



**Ajuntament
de Barcelona**

Gerència de Presidència i Economia

Direcció de Pressupostos i Política Fiscal

Direcció de Serveis de Gestió de Costos i Avaluació

























Memòria de Costos 2019

INFORME CORPORATIU

DISTRICTE SANT ANDREU (1109)




DISTRICTE SANT ANDREU (1109)
NATURALESSES DEL COST

| Naturallesa | Cost Procés | % Cost | Cost Ciutat | % Cost | Procés vs Ciutat | % Procés % Ciutat |
|------------------------------------------------|--------------|--------|----------------|--------|------------------|---------------------------------------------------------------------------------------|
| Altres despeses | 1.607.170,02 | 7,10% | 149.244.062,08 | 5,98% | 1,08% |  |
| Amortitzacions | 1.471.188,43 | 6,50% | 107.906.337,91 | 4,32% | 1,36% |  |
| Arrendaments i lloguers | 517.005,01 | 2,28% | 35.278.799,37 | 1,41% | 1,47% |  |
| Compra de material i fungibles | 45.291,10 | 0,20% | 8.830.017,54 | 0,35% | 0,51% |  |
| Comunicacions i Notificacions | 77.582,71 | 0,34% | 7.898.426,06 | 0,32% | 0,98% |  |
| Contractes externs | 7.327.739,31 | 32,37% | 669.325.030,04 | 26,80% | 1,09% |  |
| Despesa Financera | 147.132,22 | 0,65% | 15.079.706,89 | 0,60% | 0,98% |  |
| Estudis i treballs tècnics | 115.638,23 | 0,51% | 18.067.931,13 | 0,72% | 0,64% |  |
| Manteniment, reparació i conservació | 1.282.620,22 | 5,67% | 73.228.547,76 | 2,93% | 1,75% |  |
| Neteja | 805.015,17 | 3,56% | 44.840.236,49 | 1,80% | 1,80% |  |
| Publicitat i Propaganda | 98.323,22 | 0,43% | 15.744.349,70 | 0,63% | 0,62% |  |
| Recursos Humans | 0,00 | 0,00% | 136.880,88 | 0,01% | 0,00% |  |
| Recursos Humans: Altres despeses socials | 19.306,45 | 0,09% | 8.597.310,59 | 0,34% | 0,22% |  |
| Recursos Humans: Cotitzacions socials empresa | 1.247.452,55 | 5,51% | 185.319.601,69 | 7,42% | 0,67% |  |
| Recursos Humans: Indemnitzacions | 0,00 | 0,00% | 599.974,30 | 0,02% | 0,00% |  |
| Recursos Humans: Indemnitzacions per el servei | 1.480,98 | 0,01% | 401.303,21 | 0,02% | 0,37% |  |
| Recursos Humans: Sous i salaris | 4.625.599,94 | 20,43% | 614.537.886,09 | 24,61% | 0,75% |  |
| Recursos Humans: Transport del personal | 14.478,26 | 0,06% | 688.393,46 | 0,03% | 2,10% |  |
| Serveis Bancaris i Financers | 0,00 | 0,00% | 116.670,97 | 0,00% | 0,00% |  |
| Subministraments: Aigua | 151.498,68 | 0,67% | 5.974.368,97 | 0,24% | 2,54% |  |
| Subministraments: Altres | 68.690,52 | 0,30% | 25.861.195,71 | 1,04% | 0,27% |  |
| Subministraments: Electricitat | 737.436,29 | 3,26% | 26.233.732,79 | 1,05% | 2,81% |  |
| Subministraments: Gas | 60.527,30 | 0,27% | 4.160.076,99 | 0,17% | 1,45% |  |
| Subministraments: Telèfon i dades | 95.453,17 | 0,42% | 5.332.258,06 | 0,21% | 1,79% |  |

DISTRICTE SANT ANDREU (1109)

NATURALESSES DEL COST

| Naturalesa | Cost Procés | % Cost | Cost Ciutat | % Cost | Procés vs Ciutat | % Procés % Ciutat |
|------------------------------|----------------------|----------------|-------------------------|----------------|------------------|-------------------------------------------------------------------------------------|
| Subvencions i Transferències | 2.111.834,64 | 9,33% | 468.397.931,82 | 18,76% | 0,45% |  |
| Transports | 7.592,90 | 0,03% | 1.494.023,36 | 0,06% | 0,51% | |
| Tributs | 3.278,27 | 0,01% | 3.956.294,21 | 0,16% | 0,08% | |
| | 22.639.335,62 | 100,00% | 2.497.251.348,10 | 100,00% | | |

DISTRICTE SANT ANDREU (1109)
COSTOS DELS SERVEIS OBLIGATORIS I NO OBLIGATORIS PER FORMA, GERÈNCIA I SUBPROCÉS

| Forma / Gerència / Subprocés | Cost Subprocés | % Cost | Cost Obligatori* | % Cost | % C.O. / Cost | Cost No Obligatori | % Cost | % C.NoO. / Cost |
|------------------------------------------------|----------------------|----------------|----------------------|----------------|---------------|---------------------|----------------|-----------------|
| Ajuntament (0) | 22.639.335,62 | 100,00% | 20.125.335,83 | 100,00% | 88,90% | 2.513.999,79 | 100,00% | 11,10% |
| Gerència del Districte (09) Sant Andreu (6009) | 22.639.335,62 | 100,00% | 20.125.335,83 | 100,00% | 88,90% | 2.513.999,79 | 100,00% | 11,10% |
| · Genèrics Districte | 3.466.288,16 | 15,31% | 3.178.537,29 | 15,79% | 91,70% | 287.750,88 | 11,45% | 8,30% |
| Serveis a les Persones i al Territori | 13.003.008,55 | 57,44% | 10.782.549,88 | 53,58% | 82,92% | 2.220.458,67 | 88,32% | 17,08% |
| Serveis de Llicències i Espai Públic | 5.727.929,32 | 25,30% | 5.722.139,07 | 28,43% | 99,90% | 5.790,25 | 0,23% | 0,10% |
| Serveis Generals | 442.109,58 | 1,95% | 442.109,58 | 2,20% | 100,00% | 0,00 | 0,00% | 0,00% |
| | 22.639.335,62 | 100,00% | 20.125.335,83 | 100,00% | 88,90% | 2.513.999,79 | 100,00% | 11,10% |

*Segons Llei Reguladora de les Bases de Règim Local, Carta Municipal de Barcelona i legislació sectorial a data actual.

DISTRICTE SANT ANDREU (1109)
COSTOS DELS SERVEIS OBLIGATORIS I NO OBLIGATORIS PER FORMA, GERÈNCIA, SUBPROCÉS I HABITANT

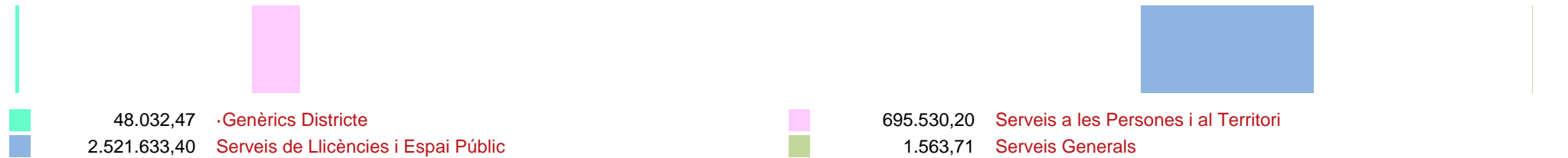

| Forma / Gerència / Subprocés | Cost Subprocés | Cost per Habitant | Cost Obligatori* | Cost per Habitant | Cost No Obligatori | Cost per Habitant |
|------------------------------------------------|----------------------|-------------------|----------------------|-------------------|---------------------|-------------------|
| Ajuntament (0) | 22.639.335,62 | 151,11 | 20.125.335,83 | 134,33 | 2.513.999,79 | 16,78 |
| Gerència del Districte (09) Sant Andreu (6009) | 22.639.335,62 | 151,11 | 20.125.335,83 | 134,33 | 2.513.999,79 | 16,78 |
| -Genèrics Districte | 3.466.288,16 | 23,14 | 3.178.537,29 | 21,22 | 287.750,88 | 1,92 |
| Serveis a les Persones i al Territori | 13.003.008,55 | 86,79 | 10.782.549,88 | 71,97 | 2.220.458,67 | 14,82 |
| Serveis de Llicències i Espai Públic | 5.727.929,32 | 38,23 | 5.722.139,07 | 38,19 | 5.790,25 | 0,04 |
| Serveis Generals | 442.109,58 | 2,95 | 442.109,58 | 2,95 | 0,00 | 0,00 |
| | 22.639.335,62 | 151,11 | 20.125.335,83 | 134,33 | 2.513.999,79 | 16,78 |

*Segons Llei Reguladora de les Bases de Règim Local, Carta Municipal de Barcelona i legislació sectorial a data actual.

Població: 149.821

DISTRICTE SANT ANDREU (1109)
COSTOS I INGRESSOS PER SUBPROCÉS

DISTRIBUCIÓ DELS COSTOS



DISTRIBUCIÓ DELS INGRESSOS

DISTRICTE SANT ANDREU (1109)

COSTOS, INGRESSOS I TAXES DE COBERTURA PER FORMA, GERÈNCIA I SUBPROCÉS

| Forma / Gerència / Subprocés | Cost | Cost Directe | Cost Indirecte | Cost Indirecte Estructura | Ingrés | Taxa de Cobertura |
|------------------------------------------------|---------------|--------------|----------------|---------------------------|--------------|-------------------|
| Ajuntament (0) | 22.639.335,62 | 8.251.038,50 | 11.522.372,78 | 2.865.924,35 | 3.266.759,78 | 14,43% |
| Gerència del Districte (09) Sant Andreu (6009) | 22.639.335,62 | 8.251.038,50 | 11.522.372,78 | 2.865.924,35 | 3.266.759,78 | 14,43% |
| -Genèrics Districte | 3.466.288,16 | 1.824.293,75 | 1.203.195,34 | 438.799,08 | 48.032,47 | 1,39% |
| Serveis a les Persones i al Territori | 13.003.008,55 | 3.426.819,12 | 7.930.132,35 | 1.646.057,09 | 695.530,20 | 5,35% |
| Serveis de Llicències i Espai Públic | 5.727.929,32 | 2.767.245,11 | 2.235.582,90 | 725.101,32 | 2.521.633,40 | 44,02% |
| Serveis Generals | 442.109,58 | 232.680,53 | 153.462,20 | 55.966,86 | 1.563,71 | 0,35% |
| | 22.639.335,62 | 8.251.038,50 | 11.522.372,78 | 2.865.924,35 | 3.266.759,78 | 14,43% |

DISTRICTE SANT ANDREU (1109)
COSTOS, INGRESSOS I TAXES DE COBERTURA PER FORMA, GERÈNCIA, SUBPROCÉS I ACTIVITAT

| Forma / Gerència / Subprocés / Activitat / Tasca | Cost | Cost Directe | Cost Indirecte | Cost Indirecte Estructura | Ingrés | Taxa de Cobertura |
|------------------------------------------------------------------------------|---------------|--------------|----------------|---------------------------|--------------|-------------------|
| Ajuntament (0) | 22.639.335,62 | 8.251.038,50 | 11.522.372,78 | 2.865.924,35 | 3.266.759,78 | 14,43% |
| Gerència del Districte (09) Sant Andreu (6009) | 22.639.335,62 | 8.251.038,50 | 11.522.372,78 | 2.865.924,35 | 3.266.759,78 | 14,43% |
| ·Genèrics Districte | 3.466.288,16 | 1.824.293,75 | 1.203.195,34 | 438.799,08 | 48.032,47 | 1,39% |
| Activitats culturals i de divulgació (0907) | 68.515,00 | 36.059,17 | 23.782,48 | 8.673,35 | 0,00 | |
| Activitats als Casals de barri (090705) | 44.558,19 | 23.450,80 | 15.466,75 | 5.640,64 | 0,00 | |
| Dinamització cultural (090701) | 23.956,81 | 12.608,38 | 8.315,73 | 3.032,70 | 0,00 | |
| Activitats formatives (0806) | 23.956,81 | 12.608,38 | 8.315,73 | 3.032,70 | 0,00 | |
| Educació mediambiental (080602) | 23.956,81 | 12.608,38 | 8.315,73 | 3.032,70 | 0,00 | |
| Actuació urbanística (0118) | 2.710,53 | 1.426,54 | 940,86 | 343,13 | 5.281,20 | 194,84% |
| Expedients d'execució subsidiària (011802) | 2.710,53 | 1.426,54 | 940,86 | 343,13 | 0,00 | |
| Expedients i informes urbanístics (011801) | 0,00 | 0,00 | 0,00 | 0,00 | 5.281,20 | |
| Atenció al ciutadà i Comunicació (1101) | 16.253,05 | 8.553,92 | 5.641,65 | 2.057,48 | 0,00 | |
| Gestió queixes, incidències i suggeriments (IRIS) (110101) | 16.253,05 | 8.553,92 | 5.641,65 | 2.057,48 | 0,00 | |
| Biblioteques (0908) | 75.845,80 | 39.917,35 | 26.327,10 | 9.601,36 | 0,00 | |
| Activitats i coordinació de les biblioteques (090801) | 75.845,80 | 39.917,35 | 26.327,10 | 9.601,36 | 0,00 | |
| Consells d'educació (0804) | 11.380,43 | 5.989,48 | 3.950,30 | 1.440,65 | 0,00 | |
| Participació als consells escolars: coordinació en matèria educació (080402) | 11.380,43 | 5.989,48 | 3.950,30 | 1.440,65 | 0,00 | |
| Coordinació d'obres a l'espai públic (1201) | 33.044,37 | 17.391,12 | 11.470,15 | 4.183,10 | 0,00 | |
| Manteniment preventiu i correctiu dels edificis municipals (120104) | 33.044,37 | 17.391,12 | 11.470,15 | 4.183,10 | 0,00 | |
| Dinamització del territori (1102) | 227.673,65 | 119.823,74 | 79.028,59 | 28.821,32 | 6.908,17 | 3,03% |
| Contacte regular amb les entitats i veïns del territori (110201) | 227.673,65 | 119.823,74 | 79.028,59 | 28.821,32 | 6.908,17 | 3,03% |
| Dona (0312) | 48.724,67 | 25.643,60 | 16.912,99 | 6.168,08 | 0,00 | |
| Promoció social de les dones (031208) | 48.724,67 | 25.643,60 | 16.912,99 | 6.168,08 | 0,00 | |
| Educació (0801) | 46.319,94 | 24.378,00 | 16.078,28 | 5.863,66 | 0,00 | |
| Dinamització AMPA / AFA (080106) | 23.914,72 | 12.586,22 | 8.301,12 | 3.027,38 | 0,00 | |
| Educació especial (080104) | 3.200,75 | 1.684,54 | 1.111,02 | 405,18 | 0,00 | |
| Educació Infantil i Primària (080102) | 3.200,75 | 1.684,54 | 1.111,02 | 405,18 | 0,00 | |
| Educació Secundària i Formació Professional (080103) | 3.200,75 | 1.684,54 | 1.111,02 | 405,18 | 0,00 | |
| Escoles bressol i espais familiars (080101) | 3.200,75 | 1.684,54 | 1.111,02 | 405,18 | 0,00 | |
| Formació per adults (080105) | 3.200,75 | 1.684,54 | 1.111,02 | 405,18 | 0,00 | |
| Projectes d'educació comunitària (080108) | 3.200,75 | 1.684,54 | 1.111,02 | 405,18 | 0,00 | |
| Suport a projectes educatius d'escoles i instituts (080107) | 3.200,75 | 1.684,54 | 1.111,02 | 405,18 | 0,00 | |

DISTRICTE SANT ANDREU (1109)
COSTOS, INGRESSOS I TAXES DE COBERTURA PER FORMA, GERÈNCIA, SUBPROCÉS I ACTIVITAT

| Forma / Gerència / Subprocés / Activitat / Tasca | Cost | Cost Directe | Cost Indirecte | Cost Indirecte Estructura | Ingrés | Taxa de Cobertura |
|----------------------------------------------------------------------------------------------------|--------------|--------------|----------------|---------------------------|----------|-------------------|
| Emprenedoria, empresa i formació (1005) | 0,00 | 0,00 | 0,00 | 0,00 | 416,67 | |
| Empresa (100502) | 0,00 | 0,00 | 0,00 | 0,00 | 416,67 | |
| Espai urbà (1204) | 2.451.946,67 | 1.290.449,83 | 851.103,74 | 310.393,10 | 340,33 | 0,01% |
| Gestió de les infraestructures d'actes: elements, equips, tanques, senyalització,... (120409) | 76.465,39 | 40.243,43 | 26.542,17 | 9.679,79 | 0,00 | |
| Manteniment preventiu i correctiu de la via pública i pavimentació (120405) | 2.375.481,28 | 1.250.206,40 | 824.561,57 | 300.713,31 | 0,00 | |
| Família i infància (0302) | 28.451,08 | 14.973,69 | 9.875,75 | 3.601,64 | 0,00 | |
| Activitats i coordinació dels casals infantils, espais adolescents i ludoteques infantils (030204) | 14.225,54 | 7.486,85 | 4.937,88 | 1.800,82 | 0,00 | |
| Promoció i participació de la infància (030207) | 14.225,54 | 7.486,85 | 4.937,88 | 1.800,82 | 0,00 | |
| Festes (0903) | 111.570,22 | 58.718,97 | 38.727,53 | 14.123,73 | 0,00 | |
| Festes dels districtes (090302) | 111.570,22 | 58.718,97 | 38.727,53 | 14.123,73 | 0,00 | |
| Foment i promoció de la pràctica esportiva (0401) | 25.892,46 | 13.627,10 | 8.987,62 | 3.277,74 | 0,00 | |
| Campanyes temps de vacances (040104) | 5.178,49 | 2.725,42 | 1.797,52 | 655,55 | 0,00 | |
| Entitats esportives (040106) | 5.178,49 | 2.725,42 | 1.797,52 | 655,55 | 0,00 | |
| Esport en edat escolar (040101) | 5.178,49 | 2.725,42 | 1.797,52 | 655,55 | 0,00 | |
| Esport, salut i societat (040105) | 5.178,49 | 2.725,42 | 1.797,52 | 655,55 | 0,00 | |
| Programes per a col·lectius (040102) | 5.178,49 | 2.725,42 | 1.797,52 | 655,55 | 0,00 | |
| Gent gran (0303) | 48.724,67 | 25.643,60 | 16.912,99 | 6.168,08 | 0,00 | |
| Activitats i coordinació dels casals i espais municipals per a gent gran (030301) | 27.842,67 | 14.653,49 | 9.664,57 | 3.524,62 | 0,00 | |
| Promoció de la gent gran (030314) | 20.882,00 | 10.990,11 | 7.248,42 | 2.643,46 | 0,00 | |
| Gestió d'instal·lacions esportives (0403) | 46.606,43 | 24.528,78 | 16.177,72 | 5.899,93 | 0,00 | |
| Instal·lacions esportives municipals (040301) | 46.606,43 | 24.528,78 | 16.177,72 | 5.899,93 | 0,00 | |
| Grans infraestructures (1205) | 0,00 | 0,00 | 0,00 | 0,00 | 2.399,98 | |
| Infraestructures de competència municipal (120501) | 0,00 | 0,00 | 0,00 | 0,00 | 2.399,98 | |
| Jovenut (0308) | 28.451,08 | 14.973,69 | 9.875,75 | 3.601,64 | 4.883,37 | 17,16% |
| Activitats i coordinació dels casals de joves i Punts d'Informació Juvenil (PIJ) (030808) | 14.225,54 | 7.486,85 | 4.937,88 | 1.800,82 | 0,00 | |
| Promoció dels joves (030809) | 14.225,54 | 7.486,85 | 4.937,88 | 1.800,82 | 0,00 | |
| Museus, fàbriques i sales d'exposicions (0905) | 27.842,67 | 14.653,49 | 9.664,57 | 3.524,62 | 0,00 | |
| Activitats culturals (090503) | 5.568,53 | 2.930,70 | 1.932,91 | 704,92 | 0,00 | |
| Digitalització de fons (090505) | 5.568,53 | 2.930,70 | 1.932,91 | 704,92 | 0,00 | |
| Exposicions permanents (090501) | 5.568,53 | 2.930,70 | 1.932,91 | 704,92 | 0,00 | |

DISTRICTE SANT ANDREU (1109)
COSTOS, INGRESSOS I TAXES DE COBERTURA PER FORMA, GERÈNCIA, SUBPROCÉS I ACTIVITAT

| Forma / Gerència / Subprocés / Activitat / Tasca | Cost | Cost Directe | Cost Indirecte | Cost Indirecte Estructura | Ingrés | Taxa de Cobertura |
|---------------------------------------------------------------------------------|----------------------|---------------------|---------------------|---------------------------|-------------------|-------------------|
| Exposicions temporals (090502) | 5.568,53 | 2.930,70 | 1.932,91 | 704,92 | 0,00 | |
| Servei de consulta (090504) | 5.568,53 | 2.930,70 | 1.932,91 | 704,92 | 0,00 | |
| Promoció de les activitats culturals (0901) | 47.978,58 | 25.250,94 | 16.654,01 | 6.073,63 | 0,00 | |
| Promoció de la cultura popular (090108) | 4.192,44 | 2.206,47 | 1.455,25 | 530,72 | 0,00 | |
| Promoció de la dansa (090104) | 4.192,44 | 2.206,47 | 1.455,25 | 530,72 | 0,00 | |
| Promoció de la innovació científica i tecnològica (090109) | 4.192,44 | 2.206,47 | 1.455,25 | 530,72 | 0,00 | |
| Promoció de la literatura (090106) | 4.192,44 | 2.206,47 | 1.455,25 | 530,72 | 0,00 | |
| Promoció de la música (090102) | 4.192,44 | 2.206,47 | 1.455,25 | 530,72 | 0,00 | |
| Promoció de les arts visuals (090110) | 4.192,44 | 2.206,47 | 1.455,25 | 530,72 | 0,00 | |
| Promoció del circ (090103) | 4.192,44 | 2.206,47 | 1.455,25 | 530,72 | 0,00 | |
| Promoció del patrimoni, de la memòria i la història (090107) | 10.246,60 | 5.392,75 | 3.556,73 | 1.297,12 | 0,00 | |
| Promoció del sector cultural (090101) | 4.192,44 | 2.206,47 | 1.455,25 | 530,72 | 0,00 | |
| Promoció del teatre (090105) | 4.192,44 | 2.206,47 | 1.455,25 | 530,72 | 0,00 | |
| Promoció econòmica de la ciutat (1006) | 94.400,04 | 49.682,37 | 32.767,52 | 11.950,15 | 4.583,37 | 4,86% |
| Suport al comerç i al turisme (100603) | 94.400,04 | 49.682,37 | 32.767,52 | 11.950,15 | 4.583,37 | 4,86% |
| Serveis a les Persones i al Territori | 13.003.008,55 | 3.426.819,12 | 7.930.132,35 | 1.646.057,09 | 695.530,20 | 5,35% |
| Acció comunitària (0307) | 611.527,99 | 161.162,38 | 372.951,99 | 77.413,62 | 0,00 | |
| Acció comunitària (030702) | 203.842,66 | 53.720,79 | 124.317,33 | 25.804,54 | 0,00 | |
| Pla de desenvolupament comunitari (030701) | 203.842,66 | 53.720,79 | 124.317,33 | 25.804,54 | 0,00 | |
| Suport a l'associacionisme (030703) | 203.842,66 | 53.720,79 | 124.317,33 | 25.804,54 | 0,00 | |
| Activitats culturals i de divulgació (0907) | 223.412,96 | 58.878,36 | 136.252,65 | 28.281,95 | 345.561,36 | 154,67% |
| Activitats als Casals de barri (090705) | 0,00 | 0,00 | 0,00 | 0,00 | 21.257,20 | |
| Activitats als Centres Cívics (090704) | 223.412,96 | 58.878,36 | 136.252,65 | 28.281,95 | 324.304,16 | 145,16% |
| Activitats formatives (0806) | 308.163,70 | 81.213,61 | 187.939,50 | 39.010,59 | 182.761,74 | 59,31% |
| Cursos i tallers (080601) | 0,00 | 0,00 | 0,00 | 0,00 | 182.761,74 | |
| Educació mediambiental (080602) | 308.163,70 | 81.213,61 | 187.939,50 | 39.010,59 | 0,00 | |
| Atenció individual i familiar (0313) | 53.416,46 | 14.077,40 | 32.577,04 | 6.762,02 | 0,00 | |
| Programes d'acció social i integració social (031306) | 53.416,46 | 14.077,40 | 32.577,04 | 6.762,02 | 0,00 | |
| Convivència i civisme (1103) | 485.879,06 | 128.048,80 | 296.322,60 | 61.507,66 | 0,00 | |
| Convivència i civisme (110304) | 485.879,06 | 128.048,80 | 296.322,60 | 61.507,66 | 0,00 | |
| Dinamització del territori (1102) | 461.850,40 | 121.716,28 | 281.668,26 | 58.465,86 | 274,97 | 0,06% |
| Actuacions en matèria de lleis de barri o altres programes comunitaris (110202) | 61.400,34 | 16.181,48 | 37.446,17 | 7.772,70 | 0,00 | |
| Contacte regular amb les entitats i veïns del territori (110201) | 73.680,41 | 19.417,77 | 44.935,40 | 9.327,24 | 0,00 | |

DISTRICTE SANT ANDREU (1109)
COSTOS, INGRESSOS I TAXES DE COBERTURA PER FORMA, GERÈNCIA, SUBPROCÉS I ACTIVITAT

| Forma / Gerència / Subprocés / Activitat / Tasca | Cost | Cost Directe | Cost Indirecte | Cost Indirecte Estructura | Ingrés | Taxa de Cobertura |
|-------------------------------------------------------------------------------------------------|---------------------|-------------------|-------------------|---------------------------|-------------|-------------------|
| Dinamització econòmica (110203) | 262.591,84 | 69.203,58 | 160.146,63 | 33.241,63 | 0,00 | |
| Processos participatius (110205) | 64.177,81 | 16.913,45 | 39.140,06 | 8.124,30 | 0,00 | |
| Dona (0312) | 100.840,24 | 26.575,49 | 61.499,34 | 12.765,41 | 0,00 | |
| Acolliment per dones i fills i filles per violència masclista (031204) | 8.969,94 | 2.363,94 | 5.470,49 | 1.135,51 | 0,00 | |
| Campanyes d'informació i sensibilització i prevenció (031201) | 8.969,94 | 2.363,94 | 5.470,49 | 1.135,51 | 0,00 | |
| Execució Pla Lesbianes, Gais, Bisexuals, Transgènere i Intersexuals (LGBTI) (031209) | 8.969,94 | 2.363,94 | 5.470,49 | 1.135,51 | 0,00 | |
| Planificació estratègica estudis i avaluació de programes (031207) | 8.969,94 | 2.363,94 | 5.470,49 | 1.135,51 | 0,00 | |
| Promoció de la igualtat entre dones i homes (031205) | 8.969,94 | 2.363,94 | 5.470,49 | 1.135,51 | 0,00 | |
| Promoció social de les dones (031208) | 29.080,70 | 7.663,94 | 17.735,42 | 3.681,34 | 0,00 | |
| Serveis d'atenció a dones que exerceixen la prostitució o víctimes d'exploració sexual (031206) | 8.969,94 | 2.363,94 | 5.470,49 | 1.135,51 | 0,00 | |
| Serveis d'atenció contra la violència masclista (031202) | 8.969,94 | 2.363,94 | 5.470,49 | 1.135,51 | 0,00 | |
| Serveis de prevenció contra la violència masclista (031203) | 8.969,94 | 2.363,94 | 5.470,49 | 1.135,51 | 0,00 | |
| Drets de ciutadania (0310) | 4.553,38 | 1.200,00 | 2.776,97 | 576,41 | 0,00 | |
| Atenció mediació i assessorament en drets (031002) | 910,68 | 240,00 | 555,39 | 115,28 | 0,00 | |
| Estratègia local del poble gitano (031005) | 910,68 | 240,00 | 555,39 | 115,28 | 0,00 | |
| Promoció de la llibertat religiosa (031001) | 910,68 | 240,00 | 555,39 | 115,28 | 0,00 | |
| Promoció educació i sensibilització dels drets i deures de la ciutadania (031004) | 910,68 | 240,00 | 555,39 | 115,28 | 0,00 | |
| Xarxes internacionals (031003) | 910,68 | 240,00 | 555,39 | 115,28 | 0,00 | |
| Educació (0801) | 294.817,55 | 77.696,36 | 179.800,10 | 37.321,09 | 0,00 | |
| Dinamització AMPA / AFA (080106) | 27.643,45 | 7.285,17 | 16.858,89 | 3.499,40 | 0,00 | |
| Educació especial (080104) | 27.643,45 | 7.285,17 | 16.858,89 | 3.499,40 | 0,00 | |
| Educació Infantil i Primària (080102) | 27.643,45 | 7.285,17 | 16.858,89 | 3.499,40 | 0,00 | |
| Educació Secundària i Formació Professional (080103) | 27.643,45 | 7.285,17 | 16.858,89 | 3.499,40 | 0,00 | |
| Escoles bressol i espais familiars (080101) | 27.643,45 | 7.285,17 | 16.858,89 | 3.499,40 | 0,00 | |
| Formació per adults (080105) | 27.643,45 | 7.285,17 | 16.858,89 | 3.499,40 | 0,00 | |
| Projectes d'educació comunitària (080108) | 27.643,45 | 7.285,17 | 16.858,89 | 3.499,40 | 0,00 | |
| Suport a projectes educatius d'escoles i instituts (080107) | 101.313,39 | 26.700,18 | 61.787,90 | 12.825,31 | 0,00 | |
| Entitats (0320) | 1.593.472,39 | 419.944,48 | 971.809,48 | 201.718,43 | 0,00 | |
| Foment de l'activitat pel funcionament de les entitats (032001) | 1.593.472,39 | 419.944,48 | 971.809,48 | 201.718,43 | 0,00 | |
| Espai urbà (1204) | 17.667,95 | 4.656,22 | 10.775,13 | 2.236,59 | 0,00 | |

DISTRICTE SANT ANDREU (1109)
COSTOS, INGRESSOS I TAXES DE COBERTURA PER FORMA, GERÈNCIA, SUBPROCÉS I ACTIVITAT

| Forma / Gerència / Subprocés / Activitat / Tasca | Cost | Cost Directe | Cost Indirecte | Cost Indirecte Estructura | Ingrés | Taxa de Cobertura |
|----------------------------------------------------------------------------------------------------|---------------------|-------------------|---------------------|---------------------------|-------------------|-------------------|
| Gestió de les infraestructures d'actes: elements, equips, tanques, senyalització,... (120409) | 17.667,95 | 4.656,22 | 10.775,13 | 2.236,59 | 0,00 | |
| Família i infància (0302) | 157.746,96 | 41.572,71 | 96.204,99 | 19.969,26 | 2.003,63 | 1,27% |
| Activitats i coordinació dels casals infantils, espais adolescents i ludoteques infantils (030204) | 0,00 | 0,00 | 0,00 | 0,00 | 2.003,63 | |
| Equip d'Atenció a la Infància i Adolescència (EAIA) (030201) | 62.227,63 | 16.399,50 | 37.950,71 | 7.877,43 | 0,00 | |
| Promoció i participació de la infància (030207) | 95.519,33 | 25.173,21 | 58.254,28 | 12.091,84 | 0,00 | |
| Festes (0903) | 2.971.008,73 | 782.981,07 | 1.811.926,25 | 376.101,42 | 0,00 | |
| Festes dels districtes (090302) | 2.971.008,73 | 782.981,07 | 1.811.926,25 | 376.101,42 | 0,00 | |
| Foment i promoció de la pràctica esportiva (0401) | 496.211,28 | 130.771,76 | 302.623,90 | 62.815,62 | 0,00 | |
| Campanyes temps de vacances (040104) | 99.242,26 | 26.154,35 | 60.524,78 | 12.563,12 | 0,00 | |
| Entitats esportives (040106) | 99.242,26 | 26.154,35 | 60.524,78 | 12.563,12 | 0,00 | |
| Esport en edat escolar (040101) | 99.242,26 | 26.154,35 | 60.524,78 | 12.563,12 | 0,00 | |
| Esport, salut i societat (040105) | 99.242,26 | 26.154,35 | 60.524,78 | 12.563,12 | 0,00 | |
| Programes per a col·lectius (040102) | 99.242,26 | 26.154,35 | 60.524,78 | 12.563,12 | 0,00 | |
| Gent gran (0303) | 180.096,24 | 47.462,65 | 109.835,12 | 22.798,47 | 144.846,48 | 80,43% |
| Activitats i coordinació dels casals i espais municipals per a gent gran (030301) | 0,00 | 0,00 | 0,00 | 0,00 | 144.846,48 | |
| Promoció de la gent gran (030314) | 180.096,24 | 47.462,65 | 109.835,12 | 22.798,47 | 0,00 | |
| Gestió d'instal·lacions esportives (0403) | 0,00 | 0,00 | 0,00 | 0,00 | 5.416,18 | |
| Instal·lacions esportives municipals (040301) | 0,00 | 0,00 | 0,00 | 0,00 | 5.416,18 | |
| Interculturalitat i immigració (0306) | 885.508,80 | 233.367,42 | 540.044,40 | 112.096,98 | 0,00 | |
| Atenció als Immigrants Estrangers (030607) | 69.355,37 | 18.277,95 | 42.297,69 | 8.779,73 | 0,00 | |
| Atenció als refugiats (030611) | 69.355,37 | 18.277,95 | 42.297,69 | 8.779,73 | 0,00 | |
| Cursos de llengua (030609) | 69.355,37 | 18.277,95 | 42.297,69 | 8.779,73 | 0,00 | |
| Estratègia antirumors (030602) | 69.355,37 | 18.277,95 | 42.297,69 | 8.779,73 | 0,00 | |
| Informes d'arrelament i d'habitatge (030605) | 69.355,37 | 18.277,95 | 42.297,69 | 8.779,73 | 0,00 | |
| Pla d'acollida (030603) | 69.355,37 | 18.277,95 | 42.297,69 | 8.779,73 | 0,00 | |
| Programa de reagrupació: noves famílies (030604) | 69.355,37 | 18.277,95 | 42.297,69 | 8.779,73 | 0,00 | |
| Programa Immigració i educació (030601) | 69.355,37 | 18.277,95 | 42.297,69 | 8.779,73 | 0,00 | |
| Programa Immigració i participació (030608) | 69.355,37 | 18.277,95 | 42.297,69 | 8.779,73 | 0,00 | |
| Programes d'interculturalitat convivència i sensibilització del fet migratori (030606) | 69.355,37 | 18.277,95 | 42.297,69 | 8.779,73 | 0,00 | |
| Promoció social de la immigració (030610) | 191.955,13 | 50.587,95 | 117.067,49 | 24.299,69 | 0,00 | |

DISTRICTE SANT ANDREU (1109)
COSTOS, INGRESSOS I TAXES DE COBERTURA PER FORMA, GERÈNCIA, SUBPROCÉS I ACTIVITAT

| Forma / Gerència / Subprocés / Activitat / Tasca | Cost | Cost Directe | Cost Indirecte | Cost Indirecte Estructura | Ingrés | Taxa de Cobertura |
|-------------------------------------------------------------------|--------------|--------------|----------------|---------------------------|--------------|-------------------|
| Joventut (0308) | 235.731,74 | 62.124,86 | 143.765,49 | 29.841,39 | 13.759,47 | 5,84% |
| Promoció dels joves (030809) | 235.731,74 | 62.124,86 | 143.765,49 | 29.841,39 | 13.759,47 | 5,84% |
| Llicències a la via pública (0104) | 76.561,10 | 20.176,95 | 46.692,24 | 9.691,91 | 0,00 | |
| Llicències d'esdeveniments privats a l'espai d'ús públic (010404) | 76.561,10 | 20.176,95 | 46.692,24 | 9.691,91 | 0,00 | |
| Museus, fàbriques i sales d'exposicions (0905) | 0,00 | 0,00 | 0,00 | 0,00 | 906,29 | |
| Activitats culturals (090503) | 0,00 | 0,00 | 0,00 | 0,00 | 906,29 | |
| Persones amb discapacitat: suport (0317) | 108.497,22 | 28.593,41 | 66.169,09 | 13.734,71 | 0,00 | |
| Serveis d'accessibilitat (031703) | 36.165,74 | 9.531,14 | 22.056,36 | 4.578,24 | 0,00 | |
| Serveis de promoció (031701) | 36.165,74 | 9.531,14 | 22.056,36 | 4.578,24 | 0,00 | |
| Transport especial (031704) | 36.165,74 | 9.531,14 | 22.056,36 | 4.578,24 | 0,00 | |
| Programes transversals (0902) | 2.116.611,16 | 557.812,72 | 1.290.855,61 | 267.942,82 | 0,00 | |
| Activitats i coordinació dels centres cívics (090201) | 2.116.611,16 | 557.812,72 | 1.290.855,61 | 267.942,82 | 0,00 | |
| Promoció de les activitats culturals (0901) | 1.341.533,47 | 353.548,37 | 818.159,73 | 169.825,36 | 0,00 | |
| Promoció de la cultura popular (090108) | 635.853,14 | 167.573,04 | 387.787,14 | 80.492,95 | 0,00 | |
| Promoció de les arts visuals (090110) | 125.200,24 | 32.995,33 | 76.355,75 | 15.849,16 | 0,00 | |
| Promoció del sector cultural (090101) | 580.480,08 | 152.980,00 | 354.016,83 | 73.483,25 | 0,00 | |
| Promoció econòmica de la ciutat (1006) | 199.239,26 | 52.507,61 | 121.509,86 | 25.221,79 | 0,00 | |
| Agents cívics (100606) | 1.897,24 | 500,00 | 1.157,07 | 240,17 | 0,00 | |
| Gestió de l'impacte turístic (100605) | 1.897,24 | 500,00 | 1.157,07 | 240,17 | 0,00 | |
| Promoció econòmica de la ciutat (100602) | 1.897,24 | 500,00 | 1.157,07 | 240,17 | 0,00 | |
| Promoció i atenció turística (100604) | 1.897,24 | 500,00 | 1.157,07 | 240,17 | 0,00 | |
| Suport al comerç i al turisme (100603) | 191.650,29 | 50.507,61 | 116.881,58 | 24.261,10 | 0,00 | |
| Promoció educativa (0803) | 34.662,83 | 9.135,06 | 21.139,79 | 4.387,98 | 0,00 | |
| Acció territorial i programes de ciutat (080301) | 17.331,42 | 4.567,53 | 10.569,89 | 2.193,99 | 0,00 | |
| Fundació BCN Formació Professional i Xarxa (080302) | 17.331,42 | 4.567,53 | 10.569,89 | 2.193,99 | 0,00 | |
| Salut pública (0311) | 43.997,69 | 11.595,17 | 26.832,83 | 5.569,69 | 0,00 | |
| Promoció de la salut (031106) | 43.997,69 | 11.595,17 | 26.832,83 | 5.569,69 | 0,00 | |
| Serveis de Llicències i Espai Públic | 5.727.929,32 | 2.767.245,11 | 2.235.582,90 | 725.101,32 | 2.521.633,40 | 44,02% |
| Actuació urbanística (0118) | 799.743,65 | 376.533,07 | 321.970,64 | 101.239,93 | 23.910,00 | 2,99% |
| Declaració de ruïna (011804) | 24.374,31 | 11.151,36 | 10.137,39 | 3.085,56 | 0,00 | |
| Expedients d'execució subsidiària (011802) | 31.437,71 | 14.440,83 | 13.017,17 | 3.979,71 | 0,00 | |
| Expedients i informes urbanístics (011801) | 545.413,07 | 260.117,70 | 216.251,27 | 69.044,10 | 0,00 | |
| Tramitació de les llicències d'obra major (011803) | 198.518,56 | 90.823,18 | 82.564,81 | 25.130,56 | 23.910,00 | 12,04% |

DISTRICTE SANT ANDREU (1109)
COSTOS, INGRESSOS I TAXES DE COBERTURA PER FORMA, GERÈNCIA, SUBPROCÉS I ACTIVITAT

| Forma / Gerència / Subprocés / Activitat / Tasca | Cost | Cost Directe | Cost Indirecte | Cost Indirecte Estructura | Ingrés | Taxa de Cobertura |
|-----------------------------------------------------------------------------------------------|--------------|--------------|----------------|---------------------------|------------|-------------------|
| Atenció al ciutadà i Comunicació (1101) | 431.661,44 | 199.785,18 | 177.232,04 | 54.644,23 | 0,00 | |
| Atenció a ciutadans i empreses: llicències, inspeccions, espai públic,... (110102) | 310.666,42 | 144.113,06 | 127.225,95 | 39.327,41 | 0,00 | |
| Gestió queixes, incidències i suggeriments (IRIS) (110101) | 80.967,96 | 37.359,55 | 33.358,64 | 10.249,77 | 0,00 | |
| Matrimonis civils (110103) | 40.027,06 | 18.312,57 | 16.647,44 | 5.067,04 | 0,00 | |
| Coordinació d'obres a l'espai públic (1201) | 1.402.389,30 | 687.369,23 | 537.490,93 | 177.529,13 | 0,00 | |
| Coordinació d'infraestructures de servei públic (ACEFAT) (120101) | 17.730,86 | 8.705,51 | 6.780,79 | 2.244,56 | 0,00 | |
| Coordinació d'Obres i Mobilitat a l'espai públic (COM) (120102) | 17.730,86 | 8.705,51 | 6.780,79 | 2.244,56 | 0,00 | |
| Manteniment preventiu i correctiu dels edificis municipals (120104) | 989.791,12 | 485.109,15 | 379.383,84 | 125.298,13 | 0,00 | |
| Redacció estudis, projectes d'execució obres, informes previs i de recepció (120103) | 377.136,46 | 184.849,05 | 144.545,52 | 47.741,89 | 0,00 | |
| Espai urbà (1204) | 494.285,94 | 242.247,96 | 189.466,08 | 62.571,89 | 0,00 | |
| Accessibilitat (120407) | 8.258,46 | 4.047,45 | 3.165,57 | 1.045,44 | 0,00 | |
| Aparells elevadors i escales mecàniques (120406) | 8.258,46 | 4.047,45 | 3.165,57 | 1.045,44 | 0,00 | |
| Estructures vials (120402) | 8.258,46 | 4.047,45 | 3.165,57 | 1.045,44 | 0,00 | |
| Gestió de les infraestructures d'actes: elements, equips, tanques, senyalització,... (120409) | 84.297,75 | 41.314,06 | 32.312,40 | 10.671,29 | 0,00 | |
| Infraestructures del vehicle elèctric (120410) | 8.258,46 | 4.047,45 | 3.165,57 | 1.045,44 | 0,00 | |
| Manteniment de les galeries de serveis (120408) | 8.258,46 | 4.047,45 | 3.165,57 | 1.045,44 | 0,00 | |
| Manteniment preventiu i correctiu de la via pública i pavimentació (120405) | 335.662,02 | 164.506,89 | 128.663,52 | 42.491,62 | 0,00 | |
| Manteniment senyalització horitzontal (120403) | 8.258,46 | 4.047,45 | 3.165,57 | 1.045,44 | 0,00 | |
| Manteniment senyalització vertical (120404) | 8.258,46 | 4.047,45 | 3.165,57 | 1.045,44 | 0,00 | |
| Mobiliari urbà (120401) | 8.258,46 | 4.047,45 | 3.165,57 | 1.045,44 | 0,00 | |
| Paviment (120411) | 8.258,46 | 4.047,45 | 3.165,57 | 1.045,44 | 0,00 | |
| Estratègia de mobilitat (0502) | 36.285,81 | 17.783,56 | 13.908,81 | 4.593,44 | 0,00 | |
| Estratègia seguretat viària (050202) | 11.580,50 | 5.675,57 | 4.438,95 | 1.465,98 | 0,00 | |
| Pla Mobilitat Urbana (050201) | 24.705,31 | 12.107,99 | 9.469,86 | 3.127,46 | 0,00 | |
| Explotació i manteniment de l'enllumenat públic (0208) | 1.522.506,40 | 746.175,54 | 583.596,05 | 192.734,82 | 0,00 | |
| Enllumenat públic i ornamental (020802) | 1.522.506,40 | 746.175,54 | 583.596,05 | 192.734,82 | 0,00 | |
| Festes (0903) | 73.648,04 | 36.094,67 | 28.230,23 | 9.323,14 | 0,00 | |
| Festes dels districtes (090302) | 73.648,04 | 36.094,67 | 28.230,23 | 9.323,14 | 0,00 | |
| Gestió de les inversions (0116) | 141.538,40 | 69.367,52 | 54.253,47 | 17.917,41 | 174.000,00 | 122,93% |
| Coordinació de les inversions al territori (011602) | 129.957,90 | 63.691,95 | 49.814,52 | 16.451,43 | 0,00 | |
| Gestió de les inversions (BIMSA) (011601) | 11.580,50 | 5.675,57 | 4.438,95 | 1.465,98 | 0,00 | |

DISTRICTE SANT ANDREU (1109)
COSTOS, INGRESSOS I TAXES DE COBERTURA PER FORMA, GERÈNCIA, SUBPROCÉS I ACTIVITAT

| Forma / Gerència / Subprocés / Activitat / Tasca | Cost | Cost Directe | Cost Indirecte | Cost Indirecte Estructura | Ingrés | Taxa de Cobertura |
|------------------------------------------------------------------------------------|----------------------|---------------------|----------------------|---------------------------|---------------------|-------------------|
| Grans infraestructures (1205) | 23.161,00 | 11.351,13 | 8.877,91 | 2.931,96 | 0,00 | |
| Infraestructures de competència municipal (120501) | 5.790,25 | 2.837,78 | 2.219,48 | 732,99 | 0,00 | |
| Infraestructures de competència no municipal (120502) | 5.790,25 | 2.837,78 | 2.219,48 | 732,99 | 0,00 | |
| Rondes de Barcelona i Gran Via Nord (120503) | 5.790,25 | 2.837,78 | 2.219,48 | 732,99 | 0,00 | |
| Túnels urbans (120504) | 5.790,25 | 2.837,78 | 2.219,48 | 732,99 | 0,00 | |
| Llicències a la via pública (0104) | 482.729,32 | 230.759,42 | 190.860,97 | 61.108,94 | 2.258.735,72 | 467,91% |
| Inspeccions d'activitats a l'espai públic (010406) | 202.407,87 | 102.511,02 | 74.273,94 | 25.622,91 | 451.524,28 | 223,08% |
| Llicències de guals en via pública (010401) | 11.788,46 | 5.393,28 | 4.902,88 | 1.492,31 | 0,00 | |
| Llicències d'esdeveniments privats a l'espai d'ús públic (010404) | 165.540,00 | 75.735,33 | 68.848,87 | 20.955,79 | 0,00 | |
| Llicències d'obra menor (010407) | 38.218,87 | 17.485,32 | 15.895,41 | 4.838,15 | 0,00 | |
| Llicències d'ocupació comercial de voreres i espais d'ús públic (010403) | 29.408,74 | 13.454,64 | 12.231,23 | 3.722,87 | 217.370,62 | 739,14% |
| Llicències per a mercats i fires tradicionals (010405) | 11.788,46 | 5.393,28 | 4.902,88 | 1.492,31 | 0,00 | |
| Punts de venda individuals i quioscos de premsa a l'espai públic (010408) | 11.788,46 | 5.393,28 | 4.902,88 | 1.492,31 | 0,00 | |
| Reserves d'estacionament a l'espai públic (010402) | 11.788,46 | 5.393,28 | 4.902,88 | 1.492,31 | 0,00 | |
| Neteja de l'espai públic (0202) | 64.272,10 | 31.499,55 | 24.636,31 | 8.136,24 | 0,00 | |
| Neteja de la via pública i l'espai públic (020201) | 46.129,19 | 22.607,77 | 17.681,91 | 5.839,52 | 0,00 | |
| Neteja de pintades (020202) | 18.142,90 | 8.891,78 | 6.954,41 | 2.296,72 | 0,00 | |
| Tràmits dels districtes (1104) | 255.707,91 | 118.278,27 | 105.059,45 | 32.370,19 | 64.378,92 | 25,18% |
| Llicències d'activitats (110401) | 255.707,91 | 118.278,27 | 105.059,45 | 32.370,19 | 64.378,92 | 25,18% |
| Serveis Generals | 442.109,58 | 232.680,53 | 153.462,20 | 55.966,86 | 1.563,71 | 0,35% |
| Actuació urbanística (0118) | 361.127,37 | 190.059,90 | 125.352,18 | 45.715,29 | 1.563,71 | 0,43% |
| Declaració de ruïna (011804) | 84.249,64 | 44.340,25 | 29.244,19 | 10.665,20 | 0,00 | |
| Expedients d'execució subsidiària (011802) | 108.378,44 | 57.039,14 | 37.619,62 | 13.719,68 | 1.563,71 | 1,44% |
| Expedients i informes urbanístics (011801) | 84.249,64 | 44.340,25 | 29.244,19 | 10.665,20 | 0,00 | |
| Tramitació de les llicències d'obra major (011803) | 84.249,64 | 44.340,25 | 29.244,19 | 10.665,20 | 0,00 | |
| Atenció al ciutadà i Comunicació (1101) | 80.982,22 | 42.620,62 | 28.110,02 | 10.251,58 | 0,00 | |
| Atenció a ciutadans i empreses: llicències, inspeccions, espai públic,... (110102) | 26.994,07 | 14.206,87 | 9.370,01 | 3.417,19 | 0,00 | |
| Gestió queixes, incidències i suggeriments (IRIS) (110101) | 26.994,07 | 14.206,87 | 9.370,01 | 3.417,19 | 0,00 | |
| Matrimonis civils (110103) | 26.994,07 | 14.206,87 | 9.370,01 | 3.417,19 | 0,00 | |
| | 22.639.335,62 | 8.251.038,50 | 11.522.372,78 | 2.865.924,35 | 3.266.759,78 | 14,43% |

DISTRICTE SANT ANDREU (1109)
COSTOS, INGRESSOS I TAXES DE COBERTURA PER FORMA, GERÈNCIA, SUBPROCÉS, ACTIVITAT I ORGANITZACIÓ

| Forma / Gerència / Subprocés / Activitat / Tasca / Organització | Cost | Cost Directe | Cost Indirecte | Cost Indirecte Estructura | Ingrés | Taxa de Cobertura |
|------------------------------------------------------------------------------|---------------|--------------|----------------|---------------------------|--------------|-------------------|
| Ajuntament (0) | 22.639.335,62 | 8.251.038,50 | 11.522.372,78 | 2.865.924,35 | 3.266.759,78 | 14,43% |
| Gerència del Districte (09) Sant Andreu (6009) | 22.639.335,62 | 8.251.038,50 | 11.522.372,78 | 2.865.924,35 | 3.266.759,78 | 14,43% |
| ·Genèrics Districte | 3.466.288,16 | 1.824.293,75 | 1.203.195,34 | 438.799,08 | 48.032,47 | 1,39% |
| Direcció de Serveis Generals (6009.0002) | 0,00 | 0,00 | 0,00 | 0,00 | 23.219,38 | |
| Activitats culturals i de divulgació (0907) | 68.515,00 | 36.059,17 | 23.782,48 | 8.673,35 | 0,00 | |
| Activitats als Casals de barri (090705) | 44.558,19 | 23.450,80 | 15.466,75 | 5.640,64 | 0,00 | |
| Dinamització cultural (090701) | 23.956,81 | 12.608,38 | 8.315,73 | 3.032,70 | 0,00 | |
| Activitats formatives (0806) | 23.956,81 | 12.608,38 | 8.315,73 | 3.032,70 | 0,00 | |
| Educació mediambiental (080602) | 23.956,81 | 12.608,38 | 8.315,73 | 3.032,70 | 0,00 | |
| Actuació urbanística (0118) | 2.710,53 | 1.426,54 | 940,86 | 343,13 | 5.281,20 | 194,84% |
| Expedients d'execució subsidiària (011802) | 2.710,53 | 1.426,54 | 940,86 | 343,13 | 0,00 | |
| Expedients i informes urbanístics (011801) | 0,00 | 0,00 | 0,00 | 0,00 | 5.281,20 | |
| Direcció de Serveis Generals (6009.0002) | 0,00 | 0,00 | 0,00 | 0,00 | 5.281,20 | |
| Atenció al ciutadà i Comunicació (1101) | 16.253,05 | 8.553,92 | 5.641,65 | 2.057,48 | 0,00 | |
| Gestió queixes, incidències i suggeriments (IRIS) (110101) | 16.253,05 | 8.553,92 | 5.641,65 | 2.057,48 | 0,00 | |
| Biblioteques (0908) | 75.845,80 | 39.917,35 | 26.327,10 | 9.601,36 | 0,00 | |
| Activitats i coordinació de les biblioteques (090801) | 75.845,80 | 39.917,35 | 26.327,10 | 9.601,36 | 0,00 | |
| Consells d'educació (0804) | 11.380,43 | 5.989,48 | 3.950,30 | 1.440,65 | 0,00 | |
| Participació als consells escolars: coordinació en matèria educació (080402) | 11.380,43 | 5.989,48 | 3.950,30 | 1.440,65 | 0,00 | |
| Coordinació d'obres a l'espai públic (1201) | 33.044,37 | 17.391,12 | 11.470,15 | 4.183,10 | 0,00 | |
| Manteniment preventiu i correctiu dels edificis municipals (120104) | 33.044,37 | 17.391,12 | 11.470,15 | 4.183,10 | 0,00 | |
| Direcció de Serveis Generals (6009.0002) | 33.044,37 | 17.391,12 | 11.470,15 | 4.183,10 | 0,00 | |
| Departament de Recursos Interns (6009.000201) | 33.044,37 | 17.391,12 | 11.470,15 | 4.183,10 | 0,00 | |
| Dinamització del territori (1102) | 227.673,65 | 119.823,74 | 79.028,59 | 28.821,32 | 6.908,17 | 3,03% |
| Contacte regular amb les entitats i veïns del territori (110201) | 227.673,65 | 119.823,74 | 79.028,59 | 28.821,32 | 6.908,17 | 3,03% |
| Direcció de Serveis Generals (6009.0002) | 0,00 | 0,00 | 0,00 | 0,00 | 6.908,17 | |
| Dona (0312) | 48.724,67 | 25.643,60 | 16.912,99 | 6.168,08 | 0,00 | |
| Promoció social de les dones (031208) | 48.724,67 | 25.643,60 | 16.912,99 | 6.168,08 | 0,00 | |
| Educació (0801) | 46.319,94 | 24.378,00 | 16.078,28 | 5.863,66 | 0,00 | |
| Dinamització AMPA / AFA (080106) | 23.914,72 | 12.586,22 | 8.301,12 | 3.027,38 | 0,00 | |
| Educació especial (080104) | 3.200,75 | 1.684,54 | 1.111,02 | 405,18 | 0,00 | |
| Educació Infantil i Primària (080102) | 3.200,75 | 1.684,54 | 1.111,02 | 405,18 | 0,00 | |

DISTRICTE SANT ANDREU (1109)
COSTOS, INGRESSOS I TAXES DE COBERTURA PER FORMA, GERÈNCIA, SUBPROCÉS, ACTIVITAT I ORGANITZACIÓ

| Forma / Gerència / Subprocés / Activitat / Tasca / Organització | Cost | Cost Directe | Cost Indirecte | Cost Indirecte Estructura | Ingrés | Taxa de Cobertura |
|----------------------------------------------------------------------------------------------------|---------------------|---------------------|-------------------|---------------------------|-----------------|-------------------|
| Educació Secundària i Formació Professional (080103) | 3.200,75 | 1.684,54 | 1.111,02 | 405,18 | 0,00 | |
| Escoles bressol i espais familiars (080101) | 3.200,75 | 1.684,54 | 1.111,02 | 405,18 | 0,00 | |
| Formació per adults (080105) | 3.200,75 | 1.684,54 | 1.111,02 | 405,18 | 0,00 | |
| Projectes d'educació comunitària (080108) | 3.200,75 | 1.684,54 | 1.111,02 | 405,18 | 0,00 | |
| Suport a projectes educatius d'escoles i instituts (080107) | 3.200,75 | 1.684,54 | 1.111,02 | 405,18 | 0,00 | |
| Emprenedoria, empresa i formació (1005) | 0,00 | 0,00 | 0,00 | 0,00 | 416,67 | |
| Empresa (100502) | 0,00 | 0,00 | 0,00 | 0,00 | 416,67 | |
| Direcció de Serveis Generals (6009.0002) | 0,00 | 0,00 | 0,00 | 0,00 | 416,67 | |
| Espai urbà (1204) | 2.451.946,67 | 1.290.449,83 | 851.103,74 | 310.393,10 | 340,33 | 0,01% |
| Direcció de Serveis Generals (6009.0002) | 0,00 | 0,00 | 0,00 | 0,00 | 340,33 | |
| Gestió de les infraestructures d'actes: elements, equips, tanques, senyalització,... (120409) | 76.465,39 | 40.243,43 | 26.542,17 | 9.679,79 | 0,00 | |
| Manteniment preventiu i correctiu de la via pública i pavimentació (120405) | 2.375.481,28 | 1.250.206,40 | 824.561,57 | 300.713,31 | 0,00 | |
| Família i infància (0302) | 28.451,08 | 14.973,69 | 9.875,75 | 3.601,64 | 0,00 | |
| Activitats i coordinació dels casals infantils, espais adolescents i ludoteques infantils (030204) | 14.225,54 | 7.486,85 | 4.937,88 | 1.800,82 | 0,00 | |
| Promoció i participació de la infància (030207) | 14.225,54 | 7.486,85 | 4.937,88 | 1.800,82 | 0,00 | |
| Festes (0903) | 111.570,22 | 58.718,97 | 38.727,53 | 14.123,73 | 0,00 | |
| Festes dels districtes (090302) | 111.570,22 | 58.718,97 | 38.727,53 | 14.123,73 | 0,00 | |
| Direcció de Serveis Generals (6009.0002) | 806,18 | 424,29 | 279,84 | 102,05 | 0,00 | |
| Departament de Recursos Interns (6009.000201) | 806,18 | 424,29 | 279,84 | 102,05 | 0,00 | |
| Foment i promoció de la pràctica esportiva (0401) | 25.892,46 | 13.627,10 | 8.987,62 | 3.277,74 | 0,00 | |
| Campanyes temps de vacances (040104) | 5.178,49 | 2.725,42 | 1.797,52 | 655,55 | 0,00 | |
| Entitats esportives (040106) | 5.178,49 | 2.725,42 | 1.797,52 | 655,55 | 0,00 | |
| Esport en edat escolar (040101) | 5.178,49 | 2.725,42 | 1.797,52 | 655,55 | 0,00 | |
| Esport, salut i societat (040105) | 5.178,49 | 2.725,42 | 1.797,52 | 655,55 | 0,00 | |
| Programes per a col·lectius (040102) | 5.178,49 | 2.725,42 | 1.797,52 | 655,55 | 0,00 | |
| Gent gran (0303) | 48.724,67 | 25.643,60 | 16.912,99 | 6.168,08 | 0,00 | |
| Activitats i coordinació dels casals i espais municipals per a gent gran (030301) | 27.842,67 | 14.653,49 | 9.664,57 | 3.524,62 | 0,00 | |
| Promoció de la gent gran (030314) | 20.882,00 | 10.990,11 | 7.248,42 | 2.643,46 | 0,00 | |
| Gestió d'instal·lacions esportives (0403) | 46.606,43 | 24.528,78 | 16.177,72 | 5.899,93 | 0,00 | |
| Instal·lacions esportives municipals (040301) | 46.606,43 | 24.528,78 | 16.177,72 | 5.899,93 | 0,00 | |
| Grans infraestructures (1205) | 0,00 | 0,00 | 0,00 | 0,00 | 2.399,98 | |

DISTRICTE SANT ANDREU (1109)
COSTOS, INGRESSOS I TAXES DE COBERTURA PER FORMA, GERÈNCIA, SUBPROCÉS, ACTIVITAT I ORGANITZACIÓ

| Forma / Gerència / Subprocés / Activitat / Tasca / Organització | Cost | Cost Directe | Cost Indirecte | Cost Indirecte Estructura | Ingrés | Taxa de Cobertura |
|-------------------------------------------------------------------------------------------|----------------------|---------------------|---------------------|---------------------------|-------------------|-------------------|
| Infraestructures de competència municipal (120501) | 0,00 | 0,00 | 0,00 | 0,00 | 2.399,98 | |
| Direcció de Serveis Generals (6009.0002) | 0,00 | 0,00 | 0,00 | 0,00 | 2.399,98 | |
| Jovenut (0308) | 28.451,08 | 14.973,69 | 9.875,75 | 3.601,64 | 4.883,37 | 17,16% |
| Direcció de Serveis Generals (6009.0002) | 0,00 | 0,00 | 0,00 | 0,00 | 4.883,37 | |
| Activitats i coordinació dels casals de joves i Punts d'Informació Juvenil (PIJ) (030808) | 14.225,54 | 7.486,85 | 4.937,88 | 1.800,82 | 0,00 | |
| Promoció dels joves (030809) | 14.225,54 | 7.486,85 | 4.937,88 | 1.800,82 | 0,00 | |
| Museus, fàbriques i sales d'exposicions (0905) | 27.842,67 | 14.653,49 | 9.664,57 | 3.524,62 | 0,00 | |
| Activitats culturals (090503) | 5.568,53 | 2.930,70 | 1.932,91 | 704,92 | 0,00 | |
| Digitalització de fons (090505) | 5.568,53 | 2.930,70 | 1.932,91 | 704,92 | 0,00 | |
| Exposicions permanents (090501) | 5.568,53 | 2.930,70 | 1.932,91 | 704,92 | 0,00 | |
| Exposicions temporals (090502) | 5.568,53 | 2.930,70 | 1.932,91 | 704,92 | 0,00 | |
| Servei de consulta (090504) | 5.568,53 | 2.930,70 | 1.932,91 | 704,92 | 0,00 | |
| Promoció de les activitats culturals (0901) | 47.978,58 | 25.250,94 | 16.654,01 | 6.073,63 | 0,00 | |
| Promoció de la cultura popular (090108) | 4.192,44 | 2.206,47 | 1.455,25 | 530,72 | 0,00 | |
| Promoció de la dansa (090104) | 4.192,44 | 2.206,47 | 1.455,25 | 530,72 | 0,00 | |
| Promoció de la innovació científica i tecnològica (090109) | 4.192,44 | 2.206,47 | 1.455,25 | 530,72 | 0,00 | |
| Promoció de la literatura (090106) | 4.192,44 | 2.206,47 | 1.455,25 | 530,72 | 0,00 | |
| Promoció de la música (090102) | 4.192,44 | 2.206,47 | 1.455,25 | 530,72 | 0,00 | |
| Promoció de les arts visuals (090110) | 4.192,44 | 2.206,47 | 1.455,25 | 530,72 | 0,00 | |
| Promoció del circ (090103) | 4.192,44 | 2.206,47 | 1.455,25 | 530,72 | 0,00 | |
| Promoció del patrimoni, de la memòria i la història (090107) | 10.246,60 | 5.392,75 | 3.556,73 | 1.297,12 | 0,00 | |
| Promoció del sector cultural (090101) | 4.192,44 | 2.206,47 | 1.455,25 | 530,72 | 0,00 | |
| Promoció del teatre (090105) | 4.192,44 | 2.206,47 | 1.455,25 | 530,72 | 0,00 | |
| Promoció econòmica de la ciutat (1006) | 94.400,04 | 49.682,37 | 32.767,52 | 11.950,15 | 4.583,37 | 4,86% |
| Suport al comerç i al turisme (100603) | 94.400,04 | 49.682,37 | 32.767,52 | 11.950,15 | 4.583,37 | 4,86% |
| Direcció de Serveis Generals (6009.0002) | 989,06 | 520,54 | 343,32 | 125,21 | 4.583,37 | 463,41% |
| Departament de Comunicació (6009.000202) | 989,06 | 520,54 | 343,32 | 125,21 | 0,00 | |
| Serveis a les Persones i al Territori | 13.003.008,55 | 3.426.819,12 | 7.930.132,35 | 1.646.057,09 | 695.530,20 | 5,35% |
| Direcció de Serveis a les Persones i al Territori (6009.0003) | 0,00 | 0,00 | 0,00 | 0,00 | 0,08 | |
| Acció comunitària (0307) | 611.527,99 | 161.162,38 | 372.951,99 | 77.413,62 | 0,00 | |
| Acció comunitària (030702) | 203.842,66 | 53.720,79 | 124.317,33 | 25.804,54 | 0,00 | |
| Direcció de Serveis a les Persones i al Territori (6009.0003) | 203.842,66 | 53.720,79 | 124.317,33 | 25.804,54 | 0,00 | |
| Pla de desenvolupament comunitari (030701) | 203.842,66 | 53.720,79 | 124.317,33 | 25.804,54 | 0,00 | |

DISTRICTE SANT ANDREU (1109)
COSTOS, INGRESSOS I TAXES DE COBERTURA PER FORMA, GERÈNCIA, SUBPROCÉS, ACTIVITAT I ORGANITZACIÓ

| Forma / Gerència / Subprocés / Activitat / Tasca / Organització | Cost | Cost Directe | Cost Indirecte | Cost Indirecte Estructura | Ingrés | Taxa de Cobertura |
|---------------------------------------------------------------------------------|------------|--------------|----------------|---------------------------|------------|-------------------|
| Direcció de Serveis a les Persones i al Territori (6009.0003) | 203.842,66 | 53.720,79 | 124.317,33 | 25.804,54 | 0,00 | |
| Suport a l'associacionisme (030703) | 203.842,66 | 53.720,79 | 124.317,33 | 25.804,54 | 0,00 | |
| Direcció de Serveis a les Persones i al Territori (6009.0003) | 203.842,66 | 53.720,79 | 124.317,33 | 25.804,54 | 0,00 | |
| Activitats culturals i de divulgació (0907) | 223.412,96 | 58.878,36 | 136.252,65 | 28.281,95 | 345.561,36 | 154,67% |
| Activitats als Casals de barri (090705) | 0,00 | 0,00 | 0,00 | 0,00 | 21.257,20 | |
| Direcció de Serveis a les Persones i al Territori (6009.0003) | 0,00 | 0,00 | 0,00 | 0,00 | 21.257,20 | |
| Activitats als Centres Cívics (090704) | 223.412,96 | 58.878,36 | 136.252,65 | 28.281,95 | 324.304,16 | 145,16% |
| Direcció de Serveis a les Persones i al Territori (6009.0003) | 223.412,96 | 58.878,36 | 136.252,65 | 28.281,95 | 324.304,16 | 145,16% |
| Activitats formatives (0806) | 308.163,70 | 81.213,61 | 187.939,50 | 39.010,59 | 182.761,74 | 59,31% |
| Cursos i tallers (080601) | 0,00 | 0,00 | 0,00 | 0,00 | 182.761,74 | |
| Direcció de Serveis a les Persones i al Territori (6009.0003) | 0,00 | 0,00 | 0,00 | 0,00 | 182.761,74 | |
| Educació mediambiental (080602) | 308.163,70 | 81.213,61 | 187.939,50 | 39.010,59 | 0,00 | |
| Direcció de Serveis a les Persones i al Territori (6009.0003) | 308.163,70 | 81.213,61 | 187.939,50 | 39.010,59 | 0,00 | |
| Atenció individual i familiar (0313) | 53.416,46 | 14.077,40 | 32.577,04 | 6.762,02 | 0,00 | |
| Programes d'acció social i integració social (031306) | 53.416,46 | 14.077,40 | 32.577,04 | 6.762,02 | 0,00 | |
| Direcció de Serveis a les Persones i al Territori (6009.0003) | 53.416,46 | 14.077,40 | 32.577,04 | 6.762,02 | 0,00 | |
| Convivència i civisme (1103) | 485.879,06 | 128.048,80 | 296.322,60 | 61.507,66 | 0,00 | |
| Convivència i civisme (110304) | 485.879,06 | 128.048,80 | 296.322,60 | 61.507,66 | 0,00 | |
| Direcció de Serveis a les Persones i al Territori (6009.0003) | 485.879,06 | 128.048,80 | 296.322,60 | 61.507,66 | 0,00 | |
| Dinamització del territori (1102) | 461.850,40 | 121.716,28 | 281.668,26 | 58.465,86 | 274,97 | 0,06% |
| Direcció de Serveis a les Persones i al Territori (6009.0003) | 0,00 | 0,00 | 0,00 | 0,00 | 274,97 | |
| Actuacions en matèria de lleis de barri o altres programes comunitaris (110202) | 61.400,34 | 16.181,48 | 37.446,17 | 7.772,70 | 0,00 | |
| Direcció de Serveis a les Persones i al Territori (6009.0003) | 61.400,34 | 16.181,48 | 37.446,17 | 7.772,70 | 0,00 | |
| Contacte regular amb les entitats i veïns del territori (110201) | 73.680,41 | 19.417,77 | 44.935,40 | 9.327,24 | 0,00 | |
| Direcció de Serveis a les Persones i al Territori (6009.0003) | 73.680,41 | 19.417,77 | 44.935,40 | 9.327,24 | 0,00 | |
| Dinamització econòmica (110203) | 262.591,84 | 69.203,58 | 160.146,63 | 33.241,63 | 0,00 | |
| Direcció de Serveis a les Persones i al Territori (6009.0003) | 262.591,84 | 69.203,58 | 160.146,63 | 33.241,63 | 0,00 | |
| Processos participatius (110205) | 64.177,81 | 16.913,45 | 39.140,06 | 8.124,30 | 0,00 | |
| Direcció de Serveis a les Persones i al Territori (6009.0003) | 64.177,81 | 16.913,45 | 39.140,06 | 8.124,30 | 0,00 | |
| Dona (0312) | 100.840,24 | 26.575,49 | 61.499,34 | 12.765,41 | 0,00 | |
| Acolliment per dones i fills i filles per violència masclista (031204) | 8.969,94 | 2.363,94 | 5.470,49 | 1.135,51 | 0,00 | |
| Direcció de Serveis a les Persones i al Territori (6009.0003) | 8.969,94 | 2.363,94 | 5.470,49 | 1.135,51 | 0,00 | |
| Campanyes d'informació i sensibilització i prevenció (031201) | 8.969,94 | 2.363,94 | 5.470,49 | 1.135,51 | 0,00 | |

DISTRICTE SANT ANDREU (1109)
COSTOS, INGRESSOS I TAXES DE COBERTURA PER FORMA, GERÈNCIA, SUBPROCÉS, ACTIVITAT I ORGANITZACIÓ

| Forma / Gerència / Subprocés / Activitat / Tasca / Organització | Cost | Cost Directe | Cost Indirecte | Cost Indirecte Estructura | Ingrés | Taxa de Cobertura |
|-------------------------------------------------------------------------------------------------|-------------------|------------------|-------------------|---------------------------|-------------|-------------------|
| Direcció de Serveis a les Persones i al Territori (6009.0003) | 8.969,94 | 2.363,94 | 5.470,49 | 1.135,51 | 0,00 | |
| Execució Pla Lesbianes, Gais, Bisexuals, Transgènere i Intersexuals (LGBTI) (031209) | 8.969,94 | 2.363,94 | 5.470,49 | 1.135,51 | 0,00 | |
| Direcció de Serveis a les Persones i al Territori (6009.0003) | 8.969,94 | 2.363,94 | 5.470,49 | 1.135,51 | 0,00 | |
| Planificació estratègica estudis i avaluació de programes (031207) | 8.969,94 | 2.363,94 | 5.470,49 | 1.135,51 | 0,00 | |
| Direcció de Serveis a les Persones i al Territori (6009.0003) | 8.969,94 | 2.363,94 | 5.470,49 | 1.135,51 | 0,00 | |
| Promoció de la igualtat entre dones i homes (031205) | 8.969,94 | 2.363,94 | 5.470,49 | 1.135,51 | 0,00 | |
| Direcció de Serveis a les Persones i al Territori (6009.0003) | 8.969,94 | 2.363,94 | 5.470,49 | 1.135,51 | 0,00 | |
| Promoció social de les dones (031208) | 29.080,70 | 7.663,94 | 17.735,42 | 3.681,34 | 0,00 | |
| Direcció de Serveis a les Persones i al Territori (6009.0003) | 29.080,70 | 7.663,94 | 17.735,42 | 3.681,34 | 0,00 | |
| Serveis d'atenció a dones que exerceixen la prostitució o víctimes d'explotació sexual (031206) | 8.969,94 | 2.363,94 | 5.470,49 | 1.135,51 | 0,00 | |
| Direcció de Serveis a les Persones i al Territori (6009.0003) | 8.969,94 | 2.363,94 | 5.470,49 | 1.135,51 | 0,00 | |
| Serveis d'atenció contra la violència masclista (031202) | 8.969,94 | 2.363,94 | 5.470,49 | 1.135,51 | 0,00 | |
| Direcció de Serveis a les Persones i al Territori (6009.0003) | 8.969,94 | 2.363,94 | 5.470,49 | 1.135,51 | 0,00 | |
| Serveis de prevenció contra la violència masclista (031203) | 8.969,94 | 2.363,94 | 5.470,49 | 1.135,51 | 0,00 | |
| Direcció de Serveis a les Persones i al Territori (6009.0003) | 8.969,94 | 2.363,94 | 5.470,49 | 1.135,51 | 0,00 | |
| Drets de ciutadania (0310) | 4.553,38 | 1.200,00 | 2.776,97 | 576,41 | 0,00 | |
| Atenció mediació i assessorament en drets (031002) | 910,68 | 240,00 | 555,39 | 115,28 | 0,00 | |
| Direcció de Serveis a les Persones i al Territori (6009.0003) | 910,68 | 240,00 | 555,39 | 115,28 | 0,00 | |
| Estratègia local del poble gitano (031005) | 910,68 | 240,00 | 555,39 | 115,28 | 0,00 | |
| Direcció de Serveis a les Persones i al Territori (6009.0003) | 910,68 | 240,00 | 555,39 | 115,28 | 0,00 | |
| Promoció de la llibertat religiosa (031001) | 910,68 | 240,00 | 555,39 | 115,28 | 0,00 | |
| Direcció de Serveis a les Persones i al Territori (6009.0003) | 910,68 | 240,00 | 555,39 | 115,28 | 0,00 | |
| Promoció educació i sensibilització dels drets i deures de la ciutadania (031004) | 910,68 | 240,00 | 555,39 | 115,28 | 0,00 | |
| Direcció de Serveis a les Persones i al Territori (6009.0003) | 910,68 | 240,00 | 555,39 | 115,28 | 0,00 | |
| Xarxes internacionals (031003) | 910,68 | 240,00 | 555,39 | 115,28 | 0,00 | |
| Direcció de Serveis a les Persones i al Territori (6009.0003) | 910,68 | 240,00 | 555,39 | 115,28 | 0,00 | |
| Educació (0801) | 294.817,55 | 77.696,36 | 179.800,10 | 37.321,09 | 0,00 | |
| Dinamització AMPA / AFA (080106) | 27.643,45 | 7.285,17 | 16.858,89 | 3.499,40 | 0,00 | |
| Direcció de Serveis a les Persones i al Territori (6009.0003) | 27.643,45 | 7.285,17 | 16.858,89 | 3.499,40 | 0,00 | |
| Educació especial (080104) | 27.643,45 | 7.285,17 | 16.858,89 | 3.499,40 | 0,00 | |
| Direcció de Serveis a les Persones i al Territori (6009.0003) | 27.643,45 | 7.285,17 | 16.858,89 | 3.499,40 | 0,00 | |

DISTRICTE SANT ANDREU (1109)
COSTOS, INGRESSOS I TAXES DE COBERTURA PER FORMA, GERÈNCIA, SUBPROCÉS, ACTIVITAT I ORGANITZACIÓ

| Forma / Gerència / Subprocés / Activitat / Tasca / Organització | Cost | Cost Directe | Cost Indirecte | Cost Indirecte Estructura | Ingrés | Taxa de Cobertura |
|----------------------------------------------------------------------------------------------------|---------------------|-------------------|---------------------|---------------------------|-----------------|-------------------|
| Educació Infantil i Primària (080102) | 27.643,45 | 7.285,17 | 16.858,89 | 3.499,40 | 0,00 | |
| Direcció de Serveis a les Persones i al Territori (6009.0003) | 27.643,45 | 7.285,17 | 16.858,89 | 3.499,40 | 0,00 | |
| Educació Secundària i Formació Professional (080103) | 27.643,45 | 7.285,17 | 16.858,89 | 3.499,40 | 0,00 | |
| Direcció de Serveis a les Persones i al Territori (6009.0003) | 27.643,45 | 7.285,17 | 16.858,89 | 3.499,40 | 0,00 | |
| Escoles bressol i espais familiars (080101) | 27.643,45 | 7.285,17 | 16.858,89 | 3.499,40 | 0,00 | |
| Direcció de Serveis a les Persones i al Territori (6009.0003) | 27.643,45 | 7.285,17 | 16.858,89 | 3.499,40 | 0,00 | |
| Formació per adults (080105) | 27.643,45 | 7.285,17 | 16.858,89 | 3.499,40 | 0,00 | |
| Direcció de Serveis a les Persones i al Territori (6009.0003) | 27.643,45 | 7.285,17 | 16.858,89 | 3.499,40 | 0,00 | |
| Projectes d'educació comunitària (080108) | 27.643,45 | 7.285,17 | 16.858,89 | 3.499,40 | 0,00 | |
| Direcció de Serveis a les Persones i al Territori (6009.0003) | 27.643,45 | 7.285,17 | 16.858,89 | 3.499,40 | 0,00 | |
| Suport a projectes educatius d'escoles i instituts (080107) | 101.313,39 | 26.700,18 | 61.787,90 | 12.825,31 | 0,00 | |
| Direcció de Serveis a les Persones i al Territori (6009.0003) | 101.313,39 | 26.700,18 | 61.787,90 | 12.825,31 | 0,00 | |
| Entitats (0320) | 1.593.472,39 | 419.944,48 | 971.809,48 | 201.718,43 | 0,00 | |
| Foment de l'activitat pel funcionament de les entitats (032001) | 1.593.472,39 | 419.944,48 | 971.809,48 | 201.718,43 | 0,00 | |
| Direcció de Serveis a les Persones i al Territori (6009.0003) | 1.593.472,39 | 419.944,48 | 971.809,48 | 201.718,43 | 0,00 | |
| Espai urbà (1204) | 17.667,95 | 4.656,22 | 10.775,13 | 2.236,59 | 0,00 | |
| Gestió de les infraestructures d'actes: elements, equips, tanques, senyalització,... (120409) | 17.667,95 | 4.656,22 | 10.775,13 | 2.236,59 | 0,00 | |
| Direcció de Serveis a les Persones i al Territori (6009.0003) | 17.667,95 | 4.656,22 | 10.775,13 | 2.236,59 | 0,00 | |
| Família i infància (0302) | 157.746,96 | 41.572,71 | 96.204,99 | 19.969,26 | 2.003,63 | 1,27% |
| Activitats i coordinació dels casals infantils, espais adolescents i ludoteques infantils (030204) | 0,00 | 0,00 | 0,00 | 0,00 | 2.003,63 | |
| Direcció de Serveis a les Persones i al Territori (6009.0003) | 0,00 | 0,00 | 0,00 | 0,00 | 2.003,63 | |
| Equip d'Atenció a la Infància i Adolescència (EAIA) (030201) | 62.227,63 | 16.399,50 | 37.950,71 | 7.877,43 | 0,00 | |
| Direcció de Serveis a les Persones i al Territori (6009.0003) | 62.227,63 | 16.399,50 | 37.950,71 | 7.877,43 | 0,00 | |
| Promoció i participació de la infància (030207) | 95.519,33 | 25.173,21 | 58.254,28 | 12.091,84 | 0,00 | |
| Direcció de Serveis a les Persones i al Territori (6009.0003) | 95.519,33 | 25.173,21 | 58.254,28 | 12.091,84 | 0,00 | |
| Festes (0903) | 2.971.008,73 | 782.981,07 | 1.811.926,25 | 376.101,42 | 0,00 | |
| Festes dels districtes (090302) | 2.971.008,73 | 782.981,07 | 1.811.926,25 | 376.101,42 | 0,00 | |
| Direcció de Serveis a les Persones i al Territori (6009.0003) | 2.971.008,73 | 782.981,07 | 1.811.926,25 | 376.101,42 | 0,00 | |
| Foment i promoció de la pràctica esportiva (0401) | 496.211,28 | 130.771,76 | 302.623,90 | 62.815,62 | 0,00 | |
| Campanyes temps de vacances (040104) | 99.242,26 | 26.154,35 | 60.524,78 | 12.563,12 | 0,00 | |
| Direcció de Serveis a les Persones i al Territori (6009.0003) | 99.242,26 | 26.154,35 | 60.524,78 | 12.563,12 | 0,00 | |
| Entitats esportives (040106) | 99.242,26 | 26.154,35 | 60.524,78 | 12.563,12 | 0,00 | |

DISTRICTE SANT ANDREU (1109)
COSTOS, INGRESSOS I TAXES DE COBERTURA PER FORMA, GERÈNCIA, SUBPROCÉS, ACTIVITAT I ORGANITZACIÓ

| Forma / Gerència / Subprocés / Activitat / Tasca / Organització | Cost | Cost Directe | Cost Indirecte | Cost Indirecte Estructura | Ingrés | Taxa de Cobertura |
|-----------------------------------------------------------------------------------|-------------------|-------------------|-------------------|---------------------------|-------------------|-------------------|
| Direcció de Serveis a les Persones i al Territori (6009.0003) | 99.242,26 | 26.154,35 | 60.524,78 | 12.563,12 | 0,00 | |
| Esport en edat escolar (040101) | 99.242,26 | 26.154,35 | 60.524,78 | 12.563,12 | 0,00 | |
| Direcció de Serveis a les Persones i al Territori (6009.0003) | 99.242,26 | 26.154,35 | 60.524,78 | 12.563,12 | 0,00 | |
| Esport, salut i societat (040105) | 99.242,26 | 26.154,35 | 60.524,78 | 12.563,12 | 0,00 | |
| Direcció de Serveis a les Persones i al Territori (6009.0003) | 99.242,26 | 26.154,35 | 60.524,78 | 12.563,12 | 0,00 | |
| Programes per a col·lectius (040102) | 99.242,26 | 26.154,35 | 60.524,78 | 12.563,12 | 0,00 | |
| Direcció de Serveis a les Persones i al Territori (6009.0003) | 99.242,26 | 26.154,35 | 60.524,78 | 12.563,12 | 0,00 | |
| Gent gran (0303) | 180.096,24 | 47.462,65 | 109.835,12 | 22.798,47 | 144.846,48 | 80,43% |
| Activitats i coordinació dels casals i espais municipals per a gent gran (030301) | 0,00 | 0,00 | 0,00 | 0,00 | 144.846,48 | |
| Direcció de Serveis a les Persones i al Territori (6009.0003) | 0,00 | 0,00 | 0,00 | 0,00 | 144.846,48 | |
| Promoció de la gent gran (030314) | 180.096,24 | 47.462,65 | 109.835,12 | 22.798,47 | 0,00 | |
| Direcció de Serveis a les Persones i al Territori (6009.0003) | 180.096,24 | 47.462,65 | 109.835,12 | 22.798,47 | 0,00 | |
| Gestió d'instal·lacions esportives (0403) | 0,00 | 0,00 | 0,00 | 0,00 | 5.416,18 | |
| Instal·lacions esportives municipals (040301) | 0,00 | 0,00 | 0,00 | 0,00 | 5.416,18 | |
| Direcció de Serveis a les Persones i al Territori (6009.0003) | 0,00 | 0,00 | 0,00 | 0,00 | 5.416,18 | |
| Interculturalitat i immigració (0306) | 885.508,80 | 233.367,42 | 540.044,40 | 112.096,98 | 0,00 | |
| Atenció als Immigrants Estrangers (030607) | 69.355,37 | 18.277,95 | 42.297,69 | 8.779,73 | 0,00 | |
| Direcció de Serveis a les Persones i al Territori (6009.0003) | 69.355,37 | 18.277,95 | 42.297,69 | 8.779,73 | 0,00 | |
| Atenció als refugiats (030611) | 69.355,37 | 18.277,95 | 42.297,69 | 8.779,73 | 0,00 | |
| Direcció de Serveis a les Persones i al Territori (6009.0003) | 69.355,37 | 18.277,95 | 42.297,69 | 8.779,73 | 0,00 | |
| Cursos de llengua (030609) | 69.355,37 | 18.277,95 | 42.297,69 | 8.779,73 | 0,00 | |
| Direcció de Serveis a les Persones i al Territori (6009.0003) | 69.355,37 | 18.277,95 | 42.297,69 | 8.779,73 | 0,00 | |
| Estratègia antirumors (030602) | 69.355,37 | 18.277,95 | 42.297,69 | 8.779,73 | 0,00 | |
| Direcció de Serveis a les Persones i al Territori (6009.0003) | 69.355,37 | 18.277,95 | 42.297,69 | 8.779,73 | 0,00 | |
| Informes d'arrelament i d'habitatge (030605) | 69.355,37 | 18.277,95 | 42.297,69 | 8.779,73 | 0,00 | |
| Direcció de Serveis a les Persones i al Territori (6009.0003) | 69.355,37 | 18.277,95 | 42.297,69 | 8.779,73 | 0,00 | |
| Pla d'acollida (030603) | 69.355,37 | 18.277,95 | 42.297,69 | 8.779,73 | 0,00 | |
| Direcció de Serveis a les Persones i al Territori (6009.0003) | 69.355,37 | 18.277,95 | 42.297,69 | 8.779,73 | 0,00 | |
| Programa de reagrupació: noves famílies (030604) | 69.355,37 | 18.277,95 | 42.297,69 | 8.779,73 | 0,00 | |
| Direcció de Serveis a les Persones i al Territori (6009.0003) | 69.355,37 | 18.277,95 | 42.297,69 | 8.779,73 | 0,00 | |
| Programa Immigració i educació (030601) | 69.355,37 | 18.277,95 | 42.297,69 | 8.779,73 | 0,00 | |
| Direcció de Serveis a les Persones i al Territori (6009.0003) | 69.355,37 | 18.277,95 | 42.297,69 | 8.779,73 | 0,00 | |
| Programa Immigració i participació (030608) | 69.355,37 | 18.277,95 | 42.297,69 | 8.779,73 | 0,00 | |

DISTRICTE SANT ANDREU (1109)
COSTOS, INGRESSOS I TAXES DE COBERTURA PER FORMA, GERÈNCIA, SUBPROCÉS, ACTIVITAT I ORGANITZACIÓ

| Forma / Gerència / Subprocés / Activitat / Tasca / Organització | Cost | Cost Directe | Cost Indirecte | Cost Indirecte Estructura | Ingrés | Taxa de Cobertura |
|----------------------------------------------------------------------------------------|--------------|--------------|----------------|---------------------------|-----------|-------------------|
| Direcció de Serveis a les Persones i al Territori (6009.0003) | 69.355,37 | 18.277,95 | 42.297,69 | 8.779,73 | 0,00 | |
| Programes d'interculturalitat convivència i sensibilització del fet migratori (030606) | 69.355,37 | 18.277,95 | 42.297,69 | 8.779,73 | 0,00 | |
| Direcció de Serveis a les Persones i al Territori (6009.0003) | 69.355,37 | 18.277,95 | 42.297,69 | 8.779,73 | 0,00 | |
| Promoció social de la immigració (030610) | 191.955,13 | 50.587,95 | 117.067,49 | 24.299,69 | 0,00 | |
| Direcció de Serveis a les Persones i al Territori (6009.0003) | 191.955,13 | 50.587,95 | 117.067,49 | 24.299,69 | 0,00 | |
| Jovenut (0308) | 235.731,74 | 62.124,86 | 143.765,49 | 29.841,39 | 13.759,47 | 5,84% |
| Promoció dels joves (030809) | 235.731,74 | 62.124,86 | 143.765,49 | 29.841,39 | 13.759,47 | 5,84% |
| Direcció de Serveis a les Persones i al Territori (6009.0003) | 235.731,74 | 62.124,86 | 143.765,49 | 29.841,39 | 13.759,47 | 5,84% |
| Llicències a la via pública (0104) | 76.561,10 | 20.176,95 | 46.692,24 | 9.691,91 | 0,00 | |
| Llicències d'esdeveniments privats a l'espai d'ús públic (010404) | 76.561,10 | 20.176,95 | 46.692,24 | 9.691,91 | 0,00 | |
| Direcció de Serveis a les Persones i al Territori (6009.0003) | 76.561,10 | 20.176,95 | 46.692,24 | 9.691,91 | 0,00 | |
| Museus, fàbriques i sales d'exposicions (0905) | 0,00 | 0,00 | 0,00 | 0,00 | 906,29 | |
| Activitats culturals (090503) | 0,00 | 0,00 | 0,00 | 0,00 | 906,29 | |
| Direcció de Serveis a les Persones i al Territori (6009.0003) | 0,00 | 0,00 | 0,00 | 0,00 | 906,29 | |
| Persones amb discapacitat: suport (0317) | 108.497,22 | 28.593,41 | 66.169,09 | 13.734,71 | 0,00 | |
| Serveis d'accessibilitat (031703) | 36.165,74 | 9.531,14 | 22.056,36 | 4.578,24 | 0,00 | |
| Direcció de Serveis a les Persones i al Territori (6009.0003) | 36.165,74 | 9.531,14 | 22.056,36 | 4.578,24 | 0,00 | |
| Serveis de promoció (031701) | 36.165,74 | 9.531,14 | 22.056,36 | 4.578,24 | 0,00 | |
| Direcció de Serveis a les Persones i al Territori (6009.0003) | 36.165,74 | 9.531,14 | 22.056,36 | 4.578,24 | 0,00 | |
| Transport especial (031704) | 36.165,74 | 9.531,14 | 22.056,36 | 4.578,24 | 0,00 | |
| Direcció de Serveis a les Persones i al Territori (6009.0003) | 36.165,74 | 9.531,14 | 22.056,36 | 4.578,24 | 0,00 | |
| Programes transversals (0902) | 2.116.611,16 | 557.812,72 | 1.290.855,61 | 267.942,82 | 0,00 | |
| Activitats i coordinació dels centres cívics (090201) | 2.116.611,16 | 557.812,72 | 1.290.855,61 | 267.942,82 | 0,00 | |
| Direcció de Serveis a les Persones i al Territori (6009.0003) | 2.116.611,16 | 557.812,72 | 1.290.855,61 | 267.942,82 | 0,00 | |
| Promoció de les activitats culturals (0901) | 1.341.533,47 | 353.548,37 | 818.159,73 | 169.825,36 | 0,00 | |
| Promoció de la cultura popular (090108) | 635.853,14 | 167.573,04 | 387.787,14 | 80.492,95 | 0,00 | |
| Direcció de Serveis a les Persones i al Territori (6009.0003) | 635.853,14 | 167.573,04 | 387.787,14 | 80.492,95 | 0,00 | |
| Promoció de les arts visuals (090110) | 125.200,24 | 32.995,33 | 76.355,75 | 15.849,16 | 0,00 | |
| Direcció de Serveis a les Persones i al Territori (6009.0003) | 125.200,24 | 32.995,33 | 76.355,75 | 15.849,16 | 0,00 | |
| Promoció del sector cultural (090101) | 580.480,08 | 152.980,00 | 354.016,83 | 73.483,25 | 0,00 | |
| Direcció de Serveis a les Persones i al Territori (6009.0003) | 580.480,08 | 152.980,00 | 354.016,83 | 73.483,25 | 0,00 | |
| Promoció econòmica de la ciutat (1006) | 199.239,26 | 52.507,61 | 121.509,86 | 25.221,79 | 0,00 | |
| Agents cívics (100606) | 1.897,24 | 500,00 | 1.157,07 | 240,17 | 0,00 | |

DISTRICTE SANT ANDREU (1109)
COSTOS, INGRESSOS I TAXES DE COBERTURA PER FORMA, GERÈNCIA, SUBPROCÉS, ACTIVITAT I ORGANITZACIÓ

| Forma / Gerència / Subprocés / Activitat / Tasca / Organització | Cost | Cost Directe | Cost Indirecte | Cost Indirecte Estructura | Ingrés | Taxa de Cobertura |
|-----------------------------------------------------------------|--------------|--------------|----------------|---------------------------|--------------|-------------------|
| Direcció de Serveis a les Persones i al Territori (6009.0003) | 1.897,24 | 500,00 | 1.157,07 | 240,17 | 0,00 | |
| Gestió de l'impacte turístic (100605) | 1.897,24 | 500,00 | 1.157,07 | 240,17 | 0,00 | |
| Direcció de Serveis a les Persones i al Territori (6009.0003) | 1.897,24 | 500,00 | 1.157,07 | 240,17 | 0,00 | |
| Promoció econòmica de la ciutat (100602) | 1.897,24 | 500,00 | 1.157,07 | 240,17 | 0,00 | |
| Direcció de Serveis a les Persones i al Territori (6009.0003) | 1.897,24 | 500,00 | 1.157,07 | 240,17 | 0,00 | |
| Promoció i atenció turística (100604) | 1.897,24 | 500,00 | 1.157,07 | 240,17 | 0,00 | |
| Direcció de Serveis a les Persones i al Territori (6009.0003) | 1.897,24 | 500,00 | 1.157,07 | 240,17 | 0,00 | |
| Suport al comerç i al turisme (100603) | 191.650,29 | 50.507,61 | 116.881,58 | 24.261,10 | 0,00 | |
| Direcció de Serveis a les Persones i al Territori (6009.0003) | 191.650,29 | 50.507,61 | 116.881,58 | 24.261,10 | 0,00 | |
| Promoció educativa (0803) | 34.662,83 | 9.135,06 | 21.139,79 | 4.387,98 | 0,00 | |
| Acció territorial i programes de ciutat (080301) | 17.331,42 | 4.567,53 | 10.569,89 | 2.193,99 | 0,00 | |
| Direcció de Serveis a les Persones i al Territori (6009.0003) | 17.331,42 | 4.567,53 | 10.569,89 | 2.193,99 | 0,00 | |
| Fundació BCN Formació Professional i Xarxa (080302) | 17.331,42 | 4.567,53 | 10.569,89 | 2.193,99 | 0,00 | |
| Direcció de Serveis a les Persones i al Territori (6009.0003) | 17.331,42 | 4.567,53 | 10.569,89 | 2.193,99 | 0,00 | |
| Salut pública (0311) | 43.997,69 | 11.595,17 | 26.832,83 | 5.569,69 | 0,00 | |
| Promoció de la salut (031106) | 43.997,69 | 11.595,17 | 26.832,83 | 5.569,69 | 0,00 | |
| Direcció de Serveis a les Persones i al Territori (6009.0003) | 43.997,69 | 11.595,17 | 26.832,83 | 5.569,69 | 0,00 | |
| Serveis de Llicències i Espai Públic | 5.727.929,32 | 2.767.245,11 | 2.235.582,90 | 725.101,32 | 2.521.633,40 | 44,02% |
| Direcció de Serveis de Llicències i Espai Públic (6009.0004) | 0,00 | 0,00 | 0,00 | 0,00 | 608,76 | |
| Actuació urbanística (0118) | 799.743,65 | 376.533,07 | 321.970,64 | 101.239,93 | 23.910,00 | 2,99% |
| Declaració de ruïna (011804) | 24.374,31 | 11.151,36 | 10.137,39 | 3.085,56 | 0,00 | |
| Direcció de Serveis de Llicències i Espai Públic (6009.0004) | 24.374,31 | 11.151,36 | 10.137,39 | 3.085,56 | 0,00 | |
| Departament de Llicències i Inspecció (6009.000402) | 24.374,31 | 11.151,36 | 10.137,39 | 3.085,56 | 0,00 | |
| Expedients d'execució subsidiària (011802) | 31.437,71 | 14.440,83 | 13.017,17 | 3.979,71 | 0,00 | |
| Direcció de Serveis de Llicències i Espai Públic (6009.0004) | 31.437,71 | 14.440,83 | 13.017,17 | 3.979,71 | 0,00 | |
| Departament de Llicències i Inspecció (6009.000402) | 29.660,39 | 13.569,77 | 12.335,90 | 3.754,72 | 0,00 | |
| Departament d'Obres i Manteniment (6009.000401) | 1.777,31 | 871,06 | 681,27 | 224,99 | 0,00 | |
| Expedients i informes urbanístics (011801) | 545.413,07 | 260.117,70 | 216.251,27 | 69.044,10 | 0,00 | |
| Direcció de Serveis de Llicències i Espai Públic (6009.0004) | 545.413,07 | 260.117,70 | 216.251,27 | 69.044,10 | 0,00 | |
| Departament de Llicències i Inspecció (6009.000402) | 311.245,49 | 142.396,29 | 129.448,48 | 39.400,72 | 0,00 | |
| Departament d'Obres i Manteniment (6009.000401) | 81.672,05 | 40.027,21 | 31.305,94 | 10.338,90 | 0,00 | |
| Tramitació de les llicències d'obra major (011803) | 198.518,56 | 90.823,18 | 82.564,81 | 25.130,56 | 23.910,00 | 12,04% |
| Direcció de Serveis de Llicències i Espai Públic (6009.0004) | 198.518,56 | 90.823,18 | 82.564,81 | 25.130,56 | 23.910,00 | 12,04% |
| Departament de Llicències i Inspecció (6009.000402) | 198.518,56 | 90.823,18 | 82.564,81 | 25.130,56 | 0,00 | |

DISTRICTE SANT ANDREU (1109)
COSTOS, INGRESSOS I TAXES DE COBERTURA PER FORMA, GERÈNCIA, SUBPROCÉS, ACTIVITAT I ORGANITZACIÓ

| Forma / Gerència / Subprocés / Activitat / Tasca / Organització | Cost | Cost Directe | Cost Indirecte | Cost Indirecte Estructura | Ingrés | Taxa de Cobertura |
|--------------------------------------------------------------------------------------|--------------|--------------|----------------|---------------------------|--------|-------------------|
| Atenció al ciutadà i Comunicació (1101) | 431.661,44 | 199.785,18 | 177.232,04 | 54.644,23 | 0,00 | |
| Atenció a ciutadans i empreses: llicències, inspeccions, espai públic,... (110102) | 310.666,42 | 144.113,06 | 127.225,95 | 39.327,41 | 0,00 | |
| Direcció de Serveis de Llicències i Espai Públic (6009.0004) | 310.666,42 | 144.113,06 | 127.225,95 | 39.327,41 | 0,00 | |
| Departament de Llicències i Inspecció (6009.000402) | 272.542,54 | 124.689,51 | 113.351,74 | 34.501,29 | 0,00 | |
| Gestió queixes, incidències i suggeriments (IRIS) (110101) | 80.967,96 | 37.359,55 | 33.358,64 | 10.249,77 | 0,00 | |
| Direcció de Serveis de Llicències i Espai Públic (6009.0004) | 80.967,96 | 37.359,55 | 33.358,64 | 10.249,77 | 0,00 | |
| Departament de Llicències i Inspecció (6009.000402) | 74.882,50 | 34.259,10 | 31.143,99 | 9.479,41 | 0,00 | |
| Matrimonis civils (110103) | 40.027,06 | 18.312,57 | 16.647,44 | 5.067,04 | 0,00 | |
| Direcció de Serveis de Llicències i Espai Públic (6009.0004) | 40.027,06 | 18.312,57 | 16.647,44 | 5.067,04 | 0,00 | |
| Departament de Llicències i Inspecció (6009.000402) | 40.027,06 | 18.312,57 | 16.647,44 | 5.067,04 | 0,00 | |
| Coordinació d'obres a l'espai públic (1201) | 1.402.389,30 | 687.369,23 | 537.490,93 | 177.529,13 | 0,00 | |
| Coordinació d'infraestructures de servei públic (ACEFAT) (120101) | 17.730,86 | 8.705,51 | 6.780,79 | 2.244,56 | 0,00 | |
| Direcció de Serveis de Llicències i Espai Públic (6009.0004) | 17.730,86 | 8.705,51 | 6.780,79 | 2.244,56 | 0,00 | |
| Departament d'Obres i Manteniment (6009.000401) | 16.922,35 | 8.293,59 | 6.486,55 | 2.142,21 | 0,00 | |
| Coordinació d'Obres i Mobilitat a l'espai públic (COM) (120102) | 17.730,86 | 8.705,51 | 6.780,79 | 2.244,56 | 0,00 | |
| Direcció de Serveis de Llicències i Espai Públic (6009.0004) | 17.730,86 | 8.705,51 | 6.780,79 | 2.244,56 | 0,00 | |
| Departament d'Obres i Manteniment (6009.000401) | 16.922,35 | 8.293,59 | 6.486,55 | 2.142,21 | 0,00 | |
| Manteniment preventiu i correctiu dels edificis municipals (120104) | 989.791,12 | 485.109,15 | 379.383,84 | 125.298,13 | 0,00 | |
| Direcció de Serveis de Llicències i Espai Públic (6009.0004) | 989.791,12 | 485.109,15 | 379.383,84 | 125.298,13 | 0,00 | |
| Departament d'Obres i Manteniment (6009.000401) | 988.982,62 | 484.697,23 | 379.089,60 | 125.195,78 | 0,00 | |
| Redacció estudis, projectes d'execució obres, informes previs i de recepció (120103) | 377.136,46 | 184.849,05 | 144.545,52 | 47.741,89 | 0,00 | |
| Direcció de Serveis de Llicències i Espai Públic (6009.0004) | 377.136,46 | 184.849,05 | 144.545,52 | 47.741,89 | 0,00 | |
| Departament d'Obres i Manteniment (6009.000401) | 376.327,95 | 184.437,13 | 144.251,29 | 47.639,54 | 0,00 | |
| Espai urbà (1204) | 494.285,94 | 242.247,96 | 189.466,08 | 62.571,89 | 0,00 | |
| Accessibilitat (120407) | 8.258,46 | 4.047,45 | 3.165,57 | 1.045,44 | 0,00 | |
| Direcció de Serveis de Llicències i Espai Públic (6009.0004) | 8.258,46 | 4.047,45 | 3.165,57 | 1.045,44 | 0,00 | |
| Departament d'Obres i Manteniment (6009.000401) | 8.258,46 | 4.047,45 | 3.165,57 | 1.045,44 | 0,00 | |
| Aparells elevadors i escales mecàniques (120406) | 8.258,46 | 4.047,45 | 3.165,57 | 1.045,44 | 0,00 | |
| Direcció de Serveis de Llicències i Espai Públic (6009.0004) | 8.258,46 | 4.047,45 | 3.165,57 | 1.045,44 | 0,00 | |
| Departament d'Obres i Manteniment (6009.000401) | 8.258,46 | 4.047,45 | 3.165,57 | 1.045,44 | 0,00 | |
| Estructures vials (120402) | 8.258,46 | 4.047,45 | 3.165,57 | 1.045,44 | 0,00 | |
| Direcció de Serveis de Llicències i Espai Públic (6009.0004) | 8.258,46 | 4.047,45 | 3.165,57 | 1.045,44 | 0,00 | |

DISTRICTE SANT ANDREU (1109)
COSTOS, INGRESSOS I TAXES DE COBERTURA PER FORMA, GERÈNCIA, SUBPROCÉS, ACTIVITAT I ORGANITZACIÓ

| Forma / Gerència / Subprocés / Activitat / Tasca / Organització | Cost | Cost Directe | Cost Indirecte | Cost Indirecte Estructura | Ingrés | Taxa de Cobertura |
|-----------------------------------------------------------------------------------------------|--------------|--------------|----------------|---------------------------|--------|-------------------|
| Departament d'Obres i Manteniment (6009.000401) | 8.258,46 | 4.047,45 | 3.165,57 | 1.045,44 | 0,00 | |
| Gestió de les infraestructures d'actes: elements, equips, tanques, senyalització,... (120409) | 84.297,75 | 41.314,06 | 32.312,40 | 10.671,29 | 0,00 | |
| Direcció de Serveis de Llicències i Espai Públic (6009.0004) | 84.297,75 | 41.314,06 | 32.312,40 | 10.671,29 | 0,00 | |
| Departament d'Obres i Manteniment (6009.000401) | 84.297,75 | 41.314,06 | 32.312,40 | 10.671,29 | 0,00 | |
| Infraestructures del vehicle elèctric (120410) | 8.258,46 | 4.047,45 | 3.165,57 | 1.045,44 | 0,00 | |
| Direcció de Serveis de Llicències i Espai Públic (6009.0004) | 8.258,46 | 4.047,45 | 3.165,57 | 1.045,44 | 0,00 | |
| Departament d'Obres i Manteniment (6009.000401) | 8.258,46 | 4.047,45 | 3.165,57 | 1.045,44 | 0,00 | |
| Manteniment de les galeries de serveis (120408) | 8.258,46 | 4.047,45 | 3.165,57 | 1.045,44 | 0,00 | |
| Direcció de Serveis de Llicències i Espai Públic (6009.0004) | 8.258,46 | 4.047,45 | 3.165,57 | 1.045,44 | 0,00 | |
| Departament d'Obres i Manteniment (6009.000401) | 8.258,46 | 4.047,45 | 3.165,57 | 1.045,44 | 0,00 | |
| Manteniment preventiu i correctiu de la via pública i pavimentació (120405) | 335.662,02 | 164.506,89 | 128.663,52 | 42.491,62 | 0,00 | |
| Direcció de Serveis de Llicències i Espai Públic (6009.0004) | 335.662,02 | 164.506,89 | 128.663,52 | 42.491,62 | 0,00 | |
| Departament d'Obres i Manteniment (6009.000401) | 335.662,02 | 164.506,89 | 128.663,52 | 42.491,62 | 0,00 | |
| Manteniment senyalització horitzontal (120403) | 8.258,46 | 4.047,45 | 3.165,57 | 1.045,44 | 0,00 | |
| Direcció de Serveis de Llicències i Espai Públic (6009.0004) | 8.258,46 | 4.047,45 | 3.165,57 | 1.045,44 | 0,00 | |
| Departament d'Obres i Manteniment (6009.000401) | 8.258,46 | 4.047,45 | 3.165,57 | 1.045,44 | 0,00 | |
| Manteniment senyalització vertical (120404) | 8.258,46 | 4.047,45 | 3.165,57 | 1.045,44 | 0,00 | |
| Direcció de Serveis de Llicències i Espai Públic (6009.0004) | 8.258,46 | 4.047,45 | 3.165,57 | 1.045,44 | 0,00 | |
| Departament d'Obres i Manteniment (6009.000401) | 8.258,46 | 4.047,45 | 3.165,57 | 1.045,44 | 0,00 | |
| Mobiliari urbà (120401) | 8.258,46 | 4.047,45 | 3.165,57 | 1.045,44 | 0,00 | |
| Direcció de Serveis de Llicències i Espai Públic (6009.0004) | 8.258,46 | 4.047,45 | 3.165,57 | 1.045,44 | 0,00 | |
| Departament d'Obres i Manteniment (6009.000401) | 8.258,46 | 4.047,45 | 3.165,57 | 1.045,44 | 0,00 | |
| Paviment (120411) | 8.258,46 | 4.047,45 | 3.165,57 | 1.045,44 | 0,00 | |
| Direcció de Serveis de Llicències i Espai Públic (6009.0004) | 8.258,46 | 4.047,45 | 3.165,57 | 1.045,44 | 0,00 | |
| Departament d'Obres i Manteniment (6009.000401) | 8.258,46 | 4.047,45 | 3.165,57 | 1.045,44 | 0,00 | |
| Estratègia de mobilitat (0502) | 36.285,81 | 17.783,56 | 13.908,81 | 4.593,44 | 0,00 | |
| Estratègia seguretat viària (050202) | 11.580,50 | 5.675,57 | 4.438,95 | 1.465,98 | 0,00 | |
| Direcció de Serveis de Llicències i Espai Públic (6009.0004) | 11.580,50 | 5.675,57 | 4.438,95 | 1.465,98 | 0,00 | |
| Departament d'Obres i Manteniment (6009.000401) | 11.580,50 | 5.675,57 | 4.438,95 | 1.465,98 | 0,00 | |
| Pla Mobilitat Urbana (050201) | 24.705,31 | 12.107,99 | 9.469,86 | 3.127,46 | 0,00 | |
| Direcció de Serveis de Llicències i Espai Públic (6009.0004) | 24.705,31 | 12.107,99 | 9.469,86 | 3.127,46 | 0,00 | |
| Departament d'Obres i Manteniment (6009.000401) | 24.705,31 | 12.107,99 | 9.469,86 | 3.127,46 | 0,00 | |
| Explotació i manteniment de l'enllumenat públic (0208) | 1.522.506,40 | 746.175,54 | 583.596,05 | 192.734,82 | 0,00 | |

DISTRICTE SANT ANDREU (1109)
COSTOS, INGRESSOS I TAXES DE COBERTURA PER FORMA, GERÈNCIA, SUBPROCÉS, ACTIVITAT I ORGANITZACIÓ

| Forma / Gerència / Subprocés / Activitat / Tasca / Organització | Cost | Cost Directe | Cost Indirecte | Cost Indirecte Estructura | Ingrés | Taxa de Cobertura |
|-----------------------------------------------------------------|-------------------|-------------------|-------------------|---------------------------|---------------------|-------------------|
| Enllumenat públic i ornamental (020802) | 1.522.506,40 | 746.175,54 | 583.596,05 | 192.734,82 | 0,00 | |
| Direcció de Serveis de Llicències i Espai Públic (6009.0004) | 1.522.506,40 | 746.175,54 | 583.596,05 | 192.734,82 | 0,00 | |
| Departament d'Obres i Manteniment (6009.000401) | 1.522.506,40 | 746.175,54 | 583.596,05 | 192.734,82 | 0,00 | |
| Festes (0903) | 73.648,04 | 36.094,67 | 28.230,23 | 9.323,14 | 0,00 | |
| Festes dels districtes (090302) | 73.648,04 | 36.094,67 | 28.230,23 | 9.323,14 | 0,00 | |
| Direcció de Serveis de Llicències i Espai Públic (6009.0004) | 73.648,04 | 36.094,67 | 28.230,23 | 9.323,14 | 0,00 | |
| Departament d'Obres i Manteniment (6009.000401) | 73.648,04 | 36.094,67 | 28.230,23 | 9.323,14 | 0,00 | |
| Gestió de les inversions (0116) | 141.538,40 | 69.367,52 | 54.253,47 | 17.917,41 | 174.000,00 | 122,93% |
| Direcció de Serveis de Llicències i Espai Públic (6009.0004) | 0,00 | 0,00 | 0,00 | 0,00 | 174.000,00 | |
| Departament d'Obres i Manteniment (6009.000401) | 0,00 | 0,00 | 0,00 | 0,00 | 174.000,00 | |
| Coordinació de les inversions al territori (011602) | 129.957,90 | 63.691,95 | 49.814,52 | 16.451,43 | 0,00 | |
| Direcció de Serveis de Llicències i Espai Públic (6009.0004) | 129.957,90 | 63.691,95 | 49.814,52 | 16.451,43 | 0,00 | |
| Departament d'Obres i Manteniment (6009.000401) | 129.957,90 | 63.691,95 | 49.814,52 | 16.451,43 | 0,00 | |
| Gestió de les inversions (BIMSA) (011601) | 11.580,50 | 5.675,57 | 4.438,95 | 1.465,98 | 0,00 | |
| Direcció de Serveis de Llicències i Espai Públic (6009.0004) | 11.580,50 | 5.675,57 | 4.438,95 | 1.465,98 | 0,00 | |
| Departament d'Obres i Manteniment (6009.000401) | 11.580,50 | 5.675,57 | 4.438,95 | 1.465,98 | 0,00 | |
| Grans infraestructures (1205) | 23.161,00 | 11.351,13 | 8.877,91 | 2.931,96 | 0,00 | |
| Infraestructures de competència municipal (120501) | 5.790,25 | 2.837,78 | 2.219,48 | 732,99 | 0,00 | |
| Direcció de Serveis de Llicències i Espai Públic (6009.0004) | 5.790,25 | 2.837,78 | 2.219,48 | 732,99 | 0,00 | |
| Departament d'Obres i Manteniment (6009.000401) | 5.790,25 | 2.837,78 | 2.219,48 | 732,99 | 0,00 | |
| Infraestructures de competència no municipal (120502) | 5.790,25 | 2.837,78 | 2.219,48 | 732,99 | 0,00 | |
| Direcció de Serveis de Llicències i Espai Públic (6009.0004) | 5.790,25 | 2.837,78 | 2.219,48 | 732,99 | 0,00 | |
| Departament d'Obres i Manteniment (6009.000401) | 5.790,25 | 2.837,78 | 2.219,48 | 732,99 | 0,00 | |
| Rondes de Barcelona i Gran Via Nord (120503) | 5.790,25 | 2.837,78 | 2.219,48 | 732,99 | 0,00 | |
| Direcció de Serveis de Llicències i Espai Públic (6009.0004) | 5.790,25 | 2.837,78 | 2.219,48 | 732,99 | 0,00 | |
| Departament d'Obres i Manteniment (6009.000401) | 5.790,25 | 2.837,78 | 2.219,48 | 732,99 | 0,00 | |
| Túnels urbans (120504) | 5.790,25 | 2.837,78 | 2.219,48 | 732,99 | 0,00 | |
| Direcció de Serveis de Llicències i Espai Públic (6009.0004) | 5.790,25 | 2.837,78 | 2.219,48 | 732,99 | 0,00 | |
| Departament d'Obres i Manteniment (6009.000401) | 5.790,25 | 2.837,78 | 2.219,48 | 732,99 | 0,00 | |
| Llicències a la via pública (0104) | 482.729,32 | 230.759,42 | 190.860,97 | 61.108,94 | 2.258.735,72 | 467,91% |
| Direcció de Serveis de Llicències i Espai Públic (6009.0004) | 0,00 | 0,00 | 0,00 | 0,00 | 1.589.840,82 | |
| Inspeccions d'activitats a l'espai públic (010406) | 202.407,87 | 102.511,02 | 74.273,94 | 25.622,91 | 451.524,28 | 223,08% |
| Direcció de Serveis de Llicències i Espai Públic (6009.0004) | 202.407,87 | 102.511,02 | 74.273,94 | 25.622,91 | 451.524,28 | 223,08% |
| Departament de Llicències i Inspecció (6009.000402) | 11.788,46 | 5.393,28 | 4.902,88 | 1.492,31 | 0,00 | |

DISTRICTE SANT ANDREU (1109)
COSTOS, INGRESSOS I TAXES DE COBERTURA PER FORMA, GERÈNCIA, SUBPROCÉS, ACTIVITAT I ORGANITZACIÓ

| Forma / Gerència / Subprocés / Activitat / Tasca / Organització | Cost | Cost Directe | Cost Indirecte | Cost Indirecte Estructura | Ingrés | Taxa de Cobertura |
|---------------------------------------------------------------------------|-------------------|-------------------|-------------------|---------------------------|------------------|-------------------|
| Llicències de guals en via pública (010401) | 11.788,46 | 5.393,28 | 4.902,88 | 1.492,31 | 0,00 | |
| Direcció de Serveis de Llicències i Espai Públic (6009.0004) | 11.788,46 | 5.393,28 | 4.902,88 | 1.492,31 | 0,00 | |
| Departament de Llicències i Inspecció (6009.000402) | 11.788,46 | 5.393,28 | 4.902,88 | 1.492,31 | 0,00 | |
| Llicències d'esdeveniments privats a l'espai d'ús públic (010404) | 165.540,00 | 75.735,33 | 68.848,87 | 20.955,79 | 0,00 | |
| Direcció de Serveis de Llicències i Espai Públic (6009.0004) | 165.540,00 | 75.735,33 | 68.848,87 | 20.955,79 | 0,00 | |
| Departament de Llicències i Inspecció (6009.000402) | 165.540,00 | 75.735,33 | 68.848,87 | 20.955,79 | 0,00 | |
| Llicències d'obra menor (010407) | 38.218,87 | 17.485,32 | 15.895,41 | 4.838,15 | 0,00 | |
| Direcció de Serveis de Llicències i Espai Públic (6009.0004) | 38.218,87 | 17.485,32 | 15.895,41 | 4.838,15 | 0,00 | |
| Departament de Llicències i Inspecció (6009.000402) | 38.218,87 | 17.485,32 | 15.895,41 | 4.838,15 | 0,00 | |
| Llicències d'ocupació comercial de voreres i espais d'ús públic (010403) | 29.408,74 | 13.454,64 | 12.231,23 | 3.722,87 | 217.370,62 | 739,14% |
| Direcció de Serveis de Llicències i Espai Públic (6009.0004) | 29.408,74 | 13.454,64 | 12.231,23 | 3.722,87 | 217.370,62 | 739,14% |
| Departament de Llicències i Inspecció (6009.000402) | 29.408,74 | 13.454,64 | 12.231,23 | 3.722,87 | 0,00 | |
| Llicències per a mercats i fires tradicionals (010405) | 11.788,46 | 5.393,28 | 4.902,88 | 1.492,31 | 0,00 | |
| Direcció de Serveis de Llicències i Espai Públic (6009.0004) | 11.788,46 | 5.393,28 | 4.902,88 | 1.492,31 | 0,00 | |
| Departament de Llicències i Inspecció (6009.000402) | 11.788,46 | 5.393,28 | 4.902,88 | 1.492,31 | 0,00 | |
| Punts de venda individuals i quioscos de premsa a l'espai públic (010408) | 11.788,46 | 5.393,28 | 4.902,88 | 1.492,31 | 0,00 | |
| Direcció de Serveis de Llicències i Espai Públic (6009.0004) | 11.788,46 | 5.393,28 | 4.902,88 | 1.492,31 | 0,00 | |
| Departament de Llicències i Inspecció (6009.000402) | 11.788,46 | 5.393,28 | 4.902,88 | 1.492,31 | 0,00 | |
| Reserves d'estacionament a l'espai públic (010402) | 11.788,46 | 5.393,28 | 4.902,88 | 1.492,31 | 0,00 | |
| Direcció de Serveis de Llicències i Espai Públic (6009.0004) | 11.788,46 | 5.393,28 | 4.902,88 | 1.492,31 | 0,00 | |
| Departament de Llicències i Inspecció (6009.000402) | 11.788,46 | 5.393,28 | 4.902,88 | 1.492,31 | 0,00 | |
| Neteja de l'espai públic (0202) | 64.272,10 | 31.499,55 | 24.636,31 | 8.136,24 | 0,00 | |
| Neteja de la via pública i l'espai públic (020201) | 46.129,19 | 22.607,77 | 17.681,91 | 5.839,52 | 0,00 | |
| Direcció de Serveis de Llicències i Espai Públic (6009.0004) | 46.129,19 | 22.607,77 | 17.681,91 | 5.839,52 | 0,00 | |
| Departament d'Obres i Manteniment (6009.000401) | 46.129,19 | 22.607,77 | 17.681,91 | 5.839,52 | 0,00 | |
| Neteja de pintades (020202) | 18.142,90 | 8.891,78 | 6.954,41 | 2.296,72 | 0,00 | |
| Direcció de Serveis de Llicències i Espai Públic (6009.0004) | 18.142,90 | 8.891,78 | 6.954,41 | 2.296,72 | 0,00 | |
| Departament d'Obres i Manteniment (6009.000401) | 18.142,90 | 8.891,78 | 6.954,41 | 2.296,72 | 0,00 | |
| Tràmits dels districtes (1104) | 255.707,91 | 118.278,27 | 105.059,45 | 32.370,19 | 64.378,92 | 25,18% |
| Llicències d'activitats (110401) | 255.707,91 | 118.278,27 | 105.059,45 | 32.370,19 | 64.378,92 | 25,18% |
| Direcció de Serveis de Llicències i Espai Públic (6009.0004) | 255.707,91 | 118.278,27 | 105.059,45 | 32.370,19 | 64.378,92 | 25,18% |
| Departament de Llicències i Inspecció (6009.000402) | 216.106,62 | 98.869,81 | 89.879,78 | 27.357,04 | 0,00 | |
| Departament d'Obres i Manteniment (6009.000401) | 39.601,29 | 19.408,47 | 15.179,68 | 5.013,15 | 0,00 | |
| Serveis Generals | 442.109,58 | 232.680,53 | 153.462,20 | 55.966,86 | 1.563,71 | 0,35% |

DISTRICTE SANT ANDREU (1109)
COSTOS, INGRESSOS I TAXES DE COBERTURA PER FORMA, GERÈNCIA, SUBPROCÉS, ACTIVITAT I ORGANITZACIÓ

| Forma / Gerència / Subprocés / Activitat / Tasca / Organització | Cost | Cost Directe | Cost Indirecte | Cost Indirecte Estructura | Ingrés | Taxa de Cobertura |
|------------------------------------------------------------------------------------|----------------------|---------------------|----------------------|---------------------------|---------------------|-------------------|
| Actuació urbanística (0118) | 361.127,37 | 190.059,90 | 125.352,18 | 45.715,29 | 1.563,71 | 0,43% |
| Declaració de ruïna (011804) | 84.249,64 | 44.340,25 | 29.244,19 | 10.665,20 | 0,00 | |
| Direcció de Serveis Generals (6009.0002) | 84.249,64 | 44.340,25 | 29.244,19 | 10.665,20 | 0,00 | |
| Departament de Serveis Jurídics (6009.000203) | 84.249,64 | 44.340,25 | 29.244,19 | 10.665,20 | 0,00 | |
| Expedients d'execució subsidiària (011802) | 108.378,44 | 57.039,14 | 37.619,62 | 13.719,68 | 1.563,71 | 1,44% |
| Direcció de Serveis Generals (6009.0002) | 108.378,44 | 57.039,14 | 37.619,62 | 13.719,68 | 1.563,71 | 1,44% |
| Departament de Serveis Jurídics (6009.000203) | 108.378,44 | 57.039,14 | 37.619,62 | 13.719,68 | 1.563,71 | 1,44% |
| Expedients i informes urbanístics (011801) | 84.249,64 | 44.340,25 | 29.244,19 | 10.665,20 | 0,00 | |
| Direcció de Serveis Generals (6009.0002) | 84.249,64 | 44.340,25 | 29.244,19 | 10.665,20 | 0,00 | |
| Departament de Serveis Jurídics (6009.000203) | 84.249,64 | 44.340,25 | 29.244,19 | 10.665,20 | 0,00 | |
| Tramitació de les llicències d'obra major (011803) | 84.249,64 | 44.340,25 | 29.244,19 | 10.665,20 | 0,00 | |
| Direcció de Serveis Generals (6009.0002) | 84.249,64 | 44.340,25 | 29.244,19 | 10.665,20 | 0,00 | |
| Departament de Serveis Jurídics (6009.000203) | 84.249,64 | 44.340,25 | 29.244,19 | 10.665,20 | 0,00 | |
| Atenció al ciutadà i Comunicació (1101) | 80.982,22 | 42.620,62 | 28.110,02 | 10.251,58 | 0,00 | |
| Atenció a ciutadans i empreses: llicències, inspeccions, espai públic,... (110102) | 26.994,07 | 14.206,87 | 9.370,01 | 3.417,19 | 0,00 | |
| Direcció de Serveis Generals (6009.0002) | 26.994,07 | 14.206,87 | 9.370,01 | 3.417,19 | 0,00 | |
| Departament de Serveis Jurídics (6009.000203) | 26.994,07 | 14.206,87 | 9.370,01 | 3.417,19 | 0,00 | |
| Gestió queixes, incidències i suggeriments (IRIS) (110101) | 26.994,07 | 14.206,87 | 9.370,01 | 3.417,19 | 0,00 | |
| Direcció de Serveis Generals (6009.0002) | 26.994,07 | 14.206,87 | 9.370,01 | 3.417,19 | 0,00 | |
| Departament de Serveis Jurídics (6009.000203) | 26.994,07 | 14.206,87 | 9.370,01 | 3.417,19 | 0,00 | |
| Matrimonis civils (110103) | 26.994,07 | 14.206,87 | 9.370,01 | 3.417,19 | 0,00 | |
| Direcció de Serveis Generals (6009.0002) | 26.994,07 | 14.206,87 | 9.370,01 | 3.417,19 | 0,00 | |
| Departament de Serveis Jurídics (6009.000203) | 26.994,07 | 14.206,87 | 9.370,01 | 3.417,19 | 0,00 | |
| | 22.639.335,62 | 8.251.038,50 | 11.522.372,78 | 22.639.335,62 | 3.266.759,78 | 14,43% |

DISTRICTE SANT ANDREU (1109)
FINANÇAMENT PER FORMA, GERÈNCIA, SUBPROCÉS I ACTIVITAT

| Forma / Gerència / Subprocés / Activitat / Tasca | Cost | Aportació Usuari | Aportació Altres | Aportació Teòrica Ajuntament | |
|------------------------------------------------------------------------------|----------------------|---------------------|-------------------|------------------------------|----------------|
| Ajuntament (0) | 22.639.335,62 | 3.045.203,05 | 221.556,73 | 19.372.575,84 | 85,57% |
| Gerència del Districte (09) Sant Andreu (6009) | 22.639.335,62 | 3.045.203,05 | 221.556,73 | 19.372.575,84 | 85,57% |
| ·Genèrics Districte | 3.466.288,16 | 5.891,92 | 42.140,55 | 3.418.255,69 | 98,61% |
| Activitats culturals i de divulgació (0907) | 68.515,00 | 0,00 | 0,00 | 68.515,00 | 100,00% |
| Activitats als Casals de barri (090705) | 44.558,19 | 0,00 | 0,00 | 44.558,19 | 100,00% |
| Dinamització cultural (090701) | 23.956,81 | 0,00 | 0,00 | 23.956,81 | 100,00% |
| Activitats formatives (0806) | 23.956,81 | 0,00 | 0,00 | 23.956,81 | 100,00% |
| Educació mediambiental (080602) | 23.956,81 | 0,00 | 0,00 | 23.956,81 | 100,00% |
| Actuació urbanística (0118) | 2.710,53 | 5.281,20 | 0,00 | 0,00 | 0,00% |
| Expedients d'execució subsidiària (011802) | 2.710,53 | 0,00 | 0,00 | 2.710,53 | 100,00% |
| Expedients i informes urbanístics (011801) | 0,00 | 5.281,20 | 0,00 | 0,00 | 0,00% |
| Atenció al ciutadà i Comunicació (1101) | 16.253,05 | 0,00 | 0,00 | 16.253,05 | 100,00% |
| Gestió queixes, incidències i suggeriments (IRIS) (110101) | 16.253,05 | 0,00 | 0,00 | 16.253,05 | 100,00% |
| Biblioteques (0908) | 75.845,80 | 0,00 | 0,00 | 75.845,80 | 100,00% |
| Activitats i coordinació de les biblioteques (090801) | 75.845,80 | 0,00 | 0,00 | 75.845,80 | 100,00% |
| Consells d'educació (0804) | 11.380,43 | 0,00 | 0,00 | 11.380,43 | 100,00% |
| Participació als consells escolars: coordinació en matèria educació (080402) | 11.380,43 | 0,00 | 0,00 | 11.380,43 | 100,00% |
| Coordinació d'obres a l'espai públic (1201) | 33.044,37 | 0,00 | 0,00 | 33.044,37 | 100,00% |
| Manteniment preventiu i correctiu dels edificis municipals (120104) | 33.044,37 | 0,00 | 0,00 | 33.044,37 | 100,00% |
| Dinamització del territori (1102) | 227.673,65 | 0,00 | 6.908,17 | 220.765,48 | 96,97% |
| Contacte regular amb les entitats i veïns del territori (110201) | 227.673,65 | 0,00 | 6.908,17 | 220.765,48 | 96,97% |
| Dona (0312) | 48.724,67 | 0,00 | 0,00 | 48.724,67 | 100,00% |
| Promoció social de les dones (031208) | 48.724,67 | 0,00 | 0,00 | 48.724,67 | 100,00% |
| Educació (0801) | 46.319,94 | 0,00 | 0,00 | 46.319,94 | 100,00% |
| Dinamització AMPA / AFA (080106) | 23.914,72 | 0,00 | 0,00 | 23.914,72 | 100,00% |
| Educació especial (080104) | 3.200,75 | 0,00 | 0,00 | 3.200,75 | 100,00% |
| Educació Infantil i Primària (080102) | 3.200,75 | 0,00 | 0,00 | 3.200,75 | 100,00% |
| Educació Secundària i Formació Professional (080103) | 3.200,75 | 0,00 | 0,00 | 3.200,75 | 100,00% |
| Escoles bressol i espais familiars (080101) | 3.200,75 | 0,00 | 0,00 | 3.200,75 | 100,00% |
| Formació per adults (080105) | 3.200,75 | 0,00 | 0,00 | 3.200,75 | 100,00% |
| Projectes d'educació comunitària (080108) | 3.200,75 | 0,00 | 0,00 | 3.200,75 | 100,00% |
| Suport a projectes educatius d'escoles i instituts (080107) | 3.200,75 | 0,00 | 0,00 | 3.200,75 | 100,00% |

DISTRICTE SANT ANDREU (1109)
FINANÇAMENT PER FORMA, GERÈNCIA, SUBPROCÉS I ACTIVITAT

| Forma / Gerència / Subprocés / Activitat / Tasca | Cost | Aportació Usuari | Aportació Altres | Aportació Teòrica Ajuntament | |
|----------------------------------------------------------------------------------------------------|--------------|------------------|------------------|------------------------------|---------|
| Emprenedoria, empresa i formació (1005) | 0,00 | 0,00 | 416,67 | 0,00 | 0,00% |
| Empresa (100502) | 0,00 | 0,00 | 416,67 | 0,00 | 0,00% |
| Espai urbà (1204) | 2.451.946,67 | 0,00 | 340,33 | 2.451.606,34 | 99,99% |
| Gestió de les infraestructures d'actes: elements, equips, tanques, senyalització,... (120409) | 76.465,39 | 0,00 | 0,00 | 76.465,39 | 100,00% |
| Manteniment preventiu i correctiu de la via pública i pavimentació (120405) | 2.375.481,28 | 0,00 | 0,00 | 2.375.481,28 | 100,00% |
| Família i infància (0302) | 28.451,08 | 0,00 | 0,00 | 28.451,08 | 100,00% |
| Activitats i coordinació dels casals infantils, espais adolescents i ludoteques infantils (030204) | 14.225,54 | 0,00 | 0,00 | 14.225,54 | 100,00% |
| Promoció i participació de la infància (030207) | 14.225,54 | 0,00 | 0,00 | 14.225,54 | 100,00% |
| Festes (0903) | 111.570,22 | 0,00 | 0,00 | 111.570,22 | 100,00% |
| Festes dels districtes (090302) | 111.570,22 | 0,00 | 0,00 | 111.570,22 | 100,00% |
| Foment i promoció de la pràctica esportiva (0401) | 25.892,46 | 0,00 | 0,00 | 25.892,46 | 100,00% |
| Campanyes temps de vacances (040104) | 5.178,49 | 0,00 | 0,00 | 5.178,49 | 100,00% |
| Entitats esportives (040106) | 5.178,49 | 0,00 | 0,00 | 5.178,49 | 100,00% |
| Esport en edat escolar (040101) | 5.178,49 | 0,00 | 0,00 | 5.178,49 | 100,00% |
| Esport, salut i societat (040105) | 5.178,49 | 0,00 | 0,00 | 5.178,49 | 100,00% |
| Programes per a col·lectius (040102) | 5.178,49 | 0,00 | 0,00 | 5.178,49 | 100,00% |
| Gent gran (0303) | 48.724,67 | 0,00 | 0,00 | 48.724,67 | 100,00% |
| Activitats i coordinació dels casals i espais municipals per a gent gran (030301) | 27.842,67 | 0,00 | 0,00 | 27.842,67 | 100,00% |
| Promoció de la gent gran (030314) | 20.882,00 | 0,00 | 0,00 | 20.882,00 | 100,00% |
| Gestió d'instal·lacions esportives (0403) | 46.606,43 | 0,00 | 0,00 | 46.606,43 | 100,00% |
| Instal·lacions esportives municipals (040301) | 46.606,43 | 0,00 | 0,00 | 46.606,43 | 100,00% |
| Grans infraestructures (1205) | 0,00 | 0,00 | 2.399,98 | 0,00 | 0,00% |
| Infraestructures de competència municipal (120501) | 0,00 | 0,00 | 2.399,98 | 0,00 | 0,00% |
| Joventut (0308) | 28.451,08 | 0,00 | 4.883,37 | 23.567,71 | 82,84% |
| Activitats i coordinació dels casals de joves i Punts d'Informació Juvenil (PIJ) (030808) | 14.225,54 | 0,00 | 0,00 | 14.225,54 | 100,00% |
| Promoció dels joves (030809) | 14.225,54 | 0,00 | 0,00 | 14.225,54 | 100,00% |
| Museus, fàbriques i sales d'exposicions (0905) | 27.842,67 | 0,00 | 0,00 | 27.842,67 | 100,00% |
| Activitats culturals (090503) | 5.568,53 | 0,00 | 0,00 | 5.568,53 | 100,00% |
| Digitalització de fons (090505) | 5.568,53 | 0,00 | 0,00 | 5.568,53 | 100,00% |
| Exposicions permanents (090501) | 5.568,53 | 0,00 | 0,00 | 5.568,53 | 100,00% |
| Exposicions temporals (090502) | 5.568,53 | 0,00 | 0,00 | 5.568,53 | 100,00% |
| Servei de consulta (090504) | 5.568,53 | 0,00 | 0,00 | 5.568,53 | 100,00% |
| Promoció de les activitats culturals (0901) | 47.978,58 | 0,00 | 0,00 | 47.978,58 | 100,00% |
| Promoció de la cultura popular (090108) | 4.192,44 | 0,00 | 0,00 | 4.192,44 | 100,00% |

DISTRICTE SANT ANDREU (1109)
FINANÇAMENT PER FORMA, GERÈNCIA, SUBPROCÉS I ACTIVITAT

| Forma / Gerència / Subprocés / Activitat / Tasca | Cost | Aportació Usuari | Aportació Altres | Aportació Teòrica Ajuntament | |
|---------------------------------------------------------------------------------|----------------------|-------------------|------------------|------------------------------|----------------|
| Promoció de la dansa (090104) | 4.192,44 | 0,00 | 0,00 | 4.192,44 | 100,00% |
| Promoció de la innovació científica i tecnològica (090109) | 4.192,44 | 0,00 | 0,00 | 4.192,44 | 100,00% |
| Promoció de la literatura (090106) | 4.192,44 | 0,00 | 0,00 | 4.192,44 | 100,00% |
| Promoció de la música (090102) | 4.192,44 | 0,00 | 0,00 | 4.192,44 | 100,00% |
| Promoció de les arts visuals (090110) | 4.192,44 | 0,00 | 0,00 | 4.192,44 | 100,00% |
| Promoció del circ (090103) | 4.192,44 | 0,00 | 0,00 | 4.192,44 | 100,00% |
| Promoció del patrimoni, de la memòria i la història (090107) | 10.246,60 | 0,00 | 0,00 | 10.246,60 | 100,00% |
| Promoció del sector cultural (090101) | 4.192,44 | 0,00 | 0,00 | 4.192,44 | 100,00% |
| Promoció del teatre (090105) | 4.192,44 | 0,00 | 0,00 | 4.192,44 | 100,00% |
| Promoció econòmica de la ciutat (1006) | 94.400,04 | 0,00 | 4.583,37 | 89.816,67 | 95,14% |
| Suport al comerç i al turisme (100603) | 94.400,04 | 0,00 | 4.583,37 | 89.816,67 | 95,14% |
| Serveis a les Persones i al Territori | 13.003.008,55 | 690.114,02 | 5.416,18 | 12.307.478,35 | 94,65% |
| Acció comunitària (0307) | 611.527,99 | 0,00 | 0,00 | 611.527,99 | 100,00% |
| Acció comunitària (030702) | 203.842,66 | 0,00 | 0,00 | 203.842,66 | 100,00% |
| Pla de desenvolupament comunitari (030701) | 203.842,66 | 0,00 | 0,00 | 203.842,66 | 100,00% |
| Suport a l'associacionisme (030703) | 203.842,66 | 0,00 | 0,00 | 203.842,66 | 100,00% |
| Activitats culturals i de divulgació (0907) | 223.412,96 | 345.561,36 | 0,00 | 0,00 | 0,00% |
| Activitats als Casals de barri (090705) | 0,00 | 21.257,20 | 0,00 | 0,00 | 0,00% |
| Activitats als Centres Cívics (090704) | 223.412,96 | 324.304,16 | 0,00 | 0,00 | 0,00% |
| Activitats formatives (0806) | 308.163,70 | 182.761,74 | 0,00 | 125.401,96 | 40,69% |
| Cursos i tallers (080601) | 0,00 | 182.761,74 | 0,00 | 0,00 | 0,00% |
| Educació mediambiental (080602) | 308.163,70 | 0,00 | 0,00 | 308.163,70 | 100,00% |
| Atenció individual i familiar (0313) | 53.416,46 | 0,00 | 0,00 | 53.416,46 | 100,00% |
| Programes d'acció social i integració social (031306) | 53.416,46 | 0,00 | 0,00 | 53.416,46 | 100,00% |
| Convivència i civisme (1103) | 485.879,06 | 0,00 | 0,00 | 485.879,06 | 100,00% |
| Convivència i civisme (110304) | 485.879,06 | 0,00 | 0,00 | 485.879,06 | 100,00% |
| Dinamització del territori (1102) | 461.850,40 | 274,97 | 0,00 | 461.575,43 | 99,94% |
| Actuacions en matèria de lleis de barri o altres programes comunitaris (110202) | 61.400,34 | 0,00 | 0,00 | 61.400,34 | 100,00% |
| Contacte regular amb les entitats i veïns del territori (110201) | 73.680,41 | 0,00 | 0,00 | 73.680,41 | 100,00% |
| Dinamització econòmica (110203) | 262.591,84 | 0,00 | 0,00 | 262.591,84 | 100,00% |
| Processos participatius (110205) | 64.177,81 | 0,00 | 0,00 | 64.177,81 | 100,00% |
| Dona (0312) | 100.840,24 | 0,00 | 0,00 | 100.840,24 | 100,00% |
| Acolliment per dones i fills i filles per violència masclista (031204) | 8.969,94 | 0,00 | 0,00 | 8.969,94 | 100,00% |
| Campanyes d'informació i sensibilització i prevenció (031201) | 8.969,94 | 0,00 | 0,00 | 8.969,94 | 100,00% |

DISTRICTE SANT ANDREU (1109)
FINANÇAMENT PER FORMA, GERÈNCIA, SUBPROCÉS I ACTIVITAT

| Forma / Gerència / Subprocés / Activitat / Tasca | Cost | Aportació Usuari | Aportació Altres | Aportació Teòrica Ajuntament | |
|----------------------------------------------------------------------------------------------------|---------------------|------------------|------------------|------------------------------|----------------|
| Execució Pla Lesbianes, Gais, Bisexuals, Transgènere i Intersexuals (LGBTI) (031209) | 8.969,94 | 0,00 | 0,00 | 8.969,94 | 100,00% |
| Planificació estratègica estudis i avaluació de programes (031207) | 8.969,94 | 0,00 | 0,00 | 8.969,94 | 100,00% |
| Promoció de la igualtat entre dones i homes (031205) | 8.969,94 | 0,00 | 0,00 | 8.969,94 | 100,00% |
| Promoció social de les dones (031208) | 29.080,70 | 0,00 | 0,00 | 29.080,70 | 100,00% |
| Serveis d'atenció a dones que exerceixen la prostitució o víctimes d'explotació sexual (031206) | 8.969,94 | 0,00 | 0,00 | 8.969,94 | 100,00% |
| Serveis d'atenció contra la violència masclista (031202) | 8.969,94 | 0,00 | 0,00 | 8.969,94 | 100,00% |
| Serveis de prevenció contra la violència masclista (031203) | 8.969,94 | 0,00 | 0,00 | 8.969,94 | 100,00% |
| Drets de ciutadania (0310) | 4.553,38 | 0,00 | 0,00 | 4.553,38 | 100,00% |
| Atenció mediació i assessorament en drets (031002) | 910,68 | 0,00 | 0,00 | 910,68 | 100,00% |
| Estratègia local del poble gitano (031005) | 910,68 | 0,00 | 0,00 | 910,68 | 100,00% |
| Promoció de la llibertat religiosa (031001) | 910,68 | 0,00 | 0,00 | 910,68 | 100,00% |
| Promoció educació i sensibilització dels drets i deures de la ciutadania (031004) | 910,68 | 0,00 | 0,00 | 910,68 | 100,00% |
| Xarxes internacionals (031003) | 910,68 | 0,00 | 0,00 | 910,68 | 100,00% |
| Educació (0801) | 294.817,55 | 0,00 | 0,00 | 294.817,55 | 100,00% |
| Dinamització AMPA / AFA (080106) | 27.643,45 | 0,00 | 0,00 | 27.643,45 | 100,00% |
| Educació especial (080104) | 27.643,45 | 0,00 | 0,00 | 27.643,45 | 100,00% |
| Educació Infantil i Primària (080102) | 27.643,45 | 0,00 | 0,00 | 27.643,45 | 100,00% |
| Educació Secundària i Formació Professional (080103) | 27.643,45 | 0,00 | 0,00 | 27.643,45 | 100,00% |
| Escoles bressol i espais familiars (080101) | 27.643,45 | 0,00 | 0,00 | 27.643,45 | 100,00% |
| Formació per adults (080105) | 27.643,45 | 0,00 | 0,00 | 27.643,45 | 100,00% |
| Projectes d'educació comunitària (080108) | 27.643,45 | 0,00 | 0,00 | 27.643,45 | 100,00% |
| Suport a projectes educatius d'escoles i instituts (080107) | 101.313,39 | 0,00 | 0,00 | 101.313,39 | 100,00% |
| Entitats (0320) | 1.593.472,39 | 0,00 | 0,00 | 1.593.472,39 | 100,00% |
| Foment de l'activitat pel funcionament de les entitats (032001) | 1.593.472,39 | 0,00 | 0,00 | 1.593.472,39 | 100,00% |
| Espai urbà (1204) | 17.667,95 | 0,00 | 0,00 | 17.667,95 | 100,00% |
| Gestió de les infraestructures d'actes: elements, equips, tanques, senyalització,... (120409) | 17.667,95 | 0,00 | 0,00 | 17.667,95 | 100,00% |
| Família i infància (0302) | 157.746,96 | 2.003,63 | 0,00 | 155.743,33 | 98,73% |
| Activitats i coordinació dels casals infantils, espais adolescents i ludoteques infantils (030204) | 0,00 | 2.003,63 | 0,00 | 0,00 | 0,00% |
| Equip d'Atenció a la Infància i Adolescència (EAIA) (030201) | 62.227,63 | 0,00 | 0,00 | 62.227,63 | 100,00% |
| Promoció i participació de la infància (030207) | 95.519,33 | 0,00 | 0,00 | 95.519,33 | 100,00% |
| Festes (0903) | 2.971.008,73 | 0,00 | 0,00 | 2.971.008,73 | 100,00% |
| Festes dels districtes (090302) | 2.971.008,73 | 0,00 | 0,00 | 2.971.008,73 | 100,00% |
| Foment i promoció de la pràctica esportiva (0401) | 496.211,28 | 0,00 | 0,00 | 496.211,28 | 100,00% |
| Campanyes temps de vacances (040104) | 99.242,26 | 0,00 | 0,00 | 99.242,26 | 100,00% |

DISTRICTE SANT ANDREU (1109)
FINANÇAMENT PER FORMA, GERÈNCIA, SUBPROCÉS I ACTIVITAT

| Forma / Gerència / Subprocés / Activitat / Tasca | Cost | Aportació Usuari | Aportació Altres | Aportació Teòrica Ajuntament | |
|----------------------------------------------------------------------------------------|---------------------|-------------------|------------------|------------------------------|----------------|
| Entitats esportives (040106) | 99.242,26 | 0,00 | 0,00 | 99.242,26 | 100,00% |
| Esport en edat escolar (040101) | 99.242,26 | 0,00 | 0,00 | 99.242,26 | 100,00% |
| Esport, salut i societat (040105) | 99.242,26 | 0,00 | 0,00 | 99.242,26 | 100,00% |
| Programes per a col·lectius (040102) | 99.242,26 | 0,00 | 0,00 | 99.242,26 | 100,00% |
| Gent gran (0303) | 180.096,24 | 144.846,48 | 0,00 | 35.249,76 | 19,57% |
| Activitats i coordinació dels casals i espais municipals per a gent gran (030301) | 0,00 | 144.846,48 | 0,00 | 0,00 | 0,00% |
| Promoció de la gent gran (030314) | 180.096,24 | 0,00 | 0,00 | 180.096,24 | 100,00% |
| Gestió d'instal·lacions esportives (0403) | 0,00 | 0,00 | 5.416,18 | 0,00 | 0,00% |
| Instal·lacions esportives municipals (040301) | 0,00 | 0,00 | 5.416,18 | 0,00 | 0,00% |
| Interculturalitat i immigració (0306) | 885.508,80 | 0,00 | 0,00 | 885.508,80 | 100,00% |
| Atenció als Immigrants Estrangers (030607) | 69.355,37 | 0,00 | 0,00 | 69.355,37 | 100,00% |
| Atenció als refugiats (030611) | 69.355,37 | 0,00 | 0,00 | 69.355,37 | 100,00% |
| Cursos de llengua (030609) | 69.355,37 | 0,00 | 0,00 | 69.355,37 | 100,00% |
| Estratègia antirumors (030602) | 69.355,37 | 0,00 | 0,00 | 69.355,37 | 100,00% |
| Informes d'arrelament i d'habitatge (030605) | 69.355,37 | 0,00 | 0,00 | 69.355,37 | 100,00% |
| Pla d'acollida (030603) | 69.355,37 | 0,00 | 0,00 | 69.355,37 | 100,00% |
| Programa de reagrupació: noves famílies (030604) | 69.355,37 | 0,00 | 0,00 | 69.355,37 | 100,00% |
| Programa Immigració i educació (030601) | 69.355,37 | 0,00 | 0,00 | 69.355,37 | 100,00% |
| Programa Immigració i participació (030608) | 69.355,37 | 0,00 | 0,00 | 69.355,37 | 100,00% |
| Programes d'interculturalitat convivència i sensibilització del fet migratori (030606) | 69.355,37 | 0,00 | 0,00 | 69.355,37 | 100,00% |
| Promoció social de la immigració (030610) | 191.955,13 | 0,00 | 0,00 | 191.955,13 | 100,00% |
| Joventut (0308) | 235.731,74 | 13.759,47 | 0,00 | 221.972,27 | 94,16% |
| Promoció dels joves (030809) | 235.731,74 | 13.759,47 | 0,00 | 221.972,27 | 94,16% |
| Llicències a la via pública (0104) | 76.561,10 | 0,00 | 0,00 | 76.561,10 | 100,00% |
| Llicències d'esdeveniments privats a l'espai d'ús públic (010404) | 76.561,10 | 0,00 | 0,00 | 76.561,10 | 100,00% |
| Museus, fàbriques i sales d'exposicions (0905) | 0,00 | 906,29 | 0,00 | 0,00 | 0,00% |
| Activitats culturals (090503) | 0,00 | 906,29 | 0,00 | 0,00 | 0,00% |
| Persones amb discapacitat: suport (0317) | 108.497,22 | 0,00 | 0,00 | 108.497,22 | 100,00% |
| Serveis d'accessibilitat (031703) | 36.165,74 | 0,00 | 0,00 | 36.165,74 | 100,00% |
| Serveis de promoció (031701) | 36.165,74 | 0,00 | 0,00 | 36.165,74 | 100,00% |
| Transport especial (031704) | 36.165,74 | 0,00 | 0,00 | 36.165,74 | 100,00% |
| Programes transversals (0902) | 2.116.611,16 | 0,00 | 0,00 | 2.116.611,16 | 100,00% |
| Activitats i coordinació dels centres cívics (090201) | 2.116.611,16 | 0,00 | 0,00 | 2.116.611,16 | 100,00% |
| Promoció de les activitats culturals (0901) | 1.341.533,47 | 0,00 | 0,00 | 1.341.533,47 | 100,00% |

DISTRICTE SANT ANDREU (1109)
FINANÇAMENT PER FORMA, GERÈNCIA, SUBPROCÉS I ACTIVITAT

| Forma / Gerència / Subprocés / Activitat / Tasca | Cost | Aportació Usuari | Aportació Altres | Aportació Teòrica Ajuntament | |
|-----------------------------------------------------------------------------------------------|---------------------|---------------------|-------------------|------------------------------|----------------|
| Promoció de la cultura popular (090108) | 635.853,14 | 0,00 | 0,00 | 635.853,14 | 100,00% |
| Promoció de les arts visuals (090110) | 125.200,24 | 0,00 | 0,00 | 125.200,24 | 100,00% |
| Promoció del sector cultural (090101) | 580.480,08 | 0,00 | 0,00 | 580.480,08 | 100,00% |
| Promoció econòmica de la ciutat (1006) | 199.239,26 | 0,00 | 0,00 | 199.239,26 | 100,00% |
| Agents cívics (100606) | 1.897,24 | 0,00 | 0,00 | 1.897,24 | 100,00% |
| Gestió de l'impacte turístic (100605) | 1.897,24 | 0,00 | 0,00 | 1.897,24 | 100,00% |
| Promoció econòmica de la ciutat (100602) | 1.897,24 | 0,00 | 0,00 | 1.897,24 | 100,00% |
| Promoció i atenció turística (100604) | 1.897,24 | 0,00 | 0,00 | 1.897,24 | 100,00% |
| Suport al comerç i al turisme (100603) | 191.650,29 | 0,00 | 0,00 | 191.650,29 | 100,00% |
| Promoció educativa (0803) | 34.662,83 | 0,00 | 0,00 | 34.662,83 | 100,00% |
| Acció territorial i programes de ciutat (080301) | 17.331,42 | 0,00 | 0,00 | 17.331,42 | 100,00% |
| Fundació BCN Formació Professional i Xarxa (080302) | 17.331,42 | 0,00 | 0,00 | 17.331,42 | 100,00% |
| Salut pública (0311) | 43.997,69 | 0,00 | 0,00 | 43.997,69 | 100,00% |
| Promoció de la salut (031106) | 43.997,69 | 0,00 | 0,00 | 43.997,69 | 100,00% |
| Serveis de Llicències i Espai Públic | 5.727.929,32 | 2.347.633,40 | 174.000,00 | 3.206.295,92 | 55,98% |
| Actuació urbanística (0118) | 799.743,65 | 23.910,00 | 0,00 | 775.833,65 | 97,01% |
| Declaració de ruïna (011804) | 24.374,31 | 0,00 | 0,00 | 24.374,31 | 100,00% |
| Expedients d'execució subsidiària (011802) | 31.437,71 | 0,00 | 0,00 | 31.437,71 | 100,00% |
| Expedients i informes urbanístics (011801) | 545.413,07 | 0,00 | 0,00 | 545.413,07 | 100,00% |
| Tramitació de les llicències d'obra major (011803) | 198.518,56 | 23.910,00 | 0,00 | 174.608,56 | 87,96% |
| Atenció al ciutadà i Comunicació (1101) | 431.661,44 | 0,00 | 0,00 | 431.661,44 | 100,00% |
| Atenció a ciutadans i empreses: llicències, inspeccions, espai públic,... (110102) | 310.666,42 | 0,00 | 0,00 | 310.666,42 | 100,00% |
| Gestió queixes, incidències i suggeriments (IRIS) (110101) | 80.967,96 | 0,00 | 0,00 | 80.967,96 | 100,00% |
| Matrimonis civils (110103) | 40.027,06 | 0,00 | 0,00 | 40.027,06 | 100,00% |
| Coordinació d'obres a l'espai públic (1201) | 1.402.389,30 | 0,00 | 0,00 | 1.402.389,30 | 100,00% |
| Coordinació d'infraestructures de servei públic (ACEFAT) (120101) | 17.730,86 | 0,00 | 0,00 | 17.730,86 | 100,00% |
| Coordinació d'Obres i Mobilitat a l'espai públic (COM) (120102) | 17.730,86 | 0,00 | 0,00 | 17.730,86 | 100,00% |
| Manteniment preventiu i correctiu dels edificis municipals (120104) | 989.791,12 | 0,00 | 0,00 | 989.791,12 | 100,00% |
| Redacció estudis, projectes d'execució obres, informes previs i de recepció (120103) | 377.136,46 | 0,00 | 0,00 | 377.136,46 | 100,00% |
| Espai urbà (1204) | 494.285,94 | 0,00 | 0,00 | 494.285,94 | 100,00% |
| Accessibilitat (120407) | 8.258,46 | 0,00 | 0,00 | 8.258,46 | 100,00% |
| Aparells elevadors i escales mecàniques (120406) | 8.258,46 | 0,00 | 0,00 | 8.258,46 | 100,00% |
| Estructures vials (120402) | 8.258,46 | 0,00 | 0,00 | 8.258,46 | 100,00% |
| Gestió de les infraestructures d'actes: elements, equips, tanques, senyalització,... (120409) | 84.297,75 | 0,00 | 0,00 | 84.297,75 | 100,00% |

DISTRICTE SANT ANDREU (1109)
FINANÇAMENT PER FORMA, GERÈNCIA, SUBPROCÉS I ACTIVITAT

| Forma / Gerència / Subprocés / Activitat / Tasca | Cost | Aportació Usuari | Aportació Altres | Aportació Teòrica Ajuntament | |
|-----------------------------------------------------------------------------|---------------------|---------------------|-------------------|------------------------------|----------------|
| Infraestructures del vehicle elèctric (120410) | 8.258,46 | 0,00 | 0,00 | 8.258,46 | 100,00% |
| Manteniment de les galeries de serveis (120408) | 8.258,46 | 0,00 | 0,00 | 8.258,46 | 100,00% |
| Manteniment preventiu i correctiu de la via pública i pavimentació (120405) | 335.662,02 | 0,00 | 0,00 | 335.662,02 | 100,00% |
| Manteniment senyalització horitzontal (120403) | 8.258,46 | 0,00 | 0,00 | 8.258,46 | 100,00% |
| Manteniment senyalització vertical (120404) | 8.258,46 | 0,00 | 0,00 | 8.258,46 | 100,00% |
| Mobiliari urbà (120401) | 8.258,46 | 0,00 | 0,00 | 8.258,46 | 100,00% |
| Paviment (120411) | 8.258,46 | 0,00 | 0,00 | 8.258,46 | 100,00% |
| Estratègia de mobilitat (0502) | 36.285,81 | 0,00 | 0,00 | 36.285,81 | 100,00% |
| Estratègia seguretat viària (050202) | 11.580,50 | 0,00 | 0,00 | 11.580,50 | 100,00% |
| Pla Mobilitat Urbana (050201) | 24.705,31 | 0,00 | 0,00 | 24.705,31 | 100,00% |
| Explotació i manteniment de l'enllumenat públic (0208) | 1.522.506,40 | 0,00 | 0,00 | 1.522.506,40 | 100,00% |
| Enllumenat públic i ornamental (020802) | 1.522.506,40 | 0,00 | 0,00 | 1.522.506,40 | 100,00% |
| Festes (0903) | 73.648,04 | 0,00 | 0,00 | 73.648,04 | 100,00% |
| Festes dels districtes (090302) | 73.648,04 | 0,00 | 0,00 | 73.648,04 | 100,00% |
| Gestió de les inversions (0116) | 141.538,40 | 0,00 | 174.000,00 | 0,00 | 0,00% |
| Coordinació de les inversions al territori (011602) | 129.957,90 | 0,00 | 0,00 | 129.957,90 | 100,00% |
| Gestió de les inversions (BIMSA) (011601) | 11.580,50 | 0,00 | 0,00 | 11.580,50 | 100,00% |
| Grans infraestructures (1205) | 23.161,00 | 0,00 | 0,00 | 23.161,00 | 100,00% |
| Infraestructures de competència municipal (120501) | 5.790,25 | 0,00 | 0,00 | 5.790,25 | 100,00% |
| Infraestructures de competència no municipal (120502) | 5.790,25 | 0,00 | 0,00 | 5.790,25 | 100,00% |
| Rondes de Barcelona i Gran Via Nord (120503) | 5.790,25 | 0,00 | 0,00 | 5.790,25 | 100,00% |
| Túnels urbans (120504) | 5.790,25 | 0,00 | 0,00 | 5.790,25 | 100,00% |
| Llicències a la via pública (0104) | 482.729,32 | 2.258.735,72 | 0,00 | 0,00 | 0,00% |
| Inspeccions d'activitats a l'espai públic (010406) | 202.407,87 | 451.524,28 | 0,00 | 0,00 | 0,00% |
| Llicències de guals en via pública (010401) | 11.788,46 | 0,00 | 0,00 | 11.788,46 | 100,00% |
| Llicències d'esdeveniments privats a l'espai d'ús públic (010404) | 165.540,00 | 0,00 | 0,00 | 165.540,00 | 100,00% |
| Llicències d'obra menor (010407) | 38.218,87 | 0,00 | 0,00 | 38.218,87 | 100,00% |
| Llicències d'ocupació comercial de voreres i espais d'ús públic (010403) | 29.408,74 | 217.370,62 | 0,00 | 0,00 | 0,00% |
| Llicències per a mercats i fires tradicionals (010405) | 11.788,46 | 0,00 | 0,00 | 11.788,46 | 100,00% |
| Punts de venda individuals i quioscos de premsa a l'espai públic (010408) | 11.788,46 | 0,00 | 0,00 | 11.788,46 | 100,00% |
| Reserves d'estacionament a l'espai públic (010402) | 11.788,46 | 0,00 | 0,00 | 11.788,46 | 100,00% |
| Neteja de l'espai públic (0202) | 64.272,10 | 0,00 | 0,00 | 64.272,10 | 100,00% |
| Neteja de la via pública i l'espai públic (020201) | 46.129,19 | 0,00 | 0,00 | 46.129,19 | 100,00% |
| Neteja de pintades (020202) | 18.142,90 | 0,00 | 0,00 | 18.142,90 | 100,00% |

DISTRICTE SANT ANDREU (1109)
FINANÇAMENT PER FORMA, GERÈNCIA, SUBPROCÉS I ACTIVITAT

| Forma / Gerència / Subprocés / Activitat / Tasca | Cost | Aportació Usuari | Aportació Altres | Aportació Teòrica Ajuntament | |
|------------------------------------------------------------------------------------|----------------------|---------------------|-------------------|------------------------------|---------------|
| Tràmits dels districtes (1104) | 255.707,91 | 64.378,92 | 0,00 | 191.328,99 | 74,82% |
| Llicències d'activitats (110401) | 255.707,91 | 64.378,92 | 0,00 | 191.328,99 | 74,82% |
| Serveis Generals | 442.109,58 | 1.563,71 | 0,00 | 440.545,87 | 99,65% |
| Actuació urbanística (0118) | 361.127,37 | 1.563,71 | 0,00 | 359.563,66 | 99,57% |
| Declaració de ruïna (011804) | 84.249,64 | 0,00 | 0,00 | 84.249,64 | 100,00% |
| Expedients d'execució subsidiària (011802) | 108.378,44 | 1.563,71 | 0,00 | 106.814,73 | 98,56% |
| Expedients i informes urbanístics (011801) | 84.249,64 | 0,00 | 0,00 | 84.249,64 | 100,00% |
| Tramitació de les llicències d'obra major (011803) | 84.249,64 | 0,00 | 0,00 | 84.249,64 | 100,00% |
| Atenció al ciutadà i Comunicació (1101) | 80.982,22 | 0,00 | 0,00 | 80.982,22 | 100,00% |
| Atenció a ciutadans i empreses: llicències, inspeccions, espai públic,... (110102) | 26.994,07 | 0,00 | 0,00 | 26.994,07 | 100,00% |
| Gestió queixes, incidències i suggeriments (IRIS) (110101) | 26.994,07 | 0,00 | 0,00 | 26.994,07 | 100,00% |
| Matrimonis civils (110103) | 26.994,07 | 0,00 | 0,00 | 26.994,07 | 100,00% |
| | 22.639.335,62 | 3.045.203,05 | 221.556,73 | 19.372.575,84 | 85,57% |

DISTRICTE SANT ANDREU (1109)
FINANÇAMENT PER FORMA, GERÈNCIA, SUBPROCÉS, ACTIVITAT I ORGANITZACIÓ

| Forma / Gerència / Subprocés / Activitat / Tasca / Organització | Cost | Aportació Usuari | Aportació Altres | Aportació Teòrica Ajuntament | |
|------------------------------------------------------------------------------|---------------|------------------|------------------|------------------------------|---------|
| Ajuntament (0) | 22.639.335,62 | 3.045.203,05 | 221.556,73 | 19.372.575,84 | 85,57% |
| Gerència del Districte (09) Sant Andreu (6009) | 22.639.335,62 | 3.045.203,05 | 221.556,73 | 19.372.575,84 | 85,57% |
| -Genèrics Districte | 3.466.288,16 | 5.891,92 | 42.140,55 | 3.418.255,69 | 98,61% |
| Direcció de Serveis Generals (6009.0002) | 0,00 | 610,72 | 22.608,66 | 0,00 | 0,00% |
| Activitats culturals i de divulgació (0907) | 68.515,00 | 0,00 | 0,00 | 68.515,00 | 100,00% |
| Activitats als Casals de barri (090705) | 44.558,19 | 0,00 | 0,00 | 44.558,19 | 100,00% |
| Dinamització cultural (090701) | 23.956,81 | 0,00 | 0,00 | 23.956,81 | 100,00% |
| Activitats formatives (0806) | 23.956,81 | 0,00 | 0,00 | 23.956,81 | 100,00% |
| Educació mediambiental (080602) | 23.956,81 | 0,00 | 0,00 | 23.956,81 | 100,00% |
| Actuació urbanística (0118) | 2.710,53 | 5.281,20 | 0,00 | 0,00 | 0,00% |
| Expedients d'execució subsidiària (011802) | 2.710,53 | 0,00 | 0,00 | 2.710,53 | 100,00% |
| Expedients i informes urbanístics (011801) | 0,00 | 5.281,20 | 0,00 | 0,00 | 0,00% |
| Direcció de Serveis Generals (6009.0002) | 0,00 | 5.281,20 | 0,00 | 0,00 | 0,00% |
| Atenció al ciutadà i Comunicació (1101) | 16.253,05 | 0,00 | 0,00 | 16.253,05 | 100,00% |
| Gestió queixes, incidències i suggeriments (IRIS) (110101) | 16.253,05 | 0,00 | 0,00 | 16.253,05 | 100,00% |
| Biblioteques (0908) | 75.845,80 | 0,00 | 0,00 | 75.845,80 | 100,00% |
| Activitats i coordinació de les biblioteques (090801) | 75.845,80 | 0,00 | 0,00 | 75.845,80 | 100,00% |
| Consells d'educació (0804) | 11.380,43 | 0,00 | 0,00 | 11.380,43 | 100,00% |
| Participació als consells escolars: coordinació en matèria educació (080402) | 11.380,43 | 0,00 | 0,00 | 11.380,43 | 100,00% |
| Coordinació d'obres a l'espai públic (1201) | 33.044,37 | 0,00 | 0,00 | 33.044,37 | 100,00% |
| Manteniment preventiu i correctiu dels edificis municipals (120104) | 33.044,37 | 0,00 | 0,00 | 33.044,37 | 100,00% |
| Direcció de Serveis Generals (6009.0002) | 33.044,37 | 0,00 | 0,00 | 33.044,37 | 100,00% |
| Departament de Recursos Interns (6009.000201) | 33.044,37 | 0,00 | 0,00 | 33.044,37 | 100,00% |
| Dinamització del territori (1102) | 227.673,65 | 0,00 | 6.908,17 | 220.765,48 | 96,97% |
| Contacte regular amb les entitats i veïns del territori (110201) | 227.673,65 | 0,00 | 6.908,17 | 220.765,48 | 96,97% |
| Direcció de Serveis Generals (6009.0002) | 0,00 | 0,00 | 6.908,17 | 0,00 | 0,00% |
| Dona (0312) | 48.724,67 | 0,00 | 0,00 | 48.724,67 | 100,00% |
| Promoció social de les dones (031208) | 48.724,67 | 0,00 | 0,00 | 48.724,67 | 100,00% |
| Educació (0801) | 46.319,94 | 0,00 | 0,00 | 46.319,94 | 100,00% |
| Dinamització AMPA / AFA (080106) | 23.914,72 | 0,00 | 0,00 | 23.914,72 | 100,00% |
| Educació especial (080104) | 3.200,75 | 0,00 | 0,00 | 3.200,75 | 100,00% |
| Educació Infantil i Primària (080102) | 3.200,75 | 0,00 | 0,00 | 3.200,75 | 100,00% |

DISTRICTE SANT ANDREU (1109)
FINANÇAMENT PER FORMA, GERÈNCIA, SUBPROCÉS, ACTIVITAT I ORGANITZACIÓ

| Forma / Gerència / Subprocés / Activitat / Tasca / Organització | Cost | Aportació Usuari | Aportació Altres | Aportació Teòrica Ajuntament | |
|----------------------------------------------------------------------------------------------------|--------------|------------------|------------------|------------------------------|---------|
| Educació Secundària i Formació Professional (080103) | 3.200,75 | 0,00 | 0,00 | 3.200,75 | 100,00% |
| Escoles bressol i espais familiars (080101) | 3.200,75 | 0,00 | 0,00 | 3.200,75 | 100,00% |
| Formació per adults (080105) | 3.200,75 | 0,00 | 0,00 | 3.200,75 | 100,00% |
| Projectes d'educació comunitària (080108) | 3.200,75 | 0,00 | 0,00 | 3.200,75 | 100,00% |
| Suport a projectes educatius d'escoles i instituts (080107) | 3.200,75 | 0,00 | 0,00 | 3.200,75 | 100,00% |
| Emprenedoria, empresa i formació (1005) | 0,00 | 0,00 | 416,67 | 0,00 | 0,00% |
| Empresa (100502) | 0,00 | 0,00 | 416,67 | 0,00 | 0,00% |
| Direcció de Serveis Generals (6009.0002) | 0,00 | 0,00 | 416,67 | 0,00 | 0,00% |
| Espai urbà (1204) | 2.451.946,67 | 0,00 | 340,33 | 2.451.606,34 | 99,99% |
| Direcció de Serveis Generals (6009.0002) | 0,00 | 0,00 | 340,33 | 0,00 | 0,00% |
| Gestió de les infraestructures d'actes: elements, equips, tanques, senyalització,... (120409) | 76.465,39 | 0,00 | 0,00 | 76.465,39 | 100,00% |
| Manteniment preventiu i correctiu de la via pública i pavimentació (120405) | 2.375.481,28 | 0,00 | 0,00 | 2.375.481,28 | 100,00% |
| Família i infància (0302) | 28.451,08 | 0,00 | 0,00 | 28.451,08 | 100,00% |
| Activitats i coordinació dels casals infantils, espais adolescents i ludoteques infantils (030204) | 14.225,54 | 0,00 | 0,00 | 14.225,54 | 100,00% |
| Promoció i participació de la infància (030207) | 14.225,54 | 0,00 | 0,00 | 14.225,54 | 100,00% |
| Festes (0903) | 111.570,22 | 0,00 | 0,00 | 111.570,22 | 100,00% |
| Festes dels districtes (090302) | 111.570,22 | 0,00 | 0,00 | 111.570,22 | 100,00% |
| Direcció de Serveis Generals (6009.0002) | 806,18 | 0,00 | 0,00 | 806,18 | 100,00% |
| Departament de Recursos Interns (6009.000201) | 806,18 | 0,00 | 0,00 | 806,18 | 100,00% |
| Foment i promoció de la pràctica esportiva (0401) | 25.892,46 | 0,00 | 0,00 | 25.892,46 | 100,00% |
| Campanyes temps de vacances (040104) | 5.178,49 | 0,00 | 0,00 | 5.178,49 | 100,00% |
| Entitats esportives (040106) | 5.178,49 | 0,00 | 0,00 | 5.178,49 | 100,00% |
| Esport en edat escolar (040101) | 5.178,49 | 0,00 | 0,00 | 5.178,49 | 100,00% |
| Esport, salut i societat (040105) | 5.178,49 | 0,00 | 0,00 | 5.178,49 | 100,00% |
| Programes per a col·lectius (040102) | 5.178,49 | 0,00 | 0,00 | 5.178,49 | 100,00% |
| Gent gran (0303) | 48.724,67 | 0,00 | 0,00 | 48.724,67 | 100,00% |
| Activitats i coordinació dels casals i espais municipals per a gent gran (030301) | 27.842,67 | 0,00 | 0,00 | 27.842,67 | 100,00% |
| Promoció de la gent gran (030314) | 20.882,00 | 0,00 | 0,00 | 20.882,00 | 100,00% |
| Gestió d'instal·lacions esportives (0403) | 46.606,43 | 0,00 | 0,00 | 46.606,43 | 100,00% |
| Instal·lacions esportives municipals (040301) | 46.606,43 | 0,00 | 0,00 | 46.606,43 | 100,00% |
| Grans infraestructures (1205) | 0,00 | 0,00 | 2.399,98 | 0,00 | 0,00% |
| Infraestructures de competència municipal (120501) | 0,00 | 0,00 | 2.399,98 | 0,00 | 0,00% |
| Direcció de Serveis Generals (6009.0002) | 0,00 | 0,00 | 2.399,98 | 0,00 | 0,00% |
| Juventut (0308) | 28.451,08 | 0,00 | 4.883,37 | 23.567,71 | 82,84% |

DISTRICTE SANT ANDREU (1109)
FINANÇAMENT PER FORMA, GERÈNCIA, SUBPROCÉS, ACTIVITAT I ORGANITZACIÓ

| Forma / Gerència / Subprocés / Activitat / Tasca / Organització | Cost | Aportació Usuari | Aportació Altres | Aportació Teòrica Ajuntament | |
|-------------------------------------------------------------------------------------------|---------------|------------------|------------------|------------------------------|---------|
| Direcció de Serveis Generals (6009.0002) | 0,00 | 0,00 | 4.883,37 | 0,00 | 0,00% |
| Activitats i coordinació dels casals de joves i Punts d'Informació Juvenil (PIJ) (030808) | 14.225,54 | 0,00 | 0,00 | 14.225,54 | 100,00% |
| Promoció dels joves (030809) | 14.225,54 | 0,00 | 0,00 | 14.225,54 | 100,00% |
| Museus, fàbriques i sales d'exposicions (0905) | 27.842,67 | 0,00 | 0,00 | 27.842,67 | 100,00% |
| Activitats culturals (090503) | 5.568,53 | 0,00 | 0,00 | 5.568,53 | 100,00% |
| Digitalització de fons (090505) | 5.568,53 | 0,00 | 0,00 | 5.568,53 | 100,00% |
| Exposicions permanents (090501) | 5.568,53 | 0,00 | 0,00 | 5.568,53 | 100,00% |
| Exposicions temporals (090502) | 5.568,53 | 0,00 | 0,00 | 5.568,53 | 100,00% |
| Servei de consulta (090504) | 5.568,53 | 0,00 | 0,00 | 5.568,53 | 100,00% |
| Promoció de les activitats culturals (0901) | 47.978,58 | 0,00 | 0,00 | 47.978,58 | 100,00% |
| Promoció de la cultura popular (090108) | 4.192,44 | 0,00 | 0,00 | 4.192,44 | 100,00% |
| Promoció de la dansa (090104) | 4.192,44 | 0,00 | 0,00 | 4.192,44 | 100,00% |
| Promoció de la innovació científica i tecnològica (090109) | 4.192,44 | 0,00 | 0,00 | 4.192,44 | 100,00% |
| Promoció de la literatura (090106) | 4.192,44 | 0,00 | 0,00 | 4.192,44 | 100,00% |
| Promoció de la música (090102) | 4.192,44 | 0,00 | 0,00 | 4.192,44 | 100,00% |
| Promoció de les arts visuals (090110) | 4.192,44 | 0,00 | 0,00 | 4.192,44 | 100,00% |
| Promoció del circ (090103) | 4.192,44 | 0,00 | 0,00 | 4.192,44 | 100,00% |
| Promoció del patrimoni, de la memòria i la història (090107) | 10.246,60 | 0,00 | 0,00 | 10.246,60 | 100,00% |
| Promoció del sector cultural (090101) | 4.192,44 | 0,00 | 0,00 | 4.192,44 | 100,00% |
| Promoció del teatre (090105) | 4.192,44 | 0,00 | 0,00 | 4.192,44 | 100,00% |
| Promoció econòmica de la ciutat (1006) | 94.400,04 | 0,00 | 4.583,37 | 89.816,67 | 95,14% |
| Suport al comerç i al turisme (100603) | 94.400,04 | 0,00 | 4.583,37 | 89.816,67 | 95,14% |
| Direcció de Serveis Generals (6009.0002) | 989,06 | 0,00 | 4.583,37 | 0,00 | 0,00% |
| Departament de Comunicació (6009.000202) | 989,06 | 0,00 | 0,00 | 989,06 | 100,00% |
| Serveis a les Persones i al Territori | 13.003.008,55 | 690.114,02 | 5.416,18 | 12.307.478,35 | 94,65% |
| Direcció de Serveis a les Persones i al Territori (6009.0003) | 0,00 | 0,08 | 0,00 | 0,00 | 0,00% |
| Acció comunitària (0307) | 611.527,99 | 0,00 | 0,00 | 611.527,99 | 100,00% |
| Acció comunitària (030702) | 203.842,66 | 0,00 | 0,00 | 203.842,66 | 100,00% |
| Direcció de Serveis a les Persones i al Territori (6009.0003) | 203.842,66 | 0,00 | 0,00 | 203.842,66 | 100,00% |
| Pla de desenvolupament comunitari (030701) | 203.842,66 | 0,00 | 0,00 | 203.842,66 | 100,00% |
| Direcció de Serveis a les Persones i al Territori (6009.0003) | 203.842,66 | 0,00 | 0,00 | 203.842,66 | 100,00% |
| Suport a l'associacionisme (030703) | 203.842,66 | 0,00 | 0,00 | 203.842,66 | 100,00% |
| Direcció de Serveis a les Persones i al Territori (6009.0003) | 203.842,66 | 0,00 | 0,00 | 203.842,66 | 100,00% |
| Activitats culturals i de divulgació (0907) | 223.412,96 | 345.561,36 | 0,00 | 0,00 | 0,00% |

DISTRICTE SANT ANDREU (1109)
FINANÇAMENT PER FORMA, GERÈNCIA, SUBPROCÉS, ACTIVITAT I ORGANITZACIÓ

| Forma / Gerència / Subprocés / Activitat / Tasca / Organització | Cost | Aportació Usuari | Aportació Altres | Aportació Teòrica Ajuntament | |
|--------------------------------------------------------------------------------------|------------|------------------|------------------|------------------------------|---------|
| Activitats als Casals de barri (090705) | 0,00 | 21.257,20 | 0,00 | 0,00 | 0,00% |
| Direcció de Serveis a les Persones i al Territori (6009.0003) | 0,00 | 21.257,20 | 0,00 | 0,00 | 0,00% |
| Activitats als Centres Cívics (090704) | 223.412,96 | 324.304,16 | 0,00 | 0,00 | 0,00% |
| Direcció de Serveis a les Persones i al Territori (6009.0003) | 223.412,96 | 324.304,16 | 0,00 | 0,00 | 0,00% |
| Activitats formatives (0806) | 308.163,70 | 182.761,74 | 0,00 | 125.401,96 | 40,69% |
| Cursos i tallers (080601) | 0,00 | 182.761,74 | 0,00 | 0,00 | 0,00% |
| Direcció de Serveis a les Persones i al Territori (6009.0003) | 0,00 | 182.761,74 | 0,00 | 0,00 | 0,00% |
| Educació mediambiental (080602) | 308.163,70 | 0,00 | 0,00 | 308.163,70 | 100,00% |
| Direcció de Serveis a les Persones i al Territori (6009.0003) | 308.163,70 | 0,00 | 0,00 | 308.163,70 | 100,00% |
| Atenció individual i familiar (0313) | 53.416,46 | 0,00 | 0,00 | 53.416,46 | 100,00% |
| Programes d'acció social i integració social (031306) | 53.416,46 | 0,00 | 0,00 | 53.416,46 | 100,00% |
| Direcció de Serveis a les Persones i al Territori (6009.0003) | 53.416,46 | 0,00 | 0,00 | 53.416,46 | 100,00% |
| Convivència i civisme (1103) | 485.879,06 | 0,00 | 0,00 | 485.879,06 | 100,00% |
| Convivència i civisme (110304) | 485.879,06 | 0,00 | 0,00 | 485.879,06 | 100,00% |
| Direcció de Serveis a les Persones i al Territori (6009.0003) | 485.879,06 | 0,00 | 0,00 | 485.879,06 | 100,00% |
| Dinamització del territori (1102) | 461.850,40 | 274,97 | 0,00 | 461.575,43 | 99,94% |
| Direcció de Serveis a les Persones i al Territori (6009.0003) | 0,00 | 274,97 | 0,00 | 0,00 | 0,00% |
| Actuacions en matèria de lleis de barri o altres programes comunitaris (110202) | 61.400,34 | 0,00 | 0,00 | 61.400,34 | 100,00% |
| Direcció de Serveis a les Persones i al Territori (6009.0003) | 61.400,34 | 0,00 | 0,00 | 61.400,34 | 100,00% |
| Contacte regular amb les entitats i veïns del territori (110201) | 73.680,41 | 0,00 | 0,00 | 73.680,41 | 100,00% |
| Direcció de Serveis a les Persones i al Territori (6009.0003) | 73.680,41 | 0,00 | 0,00 | 73.680,41 | 100,00% |
| Dinamització econòmica (110203) | 262.591,84 | 0,00 | 0,00 | 262.591,84 | 100,00% |
| Direcció de Serveis a les Persones i al Territori (6009.0003) | 262.591,84 | 0,00 | 0,00 | 262.591,84 | 100,00% |
| Processos participatius (110205) | 64.177,81 | 0,00 | 0,00 | 64.177,81 | 100,00% |
| Direcció de Serveis a les Persones i al Territori (6009.0003) | 64.177,81 | 0,00 | 0,00 | 64.177,81 | 100,00% |
| Dona (0312) | 100.840,24 | 0,00 | 0,00 | 100.840,24 | 100,00% |
| Acolliment per dones i fills i filles per violència masclista (031204) | 8.969,94 | 0,00 | 0,00 | 8.969,94 | 100,00% |
| Direcció de Serveis a les Persones i al Territori (6009.0003) | 8.969,94 | 0,00 | 0,00 | 8.969,94 | 100,00% |
| Campanyes d'informació i sensibilització i prevenció (031201) | 8.969,94 | 0,00 | 0,00 | 8.969,94 | 100,00% |
| Direcció de Serveis a les Persones i al Territori (6009.0003) | 8.969,94 | 0,00 | 0,00 | 8.969,94 | 100,00% |
| Execució Pla Lesbianes, Gais, Bisexuals, Transgènere i Intersexuals (LGBTI) (031209) | 8.969,94 | 0,00 | 0,00 | 8.969,94 | 100,00% |
| Direcció de Serveis a les Persones i al Territori (6009.0003) | 8.969,94 | 0,00 | 0,00 | 8.969,94 | 100,00% |
| Planificació estratègica estudis i avaluació de programes (031207) | 8.969,94 | 0,00 | 0,00 | 8.969,94 | 100,00% |
| Direcció de Serveis a les Persones i al Territori (6009.0003) | 8.969,94 | 0,00 | 0,00 | 8.969,94 | 100,00% |

DISTRICTE SANT ANDREU (1109)
FINANÇAMENT PER FORMA, GERÈNCIA, SUBPROCÉS, ACTIVITAT I ORGANITZACIÓ

| Forma / Gerència / Subprocés / Activitat / Tasca / Organització | Cost | Aportació Usuari | Aportació Altres | Aportació Teòrica Ajuntament | |
|-------------------------------------------------------------------------------------------------|-------------------|------------------|------------------|------------------------------|----------------|
| Promoció de la igualtat entre dones i homes (031205) | 8.969,94 | 0,00 | 0,00 | 8.969,94 | 100,00% |
| Direcció de Serveis a les Persones i al Territori (6009.0003) | 8.969,94 | 0,00 | 0,00 | 8.969,94 | 100,00% |
| Promoció social de les dones (031208) | 29.080,70 | 0,00 | 0,00 | 29.080,70 | 100,00% |
| Direcció de Serveis a les Persones i al Territori (6009.0003) | 29.080,70 | 0,00 | 0,00 | 29.080,70 | 100,00% |
| Serveis d'atenció a dones que exerceixen la prostitució o víctimes d'explotació sexual (031206) | 8.969,94 | 0,00 | 0,00 | 8.969,94 | 100,00% |
| Direcció de Serveis a les Persones i al Territori (6009.0003) | 8.969,94 | 0,00 | 0,00 | 8.969,94 | 100,00% |
| Serveis d'atenció contra la violència masclista (031202) | 8.969,94 | 0,00 | 0,00 | 8.969,94 | 100,00% |
| Direcció de Serveis a les Persones i al Territori (6009.0003) | 8.969,94 | 0,00 | 0,00 | 8.969,94 | 100,00% |
| Serveis de prevenció contra la violència masclista (031203) | 8.969,94 | 0,00 | 0,00 | 8.969,94 | 100,00% |
| Direcció de Serveis a les Persones i al Territori (6009.0003) | 8.969,94 | 0,00 | 0,00 | 8.969,94 | 100,00% |
| Drets de ciutadania (0310) | 4.553,38 | 0,00 | 0,00 | 4.553,38 | 100,00% |
| Atenció mediació i assessorament en drets (031002) | 910,68 | 0,00 | 0,00 | 910,68 | 100,00% |
| Direcció de Serveis a les Persones i al Territori (6009.0003) | 910,68 | 0,00 | 0,00 | 910,68 | 100,00% |
| Estratègia local del poble gitano (031005) | 910,68 | 0,00 | 0,00 | 910,68 | 100,00% |
| Direcció de Serveis a les Persones i al Territori (6009.0003) | 910,68 | 0,00 | 0,00 | 910,68 | 100,00% |
| Promoció de la llibertat religiosa (031001) | 910,68 | 0,00 | 0,00 | 910,68 | 100,00% |
| Direcció de Serveis a les Persones i al Territori (6009.0003) | 910,68 | 0,00 | 0,00 | 910,68 | 100,00% |
| Promoció educació i sensibilització dels drets i deures de la ciutadania (031004) | 910,68 | 0,00 | 0,00 | 910,68 | 100,00% |
| Direcció de Serveis a les Persones i al Territori (6009.0003) | 910,68 | 0,00 | 0,00 | 910,68 | 100,00% |
| Xarxes internacionals (031003) | 910,68 | 0,00 | 0,00 | 910,68 | 100,00% |
| Direcció de Serveis a les Persones i al Territori (6009.0003) | 910,68 | 0,00 | 0,00 | 910,68 | 100,00% |
| Educació (0801) | 294.817,55 | 0,00 | 0,00 | 294.817,55 | 100,00% |
| Dinamització AMPA / AFA (080106) | 27.643,45 | 0,00 | 0,00 | 27.643,45 | 100,00% |
| Direcció de Serveis a les Persones i al Territori (6009.0003) | 27.643,45 | 0,00 | 0,00 | 27.643,45 | 100,00% |
| Educació especial (080104) | 27.643,45 | 0,00 | 0,00 | 27.643,45 | 100,00% |
| Direcció de Serveis a les Persones i al Territori (6009.0003) | 27.643,45 | 0,00 | 0,00 | 27.643,45 | 100,00% |
| Educació Infantil i Primària (080102) | 27.643,45 | 0,00 | 0,00 | 27.643,45 | 100,00% |
| Direcció de Serveis a les Persones i al Territori (6009.0003) | 27.643,45 | 0,00 | 0,00 | 27.643,45 | 100,00% |
| Educació Secundària i Formació Professional (080103) | 27.643,45 | 0,00 | 0,00 | 27.643,45 | 100,00% |
| Direcció de Serveis a les Persones i al Territori (6009.0003) | 27.643,45 | 0,00 | 0,00 | 27.643,45 | 100,00% |
| Escoles bressol i espais familiars (080101) | 27.643,45 | 0,00 | 0,00 | 27.643,45 | 100,00% |
| Direcció de Serveis a les Persones i al Territori (6009.0003) | 27.643,45 | 0,00 | 0,00 | 27.643,45 | 100,00% |
| Formació per adults (080105) | 27.643,45 | 0,00 | 0,00 | 27.643,45 | 100,00% |
| Direcció de Serveis a les Persones i al Territori (6009.0003) | 27.643,45 | 0,00 | 0,00 | 27.643,45 | 100,00% |

DISTRICTE SANT ANDREU (1109)
FINANÇAMENT PER FORMA, GERÈNCIA, SUBPROCÉS, ACTIVITAT I ORGANITZACIÓ

| Forma / Gerència / Subprocés / Activitat / Tasca / Organització | Cost | Aportació Usuari | Aportació Altres | Aportació Teòrica Ajuntament | |
|----------------------------------------------------------------------------------------------------|---------------------|-------------------|------------------|------------------------------|----------------|
| Projectes d'educació comunitària (080108) | 27.643,45 | 0,00 | 0,00 | 27.643,45 | 100,00% |
| Direcció de Serveis a les Persones i al Territori (6009.0003) | 27.643,45 | 0,00 | 0,00 | 27.643,45 | 100,00% |
| Suport a projectes educatius d'escoles i instituts (080107) | 101.313,39 | 0,00 | 0,00 | 101.313,39 | 100,00% |
| Direcció de Serveis a les Persones i al Territori (6009.0003) | 101.313,39 | 0,00 | 0,00 | 101.313,39 | 100,00% |
| Entitats (0320) | 1.593.472,39 | 0,00 | 0,00 | 1.593.472,39 | 100,00% |
| Foment de l'activitat pel funcionament de les entitats (032001) | 1.593.472,39 | 0,00 | 0,00 | 1.593.472,39 | 100,00% |
| Direcció de Serveis a les Persones i al Territori (6009.0003) | 1.593.472,39 | 0,00 | 0,00 | 1.593.472,39 | 100,00% |
| Espai urbà (1204) | 17.667,95 | 0,00 | 0,00 | 17.667,95 | 100,00% |
| Gestió de les infraestructures d'actes: elements, equips, tanques, senyalització,... (120409) | 17.667,95 | 0,00 | 0,00 | 17.667,95 | 100,00% |
| Direcció de Serveis a les Persones i al Territori (6009.0003) | 17.667,95 | 0,00 | 0,00 | 17.667,95 | 100,00% |
| Família i infància (0302) | 157.746,96 | 2.003,63 | 0,00 | 155.743,33 | 98,73% |
| Activitats i coordinació dels casals infantils, espais adolescents i ludoteques infantils (030204) | 0,00 | 2.003,63 | 0,00 | 0,00 | 0,00% |
| Direcció de Serveis a les Persones i al Territori (6009.0003) | 0,00 | 2.003,63 | 0,00 | 0,00 | 0,00% |
| Equip d'Atenció a la Infància i Adolescència (EAIA) (030201) | 62.227,63 | 0,00 | 0,00 | 62.227,63 | 100,00% |
| Direcció de Serveis a les Persones i al Territori (6009.0003) | 62.227,63 | 0,00 | 0,00 | 62.227,63 | 100,00% |
| Promoció i participació de la infància (030207) | 95.519,33 | 0,00 | 0,00 | 95.519,33 | 100,00% |
| Direcció de Serveis a les Persones i al Territori (6009.0003) | 95.519,33 | 0,00 | 0,00 | 95.519,33 | 100,00% |
| Festes (0903) | 2.971.008,73 | 0,00 | 0,00 | 2.971.008,73 | 100,00% |
| Festes dels districtes (090302) | 2.971.008,73 | 0,00 | 0,00 | 2.971.008,73 | 100,00% |
| Direcció de Serveis a les Persones i al Territori (6009.0003) | 2.971.008,73 | 0,00 | 0,00 | 2.971.008,73 | 100,00% |
| Foment i promoció de la pràctica esportiva (0401) | 496.211,28 | 0,00 | 0,00 | 496.211,28 | 100,00% |
| Campanyes temps de vacances (040104) | 99.242,26 | 0,00 | 0,00 | 99.242,26 | 100,00% |
| Direcció de Serveis a les Persones i al Territori (6009.0003) | 99.242,26 | 0,00 | 0,00 | 99.242,26 | 100,00% |
| Entitats esportives (040106) | 99.242,26 | 0,00 | 0,00 | 99.242,26 | 100,00% |
| Direcció de Serveis a les Persones i al Territori (6009.0003) | 99.242,26 | 0,00 | 0,00 | 99.242,26 | 100,00% |
| Esport en edat escolar (040101) | 99.242,26 | 0,00 | 0,00 | 99.242,26 | 100,00% |
| Direcció de Serveis a les Persones i al Territori (6009.0003) | 99.242,26 | 0,00 | 0,00 | 99.242,26 | 100,00% |
| Esport, salut i societat (040105) | 99.242,26 | 0,00 | 0,00 | 99.242,26 | 100,00% |
| Direcció de Serveis a les Persones i al Territori (6009.0003) | 99.242,26 | 0,00 | 0,00 | 99.242,26 | 100,00% |
| Programes per a col·lectius (040102) | 99.242,26 | 0,00 | 0,00 | 99.242,26 | 100,00% |
| Direcció de Serveis a les Persones i al Territori (6009.0003) | 99.242,26 | 0,00 | 0,00 | 99.242,26 | 100,00% |
| Gent gran (0303) | 180.096,24 | 144.846,48 | 0,00 | 35.249,76 | 19,57% |
| Activitats i coordinació dels casals i espais municipals per a gent gran (030301) | 0,00 | 144.846,48 | 0,00 | 0,00 | 0,00% |
| Direcció de Serveis a les Persones i al Territori (6009.0003) | 0,00 | 144.846,48 | 0,00 | 0,00 | 0,00% |

DISTRICTE SANT ANDREU (1109)
FINANÇAMENT PER FORMA, GERÈNCIA, SUBPROCÉS, ACTIVITAT I ORGANITZACIÓ

| Forma / Gerència / Subprocés / Activitat / Tasca / Organització | Cost | Aportació Usuari | Aportació Altres | Aportació Teòrica Ajuntament | |
|----------------------------------------------------------------------------------------|------------|------------------|------------------|------------------------------|---------|
| Promoció de la gent gran (030314) | 180.096,24 | 0,00 | 0,00 | 180.096,24 | 100,00% |
| Direcció de Serveis a les Persones i al Territori (6009.0003) | 180.096,24 | 0,00 | 0,00 | 180.096,24 | 100,00% |
| Gestió d'instal·lacions esportives (0403) | 0,00 | 0,00 | 5.416,18 | 0,00 | 0,00% |
| Instal·lacions esportives municipals (040301) | 0,00 | 0,00 | 5.416,18 | 0,00 | 0,00% |
| Direcció de Serveis a les Persones i al Territori (6009.0003) | 0,00 | 0,00 | 5.416,18 | 0,00 | 0,00% |
| Interculturalitat i immigració (0306) | 885.508,80 | 0,00 | 0,00 | 885.508,80 | 100,00% |
| Atenció als Immigrants Estrangers (030607) | 69.355,37 | 0,00 | 0,00 | 69.355,37 | 100,00% |
| Direcció de Serveis a les Persones i al Territori (6009.0003) | 69.355,37 | 0,00 | 0,00 | 69.355,37 | 100,00% |
| Atenció als refugiats (030611) | 69.355,37 | 0,00 | 0,00 | 69.355,37 | 100,00% |
| Direcció de Serveis a les Persones i al Territori (6009.0003) | 69.355,37 | 0,00 | 0,00 | 69.355,37 | 100,00% |
| Cursos de llengua (030609) | 69.355,37 | 0,00 | 0,00 | 69.355,37 | 100,00% |
| Direcció de Serveis a les Persones i al Territori (6009.0003) | 69.355,37 | 0,00 | 0,00 | 69.355,37 | 100,00% |
| Estratègia antirumors (030602) | 69.355,37 | 0,00 | 0,00 | 69.355,37 | 100,00% |
| Direcció de Serveis a les Persones i al Territori (6009.0003) | 69.355,37 | 0,00 | 0,00 | 69.355,37 | 100,00% |
| Informes d'arrelament i d'habitatge (030605) | 69.355,37 | 0,00 | 0,00 | 69.355,37 | 100,00% |
| Direcció de Serveis a les Persones i al Territori (6009.0003) | 69.355,37 | 0,00 | 0,00 | 69.355,37 | 100,00% |
| Pla d'acollida (030603) | 69.355,37 | 0,00 | 0,00 | 69.355,37 | 100,00% |
| Direcció de Serveis a les Persones i al Territori (6009.0003) | 69.355,37 | 0,00 | 0,00 | 69.355,37 | 100,00% |
| Programa de reagrupació: noves famílies (030604) | 69.355,37 | 0,00 | 0,00 | 69.355,37 | 100,00% |
| Direcció de Serveis a les Persones i al Territori (6009.0003) | 69.355,37 | 0,00 | 0,00 | 69.355,37 | 100,00% |
| Programa Immigració i educació (030601) | 69.355,37 | 0,00 | 0,00 | 69.355,37 | 100,00% |
| Direcció de Serveis a les Persones i al Territori (6009.0003) | 69.355,37 | 0,00 | 0,00 | 69.355,37 | 100,00% |
| Programa Immigració i participació (030608) | 69.355,37 | 0,00 | 0,00 | 69.355,37 | 100,00% |
| Direcció de Serveis a les Persones i al Territori (6009.0003) | 69.355,37 | 0,00 | 0,00 | 69.355,37 | 100,00% |
| Programes d'interculturalitat convivència i sensibilització del fet migratori (030606) | 69.355,37 | 0,00 | 0,00 | 69.355,37 | 100,00% |
| Direcció de Serveis a les Persones i al Territori (6009.0003) | 69.355,37 | 0,00 | 0,00 | 69.355,37 | 100,00% |
| Promoció social de la immigració (030610) | 191.955,13 | 0,00 | 0,00 | 191.955,13 | 100,00% |
| Direcció de Serveis a les Persones i al Territori (6009.0003) | 191.955,13 | 0,00 | 0,00 | 191.955,13 | 100,00% |
| Jovenut (0308) | 235.731,74 | 13.759,47 | 0,00 | 221.972,27 | 94,16% |
| Promoció dels joves (030809) | 235.731,74 | 13.759,47 | 0,00 | 221.972,27 | 94,16% |
| Direcció de Serveis a les Persones i al Territori (6009.0003) | 235.731,74 | 13.759,47 | 0,00 | 221.972,27 | 94,16% |
| Llicències a la via pública (0104) | 76.561,10 | 0,00 | 0,00 | 76.561,10 | 100,00% |
| Llicències d'esdeveniments privats a l'espai d'ús públic (010404) | 76.561,10 | 0,00 | 0,00 | 76.561,10 | 100,00% |
| Direcció de Serveis a les Persones i al Territori (6009.0003) | 76.561,10 | 0,00 | 0,00 | 76.561,10 | 100,00% |

DISTRICTE SANT ANDREU (1109)
FINANÇAMENT PER FORMA, GERÈNCIA, SUBPROCÉS, ACTIVITAT I ORGANITZACIÓ

| Forma / Gerència / Subprocés / Activitat / Tasca / Organització | Cost | Aportació Usuari | Aportació Altres | Aportació Teòrica Ajuntament | |
|-----------------------------------------------------------------|--------------|------------------|------------------|------------------------------|---------|
| Museus, fàbriques i sales d'exposicions (0905) | 0,00 | 906,29 | 0,00 | 0,00 | 0,00% |
| Activitats culturals (090503) | 0,00 | 906,29 | 0,00 | 0,00 | 0,00% |
| Direcció de Serveis a les Persones i al Territori (6009.0003) | 0,00 | 906,29 | 0,00 | 0,00 | 0,00% |
| Persones amb discapacitat: suport (0317) | 108.497,22 | 0,00 | 0,00 | 108.497,22 | 100,00% |
| Serveis d'accessibilitat (031703) | 36.165,74 | 0,00 | 0,00 | 36.165,74 | 100,00% |
| Direcció de Serveis a les Persones i al Territori (6009.0003) | 36.165,74 | 0,00 | 0,00 | 36.165,74 | 100,00% |
| Serveis de promoció (031701) | 36.165,74 | 0,00 | 0,00 | 36.165,74 | 100,00% |
| Direcció de Serveis a les Persones i al Territori (6009.0003) | 36.165,74 | 0,00 | 0,00 | 36.165,74 | 100,00% |
| Transport especial (031704) | 36.165,74 | 0,00 | 0,00 | 36.165,74 | 100,00% |
| Direcció de Serveis a les Persones i al Territori (6009.0003) | 36.165,74 | 0,00 | 0,00 | 36.165,74 | 100,00% |
| Programes transversals (0902) | 2.116.611,16 | 0,00 | 0,00 | 2.116.611,16 | 100,00% |
| Activitats i coordinació dels centres cívics (090201) | 2.116.611,16 | 0,00 | 0,00 | 2.116.611,16 | 100,00% |
| Direcció de Serveis a les Persones i al Territori (6009.0003) | 2.116.611,16 | 0,00 | 0,00 | 2.116.611,16 | 100,00% |
| Promoció de les activitats culturals (0901) | 1.341.533,47 | 0,00 | 0,00 | 1.341.533,47 | 100,00% |
| Promoció de la cultura popular (090108) | 635.853,14 | 0,00 | 0,00 | 635.853,14 | 100,00% |
| Direcció de Serveis a les Persones i al Territori (6009.0003) | 635.853,14 | 0,00 | 0,00 | 635.853,14 | 100,00% |
| Promoció de les arts visuals (090110) | 125.200,24 | 0,00 | 0,00 | 125.200,24 | 100,00% |
| Direcció de Serveis a les Persones i al Territori (6009.0003) | 125.200,24 | 0,00 | 0,00 | 125.200,24 | 100,00% |
| Promoció del sector cultural (090101) | 580.480,08 | 0,00 | 0,00 | 580.480,08 | 100,00% |
| Direcció de Serveis a les Persones i al Territori (6009.0003) | 580.480,08 | 0,00 | 0,00 | 580.480,08 | 100,00% |
| Promoció econòmica de la ciutat (1006) | 199.239,26 | 0,00 | 0,00 | 199.239,26 | 100,00% |
| Agents cívics (100606) | 1.897,24 | 0,00 | 0,00 | 1.897,24 | 100,00% |
| Direcció de Serveis a les Persones i al Territori (6009.0003) | 1.897,24 | 0,00 | 0,00 | 1.897,24 | 100,00% |
| Gestió de l'impacte turístic (100605) | 1.897,24 | 0,00 | 0,00 | 1.897,24 | 100,00% |
| Direcció de Serveis a les Persones i al Territori (6009.0003) | 1.897,24 | 0,00 | 0,00 | 1.897,24 | 100,00% |
| Promoció econòmica de la ciutat (100602) | 1.897,24 | 0,00 | 0,00 | 1.897,24 | 100,00% |
| Direcció de Serveis a les Persones i al Territori (6009.0003) | 1.897,24 | 0,00 | 0,00 | 1.897,24 | 100,00% |
| Promoció i atenció turística (100604) | 1.897,24 | 0,00 | 0,00 | 1.897,24 | 100,00% |
| Direcció de Serveis a les Persones i al Territori (6009.0003) | 1.897,24 | 0,00 | 0,00 | 1.897,24 | 100,00% |
| Suport al comerç i al turisme (100603) | 191.650,29 | 0,00 | 0,00 | 191.650,29 | 100,00% |
| Direcció de Serveis a les Persones i al Territori (6009.0003) | 191.650,29 | 0,00 | 0,00 | 191.650,29 | 100,00% |
| Promoció educativa (0803) | 34.662,83 | 0,00 | 0,00 | 34.662,83 | 100,00% |
| Acció territorial i programes de ciutat (080301) | 17.331,42 | 0,00 | 0,00 | 17.331,42 | 100,00% |
| Direcció de Serveis a les Persones i al Territori (6009.0003) | 17.331,42 | 0,00 | 0,00 | 17.331,42 | 100,00% |

DISTRICTE SANT ANDREU (1109)
FINANÇAMENT PER FORMA, GERÈNCIA, SUBPROCÉS, ACTIVITAT I ORGANITZACIÓ

| Forma / Gerència / Subprocés / Activitat / Tasca / Organització | Cost | Aportació Usuari | Aportació Altres | Aportació Teòrica Ajuntament | |
|------------------------------------------------------------------------------------|--------------|------------------|------------------|------------------------------|---------|
| Fundació BCN Formació Professional i Xarxa (080302) | 17.331,42 | 0,00 | 0,00 | 17.331,42 | 100,00% |
| Direcció de Serveis a les Persones i al Territori (6009.0003) | 17.331,42 | 0,00 | 0,00 | 17.331,42 | 100,00% |
| Salut pública (0311) | 43.997,69 | 0,00 | 0,00 | 43.997,69 | 100,00% |
| Promoció de la salut (031106) | 43.997,69 | 0,00 | 0,00 | 43.997,69 | 100,00% |
| Direcció de Serveis a les Persones i al Territori (6009.0003) | 43.997,69 | 0,00 | 0,00 | 43.997,69 | 100,00% |
| Serveis de Llicències i Espai Públic | 5.727.929,32 | 2.347.633,40 | 174.000,00 | 3.206.295,92 | 55,98% |
| Direcció de Serveis de Llicències i Espai Públic (6009.0004) | 0,00 | 608,76 | 0,00 | 0,00 | 0,00% |
| Actuació urbanística (0118) | 799.743,65 | 23.910,00 | 0,00 | 775.833,65 | 97,01% |
| Declaració de ruïna (011804) | 24.374,31 | 0,00 | 0,00 | 24.374,31 | 100,00% |
| Direcció de Serveis de Llicències i Espai Públic (6009.0004) | 24.374,31 | 0,00 | 0,00 | 24.374,31 | 100,00% |
| Departament de Llicències i Inspecció (6009.000402) | 24.374,31 | 0,00 | 0,00 | 24.374,31 | 100,00% |
| Expedients d'execució subsidiària (011802) | 31.437,71 | 0,00 | 0,00 | 31.437,71 | 100,00% |
| Direcció de Serveis de Llicències i Espai Públic (6009.0004) | 31.437,71 | 0,00 | 0,00 | 31.437,71 | 100,00% |
| Departament de Llicències i Inspecció (6009.000402) | 29.660,39 | 0,00 | 0,00 | 29.660,39 | 100,00% |
| Departament d'Obres i Manteniment (6009.000401) | 1.777,31 | 0,00 | 0,00 | 1.777,31 | 100,00% |
| Expedients i informes urbanístics (011801) | 545.413,07 | 0,00 | 0,00 | 545.413,07 | 100,00% |
| Direcció de Serveis de Llicències i Espai Públic (6009.0004) | 545.413,07 | 0,00 | 0,00 | 545.413,07 | 100,00% |
| Departament de Llicències i Inspecció (6009.000402) | 311.245,49 | 0,00 | 0,00 | 311.245,49 | 100,00% |
| Departament d'Obres i Manteniment (6009.000401) | 81.672,05 | 0,00 | 0,00 | 81.672,05 | 100,00% |
| Tramitació de les llicències d'obra major (011803) | 198.518,56 | 23.910,00 | 0,00 | 174.608,56 | 87,96% |
| Direcció de Serveis de Llicències i Espai Públic (6009.0004) | 198.518,56 | 23.910,00 | 0,00 | 174.608,56 | 87,96% |
| Departament de Llicències i Inspecció (6009.000402) | 198.518,56 | 0,00 | 0,00 | 198.518,56 | 100,00% |
| Atenció al ciutadà i Comunicació (1101) | 431.661,44 | 0,00 | 0,00 | 431.661,44 | 100,00% |
| Atenció a ciutadans i empreses: llicències, inspeccions, espai públic,... (110102) | 310.666,42 | 0,00 | 0,00 | 310.666,42 | 100,00% |
| Direcció de Serveis de Llicències i Espai Públic (6009.0004) | 310.666,42 | 0,00 | 0,00 | 310.666,42 | 100,00% |
| Departament de Llicències i Inspecció (6009.000402) | 272.542,54 | 0,00 | 0,00 | 272.542,54 | 100,00% |
| Gestió queixes, incidències i suggeriments (IRIS) (110101) | 80.967,96 | 0,00 | 0,00 | 80.967,96 | 100,00% |
| Direcció de Serveis de Llicències i Espai Públic (6009.0004) | 80.967,96 | 0,00 | 0,00 | 80.967,96 | 100,00% |
| Departament de Llicències i Inspecció (6009.000402) | 74.882,50 | 0,00 | 0,00 | 74.882,50 | 100,00% |
| Matrimonis civils (110103) | 40.027,06 | 0,00 | 0,00 | 40.027,06 | 100,00% |
| Direcció de Serveis de Llicències i Espai Públic (6009.0004) | 40.027,06 | 0,00 | 0,00 | 40.027,06 | 100,00% |
| Departament de Llicències i Inspecció (6009.000402) | 40.027,06 | 0,00 | 0,00 | 40.027,06 | 100,00% |
| Coordinació d'obres a l'espai públic (1201) | 1.402.389,30 | 0,00 | 0,00 | 1.402.389,30 | 100,00% |
| Coordinació d'infraestructures de servei públic (ACEFAT) (120101) | 17.730,86 | 0,00 | 0,00 | 17.730,86 | 100,00% |

DISTRICTE SANT ANDREU (1109)
FINANÇAMENT PER FORMA, GERÈNCIA, SUBPROCÉS, ACTIVITAT I ORGANITZACIÓ

| Forma / Gerència / Subprocés / Activitat / Tasca / Organització | Cost | Aportació Usuari | Aportació Altres | Aportació Teòrica Ajuntament | |
|-----------------------------------------------------------------------------------------------|------------|------------------|------------------|------------------------------|---------|
| Direcció de Serveis de Llicències i Espai Públic (6009.0004) | 17.730,86 | 0,00 | 0,00 | 17.730,86 | 100,00% |
| Departament d'Obres i Manteniment (6009.000401) | 16.922,35 | 0,00 | 0,00 | 16.922,35 | 100,00% |
| Coordinació d'Obres i Mobilitat a l'espai públic (COM) (120102) | 17.730,86 | 0,00 | 0,00 | 17.730,86 | 100,00% |
| Direcció de Serveis de Llicències i Espai Públic (6009.0004) | 17.730,86 | 0,00 | 0,00 | 17.730,86 | 100,00% |
| Departament d'Obres i Manteniment (6009.000401) | 16.922,35 | 0,00 | 0,00 | 16.922,35 | 100,00% |
| Manteniment preventiu i correctiu dels edificis municipals (120104) | 989.791,12 | 0,00 | 0,00 | 989.791,12 | 100,00% |
| Direcció de Serveis de Llicències i Espai Públic (6009.0004) | 989.791,12 | 0,00 | 0,00 | 989.791,12 | 100,00% |
| Departament d'Obres i Manteniment (6009.000401) | 988.982,62 | 0,00 | 0,00 | 988.982,62 | 100,00% |
| Redacció estudis, projectes d'execució obres, informes previs i de recepció (120103) | 377.136,46 | 0,00 | 0,00 | 377.136,46 | 100,00% |
| Direcció de Serveis de Llicències i Espai Públic (6009.0004) | 377.136,46 | 0,00 | 0,00 | 377.136,46 | 100,00% |
| Departament d'Obres i Manteniment (6009.000401) | 376.327,95 | 0,00 | 0,00 | 376.327,95 | 100,00% |
| Espai urbà (1204) | 494.285,94 | 0,00 | 0,00 | 494.285,94 | 100,00% |
| Accessibilitat (120407) | 8.258,46 | 0,00 | 0,00 | 8.258,46 | 100,00% |
| Direcció de Serveis de Llicències i Espai Públic (6009.0004) | 8.258,46 | 0,00 | 0,00 | 8.258,46 | 100,00% |
| Departament d'Obres i Manteniment (6009.000401) | 8.258,46 | 0,00 | 0,00 | 8.258,46 | 100,00% |
| Aparells elevadors i escales mecàniques (120406) | 8.258,46 | 0,00 | 0,00 | 8.258,46 | 100,00% |
| Direcció de Serveis de Llicències i Espai Públic (6009.0004) | 8.258,46 | 0,00 | 0,00 | 8.258,46 | 100,00% |
| Departament d'Obres i Manteniment (6009.000401) | 8.258,46 | 0,00 | 0,00 | 8.258,46 | 100,00% |
| Estructures vials (120402) | 8.258,46 | 0,00 | 0,00 | 8.258,46 | 100,00% |
| Direcció de Serveis de Llicències i Espai Públic (6009.0004) | 8.258,46 | 0,00 | 0,00 | 8.258,46 | 100,00% |
| Departament d'Obres i Manteniment (6009.000401) | 8.258,46 | 0,00 | 0,00 | 8.258,46 | 100,00% |
| Gestió de les infraestructures d'actes: elements, equips, tanques, senyalització,... (120409) | 84.297,75 | 0,00 | 0,00 | 84.297,75 | 100,00% |
| Direcció de Serveis de Llicències i Espai Públic (6009.0004) | 84.297,75 | 0,00 | 0,00 | 84.297,75 | 100,00% |
| Departament d'Obres i Manteniment (6009.000401) | 84.297,75 | 0,00 | 0,00 | 84.297,75 | 100,00% |
| Infraestructures del vehicle elèctric (120410) | 8.258,46 | 0,00 | 0,00 | 8.258,46 | 100,00% |
| Direcció de Serveis de Llicències i Espai Públic (6009.0004) | 8.258,46 | 0,00 | 0,00 | 8.258,46 | 100,00% |
| Departament d'Obres i Manteniment (6009.000401) | 8.258,46 | 0,00 | 0,00 | 8.258,46 | 100,00% |
| Manteniment de les galeries de serveis (120408) | 8.258,46 | 0,00 | 0,00 | 8.258,46 | 100,00% |
| Direcció de Serveis de Llicències i Espai Públic (6009.0004) | 8.258,46 | 0,00 | 0,00 | 8.258,46 | 100,00% |
| Departament d'Obres i Manteniment (6009.000401) | 8.258,46 | 0,00 | 0,00 | 8.258,46 | 100,00% |
| Manteniment preventiu i correctiu de la via pública i pavimentació (120405) | 335.662,02 | 0,00 | 0,00 | 335.662,02 | 100,00% |
| Direcció de Serveis de Llicències i Espai Públic (6009.0004) | 335.662,02 | 0,00 | 0,00 | 335.662,02 | 100,00% |
| Departament d'Obres i Manteniment (6009.000401) | 335.662,02 | 0,00 | 0,00 | 335.662,02 | 100,00% |
| Manteniment senyalització horitzontal (120403) | 8.258,46 | 0,00 | 0,00 | 8.258,46 | 100,00% |

DISTRICTE SANT ANDREU (1109)
FINANÇAMENT PER FORMA, GERÈNCIA, SUBPROCÉS, ACTIVITAT I ORGANITZACIÓ

| Forma / Gerència / Subprocés / Activitat / Tasca / Organització | Cost | Aportació Usuari | Aportació Altres | Aportació Teòrica Ajuntament | |
|-----------------------------------------------------------------|--------------|------------------|------------------|------------------------------|---------|
| Direcció de Serveis de Llicències i Espai Públic (6009.0004) | 8.258,46 | 0,00 | 0,00 | 8.258,46 | 100,00% |
| Departament d'Obres i Manteniment (6009.000401) | 8.258,46 | 0,00 | 0,00 | 8.258,46 | 100,00% |
| Manteniment senyalització vertical (120404) | 8.258,46 | 0,00 | 0,00 | 8.258,46 | 100,00% |
| Direcció de Serveis de Llicències i Espai Públic (6009.0004) | 8.258,46 | 0,00 | 0,00 | 8.258,46 | 100,00% |
| Departament d'Obres i Manteniment (6009.000401) | 8.258,46 | 0,00 | 0,00 | 8.258,46 | 100,00% |
| Mobiliari urbà (120401) | 8.258,46 | 0,00 | 0,00 | 8.258,46 | 100,00% |
| Direcció de Serveis de Llicències i Espai Públic (6009.0004) | 8.258,46 | 0,00 | 0,00 | 8.258,46 | 100,00% |
| Departament d'Obres i Manteniment (6009.000401) | 8.258,46 | 0,00 | 0,00 | 8.258,46 | 100,00% |
| Paviment (120411) | 8.258,46 | 0,00 | 0,00 | 8.258,46 | 100,00% |
| Direcció de Serveis de Llicències i Espai Públic (6009.0004) | 8.258,46 | 0,00 | 0,00 | 8.258,46 | 100,00% |
| Departament d'Obres i Manteniment (6009.000401) | 8.258,46 | 0,00 | 0,00 | 8.258,46 | 100,00% |
| Estratègia de mobilitat (0502) | 36.285,81 | 0,00 | 0,00 | 36.285,81 | 100,00% |
| Estratègia seguretat viària (050202) | 11.580,50 | 0,00 | 0,00 | 11.580,50 | 100,00% |
| Direcció de Serveis de Llicències i Espai Públic (6009.0004) | 11.580,50 | 0,00 | 0,00 | 11.580,50 | 100,00% |
| Departament d'Obres i Manteniment (6009.000401) | 11.580,50 | 0,00 | 0,00 | 11.580,50 | 100,00% |
| Pla Mobilitat Urbana (050201) | 24.705,31 | 0,00 | 0,00 | 24.705,31 | 100,00% |
| Direcció de Serveis de Llicències i Espai Públic (6009.0004) | 24.705,31 | 0,00 | 0,00 | 24.705,31 | 100,00% |
| Departament d'Obres i Manteniment (6009.000401) | 24.705,31 | 0,00 | 0,00 | 24.705,31 | 100,00% |
| Explotació i manteniment de l'enllumenat públic (0208) | 1.522.506,40 | 0,00 | 0,00 | 1.522.506,40 | 100,00% |
| Enllumenat públic i ornamental (020802) | 1.522.506,40 | 0,00 | 0,00 | 1.522.506,40 | 100,00% |
| Direcció de Serveis de Llicències i Espai Públic (6009.0004) | 1.522.506,40 | 0,00 | 0,00 | 1.522.506,40 | 100,00% |
| Departament d'Obres i Manteniment (6009.000401) | 1.522.506,40 | 0,00 | 0,00 | 1.522.506,40 | 100,00% |
| Festes (0903) | 73.648,04 | 0,00 | 0,00 | 73.648,04 | 100,00% |
| Festes dels districtes (090302) | 73.648,04 | 0,00 | 0,00 | 73.648,04 | 100,00% |
| Direcció de Serveis de Llicències i Espai Públic (6009.0004) | 73.648,04 | 0,00 | 0,00 | 73.648,04 | 100,00% |
| Departament d'Obres i Manteniment (6009.000401) | 73.648,04 | 0,00 | 0,00 | 73.648,04 | 100,00% |
| Gestió de les inversions (0116) | 141.538,40 | 0,00 | 174.000,00 | 0,00 | 0,00% |
| Direcció de Serveis de Llicències i Espai Públic (6009.0004) | 0,00 | 0,00 | 174.000,00 | 0,00 | 0,00% |
| Departament d'Obres i Manteniment (6009.000401) | 0,00 | 0,00 | 174.000,00 | 0,00 | 0,00% |
| Coordinació de les inversions al territori (011602) | 129.957,90 | 0,00 | 0,00 | 129.957,90 | 100,00% |
| Direcció de Serveis de Llicències i Espai Públic (6009.0004) | 129.957,90 | 0,00 | 0,00 | 129.957,90 | 100,00% |
| Departament d'Obres i Manteniment (6009.000401) | 129.957,90 | 0,00 | 0,00 | 129.957,90 | 100,00% |
| Gestió de les inversions (BIMSA) (011601) | 11.580,50 | 0,00 | 0,00 | 11.580,50 | 100,00% |
| Direcció de Serveis de Llicències i Espai Públic (6009.0004) | 11.580,50 | 0,00 | 0,00 | 11.580,50 | 100,00% |

DISTRICTE SANT ANDREU (1109)
FINANÇAMENT PER FORMA, GERÈNCIA, SUBPROCÉS, ACTIVITAT I ORGANITZACIÓ

| Forma / Gerència / Subprocés / Activitat / Tasca / Organització | Cost | Aportació Usuari | Aportació Altres | Aportació Teòrica Ajuntament | |
|--------------------------------------------------------------------------|-------------------|---------------------|------------------|------------------------------|----------------|
| Departament d'Obres i Manteniment (6009.000401) | 11.580,50 | 0,00 | 0,00 | 11.580,50 | 100,00% |
| Grans infraestructures (1205) | 23.161,00 | 0,00 | 0,00 | 23.161,00 | 100,00% |
| Infraestructures de competència municipal (120501) | 5.790,25 | 0,00 | 0,00 | 5.790,25 | 100,00% |
| Direcció de Serveis de Llicències i Espai Públic (6009.0004) | 5.790,25 | 0,00 | 0,00 | 5.790,25 | 100,00% |
| Departament d'Obres i Manteniment (6009.000401) | 5.790,25 | 0,00 | 0,00 | 5.790,25 | 100,00% |
| Infraestructures de competència no municipal (120502) | 5.790,25 | 0,00 | 0,00 | 5.790,25 | 100,00% |
| Direcció de Serveis de Llicències i Espai Públic (6009.0004) | 5.790,25 | 0,00 | 0,00 | 5.790,25 | 100,00% |
| Departament d'Obres i Manteniment (6009.000401) | 5.790,25 | 0,00 | 0,00 | 5.790,25 | 100,00% |
| Rondes de Barcelona i Gran Via Nord (120503) | 5.790,25 | 0,00 | 0,00 | 5.790,25 | 100,00% |
| Direcció de Serveis de Llicències i Espai Públic (6009.0004) | 5.790,25 | 0,00 | 0,00 | 5.790,25 | 100,00% |
| Departament d'Obres i Manteniment (6009.000401) | 5.790,25 | 0,00 | 0,00 | 5.790,25 | 100,00% |
| Túnels urbans (120504) | 5.790,25 | 0,00 | 0,00 | 5.790,25 | 100,00% |
| Direcció de Serveis de Llicències i Espai Públic (6009.0004) | 5.790,25 | 0,00 | 0,00 | 5.790,25 | 100,00% |
| Departament d'Obres i Manteniment (6009.000401) | 5.790,25 | 0,00 | 0,00 | 5.790,25 | 100,00% |
| Llicències a la via pública (0104) | 482.729,32 | 2.258.735,72 | 0,00 | 0,00 | 0,00% |
| Direcció de Serveis de Llicències i Espai Públic (6009.0004) | 0,00 | 1.589.840,82 | 0,00 | 0,00 | 0,00% |
| Inspeccions d'activitats a l'espai públic (010406) | 202.407,87 | 451.524,28 | 0,00 | 0,00 | 0,00% |
| Direcció de Serveis de Llicències i Espai Públic (6009.0004) | 202.407,87 | 451.524,28 | 0,00 | 0,00 | 0,00% |
| Departament de Llicències i Inspecció (6009.000402) | 11.788,46 | 0,00 | 0,00 | 11.788,46 | 100,00% |
| Llicències de guals en via pública (010401) | 11.788,46 | 0,00 | 0,00 | 11.788,46 | 100,00% |
| Direcció de Serveis de Llicències i Espai Públic (6009.0004) | 11.788,46 | 0,00 | 0,00 | 11.788,46 | 100,00% |
| Departament de Llicències i Inspecció (6009.000402) | 11.788,46 | 0,00 | 0,00 | 11.788,46 | 100,00% |
| Llicències d'esdeveniments privats a l'espai d'ús públic (010404) | 165.540,00 | 0,00 | 0,00 | 165.540,00 | 100,00% |
| Direcció de Serveis de Llicències i Espai Públic (6009.0004) | 165.540,00 | 0,00 | 0,00 | 165.540,00 | 100,00% |
| Departament de Llicències i Inspecció (6009.000402) | 165.540,00 | 0,00 | 0,00 | 165.540,00 | 100,00% |
| Llicències d'obra menor (010407) | 38.218,87 | 0,00 | 0,00 | 38.218,87 | 100,00% |
| Direcció de Serveis de Llicències i Espai Públic (6009.0004) | 38.218,87 | 0,00 | 0,00 | 38.218,87 | 100,00% |
| Departament de Llicències i Inspecció (6009.000402) | 38.218,87 | 0,00 | 0,00 | 38.218,87 | 100,00% |
| Llicències d'ocupació comercial de voreres i espais d'ús públic (010403) | 29.408,74 | 217.370,62 | 0,00 | 0,00 | 0,00% |
| Direcció de Serveis de Llicències i Espai Públic (6009.0004) | 29.408,74 | 217.370,62 | 0,00 | 0,00 | 0,00% |
| Departament de Llicències i Inspecció (6009.000402) | 29.408,74 | 0,00 | 0,00 | 29.408,74 | 100,00% |
| Llicències per a mercats i fires tradicionals (010405) | 11.788,46 | 0,00 | 0,00 | 11.788,46 | 100,00% |
| Direcció de Serveis de Llicències i Espai Públic (6009.0004) | 11.788,46 | 0,00 | 0,00 | 11.788,46 | 100,00% |
| Departament de Llicències i Inspecció (6009.000402) | 11.788,46 | 0,00 | 0,00 | 11.788,46 | 100,00% |

DISTRICTE SANT ANDREU (1109)
FINANÇAMENT PER FORMA, GERÈNCIA, SUBPROCÉS, ACTIVITAT I ORGANITZACIÓ

| Forma / Gerència / Subprocés / Activitat / Tasca / Organització | Cost | Aportació Usuari | Aportació Altres | Aportació Teòrica Ajuntament | |
|------------------------------------------------------------------------------------|------------|------------------|------------------|------------------------------|---------|
| Punts de venda individuals i quioscos de premsa a l'espai públic (010408) | 11.788,46 | 0,00 | 0,00 | 11.788,46 | 100,00% |
| Direcció de Serveis de Llicències i Espai Públic (6009.0004) | 11.788,46 | 0,00 | 0,00 | 11.788,46 | 100,00% |
| Departament de Llicències i Inspecció (6009.000402) | 11.788,46 | 0,00 | 0,00 | 11.788,46 | 100,00% |
| Reserves d'estacionament a l'espai públic (010402) | 11.788,46 | 0,00 | 0,00 | 11.788,46 | 100,00% |
| Direcció de Serveis de Llicències i Espai Públic (6009.0004) | 11.788,46 | 0,00 | 0,00 | 11.788,46 | 100,00% |
| Departament de Llicències i Inspecció (6009.000402) | 11.788,46 | 0,00 | 0,00 | 11.788,46 | 100,00% |
| Neteja de l'espai públic (0202) | 64.272,10 | 0,00 | 0,00 | 64.272,10 | 100,00% |
| Neteja de la via pública i l'espai públic (020201) | 46.129,19 | 0,00 | 0,00 | 46.129,19 | 100,00% |
| Direcció de Serveis de Llicències i Espai Públic (6009.0004) | 46.129,19 | 0,00 | 0,00 | 46.129,19 | 100,00% |
| Departament d'Obres i Manteniment (6009.000401) | 46.129,19 | 0,00 | 0,00 | 46.129,19 | 100,00% |
| Neteja de pintades (020202) | 18.142,90 | 0,00 | 0,00 | 18.142,90 | 100,00% |
| Direcció de Serveis de Llicències i Espai Públic (6009.0004) | 18.142,90 | 0,00 | 0,00 | 18.142,90 | 100,00% |
| Departament d'Obres i Manteniment (6009.000401) | 18.142,90 | 0,00 | 0,00 | 18.142,90 | 100,00% |
| Tràmits dels districtes (1104) | 255.707,91 | 64.378,92 | 0,00 | 191.328,99 | 74,82% |
| Llicències d'activitats (110401) | 255.707,91 | 64.378,92 | 0,00 | 191.328,99 | 74,82% |
| Direcció de Serveis de Llicències i Espai Públic (6009.0004) | 255.707,91 | 64.378,92 | 0,00 | 191.328,99 | 74,82% |
| Departament de Llicències i Inspecció (6009.000402) | 216.106,62 | 0,00 | 0,00 | 216.106,62 | 100,00% |
| Departament d'Obres i Manteniment (6009.000401) | 39.601,29 | 0,00 | 0,00 | 39.601,29 | 100,00% |
| Serveis Generals | 442.109,58 | 1.563,71 | 0,00 | 440.545,87 | 99,65% |
| Actuació urbanística (0118) | 361.127,37 | 1.563,71 | 0,00 | 359.563,66 | 99,57% |
| Declaració de ruïna (011804) | 84.249,64 | 0,00 | 0,00 | 84.249,64 | 100,00% |
| Direcció de Serveis Generals (6009.0002) | 84.249,64 | 0,00 | 0,00 | 84.249,64 | 100,00% |
| Departament de Serveis Jurídics (6009.000203) | 84.249,64 | 0,00 | 0,00 | 84.249,64 | 100,00% |
| Expedients d'execució subsidiària (011802) | 108.378,44 | 1.563,71 | 0,00 | 106.814,73 | 98,56% |
| Direcció de Serveis Generals (6009.0002) | 108.378,44 | 1.563,71 | 0,00 | 106.814,73 | 98,56% |
| Departament de Serveis Jurídics (6009.000203) | 108.378,44 | 1.563,71 | 0,00 | 106.814,73 | 98,56% |
| Expedients i informes urbanístics (011801) | 84.249,64 | 0,00 | 0,00 | 84.249,64 | 100,00% |
| Direcció de Serveis Generals (6009.0002) | 84.249,64 | 0,00 | 0,00 | 84.249,64 | 100,00% |
| Departament de Serveis Jurídics (6009.000203) | 84.249,64 | 0,00 | 0,00 | 84.249,64 | 100,00% |
| Tramitació de les llicències d'obra major (011803) | 84.249,64 | 0,00 | 0,00 | 84.249,64 | 100,00% |
| Direcció de Serveis Generals (6009.0002) | 84.249,64 | 0,00 | 0,00 | 84.249,64 | 100,00% |
| Departament de Serveis Jurídics (6009.000203) | 84.249,64 | 0,00 | 0,00 | 84.249,64 | 100,00% |
| Atenció al ciutadà i Comunicació (1101) | 80.982,22 | 0,00 | 0,00 | 80.982,22 | 100,00% |
| Atenció a ciutadans i empreses: llicències, inspeccions, espai públic,... (110102) | 26.994,07 | 0,00 | 0,00 | 26.994,07 | 100,00% |

DISTRICTE SANT ANDREU (1109)

FINANÇAMENT PER FORMA, GERÈNCIA, SUBPROCÉS, ACTIVITAT I ORGANITZACIÓ

| Forma / Gerència / Subprocés / Activitat / Tasca / Organització | Cost | Aportació Usuari | Aportació Altres | Aportació Teòrica Ajuntament | |
|-----------------------------------------------------------------|----------------------|---------------------|-------------------|------------------------------|---------------|
| Direcció de Serveis Generals (6009.0002) | 26.994,07 | 0,00 | 0,00 | 26.994,07 | 100,00% |
| Departament de Serveis Jurídics (6009.000203) | 26.994,07 | 0,00 | 0,00 | 26.994,07 | 100,00% |
| Gestió queixes, incidències i suggeriments (IRIS) (110101) | 26.994,07 | 0,00 | 0,00 | 26.994,07 | 100,00% |
| Direcció de Serveis Generals (6009.0002) | 26.994,07 | 0,00 | 0,00 | 26.994,07 | 100,00% |
| Departament de Serveis Jurídics (6009.000203) | 26.994,07 | 0,00 | 0,00 | 26.994,07 | 100,00% |
| Matrimonis civils (110103) | 26.994,07 | 0,00 | 0,00 | 26.994,07 | 100,00% |
| Direcció de Serveis Generals (6009.0002) | 26.994,07 | 0,00 | 0,00 | 26.994,07 | 100,00% |
| Departament de Serveis Jurídics (6009.000203) | 26.994,07 | 0,00 | 0,00 | 26.994,07 | 100,00% |
| | 22.639.335,62 | 3.045.203,05 | 221.556,73 | 19.372.575,84 | 85,57% |

