

COMPTE GENERAL 2021

INDEX ARXIUS COMPTE GENERAL

	Pàgina.
1. Comptes Anuals 2021.....	3
• Balanç	5
• Compte del resultat econòmic patrimonial.....	7
• Estat de canvis en el patrimoni net.....	8
• Estat de fluxos d'efectiu.....	9
• Estat de liquidació del pressupost.....	10
• Memòria.....	13
2. Liquidació del Pressupost.....	97
• Decret	98
• Resultat pressupostari	99
• Estat de la capacitat de finançament	100
• Estat del Romanent de Tresoreria	101
• Estat d'Ingressos – Drets Reconeputs	102
• Estat d'Ingressos – Pressupost Corrent	103
• Estat de despeses – Pressupost Corrent	104
• Estat d'Ingressos – Pressupostos Tancats	105
• Estat de despeses – Pressupostos Tancats	106
• Informe d'Intervenció.....	107
3. Memòria justificativa del cost i rendiment dels serveis públics i del grau de compliment dels objectius	150

Ajuntament de Barcelona

Comptes anuals 2021

ÍNDIX DELS COMPTES ANUALS DE L'EXERCICI 2021

BALANÇ	3
COMPTE DEL RESULTAT ECONÒMIC PATRIMONIAL	5
ESTAT DE CANVIS EN EL PATRIMONI NET	6
ESTAT DE FLUXOS D'EFECTIU	7
ESTAT DE LIQUIDACIÓ DEL PRESSUPOST	8
MEMÒRIA DE L'EXERCICI 2021.....	11
1. ORGANITZACIÓ I ACTIVITAT	11
2. GESTIÓ INDIRECTA DE SERVEIS PÚBLICS, CONVENIS I ALTRES FORMES DE COL·LABORACIÓ.....	26
3. BASES DE PRESENTACIÓ DELS COMPTES.....	27
4. NORMES DE REONEIXEMENT I VALORACIÓ	29
5. IMMOBILITZAT MATERIAL	39
6. PATRIMONI PÚBLIC DEL SÒL.....	42
7. INVERSIONS IMMOBILIÀRIES.....	43
8. IMMOBILITZAT INTANGIBLE	45
9. ARRENDAMENTS FINANCERS I ALTRES OPERACIONS DE NATUREALESA SIMILAR.....	46
10. ACTIUS FINANCERS.....	46
11. PASSIUS FINANCERS	51
12. COBERTURES COMPTABLES	56
13. ACTIUS CONSTRUÏTS O ADQUIRITS PER ALTRES ENTITATS I ALTRES EXISTÈNCIES	56
14. MONEDA ESTRANGERA	56
15. TRANSFERÈNCIES, SUBVENCIONS I ALTRES INGRESSOS I DESPESES	57
16. PROVISIONS I CONTINGÈNCIES.....	59
17. INFORMACIÓ SOBRE EL MEDI AMBIENT	60
18. ACTIUS EN ESTAT DE VENDA.....	61
19. PRESENTACIÓ PER ACTIVITATS DEL COMPTE DEL RESULTAT ECONÒMIC-PATRIMONIAL	61
20. OPERACIONS PER ADMINISTRACIÓ DE RECURSOS PER COMPTE D'ALTRES ENS PÚBLICS.....	63
21. OPERACIONS NO PRESSUPOSTÀRIES DE TRESORERIA.....	65
22. CONTRACTACIÓ ADMINISTRATIVA. PROCEDIMENTS D'ADJUDICACIÓ	67
23. VALORS REBUTS EN DIPÒSIT.....	67
24. INFORMACIÓ PRESSUPOSTÀRIA	68
25. INDICADORS FINANCERS, PATRIMONIALS I PRESSUPOSTARIS	75
26. INFORMACIÓ SOBRE EL COST DE LES ACTIVITATS	78
27. INDICADORS DE GESTIÓ	90
28. FETS POSTERIORIS AL TANCAMENT	92
29. ALTRA INFORMACIÓ	93



BALANÇ A 31 DE DESEMBRE DE 2021 (imports en euros)

ACTIU	Notes en memòria	2021	2020
A) ACTIU NO CORRENT		13.476.674.560,39	13.290.391.029,40
I. Immobilitzat intangible	8	0,00	0,00
2. Propietat industrial i intel·lectual		0,00	0,00
5. Altre immobilitzat intangible		0,00	0,00
II. Immobilitzat material	5	11.483.576.785,18	11.400.705.484,66
1. Terrenys		2.993.435.113,22	2.984.244.652,01
2. Construccions		3.082.495.641,09	3.150.940.072,72
3. Infraestructures		4.173.920.392,63	4.126.658.916,54
4. Béns del patrimoni històric		1.806.453,53	1.646.453,53
5. Altre immobilitzat material		102.077.563,34	99.005.648,42
6. Immobilitzat material en curs i bestretes		1.129.841.621,37	1.038.209.741,44
III. Inversions immobiliàries	7	293.414.016,15	233.276.785,81
1. Terrenys		45.080.447,93	43.641.774,71
2. Construccions		248.333.568,22	189.635.011,10
IV. Patrimoni públic del sòl	6	694.132.159,17	656.010.786,82
1. Terrenys		280.532.705,38	250.325.151,96
2. Construccions		154.288.335,80	146.374.516,87
3. En construcció i bestretes		13.498.202,00	13.498.202,00
4. Altre patrimoni públic del sòl		245.812.915,99	245.812.915,99
V. Inversions financeres II/t entitats del grup, multigrup i associats	10	826.914.547,40	824.712.294,47
1. Inversions financeres en patrimoni d'entitats de dret públic		399.963.347,46	414.524.764,24
2. Inversions financeres en patrimoni de societats		303.636.598,71	286.872.929,00
3. Inversions financeres en patrimoni d'altres entitats		63.922.577,60	63.922.577,60
4. Crèdits i valors representatius de deute		59.392.023,63	59.392.023,63
VI. Inversions financeres a llarg termini	10	160.367.671,72	156.287.552,76
1. Inversions financeres en patrimoni		3.273.992,91	1.311.845,31
2. Crèdits i valors representatius de deute		156.832.145,39	154.714.174,03
4. Altres inversions financeres		261.533,42	261.533,42
VII. Deutors i altres comptes a cobrar a llarg termini	10	18.269.380,77	19.398.124,88
B) ACTIU CORRENT		1.035.589.652,01	1.036.616.181,80
III. Deutors i altres comptes a cobrar a curt termini	10	345.164.988,27	371.237.222,46
1. Deutors per operacions de gestió		292.850.555,39	302.341.561,51
2. Altres comptes a cobrar		30.840.291,26	44.819.766,77
3. Administracions públiques		3.159.364,81	2.676.857,19
4. Deutors per administració de recursos per compte d'altres ens	20	18.314.776,81	21.399.036,99
IV. Inversions financeres c/t entitats del grup, multigrup i associats		0,00	0,00
2. Crèdits i valors representatius de deute		0,00	0,00
V. Inversions financeres a curt termini	10	5.621.357,53	4.692.640,89
2. Crèdits i valors representatius de deute		5.611.682,78	4.682.966,14
4. Altres inversions financeres		9.674,75	9.674,75
VII. Efectiu i altres actius líquids equivalents	10	684.803.306,21	660.686.318,45
1. Altres actius líquids equivalents		200.000.000,00	10.000.000,00
2. Tresoreria		484.803.306,21	650.686.318,45
TOTAL ACTIU (A+B)		14.512.264.212,40	14.327.007.211,20

Les Notes 1 a 29 de la memòria adjunta formen part integrant del balanç a 31 de desembre de 2021

BALANÇ A 31 DE DESEMBRE DE 2021 (imports en euros)

PATRIMONI NET I PASSIU	Notes en memòria	2021	2020
A) PATRIMONI NET	ECPN	12.263.461.780,69	12.101.427.675,16
I. Patrimoni		7.787.674.637,92	7.787.674.637,92
II. Patrimoni generat		3.662.049.367,72	3.522.157.408,87
1. Resultats d'exercicis anteriors		3.508.618.898,62	3.335.259.574,72
2. Resultat de l'exercici		153.430.469,10	186.897.834,15
IV. Subvencions rebudes pendents d'imputació a resultats		813.737.775,05	791.595.628,37
B) PASSIU NO CORRENT		1.271.320.304,72	1.267.242.617,48
I. Provisions a llarg termini	16	36.285.340,24	24.374.264,79
II. Deutes a llarg termini	11	908.723.136,61	898.064.565,78
1. Obligacions i altres valors negociables		95.000.000,00	95.000.000,00
2. Deutes amb entitats de crèdit		638.396.367,57	611.562.500,05
4. Altres deutes		175.326.769,04	191.502.065,73
III. Deutes amb entitats del grup, multigrup i associats a ll/t		36.626,27	30.599,27
IV. Creditors i altres comptes a pagar a llarg termini		0,00	0,00
V. Ajustos per periodificacions a llarg termini	29	326.275.201,60	344.773.187,64
C) PASSIU CORRENT		977.482.126,99	958.336.918,56
I. Provisions a curt termini	16	18.650.000,00	6.000.000,00
II. Deutes a curt termini	11	197.842.062,95	169.280.296,52
1. Obligacions i altres valors negociables		902.378,64	902.378,64
2. Deutes amb entitats de crèdit		83.336.251,96	93.380.826,02
4. Altres deutes		113.603.432,35	74.997.091,86
III. Deutes amb entitats del grup, multigrup i associats a c/t	11	169.454.803,91	135.453.572,34
IV. Creditors i altres comptes a pagar a curt termini	11	573.037.274,09	629.105.063,66
1. Creditors per operacions de gestió		478.829.780,56	535.355.456,95
2. Altres comptes a pagar		10.902.029,51	11.202.133,51
3. Administracions públiques		43.430.542,51	38.965.580,46
4. Creditors per administració de recursos	20	39.874.921,51	43.581.892,74
V. Ajustos per periodificació a curt termini	29	18.497.986,04	18.497.986,04
TOTAL PATRIMONI NET I PASSIU (A+B+C)		14.512.264.212,40	14.327.007.211,20

Les Notes 1 a 29 de la memòria adjunta formen part integrant del balanç a 31 de desembre de 2021



COMPTE DEL RESULTAT ECONÒMIC PATRIMONIAL A 31 DE DESEMBRE DE 2021 (imports en euros)

	Notes en memòria	2021	2020
1. Ingressos	1	1.417.249.411,55	1.357.913.926,70
a) Impostos		1.232.424.484,21	1.187.158.272,28
b) Taxes		178.962.581,62	144.656.536,67
d) Ingressos urbanístics		5.862.345,72	26.099.117,75
2. Transferències i subvencions rebudes	15	1.256.561.303,42	1.215.937.262,38
a) De l'exercici		1.245.790.378,38	1.200.577.051,49
a.1) Subvencions rebudes per finançar despeses de l'exercici		112.625.656,65	95.207.177,89
a.2) Transferències		1.133.164.721,73	1.105.369.873,60
b) Imputació de subvencions per l'immobilitzat no financer		7.864.670,74	7.639.995,68
c) Imputació de subvencions per actius corrents i altres		2.906.254,30	7.720.215,21
3. Vendes i prestacions de servei		56.298.983,07	44.919.307,70
a) Vendes		83.209,78	2.061.798,68
b) Prestació de serveis		56.215.773,29	42.857.509,02
6. Altres ingressos de gestió ordinària		171.848.786,92	160.251.059,63
7. Excessos de provisions	16	12.738.403,91	28.687.642,33
A) TOTAL INGRESSOS DE GESTIÓ ORDINÀRIA (1+2+3+4+5+6+7)		2.914.696.888,87	2.807.709.198,74
8. Despeses de personal		-451.979.385,24	-426.999.722,77
a) Sous, salaris i assimilats		-344.094.566,73	-323.048.770,41
b) Càrregues socials		-107.884.818,51	-103.950.952,36
9. Transferències i subvencions concebudes	15	-1.409.937.759,74	-1.353.234.073,84
11. Altres despeses de gestió ordinària		-604.288.012,92	-593.883.123,75
a) Subministrament i serveis exteriors	15	-603.947.894,22	-593.550.248,56
b) Tributs		-340.118,70	-332.875,19
12. Amortització de l'immobilitzat	5/6/7	-204.560.101,58	-192.656.617,30
B) TOTAL DESPESES DE GESTIÓ ORDINÀRIA (8+9+10+11+12)		-2.670.765.259,48	-2.566.773.537,66
I. Resultat (estalvi o desestalvi) de la gestió ordinària (A+B)		243.931.629,39	240.935.661,08
13. Deter.valor i ratats per alienac. immob no financer i actius en estat de venda		-17.324.163,20	14.752.355,19
b) Baixes i alienacions		-18.880.166,91	14.752.355,19
c) Imputació de subvencions per l'immobilitzat no financer		1.556.003,71	0,00
14. Altres partides no ordinàries		3.673.119,11	1.021.792,53
a) Ingressos		3.744.840,76	1.021.792,53
b) Despeses		-71.721,65	0,00
II. Resultat de les operacions no financeres (I+13+14)		230.280.585,30	256.709.808,80
15. Ingressos financers		27.241.929,82	20.687.816,55
a) De participacions en instruments de patrimoni		784.135,37	474.548,00
a.1) En entitats del grup, multigrup i associades		0,00	474.548,00
a.2) En altres entitats		784.135,37	0,00
b) De valors representatius de deute, de crèdits i d'altres inversions financeres		26.457.794,45	20.213.268,55
b.2) Altres		26.457.794,45	20.213.268,55
16. Despeses financeres		-12.026.014,85	-13.996.623,20
b) Altres		-12.026.014,85	-13.996.623,20
19. Diferències de canvi	14	0,00	-3.896,82
20. Deteriorament de valor, baixes i alienacions d'actius i passius financers		-92.066.031,17	-76.499.271,18
a) D'entitats del grup, multigrup i associats.		-19.865.299,79	-5.642.001,11
b) Altres	10	-72.200.731,38	-70.857.270,07
III. Resultat de les operacions financeres (15+16+17+18+19+20+21)		-76.850.116,20	-69.811.974,65
IV. Resultat (estalvi o desestalvi) net de l'exercici (II + III)		153.430.469,10	186.897.834,15

Les Notes 1 a 29 de la memòria adjunta formen part integrant del balanç a 31 de desembre de 2021



ESTAT DE CANVIS EN EL PATRIMONI NET (imports en euros)

1. ESTAT TOTAL DE CANVIS EN EL PATRIMONI NET

	I. Patrimoni	II. Patrimoni generat	IV. Subvencions rebudes	TOTAL
PATRIMONI NET AL FINAL DE L'EXERCICI 2020 (C+D)	7.787.674.637,92	3.522.157.408,87	791.595.628,37	12.101.427.675,16
AJUSTOS PER CANVIS DE CRITERIS COMPTABLES I CORRECCIONS D'ERRORS	0,00	0,00	0,00	0,00
PATRIMONI NET INICIAL AJUSTAT DE L'EXERCICI 2021 (A+B)	7.787.674.637,92	3.522.157.408,87	791.595.628,37	12.101.427.675,16
VARIACIONS DEL PATRIMONI NET EXERCICI 2021				
1. Ingressos i despeses reconeguts en l'exercici	0,00	153.430.469,10	22.142.146,68	175.572.615,78
2. Operacions patrimonials amb l'entitat o entitats propietàries	0,00	0,00	0,00	0,00
3. Altres variacions del patrimoni net	0,00	-13.538.510,25	0,00	-13.538.510,25
PATRIMONI NET AL FINAL DE L'EXERCICI 2021 (C+D)	7.787.674.637,92	3.662.049.367,72	813.737.775,05	12.263.461.780,69

Les Notes 1 a 29 de la memòria adjunta formen part integrant de l'estat de canvis en el patrimoni net de l'exercici 2021

2. ESTAT D'INGRESSOS I DESPESES RECONEGUTS

	Notes en memòria	2021	2020
I. Resultat econòmic patrimonial		153.430.469,10	186.897.834,15
II. Ingressos i despeses reconeguts directament en el patrimoni net		0,00	0,00
4. Subvencions rebudes	15	34.469.075,43	29.439.912,73
Total (1+2+3+4)		34.469.075,43	29.439.912,73
III. Transferències al compte del resultat econòmic patrimonial o al valor inicial de la partida coberta		0,00	0,00
4. Subvencions rebudes	15	-12.326.928,75	-15.360.210,89
Total (1+2+3+4)		-12.326.928,75	-15.360.210,89
IV. TOTAL ingressos i despeses reconeguts (I+II+III)		175.572.615,78	200.977.535,99

Les Notes 1 a 29 de la memòria adjunta formen part integrant de l'estat de canvis en el patrimoni net de l'exercici 2021

ESTAT DE FLUXOS D'EFECTIU (importos en euros)

	2021	2020
A) Cobraments:	2.910.008.256,14	2.684.172.175,66
1. Ingressos tributaris i urbanístics	1.436.348.408,87	1.316.111.415,03
2. Transferències i subvencions rebudes	1.236.428.034,05	1.173.000.481,65
3. Vendes i prestacions de serveis	42.392.752,76	40.128.665,89
4. Gestió de recursos recaptats per compte d'altres ens	86.172.785,53	78.501.604,00
5. Interessos i dividendes cobrats	28.122.834,71	18.936.045,75
6. Altres cobraments	80.543.440,22	57.493.963,34
B) Pagaments:	2.567.035.560,66	2.387.858.785,95
7. Despeses de personal	445.373.392,59	423.632.673,32
8. Transferències i subvencions concedides	1.390.668.108,11	1.244.360.955,01
10. Altres despeses de gestió	589.033.771,74	568.321.417,30
11. Gestió de recursos recaptats per compte d'altres ens	86.795.496,58	78.826.799,72
12. Interessos pagats	11.921.673,62	14.007.664,79
13. Altres pagaments	43.243.118,02	58.709.275,81
Fluxos nets d'efectiu per activitats de gestió (+A-B)	342.972.695,48	296.313.389,71
C) Cobraments:	16.058.031,37	22.105.423,31
1. Venta d'inversions reals	775.194,35	4.306.890,79
2. Venta d'actius financers	0,00	0,00
4. Altres cobraments de les activitats d'inversió	15.282.837,02	17.798.532,52
D) Pagaments:	341.739.506,02	270.188.629,79
5. Compra d'inversions reals	323.604.279,70	250.389.236,32
6. Compra d'actius financers	18.135.226,32	19.799.393,47
7. Unitat d'activitat	0,00	0,00
8. Altres pagaments de les activitats d'inversió	0,00	0,00
Fluxos nets d'efectiu per activitats d'inversió (+C-D)	-325.681.474,65	-248.083.206,48
E) Augments en el patrimoni:	0,00	0,00
F) Pagaments a l'entitat o entitats propietàries:	0,00	0,00
G) Cobraments per emissió de passius financers:	118.649.498,30	103.711.450,70
3. Obligacions i altres valors negociables	0,00	0,00
4. Préstecs rebuts	110.000.000,00	101.000.000,00
5. Altres deutes	8.649.498,30	2.711.450,70
H) Pagaments per reemborsament de passius financers:	97.832.630,27	87.720.321,66
7. Préstecs rebuts	93.166.132,48	81.444.978,59
8. Altres deutes	4.666.497,79	6.275.343,07
Fluxos nets d'efectiu per activitats de finançament (+E-F+G-H)	20.816.868,03	15.991.129,04
I) Cobraments pendents d'aplicació	-472.280,45	1.706.149,87
J) Pagaments pendents d'aplicació	36.733,03	23.455,47
Fluxos nets d'efectiu pendents de reclassificació (+I-J)	-509.013,48	1.682.694,40
V. EFECTE DE LES VARIACIONS DELS TIPUS DE CANVI	0,00	0,00
VI. INCREMENT/DISMINUCIÓ NETA DE L'EFECTIU I ACTIUS LÍQUIDS EQUIVALENTS A L'EFECTIU (I+II+III+IV+V)	37.599.075,38	65.904.006,67
Efectiu i actius líquids equivalents a l'efectiu a l'inici de l'exercici	647.204.230,83	581.300.224,16
Efectiu i actius líquids equivalents a l'efectiu al final de l'exercici	684.803.306,21	647.204.230,83

ESTAT DE LIQUIDACIÓ DEL PRESSUPOST (imports en euros)
I. LIQUIDACIÓ DEL PRESSUPOST DE DESPESES

APLICACIÓ PRESSUPOSTÀRIA	DESCRIPCIÓ	CRÈDITS PRESSUPOSTARIS			DESPESES COMPROMESSES (4)	OBLIGACIONS RECONEGUDES NETES (5)	PAGAMENTS (6)	OBLIGACIONS PENDENTS DE PAGAMENT A 31 DE DESEMBRE (7=5-6)	ROMANENTS DE CRÈDIT (8=3-5)
		INICIALS (1)	MODIFICACIONS (2)	DEFINITIUS (3=1+2)					
1	DESPESES DE PERSONAL	455.813.995,60	-773.370,74	455.040.624,86	450.537.093,29	449.816.090,34	449.746.462,08	69.628,26	5.224.534,52
2	DESPESES EN BÉNS CORRENTS I SERVEIS	620.528.141,63	-3.633.162,46	616.894.979,17	582.586.283,89	567.262.410,36	471.168.659,65	96.093.750,71	49.632.568,81
3	DESPESES FINANCERES	15.963.579,58	0,00	15.963.579,58	12.070.588,91	12.070.588,91	11.905.616,13	164.972,78	3.892.990,67
4	TRANSFERÈNCIES CORRENTS	1.258.189.001,83	110.442.966,53	1.368.631.968,36	1.317.824.367,84	1.317.001.107,65	1.063.592.162,84	253.408.944,81	51.630.860,71
5	FONS DE CONTINGÈNCIA	87.176.456,29	-55.396.793,19	31.779.663,10	0,00	0,00	0,00	0,00	31.779.663,10
6	INVERSIONS REALS	624.583.040,84	-94.980.186,10	529.602.854,74	420.191.391,07	415.952.452,26	205.274.583,69	210.677.868,57	113.650.402,48
7	TRANSFERÈNCIES DE CAPITAL	47.056.959,16	58.218.429,67	105.275.388,83	95.242.859,37	95.206.475,95	23.343.773,12	71.862.702,83	10.068.912,88
8	ACTIUS FINANCERS	47.285.053,99	0,00	47.285.053,99	18.160.010,99	18.160.010,99	18.160.010,99	0,00	29.125.043,00
9	PASSIUS FINANCERS	96.666.132,48	0,00	96.666.132,48	94.406.315,47	94.406.315,47	94.405.204,36	1.111,11	2.259.817,01
TOTAL		3.253.262.361,40	13.877.883,71	3.267.140.245,11	2.991.018.910,83	2.969.875.451,93	2.337.596.472,86	632.278.979,07	297.264.793,18



II. LIQUIDACIÓ DEL PRESSUPOST D'INGRESSOS

APLICACIÓ PRESSUPOSTÀRIA	DESCRIPCIÓ	PREVISIONS PRESSUPOSTÀRIES			DRETS RECONEGUTS (4)	DRETS ANUL·LATS (5)	DRETS CANCEL·LATS (6)	DRETS RECONEGUTS NETS (7=4-5-6)	RECAPTACIÓ NETA (8)	DRETS PENDENTS DE COBRAMENT A 31 DE DESEMBRE (9=7-8)	EXCÉS/ DEFECTE PREVISIÓ (10=7-3)
		INICIALS (1)	MODIFICACIONS (2)	DEFINITIVES (3=1+2)							
1	IMPOSTOS DIRECTES	1.068.119.704,81	0,00	1.068.119.704,81	1.215.034.698,07	58.197.792,74	9.225,27	1.156.827.680,06	1.103.345.196,22	53.482.483,84	88.707.975,25
2	IMPOSTOS INDIRECTES	97.088.338,72	0,00	97.088.338,72	89.739.681,74	6.703.353,14	0,00	83.036.328,60	81.923.318,12	1.113.010,48	-14.052.010,12
3	TAXES I ALTRES INGRESSOS	340.738.942,63	0,00	340.738.942,63	429.677.724,88	28.865.884,58	126.411,22	400.685.429,08	245.885.905,53	154.799.523,55	59.946.486,45
4	TRANSFERÈNCIES CORRENTS	1.244.410.964,99	3.031.309,77	1.247.442.274,76	1.250.612.479,29	14.283.620,88	0,00	1.236.328.858,41	1.210.825.362,39	25.503.496,02	-11.113.416,35
5	INGRESSOS PATRIMONIALS	23.837.268,25	0,00	23.837.268,25	29.199.922,55	468.711,39	0,00	28.731.211,16	26.182.808,24	2.548.402,92	4.893.942,91
6	VENDA D'INVERSIONS REALS	1.849.980,00	0,00	1.849.980,00	1.606.794,35	0,00	0,00	1.606.794,35	775.194,35	831.600,00	-243.185,65
7	TRANSFERÈNCIES DE CAPITAL	146.317.132,00	252.034,02	146.569.166,02	20.532.837,02	0,00	0,00	20.532.837,02	14.782.837,02	5.750.000,00	-126.036.329,00
8	ACTIUS FINANCERS	28.000.030,00	10.594.539,92	38.594.569,92	0,00	0,00	0,00	0,00	0,00	0,00	-38.594.569,92
9	PASSIUS FINANCERS	302.900.000,00	0,00	302.900.000,00	110.679.853,06	0,00	0,00	110.679.853,06	110.679.853,06	0,00	-192.220.146,94
TOTAL		3.253.262.361,40	13.877.883,71	3.267.140.245,11	3.147.083.990,96	108.519.362,73	135.636,49	3.038.428.991,74	2.794.400.474,93	244.028.516,81	-228.711.253,37



III. RESULTAT PRESSUPOSTARI 2021

CONCEPTES	DRETS RECONEGUTS NETS	OBLIGACIONS RECONEGUDES NETES	AJUSTAMENTS	RESULTAT PRESSUPOSTARI
a) Operacions corrents	2.905.609.507,31	2.346.150.197,26		559.459.310,05
b) Operacions de capital	22.139.631,37	511.158.928,21		-489.019.296,84
1. Total operacions no financeres (a+b)	2.927.749.138,68	2.857.309.125,47		70.440.013,21
c) Actius financers	0,00	18.160.010,99		-18.160.010,99
d) Passius financers	110.679.853,06	94.406.315,47		16.273.537,59
2. Total operacions financeres (c+d)	110.679.853,06	112.566.326,46		-1.886.473,40
I. RESULTAT PRESSUPOSTARI DE L'EXERCICI (I=1+2)	3.038.428.991,74	2.969.875.451,93		68.553.539,81
Ajustaments:				
3. Crèdits gastats finançats amb romanent de tresoreria per despeses generals			3.283.408,95	
4. Desviacions negatives de finançament			9.929.661,25	
5. Desviacions positives de finançament			6.818.487,53	
II. TOTAL AJUSTAMENTS (II=3+4-5)			6.394.582,67	6.394.582,67
RESULTAT PRESSUPOSTARI AJUSTAT (I+II)				74.948.122,48

MEMÒRIA DE L'EXERCICI 2021
1. ORGANITZACIÓ I ACTIVITAT
1.1. Població oficial i dades de caràcter socioeconòmic

Barcelona, amb una superfície de 101,9 km², és la capital de Catalunya i la segona ciutat de l'Estat espanyol per població. La població oficial de la ciutat de Barcelona a 1 de gener de 2021 és de 1.636.732 habitants, segons dades publicades per l'Institut Nacional d'Estadística, un 1,6% menys que l'any anterior. A Barcelona hi conviuen persones de més de 179 nacionalitats, sent la població estrangera recollida al padró a 1 de gener de 2021 de 371.527 persones, el 22,4% de la població total resident a la ciutat. La ciutat de Barcelona forma part de l'Àrea Metropolitana de Barcelona i de la Diputació de Barcelona.

L'economia de la ciutat és fonamentalment terciària. El pes d'aquest sector, d'acord amb les darreres dades publicades del PIB de Barcelona de 2020, representa el 89,1% del valor afegit brut (15 punts percentuals per sobre del valor català), mentre que la indústria, la construcció i el sector primari representen el 6,9%, 3,9% i 0,1% -respectivament- del total. Pel que fa a la distribució sectorial de l'afiliació a la Seguretat Social, a 31 de desembre de 2021, el sector serveis ocupava el 90,5% de les persones treballadores, la indústria el 6,2% i la construcció el 3,1%.

La taula següent mostra un recull d'indicadors de l'activitat econòmica de Barcelona i el seu àmbit metropolità referents a l'any 2021.

Principals indicadors de l'activitat econòmica de Barcelona i el seu àmbit metropolità

	Període	Valor absolut	2021/2020(%)
Ocupació i atur			
Actius afiliats a la Seguretat Social	IV tr. 2021	1.144.133	4,2%
Contractes laborals formalitzats	2021	824.220	25,2%
Atur registrat	ds.2021	63.383	-32,5%
Atur <30 anys	ds.2021	6.771	-54,5%
Port. Mercaderies i passatgers			
Total mercaderia (milers de tones)	2021	64.999	11,3%
Sortida de mercaderies (milers de tones)	2021	31.718	13,6%
Entrada de mercaderies (milers de tones)	2021	33.282	9,2%
Contenidors (milers de Teus)	2021	3.531	19,3%
Trànsit total de passatgers (milers)	2021	1.499	74,7%
Passatgers de creuers (milers)	2021	521	161,9%
Aeroport. Trànsit de passatgers			
Total (milers)	2021	18.875	48,2%
Línia Barcelona-Madrid (milers)	2021	1.014	34,2%
Internacional (milers)	2021	11.225	42,2%
Consum i turisme			
Matriculació de vehicles	2021	31.086	-21,8%
Pernoctacions hoteleres (milers)	2021	8.142	87,0%
Visitants que pernocten en hotels (milers)	2021	3.232	71,1%
Construcció i preus al mercat immobiliari			
Habitatges iniciats	2021	2.144	13,3%
Preu mitjà de venda d'habitatge usat (€/m ²)	2021	3.932	-1,9%
Preu mitjà de lloguer d'habitatge (€/m ² /mes)	2021	13,4	-0,7%

1.2. Descripció de les principals fonts d'ingressos

Les principals fonts d'ingressos, tant de l'Ajuntament de Barcelona com de la resta de municipis, es troben regulades pel Reial Decret Legislatiu 2/2004, de 5 de març, pel que s'aprova el text refós de la Llei reguladora de les Hisendes Locals (Reial Decret Legislatiu 2/2004 LRHL). Per l'any 2021, el detall dels principals ingressos de gestió ordinària de l'Ajuntament de Barcelona ha estat el següent:

	Import	Pes relatiu (*)
Ingressos tributaris i urbanístics	1.417.249.411,55	48,62%
Impostos	1.232.424.484,21	42,28%
Impostos Directes	1.148.728.615,27	39,41%
Cessió IRPF	76.505.920,97	2,62%
IBI	727.192.710,18	24,95%
IVTM	56.800.573,59	1,95%
IIVTNU	189.111.612,67	6,49%
IAE	99.117.797,86	3,40%
Impostos indirectes	83.695.868,94	2,87%
Cessió IVA	34.949.589,44	1,20%
Cessió Impostos especials	8.564.520,07	0,29%
ICIO	40.181.759,43	1,38%
Taxes	178.962.581,62	6,14%
Contribucions especials	0,00	0,00%
Ingressos urbanístics	5.862.345,72	0,20%
Transferències i subvencions rebudes	1.256.561.303,42	43,11%
Vendes i prestacions de serveis	56.298.983,07	1,93%
Altres ingressos de gestió ordinària	171.848.786,92	5,90%

(*) Pes relatiu respecte els ingressos de gestió ordinària (2.914.696.888,87 euros)

1.3. Consideració fiscal de l'Ajuntament

a) Impost de Societats

En aplicació de la Llei 27/2014, de 27 de novembre, de l'Impost sobre Societats, l'Ajuntament de Barcelona està exempt de l'impost i els rendiments del seu capital mobiliari no estan subjectes a retenció.

b) Impost sobre el Valor Afegit (IVA)

L'Ajuntament realitza a efectes de l'IVA operacions que no es troben subjectes (activitats Públiques) i operacions subjectes (activitats empresarials). Pel que fa al règim de deduccions de les quotes d'IVA suportades ha optat per la modalitat de prorata especial.

1.4. Estructura organitzativa bàsica, en els seus nivells polític i administratiu.

L'estructura organitzativa bàsica de l'Ajuntament de Barcelona, en els seus nivells polític i administratiu és la següent:

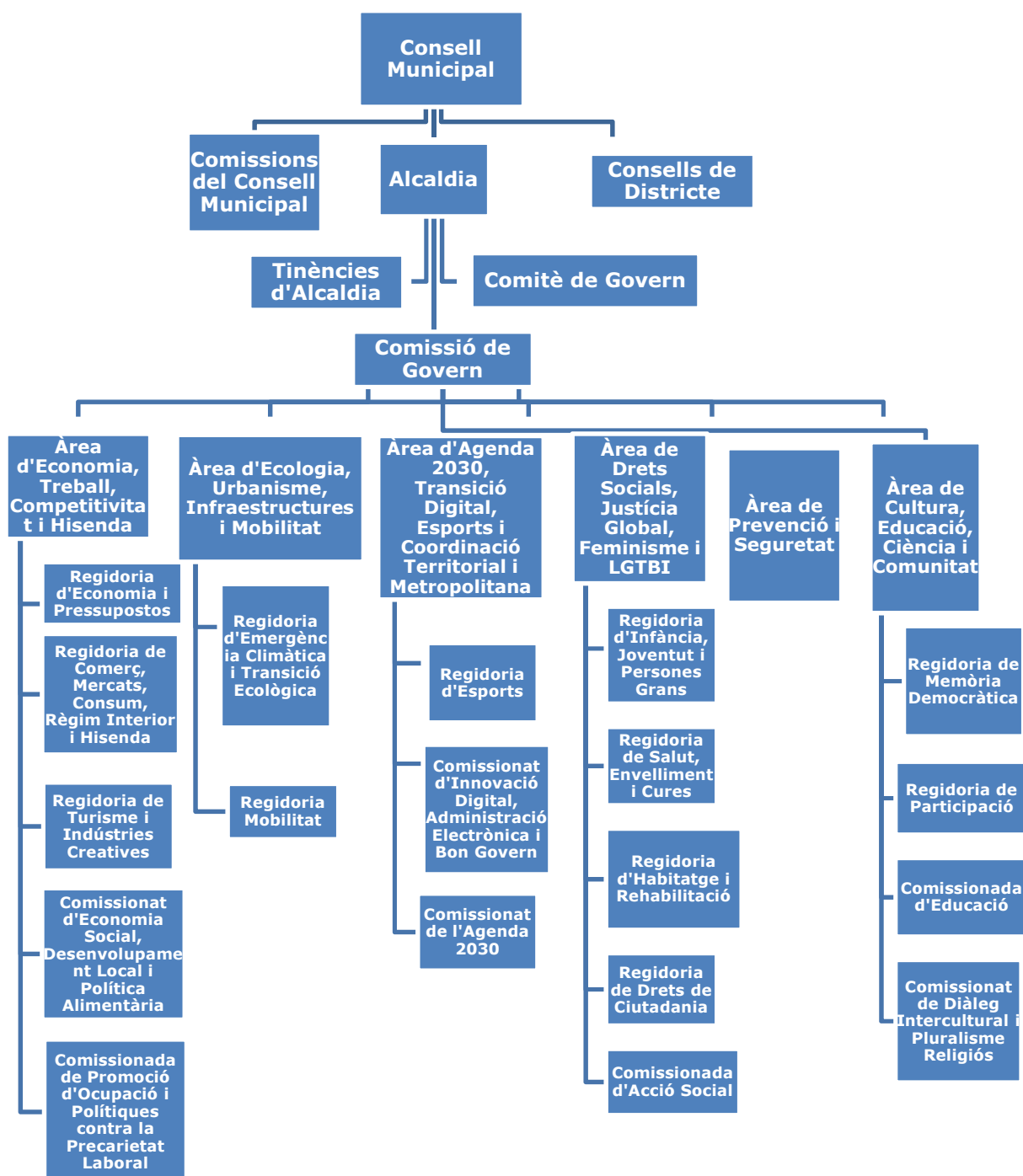
1.4.1. Organització política

Les eleccions municipals se celebren cada quatre anys, d'acord amb un sistema de representació proporcional. Com a resultat de les últimes eleccions, celebrades el 26 de maig de 2019, la composició actual del Consell Municipal és la següent:

Partit polític	Nombre de Regidors
Esquerra Republicana de Catalunya	10
Barcelona en Comú - ECG	10
Partit dels Socialistes de Catalunya – Candidatura de Progrés	8
Junts per Catalunya	5
Ciudadans Ayuntamiento de Barcelona	3
Partido Popular	2
Valents	2
Sense adscripció	1
Nombre total de Regidors	41

El govern municipal el componen, a 31 de desembre de 2021, els 10 regidors de Barcelona en Comú i els 8 del Partit dels Socialistes de Catalunya – Candidatura de Progrés. L'acord de govern amb el Partit dels Socialistes de Catalunya – Candidatura de Progrés es va signar el 10 de juliol del 2019.

L'àmbit polític el constitueixen els diferents òrgans de govern, de ciutat i territorials. L'estructura política és la següent:

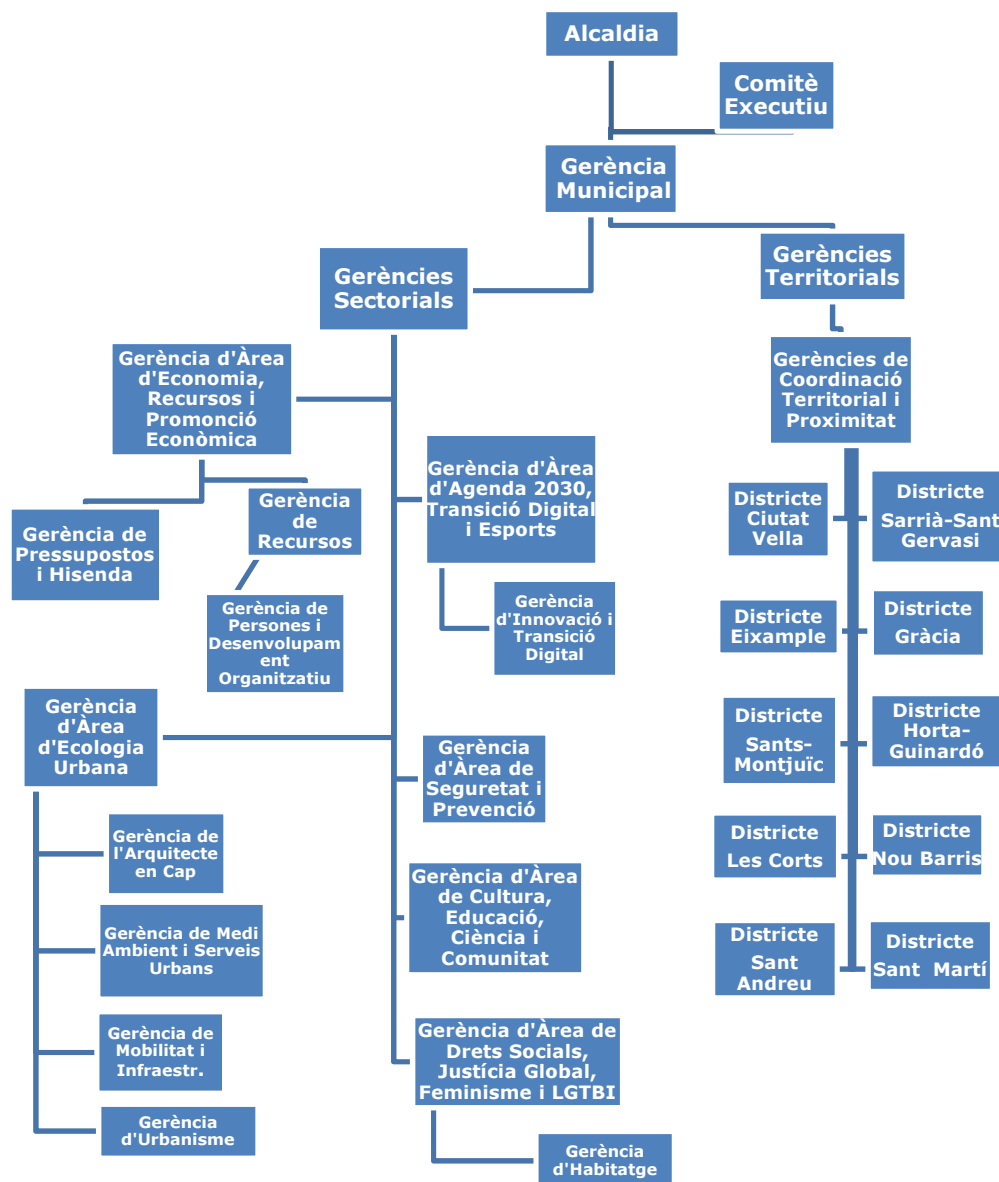


1.4.2. Organització administrativa

L'organització administrativa o executiva de l'Ajuntament de Barcelona, dirigida i coordinada per la gerent municipal, la componen, d'una banda, els sectors i districtes, que són divisions i òrgans integrats en la personalitat jurídica única de l'Ajuntament, dirigits per gerents nomenats per l'alcalde; i de l'altra, organismes autònoms locals, entitats públiques empresarials i societats mercantils, que són òrgans dotats de personalitat jurídica diferenciada, però amb dependència funcional del seu sector d'activitat.

Aquesta estructura gerencial s'encarrega que els serveis prestats per l'Ajuntament de Barcelona als ciutadans siguin eficaços i eficients, i responguin als valors i a les necessitats de la ciutat, alhora que es fa càrrec de la planificació, organització i prestació dels serveis públics, per garantir l'acompliment dels objectius que expressa el pla d'actuació municipal.

El següent organigrama mostra l'estructura administrativa de l'Ajuntament de Barcelona:



1.5. Nombre mig d'empleats durant l'exercici i a 31 de desembre, tant funcionaris com personal laboral, distingint per categories i sexes.

1.5.1. Nombre mig d'empleats durant el 2021

	DONES		HOMES		TOTAL	
	Mitjana Dones	%	Mitjana Homes	%	Mitjana Total	%
Càrrecs polítics	19	0,26	22	0,31	41	0,57
Personal Eventual i d'Alta Direcció	129	1,80	148	2,06	277	3,85
Tècnic superior (A1)	576	8,00	375	5,21	951	13,22
Tècnic mitjà (A2)	409	5,68	301	4,19	710	9,87
Administratiu (C1)	363	5,05	566	7,86	929	12,91
Auxiliar administratiu (C2)	1.057	14,70	3.203	44,54	4.261	59,24
Subaltern	23	0,31	2	0,03	25	0,34
TOTAL	2.576	35,80	4.617	64,20	7.193	100

1.5.2. Nombre d'empleats a 31/12/2021

	DONES		HOMES		TOTAL	
	Dones a 31/12/21	%	Homes a 31/12/21	%	Total a 31/12/21	%
Càrrecs polítics	19	0,26	22	0,31	41	0,57
Personal Eventual i d'Alta direcció	132	1,83	154	2,14	286	3,97
Tècnic superior (A1)	607	8,42	390	5,41	997	13,83
Tècnic mitjà (A2)	423	5,87	295	4,09	718	9,96
Administratiu (C1)	355	4,93	559	7,75	914	12,68
Auxiliar administratiu (C2)	1.047	14,52	3.181	44,12	4.228	58,64
Subaltern	23	0,32	2	0,03	25	0,35
TOTAL	2.606	36,15	4.603	63,85	7.209	100

1.6. Entitats del grup, multigrup i associades
1.6.1. Entitats del grup

Entitat	Activitat	Grau Participació (%)
Organismes Autònoms		
Institut Mpal. de Persones amb Discapacitat	Gestió d'activitats de promoció i atenció de persones amb discapacitats.	100
Institut Barcelona Esports	Promoció de l'activitat esportiva.	100
Institut Municipal d'Informàtica	Execució de treballs d'informàtica.	100
Institut Municipal d'Hisenda	Gestió, inspecció i recaptació de tributs, preus públics, multes i altres ingressos.	100
Institut Municipal de Mercats	Administració i gestió dels mercats municipals.	100
Institut Municipal d'Educació	Planificació i gestió de l'activitat, l'estructura i l'administració dels centres docents.	100
Institut Municipal de Paisatge Urbà i Qualitat de Vida	Protecció, manteniment i millora dels valors paisatgístics.	100
Institut Municipal de Serveis Socials	Impuls, organització, gestió i articulació de la prestació dels serveis socials.	100
Entitats Públiques Empresarials		
Institut Municipal de Parcs i Jardins	Conservació i millora dels parcs, jardins i terrenys forestals.	100
Institut de Cultura de Barcelona	Desenvolupament dels serveis i les àrees d'actuació cultural.	100
Institut Mpal. de l'Habitatge i Rehabilitació	Promoció i construcció d'habitatges.	100
Entitat Pública Empresarial Fundació Mies van der Rohe	Impuls i difusió cultural en l'àmbit de l'arquitectura.	100
Institut Municipal d'Urbanisme	Gestió d'actuacions urbanístiques.	100
Societats Mercantils		
Barcelona d'Infraestructures Municipals, SA	Execució d'actuacions urbanístiques.	100
Foment de Ciutat, SA	Activitats i serveis, principalment, del Districte de Ciutat Vella.	100
Informació i Comunicació de Barcelona, SA	Prestació o gestió dels serveis de comunicació audiovisual de ràdio o televisió.	100
Barcelona Activa, SAU SPM	Foment, promoció i impuls d'ocupació i activació econòmica.	100
Barcelona Cicle de l'Aigua, SA	Gestió del cicle de l'aigua, les platges, el litoral i el medi ambient.	100
Barcelona de Serveis Municipals, SA	Gestió, manteniment, administració i explotació de diversos serveis públics.	100

Entitat (segueix)	Activitat	Grau Participació (%)
Parc d'Atraccions Tibidabo, SA (1)	Explotació parc d'atraccions.	100
Tractament i Selecció de Residus, SA (1)	Gestió, tractament i eliminació de residus sòlids assimilables.	58,64
Selectives Metropolitanas, SA (2)	Serveis relatius a la gestió de residus urbans.	58,64
Solucions Integrals per als Residus, SA (2)	Serveis relatius a la gestió de residus urbans.	58,64
Cementiris de Barcelona, SA (1)	Gestió, desenvolupament i explotació de serveis de cremació i cementiri.	100
Mercados de Abastos de Barcelona, SA (1)	Gestió, desenvolupament i explotació de la Unitat Alimentària de Barcelona.	50,69

(1) Participació mantinguda a través de Barcelona de Serveis Municipals, SA

(2) Participació mantinguda a través de Tractament i Selecció de Residus, SA

1.6.2. Entitats multigrup

a) Entitats que consoliden amb l'Ajuntament

Entitat	Activitat	Grau participació (%)
Consorci del Besòs	Prestació de serveis públics i formació del planejament urbanístic.	20,00
Consorci Mercat de les Flors	Foment de les arts de moviment.	57,14
Consorci del Museu de Ciències Naturals de Barcelona	Generació de coneixement sobre la diversitat i l'evolució del món natural.	54,54
Agència d'Ecologia Urbana de Barcelona	Desenvolupament de projectes per reorientar la gestió de les ciutats cap a un model més sostenible.	33,00
Consorci del Museu d'Art Contemporani de Barcelona (MACBA)	Adquisició, conservació, estudi, exposició i interpretació educativa d'obres d'art contemporani.	41,67
Consorci de l'Auditori i l'Orquestra	Centre de divulgació musical, educatiu i de recerca i conservació del patrimoni musical.	57,14
Consorci de Biblioteques de Barcelona	Facilitar l'accés de la ciutadania a la informació i el coneixement, i fomentar la lectura.	56,25
Consorci del Campus Interuniversitari Diagonal-Besòs	Impuls de la configuració a l'àrea del Besòs amb activitats acadèmiques, universitàries, de docència, d'investigació i de relacions universitat empresa.	30,00
Consorci Localret	Millorar l'acció dels governs locals en l'impuls de la societat de la informació.	1,00
Agència Local d'Energia de Barcelona	Contribució a la transició cap a un model energètic sostenible.	53,33



Entitat (segueix)	Activitat	Grau participació (%)
Consorci Fira Internacional de Barcelona	Promoció de la presència de grans esdeveniments europeus i mundials en relació a principals sectors de l'economia.	33,00
Consorci Turisme de Barcelona	Promoció de la ciutat com a destí turístic.	45,00
Consorci de l'Habitatge de Barcelona	Planificació de les actuacions d'habitatge públic, remodelació i rehabilitació de barris en l'àmbit municipal de Barcelona.	40,00
Consorci del Gran Teatre del Liceu	Promoció i execució d'iniciatives que reverteixin en el foment i potenciació de la cultura i de l'operística.	27,77
Consorci del Pla de Rehabilitació i Equipament de Teatres de Barcelona	Servei al sector teatral i a la cultura en general.	25,00
Consorci Institut Ramon Llull	Promoció a l'exterior d'estudis de llengua i cultura catalanes en l'àmbit acadèmic, de traducció de literatura i producció cultural.	15,00
Consorci Mar Parc de Salut de Barcelona (abans IMAS)	Assistència sanitària integral i de qualitat.	40,00
Consorci Barcelona Mobile World Capital, en procés de dissolució	Vehicular el programa de recolzament a l'esdeveniment Barcelona Mobile World Capital.	20,00
Consorci 3ª Edició Barcelona World Race	Difusió de la cultura del mar i apropament de l'esport nàutic a la ciutadania.	25,00
Institut de Prestacions d'Assistència Mèdica al Personal Municipal (PAMEM), en procés de dissolució	Gestió dels serveis assistencials als funcionaris de l'Ajuntament de Barcelona.	60,00
Consorci per a la Normalització Lingüística	Foment del coneixement, de l'ús i la divulgació de la llengua catalana.	1,00
Consorci Alta Velocidad de Barcelona	Promoció d'actuacions per implantar l'Alta Velocitat a Barcelona.	33,33
Consorci Educació Barcelona	Millora dels serveis als centres educatius i a la ciutadania a través d'una única xarxa educativa.	40,00
Consorci de Serveis Socials de Barcelona	Programació, prestació i gestió dels serveis socials d'atenció especialitzada.	40,00
Agència de Salut Pública de Barcelona	Direcció i gestió de centres i serveis de salut pública a Barcelona.	60,00
Consorci Sanitari de Barcelona	Ordenació, planificació, direcció i coordinació de la gestió dels centres, els serveis i els establiments d'atenció sanitària, sociosanitària i de salut pública de l'àmbit territorial de la ciutat de Barcelona.	40,00
Consorci de les Drassanes Reials i Museu Marítim de Barcelona	Espai per a la interpretació i difusió de la cultura marítima catalana.	27,00
Consorci del Palau de la Música Catalana	Promoció de la música.	16,66
Consorci Museu Nacional d'Art de Catalunya (MNAC)	Potenciar l'expressió artística catalana.	16,66

Entitat (segueix)	Activitat	Grau participació (%)
Centre de Cultura Contemporània de Barcelona, Casa Caritat (CCCB)	Difusió de les tendències més innovadores i foment de les iniciatives dins de l'àmbit de les arts plàstiques i de les disciplines urbanístiques.	26,66
ConSORCI Hospitalari de Catalunya (ConSORCI de Salut i Social de Catalunya)	Prestació de serveis d'alt valor afegit adaptant-se a les noves situacions dels centres sanitaris i d'atenció social i del món municipal.	1,00
ConSORCI de la Zona Franca de Barcelona	Gestió de la Zona Franca, administració dels seus actius i afavorir la projecció internacional de Barcelona.	32,00
Autoritat del Transport Metropolità	Articulació de la cooperació entre les administracions públiques titulars dels serveis i de les infraestructures del transport públic col·lectiu de l'àrea de Barcelona.	22,22
ConSORCI del Barri de la Mina	Direcció, coordinació i execució de l'aplicació del Pla de transformació del barri de la Mina.	10,71
ConSORCI Besòs Tordera (antic C. per a la Defensa de la Conca del Riu Besòs)	Serveis de conservació i neteja de claveguerams, així com millora de l'espai fluvial i educació i promoció ambiental.	9,00
ConSORCI Universitat Internacional Menéndez Pelayo de Barcelona - Centre Ernest Lluch	Centre universitari de difusió de la cultura i la ciència, així com el foment de relacions d'intercanvi i d'informació científica i cultural d'interès internacional i interregional.	25,00
ConSORCI del Parc Natural de la Serra de Collserola	Gestió del Parc Natural de la serra de Collserola.	7,14
ConSORCI del Parc de Recerca Biomèdica de Barcelona	Exploració de qüestions rellevants de les ciències de la vida i de la biomedicina.	30,00
ConSORCI Institut d'Estudis Regionals i Metropolitans de Barcelona	Desenvolupament d'activitats de recerca, formació i difusió en l'àmbit urbà, social, ambiental, econòmic i territorial de l'àrea i la regió metropolitana de Barcelona.	23,08
Casa Àsia	Contribuir a millorar el coneixement i impuls entre les societats d'Àsia i Espanya.	25,00
Institut Europeu de la Mediterrània	Foment de projectes que contribueixin al coneixement mutu, els intercanvis i la cooperació entre els diferents països, societats i cultures mediterrànies.	31,25
ConSORCI Diplocat - Patronat Catalunya-Món	Donar suport a l'estratègia de diplomàcia pública.	3,00
ConSORCI per a la Protecció i la Gestió dels Espais Naturals del Delta del Llobregat	Preservació, gestió, millora i divulgació del patrimoni natural del Delta del Llobregat	13,33

b) Entitats excloses de la consolidació municipal

Entitat	Activitat
Fundació Barcelona Cultura	Promoció i foment de la cultura.
Fundació per la Navegació Oceànica Barcelona	Promoció de l'esport de navegació oceànica a vela.
Fundació Carles Pi i Sunyer d'Estudis Autònoms i Locals	Recerca i promoció del coneixement sobre l'àmbit del govern local i les comunitats autònomes.
Fundació Privada Julio Muñoz Ramonet	Conservació i manteniment de la finca del carrer Muntaner amb tot el seu contingut per tal de fer possible la seva visita i l'aprofitament útil pels ciutadans, com a foment, divulgació i defensa de la cultura.
Fundació Barcelona Mobile World Capital Foundation	Impuls de la transformació mòbil i digital de la societat, i ajuda a millorar la vida de les persones a escala global.
Fundació Museu Picasso de Barcelona	Centre de referència per al coneixement dels anys de formació de Pablo Picasso.
Fundació Barcelona Institute of Technology for the Habitat (BIT HABITAT)	Cogeneració i el desenvolupament d'iniciatives que permeten utilitzar la tecnologia de manera eficient i sostenible per millorar la qualitat de vida les persones.
Fundació Privada Casa Amèrica a Catalunya	Generació, impuls, organització i col·laboració en actes, projectes i programes per difondre coneixements dels diferents països d'Amèrica llatina.
Fundació del Gran Teatre del Liceu	Contribució al desenvolupament artístic i cultural del Gran Teatre del Liceu.
Fundació Privada Antoni Tàpies	Estudi i promoció de l'art.
Fundació Joan Miró - Centre d'Estudis d'Art Contemporani	Espai de coneixement i difusió de l'obra de Joan Miró i de la creació actual.
Fundació Teatre Lliure - Teatre públic de Barcelona	Promoció, gestió, programació i difusió d'espectacles teatrals com a expressió d'una forma artística creativa, plural i contemporània.
Fundació Privada Museu Marítim i Drassanes Reials de Barcelona	Promoció, foment, divulgació, defensa i ampliació de les actuacions i el patrimoni del Museu Marítim de Barcelona i contribució a la conservació del conjunt d'edificacions d'interès cultural que formen les Drassanes Reials de Barcelona.
Fundació Privada Artur Martorell	Contribució a la formació, perfeccionament i actualització dels professionals de l'educació i ensenyament.
Fundació Privada Orfeó Català - Palau de la Música Catalana	Promoció de la música, amb una especial atenció al cant coral, el coneixement i la difusió del patrimoni cultural i col·laboració en la consolidació de la cohesió social.
Fundació Privada Joan Brossa	Salvaguarda del fons i la memòria de Joan Brossa.
Fundació Biblioteca Pública Arús	Recerca en moviments socials contemporanis i producció bibliogràfica del segle XIX i inicis del XX.
Fundació Privada Hospital de la Santa Creu i Sant Pau	Difusió del valor patrimonial i històric de l'obra Lluís Domènech i Montaner.



Entitat (segueix)	Activitat
Fundació Privada de Gestió Sanitària de l'Hospital de la Santa Creu i Sant Pau	Centre de coneixement de l'àmbit de la salut, l'educació i sostenibilitat.
Fundació privada Institut de Salut Global Barcelona (IS Global)	Contribució a enfortir la salut global mitjançant la recerca científica, la transmissió i transferència de coneixement i la innovació.
Fundació Dieta Mediterrània	Realçar el valor fonamental que representa la Dieta Mediterrània i els seus productes per a l'alimentació espanyola i la seva indústria.
Fundació Privada Ulls del Món	Contribuir a fer que les persones amb deficiències visuals i sense recursos econòmics dels països pobres puguin rebre atenció oftalmològica de qualitat.
Fundació Privada BCN Formació Professional	Contribució al desenvolupament d'un sistema de formació professional eficaç per a la ciutat i fomentar la cultura del treball per a la millora del capital humà i l'optimització de la inserció al món laboral del jovent.
Escola de Puntaires de Barcelona	Ensenyament i foment dels treballs artístics de randes i puntes d'agulla, amb especial suport als de l'estil tradicional català.
Fundació Privada Escoles Domènech	Creació, manteniment i funcionament de tres escoles destinades a instrucció primària i pàrvuls.
Institut Barcelona d'Estudis Internacionals, Fundació Privada (IBEI)	Impulsar el coneixement científic, mitjançant la recerca avançada i la formació, amb l'objectiu de promoure la comprensió dels desafiaments globals en matèria de política i relacions internacionals.
Fundació Consejo España - China	Impulsar la cooperació entre Espanya i la República Popular de la Xina en l'àmbit cultural, econòmic, comercial, empresarial, científic i esportiu.
Fundació Consejo España-Índia	Aglutinar esforços per promoure els interessos, inquietuds i desitjos dels àmbits d'activitat que es projecten cap a l'Índia.
Fundació Consejo España-Japón	Exercici de la Diplomàcia Pública. Difusió imatge i presència com a país al Japó.
Fundació Casa de Misericòrdia de Barcelona	Acolliment de persones mancades de béns o de protecció.
Fundació Privada Urbs i Territori Ildefons Cerdà	Estudi, defensa, foment i difusió nacional i internacional del llegat d'Ildefons Cerdà i Sunyer en el camp de l'urbanisme i l'ordenació del territori.
Fundació Eurecat	Proveir al sector industrial i empresarial tecnologia diferencial i coneixement avançat per donar resposta a les necessitats d'innovació de les empreses i impulsar la seva competitivitat.
Fundació Privada I2CAT, Internet i Innovació digital a Catalunya	Promoció i foment del desenvolupament tecnològic de Catalunya.
Fundació BCD per a la promoció del disseny industrial	Promoció del disseny com a element estratègic i factor clau d'innovació i competitivitat.
Barcelona Graduate School of Economics, Fundació Privada	Investigació en economia i ciències socials.



Entitat (segueix)	Activitat
Fundació Privada Institut d'Economia de Barcelona	Foment i divulgació de la investigació en economia.
Fundació Fòrum Ambiental	Plataforma de diàleg i col·laboració entre empreses, administracions i la resta de la societat amb la finalitat d'aconseguir un model de desenvolupament més sostenible que l'actual.
Fundació Privada Bioregió de Catalunya (Biocat)	Coordinació i promoció en el sector de les ciències de la vida i de la salut a Catalunya.
Fundació Privada Mobilitat Sostenible i Segura	Promoció del transport públic.
Fundació Privada Centre d'Informació i Documentació Internacionals a Barcelona, Fundació Privada (CIDOB)	Investigació, documentació i divulgació dels continguts de les diferents àrees de les relacions internacionals i desenvolupament d'estudis.
Fundació Factor Humà (abans Fundació per a la Motivació dels Recursos Humans)	Millora de la gestió de les persones a les organitzacions.
Fundació Privada Fòrum Universal de les Cultures	Promoció temes d'actualitat, especialment relacionats amb la diversitat cultural.
Fundació Privada de la Pagesia de Catalunya	Gestió de la Casa de l'Agricultura, elaboració d'Estudis sobre el sector, actuacions de formació i jornades.
Fundació Barcelona Olímpica	Difusió de la realitat dels Jocs Olímpics de Barcelona, promoció i investigació dels valors culturals, ètics, esportius que emanen de l'ideari olímpic.
Fundació Privada Centro de Estudios Internacionales	Impuls, patrocini i suport de les activitats dirigides a l'estudi, investigació, anàlisi, debat, formació i desenvolupament de les relacions internacionals.
Fundació Privada Festa Major de Gràcia	Defensa, promoció i difusió de la cultura popular i tradicional catalana, i en especial, de la Festa Major de Gràcia.
Fundació Barcelona Zoo	Promoció, desenvolupament i impuls de programes de recerca, conservació, educació i sensibilització per a la preservació dels ecosistemes del planeta i de les espècies animals i vegetals.
Fundació Privada Parc Científic de Barcelona	Posada en marxa i gestió d'un parc científic per al desenvolupament de les tasques de recerca bàsica i aplicada i per al desenvolupament de noves tecnologies.
Associació Internacional de Ciutats Educadores	Proclamació de la importància de l'educació a la ciutat.
Associació Red de Juderías de España, Caminos de Sefarad	Defensa del patrimoni urbanístic, arquitectònic, mediambiental, històric i cultural relacionat amb el llegat jueu.
Pla Estratègic Metropolità de Barcelona	Elaboració, implantació i seguiment del procés de planificació estratègica de l'àmbit metropolità de Barcelona i difusió de la cultura de la planificació estratègica.
Federació de Municipis de Catalunya	Foment i defensa de l'autonomia dels municipis i altres entitats locals i representació dels interessos genèrics de les col·lectivitats locals.



Entitat (segueix)	Activitat
Associació Catalana de Municipis i Comarques (ACM)	Defensa i representació dels interessos del món local davant d'altres administracions supramunicipals. Assessorament als ens locals i formació d'electes.
Comunidad de Ciudades Ariane	Promoció del desenvolupament econòmic, cultural i pedagògic de les ciutats que participen en activitats relacionades amb el transport espacial europeu.
Asociación América-Europa de Regiones y Ciudades (AERYC)	Impuls de la governança territorial i democràtica, la gestió de les interdependències entre actors, i l'enfortiment de la participació i la responsabilització ciutadana en l'elaboració de les polítiques públiques.
Ciudades y Gobiernos Locales Unidos	Representació mundial dels governs locals autònoms i democràtics, promovent els seus valors, objectius i interessos, a través de cooperació entre els governs locals.
Associació mundial de grandes metropolis. Metropolis	Espai d'intercanvi i cooperació entre càrrecs electes i alts responsables de les administracions.
Xarxa Formació Professional	Foment de la col·laboració entre centres de formació i empreses.
Pacte Industrial de la Regió Metropolitana de Barcelona	Promoció econòmica i social i promoció de l'ocupació en tot el territori de la Regió Metropolitana. Promoció i difusió de mesures per aconseguir incrementar el pes actual del sector industrial dins l'àmbit metropolità.
Barcelona Centre Financer Europeu	La promoció de Barcelona com a centre financer europeu per al desenvolupament d'estructures financeres que garanteixin i impulsin el progrés econòmic i social de Catalunya.
Barcelona - Catalunya Centre Logístic	La promoció de Barcelona – Catalunya com a centre logístic del sud d'Europa.
Fons Català de Cooperació al Desenvolupament	Contribuir des de l'àmbit català al desenvolupament dels països del Tercer Món.
Associació Barcelona Cluster Nàutic	Afavorir i promoure el desenvolupament d'activitats econòmiques i empresarials que impulsin la competitivitat del sector nàutic i permetin generar riquesa i ocupació d'alt nivell.
Centro Iberoamericano de Desarrollo Estratégico Urbano - CIDEU	Promoure la manera de pensar en els processos de disseny i gestió de projectes urbans per a aconseguir el desenvolupament sostenible de les ciutats.
Associació Airport Regions Conference (ARC)	Equilibrar els beneficis econòmics generats pels aeroports amb els seus impactes de l'entorn.
Red de Ciudades Ave	Promocionar les ciutats que són destins turístics d'Espanya connectats per l'Alta Velocitat sota una estratègia comú.
Associació Red de Ciudades Inteligentes	Desenvolupar sinèrgies i estratègies conjuntes d'innovació urbana intel·ligent i on s'apliquin polítiques basades en el desenvolupament tecnològic.
Associació City Protocol Society	Accelerar una transformació sostenible de les ciutats oferint un guiatge tutelat i accions col·laboratives a les mateixes.



Entitat (segueix)	Activitat
Associació Délice, xarxa de les ciutats gourmandes del món	Promoure la posada en valor del patrimoni culinari, gastronòmic i els productes de la terra i del mar provinents de les ciutats que la componen.
Associació de l'Observatori de les Dones en els Mitjans de Comunicació	Eina dinamitzadora del debat públic sobre el paper dels mitjans de comunicació en la superació dels arquetips de gènere.
Red de Ciudades por la Bicicleta	Generació d'una dinàmica entre les ciutats espanyoles amb la finalitat de facilitar, fer més segura i desenvolupar la circulació de la bicicleta, especialment en el mitjà urbà.
Associació de Marcas Renombradas Españolas	Foment de la competitivitat i de la internacionalització de les empreses espanyoles a través del reconeixement de les marques espanyoles.
Associació Observatori de Barcelona per a la Rehabilitació Arquitectònica (OBRA)	Potenciar la innovació, la promoció i la difusió de la rehabilitació d'edificis i amb la voluntat de ser punt de trobada dels principals actors de la ciutat de Barcelona que interactuen en aquest àmbit.
Associació Medcities / Medcites	Reforçament i desenvolupament sostenible urbà com a camí per millorar les condicions de vida a la regió mediterrània i contribuir a la prevenció del canvi climàtic.
Associació Xarxa de ciutats i pobles cap a la sostenibilitat	Avançar cap a un desenvolupament sostenible.
Associació Xarxa de Municipis per l'Economia Social i Solidària	Promoure, reforçar i consolidar l'economia social i solidària.
Associació de Municipis per l'Aigua Pública	Difondre l'experiència del desenvolupament turístic de la ciutat.
Associació World Tourism Cities Federation	Difondre l'experiència del desenvolupament turístic de la ciutat.
EIT Urban Mobility	Conceptualitzar, habilitar i activar les solucions de mobilitat urbana.
Red de Ciudades Machadianas	Difusió de la figura, obra i vida d'Antonio Machado.
Associació de Municipis i Entitats per l'Energia	Difondre i promoure la titularitat, la propietat i la gestió públiques de les xarxes de distribució d'energia elèctrica.

1.6.3. Entitats associades

Entitat	Activitat	Grau participació (%)
Barcelona Sagrera Alta Velocitat, SA	Coordinació dels projectes en l'àmbit de La Sagrera i desenvolupament urbanístic.	25,00
Barcelona Emprèn SCR - PYME, SA "En liquidació" (1)	Promoció de societats no financeres d'activitats empresarials innovadores.	27,11
Fira 2000, SA	Explotació d'espais firals i organització i foment d'activitats d'indústria i comerç.	24,05
Catalana d'Iniciatives SA, en liquidació		24,25
Barcelona d'Aparcaments Municipals SA (2)	Prestació del servei públic municipal d'aparcaments.	40,00
Barcelona Regional, Agència de Desenvolupament Urbà, SA (3)	Realització d'estudis, anàlisis i prospeccions sobre aspectes urbanístics.	44,16
Habitatge Metròpolis Barcelona, SA	Contribuir a desenvolupar la política d'habitatge assequible.	25,00

(1) Participació directa de l'Ajuntament de 25,05% i a través de l'Institut de Cultura de Barcelona del 2,06%

(2) Participació mantinguda a través de Barcelona de Serveis Municipals, SA.

(3) Participació directa de l'Ajuntament de 41,18% i a través de Mercabarna del 5,88%.

2. GESTIÓ INDIRECTA DE SERVEIS PÚBLICS, CONVENIS I ALTRES FORMES DE COL·LABORACIÓ

L'Ajuntament presta la majoria dels serveis establerts en la normativa local per gestió directa o mitjançant els seus ens dependents.

Pel que fa a la gestió indirecta dels serveis públics, els contractes més significatius són:

- Abastament domiciliari d'aigua potable.
- Evacuació i tractament d'aigües residuals.
- Estacionament de vehicles en el subsòl.
- El transport públic de viatgers.

El servei d'abastament d'aigua domiciliària de la ciutat de Barcelona és competència de l'Àrea Metropolitana de Barcelona (AMB), com a ens local tal i com s'estableix en el Decret legislatiu 3/2003, del 4 de novembre, que presta el servei mitjançant una societat de capital mixt anomenada Aigües de Barcelona, empresa metropolitana de gestió del cicle integral de l'aigua SA, formada per la Societat General d'Aigües de Barcelona (70%), Criteria (15%) i l'AMB (15%). La societat utilitza els béns de propietat municipal afectes al servei en el moment de la constitució.

El sistema públic de sanejament en alta i la depuració d'aigües residuals de la ciutat de Barcelona és competència de l'Àrea Metropolitana de Barcelona (AMB), com a ens local tal i com s'estableix en el Decret legislatiu 3/2003, del 4 de novembre, que presta el servei mitjançant una societat de capital mixt anomenada Aigües de Barcelona, empresa metropolitana de gestió del cicle integral de l'aigua SA, formada per la Societat General d'Aigües de Barcelona (70%), Criteria (15%) i l'AMB (15%). La societat utilitza els béns de propietat municipal afectes al servei en el moment de la constitució.

El servei d'estacionament de vehicles es gestiona de forma directa pel que fa a aquells aparcaments en superfície, i de manera indirecta per aquells aparcaments situats en el subsòl.

Pel que fa a la gestió indirecta dels aparcaments situats en el subsòl, i en concret els ubicats al centre de la ciutat de Barcelona (perímetre central), són gestionats de forma indirecta per mitjà d'una societat d'economia mixta amb la forma de societat anònima i el nom de Barcelona d'Aparcaments Municipals, SA (BAMSA) formada per Saba Car Park, SL (60%) i BSM (40%). La societat fou constituïda per un termini de 25 anys, i utilitza els béns de propietat municipal afectes al servei en el moment de la constitució.

El servei de transport públic de viatgers es gestiona mitjançant l'Autoritat del Transport Metropolità (ATM), creat com un consorci interadministratiu de caràcter voluntari, constituït en l'exercici 1997. Les administracions consorciades són la Generalitat de Catalunya (51%) i administracions locals (49%), que són l'Ajuntament de Barcelona, l'Àrea Metropolitana de Barcelona (AMB) i l'Associació de Municipis per la Mobilitat i el Transport Urbà (AMTU). Les aportacions efectuades per l'Ajuntament en l'exercici 2021 a aquest consorci han estat de 185,5 milions d'euros.

3. BASES DE PRESENTACIÓ DELS COMPTES

3.1 Imatge fidel

Els comptes anuals s'han obtingut dels registres comptables de la Corporació tancats a 31 de desembre de 2021, i es presenten d'acord amb les disposicions legals vigents en matèria comptable, amb l'objecte de mostrar la imatge fidel del patrimoni i de la situació financera a la data esmentada, del resultat econòmic-patrimonial, dels canvis en el patrimoni net, dels fluxos d'efectiu, i del resultat de l'execució del pressupost, corresponents a l'exercici anual acabat en la mateixa data, els quals s'expressen en euros.

Aquests comptes anuals formaran part del Compte General de l'Ajuntament de Barcelona, el qual serà sotmès a l'aprovació del Plenari del Consell Municipal en els terminis legals establerts. La liquidació del pressupost ha estat aprovada per Decret d'alcaldia el 24 de febrer de 2022.

El règim de comptabilitat de l'Ajuntament és el previst en la Llei reguladora de les Hisendes Locals per a les entitats locals i els seus organismes autònoms. Els comptes anuals de l'exercici 2021 han estat elaborats d'acord amb l'Ordre HAP/1781/2013, de 20 de setembre, per la qual s'aprova la Instrucció del model normal de comptabilitat local (endavant, la IMNCL), així com amb el que preveu el Pla General de Comptabilitat Pública adaptat a l'Administració Local (PGCPAL) que acompanya la IMNCL.

Adicionalment s'ha considerat la següent legislació vigent:

- Llei 7/1985, de 2 d'abril, reguladora de les bases de règim local.
- Reial decret llei 781/1986, de 18 d'abril, pel qual s'aprova el text refós de disposicions vigents en matèria de règim local.
- Decret legislatiu 2/2003, de 28 d'abril, pel qual s'aprova el Text refós de la Llei municipal de règim local de Catalunya.
- Reial decret legislatiu 2/2004, de 5 de març, pel qual s'aprova el Text refós de la Llei reguladora de les hisendes locals (Llei 39/1988, de 28 de desembre).

- Reial decret 500/1990, de 20 de abril, pel qual es desenvolupa el capítol primer del títol sisè de la Llei 39/1998, de 28 de desembre, reguladora de les hisendes locals en matèria de pressupostos.
- Documents sobre principis comptables emesos per la Comissió de Principis i Normes Comptables Públiques, creada per Resolució de la Secretaria d'Estat d'Hisenda de 28 de desembre de 1990.
- Ordre de 27 d'abril de 2007, sobre desplegament del Decret 94/1995 de 21 de febrer, modificada per les resolucions ECF/2901/2008, ECF/1769/2009, ECF/3210/2010, ECO/1406/2011, ECO/2829/2012 i ECO/2876/2014 en matèria de tutela financera dels ens locals.
- Llei 15/2010, de 5 de juliol, de modificació de la Llei 3/2004, de 29 de desembre, per la qual s'estableixen mesures de lluita contra la morositat a les operacions comercials.
- Llei orgànica 2/2012, de 27 d'abril, d'estabilitat pressupostària i sostenibilitat financera, amb les modificacions introduïdes per la Llei orgànica 9/2013, de 20 de desembre, de control del deute comercial en el sector públic.
- Llei Orgànica 9/2013, de 20 de desembre, de control del deute comercial en el sector públic.
- Llei 27/2013, de 27 de desembre, de racionalització i sostenibilitat de l'administració local.

Per altra part, la Carta Municipal de Barcelona, aprovada per Llei 1/2006, de 13 de març, regula, entre d'altres matèries, les competències municipals, l'organització del govern municipal, els districtes, l'organització municipal executiva i la participació ciutadana.

L'aplicació dels principis i criteris comptables està presidida per la consideració de la importància en termes relatius que aquests i els seus efectes poden presentar. Per consegüent, és admissible la no aplicació estricta d'alguns d'aquests, sempre que la importància relativa en termes quantitius o qualitius de la variació constatada sigui escassament significativa i no alteri, per tant, la imatge fidel de la situació patrimonial i dels resultats. Les partides o els imports la importància relativa dels quals sigui escassament significativa poden aparèixer agrupats amb altres de similar naturalesa o funció.

No existeixen raons excepcionals per les quals, per assolir els objectius anteriors, no s'hagin aplicat disposicions legals en matèria comptable.

L'Ajuntament formula comptes anuals consolidats que integren els comptes de l'Ajuntament, de les entitats del grup (organismes autònoms locals, entitats públiques empresarials i societats mercantils dependents), de les entitats multigrup i entitats associades.

3.2 Comparació de la informació

Els comptes anuals dels exercicis 2021 i 2020 s'han formulat d'acord amb l'estructura establerta a la IMNCL, havent seguit en la seva elaboració l'aplicació de criteris uniformes de valoració, agrupació, classificació i unitats monetàries, de manera que la informació presentada és homogènia i comparable.

3.3 Raons i incidència en els comptes anuals dels canvis en criteris de comptabilització i correcció d'errors

No s'han produït canvis en els criteris comptables respecte a l'exercici anterior ni s'han identificat errors que haurien de ser corregits.

3.4 Informació sobre canvis en estimacions comptables quan siguin significatius

No s'han produït canvis significatius en les estimacions comptables.

4. NORMES DE RECONeixEMENT I VALORACIÓ

Els criteris comptables més significatius aplicats en la formulació dels comptes anuals són els que es descriuen a continuació:

4.1. Immobilitzat material

Criteris d'activació

Són actius tangibles, mobles i immobles que:

- Posseeix l'Ajuntament per al seu ús en la producció o subministrament de béns i serveis o per als seus propis propòsits administratius.
- S'espera que tinguin una vida útil major a un any.

Valoració inicial

Les inversions en béns de l'immobilitzat material es valoren al seu cost. Això és el "preu d'adquisició", inclosos els impostos indirectes no recuperables associats a la compra, els costos d'adquisició directament relacionats amb la compra i els de posada en funcionament, si escau.

Els béns afluents com a conseqüència de la realització d'un inventari físic són registrats pel seu valor raonable si no ha estat possible obtenir evidència del seu cost original.

Els béns rebuts en cessió per un termini igual o superior a la vida econòmica del bé es registren pel seu valor net comptable a la data de formalització de la cessió.

Les addicions anteriors a l'1 de gener de 1992 es troben valorades segons una estimació pericial del valor real de mercat en ús realitzada per una societat de taxació independent. En el cas d'immobles de caràcter historicoartístic, la taxació recull el seu valor de reposició.

Capitalització de despeses financeres

No s'incorporen despeses financeres en el cost dels béns de l'immobilitzat material.

Valoració posterior

Amb caràcter general, els elements de l'immobilitzat material es valoren al seu cost, més els desemborsaments posteriors, menys l'amortització acumulada i les correccions valoratives per deteriorament.

Els actius subjectes a amortització se sotmeten a revisió sempre que algun succés o canvi en les circumstàncies pugui implicar que el valor comptable no sigui recuperable. Les correccions valoratives per deteriorament es practiquen quan l'import recuperable de l'actiu (valor raonable) és inferior al seu valor net d'amortitzacions, i que succeeix, generalment, per: deteriorament físic sobrevingut, obsolescència accelerada o disminució del rendiment esperat inicialment. Els actius que han sofert una pèrdua per deteriorament se sotmeten a revisions regulars per si s'haguessin produït reversions de la pèrdua.

Els costos d'ampliació, modernització o millora s'incorporen a l'actiu com a major valor del bé quan suposen un augment de la seva capacitat, productivitat o allargament de la seva vida útil.

Els costos de grans reparacions, inspeccions o restauracions importants s'activen i s'amortitzen durant la vida útil d'aquestes.

L'Ajuntament no sol portar a terme treballs amb personal propi que siguin susceptibles d'activació.

En cas que la propietat o ús d'un terreny exigeixi el desmantellament i rehabilitació de l'emplaçament, aquests costos s'activen i s'amortitzen en el període que es prevegi obtenir rendiments econòmics o potencial de servei del terreny.

Al tancament de l'exercici s'han avaluat els indicis de deteriorament dels elements dels immobilitzats portadors de rendiments econòmics futurs tenint en compte les següents circumstàncies:

- No hi ha hagut canvis significatius de l'entorn tecnològic o legal durant l'exercici o que s'espera que es produeixin a curt termini i que tinguin una incidència negativa a l'Ajuntament.
- No s'han produït disminucions significatives del valor de mercat dels actius.
- No existeixen actius obsolets o deteriorats físicament que siguin significatius.
- No hi ha hagut canvis significatius respecte a la forma d'utilització dels actius durant l'exercici que tinguin una incidència negativa a l'Ajuntament.
- No hi ha evidències que fonamentin que el rendiment econòmic dels actius sigui significativament inferior a allò esperat.

Amortització

Els elements que integren l'immobilitzat material, amb excepció dels terrenys, són objecte d'amortització sistemàtica pel mètode lineal en funció de la vida útil estimada de cadascun d'ells. Per defecte, la base amortitzable de cada element coincideix amb el seu valor comptable, donat que es consideren nuls els valors residuals. El procés d'amortització s'inicia en el moment de la posada en funcionament del bé, essent els anys de vida útil estimats els següents:

	Anys de vida útil
Construccions	65
Patrimoni d'ús general – edificis, equipaments i forestals	50
Patrimoni d'ús general – sistemes i vials	40
Patrimoni d'ús general – mixt	35
Patrimoni d'ús general – parcs i jardins	20
Instal·lacions tècniques i maquinària	8-12,5
Elements de transport	5
Mobiliari	6
Equips per al procés d'informació	4
Semovents	7
Fons bibliogràfic i altres	8

El procés d'amortització econòmica es va iniciar en l'exercici 1992. Els anys de vida útil estimada corresponents a l'epígraf "Construccions" s'han fixat d'acord amb els criteris establerts per la taxació independent esmentada anteriorment.

En el cas dels béns immobles de caràcter historicoartístic, l'amortització es practica sobre el cost de reposició de l'immobilitzat que reproduiria la seva capacitat i utilitat, i s'exclou, per tant, de la base

d'amortització la part del valor registrat en llibres que correspon al component historicoartístic de la construcció, que, durant l'exercici 2021, ha ascendit a 221.573 milers d'euros, tot això sobre la base de la taxació independent indicada anteriorment. Aquest tractament es justifica pel fet que el component historicoartístic esmentat és objecte del manteniment que garanteix la permanència del seu valor.

4.2. Patrimoni Públic del Sòl

El Patrimoni Públic del Sòl (PMS) fa referència al conjunt de béns que, d'acord amb el Decret Legislatiu 1/2005, de 26 de juliol, pel qual s'aprova el text refós de la llei d'urbanisme de Catalunya, i d'acord amb la Carta Municipal de Barcelona, estan afectats a les finalitats d'interès social que estableix la llei.

Les finques de titularitat municipal que es recullen sota aquest epígraf són les següents:

- Finques destinades a habitatge social, gestionades pel propi Ajuntament o per operadors municipals.
- Finques sobre les quals s'han atorgat drets de superfície a favor de tercers, per a construir habitatge social, residències per a gent gran, centres d'assistència i d'altres inversions de caràcter social.
- Finques sobre les quals s'estan executant projectes d'inversió, que un cop finalitzats permetran la seva destinació a habitatge social i a d'altres actuacions d'interès social.

Respecte el Pla 100 x 1000, les obligacions pressupostàries que implementen aquest pla es comptabilitzen com a transferències de capital i impacten el seu registre en el compte de resultats.

Per tal que les operacions associades a aquest pla siguin neutres respecte el compte de resultats, la recepció dels béns vinculats al pla i la seva alta a l'inventari municipal es registra com a benefici procedent del patrimoni públic del sòl.

Els criteris de valoració i amortització per als diferents tipus de béns són els descrits a la nota 4.1.

4.3. Inversions immobiliàries

Es tracta d'immobles (terrenys o edificis) que es tenen per a obtenir rendes, plusvàlues o ambdues, a través del seu arrendament o alienació, sense que sigui cap d'aquestes una finalitat de l'Ajuntament. I en tot cas, tots aquells que no es puguin considerar immobilitzats. A aquestes inversions se'ls aplica els criteris de valoració de l'immobilitzat material descrits a la nota 4.1.

4.4. Immobilitzat intangible

Criteris d'activació

Es tracta de béns intangibles i drets susceptibles de valoració econòmica de caràcter no monetari i sense aparença física que complint les característiques de permanència en el temps i utilització en la producció de béns i serveis, o constituint una font de recursos de l'Ajuntament, són identificables. És a dir:

- Són separables i susceptibles de ser alienats, cedits, arrendats, intercanviats o lliurats per a la seva explotació.
- Sorgeixen de drets contractuals o d'altres drets legals, amb independència que aquests drets siguin transferibles o separables d'altres drets o obligacions.

Valoració inicial

Les inversions en béns de l'immobilitzat intangible es valoren al seu cost. Això és el "preu d'adquisició", inclosos els impostos indirectes no recuperables associats a la compra, els costos d'adquisició directament relacionats amb la compra i els de posada en funcionament, si escau, o el "cost de producció" en aquells que han estat resultat de treballs propis.

Valoració posterior

Amb caràcter general, es valoren al seu cost, més els desemborsaments posteriors, menys l'amortització acumulada i les correccions valoratives per deteriorament.

Les correccions valoratives per deteriorament es practiquen quan l'import recuperable de l'actiu és inferior al seu valor net d'amortitzacions, i que succeeix, generalment, per obsolescència accelerada, o disminució del rendiment esperat inicialment.

Els costos d'ampliació, modernització o millora s'incorporen a l'actiu com a major valor del bé quan suposen un augment de la seva capacitat, productivitat o allargament de la seva vida útil.

Amortització

Els elements que integren l'immobilitzat intangible seran objecte d'amortització sistemàtica pel mètode lineal en funció de la vida útil estimada de cadascun d'ells. Per defecte, la base amortitzable de cada element coincideix amb el seu valor comptable, donat que es consideren nuls els valors residuals. El procés d'amortització s'inicia en el moment de la seva posada en servei, essent els anys de vida útil estimats els següents:

	Anys de vida útil
Propietat industrial	4
Altres immobilitzats intangibles	4

4.5. Arrendaments

L'Ajuntament no disposa de béns adquirits mitjançant arrendament financer.

4.6. Permutes

L'Ajuntament, quan realitza operacions d'aquest tipus, per a la seva valoració i registre comptable s'ajusta a l'establert a l'apartat 4.d) de la norma de reconeixement i valoració de l'immobilitzat material de la IMNCL.

4.7. Actius i passius financers

Els actius i passius financers deriven dels instruments financers, que són contractes que estableixen un dret per una de les parts (actiu financer) i una obligació (passiu financer) o un component del patrimoni net (instrument de patrimoni) per l'altra.

La seva classificació, valoració i comptabilització es realitza, bàsicament, segons la finalitat per la qual es mantenen o s'han emès.

4.7.1. Actius financers

Són actius financers els diners en efectiu, els instruments de capital o de patrimoni net d'una altra entitat i els drets de rebre efectiu o altre actiu financer d'un tercer o d'intercanviar amb un tercer actiu o passius financers en condicions potencialment favorables per l'Ajuntament.

Els actius financers es classifiquen, a efectes de la seva valoració, en:

a) Crèdits i partides a cobrar

Inclouen:

- Els crèdits per operacions derivades de l'activitat habitual.
- Altres actius financers que generen fluxos d'efectiu d'import determinat i respecte dels quals s'espera recuperar tot el desemborsament, excepte per motius imputables al deteriorament creditici.

Com a norma general, els crèdits i partides a cobrar amb venciment a curt termini es valoren, tant en el moment de reconeixement inicial com posteriorment, pel seu valor nominal, excepte que incorporin un interès contractual. La mateixa valoració es realitza amb els de venciment a llarg termini quan l'efecte d'actualitzar els fluxos no és significatiu. En cas contrari, es valoren pel seu valor raonable i posteriorment a cost amortitzat, reconeixent els interessos meritats en funció del seu tipus d'interès efectiu com a ingressos de l'exercici.

En tot cas, les fiances i dipòsits constituïts es valoren sempre per l'import lliurat.

b) Actius financers disponibles per a la venda

Inclou els actius financers que no compleixin els requisits per a ser inclosos en alguna de les categories anteriors. Es valoren en tot moment pel seu valor raonable, i els canvis que es produeixen en aquest es registren en el patrimoni net fins a la seva alienació o deteriorament.

c) Inversions en el patrimoni de les entitats del grup, multigrup i associades

Inclou els actius financers corresponents a les entitats del grup, multigrup i associades d'acord amb la definició de les normes per a la formulació de les comptes anuals consolidats en l'àmbit del sector públic aprovades per l'Ordre HAP/1489/2013, de 18 de juliol.

Les participacions en societats mercantils i associades han estat valorades inicialment a cost, que equival al valor raonable de la contraprestació entregada més els costos de transacció que li siguin directament atribuïbles.

Les participacions en la resta d'entitats del grup, multigrup i associades han estat valorades inicialment conforme a les normes 18^a, apartat 4, i 19^a del Pla general de comptabilitat pública adaptat a l'Administració local, així com a les notes o aspectes particulars emeses per la IGAE sobre l'obertura comptable de l'exercici 2015 (apartat V.9è), i en concret:

- A l'import de les aportacions efectuades en concepte d'adscripció de béns per les entitats locals a ens dependents o vinculats per un valor equivalent al dels béns adscrits en el moment de l'adscripció.
- A l'import de les aportacions efectuades en concepte de cessió de béns per les entitats locals a ens dependents o vinculats per un valor equivalent al dels béns lliurats en cessió en el moment de

l'adscripció.

- A l'import de les aportacions patrimonials inicials directes, així com les posteriors ampliacions per l'assumpció de noves competències dels ens vinculats.

No obstant, les inversions en el patrimoni d'entitats del sector públic administratiu realitzades amb anterioritat a l'entrada en vigor de la IMNCL 2013 estan valorades pel valor del patrimoni lliurat en adscripció a aquelles entitats a 31.12.2014 i en concret:

- Fundació Museu Picasso: 64.661.258,83 euros
- PAMEM: 2.267.581,04 euros
- Consorci Mar Parc Salut Barcelona: 117.549.677,81 euros
- Fundació Teatre Lliure: 2.616.943,05 euros
- Parc d'Atraccions Tibidabo, SA: 22.847.837,14 euros
- Fundació Mies Van der Rohe: 5.929.585,42 euros

La valoració posterior dels actius financers corresponents a les entitats del grup, multigrup i associades, s'han valorat pel seu cost inicial, menys, en el seu cas, l'import acumulat de les correccions valoratives per deteriorament.

Reconeixement

El reconeixement comptable dels actius financers es realitza a la data establerta en el contracte o acord a partir de la qual l'Ajuntament adquireix el dret. Com a norma general, els costos de les transaccions s'imputen al resultat de l'exercici, excepte quan la seva magnitud aconsella incorporar-los en el valor de l'actiu financer. Es classifiquen com a no corrent quan el seu venciment és superior a un any i com a corrent quan és inferior.

Deteriorament

En el cas dels crèdits i altres partides a cobrar, almenys al tancament de l'exercici, s'efectuen les revisions oportunes per detectar la necessitat de practicar correccions valoratives per deteriorament de valor, en cas d'evidència objectiva que no es cobraran els imports comptabilitzats en la seva integritat, així com la conveniència de revertir-les en aquells casos que ja no siguin procedents. Tant les correccions de valor com les reversions es reconeixen en el compte del resultat econòmic patrimonial.

El deteriorament dels deutors tributaris es calcula mitjançant l'aplicació de percentatges d'esperança de cobrament, basats en sèries històriques reals, sobre la liquidació efectuada a cadascuna de les figures tributàries de forma individualitzada, i en cada exercici concret.

Com a regla general, no són objecte de deteriorament els crèdits a cobrar per subvencions atorgades per organismes públics, així com els garantits en els percentatges corresponents.

En el cas dels instruments de patrimoni amb origen amb aportacions de fons patrimonials, per determinar l'import de la correcció valorativa es considera l'import recuperable, entenent aquest com el major import entre el seu valor raonable menys les despeses de venda i el valor actual dels fluxos d'efectiu derivats de la inversió. Excepte millor evidència de l'import recuperable, en l'estimació del deteriorament d'aquestes inversions es pren en consideració el patrimoni net de l'entitat participada corregit per les plusvàlues tàcites existents en la data de valoració.

Les citades correccions valoratives per deteriorament, així com la seva reversió, es reconeixen com una despesa o un ingrés, respectivament, en el resultat de l'exercici.

Baixa d'actius financers

Es registra la baixa d'un actiu financer o d'una part del mateix quan ha expirat o s'han transmès els drets sobre els fluxos d'efectiu que genera i els riscos i avantatges inherents a la seva propietat de forma substancial.

4.7.2. Passius financers

La totalitat dels passius financers es classifiquen en la categoria de passius financers a cost amortitzat. Inclouen:

- Dèbits i partides a pagar per operacions derivades de l'activitat habitual.
- Deutes amb entitats de crèdit.
- Deutes representats en valors negociables emesos.
- Altres dèbits i partides a pagar.

Com a norma general, els dèbits i les partides a pagar amb venciment a curt termini sense interès contractual es valoren, tant en el moment del reconeixement inicial com posteriorment, pel seu valor nominal. La mateixa valoració es realitza amb els de venciment a llarg termini i els préstecs rebuts a llarg termini amb interessos subvencionats quan l'efecte global de no actualitzar els fluxos no és significatiu. En cas que sigui significatiu, es valoren inicialment pel valor actual dels fluxos d'efectiu a pagar, sobre una taxa equivalent a l'aplicable als pagaments ajornats i, posteriorment, a cost amortitzat, reconeixent els interessos meritats en funció del seu tipus d'interès efectiu com a ingressos de l'exercici. En tot cas, les fiances i els dipòsits rebuts es valoren sempre per l'import rebut.

Reconeixement

El reconeixement comptable dels passius financers es realitza a la data establerta en el contracte o acord a partir de la qual l'Ajuntament contrau l'obligació. En les operacions de tresoreria formalitzades amb pòlissa de crèdit, les obligacions es contrauen amb la recepció de les successives disponibilitats de fons. Es classifiquen com a no corrent quan el seu venciment és superior a un any i com a corrent quan és inferior.

Baixa de passius financers

Com a norma general, es registra la baixa d'un passiu financer o d'una part del mateix quan l'obligació contreta s'ha complert o cancel·lat. En cas de produir-se una diferència entre el valor comptable i la contraprestació lliurada, es reconeixerà en el resultat de l'exercici que tingui lloc.

4.7.3. Contractes de garanties financeres

Són contractes que obliguen l'Ajuntament a fer o rebre uns pagaments específics pel reemborsament a un tercer per la pèrdua incorreguda quan un deutor ("garantit") incompleix la seva obligació de pagament derivada, generalment, d'instruments de deute, tal com un aval.

L'Ajuntament no té formalitzats contractes de garanties financeres.

4.8. Cobertures comptables

Es valoren amb el mateix criteri que la partida coberta, és a dir, a cost amortitzat. En l'actualitat l'Ajuntament té subscrietes operacions de cobertura de tipus d'interès, exclusivament.

4.9. Existències

L'Ajuntament no té actius considerats existències.

4.10. Actius construïts o adquirits per a altres entitats

L'Ajuntament no té actius construïts o adquirits per a altres entitats.

4.11. Transaccions en moneda estrangera

Les transaccions en moneda distinta de l'euro es registren en el moment del seu reconeixement en euros, aplicant a l'import corresponent el tipus de canvi al comptat existent en la data de l'operació.

4.12. Ingressos i despeses

Els ingressos i les despeses es registren pel principi de meritació i, en els casos que sigui pertinent, pel de correlació entre ambdós.

Pressupostàriament, els ingressos i despeses s'incorporen a la liquidació pressupostària en el moment en què es produeix l'acte administratiu de reconeixement dels respectius drets i obligacions.

4.12.1. Ingressos

a) Ingressos amb contraprestacions

Com a norma general, els ingressos es registren pel valor raonable de la contraprestació i representen els imports a cobrar pels béns lliurats i els serveis prestats en el curs ordinari de les activitats de l'Ajuntament, deduïdes les devolucions, les rebaixes, els descomptes i l'IVA, si escau.

L'Ajuntament reconeix els ingressos quan l'import d'aquests es pot valorar amb fiabilitat; és probable que els beneficis econòmics futurs vagin a fluir a l'Ajuntament i es compleixen les condicions específiques per a cadascuna de les activitats tal com es detalla a continuació.

Els ingressos per vendes són registrats quan: l'Ajuntament ha transferit al comprador els riscos i els avantatges derivats de la propietat dels béns, amb independència de la propietat; no conserva per a si cap implicació en la gestió corrent dels béns venuts, ni reté el control efectiu sobre ells; i les despeses associades amb la transacció poden ser mesurades amb fiabilitat.

Els ingressos per a la prestació de serveis es reconeixen quan el resultat de la transacció pot ser estimat amb fiabilitat, considerant el grau d'avanç o realització de la prestació a la data dels comptes anuals, o de forma lineal quan el servei es presta durant un període determinat.

Quan no pot ser estimat de forma fiable, els ingressos són reconeguts en la quantia de les despeses reconegudes que es consideren recuperables.

b) Ingressos sense contraprestacions

En el cas dels impostos es reconeixerà l'ingrés i l'actiu quan tingui lloc el fet imposable i es satisfacin els criteris de reconeixement de l'actiu.

En el cas de les multes i sancions es reconeixen quan sorgeix el dret a cobrar-les.

Per a les multes el dret de cobrament es reconeix en el moment que s'estableix l'executivitat de l'acte d'imposició.

4.12.2. Despeses

Les despeses de personal i altres despeses de gestió ordinària es reconeixen en el compte del resultat en el moment que merita l'obligació, amb independència del moment en què es produeixi el corrent monetari que se'n deriva.

4.13. Provisions i contingències

Es reconeix una provisió quan l'Ajuntament té una obligació present (legal, contractual o implícita) resultat d'un succés passat que, probablement, implicarà el lliurament d'uns recursos que es poden estimar de forma fiable.

Les provisions es troben valorades pel valor actual dels desemborsaments que s'espera que seran necessaris per liquidar l'obligació, actualitzats a una taxa de descompte equivalent al tipus de deute públic per un venciment anàleg. Els ajustaments en la provisió amb motiu de la seva actualització es reconeixen com una despesa financera a mesura que es van reportant. Quan el seu venciment és inferior o igual a un any i l'efecte financer no és significatiu, no es descompten.

Les provisions o contingències provinents de reclamacions, procediments, judicis o litigis en procés, o que hagin tingut sentència o hagin estat resolts en l'exercici, no es registren si el seu import estimat en contra es troba íntegrament cobert mitjançant pòlisses vigents o similars.

Al tancament de l'exercici, les provisions són objecte de revisió i ajustades, si escau, per a reflectir la millor estimació existent en aquest moment. Quan no són ja pertinents o probables, es procedeix a la seva reversió amb contrapartida al corresponent compte, de despesa per la seva naturalesa o d'ingrés pel seu excés.

Per a la quantificació de les provisions, es recorre a informes interns i, si escau, d'experts externs, i a l'experiència de l'Ajuntament en successos similars, que permetin establir la base de les estimacions de cadascun dels desenllaços possibles, així com del seu efecte financer.

4.14. Transferències i subvencions

4.14.1. Transferències i subvencions rebudes

Les subvencions que tinguin caràcter reintegrable es registren com a passius fins que compleixin les condicions per a considerar-se no reintegrables, mentre que les subvencions no reintegrables es registren com a ingressos directament imputats al patrimoni net i es reconeixen com a ingressos sobre una base sistemàtica i racional de forma correlacionada amb les despeses derivades de la subvenció.

A aquests efectes, una subvenció es considera no reintegrable quan existeix un acord individualitzat de concessió de la subvenció i s'han complert totes les condicions establertes per a la seva concessió i no existeixen dubtes raonables de que es cobrarà.

Les subvencions de caràcter monetari es valoren pel valor raonable de l'import concedit referit al moment del seu reconeixement.

Les subvencions no reintegrables relacionades amb l'adquisició de l'immobilitzat material s'imputen com a ingressos de l'exercici en proporció a l'amortització dels corresponents actius o, en el seu cas, quan es produeixi la venda, correcció valorativa per deteriorament o baixa en el balanç.

D'altra banda, les subvencions no reintegrables relacionades amb despeses específiques es reconeixen en el compte del resultat econòmic patrimonial en el mateix exercici en què es meriten les corresponents despeses.

Al tancament de l'exercici es considera que no existeixen dubtes raonables envers el compliment de les condicions i requisits associats a les subvencions rebudes, pel que han estat considerades com a no reintegrables i, per tant, han estat registrades directament com a ingressos en el patrimoni net.

4.14.2. Transferències i subvencions atorgades

Les transferències i subvencions atorgades es comptabilitzen com a despeses en el moment que es tingui constància que s'han complert les condicions establertes per a la seva percepció. En cas que al tancament de l'exercici estigui pendent el compliment d'alguna de les condicions establertes per a la seva percepció, però no existeixin dubtes raonables sobre el seu futur compliment, es dota una provisió pels corresponents imports, amb la finalitat de reflectir la despesa.

4.15. Activitats conjuntes

L'Ajuntament no ha realitzat cap activitat conjunta en l'exercici.

4.16. Actius en estat de venda

L'Ajuntament no té actius en estat de venda.



5. IMMOBILITZAT MATERIAL
5.1 Moviment de l'exercici

Partida	Saldo a 31.12.2020	(+) Entrades	(-) Sortides	(+/-)Traspassos	(-) Dotació per amortitzacions	Saldo a 31.12.2021
1. Terrenys	2.984.244.652,01	19.348.481,14	-21.679.311,29	11.521.291,36	0,00	2.993.435.113,22
Cost	2.984.244.652,01	19.348.481,14	-21.679.311,29	11.521.291,36	0,00	2.993.435.113,22
Amortització acumulada	0,00	0,00	0,00	0,00	0,00	0,00
Correccions del valor	0,00	0,00	0,00	0,00	0,00	0,00
2. Construccions	3.150.940.072,72	5.519.250,07	0,00	5.709.608,34	-79.673.290,04	3.082.495.641,09
Cost	4.329.848.647,76	5.519.250,07	0,00	-42.087.001,30	0,00	4.293.280.896,53
Amortització acumulada	-1.178.908.575,04	0,00	0,00	47.796.609,64	-79.673.290,04	-1.210.785.255,44
Correccions del valor	0,00	0,00	0,00	0,00	0,00	0,00
3. Infraestructures	4.126.658.916,54	0,00	0,00	158.370.726,20	-111.109.250,11	4.173.920.392,63
Cost	5.286.094.633,02	0,00	0,00	158.370.726,20	0,00	5.444.465.359,22
Amortització acumulada	-1.159.435.716,48	0,00	0,00	0,00	-111.109.250,11	-1.270.544.966,59
Correccions del valor	0,00	0,00	0,00	0,00	0,00	0,00
4. Béns del patrimoni històric	1.646.453,53	160.000,00	0,00	0,00	0,00	1.806.453,53
Cost	114.085.635,95	160.000,00	0,00	0,00	0,00	114.245.635,95
Amortització acumulada	-112.439.182,42	0,00	0,00	0,00	0,00	-112.439.182,42
Correccions del valor	0,00	0,00	0,00	0,00	0,00	0,00
5. Altre immobilitzat material	99.005.648,42	7.286.894,14	0,00	15.920.543,53	-20.135.522,75	102.077.563,34
Cost	542.413.499,72	7.286.894,14	0,00	15.920.543,53	0,00	565.620.937,39
Amortització acumulada	-443.407.851,30	0,00	0,00	0,00	-20.135.522,75	-463.543.374,05
Correccions del valor	0,00	0,00	0,00	0,00	0,00	0,00
6. Immobilitzat en curs i a comptes	1.038.209.741,44	357.948.385,45	-1.639.568,98	-264.676.936,54	0,00	1.129.841.621,37
Cost	1.038.209.741,44	357.948.385,45	-1.639.568,98	-264.676.936,54	0,00	1.129.841.621,37
TOTAL	11.400.705.484,66	390.263.010,80	-23.318.880,27	-73.154.767,11	-210.918.062,90	11.483.576.785,18

5.2 Informació de l'exercici

Les inversions més rellevants de l'exercici corresponen a:

	Import
Inversions directes de l'Ajuntament	96.260.502,36
Lliurament de fons a ens descentralitzats, per a inversions	286.024.440,42
Lliurament de fons a tercers, per a inversions	0,00
Per cessions gratuïtes de béns	717.500,00
Inversions finançades per tercers	7.260.568,02
TOTAL	390.263.010,80

Al tancament de l'exercici, el cost d'adquisició de béns que es troben totalment amortitzats i que segueixen en ús ascendeix a 374.799.623,93 euros.

El període de vida útil dels béns immobles comença a partir del mes següent a aquell en què s'ha registrat en el sistema la posada en funcionament de l'actiu; en el cas dels béns mobles és a partir de l'any següent.

Respecte als costos d'ampliació, modernització o millora s'afegeixen a l'import del valor comptable de l'element a la finalització de l'actuació. L'amortització d'aquests costos es porta a terme pels anys restants d'amortització de l'element principal.

En l'exercici 2021 no s'han realitzat grans reparacions o inspeccions generals, ni desmantellament de l'actiu, ni restauració del seu emplaçament, ni s'han activat costos per treballs realitzats per l'Ajuntament per al seu immobilitzat.

En aquest exercici cal destacar les inversions realitzades per a la compra d'edificis singulars (32M€) i l'adquisició de locals (21M€) per a la dinamització econòmica. Així mateix, en relació als lliuraments a ens descentralitzats, serien destacables els import a l'Institut Municipal d'Urbanisme (54M€), a la societat Barcelona Infraestructures Municipals (138M€) i al Consorci d'Educació de Barcelona (36M€).

5.3 Circumstàncies que afecten a la titularitat de l'immobilitzat material

No existeix cap tipus de restricció sobre la titularitat dels béns que integren l'immobilitzat material de l'Ajuntament ni cap d'ells es troba sotmès a litigi o ha estat ofert en garantia del pagament de deutes.

5.4 Infraestructures

El detall del cost de l'epígraf d'infraestructures és com segueix:

	Import
Edificis	10.995.624,12
Equipaments	9.865.843,58
Forestal	60.457.445,40
Industrial	21.538.366,85
Mixte	457.991.093,01
Parcs i jardins	1.313.716.734,49
Rústic	447.590,19
Sistemes	10.120.958,13
Vials	3.559.331.703,45
TOTAL	5.444.465.359,22

5.5 Altres circumstàncies de caràcter substantiu

A data de tancament de l'exercici 2021, 73 operacions d'adquisició de solars, locals i habitatges per un import de 55 milions d'euros que es troben pendents de perfeccionar la seva transmissió jurídica. Els actius van ser incorporats al balanç de l'Ajuntament ja que es van dictar els corresponents actes que determinen el reconeixement de despesa.

La majoria de les operacions corresponen a la compra de locals i finques mitjançant concurs de concurrència pública. En 55 immobles l'aprovació del concurs es va produir al desembre i, tal com s'ha expressat en el paràgraf anterior, la transmissió jurídica de la propietat es realitzarà al llarg de l'exercici 2022.



6. PATRIMONI PÚBLIC DEL SÒL

6.1 Moviment de l'exercici

Partida	Saldo a 31.12.2020	(+) Entrades	(-) Sortides	(+/-) Traspassos	(-) Dotació per amortitzacions	Saldo a 31.12.2021
1. Terrenys	250.325.151,96	30.498.267,66	-868.095,00	577.380,76	0,00	280.532.705,38
Cost	250.325.151,96	30.498.267,66	-868.095,00	577.380,76	0,00	280.532.705,38
Amortització acumulada	0,00	0,00	0,00	0,00	0,00	0,00
Correccions del valor	0,00	0,00	0,00	0,00	0,00	0,00
2. Construccions	146.374.516,87	10.956.410,83	0,00	0,00	-3.042.591,90	154.288.335,80
Cost	171.533.823,42	10.956.410,83	0,00	0,00	0,00	182.490.234,25
Amortització acumulada	-25.159.306,55	0,00	0,00	0,00	-3.042.591,90	-28.201.898,45
Correccions del valor	0,00	0,00	0,00	0,00	0,00	0,00
3. En construcció i bestretes	13.498.202,00	0,00	0,00	0,00	0,00	13.498.202,00
Cost	13.498.202,00	0,00	0,00	0,00	0,00	13.498.202,00
Amortització acumulada	0,00	0,00	0,00	0,00	0,00	0,00
Correccions del valor	0,00	0,00	0,00	0,00	0,00	0,00
4. Altre patrimoni públic sòl	245.812.915,99	0,00	0,00	0,00	0,00	245.812.915,99
Cost	245.812.915,99	0,00	0,00	0,00	0,00	245.812.915,99
Amortització acumulada	0,00	0,00	0,00	0,00	0,00	0,00
Correccions del valor	0,00	0,00	0,00	0,00	0,00	0,00
TOTAL	656.010.786,82	41.454.678,49	-868.095,00	577.380,76	-3.042.591,90	694.132.159,17

6.2 Informació de l'exercici

Les inversions més rellevants de l'exercici corresponen a:

	Import
Inversions directes de l'Ajuntament	37.317.523,49
Per cessions gratuïtes de béns	3.269.060,00
Cessió de sol, indemnitzacions	868.095,00
TOTAL	41.454.678,49

El període de vida útil comença a partir del mes següent a aquell en què s'ha registrat en el sistema la posada en funcionament de l'actiu.

Respecte als costos d'ampliació, modernització o millora s'afegeixen a l'import del valor comptable de l'element a la finalització de l'actuació. L'amortització d'aquests costos es porta a terme pels anys restants d'amortització de l'element principal.

En l'exercici 2021 no s'han realitzat grans reparacions o inspeccions generals, ni desmantellament de l'actiu, ni restauració del seu emplaçament, ni s'han activat costos per treballs realitzats per l'Ajuntament per al seu immobilitzat.

En aquest exercici cal destacar l'adquisició d'immobles mitjançant la figura jurídica de dret de tempteig, els quals seran destinats a lloguer assequible d'habitatges.

7. INVERSIONS IMMOBILIÀRIES

7.1 Moviment de l'exercici

Partida	Saldo a 31.12.2020	(+) Entrades	(+/-)Traspassos	(-) Dotació per amortitzacion s	Saldo a 31.12.2021
1. Terrenys	43.641.774,71	0,00	1.438.673,22	0,00	45.080.447,93
Cost	43.641.774,71	0,00	1.438.673,22	0,00	45.080.447,93
Amortització acumulada	0,00	0,00	0,00	0,00	0,00
Correccions del valor	0,00	0,00	0,00	0,00	0,00
2. Construccions	189.635.011,10	0,00	63.237.003,90	-4.538.446,78	248.333.568,22
Cost	243.825.938,25	0,00	111.033.613,54	0,00	248.333.568,22
Amortització acumulada	-54.190.927,15	0,00	-47.796.609,64	-4.538.446,78	-106.525.983,57
Correccions del valor	0,00	0,00	0,00	0,00	0,00
3. En curs i bestretes	0,00	0,00	0,00	0,00	0,00
Cost	0,00	0,00	0,00	0,00	0,00
Amortització acumulada	0,00	0,00	0,00	0,00	0,00
Correccions del valor	0,00	0,00	0,00	0,00	0,00
TOTAL	233.276.785,81	0,00	64.675.677,12	-4.538.446,78	293.414.016,15

7.2 Informació de l'exercici

El període de vida útil comença a partir del mes següent a aquell en què s'ha registrat en el sistema la posada en funcionament de l'actiu.

Respecte als costos d'ampliació, modernització o millora s'afegeixen a l'import del valor comptable de l'element a la finalització de l'actuació. L'amortització d'aquests costos es porta a terme pels anys restants d'amortització de l'element principal.

En l'exercici 2021 no s'han realitzat grans reparacions o inspeccions generals, ni desmantellament de l'actiu, ni restauració del seu emplaçament, ni s'han activat costos per treballs realitzats per l'Ajuntament per al seu immobilitzat.

L'increment de l'exercici per traspassos ha estat produïda al considerar-se que la totalitat del bé immoble que obté fluxos d'efectiu s'ha de classificar com a inversió immobiliària i no només un percentatge del mateix.

7.3 Descripció de les inversions immobiliàries

Recull aquells immobles pels quals s'obtenen rendes significatives com són el Centre de Convencions, l'Auditori de l'edifici Fòrum, el Port del Fòrum, així com l'immoble destinat a Ecopark – solar.

8. IMMOBILITZAT INTANGIBLE

8.1 Moviment de l'exercici

Partida	Saldo a 31.12.2020	(-) Dotació per amortitzacions	Saldo a 31.12.2021
1. Inversió investigació i desenvolupament	0,00	0,00	0,00
Cost	0,00	0,00	0,00
Amortització acumulada	0,00	0,00	0,00
Correccions del valor	0,00	0,00	0,00
2. Propietat industrial i intel·lectual	0,00	0,00	0,00
Cost	54.450,00	0,00	54.450,00
Amortització acumulada	-54.450,00	0,00	-54.450,00
Correccions del valor	0,00	0,00	0,00
3. Aplicacions informàtiques	0,00	0,00	0,00
Cost	0,00	0,00	0,00
Amortització acumulada	0,00	0,00	0,00
Correccions del valor	0,00	0,00	0,00
4. Inversions sobre actius en règim d'arrendament o cedit	0,00	0,00	0,00
Cost	0,00	0,00	0,00
Amortització acumulada	0,00	0,00	0,00
Correccions del valor	0,00	0,00	0,00
5. Altre immobilitzat intangible	0,00	0,00	0,00
Cost	44.374.890,74	0,00	44.374.890,74
Amortització acumulada	-44.374.890,74	0,00	-44.374.890,74
Correccions del valor	0,00	0,00	0,00
TOTAL	0,00	0,00	0,00

8.2 Descripció de l'immobilitzat intangible

El detall de l'epígraf de "altre immobilitzat intangible" és com segueix:

	Import
Desenvolupament d'internet	1.620.800,60
Reenginyeria a serveis municipals	41.925.824,71
Altres	828.265,43
Amortització acumulada	-44.374.890,74
TOTAL	0,00

8.3 Informació de l'exercici

Al tancament de l'exercici el cost d'adquisició de béns que es troben totalment amortitzats i que segueixen en ús ascendeix a 44.429.340,74 euros.

8.4 Circumstàncies que afecten la titularitat de l'immobilitzat intangible

No existeix cap tipus de restricció sobre la titularitat dels béns que integren l'immobilitzat intangible de l'Ajuntament ni cap d'ells es troba sotmès a litigi o ha estat ofert en garantia del pagament de deutes.

9. ARRENDAMENTS FINANCERS I ALTRES OPERACIONS DE NATURALES A SIMILAR

L'Ajuntament no disposa de béns en règim d'arrendament financer.

10. ACTIUS FINANCERS

10.1 Informació relacionada amb el balanç

- a) Estat resum de la conciliació entre la classificació dels actius financers del balanç i les categories establertes en la norma de reconeixement i valoració 8ª d'actius financers:



Classes Categories	Actius financers a llarg termini						Actius financers a curt termini						Total	
	Inversions en patrimoni		Valors representati us de deute		Altres inversions		Inversions en patrimoni		Valors representati us de deute		Altres inversions			
	2021	2020	2021	2020	2021	2020	2021	2020	2021	2020	2021	2020	2021	2020
Crèdits i partides a cobrar	0,00	0,00	0,00	0,00	157.093.678,81	154.975.707,45	0,00	0,00	0,00	0,00	5.621.357,53	4.692.640,89	162.715.036,34	159.668.348,34
Inversions en entitats del grup, multigrup i associades	826.914.547,40	824.712.294,47	0,00	0,00	0,00	0,00	0,00	0,00	0,00	0,00	0,00	0,00	826.914.547,40	824.712.294,47
Actius financers disponibles per a la venda	3.273.992,91	1.311.845,31	0,00	0,00	0,00	0,00	0,00	0,00	0,00	0,00	0,00	0,00	3.273.992,91	1.311.845,31
Total	830.188.540,31	826.024.139,78	0,00	0,00	157.093.678,81	154.975.707,45	0,00	0,00	0,00	0,00	5.621.357,53	4.692.640,89	992.903.576,65	985.692.488,12

El detall de les inversions a llarg termini en entitats del grup, multigrup i associades és com segueix:

CONCEPTE	2021	2020
Participació en organismes autònoms	7.613.046,95	7.613.046,95
Participació en entitats públiques empresarials	10.702.106,75	10.702.106,75
Participació en societats mercantils	237.969.545,30	236.138.163,28
Participació en multigrup	381.648.193,76	396.209.610,54
Participació en associades	65.667053,41	50.734.765,72
Participació per cessió de béns	63.922.577,60	63.922.577,60
Altres Participacions	59.392.023,63	59.392.023,63
Total	826.914.547,40	824.712.294,47

Els actius financers disponibles per a la venda recull les participacions de l'Ajuntament a cinc societats de Capital Risc per aportacions del 2021 (2.874.957,00 euros) , Nauta Tech Invest III, SCR (385.613,90 euros) i Port Fòrum Sant Adrià, SL, (12.822,99 euros), i altres participacions (599,02 euros).

b) Reclassificacions.

L'Ajuntament no ha reclassificat durant l'exercici cap actiu financer que hagi exigit un canvi de valoració, ja sigui de cost amortitzat a valor raonable, o a la inversa.

c) Actius financers lliurats en garantia.

Durant l'exercici ni a la data de tancament l'Ajuntament no ha lliurat o manté actius financers en garantia del pagament de deutes.

d) Correccions pel deteriorament del valor

Moviment comptes correctors	Saldo inicial	Disminucions de valor per deteriorament creditici de l'exercici	Reversió del deteriorament creditici en l'exercici	Saldo final
Classes d'actius financers				
Actius financers a llarg termini	84.335.821,58	17.798.001,72	2.027.580,14	100.106.243,16
Inversions en patrimoni	84.335.821,58	17.798.001,72	2.027.580,14	100.106.243,16

Les disminucions de valor per deteriorament de l'exercici 2021 tenen el següent detall:

CONCEPTE	
Informació i Comunicació de Barcelona	856.238,50
Fira 2000, SA	448.538,76
Habitatge Metròpolis	710,94
Consorci de Serveis Socials de Barcelona	16.295.229,49
Consorci de l'Habitatge de Barcelona	197.284,03
Total	17.798.001,72

La reversió de valor del deteriorament de l'exercici 2021, correspon als següents ens:

CONCEPTE	
Barcelona Empren	96.483,40
Institut de Prestacions d'Assistència Mèdica al Personal Municipal (PAMEM)	857.511,39
Consorci Sanitari de Barcelona	504.157,22
Consorci de Turisme de Barcelona	104.372,81
Consorci del Barri de la Mina	262.823,01
Casa Asia	58.032,79
Consorci d'Educació de Barcelona	144.199,52
Total	2.027.580,14

10.2 Informació relacionada amb el compte del resultat econòmic-patrimonial

a) Resultats nets obtinguts en l'exercici de les diferents categories d'actius financers.

Els resultats nets obtinguts en relació als actius financers que s'han classificat en la categoria de crèdits i partides a cobrar han suposat un abonament al compte de resultats de 1.636.339,58 euros.

b) Ingressos financers calculats per l'aplicació del mètode del tipus d'interès efectiu.

El compte del resultat econòmic-patrimonial de l'exercici no recull ingressos financers calculats d'aquesta manera.

10.3 Informació sobre els riscos de tipus de canvi i de tipus d'interès

a) Riscos de tipus de canvi.

L'Ajuntament no té inversions ni manté saldos a cobrar en moneda diferent de l'euro que siguin significatius i, per tant, no té riscos d'aquest tipus.

b) Riscos de tipus d'interès.

L'Ajuntament no manté actius financers valorats a cost amortitzat, de manera que no té riscos d'aquesta naturalesa.

10.4 Altra informació

a) Crèdits d'operacions habituals.

Al tancament de l'exercici, el saldo a llarg termini pendent de cobrament corresponent a les operacions habituals de l'Ajuntament, "deutors i altres comptes a cobrar", correspon a deutes per ajornaments o fraccionaments de tributs.

El saldo a curt termini per les operacions habituals, "deutors i altres comptes a cobrar", es detalla a continuació:

CONCEPTE	2021	2020
Deutors per drets reconeguts d'exercici corrent	243.196.916,81	279.500.519,02
Deutors per drets reconeguts d'exercicis tancats	629.206.985,40	568.833.761,58
Deutors per ajornaments i fraccionaments de tributs	13.849.783,73	16.325.862,00
Deteriorament de valor de crèdits	-593.403.130,55	-562.318.581,09
Deutors per operacions de gestió	292.850.555,39	302.341.561,51
Deutors per IVA transferit	5.417.222,53	11.251.788,14
Deutors per ingressos meritats	16.258.461,56	12.621.951,80
Altres deutors no pressupostaris	9.164.607,17	20.946.026,83
Altres comptes a cobrar	30.840.291,26	44.819.766,77
Hisenda pública deutora per IVA	508.560,27	284.864,26
Seguretat Social deutora	2.650.804,54	2.391.992,93
Administracions Públiques	3.159.364,81	2.676.857,19
Deutors per administracions de recursos (nota 20.3)	18.314.776,81	21.399.036,99
TOTAL	345.164.988,27	371.237.222,46

Els imports i moviments en el compte de deteriorament de valor de crèdits han estat els següents:

Saldo a 1 de gener de 2021	562.318.581,09
Dotació amb càrrec al compte de resultats	83.257.404,60
Aplicació per anul·lació de drets o cobraments	52.172.855,14
Saldo a 31 de desembre de 2021	593.403.130,55

L'aplicació per anul·lació de drets o cobraments de l'exercici s'han registrat amb càrrec al compte de resultat econòmic patrimonial per import de 11.056.673,22 euros, mentre que la resta s'han registrat amb càrrec al patrimoni net per un import de 41.116.181,92 euros, atès que corresponen a anul·lacions de drets de pressupostos tancats amb motiu de l'anul·lació de les liquidacions per les que foren reconegudes.

b) Efectiu i altres actius líquids.

A la data de tancament de l'exercici, el saldo d'aquest epígraf està integrat per un total de 69 comptes bancaris que han presentat el següent moviment global:

Compte	Saldo a 31.12.2020	Deure	Haver	Saldo a 31.12.2021
556. Moviments interns de tresoreria	13.482.087,62	873.380.038,07	886.862.125,69	0,00
57. Efectiu i actius líquids equivalents	647.204.230,83	8.304.888.801,38	8.267.289.726,00	684.803.306,21
TOTAL	660.686.318,45	9.178.268.839,45	9.154.151.851,69	684.803.306,21

Els saldos, a 31 de desembre, inclouen imports que a la data figuraven com a inversions financeres temporals.

c) Política d'inversions

En relació als excedents temporals de tresoreria, les bases d'execució del pressupost de l'Ajuntament de Barcelona (base 27.6) determinen que es podran rendibilitzar mitjançant inversions que reuneixin les condicions de liquiditat i seguretat previstes en el Real Decret 2/2004 TRLRHL.

11.PASSIUS FINANCERS
11.1 Situació i moviment dels deutes amb entitats de crèdit

a) Detall dels deutes mantinguts per l'Ajuntament al tancament de l'exercici valorats a cost amortitzat

IDENTIFICACIÓ DEUTE	DEUTE A 31/12/2020		CREACIONS		INTERESSOS MERITATS SEGONS T.I.E.		DISMINUCIONS			DEUTE A 31/12/2021	
	COST AMORTITZAT (1)	INTERESSOS EXPLÍCITS (2)	EFFECTIU (3)	DESPESES (4)	EXPLÍCITS (5)	RESTA (6)	INTERESSOS CANCEL·LATS (7)	VALOR COMPTABLE (10)	RESULTAT (11)	COST AMORTITZAT (12)=(1)+(3)-(4)+(6)+(8)-(10)	INTERESSOS EXPLÍCITS (13)=(2)+(5)-(7)+(9)
Préstec 90 M € (vt. 15/09/23)	22.000.000,00	0,00	0,00	0,00	0,00	0,00	0,00	9.000.000,00	0,00	13.000.000,00	0,00
Préstec 50 M € Tram 30 M € (vt. 15/12/21)	30.000.000,00	33.373,33	0,00	0,00	717.526,67	0,00	750.900,00	30.000.000,00	0,00	0,00	0,00
Préstec 50 M € Tram 20 M € (vt. 15/12/22)	20.000.000,00	11.004,44	0,00	0,00	247.600,00	0,00	247.600,00	0,00	0,00	20.000.000,00	11.004,44
Préstec 240 M € (vt. 19/03/22)	48.000.000,00	7.956,00	0,00	0,00	134.347,99	0,00	138.741,99	24.000.000,00	0,00	24.000.000,00	3.562,00
Préstec 50 M € (vt. 20/12/32)	40.000.000,01	36.776,67	0,00	0,00	1.200.535,27	0,00	1.303.900,00	3.333.333,33	0,00	36.666.666,68	33.711,94
Préstec 200 M € Tram 160 M € (vt. 21/12/30)	160.000.000,00	65.244,44	0,00	0,00	2.342.275,56	0,00	2.348.800,00	16.000.000,00	0,00	144.000.000,00	58.720,00
Préstec 200 M € Tram 40 M € (vt. 15/12/32)	40.000.000,00	22.186,67	0,00	0,00	499.200,00	0,00	499.200,00	0,00	0,00	40.000.000,00	22.186,67
Préstec 73,5 M€ (vt. 31/12/26)	73.500.000,00	1.024,92	0,00	0,00	372.520,46	0,00	372.587,84	0,00	0,00	73.500.000,00	957,54
Préstec 70 M € (vt.31/12/29)	70.000.000,00	976,11	0,00	0,00	354.781,39	0,00	354.845,56	0,00	0,00	70.000.000,00	911,94
Préstec 10 M € (vt. 19/12/26)	7.500.000,00	227,05	0,00	0,00	6.165,76	0,00	6.375,00	1.250.000,00	0,00	6.250.000,00	17,81
Préstec 2,5 M € (vt.22/12/26)	1.875.000,00	123,28	0,00	0,00	4.506,21	0,00	4.546,68	312.500,00	0,00	1.562.500,00	82,81
Préstec 15 M € (vt.18/12/2027)	11.666.666,68	3.286,11	0,00	0,00	87.280,56	0,00	87.750,00	1.666.666,66	0,00	10.000.000,02	2.816,67
Préstec 28,625 M € (vt. 18/12/27)	22.263.888,88	451,46	0,00	0,00	155.835,08	0,00	155.899,57	3.180.555,56	0,00	19.083.333,32	386,97
Préstec 7,5 M € (vt. 20/12/32)	6.923.076,96	0,00	0,00	0,00	0,00	0,00	0,00	576.923,04	0,00	6.346.153,88	0,00
Schuldschein 60 M € (vt. 21/09/29)	60.000.000,00	880.273,98	0,00	0,00	3.150.000,00	0,00	3.150.000,00	0,00	0,00	60.000.000,00	880.273,98
Emissió de Bons - Bo Sostenible 35 M € (vt.20/12/27)	35.000.000,00	22.104,66	0,00	0,00	672.350,00	0,00	672.350,00	0,00	0,00	35.000.000,00	22.104,66
Préstec 100 M € Tram 50 M € (vt. 12/12/33)	50.000.000,00	30.875,00	0,00	0,00	582.625,00	0,00	585.000,00	3846.153,85	0,00	46.153.846,15	28.500,00
Préstec 100 M € Tram 50 M € (vt. 29/06/35)	50.000.000,00	805,56	0,00	0,00	145.000,00	0,00	145.000,00	0,00	0,00	50.000.000,00	805,56
Préstec 95 M TRAM 45 M € (vt. 29/10/40)	45.000.000,00	0,00	0,00	0,00	0,00	0,00	0,00	0,00	0,00	45.000.000,00	0,00
Préstec 6 M (vt.15/12/28)	6.000.000,00	382,50	0,00	0,00	7.879,58	0,00	8.100,00	0,00	0,00	6.000.000,00	162,08
Préstec 35 M (vt.17/12/30)		0,00	35.000.000,00	0,00	0,00	0,00	0,00	0,00	0,00	35.000.000,00	0,00
Préstec 25 M € (vt. 17/12/28)		0,00	25.000.000,00	0,00	13.194,44	0,00	12.798,61	0,00	0,00	25.000.000,00	395,83
Préstec 95 M € TRAM 50 M € (vt. 19/12/31)		0,00	50.000.000,00	0,00	5.897,22	0,00	0,00	0,00	0,00	50.000.000,01	5.897,22
TOTAL	799.728.632,53	1.117.072,18	110.000.000,00	0,00	10.699.521,19	0,00	10.744.095,25	93.166.132,48	0,00	816.562.500,05	1.072.498,12

- b) Detall dels deutes mantinguts per l'Ajuntament al tancament de l'exercici a valor raonable. L'Ajuntament no manté en balanç passius financers a valor raonable, ni durant l'exercici ha registrat operacions que haguessin de registrar-se a valor raonable.
- c) Resum per categories

CATEGORIES \ CLASSES	LLARG TERMINI				CURT TERMINI		TOTAL	
	OBLIGACIONS I ALTRES VALORS NEGOCIABLES		DEUTES AMB ENTITATS DE CRÈDIT		DEUTES AMB ENTITATS DE CRÈDIT			
	2021	2020	2021	2020	2021	2020	2021	2020
Deutes a cost amortitzat	95.000.000,00	95.000.000,00	638.396.367,57	611.562.500,05	83.166.132,48	93.166.132,48	816.562.500,05	799.728.632,53
Deutes a valor raonable	0,00	0,00	0,00	0,00	0,00	0,00	0,00	0,00
TOTAL	95.000.000,00	95.000.000,00	638.396.367,57	611.562.500,05	83.166.132,48	93.166.132,48	816.562.500,05	799.728.632,53

11.2 Línies de crèdit

Durant l'exercici, l'Ajuntament no ha contractat cap línia de crèdit ni tampoc a la data de tancament es mantenen deutes per operacions d'aquesta naturalesa.

11.3 Informació sobre els riscos de tipus de canvi i de tipus d'interès

- a) Riscos de tipus de canvi

L'Ajuntament no té deutes en moneda diferent de l'euro i, per tant, no té riscos d'aquest tipus.

- b) Riscos de tipus d'interès

La classificació del deute a 31 de desembre de 2021 segons el risc de tipus d'interès és la següent:

TIPUS D'INTERÈS	A TIPUS D'INTERÈS FIXE	A TIPUS D'INTERÈS VARIABLE	TOTAL
CLASSES DE PASSIUS FINANCERS			
Obligacions i altres valors negociables	95.000.000,00	0,00	95.000.000,00
Deutes amb entitats de crèdit	460.903.846,17	260.658.653,88	721.562.500,05
Altres deutes	0,00	0,00	0,00
Total import	555.903.846,17	260.658.653,88	816.562.500,05
% de passius financers a tipus d'interès fixe o variable sobre el total	68,1%	31,9%	100,0%

11.4 Avals i altres garanties concedides

- a) Avals concedits

Durant l'exercici, l'Ajuntament no ha atorgat avals a favor de tercers, ni a la data de tancament manté avals atorgats a tercers.

- b) Avals executats

Per la raó que s'assenyala a l'apartat a) anterior no s'han executat avals dels que hagi de respondre l'Ajuntament.

c) Avals reintegrats

En no mantenir avals a favor de tercers, ni haver de fer-se càrrec en exercicis anteriors de deutes de tercers, en l'exercici no s'han reintegrat avals a favor de l'Ajuntament.

11.5 Altra informació relativa a deutes amb entitats de crèdit

El cost mitjà del deute durant l'exercici 2021 ha estat de l'1,32%, i la vida mitjana a 31 de desembre de 2021 es situa en 6,1 anys.

El perfil del deute per venciments a 31 de desembre de 2021 es detalla a continuació:

Any de venciment	Import
2022	83.166.132,48
2023	44.512.286,33
2024	52.178.952,97
2025	52.178.952,97
2026	125.678.952,97
2027	85.616.452,99
2028	76.769.230,75
2029	105.769.230,91
2030	69.102.564,11
2031	68.102.564,11
2032 i següents	53.487.179,46
Total	816.562.500,05

L'Ajuntament no manté deutes amb garantia real.

11.6 Altra informació relativa a altres deutes

a) Detall dels deutes mantinguts per l'Ajuntament al tancament de l'exercici valorats a cost amortitzat

CONCEPTE	DEUTE 31/12/2020	CREACIONS	DISMINUCIONS	DEUTE 31/12/2021
Deutes amb l'Administració Gral de l'Estat a ll/t	156.089.394,84	0,00	15.608.939,76	140.480.455,08
Fiances i dipòsits a llarg termini	35.412.670,89	673.826,06	1.240.182,99	34.846.313,96
Deutes amb l'Administració Gral de l'Estat a c/t	15.608.940,14	15.608.939,76	15.608.939,76	15.608.940,14
Fiances i dipòsits a curt termini	12.348.596,94	3.037.852,38	2.671.962,29	12.714.487,03
Altres creditors - pressupostaris	47.039.554,78	271.772.422,17	233.531.971,77	85.280.005,18
TOTAL	266.499.157,59	291.093.040,37	268.661.996,57	288.930.201,39

Participació en els Tributs de l'Estat	
Liquidació definitiva 2008 (llarg termini)	27.716.231,26
Liquidació definitiva 2009 (llarg termini)	112.764.223,82
Liquidació definitiva 2008 (curt termini)	3.079.581,14
Liquidació definitiva 2009 (curt termini)	12.529.359,00
Liquidació definitiva 2017 (curt termini)	0,00
TOTAL	156.089.395,22

L'import total de la liquidació definitiva negativa de la participació en els tributs de l'Estat corresponent a l'exercici 2008 va ascendir a 93.487 milers d'euros, mentre que la corresponent a l'exercici 2009 va ser també negativa per 304.284 milers d'euros. D'acord amb allò previst a la Llei 2/2012, de 29 de juny, de Pressupostos Generals de l'Estat de l'exercici 2012, el termini fins a desembre 2014 de compensació d'aquestes liquidacions negatives era de 120 mensualitats.

La disposició addicional única del Reial decret llei 12/2014, de 12 de setembre, establia modificacions en el procediment de reintegrament dels saldos deutors a favor de la Hisenda Pública derivats de les liquidacions definitives de les participacions als tributs de l'Estat dels exercicis 2008 i 2009, regulats a la Llei 2/2012, de 29 de juny, de pressupostos de l'Estat per a l'any 2012, i va permetre, a partir de gener de 2015 i prèvia autorització, l'ampliació del termini de reintegrament dels esmentats saldos deutors durant 120 mensualitats addicionals. La liquidació negativa del 2008 té venciment durant el període 2011-2031 i la liquidació negativa del 2009 venç durant el període 2012-2031. L'import amb venciment a l'exercici 2022 es troba registrat a l'epígraf d'altres deutes a curt termini.

Amb data 29 de juliol de 2021 es va rebre la liquidació definitiva corresponent a l'exercici 2019 amb un saldo net a favor de l'Ajuntament de 29.534.966,63 euros.

b) Detall dels deutes mantinguts per l'Ajuntament al tancament de l'exercici a valor raonable
L'Ajuntament no manté en balanç passius financers a valor raonable, ni durant l'exercici ha registrat operacions que haguessin de registrar-se a valor raonable.

c) Resum per categories

CLASSES	LLARG TERMINI		CURT TERMINI		TOTAL	TOTAL
	ALTRES DEUTES		ALTRES DEUTES			
CATEGORIES	2021	2020	2021	2020	2021	2020
DEUTES A COST AMORTITZAT	175.326.769,04	191.502.065,73	113.603.432,35	74.997.091,86	288.930.201,39	266.499.157,59
DEUTES A VALOR RAONABLE	0,00	0,00	0,00	0,00	0,00	0,00
TOTAL	175.326.769,04	191.502.065,73	113.603.432,35	74.997.091,86	288.930.201,39	266.499.157,59

11.7 Altra informació relativa a deutes amb entitats del grup, multigrup i associades

Els deutes amb entitats del grup, multigrup i associades es detallen a continuació:

CONCEPTE	DEUTE 31/12/2020	CREACIONS	DISMINUCIONS	DEUTE 31/12/2021
Fiances i dipòsits del grup, multigrup i associades ll/t	30.599,27	6.027,00	0,00	36.626,27
Pressupost Corrent (Capítol 6 del grup)	0,00	250.656.934,47	124.191.548,46	126.465.386,01
Pressupostos Tancats (Capítol 6 del grup)	123.587.392,46	0,00	98.603.703,99	24.983.688,47
Fiances i dipòsits del grup, multigrup i associades c/t	11.866.179,88	6.832.353,73	692.804,18	18.005.729,43
TOTAL	135.484.171,61	257.495.315,20	223.488.056,63	169.491.430,18

11.8 Creditors i altres comptes a pagar a curt termini

El detall del saldo d'aquest epígraf es detalla a continuació:

CONCEPTE	2021	2020
Creditors per operacions de gestió d'exercici corrent (capítols 1, 2, 4 i 7)	421.435.026,61	436.297.927,96
Creditors per operacions de gestió d'exercicis tancats (capítols 1, 2, 4 i 7)	31.586.865,03	73.101.616,82
Creditors per despeses meritades	25.536.478,87	25.612.000,44
Altres creditors	271.410,05	343.911,73
Creditors per operacions de gestió	478.829.780,56	535.355.456,95
Creditors per altres comptes a pagar (capítols 3, 6 i 9)	0,00	0,00
Creditors per IVA suportat	676.018,63	940.268,61
Cobraments pendents d'aplicació	-472.280,45	1.706.149,87
Altres creditors no pressupostaris	10.698.291,33	8.555.715,03
Altres comptes a pagar	10.902.029,51	11.202.133,51
Hisenda pública creditora per IRPF	11.733.221,15	8.923.179,24
Seguretat Social creditora	31.697.321,36	30.042.401,22
Administracions Públiques	43.430.542,51	38.965.580,46
Creditors per administracions de recursos (nota 20)	39.874.921,51	43.581.892,74
TOTAL	573.037.274,09	629.105.063,66

11.9 Informació sobre el període mig de pagament a proveïdors: Disposició addicional tercera, "Deure d'informació" de la Llei 15/2010, de 5 de juliol

En relació al que preveu la Llei 15/2010, de 5 de juliol, de mesures de lluita contra la morositat en operacions comercials, i pel que fa a les obligacions dels contractes formalitzats a data 31 de desembre de 2021 es facilita la següent informació:

	Dies
Període mig de pagament a proveïdors	18,8
Ratio de les operacions pagades	20,3
Ratio de les operacions pendents de pagament	17,1
	Import
Total pagaments realitzats	614.118.248
Menys de 30 dies	555.857.255
Més de 30 dies	58.260.993
Total pagaments pendents	50.656.788

L'Ajuntament no ha impagat cap dels deutes contrets, mantenint els terminis de pagament d'acord amb la normativa que li resulta d'aplicació.

12. COBERTURES COMPTABLES

L'Ajuntament de Barcelona manté vigent una cobertura comptable per import total de 60.000.000,00 euros a 31 de desembre de 2021. Aquesta cobertura comptable correspon a una permuta financera de tipus d'interès contractada per compensar les variacions en els fluxos d'efectiu de la partida coberta donat el risc de tipus d'interès al que està efectivament exposat. La naturalesa de la partida coberta correspon a un préstec schuldschein de 60M€.

Concretament, el detall de la cobertura comptable vigent a 31/12/2021 és el següent:

TIPUS D'INSTRUMENT FINANCER CONTRACTAT	DATA D'INICI	DATA DE VENCIMENT	IMPORT SWAP A 31/12/2021	PARTIDA COBERTA	SALDO PENDENT PRÉSTEC A 31/12/2021
Permuta financera tipus interès	21/9/2009	21/9/2029	60.000.000,00	Schuldschein 60 M € (vt. 21/09/29)	60.000.000,00
TOTAL			60.000.000,00		

Donat que es compleixen els requisits definits per la IMNCL, l'instrument de cobertura de tipus d'interès que l'Ajuntament de Barcelona manté vigent a 31 de desembre de 2021 es valora amb el mateix criteri que la partida coberta i que és el de valor a cost amortitzat. En aquest sentit el valor comptable de la cobertura a l'inici i tancament de l'exercici 2021 és de 60M€.

13. ACTIUS CONSTRUÏTS O ADQUIRITS PER ALTRES ENTITATS I ALTRES EXISTÈNCIES

No s'han produït operacions d'aquesta naturalesa durant l'exercici, ni a la data de tancament es mantenen en balanç saldos derivats d'aquestes operacions.

14. MONEDA ESTRANGERA

L'Ajuntament disposava de dos comptes corrents en dòlars, amb un saldo de 18.000 dòlars i de 34.000 dòlars.

A l'inici de l'exercici 2021, aquests comptes corrents presentaven un contravalor en euros de 14.672,32 euros i de 27.718,90 euros.

En data 3 de novembre de 2021, els comptes van ser cancel·lats amb un contravalor de 15.169,39 euros i de 28.653,30 euros, respectivament. Les diferències de valor reconegudes en l'exercici per aquesta cancel·lació representen un ingrés de 1.431,47 euros.

A la data de tancament de l'exercici 2021, l'Ajuntament no disposa de cap partida de balanç en moneda estrangera.

15. TRANSFERÈNCIES, SUBVENCIONS I ALTRES INGRESSOS I DESPESES

15.1 Transferències i subvencions rebudes

CONCEPTE	DRETS RECONEGUTS NETS	RESULTAT ECONÒMIC-PATRIMONIAL
Fons complementari de finançament	1.110.704.748,63	1.124.918.481,99
Altres de l'Administració de l'Estat	3.237.071,01	2.930.112,79
De Contracte Programa Serveis Socials	89.032.832,72	89.101.082,72
De Fons cooperació local de Catalunya	5.636.695,68	5.636.695,68
De Fons Foment Turisme	5.891.815,70	4.333.408,59
Altres de la Generalitat de Catalunya	16.018.303,13	15.728.955,63
D'aportacions d'Àrees Metropolitanes	1.178.353,77	1.178.353,77
De l'exterior	1.677.936,80	1.937.420,76
Altres transferències i subvencions corrents	2.951.100,97	2.932.120,75
Transferències i subvencions corrents	1.236.328.858,41	1.248.696.632,68
De l'Administració de l'Estat	2.250.000,00	3.107.369,02
De la Generalitat	3.500.000,00	2.152.370,97
De Diputacions	12.928.415,30	1.436.195,80
De l'exterior	1.488.298,72	540.528,51
Altres transferències i subvencions de capital	366.123,00	165.460,66
De béns rebuts en cessió i rebuts gratuïtament	0,00	462.745,78
Transferències i subvencions de capital	20.532.837,02	7.864.670,74
TOTAL	1.256.861.695,43	1.256.561.303,42

Les transferències compleixen els requisits de reconeixement i valoració descrits a la Nota 4.14.

15.2 Despeses

a) Transferències i subvencions atorgades

CONCEPTE	OBLIGACIONS RECONEGUDES NETES	RESULTAT ECONÒMIC- PATRIMONIAL
A Organismes Autònoms	462.174.562,97	462.174.562,97
A Administració General de l'Estat	0,00	0,00
A Entitats públiques empresarials	197.292.135,44	197.292.135,44
A Societats mercantils	158.098.640,00	156.753.352,35
A Generalitat i òrgans dependents	588.500,00	588.500,00
A Diputacions	64.875,09	64.875,09
A Mancomunitats	0,00	800.000,00
A Àrees Metropolitanas	110.736.416,25	111.024.983,04
A Comarques	0,00	0,00
A Consorcis	300.648.514,01	300.648.514,01
A empreses privades	1.947.079,49	3.128.099,67
A famílies i institucions sense afany de lucre	85.374.826,18	84.193.806,00
A l'exterior	75.558,22	75.558,22
Transferències i subvencions corrents	1.317.001.107,65	1.316.744.386,79
A Organismes Autònoms	464.801,57	464.801,57
A Entitats públiques empresarials	29.332.197,98	29.332.197,98
A Societats mercantils	6.281.878,74	4.268.775,74
A Generalitat i òrgans dependents	0,00	0,00
A Diputacions	89.911,63	89.911,63
A Ajuntaments	0,00	0,00
A Àrees Metropolitanas	0,00	0,00
A Consorcis	44.953.854,00	44.953.854,00
Empreses privades	12.125.889,33	12.125.889,33
A famílies i institucions sense afany de lucre	1.957.942,70	1.957.942,70
A l'exterior	0,00	0,00
Transferències i subvencions de capital	95.206.475,95	93.193.372,95
TOTAL	1.412.207.583,60	1.409.937.759,74

Les transferències compleixen els requisits de reconeixement i valoració descrits a la Nota 4.14.

b) Subministraments i serveis

CONCEPTE	RESULTAT ECONÒMIC - PATRIMONIAL
Arrendaments i cànon	22.433.543,63
Reparacions i conservació	20.824.000,52
Serveis de professionals independents	10.714.970,18
Transports	1.371.757,09
Primes d'assegurances	3.086.898,64
Publicitat, propaganda i relacions públiques	10.007.307,26
Subministraments	29.223.490,89
Comunicacions i altres serveis	506.285.926,01
TOTAL	603.947.894,22

16. PROVISIONS I CONTINGÈNCIES

16.1 Provisions

El detall del moviment durant l'exercici de les provisions reconegudes en el passiu del balanç, tant a llarg com a curt termini, ha estat el següent:

Llarg termini	Saldo 31.12.2020	(+) Augments	(-) Disminucions	(+/-) Traspassos	Saldo 31.12.2021
Contingències diverses	18.874.264,79	17.689.479,36	12.738.403,91	0,00	23.825.340,24
Impost plusvàlua (IIVTNU)	5.500.000,00	6.960.000,00	0,00	0,00	12.460.000,00
Total llarg termini	24.374.264,79	24.649.479,36	12.738.403,91	0,00	36.285.340,24

Curt termini	Saldo 31.12.2020	(+) Augments	(-) Disminucions	(+/-) Traspassos	Saldo 31.12.2021
Contingències diverses	0,00	0,00	0,00	0,00	0,00
Impost plusvàlua (IIVTNU)	6.000.000,00	12.650.000,00	0,00	0,00	18.650.000,00
Total curt termini	6.000.000,00	12.650.000,00	0,00	0,00	18.650.000,00

El saldo de la provisió té per objecte cobrir els costos econòmics d'aquelles obligacions de caràcter probable.

El valor de les provisions registrades es correspon amb el valor nominal que s'espera que sigui necessari en el futur per liquidar les obligacions, per tant, no han estat valorades a valor actual ja que l'efecte financer del seu descompte no resulta significatiu.

a) Contingències diverses

Aquestes provisions corresponen a les causes que té obertes l'Ajuntament en els tribunals i jutjats, i de les quals els serveis jurídics han qualificat com a probables amb una valoració de la responsabilitat. L'augment per un import de 17,68 milions d'euros correspon bàsicament a sis altes d'aquest exercici, essent les més rellevants, una reclamació de 5,1 milions en concepte de Liquidació IAE, sol·licitud extinció condomini per 4,5 milions i liquidació taxes per aprofitament sòl, subsòl i vol per 2,1 milions.

Pel que fa a les disminucions (12,7 milions d'euros), corresponen bàsicament a litigis que han finalitzat el procediment per desistiment de la part actora, i altres que han modificat la seva quantia.

b) Provisió Impost Plusvàlua

La STC 59/2017 d'11 de maig, va declarar inconstitucionals i nuls els arts. 107.1, 107.2.a) i 110.4 del TRLHL, aprovat pel RDL 2/2004, de 5 de març, en la mesura en què sotmeten a tributació situacions d'inexistència d'increment de valor en relació a l'impost sobre l'increment de valor dels terrenys de naturalesa urbana.

El Tribunal Constitucional, en data 26 d'octubre de 2021, dicta sentència mitjançant la qual declara la inconstitucionalitat i nul·litat dels articles 107.1 paràgraf 2º, 107.2.a) i 107.4 del TRLHL.

Finalment, el 10 de novembre de 2021, ha entrat en vigor el RD Llei 26/2021 que restableix el sistema de càlcul de la base imposable, així com regula de forma expressa la subjecció a l'IIVTNU amb motiu de transmissions en les que resulti acreditat la inexistència d'increment de valor.

L'Ajuntament de Barcelona, en compliment del que determina el PGCP adaptat a l'Administració Local aprovat segons l'ordre HAP / 1781 / 2013, de 20 de setembre, comptabilitza una provisió en què la seva base d'estimació s'ha realitzat a partir de l'informe dels Serveis Jurídics de l'IMH en què s'efectua una estimació fiable dels imports que es deriven de les reclamacions cursades a través de sol·licituds de rectificació d'autoliquidacions i/o de recursos contenciosos administratius així com la seva distribució temporal (2022/2023). En base a l'anterior, s'ha considerat probable que l'Ajuntament hagi de despendre's de recursos en els casos següents:

- Previsió 2022 (via administrativa / via contenció) 18.650.000,-
- Previsió 2023 (via administrativa / via contenció) 12.460.000,-

16.2 Passius contingents

a) Passius contingents relacionats amb les contingències diverses.

L'Ajuntament té un litigi obert que probablement generarà una sortida de recursos de l'Ajuntament per liquidar l'obligació. Tanmateix, no ha estat possible estimar l'import de l'obligació de forma fiable al tancament de l'exercici.

Així mateix, també romanen 7 assumptes contenciosos en tramitació als jutjats i tribunals que es qualifiquen amb risc possible. La suma de la quantia dels assumptes en els que ha estat possible estimar amb fiabilitat l'import ascendeix a un total de 81.711 milers d'euros. Entre aquests, cal destacar tres assumptes que corresponen a una reclamació de 55.150 milers d'euros en concepte de liquidació d'un contracte de concessió; un altre per import de 17.103 milers d'euros a causa d'un ordre de cessament de l'activitat desenvolupada per una empresa al portar a terme una activitat diferent a l'autoritzada i el tercer assumpte, per 6.672 milers d'euros, té el seu origen en una reclamació de danys i perjudicis per cessament d'activitat residencial.

b) Passius contingents relacionats amb la provisió per l'IIVNTU.

Així mateix, no s'han provisionat aquelles reclamacions en què s'ha estimat un risc possible d'ocurrència en contra dels interessos municipals, en aquest cas es trobarien les resolucions estimatòries de les sol·licituds i recursos per decrement de valor així com totes aquelles situacions en les que existeixi increment de valor sense possibilitat de recalculer la quota tributària pagada d'acord amb el RD 26/2021, el que representaria un import de 29.900 milers d'euros.

16.3 Actius contingents

A la data de tancament de l'exercici, l'Ajuntament no té actius de naturalesa contingent dels que calgui informar en la memòria.

17. INFORMACIÓ SOBRE EL MEDI AMBIENT

L'Ajuntament ha registrat les següents obligacions amb càrrec als programes de la política de despesa 17 "Medi ambient":



Programa	Obligacions reconegudes durant l'exercici
Construcció i manteniment d'espais verds	68.267.901,01
Biodiversitat	66.782,12
Intervenció medioambiental	1.491.432,74
Intervenció acústica ambiental	930.714,58
Educació mediambiental	3.092.988,12
Gestió de residus energètics locals	20.109.486,53
Coordinació urbana. Vehicle elèctric	671.880,23
Coordinació Urbana. Obres	101.489,39
Coordinació d'obres. Resiliència Urbana	45.785,24
Plataforma LIVE. Promoció vehicle elèctric	0,00
TOTAL	94.778.459,96

18. ACTIUS EN ESTAT DE VENDA

A la data de tancament, l'Ajuntament no manté en balanç actius no corrents el valor comptable dels quals hagi de recuperar-se a través de la seva venda.

19. PRESENTACIÓ PER ACTIVITATS DEL COMPTE DEL RESULTAT ECONÒMIC-PATRIMONIAL

El compte de resultats econòmic patrimonial de l'Ajuntament de Barcelona classificat per activitats és com segueix:



Despeses (política de despesa)	2021	2020	Ingressos	2021	2020
Deute públic	14.373.726,93	13.129.386,83	Ingressos de gestió ordinària	2.914.696.888,87	2.807.709.198,74
Seguretat i mobilitat ciutadana	426.242.395,77	366.281.680,87	Ingressos financers	27.241.929,82	20.687.816,55
Habitatge i urbanisme	173.377.083,71	168.437.174,70	Altres ingressos	5.300.844,47	15.774.147,72
Benestar comunitari	364.957.616,80	368.322.302,28			
Medi ambient	77.266.124,19	68.823.636,94			
Pensions	346.045,36	388.536,58			
Serveis socials i promoció social	443.825.013,20	434.270.364,33			
Salut	27.012.650,59	29.035.335,28			
Educació	163.187.180,06	159.376.136,01			
Cultura	171.287.768,02	185.540.802,04			
Esport	36.924.785,39	30.736.738,77			
Comerç, turisme i petites i mitjanes empreses	117.827.470,36	111.714.469,35			
Transport públic	225.181.925,09	218.100.148,18			
Investigació, desenvolupament i innovació	2.759.963,01	2.524.170,66			
Altres actuacions de caràcter econòmic	25.325.787,50	22.275.748,55			
Òrgans de govern	40.441.830,97	36.065.551,07			
Serveis de caràcter general	230.598.584,47	209.289.415,90			
Administració financera i tributària	136.220.292,50	123.269.152,85			
Transferències a altres administracions	116.652.950,14	109.692.577,67			
TOTAL DESPESES	2.793.809.194,06	2.657.273.328,86	TOTAL INGRESSOS	2.947.239.663,16	2.844.171.163,01

Per a la seva elaboració s'han tingut en compte les normes següents:

- Ingressos: classificació dels ingressos totals en les categories d'ingressos de gestió ordinària, ingressos financers i altres ingressos.
- Despeses: les despeses pressupostàries recollides als capítols 1 a 5 del pressupost de despeses corrents de l'Ajuntament, classificades per política de despesa. La resta de despeses del compte de resultats econòmic patrimonial, distribuïdes en les diferents polítiques de despesa en la proporció que, sobre la despesa total pressupostària, suposa cadascuna de les polítiques de despesa.

20. OPERACIONS PER ADMINISTRACIÓ DE RECURSOS PER COMPTE D'ALTRES ENS PÚBLICS

El saldo inclòs a l'actiu del balanç fa referència als drets pendent de cobrar del tercer en relació al desenvolupament de la gestió d'administració de recursos per compte d'altres ens públics (nota 20.3 a).

El saldo inclòs al passiu del balanç és l'import de la nota 20.3 a) -ja que aquests drets pendent de cobrar hauran de lliurar-se a l'ens pel qual es fa l'administració- més el saldo dels imports ja recaptats del tercer però pendents de lliurar a l'ens pel qual es fa l'administració, i reflectits a la nota 20.1.

20.1 Obligacions derivades de la gestió

Entitat titular		Concepte		Pendent de pagament a 1 de gener	Modif. saldo inicial	Recaptació líquida	Reintegram.	Total a pagar	Pagaments realitzats	Pendent de pagament a 31 de desembre
NIF	Denominació	Codi	Descripció							
P0800258F	AMB	45300	IBI	14.603.402,77	0,00	75.412.832,15	0,00	90.016.234,92	76.599.028,53	13.417.206,39
Total entitat titular				14.603.402,77	0,00	75.412.832,15	0,00	90.016.234,92	76.599.028,53	13.417.206,39
P0800000B	DIPUTACIÓ BARCELONA	45301	IAE	7.579.452,98	0,00	10.759.953,38	0,00	18.339.406,36	10.196.468,05	8.142.938,31
Total entitat titular				7.579.452,98	0,00	10.759.953,38	0,00	18.339.406,36	10.196.468,05	8.142.938,31
TOTAL				22.182.855,75	0,00	86.172.785,53	0,00	108.355.641,28	86.795.496,58	21.560.144,70

20.2 Ens públics, comptes corrents en efectiu

L'Ajuntament no utilitza aquests comptes ja que no es realitzen lliuraments d'efectiu a compte de la liquidació definitiva.

20.3 Desenvolupament de la gestió

- Resum

Concepte		Drets pendents de cobrament a 1 de gener	Modificacions saldo inicial	Drets reconeguts	Drets anul·lats	Drets cancel·lats	Recaptació neta	Drets pendents de cobrament a 31 de desembre
Codi	Descripció							
45030	IBI	13.253.080,22	0,00	78.794.506,59	5.911.435,13	37.997,51	75.412.832,15	10.685.322,02
45031	IAE	8.145.956,77	0,00	11.309.222,82	901.673,58	164.097,84	10.759.953,38	7.629.454,79
TOTAL		21.399.036,99	0,00	90.103.729,41	6.813.108,71	202.095,35	86.172.785,53	18.314.776,81

b) Drets anul·lats

Concepte		Anul·lació de liquidacions	Devolució d'ingressos	Total drets anul·lats
Codi	Descripció			
45100/45190	IBI	4.378.828,25	1.532.606,88	5.911.435,13
45101/45191	IAE	734.110,35	167.563,23	901.673,58
Total		5.112.938,60	1.700.170,11	6.813.108,71

c) Drets cancel·lats

Concepte		Cobraments en espècie	Insolvències	Prescripcions	Altres causes	Total drets cancel·lats
Codi	Descripció					
45810/45820	IBI	0,00	27.229,55	10.767,96	0,00	37.997,51
45811/45821	IAE	0,00	151.403,79	12.694,05	0,00	164.097,84
Total		0,00	178.633,34	23.462,01	0,00	202.095,35

d) Devolució d'ingressos

Concepte		Pendent de pagament a 1 de gener	Modificacions saldo inicial i anul·lacions	Reconegudes en l'exercici	Total devolucions reconegudes	Prescripcions	Pagades en l'exercici	Pendants de pagament a 31 de desembre
Codi	Descripció							
45500	IBI	11.279,36	0,00	1.521.795,36	1.533.074,72	0,00	1.532.606,88	467,84
45501	IAE	2.418,20	0,00	165.476,32	167.894,52	0,00	167.563,23	331,29
Total		13.697,56	0,00	1.687.271,68	1.700.969,24	0,00	1.700.170,11	799,13

21. OPERACIONS NO PRESSUPOSTÀRIES DE TRESORERIA

A continuació s'informa sobre les operacions no pressupostàries de tresoreria que comprenen aquelles operacions realitzades durant l'exercici que han donat lloc al naixement o extinció de:

- Deutors i creditors que, d'acord amb la normativa vigent per a l'Ajuntament, no s'hagin d'imputar al seu pressupost, ni en el moment del seu naixement ni en el del seu venciment.
- Partides representatives de cobraments i pagaments pendents d'aplicació definitiva, tant per operacions pressupostàries com no pressupostàries.

21.1 Estat de deutors no pressupostaris

Compte	Concepte	Saldo a 1 de gener	Modificacions saldo inicial	Càrrecs realitzats en l'exercici	Total deutors	Abonaments realitzats en l'exercici	Deutors pendents de cobrament a 31 de desembre
	Descripció						
270	Fiances constituïdes a llarg termini	11.533,42	0,00	0,00	11.533,42	0,00	11.533,42
275	Dipòsits constituïts a llarg termini	250.000,00	0,00	0,00	250.000,00	0,00	250.000,00
Total fiances i dipòsits a llarg termini		261.533,42	0,00	0,00	261.533,42	0,00	261.533,42
440	Deutors per IVA repercutit	11.251.788,14	0,00	6.866.936,97	18.118.725,11	12.701.502,58	5.417.222,53
449	Altres deutors no pressupostaris	20.886.485,02	0,00	97.320.942,00	118.207.427,02	109.306.986,40	8.900.440,62
Total deutors no pressupostaris		32.138.273,16	0,00	104.187.878,97	136.326.152,13	122.008.488,98	14.317.663,15
470	Hisenda Púb. Deutors div.	284.864,26	0,00	1.277.437,45	1.562.301,71	1.053.741,44	508.560,27
471	Organismes previsió social	2.391.992,93	0,00	8.983.074,23	11.375.067,16	8.724.262,62	2.650.804,54
Total Administracions Públiques Deutores		2.676.857,19	0,00	10.260.511,68	12.937.368,87	9.778.004,06	3.159.364,81
544	Crèdits a curt termini al personal	339.365,57	0,00	575.596,84	914.962,41	580.747,77	334.214,64
Total Crèdits a curt termini al personal		339.365,57	0,00	575.596,84	914.962,41	580.747,77	334.214,64
565	Fiances constituïdes a curt termini	2.772,00	0,00	0,00	2.772,00	0,00	2.772,00
566	Dipòsits constituïts a c/t	6.902,75	0,00	0,00	6.902,75	0,00	6.902,75
Total fiances i dipòsits a curt termini		9.674,75	0,00	0,00	9.674,75	0,00	9.674,75
Total		35.425.704,09	0,00	115.023.987,49	150.449.691,58	132.367.240,81	18.082.450,77

21.2 Estat de creditors no pressupostaris

Compte	Concepte	Saldo a 1 de gener	Modificacions saldo inicial	Abonaments realitzats en l'exercici	Total creditors	Càrrecs realitzats en l'exercici	Creditors pendents de cobrament a 31 de desembre
	Descripció						
410	Creditors per IVA suportat	940.268,61	0,00	5.820.597,98	6.760.866,59	6.084.847,96	676.018,63
419	Altres creditors no pressup.	3.875.963,86	0,00	5.092.285,87	8.968.249,73	5.687.981,78	3.280.267,95
Total creditors no pressupostaris		4.816.232,47	0,00	10.912.883,85	15.729.116,32	11.772.829,74	3.956.286,58
45	Deutors/creditors adm. Recurs.	22.182.855,75	0,00	276.252.286,54	298.435.142,29	276.874.997,59	21.560.144,70
Total Administració Recursos altres		22.182.855,75	0,00	276.252.286,54	298.435.142,29	276.874.997,59	21.560.144,70
475	Hisenda Púb. Cred. Diver. Conc.	8.923.618,21	0,00	80.898.325,09	89.821.943,30	78.088.722,15	11.733.221,15
476	Organismes prev.social, cred.	30.042.401,22	0,00	123.912.798,47	153.955.199,69	122.257.878,33	31.697.321,36
477	Hisenda pública, IVA transferit	-438,97	0,00	6.951.944,14	6.951.505,17	6.951.505,17	0,00
Total Administracions Públiques Creditors		38.965.580,46	0,00	211.763.067,70	250.728.648,16	207.298.105,65	43.430.542,51
502	Emprèstits i altres em.	0,00	0,00	0,00	0,00	0,00	0,00

Total Emprèstits altres em.		0,00	0,00	0,00	0,00	0,00	0,00
515	Fiances reb. c/t ent. grup, mult.	331,46	0,00	0,00	331,46	0,00	331,46
516	Dipòsits reb. c/t ent. grup, mult.	11.865.848,42	0,00	6.832.353,73	18.698.202,15	692.804,18	18.005.397,97
Total Fiances/Dipòsits rebuts		11.866.179,88	0,00	6.832.353,73	18.698.533,61	692.804,18	18.005.729,43
560	Fiances rebudes a c/termini	10.055.480,53	0,00	2.888.056,71	12.943.537,24	2.460.432,18	10.483.105,06
561	Dipòsits rebuts a c/termini	2.293.116,41	0,00	149.795,67	2.442.912,08	211.530,11	2.231.381,97
Total Fiances/Dipòsits rebuts		12.348.596,94	0,00	3.037.852,38	15.386.449,32	2.671.962,29	12.714.487,03
Total		90.179.445,50	0,00	508.798.444,20	598.977.889,70	499.310.699,45	99.667.190,25

21.3 Estat de partides pendents d'aplicació

a) Cobraments pendents d'aplicació

Compte	Concepte	Cobraments pendents d'aplicació a 1 de gener	Modificacions saldo inicial	Cobraments realitzats en l'exercici	Total cobraments pendents d'aplicació	Cobraments aplicats en l'exercici	Cobraments pendents d'aplicació a 31 de desembre
	Descripció						
41990	Incidències SIR pendents aplicació	4.679.751,17	0,00	26.768.249,52	31.448.000,69	24.029.977,31	7.418.023,38
Total Incidències SIR pendents aplicació		4.679.751,17	0,00	26.768.249,52	31.448.000,69	24.029.977,31	7.418.023,38
554	Cobraments pendents d'aplicació	1.706.149,87	0,00	3.023.540.219,02	3.025.246.368,89	3.025.718.649,34	-472.280,45
559	Altres partides pendents d'aplicació	0,00	0,00	0,00	0,00	0,00	0,00
Total cobraments pendents aplicació		1.706.149,87	0,00	3.023.540.219,02	3.025.246.368,89	3.025.718.649,34	-472.280,45
TOTAL		6.385.901,04	0,00	3.050.308.468,54	3.056.694.369,58	3.049.748.626,65	6.945.742,93

b) Pagaments pendents d'aplicació

Compte	Concepte	Pagaments d'aplicació a 1 de gener	Modificacions saldo inicial	Pagaments realitzats en l'exercici	Total pagaments pendents d'aplicació	Pagaments aplicats en l'exercici	Pagaments pendents d'aplicació a 31 de desembre
	Descripció						
5581	Provisions de fons per a avançaments	23.455,47	0,00	258.170,52	281.625,99	280.757,23	868,76
5585	Lliuraments per a la reposició d'avançaments	13.851,59	0,00	280.757,23	294.608,82	258.744,55	35.864,27
TOTAL		37.307,06	0,00	538.927,75	576.234,81	539.501,78	36.733,03

22. CONTRACTACIÓ ADMINISTRATIVA. PROCEDIMENTS D'ADJUDICACIÓ

A continuació es detallen els imports agregats de les contractacions administratives realitzades en l'exercici en funció del seu procediment d'adjudicació.

TIPUS DE CONTRACTE	PROCEDIMENT OBERT	PROCEDIMENT RESTRINGIT	LICITACIÓ AMB NEGOCIACIÓ	NEGOCIAT SENSE PUBLICITAT	BASAT EN ACORD MARC	MENOR	MENORS DERIVATS AUTORITZACIÓ GENÈRICA DESPESA	DESIGNACIÓ FORMADORS	TRAMITACIÓ D'EMERGÈNCIA	TOTALS
Obres	9.135.982,77	0,00	0,00	120.457,48	0,00	11.720.566,22	0,00	0,00	0,00	20.977.006,47
Subministraments	13.461.302,85	0,00	49.912,50	246.007,91	424.409,46	3.841.592,32	984.986,33	0,00	0,00	19.008.211,37
Serveis	2.573.868.845,34	56.340.000,00	100.000,00	2.316.882,25	27.194.056,14	20.123.147,09	1.857.300,66	356.664,97	2.296.478,33	2.684.453.374,78
Concessions de serveis	700.000,00	1.502.078,40	0,00	0,00	0,00	0,00	0,00	0,00	0,00	2.202.078,40
Privats de l'Administració	0,00	0,00	0,00	190.101,46	2.430.247,81	523.411,40	19.514,63	0,00	0,00	3.163.275,30
TOTAL	2.597.166.130,96	57.842.078,40	149.912,50	2.873.449,10	30.048.713,41	36.208.717,03	2.861.801,62	356.664,97	2.296.478,33	2.729.803.946,32

23. VALORS REBUTS EN DIPÒSIT

Concepte		Saldo a 1 de gener	Modificacions saldo inicial	Dipòsits rebuts en l'exercici	Total dipòsits rebuts	Dipòsits cancel·lats	Dipòsits pendents de devolució a 31 de desembre
Codi	Descripció						
A052	Valors Rebuts	16.464.904,33	0,00	8.395.818,57	24.860.722,90	1.726.772,63	23.133.950,27
A060	Valors Dipositats	234.681.312,80	0,00	129.284.986,83	363.966.299,63	13.618.617,49	350.347.682,14
A061	Valors en Custòdia	3.866.303,00	0,00	473.284,54	4.339.587,54	270.544,85	4.069.042,69
A062	Ajornament i Fraccionament	316.451,19	0,00	0,00	316.451,19	0,00	316.451,19
Total		255.328.971,32	0,00	138.154.089,94	393.483.061,26	15.615.934,97	377.867.126,29

24. INFORMACIÓ PRESSUPOSTÀRIA
24.1 Exercici corrent
24.1.1 Pressupost de despeses
a) Modificacions de crèdit

ECON.	DESCRIPCIÓ	CRÈDITS EXTRAORD.	SUPLEMENTS DE CRÈDIT	AMPLIACIONS DE CRÈDIT	TRANSFERÈNCIES DE CRÈDIT		INCORPORACIÓ ROMANENTS CRÈDIT	CRÈDITS GENERATS PER INGRESSOS	BAIXES PER ANUL·LACIÓ	AJUSTOS PER PRÒRROGA	TOTAL MODIFICACIONS
					POSITIVES	NEGATIVES					
1	DESPESES DE PERSONAL	0,00	0,00	0,00	80.757.901,96	81.591.220,76	59.948,06	0,00	0,00	0,00	-773.370,74
2	DESPESES EN BÉNS CORRENTS I SERVEIS	0,00	0,00	0,00	24.497.353,91	33.847.626,33	3.512.352,71	2.204.757,25	0,00	0,00	-3.633.162,46
3	DESPESES FINANCERES	0,00	0,00	0,00	0,00	0,00	0,00	0,00	0,00	0,00	0,00
4	TRANSFERÈNCIES CORRENTS	0,00	0,00	0,00	121.420.686,46	16.423.003,40	4.870.086,31	575.197,16	0,00	0,00	110.442.966,53
5	FONS DE CONTINGÈNCIA	0,00	0,00	0,00	0,00	55.396.793,19	0,00	0,00	0,00	0,00	-55.396.793,19
6	INVERSIONS REALS	0,00	0,00	0,00	2.663.695,11	99.569.549,93	1.684.961,36	240.707,36	0,00	0,00	-94.980.186,10
7	TRANSFERÈNCIES DE CAPITAL	0,00	0,00	0,00	67.894.591,98	10.406.035,81	729.873,50	0,00	0,00	0,00	58.218.429,67
8	ACTIUS FINANCERS	0,00	0,00	0,00	0,00	0,00	0,00	0,00	0,00	0,00	0,00
9	PASSIUS FINANCERS	0,00	0,00	0,00	0,00	0,00	0,00	0,00	0,00	0,00	0,00
TOTAL GENERAL		0,00	0,00	0,00	297.234.229,42	297.234.229,42	10.857.221,94	3.020.661,77	0,00	0,00	13.877.883,71

b) Romanents de crèdit

ECON.	DESCRIPCIÓ	ROMANENTS COMPROMESOS		ROMANENTS NO COMPROMESOS	
		INCORPORABLES	NO INCORPORABLES	INCORPORABLES	NO INCORPORABLES
1	DESPESES DE PERSONAL	0,00	721.002,95	0,00	4.503.531,57
2	DESPESES EN BÉNS CORRENTS I SERV	146.502,72	15.177.370,81	2.813.409,18	31.495.286,10
3	DESPESES FINANCERES	0,00	0,00	0,00	3.892.990,67
4	TRANSFERÈNCIES CORRENTS	34.284,16	788.976,03	4.386.185,54	46.421.414,98
5	FONS DE CONTINGÈNCIA	0,00	0,00	0,00	31.779.663,10
6	INVERSIONS REALS	214.385,88	4.024.552,93	1.084.713,52	108.326.750,15
7	TRANSFERÈNCIES DE CAPITAL	0,00	36.383,42	257.342,91	9.775.186,55
8	ACTIUS FINANCERS	0,00	0,00	0,00	29.125.043,00
9	PASSIUS FINANCERS	0,00	0,00	0,00	2.259.817,01
TOTAL GENERAL		395.172,76	20.748.286,14	8.541.651,15	267.579.683,13

24.1.2 Pressupost d'ingressos
a) Procés de gestió
a₁) Drets anul·lats

ECON.	DESCRIPCIÓ	ANUL·LACIÓ DE LIQUIDACIONS	AJORNAMENT I FRACCIONAMENT	DEVOLUCIÓ D'INGRESSOS	TOTAL DRETS ANUL·LATS
1	IMPOSTOS DIRECTES	25.891.341,93	14.480.326,21	17.826.124,60	58.197.792,74
2	IMPOSTOS INDIRECTES	658.408,46	181.447,02	5.863.497,66	6.703.353,14
3	TAXES I ALTRES INGRESSOS	22.845.844,14	2.014.258,86	4.005.781,58	28.865.884,58
4	TRANSFERÈNCIES CORRENTS	0,00	0,00	14.283.620,88	14.283.620,88
5	INGRESSOS PATRIMONIALS	411.729,64	39.171,05	17.810,70	468.711,39
TOTAL GENERAL		49.807.324,17	16.715.203,14	41.996.835,42	108.519.362,73

a₂) Drets cancel·lats

ECONÒMIC	DESCRIPCIÓ	COBRAMENTS EN ESPÈCIE	INSOLVÈNCIES	PRESCRIPCIONS	ALTRES CAUSES	TOTAL DRETS CANCEL·LATS
1	IMPOSTOS DIRECTES	0,00	9.225,27	0,00	0,00	9.225,27
3	TAXES I ALTRES INGRESSOS	0,00	8.443,57	0,00	117.967,65	126.411,22
TOTAL GENERAL		0,00	17.668,84	0,00	117.967,65	135.636,49

a₃) Recaptació neta

ECON.	DESCRIPCIÓ	RECAPTACIÓ TOTAL	DEVOLUCIÓ INGRESSOS	RECAPTACIÓ NETA
1	IMPOSTOS DIRECTES	1.121.171.320,82	17.826.124,60	1.103.345.196,22
2	IMPOSTOS INDIRECTES	87.786.815,78	5.863.497,66	81.923.318,12
3	TAXES I ALTRES INGRESSOS	249.891.687,11	4.005.781,58	245.885.905,53
4	TRANSFERÈNCIES CORRENTS	1.225.108.983,27	14.283.620,88	1.210.825.362,39
5	INGRESSOS PATRIMONIALS	26.200.618,94	17.810,70	26.182.808,24
6	VENDA D'INVERSIONS REALS	775.194,35	0,00	775.194,35
7	TRANSFERÈNCIES DE CAPITAL	14.782.837,02	0,00	14.782.837,02
8	ACTIUS FINANCERS	0,00	0,00	0,00
9	PASSIUS FINANCERS	110.679.853,06	0,00	110.679.853,06
TOTAL GENERAL		2.836.397.310,35	41.996.835,42	2.794.400.474,93

b) Devolucions d'ingressos

ECON	DESCRIPCIÓ	PENDENT PAGAMENT A 1 DE GENER	RECONEGUDES EXERCICI	TOTAL DEVOLUCIONS RECONEGUDES	PAGADES EN EXERCICI	PENDENT PAGAMENT A 31 DE DESEMBRE
1	IMPOSTOS DIRECTES	305.174,99	17.634.030,01	17.939.205,00	17.826.124,60	113.080,40
2	IMPOSTOS INDIRECTES	1.325,20	5.934.750,87	5.936.076,07	5.863.497,66	72.578,41
3	TAXES I ALTRES INGRESSOS	37.411,54	4.054.121,28	4.091.532,82	4.005.781,58	85.751,24
4	TRANSFERÈNCIES CORRENTS	0,00	14.283.620,88	14.283.620,88	14.283.620,88	0,00
5	INGRESSOS PATRIMONIALS	0,00	17.810,70	17.810,70	17.810,70	0,00
9	PASSIUS FINANCERS	0,00	0,00	0,00	0,00	0,00
TOTAL GENERAL		343.911,73	41.924.333,74	42.268.245,47	41.996.835,42	271.410,05

c) Compromisos d'ingrés

ECON	DESCRIPCIÓ	COMPROMISOS CONCERTATS			COMPROMISOS REALITZATS	COMPROMISOS PENDENTS REALITZAR A 31 DESEMBRE
		INCORP. PPTOS TANCATS	EN L'EXERCICI	TOTAL		
3	TAXES I ALTRES INGRESSOS	0,00	181.239,74	181.239,74	0,00	181.239,74
4	TRANSFERÈNCIES CORRENTS	0,00	335.707,39	335.707,39	23.006,80	312.700,59
7	TRANSFERÈNCIES DE CAPITAL	0,00	3.438.859,28	3.438.859,28	107.438,90	3.331.420,38
TOTAL GENERAL		0,00	3.955.806,41	3.955.806,41	130.445,70	3.825.360,71

24.2 Exercicis tancats

24.2.1 Pressupost de despeses. Obligacions de pressupostos tancats

ECON	DESCRIPCIÓ	OBLIGACIONS RECONEGUDES A 1 DE GENER	MODIFICACIONS SALDO INICIAL I ANUL·LACIONS	TOTAL OBLIGACIONS	PAGAMENTS REALITZATS	OBLIGACIONS PENDENTS DE PAGAMENT A 31 DE DESEMBRE
1	DESPESES DE PERSONAL	335.282,74	2.554,15	332.728,59	332.728,59	0,00
2	DESPESES EN BÉNS CORRENTS I SERV	122.354.700,71	21.056,42	122.333.644,29	122.196.539,21	137.105,08
3	DESPESES FINANCERES	16.057,49	0,00	16.057,49	16.057,49	0,00
4	TRANSFERÈNCIES CORRENTS	291.666.842,11	530.434,87	291.136.407,24	281.828.761,99	9.307.645,25
6	INVERSIONS REALS	170.527.805,32	0,00	170.527.805,32	144.652.075,86	25.875.729,46
7	TRANSFERÈNCIES DE CAPITAL	95.042.719,22	13.102.118,82	81.940.600,40	59.798.485,70	22.142.114,70
9	PASSIUS FINANCERS	83.084,43	0,00	83.084,43	73.686,69	9.397,74
TOTAL GENERAL		680.026.492,02	13.656.164,26	666.370.327,76	608.898.335,53	57.471.992,23

24.2.2 Pressupost d'ingressos. Drets a cobrar de pressupostos tancats

a) Drets pendents de cobrament totals

ECON	DESCRIPCIÓ	DRETS PENDENTS DE COBRAMENT A 1 DE GENER	MODIFICACIONS SALDO INICIAL	DRETS ANUL·LATS	DRETS CANCEL·LATS	RECAPTACIÓ	DRETS PENDENTS DE COBRAMENT A 31 DE DESEMBRE
1	IMPOSTOS DIRECTES	291.068.624,02	9.116.996,04	35.717.463,51	2.837.513,36	35.263.281,55	226.367.361,64
2	IMPOSTOS INDIRECTES	8.948.714,72	1.161.966,68	1.425.426,18	50.348,12	3.048.038,11	5.586.868,99
3	TAXES I ALTRES INGRESSOS	491.875.631,45	3.366.875,15	33.902.586,22	7.353.308,27	67.245.099,57	386.741.512,54
4	TRANSFERÈNCIES CORRENTS	45.375.240,45	0,00	2.200.000,00	0,00	41.023.511,47	2.151.728,98
5	INGRESSOS PATRIMONIALS	10.414.187,24	8.468,09	241.806,66	29.474,31	1.943.743,83	8.207.630,53
6	VENDA D'INVERSIONS REALS	1.327.709,05	0,00	0,00	0,00	0,00	1.327.709,05
7	TRANSFERÈNCIES DE CAPITAL	651.882,72	0,00	0,00	0,00	500.000,00	151.882,72
TOTAL GENERAL		849.661.989,65	13.654.305,96	73.487.282,57	10.270.644,06	149.023.674,53	630.534.694,45

b) Drets anul·lats

ECON	DESCRIPCIÓ	DRETS ANUL·LATS		TOTAL DRETS ANUL·LATS
		ANUL·LACIONS LIQUID.	AJORNAMENTS I FRACCIONAMENTS	
1	IMPOSTOS DIRECTES	22.554.419,27	13.163.044,24	35.717.463,51
2	IMPOSTOS INDIRECTES	42.635,03	1.382.791,15	1.425.426,18
3	TAXES I ALTRES INGRESSOS	26.140.842,22	7.761.744,00	33.902.586,22
4	TRANSFERÈNCIES CORRENTS	2.200.000,00	0,00	2.200.000,00
5	INGRESSOS PATRIMONIALS	183.593,63	58.213,03	241.806,66
6	VENDA D'INVERSIONS REALS	0,00	0,00	0,00
7	TRANSFERÈNCIES DE CAPITAL	0,00	0,00	0,00
TOTAL GENERAL		51.121.490,15	22.365.792,42	73.487.282,57

c) Drets cancel·lats

ECON	DESCRIPCIÓ	COBRAMENTS EN ESPÈCIE	INSOLVÈNCIES	PRESCRIPCIONS	ALTRES CAUSES	TOTAL DRETS CANCEL·LATS
1	IMPOSTOS DIRECTES	0,00	2.312.371,11	524.649,59	492,66	2.837.513,36
2	IMPOSTOS INDIRECTES	0,00	50.348,12	0,00	0,00	50.348,12
3	TAXES I ALTRES INGRESSOS	0,00	1.738.462,50	2.696.242,38	2.918.603,39	7.353.308,27
4	TRANSFERÈNCIES CORRENTS	0,00	0,00	0,00	0,00	0,00
5	INGRESSOS PATRIMONIALS	0,00	0,00	29.474,31	0,00	29.474,31
6	VENDA D'INVERSIONS REALS	0,00	0,00	0,00	0,00	0,00
7	TRANSFERÈNCIES DE CAPITAL	0,00	0,00	0,00	0,00	0,00
TOTAL GENERAL		0,00	4.101.181,73	3.250.366,28	2.919.096,05	10.270.644,06

24.2.3 Variació de resultats

	TOTAL VARIACIÓ DRETS	TOTAL VARIACIÓ OBLIGACIONS	VARIACIÓ RESULTATS PRESSUPOSTARIS
A. Operacions corrents	-70.103.620,67	-554.045,44	-69.549.575,23
B. Altres operacions no financeres	0,00	-13.102.118,82	13.102.118,82
Operacions no financeres (A + B)	-70.103.620,67	-13.656.164,26	-56.447.456,41
C. Actius financers	0,00	0,00	0,00
D. Passius financers	0,00	0,00	0,00
Operacions financeres (C+D)	0,00	0,00	0,00
TOTAL	-70.103.620,67	-13.656.164,26	-56.447.456,41

24.3 Exercicis posteriors

24.3.1 Compromisos de despesa amb càrrec a pressupostos d'exercicis posteriors

ECON	DESCRIPCIÓ	COMPROMISOS DE DESPESA ADQUIRITS AMB CÀRREC A L'EXERCICI				
		2022	2023	2024	2025	SUCCESSIUS
1	DESPESES DE PERSONAL	563.291,28	0,00	0,00	0,00	0,00
2	DESPESES EN BÉNS CORRENTS I SERV	550.639.012,85	446.247.840,18	363.224.267,11	333.249.699,90	1.389.953.046,44
4	TRANSFERÈNCIES CORRENTS	48.416.954,61	30.831.284,95	21.863.881,86	496.344,29	321.421,51
6	INVERSIONS REALS	8.137.982,86	2.451.894,04	2.000.000,00	0,00	0,00
7	TRANSFERÈNCIES DE CAPITAL	12.091.003,09	8.438.236,09	7.638.236,09	7.638.236,09	0,00
8	ACTIUS FINANCERS	14.709.089,95	24.306.859,58	23.181.816,58	0,00	0,00
TOTAL GENERAL		634.557.334,64	512.276.114,84	417.908.201,64	341.384.280,28	1.390.274.467,95

24.3.2 Compromisos d'ingrés amb càrrec a pressupostos d'exercicis posteriors

ECONÒMIC	DESCRIPCIÓ	COMPROMISOS D'INGRÉS CONCERTATS IMPUTABLES A L'EXERCICI				
		2022	2023	2024	2025	SUCCESSIUS
7	TRANSFERÈNCIES DE CAPITAL	14.131.199,00	20.342.830,00	0,00	0,00	0,00
TOTAL GENERAL		14.131.199,00	20.342.830,00	0,00	0,00	0,00

24.4 Despeses amb finançament afectat

Descripció	Desviacions de l'exercici		Desviacions acumulades	
	Positives	Negatives	Positives	Negatives
Ingressos urbanístics	0,00	-8.143.059,68	1.877.843,03	0,00
PROJECTE B-MINCOME Projectes europeus	595.736,65	0,00	0,00	0,00
EQUIP ESPORTIUS. APORT CONSELL CATALA ES	366.123,00	0,00	0,00	-450.058,00
PROJECTE C-MOBILE	0,00	-19.096,54	20.258,16	0,00
INMAB-CONNECTAR EUROPA	135.603,32	0,00	0,00	-67.768,83
X.GOV.LOCALS 16-19 (CASTELL MONTJUIC)	86.996,04	0,00	0,00	0,00
Pavelló Esportiu Mpal. l'Illa	0,00	-102.530,07	0,00	-102.530,07
Centre Poliesportiu prov.al Parc de la Bederrida	0,00	-7.577,63	0,00	-7.577,63
Centre Esportiu Mpal. Espronceda	0,00	-175.856,83	0,00	-175.856,83
INNOVACIÓ MOBILITAT URBANA	0,00	-36.210,00	0,00	0,00
PACTE CONTRA LA VIOLÈNCIA DE GÈNERE	306.958,22	0,00	467.053,03	0,00
FEDER GenCat PO RIS3CAT 2014-20 Capital	0,00	-270.896,04	0,00	-1.236.280,95
FEDER GenCat PO RIS3CAT 2014-20 Corrent	0,00	-266.803,61	0,00	-2.449.994,04
Aport.FEDER 2014-2020 eix 2 EDUSI-Besòs (Corrent)	0,00	-4.668,42	446.201,81	0,00
Aport.FEDER 2014-2020 eix 2 EDUSI-Besòs (Capital)	1.446.285,47	0,00	0,00	-1.455.017,22
FEDER 2019-21 UIA REFUGI CLIMATIC ESCOLE	0,00	-368.939,92	0,00	-170.552,57
Impost turisme. Transf. Consorci Turisme Barcelona	2.250.000,00	0,00	0,00	0,00



Impost turisme. Despeses Ajuntament Barcelona	1.558.407,11	0,00	6.516.828,84	0,00
APORTACIÓ ICD - INST.CAT.DE LA DONA	2.300,00	0,00	0,00	0,00
Adq.Material de reposició Guàrdia Urbana	0,00	0,00	2.736,85	0,00
PROJECTE NEMO	0,00	-28.768,95	0,00	0,00
TARIFA ZERO CONC.ESPORTIVES LES CORTS	11.080,21	0,00	11.080,21	0,00
TARIFA ZERO CONC.ESPORTIVES SARRIÀ-ST GERVASI	0,00	0,00	0,00	0,00
TARIFA ZERO CONC.ESPORTIVES HORTA	7.900,01	0,00	7.900,01	0,00
PAIPEM - Programa atenció integral Personal Mpal	0,00	-11.106,36	0,00	-28.538,72
CEM VALL HEBRON - PAV SALUT	51.097,50	0,00	51.097,50	0,00
RESCCUE	0,00	-7.655,00	75.102,83	0,00
PROJECTE SECUR-CITIES - CORRENT	0,00	-35.623,85	161.487,06	0,00
PROJECTE SECUR-CITIES - CAPITAL	0,00	-189.896,88	172.663,63	0,00
PROJECTE URBACT Civic eState	0,00	-1.131,58	0,00	-1.131,58
VINCLES_01	0,00	-259.839,89	2.677.408,36	0,00
TOTAL	6.818.487,53	-9.929.661,25	12.487.661,32	-6.145.306,44

24.5 Romanent de tresoreria

L'estat del romanent de tresoreria que resulta de la liquidació del pressupost de l'exercici i de pressupostos d'exercicis anteriors és el següent:

	2021	2020
1. (+) Fons líquids	684.803.306,21	660.686.318,45
2. (+) Drets pendents de cobrament	892.645.662,03	885.087.693,74
(+ del Pressupost corrent	244.028.516,81	280.319.513,15
(+ de Pressupostos tancats	630.534.694,45	569.342.476,50
(+ d'operacions no pressupostàries	18.082.450,77	35.425.704,09
3. (-) Obligacions pendents de pagament	789.418.161,55	770.205.937,52
(+ del Pressupost corrent	632.278.979,07	583.394.390,10
(+ de Pressupostos tancats	57.471.992,23	96.632.101,92
(+ d'operacions no pressupostàries	99.667.190,25	90.179.445,50
4. (+) Partides pendents d'aplicació	-6.909.009,90	-6.348.593,98
(-) cobraments realitzats pendents d'aplicació definitiva	6.945.742,93	6.385.901,04
(+) pagaments realitzats pendents d'aplicació definitiva	36.733,03	37.307,06
I. Romanent de tresoreria total (1 + 2 - 3 + 4)	781.121.796,79	769.219.480,69
II. Saldos de cobrament dubtós	592.071.034,55	560.854.419,09
III. Excés de finançament afectat	12.487.661,32	19.482.900,51
IV. Romanent de tresoreria per a despeses generals (I-II-III)	176.563.100,92	188.882.161,09

24.6 Creditors per operacions meritades

El saldo del compte 413, a 31 de desembre de 2021, és de 25.536.478,87 euros.

Compte	Import	Observacions
640. Sous i salaris	23.765.602,87	Periodificació de la paga extraordinària de juny i de la paga d'assistència
120. Resultats exercicis anteriors	1.770.876,00	Provisió cànon Port Esportiu Sant Adrià
TOTAL	25.536.478,87	

25. INDICADORS FINANCERS, PATRIMONIALS I PRESSUPOSTARIS

1. Indicadors financers i patrimonials

a) Liquiditat immediata: reflecteix el percentatge de deutes pressupostaris i no pressupostaris que es poden atendre amb la liquiditat immediatament disponible.

$$\frac{\text{Fons líquids}}{\text{Passiu corrent}} = 0,70$$

b) Liquiditat a curt termini: reflecteix la capacitat que té l'entitat per atendre a curt termini les seves obligacions pendents de pagament.

$$\frac{\text{Fons líquids} + \text{Drets pendents de cobrament}}{\text{Passiu corrent}} = 1,61$$

c) Liquiditat general: reflecteix en quina mesura tots els elements patrimonials que componen l'actiu corrent cobreixen el passiu corrent.

$$\frac{\text{Actiu corrent}}{\text{Passiu corrent}} = 1,06$$

d) Endeutament per habitant: en les entitats territorials i els seus organismes autònoms, aquest índex distribueix el deute total de l'entitat entre el nombre d'habitants.

$$\frac{\text{Passiu}}{\text{Nombre habitants}} = 1.373,96 \text{ euros}$$

e) Endeutament: representa la relació entre la totalitat del passiu exigible (corrent i no corrent) respecte al patrimoni net més el passiu total de l'entitat.

$$\frac{\text{Passiu}}{\text{Passiu} + \text{Patrimoni net}} = 0,15$$

f) Relació d'endeutament: representa la relació existent entre el passiu corrent i el no corrent.

$$\frac{\text{Passiu corrent}}{\text{Passiu no corrent}} = 0,77$$

g) Flux de caixa: reflecteix en quina mesura els fluxos nets de gestió de caixa cobreixen el passiu de l'entitat.

$$\frac{\text{Passiu}}{\text{Fluxos nets de gestió}} = 6,56$$

h) Període mig de pagament a creditors comercials: reflecteix el nombre de dies que per terme mitjà l'entitat triga a pagar als seus creditors comercials derivats, en general, de l'execució dels capítols 2 i 6 del pressupost.

18,8 dies.

i) Període mig de cobrament: reflecteix el nombre de dies que per terme mitjà l'entitat triga a cobrar els seus ingressos, és a dir, a recaptar els seus drets reconeguts derivats de l'execució dels capítols 1 a 3 i 5, exclosos d'aquest últim capítol els ingressos que derivin d'operacions financeres.

46,47 dies.

j) Ràtios del compte del resultat econòmic-patrimonial

ING. TRIB	Ingressos tributaris i urbanístics	1.417.249.411,55
TRANSFR	Transferències i subvencions rebudes	1.256.561.303,42
V. I PS	Vendes i prestació de serveis	56.298.983,07
RESTA IGOR	Resta ingressos gestió ordinària	184.587.190,83
IGOR	Ingressos de gestió ordinària	2.914.696.888,87
D.PERS	Despeses de personal	451.979.385,24
TRANSFC	Transferències i subvencions concedides	1.409.937.759,74
APROV	Aprovisionaments	0,00
RESTA DGOR	Resta despeses de gestió ordinària	808.848.114,50
DGOR	Despeses de gestió ordinària	2.670.765.259,48

1) Estructura dels ingressos

INGRESSOS DE GESTIÓ ORDINÀRIA (IGOR)			
ING. TRIB/IGOR	TRANSFR/IGOR	V i PS/IGOR	Resta IGOR/IGOR
0,49	0,43	0,02	0,06

2) Estructura de les despeses

DESPESES DE GESTIÓ ORDINÀRIA (DGOR)			
D.PERS/DGOR	TRANSFR/DGOR	APROV/DGOR	Resta DGOR/DGOR
0,17	0,53	0,00	0,30

3) Cobertura de les despeses corrents: posa de manifest la relació existent entre les despeses de gestió ordinària i els ingressos de la mateixa naturalesa.

$$\frac{\text{Despeses de gestió ordinària}}{\text{Ingressos de gestió ordinària}} = 0,92$$

2. Indicadors pressupostaris

a) Del pressupost de despeses corrent:

1. Execució del pressupost de despeses: reflecteix la proporció dels crèdits aprovats en l'exercici que han donat lloc a reconeixement d'obligacions pressupostàries.

$$\frac{\text{Obligacions reconegudes netes}}{\text{Crèdits definitius}} = 0,91$$

2. Realització de pagaments: reflecteix la proporció d'obligacions reconegudes en l'exercici el pagament de les quals ja s'ha efectuat a la finalització d'aquest respecte al total d'obligacions reconegudes.

$$\frac{\text{Pagaments efectuats}}{\text{Obligacions reconegudes netes}} = 0,79$$

3. Despesa per habitant: per a les entitats territorials i els seus organismes autònoms, aquest índex distribueix la totalitat de la despesa pressupostària efectuada en l'exercici entre els habitants de l'entitat.

$$\frac{\text{Obligacions reconegudes netes}}{\text{Nombre d'habitants}} = 1.814,52 \text{ euros}$$

4. Inversió per habitant: per a les entitats territorials i els seus organismes autònoms, aquest índex distribueix la totalitat de la despesa pressupostària per operacions de capital efectuada en l'exercici entre el nombre d'habitants de l'entitat.

$$\frac{\text{Obligacions reconegudes netes (Capítols 6 i 7)}}{\text{Nombre d'habitants}} = 312,30 \text{ euros}$$

5. Esforç inversor: mostra la proporció que representen les operacions de capital efectuades en l'exercici en relació amb la totalitat de les despeses pressupostàries efectuades en l'exercici esmentat.

$$\frac{\text{Obligacions reconegudes netes (Capítols 6 i 7)}}{\text{Total obligacions reconegudes netes}} = 0,17$$

b) Del pressupost d'ingressos corrent:

1. Execució del pressupost d'ingressos: reflecteix la proporció que sobre els ingressos pressupostaris previstos suposen els ingressos pressupostaris nets, això és, els drets reconeguts nets.

$$\frac{\text{Drets reconeguts nets}}{\text{Previsions definitives}} = 0,93$$

2. Realització de cobraments: reflecteix la proporció que suposen els cobraments obtinguts en l'exercici sobre els drets reconeguts nets.

$$\frac{\text{Recaptació neta}}{\text{Drets reconeguts nets}} = 0,92$$

3. Autonomia: mostra la proporció que representen els ingressos pressupostaris efectuats en l'exercici (excepte els derivats de subvencions i de passius financers) en relació amb la totalitat dels ingressos pressupostaris efectuats en l'exercici esmentat.

$$\frac{\text{Drets reconeguts nets (Capítols 1 a 3, 5, 6, 8 + transferències rebudes)}}{\text{Total drets reconeguts nets}} = 0,96$$

4. Autonomia fiscal: reflecteix la proporció que representen els ingressos pressupostaris de naturalesa tributària efectuats en l'exercici en relació amb la totalitat dels ingressos pressupostaris efectuats en l'exercici esmentat.

$$\frac{\text{Drets reconeguts nets (naturalesa tributària)}}{\text{Total drets reconeguts nets}} = 0,47$$

5. Superàvit (o dèficit) per habitant:

$$\frac{\text{Resultat pressupostari ajustat}}{\text{Nombre d'habitants}} = 45,79 \text{ euros}$$

c) De pressupostos tancats:

1. Realització de pagaments: posa de manifest la proporció de pagaments que s'han efectuat en l'exercici de les obligacions pendents de pagament de pressupostos ja tancats.

$$\frac{\text{Pagaments}}{\text{Saldo inicial d'obligacions} (\pm \text{modificacions i anul·lacions})} = 0,91$$

2. Realització de cobraments: posa de manifest la proporció de cobraments que s'han efectuat en l'exercici relatiu a drets pendents de cobrament de pressupostos ja tancats.

$$\frac{\text{Cobraments}}{\text{Saldo inicial drets} (\pm \text{modificacions i anul·lacions})} = 0,19$$

26. INFORMACIÓ SOBRE EL COST DE LES ACTIVITATS

Els resultats facilitats en aquest apartat i el següent dóna compliment a la informació sobre el cost de les activitats i indicadors de gestió establerts en l'ordre HAP/1781/2013, instrucció del model normal de comptabilitat pública en el sentit de presentar almenys pels serveis i activitats finançades amb taxes i preus públics.

En relació a aquests imports cal remarcar que són un extracte dels resultats del model de costos de l'Ajuntament de Barcelona, basat en el model de costos ABC (Activity Based Costing) en el que s'han considerat únicament aquelles activitats-tasques que tenen en el seu finançament via taxes o preus públics.

RESUM GENERAL DE COSTOS DE L'AJUNTAMENT

ELEMENTS	IMPORT	%
ADQUISICIÓ DE BÉNS I SERVEIS	87.701,93	0,0%
Compra de material i fungibles	87.701,93	100,0%
ALTRES COSTOS	3.275.371,11	1,8%
Altres despeses	3.275.371,11	100,0%
COSTOS CALCULATS	9.278.962,38	5,1%
Amortitzacions	9.278.962,38	100,0%
COSTOS DE PERSONAL	35.905.587,87	19,9%
Recursos Humans: Altres despeses socials	143.507,05	0,4%
Recursos Humans: Cotitzacions socials empresa	7.515.105,49	20,9%
Recursos Humans: Indemnitzacions per el servei	7.018,12	0,0%
Recursos Humans: Sous i salaris	28.222.625,23	78,6%
Recursos Humans: Transport del personal	17.331,97	0,0%
COSTOS DE TRANSFERÈNCIES	15.720.987,40	8,7%
Subvencions i Transferències	15.720.987,40	100,0%
COSTOS FINANCERS	808.905,14	0,4%
Despesa Financera	808.905,14	100,0%
SERVEIS EXTERIORS	115.154.128,50	63,9%
Arrendaments i lloguers	1.828.028,74	1,6%
Comunicacions i Notificacions	103.284,33	0,1%
Contractes externs	106.025.379,67	92,1%
Estudis i treballs tècnics	517.329,80	0,4%
Manteniment, reparació i conservació	772.814,76	0,7%
Neteja	612.376,43	0,5%
Publicitat i Propaganda	787.964,65	0,7%
Subministraments: Aigua	236.019,54	0,2%
Subministraments: Altres	1.831.449,32	1,6%
Subministraments: Electricitat	1.778.534,78	1,5%
Subministraments: Gas	137.487,33	0,1%
Subministraments: Telèfon i dades	393.889,59	0,3%
Transports	129.569,55	0,1%
TRIBUTS	26.807,60	0,0%
Tributs	26.807,60	100,0%
TOTAL	180.258.451,93	100,0%

RESUM DEL COST PER ELEMENTS DE L'ACTIVITAT

ACTIVITAT:	Activitats culturals i de divulgació: Activ.als Centres Cívics			
ELEMENTS	Cost Directe	Cost Indirecte	TOTAL	%
ADQUISICIÓ DE BÉNS I SERVEIS	0,00	24.102,98	24.102,98	0,10%
ALTRES COSTOS	274.299,11	523.296,90	797.596,01	2,90%
COSTOS CALCULATS	77.069,60	3.698.957,01	3.776.026,61	13,60%
COSTOS DE PERSONAL	490.076,32	5.268.288,36	5.758.364,67	20,80%
COSTOS DE TRANSFERÈNCIES	5.437.562,72	469.850,20	5.907.412,92	21,40%
COSTOS FINANCERS	0,00	97.937,45	97.937,45	0,40%
SERVEIS EXTERIORS	8.450.785,25	2.852.797,09	11.303.582,35	40,90%
TRIBUTS	0,00	3.685,27	3.685,27	0,00%
TOTAL	14.729.793,00	12.938.915,26	27.668.708,26	100,00%

ACTIVITAT:	Activitats formatives: Cursos i tallers			
ELEMENTS	Cost Directe	Cost Indirecte	TOTAL	%
ADQUISICIÓ DE BÉNS I SERVEIS	0,00	589,17	589,17	0,10%
ALTRES COSTOS	39.519,88	12.585,02	52.104,90	8,30%
COSTOS CALCULATS	0,00	104.959,26	104.959,26	16,70%
COSTOS DE PERSONAL	20.735,10	97.920,65	118.655,76	18,90%
COSTOS DE TRANSFERÈNCIES	4.856,25	9.711,13	14.567,38	2,30%
COSTOS FINANCERS	0,00	2.222,86	2.222,86	0,40%
SERVEIS EXTERIORS	283.662,95	52.059,92	335.722,87	53,40%
TRIBUTS	0,00	79,63	79,63	0,00%
TOTAL	348.774,18	280.127,64	628.901,83	100,00%

ACTIVITAT:	Actuació urbanística: Expedients d'execució subsidiària			
ELEMENTS	Cost Directe	Cost Indirecte	TOTAL	%
ADQUISICIÓ DE BÉNS I SERVEIS	0,00	468,24	468,24	0,10%
ALTRES COSTOS	9.716,43	11.155,46	20.871,89	2,60%
COSTOS CALCULATS	0,00	18.130,85	18.130,85	2,30%
COSTOS DE PERSONAL	493.383,28	89.461,24	582.844,51	74,00%
COSTOS DE TRANSFERÈNCIES	117,67	13.555,84	13.673,51	1,70%
COSTOS FINANCERS	0,00	2.759,28	2.759,28	0,40%
SERVEIS EXTERIORS	99.730,26	49.168,69	148.898,95	18,90%
TRIBUTS	0,00	97,87	97,87	0,00%
TOTAL	602.947,64	184.797,47	787.745,10	100,00%

ACTIVITAT:	Actuació urbanística: Expedients i informes urbanístics			
ELEMENTS	Cost Directe	Cost Indirecte	TOTAL	%
ADQUISICIÓ DE BÉNS I SERVEIS	0,00	1.165,85	1.165,85	0,10%
ALTRES COSTOS	9.716,43	24.634,00	34.350,42	2,30%
COSTOS CALCULATS	0,00	34.767,84	34.767,84	2,30%
COSTOS DE PERSONAL	984.704,44	237.437,36	1.222.141,79	81,40%

COSTOS DE TRANSFERÈNCIES	117,67	21.625,91	21.743,58	1,40%
COSTOS FINANCERS	0,00	5.278,85	5.278,85	0,40%
SERVEIS EXTERIORS	48.055,63	132.854,66	180.910,29	12,10%
TRIBUTS	0,00	187,16	187,16	0,00%
TOTAL	1.042.594,17	457.951,63	1.500.545,78	100,00%

ACTIVITAT:	Act. urbanística: Tramitació de les llicències d'obra major			
ELEMENTS	Cost Directe	Cost Indirecte	TOTAL	%
ADQUISICIÓ DE BÉNS I SERVEIS	0,00	2.236,91	2.236,91	0,10%
ALTRES COSTOS	9.716,43	70.551,64	80.268,06	2,50%
COSTOS CALCULATS	0,00	90.565,04	90.565,04	2,80%
COSTOS DE PERSONAL	2.115.253,28	626.477,67	2.741.730,94	83,70%
COSTOS DE TRANSFERÈNCIES	117,67	63.260,54	63.378,21	1,90%
COSTOS FINANCERS	0,00	11.551,53	11.551,53	0,40%
SERVEIS EXTERIORS	48.055,63	236.474,30	284.529,93	8,70%
TRIBUTS	0,00	409,46	409,46	0,00%
TOTAL	2.173.143,01	1.101.527,09	3.274.670,08	100,00%

ACTIVITAT:	Actuacions: Fonts			
ELEMENTS	Cost Directe	Cost Indirecte	TOTAL	%
ADQUISICIÓ DE BÉNS I SERVEIS	0,00	1.221,09	1.221,09	0,00%
ALTRES COSTOS	0,00	87.800,20	87.800,20	1,10%
COSTOS CALCULATS	0,00	96.689,72	96.689,72	1,20%
COSTOS DE PERSONAL	0,00	376.398,24	376.398,24	4,70%
COSTOS DE TRANSFERÈNCIES	20.330,18	117.805,71	138.135,89	1,70%
COSTOS FINANCERS	0,00	28.367,16	28.367,16	0,40%
SERVEIS EXTERIORS	7.028.542,08	215.491,30	7.244.033,38	90,80%
TRIBUTS	0,00	1.100,90	1.100,90	0,00%
TOTAL	7.048.872,26	924.874,32	7.973.746,58	100,00%

ACTIVITAT:	Animals: Protecció i control animals: CAACB			
ELEMENTS	Cost Directe	Cost Indirecte	TOTAL	%
ADQUISICIÓ DE BÉNS I SERVEIS	0,00	119,96	119,96	0,00%
ALTRES COSTOS	1.737,13	23.861,71	25.598,84	10,50%
COSTOS CALCULATS	0,00	27.339,52	27.339,52	11,30%
COSTOS DE PERSONAL	0,00	93.021,78	93.021,78	38,30%
COSTOS DE TRANSFERÈNCIES	0,00	34.495,23	34.495,23	14,20%
COSTOS FINANCERS	0,00	9.378,41	9.378,41	3,90%
SERVEIS EXTERIORS	0,00	52.552,62	52.552,62	21,60%
TRIBUTS	0,00	331,82	331,82	0,10%
TOTAL	1.737,13	241.101,05	242.838,18	100,00%

ACTIVITAT:	Assessor. i Formació: Form. externa donada pels bombers			
ELEMENTS	Cost Directe	Cost Indirecte	TOTAL	%
ADQUISICIÓ DE BÉNS I SERVEIS	0,00	360,87	360,87	0,00%
ALTRES COSTOS	0,00	13.267,34	13.267,34	1,30%
COSTOS CALCULATS	0,00	28.435,73	28.435,73	2,80%
COSTOS DE PERSONAL	753.137,59	106.848,00	859.985,59	85,60%
COSTOS DE TRANSFERÈNCIES	0,00	13.169,88	13.169,88	1,30%
COSTOS FINANCERS	0,00	3.497,52	3.497,52	0,30%
SERVEIS EXTERIORS	0,00	85.426,46	85.426,46	8,50%
TRIBUTS	0,00	124,11	124,11	0,00%
TOTAL	753.137,59	251.129,91	1.004.267,50	100,00%

ACTIVITAT:	Atenció a ciutadans i empreses: llicències, inspeccions,...			
ELEMENTS	Cost Directe	Cost Indirecte	TOTAL	%
ADQUISICIÓ DE BÉNS I SERVEIS	8.041,61	2.308,69	10.350,30	0,40%
ALTRES COSTOS	43.895,66	63.446,54	107.342,21	3,70%
COSTOS CALCULATS	0,00	118.350,84	118.350,84	4,10%
COSTOS DE PERSONAL	1.705.666,49	565.620,90	2.271.287,39	77,80%
COSTOS DE TRANSFERÈNCIES	121,28	52.944,86	53.066,14	1,80%
COSTOS FINANCERS	0,00	10.324,84	10.324,84	0,40%
SERVEIS EXTERIORS	97.969,65	248.744,48	346.714,13	11,90%
TRIBUTS	0,00	365,88	365,88	0,00%
TOTAL	1.855.694,69	1.062.107,03	2.917.801,73	100,00%

ACTIVITAT:	Família i infància: Activ. i coord. casals infantils, ...			
ELEMENTS	Cost Directe	Cost Indirecte	TOTAL	%
ADQUISICIÓ DE BÉNS I SERVEIS	0,00	5.914,27	5.914,27	0,10%
ALTRES COSTOS	19.531,22	141.741,79	161.273,01	2,30%
COSTOS CALCULATS	0,00	1.020.883,28	1.020.883,28	14,50%
COSTOS DE PERSONAL	154.543,10	1.215.191,48	1.369.734,58	19,50%
COSTOS DE TRANSFERÈNCIES	43.728,66	130.908,53	174.637,19	2,50%
COSTOS FINANCERS	0,00	30.928,25	30.928,25	0,40%
SERVEIS EXTERIORS	3.497.338,29	780.309,75	4.277.648,04	60,70%
TRIBUTS	0,00	1.152,55	1.152,55	0,00%
TOTAL	3.715.141,27	3.327.029,90	7.042.171,17	100,00%

ACTIVITAT:	Família i infància: Promoció de la infància i l'adolescència			
ELEMENTS	Cost Directe	Cost Indirecte	TOTAL	%
ADQUISICIÓ DE BÉNS I SERVEIS	0,00	557,23	557,23	0,10%
ALTRES COSTOS	294,23	54.598,82	54.893,04	6,30%
COSTOS CALCULATS	168,43	104.922,27	105.090,70	12,10%
COSTOS DE PERSONAL	1.907,54	266.387,28	268.294,81	30,80%
COSTOS DE TRANSFERÈNCIES	159.472,19	93.906,42	253.378,61	29,10%
COSTOS FINANCERS	0,00	20.179,39	20.179,39	2,30%
SERVEIS EXTERIORS	1.031,95	167.102,83	168.134,78	19,30%

TRIBUTS	0,00	714,02	714,02	0,10%
TOTAL	162.874,34	708.368,26	871.242,58	100,00%

ACTIVITAT:	Gent gran: Activ. i coord. dels casals i espais municipals			
ELEMENTS	Cost Directe	Cost Indirecte	TOTAL	%
ADQUISICIÓ DE BÉNS I SERVEIS	0,00	7.921,63	7.921,63	0,10%
ALTRES COSTOS	57.647,77	169.975,78	227.623,55	2,50%
COSTOS CALCULATS	0,00	1.236.499,26	1.236.499,26	13,40%
COSTOS DE PERSONAL	167.109,94	1.672.195,30	1.839.305,25	19,90%
COSTOS DE TRANSFERÈNCIES	175.770,96	162.998,27	338.769,23	3,70%
COSTOS FINANCERS	0,00	32.994,67	32.994,67	0,40%
SERVEIS EXTERIORS	4.528.673,92	1.019.954,95	5.548.628,87	60,10%
TRIBUTS	0,00	1.228,71	1.228,71	0,00%
TOTAL	4.929.202,59	4.303.768,57	9.232.971,17	100,00%

ACTIVITAT:	Gent gran: Habitatges amb serveis			
ELEMENTS	Cost Directe	Cost Indirecte	TOTAL	%
ADQUISICIÓ DE BÉNS I SERVEIS	0,00	543,01	543,01	0,10%
ALTRES COSTOS	1.159,01	70.907,53	72.066,55	6,80%
COSTOS CALCULATS	0,00	120.501,79	120.501,79	11,30%
COSTOS DE PERSONAL	18.871,02	354.885,27	373.756,29	35,10%
COSTOS DE TRANSFERÈNCIES	27.462,91	133.789,15	161.252,06	15,20%
COSTOS FINANCERS	0,00	27.165,44	27.165,44	2,60%
SERVEIS EXTERIORS	84.955,96	223.004,63	307.960,59	28,90%
TRIBUTS	0,00	961,20	961,20	0,10%
TOTAL	132.448,90	931.758,02	1.064.206,93	100,00%

ACTIVITAT:	Joventut: Activ. i coord. casals joves i Punts Inform. Juvenil			
ELEMENTS	Cost Directe	Cost Indirecte	TOTAL	%
ADQUISICIÓ DE BÉNS I SERVEIS	0,00	6.627,07	6.627,07	0,10%
ALTRES COSTOS	28.910,73	145.612,12	174.522,85	2,30%
COSTOS CALCULATS	0,00	980.071,65	980.071,65	12,90%
COSTOS DE PERSONAL	108.305,36	1.356.622,41	1.464.927,77	19,20%
COSTOS DE TRANSFERÈNCIES	740.833,04	150.242,75	891.075,80	11,70%
COSTOS FINANCERS	0,00	32.261,69	32.261,69	0,40%
SERVEIS EXTERIORS	3.292.265,88	770.064,16	4.062.330,04	53,40%
TRIBUTS	0,00	1.256,95	1.256,95	0,00%
TOTAL	4.170.315,01	3.442.758,80	7.613.073,82	100,00%

ACTIVITAT:	Llicències via pública: Inspeccions activitats espai públic			
ELEMENTS	Cost Directe	Cost Indirecte	TOTAL	%
ADQUISICIÓ DE BÉNS I SERVEIS	0,00	3.269,79	3.269,79	0,10%
ALTRES COSTOS	4.284,48	71.444,87	75.729,35	2,00%
COSTOS CALCULATS	0,00	120.487,10	120.487,10	3,30%
COSTOS DE PERSONAL	2.388.490,04	809.328,64	3.197.818,68	86,30%

COSTOS DE TRANSFERÈNCIES	58,83	59.027,87	59.086,70	1,60%
COSTOS FINANCERS	0,00	13.115,60	13.115,60	0,40%
SERVEIS EXTERIORS	41,59	236.259,42	236.301,01	6,40%
TRIBUTS	0,00	464,77	464,77	0,00%
TOTAL	2.392.874,94	1.313.398,06	3.706.273,00	100,00%

ACTIVITAT:	Llicències via pública: Llicències de guals en via pública			
ELEMENTS	Cost Directe	Cost Indirecte	TOTAL	%
ADQUISICIÓ DE BÉNS I SERVEIS	0,00	188,89	188,89	0,10%
ALTRES COSTOS	509,28	3.522,84	4.032,12	1,70%
COSTOS CALCULATS	0,00	5.858,68	5.858,68	2,50%
COSTOS DE PERSONAL	108.663,75	96.923,59	205.587,34	87,70%
COSTOS DE TRANSFERÈNCIES	58,83	3.505,19	3.564,02	1,50%
COSTOS FINANCERS	0,00	822,10	822,10	0,40%
SERVEIS EXTERIORS	41,59	14.304,71	14.346,30	6,10%
TRIBUTS	0,00	29,16	29,16	0,00%
TOTAL	109.273,45	125.155,16	234.428,61	100,00%

ACTIVITAT:	Llicències via pública: esdev. privats a l'espai d'ús públic			
ELEMENTS	Cost Directe	Cost Indirecte	TOTAL	%
ADQUISICIÓ DE BÉNS I SERVEIS	0,00	1.534,04	1.534,04	0,10%
ALTRES COSTOS	509,28	25.052,49	25.561,77	1,80%
COSTOS CALCULATS	0,00	44.861,03	44.861,03	3,20%
COSTOS DE PERSONAL	859.514,76	328.433,91	1.187.948,68	85,40%
COSTOS DE TRANSFERÈNCIES	58,83	23.211,31	23.270,14	1,70%
COSTOS FINANCERS	0,00	4.917,49	4.917,49	0,40%
SERVEIS EXTERIORS	41,59	102.956,05	102.997,64	7,40%
TRIBUTS	0,00	174,28	174,28	0,00%
TOTAL	860.124,46	531.140,60	1.391.265,07	100,00%

ACTIVITAT:	Llicències a la via pública: Llicències d'obra menor			
ELEMENTS	Cost Directe	Cost Indirecte	TOTAL	%
ADQUISICIÓ DE BÉNS I SERVEIS	0,00	1.680,11	1.680,11	0,10%
ALTRES COSTOS	509,28	32.026,34	32.535,62	1,90%
COSTOS CALCULATS	0,00	52.757,13	52.757,13	3,10%
COSTOS DE PERSONAL	1.082.678,27	397.734,08	1.480.412,35	87,00%
COSTOS DE TRANSFERÈNCIES	58,83	27.845,71	27.904,54	1,60%
COSTOS FINANCERS	0,00	6.016,90	6.016,90	0,40%
SERVEIS EXTERIORS	41,59	100.415,32	100.456,91	5,90%
TRIBUTS	0,00	213,24	213,24	0,00%
TOTAL	1.083.287,97	618.688,83	1.701.976,80	100,00%



ACTIVITAT:	Llic. via pública: ocup. comercial de voreres i espais d'ús			
ELEMENTS	Cost Directe	Cost Indirecte	TOTAL	%
ADQUISICIÓ DE BÉNS I SERVEIS	0,00	1.625,21	1.625,21	0,10%
ALTRES COSTOS	509,28	32.932,62	33.441,90	2,00%
COSTOS CALCULATS	0,00	49.493,35	49.493,35	2,90%
COSTOS DE PERSONAL	1.124.320,52	358.978,30	1.483.298,82	87,10%
COSTOS DE TRANSFERÈNCIES	58,83	23.988,18	24.047,01	1,40%
COSTOS FINANCERS	0,00	6.023,29	6.023,29	0,40%
SERVEIS EXTERIORS	41,59	105.647,82	105.689,40	6,20%
TRIBUTS	0,00	213,46	213,46	0,00%
TOTAL	1.124.930,22	578.902,23	1.703.832,44	100,00%

ACTIVITAT:	Llicències via pública: mercats i fires tradicionals			
ELEMENTS	Cost Directe	Cost Indirecte	TOTAL	%
ADQUISICIÓ DE BÉNS I SERVEIS	0,00	201,50	201,50	0,10%
ALTRES COSTOS	509,28	3.804,67	4.313,95	1,70%
COSTOS CALCULATS	0,00	6.313,69	6.313,69	2,50%
COSTOS DE PERSONAL	118.500,02	99.065,72	217.565,73	87,40%
COSTOS DE TRANSFERÈNCIES	58,83	3.693,56	3.752,40	1,50%
COSTOS FINANCERS	0,00	873,25	873,25	0,40%
SERVEIS EXTERIORS	41,59	15.765,15	15.806,73	6,40%
TRIBUTS	0,00	30,97	30,97	0,00%
TOTAL	119.109,72	129.748,51	248.858,22	100,00%

ACTIVITAT:	Llic. via pública: Punts venda individuals i quioscos premsa			
ELEMENTS	Cost Directe	Cost Indirecte	TOTAL	%
ADQUISICIÓ DE BÉNS I SERVEIS	0,00	188,89	188,89	0,10%
ALTRES COSTOS	509,28	3.522,84	4.032,12	1,70%
COSTOS CALCULATS	0,00	5.858,68	5.858,68	2,50%
COSTOS DE PERSONAL	108.663,75	96.923,59	205.587,34	87,70%
COSTOS DE TRANSFERÈNCIES	58,83	3.505,19	3.564,02	1,50%
COSTOS FINANCERS	0,00	822,10	822,10	0,40%
SERVEIS EXTERIORS	41,59	14.304,71	14.346,30	6,10%
TRIBUTS	0,00	29,16	29,16	0,00%
TOTAL	109.273,45	125.155,16	234.428,61	100,00%

ACTIVITAT:	Llic. via pública: Reserves estacionament a l'espai públic			
ELEMENTS	Cost Directe	Cost Indirecte	TOTAL	%
ADQUISICIÓ DE BÉNS I SERVEIS	0,00	188,89	188,89	0,10%
ALTRES COSTOS	509,28	3.522,84	4.032,12	1,70%
COSTOS CALCULATS	0,00	5.858,68	5.858,68	2,50%
COSTOS DE PERSONAL	108.663,75	96.923,59	205.587,34	87,70%
COSTOS DE TRANSFERÈNCIES	58,83	3.505,19	3.564,02	1,50%
COSTOS FINANCERS	0,00	822,10	822,10	0,40%
SERVEIS EXTERIORS	41,59	14.304,71	14.346,30	6,10%

TRIBUTS	0,00	29,16	29,16	0,00%
TOTAL	109.273,45	125.155,16	234.428,61	100,00%

ACTIVITAT:	Recollida i gestió residus: Punts verds (TERSA)			
ELEMENTS	Cost Directe	Cost Indirecte	TOTAL	%
ADQUISICIÓ DE BÉNS I SERVEIS	0,00	844,57	844,57	0,00%
ALTRES COSTOS	16.807,12	60.734,72	77.541,84	1,30%
COSTOS CALCULATS	0,00	66.832,14	66.832,14	1,10%
COSTOS DE PERSONAL	104.866,83	465.982,48	570.849,31	9,60%
COSTOS DE TRANSFERÈNCIES	4.880.973,89	81.485,36	4.962.459,25	83,60%
COSTOS FINANCERS	0,00	21.299,68	21.299,68	0,40%
SERVEIS EXTERIORS	84.877,17	150.120,18	234.997,35	4,00%
TRIBUTS	0,00	761,58	761,58	0,00%
TOTAL	5.087.525,01	848.060,71	5.935.585,72	100,00%

ACTIVITAT:	Recollida i gestió de residus: mobles i trastos vells			
ELEMENTS	Cost Directe	Cost Indirecte	TOTAL	%
ADQUISICIÓ DE BÉNS I SERVEIS	0,00	1.990,32	1.990,32	0,00%
ALTRES COSTOS	16.807,12	143.125,96	159.933,08	1,10%
COSTOS CALCULATS	0,00	157.494,63	157.494,63	1,10%
COSTOS DE PERSONAL	70.492,11	636.064,73	706.556,84	5,00%
COSTOS DE TRANSFERÈNCIES	420,00	192.026,03	192.446,03	1,40%
COSTOS FINANCERS	0,00	50.492,00	50.492,00	0,40%
SERVEIS EXTERIORS	12.437.509,07	353.958,18	12.791.467,26	91,00%
TRIBUTS	0,00	1.794,72	1.794,72	0,00%
TOTAL	12.525.228,30	1.536.946,57	14.062.174,88	100,00%

ACTIVITAT:	Recollida i gestió residus: Rec. domiciliària escombraries			
ELEMENTS	Cost Directe	Cost Indirecte	TOTAL	%
ADQUISICIÓ DE BÉNS I SERVEIS	0,00	7.369,22	7.369,22	0,00%
ALTRES COSTOS	16.807,12	529.922,99	546.730,11	1,00%
COSTOS CALCULATS	0,00	583.122,15	583.122,15	1,10%
COSTOS DE PERSONAL	70.492,11	2.386.194,73	2.456.686,83	4,70%
COSTOS DE TRANSFERÈNCIES	420,00	710.974,40	711.394,40	1,40%
COSTOS FINANCERS	0,00	187.539,36	187.539,36	0,40%
SERVEIS EXTERIORS	46.403.175,35	1.310.903,76	47.714.079,12	91,40%
TRIBUTS	0,00	6.644,92	6.644,92	0,00%
TOTAL	46.490.894,58	5.722.671,53	52.213.566,11	100,00%

ACTIVITAT:	Recollida i gestió de residus: Recollida pneumàtica			
ELEMENTS	Cost Directe	Cost Indirecte	TOTAL	%
ADQUISICIÓ DE BÉNS I SERVEIS	0,00	997,24	997,24	0,00%
ALTRES COSTOS	16.807,12	71.713,71	88.520,83	1,30%
COSTOS CALCULATS	0,00	78.913,31	78.913,31	1,10%
COSTOS DE PERSONAL	70.492,11	320.171,47	390.663,57	5,60%

COSTOS DE TRANSFERÈNCIES	377.142,00	96.215,39	473.357,39	6,70%
COSTOS FINANCERS	0,00	25.189,68	25.189,68	0,40%
SERVEIS EXTERIORS	5.782.665,40	177.282,48	5.959.947,88	84,90%
TRIBUTS	0,00	899,25	899,25	0,00%
TOTAL	6.247.106,63	771.382,53	7.018.489,15	100,00%

ACTIVITAT:	Recollida i gestió de residus: Residus comerços			
ELEMENTS	Cost Directe	Cost Indirecte	TOTAL	%
ADQUISICIÓ DE BÉNS I SERVEIS	0,00	1.609,71	1.609,71	0,00%
ALTRES COSTOS	16.807,12	115.756,19	132.563,30	1,20%
COSTOS CALCULATS	0,00	127.377,20	127.377,20	1,10%
COSTOS DE PERSONAL	238.311,60	543.674,46	781.986,06	6,90%
COSTOS DE TRANSFERÈNCIES	557.798,86	155.305,22	713.104,08	6,30%
COSTOS FINANCERS	0,00	40.794,52	40.794,52	0,40%
SERVEIS EXTERIORS	9.277.449,82	286.244,68	9.563.694,50	84,20%
TRIBUTS	0,00	1.451,51	1.451,51	0,00%
TOTAL	10.090.367,40	1.272.213,49	11.362.580,88	100,00%

ACTIVITAT:	Recollida i gestió de residus: Residus mercats municipals			
ELEMENTS	Cost Directe	Cost Indirecte	TOTAL	%
ADQUISICIÓ DE BÉNS I SERVEIS	0,00	744,23	744,23	0,00%
ALTRES COSTOS	16.807,12	79.396,50	96.203,61	2,00%
COSTOS CALCULATS	0,00	84.592,49	84.592,49	1,80%
COSTOS DE PERSONAL	70.492,11	330.183,65	400.675,75	8,50%
COSTOS DE TRANSFERÈNCIES	420,00	327.171,73	327.591,73	6,90%
COSTOS FINANCERS	0,00	120.208,63	120.208,63	2,50%
SERVEIS EXTERIORS	3.477.398,28	219.834,87	3.697.233,15	78,20%
TRIBUTS	0,00	1.896,13	1.896,13	0,00%
TOTAL	3.565.117,51	1.164.028,23	4.729.145,72	100,00%

ACTIVITAT:	Temps i qualitat de vida: Programes de temps per famílies			
ELEMENTS	Cost Directe	Cost Indirecte	TOTAL	%
ADQUISICIÓ DE BÉNS I SERVEIS	0,00	4,18	4,18	0,00%
ALTRES COSTOS	0,00	904,60	904,60	1,00%
COSTOS CALCULATS	0,00	928,64	928,64	1,00%
COSTOS DE PERSONAL	0,00	22.048,30	22.048,30	24,20%
COSTOS DE TRANSFERÈNCIES	55.000,00	6.430,53	61.430,53	67,30%
COSTOS FINANCERS	0,00	2.502,72	2.502,72	2,70%
SERVEIS EXTERIORS	0,00	3.386,22	3.386,22	3,70%
TRIBUTS	0,00	32,63	32,63	0,00%
TOTAL	55.000,00	36.237,82	91.237,82	100,00%

ACTIVITAT:	Tràmits dels districtes: Llicències d'activitats			
ELEMENTS	Cost Directe	Cost Indirecte	TOTAL	%
ADQUISICIÓ DE BÉNS I SERVEIS	0,00	3.086,55	3.086,55	0,10%

ALTRES COSTOS	5.864,95	73.851,02	79.715,97	2,20%
COSTOS CALCULATS	0,00	129.901,37	129.901,37	3,60%
COSTOS DE PERSONAL	1.922.006,28	1.129.859,25	3.051.865,53	85,60%
COSTOS DE TRANSFERÈNCIES	0,00	51.695,49	51.695,49	1,40%
COSTOS FINANCERS	0,00	12.618,41	12.618,41	0,40%
SERVEIS EXTERIORS	64,95	237.894,22	237.959,17	6,70%
TRIBUTS	0,00	447,17	447,17	0,00%
TOTAL	1.927.936,18	1.639.353,48	3.567.289,66	100,00%

RESUM DELS COSTOS PER ACTIVITAT

ACTIVITATS	IMPORT	%
Activitats culturals i de divulgació: Activitats als Centres Cívics	27.668.708,25	15,30%
Activitats formatives: Cursos i tallers	628.901,83	0,30%
Actuació urbanística: Expedients d'execució subsidiària	787.745,10	0,40%
Actuació urbanística: Expedients i informes urbanístics	1.500.545,79	0,80%
Actuació urbanística: Tramitació de les llicències d'obra major	3.274.670,08	1,80%
Actuacions: Fonts	7.973.746,58	4,40%
Animals: Protecció i control d'animals: Centre d'Acollida d'Animals de Companyia de Barcelona (CAACB)	242.838,18	0,10%
Assessoraments i Formació: Formació externa donada pels bombers	1.004.267,50	0,60%
Atenció al ciutadà i Comunicació: Atenció a ciutadans i empreses: llicències, inspeccions, espai públic,...	2.917.801,73	1,60%
Família i infància: Activitats i coordinació dels casals infantils, espais adolescents i ludoteques infantils	7.042.171,16	3,90%
Família i infància: Promoció de la infància i l'adolescència	871.242,58	0,50%
Gent gran: Activitats i coordinació dels casals i espais municipals per a gent gran	9.232.971,16	5,10%
Gent gran: Habitatges amb serveis	1.064.206,92	0,60%
Juventut: Activitats i coordinació dels casals de joves i Punts d'Informació Juvenil (PIJ)	7.613.073,82	4,20%
Llicències a la via pública: Inspeccions d'activitats a l'espai públic	3.706.273,00	2,10%
Llicències a la via pública: Llicències de guals en via pública	234.428,60	0,10%
Llicències a la via pública: Llicències d'esdeveniments privats a l'espai d'ús públic	1.391.265,06	0,80%
Llicències a la via pública: Llicències d'obra menor	1.701.976,80	0,90%
Llicències a la via pública: Llicències d'ocupació comercial de voreres i espais d'ús públic	1.703.832,45	0,90%
Llicències a la via pública: Llicències per a mercats i fires tradicionals	248.858,22	0,10%
Llicències a la via pública: Punts de venda individuals i quioscos de premsa a l'espai públic	234.428,60	0,10%
Llicències a la via pública: Reserves d'estacionament a l'espai públic	234.428,60	0,10%
Recollida i gestió de residus: Punts verds per tractament i selecció de residus (TERSA)	5.935.585,71	3,30%
Recollida i gestió de residus: Recollida de mobles i trastos vells	14.062.174,86	7,80%
Recollida i gestió de residus: Recollida domiciliària d'escombraries	52.213.566,11	29,00%
Recollida i gestió de residus: Recollida pneumàtica	7.018.489,15	3,90%
Recollida i gestió de residus: Residus comerços	11.362.580,89	6,30%



Recollida i gestió de residus: Residus mercats municipals	4.729.145,73	0,00%
Temps i qualitat de vida: Programes de temps per famílies	91.237,81	0,00%
Tràmits dels districtes: Llicències d'activitats	3.567.289,66	3,90%
TOTAL	180.258.451,93	100,0%

RESUM RELACIONANT COSTOS I INGRESSOS DE LES ACTIVITATS

ACTIVITATS	Cost Total Activitat	Ingressos	Marge	% Cobertura
Activitats culturals i de divulgació: Activitats als Centres Cívics	27.668.708,25	469.394,12	-27.199.314,13	1,7%
Activitats formatives: Cursos i tallers	628.901,83	206.822,19	-422.079,64	32,9%
Actuació urbanística: Expedients d'execució subsidiària	787.745,10	546.076,01	-241.669,09	69,3%
Actuació urbanística: Expedients i informes urbanístics	1.500.545,79	102.027,46	-1.398.518,33	6,8%
Actuació urbanística: Tramitació de les llicències d'obra major	3.274.670,08	88.026,11	-3.186.643,97	2,7%
Actuacions: Fonts	7.973.746,58	7.264,23	-7.966.482,35	0,1%
Animals: Protecció i control d'animals: Centre d'Acollida d'Animals de Companyia de Barcelona (CAACB)	242.838,18	0,00	-242.838,18	0,0%
Assessoraments i Formació: Formació externa donada pels bombers	1.004.267,50	143,50	-1.004.124,00	0,0%
Atenció al ciutadà i Comunicació: Atenció a ciutadans i empreses: llicències, inspeccions, espai públic, etc.	2.917.801,73	11.934,86	-2.905.866,87	0,4%
Família i infància: Activitats i coordinació dels casals infantils, espais adolescents i ludoteques infantils	7.042.171,16	64.963,38	-6.977.207,78	0,9%
Família i infància: Promoció de la infància i l'adolescència	871.242,58	0,00	-871.242,58	0,0%
Gent gran: Activitats i coordinació dels casals i espais municipals per a gent gran	9.232.971,16	96.531,74	-9.136.439,42	1,0%
Gent gran: Habitatges amb serveis	1.064.206,92	0,00	-1.064.206,92	0,0%
Juventut: Activitats i coordinació dels casals de joves i Punts d'Informació Juvenil (PIJ)	7.613.073,82	46.210,62	-7.566.863,20	0,6%
Llicències a la via pública: Inspeccions d'activitats a l'espai públic	3.706.273,00	0,00	-3.706.273,00	0,0%
Llicències a la via pública: Llicències de guals en via pública	234.428,60	16.812.710,50	16.578.281,90	7171,8% (1)
Llicències a la via pública: Llicències d'esdeveniments privats a l'espai d'ús públic	1.391.265,06	338.159,76	-1.053.105,30	24,3%
Llicències a la via pública: Llicències d'obra menor	1.701.976,80	10.585,79	-1.691.391,01	0,6%
Llicències a la via pública: Llicències d'ocupació comercial de voreres i espais d'ús públic	1.703.832,45	2.737.547,16	1.033.714,71	160,7% (1)
Llicències a la via pública: Llicències per a mercats i fires tradicionals	248.858,22	0,00	-248.858,22	0,0%
Llicències a la via pública: Punts de venda individuals i quioscos de premsa a l'espai públic	234.428,60	0,00	-234.428,60	0,0%
Llicències a la via pública: Reserves d'estacionament a l'espai públic	234.428,60	615.075,99	380.647,39	262,4% (1)
Recollida i gestió de residus: Punts verds per tractament i selecció de residus (TERSA)	5.935.585,71	781.345,36	-5.154.240,35	13,2%
Recollida i gestió de residus: Recollida de mobles i trastos vells	14.062.174,86	0,00	-14.062.174,86	0,0%

Recollida i gestió de residus: Recollida domiciliària d'escombraries	52.213.566,11	51.871.242,56	-342.323,55	99,3%
Recollida i gestió de residus: Recollida pneumàtica	7.018.489,15	0,00	-7.018.489,15	0,0%
Recollida i gestió de residus: Residus comerços	11.362.580,89	19.970.481,47	8.607.900,58	175,8%
Recollida i gestió de residus: Residus mercats municipals	4.729.145,73	0,00	-4.729.145,73	0,0%
Temps i qualitat de vida: Programes de temps per famílies	91.237,81	0,00	-91.237,81	0,0%
Tràmits dels districtes: Llicències d'activitats	3.567.289,66	138.283,94	-3.429.005,72	3,9%
TOTAL	180.258.451,93	94.914.826,75	-85.343.625,18	52,7%

- (1) Els ingressos considerats recullen taxes que no són producte de la prestació de serveis públics (establerts en funció del cost del servei), sinó que es tracta de taxes per ús i aprofitament del domini de l'espai públic (establert en funció de l'aprofitament obtingut, art. 24 TRLHL).
- (2) La tipologia d'aquests ingressos correspon a preus públics.

27. INDICADORS DE GESTIÓ

Tal i com s'indica a la nota 26, es presenten únicament els indicadors que fan referència als serveis i activitats finançades amb taxes i preus públics.

Així mateix, cal indicar que en l'actualitat s'estan adaptant els sistemes i definint els procediments per poder determinar tots els indicadors d'eficàcia, eficiència i economia, i de mitjans de producció que estableix la vigent Instrucció.

Actuació urbanística: Expedients i informes urbanístics

$$\frac{1.500.545,79 \text{ €}}{1.427 \text{ informes}} = 1.051,54 \text{ € / informe}$$

Actuació urbanística: Tramitació de les llicències d'obra major

$$\frac{3.274.670,08 \text{ €}}{1.063 \text{ llicències}} = 3.080,59 \text{ € / llicència}$$

Assessoraments i Formació: Formació externa donada pels bombers

$$\frac{1.004.267,50 \text{ €}}{1.636.732 \text{ habitants}} = 0,61 \text{ € / habitant}$$

Família i infància: Activitats i coordinació dels casals infantils, espais adolescents i ludoteques infantils

$$\frac{7.042.171,16 \text{ €}}{1.636.732 \text{ habitants}} = 4,30 \text{ € / habitant}$$



Família i infància: Promoció de la infància i l'adolescència

871.242,58	€	=	0,53	€ / habitant
1.636.732	habitants			

Gent gran: Activitats i coordinació dels casals i espais municipals per a gent gran

9.232.971,16	€	=	159.189,16	€ / casal
58	casals			

Joventut: Activitats i coordinació dels casals de joves i Punts d'Informació Juvenil (PIJ)

7.613.073,82	€	=	475.817,11	€ / casal
16	casals			

Llicències a la via pública: Inspeccions d'activitats a l'espai públic

3.706.273,00	€	=	322,31	€ / procediment
11.499	procediments			

Llicències a la via pública: Llicències d'obra menor

1.701.976,80	€	=	37,61	€ / autorització
45.250	autoritzacions			

Llicències a la via pública: Llicències d'ocupació comercial de voreres i espais d'ús públic

1.703.832,45	€	=	109,68	€ / llicenc.
15.535	llicenc.			

Recollida i gestió de residus: Punts verds per tractament i selecció de residus (TERSA)

5.935.585,71	€	=	327,50	€ / tona recoll.
18.124	tones recoll.			

Recollida i gestió de residus: Recollida de mobles i trastos vells

14.062.174,86	€	=	369,26	€ / tona
38.082	tones			

Recollida i gestió de residus: Recollida domicil·lària d'escombraries

52.213.566,11	€	=	31,90	€/ habitant
1.636.732	habitants			

Recollida i gestió de residus: Residus comerços

11.362.580,89	€	=	340,94	€/ tona
33.327	tones			

Recollida i gestió de residus: Residus mercats municipals

4.729.145,73	€	=	487,39	€/ tona recoll.
9.703	tones recoll.			

Tràmits dels districtes: Llicències d'activitats

3.567.289,66	€	=	31.019,91	€/ llicència
115	Llicències			

28. FETS POSTERIORIS AL TANCAMENT
a) Sentència Zona de baixes emissions

El 21 de març de d'aquest any, el Tribunal Superior de Justícia de Catalunya (TSJC) ha dictat la sentència núm. 970/2022 on resol favorablement els recursos interposats contra l'ordenança, aprovada pel Plenari de 20 de desembre de 2019, relativa a la restricció de la circulació de determinats vehicles a la ciutat, coneguda com la normativa de la zona de baixes emissions (ZBE). Aquesta sentència declara nul·la la referida ordenança.

L'Ajuntament ha presentat els corresponents recursos contra aquesta sentència, la resolució dels quals es troba pendent per part del Tribunal Suprem.

La Direcció de Serveis Jurídics considera probable una resolució contrària als interessos municipals. El risc per l'Ajuntament, davant d'aquesta situació seria fer front a les possibles reclamacions que realitzin els ciutadans sancionats per infraccions a l'ordenança de ZBE que, tot i la sentència del TSJC, està vigent.

Respecte a aquestes reclamacions, a data 7 de setembre d'aquest any, s'ha valorat el seu impacte en la situació econòmica de l'Ajuntament en 12,7 milions d'euros per les multes pendent de cobrament no provisionades i en 5,6 milions d'euros per les multes cobrades susceptibles de devolució.

b) COVID-19

El dia 11 de març de 2020, l'Organització Mundial de la Salut va elevar a la categoria de pandèmia la COVID-19 provocada pel coronavirus SARS-CoV-2, una situació que s'ha allargat durant dos anys i que ha provocat una crisi econòmica, social i sanitària.

El pressupost de l'exercici 2022, amb un caràcter expansiu i amb un import inicial de 3.406,2M€, es va elaborar amb l'objectiu de consolidar les polítiques dirigides a la reactivació social i econòmica de la ciutat en un marc de recuperació mundial de l'activitat econòmica.

No obstant això, la situació actual, pels darrers esdeveniments polítics i econòmics mundials, s'ha tornat una altra vegada complexa i és difícil de preveure els seus efectes en la ciutat.

Tot i això, i restringint-nos als aspectes econòmics, financers i pressupostaris objectiu d'aquesta nota 28, cal dir que, entre la data de tancament de l'exercici i la de formulació dels comptes anuals, no s'han produït fets significatius que hagin d'informar-se o que hagin de donar lloc a la incorporació d'ajustaments en les xifres contingudes en els comptes anuals.

29. ALTRA INFORMACIÓ

a) Ajustaments per periodificació de passiu

El moviment de l'epígraf d'ajustaments per periodificació a llarg termini a l'exercici 2021 ha estat el següent:

Saldo a 1 de gener de 2021	344.773.187,64
Traspasos a ajustaments per periodificació a curt termini	-18.497.986,04
Saldo a 31 de desembre de 2021	326.275.201,60

El saldo a 31 de desembre de 2021 correspon a ingressos rebuts per avançat pel dret d'utilització de béns de titularitat municipal. Els ingressos rebuts per avançat es traspassen anualment al compte de resultats de manera lineal en el decurs del període de la corresponent concessió, que es situa com a màxim a l'any 2092.

Els ajustaments per periodificació a curt termini a l'exercici 2021 presenten el següent moviment:

Saldo a 1 de gener de 2021	18.497.986,04
Traspasos d'ajustaments per periodificació a llarg termini	18.497.986,04
Traspasos a resultats	-18.497.986,04
Saldo a 31 de desembre de 2021	18.497.986,04

b) Honoraris dels auditors

Els honoraris a percebre per Ernst & Young, SL, corresponents als serveis d'auditoria i despeses incorregudes per la prestació d'aquests serveis de l'exercici 2021 ascendeixen a 260 milers d'euros, IVA inclòs. Aquests honoraris, que es facturen a l'Ajuntament de Barcelona en virtut de l'expedient d'adjudicació del lot 1 del concurs d'auditoria, inclouen també els treballs d'auditoria dels comptes anuals consolidats del grup Ajuntament de Barcelona, control de qualitat i coordinació dels treballs i suport a la Intervenció General en l'exercici del control financer.

c) Impostos i cotitzacions socials susceptibles d'inspecció

Són susceptibles d'actuació inspectora tots els tributs i cotitzacions socials a què es troba subjecte l'Ajuntament per a tots els exercicis que no hagi transcorregut el termini de prescripció que estableix la normativa vigent. No s'espera que es meritin passius addicionals de consideració per a l'Ajuntament com a conseqüència d'eventuals actuacions inspectores.

La gerent municipal de l'Ajuntament de Barcelona, en compliment dels requisits establerts a l'article 64 de la llei 1/2006 que regula el règim especial de Barcelona, procedeix a formular els comptes anuals compresos en aquest document, de les pàgines 1 a 94, corresponents a l'exercici anual acabat a 31 de desembre de 2021.

La gerent municipal

Sara Berbel
Sanchez - DNI
33877398P
(SIG)

Signat digitalment
per Sara Berbel
Sanchez - DNI
33877398P (SIG)
Data: 2022.09.21
12:21:45 +02'00'



Ajuntament de Barcelona

LIQUIDACIÓ DEL PRESSUPOST 2021

Vist els documents que conformen la liquidació del pressupost de 2021 corresponent a l'Ajuntament de Barcelona.

Atès els articles 191 i 193.4 del Real Decret Legislatiu 2/2004, de 5 de març, pel que s'aprova el text refós de la Llei Reguladora de les Hisendes Locals, així com els articles 89 a 91 del Real Decret 500/1990, de 20 d'abril.

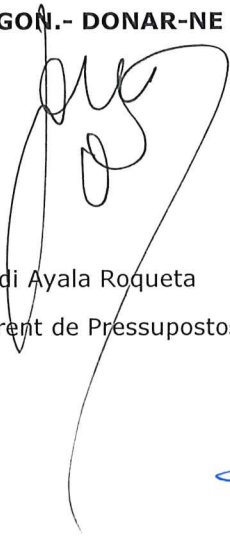
El Tinent d'Alcalde que sotasigna efectua la següent,

PROPOSTA DE RESOLUCIÓ

PRIMER.- APROVAR la liquidació del Pressupost 2021 corresponent a l'Ajuntament de Barcelona.

SEGON.- DONAR-NE COMPTE al Consell Plenari.


A Barcelona, 24 de febrer de 2022



Jordi Ayala Roqueta
Gerent de Pressupostos i Hisenda



Sara Berbel Sanchez
Gerent Municipal



Jaume Collboni Cuadrado
Primer Tinent d'Alcalde

DECRET

En ús de les facultats conferides a aquesta Alcaldia per l'article 13è de la Carta Municipal de Barcelona (Llei 22/1998), dono la meva conformitat a la precedent proposta i la converteixo en resolució.

Que es compleixi.

Barcelona, 24 de febrer de 2022

L'ALCALDESSA




Ada Colau Ballano

RESULTAT PRESSUPOSTARI 2021

CONCEPTES	Drets Reconeuguts Nets	Obligacions Rec. Netes	Ajustos	Resultat Pressupostari
a. Operacions corrents	2.905.609.507,31	2.346.150.197,26		559.459.310,05
b. Operacions de capital	22.139.631,37	511.158.928,21		-489.019.296,84
1. Total operacions no financeres (a+b)	2.927.749.138,68	2.857.309.125,47		70.440.013,21
c. Actius financers	0,00	18.160.010,99		-18.160.010,99
d. Passius financers	110.679.853,06	94.406.315,47		16.273.537,59
2. Total operacions financeres (c+d)	110.679.853,06	112.566.326,46		-1.886.473,40
I. RESULTAT PRESSUPOSTARI DE L'EXERCICI (I=1+2)	3.038.428.991,74	2.969.875.451,93		68.553.539,81
AJUSTOS:				
3. Crèdits gastats finançats amb romanent de tresoreria per a despeses generals			3.283.408,95	
4. Desviacions de finançament negatives de l'exercici			9.929.661,25	
5. Desviacions de finançament positives de l'exercici			6.818.487,53	
II. TOTAL AJUSTOS (II=3+4-5)			6.394.582,67	6.394.582,67
RESULTAT PRESSUPOSTARI AJUSTAT (I+II)				74.948.122,48

L'INTERVENTOR,



LA GERENT MUNICIPAL,



EL PRIMER TINENT D'ALCALDE,

L'ALCALDESSA,



Barcelona, 24 de febrer de 2022

CAPACITAT DE FINANÇAMENT 2021 - NORMES SEC

CONCEPTES	Drets Reconeputs Nets	Obligacions Rec. Netes	Ajustos	Cap/Nec. Finançament
a. Operacions corrents	2.905.609.507,31	2.346.150.197,26		
b. Altres operacions no financeres	22.139.631,37	511.158.928,21		
Total operacions no financeres	2.927.749.138,68	2.857.309.125,47		
SUPERAVIT PRESSUPOSTARI NO FINANCER				70.440.013,21
Ajustos SEC :				
<i>Cap. 1, 2 i 3 ingressos : Criteri de caixa</i>			-103.838.598,64	
<i>Cap. 1, 2 i 4 ingressos : Participació en tributs de l'Estat</i>			15.608.939,76	
<i>Cap. 1 a 5 ingressos : Devolució Ingressos indeguts pendents de pagament</i>			-271.410,05	
<i>Cap. 4 i 7 ingressos per transf. Corrents / Capital pendents cobrament</i>			-14.854.779,84	
<i>Cap. 4 i 7 ingressos per transferències i subvencions Fons Europeus</i>			-2.048.595,39	
<i>Cap. 5 Ingressos. Dividens i Participació beneficis</i>			-936.781,76	
<i>Cap. 1 i 4 despeses: Despeses meritades no aplicades a pressupost ; Compte 413</i>			75.521,57	
<i>Cap. 3 despeses : Interessos</i>			44.574,06	
<i>Cap. 8 despeses : Ampliacions de capital</i>			-9.315.053,99	
<i>Altres</i>			-19.610.000,00	
				-135.146.184,28
CAPACITAT DE FINANÇAMENT				-64.706.171,07

L'INTERVENTOR,



Barcelona, 24 de febrer de 2022


ESTAT DEL ROMANENT DE TRESORERIA A 31.12.2021

COMPONENTS	2021 (31.12)	2020 (31.12)
1.- (+) FONTS LIQUIDS	684.803.306,21	660.686.318,45
2.- (+) DRETS PENDENTS DE COBRAMENT	892.645.662,03	885.087.693,74
(+) del Pressupost Corrent	244.028.516,81	280.319.513,15
(+) de Pressupostos Tancats	630.534.694,45	569.342.476,50
(+) d'operacions no pressupostàries	18.082.450,77	35.425.704,09
3.- (-) OBLIGACIONS PENDENTS DE PAGAMENT	789.418.161,55	770.205.937,52
(+) del Pressupost Corrent	632.278.979,07	583.394.390,10
(+) de Pressupostos Tancats	57.471.992,23	96.632.101,92
(+) d'operacions no pressupostàries	99.667.190,25	90.179.445,50
4.- (+) PARTIDES PENDENTS D'APLICACIÓ	-6.909.009,90	-6.348.593,98
(-) cobraments realitzats pendents d'aplicació definitiva	6.945.742,93	6.385.901,04
(+) pagaments realitzats pendents d'aplicació definitiva	36.733,03	37.307,06
I.- Romanent de Tresoreria Total (1+2-3+4)	781.121.796,79	769.219.480,69
II.- Saldos de dubtos cobrament	592.071.034,55	560.854.419,09
III.- Exces finançament afectat	12.487.661,32	19.482.900,51
IV.- Romanent de Tresoreria per a despeses generals (I - II - III)	176.563.100,92	188.882.161,09

L'INTERVENTOR,



LA GERENT MUNICIPAL,



EL PRIMER TINENT D'ALCALDE,



L'ALCALDESSA,



Barcelona, 24 de febrer de 2022

Data : 31-12-2021
MODEL : CGIT

LIQUIDACIÓ DEL PRESSUPOST D'INGRESSOS - DRETS RECONEGUTS

CLASSIFICACIÓ : ECONÒMICA EXERCICI PRESSUPOSTARI : 2021

Econòmic	Previsió Inicial	Modificacions	Previsió Definitiva	Drets Reconeguts	Drets Anul.lats	Drets Cancelats	Drets Nets
1	IMPOSTOS DIRECTES 1.068.119.704,81	0,00	1.068.119.704,81	1.215.034.698,07	58.197.792,74	9.225,27	1.156.827.680,06
2	IMPOSTOS INDIRECTES 97.088.338,72	0,00	97.088.338,72	89.739.681,74	6.703.353,14	0,00	83.036.328,60
3	TAXES I ALTRES INGRESSOS 340.738.942,63	0,00	340.738.942,63	429.677.724,88	28.865.884,58	126.411,22	400.685.429,08
4	TRANSFERÈNCIES CORRENTS 1.244.410.964,99	3.031.309,77	1.247.442.274,76	1.250.612.479,29	14.283.620,88	0,00	1.236.328.858,41
5	INGRESSOS PATRIMONIALS 23.837.268,25	0,00	23.837.268,25	29.199.922,55	468.711,39	0,00	28.731.211,16
6	VENDA D'INVERSIONS REALS 1.849.980,00	0,00	1.849.980,00	1.606.794,35	0,00	0,00	1.606.794,35
7	TRANSFERÈNCIES DE CAPITAL 146.317.132,00	252.034,02	146.569.166,02	20.532.837,02	0,00	0,00	20.532.837,02
8	ACTIUS FINANCERS 28.000.030,00	10.594.539,92	38.594.569,92	0,00	0,00	0,00	0,00
9	PASSIUS FINANCERS 302.900.000,00	0,00	302.900.000,00	110.679.853,06	0,00	0,00	110.679.853,06
TOTALS	3.253.262.361,40	13.877.883,71	3.267.140.245,11	3.147.083.990,96	108.519.362,73	135.636,49	3.038.428.991,74

L'INTERVENTOR,

LA GERENT MUNICIPAL

EL PRIMER TINENT D'ALCALDE,

L'ALCALDESSA

Data : 31-12-2021
MODEL : CGIT

LIQUIDACIÓ DEL PRESSUPOST D'INGRESSOS - COBRAMENTS PRESSUPOSTARIS

CLASSIFICACIÓ : ECONÒMICA EXERCICI PRESSUPOSTARI : 2021

Econòmic	Drets Nets	Recaptació	Pendent Cobrament	Exces (+) / Defecte(-) Previsió
1 IMPOSTOS DIRECTES	1.156.827.680,06	1.103.345.196,22	53.482.483,84	88.707.975,25
2 IMPOSTOS INDIRECTES	83.036.328,60	81.923.318,12	1.113.010,48	-14.052.010,12
3 TAXES I ALTRES INGRESSOS	400.685.429,08	245.885.905,53	154.799.523,55	59.946.486,45
4 TRANSFERÈNCIES CORRENTS	1.236.328.858,41	1.210.825.362,39	25.503.496,02	-11.113.416,35
5 INGRESSOS PATRIMONIALS	28.731.211,16	26.182.808,24	2.548.402,92	4.893.942,91
6 VENDA D'INVERSIONS REALS	1.606.794,35	775.194,35	831.600,00	-243.185,65
7 TRANSFERÈNCIES DE CAPITAL	20.532.837,02	14.782.837,02	5.750.000,00	-126.036.329,00
8 ACTIUS FINANCERS	0,00	0,00	0,00	-38.594.569,92
9 PASSIUS FINANCERS	110.679.853,06	110.679.853,06	0,00	-192.220.146,94
TOTALS	3.038.428.991,74	2.794.400.474,93	244.028.516,81	-228.711.253,37

L'INTERVENTOR,


LA GERENT MUNICIPAL ,



EL PRIMER TINENT D'ALCALDE,



L'ALCALDESSA,



LIQUIDACIÓ DEL PRESSUPOST DE DESPESES - OBLIGACIONS RECONEGUDES

CLASSIFICACIÓ : ECONÒMICA EXERCICI | PRESSUPOSTARI : 2021

Econòmic	Crèdit Inicial	Modif. Crèdit	Crèdit Definitiu	Despeses		Obligacions		Romanents	
				Compromeses	Reconegudes Netes	Pendent Pagament	Crèdit	Pagaments	Pendent Pagament
1	DESPESES DE PERSONAL								
	455.813.995,60	-773.370,74	455.040.624,86	450.537.093,29	449.816.090,34	449.746.462,08	69.628,26	5.224.534,52	
2	DESPESES EN BENS CORRENTS I SERVEIS								
	620.528.141,63	-3.633.162,46	616.894.979,17	582.586.283,89	567.262.410,36	471.168.659,65	96.093.750,71	49.632.568,81	
3	DESPESES FINANCERES								
	15.963.579,58	0,00	15.963.579,58	12.070.588,91	12.070.588,91	11.905.616,13	164.972,78	3.892.990,67	
4	TRANSFERÈNCIES CORRENTS								
	1.258.189.001,83	110.442.966,53	1.368.631.968,36	1.317.824.367,84	1.317.001.107,65	1.063.592.162,84	253.408.944,81	51.630.860,71	
5	FONS DE CONTINGÈNCIA								
	87.176.456,29	-55.396.793,19	31.779.663,10	0,00	0,00	0,00	0,00	31.779.663,10	
6	INVERSIONS REALS								
	624.583.040,84	-94.980.186,10	529.602.854,74	420.191.391,07	415.952.452,26	205.274.583,69	210.677.868,57	113.650.402,48	
7	TRANSFERÈNCIES DE CAPITAL								
	47.066.959,16	58.218.429,67	105.275.388,83	95.242.859,37	95.206.475,95	23.343.773,12	71.862.702,83	10.068.912,88	
8	ACTIUS FINANCERS								
	47.285.053,99	0,00	47.285.053,99	18.160.010,99	18.160.010,99	18.160.010,99	0,00	29.125.043,00	
9	PASSIUS FINANCERS								
	96.666.132,48	0,00	96.666.132,48	94.406.315,47	94.406.315,47	94.405.204,36	1.111,11	2.259.817,01	
TOTALS	3.253.262.361,40	13.877.883,71	3.267.140.245,11	2.991.018.910,83	2.969.875.451,93	2.337.596.472,86	632.278.979,07	297.264.793,18	

L'INTERVENTOR,

LA GERENT MUNICIPAL,

EL PRIMER TINENT D'ALCALDE,

L'ALCALDESSA,

ESTAT EXECUCIÓ PRESSUPOSTOS TANCATS - DRETS RECONEGUTS

EXERCICI PRESSUPOSTARI : 2020 | ANTERIORS

CLASSIFICACIÓ : ECONÒMICA


Econòmic	Saldo Inicial	Rectificacions	Total D.R.	Drets Anul.lats	Drets Cancelats	Total D.R. Nets	Recaptat	Pendent Cobrament
1	IMPOSTOS DIRECTES 291.068.624,02	9.116.996,04	300.185.620,06	35.717.463,51	2.837.513,36	261.630.643,19	35.263.281,55	226.367.361,64
2	IMPOSTOS INDIRECTES 8.948.714,72	1.161.966,68	10.110.681,40	1.425.426,18	50.348,12	8.634.907,10	3.048.038,11	5.586.868,99
3	TAXES I ALTRES INGRESSOS 491.875.631,45	3.366.875,15	495.242.506,60	33.902.586,22	7.353.308,27	453.986.612,11	67.245.099,57	386.741.512,54
4	TRANSFERÈNCIES CORRENTS 45.375.240,45	0,00	45.375.240,45	2.200.000,00	0,00	43.175.240,45	41.023.511,47	2.151.728,98
5	INGRESSOS PATRIMONIALS 10.414.187,24	8.468,09	10.422.655,33	241.806,66	29.474,31	10.151.374,36	1.943.743,83	8.207.630,53
6	VENDA D'INVERSIONS REALS 1.327.709,05	0,00	1.327.709,05	0,00	0,00	1.327.709,05	0,00	1.327.709,05
7	TRANSFERÈNCIES DE CAPITAL 651.882,72	0,00	651.882,72	0,00	0,00	651.882,72	500.000,00	151.882,72
TOTALS	849.661.989,65	13.654.305,96	863.316.295,61	73.487.282,57	10.270.644,06	779.558.368,98	149.023.674,53	630.534.694,45

L'INTERVENTOR,

LA GERENT MUNICIPAL,

EL PRIMER TINENT D'ALCALDE,

L'ALCALDESSA,


ESTAT EXECUCIÓ PRESSUPOSTOS TANCATS - OBLIGACIONS RECONEGUDES

 Data : 31-12-2021
 MODEL : 0060BT

CLASSIFICACIÓ : ECONÒMICA EXERCICI PRESSUPOSTARI : 2020 I ANTERIORS

Econòmic	Saldo Inicial	Rectificacions	Obligacions	Pagaments	Obligacions Pendent Pagament
1	DESPESES DE PERSONAL 335.282,74	2.554,15	332.728,59	332.728,59	0,00
2	DESPESES EN BENS CORRENTS I SERVEIS 122.354.700,71	21.056,42	122.333.644,29	122.196.539,21	137.105,08
3	DESPESES FINANCERES 16.057,49	0,00	16.057,49	16.057,49	0,00
4	TRANSFERÈNCIES CORRENTS 291.666.842,11	530.434,87	291.136.407,24	281.828.761,99	9.307.645,25
6	INVERSIONS REALS 170.527.805,32	0,00	170.527.805,32	144.652.075,86	25.875.729,46
7	TRANSFERÈNCIES DE CAPITAL 95.042.719,22	13.102.118,82	81.940.600,40	59.798.485,70	22.142.114,70
8	ACTIUS FINANCERS 0,00	0,00	0,00	0,00	0,00
9	PASSIUS FINANCERS 83.084,43	0,00	83.084,43	73.686,69	9.397,74
TOTALS	680.026.492,02	13.656.154,26	666.370.327,76	608.898.335,53	57.471.992,23

L'INTERVENTOR,

LA GERENT MUNICIPAL,

EL PRIMER TINENT D'ALCALDE,

L'ALCALDESSA,

Barcelona, 24 de febrer de 2022

INFORME PRECEPTIU DE LA INTERVENCIÓ DE FONDS RELATIU A LA LIQUIDACIÓ DEL PRESSUPOST DE 2021 DE L'AJUNTAMENT DE BARCELONA.

Contingut

1.	Introducció a la liquidació del pressupost.....	2
2.	Normativa d'aplicació	3
3.	L'execució del Pressupost i els romanents de crèdit.....	4
4.	Les despeses amb finançament afectat.....	8
5.	El Resultat Pressupostari de l'exercici 2021	9
6.	El Romanent de Tresoreria	11
6.1.	L'Estat de Tresoreria	12
6.2.	Els drets de difícil o impossible realització	13
6.3.	El Romanent de Tresoreria a 31 de desembre de 2021.....	16
7.	Variació dels passius financers	18
8.	Avaluació del compliment de l'objectiu d'estabilitat pressupostària.	18
8.1.	Estabilitat pressupostària Ajuntament de Barcelona	21
8.2.	Estabilitat pressupostària Organismes Autònoms Locals i Consorcis 33	
9.	Avaluació del compliment de la Regla de despesa	35
10.	Avaluació de la sostenibilitat financera	36
10.1.	Compliment del límit de deute	36
10.2.	Deute comercial: període mitjà de pagament.....	36
11.	Conclusions sobre el compliment de les regles fiscals	37
Annex 1.	Execució pressupost ex. corrent	39
Annex 2.	Execució pressupost ex. tancats	40
Annex 3.	Detall d'ingressos cap. 1, 2 i 3.....	41
Annex 4.	Endeutament financer	42
Annex 5.	Càlcul d'estabilitat pressupostària dels OOAA i Consorcis	43



1. Introducció a la liquidació del pressupost

La liquidació dels pressupostos de les Entitats Locals es regeix pel disposat en els articles 191 a 193 bis del Reial Decret Legislatiu 2/2004, de 5 de març, pel que s'aprova el Text Refós de la Llei Reguladora de les Hisendes Locals (RDL), en els articles 89 a 105 del Reial Decret 500/90 de 20 d'abril, (RP), i en l'Ordre HAP/1781/2013, de 20 de setembre, per la que s'aprova la Instrucció del Model Normal de Comptabilitat Local (ICAL).

L'article 191 del RDL 2/2004 disposa que el Pressupost de cada exercici es liquidarà quant a la recaptació de drets i al pagament d'obligacions el 31 de desembre de l'any natural corresponent, quedant a càrrec de la Tresoreria local els ingressos i pagaments pendents, segons les seves respectives contraccions. Una mica més endavant, en l'apartat 3 del mateix article, s'assenyala que les Entitats Locals hauran de confeccionar la liquidació del seu Pressupost abans del dia primer de març de l'exercici següent i que l'aprovació de la liquidació del pressupost correspon a la Presidència de l'entitat local, previ informe de la Intervenció.

D'aquesta manera, en virtut del principi d'annualitat d'execució, a la fi de cada exercici es tanquen definitivament les operacions en què l'esmentada execució consisteix, amb la qual cosa poden liquidar-se, o xifrar-se en quantitat líquida, les magnituds representatives del Pressupost executat.

Aquestes són, en primer lloc, les existències o disponibilitats líquides de la Tresoreria, l'import dels drets pendents de cobrament i el de les obligacions pendents de pagament.

Però també el conjunt dels drets reconeguts i el de les obligacions reconegudes, els romanents de crèdits que, en no haver donat lloc al reconeixement d'obligacions, han d'anul·lar-se, sense perjudici de la possible incorporació d'alguns d'ells a l'exercici següent, la comparació entre els ingressos previstos i els efectivament realitzats, etc.

De tals magnituds, unes poden ser directament conegudes amb el simple examen dels saldos dels comptes que les representen, però d'altres s'obtenen de forma mediata, partint de les dades existents, a través d'una sèrie d'operacions comptables que la Instrucció de Comptabilitat denomina, segons els casos, d'ajust, regularització i tancament dels Pressupostos, en els seus dos vessants de Despeses i Ingressos.

Alhora, el principi d'annualitat comptable, expressament contemplat a l'article 202 RDL 2/2004 determina que en concloure l'exercici econòmic es tanqui igualment la Comptabilitat, de manera que, organitzada aquesta pel mètode de partida doble, aquestes operacions de tancament permetran, d'una banda, determinar el resultat econòmic de l'exercici i, per un altre, arribar a un Balanç de Situació que reflecteixi l'estructura patrimonial de l'Entitat a 31 de desembre de l'any conclòs.

De la normativa esmentada, i més concretament dels arts. 191 del RDL i 93.1 R.P., es desprèn que la liquidació del Pressupost es refereix exclusivament al “Pressupost corrent” i informarà:

Respecte a les despeses i per a cada partida pressupostària, els crèdits inicials, les seves modificacions i els crèdits definitius, les despeses autoritzades i compromeses, les obligacions reconegudes, i els pagaments realitzats.

Pel que fa als ingressos i per a cada concepte, les previsions inicials, les seves modificacions i les previsions definitives, els drets reconeguts, els drets anul·lats i els drets cancel·lats, els drets nets i la recaptació.

En la liquidació del Pressupost es determinen:

Els drets pendents de cobrament i les obligacions pendents de pagament a 31 de desembre.

El Resultat Pressupostari de l'exercici.

Els Romanents de Crèdit.

El Romanent de Tresoreria.

A continuació s'analitza la liquidació del Pressupost 2021 de l'Ajuntament de Barcelona per apartats.

2. Normativa d'aplicació

Es troba recollida en els següents textos legals i reglamentaris:

- Llei 7/1985, de 2 d'abril, reguladora de les Bases de Règim Local, amb les modificacions introduïdes per la Llei 27/2013 de 27 de desembre, de racionalització i sostenibilitat de l'Administració Local.
- Llei 40/2015, de 1 d'octubre, de Règim Jurídic del Sector Públic (Cap. VI del Títol II).
- Reial Decret Legislatiu 2/2004 (RDL), de 5 de març, pel que s'aprova el text refós de la Llei Reguladora de les Hisendes Locals (articles 191 a 193 bis).
- Reglament Pressupostari (RP) aprovat pel Reial Decret 500/90 de 20 d'abril (articles 89 a 105).
- Instrucció del Model Normal de Comptabilitat Local (ICAL 2013) aprovada per Ordre del Ministeri d'Hisenda i Administracions Públiques de 20 de setembre de 2013.
- Llei Orgànica 2/2012 de 27 d'abril d'Estabilitat Pressupostària i Sostenibilitat Financera (LOEPSF), amb les modificacions introduïdes per la Llei Orgànica 9/2013 de 20 de desembre, de control del deute comercial en el sector públic.



- Reial Decret Legislatiu 1463/2007, de 2 de novembre pel que s'aprova el reglament de desenvolupament de la Llei 18/2001, de 12 de desembre, d'Estabilitat Pressupostària en la seva aplicació a les entitats locals.
- Ordre HAP/2105/2012, de 1 d'octubre, per la que es desenvolupen les obligacions de subministrament d'informació previstes en la LOEPSF, modificada per l'Ordre HAP/2082/2014, de 7 de novembre.
- Reglament nº 549/2013, del Parlament Europeu i del Consell, de 21 de maig que aprova el SEC 2010.
- Manual del càlcul de Dèficit en Comptabilitat Nacional adaptat a les Corporacions Locals, publicat per la Intervenció General de l'Administració de l'Estat (IGAE).
- Guia per a la determinació de la Regla de Despesa de l'article 12 de la LOEPSF per a corporacions locals, 3ª edició. IGAE.

Cal tenir en compte que per acord de Congrés dels Diputats de 20 d'octubre de 2020, s'aprovà, a sol·licitud de Govern en acord de Consell de Ministres de el 6 d'octubre, l'informe declarant una situació d'emergència extraordinària, als efectes previstos en els articles 135.4 de la Constitució i 11.3 de la Llei Orgànica 2/2012, de 27 d'abril, d'estabilitat pressupostària i Sostenibilitat Financera, i queden en suspens els objectius d'estabilitat pressupostària, regla de despesa i endeutament financer aprovats en acord de 11 de febrer, pels anys 2020 i 2021.

L'article 191.3 del RDL 2/2004, i l'article 90 del Reial Decret 500/90, de 20 d'abril, disposen que l'aprovació de la liquidació del pressupost de l'Ajuntament correspon al President, previ informe de la Intervenció.

Així mateix, l'article 193.4 del RDL 2/2004, preveu que de la liquidació de cadascun dels pressupostos que integren el Pressupost General i dels estats financers de les societats mercantils dependents de l'ens, un cop aprovats, se'n donarà compte al Plenari del Consell Municipal en la primera sessió que celebri.

3. L'execució del Pressupost i els romanents de crèdit

El grau d'execució del Pressupost 2021 a 31 de desembre, es pot veure en l'annex 1 d'aquest informe, on es presenten els estats d'execució dels pressupostos d'ingressos i de despeses a nivell de capítols.

Respecte el pressupost d'ingressos, els drets reconeguts nets totals suposen el 93% de les previsions definitives. Aquest percentatge és inferior a l'obtingut l'any anterior que va ser del 94,5%. La realització dels ingressos corrents ha estat del 104,6%, percentatge superior al de l'any 2020 que va ser de 98,5%. En el cas dels ingressos de capital s'ha liquidat únicament el 14,9% de les previsions definitives; el baix grau d'execució es deu a que en el pressupost inicial es va preveure una aportació de l'Administració General de l'Estat de 119,3 milions d'euros de la que no s'ha reconegut cap dret durant l'exercici 2021.

S'observa que al capítol 1 s'han comptabilitzat liquidacions d'IBI d'apartaments turístics que corresponen a regularitzacions de les liquidacions practicades en exercicis anteriors, concretament entre els anys 2018 a 2020. Les devolucions d'ingressos relacionades amb aquesta regularització s'han comptabilitzat en pressupostos tancats, quan d'acord amb la ICAL s'haguessin hagut de comptabilitzar en el pressupost corrent. Aquest procediment de comptabilització ha suposat una sobrevaloració dels drets liquidats de capítol 1 al pressupost 2021 per l'import d'aquestes devolucions.

En el pressupost de despeses, les obligacions reconegudes han estat del 90,9% dels crèdits definitius, el que suposa un grau d'execució del pressupost de despeses similar al de 2020 que va ser del 90,3% i inferior al de 2019 que va ser del 98,23%. L'execució de les despeses corrents ha estat del 94,3% (el 2020 va ser 94,4 %) i de les de capital del 80,5%, superior al 71,6%, de l'any anterior.

La recaptació dels ingressos ha estat del 92% dels drets reconeguts nets (91,8 % en els ingressos corrents i 70,3 % en els de capital) i, respecte les despeses, s'han realitzat pagaments pel 78,7% de les obligacions reconegudes i liquidades (85,1% en les despeses corrents i 44,7% en les de capital).

En la comparació interanual, el total de drets liquidats el 2021 ha estat un 5,57% superior al 2020. Els ingressos corrents han incrementat un 5,35%, amb el següent detall: el capítol 1 (impostos directes) ha incrementat un 3,78%, el capítol 2 (impostos indirectes) ha disminuït un 0,32%, el capítol 3 (taxes i altres ingressos) ha incrementat un 15,39%, el capítol 4 ha augmentat un 3,79% i el capítol 5 és un 29,35% superior al de 2020. Els ingressos per operacions de capital tenen un augment del 20,42% el 2021 respecte el 2020. El total de drets liquidats per operacions no financeres el 2021 ha augmentat un 5,45% respecte el 2020.

Els ingressos per operacions financeres són de 110,68 milions d'euros, dels quals 110 corresponen a la concertació de préstec, xifra similar a la de l'any 2020, que va ser de 101 milions d'euros.

De les variacions interanuals de despesa, cal destacar que les obligacions totals reconegudes al 2021 s'han incrementat en prop del 8% respecte les reconegudes a l'any 2020, degut especialment al fort increment de més del 60% de les despeses de capital.

Les obligacions per despesa corrent incrementen un 0,6%. Les despeses de personal incrementen un 5,8%, mentre que les de béns i serveis disminueixen en un 2,6% i les despeses financeres disminueixen en prop del 14% (cal tenir en compte que el 2020 incloïen el pagament dels interessos de demora de la sentència 60/2020). Finalment, les transferències corrents incrementen en gaire bé el 0,5%.

Les obligacions reconegudes per operacions de capital augmenten prop del 62%. D'una banda, les despeses del capítol 6 augmenten prop del 51% i d'altra banda, les transferències de capital també s'incrementen en més del 136%, passant de



ser 40 milions el 2020 a ser 95 milions el 2021. Per polítiques de despesa, es comprova que les despeses de capital que més han augmentat han estat les destinades a Salut (ampliació de l'Hospital del Mar), Educació (s'ha multiplicat per 36), Serveis Socials (s'ha multiplicat per 13) i la d'Esports, que s'ha multiplicat per 10. També experimenten un important increment les polítiques de despesa de Cultura (290%), Administració financera i tributària (280%), Comerç, turisme i Pimes (235%) i Transport públic (109%).

El total de les obligacions per operacions no financeres del 2021 han augmentat en prop del 8% respecte el 2020, i les despeses per operacions financeres han augmentat més del 9,6%.

Respecte els exercicis tancats (exercici 2020 i anteriors), els pagaments suposen el 91,4% de les obligacions reconegudes pendents de pagar. A 31 de desembre de 2021 hi ha 57.471.992,23 euros com obligacions pendents de pagament de pressupostos tancats amb el següent detall per anys:

	Obligacions pendents de pagament d'exercicis tancats a 31/12/2021
2016	1.064.623,13
2017	8.849.976,45
2018	1.114.330,83
2019	27.212,08
2020	46.415.849,74
Total	57.471.992,23

Caldria que els òrgans gestors de les despeses corresponents a aquestes obligacions pendents de pagament procedissin a revisar el detall d'aquests saldos, atès que la demora en el pagament excedeix dels terminis previstos per la normativa i, en el seu cas, donar-los de baixa, quan hagin prescrit o bé quan no existeix l'obligació per part de l'Ajuntament a efectuar el pagament.

Els cobraments d'exercicis tancats han estat el 19,1% dels drets liquidats nets, percentatge superior a l'obtingut en exercicis anteriors (el 2020 va ser del 14,5% i el 2019 va ser de 15,22%). El total de drets pressupostaris pendents de cobrament d'exercicis tancats és de 630.534.694,45 euros (veure annex núm. 2), amb el següent detall per anys:

	Drets pendents de cobrament d'exercicis tancats a 31/12/2021
2011	144.433.816,98
2012	35.874.479,17
2013	41.803.336,95
2014	35.980.644,16
2015	37.126.614,08
2016	42.673.272,34
2017	46.825.169,91
2018	59.690.036,24
2019	73.622.342,31
2020	112.504.982,31
Total	630.534.694,45

Caldria que els òrgans gestors dels ingressos corresponents a aquests drets pendents de cobrament procedissin a revisar el detall d'aquests saldos als efectes de tramitar les reclamacions corresponents de deute per tal d'evitar prescripcions.

Els romanents de crèdit de l'exercici que es liquida sumen 297.264.793,18 euros i la seva composició és la següent:

Saldos de disposicions	21.143.458,90
Saldos d'autoritzacions	5.068.528,67
Saldos de crèdits	271.052.805,61
Total Romanents de crèdit	297.264.793,18

Els saldos de les disposicions són els romanents de crèdit compromesos.

Els saldos de les autoritzacions i els saldos de crèdit són els romanents de crèdit no compromesos.

Els saldos de crèdits estan compostats de 237.899.115,36 euros de crèdits disponibles i de 33.153.690,25 euros de crèdits retinguts.

D'acord al previst a l'article 182.3 del TRLRHL, els crèdits que emparin projectes finançats amb ingressos afectats, s'hauran d'incorporar obligatòriament als corresponents crèdits del pressupost de despeses de l'exercici immediat següent, llevat que es desisteixi total o parcialment d'iniciar o continuar l'execució de la despesa.



4. Les despeses amb finançament afectat

D'acord amb les regles 25 a 29 de la ICAL 2013 que regulen les despeses amb finançament afectat, el seguiment i control d'aquestes despeses ha de realitzar-se mitjançant el sistema d'informació comptable.

Els projectes amb finançament afectat han d'estar identificats amb un codi únic i invariable al llarg de la seva vida i ha de determinar-se el seu coeficient de finançament (resultat de dividir la totalitat dels ingressos afectats a la realització d'una despesa per l'import total d'aquesta despesa).

El seu seguiment i control ha de permetre calcular en la liquidació del pressupost les desviacions de finançament que s'hagin produït com a conseqüència de desfases en el ritme d'execució de les despeses en relació als ingressos específics que les financen.

Quan la despesa amb finançament afectat s'executi en varies anualitats, amb càrrec a més d'una aplicació pressupostària i el finançament afectat procedeixi de més d'un agent finançador, el seu seguiment i control es realitzarà per a cada anualitat, aplicació i agent.

Les desviacions de finançament per any i agent han de calcular-se per diferència entre els drets reconeguts nets per ingressos afectats i el producte del coeficient de finançament pel total d'obligacions reconegudes netes.

Les desviacions de finançament referides a l'exercici pressupostari (positives i negatives) ajusten el Resultat Pressupostari. Les desviacions de finançament acumulades al llarg del període d'execució de la despesa amb finançament afectat és l'excés de finançament afectat, import que ajusta el Romanent de Tresoreria.

El sistema comptable, mitjançant el seu mòdul de Gestió de Projectes, preveu l'obtenció d'informació relativa a les despeses amb finançament afectat, inclosos els càlculs de desviacions de finançament, si bé caldria actualitzar l'estructura dels informes al que preveu la ICAL 2013 (punt 24.5 de la Memòria).

Malgrat això, en l'execució del Pressupost, la comptabilització de despeses i ingressos dels diferents projectes amb finançament afectat no sempre es realitza amb la imputació de les mateixes a un codi específic, tal i com preveu la Regla 26 de la ICAL. Alguns projectes de despesa del sistema comptable no contenen tota la informació necessària per poder executar correctament els informes de seguiment. En conseqüència els ajustaments a la liquidació del Pressupost per desviacions de finançament afectat s'han de calcular, en alguns casos, realitzant actuacions complementàries de forma manual.

Si bé l'especificació per any i agent, en principi, no hauria de suposar grans diferències en l'import del romanent, no és menys cert que aquestes no es poden precisar exactament, amb les dades de què disposem, a la data d'emissió d'aquest informe.

Per a l'exercici 2022, cal completar la informació registrada en el sistema comptable relativa a les despeses amb finançament afectat segons estableix la ICAL, essent fonamental la utilització de la codificació específica per a cada projecte.

5. El Resultat Pressupostari de l'exercici 2021

El resultat pressupostari constitueix una característica de les administracions públiques, legalment subjectes al principi de Pressupost anual, que, al final de cada exercici, ha de posar de manifest, d'acord amb el seu signe, el dèficit o superàvit obtingut pel subjecte comptable, derivat exclusivament de l'execució del Pressupost de l'exercici al qual es refereix.

El resultat pressupostari es regula en els articles 96 i 97 del RP, i ens informa, comparant els drets pressupostaris nets i les obligacions reconegudes netes, del superàvit o dèficit de finançament de l'exercici, és a dir, la capacitat o necessitat de finançament de l'ens, generada per les operacions pressupostàries de l'exercici, d'acord a les regles de meritació previstes a l'art. 163 del RDL.

Poden existir determinades situacions tals com desviacions de finançament de l'exercici derivades de despeses amb finançament afectat i obligacions pressupostàries finançades amb romanent de tresoreria per a despeses generals de l'exercici anterior. La seva existència fa que s'alteri el significat del resultat pressupostari com a superàvit o dèficit.

Les Regles 27 a 29 de la ICAL i el punt 10 de la Tercera part del Pla General de Comptabilitat Pública adaptat a l'Administració Local determina que, atesa l'existència d'aquestes situacions, cal practicar ajustaments al Resultat Pressupostari, a fi de donar a aquesta magnitud el seu correcte significat.

Quan durant l'exercici es duen a terme modificacions al Pressupost de Despeses que es financen amb Romanent de Tresoreria per a despeses generals, es produeix un ajust positiu en el Resultat Pressupostari per l'import de les Obligacions Reconegudes finançades amb aquest finançament. Queden excloses d'aquest ajust les obligacions finançades amb Romanent de Tresoreria Afectat, amb la finalitat d'evitar duplicitats entre l'ajust per desviacions de finançament i el relatiu al Romanent de Tresoreria per despeses generals.

Les desviacions de finançament d'un exercici pressupostari, poden definir-se com aquelles situacions que es produeixen quan l'execució de despeses que es financen de manera total o parcialment amb aportacions o ingressos concrets no es produeix de forma compassada a la realització dels ingressos afectats a les esmentades despeses.

Les esmentades desviacions podran ser positives o negatives segons que els ingressos realitzats superin els que s'haurien d'haver produït en funció de la despesa realment realitzada, o viceversa, influint en el Resultat Pressupostari de la manera que s'explica a continuació.

Quan durant l'exercici es duen a terme modificacions al Pressupost de Despeses que es financen amb Romanent de Tresoreria per a despeses generals, donat que no s'han reconegut drets dins l'exercici i, en canvi, si que s'han reconegut obligacions, el resultat pressupostari de l'exercici s'ajustarà en augment, per l'import de les obligacions reconegudes que hagin estat finançades amb aquest romanent de tresoreria per a despeses generals. Així mateix, quan es realitzin despeses amb finançament afectat, el resultat pressupostari de l'exercici s'ajustarà en augment per l'import de les desviacions negatives de finançament, i en disminució, per l'import de les desviacions positives de finançament de l'exercici.

RESULTAT PRESSUPOSTARI 2021 (import en euros)

CONCEPTES	Drets Reconeputs Nets	Obligacions Rec. Netes	Ajustos	Resultat Pressupostari
a. Operacions corrents	2.905.609.507,31	2.346.150.197,26		559.459.310,05
b. Operacions de capital	22.139.631,37	511.158.928,21		-489.019.296,84
1. Total operacions no financeres (a+b)	2.927.749.138,68	2.857.309.125,47		70.440.013,21
c. Actius financers	0,00	18.160.010,99		-18.160.010,99
d. Passius financers	110.679.853,06	94.406.315,47		16.273.537,59
2. Total operacions financeres (c+d)	110.679.853,06	112.566.326,46		-1.886.473,40
I. RESULTAT PRESSUPOSTARI DE L'EXERCICI (I=1+2)	3.038.428.991,74	2.969.875.451,93		68.553.539,81
<u>AJUSTOS:</u>				
3. Crèdits gastats finançats amb romanent de tresoreria per a despeses generals			3.283.408,95	
4. Desviacions de finançament negatives de l'exercici			9.929.661,25	
5. Desviacions de finançament positives de l'exercici			6.818.487,53	
II. TOTAL AJUSTOS (II=3+4-5)			6.394.582,67	6.394.582,67
RESULTAT PRESSUPOSTARI AJUSTAT (I+II)				74.948.122,48

(1) Les desviacions negatives de finançament indiquen que s'ha produït un defecte de finançament afectat durant l'exercici 2021, en relació a la despesa afectada realitzada el mateix any, per:

- Despeses obligades l'any 2021 dels romanents de crèdit afectats, finançats amb el romanent de tresoreria afectat de la liquidació del pressupost 2020.
- Despeses obligades l'any 2021 finançades amb compromisos d'ingressos del mateix any.
- Excés de despeses obligades l'any 2021 en relació als drets del mateix any afectats.



- (2) Les desviacions positives de finançament indiquen l'excés de finançament afectat durant l'exercici 2021, en relació a la despesa afectada del mateix any, en els següents casos:
- Existència de romanents de crèdits afectats a incorporar al Pressupost 2022.
 - Excés de finançament afectat que no ha generat crèdit l'any 2021.
 - Ingressos aplicats al pressupost 2021 que financen despeses executades en exercicis anteriors i projectes ja finalitzats.

6. El Romanent de Tresoreria

La ICAL, configura el Romanent de Tresoreria com una magnitud de caràcter fonamentalment pressupostària, i es determina per l'acumulació en el temps dels diferents resultats pressupostaris de l'entitat.

El Text refós de la Llei reguladora de les Hisendes Locals aprovat pel RDL 2/2004, de 5 de març i el Reglament Pressupostari aprovat pel RD 500/90 de 20 d'abril atribueixen a aquesta magnitud la capacitat de recurs per a finançar despesa si és positiu i dèficit a finançar, si és negatiu. L'aprovació de la Llei Orgànica 2/2012 de 27 d'abril d'estabilitat pressupostària i sostenibilitat financera, amb les modificacions introduïdes per la Llei Orgànica 9/2013 de 20 de desembre, de control del deute comercial en el sector públic, va introduir limitacions a la utilització del romanent de tresoreria com a recurs per al finançament de despesa.

La crisi sanitària del 2020 ha provocat un nou canvi en la normativa que afecta a la disposició del romanent de tresoreria. Així, per acord de Congrés dels Diputats de 20 d'octubre de 2020, s'aprova l'informe declarant una situació d'emergència extraordinària, als efectes previstos en els articles 135.4 de la Constitució i 11.3 de la Llei Orgànica 2/2012, de 27 d'abril, d'estabilitat pressupostària i Sostenibilitat Financera, i per acord de Consell de Ministres del 6 d'octubre queden en suspens els objectius d'estabilitat pressupostària, regla de despesa i endeutament financer aprovats en acord de 11 de febrer, pels anys 2020 i 2021, i en conseqüència, mentre duri aquesta suspensió, el romanent de tresoreria es pot utilitzar per a les finalitats previstes en el Text refós de la Llei reguladora de les Hisendes Locals.

La quantificació del Romanent de tresoreria es regula en l'apartat 24.6 del model de memòria dels comptes anuals de la ICAL-2013 i en els articles 191.2 del RDL 2/2004 i 93.2 del RD 500/90.

El Romanent de Tresoreria total s'obté per la suma dels fons líquids més els drets pendents de cobrament, deduint les obligacions pendents de pagament i afegint les partides pendent d'aplicació.

El Romanent de Tresoreria per a finançar despeses generals, es determina minorant el Romanent de Tresoreria total en l'import de la provisió sobre els drets pendents de cobrament que al final de l'exercici es considerin de difícil o impossible realització i en l'excés de finançament afectat.

L'excés de finançament afectat està constituït per la suma de les desviacions positives de finançament, acumulades al final de l'exercici. El mateix s'ha de destinar per a finançar els romanents de crèdits afectats, els quals, d'acord amb el previst a l'art. 182.3 del TRLRHL, s'han d'incorporar obligatòriament al Pressupost del 2022.

Ens els següents apartats s'analitzen de forma separada els fons líquids que figuren al romanent de tresoreria, el càlcul dels drets de difícil recaptació i el propi romanent de tresoreria.

6.1. L'Estat de Tresoreria

En l'aplicació dels articles 219 i 220 del RDL 2/2004, aquesta Intervenció efectua mensualment la verificació de les conciliacions entre els saldos comptables dels comptes integrats en el subgrup 57 "Tresoreria" i els saldos que es desprenen de la informació facilitada per les diferents entitats bancàries. Es pot trobar el detall en els corresponents informes mensuals de la Intervenció a l'Acta d'Arqueig.

Les existències de la tresoreria a l'inici i al final de l'any 2021 i del 2020 que consten al "Resum de situació acumulat d'existències a caixa" són:

euros	Existències 2021	Existències 2020
INICIALS	647.204.230,83	581.300.224,16
FINALS	684.803.306,21	647.204.230,83

Segons l'Acta d'Arqueig de fons a 31 de desembre 2021 i segons el "resum de situació acumulat d'existències a caixa" del sistema comptable, les existències a caixa a 31 de desembre de 2021 són 684.803.306,21 €. Aquest resum obté la informació a partir dels saldos disponibles en els comptes del grup 57 i són els següents:

Compte	Descripció del compte	Saldo SAP- ECOFIN
570.00	Caixa operativa	385,10
571.00	Comptes Tresorers	392.042.540,03
573.00	Comptes Restringits de Recaptació d'Ingressos (Gerències i Districtes)	2.584,08
573.01	Comptes Restringits de Recaptació d'Ingressos (Tributs I. M. Hisenda.)	92.707.611,58
574.10	Caixa restringida	13.519,43
575.00	Comptes Restringits de Despeses a justificar "ADOP-J"	0,00
575.10	Comptes Restringit de Bestretes de Caixa Fixa	36.665,99
577.01	Actius líquids equivalents a l'efectiu	200.000.000,00



TOTAL	684.803.306,21
--------------	-----------------------

Aquest saldo d'existències de caixa coincideix amb l'import dels Fons Líquids del Romanent de Tresoreria.

El compte comptable 577.01 té un saldo de 200 milions d'euros corresponent a 5 dipòsits a termini fix amb uns venciments a 12 i 13 mesos. Es recorda que la ICAL preveu que el compte 577 reculli inversions financeres de gran liquiditat que "en el moment de la seva formalització tenen un venciment no superior a 3 mesos".

6.2. Els drets de difícil o impossible realització

L'article 191.2 del RDL 2/2004, determina que la quantificació del romanent de tresoreria s'haurà de realitzar minorant els drets pendents de cobrament que es considerin de difícil o impossible realització.

La provisió que als efectes s'estableix, figura en el Balanç dins del grup 4, Creditors i Deutors, concretament en el compte 490 "Deteriorament de valor de crèdits" que comprèn provisions per diferents conceptes d'ingressos, essent la més important, la provisió per ingressos tributaris i multes.

L'apartat 3 de l'article 103 del Reial Decret 500/90, preveu que per a la quantificació de la provisió, caldrà tenir en compte l'antiguitat dels deutes, el seu import, la naturalesa dels recursos, els percentatges de recaptació tant en període voluntari com en executiva, així com d'altres criteris que cada Entitat local pugui establir.

Les provisions a dotar s'han calculat separatament per ingressos tributaris i multes, per ingressos tributaris ajornats, per ingressos no tributaris i, també, per donar compliment a l'Art. 193 bis del TRLRHL.

A. Provisió per deutors tributaris i multes

La provisió per insolvències dels deutors tributaris i les multes s'ha calculat per part de l'Institut Municipal d'Hisenda i la Gerència de Pressupostos i Hisenda mitjançant l'aplicació de percentatges d'esperança de cobrament, basats en sèries històriques reals, sobre la liquidació efectuada a cadascuna de les figures tributàries de forma individualitzada, i en cada exercici concret. Per a alguns ingressos s'aplica un criteri individualitzat.

Els percentatges de morositat previstos sobre el pendent de cobrar de tributs i multes (criteri general), per anys, són els següents:

Any d'emissió dels tributs	% d'insolvència dels tributs (pendents de cobrar)	% d'insolvència de les multes (pendents de cobrar)
2014 i anterior	98,00%	100,00%
2015	58,30%	84,00%
2016	65,70%	70,70%
2017	59,10%	79,30%
2018	57,90%	69,90%
2019	45,50%	96,20%
2020	15,70%	86,30%
2021	25,50%	68,40%
TOTAL	60,10%	83,40%

Seguint el criteri d'aplicació d'aquests percentatges sobre el total de drets liquidats pendents de cobrament per anys, el total a dotar com a provisió de dubtós cobrament per ingressos tributaris i multes és de 573.282.145,00 euros.

El Pla de Comptabilitat Pública estableix en la nota 24.6 de la Memòria referida al càlcul del Romanent de Tresoreria, i en concret en el seu apartat 7 que *"l'import dels drets pendents de cobrament de recaptació difícil o impossible (saldos de cobrament dubtós) el dona la part del saldo dels subcomptes que s'esmenten, que correspongui a drets de cobrament que s'hagin considerat per al càlcul del romanent de tresoreria total."* En els subcomptes que el PGCPAL esmenta a continuació d'aquest paràgraf, no hi figuren els que corresponen a drets que han estat objecte d'ajornament o fraccionament, per la qual cosa els drets ajornats o fraccionats que es consideren de dubtós cobrament no s'han tingut en compte a l'hora de confeccionar el romanent de tresoreria. Segons els càlculs efectuats per l'IMH ascendeixen a 1.332.096,00 euros, que no s'han de dotar.

Per això la provisió que ha de figurar en el Romanent de Tresoreria a 31 de desembre de 2021 és de 571.950.049,00 euros.

B. Provisió per deutors no tributaris

Caldria fer un anàlisi individualitzat dels deutors no tributaris als efectes de tramitar les reclamacions corresponents de deute per tal d'evitar prescripcions i, alhora, determinar en quins cassos es consideren els deutes com incobrables i, per tant, procedir a tramitar la seva baixa en comptabilitat. Cal tenir en compte que la major part de la provisió dotada correspon a deutes de l'any 2014 i anteriors.

La provisió que s'ha dotat a 31 de desembre de 2021 és de 9.023.150,33 euros.

C. Provisió per Art. 193 bis del RDL 2/2004 TRLRHL

L'article 193 bis del RDL 2/2004 estableix que "Las Entidades Locales deberán informar al Ministerio de Hacienda y Administraciones Públicas y a su Pleno, u órgano equivalente, del resultado de la aplicación de los criterios determinantes de los derechos de difícil o imposible recaudación con los siguientes límites mínimos: a) Los derechos pendientes de cobro liquidados dentro de los presupuestos de los dos ejercicios anteriores al que corresponde la liquidación, se minorarán, como mínimo, en un 25 por ciento. b) Los derechos pendientes de cobro liquidados dentro de los presupuestos del ejercicio tercero anterior al que corresponde la liquidación, se minorarán, como mínimo, en un 50 por ciento. c) Los derechos pendientes de cobro liquidados dentro de los presupuestos de los ejercicios cuarto a quinto anteriores al que corresponde la liquidación, se minorarán, como mínimo, en un 75 por ciento. d) Los derechos pendientes de cobro liquidados dentro de los presupuestos de los restantes ejercicios anteriores al que corresponde la liquidación, se minorarán en un 100 por ciento.". Donat que aquest article fa referència als drets liquidats dins dels pressupostos, s'han exclòs del seu càlcul els imports objecte d'ajornament i/o fraccionament que no es troben vençuts a 31 de desembre de 2021. Els càlculs que ha fet l'ajuntament per tal de verificar el compliment d'aquests mínims es reflecteixen en el següent quadre:

ANY	PENDENT DE COBRAMENT	% PROVISIÓ	PROVISIÓ TEÒRICA	TOTAL PROVISIÓ	DIFERÈNCIA A PROVISIONAR
2015 i ant.	295.218.891,34	100%	295.218.891,34	284.121.056,12	11.097.835,22
2016	42.673.272,34	75%	32.004.954,26	35.289.024,05	---
2017	46.825.169,91	75%	35.118.877,43	35.733.573,90	---
2018	59.690.036,24	50%	29.845.018,12	43.658.299,26	---
2019	73.622.342,31	25%	18.405.585,58	50.155.718,00	---
2020	112.504.982,31	25%	28.126.245,58	56.431.239,00	---
2021	244.028.516,81	0%	0,00	75.584.289,00	---
	874.563.211,26		438.719.572,31	580.973.199,33	11.097.835,22

Per tal de donar compliment a l'article 193 bis esmentat, i arribar als límits mínims establerts per a cada exercici explicitat, s'ha efectuat una dotació addicional de dubtós cobrament de 11.097.835,22 euros.

D. Resum de provisions dotades

El resum de totes les provisions calculades a 31 de desembre de 2021 es presenta a continuació:



Provisions per concepte	Euros
Tributaris IMH. Criteri general Drets vençuts	571.950.049,00
Tributaris IMH. Criteri general Drets ajornats i fraccionats	1.332.096,00
Tributaris IMH. Criteri individualitzat	0,00
NO Tributaris AB. Criteri individualitzat	9.023.150,33
Complement Art. 193 Bis	11.097.835,22
TOTAL Provisió comptes 490x a 31/12/2021	593.403.130,55
Provisió a Romanent de Tresoreria 31/12/2021	592.071.034,55

Així doncs, s'ha estimat una provisió total per drets de difícil cobrament a 31 de desembre de 2021 de 593.403.130,55 euros que es reflecteix en el compte 490 del balanç de situació, mentre que el Romanent de Tresoreria Total ha estat minorat en 592.071.034,55 euros per deutors de dubtós cobrament.

Les provisions de dubtós cobrament han estat calculades i efectuades sobre els drets pressupostaris pendents de cobrament. No s'han estimat ni efectuat provisions sobre els deutors no pressupostaris.

6.3. El Romanent de Tresoreria a 31 de desembre de 2021

ESTAT DEL ROMANENT DE TRESORERIA A 31.12.2021

INTERVENCIÓ GENERAL

COMPONENTS	2021 (31.12)	2020 (31.12)
1.- (+) FONS LIQUIDS	684.803.306,21	660.686.318,45
2.- (+) DRETS PENDENTS DE COBRAMENT	892.645.662,03	885.087.693,74
(+) del Pressupost Corrent	244.028.516,81	280.319.513,15
(+) de Pressupostos Tancats	630.534.694,45	569.342.476,50
(+) d'operacions no pressupostàries	18.082.450,77	35.425.704,09
3.- (-) OBLIGACIONS PENDENTS DE PAGAMENT	789.418.161,55	770.205.937,52
(+) del Pressupost Corrent	632.278.979,07	583.394.390,10
(+) de Pressupostos Tancats	57.471.992,23	96.632.101,92
(+) d'operacions no pressupostàries	99.667.190,25	90.179.445,50
4.- (+) PARTIDES PENDENTS D'APLICACIÓ	-6.909.009,90	-6.348.593,98
(-) cobraments realitzats pendents d'aplicació definitiva	6.945.742,93	6.385.901,04
(+) pagaments realitzats pendents d'aplicació definitiva	36.733,03	37.307,06
I.- Romanent de Tresoreria Total (1+2-3+4)	781.121.796,79	769.219.480,69
II.- Saldos de dubtos cobrament	592.071.034,55	560.854.419,09
III.- Exces finançament afectat	12.487.661,32	19.482.900,51
IV.- Romanent de Tresoreria per a despeses generals (I - II - III)	176.563.100,92	188.882.161,09

En l'estat del romanent de tresoreria que s'acompanya en la liquidació del pressupost de l'any 2021, figura com a cobrament pendent d'aplicació l'import del saldo del compte (4199). D'acord amb la ICAL-2013 els saldos dels comptes (419) han de figurar en el romanent de tresoreria dins de l'apartat d'obligacions pendents de pagament per operacions no pressupostàries i no dins de les partides pendents d'aplicació.

Es comprova que el saldo del compte comptable (554) "cobraments pendents d'aplicació" presenta a data 31 de desembre de 2021 un saldo deutor, quan d'acord amb el quadre de comptes del pla general de comptabilitat pública adaptat a l'Administració Local aprovat per l'Ordre HAP/1781/2013, de 20 de setembre, el saldo d'aquests comptes sempre ha de ser creditor, ja que correspon als cobraments rebuts que no s'han pogut aplicar als seus conceptes definitius per necessitar un tràmit previ per a la seva aplicació definitiva. Un saldo deutor implica l'aplicació pressupostària definitiva sense haver comptabilitzat el cobrament, el que podria comportar la disminució d'un deutor que encara no s'ha cobrat. Aquesta Intervenció considera que s'haurien d'analitzar els saldos deutors d'aquests comptes per determinar si cal fer alguna regularització comptable i valorar la possibilitat d'introduir millores en els procediments comptables d'aquests cobraments per tal que no es produeixin saldos diferents dels previstos en el quadre de comptes del PGCP adaptat per a l'Administració Local.

Cal assenyalar que el saldo del compte comptable (557) “formalització” ha de ser sempre zero segons preveu l’Ordre HAP/1781/2013, de 20 de setembre, per la qual s’aprova la Instrucció del model normal de comptabilitat local i, per contra, és deutor per import de 227.433,52€. Aquesta Intervenció considera que aquest import hauria d’augmentar el romanent de tresoreria.

7. Variació dels passius financers

D’acord amb el que preveu l’article 166.1 d) del RDL 2/2004, s’adjunta l’annex núm. 4, on es presenta la variació dels passius financers en concepte d’endeutament financer de l’Ajuntament de Barcelona, mostrant la situació del deute viu a l’inici de l’exercici 2021, les amortitzacions financeres i el nou endeutament realitzats durant l’any i la situació final a 31 de desembre del mateix any. D’aquest estat es desprèn que l’endeutament s’incrementa en 16.833.868€ l’import de les amortitzacions financeres realitzades a l’exercici 2021 és de 93.166.132,48 € i el nou endeutament de l’any és de 110.000.000 €.

Finalment, s’informa que el capítol 9 “Variació de Passius financers” del Pressupost d’ingressos recull en el concepte 941 fiances a llarg termini, les fiances a llarg termini constituïdes durant l’exercici (garanties d’elements urbanístics i guals). Així mateix les fiances a llarg termini pels mateixos conceptes, retornades, apareixen reflectides en el mateix concepte del Pressupost de despeses.

8. Avaluació del compliment de l’objectiu d’estabilitat pressupostària.

L’article 6 de la Llei Orgànica 2/2012, de 27 d’abril, d’Estabilitat Pressupostària i Sostenibilitat Financera (LOEPSF), amb el títol “Principi de Transparència”, estableix que:

“La contabilidad de las Administraciones Públicas y demás sujetos comprendidos en el ámbito de aplicación de esta ley, así como sus presupuestos y liquidaciones, deberán contener información suficiente y adecuada que permita verificar su situación financiera, el cumplimiento de los objetivos de estabilidad presupuestaria y de sostenibilidad financiera y la observancia de los requerimientos acordados en la normativa europea en esta materia. A este respecto, los Presupuestos y cuentas generales de las distintas Administraciones integrarán información sobre todos los sujetos y en entidades comprendidos en el ámbito de aplicación de esta ley.”.

L’objectiu d’estabilitat pressupostària es troba expressat en termes de comptabilitat nacional, és a dir, aplicant els criteris metodològics del Sistema Europeu de Comptes (SEC-2010), el qual permet la comparació homogènia entre els diferents països europeus.



Això és així en virtut d'allò disposat en l'article 3 de la LOEPSF, el qual estableix que :

“1 La elaboración, aprobación y ejecución de los Presupuestos y demás actuaciones que afecten a los gastos o ingresos de los distintos sujetos comprendidos en el ámbito de aplicación de esta Ley se realizará en un marco de estabilidad presupuestaria, coherente con la normativa europea.

2. Se entenderá por estabilidad presupuestaria de las Administraciones Públicas la situación de equilibrio o de superávit estructural.

3. En relación a los sujetos a que se refiere el artículo 2.2 de esta Ley se entenderá por estabilidad presupuestaria la posición de equilibrio financiero.”

La instrumentació del principi d'estabilitat pressupostària es realitza a l'article 11 de la mateixa norma en el qual es posa de manifest que *“para el cálculo del déficit estructural se aplicará la metodología utilizada por la Comisión Europea en el marco de la normativa de estabilidad presupuestaria.”*

L'article 16-2 del “Real Decreto 1463/2007, de 2 de noviembre, por el que se aprueba el reglamento de desarrollo de la Ley 18/2001, de 12 de diciembre, de Estabilidad Presupuestaria” estableix que:

“La Intervención local elevará al Pleno un informe sobre el cumplimiento del objetivo de estabilidad de la propia entidad local y de sus organismos y entidades dependientes.

El informe se emitirá con carácter independiente y se incorporará a los previstos en los artículos 168.4, 177.2 y 191.3 del texto refundido de la Ley reguladora de las Haciendas Locales, referidos, respectivamente, a la aprobación del presupuesto general, a sus modificaciones y a su liquidación.

El Interventor local detallará en su informe los cálculos efectuados y los ajustes practicados sobre la base de los datos de los capítulos 1 a 9 de los estados de gastos e ingresos presupuestarios, en términos de Contabilidad Nacional, según el Sistema Europeo de Cuentas Nacionales y Regionales.”

En quan a l'àmbit subjectiu de l'anàlisi dels objectius que estableix la normativa d'estabilitat pressupostària, ha de realitzar-se, per aplicació de les normes SEC, de manera consolidada respecte de les entitats classificades dins del subsector de les Administracions Públiques (s.1313).

Per tal de calcular la capacitat o necessitat de finançament en termes de Comptabilitat Nacional, dels ens subjectes a pressupost, cal partir del saldo d'operacions no financeres, calculat d'acord a les normes pròpies de la comptabilitat pressupostària (diferència entre els drets reconeguts nets, capítols 1 a 7 de l'estat d'ingressos i les obligacions reconegudes netes dels mateixos capítols de l'estat de despeses) i, posteriorment, efectuar els ajustaments que

preveu el SEC 2010 en el saldo pressupostari no financer, per obtenir el saldo en termes de Comptabilitat Nacional.

Pels ens no subjectes a regim pressupostari es considera desequilibri quan, d'acord amb els criteris del pla de comptabilitat que els hi resulti d'aplicació, dels seus estats provisionals es dedueixi que incorreran en pèrdues, el sanejament de les quals requereix una dotació de recursos no previstos a l'escenari d'estabilitat de l'entitat que els ha d'aportar i hauran de ser objecte d'un informe individualitzat.

S'ha de fer esment que per acord de Congrés dels Diputats de el 20 d'octubre de 2020 (publicat en el diari oficial de sessions), s'aprova, a sol·licitud de Govern en acord de Consell de Ministres de el 6 d'octubre, l'informe declarant una situació d'emergència extraordinària, als efectes previstos en els articles 135.4 de la Constitució i 11.3 de la Llei Orgànica 2/2012, de 27 d'abril, d'estabilitat pressupostària i Sostenibilitat Financera, i queden en suspens els objectius d'estabilitat pressupostària, regla de despesa i endeutament financer aprovats en acord de 11 de febrer, per al 2020 i 2021.

Pel que fa a l'objectiu d'estabilitat, com ha informat el Govern, a causa de la suspensió de les regles fiscals, no existirà un camí d'estabilitat ni uns objectius com a tals per al 2021.

Respecte de la Regla de Despesa, pel fet que s'ha deixat sense efecte la taxa de referència de creixement de l'PIB, per determinar el límit de Regla de despesa aplicable a 2021, només s'haurà d'establir el volum de despesa computable, i comparar-lo amb el de l'exercici anterior.

Pel que fa a el límit de deute, s'ha d'informar nivell d'endeutament a 2021.12.31, a efectes de el Protocol de procediment de dèficit excessiu (Deute viu PDE) i l'endeutament a l'efecte de l'aplicació de el règim d'autorització recollit en el article 53 TRLRHL i en la disposició final 31a de la llei de pressuposts generals de l'Estat.

L'aprovació, en data 20 d'octubre de 2020, pel Congrés dels Diputats, de la suspensió de les regles fiscals implica que:

1. No existeix obligació de que el superàvit es destini a amortització anticipada de deute públic.
2. En el text de la referència publicada sobre el Consell de Ministres de 6 d'octubre de 2020¹ es preveu que, com a conseqüència de la suspensió de

¹ Referència del Consejo de Ministros. Madrid, dimarts 6 d'octubre de 2020":
<https://www.lamoncloa.gob.es/consejodeministros/referencias/Paginas/2020/refc20201006.aspx#TECHO>



les regles fiscals, les entitats locals podran fer ús dels seus romanents i contribuir així a la recuperació econòmica i social. No obstant això, la Direcció General de Política Financera, Assegurances i Tresor en Nota informativa sobre el règim de tutela financera dels ens locals per a l'exercici de 2021, de data 26 de gener de 2021, recomana: "destinar el romanent de tresoreria per a despeses generals al finançament de despeses de caràcter no recurrent (inversió o despesa corrent no recurrent) atès que el romanent és un recurs no recurrent. Amb caràcter previ, cal tenir en compte els criteris generals d'utilització del romanent de tresoreria per a despeses generals de signe positiu que es detallen a l'apartat 13 d'aquesta nota informativa (sanejament de les obligacions i devolucions d'ingressos pendents d'aplicar al pressupost, compliment dels compromisos de despesa assumits per l'existència de romanents de crèdit incorporables i compliment del termini legal de pagament a proveïdors)."

No obstant el que s'ha assenyalat la suspensió de les regles fiscals no pot implicar la renúncia a la prudència en la gestió financera i en tot cas es d'aplicació el TRLRHL en tots els seus preceptes ja que no ha quedat suspesa la seva aplicació.

S'ha de fer esment que es mantenen els compliment de les obligacions de transparència previstes a la LOEPSF i en la normativa de desenvolupament. Aquestes normes així com les conseqüències del seu incompliment continuen sent aplicables. Així mateix no es suspèn ni la responsabilitat fiscal de les administracions públiques ni l'aplicació del principi de prudència en l'estimació dels ingressos i despeses. Tot i la suspensió del compliment de les regles fiscals es manté l'obligació de l'avaluació de les mateixes, i per tant, cal avaluar la capacitat/ necessitat de finançament en termes de comptabilitat nacional, tant en l'elaboració i aprovació del pressupost com en la seva execució així com en la liquidació.

A efectes merament informatius el càlcul de l'estabilitat pressupostària així com l'evolució de la despesa computable prevista a la Llei Orgànica 2/2012, d'estabilitat pressupostària i sostenibilitat financera es realitzarà a l'informe de la Intervenció General de l'Ajuntament de Barcelona relatiu a l'aprovació del Compte General de la Corporació, on es presentarà en termes consolidats d'acord amb els criteris SEC.

8.1. Estabilitat pressupostària Ajuntament de Barcelona

L'estabilitat pressupostària implica que els recursos corrents i de capital no financers han de ser suficients per fer front a les despeses corrents i de capital no financeres. La capacitat inversora municipal ve determinada pels recursos de capital no financers, i els recursos corrents no empleats en les despeses corrents (estalvi brut).

Liquidació Pressupost d'Ingressos 2021:

INTERVENCIÓ GENERAL

Econòmic		Drets Nets	Recaptació	Pendent Cobrament	Recaptat exercicis anteriors
1	IMPOSTOS DIRECTES	1.156.827.680,06	1.103.345.196,22	53.482.483,84	35.263.281,55
2	IMPOSTOS INDIRECTES	83.036.328,60	81.923.318,12	1.113.010,48	3.048.038,11
3	TAXES I ALTRES INGRESSOS	400.685.429,08	245.885.905,53	154.799.523,55	67.245.099,57
4	TRANSFERÈNCIES CORRENTS	1.236.328.858,41	1.210.825.362,39	25.503.496,02	
5	INGRESSOS PATRIMONIALS	28.731.211,16	26.182.808,24	2.548.402,92	
6	VENDA D'INVERSIONS REALS	1.606.794,35	775.194,35	831.600,00	
7	TRANSFERÈNCIES DE CAPITAL	20.532.837,02	14.782.837,02	5.750.000,00	
8	ACTIUS FINANCERS	0,00	0,00	0,00	
9	PASSIUS FINANCERS	110.679.853,06	110.679.853,06	0,00	
TOTALS		3.038.428.991,74	2.794.400.474,93	244.028.516,81	105.556.419,23

Liquidació Pressupost de Despeses 2021:

Econòmic		Obligacions	Pagaments	Obligacions
		Reconegudes Netes		Pendents Pagament
1	DESPESES DE PERSONAL	449.816.090,34	449.746.462,08	69.628,26
2	DESPESES EN BENS CORRENTS I SERVEIS	567.262.410,36	471.168.659,65	96.093.750,71
3	DESPESES FINANCERES	12.070.588,91	11.905.616,13	164.972,78
4	TRANSFERÈNCIES CORRENTS	1.317.001.107,65	1.063.592.162,84	253.408.944,81
5	FONS DE CONTINGÈNCIA	0,00	0,00	0,00
6	INVERSIONS REALS	415.952.452,26	205.274.583,69	210.677.868,57
7	TRANSFERÈNCIES DE CAPITAL	95.206.475,95	23.343.773,12	71.862.702,83
8	ACTIUS FINANCERS	18.160.010,99	18.160.010,99	0,00
9	PASSIUS FINANCERS	94.406.315,47	94.405.204,36	1.111,11
TOTALS		2.969.875.451,93	2.337.596.472,86	632.278.979,07

Saldo d'operacions no financeres
70.440.013,21 euros

(Diferència entre els drets reconeguts nets, capítols 1 a 7 i les obligacions reconegudes netes, capítols 1 a 7)

AJUSTAMENTS:

Els ajustaments han estat calculats d'acord amb el "Manual de cálculo del déficit en Contabilidad Nacional adaptado a las Corporaciones Locales" del Ministeri d'Hisenda i es detallen a continuació diferenciant ingressos i despeses.

A. AJUSTAMENTS D'INGRESSOS:
a) Capítols 1, 2 i 3 d'Ingressos

Al capítol 20 de l'Annex A, punts 20.172-20.175 del SEC 2010, dins de l'apartat "cuestiones contables relacionadas con las Administraciones Públicas", s'ha recollit el criteri que va establir el Reglament (CE) nº 2516/2000 del Parlament Europeu i del Consell de 7 de novembre de 2000, que va modificar els criteris inicialment fixats pel SEC, passant de meritament a caixa. Seguint les instruccions del "Manual" els Capítols I impostos directes, II impostos indirectes i III Taxes i altres ingressos es registren per l'import total realitzat en caixa en cada exercici, ja sigui de l'exercici corrent o d'exercicis tancats.

Per tant, per aplicar el criteri de caixa cal efectuar un **ajustament negatiu de --103.838.598,64 euros²**.

b) Capítols 4 i 7 d'Ingressos.

Dins d'aquests capítols, hem diferenciat el càlcul dels ajustos entre Estat; Generalitat de Catalunya, ens locals; i subvencions europees.

El finançament procedent de l'Administració de l'Estat és bàsicament: La cessió d'un percentatge dels rendiments per la recaptació de l'Impost sobre la Renda de les Persones Físiques; de l'Impost sobre el Valor Afegit; dels Impostos Especials sobre la Cervesa, Productes Intermedis, Alcohol i Begudes Derivades; Hidrocarburs; la cessió de l'impost especial sobre les Labors del Tabac i la participació en el Fons Complementari de Finançament.

El Capítol IV, del "Manual" estableix que: *"En términos de contabilidad nacional, las liquidaciones definitivas de impuestos cedidos y el Fondo de Suficiencia deben imputarse al ejercicio en que se determina su cuantía y se pagan por el Estado. Las diferencias que puedan producirse respecto a las cantidades reconocidas por las Corporaciones Locales darán lugar a la realización de ajustes..."*

La Secretaria General d'Hisenda del Ministeri d'Economia i Hisenda va practicar la liquidació definitiva dels exercicis 2008 i 2009, resultant un saldo negatiu per la diferència de l'import d'aquesta liquidació i les quantitats entregades a l'Ajuntament, a compte de les liquidacions definitives dels mateixos anys. El resultat és de -93.487.284,57€ corresponent a la liquidació definitiva de 2008 i -304.284.420,02 € relatius a la liquidació definitiva de 2009. Aquestes quanties es van ajustar en la seva totalitat en les liquidacions dels exercicis 2010 i 2011. L'import descomptat en els lliuraments a compte de l'exercici corresponent a les liquidacions definitives del 2008 i 2009 és de 15.608.939,76 €.

	Ex. 2011	Ex. 2012	Ex. 2013	Ex 2014	Ex 2015	Ex 2016	Ex 2017	Ex 2018	Ex 2019	Ex 2020	Ex 2021
PIE 2008	18.697.456,91	12.464.971,28	2.492.994,48	7.478.982,70	3.079.581,00	3.079.581,00	3.079.581,00	3.079.581,00	3.079.581,00	3.079.581,00	3.079.581,00
PIE 2009		0,00	40.571.256,00	20.285.628,12	30.428.441,88	12.529.358,76	12.529.358,76	12.529.358,76	12.529.358,76	12.529.358,76	12.529.358,76
PIE 2013		0,00	0,00	0,00	0,00	0,00	52.722.901,72	0,00	0,00	0,00	0,00
PIE 2017 Liquidació										-31.976.362,34	
PIE 2017 reintegrat 2019									27.753.325,41	4.223.036,93	
Total ajust	18.697.456,91	53.036.227,28	22.778.622,60	37.907.424,58	15.608.939,76	68.331.841,48	15.608.939,76	15.608.939,76	11.385.902,83	19.831.976,69	15.608.939,76

Per tant, caldrà efectuar un **ajustament positiu de 15.608.939,76 euros**.

Dins de les operacions de transferències realitzades per les Corporacions Locals, destaquen les transferències de recursos entre els diferents ens públics que

² Veure descripció dels capítols per conceptes econòmica en l'annex nº 3.

formen part del mateix subsector 1313 i d'aquestes a altres incloses en la resta de subsectors de les Administracions Públiques. La informació en comptabilitat Nacional ha de presentar-se consolidada del conjunt de transferències donades i rebudes en dos nivells diferents:

1. En primer lloc, a nivell de cada Corporació Local: s'han d'eliminar les transferències donades i rebudes dins de les unitats dependents de la mateixa corporació que, a efectes SEC2010, es consideren administracions Públiques. És per això que s'ha de realitzar un estat de consolidació de les liquidacions de les entitats classificades dins del subsector 1313 adscrites al l'Ajuntament de Barcelona, a l'efecte d'eliminar les transferències internes. Aquestes eliminacions de transferències internes es faran quan tinguin, segons els corresponents terminis, formulats i aprovats els comptes anuals les entitats adscrites a l'Ajuntament de Barcelona, per la qual cosa, aquestes dades de s'hauran de completar amb els resultats de les empreses, fundacions, i altres ens adscrits a la Corporació a efectes de Comptabilitat Nacional.

2. En segon lloc han d'eliminar-se les transferències donades i rebudes dins les unitats que integren la Corporació Local a efectes de comptabilitat nacional, amb la resta d'entitats que pertanyen al Sector Administracions Públiques.

El manual estableix que dins del capítol IV i del capítol VII, per les transferències rebudes cal efectuar el següent ajustament: *“En contabilidad nacional y de acuerdo al principio de jerarquía de fuentes, deben respetarse, con carácter general, los criterios de contabilización a los que está sujeto el pagador de la transferencia. Por tanto, una vez fijado el momento en que se registra el gasto por el pagador, el receptor de la transferencia debe contabilizarla simultáneamente y por el mismo importe que figure en las cuentas de aquel. Por ello, en caso de que el beneficiario de la transferencia la registre de forma distinta, se realizará el correspondiente ajuste desde el punto de vista de la contabilidad nacional.*

.../...

Si los importes por transferencias recibidas y dadas coinciden, no será preciso efectuar ajustes para pasar del déficit o superávit presupuestario al déficit o superávit de contabilidad nacional.

Si las cuantías por transferencias difieren en los entes pagador y receptor, y estas diferencias se deben exclusivamente a discrepancias a la hora de clasificar las transferencias entre corrientes y de capital, se corregirán las mismas teniendo en cuenta la clasificación efectuada por el pagador. Si aun así los importes no coinciden, será necesario efectuar ajustes, que se realizarán en la Corporación Local que reciba la transferencia, porque como se ha indicado anteriormente, desde el punto de vista de la contabilidad nacional, se da prioridad a los datos del pagador. Por tanto, para determinar el déficit o superávit de cada unidad del subsector Corporaciones Locales, el saldo presupuestario no financiero deberá ajustarse mediante el registro en la unidad receptora de la transferencia por los importes y los conceptos siguientes:

Un mayor ingreso no financiero en la Corporación Local, si las obligaciones reconocidas en la unidad pagadora son mayores que los derechos liquidados en la receptora. Este

ajuste dará lugar a un menor déficit o mayor superávit en contabilidad nacional con relación al déficit o superávit presupuestario.

Un menor ingreso no financiero en la Corporación Local, si las obligaciones reconocidas en la unidad pagadora son menores que los derechos liquidados en la unidad destinataria. En este caso, el ajuste dará lugar a un mayor déficit o menor superávit en contabilidad nacional con relación al déficit o superávit presupuestario.”

A la data d'emissió d'aquest informe, han estat detectades diferències de les dades confirmades per les Administracions atorgants: Generalitat de Catalunya, Institut Català de les Dones empreses i altres CCAA els saldos de les obligacions reconegudes durant l'exercici 2021 a favor de l'Ajuntament de Barcelona. S'ha de fer esment que la Generalitat de Catalunya facilita una relació d'obligacions reconegudes durant l'any 2021 amb caràcter provisional, per la qual cosa aquest ajust haurà de ser revisat quan es disposi d'un certificat definitiu de les obligacions reconegudes a favor de l'Ajuntament per la Generalitat de Catalunya a l'exercici 2021.

Conciliació Saldos Generalitat Cap IV i VII

	A. Barcelona	Generalitat	Diferència
Drets /Oblig.2021 Cap IV (45000/45099) Generalitat Catalunya	115.652.957,18	100.970.477,34	-14.682.479,84
Drets /Oblig. 2021 Cap VII (75000/75099) Generalitat Catalunya	3.500.000,00	3.500.000,00	0,00
Drets /Oblig.2021 Cap IV (45104) Institu Català de les Dones	81.172,00	78.872,00	-2.300,00
Drets /Oblig.2021 Cap IV (45300) Empreses i altres CCAA (SCS/)	374.390,50	204.390,50	-170.000,00
	119.608.519,68	104.753.739,84	-14.854.779,84

A data d'emissió d'aquest informe, d'acord amb les dades rebudes per la intervenció, caldrà efectuar un **ajustament negatiu de -14.854.779,84 euros**.

Pel que fa als Fons Europeus, la Decisió 22/2005 d'EUROSTAT de 15 de febrer, sobre el tractament de les transferències del Pressupost Comunitari als Estat Membres, ha establert com a criteri de registrament en comptabilitat nacional, un principi mes proper al de meritament que al de caixa. Així es desprèn de la pròpia Decisió on s'assenyala que el moment de registrament dels fons serà aquell en el que la Corporació Local realitzi la despesa, aquest ha de coincidir amb l'enviament dels documents a la Comissió Europea.

La **conciliació de saldos** entre la comptabilitat municipal i les justificacions efectuades és la següent:

Justificació de Fons Europeus 2021 segons dades remeses per la Direcció de Serveis de Comptabilitat:

Eco.	Concepte	SAP Ecofin RI's 2021	S/Responsable		Ajust	Import Ajustament
			Certificat 2021	% Subvenció		
49115	FEDER Conveni Gen CAT RIS3CAT 1ª certificació	619.492,78	1.230.995,53	50%	615.497,77	SI -3.995,02
79105	Conveni PO FEDER CAT 2014/20 RIS3CAT 1º certif.	42.013,25	200.431,38	50%	100.215,69	SI 58.202,44
79113	Projecte EDUSI - Eix Besòs	1.446.285,47	0,00	50%	0,00	SI -1.446.285,47
	Feder 2019/21 UIA Refugis climatics	0,00	0,00	80%	0,00	SI 0,00
49700	Aport. UE i Altres: Projecte SPEA	0,00	(4)		0,00	NO
	Aport. UE i Altres: Projecte URBACT III urbinclusion 3	33.799,82	(4)	100%		NO
	Aport. UE i Altres: Projecte B-MINCOME	595.736,65	0	80%		SI -595.736,65
	Aport. UE i Altres: Projecte SECUR -CITIES	0,00	242.196,00	90%	217.976,40	SI 217.976,40
	Aport. UE i Altres: Projecte RESCUE	0,00	(4)	100%		NO
	Aport. UE i Altres: Projecte NEMO	18.345,09	11.822,72	100%	11.822,72	SI -6.522,37
	Aport. UE i Altres: INMAB : Estudi rondes	338.241,72	0	?		SI -338.241,72
	Aport. UE i Altres: Projecte C-MOBILE	4.661,71	14.345,25	100%	14.345,25	SI 9.683,54
	Aport. UE i Altres: EIT SUGA Urban Mobility	67.659,03	123.982,49	Fixa	123.982,49	SI 56.323,46
	Aport. UE i Altres: Projecte LIFE-IBATHWA	0,00	(4)			NO
	Aport. UE i Altres: Projectes imports menors N/A	0,00	(4)			NO
49703	Donacions UE COVID	0,00	(3)			NO
49910	SUBV. FINALISTA org. Internacionals : ESABIC	0,00	(2)	100%		NO
49920	Altres de l'exterior VINCLES Blomberg family Fund.)	0,00	(1)		0,00	NO
		3.166.235,52	1.823.773,37		1.083.840,32	-2.048.595,39

- Aportació Blomberg Family Fund. , No es una entitat europea i per tant **no s'ajusta**
- (1) **s'ajusta**
Aportació EE Agency , la justificació de quantitats es fa mitjançant certificat AB i per tant **no s'ajusta**
- (2) **s'ajusta**
(3) Donació no condicionada, per tant, **no s'ajusta**
- (4) Al igual que en exercicis anteriors en cas de no tenir informació sobre import justificats **no s'ajusta**

Per tant, caldrà efectuar un **ajustament negatiu de -2.048.595,39 euros.**

Distribució:	euros
Ajustament Corrents	-660.512,36
Ajustament Capital	-1.388.083,03
Total ajustament per saldos europeus	-2.048.595,39

c) Ajustament per dividendes i participació en beneficis

La definició de dividendes en comptabilitat nacional es molt més restrictiva que en comptabilitat pressupostària. En comptabilitat nacional, els dividendes procedeixen necessàriament del "benefici corrent abans d'impostos"(BAT), quedant exclosos els pagaments derivats de vendes d'actius, guanys de capital o reserves acumulades.

El tractament pressupostari dels dividendes es la imputació al capítol V d'ingressos en l'exercici en que és produeix el cobrament efectiu dels mateixos.

Tot i que a l'estat d'execució del capítol V del pressupost d'ingressos, a 31 de desembre de 2021, figuren uns drets reconeguts, totalment recaptats, per import de 1.720.917,13 € (econòmic 53700 Distribució de dividend Nauta Tech Invest).

Segons informes de 3 de juny i 5 de novembre de 2021 de la societat Baker & McKenzie Barcelona SLP, els imports registrats en l'econòmic 537.00 (Dividendes

d'empreses privades) corresponen a una minoració en la participació per import de 936.781,76 euros i uns resultats generats per venda d'actius per import de 784.135,37 euros sent esta l'activitat ordinària de la societat, per tant cal realitzar un **ajust negatiu per l'import de la minoració de la participació això és - 936.781,76 euros.**

d) Ajustaments per devolucions d'ingressos pendents d'aplicar al pressupost

D'acord amb la Instrucció de comptabilitat, les operacions de devolució d'ingressos indeguts aprovats no es reflecteixen al pressupost en tant en quan no es fan efectius, per la qual cosa, procedeix ajustar els drets reconeguts per l'import dels creditors per devolució d'ingressos pendent de pagament. El detall per capítol segons es desprèn de l'estat d'execució (006DEV) és:

Distribució	Import
Capítol 1:	113.080,40
Capítol 2:	72.578,41
Capítol 3:	85.751,24
Total	271.410,05

Per tant, caldrà efectuar un **ajustament negatiu de 271.410,05 euros.**

Aquest import coincideix amb el saldo del compte (4180000000) Creditors per devolucions d'ingressos.

B. AJUSTAMENTS DE DESPESES:

a) Capítol 3 de l'Estat de Despeses

Al capítol 20 de l'Annex A, punts 20.172-20.175 del SEC 2010.

Interessos: Aquest ajustament és d'aplicació tan als drets reconeguts corresponents als interessos rebuts per l'entitat (capítol 5 d'ingressos), com als interessos meritats i vençuts corresponents als préstecs de l'entitat (capítol 3 de despeses). Els interessos es registren en comptabilitat nacional pel principi de meritament, d'acord amb el "Manual": *"En Contabilidad Nacional, por el contrario, rige el principio de devengo."*

"Así, a fin de ejercicio deberán incorporarse los intereses explícitos devengados en el ejercicio tanto vencidos como no vencidos. Las retribuciones implícitas se imputarán durante el período de vida de la deuda de acuerdo con un plan financiero y afectarán al déficit."

Per tant, l'ajust consisteix en deduir la part d'interessos que tenint venciment a l'any 2021 es van meritament anys anteriors i afegir els interessos que tindran el seu venciment en exercicis posteriors, però que s'han meritament a l'any 2021.

Obligacions	euros
Obligacions comptabilitzades en el 2021 (Ptdes:300xx a 311xx)	10.744.095,25*
Obligacions meritàdes 2021 s/ quadre de finançament	10.699.521,19
Ajust	44.574,06

(*)No s'inclouen la partida 30140 per import de 2.605,00 € ja que no inclou interessos sinó altres despeses d'emissió de bons sostenibles.

Per tant s'ha de realitzar un **ajust positiu per import de 44.574,06 euros**.

b) Capítol 6 i 7 de l'Estat de Despeses

Pel que fa a les inversions realitzades mitjançant ens dependents, la base d'execució cinquanta-dosena del pressupost 2021 estableix: *“Amb la finalitat de que els ens dependents de l'Ajuntament que executen inversions per compte d'aquest puguin pagar als seus proveïdors en el termini de 30 dies, s'autoritza que puguin sol·licitar a l'Ajuntament avançaments extra pressupostaris contra els comptes 44905.*

En la comptabilitat pressupostària figurarà un import retingut equivalent a l'import extra pressupostari pendent de justificar, quan es tracti d'ens no subjectes a pressupost. Pels ens subjectes a pressupost, es comptabilitzarà el corresponent document comptable AD.

Quan es realitzin les justificacions dels avançaments, l'Ajuntament comptabilitzarà les mateixes a les aplicacions pressupostàries corresponents a les actuacions inversores a que pertanyin.

Les obligacions pressupostàries (ADO's) comptabilitzades pel punt anterior es pagaran sense sortida de fons per “compensació” amb un ingrés extra pressupostari al compte esmentat en el punt a).

Els saldos deutors dels comptes 44905 mostraran els imports pendents de justificar. Al tancament de cada exercici aquests comptes quedaran saldats.”

El “Manual” estableix: “En contabilidad nacional, estas operaciones deben asignarse al destinatario final desde el momento en que comienza su ejecución. Tal asignación supone reflejar en sus cuentas el importe de la obra llevada a cabo en cada ejercicio económico.

Por tanto, y sin perjuicio del tratamiento presupuestario, en el que se pueden diferir los pagos, en contabilidad nacional, la Corporación Local debe registrar el valor de la inversión ejecutada anualmente, incrementándose su déficit en dicho importe. Una vez que toda la inversión se haya imputado a la Corporación Local, los pagos que con posterioridad puedan producirse tendrán la consideración de operaciones financieras.”

A tancament de l'exercici 2021 el comte 4490500002 “Avançaments BIMSA” presenta un saldo deutor per import de 4.460.716,50 € i el compte extra pressupostari 4490500003 “Avançaments Consorci Educació de Barcelona” presenta un saldo deutor per import de 2.950.666,76 €. Cal realitzar les actuacions necessàries per tal de dar compliment a aquesta base d'execució que diu que al tancament de cada exercici aquests comptes quedaran saldats.



L'anàlisi d'aquest possible ajust s'haurà de completar amb les dades dels ens dependents, quan tinguin, segons els corresponents terminis, aprovats els comptes anuals per fer l'ajust SEC que correspongui per la diferència entre les obres executades a l'exercici 2021 mitjançant ens dependents i l'import de la inversió comptabilitzada al pressupost 2021 de l'ajuntament.

c) Capítol 8 de l'Estat de Despeses

A banda dels ajustaments a efectuar dins dels Capítols I a VII, procedeix, donat el diferent tractament en la comptabilitat pressupostària i la comptabilitat nacional, considerar quines despeses comptabilitzades al Capítol VIII, son considerades transferències des del punt de vista de la comptabilitat nacional.

"Desde el punto de vista presupuestario, las aportaciones de capital aparecen recogidas en el Capítulo 8 del Presupuesto de Gastos como activos financieros, sin afectar, por tanto, al déficit presupuestario no financiero."... "Si esta unidad financia operaciones financieras con tales aportaciones, el déficit global de la Corporación Local no se verá afectado por esta operación a efectos de contabilidad nacional. Sin embargo, si financia operaciones de carácter no financiero, tales aportaciones aumentarán el déficit por la parte del gasto realizado".

El "Manual" estableix que:

"Unidades existentes participadas mayoritariamente por las Administraciones Públicas.

Se incluye en este apartado aquellas unidades con participación mayoritaria pública, entendiéndose por tal, la aportación del conjunto de las Administraciones Públicas (Estado, Comunidades Autónomas y/o Corporaciones Locales), aun cuando aisladamente, la participación de cada uno de los agentes no sea mayoritaria.

En este caso, se analizará la evolución económica de la unidad en los últimos ejercicios, a través de su balance y cuentas de pérdidas y ganancias, pudiendo distinguirse los siguientes supuestos:

Si la unidad tiene un patrimonio neto negativo: las aportaciones se consideran transferencia de capital, con incidencia por tanto, en el déficit público de la Administración que realice la aportación.

Si la unidad tiene pérdidas acumuladas: Si la aportación financiera es inferior o igual al valor acumulado de las pérdidas, se considerará transferencia de capital y afectará al déficit de la Administración concedente de los fondos.

Si la aportación financiera supera el importe de las pérdidas acumuladas, podemos diferenciar a su vez dos casos:

Cuando se prevé un cambio de orientación en la evolución del ente, motivado por un plan de reestructuración para recuperar su rentabilidad, la aportación financiera tendrá la consideración de transferencia de capital hasta el valor de las pérdidas acumuladas y, de activo financiero por el exceso. Por tanto, el déficit de la Administración pública solo se verá afectado por el valor de los fondos asociados a las transferencias de capital.

Quando no se prevén cambios, la totalidad de la aportación financiera tendrá el tratamiento de transferencia de capital, con repercusión en el déficit de la Administración pública.”.

L'Estat d'execució del capítol VIII del pressupost de despeses a 31 de desembre de 2021, és el següent:

Econòmic	Text Econòmic	Crèdit definitiu	Obligat	Pagament efectuat
85001	Adquisició accions Fira 2000	9.315.053,99	9.315.053,99	9.315.053,99
8509	Adquisició d'accions Metròpolis Barcelona	5.970.000,00	5.970.000,00	5.970.000,00
86090	D'altres empreses	32.000.000,00	2.874.957,00	2.874.957,00
CAPITOL 8 ACTIUS FINANCERS		47.285.053,99	18.160.010,99	18.160.010,99

85001 Adquisició accions Fira 2000

El darrer balanç auditat de Fira 2000 S.A., corresponent a l'exercici 2020, reflecteix unes pèrdues acumulades superiors a l'aportació financera, per tant, s'ha d'entendre la despesa realitzada pel Ajuntament d'import 9.315.053,99 € com aportació de capital (despesa no financera) i realitzar un **ajust negatiu per import de -9.315.053,99 euros**.

85091 Adquisició d'accions Metròpolis Barcelona SA

Pel que fa a l'adquisició d'accions de Metròpolis Barcelona SA per import de 5.970.000,00 euros, cal tenir en compte que a efectes del sistema europeu de comptes (SEC2010) únicament tenen la consideració d'actius financers i, per tant, sense efectes en dèficit aquelles adquisicions d'actius en que l'administració pública actua amb els mateixos criteris que un inversor privat, es a dir, quan l'administració aporta els fons a una empresa a canvi d'un actiu financer del que s'espera rebre una renda futura per la seva inversió (això és dividends o revalorització de l'actiu).

Pel contrari, si l'administració actua per raons de política pública i, per tant, no s'espera rebre rendibilitat econòmica de la inversió es tracta d'una transferència de capital.

86090 Aportacions a altres empreses.

Es tracta d'aportacions de fons a diferents empreses de capital risc amb el següent detall:

V01663020 ALDEA IBERIAN TECH I-A FCR	P/86090	1.350.000,00
V67524694 SC GROWTH FUND II PLUS FCRE	P/86090	429.860,00
V67402131 INVIVO VENTURES ,FCR	P/86090	297.597,00
A02718690 4FOUNDERS CAPITAL II FCRE SA	P/86090	280.000,00



A67293829 SABADELL ASABYS HEALT INNOVATION INVESTMENTS	P/86090	517.500,00
--	---------	------------

Despeses realitzades en l'exercici pendents d'aplicar al pressupost

Aquestes despeses es recullen al compte (413). El seu haver mostra l'import de les despeses pendents d'aplicar a 31 de desembre i el seu deure mostra las despeses aplicades durant l'exercici, procedents d'exercicis anteriors.

Els primers augmenten el dèficit en termes de comptabilitat nacional, els segons els minoren, ja que el van incrementar l'any anterior i aquest el tornen a incrementar mitjançant la seva aplicació al pressupost, per la qual cosa cal compensar aquesta doble imputació augmentant el superàvit.

El saldo inicial del compte (413) "Creditors per operacions meritades pendents d'aplicar al pressupost" és de 25.612.000,44 € i el final de 25.536.478,87€ per la qual cosa s'ha de realitzar un **ajustament positiu per import de 75.521,57 €**

Altres devolucions de l'impost sobre l'increment del Valor dels terrenys de naturalesa urbana

La aplicació del principi de meritament del sistema europeu de comptes (SEC10) implica la imputació de qualsevol despesa de l'exercici amb independència del moment en el que es realitzi la seva imputació pressupostària.

En data 11/05/2017, el Tribunal Constitucional (TC) dicta sentència 59/2017 que declara inconstitucionals els articles 107.1, 107.2 a) i 110.4 del Text refós de la Llei reguladora de les Hisendes locals (TRLHL), només en aquells supòsits en què no hagi increment de valor en les transmissions dels terrenys. Posteriorment, el Tribunal Suprem (TS), en data 09/07/2018, dicta sentència interpretativa de la STC 59/2017, determinant que els preus fixats a les escriptures són prova indiciària de l'increment o decrement de valor en les transmissions, que els Ajuntaments poden utilitzar mitjans de prova admesos en dret per demostrar que els preus de les escriptures no responen a la realitat i, per tant, es pot provar que hi ha casos en què, malgrat el que consti a les escriptures, s'ha produït un increment de valor del sòl subjecte a l'impost. El TC en data 31/10/2019 dicta nova sentència declarant l'article 107.4 del TRLHL inconstitucional per vulnerar el principi de capacitat econòmica i la prohibició de confiscatorietat, en aquells supòsits en què la quota de l'impost és de superior import a l'increment patrimonial obtingut en la transmissió pel contribuent.

A partir dels criteris fixats per la sentència del TS de 09/07/2018 i subseqüents que interpreten l'abast de les sentències del TC de 2017 i 2019, es va començar a tramitar i resoldre les sol·licituds i recursos respecte a les reclamacions presentades pels contribuents de l'impost sobre l'increment de valor dels terrenys de naturalesa urbana.

Els serveis jurídics de l'Institut municipal d'Hisenda en data 23.04.2021 van emetre informe en el que s'estimava un import de 11.500.000 € a retornar en exercicis futurs amb el següent detall:

	Import devolució Via ADMINISTRATIVA	Import devolució Via CONTENCIÓS	Import total a retornar
Previsió 2021	4.500.000,00	1.500.000,00	6.000.000,00
Previsió 2022	4.000.000,00	1.500.000,00	5.500.000,00
TOTAL			11.500.000,00

Per la qual cosa les quantitats estimades a l'exercici 2020 com a previsions de devolucions d'exercicis posteriors (21-22) que s'estimaven procedents van ser objecte d'ajust negatiu en comptabilitat nacional per un import de -11.500.000 € donant lloc a una menor capacitat de de finançament per la despesa meritada no aplicada al pressupost.

L'import total de devolucions sol·licitades pendents de pagament que s'estimen procedents a final de l'exercici 2021 ascendeix a 31.110.000,00 € per la qual cosa cal fer un **ajustament negatiu de -19.610.000,00 euros** per la diferència entre les devolucions pendents de pagament que s'estimen procedents a 31.12.21 (ajust de major empleo no financer) i les devolucions ja ajustades en exercicis anteriors.

RESUM D'AJUSTAMENTS DE L'AJUNTAMENT:

Segons s'aprecia al següent quadre, la diferència dels drets reconeguts en els capítols 1 a 7 dels estats d'ingressos i les obligacions reconegudes en els capítols 1 a 7 dels estats de despeses, prèvia aplicació dels ajustos fins aquí descrits dona la següent capacitat de finançament de la liquidació del pressupost individual de l'Ajuntament:

CAPACITAT DE FINANÇAMENT 2021- NORMES SEC

CONCEPTES	Drets Reconeputs Nets	Obligacions Rec. Netes	Ajustos	Cap/Nec. Finançament
Dn.a. Operacions corrents	2.905.609.507,31	2.346.150.197,26		
b. Altres operacions no financeres	22.139.631,37	511.158.928,21		
Total operacions no financeres	2.927.749.138,68	2.857.309.125,47		70.440.013,21
CAPACITAT DE FINANÇAMENT				70.440.013,21
Ajustos SEC:				
(1) Cap. 1, 2 i 3 ingressos : criteri de caixa			-103.838.598,64	
(2) Cap. 4 ingressos : Participació en tributs de l'Estat			15.608.939,76	
(3) Cap. 1 a 4 ingressos : Devolució Ingressos indeguts pendents de pagament			-271.410,05	
(4) Cap. 4 i 7 ingressos per transf. Corrents / Capital pendents cobrament			-14.854.779,84	
(5) Cap. 4 i 7 ingressos per transferències i subvencions Fons Europeus .			-2.048.595,39	
(6) Cap. 5 Ingressos: Dividens i participació beneficis			-936.781,76	
(7) Cap. Despeses: Despes meritedes no aplicades al pressupost; Compte 413			75.521,57	
(8) Cap. 3 despeses : Interessos			44.574,06	
(9) Cap. 8 despeses : ampliacions de capital			-9.315.053,99	
(10) Altres			-19.610.000,00	-135.146.184,28
CAPACITAT DE FINANÇAMENT				-64.706.171,07

Tal i com s'ha assenyalat, l'anàlisi dels objectius que estableix la normativa d'estabilitat pressupostària, ha de realitzar-se, per aplicació de les normes SEC2010, de manera consolidada respecte de les entitats adscrites a l'Ajuntament de Barcelona classificades dins del subsector de les Administracions públiques (s.1313), per la qual cosa, aquestes dades s'hauran de completar amb els resultats de les empreses, fundacions, i altres ens adscrits a l'Ajuntament, quan tinguin, segons els corresponents terminis, aprovats els comptes anuals. Aprovats els comptes anuals de les entitats descrites s'ha de realitzar un estat de consolidació de la liquidació a l'efecte d'eliminar les transferències internes i poder així calcular la capacitat de finançament en termes SEC2010.

8.2. Estabilitat pressupostària Organismes Autònoms Locals i Consorcis

Als efectes merament informatius, tot seguit es descriu la capacitat o necessitat de finançament segons les liquidacions dels Pressupostos 2020 dels Organismes Autònoms Locals i els Consorcis que consoliden amb l'Ajuntament, en els quals la

Intervenció d'aquest Ajuntament ha exercit durant l'any 2021 les funcions de fiscalització i control. (Detall en l'annex 5)

Organismes Autònoms Locals

Ens	Saldo operacions no financeres	Ajustaments	Capacitat / necessitat de finançament
IM Informàtica	1.230.971,80	-467.193,75	763.778,05
IM Educació	511.965,61	-189.148,68	322.816,93
IM Hisenda	4.478,75	-85.555,70	-81.076,95
IM Mercats	-1.664.429,73	859.795,07	-804.634,66
IM Persones amb discapacitat	-477.929,87	-9.457,01	-487.386,88
IM Paisatge Urbà	637.740,12	-5.063,99	632.676,13
IM Serveis Socials	893.528,40	1.046.934,95	1.940.463,35
Institut Barcelona Esports	-2.065.251,48	-2.839.648,35	-4.904.899,83
Total	-928.926,40	-1.689.337,46	-2.618.263,86

Consortis

Ens	Saldo operacions no financeres	Ajustaments	Capacitat / necessitat de finançament
Agència Local Energia	-937.535,82	-44.027,45	-981.563,27
C. Ecologia Urbana	47.164,04	169.982,72	217.146,76
C. del Besòs	-142.092,39	-104.140,81	-246.233,20
Consorti Biblioteques	-218.330,38	-108.729,34	-327.059,72
C. Campus Diagonal Besòs	-1.896.701,60	-119,64	-1.896.821,24
Mercat de les Flors	285.008,66	-15.339,64	269.669,02
Museu Ciències Naturals	1.123.210,29	26.849,15	1.150.059,44
Museu d'Art Contemporani	2.340.628,74	15.541,96	2.356.170,70
C. Auditori i l'Orquestra	0,00	0,00	0,00
Localret	367.684,46	-16.336,51	351.347,95
Total	969.036,00	-76.319,56	892.716,44

Total Ens

Ens	Saldo operacions no financeres	Ajustaments	Capacitat / necessitat de finançament
TOTAL OAL's + CONSORCIS	40.109,60	-1.765.657,02	-1.725.547,42

Els càlculs efectuats i els ajustaments practicats s'han realitzat d'acord amb les dades facilitades per les entitats, si bé en alguns casos, a data d'avui, no ens

consta que s'hagi aprovat la liquidació del Pressupost de l'exercici 2021 pel seu òrgan competent.

En relació al Consorci de l'Auditori i l'Orquestra s'ha de fer esment que a data d'emissió d'aquest informe, aquesta intervenció no disposa de cap documentació que permeti elaborar l'informe de liquidació del consorci ja que l'ens no ha facilitat la documentació corresponent.

Tal i com s'ha assenyalat, l'anàlisi dels objectius que estableix la normativa d'estabilitat pressupostària, ha de realitzar-se, per aplicació de les normes SEC2010, de manera consolidada respecte de les entitats adscrites a l'Ajuntament de Barcelona classificades dins del subsector de les Administracions públiques (s.1313), per la qual cosa, aquestes dades s'hauran de completar amb els resultats de les empreses, fundacions, i altres ens adscrits a l'Ajuntament, quan tinguin, segons els corresponents terminis, aprovats els comptes anuals. Aprovats els comptes anuals de les entitats descrites s'ha de realitzar un estat de consolidació de la liquidació a l'efecte d'eliminar les transferències internes i poder així calcular la capacitat de finançament en termes SEC2010.

9. Avaluació del compliment de la Regla de despesa

D'acord amb la LO 2/202012 al suspendre les regles fiscals per a 2020 i 2021, per acord del Consell de Ministres de 6 d'octubre de 2020 i tenint en compte l'Acord de l Congrés dels Diputats de data 20 d'octubre de 2020 no s'avalua el compliment per part de la corporació de la regla de la despesa.

A efectes merament informatius, la despesa computable individualment considerada de l'Ajuntament de Barcelona de la liquidació de l'exercici 2021 calculada d'acord amb la "Guía para la determinación de la Regla de Gasto del artículo 12 de la Ley Orgánica 2/2012 de estabilidad presupuestaria y sostenibilidad financiera para las Corporaciones Locales" editada per la IGAE, és la següent:

Concepte	Liquidació 2021	Liquidació 2020
Suma dels capítols 1 a 7 de despeses (1)	2.845.241.141,56	2.633.923.315,10
AJUSTES Calculo empleos no financieros segon el SEC	9.236.094,84	19.459.351,46
(-) Alienació de terrenys i resta d'inversions reals (2)	-3.437,58	-2.445.934,86
(+) Aportacions de capital	9.315.053,99	19.799.393,47
(+/-) Despeses realitzades a l'exercici pendents d'aplicar al pressupost	-75.521,57	2.105.892,85
Empleos no financieros termes SEC excepte interesses del deute	2.854.477.236,40	2.653.382.666,56
(-) Pagos per transferències (i altres op. internes) a altres entitats que integren la Corporació Local	-796.542.351,24	-812.949.410,19
(+/-) Despesa finançada mb fons finalistes de la Unió Europea o d'altres Administracions públiques	-131.093.483,09	-113.535.941,88
Unió Europea	-3.166.235,52	-1.734.602,63
Estat	-2.877.526,95	-437.915,16
Comunitat Autònoma	-110.942.951,55	-102.394.514,83
Diputacions	-12.928.415,30	-7.383.911,71
Altres Administracions Públiques	-1.178.353,77	-1.584.997,55
Total Despesa Computable de l'exercici	1.926.841.402,07	1.726.897.314,49

(1) Del capítol 3 de despeses financeres només s'agreguen les despeses d'emissió formalització i cancel·lació de préstecs, deutes i altres operacions financeres, així com les despeses d'execució d'aval. Subconceptes (301-311-321-331-357)

(2) Del capítol 6 d'ingressos només s'agreguen els drets liquidats dels Subconceptes (600-602-619)

10. Avaluació de la sostenibilitat financera

10.1. Compliment del límit de deute

La LOEPSF (art. 13) estableix l'obligació de no sobrepassar el límit de deute públic fixat per a les diferents administracions públiques. Com s'ha indicat, ha estat suspès també el límit de deute públic per al conjunt d'Administracions Públiques i de cadascun dels seus subsectors per a l'any 2020 i 2021

No obstant això, es manté l'aplicació en la seva totalitat de el règim d'endeutament de les EELL que estableix el text refós de la Llei reguladora de les hisendes locals i en altres normes amb rang de llei. D'aquesta manera, es manté i no se suspèn el règim d'autorització d'operacions de crèdit. Cal tenir en compte que l'objectiu de deute públic es fixa per al conjunt del subsector de corporacions locals i no per a cadascuna d'elles, que sempre han estat subjectes, a títol individual, a les normes específiques aplicables a les hisendes locals.

El volum de deute viu en termes PDE a 31/12/2021, es xifra en:

Entitat	Deute a curt termini	Emissions de deute	Operacions Entitats de crèdit	Factoring sense recurs	Altres operaci de crèdit	Total Deute PDE al final del
Barcelona	0	35.000.000,00	721.562.500,00	0	60.000.000,00	816.562.500,00
Institut de Cultura	0	0	0	316.686,90	0	316.686,90
F. Casa Amèrica Catalunya	671,92	0	256.152,11	0	0	256.824,03
Total Corporació Local	671,92	35.000.000,00	721.818.652,11	316.686,90	60.000.000,00	817.136.010,93

10.2. Deute comercial: període mitjà de pagament

La modificació de la LOEPSF per la Llei Orgànica 9/2013 suposa la introducció d'una nova Regla fiscal d'obligat compliment per a les Administracions Públiques per aplicació del principi de sostenibilitat financera que es formula de nou incloent en el mateix, a més del deute financer, el deute comercial el pagament del qual s'ha de verificar a través de l'indicador: Període Mitjà de Pagament.

El Període Mitjà de Pagament del deute comercial, d'acord amb les dades facilitades per la tresoreria se'n va situar 31 de desembre de 2021 en:



Entitat	Rati Operacion Pagades (dies)	Import Pagaments Realitzats (euros)	Rati Operacion Pendants (dies)	Import Pagaments Pendants (euros)	PMP (dies)
Barcelona	2,53	71.898.710,48	13,84	3.525.091,75	3,06
A soc. Internacional de Ciudades Educadoras	9,79	42.060,78	1,78	5.176,45	8,91
Barcelona Activa, S.A.	6,44	5.213.267,87	14,21	973.115,25	7,66
Barcelona Cicle de l'Aigua, S. A.	21,46	107.488,13	7,78	1.037.787,88	9,06
Barcelona d'infraestructures Municipals, S.A.	16,48	24.228.919,59	14,14	25.597.577,99	15,28
Barcelona Regional, S.A.	17,09	312.183,22	17,13	224.719,70	17,11
C. Agència D'Ecologia Urbana de Barcelona	0	0	0	0	0
C. Agència Local d'Energia de Barcelona	2,36	144.763,33	0	0	2,36
C. Auditori i l'Orquestra	17,72	1.412.762,70	12,67	2.017.756,10	14,75
C. Barcelona Mobile World Capital	0	0	0	0	0
C. Besòs	0,21	601.315,49	0	0	0,21
C. Biblioteques de Barcelona	6,06	642.164,14	2,16	70.344,45	5,67
C. Campus Interuniversitari Diagonal-Besòs	5	8.902,11	0	0	5
C. Localret	14,19	46.384,45	0,06	217.799,78	2,54
C. Mercat de les Flors/Centre de les Arts de	5,55	353.123,01	7,44	71.090,12	5,87
C. Museu d'Art Contemporani de Barcelona	29,12	873.173,69	7,36	2.152.735,87	13,64
C. Museu de Ciències Naturals de Barcelona	7,68	705.896,55	1,38	888.579,19	4,17
C. Organitzador Fòrum Universal Cultures de	0	0	0	0	0
Cementiris de Barcelona, SA	27,71	2.142.911,31	5,81	3.088.637,43	14,78
F. Barcelona Cultura	0	1.488,30	0	0	0
F. Barcelona Institute of Technology for the	29,09	94.087,41	64,8	56.953,41	42,56
F. Barcelona Mobile World Capital Foundation	20,71	650.545,52	2,65	1.146.436,82	9,19
F. Carles Pi i Sunyer d'Estudis Autònoms i	5,97	36.758,23	0	0	5,97
F. Casa Amèrica Catalunya	25,98	26.434,46	46,65	34.078,92	37,62
F. Julio Muñoz Ramonet	3,05	169.794,14	2,23	33.400,87	2,92
F. Privada Navegació Oceànica Barcelona	16,55	43.650,54	10,68	61.492,44	13,12
Foment de Ciutat S.A.	1,55	1.167.922,64	11,15	824.764,54	5,52
Informació i Comunicació de Barcelona, S.A.	33,75	820.810,17	23,47	866.072,20	28,47
Institut Barcelona Esports	6,12	802.064,40	3,14	448.122,49	5,05
Institut de Cultura	1,94	5.442.345,84	2,94	151.645,05	1,97
Institut Municipal d'Hisenda	1,09	1.964.014,18	0	0	1,09
Institut Municipal de Mercats	1	3.184.556,21	0	0	1
Institut Municipal de Serveis Socials	4,47	15.602.768,07	1,47	4.187.920,09	3,84
Institut Municipal d'Educació	9,4	3.445.513,22	116,78	243.300,62	16,48
Institut Municipal D'Informàtica	9,45	5.147.251,58	1,84	17.459.472,42	3,57
Institut Municipal d'Urbanisme	11,06	5.536.844,81	1,29	722.206,46	9,93
Institut Municipal Fundació Mies Van der	26,03	82.716,10	6,96	52.774,02	18,6
Institut Municipal Paisatges Urbà i Qualitat de	8,37	267.039,29	3,37	60.646,15	7,44
Institut Municipal Persones amb Discapacitat	2,11	757.221,99	0	4.932,79	2,1
Pares i Jardins de Barcelona, Institut	21,42	4.571.705,42	4,05	2.267.479,96	15,66
Red de Juderías de España Caminos de	14,2	32.852,69	0	0	14,2
Selectives Metropolitanas, S.A.	21,82	364.988,18	8,03	570.877,71	13,41
Soluciones Integrales per als Residus, S.A.	18,66	501.713,13	31,12	500.112,14	24,88
Tractament i Selecció de Residus, SA	3,99	8.022.152,59	11,6	985.513,56	4,82
PMP Global		167.471.265,96		70.548.614,62	7,68

$$PMP_i = (ROP_i \cdot IPRI + ROPPI \cdot IPP_i) / (IPRI + IPP_i)$$

$$PMP_{Global} = \sum PMP_i \cdot (IPRI + IPP_i) / \sum (IPRI + IPP_i), i=0, \dots, n$$

11. Conclusions sobre el compliment de les regles fiscals

Considerant les dades d'execució del Pressupost i dels estats financers de les entitats que formen part del Sector Administracions Públiques d'aquesta Corporació Local corresponents a la liquidació de l'exercici 2021, s'emet el següent Informe d'Avaluació de compliment d'objectius que contempla la Llei Orgànica 2/2012, i que suposen que la liquidació de les entitats que formen part del sector Administracions Públiques d'aquesta Corporació:



- Amb els objectius aplicats des de l'entrada en vigor de la LO 2/2012 la corporació local no compleix amb l'objectiu d'estabilitat pressupostària. (aquest incompliment és merament informatiu al suspendre les regles fiscals per al 2020 i 2021).
- No es pot avaluar si la corporació compleix amb l'objectiu de la regla de la despesa d'acord amb la lo 2/2012 al suspendre les regles fiscals per al 2020 i 2021, i el % d'increment de la despesa computable 2020 s/2019 és de -0.5%.
- El deute viu a 31/12/2021 en termes del PDF és de 817.136.010,93 €.

Barcelona, 24 de febrer de 2022

L'INTERVENTOR GENERAL,

Antonio Muñoz Juncosa



AJUNTAMENT DE BARCELONA. ESTAT D'EXECUCIÓ DELS INGRESSOS DEL PRESSUPOST A 31 DE DESEMBRE DE 2021 RESUM PER CAPÍTOLS											
Capítol d'ingressos		Previsió inicial (1)	Modificació de previsió (2)	Previsió definitiva (3)= (1+2)	% 3/1	Drets reconeguts nets (4)	% 4/3	Recaptat Líquid (5)	% 5/4	Pendent de cobrament (6) = (4-5)	% 6/4
Impostos directes	Cap. 1	1.068.119.704,81	0,00	1.068.119.704,81	100,0	1.156.827.680,06	108,3	1.103.345.196,22	95,4	53.482.483,84	4,6
Impostos indirectes	Cap. 2	97.088.338,72	0,00	97.088.338,72	100,0	83.036.328,60	85,5	81.923.318,12	98,7	1.113.010,48	1,3
Taxes i altres ingressos	Cap. 3	340.738.942,63	0,00	340.738.942,63	100,0	400.685.429,08	117,6	245.885.905,53	61,4	154.799.523,55	38,6
Transferències corrents	Cap. 4	1.244.410.964,99	3.031.309,77	1.247.442.274,76	100,2	1.236.328.858,41	99,1	1.210.825.362,39	97,9	25.503.496,02	2,1
Ingressos patrimonials	Cap. 5	23.837.268,25	0,00	23.837.268,25	100,0	28.731.211,16	120,5	26.182.808,24	91,1	2.548.402,92	8,9
Total operacions corrents		2.774.195.219,40	3.031.309,77	2.777.226.529,17	100,1	2.905.609.507,31	104,6	2.668.162.590,50	91,8	237.446.916,81	8,2
Venda d'inversions reals	Cap. 6	1.849.980,00	0,00	1.849.980,00	100,0	1.606.794,35	86,9	775.194,35	48,2	831.600,00	51,8
Transferències de capital	Cap. 7	146.317.132,00	252.034,02	146.569.166,02	100,2	20.532.837,02	14,0	14.782.837,02	72,0	5.750.000,00	28,0
Total operacions de capital		148.167.112,00	252.034,02	148.419.146,02	100,2	22.139.631,37	14,9	15.558.031,37	70,3	6.581.600,00	29,7
Variació d'actius financers	Cap. 8	28.000.030,00	10.594.539,92	38.594.569,92	137,8	0,00	0,0	0,00	-	0,00	-
Variació passius financers	Cap. 9	302.900.000,00	0,00	302.900.000,00	100,0	110.679.853,06 (*)	36,5	110.679.853,06	100,0	0,00	0,0
Total operacions financeres		330.900.030,00	10.594.539,92	341.494.569,92	103,2	110.679.853,06	32,4	110.679.853,06	100,0	0,00	0,0
TOTAL INGRESSOS		3.253.262.361,40	13.877.883,71	3.267.140.245,11	100,4	3.038.428.991,74	93,0	2.794.400.474,93	92,0	244.028.516,81	8,0

(*)679.853,06 corresponen a fiances rebudes.

AJUNTAMENT DE BARCELONA ESTAT D'EXECUCIÓ DE DESPESES DEL PRESSUPOST A 31 DE DESEMBRE DE 2021 RESUM PER CAPÍTOLS													
Capítol de despeses		Crèdit Inicial (1)	Modificació de crèdit (2)	Crèdit definitiu (3)	% 3/1	Despesa autoritzada (4)	% 4/3	Despesa compromesa (5)	% 5/3	Obligació reconeguda (6)	% 6/3	Pagament efectuat (7)	% 7/6
Remuneracions de personal	Cap. 1	455.813.995,60	-773.370,74	455.040.624,86	99,8	450.616.290,82	99,0	450.537.093,29	99,0	449.816.090,34	98,9	449.746.462,08	100,0
Compres de béns i serveis	Cap. 2	620.528.141,63	-3.633.162,46	616.894.979,17	99,4	583.925.830,21	94,7	582.586.283,89	94,4	567.262.410,36	92,0	471.168.659,65	83,1
Interessos	Cap. 3	15.963.579,58	0,00	15.963.579,58	100,0	12.070.588,91	75,6	12.070.588,91	75,6	12.070.588,91	75,6	11.905.616,13	98,6
Transferències corrents	Cap. 4	1.258.189.001,83	110.442.966,53	1.368.631.968,36	108,8	1.318.613.724,35	96,3	1.317.824.367,84	96,3	1.317.001.107,65	96,2	1.063.592.162,84	80,8
Fons de contingència	Cap. 5	87.176.456,29	-55.396.793,19	31.779.663,10	36,5	0,00	0,0	0,00	0,0	0,00	-	0,00	0,0
Total operacions corrents		2.437.671.174,93	50.639.640,14	2.488.310.815,07	102,1	2.365.226.434,29	95,1	2.363.018.333,93	95,0	2.346.150.197,26	94,3	1.996.412.900,70	85,1
Inversions reals	Cap. 6	624.583.040,84	-94.980.186,10	529.602.854,74	84,8	420.203.309,41	79,3	420.191.391,07	79,3	415.952.452,26	78,5	205.274.583,69	49,4
Transferències de capital	Cap. 7	47.056.959,16	58.218.429,67	105.275.388,83	223,7	98.091.369,34	93,2	95.242.859,37	90,5	95.206.475,95	90,4	23.343.773,12	24,5
Total operacions de capital		671.640.000,00	-36.761.756,43	634.878.243,57	94,5	518.294.678,75	81,6	515.434.250,44	81,2	511.158.928,21	80,5	228.618.356,81	44,7
Variació d'actius financers	Cap. 8	47.285.053,99	0,00	47.285.053,99	100,0	18.160.010,99	38,4	18.160.010,99	38,4	18.160.010,99	38,4	18.160.010,99	100,0
Variació passius financers	Cap. 9	96.666.132,48	0,00	96.666.132,48	100,0	94.406.315,47	97,7	94.406.315,47	97,7	94.406.315,47 (*)	97,7	94.405.204,36	100,0
Total operacions financeres		143.951.186,47	0,00	143.951.186,47	100,0	112.566.326,46	78,2	112.566.326,46	78,2	112.566.326,46	78,2	112.565.215,35	100,0
TOTAL DESPESES		3.253.262.361,40	13.877.883,71	3.267.140.245,11	100,4	2.996.087.439,50	91,7	2.991.018.910,83	91,5	2.969.875.451,93	90,9	2.337.596.472,86	78,7

(*) Amortitzacions financeres per 93.166.132,48 € i retorn de fiances a llarg termini per 1.240.182,99 €



AJUNTAMENT DE BARCELONA. ESTAT D'EXECUCIÓ D'INGRESSOS A 31 DE DESEMBRE DE 2021 AGRUPACIÓ D'EXERCICIS TANCATS							
Exercicis tancats	Saldo inicial (1)	Rectificacions (2)	Drets anul·lats i cancelats (3)	Drets liquidats nets (4) = (1+2-3)	Recaptat (5)	% 5/4	Total drets pendent de cobrament (6) = (4-5)
2011	150.723.610,04	743.249,40	5.166.616,14	146.300.243,30	1.866.426,32	1,3	144.433.816,98
2012	37.661.474,82	273.961,73	1.406.713,55	36.528.723,00	654.243,83	1,8	35.874.479,17
2013	43.862.242,15	302.876,65	1.481.080,51	42.684.038,29	880.701,34	2,1	41.803.336,95
2014	39.794.772,79	301.928,95	1.416.861,37	38.679.840,37	2.699.196,21	7,0	35.980.644,16
2015	39.789.718,31	366.314,63	1.871.472,25	38.284.560,69	1.157.946,61	3,0	37.126.614,08
2016	45.783.534,98	584.813,72	2.156.356,34	44.211.992,36	1.538.720,02	3,5	42.673.272,34
2017	51.411.387,80	688.036,75	2.983.264,26	49.116.160,29	2.290.990,38	4,7	46.825.169,91
2018	65.143.411,67	1.422.787,49	7.059.889,57	59.506.309,59	-183.726,65	-0,3	59.690.036,24
2019	95.172.323,94	2.275.402,27	20.570.827,03	76.876.899,18	3.254.556,87	4,2	73.622.342,31
2020	280.319.513,15	6.694.934,37	39.644.845,61	247.369.601,91	134.864.619,60	54,5	112.504.982,31
TOTAL	849.661.989,65	13.654.305,96	83.757.926,63	779.558.368,98	149.023.674,53	19,1	630.534.694,45

AJUNTAMENT DE BARCELONA. ESTAT D'EXECUCIÓ DE DESPESES A 31 DE DESEMBRE DE 2021 AGRUPACIÓ D'EXERCICIS TANCATS						
Exercicis tancats	Saldo inicial (1)	Modificacions i anul·lacions (2)	Obligacions reconegudes (3) = (1-2)	Pagaments realitzats (4)	% 4/3	Obligacions pendents de pagament (5) = (3-4)
2016	27.094.623,13	0,00	27.094.623,13	26.030.000,00	96,1	1.064.623,13
2017	28.102.086,52	526.195,09	27.575.891,43	18.725.914,98	67,9	8.849.976,45
2018	20.512.981,75	13.102.740,22	7.410.241,53	6.295.910,70	85,0	1.114.330,83
2019	20.922.410,52	0,00	20.922.410,52	20.895.198,44	99,9	27.212,08
2020	583.394.390,10	27.228,95	583.367.161,15	536.951.311,41	92,0	46.415.849,74
TOTAL	680.026.492,02	13.656.164,26	666.370.327,76	608.898.335,53	91,4	57.471.992,23



AJUNTAMENT DE BARCELONA
ESTAT D'EXECUCIÓ DE PRESSUPOST D'INGRESSOS A 31 DE DESEMBRE DE 2021
CAPITOLS 1, 2 i 3

CLASSIFICACIÓ: ECONÒMICA

EXERCICI PRESSUPOSTARI 2021

ECON.	DESCRIPCIÓ	DRETS LIQUIDATS	PENDENT COBRAMENT	COBRAT EXERCICIS ANTERIORS
Impostos directes				
100	Cessió IRPF	75.990.964,25	0,00	0,00
112	Sobre béns immobles de naturalesa rústega	111.844,84	8.033,20	3.635,43
113	Sobre béns immobles de naturalesa urbana	718.590.796,78	21.966.431,95	17.182.248,31
114	Sobre béns immobles de característiques especials	12.947.298,47	476.199,89	84.745,97
115	Sobre vehicles de tracció mecànica	57.653.703,75	11.308.338,46	6.961.283,05
116	Sobre l'increment de valor de terrenys naturalesa urbana	189.257.806,78	6.977.136,04	3.187.154,00
130	Sobre activitats econòmiques	102.275.265,19	12.746.344,30	7.843.950,49
180	Impostos directes extingits	0,00	0,00	264,30
	Subtotal per capítol 1	1.156.827.680,06	53.482.483,84	35.263.281,55
Impostos indirectes				
210	Cessió IVA	34.090.077,56	0,00	0,00
220	Cessió Impostos especials	8.543.782,27	0,00	0,00
261	Recàrrec sobre estades en establiments turístics	3.217.619,11	0,00	0,00
290	Sobre construccions, instal·lacions i obres	37.184.849,66	1.113.010,48	3.048.038,11
	Subtotal per capítol 2	83.036.328,60	1.113.010,48	3.048.038,11
Taxes i altres ingressos				
301	Servei de clavegueram	24.688.897,34	2.283.603,14	2.197.434,22
303	Servei de tractament de residus	40.607.529,74	97.060,35	46.688,35
309	Altres taxes per prestacions de serveis bàsics	240.881,83	32.594,16	79.209,50
321	Llicències urbanístiques	7.201.504,41	231.722,21	20.537,30
323	Taxes per altres serveis urbanístics	114.983,56	4.759,10	918,70
325	Taxa per expedició de documents	117.082,39	67.619,66	76.864,68
326	Taxa per retirada de vehicles	12.290.122,02	12.166.053,09	9.993.958,40
329	Altres taxes per a la realització d'activitats de competència	2.366.544,41	73.557,82	170.886,13
330	Taxa estacionament de vehicles	39.766.633,77	39.238.577,51	27.592.703,74
331	Taxa per entrada de vehicles	16.812.710,50	937.862,71	678.829,23
332	Taxa utilització priv. o aprofitament especial - subministraments	16.760.026,07	3.692.235,00	655.851,98
333	Taxa utilització priv. o aprofitament especial - telecomunicacions	936.842,97	235.040,20	87.042,95
335	Taxa per ocupació la via pública - terrasses	5.157.829,23	1.685.504,87	1.339.475,80
338	Compensació telefònica de Espanya SA	5.959.470,68	1.566.713,05	1.643.558,43
339	Altres taxes per utilització privativa domini públic	2.703.951,77	426.826,23	203.681,87
341	Serveis assistencials	2.560.764,79	85.559,74	22.047,27
343	Serveis esportius	16.601,43	0,00	0,00
344	Entrada a museus, exposicions i espectacles	111.693,57	17.980,76	433,24
349	Altres preus públics	33.695.194,36	6.202.001,17	4.474.844,07
360	Publicacions	85.687,98	24.883,27	26.238,12
362	Material inservible	1.425,94	105,59	0,00
364	Béns produïts en establiments de l'ent.	19.424,25	4.823,36	1.222,26
365	Altres vendes	11.263.825,88	3.674.270,36	122.973,85
389	Altres reintegraments d'operacions corrents	2.555.296,08	115.794,70	2.928,43
391	Multes	133.347.140,01	79.992.360,11	17.394.397,43
392	Recàrrecs d'apressament	16.088.583,97	0,00	0,00
393	Interessos de demora	7.476.234,32	406.406,46	120.811,35
397	Aprofitaments urbanístics	4.994.250,72	693.234,76	4.650,71
398	Altres ingressos diversos	1.697.485,96	6.423,48	0,00
399	Altres ingressos diversos	11.046.809,13	835.950,69	286.911,56
	Subtotal per capítol 3	400.685.429,08	154.799.523,55	67.245.099,57
	TOTALS	1.640.549.437,74	209.395.017,87	105.556.419,23



VARIACIÓ NETA DELS PASSIUS FINANCERS (endeutament financer)

Descripció de l'operació	Inici	Venciment	Situació inicial a 1/1/2021	Amortitzacions financeres 2021	Nou endeutament 2021	Situació final a 31/12/2021
Préstec 50 MM € Tram A	15-des-09	15-des-21	30.000.000,00	30.000.000,00		0,00
Préstec 50 MM € Tram B	15-des-10	15-des-22	20.000.000,00			20.000.000,00
Préstec 240 MM €	19-març-10	19-març-22	48.000.000,00	24.000.000,00		24.000.000,00
Préstec 90 MM €	16-febr-04	15-set-23	22.000.000,00	9.000.000,00		13.000.000,00
Schuldschein 60 MM €	21-set-09	21-set-29	60.000.000,00			60.000.000,00
Préstec 50 MM €	20-des-12	20-des-32	40.000.000,01	3.333.333,33		36.666.666,68
Préstec 160 MM €	21-des-15	21-des-30	160.000.000,00	16.000.000,00		144.000.000,00
Préstec 73,5 MM €	21-des-16	30-des-26	73.500.000,00			73.500.000,00
Préstec 70 MM €	21-des-16	30-des-29	70.000.000,00			70.000.000,00
Préstec 10 MM €	19-des-16	19-des-26	7.500.000,00	1.250.000,00		6.250.000,00
Préstec 2,5 MM €	22-des-16	22-des-26	1.875.000,00	312.500,00		1.562.500,00
Préstec 15 MM €	18-des-17	18-des-27	11.666.666,68	1.666.666,66		10.000.000,02
Préstec 28,625 MM €	18-des-17	18-des-27	22.263.888,88	3.180.555,56		19.083.333,32
Préstec 40 MM €	15-des-17	15-des-32	40.000.000,00			40.000.000,00
Préstec 7,5 MM €	20-des-17	20-des-32	6.923.076,96	576.923,08		6.346.153,88
Emissió de bons 35 MM €	20-des-17	20-des-27	35.000.000,00			35.000.000,00
Préstec 50 MM € Tram A	12-des-18	12-des-33	50.000.000,00	3.846.153,85		46.153.846,15
Préstec 100 M 2n Tram 50 M	29-juny-20	29-juny-35	50.000.000,00			50.000.000,00
Préstec 95 M Tram 45 M	29-oct-20	29-oct-40	45.000.000,00			45.000.000,00
Préstec 6 M€	15-des-20	15-des-28	6.000.000,00			6.000.000,00
Préstec 35 M€ (vt. 17/12/30)	10-juny-21	17-des-30			35.000.000,00	35.000.000,00
Préstec 25 M€ (vt. 17/12/28)	10-juny-21	17-des-28			25.000.000,00	25.000.000,00
Préstec 95 M Tram 50 M	20-des-21	19-des-31			50.000.000,00	50.000.000,00
TOTALS			799.728.632,53	93.166.132,48	110.000.000,00	816.562.500,05

Descripció de l'operació	Inici	Venciment	Situació final a 31/12/2021 en euros	Amortitzacions contractuals Press. 2022	Resta d'anual-litats
Préstec 50 MM € Tram B	15-des-10	15-des-22	20.000.000,00	20.000.000,00	0,00
Préstec 240 MM €	19-març-10	19-març-22	24.000.000,00	24.000.000,00	0,00
Préstec 90 MM €	16-febr-04	15-set-23	13.000.000,00	9.000.000,00	4.000.000,00
Schuldschein 60 MM €	21-set-09	21-set-29	60.000.000,00		60.000.000,00
Préstec 50 MM €	20-des-12	20-des-32	36.666.666,68	3.333.333,33	33.333.333,35
Préstec 160 MM €	21-des-15	21-des-30	144.000.000,00	16.000.000,00	128.000.000,00
Préstec 73,5 MM €	21-des-16	30-des-26	73.500.000,00		73.500.000,00
Préstec 70 MM €	21-des-16	30-des-29	70.000.000,00		70.000.000,00
Préstec 10 MM €	19-des-16	19-des-26	6.250.000,00	1.250.000,00	5.000.000,00
Préstec 2,5 MM €	22-des-16	22-des-26	1.562.500,00	312.500,00	1.250.000,00
Préstec 15 MM €	18-des-17	18-des-27	10.000.000,02	1.666.666,66	8.333.333,36
Préstec 28,625 MM €	18-des-17	18-des-27	19.083.333,32	3.180.555,56	15.902.777,76
Préstec 40 MM €	15-des-17	15-des-32	40.000.000,00		40.000.000,00
Préstec 7,5 MM €	20-des-17	20-des-32	6.346.153,88	576.923,08	5.769.230,80
Emissió de bons 35 MM €	20-des-17	20-des-27	35.000.000,00		35.000.000,00
Préstec 50 MM € Tram A	12-des-18	12-des-33	46.153.846,15	3.846.153,85	42.307.692,30
Préstec 100 M 2n Tram 50 M	29-juny-20	29-juny-35	50.000.000,00		50.000.000,00
Préstec 95 M Tram 45 M	29-oct-20	29-oct-40	45.000.000,00		45.000.000,00
Préstec 6 M€	15-des-20	15-des-28	6.000.000,00		6.000.000,00
Préstec 35 M€ (vt. 17/12/30)	10-juny-21	17-des-30	35.000.000,00		35.000.000,00
Préstec 25 M€ (vt. 17/12/28)	10-juny-21	17-des-28	25.000.000,00		25.000.000,00
Préstec 95 M Tram 50 M	20-des-21	19-des-31	50.000.000,00		50.000.000,00
TOTALS			816.562.500,05	83.166.132,48	733.396.367,57



ORGANISMES AUTÒNOMS	IMI	IMEB	IMH	IMMB	IMPD	IMPUQV	IMSSB	IBE	TOTAL OAL's
DRETS RECONEGUTS:									
Operacions corrents	67.107.171,18	74.229.421,07	31.108.538,03	13.358.020,88	12.158.184,51	4.938.237,97	273.792.708,56	30.454.368,32	507.146.650,52
Altres operacions no financeres	15.880.589,91	95.000,00	269.755,19	12.804.163,79	0,00	140.000,00	4.085.066,94	3.823.948,38	37.098.524,21
Total drets operacions no financeres	82.987.761,09	74.324.421,07	31.378.293,22	26.162.184,67	12.158.184,51	5.078.237,97	277.877.775,50	34.278.316,70	544.245.174,73
OBLIGACIONS RECONEGUDES									
Operacions corrents	65.851.045,91	73.665.047,40	31.104.059,28	15.319.823,95	12.636.114,38	3.769.246,87	272.282.171,97	32.442.799,16	507.070.308,92
Altres operacions no financeres	15.905.743,38	147.408,06	269.755,19	12.506.790,45	0,00	671.250,98	4.702.075,13	3.900.769,02	38.103.792,21
Total obligacions operacions no financeres	81.756.789,29	73.812.455,46	31.373.814,47	27.826.614,40	12.636.114,38	4.440.497,85	276.984.247,10	36.343.568,18	545.174.101,13
Saldo d'operacions no financeres	1.230.971,80	511.965,61	4.478,75	-1.664.429,73	-477.929,87	637.740,12	893.528,40	-2.065.251,48	-928.926,40
AJUSTAMENTS SEC-10:									
+/- Criteri caixa a ingressos cap. 1 a 3	14.120,00	-135.094,26	0,00	849.910,46	0,00	-1.221,35	0,00	-169.986,38	557.728,47
+/- Consolidació de transferències amb altres AAPP	0,00	0,00	0,00	0,00	-10.307,76	0,00	6.696,00	394.466,03	390.854,27
+/- Consolidació de transferències internes grup Ajuntament	0,00	0,00	0,00	0,00	-1.791,92	0,00	2.211.875,51	0,00	2.210.083,59
+/- Despeses pendents d'aplicar a pressupost	-348.917,57	-54.054,42	-85.555,70	9.884,61	2.642,67	-3.842,64	-1.171.636,56	-64.128,00	-1.715.607,61
+/- Interessos meritats	0,00	0,00	0,00	0,00	0,00	0,00	0,00	0,00	0,00
+/- Ingressos obtinguts del Pressupost UE	-132.396,18	0,00	0,00	0,00	0,00	0,00	0,00	0,00	-132.396,18
Altres ajustos	0,00	0,00	0,00	0,00	0,00	0,00	0,00	-3.000.000,00	-3.000.000,00
Total ajustaments SEC-10	-467.193,75	-189.148,68	-85.555,70	859.795,07	-9.457,01	-5.063,99	1.046.934,95	-2.839.648,35	-1.689.337,46
Capacitat / Necessitat de finançament	763.778,05	322.816,93	-81.076,95	-804.634,66	-487.386,88	632.676,13	1.940.463,35	-4.904.899,83	-2.618.263,86

CONSORCIS	A.L.ENERGIA	C.COLOG	C.BESÒS	C.BIBLIOT	CCDB	L. DE LES FLORES	MUSEU CIÈNCIE	MACBA	C. AUDITORI	LOCALRET	TOTAL CONS.
DRETS RECONEGUTS:											
Operacions corrents	69.703,11	67.067,32	2.609.107,71	22.973.689,18	205.163,04	4.912.485,55	9.687.360,82	11.064.512,66		2.200.684,80	53.789.774,19
Altres operacions no financeres	109.486,53	0,00	0,00	1.221.558,45	0,00	446.274,14	2.019.235,66	3.326.416,96		0,00	7.122.971,74
Total drets operacions no financeres	179.189,64	67.067,32	2.609.107,71	24.195.247,63	205.163,04	5.358.759,69	11.706.596,48	14.390.929,62		2.200.684,80	60.912.745,93
OBLIGACIONS RECONEGUDES											
Operacions corrents	1.007.238,93	19.903,28	2.361.446,49	22.831.265,53	2.101.864,64	4.967.219,60	9.360.588,77	11.151.812,15		1.807.747,21	55.609.086,60
Altres operacions no financeres	109.486,53	0,00	389.753,61	1.582.312,48	-	106.531,43	1.222.797,42	898.488,73		25.253,13	4.334.623,33
Total obligacions operacions no financeres	1.116.725,46	19.903,28	2.751.200,10	24.413.578,01	2.101.864,64	5.073.751,03	10.583.386,19	12.050.300,88		1.833.000,34	59.943.709,93
Saldo d'operacions no financeres	-937.535,82	47.164,04	-142.092,39	-218.330,38	-1.896.701,60	285.008,66	1.123.210,29	2.340.628,74		367.684,46	969.036,00
AJUSTAMENTS SEC-10:											
+/- Criteri caixa a ingressos cap. 1 a 3	0,00	0,00	0,00	341,06	-	-7.135,35	668,08	44.478,22		-14.415,49	23.936,52
+/- Consolidació de transferències amb altres AAPP	0,00	0,00	-100.000,00	-26.000,00	0,00	0,00	0,00	24.488,27		0,00	-101.511,73
+/- Consolidació de transferències internes grup Ajuntament	0,00	0,00	0,00	0,00	0,00	0,00	0,00	0,00		-1.921,02	-1.921,02
+/- Despeses pendents d'aplicar a pressupost	-4.675,34	0,00	-4.140,81	-83.070,40	-119,64	-104,29	26.181,07	5.634,47		0,00	-60.294,94
+/- Interessos meritats	0,00	0,00	0,00	0,00	0,00	0,00	0,00	0,00		0,00	0,00
+/- Ingressos obtinguts del Pressupost UE	0,00	169.982,72	0,00	0,00	0,00	-8.100,00	0,00	-59.059,00		0,00	102.823,72
Altres ajustos	-39.352,11	0,00	0,00	0,00	0,00	0,00	0,00	0,00		0,00	-39.352,11
Total ajustaments SEC-10	-44.027,45	169.982,72	-104.140,81	-108.729,34	-119,64	-15.339,64	26.849,15	15.541,96		-16.336,51	-76.319,56
Capacitat / Necessitat de finançament	-981.563,27	217.146,76	-246.233,20	-327.059,72	-1.896.821,24	269.669,02	1.150.059,44	2.356.170,70		351.347,95	892.716,44



**MEMÒRIA JUSTIFICATIVA DEL COST I RENDIMENT DELS SERVEIS
PÚBLICS I DEL GRAU DE COMPLIMENT DELS OBJECTIUS**

COMPTE GENERAL 2021



ÍNDEX

	Pàg.
1. Nota prèvia.....	3
2. Memòria justificativa del cost i rendiment dels serveis públics (Indicadors de gestió).....	4
2.1. Indicadors de cost.....	4
2.2. Indicadors de rendiment.....	11
3. Programa d'Actuació Municipal 2020 – 2023 (PAM).....	13

1. Nota prèvia

L'article 211 del Text Refós de la Llei Reguladora d'Hisendes Locals (RDL 2/2004 LRHL) estableix que els municipis de més de 50.000 habitants hauran d'acompanyar el compte general amb una memòria justificativa del cost i rendiment dels serveis públics i del grau de compliment dels objectius.

L'Ordre HAP/1781/2013, de 20 de setembre, per la que s'aprova la Instrucció del model normal de comptabilitat local (IMNCAL), indica al punt 3 de la regla 48 que: "Els municipis amb una població superior a 50.000 habitants i les altres entitats locals d'àmbit superior han d'adjuntar, a més, al compte general:

- a) Una memòria justificativa del cost i el rendiment dels serveis públics.
- b) Una memòria demostrativa del grau en què s'hagin complert els objectius programats amb indicació dels previstos i assolits amb el seu cost."

En tots dos casos no s'indica quin haurà de ser el contingut d'aquests documents que han d'acompanyar al compte general.

Per altra banda, el pla general de comptabilitat pública adaptat a l'Administració local (annex de la IMNCAL) en la seva part tercera "Comptes anuals", apartat 11è, estableix que els municipis de més de 50.000 habitants estan obligats a emplenar les notes 26 "Informació sobre el cost de les activitats i 27 "Indicadors de gestió" de la memòria dels comptes anuals, almenys, per als serveis i les activitats que es financin amb taxes o preus públics. Aquesta obligació segons la disposició transitòria tercera de Ordre HAP/1781/2013 es efectiva en els comptes anuals a partir de l'exercici 2017.

2. Memòria justificativa del cost i rendiment dels serveis públics (Indicadors de gestió)

2.1. Indicadors de cost

Els indicadors s'han fet en base als serveis finançats pel pressupost municipal. A continuació es detallen els serveis més representatius que ofereix l'Ajuntament i l'Àrea de qui depenen.

- Drets Socials: atenció social primària, teleassistència, servei d'atenció domiciliària, servei d'àpats a menjadors socials i escoles bressol.
- Cultura, Educació, Ciència i Comunitat: biblioteques.
- Recursos: oficines d'atenció al ciutadà.
- Ecologia Urbana: neteja viària, recollida de residus, enllumenat (consum elèctric), manteniment de la xarxa de clavegueram i manteniment d'espais verds públics.
- Seguretat i Prevenció: guàrdia urbana i servei d'extinció d'incendis i salvament (Bombers-SPEIS).
- Pressupostos i Hisenda: recaptació de tributs.

En els següents quadres es mostra el cost total del servei, el cost del servei per habitant, el nombre de prestacions i el cost per prestació:



Cost total dels serveis i cost del servei per habitant:

		2017	2018	2019	2020	2021	Var. % 21/20
Atenció social primària	Cost total, milers €	160.388	173.087	172.861	168.897	241.218	42,82
	Cost per habitant, €	99,0	106,8	105,6	101,5	147,4	45,22
Teleassistència	Cost total, milers €	8.357	9.673	9.818	7.658	8.280	8,12
	Cost per habitant, €	5,2	6,0	6,0	4,6	5,1	10,87
SAD (Servei d'Atenció Domiciliària)	Cost total, milers €	72.229	73.219	75.114	66.896	76.838	14,86
	Cost per habitant, €	44,6	45,2	45,9	40,2	46,9	16,67
Àpats a domicili	Cost total, milers €	2.893	4.410	3.130	4.758	4.538	-4,62
	Cost per habitant, €	1,8	2,7	1,9	2,9	2,8	-3,45
Escoles bressol	Cost total, milers €	49.975	53.625	56.569	55.710	58.757	5,47
	Cost per habitant, €	30,8	33,1	34,6	33,5	35,9	7,16
Biblioteques	Cost total, milers €	19.502	21.679	21.950	22.433	24.414	8,83
	Cost per habitant, €	12,0	13,4	13,4	13,5	14,9	10,37
Neteja viària	Cost total, milers €	180.474	171.225	174.932	174.134	166.313	-4,49
	Cost per habitant, €	111,3	105,7	106,9	104,6	101,6	-2,87
Recollida de residus	Cost total, milers €	87.650	91.861	93.054	82.423	76.744	-6,89
	Cost per habitant, €	54,1	56,7	56,9	49,5	46,9	-5,25
Enllumenat: consum elèctric	Cost total, milers €	12.894	10.975	12.393	10.885	8.059	-25,96
	Cost per habitant, €	8,0	6,8	7,6	6,5	4,9	-24,62
Clavegueram	Cost total, milers €	18.239	18.992	19.158	20.582	19.587	-4,83
	Cost per habitant, €	11,3	11,7	11,7	12,4	12,0	-3,23
Manteniment d'espais verds	Cost total, milers €	47.977	46.934	49.299	54.770	59.621	8,86
	Cost per habitant, €	29,6	29,0	30,1	32,9	36,4	10,64
Guàrdia Urbana	Cost total, milers €	175.037	186.785	202.389	203.857	221.818	8,81
	Cost per habitant, €	108,0	115,3	123,7	122,5	135,5	10,61
Servei d'extinció d'incendis i salvament (Bombers)	Cost total, milers €	46.425	48.607	51.728	57.103	60.946	6,73
	Cost per habitant, €	28,6	30,0	31,6	34,3	37,2	8,45
Recaptació de tributs	Cost total, milers €	26.656	30.878	33.183	42.785	45.635	6,66
	Cost per habitant, €	16,4	19,1	20,3	25,7	27,9	8,56
Oficines d'atenció al ciutadà	Cost total, milers €	17.093	23.307	22.188	21.912	23.339	6,51
	Cost per habitant, €	10,5	14,4	13,6	13,2	14,3	8,33



Nombre de prestacions i cost dels serveis per prestació:

		2017	2018	2019	2020	2021	Var. % 21 / 20
Atenció social primària	Atencions prestades	193.386	198.891	184.530	251.473	269.106	7,01
	€ per unitat	829,4	870,3	936,8	671,6	896,4	33,47
Teleassistència	Persones ateses	85.528	88.967	91.841	92.197	96.709	4,89
	€ per unitat	97,7	108,7	106,9	83,1	85,6	3,01
SAD (Servei d'Atenció Domiciliària)	Llars ateses	24.122	25.284	24.999	23.539	23.926	1,64
	€ per unitat	2.944,3	2.895,9	3.004,7	2.841,9	3.211,5	13,01
Àpats a domicili	Àpats a domicili	520.294	486.079	586.789	929.204	884.909	-4,77
	€ per unitat	5,6	9,1	5,3	5,1	5,1	0,00
Escoles bressol	Matriculacions	8.194	8.194	8.411	8.409	8.177	-2,76
	€ per unitat	6.099,0	6.544,4	6.752,6	6.625,0	7.185,6	8,46
Biblioteques	Visites	6.306.868	6.401.065	6.729.005	2.510.629	3.960.455	57,75
	€ per unitat	3,1	3,4	3,3	8,9	6,2	-30,34
Neteja viària	Metres lineals netejats	1.376.434	1.376.751	1.377.442	1.378.035	1.378.561	0,04
	€ per unitat	131,1	124,4	127,0	126,4	120,6	-4,59
Recollida de residus	Tones recollides	771.289	799.792	801.936	723.642	732.955	1,29
	€ per unitat	113,6	114,9	116,0	113,9	104,7	-8,08
Enllumenat	Mw h consum elèctric	75.559	74.387	72.357	70.785	68.007	-3,92
	€ per unitat	170,6	147,5	171,3	153,8	118,5	-22,95
Clavegueram	km de xarxa netejats	1.329	1.337	1.268	825	1.153	39,76
	€ per unitat	13.723,9	14.204,9	15.111,9	24.974,9	16.987,9	-31,98
Manteniment d'espais verds	m ²	11.356.472	11.454.453	11.650.374	11.709.055	11.709.733	0,01
	€ per unitat	4,2	4,1	4,2	4,7	5,1	8,51
Guàrdia urbana	Incidències	351.650	355.045	353.360	367.372	498.936	35,81
	€ per unitat	497,8	526,1	572,8	554,9	444,6	-19,88
Bombers	Intervencions	18.473	20.055	20.964	18.515	19.648	6,12
	€ per unitat	2.513,1	2.423,7	2.467,5	3.084,2	3.101,9	0,57
Recaptació de tributs	Milers € recaptats	1.330.124	1.328.112	1.383.259	1.316.298	1.482.830	12,65
	€ per unitat	20,0	23,2	24,0	32,5	30,8	-5,23
Oficines d'atenció al ciutadà	Atencions	1.206.820	1.239.079	1.260.451	526.283	599.634	13,94
	€ per unitat	14,2	18,8	17,6	41,6	38,9	-6,49



Nombre de prestacions per cada 100.000 habitants:

		2017	2018	2019	2020	2021	Var. % 20/19
Atenció social primària	Atencions prestades	11.931	12.275	11.274	15.111	16.442	8,81
Teleassistència	Nre. persones ateses	5.277	5.491	5.611	5.540	5.909	6,66
SAD (Servei Atenció Domiciliària)	Nre. de llars ateses	1.488	1.560	1.527	1.414	1.462	3,39
Àpats a domicili	Nre. d'àpats	37.762	43.183	35.851	55.835	54.066	-3,17
Escoles bressol	Alumnes matriculats	506	506	514	505	500	-0,99
Biblioteques	Nre. de visites	389.119	395.044	411.117	150.863	241.973	60,39
Neteja viària	Metres lineals	84.923	84.967	84.157	82.806	84.226	1,71
Recollida de residus	Tones	47.587	49.359	48.995	43.483	44.782	2,99
Enllumenat (consum elèctric)	Mw h	4.662	4.591	4.421	4.253	4.155	-2,30
Clavegueram	Km xarxa netejats	82	83	77	50	70	40,00
Manteniment d'espais verds	Metres quadrats	700.667	706.915	711.794	703.592	715.434	1,68
Guardia urbana	Incidències gestionades	21.696	21.912	21.589	22.075	30.484	38,09
Bombers	Nre. intervencions	1.140	1.238	1.281	1.113	1.200	7,82
Recaptació de tributs	Recaptació (milers €)	82.065	81.965	84.512	79.096	90.597	14,54
Oficines d'atenció al ciutadà	Atencions	74.458	76.470	77.009	31.624	36.636	15,85

En l'atenció social primària, ha hagut un augment del cost total respecte l'any 2020 d'un 42,82%, i el nombre de prestacions ha augmentat en 7,01%, el que provoca un augment del cost per atenció prestada del 33,47%. L'increment del cost ve ocasionat per l'activació de noves licitacions que han suposat un augment dels preus unitaris dels serveis prestats.

En el cas del servei de Teleassistència, el cost total respecte l'any 2020 ha augmentat un 8,12%; els usuaris d'aquest servei han augmentat un 4,89%; el que ha provocat que el cost per usuari hagi augmentat un 3,01%. L'augment és l'efecte natural de recuperació del servei després de la davallada en el 2020. En el 2020 es va produir una reducció d'altres en el servei motivada per les mesures de auto-protecció dels potencials nous usuaris de no permetre l'accés al seu domicili de persones alienes. En el 2021 s'ha recuperat part de l'activitat prèvia a la pandèmia.

En el cas dels Serveis d'Atenció Domiciliària (SAD), el cost total respecte el 2020 ha augmentat un 14,86%, el número de llars ateses un 1,64% i el cost per llar atesa un 13,01%. A l'igual que en el cas del servei de Teleassistència, en el 2020, les mesures d'auto-protecció dels usuaris va reduir de forma important el número de llars ateses i per tant el cost, a banda que es van negociar acords de continuïtat a les empreses adjudicatàries que fan fer que les despesa quedés continguda.

En el cas del servei d'àpats a domicili, el cost total ha disminuït un 4,62% i el nombre d'àpats ho ha fet en un 4,77%, el que implica que no hi hagi variació en el del cost per àpat. En aquest cas, la pandèmia va tenir l'efecte contrari en el 2020, ja que va haver-hi un gran increment d'usuaris a causa de la dificultat en anar a comprar per quarantenes i risc de contagi de la COVID-19.

El següent quadre mostra altres indicadors de diversos serveis d'atenció social:

	2017	2018	2019	2020	2021	Var. % 21 / 20
Usuaris atesos als centres de serveis socials	81.638	83.967	79.575	88.533	97.531	10,16
Nombre de persones ateses (atenció personal i neteja)	23.793	24.094	23.366	23.254	21.551	-7,32
Nombre de persones ateses (atenció personal i àpats a domicili)	24.122	25.284	26.931	23.539	23.926	1,64
Teleassistència. Persones ateses	85.528	88.967	91.841	92.197	96.709	4,89
Usuaris atesos pels Equips d'Inserció Social (SIS)	4.621	4.884	4.477	4.137	3.616	-12,59
Estades acolliment nocturn de persones sense sostre	436.747	515.490	515.960	529.513	500.583	-5,46
Àpats servits als menjadors socials	520.554	486.079	479.731	557.068	535.984	-3,78

Respecte a la resta de serveis analitzats que no tenen la consideració de serveis d'atenció social cal indicar:

- **Escoles bressol:** les matriculacions han tingut una disminució del 2,76 i a la vegada el cost total ha pujat un 5,47%, el que fa que el cost per habitant i el cost per matriculació hagin pujat un 7,16% i 8,46% respectivament.
- **Biblioteques:** el cost i el nombre de visitants han augmentat un 8,83% i un 57,75% respectivament, el que provoca que el cost per visitant hagi baixat un 30,34%. Respecte a l'augment del cost cal destacar, que s'ha executat la major part del contracte de compra de fons bibliogràfic (76 lots) que ha estat finançat amb fons COVID. Per altra banda, l'augment de visites és deu a què s'han incrementat les hores d'obertura respecte al 2020 (fins a un 50%).

- Neteja viària: el cost ha disminuït un 4,49% i els metres lineals netejats ho han fet en un 0,04%, el que fa que el cost per metre lineal s'hagi reduït un 4,59%.
- Recollida de residus: el cost ha disminuït un 6,89% i les tones recollides han augmentat un 1,29%.
- Enllumenat: el cost ha disminuït un 25,96% i el consum elèctric ho ha fet en un 3,92%. La disminució del cost és conseqüència de què, per problemes de facturació d'ENDESA derivat dels augments de preus de l'energia, no és tracta d'un consum real.
- Clavegueram: el cost ha disminuït un 4,83% però han augmentat els kilòmetres de xarxa netejats en 39,76%.
- Manteniment d'espais verds: el cost ha augmentat un 8,86% i els metres quadrats ho han fet un 0,01%.
- Guàrdia Urbana: el cost ha augmentat un 8,81% i les incidències tractades ho han fet en un 35,81%.
- Servei de prevenció i extinció d'incendis i salvament: el cost ha augmentat un 6,73% i les seves intervencions ho han fet en un 6,12%.
- Servei de recaptació de tributs: el cost ha augmentat un 6,66% mentre que l'import total recaptat ho ha fet en un 12,65%.
- Oficines d'atenció al ciutadà: el cost ha augmentat un 6,51% i les atencions realitzades ho han fet en un 13,94%.



Nombre d'empleats totals per servei i nombre d'empleats per cada 100.000 habitants:

		2017	2018	2019	2020	2021	Var. % 21/20
Atenció social primària (1)	Empleats	685	861	892	939	1026	9,27
	Empleats/100.000 Hab.	42	53	54	56	63	12,50
Escoles bressol	Empleats	799	804	819	821	829	0,97
	Empleats/100.000 Hab.	49	50	50	49	51	4,08
Biblioteques	Empleats	460	468	479	494	505	2,23
	Empleats/100.000 Hab.	28	29	29	30	31	3,33
Neteja viària (2)	Empleats	2.612	2.612	2.837	2.657	2.657	0,00
	Empleats/100.000 Hab.	161	161	173	160	162	1,25
Recollida de residus (2)	Empleats	922	922	992	893	893	0,00
	Empleats/100.000 Hab.	57	57	61	54	55	1,85
Enllumenat (2)	Empleats	155	155	155	155	155	0,00
	Empleats/100.000 Hab.	10	10	9	9	10	11,11
Manteniment d'espais verds	Empleats	944	933	970	966	936	-3,11
	Empleats/100.000 Hab.	58	58	59	58	57	-1,72
Guàrdia urbana	Empleats	2.930	2.968	2.883	3.035	3.190	5,11
	Empleats/100.000 Hab.	181	183	176	182	195	7,14
Bombers	Empleats	599	598	682	669	731	9,27
	Empleats/100.000 Hab.	37	37	42	40	45	12,50
Recaptació de tributs	Empleats	284	299	323	328	338	3,05
	Empleats/100.000 Hab.	18	18	20	20	21	5,00
Oficines d'atenció al ciutadà	Empleats	168	168	168	168	166	-1,19
	Empleats/100.000 Hab.	10	10	10	10	10	0,00
Plantilla total	Empleats	13.650	14.314	14.673	14.802	15.409	4,10
	Empleats/100.000 Hab.	842	883	896	889	941	5,85

- (1) L'atenció social es presta en gran mesura a través d'organitzacions no governamentals. L'indicador d'empleats per 100.000 habitants d'atenció social primària es refereix al total de professionals als CSS (treballadors socials, educadors i recepcionistes) empleats per l'Ajuntament.
- (2) Aquests serveis són contractats a tercers. S'indica el nombre d'empleats de les contractes de neteja, recollida de residus i enllumenat per la prestació dels serveis.

La plantilla mitjana anual del grup municipal a l'any 2021 és de 15.409 treballadors que representa un augment del 4,10% respecte al 2020.

Respecte les dades del nombre d'empleats dels serveis analitzats, s'observa que han augmentat les seves plantilles de: atenció social primària 9,27% (87 treballadors), escoles bressol 0,97% (8 treballadors), biblioteques 2,23% (11 treballadors), guàrdia urbana 5,11% (155 treballadors), servei de prevenció i extinció d'incendis i salvament 9,27% (62 treballadors) i recaptació de tributs 3,05% (10 treballadors).



Per altra banda, els següents serveis han disminuït la plantilla: manteniment d'espais verds 3,11% (30 treballadors) i les oficines d'atenció al ciutadà 1,19% (2 treballadors).

2.2. Indicadors de rendiment

En aquest apartat es consideren aquells serveis que es financen majoritàriament mitjançant taxes o preus públics, independentment que la seva gestió la realitzi l'Ajuntament directament o un tercer per compte de l'Ajuntament. S'han seleccionat alguns indicadors representatius per cada àrea de gestió.



Imports en milers d'euros		2017	2018	2019	2020	2021	Var. % 21/20
Aparcaments de superfície	Ingressos usuaris	37.696	35.564	35.106	28.201	39.168	38,89
	Cost total del servei	23.046	23.440	22.802	20.690	25.198	21,79
	Rendiment	1,64	1,52	1,54	1,36	1,55	14,04
Servei Municipal de Grua	Ingressos usuaris	15.875	16.432	16.519	11.452	15.373	34,24
	Cost total del servei	20.359	20.018	20.533	18.169	21.376	17,65
	Rendiment	0,78	0,82	0,80	0,63	0,72	14,10
Aparcaments soterranis (rotació+pupul·latge)	Ingressos usuaris	25.118	26.443	27.523	20.428	25.249	23,60
	Cost total del servei	22.917	22.746	21.812	21.436	23.637	10,27
	Rendiment	1,10	1,16	1,26	0,95	1,07	12,09
Agents Cívics	Ingressos usuaris	5.025	6.038	4.581	3.777	3.671	-2,81
	Cost total del servei	5.025	6.038	4.581	3.777	3.671	-2,81
	Rendiment	1,00	1,00	1,00	1,00	1,00	0,00
Zoo	Ingressos usuaris	9.886	8.961	8.589	2.951	5.709	93,46
	Cost total del servei	15.904	16.343	15.822	15.839	16.357	3,27
	Rendiment	0,62	0,55	0,54	0,19	0,35	87,33
Estació d'autobusos	Ingressos usuaris	2.018	2.083	2.311	957	1.191	24,45
	Cost total del servei	1.908	2.223	2.349	2.359	2.518	6,74
	Rendiment	1,06	0,94	0,98	0,41	0,47	16,59
Servei del Bicing	Ingressos usuaris	6.259	6.874	5.581	5.774	5.827	0,92
	Cost total del servei	7.220	17.511	15.568	15.789	16.039	1,58
	Rendiment	0,87	0,39	0,36	0,37	0,36	-0,66
Anella Olímpica	Ingressos usuaris	8.173	10.605	10.067	2.026	2.932	44,72
	Cost total del servei	9.092	10.418	10.437	7.389	7.870	6,51
	Rendiment	0,90	1,02	0,96	0,27	0,37	35,87
Parc Fòrum_Parc Montjuïc	Ingressos usuaris	1.839	2.329	3.416	803	1.518	89,04
	Cost total del servei	3.727	3.369	4.216	2.206	2.982	35,18
	Rendiment	0,49	0,69	0,81	0,36	0,51	39,85
Park Güell	Ingressos dels usuaris	16.453	17.879	21.265	4.422	11.481	159,63
	Cost total del servei	8.188	12.275	11.711	10.133	7.197	-28,97
	Rendiment	2,01	1,46	1,82	0,44	1,60	265,55
Cementiris i incineració	Ingressos dels usuaris	11.932	11.974	11.304	15.741	15.452	-1,84
	Cost total del servei	12.535	13.024	13.439	14.545	15.011	3,20
	Rendiment	0,95	0,92	0,84	1,08	1,03	-4,88
Mercats	Ingressos dels usuaris	12.383	13.919	13.242	11.798	11.500	-2,53
	Cost total del servei	13.846	13.934	15.747	16.450	15.448	-6,09
	Rendiment	0,89	1,00	0,84	0,72	0,74	3,80
Habitatge protegit	Ingressos dels usuaris	35.927	42.538	42.566	44.816	43.939	-1,96
	Cost total del servei	34.928	42.072	42.364	44.551	43.824	-1,63
	Rendiment	1,03	1,01	1,00	1,01	1,00	-0,33
Endolla	Ingressos dels usuaris	0	0	0	0	121	---
	Cost total del servei	0	0	0	0	1.236	---
	Rendiment	0,00	0,00	0,00	0,00	0,10	---

3. Programa d'Actuació Municipal 2020 – 2023 (PAM)

3.1 Introducció

La crisi sanitària provocada per la COVID-19 va suposar la interrupció del procés ordinari d'elaboració i tramitació del Programa d'actuació municipal, que havia estat aprovat inicialment en espera de la seva aprovació definitiva al llarg del 2020. La prioritat del conjunt de l'organització municipal va ser en aquells moments posar-se a disposició per combatre l'emergència durant l'estat d'alarma, i més enllà. Un cop superat el primer xoc, els esdeveniments posteriors i el nou context van evidenciar la necessitat de replantejar i repensar les prioritats del mandat d'acord amb les noves necessitats derivades de la pandèmia.

Aquest PAM configura el full de ruta de la política municipal, a curt, a mitjà i a llarg termini, fent possible la Barcelona de la recuperació i del relleu que no deixa mai ningú enrere.

3.2 Eixos i grau d'execució

El PAM està estructurat en sis eixos d'actuació i quaranta línies estratègiques.

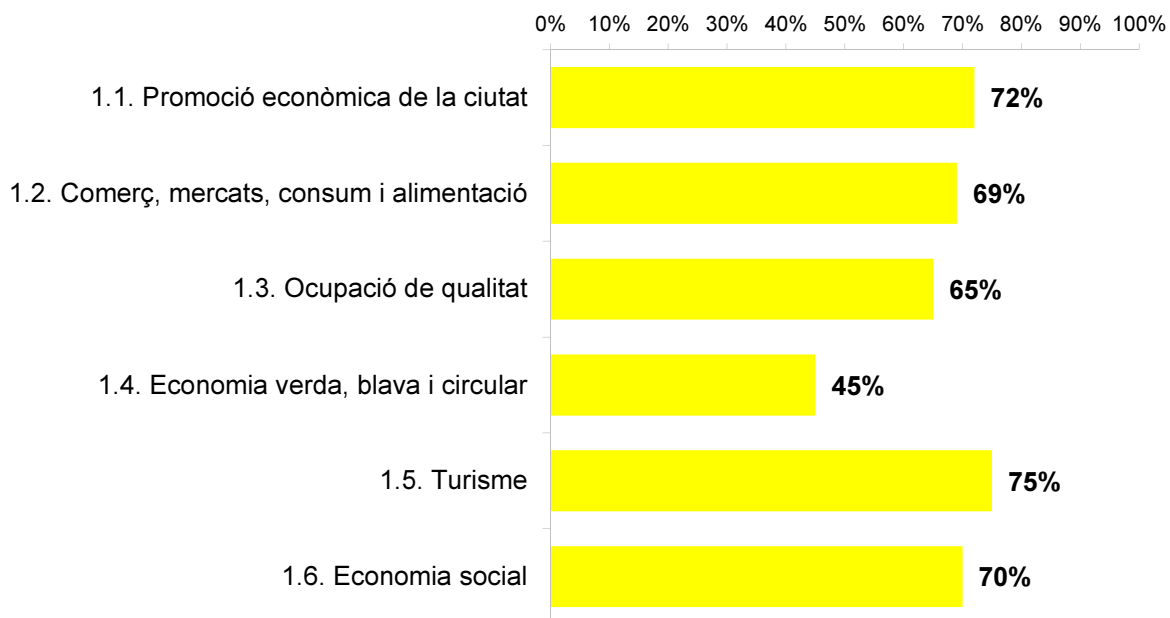
En els següents apartats es fa una breu explicació de cada un d'aquests eixos i el seu grau d'execució a 31 de desembre de 2021.

Eix 1. Recuperem l'economia fent-la més forta, més resilient i més diversificada

L'objectiu d'aquest eix és recuperar, activar i transformar l'economia de la ciutat, fent de Barcelona una ciutat facilitadora de l'activitat econòmica, en la seva doble vessant internacional i local, a la vegada que es milloren les condicions laborals, es crea ocupació de qualitat i es fomenta el talent i la innovació.

El grau d'execució d'aquest eix ha estat del 71%.

Aquest grau d'execució, per a cada una de les seves línies estratègiques, ha estat el següent:

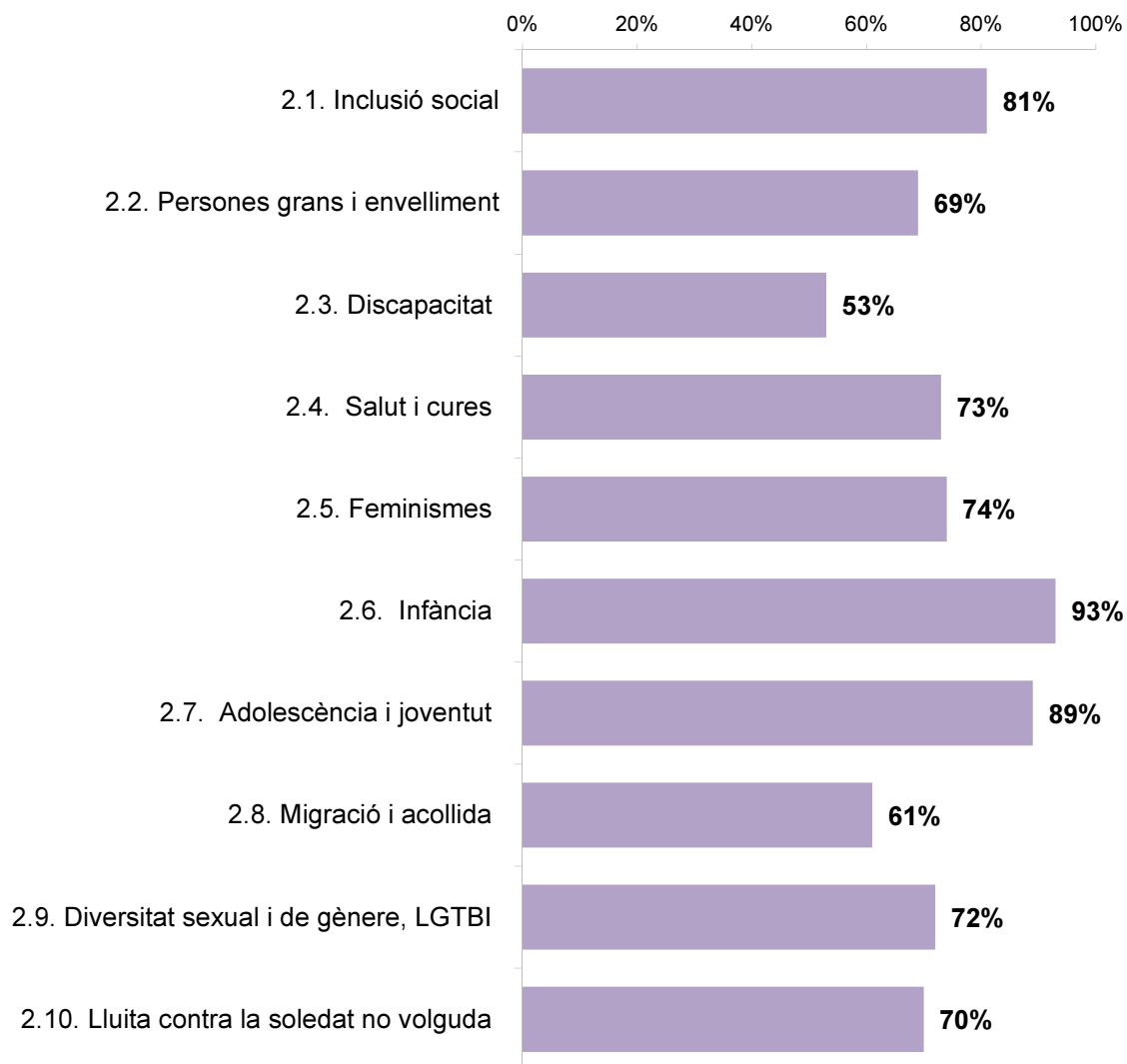


Eix 2. Reforcem l'atenció i els recursos per a la inclusió social

L'objectiu d'aquest eix és capgirar les situacions de vulnerabilitat que ja existien i que la crisi de la COVID-19 ha posat encara més de manifest. Això s'aconseguirà revisant els models d'atenció a les persones vulnerables (gent gran, infants, adolescents,...), prenent mesures per evitar que les desigualtats de gènere s'incrementin (millora condicions laborals de les dones i reconeixement del treball de cures com punts centrals) i lluitar contra l'exclusió residencial i la pèrdua d'ingressos.

El grau d'execució d'aquest eix ha estat del 71%.

Aquest grau d'execució, per a cada una de les seves línies estratègiques, ha estat el següent:

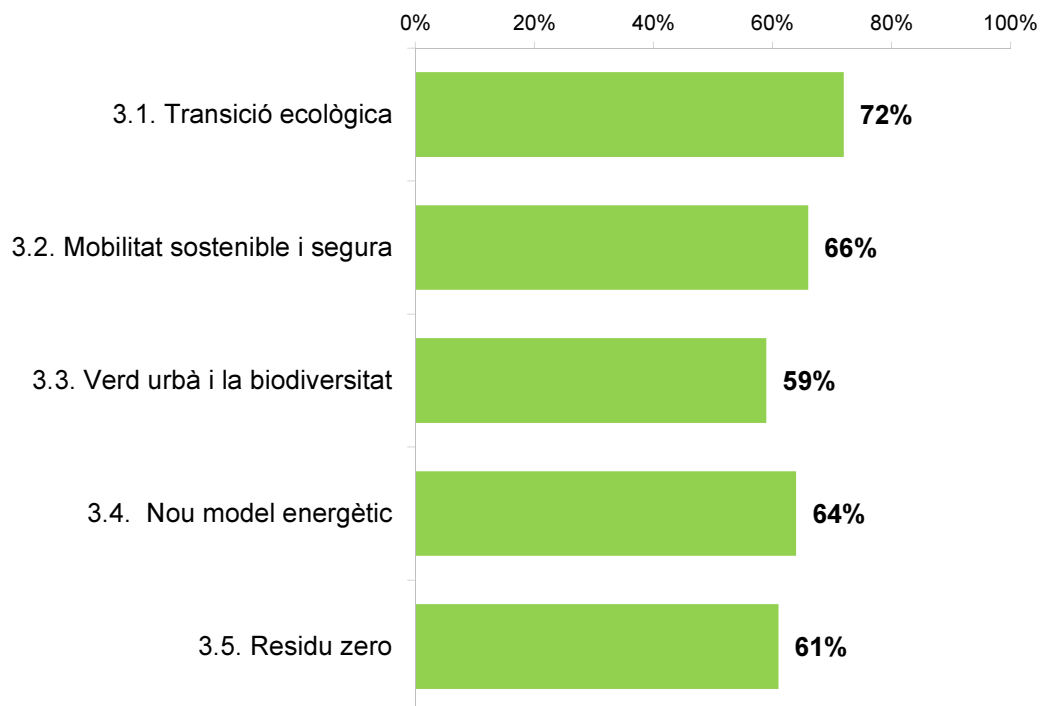


Eix 3. Accelerem la transició ecològica contra la crisi climàtica

El punt central d'aquest eix és considerar que la lluita contra el canvi climàtic és una prioritat de la ciutat. Aquesta lluita es lliurarà en diversos fronts per aconseguir: una mobilitat més sostenible i amb una petjada de carboni menor; una ciutat més saludable incrementant les superfícies verdes i rehabilitant les existents i la reducció de CO₂ mitjançant la reducció de residus i una transformació en els hàbits de consum.

El grau d'execució d'aquest eix ha estat del 65%.

Aquest grau d'execució, per a cada una de les seves línies estratègiques, ha estat el següent:

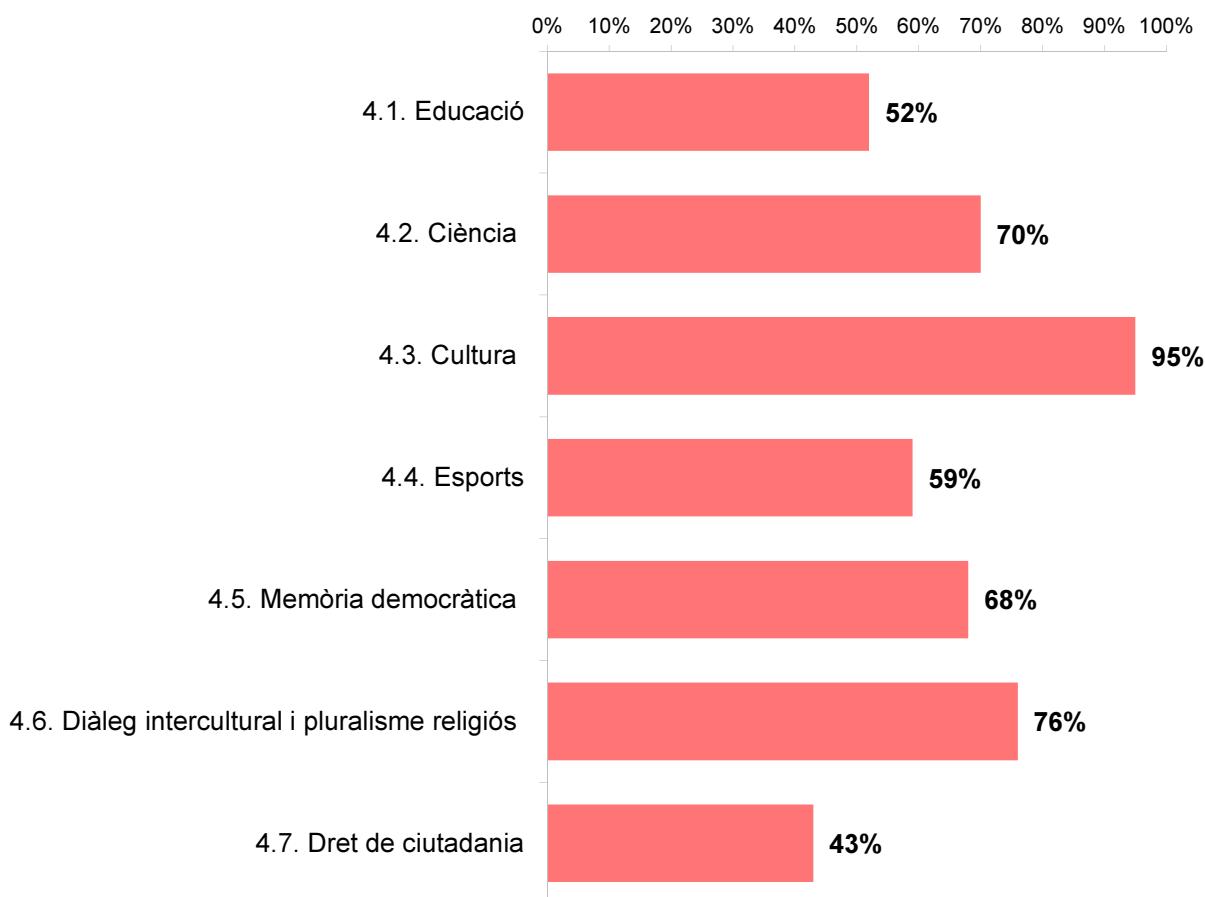


Eix 4. Enfortim la ciutat educadora, cultural, científica i esportiva

Aquest eix temàticament és polièdric, per tant, respecte a l'educació caldria destacar l'enfortiment de l'educació pública per combatre la segregació escolar i cuidar les trajectòries educatives; en relació a la cultura lluitar donant suport al sector per evitar la seva precarització i impulsar la descentralització cultural mitjançant equipaments de proximitat als barris; envers la ciència seria l'enfortiment dels projectes urbans de coneixement i la divulgació científica en els territoris i el diàleg amb els actors econòmics; mantenir i sostenir la pràctica esportiva de la ciutadania assegurant la xarxa d'equipaments esportius, clubs i entitats, així com buscar alternatives per mantenir la capitalitat esportiva de la ciutat. Per últim és recullen accions per implementar polítiques de memòria per protecció i estímul del dret civil de la ciutadania.

El grau d'execució d'aquest eix ha estat del 69%.

Aquest grau d'execució, per a cada una de les seves línies estratègiques, ha estat el següent:

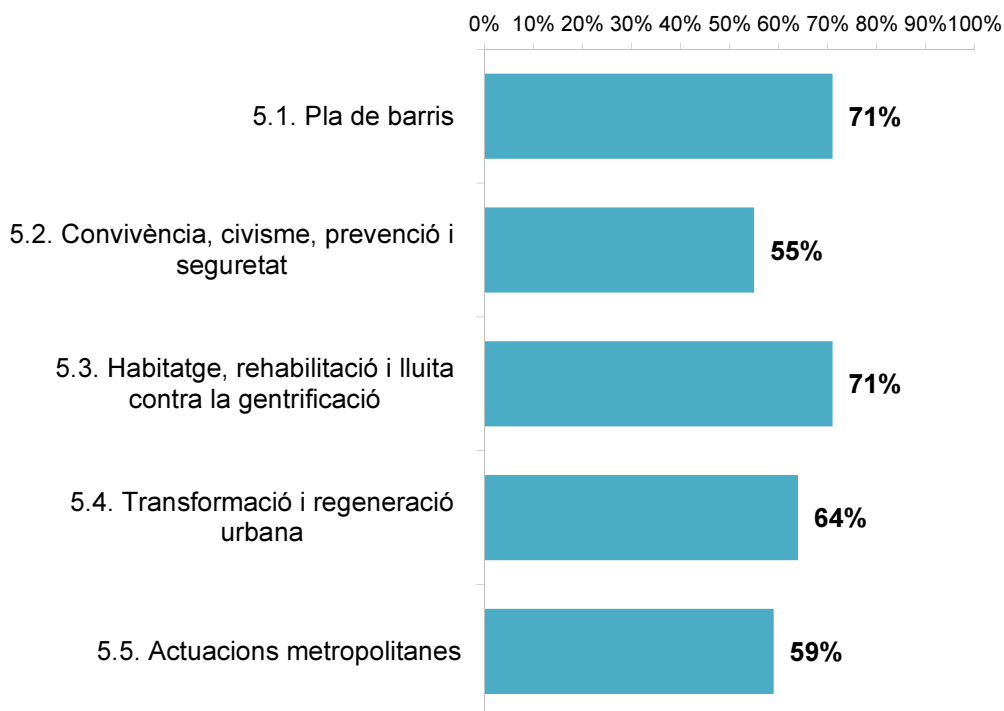


Eix 5. Fem una ciutat més amable i segura des dels barris i amb visió metropolitana

La finalitat d'aquest eix es dissenyar un nou model de ciutat on la salut i la vida quotidiana han de ser els principals objectius, els quals s'aconseguiran mitjançant uns estàndards mínims de qualitat en els habitatges, una ciutat policèntrica i de proximitat, on l'espai públic que sigui lloc de trobada, amb una disminució de la contaminació acústica i ambiental, i on la prevenció sigui la clau de les polítiques de convivència i seguretat. A la vegada que s'han de tenir estratègies d'àmbit metropolità per fer front als reptes que té la ciutat.

El grau d'execució d'aquest eix ha estat del 64%.

Aquest grau d'execució, per a cada una de les seves línies estratègiques, ha estat el següent:



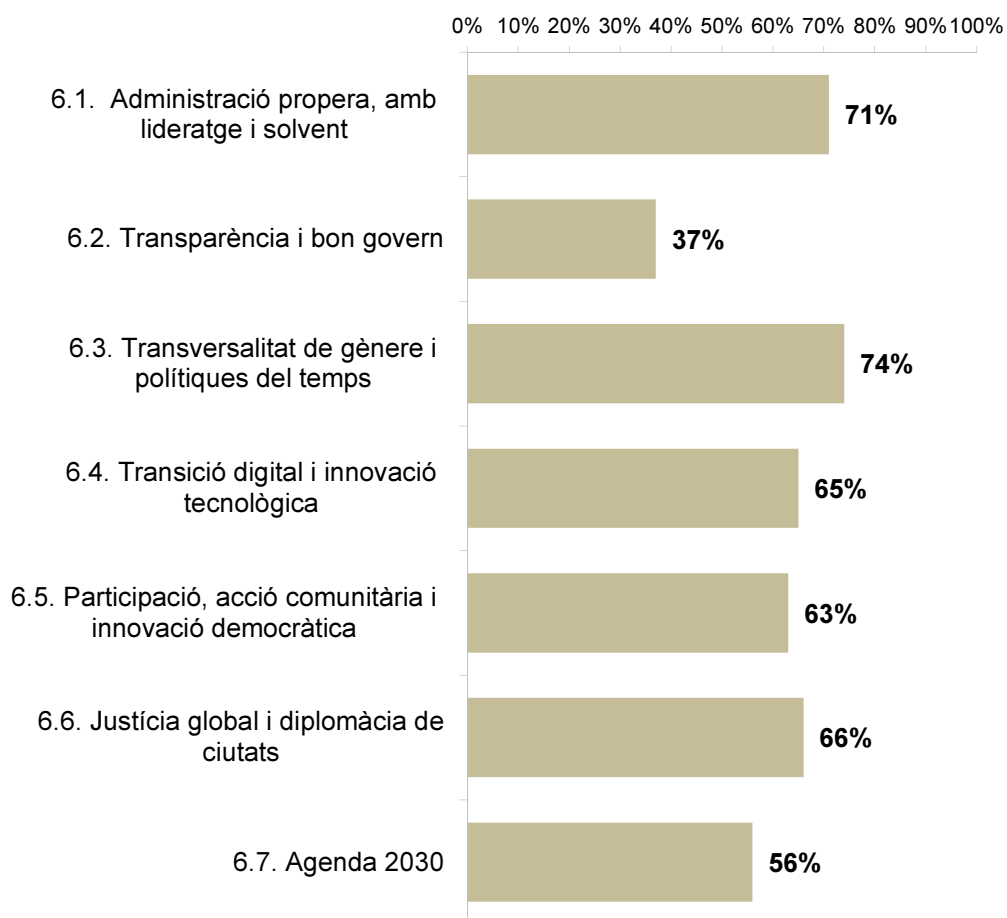
Eix 6. Impulsem una ciutat oberta, amb una Administració digitalitzada

El darrer eix que conforme el nou PAM té en el seu horitzó assolir una Administració propera amb un model de gestió més eficient, a la vegada que col·laborador amb la ciutadania i els agents socials i econòmics i amb una vessant de justícia de gènere. A més d'aconseguir fer de Barcelona un referent internacional tant en la participació i innovació democràtica, així com en la reducció de bretxa digital de la ciutadania i en la protecció dels seus drets digitals.

El grau d'execució d'aquest eix ha estat del 63%.



Aquest grau d'execució, per a cada una de les seves línies estratègiques, ha estat el següent:



3.3 Resum

El grau d'execució del Pla d'Actuació Municipal a desembre de 2021 ha estat el següent:

PAM	% d'execució global	68% executat
	Nº d'actuacions	206 actuacions
	Nº de projectes	595 projectes

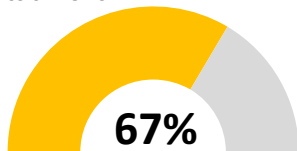


Per últim, en referència als Plans d'Actuació de districte el seu grau d'execució a 31 de desembre de 2021 ha estat el següent:

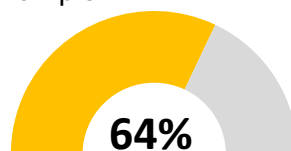
10 PAD	% d'execució global	63% executat
	Nº d'actuacions	1.683 actuacions
	Nº de projectes	2.505 projectes

El grau d'execució a 31 de desembre de 2021, respecte a cada districte, ha estat el següent:

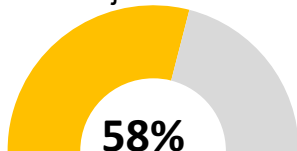
Ciutat Vella



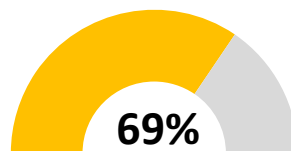
Eixample



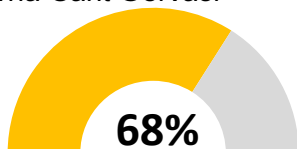
Sants-Montjuïc



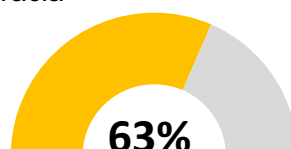
Les Corts



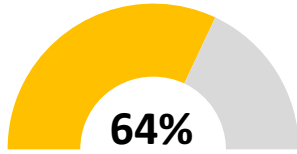
Sarrià-Sant Gervasi



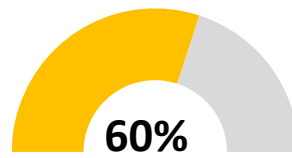
Gràcia



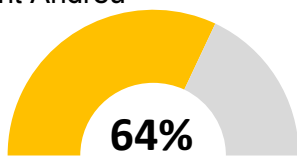
Horta-Guinardó



Nou Barris



Sant Andreu



Sant Martí

