

# Pressupost 2020

---

**Informe mensual d'execució pressupostària**

**Abril 2020**



## ÍNDEX

---

<b>Resum executiu.....</b>	<b>4</b>
<b>Indicadors .....</b>	<b>7</b>
<b>Execució d'ingressos. Resum per capítols.....</b>	<b>8</b>
<b>Execució d'ingressos corrents. Detall per conceptes .....</b>	<b>10</b>
<b>Execució ingressos de capital i financers. Detall per conceptes .....</b>	<b>13</b>
<b>Execució de despeses. Resum per capítols .....</b>	<b>15</b>
<b>Execució de despeses corrents. Detall per conceptes.....</b>	<b>17</b>
<b>Execució de despeses. Detall per grup de programa i per programa ...</b>	<b>22</b>
<b>Execució de despeses corrents. Detall per grup de programa .....</b>	<b>27</b>
<b>Execució de despeses. Resum per orgànics.....</b>	<b>33</b>
<b>Execució de despeses corrents. Resum per orgànics .....</b>	<b>34</b>
<b>Execució de despeses. Resum Total Sectors.....</b>	<b>36</b>
<b>Gerència Municipal i Coordinació Territorial i Proximitat.....</b>	<b>38</b>
<b>Àrea Drets Socials, Just. Global, Feminis. i LGTBI .....</b>	<b>40</b>
<b>Àrea Agenda 2030, Transició Digital i Esports .....</b>	<b>42</b>
<b>Àrea Seguretat i Prevenció.....</b>	<b>44</b>
<b>Àrea d'Ecologia Urbana.....</b>	<b>46</b>
<b>Àrea Economia, Recursos i Promoció Econòmica .....</b>	<b>48</b>
<b>Àrea de Cultura, Educació, Ciència i Comunitat .....</b>	<b>50</b>
<b>Gerència Municipal .....</b>	<b>52</b>
<b>Gerència de Coordinació Territorial i Proximitat.....</b>	<b>54</b>
<b>Gerència d'Àrea Drets Socials, Just. Global, Feminis. i LGTBI.....</b>	<b>56</b>
<b>Gerència d'Habitatge .....</b>	<b>58</b>
<b>Gerència d'Àrea Agenda 2030, Transició Digital i Esports.....</b>	<b>60</b>
<b>Gerència de Innovació i Transició Digital .....</b>	<b>62</b>
<b>Gerència d'Àrea d'Ecologia Urbana .....</b>	<b>64</b>
<b>Gerència de Medi Ambient i Serveis Urbans .....</b>	<b>66</b>
<b>Gerència d'Urbanisme .....</b>	<b>68</b>
<b>Gerència de Mobilitat i Infraestructures .....</b>	<b>70</b>



<b>Gerència de l'Arquitecte en Cap .....</b>	<b>72</b>
<b>Gerència d'Àrea Economia, Recursos i Promoció Econòmica .....</b>	<b>74</b>
<b>Gerència de Pressupostos i Hisenda .....</b>	<b>76</b>
<b>Serveis Centrals .....</b>	<b>78</b>
<b>Gerència de Recursos .....</b>	<b>80</b>
<b>Gerència de Persones i Desenvolupament Organitzatiu .....</b>	<b>82</b>
<b>Districtes .....</b>	<b>84</b>



# Resum executiu.

## Pressupost 2020

### Anàlisi d'execució pressupostària a abril

*Totes les dades que es mostren a continuació corresponen a la comptabilitat pressupostària (sense ajustos SEC : sistema europeu de comptes).*

#### **Indicadors**

Amb la comptabilitat tancada al mes d'abril els **ingressos corrents liquidats** representen el 29,0% de la previsió anual (vs. 31,4% a abril de 2019). Si s'analitzen les dades en valor absolut, l'import liquidat és un 0,7% superior al d'un any abans (6,0M).

Quant a les **despeses corrents obligades**, representen el 27,2% del crèdit actual (vs. 27,1% a abril de 2019). En valor absolut, l'import obligat és un 8,6% superior al d'un any abans (51,6M).

L'**estalvi brut** al mes d'abril representa el 19,9% dels ingressos corrents liquidats. En valor absolut, l'import és inferior al d'un any abans.

#### **Ingressos**

Els **impostos locals** presenten un grau d'execució del 32,9% en relació a la previsió anual (vs. 32,5% a abril de 2019). En valor absolut, la liquidació d'impostos locals és pràcticament igual a la d'abril de 2019 (0,2M).

La **Participació en Tributs de l'Estat** es liquida mensualment com 1/12 part de la previsió anual.

Les **taxes i altres ingressos** presenten un grau d'execució del 19,3% en relació a la previsió anual (vs. 23,5% a abril de 2019). En valor absolut, l'import liquidat és un 6,7% superior al d'un any abans (4,2M).

Les **transferències corrents (exclòs FCF)** presenten un grau d'execució del 4,7% en relació a la previsió anual (vs. 19,7% a abril de 2019). En valor absolut, la liquidació és un 71,3% inferior a la d'un any abans (11,4M).

Els **ingressos patrimonials** presenten un grau d'execució a abril del 9,4% (vs. 14,7% a abril de 2019). En termes absoluts, l'import liquidat és un 54,1% inferior al d'un any abans (4,3M).

Els **ingressos de capital** presenten un grau d'execució a abril del 7,2% (vs. 6,1% a abril del 2019). En valor absolut, la liquidació és superior en 1,2M a la d'un any abans.

Quant als **ingressos per operacions financeres (sense incloure romanents de tresoreria)** presenten un grau d'execució a abril del 0,1% (vs. 0,4% a abril del 2019).



En general, els **ingressos** amb més pes respecte a les previsions inicials totals són **Transferències corrents** i **Impostos directes**, amb un 40,0% i un 35,3% respectivament, seguits de **Taxes, preus públics i altres ingressos** que suposen un 11,6% del total d'ingressos previst. Al llarg de l'execució del pressupost a abril de 2020, el capítol de **Transferències corrents** ha tingut un pes del 44,0% sobre el total d'ingressos liquidats, els ingressos per **Impostos directes** han representat un 43,7% i els ingressos per **Taxes, preus públics i altres ingressos** han suposat un 8,3% dels ingressos liquidats totals.

### **Despeses**

Les **despeses de personal** presenten un grau d'execució del 31,4% en relació a la previsió anual (vs. el 32,9% a abril de 2019). En valor absolut, la liquidació és un 2,2% superior a la de fa un any (3,0M).

Les **despeses en béns corrents i serveis** presenten un grau d'execució del 19,0% en relació a la previsió anual (vs. el 16,1% a abril de l'any anterior). En valor absolut, la liquidació és un 28,3% superior respecte la de abril de 2019 (27,0M).

Les **despeses financeres** presenten un grau d'execució del 10,9% en relació a la previsió anual (vs. 4,5% a abril de 2019). En valor absolut, la liquidació és un 139,1% superior a la de abril de 2019 (1,0M).

Les **transferències corrents** presenten un grau d'execució del 31,2% en relació a la previsió anual, per sobre del 31,0% de l'any anterior. La liquidació en valor absolut és un 5,6% superior a la de l'any passat (20,7M).

Quant a les **despeses de capital** presenten un grau d'execució del 8,4% en relació a la previsió anual (vs. 17,5% a abril de 2019). La liquidació en valor absolut és un 31,3% inferior a la de l'any passat (19,6M).

Quant a les **despeses per operacions financeres**, el grau d'execució és del 55,9% (vs. 39,5% a abril de 2019). En valor absolut, la liquidació és un 83,8% superior a la de 2019. La previsió d'amortitzacions anual varia cada any.

En general, les **despeses** amb més pes respecte als crèdits inicials totals són, en aquest ordre, **Transferències corrents** (40,3%), **Despeses en béns corrents i serveis** (21,2%), **Inversions reals** (16,1%) i les **Despeses de personal** (14,2%). Al llarg de l'execució del pressupost a abril de 2020, el capítol de **Transferències corrents** ha tingut un pes del 50,6% sobre el total de despesa obligada, la **Despeses en béns corrents i serveis** ha representat un 15,9%, la despesa en **Inversions reals** ha suposat un 4,5% i les **Despeses de personal** han suposat un 17,9% de la despesa total obligada.

A nivell de **despeses per orgànics**:

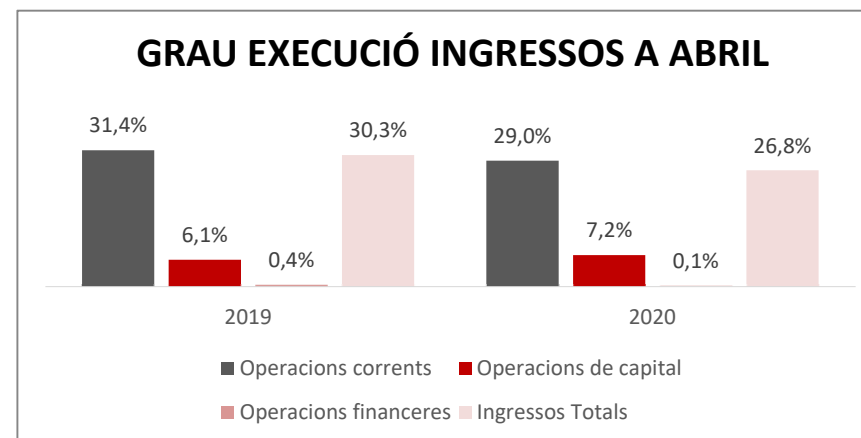
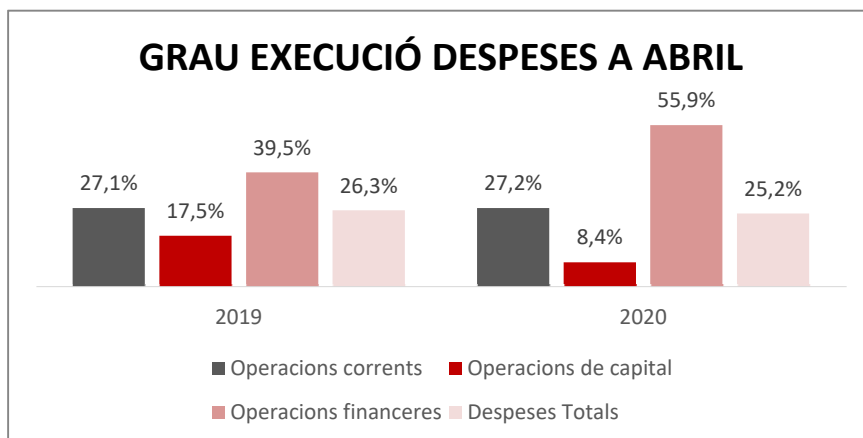
- El grau d'execució dels **sectors** és del 24,6% (25,8% a abril de 2019), amb una augment en termes absoluts del 10,2% (60,5M). Analitzant la despesa corrent, el grau d'execució resultant és del 26,4% (vs. 26,5% a abril de 2019), amb un augment en termes absoluts del 9,1% (44,7M).
- El grau d'execució dels **districtes** és del 29,5% (29,6% a abril de 2019), amb una augment en termes absoluts del 5,3% (5,7M). Analitzant la despesa corrent, el grau d'execució resultant és del 31,3% (vs. 30,5% a abril de 2019), amb una variació positiva en termes absoluts del 6,6% (6,9M).



Indicadors Pressupostaris. Ajuntament de Barcelona  
Resum

Indicadors	2018 P	2018 L	2019 P (2018P)	2019 L	2020 P	A Abril		
						2020 L	2019 L	%
Ingressos corrents	2.560.862.220	2.606.117.177	2.559.407.492	2.688.045.000	2.798.336.203	812.158.979	806.146.228	0,7%
Despeses corrents	2.210.529.832	2.176.607.855	2.208.777.875	2.233.766.790	2.385.995.226	650.437.230	598.809.114	8,6%
<b>Estalvi brut</b>	<b>350.338.387</b>	<b>429.509.322</b>	<b>350.629.617</b>	<b>454.278.210</b>	<b>412.340.978</b>	<b>161.721.749</b>	<b>207.337.113</b>	<b>-22,0%</b>
Ingressos de capital	39.565.014	36.317.171	29.338.492	24.695.276	42.749.171	3.103.219	1.855.543	67,2%
Despeses de capital	432.854.565	412.839.110	342.125.986	347.474.174	512.434.022	43.080.758	62.680.486	-31,3%
<b>Superàvit (Dèficit) no financer</b>	<b>-42.951.164</b>	<b>52.987.383</b>	<b>37.842.123</b>	<b>131.499.311</b>	<b>-57.343.873</b>	<b>121.744.209</b>	<b>146.512.170</b>	<b>-16,9%</b>
Ingressos financers	139.524.680	54.085.695	65.141.135	780.633	192.484.962	222.594	260.759	-14,6%
Despeses financeres	96.573.536	73.817.563	96.573.536	80.125.553	135.141.089	74.751.092	40.668.817	83,8%
<b>Resultat Pressupostari</b>	<b>-20</b>	<b>33.255.515</b>	<b>6.409.722</b>	<b>52.154.391</b>	<b>0</b>	<b>47.215.711</b>	<b>106.104.113</b>	<b>-55,5%</b>

Ratis	2018 P	2018 L	2019 P (2018P)	2019 L	2020 P	A Abril	
						2020 L	2019 L
% Estalvi brut/Ingressos corrents	13,7%	16,5%	13,7%	16,9%	14,7%	19,9%	25,7%
% Capacitat (Necessitat) finançament (abans d'ajustos SEC)	-1,7%	2,0%	1,5%	4,8%	-2,0%	14,9%	18,1%



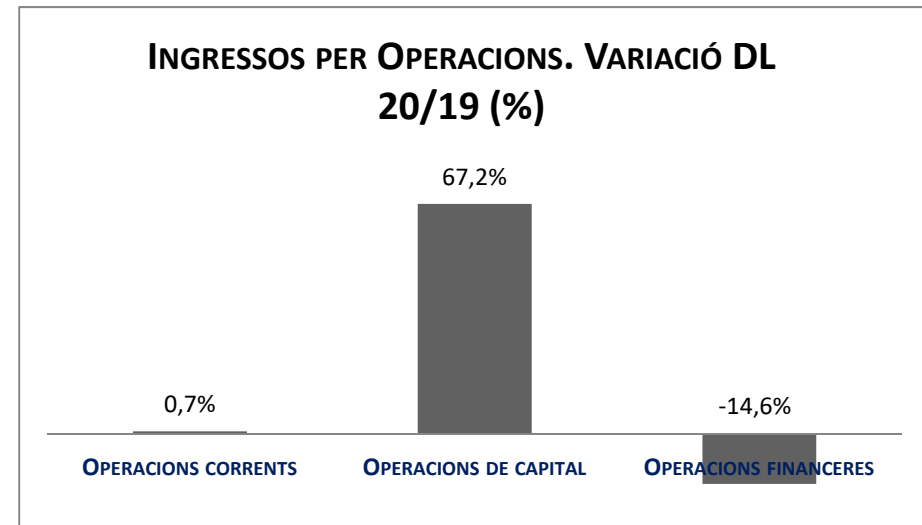
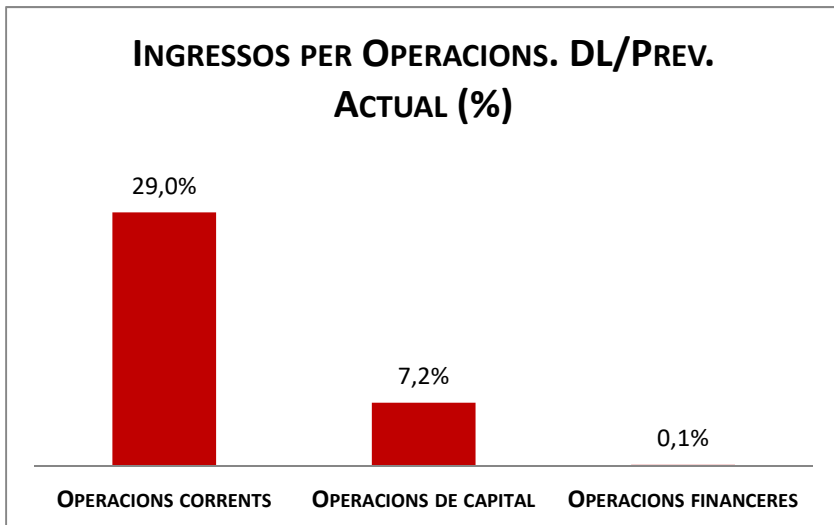
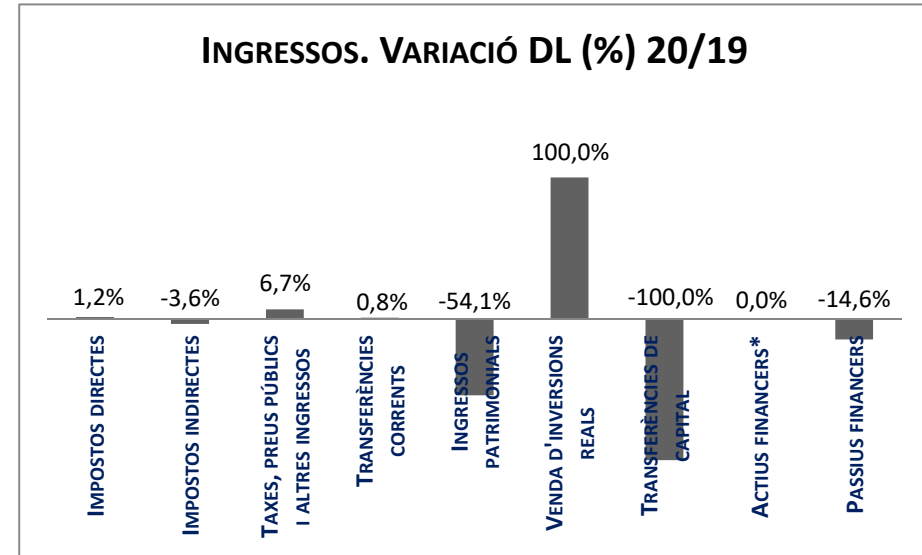
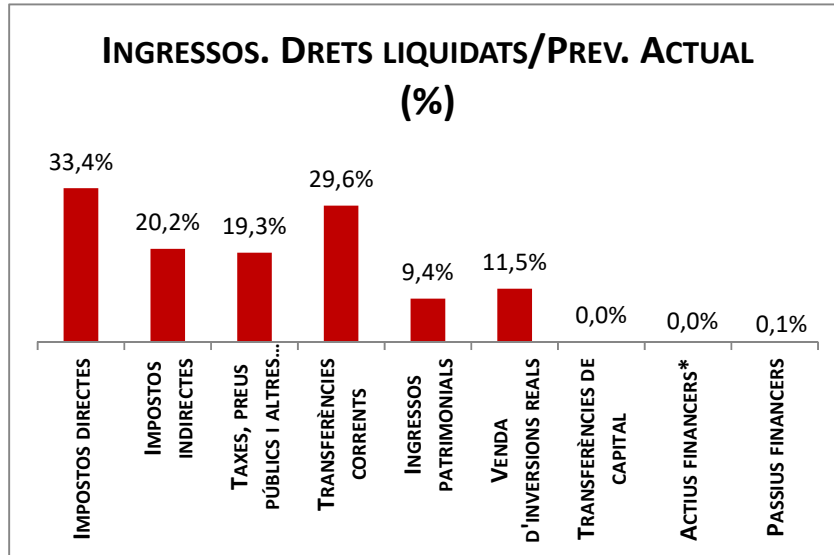
Execució d'ingressos. Ajuntament de Barcelona  
Resum per capítols

Capítols	2020 P	% s/ PI total	Abril 2020							Abril 2019		
	1		2	3	=3/2	4	=4/3	3'	=3'/2'	=%3/3'		
	Previsió inicial		Previsió Actual	% s/ PA total	Drets Liquidats	% s/ DL totals	%	Recaptació líquida	%	Drets Liquidats	%	Var. 20/19
1 Impostos directes	1.069.543.203	35,3%	1.069.543.203	35,1%	356.704.433	43,7%	33,4%	219.022.745	61,4%	352.376.610	32,8%	1,2%
2 Impostos indirectes	125.527.283	4,1%	125.527.283	4,1%	25.309.541	3,1%	20,2%	20.841.285	82,3%	26.255.812	34,2%	-3,6%
3 Taxes, preus públics i altres ingressos	350.922.151	11,6%	350.922.151	11,5%	67.894.666	8,3%	19,3%	27.106.999	39,9%	63.656.184	23,5%	6,7%
4 Transferències corrents	1.213.345.323	40,0%	1.213.457.826	39,9%	358.599.947	44,0%	29,6%	261.930.170	73,0%	355.899.247	32,7%	0,8%
5 Ingressos patrimonials	38.998.244	1,3%	38.998.244	1,3%	3.650.391	0,4%	9,4%	2.147.264	58,8%	7.958.375	14,7%	-54,1%
<b>Operacions corrents</b>	<b>2.798.336.203</b>	<b>92,2%</b>	<b>2.798.448.707</b>	<b>92,0%</b>	<b>812.158.979</b>	<b>99,6%</b>	<b>29,0%</b>	<b>531.048.463</b>	<b>65,4%</b>	<b>806.146.228</b>	<b>31,4%</b>	<b>0,7%</b>
6 Venda d'inversions reals	26.949.101	0,9%	26.949.101	0,9%	3.103.219	0,4%	11,5%	33.631	1,1%	1.109.973	1097,6%	179,6%
7 Transferències de capital	15.800.070	0,5%	15.973.070	0,5%	0	0,0%	0,0%	0	-	745.570	2,5%	-100,0%
<b>Operacions de capital</b>	<b>42.749.171</b>	<b>1,4%</b>	<b>42.922.171</b>	<b>1,4%</b>	<b>3.103.219</b>	<b>0,4%</b>	<b>7,2%</b>	<b>33.631</b>	<b>1,1%</b>	<b>1.855.543</b>	<b>6,1%</b>	<b>67,2%</b>
8 Actius financers*	27.963.863	0,9%	27.963.863	0,9%	0	0,0%	0,0%	0	-	0	0,0%	-
9 Passius financers	164.521.099	5,4%	164.521.099	5,4%	222.594	0,0%	0,1%	222.594	100,0%	260.759	0,4%	-14,6%
<b>Operacions financeres</b>	<b>192.484.962</b>	<b>6,3%</b>	<b>192.484.962</b>	<b>6,3%</b>	<b>222.594</b>	<b>0,0%</b>	<b>0,1%</b>	<b>222.594</b>	<b>100,0%</b>	<b>260.759</b>	<b>0,4%</b>	<b>-14,6%</b>
Romanents de tresoreria	0	0,0%	9.070.277	0,3%	0	0,0%	0,0%	0	-	0	0,0%	-
<b>Ingressos Totals</b>	<b>3.033.570.336</b>	<b>100,0%</b>	<b>3.042.926.117</b>	<b>100,0%</b>	<b>815.484.792</b>	<b>100,0%</b>	<b>26,8%</b>	<b>531.304.687</b>	<b>65,2%</b>	<b>808.262.530</b>	<b>30,3%</b>	<b>0,9%</b>

\*No s'inclouen els romanents de tresoreria



### Execució d'ingressos. Ajuntament de Barcelona Resum per capítols



Execució d'ingressos corrents. Ajuntament de Barcelona  
Detall per conceptes (I)

Conceptes	2020 P	Abril 2020					Abril 2019		
	1	2	3	=3/2	4	=4/3	3'	=3'/2'	=%3/3'
	Previsió inicial	Previsió Actual	Drets Liquidats	%	Recaptació Líquida	%	Drets Liquidats	%	Var. 20/19
IBI	687.605.900	687.605.900	239.738.419	34,9%	148.414.140	61,9%	227.680.561	35,3%	5,3%
IVTM (Vehicles)	57.810.200	57.810.200	37.795.730	65,4%	883.957	2,3%	36.990.788	64,9%	2,2%
IIVTNU (Plusvàlua)	169.422.500	169.422.500	55.823.312	32,9%	52.468.212	94,0%	65.861.578	28,5%	-15,2%
IAE	92.387.000	92.387.000	1.305.950	1,4%	854.409	65,4%	2.276.317	2,5%	-42,6%
DIRECTES EXTINGITS	0	0	0	-	0	-	0	0,0%	-
ICIO	39.391.000	39.391.000	10.094.412	25,6%	9.650.000	95,6%	12.108.007	31,9%	-16,6%
<b>Impostos locals</b>	<b>1.046.616.600</b>	<b>1.046.616.600</b>	<b>344.757.824</b>	<b>32,9%</b>	<b>212.270.719</b>	<b>61,6%</b>	<b>344.917.251</b>	<b>32,5%</b>	<b>-0,0%</b>
Recàrrecs s/ IEET	40.000.000	40.000.000	0	0,0%	0	-	0	-	-
<b>Recàrrecs s/ Impostos de la CCAA</b>	<b>40.000.000</b>	<b>40.000.000</b>	<b>0</b>	<b>0,0%</b>	<b>0</b>	<b>-</b>	<b>0</b>	<b>-</b>	<b>-</b>
CTE**	108.453.886	108.453.886	37.256.150	34,4%	27.593.311	74,1%	33.715.170	37,4%	10,5%
FCF**	1.114.557.953	1.114.557.953	353.991.195	31,8%	257.756.592	72,8%	339.851.837	33,8%	4,2%
<b>Participació Tributs de l'Estat</b>	<b>1.223.011.838</b>	<b>1.223.011.838</b>	<b>391.247.346</b>	<b>32,0%</b>	<b>285.349.903</b>	<b>72,9%</b>	<b>373.567.007</b>	<b>34,1%</b>	<b>4,7%</b>
Grua i parany	17.900.000	17.900.000	0	0,0%	0	-	0	0,0%	-
Parquímetres	51.000.000	51.000.000	0	0,0%	0	-	0	0,0%	-
Cementiris	0	0	0	-	0	-	0	0,0%	-
Clavegueram	32.598.000	32.598.000	6.307.038	19,3%	4.065.988	64,5%	5.646.513	36,9%	11,7%
Llicències urbanístiques	4.482.000	4.482.000	1.486.928	33,2%	1.477.956	99,4%	1.901.847	30,7%	-21,8%
Guals	16.245.000	16.245.000	149.348	0,9%	118.026	79,0%	184.148	1,1%	-18,9%
Participació ingressos bruts	29.909.000	29.909.000	544	0,0%	544	100,0%	6.911.730	23,8%	-100,0%
Taxes ocupació via pública	19.816.500	19.816.500	9.631.151	48,6%	2.269.137	23,6%	5.082.576	57,3%	89,5%
Altres taxes	24.622.830	24.622.830	1.334.299	5,4%	923.613	69,2%	2.562.150	62,3%	-47,9%
Recollida comercial residus	20.109.000	20.109.000	166.297	0,8%	79.363	47,7%	405.871	2,4%	-59,0%

Conceptes	2020 P	Abril 2020					Abril 2019		Var. 20/19
	1	2	3	=3/2	4	=4/3	3'	=3'/2'	
	Previsió inicial	Previsió Actual	Drets Liquidats	%	Recaptació Líquida	%	Drets Liquidats	%	
Serveis especials de neteja	5.869.000	5.869.000	315.219	5,4%	256.412	81,3%	434.282	7,8%	-27,4%
Resta preus públics	11.143.928	11.143.928	2.570.002	23,1%	2.226.494	86,6%	2.609.760	54,8%	-1,5%
Contribucions especials	0	0	0	-	0	-	0	0,0%	-
Vendes Recollida selectiva residus	8.000.000	8.000.000	1.823.930	22,8%	498.367	27,3%	1.634.920	20,4%	11,6%
Resta de vendes de serveis	181.050	181.050	1.631	0,9%	0	0,0%	46.014	35,1%	-96,5%
Reintegraments	246.050	246.050	251.051	102,0%	249.675	99,5%	298.704	26,4%	-16,0%
Multes	66.901.010	66.901.010	26.336.320	39,4%	9.344.097	35,5%	25.450.347	47,5%	3,5%
Recàrrecs	14.429.000	14.429.000	3.514.156	24,4%	3.514.156	100,0%	5.057.309	42,6%	-30,5%
Interessos de demora	8.021.000	8.021.000	1.904.770	23,7%	1.803.598	94,7%	4.152.574	48,3%	-54,1%
Càrregues urbanístiques	1.000.000	1.000.000	4.012.364	401,2%	0	0,0%	0	0,0%	-
Cessió per aprofitament urbanístic (10%)	8.668.673	8.668.673	7.559.651	87,2%	1.005	0,0%	758.034	19,0%	897,3%
Indemnitzacions Assegurances No de Vida	1.000	1.000	28.278	2827,8%	28.278	100,0%	28.275	-	0,0%
Altres ingressos	9.779.110	9.779.110	501.688	5,1%	250.290	49,9%	491.133	4,8%	2,1%
<b>Taxes i altres ingressos</b>	<b>350.922.151</b>	<b>350.922.151</b>	<b>67.894.666</b>	<b>19,3%</b>	<b>27.106.999</b>	<b>39,9%</b>	<b>63.656.184</b>	<b>23,5%</b>	<b>6,7%</b>
Aportacions de l'Estat (Excepte FCF)	7.106.570	7.106.570	2.997.459	42,2%	2.592.414	86,5%	3.019.138	44,4%	-0,7%
Aportacions del Grup Ajuntament	20	17.189	23.769	138,3%	23.769	100,0%	13.695	98,8%	73,6%
GC_Fons Cooperació Local	3.179.000	3.179.000	0	0,0%	0	-	0	0,0%	-
GC_Finalistes per Educació	1.455.000	1.455.000	0	0,0%	0	-	0	0,0%	-
GC_Finalistes per IM Discapacitats	1.920.057	1.920.057	0	0,0%	0	-	0	0,0%	-
GC_Acció Social	67.138.542	67.138.542	0	0,0%	0	-	-25.508	-0,0%	-100%
Transf.en matèria d'ocupació	0	0	0	-	0	-	0	-	-
GC_Finalistes ocupació	10	10	0	0,0%	0	-	0	0,0%	-
GC_Llei de Barris (Corrent)	0	5.203	0	0,0%	0	-	0	0,0%	-
GC_Resta aportacions	15.968.060	15.968.060	15.573	0,1%	15.573	100,0%	12.345.381	318,3%	-100%
Aportacions de la Diputació	30	30	0	0,0%	0	-	0	0,0%	-

Conceptes	2020 P	Abril 2020					Abril 2019		Var. 20/19
	1	2	3	=3/2	4	=4/3	3'	=3'/2'	
	Previsió inicial	Previsió Actual	Drets Liquidats	%	Recaptació Líquida	%	Drets Liquidats	%	
Transferències d'Ajuntaments	10	10	0	0,0%	0	-	0	0,0%	-
Aportació AMB pel manteniment de rondes	0	0	0	-	0	-	0	-	-
AMB_TMTR	0	0	0	-	0	-	0	-	-
AMB_Cànon dipòsit residus	1.000.000	1.000.000	0	0,0%	0	-	0	0,0%	-
Fons Europeus	600.020	648.142	1.488.000	229,6%	1.488.000	100,0%	443.619	16,2%	235%
Resta aportacions corrents	420.050	462.060	83.951	18,2%	53.822	64,1%	251.085	38,3%	-67%
<b>Transferències corrents (exc. FCF)</b>	<b>98.787.370</b>	<b>98.899.874</b>	<b>4.608.752</b>	<b>4,7%</b>	<b>4.173.578</b>	<b>90,6%</b>	<b>16.047.410</b>	<b>19,7%</b>	<b>-71,3%</b>
Ingressos financers	3.200.000	3.200.000	11.198	0,3%	11.198	100,0%	0	0,0%	-
Rendes béns immobles	2.147.552	2.147.552	454.316	21,2%	219.490	48,3%	1.054.562	69,0%	-56,9%
Aparcaments	1.859.633	1.859.633	732.650	39,4%	331.732	45,3%	2.282.620	81,0%	-67,9%
Altres concessions administratives	23.232.675	23.232.675	2.078.341	8,9%	1.439.932	69,3%	3.172.211	11,5%	-34,5%
Drets de superfície	2.558.384	2.558.384	367.264	14,4%	138.291	37,7%	1.448.981	55,0%	-74,7%
Dividends, cànon i rendiments empreses	6.000.000	6.000.000	0	0,0%	0	-	0	0,0%	-
Altres Ingressos Patrimonials	0	0	6.622	-	6.622	100,0%	0	-	-
<b>Ingressos patrimonials</b>	<b>38.998.244</b>	<b>38.998.244</b>	<b>3.650.391</b>	<b>9,4%</b>	<b>2.147.264</b>	<b>58,8%</b>	<b>7.958.375</b>	<b>14,7%</b>	<b>-54,1%</b>
<b>Ingressos corrents</b>	<b>2.798.336.203</b>	<b>2.798.448.707</b>	<b>812.158.979</b>	<b>29,0%</b>	<b>531.048.463</b>	<b>65,4%</b>	<b>806.146.228</b>	<b>31,4%</b>	<b>0,7%</b>

### Execució ingressos de capital. Ajuntament de Barcelona

#### Detall per conceptes

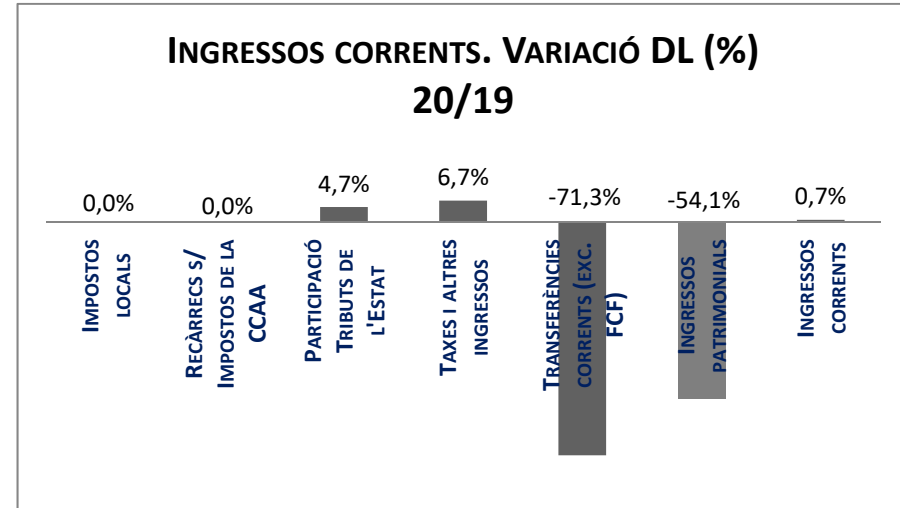
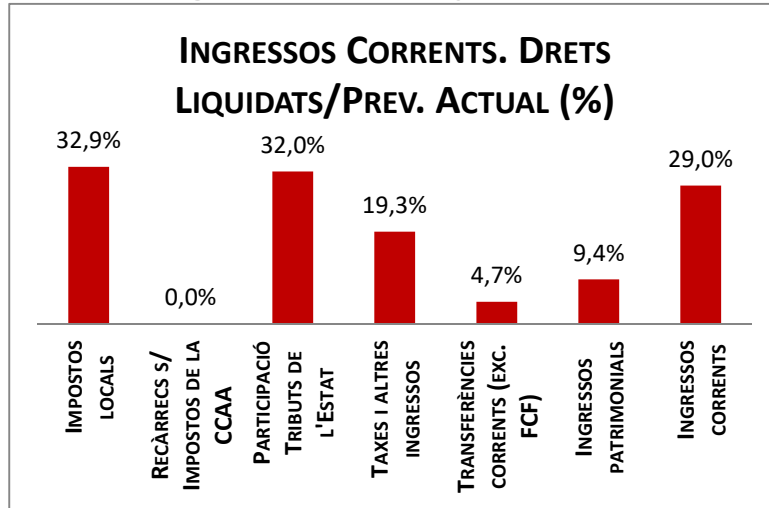
Conceptes	2020 P	Abril 2020					Abril 2019		Var. 20/19
	1	2	3	=3/2	4	=4/3	3'	=3'/2'	
	Previsió inicial	Previsió Actual	Drets Liquidats	%	Recaptació Líquida	%	Drets Liquidats	%	
Vendes solars	26.948.031	26.948.031	3.077.639	11,4%	8.051	0,3%	1.109.973	1109,3%	177,3%
Vendes places aparcaments	10	10	9.188	91880,0%	9.188	100,0%	0	0,0%	-
Altres vendes	1.060	1.060	16.391	1546,4%	16.391	100,0%	0	0,0%	-
<b>Vendes Inversions reals</b>	<b>26.949.101</b>	<b>26.949.101</b>	<b>3.103.219</b>	<b>11,5%</b>	<b>33.631</b>	<b>1,1%</b>	<b>1.109.973</b>	<b>1097,6%</b>	<b>179,6%</b>
De l'Estat	30	30	0	0,0%	0	-	0	0,0%	-
GC-Escoles Bressol	10	10	0	0,0%	0	-	0	0,0%	-
GC-Llei de Barris	4.000.000	4.000.000	0	0,0%	0	-	0	0,0%	-
GC-Altres	500.010	500.010	0	0,0%	0	-	45.213	90425,0%	-100,0%
De la Diputació de Barcelona	10.000.000	10.000.000	0	0,0%	0	-	0	0,0%	-
Fons Europeus	1.300.000	1.473.000	0	0,0%	0	-	692.000	10,7%	-100,0%
Altres transferències de capital	20	20	0	0,0%	0	-	8.357	99,9%	-100,0%
<b>Transferències de capital</b>	<b>15.800.070</b>	<b>15.973.070</b>	<b>0</b>	<b>0,0%</b>	<b>0</b>	<b>-</b>	<b>745.570</b>	<b>2,5%</b>	<b>-100,0%</b>
<b>Ingressos capital</b>	<b>42.749.171</b>	<b>42.922.171</b>	<b>3.103.219</b>	<b>7,2%</b>	<b>33.631</b>	<b>1,1%</b>	<b>1.855.543</b>	<b>6,1%</b>	<b>67,2%</b>

### Execució ingressos financers. Ajuntament de Barcelona

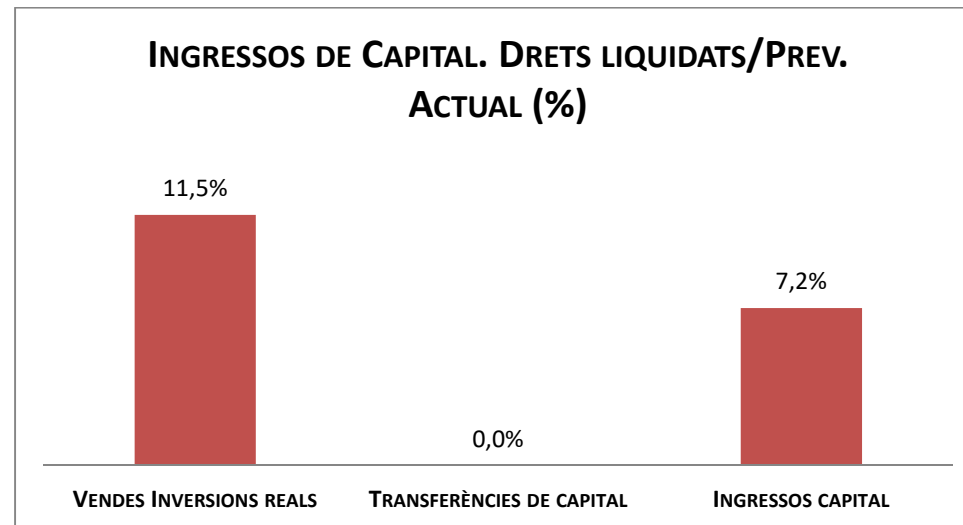
#### Detall per conceptes

Conceptes	2020 P	Abril 2020					Abril 2019		Var. 20/19
	1	2	3	=3/2	4	=4/3	3'	=3'/2'	
	Previsió inicial	Previsió Actual	Drets Liquidats	%	Recaptació Líquida	%	Drets Liquidats	%	
Devolució dipòsits constituïts a llarg t	10	10	0	0,0%	0	-	0	0,0%	-
Alineació accions	27.963.833	27.963.833	0	0,0%	0	-	0	0,0%	-
Accions BCN Emprèn	20	20	0	0,0%	0	-	0	0,0%	-
Rom.tresoreria per despeses Marçals	0	5.220.792	0	0,0%	0	-	0	0,0%	-
Rom.tresoreria per despeses amb F. A.	0	3.849.485	0	0,0%	0	-	0	0,0%	-
Fiances per guals	500.000	500.000	188.865	37,8%	188.865	100,0%	234.380	58,6%	-19,4%
Fiances urbanístiques	3.000.000	3.000.000	33.729	1,1%	33.729	100,0%	26.379	0,9%	27,9%
Deute	161.021.099	161.021.099	0	0,0%	0	-	0	0,0%	-
<b>Ingressos financers</b>	<b>192.484.962</b>	<b>201.555.239</b>	<b>222.594</b>	<b>0,1%</b>	<b>222.594</b>	<b>100,0%</b>	<b>260.759</b>	<b>0,4%</b>	<b>-14,6%</b>

Execució d'ingressos corrents. Ajuntament de Barcelona



Execució d'ingressos de capital. Ajuntament de Barcelona



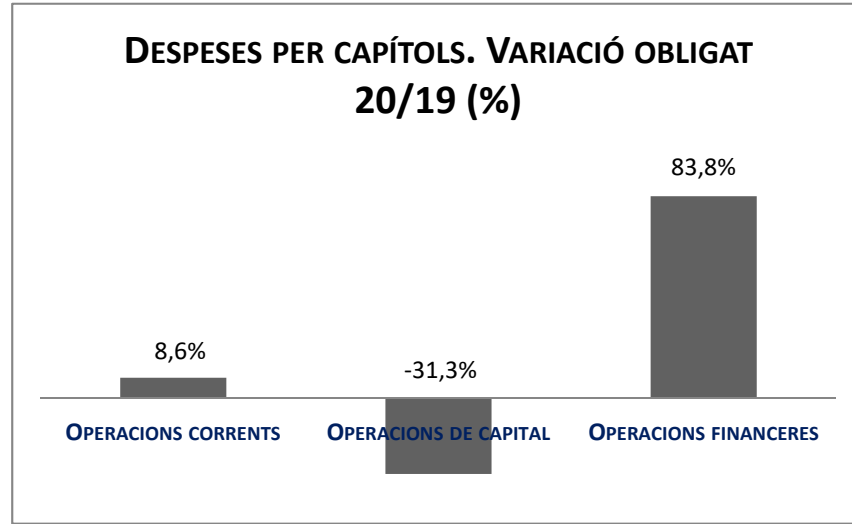
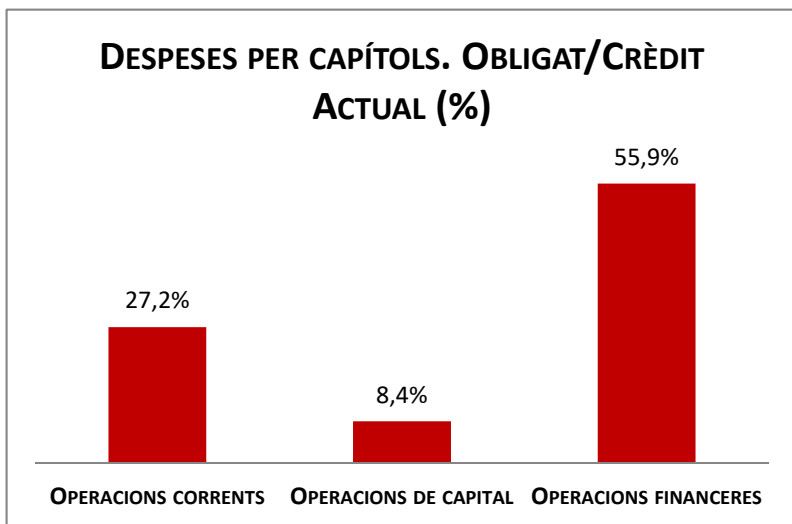
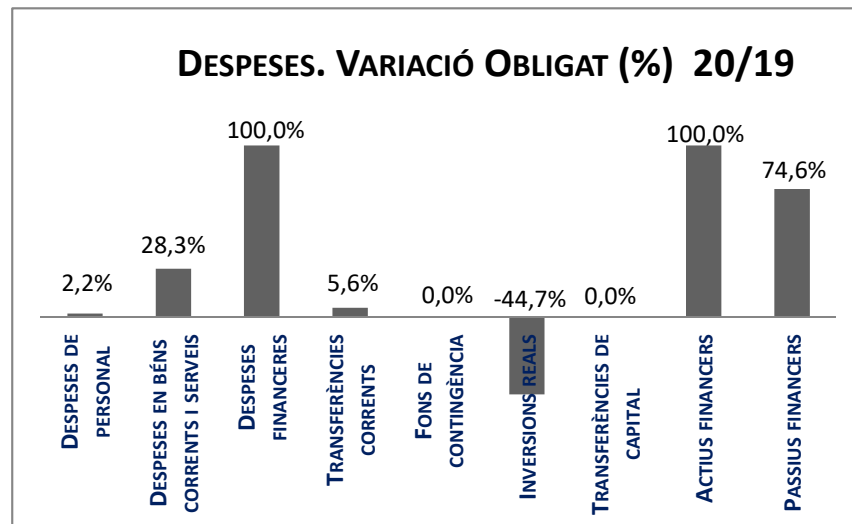
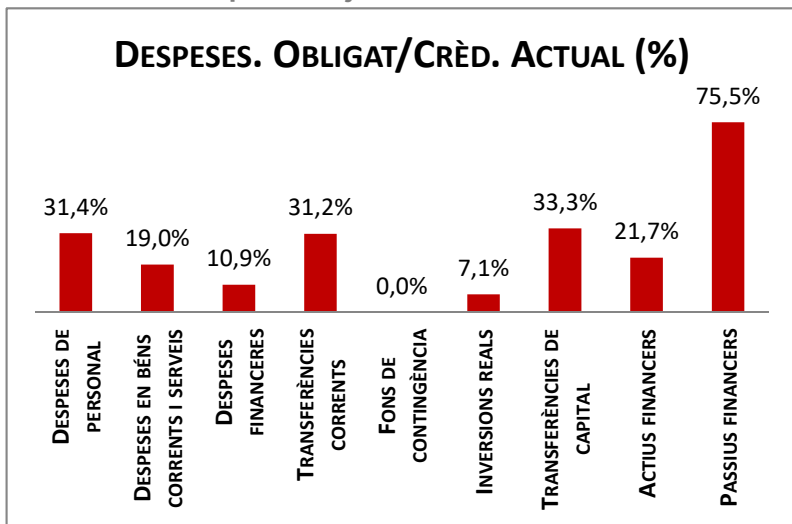
Execució de despeses. Ajuntament de Barcelona  
Resum per capítols

Capítols	2020 P	% s/ CI total	Abril 2020								Abril 2019						
	1		2	3	=3/2	4	=4/2	5	=5/2	4'	=4'/2'	=%4/4'	5'	=5'/2'	=%5/5'		
	Crèdit inicial		Crèdit Actual	% s/ CA total	Autoritzat	%	Disposat	%	Obligat	% s/ O total	%	Disposat	%	Var. 20/19	Obligat	%	Var. 20/19
1 Despeses de personal	429.682.776	14,2%	438.275.123	14,4%	138.044.163	31,5%	137.791.253	31,4%	137.737.979	17,9%	31,4%	136.236.012	33,2%	1,1%	134.761.137	32,9%	2,2%
2 Despeses en béns corrents i serveis	642.152.776	21,2%	645.227.076	21,2%	544.549.605	84,4%	524.953.063	81,4%	122.304.395	15,9%	19,0%	522.272.681	88,0%	0,5%	95.337.474	16,1%	28,3%
3 Despeses financeres	16.205.481	0,5%	16.205.481	0,5%	1.767.821	10,9%	1.767.821	10,9%	1.767.821	0,2%	10,9%	739.278	4,5%	139,1%	739.278	4,5%	139,1%
4 Transferències corrents	1.222.670.033	40,3%	1.246.873.761	41,0%	882.229.483	70,8%	862.131.942	69,1%	388.627.035	50,6%	31,2%	985.253.144	83,1%	-12,5%	367.971.225	31,0%	5,6%
5 Fons de contingència	75.284.159	2,5%	47.015.830	1,5%	0	0,0%	0	0,0%	0	0,0%	0,0%	0	0,0%	-	0	0,0%	-
Operacions corrents	2.385.995.226	78,7%	2.393.597.272	78,7%	1.566.591.071	65,4%	1.526.644.078	63,8%	650.437.230	84,7%	27,2%	1.644.501.116	74,5%	-7,2%	598.809.114	27,1%	8,6%
6 Inversions reals	488.901.221	16,1%	490.227.287	16,1%	81.221.307	16,6%	77.164.587	15,7%	34.659.199	4,5%	7,1%	105.082.751	30,4%	-26,6%	62.680.486	18,1%	-44,7%
7 Transferències de capital	23.532.801	0,8%	25.275.479	0,8%	11.602.710	45,9%	11.452.710	45,3%	8.421.559	1,1%	33,3%	6.115.191	51,9%	87,3%	0	0,0%	-
Operacions de capital	512.434.022	16,9%	515.502.767	16,9%	92.824.018	18,0%	88.617.297	17,2%	43.080.758	5,6%	8,4%	111.197.942	31,1%	-20,3%	62.680.486	17,5%	-31,3%
8 Actius financers	50.196.110	1,7%	48.881.100	1,6%	20.881.100	42,7%	20.881.100	42,7%	10.595.830	1,4%	21,7%	32.860.750	75,2%	-36,5%	3.932.824	9,0%	169,4%
9 Passius financers	84.944.979	2,8%	84.944.979	2,8%	64.155.262	75,5%	64.155.262	75,5%	64.155.262	8,4%	75,5%	36.735.993	62,0%	74,6%	36.735.993	62,0%	74,6%
Operacions financeres	135.141.089	4,5%	133.826.079	4,4%	85.036.362	63,5%	85.036.362	63,5%	74.751.092	9,7%	55,9%	69.596.742	67,6%	22,2%	40.668.817	39,5%	83,8%
Despeses Totals	3.033.570.336	100,0%	3.042.926.117	100,0%	1.744.451.451	57,3%	1.700.297.737	55,9%	768.269.080	100,0%	25,2%	1.825.295.800	68,4%	-6,8%	702.158.417	26,3%	9,4%

## Anàlisi modificacions de crèdit per capítols

Capítols	Generació ingressos	Saldo minitransf.	TC altes	TC baixes	IRC+AJUSTOS PRÒRROGA	SUPL.	CRED. EXTRA.	BAIXES PER ANUL.	MC total
1 Despeses de personal	0	0	80.681.888	72.089.540	0	0	0	0	8.592.347
2 Despeses en béns corrents i serveis	0	0	6.522.493	6.284.369	2.836.175	0	0	0	3.074.299
3 Despeses financeres	0	0	0	0	0	0	0	0	0
4 Transferències corrents	17.169	0	25.585.036	5.011.837	3.613.361	0	0	0	24.203.728
5 Fons de contingència	0	0	0	28.268.329	0	0	0	0	-28.268.329
Operacions corrents	17.169	0	112.789.417	111.654.076	0	0	0	0	7.602.046
6 Inversions reals	0	0	106.498	1.009.818	2.229.387	0	0	0	1.326.066
7 Transferències de capital	0	0	1.315.010	232.021	659.689	0	0	0	1.742.679
Operacions de capital	0	0	1.421.508	1.241.839	0	0	0	0	3.068.745
8 Actius financers	0	0	0	1.315.010	-1.315.010	0	0	0	-2.630.020
9 Passius financers	0	0	0	0	0	0	0	0	0
Operacions financeres	0	0	0	1.315.010	0	0	0	0	-2.630.020
Despeses Totals	17.169	0	114.210.925	114.210.925	0	0	0	0	8.040.771

Execució de despeses. Ajuntament de Barcelona





Execució de despeses corrents. Ajuntament de Barcelona  
Detall per conceptes (I)

Conceptes	2020 P	Abril 2020							Abril 2019					
	1	2	3	=3/2	4	=4/2	5	=5/2	4'	=4'/2'	=%4/4'	5'	=5'/2'	=%5/5'
	Crèdit inicial	Crèdit actual	Autoritzat	%	Disposat	%	Obligat	%	Disposat	%	Var. 20/19	Obligat	%	Var. 20/19
Òrgans de govern i personal directiu	18.277.591	18.420.138	5.488.210	29,8%	5.488.210	29,8%	5.488.210	29,8%	5.481.882	29,4%	0,1%	5.481.882	29,4%	0,1%
Personal eventual	6.260.768	6.668.860	1.902.788	28,5%	1.902.788	28,5%	1.902.788	28,5%	1.979.084	28,3%	-3,9%	1.979.084	28,3%	-3,9%
Funcionaris	250.385.610	255.228.809	71.830.267	28,1%	71.830.267	28,1%	71.830.267	28,1%	69.624.385	28,7%	3,2%	69.624.385	28,7%	3,2%
Laborals	9.032.529	8.547.699	2.471.390	28,9%	2.471.390	28,9%	2.471.390	28,9%	2.725.554	30,1%	-9,3%	2.725.554	30,1%	-9,3%
Incentius al rendiment	49.099.429	46.643.238	22.219.893	47,6%	22.219.893	47,6%	22.219.893	47,6%	22.711.340	63,7%	-2,2%	22.711.340	63,7%	-2,2%
Quotes Socials	96.626.849	102.766.378	34.131.615	33,2%	33.878.705	33,0%	33.825.431	32,9%	33.713.766	34,8%	0,5%	32.238.891	33,3%	4,9%
<b>Despeses de personal</b>	<b>429.682.776</b>	<b>438.275.123</b>	<b>138.044.163</b>	<b>31,5%</b>	<b>137.791.253</b>	<b>31,4%</b>	<b>137.737.979</b>	<b>31,4%</b>	<b>136.236.012</b>	<b>33,2%</b>	<b>1,1%</b>	<b>134.761.137</b>	<b>32,9%</b>	<b>2,2%</b>
Arrendaments	21.939.716	23.473.403	21.187.181	90,3%	21.055.899	89,7%	7.730.715	32,9%	19.924.534	89,5%	5,7%	6.249.277	28,1%	23,7%
Manteniment, reparació i conservació	21.379.761	21.458.930	17.758.564	82,8%	16.611.507	77,4%	2.655.440	12,4%	16.368.876	80,7%	1,5%	2.441.495	12,0%	8,8%
Material d'oficina	1.725.749	1.564.555	684.581	43,8%	415.947	26,6%	126.601	8,1%	622.778	37,0%	-33,2%	222.939	13,3%	-43,2%
Energia elèctrica-edificis	10.811.056	11.153.143	11.139.994	99,9%	11.059.994	99,2%	2.065.348	18,5%	11.072.894	99,2%	-0,1%	1.746.920	15,6%	18,2%
Aigua-edificis	1.329.917	1.356.041	1.244.789	91,8%	1.201.260	88,6%	300.096	22,1%	1.074.277	95,2%	11,8%	428.895	38,0%	-30,0%
Energia elèctrica-via pública	16.045.600	16.162.471	15.562.014	96,3%	15.562.014	96,3%	3.285.907	20,3%	16.598.142	100,0%	-6,2%	531.325	3,2%	518,4%
Aigua-via pública	591.673	591.673	577.073	97,5%	577.073	97,5%	33.952	5,7%	587.173	99,2%	-1,7%	134.376	22,7%	-74,7%
Gas	1.066.699	1.066.699	842.957	79,0%	842.957	79,0%	302.003	28,3%	965.592	87,0%	-12,7%	372.673	33,6%	-19,0%
Altres subministraments	6.482.180	6.566.852	5.058.978	77,0%	4.195.270	63,9%	1.464.848	22,3%	4.245.278	71,6%	-1,2%	447.462	7,5%	227,4%
Telèfons	4.185.350	3.911.919	3.803.261	97,2%	3.803.261	97,2%	662.802	16,9%	3.460.332	85,6%	9,9%	65.937	1,6%	905,2%
Altres comunicacions	1.412.054	1.457.455	861.782	59,1%	860.782	59,1%	243.012	16,7%	1.414.924	91,0%	-39,2%	265.535	17,1%	-8,5%
Transports	799.888	869.388	620.678	71,4%	618.283	71,1%	141.575	16,3%	569.373	76,9%	8,6%	148.028	20,0%	-4,4%
Primes d'assegurances	2.625.029	1.930.453	1.928.704	99,9%	1.928.704	99,9%	1.903.426	98,6%	1.834.018	99,9%	5,2%	1.641.329	89,4%	16,0%
Tributs	560.379	561.912	560.879	99,8%	50.117	8,9%	50.117	8,9%	52.408	9,4%	-4,4%	52.408	9,4%	-4,4%
Atencions protocolàries	844.694	923.337	599.383	64,9%	114.575	12,4%	82.495	8,9%	90.949	12,0%	26,0%	90.813	11,9%	-9,2%
Publicitat i propaganda	10.140.232	10.165.051	3.882.356	38,2%	3.616.650	35,6%	1.570.061	15,4%	6.005.085	60,5%	-39,8%	2.211.453	22,3%	-29,0%
Reunions, conferències i cursos	783.853	880.974	472.900	53,7%	403.209	45,8%	60.153	6,8%	459.394	46,3%	-12,2%	144.953	14,6%	-58,5%
Despeses compra de serveis	31.711.255	30.531.611	16.307.282	53,4%	14.241.387	46,6%	2.841.258	9,3%	17.467.667	62,6%	-18,5%	4.303.543	15,4%	-34,0%
Altres despeses diverses	41.817.868	38.268.014	7.541.302	19,7%	4.137.553	10,8%	2.335.357	6,1%	3.527.753	28,6%	17,3%	1.581.555	12,8%	47,7%
Neteja edificis i locals	15.444.444	15.667.730	15.032.425	95,9%	15.032.425	95,9%	3.875.386	24,7%	14.232.797	99,4%	5,6%	3.210.368	22,4%	20,7%
Treballs tècnics	10.399.365	12.825.094	6.135.466	47,8%	4.867.698	38,0%	828.561	6,5%	7.455.442	67,1%	-34,7%	1.670.979	15,0%	-50,4%
Estudis i informes	2.452.159	2.490.203	1.096.866	44,0%	965.115	38,8%	144.940	5,8%	1.308.444	53,9%	-26,2%	305.759	12,6%	-52,6%
Serveis de recaptació	2.475.000	2.561.606	570.645	22,3%	570.645	22,3%	278.021	10,9%	558.630	19,3%	2,2%	415.355	14,3%	-33,1%
Manteniment via pública	18.171.320	18.311.395	16.983.532	92,7%	16.964.172	92,6%	3.783.710	20,7%	16.551.951	93,8%	2,5%	3.213.280	18,2%	17,8%
Manteniment xarxa clavegueram	13.586.486	15.969.615	15.567.333	97,5%	15.567.333	97,5%	2.280.364	14,3%	13.388.585	100,0%	16,3%	2.291.034	17,1%	-0,5%
Manteniment xarxa aigua potable	5.251.482	5.251.482	5.251.482	100,0%	5.251.482	100,0%	1.144.836	21,8%	5.251.482	100,0%	-0,0%	760.204	14,5%	50,6%
Manteniment enllumenat públic	15.200.000	15.200.000	15.200.000	100,0%	15.200.000	100,0%	4.347.803	28,6%	15.200.000	100,0%	0,0%	2.324.885	15,3%	87,0%
Manteniment altres infraestructures	832.675	919.676	677.174	73,6%	563.526	61,3%	186.294	20,3%	440.352	86,3%	28,0%	71.682	14,0%	159,9%

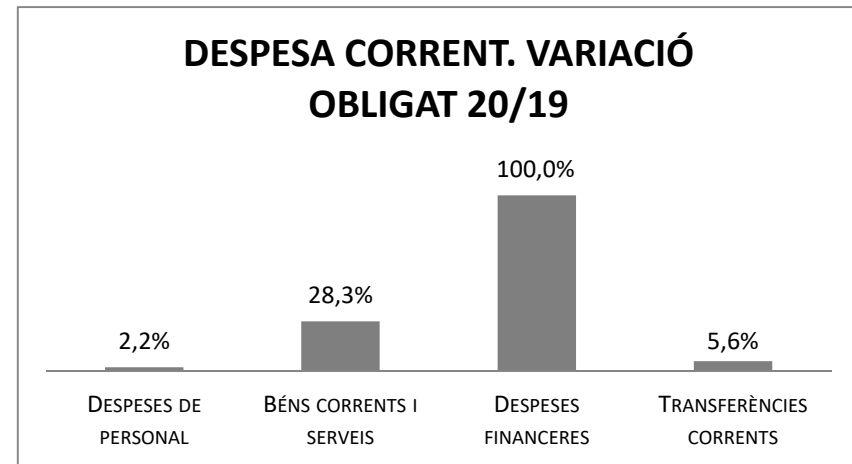
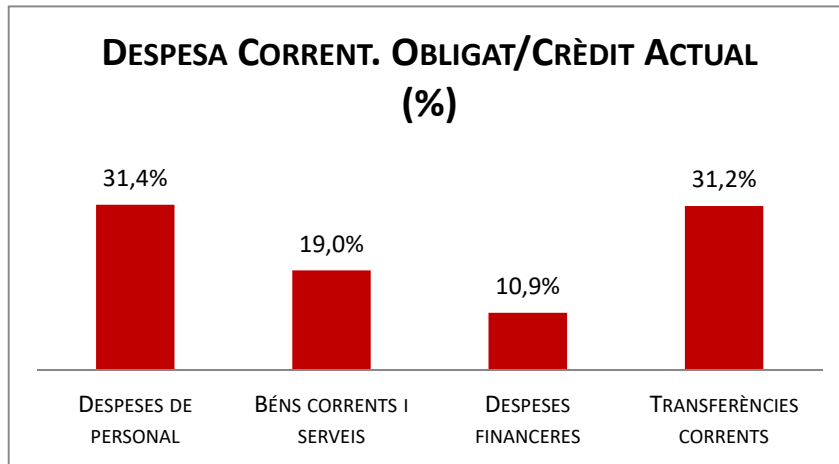
Conceptes	2020 P	Abril 2020							Abril 2019					
	1	2	3	=3/2	4	=4/2	5	=5/2	4'	=4/2'	=%4/4'	5'	=5/2'	=%5/5'
	Crèdit inicial	Crèdit actual	Autoritzat	%	Disposat	%	Obligat	%	Disposat	%	Var. 20/19	Obligat	%	Var. 20/19
Manteniment galeries de serveis	210.000	106.417	106.417	100,0%	106.417	100,0%	63.881	60,0%	279.371	100,0%	-61,9%	30.743	11,0%	107,8%
Altres contractes de serveis	81.031.300	82.495.028	66.405.765	80,5%	60.328.158	73,1%	13.175.266	16,0%	56.618.300	80,9%	6,6%	12.059.028	17,2%	9,3%
Manteniment senyalització	2.700.000	2.900.000	2.457.908	84,8%	2.457.908	84,8%	515.053	17,8%	2.231.554	100,0%	10,1%	332.700	14,9%	54,8%
Manteniment escales mecàniques	2.422.279	1.795.454	1.086.330	60,5%	1.086.330	60,5%	389.978	21,7%	1.807.195	93,1%	-39,9%	338.882	17,5%	15,1%
Manteniment patrimoni artístic	2.652.637	2.691.806	2.691.806	100,0%	2.691.806	100,0%	736.949	27,4%	2.458.419	90,9%	9,5%	194.049	7,2%	279,8%
Sistemes control de trànsit	9.956.317	9.349.808	6.688.054	71,5%	5.418.030	57,9%	1.348.492	14,4%	7.646.110	84,3%	-29,1%	1.128.762	12,4%	19,5%
Execucions subsidiàries	75.416	95.517	68.005	71,2%	25.905	27,1%	25.513	26,7%	97.621	61,5%	-73,5%	0	0,0%	-
Contractes de serveis d'atenció social	0	0	0	-	0	-	0	-	0	-	-	0	-	-
Neteja i recollida de residus	264.470.960	263.313.816	261.310.552	99,2%	261.310.552	99,2%	57.532.840	21,8%	255.095.252	97,2%	2,4%	39.869.222	15,2%	44,3%
Manteniment túnels	1.516.190	1.516.190	1.516.190	100,0%	1.516.190	100,0%	276.792	18,3%	1.516.190	100,0%	0,0%	141.638	9,3%	95,4%
Contractes d'acció social	8.121.402	7.416.949	6.317.567	85,2%	6.262.650	84,4%	1.771.547	23,9%	7.456.733	90,1%	-16,0%	1.988.122	24,0%	-10,9%
Altres contractes neteja viària	5.107.059	5.764.204	4.840.792	84,0%	4.840.792	84,0%	765.542	13,3%	3.735.493	83,0%	29,6%	965.677	21,4%	-20,7%
Resta treballs realitzats per tercers	1.602.475	3.076.216	1.835.503	59,7%	1.538.157	50,0%	578.491	18,8%	1.387.186	50,4%	10,9%	438.757	15,9%	31,8%
Dietes	1.339.262	1.598.491	1.363.397	85,3%	554.397	34,7%	256.348	16,0%	516.555	25,9%	7,3%	246.599	12,4%	4,0%
Locomoció	578.585	714.061	520.143	72,8%	520.143	72,8%	125.832	17,6%	615.521	64,5%	-15,5%	200.781	21,0%	-37,3%
Altres indemnitzacions	303.010	302.641	191.595	63,3%	16.795	5,5%	16.795	5,5%	82.051	13,9%	-79,5%	58.051	9,8%	-71,1%
Despeses imprevistes	0	0	0	-	0	-	0	-	0	-	-	0	-	-
<b>Béns corrents i serveis</b>	<b>642.152.776</b>	<b>645.227.076</b>	<b>544.549.605</b>	<b>84,4%</b>	<b>524.953.063</b>	<b>81,4%</b>	<b>122.304.395</b>	<b>19,0%</b>	<b>522.272.681</b>	<b>88,0%</b>	<b>0,5%</b>	<b>95.337.474</b>	<b>16,1%</b>	<b>28,3%</b>
Interessos de préstecs	15.675.481	15.675.481	1.677.760	10,7%	1.677.760	10,7%	1.677.760	10,7%	622.419	3,9%	169,6%	622.419	3,9%	169,6%
Despeses formalització i altres	280.000	268.141	49.343	18,4%	49.343	18,4%	49.343	18,4%	1.578	0,6%	3027,4%	1.578	0,6%	3027,4%
Interessos de demora	250.000	261.859	40.718	15,5%	40.718	15,5%	40.718	15,5%	115.281	46,1%	-64,7%	115.281	46,1%	-64,7%
<b>Despeses financeres</b>	<b>16.205.481</b>	<b>16.205.481</b>	<b>1.767.821</b>	<b>10,9%</b>	<b>1.767.821</b>	<b>10,9%</b>	<b>1.767.821</b>	<b>10,9%</b>	<b>739.278</b>	<b>4,5%</b>	<b>139,1%</b>	<b>739.278</b>	<b>4,5%</b>	<b>139,1%</b>

Execució de despeses corrents. Ajuntament de Barcelona  
Detall per conceptes (II)

Conceptes	2020 P	Abril 2020							Abril 2019					
	1	2	3	=3/2	4	=4/2	5	=5/2	4'	=4/2'	=%4/4'	5'	=5/2'	=%5/5'
	Crèdit inicial	Crèdit actual	Autoritzat	%	Disposat	%	Obligat	%	Disposat	%	Var. 20/19	Obligat	%	Var. 20/19
IMH	30.669.563	30.669.563	8.800.000	28,7%	8.800.000	28,7%	8.800.000	28,7%	28.779.028	100,0%	-69,4%	8.986.008	31,2%	-2,1%
IMU	0	0	0	-	0	-	0	-	0	-	-	0	-	-
IMEB	59.389.770	58.112.519	58.112.519	100,0%	58.112.519	100,0%	17.400.000	29,9%	54.867.669	99,9%	5,9%	17.245.596	31,4%	0,9%
IMI	52.638.596	52.862.677	16.038.081	30,3%	16.038.081	30,3%	16.000.000	30,3%	20.155.413	37,7%	-20,4%	20.130.837	37,6%	-20,5%
IMSS	237.771.479	249.934.407	133.476.724	53,4%	133.476.724	53,4%	97.800.000	39,1%	228.273.114	99,3%	-41,5%	91.901.691	40,0%	6,4%
IMMB	2.888.002	2.506.197	1.082.545	43,2%	1.082.545	43,2%	1.082.545	43,2%	2.355.590	98,8%	-54,0%	1.264.045	53,0%	-14,4%
IMPUIQV	7.388.897	7.388.987	7.388.987	100,0%	7.388.987	100,0%	1.800.000	24,4%	7.388.897	98,7%	0,0%	1.900.000	25,4%	-5,3%
IBE	23.285.709	23.285.709	6.000.000	25,8%	6.000.000	25,8%	6.000.000	25,8%	22.083.696	100,0%	-72,8%	4.002.936	18,1%	49,9%
IMPD	10.284.488	10.747.412	10.525.584	97,9%	10.525.584	97,9%	3.350.000	31,2%	9.807.651	100,0%	7,3%	2.771.486	28,3%	20,9%
Altres transf. A org. Autònoms	0	0	0	-	0	-	0	-	0	-	-	0	-	-
A l' Administració General de l' Estat	0	0	0	-	0	-	0	-	0	-	-	0	-	-
ICUB	66.819.575	119.959.100	119.857.950	99,9%	119.857.950	99,9%	45.065.000	37,6%	113.286.416	99,6%	5,8%	46.854.793	41,2%	-3,8%
ICUB (Memòria Històrica)	996.918	696.918	696.918	100,0%	696.918	100,0%	0	0,0%	996.918	100,0%	-30,1%	996.918	100,0%	-100,0%
IMPJ	55.269.942	55.271.497	50.227.097	90,9%	50.227.097	90,9%	15.000.000	27,1%	50.099.483	96,7%	0,3%	9.100.000	17,6%	64,8%
PMH	6.994.653	7.079.653	4.695.322	66,3%	4.695.322	66,3%	0	0,0%	4.040.144	63,8%	16,2%	1.010.036	16,0%	-100,0%
FMVDR	682.526	682.526	652.665	95,6%	652.665	95,6%	652.665	95,6%	632.826	97,6%	3,1%	632.826	97,6%	3,1%
IM d'Urbanisme	6.619.648	6.619.648	6.619.648	100,0%	6.619.648	100,0%	1.654.920	25,0%	5.557.859	80,8%	19,1%	2.612.350	38,0%	-36,7%
Barcelona Activa	40.354.753	45.685.863	17.614.150	38,6%	17.614.150	38,6%	17.500.000	38,3%	10.818.205	26,6%	62,8%	9.415.000	23,1%	85,9%
ICB	17.626.912	17.475.000	6.800.000	38,9%	6.800.000	38,9%	6.800.000	38,9%	4.500.000	27,3%	51,1%	4.500.000	27,3%	51,1%
Barcelona Activa - Far	0	0	0	-	0	-	0	-	0	-	-	0	-	-
Barcelona Activa (Aportacions Gener.)	0	0	0	-	0	-	0	-	0	0,0%	-	0	0,0%	-
BSM	53.721.356	56.631.665	4.087.042	7,2%	4.087.042	7,2%	0	0,0%	2.188.821	4,3%	86,7%	0	0,0%	-
BIMSA	6.488.017	6.488.017	6.488.017	100,0%	6.488.017	100,0%	2.165.000	33,4%	6.021.546	97,5%	7,7%	1.362.000	22,1%	59,0%
FCV	3.816.346	2.470.775	573.929	23,2%	573.929	23,2%	0	0,0%	2.099.929	20,4%	-72,7%	1.500.000	14,6%	-100,0%
ProEixample	0	0	0	-	0	-	0	-	0	-	-	0	-	-
Pro Nou Barris	0	0	0	-	0	-	0	-	0	-	-	0	-	-
BAGURSA	0	0	0	-	0	-	0	-	0	-	-	0	-	-
Agència del Carmel	0	0	0	-	0	-	0	-	0	-	-	0	-	-
<a href="#">22@</a>	0	0	0	-	0	-	0	-	0	-	-	0	-	-
<a href="#">Tr. corrent 22@ FEDER Eix 4 Renovació Urbana</a>	0	0	0	-	0	-	0	-	0	-	-	0	-	-
<a href="#">Bàgursa. Ajuts lloquer</a>	0	0	0	-	0	-	0	-	0	-	-	0	-	-
Cementiris de Barcelona	0	0	0	-	0	-	0	-	0	-	-	0	-	-
TERSA	4.660.487	4.660.487	4.660.487	100,0%	4.660.487	100,0%	0	0,0%	4.087.040	100,0%	14,0%	0	0,0%	-
MERCABARNA	0	0	0	-	0	-	0	-	0	-	-	0	-	-
SIRESA	2.349.123	2.349.123	505.637	21,5%	505.637	21,5%	0	0,0%	2.152.818	98,9%	-76,5%	0	0,0%	-
Barcelona Cicle de l'Aigua, S.A.	5.547.000	5.605.701	5.113.701	91,2%	5.113.701	91,2%	2.300.000	41,0%	5.149.701	96,4%	-0,7%	2.500.000	46,8%	-8,0%
Altres subvencions a Societats EELL	0	0	0	-	0	-	0	-	0	-	-	0	-	-

Conceptes	2020 P	Abril 2020							Abril 2019					
	1	2	3	=3/2	4	=4/2	5	=5/2	4'	=4/2'	=%4/4'	5'	=5/2'	=%5/5'
	Crèdit inicial	Crèdit actual	Autoritzat	%	Disposat	%	Obligat	%	Disposat	%	Var. 20/19	Obligat	%	Var. 20/19
<b>Subtotal GEIM</b>	<b>696.263.761</b>	<b>767.183.444</b>	<b>470.017.003</b>	<b>61,3%</b>	<b>470.017.003</b>	<b>61,3%</b>	<b>243.370.130</b>	<b>31,7%</b>	<b>585.342.764</b>	<b>80,3%</b>	<b>-19,7%</b>	<b>228.686.522</b>	<b>31,4%</b>	<b>6,4%</b>
Ap. a la Gen., SM, EPES i OQAA	1.771.000	1.801.000	301.000	16,7%	301.000	16,7%	0	0,0%	1.823.500	100,0%	-83,5%	0	0,0%	-
Diputació de Barcelona	105.000	88.280	0	0,0%	0	0,0%	0	0,0%	0	0,0%	-	0	0,0%	-
Xarxa Audiovisual Local	0	0	0	-	0	-	0	-	0	-	-	0	-	-
Ajuntaments	0	0	0	-	0	-	0	-	0	-	-	0	-	-
AMB-EMSHTR (TMTR)	0	0	0	-	0	-	0	-	0	-	-	0	-	-
AMB (CTE i FC)	82.644.970	82.644.970	82.644.697	100,0%	82.644.697	100,0%	27.092.499	32,8%	76.776.252	100,0%	7,6%	19.379.880	25,2%	39,8%
AMB (IBI)	20.426.143	20.426.143	12.000.000	58,7%	12.000.000	58,7%	8.510.893	41,7%	20.425.050	100,0%	-41,2%	8.510.893	41,7%	0,0%
AMB-EMT (Targeta Rosa)	800.000	800.000	0	0,0%	0	0,0%	0	0,0%	110.000	8,2%	-100,0%	0	0,0%	-
Aportació a Barcelona Regional	5.200.000	4.814.171	0	0,0%	0	0,0%	0	0,0%	250.270	5,7%	-100,0%	0	0,0%	-
Resta Àrees Metropolitanas	5.872.951	5.872.951	181.875	3,1%	181.875	3,1%	0	0,0%	6.020.872	100,0%	-97,0%	0	0,0%	-
Consell Comarcal Barcelonès-Rondes	0	0	0	-	0	-	0	-	0	-	-	0	-	-
ATM	164.878.204	164.834.593	164.834.593	100,0%	164.834.593	100,0%	58.011.085	35,2%	164.253.745	99,6%	0,4%	57.498.415	34,9%	0,9%
Consorci d'Educació de Barcelona	73.298.573	75.366.808	72.652.250	96,4%	72.652.250	96,4%	28.900.875	38,3%	68.280.244	99,8%	6,4%	24.574.163	35,9%	17,6%
Consorci Comunicació Local	0	0	0	-	0	-	0	-	0	-	-	0	-	-
Consorci de Turisme	1.142.000	1.142.000	711.732	62,3%	711.732	62,3%	475.000	41,6%	612.901	41,6%	16,1%	380.000	25,8%	25,0%
CSB	271.004	271.004	271.004	100,0%	271.004	100,0%	0	0,0%	221.004	100,0%	22,6%	0	0,0%	-
CSB-Agència Salut Pública	20.060.062	20.090.517	17.284.808	86,0%	17.284.808	86,0%	7.206.936	35,9%	17.575.619	95,3%	-1,7%	5.758.784	31,2%	25,1%
CSB-IMAS	0	0	0	-	0	-	0	-	0	-	-	0	-	-
CSB-PAMEM	490.729	490.729	490.729	100,0%	490.729	100,0%	0	0,0%	490.729	100,0%	0,0%	490.729	100,0%	-100,0%
Consorci del Besòs	1.436.177	1.735.752	1.655.317	95,4%	1.655.317	95,4%	1.060.752	61,1%	1.210.161	85,1%	36,8%	855.177	60,1%	24,0%
Agència Ecologia Urbana	285.870	671.699	596.699	88,8%	596.699	88,8%	596.699	88,8%	185.102	71,2%	222,4%	100.000	38,4%	496,7%
Agència Local Energia de Barcelona	1.093.128	1.108.512	1.108.512	100,0%	1.108.512	100,0%	360.000	32,5%	1.088.552	100,0%	1,8%	720.000	66,1%	-50,0%
Consorci de l'Habitatge	8.341.014	8.341.014	8.341.014	100,0%	8.341.014	100,0%	0	0,0%	8.341.014	100,0%	0,0%	2.000.000	24,0%	-100,0%
Consorci de Serveis Socials	2.554.755	2.654.755	2.554.755	96,2%	2.554.755	96,2%	350.000	13,2%	641.993	42,7%	297,9%	280.000	18,6%	25,0%
Consorci Normalització Lingüística	762.960	649.000	649.000	100,0%	649.000	100,0%	0	0,0%	0	0,0%	-	0	0,0%	-
Altres consorcis	61.044.518	8.535.532	3.540.962	41,5%	3.540.962	41,5%	2.878.349	33,7%	2.642.239	64,5%	34,0%	1.919.928	46,9%	49,9%
A empreses privades	1.538.904	827.319	270.349	32,7%	270.349	32,7%	214.814	26,0%	294.935	16,2%	-8,3%	30.000	1,7%	616,0%
A famílies i institucions sense afany...	72.271.299	76.332.090	42.123.183	55,2%	22.025.642	28,9%	9.599.004	12,6%	28.633.178	39,5%	-23,1%	16.753.714	23,1%	-42,7%
A l'exterior	117.013	191.478	0	0,0%	0	0,0%	0	0,0%	33.020	21,1%	-100,0%	33.020	21,1%	-100,0%
<b>Subtotal altres transferències</b>	<b>526.406.273</b>	<b>479.690.317</b>	<b>412.212.480</b>	<b>85,9%</b>	<b>392.114.939</b>	<b>81,7%</b>	<b>145.256.905</b>	<b>30,3%</b>	<b>399.910.380</b>	<b>87,6%</b>	<b>-1,9%</b>	<b>139.284.703</b>	<b>30,5%</b>	<b>4,3%</b>
<b>Transferències corrents</b>	<b>1.222.670.033</b>	<b>1.246.873.761</b>	<b>882.229.483</b>	<b>70,8%</b>	<b>882.131.942</b>	<b>69,1%</b>	<b>388.627.035</b>	<b>31,2%</b>	<b>985.253.144</b>	<b>83,1%</b>	<b>-12,5%</b>	<b>367.971.225</b>	<b>31,0%</b>	<b>5,6%</b>
<b>Despeses corrents</b>	<b>2.310.711.066</b>	<b>2.346.581.441</b>	<b>1.566.591.071</b>	<b>66,8%</b>	<b>1.526.644.078</b>	<b>65,1%</b>	<b>650.437.230</b>	<b>27,7%</b>	<b>1.644.501.116</b>	<b>74,6%</b>	<b>-7,2%</b>	<b>598.809.114</b>	<b>27,1%</b>	<b>8,6%</b>

## Execució de despeses corrents. Ajuntament de Barcelona



Execució de despeses. Ajuntament de Barcelona  
Resum per grups de programa

Grup de programes	2020 P	Abril 2020								Abril 2019					
	1	2	3	=3/2	4	=4/2	5	=5/2	4'	=4'/2'	=%4/4'	5'	=5'/2'	=%5/5'	
	Crèdit inicial	Crèdit Actual	Autoritzat	%	Disposat	%	Obligat	%	Disposat	%	Var. 20/19	Obligat	%	Var. 20/19	
011 Deute Públic	97.400.459	97.400.459	64.857.284	66,6%	64.857.284	66,6%	64.857.284	66,6%	37.208.642	50,1%	74,3%	37.208.642	50,1%	74,3%	
<b>0 Deute Públic</b>	<b>97.400.459</b>	<b>97.400.459</b>	<b>64.857.284</b>	<b>66,6%</b>	<b>64.857.284</b>	<b>66,6%</b>	<b>64.857.284</b>	<b>66,6%</b>	<b>37.208.642</b>	<b>50,1%</b>	<b>74,3%</b>	<b>37.208.642</b>	<b>50,1%</b>	<b>74,3%</b>	
130 Administració General de Prevenció i Seguretat	9.708.807	10.892.344	3.636.800	33,4%	3.594.874	33,0%	3.162.935	29,0%	3.486.630	35,3%	3,1%	2.822.513	28,6%	12,1%	
132 Seguretat i Ordre Públic	191.402.331	214.750.613	72.564.577	33,8%	71.801.472	33,4%	64.389.081	30,0%	72.220.111	35,9%	-0,6%	63.397.394	31,6%	1,6%	
133 Ordenació del Tràfic i de l'Estacionament	57.443.841	55.813.595	1.767.780	3,2%	1.355.727	2,4%	497.992	0,9%	3.698.696	6,9%	-63,3%	1.167.521	2,2%	-57,3%	
134 Mobilitat urbana	16.899.355	16.997.351	12.786.551	75,2%	11.101.217	65,3%	2.320.905	13,7%	12.992.268	83,6%	-14,6%	1.904.008	12,2%	21,9%	
135 Protecció civil	622.356	558.923	208.632	37,3%	208.632	37,3%	208.632	37,3%	207.538	35,1%	0,5%	207.538	35,1%	0,5%	
136 Servei de prevenció i extinció d'incendis	46.831.040	57.495.205	21.140.932	36,8%	19.736.556	34,3%	17.167.344	29,9%	19.254.203	40,1%	2,5%	15.219.680	31,7%	12,8%	
150 Administració general d'Habitatge i Urbanisme	40.537.425	38.054.670	17.944.741	47,2%	17.116.775	45,0%	10.303.039	27,1%	16.737.734	49,6%	2,3%	9.263.959	27,5%	11,2%	
151 Urbanisme: planejament, gestió, execució	251.205.289	245.159.715	34.866.282	14,2%	34.093.467	13,9%	15.200.025	6,2%	37.908.732	27,4%	-10,1%	23.529.665	17,0%	-35,4%	
152 Habitatge	86.540.984	87.305.036	34.845.524	39,9%	34.845.524	39,9%	9.523.230	10,9%	25.019.895	88,7%	39,3%	5.114.156	18,1%	86,2%	
153 Vies públiques	167.265.383	176.682.349	49.477.394	28,0%	46.860.052	26,5%	27.346.794	15,5%	66.207.490	34,9%	-29,2%	40.576.826	21,4%	-32,6%	
160 Clavegueram	19.697.586	22.247.134	21.343.168	95,9%	21.343.168	95,9%	4.757.361	21,4%	19.020.566	98,9%	12,2%	4.852.656	25,2%	-2,0%	
161 Abastament domiciliari d'aigua potable	10.338.498	9.893.918	7.680.426	77,6%	7.680.426	77,6%	1.475.598	14,9%	8.224.045	85,5%	-6,6%	1.237.197	12,9%	19,3%	
162 Recollida, Eliminació i Tractament de Residus	104.897.861	93.860.920	91.366.149	97,3%	91.366.149	97,3%	20.471.280	21,8%	97.602.614	94,0%	-6,4%	15.526.355	15,0%	31,8%	
163 Neteja Viària	173.021.821	183.344.796	181.079.387	98,8%	181.079.387	98,8%	38.554.946	21,0%	167.092.686	98,1%	8,4%	26.067.662	15,3%	47,9%	
164 Cementiris i Serveis Funeraris				-		-		-		-	-		-	-	
165 Enllumenat Públic	34.831.910	33.804.070	29.938.681	88,6%	29.938.681	88,6%	8.814.185	26,1%	30.896.938	93,8%	-3,1%	4.300.489	13,1%	105,0%	
169 Altres Serveis de Benestar Comunitari	2.602.438	2.817.446	2.074.493	73,6%	1.633.384	58,0%	546.180	19,4%	1.321.118	51,5%	23,6%	573.930	22,4%	-4,8%	
171 Parcs i Jardins	67.222.567	67.360.155	50.534.585	75,0%	50.534.585	75,0%	15.307.488	22,7%	56.565.958	78,9%	-10,7%	15.566.475	21,7%	-1,7%	
172 Protecció i millora del medi ambient	31.834.547	32.307.237	2.605.990	8,1%	2.184.910	6,8%	1.004.174	3,1%	4.218.310	45,6%	-48,2%	435.742	4,7%	130,5%	
179 Altres Actuacions relacionades amb el Medi Ambient	2.335.088	2.271.264	2.028.919	89,3%	1.962.638	86,4%	533.036	23,5%	2.163.033	99,9%	-9,3%	933.458	43,1%	-42,9%	
<b>1 Serveis públics bàsics</b>	<b>1.315.239.128</b>	<b>1.351.616.739</b>	<b>637.891.009</b>	<b>47,2%</b>	<b>628.437.623</b>	<b>46,5%</b>	<b>241.584.227</b>	<b>17,9%</b>	<b>644.838.568</b>	<b>56,6%</b>	<b>-2,5%</b>	<b>232.697.223</b>	<b>20,4%</b>	<b>3,8%</b>	
211 Pensions	339.147	347.861	103.505	29,8%	103.505	29,8%	103.505	29,8%	113.675	30,3%	-8,9%	113.675	30,3%	-8,9%	
230 Administració general de Serveis Socials	30.056.859	31.218.393	13.802.488	44,2%	13.241.842	42,4%	7.623.519	24,4%	13.288.813	44,9%	-0,4%	7.989.751	27,0%	-4,6%	
231 Assistència Social Primària	261.841.575	271.435.994	146.769.082	54,1%	143.921.728	53,0%	101.074.175	37,2%	240.954.110	94,8%	-40,3%	96.429.445	37,9%	4,8%	
232 Promoció Social	42.377.349	43.768.455	27.288.074	62,3%	19.361.635	44,2%	5.057.667	11,6%	20.299.655	50,0%	-4,6%	5.530.701	13,6%	-8,6%	
234 Atenció a les persones discapacitades	10.502.153	10.953.324	10.572.127	96,5%	10.561.127	96,4%	3.353.581	30,6%	9.905.981	98,5%	6,6%	2.773.655	27,6%	20,9%	
<b>2 Actuacions de protecció i promoció social</b>	<b>345.117.082</b>	<b>357.724.028</b>	<b>198.535.275</b>	<b>55,5%</b>	<b>187.189.838</b>	<b>52,3%</b>	<b>117.212.446</b>	<b>32,8%</b>	<b>284.562.234</b>	<b>85,0%</b>	<b>-34,2%</b>	<b>112.837.227</b>	<b>33,7%</b>	<b>3,9%</b>	
311 Protecció de la salubritat pública	24.219.360	24.241.360	19.461.091	80,3%	18.831.368	77,7%	7.263.234	30,0%	18.860.948	89,8%	-0,2%	5.998.832	28,6%	21,1%	
312 Hospitals, Serveis Assistencials i Centres de Salut	890.729	890.729	490.729	55,1%	490.729	55,1%		0,0%	1.922.729	88,7%	-74,5%	490.729	22,6%	-100,0%	
313 Promoció de la Salut	9.000	9.000		0,0%		0,0%		0,0%	11.996	62,2%	-100,0%	455	2,4%	-100,0%	
320 Administració general d'Educació	11.353.553	13.372.364	8.484.723	63,4%	8.484.723	63,4%		0,0%	15.897.928	100,0%	-46,6%	4.938.996	31,1%	-100,0%	
323 Funcionament centres educació infantil-primària	44.094.785	44.094.785	44.094.785	100,0%	44.094.785	100,0%	28.900.875	65,5%	37.654.858	100,0%	17,1%	23.120.700	61,4%	25,0%	
324 Funcionament centres docents ensenyaments	8.457.729	8.556.449	8.457.729	98,8%	8.457.729	98,8%		0,0%	8.277.001	100,0%	2,2%	1.346.069	16,3%	-100,0%	
326 Serveis Complementaris d'Educació	18.704.325	19.077.493	17.974.478	94,2%	17.931.376	94,0%	30.895	0,2%	17.016.438	97,8%	5,4%	184.298	1,1%	-83,2%	

Grup de programes	2020 P	Abril 2020							Abril 2019					
	1	2	3	=3/2	4	=4/2	5	=5/2	4'	=4'/2'	=%4/4'	5'	=5'/2'	=%5/5'
	Crèdit inicial	Crèdit Actual	Autoritzat	%	Disposat	%	Obligat	%	Disposat	%	Var. 20/19	Obligat	%	Var. 20/19
328 Altres ensenyaments	9.948.008	9.948.008	9.948.008	100,0%	9.948.008	100,0%		0,0%	9.602.325	100,0%	3,6%		0,0%	-
329 Funcionament d'escoles bressol municipals	41.154.651	41.154.651	41.154.651	100,0%	41.154.651	100,0%	17.400.000	42,3%	32.870.607	100,0%	25,2%	12.300.000	37,4%	41,5%
330 Administració general de Cultura	10.274.674	10.512.812	6.453.387	61,4%	6.453.387	61,4%	5.000.000	47,6%	8.432.139	97,5%	-23,5%	887.683	10,3%	463,3%
332 Biblioteques i Arxius	15.131.871	15.142.911	14.905.150	98,4%	14.904.895	98,4%	4.918	0,0%	13.833.007	99,1%	7,7%	1.140.472	8,2%	-99,6%
333 Equipaments culturals i museus	73.012.447	74.995.528	74.352.611	99,1%	74.352.611	99,1%	41.960.165	56,0%	70.020.514	99,5%	6,2%	45.942.488	65,3%	-8,7%
334 Promoció Cultural	22.184.938	21.909.910	21.075.464	96,2%	21.019.023	95,9%	555.881	2,5%	20.911.080	96,4%	0,5%	587.813	2,7%	-5,4%
336 Protecció i gestió del patrimoni històric	218.930	218.930	218.930	100,0%	218.930	100,0%		0,0%	211.323	100,0%	3,6%		0,0%	-
337 Instal·lacions d'ocupació del temps lliure	20.042.286	20.123.385	17.022.940	84,6%	16.549.188	82,2%	5.411.751	26,9%	15.495.793	82,5%	6,8%	5.219.562	27,8%	3,7%
338 Festes populars	9.917.842	9.990.309	8.885.417	88,9%	8.665.192	86,7%	642.973	6,4%	8.098.669	85,9%	7,0%	573.290	6,1%	12,2%
341 Promoció i Foment de l'Esport	23.579.791	23.475.517	7.077.903	30,2%	7.069.297	30,1%	6.315.623	26,9%	10.869.981	96,3%	-35,0%	4.263.651	37,8%	48,1%
342 Instal·lacions esportives	310.960	282.550	226.262	80,1%	169.014	59,8%	73.964	26,2%	7.071.883	70,6%	-97,6%	96.783	1,0%	-23,6%
343 Esdeveniments esportius	1.149.500	1.149.500		0,0%		0,0%		0,0%	6.518.951	100,0%	-100,0%		0,0%	-
<b>3 Béns públics de caràcter preferent</b>	<b>334.655.379</b>	<b>339.146.191</b>	<b>300.284.261</b>	<b>88,5%</b>	<b>298.794.909</b>	<b>88,1%</b>	<b>113.560.279</b>	<b>33,5%</b>	<b>303.578.169</b>	<b>96,1%</b>	<b>-1,6%</b>	<b>107.091.819</b>	<b>33,9%</b>	<b>6,0%</b>
430 Administració general de Comerç i Turisme	6.216.507	2.786.470	770.879	27,7%	756.013	27,1%	633.554	22,7%	2.383.122	32,4%	-68,3%	2.172.310	29,5%	-70,8%
431 Comerç	16.671.194	15.820.620	10.935.752	69,1%	9.150.299	57,8%	1.208.740	7,6%	12.048.369	71,5%	-24,1%	2.267.099	13,5%	-46,7%
432 Informació i Promoció Turística	18.039.207	20.063.028	2.069.865	10,3%	1.192.347	5,9%	558.141	2,8%	3.370.937	37,1%	-64,6%	754.312	8,3%	-26,0%
433 Desenvolupament Empresarial	56.666.762	62.898.656	26.126.493	41,5%	23.534.571	37,4%	17.671.012	28,1%	19.451.660	30,7%	21,0%	15.011.089	23,7%	17,7%
441 Transport de viatgers	184.184.422	179.672.892	178.428.318	99,3%	178.386.028	99,3%	60.499.241	33,7%	178.553.383	94,9%	-0,1%	60.754.613	32,3%	-0,4%
459 Altres Infraestructures				-		-		-		-	-		-	-
463 Investigació científica tècnica i aplicada	2.391.304	2.391.304	800.000	33,5%	800.000	33,5%	800.000	33,5%	1.038.864	42,8%	-23,0%	959.052	39,5%	-16,6%
491 Societat de la informació	29.536.497	33.920.714	21.868.314	64,5%	21.868.314	64,5%	7.041.834	20,8%	22.098.204	63,2%	-1,0%	9.605.581	27,5%	-26,7%
493 Protecció de consumidors i usuaris	1.591.348	1.823.262	494.692	27,1%	428.900	23,5%	329.358	18,1%	526.096	36,2%	-18,5%	338.886	23,3%	-2,8%
499 Ajust pròrroga pressupostària àrea de despesa 4				-		-		-		-	-		-	-
<b>4 Actuacions de caràcter econòmic</b>	<b>315.297.241</b>	<b>319.376.946</b>	<b>241.494.312</b>	<b>75,6%</b>	<b>236.116.471</b>	<b>73,9%</b>	<b>88.741.879</b>	<b>27,8%</b>	<b>239.470.636</b>	<b>74,0%</b>	<b>-1,4%</b>	<b>91.862.942</b>	<b>28,4%</b>	<b>-3,4%</b>
912 Òrgans de Govern	31.543.746	32.689.556	11.972.122	36,6%	10.729.368	32,8%	10.265.583	31,4%	11.010.495	34,0%	-2,6%	10.208.013	31,5%	0,6%
920 Administració general	65.555.556	66.740.458	26.144.470	39,2%	24.688.342	37,0%	17.269.676	25,9%	25.117.353	40,4%	-1,7%	15.945.435	25,6%	8,3%
922 Coordinació i Organització institucional	9.003.561	8.582.705	3.819.431	44,5%	3.577.225	41,7%	2.706.566	31,5%	4.016.593	43,0%	-10,9%	2.340.847	25,0%	15,6%
923 Informació Bàsica i Estadística	3.927.888	3.916.038	1.192.252	30,4%	1.101.738	28,1%	724.872	18,5%	1.199.634	30,0%	-8,2%	887.163	22,2%	-18,3%
924 Participació Ciutadana	16.398.146	15.794.161	12.312.457	78,0%	6.626.831	42,0%	3.474.152	22,0%	6.316.942	41,5%	4,9%	3.609.885	23,7%	-3,8%
925 Atenció als Ciutadans	46.646.366	48.923.667	27.185.572	55,6%	25.249.994	51,6%	9.337.813	19,1%	25.519.558	56,9%	-1,1%	11.012.463	24,6%	-15,2%
926 Comunicacions internes	50.469.124	50.577.974	17.349.067	34,3%	16.865.063	33,3%	16.240.302	32,1%	17.817.525	37,8%	-5,3%	15.999.825	34,0%	1,5%
929 Imprevistos i Funcions no Classificades	108.735.122	55.078.913	138.921	0,3%	28.921	0,1%	28.921	0,1%	3.021	0,2%	857,3%	3.021	0,2%	857,3%
931 Política econòmica i fiscal	5.944.979	5.665.678	2.326.388	41,1%	2.306.902	40,7%	1.575.208	27,8%	2.383.746	42,4%	-3,2%	1.648.609	29,3%	-4,5%
932 Gestió del Sistema Tributari	40.009.213	39.959.623	10.366.298	25,9%	10.192.098	25,5%	10.192.098	25,5%	29.558.814	82,7%	-65,5%	9.765.000	27,3%	4,4%
933 Gestió del Patrimoni	143.706.203	145.827.264	93.655.248	64,2%	88.608.046	60,8%	34.611.997	23,7%	95.221.391	78,0%	-6,9%	20.878.353	17,1%	65,8%
934 Gestió del deute i de la Tresoreria	850.031	834.605	282.387	33,8%	282.387	33,8%	282.387	33,8%	271.179	34,1%	4,1%	271.179	34,1%	4,1%
943 Transferències a altres ens locals	103.071.112	103.071.112	94.644.697	91,8%	94.644.697	91,8%	35.603.391	34,5%	97.201.302	100,0%	-2,6%	27.890.773	28,7%	27,7%
<b>9 Actuacions de caràcter general</b>	<b>625.861.047</b>	<b>577.661.753</b>	<b>301.389.310</b>	<b>52,2%</b>	<b>284.901.612</b>	<b>49,3%</b>	<b>142.312.965</b>	<b>24,6%</b>	<b>315.637.552</b>	<b>66,0%</b>	<b>-9,7%</b>	<b>120.460.564</b>	<b>25,2%</b>	<b>18,1%</b>
<b>Despeses Totals</b>	<b>3.033.570.336</b>	<b>3.042.926.117</b>	<b>1.744.451.451</b>	<b>57,3%</b>	<b>1.700.297.737</b>	<b>55,9%</b>	<b>768.269.080</b>	<b>25,2%</b>	<b>1.825.295.800</b>	<b>68,4%</b>	<b>-6,8%</b>	<b>702.158.417</b>	<b>26,3%</b>	<b>9,4%</b>

Execució de despeses. Ajuntament de Barcelona  
Resum per programa

Grup de programes	2020 P	Abril 2020								Abril 2019					
	1	2	3	=3/2	4	=4/2	5	=5/2	4'	=4'/2'	=%4/4'	5'	=5'/2'	=%5/5'	
	Crèdit inicial	Crèdit Actual	Autoritzat	%	Disposat	%	Obligat	%	Disposat	%	Var. 20/19	Obligat	%	Var. 20/19	
0111 Servei del Deute	97.400.459	97.400.459	64.857.284	66,6%	64.857.284	66,6%	64.857.284	66,6%	37.208.642	50,1%	74,3%	37.208.642	50,1%	74,3%	
<b>0 Deute Públic</b>	<b>97.400.459</b>	<b>97.400.459</b>	<b>64.857.284</b>	<b>66,6%</b>	<b>64.857.284</b>	<b>66,6%</b>	<b>64.857.284</b>	<b>66,6%</b>	<b>37.208.642</b>	<b>50,1%</b>	<b>74,3%</b>	<b>37.208.642</b>	<b>50,1%</b>	<b>74,3%</b>	
1301 Administració General de Previsió i Seguretat	9.708.807	10.892.344	3.636.800	33,4%	3.594.874	33,0%	3.162.935	29,0%	3.486.630	35,3%	3,1%	2.822.513	28,6%	12,1%	
1321 Seguretat Ciutadana	190.443.199	213.821.700	72.023.134	33,7%	71.268.934	33,3%	64.085.185	30,0%	71.667.255	35,8%	-0,6%	63.209.244	31,6%	1,4%	
1322 Previsió de la delinqüència	959.132	928.913	541.443	58,3%	532.538	57,3%	303.896	32,7%	552.856	64,4%	-3,7%	188.150	21,9%	61,5%	
1331 Control i regulació estacionament de via	57.443.841	55.813.595	1.767.780	3,2%	1.355.727	2,4%	497.992	0,9%	3.698.696	6,9%	-63,3%	1.167.521	2,2%	-57,3%	
1341 Mobilitat	16.899.355	16.997.351	12.786.551	75,2%	11.101.217	65,3%	2.320.905	13,7%	12.992.268	83,6%	-14,6%	1.904.008	12,2%	21,9%	
1351 Protecció civil	622.356	558.923	208.632	37,3%	208.632	37,3%	208.632	37,3%	207.538	35,1%	0,5%	207.538	35,1%	0,5%	
1361 Previsió i extinció d'incendis i salvament	46.831.040	57.495.205	21.140.932	36,8%	19.736.556	34,3%	17.167.344	29,9%	19.254.203	40,1%	2,5%	15.219.680	31,7%	12,8%	
1501 Administració d'Ecologia Urbana	40.537.425	38.054.670	17.944.741	47,2%	17.116.775	45,0%	10.303.039	27,1%	16.737.734	49,6%	2,3%	9.263.959	27,5%	11,2%	
1511 Actuació urbanística i disciplina	14.418.317	14.280.496	5.873.113	41,1%	5.780.798	40,5%	4.455.723	31,2%	5.619.894	40,9%	2,9%	4.369.039	31,8%	2,0%	
1512 Gestió del sòl	37.255.651	43.927.846	1.151.942	2,6%	1.151.942	2,6%	1.151.942	2,6%	3.486.127	21,2%	-67,0%	3.486.127	21,2%	-67,0%	
1513 Redacció de projectes-execució d'obres	189.140.311	176.757.156	25.804.127	14,6%	25.654.124	14,5%	8.397.156	4,8%	21.594.887	22,0%	18,8%	14.661.740	14,9%	-42,7%	
1514 Projectes i estratègia	1.337.011	1.069.194	684.544	64,0%	154.044	14,4%	42.760	4,0%	238.245	22,9%	-35,3%	52.673	5,1%	-18,8%	
1515 Planejament de la ciutat	309.641	431.282	321.751	74,6%	321.751	74,6%	121.641	28,2%	69.196	22,3%	365,0%	35.576	11,5%	241,9%	
1516 Control i seguiment de grans infraestructures	8.744.358	8.693.741	1.030.804	11,9%	1.030.804	11,9%	1.030.804	11,9%	6.900.382	79,3%	-85,1%	924.510	10,6%	11,5%	
1521 Promoció i gestió d'habitatge de protecció	69.337.272	70.101.233	17.709.250	25,3%	17.709.250	25,3%	348	0,0%	15.125.807	84,9%	17,1%	3.011.096	16,9%	-100,0%	
1522 Conservació i rehabilitació de l'edificació	17.203.712	17.203.803	17.136.274	99,6%	17.136.274	99,6%	9.522.883	55,4%	9.894.088	95,1%	73,2%	2.103.060	20,2%	352,8%	
1532 Pavimentació de vies públiques	8.048.156	8.088.590	7.565.295	93,5%	7.547.069	93,3%	1.960.538	24,2%	7.744.125	95,0%	-2,5%	2.313.589	28,4%	-15,3%	
1533 Manteniment i renovació de les estructures	86.605.093	96.641.026	17.363.618	18,0%	15.495.382	16,0%	10.449.259	10,8%	32.168.547	35,0%	-51,8%	25.034.373	27,3%	-58,3%	
1534 Espai públic	24.340.633	28.068.908	19.529.673	69,6%	18.798.793	67,0%	11.393.392	40,6%	17.398.438	68,0%	8,0%	8.045.294	31,4%	41,6%	
1535 Llei de Barris		10.406	10.406	100,0%	10.406	100,0%		0,0%	23.051	6,7%	-54,9%	2.844	0,8%	-100,0%	
1536 Pla de Barris	48.271.502	43.873.419	5.008.402	11,4%	5.008.402	11,4%	3.543.604	8,1%	8.873.329	13,9%	-43,6%	5.180.726	8,1%	-31,6%	
1601 Sanejament xarxa de clavegueram	19.697.586	22.247.134	21.343.168	95,9%	21.343.168	95,9%	4.757.361	21,4%	19.020.566	98,9%	12,2%	4.852.656	25,2%	-2,0%	
1611 Abastament de les aigües	10.338.498	9.893.918	7.680.426	77,6%	7.680.426	77,6%	1.475.598	14,9%	8.224.045	85,5%	-6,6%	1.237.197	12,9%	19,3%	
1621 Recollida de residus	98.538.648	87.501.266	85.716.297	98,0%	85.716.297	98,0%	20.287.117	23,2%	92.371.035	94,1%	-7,2%	15.287.954	15,6%	32,7%	
1622 Gestió de residus sòlids urbans	5.577.946	5.577.946	5.465.689	98,0%	5.465.689	98,0%		0,0%	5.052.008	99,4%	8,2%	58.830	1,2%	-100,0%	
1623 Tractament de residus	781.268	781.708	184.163	23,6%	184.163	23,6%	184.163	23,6%	179.571	32,2%	2,6%	179.571	32,2%	2,6%	
1631 Neteja Viària	173.021.821	183.344.796	181.079.387	98,8%	181.079.387	98,8%	38.554.946	21,0%	167.092.686	98,1%	8,4%	26.067.662	15,3%	47,9%	
1641 Cementiris				-		-		-		-	-		-	-	
1651 Gestió de l'enllumenat públic	34.831.910	33.804.070	29.938.681	88,6%	29.938.681	88,6%	8.814.185	26,1%	30.896.938	93,8%	-3,1%	4.300.489	13,1%	105,0%	
1691 Protecció i control d'animals	2.602.438	2.817.446	2.074.493	73,6%	1.633.384	58,0%	546.180	19,4%	1.321.118	51,5%	23,6%	573.930	22,4%	-4,8%	
1711 Espais verds i biodiversitat	67.222.567	67.360.155	50.534.585	75,0%	50.534.585	75,0%	15.307.488	22,7%	56.565.958	78,9%	-10,7%	15.566.475	21,7%	-1,7%	
1721 Protec. contaminació acústica-lumínica-atm.	28.979.262	29.445.628	1.762.181	6,0%	1.349.201	4,6%	748.021	2,5%	1.879.371	28,8%	-28,2%	166.971	2,6%	348,0%	
1722 Educació mediambiental	2.855.285	2.861.609	843.810	29,5%	835.710	29,2%	256.153	9,0%	2.338.939	85,6%	-64,3%	268.772	9,8%	-4,7%	
1794 Gestió i promoció dels recursos energètics	2.335.088	2.271.264	2.028.919	89,3%	1.962.638	86,4%	533.036	23,5%	2.163.033	99,9%	-9,3%	933.458	43,1%	-42,9%	
<b>1 Serveis públics bàsics</b>	<b>1.315.239.128</b>	<b>1.351.616.739</b>	<b>637.891.009</b>	<b>47,2%</b>	<b>628.437.623</b>	<b>46,5%</b>	<b>241.584.227</b>	<b>17,9%</b>	<b>644.838.568</b>	<b>56,6%</b>	<b>-2,5%</b>	<b>232.697.223</b>	<b>20,4%</b>	<b>3,8%</b>	
2111 Pensions	339.147	347.861	103.505	29,8%	103.505	29,8%	103.505	29,8%	113.675	30,3%	-8,9%	113.675	30,3%	-8,9%	
2301 Administració general de serveis socials	9.670.132	10.660.598	4.236.825	39,7%	3.967.600	37,2%	2.490.294	23,4%	3.678.431	43,5%	7,9%	2.170.010	25,7%	14,8%	



Grup de programes	2020 P	Abril 2020							Abril 2019					
	1	2	3	=3/2	4	=4/2	5	=5/2	4'	=4/2'	=%4/4'	5'	=5/2'	=%5/5'
	Crèdit inicial	Crèdit Actual	Autoritzat	%	Disposat	%	Obligat	%	Disposat	%	Var. 20/19	Obligat	%	Var. 20/19
2302 Administració general serveis a persones	12.635.718	12.083.391	3.985.845	33,0%	3.973.156	32,9%	3.958.433	32,8%	3.948.720	32,9%	0,6%	3.939.167	32,9%	0,5%
2303 Estratègia i innovació de serveis socials	7.751.009	8.474.404	5.579.818	65,8%	5.301.087	62,6%	1.174.792	13,9%	5.661.662	61,7%	-6,4%	1.880.573	20,5%	-37,5%
2311 Atenció infància i adolescència	53.310	53.310		0,0%		0,0%		0,0%	3.349.818	97,7%	-100,0%		0,0%	-
2312 Atenció i suport als individus i a les famílies	794.680	4.361	161	3,7%	161	3,7%	161	3,7%	642.706	44,8%	-100,0%	1.537	0,1%	-89,5%
2313 Atenció a la gent gran				-		-		-	34.285.645	100,0%	-100,0%		0,0%	-
2314 Atenció persones en situació de pobresa-risc		108.265	108.265	100,0%	108.265	100,0%		0,0%	36.753.461	100,0%	-99,7%		0,0%	-
2315 Serveis socials bàsics	240.319.701	250.481.829	134.037.136	53,5%	134.037.136	53,5%	97.800.000	39,0%	148.703.300	97,8%	-9,9%	92.181.691	60,6%	6,1%
2316 Atenció a la immigració i a refugiats	9.604.883	9.632.938	6.044.671	62,8%	5.347.253	55,5%	1.403.234	14,6%	5.363.942	52,6%	-0,3%	1.479.948	14,5%	-5,2%
2317 Atenció a la dona en situació de vulnerabilitat	9.092.758	9.067.517	5.210.680	57,5%	4.223.755	46,6%	1.753.358	19,3%	6.937.854	66,0%	-39,1%	2.019.529	19,2%	-13,2%
2318 Atenció a grups i comunitats	1.707.398	1.751.929	1.368.169	78,1%	205.158	11,7%	117.422	6,7%	1.077.434	65,4%	-81,0%	746.740	45,3%	-84,3%
2319 Emergències i urgències socials	268.845	335.845		0,0%		0,0%		0,0%	3.839.950	100,0%	-100,0%		0,0%	-
2321 Promoció i participació d'infància i adolescència	8.781.854	8.879.303	3.664.580	41,3%	3.216.259	36,2%	1.035.068	11,7%	3.568.401	42,7%	-9,9%	1.075.514	12,9%	-3,8%
2322 Promoció i atenció a la joventut	7.148.537	7.129.223	5.641.537	79,1%	4.976.704	69,8%	1.259.639	17,7%	5.560.836	83,0%	-10,5%	1.377.957	20,6%	-8,6%
2323 Promoció de la gent gran	7.378.529	7.421.174	5.331.913	71,8%	5.010.296	67,5%	1.420.477	19,1%	4.476.222	69,9%	11,9%	1.343.290	21,0%	5,7%
2324 Promoció de les dones	1.631.344	1.833.481	542.160	29,6%	446.547	24,4%	355.053	19,4%	480.275	32,2%	-7,0%	372.945	25,0%	-4,8%
2325 Drets humans-no discrim.: foment-promoció	3.093.591	3.128.089	1.611.196	51,5%	985.942	31,5%	271.977	8,7%	1.296.913	41,4%	-24,0%	355.005	11,3%	-23,4%
2326 Promoció social de la immigració	3.314.304	3.366.679	2.375.563	70,6%	1.804.340	53,6%	543.997	16,2%	1.689.086	45,1%	6,8%	710.926	19,0%	-23,5%
2328 Serveis i projectes comunitaris	529.448	706.064	203.538	28,8%	203.538	28,8%	129.959	18,4%	282.859	55,7%	-28,0%	121.562	23,9%	6,9%
2329 Cooperació i ajuda	10.499.742	10.410.422	7.917.587	76,1%	2.718.010	26,1%	41.497	0,4%	2.945.064	28,6%	-7,7%	173.502	1,7%	-76,1%
2341 Atenció a les persones discapacitades	10.502.153	10.953.324	10.572.127	96,5%	10.561.127	96,4%	3.353.581	30,6%	9.905.981	98,5%	6,6%	2.773.655	27,6%	20,9%
<b>2 Actuacions de protecció i promoció social</b>	<b>345.117.082</b>	<b>357.724.028</b>	<b>198.535.275</b>	<b>55,5%</b>	<b>187.189.838</b>	<b>52,3%</b>	<b>117.212.446</b>	<b>32,8%</b>	<b>284.562.234</b>	<b>85,0%</b>	<b>-34,2%</b>	<b>112.837.227</b>	<b>33,7%</b>	<b>3,9%</b>
3111 Promoció i protecció de la salut	24.219.360	24.241.360	19.461.091	80,3%	18.831.368	77,7%	7.263.234	30,0%	18.860.948	89,8%	-0,2%	5.998.832	28,6%	21,1%
3121 Assistència sanitària	890.729	890.729	490.729	55,1%	490.729	55,1%		0,0%	1.922.729	88,7%	-74,5%	490.729	22,6%	-100,0%
3131 Promoció de la Salut	9.000	9.000		0,0%		0,0%		0,0%	11.996	62,2%	-100,0%	455	2,4%	-100,0%
3201 Administració general d'Educació	11.353.553	13.372.364	8.484.723	63,4%	8.484.723	63,4%		0,0%	15.897.928	100,0%	-46,6%	4.938.996	31,1%	-100,0%
3232 Funcionament centres educació infantil-primària	42.461.072	42.461.072	42.461.072	100,0%	42.461.072	100,0%	28.900.875	68,1%	36.077.915	100,0%	17,7%	23.120.700	64,1%	25,0%
3233 Funcionament de centres d'educació especial	1.633.713	1.633.713	1.633.713	100,0%	1.633.713	100,0%		0,0%	1.576.944	100,0%	3,6%		0,0%	-
3241 Funcionament centres educació secundària-	8.457.729	8.556.449	8.457.729	98,8%	8.457.729	98,8%		0,0%	8.277.001	100,0%	2,2%	1.346.069	16,3%	-100,0%
3261 Serveis Complementaris d'Educació	9.072.225	8.955.760	8.345.168	93,2%	8.302.066	92,7%	30.895	0,3%	8.271.737	95,9%	0,4%	184.298	2,1%	-83,2%
3262 Promoció educativa	9.632.099	10.121.733	9.629.310	95,1%	9.629.310	95,1%		0,0%	8.744.701	99,6%	10,1%		0,0%	-
3281 Ensenyaments musicals	5.444.983	5.444.983	5.444.983	100,0%	5.444.983	100,0%		0,0%	5.255.775	100,0%	3,6%		0,0%	-
3282 Ensenyaments artístics	3.128.312	3.128.312	3.128.312	100,0%	3.128.312	100,0%		0,0%	3.019.606	100,0%	3,6%		0,0%	-
3283 Formació d'adults	1.374.713	1.374.713	1.374.713	100,0%	1.374.713	100,0%		0,0%	1.326.944	100,0%	3,6%		0,0%	-
3291 Funcionament d'escoles bressol municipals	41.154.651	41.154.651	41.154.651	100,0%	41.154.651	100,0%	17.400.000	42,3%	32.870.607	100,0%	25,2%	12.300.000	37,4%	41,5%
3301 Administració general de Cultura	10.274.674	10.512.812	6.453.387	61,4%	6.453.387	61,4%	5.000.000	47,6%	8.432.139	97,5%	-23,5%	887.683	10,3%	463,3%
3321 Biblioteques	15.131.871	15.142.911	14.905.150	98,4%	14.904.895	98,4%	4.918	0,0%	13.833.007	99,1%	7,7%	1.140.472	8,2%	-99,6%
3331 Museus i arts plàstiques	54.188.791	54.213.791	53.570.875	98,8%	53.570.875	98,8%	40.002.084	73,8%	51.569.614	99,3%	3,9%	45.661.139	87,9%	-12,4%
3332 Arts escèniques i música	18.823.655	20.781.736	20.781.736	100,0%	20.781.736	100,0%	1.958.081	9,4%	18.450.900	100,0%	12,6%	281.349	1,5%	596,0%
3341 Promoció Cultural	22.184.938	21.909.910	21.075.464	96,2%	21.019.023	95,9%	555.881	2,5%	20.911.080	96,4%	0,5%	587.813	2,7%	-5,4%
3361 Patrimoni històric i artístic de la ciutat	218.930	218.930	218.930	100,0%	218.930	100,0%		0,0%	211.323	100,0%	3,6%		0,0%	-
3371 Centres cívics	20.042.286	20.123.385	17.022.940	84,6%	16.549.188	82,2%	5.411.751	26,9%	15.495.793	82,5%	6,8%	5.219.562	27,8%	3,7%
3381 Festes i actes populars	9.917.842	9.990.309	8.865.147	88,9%	8.865.192	86,7%	642.973	6,4%	8.098.669	85,9%	7,0%	573.290	6,1%	12,2%
3411 Gestió i promoció de l'esport	23.579.791	23.475.517	7.077.903	30,2%	7.069.297	30,1%	6.315.623	26,9%	10.869.981	96,3%	-35,0%	4.263.651	37,8%	48,1%

Grup de programes	2020 P	Abril 2020							Abril 2019					
	1	2	3	=3/2	4	=4/2	5	=5/2	4'	=4/2'	=%4/4'	5'	=5/2'	=%5/5'
	Crèdit inicial	Crèdit Actual	Autoritzat	%	Disposat	%	Obligat	%	Disposat	%	Var. 20/19	Obligat	%	Var. 20/19
3421 Instal·lacions esportives	310.960	282.550	226.262	80,1%	169.014	59,8%	73.964	26,2%	7.071.883	70,6%	-97,6%	96.783	1,0%	-23,6%
3431 Esdeveniments esportius	1.149.500	1.149.500		0,0%		0,0%		0,0%	6.518.951	100,0%	-100,0%		0,0%	-
<b>3 Béns públics de caràcter preferent</b>	<b>334.655.379</b>	<b>339.146.191</b>	<b>300.284.261</b>	<b>88,5%</b>	<b>298.794.909</b>	<b>88,1%</b>	<b>113.560.279</b>	<b>33,5%</b>	<b>303.578.169</b>	<b>96,1%</b>	<b>-1,6%</b>	<b>107.091.819</b>	<b>33,9%</b>	<b>6,0%</b>
4301 Administració general d'acció econòmica	6.216.507	2.786.470	770.879	27,7%	756.013	27,1%	633.554	22,7%	2.383.122	32,4%	-68,3%	2.172.310	29,5%	-70,8%
4312 Mercats, proveïments i lloges	10.190.710	10.129.163	8.705.511	85,9%	8.705.511	85,9%	1.082.545	10,7%	11.160.343	99,6%	-22,0%	2.134.332	19,0%	-49,3%
4314 Promoció del comerç	6.480.484	5.691.457	2.230.241	39,2%	444.788	7,8%	126.195	2,2%	888.025	15,7%	-49,9%	132.767	2,4%	-5,0%
4321 Foment i promoció del turisme	18.039.207	20.063.028	2.069.865	10,3%	1.192.347	5,9%	558.141	2,8%	3.370.937	37,1%	-64,6%	754.312	8,3%	-26,0%
4331 Suport Ocupació i Empresa	40.456.365	46.702.923	19.084.343	40,9%	17.614.309	37,7%	17.546.982	37,6%	9.646.462	21,8%	82,6%	9.432.994	21,3%	86,0%
4332 Promoció econòmica de la ciutat	1.067.018	1.067.018	429.333	40,2%	400.145	37,5%	2.079	0,2%	1.314.882	79,3%	-69,6%	58.303	3,5%	-96,4%
4333 Foment creixement econòmic i sectors	9.653.238	9.588.129	5.007.000	52,2%	5.007.000	52,2%	7.000	0,1%	7.266.220	62,5%	-31,1%	5.273.000	45,3%	-99,9%
4334 Dinamització econòmica de proximitat	873.907	1.224.390	508.380	41,5%	362.462	29,6%	70.882	5,8%	594.827	47,0%	-39,1%	122.772	9,7%	-42,3%
4335 Foment de l'economia cooperativa, social	4.616.234	4.316.196	1.097.437	25,4%	150.655	3,5%	44.069	1,0%	629.269	13,4%	-76,1%	124.021	2,6%	-64,5%
4411 Transport col·lectiu urbà de viatgers	170.759.731	166.204.590	164.960.016	99,3%	164.917.726	99,2%	58.077.070	34,9%	165.092.379	94,5%	-0,1%	58.071.442	33,3%	0,0%
4412 Altres transports de viatgers	13.424.690	13.468.302	13.468.302	100,0%	13.468.302	100,0%	2.422.171	18,0%	13.461.005	100,0%	0,1%	2.683.171	19,9%	-9,7%
4591 Altres Infraestructures				-		-		-		-	-		-	-
4631 Investigació científica, tècnica i aplicada	2.391.304	2.391.304	800.000	33,5%	800.000	33,5%	800.000	33,5%	1.038.864	42,8%	-23,0%	959.052	39,5%	-16,6%
4911 Mitjans de comunicació públics	29.536.497	33.920.714	21.868.314	64,5%	21.868.314	64,5%	7.041.834	20,8%	22.098.204	63,2%	-1,0%	9.605.581	27,5%	-26,7%
4931 Defensa dels drets dels consumidors	1.591.348	1.823.262	494.692	27,1%	428.900	23,5%	329.358	18,1%	526.096	36,2%	-18,5%	338.886	23,3%	-2,8%
4999 Ajust pròrroga pressupostària àrea de despesa 4				-		-		-		-	-		-	-
<b>4 Actuacions de caràcter econòmic</b>	<b>315.297.241</b>	<b>319.376.946</b>	<b>241.494.312</b>	<b>75,6%</b>	<b>236.116.471</b>	<b>73,9%</b>	<b>88.741.879</b>	<b>27,8%</b>	<b>239.470.636</b>	<b>74,0%</b>	<b>-1,4%</b>	<b>91.862.942</b>	<b>28,4%</b>	<b>-3,4%</b>
9121 Òrgans de Govern	23.687.805	24.610.637	8.816.170	35,8%	8.007.170	32,5%	7.909.244	32,1%	8.115.447	32,0%	-1,3%	8.017.577	31,6%	-1,4%
9122 Relacions institucionals	7.855.941	8.078.918	3.155.951	39,1%	2.722.197	33,7%	2.356.338	29,2%	2.895.048	41,2%	-6,0%	2.190.436	31,2%	7,6%
9201 Direcció i administració generals	59.144.760	60.430.166	24.030.480	39,8%	22.729.971	37,6%	15.572.472	25,8%	22.464.993	40,2%	1,2%	14.213.911	25,4%	9,6%
9202 Defensa drets-llibertats públiques	1.036.791	1.025.356	353.806	34,5%	351.339	34,3%	321.100	31,3%	299.063	29,7%	17,5%	294.223	29,2%	9,1%
9203 Arxiu i biblioteca municipal	5.374.004	5.284.936	1.760.183	33,3%	1.607.032	30,4%	1.376.104	26,0%	2.353.296	44,8%	-31,7%	1.437.300	27,3%	-4,3%
9221 Serveis d'organització i recursos humans	9.003.561	8.582.705	3.819.431	44,5%	3.577.225	41,7%	2.706.566	31,5%	4.016.593	43,0%	-10,9%	2.340.847	25,0%	15,6%
9231 Gestió del padró municipal d'habitants	1.168.999	1.168.999		0,0%		0,0%		0,0%		0,0%	-		0,0%	-
9232 Estadístiques i estudis municipals	2.758.889	2.747.039	1.192.252	43,4%	1.101.738	40,1%	724.872	26,4%	1.199.634	41,8%	-8,2%	887.163	30,9%	-18,3%
9241 Relació amb la ciutadania i les entitats	15.348.180	15.046.050	11.591.904	77,0%	5.921.268	39,4%	3.474.152	23,1%	5.319.899	37,6%	11,3%	2.612.842	18,5%	33,0%
9249 Memòria històrica	1.049.966	748.111	720.553	96,3%	705.563	94,3%		0,0%	997.043	92,7%	-29,2%	997.043	92,7%	-100,0%
9251 Informació i atenció al ciutadà	22.217.583	24.665.437	16.015.810	64,9%	15.913.400	64,5%	4.348.336	17,6%	13.273.683	61,6%	19,9%	5.553.157	25,8%	-21,7%
9252 Comunicació corporativa	24.428.783	24.258.230	11.169.762	46,0%	9.336.593	38,5%	4.989.478	20,6%	12.245.875	52,6%	-23,8%	5.459.306	23,4%	-8,6%
9261 Sistemes informació i telecomunicacions	50.469.124	50.577.974	17.349.067	34,3%	16.865.063	33,3%	16.240.302	32,1%	17.817.525	37,8%	-5,3%	15.999.825	34,0%	1,5%
9291 Fons de contingència	75.284.159	47.015.830		0,0%		0,0%		0,0%		0,0%	-		0,0%	-
9292 Dotació per imprevistos	33.450.963	8.063.083	138.921	1,7%	28.921	0,4%	28.921	0,4%	3.021	0,3%	857,3%	3.021	0,3%	857,3%
9311 Administració i control econòmic i financer	5.944.979	5.665.678	2.326.388	41,1%	2.306.902	40,7%	1.575.208	27,8%	2.383.746	42,4%	-3,2%	1.648.609	29,3%	-4,5%
9321 Administració tributària i d'ingressos municipals	40.009.213	39.959.623	10.366.298	25,9%	10.192.098	25,5%	10.192.098	25,5%	29.558.814	82,7%	-65,5%	9.765.000	27,3%	4,4%
9331 Gestió del Patrimoni municipal	143.706.203	145.827.264	93.655.248	64,2%	88.808.046	60,8%	34.611.997	23,7%	95.221.391	78,0%	-6,9%	20.878.353	17,1%	65,8%
9341 Gestió del deute i de la Tresoreria	850.031	834.605	282.387	33,8%	282.387	33,8%	282.387	33,8%	271.179	34,1%	4,1%	271.179	34,1%	4,1%
9431 Transferències a altres ens locals	103.071.112	103.071.112	94.644.697	91,8%	94.644.697	91,8%	35.603.391	34,5%	97.201.302	100,0%	-2,6%	27.890.773	28,7%	27,7%
<b>9 Actuacions de caràcter general</b>	<b>625.861.047</b>	<b>577.661.753</b>	<b>301.389.310</b>	<b>52,2%</b>	<b>284.901.612</b>	<b>49,3%</b>	<b>142.312.965</b>	<b>24,6%</b>	<b>315.637.552</b>	<b>66,0%</b>	<b>-9,7%</b>	<b>120.460.564</b>	<b>25,2%</b>	<b>18,1%</b>
<b>Despeses Totals</b>	<b>3.033.570.336</b>	<b>3.042.926.117</b>	<b>1.744.451.451</b>	<b>57,3%</b>	<b>1.700.297.737</b>	<b>55,9%</b>	<b>768.269.080</b>	<b>25,2%</b>	<b>1.825.295.800</b>	<b>68,4%</b>	<b>-6,8%</b>	<b>702.158.417</b>	<b>26,3%</b>	<b>9,4%</b>

Execució de despeses. Ajuntament de Barcelona  
Resum per grups de programa. D. Corrent

Grup de programes	2020 P	Abril 2020								Abril 2019					
	1	2	3	=3/2	4	=4/2	5	=5/2	4'	=4'/2'	=%4/4'	5'	=5'/2'	=%5/5'	
	Crèdit inicial	Crèdit Actual	Autoritzat	%	Disposat	%	Obligat	%	Disposat	%	Var. 20/19	Obligat	%	Var. 20/19	
011 Deute Públic	15.955.481	15.955.481	1.738.961	10,9%	1.738.961	10,9%	1.738.961	10,9%	1.085.378	5,9%	60,2%	1.085.378	5,9%	60,2%	
<b>0 Deute Públic</b>	<b>15.955.481</b>	<b>15.955.481</b>	<b>1.738.961</b>	<b>10,9%</b>	<b>1.738.961</b>	<b>10,9%</b>	<b>1.738.961</b>	<b>10,9%</b>	<b>1.085.378</b>	<b>5,9%</b>	<b>60,2%</b>	<b>1.085.378</b>	<b>5,9%</b>	<b>60,2%</b>	
130 Administració Marçal de la Seguretat i Mobilitat	9.708.807	10.892.344	3.636.800	33,4%	3.594.874	33,0%	3.162.935	29,0%	3.372.170	35,7%	6,6%	2.805.906	29,7%	12,7%	
132 Seguretat i Ordre Públic	189.339.130	212.396.225	71.766.935	33,8%	71.021.935	33,4%	64.264.536	30,3%	71.671.576	36,0%	-0,9%	63.196.431	31,8%	1,7%	
133 Ordenació del Tràfic i de l'Estacionament	51.900.000	51.900.000	0,0%	0,0%	0,0%	0,0%	0,0%	0,0%	0,0%	-	-	0,0%	0,0%	-	
134 Mobilitat urbana	16.899.355	16.997.351	12.786.551	75,2%	11.101.217	65,3%	2.320.905	13,7%	12.992.268	83,6%	-14,6%	1.904.008	12,2%	21,9%	
135 Protecció civil	622.356	558.923	208.632	37,3%	208.632	37,3%	208.632	37,3%	207.538	35,1%	0,5%	207.538	35,1%	0,5%	
136 Servei de prevenció i extinció d'incendi	44.160.609	54.824.571	19.559.789	35,7%	18.439.545	33,6%	16.550.807	30,2%	17.902.832	38,7%	3,0%	15.183.136	32,8%	9,0%	
150 Administració general d'Habitatge i Urbanisme	40.512.425	38.029.670	17.929.741	47,1%	17.112.270	45,0%	10.298.533	27,1%	16.724.745	49,7%	2,3%	9.263.959	27,5%	11,2%	
151 Urbanisme: planejament, gestió, execució	33.026.021	32.193.855	14.699.442	45,7%	14.076.627	43,7%	7.367.308	22,9%	18.722.163	59,9%	-24,8%	8.151.700	26,1%	-9,6%	
152 Habitatge	25.602.379	25.702.469	23.242.958	90,4%	23.242.958	90,4%	2.593.230	10,1%	22.276.306	87,7%	4,3%	5.114.156	20,1%	-49,3%	
153 Vies Públiques	44.297.878	45.599.134	26.285.196	57,6%	25.459.096	55,8%	6.812.566	14,9%	29.101.383	69,0%	-12,5%	7.085.531	16,8%	-3,9%	
160 Clavegueram	19.697.586	22.224.609	21.320.643	95,9%	21.320.643	95,9%	4.734.836	21,3%	19.020.566	98,9%	12,1%	4.852.656	25,2%	-2,4%	
161 Abastament domiciliari d'aigua potable	7.597.864	7.714.735	7.680.426	99,6%	7.680.426	99,6%	1.475.598	19,1%	7.680.426	99,5%	-0,0%	876.338	11,3%	68,4%	
162 Recollida, gestió i tractament de residu	104.669.733	93.605.413	91.366.149	97,6%	91.366.149	97,6%	20.471.280	21,9%	97.533.784	94,0%	-6,3%	15.467.525	14,9%	32,4%	
163 Neteja Viària	173.021.821	183.344.796	181.079.387	98,8%	181.079.387	98,8%	38.554.946	21,0%	167.092.686	98,1%	8,4%	26.067.662	15,3%	47,9%	
164 Cementiris i Serveis Funeraris				-		-		-		-	-		-	-	
165 Enllumenat Públic	28.697.310	28.713.170	27.211.041	94,8%	27.211.041	94,8%	7.511.008	26,2%	28.359.847	98,6%	-4,1%	3.211.553	11,2%	133,9%	
169 Altres Serveis de Benestar Comunitari	2.602.438	2.817.446	2.074.493	73,6%	1.633.384	58,0%	546.180	19,4%	1.321.118	51,5%	23,6%	573.930	22,4%	-4,8%	
171 Parcs i Jardins	55.341.192	55.341.192	50.227.097	90,8%	50.227.097	90,8%	15.000.000	27,1%	50.099.483	96,6%	0,3%	9.100.000	17,5%	64,8%	
172 Protecció i millora del Medi Ambient	4.608.982	4.803.082	1.806.360	37,6%	1.385.280	28,8%	375.492	7,8%	2.967.519	72,3%	-53,3%	401.240	9,8%	-6,4%	
179 Altres Actuacions relacionades amb el Medi Ambient	2.335.088	2.092.482	1.850.137	88,4%	1.783.857	85,3%	533.036	25,5%	1.906.190	99,8%	-6,4%	933.458	48,9%	-42,9%	
<b>1 Serveis públics bàsics</b>	<b>854.640.975</b>	<b>889.751.465</b>	<b>574.731.775</b>	<b>64,6%</b>	<b>567.944.416</b>	<b>63,8%</b>	<b>202.781.829</b>	<b>22,8%</b>	<b>568.952.602</b>	<b>67,6%</b>	<b>-0,2%</b>	<b>174.396.695</b>	<b>20,7%</b>	<b>16,3%</b>	
211 Pensions	339.147	347.861	103.505	29,8%	103.505	29,8%	103.505	29,8%	113.675	30,3%	-8,9%	113.675	30,3%	-8,9%	
230 Administració general de Serveis Socials	29.056.859	30.285.393	13.738.600	45,4%	13.177.954	43,5%	7.623.519	25,2%	12.926.781	44,4%	1,9%	7.989.751	27,4%	-4,6%	
231 Assistència Social Primària	261.572.730	271.100.149	146.769.082	54,1%	143.921.728	53,1%	101.074.175	37,3%	238.643.304	94,7%	-39,7%	96.429.445	38,3%	4,8%	
232 Promoció Social	42.377.349	43.768.455	27.288.074	62,3%	19.361.635	44,2%	5.057.667	11,6%	20.299.655	50,0%	-4,6%	5.530.701	13,6%	-8,6%	
234 Atenció a les persones discapacitades	10.502.153	10.953.324	10.572.127	96,5%	10.561.127	96,4%	3.353.581	30,6%	9.905.981	98,5%	6,6%	2.773.655	27,6%	20,9%	
<b>2 Actuacions de protecció i promoció social</b>	<b>343.848.237</b>	<b>356.455.183</b>	<b>198.471.387</b>	<b>55,7%</b>	<b>187.125.950</b>	<b>52,5%</b>	<b>117.212.446</b>	<b>32,9%</b>	<b>281.889.396</b>	<b>84,9%</b>	<b>-33,6%</b>	<b>112.837.227</b>	<b>34,0%</b>	<b>3,9%</b>	
311 Protecció de la salubritat pública	24.219.360	24.241.360	19.461.091	80,3%	18.831.368	77,7%	7.263.234	30,0%	18.860.948	89,8%	-0,2%	5.998.832	28,6%	21,1%	
312 Hospitals, Serveis Assistencials i Centres de Salut	490.729	490.729	490.729	100,0%	490.729	100,0%	0,0%	0,0%	490.729	100,0%	0,0%	490.729	100,0%	-100,0%	
313 Promoció de la Salut	9.000	9.000	0,0%	0,0%	0,0%	0,0%	0,0%	0,0%	11.996	62,2%	-100,0%	455	2,4%	-100,0%	
320 Administració general d'Educació	11.353.553	13.372.364	8.484.723	63,4%	8.484.723	63,4%	0,0%	0,0%	15.897.928	100,0%	-46,6%	4.938.996	31,1%	-100,0%	
323 Funcionament centres educació infantil-primària	44.094.785	44.094.785	44.094.785	100,0%	44.094.785	100,0%	28.900.875	65,5%	37.654.858	100,0%	17,1%	23.120.700	61,4%	25,0%	
324 Funcionament centres docents ensenyaments	8.457.729	8.556.449	8.457.729	98,8%	8.457.729	98,8%	0,0%	0,0%	8.277.001	100,0%	2,2%	1.346.069	16,3%	-100,0%	
326 Serveis Complementaris d'Educació	18.704.325	19.077.493	17.974.478	94,2%	17.931.376	94,0%	30.895	0,2%	17.016.438	97,8%	5,4%	184.298	1,1%	-83,2%	
328 Altres ensenyaments	9.948.008	9.948.008	9.948.008	100,0%	9.948.008	100,0%	0,0%	0,0%	9.602.325	100,0%	3,6%	0,0%	0,0%	-	
329 Funcionament d'escoles bressol municipals	41.154.651	41.154.651	41.154.651	100,0%	41.154.651	100,0%	17.400.000	42,3%	32.870.607	100,0%	25,2%	12.300.000	37,4%	41,5%	

Grup de programes	2020 P	Abril 2020							Abril 2019					
	1	2	3	=3/2	4	=4/2	5	=5/2	4'	=4/2'	=%4/4'	5'	=5/2'	=%5/5'
	Crèdit inicial	Crèdit Actual	Autoritzat	%	Disposat	%	Obligat	%	Disposat	%	Var. 20/19	Obligat	%	Var. 20/19
330 Administració Marçal de Cultura	7.774.674	7.979.034	6.453.387	80,9%	6.453.387	80,9%	5.000.000	62,7%	5.124.797	98,4%	25,9%	887.683	17,0%	463,3%
332 Biblioteques i Arxius	15.131.871	15.142.911	14.905.150	98,4%	14.904.895	98,4%	4.918	0,0%	13.833.007	99,1%	7,7%	1.140.472	8,2%	-99,6%
333 Equipaments culturals i museus	72.392.447	74.375.528	74.350.528	100,0%	74.350.528	100,0%	41.958.081	56,4%	70.019.607	100,0%	6,2%	45.941.580	65,6%	-8,7%
334 Promoció Cultural	22.184.938	21.909.910	21.075.464	96,2%	21.019.023	95,9%	555.881	2,5%	20.911.080	96,4%	0,5%	587.813	2,7%	-5,4%
336 Patrimoni artístic i històric de la ciutat	218.930	218.930	218.930	100,0%	218.930	100,0%	0	0,0%	211.323	100,0%	3,6%	0	0,0%	-
337 Instal·lacions d'ocupació del temps lliure	20.042.286	20.123.385	17.022.940	84,6%	16.549.188	82,2%	5.411.751	26,9%	15.495.793	82,5%	6,8%	5.219.562	27,8%	3,7%
338 Festes populars	9.917.842	9.990.309	8.885.417	88,9%	8.665.192	86,7%	642.973	6,4%	8.098.669	85,9%	7,0%	573.290	6,1%	12,2%
341 Promoció i Foment de l'Esport	23.579.791	23.475.517	7.077.903	30,2%	7.069.297	30,1%	6.315.623	26,9%	10.869.981	96,3%	-35,0%	4.263.651	37,8%	48,1%
342 Instal·lacions esportives	255.181	282.550	226.262	80,1%	169.014	59,8%	73.964	26,2%	5.385.544	98,7%	-96,9%	64.386	1,2%	14,9%
343 Esdeveniments esportius	1.149.500	1.149.500	0	0,0%	0	0,0%	0	0,0%	6.518.951	100,0%	-100,0%	0	0,0%	-
<b>3 Béns públics de caràcter preferent</b>	<b>331.079.600</b>	<b>335.592.413</b>	<b>300.282.177</b>	<b>89,5%</b>	<b>298.792.825</b>	<b>89,0%</b>	<b>113.558.195</b>	<b>33,8%</b>	<b>297.151.580</b>	<b>97,2%</b>	<b>0,6%</b>	<b>107.058.515</b>	<b>35,0%</b>	<b>6,1%</b>
430 Administració general de Comerç i Turisme	6.216.507	2.786.470	770.879	27,7%	756.013	27,1%	633.554	22,7%	2.383.122	32,4%	-68,3%	2.172.310	29,5%	-70,8%
431 Comerç	9.368.487	8.197.654	3.312.786	40,4%	1.527.333	18,6%	1.208.740	14,7%	3.243.615	40,4%	-52,9%	1.396.812	17,4%	-13,5%
432 Informació i Promoció Turística	18.039.207	19.978.028	2.069.865	10,4%	1.192.347	6,0%	558.141	2,8%	2.358.147	32,2%	-49,4%	465.797	6,4%	19,8%
433 Desenvolupament Empresarial	56.576.762	62.555.539	26.126.493	41,8%	23.534.571	37,6%	17.671.012	28,2%	19.451.660	32,3%	21,0%	15.011.089	24,9%	17,7%
441 Transport de viatgers	178.302.895	178.302.895	178.302.895	100,0%	178.302.895	100,0%	60.433.256	33,9%	177.714.750	99,2%	0,3%	60.181.586	33,6%	0,4%
463 Investigació científica, tècnica i aplicada	2.391.304	2.391.304	800.000	33,5%	800.000	33,5%	800.000	33,5%	1.038.864	42,8%	-23,0%	959.052	39,5%	-16,6%
491 Societat de la informació	18.459.455	18.307.543	6.800.000	37,1%	6.800.000	37,1%	6.800.000	37,1%	10.379.526	46,0%	-34,5%	8.767.363	38,8%	-22,4%
493 Protecció de consumidors i usuaris	1.591.348	1.823.262	494.692	27,1%	428.900	23,5%	329.358	18,1%	526.096	36,2%	-18,5%	338.886	23,3%	-2,8%
<b>4 Actuacions de caràcter econòmic</b>	<b>290.945.965</b>	<b>294.342.695</b>	<b>218.677.610</b>	<b>74,3%</b>	<b>213.342.059</b>	<b>72,5%</b>	<b>88.434.061</b>	<b>30,0%</b>	<b>217.095.781</b>	<b>75,2%</b>	<b>-1,7%</b>	<b>89.292.895</b>	<b>30,9%</b>	<b>-1,0%</b>
912 Òrgans de Govern	31.543.746	32.689.556	11.972.122	36,6%	10.729.368	32,8%	10.265.583	31,4%	11.010.495	34,0%	-2,6%	10.208.013	31,5%	0,6%
920 Administració general	62.375.556	63.538.245	25.220.419	39,7%	23.839.123	37,5%	17.209.314	27,1%	24.877.578	41,5%	-4,2%	15.865.615	26,5%	8,5%
922 Coordinació i Organització institucional	9.003.561	8.582.705	3.819.431	44,5%	3.577.225	41,7%	2.706.566	31,5%	4.016.593	43,0%	-10,9%	2.340.847	25,0%	15,6%
923 Informació Bàsica i Estadística	3.927.888	3.916.038	1.192.252	30,4%	1.101.738	28,1%	724.872	18,5%	1.199.634	30,0%	-8,2%	887.163	22,2%	-18,3%
924 Participació Ciutadana	16.398.146	15.794.161	12.312.457	78,0%	6.626.831	42,0%	3.474.152	22,0%	6.316.942	41,5%	4,9%	3.609.885	23,7%	-3,8%
925 Atenció als Ciutadans	46.646.366	48.923.667	27.185.572	55,6%	25.249.994	51,6%	9.337.813	19,1%	25.519.558	56,9%	-1,1%	11.012.463	24,6%	-15,2%
926 Comunicacions internes	50.469.124	50.577.974	17.349.067	34,3%	16.865.063	33,3%	16.240.302	32,1%	17.808.745	37,8%	-5,3%	15.999.825	34,0%	1,5%
929 Imprevistos i Funcions no Classificades	108.735.122	55.078.913	138.921	0,3%	28.921	0,1%	28.921	0,1%	3.021	0,2%	857,3%	3.021	0,2%	857,3%
931 Política econòmica i fiscal	5.944.979	5.665.678	2.326.388	41,1%	2.306.902	40,7%	1.575.208	27,8%	2.383.746	42,4%	-3,2%	1.648.609	29,3%	-4,5%
932 Gestió del Sistema Tributari	36.509.213	36.459.623	9.329.358	25,6%	9.155.158	25,1%	9.155.158	25,1%	28.946.085	89,7%	-68,4%	9.152.271	28,4%	0,0%
933 Gestió del Patrimoni	74.050.124	76.367.759	66.916.089	87,6%	63.292.459	82,9%	20.108.070	26,3%	58.771.503	84,5%	7,7%	15.248.741	21,9%	31,9%
934 Gestió del deute i de la Tresoreria	850.031	834.605	282.387	33,8%	282.387	33,8%	282.387	33,8%	271.179	34,1%	4,1%	271.179	34,1%	4,1%
943 Transferències a Entitats Locals Territorials	103.071.112	103.071.112	94.644.697	91,8%	94.644.697	91,8%	35.603.391	34,5%	97.201.302	100,0%	-2,6%	27.890.773	28,7%	27,7%
<b>9 Actuacions de caràcter general</b>	<b>549.524.968</b>	<b>501.500.035</b>	<b>272.689.160</b>	<b>54,4%</b>	<b>257.699.866</b>	<b>51,4%</b>	<b>128.711.737</b>	<b>25,3%</b>	<b>278.326.380</b>	<b>66,3%</b>	<b>-7,4%</b>	<b>114.138.403</b>	<b>27,2%</b>	<b>11,0%</b>
<b>Despeses Corrents</b>	<b>2.385.995.226</b>	<b>2.393.597.272</b>	<b>1.566.591.071</b>	<b>65,4%</b>	<b>1.526.644.078</b>	<b>63,8%</b>	<b>650.437.230</b>	<b>27,2%</b>	<b>1.644.501.116</b>	<b>74,5%</b>	<b>-7,2%</b>	<b>598.809.114</b>	<b>27,1%</b>	<b>8,6%</b>

Execució de despeses corrents. Ajuntament de Barcelona  
Resum per programa. D. Corrent

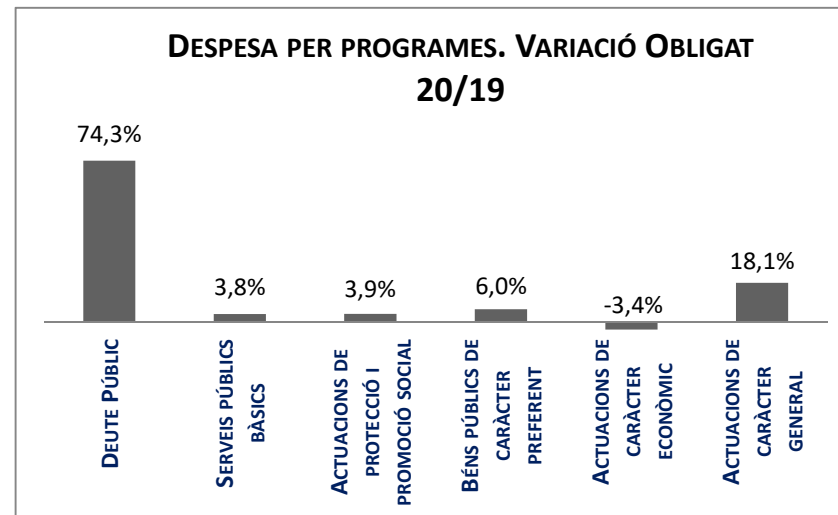
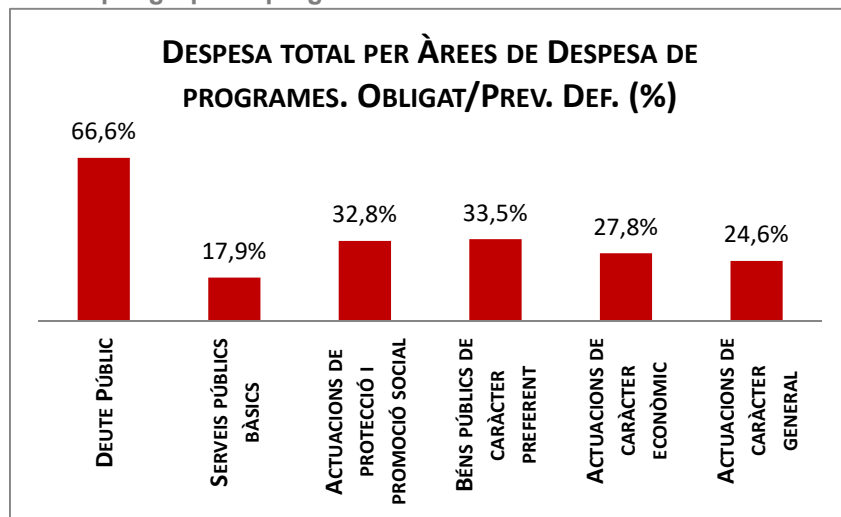
Grup de programes	2020 P	Abril 2020								Abril 2019					
	1	2	3	=3/2	4	=4/2	5	=5/2	4'	=4'/2'	=%4/4'	5'	=5'/2'	=%5/5'	
	Crèdit inicial	Crèdit Actual	Autoritzat	%	Disposat	%	Obligat	%	Disposat	%	Var. 20/19	Obligat	%	Var. 20/19	
0111 Servei del Deute	15.955.481	15.955.481	1.738.961	10,9%	1.738.961	10,9%	1.738.961	10,9%	1.085.378	5,9%	60,2%	1.085.378	5,9%	60,2%	
<b>0 Deute Públic</b>	<b>15.955.481</b>	<b>15.955.481</b>	<b>1.738.961</b>	<b>10,9%</b>	<b>1.738.961</b>	<b>10,9%</b>	<b>1.738.961</b>	<b>10,9%</b>	<b>1.085.378</b>	<b>5,9%</b>	<b>60,2%</b>	<b>1.085.378</b>	<b>5,9%</b>	<b>60,2%</b>	
1301 Administració General de Prevenció i Seguretat	9.708.807	10.892.344	3.636.800	33,4%	3.594.874	33,0%	3.162.935	29,0%	3.372.170	35,7%	6,6%	2.805.906	29,7%	12,7%	
1321 Seguretat Ciutadana	188.379.998	211.467.311	71.225.493	33,7%	70.489.398	33,3%	63.960.639	30,2%	71.118.720	35,9%	-0,9%	63.008.281	31,8%	1,5%	
1322 Prevenció de la delinqüència	959.132	928.913	541.443	58,3%	532.538	57,3%	303.896	32,7%	552.856	64,4%	-3,7%	188.150	21,9%	61,5%	
1331 Control i regulació estacionament de via	51.900.000	51.900.000		0,0%		0,0%		0,0%		0,0%	-		0,0%	-	
1341 Mobilitat	16.899.355	16.997.351	12.786.551	75,2%	11.101.217	65,3%	2.320.905	13,7%	12.992.268	83,6%	-14,6%	1.904.008	12,2%	21,9%	
1351 Protecció civil	622.356	558.923	208.632	37,3%	208.632	37,3%	208.632	37,3%	207.538	35,1%	0,5%	207.538	35,1%	0,5%	
1361 Prevenció i extinció d'incendis i salvament	44.160.609	54.824.571	19.559.789	35,7%	18.439.545	33,6%	16.550.807	30,2%	17.902.832	38,7%	3,0%	15.183.136	32,8%	9,0%	
1501 Administració d'Ecologia Urbana	40.512.425	38.029.670	17.929.741	47,1%	17.112.270	45,0%	10.298.533	27,1%	16.724.745	49,7%	2,3%	9.263.959	27,5%	11,2%	
1511 Actuació urbanística i disciplina	14.418.317	14.280.496	5.873.113	41,1%	5.780.798	40,5%	4.455.723	31,2%	5.619.894	40,9%	2,9%	4.369.039	31,8%	2,0%	
1512 Gestió del sòl	38.072	38.072		0,0%		0,0%		0,0%	30.797	4,5%	-100,0%	30.797	4,5%	-100,0%	
1513 Redacció de projectes-execució d'obres	8.178.621	7.681.070	6.789.229	88,4%	6.789.229	88,4%	1.716.381	22,3%	5.863.648	86,0%	15,8%	2.739.075	40,2%	-37,3%	
1514 Projectes i estratègia	1.337.011	1.069.194	684.544	64,0%	154.044	14,4%	42.760	4,0%	238.245	22,9%	-35,3%	52.673	5,1%	-18,8%	
1515 Planejament de la ciutat	309.641	431.282	321.751	74,6%	321.751	74,6%	121.641	28,2%	69.196	22,3%	365,0%	35.576	11,5%	241,9%	
1516 Control i seguiment de grans infraestructures	8.744.358	8.693.741	1.030.804	11,9%	1.030.804	11,9%	1.030.804	11,9%	6.900.382	79,3%	-85,1%	924.510	10,6%	11,5%	
1521 Promoció i gestió d'habitatge de protecció	15.328.667	15.428.667	13.036.684	84,5%	13.036.684	84,5%	348	0,0%	12.382.218	82,2%	5,3%	3.011.096	20,0%	-100,0%	
1522 Conservació i rehabilitació de l'edificació	10.273.712	10.273.803	10.206.274	99,3%	10.206.274	99,3%	2.592.883	25,2%	9.894.088	95,8%	3,2%	2.103.060	20,4%	23,3%	
1532 Pavimentació de vies públiques	8.048.156	8.088.590	7.565.295	93,5%	7.547.069	93,3%	1.960.538	24,2%	7.744.125	95,0%	-2,5%	2.313.589	28,4%	-15,3%	
1533 Manteniment i renovació de les estructures	7.591.589	7.557.420	6.848.296	90,6%	6.518.711	86,3%	1.936.878	25,6%	7.166.481	98,0%	-9,0%	982.881	13,4%	97,1%	
1534 Espai públic	14.863.614	16.038.868	10.377.969	64,7%	9.899.680	61,7%	2.805.819	17,5%	9.728.524	70,7%	1,8%	2.227.935	16,2%	25,9%	
1535 Llei de Barris		10.406	10.406	100,0%	10.406	100,0%		0,0%	20.207	97,1%	-48,5%		0,0%	-	
1536 Pla de Barris	13.794.520	13.903.850	1.483.230	10,7%	1.483.230	10,7%	109.330	0,8%	4.442.045	34,4%	-66,6%	1.561.125	12,1%	-93,0%	
1601 Sanejament xarxa de clavegueram	19.697.586	22.224.609	21.320.643	95,9%	21.320.643	95,9%	4.734.836	21,3%	19.020.566	98,9%	12,1%	4.852.656	25,2%	-2,4%	
1611 Abastament de les aigües	7.597.864	7.714.735	7.680.426	99,6%	7.680.426	99,6%	1.475.598	19,1%	7.680.426	99,5%	-0,0%	876.338	11,3%	68,4%	
1621 Recollida de residus	98.538.648	87.501.266	85.716.297	98,0%	85.716.297	98,0%	20.287.117	23,2%	92.371.035	94,1%	-7,2%	15.287.954	15,6%	32,7%	
1622 Gestió de residus sòlids urbans	5.577.946	5.577.946	5.465.689	98,0%	5.465.689	98,0%		0,0%	4.983.178	99,4%	9,7%		0,0%	-	
1623 Tractament de residus	553.140	526.201	184.163	35,0%	184.163	35,0%	184.163	35,0%	179.571	33,8%	2,6%	179.571	33,8%	2,6%	
1631 Neteja Viària	173.021.821	183.344.796	181.079.387	98,8%	181.079.387	98,8%	38.554.946	21,0%	167.092.686	98,1%	8,4%	26.067.662	15,3%	47,9%	
1641 Cementiris				-		-		-		-	-		-	-	
1651 Gestió de l'enllumenat públic	28.697.310	28.713.170	27.211.041	94,8%	27.211.041	94,8%	7.511.008	26,2%	28.359.847	98,6%	-4,1%	3.211.553	11,2%	133,9%	
1691 Protecció i control d'animals	2.602.438	2.817.446	2.074.493	73,6%	1.633.384	58,0%	546.180	19,4%	1.321.118	51,5%	23,6%	573.930	22,4%	-4,8%	
1711 Espais verds i biodiversitat	55.341.192	55.341.192	50.227.097	90,8%	50.227.097	90,8%	15.000.000	27,1%	50.099.483	96,6%	0,3%	9.100.000	17,5%	64,8%	
1721 Protec. contaminació acústica-lumínica-atm.	1.753.697	1.941.473	962.550	49,6%	549.570	28,3%	119.339	6,1%	628.581	45,9%	-12,6%	132.469	9,7%	-9,9%	
1722 Educació mediambiental	2.855.285	2.861.609	843.810	29,5%	835.710	29,2%	256.153	9,0%	2.338.939	85,6%	-64,3%	268.772	9,8%	-4,7%	
1794 Gestió i promoció dels recursos energètics	2.335.088	2.092.482	1.850.137	88,4%	1.783.857	85,3%	533.036	25,5%	1.906.190	99,8%	-6,4%	933.458	48,9%	-42,9%	
<b>1 Serveis públics bàsics</b>	<b>854.640.975</b>	<b>889.751.465</b>	<b>574.731.775</b>	<b>64,6%</b>	<b>567.944.416</b>	<b>63,8%</b>	<b>202.781.829</b>	<b>22,8%</b>	<b>568.952.602</b>	<b>67,6%</b>	<b>-0,2%</b>	<b>174.396.695</b>	<b>20,7%</b>	<b>16,3%</b>	
2111 Pensions	339.147	347.861	103.505	29,8%	103.505	29,8%	103.505	29,8%	113.675	30,3%	-8,9%	113.675	30,3%	-8,9%	
2301 Administració general de serveis socials	8.670.132	9.791.486	4.236.825	43,3%	3.967.600	40,5%	2.490.294	25,4%	3.678.431	44,3%	7,9%	2.170.010	26,1%	14,8%	

Grup de programes	2020 P	Abril 2020						Abril 2019						
	1	2	3	=3/2	4	=4/2	5	=5/2	4'	=4/2'	=%4/4'	5'	=5/2'	=%5/5'
	Crèdit inicial	Crèdit Actual	Autoritzat	%	Disposat	%	Obligat	%	Disposat	%	Var. 20/19	Obligat	%	Var. 20/19
2302 Administració general serveis a persones	12.635.718	12.083.391	3.985.845	33,0%	3.973.156	32,9%	3.958.433	32,8%	3.948.720	32,9%	0,6%	3.939.167	32,9%	0,5%
2303 Estratègia i innovació de serveis socials	7.751.009	8.410.516	5.515.930	65,6%	5.237.199	62,3%	1.174.792	14,0%	5.299.630	60,1%	-1,2%	1.880.573	21,3%	-37,5%
2311 Atenció infància i adolescència	53.310	53.310		0,0%		0,0%		0,0%	3.349.818	97,7%	-100,0%		0,0%	-
2312 Atenció i suport als individus i a les famílies	794.680	4.361	161	3,7%	161	3,7%	161	3,7%	642.706	44,8%	-100,0%	1.537	0,1%	-89,5%
2313 Atenció a la gent gran				-		-		-	31.974.838	100,0%	-100,0%		0,0%	-
2314 Atenció persones en situació de pobresa-risc		108.265	108.265	100,0%	108.265	100,0%		0,0%	36.753.461	100,0%	-99,7%		0,0%	-
2315 Serveis socials bàsics	240.319.701	250.481.829	134.037.136	53,5%	134.037.136	53,5%	97.800.000	39,0%	148.703.300	97,8%	-9,9%	92.181.691	60,6%	6,1%
2316 Atenció a la immigració i a refugiats	9.604.883	9.632.938	6.044.671	62,8%	5.347.253	55,5%	1.403.234	14,6%	5.363.942	52,6%	-0,3%	1.479.948	14,5%	-5,2%
2317 Atenció a la dona en situació de vulnerabilitat	9.092.758	9.067.517	5.210.680	57,5%	4.223.755	46,6%	1.753.358	19,3%	6.937.854	66,0%	-39,1%	2.019.529	19,2%	-13,2%
2318 Atenció a grups i comunitats	1.707.398	1.751.929	1.368.169	78,1%	205.158	11,7%	117.422	6,7%	1.077.434	65,4%	-81,0%	746.740	45,3%	-84,3%
2319 Emergències i urgències socials				-		-		-	3.839.950	100,0%	-100,0%		0,0%	-
2321 Promoció i participació d'infància i adolescència	8.781.854	8.879.303	3.664.580	41,3%	3.216.259	36,2%	1.035.068	11,7%	3.568.401	42,7%	-9,9%	1.075.514	12,9%	-3,8%
2322 Promoció i atenció a la joventut	7.148.537	7.129.223	5.641.537	79,1%	4.976.704	69,8%	1.259.639	17,7%	5.560.836	83,0%	-10,5%	1.377.957	20,6%	-8,6%
2323 Promoció de la gent gran	7.378.529	7.421.174	5.331.913	71,8%	5.010.296	67,5%	1.420.477	19,1%	4.476.222	69,9%	11,9%	1.343.920	21,0%	5,7%
2324 Promoció de les dones	1.631.344	1.833.481	542.160	29,6%	446.547	24,4%	355.053	19,4%	480.275	32,2%	-7,0%	372.945	25,0%	-4,8%
2325 Drets humans-no discrim.: foment-promoció	3.093.591	3.128.089	1.611.196	51,5%	985.942	31,5%	271.977	8,7%	1.296.913	41,4%	-24,0%	355.005	11,3%	-23,4%
2326 Promoció social de la immigració	3.314.304	3.366.679	2.375.563	70,6%	1.804.340	53,6%	543.997	16,2%	1.689.086	45,1%	6,8%	710.926	19,0%	-23,5%
2327 Temps i qualitat de vida		894.020		0,0%		0,0%		0,0%		-	-		-	-
2328 Serveis i projectes comunitaris	529.448	706.064	203.538	28,8%	203.538	28,8%	129.959	18,4%	282.859	55,7%	-28,0%	121.562	23,9%	6,9%
2329 Cooperació i ajuda	10.499.742	10.410.422	7.917.587	76,1%	2.718.010	26,1%	41.497	0,4%	2.945.064	28,6%	-7,7%	173.502	1,7%	-76,1%
2341 Atenció a les persones discapacitades	10.502.153	10.953.324	10.572.127	96,5%	10.561.127	96,4%	3.353.581	30,6%	9.905.981	98,5%	6,6%	2.773.655	27,6%	20,9%
<b>2 Actuacions de protecció i promoció social</b>	<b>343.848.237</b>	<b>356.455.183</b>	<b>198.471.387</b>	<b>55,7%</b>	<b>187.125.950</b>	<b>52,5%</b>	<b>117.212.446</b>	<b>32,9%</b>	<b>281.889.396</b>	<b>84,9%</b>	<b>-33,6%</b>	<b>112.837.227</b>	<b>34,0%</b>	<b>3,9%</b>
3111 Promoció i protecció de la salut	24.219.360	24.241.360	19.461.091	80,3%	18.831.368	77,7%	7.263.234	30,0%	18.860.948	89,8%	-0,2%	5.998.832	28,6%	21,1%
3121 Assistència sanitària	490.729	490.729	490.729	100,0%	490.729	100,0%		0,0%	490.729	100,0%	0,0%	490.729	100,0%	-100,0%
3131 Promoció de la Salut	9.000	9.000		0,0%		0,0%		0,0%	11.996	62,2%	-100,0%	455	2,4%	-100,0%
3201 Administració general d'Educació	11.353.553	13.372.364	8.484.723	63,4%	8.484.723	63,4%		0,0%	15.897.928	100,0%	-46,6%	4.938.996	31,1%	-100,0%
3232 Funcionament centres educació infantil-primària	42.461.072	42.461.072	42.461.072	100,0%	42.461.072	100,0%	28.900.875	68,1%	36.077.915	100,0%	17,7%	23.120.700	64,1%	25,0%
3233 Funcionament de centres d'educació especial	1.633.713	1.633.713	1.633.713	100,0%	1.633.713	100,0%		0,0%	1.576.944	100,0%	3,6%		0,0%	-
3241 Funcionament centres educació secundària-	8.457.729	8.556.449	8.457.729	98,8%	8.457.729	98,8%		0,0%	8.277.001	100,0%	2,2%	1.346.069	16,3%	-100,0%
3261 Serveis Complementaris d'Educació	9.072.225	8.955.760	8.345.168	93,2%	8.302.066	92,7%	30.895	0,3%	8.271.737	95,9%	0,4%	184.298	2,1%	-83,2%
3262 Promoció educativa	9.632.099	10.121.733	9.629.310	95,1%	9.629.310	95,1%		0,0%	8.744.701	99,6%	10,1%		0,0%	-
3281 Ensenyaments musicals	5.444.983	5.444.983	5.444.983	100,0%	5.444.983	100,0%		0,0%	5.255.775	100,0%	3,6%		0,0%	-
3282 Ensenyaments artístics	3.128.312	3.128.312	3.128.312	100,0%	3.128.312	100,0%		0,0%	3.019.606	100,0%	3,6%		0,0%	-
3283 Formació d'adults	1.374.713	1.374.713	1.374.713	100,0%	1.374.713	100,0%		0,0%	1.326.944	100,0%	3,6%		0,0%	-
3291 Funcionament d'escoles bressol municipals	41.154.651	41.154.651	41.154.651	100,0%	41.154.651	100,0%	17.400.000	42,3%	32.870.607	100,0%	25,2%	12.300.000	37,4%	41,5%
3301 Administració general de Cultura	7.774.674	7.979.034	6.453.387	80,9%	6.453.387	80,9%	5.000.000	62,7%	5.124.797	98,4%	25,9%	887.683	17,0%	463,3%
3321 Biblioteques	15.131.871	15.142.911	14.905.150	98,4%	14.904.895	98,4%	4.918	0,0%	13.833.007	99,1%	7,7%	1.140.472	8,2%	-99,6%
3331 Museus i arts plàstiques	53.568.791	53.593.791	53.568.791	100,0%	53.568.791	100,0%	40.000.000	74,6%	51.568.706	100,0%	3,9%	45.660.231	88,5%	-12,4%
3332 Arts escèniques i música	18.823.655	20.781.736	20.781.736	100,0%	20.781.736	100,0%	1.958.081	9,4%	18.450.900	100,0%	12,6%	281.349	1,5%	596,0%
3341 Promoció Cultural	22.184.938	21.909.910	21.075.464	96,2%	21.019.023	95,9%	555.881	2,5%	20.911.080	96,4%	0,5%	587.813	2,7%	-5,4%
3361 Patrimoni històric i artístic de la ciutat	218.930	218.930	218.930	100,0%	218.930	100,0%		0,0%	211.323	100,0%	3,6%		0,0%	-
3371 Centres cívics	20.042.286	20.123.385	17.022.940	84,6%	16.549.188	82,2%	5.411.751	26,9%	15.495.793	82,5%	6,8%	5.219.562	27,8%	3,7%
3381 Festes i actes populars	9.917.842	9.990.309	8.885.417	88,9%	8.665.192	86,7%	642.973	6,4%	8.098.669	85,9%	7,0%	573.290	6,1%	12,2%

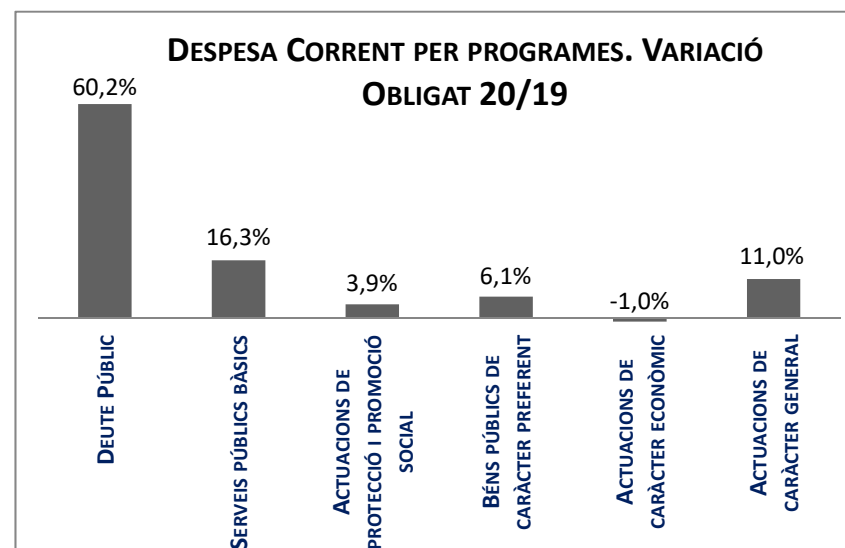
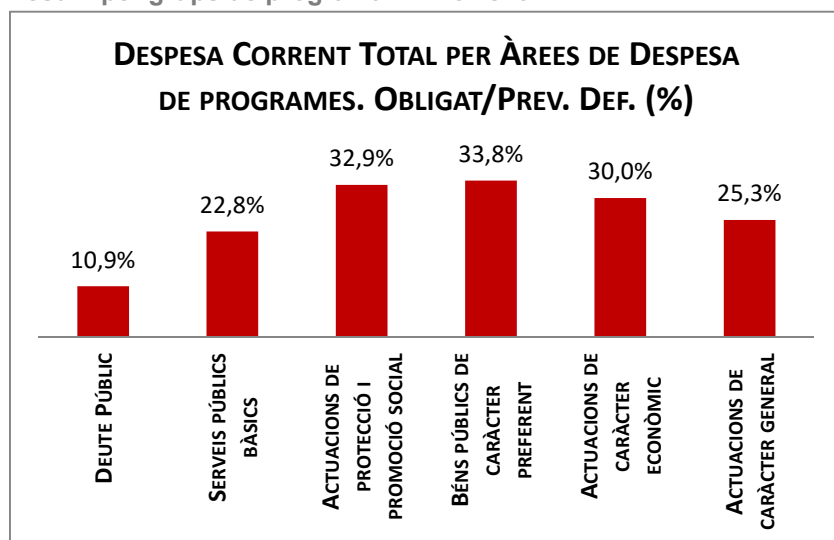


Grup de programes	2020 P	Abril 2020						Abril 2019						
	1	2	3	=3/2	4	=4/2	5	=5/2	4'	=4/2'	=%4/4'	5'	=5/2'	=%5/5'
	Crèdit inicial	Crèdit Actual	Autoritzat	%	Disposat	%	Obligat	%	Disposat	%	Var. 20/19	Obligat	%	Var. 20/19
3411 Gestió i promoció de l'esport	23.579.791	23.475.517	7.077.903	30,2%	7.069.297	30,1%	6.315.623	26,9%	10.869.981	96,3%	-35,0%	4.263.651	37,8%	48,1%
3421 Instal·lacions esportives	255.181	282.550	226.262	80,1%	169.014	59,8%	73.964	26,2%	5.385.544	98,7%	-96,9%	64.386	1,2%	14,9%
3431 Esdeveniments esportius	1.149.500	1.149.500		0,0%		0,0%		0,0%	6.518.951	100,0%	-100,0%		0,0%	-
<b>3 Béns públics de caràcter preferent</b>	<b>331.079.600</b>	<b>335.592.413</b>	<b>300.282.177</b>	<b>89,5%</b>	<b>298.792.825</b>	<b>89,0%</b>	<b>113.558.195</b>	<b>33,8%</b>	<b>297.151.580</b>	<b>97,2%</b>	<b>0,6%</b>	<b>107.058.515</b>	<b>35,0%</b>	<b>6,1%</b>
4301 Administració general d'acció econòmica	6.216.507	2.786.470	770.879	27,7%	756.013	27,1%	633.554	22,7%	2.383.122	32,4%	-68,3%	2.172.310	29,5%	-70,8%
4312 Mercats, proveïments i llotges	2.888.002	2.506.197	1.082.545	43,2%	1.082.545	43,2%	1.082.545	43,2%	2.355.590	98,8%	-54,0%	1.264.045	53,0%	-14,4%
4314 Promoció del comerç	6.480.484	5.691.457	2.230.241	39,2%	444.788	7,8%	126.195	2,2%	888.025	15,7%	-49,9%	132.767	2,4%	-5,0%
4321 Foment i promoció del turisme	18.039.207	19.978.028	2.069.865	10,4%	1.192.347	6,0%	558.141	2,8%	2.358.147	32,2%	-49,4%	465.797	6,4%	19,8%
4331 Suport Ocupació i Empresa	40.366.365	46.388.092	19.084.343	41,1%	17.614.309	38,0%	17.546.982	37,8%	9.646.462	22,5%	82,6%	9.432.994	22,0%	86,0%
4332 Promoció econòmica de la ciutat	1.067.018	1.067.018	429.333	40,2%	400.145	37,5%	2.079	0,2%	1.314.882	79,3%	-69,6%	58.303	3,5%	-96,4%
4333 Foment creixement econòmic i sectors	9.653.238	9.559.844	5.007.000	52,4%	5.007.000	52,4%	7.000	0,1%	7.266.220	74,7%	-31,1%	5.273.000	54,2%	-99,9%
4334 Dinamització econòmica de proximitat	873.907	1.224.390	508.380	41,5%	362.462	29,6%	70.882	5,8%	594.827	47,0%	-39,1%	122.772	9,7%	-42,3%
4335 Foment de l'economia cooperativa, social	4.616.234	4.316.196	1.097.437	25,4%	150.655	3,5%	44.069	1,0%	629.269	13,4%	-76,1%	124.021	2,6%	-64,5%
4411 Transport col·lectiu urbà de viatgers	164.878.204	164.834.593	164.834.593	100,0%	164.834.593	100,0%	58.011.085	35,2%	164.253.745	99,1%	0,4%	57.498.415	34,7%	0,9%
4412 Altres transports de viatgers	13.424.690	13.468.302	13.468.302	100,0%	13.468.302	100,0%	2.422.171	18,0%	13.461.005	100,0%	0,1%	2.683.171	19,9%	-9,7%
4631 Investigació científica, tècnica i aplicada	2.391.304	2.391.304	800.000	33,5%	800.000	33,5%	800.000	33,5%	1.038.864	42,8%	-23,0%	959.052	39,5%	-16,6%
4911 Mitjans de comunicació públics	18.459.455	18.307.543	6.800.000	37,1%	6.800.000	37,1%	6.800.000	37,1%	10.379.526	46,0%	-34,5%	8.767.363	38,8%	-22,4%
4931 Defensa dels drets dels consumidors	1.591.348	1.823.262	494.692	27,1%	428.900	23,5%	329.358	18,1%	526.096	36,2%	-18,5%	338.886	23,3%	-2,8%
<b>4 Actuacions de caràcter econòmic</b>	<b>290.945.965</b>	<b>294.342.695</b>	<b>218.677.610</b>	<b>74,3%</b>	<b>213.342.059</b>	<b>72,5%</b>	<b>88.434.061</b>	<b>30,0%</b>	<b>217.095.781</b>	<b>75,2%</b>	<b>-1,7%</b>	<b>89.292.895</b>	<b>30,9%</b>	<b>-1,0%</b>
9121 Òrgans de Govern	23.687.805	24.610.637	8.816.170	35,8%	8.007.170	32,5%	7.909.244	32,1%	8.115.447	32,0%	-1,3%	8.017.577	31,6%	-1,4%
9122 Relacions institucionals	7.855.941	8.078.918	3.155.951	39,1%	2.722.197	33,7%	2.356.338	29,2%	2.895.048	41,2%	-6,0%	2.190.436	31,2%	7,6%
9201 Direcció i administració generals	55.964.760	57.227.952	23.106.429	40,4%	21.880.752	38,2%	15.512.110	27,1%	22.225.218	41,4%	-1,5%	14.134.091	26,3%	9,7%
9202 Defensa drets-libertats públiques	1.036.791	1.025.356	353.806	34,5%	351.339	34,3%	321.100	31,3%	299.063	29,7%	17,5%	294.223	29,2%	9,1%
9203 Arxiu i biblioteca municipal	5.374.004	5.284.936	1.760.183	33,3%	1.607.032	30,4%	1.376.104	26,0%	2.353.296	44,8%	-31,7%	1.437.300	27,3%	-4,3%
9221 Serveis d'organització i recursos humans	9.003.561	8.582.705	3.819.431	44,5%	3.577.225	41,7%	2.706.566	31,5%	4.016.593	43,0%	-10,9%	2.340.847	25,0%	15,6%
9231 Gestió del padró municipal d'habitants	1.168.999	1.168.999		0,0%		0,0%		0,0%		0,0%	-		0,0%	-
9232 Estadístiques i estudis municipals	2.758.889	2.747.039	1.192.252	43,4%	1.101.738	40,1%	724.872	26,4%	1.199.634	41,8%	-8,2%	887.163	30,9%	-18,3%
9241 Relació amb la ciutadania i les entitats	15.348.180	15.046.050	11.591.904	77,0%	5.921.268	39,4%	3.474.152	23,1%	5.319.899	37,6%	11,3%	2.612.842	18,5%	33,0%
9249 Memòria històrica	1.049.966	748.111	720.553	96,3%	705.563	94,3%		0,0%	997.043	92,7%	-29,2%	997.043	92,7%	-100,0%
9251 Informació i atenció al ciutadà	22.217.583	24.665.437	16.015.810	64,9%	15.913.400	64,5%	4.348.336	17,6%	13.273.683	61,6%	19,9%	5.553.157	25,8%	-21,7%
9252 Comunicació corporativa	24.428.783	24.258.230	11.169.762	46,0%	9.336.593	38,5%	4.989.478	20,6%	12.245.875	52,6%	-23,8%	5.459.306	23,4%	-8,6%
9261 Sistemes informació i telecomunicacions	50.469.124	50.577.974	17.349.067	34,3%	16.865.063	33,3%	16.240.302	32,1%	17.808.745	37,8%	-5,3%	15.999.825	34,0%	1,5%
9291 Fons de contingència	75.284.159	47.015.830		0,0%		0,0%		0,0%		0,0%	-		0,0%	-
9292 Dotació per imprevistos	33.450.963	8.063.083	138.921	1,7%	28.921	0,4%	28.921	0,4%	3.021	0,3%	857,3%	3.021	0,3%	857,3%
9311 Administració i control econòmic i financer	5.944.979	5.665.678	2.326.388	41,1%	2.306.902	40,7%	1.575.208	27,8%	2.383.746	42,4%	-3,2%	1.648.609	29,3%	-4,5%
9321 Administració tributària i d'ingressos municipals	36.509.213	36.459.623	9.329.358	25,6%	9.155.158	25,1%	9.155.158	25,1%	28.946.085	89,7%	-68,4%	9.152.271	28,4%	0,0%
9331 Gestió del Patrimoni municipal	74.050.124	76.367.759	66.916.089	87,6%	63.292.459	82,9%	20.108.070	26,3%	58.771.503	84,5%	7,7%	15.248.741	21,9%	31,9%
9341 Gestió del deute i de la Tresoreria	850.031	834.605	282.387	33,8%	282.387	33,8%	282.387	33,8%	271.179	34,1%	4,1%	271.179	34,1%	4,1%
9431 Transferències a altres ens locals	103.071.112	103.071.112	94.644.697	91,8%	94.644.697	91,8%	35.603.391	34,5%	97.201.302	100,0%	-2,6%	27.890.773	28,7%	27,7%
<b>9 Actuacions de caràcter general</b>	<b>549.524.968</b>	<b>501.500.035</b>	<b>272.689.160</b>	<b>54,4%</b>	<b>257.699.866</b>	<b>51,4%</b>	<b>126.711.737</b>	<b>25,3%</b>	<b>278.326.380</b>	<b>66,3%</b>	<b>-7,4%</b>	<b>114.138.403</b>	<b>27,2%</b>	<b>11,0%</b>
<b>Despeses Corrents</b>	<b>2.385.995.226</b>	<b>2.393.597.272</b>	<b>1.566.591.071</b>	<b>65,4%</b>	<b>1.526.644.078</b>	<b>63,8%</b>	<b>650.437.230</b>	<b>27,2%</b>	<b>1.644.501.116</b>	<b>74,5%</b>	<b>-7,2%</b>	<b>598.809.114</b>	<b>27,1%</b>	<b>8,6%</b>

Execució de despeses. Ajuntament de Barcelona  
Resum per grups de programa



Execució de despeses. Ajuntament de Barcelona  
Resum per grups de programa. D. Corrent





Execució de despeses. Ajuntament de Barcelona  
Resum per orgànics

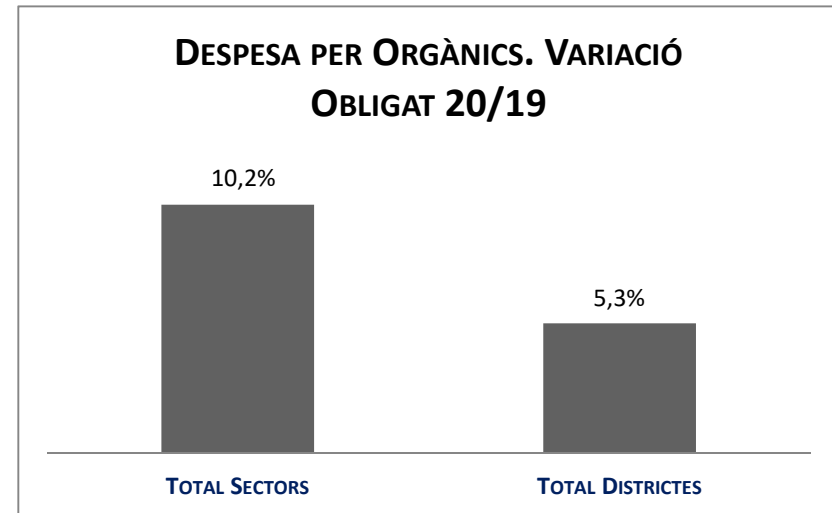
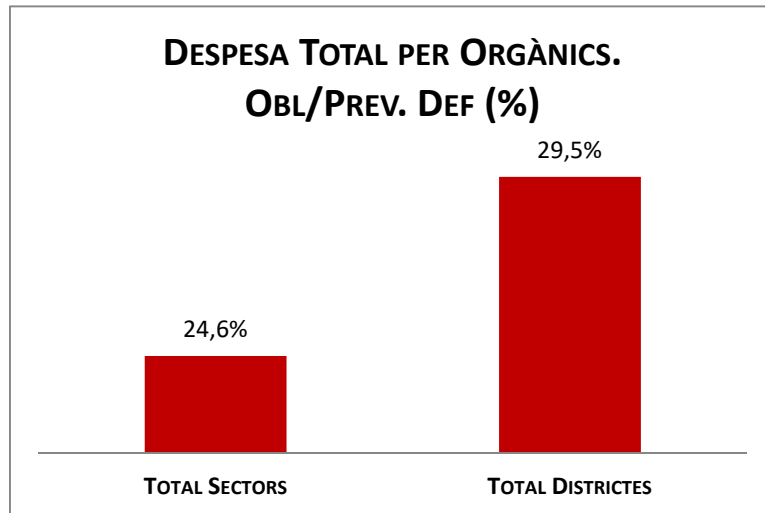
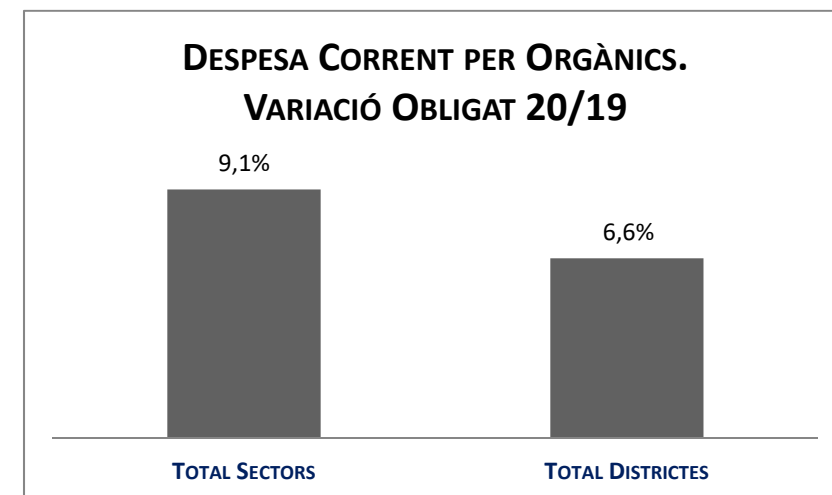
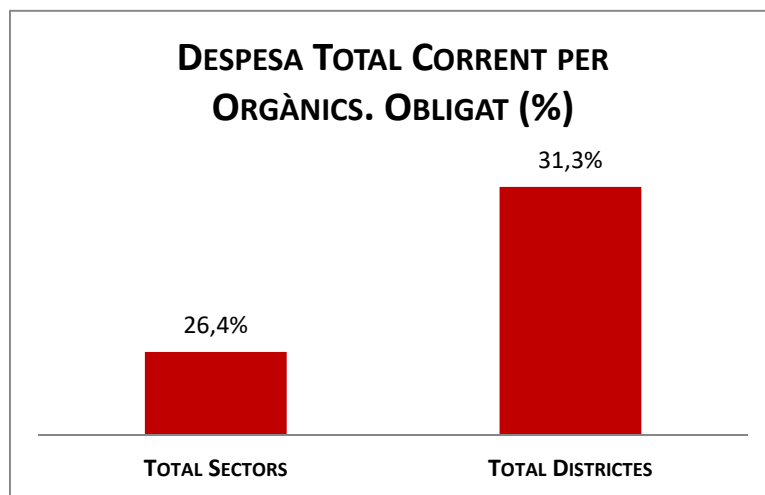
Orgànics	2020 P	Abril 2020							Abril 2019					
	1	2	3	=3/2	4	=4/2	5	=5/2	4'	=4'/2'	=%4/4'	5'	=5'/2'	=%5/5'
	Crèdit inicial	Crèdit Actual	Autoritzat	%	Disposat	%	Obligat	%	Disposat	%	Var. 20/19	Obligat	%	Var. 20/19
0100 Gerència Municipal	21.819.470	19.907.327	3.474.157	17,5%	3.117.628	15,7%	1.229.750	6,2%	7.320.089	37,0%	-57,4%	2.841.360	14,3%	-56,7%
0106 Gerència de Coordinació Territorial i Proximitat	1.309.232	5.955.704	4.770.954	80,1%	4.770.954	80,1%	241.536	4,1%	1.248.777	83,9%	282,1%		0,0%	-
0200 Ger.Àrea Drets Socials,Just.Global,Feminis.i LGTBI	249.884.787	269.625.687	119.552.943	44,3%	109.786.732	40,7%	68.241.282	25,3%	206.101.467	84,3%	-46,7%	63.485.688	26,0%	7,5%
0202 Gerència d'Habitatge	13.391.480	13.498.192	13.143.075	97,4%	13.143.075	97,4%	106.739	0,8%	12.382.218	96,8%	6,1%	3.011.096	23,5%	-96,5%
0300 Ger.d'Àrea Agenda 2030,Transició Digital i Esports	42.586.766	55.459.674	23.724.142	42,8%	23.118.536	41,7%	14.172.926	25,6%	37.890.711	75,8%	-39,0%	12.102.435	24,2%	17,1%
0301 Gerència d'Innovació i Transició Digital	51.823.529	52.079.413	16.031.248	30,8%	16.031.248	30,8%	16.031.248	30,8%	16.860.775	32,8%	-4,9%	16.780.964	32,7%	-4,5%
0400 Gerència d'Àrea Seguretat i prevenció	278.126.060	286.458.054	101.977.133	35,6%	99.767.725	34,8%	85.762.664	29,9%	99.391.537	37,8%	0,4%	82.393.237	31,3%	4,1%
0500 Gerència d'Àrea d'Ecologia Urbana	53.209.363	50.979.760	33.504.044	65,7%	31.998.867	62,8%	17.045.201	33,4%	28.094.114	61,0%	13,9%	10.837.874	23,5%	57,3%
0502 Gerència de Medi Ambient i Serveis Urbans	296.005.146	297.278.678	283.339.802	95,3%	282.968.686	95,2%	67.545.196	22,7%	273.120.544	95,7%	3,6%	42.423.238	14,9%	59,2%
0503 Gerència d'Urbanisme	19.022.123	19.170.726	13.940.862	72,7%	13.165.998	68,7%	5.834.615	30,4%	9.067.881	83,3%	45,2%	3.555.210	32,7%	64,1%
0504 Gerència de Mobilitat i Infraestructures	230.323.316	231.025.072	206.496.451	89,4%	202.404.031	87,6%	67.713.159	29,3%	214.054.338	95,3%	-5,4%	66.285.647	29,5%	2,2%
0505 Gerència de l'Arquitecte en Cap	2.060.733	2.361.366	589.890	25,0%	589.890	25,0%	481.769	20,4%	265.896	56,1%	121,8%	86.832	18,3%	454,8%
0700 Ger.Àrea Economia, Recursos i Promoció Econòmica	77.662.139	81.572.643	31.328.064	38,4%	27.057.646	33,2%	20.537.001	25,2%	25.254.046	32,4%	7,1%	18.716.682	24,0%	9,7%
0701 Gerència de Pressupostos i Hisenda	69.680.904	70.492.952	34.085.126	48,4%	29.684.859	42,1%	22.863.889	32,4%	54.135.897	76,1%	-45,2%	17.816.782	25,1%	28,3%
0703 Serveis Centrals	863.129.980	822.768.406	250.007.323	30,4%	250.007.323	30,4%	141.704.941	17,2%	249.817.460	43,2%	0,1%	128.393.003	22,2%	10,4%
0705 Gerència de Recursos	104.206.127	104.357.876	45.750.544	43,8%	42.281.712	40,5%	28.139.521	27,0%	49.978.646	46,6%	-15,4%	30.908.137	28,8%	-9,0%
0707 Gerència Persones i Desenvolupament Organitzatiu	9.611.006	8.594.814	3.825.431	44,5%	3.583.225	41,7%	2.706.685	31,5%	4.110.817	44,9%	-12,8%	2.371.990	25,9%	14,1%
0800 Gerència Àrea Cultura,Educació,Ciència i Comunitat	280.287.695	270.714.638	258.934.050	95,6%	256.367.854	94,7%	95.516.868	35,3%	243.770.901	97,0%	5,2%	93.405.668	37,2%	2,3%
<b>Total Sectors</b>	<b>2.664.139.855</b>	<b>2.662.300.982</b>	<b>1.444.475.236</b>	<b>54,3%</b>	<b>1.409.845.987</b>	<b>53,0%</b>	<b>655.874.991</b>	<b>24,6%</b>	<b>1.532.866.116</b>	<b>66,5%</b>	<b>-8,0%</b>	<b>595.415.843</b>	<b>25,3%</b>	<b>10,2%</b>
01 Ciutat Vella	55.305.877	55.207.830	45.898.164	83,1%	44.709.395	81,0%	15.476.222	28,0%	44.543.159	81,6%	0,4%	15.243.972	27,9%	1,5%
02 Eixample	46.090.154	46.433.624	39.566.217	85,2%	38.350.415	82,6%	15.091.509	32,5%	38.196.643	81,5%	0,4%	12.513.482	26,7%	20,6%
03 Sants - Montjuïc	39.779.986	39.979.675	32.843.008	82,1%	31.778.719	79,5%	10.242.982	25,6%	31.630.069	80,5%	0,5%	10.273.428	26,1%	-0,3%
04 Les Corts	17.751.672	17.669.957	13.621.835	77,1%	13.033.998	73,8%	5.030.185	28,5%	12.841.489	74,6%	1,5%	4.480.644	26,0%	12,3%
05 Sarrià - Sant Gervasi	24.225.878	24.465.682	19.474.340	79,6%	18.934.091	77,4%	7.174.879	29,3%	18.807.972	77,3%	0,7%	7.100.172	29,2%	1,1%
06 Gràcia	35.776.075	44.598.355	21.489.694	48,2%	20.538.455	46,1%	8.739.092	19,6%	21.003.278	78,1%	-2,2%	10.552.067	39,2%	-17,2%
07 Horta - Guinardó	33.898.369	34.363.986	28.951.204	84,2%	28.054.341	81,6%	13.630.938	39,7%	27.134.629	80,5%	3,4%	8.920.209	26,5%	52,8%
08 Nou Barris	38.395.926	38.736.551	32.386.677	83,6%	31.273.340	80,7%	11.887.353	30,7%	32.432.253	81,2%	-3,6%	13.157.870	33,0%	-9,7%
09 Sant Andreu	31.096.376	32.039.412	24.818.200	77,5%	23.837.657	74,4%	9.797.962	30,6%	25.182.879	79,7%	-5,3%	10.723.299	33,9%	-8,6%
10 Sant Martí	47.110.169	47.130.063	40.926.876	86,8%	39.941.340	84,7%	15.322.968	32,5%	40.657.314	87,1%	-1,8%	13.777.431	29,5%	11,2%
<b>Total Districtes</b>	<b>369.430.481</b>	<b>380.625.135</b>	<b>299.976.215</b>	<b>78,8%</b>	<b>290.451.750</b>	<b>76,3%</b>	<b>112.394.089</b>	<b>29,5%</b>	<b>292.429.684</b>	<b>81,0%</b>	<b>-0,7%</b>	<b>106.742.574</b>	<b>29,6%</b>	<b>5,3%</b>
<b>Total Despeses</b>	<b>3.033.570.336</b>	<b>3.042.926.117</b>	<b>1.744.451.451</b>	<b>57,3%</b>	<b>1.700.297.737</b>	<b>55,9%</b>	<b>768.269.080</b>	<b>25,2%</b>	<b>1.825.295.800</b>	<b>68,4%</b>	<b>-6,8%</b>	<b>702.158.417</b>	<b>26,3%</b>	<b>9,4%</b>

\*Cal indicar que es reformula tota l'estructura orgànica, per adaptar-la al nou organigrama executiu de l'Ajuntament de Barcelona, aprovat per acord de la Comissió de Govern, en sessió de data 3 d'octubre de 2019, que determina l'organització gerencial bàsica del nou mandat 2019/2023.

Execució de despeses. Ajuntament de Barcelona  
Resum per orgànics i despesa corrent (Capítols 1 a 5)

Orgànics	2020 P	Abril 2020							Abril 2019					
	1	2	3	=3/2	4	=4/2	5	=5/2	4'	=4/2'	=%4/4'	5'	=5/2'	=%5/5'
	Crèdit inicial	Crèdit Actual	Autoritzat	%	Disposat	%	Obligat	%	Disposat	%	Var. 20/19	Obligat	%	Var. 20/19
0100 Gerència Municipal	21.819.470	19.907.327	3.474.157	17,5%	3.117.628	15,7%	1.229.750	6,2%	7.320.089	37,0%	-57,4%	2.841.360	14,3%	-56,7%
0106 Gerència de Coordinació Territorial i Proximitat	1.309.232	5.955.704	4.770.954	80,1%	4.770.954	80,1%	241.536	4,1%	1.248.777	83,9%	282,1%		0,0%	-
0200 Ger.Àrea Drets Socials,Just.Global,Feminis.i LGTBI	247.126.353	266.584.958	118.589.002	44,5%	108.822.791	40,8%	68.218.662	25,6%	203.658.711	84,9%	-46,6%	63.475.433	26,5%	7,5%
0202 Gerència d'Habitatge	13.391.480	13.498.192	13.143.075	97,4%	13.143.075	97,4%	106.739	0,8%	12.382.218	96,8%	6,1%	3.011.096	23,5%	-96,5%
0300 Ger.d'Àrea Agenda 2030,Transició Digital i Esports	42.586.766	55.453.177	23.724.142	42,8%	23.118.536	41,7%	14.172.926	25,6%	37.890.711	75,8%	-39,0%	12.102.435	24,2%	17,1%
0301 Gerència d'Innovació i Transició Digital	51.823.529	52.079.413	16.031.248	30,8%	16.031.248	30,8%	16.031.248	30,8%	16.860.775	32,8%	-4,9%	16.780.964	32,7%	-4,5%
0400 Gerència d'Àrea Seguretat i prevenció	274.851.619	282.892.426	99.604.919	35,2%	97.697.749	34,5%	85.028.152	30,1%	97.377.171	37,6%	0,3%	82.139.123	31,7%	3,5%
0500 Gerència d'Àrea d'Ecologia Urbana	41.267.856	40.332.430	24.231.816	60,1%	22.737.133	56,4%	8.573.578	21,3%	27.773.887	61,0%	-18,1%	10.713.396	23,5%	-20,0%
0502 Gerencia de Medi Ambient i Serveis Urbans	294.005.146	295.278.678	281.339.802	95,3%	280.968.686	95,2%	66.969.658	22,7%	271.425.539	95,7%	3,5%	42.212.562	14,9%	58,6%
0503 Gerència d'Urbanisme	19.022.123	19.170.726	13.940.862	72,7%	13.165.998	68,7%	5.834.615	30,4%	9.067.881	83,3%	45,2%	3.555.210	32,7%	64,1%
0504 Gerència de Mobilitat i Infraestructures	215.074.410	214.797.451	202.003.912	94,0%	199.904.486	93,1%	66.560.747	31,0%	208.503.994	97,2%	-4,1%	65.118.126	30,4%	2,2%
0505 Gerència de l'Arquitecte en Cap	2.060.733	2.361.366	589.890	25,0%	589.890	25,0%	481.769	20,4%	265.896	56,1%	121,8%	86.832	18,3%	454,8%
0700 Ger.Àrea Economia, Recursos i Promoció Econòmica	77.662.139	81.572.643	31.328.064	38,4%	27.057.646	33,2%	20.537.001	25,2%	25.254.046	32,4%	7,1%	18.716.682	24,0%	9,7%
0701 Gerència de Pressupostos i Hisenda	69.680.904	64.274.628	31.245.241	48,6%	26.844.974	41,8%	20.024.005	31,2%	47.282.559	75,7%	-43,2%	16.933.444	27,1%	18,3%
0703 Serveis Centrals	264.625.081	239.866.117	97.375.892	40,6%	97.375.892	40,6%	38.041.961	15,9%	98.946.933	58,3%	-1,6%	29.493.129	17,4%	29,0%
0705 Gerència de Recursos	102.322.299	102.124.048	44.095.588	43,2%	41.715.052	40,8%	27.928.053	27,3%	48.446.970	46,6%	-13,9%	30.522.535	29,3%	-8,5%
0707 Gerència Persones i Desenvolupament Organitzatiu	9.611.006	8.594.814	3.825.431	44,5%	3.583.225	41,7%	2.706.685	31,5%	4.110.817	44,9%	-12,8%	2.371.990	25,9%	14,1%
0800 Gerència Àrea Cultura,Educació,Ciència i Comunitat	280.287.695	270.536.638	258.775.790	95,7%	256.359.594	94,8%	95.516.868	35,3%	240.462.386	97,1%	6,6%	93.405.668	37,7%	2,3%
<b>Total Sectors</b>	<b>2.028.527.841</b>	<b>2.035.280.737</b>	<b>1.268.089.782</b>	<b>62,3%</b>	<b>1.237.004.555</b>	<b>60,8%</b>	<b>538.203.952</b>	<b>26,4%</b>	<b>1.358.279.362</b>	<b>73,0%</b>	<b>-8,9%</b>	<b>493.479.986</b>	<b>26,5%</b>	<b>9,1%</b>
01 Ciutat Vella	54.845.877	54.583.584	45.857.753	84,0%	44.668.984	81,8%	15.457.761	28,3%	43.496.579	82,7%	2,7%	14.934.041	28,4%	3,5%
02 Eixample	45.943.228	46.106.698	39.311.021	85,3%	38.338.972	83,2%	15.091.509	32,7%	37.249.930	82,9%	2,9%	12.427.210	27,7%	21,4%
03 Sants-Montjuïc	39.129.986	39.579.675	32.800.732	82,9%	31.736.444	80,2%	10.224.837	25,8%	31.263.112	82,6%	1,5%	10.267.591	27,1%	-0,4%
04 Les Corts	17.498.502	17.416.787	13.369.245	76,8%	13.033.998	74,8%	5.030.185	28,9%	12.769.378	76,4%	2,1%	4.478.636	26,8%	12,3%
05 Sarrià-Sant Gervasi	24.225.878	24.197.964	19.452.770	80,4%	18.912.521	78,2%	7.174.879	29,7%	18.756.673	79,4%	0,8%	7.100.172	30,1%	1,1%
06 Gràcia	26.576.075	26.634.355	21.484.694	80,7%	20.537.358	77,1%	8.737.994	32,8%	20.837.876	80,9%	-1,4%	10.545.666	40,9%	-17,1%
07 Horta-Guinardó	33.566.369	33.883.986	28.761.539	84,9%	27.894.901	82,3%	13.555.310	40,0%	26.658.621	82,3%	4,6%	8.592.806	26,5%	57,8%
08 Nou Barris	37.624.926	37.541.386	31.818.709	84,8%	30.837.599	82,1%	11.841.670	31,5%	30.543.801	84,2%	1,0%	12.911.206	35,6%	-8,3%
09 Sant Andreu	31.096.376	31.545.105	24.771.559	78,5%	23.791.016	75,4%	9.797.962	31,1%	24.729.098	81,2%	-3,8%	10.462.586	34,3%	-6,4%
10 Sant Martí	46.960.169	46.826.996	40.873.267	87,3%	39.887.731	85,2%	15.321.171	32,7%	39.916.687	88,1%	-0,1%	13.609.215	30,0%	12,6%
<b>Total Districtes</b>	<b>357.467.385</b>	<b>358.316.535</b>	<b>298.501.290</b>	<b>83,3%</b>	<b>289.639.523</b>	<b>80,8%</b>	<b>112.233.278</b>	<b>31,3%</b>	<b>286.221.755</b>	<b>82,8%</b>	<b>1,2%</b>	<b>105.329.129</b>	<b>30,5%</b>	<b>6,6%</b>
<b>Total Despeses</b>	<b>2.385.995.226</b>	<b>2.393.597.272</b>	<b>1.566.591.071</b>	<b>65,4%</b>	<b>1.526.644.078</b>	<b>63,8%</b>	<b>650.437.230</b>	<b>27,2%</b>	<b>1.644.501.116</b>	<b>74,5%</b>	<b>-7,2%</b>	<b>598.809.114</b>	<b>27,1%</b>	<b>8,6%</b>

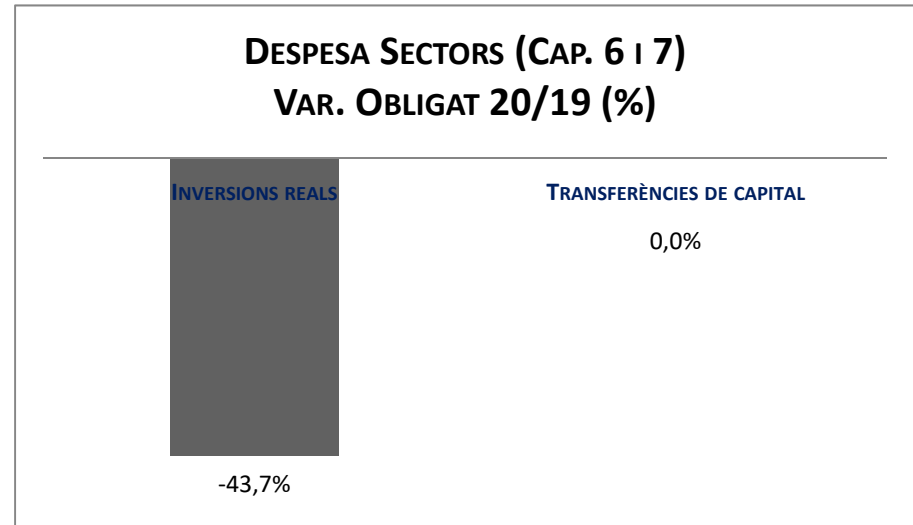
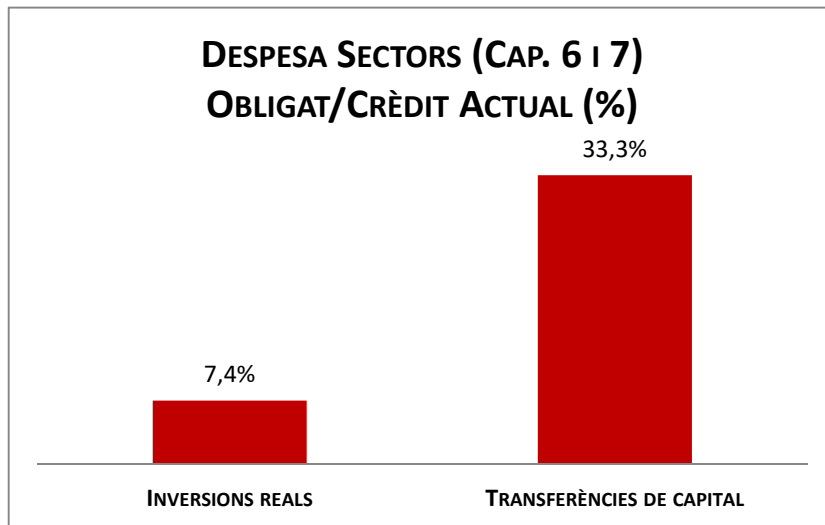
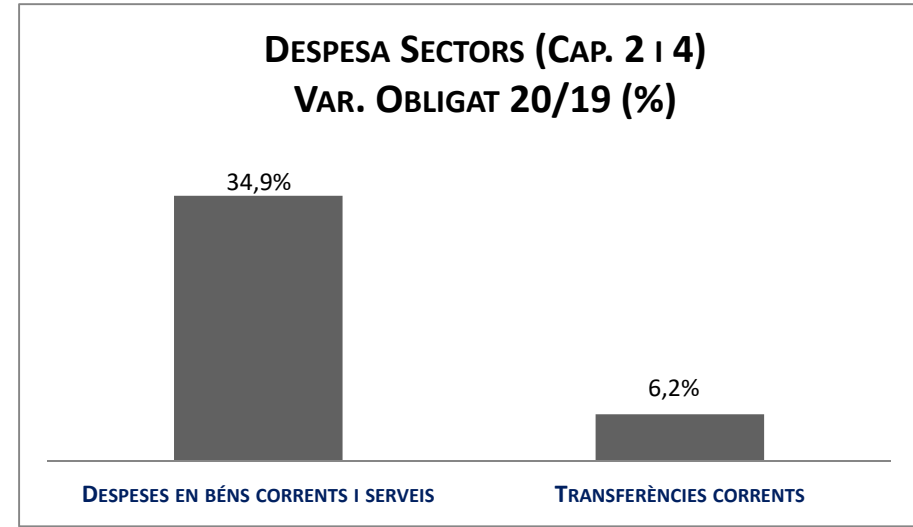
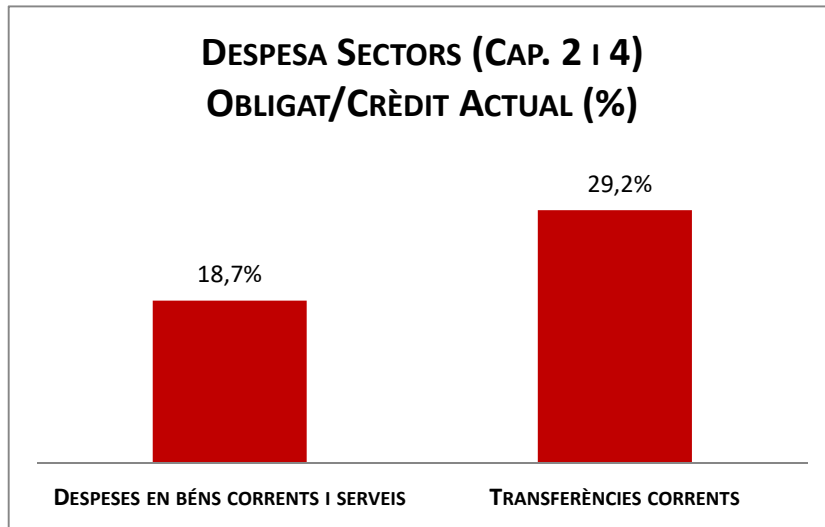
\*Cal indicar que es reformula tota l'estructura orgànica, per adaptar-la al nou organigrama executiu de l'Ajuntament de Barcelona, aprovat per acord de la Comissió de Govern, en sessió de data 3 d'octubre de 2019, que determina l'organització gerencial bàsica del nou mandat 2019/2023.

Execució de despeses. Ajuntament de Barcelona  
Resum per orgànicsExecució de despeses. Ajuntament de Barcelona  
Resum per orgànics i despesa corrent

Execució de despeses. Sectors  
Resum per capítols

Capítols	2020 P	Abril 2020							Abril 2019					
	1	2	3	=3/2	4	=4/2	5	=5/2	4'	=4'/2'	=%4/4'	5'	=5'/2'	=%5/5'
	Crèdit inicial	Crèdit Actual	Autoritzat	%	Disposat	%	Obligat	%	Disposat	%	Var. 20/19	Obligat	%	Var. 20/19
1 Despeses de personal	375.350.930	384.100.399	120.042.088	31,3%	119.789.178	31,2%	119.736.610	31,2%	118.485.460	33,2%	1,1%	117.010.585	32,8%	2,3%
2 Despeses en béns corrents i serveis	442.780.100	445.204.971	362.940.648	81,5%	347.195.725	78,0%	83.448.884	18,7%	349.074.538	86,6%	-0,5%	61.852.406	15,3%	34,9%
3 Despeses financeres	16.205.481	16.205.481	1.767.821	10,9%	1.767.821	10,9%	1.767.821	10,9%	739.278	4,5%	139,1%	739.278	4,5%	139,1%
4 Transferències corrents	1.118.907.171	1.142.754.055	783.339.225	68,5%	768.251.831	67,2%	333.250.637	29,2%	889.980.085	82,1%	-13,7%	313.877.716	29,0%	6,2%
5 Fons de contingència	75.284.159	47.015.830		0,0%		0,0%		0,0%		0,0%	-		0,0%	-
<b>Operacions corrents</b>	<b>2.028.527.841</b>	<b>2.035.280.737</b>	<b>1.268.089.782</b>	<b>62,3%</b>	<b>1.237.004.555</b>	<b>60,8%</b>	<b>538.203.952</b>	<b>26,4%</b>	<b>1.358.279.362</b>	<b>73,0%</b>	<b>-8,9%</b>	<b>493.479.986</b>	<b>26,5%</b>	<b>9,1%</b>
6 Inversions reals	476.938.125	467.918.688	79.746.382	17,0%	76.352.360	16,3%	34.498.388	7,4%	98.874.822	29,9%	-22,8%	61.267.040	18,5%	-43,7%
7 Transferències de capital	23.532.801	25.275.479	11.602.710	45,9%	11.452.710	45,3%	8.421.559	33,3%	6.115.191	51,9%	87,3%		0,0%	-
<b>Operacions de capital</b>	<b>500.470.926</b>	<b>493.194.167</b>	<b>91.349.093</b>	<b>18,5%</b>	<b>87.805.070</b>	<b>17,8%</b>	<b>42.919.947</b>	<b>8,7%</b>	<b>104.990.012</b>	<b>30,7%</b>	<b>-18,4%</b>	<b>61.267.040</b>	<b>17,9%</b>	<b>-29,9%</b>
8 Actius financers	50.196.110	48.881.100	20.881.100	42,7%	20.881.100	42,7%	10.595.830	21,7%	32.860.750	75,2%	-36,5%	3.932.824	9,0%	169,4%
9 Passius financers	84.944.979	84.944.979	64.155.262	75,5%	64.155.262	75,5%	64.155.262	75,5%	36.735.993	62,0%	74,6%	36.735.993	62,0%	74,6%
<b>Operacions financeres</b>	<b>135.141.089</b>	<b>133.826.079</b>	<b>85.036.362</b>	<b>63,5%</b>	<b>85.036.362</b>	<b>63,5%</b>	<b>74.751.092</b>	<b>55,9%</b>	<b>69.596.742</b>	<b>67,6%</b>	<b>22,2%</b>	<b>40.668.817</b>	<b>39,5%</b>	<b>83,8%</b>
<b>Despeses Totals</b>	<b>2.664.139.855</b>	<b>2.662.300.982</b>	<b>1.444.475.236</b>	<b>54,3%</b>	<b>1.409.845.987</b>	<b>53,0%</b>	<b>655.874.991</b>	<b>24,6%</b>	<b>1.532.866.116</b>	<b>66,5%</b>	<b>-8,0%</b>	<b>595.415.843</b>	<b>25,8%</b>	<b>10,2%</b>

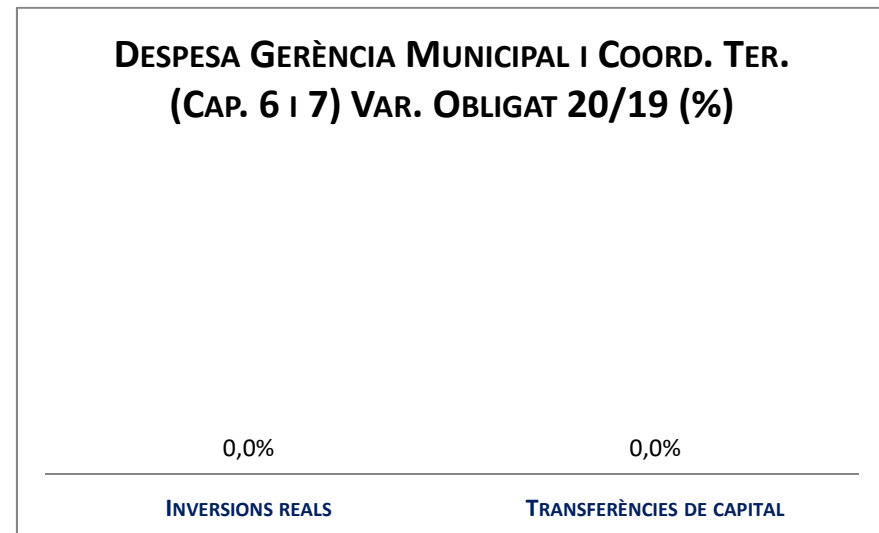
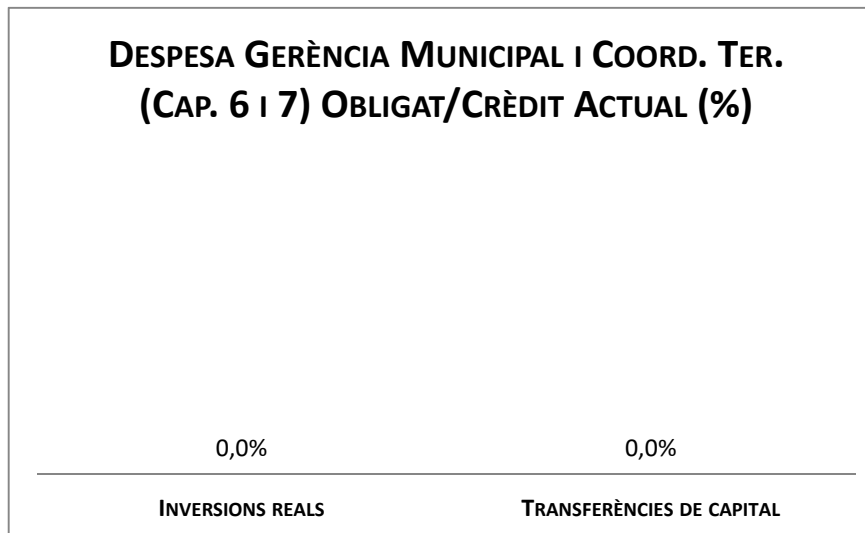
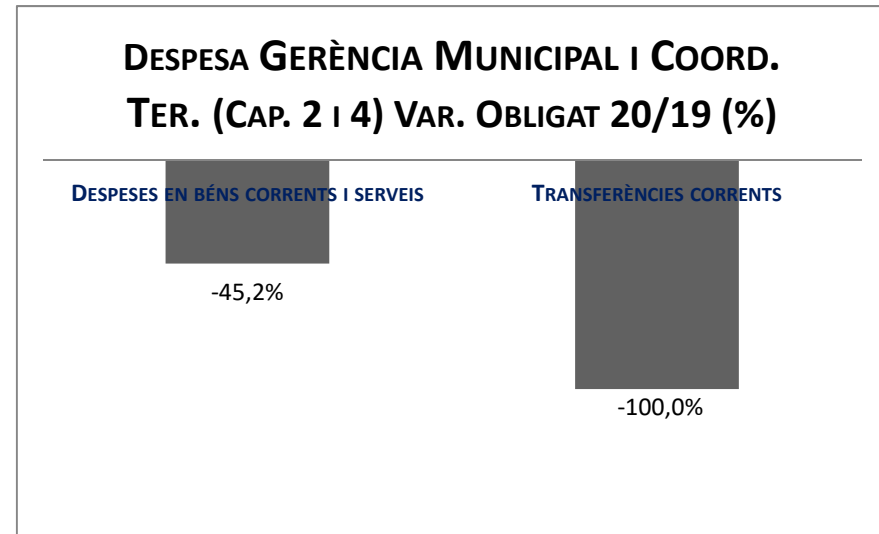
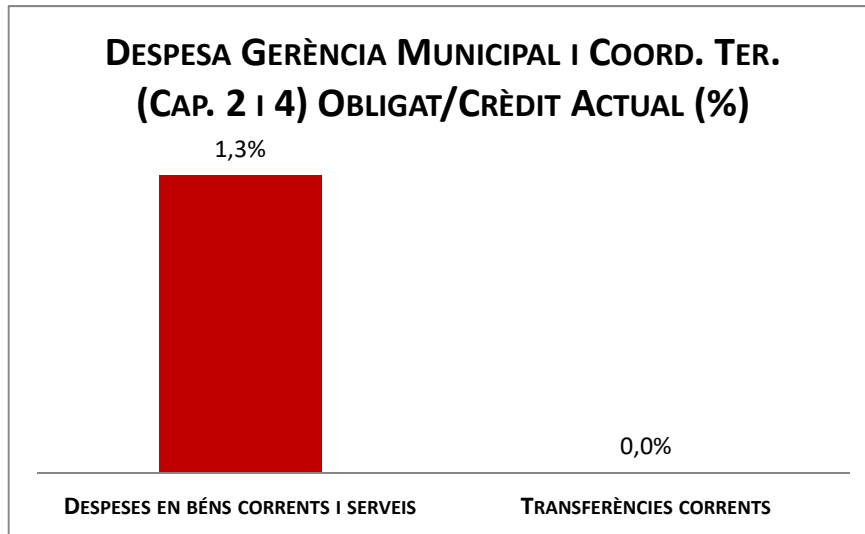
## Execució de despeses. Sectors



Execució de despeses. Gerència Municipal i Coordinació Territorial i Proximitat  
Resum per capítols

Capítols	2020 P	Abril 2020							Abril 2019					
	1	2	3	=3/2	4	=4/2	5	=5/2	4'	=4'/2'	=%4/4'	5'	=5'/2'	=%5/5'
	Crèdit inicial	Crèdit Actual	Autoritzat	%	Disposat	%	Obligat	%	Disposat	%	Var. 20/19	Obligat	%	Var. 20/19
1 Despeses de personal	2.783.125	3.742.514	1.281.141	34,2%	1.281.141	34,2%	1.281.141	34,2%	1.010.956	33,6%	26,7%	994.258	33,0%	28,9%
2 Despeses en béns corrents i serveis	15.284.988	14.321.817	1.499.547	10,5%	1.198.019	8,4%	190.146	1,3%	1.789.595	54,0%	-33,1%	347.102	10,5%	-45,2%
3 Despeses financeres				-		-		-		-	-		-	-
4 Transferències corrents	5.060.589	7.798.700	5.464.423	70,1%	5.409.423	69,4%	0	0,0%	5.768.315	38,5%	-6,2%	1.500.000	10,0%	-100,0%
5 Fons de contingència				-		-		-		-	-		-	-
<b>Operacions corrents</b>	<b>23.128.702</b>	<b>25.863.031</b>	<b>8.245.111</b>	<b>31,9%</b>	<b>7.888.582</b>	<b>30,5%</b>	<b>1.471.286</b>	<b>5,7%</b>	<b>8.568.866</b>	<b>40,2%</b>	<b>-7,9%</b>	<b>2.841.360</b>	<b>13,3%</b>	<b>-48,2%</b>
6 Inversions reals				-		-		-		-	-		-	-
7 Transferències de capital				-		-		-		-	-		-	-
<b>Operacions de capital</b>	<b>0</b>	<b>0</b>	<b>0</b>	<b>-</b>	<b>0</b>	<b>-</b>	<b>0</b>	<b>-</b>	<b>0</b>	<b>-</b>	<b>-</b>	<b>0</b>	<b>-</b>	<b>-</b>
8 Actius financers				-		-		-		-	-		-	-
9 Passius financers				-		-		-		-	-		-	-
<b>Operacions financeres</b>	<b>0</b>	<b>0</b>	<b>0</b>	<b>-</b>	<b>0</b>	<b>-</b>	<b>0</b>	<b>-</b>	<b>0</b>	<b>-</b>	<b>-</b>	<b>0</b>	<b>-</b>	<b>-</b>
<b>Despeses Totals</b>	<b>23.128.702</b>	<b>25.863.031</b>	<b>8.245.111</b>	<b>31,9%</b>	<b>7.888.582</b>	<b>30,5%</b>	<b>1.471.286</b>	<b>5,7%</b>	<b>8.568.866</b>	<b>40,2%</b>	<b>-7,9%</b>	<b>2.841.360</b>	<b>13,3%</b>	<b>-48,2%</b>

## Execució de despeses. Gerència Municipal i Coordinació Territorial i Proximitat

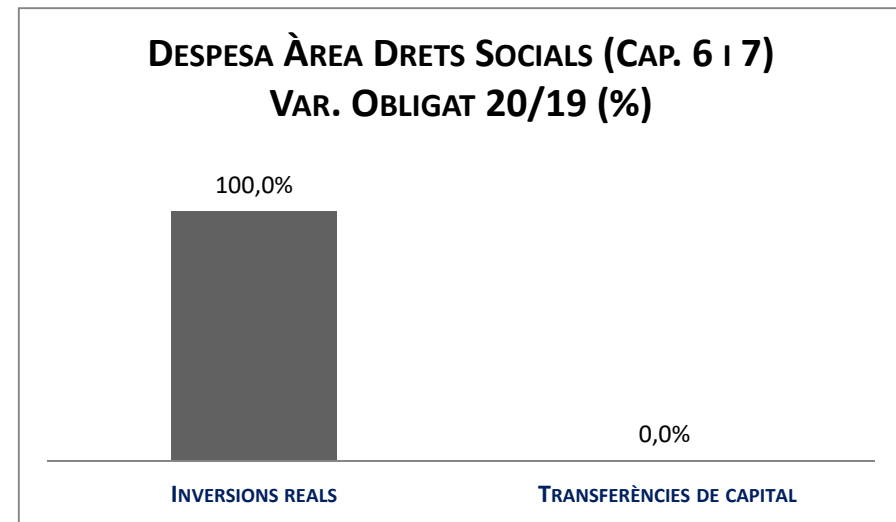
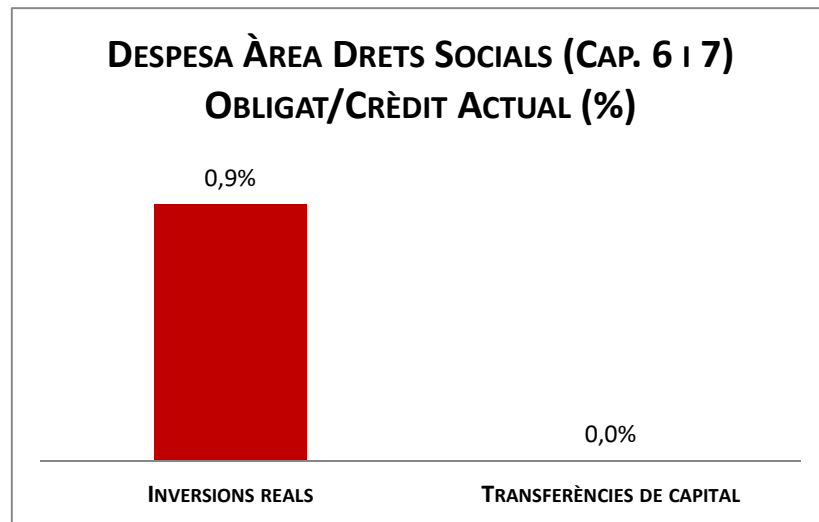
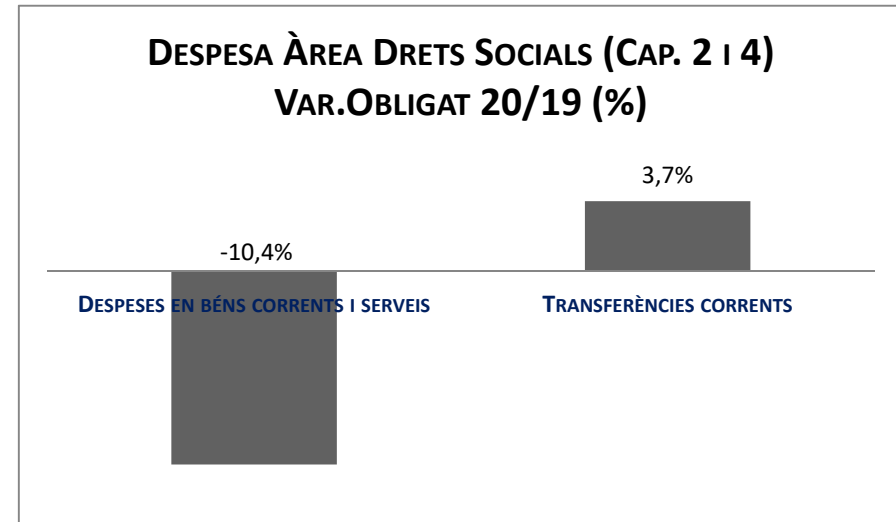
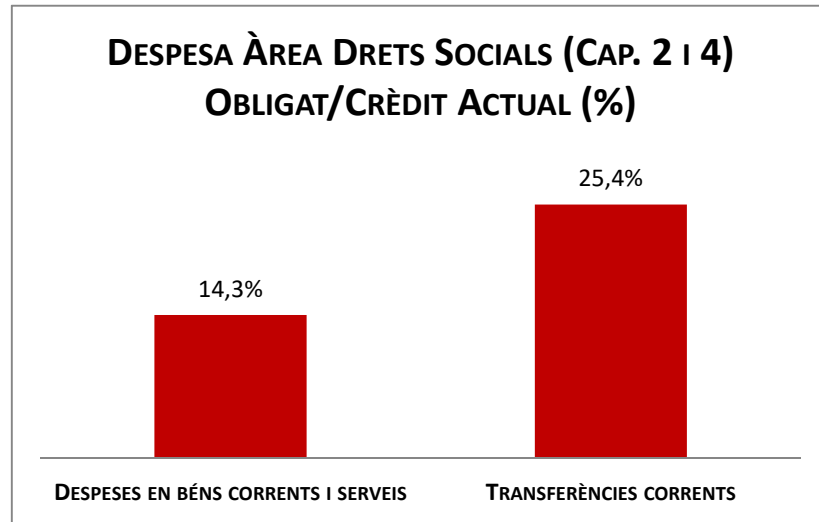


Execució de despeses. Àrea Drets Socials, Just. Global, Feminis. i LGTBI  
Resum per capítols

Capítols	2020 P	Abril 2020							Abril 2019					
	1	2	3	=3/2	4	=4/2	5	=5/2	4'	=4'/2'	=%4/4'	5'	=5'/2'	=%5/5'
	Crèdit inicial	Crèdit Actual	Autoritzat	%	Disposat	%	Obligat	%	Disposat	%	Var. 20/19	Obligat	%	Var. 20/19
1 Despeses de personal	7.752.476	11.409.644	3.798.060	33,3%	3.798.060	33,3%	3.798.060	33,3%	3.543.726	34,0%	7,2%	3.536.156	34,0%	7,4%
2 Despeses en béns corrents i serveis	32.940.570	34.060.027	22.442.033	65,9%	20.894.407	61,3%	4.886.897	14,3%	21.766.706	72,4%	-4,0%	5.452.409	18,1%	-10,4%
3 Despeses financeres				-		-		-		-	-		-	-
4 Transferències corrents	219.824.786	234.613.479	105.491.983	45,0%	97.273.398	41,5%	59.640.444	25,4%	190.730.497	89,9%	-49,0%	57.497.964	27,1%	3,7%
5 Fons de contingència				-		-		-		-	-		-	-
<b>Operacions corrents</b>	<b>260.517.833</b>	<b>280.083.150</b>	<b>131.732.076</b>	<b>47,0%</b>	<b>121.965.866</b>	<b>43,5%</b>	<b>68.325.400</b>	<b>24,4%</b>	<b>216.040.929</b>	<b>85,5%</b>	<b>-43,5%</b>	<b>66.486.529</b>	<b>26,3%</b>	<b>2,8%</b>
6 Inversions reals	2.358.434	2.640.728	963.941	36,5%	963.941	36,5%	22.621	0,9%	1.010.756	36,2%	-4,6%	10.255	0,4%	120,6%
7 Transferències de capital	400.000	400.000		0,0%		0,0%		0,0%	1.432.000	83,7%	-100,0%		0,0%	-
<b>Operacions de capital</b>	<b>2.758.434</b>	<b>3.040.728</b>	<b>963.941</b>	<b>31,7%</b>	<b>963.941</b>	<b>31,7%</b>	<b>22.621</b>	<b>0,7%</b>	<b>2.442.756</b>	<b>54,2%</b>	<b>-60,5%</b>	<b>10.255</b>	<b>0,2%</b>	<b>120,6%</b>
8 Actius financers				-		-		-		-	-		-	-
9 Passius financers				-		-		-		-	-		-	-
<b>Operacions financeres</b>	<b>0</b>	<b>0</b>	<b>0</b>	<b>-</b>	<b>0</b>	<b>-</b>	<b>0</b>	<b>-</b>	<b>0</b>	<b>-</b>	<b>-</b>	<b>0</b>	<b>-</b>	<b>-</b>
<b>Despeses Totals</b>	<b>263.276.267</b>	<b>283.123.878</b>	<b>132.696.017</b>	<b>46,9%</b>	<b>122.929.807</b>	<b>43,4%</b>	<b>68.348.021</b>	<b>24,1%</b>	<b>218.483.685</b>	<b>84,9%</b>	<b>-43,7%</b>	<b>66.496.784</b>	<b>25,9%</b>	<b>2,8%</b>



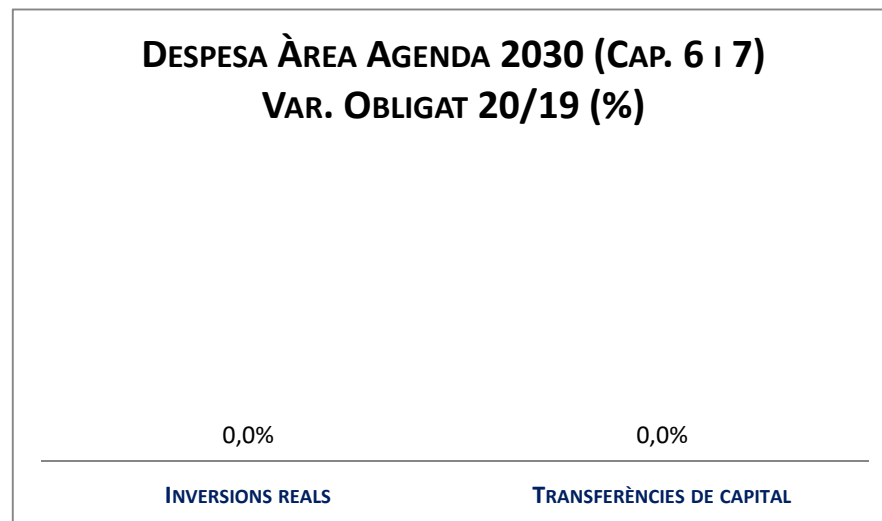
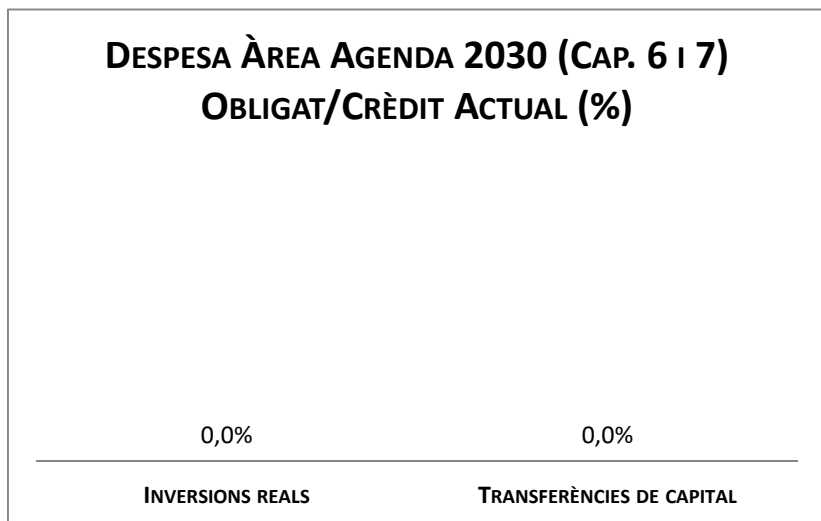
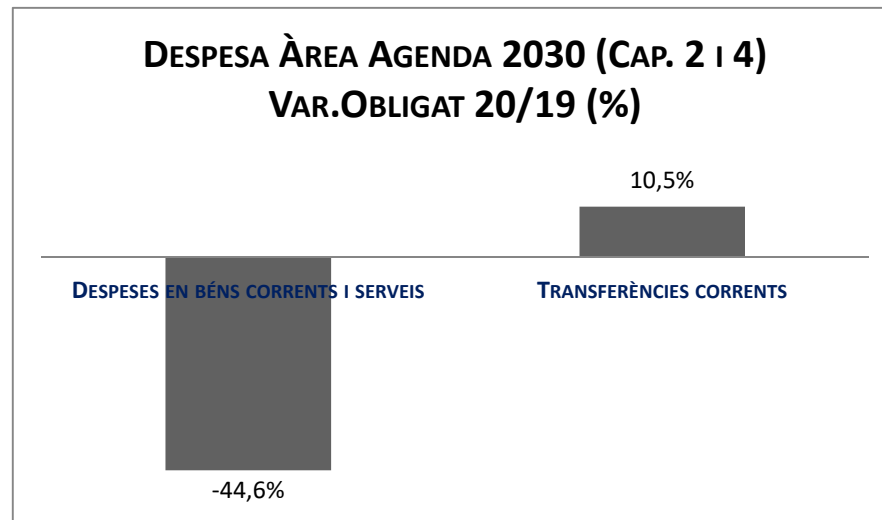
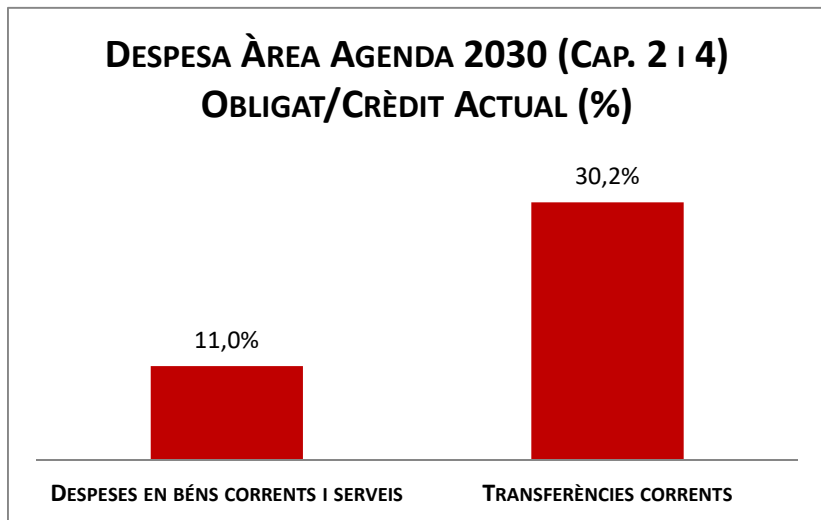
Execució de despeses. Àrea Drets Socials, Just. Global, Feminis. i LGTBI



Execució de despeses. Àrea Agenda 2030, Transició Digital i Esports  
Resum per capítols

Capítols	2020 P	Abril 2020						Abril 2019						
	1	2	3	=3/2	4	=4/2	5	=5/2	4'	=4'/2'	=%4/4'	5'	=5'/2'	=%5/5'
	Crèdit inicial	Crèdit Actual	Autoritzat	%	Disposat	%	Obligat	%	Disposat	%	Var. 20/19	Obligat	%	Var. 20/19
1 Despeses de personal	2.066.471	14.727.468	4.750.016	32,3%	4.740.016	32,2%	4.740.016	32,2%	4.530.277	33,2%	4,6%	4.530.277	33,2%	4,6%
2 Despeses en béns corrents i serveis	12.952.487	13.177.908	10.763.353	81,7%	10.361.748	78,6%	1.446.137	11,0%	10.023.090	84,2%	3,4%	2.610.370	21,9%	-44,6%
3 Despeses financeres				-		-		-		-	-		-	-
4 Transferències corrents	79.391.337	79.627.214	24.242.020	30,4%	24.048.020	30,2%	24.018.020	30,2%	40.198.120	53,1%	-40,2%	21.742.752	28,7%	10,5%
5 Fons de contingència				-		-		-		-	-		-	-
<b>Operacions corrents</b>	<b>94.410.295</b>	<b>107.532.590</b>	<b>39.755.390</b>	<b>37,0%</b>	<b>39.149.784</b>	<b>36,4%</b>	<b>30.204.173</b>	<b>28,1%</b>	<b>54.751.487</b>	<b>54,0%</b>	<b>-28,5%</b>	<b>28.883.399</b>	<b>28,5%</b>	<b>4,6%</b>
6 Inversions reals		6.498		0,0%		0,0%		0,0%		-	-		-	-
7 Transferències de capital				-		-		-		-	-		-	-
<b>Operacions de capital</b>	<b>0</b>	<b>6.498</b>	<b>0</b>	<b>0,0%</b>	<b>0</b>	<b>0,0%</b>	<b>0</b>	<b>0,0%</b>	<b>0</b>	<b>-</b>	<b>-</b>	<b>0</b>	<b>-</b>	<b>-</b>
8 Actius financers				-		-		-		-	-		-	-
9 Passius financers				-		-		-		-	-		-	-
<b>Operacions financeres</b>	<b>0</b>	<b>0</b>	<b>0</b>	<b>-</b>	<b>0</b>	<b>-</b>	<b>0</b>	<b>-</b>	<b>0</b>	<b>-</b>	<b>-</b>	<b>0</b>	<b>-</b>	<b>-</b>
<b>Despeses Totals</b>	<b>94.410.295</b>	<b>107.539.088</b>	<b>39.755.390</b>	<b>37,0%</b>	<b>39.149.784</b>	<b>36,4%</b>	<b>30.204.173</b>	<b>28,1%</b>	<b>54.751.487</b>	<b>54,0%</b>	<b>-28,5%</b>	<b>28.883.399</b>	<b>28,5%</b>	<b>4,6%</b>

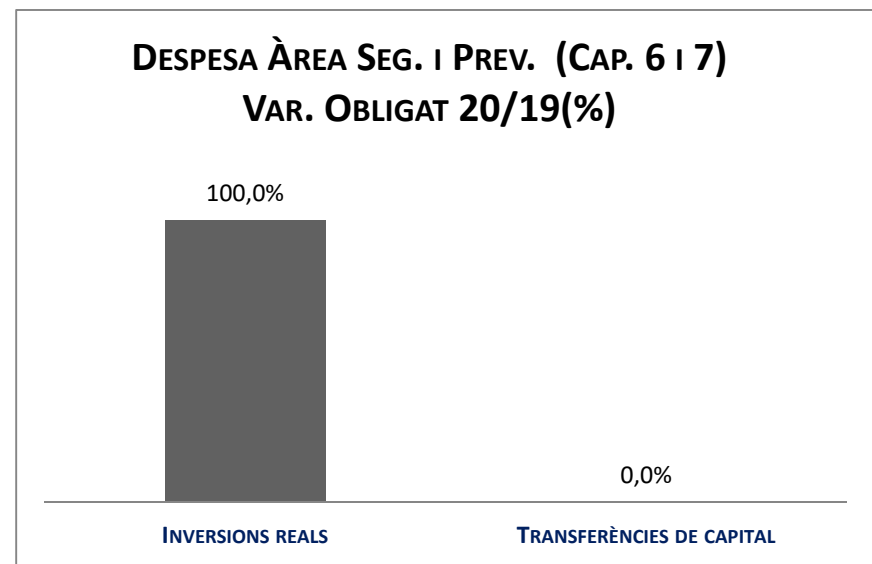
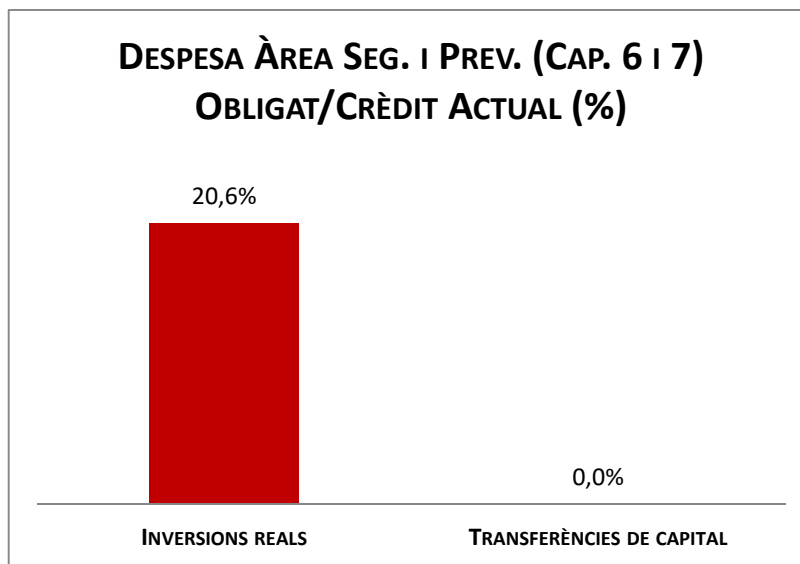
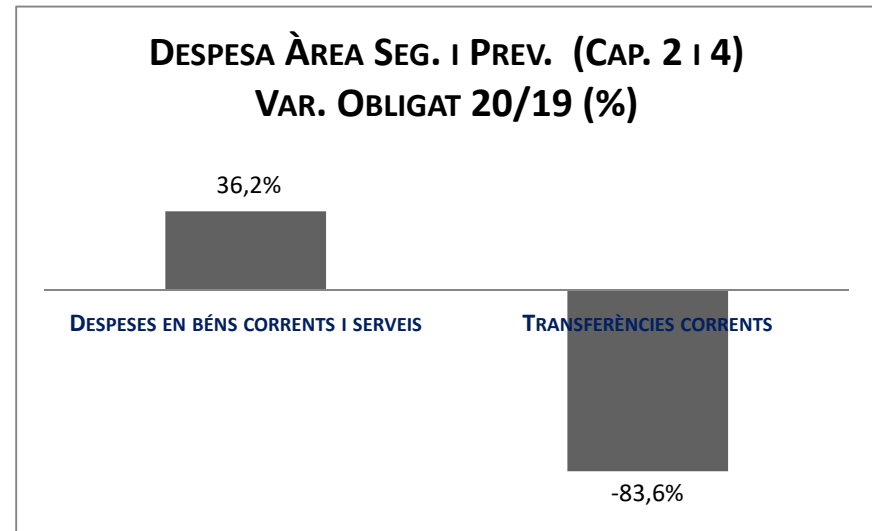
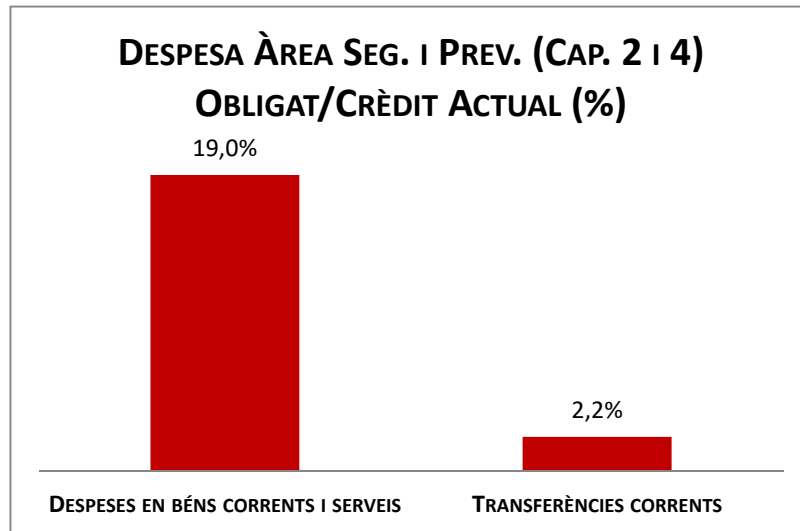
Execució de despeses. Àrea Agenda 2030, Transició Digital i Esports



Execució de despeses. Àrea Seguretat i Prevenció  
Resum per capítols

Capítols	2020 P	Abril 2020							Abril 2019					
	1	2	3	=3/2	4	=4/2	5	=5/2	4'	=4'/2'	=%4/4'	5'	=5'/2'	=%5/5'
	Crèdit inicial	Crèdit Actual	Autoritzat	%	Disposat	%	Obligat	%	Disposat	%	Var. 20/19	Obligat	%	Var. 20/19
1 Despeses de personal	252.738.326	260.901.119	80.935.965	31,0%	80.935.965	31,0%	80.891.798	31,0%	80.092.336	33,6%	1,1%	79.071.220	33,2%	2,3%
2 Despeses en béns corrents i serveis	21.838.153	21.716.167	18.504.518	85,2%	16.597.347	76,4%	4.130.397	19,0%	17.162.681	83,4%	-3,3%	3.031.667	14,7%	36,2%
3 Despeses financeres				-		-		-		-	-		-	-
4 Transferències corrents	275.140	275.140	164.436	59,8%	164.436	59,8%	5.957	2,2%	122.154	58,1%	34,6%	36.236	17,2%	-83,6%
5 Fons de contingència				-		-		-		-	-		-	-
<b>Operacions corrents</b>	<b>274.851.619</b>	<b>282.892.426</b>	<b>99.604.919</b>	<b>35,2%</b>	<b>97.697.749</b>	<b>34,5%</b>	<b>85.028.152</b>	<b>30,1%</b>	<b>97.377.171</b>	<b>37,6%</b>	<b>0,3%</b>	<b>82.139.123</b>	<b>31,7%</b>	<b>3,5%</b>
6 Inversions reals	3.274.441	3.565.628	2.372.214	66,5%	2.069.977	58,1%	734.512	20,6%	2.014.366	52,8%	2,8%	254.114	6,7%	189,0%
7 Transferències de capital				-		-		-		-	-		-	-
<b>Operacions de capital</b>	<b>3.274.441</b>	<b>3.565.628</b>	<b>2.372.214</b>	<b>66,5%</b>	<b>2.069.977</b>	<b>58,1%</b>	<b>734.512</b>	<b>20,6%</b>	<b>2.014.366</b>	<b>52,8%</b>	<b>2,8%</b>	<b>254.114</b>	<b>6,7%</b>	<b>189,0%</b>
8 Actius financers				-		-		-		-	-		-	-
9 Passius financers				-		-		-		-	-		-	-
<b>Operacions financeres</b>	<b>0</b>	<b>0</b>	<b>0</b>	<b>-</b>	<b>0</b>	<b>-</b>	<b>0</b>	<b>-</b>	<b>0</b>	<b>-</b>	<b>-</b>	<b>0</b>	<b>-</b>	<b>-</b>
<b>Despeses Totals</b>	<b>278.126.060</b>	<b>286.458.054</b>	<b>101.977.133</b>	<b>35,6%</b>	<b>99.767.725</b>	<b>34,8%</b>	<b>85.762.664</b>	<b>29,9%</b>	<b>99.391.537</b>	<b>37,8%</b>	<b>0,4%</b>	<b>82.393.237</b>	<b>31,3%</b>	<b>4,1%</b>

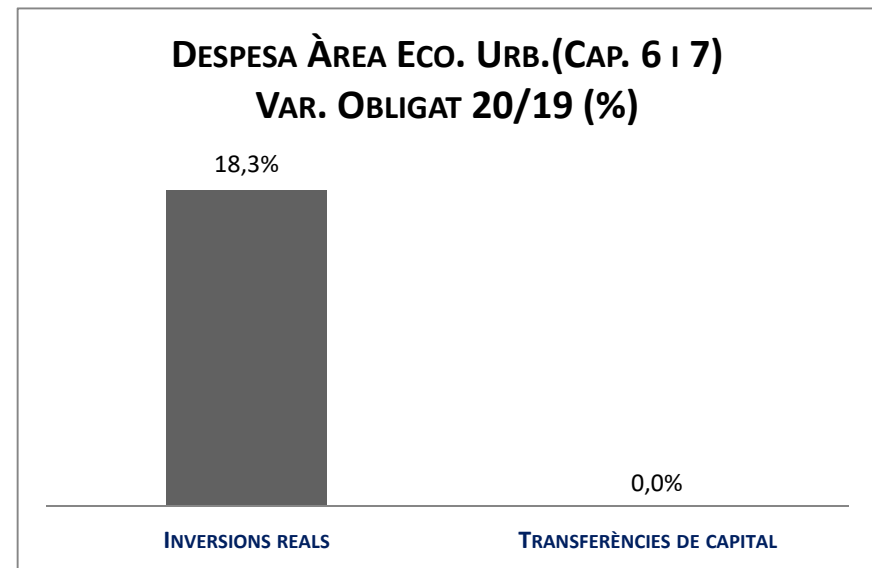
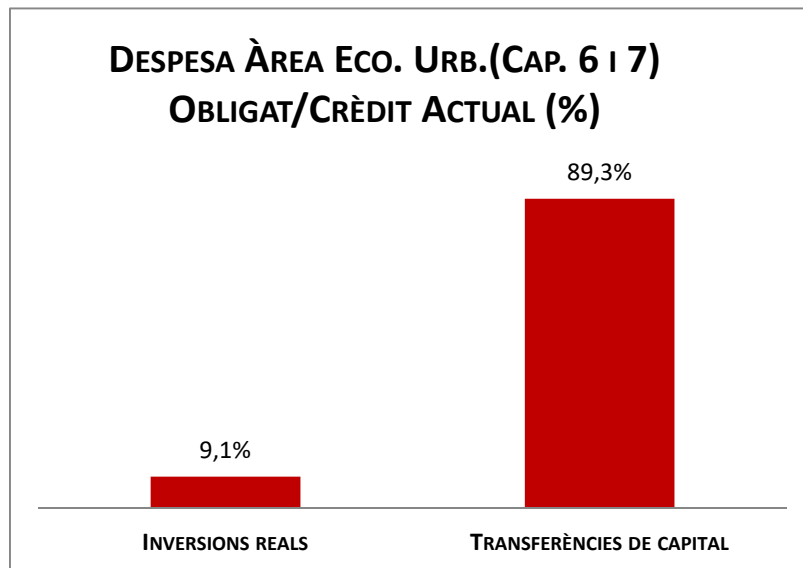
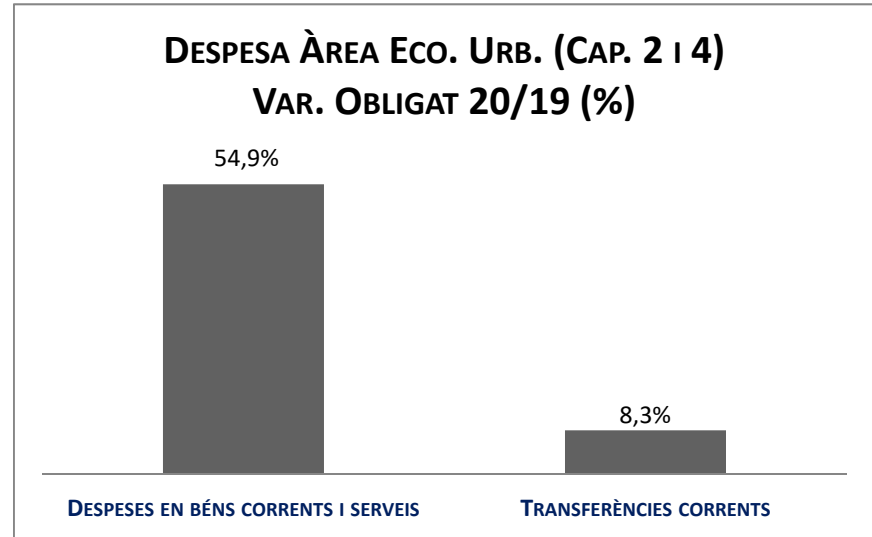
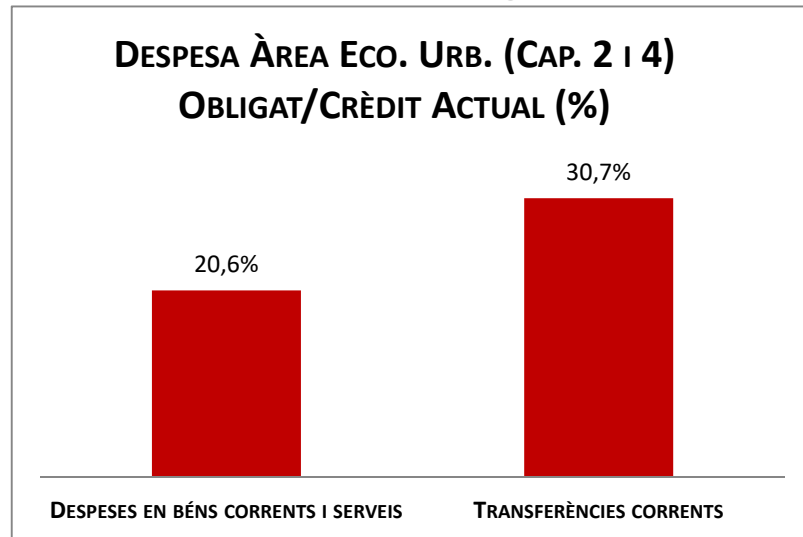
## Execució de despeses. Àrea Seguretat i Prevenció



Execució de despeses. Àrea d'Ecologia Urbana  
Resum per capítols

Capítols	2020 P	Abril 2020							Abril 2019					
	1	2	3	=3/2	4	=4/2	5	=5/2	4'	=4'/2'	=%4/4'	5'	=5'/2'	=%5/5'
	Crèdit inicial	Crèdit Actual	Autoritzat	%	Disposat	%	Obligat	%	Disposat	%	Var. 20/19	Obligat	%	Var. 20/19
1 Despeses de personal	22.314.207	21.331.260	7.407.664	34,7%	7.407.664	34,7%	7.407.664	34,7%	7.359.415	34,5%	0,7%	7.344.834	34,4%	0,9%
2 Despeses en béns corrents i serveis	275.912.173	277.165.312	262.639.749	94,8%	258.483.461	93,3%	56.984.117	20,6%	252.802.205	94,7%	2,2%	36.781.544	13,8%	54,9%
3 Despeses financeres				-		-		-		-	-		-	-
4 Transferències corrents	273.203.887	273.444.079	252.058.868	92,2%	251.475.067	92,0%	84.028.586	30,7%	256.875.578	96,3%	-2,1%	77.559.748	29,1%	8,3%
5 Fons de contingència				-		-		-		-	-		-	-
<b>Operacions corrents</b>	<b>571.430.268</b>	<b>571.940.651</b>	<b>522.106.280</b>	<b>91,3%</b>	<b>517.366.193</b>	<b>90,5%</b>	<b>148.420.367</b>	<b>26,0%</b>	<b>517.037.197</b>	<b>93,2%</b>	<b>0,1%</b>	<b>121.686.127</b>	<b>21,9%</b>	<b>22,0%</b>
6 Inversions reals	20.766.906	19.439.885	6.849.701	35,2%	4.846.213	24,9%	1.778.014	9,1%	7.565.576	61,5%	-35,9%	1.502.675	12,2%	18,3%
7 Transferències de capital	8.423.507	9.435.066	8.915.066	94,5%	8.915.066	94,5%	8.421.559	89,3%		0,0%	-		0,0%	-
<b>Operacions de capital</b>	<b>29.190.413</b>	<b>28.874.951</b>	<b>15.764.768</b>	<b>54,6%</b>	<b>13.761.279</b>	<b>47,7%</b>	<b>10.199.573</b>	<b>35,3%</b>	<b>7.565.576</b>	<b>61,1%</b>	<b>81,9%</b>	<b>1.502.675</b>	<b>12,1%</b>	<b>578,8%</b>
8 Actius financers				-		-		-		-	-		-	-
9 Passius financers				-		-		-		-	-		-	-
<b>Operacions financeres</b>	<b>0</b>	<b>0</b>	<b>0</b>	<b>-</b>	<b>0</b>	<b>-</b>	<b>0</b>	<b>-</b>	<b>0</b>	<b>-</b>	<b>-</b>	<b>0</b>	<b>-</b>	<b>-</b>
<b>Despeses Totals</b>	<b>600.620.681</b>	<b>600.815.602</b>	<b>537.871.048</b>	<b>89,5%</b>	<b>531.127.471</b>	<b>88,4%</b>	<b>158.619.940</b>	<b>26,4%</b>	<b>524.602.774</b>	<b>92,5%</b>	<b>1,2%</b>	<b>123.188.801</b>	<b>21,7%</b>	<b>28,8%</b>

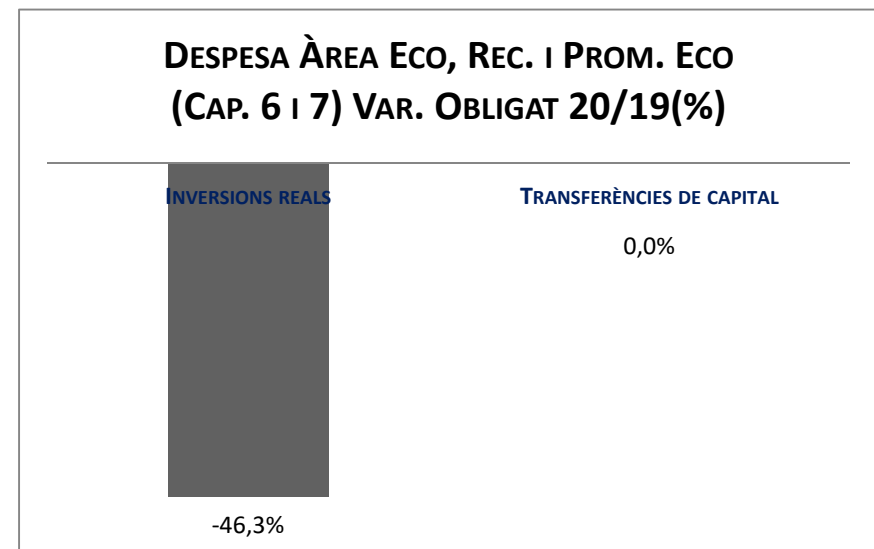
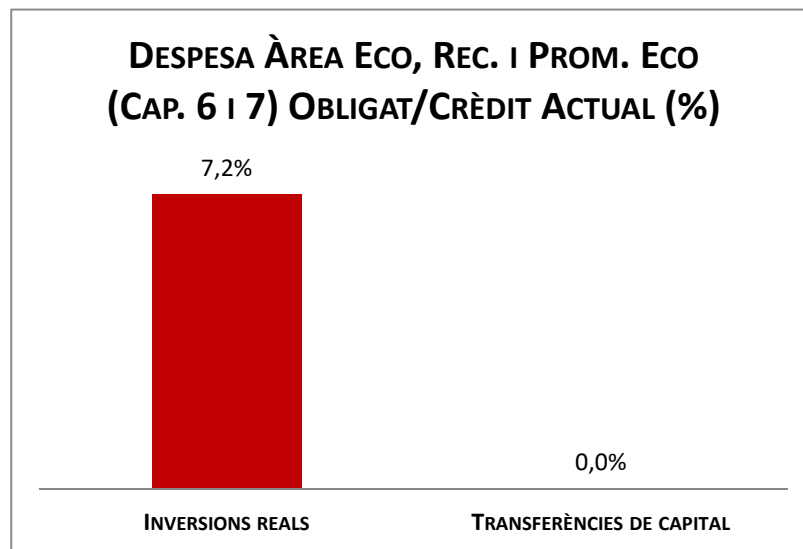
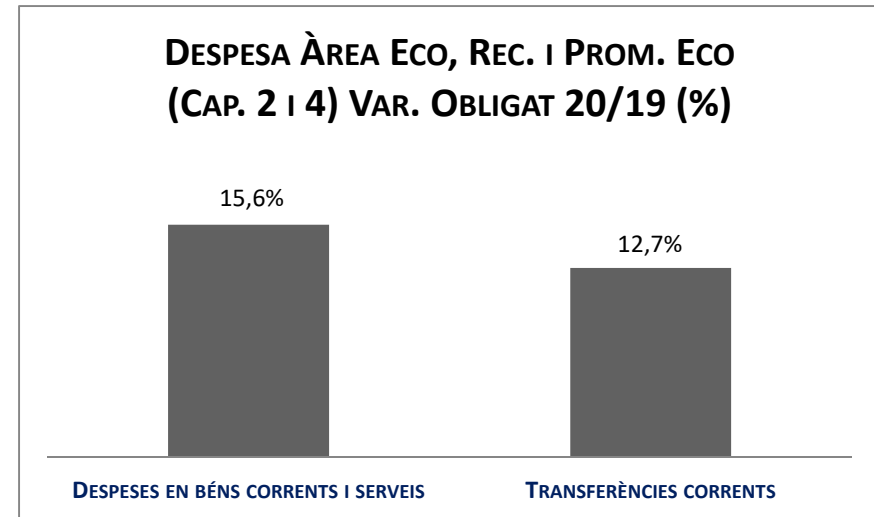
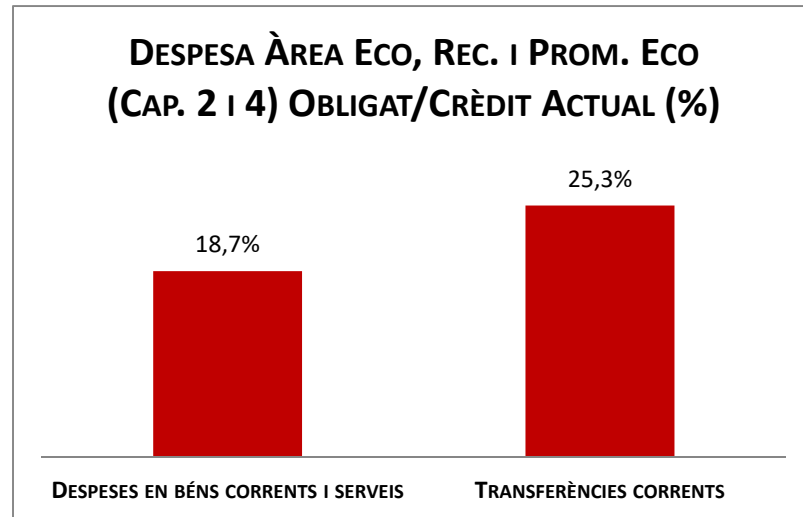
## Execució de despeses. Àrea d'Ecologia Urbana



Execució de despeses. Àrea Economia, Recursos i Promoció Econòmica  
Resum per capítols

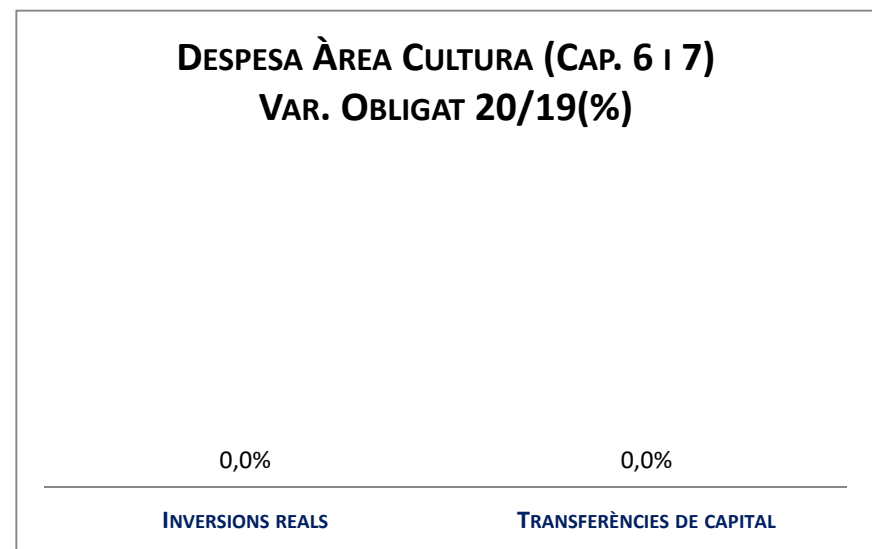

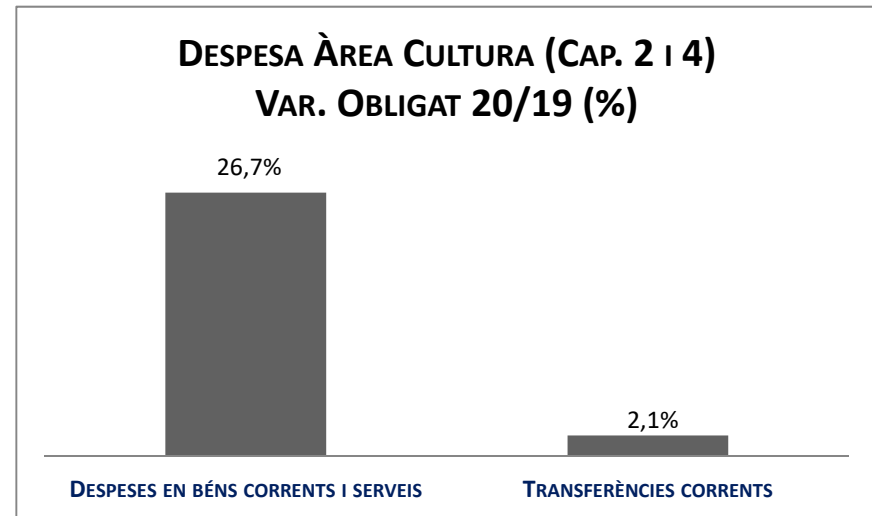
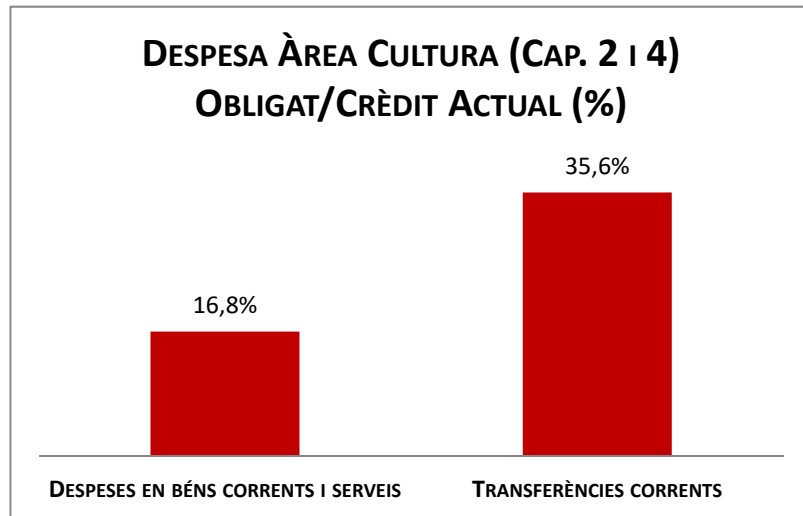
Capítols	2020 P	Abril 2020							Abril 2019					
	1	2	3	=3/2	4	=4/2	5	=5/2	4'	=4'/2'	=%4/4'	5'	=5'/2'	=%5/5'
	Crèdit inicial	Crèdit Actual	Autoritzat	%	Disposat	%	Obligat	%	Disposat	%	Var. 20/19	Obligat	%	Var. 20/19
1 Despeses de personal	69.282.696	67.913.572	20.488.433	30,2%	20.245.523	29,8%	20.237.121	29,8%	20.651.047	31,4%	-2,0%	20.236.136	30,8%	0,0%
2 Despeses en béns corrents i serveis	80.051.356	81.040.982	44.396.229	54,8%	37.280.211	46,0%	15.186.090	18,7%	43.976.684	66,3%	-15,2%	13.135.824	19,8%	15,6%
3 Despeses financeres	16.205.481	16.205.481	1.767.821	10,9%	1.767.821	10,9%	1.767.821	10,9%	739.278	4,5%	139,1%	739.278	4,5%	139,1%
4 Transferències corrents	283.077.738	284.256.385	141.217.734	49,7%	137.283.234	48,3%	72.046.674	25,3%	158.674.316	57,9%	-13,5%	63.926.542	23,3%	12,7%
5 Fons de contingència	75.284.159	47.015.830		0,0%		0,0%		0,0%		0,0%	-		0,0%	-
<b>Operacions corrents</b>	<b>523.901.429</b>	<b>496.432.251</b>	<b>207.870.215</b>	<b>41,9%</b>	<b>196.576.788</b>	<b>39,6%</b>	<b>109.237.705</b>	<b>22,0%</b>	<b>224.041.325</b>	<b>52,9%</b>	<b>-12,3%</b>	<b>98.037.780</b>	<b>23,2%</b>	<b>11,4%</b>
6 Inversions reals	450.538.344	442.237.949	69.552.266	15,7%	68.463.970	15,5%	31.963.241	7,2%	88.282.950	28,3%	-22,4%	59.499.997	19,1%	-46,3%
7 Transferències de capital	14.709.294	15.290.413	2.537.644	16,6%	2.537.644	16,6%		0,0%	1.375.849	21,1%	84,4%		0,0%	-
<b>Operacions de capital</b>	<b>465.247.638</b>	<b>457.528.362</b>	<b>72.089.910</b>	<b>15,8%</b>	<b>71.001.614</b>	<b>15,5%</b>	<b>31.963.241</b>	<b>7,0%</b>	<b>89.658.799</b>	<b>28,2%</b>	<b>-20,8%</b>	<b>59.499.997</b>	<b>18,7%</b>	<b>-46,3%</b>
8 Actius financers	50.196.110	48.881.100	20.881.100	42,7%	20.881.100	42,7%	10.595.830	21,7%	32.860.750	75,2%	-36,5%	3.932.824	9,0%	169,4%
9 Passius financers	84.944.979	84.944.979	64.155.262	75,5%	64.155.262	75,5%	64.155.262	75,5%	36.735.993	62,0%	74,6%	36.735.993	62,0%	74,6%
<b>Operacions financeres</b>	<b>135.141.089</b>	<b>133.826.079</b>	<b>85.036.362</b>	<b>63,5%</b>	<b>85.036.362</b>	<b>63,5%</b>	<b>74.751.092</b>	<b>55,9%</b>	<b>69.596.742</b>	<b>67,6%</b>	<b>22,2%</b>	<b>40.668.817</b>	<b>39,5%</b>	<b>83,8%</b>
<b>Despeses Totals</b>	<b>1.124.290.156</b>	<b>1.087.786.691</b>	<b>364.996.488</b>	<b>33,6%</b>	<b>352.614.764</b>	<b>32,4%</b>	<b>215.952.038</b>	<b>19,9%</b>	<b>383.296.866</b>	<b>45,4%</b>	<b>-8,0%</b>	<b>198.206.594</b>	<b>23,5%</b>	<b>9,0%</b>



Execució de despeses. Àrea Economia, Recursos i Promoció Econòmica  
Resum per capítols

Execució de despeses. Àrea de Cultura, Educació, Ciència i Comunitat  
Resum per capítols

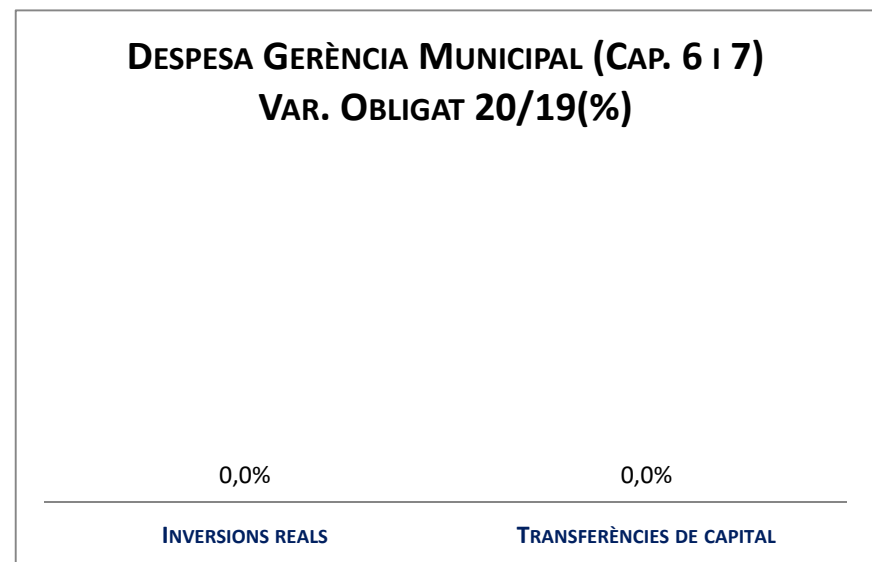

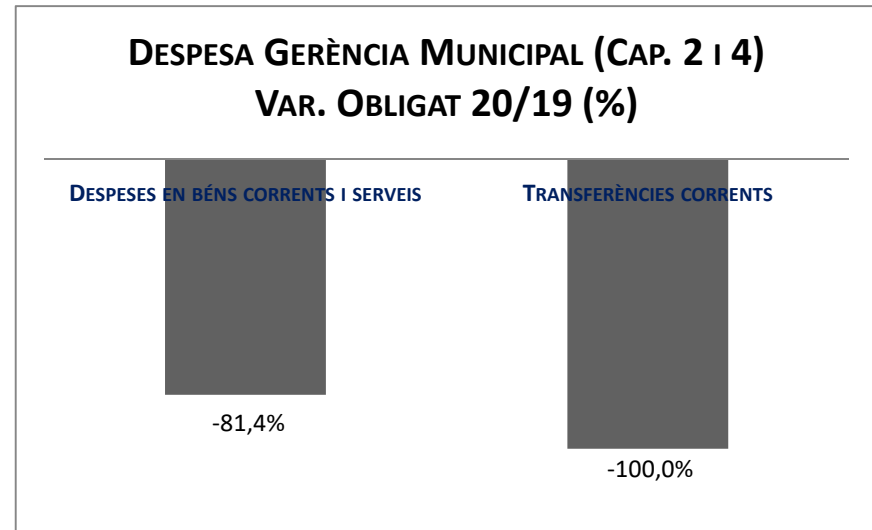
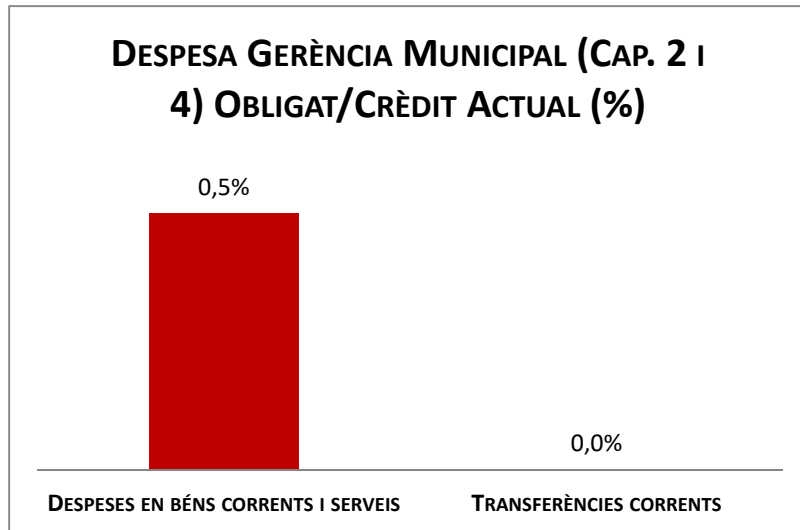
Capítols	2020 P	Abril 2020							Abril 2019					
	1	2	3	=3/2	4	=4/2	5	=5/2	4'	=4'/2'	=%4/4'	5'	=5'/2'	=%5/5'
	Crèdit inicial	Crèdit Actual	Autoritzat	%	Disposat	%	Obligat	%	Disposat	%	Var. 20/19	Obligat	%	Var. 20/19
1 Despeses de personal	18.413.629	4.074.823	1.380.810	33,9%	1.380.810	33,9%	1.380.810	33,9%	1.297.704	32,4%	6,4%	1.297.704	32,4%	6,4%
2 Despeses en béns corrents i serveis	3.800.372	3.722.758	2.695.219	72,4%	2.380.532	63,9%	625.102	16,8%	1.553.577	39,1%	53,2%	493.491	12,4%	26,7%
3 Despeses financeres				-		-		-		-	-		-	-
4 Transferències corrents	258.073.693	262.739.057	254.699.761	96,9%	252.598.252	96,1%	93.510.956	35,6%	237.611.105	99,1%	6,3%	91.614.473	38,2%	2,1%
5 Fons de contingència				-		-		-		-	-		-	-
<b>Operacions corrents</b>	<b>280.287.695</b>	<b>270.536.638</b>	<b>258.775.790</b>	<b>95,7%</b>	<b>256.359.594</b>	<b>94,8%</b>	<b>95.516.868</b>	<b>35,3%</b>	<b>240.462.386</b>	<b>97,1%</b>	<b>6,6%</b>	<b>93.405.668</b>	<b>37,7%</b>	<b>2,3%</b>
6 Inversions reals		28.000	8.260	29,5%	8.260	29,5%		0,0%	1.173	9,8%	603,9%		0,0%	-
7 Transferències de capital		150.000	150.000	100,0%		0,0%		0,0%	3.307.342	95,7%	-100,0%		0,0%	-
<b>Operacions de capital</b>	<b>0</b>	<b>178.000</b>	<b>158.260</b>	<b>88,9%</b>	<b>8.260</b>	<b>4,6%</b>	<b>0</b>	<b>0,0%</b>	<b>3.308.516</b>	<b>95,4%</b>	<b>-99,8%</b>	<b>0</b>	<b>0,0%</b>	<b>-</b>
8 Actius financers				-		-		-		-	-		-	-
9 Passius financers				-		-		-		-	-		-	-
<b>Operacions financeres</b>	<b>0</b>	<b>0</b>	<b>0</b>	<b>-</b>	<b>0</b>	<b>-</b>	<b>0</b>	<b>-</b>	<b>0</b>	<b>-</b>	<b>-</b>	<b>0</b>	<b>-</b>	<b>-</b>
<b>Despeses Totals</b>	<b>280.287.695</b>	<b>270.714.638</b>	<b>258.934.050</b>	<b>95,6%</b>	<b>256.367.854</b>	<b>94,7%</b>	<b>95.516.868</b>	<b>35,3%</b>	<b>243.770.901</b>	<b>97,0%</b>	<b>5,2%</b>	<b>93.405.668</b>	<b>37,2%</b>	<b>2,3%</b>

Execució de despeses. Àrea de Cultura, Educació, Ciència i Comunitat  
Resum per capítols

Execució de despeses. Gerència Municipal  
Resum per capítols

Capítols	2020 P	Abril 2020							Abril 2019					
	1	2	3	=3/2	4	=4/2	5	=5/2	4'	=4'/2'	=%4/4'	5'	=5'/2'	=%5/5'
	Crèdit inicial	Crèdit Actual	Autoritzat	%	Disposat	%	Obligat	%	Disposat	%	Var. 20/19	Obligat	%	Var. 20/19
1 Despeses de personal	2.665.733	3.402.783	1.165.230	34,2%	1.165.230	34,2%	1.165.230	34,2%	1.010.956	33,6%	15,3%	994.258	33,0%	17,2%
2 Despeses en béns corrents i serveis	14.393.188	13.041.407	880.027	6,7%	578.499	4,4%	64.521	0,5%	791.089	36,9%	-26,9%	347.102	16,2%	-81,4%
3 Despeses financeres				-		-		-		-	-		-	-
4 Transferències corrents	4.760.549	3.463.137	1.428.900	41,3%	1.373.900	39,7%	0	0,0%	5.518.045	37,7%	-75,1%	1.500.000	10,2%	-100,0%
5 Fons de contingència				-		-		-		-	-		-	-
<b>Operacions corrents</b>	<b>21.819.470</b>	<b>19.907.327</b>	<b>3.474.157</b>	<b>17,5%</b>	<b>3.117.628</b>	<b>15,7%</b>	<b>1.229.750</b>	<b>6,2%</b>	<b>7.320.089</b>	<b>37,0%</b>	<b>-57,4%</b>	<b>2.841.360</b>	<b>14,3%</b>	<b>-56,7%</b>
6 Inversions reals				-		-		-		-	-		-	-
7 Transferències de capital				-		-		-		-	-		-	-
<b>Operacions de capital</b>	<b>0</b>	<b>0</b>	<b>0</b>	<b>-</b>	<b>0</b>	<b>-</b>	<b>0</b>	<b>-</b>	<b>0</b>	<b>-</b>	<b>-</b>	<b>0</b>	<b>-</b>	<b>-</b>
8 Actius financers				-		-		-		-	-		-	-
9 Passius financers				-		-		-		-	-		-	-
<b>Operacions financeres</b>	<b>0</b>	<b>0</b>	<b>0</b>	<b>-</b>	<b>0</b>	<b>-</b>	<b>0</b>	<b>-</b>	<b>0</b>	<b>-</b>	<b>-</b>	<b>0</b>	<b>-</b>	<b>-</b>
<b>Despeses Totals</b>	<b>21.819.470</b>	<b>19.907.327</b>	<b>3.474.157</b>	<b>17,5%</b>	<b>3.117.628</b>	<b>15,7%</b>	<b>1.229.750</b>	<b>6,2%</b>	<b>7.320.089</b>	<b>37,0%</b>	<b>-57,4%</b>	<b>2.841.360</b>	<b>14,3%</b>	<b>-56,7%</b>



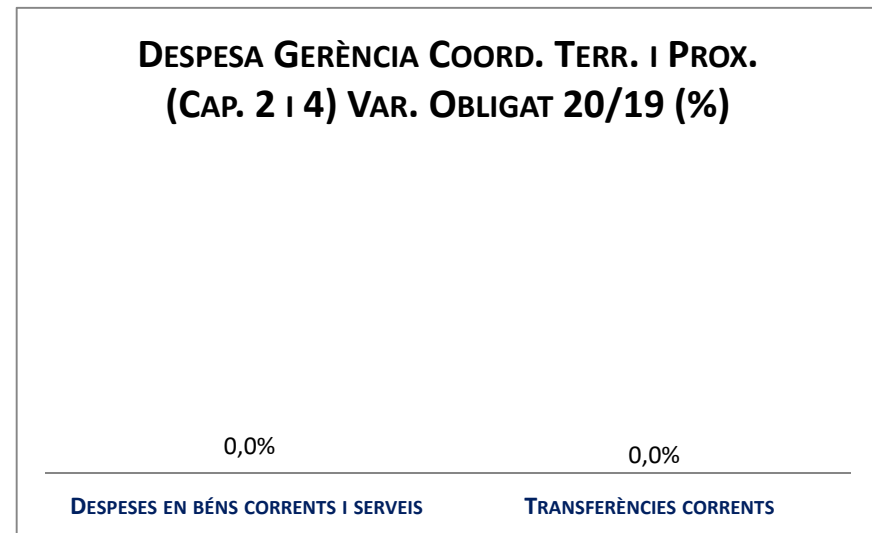
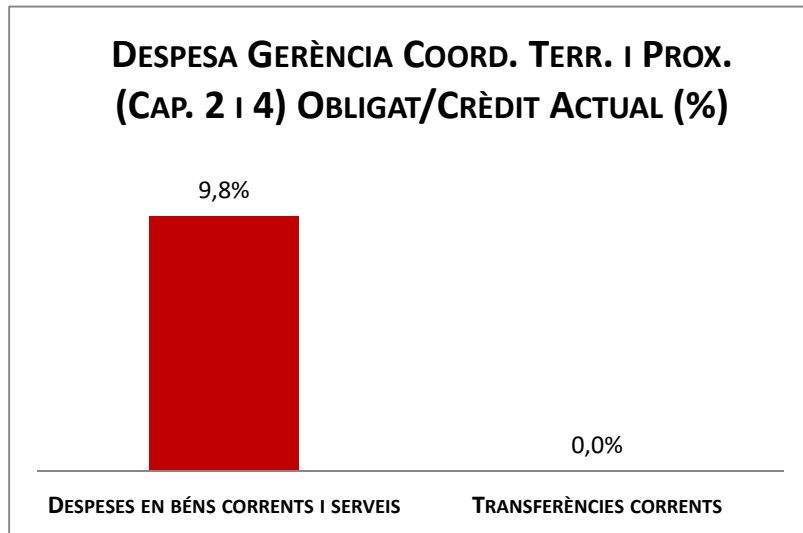
## Execució de despeses. Gerència Municipal



Execució de despeses. Gerència de Coordinació Territorial i Proximitat  
Resum per capítols

Capítols	2020 P	Abril 2020							Abril 2019					
	1	2	3	=3/2	4	=4/2	5	=5/2	4'	=4'/2'	=%4/4'	5'	=5'/2'	=%5/5'
	Crèdit inicial	Crèdit Actual	Autoritzat	%	Disposat	%	Obligat	%	Disposat	%	Var. 20/19	Obligat	%	Var. 20/19
1 Despeses de personal	117.392	339.730	115.911	34,1%	115.911	34,1%	115.911	34,1%	-	-	-	-	-	-
2 Despeses en béns corrents i serveis	891.799	1.280.410	619.520	48,4%	619.520	48,4%	125.625	9,8%	998.507	85,4%	-38,0%		0,0%	-
3 Despeses financeres				-		-		-		-	-		-	-
4 Transferències corrents	300.040	4.335.563	4.035.523	93,1%	4.035.523	93,1%		0,0%	250.270	78,2%	1512,5%		0,0%	-
5 Fons de contingència				-		-		-		-	-		-	-
<b>Operacions corrents</b>	<b>1.309.232</b>	<b>5.955.704</b>	<b>4.770.954</b>	<b>80,1%</b>	<b>4.770.954</b>	<b>80,1%</b>	<b>241.536</b>	<b>4,1%</b>	<b>1.248.777</b>	<b>83,9%</b>	<b>282,1%</b>	<b>0</b>	<b>0,0%</b>	<b>-</b>
6 Inversions reals				-		-		-		-	-		-	-
7 Transferències de capital				-		-		-		-	-		-	-
<b>Operacions de capital</b>	<b>0</b>	<b>0</b>	<b>0</b>	<b>-</b>	<b>0</b>	<b>-</b>	<b>0</b>	<b>-</b>	<b>0</b>	<b>-</b>	<b>-</b>	<b>0</b>	<b>-</b>	<b>-</b>
8 Actius financers				-		-		-		-	-		-	-
9 Passius financers				-		-		-		-	-		-	-
<b>Operacions financeres</b>	<b>0</b>	<b>0</b>	<b>0</b>	<b>-</b>	<b>0</b>	<b>-</b>	<b>0</b>	<b>-</b>	<b>0</b>	<b>-</b>	<b>-</b>	<b>0</b>	<b>-</b>	<b>-</b>
<b>Despeses Totals</b>	<b>1.309.232</b>	<b>5.955.704</b>	<b>4.770.954</b>	<b>80,1%</b>	<b>4.770.954</b>	<b>80,1%</b>	<b>241.536</b>	<b>4,1%</b>	<b>1.248.777</b>	<b>83,9%</b>	<b>282,1%</b>	<b>0</b>	<b>0,0%</b>	<b>-</b>

## Execució de despeses. Gerència de Coordinació Territorial i Proximitat

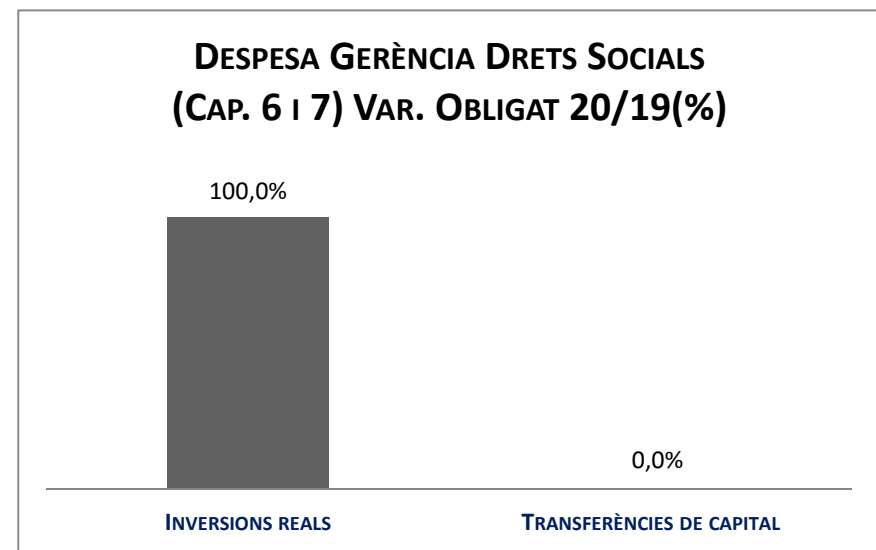
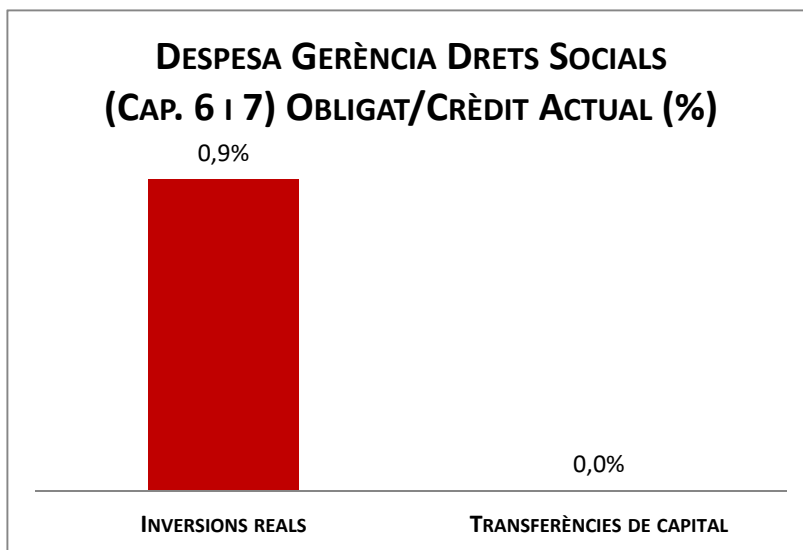
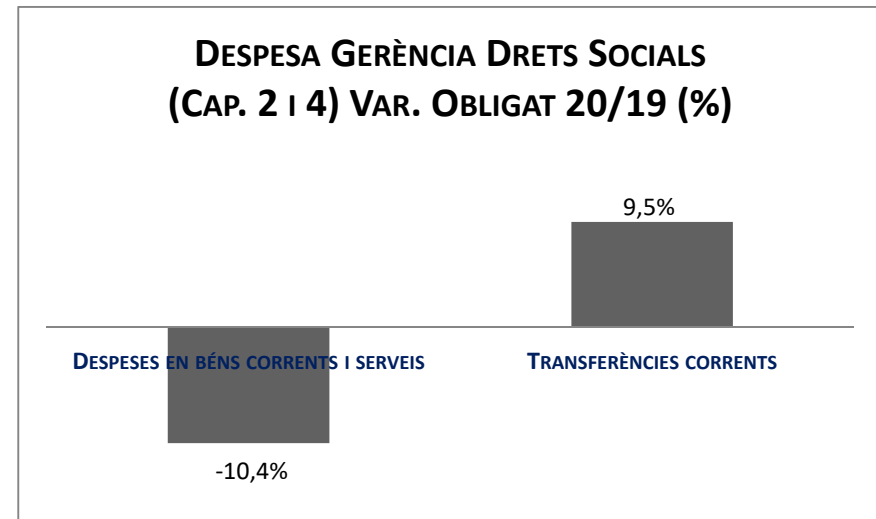
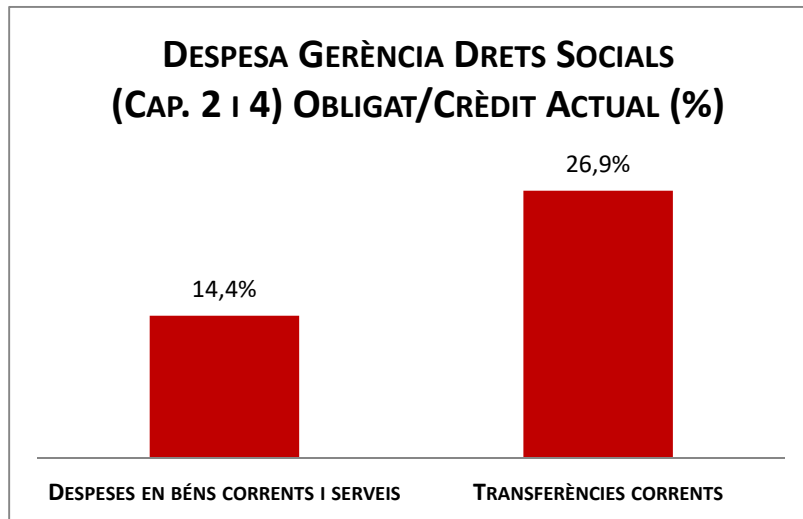


Execució de despeses. Gerència d'Àrea Drets Socials, Just. Global, Feminis. i LGTBI  
Resum per capítols

Capítols	2020 P	Abril 2020							Abril 2019					
	1	2	3	=3/2	4	=4/2	5	=5/2	4'	=4'/2'	=%4/4'	5'	=5'/2'	=%5/5'
	Crèdit inicial	Crèdit Actual	Autoritzat	%	Disposat	%	Obligat	%	Disposat	%	Var. 20/19	Obligat	%	Var. 20/19
1 Despeses de personal	7.408.413	11.058.868	3.691.669	33,4%	3.691.669	33,4%	3.691.669	33,4%	3.543.726	34,0%	4,2%	3.536.156	34,0%	4,4%
2 Despeses en béns corrents i serveis	32.929.530	34.048.987	22.441.686	65,9%	20.894.060	61,4%	4.886.549	14,4%	21.765.646	72,9%	-4,0%	5.451.349	18,3%	-10,4%
3 Despeses financeres				-		-		-		-	-		-	-
4 Transferències corrents	206.788.410	221.477.103	92.455.647	41,7%	84.237.062	38,0%	59.640.444	26,9%	178.349.340	89,3%	-52,8%	54.487.928	27,3%	9,5%
5 Fons de contingència				-		-		-		-	-		-	-
<b>Operacions corrents</b>	<b>247.126.353</b>	<b>266.584.958</b>	<b>118.589.002</b>	<b>44,5%</b>	<b>108.822.791</b>	<b>40,8%</b>	<b>68.218.662</b>	<b>25,6%</b>	<b>203.658.711</b>	<b>84,9%</b>	<b>-46,6%</b>	<b>63.475.433</b>	<b>26,5%</b>	<b>7,5%</b>
6 Inversions reals	2.358.434	2.640.728	963.941	36,5%	963.941	36,5%	22.621	0,9%	1.010.756	36,2%	-4,6%	10.255	0,4%	120,6%
7 Transferències de capital	400.000	400.000		0,0%		0,0%		0,0%	1.432.000	83,7%	-100,0%		0,0%	-
<b>Operacions de capital</b>	<b>2.758.434</b>	<b>3.040.728</b>	<b>963.941</b>	<b>31,7%</b>	<b>963.941</b>	<b>31,7%</b>	<b>22.621</b>	<b>0,7%</b>	<b>2.442.756</b>	<b>54,2%</b>	<b>-60,5%</b>	<b>10.255</b>	<b>0,2%</b>	<b>120,6%</b>
8 Actius financers				-		-		-		-	-		-	-
9 Passius financers				-		-		-		-	-		-	-
<b>Operacions financeres</b>	<b>0</b>	<b>0</b>	<b>0</b>	<b>-</b>	<b>0</b>	<b>-</b>	<b>0</b>	<b>-</b>	<b>0</b>	<b>-</b>	<b>-</b>	<b>0</b>	<b>-</b>	<b>-</b>
<b>Despeses Totals</b>	<b>249.884.787</b>	<b>269.625.687</b>	<b>119.552.943</b>	<b>44,3%</b>	<b>109.786.732</b>	<b>40,7%</b>	<b>68.241.282</b>	<b>25,3%</b>	<b>206.101.467</b>	<b>84,3%</b>	<b>-46,7%</b>	<b>63.485.688</b>	<b>26,0%</b>	<b>7,5%</b>



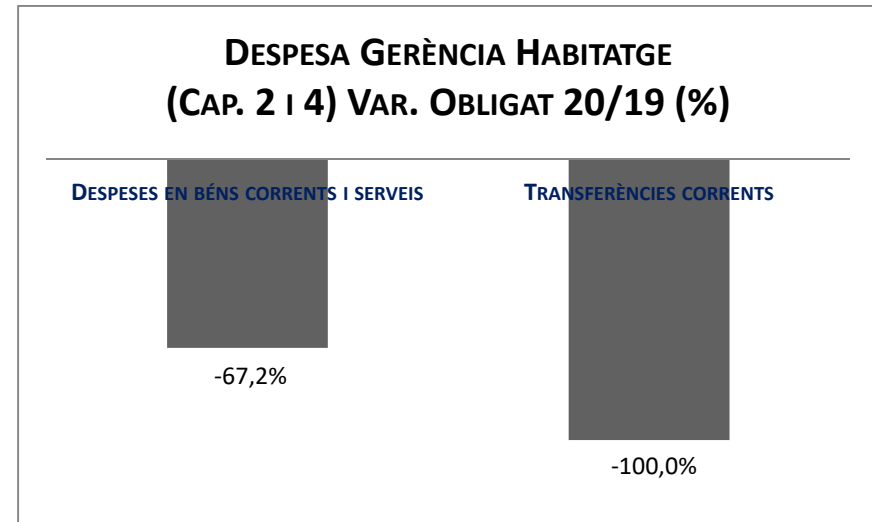
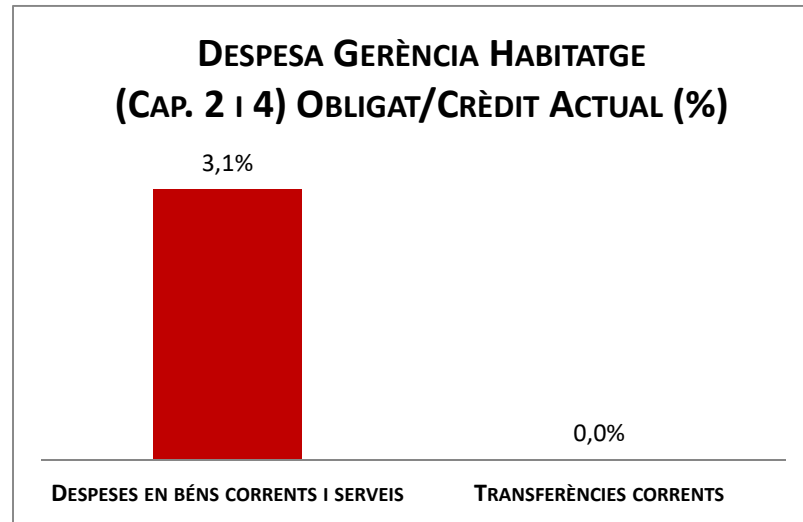


Execució de despeses. Gerència d'Àrea Drets Socials, Just. Global, Feminis. i LGTBI  
Resum per capítols



Execució de despeses. Gerència d'Habitatge  
Resum per capítols

Capítols	2020 P	Abril 2020							Abril 2019					
	1	2	3	=3/2	4	=4/2	5	=5/2	4'	=4'/2'	=%4/4'	5'	=5'/2'	=%5/5'
	Crèdit inicial	Crèdit Actual	Autoritzat	%	Disposat	%	Obligat	%	Disposat	%	Var. 20/19	Obligat	%	Var. 20/19
1 Despeses de personal	344.064	350.776	106.391	30,3%	106.391	30,3%	106.391	30,3%	-	-	-	-	-	-
2 Despeses en béns corrents i serveis	11.040	11.040	348	3,1%	348	3,1%	348	3,1%	1.060	0,5%	-67,2%	1.060	0,5%	-67,2%
3 Despeses financeres				-		-		-		-	-		-	-
4 Transferències corrents	13.036.376	13.136.376	13.036.336	99,2%	13.036.336	99,2%		0,0%	12.381.158	98,4%	5,3%	3.010.036	23,9%	-100,0%
5 Fons de contingència				-		-		-		-	-		-	-
<b>Operacions corrents</b>	<b>13.391.480</b>	<b>13.498.192</b>	<b>13.143.075</b>	<b>97,4%</b>	<b>13.143.075</b>	<b>97,4%</b>	<b>106.739</b>	<b>0,8%</b>	<b>12.382.218</b>	<b>96,8%</b>	<b>6,1%</b>	<b>3.011.096</b>	<b>23,5%</b>	<b>-96,5%</b>
6 Inversions reals				-		-		-		-	-		-	-
7 Transferències de capital				-		-		-		-	-		-	-
<b>Operacions de capital</b>	<b>0</b>	<b>0</b>	<b>0</b>	<b>-</b>	<b>0</b>	<b>-</b>	<b>0</b>	<b>-</b>	<b>0</b>	<b>-</b>	<b>-</b>	<b>0</b>	<b>-</b>	<b>-</b>
8 Actius financers				-		-		-		-	-		-	-
9 Passius financers				-		-		-		-	-		-	-
<b>Operacions financeres</b>	<b>0</b>	<b>0</b>	<b>0</b>	<b>-</b>	<b>0</b>	<b>-</b>	<b>0</b>	<b>-</b>	<b>0</b>	<b>-</b>	<b>-</b>	<b>0</b>	<b>-</b>	<b>-</b>
<b>Despeses Totals</b>	<b>13.391.480</b>	<b>13.498.192</b>	<b>13.143.075</b>	<b>97,4%</b>	<b>13.143.075</b>	<b>97,4%</b>	<b>106.739</b>	<b>0,8%</b>	<b>12.382.218</b>	<b>96,8%</b>	<b>6,1%</b>	<b>3.011.096</b>	<b>23,5%</b>	<b>-96,5%</b>

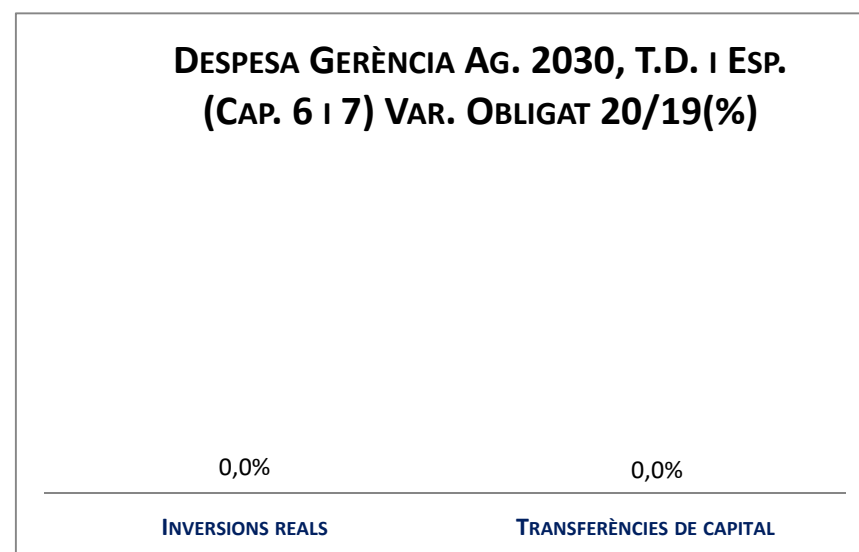
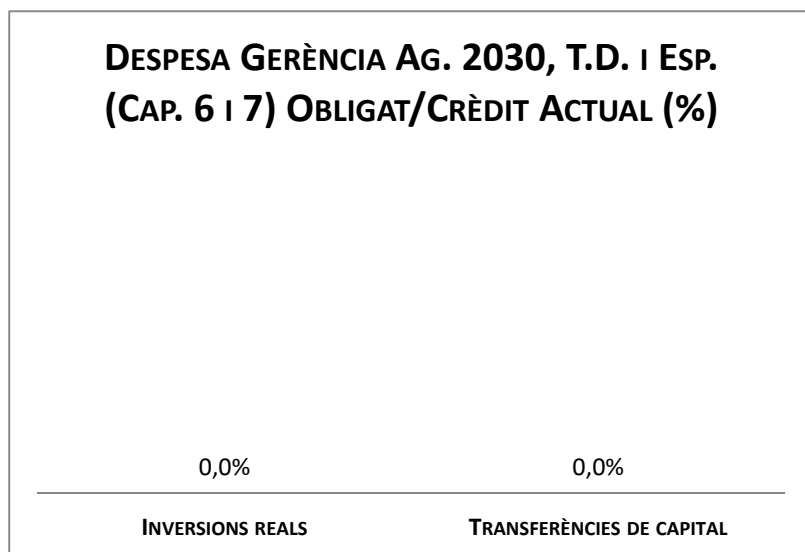
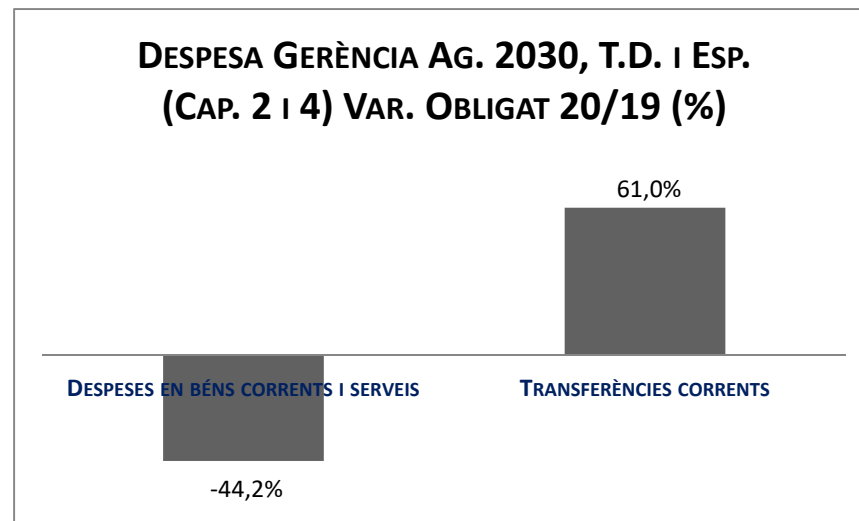
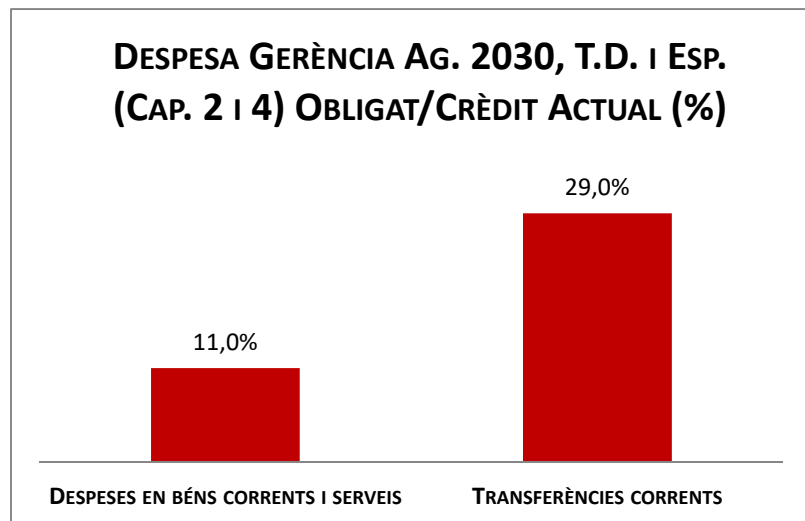
Execució de despeses. Gerència d'Habitatge  
Resum per capítols

### Execució de despeses. Gerència d'Àrea Agenda 2030, Transició Digital i Esports

#### Resum per capítols




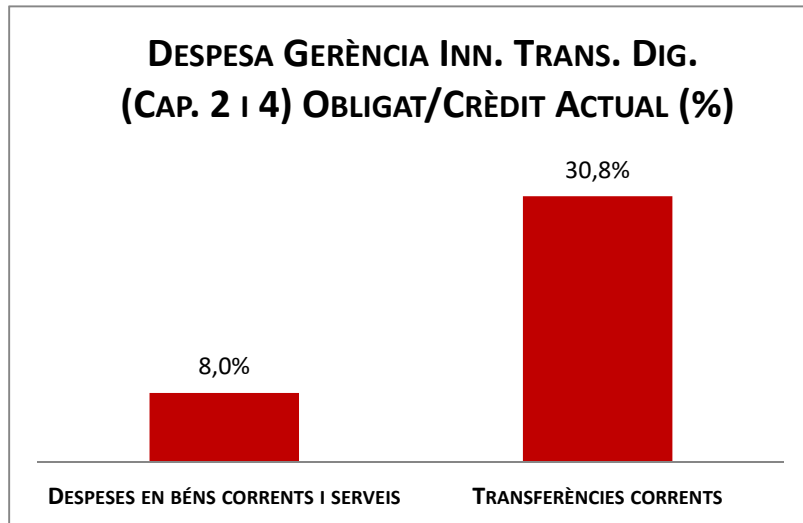
Capítols	2020 P	Abril 2020							Abril 2019					
	1	2	3	=3/2	4	=4/2	5	=5/2	4'	=4'/2'	=%4/4'	5'	=5'/2'	=%5/5'
	Crèdit inicial	Crèdit Actual	Autoritzat	%	Disposat	%	Obligat	%	Disposat	%	Var. 20/19	Obligat	%	Var. 20/19
1 Despeses de personal	2.066.421	14.665.534	4.719.414	32,2%	4.709.414	32,1%	4.709.414	32,1%	4.530.277	33,2%	4,0%	4.530.277	33,2%	4,0%
2 Despeses en béns corrents i serveis	12.952.437	13.169.858	10.762.708	81,7%	10.361.103	78,7%	1.445.492	11,0%	9.975.426	84,9%	3,9%	2.592.517	22,1%	-44,2%
3 Despeses financeres				-		-		-		-	-		-	-
4 Transferències corrents	27.567.908	27.617.784	8.242.020	29,8%	8.048.020	29,1%	8.018.020	29,0%	23.385.008	95,1%	-65,6%	4.979.641	20,3%	61,0%
5 Fons de contingència				-		-		-		-	-		-	-
<b>Operacions corrents</b>	<b>42.586.766</b>	<b>55.453.177</b>	<b>23.724.142</b>	<b>42,8%</b>	<b>23.118.536</b>	<b>41,7%</b>	<b>14.172.926</b>	<b>25,6%</b>	<b>37.890.711</b>	<b>75,8%</b>	<b>-39,0%</b>	<b>12.102.435</b>	<b>24,2%</b>	<b>17,1%</b>
6 Inversions reals		6.498		0,0%		0,0%		0,0%		-	-		-	-
7 Transferències de capital				-		-		-		-	-		-	-
<b>Operacions de capital</b>	<b>0</b>	<b>6.498</b>	<b>0</b>	<b>0,0%</b>	<b>0</b>	<b>0,0%</b>	<b>0</b>	<b>0,0%</b>	<b>0</b>	<b>-</b>	<b>-</b>	<b>0</b>	<b>-</b>	<b>-</b>
8 Actius financers				-		-		-		-	-		-	-
9 Passius financers				-		-		-		-	-		-	-
<b>Operacions financeres</b>	<b>0</b>	<b>0</b>	<b>0</b>	<b>-</b>	<b>0</b>	<b>-</b>	<b>0</b>	<b>-</b>	<b>0</b>	<b>-</b>	<b>-</b>	<b>0</b>	<b>-</b>	<b>-</b>
<b>Despeses Totals</b>	<b>42.586.766</b>	<b>55.459.674</b>	<b>23.724.142</b>	<b>42,8%</b>	<b>23.118.536</b>	<b>41,7%</b>	<b>14.172.926</b>	<b>25,6%</b>	<b>37.890.711</b>	<b>75,8%</b>	<b>-39,0%</b>	<b>12.102.435</b>	<b>24,2%</b>	<b>17,1%</b>

Execució de despeses. Gerència d'Àrea Agenda 2030, Transició Digital i Esports  
Resum per capítol



Execució de despeses. Gerència de Innovació i Transició Digital  
Resum per capítols

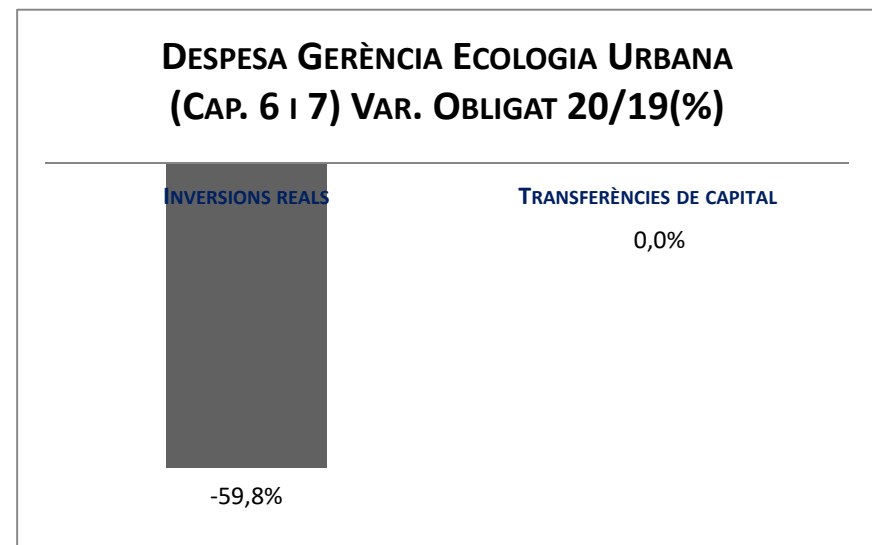
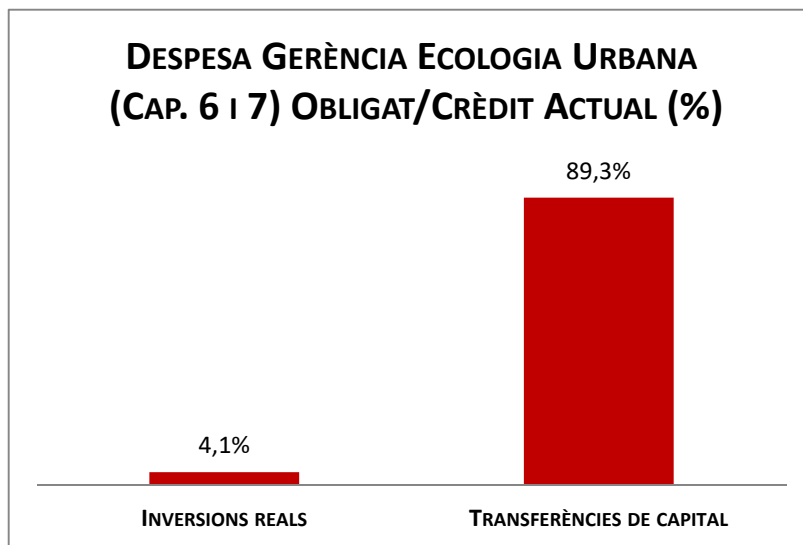
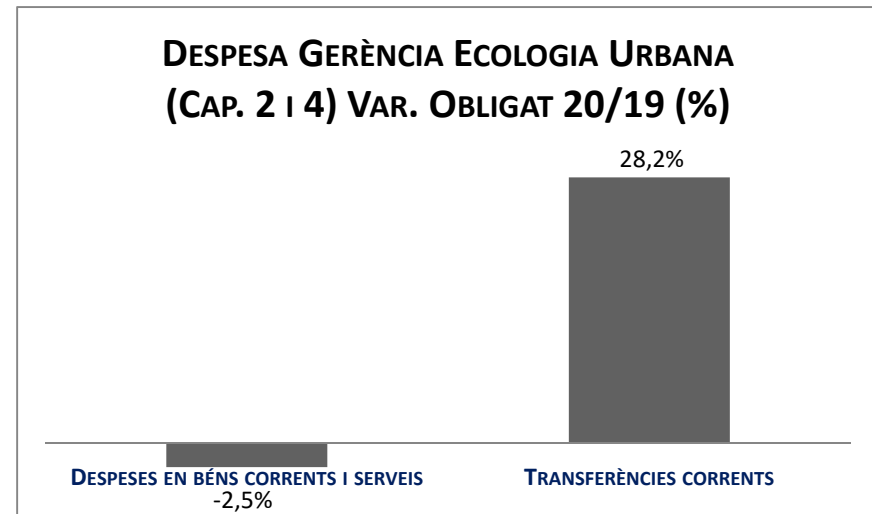
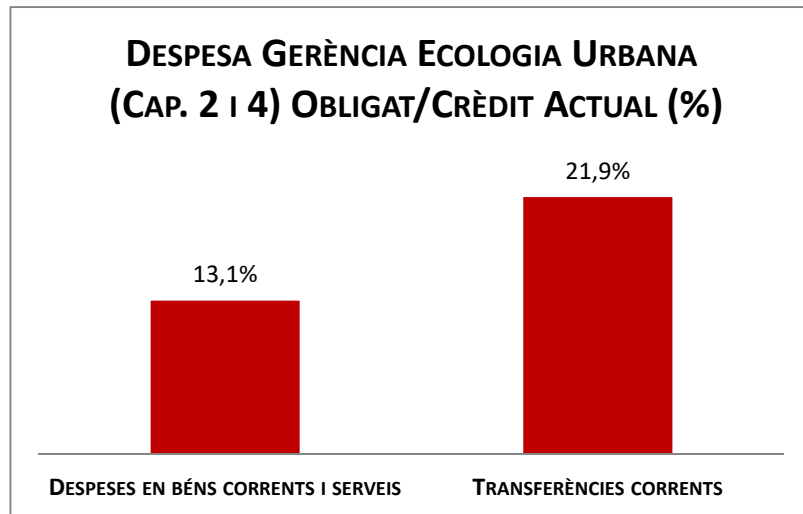
Capítols	2020 P	Abril 2020							Abril 2019					
	1	2	3	=3/2	4	=4/2	5	=5/2	4'	=4'/2'	=%4/4'	5'	=5'/2'	=%5/5'
	Crèdit inicial	Crèdit Actual	Autoritzat	%	Disposat	%	Obligat	%	Disposat	%	Var. 20/19	Obligat	%	Var. 20/19
1 Despeses de personal	50	61.934	30.603	49,4%	30.603	49,4%	30.603	49,4%	-	-	-	-	-	-
2 Despeses en béns corrents i serveis	50	8.050	645	8,0%	645	8,0%	645	8,0%	47.664	31,8%	-98,6%	17.852	11,9%	-96,4%
3 Despeses financeres				-		-		-		-	-		-	-
4 Transferències corrents	51.823.429	52.009.430	16.000.000	30,8%	16.000.000	30,8%	16.000.000	30,8%	16.813.112	32,8%	-4,8%	16.763.112	32,7%	-4,6%
5 Fons de contingència				-		-		-		-	-		-	-
<b>Operacions corrents</b>	<b>51.823.529</b>	<b>52.079.413</b>	<b>16.031.248</b>	<b>30,8%</b>	<b>16.031.248</b>	<b>30,8%</b>	<b>16.031.248</b>	<b>30,8%</b>	<b>16.860.775</b>	<b>32,8%</b>	<b>-4,9%</b>	<b>16.780.964</b>	<b>32,7%</b>	<b>-4,5%</b>
6 Inversions reals				-		-		-		-	-		-	-
7 Transferències de capital				-		-		-		-	-		-	-
<b>Operacions de capital</b>	<b>0</b>	<b>0</b>	<b>0</b>	<b>-</b>	<b>0</b>	<b>-</b>	<b>0</b>	<b>-</b>	<b>0</b>	<b>-</b>	<b>-</b>	<b>0</b>	<b>-</b>	<b>-</b>
8 Actius financers				-		-		-		-	-		-	-
9 Passius financers				-		-		-		-	-		-	-
<b>Operacions financeres</b>	<b>0</b>	<b>0</b>	<b>0</b>	<b>-</b>	<b>0</b>	<b>-</b>	<b>0</b>	<b>-</b>	<b>0</b>	<b>-</b>	<b>-</b>	<b>0</b>	<b>-</b>	<b>-</b>
<b>Despeses Totals</b>	<b>51.823.529</b>	<b>52.079.413</b>	<b>16.031.248</b>	<b>30,8%</b>	<b>16.031.248</b>	<b>30,8%</b>	<b>16.031.248</b>	<b>30,8%</b>	<b>16.860.775</b>	<b>32,8%</b>	<b>-4,9%</b>	<b>16.780.964</b>	<b>32,7%</b>	<b>-4,5%</b>

Execució de despeses. Gerència de Innovació i Transició Digital  
Resum per capítols

Execució de despeses. Gerència d'Àrea d'Ecologia Urbana  
Resum per capítols

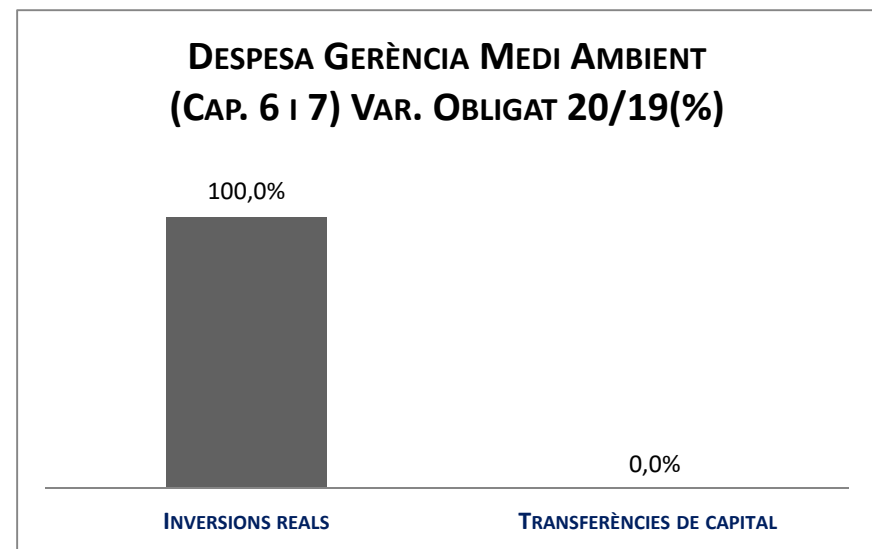
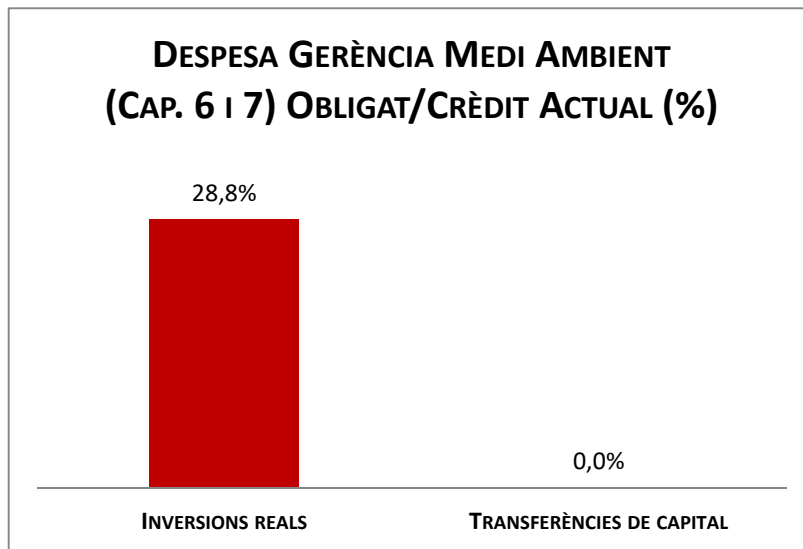
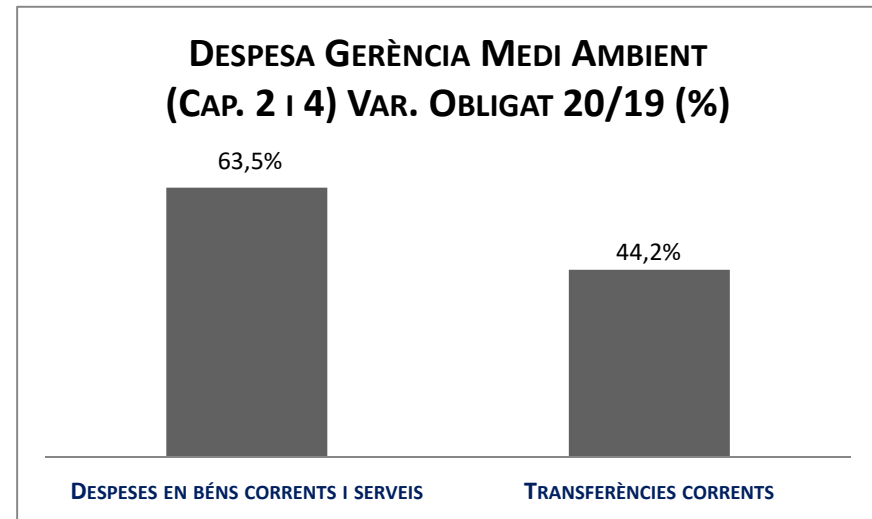
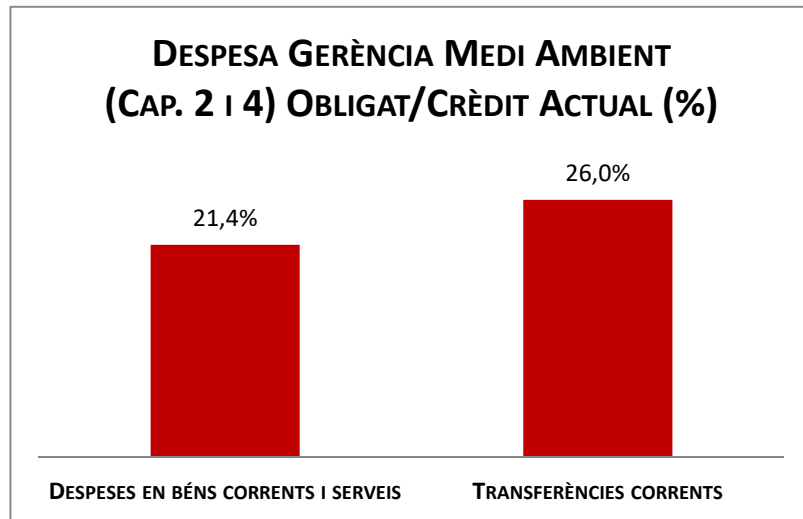
Capítols	2020 P	Abril 2020								Abril 2019					
	1	2	3	=3/2	4	=4/2	5	=5/2	4'	=4'/2'	=%4/4'	5'	=5'/2'	=%5/5'	
	Crèdit inicial	Crèdit Actual	Autoritzat	%	Disposat	%	Obligat	%	Disposat	%	Var. 20/19	Obligat	%	Var. 20/19	
1 Despeses de personal	5.316.330	5.012.194	1.644.445	32,8%	1.644.445	32,8%	1.644.445	32,8%	5.034.527	34,5%	-67,3%	5.019.947	34,4%	-67,2%	
2 Despeses en béns corrents i serveis	9.619.870	8.990.883	5.557.369	61,8%	4.646.486	51,7%	1.173.616	13,1%	4.674.748	69,6%	-0,6%	1.203.855	17,9%	-2,5%	
3 Despeses financeres				-		-		-		-	-		-	-	
4 Transferències corrents	26.331.656	26.329.354	17.030.002	64,7%	16.446.201	62,5%	5.755.517	21,9%	18.064.612	74,5%	-9,0%	4.489.595	18,5%	28,2%	
5 Fons de contingència				-		-		-		-	-		-	-	
<b>Operacions corrents</b>	<b>41.267.856</b>	<b>40.332.430</b>	<b>24.231.816</b>	<b>60,1%</b>	<b>22.737.133</b>	<b>56,4%</b>	<b>8.573.578</b>	<b>21,3%</b>	<b>27.773.887</b>	<b>61,0%</b>	<b>-18,1%</b>	<b>10.713.396</b>	<b>23,5%</b>	<b>-20,0%</b>	
6 Inversions reals	3.518.000	1.212.263	357.162	29,5%	346.668	28,6%	50.064	4,1%	320.227	73,3%	8,3%	124.478	28,5%	-59,8%	
7 Transferències de capital	8.423.507	9.435.066	8.915.066	94,5%	8.915.066	94,5%	8.421.559	89,3%		0,0%	-		0,0%	-	
<b>Operacions de capital</b>	<b>11.941.507</b>	<b>10.647.329</b>	<b>9.272.228</b>	<b>87,1%</b>	<b>9.261.734</b>	<b>87,0%</b>	<b>8.471.623</b>	<b>79,6%</b>	<b>320.227</b>	<b>61,9%</b>	<b>2792,2%</b>	<b>124.478</b>	<b>24,1%</b>	<b>6705,7%</b>	
8 Actius financers				-		-		-		-	-		-	-	
9 Passius financers				-		-		-		-	-		-	-	
<b>Operacions financeres</b>	<b>0</b>	<b>0</b>	<b>0</b>	<b>-</b>	<b>0</b>	<b>-</b>	<b>0</b>	<b>-</b>	<b>0</b>	<b>-</b>	<b>-</b>	<b>0</b>	<b>-</b>	<b>-</b>	
<b>Despeses Totals</b>	<b>53.209.363</b>	<b>50.979.760</b>	<b>33.504.044</b>	<b>65,7%</b>	<b>31.998.867</b>	<b>62,8%</b>	<b>17.045.201</b>	<b>33,4%</b>	<b>28.094.114</b>	<b>61,0%</b>	<b>13,9%</b>	<b>10.837.874</b>	<b>23,5%</b>	<b>57,3%</b>	



Execució de despeses. Gerència d'Àrea d'Ecologia Urbana  
Resum per capítols



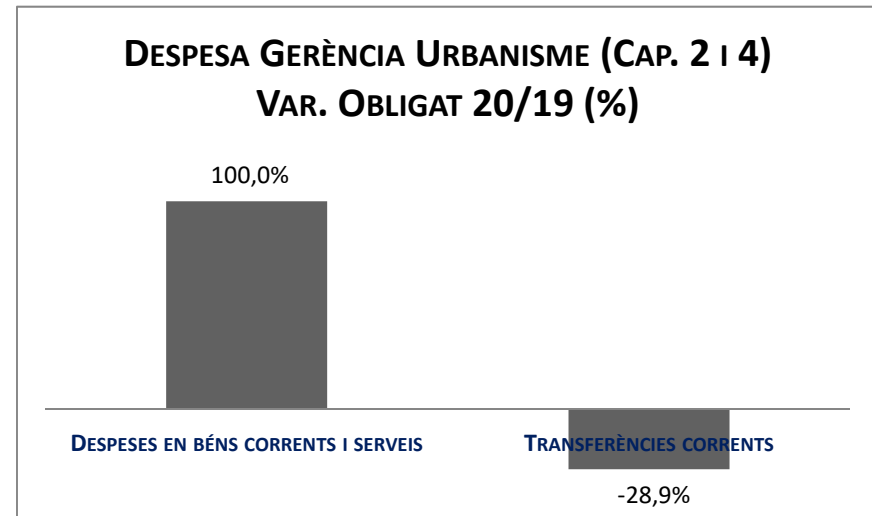
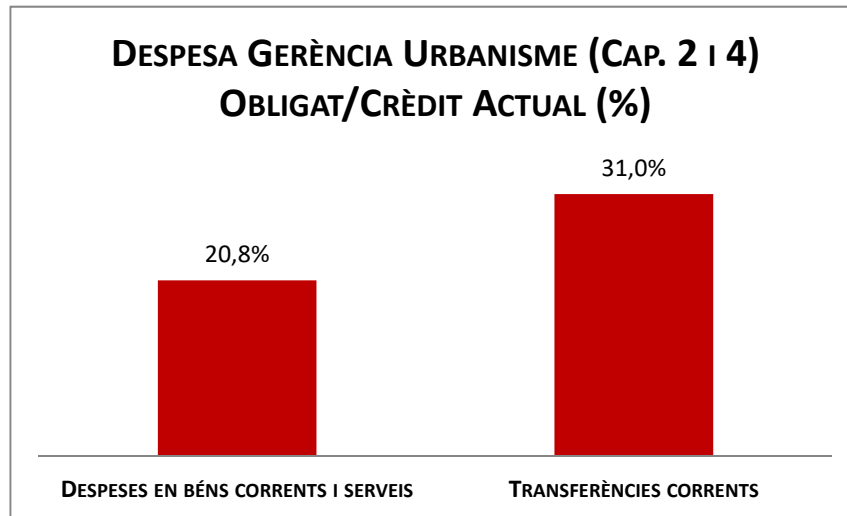
Execució de despeses. Gerència de Medi Ambient i Serveis Urbans  
Resum per capítols

Capítols	2020 P	Abril 2020							Abril 2019					
	1	2	3	=3/2	4	=4/2	5	=5/2	4'	=4'/2'	=%4/4'	5'	=5'/2'	=%5/5'
	Crèdit inicial	Crèdit Actual	Autoritzat	%	Disposat	%	Obligat	%	Disposat	%	Var. 20/19	Obligat	%	Var. 20/19
1 Despeses de personal	4.777.288	4.150.820	1.456.991	35,1%	1.456.991	35,1%	1.456.991	35,1%	682.223	34,2%	113,6%	682.223	34,2%	113,6%
2 Despeses en béns corrents i serveis	220.836.496	222.736.496	217.502.237	97,7%	217.131.121	97,5%	47.752.667	21,4%	208.790.220	95,9%	4,0%	29.210.339	13,4%	63,5%
3 Despeses financeres				-		-		-		-	-		-	-
4 Transferències corrents	68.391.362	68.391.362	62.380.574	91,2%	62.380.574	91,2%	17.760.000	26,0%	61.953.096	96,9%	0,7%	12.320.000	19,3%	44,2%
5 Fons de contingència				-		-		-		-	-		-	-
<b>Operacions corrents</b>	<b>294.005.146</b>	<b>295.278.678</b>	<b>281.339.802</b>	<b>95,3%</b>	<b>280.968.686</b>	<b>95,2%</b>	<b>66.969.658</b>	<b>22,7%</b>	<b>271.425.539</b>	<b>95,7%</b>	<b>3,5%</b>	<b>42.212.562</b>	<b>14,9%</b>	<b>58,6%</b>
6 Inversions reals	2.000.000	2.000.000	2.000.000	100,0%	2.000.000	100,0%	575.537	28,8%	1.695.005	91,2%	18,0%	210.676	11,3%	173,2%
7 Transferències de capital				-		-		-		-	-		-	-
<b>Operacions de capital</b>	<b>2.000.000</b>	<b>2.000.000</b>	<b>2.000.000</b>	<b>100,0%</b>	<b>2.000.000</b>	<b>100,0%</b>	<b>575.537</b>	<b>28,8%</b>	<b>1.695.005</b>	<b>91,2%</b>	<b>18,0%</b>	<b>210.676</b>	<b>11,3%</b>	<b>173,2%</b>
8 Actius financers				-		-		-		-	-		-	-
9 Passius financers				-		-		-		-	-		-	-
<b>Operacions financeres</b>	<b>0</b>	<b>0</b>	<b>0</b>	<b>-</b>	<b>0</b>	<b>-</b>	<b>0</b>	<b>-</b>	<b>0</b>	<b>-</b>	<b>-</b>	<b>0</b>	<b>-</b>	<b>-</b>
<b>Despeses Totals</b>	<b>296.005.146</b>	<b>297.278.678</b>	<b>283.339.802</b>	<b>95,3%</b>	<b>282.968.686</b>	<b>95,2%</b>	<b>67.545.196</b>	<b>22,7%</b>	<b>273.120.544</b>	<b>95,7%</b>	<b>3,6%</b>	<b>42.423.238</b>	<b>14,9%</b>	<b>59,2%</b>

Execució de despeses. Gerència de Medi Ambient i Serveis Urbans  
Resum per capítols

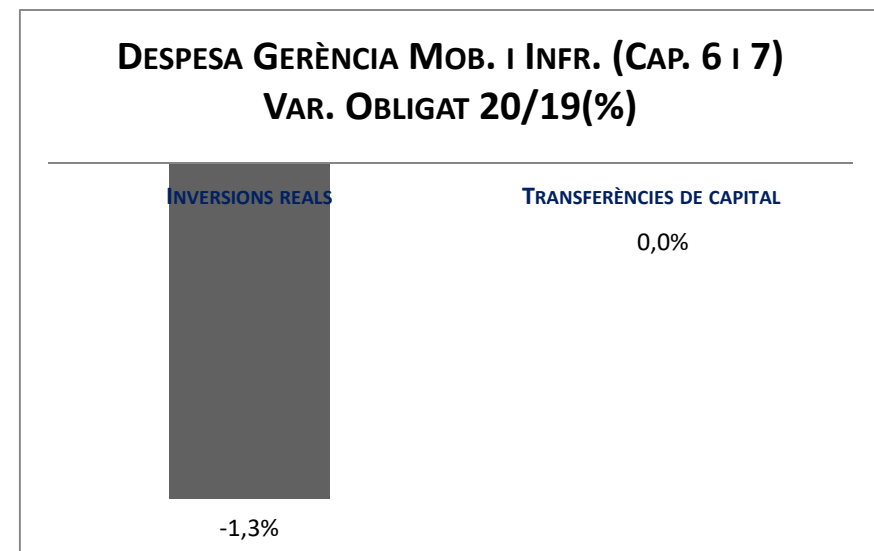
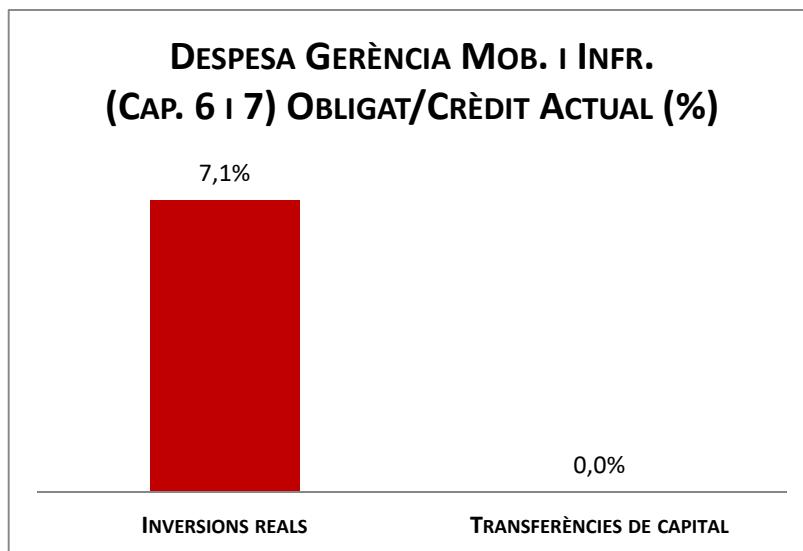
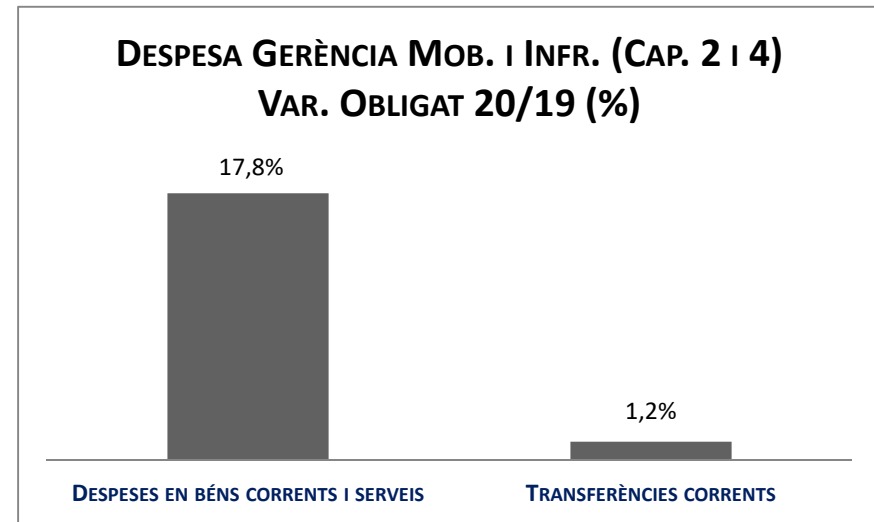
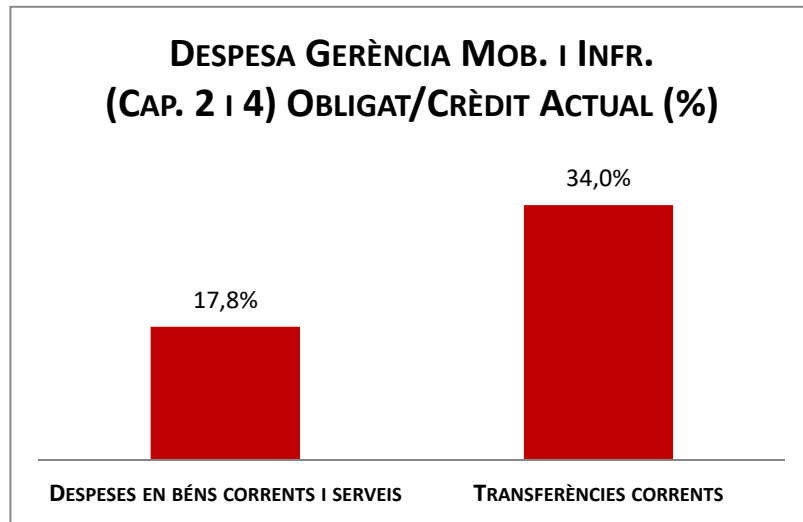
Execució de despeses. Gerència d'Urbanisme  
Resum per capítols

Capítols	2020 P	Abril 2020							Abril 2019					
	1	2	3	=3/2	4	=4/2	5	=5/2	4'	=4'/2'	=%4/4'	5'	=5'/2'	=%5/5'
	Crèdit inicial	Crèdit Actual	Autoritzat	%	Disposat	%	Obligat	%	Disposat	%	Var. 20/19	Obligat	%	Var. 20/19
1 Despeses de personal	7.796.836	7.048.935	2.558.022	36,3%	2.558.022	36,3%	2.558.022	36,3%	30.797	69,3%	8206,0%	30.797	69,3%	8206,0%
2 Despeses en béns corrents i serveis	3.770.063	4.666.567	4.090.527	87,7%	3.315.663	71,1%	969.008	20,8%	2.796.399	73,3%	18,6%	279.237	7,3%	247,0%
3 Despeses financeres				-		-		-		-	-		-	-
4 Transferències corrents	7.455.224	7.455.224	7.292.313	97,8%	7.292.313	97,8%	2.307.585	31,0%	6.240.685	88,8%	16,9%	3.245.176	46,2%	-28,9%
5 Fons de contingència				-		-		-		-	-		-	-
<b>Operacions corrents</b>	<b>19.022.123</b>	<b>19.170.726</b>	<b>13.940.862</b>	<b>72,7%</b>	<b>13.165.998</b>	<b>68,7%</b>	<b>5.834.615</b>	<b>30,4%</b>	<b>9.067.881</b>	<b>83,3%</b>	<b>45,2%</b>	<b>3.555.210</b>	<b>32,7%</b>	<b>64,1%</b>
6 Inversions reals				-		-		-		-	-		-	-
7 Transferències de capital				-		-		-		-	-		-	-
<b>Operacions de capital</b>	<b>0</b>	<b>0</b>	<b>0</b>	<b>-</b>	<b>0</b>	<b>-</b>	<b>0</b>	<b>-</b>	<b>0</b>	<b>-</b>	<b>-</b>	<b>0</b>	<b>-</b>	<b>-</b>
8 Actius financers				-		-		-		-	-		-	-
9 Passius financers				-		-		-		-	-		-	-
<b>Operacions financeres</b>	<b>0</b>	<b>0</b>	<b>0</b>	<b>-</b>	<b>0</b>	<b>-</b>	<b>0</b>	<b>-</b>	<b>0</b>	<b>-</b>	<b>-</b>	<b>0</b>	<b>-</b>	<b>-</b>
<b>Despeses Totals</b>	<b>19.022.123</b>	<b>19.170.726</b>	<b>13.940.862</b>	<b>72,7%</b>	<b>13.165.998</b>	<b>68,7%</b>	<b>5.834.615</b>	<b>30,4%</b>	<b>9.067.881</b>	<b>83,3%</b>	<b>45,2%</b>	<b>3.555.210</b>	<b>32,7%</b>	<b>64,1%</b>

Execució de despeses. Gerència d'Urbanisme  
Resum per capítols

Execució de despeses. Gerència de Mobilitat i Infraestructures  
Resum per capítols

Capítols	2020 P	Abril 2020							Abril 2019					
	1	2	3	=3/2	4	=4/2	5	=5/2	4'	=4'/2'	=%4/4'	5'	=5'/2'	=%5/5'
	Crèdit inicial	Crèdit Actual	Autoritzat	%	Disposat	%	Obligat	%	Disposat	%	Var. 20/19	Obligat	%	Var. 20/19
1 Despeses de personal	3.837.235	3.781.660	1.286.977	34,0%	1.286.977	34,0%	1.286.977	34,0%	1.611.868	34,3%	-20,2%	1.611.868	34,3%	-20,2%
2 Despeses en béns corrents i serveis	40.211.580	39.797.201	35.360.956	88,9%	33.261.530	83,6%	7.068.285	17,8%	36.274.941	94,6%	-8,3%	6.001.281	15,7%	17,8%
3 Despeses financeres				-		-		-		-	-		-	-
4 Transferències corrents	171.025.595	171.218.589	165.355.979	96,6%	165.355.979	96,6%	58.205.485	34,0%	170.617.185	99,5%	-3,1%	57.504.978	33,5%	1,2%
5 Fons de contingència				-		-		-		-	-		-	-
<b>Operacions corrents</b>	<b>215.074.410</b>	<b>214.797.451</b>	<b>202.003.912</b>	<b>94,0%</b>	<b>199.904.486</b>	<b>93,1%</b>	<b>66.560.747</b>	<b>31,0%</b>	<b>208.503.994</b>	<b>97,2%</b>	<b>-4,1%</b>	<b>65.118.126</b>	<b>30,4%</b>	<b>2,2%</b>
6 Inversions reals	15.248.906	16.227.622	4.492.539	27,7%	2.499.545	15,4%	1.152.413	7,1%	5.550.344	55,5%	-55,0%	1.167.521	11,7%	-1,3%
7 Transferències de capital				-		-		-		-	-		-	-
<b>Operacions de capital</b>	<b>15.248.906</b>	<b>16.227.622</b>	<b>4.492.539</b>	<b>27,7%</b>	<b>2.499.545</b>	<b>15,4%</b>	<b>1.152.413</b>	<b>7,1%</b>	<b>5.550.344</b>	<b>55,5%</b>	<b>-55,0%</b>	<b>1.167.521</b>	<b>11,7%</b>	<b>-1,3%</b>
8 Actius financers				-		-		-		-	-		-	-
9 Passius financers				-		-		-		-	-		-	-
<b>Operacions financeres</b>	<b>0</b>	<b>0</b>	<b>0</b>	<b>-</b>	<b>0</b>	<b>-</b>	<b>0</b>	<b>-</b>	<b>0</b>	<b>-</b>	<b>-</b>	<b>0</b>	<b>-</b>	<b>-</b>
<b>Despeses Totals</b>	<b>230.323.316</b>	<b>231.025.072</b>	<b>206.496.451</b>	<b>89,4%</b>	<b>202.404.031</b>	<b>87,6%</b>	<b>67.713.159</b>	<b>29,3%</b>	<b>214.054.338</b>	<b>95,3%</b>	<b>-5,4%</b>	<b>66.285.647</b>	<b>29,5%</b>	<b>2,2%</b>


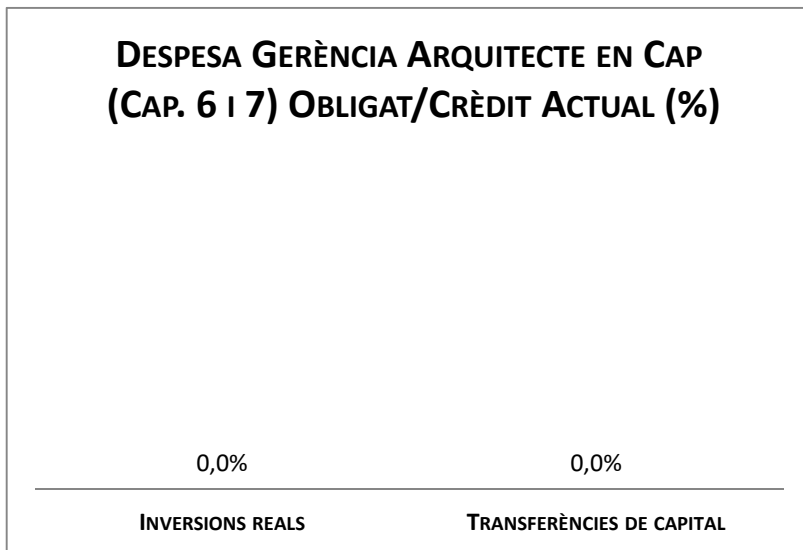

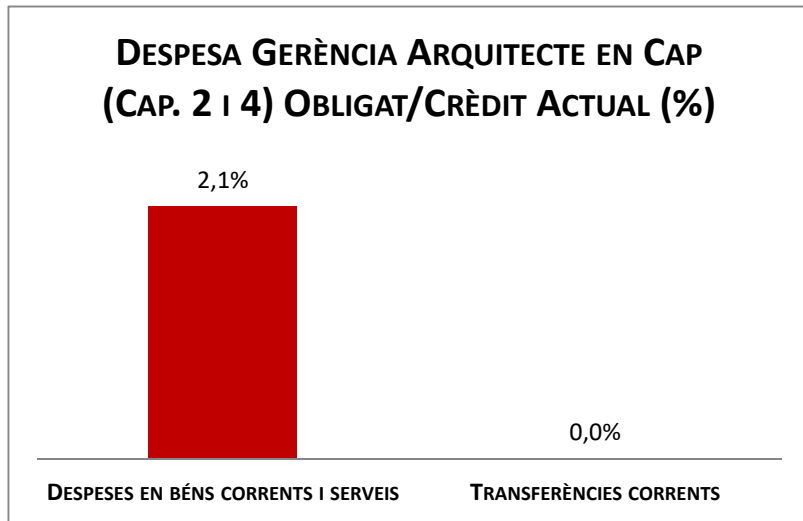
Execució de despeses. Gerència de Mobilitat i Infraestructures  
Resum per capítols

Execució de despeses. Gerència de l'Arquitecte en Cap  
Resum per capítols

Capítols	2020 P	Abril 2020							Abril 2019					
	1	2	3	=3/2	4	=4/2	5	=5/2	4'	=4'/2'	=%4/4'	5'	=5'/2'	=%5/5'
	Crèdit inicial	Crèdit Actual	Autoritzat	%	Disposat	%	Obligat	%	Disposat	%	Var. 20/19	Obligat	%	Var. 20/19
1 Despeses de personal	586.518	1.337.651	461.228	34,5%	461.228	34,5%	461.228	34,5%	-	-	-	-	-	-
2 Despeses en béns corrents i serveis	1.474.165	974.165	128.661	13,2%	128.661	13,2%	20.541	2,1%	265.896	56,1%	-51,6%	86.832	18,3%	-76,3%
3 Despeses financeres				-		-		-		-	-		-	-
4 Transferències corrents	50	49.550		0,0%		0,0%		0,0%		-	-		-	-
5 Fons de contingència				-		-		-		-	-		-	-
<b>Operacions corrents</b>	<b>2.060.733</b>	<b>2.361.366</b>	<b>589.890</b>	<b>25,0%</b>	<b>589.890</b>	<b>25,0%</b>	<b>481.769</b>	<b>20,4%</b>	<b>265.896</b>	<b>56,1%</b>	<b>121,8%</b>	<b>86.832</b>	<b>18,3%</b>	<b>454,8%</b>
6 Inversions reals				-		-		-		-	-		-	-
7 Transferències de capital				-		-		-		-	-		-	-
<b>Operacions de capital</b>	<b>0</b>	<b>0</b>	<b>0</b>	<b>-</b>	<b>0</b>	<b>-</b>	<b>0</b>	<b>-</b>	<b>0</b>	<b>-</b>	<b>-</b>	<b>0</b>	<b>-</b>	<b>-</b>
8 Actius financers				-		-		-		-	-		-	-
9 Passius financers				-		-		-		-	-		-	-
<b>Operacions financeres</b>	<b>0</b>	<b>0</b>	<b>0</b>	<b>-</b>	<b>0</b>	<b>-</b>	<b>0</b>	<b>-</b>	<b>0</b>	<b>-</b>	<b>-</b>	<b>0</b>	<b>-</b>	<b>-</b>
<b>Despeses Totals</b>	<b>2.060.733</b>	<b>2.361.366</b>	<b>589.890</b>	<b>25,0%</b>	<b>589.890</b>	<b>25,0%</b>	<b>481.769</b>	<b>20,4%</b>	<b>265.896</b>	<b>56,1%</b>	<b>121,8%</b>	<b>86.832</b>	<b>18,3%</b>	<b>454,8%</b>




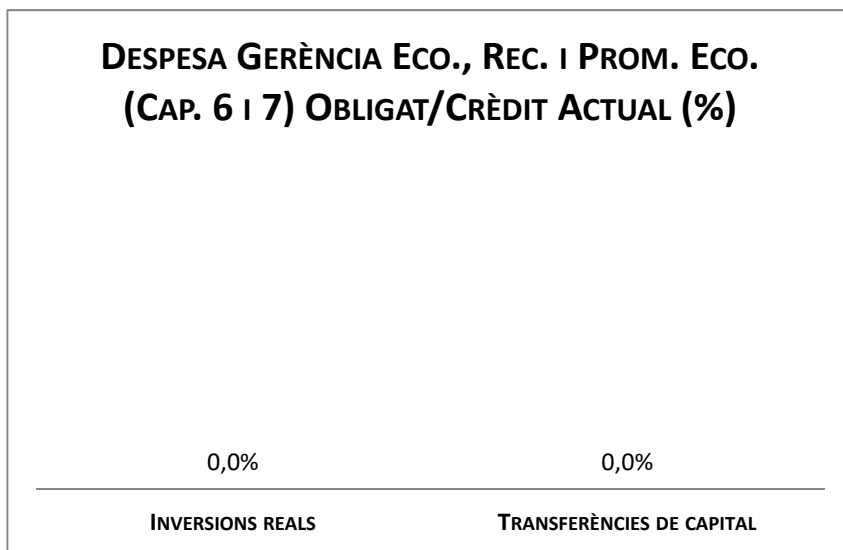
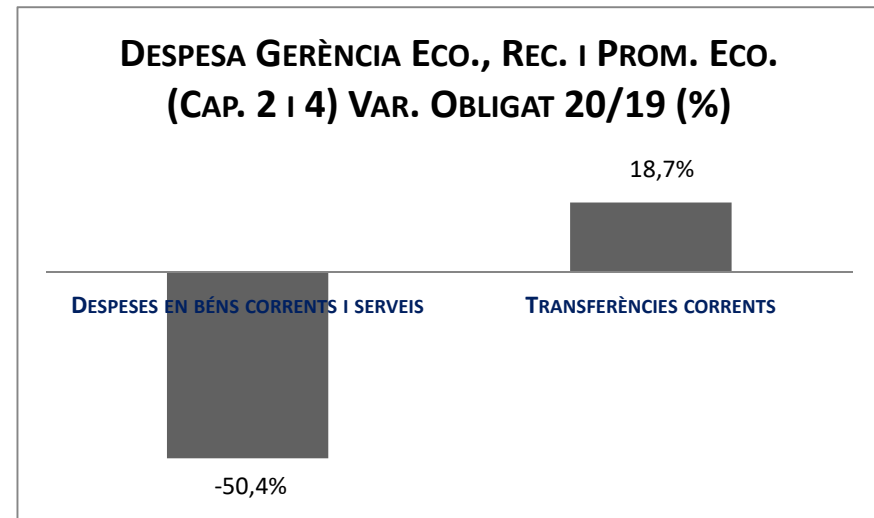
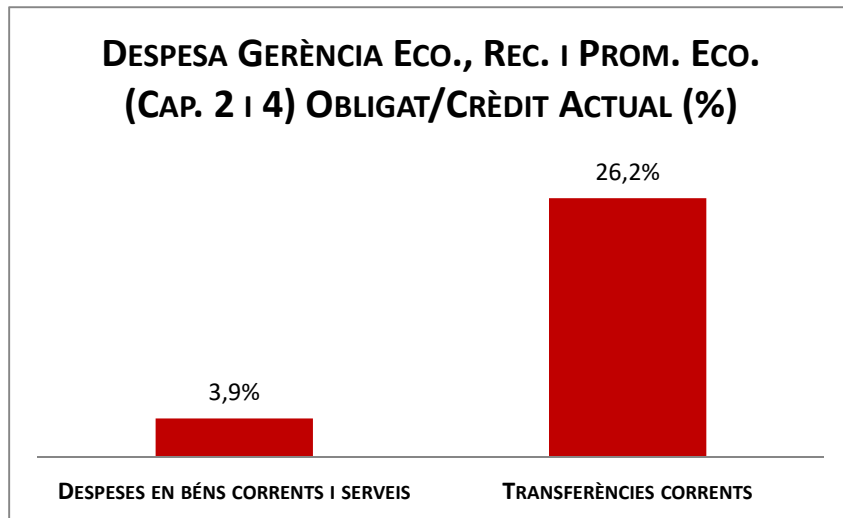
Execució de despeses. Gerència de l'Arquitecte en Cap  
Resum per capítols



Execució de despeses. Gerència d'Àrea Economia, Recursos i Promoció Econòmica  
Resum per capítols

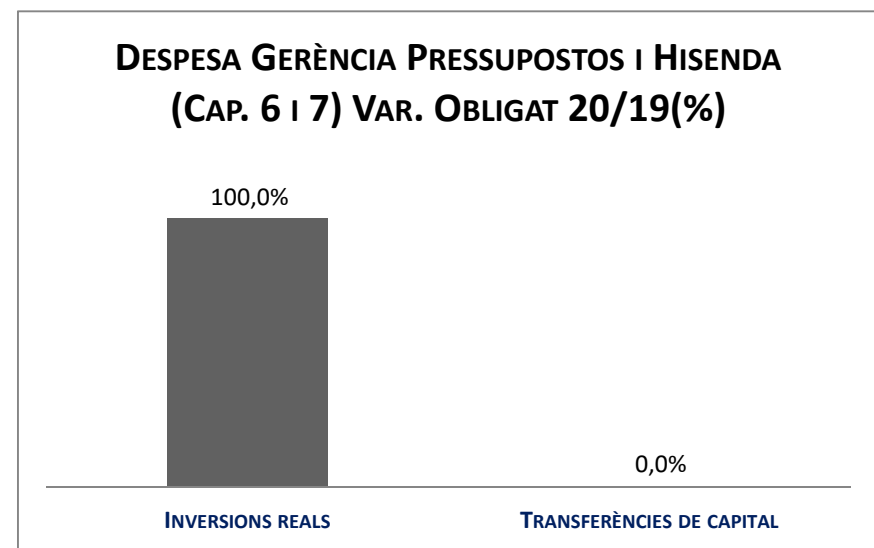
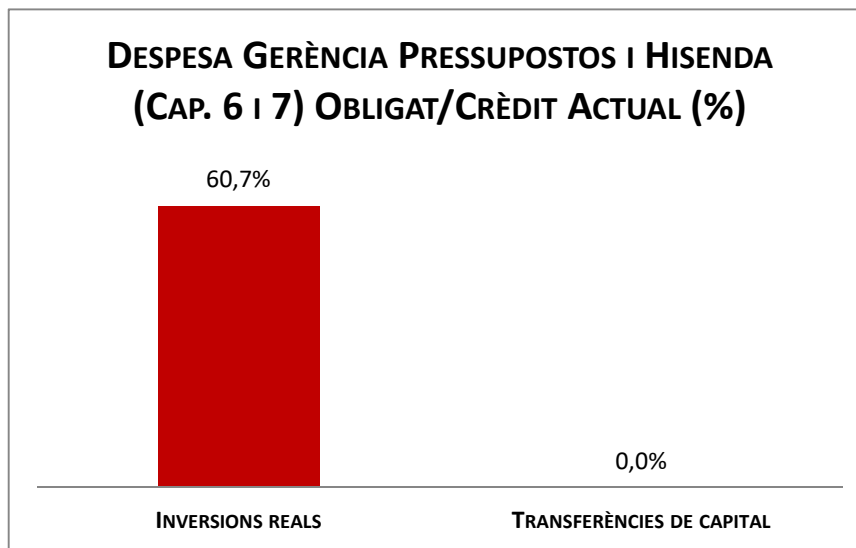
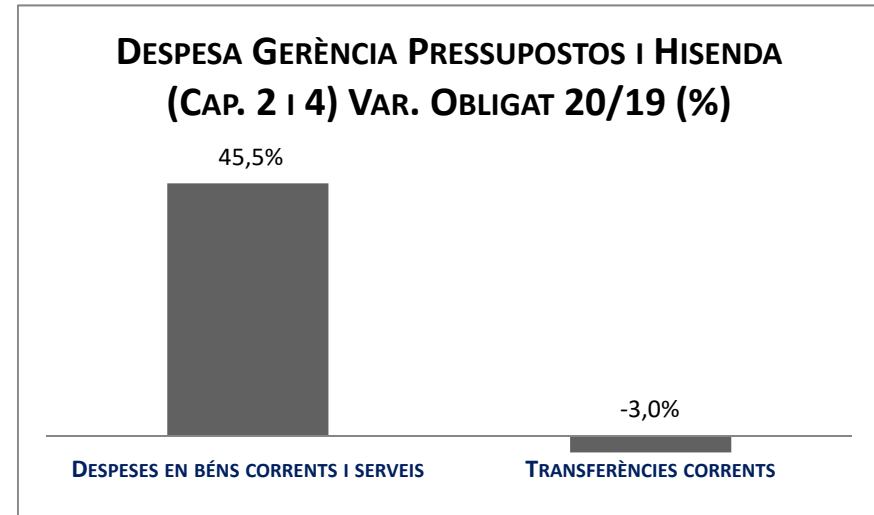
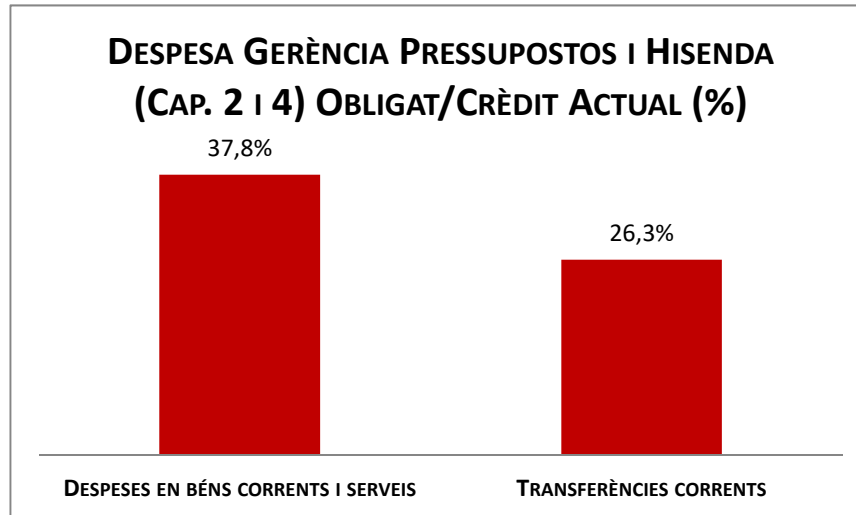
Capítols	2020 P	Abril 2020							Abril 2019					
	1	2	3	=3/2	4	=4/2	5	=5/2	4'	=4'/2'	=%4/4'	5'	=5'/2'	=%5/5'
	Crèdit inicial	Crèdit Actual	Autoritzat	%	Disposat	%	Obligat	%	Disposat	%	Var. 20/19	Obligat	%	Var. 20/19
1 Despeses de personal	3.030.610	3.583.261	1.204.388	33,6%	1.204.388	33,6%	1.204.388	33,6%	2.198.536	32,4%	-45,2%	2.198.536	32,4%	-45,2%
2 Despeses en béns corrents i serveis	5.604.386	4.880.932	1.332.245	27,3%	996.326	20,4%	191.914	3,9%	1.767.747	38,7%	-43,6%	386.922	8,5%	-50,4%
3 Despeses financeres				-		-		-		-	-		-	-
4 Transferències corrents	69.027.144	73.108.451	28.791.431	39,4%	24.856.931	34,0%	19.140.699	26,2%	21.287.763	32,0%	16,8%	16.131.225	24,3%	18,7%
5 Fons de contingència				-		-		-		-	-		-	-
<b>Operacions corrents</b>	<b>77.662.139</b>	<b>81.572.643</b>	<b>31.328.064</b>	<b>38,4%</b>	<b>27.057.646</b>	<b>33,2%</b>	<b>20.537.001</b>	<b>25,2%</b>	<b>25.254.046</b>	<b>32,4%</b>	<b>7,1%</b>	<b>18.716.682</b>	<b>24,0%</b>	<b>9,7%</b>
6 Inversions reals				-		-		-		-	-		-	-
7 Transferències de capital				-		-		-		-	-		-	-
<b>Operacions de capital</b>	<b>0</b>	<b>0</b>	<b>0</b>	<b>-</b>	<b>0</b>	<b>-</b>	<b>0</b>	<b>-</b>	<b>0</b>	<b>-</b>	<b>-</b>	<b>0</b>	<b>-</b>	<b>-</b>
8 Actius financers				-		-		-		-	-		-	-
9 Passius financers				-		-		-		-	-		-	-
<b>Operacions financeres</b>	<b>0</b>	<b>0</b>	<b>0</b>	<b>-</b>	<b>0</b>	<b>-</b>	<b>0</b>	<b>-</b>	<b>0</b>	<b>-</b>	<b>-</b>	<b>0</b>	<b>-</b>	<b>-</b>
<b>Despeses Totals</b>	<b>77.662.139</b>	<b>81.572.643</b>	<b>31.328.064</b>	<b>38,4%</b>	<b>27.057.646</b>	<b>33,2%</b>	<b>20.537.001</b>	<b>25,2%</b>	<b>25.254.046</b>	<b>32,4%</b>	<b>7,1%</b>	<b>18.716.682</b>	<b>24,0%</b>	<b>9,7%</b>

Execució de despeses. Gerència d'Àrea Economia, Recursos i Promoció Econòmica  
Resum per capítols



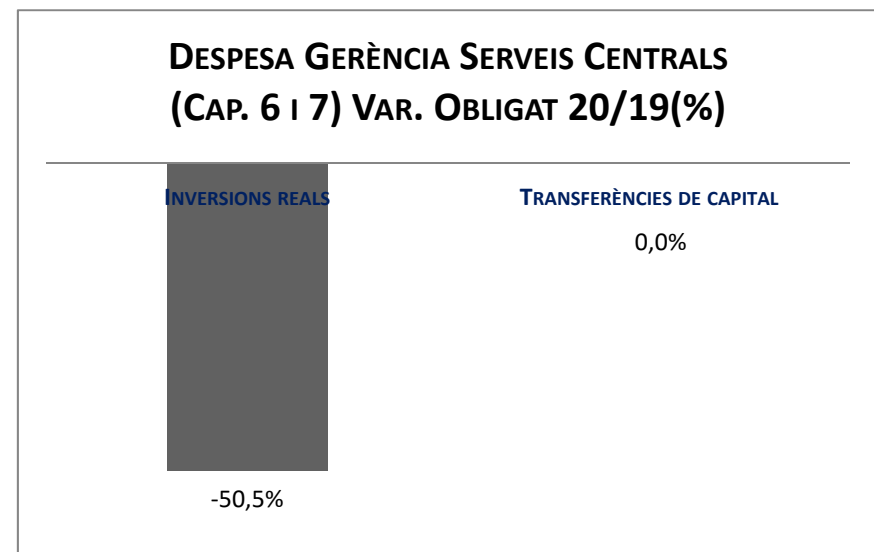
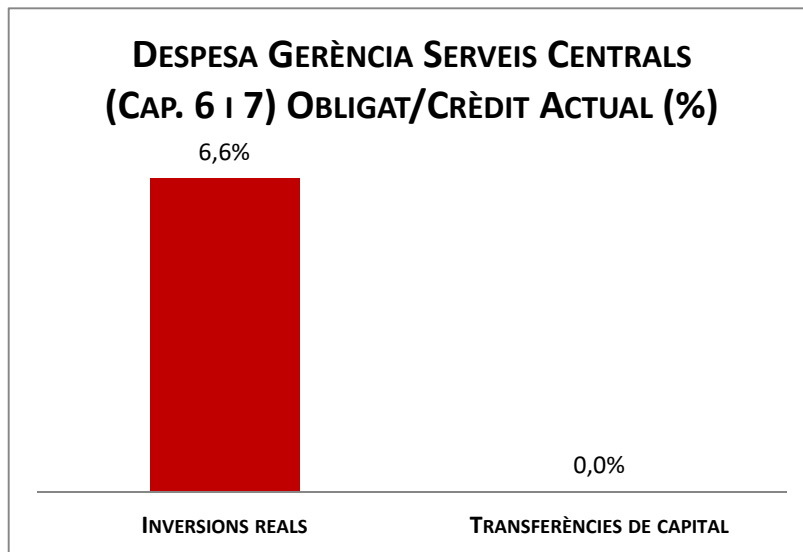
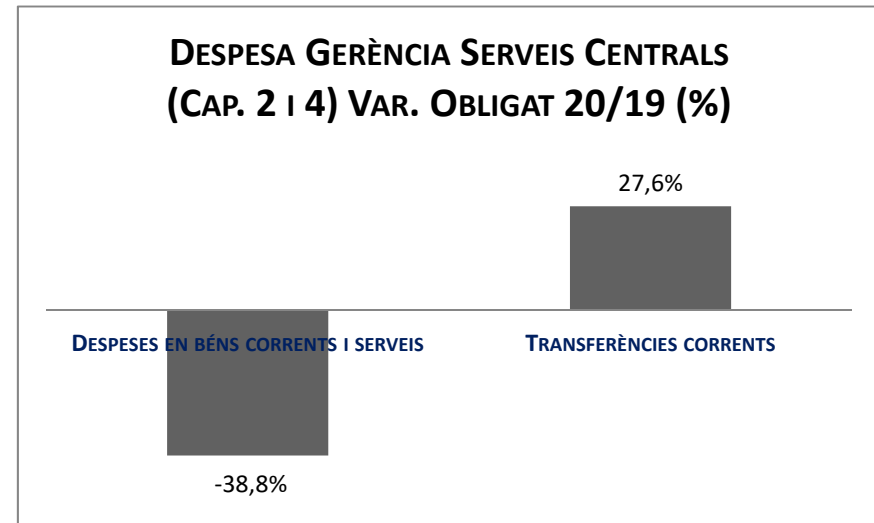
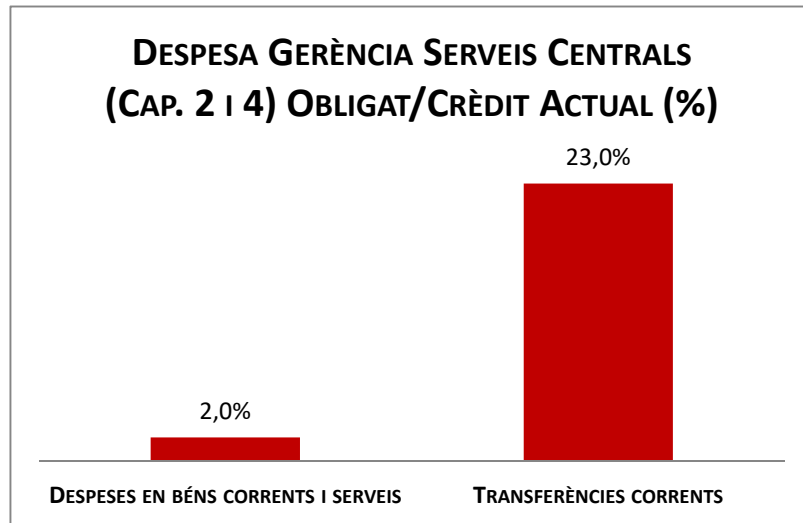
Execució de despeses. Gerència de Pressupostos i Hisenda  
Resum per capítols

Capítols	2020 P	Abril 2020							Abril 2019					
	1	2	3	=3/2	4	=4/2	5	=5/2	4'	=4'/2'	=%4/4'	5'	=5'/2'	=%5/5'
	Crèdit inicial	Crèdit Actual	Autoritzat	%	Disposat	%	Obligat	%	Disposat	%	Var. 20/19	Obligat	%	Var. 20/19
1 Despeses de personal	11.321.937	6.926.493	2.213.145	32,0%	2.213.145	32,0%	2.213.145	32,0%	1.644.325	33,1%	34,6%	1.633.835	32,9%	35,5%
2 Despeses en béns corrents i serveis	21.782.682	23.562.970	19.845.322	84,2%	15.445.055	65,5%	8.911.931	37,8%	16.368.426	74,2%	-5,6%	6.123.140	27,7%	45,5%
3 Despeses financeres				-		-		-		-	-		-	-
4 Transferències corrents	36.576.285	33.785.166	9.186.774	27,2%	9.186.774	27,2%	8.898.929	26,3%	29.269.808	82,6%	-68,6%	9.176.469	25,9%	-3,0%
5 Fons de contingència				-		-		-		-	-		-	-
<b>Operacions corrents</b>	<b>69.680.904</b>	<b>64.274.628</b>	<b>31.245.241</b>	<b>48,6%</b>	<b>26.844.974</b>	<b>41,8%</b>	<b>20.024.005</b>	<b>31,2%</b>	<b>47.282.559</b>	<b>75,7%</b>	<b>-43,2%</b>	<b>16.933.444</b>	<b>27,1%</b>	<b>18,3%</b>
6 Inversions reals		4.681.387	2.839.885	60,7%	2.839.885	60,7%	2.839.885	60,7%	662.540	27,2%	328,6%	662.540	27,2%	328,6%
7 Transferències de capital		1.315.010		0,0%		0,0%		0,0%		-	-		-	-
<b>Operacions de capital</b>	<b>0</b>	<b>5.996.397</b>	<b>2.839.885</b>	<b>47,4%</b>	<b>2.839.885</b>	<b>47,4%</b>	<b>2.839.885</b>	<b>47,4%</b>	<b>662.540</b>	<b>27,2%</b>	<b>328,6%</b>	<b>662.540</b>	<b>27,2%</b>	<b>328,6%</b>
8 Actius financers		221.927		0,0%		0,0%		0,0%	6.190.798	100,0%	-100,0%	220.798	3,6%	-100,0%
9 Passius financers				-		-		-		-	-		-	-
<b>Operacions financeres</b>	<b>0</b>	<b>221.927</b>	<b>0</b>	<b>0,0%</b>	<b>0</b>	<b>0,0%</b>	<b>0</b>	<b>0,0%</b>	<b>6.190.798</b>	<b>100,0%</b>	<b>-100,0%</b>	<b>220.798</b>	<b>3,6%</b>	<b>-100,0%</b>
<b>Despeses Totals</b>	<b>69.680.904</b>	<b>70.492.952</b>	<b>34.085.126</b>	<b>48,4%</b>	<b>29.684.859</b>	<b>42,1%</b>	<b>22.863.889</b>	<b>32,4%</b>	<b>54.135.897</b>	<b>76,1%</b>	<b>-45,2%</b>	<b>17.816.782</b>	<b>25,1%</b>	<b>28,3%</b>

Execució de despeses. Gerència de Pressupostos i Hisenda  
Resum per capítols

Execució de despeses. Serveis Centrals  
Resum per capítols

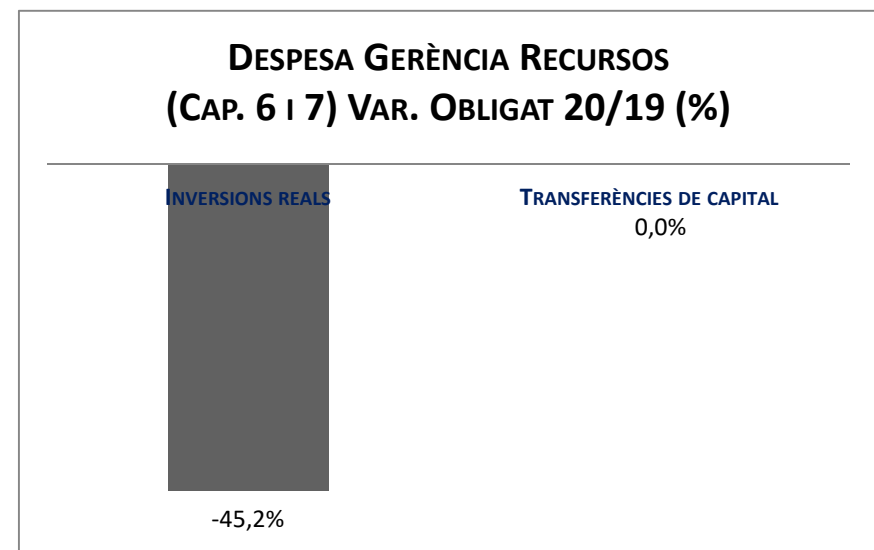
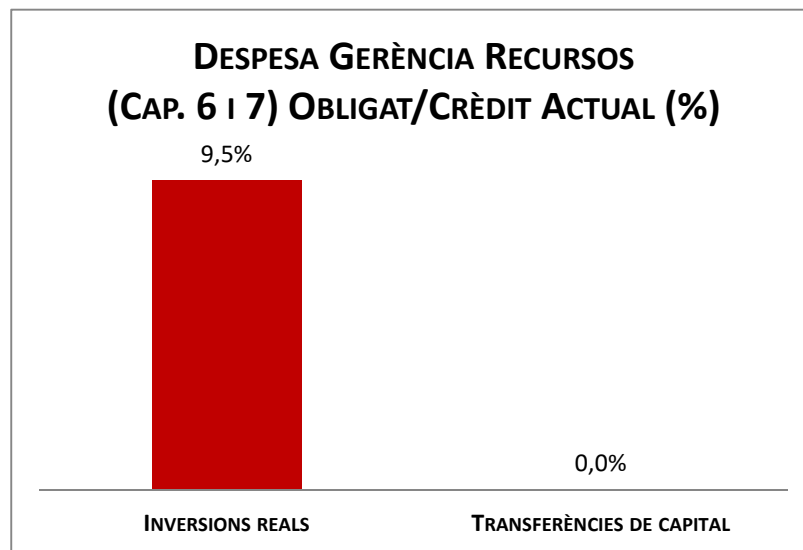
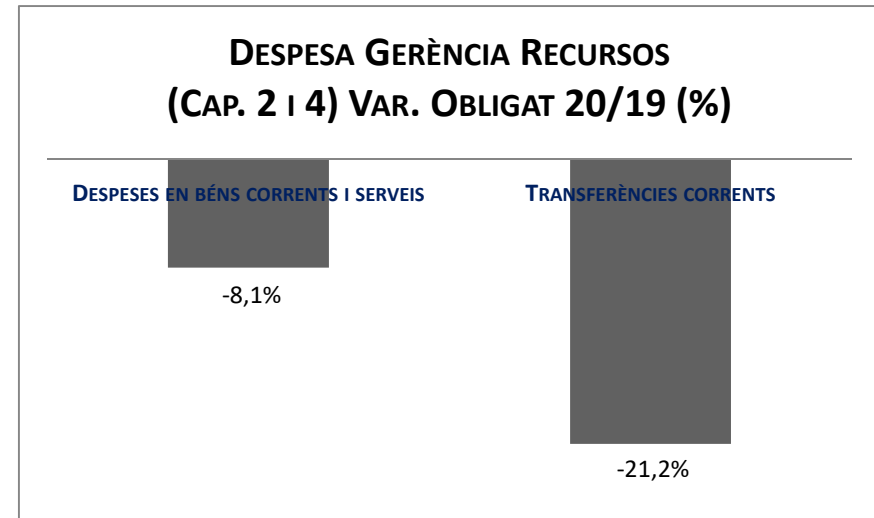
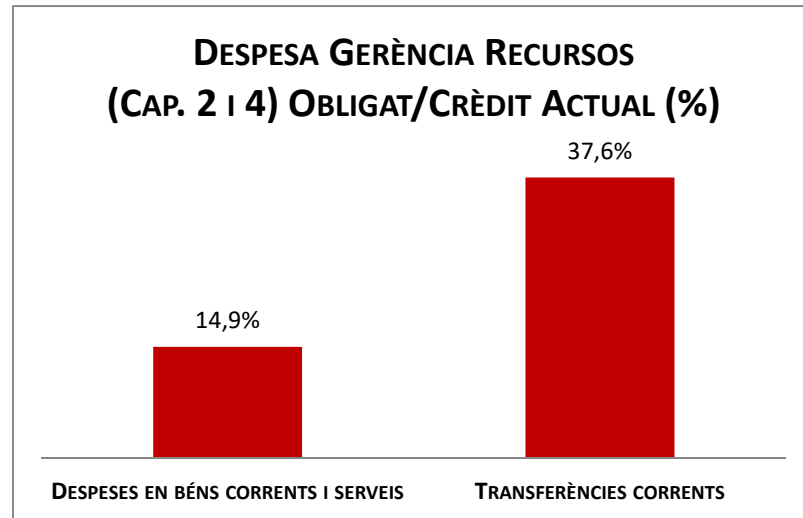
Capítols	2020 P	Abril 2020							Abril 2019					
	1	2	3	=3/2	4	=4/2	5	=5/2	4'	=4'/2'	=%4/4'	5'	=5'/2'	=%5/5'
	Crèdit inicial	Crèdit Actual	Autoritzat	%	Disposat	%	Obligat	%	Disposat	%	Var. 20/19	Obligat	%	Var. 20/19
1 Despeses de personal	4.163.927	7.586.590	307.301	4,1%	307.301	4,1%	307.301	4,1%	323.638	8,5%	-5,0%	323.638	8,5%	-5,0%
2 Despeses en béns corrents i serveis	13.915.040	14.001.742	570.741	4,1%	570.741	4,1%	278.116	2,0%	597.382	20,3%	-4,5%	454.108	15,5%	-38,8%
3 Despeses financeres	16.205.481	16.205.481	1.767.821	10,9%	1.767.821	10,9%	1.767.821	10,9%	739.278	4,5%	139,1%	739.278	4,5%	139,1%
4 Transferències corrents	155.056.474	155.056.474	94.730.029	61,1%	94.730.029	61,1%	35.688.723	23,0%	97.286.634	66,7%	-2,6%	27.976.105	19,2%	27,6%
5 Fons de contingència	75.284.159	47.015.830		0,0%		0,0%		0,0%		0,0%	-		0,0%	-
<b>Operacions corrents</b>	<b>264.625.081</b>	<b>239.866.117</b>	<b>97.375.892</b>	<b>40,6%</b>	<b>97.375.892</b>	<b>40,6%</b>	<b>38.041.961</b>	<b>15,9%</b>	<b>98.946.933</b>	<b>58,3%</b>	<b>-1,6%</b>	<b>29.493.129</b>	<b>17,4%</b>	<b>29,0%</b>
6 Inversions reals	448.654.516	435.322.734	65.057.425	14,9%	65.057.425	14,9%	28.911.888	6,6%	86.088.734	28,1%	-24,4%	58.451.856	19,1%	-50,5%
7 Transferències de capital	14.709.294	13.975.403	2.537.644	18,2%	2.537.644	18,2%		0,0%	1.375.849	21,1%	84,4%		0,0%	-
<b>Operacions de capital</b>	<b>463.363.810</b>	<b>449.298.137</b>	<b>67.595.069</b>	<b>15,0%</b>	<b>67.595.069</b>	<b>15,0%</b>	<b>28.911.888</b>	<b>6,4%</b>	<b>87.464.583</b>	<b>28,0%</b>	<b>-22,7%</b>	<b>58.451.856</b>	<b>18,7%</b>	<b>-50,5%</b>
8 Actius financers	50.196.110	48.659.173	20.881.100	42,9%	20.881.100	42,9%	10.595.830	21,8%	26.669.951	71,1%	-21,7%	3.712.026	9,9%	185,4%
9 Passius financers	84.944.979	84.944.979	64.155.262	75,5%	64.155.262	75,5%	64.155.262	75,5%	36.735.993	62,0%	74,6%	36.735.993	62,0%	74,6%
<b>Operacions financeres</b>	<b>135.141.089</b>	<b>133.604.152</b>	<b>85.036.362</b>	<b>63,6%</b>	<b>85.036.362</b>	<b>63,6%</b>	<b>74.751.092</b>	<b>55,9%</b>	<b>63.405.944</b>	<b>65,5%</b>	<b>34,1%</b>	<b>40.448.018</b>	<b>41,8%</b>	<b>84,8%</b>
<b>Despeses Totals</b>	<b>863.129.980</b>	<b>822.768.406</b>	<b>250.007.323</b>	<b>30,4%</b>	<b>250.007.323</b>	<b>30,4%</b>	<b>141.704.941</b>	<b>17,2%</b>	<b>249.817.460</b>	<b>43,2%</b>	<b>0,1%</b>	<b>128.393.003</b>	<b>22,2%</b>	<b>10,4%</b>

Execució de despeses. Serveis Centrals  
Resum per capítols

Execució de despeses. Gerència de Recursos  
Resum per capítols

Capítols	2020 P	Abril 2020							Abril 2019					
	1	2	3	=3/2	4	=4/2	5	=5/2	4'	=4'/2'	=%4/4'	5'	=5'/2'	=%5/5'
	Crèdit inicial	Crèdit Actual	Autoritzat	%	Disposat	%	Obligat	%	Disposat	%	Var. 20/19	Obligat	%	Var. 20/19
1 Despeses de personal	42.511.734	42.585.234	14.057.825	33,0%	14.048.292	33,0%	14.045.610	33,0%	13.926.374	32,5%	0,9%	13.908.992	32,5%	1,0%
2 Despeses en béns corrents i serveis	37.580.286	37.390.075	21.552.827	57,6%	19.181.823	51,3%	5.564.120	14,9%	23.794.128	67,8%	-19,4%	6.053.043	17,3%	-8,1%
3 Despeses financeres				-		-		-		-	-		-	-
4 Transferències corrents	22.230.279	22.148.739	8.484.936	38,3%	8.484.936	38,3%	8.318.323	37,6%	10.726.468	41,1%	-20,9%	10.560.500	40,4%	-21,2%
5 Fons de contingència				-		-		-		-	-		-	-
<b>Operacions corrents</b>	<b>102.322.299</b>	<b>102.124.048</b>	<b>44.095.588</b>	<b>43,2%</b>	<b>41.715.052</b>	<b>40,8%</b>	<b>27.928.053</b>	<b>27,3%</b>	<b>48.446.970</b>	<b>46,6%</b>	<b>-13,9%</b>	<b>30.522.535</b>	<b>29,3%</b>	<b>-8,5%</b>
6 Inversions reals	1.883.828	2.233.828	1.654.956	74,1%	566.660	25,4%	211.469	9,5%	1.531.676	48,9%	-63,0%	385.602	12,3%	-45,2%
7 Transferències de capital				-		-		-		-	-		-	-
<b>Operacions de capital</b>	<b>1.883.828</b>	<b>2.233.828</b>	<b>1.654.956</b>	<b>74,1%</b>	<b>566.660</b>	<b>25,4%</b>	<b>211.469</b>	<b>9,5%</b>	<b>1.531.676</b>	<b>48,9%</b>	<b>-63,0%</b>	<b>385.602</b>	<b>12,3%</b>	<b>-45,2%</b>
8 Actius financers				-		-		-		-	-		-	-
9 Passius financers				-		-		-		-	-		-	-
<b>Operacions financeres</b>	<b>0</b>	<b>0</b>	<b>0</b>	<b>-</b>	<b>0</b>	<b>-</b>	<b>0</b>	<b>-</b>	<b>0</b>	<b>-</b>	<b>-</b>	<b>0</b>	<b>-</b>	<b>-</b>
<b>Despeses Totals</b>	<b>104.206.127</b>	<b>104.357.876</b>	<b>45.750.544</b>	<b>43,8%</b>	<b>42.281.712</b>	<b>40,5%</b>	<b>28.139.521</b>	<b>27,0%</b>	<b>49.978.646</b>	<b>46,6%</b>	<b>-15,4%</b>	<b>30.908.137</b>	<b>28,8%</b>	<b>-9,0%</b>

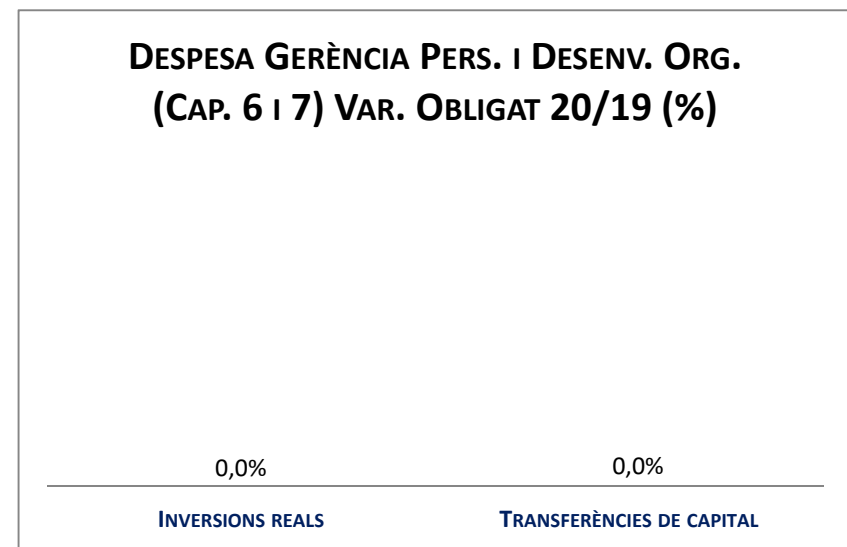

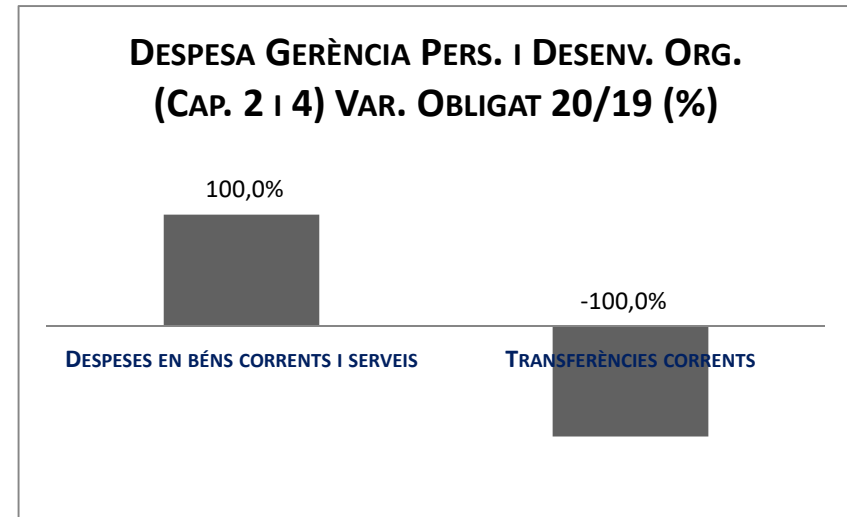
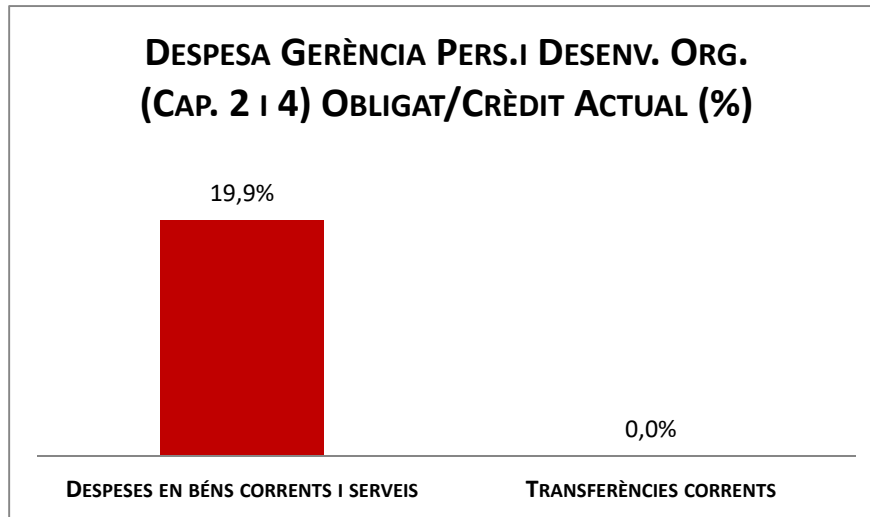


Execució de despeses. Gerència de Recursos  
Resum per capítols

Execució de despeses. Gerència de Persones i Desenvolupament Organitzatiu  
Resum per capítols

Capítols	2020 P	Abril 2020							Abril 2019					
	1	2	3	=3/2	4	=4/2	5	=5/2	4'	=4'/2'	=%4/4'	5'	=5'/2'	=%5/5'
	Crèdit inicial	Crèdit Actual	Autoritzat	%	Disposat	%	Obligat	%	Disposat	%	Var. 20/19	Obligat	%	Var. 20/19
1 Despeses de personal	8.254.488	7.231.996	2.705.773	37,4%	2.472.395	34,2%	2.466.676	34,1%	2.558.174	35,1%	-3,4%	2.171.135	29,8%	13,6%
2 Despeses en béns corrents i serveis	1.168.962	1.205.262	1.095.095	90,9%	1.086.266	90,1%	240.009	19,9%	1.449.000	86,0%	-25,0%	118.611	7,0%	102,3%
3 Despeses financeres				-		-		-		-	-		-	-
4 Transferències corrents	187.556	157.556	24.563	15,6%	24.563	15,6%		0,0%	103.643	53,2%	-76,3%	82.243	42,2%	-100,0%
5 Fons de contingència				-		-		-		-	-		-	-
<b>Operacions corrents</b>	<b>9.611.006</b>	<b>8.594.814</b>	<b>3.825.431</b>	<b>44,5%</b>	<b>3.583.225</b>	<b>41,7%</b>	<b>2.706.685</b>	<b>31,5%</b>	<b>4.110.817</b>	<b>44,9%</b>	<b>-12,8%</b>	<b>2.371.990</b>	<b>25,9%</b>	<b>14,1%</b>
6 Inversions reals				-		-		-		-	-		-	-
7 Transferències de capital				-		-		-		-	-		-	-
<b>Operacions de capital</b>	<b>0</b>	<b>0</b>	<b>0</b>	<b>-</b>	<b>0</b>	<b>-</b>	<b>0</b>	<b>-</b>	<b>0</b>	<b>-</b>	<b>-</b>	<b>0</b>	<b>-</b>	<b>-</b>
8 Actius financers				-		-		-		-	-		-	-
9 Passius financers				-		-		-		-	-		-	-
<b>Operacions financeres</b>	<b>0</b>	<b>0</b>	<b>0</b>	<b>-</b>	<b>0</b>	<b>-</b>	<b>0</b>	<b>-</b>	<b>0</b>	<b>-</b>	<b>-</b>	<b>0</b>	<b>-</b>	<b>-</b>
<b>Despeses Totals</b>	<b>9.611.006</b>	<b>8.594.814</b>	<b>3.825.431</b>	<b>44,5%</b>	<b>3.583.225</b>	<b>41,7%</b>	<b>2.706.685</b>	<b>31,5%</b>	<b>4.110.817</b>	<b>44,9%</b>	<b>-12,8%</b>	<b>2.371.990</b>	<b>25,9%</b>	<b>14,1%</b>

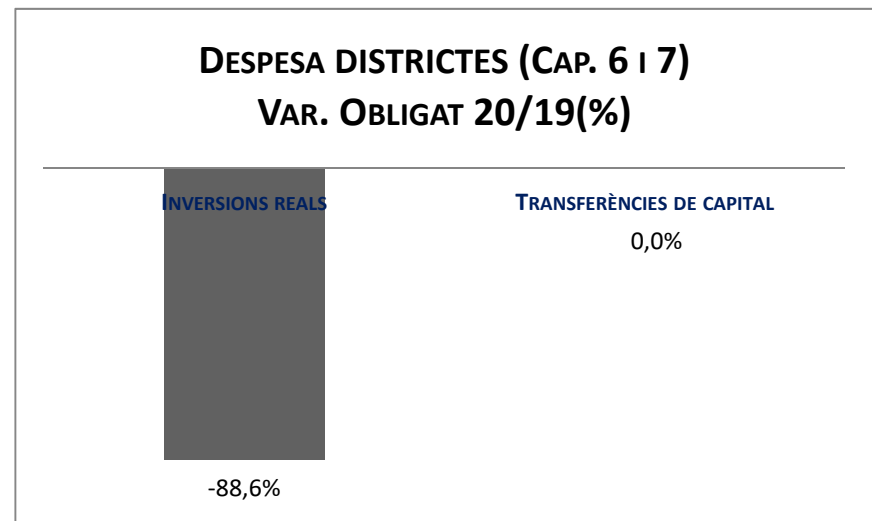
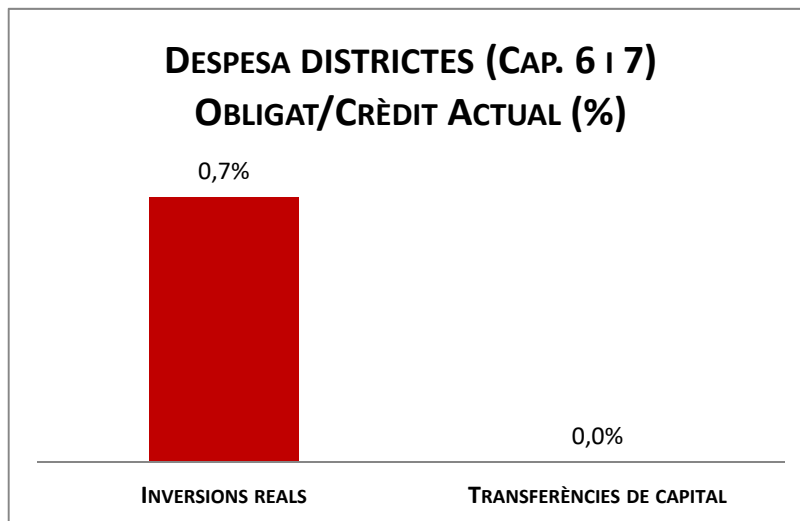
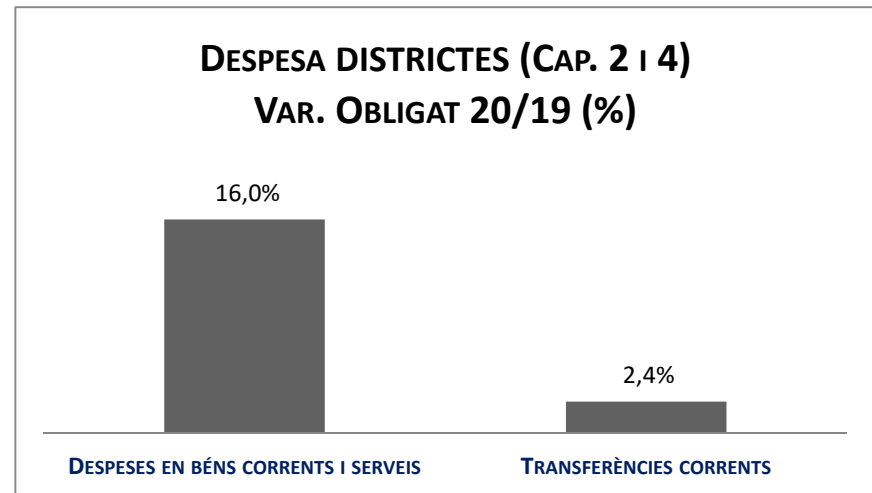
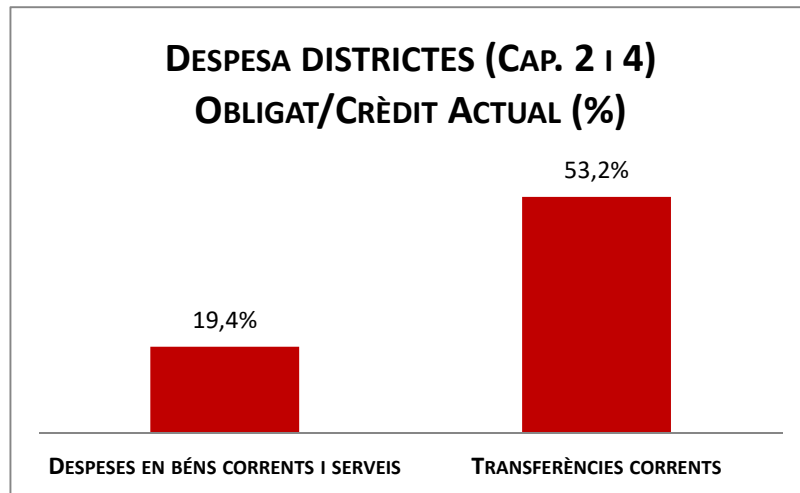
Execució de despeses. Gerència de Persones i Desenvolupament Organitzatiu  
Resum per capítols



Execució de despeses. Districtes  
Resum per capítols

Capítols	2020 P	Abril 2020							Abril 2019					
	1	2	3	=3/2	4	=4/2	5	=5/2	4'	=4'/2'	=%4/4'	5'	=5'/2'	=%5/5'
	Crèdit inicial	Crèdit Actual	Autoritzat	%	Disposat	%	Obligat	%	Disposat	%	Var. 20/19	Obligat	%	Var. 20/19
1 Despeses de personal	54.331.845	54.174.724	18.002.074	33,2%	18.002.074	33,2%	18.001.369	33,2%	17.750.552	33,1%	1,4%	17.750.552	33,1%	1,4%
2 Despeses en béns corrents i serveis	199.372.677	200.022.105	181.608.957	90,8%	177.757.337	88,9%	38.855.511	19,4%	173.198.144	91,0%	2,6%	33.485.068	17,6%	16,0%
3 Despeses financeres				-		-		-		-	-		-	-
4 Transferències corrents	103.762.863	104.119.706	98.890.258	95,0%	93.880.111	90,2%	55.376.398	53,2%	95.273.059	93,4%	-1,5%	54.093.509	53,0%	2,4%
5 Fons de contingència				-		-		-		-	-		-	-
<b>Operacions corrents</b>	<b>357.467.385</b>	<b>358.316.535</b>	<b>298.501.290</b>	<b>83,3%</b>	<b>289.639.523</b>	<b>80,8%</b>	<b>112.233.278</b>	<b>31,3%</b>	<b>286.221.755</b>	<b>82,8%</b>	<b>1,2%</b>	<b>105.329.129</b>	<b>30,5%</b>	<b>6,6%</b>
6 Inversions reals	11.963.096	22.308.600	1.474.925	6,6%	812.227	3,6%	160.811	0,7%	6.207.930	40,6%	-86,9%	1.413.446	9,3%	-88,6%
7 Transferències de capital				-		-		-		-	-		-	-
<b>Operacions de capital</b>	<b>11.963.096</b>	<b>22.308.600</b>	<b>1.474.925</b>	<b>6,6%</b>	<b>812.227</b>	<b>3,6%</b>	<b>160.811</b>	<b>0,7%</b>	<b>6.207.930</b>	<b>40,6%</b>	<b>-86,9%</b>	<b>1.413.446</b>	<b>9,3%</b>	<b>-88,6%</b>
8 Actius financers				-		-		-		-	-		-	-
9 Passius financers				-		-		-		-	-		-	-
<b>Operacions financeres</b>	<b>0</b>	<b>0</b>	<b>0</b>	<b>-</b>	<b>0</b>	<b>-</b>	<b>0</b>	<b>-</b>	<b>0</b>	<b>-</b>	<b>-</b>	<b>0</b>	<b>-</b>	<b>-</b>
<b>Despeses Totals</b>	<b>369.430.481</b>	<b>380.625.135</b>	<b>299.976.215</b>	<b>78,8%</b>	<b>290.451.750</b>	<b>76,3%</b>	<b>112.394.089</b>	<b>29,5%</b>	<b>292.429.684</b>	<b>81,0%</b>	<b>-0,7%</b>	<b>106.742.574</b>	<b>29,6%</b>	<b>5,3%</b>

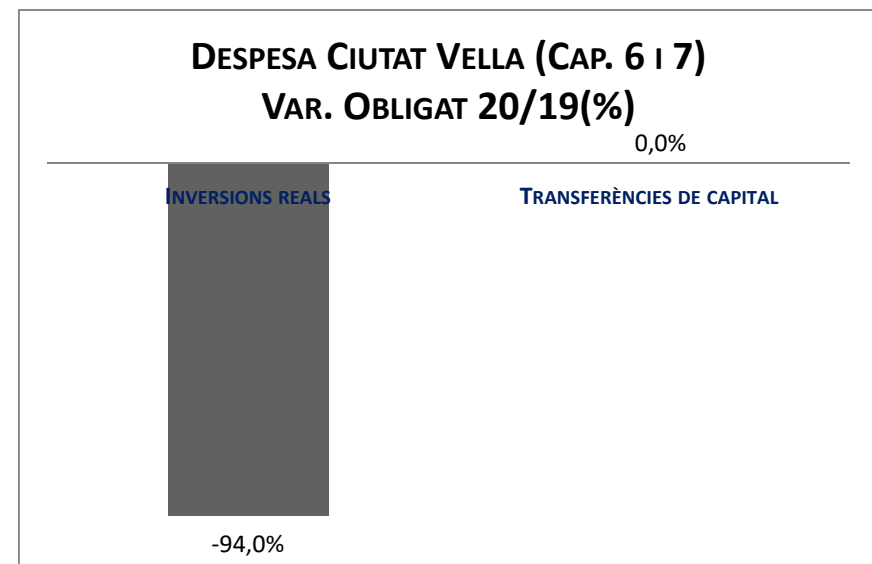
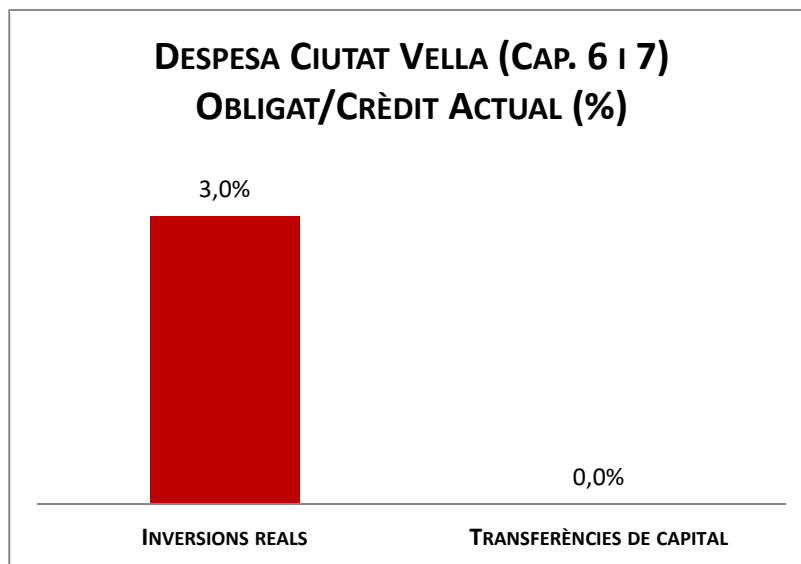
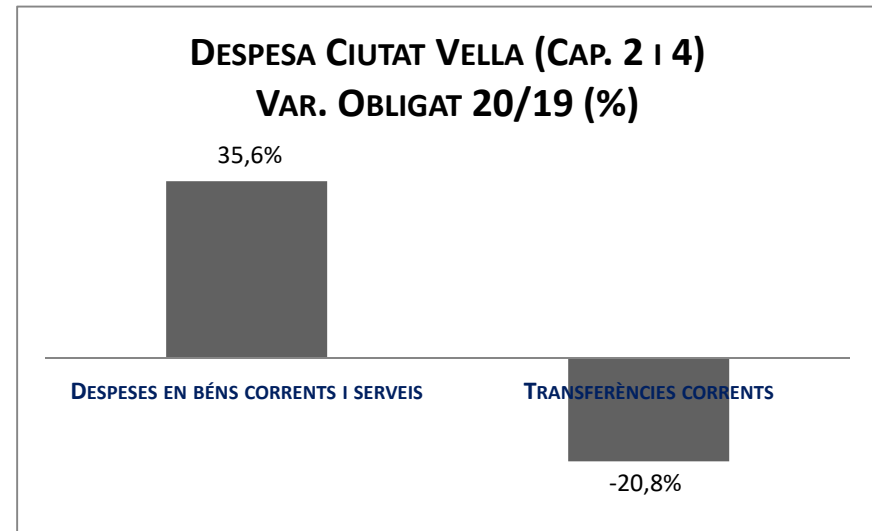
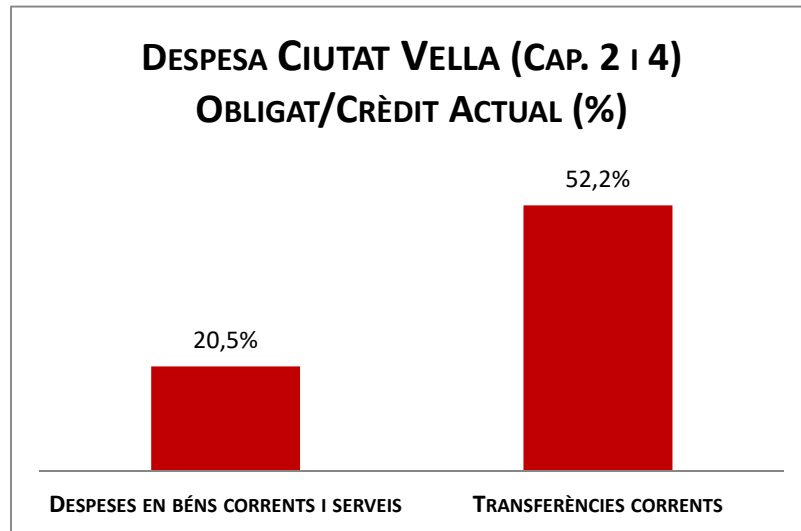
## Execució de despeses. Districtes



Execució de despeses. Districte de Ciutat Vella  
Resum per capítols

Capítols	2020 P	Abril 2020								Abril 2019					
	1	2	3	=3/2	4	=4/2	5	=5/2	4'	=4'/2'	=%4/4'	5'	=5'/2'	=%5/5'	
	Crèdit inicial	Crèdit Actual	Autoritzat	%	Disposat	%	Obligat	%	Disposat	%	Var. 20/19	Obligat	%	Var. 20/19	
1 Despeses de personal	6.415.617	6.084.886	2.087.763	34,3%	2.087.763	34,3%	2.087.058	34,3%	2.123.114	33,0%	-1,7%	2.123.114	33,0%	-1,7%	
2 Despeses en béns corrents i serveis	37.664.503	37.732.940	33.742.210	89,4%	33.205.714	88,0%	7.747.567	20,5%	30.846.791	89,2%	7,6%	5.711.944	16,5%	35,6%	
3 Despeses financeres				-		-		-		-	-		-	-	
4 Transferències corrents	10.765.757	10.765.757	10.027.780	93,1%	9.375.507	87,1%	5.623.136	52,2%	10.526.673	91,1%	-10,9%	7.098.983	61,5%	-20,8%	
5 Fons de contingència				-		-		-		-	-		-	-	
<b>Operacions corrents</b>	<b>54.845.877</b>	<b>54.583.584</b>	<b>45.857.753</b>	<b>84,0%</b>	<b>44.668.984</b>	<b>81,8%</b>	<b>15.457.761</b>	<b>28,3%</b>	<b>43.496.579</b>	<b>82,7%</b>	<b>2,7%</b>	<b>14.934.041</b>	<b>28,4%</b>	<b>3,5%</b>	
6 Inversions reals	460.000	624.246	40.411	6,5%	40.411	6,5%	18.462	3,0%	1.046.580	51,9%	-96,1%	309.931	15,4%	-94,0%	
7 Transferències de capital				-		-		-		-	-		-	-	
<b>Operacions de capital</b>	<b>460.000</b>	<b>624.246</b>	<b>40.411</b>	<b>6,5%</b>	<b>40.411</b>	<b>6,5%</b>	<b>18.462</b>	<b>3,0%</b>	<b>1.046.580</b>	<b>51,9%</b>	<b>-96,1%</b>	<b>309.931</b>	<b>15,4%</b>	<b>-94,0%</b>	
8 Actius financers				-		-		-		-	-		-	-	
9 Passius financers				-		-		-		-	-		-	-	
<b>Operacions financeres</b>	<b>0</b>	<b>0</b>	<b>0</b>	<b>-</b>	<b>0</b>	<b>-</b>	<b>0</b>	<b>-</b>	<b>0</b>	<b>-</b>	<b>-</b>	<b>0</b>	<b>-</b>	<b>-</b>	
<b>Despeses Totals</b>	<b>55.305.877</b>	<b>55.207.830</b>	<b>45.898.164</b>	<b>83,1%</b>	<b>44.709.395</b>	<b>81,0%</b>	<b>15.476.222</b>	<b>28,0%</b>	<b>44.543.159</b>	<b>81,6%</b>	<b>0,4%</b>	<b>15.243.972</b>	<b>27,9%</b>	<b>1,5%</b>	

## Execució de despeses. Districte de Ciutat Vella

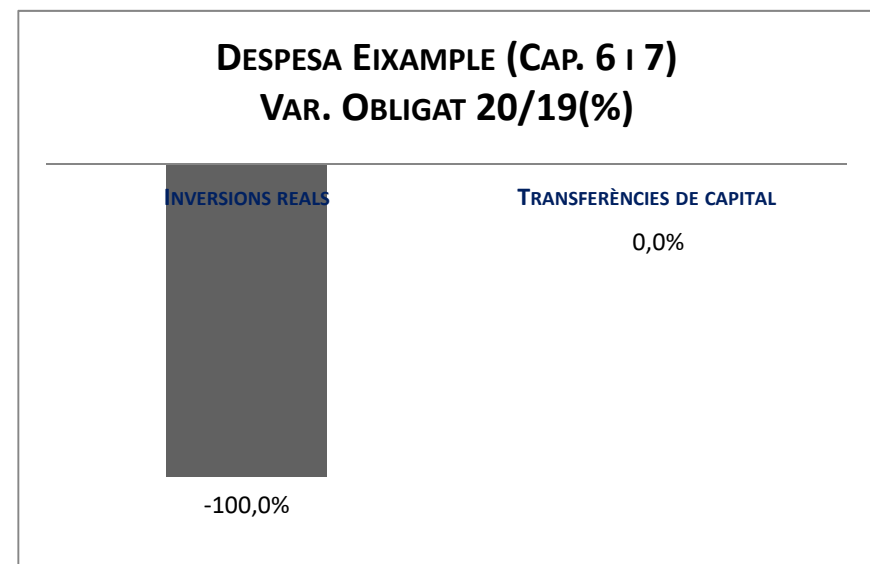

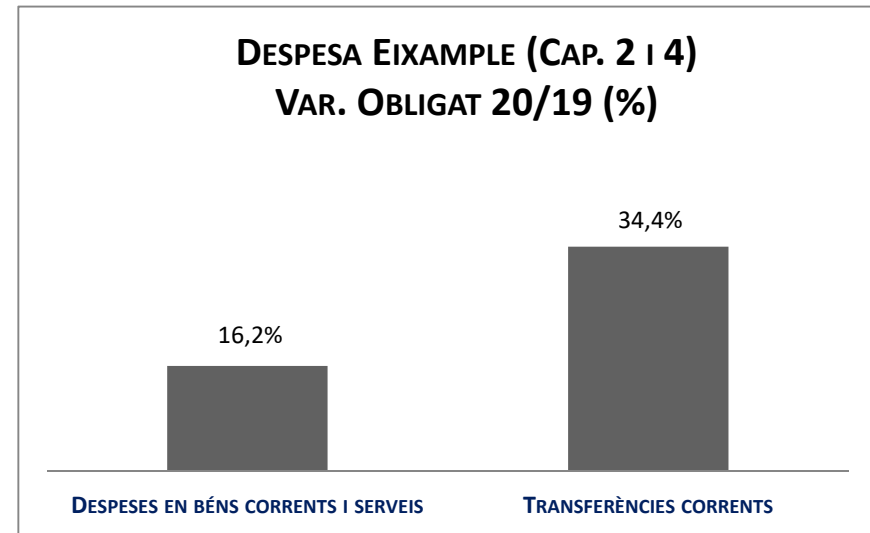
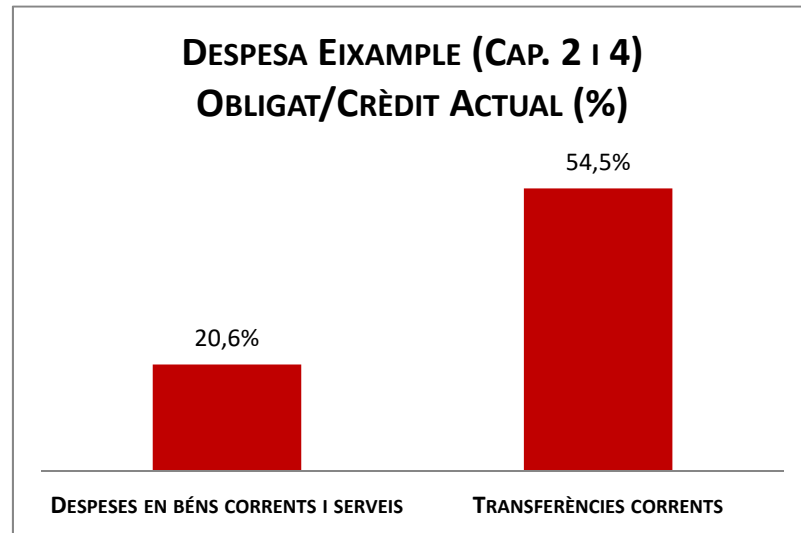


Execució de despeses. Districte de l'Eixample  
Resum per capítols

Capítols	2020 P	Abril 2020							Abril 2019					
	1	2	3	=3/2	4	=4/2	5	=5/2	4'	=4'/2'	=%4/4'	5'	=5'/2'	=%5/5'
	Crèdit inicial	Crèdit Actual	Autoritzat	%	Disposat	%	Obligat	%	Disposat	%	Var. 20/19	Obligat	%	Var. 20/19
1 Despeses de personal	7.392.893	7.508.791	2.425.909	32,3%	2.425.909	32,3%	2.425.909	32,3%	2.412.285	33,1%	0,6%	2.412.285	33,1%	0,6%
2 Despeses en béns corrents i serveis	24.672.238	24.661.974	23.195.294	94,1%	22.633.691	91,8%	5.076.455	20,6%	22.301.717	91,3%	1,5%	4.370.065	17,9%	16,2%
3 Despeses financeres				-		-		-		-	-		-	-
4 Transferències corrents	13.878.096	13.935.933	13.689.818	98,2%	13.279.372	95,3%	7.589.144	54,5%	12.535.927	94,8%	5,9%	5.644.859	42,7%	34,4%
5 Fons de contingència				-		-		-		-	-		-	-
Operacions corrents	45.943.228	46.106.698	39.311.021	85,3%	38.338.972	83,2%	15.091.509	32,7%	37.249.930	82,9%	2,9%	12.427.210	27,7%	21,4%
6 Inversions reals	146.926	326.926	255.196	78,1%	11.442	3,5%		0,0%	946.713	48,6%	-98,8%	86.273	4,4%	-100,0%
7 Transferències de capital				-		-		-		-	-		-	-
Operacions de capital	146.926	326.926	255.196	78,1%	11.442	3,5%	0	0,0%	946.713	48,6%	-98,8%	86.273	4,4%	-100,0%
8 Actius financers				-		-		-		-	-		-	-
9 Passius financers				-		-		-		-	-		-	-
Operacions financeres	0	0	0	-	0	-	0	-	0	-	-	0	-	-
<b>Despeses Totals</b>	<b>46.090.154</b>	<b>46.433.624</b>	<b>39.566.217</b>	<b>85,2%</b>	<b>38.350.415</b>	<b>82,6%</b>	<b>15.091.509</b>	<b>32,5%</b>	<b>38.196.643</b>	<b>81,5%</b>	<b>0,4%</b>	<b>12.513.482</b>	<b>26,7%</b>	<b>20,6%</b>



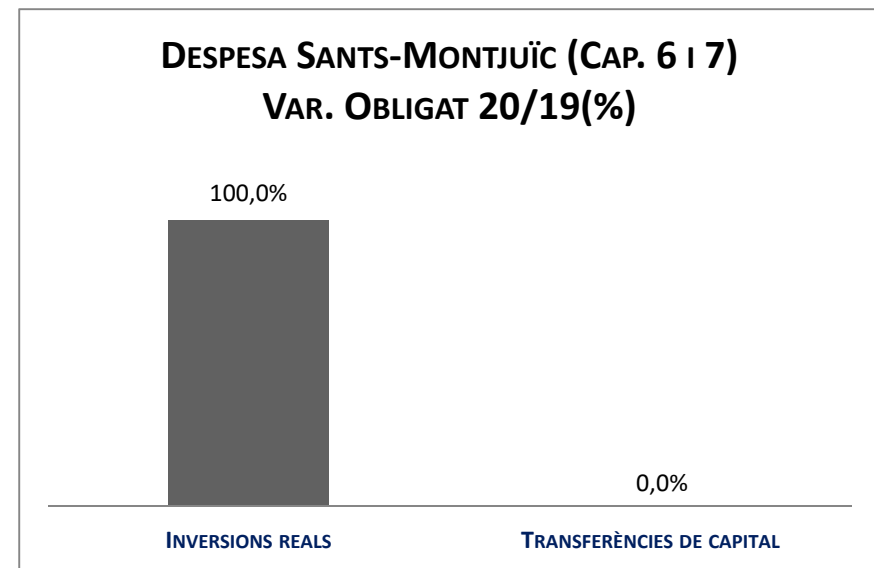
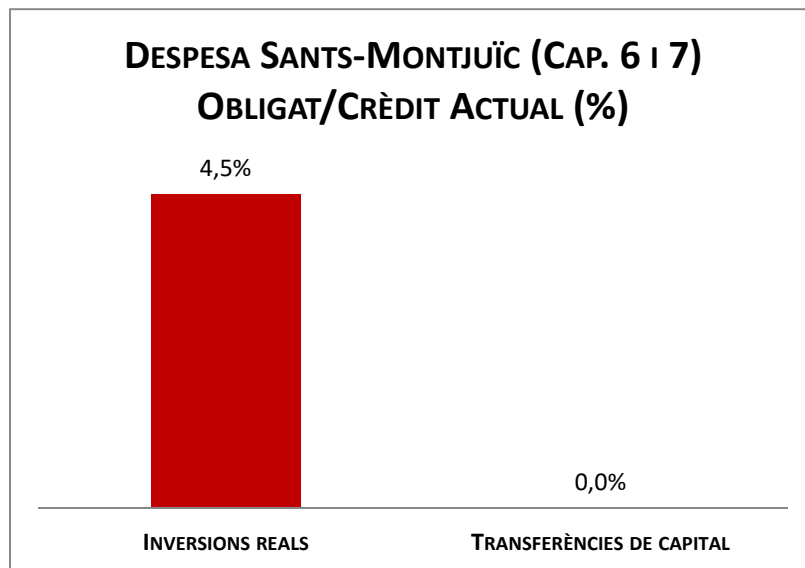
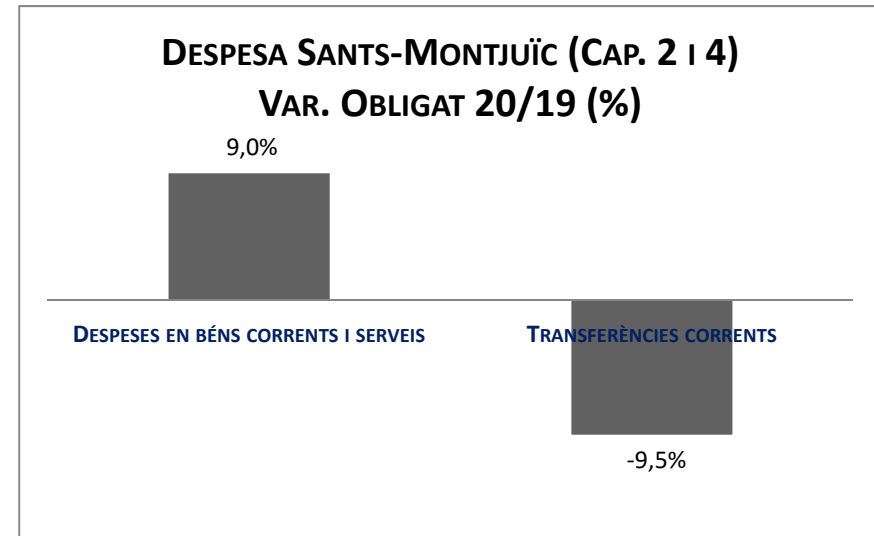
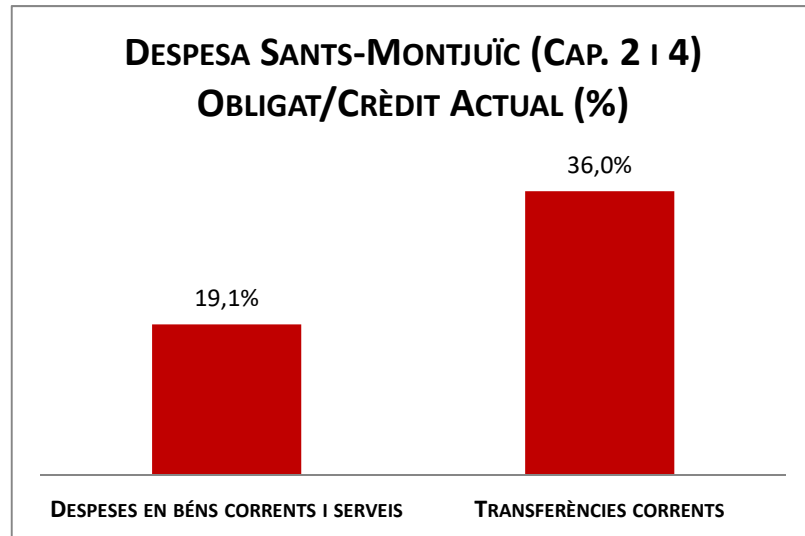
## Execució de despeses. Districte de l'Eixample



Execució de despeses. Districte de Sants-Montjuïc  
Resum per capítols

Capítols	2020 P	Abril 2020							Abril 2019					
	1	2	3	=3/2	4	=4/2	5	=5/2	4'	=4'/2'	=%4/4'	5'	=5'/2'	=%5/5'
	Crèdit inicial	Crèdit Actual	Autoritzat	%	Disposat	%	Obligat	%	Disposat	%	Var. 20/19	Obligat	%	Var. 20/19
1 Despeses de personal	5.707.515	5.699.664	1.860.681	32,6%	1.860.681	32,6%	1.860.681	32,6%	1.834.932	33,5%	1,4%	1.834.932	33,5%	1,4%
2 Despeses en béns corrents i serveis	22.164.186	22.637.013	20.432.318	90,3%	20.152.163	89,0%	4.321.812	19,1%	19.887.745	91,4%	1,3%	3.964.993	18,2%	9,0%
3 Despeses financeres				-		-		-		-	-		-	-
4 Transferències corrents	11.258.285	11.242.998	10.507.732	93,5%	9.723.600	86,5%	4.042.344	36,0%	9.540.436	89,9%	1,9%	4.467.667	42,1%	-9,5%
5 Fons de contingència				-		-		-		-	-		-	-
Operacions corrents	39.129.986	39.579.675	32.800.732	82,9%	31.736.444	80,2%	10.224.837	25,8%	31.263.112	82,6%	1,5%	10.267.591	27,1%	-0,4%
6 Inversions reals	650.000	400.000	42.276	10,6%	42.276	10,6%	18.145	4,5%	366.957	25,4%	-88,5%	5.837	0,4%	210,9%
7 Transferències de capital				-		-		-		-	-		-	-
Operacions de capital	650.000	400.000	42.276	10,6%	42.276	10,6%	18.145	4,5%	366.957	25,4%	-88,5%	5.837	0,4%	210,9%
8 Actius financers				-		-		-		-	-		-	-
9 Passius financers				-		-		-		-	-		-	-
Operacions financeres	0	0	0	-	0	-	0	-	0	-	-	0	-	-
<b>Despeses Totals</b>	<b>39.779.986</b>	<b>39.979.675</b>	<b>32.843.008</b>	<b>82,1%</b>	<b>31.778.719</b>	<b>79,5%</b>	<b>10.242.982</b>	<b>25,6%</b>	<b>31.630.069</b>	<b>80,5%</b>	<b>0,5%</b>	<b>10.273.428</b>	<b>26,1%</b>	<b>-0,3%</b>

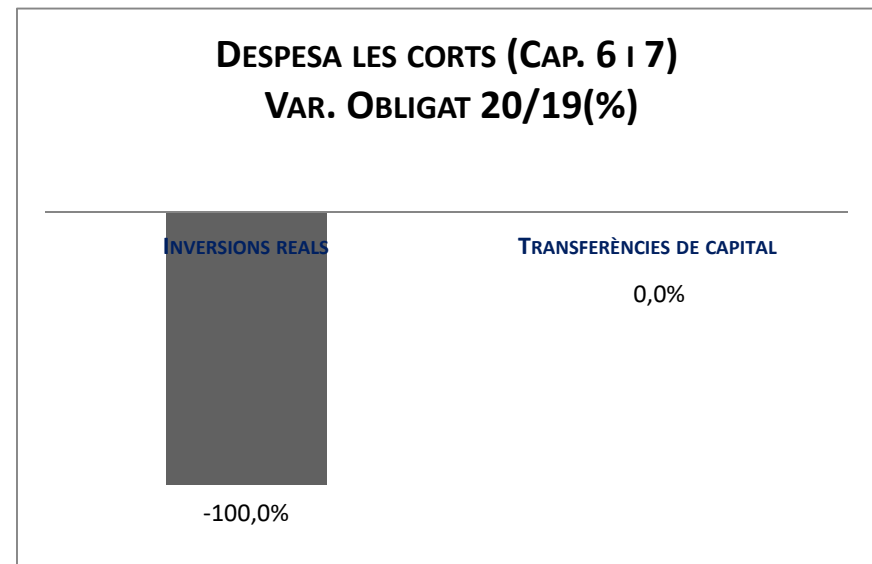

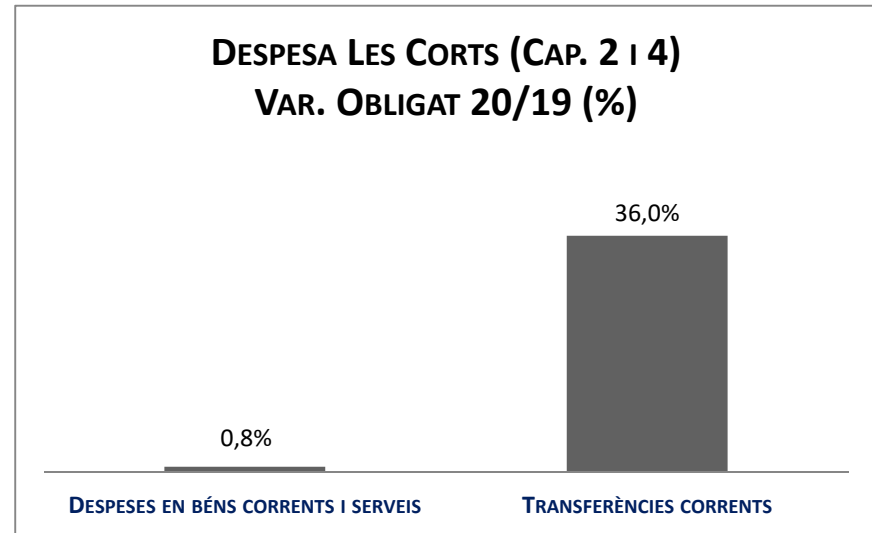
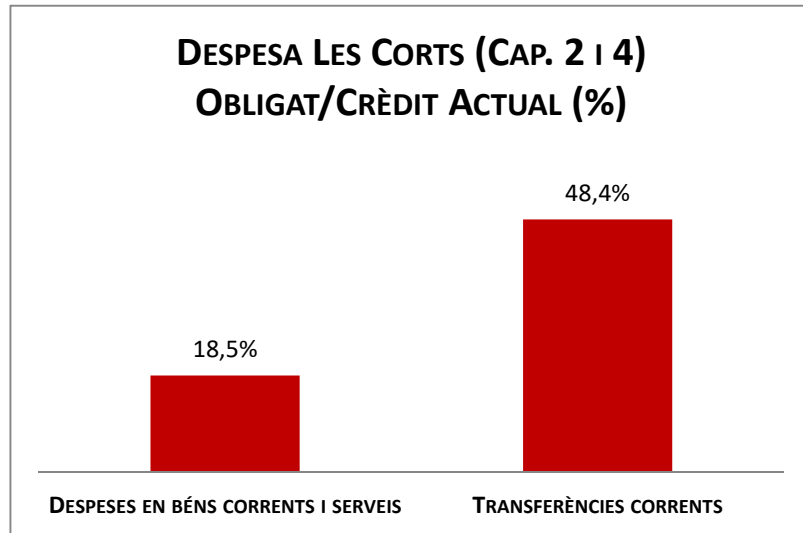
## Execució de despeses. Districte de Sants-Montjuïc



Execució de despeses. Districte de Les Corts  
Resum per capítols

Capítols	2020 P	Abril 2020							Abril 2019					
	1	2	3	=3/2	4	=4/2	5	=5/2	4'	=4'/2'	=%4/4'	5'	=5'/2'	=%5/5'
	Crèdit inicial	Crèdit Actual	Autoritzat	%	Disposat	%	Obligat	%	Disposat	%	Var. 20/19	Obligat	%	Var. 20/19
1 Despeses de personal	4.318.564	4.151.405	1.400.171	33,7%	1.400.171	33,7%	1.400.171	33,7%	1.366.234	33,4%	2,5%	1.366.234	33,4%	2,5%
2 Despeses en béns corrents i serveis	9.251.776	9.331.369	8.240.258	88,3%	8.121.339	87,0%	1.726.658	18,5%	7.847.051	90,5%	3,5%	1.712.832	19,8%	0,8%
3 Despeses financeres				-		-		-		-	-		-	-
4 Transferències corrents	3.928.162	3.934.012	3.728.815	94,8%	3.512.488	89,3%	1.903.356	48,4%	3.556.092	89,9%	-1,2%	1.399.569	35,4%	36,0%
5 Fons de contingència				-		-		-		-	-		-	-
<b>Operacions corrents</b>	<b>17.498.502</b>	<b>17.416.787</b>	<b>13.369.245</b>	<b>76,8%</b>	<b>13.033.998</b>	<b>74,8%</b>	<b>5.030.185</b>	<b>28,9%</b>	<b>12.769.378</b>	<b>76,4%</b>	<b>2,1%</b>	<b>4.478.636</b>	<b>26,8%</b>	<b>12,3%</b>
6 Inversions reals	253.170	253.170	252.590	99,8%		0,0%		0,0%	72.112	14,3%	-100,0%	2.008	0,4%	-100,0%
7 Transferències de capital				-		-		-		-	-		-	-
<b>Operacions de capital</b>	<b>253.170</b>	<b>253.170</b>	<b>252.590</b>	<b>99,8%</b>	<b>0</b>	<b>0,0%</b>	<b>0</b>	<b>0,0%</b>	<b>72.112</b>	<b>14,3%</b>	<b>-100,0%</b>	<b>2.008</b>	<b>0,4%</b>	<b>-100,0%</b>
8 Actius financers				-		-		-		-	-		-	-
9 Passius financers				-		-		-		-	-		-	-
<b>Operacions financeres</b>	<b>0</b>	<b>0</b>	<b>0</b>	<b>-</b>	<b>0</b>	<b>-</b>	<b>0</b>	<b>-</b>	<b>0</b>	<b>-</b>	<b>-</b>	<b>0</b>	<b>-</b>	<b>-</b>
<b>Despeses Totals</b>	<b>17.751.672</b>	<b>17.669.957</b>	<b>13.621.835</b>	<b>77,1%</b>	<b>13.033.998</b>	<b>73,8%</b>	<b>5.030.185</b>	<b>28,5%</b>	<b>12.841.489</b>	<b>74,6%</b>	<b>1,5%</b>	<b>4.480.644</b>	<b>26,0%</b>	<b>12,3%</b>

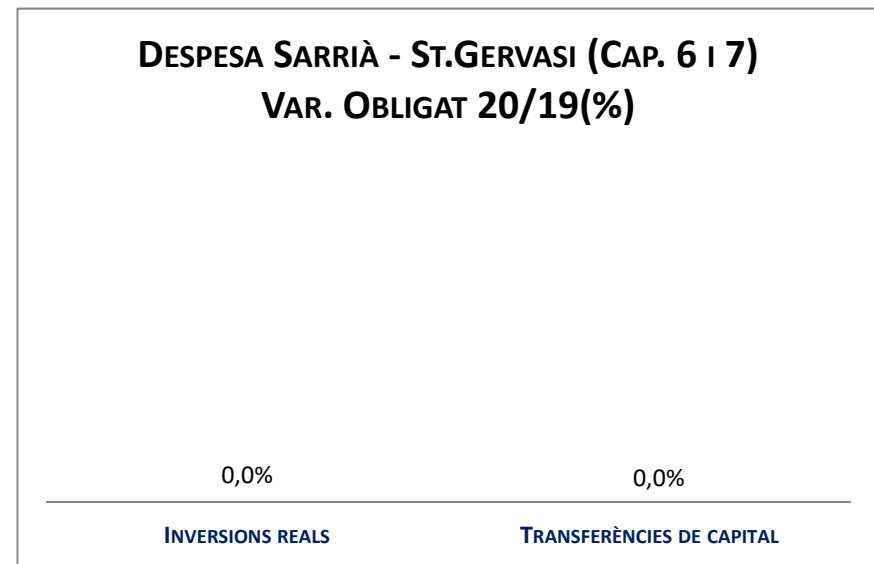

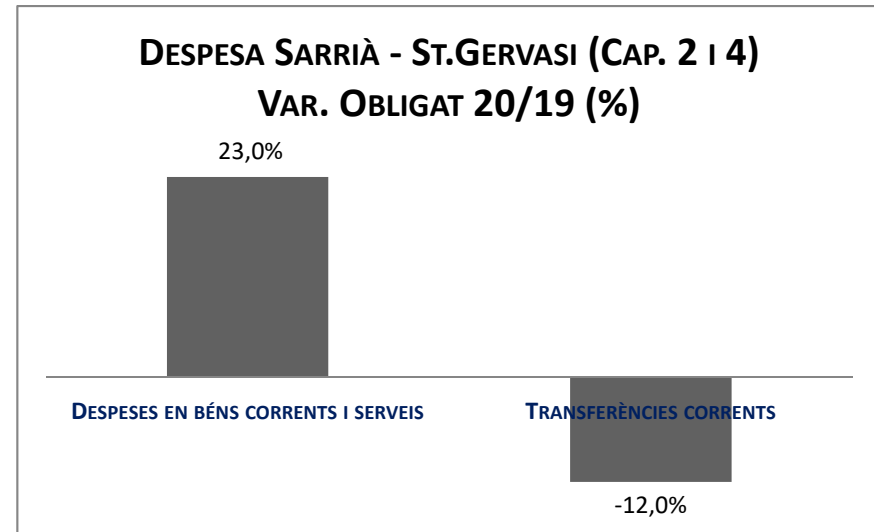
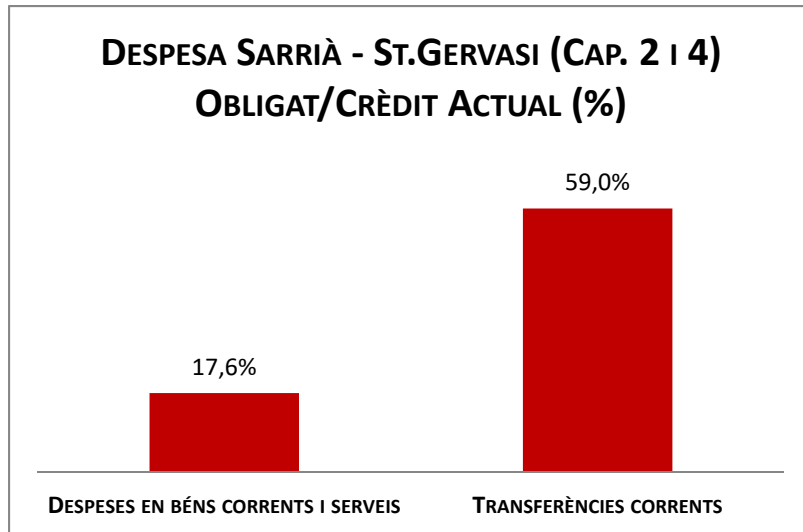
## Execució de despeses. Districte de Les Corts



Execució de despeses. Districte de Sarrià - St. Gervasi  
Resum per capítols

Capítols	2020 P	Abril 2020							Abril 2019					
	1	2	3	=3/2	4	=4/2	5	=5/2	4'	=4'/2'	=%4/4'	5'	=5'/2'	=%5/5'
	Crèdit inicial	Crèdit Actual	Autoritzat	%	Disposat	%	Obligat	%	Disposat	%	Var. 20/19	Obligat	%	Var. 20/19
1 Despeses de personal	4.943.962	4.926.855	1.708.048	34,7%	1.708.048	34,7%	1.708.048	34,7%	1.696.974	33,6%	0,7%	1.696.974	33,6%	0,7%
2 Despeses en béns corrents i serveis	14.399.080	14.243.811	12.907.424	90,6%	12.817.138	90,0%	2.502.730	17,6%	12.406.044	91,4%	3,3%	2.035.446	15,0%	23,0%
3 Despeses financeres				-		-		-		-	-		-	-
4 Transferències corrents	4.882.836	5.027.298	4.837.298	96,2%	4.387.335	87,3%	2.964.101	59,0%	4.653.655	93,4%	-5,7%	3.367.751	67,6%	-12,0%
5 Fons de contingència				-		-		-		-	-		-	-
<b>Operacions corrents</b>	<b>24.225.878</b>	<b>24.197.964</b>	<b>19.452.770</b>	<b>80,4%</b>	<b>18.912.521</b>	<b>78,2%</b>	<b>7.174.879</b>	<b>29,7%</b>	<b>18.756.673</b>	<b>79,4%</b>	<b>0,8%</b>	<b>7.100.172</b>	<b>30,1%</b>	<b>1,1%</b>
6 Inversions reals		267.718	21.570	8,1%	21.570	8,1%		0,0%	51.298	7,1%	-58,0%		0,0%	-
7 Transferències de capital				-		-		-		-	-		-	-
<b>Operacions de capital</b>	<b>0</b>	<b>267.718</b>	<b>21.570</b>	<b>8,1%</b>	<b>21.570</b>	<b>8,1%</b>	<b>0</b>	<b>0,0%</b>	<b>51.298</b>	<b>7,1%</b>	<b>-58,0%</b>	<b>0</b>	<b>0,0%</b>	<b>-</b>
8 Actius financers				-		-		-		-	-		-	-
9 Passius financers				-		-		-		-	-		-	-
<b>Operacions financeres</b>	<b>0</b>	<b>0</b>	<b>0</b>	<b>-</b>	<b>0</b>	<b>-</b>	<b>0</b>	<b>-</b>	<b>0</b>	<b>-</b>	<b>-</b>	<b>0</b>	<b>-</b>	<b>-</b>
<b>Despeses Totals</b>	<b>24.225.878</b>	<b>24.465.682</b>	<b>19.474.340</b>	<b>79,6%</b>	<b>18.934.091</b>	<b>77,4%</b>	<b>7.174.879</b>	<b>29,3%</b>	<b>18.807.972</b>	<b>77,3%</b>	<b>0,7%</b>	<b>7.100.172</b>	<b>29,2%</b>	<b>1,1%</b>

## Execució de despeses. Districte de Sarrià - St. Gervasi

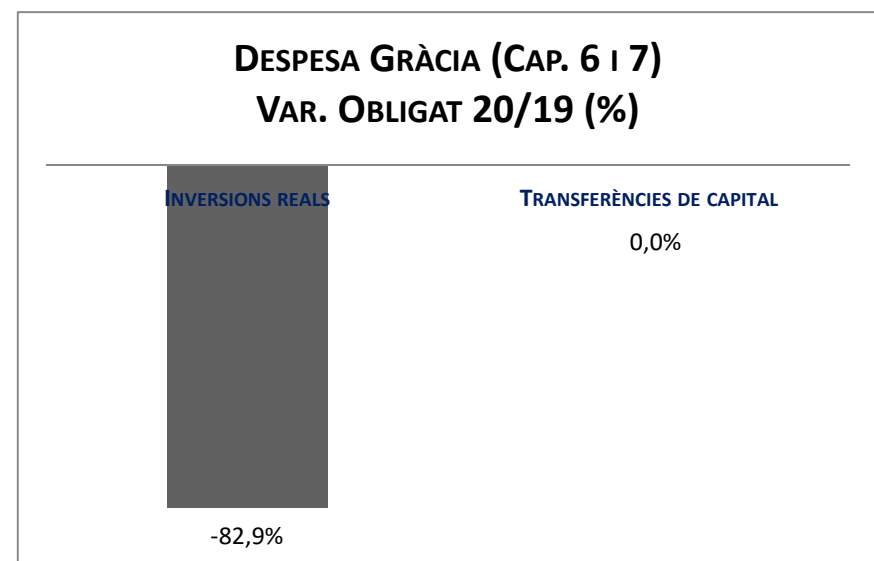
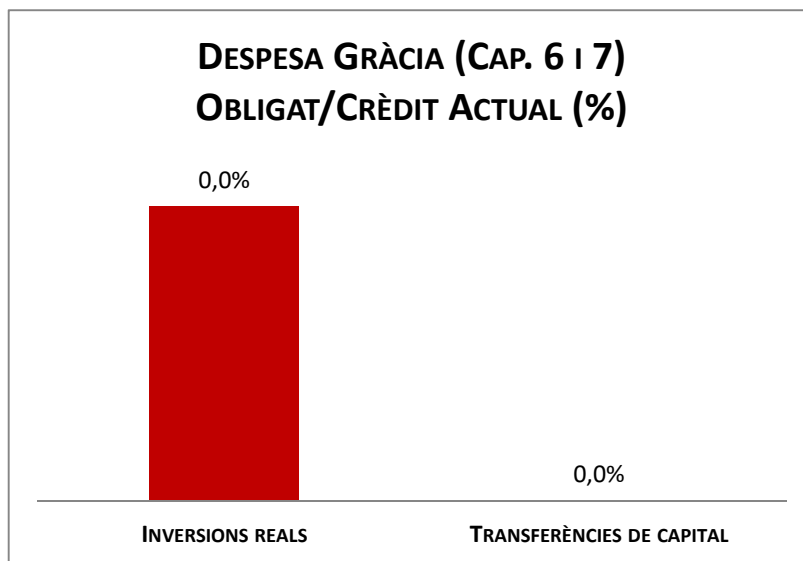
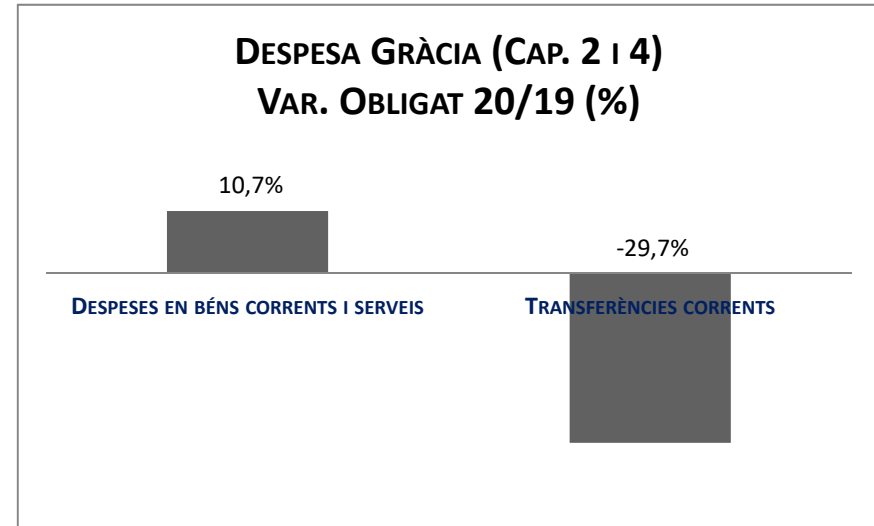
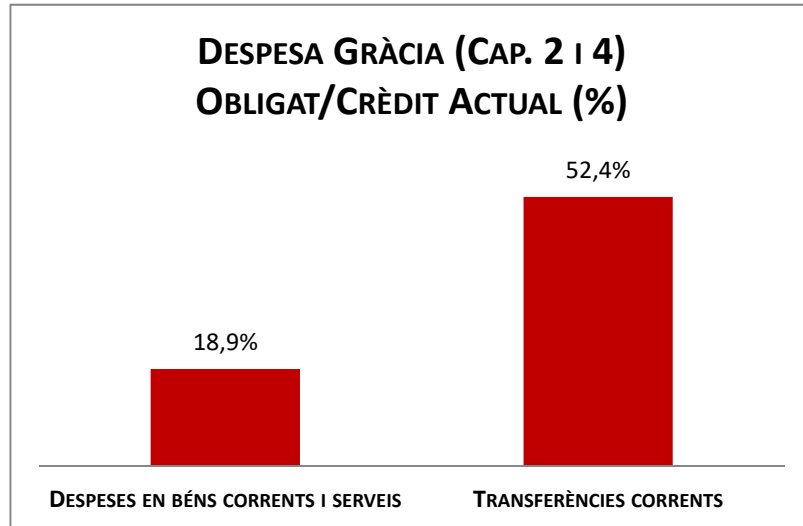


Execució de despeses. Districte de Gràcia  
Resum per capítols

Capítols	2020 P	Abril 2020							Abril 2019					
	1	2	3	=3/2	4	=4/2	5	=5/2	4'	=4'/2'	=%4/4'	5'	=5'/2'	=%5/5'
	Crèdit inicial	Crèdit Actual	Autoritzat	%	Disposat	%	Obligat	%	Disposat	%	Var. 20/19	Obligat	%	Var. 20/19
1 Despeses de personal	4.553.029	4.450.325	1.476.842	33,2%	1.476.842	33,2%	1.476.842	33,2%	1.495.219	33,2%	-1,2%	1.495.219	33,2%	-1,2%
2 Despeses en béns corrents i serveis	12.843.174	13.004.157	11.735.790	90,2%	11.140.733	85,7%	2.452.744	18,9%	11.260.443	89,5%	-1,1%	2.215.116	17,6%	10,7%
3 Despeses financeres			-	-	-	-	-	-	-	-	-	-	-	-
4 Transferències corrents	9.179.872	9.179.872	8.272.063	90,1%	7.919.783	86,3%	4.808.409	52,4%	8.082.214	93,2%	-2,0%	6.835.331	78,8%	-29,7%
5 Fons de contingència			-	-	-	-	-	-	-	-	-	-	-	-
<b>Operacions corrents</b>	<b>26.576.075</b>	<b>26.634.355</b>	<b>21.484.694</b>	<b>80,7%</b>	<b>20.537.358</b>	<b>77,1%</b>	<b>8.737.994</b>	<b>32,8%</b>	<b>20.837.876</b>	<b>80,9%</b>	<b>-1,4%</b>	<b>10.545.666</b>	<b>40,9%</b>	<b>-17,1%</b>
6 Inversions reals	9.200.000	17.964.000	5.000	0,0%	1.097	0,0%	1.097	0,0%	165.402	14,7%	-99,3%	6.401	0,6%	-82,9%
7 Transferències de capital			-	-	-	-	-	-	-	-	-	-	-	-
<b>Operacions de capital</b>	<b>9.200.000</b>	<b>17.964.000</b>	<b>5.000</b>	<b>0,0%</b>	<b>1.097</b>	<b>0,0%</b>	<b>1.097</b>	<b>0,0%</b>	<b>165.402</b>	<b>14,7%</b>	<b>-99,3%</b>	<b>6.401</b>	<b>0,6%</b>	<b>-82,9%</b>
8 Actius financers			-	-	-	-	-	-	-	-	-	-	-	-
9 Passius financers			-	-	-	-	-	-	-	-	-	-	-	-
<b>Operacions financeres</b>	<b>0</b>	<b>0</b>	<b>0</b>	<b>-</b>	<b>0</b>	<b>-</b>	<b>0</b>	<b>-</b>	<b>0</b>	<b>-</b>	<b>-</b>	<b>0</b>	<b>-</b>	<b>-</b>
<b>Despeses Totals</b>	<b>35.776.075</b>	<b>44.598.355</b>	<b>21.489.694</b>	<b>48,2%</b>	<b>20.538.455</b>	<b>46,1%</b>	<b>8.739.092</b>	<b>19,6%</b>	<b>21.003.278</b>	<b>78,1%</b>	<b>-2,2%</b>	<b>10.552.067</b>	<b>39,2%</b>	<b>-17,2%</b>



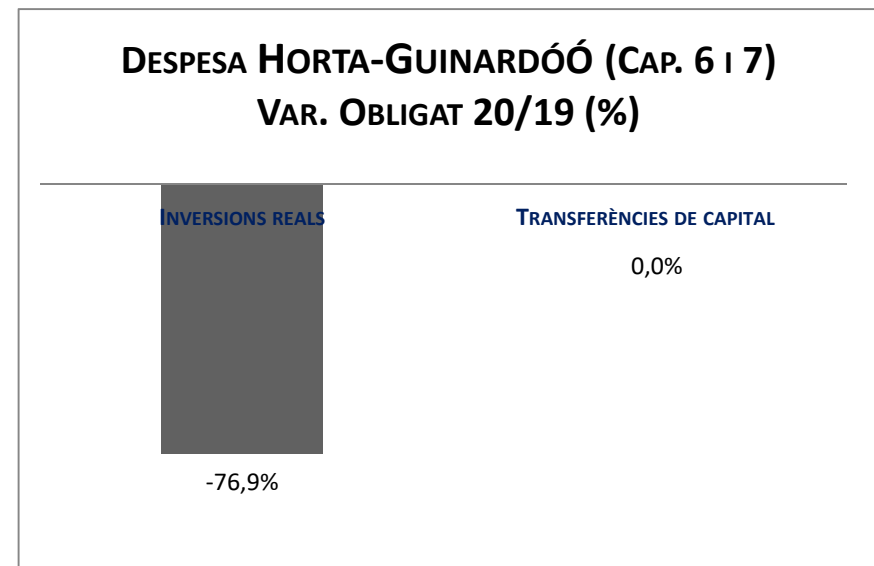
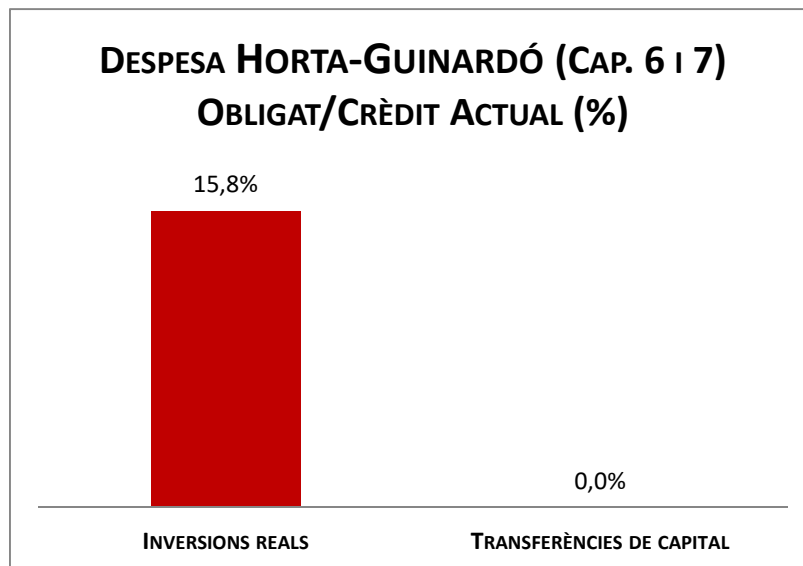
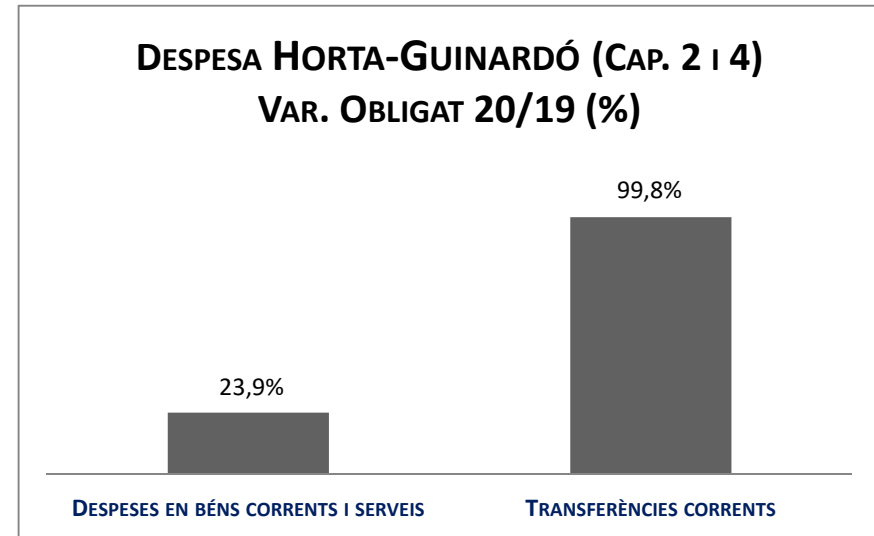
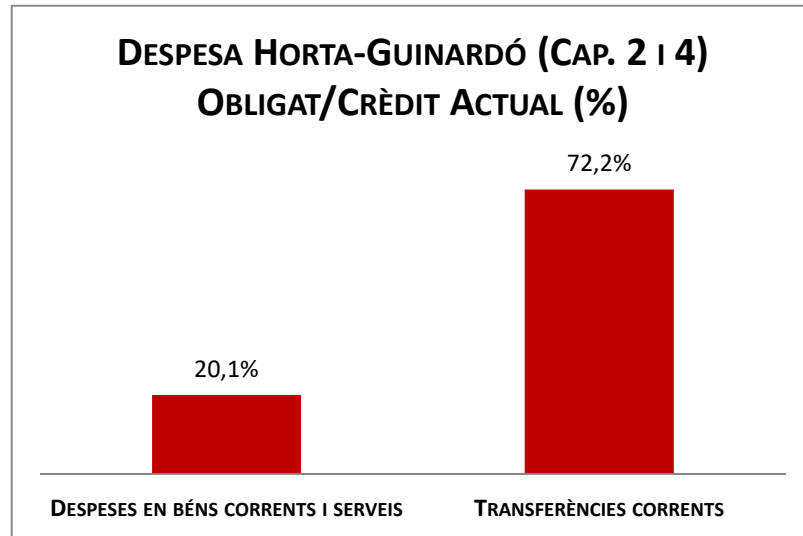
## Execució de despeses. Districte de Gràcia



Execució de despeses. Districte d'Horta-Guinardó  
Resum per capítols

Capítols	2020 P	Abril 2020							Abril 2019					
	1	2	3	=3/2	4	=4/2	5	=5/2	4'	=4'/2'	=%4/4'	5'	=5'/2'	=%5/5'
	Crèdit inicial	Crèdit Actual	Autoritzat	%	Disposat	%	Obligat	%	Disposat	%	Var. 20/19	Obligat	%	Var. 20/19
1 Despeses de personal	4.903.771	5.044.525	1.687.074	33,4%	1.687.074	33,4%	1.687.074	33,4%	1.594.824	32,6%	5,8%	1.594.824	32,6%	5,8%
2 Despeses en béns corrents i serveis	17.015.952	17.192.813	15.892.671	92,4%	15.451.534	89,9%	3.454.712	20,1%	13.523.672	88,8%	14,3%	2.787.335	18,3%	23,9%
3 Despeses financeres			-	-	-	-	-	-	-	-	-	-	-	-
4 Transferències corrents	11.646.647	11.646.647	11.181.793	96,0%	10.756.293	92,4%	8.413.524	72,2%	11.540.125	94,1%	-6,8%	4.210.647	34,4%	99,8%
5 Fons de contingència			-	-	-	-	-	-	-	-	-	-	-	-
Operacions corrents	33.566.369	33.883.986	28.761.539	84,9%	27.894.901	82,3%	13.555.310	40,0%	26.658.621	82,3%	4,6%	8.592.806	26,5%	57,8%
6 Inversions reals	332.000	480.000	189.665	39,5%	159.440	33,2%	75.627	15,8%	476.008	35,9%	-66,5%	327.403	24,7%	-76,9%
7 Transferències de capital			-	-	-	-	-	-	-	-	-	-	-	-
Operacions de capital	332.000	480.000	189.665	39,5%	159.440	33,2%	75.627	15,8%	476.008	35,9%	-66,5%	327.403	24,7%	-76,9%
8 Actius financers			-	-	-	-	-	-	-	-	-	-	-	-
9 Passius financers			-	-	-	-	-	-	-	-	-	-	-	-
Operacions financeres	0	0	0	-	0	-	0	-	0	-	-	0	-	-
<b>Despeses Totals</b>	<b>33.898.369</b>	<b>34.363.986</b>	<b>28.951.204</b>	<b>84,2%</b>	<b>28.054.341</b>	<b>81,6%</b>	<b>13.630.938</b>	<b>39,7%</b>	<b>27.134.629</b>	<b>80,5%</b>	<b>3,4%</b>	<b>8.920.209</b>	<b>26,5%</b>	<b>52,8%</b>

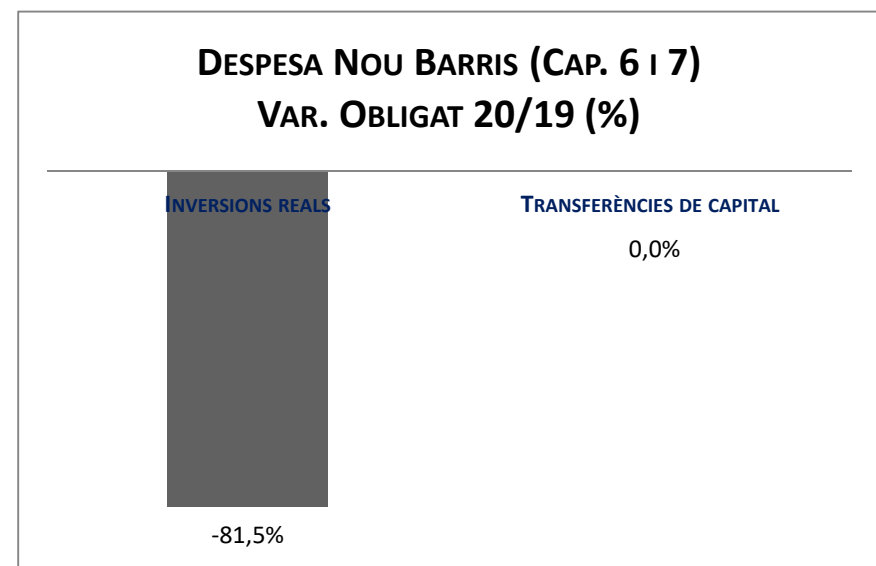
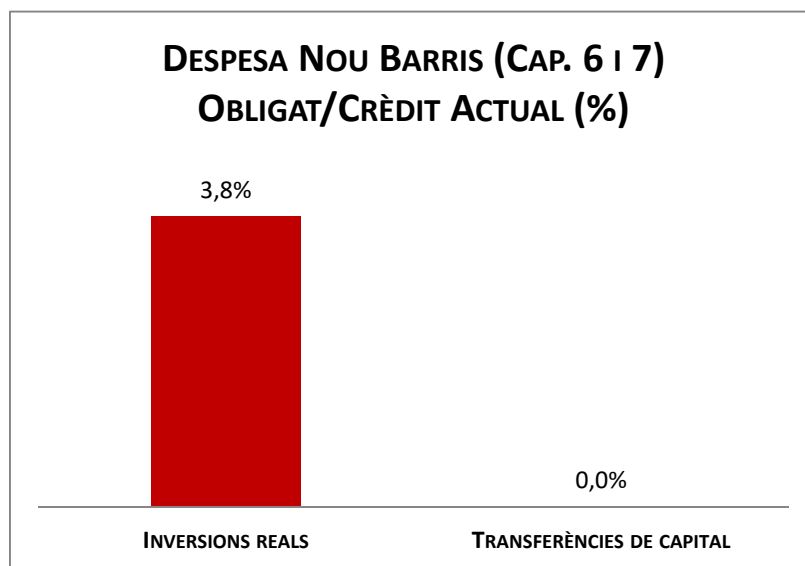
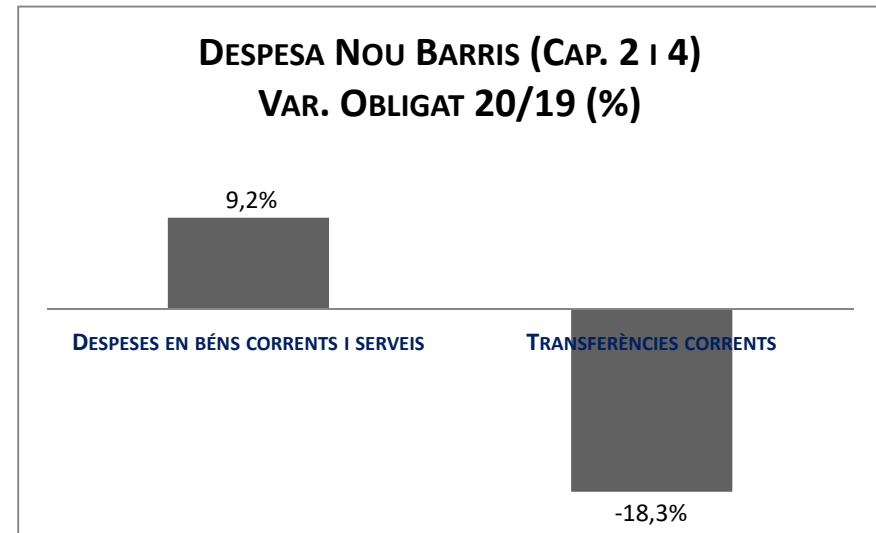
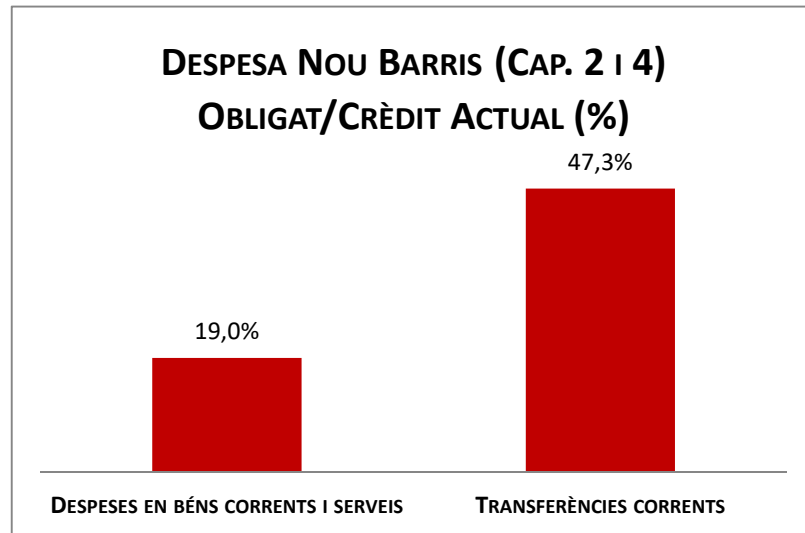
## Execució de despeses. Districte d'Horta-Guinardó



Execució de despeses. Districte de Nou Barris  
Resum per capítols

Capítols	2020 P	Abril 2020							Abril 2019					
	1	2	3	=3/2	4	=4/2	5	=5/2	4'	=4'/2'	=%4/4'	5'	=5'/2'	=%5/5'
	Crèdit inicial	Crèdit Actual	Autoritzat	%	Disposat	%	Obligat	%	Disposat	%	Var. 20/19	Obligat	%	Var. 20/19
1 Despeses de personal	5.478.849	5.374.359	1.784.054	33,2%	1.784.054	33,2%	1.784.054	33,2%	1.670.519	32,9%	6,8%	1.670.519	32,9%	6,8%
2 Despeses en béns corrents i serveis	18.351.317	18.242.268	16.397.261	89,9%	15.982.918	87,6%	3.473.565	19,0%	15.894.623	90,4%	0,6%	3.181.615	18,1%	9,2%
3 Despeses financeres				-		-		-		-	-		-	-
4 Transferències corrents	13.794.760	13.924.760	13.637.394	97,9%	13.070.627	93,9%	6.584.051	47,3%	12.978.659	95,4%	0,7%	8.059.072	59,2%	-18,3%
5 Fons de contingència				-		-		-		-	-		-	-
<b>Operacions corrents</b>	<b>37.624.926</b>	<b>37.541.386</b>	<b>31.818.709</b>	<b>84,8%</b>	<b>30.837.599</b>	<b>82,1%</b>	<b>11.841.670</b>	<b>31,5%</b>	<b>30.543.801</b>	<b>84,2%</b>	<b>1,0%</b>	<b>12.911.206</b>	<b>35,6%</b>	<b>-8,3%</b>
6 Inversions reals	771.000	1.195.165	567.967	47,5%	435.741	36,5%	45.682	3,8%	1.888.452	51,6%	-76,9%	246.664	6,7%	-81,5%
7 Transferències de capital				-		-		-		-	-		-	-
<b>Operacions de capital</b>	<b>771.000</b>	<b>1.195.165</b>	<b>567.967</b>	<b>47,5%</b>	<b>435.741</b>	<b>36,5%</b>	<b>45.682</b>	<b>3,8%</b>	<b>1.888.452</b>	<b>51,6%</b>	<b>-76,9%</b>	<b>246.664</b>	<b>6,7%</b>	<b>-81,5%</b>
8 Actius financers				-		-		-		-	-		-	-
9 Passius financers				-		-		-		-	-		-	-
<b>Operacions financeres</b>	<b>0</b>	<b>0</b>	<b>0</b>	<b>-</b>	<b>0</b>	<b>-</b>	<b>0</b>	<b>-</b>	<b>0</b>	<b>-</b>	<b>-</b>	<b>0</b>	<b>-</b>	<b>-</b>
<b>Despeses Totals</b>	<b>38.395.926</b>	<b>38.736.551</b>	<b>32.386.677</b>	<b>83,6%</b>	<b>31.273.340</b>	<b>80,7%</b>	<b>11.887.353</b>	<b>30,7%</b>	<b>32.432.253</b>	<b>81,2%</b>	<b>-3,6%</b>	<b>13.157.870</b>	<b>33,0%</b>	<b>-9,7%</b>

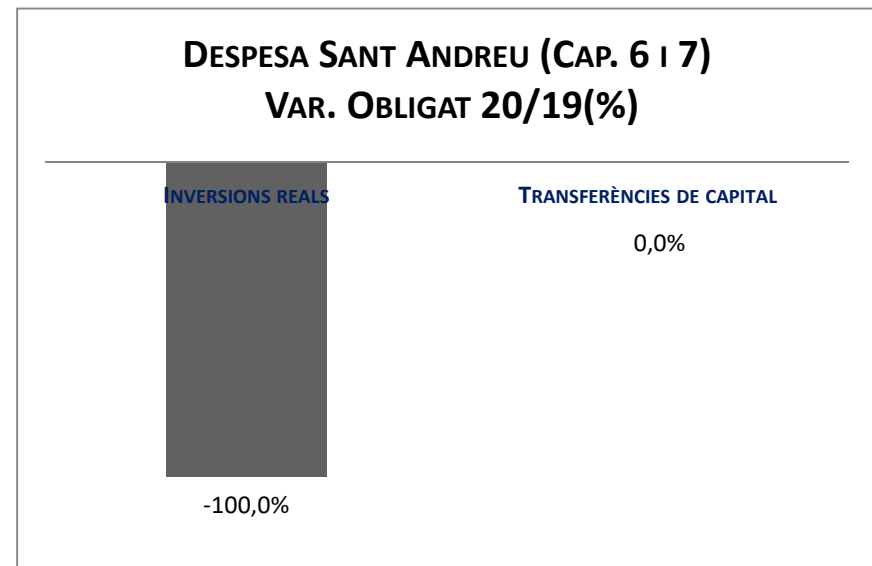

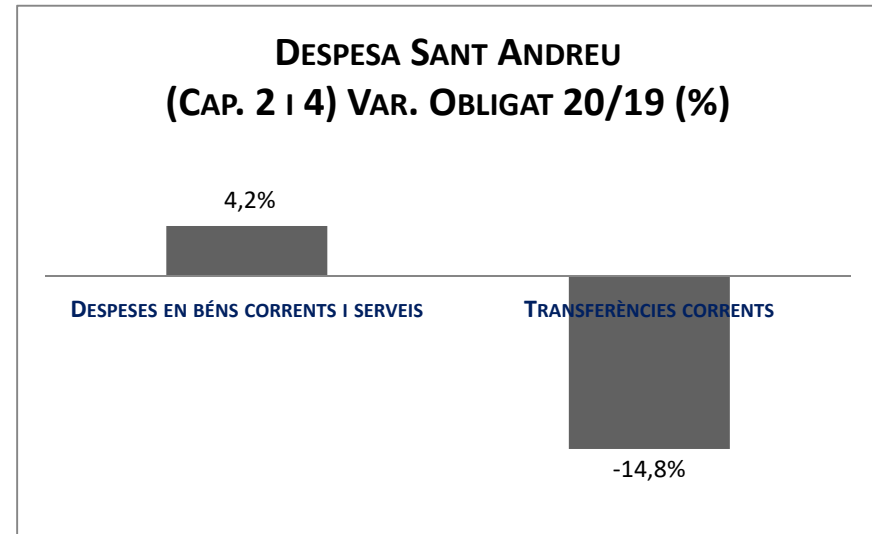
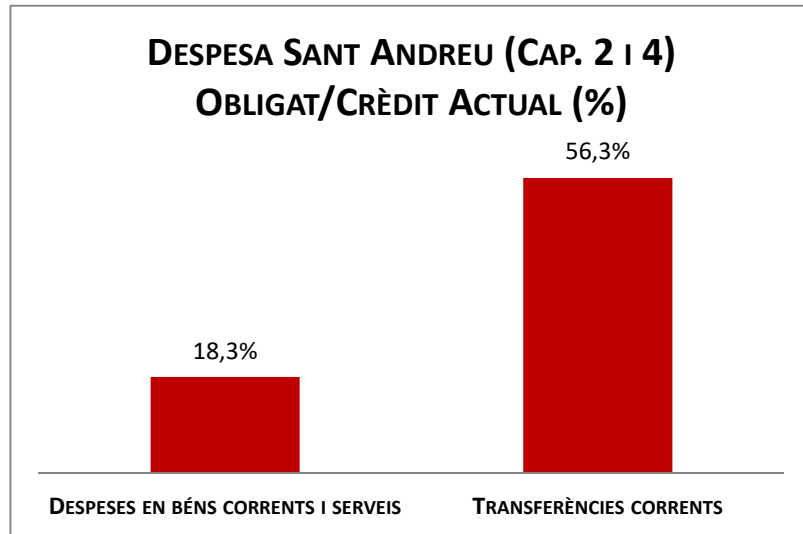
## Execució de despeses. Districte de Nou Barris



Execució de despeses. Districte de Sant Andreu  
Resum per capítols

Capítols	2020 P	Abril 2020							Abril 2019					
	1	2	3	=3/2	4	=4/2	5	=5/2	4'	=4'/2'	=%4/4'	5'	=5'/2'	=%5/5'
	Crèdit inicial	Crèdit Actual	Autoritzat	%	Disposat	%	Obligat	%	Disposat	%	Var. 20/19	Obligat	%	Var. 20/19
1 Despeses de personal	4.802.676	5.146.137	1.684.200	32,7%	1.684.200	32,7%	1.684.200	32,7%	1.634.007	33,5%	3,1%	1.634.007	33,5%	3,1%
2 Despeses en béns corrents i serveis	17.673.645	17.764.931	15.005.275	84,5%	14.449.109	81,3%	3.248.813	18,3%	15.393.870	89,1%	-6,1%	3.116.399	18,0%	4,2%
3 Despeses financeres				-		-		-		-	-		-	-
4 Transferències corrents	8.620.056	8.634.037	8.082.085	93,6%	7.657.708	88,7%	4.864.950	56,3%	7.701.220	92,7%	-0,6%	5.712.179	68,7%	-14,8%
5 Fons de contingència				-		-		-		-	-		-	-
<b>Operacions corrents</b>	<b>31.096.376</b>	<b>31.545.105</b>	<b>24.771.559</b>	<b>78,5%</b>	<b>23.791.016</b>	<b>75,4%</b>	<b>9.797.962</b>	<b>31,1%</b>	<b>24.729.098</b>	<b>81,2%</b>	<b>-3,8%</b>	<b>10.462.586</b>	<b>34,3%</b>	<b>-6,4%</b>
6 Inversions reals		494.307	46.641	9,4%	46.641	9,4%		0,0%	453.781	40,3%	-89,7%	260.714	23,2%	-100,0%
7 Transferències de capital				-		-		-		-	-		-	-
<b>Operacions de capital</b>	<b>0</b>	<b>494.307</b>	<b>46.641</b>	<b>9,4%</b>	<b>46.641</b>	<b>9,4%</b>	<b>0</b>	<b>0,0%</b>	<b>453.781</b>	<b>40,3%</b>	<b>-89,7%</b>	<b>260.714</b>	<b>23,2%</b>	<b>-100,0%</b>
8 Actius financers				-		-		-		-	-		-	-
9 Passius financers				-		-		-		-	-		-	-
<b>Operacions financeres</b>	<b>0</b>	<b>0</b>	<b>0</b>	<b>-</b>	<b>0</b>	<b>-</b>	<b>0</b>	<b>-</b>	<b>0</b>	<b>-</b>	<b>-</b>	<b>0</b>	<b>-</b>	<b>-</b>
<b>Despeses Totals</b>	<b>31.096.376</b>	<b>32.039.412</b>	<b>24.818.200</b>	<b>77,5%</b>	<b>23.837.657</b>	<b>74,4%</b>	<b>9.797.962</b>	<b>30,6%</b>	<b>25.182.879</b>	<b>79,7%</b>	<b>-5,3%</b>	<b>10.723.299</b>	<b>33,9%</b>	<b>-8,6%</b>

## Execució de despeses. Districte de Sant Andreu



Execució de despeses. Districte de Sant Martí  
Resum per capítols

Capítols	2020 P	Abril 2020							Abril 2019					
	1	2	3	=3/2	4	=4/2	5	=5/2	4'	=4'/2'	=%4/4'	5'	=5'/2'	=%5/5'
	Crèdit inicial	Crèdit Actual	Autoritzat	%	Disposat	%	Obligat	%	Disposat	%	Var. 20/19	Obligat	%	Var. 20/19
1 Despeses de personal	5.814.970	5.787.776	1.887.332	32,6%	1.887.332	32,6%	1.887.332	32,6%	1.922.443	32,8%	-1,8%	1.922.443	32,8%	-1,8%
2 Despeses en béns corrents i serveis	25.336.806	25.210.828	24.060.454	95,4%	23.802.999	94,4%	4.850.456	19,2%	23.836.187	96,9%	-0,1%	4.389.323	17,8%	10,5%
3 Despeses financeres				-		-		-		-	-		-	-
4 Transferències corrents	15.808.392	15.828.392	14.925.481	94,3%	14.197.400	89,7%	8.583.383	54,2%	14.158.057	95,3%	0,3%	7.297.449	49,1%	17,6%
5 Fons de contingència				-		-		-		-	-		-	-
<b>Operacions corrents</b>	<b>46.960.169</b>	<b>46.826.996</b>	<b>40.873.267</b>	<b>87,3%</b>	<b>39.887.731</b>	<b>85,2%</b>	<b>15.321.171</b>	<b>32,7%</b>	<b>39.916.687</b>	<b>88,1%</b>	<b>-0,1%</b>	<b>13.609.215</b>	<b>30,0%</b>	<b>12,6%</b>
6 Inversions reals	150.000	303.067	53.609	17,7%	53.609	17,7%	1.797	0,6%	740.627	53,0%	-92,8%	168.216	12,0%	-98,9%
7 Transferències de capital				-		-		-		-	-		-	-
<b>Operacions de capital</b>	<b>150.000</b>	<b>303.067</b>	<b>53.609</b>	<b>17,7%</b>	<b>53.609</b>	<b>17,7%</b>	<b>1.797</b>	<b>0,6%</b>	<b>740.627</b>	<b>53,0%</b>	<b>-92,8%</b>	<b>168.216</b>	<b>12,0%</b>	<b>-98,9%</b>
8 Actius financers				-		-		-		-	-		-	-
9 Passius financers				-		-		-		-	-		-	-
<b>Operacions financeres</b>	<b>0</b>	<b>0</b>	<b>0</b>	<b>-</b>	<b>0</b>	<b>-</b>	<b>0</b>	<b>-</b>	<b>0</b>	<b>-</b>	<b>-</b>	<b>0</b>	<b>-</b>	<b>-</b>
<b>Despeses Totals</b>	<b>47.110.169</b>	<b>47.130.063</b>	<b>40.926.876</b>	<b>86,8%</b>	<b>39.941.340</b>	<b>84,7%</b>	<b>15.322.968</b>	<b>32,5%</b>	<b>40.657.314</b>	<b>87,1%</b>	<b>-1,8%</b>	<b>13.777.431</b>	<b>29,5%</b>	<b>11,2%</b>



## Execució de despeses. Districte de Sant Martí

