

Pressupost 2021

Informe mensual d'execució pressupostària

abril 2021



Índex

Resum executiu	4
Indicadors	7
Resum per capítols	8
Execució d'ingressos corrents. Detall per conceptes.....	9
Execució ingressos de capital i financers. Detall per conceptes	13
Execució de despeses. Resum per capítols	15
Execució de despeses corrents. Detall per conceptes	17
Execució de despeses. Detall per grup de programa i per programa	22
Execució de despeses. Detall per grup de programa	27
Execució de despeses. Resum per orgànics.....	33
Execució de despeses corrents. Resum per orgànics.....	33
Execució de despeses. Sectors	37
Execució de despeses. Gerència Municipal i Coordinació Territorial i Proximitat.....	39
Execució de despeses. Àrea Drets Socials, Just. Global, Feminis. i LGTBI	41
Execució de despeses. Àrea Agenda 2030, Transició Digital i Esports	43
Execució de despeses. Àrea Seguretat i Prevenció.....	45
Execució de despeses. Àrea d'Ecologia Urbana	47
Execució de despeses. Àrea Economia, Recursos i Promoció Econòmica.....	49
Execució de despeses. Àrea de Cultura, Educació, Ciència i Comunitat	51
Execució de despeses. Gerència Municipal	53
Execució de despeses. Gerència de Coordinació Territorial i Proximitat.....	55
Execució de despeses. Ger. d'Àrea Drets Socials, Just. Global, Feminis. i LGTBI	57
Execució de despeses. Gerència d'Habitatge	59
Execució de despeses. Gerència d'Àrea Agenda 2030, Transició Digital i Esports	61
Execució de despeses. Gerència de Innovació i Transició Digital	63
Execució de despeses. Gerència d'Àrea d'Ecologia Urbana	65
Execució de despeses. Gerència de Medi Ambient i Serveis Urbans	67
Execució de despeses. Gerència d'Urbanisme	69
Execució de despeses. Gerència de Mobilitat i Infraestructures.....	71
Execució de despeses. Gerència de l'Arquitecte en Cap	73
Execució de despeses. Ger. d'Àrea Economia, Recursos i Promoció Econòmica.....	75
Execució de despeses. Gerència de Pressupostos i Hisenda.....	77
Execució de despeses. Serveis Centrals.....	79
Execució de despeses. Gerència de Recursos	81



Execució de despeses. Gerència de Persones i Desenvolupament Organitzatiu	83
Execució de despeses. Districtes	85



Resum executiu

Pressupost 2021

Anàlisi d'execució pressupostària a abril

Totes les dades que es mostren a continuació corresponen a la comptabilitat pressupostària (sense ajustos SEC : sistema europeu de comptes).

Indicadors

Amb la comptabilitat tancada al mes d'abril els **ingressos corrents liquidats** representen el 33,2% de la previsió anual (vs. 29,0% a abril de 2020). Si s'analitzen les dades en valor absolut, l'import liquidat és un 13,4% superior al d'un any abans (108,8M).

Quant a les **despeses corrents obligades**, representen el 26,7% del crèdit actual (vs. 27,2% a abril de 2020). En valor absolut, l'import obligat és un 0,9% superior al d'un any abans (6,1M).

L'**estalvi brut** al mes d'abril representa el 28,7% dels ingressos corrents liquidats. En valor absolut, l'import és superior al d'un any abans.

Ingressos

Els **impostos locals** presenten un grau d'execució del 37,7% en relació a la previsió anual (vs. 32,9% a abril de 2020). En valor absolut, la liquidació d'impostos locals és un 14,5% superior a la d'abril de 2020 (50,1M).

La **Participació en Tributs de l'Estat** es liquida mensualment com 1/12 part de la previsió anual.

Les **taxes i altres ingressos** presenten un grau d'execució del 30,4% en relació a la previsió anual (vs. 19,3% a abril de 2020). En valor absolut, l'import liquidat és un 52,4% superior al d'un any abans (35,6M).

Les **transferències corrents (exclòs FCF)** presenten un grau d'execució del 9,1% en relació a la previsió anual (vs. 4,7% a abril de 2020). En valor absolut, la liquidació és un 172,2% superior a la d'un any abans (7,9M).

Els **ingressos patrimonials** presenten un grau d'execució a abril del 27,1% (vs. 9,4% a abril de 2020). En termes absoluts, l'import liquidat és un 77,0% superior al d'un any abans (2,8M).

Els **ingressos de capital** presenten un grau d'execució a abril del 0,6% (vs. 7,2% a abril del 2020). En valor absolut, la liquidació és inferior en 2,2M a la d'un any abans.

Quant als **ingressos per operacions financeres (sense incloure romanents de tresoreria)** presenten un grau d'execució a abril del 0,1% (vs. 0,1% a abril del 2020).



En general, els **ingressos** amb més pes respecte a les previsions inicials totals són **Transferències corrents** i **Impostos directes**, amb un 38,3% i un 32,8% respectivament, seguits de **Taxes, preus públics i altres ingressos** que suposen un 10,5% del total d'ingressos previst. Al llarg de l'execució del pressupost a abril de 2021, el capítol de **Transferències corrents** ha tingut un pes del 40,9% sobre el total d'ingressos liquidats, els ingressos per **Impostos directes** han representat un 43,9% i els ingressos per **Taxes, preus públics i altres ingressos** han suposat un 11,2% dels ingressos liquidats totals.

Despeses

Les **despeses de personal** presenten un grau d'execució del 31,3% en relació a la previsió anual (vs. el 31,4% a abril de 2020). En valor absolut, la liquidació és un 3,7% superior a la de fa un any (5,1M).

Les **despeses en béns corrents i serveis** presenten un grau d'execució del 13,9% en relació a la previsió anual (vs. el 19,0% a abril de l'any anterior). En valor absolut, la liquidació és un 28,2% inferior respecte la de abril de 2020 (34,5M).

Les **despeses financeres** presenten un grau d'execució del 10,2% en relació a la previsió anual (vs. 10,9% a abril de 2020). En valor absolut, la liquidació és un 8,3% inferior a la de abril de 2020 (0,1M).

Les **transferències corrents** presenten un grau d'execució del 32,1% en relació a la previsió anual (vs. 31,2% a abril de 2020). La liquidació en valor absolut és un 9,2% superior a la de l'any passat (35,7M).

Quant a les **despeses de capital** presenten un grau d'execució del 5,5% en relació a la previsió anual (vs. 8,4% a abril de 2020). La liquidació en valor absolut és un 15,4% inferior a la de l'any passat (6,6M).

Quant a les **despeses per operacions financeres**, el grau d'execució és del 19,0% (vs. 55,9% a abril de 2020). En valor absolut, la liquidació és un 63,5% inferior a la de 2020. La previsió d'amortitzacions anual varia cada any.

En general, les **despeses** amb més pes respecte als crèdits inicials totals són, en aquest ordre, **Transferències corrents** (38,7%), **Inversions reals** (19,2%), **Despeses en béns corrents i serveis** (19,1%) i les **Despeses de personal** (14,0%). Al llarg de l'execució del pressupost a abril de 2021, el capítol de **Transferències corrents** ha tingut un pes del 58,9% sobre el total de despesa obligada, la **Inversions reals** ha representat un 4,7%, la despesa en **Despeses en béns corrents i serveis** ha suposat un 12,2% i les **Despeses de personal** han suposat un 19,8% de la despesa total obligada.

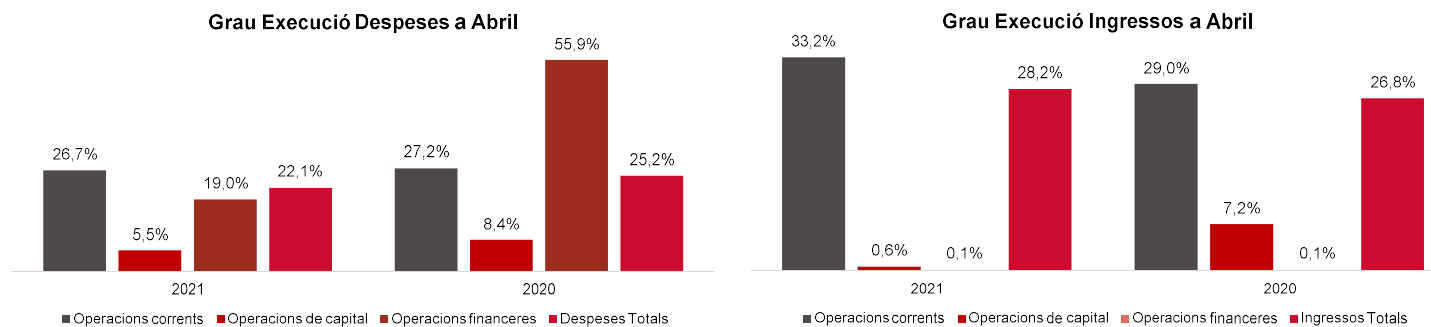
A nivell de **despeses per orgànics**:

- El grau d'execució dels **sectors** és del 21,6% (24,6% a abril de 2020), amb disminució en termes absoluts del 4,5% (29,4M). Analitzant la despesa corrent, el grau d'execució resultant és del 26,7% (vs. 26,4% a abril de 2020), amb augment en termes absoluts del 4,6% (24,8M).
- El grau d'execució dels **districtes** és del 25,8% (29,5% a abril de 2020), amb disminució en termes absoluts del 16,5% (18,5M). Analitzant la despesa corrent, el grau d'execució resultant és del 26,8% (vs. 31,3% a abril de 2020), amb una variació negativa en termes absoluts del 16,6% (18,7M).

Indicadors Pressupostaris. Ajuntament de Barcelona
Resum

Indicadors	2019 P (2018 P)	2019 L	2020 P	2020 L	2021 P	A Abril		
						2021 L	2020 L	%
Ingressos corrents	2.559.407.492	2.688.045.000	2.798.336.203	2.758.156.325	2.774.195.219	920.942.313	812.158.979	13,4%
Despeses corrents	2.208.777.875	2.233.766.790	2.385.995.226	2.332.019.664	2.437.671.175	656.560.312	650.437.230	0,9%
Estalvi brut	350.629.617	454.278.210	412.340.978	426.136.661	336.524.044	264.382.001	161.721.749	63,48%
Ingressos de capital	29.338.492	24.695.276	42.749.171	18.384.926	148.167.112	877.051	3.103.219	-71,7%
Despeses de capital	342.125.986	347.474.174	512.434.022	315.823.514	671.640.000	36.462.827	43.080.758	-15,4%
Superàvit (Dèficit) no financer	37.842.123	131.499.311	-57.343.873	128.698.073	-186.948.844	228.796.225	121.744.209	87,93%
Ingressos financers	65.141.135	780.633	192.484.962	101.636.218	330.900.030	289.121	222.594	29,9%
Despeses financeres	96.573.536	80.125.553	135.141.089	102.672.942	143.951.186	27.303.545	74.751.092	-63,5%
Resultat Pressupostari	6.409.722	52.154.391	0	127.661.348	0	201.781.801	47.215.711	327,4%

Ratis	2019 P (2018 P)	2019 L	2020 P	2020 L	2021 P	A Abril	
						2021 L	2020 L
% Estalvi brut/Ingressos corrents	13,7%	16,9%	14,7%	15,5%	12,1%	28,7%	19,9%
% Capacitat (Necessitat) finançament (abans d'ajustos SEC)	1,5%	4,8%	-2,0%	4,6%	-6,4%	24,8%	14,9%

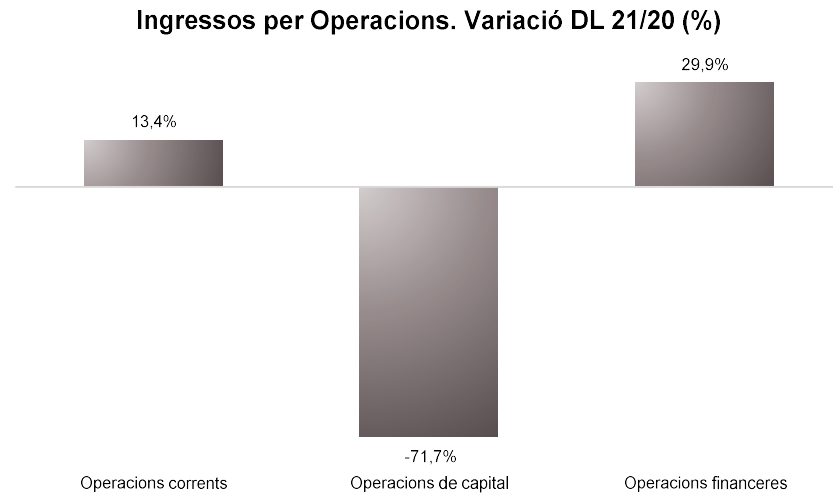
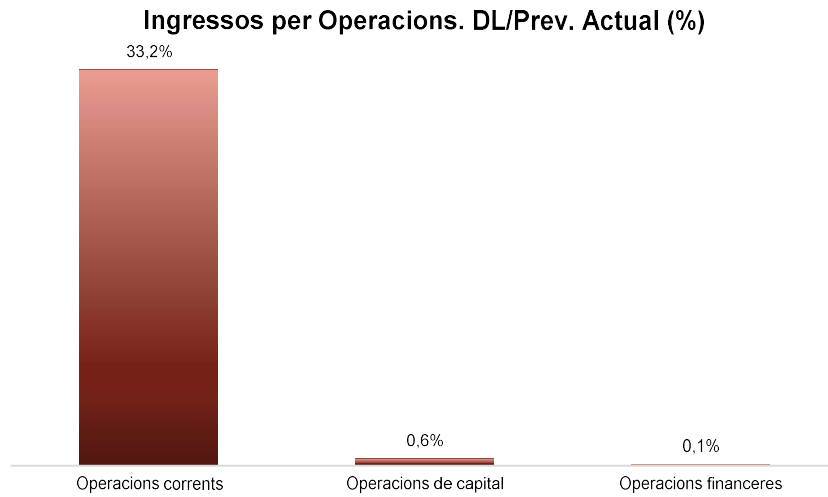
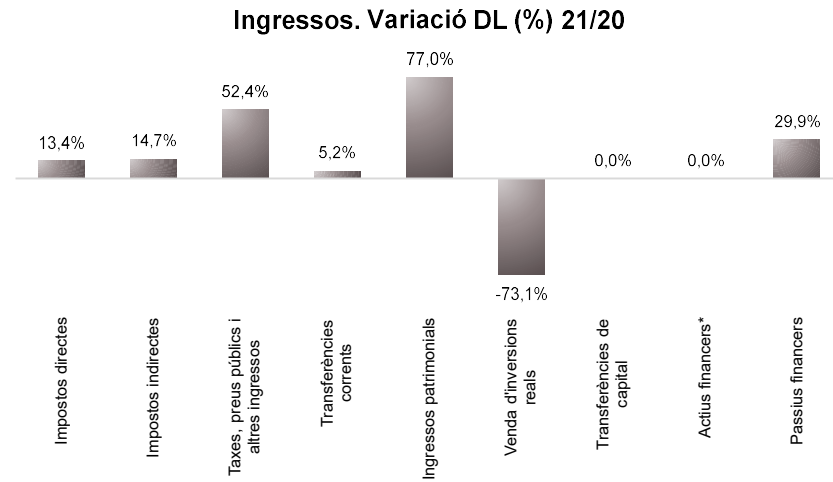
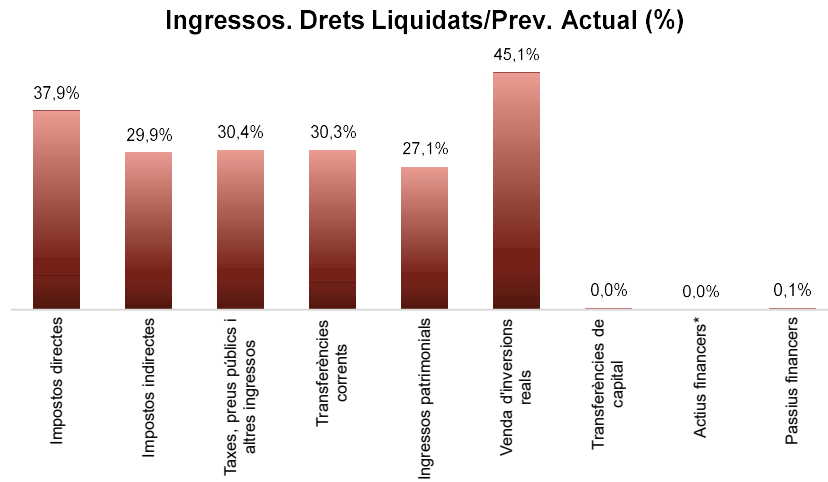


Execució d'ingressos. Ajuntament de Barcelona
Resum per capítols

Capítols	2021 P		Abril 2021						Abril 2020			
	1		2	3	=3/2	4	=4/3	3'	=3'/2'	=%3/3'		
	Previsió inicial	% s/ PI total	Previsió Actual	% s/ PA total	Drets Liquidats	% s/ DL totals	%	Recaptació líquida	%	Drets Liquidats	%	Var. 21/20
1 Impostos directes	1.068.119.705	32,8%	1.068.119.705	32,7%	404.581.398	43,9%	37,9%	301.117.668	74,4%	356.704.433	33,4%	13,4%
2 Impostos indirectes	97.088.339	3,0%	97.088.339	3,0%	29.035.016	3,1%	29,9%	24.576.093	84,6%	25.309.541	20,2%	14,7%
3 Taxes, preus públics i altres ingressos	340.738.943	10,5%	340.738.943	10,4%	103.483.966	11,2%	30,4%	53.867.908	52,1%	67.894.666	19,3%	52,4%
4 Transferències corrents	1.244.410.965	38,3%	1.246.061.983	38,2%	377.380.185	40,9%	30,3%	284.670.762	75,4%	358.599.947	29,6%	5,2%
5 Ingressos patrimonials	23.837.268	0,7%	23.837.268	0,7%	6.461.748	0,7%	27,1%	4.349.627	67,3%	3.650.391	9,4%	77,0%
Operacions corrents	2.774.195.219	85,3%	2.775.846.237	85,0%	920.942.313	99,9%	33,2%	668.582.058	72,6%	812.158.979	29,0%	13,4%
6 Venda d'inversions reals	1.849.980	0,1%	1.849.980	0,1%	835.038	0,1%	45,1%	3.438	0,4%	3.103.219	11,5%	-73,1%
7 Transferències de capital	146.317.132	4,5%	146.569.166	4,5%	42.013	0,0%	0,0%	42.013	100,0%	0	0,0%	-
Operacions de capital	148.167.112	4,6%	148.419.146	4,5%	877.051	0,1%	0,6%	45.451	5,2%	3.103.219	7,2%	-71,7%
8 Actius financers*	28.000.030	0,9%	28.000.030	0,9%	0	0,0%	0,0%	0	-	0	0,0%	-
9 Passius financers	302.900.000	9,3%	302.900.000	9,3%	289.121	0,0%	0,1%	289.121	100,0%	222.594	0,1%	29,9%
Operacions financeres	330.900.030	10,2%	330.900.030	10,1%	289.121	0,0%	0,1%	289.121	100,0%	222.594	0,1%	29,9%
Romanents de tresoreria	0	0,0%	10.594.540	0,3%	0	0,0%	0,0%	0	-	0	0,0%	-
Ingressos Totals	3.253.262.361	100,0%	3.265.759.953	100,0%	922.108.485	100,0%	28,2%	668.916.630	72,5%	815.484.792	26,8%	13,1%

*No s'inclouen els romanents de tresoreria

Execució d'ingressos. Ajuntament de Barcelona
Resum per capítols



Execució d'ingressos corrents. Ajuntament de Barcelona
Detall per conceptes (I)

Conceptes	2021 P	Abril 2021					Abril 2020		Var. 21/20
	1	2	3	=3/2	4	=4/3	3'	=3'/2'	
	Previsió inicial	Previsió Actual	Drets Liquidats	%	Recaptació Líquida	%	Drets Liquidats	%	
IBI	712.976.810	712.976.810	259.239.873	36,4%	205.393.136	79,2%	239.738.419	34,9%	8,1%
IVTM (Vehicles)	53.466.460	53.466.460	37.672.016	70,5%	5.241.532	13,9%	37.795.730	65,4%	-0,3%
IIVTNU (Plusvàlua)	157.529.969	157.529.969	79.227.270	50,3%	69.887.389	88,2%	55.823.312	32,9%	41,9%
IAE	80.726.000	80.726.000	4.551.936	5,6%	2.677.884	58,8%	1.305.950	1,4%	248,6%
DIRECTES EXTINGITS	0	0	0	-	0	-	0	-	-
ICIO	43.735.560	43.735.560	14.130.615	32,3%	13.397.793	94,8%	10.094.412	25,6%	40,0%
Impostos locals	1.048.434.799	1.048.434.799	394.821.710	37,7%	296.597.733	75,1%	344.757.824	32,9%	14,5%
Recàrrecs s/ IEET	6.400.000	6.400.000	0	0,0%	0	-	0	0,0%	-
Recàrrecs s/ Impostos de la CCAA	6.400.000	6.400.000	0	0,0%	0	-	0	0,0%	-
CTE**	110.373.245	110.373.245	38.794.704	35,1%	29.096.028	75,0%	37.256.150	34,4%	4,1%
FCF**	1.108.038.001	1.108.038.001	364.833.483	32,9%	273.625.112	75,0%	353.991.195	31,8%	3,1%
Participació Tributs de l'Estat	1.218.411.246	1.218.411.246	403.628.187	33,1%	302.721.140	75,0%	391.247.346	32,0%	3,2%
Grua i parany	17.014.208	17.014.208	0	0,0%	0	-	0	0,0%	-
Parquímetres	45.138.119	45.138.119	0	0,0%	0	-	0	0,0%	-
Cementiris	0	0	0	-	0	-	0	-	-
Clavegueram	26.376.026	26.376.026	8.339.650	31,6%	6.048.301	72,5%	6.307.038	19,3%	32,2%
Llicències urbanístiques	5.524.618	5.524.618	2.581.903	46,7%	2.359.361	91,4%	1.486.928	33,2%	73,6%
Guals	16.245.000	16.245.000	180.021	1,1%	94.766	52,6%	149.348	0,9%	20,5%
Participació ingressos bruts	30.013.000	30.013.000	2.707.985	9,0%	-79.904	-3,0%	544	0,0%	497444,5%
Taxes ocupació via pública	5.141.250	5.141.250	-464.398	-9,0%	-801.571	172,6%	9.631.151	48,6%	-104,8%
Altres taxes	43.810.230	43.810.230	15.858.334	36,2%	15.259.668	96,2%	1.334.299	5,4%	1088,5%
Recollida comercial residus	17.129.150	17.129.150	333.045	1,9%	172.894	51,9%	166.297	0,8%	100,3%

Conceptes	2021 P	Abril 2021					Abril 2020		Var. 21/20
	1	2	3	=3/2	4	=4/3	3'	=3'/2'	
	Previsió inicial	Previsió Actual	Drets Liquidats	%	Recaptació Líquida	%	Drets Liquidats	%	
Serveis especials de neteja	5.869.000	5.869.000	2.148.227	36,6%	1.527.739	71,1%	315.219	5,4%	581,5%
Resta preus públics	11.602.593	11.602.593	2.966.968	25,6%	1.981.348	66,8%	2.570.002	23,1%	15,4%
Contribucions especials	10	10	0	0,0%	0	-	0	-	-
Vendes Recollida selectiva residus	8.000.000	8.000.000	2.534.187	31,7%	10.041	0,4%	1.823.930	22,8%	38,9%
Resta de vendes de serveis	131.050	131.050	20.411	15,6%	7.460	36,5%	1.631	0,9%	1151,1%
Reintegraments	246.050	246.050	609.533	247,7%	405.190	66,5%	251.051	102,0%	142,8%
Multes	73.500.458	73.500.458	52.725.210	71,7%	15.118.943	28,7%	26.336.320	39,4%	100,2%
Recàrrecs	14.429.000	14.429.000	5.326.091	36,9%	5.326.091	100,0%	3.514.156	24,4%	51,6%
Interessos de demora	8.021.000	8.021.000	2.462.626	30,7%	2.232.816	90,7%	1.904.770	23,7%	29,3%
Càrregues urbanístiques	500.000	500.000	0	0,0%	0	-	4.012.364	401,2%	-100,0%
Cessió per aprofitament urbanístic (10%)	2.550.070	2.550.070	3.305.214	129,6%	2.542.449	76,9%	7.559.651	87,2%	-56,3%
Indemnitzacions Assegurances No de Vida	1.000	1.000	1.305.486	130548,6%	1.299.495	99,5%	28.278	2827,8%	4516,5%
Altres ingressos	9.497.110	9.497.110	543.473	5,7%	362.821	66,8%	501.688	5,1%	8,3%
Taxes i altres ingressos	340.738.943	340.738.943	103.483.966	30,4%	53.867.908	52,1%	67.894.666	19,3%	52,4%
Aportacions de l'Estat (Excepte FCF)	22.079.720	22.079.720	1.506.328	6,8%	1.129.746	75,0%	2.997.459	42,2%	-49,7%
Aportacions del Grup Ajuntament	20	69.626	202.419	290,7%	106.318	52,5%	23.769	138,3%	751,6%
GC_Fons Cooperació Local	3.179.000	3.179.000	0	0,0%	0	-	0	0,0%	-
GC_Finalistes per Educació	13.955.000	13.955.000	0	0,0%	0	-	0	0,0%	-
GC_Finalistes per IM Discapacitats	1.920.057	1.920.057	0	0,0%	0	-	0	0,0%	-
GC_Acció Social	84.291.926	84.291.926	7.541.998	8,9%	7.541.998	100,0%	0	0,0%	-
Transf.en matèria d'ocupació	10	10	2.500	25000,0%	0	0,0%	0	-	-
GC_Finalistes ocupació	10	10	0	0,0%	0	-	0	0,0%	-
GC_Llei de Barris (Corrent)	0	0	0	-	0	-	0	0,0%	-
GC_Resta aportacions	9.464.310	10.973.242	1.885.055	17,2%	1.576.457	83,6%	15.573	0,1%	12004,4%
Aportacions de la Diputació	30	30	0	0,0%	0	-	0	0,0%	-
Transferències d'Ajuntaments	10	10	0	0,0%	0	-	0	0,0%	-

Conceptes	2021 P	Abril 2021					Abril 2020		Var. 21/20
	1	2	3	=3/2	4	=4/3	3'	=3/2'	
	Previsió inicial	Previsió Actual	Drets Liquidats	%	Recaptació Líquida	%	Drets Liquidats	%	
Aportació AMB pel manteniment de rondes	0	0	0	-	0	-	0	-	-
AMB_TMTR	0	0	0	-	0	-	0	-	-
AMB_Cànon dipòsit residus	1.000.000	1.000.000	0	0,0%	0	-	0	0,0%	-
Fons Europeus	0	36.487	1.372.402	3761,4%	679.131	49,5%	1.488.000	229,6%	-7,8%
Resta aportacions corrents	482.871	518.864	36.000	6,9%	12.000	33,3%	83.951	18,2%	-57,1%
Transferències corrents (exc. FCF)	136.372.964	138.023.982	12.546.702	9,1%	11.045.650	88,0%	4.608.752	4,7%	172,2%
Ingressos financers	2.959.272	2.959.272	0	0,0%	0	-	11.198	0,3%	-100,0%
Rendes béns immobles	1.560.025	1.560.025	648.336	41,6%	262.394	40,5%	454.316	21,2%	42,7%
Aparcaments	1.268.406	1.268.406	245.089	19,3%	211.722	86,4%	732.650	39,4%	-66,5%
Altres concessions administratives	16.126.738	16.126.738	5.195.530	32,2%	3.677.102	70,8%	2.078.341	8,9%	150,0%
Drets de superfície	1.922.788	1.922.788	359.550	18,7%	185.165	51,5%	367.264	14,4%	-2,1%
Dividends, cànon i rendiments empreses	20	20	0	0,0%	0	-	0	0,0%	-
Altres Ingressos Patrimonials	20	20	13.244	66217,5%	13.244	100,0%	6.622	-	100,0%
Ingressos patrimonials	23.837.268	23.837.268	6.461.748	27,1%	4.349.627	67,3%	3.650.391	9,4%	77,0%
Ingressos corrents	2.774.195.219	2.775.846.237	920.942.313	33,2%	668.582.058	72,6%	812.158.979	29,0%	13,4%

Execució ingressos de capital. Ajuntament de Barcelona

Detall per conceptes

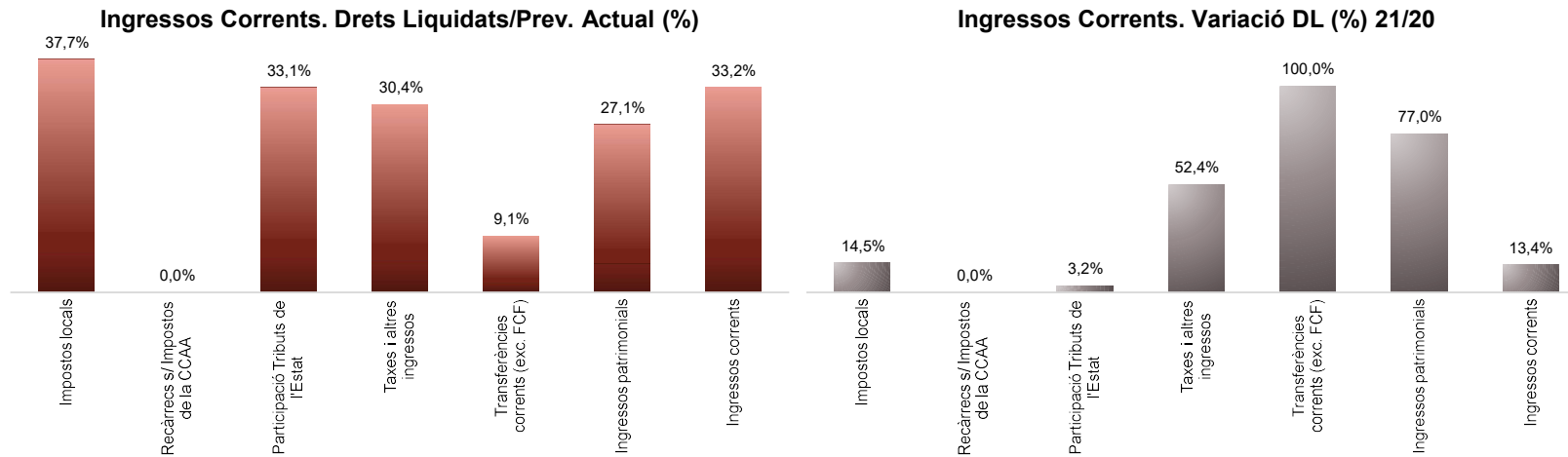
Conceptes	2021 P	Abril 2021					Abril 2020		Var. 21/20
	1	2	3	=3/2	4	=4/3	3'	=3'/2'	
	Previsió inicial	Previsió Actual	Drets Liquidats	%	Recaptació Líquida	%	Drets Liquidats	%	
Vendes solars	1.848.910	1.848.910	835.038	45,2%	3.438	0,4%	3.077.639	11,4%	-72,9%
Vendes places aparcaments	10	10	0	0,0%	0	-	9.188	91880,0%	-100,0%
Altres vendes	1.060	1.060	0	0,0%	0	-	16.391	1546,4%	-100,0%
Vendes Inversions reals	1.849.980	1.849.980	835.038	45,1%	3.438	0,4%	3.103.219	11,5%	-73,1%
De l'Estat	124.317.112	124.317.112	0	0,0%	0	-	0	0,0%	-
GC-Escoles Bressol	7.000.000	7.000.000	0	0,0%	0	-	0	0,0%	-
GC-Llei de Barris	0	0	0	-	0	-	0	0,0%	-
GC-Altres	10	10	0	0,0%	0	-	0	0,0%	-
De la Diputació de Barcelona	15.000.000	15.079.034	0	0,0%	0	-	0	0,0%	-
Fons Europeus	0	173.000	42.013	24,3%	42.013	100,0%	0	0,0%	-
Altres transferències de capital	10	10	0	0,0%	0	-	0	0,0%	-
Transferències de capital	146.317.132	146.569.166	42.013	0,0%	42.013	100,0%	0	0,0%	-
Ingressos capital	148.167.112	148.419.146	877.051	0,6%	45.451	5,2%	3.103.219	7,2%	-71,7%

Execució ingressos financers. Ajuntament de Barcelona

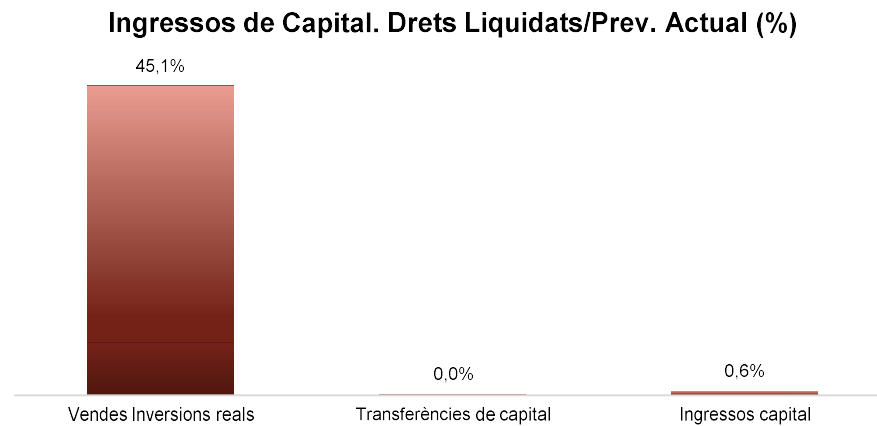
Detall per conceptes

Conceptes	2021 P	Abril 2021					Abril 2020		Var. 21/20
	1	2	3	=3/2	4	=4/3	3'	=3'/2'	
	Previsió inicial	Previsió Actual	Drets Liquidats	%	Recaptació Líquida	%	Drets Liquidats	%	
Devolució dipòsits constituïts a llarg t	10	10	0	0,0%	0	-	0	0,0%	-
Alineació accions	28.000.010	28.000.010	0	0,0%	0	-	0	0,0%	-
Accions BCN Emprèn	10	10	0	0,0%	0	-	0	0,0%	-
Rom.tresoreria per despeses Marçals	0	5.700.065	0	0,0%	0	-	0	0,0%	-
Rom.tresoreria per despeses amb F. A.	0	4.894.474	0	0,0%	0	-	0	0,0%	-
Fiances per guals	400.000	400.000	216.647	54,2%	216.647	100,0%	188.865	37,8%	14,7%
Fiances urbanístiques	3.000.000	3.000.000	72.475	2,4%	72.475	100,0%	33.729	1,1%	114,9%
Deute	299.500.000	299.500.000	0	0,0%	0	-	0	0,0%	-
Ingressos financers	330.900.030	341.494.570	289.121	0,1%	289.121	100,0%	222.594	0,1%	29,9%

Execució d'ingressos corrents. Ajuntament de Barcelona



Execució d'ingressos de capital. Ajuntament de Barcelona



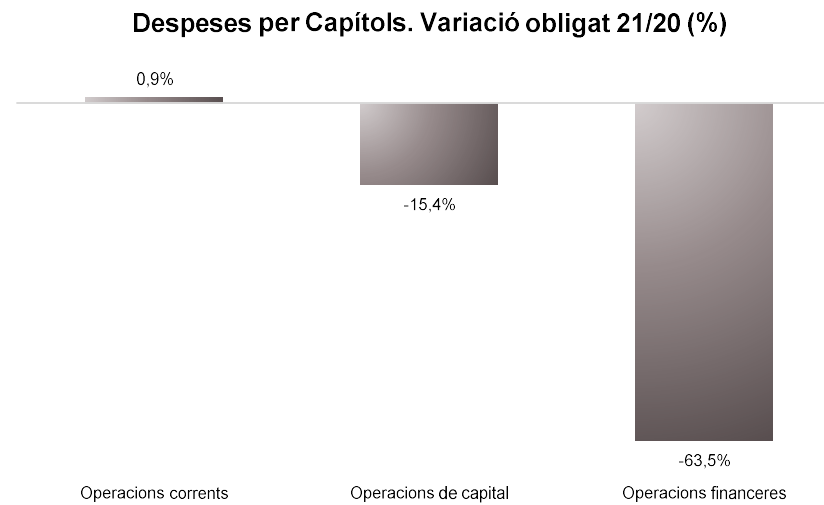
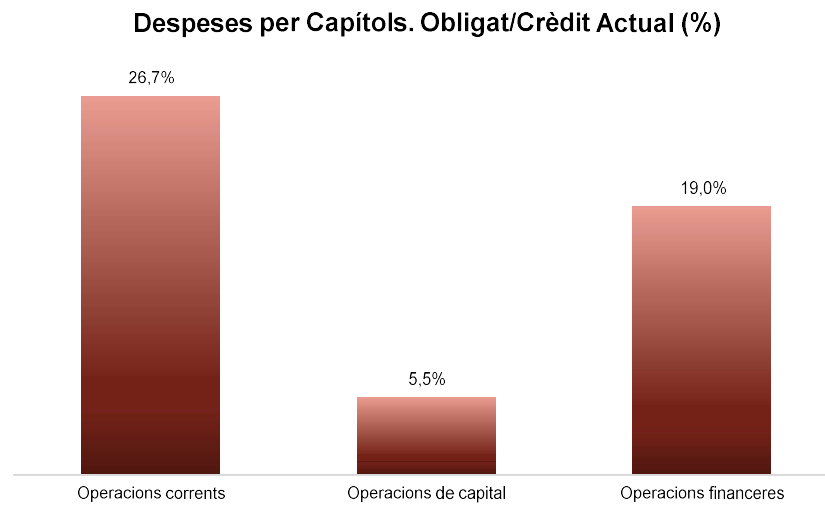
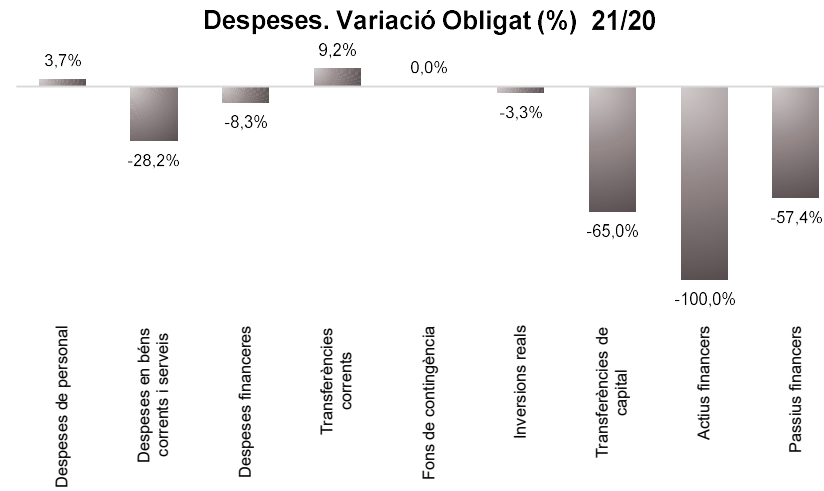
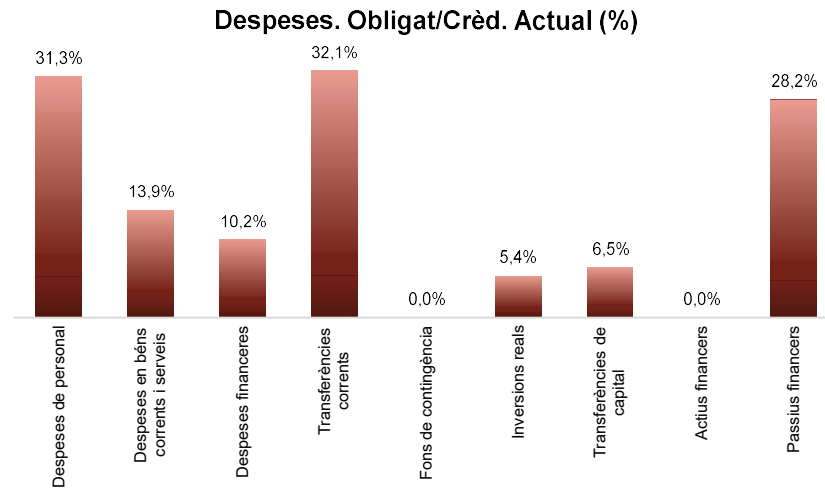
Execució de despeses. Ajuntament de Barcelona
Resum per capítols

Capítols	2021 P		Abril 2021									Abril 2020					
	1		2	3	=3/2	4	=4/2	5	=5/2		4'	=4'/2'	=%4/4'	5'	=5'/2'	=%5/5'	
	Crèdit inicial	% s/ CI total	Crèdit Actual	% s/ CA total	Autoritzat	%	Disposat	%	Obligat	% s/ O total	%	Disposat	%	Var. 21/20	Obligat	%	Var. 21/20
1 Despeses de personal	455.813.996	14,0%	456.495.726	14,0%	144.181.422	31,6%	143.945.812	31,5%	142.840.862	19,8%	31,3%	137.791.253	31,4%	4,5%	137.737.979	31,4%	3,7%
2 Despeses en béns corrents i serveis	620.528.142	19,1%	630.838.366	19,3%	483.172.290	76,6%	460.118.486	72,9%	87.787.970	12,2%	13,9%	524.953.063	81,4%	-12,4%	122.304.395	19,0%	-28,2%
3 Despeses financeres	15.963.580	0,5%	15.963.580	0,5%	1.621.243	10,2%	1.621.243	10,2%	1.621.243	0,2%	10,2%	1.767.821	10,9%	-8,3%	1.767.821	10,9%	-8,3%
4 Transferències corrents	1.258.189.002	38,7%	1.323.010.502	40,5%	874.581.619	66,1%	850.072.474	64,3%	424.310.236	58,9%	32,1%	862.131.942	69,1%	-1,4%	388.627.035	31,2%	9,2%
5 Fons de contingència	87.176.456	2,7%	32.978.425	1,0%	0	0,0%	0	0,0%	0	0,0%	0,0%	0	0,0%	-	0	0,0%	-
Operacions corrents	2.437.671.175	74,9%	2.459.286.599	75,3%	1.503.556.574	61,1%	1.455.758.015	59,2%	656.560.312	91,1%	26,7%	1.526.644.078	63,8%	-4,6%	650.437.230	27,2%	0,9%
6 Inversions reals	624.583.041	19,2%	617.262.025	18,9%	106.885.790	17,3%	83.274.127	13,5%	33.512.928	4,7%	5,4%	77.164.587	15,7%	7,9%	34.659.199	7,1%	-3,3%
7 Transferències de capital	47.056.959	1,4%	45.260.143	1,4%	6.632.807	14,7%	6.432.807	14,2%	2.949.899	0,4%	6,5%	11.452.710	45,3%	-43,8%	8.421.559	33,3%	-65,0%
Operacions de capital	671.640.000	20,6%	662.522.167	20,3%	113.518.597	17,1%	89.706.934	13,5%	36.462.827	5,1%	5,5%	88.617.297	17,2%	1,2%	43.080.758	8,4%	-15,4%
8 Actius financers	47.285.054	1,5%	47.285.054	1,4%	19.285.054	40,8%	19.285.054	40,8%	0	0,0%	0,0%	20.881.100	42,7%	-7,6%	10.595.830	21,7%	-100,0%
9 Passius financers	96.666.132	3,0%	96.666.132	3,0%	27.303.545	28,2%	27.303.545	28,2%	27.303.545	3,8%	28,2%	64.155.262	75,5%	-57,4%	64.155.262	75,5%	-57,4%
Operacions financeres	143.951.186	4,4%	143.951.186	4,4%	46.588.599	32,4%	46.588.599	32,4%	27.303.545	3,8%	19,0%	85.036.362	63,5%	-45,2%	74.751.092	55,9%	-63,5%
Despeses Totals	3.253.262.361	100,0%	3.265.759.953	100,0%	1.663.663.770	50,9%	1.592.053.548	48,7%	720.326.684	100,0%	22,1%	1.700.297.737	55,9%	-6,4%	768.269.080	25,2%	-6,2%

Anàlisi modificacions de crèdit per capítols

Capítols	Generació ingressos	Saldo minitransf.	TC altes	TC baixes	IRC+AJUSTOS PRÒRROGA	SUPL.	CRED. EXTRA.	BAIXES PER ANUL.	MC total
1 Despeses de personal	0	0	54.190.579	53.513.860	5.011	0	0	0	681.731
2 Despeses en béns corrents i serveis	1.508.932	0	18.871.984	13.720.180	3.649.489	0	0	0	10.310.224
3 Despeses financeres	0	0	0	0	0	0	0	0	0
4 Transferències corrents	105.599	0	61.935.018	2.375.893	5.156.776	0	0	0	64.821.500
5 Fons de contingència	0	0	0	54.198.031	0	0	0	0	-54.198.031
Operacions corrents	1.614.531	0	134.997.581	123.807.964	0	0	0	0	21.615.424
6 Inversions reals	25.839	0	20.005	9.209.621	1.842.761	0	0	0	-7.321.016
7 Transferències de capital	0	0	0	2.000.000	203.184	0	0	0	-1.796.816
Operacions de capital	25.839	0	20.005	11.209.621	0	0	0	0	-9.117.833
8 Actius financers	0	0	0	0	0	0	0	0	0
9 Passius financers	0	0	0	0	0	0	0	0	0
Operacions financeres	0	0	0	0	0	0	0	0	0
Despeses Totals	1.640.370	0	135.017.586	135.017.586	0	0	0	0	12.497.592

Execució de despeses. Ajuntament de Barcelona



Execució de despeses corrents. Ajuntament de Barcelona
Detall per conceptes (I)

Conceptes	2021 P	Abril 2021							Abril 2020					
	1	2	3	=3/2	4	=4/2	5	=5/2	4'	=4'/2'	=%4/4'	5'	=5'/2'	=%5/5'
	Crèdit inicial	Crèdit actual	Autoritzat	%	Disposat	%	Obligat	%	Disposat	%	Var. 21/20	Obligat	%	Var. 21/20
Òrgans de govern i personal directiu	19.205.305	19.048.232	5.578.888	29,3%	5.578.888	29,3%	5.578.888	29,3%	5.488.210	29,8%	1,7%	5.488.210	29,8%	1,7%
Personal eventual	6.971.130	6.914.638	1.989.414	28,8%	1.989.414	28,8%	1.989.414	28,8%	1.902.788	28,5%	4,6%	1.902.788	28,5%	4,6%
Funcionaris	263.481.353	264.510.702	74.971.784	28,3%	74.971.784	28,3%	74.971.784	28,3%	71.830.267	28,1%	4,4%	71.830.267	28,1%	4,4%
Laborals	8.442.134	8.293.498	2.403.258	29,0%	2.403.258	29,0%	2.403.258	29,0%	2.471.390	28,9%	-2,8%	2.471.390	28,9%	-2,8%
Incentius al rendiment	55.342.120	52.592.155	23.236.911	44,2%	23.236.911	44,2%	23.236.911	44,2%	22.219.893	47,6%	4,6%	22.219.893	47,6%	4,6%
Quotes Socials	102.371.953	105.136.501	36.001.167	34,2%	35.765.558	34,0%	34.660.607	33,0%	33.878.705	33,0%	5,6%	33.825.431	32,9%	2,5%
Despeses de personal	455.813.996	456.495.726	144.181.422	31,6%	143.945.812	31,5%	142.840.862	31,3%	137.791.253	31,4%	4,5%	137.737.979	31,4%	3,7%
Arrendaments	21.726.498	22.869.434	21.333.282	93,3%	21.323.147	93,2%	7.683.900	33,6%	21.055.899	89,7%	1,3%	7.730.715	32,9%	-0,6%
Manteniment, reparació i conservació	20.569.632	21.970.631	18.480.741	84,1%	17.717.285	80,6%	3.324.328	15,1%	16.611.507	77,4%	6,7%	2.655.440	12,4%	25,2%
Material d'oficina	1.669.383	1.401.474	792.292	56,5%	606.703	43,3%	127.446	9,1%	415.947	26,6%	45,9%	126.601	8,1%	0,7%
Energia elèctrica-edificis	10.539.620	10.988.169	10.896.650	99,2%	10.808.650	98,4%	1.616.181	14,7%	11.059.994	99,2%	-2,3%	2.065.348	18,5%	-21,7%
Aigua-edificis	1.275.419	1.285.903	1.269.737	98,7%	1.198.707	93,2%	262.486	20,4%	1.201.260	88,6%	-0,3%	300.096	22,1%	-12,5%
Energia elèctrica-via pública	15.545.600	15.870.504	15.870.504	100,0%	15.870.504	100,0%	2.585.115	16,3%	15.562.014	96,3%	2,0%	3.285.907	20,3%	-21,3%
Aigua-via pública	591.673	591.673	586.673	99,2%	586.673	99,2%	41.838	7,1%	577.073	97,5%	1,7%	33.952	5,7%	23,2%
Gas	1.009.028	989.028	851.387	86,1%	851.387	86,1%	317.582	32,1%	842.957	79,0%	1,0%	302.003	28,3%	5,2%
Altres subministraments	5.852.674	6.827.792	5.422.717	79,4%	4.350.373	63,7%	607.068	8,9%	4.195.270	63,9%	3,7%	1.464.848	22,3%	-58,6%
Telèfons	3.570.788	3.503.046	3.411.597	97,4%	3.411.597	97,4%	901.393	25,7%	3.803.261	97,2%	-10,3%	662.802	16,9%	36,0%
Altres comunicacions	1.398.358	1.399.431	924.032	66,0%	924.032	66,0%	233.509	16,7%	860.782	59,1%	7,3%	243.012	16,7%	-3,9%
Transports	771.444	1.151.811	1.099.750	95,5%	1.099.750	95,5%	262.592	22,8%	618.283	71,1%	77,9%	141.575	16,3%	85,5%
Primes d'assegurances	2.535.344	3.115.229	3.114.674	100,0%	3.062.365	98,3%	3.040.603	97,6%	1.928.704	99,9%	58,8%	1.903.426	98,6%	59,7%
Tributs	541.327	616.007	613.440	99,6%	64.026	10,4%	64.026	10,4%	50.117	8,9%	27,8%	50.117	8,9%	27,8%
Atencions protocolàries	811.723	640.153	422.501	66,0%	69.832	10,9%	29.933	4,7%	114.575	12,4%	-39,1%	82.495	8,8%	-63,7%
Publicitat i propaganda	10.120.232	9.545.934	7.497.534	78,5%	6.896.955	72,3%	1.374.141	14,4%	3.616.650	35,6%	90,7%	1.570.061	15,4%	-12,5%
Reunions, conferències i cursos	663.101	370.025	129.207	34,9%	92.691	25,1%	2.794	0,8%	403.209	45,8%	-77,0%	60.153	6,8%	-95,4%
Despeses compra de serveis	31.101.982	33.895.429	23.732.843	70,0%	19.295.263	56,9%	3.358.903	9,9%	14.241.387	46,6%	35,5%	2.841.258	9,3%	18,2%
Altres despeses diverses	30.597.995	19.772.253	3.511.470	17,8%	1.913.979	9,7%	731.897	3,7%	4.137.553	10,8%	-53,7%	2.335.357	6,1%	-68,7%
Neteja edificis i locals	16.208.254	16.237.734	15.672.571	96,5%	15.672.571	96,5%	4.263.026	26,3%	15.032.425	95,9%	4,3%	3.875.386	24,7%	10,0%
Treballs tècnics	10.301.886	17.720.907	7.053.097	39,8%	5.882.152	33,2%	1.011.722	5,7%	4.867.698	38,0%	20,8%	828.561	6,5%	22,1%
Estudis i informes	1.489.619	1.656.222	619.494	37,4%	450.320	27,2%	37.233	2,2%	965.115	38,8%	-53,3%	144.940	5,8%	-74,3%
Serveis de recaptació	2.620.000	3.152.715	2.694.176	85,5%	2.694.176	85,5%	586.282	18,6%	570.645	22,3%	372,1%	278.021	10,9%	110,9%
Manteniment via pública	17.748.271	19.203.272	15.409.706	80,2%	15.320.294	79,8%	2.883.519	15,0%	16.964.172	92,6%	-9,7%	3.783.710	20,7%	-23,8%
Manteniment xarxa clavegueram	13.495.334	13.495.334	13.451.403	99,7%	13.451.403	99,7%	2.631.779	19,5%	15.567.333	97,5%	-13,6%	2.280.364	14,3%	15,4%
Manteniment xarxa aigua potable	5.251.482	5.251.482	5.251.482	100,0%	5.251.482	100,0%	794.669	15,1%	5.251.482	100,0%	0,0%	1.144.836	21,8%	-30,6%
Manteniment enllumenat públic	15.200.000	15.200.000	15.200.000	100,0%	15.200.000	100,0%	3.645.166	24,0%	15.200.000	100,0%	0,0%	4.347.803	28,6%	-16,2%
Manteniment altres infraestructures	828.529	818.392	767.404	93,8%	744.051	90,9%	161.904	19,8%	563.526	61,3%	32,0%	186.294	20,3%	-13,1%
Manteniment galeries de serveis	210.000	227.182	107.182	47,2%	107.182	47,2%	60.000	26,4%	106.417	100,0%	0,7%	63.881	60,0%	-6,1%
Altres contractes de serveis	82.084.206	84.262.431	75.181.395	89,2%	68.724.519	81,6%	15.760.677	18,7%	60.328.158	73,1%	13,9%	13.175.266	16,0%	19,6%

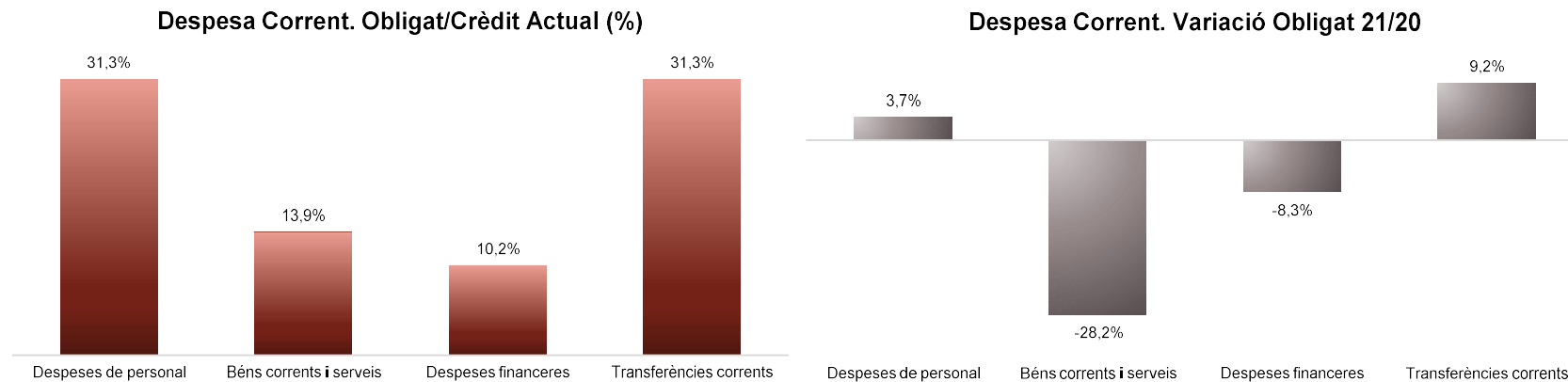
Conceptes	2021 P	Abril 2021							Abril 2020					
	1	2	3	=3/2	4	=4/2	5	=5/2	4'	=4'/2'	=%4/4'	5'	=5'/2'	=%5/5'
	Crèdit inicial	Crèdit actual	Autoritzat	%	Disposat	%	Obligat	%	Disposat	%	Var. 21/20	Obligat	%	Var. 21/20
Manteniment senyalització	2.700.000	2.700.000	2.440.000	90,4%	2.440.000	90,4%	594.097	22,0%	2.457.908	84,8%	-0,7%	515.053	17,8%	15,3%
Manteniment escales mecàniques	2.130.626	1.006.238	1.006.238	100,0%	1.006.238	100,0%	385.827	38,3%	1.086.330	60,5%	-7,4%	389.978	21,7%	-1,1%
Manteniment patrimoni artístic	2.652.637	3.036.301	3.036.125	100,0%	1.711.125	56,4%	519.265	17,1%	2.691.806	100,0%	-36,4%	736.949	27,4%	-29,5%
Sistemes control de trànsit	9.863.299	9.139.098	8.344.413	91,3%	7.636.626	83,6%	1.080.581	11,8%	5.418.030	57,9%	40,9%	1.348.492	14,4%	-19,9%
Execucions subsidiàries	67.986	91.106	52.100	57,2%	52.100	57,2%	11.071	12,2%	25.905	27,1%	101,1%	25.513	26,7%	-56,6%
Contractes de serveis d'atenció social	0	0	0	-	0	-	0	-	0	-	-	0	-	-
Neteja i recollida de residus	257.792.831	257.544.503	176.360.860	68,5%	176.360.860	68,5%	21.396.640	8,3%	261.310.552	99,2%	-32,5%	57.532.840	21,8%	-62,8%
Manteniment tunels	1.516.190	1.735.897	1.735.897	100,0%	1.516.190	87,3%	192.156	11,1%	1.516.190	100,0%	0,0%	276.792	18,3%	-30,6%
Contractes d'acció social	7.041.830	9.043.983	7.905.085	87,4%	6.154.549	68,1%	1.784.308	19,7%	6.262.650	84,4%	-1,7%	1.771.547	23,9%	0,7%
Altres contractes neteja viària	6.207.937	6.456.265	6.456.264	100,0%	6.456.264	100,0%	1.467.177	22,7%	4.840.792	84,0%	33,4%	765.542	13,3%	91,7%
Resta treballs realitzats per tercers	1.935.737	3.642.510	2.723.359	74,8%	2.445.667	67,1%	1.589.319	43,6%	1.538.157	50,0%	59,0%	578.491	18,8%	174,7%
Dietes	1.444.668	1.492.811	1.178.059	78,9%	382.059	25,6%	251.908	16,9%	554.397	34,7%	-31,1%	256.348	16,0%	-1,7%
Locomoció	539.188	554.322	266.045	48,0%	266.045	48,0%	64.579	11,7%	520.143	72,8%	-48,9%	125.832	17,6%	-48,7%
Altres indemnitzacions	305.811	365.736	298.905	81,7%	49.331	13,5%	49.331	13,5%	16.795	5,5%	193,7%	16.795	5,5%	193,7%
Despeses imprevistes	0	0	0	-	0	-	0	-	0	-	-	0	-	-
Béns corrents i serveis	620.528.142	630.838.366	483.172.290	76,6%	460.118.486	72,9%	87.787.970	13,9%	524.953.063	81,4%	-12,4%	122.304.395	19,0%	-28,2%
Interessos de préstecs	15.433.580	14.933.580	1.439.024	9,6%	1.439.024	9,6%	1.439.024	9,6%	1.677.760	10,7%	-14,2%	1.677.760	10,7%	-14,2%
Despeses formalització i altres	280.000	780.000	182.219	23,4%	182.219	23,4%	182.219	23,4%	49.343	18,4%	269,3%	49.343	18,4%	269,3%
Interessos de demora	250.000	250.000	0	0,0%	0	0,0%	0	0,0%	40.718	15,5%	-100,0%	40.718	15,5%	-100,0%
Despeses financeres	15.963.580	15.963.580	1.621.243	10,2%	1.621.243	10,2%	1.621.243	10,2%	1.767.821	10,9%	-8,3%	1.767.821	10,9%	-8,3%

Execució de despeses corrents. Ajuntament de Barcelona
Detall per conceptes (II)

Conceptes	2021 P	Abril 2021							Abril 2020					
	1	2	3	=3/2	4	=4/2	5	=5/2	4'	=4'/2'	=%4/4'	5'	=5'/2'	=%5/5'
	Crèdit inicial	Crèdit actual	Autoritzat	%	Disposat	%	Obligat	%	Disposat	%	Var. 21/20	Obligat	%	Var. 21/20
IMH	31.828.407	31.828.407	13.100.000	41,2%	13.100.000	41,2%	13.100.000	41,2%	8.800.000	28,7%	48,9%	8.800.000	28,7%	48,9%
IMU	0	0	0	-	0	-	0	-	0	-	-	0	-	-
IMEB	58.619.628	58.297.525	58.297.525	100,0%	58.297.525	100,0%	20.327.897	34,9%	58.112.519	100,0%	0,3%	17.400.000	29,9%	16,8%
IMI	54.635.374	57.873.381	17.443.007	30,1%	17.443.007	30,1%	17.404.926	30,1%	16.038.081	30,3%	8,8%	16.000.000	30,3%	8,8%
IMSS	244.767.267	269.387.684	187.890.601	69,7%	187.890.601	69,7%	146.304.000	54,3%	133.476.724	53,4%	40,8%	97.800.000	39,1%	49,6%
IMMB	2.750.000	3.150.000	1.375.000	43,7%	1.375.000	43,7%	1.375.000	43,7%	1.082.545	43,2%	27,0%	1.082.545	43,2%	27,0%
IMPUiQV	7.088.897	7.088.987	7.088.987	100,0%	7.088.987	100,0%	3.100.000	43,7%	7.388.987	100,0%	-4,1%	1.800.000	24,4%	72,2%
IBE	22.645.000	23.056.647	7.600.000	33,0%	7.600.000	33,0%	7.600.000	33,0%	6.000.000	25,8%	26,7%	6.000.000	25,8%	26,7%
IMPD	10.360.379	10.478.684	10.454.684	99,8%	10.454.684	99,8%	4.368.029	41,7%	10.525.584	97,9%	-0,7%	3.350.000	31,2%	30,4%
Altres transf. A org. Autònoms	0	0	0	-	0	-	0	-	0	-	-	0	-	-
A l' Administració General de l' Estat	0	0	0	-	0	-	0	-	0	-	-	0	-	-
ICUB	118.777.019	119.702.159	48.253.640	40,3%	48.253.640	40,3%	48.253.640	40,3%	119.857.950	99,9%	-59,7%	45.065.000	37,6%	7,1%
ICUB (Memòria Històrica)	963.023	779.035	0	0,0%	0	0,0%	0	0,0%	696.918	100,0%	-100,0%	0	0,0%	-
IMPJ	59.305.670	59.305.670	59.305.670	100,0%	59.305.670	100,0%	25.000.000	42,2%	50.227.097	90,9%	18,1%	15.000.000	27,1%	66,7%
PMH	6.949.081	6.949.081	5.218.130	75,1%	5.218.130	75,1%	5.218.130	75,1%	4.695.322	66,3%	11,1%	0	0,0%	-
FMVDR	682.526	682.526	682.526	100,0%	682.526	100,0%	400.000	58,6%	652.665	95,6%	4,6%	652.665	95,6%	-38,7%
IM d'Urbanisme	6.528.732	6.528.732	6.528.732	100,0%	6.528.732	100,0%	2.200.000	33,7%	6.619.648	100,0%	-1,4%	1.654.920	25,0%	32,9%
Barcelona Activa	39.169.518	52.232.777	12.700.000	24,3%	12.700.000	24,3%	12.700.000	24,3%	17.614.150	38,6%	-27,9%	17.500.000	38,3%	-27,4%
ICB	17.630.000	17.630.000	8.100.000	45,9%	8.100.000	45,9%	8.100.000	45,9%	6.800.000	38,9%	19,1%	6.800.000	38,9%	19,1%
Barcelona Activa - Far	0	0	0	-	0	-	0	-	0	-	-	0	-	-
Barcelona Activa (Aportacions Gener.)	0	14.750	0	0,0%	0	0,0%	0	0,0%	0	-	-	0	-	-
BSM	63.973.683	63.916.683	0	0,0%	0	0,0%	0	0,0%	4.087.042	7,2%	-100,0%	0	0,0%	-
BIMSA	6.385.647	6.385.647	6.385.647	100,0%	6.385.647	100,0%	3.000.000	47,0%	6.488.017	100,0%	-1,6%	2.165.000	33,4%	38,6%
FCV	3.916.346	13.849.944	3.347.652	24,2%	3.347.652	24,2%	2.400.000	17,3%	573.929	23,2%	483,3%	0	0,0%	-
Barcelona Infr. Municipals (Indem.COVID)	0	500.000	0	0,0%	0	0,0%	0	0,0%	0	-	-	0	-	-
Cementiris de Barcelona	0	0	0	-	0	-	0	-	0	-	-	0	-	-
TERSA	4.809.017	4.809.017	4.809.017	100,0%	4.809.017	100,0%	741.889	15,4%	4.660.487	100,0%	3,2%	0	0,0%	-
MERCABARNA	0	0	0	-	0	-	0	-	0	-	-	0	-	-
SIRESA	2.249.755	2.249.755	1.019.737	45,3%	1.019.737	45,3%	122.023	5,4%	505.637	21,5%	101,7%	0	0,0%	-
Barcelona Cicle de l'Aigua, S.A.	5.484.406	5.506.869	5.506.869	100,0%	5.506.869	100,0%	2.400.000	43,6%	5.113.701	91,2%	7,7%	2.300.000	41,0%	4,3%
Altres subvencions a Societats EELL	0	0	0	-	0	-	0	-	0	-	-	0	-	-
Subtotal GEIM	769.519.375	822.203.961	465.107.424	56,6%	465.107.424	56,6%	324.115.534	39,4%	470.017.003	61,3%	-1,0%	243.370.130	31,7%	33,2%
Ap. a la Gen., SM, EPES i OOA	1.612.500	1.312.500	243.500	18,6%	243.500	18,6%	0	0,0%	301.000	16,7%	-19,1%	0	0,0%	-
Diputació de Barcelona	89.270	83.115	66.589	80,1%	66.589	80,1%	14.337	17,2%	0	0,0%	-	0	0,0%	-
Xarxa Audiovisual Local	0	0	0	-	0	-	0	-	0	-	-	0	-	-
Ajuntaments	0	0	0	-	0	-	0	-	0	-	-	0	-	-
AMB-EMSHTR (TMTR)	0	0	0	-	0	-	0	-	0	-	-	0	-	-
AMB (CTE i FC)	85.462.595	85.462.595	85.462.595	100,0%	85.462.595	100,0%	27.963.626	32,7%	82.644.697	100,0%	3,4%	27.092.499	32,8%	3,2%

Conceptes	2021 P	Abril 2021							Abril 2020					
	1	2	3	=3/2	4	=4/2	5	=5/2	4'	=4'/2'	=%4/4'	5'	=5'/2'	=%5/5'
	Crèdit inicial	Crèdit actual	Autoritzat	%	Disposat	%	Obligat	%	Disposat	%	Var. 21/20	Obligat	%	Var. 21/20
AMB (IBI)	32.426.143	32.426.143	12.000.000	37,0%	12.000.000	37,0%	10.000.000	30,8%	12.000.000	58,7%	0,0%	8.510.893	41,7%	17,5%
AMB-EMT (Targeta Rosa)	800.000	800.000	0	0,0%	0	0,0%	0	0,0%	0	0,0%	-	0	0,0%	-
Aportació a Barcelona Regional	5.023.200	5.503.200	180.000	3,3%	180.000	3,3%	0	0,0%	0	0,0%	-	0	0,0%	-
Resta Àrees Metropolitanas	5.679.900	5.739.360	59.460	1,0%	59.460	1,0%	0	0,0%	181.875	3,1%	-67,3%	0	0,0%	-
Consell Comarcal Barcelonès-Rondes	0	0	0	-	0	-	0	-	0	-	-	0	-	-
ATM	150.681.671	150.681.671	150.681.671	100,0%	150.681.671	100,0%	0	0,0%	164.834.593	100,0%	-8,6%	58.011.085	35,2%	-100,0%
Consorci d'Educació de Barcelona	73.795.067	71.147.219	70.037.322	98,4%	70.037.322	98,4%	29.087.452	40,9%	72.652.250	96,4%	-3,6%	28.900.875	38,3%	0,6%
Consorci Comunicació Local	0	0	0	-	0	-	0	-	0	-	-	0	-	-
Consorci de Turisme	1.227.000	2.767.639	715.639	25,9%	715.639	25,9%	715.639	25,9%	711.732	62,3%	0,5%	475.000	41,6%	50,7%
CSB	648.921	648.921	648.921	100,0%	648.921	100,0%	648.921	100,0%	271.004	100,0%	139,5%	0	0,0%	-
CSB-Agència Salut Pública	19.700.340	19.708.795	19.528.726	99,1%	19.528.726	99,1%	7.206.936	36,6%	17.284.808	86,0%	13,0%	7.206.936	35,9%	0,0%
CSB-IMAS	0	0	0	-	0	-	0	-	0	-	-	0	-	-
CSB-PAMEM	540.729	540.729	0	0,0%	0	0,0%	0	0,0%	490.729	100,0%	-100,0%	0	0,0%	-
Consorci del Besòs	1.721.941	1.672.776	1.672.776	100,0%	1.672.776	100,0%	201.000	12,0%	1.655.317	95,4%	1,1%	1.060.752	61,1%	-81,1%
Agència Ecologia Urbana	0	0	0	-	0	-	0	-	596.699	88,8%	-100,0%	596.699	88,8%	-100,0%
Agència Local Energia de Barcelona	1.100.449	1.100.449	1.100.449	100,0%	1.100.449	100,0%	360.000	32,7%	1.108.512	100,0%	-0,7%	360.000	32,5%	0,0%
Consorci de l'Habitatge	8.403.179	8.403.179	8.403.179	100,0%	8.403.179	100,0%	2.000.000	23,8%	8.341.014	100,0%	0,7%	0	0,0%	-
Consorci de Serveis Socials	2.054.825	2.054.825	2.054.825	100,0%	2.054.825	100,0%	950.000	46,2%	2.554.755	96,2%	-19,6%	350.000	13,2%	171,4%
Consorci Normalització Lingüística	649.000	714.074	714.074	100,0%	714.074	100,0%	692.008	96,9%	649.000	100,0%	10,0%	0	0,0%	-
Altres consorcis	7.460.154	7.468.026	1.674.059	22,4%	1.674.059	22,4%	1.379.523	18,5%	3.540.962	41,5%	-52,7%	2.878.349	33,7%	-52,1%
A empreses privades	499.243	1.494.498	1.221.935	81,8%	1.221.935	81,8%	229.730	15,4%	270.349	32,7%	352,0%	214.814	26,0%	6,9%
A famílies i institucions sense afany...	88.976.346	100.993.174	52.999.122	52,5%	28.489.978	28,2%	18.736.177	18,6%	22.025.642	28,9%	29,3%	9.599.004	12,6%	95,2%
A l'exterior	117.154	83.654	9.353	11,2%	9.353	11,2%	9.353	11,2%	0	0,0%	-	0	0,0%	-
Fons de contingència	87.176.456	32.978.425	0	0,0%	0	0,0%	0	0,0%	0	0,0%	-	0	0,0%	-
Subtotal altres transferències	575.846.083	533.784.967	409.474.194	76,7%	384.965.050	72,1%	100.194.702	18,8%	392.114.939	74,4%	-1,8%	145.256.905	27,6%	-31,0%
Transferències corrents	1.345.365.458	1.355.988.928	874.581.619	64,5%	850.072.474	62,7%	424.310.236	31,3%	862.131.942	66,6%	-1,4%	388.627.035	30,0%	9,2%
Despeses corrents	2.437.671.175	2.459.286.599	1.503.556.574	61,1%	1.455.758.015	59,2%	656.560.312	26,7%	1.526.644.078	63,8%	-4,6%	650.437.230	27,2%	0,9%

Execució de despeses corrents. Ajuntament de Barcelona



Execució de despeses. Ajuntament de Barcelona
Resum per grups de programa

Grup de programes	2021 P	Abril 2021								Abril 2020					
	1	2	3	=3/2	4	=4/2	5	=5/2	4'	=4'/2'	=%4/4'	5'	=5'/2'	=%5/5'	
	Crèdit inicial	Crèdit Actual	Autoritzat	%	Disposat	%	Obligat	%	Disposat	%	Var. 21/20	Obligat	%	Var. 21/20	
011 Deute Públic	108.879.712	108.879.712	28.489.566	26,2%	28.489.566	26,2%	28.489.566	26,2%	64.857.284	66,6%	-56,1%	64.857.284	66,6%	-56,1%	
0 Deute Públic	108.879.712	108.879.712	28.489.566	26,2%	28.489.566	26,2%	28.489.566	26,2%	64.857.284	66,6%	-56,1%	64.857.284	66,6%	-56,1%	
130 Administració General de Previsió i Seguretat	9.544.266	11.065.146	4.445.739	40,2%	4.057.014	36,7%	3.077.281	27,8%	3.594.874	33,0%	12,9%	3.162.935	29,0%	-2,7%	
132 Seguretat i Ordre Públic	204.083.061	224.871.067	79.313.105	35,3%	77.878.712	34,6%	67.526.483	30,0%	71.801.472	33,4%	8,5%	64.389.081	30,0%	4,9%	
133 Ordenació del Tràfic i de l'Estacionament	62.543.603	64.831.673	875.414	1,4%	352.107	0,5%	5.440	0,0%	1.355.727	2,4%	-74,0%	497.992	0,9%	-98,9%	
134 Mobilitat urbana	16.635.275	18.584.798	16.101.634	86,6%	15.372.254	82,7%	2.683.134	14,4%	11.101.217	65,3%	38,5%	2.320.905	13,7%	15,6%	
135 Protecció civil	636.274	740.492	270.875	36,6%	270.875	36,6%	270.875	36,6%	208.632	37,3%	29,8%	208.632	37,3%	29,8%	
136 Servei de prevenció i extinció d'incendis	49.903.081	57.980.456	22.234.491	38,3%	21.413.046	36,9%	17.462.913	30,1%	19.736.556	34,3%	8,5%	17.167.344	29,9%	1,7%	
150 Administració general d'Habitatge i Urbanisme	36.595.224	38.137.594	17.179.411	45,0%	16.668.758	43,7%	9.400.412	24,6%	17.116.775	45,0%	-2,6%	10.303.039	27,1%	-8,8%	
151 Urbanisme: planejament, gestió, execució	401.310.750	363.412.906	38.802.057	10,7%	34.029.167	9,4%	20.493.798	5,6%	34.093.467	13,9%	-0,2%	15.200.025	6,2%	34,8%	
152 Habitatge	25.301.598	31.003.303	29.264.934	94,4%	27.939.934	90,1%	15.372.271	49,6%	34.845.524	39,9%	-19,8%	9.523.230	10,9%	61,4%	
153 Vies públiques	115.031.066	132.650.888	41.800.937	31,5%	40.207.046	30,3%	19.756.440	14,9%	46.860.052	26,5%	-14,2%	27.346.794	15,5%	-27,8%	
160 Clavegueram	26.383.481	26.492.530	21.314.457	80,5%	21.314.457	80,5%	6.826.238	25,8%	21.343.168	95,9%	-0,1%	4.757.361	21,4%	43,5%	
161 Abastament domiciliari d'aigua potable	9.306.245	9.497.243	8.080.127	85,1%	8.080.127	85,1%	1.522.479	16,0%	7.680.426	77,6%	5,2%	1.475.598	14,9%	3,2%	
162 Recollida, Eliminació i Tractament de Residus	101.229.788	67.012.570	66.626.907	99,4%	66.626.907	99,4%	9.891.869	14,8%	91.366.149	97,3%	-27,1%	20.471.280	21,8%	-51,7%	
163 Neteja Viària	170.899.567	205.652.095	123.283.397	59,9%	123.283.397	59,9%	14.674.034	7,1%	181.079.387	98,8%	-31,9%	38.554.946	21,0%	-61,9%	
164 Cementiris i Serveis Funeraris				-		-		-		-	-		-	-	
165 Enllumenat Públic	30.539.289	28.464.203	27.425.106	96,3%	27.425.106	96,3%	5.683.994	20,0%	29.938.681	88,6%	-8,4%	8.814.185	26,1%	-35,5%	
169 Altres Serveis de Benestar Comunitari	2.599.956	2.755.156	1.854.833	67,3%	1.602.753	58,2%	408.504	14,8%	1.633.384	58,0%	-1,9%	546.180	19,4%	-25,2%	
171 Parcs i Jardins	63.718.321	67.626.939	60.313.486	89,2%	60.313.486	89,2%	25.998.741	38,4%	50.534.585	75,0%	19,4%	15.307.488	22,7%	69,8%	
172 Protecció i millora del medi ambient	5.553.137	6.081.171	2.571.562	42,3%	2.193.709	36,1%	501.233	8,2%	2.184.910	6,8%	0,4%	1.004.174	3,1%	-50,1%	
179 Altres Actuacions relacionades amb el Medi Ambient	2.342.409	2.492.409	2.137.089	85,7%	1.987.525	79,7%	561.224	22,5%	1.962.638	86,4%	1,3%	533.036	23,5%	5,3%	
1 Serveis públics bàsics	1.334.156.391	1.359.352.640	563.895.560	41,5%	551.016.378	40,5%	222.117.362	16,3%	628.437.623	46,5%	-12,3%	241.584.227	17,9%	-8,1%	
211 Pensions	339.839	319.439	95.304	29,8%	95.304	29,8%	95.304	29,8%	103.505	29,8%	-7,9%	103.505	29,8%	-7,9%	
230 Administració general de Serveis Socials	35.189.737	35.781.708	13.841.025	38,7%	11.576.246	32,4%	7.590.313	21,2%	13.241.842	42,4%	-12,6%	7.623.519	24,4%	-0,4%	
231 Assistència Social Primària	271.712.411	296.998.847	205.778.395	69,3%	202.503.843	68,2%	151.699.061	51,1%	143.921.728	53,0%	40,7%	101.074.175	37,2%	50,1%	
232 Promoció Social	44.146.915	43.817.279	31.472.013	71,8%	22.195.474	50,7%	5.984.229	13,7%	19.361.635	44,2%	14,6%	5.057.667	11,6%	18,3%	
234 Atenció a les persones discapacitades	10.554.731	10.621.176	10.520.224	99,0%	10.509.224	98,9%	4.369.004	41,1%	10.561.127	96,4%	-0,5%	3.353.581	30,6%	30,3%	
2 Actuacions de protecció i promoció social	361.943.633	387.538.449	261.706.960	67,5%	246.880.091	63,7%	169.737.911	43,8%	187.189.838	52,3%	31,9%	117.212.446	32,8%	44,8%	
311 Protecció de la salubritat pública	22.084.539	22.113.637	21.028.123	95,1%	20.673.541	93,5%	7.960.547	36,0%	18.831.368	77,7%	9,8%	7.263.234	30,0%	9,6%	
312 Hospitals, Serveis Assistencials i Centres de Salut	540.729	4.945.729		0,0%		0,0%		0,0%	490.729	55,1%	-100,0%		0,0%	-	
313 Promoció de la Salut	5.500	5.500		0,0%		0,0%		0,0%		0,0%	-		0,0%	-	
320 Administració general d'Educació	12.400.884	12.120.821	7.985.802	65,9%	7.985.802	65,9%	4.500.000	37,1%	8.484.723	63,4%	-5,9%		0,0%	-	
323 Funcionament centres educació infantil-primària	57.343.765	61.071.765	43.136.548	70,6%	43.136.548	70,6%	29.406.725	48,2%	44.094.785	100,0%	-2,2%	28.900.875	65,5%	1,8%	
324 Funcionament centres docents ensenyaments	8.573.116	8.545.181	8.545.181	100,0%	8.545.181	100,0%	87.452	1,0%	8.457.729	98,8%	1,0%		0,0%	-	

Grup de programes	2021 P	Abril 2021							Abril 2020					
	1	2	3	=3/2	4	=4/2	5	=5/2	4'	=4'/2'	=%4/4'	5'	=5'/2'	=%5/5'
	Crèdit inicial	Crèdit Actual	Autoritzat	%	Disposat	%	Obligat	%	Disposat	%	Var. 21/20	Obligat	%	Var. 21/20
326 Serveis Complementaris d'Educació	19.403.452	19.866.367	18.772.766	94,5%	18.508.664	93,2%	251.194	1,3%	17.931.376	94,0%	3,2%	30.895	0,2%	713,1%
328 Altres ensenyaments	9.948.008	9.948.008	9.430.008	94,8%	9.430.008	94,8%		0,0%	9.948.008	100,0%	-5,2%		0,0%	-
329 Funcionament d'escoles bressol municipals	41.744.510	41.744.510	41.744.510	100,0%	41.744.510	100,0%	15.800.000	37,8%	41.154.651	100,0%	1,4%	17.400.000	42,3%	-9,2%
330 Administració general de Cultura	36.782.811	28.265.737	374.800	1,3%	374.800	1,3%	374.800	1,3%	6.453.387	61,4%	-94,2%	5.000.000	47,6%	-92,5%
332 Biblioteques i Arxius	15.390.980	15.337.236	156.051	1,0%	156.038	1,0%	102.003	0,7%	14.904.895	98,4%	-99,0%	4.918	0,0%	1973,9%
333 Equipaments culturals i museus	76.507.018	77.380.818	49.024.189	63,4%	49.024.189	63,4%	47.667.220	61,6%	74.352.611	99,1%	-34,1%	41.960.165	56,0%	13,6%
334 Promoció Cultural	21.892.638	21.998.493	1.863.329	8,5%	1.741.262	7,9%	658.149	3,0%	21.019.023	95,9%	-91,7%	555.881	2,5%	18,4%
336 Protecció i gestió del patrimoni històric	211.487	211.487		0,0%		0,0%		0,0%	218.930	100,0%	-100,0%		0,0%	-
337 Instal·lacions d'ocupació del temps lliure	19.868.269	19.889.692	17.118.797	86,1%	15.415.903	77,5%	7.366.353	37,0%	16.549.188	82,2%	-6,8%	5.411.751	26,9%	36,1%
338 Festes populars	9.520.741	9.077.215	4.246.603	46,8%	4.002.592	44,1%	328.526	3,6%	8.665.192	86,7%	-53,8%	642.973	6,4%	-48,9%
341 Promoció i Foment de l'Esport	22.849.607	23.493.885	8.938.330	38,0%	8.888.143	37,8%	8.092.646	34,4%	7.069.297	30,1%	25,7%	6.315.623	26,9%	28,1%
342 Instal·lacions esportives	2.773.165	2.791.158	608.628	21,8%	593.213	21,3%	487.144	17,5%	169.014	59,8%	251,0%	73.964	26,2%	558,6%
343 Esdeveniments esportius	1.149.500	1.149.500		0,0%		0,0%		0,0%		0,0%	-		0,0%	-
3 Béns públics de caràcter preferent	378.990.720	379.956.738	232.973.664	61,3%	230.220.393	60,6%	123.082.759	32,4%	298.794.909	88,1%	-23,0%	113.560.279	33,5%	8,4%
430 Administració general de Comerç i Turisme	4.248.691	12.305.411	1.026.576	8,3%	1.018.132	8,3%	541.429	4,4%	756.013	27,1%	34,7%	633.554	22,7%	-14,5%
431 Comerç	21.061.700	24.284.882	20.813.601	85,7%	16.258.326	66,9%	2.511.424	10,3%	9.150.299	57,8%	77,7%	1.208.740	7,6%	107,8%
432 Informació i Promoció Turística	12.992.456	16.688.535	2.608.903	15,6%	2.156.078	12,9%	1.097.278	6,6%	1.192.347	5,9%	80,8%	558.141	2,8%	96,6%
433 Desenvolupament Empresarial	56.218.606	75.541.092	27.589.701	36,5%	22.188.127	29,4%	18.343.504	24,3%	23.534.571	37,4%	-5,7%	17.671.012	28,1%	3,8%
441 Transport de viatgers	202.923.214	203.738.031	164.199.669	80,6%	164.199.669	80,6%	3.368.808	1,7%	178.386.028	99,3%	-8,0%	60.499.241	33,7%	-94,4%
459 Altres Infraestructures				-		-		-		-	-		-	-
463 Investigació científica, tècnica i aplicada	1.568.194	1.753.294	1.243.194	70,9%	1.243.194	70,9%	1.193.194	68,1%	800.000	33,5%	55,4%	800.000	33,5%	49,1%
491 Societat de la informació	42.138.469	39.057.051	28.573.279	73,2%	28.573.279	73,2%	8.893.689	22,8%	21.868.314	64,5%	30,7%	7.041.834	20,8%	26,3%
493 Protecció de consumidors i usuaris	2.326.498	3.446.634	1.642.268	47,6%	575.251	16,7%	364.522	10,6%	428.900	23,5%	34,1%	329.358	18,1%	10,7%
499 Ajust pròrroga pressupostària àrea de despesa 4				-		-		-		-	-		-	-
4 Actuacions de caràcter econòmic	343.477.828	376.814.930	247.697.192	65,7%	236.212.056	62,7%	36.313.848	9,6%	236.116.471	73,9%	0,0%	88.741.879	27,8%	-59,1%
912 Òrgans de Govern	33.766.488	34.339.677	12.936.721	37,7%	11.782.164	34,3%	10.707.154	31,2%	10.729.368	32,8%	9,8%	10.265.583	31,4%	4,3%
920 Administració general	103.895.082	108.267.934	30.062.680	27,8%	27.858.783	25,7%	19.311.682	17,8%	24.688.342	37,0%	12,8%	17.269.676	25,9%	11,8%
922 Coordinació i Organització institucional	8.389.050	9.247.529	4.344.406	47,0%	3.703.602	40,0%	2.470.003	26,7%	3.577.225	41,7%	3,5%	2.706.566	31,5%	-8,7%
923 Informació Bàsica i Estadística	3.995.405	4.021.190	1.169.826	29,1%	1.155.050	28,7%	749.062	18,6%	1.101.738	28,1%	4,8%	724.872	18,5%	3,3%
924 Participació Ciutadana	16.006.637	16.568.692	12.380.119	74,7%	7.079.992	42,7%	3.538.541	21,4%	6.626.831	42,0%	6,8%	3.474.152	22,0%	1,9%
925 Atenció als Ciutadans	45.133.892	44.234.644	28.008.295	63,3%	26.624.797	60,2%	9.293.142	21,0%	25.249.994	51,6%	5,4%	9.337.813	19,1%	-0,5%
926 Comunicacions internes	52.536.446	55.858.759	18.379.640	32,9%	18.348.180	32,8%	17.916.130	32,1%	16.865.063	33,3%	8,8%	16.240.302	32,1%	10,3%
929 Imprevistos i Funcions no Classificades	125.024.417	50.302.562	48.230	0,1%	48.230	0,1%	48.230	0,1%	28.921	0,1%	66,8%	28.921	0,1%	66,8%
931 Política econòmica i fiscal	4.968.833	5.033.426	1.744.466	34,7%	1.701.016	33,8%	1.506.928	29,9%	2.306.902	40,7%	-26,3%	1.575.208	27,8%	-4,3%
932 Gestió del Sistema Tributari	73.003.595	72.948.417	19.681.850	27,0%	19.530.889	26,8%	14.062.292	19,3%	10.192.098	25,5%	91,6%	10.192.098	25,5%	38,0%
933 Gestió del Patrimoni	140.337.299	133.643.073	102.404.855	76,6%	83.662.622	62,6%	22.741.305	17,0%	88.608.046	60,8%	-5,6%	34.611.997	23,7%	-34,3%
934 Gestió del deute i de la Tresoreria	868.195	862.842	277.143	32,1%	277.143	32,1%	277.143	32,1%	282.387	33,8%	-1,9%	282.387	33,8%	-1,9%
943 Transferències a altres ens locals	117.888.738	117.888.738	97.462.595	82,7%	97.462.595	82,7%	37.963.626	32,2%	94.644.697	91,8%	3,0%	35.603.391	34,5%	6,6%
9 Actuacions de caràcter general	725.814.077	653.217.484	328.900.828	50,4%	299.235.065	45,8%	140.585.238	21,5%	284.901.612	49,3%	5,0%	142.312.965	24,6%	-1,2%
Despeses Totals	3.253.262.361	3.265.759.953	1.663.663.770	50,9%	1.592.053.548	48,7%	720.326.684	22,1%	1.700.297.737	55,9%	-6,4%	768.269.080	25,2%	-6,2%

Execució de despeses. Ajuntament de Barcelona
Resum per programa

Grup de programes	2021 P	Abril 2021							Abril 2020					
	1	2	3	=3/2	4	=4/2	5	=5/2	4'	=4'/2'	=%4/4'	5'	=5'/2'	=%5/5'
	Crèdit inicial	Crèdit Actual	Autoritzat	%	Disposat	%	Obligat	%	Disposat	%	Var. 21/20	Obligat	%	Var. 21/20
0111 Servei del Deute	108.879.712	108.879.712	28.489.566	26,2%	28.489.566	26,2%	28.489.566	26,2%	64.857.284	66,6%	-56,1%	64.857.284	66,6%	-56,1%
0 Deute Públic	108.879.712	108.879.712	28.489.566	26,2%	28.489.566	26,2%	28.489.566	26,2%	64.857.284	66,6%	-56,1%	64.857.284	66,6%	-56,1%
1301 Administració General de Prevenció i Seguretat	9.544.266	11.065.146	4.445.739	40,2%	4.057.014	36,7%	3.077.281	27,8%	3.594.874	33,0%	12,9%	3.162.935	29,0%	-2,7%
1321 Seguretat Ciutadana	203.119.955	224.083.925	78.770.053	35,2%	77.344.991	34,5%	67.337.907	30,1%	71.268.934	33,3%	8,5%	64.085.185	30,0%	5,1%
1322 Prevenció de la delinqüència	963.106	787.142	543.052	69,0%	533.722	67,8%	188.576	24,0%	532.538	57,3%	0,2%	303.896	32,7%	-37,9%
1331 Control i regulació estacionament de via	62.543.603	64.831.673	875.414	1,4%	352.107	0,5%	5.440	0,0%	1.355.727	2,4%	-74,0%	497.992	0,9%	-98,9%
1341 Mobilitat	16.635.275	18.584.798	16.101.634	86,6%	15.372.254	82,7%	2.683.134	14,4%	11.101.217	65,3%	38,5%	2.320.905	13,7%	15,6%
1351 Protecció civil	636.274	740.492	270.875	36,6%	270.875	36,6%	270.875	36,6%	208.632	37,3%	29,8%	208.632	37,3%	29,8%
1361 Prevenció i extinció d'incendis i salvament	49.903.081	57.980.456	22.234.491	38,3%	21.413.046	36,9%	17.462.913	30,1%	19.736.556	34,3%	8,5%	17.167.344	29,9%	1,7%
1501 Administració d'Ecologia Urbana	36.595.224	38.137.594	17.179.411	45,0%	16.668.758	43,7%	9.400.412	24,6%	17.116.775	45,0%	-2,6%	10.303.039	27,1%	-8,8%
1511 Actuació urbanística i disciplina	14.556.603	14.561.304	5.970.681	41,0%	5.970.681	41,0%	4.566.158	31,4%	5.780.798	40,5%	3,3%	4.455.723	31,2%	2,5%
1512 Gestió del sòl	166.631.810	193.912.017	6.720.568	3,5%	6.720.568	3,5%	6.720.568	3,5%	1.151.942	2,6%	483,4%	1.151.942	2,6%	483,4%
1513 Redacció de projectes-execució d'obres	207.570.251	142.230.445	21.364.522	15,0%	17.666.363	12,4%	7.851.198	5,5%	25.654.127	14,5%	-31,1%	8.397.156	4,8%	-6,5%
1514 Projectes i estratègia	3.545.111	3.736.496	3.553.988	95,1%	2.479.258	66,4%	283.161	7,6%	154.044	14,4%	1509,4%	42.760	4,0%	562,2%
1515 Planejament de la ciutat	284.641	284.641	119.585	42,0%	119.585	42,0%	119.585	42,0%	321.751	74,6%	-62,8%	121.641	28,2%	-100,0%
1516 Control i seguiment de grans infraestructures	8.722.334	8.688.004	1.072.714	12,3%	1.072.714	12,3%	1.072.714	12,3%	1.030.804	11,9%	4,1%	1.030.804	11,9%	4,1%
1521 Promoció i gestió d'habitatge de protecció	15.347.886	20.753.191	19.026.614	91,7%	19.026.614	91,7%	11.718.130	56,5%	17.709.250	25,3%	7,4%	348	0,0%	3371926,8%
1522 Conservació i rehabilitació de l'edificació	9.953.712	10.250.112	10.238.320	99,9%	8.913.320	87,0%	3.654.141	35,6%	17.136.274	99,6%	-48,0%	9.522.883	55,4%	-61,6%
1532 Pavimentació de vies públiques	8.063.539	7.893.547	4.593.712	58,2%	4.581.759	58,0%	1.084.933	13,7%	7.547.069	93,3%	-39,3%	1.960.538	24,2%	-44,7%
1533 Manteniment i renovació de les estructures	48.587.460	56.352.961	18.228.469	32,3%	17.318.802	30,7%	8.998.178	16,0%	15.495.382	16,0%	11,8%	10.449.259	10,8%	-13,9%
1534 Espai públic	34.797.836	42.464.164	13.270.259	31,3%	12.597.988	29,7%	4.038.011	9,5%	18.798.793	67,0%	-33,0%	11.393.392	40,6%	-64,6%
1535 Llei de Barris		7.986	7.986	100,0%	7.986	100,0%		0,0%	10.406	100,0%	-23,3%		0,0%	-
1536 Pla de Barris	23.582.231	25.932.231	5.700.511	22,0%	5.700.511	22,0%	5.635.318	21,7%	5.008.402	11,4%	13,8%	3.543.604	8,1%	59,0%
1601 Sanejament xarxa de clavegueram	26.383.481	26.492.530	21.314.457	80,5%	21.314.457	80,5%	6.826.238	25,8%	21.343.168	95,9%	-0,1%	4.757.361	21,4%	43,5%
1611 Abastament de les aigües	9.306.245	9.497.243	8.080.127	85,1%	8.080.127	85,1%	1.522.479	16,0%	7.680.426	77,6%	5,2%	1.475.598	14,9%	3,2%
1621 Recollida de residus	94.937.392	60.223.499	60.223.499	100,0%	60.223.499	100,0%	8.697.682	14,4%	85.716.297	98,0%	-29,7%	20.287.117	23,2%	-57,1%
1622 Gestió de residus sòlids urbans	5.673.830	6.206.545	6.206.545	100,0%	6.206.545	100,0%	997.324	16,1%	5.465.689	98,0%	13,6%		0,0%	-
1623 Tractament de residus	618.566	582.526	196.863	33,8%	196.863	33,8%	196.863	33,8%	184.163	23,6%	6,9%	184.163	23,6%	6,9%
1631 Neteja Viària	170.899.567	205.652.095	123.283.397	59,9%	123.283.397	59,9%	14.674.034	7,1%	181.079.387	98,8%	-31,9%	38.554.946	21,0%	-61,9%
1641 Cementiris				-		-		-		-	-		-	-
1651 Gestió de l'enllunament públic	30.539.289	28.464.203	27.425.106	96,3%	27.425.106	96,3%	5.683.994	20,0%	29.938.681	88,6%	-8,4%	8.814.185	26,1%	-35,5%
1691 Protecció i control d'animals	2.599.956	2.755.156	1.854.833	67,3%	1.602.753	58,2%	408.504	14,8%	1.633.384	58,0%	-1,9%	546.180	19,4%	-25,2%
1711 Espais verds i biodiversitat	63.718.321	67.626.939	60.313.486	89,2%	60.313.486	89,2%	25.998.741	38,4%	50.534.585	75,0%	19,4%	15.307.488	22,7%	69,8%
1721 Protec. contaminació acústica-lumínica-atm.	2.765.997	3.223.627	994.494	30,9%	624.541	19,4%	227.919	7,1%	1.349.201	4,6%	-53,7%	748.021	2,5%	-69,5%
1722 Educació mediambiental	2.787.140	2.857.544	1.577.068	55,2%	1.569.168	54,9%	273.314	9,6%	835.710	29,2%	87,8%	256.153	9,0%	6,7%
1794 Gestió i promoció dels recursos energètics	2.342.409	2.492.409	2.137.089	85,7%	1.987.525	79,7%	561.224	22,5%	1.962.638	86,4%	1,3%	533.036	23,5%	5,3%
1 Serveis públics bàsics	1.334.156.391	1.359.352.640	563.895.560	41,5%	551.016.378	40,5%	222.117.362	16,3%	628.437.623	46,5%	-12,3%	241.584.227	17,9%	-8,1%
2111 Pensions	339.839	319.439	95.304	29,8%	95.304	29,8%	95.304	29,8%	103.505	29,8%	-7,9%	103.505	29,8%	-7,9%
2301 Administració general de serveis socials	15.402.743	15.051.895	3.895.623	25,9%	3.297.346	21,9%	2.580.368	17,1%	3.967.600	37,2%	-16,9%	2.490.294	23,4%	3,6%
2302 Administració general serveis a persones	11.855.987	11.862.742	4.001.398	33,7%	3.976.701	33,5%	3.939.234	33,2%	3.973.156	32,9%	0,1%	3.958.433	32,8%	-0,5%
2303 Estratègia i innovació de serveis socials	7.931.007	8.867.071	5.944.003	67,0%	4.302.198	48,5%	1.070.711	12,1%	5.301.087	62,6%	-18,8%	1.174.792	13,9%	-8,9%
2311 Atenció infància i adolescència	53.310	53.310	52.180	97,9%	52.180	97,9%		0,0%		0,0%	-		0,0%	-

Grup de programes	2021 P	Abril 2021							Abril 2020					
	1	2	3	=3/2	4	=4/2	5	=5/2	4'	=4'/2'	=%4/4'	5'	=5'/2'	=%5/5'
	Crèdit inicial	Crèdit Actual	Autoritzat	%	Disposat	%	Obligat	%	Disposat	%	Var. 21/20	Obligat	%	Var. 21/20
2312 Atenció i suport als individus i a les famílies	3.900	1.000		0,0%		0,0%			161	3,7%	-100,0%	161	3,7%	-100,0%
2313 Atenció a la gent gran				-		-					-			-
2314 Atenció persones en situació de pobresa-risc				-		-			108.265	100,0%	-100,0%		0,0%	-
2315 Serveis socials bàsics	246.328.626	270.916.503	188.518.588	69,6%	188.518.588	69,6%	146.390.628	54,0%	134.037.136	53,5%	40,6%	97.800.000	39,0%	49,7%
2316 Atenció a la immigració i a refugiats	9.320.488	9.587.243	5.480.466	57,2%	4.546.636	47,4%	1.901.373	19,8%	5.347.253	55,5%	-15,0%	1.403.234	14,6%	35,5%
2317 Atenció a la dona en situació de vulnerabilitat	9.159.186	9.520.714	7.037.680	73,9%	4.935.196	51,8%	2.499.353	26,3%	4.223.755	46,6%	16,8%	1.753.358	19,3%	42,5%
2318 Atenció a grups i comunitats	1.651.670	1.724.844	1.509.719	87,5%	1.271.481	73,7%	907.706	52,6%	205.158	11,7%	519,8%	117.422	6,7%	673,0%
2319 Emergències i urgències socials	5.195.231	5.195.231	3.179.762	61,2%	3.179.762	61,2%		0,0%		0,0%	-		0,0%	-
2321 Promoció i participació d'infància i adolescència	8.804.408	8.555.039	5.126.981	59,9%	4.347.406	50,8%	1.590.644	18,6%	3.216.259	36,2%	35,2%	1.035.068	11,7%	53,7%
2322 Promoció i atenció a la joventut	7.090.903	7.411.585	6.826.562	92,1%	6.478.214	87,4%	1.701.521	23,0%	4.976.704	69,8%	30,2%	1.259.639	17,7%	35,1%
2323 Promoció de la gent gran	7.679.403	7.558.168	6.271.661	83,0%	5.168.288	68,4%	1.181.917	15,6%	5.010.296	67,5%	3,2%	1.420.477	19,1%	-16,8%
2324 Promoció de les dones	1.641.303	1.426.514	592.084	41,5%	445.908	31,3%	328.548	23,0%	446.547	24,4%	-0,1%	355.053	19,4%	-7,5%
2325 Drets humans-no discrim.: foment-promoció	3.176.386	3.016.148	2.053.969	68,1%	1.367.428	45,3%	275.175	9,1%	985.942	31,5%	38,7%	271.977	8,7%	1,2%
2326 Promoció social de la immigració	3.124.991	3.230.242	2.093.724	64,8%	1.555.477	48,2%	650.381	20,1%	1.804.340	53,6%	-13,8%	543.997	16,2%	19,6%
2328 Serveis i projectes comunitaris	505.108	568.921	350.077	61,5%	350.077	61,5%	231.014	40,6%	203.538	28,8%	72,0%	129.959	18,4%	77,8%
2329 Cooperació i ajuda	10.383.736	10.386.261	7.588.489	73,1%	2.270.597	21,9%	25.030	0,2%	2.718.010	26,1%	-16,5%	41.497	0,4%	-39,7%
2341 Atenció a les persones discapacitades	10.554.731	10.621.176	10.520.224	99,0%	10.509.224	98,9%	4.369.004	41,1%	10.561.127	96,4%	-0,5%	3.353.581	30,6%	30,3%
2 Actuacions de protecció i promoció social	361.943.633	387.538.449	261.706.960	67,5%	246.880.091	63,7%	169.737.911	43,8%	187.189.838	52,3%	31,9%	117.212.446	32,8%	44,8%
3111 Promoció i protecció de la salut	22.084.539	22.113.637	21.028.123	95,1%	20.673.541	93,5%	7.960.547	36,0%	18.831.368	77,7%	9,8%	7.263.234	30,0%	9,6%
3121 Assistència sanitària	540.729	4.945.729		0,0%		0,0%		0,0%	490.729	55,1%	-100,0%		0,0%	-
3131 Promoció de la Salut	5.500	5.500		0,0%		0,0%		0,0%		0,0%	-		0,0%	-
3201 Administració general d'Educació	12.400.884	12.120.821	7.985.802	65,9%	7.985.802	65,9%	4.500.000	37,1%	8.484.723	63,4%	-5,9%		0,0%	-
3232 Funcionament centres educació infantil-primària	55.710.052	59.438.052	41.502.834	69,8%	41.502.834	69,8%	29.406.725	49,5%	42.461.072	100,0%	-2,3%	28.900.875	68,1%	1,8%
3233 Funcionament de centres d'educació especial	1.633.713	1.633.713	1.633.713	100,0%	1.633.713	100,0%		0,0%	1.633.713	100,0%	0,0%		0,0%	-
3241 Funcionament centres educació secundària-forma	8.573.116	8.545.181	8.545.181	100,0%	8.545.181	100,0%	87.452	1,0%	8.457.729	98,8%	1,0%		0,0%	-
3261 Serveis Complementaris d'Educació	8.808.142	8.790.147	8.324.946	94,7%	8.319.434	94,6%	16.122	0,2%	8.302.066	92,7%	0,2%	30.895	0,3%	-47,8%
3262 Promoció educativa	10.595.310	11.076.220	10.447.820	94,3%	10.189.230	92,0%	235.072	2,1%	9.629.310	95,1%	5,8%		0,0%	-
3281 Ensenyaments musicals	5.444.983	5.444.983	5.444.983	100,0%	5.444.983	100,0%		0,0%	5.444.983	100,0%	0,0%		0,0%	-
3282 Ensenyaments artístics	3.128.312	3.128.312	2.610.312	83,4%	2.610.312	83,4%		0,0%	3.128.312	100,0%	-16,6%		0,0%	-
3283 Formació d'adults	1.374.713	1.374.713	1.374.713	100,0%	1.374.713	100,0%		0,0%	1.374.713	100,0%	0,0%		0,0%	-
3291 Funcionament d'escoles bressol municipals	41.744.510	41.744.510	41.744.510	100,0%	41.744.510	100,0%	15.800.000	37,8%	41.154.651	100,0%	1,4%	17.400.000	42,3%	-9,2%
3301 Administració general de Cultura	36.782.811	28.265.737	374.800	1,3%	374.800	1,3%	374.800	1,3%	6.453.387	61,4%	-94,2%	5.000.000	47,6%	-92,5%
3321 Biblioteques	15.390.980	15.337.236	156.051	1,0%	156.038	1,0%	102.003	0,7%	14.904.895	98,4%	-99,0%	4.918	0,0%	1973,9%
3331 Museus i arts plàstiques	58.323.367	59.197.167	40.024.189	67,6%	40.024.189	67,6%	38.667.220	65,3%	53.570.875	98,8%	-25,3%	40.002.084	73,8%	-3,3%
3332 Arts escèniques i música	18.183.651	18.183.651	9.000.000	49,5%	9.000.000	49,5%	9.000.000	49,5%	20.781.736	100,0%	-56,7%	1.958.081	9,4%	359,6%
3341 Promoció Cultural	21.892.638	21.998.493	1.863.329	8,5%	1.741.262	7,9%	658.149	3,0%	21.019.023	95,9%	-91,7%	555.881	2,5%	18,4%
3361 Patrimoni històric i artístic de la ciutat	211.487	211.487		0,0%		0,0%		0,0%	218.930	100,0%	-100,0%		0,0%	-
3371 Centres cívics	19.868.269	19.889.692	17.118.797	86,1%	15.415.903	77,5%	7.366.353	37,0%	16.549.188	82,2%	-6,8%	5.411.751	26,9%	36,1%
3381 Festes i actes populars	9.520.741	9.077.215	4.246.603	46,8%	4.002.592	44,1%	328.526	3,6%	8.665.192	86,7%	-53,8%	642.973	6,4%	-48,9%
3411 Gestió i promoció de l'esport	22.849.607	23.493.885	8.938.330	38,0%	8.888.143	37,8%	8.092.646	34,4%	7.069.297	30,1%	25,7%	6.315.623	26,9%	28,1%
3421 Instal·lacions esportives	2.773.165	2.791.158	608.628	21,8%	593.213	21,3%	487.144	17,5%	169.014	59,8%	251,0%	73.964	26,2%	558,6%
3431 Esdeveniments esportius	1.149.500	1.149.500		0,0%		0,0%		0,0%		0,0%	-		0,0%	-
3 Béns públics de caràcter preferent	378.990.720	379.956.738	232.973.664	61,3%	230.220.393	60,6%	123.082.759	32,4%	298.794.909	88,1%	-23,0%	113.560.279	33,5%	8,4%
4301 Administració general d'acció econòmica	4.248.691	12.305.411	1.026.576	8,3%	1.018.132	8,3%	541.429	4,4%	756.013	27,1%	34,7%	633.554	22,7%	-14,5%
4312 Mercats, proveïments i llotges	14.905.000	17.305.000	15.530.000	89,7%	15.530.000	89,7%	2.172.747	12,6%	8.705.511	85,9%	78,4%	1.082.545	10,7%	100,7%
4314 Promoció del comerç	6.156.700	6.979.882	5.283.601	75,7%	728.326	10,4%	338.676	4,9%	444.788	7,8%	63,7%	126.195	2,2%	168,4%

Grup de programes	2021 P	Abril 2021							Abril 2020					
	1	2	3	=3/2	4	=4/2	5	=5/2	4'	=4'/2'	=%4/4'	5'	=5'/2'	=%5/5'
	Crèdit inicial	Crèdit Actual	Autoritzat	%	Disposat	%	Obligat	%	Disposat	%	Var. 21/20	Obligat	%	Var. 21/20
4321 Foment i promoció del turisme	12.992.456	16.688.535	2.608.903	15,6%	2.156.078	12,9%	1.097.278	6,6%	1.192.347	5,9%	80,8%	558.141	2,8%	96,6%
4331 Suport Ocupació i Empresa	38.415.657	55.856.041	16.005.000	28,7%	12.796.494	22,9%	12.725.244	22,8%	17.614.309	37,7%	-27,4%	17.546.982	37,6%	-27,5%
4332 Promoció econòmica de la ciutat	1.363.780	1.473.780	855.240	58,0%	814.303	55,3%	72.454	4,9%	400.145	37,5%	103,5%	2.079	0,2%	3384,5%
4333 Foment creixement econòmic i sectors estratègics	10.706.557	12.079.265	7.573.029	62,7%	6.963.029	57,6%	5.366.540	44,4%	5.007.000	52,2%	39,1%	7.000	0,1%	76564,9%
4334 Dinamització econòmica de proximitat	998.258	1.302.651	576.001	44,2%	548.001	42,1%	96.002	7,4%	362.462	29,6%	51,2%	70.882	5,8%	35,4%
4335 Foment de l'economia cooperativa, social	4.734.354	4.829.354	2.580.430	53,4%	1.066.299	22,1%	83.264	1,7%	150.655	3,5%	607,8%	44.069	1,0%	88,9%
4411 Transport col·lectiu urbà de viatgers	189.454.913	190.269.729	150.731.367	79,2%	150.731.367	79,2%	49.696	0,0%	164.917.726	99,2%	-8,6%	58.077.070	34,9%	-99,9%
4412 Altres transports de viatgers	13.468.302	13.468.302	13.468.302	100,0%	13.468.302	100,0%	3.319.111	24,6%	13.468.302	100,0%	0,0%	2.422.171	18,0%	37,0%
4591 Altres Infraestructures				-		-		-		-	-		-	-
4631 Investigació científica,tècnica i aplicada	1.568.194	1.753.294	1.243.194	70,9%	1.243.194	70,9%	1.193.194	68,1%	800.000	33,5%	55,4%	800.000	33,5%	49,1%
4911 Mitjans de comunicació públics	42.138.469	39.057.051	28.573.279	73,2%	28.573.279	73,2%	8.893.689	22,8%	21.868.314	64,5%	30,7%	7.041.834	20,8%	26,3%
4931 Defensa dels drets dels consumidors	2.326.498	3.446.634	1.642.268	47,6%	575.251	16,7%	364.522	10,6%	428.900	23,5%	34,1%	329.358	18,1%	10,7%
4999 Ajust pròrroga pressupostària àrea de despesa 4				-		-		-		-	-		-	-
4 Actuacions de caràcter econòmic	343.477.828	376.814.930	247.697.192	65,7%	236.212.056	62,7%	36.313.848	9,6%	236.116.471	73,9%	0,0%	88.741.879	27,8%	-59,1%
9121 Òrgans de Govern	25.181.711	24.591.345	8.814.211	35,8%	8.018.211	32,6%	7.920.285	32,2%	8.007.170	32,5%	0,1%	7.909.244	32,1%	0,1%
9122 Relacions institucionals	8.584.777	9.748.332	4.122.511	42,3%	3.763.954	38,6%	2.786.869	28,6%	2.722.197	33,7%	38,3%	2.356.338	29,2%	18,3%
9201 Direcció i administració generals	97.169.528	101.275.669	26.831.102	26,5%	25.527.582	25,2%	17.525.252	17,3%	22.729.971	37,6%	12,3%	15.572.472	25,8%	12,5%
9202 Defensa drets-llibertats públiques	974.644	1.042.885	320.957	30,8%	320.957	30,8%	302.823	29,0%	351.339	34,3%	-8,6%	321.100	31,3%	-5,7%
9203 Arxiu i biblioteca municipal	5.750.910	5.949.380	2.910.621	48,9%	2.010.244	33,8%	1.483.606	24,9%	1.607.032	30,4%	25,1%	1.376.104	26,0%	7,8%
9221 Serveis d'organització i recursos humans	8.389.050	9.247.529	4.344.406	47,0%	3.703.602	40,0%	2.470.003	26,7%	3.577.225	41,7%	3,5%	2.706.566	31,5%	-8,7%
9231 Gestió del padró municipal d'habitants	1.129.253	1.129.253		0,0%		0,0%		0,0%		0,0%	-		0,0%	-
9232 Estadístiques i estudis municipals	2.866.152	2.891.937	1.169.826	40,5%	1.155.050	39,9%	749.062	25,9%	1.101.738	40,1%	4,8%	724.872	26,4%	3,3%
9241 Relació amb la ciutadania i les entitats	15.009.833	15.755.876	12.373.119	78,5%	7.079.992	44,9%	3.538.541	22,5%	5.921.268	39,4%	19,6%	3.474.152	23,1%	1,9%
9249 Memòria històrica	996.804	812.816	7.000	0,9%		0,0%		0,0%	705.563	94,3%	-100,0%		0,0%	-
9251 Informació i atenció al ciutadà	21.947.792	21.501.482	12.141.183	56,5%	11.858.763	55,2%	4.797.158	22,3%	15.913.400	64,5%	-25,5%	4.348.336	17,6%	10,3%
9252 Comunicació corporativa	23.186.100	22.733.162	15.867.112	69,8%	14.766.034	65,0%	4.495.984	19,8%	9.336.593	38,5%	58,2%	4.989.478	20,6%	-9,9%
9261 Sistemes informació i telecomunicacions	52.536.446	55.858.759	18.379.640	32,9%	18.348.180	32,8%	17.916.130	32,1%	16.865.063	33,3%	8,8%	16.240.302	32,1%	10,3%
9291 Fons de contingència	87.176.456	32.978.425		0,0%		0,0%		0,0%		0,0%	-		0,0%	-
9292 Dotació per imprevistos	37.847.961	17.324.136	48.230	0,3%	48.230	0,3%	48.230	0,3%	28.921	0,4%	66,8%	28.921	0,4%	66,8%
9311 Administració i control econòmic i financer	4.968.833	5.033.426	1.744.466	34,7%	1.701.016	33,8%	1.506.928	29,9%	2.306.902	40,7%	-26,3%	1.575.208	27,8%	-4,3%
9321 Administració tributària i d'ingressos municipals	73.003.595	72.948.417	19.681.850	27,0%	19.530.889	26,8%	14.062.292	19,3%	10.192.098	25,5%	91,6%	10.192.098	25,5%	38,0%
9331 Gestió del Patrimoni municipal	140.337.299	133.643.073	102.404.855	76,6%	83.662.622	62,6%	22.741.305	17,0%	88.608.046	60,8%	-5,6%	34.611.997	23,7%	-34,3%
9341 Gestió del deute i de la Tresoreria	868.195	862.842	277.143	32,1%	277.143	32,1%	277.143	32,1%	282.387	33,8%	-1,9%	282.387	33,8%	-1,9%
9431 Transferències a altres ens locals	117.888.738	117.888.738	97.462.595	82,7%	97.462.595	82,7%	37.963.626	32,2%	94.644.697	91,8%	3,0%	35.603.391	34,5%	6,6%
9 Actuacions de caràcter general	725.814.077	653.217.484	328.900.828	50,4%	299.235.065	45,8%	140.585.238	21,5%	284.901.612	49,3%	5,0%	142.312.965	24,6%	-1,2%
Despeses Totals	3.253.262.361	3.265.759.953	1.663.663.770	50,9%	1.592.053.548	48,7%	720.326.684	22,1%	1.700.297.737	55,9%	-6,4%	768.269.080	25,2%	-6,2%

Execució de despeses. Ajuntament de Barcelona
Resum per grups de programa. D. Corrent

Grup de programes	2021 P	Abril 2021								Abril 2020					
	1	2	3	=3/2	4	=4/2	5	=5/2	4'	=4'/2'	=%4/4'	5'	=5'/2'	=%5/5'	
	Crèdit inicial	Crèdit Actual	Autoritzat	%	Disposat	%	Obligat	%	Disposat	%	Var. 21/20	Obligat	%	Var. 21/20	
011 Deute Públic	15.713.580	15.713.580	1.621.243	10,3%	1.621.243	10,3%	1.621.243	10,3%	1.738.961	10,9%	-6,8%	1.738.961	10,9%	-6,8%	
0 Deute Públic	15.713.580	15.713.580	1.621.243	10,3%	1.621.243	10,3%	1.621.243	10,3%	1.738.961	10,9%	-6,8%	1.738.961	10,9%	-6,8%	
130 Administració Marçal de la Seguretat i Mobilitat	9.544.266	9.765.006	4.060.118	41,6%	3.826.010	39,2%	3.077.281	31,5%	3.594.874	33,0%	6,4%	3.162.935	29,0%	-2,7%	
132 Seguretat i Ordre Públic	201.688.499	219.763.224	76.544.842	34,8%	75.668.696	34,4%	67.482.226	30,7%	71.021.935	33,4%	6,5%	64.264.536	30,3%	5,0%	
133 Ordenació del Tràfic i de l'Estacionament	62.152.327	62.152.327		0,0%		0,0%		0,0%		0,0%	-		0,0%	-	
134 Mobilitat urbana	16.635.275	18.584.798	16.101.634	86,6%	15.372.254	82,7%	2.683.134	14,4%	11.101.217	65,3%	38,5%	2.320.905	13,7%	15,6%	
135 Protecció civil	636.274	740.492	270.875	36,6%	270.875	36,6%	270.875	36,6%	208.632	37,3%	29,8%	208.632	37,3%	29,8%	
136 Servei de prevenció i extinció d'incendi	49.027.619	55.480.118	21.317.299	38,4%	21.098.820	38,0%	17.444.768	31,4%	18.439.545	33,6%	14,4%	16.550.807	30,2%	5,4%	
150 Administració general d'Habitatge i Urbanisme	36.595.224	38.126.594	17.168.411	45,0%	16.668.536	43,7%	9.400.191	24,7%	17.112.270	45,0%	-2,6%	10.298.533	27,1%	-8,7%	
151 Urbanisme: planejament, gestió, execució	34.818.915	34.652.498	17.496.388	50,5%	16.421.658	47,4%	8.231.128	23,8%	14.076.627	43,7%	16,7%	7.367.308	22,9%	11,7%	
152 Habitatge	25.301.598	25.597.998	23.859.629	93,2%	22.534.629	88,0%	10.872.271	42,5%	23.242.958	90,4%	-3,0%	2.593.230	10,1%	319,3%	
153 Vies Públiques	43.475.071	44.954.755	26.364.704	58,6%	25.675.869	57,1%	8.285.914	18,4%	25.459.096	55,8%	0,9%	6.812.566	14,9%	21,6%	
160 Clavegueram	19.688.840	19.797.889	19.708.660	99,5%	19.708.660	99,5%	5.220.441	26,4%	21.320.643	95,9%	-7,6%	4.734.836	21,3%	10,3%	
161 Abastament domiciliari d'aigua potable	7.597.864	7.788.861	7.754.552	99,6%	7.754.552	99,6%	1.196.905	15,4%	7.680.426	99,6%	1,0%	1.475.598	19,1%	-18,9%	
162 Recollida, gesió i tractament de residu	101.229.788	67.012.570	66.626.907	99,4%	66.626.907	99,4%	9.891.869	14,8%	91.366.149	97,6%	-27,1%	20.471.280	21,9%	-51,7%	
163 Neteja Viària	170.899.567	205.652.095	123.283.397	59,9%	123.283.397	59,9%	14.674.034	7,1%	181.079.387	98,8%	-31,9%	38.554.946	21,0%	-61,9%	
164 Cementiris i Serveis Funeraris				-		-		-		-	-		-	-	
165 Enllumenat Públic	27.912.587	25.837.501	25.321.709	98,0%	25.321.709	98,0%	5.498.704	21,3%	27.211.041	94,8%	-6,9%	7.511.008	26,2%	-26,8%	
169 Altres Serveis de Benestar Comunitari	2.599.956	2.755.156	1.854.833	67,3%	1.602.753	58,2%	408.504	14,8%	1.633.384	58,0%	-1,9%	546.180	19,4%	-25,2%	
171 Parcs i Jardins	59.376.920	59.376.920	59.319.827	99,9%	59.319.827	99,9%	25.005.082	42,1%	50.227.097	90,8%	18,1%	15.000.000	27,1%	66,7%	
172 Protecció i millora del Medi Ambient	4.449.262	4.686.991	2.069.730	44,2%	1.971.518	42,1%	332.767	7,1%	1.385.280	28,8%	42,3%	375.492	7,8%	-11,4%	
179 Altres Actuacions relacionades amb el Medi Ambient	2.342.409	2.342.409	1.987.089	84,8%	1.837.525	78,4%	561.224	24,0%	1.783.857	85,3%	3,0%	533.036	25,5%	5,3%	
1 Serveis públics bàsics	875.972.262	905.068.202	511.110.603	56,5%	504.964.193	55,8%	190.537.317	21,1%	567.944.416	63,8%	-11,1%	202.781.829	22,8%	-6,0%	
211 Pensions	339.839	319.439	95.304	29,8%	95.304	29,8%	95.304	29,8%	103.505	29,8%	-7,9%	103.505	29,8%	-7,9%	
230 Administració general de Serveis Socials	27.970.348	28.756.020	13.767.553	47,9%	11.528.330	40,1%	7.590.313	26,4%	13.177.954	43,5%	-12,5%	7.623.519	25,2%	-0,4%	
231 Assistència Social Primària	265.497.180	290.783.615	202.508.005	69,6%	199.233.453	68,5%	151.608.433	52,1%	143.921.728	53,1%	38,4%	101.074.175	37,3%	50,0%	
232 Promoció Social	44.146.915	43.817.279	31.472.013	71,8%	22.195.474	50,7%	5.984.229	13,7%	19.361.635	44,2%	14,6%	5.057.667	11,6%	18,3%	
234 Atenció a les persones discapacitades	10.554.731	10.621.176	10.520.224	99,0%	10.509.224	98,9%	4.369.004	41,1%	10.561.127	96,4%	-0,5%	3.353.581	30,6%	30,3%	
2 Actuacions de protecció i promoció social	348.509.013	374.297.529	258.363.099	69,0%	243.561.785	65,1%	169.647.283	45,3%	187.125.950	52,5%	30,2%	117.212.446	32,9%	44,7%	
311 Protecció de la salubritat pública	22.084.539	22.113.637	21.028.123	95,1%	20.673.541	93,5%	7.960.547	36,0%	18.831.368	77,7%	9,8%	7.263.234	30,0%	9,6%	
312 Hospitals, Serveis Assistencials i Centres de Salut	540.729	540.729		0,0%		0,0%		0,0%	490.729	100,0%	-100,0%		0,0%	-	
313 Promoció de la Salut	5.500	5.500		0,0%		0,0%		0,0%		0,0%	-		0,0%	-	
320 Administració general d'Educació	12.400.884	12.120.821	7.985.802	65,9%	7.985.802	65,9%	4.500.000	37,1%	8.484.723	63,4%	-5,9%		0,0%	-	
323 Funcionament centres educació infantil-primària	42.729.822	42.729.822	42.729.822	100,0%	42.729.822	100,0%	29.000.000	67,9%	44.094.785	100,0%	-3,1%	28.900.875	65,5%	0,3%	
324 Funcionament centres docents ensenyaments	8.573.116	8.545.181	8.545.181	100,0%	8.545.181	100,0%	87.452	1,0%	8.457.729	98,8%	1,0%		0,0%	-	
326 Serveis Complementaris d'Educació	19.403.452	19.866.367	18.772.766	94,5%	18.508.664	93,2%	251.194	1,3%	17.931.376	94,0%	3,2%	30.895	0,2%	713,1%	
328 Altres ensenyaments	9.948.008	9.948.008	9.430.008	94,8%	9.430.008	94,8%		0,0%	9.948.008	100,0%	-5,2%		0,0%	-	

Grup de programes	2021 P	Abril 2021							Abril 2020					
	1	2	3	=3/2	4	=4/2	5	=5/2	4'	=4'/2'	=%4/4'	5'	=5'/2'	=%5/5'
	Crèdit inicial	Crèdit Actual	Autoritzat	%	Disposat	%	Obligat	%	Disposat	%	Var. 21/20	Obligat	%	Var. 21/20
329 Funcionament d'escoles bressol municipals	41.744.510	41.744.510	41.744.510	100,0%	41.744.510	100,0%	15.800.000	37,8%	41.154.651	100,0%	1,4%	17.400.000	42,3%	-9,2%
330 Administració Marçal de Cultura	21.782.811	22.092.537	374.800	1,7%	374.800	1,7%	374.800	1,7%	6.453.387	80,9%	-94,2%	5.000.000	62,7%	-92,5%
332 Biblioteques i Arxius	15.153.824	15.100.079	148.534	1,0%	148.520	1,0%	94.485	0,6%	14.904.895	98,4%	-99,0%	4.918	0,0%	1821,0%
333 Equipaments culturals i museus	71.752.442	71.832.442	47.580.000	66,2%	47.580.000	66,2%	47.580.000	66,2%	74.350.528	100,0%	-36,0%	41.958.081	56,4%	13,4%
334 Promoció Cultural	21.892.638	21.998.493	1.863.329	8,5%	1.741.262	7,9%	658.149	3,0%	21.019.023	95,9%	-91,7%	555.881	2,5%	18,4%
336 Patrimoni artístic i històric de la ciutat	211.487	211.487		0,0%		0,0%		0,0%	218.930	100,0%	-100,0%		0,0%	-
337 Instal·lacions d'ocupació del temps lliure	19.868.269	19.889.692	17.118.797	86,1%	15.415.903	77,5%	7.366.353	37,0%	16.549.188	82,2%	-6,8%	5.411.751	26,9%	36,1%
338 Festes populars	9.520.741	9.077.215	4.246.603	46,8%	4.002.592	44,1%	328.526	3,6%	8.665.192	86,7%	-53,8%	642.973	6,4%	-48,9%
341 Promoció i Foment de l'Esport	22.849.607	23.493.885	8.938.330	38,0%	8.888.143	37,8%	8.092.646	34,4%	7.069.297	30,1%	25,7%	6.315.623	26,9%	28,1%
342 Instal·lacions esportives	233.975	351.968	279.161	79,3%	263.746	74,9%	157.677	44,8%	169.014	59,8%	56,0%	73.964	26,2%	113,2%
343 Esdeveniments esportius	1.149.500	1.149.500		0,0%		0,0%		0,0%		0,0%	-		0,0%	-
3 Béns públics de caràcter preferent	341.845.854	342.811.873	230.785.765	67,3%	228.032.494	66,5%	122.251.829	35,7%	298.792.825	89,0%	-23,7%	113.558.195	33,8%	7,7%
430 Administració general de Comerç i Turisme	4.248.691	12.305.411	1.026.576	8,3%	1.018.132	8,3%	541.429	4,4%	756.013	27,1%	34,7%	633.554	22,7%	-14,5%
431 Comerç	8.906.700	10.129.882	6.658.601	65,7%	2.103.326	20,8%	1.713.676	16,9%	1.527.333	18,6%	37,7%	1.208.740	14,7%	41,8%
432 Informació i Promoció Turística	12.992.456	16.231.645	2.584.726	15,9%	2.131.901	13,1%	1.079.129	6,6%	1.192.347	6,0%	78,8%	558.141	2,8%	93,3%
433 Desenvolupament Empresarial	56.218.606	75.442.551	27.589.701	36,6%	22.188.127	29,4%	18.343.504	24,3%	23.534.571	37,6%	-5,7%	17.671.012	28,2%	3,8%
441 Transport de viatgers	164.149.972	164.149.972	164.149.972	100,0%	164.149.972	100,0%	3.319.111	2,0%	178.302.895	100,0%	-7,9%	60.433.256	33,9%	-94,5%
463 Investigació científica, tècnica i aplicada	1.568.194	1.753.294	1.243.194	70,9%	1.243.194	70,9%	1.193.194	68,1%	800.000	33,5%	55,4%	800.000	33,5%	49,1%
491 Societat de la informació	18.434.600	18.490.615	8.960.615	48,5%	8.960.615	48,5%	8.125.434	43,9%	6.800.000	37,1%	31,8%	6.800.000	37,1%	19,5%
493 Protecció de consumidors i usuaris	2.326.498	3.446.634	1.642.268	47,6%	575.251	16,7%	364.522	10,6%	428.900	23,5%	34,1%	329.358	18,1%	10,7%
4 Actuacions de caràcter econòmic	268.845.718	301.950.004	213.855.654	70,8%	202.370.518	67,0%	34.680.001	11,5%	213.342.059	72,5%	-5,1%	88.434.061	30,0%	-60,8%
912 Òrgans de Govern	33.766.488	34.339.677	12.936.721	37,7%	11.782.164	34,3%	10.707.154	31,2%	10.729.368	32,8%	9,8%	10.265.583	31,4%	4,3%
920 Administració general	67.211.388	67.179.675	29.057.373	43,3%	27.066.380	40,3%	19.169.137	28,5%	23.839.123	37,5%	13,5%	17.209.314	27,1%	11,4%
922 Coordinació i Organització institucional	8.389.050	9.247.529	4.344.406	47,0%	3.703.602	40,0%	2.470.003	26,7%	3.577.225	41,7%	3,5%	2.706.566	31,5%	-8,7%
923 Informació Bàsica i Estadística	3.995.405	4.021.190	1.169.826	29,1%	1.155.050	28,7%	749.062	18,6%	1.101.738	28,1%	4,8%	724.872	18,5%	3,3%
924 Participació Ciutadana	16.006.637	16.477.033	12.380.119	75,1%	7.079.992	43,0%	3.538.541	21,5%	6.626.831	42,0%	6,8%	3.474.152	22,0%	1,9%
925 Atenció als Ciutadans	45.133.892	44.234.644	28.008.295	63,3%	26.624.797	60,2%	9.293.142	21,0%	25.249.994	51,6%	5,4%	9.337.813	19,1%	-0,5%
926 Comunicacions internes	52.536.446	55.858.759	18.379.640	32,9%	18.348.180	32,8%	17.916.130	32,1%	16.865.063	33,3%	8,8%	16.240.302	32,1%	10,3%
929 Imprevistos i Funcions no Classificades	125.024.417	50.302.562	48.230	0,1%	48.230	0,1%	48.230	0,1%	28.921	0,1%	66,8%	28.921	0,1%	66,8%
931 Política econòmica i fiscal	4.968.833	5.033.426	1.744.466	34,7%	1.701.016	33,8%	1.506.928	29,9%	2.306.902	40,7%	-26,3%	1.575.208	27,8%	-4,3%
932 Gestió del Sistema Tributari	37.503.595	37.448.417	15.246.628	40,7%	15.095.667	40,3%	13.627.070	36,4%	9.155.158	25,1%	64,9%	9.155.158	25,1%	48,8%
933 Gestió del Patrimoni	73.491.664	76.550.919	66.764.765	87,2%	64.862.965	84,7%	20.556.472	26,9%	63.292.459	82,9%	2,5%	20.108.070	26,3%	2,2%
934 Gestió del deute i de la Tresoreria	868.195	862.842	277.143	32,1%	277.143	32,1%	277.143	32,1%	282.387	33,8%	-1,9%	282.387	33,8%	-1,9%
943 Transferències a Entitats Locals Territorials	117.888.738	117.888.738	97.462.595	82,7%	97.462.595	82,7%	37.963.626	32,2%	94.644.697	91,8%	3,0%	35.603.391	34,5%	6,6%
9 Actuacions de caràcter general	586.784.748	519.445.411	287.820.209	55,4%	275.207.782	53,0%	137.822.638	26,5%	257.699.866	51,4%	6,8%	126.711.737	25,3%	8,8%
Despeses Corrents	2.437.671.175	2.459.286.599	1.503.556.574	61,1%	1.455.758.015	59,2%	656.560.312	26,7%	1.526.644.078	63,8%	-4,6%	650.437.230	27,2%	0,9%

Execució de despeses corrents. Ajuntament de Barcelona
Resum per programa. D. Corrent

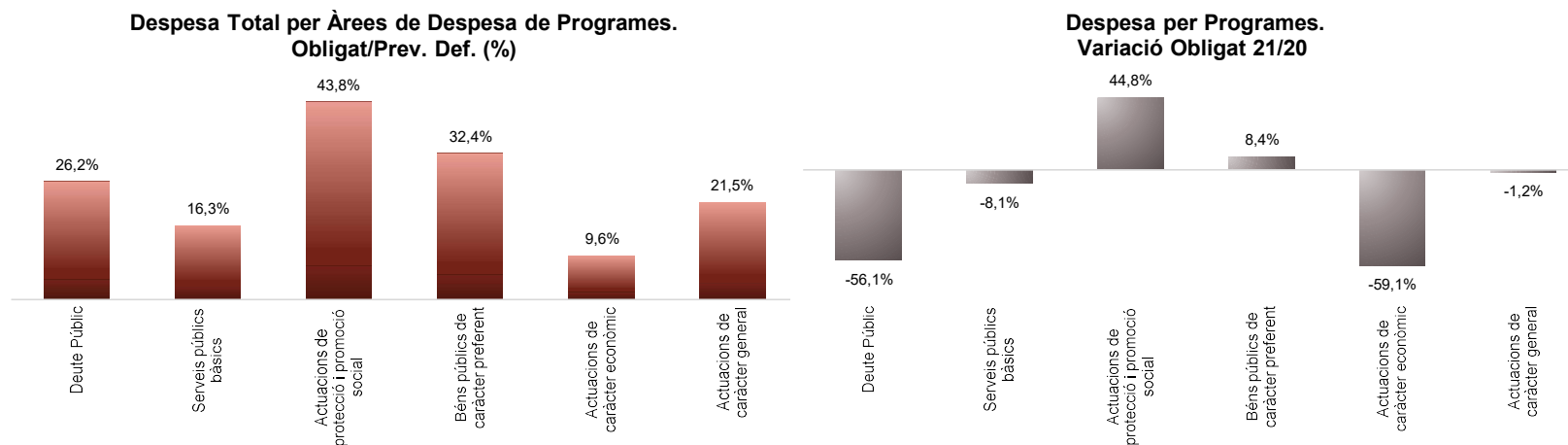
Grup de programes	2021 P	Abril 2021								Abril 2020					
	1	2	3	=3/2	4	=4/2	5	=5/2	4'	=4'/2'	=%4/4'	5'	=5'/2'	=%5/5'	
	Crèdit inicial	Crèdit Actual	Autoritzat	%	Disposat	%	Obligat	%	Disposat	%	Var. 21/20	Obligat	%	Var. 21/20	
0111 Servei del Deute	15.713.580	15.713.580	1.621.243	10,3%	1.621.243	10,3%	1.621.243	10,3%	1.738.961	10,9%	-6,8%	1.738.961	10,9%	-6,8%	
0 Deute Públic	15.713.580	15.713.580	1.621.243	10,3%	1.621.243	10,3%	1.621.243	10,3%	1.738.961	10,9%	-6,8%	1.738.961	10,9%	-6,8%	
1301 Administració General de Prevenció i Seguretat	9.544.266	9.765.006	4.060.118	41,6%	3.826.010	39,2%	3.077.281	31,5%	3.594.874	33,0%	6,4%	3.162.935	29,0%	-2,7%	
1321 Seguretat Ciutadana	200.725.394	218.976.082	76.001.790	34,7%	75.134.974	34,3%	67.293.650	30,7%	70.489.398	33,3%	6,6%	63.960.639	30,2%	5,2%	
1322 Prevenció de la delinqüència	963.106	787.142	543.052	69,0%	533.722	67,8%	188.576	24,0%	532.538	57,3%	0,2%	303.896	32,7%	-37,9%	
1331 Control i regulació estacionament de via	62.152.327	62.152.327		0,0%		0,0%		0,0%		0,0%	-		0,0%	-	
1341 Mobilitat	16.635.275	18.584.798	16.101.634	86,6%	15.372.254	82,7%	2.683.134	14,4%	11.101.217	65,3%	38,5%	2.320.905	13,7%	15,6%	
1351 Protecció civil	636.274	740.492	270.875	36,6%	270.875	36,6%	270.875	36,6%	208.632	37,3%	29,8%	208.632	37,3%	29,8%	
1361 Prevenció i extinció d'incendis i salvament	49.027.619	55.480.118	21.317.299	38,4%	21.098.820	38,0%	17.444.768	31,4%	18.439.545	33,6%	14,4%	16.550.807	30,2%	5,4%	
1501 Administració d'Ecologia Urbana	36.595.224	38.126.594	17.168.411	45,0%	16.668.536	43,7%	9.400.191	24,7%	17.112.270	45,0%	-2,6%	10.298.533	27,1%	-8,7%	
1511 Actuació urbanística i disciplina	14.556.603	14.561.304	5.970.681	41,0%	5.970.681	41,0%	4.566.158	31,4%	5.780.798	40,5%	3,3%	4.455.723	31,2%	2,5%	
1512 Gestió del sòl	13.072	13.072	1.568	12,0%	1.568	12,0%	1.568	12,0%		0,0%	-		0,0%	-	
1513 Redacció de projectes-execució d'obres	7.697.154	7.368.981	6.777.854	92,0%	6.777.854	92,0%	2.307.527	31,3%	6.789.229	88,4%	-0,2%	1.716.381	22,3%	34,4%	
1514 Projectes i estratègia	3.545.111	3.736.496	3.553.988	95,1%	2.479.258	66,4%	283.161	7,6%	154.044	14,4%	1509,4%	42.760	4,0%	562,2%	
1515 Planejament de la ciutat	284.641	284.641	119.585	42,0%	119.585	42,0%		0,0%	321.751	74,6%	-62,8%	121.641	28,2%	-100,0%	
1516 Control i seguiment de grans infraestructures	8.722.334	8.688.004	1.072.714	12,3%	1.072.714	12,3%	1.072.714	12,3%	1.030.804	11,9%	4,1%	1.030.804	11,9%	4,1%	
1521 Promoció i gestió d'habitatge de protecció	15.347.886	15.347.886	13.621.309	88,8%	13.621.309	88,8%	7.218.130	47,0%	13.036.684	84,5%	4,5%	348	0,0%	2077000,0%	
1522 Conservació i rehabilitació de l'edificació	9.953.712	10.250.112	10.238.320	99,9%	8.913.320	87,0%	3.654.141	35,6%	10.206.274	99,3%	-12,7%	2.592.883	25,2%	40,9%	
1532 Pavimentació de vies públiques	8.063.539	7.893.547	4.593.712	58,2%	4.581.759	58,0%	1.084.933	13,7%	7.547.069	93,3%	-39,3%	1.960.538	24,2%	-44,7%	
1533 Manteniment i renovació de les estructures	7.456.861	7.847.104	7.847.104	100,0%	7.452.659	95,0%	1.691.117	21,6%	6.518.711	86,3%	14,3%	1.936.878	25,6%	-12,7%	
1534 Espai públic	14.334.490	15.585.937	11.416.812	73,3%	11.134.374	71,4%	3.075.968	19,7%	9.899.680	61,7%	12,5%	2.805.819	17,5%	9,6%	
1535 Llei de Barris		7.986	7.986	100,0%	7.986	100,0%		0,0%	10.406	100,0%	-23,3%		0,0%	-	
1536 Pla de Barris	13.620.181	13.620.181	2.499.090	18,3%	2.499.090	18,3%	2.433.897	17,9%	1.483.230	10,7%	68,5%	109.330	0,8%	2126,2%	
1601 Sanejament xarxa de clavegueram	19.688.840	19.797.889	19.708.660	99,5%	19.708.660	99,5%	5.220.441	26,4%	21.320.643	95,9%	-7,6%	4.734.836	21,3%	10,3%	
1611 Abastament de les aigües	7.597.864	7.788.861	7.754.552	99,6%	7.754.552	99,6%	1.196.905	15,4%	7.680.426	99,6%	1,0%	1.475.598	19,1%	-18,9%	
1621 Recollida de residus	94.937.392	60.223.499	60.223.499	100,0%	60.223.499	100,0%	8.697.682	14,4%	85.716.297	98,0%	-29,7%	20.287.117	23,2%	-57,1%	
1622 Gestió de residus sòlids urbans	5.673.830	6.206.545	6.206.545	100,0%	6.206.545	100,0%	997.324	16,1%	5.465.689	98,0%	13,6%		0,0%	-	
1623 Tractament de residus	618.566	582.526	196.863	33,8%	196.863	33,8%	196.863	33,8%	184.163	35,0%	6,9%	184.163	35,0%	6,9%	
1631 Neteja Viària	170.899.567	205.652.095	123.283.397	59,9%	123.283.397	59,9%	14.674.034	7,1%	181.079.387	98,8%	-31,9%	38.554.946	21,0%	-61,9%	
1641 Cementiris				-		-		-		-	-		-	-	
1651 Gestió de l'enllumenat públic	27.912.587	25.837.501	25.321.709	98,0%	25.321.709	98,0%	5.498.704	21,3%	27.211.041	94,8%	-6,9%	7.511.008	26,2%	-26,8%	
1691 Protecció i control d'animals	2.599.956	2.755.156	1.854.833	67,3%	1.602.753	58,2%	408.504	14,8%	1.633.384	58,0%	-1,9%	546.180	19,4%	-25,2%	
1711 Espais verds i biodiversitat	59.376.920	59.376.920	59.319.827	99,9%	59.319.827	99,9%	25.005.082	42,1%	50.227.097	90,8%	18,1%	15.000.000	27,1%	66,7%	
1721 Protec.contaminació acústica-lumínica-atm.	1.662.122	1.829.448	492.662	26,9%	402.350	22,0%	59.453	3,2%	549.570	28,3%	-26,8%	119.339	6,1%	-50,2%	
1722 Educació mediambiental	2.787.140	2.857.544	1.577.068	55,2%	1.569.168	54,9%	273.314	9,6%	835.710	29,2%	87,8%	256.153	9,0%	6,7%	
1794 Gestió i promoció dels recursos energètics	2.342.409	2.342.409	1.987.089	84,8%	1.837.525	78,4%	561.224	24,0%	1.783.857	85,3%	3,0%	533.036	25,5%	5,3%	
1 Serveis públics bàsics	875.972.262	905.068.202	511.110.603	56,5%	504.964.193	55,8%	190.537.317	21,1%	567.944.416	63,8%	-11,1%	202.781.829	22,8%	-6,0%	

Grup de programes	2021 P	Abril 2021							Abril 2020					
	1	2	3	=3/2	4	=4/2	5	=5/2	4'	=4'/2'	=%4'/4'	5'	=5'/2'	=%5'/5'
	Crèdit inicial	Crèdit Actual	Autoritzat	%	Disposat	%	Obligat	%	Disposat	%	Var. 21/20	Obligat	%	Var. 21/20
2111 Pensions	339.839	319.439	95.304	29,8%	95.304	29,8%	95.304	29,8%	103.505	29,8%	-7,9%	103.505	29,8%	-7,9%
2301 Administració general de serveis socials	8.402.743	8.293.067	3.895.623	47,0%	3.297.346	39,8%	2.580.368	31,1%	3.967.600	40,5%	-16,9%	2.490.294	25,4%	3,6%
2302 Administració general serveis a persones	11.855.987	11.862.742	4.001.398	33,7%	3.976.701	33,5%	3.939.234	33,2%	3.973.156	32,9%	0,1%	3.958.433	32,8%	-0,5%
2303 Estratègia i innovació de serveis socials	7.711.618	8.600.211	5.870.532	68,3%	4.254.282	49,5%	1.070.711	12,4%	5.237.199	62,3%	-18,8%	1.174.792	14,0%	-8,9%
2311 Atenció infància i adolescència	53.310	53.310	52.180	97,9%	52.180	97,9%		0,0%		0,0%	-		0,0%	-
2312 Atenció i suport als individus i a les famílies	3.900	1.000		0,0%		0,0%		0,0%	161	3,7%	-100,0%	161	3,7%	-100,0%
2313 Atenció a la gent gran				-		-		-		-	-		-	-
2314 Atenció persones en situació de pobresa-risc				-		-		-	108.265	100,0%	-100,0%		0,0%	-
2315 Serveis socials bàsics	245.308.626	269.896.503	188.427.960	69,8%	188.427.960	69,8%	146.300.000	54,2%	134.037.136	53,5%	40,6%	97.800.000	39,0%	49,6%
2316 Atenció a la immigració i a refugiats	9.320.488	9.587.243	5.480.466	57,2%	4.546.636	47,4%	1.901.373	19,8%	5.347.253	55,5%	-15,0%	1.403.234	14,6%	35,5%
2317 Atenció a la dona en situació de vulnerabilitat	9.159.186	9.520.714	7.037.680	73,9%	4.935.196	51,8%	2.499.353	26,3%	4.223.755	46,6%	16,8%	1.753.358	19,3%	42,5%
2318 Atenció a grups i comunitats	1.651.670	1.724.844	1.509.719	87,5%	1.271.481	73,7%	907.706	52,6%	205.158	11,7%	519,8%	117.422	6,7%	673,0%
2319 Emergències i urgències socials				-		-		-		-	-		-	-
2321 Promoció i participació d'infància i adolescència	8.804.408	8.555.039	5.126.981	59,9%	4.347.406	50,8%	1.590.644	18,6%	3.216.259	36,2%	35,2%	1.035.068	11,7%	53,7%
2322 Promoció i atenció a la joventut	7.090.903	7.411.585	6.826.562	92,1%	6.478.214	87,4%	1.701.521	23,0%	4.976.704	69,8%	30,2%	1.259.639	17,7%	35,1%
2323 Promoció de la gent gran	7.679.403	7.558.168	6.271.661	83,0%	5.168.288	68,4%	1.181.917	15,6%	5.010.296	67,5%	3,2%	1.420.477	19,1%	-16,8%
2324 Promoció de les dones	1.641.303	1.426.514	592.084	41,5%	445.908	31,3%	328.548	23,0%	446.547	24,4%	-0,1%	355.053	19,4%	-7,5%
2325 Drets humans-no discrim.: foment-promoció	3.176.386	3.016.148	2.053.969	68,1%	1.367.428	45,3%	275.175	9,1%	985.942	31,5%	38,7%	271.977	8,7%	1,2%
2326 Promoció social de la immigració	3.124.991	3.230.242	2.093.724	64,8%	1.555.477	48,2%	650.381	20,1%	1.804.340	53,6%	-13,8%	543.997	16,2%	19,6%
2327 Temps i qualitat de vida	1.740.679	1.664.403	568.465	34,2%	212.079	12,7%		0,0%		0,0%	-		0,0%	-
2328 Serveis i projectes comunitaris	505.108	568.921	350.077	61,5%	350.077	61,5%	231.014	40,6%	203.538	28,8%	72,0%	129.959	18,4%	77,8%
2329 Cooperació i ajuda	10.383.736	10.386.261	7.588.489	73,1%	2.270.597	21,9%	25.030	0,2%	2.718.010	26,1%	-16,5%	41.497	0,4%	-39,7%
2341 Atenció a les persones discapacitades	10.554.731	10.621.176	10.520.224	99,0%	10.509.224	98,9%	4.369.004	41,1%	10.561.127	96,4%	-0,5%	3.353.581	30,6%	30,3%
2 Actuacions de protecció i promoció social	348.509.013	374.297.529	258.363.099	69,0%	243.561.785	65,1%	169.647.283	45,3%	187.125.950	52,5%	30,2%	117.212.446	32,9%	44,7%
3111 Promoció i protecció de la salut	22.084.539	22.113.637	21.028.123	95,1%	20.673.541	93,5%	7.960.547	36,0%	18.831.368	77,7%	9,8%	7.263.234	30,0%	9,6%
3121 Assistència sanitària	540.729	540.729		0,0%		0,0%		0,0%	490.729	100,0%	-100,0%		0,0%	-
3131 Promoció de la Salut	5.500	5.500		0,0%		0,0%		0,0%		0,0%	-		0,0%	-
3201 Administració general d'Educació	12.400.884	12.120.821	7.985.802	65,9%	7.985.802	65,9%	4.500.000	37,1%	8.484.723	63,4%	-5,9%		0,0%	-
3232 Funcionament centres educació infantil-primària	41.096.109	41.096.109	41.096.109	100,0%	41.096.109	100,0%	29.000.000	70,6%	42.461.072	100,0%	-3,2%	28.900.875	68,1%	0,3%
3233 Funcionament de centres d'educació especial	1.633.713	1.633.713	1.633.713	100,0%	1.633.713	100,0%		0,0%	1.633.713	100,0%	0,0%		0,0%	-
3241 Funcionament centres educació secundària-forma	8.573.116	8.545.181	8.545.181	100,0%	8.545.181	100,0%	87.452	1,0%	8.457.729	98,8%	1,0%		0,0%	-
3261 Serveis Complementaris d'Educació	8.808.142	8.790.147	8.324.946	94,7%	8.319.434	94,6%	16.122	0,2%	8.302.066	92,7%	0,2%	30.895	0,3%	-47,8%
3262 Promoció educativa	10.595.310	11.076.220	10.447.820	94,3%	10.189.230	92,0%	235.072	2,1%	9.629.310	95,1%	5,8%		0,0%	-
3281 Ensenyaments musicals	5.444.983	5.444.983	5.444.983	100,0%	5.444.983	100,0%		0,0%	5.444.983	100,0%	0,0%		0,0%	-
3282 Ensenyaments artístics	3.128.312	3.128.312	2.610.312	83,4%	2.610.312	83,4%		0,0%	3.128.312	100,0%	-16,6%		0,0%	-
3283 Formació d'adults	1.374.713	1.374.713	1.374.713	100,0%	1.374.713	100,0%		0,0%	1.374.713	100,0%	0,0%		0,0%	-
3291 Funcionament d'escoles bressol municipals	41.744.510	41.744.510	41.744.510	100,0%	41.744.510	100,0%	15.800.000	37,8%	41.154.651	100,0%	1,4%	17.400.000	42,3%	-9,2%
3301 Administració general de Cultura	21.782.811	22.092.537	374.800	1,7%	374.800	1,7%	374.800	1,7%	6.453.387	80,9%	-94,2%	5.000.000	62,7%	-92,5%
3321 Biblioteques	15.153.824	15.100.079	148.534	1,0%	148.520	1,0%	94.485	0,6%	14.904.895	98,4%	-99,0%	4.918	0,0%	1821,0%
3331 Museus i arts plàstiques	53.568.791	53.648.791	38.580.000	71,9%	38.580.000	71,9%	38.580.000	71,9%	53.568.791	100,0%	-28,0%	40.000.000	74,6%	-3,6%
3332 Arts escèniques i música	18.183.651	18.183.651	9.000.000	49,5%	9.000.000	49,5%	9.000.000	49,5%	20.781.736	100,0%	-56,7%	1.958.081	9,4%	359,6%

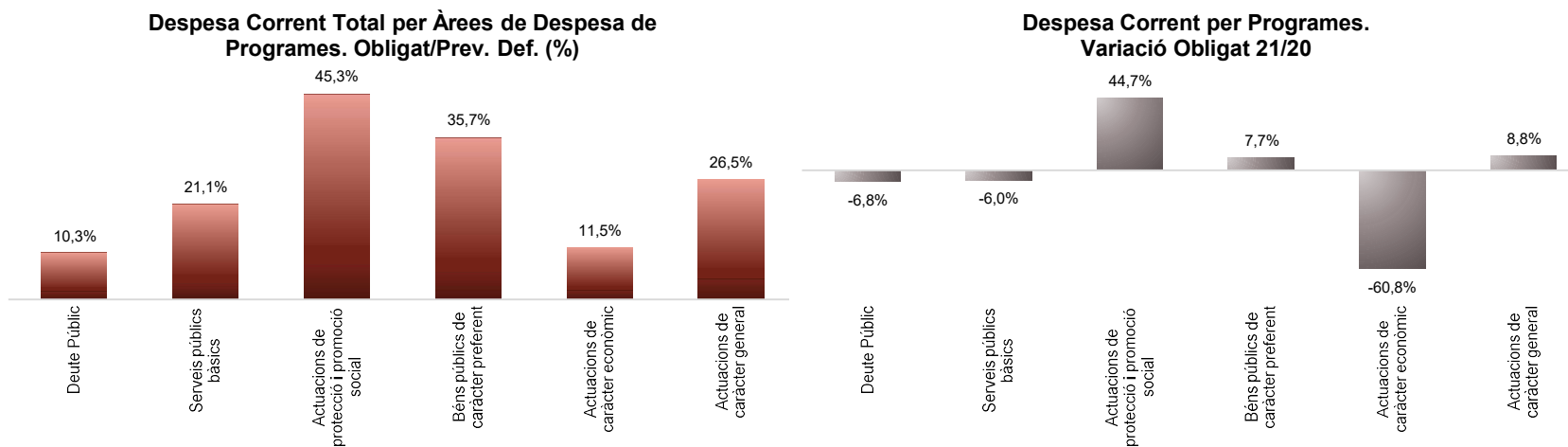
Grup de programes	2021 P	Abril 2021							Abril 2020					
	1	2	3	=3/2	4	=4/2	5	=5/2	4'	=4'/2'	=%4/4'	5'	=5'/2'	=%5/5'
	Crèdit inicial	Crèdit Actual	Autoritzat	%	Disposat	%	Obligat	%	Disposat	%	Var. 21/20	Obligat	%	Var. 21/20
3341 Promoció Cultural	21.892.638	21.998.493	1.863.329	8,5%	1.741.262	7,9%	658.149	3,0%	21.019.023	95,9%	-91,7%	555.881	2,5%	18,4%
3361 Patrimoni històric i artístic de la ciutat	211.487	211.487		0,0%		0,0%		0,0%	218.930	100,0%	-100,0%		0,0%	-
3371 Centres cívics	19.868.269	19.889.692	17.118.797	86,1%	15.415.903	77,5%	7.366.353	37,0%	16.549.188	82,2%	-6,8%	5.411.751	26,9%	36,1%
3381 Festes i actes populars	9.520.741	9.077.215	4.246.603	46,8%	4.002.592	44,1%	328.526	3,6%	8.665.192	86,7%	-53,8%	642.973	6,4%	-48,9%
3411 Gestió i promoció de l'esport	22.849.607	23.493.885	8.938.330	38,0%	8.888.143	37,8%	8.092.646	34,4%	7.069.297	30,1%	25,7%	6.315.623	26,9%	28,1%
3421 Instal·lacions esportives	233.975	351.968	279.161	79,3%	263.746	74,9%	157.677	44,8%	169.014	59,8%	56,0%	73.964	26,2%	113,2%
3431 Esdeveniments esportius	1.149.500	1.149.500		0,0%		0,0%		0,0%		0,0%	-		0,0%	-
3 Béns públics de caràcter preferent	341.845.854	342.811.873	230.785.765	67,3%	228.032.494	66,5%	122.251.829	35,7%	298.792.825	89,0%	-23,7%	113.558.195	33,8%	7,7%
4301 Administració general d'acció econòmica	4.248.691	12.305.411	1.026.576	8,3%	1.018.132	8,3%	541.429	4,4%	756.013	27,1%	34,7%	633.554	22,7%	-14,5%
4312 Mercats, proveïments i llotges	2.750.000	3.150.000	1.375.000	43,7%	1.375.000	43,7%	1.375.000	43,7%	1.082.545	43,2%	27,0%	1.082.545	43,2%	27,0%
4314 Promoció del comerç	6.156.700	6.979.882	5.283.601	75,7%	728.326	10,4%	338.676	4,9%	444.788	7,8%	63,7%	126.195	2,2%	168,4%
4321 Foment i promoció del turisme	12.992.456	16.231.645	2.584.726	15,9%	2.131.901	13,1%	1.079.129	6,6%	1.192.347	6,0%	78,8%	558.141	2,8%	93,3%
4331 Suport Ocupació i Empresa	38.415.657	55.776.449	16.005.000	28,7%	12.796.494	22,9%	12.725.244	22,8%	17.614.309	38,0%	-27,4%	17.546.982	37,8%	-27,5%
4332 Promoció econòmica de la ciutat	1.363.780	1.473.780	855.240	58,0%	814.303	55,3%	72.454	4,9%	400.145	37,5%	103,5%	2.079	0,2%	3384,5%
4333 Foment creixement econòmic i sectors estratègics	10.706.557	12.060.316	7.573.029	62,8%	6.963.029	57,7%	5.366.540	44,5%	5.007.000	52,4%	39,1%	7.000	0,1%	76564,9%
4334 Dinamització econòmica de proximitat	998.258	1.302.651	576.001	44,2%	548.001	42,1%	96.002	7,4%	362.462	29,6%	51,2%	70.882	5,8%	35,4%
4335 Foment de l'economia cooperativa, social	4.734.354	4.829.354	2.580.430	53,4%	1.066.299	22,1%	83.264	1,7%	150.655	3,5%	607,8%	44.069	1,0%	88,9%
4411 Transport col·lectiu urbà de viatgers	150.681.671	150.681.671	150.681.671	100,0%	150.681.671	100,0%		0,0%	164.834.593	100,0%	-8,6%	58.011.085	35,2%	-100,0%
4412 Altres transports de viatgers	13.468.302	13.468.302	13.468.302	100,0%	13.468.302	100,0%	3.319.111	24,6%	13.468.302	100,0%	0,0%	2.422.171	18,0%	37,0%
4631 Investigació científica, tècnica i aplicada	1.568.194	1.753.294	1.243.194	70,9%	1.243.194	70,9%	1.193.194	68,1%	800.000	33,5%	55,4%	800.000	33,5%	49,1%
4911 Mitjans de comunicació públics	18.434.600	18.490.615	8.960.615	48,5%	8.960.615	48,5%	8.125.434	43,9%	6.800.000	37,1%	31,8%	6.800.000	37,1%	19,5%
4931 Defensa dels drets dels consumidors	2.326.498	3.446.634	1.642.268	47,6%	575.251	16,7%	364.522	10,6%	428.900	23,5%	34,1%	329.358	18,1%	10,7%
4 Actuacions de caràcter econòmic	268.845.718	301.950.004	213.855.654	70,8%	202.370.518	67,0%	34.680.001	11,5%	213.342.059	72,5%	-5,1%	88.434.061	30,0%	-60,8%
9121 Òrgans de Govern	25.181.711	24.591.345	8.814.211	35,8%	8.018.211	32,6%	7.920.285	32,2%	8.007.170	32,5%	0,1%	7.909.244	32,1%	0,1%
9122 Relacions institucionals	8.584.777	9.748.332	4.122.511	42,3%	3.763.954	38,6%	2.786.869	28,6%	2.722.197	33,7%	38,3%	2.356.338	29,2%	18,3%
9201 Direcció i administració generals	60.485.835	60.187.410	25.825.795	42,9%	24.735.179	41,1%	17.382.708	28,9%	21.880.752	38,2%	13,0%	15.512.110	27,1%	12,1%
9202 Defensa drets i llibertats públiques	974.644	1.042.885	320.957	30,8%	320.957	30,8%	302.823	29,0%	351.339	34,3%	-8,6%	321.100	31,3%	-5,7%
9203 Arxiu i biblioteca municipal	5.750.910	5.949.380	2.910.621	48,9%	2.010.244	33,8%	1.483.606	24,9%	1.607.032	30,4%	25,1%	1.376.104	26,0%	7,8%
9221 Serveis d'organització i recursos humans	8.389.050	9.247.529	4.344.406	47,0%	3.703.602	40,0%	2.470.003	26,7%	3.577.225	41,7%	3,5%	2.706.566	31,5%	-8,7%
9231 Gestió del padró municipal d'habitants	1.129.253	1.129.253		0,0%		0,0%		0,0%		0,0%	-		0,0%	-
9232 Estadístiques i estudis municipals	2.866.152	2.891.937	1.169.826	40,5%	1.155.050	39,9%	749.062	25,9%	1.101.738	40,1%	4,8%	724.872	26,4%	3,3%
9241 Relació amb la ciutadania i les entitats	15.009.833	15.664.217	12.373.119	79,0%	7.079.992	45,2%	3.538.541	22,6%	5.921.268	39,4%	19,6%	3.474.152	23,1%	1,9%
9249 Memòria històrica	996.804	812.816	7.000	0,9%		0,0%		0,0%	705.563	94,3%	-100,0%		0,0%	-
9251 Informació i atenció al ciutadà	21.947.792	21.501.482	12.141.183	56,5%	11.858.763	55,2%	4.797.158	22,3%	15.913.400	64,5%	-25,5%	4.348.336	17,6%	10,3%
9252 Comunicació corporativa	23.186.100	22.733.162	15.867.112	69,8%	14.766.034	65,0%	4.495.984	19,8%	9.336.593	38,5%	58,2%	4.989.478	20,6%	-9,9%
9261 Sistemes informació i telecomunicacions	52.536.446	55.858.759	18.379.640	32,9%	18.348.180	32,8%	17.916.130	32,1%	16.865.063	33,3%	8,8%	16.240.302	32,1%	10,3%
9291 Fons de contingència	87.176.456	32.978.425		0,0%		0,0%		0,0%		0,0%	-		0,0%	-
9292 Dotació per imprevistos	37.847.961	17.324.136	48.230	0,3%	48.230	0,3%	48.230	0,3%	28.921	0,4%	66,8%	28.921	0,4%	66,8%
9311 Administració i control econòmic i financer	4.968.833	5.033.426	1.744.466	34,7%	1.701.016	33,8%	1.506.928	29,9%	2.306.902	40,7%	-26,3%	1.575.208	27,8%	-4,3%
9321 Administració tributària i d'ingressos municipals	37.503.595	37.448.417	15.246.628	40,7%	15.095.667	40,3%	13.627.070	36,4%	9.155.158	25,1%	64,9%	9.155.158	25,1%	48,8%
9331 Gestió del Patrimoni municipal	73.491.664	76.550.919	66.764.765	87,2%	64.862.965	84,7%	20.556.472	26,9%	63.292.459	82,9%	2,5%	20.108.070	26,3%	2,2%

Grup de programes	2021 P	Abril 2021							Abril 2020					
	1	2	3	=3/2	4	=4/2	5	=5/2	4'	=4'/2'	=%4/4'	5'	=5'/2'	=%5/5'
	Crèdit inicial	Crèdit Actual	Autoritzat	%	Disposat	%	Obligat	%	Disposat	%	Var. 21/20	Obligat	%	Var. 21/20
9341 Gestió del deute i de la Tresoreria	868.195	862.842	277.143	32,1%	277.143	32,1%	277.143	32,1%	282.387	33,8%	-1,9%	282.387	33,8%	-1,9%
9431 Transferències a altres ens locals	117.888.738	117.888.738	97.462.595	82,7%	97.462.595	82,7%	37.963.626	32,2%	94.644.697	91,8%	3,0%	35.603.391	34,5%	6,6%
9 Actuacions de caràcter general	586.784.748	519.445.411	287.820.209	55,4%	275.207.782	53,0%	137.822.638	26,5%	257.699.866	51,4%	6,8%	126.711.737	25,3%	8,8%
Despeses Corrents	2.437.671.175	2.459.286.599	1.503.556.574	61,1%	1.455.758.015	59,2%	656.560.312	26,7%	1.526.644.078	63,8%	-4,6%	650.437.230	27,2%	0,9%

Execució de despeses. Ajuntament de Barcelona Resum per grups de programa



Execució de despeses. Ajuntament de Barcelona Resum per grups de programa. D. Corrent

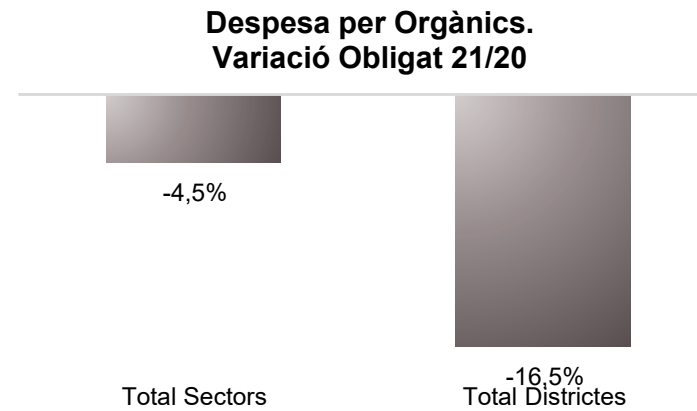
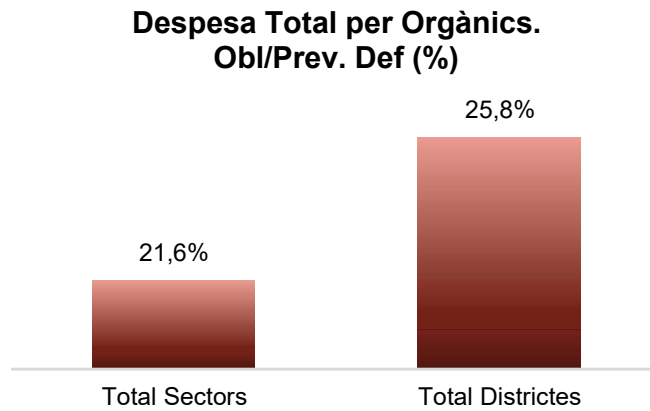
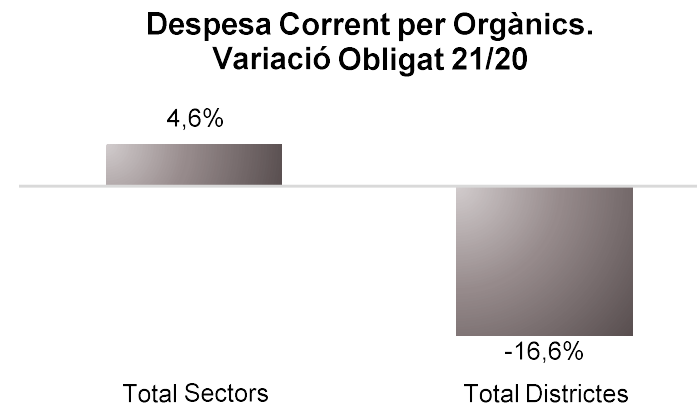
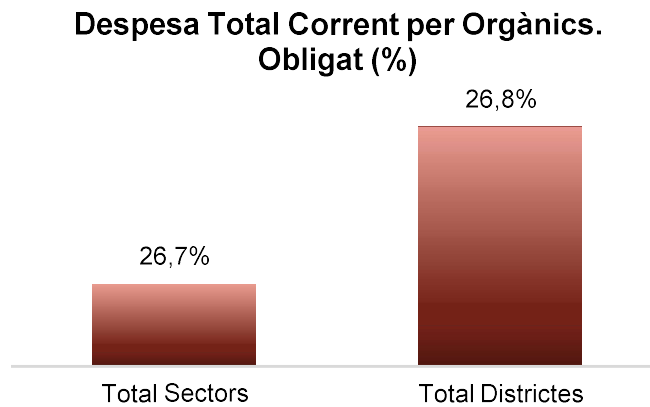


Execució de despeses. Ajuntament de Barcelona
Resum per orgànics

Orgànics	2021 P	Abril 2021							Abril 2020					
	1	2	3	=3/2	4	=4/2	5	=5/2	4'	=4'/2'	=%4/4'	5'	=5'/2'	=%5/5'
	Crèdit inicial	Crèdit Actual	Autoritzat	%	Disposat	%	Obligat	%	Disposat	%	Var. 21/20	Obligat	%	Var. 21/20
0100 Gerència Municipal	52.486.023	19.540.696	4.550.444	23,3%	4.452.532	22,8%	3.644.296	18,6%	3.117.628	15,7%	42,8%	1.229.750	6,2%	196,3%
0106 Gerència de Coordinació Territorial i Proximitat	1.964.157	3.776.877	1.015.115	26,9%	896.945	23,7%	454.000	12,0%	4.770.954	80,1%	-81,2%	241.536	4,1%	88,0%
0200 Ger.Àrea Drets Socials,Just.Global,Feminis.i LGTBI	267.613.977	297.624.654	184.081.348	61,9%	167.868.986	56,4%	129.102.770	43,4%	109.786.732	40,7%	52,9%	68.241.282	25,3%	89,2%
0202 Gerència d'Habitatge	13.495.142	13.498.880	13.247.848	98,1%	13.247.848	98,1%	6.844.669	50,7%	13.143.075	97,4%	0,8%	106.739	0,8%	6312,5%
0300 Ger.d'Àrea Agenda 2030,Transició Digital i Esports	56.207.453	57.699.029	27.355.639	47,4%	26.639.419	46,2%	16.774.303	29,1%	23.118.536	41,7%	15,2%	14.172.926	25,6%	18,4%
0301 Gerència d'Innovació i Transició Digital	54.628.863	57.734.686	17.705.018	30,7%	17.405.018	30,1%	17.404.018	30,1%	16.031.248	30,8%	8,6%	16.031.248	30,8%	8,6%
0400 Gerència d'Àrea Seguretat i prevenció	298.299.319	302.643.103	110.656.909	36,6%	108.012.347	35,7%	89.469.258	29,6%	99.767.725	34,8%	8,3%	85.762.664	29,9%	4,3%
0500 Gerència d'Àrea d'Ecologia Urbana	35.602.387	37.655.997	23.936.267	63,6%	22.874.928	60,7%	8.566.864	22,8%	31.998.867	62,8%	-28,5%	17.045.201	33,4%	-49,7%
0502 Gerència de Medi Ambient i Serveis Urbans	298.948.830	297.762.537	239.852.067	80,6%	239.623.165	80,5%	53.578.727	18,0%	282.968.686	95,2%	-15,3%	67.545.196	22,7%	-20,7%
0503 Gerència d'Urbanisme	19.257.262	15.591.379	10.425.499	66,9%	10.236.582	65,7%	4.779.287	30,7%	13.165.998	68,7%	-22,2%	5.834.615	30,4%	-18,1%
0504 Gerència de Mobilitat i Infraestructures	203.267.027	208.171.910	193.049.755	92,7%	190.415.607	91,5%	9.342.798	4,5%	202.404.031	87,6%	-5,9%	67.713.159	29,3%	-86,2%
0505 Gerència de l'Arquitecte en Cap	5.604.542	9.503.356	7.957.005	83,7%	6.104.715	64,2%	2.067.455	21,8%	589.890	25,0%	934,9%	481.769	20,4%	329,1%
0700 Ger.Àrea Economia, Recursos i Promoció Econòmica	80.361.799	111.409.507	38.432.629	34,5%	27.543.445	24,7%	22.430.057	20,1%	27.057.646	33,2%	1,8%	20.537.001	25,2%	9,2%
0701 Gerència de Pressupostos i Hisenda	63.008.193	98.408.731	67.082.058	68,2%	49.214.963	50,0%	35.713.569	36,3%	29.684.859	42,1%	65,8%	22.863.889	32,4%	56,2%
0703 Serveis Centrals	1.043.449.585	962.933.922	205.992.860	21,4%	205.992.860	21,4%	89.483.560	9,3%	250.007.323	30,4%	-17,6%	141.704.941	17,2%	-36,9%
0705 Gerència de Recursos	107.622.453	106.750.423	55.255.284	51,8%	52.210.389	48,9%	30.433.016	28,5%	42.281.712	40,5%	23,5%	28.139.521	27,0%	8,2%
0707 Gerència Persones i Desenvolupament Organitzatiu	8.495.931	9.359.983	4.350.435	46,5%	3.709.631	39,6%	2.472.474	26,4%	3.583.225	41,7%	3,5%	2.706.685	31,5%	-8,7%
0800 Gerència Àrea Cultura,Educació,Ciència i Comunitat	285.934.595	291.233.802	187.466.811	64,4%	185.721.451	63,8%	103.887.462	35,7%	256.367.854	94,7%	-27,6%	95.516.868	35,3%	8,8%
Total Sectors	2.896.247.538	2.901.299.469	1.392.412.992	48,0%	1.332.170.832	45,9%	626.448.584	21,6%	1.409.845.987	53,0%	-5,5%	655.874.991	24,6%	-4,5%
01 Ciutat Vella	54.032.988	54.145.254	40.014.591	73,9%	37.156.303	68,6%	11.699.039	21,6%	44.709.395	81,0%	-16,9%	15.476.222	28,0%	-24,4%
02 Eixample	45.691.218	46.657.533	34.439.089	73,8%	33.182.955	71,1%	11.852.059	25,4%	38.350.415	82,6%	-13,5%	15.091.509	32,5%	-21,5%
03 Sants - Montjuïc	38.994.533	39.487.182	29.928.540	75,8%	28.775.833	72,9%	9.853.657	25,0%	31.778.719	79,5%	-9,4%	10.242.982	25,6%	-3,8%
04 Les Corts	17.848.522	17.988.154	12.190.087	67,8%	11.300.599	62,8%	4.464.729	24,8%	13.033.998	73,8%	-13,3%	5.030.185	28,5%	-11,2%
05 Sarrià - Sant Gervasi	24.700.713	23.889.094	15.989.448	66,9%	15.485.478	64,8%	5.947.870	24,9%	18.934.091	77,4%	-18,2%	7.174.879	29,3%	-17,1%
06 Gràcia	26.498.023	28.257.147	19.951.192	70,6%	19.346.543	68,5%	7.091.686	25,1%	20.538.455	46,1%	-5,8%	8.739.092	19,6%	-18,9%
07 Horta - Guinardó	33.688.004	35.381.474	27.072.067	76,5%	26.185.845	74,0%	10.539.127	29,8%	28.054.341	81,6%	-6,7%	13.630.938	39,7%	-22,7%
08 Nou Barris	37.787.548	40.169.171	30.131.500	75,0%	29.149.619	72,6%	10.286.293	25,6%	31.273.340	80,7%	-6,8%	11.887.353	30,7%	-13,5%
09 Sant Andreu	31.417.523	31.716.508	24.312.627	76,7%	23.537.846	74,2%	9.487.965	29,9%	23.837.657	74,4%	-1,3%	9.797.962	30,6%	-3,2%
10 Sant Martí	46.355.752	46.768.968	37.221.637	79,6%	35.761.695	76,5%	12.655.673	27,1%	39.941.340	84,7%	-10,5%	15.322.968	32,5%	-17,4%
Total Districtes	357.014.823	364.460.484	271.250.777	74,4%	259.882.717	71,3%	93.878.099	25,8%	290.451.750	76,3%	-10,5%	112.394.089	29,5%	-16,5%
Total Despeses	3.253.262.361	3.265.759.953	1.663.663.770	50,9%	1.592.053.548	48,7%	720.326.684	22,1%	1.700.297.737	55,9%	-6,4%	768.269.080	25,2%	-6,2%

Execució de despeses. Ajuntament de Barcelona
Resum per orgànics i despesa corrent (Capítols 1 a 5)

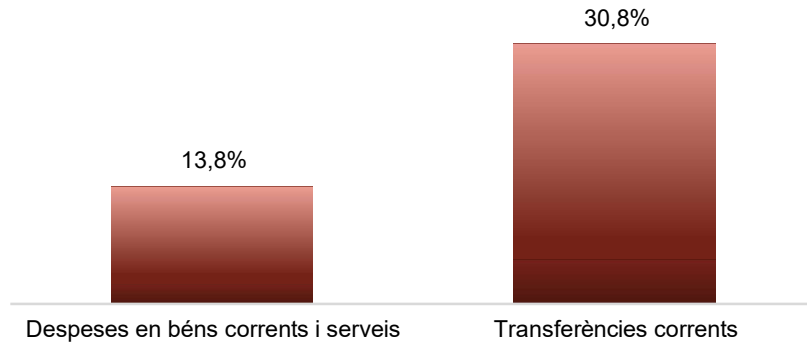
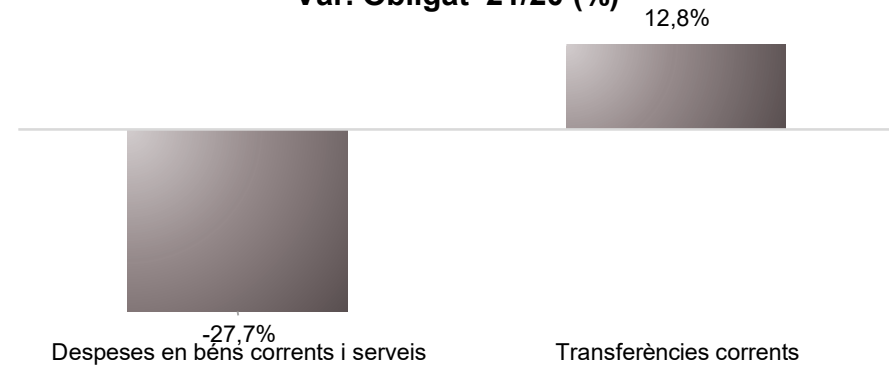
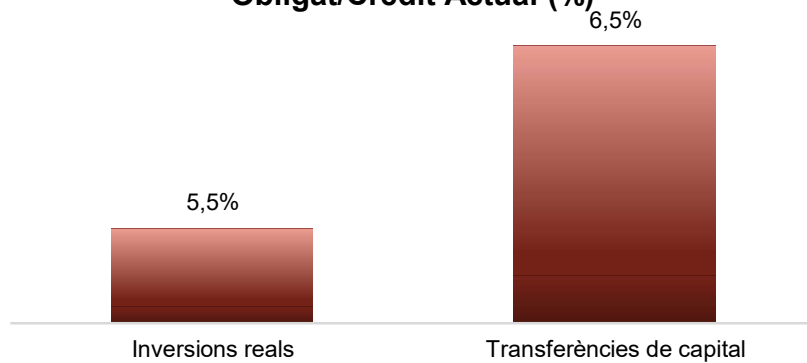

Orgànics	2021 P	Abril 2021							Abril 2020					
	1	2	3	=3/2	4	=4/2	5	=5/2	4'	=4/2'	=%4/4'	5'	=5/2'	=%5/5'
	Crèdit inicial	Crèdit Actual	Autoritzat	%	Disposat	%	Obligat	%	Disposat	%	Var. 21/20	Obligat	%	Var. 21/20
0100 Gerència Municipal	22.159.866	19.540.696	4.550.444	23,3%	4.452.532	22,8%	3.644.296	18,6%	3.117.628	15,7%	42,8%	1.229.750	6,2%	196,3%
0106 Gerència de Coordinació Territorial i Proximitat	1.964.157	3.776.877	1.015.115	26,9%	896.945	23,7%	454.000	12,0%	4.770.954	80,1%	-81,2%	241.536	4,1%	88,0%
0200 Ger.Àrea Drets Socials,Just.Global,Feminis.i LGTBI	260.665.205	286.270.882	179.619.103	62,7%	166.312.858	58,1%	129.062.338	45,1%	108.822.791	40,8%	52,8%	68.218.662	25,6%	89,2%
0202 Gerència d'Habitatge	13.495.142	13.498.880	13.247.848	98,1%	13.247.848	98,1%	6.844.669	50,7%	13.143.075	97,4%	0,8%	106.739	0,8%	6312,5%
0300 Ger.d'Àrea Agenda 2030,Transició Digital i Esports	54.707.453	57.699.029	27.355.639	47,4%	26.639.419	46,2%	16.774.303	29,1%	23.118.536	41,7%	15,2%	14.172.926	25,6%	18,4%
0301 Gerència d'Innovació i Transició Digital	54.628.863	57.734.686	17.705.018	30,7%	17.405.018	30,1%	17.404.018	30,1%	16.031.248	30,8%	8,6%	16.031.248	30,8%	8,6%
0400 Gerència d'Àrea Seguretat i prevenció	295.599.634	294.305.121	106.585.833	36,2%	105.257.101	35,8%	89.406.856	30,4%	97.697.749	34,5%	7,7%	85.028.152	30,1%	5,1%
0500 Gerència d'Àrea d'Ecologia Urbana	34.795.038	35.255.489	21.535.760	61,1%	20.677.362	58,7%	8.497.301	24,1%	22.737.133	56,4%	-9,1%	8.573.578	21,3%	-0,9%
0502 Gerència de Medi Ambient i Serveis Urbans	296.948.830	295.762.537	237.852.067	80,4%	237.623.165	80,3%	53.496.835	18,1%	280.968.686	95,2%	-15,4%	66.969.658	22,7%	-20,1%
0503 Gerència d'Urbanisme	19.257.262	15.591.379	10.425.499	66,9%	10.236.582	65,7%	4.779.287	30,7%	13.165.998	68,7%	-22,2%	5.834.615	30,4%	-18,1%
0504 Gerència de Mobilitat i Infraestructures	200.629.311	202.920.327	190.947.199	94,1%	189.661.856	93,5%	9.337.358	4,6%	199.904.486	93,1%	-5,1%	66.560.747	31,0%	-86,0%
0505 Gerència de l'Arquitecte en Cap	5.604.542	9.459.156	7.912.900	83,7%	6.060.611	64,1%	2.067.455	21,9%	589.890	25,0%	927,4%	481.769	20,4%	329,1%
0700 Ger.Àrea Economia, Recursos i Promoció Econòmica	78.361.799	109.409.507	37.815.629	34,6%	26.926.445	24,6%	22.430.057	20,5%	27.057.646	33,2%	-0,5%	20.537.001	25,2%	9,2%
0701 Gerència de Pressupostos i Hisenda	61.193.183	63.429.721	33.918.058	53,5%	32.050.963	50,5%	24.519.569	38,7%	26.844.974	41,8%	19,4%	20.024.005	31,2%	22,5%
0703 Serveis Centrals	297.363.135	250.010.730	102.144.460	40,9%	102.144.460	40,9%	40.537.596	16,2%	97.375.892	40,6%	4,9%	38.041.961	15,9%	6,6%
0705 Gerència de Recursos	104.691.200	103.857.070	53.928.900	51,9%	51.448.536	49,5%	30.347.150	29,2%	41.715.052	40,8%	23,3%	27.928.053	27,3%	8,7%
0707 Gerència Persones i Desenvolupament Organitzatiu	8.495.931	9.359.983	4.350.435	46,5%	3.709.631	39,6%	2.472.474	26,4%	3.583.225	41,7%	3,5%	2.706.685	31,5%	-8,7%
0800 Gerència Àrea Cultura,Educació,Ciència i Comunitat	279.954.795	282.204.962	184.276.643	65,3%	182.740.823	64,8%	100.909.130	35,8%	256.359.594	94,8%	-28,7%	95.516.868	35,3%	5,6%
Total Sectors	2.090.515.348	2.110.087.032	1.235.186.550	58,5%	1.197.492.154	56,8%	562.984.693	26,7%	1.237.004.555	60,8%	-3,2%	538.203.952	26,4%	4,6%
01 Ciutat Vella	53.063.245	52.823.949	39.676.633	75,1%	36.950.886	70,0%	11.666.429	22,1%	44.668.984	81,8%	-17,3%	15.457.761	28,3%	-24,5%
02 Eixample	44.727.802	44.707.873	33.958.784	76,0%	33.011.435	73,8%	11.849.216	26,5%	38.338.972	83,2%	-13,9%	15.091.509	32,7%	-21,5%
03 Sants-Montjuïc	37.817.797	39.091.767	29.856.400	76,4%	28.703.693	73,4%	9.836.564	25,2%	31.736.444	80,2%	-9,6%	10.224.837	25,8%	-3,8%
04 Les Corts	17.019.318	17.088.950	11.675.618	68,3%	11.291.123	66,1%	4.463.289	26,1%	13.033.998	74,8%	-13,4%	5.030.185	28,9%	-11,3%
05 Sarrià-Sant Gervasi	23.841.660	23.476.581	15.933.733	67,9%	15.438.826	65,8%	5.944.934	25,3%	18.912.521	78,2%	-18,4%	7.174.879	29,7%	-17,1%
06 Gràcia	25.643.922	25.941.046	19.675.648	75,8%	19.090.611	73,6%	7.074.908	27,3%	20.537.358	77,1%	-7,0%	8.737.994	32,8%	-19,0%
07 Horta-Guinardó	32.779.158	32.987.564	26.916.246	81,6%	26.055.523	79,0%	10.534.743	31,9%	27.894.901	82,3%	-6,6%	13.555.310	40,0%	-22,3%
08 Nou Barris	36.556.691	36.900.850	29.549.822	80,1%	28.657.784	77,7%	10.272.679	27,8%	30.837.599	82,1%	-7,1%	11.841.670	31,5%	-13,2%
09 Sant Andreu	30.386.091	30.784.814	24.196.297	78,6%	23.421.516	76,1%	9.383.505	30,5%	23.791.016	75,4%	-1,6%	9.797.962	31,1%	-4,2%
10 Sant Martí	45.320.144	45.396.176	36.930.842	81,4%	35.644.464	78,5%	12.549.352	27,6%	39.887.731	85,2%	-10,6%	15.321.171	32,7%	-18,1%
Total Districtes	347.155.827	349.199.568	268.370.024	76,9%	258.265.861	74,0%	93.575.619	26,8%	289.639.523	80,8%	-10,8%	112.233.278	31,3%	-16,6%
Total Despeses	2.437.671.175	2.459.286.599	1.503.556.574	61,1%	1.455.758.015	59,2%	656.560.312	26,7%	1.526.644.078	63,8%	-4,6%	650.437.230	27,2%	0,9%

Execució de despeses. Ajuntament de Barcelona
Resum per orgànics**Execució de despeses. Ajuntament de Barcelona**
Resum per orgànics i despesa corrent

Execució de despeses. Sectors
Resum per capítols

Capítols	2021 P	Abril 2021							Abril 2020					
	1	2	3	=3/2	4	=4/2	5	=5/2	4'	=4'/2'	=%4/4'	5'	=5'/2'	=%5/5'
	Crèdit inicial	Crèdit Actual	Autoritzat	%	Disposat	%	Obligat	%	Disposat	%	Var. 21/20	Obligat	%	Var. 21/20
1 Despeses de personal	401.344.264	402.856.980	126.373.026	31,4%	126.137.416	31,3%	125.032.466	31,0%	119.789.178	31,2%	5,3%	119.736.610	31,2%	4,4%
2 Despeses en béns corrents i serveis	428.323.974	436.048.786	329.701.026	75,6%	311.799.145	71,5%	60.369.298	13,8%	347.195.725	78,0%	-10,2%	83.448.884	18,7%	-27,7%
3 Despeses financeres	15.963.580	15.963.580	1.621.243	10,2%	1.621.243	10,2%	1.621.243	10,2%	1.767.821	10,9%	-8,3%	1.767.821	10,9%	-8,3%
4 Transferències corrents	1.157.707.074	1.222.239.261	777.491.255	63,6%	757.934.349	62,0%	375.961.686	30,8%	768.251.831	67,2%	-1,3%	333.250.637	29,2%	12,8%
5 Fons de contingència	87.176.456	32.978.425		0,0%		0,0%		0,0%		0,0%	-		0,0%	-
Operacions corrents	2.090.515.348	2.110.087.032	1.235.186.550	58,5%	1.197.492.154	56,8%	562.984.693	26,7%	1.237.004.555	60,8%	-3,2%	538.203.952	26,4%	4,6%
6 Inversions reals	614.724.045	602.001.109	104.005.036	17,3%	81.657.271	13,6%	33.210.448	5,5%	76.352.360	16,3%	6,9%	34.498.388	7,4%	-3,7%
7 Transferències de capital	47.056.959	45.260.143	6.632.807	14,7%	6.432.807	14,2%	2.949.899	6,5%	11.452.710	45,3%	-43,8%	8.421.559	33,3%	-65,0%
Operacions de capital	661.781.004	647.261.251	110.637.843	17,1%	88.090.078	13,6%	36.160.347	5,6%	87.805.070	17,8%	0,3%	42.919.947	8,7%	-15,7%
8 Actius financers	47.285.054	47.285.054	19.285.054	40,8%	19.285.054	40,8%		0,0%	20.881.100	42,7%	-7,6%	10.595.830	21,7%	-100,0%
9 Passius financers	96.666.132	96.666.132	27.303.545	28,2%	27.303.545	28,2%	27.303.545	28,2%	64.155.262	75,5%	-57,4%	64.155.262	75,5%	-57,4%
Operacions financeres	143.951.186	143.951.186	46.588.599	32,4%	46.588.599	32,4%	27.303.545	19,0%	85.036.362	63,5%	-45,2%	74.751.092	55,9%	-63,5%
Despeses Totals	2.896.247.538	2.901.299.469	1.392.412.992	48,0%	1.332.170.832	45,9%	626.448.584	21,6%	1.409.845.987	53,0%	-5,5%	655.874.991	24,6%	-4,5%

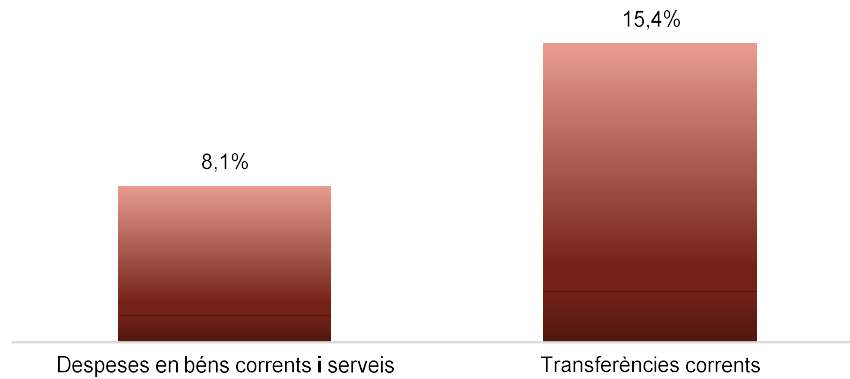
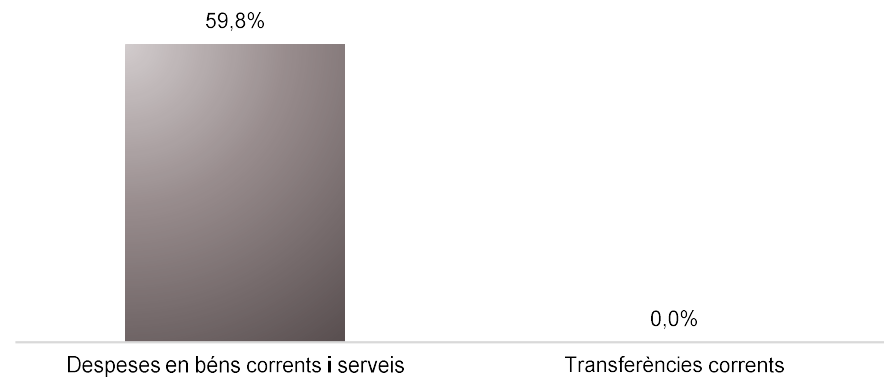
Execució de despeses. Sectors

**Despesa Sectors (Cap. 2 i 4)
Obligat/Crèdit Actual (%)****Despesa Sectors (Cap. 2 i 4)
Var. Obligat 21/20 (%)****Despesa Sectors (Cap. 6 i 7)
Obligat/Crèdit Actual (%)****Despesa Sectors (Cap. 6 i 7)
Var. Obligat 21/20 (%)**

Execució de despeses. Gerència Municipal i Coordinació Territorial i Proximitat
Resum per capítols

Capítols	2021 P	Abril 2021							Abril 2020					
	1	2	3	=3/2	4	=4/2	5	=5/2	4'	=4'/2'	=%4/4'	5'	=5'/2'	=%5/5'
	Crèdit inicial	Crèdit Actual	Autoritzat	%	Disposat	%	Obligat	%	Disposat	%	Var. 21/20	Obligat	%	Var. 21/20
1 Despeses de personal	4.314.646	4.013.824	1.394.373	34,7%	1.394.373	34,7%	1.394.373	34,7%	1.281.141	34,2%	8,8%	1.281.141	34,2%	8,8%
2 Despeses en béns corrents i serveis	14.394.969	3.758.972	1.566.186	41,7%	1.408.223	37,5%	303.923	8,1%	1.198.019	8,4%	17,5%	190.146	1,3%	59,8%
3 Despeses financeres				-		-		-		-	-		-	-
4 Transferències corrents	5.414.408	15.544.777	2.605.000	16,8%	2.546.880	16,4%	2.400.000	15,4%	5.409.423	69,4%	-52,9%	0	0,0%	-
5 Fons de contingència				-		-		-		-	-		-	-
Operacions corrents	24.124.023	23.317.573	5.565.559	23,9%	5.349.477	22,9%	4.098.296	17,6%	7.888.582	30,5%	-32,2%	1.471.286	5,7%	178,6%
6 Inversions reals	30.326.157			-		-		-		-	-		-	-
7 Transferències de capital				-		-		-		-	-		-	-
Operacions de capital	30.326.157	0	0	-	0	-	0	-	0	-	-	0	-	-
8 Actius financers				-		-		-		-	-		-	-
9 Passius financers				-		-		-		-	-		-	-
Operacions financeres	0	0	0	-	0	-	0	-	0	-	-	0	-	-
Despeses Totals	54.450.180	23.317.573	5.565.559	23,9%	5.349.477	22,9%	4.098.296	17,6%	7.888.582	30,5%	-32,2%	1.471.286	5,7%	178,6%

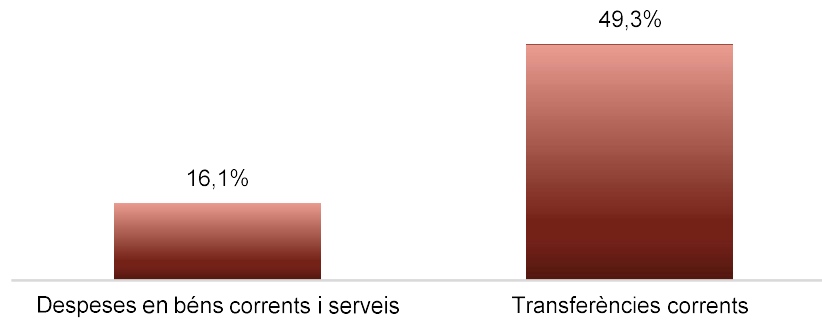
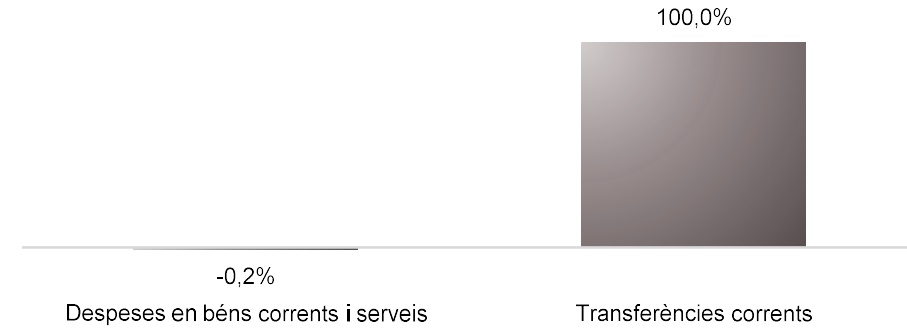
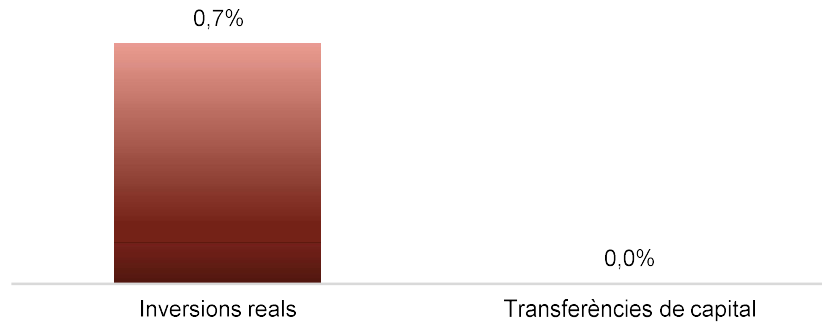

Execució de despeses. Gerència Municipal i Coordinació Territorial i Proximitat

Despesa Gerència Municipal i Coord. Ter. (Cap. 2 i 4)
Obligat/Crèdit Actual (%)Despesa Gerència Municipal i Coord. Ter. (Cap. 2 i 4)
Var. Obligat 21/20 (%)Despesa Gerència Municipal i Coord. Ter. (Cap. 6 i 7)
Obligat/Crèdit Actual (%)Despesa Gerència Municipal i Coord. Ter. (Cap. 6 i 7)
Var. Obligat 21/20 (%)

Execució de despeses. Àrea Drets Socials, Just. Global, Feminis. i LGTBI
Resum per capítols

Capítols	2021 P	Abril 2021							Abril 2020					
	1	2	3	=3/2	4	=4/2	5	=5/2	4'	=4'/2'	=%4/4'	5'	=5'/2'	=%5/5'
	Crèdit inicial	Crèdit Actual	Autoritzat	%	Disposat	%	Obligat	%	Disposat	%	Var. 21/20	Obligat	%	Var. 21/20
1 Despeses de personal	12.042.638	11.824.916	4.067.620	34,4%	4.067.620	34,4%	4.067.620	34,4%	3.798.060	33,3%	7,1%	3.798.060	33,3%	7,1%
2 Despeses en béns corrents i serveis	29.530.705	30.252.143	22.892.605	75,7%	18.191.500	60,1%	4.877.543	16,1%	20.894.407	61,3%	-12,9%	4.886.897	14,3%	-0,2%
3 Despeses financeres				-		-		-		-	-		-	-
4 Transferències corrents	232.587.005	257.692.703	165.906.726	64,4%	157.301.585	61,0%	126.961.845	49,3%	97.273.398	41,5%	61,7%	59.640.444	25,4%	112,9%
5 Fons de contingència				-		-		-		-	-		-	-
Operacions corrents	274.160.348	299.769.761	192.866.951	64,3%	179.560.706	59,9%	135.907.008	45,3%	121.965.866	43,5%	47,2%	68.325.400	24,4%	98,9%
6 Inversions reals	6.024.272	6.024.272	4.462.246	74,1%	1.556.128	25,8%	40.432	0,7%	963.941	36,5%	61,4%	22.621	0,9%	78,7%
7 Transferències de capital	924.500	5.329.500		0,0%		0,0%		0,0%		0,0%	-		0,0%	-
Operacions de capital	6.948.772	11.353.772	4.462.246	39,3%	1.556.128	13,7%	40.432	0,4%	963.941	31,7%	61,4%	22.621	0,7%	78,7%
8 Actius financers				-		-		-		-	-		-	-
9 Passius financers				-		-		-		-	-		-	-
Operacions financeres	0	0	0	-	0	-	0	-	0	-	-	0	-	-
Despeses Totals	281.109.120	311.123.533	197.329.196	63,4%	181.116.834	58,2%	135.947.440	43,7%	122.929.807	43,4%	47,3%	68.348.021	24,1%	98,9%

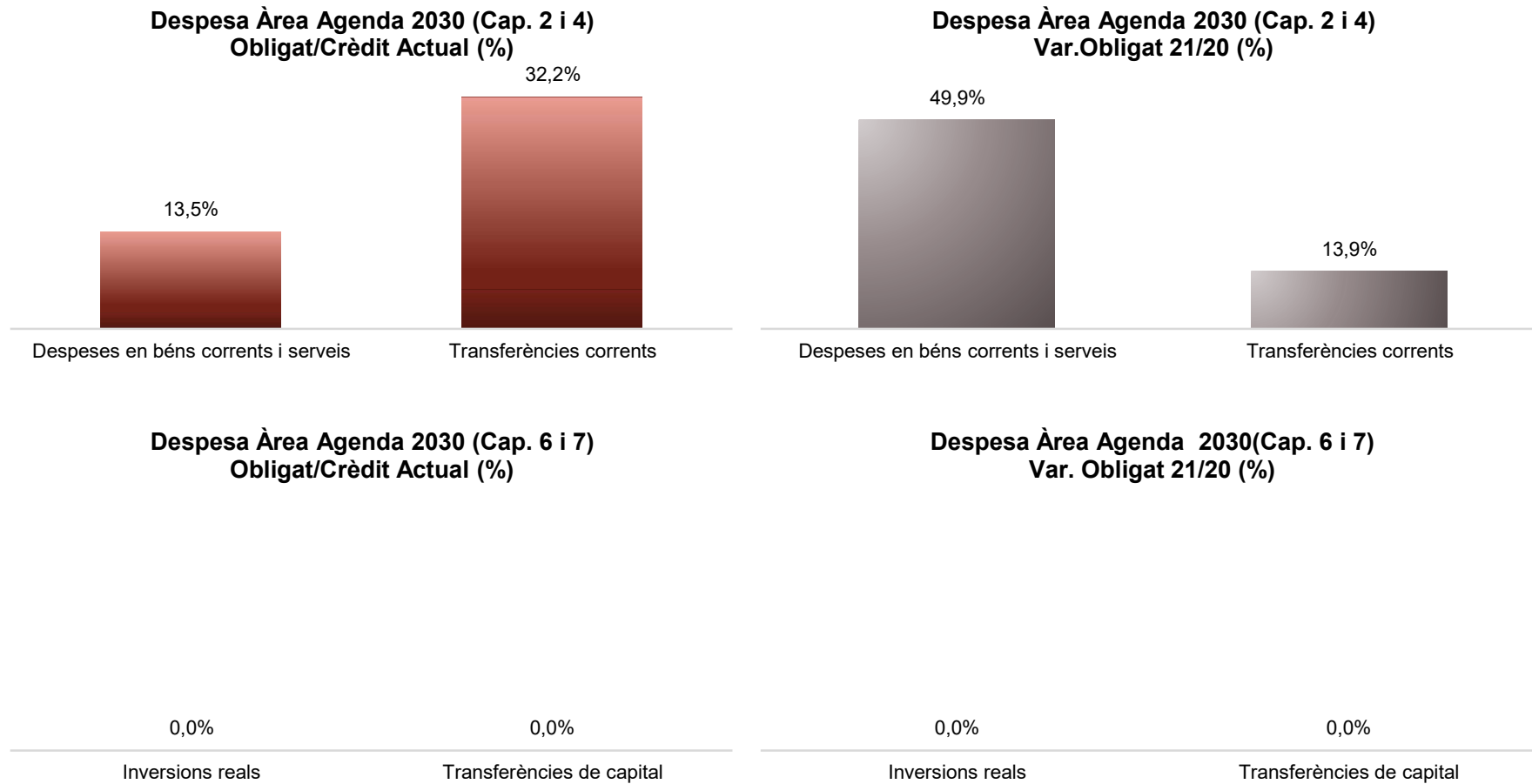
Execució de despeses. Àrea Drets Socials, Just. Global, Feminis. i LGTBI

Despesa Àrea Drets Socials (Cap. 2 i 4)
Obligat/Crèdit Actual (%)Despesa Àrea Drets Socials (Cap. 2 i 4)
Var. Obligat 21/20 (%)Despesa Àrea Drets Socials (Cap. 6 i 7)
Obligat/Crèdit Actual (%)Despesa Àrea Drets Socials (Cap. 6 i 7)
Var. Obligat 21/20 (%)

Execució de despeses. Àrea Agenda 2030, Transició Digital i Esports
Resum per capítols

Capítols	2021 P	Abril 2021							Abril 2020					
	1	2	3	=3/2	4	=4/2	5	=5/2	4'	=4'/2'	=%4/4'	5'	=5'/2'	=%5/5'
	Crèdit inicial	Crèdit Actual	Autoritzat	%	Disposat	%	Obligat	%	Disposat	%	Var. 21/20	Obligat	%	Var. 21/20
1 Despeses de personal	14.877.515	14.387.620	4.664.167	32,4%	4.655.167	32,4%	4.655.167	32,4%	4.740.016	32,2%	-1,8%	4.740.016	32,2%	-1,8%
2 Despeses en béns corrents i serveis	13.460.167	16.070.392	12.626.808	78,6%	11.839.588	73,7%	2.168.472	13,5%	10.361.748	78,6%	14,3%	1.446.137	11,0%	49,9%
3 Despeses financeres				-		-		-		-	-		-	-
4 Transferències corrents	80.998.635	84.975.703	27.769.682	32,7%	27.549.682	32,4%	27.354.682	32,2%	24.048.020	30,2%	14,6%	24.018.020	30,2%	13,9%
5 Fons de contingència				-		-		-		-	-		-	-
Operacions corrents	109.336.316	115.433.715	45.060.657	39,0%	44.044.437	38,2%	34.178.321	29,6%	39.149.784	36,4%	12,5%	30.204.173	28,1%	13,2%
6 Inversions reals	1.500.000			-		-		-		0,0%	-		0,0%	-
7 Transferències de capital				-		-		-		-	-		-	-
Operacions de capital	1.500.000	0	0	-	0	-	0	-	0	0,0%	-	0	0,0%	-
8 Actius financers				-		-		-		-	-		-	-
9 Passius financers				-		-		-		-	-		-	-
Operacions financeres	0	0	0	-	0	-	0	-	0	-	-	0	-	-
Despeses Totals	110.836.316	115.433.715	45.060.657	39,0%	44.044.437	38,2%	34.178.321	29,6%	39.149.784	36,4%	12,5%	30.204.173	28,1%	13,2%

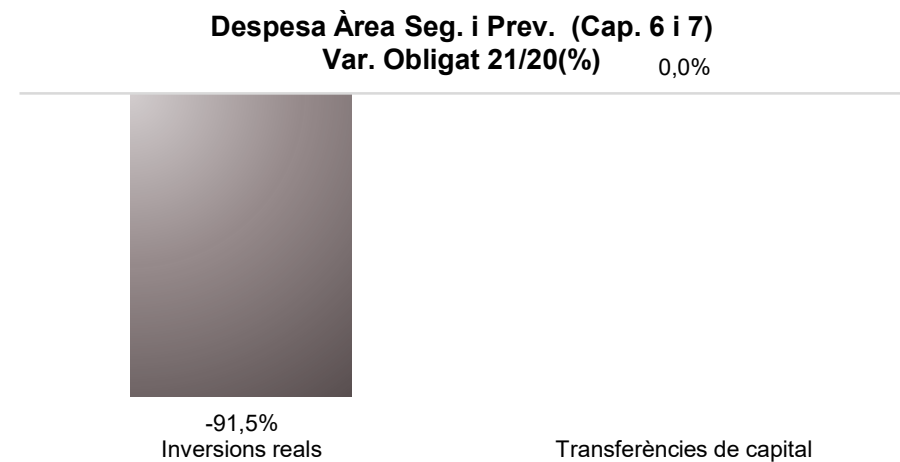
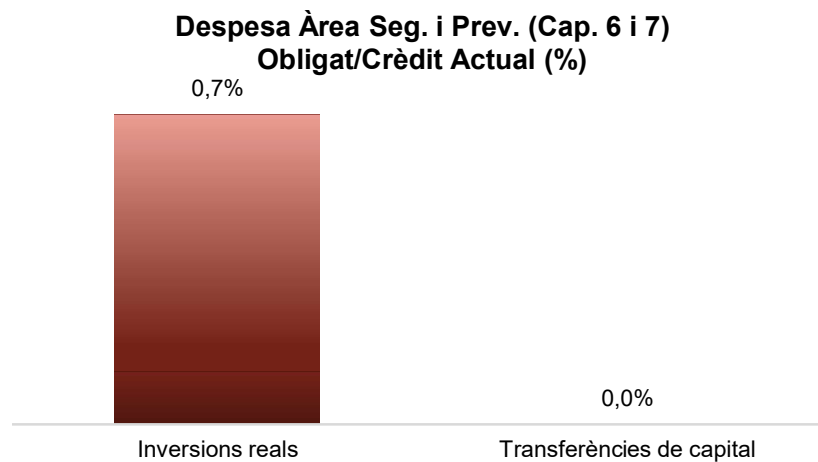
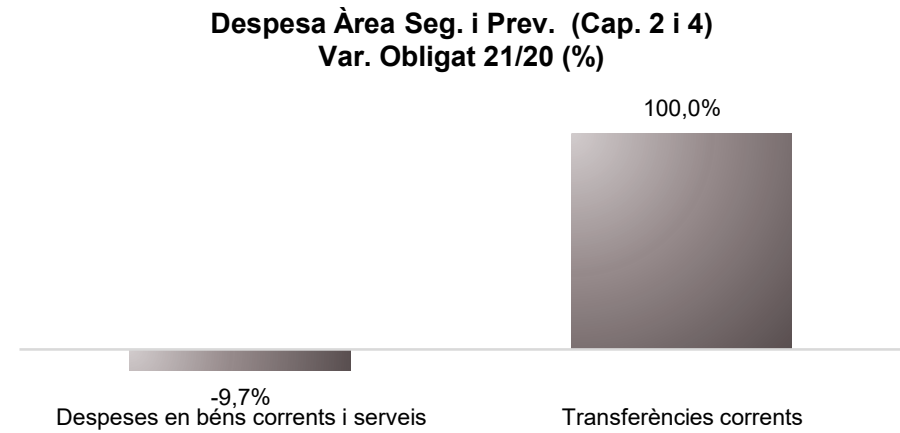
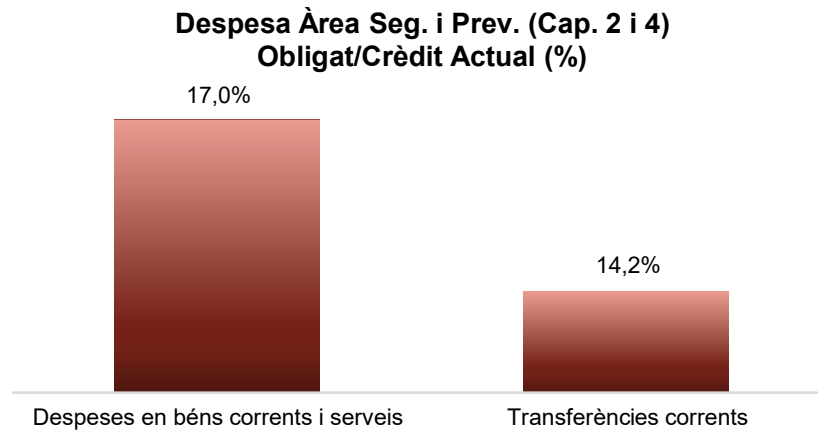
Execució de despeses. Àrea Agenda 2030, Transició Digital i Esports



Execució de despeses. Àrea Seguretat i Prevenció
Resum per capítols

Capítols	2021 P	Abril 2021							Abril 2020					
	1	2	3	=3/2	4	=4/2	5	=5/2	4'	=4'/2'	=%4/4'	5'	=5'/2'	=%5/5'
	Crèdit inicial	Crèdit Actual	Autoritzat	%	Disposat	%	Obligat	%	Disposat	%	Var. 21/20	Obligat	%	Var. 21/20
1 Despeses de personal	274.910.911	272.092.830	86.707.585	31,9%	86.707.585	31,9%	85.637.088	31,5%	80.935.965	31,0%	7,1%	80.891.798	31,0%	5,9%
2 Despeses en béns corrents i serveis	20.403.412	21.926.979	19.725.648	90,0%	18.396.916	83,9%	3.729.326	17,0%	16.597.347	76,4%	10,8%	4.130.397	19,0%	-9,7%
3 Despeses financeres				-		-		-		-	-		-	-
4 Transferències corrents	285.312	285.312	152.600	53,5%	152.600	53,5%	40.442	14,2%	164.436	59,8%	-7,2%	5.957	2,2%	578,9%
5 Fons de contingència				-		-		-		-	-		-	-
Operacions corrents	295.599.634	294.305.121	106.585.833	36,2%	105.257.101	35,8%	89.406.856	30,4%	97.697.749	34,5%	7,7%	85.028.152	30,1%	5,1%
6 Inversions reals	2.699.684	8.337.982	4.071.076	48,8%	2.755.246	33,0%	62.402	0,7%	2.069.977	58,1%	33,1%	734.512	20,6%	-91,5%
7 Transferències de capital				-		-		-		-	-		-	-
Operacions de capital	2.699.684	8.337.982	4.071.076	48,8%	2.755.246	33,0%	62.402	0,7%	2.069.977	58,1%	33,1%	734.512	20,6%	-91,5%
8 Actius financers				-		-		-		-	-		-	-
9 Passius financers				-		-		-		-	-		-	-
Operacions financeres	0	0	0	-	0	-	0	-	0	-	-	0	-	-
Despeses Totals	298.299.319	302.643.103	110.656.909	36,6%	108.012.347	35,7%	89.469.258	29,6%	99.767.725	34,8%	8,3%	85.762.664	29,9%	4,3%

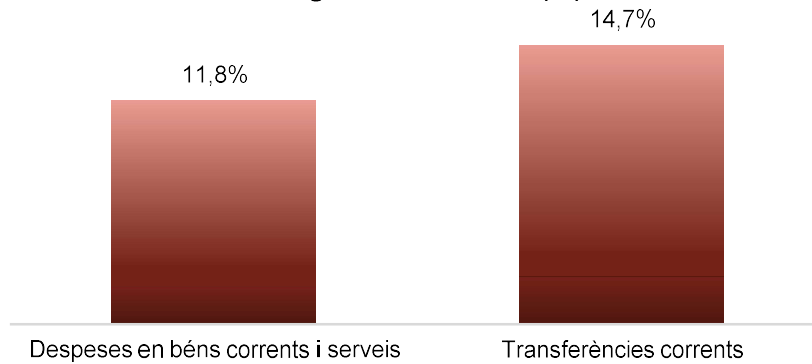

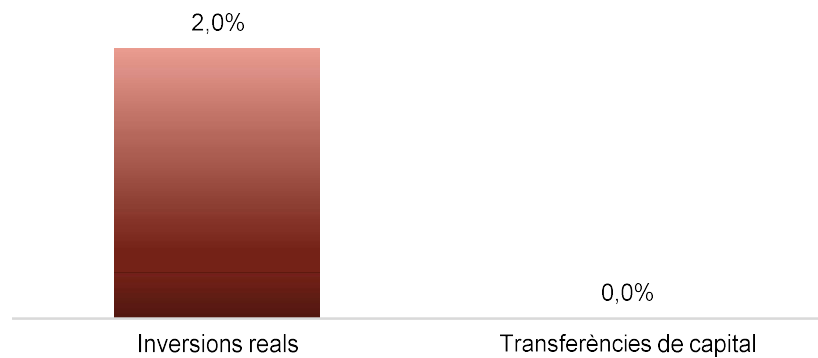

Execució de despeses. Àrea Seguretat i Prevenció



Execució de despeses. Àrea d'Ecologia Urbana
Resum per capítols

Capítols	2021 P	Abril 2021							Abril 2020					
	1	2	3	=3/2	4	=4/2	5	=5/2	4'	=4'/2'	=%4/4'	5'	=5'/2'	=%5/5'
	Crèdit inicial	Crèdit Actual	Autoritzat	%	Disposat	%	Obligat	%	Disposat	%	Var. 21/20	Obligat	%	Var. 21/20
1 Despeses de personal	22.469.645	22.181.089	7.386.850	33,3%	7.386.850	33,3%	7.386.850	33,3%	7.407.664	34,7%	-0,3%	7.407.664	34,7%	-0,3%
2 Despeses en béns corrents i serveis	274.220.039	276.170.076	213.862.043	77,4%	209.998.828	76,0%	32.557.507	11,8%	258.483.461	93,3%	-18,8%	56.984.117	20,6%	-42,9%
3 Despeses financeres				-		-		-		-	-		-	-
4 Transferències corrents	260.545.300	260.637.723	247.424.534	94,9%	246.873.898	94,7%	38.233.879	14,7%	251.475.067	92,0%	-1,8%	84.028.586	30,7%	-54,5%
5 Fons de contingència				-		-		-		-	-		-	-
Operacions corrents	557.234.984	558.988.888	468.673.426	83,8%	464.259.576	83,1%	78.178.236	14,0%	517.366.193	90,5%	-10,3%	148.420.367	26,0%	-47,3%
6 Inversions reals	5.012.615	7.683.187	4.534.064	59,0%	2.982.319	38,8%	156.895	2,0%	4.846.213	24,9%	-38,5%	1.778.014	9,1%	-91,2%
7 Transferències de capital	432.449	2.013.103	2.013.103	100,0%	2.013.103	100,0%		0,0%	8.915.066	94,5%	-77,4%	8.421.559	89,3%	-100,0%
Operacions de capital	5.445.064	9.696.290	6.547.167	67,5%	4.995.422	51,5%	156.895	1,6%	13.761.279	47,7%	-63,7%	10.199.573	35,3%	-98,5%
8 Actius financers				-		-		-		-	-		-	-
9 Passius financers				-		-		-		-	-		-	-
Operacions financeres	0	0	0	-	0	-	0	-	0	-	-	0	-	-
Despeses Totals	562.680.048	568.685.178	475.220.594	83,6%	469.254.998	82,5%	78.335.131	13,8%	531.127.471	88,4%	-11,6%	158.619.940	26,4%	-50,6%

Execució de despeses. Àrea d'Ecologia Urbana

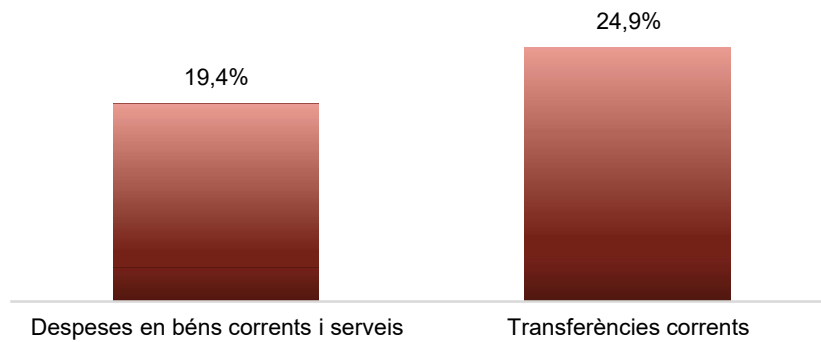
Despesa Àrea Eco. Urb. (Cap. 2 i 4)
Obligat/Crèdit Actual (%)Despesa Àrea Eco. Urb. (Cap. 2 i 4)
Var. Obligat 21/20 (%)Despesa Àrea Eco. Urb.(Cap. 6 i 7)
Obligat/Crèdit Actual (%)Despesa Àrea Eco. Urb.(Cap. 6 i 7)
Var. Obligat 21/20(%)

Execució de despeses. Àrea Economia, Recursos i Promoció Econòmica
Resum per capítols

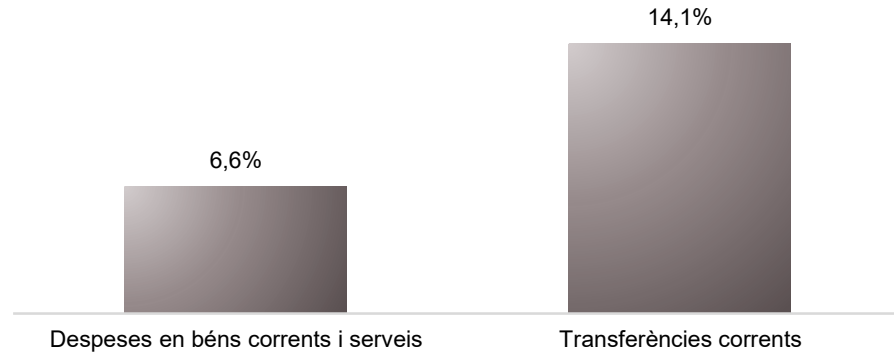
Capítols	2021 P	Abril 2021							Abril 2020					
	1	2	3	=3/2	4	=4/2	5	=5/2	4'	=4'/2'	=%4/4'	5'	=5'/2'	=%5/5'
	Crèdit inicial	Crèdit Actual	Autoritzat	%	Disposat	%	Obligat	%	Disposat	%	Var. 21/20	Obligat	%	Var. 21/20
1 Despeses de personal	68.643.082	73.477.804	20.540.320	28,0%	20.313.710	27,6%	20.279.257	27,6%	20.245.523	29,8%	0,3%	20.237.121	29,8%	0,2%
2 Despeses en béns corrents i serveis	72.057.880	83.655.861	56.218.509	67,2%	49.322.043	59,0%	16.195.393	19,4%	37.280.211	46,0%	32,3%	15.186.090	18,7%	6,6%
3 Despeses financeres	15.963.580	15.963.580	1.621.243	10,2%	1.621.243	10,2%	1.621.243	10,2%	1.767.821	10,9%	-8,3%	1.767.821	10,9%	-8,3%
4 Transferències corrents	306.264.250	329.991.342	153.777.409	46,6%	145.023.038	43,9%	82.210.953	24,9%	137.283.234	48,3%	5,6%	72.046.674	25,3%	14,1%
5 Fons de contingència	87.176.456	32.978.425		0,0%		0,0%		0,0%		0,0%	-		0,0%	-
Operacions corrents	550.105.248	536.067.011	232.157.481	43,3%	216.280.035	40,3%	120.306.846	22,4%	196.576.788	39,6%	10,0%	109.237.705	22,0%	10,1%
6 Inversions reals	567.181.517	579.713.935	90.892.299	15,7%	74.327.767	12,8%	32.917.204	5,7%	68.463.970	15,5%	8,6%	31.963.241	7,2%	3,0%
7 Transferències de capital	41.700.010	29.130.433	1.474.887	5,1%	1.474.887	5,1%	5.082	0,0%	2.537.644	16,6%	-41,9%		0,0%	-
Operacions de capital	608.881.527	608.844.368	92.367.186	15,2%	75.802.654	12,5%	32.922.286	5,4%	71.001.614	15,5%	6,8%	31.963.241	7,0%	3,0%
8 Actius financers	47.285.054	47.285.054	19.285.054	40,8%	19.285.054	40,8%		0,0%	20.881.100	42,7%	-7,6%	10.595.830	21,7%	-100,0%
9 Passius financers	96.666.132	96.666.132	27.303.545	28,2%	27.303.545	28,2%	27.303.545	28,2%	64.155.262	75,5%	-57,4%	64.155.262	75,5%	-57,4%
Operacions financeres	143.951.186	143.951.186	46.588.599	32,4%	46.588.599	32,4%	27.303.545	19,0%	85.036.362	63,5%	-45,2%	74.751.092	55,9%	-63,5%
Despeses Totals	1.302.937.961	1.288.862.566	371.113.266	28,8%	338.671.287	26,3%	180.532.678	14,0%	352.614.764	32,4%	-4,0%	215.952.038	19,9%	-16,4%

Execució de despeses. Àrea Economia, Recursos i Promoció Econòmica Resum per capítols

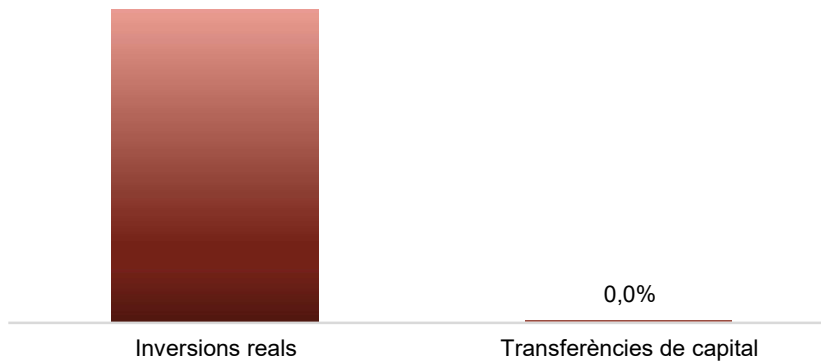
**Despesa Àrea Eco, Rec. i Prom. Eco
(Cap. 2 i 4) Obligat/Crèdit Actual (%)**




**Despesa Àrea Eco, Rec. i Prom. Eco
(Cap. 2 i 4) Var. Obligat 21/20 (%)**



**Despesa Àrea Eco, Rec. i Prom. Eco
(Cap. 6 i 7) Obligat/Crèdit Actual (%)**



**Despesa Àrea Eco, Rec. i Prom. Eco
(Cap. 6 i 7) Var. Obligat 21/20 (%)**


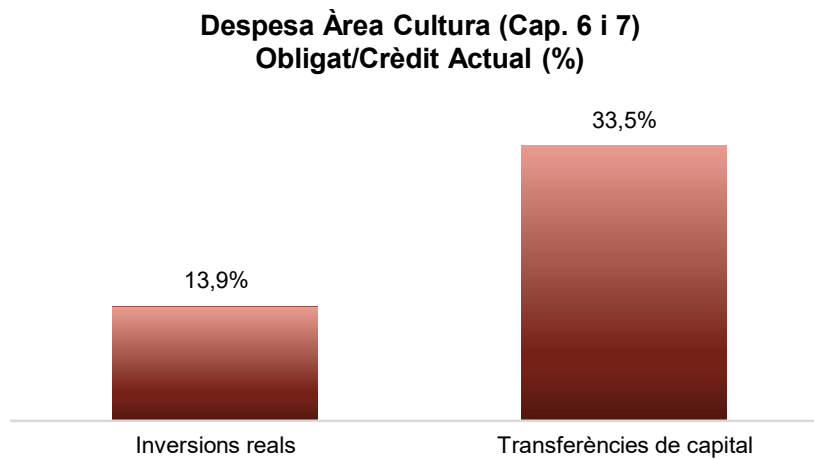
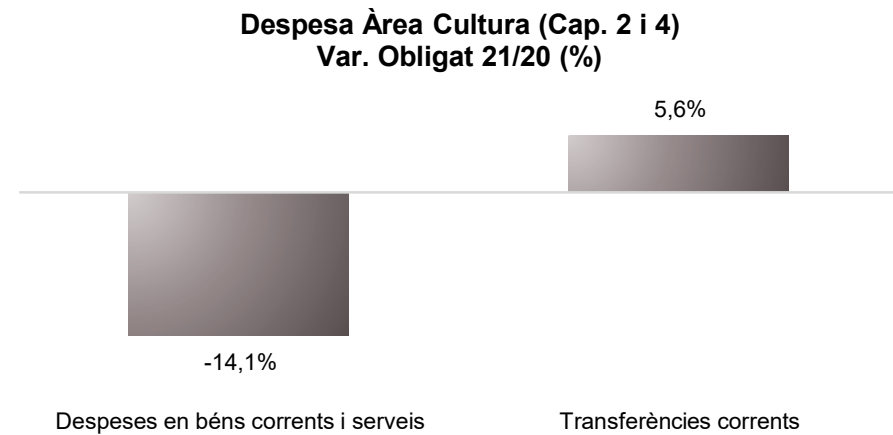
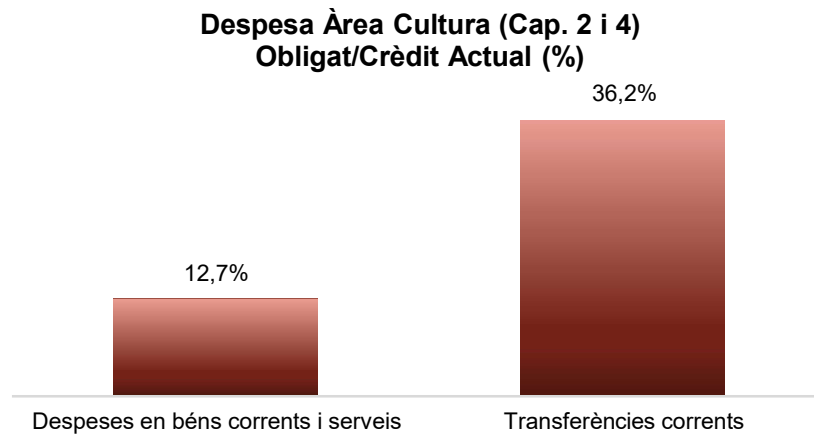


Execució de despeses. Àrea de Cultura, Educació, Ciència i Comunitat

Resum per capítols

Capítols	2021 P	Abril 2021							Abril 2020					
	1	2	3	=3/2	4	=4/2	5	=5/2	4'	=4'/2'	=%4/4'	5'	=5'/2'	=%5/5'
	Crèdit inicial	Crèdit Actual	Autoritzat	%	Disposat	%	Obligat	%	Disposat	%	Var. 21/20	Obligat	%	Var. 21/20
1 Despeses de personal	4.085.828	4.878.898	1.612.111	33,0%	1.612.111	33,0%	1.612.111	33,0%	1.380.810	33,9%	16,8%	1.380.810	33,9%	16,8%
2 Despeses en béns corrents i serveis	4.256.802	4.214.363	2.809.226	66,7%	2.642.047	62,7%	537.134	12,7%	2.380.532	63,9%	11,0%	625.102	16,8%	-14,1%
3 Despeses financeres				-		-		-		-	-		-	-
4 Transferències corrents	271.612.166	273.111.700	179.855.305	65,9%	178.486.666	65,4%	98.759.885	36,2%	252.598.252	96,1%	-29,3%	93.510.956	35,6%	5,6%
5 Fons de contingència				-		-		-		-	-		-	-
Operacions corrents	279.954.795	282.204.962	184.276.643	65,3%	182.740.823	64,8%	100.909.130	35,8%	256.359.594	94,8%	-28,7%	95.516.868	35,3%	5,6%
6 Inversions reals	1.979.800	241.734	45.352	18,8%	35.811	14,8%	33.515	13,9%	8.260	29,5%	333,6%		0,0%	-
7 Transferències de capital	4.000.000	8.787.107	3.144.817	35,8%	2.944.817	33,5%	2.944.817	33,5%		0,0%	-		0,0%	-
Operacions de capital	5.979.800	9.028.840	3.190.169	35,3%	2.980.628	33,0%	2.978.332	33,0%	8.260	4,6%	35986,2%	0	0,0%	-
8 Actius financers				-		-		-		-	-		-	-
9 Passius financers				-		-		-		-	-		-	-
Operacions financeres	0	0	0	-	0	-	0	-	0	-	-	0	-	-
Despeses Totals	285.934.595	291.233.802	187.466.811	64,4%	185.721.451	63,8%	103.887.462	35,7%	256.367.854	94,7%	-27,6%	95.516.868	35,3%	8,8%

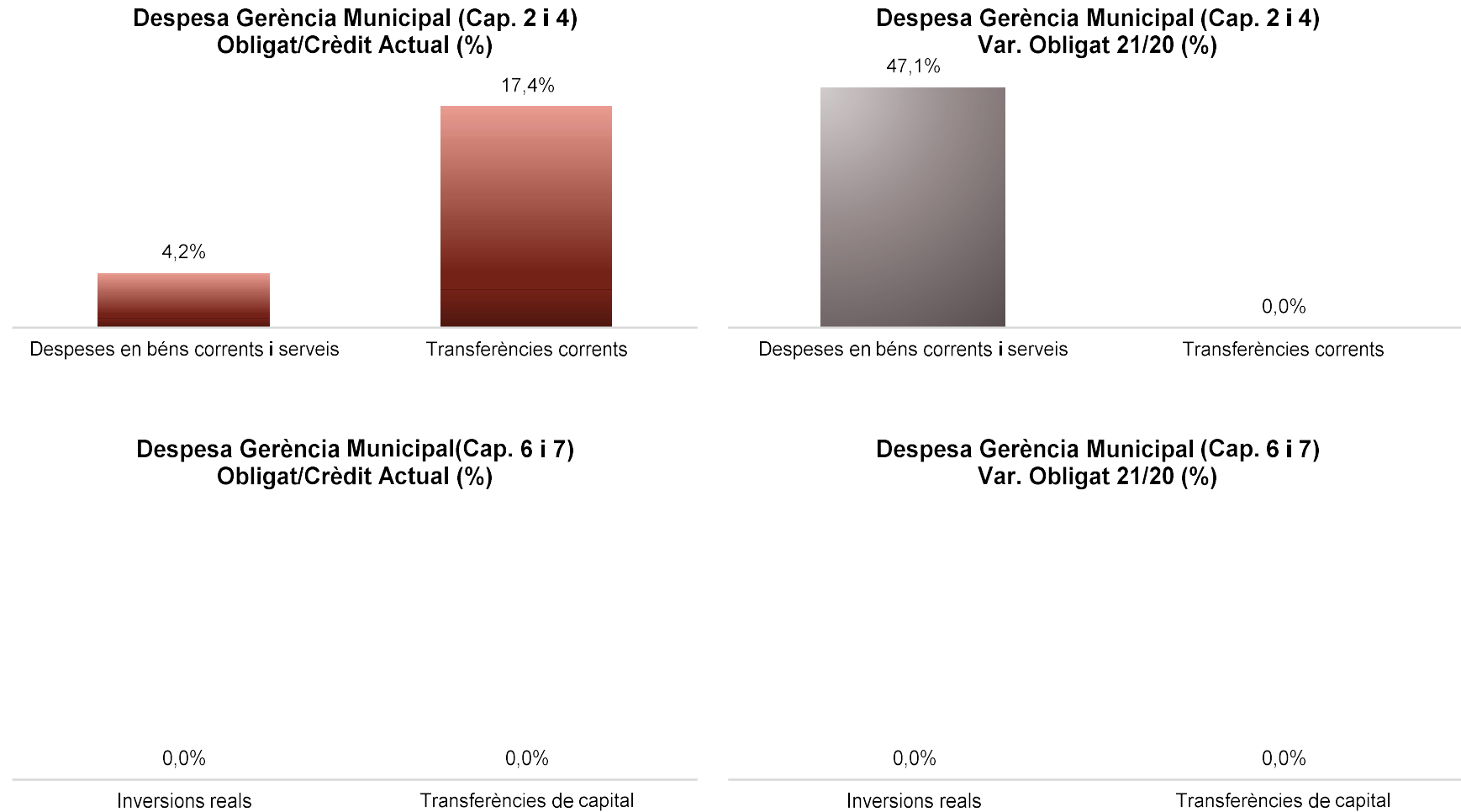
Execució de despeses. Àrea de Cultura, Educació, Ciència i Comunitat
Resum per capítols



Execució de despeses. Gerència Municipal
Resum per capítols

Capítols	2021 P	Abril 2021							Abril 2020					
	1	2	3	=3/2	4	=4/2	5	=5/2	4'	=4'/2'	=%4/4'	5'	=5'/2'	=%5/5'
	Crèdit inicial	Crèdit Actual	Autoritzat	%	Disposat	%	Obligat	%	Disposat	%	Var. 21/20	Obligat	%	Var. 21/20
1 Despeses de personal	3.542.329	3.526.881	1.149.392	32,6%	1.149.392	32,6%	1.149.392	32,6%	1.165.230	34,2%	-1,4%	1.165.230	34,2%	-1,4%
2 Despeses en béns corrents i serveis	13.503.169	2.233.434	796.052	35,6%	756.260	33,9%	94.904	4,2%	578.499	4,4%	30,7%	64.521	0,5%	47,1%
3 Despeses financeres				-		-		-		-	-		-	-
4 Transferències corrents	5.114.368	13.780.381	2.605.000	18,9%	2.546.880	18,5%	2.400.000	17,4%	1.373.900	39,7%	85,4%	0	0,0%	-
5 Fons de contingència				-		-		-		-	-		-	-
Operacions corrents	22.159.866	19.540.696	4.550.444	23,3%	4.452.532	22,8%	3.644.296	18,6%	3.117.628	15,7%	42,8%	1.229.750	6,2%	196,3%
6 Inversions reals	30.326.157			-		-		-		-	-		-	-
7 Transferències de capital				-		-		-		-	-		-	-
Operacions de capital	30.326.157	0	0	-	0	-	0	-	0	-	-	0	-	-
8 Actius financers				-		-		-		-	-		-	-
9 Passius financers				-		-		-		-	-		-	-
Operacions financeres	0	0	0	-	0	-	0	-	0	-	-	0	-	-
Despeses Totals	52.486.023	19.540.696	4.550.444	23,3%	4.452.532	22,8%	3.644.296	18,6%	3.117.628	15,7%	42,8%	1.229.750	6,2%	196,3%

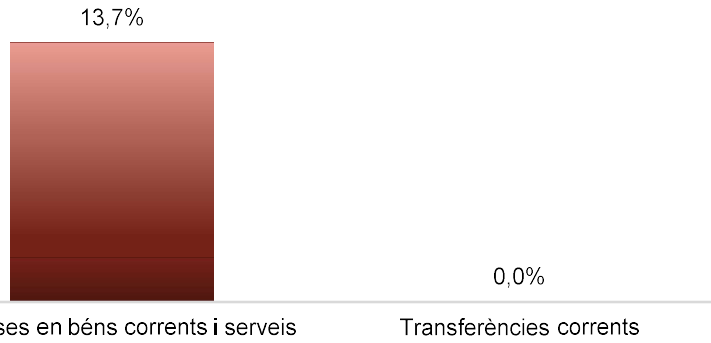

Execució de despeses. Gerència Municipal



Execució de despeses. Gerència de Coordinació Territorial i Proximitat
Resum per capítols

Capítols	2021 P	Abril 2021							Abril 2020					
	1	2	3	=3/2	4	=4/2	5	=5/2	4'	=4'/2'	=%4/4'	5'	=5'/2'	=%5/5'
	Crèdit inicial	Crèdit Actual	Autoritzat	%	Disposat	%	Obligat	%	Disposat	%	Var. 21/20	Obligat	%	Var. 21/20
1 Despeses de personal	772.317	486.942	244.981	50,3%	244.981	50,3%	244.981	50,3%	115.911	34,1%	111,4%	115.911	34,1%	111,4%
2 Despeses en béns corrents i serveis	891.799	1.525.538	770.133	50,5%	651.963	42,7%	209.019	13,7%	619.520	48,4%	5,2%	125.625	9,8%	66,4%
3 Despeses financeres				-		-		-		-	-		-	-
4 Transferències corrents	300.040	1.764.396		0,0%		0,0%		0,0%	4.035.523	93,1%	-100,0%		0,0%	
5 Fons de contingència				-		-		-		-	-		-	-
Operacions corrents	1.964.157	3.776.877	1.015.115	26,9%	896.945	23,7%	454.000	12,0%	4.770.954	80,1%	-81,2%	241.536	4,1%	88,0%
6 Inversions reals				-		-		-		-	-		-	-
7 Transferències de capital				-		-		-		-	-		-	-
Operacions de capital	0	0	0	-	0	-	0	-	0	-	-	0	-	-
8 Actius financers				-		-		-		-	-		-	-
9 Passius financers				-		-		-		-	-		-	-
Operacions financeres	0	0	0	-	0	-	0	-	0	-	-	0	-	-
Despeses Totals	1.964.157	3.776.877	1.015.115	26,9%	896.945	23,7%	454.000	12,0%	4.770.954	80,1%	-81,2%	241.536	4,1%	88,0%

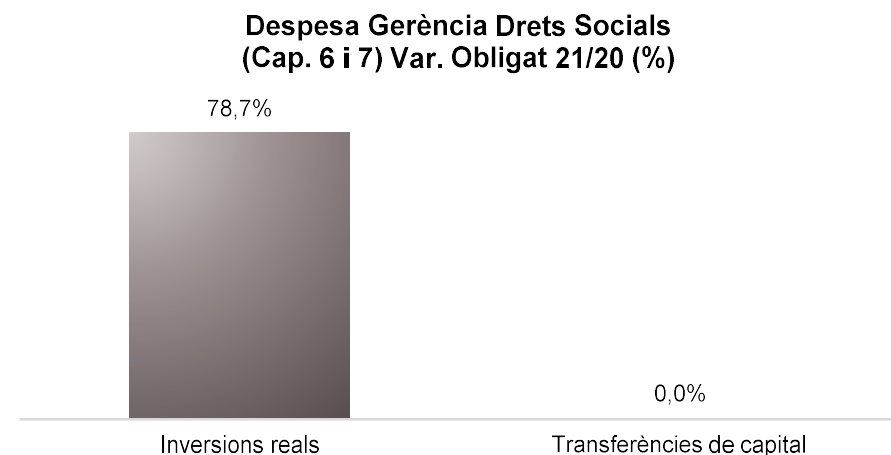
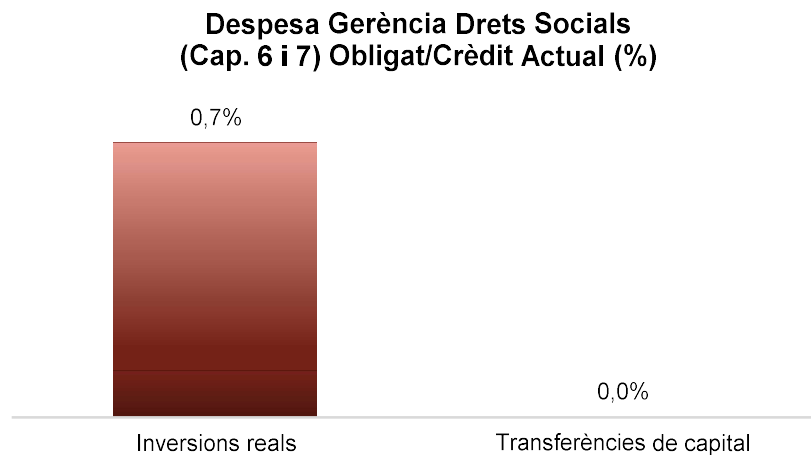
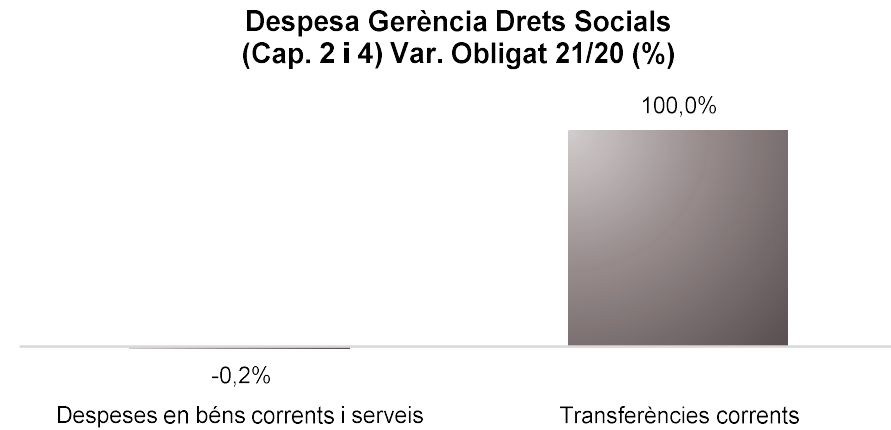
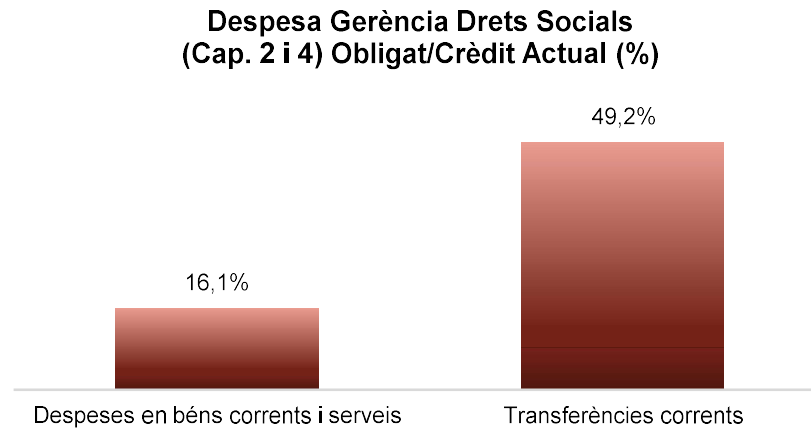
Execució de despeses. Gerència de Coordinació Territorial i Proximitat

**Despesa Gerència Coord. Terr. i Prox.
(Cap. 2 i 4) Obligat/Crèdit Actual (%)****Despesa Gerència Coord. Terr. i Prox.
(Cap. 2 i 4) Var. Obligat 21/20 (%)****Despesa Gerència Coord. Terr. i Prox.
(Cap. 6 i 7) Obligat/Crèdit Actual (%)****Despesa Gerència Coord. Terr. i Prox.
(Cap. 6 i 7) Var. Obligat 21/20 (%)**

Execució de despeses. Gerència d'Àrea Drets Socials, Just. Global, Feminis. i LGTBI
Resum per capítols

Capítols	2021 P	Abril 2021							Abril 2020					
	1	2	3	=3/2	4	=4/2	5	=5/2	4'	=4'/2'	=%4/4'	5'	=5'/2'	=%5/5'
	Crèdit inicial	Crèdit Actual	Autoritzat	%	Disposat	%	Obligat	%	Disposat	%	Var. 21/20	Obligat	%	Var. 21/20
1 Despeses de personal	11.691.616	11.470.157	3.953.266	34,5%	3.953.266	34,5%	3.953.266	34,5%	3.691.669	33,4%	7,1%	3.691.669	33,4%	7,1%
2 Despeses en béns corrents i serveis	29.520.079	30.241.517	22.892.605	75,7%	18.191.500	60,2%	4.877.543	16,1%	20.894.060	61,4%	-12,9%	4.886.549	14,4%	-0,2%
3 Despeses financeres				-		-		-		-	-		-	-
4 Transferències corrents	219.453.510	244.559.208	152.773.231	62,5%	144.168.091	59,0%	120.231.529	49,2%	84.237.062	38,0%	71,1%	59.640.444	26,9%	101,6%
5 Fons de contingència				-		-		-		-	-		-	-
Operacions corrents	260.665.205	286.270.882	179.619.103	62,7%	166.312.858	58,1%	129.062.338	45,1%	108.822.791	40,8%	52,8%	68.218.662	25,6%	89,2%
6 Inversions reals	6.024.272	6.024.272	4.462.246	74,1%	1.556.128	25,8%	40.432	0,7%	963.941	36,5%	61,4%	22.621	0,9%	78,7%
7 Transferències de capital	924.500	5.329.500		0,0%		0,0%		0,0%		0,0%	-		0,0%	-
Operacions de capital	6.948.772	11.353.772	4.462.246	39,3%	1.556.128	13,7%	40.432	0,4%	963.941	31,7%	61,4%	22.621	0,7%	78,7%
8 Actius financers				-		-		-		-	-		-	-
9 Passius financers				-		-		-		-	-		-	-
Operacions financeres	0	0	0	-	0	-	0	-	0	-	-	0	-	-
Despeses Totals	267.613.977	297.624.654	184.081.348	61,9%	167.868.986	56,4%	129.102.770	43,4%	109.786.732	40,7%	52,9%	68.241.282	25,3%	89,2%

Execució de despeses. Gerència d'Àrea Drets Socials, Just. Global, Feminis. i LGTBI
Resum per capítols

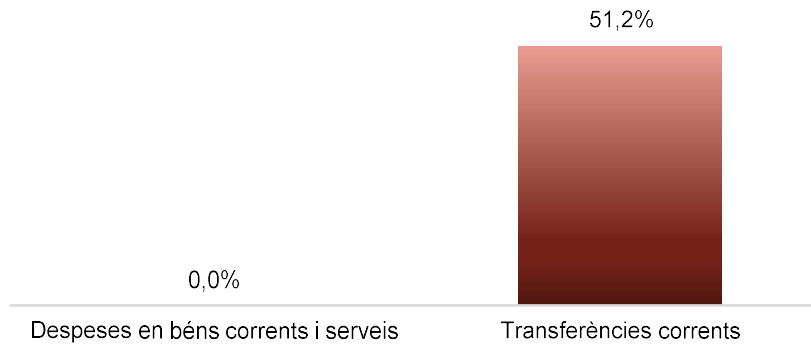


Execució de despeses. Gerència d'Habitatge
Resum per capítols


Capítols	2021 P	Abril 2021							Abril 2020					
	1	2	3	=3/2	4	=4/2	5	=5/2	4'	=4'/2'	=%4/4'	5'	=5'/2'	=%5/5'
	Crèdit inicial	Crèdit Actual	Autoritzat	%	Disposat	%	Obligat	%	Disposat	%	Var. 21/20	Obligat	%	Var. 21/20
1 Despeses de personal	351.022	354.759	114.353	32,2%	114.353	32,2%	114.353	32,2%	106.391	30,3%	7,5%	106.391	30,3%	7,5%
2 Despeses en béns corrents i serveis	10.626	10.626		0,0%		0,0%		0,0%	348	3,1%	-100,0%	348	3,1%	-100,0%
3 Despeses financeres				-		-		-			-			-
4 Transferències corrents	13.133.495	13.133.495	13.133.495	100,0%	13.133.495	100,0%	6.730.316	51,2%	13.036.336	99,2%	0,7%		0,0%	
5 Fons de contingència				-		-		-			-			-
Operacions corrents	13.495.142	13.498.880	13.247.848	98,1%	13.247.848	98,1%	6.844.669	50,7%	13.143.075	97,4%	0,8%	106.739	0,8%	6312,5%
6 Inversions reals				-		-		-			-			-
7 Transferències de capital				-		-		-			-			-
Operacions de capital	0	0	0	-	0	-	0	-	0	-	-	0	-	-
8 Actius financers				-		-		-			-			-
9 Passius financers				-		-		-			-			-
Operacions financeres	0	0	0	-	0	-	0	-	0	-	-	0	-	-
Despeses Totals	13.495.142	13.498.880	13.247.848	98,1%	13.247.848	98,1%	6.844.669	50,7%	13.143.075	97,4%	0,8%	106.739	0,8%	6312,5%

Execució de despeses. Gerència d'Habitatge
Resum per capítols

**Despesa Gerència Habitatge
(Cap. 2 i 4) Obligat/Crèdit Actual (%)**



**Despesa Gerència Habitatge
(Cap. 2 i 4) Var. Obligat 21/20 (%)**



**Despesa Gerència Habitatge
(Cap. 6 i 7) Obligat/Crèdit Actual (%)**



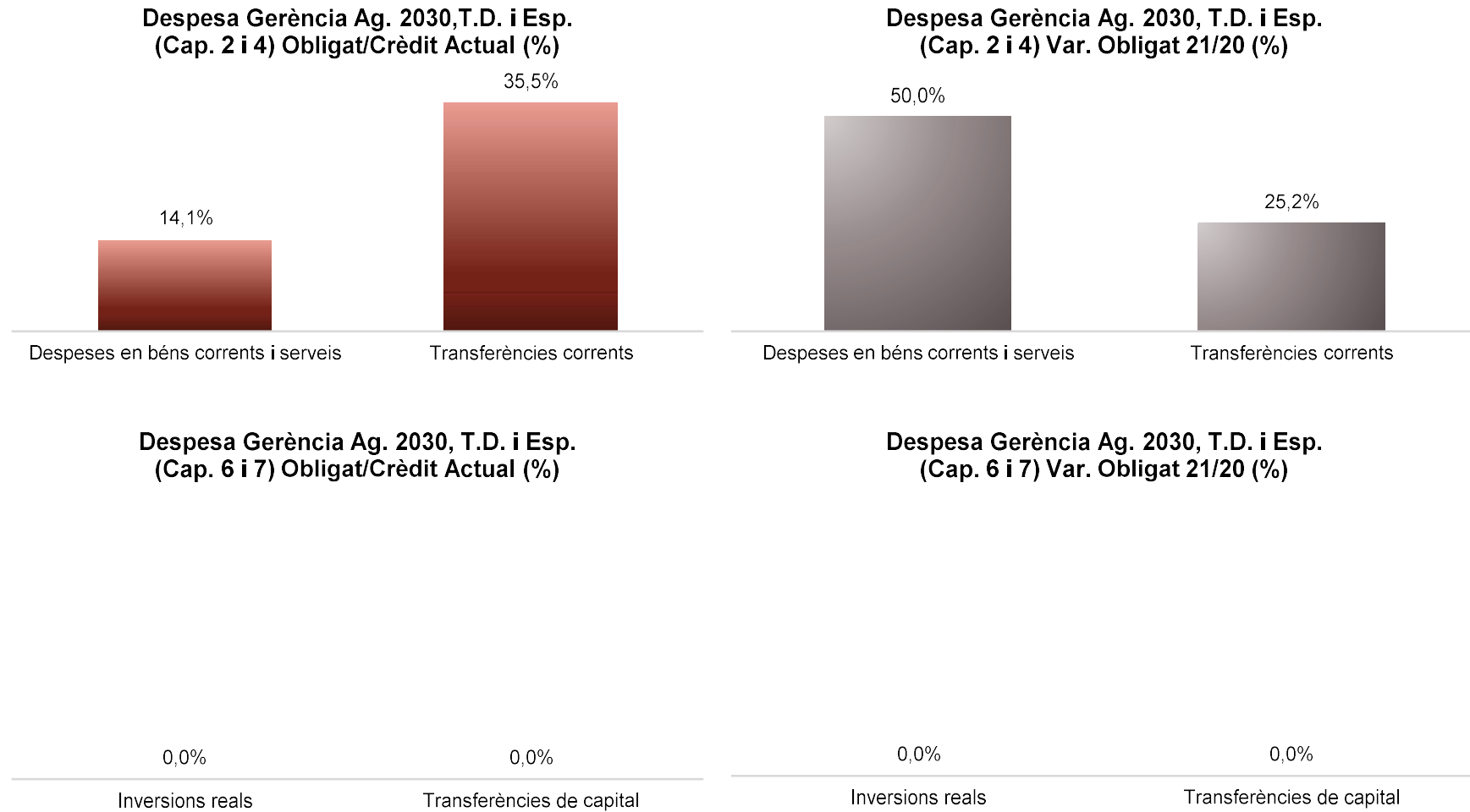
**Despesa Gerència Habitatge
(Cap. 6 i 7) Var. Obligat 21/20 (%)**



Execució de despeses. Gerència d'Àrea Agenda 2030, Transició Digital i Esports
Resum per capítols

Capítols	2021 P	Abril 2021							Abril 2020					
	1	2	3	=3/2	4	=4/2	5	=5/2	4'	=4'/2'	=%4/4'	5'	=5'/2'	=%5/5'
	Crèdit inicial	Crèdit Actual	Autoritzat	%	Disposat	%	Obligat	%	Disposat	%	Var. 21/20	Obligat	%	Var. 21/20
1 Despeses de personal	14.567.710	14.080.993	4.574.149	32,5%	4.565.149	32,4%	4.565.149	32,4%	4.709.414	32,1%	-3,1%	4.709.414	32,1%	-3,1%
2 Despeses en béns corrents i serveis	12.730.167	15.340.392	12.325.808	80,3%	11.838.588	77,2%	2.168.472	14,1%	10.361.103	78,7%	14,3%	1.445.492	11,0%	50,0%
3 Despeses financeres				-		-		-		-	-		-	-
4 Transferències corrents	27.409.576	28.277.644	10.455.682	37,0%	10.235.682	36,2%	10.040.682	35,5%	8.048.020	29,1%	27,2%	8.018.020	29,0%	25,2%
5 Fons de contingència				-		-		-		-	-		-	-
Operacions corrents	54.707.453	57.699.029	27.355.639	47,4%	26.639.419	46,2%	16.774.303	29,1%	23.118.536	41,7%	15,2%	14.172.926	25,6%	18,4%
6 Inversions reals	1.500.000			-		-		-		0,0%	-		0,0%	-
7 Transferències de capital				-		-		-		-	-		-	-
Operacions de capital	1.500.000	0	0	-	0	-	0	-	0	0,0%	-	0	0,0%	-
8 Actius financers				-		-		-		-	-		-	-
9 Passius financers				-		-		-		-	-		-	-
Operacions financeres	0	0	0	-	0	-	0	-	0	-	-	0	-	-
Despeses Totals	56.207.453	57.699.029	27.355.639	47,4%	26.639.419	46,2%	16.774.303	29,1%	23.118.536	41,7%	15,2%	14.172.926	25,6%	18,4%

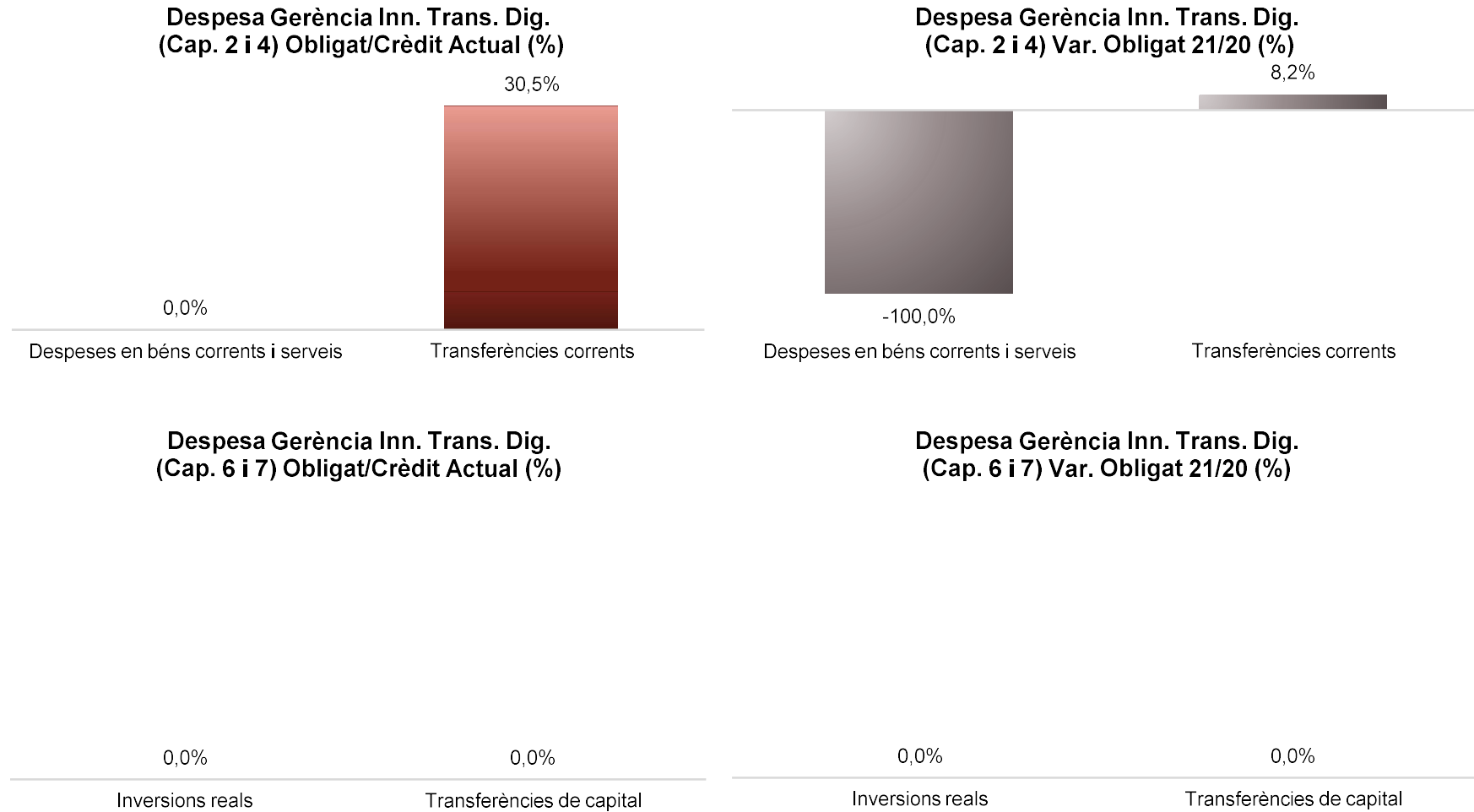
Execució de despeses. Gerència d'Àrea Agenda 2030, Transició Digital i Esports
Resum per capítol



Execució de despeses. Gerència de Innovació i Transició Digital
Resum per capítols

Capítols	2021 P	Abril 2021							Abril 2020					
	1	2	3	=3/2	4	=4/2	5	=5/2	4'	=4'/2'	=%4/4'	5'	=5'/2'	=%5/5'
	Crèdit inicial	Crèdit Actual	Autoritzat	%	Disposat	%	Obligat	%	Disposat	%	Var. 21/20	Obligat	%	Var. 21/20
1 Despeses de personal	309.804	306.627	90.018	29,4%	90.018	29,4%	90.018	29,4%	30.603	49,4%	194,2%	30.603	49,4%	194,2%
2 Despeses en béns corrents i serveis	730.000	730.000	301.000	41,2%	1.000	0,1%		0,0%	645	8,0%	55,1%	645	8,0%	-100,0%
3 Despeses financeres				-		-		-		-	-		-	-
4 Transferències corrents	53.589.059	56.698.059	17.314.000	30,5%	17.314.000	30,5%	17.314.000	30,5%	16.000.000	30,8%	8,2%	16.000.000	30,8%	8,2%
5 Fons de contingència				-		-		-		-	-		-	-
Operacions corrents	54.628.863	57.734.686	17.705.018	30,7%	17.405.018	30,1%	17.404.018	30,1%	16.031.248	30,8%	8,6%	16.031.248	30,8%	8,6%
6 Inversions reals				-		-		-		-	-		-	-
7 Transferències de capital				-		-		-		-	-		-	-
Operacions de capital	0	0	0	-	0	-	0	-	0	-	-	0	-	-
8 Actius financers				-		-		-		-	-		-	-
9 Passius financers				-		-		-		-	-		-	-
Operacions financeres	0	0	0	-	0	-	0	-	0	-	-	0	-	-
Despeses Totals	54.628.863	57.734.686	17.705.018	30,7%	17.405.018	30,1%	17.404.018	30,1%	16.031.248	30,8%	8,6%	16.031.248	30,8%	8,6%

Execució de despeses. Gerència de Innovació i Transició Digital Resum per capítols

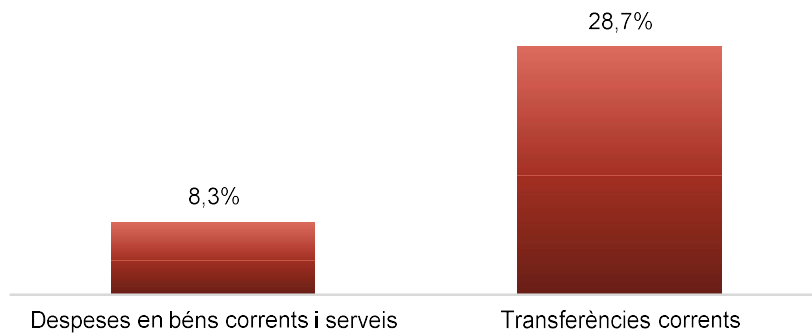


Execució de despeses. Gerència d'Àrea d'Ecologia Urbana
Resum per capítols

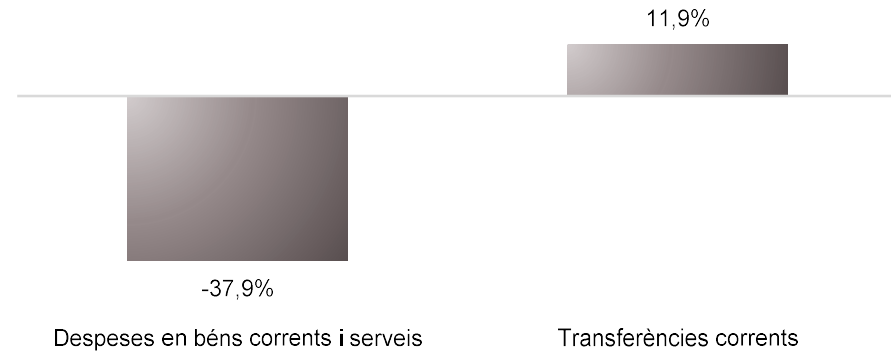
Capítols	2021 P	Abril 2021							Abril 2020					
	1	2	3	=3/2	4	=4/2	5	=5/2	4'	=4'/2'	=%4/4'	5'	=5'/2'	=%5/5'
	Crèdit inicial	Crèdit Actual	Autoritzat	%	Disposat	%	Obligat	%	Disposat	%	Var. 21/20	Obligat	%	Var. 21/20
1 Despeses de personal	4.910.407	4.089.758	1.327.605	32,5%	1.327.605	32,5%	1.327.605	32,5%	1.644.445	32,8%	-19,3%	1.644.445	32,8%	-19,3%
2 Despeses en béns corrents i serveis	7.249.364	8.740.200	3.812.275	43,6%	3.504.512	40,1%	728.405	8,3%	4.646.486	51,7%	-24,6%	1.173.616	13,1%	-37,9%
3 Despeses financeres				-		-		-		-	-		-	-
4 Transferències corrents	22.635.267	22.425.532	16.395.880	73,1%	15.845.245	70,7%	6.441.292	28,7%	16.446.201	62,5%	-3,7%	5.755.517	21,9%	11,9%
5 Fons de contingència				-		-		-		-	-		-	-
Operacions corrents	34.795.038	35.255.489	21.535.760	61,1%	20.677.362	58,7%	8.497.301	24,1%	22.737.133	56,4%	-9,1%	8.573.578	21,3%	-0,9%
6 Inversions reals	374.899	387.404	387.403	100,0%	184.463	47,6%	69.563	18,0%	346.668	28,6%	-46,8%	50.064	4,1%	38,9%
7 Transferències de capital	432.449	2.013.103	2.013.103	100,0%	2.013.103	100,0%		0,0%	8.915.066	94,5%	-77,4%	8.421.559	89,3%	-100,0%
Operacions de capital	807.348	2.400.507	2.400.507	100,0%	2.197.566	91,5%	69.563	2,9%	9.261.734	87,0%	-76,3%	8.471.623	79,6%	-99,2%
8 Actius financers				-		-		-		-	-		-	-
9 Passius financers				-		-		-		-	-		-	-
Operacions financeres	0	0	0	-	0	-	0	-	0	-	-	0	-	-
Despeses Totals	35.602.387	37.655.997	23.936.267	63,6%	22.874.928	60,7%	8.566.864	22,8%	31.998.867	62,8%	-28,5%	17.045.201	33,4%	-49,7%

Execució de despeses. Gerència d'Àrea d'Ecologia Urbana
Resum per capítols

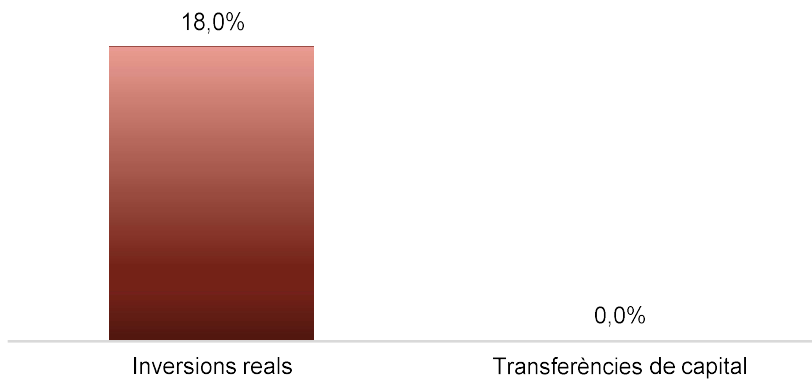
**Despesa Gerència Ecologia Urbana
(Cap. 2 i 4) Obligat/Crèdit Actual (%)**



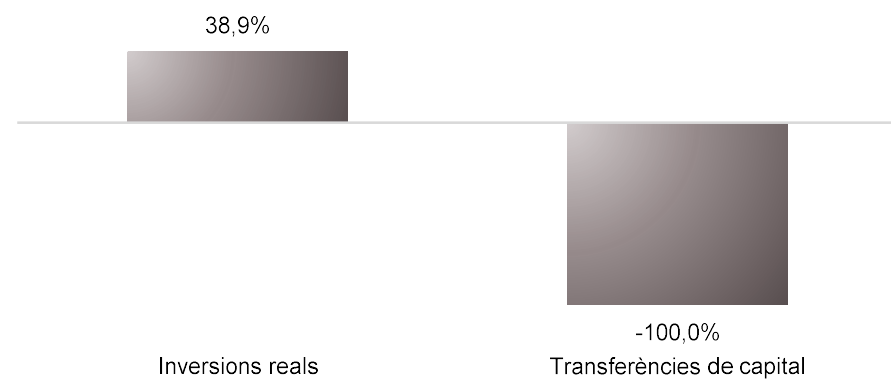
**Despesa Gerència Ecologia Urbana
(Cap. 2 i 4) Var. Obligat 21/20 (%)**



**Despesa Gerència Ecologia Urbana
(Cap. 6 i 7) Obligat/Crèdit Actual (%)**



**Despesa Gerència Ecologia Urbana
(Cap. 6 i 7) Var. Obligat 21/20 (%)**

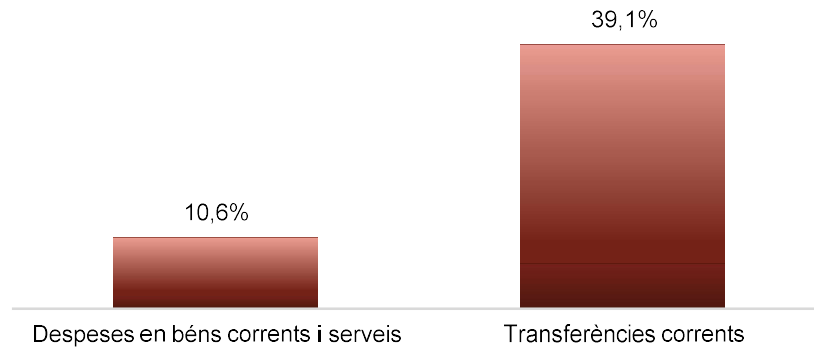


Execució de despeses. Gerència de Medi Ambient i Serveis Urbans
Resum per capítols


Capítols	2021 P	Abril 2021							Abril 2020					
	1	2	3	=3/2	4	=4/2	5	=5/2	4'	=4'/2'	=%4/4'	5'	=5'/2'	=%5/5'
	Crèdit inicial	Crèdit Actual	Autoritzat	%	Disposat	%	Obligat	%	Disposat	%	Var. 21/20	Obligat	%	Var. 21/20
1 Despeses de personal	4.361.381	4.827.536	1.616.649	33,5%	1.616.649	33,5%	1.616.649	33,5%	1.456.991	35,1%	11,0%	1.456.991	35,1%	11,0%
2 Despeses en béns corrents i serveis	218.513.701	216.860.978	163.765.142	75,5%	163.536.240	75,4%	22.881.998	10,6%	217.131.121	97,5%	-24,7%	47.752.667	21,4%	-52,1%
3 Despeses financeres				-		-		-		-	-		-	-
4 Transferències corrents	74.073.749	74.074.024	72.470.276	97,8%	72.470.276	97,8%	28.998.187	39,1%	62.380.574	91,2%	16,2%	17.760.000	26,0%	63,3%
5 Fons de contingència				-		-		-		-	-		-	-
Operacions corrents	296.948.830	295.762.537	237.852.067	80,4%	237.623.165	80,3%	53.496.835	18,1%	280.968.686	95,2%	-15,4%	66.969.658	22,7%	-20,1%
6 Inversions reals	2.000.000	2.000.000	2.000.000	100,0%	2.000.000	100,0%	81.892	4,1%	2.000.000	100,0%	0,0%	575.537	28,8%	-85,8%
7 Transferències de capital				-		-		-		-	-		-	-
Operacions de capital	2.000.000	2.000.000	2.000.000	100,0%	2.000.000	100,0%	81.892	4,1%	2.000.000	100,0%	0,0%	575.537	28,8%	-85,8%
8 Actius financers				-		-		-		-	-		-	-
9 Passius financers				-		-		-		-	-		-	-
Operacions financeres	0	0	0	-	0	-	0	-	0	-	-	0	-	-
Despeses Totals	298.948.830	297.762.537	239.852.067	80,6%	239.623.165	80,5%	53.578.727	18,0%	282.968.686	95,2%	-15,3%	67.545.196	22,7%	-20,7%

Execució de despeses. Gerència de Medi Ambient i Serveis Urbans
Resum per capítols

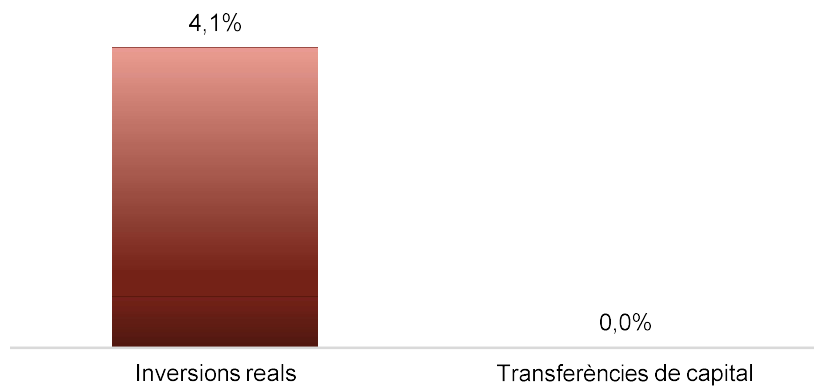
**Despesa Gerència Medi Ambient
(Cap. 2 i 4) Obligat/Crèdit Actual (%)**




**Despesa Gerència Medi Ambient
(Cap. 2 i 4) Var. Obligat 21/20 (%)**



**Despesa Gerència Medi Ambient
(Cap. 6 i 7) Obligat/Crèdit Actual (%)**



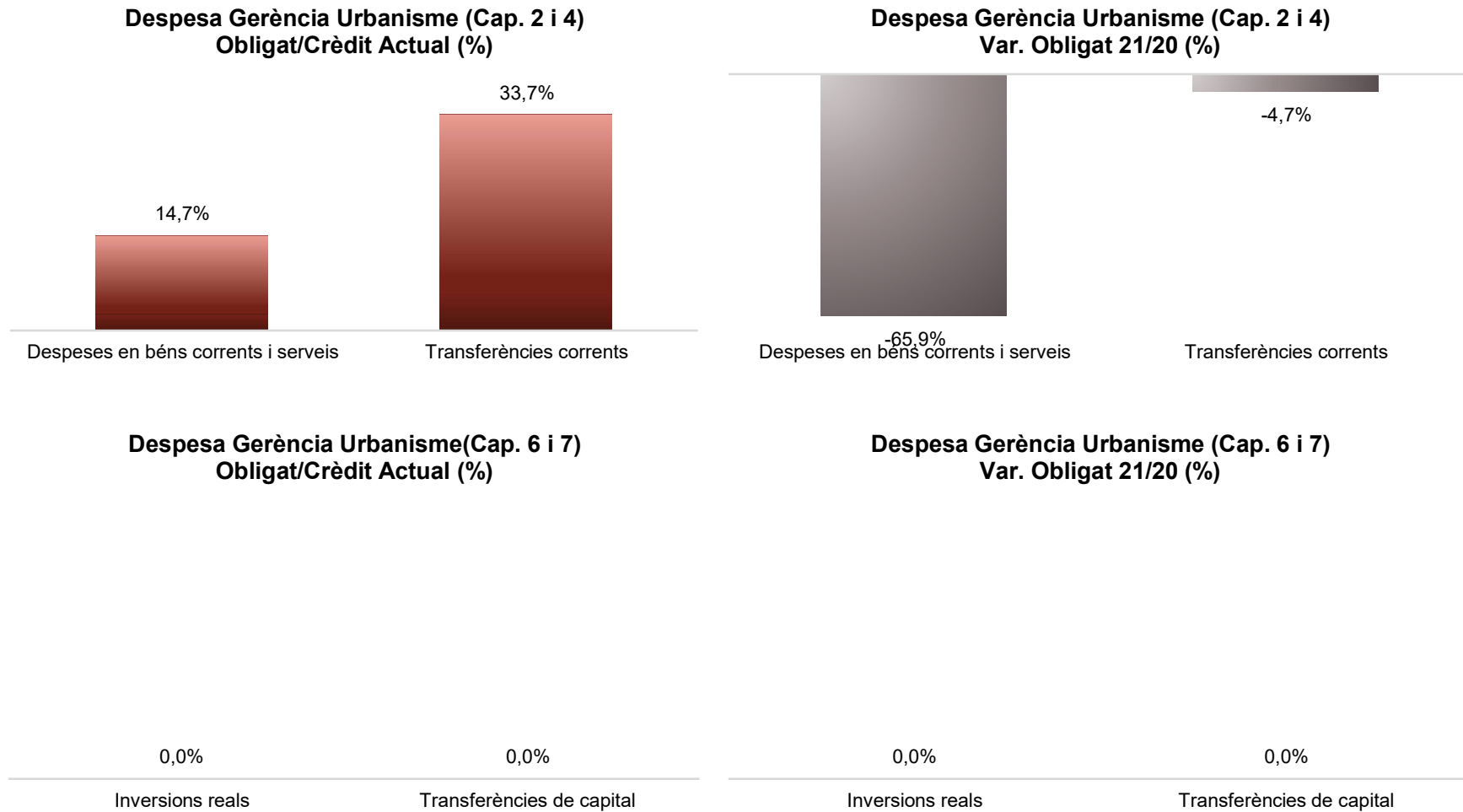
**Despesa Gerència Medi Ambient
(Cap. 6 i 7) Var. Obligat 21/20 (%)**



Execució de despeses. Gerència d'Urbanisme
Resum per capítols

Capítols	2021 P	Abril 2021							Abril 2020					
	1	2	3	=3/2	4	=4/2	5	=5/2	4'	=4'/2'	=%4/4'	5'	=5'/2'	=%5/5'
	Crèdit inicial	Crèdit Actual	Autoritzat	%	Disposat	%	Obligat	%	Disposat	%	Var. 21/20	Obligat	%	Var. 21/20
1 Despeses de personal	7.820.122	6.819.054	2.248.724	33,0%	2.248.724	33,0%	2.248.724	33,0%	2.558.022	36,3%	-12,1%	2.558.022	36,3%	-12,1%
2 Despeses en béns corrents i serveis	4.808.358	2.243.542	1.648.043	73,5%	1.459.126	65,0%	330.564	14,7%	3.315.663	71,1%	-56,0%	969.008	20,8%	-65,9%
3 Despeses financeres				-		-		-		-	-		-	-
4 Transferències corrents	6.628.782	6.528.782	6.528.732	100,0%	6.528.732	100,0%	2.200.000	33,7%	7.292.313	97,8%	-10,5%	2.307.585	31,0%	-4,7%
5 Fons de contingència				-		-		-		-	-		-	-
Operacions corrents	19.257.262	15.591.379	10.425.499	66,9%	10.236.582	65,7%	4.779.287	30,7%	13.165.998	68,7%	-22,2%	5.834.615	30,4%	-18,1%
6 Inversions reals				-		-		-		-	-		-	-
7 Transferències de capital				-		-		-		-	-		-	-
Operacions de capital	0	0	0	-	0	-	0	-	0	-	-	0	-	-
8 Actius financers				-		-		-		-	-		-	-
9 Passius financers				-		-		-		-	-		-	-
Operacions financeres	0	0	0	-	0	-	0	-	0	-	-	0	-	-
Despeses Totals	19.257.262	15.591.379	10.425.499	66,9%	10.236.582	65,7%	4.779.287	30,7%	13.165.998	68,7%	-22,2%	5.834.615	30,4%	-18,1%

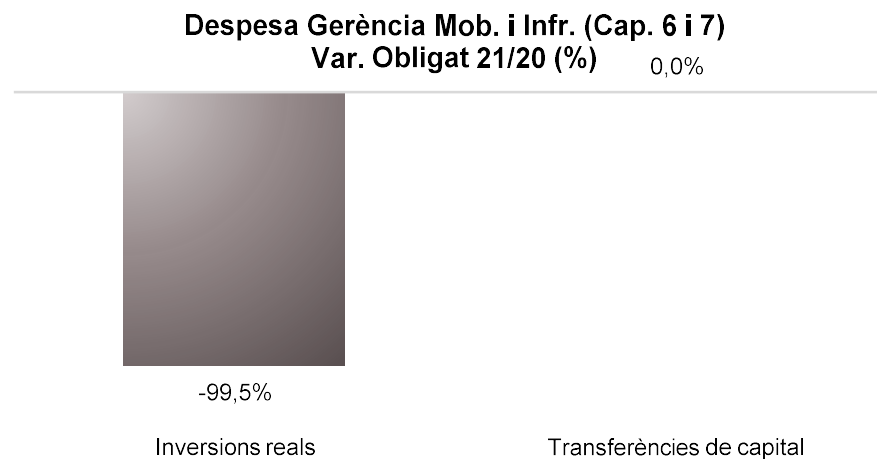
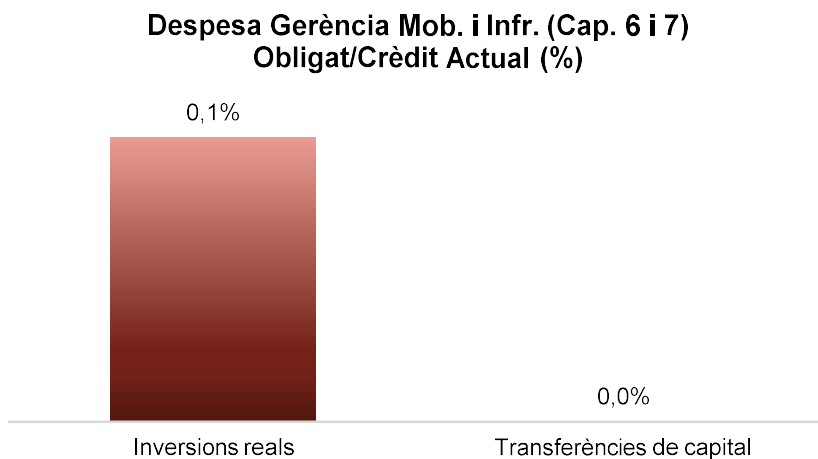
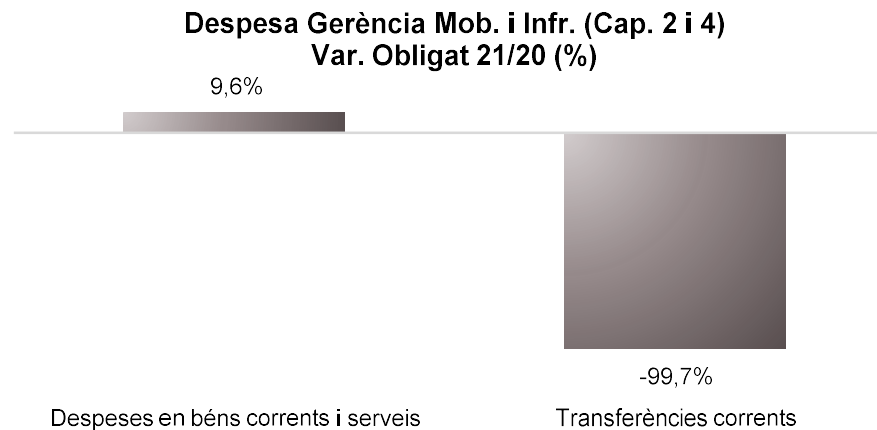
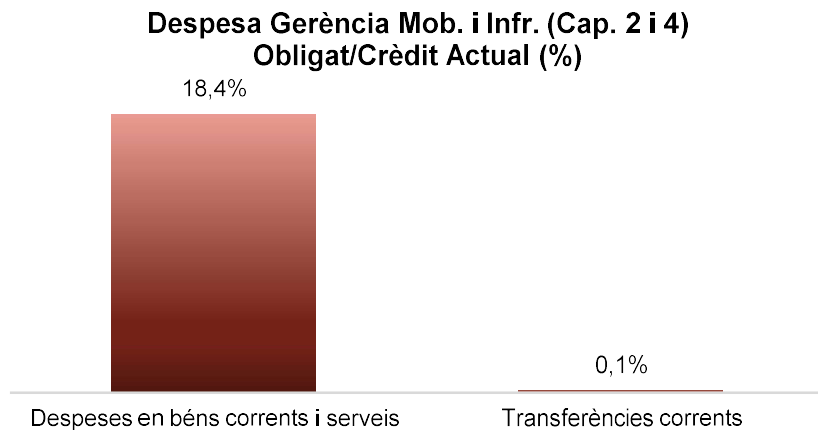
Execució de despeses. Gerència d'Urbanisme
Resum per capítols



Execució de despeses. Gerència de Mobilitat i Infraestructures
Resum per capítols

Capítols	2021 P	Abril 2021							Abril 2020					
	1	2	3	=3/2	4	=4/2	5	=5/2	4'	=4'/2'	=%4/4'	5'	=5'/2'	=%5/5'
	Crèdit inicial	Crèdit Actual	Autoritzat	%	Disposat	%	Obligat	%	Disposat	%	Var. 21/20	Obligat	%	Var. 21/20
1 Despeses de personal	4.095.804	4.141.225	1.394.728	33,7%	1.394.728	33,7%	1.394.728	33,7%	1.286.977	34,0%	8,4%	1.286.977	34,0%	8,4%
2 Despeses en béns corrents i serveis	40.042.081	42.190.253	38.513.311	91,3%	37.227.968	88,2%	7.748.230	18,4%	33.261.530	83,6%	11,9%	7.068.285	17,8%	9,6%
3 Despeses financeres				-		-		-		-	-		-	-
4 Transferències corrents	156.491.426	156.588.850	151.039.160	96,5%	151.039.160	96,5%	194.400	0,1%	165.355.970	96,6%	-8,7%	58.205.485	34,0%	-99,7%
5 Fons de contingència				-		-		-		-	-		-	-
Operacions corrents	200.629.311	202.920.327	190.947.199	94,1%	189.661.856	93,5%	9.337.358	4,6%	199.904.480	93,1%	-5,1%	66.560.747	31,0%	-86,0%
6 Inversions reals	2.637.716	5.251.583	2.102.556	40,0%	753.751	14,4%	5.440	0,1%	2.499.545	15,4%	-69,8%	1.152.413	7,1%	-99,5%
7 Transferències de capital				-		-		-		-	-		-	-
Operacions de capital	2.637.716	5.251.583	2.102.556	40,0%	753.751	14,4%	5.440	0,1%	2.499.545	15,4%	-69,8%	1.152.413	7,1%	-99,5%
8 Actius financers				-		-		-		-	-		-	-
9 Passius financers				-		-		-		-	-		-	-
Operacions financeres	0	0	0	-	0	-	0	-	0	-	-	0	-	-
Despeses Totals	203.267.027	208.171.910	193.049.755	92,7%	190.415.607	91,5%	9.342.798	4,5%	202.404.030	87,6%	-5,9%	67.713.159	29,3%	-86,2%

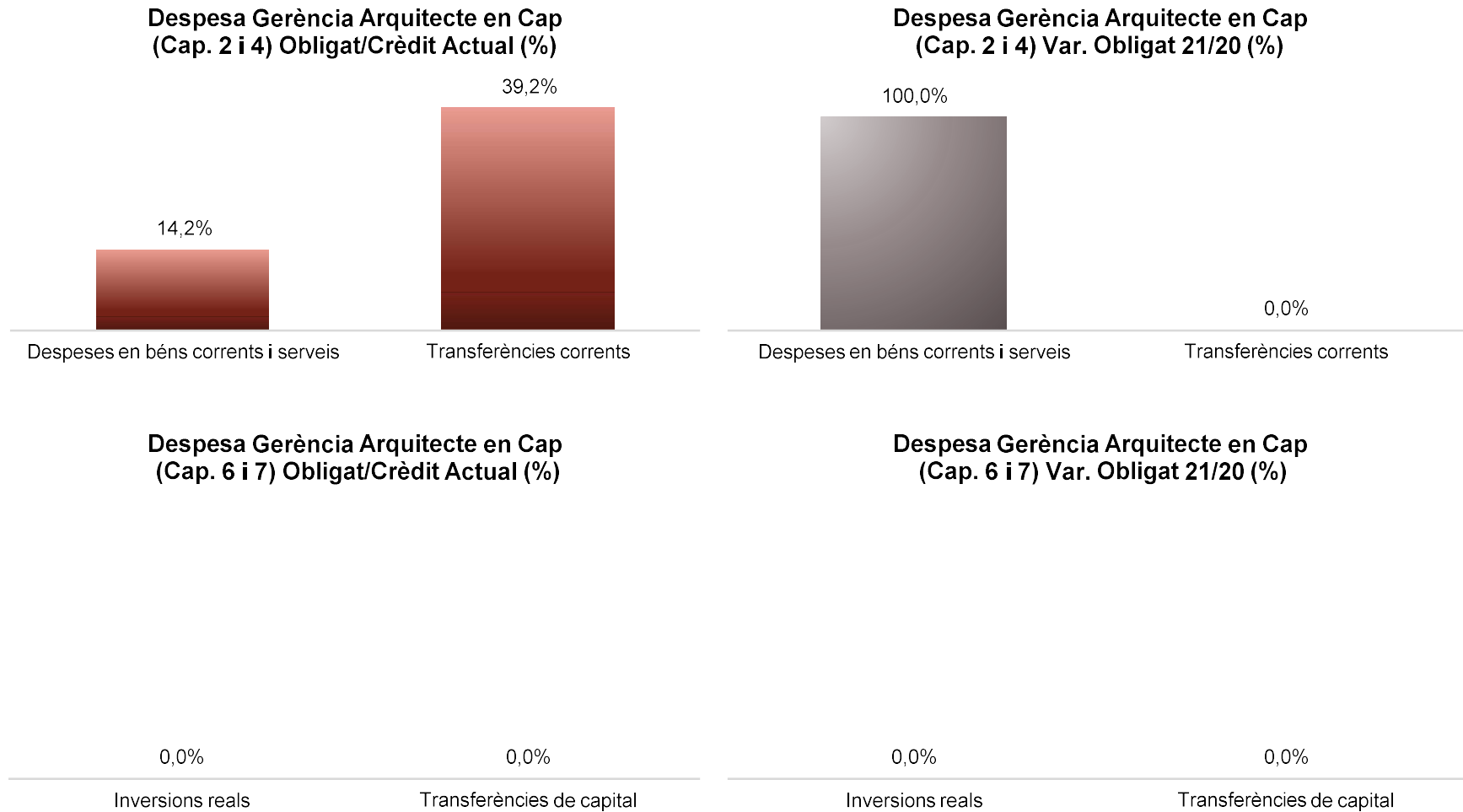
Execució de despeses. Gerència de Mobilitat i Infraestructures
Resum per capítols



Execució de despeses. Gerència de l'Arquitecte en Cap
Resum per capítols

Capítols	2021 P	Abril 2021							Abril 2020					
	1	2	3	=3/2	4	=4/2	5	=5/2	4'	=4'/2'	=%4/4'	5'	=5'/2'	=%5/5'
	Crèdit inicial	Crèdit Actual	Autoritzat	%	Disposat	%	Obligat	%	Disposat	%	Var. 21/20	Obligat	%	Var. 21/20
1 Despeses de personal	1.281.930	2.303.516	799.144	34,7%	799.144	34,7%	799.144	34,7%	461.228	34,5%	73,3%	461.228	34,5%	73,3%
2 Despeses en béns corrents i serveis	3.606.536	6.135.104	6.123.271	99,8%	4.270.981	69,6%	868.311	14,2%	128.661	13,2%	3219,6%	20.541	2,1%	4127,2%
3 Despeses financeres				-		-		-		-	-		-	-
4 Transferències corrents	716.076	1.020.536	990.486	97,1%	990.486	97,1%	400.000	39,2%		0,0%	-		0,0%	-
5 Fons de contingència				-		-		-		-	-		-	-
Operacions corrents	5.604.542	9.459.156	7.912.900	83,7%	6.060.611	64,1%	2.067.455	21,9%	589.890	25,0%	927,4%	481.769	20,4%	329,1%
6 Inversions reals		44.200	44.105	99,8%	44.105	99,8%		0,0%		-	-		-	-
7 Transferències de capital				-		-		-		-	-		-	-
Operacions de capital	0	44.200	44.105	99,8%	44.105	99,8%	0	0,0%	0	-	-	0	-	-
8 Actius financers				-		-		-		-	-		-	-
9 Passius financers				-		-		-		-	-		-	-
Operacions financeres	0	0	0	-	0	-	0	-	0	-	-	0	-	-
Despeses Totals	5.604.542	9.503.356	7.957.005	83,7%	6.104.715	64,2%	2.067.455	21,8%	589.890	25,0%	934,9%	481.769	20,4%	329,1%

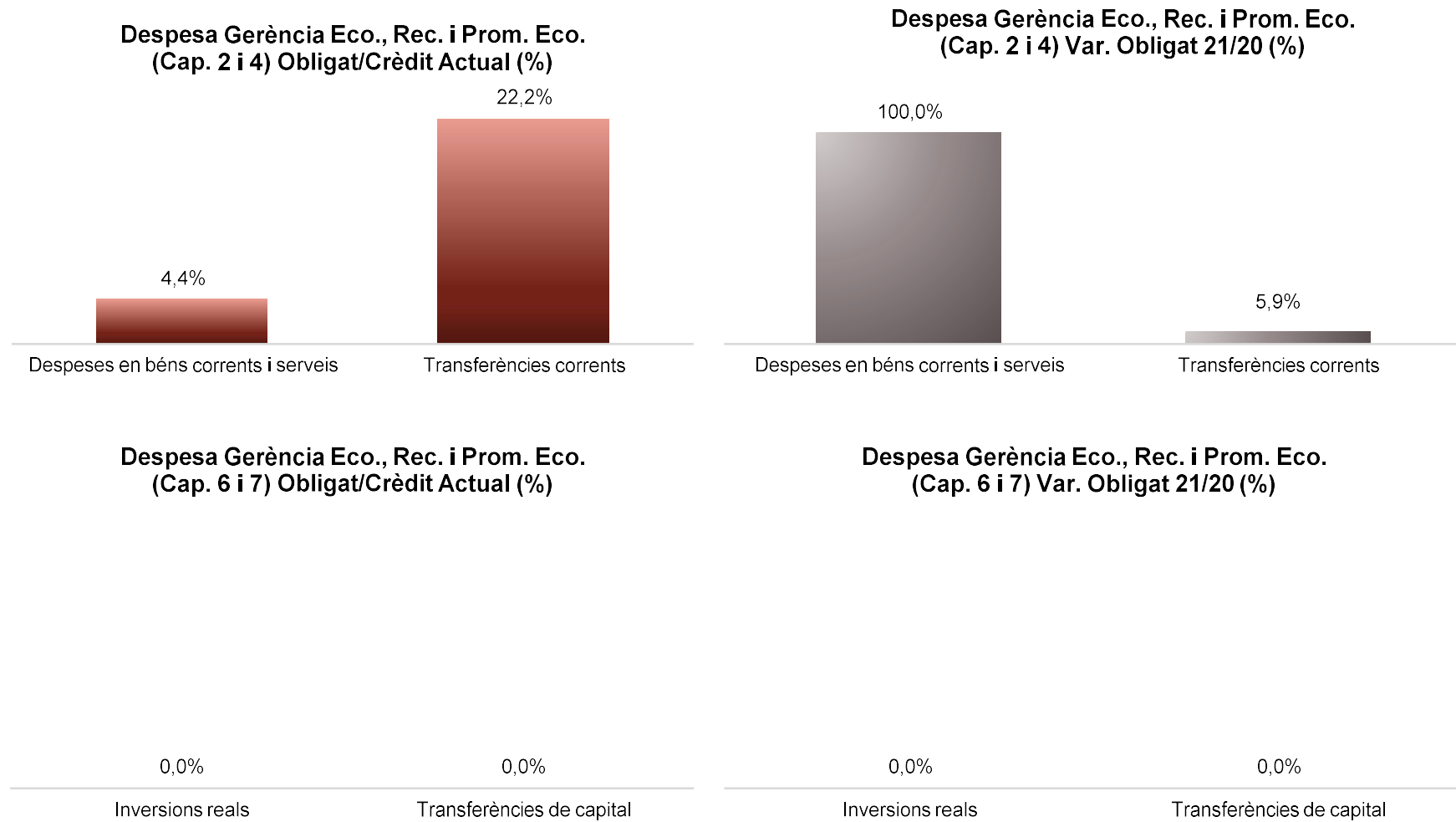
Execució de despeses. Gerència de l'Arquitecte en Cap
Resum per capítols



Execució de despeses. Gerència d'Àrea Economia, Recursos i Promoció Econòmica
Resum per capítols

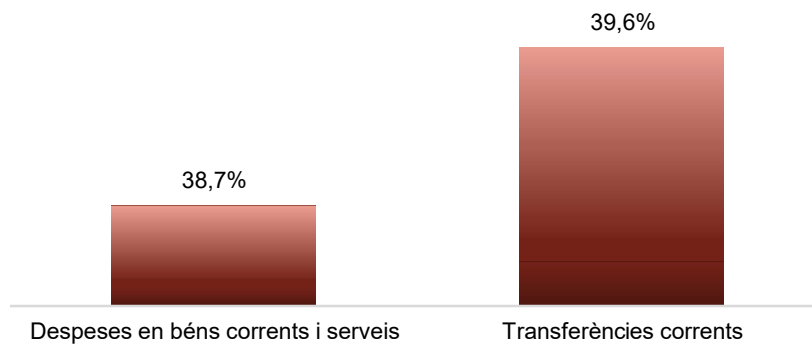
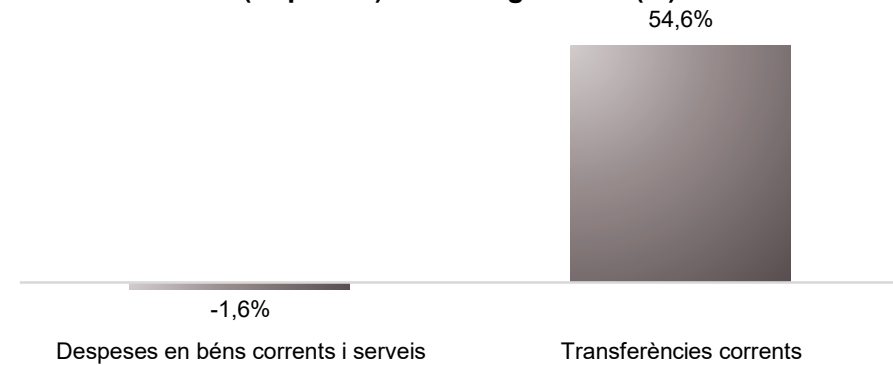
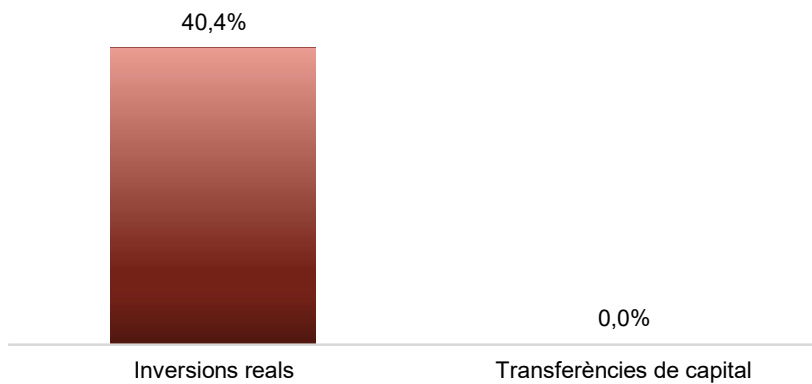
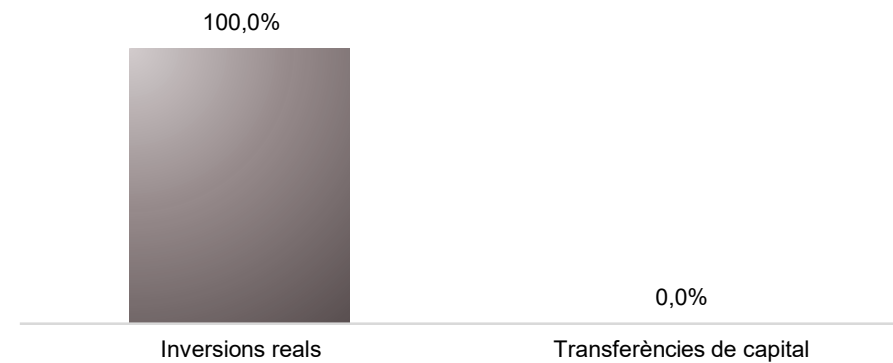
Capítols	2021 P	Abril 2021							Abril 2020					
	1	2	3	=3/2	4	=4/2	5	=5/2	4'	=4'/2'	=%4/4'	5'	=5'/2'	=%5/5'
	Crèdit inicial	Crèdit Actual	Autoritzat	%	Disposat	%	Obligat	%	Disposat	%	Var. 21/20	Obligat	%	Var. 21/20
1 Despeses de personal	4.153.935	4.490.095	1.554.265	34,6%	1.554.265	34,6%	1.554.265	34,6%	1.204.388	33,6%	29,1%	1.204.388	33,6%	29,1%
2 Despeses en béns corrents i serveis	5.923.328	13.487.784	4.449.947	33,0%	2.158.867	16,0%	600.160	4,4%	996.326	20,4%	116,7%	191.914	3,9%	212,7%
3 Despeses financeres				-		-		-		-	-		-	-
4 Transferències corrents	68.284.536	91.431.628	31.811.417	34,8%	23.213.313	25,4%	20.275.633	22,2%	24.856.931	34,0%	-6,6%	19.140.699	26,2%	5,9%
5 Fons de contingència				-		-		-		-	-		-	-
Operacions corrents	78.361.799	109.409.507	37.815.629	34,6%	26.926.445	24,6%	22.430.057	20,5%	27.057.646	33,2%	-0,5%	20.537.001	25,2%	9,2%
6 Inversions reals	2.000.000	1.383.000		0,0%		0,0%		0,0%		-	-		-	-
7 Transferències de capital		617.000	617.000	100,0%	617.000	100,0%		0,0%		-	-		-	-
Operacions de capital	2.000.000	2.000.000	617.000	30,9%	617.000	30,9%	0	0,0%	0	-	-	0	-	-
8 Actius financers				-		-		-		-	-		-	-
9 Passius financers				-		-		-		-	-		-	-
Operacions financeres	0	0	0	-	0	-	0	-	0	-	-	0	-	-
Despeses Totals	80.361.799	111.409.507	38.432.629	34,5%	27.543.445	24,7%	22.430.057	20,1%	27.057.646	33,2%	1,8%	20.537.001	25,2%	9,2%

Execució de despeses. Gerència d'Àrea Economia, Recursos i Promoció Econòmica
Resum per capítols



Execució de despeses. Gerència de Pressupostos i Hisenda
Resum per capítols

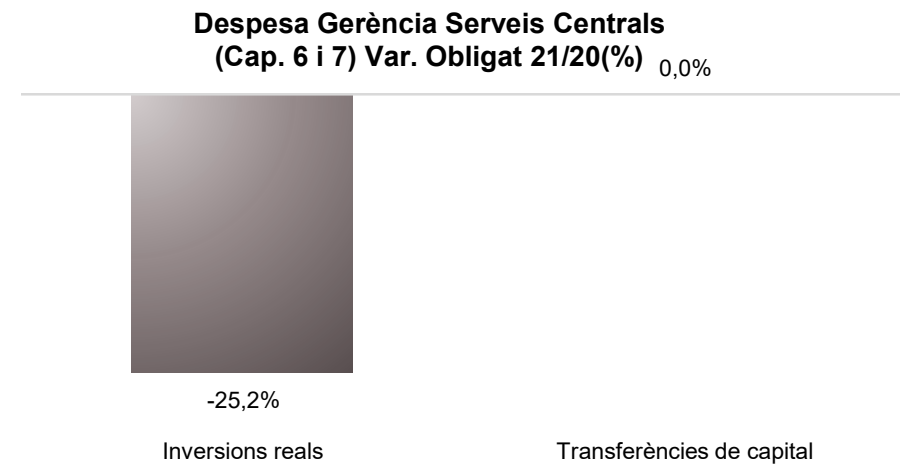
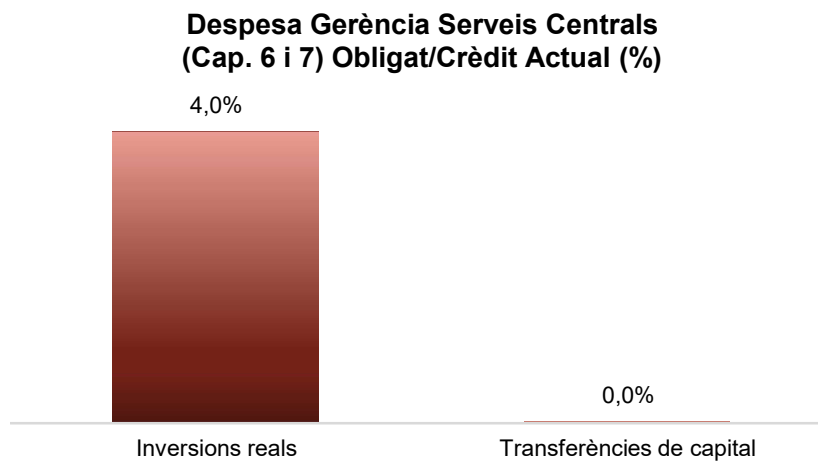
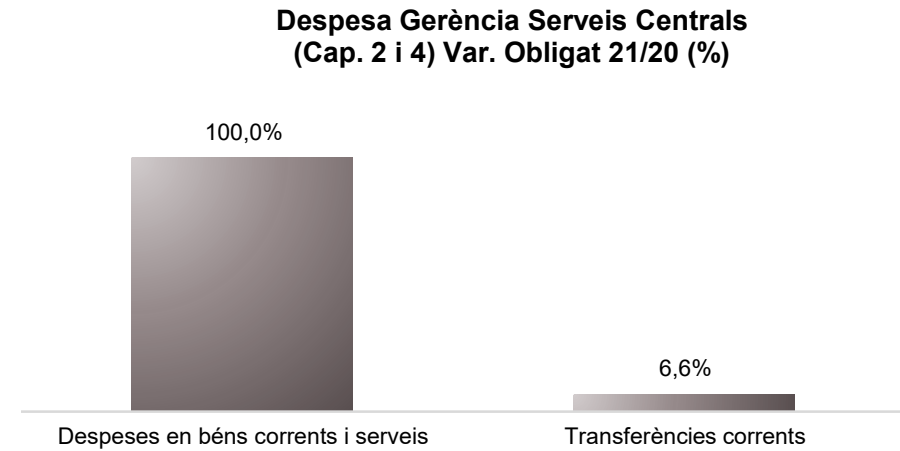
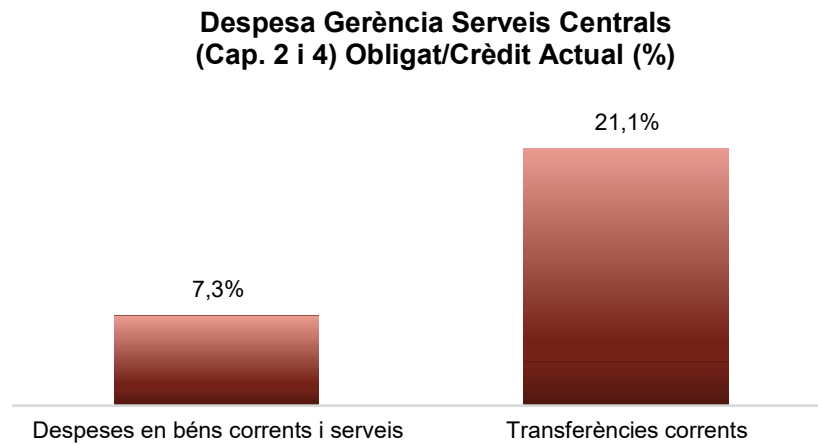
Capítols	2021 P	Abril 2021							Abril 2020					
	1	2	3	=3/2	4	=4/2	5	=5/2	4'	=4'/2'	=%4/4'	5'	=5'/2'	=%5/5'
	Crèdit inicial	Crèdit Actual	Autoritzat	%	Disposat	%	Obligat	%	Disposat	%	Var. 21/20	Obligat	%	Var. 21/20
1 Despeses de personal	6.073.673	6.012.634	1.993.845	33,2%	1.993.845	33,2%	1.993.845	33,2%	2.213.145	32,0%	-9,9%	2.213.145	32,0%	-9,9%
2 Despeses en béns corrents i serveis	20.281.586	22.641.264	17.950.386	79,3%	16.083.291	71,0%	8.768.079	38,7%	15.445.055	65,5%	4,1%	8.911.931	37,8%	-1,6%
3 Despeses financeres				-		-		-		-	-		-	-
4 Transferències corrents	34.837.923	34.775.823	13.973.827	40,2%	13.973.827	40,2%	13.757.645	39,6%	9.186.774	27,2%	52,1%	8.898.929	26,3%	54,6%
5 Fons de contingència				-		-		-		-	-		-	-
Operacions corrents	61.193.183	63.429.721	33.918.058	53,5%	32.050.963	50,5%	24.519.569	38,7%	26.844.974	41,8%	19,4%	20.024.005	31,2%	22,5%
6 Inversions reals	500.000	27.694.000	27.194.000	98,2%	11.194.000	40,4%	11.194.000	40,4%	2.839.885	60,7%	294,2%	2.839.885	60,7%	294,2%
7 Transferències de capital	1.315.010	1.315.010		0,0%		0,0%		0,0%		0,0%	-		0,0%	-
Operacions de capital	1.815.010	29.009.010	27.194.000	93,7%	11.194.000	38,6%	11.194.000	38,6%	2.839.885	47,4%	294,2%	2.839.885	47,4%	294,2%
8 Actius financers		5.970.000	5.970.000	100,0%	5.970.000	100,0%		0,0%		0,0%	-		0,0%	-
9 Passius financers				-		-		-		-	-		-	-
Operacions financeres	0	5.970.000	5.970.000	100,0%	5.970.000	100,0%	0	0,0%	0	0,0%	-	0	0,0%	-
Despeses Totals	63.008.193	98.408.731	67.082.058	68,2%	49.214.963	50,0%	35.713.569	36,3%	29.684.859	42,1%	65,8%	22.863.889	32,4%	56,2%

Execució de despeses. Gerència de Pressupostos i Hisenda
Resum per capítols**Despesa Gerència Pressupostos i Hisenda
(Cap. 2 i 4) Obligat/Crèdit Actual (%)****Despesa Gerència Pressupostos i Hisenda
(Cap. 2 i 4) Var. Obligat 21/20 (%)****Despesa Gerència Pressupostos i Hisenda
(Cap. 6 i 7) Obligat/Crèdit Actual (%)****Despesa Gerència Pressupostos i Hisenda
(Cap. 6 i 7) Var. Obligat 21/20 (%)**

Execució de despeses. Serveis Centrals
Resum per capítols

Capítols	2021 P	Abril 2021							Abril 2020					
	1	2	3	=3/2	4	=4/2	5	=5/2	4'	=4'/2'	=%4/4'	5'	=5'/2'	=%5/5'
	Crèdit inicial	Crèdit Actual	Autoritzat	%	Disposat	%	Obligat	%	Disposat	%	Var. 21/20	Obligat	%	Var. 21/20
1 Despeses de personal	6.626.634	12.439.546	281.112	2,3%	281.112	2,3%	281.112	2,3%	307.301	4,1%	-8,5%	307.301	4,1%	-8,5%
2 Despeses en béns corrents i serveis	7.470.039	8.002.754	2.694.176	33,7%	2.694.176	33,7%	586.282	7,3%	570.741	4,1%	372,0%	278.116	2,0%	110,8%
3 Despeses financeres	15.963.580	15.963.580	1.621.243	10,2%	1.621.243	10,2%	1.621.243	10,2%	1.767.821	10,9%	-8,3%	1.767.821	10,9%	-8,3%
4 Transferències corrents	180.126.426	180.626.426	97.547.927	54,0%	97.547.927	54,0%	38.048.958	21,1%	94.730.029	61,1%	3,0%	35.688.723	23,0%	6,6%
5 Fons de contingència	87.176.456	32.978.425		0,0%		0,0%		0,0%	0,0%		-		0,0%	-
Operacions corrents	297.363.135	250.010.730	102.144.460	40,9%	102.144.460	40,9%	40.537.596	16,2%	97.375.892	40,6%	4,9%	38.041.961	15,9%	6,6%
6 Inversions reals	561.750.264	547.743.582	62.371.915	11,4%	62.371.915	11,4%	21.637.338	4,0%	65.057.425	14,9%	-4,1%	28.911.888	6,6%	-25,2%
7 Transferències de capital	40.385.000	27.198.423	857.887	3,2%	857.887	3,2%	5.082	0,0%	2.537.644	18,2%	-66,2%		0,0%	-
Operacions de capital	602.135.264	574.942.005	63.229.801	11,0%	63.229.801	11,0%	21.642.420	3,8%	67.595.069	15,0%	-6,5%	28.911.888	6,4%	-25,1%
8 Actius financers	47.285.054	41.315.054	13.315.054	32,2%	13.315.054	32,2%		0,0%	20.881.100	42,9%	-36,2%	10.595.830	21,8%	-100,0%
9 Passius financers	96.666.132	96.666.132	27.303.545	28,2%	27.303.545	28,2%	27.303.545	28,2%	64.155.262	75,5%	-57,4%	64.155.262	75,5%	-57,4%
Operacions financeres	143.951.186	137.981.186	40.618.599	29,4%	40.618.599	29,4%	27.303.545	19,8%	85.036.362	63,6%	-52,2%	74.751.092	55,9%	-63,5%
Despeses Totals	1.043.449.585	962.933.922	205.992.860	21,4%	205.992.860	21,4%	89.483.560	9,3%	250.007.323	30,4%	-17,6%	141.704.941	17,2%	-36,9%

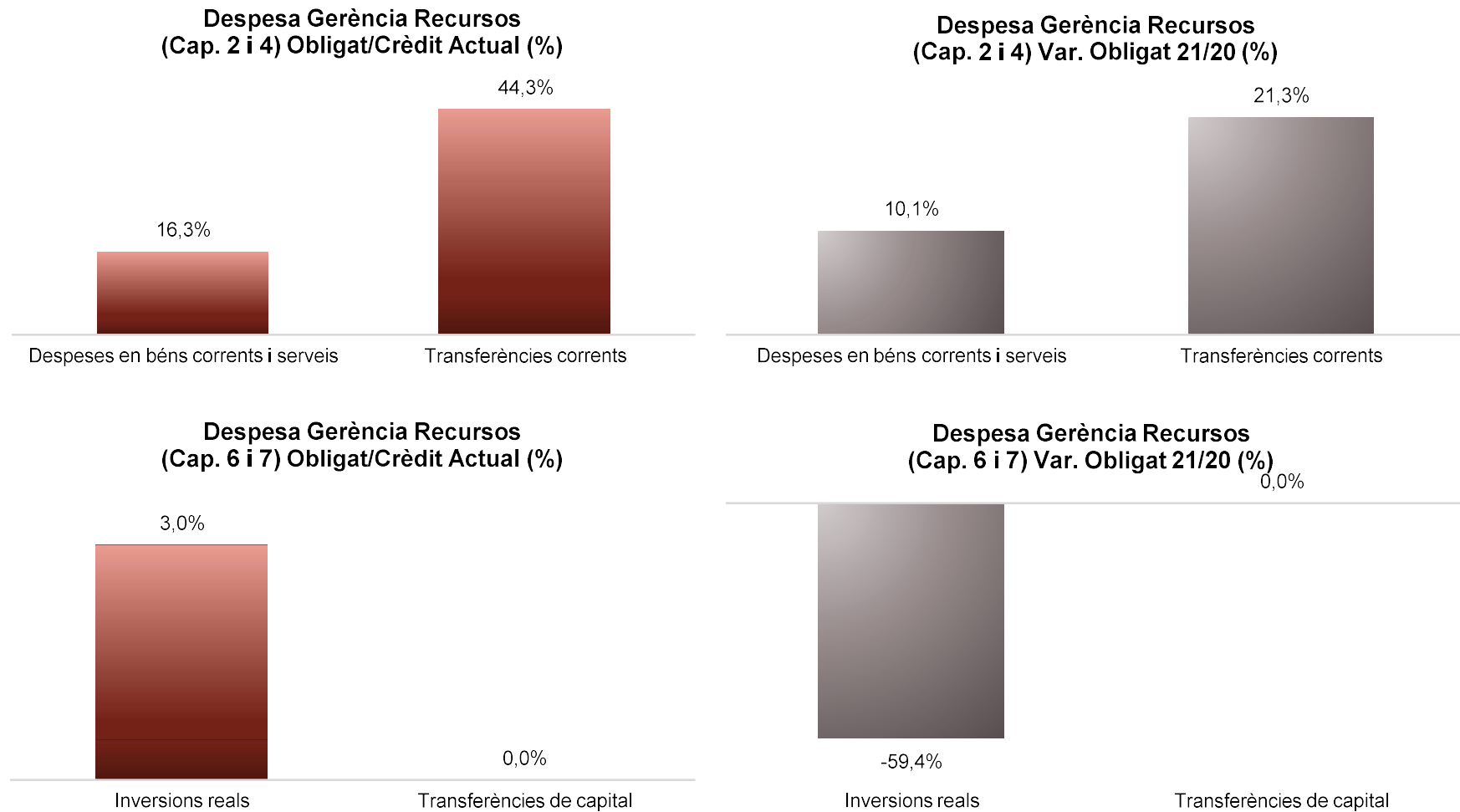
Execució de despeses. Serveis Centrals
Resum per capítols



Execució de despeses. Gerència de Recursos
Resum per capítols

Capítols	2021 P	Abril 2021							Abril 2020					
	1	2	3	=3/2	4	=4/2	5	=5/2	4'	=4'/2'	=%4/4'	5'	=5'/2'	=%5/5'
	Crèdit inicial	Crèdit Actual	Autoritzat	%	Disposat	%	Obligat	%	Disposat	%	Var. 21/20	Obligat	%	Var. 21/20
1 Despeses de personal	44.603.429	43.511.462	14.165.609	32,6%	14.132.462	32,5%	14.125.262	32,5%	14.048.292	33,0%	0,6%	14.045.610	33,0%	0,6%
2 Despeses en béns corrents i serveis	37.354.071	37.578.358	29.452.167	78,4%	27.161.217	72,3%	6.128.784	16,3%	19.181.823	51,3%	41,6%	5.564.120	14,9%	10,1%
3 Despeses financeres				-		-		-		-	-		-	-
4 Transferències corrents	22.733.700	22.767.250	10.311.124	45,3%	10.154.858	44,6%	10.093.104	44,3%	8.484.936	38,3%	19,7%	8.318.323	37,6%	21,3%
5 Fons de contingència				-		-		-		-	-		-	-
Operacions corrents	104.691.200	103.857.070	53.928.900	51,9%	51.448.536	49,5%	30.347.150	29,2%	41.715.052	40,8%	23,3%	27.928.053	27,3%	8,7%
6 Inversions reals	2.931.253	2.893.353	1.326.384	45,8%	761.852	26,3%	85.867	3,0%	566.660	25,4%	34,4%	211.469	9,5%	-59,4%
7 Transferències de capital				-		-		-		-	-		-	-
Operacions de capital	2.931.253	2.893.353	1.326.384	45,8%	761.852	26,3%	85.867	3,0%	566.660	25,4%	34,4%	211.469	9,5%	-59,4%
8 Actius financers				-		-		-		-	-		-	-
9 Passius financers				-		-		-		-	-		-	-
Operacions financeres	0	0	0	-	0	-	0	-	0	-	-	0	-	-
Despeses Totals	107.622.453	106.750.423	55.255.284	51,8%	52.210.389	48,9%	30.433.016	28,5%	42.281.712	40,5%	23,5%	28.139.521	27,0%	8,2%

Execució de despeses. Gerència de Recursos Resum per capítols

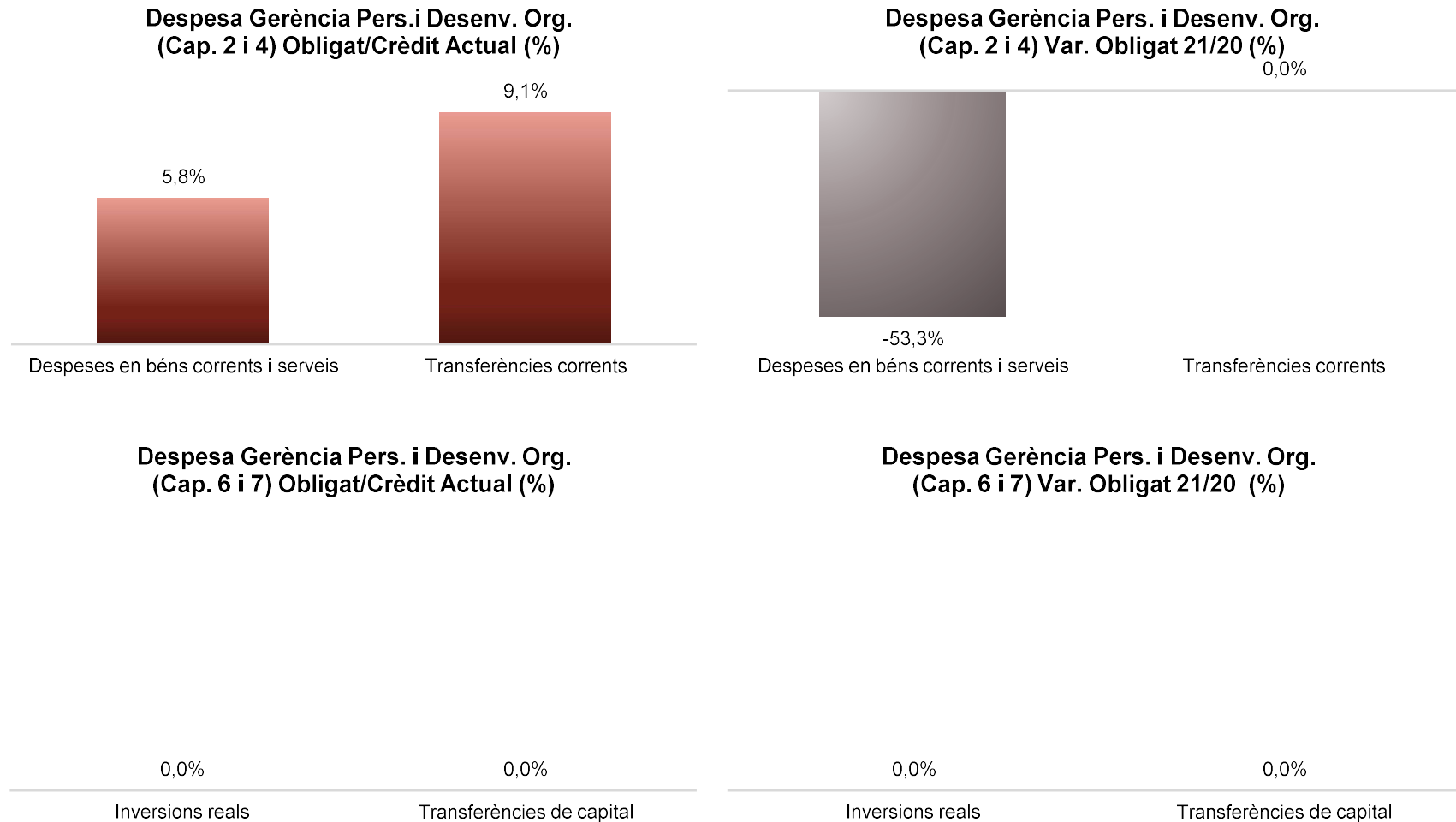


Execució de despeses. Gerència de Persones i Desenvolupament Organitzatiu

Resum per capítols

Capítols	2021 P	Abril 2021							Abril 2020					
	1	2	3	=3/2	4	=4/2	5	=5/2	4'	=4'/2'	=%4/4'	5'	=5'/2'	=%5/5'
	Crèdit inicial	Crèdit Actual	Autoritzat	%	Disposat	%	Obligat	%	Disposat	%	Var. 21/20	Obligat	%	Var. 21/20
1 Despeses de personal	7.185.411	7.024.067	2.545.488	36,2%	2.352.026	33,5%	2.324.773	33,1%	2.472.395	34,2%	-4,9%	2.466.676	34,1%	-5,8%
2 Despeses en béns corrents i serveis	1.028.856	1.945.702	1.671.834	85,9%	1.224.492	62,9%	112.088	5,8%	1.086.266	90,1%	12,7%	240.009	19,9%	-53,3%
3 Despeses financeres				-		-		-		-	-		-	-
4 Transferències corrents	281.664	390.214	133.113	34,1%	133.113	34,1%	35.613	9,1%	24.563	15,6%	441,9%		0,0%	-
5 Fons de contingència				-		-		-		-	-		-	-
Operacions corrents	8.495.931	9.359.983	4.350.435	46,5%	3.709.631	39,6%	2.472.474	26,4%	3.583.225	41,7%	3,5%	2.706.685	31,5%	-8,7%
6 Inversions reals				-		-		-		-	-		-	-
7 Transferències de capital				-		-		-		-	-		-	-
Operacions de capital	0	0	0	-	0	-	0	-	0	-	-	0	-	-
8 Actius financers				-		-		-		-	-		-	-
9 Passius financers				-		-		-		-	-		-	-
Operacions financeres	0	0	0	-	0	-	0	-	0	-	-	0	-	-
Despeses Totals	8.495.931	9.359.983	4.350.435	46,5%	3.709.631	39,6%	2.472.474	26,4%	3.583.225	41,7%	3,5%	2.706.685	31,5%	-8,7%

Execució de despeses. Gerència de Persones i Desenvolupament Organitzatiu
Resum per capítols

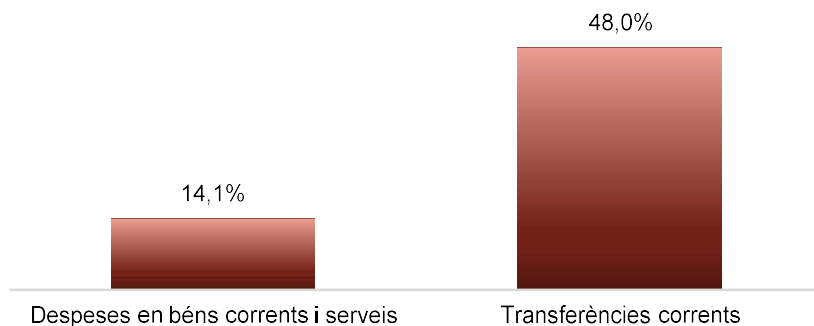


Execució de despeses. Districtes
Resum per capítols


Capítols	2021 P	Abril 2021							Abril 2020					
	1	2	3	=3/2	4	=4/2	5	=5/2	4'	=4'/2'	=%4/4'	5'	=5'/2'	=%5/5'
	Crèdit inicial	Crèdit Actual	Autoritzat	%	Disposat	%	Obligat	%	Disposat	%	Var. 21/20	Obligat	%	Var. 21/20
1 Despeses de personal	54.469.732	53.638.746	17.808.396	33,2%	17.808.396	33,2%	17.808.396	33,2%	18.002.074	33,2%	-1,1%	18.001.369	33,2%	-1,1%
2 Despeses en béns corrents i serveis	192.204.168	194.789.580	153.471.265	78,8%	148.319.340	76,1%	27.418.673	14,1%	177.757.337	88,9%	-16,6%	38.855.511	19,4%	-29,4%
3 Despeses financeres				-		-		-		-	-		-	-
4 Transferències corrents	100.481.928	100.771.241	97.090.363	96,3%	92.138.125	91,4%	48.348.550	48,0%	93.880.111	90,2%	-1,9%	55.376.398	53,2%	-12,7%
5 Fons de contingència				-		-		-		-	-		-	-
Operacions corrents	347.155.827	349.199.568	268.370.024	76,9%	258.265.861	74,0%	93.575.619	26,8%	289.639.523	80,8%	-10,8%	112.233.278	31,3%	-16,6%
6 Inversions reals	9.858.996	15.260.916	2.880.753	18,9%	1.616.855	10,6%	302.480	2,0%	812.227	3,6%	99,1%	160.811	0,7%	88,1%
7 Transferències de capital				-		-		-		-	-		-	-
Operacions de capital	9.858.996	15.260.916	2.880.753	18,9%	1.616.855	10,6%	302.480	2,0%	812.227	3,6%	99,1%	160.811	0,7%	88,1%
8 Actius financers				-		-		-		-	-		-	-
9 Passius financers				-		-		-		-	-		-	-
Operacions financeres	0	0	0	-	0	-	0	-	0	-	-	0	-	-
Despeses Totals	357.014.823	364.460.484	271.250.777	74,4%	259.882.717	71,3%	93.878.099	25,8%	290.451.750	76,3%	-10,5%	112.394.089	29,5%	-16,5%

Execució de despeses. Districtes

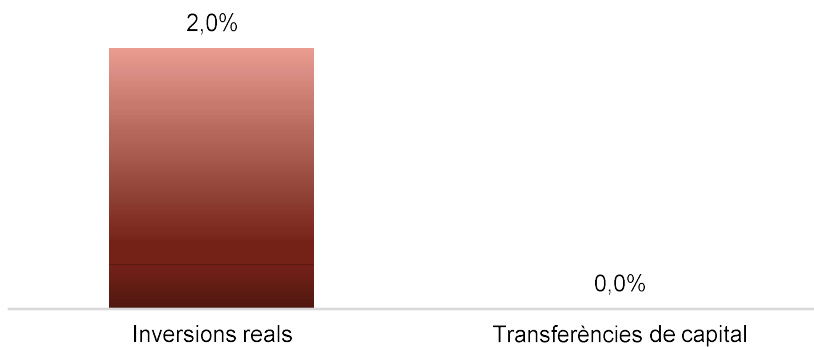
Despesa districtes (Cap. 2 i 4)
Obligat/Crèdit Actual (%)



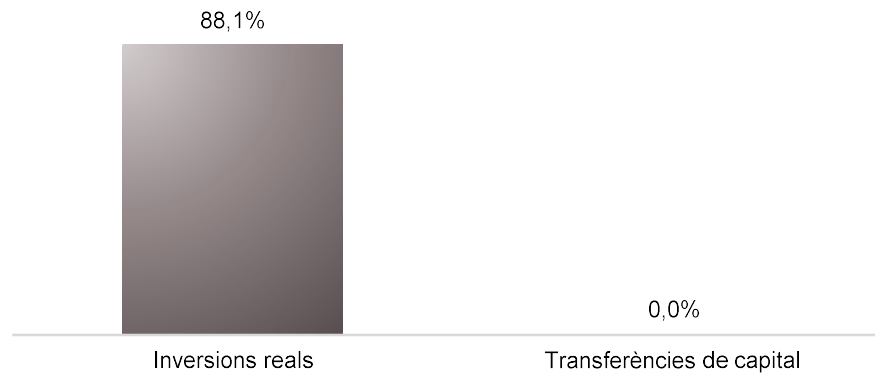
Despesa districtes (Cap. 2 i 4)
Var. Obligat 21/20 (%)



Despesa districtes (Cap. 6 i 7)
Obligat/Crèdit Actual (%)



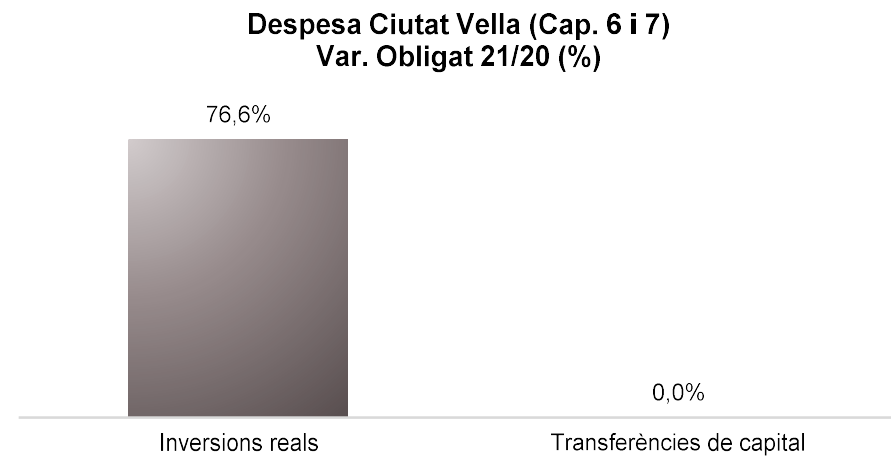
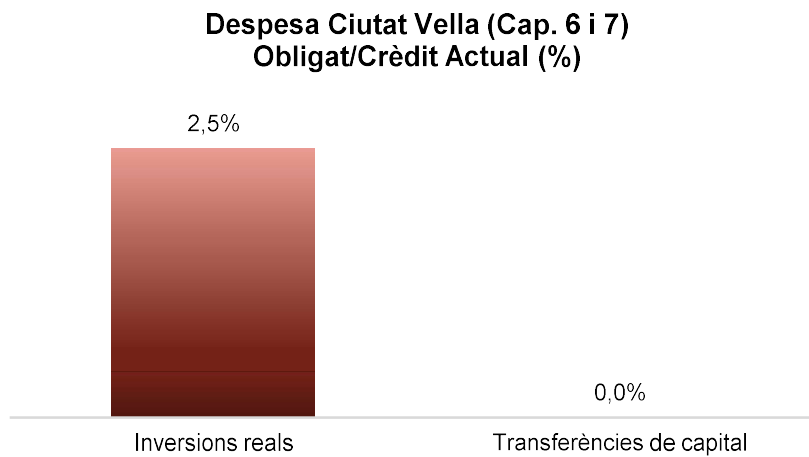
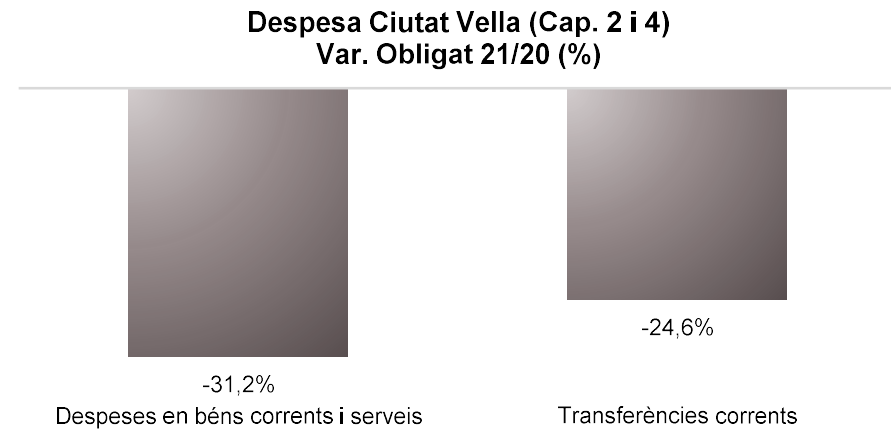
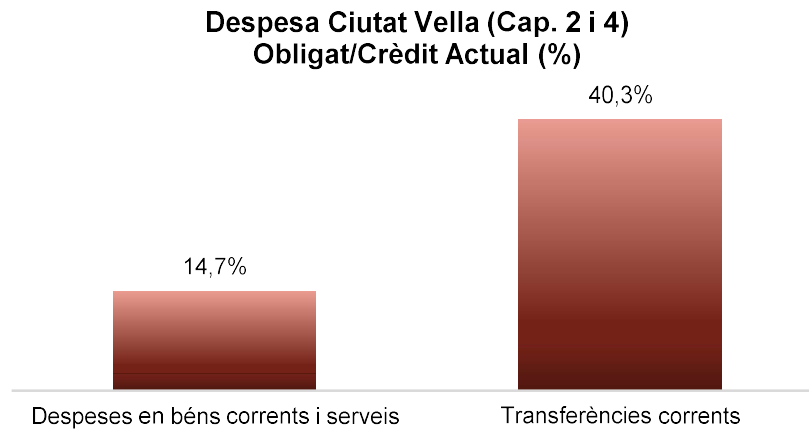
Despesa districtes (Cap. 6 i 7)
Var. Obligat 21/20 (%)



Execució de despeses. Districte de Ciutat Vella
Resum per capítols

Capítols	2021 P	Abril 2021							Abril 2020					
	1	2	3	=3/2	4	=4/2	5	=5/2	4'	=4'/2'	=%4/4'	5'	=5'/2'	=%5/5'
	Crèdit inicial	Crèdit Actual	Autoritzat	%	Disposat	%	Obligat	%	Disposat	%	Var. 21/20	Obligat	%	Var. 21/20
1 Despeses de personal	6.275.187	6.162.411	2.097.545	34,0%	2.097.545	34,0%	2.097.545	34,0%	2.087.763	34,3%	0,5%	2.087.058	34,3%	0,5%
2 Despeses en béns corrents i serveis	36.316.097	36.148.077	27.750.787	76,8%	25.655.040	71,0%	5.328.893	14,7%	33.205.714	88,0%	-22,7%	7.747.567	20,5%	-31,2%
3 Despeses financeres				-		-		-		-	-		-	-
4 Transferències corrents	10.471.961	10.513.461	9.828.301	93,5%	9.198.301	87,5%	4.239.991	40,3%	9.375.507	87,1%	-1,9%	5.623.136	52,2%	-24,6%
5 Fons de contingència				-		-		-		-	-		-	-
Operacions corrents	53.063.245	52.823.949	39.676.633	75,1%	36.950.886	70,0%	11.666.429	22,1%	44.668.984	81,8%	-17,3%	15.457.761	28,3%	-24,5%
6 Inversions reals	969.743	1.321.305	337.958	25,6%	205.417	15,5%	32.610	2,5%	40.411	6,5%	408,3%	18.462	3,0%	76,6%
7 Transferències de capital				-		-		-		-	-		-	-
Operacions de capital	969.743	1.321.305	337.958	25,6%	205.417	15,5%	32.610	2,5%	40.411	6,5%	408,3%	18.462	3,0%	76,6%
8 Actius financers				-		-		-		-	-		-	-
9 Passius financers				-		-		-		-	-		-	-
Operacions financeres	0	0	0	-	0	-	0	-	0	-	-	0	-	-
Despeses Totals	54.032.988	54.145.254	40.014.591	73,9%	37.156.303	68,6%	11.699.039	21,6%	44.709.395	81,0%	-16,9%	15.476.222	28,0%	-24,4%


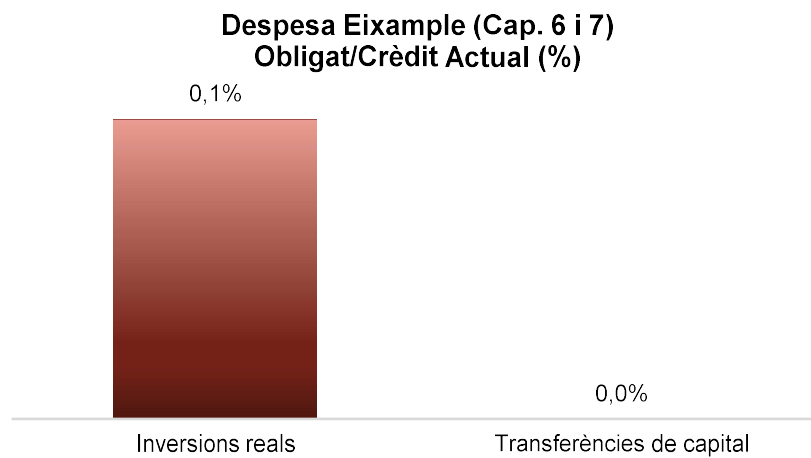
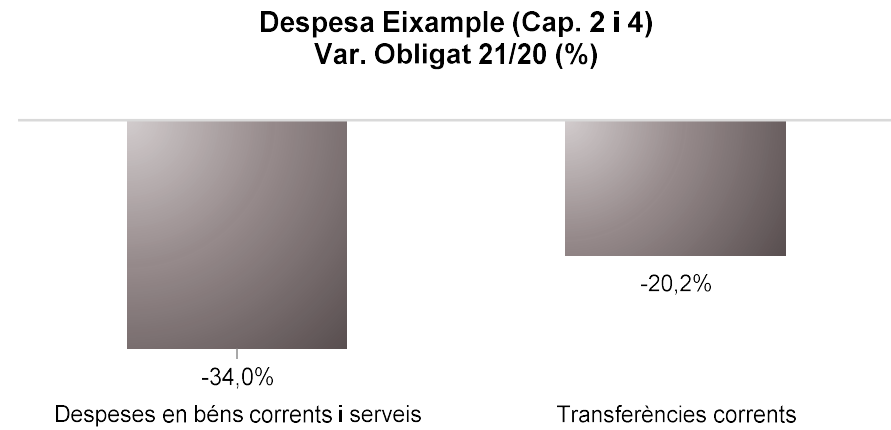
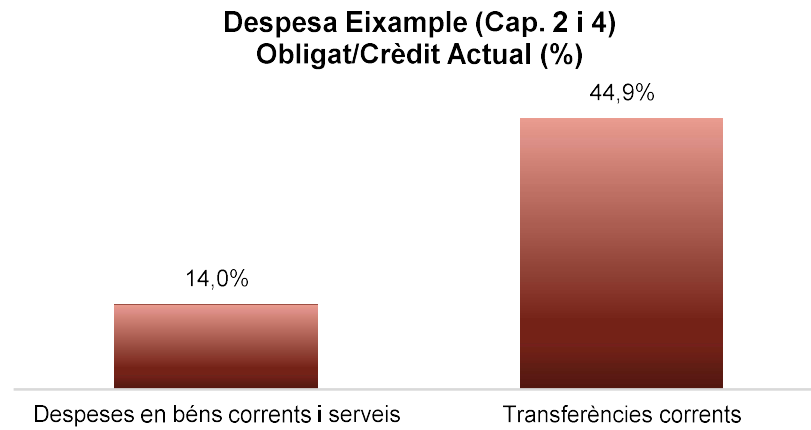
Execució de despeses. Districte de Ciutat Vella



Execució de despeses. Districte de l'Eixample
Resum per capítols

Capítols	2021 P	Abril 2021							Abril 2020					
	1	2	3	=3/2	4	=4/2	5	=5/2	4'	=4'/2'	=%4/4'	5'	=5'/2'	=%5/5'
	Crèdit inicial	Crèdit Actual	Autoritzat	%	Disposat	%	Obligat	%	Disposat	%	Var. 21/20	Obligat	%	Var. 21/20
1 Despeses de personal	7.484.656	7.347.482	2.437.744	33,2%	2.437.744	33,2%	2.437.744	33,2%	2.425.909	32,3%	0,5%	2.425.909	32,3%	0,5%
2 Despeses en béns corrents i serveis	23.804.197	23.875.940	18.199.035	76,2%	17.648.176	73,9%	3.352.303	14,0%	22.633.691	91,8%	-22,0%	5.076.455	20,6%	-34,0%
3 Despeses financeres				-		-		-		-	-		-	-
4 Transferències corrents	13.438.949	13.484.452	13.322.005	98,8%	12.925.514	95,9%	6.059.168	44,9%	13.279.372	95,3%	-2,7%	7.589.144	54,5%	-20,2%
5 Fons de contingència				-		-		-		-	-		-	-
Operacions corrents	44.727.802	44.707.873	33.958.784	76,0%	33.011.435	73,8%	11.849.216	26,5%	38.338.972	83,2%	-13,9%	15.091.509	32,7%	-21,5%
6 Inversions reals	963.416	1.949.660	480.304	24,6%	171.521	8,8%	2.844	0,1%	11.442	3,5%	1399,0%		0,0%	-
7 Transferències de capital				-		-		-		-	-		-	-
Operacions de capital	963.416	1.949.660	480.304	24,6%	171.521	8,8%	2.844	0,1%	11.442	3,5%	1399,0%	0	0,0%	-
8 Actius financers				-		-		-		-	-		-	-
9 Passius financers				-		-		-		-	-		-	-
Operacions financeres	0	0	0	-	0	-	0	-	0	-	-	0	-	-
Despeses Totals	45.691.218	46.657.533	34.439.089	73,8%	33.182.955	71,1%	11.852.059	25,4%	38.350.415	82,6%	-13,5%	15.091.509	32,5%	-21,5%

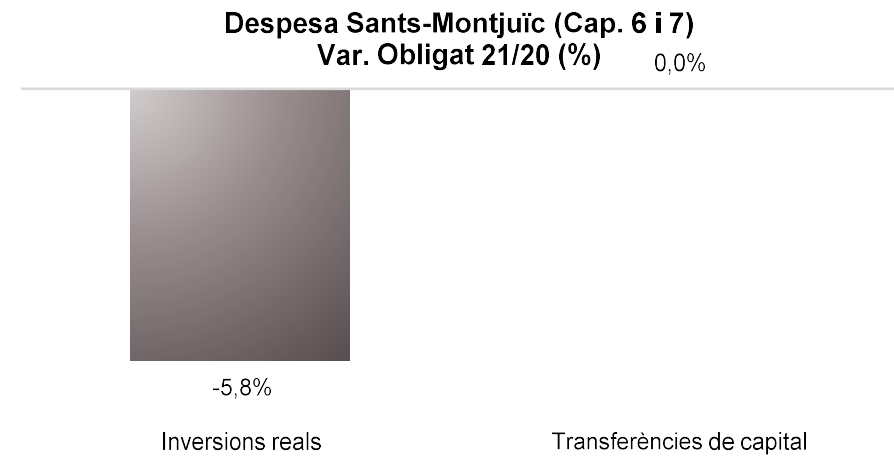
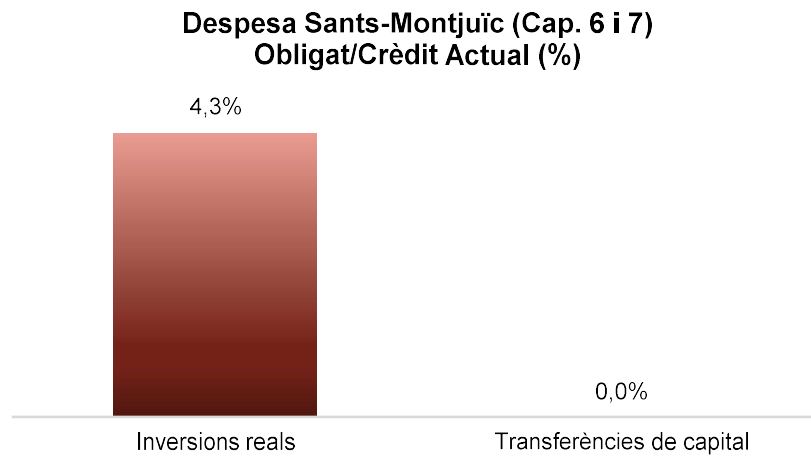
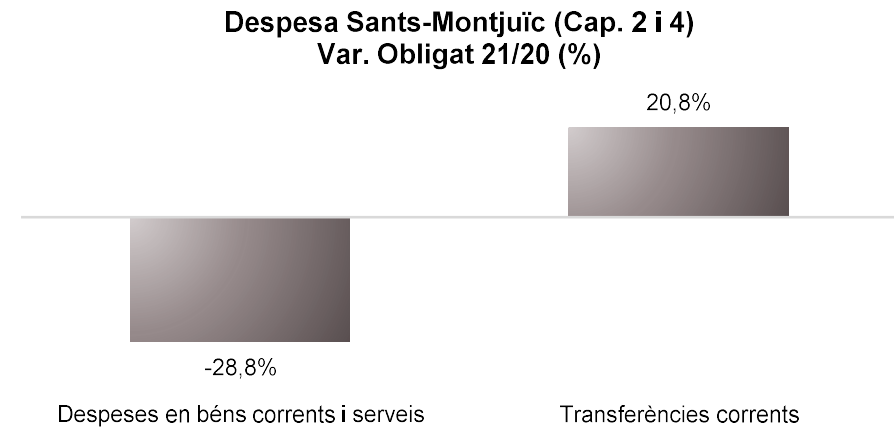
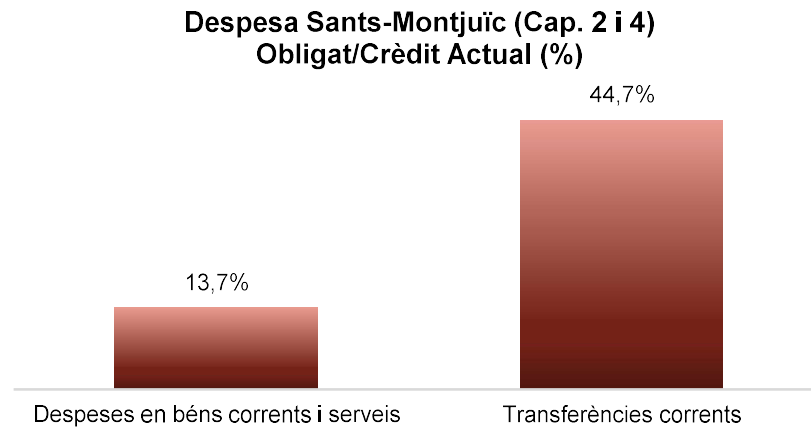
Execució de despeses. Districte de l'Eixample



Execució de despeses. Districte de Sants-Montjuïc
Resum per capítols

Capítols	2021 P	Abril 2021								Abril 2020					
	1	2	3	=3/2	4	=4/2	5	=5/2	4'	=4'/2'	=%4/4'	5'	=5'/2'	=%5/5'	
	Crèdit inicial	Crèdit Actual	Autoritzat	%	Disposat	%	Obligat	%	Disposat	%	Var. 21/20	Obligat	%	Var. 21/20	
1 Despeses de personal	5.528.625	5.631.246	1.874.259	33,3%	1.874.259	33,3%	1.874.259	33,3%	1.860.681	32,6%	0,7%	1.860.681	32,6%	0,7%	
2 Despeses en béns corrents i serveis	21.372.181	22.523.786	17.122.526	76,0%	16.698.350	74,1%	3.078.682	13,7%	20.152.163	89,0%	-17,1%	4.321.812	19,1%	-28,8%	
3 Despeses financeres				-		-		-		-	-		-	-	
4 Transferències corrents	10.916.991	10.936.735	10.859.615	99,3%	10.131.084	92,6%	4.883.623	44,7%	9.723.600	86,5%	4,2%	4.042.344	36,0%	20,8%	
5 Fons de contingència				-		-		-		-	-		-	-	
Operacions corrents	37.817.797	39.091.767	29.856.400	76,4%	28.703.693	73,4%	9.836.564	25,2%	31.736.444	80,2%	-9,6%	10.224.837	25,8%	-3,8%	
6 Inversions reals	1.176.736	395.416	72.140	18,2%	72.140	18,2%	17.094	4,3%	42.276	10,6%	70,6%	18.145	4,5%	-5,8%	
7 Transferències de capital				-		-		-		-	-		-	-	
Operacions de capital	1.176.736	395.416	72.140	18,2%	72.140	18,2%	17.094	4,3%	42.276	10,6%	70,6%	18.145	4,5%	-5,8%	
8 Actius financers				-		-		-		-	-		-	-	
9 Passius financers				-		-		-		-	-		-	-	
Operacions financeres	0	0	0	-	0	-	0	-	0	-	-	0	-	-	
Despeses Totals	38.994.533	39.487.182	29.928.540	75,8%	28.775.833	72,9%	9.853.657	25,0%	31.778.719	79,5%	-9,4%	10.242.982	25,6%	-3,8%	

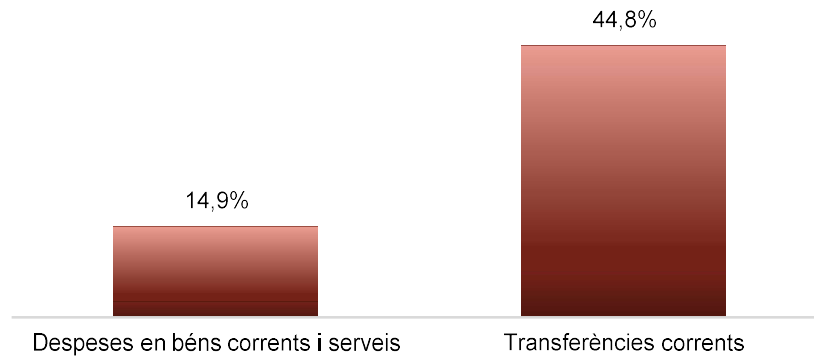

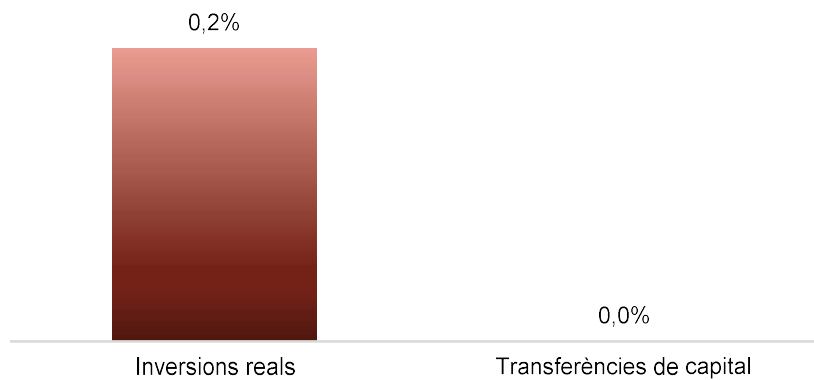
Execució de despeses. Districte de Sants-Montjuïc



Execució de despeses. Districte de Les Corts
Resum per capítols

Capítols	2021 P	Abril 2021							Abril 2020					
	1	2	3	=3/2	4	=4/2	5	=5/2	4'	=4'/2'	=%4/4'	5'	=5'/2'	=%5/5'
	Crèdit inicial	Crèdit Actual	Autoritzat	%	Disposat	%	Obligat	%	Disposat	%	Var. 21/20	Obligat	%	Var. 21/20
1 Despeses de personal	4.287.498	4.300.758	1.409.187	32,8%	1.409.187	32,8%	1.409.187	32,8%	1.400.171	33,7%	0,6%	1.400.171	33,7%	0,6%
2 Despeses en béns corrents i serveis	8.926.437	8.964.527	6.733.387	75,1%	6.575.635	73,4%	1.340.157	14,9%	8.121.339	87,0%	-19,0%	1.726.658	18,5%	-22,4%
3 Despeses financeres				-		-		-		-	-		-	-
4 Transferències corrents	3.805.383	3.823.665	3.533.043	92,4%	3.306.301	86,5%	1.713.945	44,8%	3.512.488	89,3%	-5,9%	1.903.356	48,4%	-10,0%
5 Fons de contingència				-		-		-		-	-		-	-
Operacions corrents	17.019.318	17.088.950	11.675.618	68,3%	11.291.123	66,1%	4.463.289	26,1%	13.033.998	74,8%	-13,4%	5.030.185	28,9%	-11,3%
6 Inversions reals	829.204	899.204	514.469	57,2%	9.476	1,1%	1.440	0,2%		0,0%	-		0,0%	-
7 Transferències de capital				-		-		-		-	-		-	-
Operacions de capital	829.204	899.204	514.469	57,2%	9.476	1,1%	1.440	0,2%	0	0,0%	-	0	0,0%	-
8 Actius financers				-		-		-		-	-		-	-
9 Passius financers				-		-		-		-	-		-	-
Operacions financeres	0	0	0	-	0	-	0	-	0	-	-	0	-	-
Despeses Totals	17.848.522	17.988.154	12.190.087	67,8%	11.300.599	62,8%	4.464.729	24,8%	13.033.998	73,8%	-13,3%	5.030.185	28,5%	-11,2%

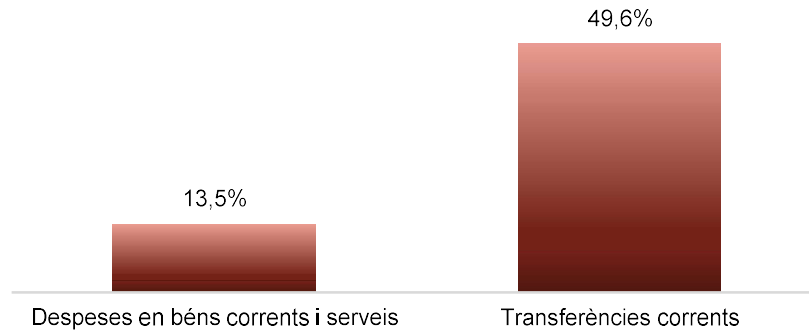

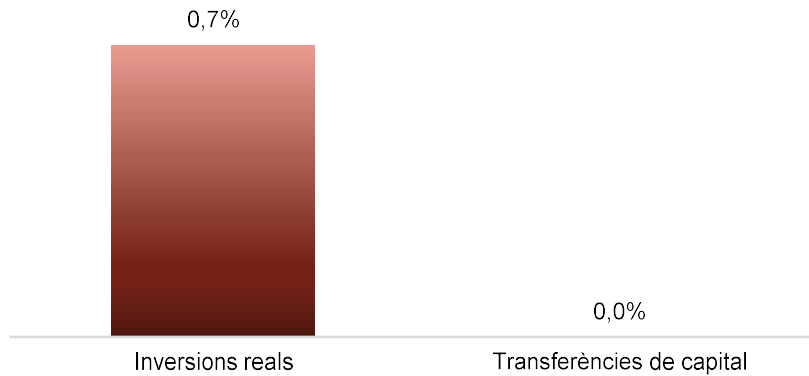
Execució de despeses. Districte de Les Corts

Despesa Les Corts (Cap. 2 i 4)
Obligat/Crèdit Actual (%)Despesa Les Corts (Cap. 2 i 4)
Var. Obligat 21/20 (%)Despesa Les Corts (Cap. 6 i 7)
Obligat/Crèdit Actual (%)Despesa Les Corts (Cap. 6 i 7)
Var. Obligat 21/20 (%)

Execució de despeses. Districte de Sarrià - St. Gervasi
Resum per capítols

Capítols	2021 P	Abril 2021							Abril 2020					
	1	2	3	=3/2	4	=4/2	5	=5/2	4'	=4'/2'	=%4/4'	5'	=5'/2'	=%5/5'
	Crèdit inicial	Crèdit Actual	Autoritzat	%	Disposat	%	Obligat	%	Disposat	%	Var. 21/20	Obligat	%	Var. 21/20
1 Despeses de personal	5.213.547	4.887.809	1.624.684	33,2%	1.624.684	33,2%	1.624.684	33,2%	1.708.048	34,7%	-4,9%	1.708.048	34,7%	-4,9%
2 Despeses en béns corrents i serveis	13.725.675	13.567.857	10.899.712	80,3%	10.726.169	79,1%	1.831.883	13,5%	12.817.138	90,0%	-16,3%	2.502.730	17,6%	-26,8%
3 Despeses financeres				-		-		-		-	-		-	-
4 Transferències corrents	4.902.439	5.020.914	3.409.337	67,9%	3.087.973	61,5%	2.488.367	49,6%	4.387.335	87,3%	-29,6%	2.964.101	59,0%	-16,0%
5 Fons de contingència				-		-		-		-	-		-	-
Operacions corrents	23.841.660	23.476.581	15.933.733	67,9%	15.438.826	65,8%	5.944.934	25,3%	18.912.521	78,2%	-18,4%	7.174.879	29,7%	-17,1%
6 Inversions reals	859.053	412.513	55.715	13,5%	46.652	11,3%	2.937	0,7%	21.570	8,1%	116,3%		0,0%	-
7 Transferències de capital				-		-		-		-	-		-	-
Operacions de capital	859.053	412.513	55.715	13,5%	46.652	11,3%	2.937	0,7%	21.570	8,1%	116,3%	0	0,0%	-
8 Actius financers				-		-		-		-	-		-	-
9 Passius financers				-		-		-		-	-		-	-
Operacions financeres	0	0	0	-	0	-	0	-	0	-	-	0	-	-
Despeses Totals	24.700.713	23.889.094	15.989.448	66,9%	15.485.478	64,8%	5.947.870	24,9%	18.934.091	77,4%	-18,2%	7.174.879	29,3%	-17,1%

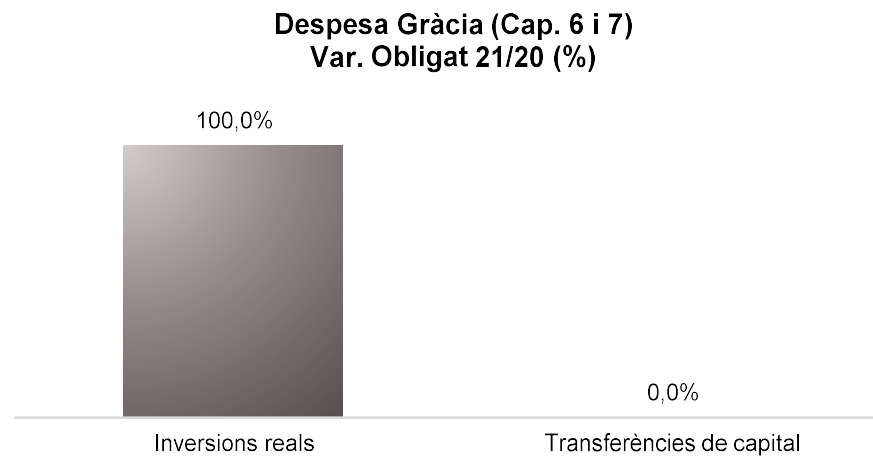
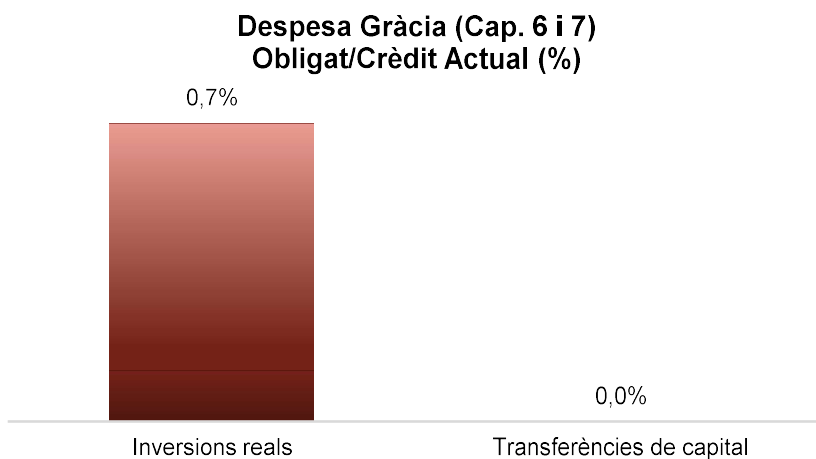
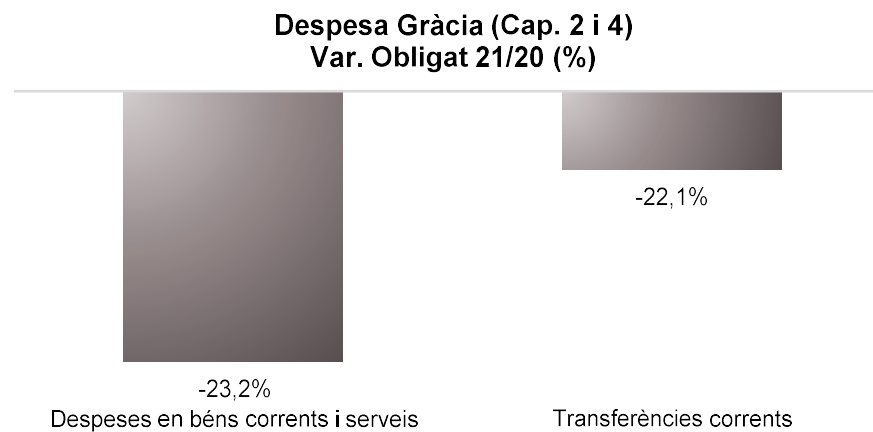
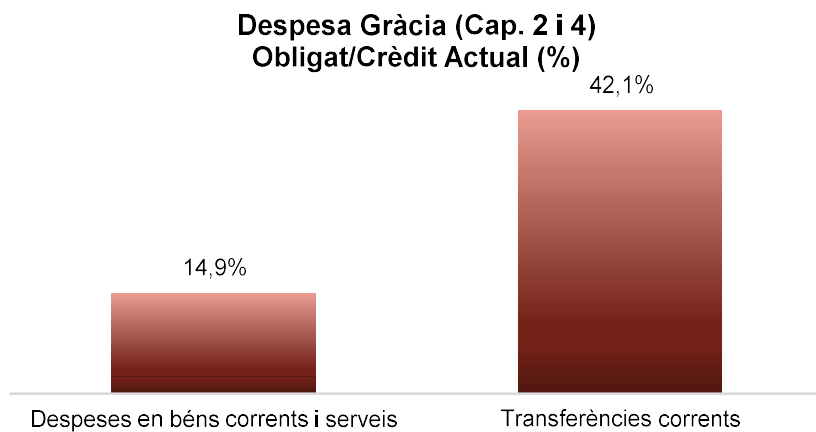
Execució de despeses. Districte de Sarrià - St. Gervasi

Despesa Sarrià - St.Gervasi (Cap. 2 i 4)
Obligat/Crèdit Actual (%)Despesa Sarrià - St.Gervasi (Cap. 2 i 4)
Var. Obligat 21/20 (%)Despesa Sarrià - St.Gervasi (Cap. 6 i 7)
Obligat/Crèdit Actual (%)Despesa Sarrià - St.Gervasi (Cap. 6 i 7)
Var. Obligat 21/20 (%)

Execució de despeses. Districte de Gràcia
Resum per capítols

Capítols	2021 P	Abril 2021							Abril 2020					
	1	2	3	=3/2	4	=4/2	5	=5/2	4'	=4'/2'	=%4/4'	5'	=5'/2'	=%5/5'
	Crèdit inicial	Crèdit Actual	Autoritzat	%	Disposat	%	Obligat	%	Disposat	%	Var. 21/20	Obligat	%	Var. 21/20
1 Despeses de personal	4.421.647	4.400.826	1.443.854	32,8%	1.443.854	32,8%	1.443.854	32,8%	1.476.842	33,2%	-2,2%	1.476.842	33,2%	-2,2%
2 Despeses en béns corrents i serveis	12.339.373	12.649.317	9.760.264	77,2%	9.445.287	74,7%	1.883.579	14,9%	11.140.733	85,7%	-15,2%	2.452.744	18,9%	-23,2%
3 Despeses financeres				-		-		-		-	-		-	-
4 Transferències corrents	8.882.902	8.890.902	8.471.530	95,3%	8.201.470	92,2%	3.747.475	42,1%	7.919.783	86,3%	3,6%	4.808.409	52,4%	-22,1%
5 Fons de contingència				-		-		-		-	-		-	-
Operacions corrents	25.643.922	25.941.046	19.675.648	75,8%	19.090.611	73,6%	7.074.908	27,3%	20.537.358	77,1%	-7,0%	8.737.994	32,8%	-19,0%
6 Inversions reals	854.101	2.316.101	275.544	11,9%	255.932	11,1%	16.778	0,7%	1.097	0,0%	23220,2%	1.097	0,0%	1428,8%
7 Transferències de capital				-		-		-		-	-		-	-
Operacions de capital	854.101	2.316.101	275.544	11,9%	255.932	11,1%	16.778	0,7%	1.097	0,0%	23220,2%	1.097	0,0%	1428,8%
8 Actius financers				-		-		-		-	-		-	-
9 Passius financers				-		-		-		-	-		-	-
Operacions financeres	0	0	0	-	0	-	0	-	0	-	-	0	-	-
Despeses Totals	26.498.023	28.257.147	19.951.192	70,6%	19.346.543	68,5%	7.091.686	25,1%	20.538.455	46,1%	-5,8%	8.739.092	19,6%	-18,9%

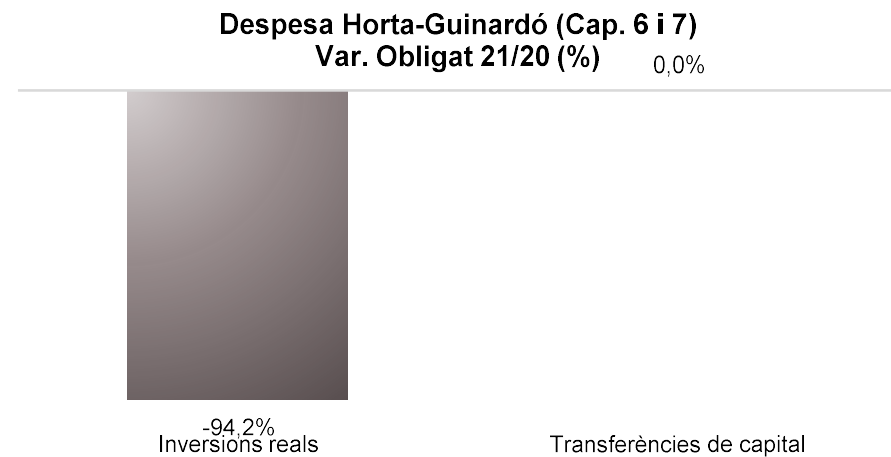
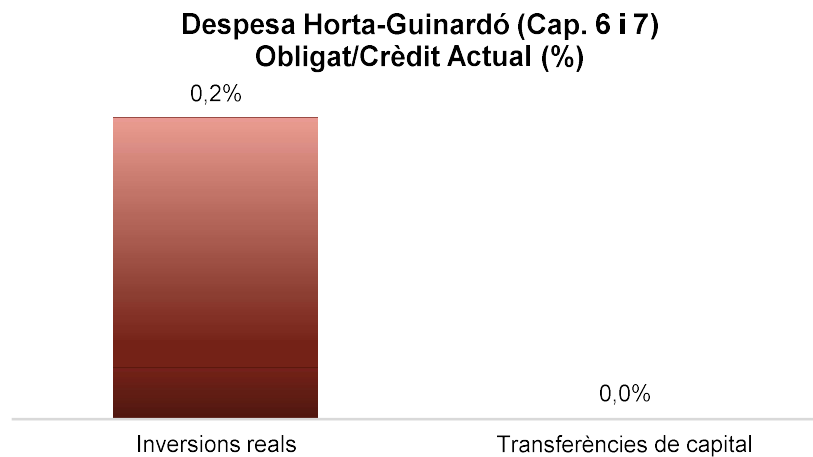
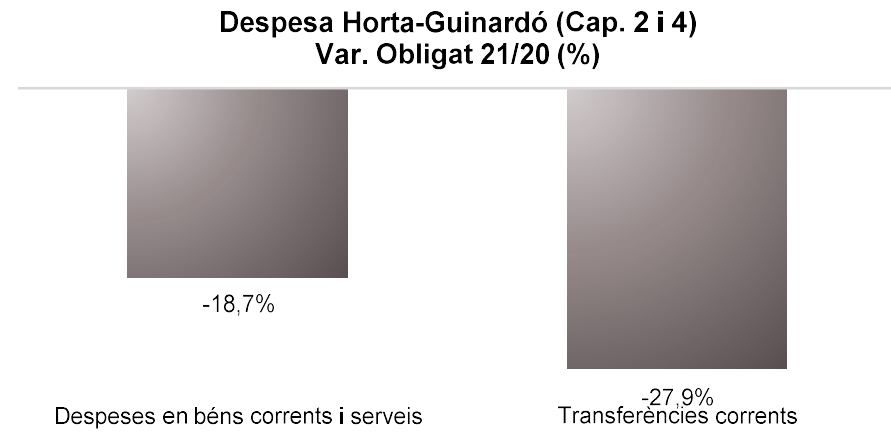
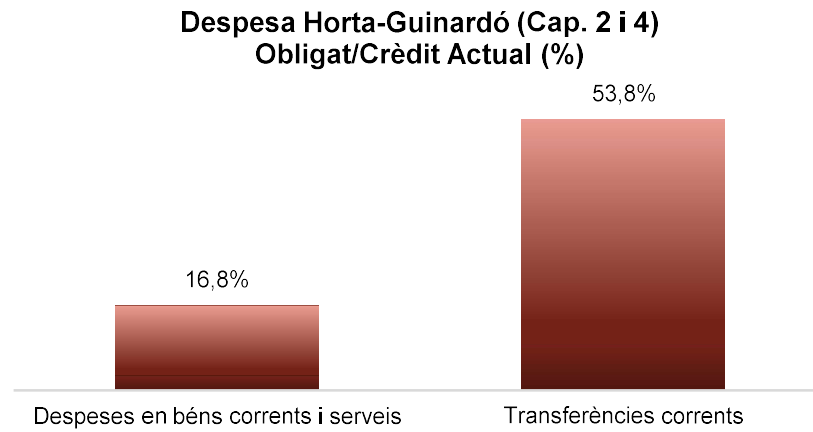
Execució de despeses. Districte de Gràcia



Execució de despeses. Districte d'Horta-Guinardó
Resum per capítols

Capítols	2021 P	Abril 2021							Abril 2020					
	1	2	3	=3/2	4	=4/2	5	=5/2	4'	=4'/2'	=%4/4'	5'	=5'/2'	=%5/5'
	Crèdit inicial	Crèdit Actual	Autoritzat	%	Disposat	%	Obligat	%	Disposat	%	Var. 21/20	Obligat	%	Var. 21/20
1 Despeses de personal	5.088.468	4.998.075	1.658.712	33,2%	1.658.712	33,2%	1.658.712	33,2%	1.687.074	33,4%	-1,7%	1.687.074	33,4%	-1,7%
2 Despeses en béns corrents i serveis	16.445.971	16.707.731	14.105.559	84,4%	13.670.337	81,8%	2.807.496	16,8%	15.451.534	89,9%	-11,5%	3.454.712	20,1%	-18,7%
3 Despeses financeres				-		-		-		-	-		-	-
4 Transferències corrents	11.244.719	11.281.757	11.151.975	98,8%	10.726.475	95,1%	6.068.536	53,8%	10.756.293	92,4%	-0,3%	8.413.524	72,2%	-27,9%
5 Fons de contingència				-		-		-		-	-		-	-
Operacions corrents	32.779.158	32.987.564	26.916.246	81,6%	26.055.523	79,0%	10.534.743	31,9%	27.894.901	82,3%	-6,6%	13.555.310	40,0%	-22,3%
6 Inversions reals	908.846	2.393.910	155.820	6,5%	130.322	5,4%	4.384	0,2%	159.440	33,2%	-18,3%	75.627	15,8%	-94,2%
7 Transferències de capital				-		-		-		-	-		-	-
Operacions de capital	908.846	2.393.910	155.820	6,5%	130.322	5,4%	4.384	0,2%	159.440	33,2%	-18,3%	75.627	15,8%	-94,2%
8 Actius financers				-		-		-		-	-		-	-
9 Passius financers				-		-		-		-	-		-	-
Operacions financeres	0	0	0	-	0	-	0	-	0	-	-	0	-	-
Despeses Totals	33.688.004	35.381.474	27.072.067	76,5%	26.185.845	74,0%	10.539.127	29,8%	28.054.341	81,6%	-6,7%	13.630.938	39,7%	-22,7%

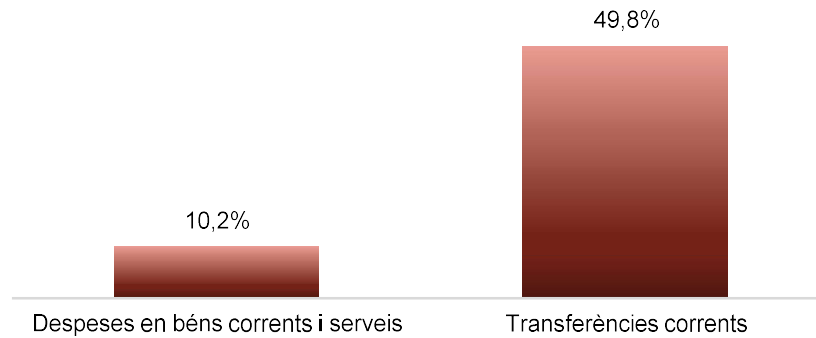
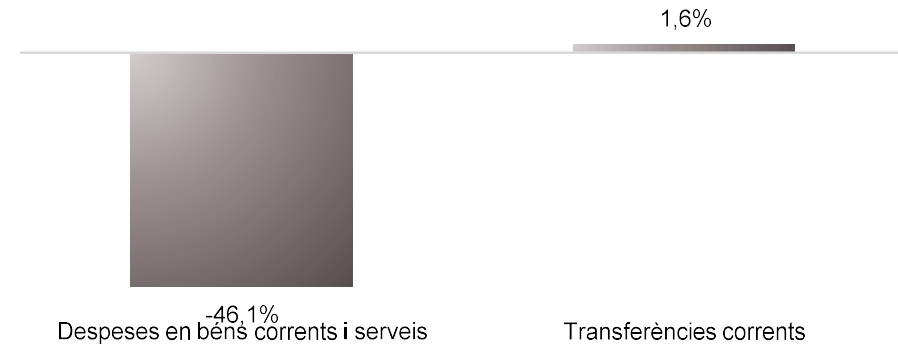
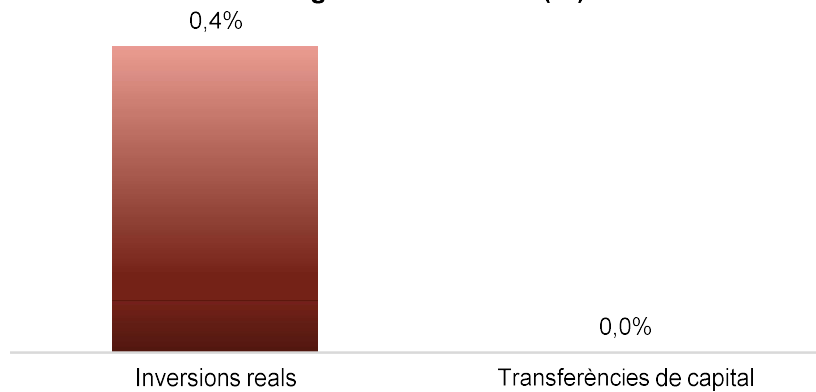

Execució de despeses. Districte d'Horta-Guinardó



Execució de despeses. Districte de Nou Barris
Resum per capítols

Capítols	2021 P	Abril 2021							Abril 2020					
	1	2	3	=3/2	4	=4/2	5	=5/2	4'	=4'/2'	=%4/4'	5'	=5'/2'	=%5/5'
	Crèdit inicial	Crèdit Actual	Autoritzat	%	Disposat	%	Obligat	%	Disposat	%	Var. 21/20	Obligat	%	Var. 21/20
1 Despeses de personal	5.500.643	5.169.755	1.710.991	33,1%	1.710.991	33,1%	1.710.991	33,1%	1.784.054	33,2%	-4,1%	1.784.054	33,2%	-4,1%
2 Despeses en béns corrents i serveis	17.691.753	18.291.354	14.507.644	79,3%	14.182.372	77,5%	1.873.461	10,2%	15.982.918	87,6%	-11,3%	3.473.565	19,0%	-46,1%
3 Despeses financeres				-		-		-		-	-		-	-
4 Transferències corrents	13.364.295	13.439.740	13.331.187	99,2%	12.764.420	95,0%	6.688.227	49,8%	13.070.627	93,9%	-2,3%	6.584.051	47,3%	1,6%
5 Fons de contingència				-		-		-		-	-		-	-
Operacions corrents	36.556.691	36.900.850	29.549.822	80,1%	28.657.784	77,7%	10.272.679	27,8%	30.837.599	82,1%	-7,1%	11.841.670	31,5%	-13,2%
6 Inversions reals	1.230.857	3.268.321	581.677	17,8%	491.835	15,0%	13.614	0,4%	435.741	36,5%	12,9%	45.682	3,8%	-70,2%
7 Transferències de capital				-		-		-		-	-		-	-
Operacions de capital	1.230.857	3.268.321	581.677	17,8%	491.835	15,0%	13.614	0,4%	435.741	36,5%	12,9%	45.682	3,8%	-70,2%
8 Actius financers				-		-		-		-	-		-	-
9 Passius financers				-		-		-		-	-		-	-
Operacions financeres	0	0	0	-	0	-	0	-	0	-	-	0	-	-
Despeses Totals	37.787.548	40.169.171	30.131.500	75,0%	29.149.619	72,6%	10.286.293	25,6%	31.273.340	80,7%	-6,8%	11.887.353	30,7%	-13,5%


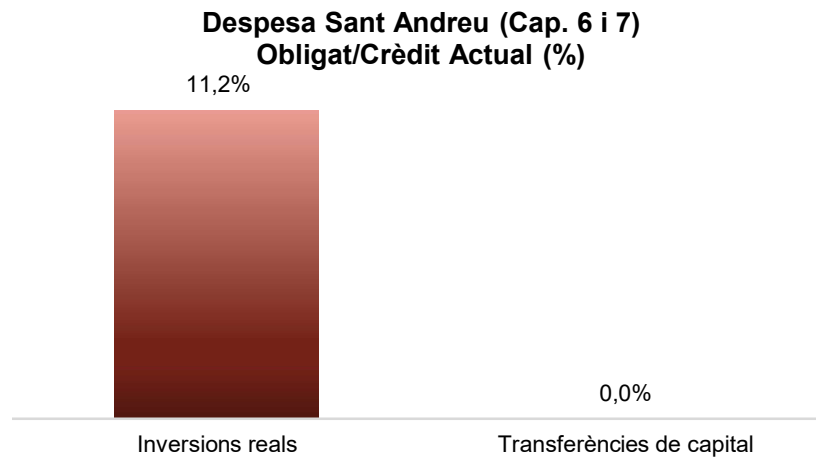
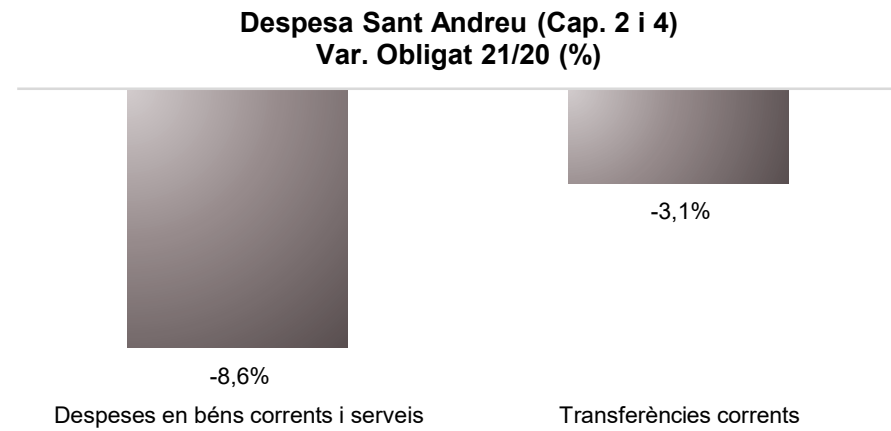
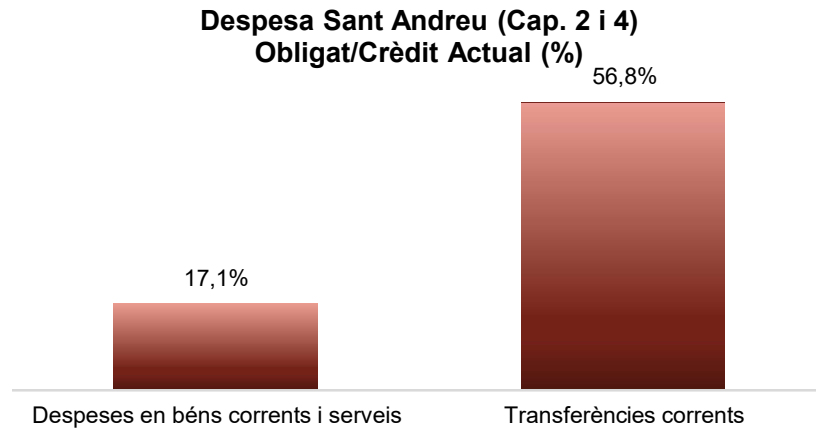
Execució de despeses. Districte de Nou Barris

Despesa Nou Barris (Cap. 2 i 4)
Obligat/Crèdit Actual (%)Despesa Nou Barris (Cap. 2 i 4)
Var. Obligat 21/20 (%)Despesa Nou Barris (Cap. 6 i 7)
Obligat/Crèdit Actual (%)Despesa Nou Barris (Cap. 6 i 7)
Var. Obligat 21/20 (%)

Execució de despeses. Districte de Sant Andreu
Resum per capítols

Capítols	2021 P	Abril 2021							Abril 2020					
	1	2	3	=3/2	4	=4/2	5	=5/2	4'	=4'/2'	=%4/4'	5'	=5'/2'	=%5/5'
	Crèdit inicial	Crèdit Actual	Autoritzat	%	Disposat	%	Obligat	%	Disposat	%	Var. 21/20	Obligat	%	Var. 21/20
1 Despeses de personal	4.983.953	5.152.205	1.701.519	33,0%	1.701.519	33,0%	1.701.519	33,0%	1.684.200	32,7%	1,0%	1.684.200	32,7%	1,0%
2 Despeses en béns corrents i serveis	17.106.245	17.336.716	14.392.110	83,0%	14.248.031	82,2%	2.969.785	17,1%	14.449.109	81,3%	-1,4%	3.248.813	18,3%	-8,6%
3 Despeses financeres				-		-		-		-	-		-	-
4 Transferències corrents	8.295.893	8.295.893	8.102.669	97,7%	7.471.966	90,1%	4.712.202	56,8%	7.657.708	88,7%	-2,4%	4.864.950	56,3%	-3,1%
5 Fons de contingència				-		-		-		-	-		-	-
Operacions corrents	30.386.091	30.784.814	24.196.297	78,6%	23.421.516	76,1%	9.383.505	30,5%	23.791.016	75,4%	-1,6%	9.797.962	31,1%	-4,2%
6 Inversions reals	1.031.432	931.694	116.330	12,5%	116.330	12,5%	104.460	11,2%	46.641	9,4%	149,4%		0,0%	-
7 Transferències de capital				-		-		-		-	-		-	-
Operacions de capital	1.031.432	931.694	116.330	12,5%	116.330	12,5%	104.460	11,2%	46.641	9,4%	149,4%	0	0,0%	-
8 Actius financers				-		-		-		-	-		-	-
9 Passius financers				-		-		-		-	-		-	-
Operacions financeres	0	0	0	-	0	-	0	-	0	-	-	0	-	-
Despeses Totals	31.417.523	31.716.508	24.312.627	76,7%	23.537.846	74,2%	9.487.965	29,9%	23.837.657	74,4%	-1,3%	9.797.962	30,6%	-3,2%

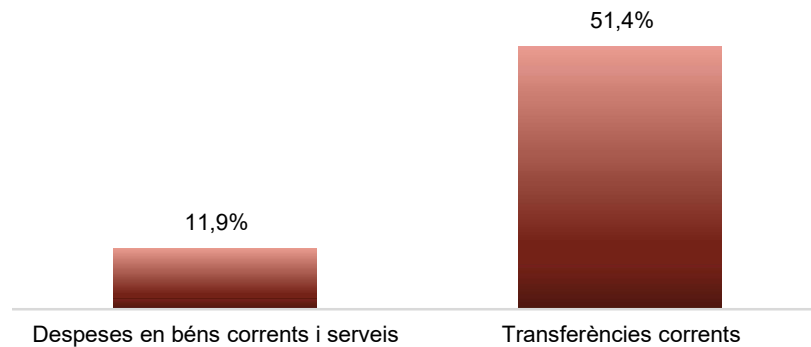
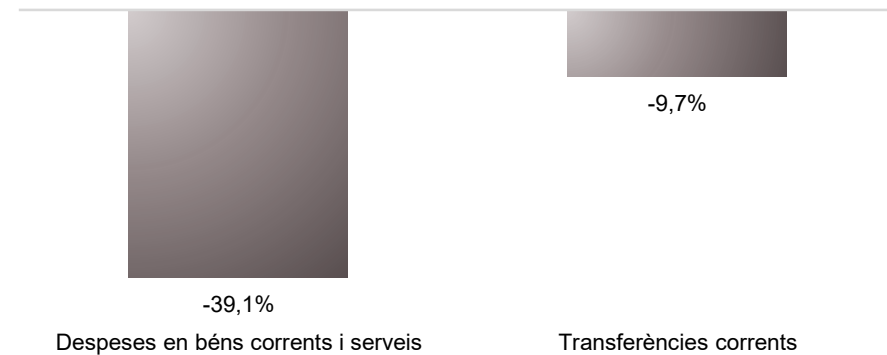
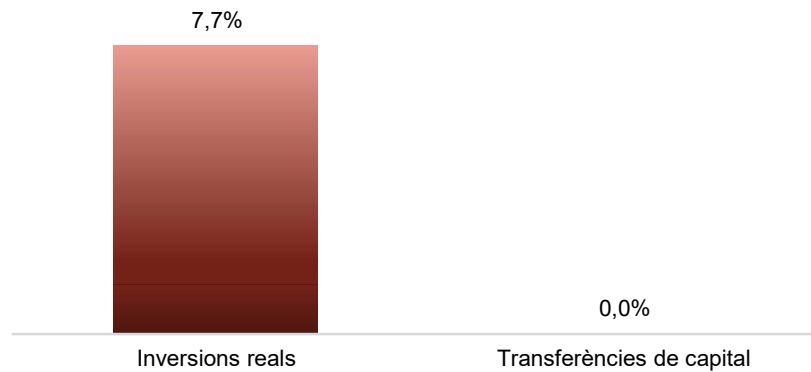
Execució de despeses. Districte de Sant Andreu



Execució de despeses. Districte de Sant Martí
Resum per capítols

Capítols	2021 P	Abril 2021							Abril 2020					
	1	2	3	=3/2	4	=4/2	5	=5/2	4'	=4'/2'	=%4/4'	5'	=5'/2'	=%5/5'
	Crèdit inicial	Crèdit Actual	Autoritzat	%	Disposat	%	Obligat	%	Disposat	%	Var. 21/20	Obligat	%	Var. 21/20
1 Despeses de personal	5.685.509	5.588.179	1.849.900	33,1%	1.849.900	33,1%	1.849.900	33,1%	1.887.332	32,6%	-2,0%	1.887.332	32,6%	-2,0%
2 Despeses en béns corrents i serveis	24.476.239	24.724.274	20.000.240	80,9%	19.469.943	78,7%	2.952.435	11,9%	23.802.999	94,4%	-18,2%	4.850.456	19,2%	-39,1%
3 Despeses financeres				-		-		-		-	-		-	-
4 Transferències corrents	15.158.396	15.083.722	15.080.702	100,0%	14.324.620	95,0%	7.747.017	51,4%	14.197.400	89,7%	0,9%	8.583.383	54,2%	-9,7%
5 Fons de contingència				-		-		-		-	-		-	-
Operacions corrents	45.320.144	45.396.176	36.930.842	81,4%	35.644.464	78,5%	12.549.352	27,6%	39.887.731	85,2%	-10,6%	15.321.171	32,7%	-18,1%
6 Inversions reals	1.035.608	1.372.793	290.795	21,2%	117.231	8,5%	106.321	7,7%	53.609	17,7%	118,7%	1.797	0,6%	5817,1%
7 Transferències de capital				-		-		-		-	-		-	-
Operacions de capital	1.035.608	1.372.793	290.795	21,2%	117.231	8,5%	106.321	7,7%	53.609	17,7%	118,7%	1.797	0,6%	5817,1%
8 Actius financers				-		-		-		-	-		-	-
9 Passius financers				-		-		-		-	-		-	-
Operacions financeres	0	0	0	-	0	-	0	-	0	-	-	0	-	-
Despeses Totals	46.355.752	46.768.968	37.221.637	79,6%	35.761.695	76,5%	12.655.673	27,1%	39.941.340	84,7%	-10,5%	15.322.968	32,5%	-17,4%

Execució de despeses. Districte de Sant Martí

Despesa Sant Martí (Cap. 2 i 4)
Obligat/Crèdit Actual (%)Despesa Sant Martí (Cap. 2 i 4)
Var. Obligat 21/20 (%)Despesa Sant Martí (Cap. 6 i 7)
Obligat/Crèdit Actual (%)Despesa Sant Martí (Cap. 6 i 7)
Var. Obligat 21/20 (%)