



Pressupost 2022

INFORME MENSUAL D'EXECUCIÓ PRESSUPOSTÀRIA

ABRIL 2022

Ajuntament de
Barcelona



Índex

Resum executiu	4
Indicadors	7
Execució d'ingressos. Resum per capítols	8
Execució d'ingressos corrents. Detall per conceptes	9
Execució d'ingressos de capital i financers. Detall per conceptes	13
Execució de despeses. Resum per capítols.....	15
Execució de despeses corrents. Detall per conceptes	17
Execució de despeses. Detall per grup de programa i per programa	22
Execució de despeses. Detall per grup de programa	27
Execució de despeses. Resum per orgànics	32
Execució de despeses corrents. Resum per orgànics.....	32
Execució de despeses. Sectors.....	36
Execució de despeses. Gerència Municipal i Coordinació Territorial i Proximitat.....	38
Execució de despeses. Àrea Drets Socials, Just. Global, Feminis. i LGTBI.....	40
Execució de despeses. Àrea Agenda 2030, Transició Digital i Esports	42
Execució de despeses. Àrea Seguretat i Prevenció	44
Execució de despeses. Àrea d'Ecologia Urbana	46
Execució de despeses. Àrea Economia, Recursos i Promoció Econòmica	48
Execució de despeses. Àrea de Cultura, Educació, Ciència i Comunitat	50
Execució de despeses. Gerència Municipal.....	52
Execució de despeses. Gerència de Coordinació Territorial i Proximitat	54
Execució de despeses. Ger. d'Àrea Drets Socials, Just. Global, Feminis. i LGTBI	56
Execució de despeses. Gerència d'Habitatge.....	58
Execució de despeses. Gerència d'Àrea Agenda 2030, Transició Digital i Esports	60
Execució de despeses. Gerència d'Innovació i Transició Digital	62
Execució de despeses. Gerència d'Àrea d'Ecologia Urbana	64
Execució de despeses. Gerència de Medi Ambient i Serveis Urbans	66
Execució de despeses. Gerència d'Urbanisme.....	68
Execució de despeses. Gerència de Mobilitat i Infraestructures.....	70
Execució de despeses. Gerència de l'Arquitecte en Cap	72
Execució de despeses. Ger. d'Àrea Economia, Recursos i Promoció Econòmica.....	74
Execució de despeses. Gerència de Pressupostos i Hisenda	76
Execució de despeses. Serveis Centrals.....	78
Execució de despeses. Gerència de Recursos.....	79

Execució de despeses. Gerència de Persones i Desenvolupament Organitzatiu.....	82
Execució de despeses. Districtes	84



Resum executiu

Pressupost 2022

Anàlisi d'execució pressupostària a abril

Totes les dades que es mostren a continuació corresponen a la comptabilitat pressupostària (sense ajustos SEC : sistema europeu de comptes).

Indicadors

Amb la comptabilitat tancada al mes d'abril els **ingressos corrents liquidats** representen el 32,5% de la previsió anual (vs. 33,2% a abril de 2021). Si s'analitzen les dades en valor absolut, l'import liquidat és un 3,5% superior al d'un any abans (31,9M).

Quant a les **despeses corrents obligades**, representen el 25,4% del crèdit actual (vs. 26,7% a abril de 2021). En valor absolut, l'import obligat és un 1,3% inferior al d'un any abans (8,5M).

L'**estalvi brut** al mes d'abril representa el 32,0% dels ingressos corrents liquidats. En valor absolut, l'import és superior al d'un any abans.

Ingressos

Els **impostos locals** presenten un grau d'execució del 32,9% en relació a la previsió anual (vs. 37,7% a abril de 2021). En valor absolut, la liquidació d'impostos locals és un 10,1% inferior a la d'abril de 2021 (39,8M).

La **Participació en Tributs de l'Estat** es liquida mensualment com 1/12 part de la previsió anual.

Les **taxes i altres ingressos** presenten un grau d'execució del 26,4% en relació a la previsió anual (vs. 30,4% a abril de 2021). En valor absolut, l'import liquidat és un 13,0% inferior al d'un any abans (13,5M).

Les **transferències corrents (exclòs FCF)** presenten un grau d'execució del 33,9% en relació a la previsió anual (vs. 9,1% a abril de 2021). En valor absolut, la liquidació és un 277,7% superior a la d'un any abans (34,8M).

Els **ingressos patrimonials** presenten un grau d'execució a abril del 15,9% (vs. 27,1% a abril de 2021). En termes absoluts, l'import liquidat és un -42,6% inferior al d'un any abans (2,8M).

Els **ingressos de capital** presenten un grau d'execució a abril del 1,7% (vs. 0,6% a abril del 2021). En valor absolut, la liquidació és superior en 2,1M a la d'un any abans.



Quant als **ingressos per operacions financeres (sense incloure romanents de tresoreria)** presenten un grau d'execució a abril del 0,1% (vs. 0,1% a abril del 2021).

En general, els **ingressos** amb més pes respecte a les previsions inicials totals són **Transferències corrents** i **Impostos directes**, amb un 38,9% i un 32,6% respectivament, seguits de **Taxes, preus públics i altres ingressos** que suposen un 10,0% del total d'ingressos previst. Al llarg de l'execució del pressupost a abril de 2022, el capítol de **Transferències corrents** ha tingut un pes del 48,3% sobre el total d'ingressos liquidats, els ingressos per **Impostos directes** han representat un 38,4% i els ingressos per **Taxes, preus públics i altres ingressos** han suposat un 9,4% dels ingressos liquidats totals.

Despeses

Les **despeses de personal** presenten un grau d'execució del 32,4% en relació a la previsió anual (vs. el 31,3% a abril de 2021). En valor absolut, la liquidació és un 6,2% superior a la de fa un any (8,8M).

Les **despeses en béns corrents i serveis** presenten un grau d'execució del 15,1% en relació a la previsió anual (vs. el 13,9% a abril de l'any anterior). En valor absolut, la liquidació és un 19,2% superior respecte la de abril de 2021 (16,8M).

Les **despeses financeres** presenten un grau d'execució del 4,3% en relació a la previsió anual (vs. 10,2% a abril de 2021). En valor absolut, la liquidació és un 57,6% inferior a la de abril de 2021 (0,9M).

Les **transferències corrents** presenten un grau d'execució del 29,0% en relació a la previsió anual (vs. 32,1% a abril de 2021). La liquidació en valor absolut és un 7,8% inferior a la de l'any passat (33,2M).

Quant a les **despeses de capital** presenten un grau d'execució del 5,2% en relació a la previsió anual (vs. 5,5% a abril de 2021). La liquidació en valor absolut és un 7,2% superior a la de l'any passat (2,6M).

Quant a les **despeses per operacions financeres**, el grau d'execució és del 21,9% (vs. 19,0% a abril de 2021). En valor absolut, la liquidació és un 1,2% inferior a la de 2021. La previsió d'amortitzacions anual varia cada any.

En general, les **despeses** amb més pes respecte als crèdits inicials totals són, en aquest ordre, **Transferències corrents** (38,8%), **Inversions reals** (20,7%), **Despeses en béns corrents i serveis** (19,8%) i les **Despeses de personal** (13,7%). Al llarg de l'execució del pressupost a abril de 2022, el capítol de **Transferències corrents** ha tingut un pes del 54,8% sobre el total de despesa obligada, la **Inversions reals** ha representat un 4,2%, la despesa en **Despeses en béns corrents i serveis** ha

suposat un 14,6% i les **Despeses de personal** han suposat un 21,2% de la despesa total obligada.

A nivell de **despeses per orgànics**:

- El grau d'execució dels **sectors** és del 19,9% (21,6% a abril de 2021), amb disminució en termes absoluts del 3,4% (21,5M). Analitzant la despesa corrent, el grau d'execució resultant és del 24,5% (vs. 26,7% a abril de 2021), amb disminució en termes absoluts del 4,2% (23,7M).
- El grau d'execució dels **districtes** és del 29,0% (25,8% a abril de 2021), amb augment en termes absoluts del 16,3% (15,3M). Analitzant la despesa corrent, el grau d'execució resultant és del 30,6% (vs. 26,8% a abril de 2021), amb una variació positiva en termes absoluts del 16,3% (15,2M).

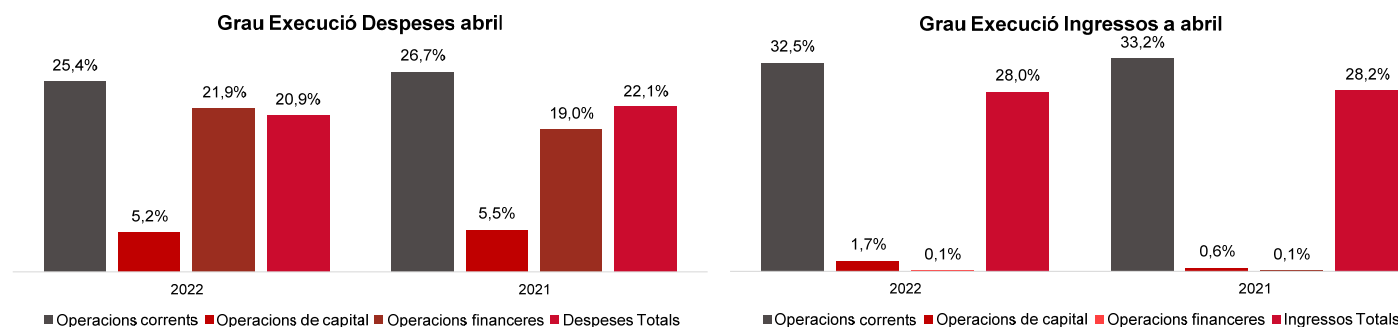
** Nota: Degut a la gran variabilitat que pot haver en els diferents conceptes del pressupost d'un any per l'altre, s'han aplicat topalls de -100% i 100% a l'apartat gràfic.*



Indicadors Pressupostaris. Ajuntament de Barcelona
Resum

Indicadors	2020 P	2020 L	2021 P	2021 L	2022 P	A abril		
						2022 L	2021 L	%
Ingressos corrents	2.798.336.203	2.758.156.325	2.774.195.219	2.905.609.507	2.924.909.544	952.872.925	920.942.313	3,5%
Despeses corrents	2.385.995.226	2.332.019.664	2.437.671.175	2.346.150.197	2.529.550.568	648.040.142	656.560.312	-1,3%
Estalvi brut	412.340.978	426.136.661	336.524.044	559.459.310	395.358.976	304.832.783	264.382.001	15,30%
Ingressos de capital	42.749.171	18.384.926	148.167.112	22.139.631	178.286.115	3.009.963	877.051	243,2%
Despeses de capital	512.434.022	315.823.514	671.640.000	511.158.928	753.399.534	39.074.967	36.462.827	7,2%
Superàvit (Dèficit) no financer	-57.343.873	128.698.073	-186.948.844	70.440.013	-179.754.443	268.767.779	228.796.225	17,47%
Ingressos financers	192.484.962	101.636.218	330.900.030	110.679.853	303.029.665	401.923	289.121	39,0%
Despeses financeres	135.141.089	102.672.942	143.951.186	112.566.326	123.275.222	26.985.764	27.303.545	-1,2%
Resultat Pressupostari	0	127.661.348	0	68.553.540	0	242.183.938	201.781.801	20,0%

Ratis	2020 P	2020 L	2021 P	2021 L	2022 P	A abril	
						2022 L	2021 L
% Estalvi brut/Ingressos corrents	14,7%	15,5%	12,1%	19,3%	13,5%	32,0%	28,7%
% Capacitat (Necessitat) finançament (abans d'ajustos SEC)	-2,0%	4,6%	-6,4%	2,4%	-5,8%	28,1%	24,8%



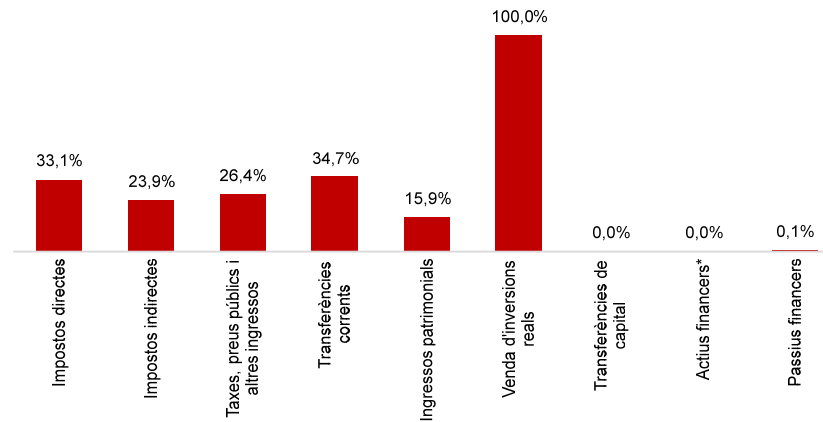
Execució d'ingressos. Ajuntament de Barcelona
Resum per capítols

Capítols	2022 P		Abril 2022							Abril 2021		Var. 22/21
	1		2	3	=3/2	4	=4/3	3'	=3'/2'	=%3/3'		
	Previsió inicial	% s/ PI total	Previsió Actual	% s/ PA total	Drets Liquidats	% s/ DL totals	%	Recaptació líquida	%	Drets Liquidats	%	
1 Impostos directes	1.111.188.129	32,6%	1.111.188.129	32,5%	367.618.885	38,4%	33,1%	282.462.134	76,8%	404.581.398	37,9%	-9,1%
2 Impostos indirectes	123.208.307	3,6%	123.208.307	3,6%	29.459.726	3,1%	23,9%	23.831.188	80,9%	29.035.016	29,9%	1,5%
3 Taxes, preus públics i altres ingressos	340.429.985	10,0%	340.429.985	10,0%	90.009.259	9,4%	26,4%	59.118.643	65,7%	103.483.966	30,4%	-13,0%
4 Transferències corrents	1.326.695.504	38,9%	1.331.934.019	38,9%	462.076.068	48,3%	34,7%	344.468.192	74,5%	377.380.185	30,3%	22,4%
5 Ingressos patrimonials	23.387.620	0,7%	23.387.620	0,7%	3.708.988	0,4%	15,9%	1.947.802	52,5%	6.461.748	27,1%	-42,6%
Operacions corrents	2.924.909.544	85,9%	2.930.148.059	85,7%	952.872.925	99,6%	32,5%	711.827.960	74,7%	920.942.313	33,2%	3,5%
6 Venda d'inversions reals	101.140	0,0%	101.140	0,0%	3.009.963	0,3%	2976,0%	3.009.963	100,0%	835.038	45,1%	260,5%
7 Transferències de capital	178.184.975	5,2%	178.357.975	5,2%	0	0,0%	0,0%	0	-	42.013	0,0%	-100,0%
Operacions de capital	178.286.115	5,2%	178.459.115	5,2%	3.009.963	0,3%	1,7%	3.009.963	100,0%	877.051	0,6%	243,2%
8 Actius financers*	40	0,0%	40	0,0%	0	0,0%	0,0%	0	-	0	0,0%	-
9 Passius financers	303.029.625	8,9%	303.029.625	8,9%	401.923	0,0%	0,1%	401.923	100,0%	289.121	0,1%	39,0%
Operacions financeres	303.029.665	8,9%	303.029.665	8,9%	401.923	0,0%	0,1%	401.923	100,0%	289.121	0,1%	39,0%
Romanents de tresoreria	0	0,0%	8.649.014	0,3%	0	0,0%	0,0%	0	-	0	0,0%	-
Ingressos Totals	3.406.225.325	100,0%	3.420.285.854	100,0%	956.284.812	100,0%	28,0%	715.239.846	74,8%	922.108.485	28,2%	3,7%

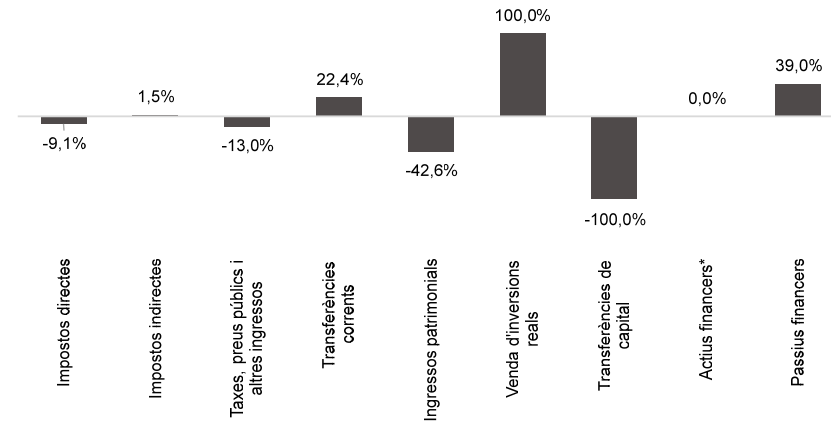
*No s'inclouen els romanents de tresoreria

Execució d'ingressos. Ajuntament de Barcelona
Resum per capítols

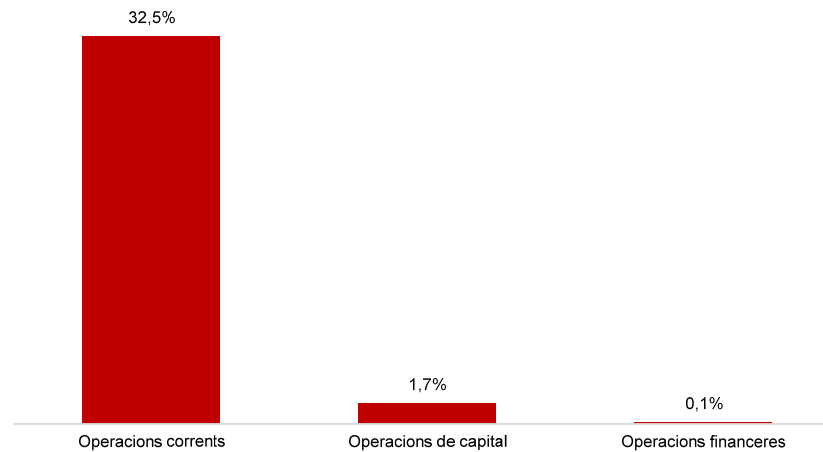
Ingressos. Drets Liquidats/Prev. Actual (%)



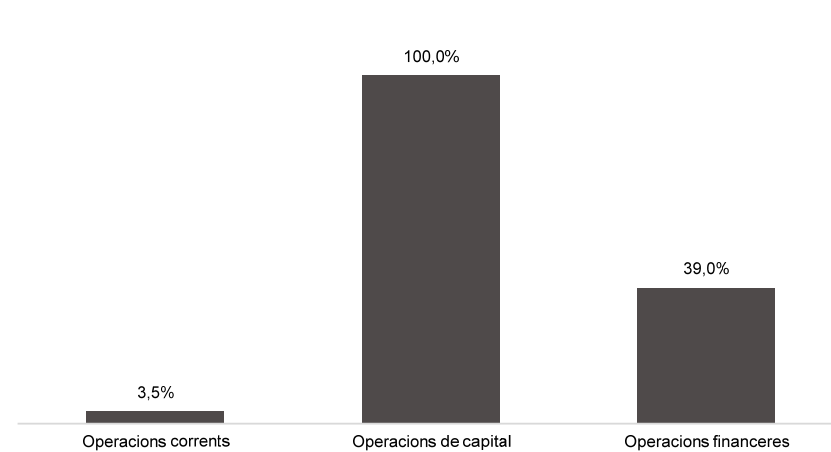
Ingressos. Variació DL (%) 22/21



Ingressos per Operacions. DL/Prev. Actual (%)



Ingressos per Operacions. Variació DL 22/21 (%)



Execució d'ingressos corrents. Ajuntament de Barcelona
Detall per conceptes (I)

Conceptes	2022 P	Abril 2022					Abril 2021		Var. 22/21
	1	2	3	=3/2	4	=4/3	3'	=3'/2'	
	Previsió inicial	Previsió Actual	Drets Liquidats	%	Recaptació Líquida	%	Drets Liquidats	%	
IBI	717.319.690	717.319.690	264.945.599	36,9%	223.721.484	84,4%	259.239.873	36,4%	2,2%
IVTM (Vehicles)	53.594.540	53.594.540	36.360.758	67,8%	4.299.273	11,8%	37.672.016	70,5%	-3,5%
IIVTNU (Plusvàlua)	181.969.200	181.969.200	25.221.541	13,9%	25.218.424	100,0%	79.227.270	50,3%	-68,2%
IAE	82.580.000	82.580.000	15.952.769	19,3%	10.498.028	65,8%	4.551.936	5,6%	250,5%
DIRECTES EXTINGITS	0	0	0	-	0	-	0	-	-
ICIO	44.246.200	44.246.200	12.541.536	28,3%	11.362.608	90,6%	14.130.615	32,3%	-11,2%
Impostos locals	1.079.709.630	1.079.709.630	355.022.203	32,9%	275.099.818	77,5%	394.821.710	37,7%	-10,1%
Recàrrecs s/ IEET	22.900.000	22.900.000	0	0,0%	0	-	0	0,0%	-
Recàrrecs s/ Impostos de la CCAA	22.900.000	22.900.000	0	0,0%	0	-	0	0,0%	-
CTE**	131.786.806	131.786.806	42.056.408	31,9%	31.193.504	74,2%	38.794.704	35,1%	8,4%
FCF**	1.184.215.006	1.184.215.006	414.691.100	35,0%	307.487.125	74,1%	364.833.483	32,9%	13,7%
Participació Tributs de l'Estat	1.316.001.812	1.316.001.812	456.747.508	34,7%	338.680.629	74,2%	403.628.187	33,1%	13,2%
Grua i parany	16.865.490	16.865.490	0	0,0%	0	-	0	0,0%	-
Parquímetres	44.805.830	44.805.830	0	0,0%	0	-	0	0,0%	-
Clavegueram	25.840.000	25.840.000	7.877.640	30,5%	6.138.018	77,9%	8.339.650	31,6%	-5,5%
Llicències urbanístiques	6.065.000	6.065.000	2.581.631	42,6%	2.566.836	99,4%	2.581.903	46,7%	-0,0%
Guals	16.330.000	16.330.000	192.046	1,2%	127.543	66,4%	180.021	1,1%	6,7%
Participació ingressos bruts	26.704.000	26.704.000	6.763.803	25,3%	3.819.433	56,5%	2.707.985	9,0%	149,8%
Taxes ocupació via pública	10.759.500	10.759.500	926.050	8,6%	632.101	68,3%	-464.398	-9,0%	-299,4%
Altres taxes	44.029.040	44.029.040	14.696.381	33,4%	14.168.741	96,4%	15.858.334	36,2%	-7,3%
Recollida comercial residus	17.138.000	17.138.000	486.429	2,8%	271.973	55,9%	333.045	1,9%	46,1%
Serveis especials de neteja	4.493.000	4.493.000	1.514.188	33,7%	1.323.372	87,4%	2.148.227	36,6%	-29,5%

Conceptes	2022 P	Abril 2022					Abril 2021		Var. 22/21
	1	2	3	=3/2	4	=4/3	3'	=3/2'	
	Previsió inicial	Previsió Actual	Drets Liquidats	%	Recaptació Líquida	%	Drets Liquidats	%	
Resta preus públics	10.640.211	10.640.211	3.861.088	36,3%	3.307.056	85,7%	2.966.968	25,6%	30,1%
Contribucions especials	10	10	0	0,0%	0	-	0	0,0%	-
Vendes Recollida selectiva residus	8.000.000	8.000.000	2.982.147	37,3%	548.277	18,4%	2.534.187	31,7%	17,7%
Resta de vendes de serveis	36.050	36.050	28.567	79,2%	26.978	94,4%	20.411	15,6%	40,0%
Reintegraments	426.050	426.050	910.156	213,6%	836.667	91,9%	609.533	247,7%	49,3%
Multes	72.361.000	72.361.000	35.141.647	48,6%	13.922.181	39,6%	52.725.210	71,7%	-33,3%
Recàrrecs	14.662.000	14.662.000	5.185.139	35,4%	5.185.139	100,0%	5.326.091	36,9%	-2,6%
Interessos de demora	8.097.000	8.097.000	2.498.433	30,9%	2.133.414	85,4%	2.462.626	30,7%	1,5%
Càrregues urbanístiques	20	20	0	0,0%	0	-	0	0,0%	-
Cessió per aprofitament urbanístic (10%)	3.809.694	3.809.694	3.720.637	97,7%	3.720.637	100,0%	3.305.214	129,6%	12,6%
Indemnitzacions Assegurances No de Vida	1.000	1.000	35.706	3570,7%	33.352	93,4%	1.305.486	130548,6%	-97,3%
Altres ingressos	9.367.090	9.367.090	607.573	6,5%	356.925	58,7%	543.473	5,7%	11,8%
Taxes i altres ingressos	340.429.985	340.429.985	90.009.259	26,4%	59.118.643	65,7%	103.483.966	30,4%	-13,0%
Aportacions de l'Estat (Excepte FCF)	22.668.920	22.668.920	32.150.850	141,8%	31.700.587	98,6%	1.506.328	6,8%	2034,4%
Aportacions del Grup Ajuntament	100.010	831.292	741.045	89,1%	741.045	100,0%	202.419	290,7%	266,1%
GC_Fons Cooperació Local	3.179.000	3.179.000	0	0,0%	0	-	0	0,0%	-
GC_Finalistes per Educació	16.604.752	16.604.752	0	0,0%	0	-	0	0,0%	-
GC_Finalistes per IM Discapacitats	1.920.057	1.920.057	0	0,0%	0	-	0	0,0%	-
GC_Acció Social	80.775.666	80.775.666	0	0,0%	0	-	7.541.998	8,9%	-100,0%
Transf.en matèria d'ocupació	1.000	1.000	0	0,0%	0	-	2.500	25000,0%	-100,0%
GC_Finalistes ocupació	10	10	0	0,0%	0	-	0	0,0%	-
GC_Resta aportacions	9.750.152	10.030.269	3.812.400	38,0%	3.665.285	96,1%	1.885.055	17,2%	102,2%
Aportacions de la Diputació	30	30	0	0,0%	0	-	0	0,0%	-
Transferències d'Ajuntaments	10	10	0	0,0%	0	-	0	0,0%	-
Aportació AMB pel manteniment de rondes	0	0	0	-	0	-	0	-	-
AMB_Cànon dipòsit residus	1.000.000	1.000.000	718.830	71,9%	718.830	100,0%	0	0,0%	-

Conceptes	2022 P	Abril 2022					Abril 2021		Var. 22/21
	1	2	3	=3/2	4	=4/3	3'	=3/2'	
	Previsió inicial	Previsió Actual	Drets Liquidats	%	Recaptació Líquida	%	Drets Liquidats	%	
Fons Europeus	998.860	1.221.974	9.425.291	771,3%	105.893	1,1%	1.372.402	3761,4%	586,8%
Resta aportacions corrents	982.030	1.444.415	536.552	37,1%	49.428	9,2%	36.000	6,9%	1390,4%
Transferències corrents (exc. FCF)	137.980.498	139.677.396	47.384.967	33,9%	36.981.067	78,0%	12.546.702	9,1%	277,7%
Ingressos financers	2.814.008	2.814.008	0	0,0%	0	-	0	0,0%	-
Rendes béns immobles	1.708.018	1.708.018	325.329	19,0%	175.873	54,1%	648.336	41,6%	-49,8%
Aparcaments	1.346.529	1.346.529	322.664	24,0%	265.699	82,3%	245.089	19,3%	31,7%
Altres concessions administratives	15.593.777	15.593.777	2.696.846	17,3%	1.305.677	48,4%	5.195.530	32,2%	-48,1%
Drets de superfície	1.915.248	1.915.248	342.209	17,9%	178.614	52,2%	359.550	18,7%	-4,8%
Dividends, cànon i rendiments empreses	30	30	21.939	73130,3%	21.939	100,0%	0	0,0%	-
Altres Ingressos Patrimonials	10.010	10.010	0	0,0%	0	-	13.244	66217,5%	-100,0%
Ingressos patrimonials	23.387.620	23.387.620	3.708.988	15,9%	1.947.802	52,5%	6.461.748	27,1%	-42,6%
Ingressos corrents	2.920.409.544	2.922.106.442	952.872.925	32,6%	711.827.960	74,7%	920.942.313	33,2%	3,5%

Execució d'ingressos de capital. Ajuntament de Barcelona

Detall per conceptes

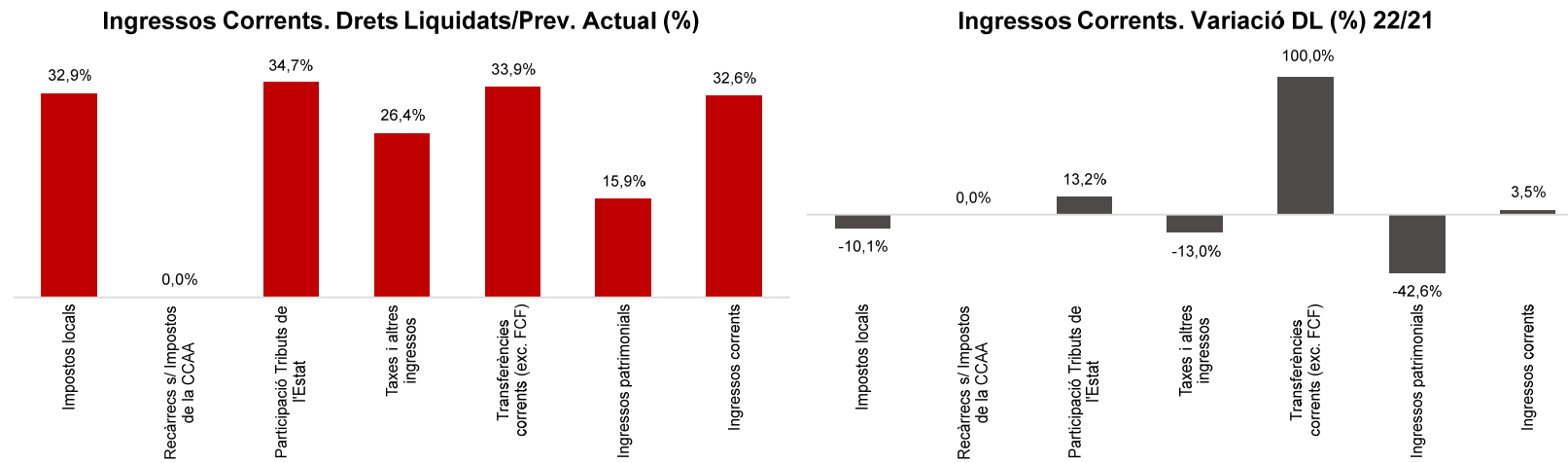
Conceptes	2022 P	Abril 2022					Abril 2021		Var. 22/21
	1	2	3	=3/2	4	=4/3	3'	=3'/2'	
	Previsió inicial	Previsió Actual	Drets Liquidats	%	Recaptació Líquida	%	Drets Liquidats	%	
Vendes solars	100.070	100.070	9.963	10,0%	9.963	100,0%	835.038	45,2%	-98,8%
Vendes places aparcaments	10	10	0	0,0%	0	-	0	0,0%	-
Altres vendes	1.060	1.060	3.000.000	283018,9%	3.000.000	100,0%	0	0,0%	-
Vendes Inversions reals	101.140	101.140	3.009.963	2976,0%	3.009.963	100,0%	835.038	45,1%	260,5%
De l'Estat	5.001.020	5.001.020	0	0,0%	0	-	0	0,0%	-
GC-Escoles Bressol	9.000.000	9.000.000	0	0,0%	0	-	0	0,0%	-
GC-Altres	40	40	0	0,0%	0	-	0	0,0%	-
De la Diputació de Barcelona	14.131.199	14.131.199	0	0,0%	0	-	0	0,0%	-
Fons Europeus	150.052.696	150.225.696	0	0,0%	0	-	42.013	24,3%	-100,0%
Altres transferències de capital	20	20	0	0,0%	0	-	0	0,0%	-
Transferències de capital	178.184.975	178.357.975	0	0,0%	0	-	42.013	0,0%	-100,0%
Ingressos capital	178.286.115	178.459.115	3.009.963	1,7%	3.009.963	100,0%	877.051	0,6%	243,2%

Execució ingressos financers. Ajuntament de Barcelona

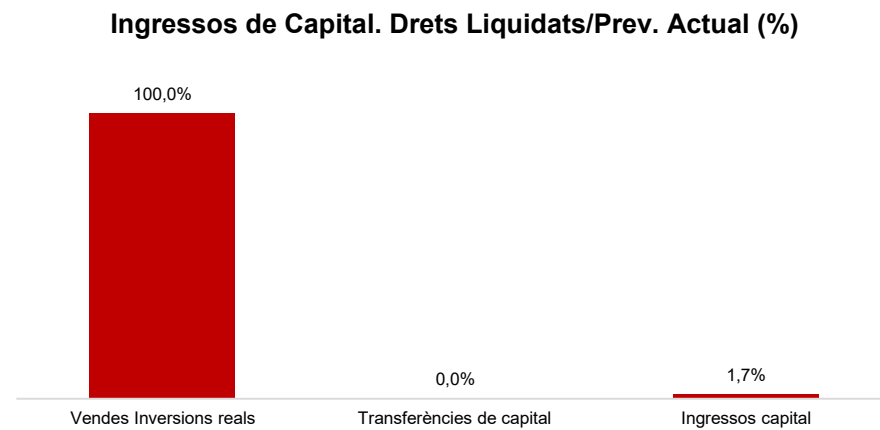
Detall per conceptes

Conceptes	2022 P	Abril 2022					Abril 2021		Var. 22/21
	1	2	3	=3/2	4	=4/3	3'	=3'/2'	
	Previsió inicial	Previsió Actual	Drets Liquidats	%	Recaptació Líquida	%	Drets Liquidats	%	
Devolució dipòsits constituïts a llarg t	10	10	0	0,0%	0	-	0	0,0%	-
Alineació accions	20	20	0	0,0%	0	-	0	0,0%	-
Accions BCN Emprèn	10	10	0	0,0%	0	-	0	0,0%	-
Rom.tresoreria per despeses Marçals	0	2.994.121	0	0,0%	0	-	0	0,0%	-
Rom.tresoreria per despeses amb F. A.	0	5.654.893	0	0,0%	0	-	0	0,0%	-
Fiances per guals	400.000	400.000	208.321	52,1%	208.321	100,0%	216.647	54,2%	-3,8%
Fiances urbanístiques	3.000.000	3.000.000	193.602	6,5%	193.602	100,0%	72.475	2,4%	167,1%
Deute	299.629.625	299.629.625	0	0,0%	0	-	0	0,0%	-
Ingressos financers	303.029.665	311.678.679	401.923	0,1%	401.923	100,0%	289.121	0,1%	39,0%

Execució d'ingressos corrents. Ajuntament de Barcelona



Execució d'ingressos de capital. Ajuntament de Barcelona



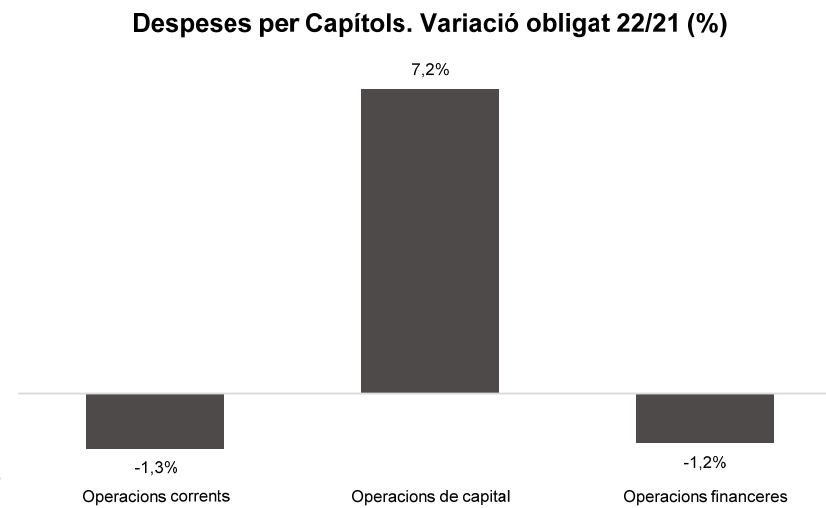
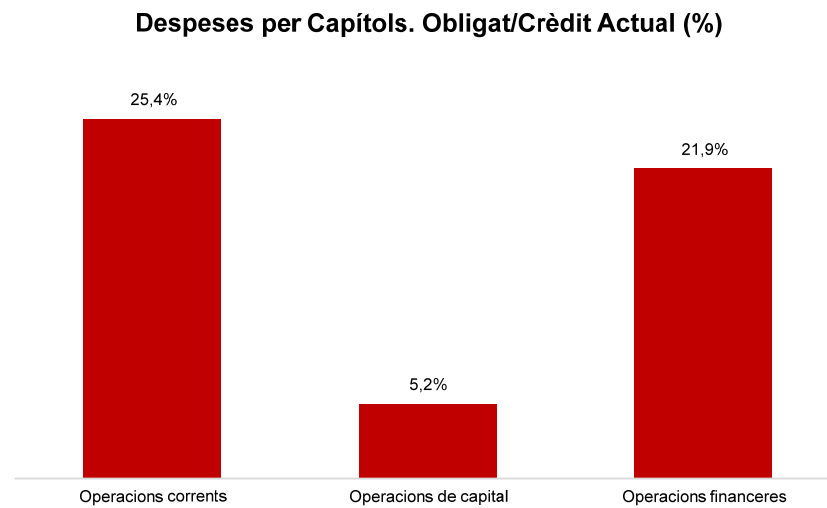
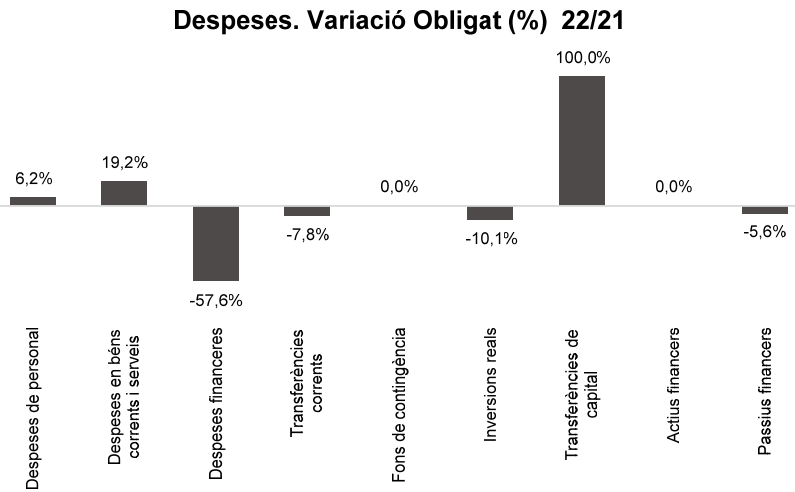
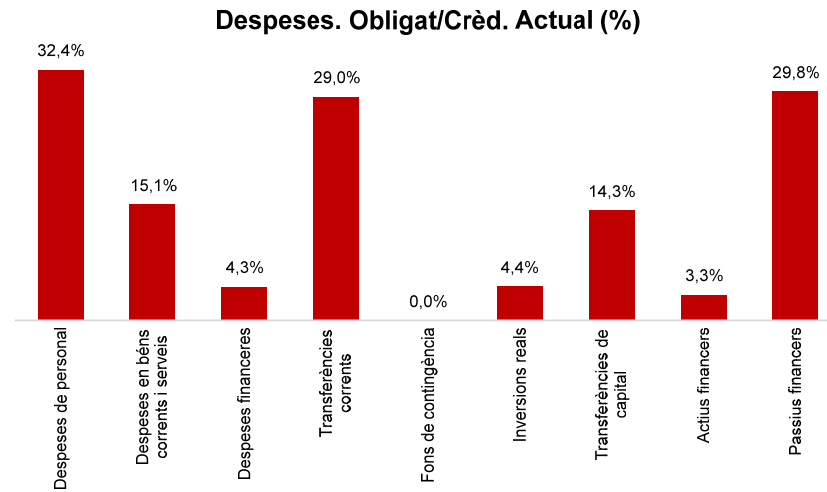
Execució de despeses. Ajuntament de Barcelona
Resum per capítols

Capítols	2022 P		Abril 2022									Abril 2021					
	1	% s/ CI total	2	3	=3/2	4	=4/2	5	=5/2	4'	=4'/2'	=%4/4'	5'	=5'/2'	=%5/5'		
	Crèdit inicial		Crèdit Actual	% s/ CA total	Autoritzat	%	Disposat	%	Obligat	% s/ O total	%	Disposat	%	Var. 22/21	Obligat	%	Var. 22/21
1 Despeses de personal	465.919.008	13,7%	467.305.857	13,7%	152.505.446	32,6%	152.505.446	32,6%	151.633.197	21,2%	32,4%	143.945.812	31,5%	5,9%	142.840.862	31,3%	6,2%
2 Despeses en béns corrents i serveis	675.041.462	19,8%	695.017.076	20,3%	521.523.431	75,0%	509.703.009	73,3%	104.612.018	14,6%	15,1%	460.118.486	72,9%	10,8%	87.787.970	13,9%	19,2%
3 Despeses financeres	15.800.000	0,5%	15.800.000	0,5%	686.739	4,3%	686.739	4,3%	686.739	0,1%	4,3%	1.621.243	10,2%	-57,6%	1.621.243	10,2%	-57,6%
4 Transferències corrents	1.323.192.175	38,8%	1.348.274.997	39,4%	789.385.426	58,5%	763.498.658	56,6%	391.108.188	54,8%	29,0%	849.962.563	64,2%	-10,2%	424.310.236	32,1%	-7,8%
5 Fons de contingència	49.597.923	1,5%	25.835.064	0,8%	0	0,0%	0	0,0%	0	0,0%	0,0%	0	0,0%	-	0	0,0%	-
Operacions corrents	2.529.550.568	74,3%	2.552.232.994	74,6%	1.464.101.043	57,4%	1.426.393.853	55,9%	648.040.142	90,7%	25,4%	1.455.648.105	59,2%	-2,0%	656.560.312	26,7%	-1,3%
6 Inversions reals	706.055.829	20,7%	681.995.846	19,9%	116.767.361	17,1%	111.851.000	16,4%	30.125.011	4,2%	4,4%	83.274.127	13,5%	34,3%	33.512.928	5,4%	-10,1%
7 Transferències de capital	47.343.705	1,4%	62.781.792	1,8%	37.237.550	59,3%	32.027.800	51,0%	8.949.956	1,3%	14,3%	6.432.807	14,2%	397,9%	2.949.899	6,5%	203,4%
Operacions de capital	753.399.534	22,1%	744.777.637	21,8%	154.004.911	20,7%	143.878.800	19,3%	39.074.967	5,5%	5,2%	89.706.934	13,5%	60,4%	36.462.827	5,5%	7,2%
8 Actius financers	36.709.090	1,1%	36.709.090	1,1%	15.571.188	42,4%	15.571.188	42,4%	1.218.967	0,2%	3,3%	19.285.054	40,8%	-19,3%	0	0,0%	-
9 Passius financers	86.566.132	2,5%	86.566.132	2,5%	25.766.797	29,8%	25.766.797	29,8%	25.766.797	3,6%	29,8%	27.303.545	28,2%	-5,6%	27.303.545	28,2%	-5,6%
Operacions financeres	123.275.222	3,6%	123.275.222	3,6%	41.337.985	33,5%	41.337.985	33,5%	26.985.764	3,8%	21,9%	46.588.599	32,4%	-11,3%	27.303.545	19,0%	-1,2%
Despeses Totals	3.406.225.325	100,0%	3.420.285.854	100,0%	1.659.443.939	48,5%	1.611.610.638	47,1%	714.100.874	100,0%	20,9%	1.591.943.637	48,7%	1,2%	720.326.684	22,1%	-0,9%

Anàlisi modificacions de crèdit per capítols

Capítols	Generació ingressos	Saldo minitransf.	TC altes	TC baixes	IRC+AJUSTOS PRÒRROGA	SUPL.	CRED. EXTRA.	BAIXES PER ANUL.	MC total
1 Despeses de personal	62.157	0	53.887.328	52.580.881	18.245	0	0	0	1.386.849
2 Despeses en béns corrents i serveis	775.929	0	24.147.049	7.315.057	2.367.693	0	0	0	19.975.614
3 Despeses financeres	0	0	0	0	0	0	0	0	0
4 Transferències corrents	4.256.909	0	20.343.721	3.984.277	4.466.470	0	0	0	25.082.822
5 Fons de contingència	0	0	0	23.762.860	0	0	0	0	-23.762.860
Operacions corrents	5.094.994	0	98.378.098	87.643.075	0	0	0	0	22.682.426
6 Inversions reals	28.711	0	330.152	26.065.175	1.646.329	0	0	0	-24.059.983
7 Transferències de capital	0	0	15.000.000	0	438.086	0	0	0	15.438.086
Operacions de capital	28.711	0	15.330.152	26.065.175	0	0	0	0	-8.621.897
8 Actius financers	0	0	0	0	0	0	0	0	0
9 Passius financers	0	0	0	0	0	0	0	0	0
Operacions financeres	0	0	0	0	0	0	0	0	0
Despeses Totals	5.123.705	0	113.708.250	113.708.250	0	0	0	0	14.060.529

Execució de despeses. Ajuntament de Barcelona



Execució de despeses corrents. Ajuntament de Barcelona
Detall per conceptes (I)

Conceptes	2022 P	Abril 2022							Abril 2021					
	1	2	3	=3/2	4	=4/2	5	=5/2	4'	=4'/2'	=%4/4'	5'	=5'/2'	=%5/5'
	Crèdit inicial	Crèdit actual	Autoritzat	%	Disposat	%	Obligat	%	Disposat	%	Var. 22/21	Obligat	%	Var. 22/21
Òrgans de govern i personal directiu	19.364.659	19.758.007	5.818.275	29,4%	5.818.275	29,4%	5.818.275	29,4%	5.578.888	29,3%	4,3%	5.578.888	29,3%	4,3%
Personal eventual	7.125.601	7.334.407	2.145.487	29,3%	2.145.487	29,3%	2.145.487	29,3%	1.989.414	28,8%	7,8%	1.989.414	28,8%	7,8%
Funcionaris	275.310.571	282.031.215	79.880.888	28,3%	79.880.888	28,3%	79.880.888	28,3%	74.971.784	28,3%	6,5%	74.971.784	28,3%	6,5%
Laborals	8.449.631	8.183.715	2.394.988	29,3%	2.394.988	29,3%	2.394.988	29,3%	2.403.258	29,0%	-0,3%	2.403.258	29,0%	-0,3%
Incentius al rendiment	50.175.771	38.323.238	23.999.064	62,6%	23.999.064	62,6%	23.999.064	62,6%	23.236.911	44,2%	3,3%	23.236.911	44,2%	3,3%
Quotes Socials	105.492.774	111.675.275	38.266.743	34,3%	38.266.743	34,3%	37.394.494	33,5%	35.765.558	34,0%	7,0%	34.660.607	33,0%	7,9%
Despeses de personal	465.919.008	467.305.857	152.505.446	32,6%	152.505.446	32,6%	151.633.197	32,4%	143.945.812	31,5%	5,9%	142.840.862	31,3%	6,2%
Arrendaments	21.731.480	25.440.136	23.368.413	91,9%	23.276.279	91,5%	7.671.118	30,2%	21.323.147	93,2%	9,2%	7.683.900	33,6%	-0,2%
Manteniment, reparació i conservació	20.715.633	22.126.134	17.884.500	80,8%	17.465.709	78,9%	2.939.346	13,3%	17.717.285	80,6%	-1,4%	3.324.328	15,1%	-11,6%
Material d'oficina	1.390.481	1.355.575	677.013	49,9%	472.322	34,8%	274.304	20,2%	606.703	43,3%	-22,1%	127.446	9,1%	115,2%
Energia elèctrica-edificis	10.562.857	14.160.325	14.125.131	99,8%	14.125.131	99,8%	34.684	0,2%	10.808.650	98,4%	30,7%	1.616.181	14,7%	-97,9%
Aigua-edificis	1.340.443	1.247.543	1.247.273	100,0%	1.207.038	96,8%	263.282	21,1%	1.198.070	93,2%	0,7%	262.486	20,4%	0,3%
Energia elèctrica-via pública	15.425.352	22.946.942	22.946.941	100,0%	22.946.941	100,0%	711.232	3,1%	15.870.504	100,0%	44,6%	2.585.115	16,3%	-72,5%
Aigua-via pública	646.480	648.280	648.280	100,0%	648.280	100,0%	99.471	15,3%	586.673	99,2%	10,5%	41.838	7,1%	137,8%
Gas	1.024.195	1.026.531	881.414	85,9%	881.414	85,9%	347.391	33,8%	851.387	86,1%	3,5%	317.582	32,1%	9,4%
Altres subministraments	6.647.324	5.348.891	4.201.205	78,5%	3.908.633	73,1%	833.108	15,6%	4.350.373	63,7%	-10,2%	607.068	8,9%	37,2%
Telèfons	3.591.720	4.275.109	2.967.261	69,4%	2.967.261	69,4%	907.954	21,2%	3.411.597	97,4%	-13,0%	901.393	25,7%	0,7%
Altres comunicacions	1.398.845	1.417.867	938.853	66,2%	938.853	66,2%	277.745	19,6%	924.032	66,0%	1,6%	233.509	16,7%	18,9%
Transports	999.462	1.241.508	1.237.433	99,7%	1.237.433	99,7%	300.813	24,2%	1.099.750	95,5%	12,5%	262.592	22,8%	14,6%
Primes d'assegurances	3.266.549	3.120.873	3.113.060	99,7%	3.113.060	99,7%	3.049.923	97,7%	3.062.365	98,3%	1,7%	3.040.603	97,6%	0,3%
Tributs	668.616	640.126	82.333	12,9%	59.913	9,4%	59.913	9,4%	64.026	10,4%	-6,4%	64.026	10,4%	-6,4%
Atencions protocol·làries	717.871	752.898	522.078	69,3%	179.392	23,8%	58.743	7,8%	69.832	10,9%	156,9%	29.933	4,7%	96,2%
Publicitat i propaganda	10.119.863	9.681.822	6.600.830	68,2%	6.323.830	65,3%	1.815.687	18,8%	6.896.955	72,3%	-8,3%	1.374.141	14,4%	32,1%
Reunions, conferències i cursos	649.863	546.567	45.785	8,4%	8.331	1,5%	8.331	1,5%	92.691	25,1%	-91,0%	2.794	0,8%	198,2%
Despeses compra de serveis	37.627.974	39.707.253	23.383.321	58,9%	22.056.742	55,5%	5.002.819	12,6%	19.295.263	56,9%	14,3%	3.358.903	9,9%	48,9%
Altres despeses diverses	31.077.913	25.908.645	6.676.642	25,8%	4.593.910	17,7%	1.568.253	6,1%	1.913.979	9,7%	140,0%	731.897	3,7%	114,3%
Neteja edificis i locals	15.742.186	16.382.871	16.078.497	98,1%	16.078.497	98,1%	3.898.630	23,8%	15.672.571	96,5%	2,6%	4.263.026	26,3%	-8,5%
Treballs tècnics	10.722.616	12.725.011	7.603.214	59,8%	7.219.465	56,7%	1.538.308	12,1%	5.882.152	33,2%	22,7%	1.011.722	5,7%	52,0%
Estudis i informes	1.521.445	2.157.415	1.285.471	59,6%	1.253.900	58,1%	157.441	7,3%	450.320	27,2%	178,4%	37.233	2,2%	322,9%
Serveis de recaptació	3.046.000	3.046.000	2.057.615	67,6%	2.057.615	67,6%	406.794	13,4%	2.694.176	85,5%	-23,6%	586.282	18,6%	-30,6%
Manteniment via pública	18.922.332	20.148.405	19.354.972	96,1%	18.991.298	94,3%	4.790.802	23,8%	15.320.294	79,8%	24,0%	2.883.519	15,0%	66,1%
Manteniment xarxa clavegueram	13.341.269	14.239.469	14.094.281	99,0%	14.094.281	99,0%	2.217.524	15,6%	13.451.403	99,7%	4,8%	2.631.779	19,5%	-15,7%
Manteniment xarxa aigua potable	5.771.753	5.771.753	5.549.244	96,1%	5.549.244	96,1%	784.310	13,6%	5.251.482	100,0%	5,7%	794.669	15,1%	-1,3%
Manteniment enllumenat públic	15.200.000	15.282.100	15.200.000	99,5%	15.200.000	99,5%	2.253.672	14,7%	15.200.000	100,0%	-0,0%	3.645.166	24,0%	-38,2%
Manteniment altres infraestructures	740.364	740.364	689.938	93,2%	671.698	90,7%	103.416	14,0%	744.051	90,9%	-9,7%	161.904	19,8%	-36,1%
Manteniment galeries de serveis	190.000	149.129	126.401	84,8%	126.401	84,8%	34.000	22,8%	107.182	47,2%	17,9%	60.000	26,4%	-43,3%
Altres contractes de serveis	92.373.406	96.244.087	81.789.013	85,0%	78.143.551	81,2%	17.680.656	18,4%	68.724.519	81,6%	13,7%	15.760.677	18,7%	12,2%

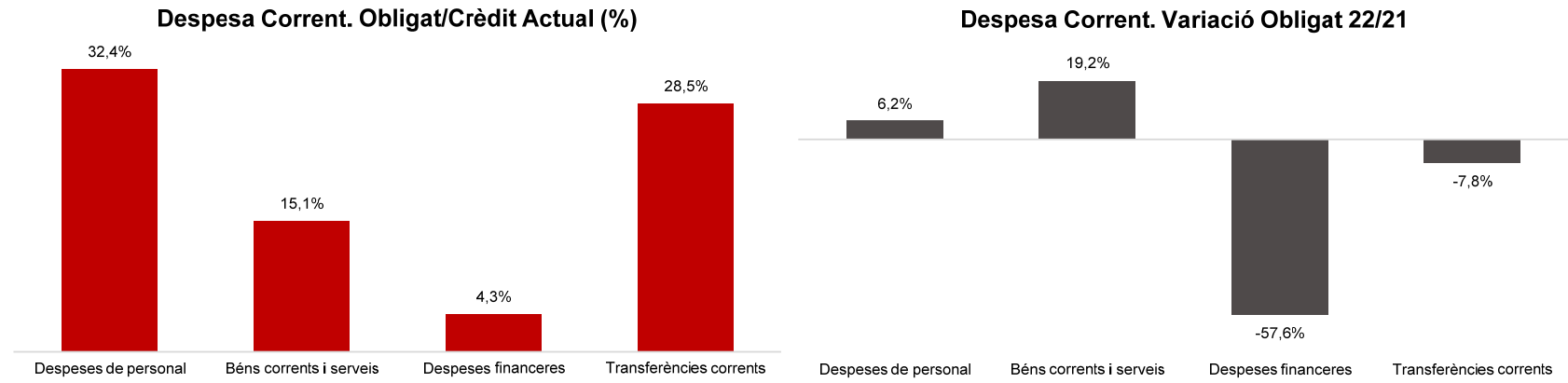
Conceptes	2022 P	Abril 2022							Abril 2021					
	1	2	3	=3/2	4	=4/2	5	=5/2	4'	=4'/2'	=%4/4'	5'	=5'/2'	=%5/5'
	Crèdit inicial	Crèdit actual	Autoritzat	%	Disposat	%	Obligat	%	Disposat	%	Var. 22/21	Obligat	%	Var. 22/21
Manteniment senyalització	2.640.000	2.608.566	2.380.000	91,2%	2.380.000	91,2%	594.763	22,8%	2.440.000	90,4%	-2,5%	594.097	22,0%	0,1%
Manteniment escales mecàniques	2.081.688	2.100.713	2.100.713	100,0%	1.086.330	51,7%	352.841	16,8%	1.006.238	100,0%	8,0%	385.827	38,3%	-8,5%
Manteniment patrimoni artístic	2.652.637	3.152.637	2.650.000	84,1%	2.650.000	84,1%	845.601	26,8%	1.711.125	56,4%	54,9%	519.265	17,1%	62,8%
Sistemes control de trànsit	9.863.299	8.304.998	8.218.074	99,0%	8.218.074	99,0%	1.272.279	15,3%	7.636.626	83,6%	7,6%	1.080.581	11,8%	17,7%
Execucions subsidiàries	69.006	85.203	46.197	54,2%	46.197	54,2%	630	0,7%	52.100	57,2%	-11,3%	11.071	12,2%	-94,3%
Neteja i recollida de residus	288.029.943	288.032.540	191.856.627	66,6%	191.856.627	66,6%	37.296.132	12,9%	176.360.860	68,5%	8,8%	21.396.640	8,3%	74,3%
Manteniment túnels	2.589.338	2.589.338	2.450.843	94,7%	2.450.843	94,7%	580.494	22,4%	1.516.190	87,3%	61,6%	192.156	11,1%	202,1%
Contractes d'acció social	8.606.355	7.920.041	6.742.654	85,1%	6.560.931	82,8%	1.662.973	21,0%	6.154.549	68,1%	6,6%	1.784.308	19,7%	-6,8%
Altres contractes neteja viària	7.184.533	7.187.574	6.178.107	86,0%	6.178.107	86,0%	1.288.364	17,9%	6.456.264	100,0%	-4,3%	1.467.177	22,7%	-12,2%
Resta treballs realitzats per tercers	1.802.422	1.855.592	1.580.758	85,2%	1.517.668	81,8%	254.297	13,7%	2.445.667	67,1%	-37,9%	1.589.319	43,6%	-84,0%
Dietes	1.415.062	1.550.095	1.238.046	79,9%	455.546	29,4%	223.861	14,4%	382.059	25,6%	19,2%	251.908	16,9%	-11,1%
Locomoció	564.487	731.851	428.668	58,6%	428.668	58,6%	90.519	12,4%	266.045	48,0%	61,1%	64.579	11,7%	40,2%
Altres indemnitzacions	368.400	418.300	276.331	66,1%	77.595	18,6%	59.595	14,2%	49.331	13,5%	57,3%	49.331	13,5%	20,8%
Despeses imprevistes	0	0	0	-	0	-	0	-	0	-	-	0	-	-
Béns corrents i serveis	675.041.462	695.017.076	521.523.431	75,0%	509.703.009	73,3%	104.612.018	15,1%	460.118.486	72,9%	10,8%	87.787.970	13,9%	19,2%
Interessos de préstecs	14.200.000	14.200.000	230.944	1,6%	230.944	1,6%	230.944	1,6%	1.439.024	9,6%	-84,0%	1.439.024	9,6%	-84,0%
Despeses formalització i altres	1.350.000	1.350.000	455.777	33,8%	455.777	33,8%	455.777	33,8%	182.219	23,4%	150,1%	182.219	23,4%	150,1%
Interessos de demora	250.000	250.000	18	0,0%	18	0,0%	18	0,0%	0	0,0%	-	0	0,0%	-
Despeses financeres	15.800.000	15.800.000	686.739	4,3%	686.739	4,3%	686.739	4,3%	1.621.243	10,2%	-57,6%	1.621.243	10,2%	-57,6%

Execució de despeses corrents. Ajuntament de Barcelona
Detall per conceptes (II)

Conceptes	2022 P	Abril 2022							Abril 2021					
	1	2	3	=3/2	4	=4/2	5	=5/2	4'	=4'/2'	=%4/4'	5'	=5'/2'	=%5/5'
	Crèdit inicial	Crèdit actual	Autoritzat	%	Disposat	%	Obligat	%	Disposat	%	Var. 22/21	Obligat	%	Var. 22/21
IMH	33.333.131	33.353.603	33.333.131	99,9%	33.333.131	99,9%	10.400.000	31,2%	13.100.000	41,2%	154,5%	13.100.000	41,2%	-20,6%
IMEB	57.164.481	62.209.428	58.611.546	94,2%	58.611.546	94,2%	15.523.166	25,0%	58.297.525	100,0%	0,5%	20.327.897	34,9%	-23,6%
IMI	56.008.167	56.499.050	50.797.911	89,9%	50.797.911	89,9%	24.505.306	43,4%	17.443.007	30,1%	191,2%	17.404.926	30,1%	40,8%
IMSS	258.887.456	271.531.771	161.425.744	59,5%	161.425.744	59,5%	126.704.000	46,7%	187.890.601	69,7%	-14,1%	146.304.000	54,3%	-13,4%
IMMB	2.789.441	2.892.312	2.789.441	96,4%	2.789.441	96,4%	1.394.721	48,2%	1.375.000	43,7%	102,9%	1.375.000	43,7%	1,4%
IMPUiQV	7.088.897	6.188.897	5.088.987	82,2%	5.088.987	82,2%	3.200.000	51,7%	7.088.987	100,0%	-28,2%	3.100.000	43,7%	3,2%
IBE	22.695.000	23.617.254	21.887.754	92,7%	21.887.754	92,7%	10.842.254	45,9%	7.600.000	33,0%	188,0%	7.600.000	33,0%	42,7%
IMPD	10.660.379	10.700.316	10.693.454	99,9%	10.693.454	99,9%	4.409.075	41,2%	10.454.684	99,8%	2,3%	4.368.029	41,7%	0,9%
Altres transf. a org. autònoms	0	0	0	-	0	-	0	-	0	-	-	0	-	-
A l' Administració General de l' Estat	37.390	149.557	37.389	25,0%	37.389	25,0%	0	0,0%	0	-	-	0	-	-
ICUB	125.888.444	127.414.422	41.745.251	32,8%	41.745.251	32,8%	41.745.251	32,8%	48.253.640	40,3%	-13,5%	48.253.640	40,3%	-13,5%
ICUB (Memòria Històrica)	707.732	671.434	0	0,0%	0	0,0%	0	0,0%	0	0,0%	-	0	0,0%	-
IMPJ	57.714.737	57.852.722	57.714.737	99,8%	57.714.737	99,8%	21.500.000	37,2%	59.305.670	100,0%	-2,7%	25.000.000	42,2%	-14,0%
PMH	6.972.886	6.958.886	4.964.580	71,3%	4.964.580	71,3%	2.482.290	35,7%	5.218.130	75,1%	-4,9%	5.218.130	75,1%	-52,4%
FMVDR	703.889	705.375	703.889	99,8%	703.889	99,8%	200.000	28,4%	682.526	100,0%	3,1%	400.000	58,6%	-50,0%
IM d'Urbanisme	6.620.854	6.678.978	6.620.854	99,1%	6.620.854	99,1%	2.250.000	33,7%	6.528.732	100,0%	1,4%	2.200.000	33,7%	2,3%
Barcelona Activa	43.414.518	46.834.523	30.000.000	64,1%	30.000.000	64,1%	23.000.000	49,1%	12.700.000	24,3%	136,2%	12.700.000	24,3%	81,1%
ICB	17.630.000	17.728.573	17.728.573	100,0%	17.728.573	100,0%	10.698.573	60,3%	8.100.000	45,9%	118,9%	8.100.000	45,9%	32,1%
Barcelona Activa (Aportacions Gener.)	0	281.117	0	0,0%	0	0,0%	0	0,0%	0	0,0%	-	0	0,0%	-
BSM	63.492.676	61.753.703	0	0,0%	0	0,0%	0	0,0%	0	0,0%	-	0	0,0%	-
BSM (Agents civi)	0	3.452.857	0	0,0%	0	0,0%	0	0,0%	0	-	-	0	-	-
BIMSA	5.964.289	5.964.289	5.964.289	100,0%	5.964.289	100,0%	2.000.000	33,5%	6.385.647	100,0%	-6,6%	3.000.000	47,0%	-33,3%
FCV	3.916.346	3.928.723	3.919.476	99,8%	3.919.476	99,8%	2.000.000	50,9%	3.347.652	24,2%	17,1%	2.400.000	17,3%	-16,7%
Foment de Ciutat (Sectors i Districtes)	0	0	0	-	0	-	0	-	0	-	-	0	-	-
Barcelona Infr. Municipals (Indem.COVID)	0	0	0	-	0	-	0	-	0	0,0%	-	0	0,0%	-
TERSA	5.385.402	5.385.402	5.385.402	100,0%	5.385.402	100,0%	781.670	14,5%	4.809.017	100,0%	12,0%	741.889	15,4%	5,4%
SIRESA	2.505.565	3.442.626	1.168.503	33,9%	1.168.503	33,9%	0	0,0%	1.019.737	45,3%	14,6%	122.023	5,4%	-100,0%
Barcelona Cicle de l'Aigua, S.A.	5.953.000	5.975.463	5.975.463	100,0%	5.975.463	100,0%	2.300.000	38,5%	5.506.869	100,0%	8,5%	2.400.000	43,6%	-4,2%
Altres subvencions a Societats EELL	0	0	0	-	0	-	0	-	0	-	-	0	-	-
Subtotal GEIM	795.534.680	822.171.283	526.556.374	64,0%	526.556.374	64,0%	305.936.304	37,2%	465.107.424	56,6%	13,2%	324.115.534	39,4%	-5,6%
Ap. a la Gen., SM, EPES i OQAA	1.989.333	2.005.333	317.000	15,8%	317.000	15,8%	301.000	15,0%	243.500	18,6%	30,2%	0	0,0%	-
Diputació de Barcelona	83.000	83.000	55.061	66,3%	55.061	66,3%	6.994	8,4%	66.589	80,1%	-17,3%	14.337	17,2%	-51,2%
Ajuntaments	0	0	0	-	0	-	0	-	0	-	-	0	-	-
AMB (CTE i FC)	92.388.837	92.388.837	92.388.837	100,0%	92.388.837	100,0%	23.759.736	25,7%	85.462.595	100,0%	8,1%	27.963.626	32,7%	-15,0%
AMB (IBI)	32.426.143	32.426.143	0	0,0%	0	0,0%	0	0,0%	12.000.000	37,0%	-100,0%	10.000.000	30,8%	-100,0%
AMB-EMT (Targeta Rosa)	800.000	800.000	0	0,0%	0	0,0%	0	0,0%	0	0,0%	-	0	0,0%	-
Aportació a Barcelona Regional	5.576.220	5.651.220	5.326.220	94,2%	5.326.220	94,2%	2.563.110	45,4%	180.000	3,3%	2859,0%	0	0,0%	-
Resta Àrees Metropolitanas	5.740.846	5.740.846	60.946	1,1%	60.946	1,1%	0	0,0%	59.460	1,0%	2,5%	0	0,0%	-

Conceptes	2022 P	Abril 2022							Abril 2021					
	1	2	3	=3/2	4	=4/2	5	=5/2	4'	=4'/2'	=%4/4'	5'	=5'/2'	=%5/5'
	Crèdit inicial	Crèdit actual	Autoritzat	%	Disposat	%	Obligat	%	Disposat	%	Var. 22/21	Obligat	%	Var. 22/21
ATM	169.033.290	169.033.290	0	0,0%	0	0,0%	0	0,0%	150.681.671	100,0%	-100,0%	0	0,0%	-
Consorci d'Educació de Barcelona	75.474.434	71.052.740	70.028.479	98,6%	70.028.479	98,6%	23.287.286	32,8%	70.037.322	98,4%	-0,0%	29.087.452	40,9%	-19,9%
Consorci de Turisme	1.386.623	2.686.623	2.686.623	100,0%	2.686.623	100,0%	2.019.623	75,2%	715.639	25,9%	275,4%	715.639	25,9%	182,2%
CSB	1.877.838	1.828.545	0	0,0%	0	0,0%	0	0,0%	648.921	100,0%	-100,0%	648.921	100,0%	-100,0%
CSB-Agència Salut Pública	20.470.374	20.538.499	19.804.276	96,4%	19.804.276	96,4%	7.207.486	35,1%	19.528.726	99,1%	1,4%	7.206.936	36,6%	0,0%
CSB-PAMEM	0	0	0	-	0	-	0	-	0	0,0%	-	0	0,0%	-
Consorci del Besòs	1.578.745	1.848.117	1.578.745	85,4%	1.578.745	85,4%	701.000	37,9%	1.672.776	100,0%	-5,6%	201.000	12,0%	248,8%
Agència Ecologia Urbana	0	0	0	-	0	-	0	-	0	-	-	0	-	-
Agència Local Energia de Barcelona	1.106.809	1.356.809	1.356.809	100,0%	1.356.809	100,0%	250.000	18,4%	1.100.449	100,0%	23,3%	360.000	32,7%	-30,6%
Consorci de l'Habitatge	8.403.179	8.403.179	8.403.179	100,0%	8.403.179	100,0%	2.600.000	30,9%	8.403.179	100,0%	0,0%	2.000.000	23,8%	30,0%
Consorci de Serveis Socials	2.104.825	2.104.825	2.104.825	100,0%	2.104.825	100,0%	950.000	45,1%	2.054.825	100,0%	2,4%	950.000	46,2%	0,0%
Consorci Normalització Lingüística	657.000	662.000	649.000	98,0%	649.000	98,0%	649.000	98,0%	714.074	100,0%	-9,1%	692.008	96,9%	-6,2%
Altres consorcis	7.477.880	7.909.870	4.018.051	50,8%	4.018.051	50,8%	3.546.038	44,8%	1.674.059	22,4%	140,0%	1.379.523	18,5%	157,0%
A empreses privades	383.322	720.422	531.200	73,7%	531.200	73,7%	484.400	67,2%	1.221.935	81,8%	-56,5%	229.730	15,4%	110,9%
A famílies i institucions sense afany...	98.580.177	98.762.797	53.486.674	54,2%	27.599.906	27,9%	16.813.083	17,0%	28.380.067	28,1%	-2,7%	18.736.177	18,6%	-10,3%
A l'exterior	118.620	100.620	33.128	32,9%	33.128	32,9%	33.128	32,9%	9.353	11,2%	254,2%	9.353	11,2%	254,2%
Fons de contingència	49.597.923	25.835.064	0	0,0%	0	0,0%	0	0,0%	0	0,0%	-	0	0,0%	-
Subtotal altres transferències	577.255.419	551.938.778	262.829.053	47,6%	236.942.285	42,9%	85.171.884	15,4%	384.855.139	72,1%	-38,4%	100.194.702	18,8%	-15,0%
Transferències corrents	1.372.790.099	1.374.110.061	789.385.426	57,4%	763.498.658	55,6%	391.108.188	28,5%	849.962.563	62,7%	-10,2%	424.310.236	31,3%	-7,8%
Despeses corrents	2.529.550.568	2.552.232.994	1.464.101.043	57,4%	1.426.393.853	55,9%	648.040.142	25,4%	1.455.648.105	59,2%	-2,0%	656.560.312	26,7%	-1,3%

Execució de despeses corrents. Ajuntament de Barcelona



Execució de despeses. Ajuntament de Barcelona
Resum per grups de programa

Grup de programes	2022 P	Abril 2022							Abril 2021					
	1	2	3	=3/2	4	=4/2	5	=5/2	4'	=4'/2'	=%4/4'	5'	=5'/2'	=%5/5'
	Crèdit inicial	Crèdit Actual	Autoritzat	%	Disposat	%	Obligat	%	Disposat	%	Var. 22/21	Obligat	%	Var. 22/21
011 Deute Públic	98.716.132	98.716.132	25.704.216	26,0%	25.704.216	26,0%	25.704.216	26,0%	28.489.566	26,2%	-9,8%	28.489.566	26,2%	-9,8%
0 Deute Públic	98.716.132	98.716.132	25.704.216	26,0%	25.704.216	26,0%	25.704.216	26,0%	28.489.566	26,2%	-9,8%	28.489.566	26,2%	-9,8%
130 Administració General de Prevenció i Seguretat	12.805.885	13.370.492	4.853.789	36,3%	4.302.227	32,2%	3.537.761	26,5%	4.057.014	36,7%	6,0%	3.077.281	27,8%	15,0%
132 Seguretat i Ordre Públic	208.228.645	237.043.405	82.578.865	34,8%	81.901.128	34,6%	72.589.369	30,6%	77.878.712	34,6%	5,2%	67.526.483	30,0%	7,5%
133 Ordenació del Trànsit i de l'Estacionament	65.416.749	64.456.749	1.099.838	1,7%	1.065.593	1,7%		0,0%	352.107	0,5%	202,6%	5.440	0,0%	-100,0%
134 Mobilitat urbana	18.932.872	19.122.717	17.262.687	90,3%	17.262.687	90,3%	2.667.772	14,0%	15.372.254	82,7%	12,3%	2.683.134	14,4%	-0,6%
135 Protecció civil	748.161	917.011	286.750	31,3%	286.750	31,3%	286.750	31,3%	270.875	36,6%	5,9%	270.875	36,6%	5,9%
136 Servei de prevenció i extinció d'incendis	56.808.313	62.041.381	23.296.571	37,6%	21.621.747	34,9%	18.239.434	29,4%	21.413.046	36,9%	1,0%	17.462.913	30,1%	4,4%
150 Administració general d'Habitatge i Urbanisme	40.138.742	37.815.917	22.901.034	60,6%	22.664.654	59,9%	12.000.307	31,7%	16.668.758	43,7%	36,0%	9.400.412	24,6%	27,7%
151 Urbanisme: planejament, gestió, execució	339.752.768	181.150.992	33.477.929	18,5%	28.875.362	15,9%	9.899.829	5,5%	34.029.167	9,4%	-15,1%	20.493.798	5,6%	-51,7%
152 Habitatge	27.657.551	82.862.837	27.680.419	33,4%	27.032.035	32,6%	14.970.411	18,1%	27.939.934	90,1%	-3,2%	15.372.271	49,6%	-2,6%
153 Vies públiques	150.906.390	224.433.544	49.475.905	22,0%	46.811.296	20,9%	21.833.380	9,7%	40.207.046	30,3%	16,4%	19.756.440	14,9%	10,5%
160 Clavegueram	21.194.463	22.985.138	21.512.006	93,6%	20.720.173	90,1%	4.568.476	19,9%	21.314.457	80,5%	-2,8%	6.826.238	25,8%	-33,1%
161 Abastament domiciliari d'aigua potable	8.268.599	23.733.366	23.411.189	98,6%	23.411.189	98,6%	900.625	3,8%	8.080.127	85,1%	189,7%	1.522.479	16,0%	-40,8%
162 Recollida, Eliminació i Tractament de Residus	106.853.930	107.107.864	57.015.903	53,2%	57.015.903	53,2%	11.648.150	10,9%	66.626.907	99,4%	-14,4%	9.891.869	14,8%	17,8%
163 Neteja Viària	198.176.671	198.115.319	148.919.529	75,2%	148.919.529	75,2%	28.635.028	14,5%	123.283.397	59,9%	20,8%	14.674.034	7,1%	95,1%
164 Cementiris i Serveis Funeraris		5.300.000	1.505.868	28,4%	1.505.868	28,4%	1.505.868	28,4%		-	-		-	-
165 Enllumenat Públic	27.951.412	33.624.921	33.027.502	98,2%	33.027.502	98,2%	3.244.625	9,6%	27.425.106	96,3%	20,4%	5.683.994	20,0%	-42,9%
169 Altres Serveis de Benestar Comunitari	2.719.956	3.137.431	2.542.935	81,1%	2.030.515	64,7%	593.418	18,9%	1.602.753	58,2%	26,7%	408.504	14,8%	45,3%
171 Parcs i Jardins	61.703.081	61.860.460	57.974.652	93,7%	57.959.713	93,7%	21.744.976	35,2%	60.313.486	89,2%	-3,9%	25.998.741	38,4%	-16,4%
172 Protecció i millora del medi ambient	4.974.301	7.683.335	3.391.598	44,1%	1.635.191	21,3%	273.642	3,6%	2.193.709	36,1%	-25,5%	501.233	8,2%	-45,4%
179 Altres Actuacions relacionades amb el Medi Ambient	2.901.576	3.176.576	2.498.304	78,6%	2.498.304	78,6%	615.171	19,4%	1.987.525	79,7%	25,7%	561.224	22,5%	9,6%
1 Serveis públics bàsics	1.356.140.067	1.389.939.455	614.713.272	44,2%	600.547.365	43,2%	229.754.990	16,5%	551.016.378	40,5%	9,0%	222.117.362	16,3%	3,4%
211 Pensions	263.416	251.795	80.120	31,8%	80.120	31,8%	80.120	31,8%	95.304	29,8%	-15,9%	95.304	29,8%	-15,9%
230 Administració general de Serveis Socials	45.237.901	37.383.176	11.998.816	32,1%	11.645.049	31,2%	7.739.031	20,7%	11.576.246	32,4%	0,6%	7.590.313	21,2%	2,0%
231 Assistència Social Primària	293.629.709	304.076.675	178.528.731	58,7%	175.396.347	57,7%	132.590.242	43,6%	202.503.843	68,2%	-13,4%	151.699.061	51,1%	-12,6%
232 Promoció Social	56.607.078	56.824.205	32.943.084	58,0%	24.844.308	43,7%	7.659.103	13,5%	22.195.474	50,7%	11,9%	5.984.229	13,7%	28,0%
234 Atenció a les persones discapacitades	10.894.039	10.951.130	10.838.196	99,0%	10.776.391	98,4%	4.417.546	40,3%	10.509.224	98,9%	2,5%	4.369.004	41,1%	1,1%
2 Actuacions de protecció i promoció social	406.632.142	409.486.981	234.388.948	57,2%	222.742.216	54,4%	152.486.042	37,2%	246.880.091	63,7%	-9,8%	169.737.911	43,8%	-10,2%
311 Protecció de la salubritat pública	21.622.835	21.930.424	20.487.897	93,4%	20.266.997	92,4%	7.278.367	33,2%	20.673.541	93,5%	-2,0%	7.960.547	36,0%	-8,6%
312 Hospitals, Serveis Assistencials i Centres de Salut	7.166.026	7.078.733	97.539	1,4%	97.539	1,4%	97.539	1,4%		0,0%	-		0,0%	-
313 Promoció de la Salut	678.178	593.309	11.255	1,9%	11.255	1,9%	930	0,2%		0,0%	-		0,0%	-
320 Administració general d'Educació	21.146.933	24.866.389	15.294.449	61,5%	15.294.449	61,5%	1.527.654	6,1%	7.985.802	65,9%	91,5%	4.500.000	37,1%	-66,1%
323 Funcionament centres educació infantil-primària	60.692.827	62.268.254	47.107.383	75,7%	47.107.383	75,7%	23.824.564	38,3%	43.136.548	70,6%	9,2%	29.406.725	48,2%	-19,0%
324 Funcionament centres docents ensenyaments	8.537.784	8.537.784	8.537.784	100,0%	8.537.784	100,0%		0,0%	8.545.181	100,0%	-0,1%	87.452	1,0%	-100,0%

Grup de programes	2022 P	Abril 2022							Abril 2021					
	1	2	3	=3/2	4	=4/2	5	=5/2	4'	=4'/2'	=%4/4'	5'	=5'/2'	=%5/5'
	Crèdit inicial	Crèdit Actual	Autoritzat	%	Disposat	%	Obligat	%	Disposat	%	Var. 22/21	Obligat	%	Var. 22/21
326 Serveis Complementaris d'Educació	19.363.644	21.367.662	19.329.504	90,5%	17.201.236	80,5%	1.255.661	5,9%	18.508.664	93,2%	-7,1%	251.194	1,3%	399,9%
328 Altres ensenyaments	9.948.008	9.948.008	9.430.008	94,8%	9.430.008	94,8%		0,0%	9.430.008	94,8%	0,0%		0,0%	-
329 Funcionament d'escoles bressol municipals	43.285.506	43.285.506	42.477.211	98,1%	42.477.211	98,1%	14.000.000	32,3%	41.744.510	100,0%	1,8%	15.800.000	37,8%	-11,4%
330 Administració general de Cultura	71.542.367	62.095.220	1.373.265	2,2%	1.373.265	2,2%	1.340.803	2,2%	374.800	1,3%	266,4%	374.800	1,3%	257,7%
332 Biblioteques i Arxius	16.359.502	16.364.694	5.079.695	31,0%	5.079.445	31,0%	5.016.164	30,7%	156.038	1,0%	3155,3%	102.003	0,7%	4817,7%
333 Equipaments culturals i museus	80.893.457	81.693.226	36.360.109	44,5%	36.360.109	44,5%	36.260.109	44,4%	49.024.189	63,4%	-25,8%	47.667.220	61,6%	-23,9%
334 Promoció Cultural	21.896.389	21.867.507	1.931.169	8,8%	1.877.765	8,6%	661.210	3,0%	1.741.262	7,9%	7,8%	658.149	3,0%	0,5%
336 Protecció i gestió del patrimoni històric	211.487	211.487		0,0%		0,0%		0,0%		0,0%	-		0,0%	-
337 Instal·lacions d'ocupació del temps lliure	20.131.345	20.680.762	17.783.435	86,0%	17.130.012	82,8%	6.366.360	30,8%	15.415.903	77,5%	11,1%	7.366.353	37,0%	-13,6%
338 Festes populars	9.595.524	9.942.809	5.051.471	50,8%	4.891.654	49,2%	966.265	9,7%	4.002.592	44,1%	22,2%	328.526	3,6%	194,1%
340 Administració general d'esports	21.545.500	21.887.754	21.887.754	100,0%	21.887.754	100,0%	10.842.254	49,5%		-	-		-	-
341 Promoció i Foment de l'Esport	2.606.141	3.208.241	1.419.838	44,3%	1.396.529	43,5%	392.159	12,2%	8.888.143	37,8%	-84,3%	8.092.646	34,4%	-95,2%
342 Instal·lacions esportives	2.741.375	2.799.387	366.591	13,1%	366.591	13,1%	165.558	5,9%	593.213	21,3%	-38,2%	487.144	17,5%	-66,0%
343 Esdeveniments esportius				-		-		-		0,0%	-		0,0%	-
3 Béns públics de caràcter preferent	439.964.828	440.627.155	254.026.358	57,7%	250.786.987	56,9%	109.995.596	25,0%	230.220.393	60,6%	8,9%	123.082.759	32,4%	-10,6%
430 Administració general de Comerç i Turisme	12.330.270	6.021.239	1.495.449	24,8%	1.466.990	24,4%	775.427	12,9%	1.018.132	8,3%	44,1%	541.429	4,4%	43,2%
431 Comerç	39.431.909	40.603.158	38.439.182	94,7%	36.024.076	88,7%	4.283.860	10,6%	16.258.326	66,9%	121,6%	2.511.424	10,3%	70,6%
432 Informació i Promoció Turística	13.231.931	17.719.077	6.856.315	38,7%	6.830.983	38,6%	4.722.226	26,7%	2.156.078	12,9%	216,8%	1.097.278	6,6%	330,4%
433 Desenvolupament Empresarial	67.112.789	77.716.102	45.165.216	58,1%	40.359.667	51,9%	30.889.733	39,7%	22.078.217	29,2%	82,8%	18.343.504	24,3%	68,4%
441 Transport de viatgers	273.610.274	267.838.737	13.733.303	5,1%	13.733.303	5,1%	3.603.123	1,3%	164.199.669	80,6%	-91,6%	3.368.808	1,7%	7,0%
459 Altres Infraestructures				-		-		-		-	-		-	-
463 Investigació científica, tècnica i aplicada	1.587.400	2.496.679	169.279	6,8%	169.279	6,8%	169.279	6,8%	1.243.194	70,9%	-86,4%	1.193.194	68,1%	-85,8%
491 Societat de la informació	38.835.584	41.009.853	40.782.856	99,4%	40.782.856	99,4%	11.590.595	28,3%	28.573.279	73,2%	42,7%	8.893.689	22,8%	30,3%
499 Ajust pròrroga pressupostària àrea de despesa 4				-		-		-		-	-		-	-
4 Actuacions de caràcter econòmic	449.184.955	456.287.937	147.545.002	32,3%	139.991.940	30,7%	56.423.922	12,4%	236.102.146	62,7%	-40,7%	36.313.848	9,6%	55,4%
912 Òrgans de Govern	34.364.323	34.622.343	13.714.828	39,6%	12.646.225	36,5%	11.169.765	32,3%	11.782.164	34,3%	7,3%	10.707.154	31,2%	4,3%
920 Administració general	132.437.041	121.586.585	31.165.881	25,6%	29.975.624	24,7%	20.046.021	16,5%	27.858.783	25,7%	7,6%	19.311.682	17,8%	3,8%
922 Coordinació i Organització institucional	9.080.031	10.128.577	5.332.445	52,6%	5.324.822	52,6%	3.449.321	34,1%	3.703.602	40,0%	43,8%	2.470.003	26,7%	39,6%
923 Informació Bàsica i Estadística	4.062.313	3.951.047	1.269.517	32,1%	1.091.874	27,6%	795.225	20,1%	1.155.050	28,7%	-5,5%	749.062	18,6%	6,2%
924 Participació Ciutadana	17.130.942	17.470.413	13.052.964	74,7%	7.703.453	44,1%	3.699.257	21,2%	7.079.992	42,7%	8,8%	3.538.541	21,4%	4,5%
925 Atenció als Ciutadans	47.695.815	49.114.424	29.168.088	59,4%	28.652.165	58,3%	10.729.320	21,8%	26.624.797	60,2%	7,6%	9.293.142	21,0%	15,5%
926 Comunicacions internes	53.482.118	53.849.697	51.883.368	96,3%	51.883.368	96,3%	24.713.353	45,9%	18.348.180	32,8%	182,8%	17.916.130	32,1%	37,9%
929 Imprevistos i Funcions no Classificades	51.448.309	10.811.111	23.385	0,2%	23.385	0,2%	23.385	0,2%	48.230	0,1%	-51,5%	48.230	0,1%	-51,5%
931 Política econòmica i fiscal	5.527.479	5.890.863	2.181.235	37,0%	2.134.758	36,2%	1.588.914	27,0%	1.701.016	33,8%	25,5%	1.506.928	29,9%	5,4%
932 Gestió del Sistema Tributari	66.669.428	66.731.636	39.058.191	58,5%	38.947.191	58,4%	12.720.108	19,1%	19.530.889	26,8%	99,4%	14.062.292	19,3%	-9,5%
933 Gestió del Patrimoni	107.996.682	125.447.424	103.538.298	82,5%	100.777.104	80,3%	26.752.596	21,3%	83.662.622	62,6%	20,5%	22.741.305	17,0%	17,6%
934 Gestió del deute i de la Tresoreria	877.739	809.094	289.106	35,7%	289.106	35,7%	289.106	35,7%	277.143	32,1%	4,3%	277.143	32,1%	4,3%
943 Transferències a altres ens locals	124.814.980	124.814.980	92.388.837	74,0%	92.388.837	74,0%	23.759.736	19,0%	97.462.595	82,7%	-5,2%	37.963.626	32,2%	-37,4%
9 Actuacions de caràcter general	655.587.200	625.228.195	383.066.145	61,3%	371.837.915	59,5%	139.736.107	22,3%	299.235.065	45,8%	24,3%	140.585.238	21,5%	-0,6%
Despeses Totals	3.406.225.325	3.420.285.854	1.659.443.939	48,5%	1.611.610.638	47,1%	714.100.874	20,9%	1.591.943.637	48,7%	1,2%	720.326.684	22,1%	-0,9%

Grup de programes	2022 P	Abril 2022							Abril 2021					
	1	2	3	=3/2	4	=4/2	5	=5/2	4'	=4'/2'	=%4/4'	5'	=5'/2'	=%5/5'
	Crèdit inicial	Crèdit Actual	Autoritzat	%	Disposat	%	Obligat	%	Disposat	%	Var. 22/21	Obligat	%	Var. 22/21
4332 Promoció econòmica de la ciutat	1.463.780	1.538.780	1.002.726	65,2%	969.885	63,0%	368.277	23,9%	814.303	55,3%	19,1%	72.454	4,9%	408,3%
4333 Foment creixement econòmic i sectors estratègics	12.771.814	16.528.284	8.703.389	52,7%	7.593.639	45,9%	6.907.614	41,8%	6.963.029	57,6%	9,1%	5.366.540	44,4%	28,7%
4334 Dinamització econòmica de proximitat	936.485	1.461.860	528.152	36,1%	466.974	31,9%	143.532	9,8%	548.001	42,1%	-14,8%	96.002	7,4%	49,5%
4335 Foment de l'economia cooperativa, social	4.919.250	4.785.176	2.017.235	42,2%	865.454	18,1%	92.097	1,9%	956.389	19,8%	-9,5%	83.264	1,7%	10,6%
4411 Transport col·lectiu urbà de viatgers	259.641.972	253.285.435	265.002	0,1%	265.002	0,1%	265.002	0,1%	150.731.367	79,2%	-99,8%	49.696	0,0%	433,2%
4412 Altres transports de viatgers	13.968.302	14.553.302	13.468.302	92,5%	13.468.302	92,5%	3.338.122	22,9%	13.468.302	100,0%	0,0%	3.319.111	24,6%	0,6%
4591 Altres Infraestructures				-		-		-		-	-		-	-
4631 Investigació científica, tècnica i aplicada	1.587.400	2.496.679	169.279	6,8%	169.279	6,8%	169.279	6,8%	1.243.194	70,9%	-86,4%	1.193.194	68,1%	-85,8%
4911 Mitjans de comunicació públics	38.835.584	41.009.853	40.782.856	99,4%	40.782.856	99,4%	11.590.595	28,3%	28.573.279	73,2%	42,7%	8.893.689	22,8%	30,3%
4999 Ajust pròrroga pressupostària àrea de despesa 4				-		-		-		-	-		-	-
4 Actuacions de caràcter econòmic	449.184.955	456.287.937	147.545.002	32,3%	139.991.940	30,7%	56.423.922	12,4%	236.102.146	62,7%	-40,7%	36.313.848	9,6%	55,4%
9121 Òrgans de Govern	25.502.557	25.621.819	9.131.402	35,6%	8.348.902	32,6%	8.248.763	32,2%	8.018.211	32,6%	4,1%	7.920.285	32,2%	4,1%
9122 Relacions institucionals	8.861.766	9.000.524	4.583.427	50,9%	4.297.324	47,7%	2.921.002	32,5%	3.763.954	38,6%	14,2%	2.786.869	28,6%	4,8%
9201 Direcció i administració generals	125.361.109	114.485.695	27.802.790	24,3%	26.842.881	23,4%	17.962.862	15,7%	25.527.582	25,2%	5,2%	17.525.252	17,3%	2,5%
9202 Defensa drets-llibertats públiques	1.113.435	1.067.349	323.694	30,3%	323.694	30,3%	323.664	30,3%	320.957	30,8%	0,9%	302.823	29,0%	6,9%
9203 Arxiu i biblioteca municipal	5.962.497	6.033.541	3.039.397	50,4%	2.809.049	46,6%	1.759.495	29,2%	2.010.244	33,8%	39,7%	1.483.606	24,9%	18,6%
9221 Serveis d'organització i recursos humans	9.080.031	10.128.577	5.332.445	52,6%	5.324.822	52,6%	3.449.321	34,1%	3.703.602	40,0%	43,8%	2.470.003	26,7%	39,6%
9231 Gestió del padró municipal d'habitants	1.129.253	1.129.253		0,0%		0,0%		0,0%		0,0%	-		0,0%	-
9232 Estadístiques i estudis municipals	2.933.060	2.821.794	1.269.517	45,0%	1.091.874	38,7%	795.225	28,2%	1.155.050	39,9%	-5,5%	749.062	25,9%	6,2%
9241 Relació amb la ciutadania i les entitats	16.396.420	16.750.419	13.046.217	77,9%	7.696.706	45,9%	3.692.588	22,0%	7.079.992	44,9%	8,7%	3.538.541	22,5%	4,4%
9242 Administració general de serveis en el territori		26.669	6.669	25,0%	6.669	25,0%	6.669	25,0%		-	-		-	-
9249 Memòria històrica	734.523	693.325	79	0,0%	79	0,0%		0,0%		0,0%	-		0,0%	-
9251 Informació i atenció al ciutadà	24.344.836	25.460.367	13.717.589	53,9%	13.691.567	53,8%	5.167.053	20,3%	11.858.763	55,2%	15,5%	4.797.158	22,3%	7,7%
9252 Comunicació corporativa	23.350.979	23.654.057	15.450.500	65,3%	14.960.598	63,2%	5.562.267	23,5%	14.766.034	65,0%	1,3%	4.495.984	19,8%	23,7%
9261 Sistemes informació i telecomunicacions	53.482.118	53.849.697	51.883.368	96,3%	51.883.368	96,3%	24.713.353	45,9%	18.348.180	32,8%	182,8%	17.916.130	32,1%	37,9%
9291 Fons de contingència	19.067.923	8.862.407		0,0%		0,0%		0,0%		0,0%	-		0,0%	-
9292 Dotació per imprevistos	32.380.386	1.948.703	23.385	1,2%	23.385	1,2%	23.385	1,2%	48.230	0,3%	-51,5%	48.230	0,3%	-51,5%
9311 Administració i control econòmic i financer	5.527.479	5.890.863	2.181.235	37,0%	2.134.758	36,2%	1.588.914	27,0%	1.701.016	33,8%	25,5%	1.506.928	29,9%	5,4%
9321 Administració tributària i d'ingressos municipals	66.669.428	66.731.636	39.058.191	58,5%	38.947.191	58,4%	12.720.108	19,1%	19.530.889	26,8%	99,4%	14.062.292	19,3%	-9,5%
9331 Gestió del Patrimoni municipal	107.996.682	125.447.424	103.538.298	82,5%	100.777.104	80,3%	26.752.596	21,3%	83.662.622	62,6%	20,5%	22.741.305	17,0%	17,6%
9341 Gestió del deute i de la Tresoreria	877.739	809.094	289.106	35,7%	289.106	35,7%	289.106	35,7%	277.143	32,1%	4,3%	277.143	32,1%	4,3%
9431 Transferències a altres ens locals	124.814.980	124.814.980	92.388.837	74,0%	92.388.837	74,0%	23.759.736	19,0%	97.462.595	82,7%	-5,2%	37.963.626	32,2%	-37,4%
9 Actuacions de caràcter general	655.587.200	625.228.195	383.066.145	61,3%	371.837.915	59,5%	139.736.107	22,3%	299.235.065	45,8%	24,3%	140.585.238	21,5%	-0,6%
Despeses Totals	3.406.225.325	3.420.285.854	1.659.443.939	48,5%	1.611.610.638	47,1%	714.100.874	20,9%	1.591.943.637	48,7%	1,2%	720.326.684	22,1%	-0,9%

Execució de despeses. Ajuntament de Barcelona
Resum per grups de programa. D. Corrent

Grup de programes	2022 P	Abril 2022							Abril 2021					
	1	2	3	=3/2	4	=4/2	5	=5/2	4'	=4'/2'	=4'/4'	5'	=5'/2'	=5'/5'
	Crèdit inicial	Crèdit Actual	Autoritzat	%	Disposat	%	Obligat	%	Disposat	%	Var. 22/21	Obligat	%	Var. 22/21
011 Deute Públic	15.550.000	15.550.000	686.721	4,4%	686.721	4,4%	686.721	4,4%	1.621.243	10,3%	-57,6%	1.621.243	10,3%	-57,6%
0 Deute Públic	15.550.000	15.550.000	686.721	4,4%	686.721	4,4%	686.721	4,4%	1.621.243	10,3%	-57,6%	1.621.243	10,3%	-57,6%
130 Administració Marçal de la Seguretat i Mobilitat	11.595.885	12.079.483	4.043.887	33,5%	3.963.613	32,8%	3.428.258	28,4%	3.826.010	39,2%	3,6%	3.077.281	31,5%	11,4%
132 Seguretat i Ordre Públic	205.761.526	233.547.908	80.618.986	34,5%	80.186.981	34,3%	72.488.329	31,0%	75.668.696	34,4%	6,0%	67.482.226	30,7%	7,4%
133 Ordenació del Trànsit i de l'Estacionament	61.671.320	61.671.320		0,0%		0,0%		0,0%		0,0%	-		0,0%	-
134 Mobilitat urbana	18.327.999	18.517.844	17.227.188	93,0%	17.227.188	93,0%	2.632.273	14,2%	15.372.254	82,7%	12,1%	2.683.134	14,4%	-1,9%
135 Protecció civil	748.161	917.011	286.750	31,3%	286.750	31,3%	286.750	31,3%	270.875	36,6%	5,9%	270.875	36,6%	5,9%
136 Servei de prevenció i extinció d'incendi	53.831.775	58.569.702	20.617.288	35,2%	20.489.384	35,0%	18.062.489	30,8%	21.098.820	38,0%	-2,9%	17.444.768	31,4%	3,5%
150 Administració general d'Habitatge i Urbanisme	40.138.742	37.815.917	22.901.034	60,6%	22.664.654	59,9%	12.000.307	31,7%	16.668.536	43,7%	36,0%	9.400.191	24,7%	27,7%
151 Urbanisme: planejament, gestió, execució	50.724.006	42.294.978	17.782.891	42,0%	17.180.324	40,6%	8.897.132	21,0%	16.421.658	47,4%	4,6%	8.231.128	23,8%	8,1%
152 Habitatge	26.353.736	26.675.736	22.609.758	84,8%	21.961.374	82,3%	9.899.750	37,1%	22.534.629	88,0%	-2,5%	10.872.271	42,5%	-8,9%
153 Vies Públiques	48.149.026	49.746.490	35.474.560	71,3%	33.476.740	67,3%	10.094.896	20,3%	25.675.869	57,1%	30,4%	8.285.914	18,4%	21,8%
160 Clavegueram	20.187.463	21.978.138	21.472.866	97,7%	20.681.034	94,1%	4.529.336	20,6%	19.708.660	99,5%	4,9%	5.220.441	26,4%	-13,2%
161 Abastament domiciliari d'aigua potable	8.268.599	8.648.366	8.411.189	97,3%	8.411.189	97,3%	900.625	10,4%	7.754.552	99,6%	8,5%	1.196.905	15,4%	-24,8%
162 Recollida, gesió i tractament de residu	106.853.930	107.107.864	57.015.903	53,2%	57.015.903	53,2%	11.648.150	10,9%	66.626.907	99,4%	-14,4%	9.891.869	14,8%	17,8%
163 Neteja Viària	198.176.671	198.115.319	148.919.529	75,2%	148.919.529	75,2%	28.635.028	14,5%	123.283.397	59,9%	20,8%	14.674.034	7,1%	95,1%
164 Cementiris i Serveis Funeraris				-		-		-		-	-		-	-
165 Enllumenat Públic	25.951.412	31.402.322	30.804.902	98,1%	30.804.902	98,1%	3.009.843	9,6%	25.321.709	98,0%	21,7%	5.498.704	21,3%	-45,3%
169 Altres Serveis de Benestar Comunitari	2.719.956	3.137.431	2.542.935	81,1%	2.030.515	64,7%	593.418	18,9%	1.602.753	58,2%	26,7%	408.504	14,8%	45,3%
171 Parcs i Jardins	57.785.987	57.923.972	57.734.092	99,7%	57.719.154	99,6%	21.504.417	37,1%	59.319.827	99,9%	-2,7%	25.005.082	42,1%	-14,0%
172 Protecció i millora del Medi Ambient	4.174.301	4.736.577	2.100.863	44,4%	1.492.456	31,5%	145.568	3,1%	1.971.518	42,1%	-24,3%	332.767	7,1%	-56,3%
179 Altres Actuacions relacionades amb el Medi Ambient	2.201.576	2.451.576	2.335.956	95,3%	2.335.956	95,3%	477.824	19,5%	1.837.525	78,4%	27,1%	561.224	24,0%	-14,9%
1 Serveis públics bàsics	943.622.072	977.337.955	552.900.578	56,6%	546.847.644	56,0%	209.234.392	21,4%	504.964.193	55,8%	8,3%	190.537.317	21,1%	9,8%
211 Pensions	263.416	251.795	80.120	31,8%	80.120	31,8%	80.120	31,8%	95.304	29,8%	-15,9%	95.304	29,8%	-15,9%
230 Administració general de Serveis Socials	34.914.528	34.442.574	11.973.261	34,8%	11.619.494	33,7%	7.739.031	22,5%	11.528.330	40,1%	0,8%	7.590.313	26,4%	2,0%
231 Assistència Social Primària	278.607.217	290.990.811	176.294.160	60,6%	173.161.776	59,5%	131.262.698	45,1%	199.233.453	68,5%	-13,1%	151.608.433	52,1%	-13,4%
232 Promoció Social	45.592.495	45.809.622	31.534.396	68,8%	23.435.620	51,2%	6.250.415	13,6%	22.195.474	50,7%	5,6%	5.984.229	13,7%	4,4%
234 Atenció a les persones discapacitades	10.894.039	10.951.130	10.838.196	99,0%	10.776.391	98,4%	4.417.546	40,3%	10.509.224	98,9%	2,5%	4.369.004	41,1%	1,1%
2 Actuacions de protecció i promoció social	370.271.695	382.445.932	230.720.133	60,3%	219.073.401	57,3%	149.749.810	39,2%	243.561.785	65,1%	-10,1%	169.647.283	45,3%	-11,7%
311 Protecció de la salubritat pública	21.622.835	21.930.424	20.487.897	93,4%	20.266.997	92,4%	7.278.367	33,2%	20.673.541	93,5%	-2,0%	7.960.547	36,0%	-8,6%
312 Hospitals, Serveis Assistencials i Centres de Salut	1.066.026	978.733		0,0%		0,0%		0,0%		0,0%	-		0,0%	-
313 Promoció de la Salut	678.178	593.309	11.255	1,9%	11.255	1,9%	930	0,2%		0,0%	-		0,0%	-
320 Administració general d'Educació	21.146.933	24.866.389	15.294.449	61,5%	15.294.449	61,5%	1.527.654	6,1%	7.985.802	65,9%	91,5%	4.500.000	37,1%	-66,1%
323 Funcionament centres educació infantil-primària	42.729.822	37.731.820	36.981.820	98,0%	36.981.820	98,0%	23.200.000	61,5%	42.729.822	100,0%	-13,5%	29.000.000	67,9%	-20,0%
324 Funcionament centres docents ensenyaments	8.537.784	8.537.784	8.537.784	100,0%	8.537.784	100,0%		0,0%	8.545.181	100,0%	-0,1%	87.452	1,0%	-100,0%
326 Serveis Complementaris d'Educació	19.363.644	21.267.662	19.229.504	90,4%	17.201.236	80,9%	1.255.661	5,9%	18.508.664	93,2%	-7,1%	251.194	1,3%	399,9%
328 Altres ensenyaments	9.948.008	9.948.008	9.430.008	94,8%	9.430.008	94,8%		0,0%	9.430.008	94,8%	0,0%		0,0%	-

Grup de programes	2022 P	Abril 2022							Abril 2021					
	1	2	3	=3/2	4	=4/2	5	=5/2	4'	=4'/2'	=%4/4'	5'	=5'/2'	=%5/5'
	Crèdit inicial	Crèdit Actual	Autoritzat	%	Disposat	%	Obligat	%	Disposat	%	Var. 22/21	Obligat	%	Var. 22/21
329 Funcionament d'escoles bressol municipals	43.285.506	43.285.506	42.477.211	98,1%	42.477.211	98,1%	14.000.000	32,3%	41.744.510	100,0%	1,8%	15.800.000	37,8%	-11,4%
330 Administració Marçal de Cultura	27.651.823	25.267.875	1.370.724	5,4%	1.370.724	5,4%	1.338.261	5,3%	374.800	1,7%	265,7%	374.800	1,7%	257,1%
332 Biblioteques i Arxius	15.924.165	15.929.356	5.076.179	31,9%	5.075.929	31,9%	5.012.647	31,5%	148.520	1,0%	3317,7%	94.485	0,6%	5205,2%
333 Equipaments culturals i museus	71.752.442	72.162.442	35.410.000	49,1%	35.410.000	49,1%	35.410.000	49,1%	47.580.000	66,2%	-25,6%	47.580.000	66,2%	-25,6%
334 Promoció Cultural	21.896.389	21.867.507	1.931.169	8,8%	1.877.765	8,6%	661.210	3,0%	1.741.262	7,9%	7,8%	658.149	3,0%	0,5%
336 Patrimoni artístic i històric de la ciutat	211.487	211.487		0,0%		0,0%		0,0%		0,0%	-		0,0%	-
337 Instal·lacions d'ocupació del temps lliure	20.131.345	20.590.762	17.783.435	86,4%	17.130.012	83,2%	6.366.360	30,9%	15.415.903	77,5%	11,1%	7.366.353	37,0%	-13,6%
338 Festes populars	9.595.524	9.942.809	5.051.471	50,8%	4.891.654	49,2%	966.265	9,7%	4.002.592	44,1%	22,2%	328.526	3,6%	194,1%
340 Administració general d'esports	21.545.500	21.887.754	21.887.754	100,0%	21.887.754	100,0%	10.842.254	49,5%		-	-		-	-
341 Promoció i Foment de l'Esport	2.606.141	3.208.241	1.419.838	44,3%	1.396.529	43,5%	392.159	12,2%	8.888.143	37,8%	-84,3%	8.092.646	34,4%	-95,2%
342 Instal·lacions esportives	279.375	337.387	284.601	84,4%	284.601	84,4%	83.568	24,8%	263.746	74,9%	7,9%	157.677	44,8%	-47,0%
343 Esdeveniments esportius				-		-		-		0,0%	-		0,0%	-
3 Béns públics de caràcter preferent	359.972.926	360.545.253	242.665.098	67,3%	239.525.727	66,4%	108.335.336	30,0%	228.032.494	66,5%	5,0%	122.251.829	35,7%	-11,4%
430 Administració general de Comerç i Turisme	12.330.270	6.021.239	1.495.449	24,8%	1.466.990	24,4%	775.427	12,9%	1.018.132	8,3%	44,1%	541.429	4,4%	43,2%
431 Comerç	8.946.141	10.080.389	7.916.413	78,5%	5.501.307	54,6%	2.204.484	21,9%	2.103.326	20,8%	161,6%	1.713.676	16,9%	28,6%
432 Informació i Promoció Turística	13.231.931	16.987.864	6.856.315	40,4%	6.830.983	40,2%	4.722.226	27,8%	2.131.901	13,1%	220,4%	1.079.129	6,6%	337,6%
433 Desenvolupament Empresarial	63.616.956	71.508.115	42.496.352	59,4%	38.800.552	54,3%	29.330.619	41,0%	22.078.217	29,3%	75,7%	18.343.504	24,3%	59,9%
441 Transport de viatgers	188.001.592	187.268.473	13.468.302	7,2%	13.468.302	7,2%	3.338.122	1,8%	164.149.972	100,0%	-91,8%	3.319.111	2,0%	0,6%
463 Investigació científica, tècnica i aplicada	1.587.400	2.496.679	169.279	6,8%	169.279	6,8%	169.279	6,8%	1.243.194	70,9%	-86,4%	1.193.194	68,1%	-85,8%
491 Societat de la informació	18.550.000	18.648.573	18.500.415	99,2%	18.500.415	99,2%	10.918.390	58,5%	8.960.615	48,5%	106,5%	8.125.434	43,9%	34,4%
493 Protecció de consumidors i usuaris	3.044.798	2.883.093	903.401	31,3%	624.787	21,7%	389.680	13,5%	575.251	16,7%	8,6%	364.522	10,6%	6,9%
4 Actuacions de caràcter econòmic	309.309.088	315.894.425	91.805.928	29,1%	85.362.615	27,0%	51.848.225	16,4%	202.260.608	67,0%	-57,8%	34.680.001	11,5%	49,5%
912 Òrgans de Govern	34.364.323	34.622.343	13.714.828	39,6%	12.646.225	36,5%	11.169.765	32,3%	11.782.164	34,3%	7,3%	10.707.154	31,2%	4,3%
920 Administració general	68.925.761	67.722.832	29.456.327	43,5%	28.390.276	41,9%	19.326.247	28,5%	27.066.380	40,3%	4,9%	19.169.137	28,5%	0,8%
922 Coordinació i Organització institucional	9.080.031	10.128.577	5.332.445	52,6%	5.324.822	52,6%	3.449.321	34,1%	3.703.602	40,0%	43,8%	2.470.003	26,7%	39,6%
923 Informació Bàsica i Estadística	4.062.313	3.951.047	1.269.517	32,1%	1.091.874	27,6%	795.225	20,1%	1.155.050	28,7%	-5,5%	749.062	18,6%	6,2%
924 Participació Ciutadana	17.123.973	17.394.085	12.976.636	74,6%	7.696.484	44,2%	3.699.257	21,3%	7.079.992	43,0%	8,7%	3.538.541	21,5%	4,5%
925 Atenció als Ciutadans	47.695.815	49.114.424	29.168.088	59,4%	28.652.165	58,3%	10.729.320	21,8%	26.624.797	60,2%	7,6%	9.293.142	21,0%	15,5%
926 Comunicacions internes	53.482.118	53.849.697	51.883.368	96,3%	51.883.368	96,3%	24.713.353	45,9%	18.348.180	32,8%	182,8%	17.916.130	32,1%	37,9%
929 Imprevistos i Funcions no Classificades	51.448.309	10.811.111	23.385	0,2%	23.385	0,2%	23.385	0,2%	48.230	0,1%	-51,5%	48.230	0,1%	-51,5%
931 Política econòmica i fiscal	5.527.479	5.890.863	2.181.235	37,0%	2.134.758	36,2%	1.588.914	27,0%	1.701.016	33,8%	25,5%	1.506.928	29,9%	5,4%
932 Gestió del Sistema Tributari	39.269.428	39.331.636	35.446.790	90,1%	35.335.790	89,8%	10.751.838	27,3%	15.095.667	40,3%	134,1%	13.627.070	36,4%	-21,1%
933 Gestió del Patrimoni	74.152.519	82.018.740	71.192.022	86,8%	69.040.651	84,2%	17.890.191	21,8%	64.862.965	84,7%	6,4%	20.556.472	26,9%	-13,0%
934 Gestió del deute i de la Tresoreria	877.739	809.094	289.106	35,7%	289.106	35,7%	289.106	35,7%	277.143	32,1%	4,3%	277.143	32,1%	4,3%
943 Transferències a Entitats Locals Territorials	124.814.980	124.814.980	92.388.837	74,0%	92.388.837	74,0%	23.759.736	19,0%	97.462.595	82,7%	-5,2%	37.963.626	32,2%	-37,4%
9 Actuacions de caràcter general	530.824.787	500.459.430	345.322.585	69,0%	334.897.743	66,9%	128.185.658	25,6%	275.207.782	53,0%	21,7%	137.822.638	26,5%	-7,0%
Despeses Corrents	2.529.550.568	2.552.232.994	1.464.101.043	57,4%	1.426.393.853	55,9%	648.040.142	25,4%	1.455.648.105	59,2%	-2,0%	656.560.312	26,7%	-1,3%

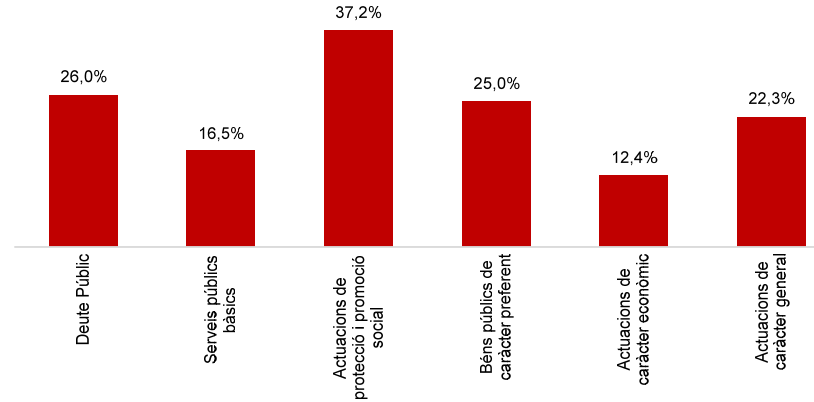
Execució de despeses corrents. Ajuntament de Barcelona
Resum per programa. D. Corrent

Grup de programes	2022 P	Abril 2022								Abril 2021					
	1	2	3	=3/2	4	=4/2	5	=5/2	4'	=4'/2'	=%4/4'	5'	=5'/2'	=%5/5'	
	Crèdit inicial	Crèdit Actual	Autoritzat	%	Disposat	%	Obligat	%	Disposat	%	Var. 22/21	Obligat	%	Var. 22/21	
0111 Servei del Deute	15.550.000	15.550.000	686.721	4,4%	686.721	4,4%	686.721	4,4%	1.621.243	10,3%	-57,6%	1.621.243	10,3%	-57,6%	
0 Deute Públic	15.550.000	15.550.000	686.721	4,4%	686.721	4,4%	686.721	4,4%	1.621.243	10,3%	-57,6%	1.621.243	10,3%	-57,6%	
1301 Administració General de Prevenció i Seguretat	11.595.885	12.079.483	4.043.887	33,5%	3.963.613	32,8%	3.428.258	28,4%	3.826.010	39,2%	3,6%	3.077.281	31,5%	11,4%	
1321 Seguretat Ciutadana	204.758.302	232.399.750	79.920.205	34,4%	79.696.711	34,3%	72.215.713	31,1%	75.134.974	34,3%	6,1%	67.293.650	30,7%	7,3%	
1322 Prevenció de la delinqüència	1.003.224	1.148.158	698.781	60,9%	490.270	42,7%	272.616	23,7%	533.722	67,8%	-8,1%	188.576	24,0%	44,6%	
1331 Control i regulació estacionament de via	61.671.320	61.671.320		0,0%		0,0%		0,0%		0,0%	-		0,0%	-	
1341 Mobilitat	18.327.999	18.517.844	17.227.188	93,0%	17.227.188	93,0%	2.632.273	14,2%	15.372.254	82,7%	12,1%	2.683.134	14,4%	-1,9%	
1351 Protecció civil	748.161	917.011	286.750	31,3%	286.750	31,3%	286.750	31,3%	270.875	36,6%	5,9%	270.875	36,6%	5,9%	
1361 Prevenció i extinció d'incendis i salvament	53.831.775	58.569.702	20.617.288	35,2%	20.489.384	35,0%	18.062.489	30,8%	21.098.820	38,0%	-2,9%	17.444.768	31,4%	3,5%	
1501 Administració d'Ecologia Urbana	40.138.742	37.815.917	22.901.034	60,6%	22.664.654	59,9%	12.000.307	31,7%	16.668.536	43,7%	36,0%	9.400.191	24,7%	27,7%	
1511 Actuació urbanística i disciplina	14.802.668	14.483.156	5.958.390	41,1%	5.958.390	41,1%	4.629.774	32,0%	5.970.681	41,0%	-0,2%	4.566.158	31,4%	1,4%	
1512 Gestió del sòl	13.072	37.196		0,0%		0,0%		0,0%	1.568	12,0%	-100,0%	1.568	12,0%	-100,0%	
1513 Redacció de projectes-execució d'obres	22.918.988	14.407.447	7.312.817	50,8%	7.312.817	50,8%	2.430.306	16,9%	6.777.854	92,0%	7,9%	2.307.527	31,3%	5,3%	
1514 Projectes i estratègia	3.389.618	3.744.793	2.888.888	77,1%	2.292.372	61,2%	426.719	11,4%	2.479.258	66,4%	-7,5%	283.161	7,6%	50,7%	
1515 Planejament de la ciutat	284.641	320.735	320.707	100,0%	314.657	98,1%	108.244	33,7%	119.585	42,0%	163,1%		0,0%	-	
1516 Control i seguiment de grans infraestructures	9.315.019	9.301.651	1.302.089	14,0%	1.302.089	14,0%	1.302.089	14,0%	1.072.714	12,3%	21,4%	1.072.714	12,3%	21,4%	
1521 Promoció i gestió d'habitatge de protecció	16.320.023	16.320.023	13.968.378	85,6%	13.368.378	81,9%	5.082.909	31,1%	13.621.309	88,8%	-1,9%	7.218.130	47,0%	-29,6%	
1522 Conservació i rehabilitació de l'edificació	10.033.713	10.355.713	8.641.380	83,4%	8.592.997	83,0%	4.816.841	46,5%	8.913.320	87,0%	-3,6%	3.654.141	35,6%	31,8%	
1532 Pavimentació de vies públiques	8.682.702	10.390.776	9.600.969	92,4%	9.600.969	92,4%	2.773.137	26,7%	4.581.759	58,0%	109,5%	1.084.933	13,7%	155,6%	
1533 Manteniment i renovació de les estructures	11.489.678	10.721.463	10.569.174	98,6%	9.275.361	86,5%	2.049.272	19,1%	7.452.659	95,0%	24,5%	1.691.117	21,6%	21,2%	
1534 Espai públic	14.365.796	15.039.895	10.958.192	72,9%	10.734.184	71,4%	3.272.487	21,8%	11.134.374	71,4%	-3,6%	3.075.968	19,7%	6,4%	
1535 Llei de Barris				-		-		-	7.986	100,0%	-100,0%		0,0%	-	
1536 Pla de Barris	13.610.850	13.594.355	4.346.226	32,0%	3.866.226	28,4%	2.000.000	14,7%	2.499.090	18,3%	54,7%	2.433.897	17,9%	-17,8%	
1601 Sanejament xarxa de clavegueram	20.187.463	21.978.138	21.472.866	97,7%	20.681.034	94,1%	4.529.336	20,6%	19.708.660	99,5%	4,9%	5.220.441	26,4%	-13,2%	
1611 Abastament de les aigües	8.268.599	8.648.366	8.411.189	97,3%	8.411.189	97,3%	900.625	10,4%	7.754.552	99,6%	8,5%	1.196.905	15,4%	-24,8%	
1621 Recollida de residus	99.309.548	99.312.145	50.135.601	50,5%	50.135.601	50,5%	10.609.016	10,7%	60.223.499	100,0%	-16,8%	8.697.682	14,4%	22,0%	
1622 Gestió de residus sòlids urbans	6.907.038	7.182.837	6.669.407	92,9%	6.669.407	92,9%	828.240	11,5%	6.206.545	100,0%	7,5%	997.324	16,1%	-17,0%	
1623 Tractament de residus	637.344	612.883	210.894	34,4%	210.894	34,4%	210.894	34,4%	196.863	33,8%	7,1%	196.863	33,8%	7,1%	
1631 Neteja Viària	198.176.671	198.115.319	148.919.529	75,2%	148.919.529	75,2%	28.635.028	14,5%	123.283.397	59,9%	20,8%	14.674.034	7,1%	95,1%	
1641 Cementiris				-		-		-		-	-		-	-	
1651 Gestió de l'enllumenat públic	25.951.412	31.402.322	30.804.902	98,1%	30.804.902	98,1%	3.009.843	9,6%	25.321.709	98,0%	21,7%	5.498.704	21,3%	-45,3%	
1691 Protecció i control d'animals	2.719.956	3.137.431	2.542.935	81,1%	2.030.515	64,7%	593.418	18,9%	1.602.753	58,2%	26,7%	408.504	14,8%	45,3%	
1711 Espais verds i biodiversitat	57.785.987	57.923.972	57.734.092	99,7%	57.719.154	99,6%	21.504.417	37,1%	59.319.827	99,9%	-2,7%	25.005.082	42,1%	-14,0%	
1721 Protec. contaminació acústica-lumínica-atm.	1.608.882	1.704.938	739.737	43,4%	692.319	40,6%	34.360	2,0%	402.350	22,0%	72,1%	59.453	3,2%	-42,2%	
1722 Educació mediambiental	2.565.419	3.031.639	1.361.127	44,9%	800.137	26,4%	111.208	3,7%	1.569.168	54,9%	-49,0%	273.314	9,6%	-59,3%	
1794 Gestió i promoció dels recursos energètics	2.201.576	2.451.576	2.335.956	95,3%	2.335.956	95,3%	477.824	19,5%	1.837.525	78,4%	27,1%	561.224	24,0%	-14,9%	
1 Serveis públics bàsics	943.622.072	977.337.955	552.900.578	56,6%	546.847.644	56,0%	209.234.392	21,4%	504.964.193	55,8%	8,3%	190.537.317	21,1%	9,8%	
2111 Pensions	263.416	251.795	80.120	31,8%	80.120	31,8%	80.120	31,8%	95.304	29,8%	-15,9%	95.304	29,8%	-15,9%	
2301 Administració general de serveis socials	14.103.412	13.913.672	3.711.488	26,7%	3.598.172	25,9%	2.663.942	19,1%	3.297.346	39,8%	9,1%	2.580.368	31,1%	3,2%	
2302 Administració general serveis a persones	12.186.458	12.164.402	4.253.215	35,0%	4.236.399	34,8%	4.205.308	34,6%	3.976.701	33,5%	6,5%	3.939.234	33,2%	6,8%	

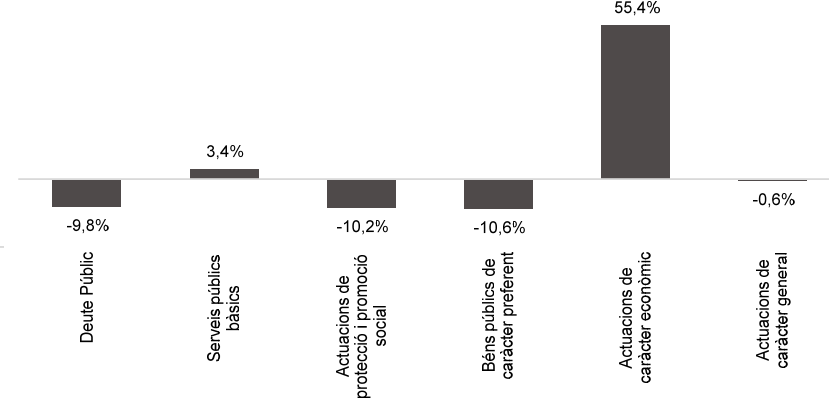
Grup de programes	2022 P	Abril 2022							Abril 2021					
	1	2	3	=3/2	4	=4/2	5	=5/2	4'	=4'/2'	=%4/4'	5'	=5'/2'	=%5/5'
	Crèdit inicial	Crèdit Actual	Autoritzat	%	Disposat	%	Obligat	%	Disposat	%	Var. 22/21	Obligat	%	Var. 22/21
3431 Esdeveniments esportius				-		-		-		0,0%	-		0,0%	-
3 Bèns públics de caràcter preferent	359.972.926	360.545.253	242.665.098	67,3%	239.525.727	66,4%	108.335.336	30,0%	228.032.494	66,5%	5,0%	122.251.829	35,7%	-11,4%
4301 Administració general d'acció econòmica	12.330.270	6.021.239	1.495.449	24,8%	1.466.990	24,4%	775.427	12,9%	1.018.132	8,3%	44,1%	541.429	4,4%	43,2%
4312 Mercats, proveïments i llotges	2.789.441	2.892.312	2.789.441	96,4%	2.789.441	96,4%	1.394.721	48,2%	1.375.000	43,7%	102,9%	1.375.000	43,7%	1,4%
4314 Promoció del comerç	6.156.700	7.188.077	5.126.972	71,3%	2.711.866	37,7%	809.763	11,3%	728.326	10,4%	272,3%	338.676	4,9%	139,1%
4321 Foment i promoció del turisme	13.231.931	16.987.864	6.856.315	40,4%	6.830.983	40,2%	4.722.226	27,8%	2.131.901	13,1%	220,4%	1.079.129	6,6%	337,6%
4331 Suport Ocupació i Empresa	43.525.627	49.896.447	32.564.000	65,3%	30.114.000	60,4%	23.028.500	46,2%	12.796.494	22,9%	135,3%	12.725.244	22,8%	81,0%
4332 Promoció econòmica de la ciutat	1.463.780	1.538.780	1.002.726	65,2%	969.885	63,0%	368.277	23,9%	814.303	55,3%	19,1%	72.454	4,9%	408,3%
4333 Foment creixement econòmic i sectors estratègics	12.771.814	13.825.851	6.384.239	46,2%	6.384.239	46,2%	5.698.214	41,2%	6.963.029	57,7%	-8,3%	5.366.540	44,5%	6,2%
4334 Dinamització econòmica de proximitat	936.485	1.461.860	528.152	36,1%	466.974	31,9%	143.532	9,8%	548.001	42,1%	-14,8%	96.002	7,4%	49,5%
4335 Foment de l'economia cooperativa, social	4.919.250	4.785.176	2.017.235	42,2%	865.454	18,1%	92.097	1,9%	956.389	19,8%	-9,5%	83.264	1,7%	10,6%
4411 Transport col·lectiu urbà de viatgers	174.033.290	172.715.171		0,0%		0,0%		0,0%	150.681.671	100,0%	-100,0%		0,0%	-
4412 Altres transports de viatgers	13.968.302	14.553.302	13.468.302	92,5%	13.468.302	92,5%	3.338.122	22,9%	13.468.302	100,0%	0,0%	3.319.111	24,6%	0,6%
4631 Investigació científica, tècnica i aplicada	1.587.400	2.496.679	169.279	6,8%	169.279	6,8%	169.279	6,8%	1.243.194	70,9%	-86,4%	1.193.194	68,1%	-85,8%
4911 Mitjans de comunicació públics	18.550.000	18.648.573	18.500.415	99,2%	18.500.415	99,2%	10.918.390	58,5%	8.960.615	48,5%	106,5%	8.125.434	43,9%	34,4%
4931 Defensa dels drets dels consumidors	3.044.798	2.883.093	903.401	31,3%	624.787	21,7%	389.680	13,5%	575.251	16,7%	8,6%	364.522	10,6%	6,9%
4 Actuacions de caràcter econòmic	309.309.088	315.894.425	91.805.928	29,1%	85.362.615	27,0%	51.848.225	16,4%	202.260.608	67,0%	-57,8%	34.680.001	11,5%	49,5%
9121 Òrgans de Govern	25.502.557	25.621.819	9.131.402	35,6%	8.348.902	32,6%	8.248.763	32,2%	8.018.211	32,6%	4,1%	7.920.285	32,2%	4,1%
9122 Relacions institucionals	8.861.766	9.000.524	4.583.427	50,9%	4.297.324	47,7%	2.921.002	32,5%	3.763.954	38,6%	14,2%	2.786.869	28,6%	4,8%
9201 Direcció i administració generals	61.849.828	60.621.942	26.093.235	43,0%	25.257.533	41,7%	17.243.087	28,4%	24.735.179	41,1%	2,1%	17.382.708	28,9%	-0,8%
9202 Defensa drets-libertats públiques	1.113.435	1.067.349	323.694	30,3%	323.694	30,3%	323.664	30,3%	320.957	30,8%	0,9%	302.823	29,0%	6,9%
9203 Arxiu i biblioteca municipal	5.962.497	6.033.541	3.039.397	50,4%	2.809.049	46,6%	1.759.495	29,2%	2.010.244	33,8%	39,7%	1.483.606	24,9%	18,6%
9221 Serveis d'organització i recursos humans	9.080.031	10.128.577	5.332.445	52,6%	5.324.822	52,6%	3.449.321	34,1%	3.703.602	40,0%	43,8%	2.470.003	26,7%	39,6%
9231 Gestió del padró municipal d'habitants	1.129.253	1.129.253		0,0%		0,0%		0,0%		0,0%	-		0,0%	-
9232 Estadístiques i estudis municipals	2.933.060	2.821.794	1.269.517	45,0%	1.091.874	38,7%	795.225	28,2%	1.155.050	39,9%	-5,5%	749.062	25,9%	6,2%
9241 Relació amb la ciutadania i les entitats	16.389.450	16.674.090	12.969.888	77,8%	7.689.736	46,1%	3.692.588	22,1%	7.079.992	45,2%	8,6%	3.538.541	22,6%	4,4%
9242 Administració general de serveis en el territori		26.669	6.669	25,0%	6.669	25,0%	6.669	25,0%		-	-		-	-
9249 Memòria històrica	734.523	693.325	79	0,0%	79	0,0%		0,0%		0,0%	-		0,0%	-
9251 Informació i atenció al ciutadà	24.344.836	25.460.367	13.717.589	53,9%	13.691.567	53,8%	5.167.053	20,3%	11.858.763	55,2%	15,5%	4.797.158	22,3%	7,7%
9252 Comunicació corporativa	23.350.979	23.654.057	15.450.500	65,3%	14.960.598	63,2%	5.562.267	23,5%	14.766.034	65,0%	1,3%	4.495.984	19,8%	23,7%
9261 Sistemes informació i telecomunicacions	53.482.118	53.849.697	51.883.368	96,3%	51.883.368	96,3%	24.713.353	45,9%	18.348.180	32,8%	182,8%	17.916.130	32,1%	37,9%
9291 Fons de contingència	19.067.923	8.862.407		0,0%		0,0%		0,0%		0,0%	-		0,0%	-
9292 Dotació per imprevistos	32.380.386	1.948.703	23.385	1,2%	23.385	1,2%	23.385	1,2%	48.230	0,3%	-51,5%	48.230	0,3%	-51,5%
9311 Administració i control econòmic i financer	5.527.479	5.890.863	2.181.235	37,0%	2.134.758	36,2%	1.588.914	27,0%	1.701.016	33,8%	25,5%	1.506.928	29,9%	5,4%
9321 Administració tributària i d'ingressos municipals	39.269.428	39.331.636	35.446.790	90,1%	35.335.790	89,8%	10.751.838	27,3%	15.095.667	40,3%	134,1%	13.627.070	36,4%	-21,1%
9331 Gestió del Patrimoni municipal	74.152.519	82.018.740	71.192.022	86,8%	69.040.651	84,2%	17.890.191	21,8%	64.862.965	84,7%	6,4%	20.556.472	26,9%	-13,0%
9341 Gestió del deute i de la Tresoreria	877.739	809.094	289.106	35,7%	289.106	35,7%	289.106	35,7%	277.143	32,1%	4,3%	277.143	32,1%	4,3%
9431 Transferències a altres ens locals	124.814.980	124.814.980	92.388.837	74,0%	92.388.837	74,0%	23.759.736	19,0%	97.462.595	82,7%	-5,2%	37.963.626	32,2%	-37,4%
9 Actuacions de caràcter general	530.824.787	500.459.430	345.322.585	69,0%	334.897.743	66,9%	128.185.658	25,6%	275.207.782	53,0%	21,7%	137.822.638	26,5%	-7,0%
Despeses Corrents	2.529.550.568	2.552.232.994	1.464.101.043	57,4%	1.426.393.853	55,9%	648.040.142	25,4%	1.455.648.105	59,2%	-2,0%	656.560.312	26,7%	-1,3%

Execució de despeses. Ajuntament de Barcelona Resum per grups de programa

Despesa Total per Àrees de Despesa de Programes. Obligat/Prev. Def. (%)

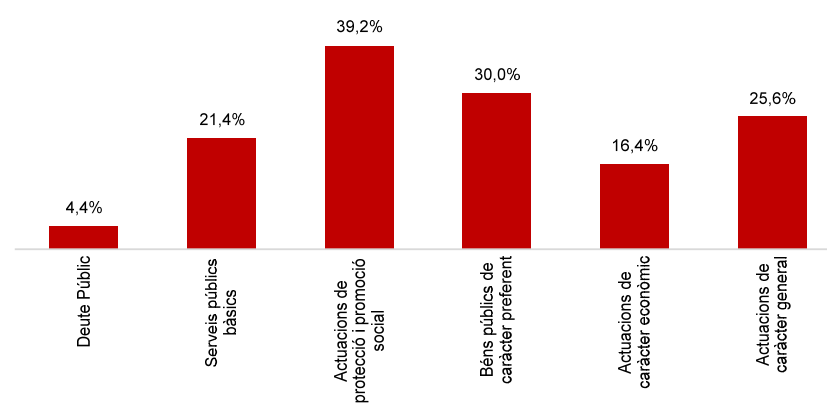


Despesa per Programes. Variació Obligat 22/21

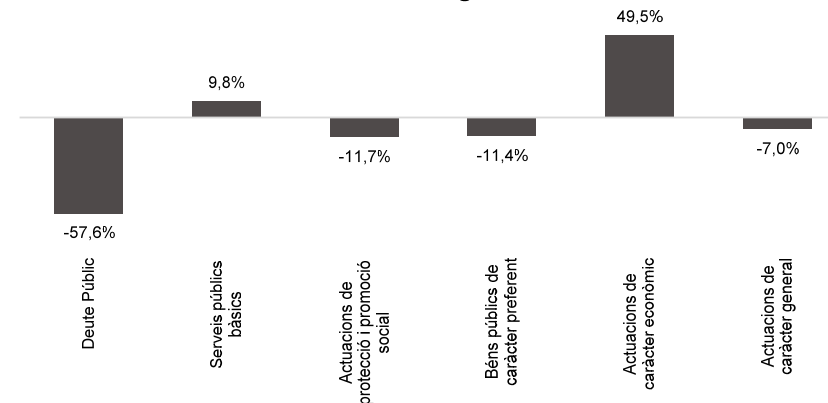


Execució de despeses. Ajuntament de Barcelona Resum per grups de programa. D. Corrent

Despesa Corrent Total per Àrees de Despesa de Programes. Obligat/Prev. Def. (%)



Despesa Corrent per Programes. Variació Obligat 22/21



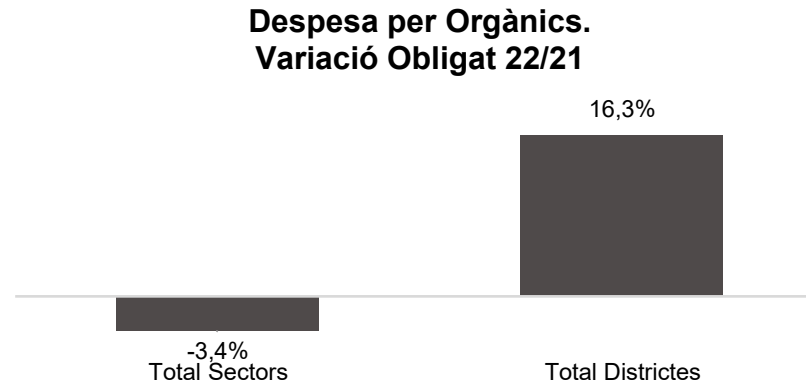
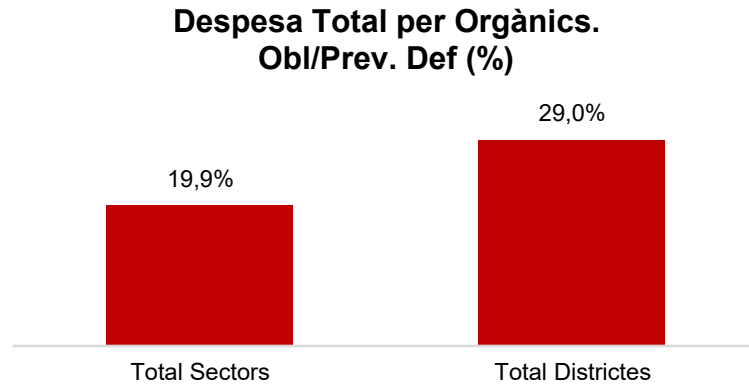
Execució de despeses. Ajuntament de Barcelona
Resum per orgànics

Orgànics	2022 P	Abril 2022							Abril 2021					
	1	2	3	=3/2	4	=4/2	5	=5/2	4'	=4'/2'	=%4/4'	5'	=5'/2'	=%5/5'
	Crèdit inicial	Crèdit Actual	Autoritzat	%	Disposat	%	Obligat	%	Disposat	%	Var. 22/21	Obligat	%	Var. 22/21
0100 Gerència Municipal	20.659.981	19.926.546	6.217.039	31,2%	5.886.311	29,5%	3.349.826	16,8%	4.452.532	22,8%	32,2%	3.644.296	18,6%	-8,1%
0106 Gerència de Coordinació Territorial i Proximitat	3.555.875	5.840.415	1.183.011	20,3%	1.183.011	20,3%	420.386	7,2%	896.945	23,7%	31,9%	454.000	12,0%	-7,4%
0200 Ger.Àrea Drets Socials,Just.Global,Feminis.i LGTBI	282.713.580	303.626.054	153.108.146	50,4%	143.406.065	47,2%	100.633.567	33,1%	167.868.986	56,4%	-14,6%	129.102.770	43,4%	-22,1%
0202 Gerència d'Habitatge	14.681.503	14.679.077	14.074.764	95,9%	13.474.764	91,8%	5.189.296	35,4%	13.247.848	98,1%	1,7%	6.844.669	50,7%	-24,2%
0300 Ger.d'Àrea Agenda 2030,Transició Digital i Esports	58.879.275	61.572.119	43.230.599	70,2%	42.585.477	69,2%	19.788.207	32,1%	26.639.419	46,2%	59,9%	16.774.303	29,1%	18,0%
0301 Gerència d'Innovació i Transició Digital	55.734.506	56.229.863	51.330.324	91,3%	51.330.324	91,3%	24.726.700	44,0%	17.405.018	30,1%	194,9%	17.404.018	30,1%	42,1%
0400 Gerència d'Àrea Seguretat i prevenció	311.176.855	318.384.895	115.337.615	36,2%	112.433.491	35,3%	94.840.528	29,8%	108.012.347	35,7%	4,1%	89.469.258	29,6%	6,0%
0500 Gerència d'Àrea d'Ecologia Urbana	36.350.003	50.016.796	40.411.855	80,8%	39.618.972	79,2%	10.970.457	21,9%	22.874.928	60,7%	73,2%	8.566.864	22,8%	28,1%
0502 Gerència de Medi Ambient i Serveis Urbans	330.399.307	339.826.959	234.230.641	68,9%	232.791.262	68,5%	56.198.557	16,5%	239.623.165	80,5%	-2,9%	53.578.727	18,0%	4,9%
0503 Gerència d'Urbanisme	15.952.780	15.963.089	10.516.948	65,9%	10.510.898	65,8%	5.003.466	31,3%	10.236.582	65,7%	2,7%	4.779.287	30,7%	4,7%
0504 Gerència de Mobilitat i Infraestructures	236.012.406	235.508.251	51.407.989	21,8%	48.931.931	20,8%	10.392.984	4,4%	190.415.607	91,5%	-74,3%	9.342.798	4,5%	11,2%
0505 Gerència de l'Arquitecte en Cap	9.240.930	10.831.598	7.705.119	71,1%	7.636.335	70,5%	3.086.646	28,5%	6.104.715	64,2%	25,1%	2.067.455	21,8%	49,3%
0700 Ger.Àrea Economia, Recursos i Promoció Econòmica	95.180.348	107.219.323	65.173.417	60,8%	53.421.246	49,8%	39.081.109	36,4%	27.433.534	24,6%	94,7%	22.430.057	20,1%	74,2%
0701 Gerència de Pressupostos i Hisenda	84.997.385	145.700.618	84.699.033	58,1%	82.473.988	56,6%	33.596.912	23,1%	49.214.963	50,0%	67,6%	35.713.569	36,3%	-5,9%
0703 Serveis Centrals	1.071.795.146	936.526.706	218.309.421	23,3%	218.309.421	23,3%	75.503.860	8,1%	205.992.860	21,4%	6,0%	89.483.560	9,3%	-15,6%
0705 Gerència de Recursos	111.856.820	109.714.505	64.570.392	58,9%	63.047.133	57,5%	34.835.200	31,8%	52.210.389	48,9%	20,8%	30.433.016	28,5%	14,5%
0707 Gerència Persones i Desenvolupament Organitzatiu	9.191.195	10.239.742	5.333.906	52,1%	5.326.283	52,0%	3.449.514	33,7%	3.709.631	39,6%	43,6%	2.472.474	26,4%	39,5%
0800 Gerència Àrea Cultura,Educació,Ciència i Comunitat	305.391.722	302.219.171	181.817.574	60,2%	177.577.315	58,8%	83.868.794	27,8%	185.721.451	63,8%	-4,4%	103.887.462	35,7%	-19,3%
Total Sectors	3.053.769.616	3.044.025.729	1.348.657.792	44,3%	1.309.944.228	43,0%	604.936.009	19,9%	1.332.060.921	45,9%	-1,7%	626.448.584	21,6%	-3,4%
01 Ciutat Vella	53.697.593	56.106.970	47.846.558	85,3%	46.830.166	83,5%	14.290.870	25,5%	37.156.303	68,6%	26,0%	11.699.039	21,6%	22,2%
02 Eixample	45.438.155	48.277.122	39.231.403	81,3%	38.453.729	79,7%	13.721.812	28,4%	33.182.955	71,1%	15,9%	11.852.059	25,4%	15,8%
03 Sants - Montjuïc	38.190.256	40.285.004	33.999.096	84,4%	32.879.686	81,6%	11.827.431	29,4%	28.775.833	72,9%	14,3%	9.853.657	25,0%	20,0%
04 Les Corts	17.317.790	18.347.235	14.270.853	77,8%	13.221.410	72,1%	4.937.381	26,9%	11.300.599	62,8%	17,0%	4.464.729	24,8%	10,6%
05 Sarrià - Sant Gervasi	24.116.996	24.628.610	19.888.200	80,8%	19.261.211	78,2%	6.779.312	27,5%	15.485.478	64,8%	24,4%	5.947.870	24,9%	14,0%
06 Gràcia	26.218.031	29.214.152	22.526.336	77,1%	21.762.864	74,5%	8.787.331	30,1%	19.346.543	68,5%	12,5%	7.091.686	25,1%	23,9%
07 Horta - Guinardó	33.340.329	36.346.046	29.917.796	82,3%	29.054.581	79,9%	12.117.083	33,3%	26.185.845	74,0%	11,0%	10.539.127	29,8%	15,0%
08 Nou Barris	37.823.525	41.380.419	33.995.252	82,2%	33.178.302	80,2%	12.555.423	30,3%	29.149.619	72,6%	13,8%	10.286.293	25,6%	22,1%
09 Sant Andreu	30.937.234	32.647.701	26.565.262	81,4%	25.531.662	78,2%	9.073.560	27,8%	23.537.846	74,2%	8,5%	9.487.965	29,9%	-4,4%
10 Sant Martí	45.375.800	49.026.866	42.545.392	86,8%	41.492.797	84,6%	15.074.660	30,7%	35.761.695	76,5%	16,0%	12.655.673	27,1%	19,1%
Total Districtes	352.455.709	376.260.125	310.786.147	82,6%	301.666.410	80,2%	109.164.864	29,0%	259.882.717	71,3%	16,1%	93.878.099	25,8%	16,3%
Total Despeses	3.406.225.325	3.420.285.854	1.659.443.939	48,5%	1.611.610.638	47,1%	714.100.874	20,9%	1.591.943.637	48,7%	1,2%	720.326.684	22,1%	-0,9%

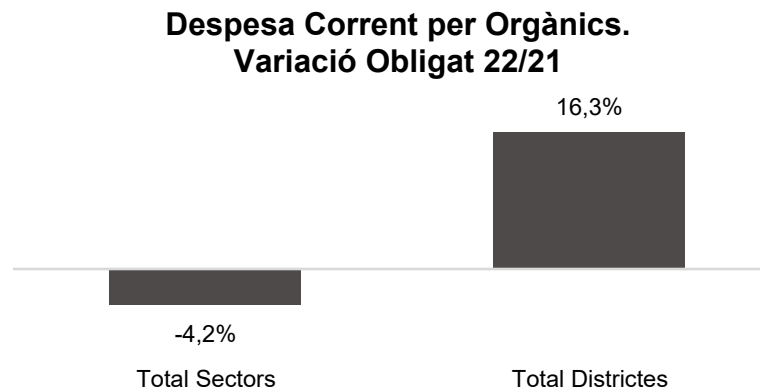
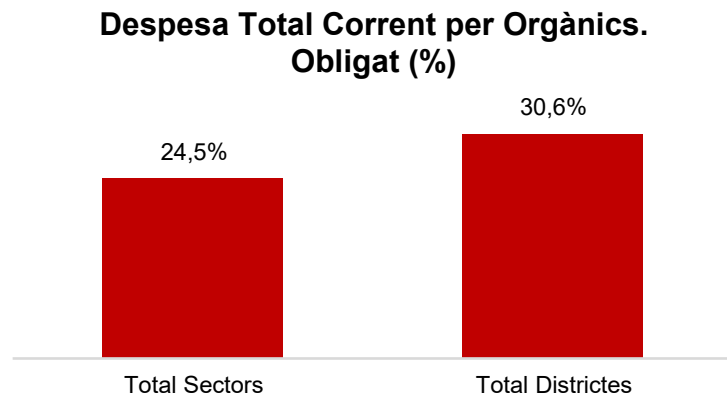
Execució de despeses. Ajuntament de Barcelona
Resum per orgànics i despesa corrent (Capítols 1 a 5)

Orgànics	2022 P	Abril 2022							Abril 2021					
	1	2	3	=3/2	4	=4/2	5	=5/2	4'	=4'/2'	=%4/4'	5'	=5'/2'	=%5/5'
	Crèdit inicial	Crèdit Actual	Autoritzat	%	Disposat	%	Obligat	%	Disposat	%	Var. 22/21	Obligat	%	Var. 22/21
0100 Gerència Municipal	20.659.981	19.816.546	6.217.039	31,4%	5.886.311	29,7%	3.349.826	16,9%	4.452.532	22,8%	32,2%	3.644.296	18,6%	-8,1%
0106 Gerència de Coordinació Territorial i Proximitat	3.555.875	5.840.415	1.183.011	20,3%	1.183.011	20,3%	420.386	7,2%	896.945	23,7%	31,9%	454.000	12,0%	-7,4%
0200 Ger.Àrea Drets Socials,Just.Global,Feminis.i LGTBI	276.817.580	289.654.911	149.309.056	51,5%	139.606.976	48,2%	100.162.354	34,6%	166.312.858	58,1%	-16,1%	129.062.338	45,1%	-22,4%
0202 Gerència d'Habitatge	14.681.503	14.679.077	14.074.764	95,9%	13.474.764	91,8%	5.189.296	35,4%	13.247.848	98,1%	1,7%	6.844.669	50,7%	-24,2%
0300 Ger.d'Àrea Agenda 2030,Transició Digital i Esports	57.426.665	61.390.669	43.230.599	70,4%	42.585.477	69,4%	19.788.207	32,2%	26.639.419	46,2%	59,9%	16.774.303	29,1%	18,0%
0301 Gerència d'Innovació i Transició Digital	55.734.506	56.229.863	51.330.324	91,3%	51.330.324	91,3%	24.726.700	44,0%	17.405.018	30,1%	194,9%	17.404.018	30,1%	42,1%
0400 Gerència d'Àrea Seguretat i prevenció	304.826.197	309.995.482	110.132.697	35,5%	109.492.513	35,3%	94.697.186	30,5%	105.257.101	35,8%	4,0%	89.406.856	30,4%	5,9%
0500 Gerència d'Àrea d'Ecologia Urbana	34.350.003	33.401.189	25.296.247	75,7%	24.503.365	73,4%	10.970.457	32,8%	20.677.362	58,7%	18,5%	8.497.301	24,1%	29,1%
0502 Gerència de Medi Ambient i Serveis Urbans	329.899.307	336.865.997	232.230.641	68,9%	230.791.262	68,5%	56.186.375	16,7%	237.623.165	80,3%	-2,9%	53.496.835	18,1%	5,0%
0503 Gerència d'Urbanisme	15.952.780	15.963.089	10.516.948	65,9%	10.510.898	65,8%	5.003.466	31,3%	10.236.582	65,7%	2,7%	4.779.287	30,7%	4,7%
0504 Gerència de Mobilitat i Infraestructures	226.212.365	228.014.409	47.971.357	21,0%	46.677.544	20,5%	10.392.984	4,6%	189.661.856	93,5%	-75,4%	9.337.358	4,6%	11,3%
0505 Gerència de l'Arquitecte en Cap	8.899.167	10.574.835	7.455.717	70,5%	7.386.933	69,9%	3.024.295	28,6%	6.060.611	64,1%	21,9%	2.067.455	21,9%	46,3%
0700 Ger.Àrea Economia, Recursos i Promoció Econòmica	95.180.348	100.399.283	58.854.267	58,6%	52.211.846	52,0%	37.871.709	37,7%	26.816.534	24,5%	94,7%	22.430.057	20,5%	68,8%
0701 Gerència de Pressupostos i Hisenda	63.369.246	66.752.447	55.748.274	83,5%	53.523.229	80,2%	20.826.128	31,2%	32.050.963	50,5%	67,0%	24.519.569	38,7%	-15,1%
0703 Serveis Centrals	263.018.209	237.104.573	95.439.528	40,3%	95.439.528	40,3%	25.159.606	10,6%	102.144.460	40,9%	-6,6%	40.537.596	16,2%	-37,9%
0705 Gerència de Recursos	106.456.184	104.594.474	62.183.135	59,5%	61.070.075	58,4%	34.154.734	32,7%	51.448.536	49,5%	18,7%	30.347.150	29,2%	12,5%
0707 Gerència Persones i Desenvolupament Organitzatiu	9.191.195	10.239.742	5.333.906	52,1%	5.326.283	52,0%	3.449.514	33,7%	3.709.631	39,6%	43,6%	2.472.474	26,4%	39,5%
0800 Gerència Àrea Cultura,Educació,Ciència i Comunitat	292.990.057	295.197.004	180.841.246	61,3%	176.770.346	59,9%	83.868.794	28,4%	182.740.823	64,8%	-3,3%	100.909.130	35,8%	-16,9%
Total Sectors	2.179.221.168	2.196.714.005	1.157.348.755	52,7%	1.127.770.685	51,3%	539.242.018	24,5%	1.197.382.244	56,7%	-5,8%	562.984.693	26,7%	-4,2%
01 Ciutat Vella	53.624.174	53.287.893	47.497.688	89,1%	46.665.859	87,6%	14.254.588	26,8%	36.950.886	70,0%	26,3%	11.666.429	22,1%	22,2%
02 Eixample	45.008.155	45.352.042	38.968.817	85,9%	38.287.114	84,4%	13.676.732	30,2%	33.011.435	73,8%	16,0%	11.849.216	26,5%	15,4%
03 Sants-Montjuïc	38.190.256	39.148.492	33.997.487	86,8%	32.878.077	84,0%	11.827.431	30,2%	28.703.693	73,4%	14,5%	9.836.564	25,2%	20,2%
04 Les Corts	17.317.790	17.670.097	13.885.005	78,6%	13.180.347	74,6%	4.936.584	27,9%	11.291.123	66,1%	16,7%	4.463.289	26,1%	10,6%
05 Sarrià-Sant Gervasi	24.019.606	24.015.769	19.697.232	82,0%	19.081.010	79,5%	6.710.274	27,9%	15.438.826	65,8%	23,6%	5.944.934	25,3%	12,9%
06 Gràcia	25.995.031	26.448.333	22.111.254	83,6%	21.563.660	81,5%	8.762.978	33,1%	19.090.611	73,6%	13,0%	7.074.908	27,3%	23,9%
07 Horta-Guinardó	33.137.829	33.861.798	29.540.202	87,2%	28.706.869	84,8%	12.042.239	35,6%	26.055.523	79,0%	10,2%	10.534.743	31,9%	14,3%
08 Nou Barris	36.723.524	37.524.339	32.455.443	86,5%	31.638.493	84,3%	12.482.606	33,3%	28.657.784	77,7%	10,4%	10.272.679	27,8%	21,5%
09 Sant Andreu	30.937.235	31.513.114	26.447.485	83,9%	25.522.657	81,0%	9.073.560	28,8%	23.421.516	76,1%	9,0%	9.383.505	30,5%	-3,3%
10 Sant Martí	45.375.800	46.697.111	42.151.677	90,3%	41.099.082	88,0%	15.031.130	32,2%	35.644.464	78,5%	15,3%	12.549.352	27,6%	19,8%
Total Districtes	350.329.400	355.518.988	306.752.288	86,3%	298.623.168	84,0%	108.798.124	30,6%	258.265.861	74,0%	15,6%	93.575.619	26,8%	16,3%
Total Despeses	2.529.550.568	2.552.232.994	1.464.101.043	57,4%	1.426.393.853	55,9%	648.040.142	25,4%	1.455.648.105	59,2%	-2,0%	656.560.312	26,7%	-1,3%

Execució de despeses. Ajuntament de Barcelona
Resum per orgànics



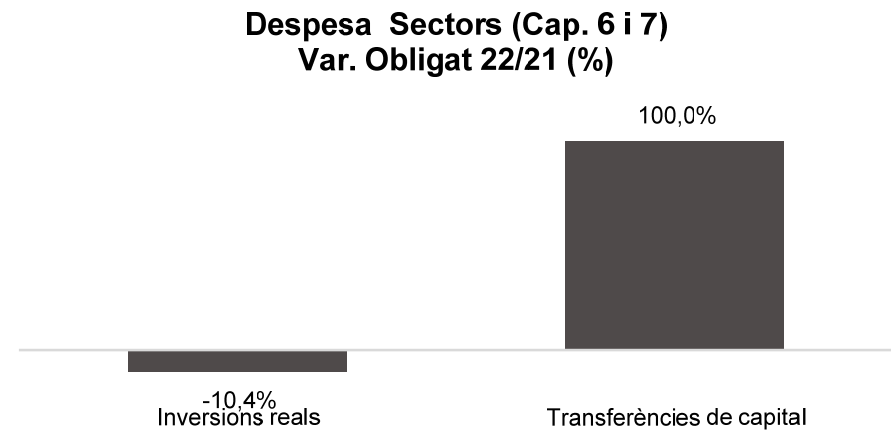
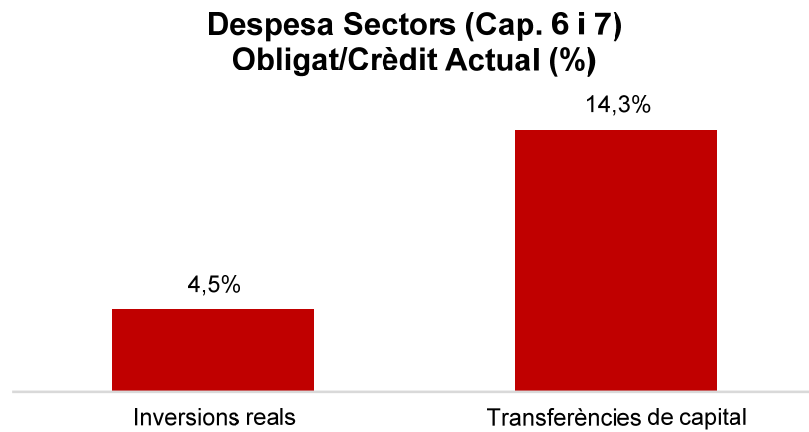
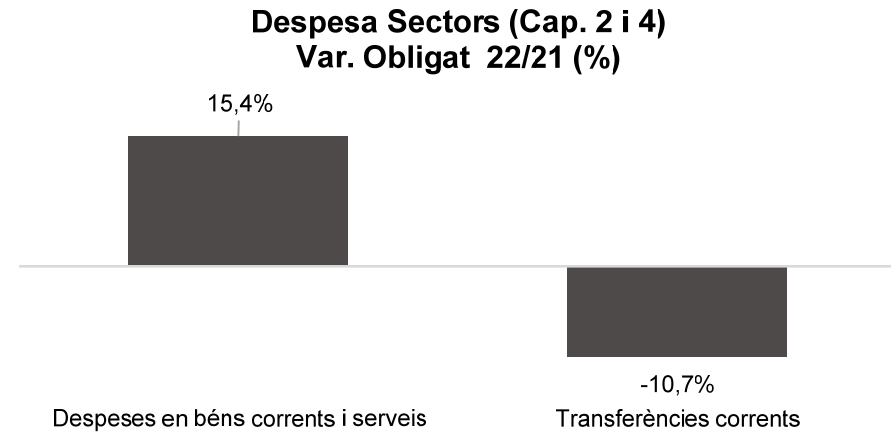
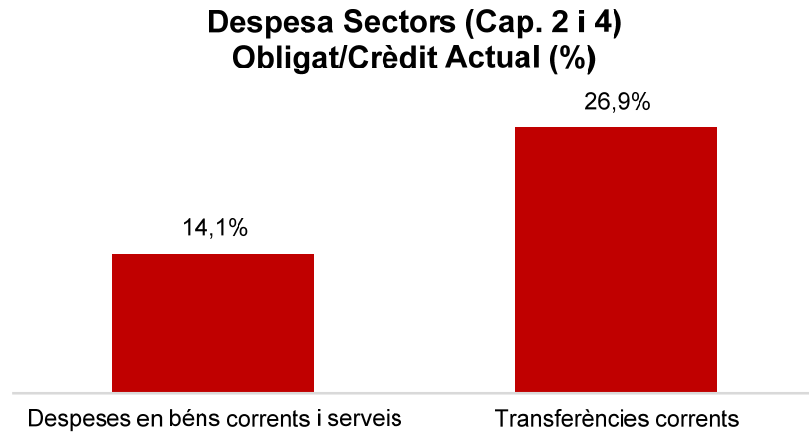
Execució de despeses. Ajuntament de Barcelona
Resum per orgànics i despesa corrent



Execució de despeses. Sectors
Resum per capítols

Capítols	2022 P	Abril 2022							Abril 2021					
	1	2	3	=3/2	4	=4/2	5	=5/2	4'	=4'/2'	=%4/4'	5'	=5'/2'	=%5/5'
	Crèdit inicial	Crèdit Actual	Autoritzat	%	Disposat	%	Obligat	%	Disposat	%	Var. 22/21	Obligat	%	Var. 22/21
1 Despeses de personal	410.655.196	412.501.406	134.012.152	32,5%	134.012.152	32,5%	133.139.902	32,3%	126.137.416	31,3%	6,2%	125.032.466	31,0%	6,5%
2 Despeses en béns corrents i serveis	481.015.697	495.494.356	332.578.339	67,1%	323.692.180	65,3%	69.666.091	14,1%	311.799.145	71,5%	3,8%	60.369.298	13,8%	15,4%
3 Despeses financeres	15.800.000	15.800.000	686.739	4,3%	686.739	4,3%	686.739	4,3%	1.621.243	10,2%	-57,6%	1.621.243	10,2%	-57,6%
4 Transferències corrents	1.222.152.351	1.247.083.180	690.071.525	55,3%	669.379.614	53,7%	335.749.286	26,9%	757.824.438	62,0%	-11,7%	375.961.686	30,8%	-10,7%
5 Fons de contingència	49.597.923	25.835.064		0,0%		0,0%		0,0%		0,0%	-		0,0%	-
Operacions corrents	2.179.221.168	2.196.714.005	1.157.348.755	52,7%	1.127.770.685	51,3%	539.242.018	24,5%	1.197.382.244	56,7%	-5,8%	562.984.693	26,7%	-4,2%
6 Inversions reals	703.929.520	661.635.453	112.733.502	17,0%	108.807.758	16,4%	29.758.271	4,5%	81.657.271	13,6%	33,2%	33.210.448	5,5%	-10,4%
7 Transferències de capital	47.343.705	62.401.048	37.237.550	59,7%	32.027.800	51,3%	8.949.956	14,3%	6.432.807	14,2%	397,9%	2.949.899	6,5%	203,4%
Operacions de capital	751.273.225	724.036.501	149.971.052	20,7%	140.835.558	19,5%	38.708.227	5,3%	88.090.078	13,6%	59,9%	36.160.347	5,6%	7,0%
8 Actius financers	36.709.090	36.709.090	15.571.188	42,4%	15.571.188	42,4%	1.218.967	3,3%	19.285.054	40,8%	-19,3%		0,0%	-
9 Passius financers	86.566.132	86.566.132	25.766.797	29,8%	25.766.797	29,8%	25.766.797	29,8%	27.303.545	28,2%	-5,6%	27.303.545	28,2%	-5,6%
Operacions financeres	123.275.222	123.275.222	41.337.985	33,5%	41.337.985	33,5%	26.985.764	21,9%	46.588.599	32,4%	-11,3%	27.303.545	19,0%	-1,2%
Despeses Totals	3.053.769.616	3.044.025.729	1.348.657.792	44,3%	1.309.944.228	43,0%	604.936.009	19,9%	1.332.060.921	45,9%	-1,7%	626.448.584	21,6%	-3,4%

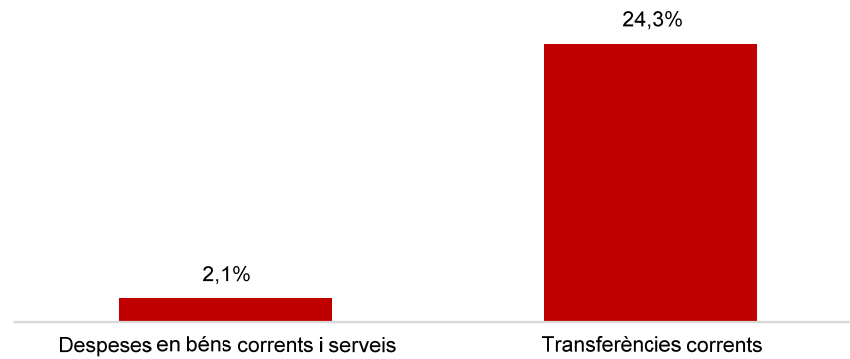
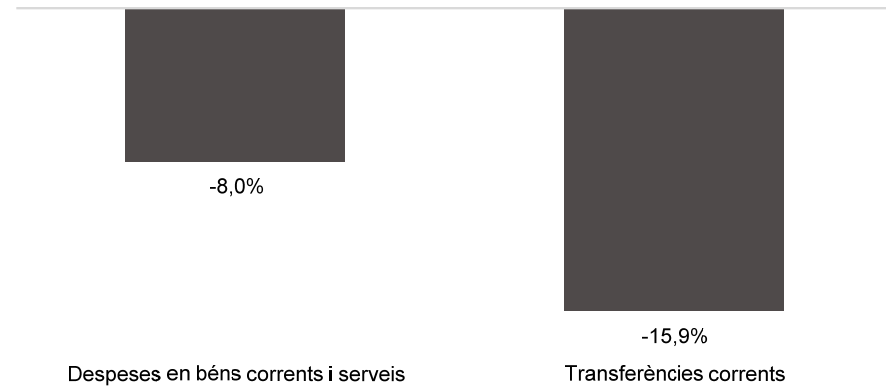
Execució de despeses. Sectors



Execució de despeses. Gerència Municipal i Coordinació Territorial i Proximitat
Resum per capítols

Capítols	2022 P	Abril 2022							Abril 2021					
	1	2	3	=3/2	4	=4/2	5	=5/2	4'	=4'/2'	=%4/4'	5'	=5'/2'	=%5/5'
	Crèdit inicial	Crèdit Actual	Autoritzat	%	Disposat	%	Obligat	%	Disposat	%	Var. 22/21	Obligat	%	Var. 22/21
1 Despeses de personal	4.306.478	4.048.489	1.471.533	36,3%	1.471.533	36,3%	1.471.533	36,3%	1.394.373	34,7%	5,5%	1.394.373	34,7%	5,5%
2 Despeses en béns corrents i serveis	14.444.969	13.306.751	1.927.839	14,5%	1.652.111	12,4%	279.501	2,1%	1.408.223	37,5%	17,3%	303.923	8,1%	-8,0%
3 Despeses financeres				-		-		-		-	-		-	-
4 Transferències corrents	5.464.408	8.301.721	4.000.678	48,2%	3.945.678	47,5%	2.019.178	24,3%	2.546.880	16,4%	54,9%	2.400.000	15,4%	-15,9%
5 Fons de contingència				-		-		-		-	-		-	-
Operacions corrents	24.215.855	25.656.961	7.400.050	28,8%	7.069.321	27,6%	3.770.212	14,7%	5.349.477	22,9%	32,1%	4.098.296	17,6%	-8,0%
6 Inversions reals		110.000		0,0%		0,0%		0,0%		-	-		-	-
7 Transferències de capital				-		-		-		-	-		-	-
Operacions de capital	0	110.000	0	0,0%	0	0,0%	0	0,0%	0	-	-	0	-	-
8 Actius financers				-		-		-		-	-		-	-
9 Passius financers				-		-		-		-	-		-	-
Operacions financeres	0	0	0	-	0	-	0	-	0	-	-	0	-	-
Despeses Totals	24.215.855	25.766.961	7.400.050	28,7%	7.069.321	27,4%	3.770.212	14,6%	5.349.477	22,9%	32,1%	4.098.296	17,6%	-8,0%

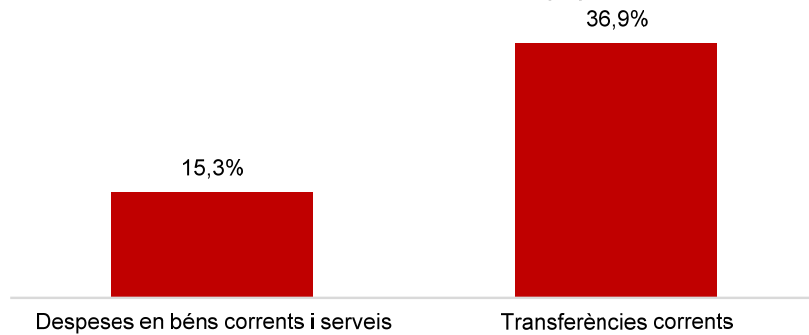
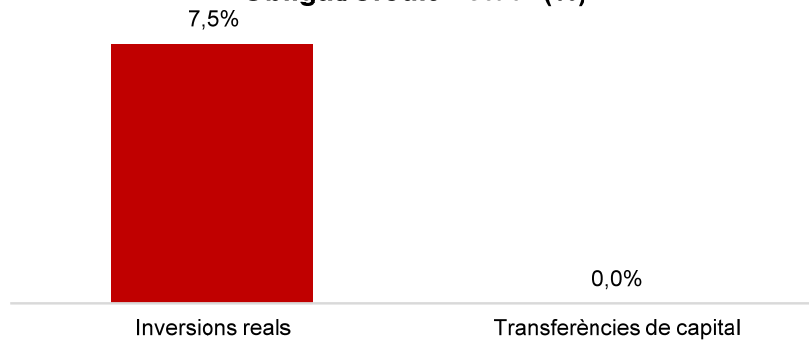
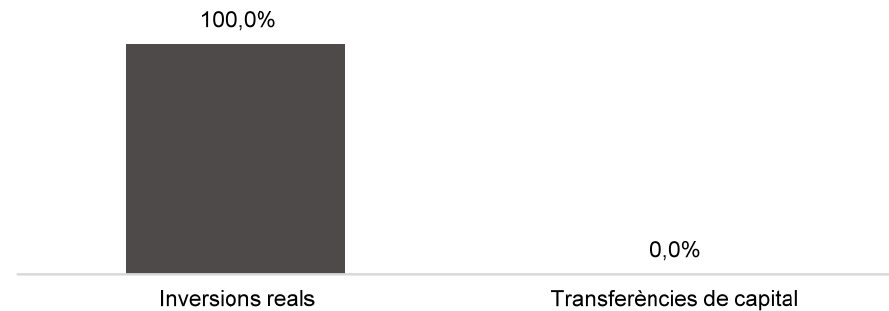
Execució de despeses. Gerència Municipal i Coordinació Territorial i Proximitat

Despesa Gerència Municipal i Coord. Ter. (Cap. 2 i 4) Obligat/Crèdit Actual (%)**Despesa Gerència Municipal i Coord. Ter. (Cap. 2 i 4) Var. Obligat 22/21 (%)****Despesa Gerència Municipal i Coord. Ter. (Cap. 6 i 7) Obligat/Crèdit Actual (%)****Despesa Gerència Municipal i Coord. Ter. (Cap. 6 i 7) Var. Obligat 22/21 (%)**

Execució de despeses. Àrea Drets Socials, Just. Global, Feminis. i LGTBI
Resum per capítols

Capítols	2022 P	Abril 2022							Abril 2021					
	1	2	3	=3/2	4	=4/2	5	=5/2	4'	=4'/2'	=%4/4'	5'	=5'/2'	=%5/5'
	Crèdit inicial	Crèdit Actual	Autoritzat	%	Disposat	%	Obligat	%	Disposat	%	Var. 22/21	Obligat	%	Var. 22/21
1 Despeses de personal	12.548.463	11.814.696	3.989.852	33,8%	3.989.852	33,8%	3.989.852	33,8%	4.067.620	34,4%	-1,9%	4.067.620	34,4%	-1,9%
2 Despeses en béns corrents i serveis	29.515.785	30.543.594	21.584.489	70,7%	20.379.299	66,7%	4.674.530	15,3%	18.191.500	60,1%	12,0%	4.877.543	16,1%	-4,2%
3 Despeses financeres				-		-		-		-	-		-	-
4 Transferències corrents	249.434.836	261.975.699	137.809.480	52,6%	128.712.589	49,1%	96.687.269	36,9%	157.301.585	61,0%	-18,2%	126.961.845	49,3%	-23,8%
5 Fons de contingència				-		-		-		-	-		-	-
Operacions corrents	291.499.083	304.333.989	163.383.821	53,7%	153.081.741	50,3%	105.351.650	34,6%	179.560.706	59,9%	-14,7%	135.907.008	45,3%	-22,5%
6 Inversions reals	3.596.000	6.271.142	3.799.089	60,6%	3.799.089	60,6%	471.213	7,5%	1.556.128	25,8%	144,1%	40.432	0,7%	1065,4%
7 Transferències de capital	2.300.000	7.700.000		0,0%		0,0%		0,0%		0,0%	-		0,0%	-
Operacions de capital	5.896.000	13.971.142	3.799.089	27,2%	3.799.089	27,2%	471.213	3,4%	1.556.128	13,7%	144,1%	40.432	0,4%	1065,4%
8 Actius financers				-		-		-		-	-		-	-
9 Passius financers				-		-		-		-	-		-	-
Operacions financeres	0	0	0	-	0	-	0	-	0	-	-	0	-	-
Despeses Totals	297.395.083	318.305.131	167.182.910	52,5%	156.880.830	49,3%	105.822.863	33,2%	181.116.834	58,2%	-13,4%	135.947.440	43,7%	-22,2%

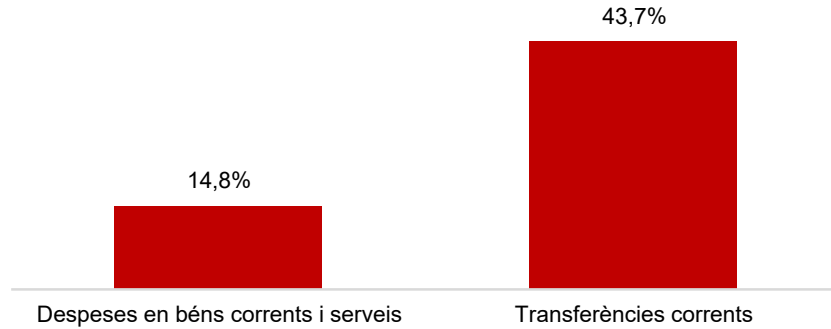
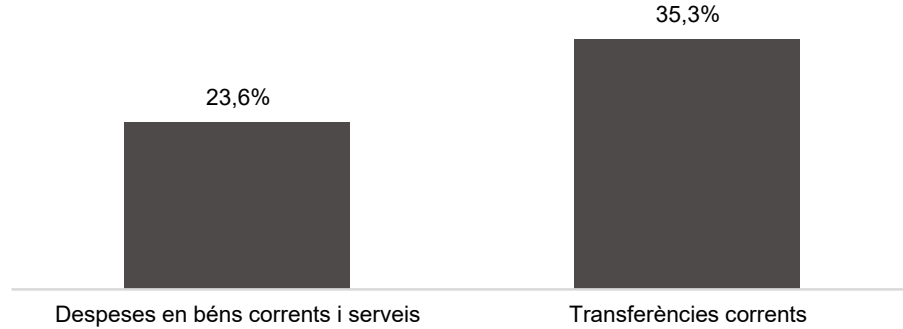
Execució de despeses. Àrea Drets Socials, Just. Global, Feminis. i LGTBI

**Despesa Àrea Drets Socials (Cap. 2 i 4)
Obligat/Crèdit Actual (%)****Despesa Àrea Drets Socials (Cap. 2 i 4)
Var.Obligat 22/21 (%)****Despesa Àrea Drets Socials (Cap. 6 i 7)
Obligat/Crèdit Actual (%)****Despesa Àrea Drets Socials (Cap. 6 i 7)
Var. Obligat 22/21 (%)**

Execució de despeses. Àrea Agenda 2030, Transició Digital i Esports
Resum per capítols

Capítols	2022 P	Abril 2022							Abril 2021					
	1	2	3	=3/2	4	=4/2	5	=5/2	4'	=4'/2'	=%4/4'	5'	=5'/2'	=%5/5'
	Crèdit inicial	Crèdit Actual	Autoritzat	%	Disposat	%	Obligat	%	Disposat	%	Var. 22/21	Obligat	%	Var. 22/21
1 Despeses de personal	15.131.879	14.845.066	4.833.552	32,6%	4.833.552	32,6%	4.832.402	32,6%	4.655.167	32,4%	3,8%	4.655.167	32,4%	3,8%
2 Despeses en béns corrents i serveis	15.753.599	18.154.474	14.870.873	81,9%	14.465.751	79,7%	2.679.633	14,8%	11.839.588	73,7%	22,2%	2.168.472	13,5%	23,6%
3 Despeses financeres				-		-		-		-	-		-	-
4 Transferències corrents	82.275.694	84.620.992	74.856.499	88,5%	74.616.499	88,2%	37.002.873	43,7%	27.549.682	32,4%	170,8%	27.354.682	32,2%	35,3%
5 Fons de contingència				-		-		-		-	-		-	-
Operacions corrents	113.161.171	117.620.532	94.560.923	80,4%	93.915.801	79,8%	44.514.907	37,8%	44.044.437	38,2%	113,2%	34.178.321	29,6%	30,2%
6 Inversions reals	1.452.610	181.450		0,0%		0,0%		0,0%		-	-		-	-
7 Transferències de capital				-		-		-		-	-		-	-
Operacions de capital	1.452.610	181.450	0	0,0%	0	0,0%	0	0,0%	0	-	-	0	-	-
8 Actius financers				-		-		-		-	-		-	-
9 Passius financers				-		-		-		-	-		-	-
Operacions financeres	0	0	0	-	0	-	0	-	0	-	-	0	-	-
Despeses Totals	114.613.781	117.801.982	94.560.923	80,3%	93.915.801	79,7%	44.514.907	37,8%	44.044.437	38,2%	113,2%	34.178.321	29,6%	30,2%

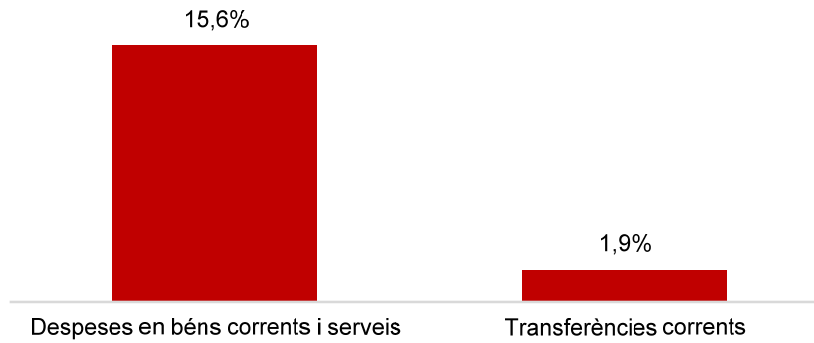
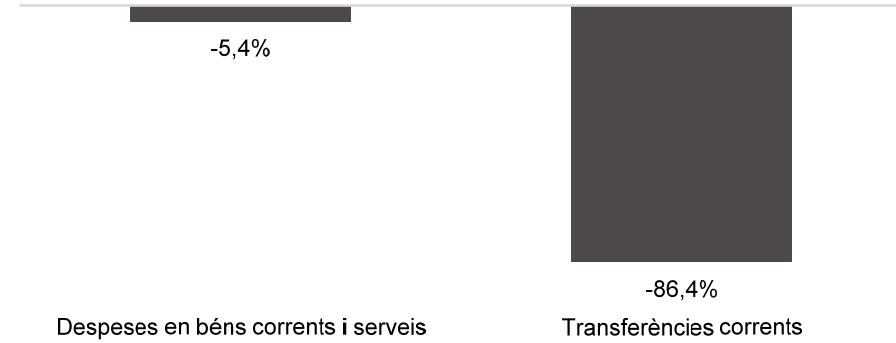
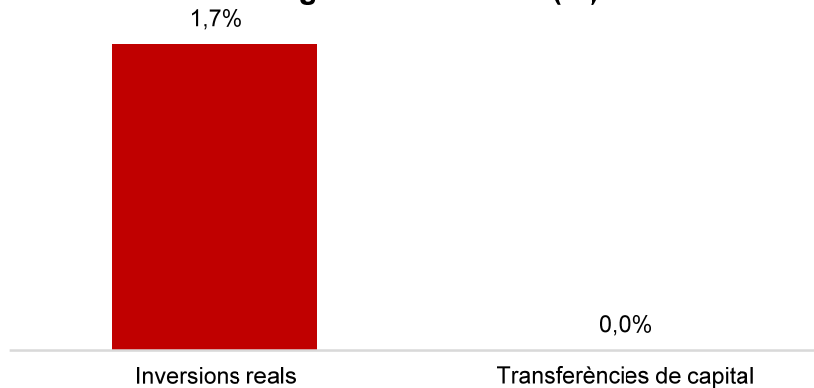
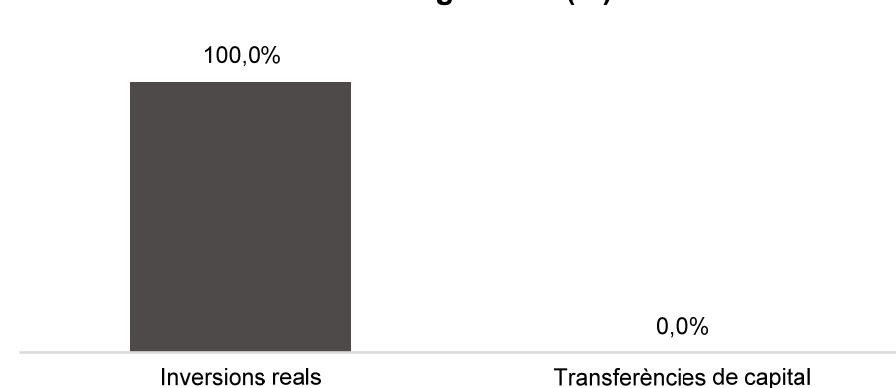
Execució de despeses. Àrea Agenda 2030, Transició Digital i Esports

**Despesa Àrea Agenda 2030 (Cap. 2 i 4)
Obligat/Crèdit Actual (%)****Despesa Àrea Agenda 2030 (Cap. 2 i 4)
Var. Obligat 22/21 (%)****Despesa Àrea Agenda 2030 (Cap. 6 i 7)
Obligat/Crèdit Actual (%)****Despesa Àrea Agenda 2030 (Cap. 6 i 7)
Var. Obligat 22/21 (%)**

Execució de despeses. Àrea Seguretat i Prevenció
Resum per capítols

Capítols	2022 P	Abril 2022							Abril 2021					
	1	2	3	=3/2	4	=4/2	5	=5/2	4'	=4'/2'	=%4/4'	5'	=5'/2'	=%5/5'
	Crèdit inicial	Crèdit Actual	Autoritzat	%	Disposat	%	Obligat	%	Disposat	%	Var. 22/21	Obligat	%	Var. 22/21
1 Despeses de personal	282.437.473	287.064.525	91.631.588	31,9%	91.631.588	31,9%	91.165.088	31,8%	86.707.585	31,9%	5,7%	85.637.088	31,5%	6,5%
2 Despeses en béns corrents i serveis	22.103.412	22.645.645	18.492.874	81,7%	17.852.690	78,8%	3.526.608	15,6%	18.396.916	83,9%	-3,0%	3.729.326	17,0%	-5,4%
3 Despeses financeres				-		-		-		-	-		-	-
4 Transferències corrents	285.312	285.312	8.235	2,9%	8.235	2,9%	5.490	1,9%	152.600	53,5%	-94,6%	40.442	14,2%	-86,4%
5 Fons de contingència				-		-		-		-	-		-	-
Operacions corrents	304.826.197	309.995.482	110.132.697	35,5%	109.492.513	35,3%	94.697.186	30,5%	105.257.101	35,8%	4,0%	89.406.856	30,4%	5,9%
6 Inversions reals	6.350.657	8.389.414	5.204.919	62,0%	2.940.979	35,1%	143.343	1,7%	2.755.246	33,0%	6,7%	62.402	0,7%	129,7%
7 Transferències de capital				-		-		-		-	-		-	-
Operacions de capital	6.350.657	8.389.414	5.204.919	62,0%	2.940.979	35,1%	143.343	1,7%	2.755.246	33,0%	6,7%	62.402	0,7%	129,7%
8 Actius financers				-		-		-		-	-		-	-
9 Passius financers				-		-		-		-	-		-	-
Operacions financeres	0	0	0	-	0	-	0	-	0	-	-	0	-	-
Despeses Totals	311.176.855	318.384.895	115.337.615	36,2%	112.433.491	35,3%	94.840.528	29,8%	108.012.347	35,7%	4,1%	89.469.258	29,6%	6,0%

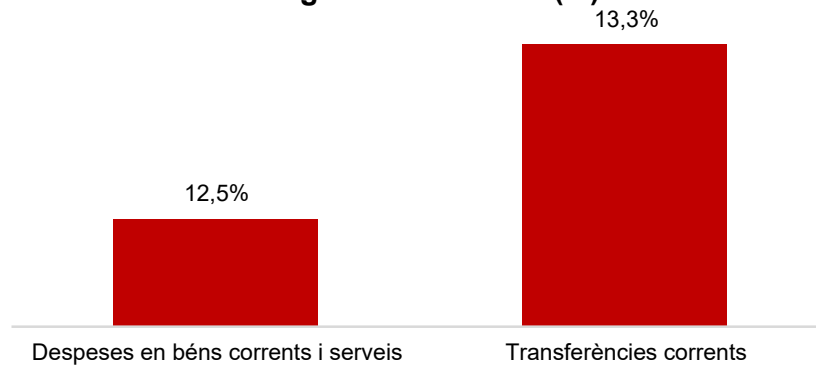
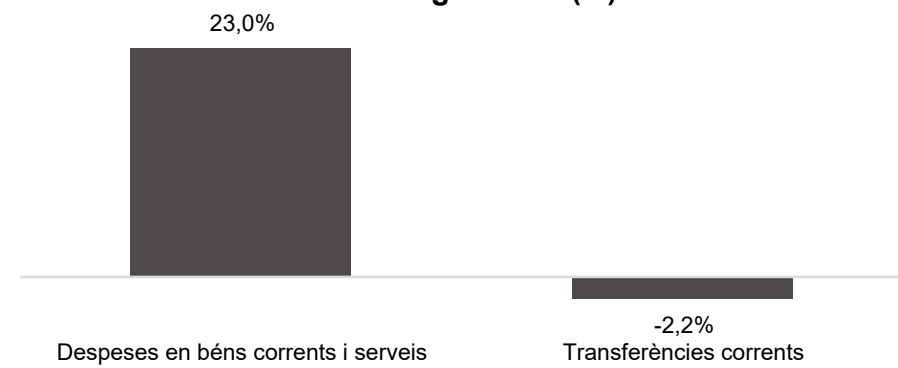
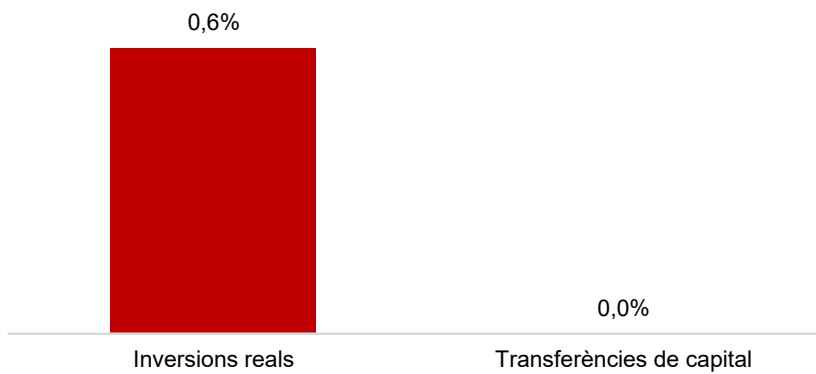

Execució de despeses. Àrea Seguretat i Prevenció

**Despesa Àrea Seg. i Prev. (Cap. 2 i 4)
Obligat/Crèdit Actual (%)****Despesa Àrea Seg. i Prev. (Cap. 2 i 4)
Var. Obligat 22/21 (%)****Despesa Àrea Seg. i Prev. (Cap. 6 i 7)
Obligat/Crèdit Actual (%)****Despesa Àrea Seg. i Prev. (Cap. 6 i 7)
Var. Obligat 22/21 (%)**

Execució de despeses. Àrea d'Ecologia Urbana
Resum per capítols

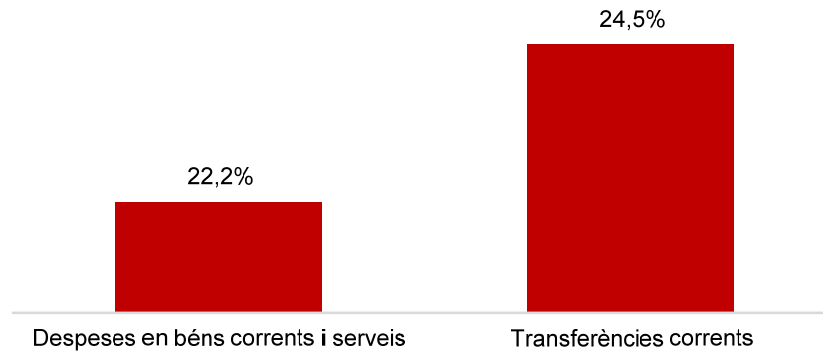
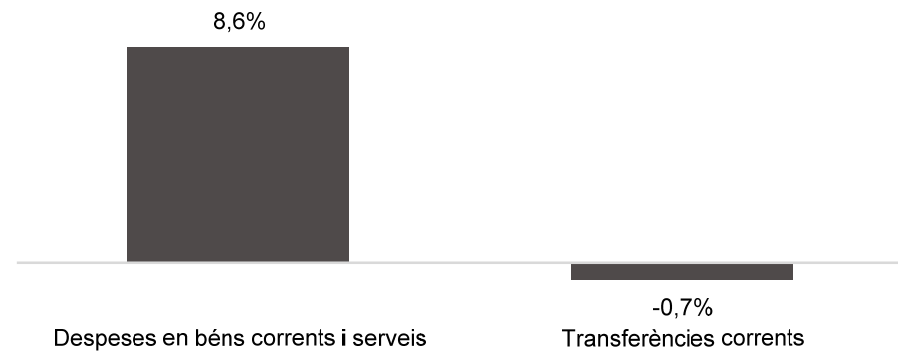
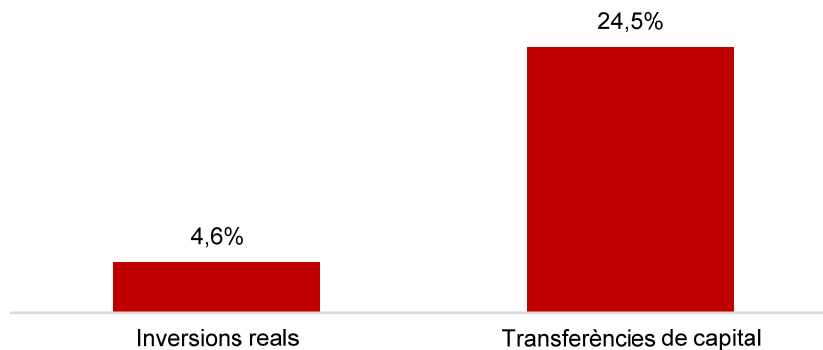
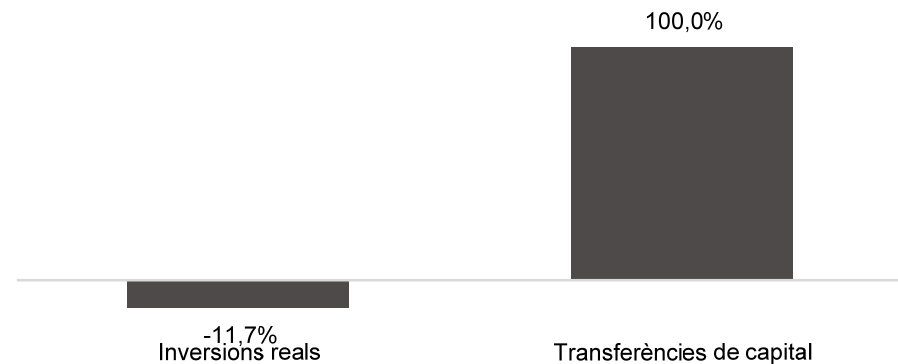
Capítols	2022 P	Abril 2022							Abril 2021					
	1	2	3	=3/2	4	=4/2	5	=5/2	4'	=4'/2'	=%4/4'	5'	=5'/2'	=%5/5'
	Crèdit inicial	Crèdit Actual	Autoritzat	%	Disposat	%	Obligat	%	Disposat	%	Var. 22/21	Obligat	%	Var. 22/21
1 Despeses de personal	23.917.639	23.881.736	8.143.672	34,1%	8.143.672	34,1%	8.143.672	34,1%	7.386.850	33,3%	10,2%	7.386.850	33,3%	10,2%
2 Despeses en béns corrents i serveis	312.006.121	320.206.515	214.397.775	67,0%	211.888.357	66,2%	40.033.709	12,5%	209.998.828	76,0%	0,9%	32.557.507	11,8%	23,0%
3 Despeses financeres				-		-		-		-	-		-	-
4 Transferències corrents	279.389.862	280.731.268	100.929.462	36,0%	99.837.972	35,6%	37.400.196	13,3%	246.873.898	94,7%	-59,6%	38.233.879	14,7%	-2,2%
5 Fons de contingència				-		-		-		-	-		-	-
Operacions corrents	615.313.623	624.819.518	323.470.910	51,8%	319.870.002	51,2%	85.577.578	13,7%	464.259.576	83,1%	-31,1%	78.178.236	14,0%	9,5%
6 Inversions reals	12.459.922	12.145.294	5.619.759	46,3%	4.437.514	36,5%	74.533	0,6%	2.982.319	38,8%	48,8%	156.895	2,0%	-52,5%
7 Transferències de capital	181.882	15.181.882	15.181.882	100,0%	15.181.882	100,0%		0,0%	2.013.103	100,0%	654,2%		0,0%	-
Operacions de capital	12.641.804	27.327.176	20.801.641	76,1%	19.619.396	71,8%	74.533	0,3%	4.995.422	51,5%	292,7%	156.895	1,6%	-52,5%
8 Actius financers				-		-		-		-	-		-	-
9 Passius financers				-		-		-		-	-		-	-
Operacions financeres	0	0	0	-	0	-	0	-	0	-	-	0	-	-
Despeses Totals	627.955.426	652.146.693	344.272.551	52,8%	339.489.398	52,1%	85.652.110	13,1%	469.254.998	82,5%	-27,7%	78.335.131	13,8%	9,3%

Execució de despeses. Àrea d'Ecologia Urbana

**Despesa Àrea Eco. Urb. (Cap. 2 i 4)
Obligat/Crèdit Actual (%)****Despesa Àrea Eco. Urb. (Cap. 2 i 4)
Var. Obligat 22/21 (%)****Despesa Àrea Eco. Urb.(Cap. 6 i 7)
Obligat/Crèdit Actual (%)****Despesa Àrea Eco. Urb.(Cap. 6 i 7)
Var. Obligat 22/21 (%)**

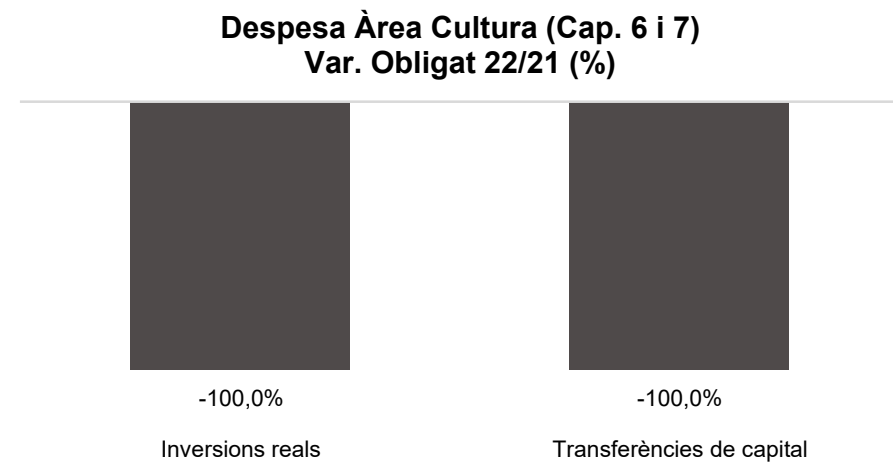

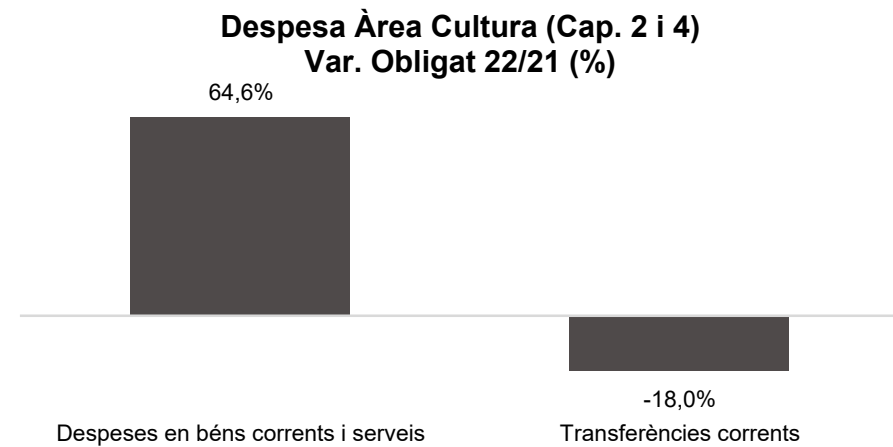
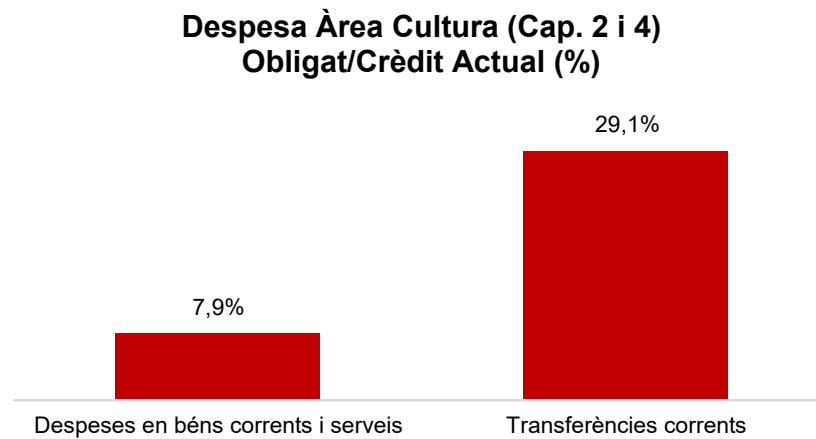
Execució de despeses. Àrea Economia, Recursos i Promoció Econòmica
Resum per capítols

Capítols	2022 P	Abril 2022							Abril 2021					
	1	2	3	=3/2	4	=4/2	5	=5/2	4'	=4'/2'	=%4/4'	5'	=5'/2'	=%5/5'
	Crèdit inicial	Crèdit Actual	Autoritzat	%	Disposat	%	Obligat	%	Disposat	%	Var. 22/21	Obligat	%	Var. 22/21
1 Despeses de personal	66.703.299	65.063.507	21.955.949	33,7%	21.955.949	33,7%	21.551.349	33,1%	20.313.710	27,6%	8,1%	20.279.257	27,6%	6,3%
2 Despeses en béns corrents i serveis	75.553.639	79.387.132	57.419.775	72,3%	53.779.508	67,7%	17.587.727	22,2%	49.322.043	59,0%	9,0%	16.195.393	19,4%	8,6%
3 Despeses financeres	15.800.000	15.800.000	686.739	4,3%	686.739	4,3%	686.739	4,3%	1.621.243	10,2%	-57,6%	1.621.243	10,2%	-57,6%
4 Transferències corrents	329.560.320	333.004.816	197.496.646	59,3%	191.148.765	57,4%	81.635.876	24,5%	144.913.127	43,9%	31,9%	82.210.953	24,9%	-0,7%
5 Fons de contingència	49.597.923	25.835.064		0,0%		0,0%		0,0%		0,0%	-		0,0%	-
Operacions corrents	537.215.182	519.090.519	277.559.109	53,5%	267.570.961	51,5%	121.461.691	23,4%	216.170.124	40,3%	23,8%	120.306.846	22,4%	1,0%
6 Inversions reals	677.115.861	630.462.181	98.033.406	15,5%	97.623.207	15,5%	29.069.183	4,6%	74.327.767	12,8%	31,3%	32.917.204	5,7%	-11,7%
7 Transferències de capital	35.414.628	36.572.971	21.155.668	57,8%	16.045.918	43,9%	8.949.956	24,5%	1.474.887	5,1%	987,9%	5.082	0,0%	176010,9%
Operacions de capital	712.530.489	667.035.152	119.189.074	17,9%	113.669.125	17,0%	38.019.139	5,7%	75.802.654	12,5%	50,0%	32.922.286	5,4%	15,5%
8 Actius financers	36.709.090	36.709.090	15.571.188	42,4%	15.571.188	42,4%	1.218.967	3,3%	19.285.054	40,8%	-19,3%		0,0%	-
9 Passius financers	86.566.132	86.566.132	25.766.797	29,8%	25.766.797	29,8%	25.766.797	29,8%	27.303.545	28,2%	-5,6%	27.303.545	28,2%	-5,6%
Operacions financeres	123.275.222	123.275.222	41.337.985	33,5%	41.337.985	33,5%	26.985.764	21,9%	46.588.599	32,4%	-11,3%	27.303.545	19,0%	-1,2%
Despeses Totals	1.373.020.893	1.309.400.894	438.086.169	33,5%	422.578.071	32,3%	186.466.595	14,2%	338.561.377	26,3%	24,8%	180.532.678	14,0%	3,3%

Execució de despeses. Àrea Economia, Recursos i Promoció Econòmica
Resum per capítols**Despesa Àrea Eco, Rec. i Prom. Eco
(Cap. 2 i 4) Obligat/Crèdit Actual (%)****Despesa Àrea Eco, Rec. i Prom. Eco
(Cap. 2 i 4) Var. Obligat 22/21 (%)****Despesa Àrea Eco, Rec. i Prom. Eco
(Cap. 6 i 7) Obligat/Crèdit Actual (%)****Despesa Àrea Eco, Rec. i Prom. Eco
(Cap. 6 i 7) Var. Obligat 22/21 (%)**

Execució de despeses. Àrea de Cultura, Educació, Ciència i Comunitat
Resum per capítols

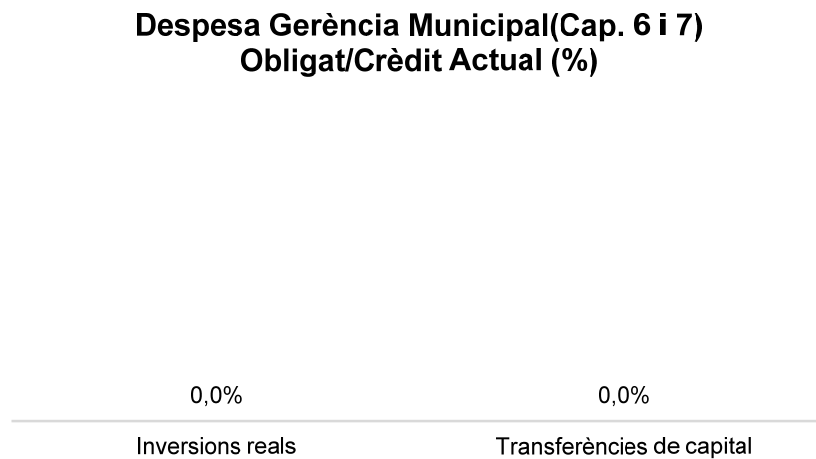
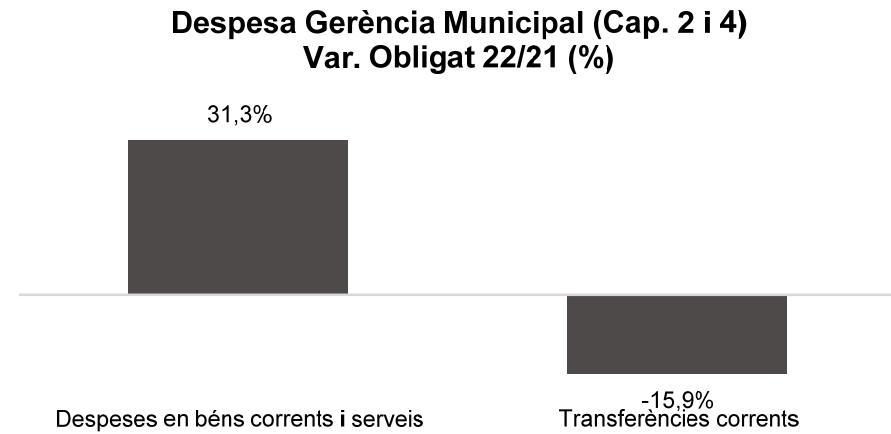
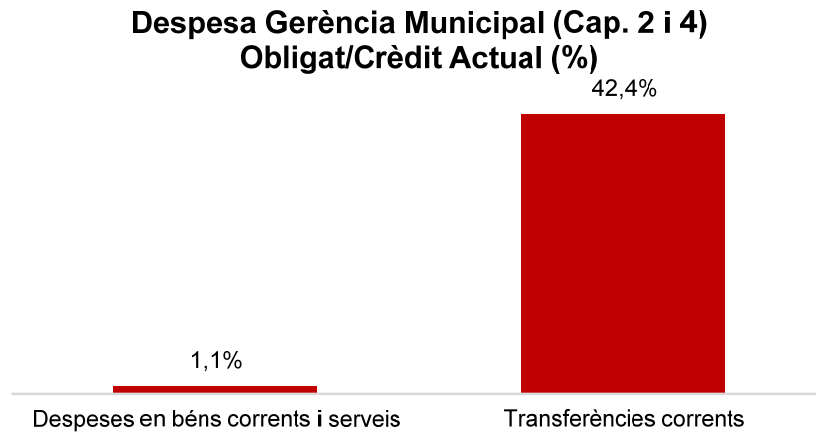
Capítols	2022 P	Abril 2022							Abril 2021					
	1	2	3	=3/2	4	=4/2	5	=5/2	4'	=4'/2'	=%4/4'	5'	=5'/2'	=%5/5'
	Crèdit inicial	Crèdit Actual	Autoritzat	%	Disposat	%	Obligat	%	Disposat	%	Var. 22/21	Obligat	%	Var. 22/21
1 Despeses de personal	5.609.966	5.783.387	1.986.006	34,3%	1.986.006	34,3%	1.986.006	34,3%	1.612.111	33,0%	23,2%	1.612.111	33,0%	23,2%
2 Despeses en béns corrents i serveis	11.638.173	11.250.245	3.884.714	34,5%	3.674.464	32,7%	884.384	7,9%	2.642.047	62,7%	39,1%	537.134	12,7%	64,6%
3 Despeses financeres				-		-		-		-	-		-	-
4 Transferències corrents	275.741.918	278.163.372	174.970.526	62,9%	171.109.876	61,5%	80.998.404	29,1%	178.486.666	65,4%	-4,1%	98.759.885	36,2%	-18,0%
5 Fons de contingència				-		-		-		-	-		-	-
Operacions corrents	292.990.057	295.197.004	180.841.246	61,3%	176.770.346	59,9%	83.868.794	28,4%	182.740.823	64,8%	-3,3%	100.909.130	35,8%	-16,9%
6 Inversions reals	2.954.470	4.075.972	76.329	1,9%	6.970	0,2%		0,0%	35.811	14,8%	-80,5%	33.515	13,9%	-100,0%
7 Transferències de capital	9.447.195	2.946.195	900.000	30,5%	800.000	27,2%		0,0%	2.944.817	33,5%	-72,8%	2.944.817	33,5%	-100,0%
Operacions de capital	12.401.665	7.022.167	976.329	13,9%	806.970	11,5%	0	0,0%	2.980.628	33,0%	-72,9%	2.978.332	33,0%	-100,0%
8 Actius financers				-		-		-		-	-		-	-
9 Passius financers				-		-		-		-	-		-	-
Operacions financeres	0	0	0	-	0	-	0	-	0	-	-	0	-	-
Despeses Totals	305.391.722	302.219.171	181.817.574	60,2%	177.577.315	58,8%	83.868.794	27,8%	185.721.451	63,8%	-4,4%	103.887.462	35,7%	-19,3%

Execució de despeses. Àrea de Cultura, Educació, Ciència i Comunitat
Resum per capítols

Execució de despeses. Gerència Municipal
Resum per capítols

Capítols	2022 P	Abril 2022							Abril 2021					
	1	2	3	=3/2	4	=4/2	5	=5/2	4'	=4'/2'	=%4/4'	5'	=5'/2'	=%5/5'
	Crèdit inicial	Crèdit Actual	Autoritzat	%	Disposat	%	Obligat	%	Disposat	%	Var. 22/21	Obligat	%	Var. 22/21
1 Despeses de personal	3.863.660	3.535.013	1.206.027	34,1%	1.206.027	34,1%	1.206.027	34,1%	1.149.392	32,6%	4,9%	1.149.392	32,6%	4,9%
2 Despeses en béns corrents i serveis	13.153.308	11.515.091	1.010.334	8,8%	734.606	6,4%	124.621	1,1%	756.260	33,9%	-2,9%	94.904	4,2%	31,3%
3 Despeses financeres				-		-		-		-	-		-	-
4 Transferències corrents	3.643.012	4.766.442	4.000.678	83,9%	3.945.678	82,8%	2.019.178	42,4%	2.546.880	18,5%	54,9%	2.400.000	17,4%	-15,9%
5 Fons de contingència				-		-		-		-	-		-	-
Operacions corrents	20.659.981	19.816.546	6.217.039	31,4%	5.886.311	29,7%	3.349.826	16,9%	4.452.532	22,8%	32,2%	3.644.296	18,6%	-8,1%
6 Inversions reals		110.000		0,0%		0,0%		0,0%		-	-		-	-
7 Transferències de capital				-		-		-		-	-		-	-
Operacions de capital	0	110.000	0	0,0%	0	0,0%	0	0,0%	0	-	-	0	-	-
8 Actius financers				-		-		-		-	-		-	-
9 Passius financers				-		-		-		-	-		-	-
Operacions financeres	0	0	0	-	0	-	0	-	0	-	-	0	-	-
Despeses Totals	20.659.981	19.926.546	6.217.039	31,2%	5.886.311	29,5%	3.349.826	16,8%	4.452.532	22,8%	32,2%	3.644.296	18,6%	-8,1%

Execució de despeses. Gerència Municipal

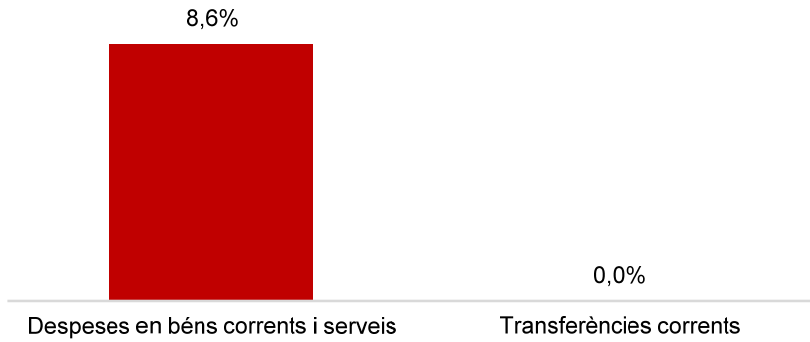


Execució de despeses. Gerència de Coordinació Territorial i Proximitat
Resum per capítols


Capítols	2022 P	Abril 2022							Abril 2021					
	1	2	3	=3/2	4	=4/2	5	=5/2	4'	=4'/2'	=%4/4'	5'	=5'/2'	=%5/5'
	Crèdit inicial	Crèdit Actual	Autoritzat	%	Disposat	%	Obligat	%	Disposat	%	Var. 22/21	Obligat	%	Var. 22/21
1 Despeses de personal	442.818	513.475	265.506	51,7%	265.506	51,7%	265.506	51,7%	244.981	50,3%	8,4%	244.981	50,3%	8,4%
2 Despeses en béns corrents i serveis	1.291.660	1.791.660	917.504	51,2%	917.504	51,2%	154.880	8,6%	651.963	42,7%	40,7%	209.019	13,7%	-25,9%
3 Despeses financeres				-		-		-		-	-		-	-
4 Transferències corrents	1.821.396	3.535.280		0,0%		0,0%		0,0%		0,0%	-		0,0%	-
5 Fons de contingència				-		-		-		-	-		-	-
Operacions corrents	3.555.875	5.840.415	1.183.011	20,3%	1.183.011	20,3%	420.386	7,2%	896.945	23,7%	31,9%	454.000	12,0%	-7,4%
6 Inversions reals				-		-		-		-	-		-	-
7 Transferències de capital				-		-		-		-	-		-	-
Operacions de capital	0	0	0	-	0	-	0	-	0	-	-	0	-	-
8 Actius financers				-		-		-		-	-		-	-
9 Passius financers				-		-		-		-	-		-	-
Operacions financeres	0	0	0	-	0	-	0	-	0	-	-	0	-	-
Despeses Totals	3.555.875	5.840.415	1.183.011	20,3%	1.183.011	20,3%	420.386	7,2%	896.945	23,7%	31,9%	454.000	12,0%	-7,4%

Execució de despeses. Gerència de Coordinació Territorial i Proximitat

**Despesa Gerència Coord. Terr. i Prox.
(Cap. 2 i 4) Obligat/Crèdit Actual (%)**



**Despesa Gerència Coord. Terr. i Prox.
(Cap. 2 i 4) Var. Obligat 22/21 (%)**



**Despesa Gerència Coord. Terr. i Prox.
(Cap. 6 i 7) Obligat/Crèdit Actual (%)**



**Despesa Gerència Coord. Terr. i Prox.
(Cap. 6 i 7) Var. Obligat 22/21 (%)**

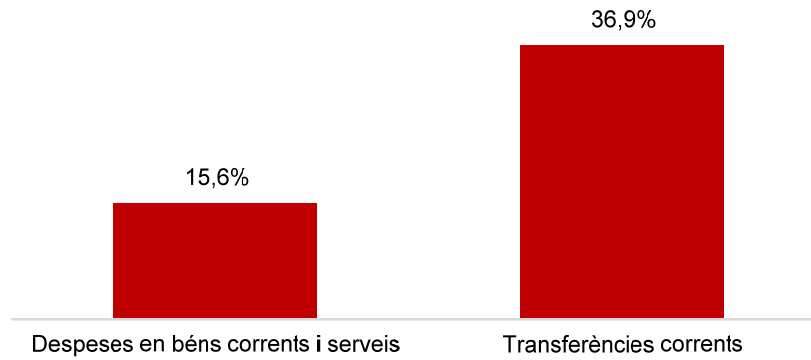


Execució de despeses. Gerència d'Àrea Drets Socials, Just. Global, Feminis. i LGTBI
Resum per capítols


Capítols	2022 P	Abril 2022							Abril 2021					
	1	2	3	=3/2	4	=4/2	5	=5/2	4'	=4'/2'	=%4/4'	5'	=5'/2'	=%5/5'
	Crèdit inicial	Crèdit Actual	Autoritzat	%	Disposat	%	Obligat	%	Disposat	%	Var. 22/21	Obligat	%	Var. 22/21
1 Despeses de personal	12.193.677	11.462.336	3.883.465	33,9%	3.883.465	33,9%	3.883.465	33,9%	3.953.266	34,5%	-1,8%	3.953.266	34,5%	-1,8%
2 Despeses en béns corrents i serveis	28.905.159	29.932.968	20.983.870	70,1%	20.378.680	68,1%	4.673.910	15,6%	18.191.500	60,2%	12,0%	4.877.543	16,1%	-4,2%
3 Despeses financeres				-		-		-		-	-		-	-
4 Transferències corrents	235.718.744	248.259.608	124.441.721	50,1%	115.344.831	46,5%	91.604.979	36,9%	144.168.091	59,0%	-20,0%	120.231.529	49,2%	-23,8%
5 Fons de contingència				-		-		-		-	-		-	-
Operacions corrents	276.817.580	289.654.911	149.309.056	51,5%	139.606.976	48,2%	100.162.354	34,6%	166.312.858	58,1%	-16,1%	129.062.338	45,1%	-22,4%
6 Inversions reals	3.596.000	6.271.142	3.799.089	60,6%	3.799.089	60,6%	471.213	7,5%	1.556.128	25,8%	144,1%	40.432	0,7%	1065,4%
7 Transferències de capital	2.300.000	7.700.000		0,0%		0,0%		0,0%		0,0%	-		0,0%	-
Operacions de capital	5.896.000	13.971.142	3.799.089	27,2%	3.799.089	27,2%	471.213	3,4%	1.556.128	13,7%	144,1%	40.432	0,4%	1065,4%
8 Actius financers				-		-		-		-	-		-	-
9 Passius financers				-		-		-		-	-		-	-
Operacions financeres	0	0	0	-	0	-	0	-	0	-	-	0	-	-
Despeses Totals	282.713.580	303.626.054	153.108.146	50,4%	143.406.065	47,2%	100.633.567	33,1%	167.868.986	56,4%	-14,6%	129.102.770	43,4%	-22,1%

Execució de despeses. Gerència d'Àrea Drets Socials, Just. Global, Feminis. i LGTBI
Resum per capítols

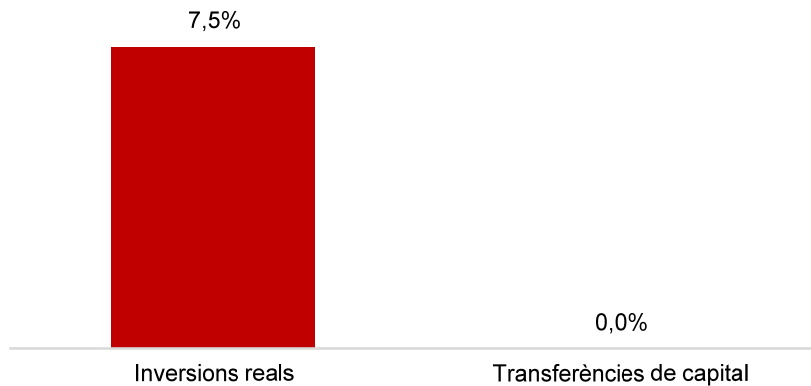
**Despesa Gerència Drets Socials
(Cap. 2 i 4) Obligat/Crèdit Actual (%)**



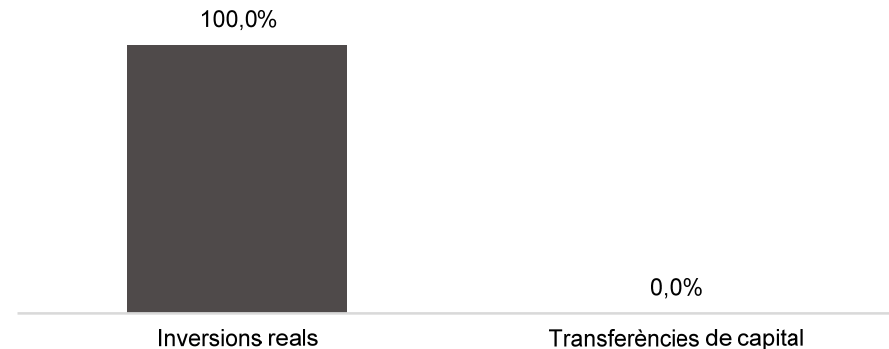
**Despesa Gerència Drets Socials
(Cap. 2 i 4) Var. Obligat 22/21 (%)**



**Despesa Gerència Drets Socials
(Cap. 6 i 7) Obligat/Crèdit Actual (%)**

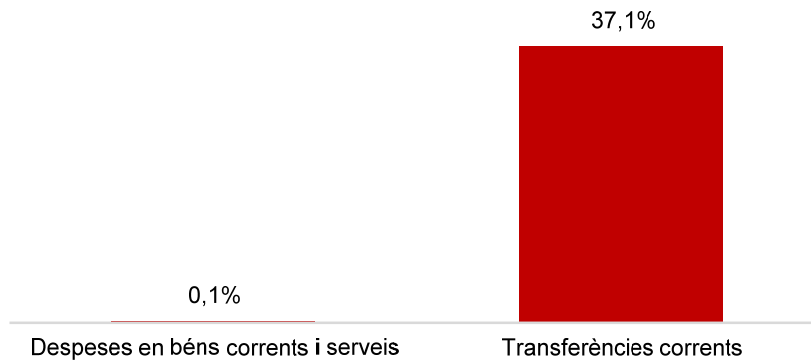



**Despesa Gerència Drets Socials
(Cap. 6 i 7) Var. Obligat 22/21 (%)**



Execució de despeses. Gerència d'Habitatge
Resum per capítols

Capítols	2022 P	Abril 2022							Abril 2021					
	1	2	3	=3/2	4	=4/2	5	=5/2	4'	=4'/2'	=%4/4'	5'	=5'/2'	=%5/5'
	Crèdit inicial	Crèdit Actual	Autoritzat	%	Disposat	%	Obligat	%	Disposat	%	Var. 22/21	Obligat	%	Var. 22/21
1 Despeses de personal	354.786	352.360	106.387	30,2%	106.387	30,2%	106.387	30,2%	114.353	32,2%	-7,0%	114.353	32,2%	-7,0%
2 Despeses en béns corrents i serveis	610.626	610.626	600.619	98,4%	619	0,1%	619	0,1%		0,0%	-		0,0%	-
3 Despeses financeres				-		-		-		-	-		-	-
4 Transferències corrents	13.716.091	13.716.091	13.367.758	97,5%	13.367.758	97,5%	5.082.290	37,1%	13.133.495	100,0%	1,8%	6.730.316	51,2%	-24,5%
5 Fons de contingència				-		-		-		-	-		-	-
Operacions corrents	14.681.503	14.679.077	14.074.764	95,9%	13.474.764	91,8%	5.189.296	35,4%	13.247.848	98,1%	1,7%	6.844.669	50,7%	-24,2%
6 Inversions reals				-		-		-		-	-		-	-
7 Transferències de capital				-		-		-		-	-		-	-
Operacions de capital	0	0	0	-	0	-	0	-	0	-	-	0	-	-
8 Actius financers				-		-		-		-	-		-	-
9 Passius financers				-		-		-		-	-		-	-
Operacions financeres	0	0	0	-	0	-	0	-	0	-	-	0	-	-
Despeses Totals	14.681.503	14.679.077	14.074.764	95,9%	13.474.764	91,8%	5.189.296	35,4%	13.247.848	98,1%	1,7%	6.844.669	50,7%	-24,2%

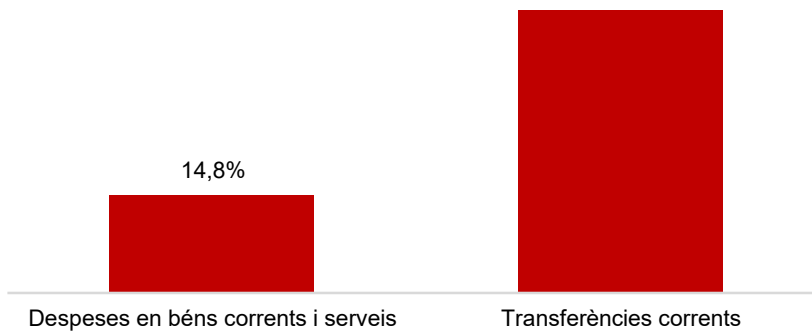
Execució de despeses. Gerència d'Habitatge
Resum per capítols**Despesa Gerència Habitatge
(Cap. 2 i 4) Obligat/Crèdit Actual (%)****Despesa Gerència Habitatge
(Cap. 2 i 4) Var. Obligat 22/21 (%)****Despesa Gerència Habitatge
(Cap. 6 i 7) Obligat/Crèdit Actual (%)****Despesa Gerència Habitatge
(Cap. 6 i 7) Var. Obligat 22/21 (%)**

Execució de despeses. Gerència d'Àrea Agenda 2030, Transició Digital i Esports
Resum per capítols

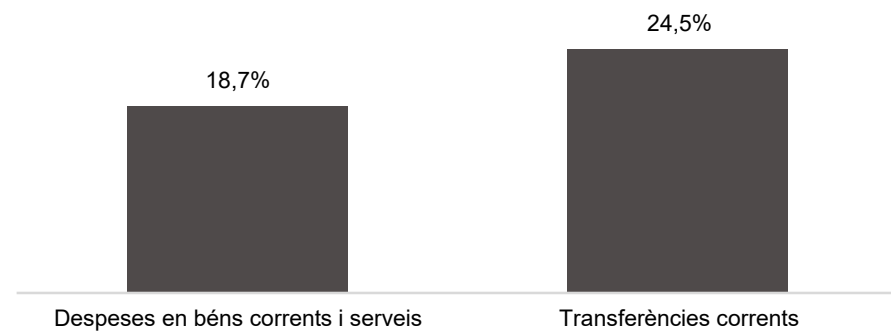
Capítols	2022 P	Abril 2022							Abril 2021					
	1	2	3	=3/2	4	=4/2	5	=5/2	4'	=4'/2'	=%4/4'	5'	=5'/2'	=%5/5'
	Crèdit inicial	Crèdit Actual	Autoritzat	%	Disposat	%	Obligat	%	Disposat	%	Var. 22/21	Obligat	%	Var. 22/21
1 Despeses de personal	14.818.410	14.512.470	4.717.159	32,5%	4.717.159	32,5%	4.716.009	32,5%	4.565.149	32,4%	3,3%	4.565.149	32,4%	3,3%
2 Despeses en béns corrents i serveis	15.048.599	17.449.474	14.450.373	82,8%	14.045.251	80,5%	2.574.631	14,8%	11.838.588	77,2%	18,6%	2.168.472	14,1%	18,7%
3 Despeses financeres				-		-		-		-	-		-	-
4 Transferències corrents	27.559.657	29.428.726	24.063.067	81,8%	23.823.067	81,0%	12.497.567	42,5%	10.235.682	36,2%	132,7%	10.040.682	35,5%	24,5%
5 Fons de contingència				-		-		-		-	-		-	-
Operacions corrents	57.426.665	61.390.669	43.230.599	70,4%	42.585.477	69,4%	19.788.207	32,2%	26.639.419	46,2%	59,9%	16.774.303	29,1%	18,0%
6 Inversions reals	1.452.610	181.450		0,0%		0,0%		0,0%		-	-		-	-
7 Transferències de capital				-		-		-		-	-		-	-
Operacions de capital	1.452.610	181.450	0	0,0%	0	0,0%	0	0,0%	0	-	-	0	-	-
8 Actius financers				-		-		-		-	-		-	-
9 Passius financers				-		-		-		-	-		-	-
Operacions financeres	0	0	0	-	0	-	0	-	0	-	-	0	-	-
Despeses Totals	58.879.275	61.572.119	43.230.599	70,2%	42.585.477	69,2%	19.788.207	32,1%	26.639.419	46,2%	59,9%	16.774.303	29,1%	18,0%

Execució de despeses. Gerència d'Àrea Agenda 2030, Transició Digital i Esports
Resum per capítol

**Despesa Gerència Ag. 2030, T.D. i Esp.
(Cap. 2 i 4) Obligat/Crèdit Actual (%)**



**Despesa Gerència Ag. 2030, T.D. i Esp.
(Cap. 2 i 4) Var. Obligat 22/21 (%)**



**Despesa Gerència Ag. 2030, T.D. i Esp.
(Cap. 6 i 7) Obligat/Crèdit Actual (%)**



**Despesa Gerència Ag. 2030, T.D. i Esp.
(Cap. 6 i 7) Var. Obligat 22/21 (%)**

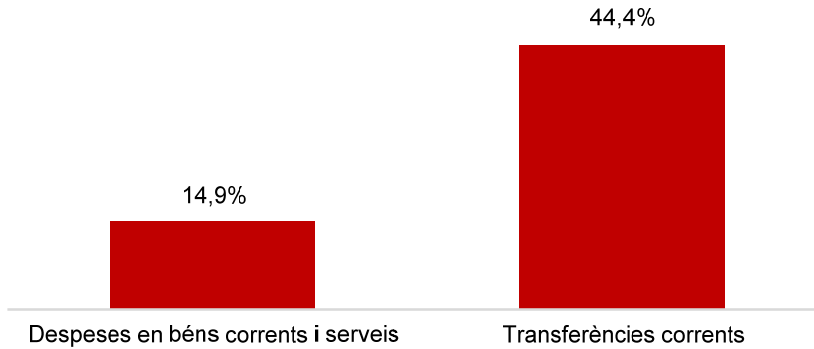


Execució de despeses. Gerència de d'Innovació i Transició Digital
Resum per capítols

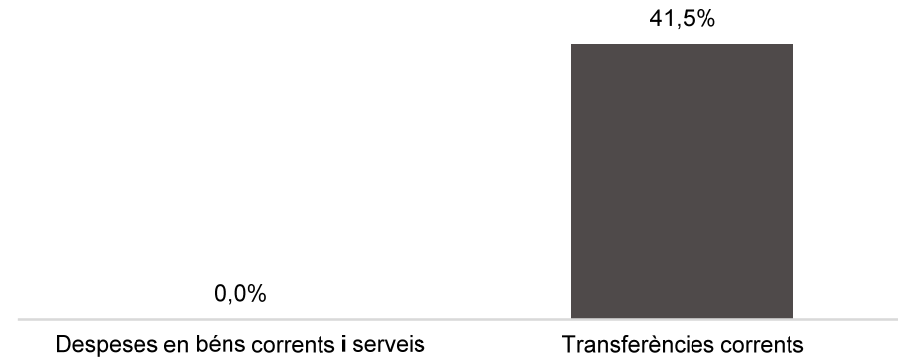
Capítols	2022 P	Abril 2022							Abril 2021					
	1	2	3	=3/2	4	=4/2	5	=5/2	4'	=4'/2'	=%4/4'	5'	=5'/2'	=%5/5'
	Crèdit inicial	Crèdit Actual	Autoritzat	%	Disposat	%	Obligat	%	Disposat	%	Var. 22/21	Obligat	%	Var. 22/21
1 Despeses de personal	313.469	332.596	116.393	35,0%	116.393	35,0%	116.393	35,0%	90.018	29,4%	29,3%	90.018	29,4%	29,3%
2 Despeses en béns corrents i serveis	705.000	705.000	420.500	59,6%	420.500	59,6%	105.001	14,9%	1.000	0,1%	41950,0%		0,0%	-
3 Despeses financeres				-		-		-		-	-		-	-
4 Transferències corrents	54.716.037	55.192.267	50.793.432	92,0%	50.793.432	92,0%	24.505.306	44,4%	17.314.000	30,5%	193,4%	17.314.000	30,5%	41,5%
5 Fons de contingència				-		-		-		-	-		-	-
Operacions corrents	55.734.506	56.229.863	51.330.324	91,3%	51.330.324	91,3%	24.726.700	44,0%	17.405.018	30,1%	194,9%	17.404.018	30,1%	42,1%
6 Inversions reals				-		-		-		-	-		-	-
7 Transferències de capital				-		-		-		-	-		-	-
Operacions de capital	0	0	0	-	0	-	0	-	0	-	-	0	-	-
8 Actius financers				-		-		-		-	-		-	-
9 Passius financers				-		-		-		-	-		-	-
Operacions financeres	0	0	0	-	0	-	0	-	0	-	-	0	-	-
Despeses Totals	55.734.506	56.229.863	51.330.324	91,3%	51.330.324	91,3%	24.726.700	44,0%	17.405.018	30,1%	194,9%	17.404.018	30,1%	42,1%

Execució de despeses. Gerència de Innovació i Transició Digital
Resum per capítols

**Despesa Gerència Inn. Trans. Dig.
(Cap. 2 i 4) Obligat/Crèdit Actual (%)**



**Despesa Gerència Inn. Trans. Dig.
(Cap. 2 i 4) Var. Obligat 22/21 (%)**



**Despesa Gerència Inn. Trans. Dig.
(Cap. 6 i 7) Obligat/Crèdit Actual (%)**

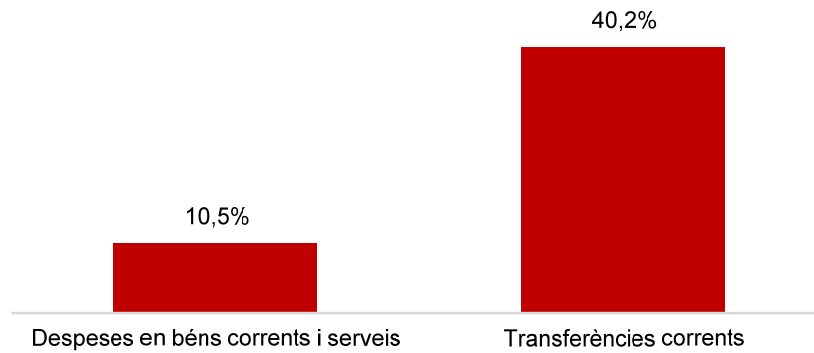
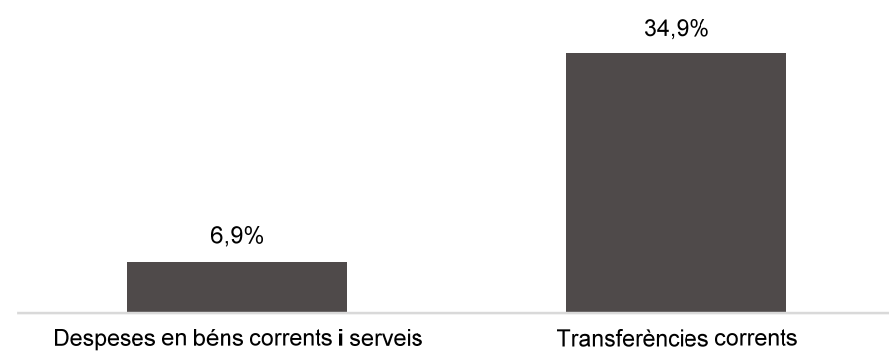
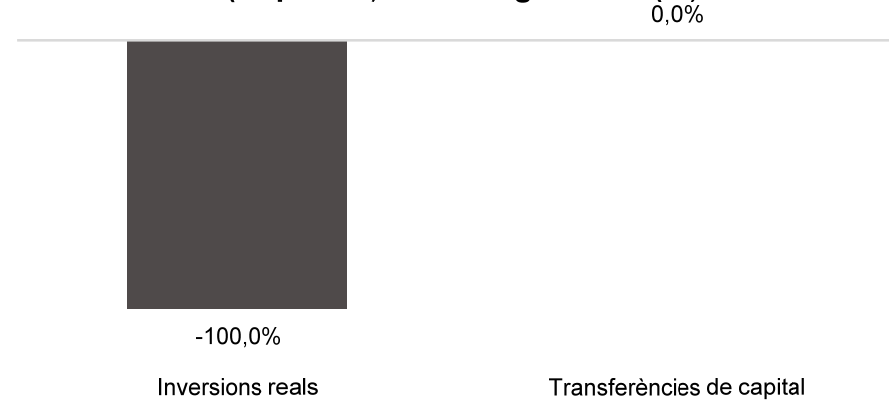


**Despesa Gerència Inn. Trans. Dig.
(Cap. 6 i 7) Var. Obligat 22/21 (%)**



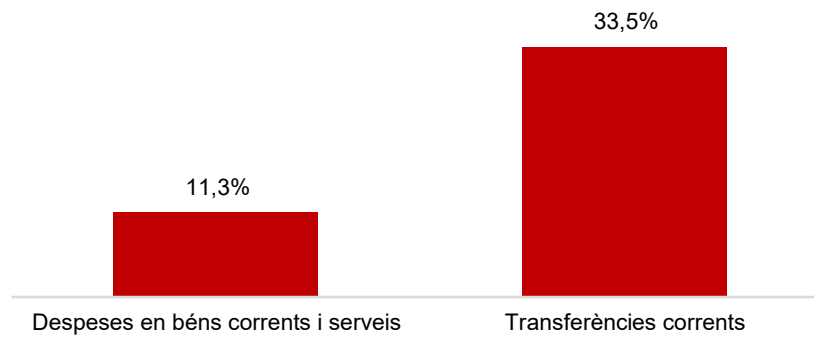
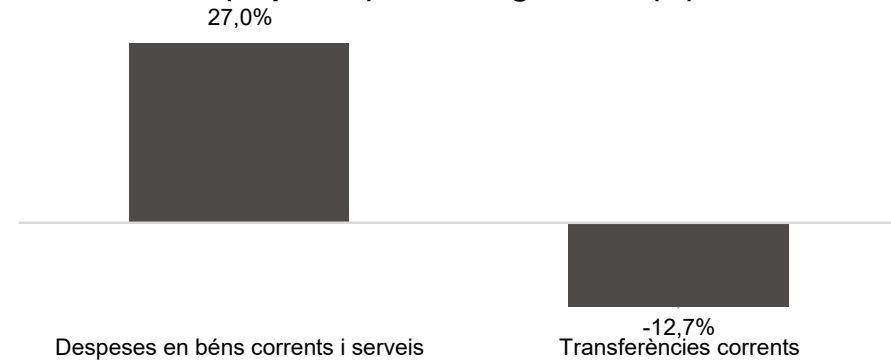
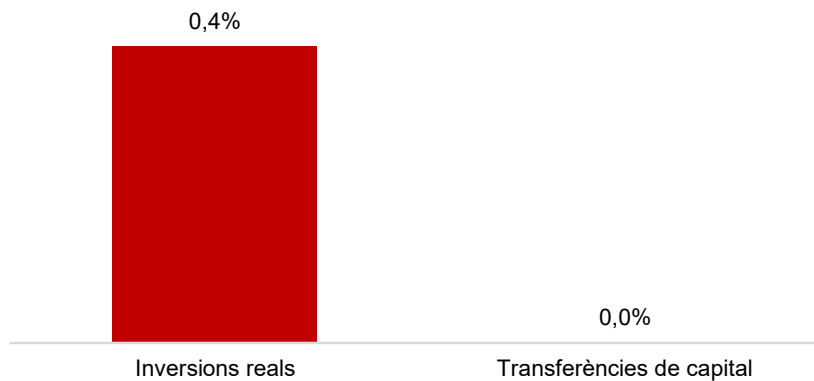

Execució de despeses. Gerència d'Àrea d'Ecologia Urbana
Resum per capítols

Capítols	2022 P	Abril 2022							Abril 2021					
	1	2	3	=3/2	4	=4/2	5	=5/2	4'	=4'/2'	=%4/4'	5'	=5'/2'	=%5/5'
	Crèdit inicial	Crèdit Actual	Autoritzat	%	Disposat	%	Obligat	%	Disposat	%	Var. 22/21	Obligat	%	Var. 22/21
1 Despeses de personal	4.326.036	4.412.718	1.500.689	34,0%	1.500.689	34,0%	1.500.689	34,0%	1.327.605	32,5%	13,0%	1.327.605	32,5%	13,0%
2 Despeses en béns corrents i serveis	7.286.337	7.390.064	4.646.692	62,9%	4.384.310	59,3%	778.412	10,5%	3.504.512	40,1%	25,1%	728.405	8,3%	6,9%
3 Despeses financeres				-		-		-		-	-		-	-
4 Transferències corrents	22.737.630	21.598.406	19.148.866	88,7%	18.618.366	86,2%	8.691.356	40,2%	15.845.245	70,7%	17,5%	6.441.292	28,7%	34,9%
5 Fons de contingència				-		-		-		-	-		-	-
Operacions corrents	34.350.003	33.401.189	25.296.247	75,7%	24.503.365	73,4%	10.970.457	32,8%	20.677.362	58,7%	18,5%	8.497.301	24,1%	29,1%
6 Inversions reals	2.000.000	1.615.608	115.608	7,2%	115.608	7,2%		0,0%	184.463	47,6%	-37,3%	69.563	18,0%	-100,0%
7 Transferències de capital		15.000.000	15.000.000	100,0%	15.000.000	100,0%		0,0%	2.013.103	100,0%	645,1%		0,0%	-
Operacions de capital	2.000.000	16.615.608	15.115.608	91,0%	15.115.608	91,0%	0	0,0%	2.197.566	91,5%	587,8%	69.563	2,9%	-100,0%
8 Actius financers				-		-		-		-	-		-	-
9 Passius financers				-		-		-		-	-		-	-
Operacions financeres	0	0	0	-	0	-	0	-	0	-	-	0	-	-
Despeses Totals	36.350.003	50.016.796	40.411.855	80,8%	39.618.972	79,2%	10.970.457	21,9%	22.874.928	60,7%	73,2%	8.566.864	22,8%	28,1%

Execució de despeses. Gerència d'Àrea d'Ecologia Urbana
Resum per capítols**Despesa Gerència Ecologia Urbana
(Cap. 2 i 4) Obligat/Crèdit Actual (%)****Despesa Gerència Ecologia Urbana
(Cap. 2 i 4) Var. Obligat 22/21 (%)****Despesa Gerència Ecologia Urbana
(Cap. 6 i 7) Obligat/Crèdit Actual (%)****Despesa Gerència Ecologia Urbana
(Cap. 6 i 7) Var. Obligat 22/21 (%)**

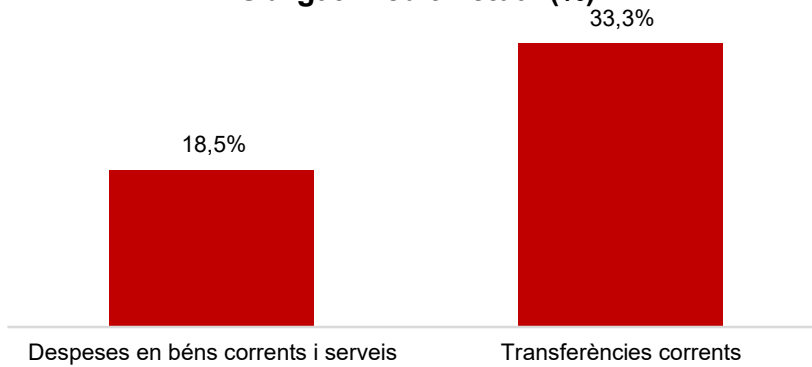
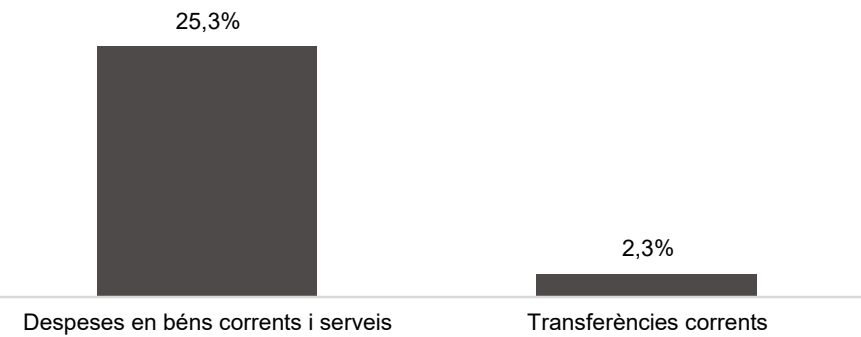
Execució de despeses. Gerència de Medi Ambient i Serveis Urbans
Resum per capítols

Capítols	2022 P	Abril 2022							Abril 2021					
	1	2	3	=3/2	4	=4/2	5	=5/2	4'	=4'/2'	=%4/4'	5'	=5'/2'	=%5/5'
	Crèdit inicial	Crèdit Actual	Autoritzat	%	Disposat	%	Obligat	%	Disposat	%	Var. 22/21	Obligat	%	Var. 22/21
1 Despeses de personal	5.288.331	5.180.411	1.802.429	34,8%	1.802.429	34,8%	1.802.429	34,8%	1.616.649	33,5%	11,5%	1.616.649	33,5%	11,5%
2 Despeses en béns corrents i serveis	250.548.070	256.199.710	157.348.136	61,4%	156.469.747	61,1%	29.071.506	11,3%	163.536.240	75,4%	-4,3%	22.881.998	10,6%	27,0%
3 Despeses financeres				-		-		-		-	-		-	-
4 Transferències corrents	74.062.907	75.485.876	73.080.075	96,8%	72.519.085	96,1%	25.312.440	33,5%	72.470.276	97,8%	0,1%	28.998.187	39,1%	-12,7%
5 Fons de contingència				-		-		-		-	-		-	-
Operacions corrents	329.899.307	336.865.997	232.230.641	68,9%	230.791.262	68,5%	56.186.375	16,7%	237.623.165	80,3%	-2,9%	53.496.835	18,1%	5,0%
6 Inversions reals	500.000	2.960.962	2.000.000	67,5%	2.000.000	67,5%	12.182	0,4%	2.000.000	100,0%	0,0%	81.892	4,1%	-85,1%
7 Transferències de capital				-		-		-		-	-		-	-
Operacions de capital	500.000	2.960.962	2.000.000	67,5%	2.000.000	67,5%	12.182	0,4%	2.000.000	100,0%	0,0%	81.892	4,1%	-85,1%
8 Actius financers				-		-		-		-	-		-	-
9 Passius financers				-		-		-		-	-		-	-
Operacions financeres	0	0	0	-	0	-	0	-	0	-	-	0	-	-
Despeses Totals	330.399.307	339.826.959	234.230.641	68,9%	232.791.262	68,5%	56.198.557	16,5%	239.623.165	80,5%	-2,9%	53.578.727	18,0%	4,9%

Execució de despeses. Gerència de Medi Ambient i Serveis Urbans
Resum per capítols**Despesa Gerència Medi Ambient
(Cap. 2 i 4) Obligat/Crèdit Actual (%)****Despesa Gerència Medi Ambient
(Cap. 2 i 4) Var. Obligat 22/21 (%)****Despesa Gerència Medi Ambient
(Cap. 6 i 7) Obligat/Crèdit Actual (%)****Despesa Gerència Medi Ambient
(Cap. 6 i 7) Var. Obligat 22/21 (%)**

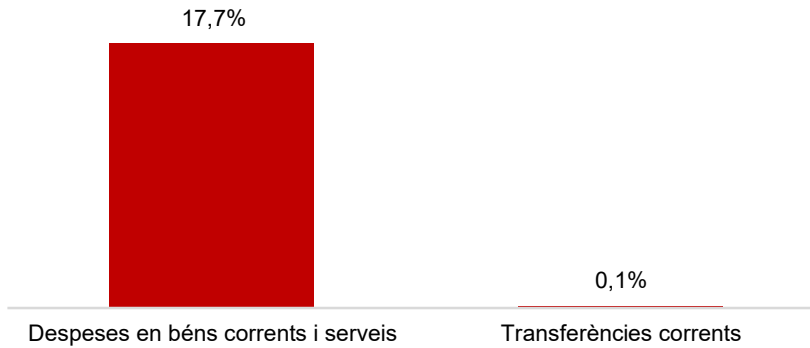
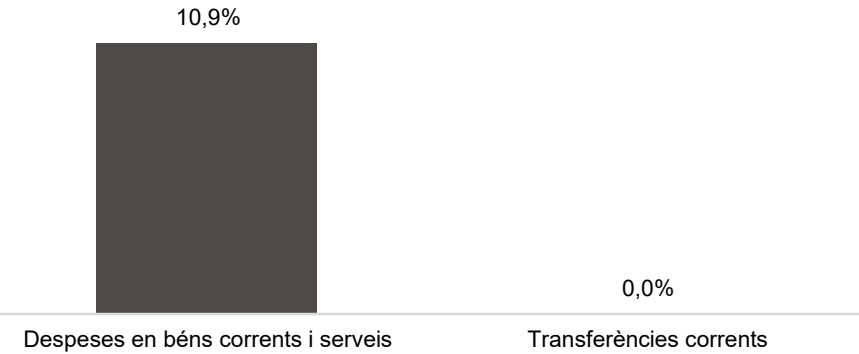
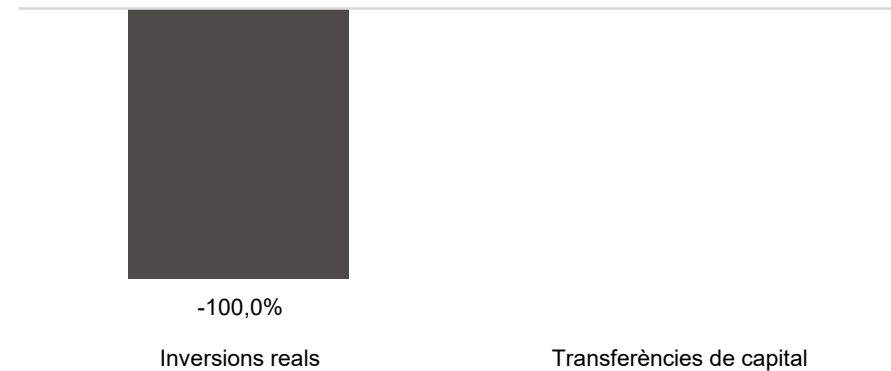
Execució de despeses. Gerència d'Urbanisme
Resum per capítols

Capítols	2022 P	Abril 2022							Abril 2021					
	1	2	3	=3/2	4	=4/2	5	=5/2	4'	=4'/2'	=%4/4'	5'	=5'/2'	=%5/5'
	Crèdit inicial	Crèdit Actual	Autoritzat	%	Disposat	%	Obligat	%	Disposat	%	Var. 22/21	Obligat	%	Var. 22/21
1 Despeses de personal	6.988.333	6.964.642	2.339.419	33,6%	2.339.419	33,6%	2.339.419	33,6%	2.248.724	33,0%	4,0%	2.248.724	33,0%	4,0%
2 Despeses en béns corrents i serveis	2.243.542	2.243.542	1.556.675	69,4%	1.550.625	69,1%	414.048	18,5%	1.459.126	65,0%	6,3%	330.564	14,7%	25,3%
3 Despeses financeres				-		-		-		-	-		-	-
4 Transferències corrents	6.720.904	6.754.904	6.620.854	98,0%	6.620.854	98,0%	2.250.000	33,3%	6.528.732	100,0%	1,4%	2.200.000	33,7%	2,3%
5 Fons de contingència				-		-		-		-	-		-	-
Operacions corrents	15.952.780	15.963.089	10.516.948	65,9%	10.510.898	65,8%	5.003.466	31,3%	10.236.582	65,7%	2,7%	4.779.287	30,7%	4,7%
6 Inversions reals				-		-		-		-	-		-	-
7 Transferències de capital				-		-		-		-	-		-	-
Operacions de capital	0	0	0	-	0	-	0	-	0	-	-	0	-	-
8 Actius financers				-		-		-		-	-		-	-
9 Passius financers				-		-		-		-	-		-	-
Operacions financeres	0	0	0	-	0	-	0	-	0	-	-	0	-	-
Despeses Totals	15.952.780	15.963.089	10.516.948	65,9%	10.510.898	65,8%	5.003.466	31,3%	10.236.582	65,7%	2,7%	4.779.287	30,7%	4,7%

Execució de despeses. Gerència d'Urbanisme
Resum per capítols**Despesa Gerència Urbanisme (Cap. 2 i 4)
Obligat/Crèdit Actual (%)****Despesa Gerència Urbanisme (Cap. 2 i 4)
Var. Obligat 22/21 (%)****Despesa Gerència Urbanisme (Cap. 6 i 7)
Obligat/Crèdit Actual (%)****Despesa Gerència Urbanisme (Cap. 6 i 7)
Var. Obligat 22/21 (%)**

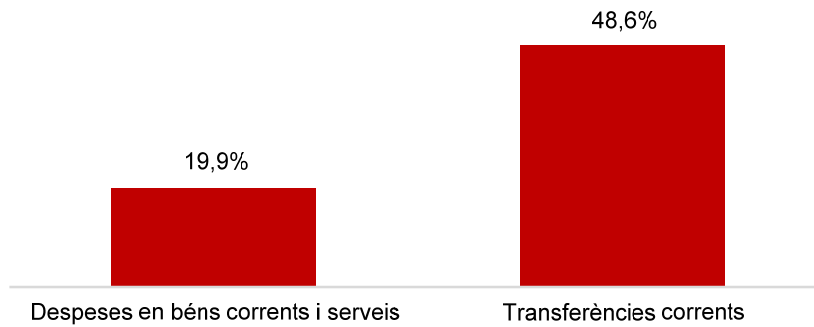
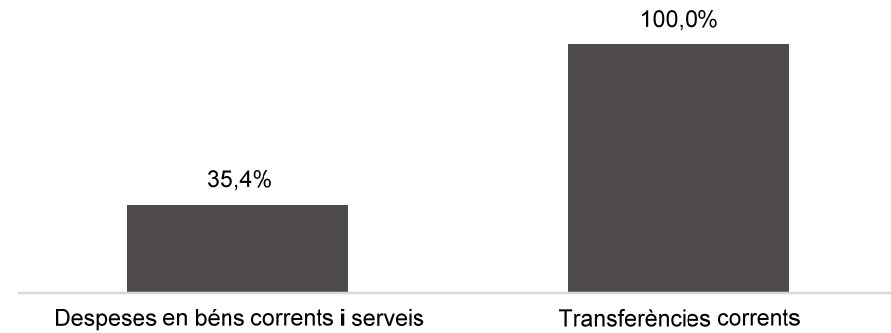
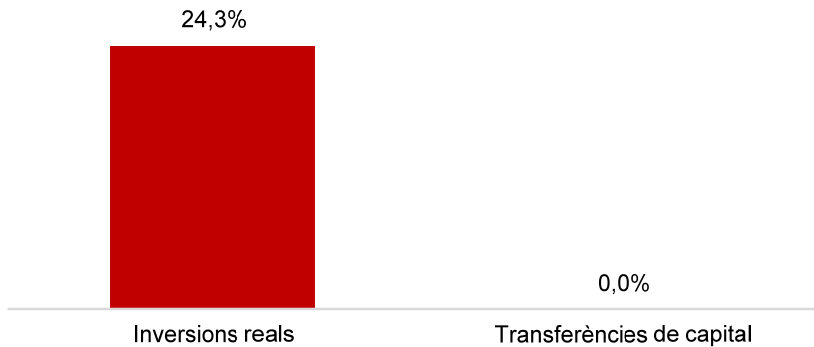
Execució de despeses. Gerència de Mobilitat i Infraestructures
Resum per capítols

Capítols	2022 P	Abril 2022							Abril 2021					
	1	2	3	=3/2	4	=4/2	5	=5/2	4'	=4'/2'	=%4/4'	5'	=5'/2'	=%5/5'
	Crèdit inicial	Crèdit Actual	Autoritzat	%	Disposat	%	Obligat	%	Disposat	%	Var. 22/21	Obligat	%	Var. 22/21
1 Despeses de personal	4.765.688	4.628.248	1.604.238	34,7%	1.604.238	34,7%	1.604.238	34,7%	1.394.728	33,7%	15,0%	1.394.728	33,7%	15,0%
2 Despeses en béns corrents i serveis	46.508.631	48.453.657	46.026.019	95,0%	44.732.206	92,3%	8.594.346	17,7%	37.227.968	88,2%	20,2%	7.748.230	18,4%	10,9%
3 Despeses financeres				-		-		-		-	-		-	-
4 Transferències corrents	174.938.046	174.932.504	341.100	0,2%	341.100	0,2%	194.400	0,1%	151.039.16	96,5%	-99,8%	194.400	0,1%	0,0%
5 Fons de contingència				-		-		-		-	-		-	-
Operacions corrents	226.212.365	228.014.409	47.971.357	21,0%	46.677.544	20,5%	10.392.984	4,6%	189.661.85	93,5%	-75,4%	9.337.358	4,6%	11,3%
6 Inversions reals	9.618.159	7.311.961	3.254.750	44,5%	2.072.505	28,3%		0,0%	753.751	14,4%	175,0%	5.440	0,1%	-100,0%
7 Transferències de capital	181.882	181.882	181.882	100,0%	181.882	100,0%		0,0%		-	-		-	-
Operacions de capital	9.800.041	7.493.843	3.436.632	45,9%	2.254.387	30,1%	0	0,0%	753.751	14,4%	199,1%	5.440	0,1%	-100,0%
8 Actius financers				-		-		-		-	-		-	-
9 Passius financers				-		-		-		-	-		-	-
Operacions financeres	0	0	0	-	0	-	0	-	0	-	-	0	-	-
Despeses Totals	236.012.406	235.508.251	51.407.989	21,8%	48.931.931	20,8%	10.392.984	4,4%	190.415.60	91,5%	-74,3%	9.342.798	4,5%	11,2%

Execució de despeses. Gerència de Mobilitat i Infraestructures
Resum per capítols**Despesa Gerència Mob. i Infr. (Cap. 2 i 4)
Obligat/Crèdit Actual (%)****Despesa Gerència Mob. i Infr. (Cap. 2 i 4)
Var. Obligat 22/21 (%)****Despesa Gerència Mob. i Infr. (Cap. 6 i 7)
Obligat/Crèdit Actual (%)****Despesa Gerència Mob. i Infr. (Cap. 6 i 7)
Var. Obligat 22/21 (%)**

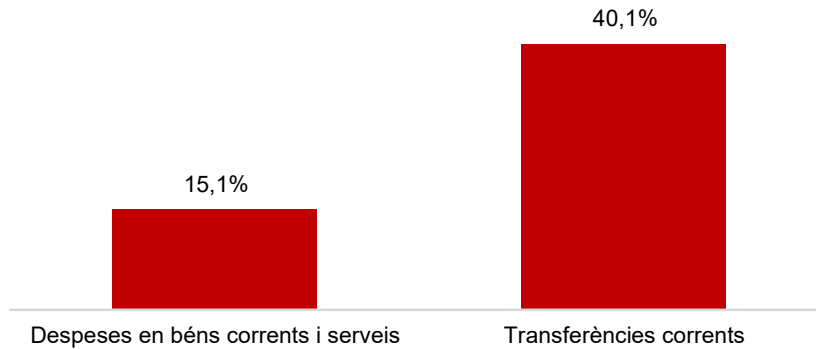
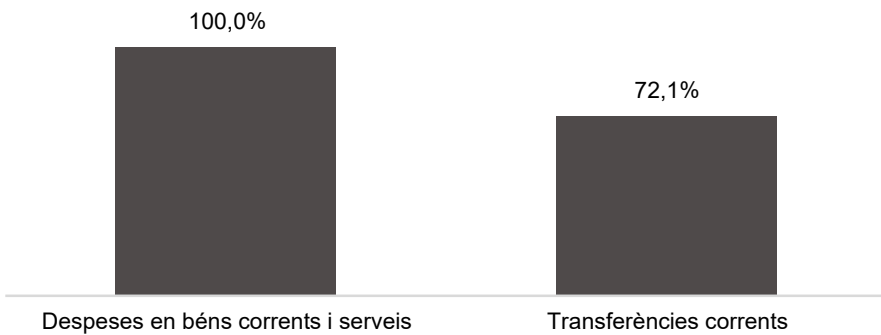
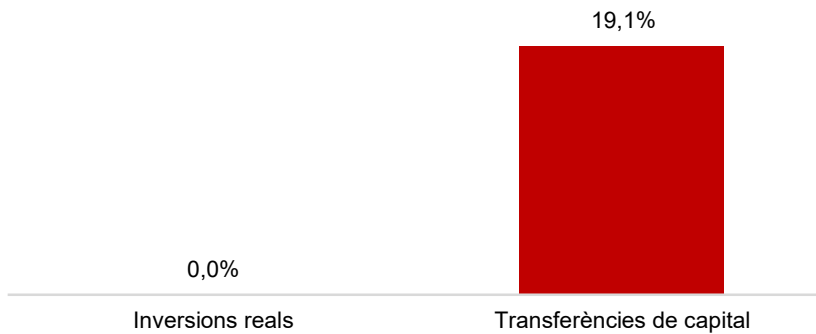
Execució de despeses. Gerència de l'Arquitecte en Cap
Resum per capítols

Capítols	2022 P	Abril 2022							Abril 2021					
	1	2	3	=3/2	4	=4/2	5	=5/2	4'	=4'/2'	=%4/4'	5'	=5'/2'	=%5/5'
	Crèdit inicial	Crèdit Actual	Autoritzat	%	Disposat	%	Obligat	%	Disposat	%	Var. 22/21	Obligat	%	Var. 22/21
1 Despeses de personal	2.549.251	2.695.717	896.897	33,3%	896.897	33,3%	896.897	33,3%	799.144	34,7%	12,2%	799.144	34,7%	12,2%
2 Despeses en béns corrents i serveis	5.419.541	5.919.541	4.820.253	81,4%	4.751.469	80,3%	1.175.399	19,9%	4.270.981	69,6%	11,3%	868.311	14,2%	35,4%
3 Despeses financeres				-		-		-		-	-		-	-
4 Transferències corrents	930.375	1.959.576	1.738.567	88,7%	1.738.567	88,7%	952.000	48,6%	990.486	97,1%	75,5%	400.000	39,2%	138,0%
5 Fons de contingència				-		-		-		-	-		-	-
Operacions corrents	8.899.167	10.574.835	7.455.717	70,5%	7.386.933	69,9%	3.024.295	28,6%	6.060.611	64,1%	21,9%	2.067.455	21,9%	46,3%
6 Inversions reals	341.763	256.763	249.401	97,1%	249.401	97,1%	62.350	24,3%	44.105	99,8%	465,5%		0,0%	-
7 Transferències de capital				-		-		-		-	-		-	-
Operacions de capital	341.763	256.763	249.401	97,1%	249.401	97,1%	62.350	24,3%	44.105	99,8%	465,5%	0	0,0%	-
8 Actius financers				-		-		-		-	-		-	-
9 Passius financers				-		-		-		-	-		-	-
Operacions financeres	0	0	0	-	0	-	0	-	0	-	-	0	-	-
Despeses Totals	9.240.930	10.831.598	7.705.119	71,1%	7.636.335	70,5%	3.086.646	28,5%	6.104.715	64,2%	25,1%	2.067.455	21,8%	49,3%

Execució de despeses. Gerència de l'Arquitecte en Cap
Resum per capítols**Despesa Gerència Arquitecte en Cap
(Cap. 2 i 4) Obligat/Crèdit Actual (%)****Despesa Gerència Arquitecte en Cap
(Cap. 2 i 4) Var. Obligat 22/21 (%)****Despesa Gerència Arquitecte en Cap
(Cap. 6 i 7) Obligat/Crèdit Actual (%)****Despesa Gerència Arquitecte en Cap
(Cap. 6 i 7) Var. Obligat 22/21 (%)**

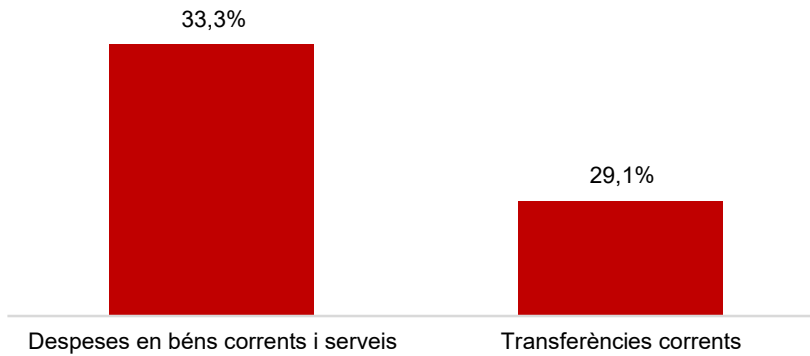

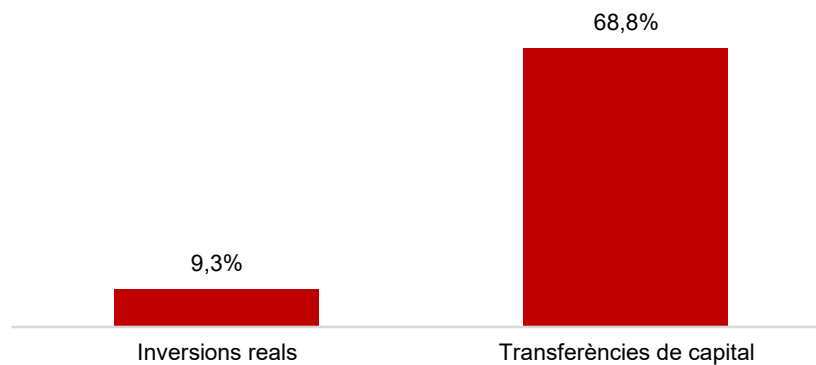

Execució de despeses. Gerència d'Àrea Economia, Recursos i Promoció Econòmica
Resum per capítols

Capítols	2022 P	Abril 2022							Abril 2021					
	1	2	3	=3/2	4	=4/2	5	=5/2	4'	=4'/2'	=%4/4'	5'	=5'/2'	=%5/5'
	Crèdit inicial	Crèdit Actual	Autoritzat	%	Disposat	%	Obligat	%	Disposat	%	Var. 22/21	Obligat	%	Var. 22/21
1 Despeses de personal	4.907.315	4.962.109	1.718.919	34,6%	1.718.919	34,6%	1.718.919	34,6%	1.554.265	34,6%	10,6%	1.554.265	34,6%	10,6%
2 Despeses en béns corrents i serveis	6.408.725	8.395.539	5.545.430	66,1%	5.250.891	62,5%	1.267.261	15,1%	2.158.867	16,0%	143,2%	600.160	4,4%	111,2%
3 Despeses financeres				-		-		-		-	-		-	-
4 Transferències corrents	83.864.308	87.041.635	51.589.917	59,3%	45.242.036	52,0%	34.885.529	40,1%	23.103.402	25,3%	95,8%	20.275.633	22,2%	72,1%
5 Fons de contingència				-		-		-		-	-		-	-
Operacions corrents	95.180.348	100.399.283	58.854.267	58,6%	52.211.846	52,0%	37.871.709	37,7%	26.816.534	24,5%	94,7%	22.430.057	20,5%	68,8%
6 Inversions reals		500.890		0,0%		0,0%		0,0%		0,0%	-		0,0%	-
7 Transferències de capital		6.319.150	6.319.150	100,0%	1.209.400	19,1%	1.209.400	19,1%	617.000	100,0%	96,0%		0,0%	-
Operacions de capital	0	6.820.040	6.319.150	92,7%	1.209.400	17,7%	1.209.400	17,7%	617.000	30,9%	96,0%	0	0,0%	-
8 Actius financers				-		-		-		-	-		-	-
9 Passius financers				-		-		-		-	-		-	-
Operacions financeres	0	0	0	-	0	-	0	-	0	-	-	0	-	-
Despeses Totals	95.180.348	107.219.323	65.173.417	60,8%	53.421.246	49,8%	39.081.109	36,4%	27.433.534	24,6%	94,7%	22.430.057	20,1%	74,2%

Execució de despeses. Gerència d'Àrea Economia, Recursos i Promoció Econòmica
Resum per capítols**Despesa Gerència Eco., Rec. i Prom. Eco.
(Cap. 2 i 4) Obligat/Crèdit Actual (%)****Despesa Gerència Eco., Rec. i Prom. Eco.
(Cap. 2 i 4) Var. Obligat 22/21 (%)****Despesa Gerència Eco., Rec. i Prom. Eco.
(Cap. 6 i 7) Obligat/Crèdit Actual (%)****Despesa Gerència Eco., Rec. i Prom. Eco.
(Cap. 6 i 7) Var. Obligat 22/21 (%)**

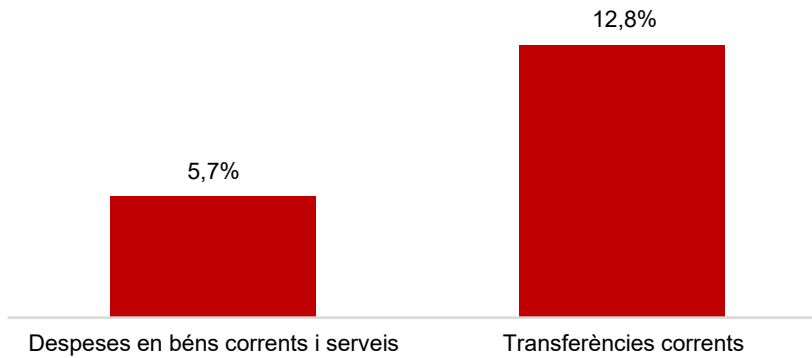
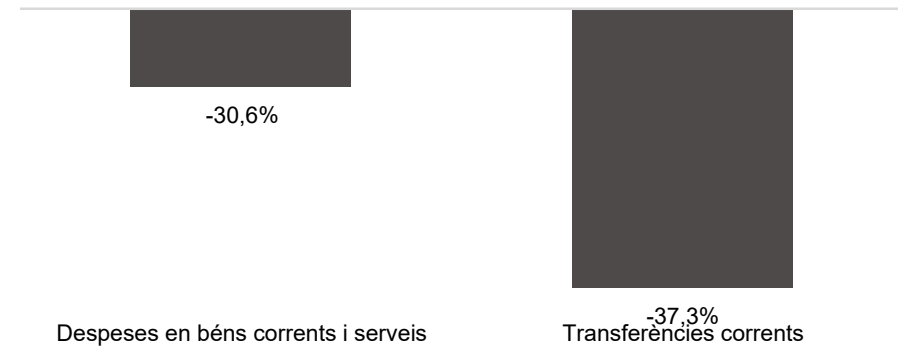
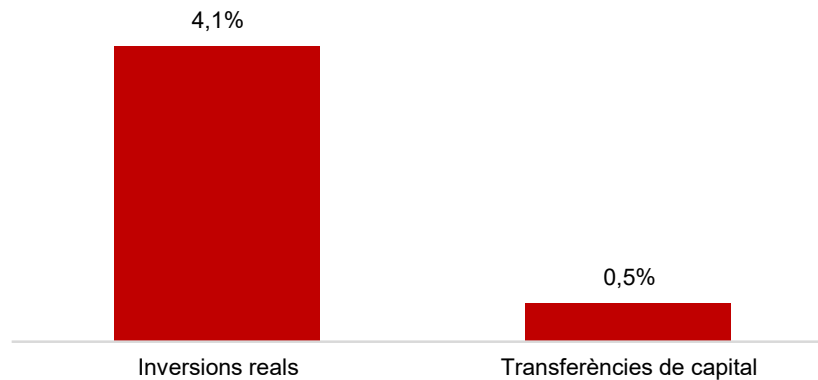
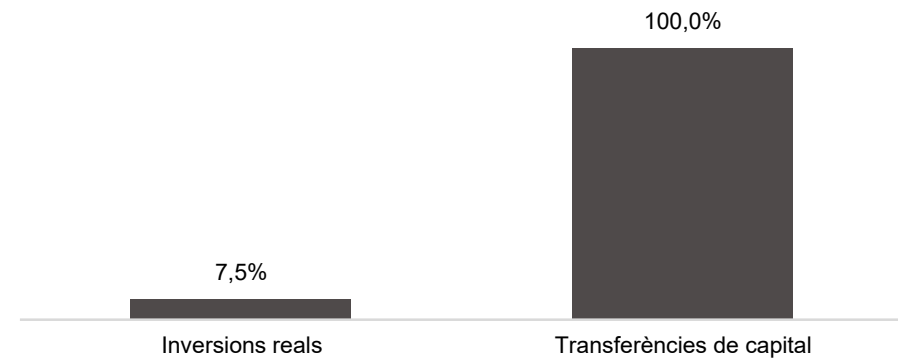
Execució de despeses. Gerència de Pressupostos i Hisenda
Resum per capítols

Capítols	2022 P	Abril 2022							Abril 2021					
	1	2	3	=3/2	4	=4/2	5	=5/2	4'	=4'/2'	=%4/4'	5'	=5'/2'	=%5/5'
	Crèdit inicial	Crèdit Actual	Autoritzat	%	Disposat	%	Obligat	%	Disposat	%	Var. 22/21	Obligat	%	Var. 22/21
1 Despeses de personal	6.374.799	6.351.596	2.239.066	35,3%	2.239.066	35,3%	2.239.066	35,3%	1.993.845	33,2%	12,3%	1.993.845	33,2%	12,3%
2 Despeses en béns corrents i serveis	20.937.258	24.323.191	19.783.813	81,3%	17.558.768	72,2%	8.095.536	33,3%	16.083.291	71,0%	9,2%	8.768.079	38,7%	-7,7%
3 Despeses financeres				-		-		-		-	-		-	-
4 Transferències corrents	36.057.188	36.077.660	33.725.395	93,5%	33.725.395	93,5%	10.491.525	29,1%	13.973.827	40,2%	141,3%	13.757.645	39,6%	-23,7%
5 Fons de contingència				-		-		-		-	-		-	-
Operacions corrents	63.369.246	66.752.447	55.748.274	83,5%	53.523.229	80,2%	20.826.128	31,2%	32.050.963	50,5%	67,0%	24.519.569	38,7%	-15,1%
6 Inversions reals	13.989.903	55.129.960	5.132.548	9,3%	5.132.548	9,3%	5.132.548	9,3%	11.194.000	40,4%	-54,1%	11.194.000	40,4%	-54,1%
7 Transferències de capital	7.638.236	11.109.121	11.109.121	100,0%	11.109.121	100,0%	7.638.236	68,8%		0,0%	-		0,0%	-
Operacions de capital	21.628.139	66.239.081	16.241.669	24,5%	16.241.669	24,5%	12.770.784	19,3%	11.194.000	38,6%	45,1%	11.194.000	38,6%	14,1%
8 Actius financers		12.709.090	12.709.090	100,0%	12.709.090	100,0%		0,0%	5.970.000	100,0%	112,9%		0,0%	-
9 Passius financers				-		-		-		-	-		-	-
Operacions financeres	0	12.709.090	12.709.090	100,0%	12.709.090	100,0%	0	0,0%	5.970.000	100,0%	112,9%	0	0,0%	-
Despeses Totals	84.997.385	145.700.618	84.699.033	58,1%	82.473.988	56,6%	33.596.912	23,1%	49.214.963	50,0%	67,6%	35.713.569	36,3%	-5,9%

Execució de despeses. Gerència de Pressupostos i Hisenda
Resum per capítols**Despesa Gerència Pressupostos i Hisenda
(Cap. 2 i 4) Obligat/Crèdit Actual (%)****Despesa Gerència Pressupostos i Hisenda
(Cap. 2 i 4) Var. Obligat 22/21 (%)****Despesa Gerència Pressupostos i Hisenda
(Cap. 6 i 7) Obligat/Crèdit Actual (%)****Despesa Gerència Pressupostos i Hisenda
(Cap. 6 i 7) Var. Obligat 22/21 (%)**

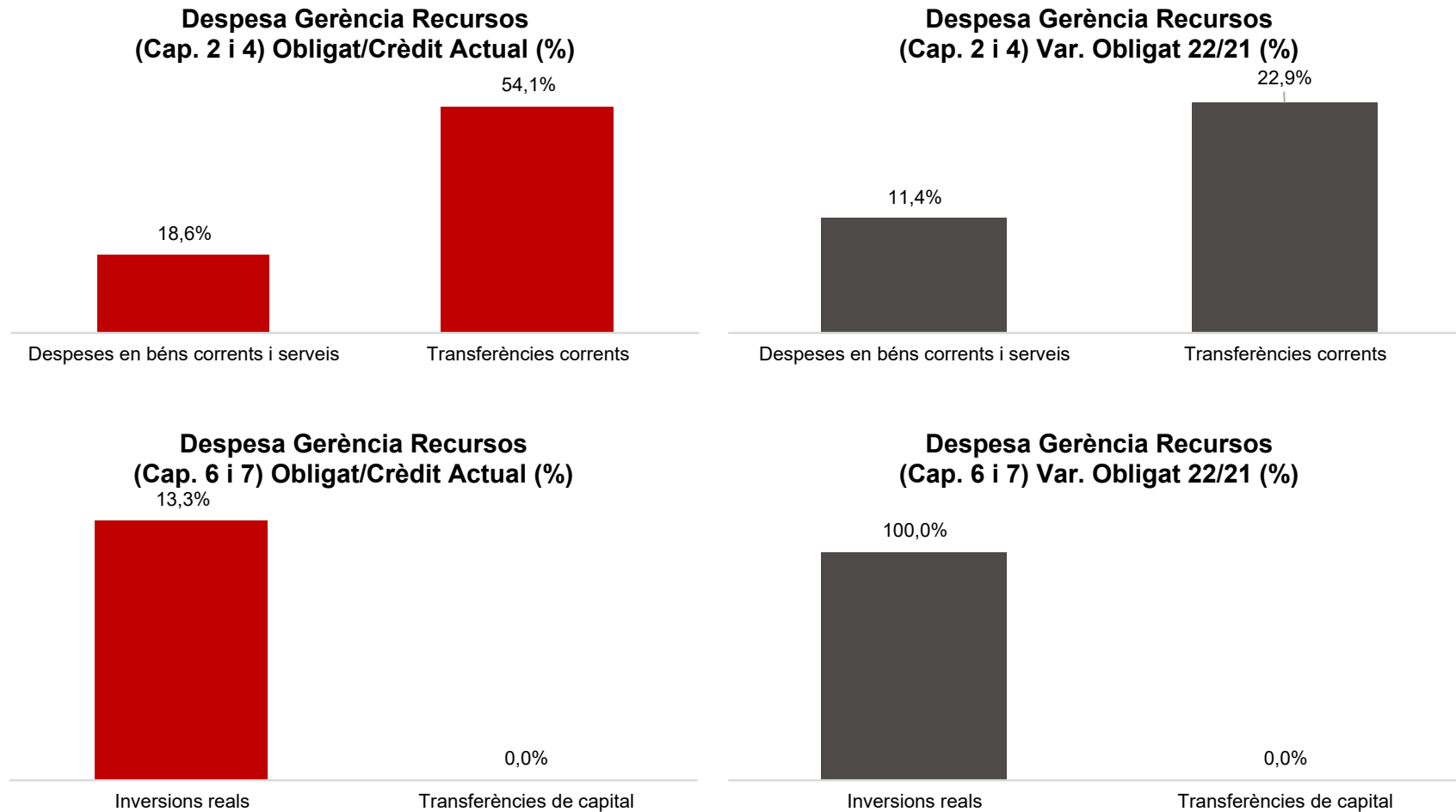
Execució de despeses. Serveis Centrals
Resum per capítols

Capítols	2022 P	Abril 2022							Abril 2021					
	1	2	3	=3/2	4	=4/2	5	=5/2	4'	=4'/2'	=%4/4'	5'	=5'/2'	=%5/5'
	Crèdit inicial	Crèdit Actual	Autoritzat	%	Disposat	%	Obligat	%	Disposat	%	Var. 22/21	Obligat	%	Var. 22/21
1 Despeses de personal	2.902.586	1.727.686	221.005	12,8%	221.005	12,8%	221.005	12,8%	281.112	2,3%	-21,4%	281.112	2,3%	-21,4%
2 Despeses en béns corrents i serveis	8.146.039	7.146.039	2.057.615	28,8%	2.057.615	28,8%	406.794	5,7%	2.694.176	33,7%	-23,6%	586.282	7,3%	-30,6%
3 Despeses financeres	15.800.000	15.800.000	686.739	4,3%	686.739	4,3%	686.739	4,3%	1.621.243	10,2%	-57,6%	1.621.243	10,2%	-57,6%
4 Transferències corrents	186.571.661	186.595.785	92.474.169	49,6%	92.474.169	49,6%	23.845.068	12,8%	97.547.927	54,0%	-5,2%	38.048.958	21,1%	-37,3%
5 Fons de contingència	49.597.923	25.835.064		0,0%		0,0%		0,0%		0,0%	-		0,0%	-
Operacions corrents	263.018.209	237.104.573	95.439.528	40,3%	95.439.528	40,3%	25.159.606	10,6%	102.144.460	40,9%	-6,6%	40.537.596	16,2%	-37,9%
6 Inversions reals	657.725.322	569.711.300	90.513.601	15,9%	90.513.601	15,9%	23.256.169	4,1%	62.371.915	11,4%	45,1%	21.637.338	4,0%	7,5%
7 Transferències de capital	27.776.392	19.144.700	3.727.397	19,5%	3.727.397	19,5%	102.320	0,5%	857.887	3,2%	334,5%	5.082	0,0%	1913,4%
Operacions de capital	685.501.714	588.856.000	94.240.998	16,0%	94.240.998	16,0%	23.358.489	4,0%	63.229.801	11,0%	49,0%	21.642.420	3,8%	7,9%
8 Actius financers	36.709.090	24.000.000	2.862.098	11,9%	2.862.098	11,9%	1.218.967	5,1%	13.315.054	32,2%	-78,5%		0,0%	-
9 Passius financers	86.566.132	86.566.132	25.766.797	29,8%	25.766.797	29,8%	25.766.797	29,8%	27.303.545	28,2%	-5,6%	27.303.545	28,2%	-5,6%
Operacions financeres	123.275.222	110.566.132	28.628.895	25,9%	28.628.895	25,9%	26.985.764	24,4%	40.618.599	29,4%	-29,5%	27.303.545	19,8%	-1,2%
Despeses Totals	1.071.795.146	936.526.706	218.309.421	23,3%	218.309.421	23,3%	75.503.860	8,1%	205.992.860	21,4%	6,0%	89.483.560	9,3%	-15,6%

Execució de despeses. Serveis Centrals
Resum per capítols**Despesa Gerència Serveis Centrals
(Cap. 2 i 4) Obligat/Crèdit Actual (%)****Despesa Gerència Serveis Centrals
(Cap. 2 i 4) Var. Obligat 22/21 (%)****Despesa Gerència Serveis Centrals
(Cap. 6 i 7) Obligat/Crèdit Actual (%)****Despesa Gerència Serveis Centrals
(Cap. 6 i 7) Var. Obligat 22/21 (%)**

Execució de despeses. Gerència de Recursos
Resum per capítols



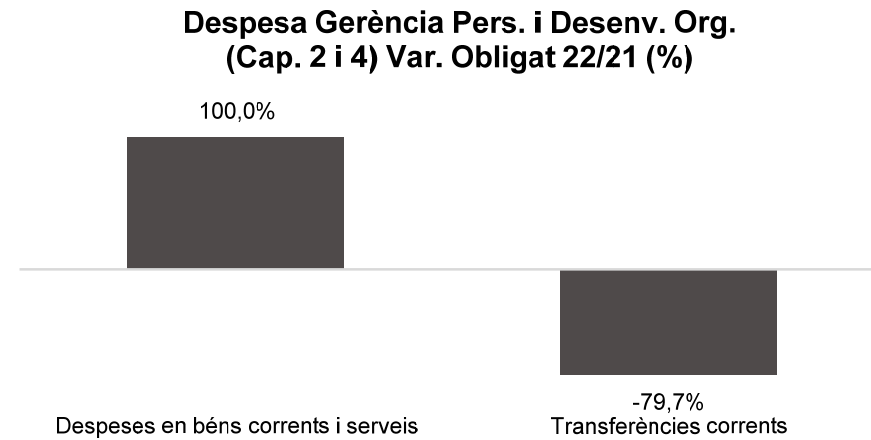
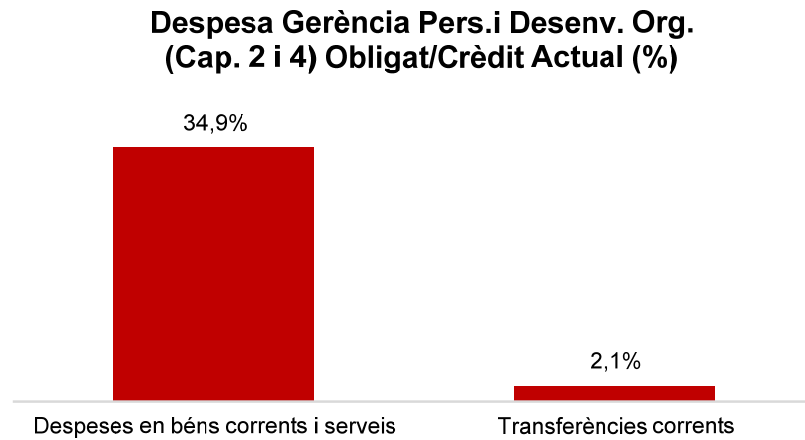
Capítols	2022 P	Abril 2022							Abril 2021					
	1	2	3	=3/2	4	=4/2	5	=5/2	4'	=4'/2'	=%4/4'	5'	=5'/2'	=%5/5'
	Crèdit inicial	Crèdit Actual	Autoritzat	%	Disposat	%	Obligat	%	Disposat	%	Var. 22/21	Obligat	%	Var. 22/21
1 Despeses de personal	45.137.924	44.947.546	14.952.315	33,3%	14.952.315	33,3%	14.918.325	33,2%	14.132.462	32,5%	5,8%	14.125.262	32,5%	5,6%
2 Despeses en béns corrents i serveis	38.490.895	36.694.491	27.665.717	75,4%	26.552.657	72,4%	6.829.892	18,6%	27.161.217	72,3%	-2,2%	6.128.784	16,3%	11,4%
3 Despeses financeres				-		-		-		-	-		-	-
4 Transferències corrents	22.827.364	22.952.437	19.565.102	85,2%	19.565.102	85,2%	12.406.516	54,1%	10.154.858	44,6%	92,7%	10.093.104	44,3%	22,9%
5 Fons de contingència				-		-		-		-	-		-	-
Operacions corrents	106.456.184	104.594.474	62.183.135	59,5%	61.070.075	58,4%	34.154.734	32,7%	51.448.536	49,5%	18,7%	30.347.150	29,2%	12,5%
6 Inversions reals	5.400.636	5.120.031	2.387.257	46,6%	1.977.058	38,6%	680.466	13,3%	761.852	26,3%	159,5%	85.867	3,0%	692,5%
7 Transferències de capital				-		-		-		-	-		-	-
Operacions de capital	5.400.636	5.120.031	2.387.257	46,6%	1.977.058	38,6%	680.466	13,3%	761.852	26,3%	159,5%	85.867	3,0%	692,5%
8 Actius financers				-		-		-		-	-		-	-
9 Passius financers				-		-		-		-	-		-	-
Operacions financeres	0	0	0	-	0	-	0	-	0	-	-	0	-	-
Despeses Totals	111.856.820	109.714.505	64.570.392	58,9%	63.047.133	57,5%	34.835.200	31,8%	52.210.389	48,9%	20,8%	30.433.016	28,5%	14,5%

Execució de despeses. Gerència de Recursos
Resum per capítols

Execució de despeses. Gerència de Persones i Desenvolupament Organitzatiu
Resum per capítols

Capítols	2022 P	Abril 2022							Abril 2021					
	1	2	3	=3/2	4	=4/2	5	=5/2	4'	=4'/2'	=%4/4'	5'	=5'/2'	=%5/5'
	Crèdit inicial	Crèdit Actual	Autoritzat	%	Disposat	%	Obligat	%	Disposat	%	Var. 22/21	Obligat	%	Var. 22/21
1 Despeses de personal	7.380.675	7.074.571	2.824.643	39,9%	2.824.643	39,9%	2.454.033	34,7%	2.352.026	33,5%	20,1%	2.324.773	33,1%	5,6%
2 Despeses en béns corrents i serveis	1.570.721	2.827.872	2.367.199	83,7%	2.359.577	83,4%	988.243	34,9%	1.224.492	62,9%	92,7%	112.088	5,8%	781,7%
3 Despeses financeres				-		-		-		-	-		-	-
4 Transferències corrents	239.799	337.299	142.063	42,1%	142.063	42,1%	7.238	2,1%	133.113	34,1%	6,7%	35.613	9,1%	-79,7%
5 Fons de contingència				-		-		-		-	-		-	-
Operacions corrents	9.191.195	10.239.742	5.333.906	52,1%	5.326.283	52,0%	3.449.514	33,7%	3.709.631	39,6%	43,6%	2.472.474	26,4%	39,5%
6 Inversions reals				-		-		-		-	-		-	-
7 Transferències de capital				-		-		-		-	-		-	-
Operacions de capital	0	0	0	-	0	-	0	-	0	-	-	0	-	-
8 Actius financers				-		-		-		-	-		-	-
9 Passius financers				-		-		-		-	-		-	-
Operacions financeres	0	0	0	-	0	-	0	-	0	-	-	0	-	-
Despeses Totals	9.191.195	10.239.742	5.333.906	52,1%	5.326.283	52,0%	3.449.514	33,7%	3.709.631	39,6%	43,6%	2.472.474	26,4%	39,5%

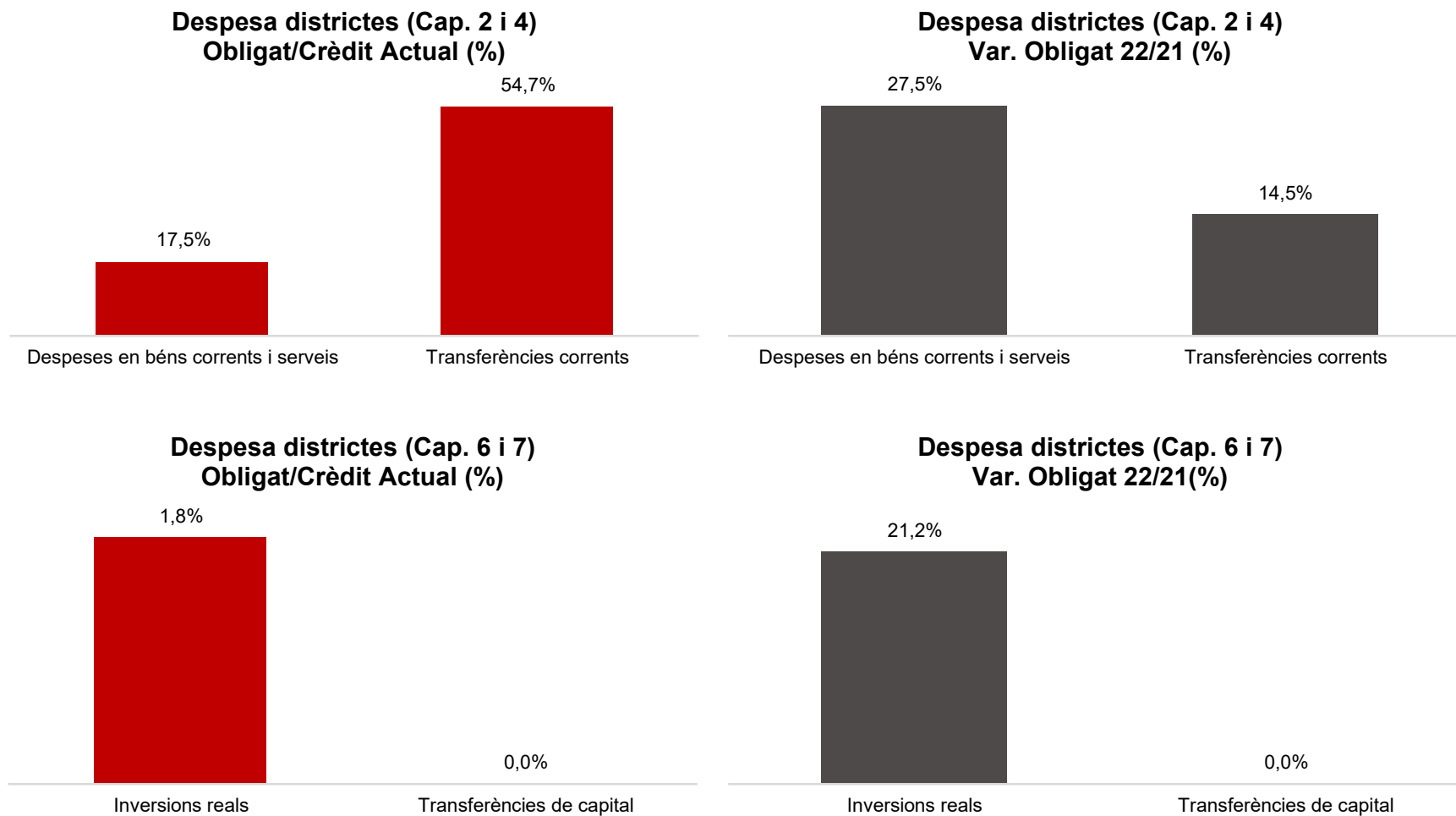
Execució de despeses. Gerència de Persones i Desenvolupament Organitzatiu
Resum per capítols



Execució de despeses. Districtes
Resum per capítols

Capítols	2022 P	Abril 2022							Abril 2021					
	1	2	3	=3/2	4	=4/2	5	=5/2	4'	=4'/2'	=%4/4'	5'	=5'/2'	=%5/5'
	Crèdit inicial	Crèdit Actual	Autoritzat	%	Disposat	%	Obligat	%	Disposat	%	Var. 22/21	Obligat	%	Var. 22/21
1 Despeses de personal	55.263.812	54.804.451	18.493.295	33,7%	18.493.295	33,7%	18.493.295	33,7%	17.808.396	33,2%	3,8%	17.808.396	33,2%	3,8%
2 Despeses en béns corrents i serveis	194.025.764	199.522.720	188.945.092	94,7%	186.010.829	93,2%	34.945.927	17,5%	148.319.340	76,1%	25,4%	27.418.673	14,1%	27,5%
3 Despeses financeres				-		-		-		-	-		-	-
4 Transferències corrents	101.039.824	101.191.818	99.313.901	98,1%	94.119.045	93,0%	55.358.902	54,7%	92.138.125	91,4%	2,1%	48.348.550	48,0%	14,5%
5 Fons de contingència				-		-		-		-	-		-	-
Operacions corrents	350.329.400	355.518.988	306.752.288	86,3%	298.623.168	84,0%	108.798.124	30,6%	258.265.861	74,0%	15,6%	93.575.619	26,8%	16,3%
6 Inversions reals	2.126.309	20.360.393	4.033.859	19,8%	3.043.241	14,9%	366.740	1,8%	1.616.855	10,6%	88,2%	302.480	2,0%	21,2%
7 Transferències de capital		380.744		0,0%		0,0%		0,0%		-	-		-	-
Operacions de capital	2.126.309	20.741.137	4.033.859	19,4%	3.043.241	14,7%	366.740	1,8%	1.616.855	10,6%	88,2%	302.480	2,0%	21,2%
8 Actius financers				-		-		-		-	-		-	-
9 Passius financers				-		-		-		-	-		-	-
Operacions financeres	0	0	0	-	0	-	0	-	0	-	-	0	-	-
Despeses Totals	352.455.709	376.260.125	310.786.147	82,6%	301.666.410	80,2%	109.164.864	29,0%	259.882.717	71,3%	16,1%	93.878.099	25,8%	16,3%

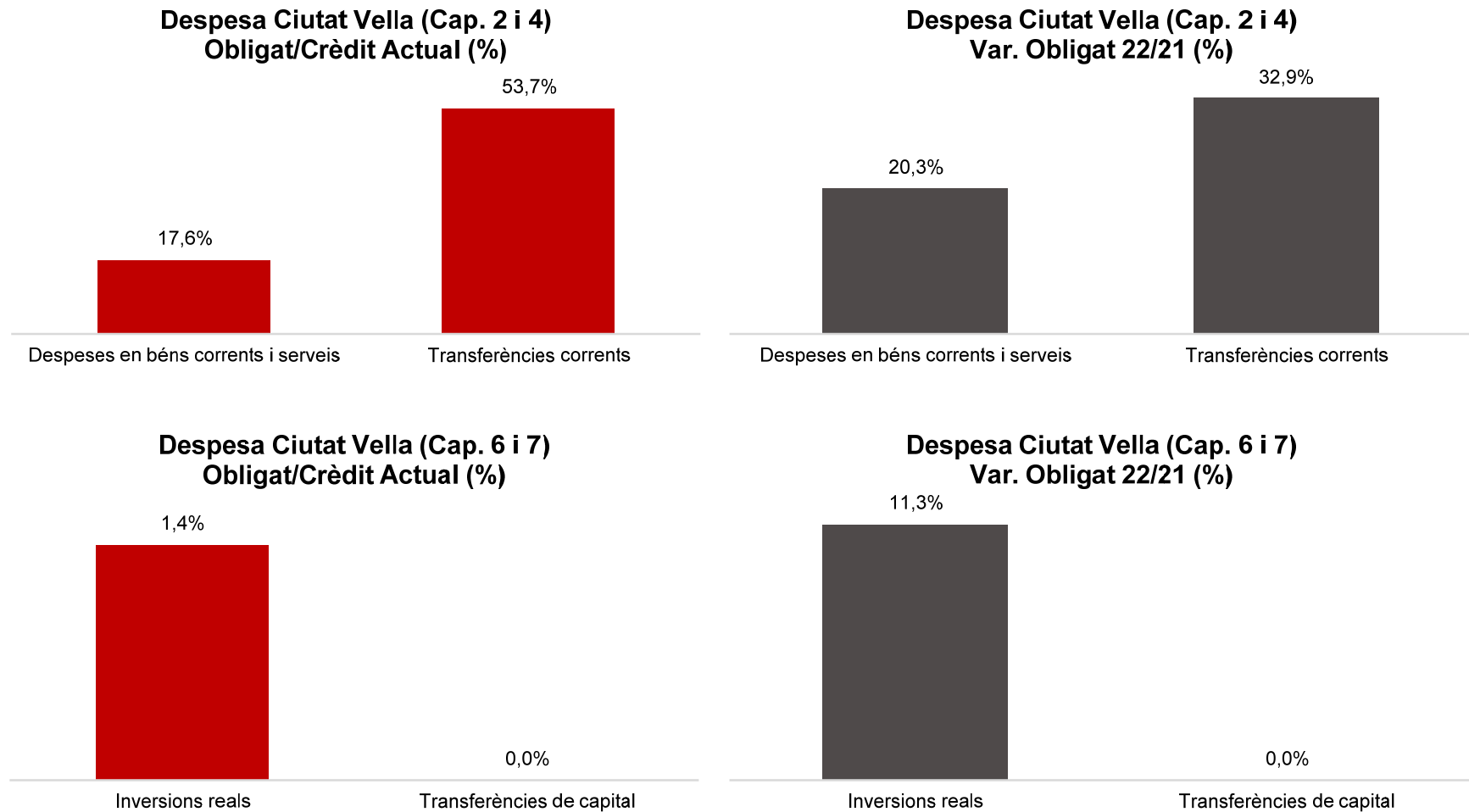
Execució de despeses. Districtes



Execució de despeses. Districte de Ciutat Vella
Resum per capítols

Capítols	2022 P	Abril 2022							Abril 2021					
	1	2	3	=3/2	4	=4/2	5	=5/2	4'	=4'/2'	=%4/4'	5'	=5'/2'	=%5/5'
	Crèdit inicial	Crèdit Actual	Autoritzat	%	Disposat	%	Obligat	%	Disposat	%	Var. 22/21	Obligat	%	Var. 22/21
1 Despeses de personal	6.717.950	6.327.331	2.213.292	35,0%	2.213.292	35,0%	2.213.292	35,0%	2.097.545	34,0%	5,5%	2.097.545	34,0%	5,5%
2 Despeses en béns corrents i serveis	36.407.509	36.477.946	35.445.723	97,2%	35.248.894	96,6%	6.408.123	17,6%	25.655.040	71,0%	37,4%	5.328.893	14,7%	20,3%
3 Despeses financeres				-		-		-		-	-		-	-
4 Transferències corrents	10.498.714	10.482.616	9.838.673	93,9%	9.203.673	87,8%	5.633.174	53,7%	9.198.301	87,5%	0,1%	4.239.991	40,3%	32,9%
5 Fons de contingència				-		-		-		-	-		-	-
Operacions corrents	53.624.174	53.287.893	47.497.688	89,1%	46.665.859	87,6%	14.254.588	26,8%	36.950.886	70,0%	26,3%	11.666.429	22,1%	22,2%
6 Inversions reals	73.419	2.619.077	348.870	13,3%	164.308	6,3%	36.282	1,4%	205.417	15,5%	-20,0%	32.610	2,5%	11,3%
7 Transferències de capital		200.000		0,0%		0,0%		0,0%		-	-		-	-
Operacions de capital	73.419	2.819.077	348.870	12,4%	164.308	5,8%	36.282	1,3%	205.417	15,5%	-20,0%	32.610	2,5%	11,3%
8 Actius financers				-		-		-		-	-		-	-
9 Passius financers				-		-		-		-	-		-	-
Operacions financeres	0	0	0	-	0	-	0	-	0	-	-	0	-	-
Despeses Totals	53.697.593	56.106.970	47.846.558	85,3%	46.830.166	83,5%	14.290.870	25,5%	37.156.303	68,6%	26,0%	11.699.039	21,6%	22,2%

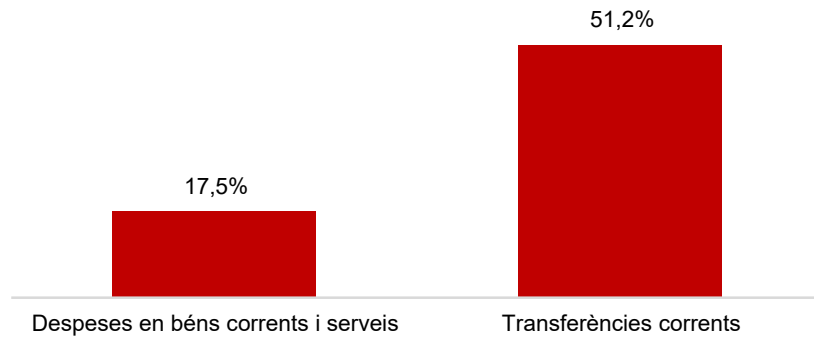
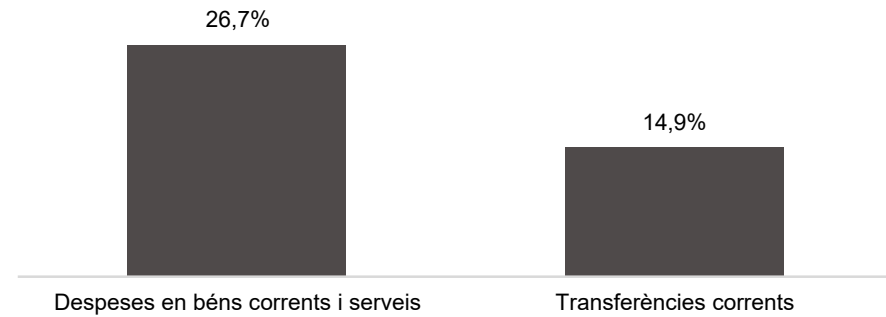
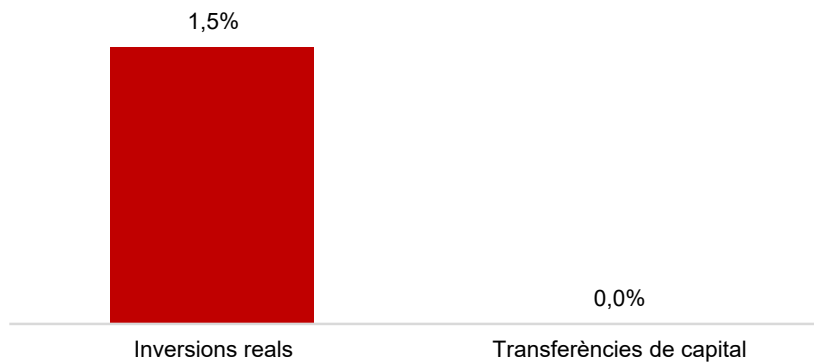
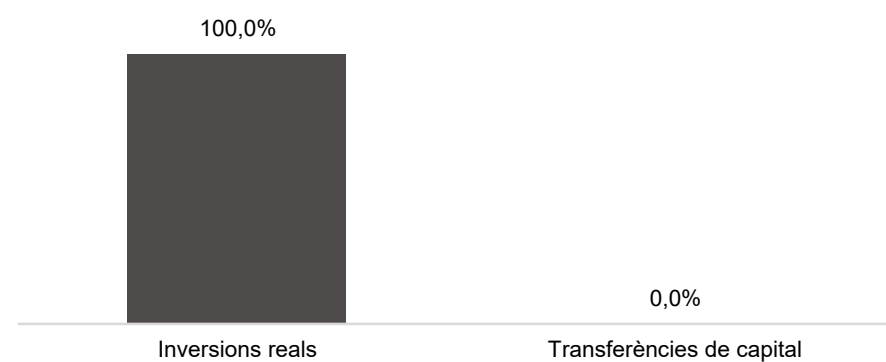
Execució de despeses. Districte de Ciutat Vella



Execució de despeses. Districte de l'Eixample
Resum per capítols

Capítols	2022 P	Abril 2022							Abril 2021					
	1	2	3	=3/2	4	=4/2	5	=5/2	4'	=4'/2'	=%4/4'	5'	=5'/2'	=%5/5'
	Crèdit inicial	Crèdit Actual	Autoritzat	%	Disposat	%	Obligat	%	Disposat	%	Var. 22/21	Obligat	%	Var. 22/21
1 Despeses de personal	7.582.345	7.427.631	2.465.240	33,2%	2.465.240	33,2%	2.465.240	33,2%	2.437.744	33,2%	1,1%	2.437.744	33,2%	1,1%
2 Despeses en béns corrents i serveis	23.963.360	24.328.208	23.089.696	94,9%	22.804.484	93,7%	4.248.665	17,5%	17.648.176	73,9%	29,2%	3.352.303	14,0%	26,7%
3 Despeses financeres				-		-		-		-	-		-	-
4 Transferències corrents	13.462.449	13.596.203	13.413.881	98,7%	13.017.390	95,7%	6.962.827	51,2%	12.925.514	95,9%	0,7%	6.059.168	44,9%	14,9%
5 Fons de contingència				-		-		-		-	-		-	-
Operacions corrents	45.008.155	45.352.042	38.968.817	85,9%	38.287.114	84,4%	13.676.732	30,2%	33.011.435	73,8%	16,0%	11.849.216	26,5%	15,4%
6 Inversions reals	430.000	2.925.080	262.586	9,0%	166.615	5,7%	45.080	1,5%	171.521	8,8%	-2,9%	2.844	0,1%	1485,2%
7 Transferències de capital				-		-		-		-	-		-	-
Operacions de capital	430.000	2.925.080	262.586	9,0%	166.615	5,7%	45.080	1,5%	171.521	8,8%	-2,9%	2.844	0,1%	1485,2%
8 Actius financers				-		-		-		-	-		-	-
9 Passius financers				-		-		-		-	-		-	-
Operacions financeres	0	0	0	-	0	-	0	-	0	-	-	0	-	-
Despeses Totals	45.438.155	48.277.122	39.231.403	81,3%	38.453.729	79,7%	13.721.812	28,4%	33.182.955	71,1%	15,9%	11.852.059	25,4%	15,8%

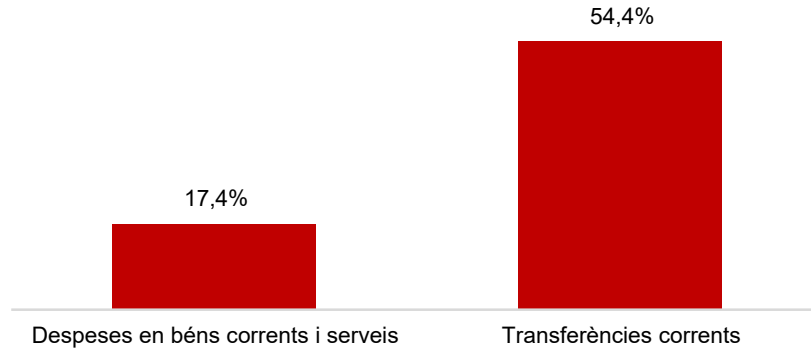
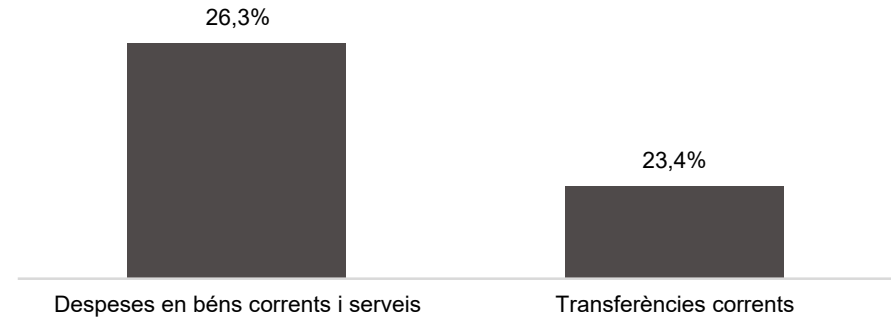

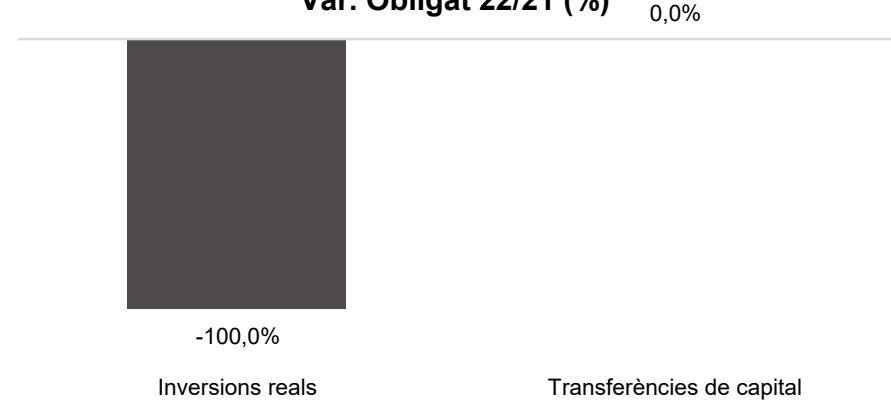
Execució de despeses. Districte de l'Eixample

**Despesa Eixample (Cap. 2 i 4)
Obligat/Crèdit Actual (%)****Despesa Eixample (Cap. 2 i 4)
Var. Obligat 22/21 (%)****Despesa Eixample (Cap. 6 i 7)
Obligat/Crèdit Actual (%)****Despesa Eixample (Cap. 6 i 7)
Var. Obligat 22/21 (%)**

Execució de despeses. Districte de Sants-Montjuïc
Resum per capítols

Capítols	2022 P	Abril 2022							Abril 2021					
	1	2	3	=3/2	4	=4/2	5	=5/2	4'	=4'/2'	=%4/4'	5'	=5'/2'	=%5/5'
	Crèdit inicial	Crèdit Actual	Autoritzat	%	Disposat	%	Obligat	%	Disposat	%	Var. 22/21	Obligat	%	Var. 22/21
1 Despeses de personal	5.782.991	5.758.261	1.914.668	33,3%	1.914.668	33,3%	1.914.668	33,3%	1.874.259	33,3%	2,2%	1.874.259	33,3%	2,2%
2 Despeses en béns corrents i serveis	21.380.595	22.318.560	21.166.031	94,8%	20.797.830	93,2%	3.887.600	17,4%	16.698.350	74,1%	24,6%	3.078.682	13,7%	26,3%
3 Despeses financeres				-		-		-		-	-		-	-
4 Transferències corrents	11.026.671	11.071.671	10.916.787	98,6%	10.165.579	91,8%	6.025.163	54,4%	10.131.084	92,6%	0,3%	4.883.623	44,7%	23,4%
5 Fons de contingència				-		-		-		-	-		-	-
Operacions corrents	38.190.256	39.148.492	33.997.487	86,8%	32.878.077	84,0%	11.827.431	30,2%	28.703.693	73,4%	14,5%	9.836.564	25,2%	20,2%
6 Inversions reals		1.136.512	1.609	0,1%	1.609	0,1%		0,0%	72.140	18,2%	-97,8%	17.094	4,3%	-100,0%
7 Transferències de capital				-		-		-		-	-		-	-
Operacions de capital	0	1.136.512	1.609	0,1%	1.609	0,1%	0	0,0%	72.140	18,2%	-97,8%	17.094	4,3%	-100,0%
8 Actius financers				-		-		-		-	-		-	-
9 Passius financers				-		-		-		-	-		-	-
Operacions financeres	0	0	0	-	0	-	0	-	0	-	-	0	-	-
Despeses Totals	38.190.256	40.285.004	33.999.096	84,4%	32.879.686	81,6%	11.827.431	29,4%	28.775.833	72,9%	14,3%	9.853.657	25,0%	20,0%

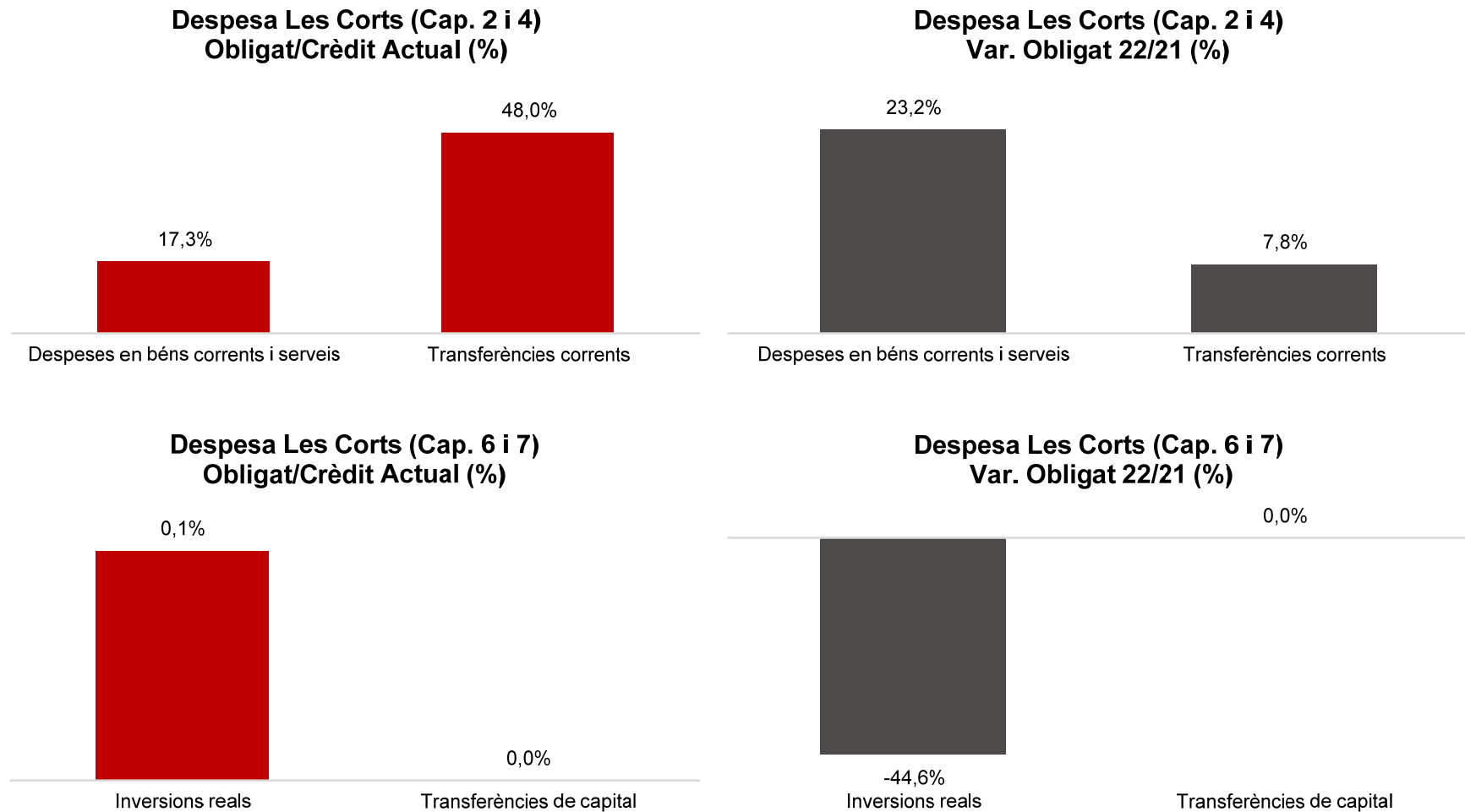
Execució de despeses. Districte de Sants-Montjuïc

**Despesa Sants-Montjuïc (Cap. 2 i 4)
Obligat/Crèdit Actual (%)****Despesa Sants-Montjuïc (Cap. 2 i 4)
Var. Obligat 22/21 (%)****Despesa Sants-Montjuïc (Cap. 6 i 7)
Obligat/Crèdit Actual (%)****Despesa Sants-Montjuïc (Cap. 6 i 7)
Var. Obligat 22/21 (%)**

Execució de despeses. Districte de Les Corts
Resum per capítols

Capítols	2022 P	Abril 2022							Abril 2021					
	1	2	3	=3/2	4	=4/2	5	=5/2	4'	=4'/2'	=%4/4'	5'	=5'/2'	=%5/5'
	Crèdit inicial	Crèdit Actual	Autoritzat	%	Disposat	%	Obligat	%	Disposat	%	Var. 22/21	Obligat	%	Var. 22/21
1 Despeses de personal	4.361.449	4.284.896	1.438.492	33,6%	1.438.492	33,6%	1.438.492	33,6%	1.409.187	32,8%	2,1%	1.409.187	32,8%	2,1%
2 Despeses en béns corrents i serveis	9.128.291	9.538.779	8.768.796	91,9%	8.381.928	87,9%	1.650.575	17,3%	6.575.635	73,4%	27,5%	1.340.157	14,9%	23,2%
3 Despeses financeres				-		-		-		-	-		-	-
4 Transferències corrents	3.828.050	3.846.422	3.677.717	95,6%	3.359.926	87,4%	1.847.516	48,0%	3.306.301	86,5%	1,6%	1.713.945	44,8%	7,8%
5 Fons de contingència				-		-		-		-	-		-	-
Operacions corrents	17.317.790	17.670.097	13.885.005	78,6%	13.180.347	74,6%	4.936.584	27,9%	11.291.123	66,1%	16,7%	4.463.289	26,1%	10,6%
6 Inversions reals		677.138	385.849	57,0%	41.064	6,1%	797	0,1%	9.476	1,1%	333,4%	1.440	0,2%	-44,6%
7 Transferències de capital				-		-		-		-	-		-	-
Operacions de capital	0	677.138	385.849	57,0%	41.064	6,1%	797	0,1%	9.476	1,1%	333,4%	1.440	0,2%	-44,6%
8 Actius financers				-		-		-		-	-		-	-
9 Passius financers				-		-		-		-	-		-	-
Operacions financeres	0	0	0	-	0	-	0	-	0	-	-	0	-	-
Despeses Totals	17.317.790	18.347.235	14.270.853	77,8%	13.221.410	72,1%	4.937.381	26,9%	11.300.599	62,8%	17,0%	4.464.729	24,8%	10,6%

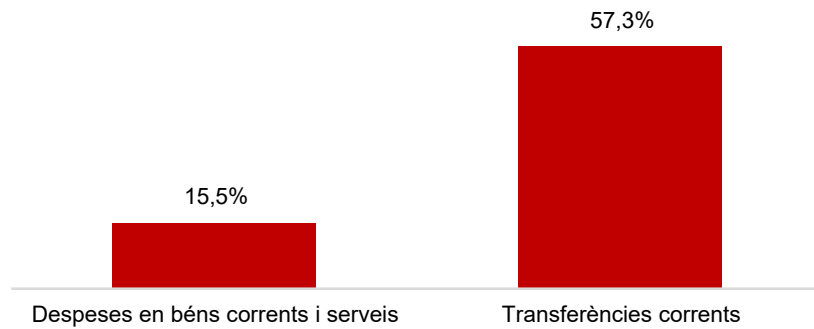
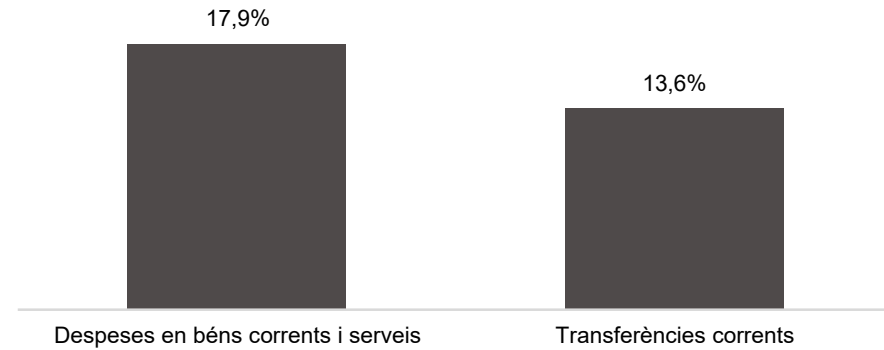
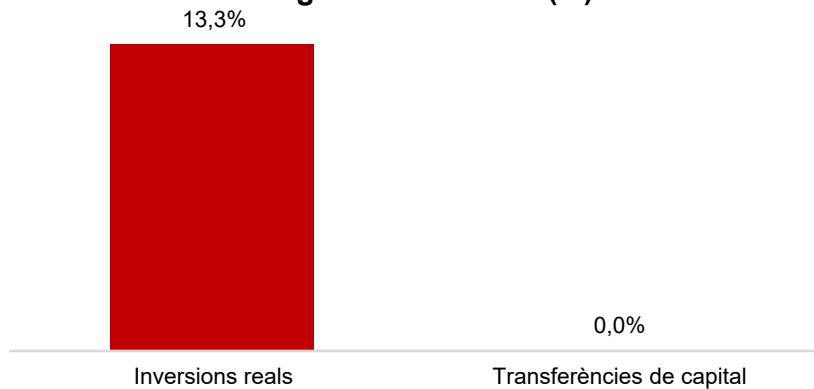
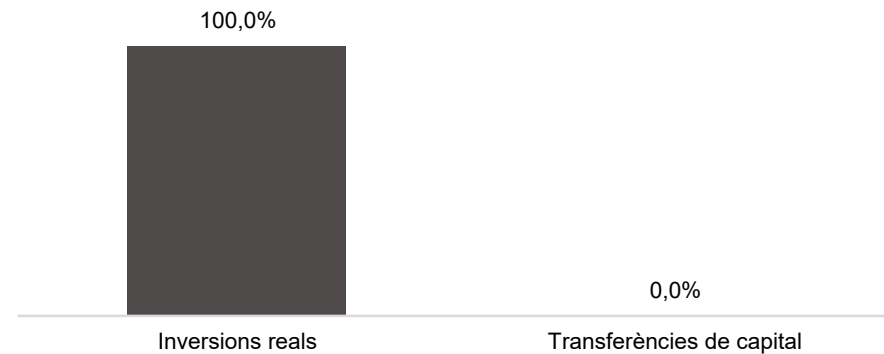
Execució de despeses. Districte de Les Corts



Execució de despeses. Districte de Sarrià - St. Gervasi
Resum per capítols

Capítols	2022 P	Abril 2022							Abril 2021					
	1	2	3	=3/2	4	=4/2	5	=5/2	4'	=4'/2'	=%4/4'	5'	=5'/2'	=%5/5'
	Crèdit inicial	Crèdit Actual	Autoritzat	%	Disposat	%	Obligat	%	Disposat	%	Var. 22/21	Obligat	%	Var. 22/21
1 Despeses de personal	5.056.788	5.166.686	1.722.271	33,3%	1.722.271	33,3%	1.722.271	33,3%	1.624.684	33,2%	6,0%	1.624.684	33,2%	6,0%
2 Despeses en béns corrents i serveis	13.946.359	13.917.624	13.077.075	94,0%	12.850.676	92,3%	2.160.543	15,5%	10.726.169	79,1%	19,8%	1.831.883	13,5%	17,9%
3 Despeses financeres				-		-		-		-	-		-	-
4 Transferències corrents	5.016.459	4.931.459	4.897.886	99,3%	4.508.064	91,4%	2.827.460	57,3%	3.087.973	61,5%	46,0%	2.488.367	49,6%	13,6%
5 Fons de contingència				-		-		-		-	-		-	-
Operacions corrents	24.019.606	24.015.769	19.697.232	82,0%	19.081.010	79,5%	6.710.274	27,9%	15.438.826	65,8%	23,6%	5.944.934	25,3%	12,9%
6 Inversions reals	97.390	519.248	190.968	36,8%	180.201	34,7%	69.038	13,3%	46.652	11,3%	286,3%	2.937	0,7%	2250,9%
7 Transferències de capital		93.594		0,0%		0,0%		0,0%		-	-		-	-
Operacions de capital	97.390	612.841	190.968	31,2%	180.201	29,4%	69.038	11,3%	46.652	11,3%	286,3%	2.937	0,7%	2250,9%
8 Actius financers				-		-		-		-	-		-	-
9 Passius financers				-		-		-		-	-		-	-
Operacions financeres	0	0	0	-	0	-	0	-	0	-	-	0	-	-
Despeses Totals	24.116.996	24.628.610	19.888.200	80,8%	19.261.211	78,2%	6.779.312	27,5%	15.485.478	64,8%	24,4%	5.947.870	24,9%	14,0%

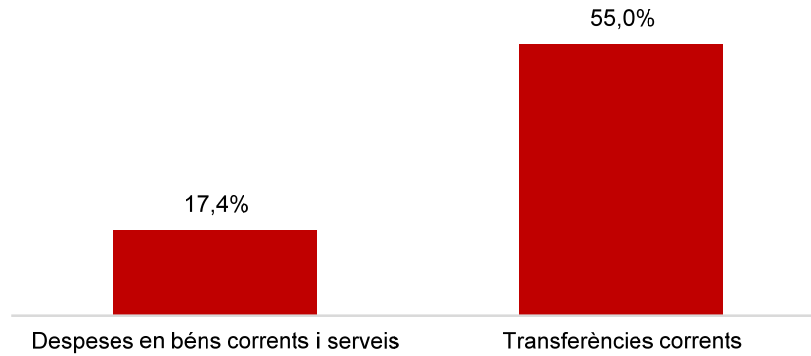
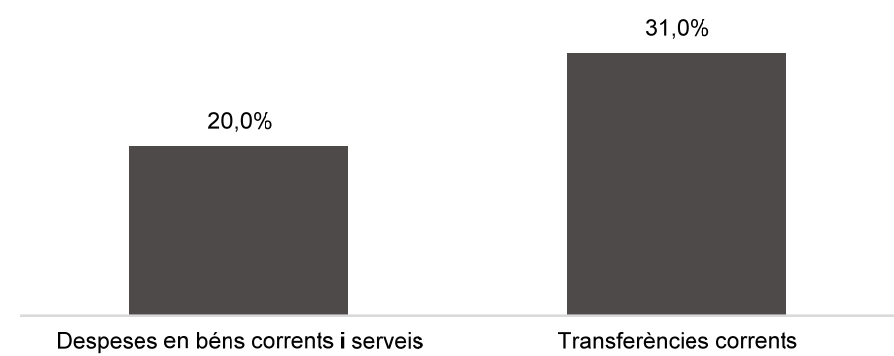
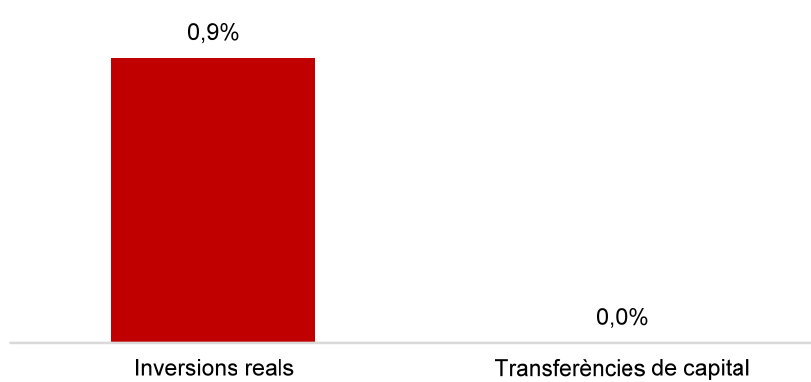
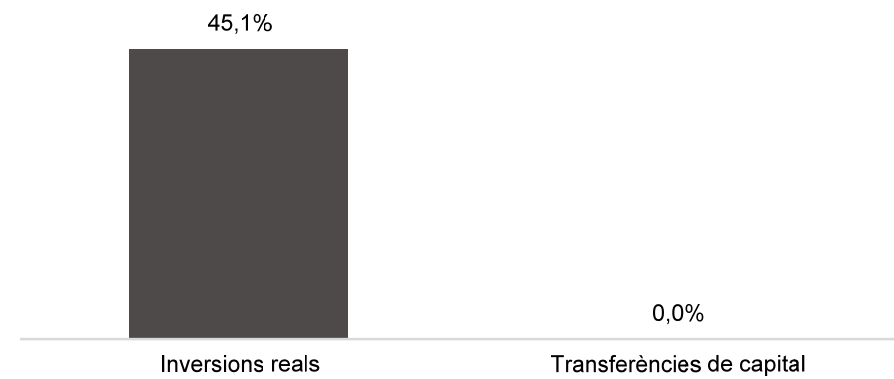
Execució de despeses. Districte de Sarrià - St. Gervasi

**Despesa Sarrià - St.Gervasi (Cap. 2 i 4)
Obligat/Crèdit Actual (%)****Despesa Sarrià - St.Gervasi (Cap. 2 i 4)
Var. Obligat 22/21 (%)****Despesa Sarrià - St.Gervasi (Cap. 6 i 7)
Obligat/Crèdit Actual (%)****Despesa Sarrià - St.Gervasi (Cap. 6 i 7)
Var. Obligat 22/21 (%)**

Execució de despeses. Districte de Gràcia
Resum per capítols

Capítols	2022 P	Abril 2022							Abril 2021					
	1	2	3	=3/2	4	=4/2	5	=5/2	4'	=4'/2'	=%4/4'	5'	=5'/2'	=%5/5'
	Crèdit inicial	Crèdit Actual	Autoritzat	%	Disposat	%	Obligat	%	Disposat	%	Var. 22/21	Obligat	%	Var. 22/21
1 Despeses de personal	4.611.556	4.535.782	1.592.078	35,1%	1.592.078	35,1%	1.592.078	35,1%	1.443.854	32,8%	10,3%	1.443.854	32,8%	10,3%
2 Despeses en béns corrents i serveis	12.418.309	12.991.385	11.985.317	92,3%	11.719.784	90,2%	2.260.817	17,4%	9.445.287	74,7%	24,1%	1.883.579	14,9%	20,0%
3 Despeses financeres				-		-		-		-	-		-	-
4 Transferències corrents	8.965.166	8.921.166	8.533.859	95,7%	8.251.799	92,5%	4.910.084	55,0%	8.201.470	92,2%	0,6%	3.747.475	42,1%	31,0%
5 Fons de contingència				-		-		-		-	-		-	-
Operacions corrents	25.995.031	26.448.333	22.111.254	83,6%	21.563.660	81,5%	8.762.978	33,1%	19.090.611	73,6%	13,0%	7.074.908	27,3%	23,9%
6 Inversions reals	223.000	2.765.818	415.082	15,0%	199.203	7,2%	24.352	0,9%	255.932	11,1%	-22,2%	16.778	0,7%	45,1%
7 Transferències de capital				-		-		-		-	-		-	-
Operacions de capital	223.000	2.765.818	415.082	15,0%	199.203	7,2%	24.352	0,9%	255.932	11,1%	-22,2%	16.778	0,7%	45,1%
8 Actius financers				-		-		-		-	-		-	-
9 Passius financers				-		-		-		-	-		-	-
Operacions financeres	0	0	0	-	0	-	0	-	0	-	-	0	-	-
Despeses Totals	26.218.031	29.214.152	22.526.336	77,1%	21.762.864	74,5%	8.787.331	30,1%	19.346.543	68,5%	12,5%	7.091.686	25,1%	23,9%

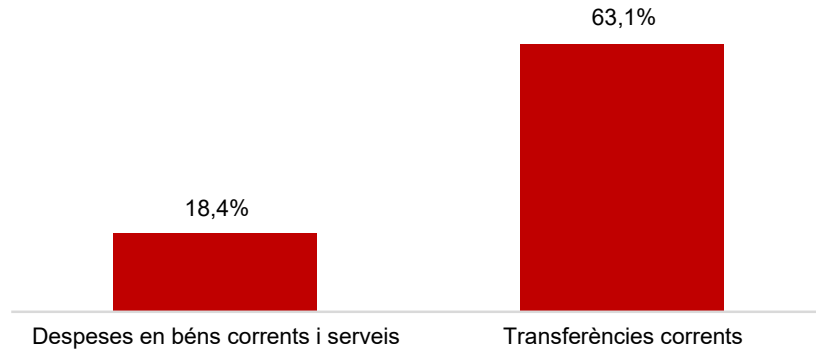
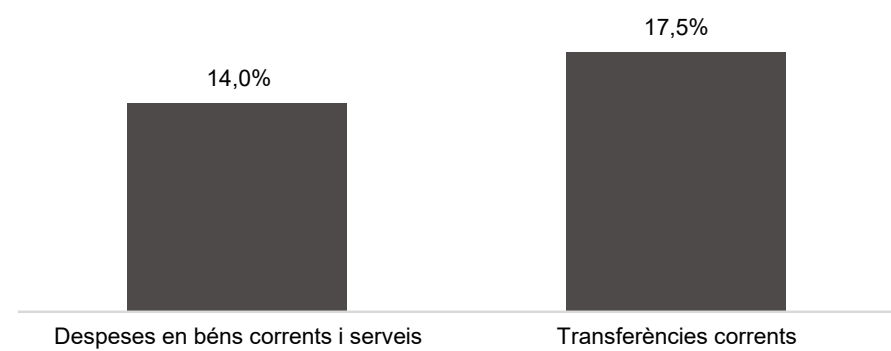
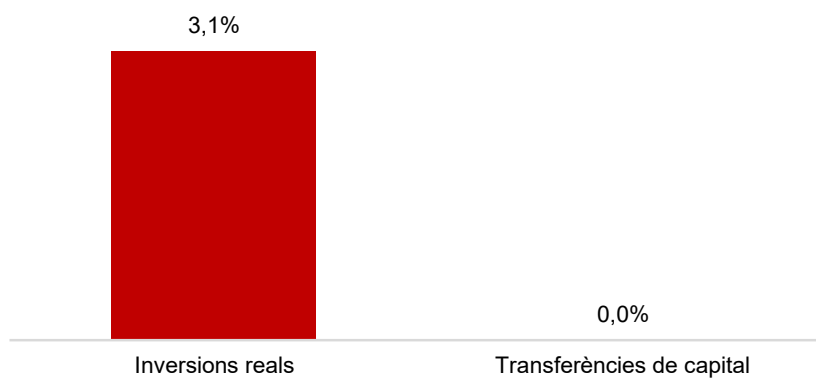
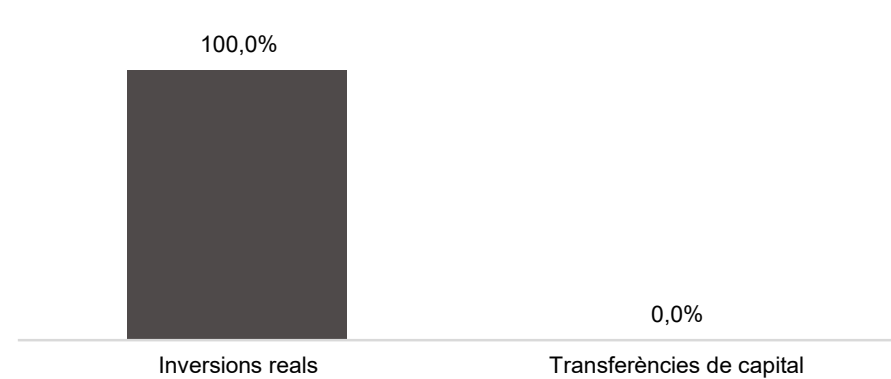
Execució de despeses. Districte de Gràcia

**Despesa Gràcia (Cap. 2 i 4)
Obligat/Crèdit Actual (%)****Despesa Gràcia (Cap. 2 i 4)
Var. Obligat 22/21 (%)****Despesa Gràcia (Cap. 6 i 7)
Obligat/Crèdit Actual (%)****Despesa Gràcia (Cap. 6 i 7)
Var. Obligat 22/21 (%)**

Execució de despeses. Districte d'Horta-Guinardó
Resum per capítols

Capítols	2022 P	Abril 2022							Abril 2021					
	1	2	3	=3/2	4	=4/2	5	=5/2	4'	=4'/2'	=%4/4'	5'	=5'/2'	=%5/5'
	Crèdit inicial	Crèdit Actual	Autoritzat	%	Disposat	%	Obligat	%	Disposat	%	Var. 22/21	Obligat	%	Var. 22/21
1 Despeses de personal	5.144.846	5.176.378	1.711.566	33,1%	1.711.566	33,1%	1.711.566	33,1%	1.658.712	33,2%	3,2%	1.658.712	33,2%	3,2%
2 Despeses en béns corrents i serveis	16.732.049	17.391.586	16.622.830	95,6%	16.299.687	93,7%	3.201.559	18,4%	13.670.337	81,8%	19,2%	2.807.496	16,8%	14,0%
3 Despeses financeres				-		-		-		-	-		-	-
4 Transferències corrents	11.260.934	11.293.834	11.205.805	99,2%	10.695.615	94,7%	7.129.114	63,1%	10.726.475	95,1%	-0,3%	6.068.536	53,8%	17,5%
5 Fons de contingència				-		-		-		-	-		-	-
Operacions corrents	33.137.829	33.861.798	29.540.202	87,2%	28.706.869	84,8%	12.042.239	35,6%	26.055.523	79,0%	10,2%	10.534.743	31,9%	14,3%
6 Inversions reals	202.500	2.397.098	377.595	15,8%	347.712	14,5%	74.844	3,1%	130.322	5,4%	166,8%	4.384	0,2%	1607,3%
7 Transferències de capital		87.150		0,0%		0,0%		0,0%		-	-		-	-
Operacions de capital	202.500	2.484.248	377.595	15,2%	347.712	14,0%	74.844	3,0%	130.322	5,4%	166,8%	4.384	0,2%	1607,3%
8 Actius financers				-		-		-		-	-		-	-
9 Passius financers				-		-		-		-	-		-	-
Operacions financeres	0	0	0	-	0	-	0	-	0	-	-	0	-	-
Despeses Totals	33.340.329	36.346.046	29.917.796	82,3%	29.054.581	79,9%	12.117.083	33,3%	26.185.845	74,0%	11,0%	10.539.127	29,8%	15,0%

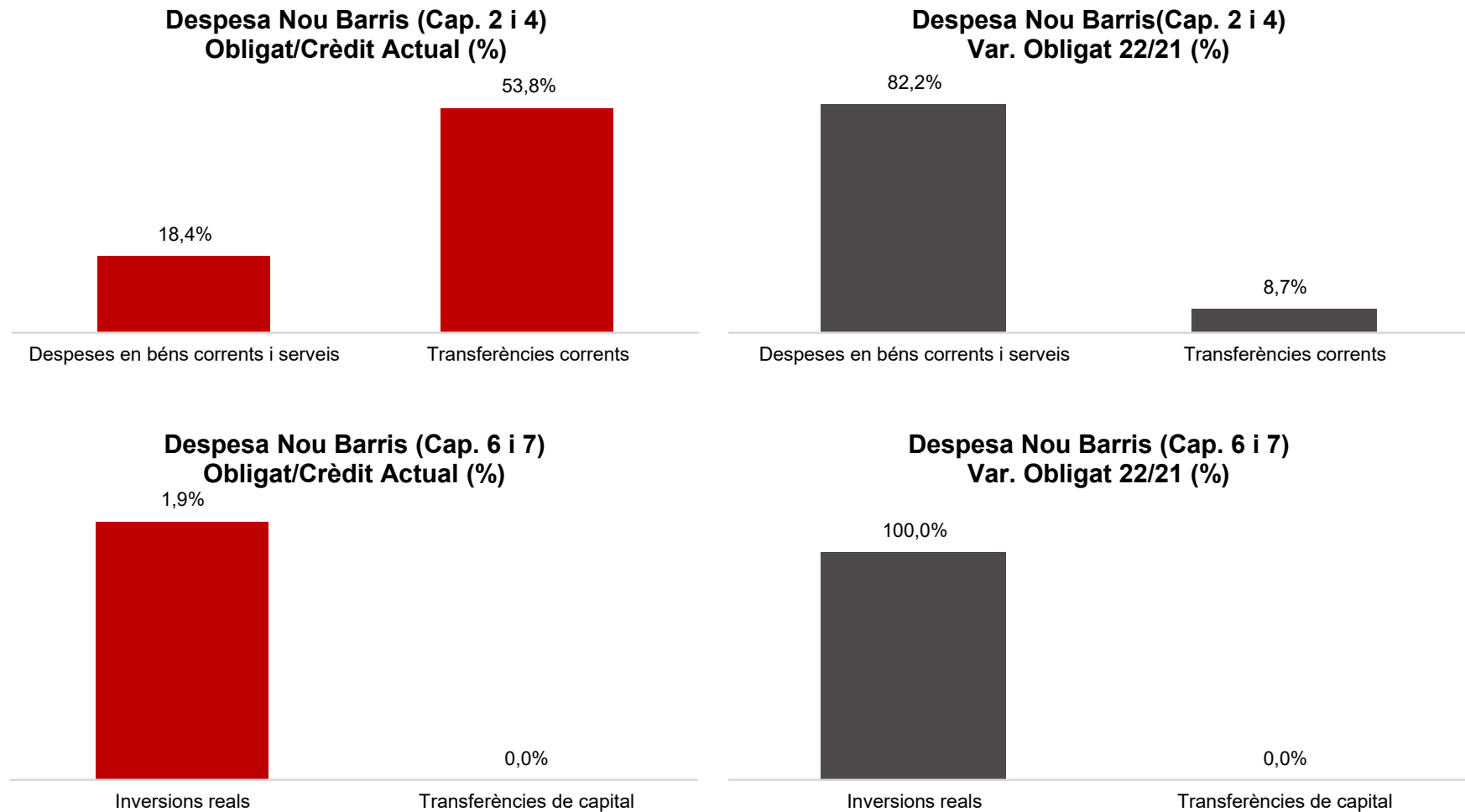
Execució de despeses. Districte d'Horta-Guinardó

**Despesa Horta-Guinardó (Cap. 2 i 4)
Obligat/Crèdit Actual (%)****Despesa Horta-Guinardó (Cap. 2 i 4)
Var. Obligat 22/21 (%)****Despesa Horta-Guinardó (Cap. 6 i 7)
Obligat/Crèdit Actual (%)****Despesa Horta-Guinardó (Cap. 6 i 7)
Var. Obligat 22/21 (%)**

Execució de despeses. Districte de Nou Barris
Resum per capítols

Capítols	2022 P	Abril 2022							Abril 2021					
	1	2	3	=3/2	4	=4/2	5	=5/2	4'	=4'/2'	=%4/4'	5'	=5'/2'	=%5/5'
	Crèdit inicial	Crèdit Actual	Autoritzat	%	Disposat	%	Obligat	%	Disposat	%	Var. 22/21	Obligat	%	Var. 22/21
1 Despeses de personal	5.515.851	5.446.234	1.802.585	33,1%	1.802.585	33,1%	1.802.585	33,1%	1.710.991	33,1%	5,4%	1.710.991	33,1%	5,4%
2 Despeses en béns corrents i serveis	17.709.463	18.557.934	17.230.851	92,8%	16.964.343	91,4%	3.412.811	18,4%	14.182.372	77,5%	19,6%	1.873.461	10,2%	82,2%
3 Despeses financeres				-		-		-		-	-		-	-
4 Transferències corrents	13.498.211	13.520.171	13.422.007	99,3%	12.871.564	95,2%	7.267.209	53,8%	12.764.420	95,0%	0,8%	6.688.227	49,8%	8,7%
5 Fons de contingència				-		-		-		-	-		-	-
Operacions corrents	36.723.524	37.524.339	32.455.443	86,5%	31.638.493	84,3%	12.482.606	33,3%	28.657.784	77,7%	10,4%	10.272.679	27,8%	21,5%
6 Inversions reals	1.100.000	3.856.080	1.539.809	39,9%	1.539.809	39,9%	72.818	1,9%	491.835	15,0%	213,1%	13.614	0,4%	434,9%
7 Transferències de capital				-		-		-		-	-		-	-
Operacions de capital	1.100.000	3.856.080	1.539.809	39,9%	1.539.809	39,9%	72.818	1,9%	491.835	15,0%	213,1%	13.614	0,4%	434,9%
8 Actius financers				-		-		-		-	-		-	-
9 Passius financers				-		-		-		-	-		-	-
Operacions financeres	0	0	0	-	0	-	0	-	0	-	-	0	-	-
Despeses Totals	37.823.524	41.380.419	33.995.252	82,2%	33.178.302	80,2%	12.555.423	30,3%	29.149.619	72,6%	13,8%	10.286.293	25,6%	22,1%

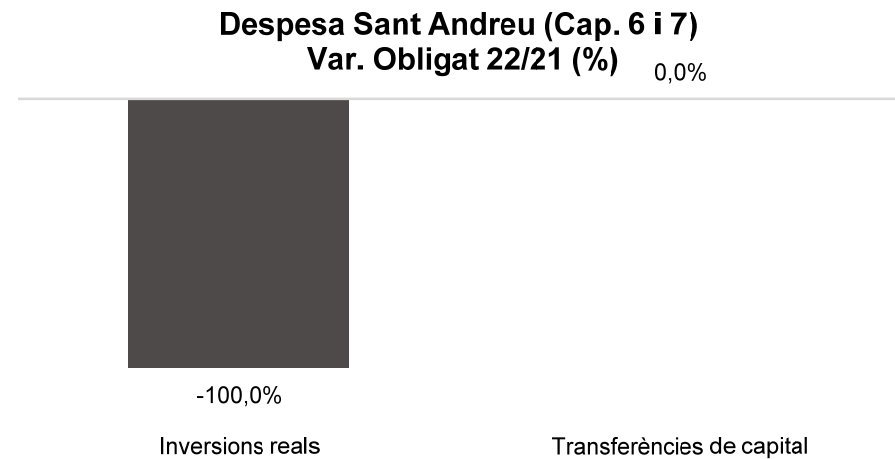

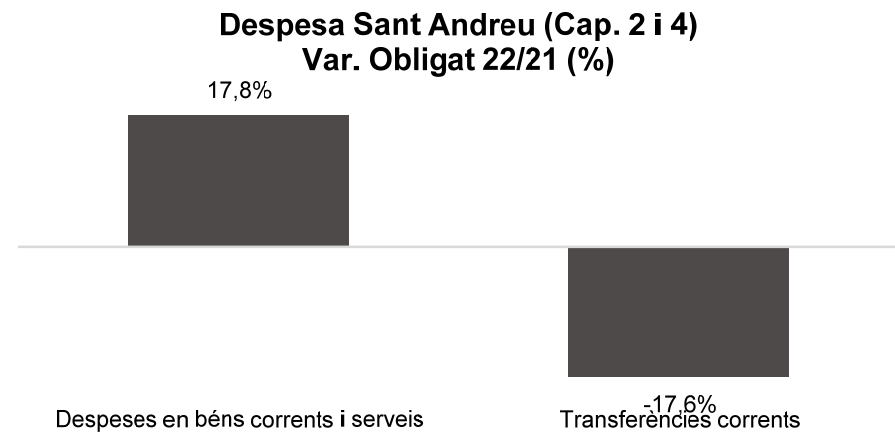
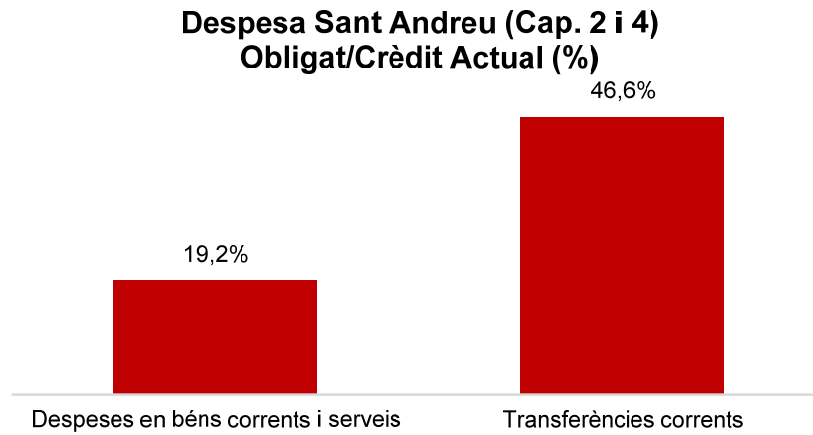
Execució de despeses. Districte de Nou Barris



Execució de despeses. Districte de Sant Andreu
Resum per capítols

Capítols	2022 P	Abril 2022							Abril 2021					
	1	2	3	=3/2	4	=4/2	5	=5/2	4'	=4'/2'	=%4/4'	5'	=5'/2'	=%5/5'
	Crèdit inicial	Crèdit Actual	Autoritzat	%	Disposat	%	Obligat	%	Disposat	%	Var. 22/21	Obligat	%	Var. 22/21
1 Despeses de personal	5.085.290	4.965.224	1.692.521	34,1%	1.692.521	34,1%	1.692.521	34,1%	1.701.519	33,0%	-0,5%	1.701.519	33,0%	-0,5%
2 Despeses en béns corrents i serveis	17.536.996	18.222.942	16.503.485	90,6%	16.188.429	88,8%	3.498.022	19,2%	14.248.031	82,2%	13,6%	2.969.785	17,1%	17,8%
3 Despeses financeres				-		-		-		-	-		-	-
4 Transferències corrents	8.314.948	8.324.948	8.251.479	99,1%	7.641.707	91,8%	3.883.017	46,6%	7.471.966	90,1%	2,3%	4.712.202	56,8%	-17,6%
5 Fons de contingència				-		-		-		-	-		-	-
Operacions corrents	30.937.235	31.513.114	26.447.485	83,9%	25.522.657	81,0%	9.073.560	28,8%	23.421.516	76,1%	9,0%	9.383.505	30,5%	-3,3%
6 Inversions reals		1.134.587	117.777	10,4%	9.005	0,8%		0,0%	116.330	12,5%	-92,3%	104.460	11,2%	-100,0%
7 Transferències de capital				-		-		-		-	-		-	-
Operacions de capital	0	1.134.587	117.777	10,4%	9.005	0,8%	0	0,0%	116.330	12,5%	-92,3%	104.460	11,2%	-100,0%
8 Actius financers				-		-		-		-	-		-	-
9 Passius financers				-		-		-		-	-		-	-
Operacions financeres	0	0	0	-	0	-	0	-	0	-	-	0	-	-
Despeses Totals	30.937.235	32.647.701	26.565.262	81,4%	25.531.662	78,2%	9.073.560	27,8%	23.537.846	74,2%	8,5%	9.487.965	29,9%	-4,4%

Execució de despeses. Districte de Sant Andreu



Execució de despeses. Districte de Sant Martí
Resum per capítols

Capítols	2022 P	Abril 2022							Abril 2021					
	1	2	3	=3/2	4	=4/2	5	=5/2	4'	=4'/2'	=%4/4'	5'	=5'/2'	=%5/5'
	Crèdit inicial	Crèdit Actual	Autoritzat	%	Disposat	%	Obligat	%	Disposat	%	Var. 22/21	Obligat	%	Var. 22/21
1 Despeses de personal	5.404.746	5.716.027	1.940.580	33,9%	1.940.580	33,9%	1.940.580	33,9%	1.849.900	33,1%	4,9%	1.849.900	33,1%	4,9%
2 Despeses en béns corrents i serveis	24.802.832	25.777.756	25.055.289	97,2%	24.754.776	96,0%	4.217.211	16,4%	19.469.943	78,7%	27,1%	2.952.435	11,9%	42,8%
3 Despeses financeres				-		-		-		-	-		-	-
4 Transferències corrents	15.168.222	15.203.328	15.155.808	99,7%	14.403.726	94,7%	8.873.339	58,4%	14.324.620	95,0%	0,6%	7.747.017	51,4%	14,5%
5 Fons de contingència				-		-		-		-	-		-	-
Operacions corrents	45.375.800	46.697.111	42.151.677	90,3%	41.099.082	88,0%	15.031.130	32,2%	35.644.464	78,5%	15,3%	12.549.352	27,6%	19,8%
6 Inversions reals		2.329.755	393.715	16,9%	393.715	16,9%	43.530	1,9%	117.231	8,5%	235,8%	106.321	7,7%	-59,1%
7 Transferències de capital				-		-		-		-	-		-	-
Operacions de capital	0	2.329.755	393.715	16,9%	393.715	16,9%	43.530	1,9%	117.231	8,5%	235,8%	106.321	7,7%	-59,1%
8 Actius financers				-		-		-		-	-		-	-
9 Passius financers				-		-		-		-	-		-	-
Operacions financeres	0	0	0	-	0	-	0	-	0	-	-	0	-	-
Despeses Totals	45.375.800	49.026.866	42.545.392	86,8%	41.492.797	84,6%	15.074.660	30,7%	35.761.695	76,5%	16,0%	12.655.673	27,1%	19,1%

Execució de despeses. Districte de Sant Martí

