

Pressupost 2020

Informe mensual d'execució pressupostària

agost 2020



ÍNDEX

Resum executiu.....	4
Indicadors	7
Execució d'ingressos. Resum per capítols.....	8
Execució d'ingressos corrents. Detall per conceptes	10
Execució ingressos de capital i financers. Detall per conceptes	13
Execució de despeses. Resum per capítols	15
Execució de despeses corrents. Detall per conceptes.....	17
Execució de despeses. Detall per grup de programa i per programa ...	22
Execució de despeses corrents. Detall per grup de programa	27
Execució de despeses. Resum per orgànics.....	33
Execució de despeses corrents. Resum per orgànics	34
Execució de despeses. Resum Total Sectors.....	36
Gerència Municipal i Coordinació Territorial i Proximitat.....	38
Àrea Drets Socials, Just. Global, Feminis. i LGTBI	40
Àrea Agenda 2030, Transició Digital i Esports	42
Àrea Seguretat i Prevenció.....	44
Àrea d'Ecologia Urbana.....	46
Àrea Economia, Recursos i Promoció Econòmica	48
Àrea de Cultura, Educació, Ciència i Comunitat	50
Gerència Municipal	52
Gerència de Coordinació Territorial i Proximitat.....	54
Gerència d'Àrea Drets Socials, Just. Global, Feminis. i LGTBI.....	56
Gerència d'Habitatge	58
Gerència d'Àrea Agenda 2030, Transició Digital i Esports.....	60
Gerència de Innovació i Transició Digital	62
Gerència d'Àrea d'Ecologia Urbana	64
Gerència de Medi Ambient i Serveis Urbans	66
Gerència d'Urbanisme	68
Gerència de Mobilitat i Infraestructures.....	70

Gerència de l'Arquitecte en Cap	72
Gerència d'Àrea Economia, Recursos i Promoció Econòmica.....	74
Gerència de Pressupostos i Hisenda	76
Serveis Centrals	78
Gerència de Recursos	80
Gerència de Persones i Desenvolupament Organitzatiu	82
Districtes	84



Resum executiu.

Pressupost 2020

Anàlisi d'execució pressupostària a agost

Totes les dades que es mostren a continuació corresponen a la comptabilitat pressupostària (sense ajustos SEC : sistema europeu de comptes).

Indicadors

Amb la comptabilitat tancada al mes d'agost els **ingressos corrents liquidats** representen el 57,2% de la previsió anual (vs. 62,5% a agost de 2019). Si s'analitzen les dades en valor absolut, l'import liquidat és un 0,4% inferior al d'un any abans (7,1M).

Quant a les **despeses corrents obligades**, representen el 53,3% del crèdit actual (vs. 58,5% a agost de 2019). En valor absolut, l'import obligat és un 1,8% superior al d'un any abans (23,1M).

L'**estalvi brut** al mes d'agost representa el 17,6% dels ingressos corrents liquidats. En valor absolut, l'import és inferior al d'un any abans.

Ingressos

Els **impostos locals** presenten un grau d'execució del 57,9% en relació a la previsió anual (vs. 59,2% a agost de 2019). En valor absolut, la liquidació d'impostos locals és un 3,5% inferior a la d'agost de 2019 (21,8M).

La **Participació en Tributs de l'Estat** es liquida mensualment com 1/12 part de la previsió anual.

Les **taxes i altres ingressos** presenten un grau d'execució del 47,8% en relació a la previsió anual (vs. 59,7% a agost de 2019). En valor absolut, l'import liquidat és un 3,7% superior al d'un any abans (5,9M).

Les **transferències corrents (exclòs FCF)** presenten un grau d'execució del 54,7% en relació a la previsió anual (vs. 63,6% a agost de 2019). En valor absolut, la liquidació és un 6,1% inferior a la d'un any abans (3,5M).

Els **ingressos patrimonials** presenten un grau d'execució a agost del 5,2% (vs. 24,1% a agost de 2019). En termes absoluts, l'import liquidat és un 84,6% inferior al d'un any abans (11,1M).

Els **ingressos de capital** presenten un grau d'execució a agost del 26,2% (vs. 49,1% a agost del 2019). En valor absolut, la liquidació és inferior en 3,6M a la d'un any abans.

Quant als **ingressos per operacions financeres (sense incloure romanents de tresoreria)** presenten un grau d'execució a agost del 26,2% (vs. 0,7% a agost del 2019).



En general, els **ingressos** amb més pes respecte a les previsions inicials totals són **Transferències corrents** i **Impostos directes**, amb un 40,0% i un 35,3% respectivament, seguits de **Taxes, preus públics i altres ingressos** que suposen un 11,6% del total d'ingressos previst. Al llarg de l'execució del pressupost a agost de 2020, el capítol de **Transferències corrents** ha tingut un pes del 45,2% sobre el total d'ingressos liquidats, els ingressos per **Impostos directes** han representat un 37,6% i els ingressos per **Taxes, preus públics i altres ingressos** han suposat un 10,1% dels ingressos liquidats totals.

Despeses

Les **despeses de personal** presenten un grau d'execució del 63,1% en relació a la previsió anual (vs. el 66,5% a agost de 2019). En valor absolut, la liquidació és un 1,1% superior a la de fa un any (3,1M).

Les **despeses en béns corrents i serveis** presenten un grau d'execució del 39,2% en relació a la previsió anual (vs. el 46,3% a agost de l'any anterior). En valor absolut, la liquidació és un 9,9% inferior respecte la de agost de 2019 (27,5M).

Les **despeses financeres** presenten un grau d'execució del 42,0% en relació a la previsió anual (vs. 35,6% a agost de 2019). En valor absolut, la liquidació és un 34,2% superior a la de agost de 2019 (2,0M).

Les **transferències corrents** presenten un grau d'execució del 60,3% en relació a la previsió anual (vs. 62,1% a agost de 2019). La liquidació en valor absolut és un 6,2% superior a la de l'any passat (45,5M).

Quant a les **despeses de capital** presenten un grau d'execució del 17,4% en relació a la previsió anual (vs. 41,8% a agost de 2019). La liquidació en valor absolut és un 49,8% inferior a la de l'any passat (74,6M).

Quant a les **despeses per operacions financeres**, el grau d'execució és del 63,2% (vs. 58,5% a agost de 2019). En valor absolut, la liquidació és un 40,4% superior a la de 2019. La previsió d'amortitzacions anual varia cada any.

En general, les **despeses** amb més pes respecte als crèdits inicials totals són, en aquest ordre, **Transferències corrents** (40,3%), **Despeses en béns corrents i serveis** (21,2%), **Inversions reals** (16,1%) i les **Despeses de personal** (14,2%). Al llarg de l'execució del pressupost a agost de 2020, el capítol de **Transferències corrents** ha tingut un pes del 53,1% sobre el total de despesa obligada, la **Despeses en béns corrents i serveis** ha representat un 16,9%, la despesa en **Inversions reals** ha suposat un 3,8% i les **Despeses de personal** han suposat un 18,7% de la despesa total obligada.

A nivell de **despeses per orgànics**:

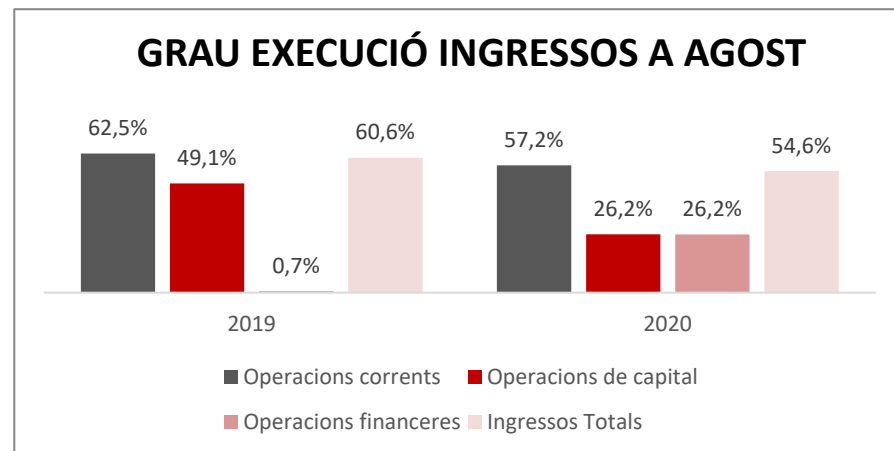
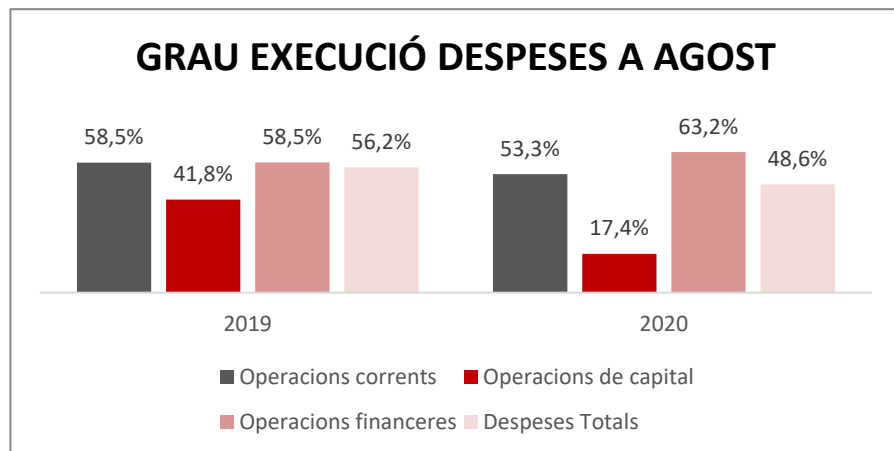
- El grau d'execució dels **sectors** és del 48,0% (55,2% a agost de 2019), amb una augment en termes absoluts del 0,3% (3,4M). Analitzant la despesa corrent, el grau d'execució resultant és del 52,9% (vs. 57,3% a agost de 2019), amb un augment en termes absoluts del 4,7% (49,9M).
- El grau d'execució dels **districtes** és del 53,4% (63,2% a agost de 2019), amb una disminució en termes absoluts del 13,3% (30,6M). Analitzant la despesa corrent, el grau d'execució resultant és del 55,2% (vs. 64,5% a agost de 2019), amb una variació negativa en termes absoluts del 11,9% (26,8M).



Indicadors Pressupostaris. Ajuntament de Barcelona
Resum

Indicadors	2018 P	2018 L	2019 P (2018P)	2019 L	2020 P	A Agost		
						2020 L	2019 L	%
Ingressos corrents	2.560.868.220	2.606.117.177	2.559.407.492	2.688.045.000	2.798.336.203	1.601.233.091	1.608.304.547	-0,4%
Despeses corrents	2.210.529.832	2.176.607.855	2.208.777.875	2.233.766.790	2.385.995.226	1.320.112.111	1.297.008.519	1,8%
Estalvi brut	350.338.387	429.509.322	350.629.617	454.278.210	412.340.978	281.120.979	311.296.027	-9,69%
Ingressos de capital	39.565.014	36.317.171	29.338.492	24.695.276	42.749.171	11.250.093	14.865.421	-24,3%
Despeses de capital	432.854.565	412.839.110	342.125.986	347.474.174	512.434.022	75.312.211	149.956.754	-49,8%
Superàvit (Dèficit) no financer	-42.951.164	52.987.383	37.842.123	131.499.311	-57.343.873	217.058.862	176.204.695	23,19%
Ingressos financers	139.524.680	54.085.695	65.141.135	780.633	192.484.962	50.342.020	473.537	10531,1%
Despeses financeres	96.573.536	73.817.563	96.573.536	80.125.553	135.141.089	84.580.332	60.246.021	40,4%
Resultat Pressupostari	-20	33.255.515	6.409.722	52.154.391	0	182.820.549	116.432.211	57,02%

Ratis	2018 P	2018 L	2019 P (2018P)	2019 L	2020 P	A Agost	
						2020 L	2019 L
% Estalvi brut/Ingressos corrents	13,7%	16,5%	13,7%	16,9%	14,7%	17,6%	19,4%
% Capacitat (Necessitat) finançament (abans d'ajustos SEC)	-1,7%	2,0%	1,5%	4,8%	-2,0%	13,5%	10,9%

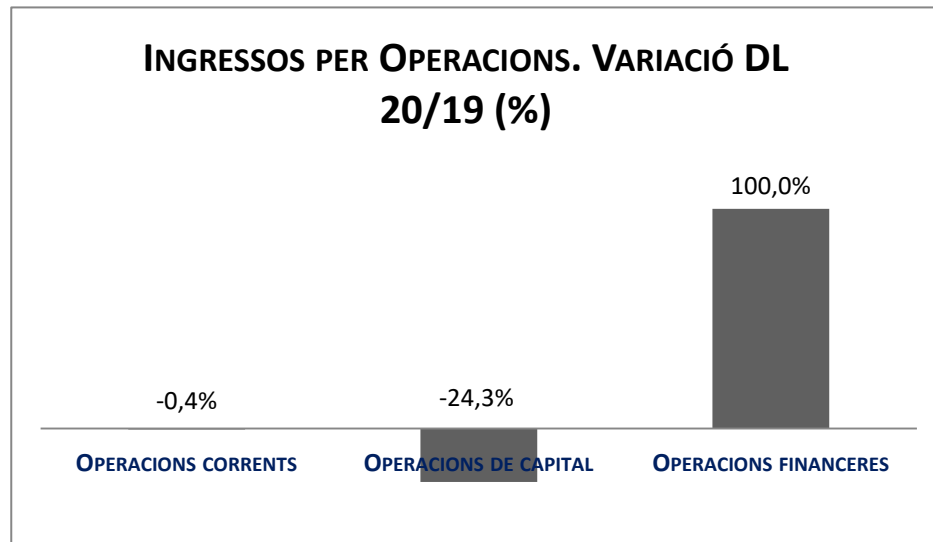
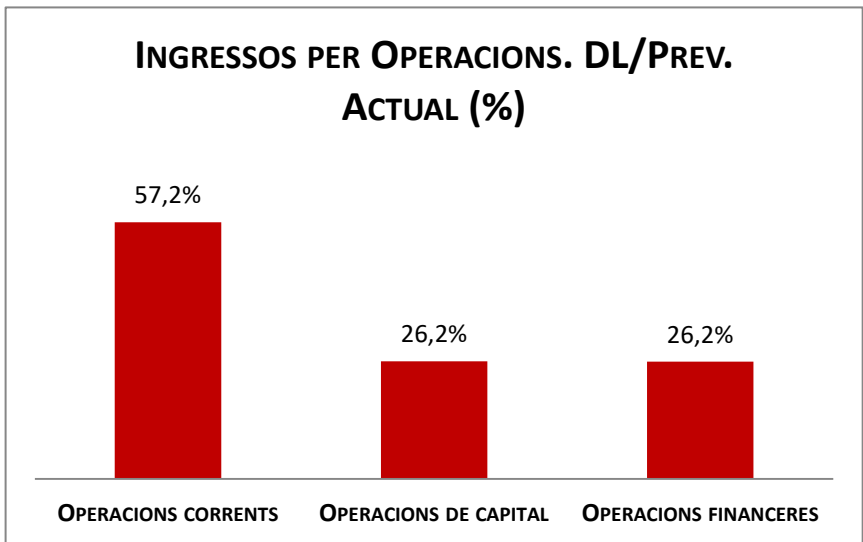
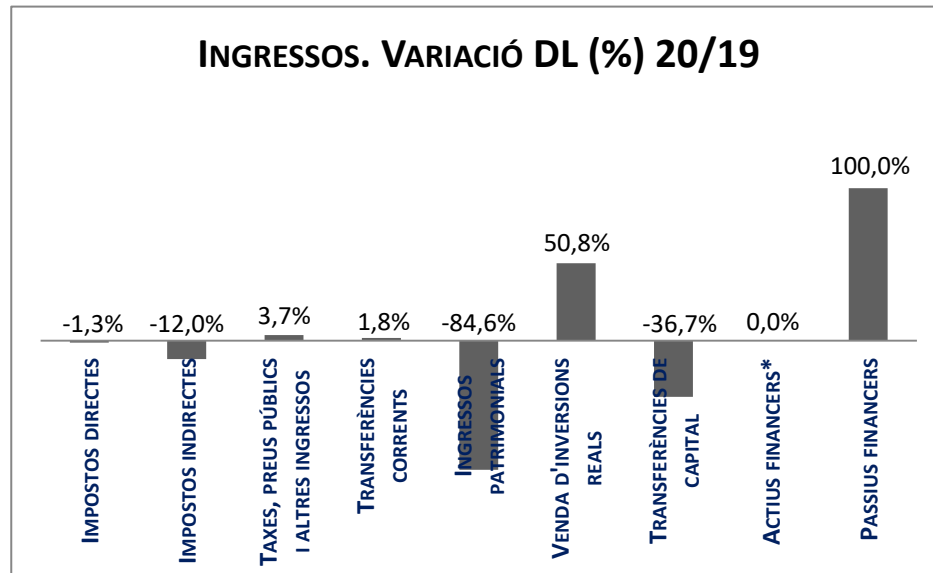
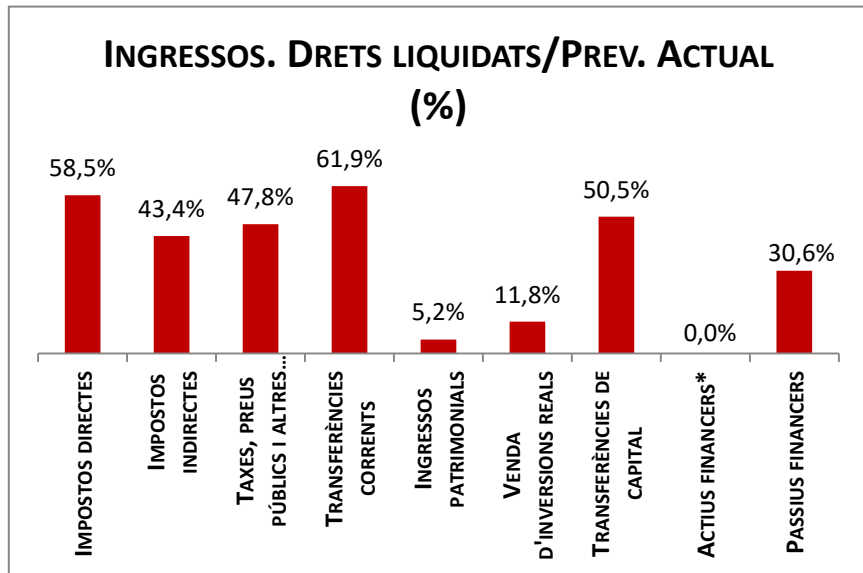


Execució d'ingressos. Ajuntament de Barcelona
Resum per capítols

Capítols	2020 P		Agost 2020							Agost 2019		Var. 20/19
	1		2	3	=3/2	4	=4/3	3'	=3'/2'	=%3/3'		
	Previsió inicial	% s/ PI total	Previsió Actual	% s/ PA total	Drets Liquidats	% s/ DL total	%	Recaptació líquida	%	Drets Liquidats	%	
1 Impostos directes	1.069.543.203	35,3%	1.069.543.203	35,1%	625.799.461	37,6%	58,5%	560.913.408	89,6%	633.779.249	59,0%	-1,3%
2 Impostos indirectes	125.527.283	4,1%	125.527.283	4,1%	54.486.947	3,3%	43,4%	50.255.596	92,2%	61.947.796	80,7%	-12,0%
3 Taxes, preus públics i altres ingressos	350.922.151	11,6%	350.922.151	11,5%	167.594.474	10,1%	47,8%	91.073.157	54,3%	161.651.629	59,7%	3,7%
4 Transferències corrents	1.213.345.323	40,0%	1.214.404.019	39,9%	751.343.139	45,2%	61,9%	627.978.577	83,6%	737.864.783	67,3%	1,8%
5 Ingressos patrimonials	38.998.244	1,3%	38.998.244	1,3%	2.009.069	0,1%	5,2%	-1.539.871	-76,6%	13.061.090	24,1%	-84,6%
Operacions corrents	2.798.336.203	92,2%	2.799.394.900	92,0%	1.601.233.091	96,3%	57,2%	1.328.680.866	83,0%	1.608.304.547	62,5%	-0,4%
6 Venda d'inversions reals	26.949.101	0,9%	26.949.101	0,9%	3.177.632	0,2%	11,8%	108.044	3,4%	2.106.959	2083,4%	50,8%
7 Transferències de capital	15.800.070	0,5%	15.973.070	0,5%	8.072.460	0,5%	50,5%	8.072.460	100,0%	12.758.462	42,2%	-36,7%
Operacions de capital	42.749.171	1,4%	42.922.171	1,4%	11.250.093	0,7%	26,2%	8.180.505	72,7%	14.865.421	49,1%	-24,3%
8 Actius financers*	27.963.863	0,9%	27.963.863	0,9%	0	0,0%	0,0%	0	-	0	0,0%	-
9 Passius financers	164.521.099	5,4%	164.521.099	5,4%	50.342.020	3,0%	30,6%	50.342.020	100,0%	473.537	0,7%	10531,1%
Operacions financeres	192.484.962	6,3%	192.484.962	6,3%	50.342.020	3,0%	26,2%	50.342.020	100,0%	473.537	0,7%	10531,1%
Romanents de tresoreria	0	0,0%	9.070.277	0,3%	0	0,0%	0,0%	0	-	0	0,0%	-
Ingressos Totals	3.033.570.336	100,0%	3.043.872.310	100,0%	1.662.825.203	100,0%	54,6%	1.387.203.390	83,4%	1.623.643.505	60,6%	2,4%

*No s'inclouen els romanents de tresoreria

Execució d'ingressos. Ajuntament de Barcelona Resum per capítols



Execució d'ingressos corrents. Ajuntament de Barcelona
Detall per conceptes (I)

Conceptes	2020 P	Agost 2020					Agost 2019		Var. 20/19
	1	2	3	=3/2	4	=4/3	3'	=3'/2'	
	Previsió inicial	Previsió Actual	Drets Liquidats	%	Recaptació Líquida	%	Drets Liquidats	%	
IBI	687.605.900	687.605.900	405.607.823	59,0%	369.342.598	91,1%	389.925.982	60,5%	4,0%
IVTM (Vehicles)	57.810.200	57.810.200	59.157.644	102,3%	44.522.967	75,3%	57.913.388	101,7%	2,1%
IIVTNU (Plusvàlua)	169.422.500	169.422.500	113.580.740	67,0%	106.487.409	93,8%	135.913.816	58,9%	-16,4%
IAE	92.387.000	92.387.000	3.629.636	3,9%	2.289.983	63,1%	10.892.604	11,9%	-66,7%
DIRECTES EXTINGITS	0	0	-945	-	-945	100,0%	-1.271	-12713,7%	-25,7%
ICIO	39.391.000	39.391.000	24.496.813	62,2%	24.142.599	98,6%	33.652.186	88,6%	-27,2%
Impostos locals	1.046.616.600	1.046.616.600	606.471.710	57,9%	546.784.611	90,2%	628.296.704	59,2%	-3,5%
Recàrrecs s/ IEET	40.000.000	40.000.000	0	0,0%	0	-	0	-	-
Recàrrecs s/ Impostos de la CCAA	40.000.000	40.000.000	0	0,0%	0	-	0	-	-
CTE**	108.453.886	108.453.886	73.814.698	68,1%	64.384.393	87,2%	67.430.340	74,9%	9,5%
FCF**	1.114.557.953	1.114.557.953	696.714.385	62,5%	607.039.520	87,1%	679.703.674	67,6%	2,5%
Participació Tributs de l'Estat	1.223.011.838	1.223.011.838	770.529.083	63,0%	671.423.913	87,1%	747.134.014	68,2%	3,1%
Grua i parany	17.900.000	17.900.000	0	0,0%	0	-	0	0,0%	-
Parquímetres	51.000.000	51.000.000	0	0,0%	0	-	0	0,0%	-
Cementiris	0	0	0	-	0	-	0	0,0%	-
Clavegueram	32.598.000	32.598.000	11.973.476	36,7%	10.053.962	84,0%	9.277.593	60,7%	29,1%
Llicències urbanístiques	4.482.000	4.482.000	3.631.319	81,0%	3.597.175	99,1%	4.955.848	80,1%	-26,7%
Guals	16.245.000	16.245.000	3.810.195	23,5%	840.567	22,1%	3.865.649	23,2%	-1,4%
Participació ingressos bruts	29.909.000	29.909.000	14.138.851	47,3%	12.333.444	87,2%	14.041.791	48,4%	0,7%
Taxes ocupació via pública	19.816.500	19.816.500	3.492.559	17,6%	2.724.124	78,0%	7.641.516	86,1%	-54,3%
Altres taxes	24.622.830	24.622.830	4.532.346	18,4%	2.462.471	54,3%	4.472.251	108,8%	1,3%
Recollida comercial residus	20.109.000	20.109.000	660.214	3,3%	279.939	42,4%	707.023	4,2%	-6,6%

Conceptes	2020 P	Agost 2020					Agost 2019		Var. 20/19
	1	2	3	=3/2	4	=4/3	3'	=3'/2'	
	Previsió inicial	Previsió Actual	Drets Liquidats	%	Recaptació Líquida	%	Drets Liquidats	%	
Serveis especials de neteja	5.869.000	5.869.000	2.876.308	49,0%	2.301.598	80,0%	3.219.204	57,6%	-10,7%
Resta preus públics	11.143.928	11.143.928	5.778.560	51,9%	4.504.482	78,0%	5.729.831	120,4%	0,9%
Contribucions especials	0	0	0	-	0	-	0	0,0%	-
Vendes Recollida selectiva residus	8.000.000	8.000.000	4.422.135	55,3%	1.889.001	42,7%	5.711.151	71,4%	-22,6%
Resta de vendes de serveis	181.050	181.050	21.370	11,8%	11.181	52,3%	74.427	56,7%	-71,3%
Reintegraments	246.050	246.050	375.763	152,7%	374.386	99,6%	1.002.159	88,5%	-62,5%
Multes	66.901.010	66.901.010	69.743.219	104,2%	23.792.488	34,1%	70.169.967	131,0%	-0,6%
Recàrrecs	14.429.000	14.429.000	5.324.770	36,9%	5.324.770	100,0%	9.093.106	76,6%	-41,4%
Interessos de demora	8.021.000	8.021.000	3.403.111	42,4%	3.162.843	92,9%	6.725.621	78,2%	-49,4%
Càrregues urbanístiques	1.000.000	1.000.000	13.989.564	1399,0%	0	0,0%	0	0,0%	-
Cessió per aprofitament urbanístic (10%)	8.668.673	8.668.673	10.271.651	118,5%	8.767.159	85,4%	6.057.658	151,4%	69,6%
Indemnitzacions Assegurances No de Vida	1.000	1.000	181.586	18158,6%	181.586	100,0%	67.477	-	169,1%
Altres ingressos	9.779.110	9.779.110	8.967.477	91,7%	8.471.980	94,5%	8.839.355	85,9%	1,4%
Taxes i altres ingressos	350.922.151	350.922.151	167.594.474	47,8%	91.073.157	54,3%	161.651.629	59,7%	3,7%
Aportacions de l'Estat (Excepte FCF)	7.106.570	7.106.570	4.500.946	63,3%	4.128.156	91,7%	4.702.242	61,5%	-4,3%
Aportacions del Grup Ajuntament	20	17.189	23.769	138,3%	23.769	100,0%	30.623	115,6%	-22,4%
GC_Fons Cooperació Local	3.179.000	3.179.000	1.589.528	50,0%	1.589.528	100,0%	0	0,0%	-
GC_Finalistes per Educació	1.455.000	1.455.000	0	0,0%	0	-	0	0,0%	-
GC_Finalistes per IM Discapacitats	1.920.057	1.920.057	1.071.886	55,8%	62.000	5,8%	0	0,0%	-
GC_Acció Social	67.138.542	67.138.542	33.722.262	50,2%	1.580.870	4,7%	37.825.773	62,5%	-11%
Transf.en matèria d'ocupació	0	0	47.500	-	47.500	100,0%	0	-	-
GC_Finalistes ocupació	10	10	0	0,0%	0	-	0	0,0%	-
GC_Llei de Barris (Corrent)	0	5.203	99.538	1913,1%	99.538	100,0%	0	0,0%	-
GC_Resta aportacions	15.968.060	16.714.263	11.158.008	66,8%	11.110.508	99,6%	12.389.081	98,8%	-10%
Aportacions de la Diputació	30	30	0	0,0%	0	-	0	0,0%	-

Conceptes	2020 P	Agost 2020					Agost 2019		
	1	2	3	=3/2	4	=4/3	3'	=3'/2'	=%3/3'
	Previsió inicial	Previsió Actual	Drets Liquidats	%	Recaptació Líquida	%	Drets Liquidats	%	Var. 20/19
Transferències d'Ajuntaments	10	10	0	0,0%	0	-	0	0,0%	-
Aportació AMB pel manteniment de rondes	0	0	0	-	0	-	0	-	-
AMB_TMTR	0	0	0	-	0	-	0	-	-
AMB_Cànon dipòsit residus	1.000.000	1.000.000	646.629	64,7%	646.629	100,0%	335.484	33,5%	93%
Fons Europeus	600.020	648.142	1.234.531	190,5%	1.234.531	100,0%	2.334.922	74,2%	-47%
Resta aportacions corrents	420.050	662.050	534.157	80,7%	416.028	77,9%	542.984	65,5%	-2%
Transferències corrents (exc. FCF)	98.787.370	99.846.067	54.628.754	54,7%	20.939.057	38,3%	58.161.109	63,6%	-6,1%
Ingressos financers	3.200.000	3.200.000	11.198	0,3%	11.198	100,0%	223.814	10,2%	-95,0%
Rendes béns immobles	2.147.552	2.147.552	885.228	41,2%	322.656	36,4%	1.516.043	99,2%	-41,6%
Aparcaments	1.859.633	1.859.633	1.628.868	87,6%	535.548	32,9%	2.412.094	85,6%	-32,5%
Altres concessions administratives	23.232.675	23.232.675	5.003.838	21,5%	3.833.893	76,6%	7.262.813	26,4%	-31,1%
Drets de superfície	2.558.384	2.558.384	-5.533.306	-216,3%	-6.249.787	112,9%	1.646.326	62,5%	-436,1%
Dividends, cànon i rendiments empreses	6.000.000	6.000.000	0	0,0%	0	-	0	0,0%	-
Altres Ingressos Patrimonials	0	0	13.244	-	6.622	50,0%	0	-	-
Ingressos patrimonials	38.998.244	38.998.244	2.009.069	5,2%	-1.539.871	-76,6%	13.061.090	24,1%	-84,6%
Ingressos corrents	2.798.336.203	2.799.394.900	1.601.233.091	57,2%	1.328.680.866	83,0%	1.608.304.547	62,5%	-0,4%

Execució ingressos de capital. Ajuntament de Barcelona

Detall per conceptes

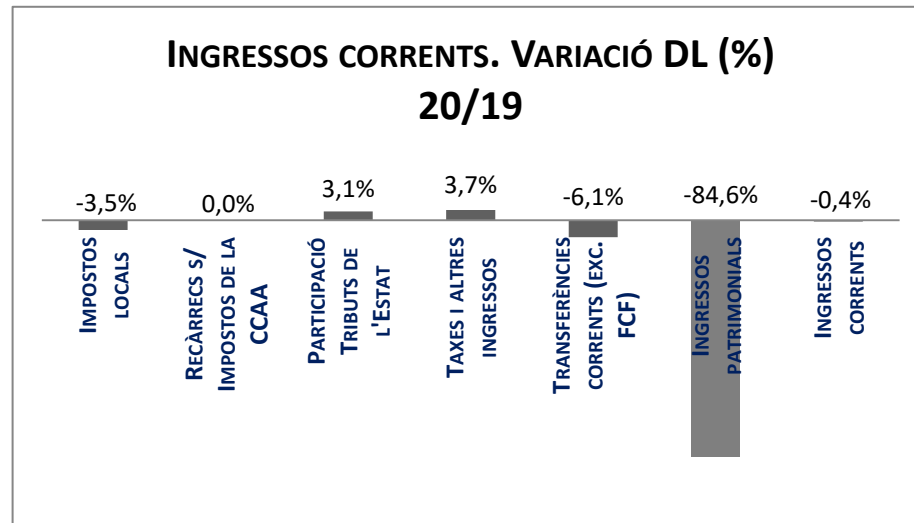
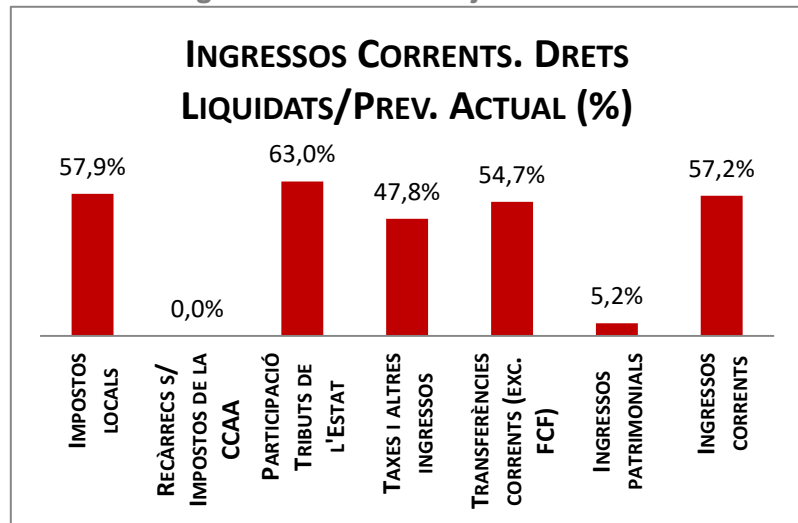
Conceptes	2020 P	Agost 2020					Agost 2019		Var. 20/19
	1	2	3	=3/2	4	=4/3	3'	=3'/2'	
	Previsió inicial	Previsió Actual	Drets Liquidats	%	Recaptació Líquida	%	Drets Liquidats	%	
Vendes solars	26.948.031	26.948.031	3.152.053	11,7%	82.465	2,6%	2.106.959	2105,7%	49,6%
Vendes places aparcaments	10	10	9.188	91880,0%	9.188	100,0%	0	0,0%	-
Altres vendes	1.060	1.060	16.391	1546,4%	16.391	100,0%	0	0,0%	-
Vendes Inversions reals	26.949.101	26.949.101	3.177.632	11,8%	108.044	3,4%	2.106.959	2083,4%	50,8%
De l'Estat	30	30	0	0,0%	0	-	0	0,0%	-
GC-Escoles Bressol	10	10	0	0,0%	0	-	0	0,0%	-
GC-Llei de Barris	4.000.000	4.000.000	3.919.048	98,0%	3.919.048	100,0%	0	0,0%	-
GC-Altres	500.010	500.010	345.398	69,1%	345.398	100,0%	414.623	829245,0%	-16,7%
De la Diputació de Barcelona	10.000.000	10.000.000	2.343.277	23,4%	2.343.277	100,0%	11.643.483	59,3%	-79,9%
Fons Europeus	1.300.000	1.473.000	1.464.737	99,4%	1.464.737	100,0%	692.000	10,7%	111,7%
Altres transferències de capital	20	20	0	0,0%	0	-	8.357	99,9%	-100,0%
Transferències de capital	15.800.070	15.973.070	8.072.460	50,5%	8.072.460	100,0%	12.758.462	42,2%	-36,7%
Ingressos capital	42.749.171	42.922.171	11.250.093	26,2%	8.180.505	72,7%	14.865.421	49,1%	-24,3%

Execució ingressos financers. Ajuntament de Barcelona

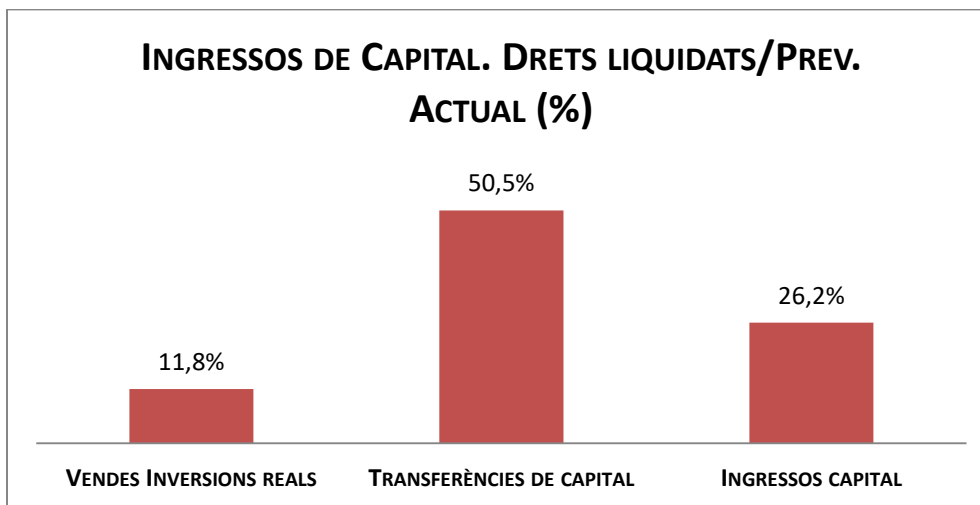
Detall per conceptes

Conceptes	2020 P	Agost 2020					Agost 2019		Var. 20/19
	1	2	3	=3/2	4	=4/3	3'	=3'/2'	
	Previsió inicial	Previsió Actual	Drets Liquidats	%	Recaptació Líquida	%	Drets Liquidats	%	
Devolució dipòsits constituïts a llarg t	10	10	0	0,0%	0	-	0	0,0%	-
Alineació accions	27.963.833	27.963.833	0	0,0%	0	-	0	0,0%	-
Accions BCN Emprèn	20	20	0	0,0%	0	-	0	0,0%	-
Rom.tresoreria per despeses Marçals	0	5.220.792	0	0,0%	0	-	0	0,0%	-
Rom.tresoreria per despeses amb F. A.	0	3.849.485	0	0,0%	0	-	0	0,0%	-
Fiances per guals	500.000	500.000	269.061	53,8%	269.061	100,0%	408.316	102,1%	-34,1%
Fiances urbanístiques	3.000.000	3.000.000	72.958	2,4%	72.958	100,0%	65.221	2,2%	11,9%
Deute	161.021.099	161.021.099	50.000.000	31,1%	50.000.000	100,0%	0	0,0%	-
Ingressos financers	192.484.962	201.555.239	50.342.020	25,0%	50.342.020	100,0%	473.537	0,6%	10531,1%

Execució d'ingressos corrents. Ajuntament de Barcelona



Execució d'ingressos de capital. Ajuntament de Barcelona



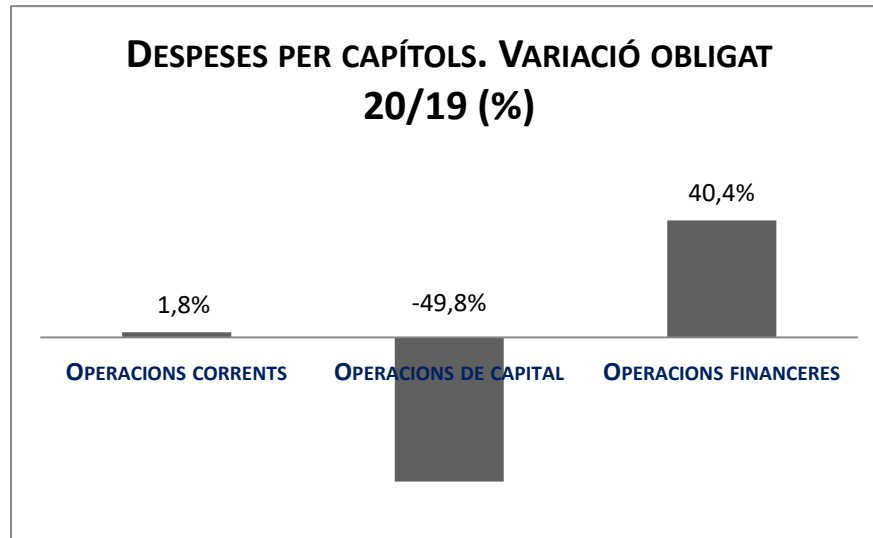
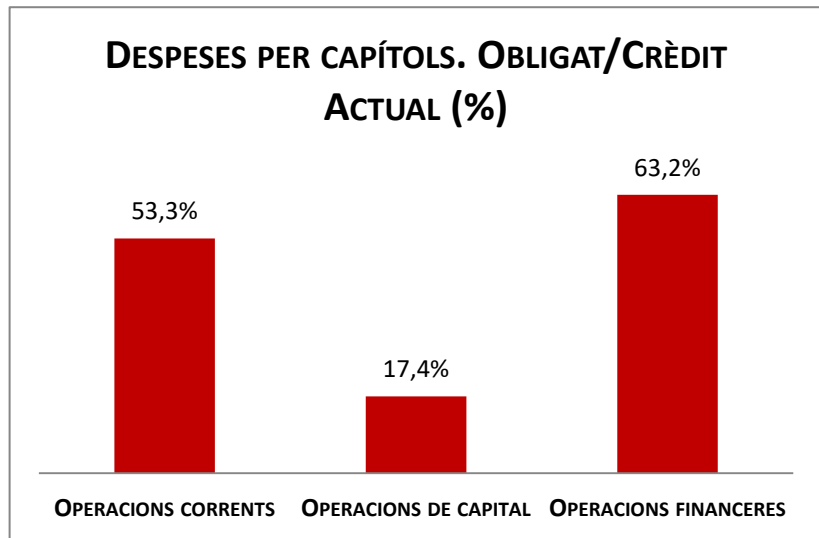
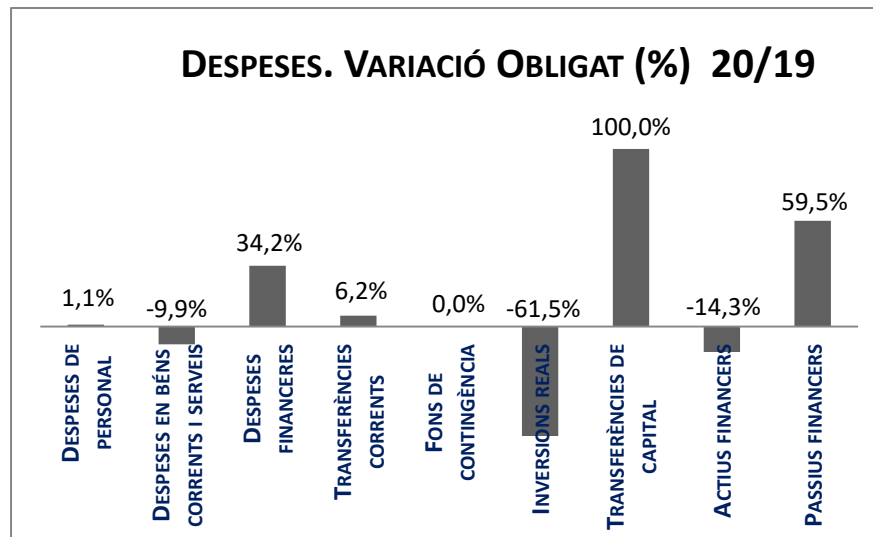
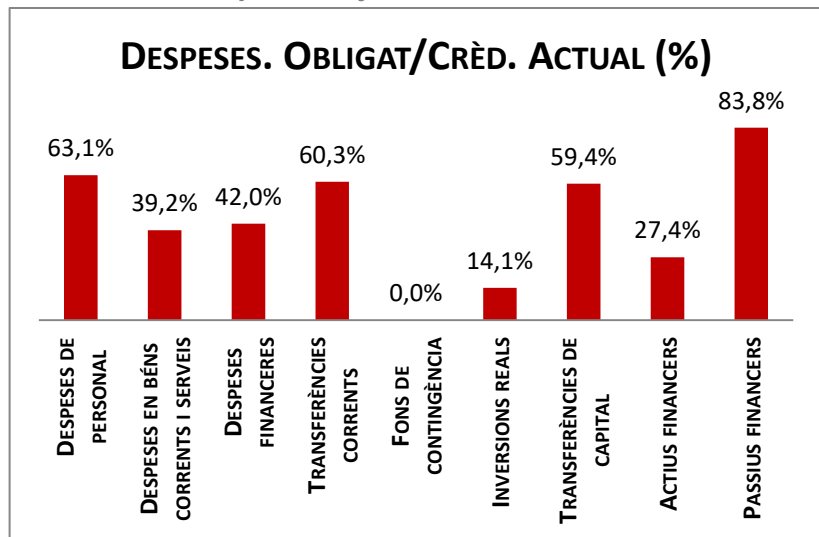
Execució de despeses. Ajuntament de Barcelona
Resum per capítols

Capítols	2020 P	% s/ CI total	Agost 2020									Agost 2019					
	1		2	3	=3/2	4	=4/2	5	=5/2	4'	=4'/2'	=%4/4'	5'	=5'/2'	=%5/5'		
	Crèdit inicial		Crèdit Actual	% s/ CA total	Autoritzat	%	Disposat	%	Obligat	% s/ O total	%	Disposat	%	Var. 20/19	Obligat	%	Var. 20/19
1 Despeses de personal	429.682.776	14,2%	439.127.503	14,4%	278.375.927	63,4%	278.149.618	63,3%	277.128.482	18,7%	63,1%	274.461.675	66,6%	1,3%	274.056.696	66,5%	1,1%
2 Despeses en béns corrents i serveis	642.152.776	21,2%	637.567.574	20,9%	581.848.458	91,3%	565.373.374	88,7%	249.845.497	16,9%	39,2%	552.613.211	92,3%	2,3%	277.357.700	46,3%	-9,9%
3 Despeses financeres	16.205.481	0,5%	18.700.487	0,6%	7.854.760	42,0%	7.854.760	42,0%	7.854.760	0,5%	42,0%	5.851.008	35,6%	34,2%	5.851.008	35,6%	34,2%
4 Transferències corrents	1.222.670.033	40,3%	1.302.865.317	42,8%	1.028.453.313	78,9%	1.013.603.973	77,8%	785.283.372	53,1%	60,3%	1.056.949.073	88,7%	-4,1%	739.743.115	62,1%	6,2%
5 Fons de contingència	75.284.159	2,5%	79.950.555	2,6%	0	0,0%	0	0,0%	0	0,0%	0,0%	0	0,0%	-	0	0,0%	-
Operacions corrents	2.385.995.226	78,7%	2.478.211.436	81,4%	1.896.532.458	76,5%	1.864.981.725	75,3%	1.320.112.111	89,2%	53,3%	1.889.874.967	85,2%	-1,3%	1.297.008.519	58,5%	1,8%
6 Inversions reals	488.901.221	16,1%	400.026.116	13,1%	103.599.814	25,9%	99.885.074	25,0%	56.405.974	3,8%	14,1%	180.900.770	53,1%	-44,8%	146.539.655	43,1%	-61,5%
7 Transferències de capital	23.532.801	0,8%	31.808.680	1,0%	23.336.269	73,4%	23.186.269	72,9%	18.906.237	1,3%	59,4%	9.950.404	55,0%	133,0%	3.417.098	18,9%	453,3%
Operacions de capital	512.434.022	16,9%	431.834.796	14,2%	126.936.083	29,4%	123.071.343	28,5%	75.312.211	5,1%	17,4%	190.851.174	53,2%	-35,5%	149.956.754	41,8%	-49,8%
8 Actius financers	50.196.110	1,7%	48.881.100	1,6%	21.103.027	43,2%	21.103.027	43,2%	13.394.335	0,9%	27,4%	32.860.750	75,2%	-35,8%	15.622.349	35,7%	-14,3%
9 Passius financers	84.944.979	2,8%	84.944.979	2,8%	71.185.997	83,8%	71.185.997	83,8%	71.185.997	4,8%	83,8%	44.623.672	75,3%	59,5%	44.623.672	75,3%	59,5%
Operacions financeres	135.141.089	4,5%	133.826.079	4,4%	92.289.024	69,0%	92.289.024	69,0%	84.580.332	5,7%	63,2%	77.484.421	75,2%	19,1%	60.246.021	58,5%	40,4%
Despeses Totals	3.033.570.336	100,0%	3.043.872.310	100,0%	2.115.757.565	69,5%	2.080.342.092	68,3%	1.480.004.654	100,0%	48,6%	2.158.210.563	80,5%	-3,6%	1.507.211.294	56,2%	-1,8%

Anàlisi modificacions de crèdit per capítols

Capítols	Generació ingressos	Saldo minitransf.	TC altes	TC baixes	IRC+AJUSTOS PRÒRROGA	SUPL.	CRED. EXTRA.	BAIXES PER ANUL.	MC total
1 Despeses de personal	0	0	90.748.058	81.303.332	0	0	0	0	9.444.727
2 Despeses en béns corrents i serveis	0	0	17.130.027	24.551.405	2.836.175	0	0	0	-4.585.202
3 Despeses financeres	0	0	2.495.006	0	0	0	0	0	2.495.006
4 Transferències corrents	963.362	0	82.532.252	6.913.691	3.613.361	0	0	0	80.195.284
5 Fons de contingència	0	0	90.000.000	85.333.604	0	0	0	0	4.666.396
Operacions corrents	963.362	0	282.905.344	198.102.031	0	0	0	0	92.216.210
6 Inversions reals	0	0	4.139.693	95.244.186	2.229.387	0	0	0	-88.875.106
7 Transferències de capital	0	0	8.365.590	749.400	659.689	0	0	0	8.275.679
Operacions de capital	0	0	12.505.283	95.993.586	0	0	0	0	-80.599.226
8 Actius financers	0	0	0	1.315.010	0	0	0	0	-1.315.010
9 Passius financers	0	0	0	0	0	0	0	0	0
Operacions financeres	0	0	0	1.315.010	0	0	0	0	-1.315.010
Despeses Totals	963.362	0	295.410.627	295.410.627	0	0	0	0	10.301.974

Execució de despeses. Ajuntament de Barcelona



Execució de despeses corrents. Ajuntament de Barcelona
Detall per conceptes (I)

Conceptes	2020 P	Agost 2020								Agost 2019					
	1	2	3	=3/2	4	=4/2	5	=5/2	4'	=4/2'	=%4/4'	5'	=5/2'	=%5/5'	
	Crèdit inicial	Crèdit actual	Autoritzat	%	Disposat	%	Obligat	%	Disposat	%	Var. 20/19	Obligat	%	Var. 20/19	
Òrgans de govern i personal directiu	18.277.591	18.853.866	12.242.207	64,9%	12.242.207	64,9%	12.242.207	64,9%	12.281.118	65,9%	-0,3%	12.281.118	65,9%	-0,3%	
Personal eventual	6.260.768	6.681.704	4.289.024	64,2%	4.289.024	64,2%	4.289.024	64,2%	4.361.638	62,3%	-1,7%	4.361.638	62,3%	-1,7%	
Funcionaris	250.385.610	252.024.806	160.855.129	63,8%	160.855.129	63,8%	160.855.129	63,8%	155.187.903	63,8%	3,7%	155.187.903	63,8%	3,7%	
Laborals	9.032.529	8.373.304	5.368.880	64,1%	5.368.880	64,1%	5.368.880	64,1%	5.746.196	63,5%	-6,6%	5.746.196	63,5%	-6,6%	
Incentius al rendiment	49.099.429	49.368.285	26.640.155	54,0%	26.640.155	54,0%	26.640.155	54,0%	30.400.478	82,9%	-12,4%	30.400.478	82,9%	-12,4%	
Quotes Socials	96.626.849	103.825.537	68.980.532	66,4%	68.754.223	66,2%	67.733.087	65,2%	66.484.343	67,9%	3,4%	66.079.364	67,4%	2,5%	
Despeses de personal	429.682.776	439.127.503	278.375.927	63,4%	278.149.618	63,3%	277.128.482	63,1%	274.461.675	66,6%	1,3%	274.056.696	66,5%	1,1%	
Arrendaments	21.939.716	23.350.965	22.254.325	95,3%	22.196.960	95,1%	12.249.286	52,5%	20.724.258	94,3%	7,1%	12.057.923	54,9%	1,6%	
Manteniment, reparació i conservació	21.379.761	22.132.887	20.212.192	91,3%	19.514.173	88,2%	7.084.791	32,0%	17.630.404	87,3%	10,7%	6.822.368	33,8%	3,8%	
Material d'oficina	1.725.749	1.740.637	951.122	54,6%	715.508	41,1%	359.566	20,7%	933.568	58,3%	-23,4%	610.315	38,1%	-41,1%	
Energia elèctrica-edificis	10.811.056	11.153.143	11.139.994	99,9%	11.075.547	99,3%	4.458.557	40,0%	11.072.894	99,2%	0,0%	6.639.167	59,5%	-32,8%	
Aigua-edificis	1.329.917	1.318.481	1.244.887	94,4%	1.212.200	91,9%	570.570	43,3%	1.090.702	96,7%	11,1%	724.605	64,2%	-21,3%	
Energia elèctrica-via pública	16.045.600	16.093.996	15.562.014	96,7%	15.562.014	96,7%	7.599.166	47,2%	16.598.142	100,0%	-6,2%	8.221.740	49,5%	-7,6%	
Aigua-via pública	591.673	591.673	586.673	99,2%	586.673	99,2%	198.041	33,5%	587.173	99,2%	-0,1%	270.327	45,7%	-26,7%	
Gas	1.066.699	1.066.699	1.062.088	99,6%	1.062.088	99,6%	477.481	44,8%	1.153.269	99,1%	-7,9%	591.247	50,8%	-19,2%	
Altres subministraments	6.482.180	8.414.684	7.273.396	86,4%	6.811.146	80,9%	3.484.025	41,4%	5.035.512	81,5%	35,3%	3.597.254	58,3%	-3,1%	
Telèfons	4.185.350	3.872.353	3.804.229	98,2%	3.804.229	98,2%	1.508.348	39,0%	3.460.332	86,8%	9,9%	1.309.930	32,8%	15,1%	
Altres comunicacions	1.412.054	1.463.218	1.282.061	87,6%	1.281.061	87,6%	403.006	27,5%	1.433.595	92,5%	-10,6%	705.090	45,5%	-42,8%	
Transports	799.888	860.776	611.757	71,1%	609.362	70,8%	243.932	28,3%	725.947	95,8%	-16,1%	339.804	44,9%	-28,2%	
Primes d'assegurances	2.625.029	1.929.764	1.832.012	94,9%	1.832.012	94,9%	1.815.484	94,1%	1.854.573	100,0%	-1,2%	1.837.073	99,1%	-1,2%	
Tributs	560.379	563.183	515.185	91,5%	361.656	64,2%	361.656	64,2%	469.451	83,9%	-23,0%	469.451	83,9%	-23,0%	
Atencions protocolàries	844.694	770.966	610.180	79,1%	136.434	17,7%	116.813	15,2%	210.090	31,0%	-35,1%	193.487	28,6%	-39,6%	
Publicitat i propaganda	10.140.232	10.143.194	8.595.718	84,7%	7.835.055	77,2%	4.846.383	47,8%	8.287.617	83,2%	-5,5%	4.715.518	47,4%	2,8%	
Reunions, conferències i cursos	783.853	883.651	603.640	68,3%	514.706	58,2%	129.666	14,7%	599.460	72,7%	-14,1%	294.626	35,7%	-56,0%	
Despeses compra de serveis	31.711.255	30.444.918	21.306.679	70,0%	18.514.570	60,8%	7.418.396	24,4%	21.835.086	73,5%	-15,2%	9.975.331	33,6%	-25,6%	
Altres despeses diverses	41.817.868	26.664.542	9.831.301	36,9%	7.430.766	27,9%	5.161.626	19,4%	7.083.534	57,2%	4,9%	4.534.865	36,6%	13,8%	
Neteja edificis i locals	15.444.444	15.739.818	15.550.142	98,8%	15.550.142	98,8%	8.710.391	55,3%	14.517.828	99,9%	7,1%	7.126.970	49,0%	22,2%	
Treballs tècnics	10.399.365	13.506.836	8.394.835	62,2%	6.592.156	48,8%	3.172.561	23,5%	9.098.298	75,2%	-27,5%	4.176.089	34,5%	-24,0%	
Estudis i informes	2.452.159	2.139.055	1.401.910	65,5%	1.368.220	64,0%	531.032	24,8%	1.754.880	64,7%	-22,0%	845.780	31,2%	-37,2%	
Serveis de recaptació	2.475.000	2.618.798	963.224	36,8%	963.224	36,8%	749.109	28,6%	1.178.115	40,7%	-18,2%	1.102.042	38,0%	-32,0%	
Manteniment via pública	18.171.320	19.018.896	18.355.769	96,5%	18.310.769	96,3%	8.005.156	42,1%	17.981.878	94,4%	1,8%	7.312.991	38,4%	9,5%	
Manteniment xarxa clavegueram	13.586.486	15.850.558	15.566.672	98,2%	15.566.672	98,2%	6.041.859	38,1%	13.388.585	100,0%	16,3%	6.607.275	49,4%	-8,6%	
Manteniment xarxa aigua potable	5.251.482	5.251.482	5.251.482	100,0%	5.251.482	100,0%	2.289.206	43,6%	5.251.482	100,0%	-0,0%	2.705.561	51,5%	-15,4%	
Manteniment enllumenat públic	15.200.000	15.200.000	15.200.000	100,0%	15.200.000	100,0%	8.370.394	55,1%	15.200.000	100,0%	0,0%	6.657.810	43,8%	25,7%	
Manteniment altres infraestructures	832.675	919.676	832.287	90,5%	832.287	90,5%	481.205	52,3%	553.593	84,6%	50,3%	207.144	31,7%	132,3%	

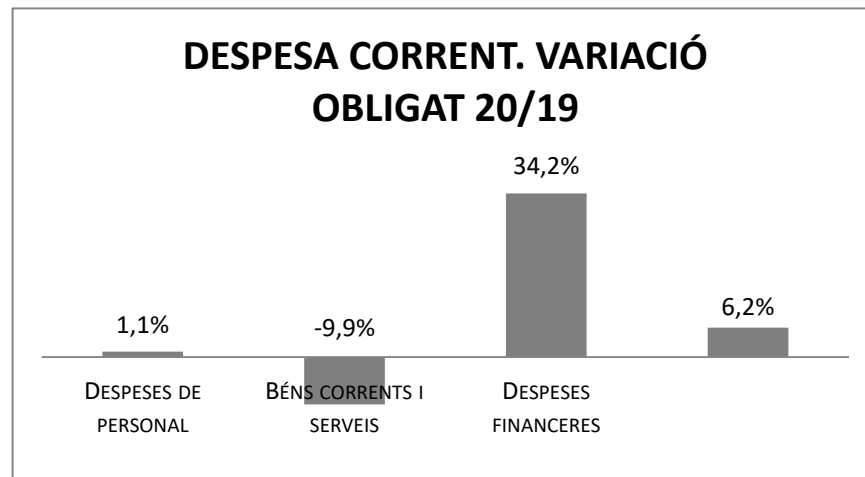
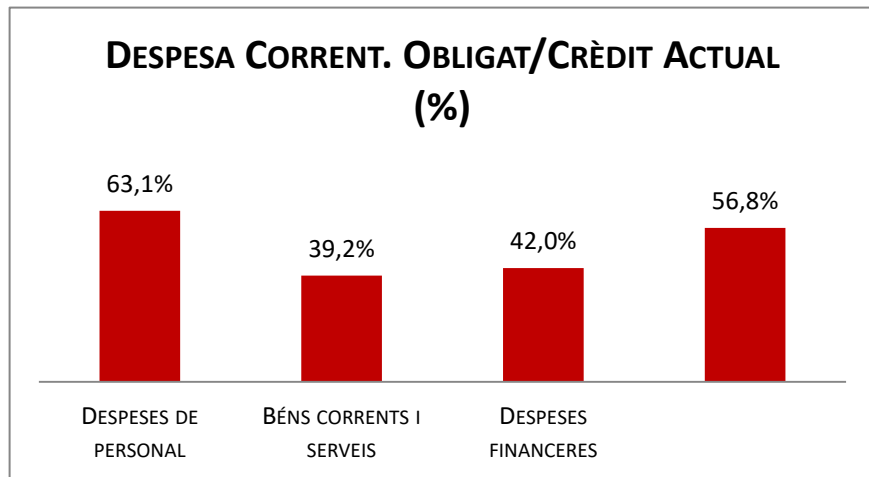
Conceptes	2020 P	Agost 2020							Agost 2019					
	1	2	3	=3/2	4	=4/2	5	=5/2	4'	=4'/2'	=%4/4'	5'	=5'/2'	=%5/5'
	Crèdit inicial	Crèdit actual	Autoritzat	%	Disposat	%	Obligat	%	Disposat	%	Var. 20/19	Obligat	%	Var. 20/19
Manteniment galeries de serveis	210.000	115.026	115.026	100,0%	115.026	100,0%	85.149	74,0%	221.139	79,2%	-48,0%	85.146	30,5%	0,0%
Altres contractes de serveis	81.031.300	81.159.392	72.160.187	88,9%	68.766.943	84,7%	29.339.611	36,2%	63.425.105	89,2%	8,4%	30.203.270	42,5%	-2,9%
Manteniment senyalització	2.700.000	2.757.897	2.757.897	100,0%	2.757.897	100,0%	1.403.526	50,9%	2.231.554	100,0%	23,6%	1.148.947	51,5%	22,2%
Manteniment escales mecàniques	2.422.279	1.932.384	1.932.384	100,0%	1.932.384	100,0%	798.311	41,3%	1.915.428	100,0%	0,9%	702.963	36,7%	13,6%
Manteniment patrimoni artístic	2.652.637	2.691.806	2.691.806	100,0%	2.691.806	100,0%	1.303.528	48,4%	2.474.270	92,0%	8,8%	1.072.358	39,9%	21,6%
Sistemes control de trànsit	9.956.317	9.962.037	9.962.037	100,0%	8.692.012	87,3%	3.869.566	38,8%	9.049.245	99,7%	-3,9%	3.343.635	36,8%	15,7%
Execucions subsidiaries	75.416	95.517	68.005	71,2%	25.905	27,1%	25.513	26,7%	100.016	84,2%	-74,1%	26.905	22,7%	-5,2%
Contractes de serveis d'atenció social	0	0	0	-	0	-	0	-	0	-	-	0	-	-
Neteja i recollida de residus	264.470.960	262.618.962	261.528.847	99,6%	261.528.847	99,6%	107.301.728	40,9%	255.095.252	97,2%	2,5%	129.527.090	49,4%	-17,2%
Manteniment túnels	1.516.190	2.516.190	2.500.432	99,4%	2.500.432	99,4%	555.519	22,1%	1.516.190	100,0%	64,9%	539.610	35,6%	2,9%
Contractes d'acció social	8.121.402	8.562.250	7.403.613	86,5%	7.207.098	84,2%	4.074.745	47,6%	7.859.516	97,5%	-8,3%	4.953.670	61,5%	-17,7%
Altres contractes neteja viària	5.107.059	5.885.409	5.606.447	95,3%	4.840.792	82,3%	2.262.517	38,4%	4.392.593	97,6%	10,2%	2.403.211	53,4%	-5,9%
Resta treballs realitzats per tercers	1.602.475	2.880.471	2.240.159	77,8%	2.240.159	77,8%	1.245.029	43,2%	3.024.752	85,5%	-25,9%	1.747.806	49,4%	-28,8%
Dietes	1.339.262	1.635.219	1.401.274	85,7%	884.274	54,1%	588.603	36,0%	756.923	42,6%	16,8%	487.362	27,4%	20,8%
Locomoció	578.585	736.953	482.175	65,4%	481.892	65,4%	137.850	18,7%	660.466	76,1%	-27,0%	301.446	34,7%	-54,3%
Altres indemnitzacions	303.010	313.211	202.395	64,6%	16.795	5,4%	16.795	5,4%	180.496	45,3%	-90,7%	162.496	40,8%	-89,7%
Despeses imprevistes	0	0	0	-	0	-	0	-	0	-	-	0	-	-
Béns corrents i serveis	642.152.776	637.567.574	581.848.458	91,3%	565.373.374	88,7%	249.845.497	39,2%	552.613.211	92,3%	2,3%	277.357.700	46,3%	-9,9%
Interessos de préstecs	15.675.481	15.675.481	5.252.897	33,5%	5.252.897	33,5%	5.252.897	33,5%	5.685.219	35,8%	-7,6%	5.685.219	35,8%	-7,6%
Despeses formalització i altres	280.000	268.141	98.170	36,6%	98.170	36,6%	98.170	36,6%	50.508	18,0%	94,4%	50.508	18,0%	94,4%
Interessos de demora	250.000	2.756.864	2.503.692	90,8%	2.503.692	90,8%	2.503.692	90,8%	115.281	46,1%	2071,8%	115.281	46,1%	2071,8%
Despeses financeres	16.205.481	18.700.487	7.854.760	42,0%	7.854.760	42,0%	7.854.760	42,0%	5.851.008	35,6%	34,2%	5.851.008	35,6%	34,2%

Execució de despeses corrents. Ajuntament de Barcelona
Detall per conceptes (II)

Conceptes	2020 P	Agost 2020							Agost 2019					
	1	2	3	=3/2	4	=4/2	5	=5/2	4'	=4/2'	=%4/4'	5'	=5/2'	=%5/5'
	Crèdit inicial	Crèdit actual	Autoritzat	%	Disposat	%	Obligat	%	Disposat	%	Var. 20/19	Obligat	%	Var. 20/19
IMH	30.669.563	30.594.563	15.100.000	49,4%	15.100.000	49,4%	15.100.000	49,4%	29.404.028	99,2%	-48,6%	18.011.008	60,8%	-16,2%
IMU	0	0	0	-	0	-	0	-	0	-	-	0	-	-
IMEB	59.389.770	58.112.519	58.112.519	100,0%	58.112.519	100,0%	36.043.368	62,0%	55.002.006	100,0%	5,7%	36.813.634	66,9%	-2,1%
IMI	52.638.596	54.853.258	32.227.391	58,8%	32.227.391	58,8%	32.189.310	58,7%	29.682.667	55,4%	8,6%	29.658.091	55,4%	8,5%
IMSS	237.771.479	282.432.472	194.871.990	69,0%	194.871.990	69,0%	178.641.267	63,3%	229.473.378	99,7%	-15,1%	170.909.408	74,3%	4,5%
IMMB	2.888.002	2.756.197	1.623.818	58,9%	1.623.818	58,9%	1.623.818	58,9%	2.396.272	100,0%	-32,2%	1.855.000	77,4%	-12,5%
IMPUIQV	7.388.897	7.388.987	7.388.987	100,0%	7.388.987	100,0%	3.600.000	48,7%	7.388.897	98,7%	0,0%	3.800.000	50,7%	-5,3%
IBE	23.285.709	23.285.709	10.500.000	45,1%	10.500.000	45,1%	10.500.000	45,1%	22.083.696	100,0%	-52,5%	8.702.936	39,4%	20,6%
IMPD	10.284.488	11.877.912	10.698.564	90,1%	10.698.564	90,1%	6.722.980	56,6%	9.974.631	99,4%	7,3%	6.288.466	62,7%	6,9%
Altres transf. A org. Autònoms	0	0	0	-	0	-	0	-	0	-	-	0	-	-
A l' Administració General de l' Estat	0	0	0	-	0	-	0	-	0	-	-	0	-	-
ICUB	66.819.575	123.581.478	123.387.020	99,8%	123.387.020	99,8%	94.524.070	76,5%	114.329.439	99,7%	7,9%	81.827.816	71,3%	15,5%
ICUB (Memòria Històrica)	996.918	696.918	696.918	100,0%	696.918	100,0%	0	0,0%	996.918	100,0%	-30,1%	996.918	100,0%	-100,0%
IMPJ	55.269.942	55.272.450	55.271.497	100,0%	55.271.497	100,0%	29.301.555	53,0%	50.099.483	99,1%	10,3%	24.600.000	48,6%	19,1%
PMH	6.994.653	7.079.653	6.157.413	87,0%	6.157.413	87,0%	6.157.413	87,0%	4.040.144	63,1%	52,4%	3.030.108	47,3%	103,2%
FMVDR	682.526	682.526	652.665	95,6%	652.665	95,6%	652.665	95,6%	648.209	100,0%	0,7%	648.209	100,0%	0,7%
IM d'Urbanisme	6.619.648	6.619.648	6.619.648	100,0%	6.619.648	100,0%	3.309.840	50,0%	6.279.648	90,9%	5,4%	4.179.760	60,5%	-20,8%
Barcelona Activa	40.354.753	41.960.822	28.619.562	68,2%	28.619.562	68,2%	28.505.412	67,9%	23.480.312	57,9%	21,9%	22.122.107	54,5%	28,9%
ICB	17.626.912	17.475.000	11.100.000	63,5%	11.100.000	63,5%	11.100.000	63,5%	16.475.000	100,0%	-32,6%	12.000.000	72,8%	-7,5%
Barcelona Activa - Far	0	0	0	-	0	-	0	-	0	-	-	0	-	-
Barcelona Activa (Aportacions Gener.)	0	746.203	0	0,0%	0	0,0%	0	0,0%	3.469.410	100,0%	-100,0%	3.469.410	100,0%	-100,0%
BSM	53.721.356	56.283.711	3.509.227	6,2%	3.509.227	6,2%	3.457.708	6,1%	2.188.821	4,3%	60,3%	1.039.000	2,0%	232,8%
BIMSA	6.488.017	6.488.017	6.488.017	100,0%	6.488.017	100,0%	4.855.000	74,8%	6.175.137	100,0%	5,1%	2.724.000	44,1%	78,2%
FCV	3.816.346	13.526.311	5.073.929	37,5%	5.073.929	37,5%	4.511.199	33,4%	5.099.929	48,4%	-0,5%	4.500.000	42,7%	0,2%
Barcelona Infr. Municipals (Indem.COVID)	0	1.042.872	0	0,0%	0	0,0%	0	0,0%	0	-	-	0	-	-
Cementiris de Barcelona	0	0	0	-	0	-	0	-	0	-	-	0	-	-
TERSA	4.660.487	4.660.487	4.540.365	97,4%	4.540.365	97,4%	1.319.694	28,3%	4.087.040	100,0%	11,1%	934.246	22,9%	41,3%
MERCABARNA	0	0	0	-	0	-	0	-	0	-	-	0	-	-
SIRESA	2.349.123	2.746.002	2.679.990	97,6%	2.679.990	97,6%	707.366	25,8%	2.152.818	100,0%	24,5%	536.413	24,9%	31,9%
Barcelona Cicle de l'Aigua, S.A.	5.547.000	5.605.701	5.605.701	100,0%	5.605.701	100,0%	4.136.238	73,8%	5.340.701	100,0%	5,0%	4.145.000	77,6%	-0,2%
Altres subvencions a Societats EELL	0	0	0	-	0	-	0	-	0	-	-	0	-	-
Subtotal GEIM	696.263.761	815.769.415	590.925.221	72,4%	590.925.221	72,4%	476.958.902	58,5%	630.268.583	86,3%	-6,2%	442.791.530	60,6%	7,7%
Ap. a la Gen., SM, EPES i OAAA	1.771.000	341.000	301.000	88,3%	301.000	88,3%	271.000	79,5%	1.823.500	100,0%	-83,5%	50.000	2,7%	442,0%
Diputació de Barcelona	105.000	56.010	53.582	95,7%	53.582	95,7%	0	0,0%	15.270	19,8%	250,9%	15.270	19,8%	-100,0%
Xarxa Audiovisual Local	0	0	0	-	0	-	0	-	0	-	-	0	-	-
Ajuntaments	0	0	0	-	0	-	0	-	0	-	-	0	-	-
AMB-EMSHTR (TMTR)	0	0	0	-	0	-	0	-	0	-	-	0	-	-

Conceptes	2020 P	Agost 2020							Agost 2019					
	1	2	3	=3/2	4	=4/2	5	=5/2	4'	=4'/2'	=%4/4'	5'	=5'/2'	=%5/5'
	Crèdit inicial	Crèdit actual	Autoritzat	%	Disposat	%	Obligat	%	Disposat	%	Var. 20/19	Obligat	%	Var. 20/19
AMB (CTE I FC)	82.644.970	82.644.970	82.644.697	100,0%	82.644.697	100,0%	54.184.997	65,6%	76.776.252	100,0%	7,6%	51.679.680	67,3%	4,8%
AMB (IBI)	20.426.143	20.426.143	12.000.000	58,7%	12.000.000	58,7%	12.000.000	58,7%	20.425.050	100,0%	-41,2%	15.319.607	75,0%	-21,7%
AMB-EMT (Targeta Rosa)	800.000	800.000	0	0,0%	0	0,0%	0	0,0%	800.000	60,9%	-100,0%	0	0,0%	-
Aportació a Barcelona Regional	5.200.000	4.940.000	4.870.000	98,6%	4.870.000	98,6%	2.285.000	46,3%	4.350.270	98,4%	11,9%	2.050.270	46,4%	11,4%
Resta Àrees Metropolitanes	5.872.951	5.872.951	181.875	3,1%	181.875	3,1%	0	0,0%	6.020.872	100,0%	-97,0%	2.987.936	49,6%	-100,0%
Consell Comarcal Barcelonès-Rondes	0	0	0	-	0	-	0	-	0	-	-	0	-	-
ATM	164.878.204	164.834.593	164.834.593	100,0%	164.834.593	100,0%	130.524.941	79,2%	164.253.745	99,6%	0,4%	111.526.080	67,6%	17,0%
Consorci d'Educació de Barcelona	73.298.573	73.077.790	72.928.121	99,8%	72.928.121	99,8%	52.148.622	71,4%	68.443.465	99,9%	6,6%	50.340.696	73,5%	3,6%
Consorci Comunicació Local	0	0	0	-	0	-	0	-	0	-	-	0	-	-
Consorci de Turisme	1.142.000	2.018.732	1.091.732	54,1%	1.091.732	54,1%	855.000	42,4%	1.516.351	93,2%	-28,0%	855.000	52,6%	0,0%
CSB	271.004	271.004	271.004	100,0%	271.004	100,0%	0	0,0%	221.004	100,0%	22,6%	0	0,0%	-
CSB-Agència Salut Pública	20.060.062	20.690.517	17.284.808	83,5%	17.284.808	83,5%	12.965.720	62,7%	18.530.804	99,6%	-6,7%	12.472.754	67,1%	4,0%
CSB-IMAS	0	0	0	-	0	-	0	-	0	-	-	0	-	-
CSB-PAMEM	490.729	490.729	490.729	100,0%	490.729	100,0%	0	0,0%	490.729	100,0%	0,0%	490.729	100,0%	-100,0%
Consorci del Besòs	1.436.177	1.735.752	1.655.317	95,4%	1.655.317	95,4%	1.230.072	70,9%	1.559.595	100,0%	6,1%	1.308.669	83,9%	-6,0%
Agència Ecologia Urbana	285.870	671.699	596.699	88,8%	596.699	88,8%	596.699	88,8%	217.102	100,0%	174,8%	185.102	85,3%	222,4%
Agència Local Energia de Barcelona	1.093.128	1.112.472	1.112.472	100,0%	1.112.472	100,0%	723.959	65,1%	1.034.728	95,0%	7,5%	720.367	66,2%	0,5%
Consorci de l'Habitatge	8.341.014	8.341.014	8.341.014	100,0%	8.341.014	100,0%	4.000.000	48,0%	8.341.014	100,0%	0,0%	4.000.000	48,0%	0,0%
Consorci de Serveis Socials	2.554.755	2.682.149	2.582.149	96,3%	2.582.149	96,3%	1.410.413	52,6%	893.339	50,9%	189,0%	531.346	30,3%	165,4%
Consorci Normalització Lingüística	762.960	649.000	649.000	100,0%	649.000	100,0%	649.000	100,0%	56.000	100,0%	1058,9%	56.000	100,0%	1058,9%
Altres consorcis	61.044.518	10.141.849	7.545.760	74,4%	7.545.760	74,4%	7.008.308	69,1%	6.128.669	92,2%	23,1%	5.860.988	88,2%	19,6%
A empreses privades	1.538.904	2.979.049	2.386.613	80,1%	2.386.613	80,1%	231.078	7,8%	294.935	20,1%	709,2%	229.400	15,6%	0,7%
A famílies i institucions sense afany...	72.271.299	82.041.491	55.486.042	67,6%	40.636.702	49,5%	27.018.774	32,9%	44.300.807	60,0%	-8,3%	36.084.703	48,9%	-25,1%
A l'exterior	117.013	276.989	220.888	79,7%	220.888	79,7%	220.888	79,7%	186.989	80,9%	18,1%	186.989	80,9%	18,1%
Fons de contingència	75.284.159	79.950.555	0	0,0%	0	0,0%	0	0,0%	0	0,0%	-	0	0,0%	-
Subtotal altres transferències	601.690.432	567.046.457	437.528.093	77,2%	422.678.753	74,5%	308.324.469	54,4%	426.680.490	92,7%	-0,9%	296.951.586	64,5%	3,8%
Transferències corrents	1.297.954.193	1.382.815.872	1.028.453.313	74,4%	1.013.603.973	73,3%	785.283.372	56,8%	1.056.949.073	88,7%	-4,1%	739.743.115	62,1%	6,2%

Execució de despeses corrents. Ajuntament de Barcelona



Execució de despeses. Ajuntament de Barcelona
Resum per grups de programa

Grup de programes	2020 P	Agost 2020							Agost 2019					
	1	2	3	=3/2	4	=4/2	5	=5/2	4'	=4/2'	=%4/4'	5'	=5/2'	=%5/5'
	Crèdit inicial	Crèdit Actual	Autoritzat	%	Disposat	%	Obligat	%	Disposat	%	Var. 20/19	Obligat	%	Var. 20/19
011 Deute Públic	97.400.459	97.400.459	75.373.743	77,4%	75.373.743	77,4%	75.373.743	77,4%	50.444.373	67,9%	49,4%	50.444.373	67,9%	49,4%
0 Deute Públic	97.400.459	97.400.459	75.373.743	77,4%	75.373.743	77,4%	75.373.743	77,4%	50.444.373	67,9%	49,4%	50.444.373	67,9%	49,4%
130 Administració General de Prevenció i Seguretat	9.708.807	11.386.067	7.155.857	62,8%	7.063.869	62,0%	6.456.389	56,7%	6.449.277	63,2%	9,5%	5.872.311	57,6%	9,9%
132 Seguretat i Ordre Públic	191.402.331	211.269.590	136.070.901	64,4%	135.741.233	64,3%	129.247.418	61,2%	135.637.959	66,1%	0,1%	130.307.224	63,5%	-0,8%
133 Ordenació del Tràfic i de l'Estacionament	57.443.841	54.455.555	2.202.911	4,0%	1.751.780	3,2%	630.328	1,2%	3.705.696	7,1%	-52,7%	2.005.780	3,9%	-68,6%
134 Mobilitat urbana	16.899.355	17.120.956	16.558.949	96,7%	15.275.907	89,2%	6.910.207	40,4%	14.865.137	95,0%	2,8%	6.506.901	41,6%	6,2%
135 Protecció civil	622.356	556.844	430.842	77,4%	430.842	77,4%	430.842	77,4%	423.746	71,7%	1,7%	423.746	71,7%	1,7%
136 Servei de prevenció i extinció d'incendis	46.831.040	58.050.281	38.409.988	66,2%	38.296.618	66,0%	34.461.990	59,4%	34.932.222	72,8%	9,6%	32.083.900	66,8%	7,4%
150 Administració general d'Habitatge i Urbanisme	40.537.425	37.257.100	28.198.796	75,7%	27.768.062	74,5%	21.545.402	57,8%	27.456.613	79,1%	1,1%	19.867.669	57,2%	8,4%
151 Urbanisme: planejament, gestió, execució	251.205.289	219.542.462	50.855.019	23,2%	48.652.807	22,2%	30.265.023	13,8%	71.387.037	48,9%	-31,8%	61.484.256	42,1%	-50,8%
152 Habitatge	86.540.984	85.560.536	34.604.252	40,4%	34.603.889	40,4%	22.122.947	25,9%	23.659.282	88,7%	46,3%	11.963.128	44,8%	84,9%
153 Vies públiques	167.265.383	118.491.029	73.007.241	61,6%	71.252.771	60,1%	52.325.808	44,2%	113.316.805	59,4%	-37,1%	93.999.394	49,3%	-44,3%
160 Clavegueram	19.697.586	22.302.800	22.018.829	98,7%	22.018.829	98,7%	10.585.404	47,5%	19.220.582	99,9%	14,6%	11.099.405	57,7%	-4,6%
161 Abastament domiciliari d'aigua potable	10.338.498	9.892.345	7.680.426	77,6%	7.680.426	77,6%	3.201.213	32,4%	8.953.052	92,4%	-14,2%	4.875.500	50,3%	-34,3%
162 Recollida, Eliminació i Tractament de Residus	104.897.861	93.198.284	91.442.052	98,1%	91.442.052	98,1%	39.970.126	42,9%	97.785.472	94,2%	-6,5%	48.959.941	47,2%	-18,4%
163 Neteja Viària	173.021.821	183.446.122	182.642.830	99,6%	181.876.891	99,1%	72.823.310	39,7%	168.368.353	98,8%	8,0%	85.872.112	50,4%	-15,2%
164 Cementiris i Serveis Funeraris				-		-		-		-	-		-	-
165 Enllumenat Públic	34.831.910	33.804.469	30.405.783	89,9%	30.405.783	89,9%	16.688.168	49,4%	32.807.678	98,8%	-7,3%	16.857.858	50,8%	-1,0%
169 Altres Serveis de Benestar Comunitari	2.602.438	2.817.446	2.440.433	86,6%	2.148.088	76,2%	1.199.305	42,6%	2.219.847	86,4%	-3,2%	1.558.341	60,7%	-23,0%
171 Parcs i Jardins	67.222.567	67.191.190	56.083.124	83,5%	56.083.124	83,5%	30.065.286	44,7%	63.472.527	90,3%	-11,6%	37.923.223	54,0%	-20,7%
172 Protecció i millora del medi ambient	31.834.547	32.572.600	5.642.513	17,3%	5.286.299	16,2%	2.188.592	6,7%	4.787.628	54,2%	10,4%	1.729.462	19,6%	26,5%
179 Altres Actuacions relacionades amb el Medi	2.335.088	2.210.367	2.210.367	100,0%	1.982.102	89,7%	1.088.549	49,2%	2.160.137	93,7%	-8,2%	1.148.651	49,8%	-5,2%
1 Serveis públics bàsics	1.315.239.128	1.261.126.042	788.061.114	62,5%	779.761.372	61,8%	482.206.306	38,2%	831.609.051	72,3%	-6,2%	574.538.800	50,0%	-16,1%
211 Pensions	339.147	341.403	222.872	65,3%	222.872	65,3%	222.872	65,3%	235.183	62,7%	-5,2%	235.183	62,7%	-5,2%
230 Administració general de Serveis Socials	30.056.859	31.042.910	20.769.745	66,9%	20.444.639	65,9%	16.094.845	51,8%	20.388.504	68,5%	0,3%	16.259.214	54,7%	-1,0%
231 Assistència Social Primària	261.841.575	307.551.380	211.608.921	68,8%	210.309.335	68,4%	189.339.553	61,6%	246.647.986	97,0%	-14,7%	181.059.549	71,2%	4,6%
232 Promoció Social	42.377.349	45.145.795	32.433.192	71,8%	25.240.689	55,9%	13.292.550	29,4%	27.911.763	68,2%	-9,6%	15.759.480	38,5%	-15,7%
234 Atenció a les persones discapacitades	10.502.153	12.066.062	10.765.238	89,2%	10.757.168	89,2%	6.734.029	55,8%	9.940.803	98,6%	8,2%	6.166.482	61,2%	9,2%
2 Actuacions de protecció i promoció social	345.117.082	396.147.550	275.799.968	69,6%	266.974.702	67,4%	225.683.849	57,0%	305.124.240	91,0%	-12,5%	219.479.909	65,5%	2,8%
311 Protecció de la salubritat pública	24.219.360	25.680.425	19.972.368	77,8%	19.799.245	77,1%	14.171.473	55,2%	20.339.639	96,0%	-2,7%	13.395.842	63,2%	5,8%
312 Hospitals, Serveis Assistencials i Centres de	890.729	490.729	490.729	100,0%	490.729	100,0%		0,0%	1.922.729	100,0%	-74,5%	490.729	25,5%	-100,0%
313 Promoció de la Salut	9.000	9.000	2.250	25,0%	2.250	25,0%	2.250	25,0%	11.996	62,2%	-81,2%	7.661	39,7%	-70,6%
320 Administració general d'Educació	11.353.553	10.984.823	8.484.723	77,2%	8.484.723	77,2%		0,0%	15.897.928	100,0%	-46,6%	12.469.282	78,4%	-100,0%
323 Funcionament centres educació infantil-primària	44.094.785	44.094.785	44.094.785	100,0%	44.094.785	100,0%	40.461.225	91,8%	37.654.858	100,0%	17,1%	36.240.705	96,2%	11,6%
324 Funcionament centres docents ensenyaments	8.457.729	8.556.449	8.457.729	98,8%	8.457.729	98,8%	5.611.526	65,6%	8.277.001	99,5%	2,2%	5.529.701	66,5%	1,5%
326 Serveis Complementaris d'Educació	18.704.325	18.826.329	18.135.785	96,3%	18.116.318	96,2%	6.003.319	31,9%	17.207.393	98,9%	5,3%	6.193.236	35,6%	-3,1%

Grup de programes	2020 P	Agost 2020							Agost 2019					
	1	2	3	=3/2	4	=4/2	5	=5/2	4'	=4'/2'	=%4/4'	5'	=5'/2'	=%5/5'
	Crèdit inicial	Crèdit Actual	Autoritzat	%	Disposat	%	Obligat	%	Disposat	%	Var. 20/19	Obligat	%	Var. 20/19
328 Altres ensenyaments	9.948.008	9.948.008	9.948.008	100,0%	9.948.008	100,0%	4.243.368	42,7%	9.602.325	100,0%	3,6%	4.903.415	51,1%	-13,5%
329 Funcionament d'escoles bressol municipals	41.154.651	41.154.651	41.154.651	100,0%	41.154.651	100,0%	31.800.000	77,3%	32.870.607	100,0%	25,2%	19.300.000	58,7%	64,8%
330 Administració general de Cultura	10.274.674	11.283.041	8.330.387	73,8%	8.330.387	73,8%	6.877.000	60,9%	8.462.424	98,1%	-1,6%	917.968	10,6%	649,2%
332 Biblioteques i Arxius	15.131.871	15.796.911	15.714.882	99,5%	15.714.626	99,5%	5.765.089	36,5%	13.852.202	99,4%	13,4%	11.168.096	80,2%	-48,4%
333 Equipaments culturals i museus	73.012.447	76.426.028	75.808.111	99,2%	75.808.111	99,2%	65.915.665	86,2%	70.020.514	99,4%	8,3%	59.942.488	85,1%	10,0%
334 Promoció Cultural	22.184.938	22.480.215	22.039.102	98,0%	21.991.306	97,8%	16.605.289	73,9%	21.944.023	98,3%	0,2%	11.991.898	53,7%	38,5%
336 Protecció i gestió del patrimoni històric	218.930	218.930	218.930	100,0%	218.930	100,0%	-	0,0%	211.323	100,0%	3,6%	-	0,0%	-
337 Instal·lacions d'ocupació del temps lliure	20.042.286	20.669.562	19.101.016	92,4%	19.012.460	92,0%	9.841.041	47,6%	17.970.952	96,6%	5,8%	9.710.603	52,2%	1,3%
338 Festes populars	9.917.842	9.597.462	9.238.881	96,3%	9.171.088	95,6%	4.530.419	47,2%	9.321.137	97,7%	-1,6%	2.812.141	29,5%	61,1%
341 Promoció i Foment de l'Esport	23.579.791	23.626.727	11.801.990	50,0%	11.748.672	49,7%	11.115.015	47,0%	11.104.096	98,3%	5,8%	9.178.682	81,3%	21,1%
342 Instal·lacions esportives	310.960	363.189	233.339	64,2%	233.339	64,2%	94.141	25,9%	7.965.859	78,0%	-97,1%	779.284	7,6%	-87,9%
343 Esdeveniments esportius	1.149.500	1.149.500	-	0,0%	-	0,0%	-	0,0%	6.518.951	100,0%	-100,0%	-	0,0%	-
3 Béns públics de caràcter preferent	334.655.379	341.356.764	313.227.668	91,8%	312.777.359	91,6%	223.036.820	65,3%	311.155.957	98,3%	0,5%	205.031.729	64,8%	8,8%
430 Administració general de Comerç i Turisme	6.216.507	2.659.634	1.297.387	48,8%	1.282.521	48,2%	1.148.033	43,2%	4.307.464	58,6%	-70,2%	4.085.549	55,6%	-71,9%
431 Comerç	16.671.194	17.371.366	15.431.550	88,8%	11.496.429	66,2%	3.672.035	21,1%	12.210.809	79,2%	-5,9%	5.918.136	38,4%	-38,0%
432 Informació i Promoció Turística	18.039.207	21.780.729	7.494.518	34,4%	6.654.294	30,6%	3.925.401	18,0%	7.553.801	73,8%	-11,9%	5.047.075	49,3%	-22,2%
433 Desenvolupament Empresarial	56.666.762	62.183.581	42.315.734	68,0%	38.543.992	62,0%	30.135.856	48,5%	38.035.815	59,5%	1,3%	34.633.876	54,2%	-13,0%
441 Transport de viatgers	184.184.422	178.797.982	178.484.741	99,8%	178.484.741	99,8%	135.481.797	75,8%	179.567.914	94,8%	-0,6%	119.096.366	62,9%	13,8%
459 Altres Infraestructures	-	-	-	-	-	-	-	-	-	-	-	-	-	-
463 Investigació científica, tècnica i aplicada	2.391.304	2.457.931	990.232	40,3%	990.232	40,3%	990.232	40,3%	1.715.788	61,1%	-42,3%	1.329.982	47,4%	-25,5%
491 Societat de la informació	29.536.497	41.800.031	34.470.314	82,5%	34.470.314	82,5%	20.801.412	49,8%	34.138.938	97,5%	1,0%	19.799.653	56,6%	5,1%
493 Protecció de consumidors i usuaris	1.591.348	1.814.651	876.898	48,3%	861.106	47,5%	741.345	40,9%	1.046.121	71,9%	-17,7%	857.802	58,9%	-13,6%
499 Ajust pròrroga pressupostària àrea de despesa 4	-	-	-	-	-	-	-	-	-	-	-	-	-	-
4 Actuacions de caràcter econòmic	315.297.241	328.865.905	281.361.372	85,6%	272.783.628	82,9%	196.896.111	59,9%	278.576.650	85,6%	-2,1%	190.768.440	58,6%	3,2%
912 Òrgans de Govern	31.543.746	32.771.189	22.171.116	67,7%	21.319.665	65,1%	20.623.870	62,9%	21.211.060	65,9%	0,5%	20.418.569	63,4%	1,0%
920 Administració general	65.555.556	68.942.598	45.037.355	65,3%	43.897.352	63,7%	36.023.338	52,3%	42.672.233	68,6%	2,9%	34.807.441	55,9%	3,5%
922 Coordinació i Organització institucional	9.003.561	8.849.976	6.318.477	71,4%	6.127.761	69,2%	5.163.770	58,3%	6.666.303	73,0%	-8,1%	5.520.262	60,4%	-6,5%
923 Informació Bàsica i Estadística	3.927.888	4.087.133	1.987.741	48,6%	1.923.787	47,1%	1.559.793	38,2%	1.941.906	48,6%	-0,9%	1.760.702	44,1%	-11,4%
924 Participació Ciutadana	16.398.146	16.491.190	13.933.072	84,5%	12.681.644	76,9%	9.973.033	60,5%	11.806.857	76,1%	7,4%	9.821.362	63,3%	1,5%
925 Atenció als Ciutadans	46.646.366	47.130.723	37.618.040	79,8%	36.152.096	76,7%	25.429.290	54,0%	34.561.517	77,5%	4,6%	23.544.953	52,8%	8,0%
926 Comunicacions internes	50.469.124	53.311.296	34.440.232	64,6%	33.929.738	63,6%	32.940.703	61,8%	27.335.341	58,0%	24,1%	26.108.124	55,4%	26,2%
929 Imprevistos i Funcions no Classificades	108.735.122	93.246.282	2.527.555	2,7%	2.527.555	2,7%	2.505.808	2,7%	31.290	2,8%	7977,7%	31.290	2,8%	7908,2%
931 Política econòmica i fiscal	5.944.979	5.645.306	3.800.815	67,3%	3.781.329	67,0%	3.355.986	59,4%	3.905.326	68,3%	-3,2%	3.432.988	60,0%	-2,2%
932 Gestió del Sistema Tributari	40.009.213	39.876.899	17.327.516	43,5%	17.152.516	43,0%	17.152.516	43,0%	30.750.370	84,0%	-44,2%	19.356.704	52,9%	-11,4%
933 Gestió del Patrimoni	143.706.203	144.690.661	101.557.078	70,2%	97.963.140	67,7%	55.324.712	38,2%	102.679.878	83,8%	-4,6%	54.609.451	44,6%	1,3%
934 Gestió del deute i de la Tresoreria	850.031	861.224	570.008	66,2%	570.008	66,2%	536.910	67,6%	536.910	67,6%	6,2%	536.910	67,6%	6,2%
943 Transferències a altres ens locals	103.071.112	103.071.112	94.644.697	91,8%	94.644.697	91,8%	66.184.997	64,2%	97.201.302	100,0%	-2,6%	66.999.287	68,9%	-1,2%
9 Actuacions de caràcter general	625.861.047	618.975.589	381.933.700	61,7%	372.671.288	60,2%	276.807.825	44,7%	381.300.293	79,6%	-2,3%	266.948.044	55,8%	3,7%
Despeses Totals	3.033.570.336	3.043.872.310	2.115.757.565	69,5%	2.080.342.092	68,3%	1.480.004.654	48,8%	2.158.210.563	80,5%	-3,6%	1.507.211.294	56,2%	-1,8%

Execució de despeses. Ajuntament de Barcelona
Resum per programa

Grup de programes	2020 P	Agost 2020							Agost 2019					
	1	2	3	=3/2	4	=4/2	5	=5/2	4'	=4/2'	=%4/4'	5'	=5/2'	=%5/5'
	Crèdit inicial	Crèdit Actual	Autoritzat	%	Disposat	%	Obligat	%	Disposat	%	Var. 20/19	Obligat	%	Var. 20/19
0111 Servei del Deute	97.400.459	97.400.459	75.373.743	77,4%	75.373.743	77,4%	75.373.743	77,4%	50.444.373	67,9%	49,4%	50.444.373	67,9%	49,4%
0 Deute Públic	97.400.459	97.400.459	75.373.743	77,4%	75.373.743	77,4%	75.373.743	77,4%	50.444.373	67,9%	49,4%	50.444.373	67,9%	49,4%
1301 Administració General de Prevenció i Seguretat	9.708.807	11.386.067	7.155.857	62,8%	7.063.869	62,0%	6.456.389	56,7%	6.449.277	63,2%	9,5%	5.872.311	57,6%	9,9%
1321 Seguretat Ciutadana	190.443.199	210.349.982	135.272.537	64,3%	134.951.300	64,2%	128.688.660	61,2%	134.971.407	66,1%	-0,0%	129.865.082	63,6%	-0,9%
1322 Prevenció de la delinqüència	959.132	919.608	798.364	86,8%	789.934	85,9%	558.757	60,8%	666.552	77,6%	18,5%	442.142	51,5%	26,4%
1331 Control i regulació estacionament de via	57.443.841	54.455.555	2.202.911	4,0%	1.751.780	3,2%	630.328	1,2%	3.705.696	7,1%	-52,7%	2.005.780	3,9%	-68,6%
1341 Mobilitat	16.899.355	17.120.956	16.558.949	96,7%	15.275.907	89,2%	6.910.207	40,4%	14.865.137	95,0%	2,8%	6.506.901	41,6%	6,2%
1351 Protecció civil	622.356	556.844	430.842	77,4%	430.842	77,4%	430.842	77,4%	423.746	71,7%	1,7%	423.746	71,7%	1,7%
1361 Prevenció i extinció d'incendis i salvament	46.831.040	58.050.281	38.409.988	66,2%	38.296.618	66,0%	34.461.990	59,4%	34.932.222	72,8%	9,6%	32.083.900	66,8%	7,4%
1501 Administració d'Ecologia Urbana	40.537.425	37.247.100	28.198.796	75,7%	27.768.062	74,6%	21.545.402	57,8%	27.456.613	79,1%	1,1%	19.867.669	57,2%	8,4%
1511 Actuació urbanística i disciplina	14.418.317	14.447.500	9.885.289	68,4%	9.843.189	68,1%	9.014.934	62,4%	9.704.089	65,1%	1,4%	8.947.542	60,0%	0,8%
1512 Gestió del sòl	37.255.651	45.098.952	1.675.398	3,7%	1.675.398	3,7%	1.675.398	3,7%	14.260.555	71,8%	-88,3%	14.260.555	71,8%	-88,3%
1513 Redacció de projectes-execució d'obres	189.140.311	149.095.516	35.137.482	23,6%	34.071.041	22,9%	16.874.383	11,3%	38.748.944	38,3%	-12,1%	32.778.216	32,4%	-48,5%
1514 Projectes i estratègia	1.337.011	1.656.285	1.639.716	99,0%	546.044	33,0%	491.845	29,7%	659.873	70,1%	-17,3%	516.878	54,9%	-4,8%
1515 Planejament de la ciutat	309.641	431.282	430.312	99,8%	430.312	99,8%	121.641	28,2%	103.560	32,8%	315,5%	58.985	18,7%	106,2%
1516 Control i seguiment de grans infraestructures	8.744.358	8.812.927	2.086.822	23,7%	2.086.822	23,7%	2.086.822	23,7%	7.910.016	91,0%	-73,6%	4.922.080	56,6%	-57,6%
1521 Promoció i gestió d'habitatge de protecció	69.337.272	68.356.733	17.426.841	25,5%	17.426.841	25,5%	10.157.760	14,9%	13.653.590	83,6%	27,6%	7.031.420	43,0%	44,5%
1522 Conservació i rehabilitació de l'edificació	17.203.712	17.203.803	17.177.411	99,8%	17.177.048	99,8%	11.965.187	69,5%	10.005.692	96,8%	71,7%	4.931.708	47,7%	142,6%
1532 Pavimentació de vies públiques	8.048.156	8.045.262	7.784.284	96,8%	7.766.057	96,5%	3.556.854	44,2%	9.111.336	95,6%	-14,8%	4.400.635	46,2%	-19,2%
1533 Manteniment i renovació de les estructures	86.605.093	46.870.983	28.382.933	60,6%	27.097.224	57,8%	20.925.553	44,6%	63.766.509	70,1%	-57,5%	58.973.978	64,8%	-64,5%
1534 Espai públic	24.340.633	27.120.635	22.503.180	83,0%	22.352.646	82,4%	15.300.203	56,4%	20.216.051	81,2%	10,6%	12.009.938	48,2%	27,4%
1535 Llei de Barris		10.406	10.406	100,0%	10.406	100,0%		0,0%	23.051	5,3%	-54,9%	2.844	0,7%	-100,0%
1536 Pla de Barris	48.271.502	36.443.743	14.326.438	39,3%	14.026.438	38,5%	12.543.199	34,4%	20.199.858	31,1%	-30,6%	18.612.000	28,7%	-32,6%
1601 Sanejament xarxa de clavegueram	19.697.586	22.302.800	22.018.829	98,7%	22.018.829	98,7%	10.585.404	47,5%	19.220.582	99,9%	14,6%	11.099.405	57,7%	-4,6%
1611 Abastament de les aigües	10.338.498	9.892.345	7.680.426	77,6%	7.680.426	77,6%	3.201.213	32,4%	8.953.052	92,4%	-14,2%	4.875.500	50,3%	-34,3%
1621 Recollida de residus	98.538.648	86.806.413	85.716.297	98,7%	85.716.297	98,7%	37.806.684	43,6%	92.371.035	94,1%	-7,2%	47.150.068	48,0%	-19,8%
1622 Gestió de residus sòlids urbans	5.577.946	5.577.946	5.345.568	95,8%	5.345.568	95,8%	1.783.255	32,0%	5.052.008	100,0%	5,8%	1.447.444	28,7%	23,2%
1623 Tractament de residus	781.268	813.925	380.187	46,7%	380.187	46,7%	380.187	46,7%	362.429	64,9%	4,9%	362.429	64,9%	4,9%
1631 Neteja Viària	173.021.821	183.446.122	182.642.830	99,6%	181.876.891	99,1%	72.823.310	39,7%	168.368.353	98,8%	8,0%	85.872.112	50,4%	-15,2%
1641 Cementiris				-		-		-		-			-	
1651 Gestió de l'enllumenat públic	34.831.910	33.804.469	30.405.783	89,9%	30.405.783	89,9%	16.688.168	49,4%	32.807.678	98,8%	-7,3%	16.857.858	50,8%	-1,0%
1691 Protecció i control d'animals	2.602.438	2.817.446	2.440.433	86,6%	2.148.088	76,2%	1.199.305	42,6%	2.219.847	86,4%	-3,2%	1.558.341	60,7%	-23,0%
1711 Espais verds i biodiversitat	67.222.567	67.191.190	56.083.124	83,5%	56.083.124	83,5%	30.065.286	44,7%	63.472.527	90,3%	-11,6%	37.923.223	54,0%	-20,7%
1721 Protec.contaminació acústica-lumínica-atm.	28.979.262	29.112.155	2.357.079	8,1%	2.190.526	7,5%	1.174.558	4,0%	2.262.306	37,2%	-3,2%	840.325	13,8%	39,8%
1722 Educació mediambiental	2.855.285	3.460.446	3.285.435	94,9%	3.095.772	89,5%	1.014.033	29,3%	2.525.322	91,7%	22,6%	889.137	32,3%	14,0%
1794 Gestió i promoció dels recursos energètics	2.335.088	2.210.367	2.210.367	100,0%	1.982.102	89,7%	1.088.549	49,2%	2.160.137	93,7%	-8,2%	1.148.651	49,8%	-5,2%
1 Serveis públics bàsics	1.315.239.128	1.261.126.042	788.061.114	62,5%	779.761.372	61,8%	482.206.306	38,2%	831.609.051	72,3%	-6,2%	574.538.800	50,0%	-16,1%
2111 Pensions	339.147	341.403	222.872	65,3%	222.872	65,3%	222.872	65,3%	235.183	62,7%	-5,2%	235.183	62,7%	-5,2%
2301 Administració general de serveis socials	9.670.132	10.415.470	6.213.250	59,7%	6.099.246	58,6%	5.354.567	51,4%	5.717.559	61,4%	6,7%	4.515.886	48,5%	18,6%

Grup de programes	2020 P	Agost 2020							Agost 2019					
	1	2	3	=3/2	4	=4/2	5	=5/2	4'	=4/2'	=%4/4'	5'	=5/2'	=%5/5'
	Crèdit inicial	Crèdit Actual	Autoritzat	%	Disposat	%	Obligat	%	Disposat	%	Var. 20/19	Obligat	%	Var. 20/19
2302 Administració general serveis a persones	12.635.718	11.917.216	7.883.494	66,2%	7.857.963	65,9%	7.837.877	65,8%	8.049.757	66,4%	-2,4%	7.999.543	65,9%	-2,0%
2303 Estratègia i innovació de serveis socials	7.751.009	8.710.224	6.673.001	76,6%	6.487.430	74,5%	2.902.401	33,3%	6.621.188	79,8%	-2,0%	3.743.786	45,1%	-22,5%
2311 Atenció infància i adolescència	53.310	53.310		0,0%		0,0%		0,0%	3.353.008	97,8%	-100,0%	3.353.008	97,8%	-100,0%
2312 Atenció i suport als individus i a les famílies	794.680	4.361	161	3,7%	161	3,7%	161	3,7%	642.706	44,8%	-100,0%	1.537	0,1%	-89,5%
2313 Atenció a la gent gran				-		-		-	34.285.645	100,0%	-100,0%	21.635.500	63,1%	-100,0%
2314 Atenció persones en situació de pobresa-risc		270.565	270.565	100,0%	270.565	100,0%	270.565	100,0%	36.753.461	100,0%	-99,3%	17.335.440	47,2%	-98,4%
2315 Serveis socials bàsics	240.319.701	283.469.364	195.467.712	69,0%	195.467.712	69,0%	179.204.379	63,2%	149.904.501	98,4%	30,4%	127.636.588	83,8%	40,4%
2316 Atenció a la immigració i a refugiats	9.604.883	11.023.141	6.894.916	62,5%	6.642.504	60,3%	4.479.262	40,6%	7.606.216	81,7%	-12,7%	5.257.632	56,5%	-14,8%
2317 Atenció a la dona en situació de vulnerabilitat	9.092.758	10.643.471	7.473.781	70,2%	6.676.615	62,7%	4.334.751	40,7%	8.955.789	81,3%	-25,4%	4.770.702	43,3%	-9,1%
2318 Atenció a grups i comunitats	1.707.398	1.751.323	1.501.786	85,8%	1.251.778	71,5%	1.050.435	60,0%	1.306.710	79,3%	-4,2%	1.069.142	64,9%	-1,7%
2319 Emergències i urgències socials	268.845	335.845		0,0%		0,0%		0,0%	3.839.950	98,3%	-100,0%		0,0%	-
2321 Promoció i participació d'infància i adolescència	8.781.854	9.371.501	5.065.696	54,1%	4.148.548	44,3%	2.150.316	22,9%	4.476.773	49,8%	-7,3%	2.615.896	29,1%	-17,8%
2322 Promoció i atenció a la joventut	7.148.537	7.332.293	6.646.499	90,6%	6.057.219	82,6%	3.589.304	49,0%	5.933.103	91,9%	2,1%	3.436.841	53,2%	4,4%
2323 Promoció de la gent gran	7.378.529	7.515.975	5.868.348	78,1%	5.728.286	76,2%	2.616.444	34,8%	5.172.632	78,9%	10,7%	2.702.872	41,2%	-3,2%
2324 Promoció de les dones	1.631.344	2.147.515	852.078	39,7%	766.937	35,7%	704.588	32,8%	935.308	64,3%	-18,0%	822.398	56,6%	-14,3%
2325 Drets humans-no discrim.: foment-promoció	3.093.591	3.253.932	2.147.844	66,0%	1.880.473	57,8%	1.289.921	39,6%	2.239.314	75,0%	-16,0%	1.489.505	49,9%	-13,4%
2326 Promoció social de la immigració	3.314.304	3.332.460	2.563.941	76,9%	2.488.336	74,7%	1.688.333	50,7%	2.812.157	77,9%	-11,5%	1.651.796	45,7%	2,2%
2328 Serveis i projectes comunitaris	529.448	787.675	544.205	69,1%	544.205	69,1%	459.004	58,3%	497.816	90,1%	9,3%	287.890	52,1%	59,4%
2329 Cooperació i ajuda	10.499.742	10.410.423	8.744.581	84,0%	3.626.685	34,8%	794.641	7,6%	5.844.659	56,7%	-37,9%	2.752.282	26,7%	-71,1%
2341 Atenció a les persones discapacitades	10.502.153	12.066.602	10.765.238	89,2%	10.757.168	89,2%	6.734.029	55,8%	9.940.803	98,6%	8,2%	6.166.482	61,2%	9,2%
2 Actuacions de protecció i promoció social	345.117.082	396.147.550	275.799.968	69,6%	266.974.702	67,4%	225.683.849	57,0%	305.124.240	91,0%	-12,5%	219.479.909	65,5%	2,8%
3111 Promoció i protecció de la salut	24.219.360	25.680.425	19.972.368	77,8%	19.799.245	77,1%	14.171.473	55,2%	20.339.639	96,0%	-2,7%	13.395.842	63,2%	5,8%
3121 Assistència sanitària	890.729	490.729	490.729	100,0%	490.729	100,0%		0,0%	1.922.729	100,0%	-74,5%	490.729	25,5%	-100,0%
3131 Promoció de la Salut	9.000	9.000	2.250	25,0%	2.250	25,0%	2.250	25,0%	11.996	62,2%	-81,2%	7.661	39,7%	-70,6%
3201 Administració general d'Educació	11.353.553	10.984.823	8.484.723	77,2%	8.484.723	77,2%		0,0%	15.897.928	100,0%	-46,6%	12.469.282	78,4%	-100,0%
3232 Funcionament centres educació infantil-primària	42.461.072	42.461.072	42.461.072	100,0%	42.461.072	100,0%	40.461.225	95,3%	36.077.915	100,0%	17,7%	34.663.761	96,1%	16,7%
3233 Funcionament de centres d'educació especial	1.633.713	1.633.713	1.633.713	100,0%	1.633.713	100,0%		0,0%	1.576.944	100,0%	3,6%	1.576.944	100,0%	-100,0%
3241 Funcionament centres educació secundària-	8.457.729	8.556.449	8.457.729	98,8%	8.457.729	98,8%	5.611.526	65,6%	8.277.001	99,5%	2,2%	5.529.701	66,5%	1,5%
3261 Serveis Complementaris d'Educació	9.072.225	8.860.951	8.506.475	96,0%	8.487.007	95,8%	6.003.319	67,8%	8.401.709	97,8%	1,0%	6.132.253	71,4%	-2,1%
3262 Promoció educativa	9.632.099	9.965.378	9.629.310	96,6%	9.629.310	96,6%		0,0%	8.805.684	99,9%	9,4%	60.983	0,7%	-100,0%
3281 Ensenyaments musicals	5.444.983	5.444.983	5.444.983	100,0%	5.444.983	100,0%	4.243.368	77,9%	5.255.775	100,0%	3,6%	4.903.415	93,3%	-13,5%
3282 Ensenyaments artístics	3.128.312	3.128.312	3.128.312	100,0%	3.128.312	100,0%		0,0%	3.019.606	100,0%	3,6%		0,0%	-
3283 Formació d'adults	1.374.713	1.374.713	1.374.713	100,0%	1.374.713	100,0%		0,0%	1.326.944	100,0%	3,6%		0,0%	-
3291 Funcionament d'escoles bressol municipals	41.154.651	41.154.651	41.154.651	100,0%	41.154.651	100,0%	31.800.000	77,3%	32.870.607	100,0%	25,2%	19.300.000	58,7%	64,8%
3301 Administració general de Cultura	10.274.674	11.283.041	8.330.387	73,8%	8.330.387	73,8%	6.877.000	60,9%	8.462.424	98,1%	-1,6%	917.968	10,6%	649,2%
3321 Biblioteques	15.131.871	15.796.911	15.714.882	99,5%	15.714.626	99,5%	5.765.089	36,5%	13.852.202	99,4%	13,4%	11.168.096	80,2%	-48,4%
3331 Museus i arts plàstiques	54.188.791	54.244.291	53.626.375	98,9%	53.626.375	98,9%	53.557.584	98,7%	51.569.614	99,3%	4,0%	49.661.139	95,6%	7,8%
3332 Arts escèniques i música	18.823.655	22.181.736	22.181.736	100,0%	22.181.736	100,0%	12.358.081	55,7%	18.450.900	100,0%	20,2%	10.281.349	55,7%	20,2%
3341 Promoció Cultural	22.184.938	22.480.215	22.039.102	98,0%	21.991.306	97,8%	16.605.289	73,9%	21.944.023	98,3%	0,2%	11.991.898	53,7%	38,5%
3361 Patrimoni històric i artístic de la ciutat	218.930	218.930	218.930	100,0%	218.930	100,0%		0,0%	211.323	100,0%	3,6%		0,0%	-
3371 Centres cívics	20.042.286	20.669.562	19.101.016	92,4%	19.012.460	92,0%	9.841.041	47,6%	17.970.952	96,6%	5,8%	9.710.603	52,2%	1,3%
3381 Festes i actes populars	9.917.842	9.597.462	9.238.881	96,3%	9.171.088	95,6%	4.530.419	47,2%	9.321.137	97,7%	-1,6%	2.812.141	29,5%	61,1%
3411 Gestió i promoció de l'esport	23.579.791	23.626.727	11.801.990	50,0%	11.748.672	49,7%	11.115.015	47,0%	11.104.096	98,3%	5,8%	9.178.682	81,3%	21,1%

Grup de programes	2020 P	Agost 2020							Agost 2019					
	1	2	3	=3/2	4	=4/2	5	=5/2	4'	=4/2'	=%4/4'	5'	=5/2'	=%5/5'
	Crèdit inicial	Crèdit Actual	Autoritzat	%	Disposat	%	Obligat	%	Disposat	%	Var. 20/19	Obligat	%	Var. 20/19
3421 Instal·lacions esportives	310.960	363.189	233.339	64,2%	233.339	64,2%	94.141	25,9%	7.965.859	78,0%	-97,1%	779.284	7,6%	-87,9%
3431 Esdeveniments esportius	1.149.500	1.149.500		0,0%		0,0%		0,0%	6.518.951	100,0%	-100,0%		0,0%	-
3 Béns públics de caràcter preferent	334.655.379	341.356.764	313.227.668	91,8%	312.777.359	91,6%	223.036.820	65,3%	311.155.957	98,3%	0,5%	205.031.729	64,8%	8,8%
4301 Administració general d'acció econòmica	6.216.507	2.659.634	1.297.387	48,8%	1.282.521	48,2%	1.148.033	43,2%	4.307.464	58,6%	-70,2%	4.085.549	55,6%	-71,9%
4312 Mercats, proveïments i llotges	10.190.710	10.084.163	9.201.783	91,2%	9.201.783	91,2%	1.784.878	17,7%	9.506.953	99,9%	-3,2%	3.912.986	41,1%	-54,4%
4314 Promoció del comerç	6.480.484	7.287.203	6.229.766	85,5%	2.294.646	31,5%	1.887.156	25,9%	2.703.856	45,9%	-15,1%	2.005.149	34,0%	-5,9%
4321 Foment i promoció del turisme	18.039.207	21.780.729	7.494.518	34,4%	6.654.294	30,6%	3.925.401	18,0%	7.553.801	73,8%	-11,9%	5.047.075	49,3%	-22,2%
4331 Suport Ocupació i Empresa	40.456.365	44.756.567	31.216.486	69,7%	28.780.110	64,3%	28.734.998	64,2%	26.012.939	58,8%	10,6%	25.825.805	58,4%	11,3%
4332 Promoció econòmica de la ciutat	1.067.018	1.067.018	656.099	61,5%	629.888	59,0%	329.487	30,9%	1.380.608	82,3%	-54,4%	319.377	19,0%	3,2%
4333 Foment creixement econòmic i sectors	9.653.238	11.121.502	7.460.735	67,1%	7.460.735	67,1%	401.735	3,6%	8.012.407	68,4%	-6,9%	6.402.187	54,7%	-93,7%
4334 Dinamització econòmica de proximitat	873.907	1.247.877	699.703	56,1%	644.584	51,7%	185.536	14,9%	767.703	54,9%	-16,0%	533.661	38,1%	-65,2%
4335 Foment de l'economia cooperativa, social	4.616.234	3.990.617	2.282.711	57,2%	1.028.675	25,8%	484.100	12,1%	1.862.157	38,2%	-44,8%	1.552.846	31,8%	-68,8%
4411 Transport col·lectiu urbà de viatgers	170.759.731	165.329.680	165.016.439	99,8%	165.016.439	99,8%	130.647.744	79,0%	166.106.910	94,4%	-0,7%	112.351.051	63,9%	16,3%
4412 Altres transports de viatgers	13.424.690	13.468.302	13.468.302	100,0%	13.468.302	100,0%	4.834.053	35,9%	13.461.005	100,0%	0,1%	6.745.315	50,1%	-28,3%
4591 Altres Infraestructures				-		-		-		-	-		-	-
4631 Investigació científica, tècnica i aplicada	2.391.304	2.457.931	990.232	40,3%	990.232	40,3%	990.232	40,3%	1.715.788	61,1%	-42,3%	1.329.982	47,4%	-25,5%
4911 Mitjans de comunicació públics	29.536.497	41.800.031	34.470.314	82,5%	34.470.314	82,5%	20.801.412	49,8%	34.138.938	97,5%	1,0%	19.799.653	56,6%	5,1%
4931 Defensa dels drets dels consumidors	1.591.348	1.814.651	876.898	48,3%	861.106	47,5%	741.345	40,9%	1.046.121	71,9%	-17,7%	857.802	58,9%	-13,6%
4999 Ajust pròrroga pressupostària àrea de despesa 4				-		-		-		-	-		-	-
4 Actuacions de caràcter econòmic	315.297.241	328.865.905	281.361.372	85,6%	272.783.628	82,9%	196.896.111	59,9%	278.576.650	85,6%	-2,1%	190.768.440	58,6%	3,2%
9121 Òrgans de Govern	23.687.805	24.645.988	16.754.637	68,0%	16.237.637	65,9%	16.183.234	65,7%	16.146.240	64,0%	0,6%	16.090.007	63,8%	0,6%
9122 Relacions institucionals	7.855.941	8.125.201	5.416.479	66,7%	5.082.028	62,5%	4.440.636	54,7%	5.064.820	72,7%	0,3%	4.328.563	62,1%	2,6%
9201 Direcció i administració generals	59.144.760	62.943.186	41.006.141	65,1%	39.914.197	63,4%	32.499.948	51,6%	38.123.770	68,1%	4,7%	31.061.630	55,5%	4,6%
9202 Defensa drets-llibertats públiques	1.036.791	1.046.703	696.214	66,5%	693.988	66,3%	660.370	63,1%	641.953	64,1%	8,1%	617.332	61,6%	7,0%
9203 Arxiu i biblioteca municipal	5.374.004	4.952.709	3.334.999	67,3%	3.289.166	66,4%	2.863.020	57,8%	3.906.509	74,1%	-15,8%	3.128.479	59,4%	-8,5%
9221 Serveis d'organització i recursos humans	9.003.561	8.849.976	6.318.477	71,4%	6.127.761	69,2%	5.163.770	58,3%	6.666.303	73,0%	-8,1%	5.520.262	60,4%	-6,5%
9231 Gestió del padró municipal d'habitants	1.168.999	1.168.999		0,0%		0,0%		0,0%		0,0%	-		0,0%	-
9232 Estadístiques i estudis municipals	2.758.889	2.918.134	1.987.741	68,1%	1.923.787	65,9%	1.559.793	53,5%	1.941.906	67,7%	-0,9%	1.760.702	61,4%	-11,4%
9241 Relació amb la ciutadania i les entitats	15.348.180	15.748.080	13.212.519	83,9%	11.976.081	76,0%	9.973.033	63,3%	10.774.546	74,6%	11,2%	8.824.109	61,1%	13,0%
9249 Memòria històrica	1.049.966	743.111	720.553	97,0%	705.563	94,9%		0,0%	1.032.310	95,5%	-31,7%	997.253	92,2%	-100,0%
9251 Informació i atenció al ciutadà	22.217.583	23.816.515	19.025.635	79,9%	19.005.904	79,8%	13.519.136	56,8%	17.004.308	79,8%	11,8%	11.899.670	55,8%	13,6%
9252 Comunicació corporativa	24.428.783	23.314.208	18.592.405	79,7%	17.146.191	73,5%	11.910.154	51,1%	17.557.208	75,4%	-2,3%	11.645.283	50,0%	2,3%
9261 Sistemes informació i telecomunicacions	50.469.124	53.311.296	34.440.232	64,6%	33.929.738	63,6%	32.940.703	61,8%	27.335.341	58,0%	24,1%	26.108.124	55,4%	26,2%
9291 Fons de contingència	75.284.159	79.950.555		0,0%		0,0%		0,0%		0,0%	-		0,0%	-
9292 Dotació per imprevistos	33.450.963	13.295.727	2.527.555	19,0%	2.527.555	19,0%	2.505.808	18,8%	31.290	2,8%	7977,7%	31.290	2,8%	7908,2%
9311 Administració i control econòmic i financer	5.944.979	5.645.306	3.800.815	67,3%	3.781.329	67,0%	3.355.986	59,4%	3.905.326	68,3%	-3,2%	3.432.988	60,0%	-2,2%
9321 Administració tributària i d'ingressos municipals	40.009.213	39.876.899	17.327.516	43,5%	17.152.516	43,0%	17.152.516	43,0%	30.750.370	84,0%	-44,2%	19.356.704	52,9%	-11,4%
9331 Gestió del Patrimoni municipal	143.706.203	144.690.661	101.557.078	70,2%	97.963.140	67,7%	55.324.712	38,2%	102.679.878	83,8%	-4,6%	54.609.451	44,6%	1,3%
9341 Gestió del deute i de la Tresoreria	850.031	861.224	570.008	66,2%	570.008	66,2%	570.008	66,2%	536.910	67,6%	6,2%	536.910	67,6%	6,2%
9343 Transferències a altres ens locals	103.071.112	103.071.112	94.644.697	91,8%	94.644.697	91,8%	66.184.997	64,2%	97.201.302	100,0%	-2,6%	66.999.287	68,9%	-1,2%
9 Actuacions de caràcter general	625.861.047	618.975.589	381.933.700	61,7%	372.671.288	60,2%	276.807.825	44,7%	381.300.293	79,6%	-2,3%	266.948.044	55,8%	3,7%
Despeses Totals	3.033.570.336	3.043.872.310	2.115.757.565	69,5%	2.080.342.092	68,3%	1.480.004.654	48,6%	2.158.210.563	80,5%	-3,6%	1.507.211.29	56,2%	-1,8%

Execució de despeses. Ajuntament de Barcelona
Resum per grups de programa. D. Corrent

Grup de programes	2020 P	Agost 2020							Agost 2019					
	1	2	3	=3/2	4	=4/2	5	=5/2	4'	=4/2'	=%4/4'	5'	=5/2'	=%5/5'
	Crèdit inicial	Crèdit Actual	Autoritzat	%	Disposat	%	Obligat	%	Disposat	%	Var. 20/19	Obligat	%	Var. 20/19
011 Deute Públic	15.955.481	15.955.481	5.362.926	33,6%	5.362.926	33,6%	5.362.926	33,6%	6.803.748	37,0%	-21,2%	6.803.748	37,0%	-21,2%
0 Deute Públic	15.955.481	15.955.481	5.362.926	33,6%	5.362.926	33,6%	5.362.926	33,6%	6.803.748	37,0%	-21,2%	6.803.748	37,0%	-21,2%
130 Administració Marçal de la Seguretat i Mobilitat	9.708.807	11.057.420	6.946.922	62,8%	6.921.925	62,6%	6.456.010	58,4%	6.222.868	63,5%	11,2%	5.800.923	59,2%	11,3%
132 Seguretat i Ordre Públic	189.339.130	209.161.560	134.947.966	64,5%	134.683.564	64,4%	128.980.197	61,7%	134.718.020	66,3%	-0,0%	129.852.430	63,9%	-0,7%
133 Ordenació del Tràfic i de l'Estacionament	51.900.000	51.900.000		0,0%		0,0%		0,0%		0,0%	-		0,0%	-
134 Mobilitat urbana	16.899.355	17.120.956	16.558.949	96,7%	15.275.907	89,2%	6.910.207	40,4%	14.865.137	95,0%	2,8%	6.506.901	41,6%	6,2%
135 Protecció civil	622.356	556.844	430.842	77,4%	430.842	77,4%	430.842	77,4%	423.746	71,7%	1,7%	423.746	71,7%	1,7%
136 Servei de prevenció i extinció d'incendi	44.160.609	55.295.586	36.822.134	66,6%	36.708.764	66,4%	33.842.081	61,2%	33.518.629	72,5%	9,5%	31.953.372	69,1%	5,9%
150 Administració general d'Habitatge i Urbanisme	40.512.425	37.152.100	28.165.663	75,8%	27.745.424	74,7%	21.522.763	57,9%	27.443.623	79,1%	1,1%	19.854.680	57,2%	8,4%
151 Urbanisme: planejament, gestió, execució	33.026.021	34.100.459	21.038.070	61,7%	19.845.025	58,2%	15.197.708	44,6%	25.105.465	77,5%	-21,0%	18.964.464	58,6%	-19,9%
152 Habitatge	25.602.379	25.702.469	24.746.185	96,3%	24.745.822	96,3%	15.192.947	59,1%	22.388.162	88,2%	10,5%	11.963.128	47,1%	27,0%
153 Vies Públiques	44.297.878	47.282.981	36.285.073	76,7%	35.782.600	75,7%	18.665.090	39,5%	35.924.928	80,1%	-0,4%	20.289.193	45,2%	-8,0%
160 Clavegueram	19.697.586	22.277.129	21.993.158	98,7%	21.993.158	98,7%	10.559.733	47,4%	19.220.582	99,9%	14,4%	11.099.405	57,7%	-4,9%
161 Abastament domiciliari d'aigua potable	7.597.864	7.714.735	7.680.426	99,6%	7.680.426	99,6%	3.201.213	41,5%	7.690.399	99,6%	-0,1%	3.790.987	49,1%	-15,6%
162 Recollida, gesió i tractament de residu	104.669.733	92.942.777	91.442.052	98,4%	91.442.052	98,4%	39.970.126	43,0%	97.716.642	94,2%	-6,4%	48.891.111	47,2%	-18,2%
163 Neteja Viària	173.021.821	183.446.122	182.642.830	99,6%	181.876.891	99,1%	72.823.310	39,7%	168.368.353	98,8%	8,0%	85.872.112	50,4%	-15,2%
164 Cementiris i Serveis Funeraris				-		-		-		-	-		-	-
165 Enllumenat Públic	28.697.310	28.713.568	27.521.239	95,8%	27.521.239	95,8%	14.955.478	52,1%	28.554.966	99,3%	-3,6%	13.525.858	47,0%	10,6%
169 Altres Serveis de Benestar Comunitari	2.602.438	2.817.446	2.440.433	86,6%	2.148.088	76,2%	1.199.305	42,6%	2.219.847	86,4%	-3,2%	1.558.341	60,7%	-23,0%
171 Parcs i Jardins	55.341.192	55.351.778	55.317.838	99,9%	55.317.838	99,9%	29.300.000	52,9%	50.149.304	99,0%	10,3%	24.600.000	48,6%	19,1%
172 Protecció i millora del Medi Ambient	4.608.982	5.317.009	4.533.419	85,3%	4.177.205	78,6%	1.264.676	23,8%	3.611.845	88,1%	15,7%	1.251.047	30,5%	1,1%
179 Altres Actuacions relacionades amb el Medi	2.335.088	2.031.586	2.031.586	100,0%	1.803.320	88,8%	1.088.549	53,6%	1.903.295	93,0%	-5,3%	1.148.651	56,1%	-5,2%
1 Serveis públics bàsics	854.640.975	889.942.524	701.544.784	78,6%	696.100.090	78,2%	421.560.236	47,4%	680.045.812	80,0%	2,4%	437.346.348	51,4%	-3,6%
211 Pensions	339.147	341.403	222.872	65,3%	222.872	65,3%	222.872	65,3%	235.183	62,7%	-5,2%	235.183	62,7%	-5,2%
230 Administració general de Serveis Socials	29.056.859	29.992.520	20.705.857	69,0%	20.380.751	68,0%	16.094.845	53,7%	19.998.339	68,2%	1,9%	16.168.281	55,2%	-0,5%
231 Assistència Social Primària	261.572.730	307.182.925	211.576.312	68,9%	210.276.725	68,5%	189.339.553	61,6%	244.337.179	97,0%	-13,9%	181.059.549	71,9%	4,6%
232 Promoció Social	42.377.349	45.145.795	32.433.192	71,8%	25.240.689	55,9%	13.292.550	29,4%	27.911.763	68,2%	-9,6%	15.759.480	38,5%	-15,7%
234 Atenció a les persones discapacitades	10.502.153	12.066.062	10.765.238	89,2%	10.757.168	89,2%	6.734.029	55,8%	9.940.803	98,6%	8,2%	6.166.482	61,2%	9,2%
2 Actuacions de protecció i promoció social	343.848.237	394.728.705	275.703.471	69,6%	266.878.205	67,6%	225.683.849	57,2%	302.423.268	91,0%	-11,8%	219.388.975	66,0%	2,9%
311 Protecció de la salubritat pública	24.219.360	25.680.425	19.972.368	77,8%	19.799.245	77,1%	14.171.473	55,2%	20.339.639	96,0%	-2,7%	13.395.842	63,2%	5,8%
312 Hospitals, Serveis Assistencials i Centres de	490.729	490.729	490.729	100,0%	490.729	100,0%		0,0%	490.729	100,0%	0,0%	490.729	100,0%	-100,0%
313 Promoció de la Salut	9.000	9.000	2.250	25,0%	2.250	25,0%	2.250	25,0%	11.996	62,2%	-81,2%	7.661	39,7%	-70,6%
320 Administració general d'Educació	11.353.553	10.984.823	8.484.723	77,2%	8.484.723	77,2%		0,0%	15.897.928	100,0%	-46,6%	12.469.282	78,4%	-100,0%
323 Funcionament centres educació infantil-primària	44.094.785	44.094.785	44.094.785	100,0%	44.094.785	100,0%	40.461.225	91,8%	37.654.858	100,0%	17,1%	36.240.705	96,2%	11,6%
324 Funcionament centres docents ensenyaments	8.457.729	8.556.449	8.457.729	98,8%	8.457.729	98,8%	5.611.526	65,6%	8.277.001	99,5%	2,2%	5.529.701	66,5%	1,5%
326 Serveis Complementaris d'Educació	18.704.325	18.826.329	18.135.785	96,3%	18.116.318	96,2%	6.003.319	31,9%	17.207.393	98,9%	5,3%	6.193.236	35,6%	-3,1%
328 Altres ensenyaments	9.948.008	9.948.008	9.948.008	100,0%	9.948.008	100,0%	4.243.368	42,7%	9.602.325	100,0%	3,6%	4.903.415	51,1%	-13,5%
329 Funcionament d'escoles bressol municipals	41.154.651	41.154.651	41.154.651	100,0%	41.154.651	100,0%	31.800.000	77,3%	32.870.607	100,0%	25,2%	19.300.000	58,7%	64,8%

Grup de programes	2020 P	Agost 2020							Agost 2019					
	1	2	3	=3/2	4	=4/2	5	=5/2	4'	=4/2'	=%4/4'	5'	=5/2'	=%5/5'
	Crèdit inicial	Crèdit Actual	Autoritzat	%	Disposat	%	Obligat	%	Disposat	%	Var. 20/19	Obligat	%	Var. 20/19
330 Administració Marçal de Cultura	7.774.674	8.418.595	8.330.387	99,0%	8.330.387	99,0%	6.877.000	81,7%	5.155.082	98,8%	61,6%	917.968	17,6%	649,2%
332 Biblioteques i Arxius	15.131.871	15.796.911	15.714.882	99,5%	15.714.626	99,5%	5.765.089	36,5%	13.852.202	99,5%	13,4%	11.168.096	80,2%	-48,4%
333 Equipaments culturals i museus	72.392.447	75.806.028	75.806.028	100,0%	75.806.028	100,0%	65.913.581	87,0%	70.019.607	100,0%	8,3%	59.941.580	85,6%	10,0%
334 Promoció Cultural	22.184.938	22.480.215	22.039.102	98,0%	21.991.306	97,8%	16.605.289	73,9%	21.944.023	98,3%	0,2%	11.991.898	53,7%	38,5%
336 Patrimoni artístic i històric de la ciutat	218.930	218.930	218.930	100,0%	218.930	100,0%		0,0%	211.323	100,0%	3,6%		0,0%	-
337 Instal·lacions d'ocupació del temps lliure	20.042.286	20.669.562	19.101.016	92,4%	19.012.460	92,0%	9.841.041	47,6%	17.970.952	96,6%	5,8%	9.710.603	52,2%	1,3%
338 Festes populars	9.917.842	9.597.462	9.238.881	96,3%	9.171.088	95,6%	4.530.419	47,2%	9.321.137	97,7%	-1,6%	2.812.141	29,5%	61,1%
341 Promoció i Foment de l'Esport	23.579.791	23.626.727	11.801.990	50,0%	11.748.672	49,7%	11.115.015	47,0%	11.104.096	98,3%	5,8%	9.178.682	81,3%	21,1%
342 Instal·lacions esportives	255.181	363.189	233.339	64,2%	233.339	64,2%	94.141	25,9%	5.447.110	99,7%	-95,7%	152.876	2,8%	-38,4%
343 Esdeveniments esportius	1.149.500	1.149.500		0,0%		0,0%		0,0%	6.518.951	100,0%	-100,0%		0,0%	-
3 Béns públics de caràcter preferent	331.079.600	337.872.318	313.225.585	92,7%	312.775.275	92,6%	223.034.736	66,0%	303.896.958	99,1%	2,9%	204.404.414	66,7%	9,1%
430 Administració general de Comerç i Turisme	6.216.507	2.659.634	1.297.387	48,8%	1.282.521	48,2%	1.148.033	43,2%	4.307.464	58,6%	-70,2%	4.085.549	55,6%	-71,9%
431 Comerç	9.368.487	9.793.400	7.853.584	80,2%	3.918.463	40,0%	3.510.974	35,9%	5.089.128	61,5%	-23,0%	3.849.149	46,5%	-8,8%
432 Informació i Promoció Turística	18.039.207	21.695.729	7.494.518	34,5%	6.654.294	30,7%	3.925.401	18,1%	6.312.010	73,1%	5,4%	3.980.376	46,1%	-1,4%
433 Desenvolupament Empresarial	56.576.762	61.840.464	42.169.854	68,2%	38.398.112	62,1%	29.989.977	48,5%	37.241.154	61,3%	3,1%	33.839.215	55,7%	-11,4%
441 Transport de viatgers	178.302.895	178.302.895	178.302.895	100,0%	178.302.895	100,0%	135.358.994	75,9%	178.514.750	99,7%	-0,1%	118.271.395	66,0%	14,4%
463 Investigació científica, tècnica i aplicada	2.391.304	2.457.931	990.232	40,3%	990.232	40,3%	990.232	40,3%	1.715.788	61,1%	-42,3%	1.329.982	47,4%	-25,5%
491 Societat de la informació	18.459.455	18.307.543	11.370.728	62,1%	11.370.728	62,1%	11.160.715	61,0%	22.354.526	98,9%	-49,1%	16.612.212	73,5%	-32,8%
493 Protecció de consumidors i usuaris	1.591.348	1.814.651	876.898	48,3%	861.106	47,5%	741.345	40,9%	1.046.121	71,9%	-17,7%	857.802	58,9%	-13,6%
4 Actuacions de caràcter econòmic	290.945.965	296.872.248	250.356.095	84,3%	241.778.351	81,4%	186.825.671	62,9%	256.580.941	88,2%	-5,8%	182.825.680	62,8%	2,2%
912 Òrgans de Govern	31.543.746	32.771.189	22.171.116	67,7%	21.319.665	65,1%	20.623.870	62,9%	21.211.060	65,9%	0,5%	20.418.569	63,4%	1,0%
920 Administració general	62.375.556	65.353.880	43.840.807	67,1%	42.773.966	65,4%	35.723.761	54,7%	42.038.259	70,1%	1,8%	34.550.611	57,6%	3,4%
922 Coordinació i Organització institucional	9.003.561	8.849.976	6.318.477	71,4%	6.127.761	69,2%	5.163.770	58,3%	6.666.303	73,0%	-8,1%	5.520.262	60,4%	-6,5%
923 Informació Bàsica i Estadística	3.927.888	4.036.553	1.987.741	49,2%	1.923.787	47,7%	1.559.793	38,6%	1.941.906	48,6%	-0,9%	1.760.702	44,1%	-11,4%
924 Participació Ciutadana	16.398.146	16.491.190	13.933.072	84,5%	12.681.644	76,9%	9.973.033	60,5%	11.806.857	76,1%	7,4%	9.821.362	63,3%	1,5%
925 Atenció als Ciutadans	46.646.366	47.130.723	37.618.040	79,8%	36.152.096	76,7%	25.429.290	54,0%	34.561.517	77,5%	4,6%	23.544.953	52,8%	8,0%
926 Comunicacions internes	50.469.124	52.783.126	33.912.061	64,2%	33.401.568	63,3%	32.940.703	62,4%	27.326.561	58,0%	22,2%	26.108.124	55,4%	26,2%
929 Imprevistos i Funcions no Classificades	108.735.122	93.246.282	2.527.555	2,7%	2.527.555	2,7%	2.505.808	2,7%	31.290	2,8%	7977,7%	31.290	2,8%	7908,2%
931 Política econòmica i fiscal	5.944.979	5.645.306	3.800.815	67,3%	3.781.329	67,0%	3.355.986	59,4%	3.905.326	68,3%	-3,2%	3.432.988	60,0%	-2,2%
932 Gestió del Sistema Tributari	36.509.213	36.376.899	16.152.336	44,4%	15.977.336	43,9%	15.977.336	43,9%	29.767.323	89,8%	-46,3%	18.373.657	55,5%	-13,0%
933 Gestió del Patrimoni	74.050.124	76.222.700	72.862.873	95,6%	70.205.466	92,1%	37.636.337	49,4%	63.129.626	90,3%	11,2%	35.140.638	50,3%	7,1%
934 Gestió del deute i de la Tresoreria	850.031	861.224	570.008	66,2%	570.008	66,2%	570.008	66,2%	536.910	67,6%	6,2%	536.910	67,6%	6,2%
943 Transferències a Entitats Locals Territorials	103.071.112	103.071.112	94.644.697	91,8%	94.644.697	91,8%	66.184.997	64,2%	97.201.302	100,0%	-2,6%	66.999.287	68,9%	-1,2%
9 Actuacions de caràcter general	549.524.968	542.840.160	350.339.597	64,5%	342.086.879	63,0%	257.644.693	47,5%	340.124.241	80,9%	0,6%	246.239.354	58,6%	4,6%
Despeses Corrents	2.385.995.226	2.478.211.436	1.896.532.458	76,5%	1.864.981.725	75,3%	1.320.112.111	53,3%	1.889.874.967	85,2%	-1,3%	1.297.008.519	58,5%	1,8%

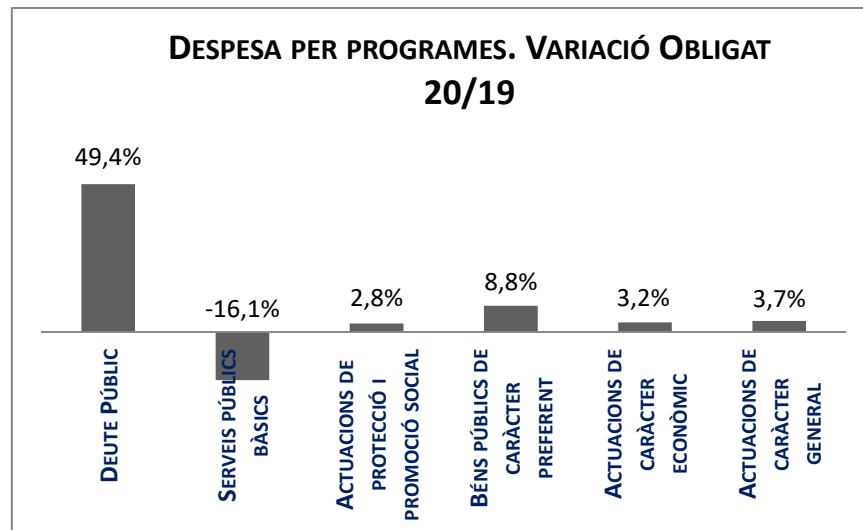
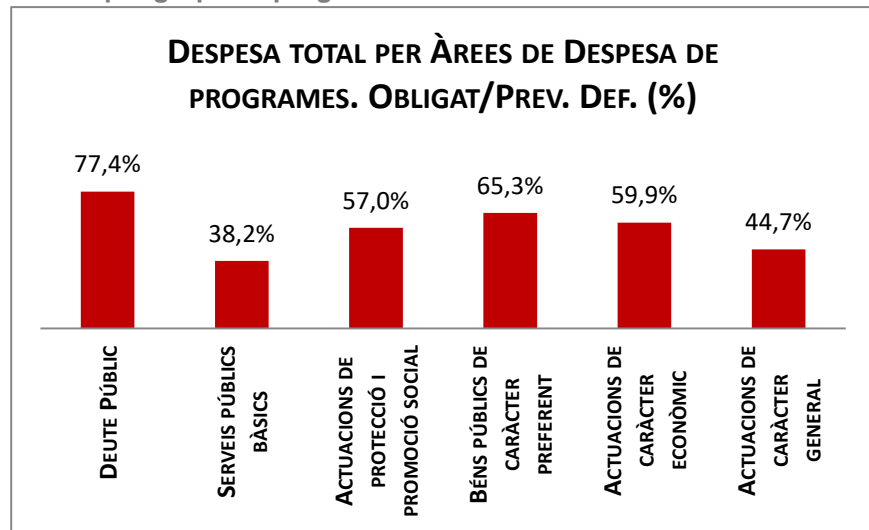
Execució de despeses corrents. Ajuntament de Barcelona
Resum per programa. D. Corrent

Grup de programes	2020 P	Agost 2020							Agost 2019					
	1	2	3	=3/2	4	=4/2	5	=5/2	4'	=4/2'	=%4/4'	5'	=5/2'	=%5/5'
	Crèdit inicial	Crèdit Actual	Autoritzat	%	Disposat	%	Obligat	%	Disposat	%	Var. 20/19	Obligat	%	Var. 20/19
0111 Servei del Deute	15.955.481	15.955.481	5.362.926	33,6%	5.362.926	33,6%	5.362.926	33,6%	6.803.748	37,0%	-21,2%	6.803.748	37,0%	-21,2%
0 Deute Públic	15.955.481	15.955.481	5.362.926	33,6%	5.362.926	33,6%	5.362.926	33,6%	6.803.748	37,0%	-21,2%	6.803.748	37,0%	-21,2%
1301 Administració General de Prevenció i Seguretat	9.708.807	11.057.420	6.946.922	62,8%	6.921.925	62,6%	6.456.010	58,4%	6.222.868	63,5%	11,2%	5.800.923	59,2%	11,3%
1321 Seguretat Ciutadana	188.379.998	208.241.952	134.149.603	64,4%	133.893.631	64,3%	128.421.440	61,7%	134.051.468	66,2%	-0,1%	129.410.287	63,9%	-0,8%
1322 Prevenció de la delinqüència	959.132	919.608	798.364	86,8%	789.934	85,9%	558.757	60,8%	666.552	77,6%	18,5%	442.142	51,5%	26,4%
1331 Control i regulació estacionament de via	51.900.000	51.900.000		0,0%		0,0%		0,0%		0,0%	-		0,0%	-
1341 Mobilitat	16.899.355	17.120.956	16.558.949	96,7%	15.275.907	89,2%	6.910.207	40,4%	14.865.137	95,0%	2,8%	6.506.901	41,6%	6,2%
1351 Protecció civil	622.356	556.844	430.842	77,4%	430.842	77,4%	430.842	77,4%	423.746	71,7%	1,7%	423.746	71,7%	1,7%
1361 Prevenció i extinció d'incendis i salvament	44.160.609	55.295.586	36.822.134	66,6%	36.708.764	66,4%	33.842.081	61,2%	33.518.629	72,5%	9,5%	31.953.372	69,1%	5,9%
1501 Administració d'Ecologia Urbana	40.512.425	37.142.100	28.165.663	75,8%	27.745.424	74,7%	21.522.763	57,9%	27.443.623	79,1%	1,1%	19.854.680	57,2%	8,4%
1511 Actuació urbanística i disciplina	14.418.317	14.447.500	9.885.289	68,4%	9.843.189	68,1%	9.014.934	62,4%	9.704.089	65,1%	1,4%	8.947.542	60,0%	0,8%
1512 Gestió del sòl	38.072	38.072		0,0%		0,0%		0,0%	44.418	6,6%	-100,0%	44.418	6,6%	-100,0%
1513 Redacció de projectes-execució d'obres	8.178.621	8.714.392	6.995.931	80,3%	6.938.657	79,6%	3.482.466	40,0%	6.683.508	97,6%	3,8%	4.474.562	65,3%	-22,2%
1514 Projectes i estratègia	1.337.011	1.656.285	1.639.716	99,0%	546.044	33,0%	491.845	29,7%	659.873	70,1%	-17,3%	516.878	54,9%	-4,8%
1515 Planejament de la ciutat	309.641	431.282	430.312	99,8%	430.312	99,8%	121.641	28,2%	103.560	32,8%	315,5%	58.985	18,7%	106,2%
1516 Control i seguiment de grans infraestructures	8.744.358	8.812.927	2.086.822	23,7%	2.086.822	23,7%	2.086.822	23,7%	7.910.016	91,0%	-73,6%	4.922.080	56,6%	-57,6%
1521 Promoció i gestió d'habitatge de protecció	15.328.667	15.428.667	14.498.774	94,0%	14.498.774	94,0%	10.157.760	65,8%	12.382.470	82,2%	17,1%	7.031.420	46,7%	44,5%
1522 Conservació i rehabilitació de l'edificació	10.273.712	10.273.803	10.247.411	99,7%	10.247.048	99,7%	5.035.187	49,0%	10.005.692	96,9%	2,4%	4.931.708	47,8%	2,1%
1532 Pavimentació de vies públiques	8.048.156	8.045.262	7.784.284	96,8%	7.766.057	96,5%	3.556.854	44,2%	9.111.336	95,6%	-14,8%	4.400.635	46,2%	-19,2%
1533 Manteniment i renovació de les estructures	7.591.589	8.909.344	8.836.832	99,2%	8.760.930	98,3%	3.663.196	41,1%	7.385.779	96,1%	18,6%	3.076.918	40,1%	19,1%
1534 Espai públic	14.863.614	16.386.180	13.170.024	80,4%	13.061.679	79,7%	6.635.412	40,5%	11.731.859	79,8%	11,3%	5.468.974	37,2%	21,3%
1535 Llei de Barris		10.406	10.406	100,0%	10.406	100,0%		0,0%	20.207	97,1%	-48,5%		0,0%	-
1536 Pla de Barris	13.794.520	13.931.789	6.483.528	46,5%	6.183.528	44,4%	4.809.628	34,5%	7.675.746	59,3%	-19,4%	7.342.666	56,8%	-34,5%
1601 Sanejament xarxa de clavegueram	19.697.586	22.277.129	21.993.158	98,7%	21.993.158	98,7%	10.559.733	47,4%	19.220.582	99,9%	14,4%	11.099.405	57,7%	-4,9%
1611 Abastament de les aigües	7.597.864	7.714.735	7.680.426	99,6%	7.680.426	99,6%	3.201.213	41,5%	7.690.399	99,6%	-0,1%	3.790.987	49,1%	-15,6%
1621 Recollida de residus	98.538.648	86.806.413	85.716.297	98,7%	85.716.297	98,7%	37.806.684	43,6%	92.371.035	94,1%	-7,2%	47.150.068	48,0%	-19,8%
1622 Gestió de residus sòlids urbans	5.577.946	5.577.946	5.345.568	95,8%	5.345.568	95,8%	1.783.255	32,0%	4.983.178	100,0%	7,3%	1.378.614	27,7%	29,4%
1623 Tractament de residus	553.140	558.418	380.187	68,1%	380.187	68,1%	380.187	68,1%	362.429	68,3%	4,9%	362.429	68,3%	4,9%
1631 Neteja Viària	173.021.821	183.446.122	182.642.830	99,6%	181.876.891	99,1%	72.823.310	39,7%	168.368.353	98,8%	8,0%	85.872.112	50,4%	-15,2%
1641 Cementiris				-		-		-		-	-		-	-
1651 Gestió de l'enllumenat públic	28.697.310	28.713.568	27.521.239	95,8%	27.521.239	95,8%	14.955.478	52,1%	28.554.966	99,3%	-3,6%	13.525.858	47,0%	10,6%
1691 Protecció i control d'animals	2.602.438	2.817.446	2.440.433	86,6%	2.148.088	76,2%	1.199.305	42,6%	2.219.847	86,4%	-3,2%	1.558.341	60,7%	-23,0%
1711 Espais verds i biodiversitat	55.341.192	55.351.778	55.317.838	99,9%	55.317.838	99,9%	29.300.000	52,9%	50.149.304	99,0%	10,3%	24.600.000	48,6%	19,1%
1721 Protec. contaminació acústica-lumínica-atm.	1.753.697	1.856.564	1.247.985	67,2%	1.081.433	58,2%	250.643	13,5%	1.086.523	80,8%	-0,5%	361.911	26,9%	-30,7%
1722 Educació mediambiental	2.855.285	3.460.446	3.285.435	94,9%	3.095.772	89,5%	1.014.033	29,3%	2.525.322	91,7%	22,6%	889.137	32,3%	14,0%
1794 Gestió i promoció dels recursos energètics	2.335.088	2.031.586	2.031.586	100,0%	1.803.320	88,8%	1.088.549	53,6%	1.903.295	93,0%	-5,3%	1.148.651	56,1%	-5,2%
1 Serveis públics bàsics	854.640.975	889.942.524	701.544.784	78,8%	696.100.090	78,2%	421.560.236	47,4%	680.045.812	80,0%	2,4%	437.346.348	51,4%	-3,6%
2111 Pensions	339.147	341.403	222.872	65,3%	222.872	65,3%	222.872	65,3%	235.183	62,7%	-5,2%	235.183	62,7%	-5,2%
2301 Administració general de serveis socials	8.670.132	9.678.967	6.213.250	64,2%	6.099.246	63,0%	5.354.567	55,3%	5.689.426	61,5%	7,2%	4.515.886	48,8%	18,6%

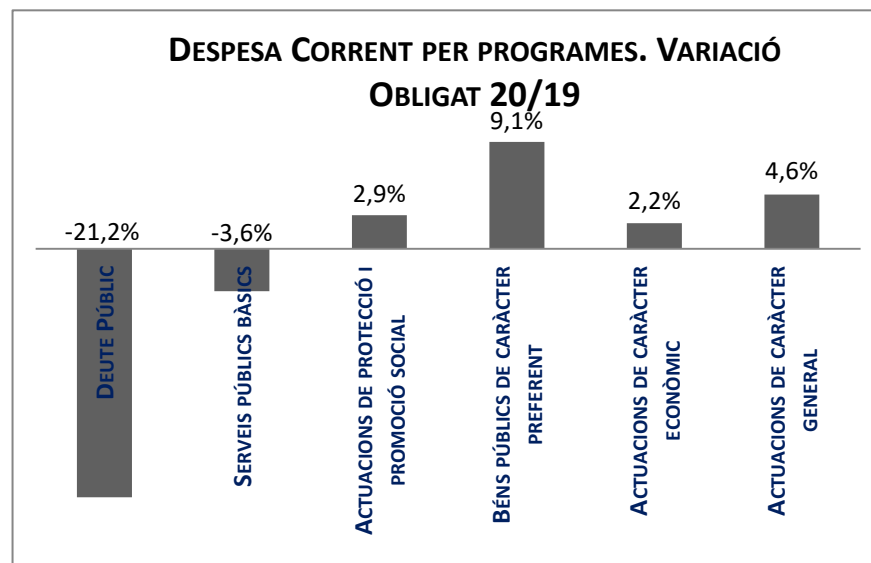
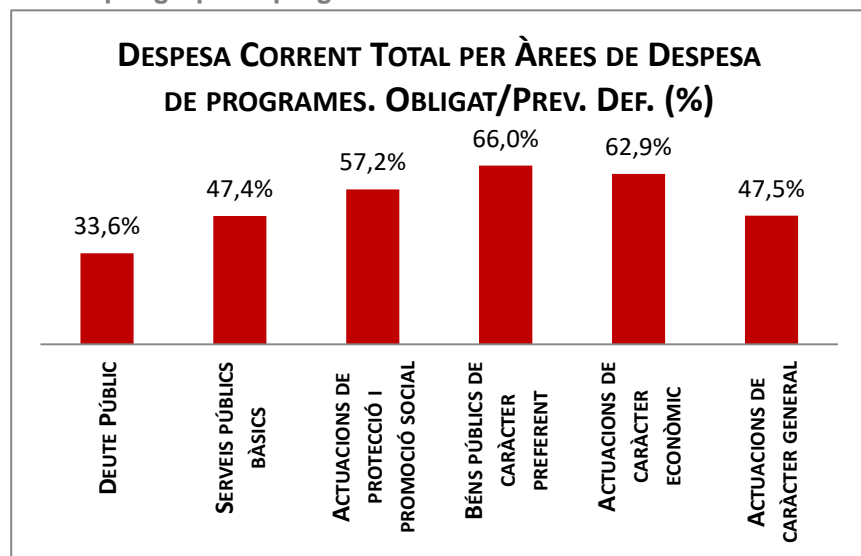
Grup de programes	2020 P	Agost 2020							Agost 2019					
	1	2	3	=3/2	4	=4/2	5	=5/2	4'	=4/2'	=%4/4'	5'	=5/2'	=%5/5'
	Crèdit inicial	Crèdit Actual	Autoritzat	%	Disposat	%	Obligat	%	Disposat	%	Var. 20/19	Obligat	%	Var. 20/19
2302 Administració general serveis a persones	12.635.718	11.917.216	7.883.494	66,2%	7.857.963	65,9%	7.837.877	65,8%	8.049.757	66,4%	-2,4%	7.999.543	65,9%	-2,0%
2303 Estratègia i innovació de serveis socials	7.751.009	8.396.336	6.609.113	78,7%	6.423.542	76,5%	2.902.401	34,6%	6.259.156	78,9%	2,6%	3.652.852	46,1%	-20,5%
2311 Atenció infància i adolescència	53.310	53.310		0,0%		0,0%		0,0%	3.353.008	97,8%	-100,0%	3.353.008	97,8%	-100,0%
2312 Atenció i suport als individus i a les famílies	794.680	4.361	161	3,7%	161	3,7%	161	3,7%	642.706	44,8%	-100,0%	1.537	0,1%	-89,5%
2313 Atenció a la gent gran				-		-		-	31.974.838	100,0%	-100,0%	21.635.500	67,7%	-100,0%
2314 Atenció persones en situació de pobresa-risc		270.565	270.565	100,0%	270.565	100,0%	270.565	100,0%	36.753.461	100,0%	-99,3%	17.335.440	47,2%	-98,4%
2315 Serveis socials bàsics	240.319.701	283.436.754	195.435.103	69,0%	195.435.103	69,0%	179.204.379	63,2%	149.904.501	98,4%	30,4%	127.636.588	83,8%	40,4%
2316 Atenció a la immigració i a refugiats	9.604.883	11.023.141	6.894.916	62,5%	6.642.504	60,3%	4.479.262	40,6%	7.606.216	81,7%	-12,7%	5.257.632	56,5%	-14,8%
2317 Atenció a la dona en situació de vulnerabilitat	9.092.758	10.643.471	7.473.781	70,2%	6.676.615	62,7%	4.334.751	40,7%	8.955.789	81,3%	-25,4%	4.770.702	43,3%	-9,1%
2318 Atenció a grups i comunitats	1.707.398	1.751.323	1.501.786	85,8%	1.251.778	71,5%	1.050.435	60,0%	1.306.710	79,3%	-4,2%	1.069.142	64,9%	-1,7%
2319 Emergències i urgències socials				-		-		-	3.839.950	100,0%	-100,0%		0,0%	-
2321 Promoció i participació d'infància i adolescència	8.781.854	9.371.501	5.065.696	54,1%	4.148.548	44,3%	2.150.316	22,9%	4.476.773	49,8%	-7,3%	2.615.896	29,1%	-17,8%
2322 Promoció i atenció a la joventut	7.148.537	7.332.293	6.646.499	90,6%	6.057.219	82,6%	3.589.304	49,0%	5.933.103	91,9%	2,1%	3.436.841	53,2%	4,4%
2323 Promoció de la gent gran	7.378.529	7.515.975	5.868.348	78,1%	5.728.286	76,2%	2.616.444	34,8%	5.172.632	78,9%	10,7%	2.702.872	41,2%	-3,2%
2324 Promoció de les dones	1.631.344	2.147.515	852.078	39,7%	766.937	35,7%	704.588	32,8%	935.308	64,3%	-18,0%	822.398	56,6%	-14,3%
2325 Drets humans-no discrim.: foment-promoció	3.093.591	3.253.932	2.147.844	66,0%	1.880.473	57,8%	1.289.921	39,6%	2.239.314	75,0%	-16,0%	1.489.505	49,9%	-13,4%
2326 Promoció social de la immigració	3.314.304	3.332.460	2.563.941	76,9%	2.488.336	74,7%	1.688.333	50,7%	2.812.157	77,9%	-11,5%	1.651.796	45,7%	2,2%
2327 Temps i qualitat de vida		994.020		0,0%		0,0%		0,0%		-	-		-	-
2328 Serveis i projectes comunitaris	529.448	787.675	544.205	69,1%	544.205	69,1%	459.004	58,3%	497.816	90,1%	9,3%	287.890	52,1%	59,4%
2329 Cooperació i ajuda	10.499.742	10.410.423	8.744.581	84,0%	3.626.685	34,8%	794.641	7,6%	5.844.659	56,7%	-37,9%	2.752.282	26,7%	-71,1%
2341 Atenció a les persones discapacitades	10.502.153	12.066.062	10.765.238	89,2%	10.757.168	89,2%	6.734.029	55,8%	9.940.803	98,6%	8,2%	6.166.482	61,2%	9,2%
2 Actuacions de protecció i promoció social	343.848.237	394.728.705	275.703.471	69,8%	266.878.205	67,6%	225.683.849	57,2%	302.423.268	91,0%	-11,8%	219.388.975	66,0%	2,9%
3111 Promoció i protecció de la salut	24.219.360	25.680.425	19.972.368	77,8%	19.799.245	77,1%	14.171.473	55,2%	20.339.639	96,0%	-2,7%	13.395.842	63,2%	5,8%
3121 Assistència sanitària	490.729	490.729	490.729	100,0%	490.729	100,0%		0,0%	490.729	100,0%	0,0%	490.729	100,0%	-100,0%
3131 Promoció de la Salut	9.000	9.000	2.250	25,0%	2.250	25,0%	2.250	25,0%	11.996	62,2%	-81,2%	7.661	39,7%	-70,6%
3201 Administració general d'Educació	11.353.553	10.984.823	8.484.723	77,2%	8.484.723	77,2%		0,0%	15.897.928	100,0%	-46,6%	12.469.282	78,4%	-100,0%
3232 Funcionament centres educació infantil-primària	42.461.072	42.461.072	42.461.072	100,0%	42.461.072	100,0%	40.461.225	95,3%	36.077.915	100,0%	17,7%	34.663.761	96,1%	16,7%
3233 Funcionament de centres d'educació especial	1.633.713	1.633.713	1.633.713	100,0%	1.633.713	100,0%		0,0%	1.576.944	100,0%	3,6%	1.576.944	100,0%	-100,0%
3241 Funcionament centres educació secundària-	8.457.729	8.556.449	8.457.729	98,8%	8.457.729	98,8%	5.611.526	65,6%	8.277.001	99,5%	2,2%	5.529.701	66,5%	1,5%
3261 Serveis Complementaris d'Educació	9.072.225	8.860.951	8.506.475	96,0%	8.487.007	95,8%	6.003.319	67,8%	8.401.709	97,8%	1,0%	6.132.253	71,4%	-2,1%
3262 Promoció educativa	9.632.099	9.965.378	9.629.310	96,6%	9.629.310	96,6%		0,0%	8.805.684	99,9%	9,4%	60.983	0,7%	-100,0%
3281 Ensenyaments musicals	5.444.983	5.444.983	5.444.983	100,0%	5.444.983	100,0%	4.243.368	77,9%	5.255.775	100,0%	3,6%	4.903.415	93,3%	-13,5%
3282 Ensenyaments artístics	3.128.312	3.128.312	3.128.312	100,0%	3.128.312	100,0%		0,0%	3.019.606	100,0%	3,6%		0,0%	-
3283 Formació d'adults	1.374.713	1.374.713	1.374.713	100,0%	1.374.713	100,0%		0,0%	1.326.944	100,0%	3,6%		0,0%	-
3291 Funcionament d'escoles bressol municipals	41.154.651	41.154.651	41.154.651	100,0%	41.154.651	100,0%	31.800.000	77,3%	32.870.607	100,0%	25,2%	19.300.000	58,7%	64,8%
3301 Administració general de Cultura	7.774.674	8.418.595	8.330.387	99,0%	8.330.387	99,0%	6.877.000	81,7%	5.155.082	98,8%	61,6%	917.968	17,6%	649,2%
3321 Biblioteques	15.131.871	15.796.911	15.714.882	99,5%	15.714.626	99,5%	5.765.089	36,5%	13.852.202	99,5%	13,4%	11.168.096	80,2%	-48,4%
3331 Museus i arts plàstiques	53.568.791	53.624.291	53.624.291	100,0%	53.624.291	100,0%	53.555.500	99,9%	51.568.706	99,9%	4,0%	49.660.231	96,2%	7,8%
3332 Arts escèniques i música	18.823.655	22.181.736	22.181.736	100,0%	22.181.736	100,0%	12.358.081	55,7%	18.450.900	100,0%	20,2%	10.281.349	55,7%	20,2%
3341 Promoció Cultural	22.184.938	22.480.215	22.039.102	98,0%	21.991.306	97,8%	16.605.289	73,9%	21.944.023	98,3%	0,2%	11.991.898	53,7%	38,5%
3361 Patrimoni històric i artístic de la ciutat	218.930	218.930	218.930	100,0%	218.930	100,0%		0,0%	211.323	100,0%	3,6%		0,0%	-
3371 Centres cívics	20.042.286	20.668.562	19.101.016	92,4%	19.012.460	92,0%	9.841.041	47,6%	17.970.952	96,6%	5,8%	9.710.603	52,2%	1,3%
3381 Festes i actes populars	9.917.842	9.597.462	9.238.881	96,3%	9.171.088	95,6%	4.530.419	47,2%	9.321.137	97,7%	-1,6%	2.812.141	29,5%	61,1%

Grup de programes	2020 P	Agost 2020						Agost 2019						
	1	2	3	=3/2	4	=4/2	5	=5/2	4'	=4/2'	=%4/4'	5'	=5/2'	=%5/5'
	Crèdit inicial	Crèdit Actual	Autoritzat	%	Disposat	%	Obligat	%	Disposat	%	Var. 20/19	Obligat	%	Var. 20/19
3411 Gestió i promoció de l'esport	23.579.791	23.626.727	11.801.990	50,0%	11.748.672	49,7%	11.115.015	47,0%	11.104.096	98,3%	5,8%	9.178.682	81,3%	21,1%
3421 Instal·lacions esportives	255.181	363.189	233.339	64,2%	233.339	64,2%	94.141	25,9%	5.447.110	99,7%	-95,7%	152.876	2,8%	-38,4%
3431 Esdeveniments esportius	1.149.500	1.149.500		0,0%		0,0%		0,0%	6.518.951	100,0%	-100,0%		0,0%	-
3 Béns públics de caràcter preferent	331.079.600	337.872.318	313.225.585	92,7%	312.775.275	92,6%	223.034.736	66,0%	303.896.958	99,1%	2,9%	204.404.414	66,7%	9,1%
4301 Administració general d'acció econòmica	6.216.507	2.659.634	1.297.387	48,8%	1.282.521	48,2%	1.148.033	43,2%	4.307.464	58,6%	-70,2%	4.085.549	55,6%	-71,9%
4312 Mercats, proveïments i llotges	2.888.002	2.506.197	1.623.818	64,8%	1.623.818	64,8%	1.623.818	64,8%	2.385.272	100,0%	-31,9%	1.844.000	77,3%	-11,9%
4314 Promoció del comerç	6.480.484	7.287.203	6.229.766	85,5%	2.294.646	31,5%	1.887.156	25,9%	2.703.856	45,9%	-15,1%	2.005.149	34,0%	-5,9%
4321 Foment i promoció del turisme	18.039.207	21.695.729	7.494.518	34,5%	6.654.294	30,7%	3.925.401	18,1%	6.312.010	73,1%	5,4%	3.980.376	46,1%	-1,4%
4331 Suport Ocupació i Empresa	40.366.365	44.441.735	31.070.606	69,9%	28.634.230	64,4%	28.589.118	64,3%	25.854.103	60,2%	10,8%	25.666.969	59,8%	11,4%
4332 Promoció econòmica de la ciutat	1.067.018	1.067.018	656.099	61,5%	629.888	59,0%	329.487	30,9%	1.380.608	82,3%	-54,4%	319.377	19,0%	3,2%
4333 Foment creixement econòmic i sectors	9.653.238	11.093.217	7.460.735	67,3%	7.460.735	67,3%	401.735	3,6%	7.376.582	75,2%	1,1%	5.766.362	58,8%	-93,0%
4334 Dinamització econòmica de proximitat	873.907	1.247.877	699.703	56,1%	644.584	51,7%	185.536	14,9%	767.703	54,9%	-16,0%	533.661	38,1%	-65,2%
4335 Foment de l'economia cooperativa, social	4.616.234	3.990.617	2.282.711	57,2%	1.028.675	25,8%	484.100	12,1%	1.862.157	38,2%	-44,8%	1.552.846	31,8%	-68,8%
4411 Transport col·lectiu urbà de viatgers	164.878.204	164.834.593	164.834.593	100,0%	164.834.593	100,0%	130.524.941	79,2%	165.053.745	99,6%	-0,1%	111.526.080	67,3%	17,0%
4412 Altres transports de viatgers	13.424.690	13.468.302	13.468.302	100,0%	13.468.302	100,0%	4.834.053	35,9%	13.461.005	100,0%	0,1%	6.745.315	50,1%	-28,3%
4631 Investigació científica, tècnica i aplicada	2.391.304	2.457.931	990.232	40,3%	990.232	40,3%	990.232	40,3%	1.715.788	61,1%	-42,3%	1.329.982	47,4%	-25,5%
4911 Mitjans de comunicació públics	18.459.455	18.307.543	11.370.728	62,1%	11.370.728	62,1%	11.160.715	61,0%	22.354.526	98,9%	-49,1%	16.612.212	73,5%	-32,8%
4931 Defensa dels drets dels consumidors	1.591.348	1.814.651	876.898	48,3%	861.106	47,5%	741.345	40,9%	1.046.121	71,9%	-17,7%	857.802	58,9%	-13,6%
4 Actuacions de caràcter econòmic	290.945.965	296.872.248	250.356.095	84,3%	241.778.351	81,4%	186.825.671	62,9%	256.580.941	88,2%	-5,8%	182.825.680	62,8%	2,2%
9121 Òrgans de Govern	23.687.805	24.645.988	16.754.637	68,0%	16.237.637	65,9%	16.183.234	65,7%	16.146.240	64,0%	0,6%	16.090.007	63,8%	0,6%
9122 Relacions institucionals	7.855.941	8.125.201	5.416.479	66,7%	5.082.028	62,5%	4.440.636	54,7%	5.064.820	72,7%	0,3%	4.328.563	62,1%	2,6%
9201 Direcció i administració generals	55.964.760	59.354.467	39.809.593	67,1%	38.790.812	65,4%	32.200.370	54,3%	37.489.797	69,8%	3,5%	30.804.800	57,4%	4,5%
9202 Defensa drets-libertats públiques	1.036.791	1.046.703	696.214	66,5%	693.988	66,3%	660.370	63,1%	641.953	64,1%	8,1%	617.332	61,6%	7,0%
9203 Arxiu i biblioteca municipal	5.374.004	4.952.709	3.334.999	67,3%	3.289.166	66,4%	2.863.020	57,8%	3.906.509	74,1%	-15,8%	3.128.479	59,4%	-8,5%
9221 Serveis d'organització i recursos humans	9.003.561	8.849.976	6.318.477	71,4%	6.127.761	69,2%	5.163.770	58,3%	6.666.303	73,0%	-8,1%	5.520.262	60,4%	-6,5%
9231 Gestió del padró municipal d'habitants	1.168.999	1.168.999		0,0%		0,0%		0,0%		0,0%	-		0,0%	-
9232 Estadístiques i estudis municipals	2.758.889	2.867.554	1.987.741	69,3%	1.923.787	67,1%	1.559.793	54,4%	1.941.906	67,7%	-0,9%	1.760.702	61,4%	-11,4%
9241 Relació amb la ciutadania i les entitats	15.348.180	15.748.080	13.212.519	83,9%	11.976.081	76,0%	9.973.033	63,3%	10.774.546	74,6%	11,2%	8.824.109	61,1%	13,0%
9249 Memòria històrica	1.049.966	743.111	720.553	97,0%	705.563	94,9%		0,0%	1.032.310	95,5%	-31,7%	997.253	92,2%	-100,0%
9251 Informació i atenció al ciutadà	22.217.583	23.816.515	19.025.635	79,9%	19.005.904	79,8%	13.519.136	56,8%	17.004.308	79,8%	11,8%	11.899.670	55,8%	13,6%
9252 Comunicació corporativa	24.428.783	23.314.208	18.592.405	79,7%	17.146.191	73,5%	11.910.154	51,1%	17.557.208	75,4%	-2,3%	11.645.283	50,0%	2,3%
9261 Sistemes informació i telecomunicacions	50.469.124	52.783.126	33.912.061	64,2%	33.401.568	63,3%	32.940.703	62,4%	27.326.561	58,0%	22,2%	26.108.124	55,4%	26,2%
9291 Fons de contingència	75.284.159	79.950.555		0,0%		0,0%		0,0%		0,0%	-		0,0%	-
9292 Dotació per imprevistos	33.450.963	13.295.727	2.527.555	19,0%	2.527.555	19,0%	2.505.808	18,8%	31.290	2,8%	7977,7%	31.290	2,8%	7908,2%
9311 Administració i control econòmic i financer	5.944.979	5.645.306	3.800.815	67,3%	3.781.329	67,0%	3.355.986	59,4%	3.905.326	68,3%	-3,2%	3.432.988	60,0%	-2,2%
9321 Administració tributària i d'ingressos municipals	36.509.213	36.376.899	16.152.336	44,4%	15.977.336	43,9%	15.977.336	43,9%	29.767.323	89,8%	-46,3%	18.373.657	55,5%	-13,0%
9331 Gestió del Patrimoni municipal	74.050.124	76.222.700	72.862.873	95,6%	70.205.466	92,1%	37.636.337	49,4%	63.129.626	90,3%	11,2%	35.140.638	50,3%	7,1%
9341 Gestió del deute i de la Tresoreria	850.031	861.224	570.008	66,2%	570.008	66,2%	570.008	66,2%	536.910	67,6%	6,2%	536.910	67,6%	6,2%
9431 Transferències a altres ens locals	103.071.112	103.071.112	94.644.697	91,8%	94.644.697	91,8%	66.184.997	64,2%	97.201.302	100,0%	-2,6%	66.999.287	68,9%	-1,2%
9 Actuacions de caràcter general	549.524.968	542.840.160	350.339.597	64,5%	342.086.879	63,0%	257.644.693	47,5%	340.124.241	80,9%	0,6%	246.239.354	58,6%	4,6%
Despeses Corrents	2.385.995.226	2.478.211.436	1.896.532.458	76,5%	1.864.981.725	75,3%	1.320.112.111	53,3%	1.889.874.967	85,2%	-1,3%	1.297.008.519	58,5%	1,8%

Execució de despeses. Ajuntament de Barcelona Resum per grups de programa



Execució de despeses. Ajuntament de Barcelona Resum per grups de programa. D. Corrent



Execució de despeses. Ajuntament de Barcelona
Resum per orgànics

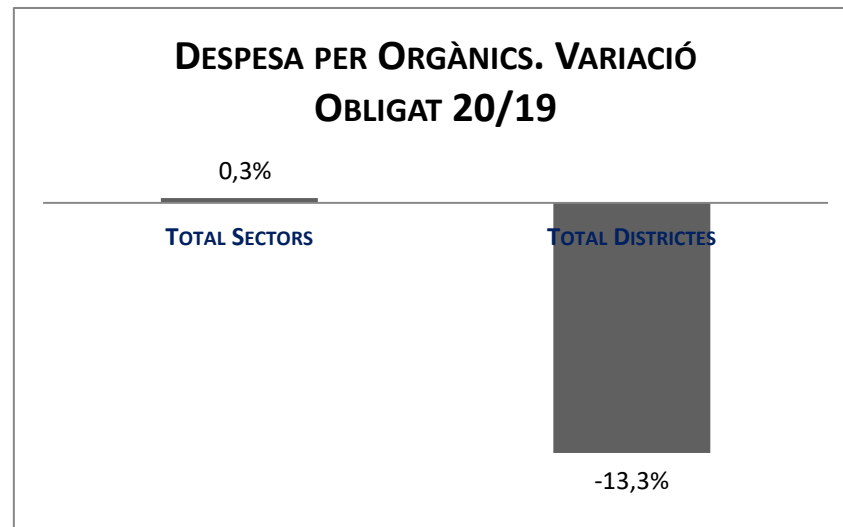
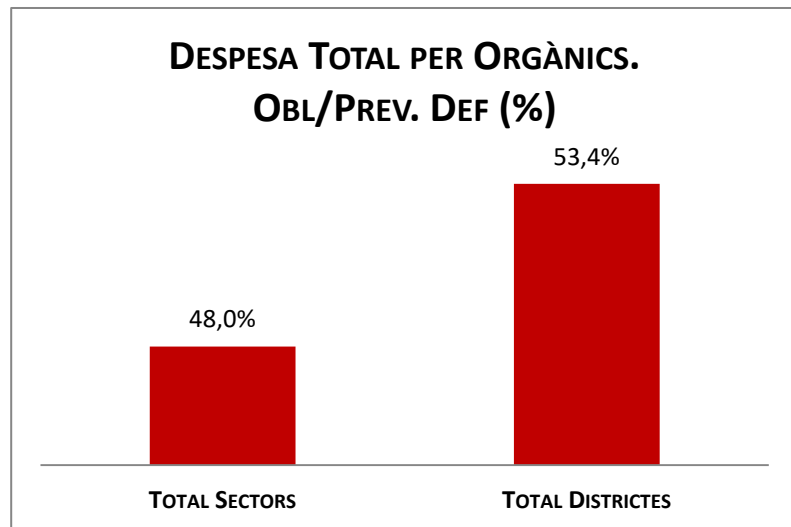
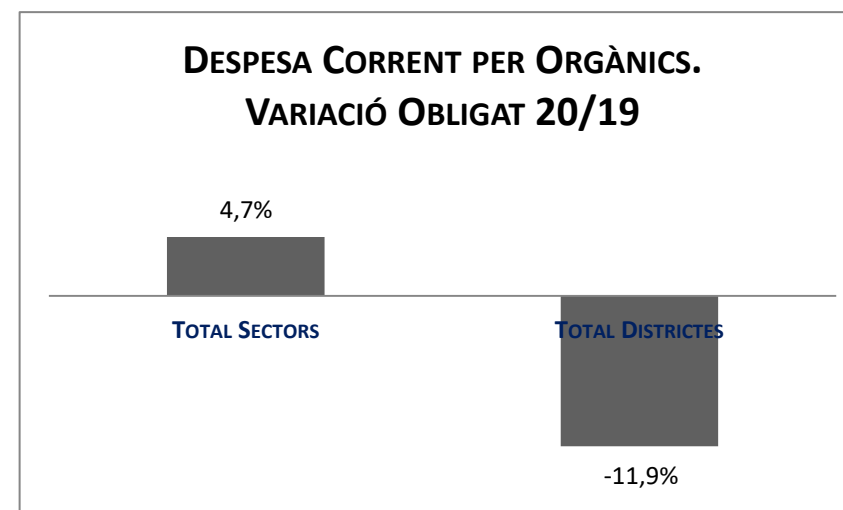
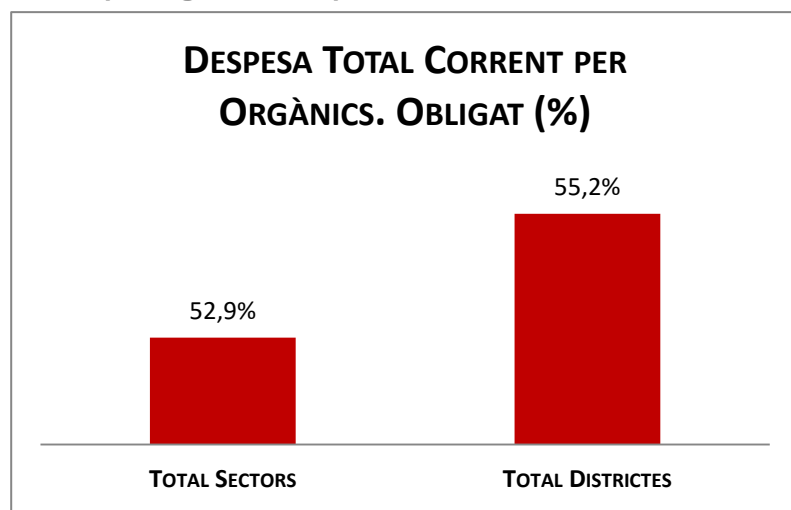
Orgànics	2020 P	Agost 2020							Agost 2019					
	1	2	3	=3/2	4	=4/2	5	=5/2	4'	=4'/2'	=%4/4'	5'	=5'/2'	=%5/5'
	Crèdit inicial	Crèdit Actual	Autoritzat	%	Disposat	%	Obligat	%	Disposat	%	Var. 20/19	Obligat	%	Var. 20/19
0100 Gerència Municipal	21.819.470	21.507.666	11.229.312	52,2%	10.967.067	51,0%	8.678.330	40,3%	12.223.048	56,8%	-10,3%	11.450.901	53,2%	-24,2%
0106 Gerència de Coordinació Territorial i Proximitat	1.309.232	5.838.526	4.462.029	76,4%	4.462.029	76,4%	4.015.955	68,8%	1.451.997	81,5%	207,3%	448.667	25,2%	795,1%
0200 Ger.Àrea Drets Socials,Just.Global,Feminis.i LGTBI	249.884.787	311.804.911	191.123.186	61,3%	182.135.348	58,4%	155.250.647	49,8%	221.759.559	90,7%	-17,9%	142.465.060	58,3%	9,0%
0202 Gerència d'Habitatge	13.391.480	13.489.797	13.261.190	98,3%	13.261.190	98,3%	8.920.176	66,1%	12.382.470	96,8%	7,1%	7.031.420	55,0%	26,9%
0300 Ger.d'Àrea Agenda 2030,Transició Digital i Esports	42.586.766	55.078.712	34.555.082	62,7%	34.167.736	62,0%	27.151.174	49,3%	44.582.076	88,8%	-23,4%	25.073.590	50,0%	8,3%
0301 Gerència d'Innovació i Transició Digital	51.823.529	54.592.759	32.294.329	59,2%	32.294.329	59,2%	32.294.329	59,2%	26.855.516	51,9%	20,3%	26.469.710	51,2%	22,0%
0400 Gerència d'Àrea Seguretat i prevenció	278.126.060	284.015.371	186.570.503	65,7%	185.993.128	65,5%	172.637.059	60,8%	181.587.746	67,9%	2,4%	170.492.119	63,7%	1,3%
0500 Gerència d'Àrea d'Ecologia Urbana	53.209.363	48.601.340	42.633.563	87,7%	41.689.917	85,8%	27.896.320	57,4%	39.284.865	82,8%	6,1%	24.413.191	51,4%	14,3%
0502 Gerència de Medi Ambient i Serveis Urbans	296.005.146	296.773.368	291.857.686	98,3%	291.007.178	98,1%	132.442.072	44,6%	275.284.799	96,9%	5,7%	130.061.792	45,8%	1,8%
0503 Gerència d'Urbanisme	19.022.123	19.568.033	16.895.968	86,3%	16.120.742	82,4%	10.790.245	55,1%	10.049.011	93,9%	60,4%	6.237.527	58,3%	73,0%
0504 Gerència de Mobilitat i Infraestructures	230.323.316	228.401.915	214.722.725	94,0%	211.489.001	92,6%	151.481.002	66,3%	218.444.350	98,1%	-3,2%	137.840.091	61,9%	9,9%
0505 Gerència de l'Arquitecte en Cap	2.060.733	4.206.129	2.447.994	58,2%	1.627.549	38,7%	1.167.434	27,8%	389.322	73,9%	318,0%	208.523	39,6%	459,9%
0700 Ger.Àrea Economia, Recursos i Promoció Econòmica	77.662.139	88.328.176	58.356.318	66,1%	50.400.497	57,1%	39.291.781	44,5%	50.526.692	61,9%	-0,2%	44.888.805	55,0%	-12,5%
0701 Gerència de Pressupostos i Hisenda	69.680.904	69.776.712	47.046.365	67,4%	43.847.552	62,8%	37.109.551	53,2%	59.727.649	83,3%	-26,6%	35.764.486	49,9%	3,8%
0703 Serveis Centrals	863.129.980	774.447.633	282.551.627	36,5%	282.551.627	36,5%	208.788.912	27,0%	333.487.388	57,8%	-15,3%	269.138.837	46,7%	-22,4%
0705 Gerència de Recursos	104.206.127	112.235.802	81.619.194	72,7%	78.799.191	70,2%	64.394.689	57,4%	83.196.691	77,0%	-5,3%	63.367.402	58,7%	1,6%
0707 Gerència Persones i Desenvolupament Organitzatiu	9.611.006	8.862.085	6.324.476	71,4%	6.133.760	69,2%	5.164.733	58,3%	6.760.528	73,0%	-9,3%	5.586.924	60,3%	-7,6%
0800 Gerència Àrea Cultura,Educació,Ciència i Comunitat	280.287.695	274.700.183	267.789.610	97,5%	266.930.687	97,2%	194.125.409	70,7%	251.181.027	98,5%	6,3%	177.308.223	69,5%	9,5%
Total Sectors	2.664.139.855	2.672.229.113	1.785.741.157	66,8%	1.753.878.528	65,6%	1.281.599.817	48,0%	1.829.174.731	78,9%	-4,1%	1.278.247.266	55,2%	0,3%
01 Ciutat Vella	55.305.877	55.351.844	51.309.074	92,7%	50.919.150	92,0%	28.435.266	51,4%	50.983.155	90,5%	-0,1%	33.338.908	59,2%	-14,7%
02 Eixample	46.090.154	46.296.427	42.597.555	92,0%	42.155.739	91,1%	25.729.782	55,6%	42.133.037	90,3%	0,1%	29.110.185	62,4%	-11,6%
03 Sants - Montjuïc	39.779.986	40.154.913	36.571.113	91,1%	36.297.215	90,4%	21.994.037	54,8%	35.907.170	92,5%	1,1%	24.131.467	62,1%	-8,9%
04 Les Corts	17.751.672	17.693.368	15.533.431	87,8%	15.341.910	86,7%	8.573.715	48,5%	15.040.938	87,3%	2,0%	10.308.549	59,8%	-16,8%
05 Sarrià - Sant Gervasi	24.225.878	24.666.758	21.938.041	88,9%	21.813.383	88,4%	11.855.798	48,1%	21.366.576	87,6%	2,1%	14.302.919	58,6%	-17,1%
06 Gràcia	35.776.075	35.490.440	23.949.467	67,5%	23.535.802	66,3%	15.585.191	43,9%	24.178.315	90,5%	-2,7%	18.163.774	68,0%	-14,2%
07 Horta - Guinardó	33.898.369	34.292.881	31.190.612	91,0%	30.610.822	89,3%	19.889.851	58,0%	30.610.858	90,9%	-0,0%	22.047.682	65,5%	-9,8%
08 Nou Barris	38.395.926	38.752.373	35.161.562	90,7%	34.746.484	89,7%	21.887.347	56,5%	36.245.716	91,3%	-4,1%	25.631.296	64,6%	-14,6%
09 Sant Andreu	31.096.376	31.946.866	27.887.649	87,3%	27.357.496	85,6%	17.459.010	54,7%	28.890.010	89,5%	-5,3%	20.154.322	62,4%	-13,4%
10 Sant Martí	47.110.169	46.997.327	43.877.903	93,4%	43.685.563	93,0%	26.994.841	57,4%	43.680.058	93,5%	0,0%	31.774.925	68,0%	-15,0%
Total Districtes	369.430.481	371.643.197	330.016.409	88,8%	326.463.564	87,8%	198.404.837	53,4%	329.035.832	90,8%	-0,8%	228.964.028	63,2%	-13,3%
Total Despeses	3.033.570.336	3.043.872.310	2.115.757.565	69,5%	2.080.342.092	68,3%	1.480.004.65	48,6%	2.158.210.563	80,5%	-3,6%	1.507.211.294	56,2%	-1,8%

*Cal indicar que es reformula tota l'estructura orgànica, per adaptar-la al nou organigrama executiu de l'Ajuntament de Barcelona, aprovat per acord de la Comissió de Govern, en sessió de data 3 d'octubre de 2019, que determina l'organització gerencial bàsica del nou mandat 2019/2023.

Execució de despeses. Ajuntament de Barcelona
Resum per orgànics i despesa corrent (Capítols 1 a 5)

Orgànics	2020 P		Agost 2020						Agost 2019					
	1	2	3	=3/2	4	=4/2	5	=5/2	4'	=4'/2'	=%4/4'	5'	=5'/2'	=%5/5'
	Crèdit inicial	Crèdit Actual	Autoritzat	%	Disposat	%	Obligat	%	Disposat	%	Var. 20/19	Obligat	%	Var. 20/19
0100 Gerència Municipal	21.819.470	19.995.536	9.767.762	48,8%	9.505.517	47,5%	7.216.780	36,1%	12.223.048	65,1%	-22,2%	11.450.901	60,9%	-37,0%
0106 Gerència de Coordinació Territorial i Proximitat	1.309.232	5.838.526	4.462.029	76,4%	4.462.029	76,4%	4.015.955	68,8%	1.451.997	81,5%	207,3%	448.667	25,2%	795,1%
0200 Ger.Àrea Drets Socials,Just.Global,Feminis.i LGTBI	247.126.353	305.010.199	189.215.822	62,0%	181.087.152	59,4%	155.144.907	50,9%	219.013.973	91,0%	-17,3%	141.894.719	59,0%	9,3%
0202 Gerència d'Habitatge	13.391.480	13.489.797	13.261.190	98,3%	13.261.190	98,3%	8.920.176	66,1%	12.382.470	96,8%	7,1%	7.031.420	55,0%	26,9%
0300 Ger.d'Àrea Agenda 2030,Transició Digital i Esports	42.586.766	55.072.214	34.548.585	62,7%	34.161.238	62,0%	27.151.174	49,3%	44.582.076	88,8%	-23,4%	25.073.590	50,0%	8,3%
0301 Gerència d'Innovació i Transició Digital	51.823.529	54.592.759	32.294.329	59,2%	32.294.329	59,2%	32.294.329	59,2%	26.855.516	51,9%	20,3%	26.469.710	51,2%	22,0%
0400 Gerència d'Àrea Seguretat i prevenció	274.851.619	280.283.393	183.660.324	65,5%	183.215.207	65,4%	171.759.097	61,3%	179.027.804	67,9%	2,3%	169.835.408	64,4%	1,1%
0500 Gerència d'Àrea d'Ecologia Urbana	41.267.856	38.891.810	33.185.231	85,3%	32.252.080	82,9%	19.319.205	49,7%	38.941.867	82,9%	-17,2%	24.248.333	51,6%	-20,3%
0502 Gerencia de Medi Ambient i Serveis Urbans	294.005.146	294.773.368	289.857.686	98,3%	289.007.178	98,0%	131.593.926	44,6%	273.540.226	96,9%	5,7%	129.272.110	45,8%	1,8%
0503 Gerència d'Urbanisme	19.022.123	19.568.033	16.895.968	86,3%	16.120.742	82,4%	10.790.245	55,1%	10.049.011	93,9%	60,4%	6.237.527	58,3%	73,0%
0504 Gerència de Mobilitat i Infraestructures	215.074.410	216.366.461	209.011.690	96,6%	207.406.255	95,9%	149.324.881	69,0%	213.235.595	98,5%	-2,7%	135.399.767	62,6%	10,3%
0505 Gerència de l'Arquitecte en Cap	2.060.733	3.686.129	2.131.624	57,8%	1.311.179	35,6%	1.167.434	31,7%	289.322	67,8%	353,2%	208.523	48,9%	459,9%
0700 Ger.Àrea Economia, Recursos i Promoció Econòmica	77.662.139	88.328.176	58.356.318	66,1%	50.400.497	57,1%	39.291.781	44,5%	50.526.692	61,9%	-0,2%	44.888.805	55,0%	-12,5%
0701 Gerència de Pressupostos i Hisenda	69.680.904	63.577.948	42.410.227	66,7%	39.211.413	61,7%	33.788.422	53,1%	51.270.617	81,3%	-23,5%	33.277.454	52,8%	1,5%
0703 Serveis Centrals	264.625.081	275.619.270	104.173.754	37,8%	104.173.754	37,8%	75.499.939	27,4%	105.025.677	63,0%	-0,8%	74.747.588	44,8%	1,0%
0705 Gerència de Recursos	102.322.299	103.036.474	72.922.847	70,8%	70.951.617	68,9%	57.071.890	55,4%	80.910.354	77,3%	-12,3%	61.905.624	59,1%	-7,8%
0707 Gerència Persones i Desenvolupament Organitzatiu	9.611.006	8.862.085	6.324.476	71,4%	6.133.760	69,2%	5.164.733	58,3%	6.760.528	73,0%	-9,3%	5.586.924	60,3%	-7,6%
0800 Gerència Àrea Cultura,Educació,Ciència i Comunitat	280.287.695	272.578.264	266.154.843	97,6%	265.445.920	97,4%	192.643.383	70,7%	244.860.817	98,5%	8,4%	174.306.165	70,1%	10,5%
Total Sectors	2.028.527.841	2.119.570.439	1.568.634.706	74,0%	1.540.401.057	72,7%	1.122.158.257	52,9%	1.570.947.591	84,0%	-1,9%	1.072.283.235	57,3%	4,7%
01 Ciutat Vella	54.845.877	54.734.498	51.029.153	93,2%	50.714.068	92,7%	28.388.210	51,9%	49.333.319	91,0%	2,8%	32.235.458	59,5%	-11,9%
02 Eixample	45.943.228	45.946.264	42.339.116	92,1%	41.907.300	91,2%	25.727.303	56,0%	40.848.481	90,7%	2,6%	28.527.225	63,3%	-9,8%
03 Sants-Montjuïc	39.129.986	39.786.038	36.492.872	91,7%	36.218.974	91,0%	21.937.555	55,1%	35.125.497	92,9%	3,1%	24.108.021	63,8%	-9,0%
04 Les Corts	17.498.502	17.425.198	15.290.631	87,8%	15.099.110	86,7%	8.563.938	49,1%	14.691.404	87,9%	2,8%	10.225.001	61,2%	-16,2%
05 Sarrià-Sant Gervasi	24.225.878	24.395.539	21.813.184	89,4%	21.690.577	88,9%	11.805.850	48,4%	21.019.821	89,0%	3,2%	14.235.913	60,3%	-17,1%
06 Gràcia	26.576.075	26.558.940	23.923.434	90,1%	23.514.544	88,5%	15.581.465	58,7%	23.600.384	90,8%	-0,4%	18.000.220	69,3%	-13,4%
07 Horta-Guinardó	33.566.369	33.812.881	30.984.164	91,6%	30.427.881	90,0%	19.792.570	58,5%	29.677.118	91,5%	2,5%	21.586.312	66,6%	-8,3%
08 Nou Barris	37.624.926	37.767.208	34.430.852	91,2%	34.078.975	90,2%	21.771.201	57,6%	33.532.494	92,4%	1,6%	24.674.011	68,0%	-11,8%
09 Sant Andreu	31.096.376	31.395.170	27.774.517	88,5%	27.301.751	87,0%	17.411.771	55,5%	28.425.910	91,6%	-4,0%	19.723.731	63,5%	-11,7%
10 Sant Martí	46.960.169	46.819.260	43.819.829	93,6%	43.627.488	93,2%	26.973.991	57,6%	42.672.949	94,2%	2,2%	31.409.394	69,4%	-14,1%
Total Districtes	357.467.385	358.640.997	327.897.752	91,4%	324.580.668	90,5%	197.953.855	55,2%	318.927.376	91,5%	1,8%	224.725.285	64,5%	-11,9%
Total Despeses	2.385.995.226	2.478.211.436	1.896.532.458	76,5%	1.864.981.725	75,3%	1.320.112.11	53,3%	1.889.874.967	85,2%	-1,3%	1.297.008.519	58,5%	1,8%

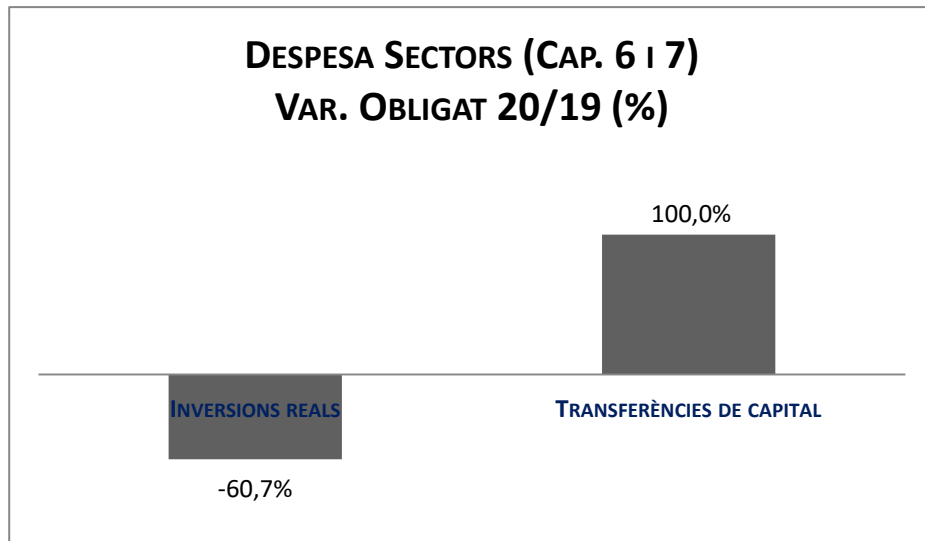
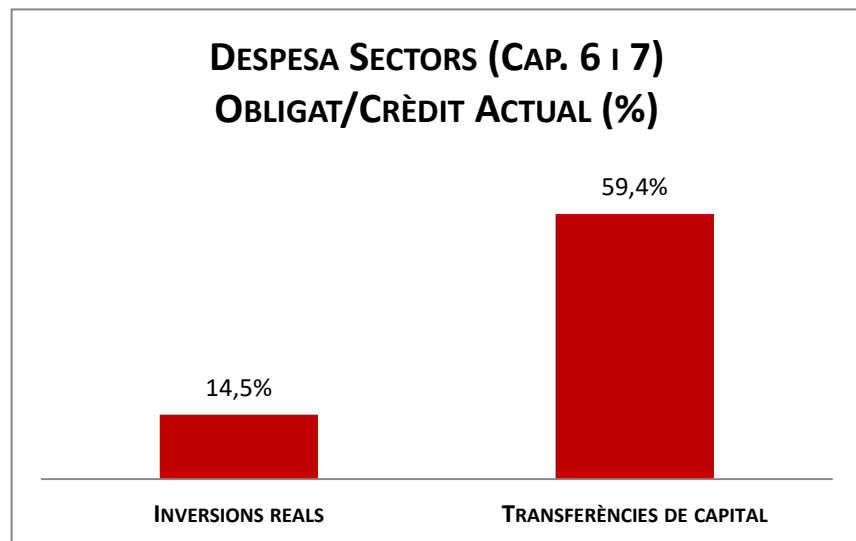
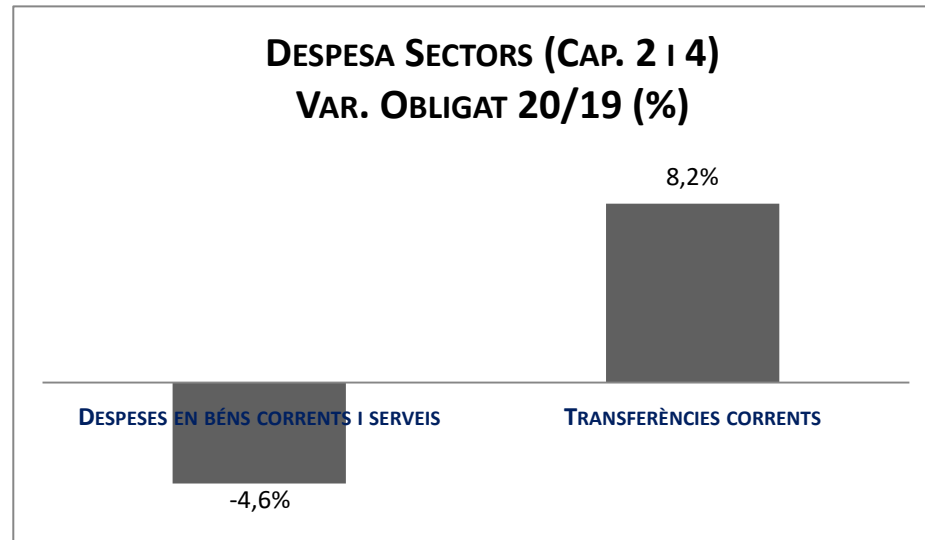
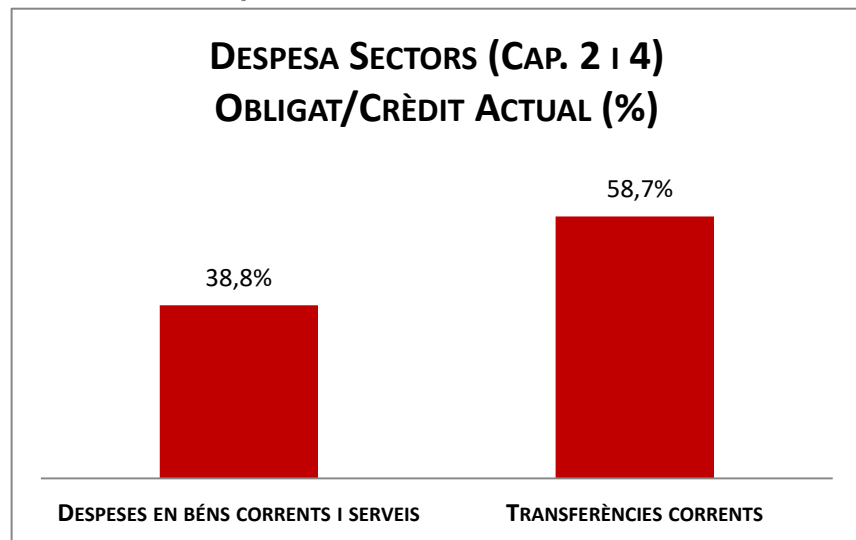
*Cal indicar que es reformula tota l'estructura orgànica, per adaptar-la al nou organigrama executiu de l'Ajuntament de Barcelona, aprovat per acord de la Comissió de Govern, en sessió de data 3 d'octubre de 2019, que determina l'organització gerencial bàsica del nou mandat 2019/2023.

Execució de despeses. Ajuntament de Barcelona
Resum per orgànicsExecució de despeses. Ajuntament de Barcelona
Resum per orgànics i despesa corrent

Execució de despeses. Sectors
Resum per capítols

Capítols	2020 P	Agost 2020								Agost 2019					
	1	2	3	=3/2	4	=4/2	5	=5/2	4'	=4/2'	=%4/4'	5'	=5/2'	=%5/5'	
	Crèdit inicial	Crèdit Actual	Autoritzat	%	Disposat	%	Obligat	%	Disposat	%	Var. 20/19	Obligat	%	Var. 20/19	
1 Despeses de personal	375.350.930	384.975.754	242.165.171	62,9%	241.938.862	62,8%	240.917.726	62,6%	238.438.649	66,5%	1,5%	238.033.670	66,3%	1,2%	
2 Despeses en béns corrents i serveis	442.780.100	437.069.898	390.350.965	89,3%	376.485.038	86,1%	169.669.702	38,8%	369.983.230	91,0%	1,8%	177.886.536	43,8%	-4,6%	
3 Despeses financeres	16.205.481	18.700.487	7.854.760	42,0%	7.854.760	42,0%	7.854.760	42,0%	5.851.008	35,6%	34,2%	5.851.008	35,6%	34,2%	
4 Transferències corrents	1.118.907.171	1.198.873.744	928.263.810	77,4%	914.122.397	76,2%	703.716.069	58,7%	956.674.705	87,9%	-4,4%	650.512.021	59,7%	8,2%	
5 Fons de contingència	75.284.159	79.950.555		0,0%		0,0%		0,0%		0,0%	-		0,0%	-	
Operacions corrents	2.028.527.841	2.119.570.439	1.568.634.706	74,0%	1.540.401.057	72,7%	1.122.158.257	52,9%	1.570.947.591	84,0%	-1,9%	1.072.283.235	57,3%	4,7%	
6 Inversions reals	476.938.125	387.023.916	101.481.158	26,2%	98.002.178	25,3%	55.954.992	14,5%	170.792.315	52,3%	-42,6%	142.300.912	43,6%	-60,7%	
7 Transferències de capital	23.532.801	31.808.680	23.336.269	73,4%	23.186.269	72,9%	18.906.237	59,4%	9.950.404	55,1%	133,0%	3.417.098	18,9%	453,3%	
Operacions de capital	500.470.926	418.832.596	124.817.427	29,8%	121.188.447	28,9%	74.861.228	17,9%	180.742.719	52,5%	-32,9%	145.718.011	42,3%	-48,6%	
8 Actius financers	50.196.110	48.881.100	21.103.027	43,2%	21.103.027	43,2%	13.394.335	27,4%	32.860.750	75,2%	-35,8%	15.622.349	35,7%	-14,3%	
9 Passius financers	84.944.979	84.944.979	71.185.997	83,8%	71.185.997	83,8%	71.185.997	83,8%	44.623.672	75,3%	59,5%	44.623.672	75,3%	59,5%	
Operacions financeres	135.141.089	133.826.079	92.289.024	69,0%	92.289.024	69,0%	84.580.332	63,2%	77.484.421	75,2%	19,1%	60.246.021	58,5%	40,4%	
Despeses Totals	2.664.139.855	2.672.229.113	1.785.741.157	66,8%	1.753.878.528	65,6%	1.281.599.817	48,0%	1.829.174.731	78,9%	-4,1%	1.278.247.266	55,2%	0,3%	

Execució de despeses. Sectors

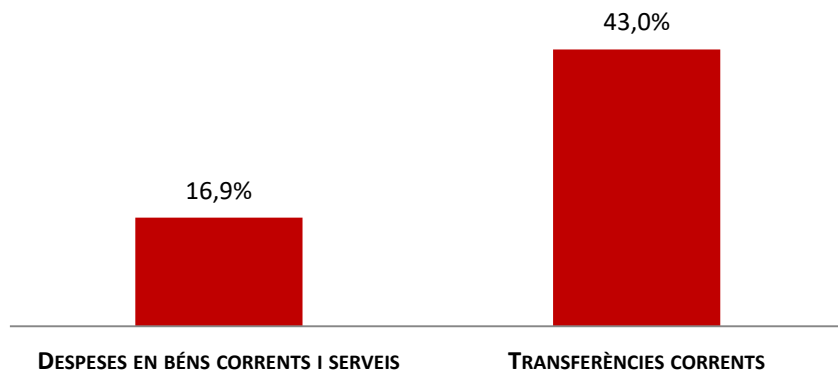

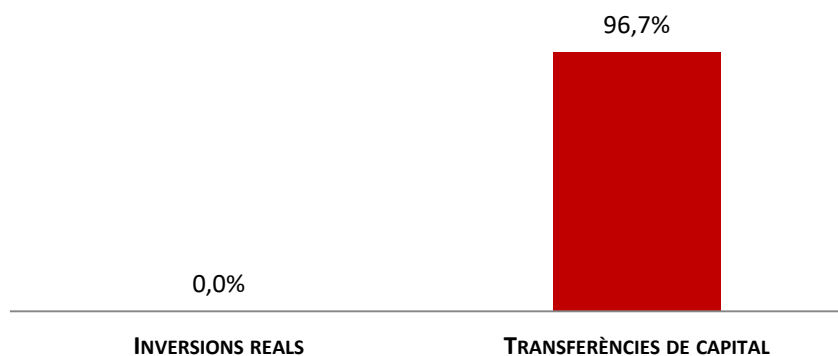


Execució de despeses. Gerència Municipal i Coordinació Territorial i Proximitat

Resum per capítols

Capítols	2020 P	Agost 2020							Agost 2019					
	1	2	3	=3/2	4	=4/2	5	=5/2	4'	=4'/2'	=%4/4'	5'	=5'/2'	=%5/5'
	Crèdit inicial	Crèdit Actual	Autoritzat	%	Disposat	%	Obligat	%	Disposat	%	Var. 20/19	Obligat	%	Var. 20/19
1 Despeses de personal	2.783.125	3.882.736	2.649.916	68,2%	2.649.916	68,2%	2.649.916	68,2%	2.548.902	83,6%	4,0%	2.544.728	83,5%	4,1%
2 Despeses en béns corrents i serveis	15.284.988	3.248.360	1.708.217	52,6%	1.548.372	47,7%	547.461	16,9%	2.104.549	70,8%	-26,4%	1.002.451	33,7%	-45,4%
3 Despeses financeres				-		-		-		-	-		-	-
4 Transferències corrents	5.060.589	18.702.966	9.871.658	52,8%	9.769.258	52,2%	8.035.358	43,0%	9.021.594	62,0%	8,3%	8.352.389	57,4%	-3,8%
5 Fons de contingència				-		-		-		-	-		-	-
Operacions corrents	23.128.702	25.834.061	14.229.791	55,1%	13.967.546	54,1%	11.232.735	43,5%	13.675.045	66,5%	2,1%	11.899.568	57,8%	-5,6%
6 Inversions reals				-		-		-		-	-		-	-
7 Transferències de capital		1.512.130	1.461.550	96,7%	1.461.550	96,7%	1.461.550	96,7%		0,0%	-		0,0%	-
Operacions de capital	0	1.512.130	1.461.550	96,7%	1.461.550	96,7%	1.461.550	96,7%	0	0,0%	-	0	0,0%	-
8 Actius financers				-		-		-		-	-		-	-
9 Passius financers				-		-		-		-	-		-	-
Operacions financeres	0	0	0	-	0	-	0	-	0	-	-	0	-	-
Despeses Totals	23.128.702	27.346.191	15.691.341	57,4%	15.429.096	56,4%	12.694.285	46,4%	13.675.045	58,7%	12,8%	11.899.568	51,1%	6,7%

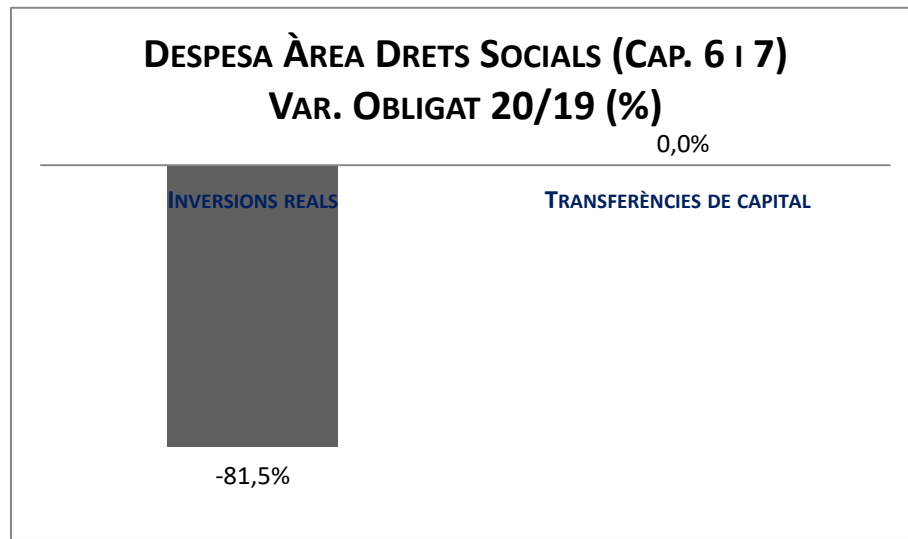

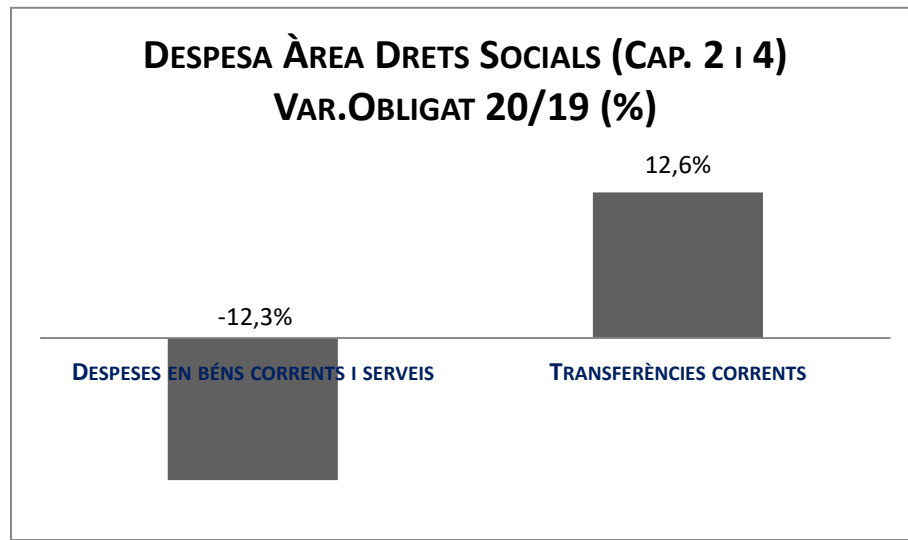
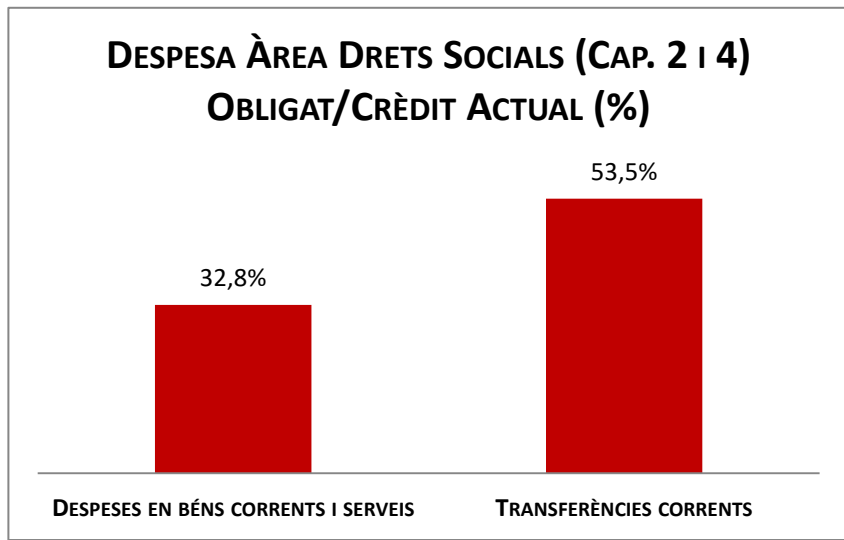
Execució de despeses. Gerència Municipal i Coordinació Territorial i Proximitat

**DESPESES GERÈNCIA MUNICIPAL I COORD. TER.
(CAP. 2 I 4) OBLIGAT/CRÈDIT ACTUAL (%)****DESPESES GERÈNCIA MUNICIPAL I COORD. TER.
(CAP. 2 I 4) VAR. OBLIGAT 20/19 (%)****DESPESES GERÈNCIA MUNICIPAL I COORD. TER.
(CAP. 6 I 7) OBLIGAT/CRÈDIT ACTUAL (%)****DESPESES GERÈNCIA MUNICIPAL I COORD. TER.
(CAP. 6 I 7) VAR. OBLIGAT 20/19 (%)**

Execució de despeses. Àrea Drets Socials, Just. Global, Feminis. i LGTBI
Resum per capítols

Capítols	2020 P	Agost 2020							Agost 2019					
	1	2	3	=3/2	4	=4/2	5	=5/2	4'	=4'/2'	=%4/4'	5'	=5'/2'	=%5/5'
	Crèdit inicial	Crèdit Actual	Autoritzat	%	Disposat	%	Obligat	%	Disposat	%	Var. 20/19	Obligat	%	Var. 20/19
1 Despeses de personal	7.752.476	11.643.809	7.698.014	66,1%	7.698.014	66,1%	7.698.014	66,1%	7.014.030	67,1%	9,8%	7.006.030	67,0%	9,9%
2 Despeses en béns corrents i serveis	32.940.570	37.413.624	25.806.622	69,0%	24.305.637	65,0%	12.265.076	32,8%	25.801.955	85,6%	-5,8%	13.993.005	46,4%	-12,3%
3 Despeses financeres				-		-		-		-	-		-	-
4 Transferències corrents	219.824.786	269.442.563	168.972.375	62,7%	162.344.690	60,3%	144.101.993	53,5%	198.580.458	93,3%	-18,2%	127.927.104	60,1%	12,6%
5 Fons de contingència				-		-		-		-	-		-	-
Operacions corrents	260.517.833	318.499.995	202.477.012	63,6%	194.348.342	61,0%	164.065.083	51,5%	231.396.443	91,3%	-16,0%	148.926.139	58,8%	10,2%
6 Inversions reals	2.358.434	5.870.212	1.907.364	32,5%	1.048.196	17,9%	105.740	1,8%	1.313.585	59,0%	-20,2%	570.341	25,6%	-81,5%
7 Transferències de capital	400.000	924.500		0,0%		0,0%		0,0%	1.432.000	94,8%	-100,0%		0,0%	-
Operacions de capital	2.758.434	6.794.712	1.907.364	28,1%	1.048.196	15,4%	105.740	1,6%	2.745.585	73,4%	-61,8%	570.341	15,3%	-81,5%
8 Actius financers				-		-		-		-	-		-	-
9 Passius financers				-		-		-		-	-		-	-
Operacions financeres	0	0	0	-	0	-	0	-	0	-	-	0	-	-
Despeses Totals	263.276.267	325.294.707	204.384.376	62,8%	195.396.538	60,1%	164.170.823	50,5%	234.142.028	91,0%	-16,5%	149.496.480	58,1%	9,8%

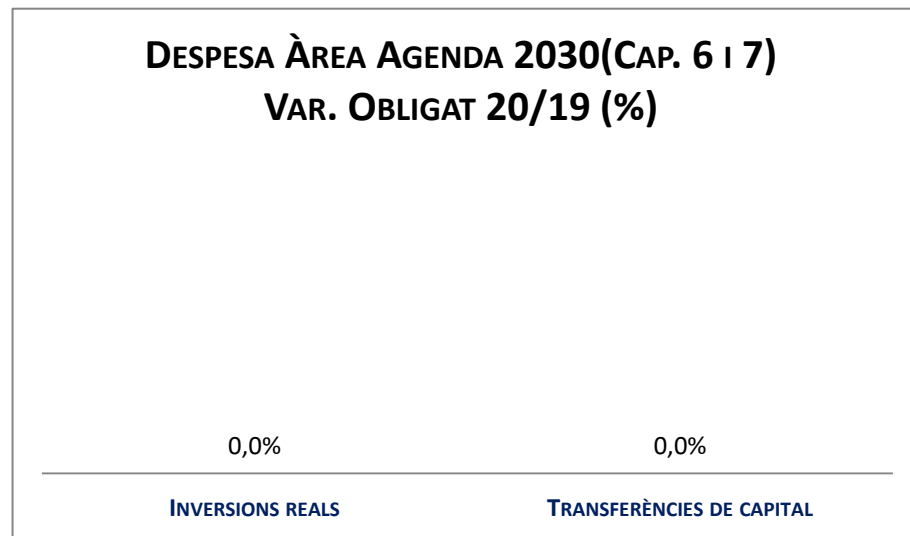
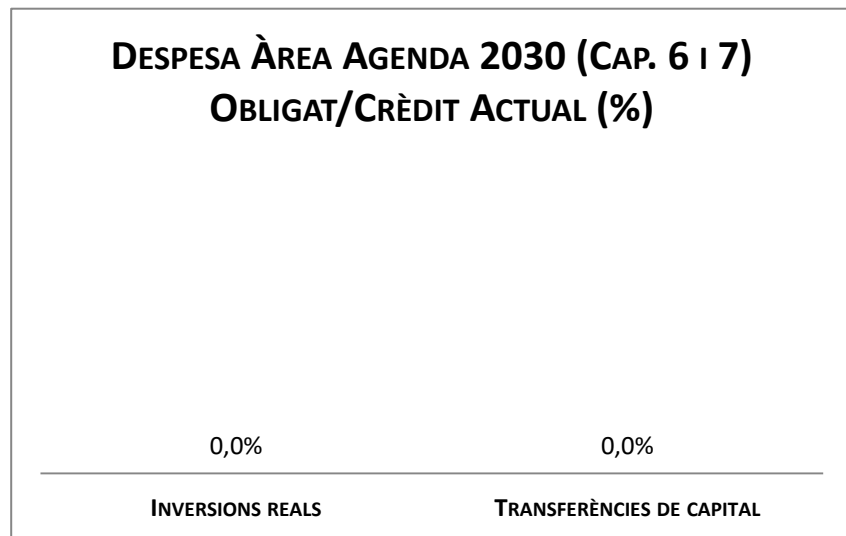
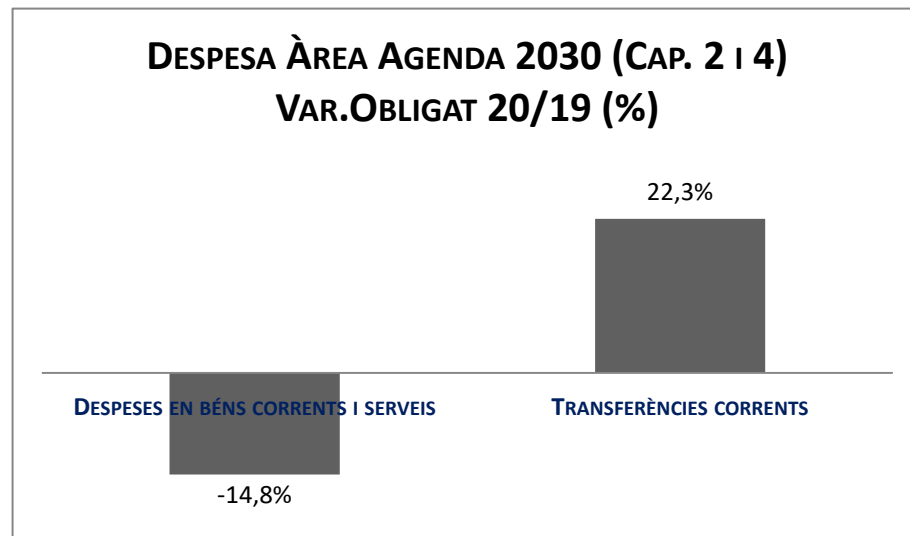
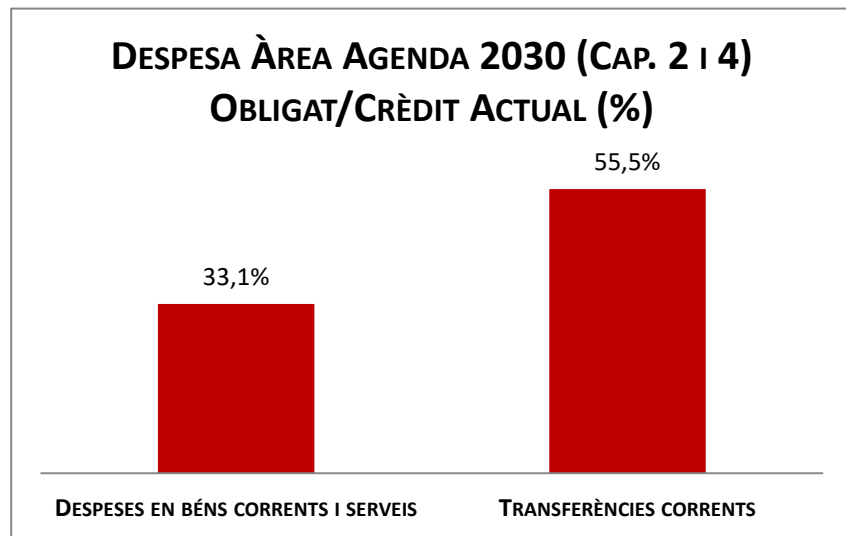
Execució de despeses. Àrea Drets Socials, Just. Global, Feminis. i LGTBI



Execució de despeses. Àrea Agenda 2030, Transició Digital i Esports
Resum per capítols

Capítols	2020 P	Agost 2020							Agost 2019					
	1	2	3	=3/2	4	=4/2	5	=5/2	4'	=4'/2'	=%4/4'	5'	=5'/2'	=%5/5'
	Crèdit inicial	Crèdit Actual	Autoritzat	%	Disposat	%	Obligat	%	Disposat	%	Var. 20/19	Obligat	%	Var. 20/19
1 Despeses de personal	2.066.471	14.529.158	9.572.414	65,9%	9.562.414	65,8%	9.562.414	65,8%	9.245.561	67,7%	3,4%	9.241.711	67,6%	3,5%
2 Despeses en béns corrents i serveis	12.952.487	13.002.871	11.313.808	87,0%	11.095.881	85,3%	4.300.817	33,1%	10.973.487	91,2%	1,1%	5.045.074	41,9%	-14,8%
3 Despeses financeres				-		-		-		-	-		-	-
4 Transferències corrents	79.391.337	82.132.944	45.956.692	56,0%	45.797.272	55,8%	45.582.272	55,5%	51.218.545	67,2%	-10,6%	37.256.515	48,9%	22,3%
5 Fons de contingència				-		-		-		-	-		-	-
Operacions corrents	94.410.295	109.664.974	66.842.913	61,0%	66.455.567	60,6%	59.445.503	54,2%	71.437.592	70,1%	-7,0%	51.543.300	50,6%	15,3%
6 Inversions reals		6.498	6.498	100,0%	6.498	100,0%		0,0%		-	-		-	-
7 Transferències de capital				-		-		-		-	-		-	-
Operacions de capital	0	6.498	6.498	100,0%	6.498	100,0%	0	0,0%	0	-	-	0	-	-
8 Actius financers				-		-		-		-	-		-	-
9 Passius financers				-		-		-		-	-		-	-
Operacions financeres	0	0	0	-	0	-	0	-	0	-	-	0	-	-
Despeses Totals	94.410.295	109.671.471	66.849.411	61,0%	66.462.065	60,6%	59.445.503	54,2%	71.437.592	70,1%	-7,0%	51.543.300	50,6%	15,3%

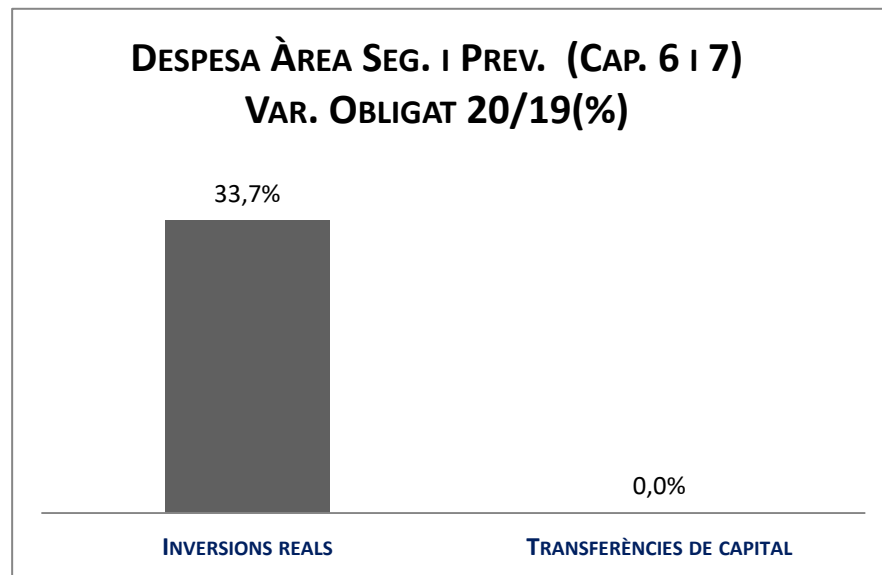
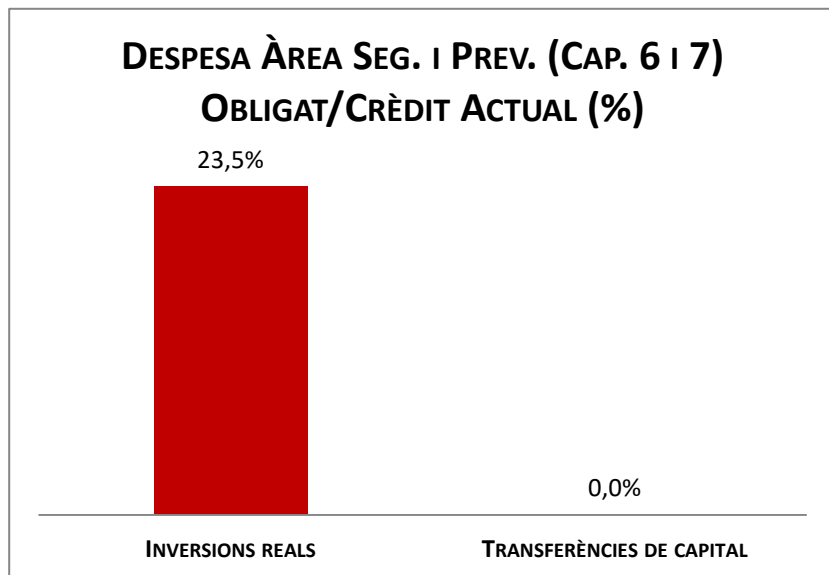
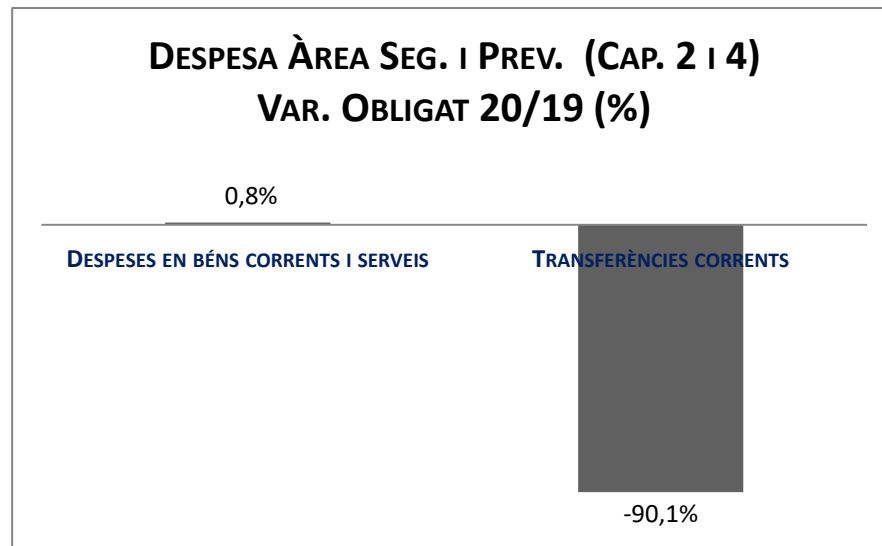
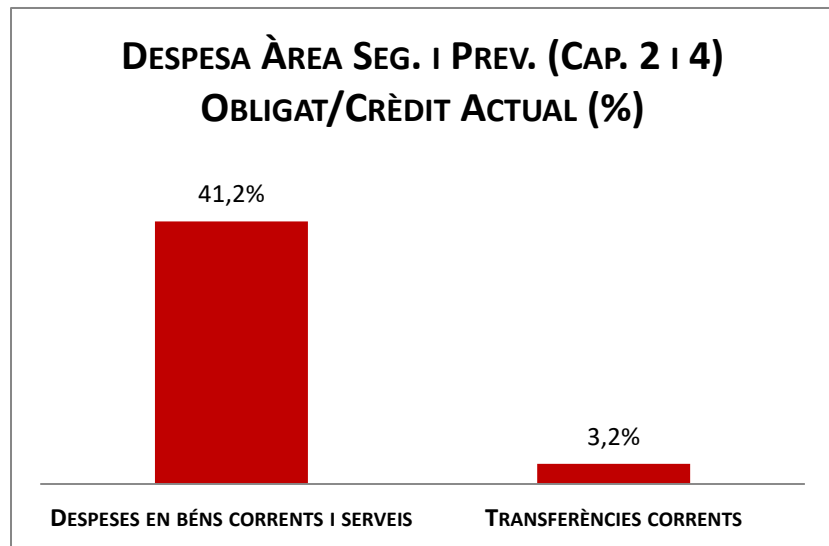
Execució de despeses. Àrea Agenda 2030, Transició Digital i Esports



Execució de despeses. Àrea Seguretat i Prevenció
Resum per capítols

Capítols	2020 P	Agost 2020							Agost 2019					
	1	2	3	=3/2	4	=4/2	5	=5/2	4'	=4'/2'	=%4/4'	5'	=5'/2'	=%5/5'
	Crèdit inicial	Crèdit Actual	Autoritzat	%	Disposat	%	Obligat	%	Disposat	%	Var. 20/19	Obligat	%	Var. 20/19
1 Despeses de personal	252.738.326	257.153.298	163.343.022	63,5%	163.343.022	63,5%	162.331.462	63,1%	160.673.647	66,2%	1,7%	160.399.367	66,0%	1,2%
2 Despeses en béns corrents i serveis	21.838.153	22.854.955	20.113.676	88,0%	19.668.559	86,1%	9.418.896	41,2%	18.174.641	87,9%	8,2%	9.347.938	45,2%	0,8%
3 Despeses financeres				-		-		-		-	-		-	-
4 Transferències corrents	275.140	275.140	203.626	74,0%	203.626	74,0%	8.740	3,2%	179.516	85,3%	13,4%	88.103	41,9%	-90,1%
5 Fons de contingència				-		-		-		-	-		-	-
Operacions corrents	274.851.619	280.283.393	183.660.324	65,5%	183.215.207	65,4%	171.759.097	61,3%	179.027.804	67,9%	2,3%	169.835.408	64,4%	1,1%
6 Inversions reals	3.274.441	3.731.978	2.910.178	78,0%	2.777.921	74,4%	877.962	23,5%	2.559.941	68,9%	8,5%	656.711	17,7%	33,7%
7 Transferències de capital				-		-		-		-	-		-	-
Operacions de capital	3.274.441	3.731.978	2.910.178	78,0%	2.777.921	74,4%	877.962	23,5%	2.559.941	68,9%	8,5%	656.711	17,7%	33,7%
8 Actius financers				-		-		-		-	-		-	-
9 Passius financers				-		-		-		-	-		-	-
Operacions financeres	0	0	0	-	0	-	0	-	0	-	-	0	-	-
Despeses Totals	278.126.060	284.015.371	186.570.503	65,7%	185.993.128	65,5%	172.637.059	60,8%	181.587.746	67,9%	2,4%	170.492.119	63,7%	1,3%

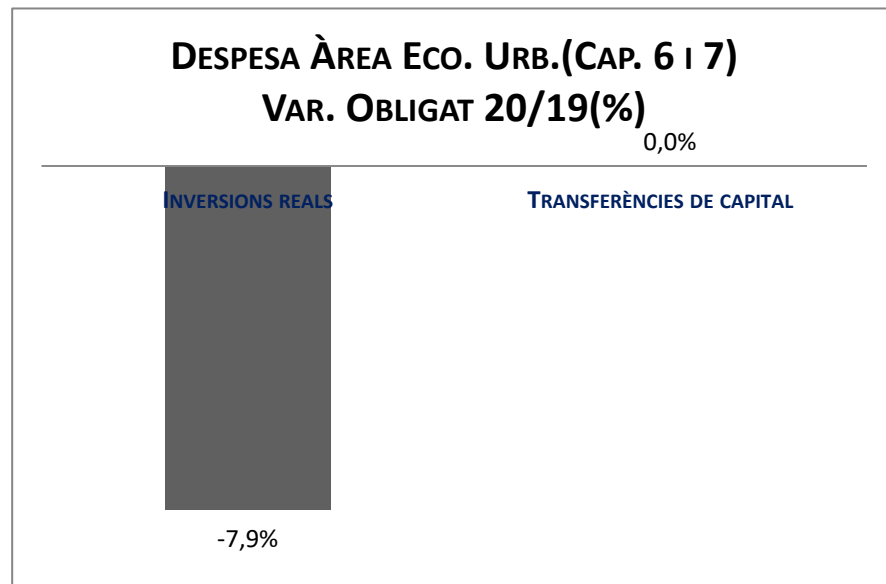
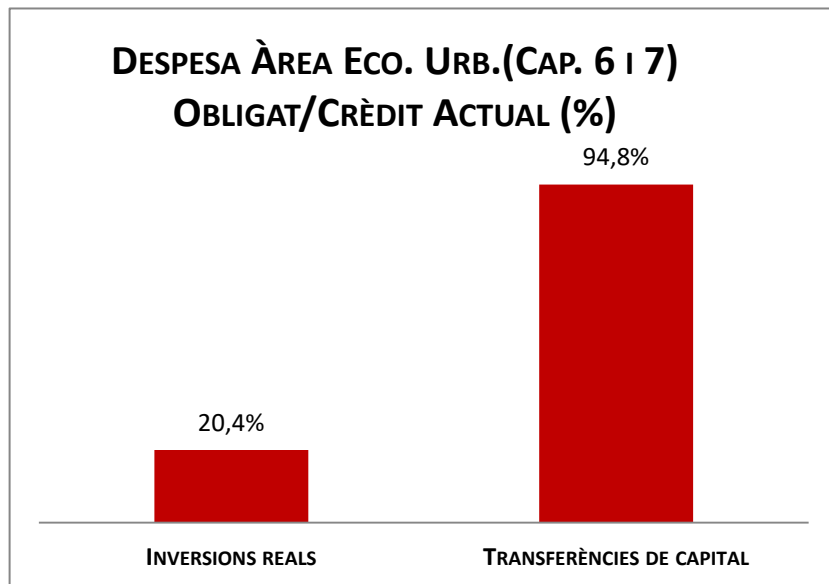
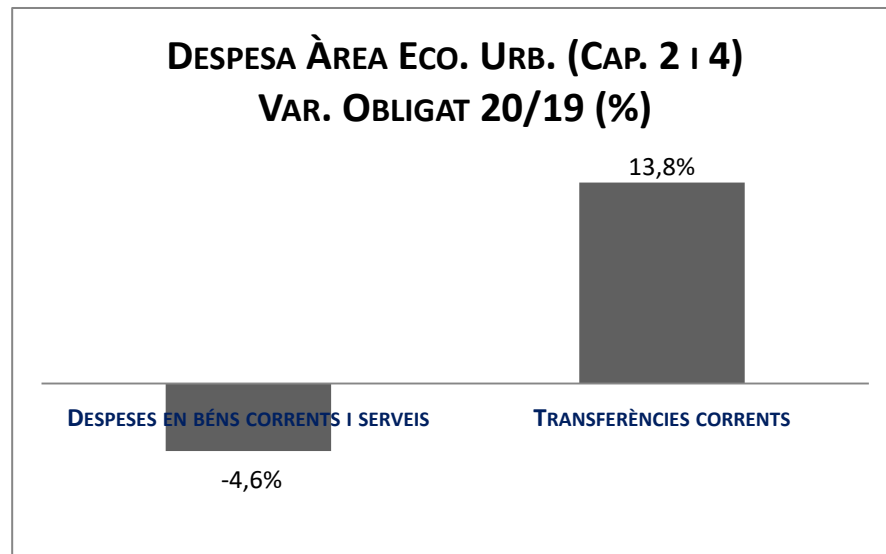
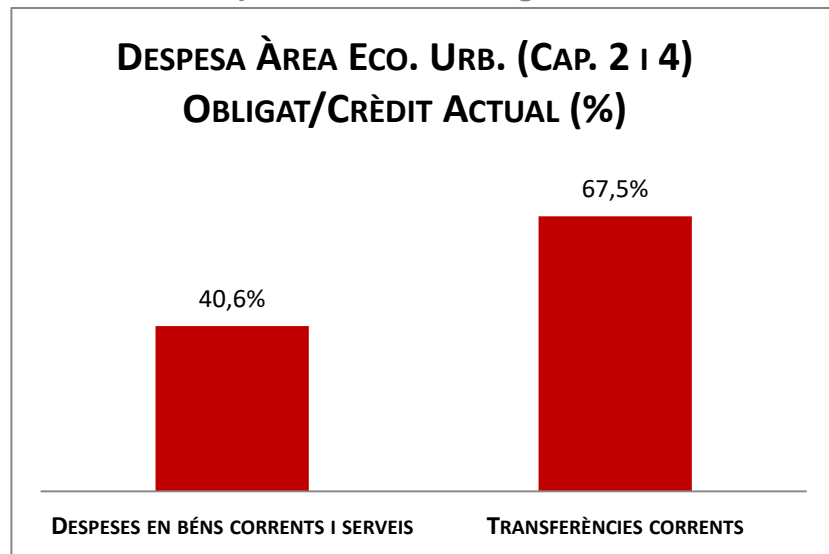
Execució de despeses. Àrea Seguretat i Prevenció



Execució de despeses. Àrea d'Ecologia Urbana
Resum per capítols

Capítols	2020 P	Agost 2020							Agost 2019					
	1	2	3	=3/2	4	=4/2	5	=5/2	4'	=4'/2'	=%4/4'	5'	=5'/2'	=%5/5'
	Crèdit inicial	Crèdit Actual	Autoritzat	%	Disposat	%	Obligat	%	Disposat	%	Var. 20/19	Obligat	%	Var. 20/19
1 Despeses de personal	22.314.207	21.890.796	14.864.446	67,9%	14.864.446	67,9%	14.864.446	67,9%	14.946.338	69,7%	-0,5%	14.934.903	69,7%	-0,5%
2 Despeses en béns corrents i serveis	275.912.173	278.245.925	271.462.512	97,6%	267.005.683	96,0%	112.895.297	40,6%	258.196.479	95,9%	3,4%	118.395.389	44,0%	-4,6%
3 Despeses financeres				-		-		-		-	-		-	-
4 Transferències corrents	273.203.887	273.149.079	264.755.242	96,9%	264.227.305	96,7%	184.435.947	67,5%	262.913.204	98,7%	0,5%	162.035.968	60,8%	13,8%
5 Fons de contingència				-		-		-		-	-		-	-
Operacions corrents	571.430.268	573.285.800	551.082.200	96,1%	546.097.434	95,3%	312.195.690	54,5%	536.056.021	96,3%	1,9%	295.366.259	53,0%	5,7%
6 Inversions reals	20.766.906	15.349.917	8.560.670	55,8%	6.921.887	45,1%	3.127.134	20,4%	7.296.325	84,4%	-5,1%	3.394.864	39,2%	-7,9%
7 Transferències de capital	8.423.507	8.915.066	8.915.066	100,0%	8.915.066	100,0%	8.454.247	94,8%	100.000	87,0%	8815,1%		0,0%	-
Operacions de capital	29.190.413	24.264.983	17.475.736	72,0%	15.836.953	65,3%	11.581.382	47,7%	7.396.325	84,4%	114,1%	3.394.864	38,7%	241,1%
8 Actius financers				-		-		-		-	-		-	-
9 Passius financers				-		-		-		-	-		-	-
Operacions financeres	0	0	0	-	0	-	0	-	0	-	-	0	-	-
Despeses Totals	600.620.681	597.550.783	568.557.936	95,1%	561.934.387	94,0%	323.777.072	54,2%	543.452.346	96,1%	3,4%	298.761.124	52,8%	8,4%

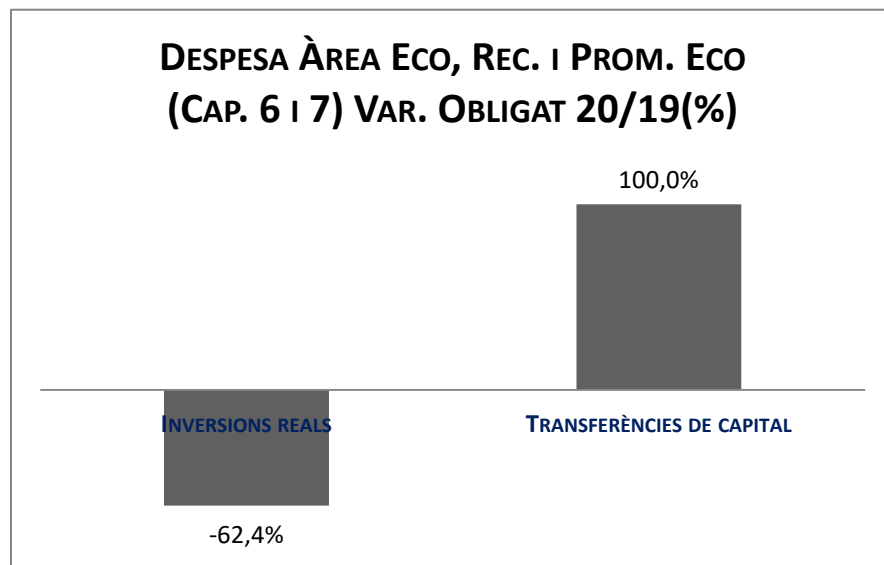
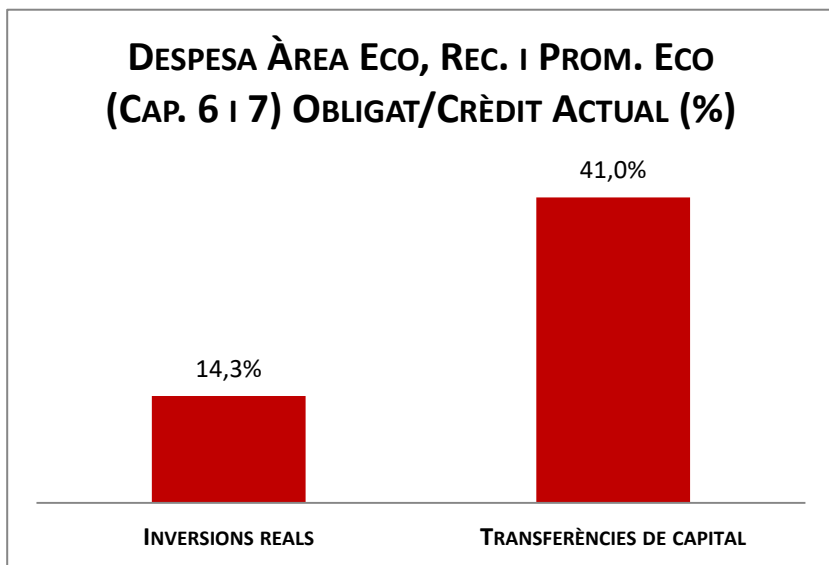
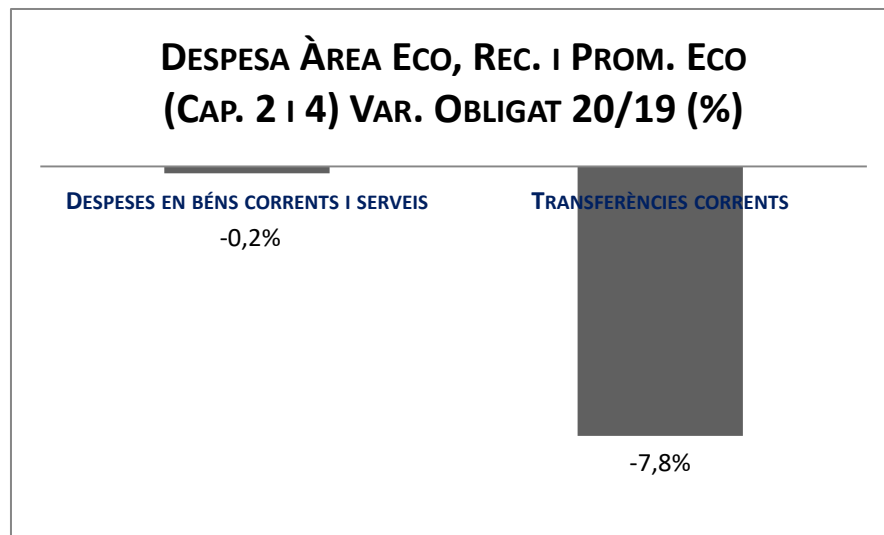
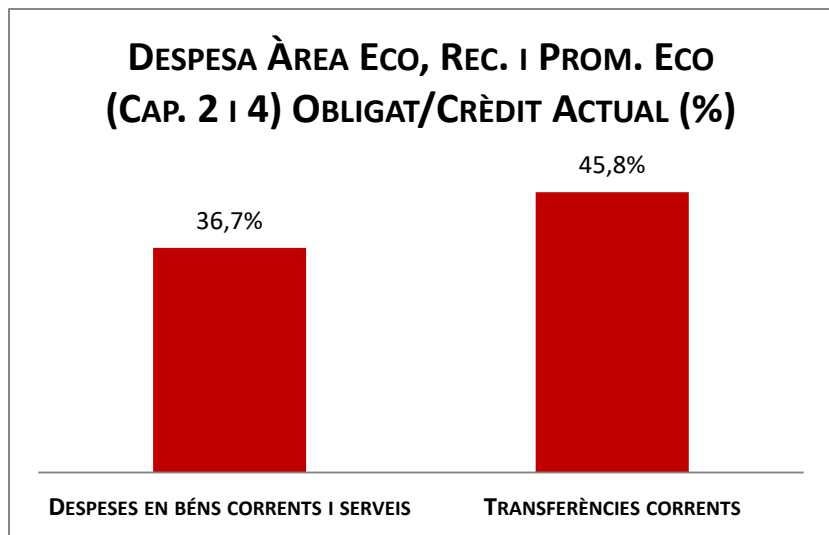
Execució de despeses. Àrea d'Ecologia Urbana



Execució de despeses. Àrea Economia, Recursos i Promoció Econòmica
Resum per capítols

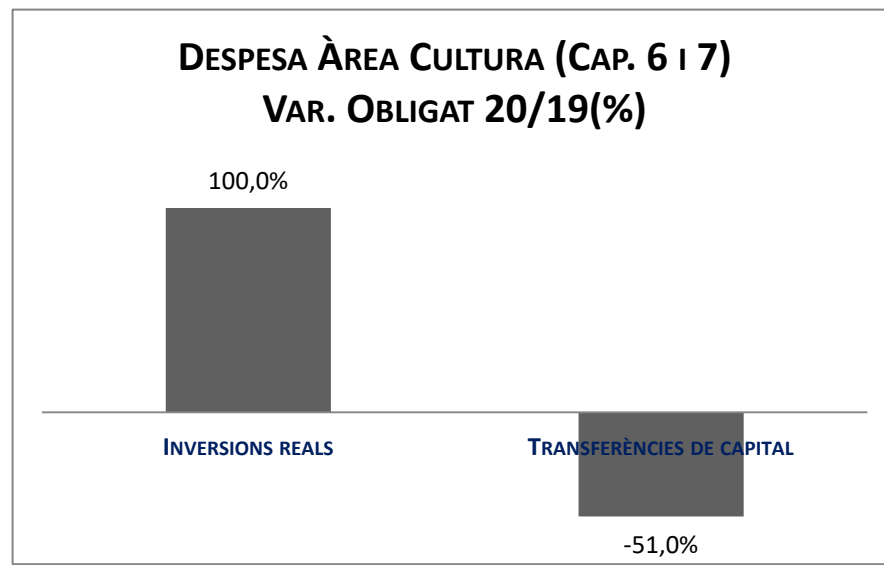
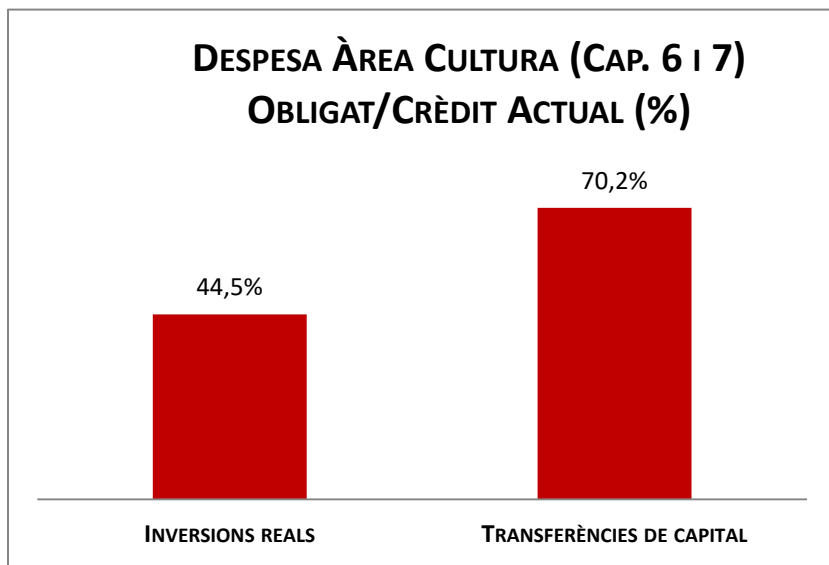
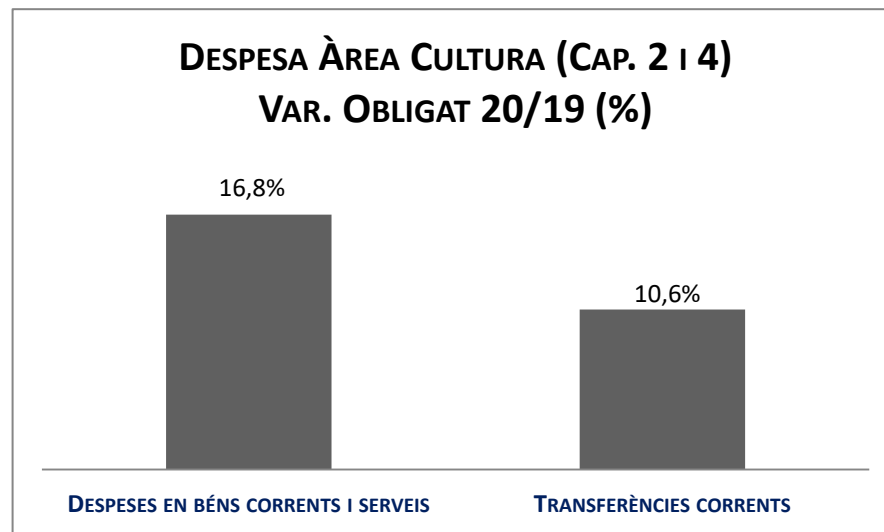
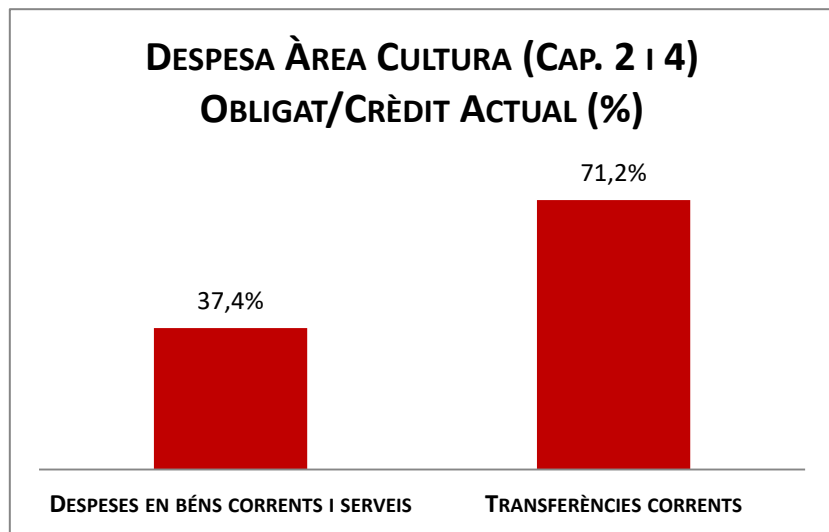
Capítols	2020 P	Agost 2020						Agost 2019						
	1	2	3	=3/2	4	=4/2	5	=5/2	4'	=4'/2'	=%4/4'	5'	=5'/2'	=%5/5'
	Crèdit inicial	Crèdit Actual	Autoritzat	%	Disposat	%	Obligat	%	Disposat	%	Var. 20/19	Obligat	%	Var. 20/19
1 Despeses de personal	69.282.696	71.684.896	41.255.008	57,6%	41.038.700	57,2%	41.029.124	57,2%	41.343.894	65,3%	-0,7%	41.240.655	65,1%	-0,5%
2 Despeses en béns corrents i serveis	80.051.356	78.647.872	57.030.345	72,5%	50.241.574	63,9%	28.876.295	36,7%	52.274.263	77,4%	-3,9%	28.933.571	42,8%	-0,2%
3 Despeses financeres	16.205.481	18.700.487	7.854.760	42,0%	7.854.760	42,0%	7.854.760	42,0%	5.851.008	35,6%	34,2%	5.851.008	35,6%	34,2%
4 Transferències corrents	283.077.738	290.440.142	178.047.509	61,3%	171.736.009	59,1%	133.056.587	45,8%	195.024.703	70,1%	-11,9%	144.381.162	51,9%	-7,8%
5 Fons de contingència	75.284.159	79.950.555		0,0%		0,0%		0,0%		0,0%	-		0,0%	-
Operacions corrents	523.901.429	539.423.952	284.187.622	52,7%	270.871.042	50,2%	210.816.765	39,1%	294.493.868	69,2%	-8,0%	220.406.396	51,8%	-4,4%
6 Inversions reals	450.538.344	362.038.311	88.081.681	24,3%	87.232.909	24,1%	51.832.129	14,3%	159.609.596	51,2%	-45,3%	137.676.939	44,2%	-62,4%
7 Transferències de capital	14.709.294	18.362.065	11.339.653	61,8%	11.339.653	61,8%	7.520.439	41,0%	2.111.062	29,0%	437,2%	417.098	5,7%	1703,0%
Operacions de capital	465.247.638	380.400.376	99.421.333	26,1%	98.572.561	25,9%	59.352.569	15,6%	161.720.658	50,7%	-39,0%	138.094.037	43,3%	-57,0%
8 Actius financers	50.196.110	48.881.100	21.103.027	43,2%	21.103.027	43,2%	13.394.335	27,4%	32.860.750	75,2%	-35,8%	15.622.349	35,7%	-14,3%
9 Passius financers	84.944.979	84.944.979	71.185.997	83,8%	71.185.997	83,8%	71.185.997	83,8%	44.623.672	75,3%	59,5%	44.623.672	75,3%	59,5%
Operacions financeres	135.141.089	133.826.079	92.289.024	69,0%	92.289.024	69,0%	84.580.332	63,2%	77.484.421	75,2%	19,1%	60.246.021	58,5%	40,4%
Despeses Totals	1.124.290.156	1.053.650.407	475.897.980	45,2%	461.732.627	43,8%	354.749.666	33,7%	533.698.947	63,0%	-13,5%	418.746.454	49,4%	-15,3%

Execució de despeses. Àrea Economia, Recursos i Promoció Econòmica
Resum per capítols



Execució de despeses. Àrea de Cultura, Educació, Ciència i Comunitat
Resum per capítols

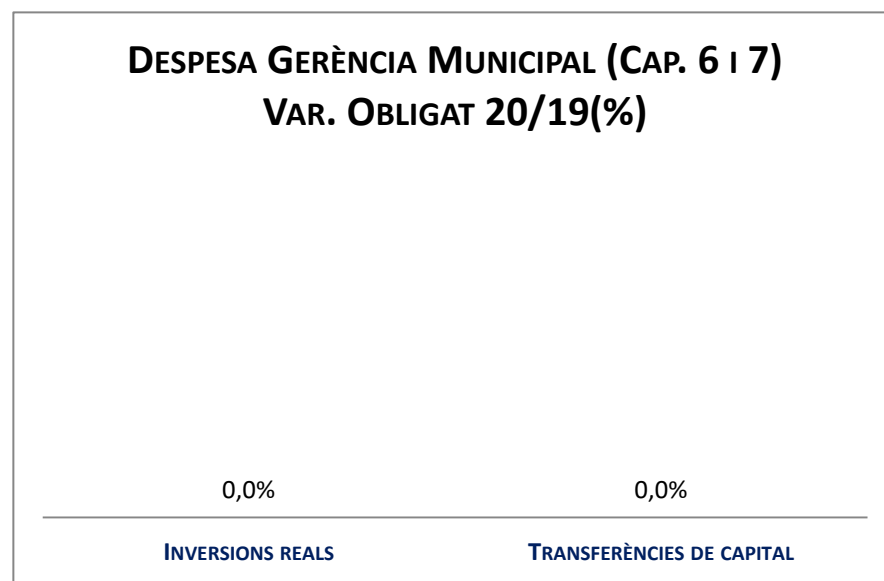
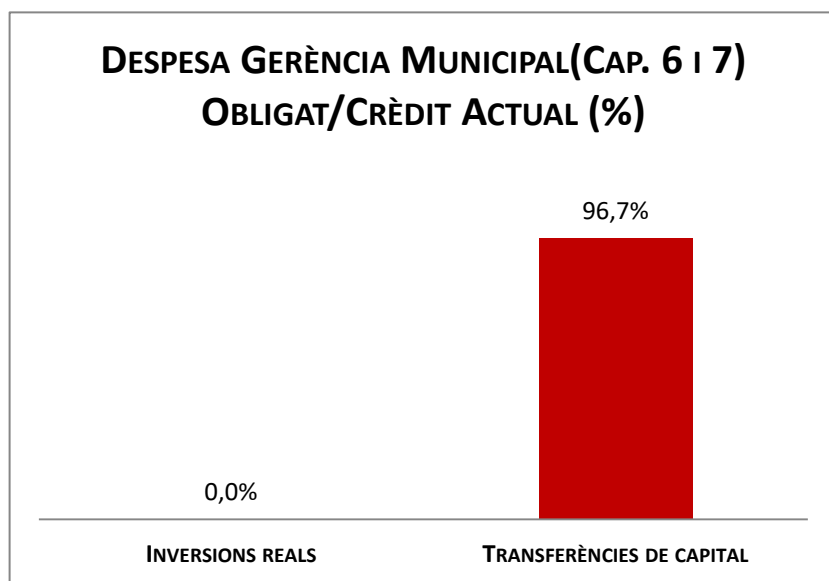
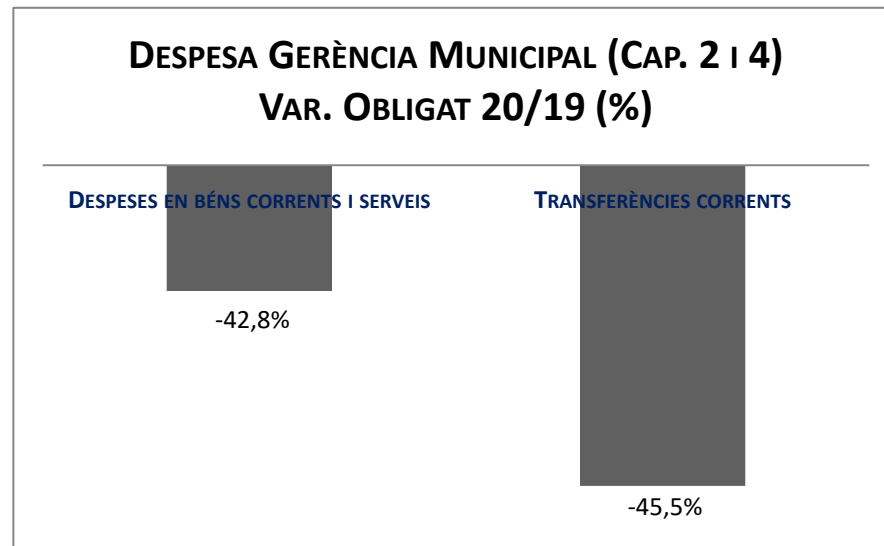
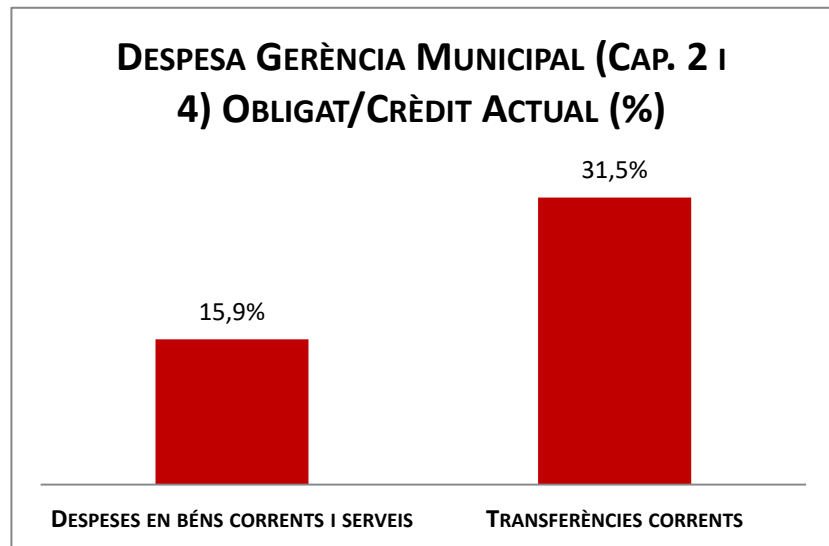
Capítols	2020 P	Agost 2020						Agost 2019						
	1	2	3	=3/2	4	=4/2	5	=5/2	4'	=4'/2'	=%4/4'	5'	=5'/2'	=%5/5'
	Crèdit inicial	Crèdit Actual	Autoritzat	%	Disposat	%	Obligat	%	Disposat	%	Var. 20/19	Obligat	%	Var. 20/19
1 Despeses de personal	18.413.629	4.191.062	2.782.350	66,4%	2.782.350	66,4%	2.782.350	66,4%	2.666.277	66,6%	4,4%	2.666.277	66,6%	4,4%
2 Despeses en béns corrents i serveis	3.800.372	3.656.291	2.915.785	79,7%	2.619.333	71,6%	1.365.860	37,4%	2.457.856	63,9%	6,6%	1.169.109	30,4%	16,8%
3 Despeses financeres				-		-		-		-			-	-
4 Transferències corrents	258.073.693	264.730.911	260.456.708	98,4%	260.044.237	98,2%	188.495.172	71,2%	239.736.684	99,6%	8,5%	170.470.779	70,8%	10,6%
5 Fons de contingència				-		-		-		-			-	-
Operacions corrents	280.287.695	272.578.264	266.154.843	97,6%	265.445.920	97,4%	192.643.383	70,7%	244.860.817	98,5%	8,4%	174.306.165	70,1%	10,5%
6 Inversions reals		27.000	14.767	54,7%	14.767	54,7%	12.026	44,5%	12.867	64,3%	14,8%	2.057	10,3%	484,5%
7 Transferències de capital		2.094.919	1.620.000	77,3%	1.470.000	70,2%	1.470.000	70,2%	6.307.342	97,7%	-76,7%	3.000.000	46,5%	-51,0%
Operacions de capital	0	2.121.919	1.634.767	77,0%	1.484.767	70,0%	1.482.026	69,8%	6.320.210	97,6%	-76,5%	3.002.057	46,3%	-50,6%
8 Actius financers				-		-		-		-			-	-
9 Passius financers				-		-		-		-			-	-
Operacions financeres	0	0	0	-	0	-	0	-	0	-		0	-	-
Despeses Totals	280.287.695	274.700.183	267.789.610	97,5%	266.930.687	97,2%	194.125.409	70,7%	251.181.027	98,5%	6,3%	177.308.223	69,5%	9,5%

Execució de despeses. Àrea de Cultura, Educació, Ciència i Comunitat
Resum per capítols

Execució de despeses. Gerència Municipal
Resum per capítols

Capítols	2020 P	Agost 2020							Agost 2019					
	1	2	3	=3/2	4	=4/2	5	=5/2	4'	=4'/2'	=%4/4'	5'	=5'/2'	=%5/5'
	Crèdit inicial	Crèdit Actual	Autoritzat	%	Disposat	%	Obligat	%	Disposat	%	Var. 20/19	Obligat	%	Var. 20/19
1 Despeses de personal	2.665.733	3.536.788	2.347.044	66,4%	2.347.044	66,4%	2.347.044	66,4%	2.548.902	83,6%	-7,9%	2.544.728	83,5%	-7,8%
2 Despeses en béns corrents i serveis	14.393.188	1.992.385	1.031.819	51,8%	871.973	43,8%	317.137	15,9%	902.821	59,8%	-3,4%	554.054	36,7%	-42,8%
3 Despeses financeres				-		-		-		-	-		-	-
4 Transferències corrents	4.760.549	14.466.363	6.388.900	44,2%	6.286.500	43,5%	4.552.600	31,5%	8.771.324	61,6%	-28,3%	8.352.119	58,7%	-45,5%
5 Fons de contingència				-		-		-		-	-		-	-
Operacions corrents	21.819.470	19.995.536	9.767.762	48,8%	9.505.517	47,5%	7.216.780	36,1%	12.223.048	65,1%	-22,2%	11.450.901	60,9%	-37,0%
6 Inversions reals				-		-		-		-	-		-	-
7 Transferències de capital		1.512.130	1.461.550	96,7%	1.461.550	96,7%	1.461.550	96,7%		0,0%	-		0,0%	-
Operacions de capital	0	1.512.130	1.461.550	96,7%	1.461.550	96,7%	1.461.550	96,7%	0	0,0%	-	0	0,0%	-
8 Actius financers				-		-		-		-	-		-	-
9 Passius financers				-		-		-		-	-		-	-
Operacions financeres	0	0	0	-	0	-	0	-	0	-	-	0	-	-
Despeses Totals	21.819.470	21.507.666	11.229.312	52,2%	10.967.067	51,0%	8.678.330	40,3%	12.223.048	56,8%	-10,3%	11.450.901	53,2%	-24,2%

Execució de despeses. Gerència Municipal

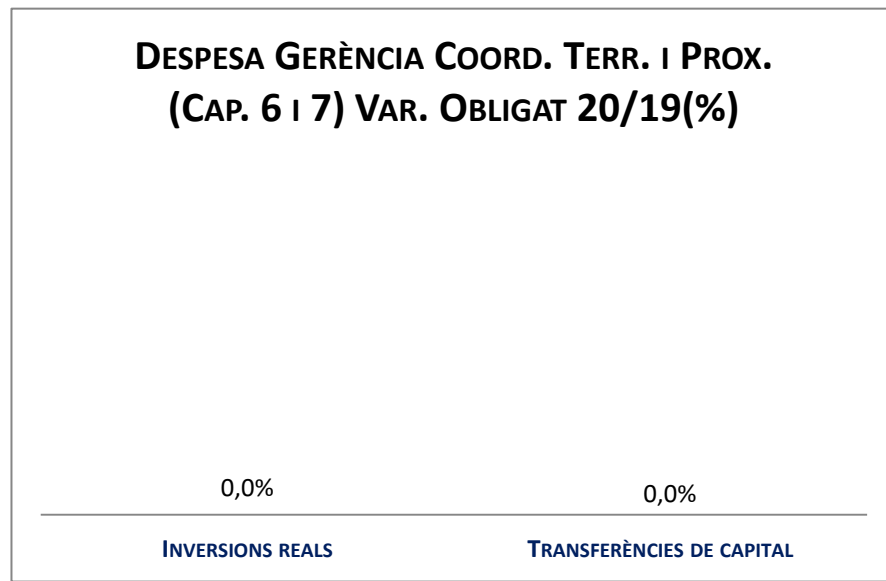
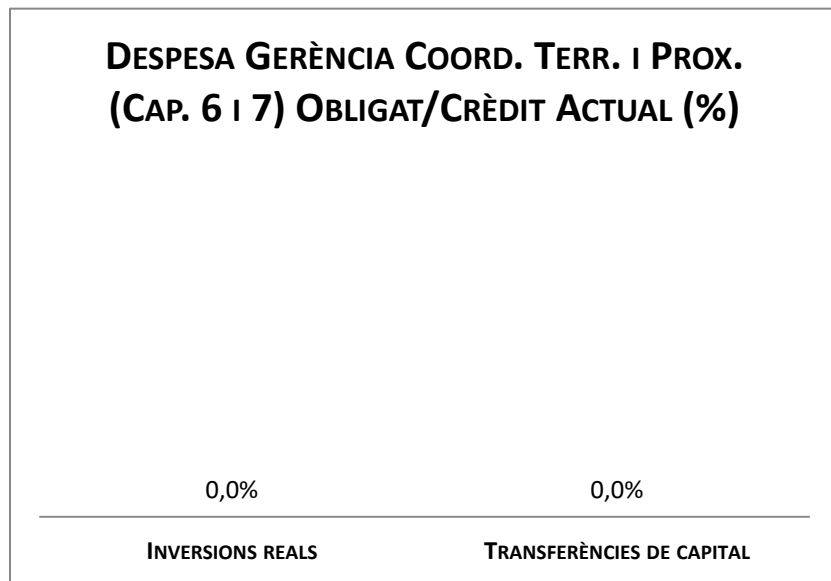
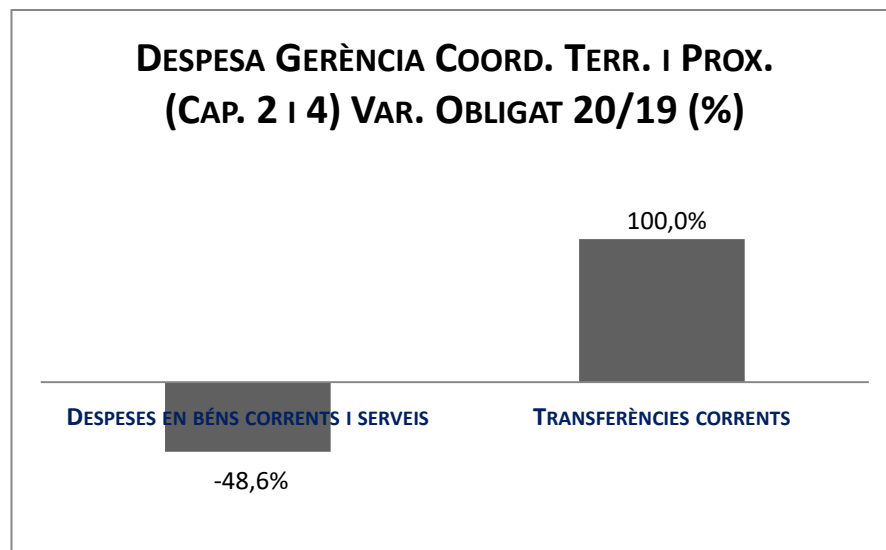
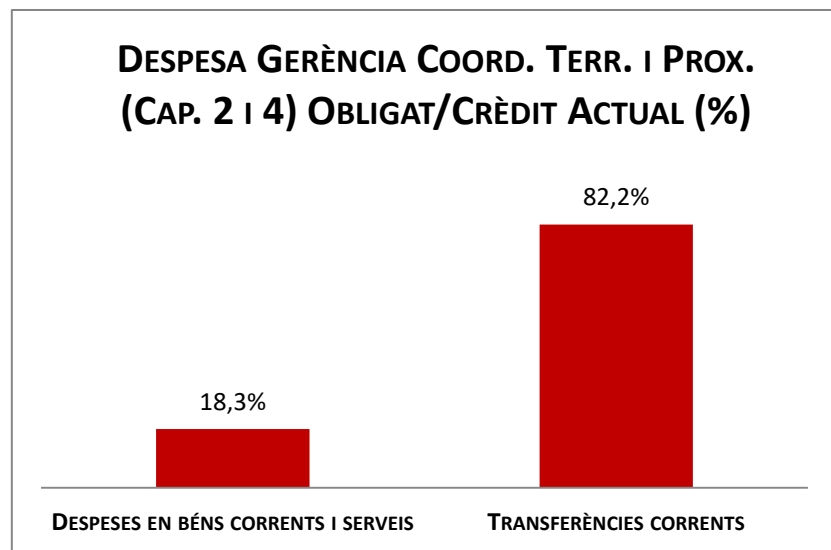


Execució de despeses. Gerència de Coordinació Territorial i Proximitat

Resum per capítols

Capítols	2020 P	Agost 2020							Agost 2019					
	1	2	3	=3/2	4	=4/2	5	=5/2	4'	=4'/2'	=%4/4'	5'	=5'/2'	=%5/5'
	Crèdit inicial	Crèdit Actual	Autoritzat	%	Disposat	%	Obligat	%	Disposat	%	Var. 20/19	Obligat	%	Var. 20/19
1 Despeses de personal	117.392	345.948	302.872	87,5%	302.872	87,5%	302.872	87,5%	-	-	-	-	-	-
2 Despeses en béns corrents i serveis	891.799	1.255.975	676.398	53,9%	676.398	53,9%	230.325	18,3%	1.201.727	82,2%	-43,7%	448.397	30,7%	-48,6%
3 Despeses financeres				-		-		-		-	-		-	-
4 Transferències corrents	300.040	4.236.603	3.482.758	82,2%	3.482.758	82,2%	3.482.758	82,2%	250.270	78,2%	1291,6%	270	0,1%	1289810,4%
5 Fons de contingència				-		-		-		-	-		-	-
Operacions corrents	1.309.232	5.838.526	4.462.029	76,4%	4.462.029	76,4%	4.015.955	68,8%	1.451.997	81,5%	207,3%	448.667	25,2%	795,1%
6 Inversions reals				-		-		-		-	-		-	-
7 Transferències de capital				-		-		-		-	-		-	-
Operacions de capital	0	0	0	-	0	-	0	-	0	-	-	0	-	-
8 Actius financers				-		-		-		-	-		-	-
9 Passius financers				-		-		-		-	-		-	-
Operacions financeres	0	0	0	-	0	-	0	-	0	-	-	0	-	-
Despeses Totals	1.309.232	5.838.526	4.462.029	76,4%	4.462.029	76,4%	4.015.955	68,8%	1.451.997	81,5%	207,3%	448.667	25,2%	795,1%

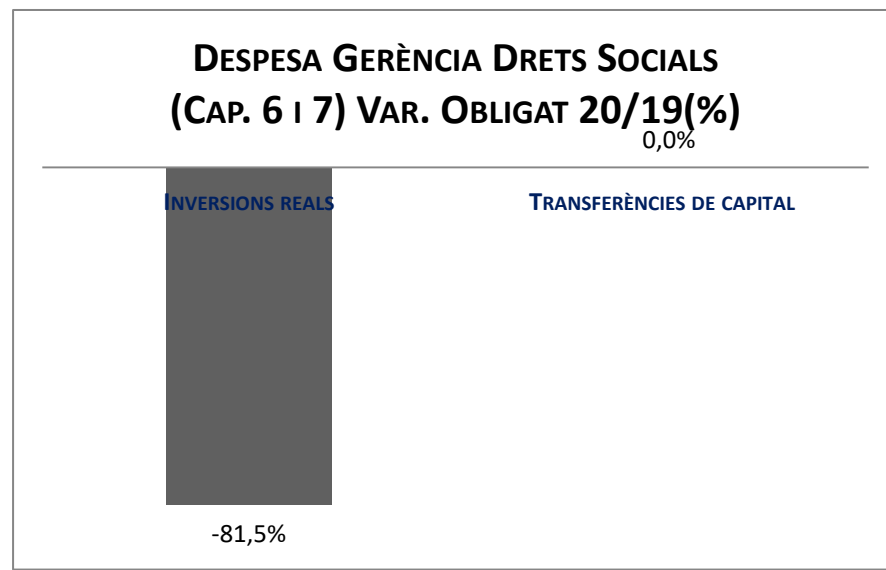
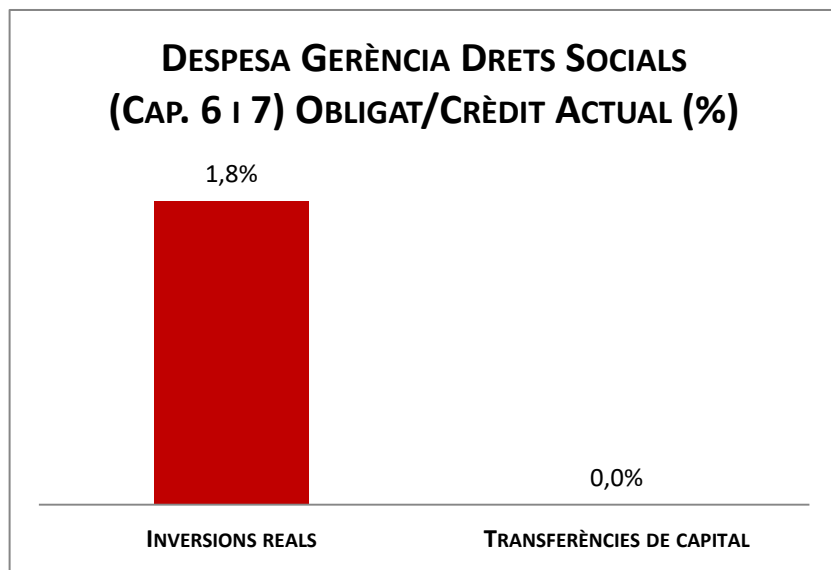
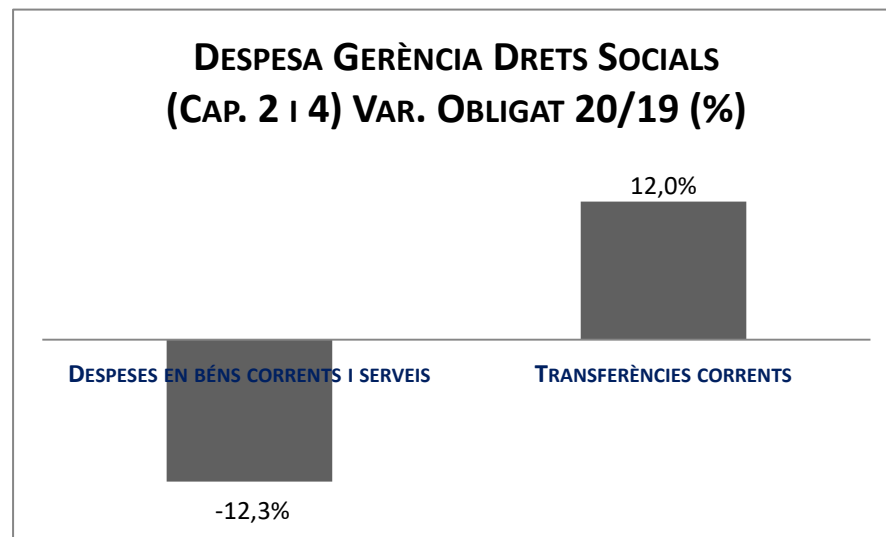
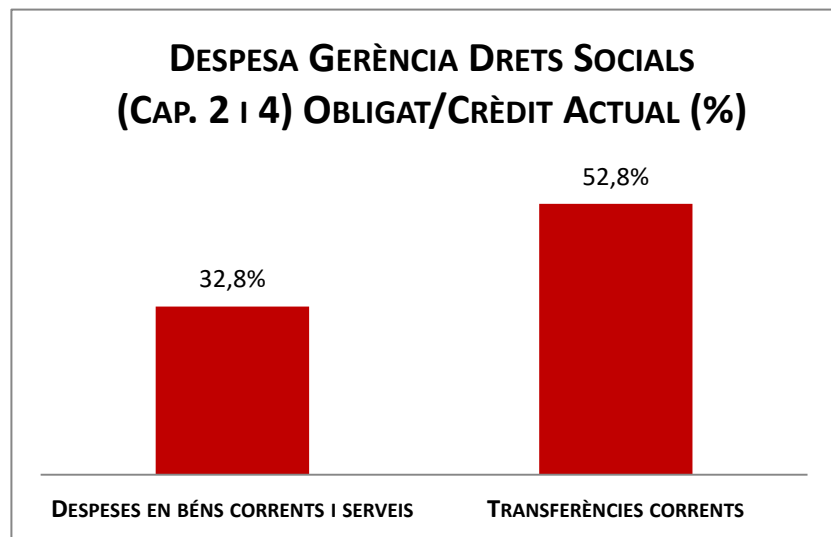
Execució de despeses. Gerència de Coordinació Territorial i Proximitat



Execució de despeses. Gerència d'Àrea Drets Socials, Just. Global, Feminis. i LGTBI
Resum per capítols



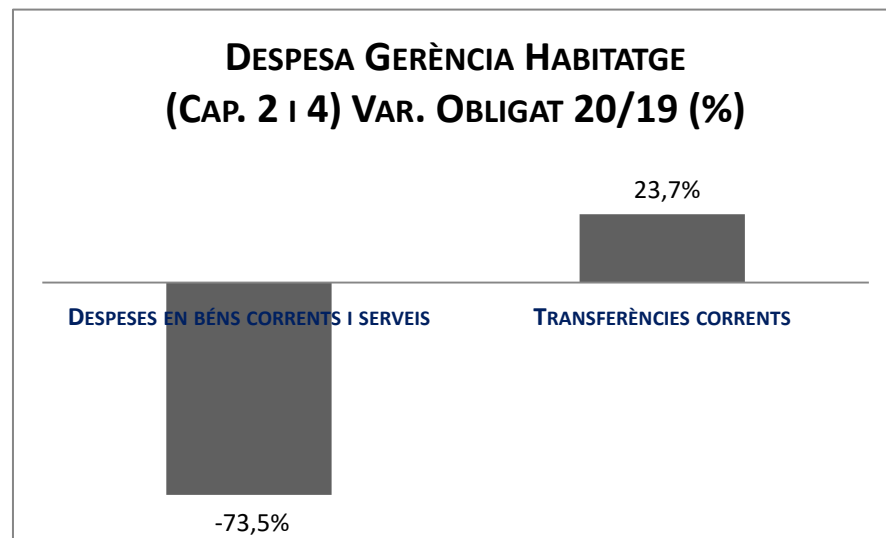
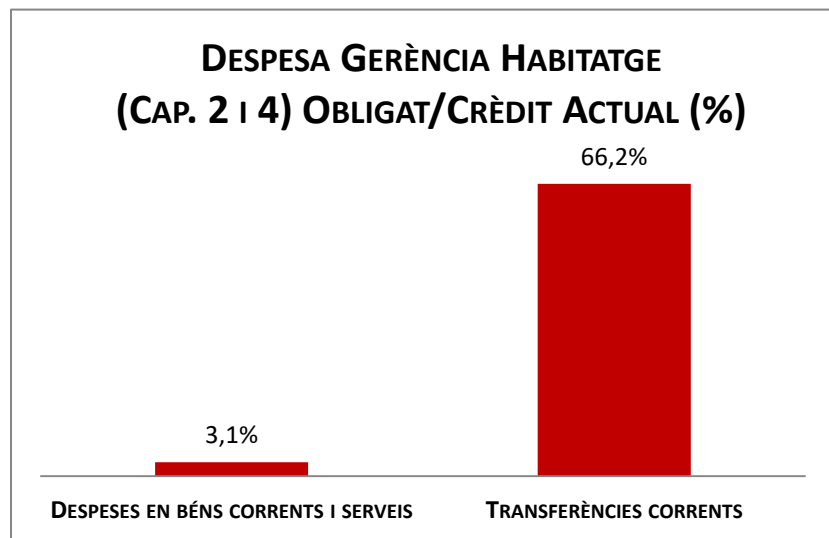
Capítols	2020 P	Agost 2020							Agost 2019					
	1	2	3	=3/2	4	=4/2	5	=5/2	4'	=4'/2'	=%4/4'	5'	=5'/2'	=%5/5'
	Crèdit inicial	Crèdit Actual	Autoritzat	%	Disposat	%	Obligat	%	Disposat	%	Var. 20/19	Obligat	%	Var. 20/19
1 Despeses de personal	7.408.413	11.301.428	7.473.508	66,1%	7.473.508	66,1%	7.473.508	66,1%	7.014.030	67,1%	6,6%	7.006.030	67,0%	6,7%
2 Despeses en béns corrents i serveis	32.929.530	37.402.584	25.806.275	69,0%	24.305.290	65,0%	12.264.728	32,8%	25.800.643	86,0%	-5,8%	13.991.693	46,6%	-12,3%
3 Despeses financeres				-		-		-		-	-		-	-
4 Transferències corrents	206.788.410	256.306.186	155.936.039	60,8%	149.308.354	58,3%	135.406.671	52,8%	186.199.300	93,0%	-19,8%	120.896.997	60,4%	12,0%
5 Fons de contingència				-		-		-		-	-		-	-
Operacions corrents	247.126.353	305.010.199	189.215.822	62,0%	181.087.152	59,4%	155.144.907	50,9%	219.013.973	91,0%	-17,3%	141.894.719	59,0%	9,3%
6 Inversions reals	2.358.434	5.870.212	1.907.364	32,5%	1.048.196	17,9%	105.740	1,8%	1.313.585	59,0%	-20,2%	570.341	25,6%	-81,5%
7 Transferències de capital	400.000	924.500		0,0%		0,0%		0,0%	1.432.000	94,8%	-100,0%		0,0%	-
Operacions de capital	2.758.434	6.794.712	1.907.364	28,1%	1.048.196	15,4%	105.740	1,6%	2.745.585	73,4%	-61,8%	570.341	15,3%	-81,5%
8 Actius financers				-		-		-		-	-		-	-
9 Passius financers				-		-		-		-	-		-	-
Operacions financeres	0	0	0	-	0	-	0	-	0	-	-	0	-	-
Despeses Totals	249.884.787	311.804.911	191.123.186	61,3%	182.135.348	58,4%	155.250.647	49,8%	221.759.559	90,7%	-17,9%	142.465.060	58,3%	9,0%

Execució de despeses. Gerència d'Àrea Drets Socials, Just. Global, Feminis. i LGTBI
Resum per capítols



Execució de despeses. Gerència d'Habitatge
Resum per capítols

Capítols	2020 P	Agost 2020							Agost 2019					
	1	2	3	=3/2	4	=4/2	5	=5/2	4'	=4'/2'	=%4'/4'	5'	=5'/2'	=%5'/5'
	Crèdit inicial	Crèdit Actual	Autoritzat	%	Disposat	%	Obligat	%	Disposat	%	Var. 20/19	Obligat	%	Var. 20/19
1 Despeses de personal	344.064	342.380	224.507	65,6%	224.507	65,6%	224.507	65,6%	-	-	-	-	-	-
2 Despeses en béns corrents i serveis	11.040	11.040	348	3,1%	348	3,1%	348	3,1%	1.312	1,0%	-73,5%	1.312	1,0%	-73,5%
3 Despeses financeres				-		-		-		-	-		-	-
4 Transferències corrents	13.036.376	13.136.376	13.036.336	99,2%	13.036.336	99,2%	8.695.322	66,2%	12.381.158	97,9%	5,3%	7.030.108	55,6%	23,7%
5 Fons de contingència				-		-		-		-	-		-	-
Operacions corrents	13.391.480	13.489.797	13.261.190	98,3%	13.261.190	98,3%	8.920.176	66,1%	12.382.470	96,8%	7,1%	7.031.420	55,0%	26,9%
6 Inversions reals				-		-		-		-	-		-	-
7 Transferències de capital				-		-		-		-	-		-	-
Operacions de capital	0	0	0	-	0	-	0	-	0	-	-	0	-	-
8 Actius financers				-		-		-		-	-		-	-
9 Passius financers				-		-		-		-	-		-	-
Operacions financeres	0	0	0	-	0	-	0	-	0	-	-	0	-	-
Despeses Totals	13.391.480	13.489.797	13.261.190	98,3%	13.261.190	98,3%	8.920.176	66,1%	12.382.470	96,8%	7,1%	7.031.420	55,0%	26,9%

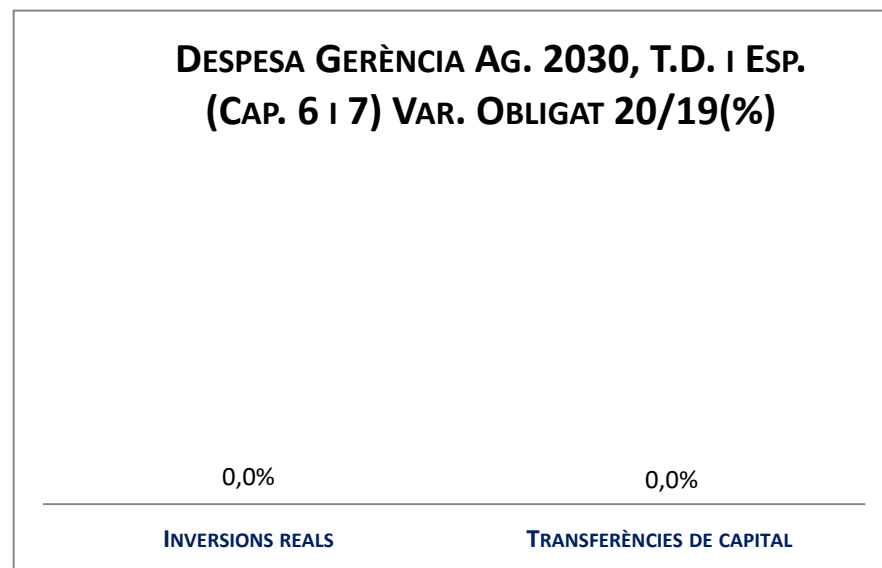
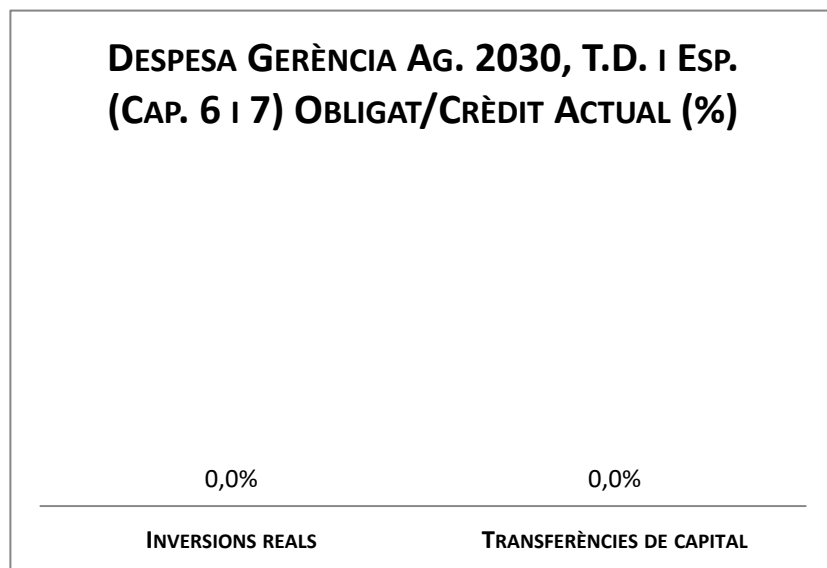
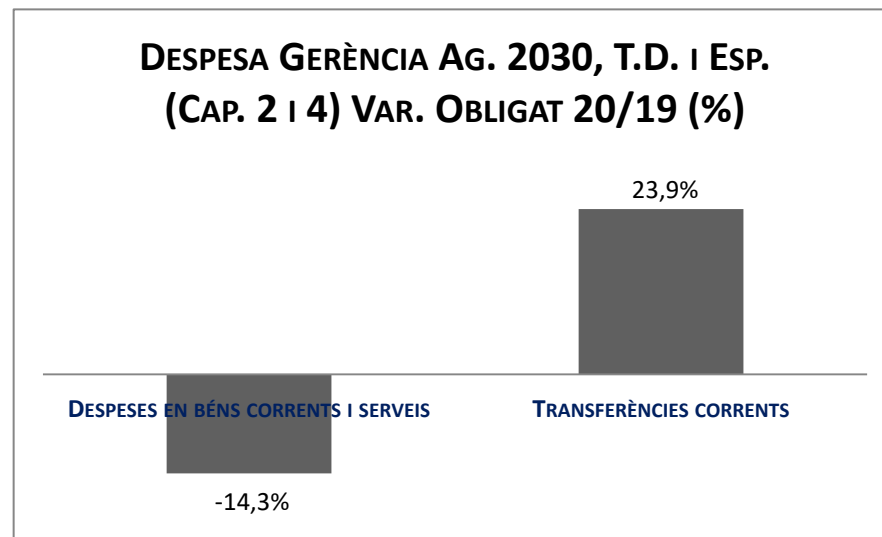
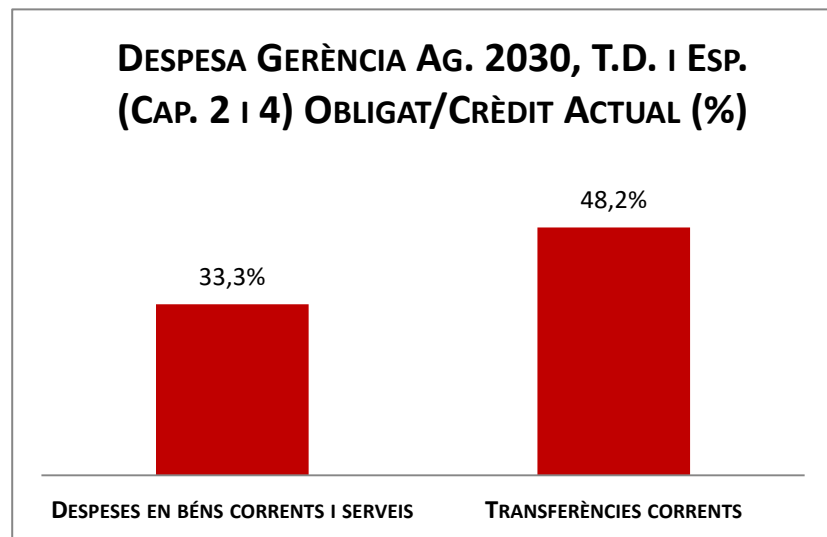
Execució de despeses. Gerència d'Habitatge
Resum per capítols

Execució de despeses. Gerència d'Àrea Agenda 2030, Transició Digital i Esports

Resum per capítols

Capítols	2020 P	Agost 2020							Agost 2019					
	1	2	3	=3/2	4	=4/2	5	=5/2	4'	=4'/2'	=%4/4'	5'	=5'/2'	=%5/5'
	Crèdit inicial	Crèdit Actual	Autoritzat	%	Disposat	%	Obligat	%	Disposat	%	Var. 20/19	Obligat	%	Var. 20/19
1 Despeses de personal	2.066.421	14.358.327	9.462.007	65,9%	9.452.007	65,8%	9.452.007	65,8%	9.245.561	67,7%	2,2%	9.241.711	67,6%	2,3%
2 Despeses en béns corrents i serveis	12.952.437	12.923.921	11.313.163	87,5%	11.095.236	85,9%	4.300.172	33,3%	10.921.130	91,9%	1,6%	5.018.023	42,2%	-14,3%
3 Despeses financeres				-		-		-		-	-		-	-
4 Transferències corrents	27.567.908	27.789.966	13.773.415	49,6%	13.613.995	49,0%	13.398.995	48,2%	24.415.386	99,1%	-44,2%	10.813.856	43,9%	23,9%
5 Fons de contingència				-		-		-		-	-		-	-
Operacions corrents	42.586.766	55.072.214	34.548.585	62,7%	34.161.238	62,0%	27.151.174	49,3%	44.582.076	88,8%	-23,4%	25.073.590	50,0%	8,3%
6 Inversions reals		6.498	6.498	100,0%	6.498	100,0%		0,0%		-	-		-	-
7 Transferències de capital				-		-		-		-	-		-	-
Operacions de capital	0	6.498	6.498	100,0%	6.498	100,0%	0	0,0%	0	-	-	0	-	-
8 Actius financers				-		-		-		-	-		-	-
9 Passius financers				-		-		-		-	-		-	-
Operacions financeres	0	0	0	-	0	-	0	-	0	-	-	0	-	-
Despeses Totals	42.586.766	55.078.712	34.555.082	62,7%	34.167.736	62,0%	27.151.174	49,3%	44.582.076	88,8%	-23,4%	25.073.590	50,0%	8,3%



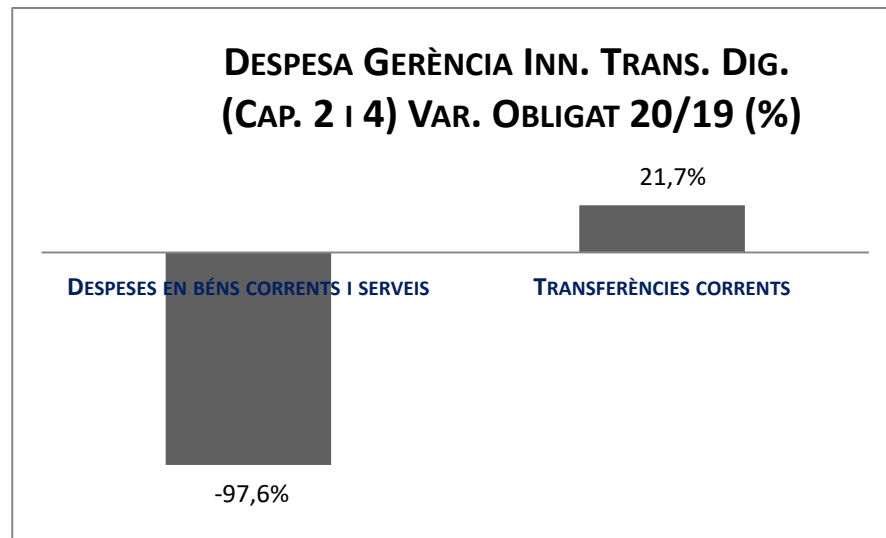
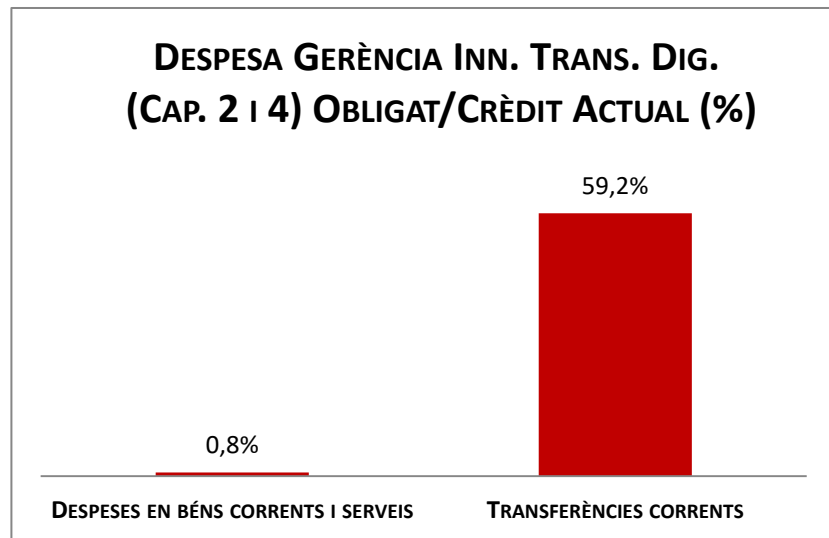
Execució de despeses. Gerència d'Àrea Agenda 2030, Transició Digital i Esports
Resum per capítol



Execució de despeses. Gerència de Innovació i Transició Digital

Resum per capítols

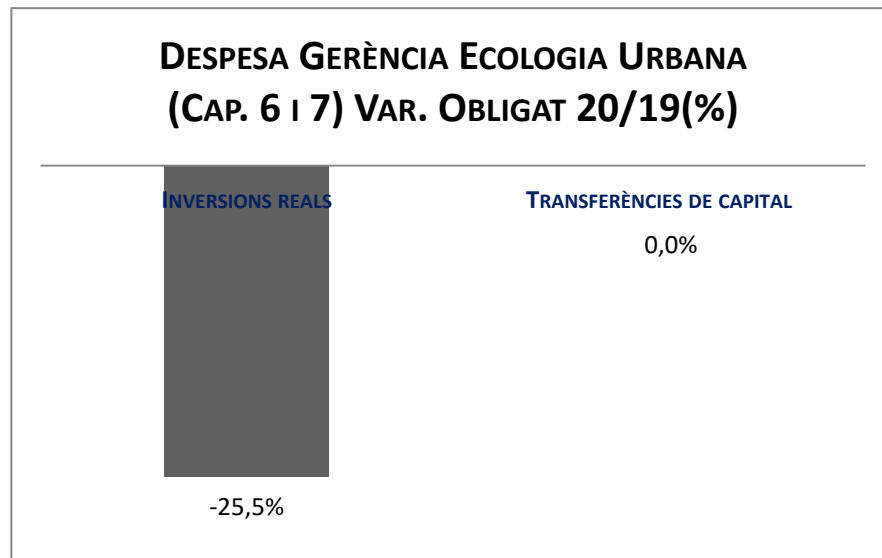
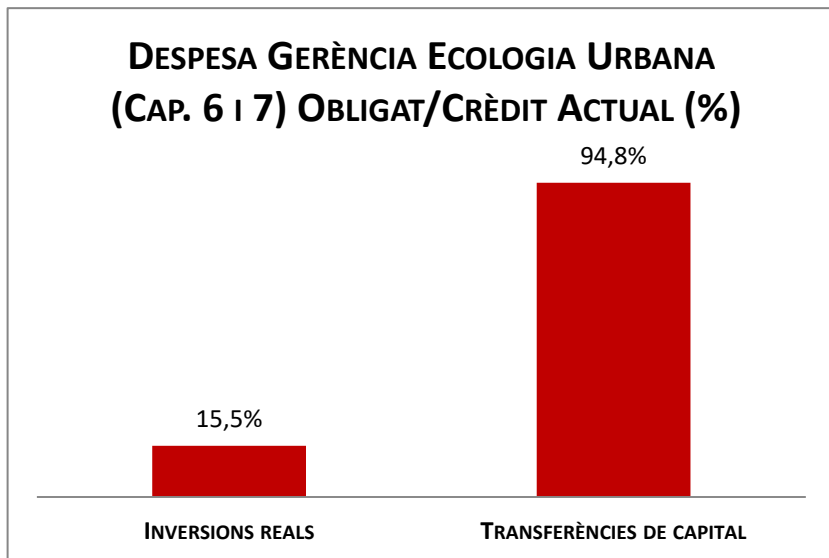
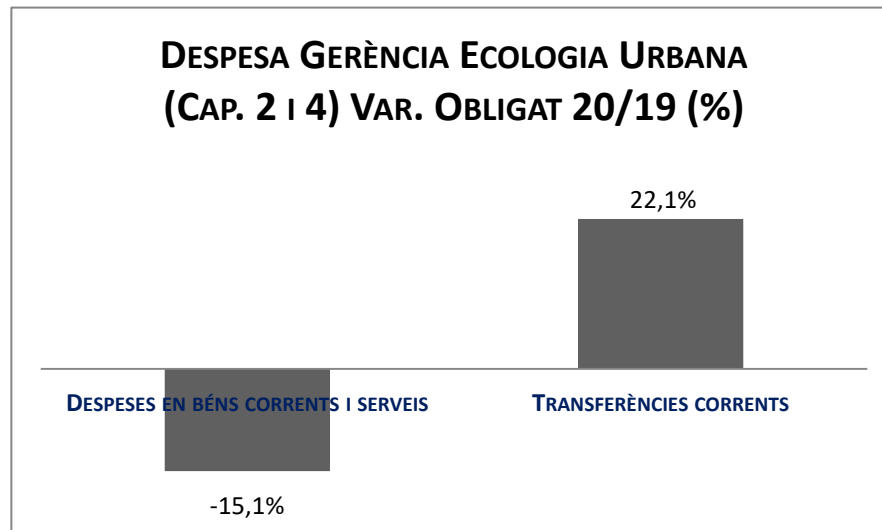
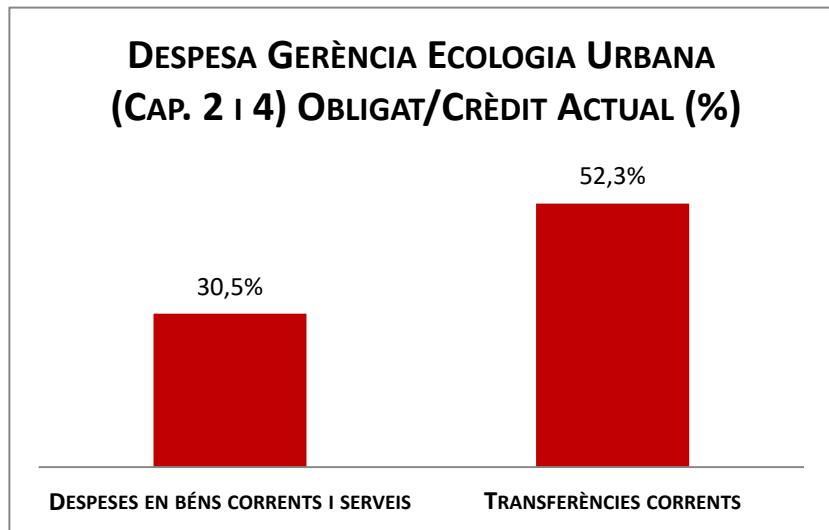
Capítols	2020 P	Agost 2020							Agost 2019					
	1	2	3	=3/2	4	=4/2	5	=5/2	4'	=4'/2'	=%4/4'	5'	=5'/2'	=%5/5'
	Crèdit inicial	Crèdit Actual	Autoritzat	%	Disposat	%	Obligat	%	Disposat	%	Var. 20/19	Obligat	%	Var. 20/19
1 Despeses de personal	50	170.832	110.407	64,6%	110.407	64,6%	110.407	64,6%	-	-	-	-	-	-
2 Despeses en béns corrents i serveis	50	78.950	645	0,8%	645	0,8%	645	0,8%	52.357	35,5%	-98,8%	27.051	18,3%	-97,6%
3 Despeses financeres				-		-		-		-	-		-	-
4 Transferències corrents	51.823.429	54.342.978	32.183.277	59,2%	32.183.277	59,2%	32.183.277	59,2%	26.803.159	52,0%	20,1%	26.442.659	51,3%	21,7%
5 Fons de contingència				-		-		-		-	-		-	-
Operacions corrents	51.823.529	54.592.759	32.294.329	59,2%	32.294.329	59,2%	32.294.329	59,2%	26.855.516	51,9%	20,3%	26.469.710	51,2%	22,0%
6 Inversions reals				-		-		-		-	-		-	-
7 Transferències de capital				-		-		-		-	-		-	-
Operacions de capital	0	0	0	-	0	-	0	-	0	-	-	0	-	-
8 Actius financers				-		-		-		-	-		-	-
9 Passius financers				-		-		-		-	-		-	-
Operacions financeres	0	0	0	-	0	-	0	-	0	-	-	0	-	-
Despeses Totals	51.823.529	54.592.759	32.294.329	59,2%	32.294.329	59,2%	32.294.329	59,2%	26.855.516	51,9%	20,3%	26.469.710	51,2%	22,0%

Execució de despeses. Gerència de Innovació i Transició Digital
Resum per capítols

Execució de despeses. Gerència d'Àrea d'Ecologia Urbana
Resum per capítols

Capítols	2020 P	Agost 2020							Agost 2019					
	1	2	3	=3/2	4	=4/2	5	=5/2	4'	=4'/2'	=%4/4'	5'	=5'/2'	=%5/5'
	Crèdit inicial	Crèdit Actual	Autoritzat	%	Disposat	%	Obligat	%	Disposat	%	Var. 20/19	Obligat	%	Var. 20/19
1 Despeses de personal	5.316.330	4.889.132	3.262.266	66,7%	3.262.266	66,7%	3.262.266	66,7%	10.234.925	69,7%	-68,1%	10.223.490	69,7%	-68,1%
2 Despeses en béns corrents i serveis	9.619.870	7.968.324	5.911.229	74,2%	5.506.015	69,1%	2.428.151	30,5%	5.579.052	79,1%	-1,3%	2.859.079	40,5%	-15,1%
3 Despeses financeres				-		-		-		-	-		-	-
4 Transferències corrents	26.331.656	26.034.354	24.011.736	92,2%	23.483.799	90,2%	13.628.788	52,3%	23.127.890	91,6%	1,5%	11.165.763	44,2%	22,1%
5 Fons de contingència				-		-		-		-	-		-	-
Operacions corrents	41.267.856	38.891.810	33.185.231	85,3%	32.252.080	82,9%	19.319.205	49,7%	38.941.867	82,9%	-17,2%	24.248.333	51,6%	-20,3%
6 Inversions reals	3.518.000	794.463	533.265	67,1%	522.771	65,8%	122.867	15,5%	342.998	73,7%	52,4%	164.858	35,4%	-25,5%
7 Transferències de capital	8.423.507	8.915.066	8.915.066	100,0%	8.915.066	100,0%	8.454.247	94,8%		0,0%	-		0,0%	-
Operacions de capital	11.941.507	9.709.529	9.448.332	97,3%	9.437.837	97,2%	8.577.115	88,3%	342.998	71,4%	2651,6%	164.858	34,3%	5102,7%
8 Actius financers				-		-		-		-	-		-	-
9 Passius financers				-		-		-		-	-		-	-
Operacions financeres	0	0	0	-	0	-	0	-	0	-	-	0	-	-
Despeses Totals	53.209.363	48.601.340	42.633.563	87,7%	41.689.917	85,8%	27.896.320	57,4%	39.284.865	82,8%	6,1%	24.413.191	51,4%	14,3%

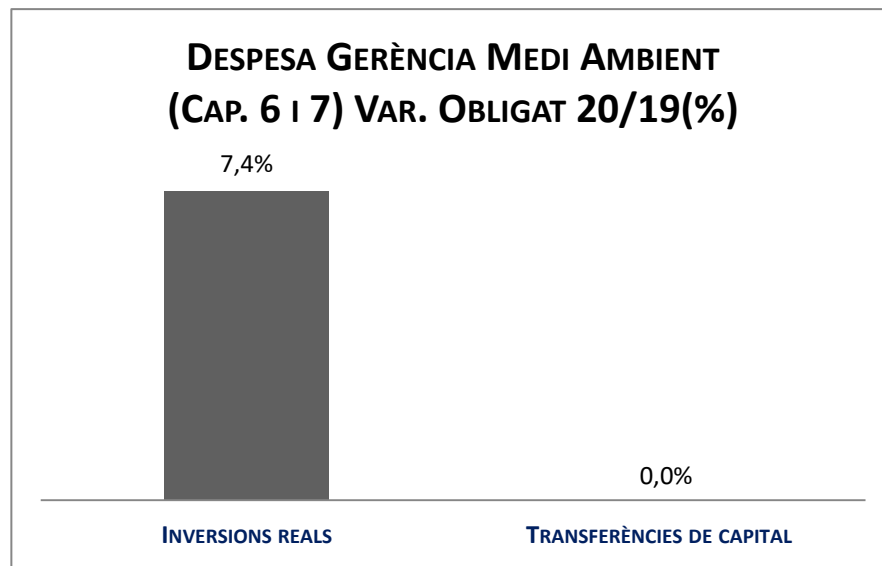
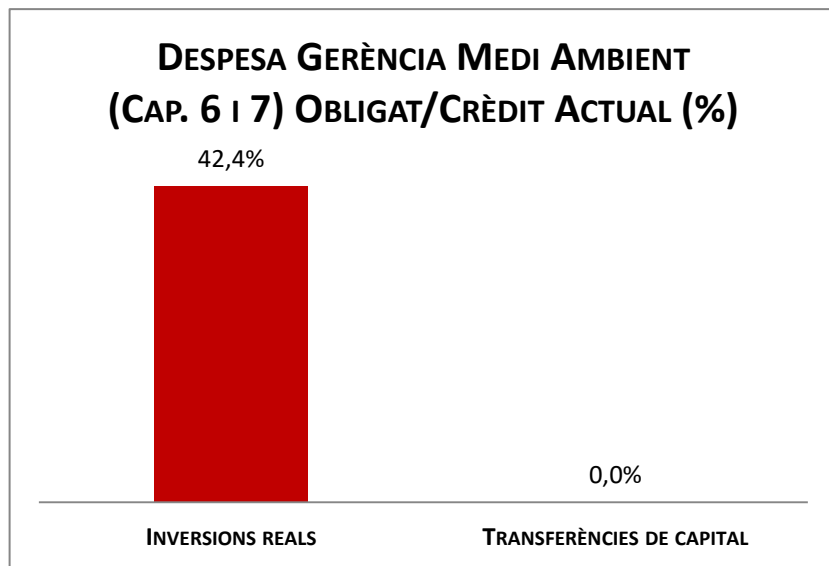
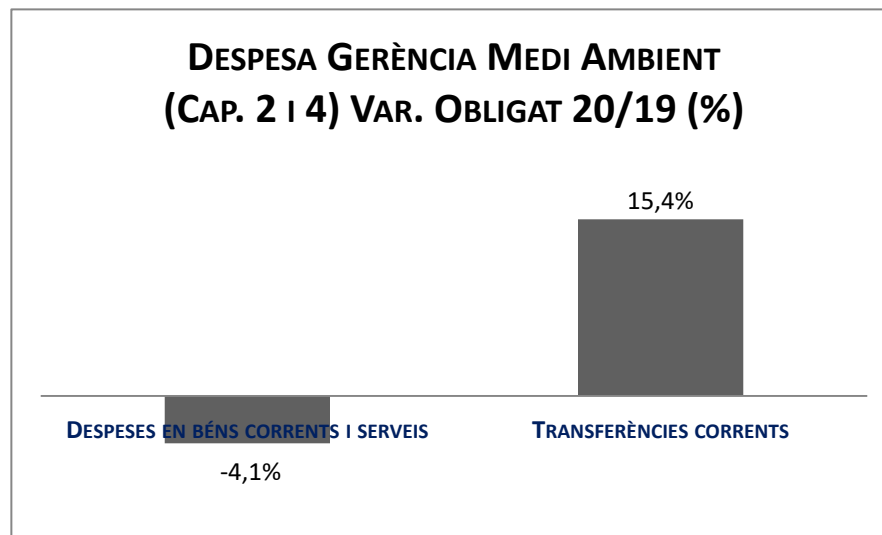
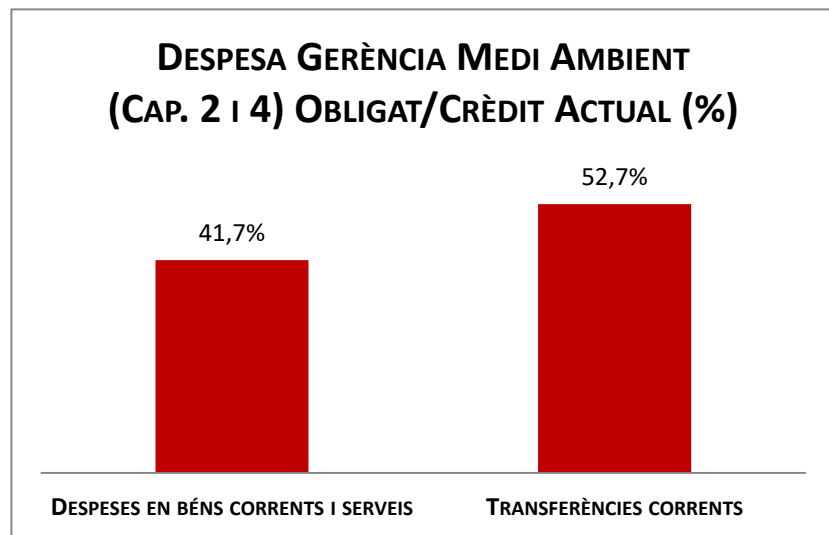
Execució de despeses. Gerència d'Àrea d'Ecologia Urbana
Resum per capítols



Execució de despeses. Gerència de Medi Ambient i Serveis Urbans
Resum per capítols



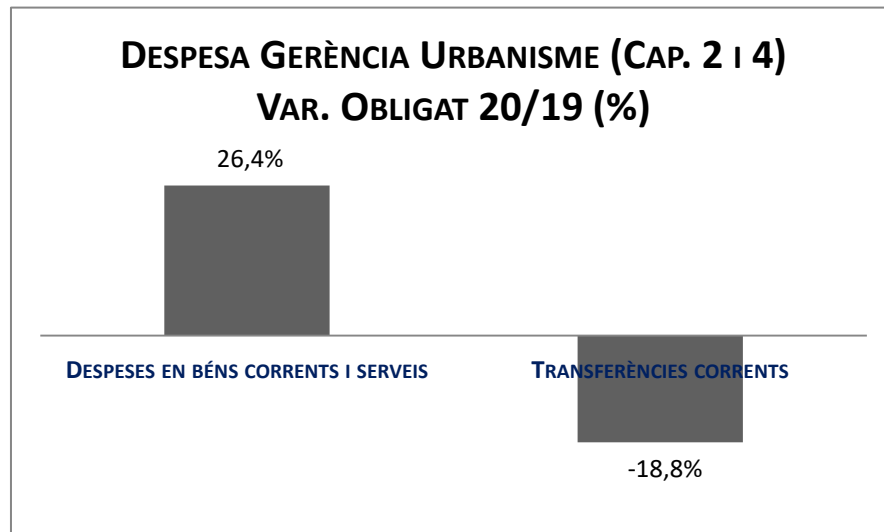
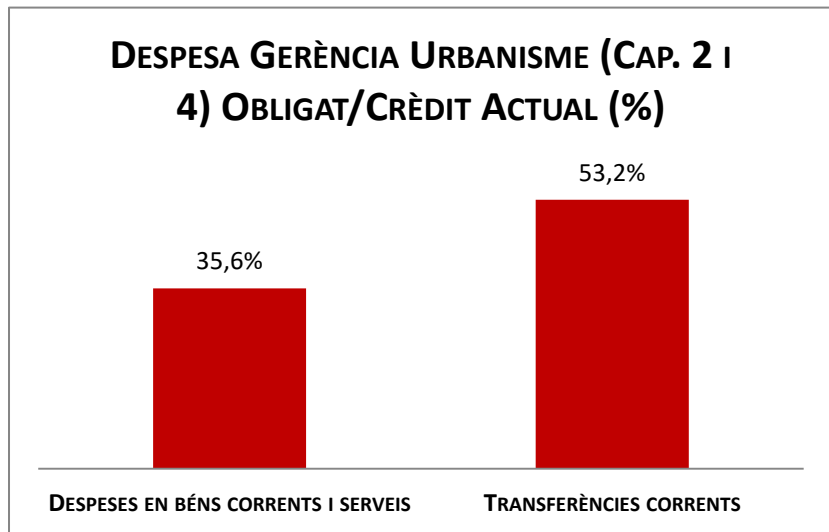
Capítols	2020 P	Agost 2020							Agost 2019					
	1	2	3	=3/2	4	=4/2	5	=5/2	4'	=4/2'	=%4/4'	5'	=5/2'	=%5/5'
	Crèdit inicial	Crèdit Actual	Autoritzat	%	Disposat	%	Obligat	%	Disposat	%	Var. 20/19	Obligat	%	Var. 20/19
1 Despeses de personal	4.777.288	4.267.256	2.912.933	68,3%	2.912.933	68,3%	2.912.933	68,3%	1.399.163	69,6%	108,2%	1.399.163	69,6%	108,2%
2 Despeses en béns corrents i serveis	220.836.496	222.114.749	218.849.539	98,5%	217.999.031	98,1%	92.648.115	41,7%	210.050.791	96,5%	3,8%	96.654.691	44,4%	-4,1%
3 Despeses financeres				-		-		-		-	-		-	-
4 Transferències corrents	68.391.362	68.391.362	68.095.214	99,6%	68.095.214	99,6%	36.032.877	52,7%	62.090.272	98,9%	9,7%	31.218.256	49,7%	15,4%
5 Fons de contingència				-		-		-		-	-		-	-
Operacions corrents	294.005.146	294.773.368	289.857.686	98,3%	289.007.178	98,0%	131.593.926	44,6%	273.540.226	96,9%	5,7%	129.272.110	45,8%	1,8%
6 Inversions reals	2.000.000	2.000.000	2.000.000	100,0%	2.000.000	100,0%	848.146	42,4%	1.744.573	93,9%	14,6%	789.682	42,5%	7,4%
7 Transferències de capital				-		-		-		-	-		-	-
Operacions de capital	2.000.000	2.000.000	2.000.000	100,0%	2.000.000	100,0%	848.146	42,4%	1.744.573	93,9%	14,6%	789.682	42,5%	7,4%
8 Actius financers				-		-		-		-	-		-	-
9 Passius financers				-		-		-		-	-		-	-
Operacions financeres	0	0	0	-	0	-	0	-	0	-	-	0	-	-
Despeses Totals	296.005.146	296.773.368	291.857.686	98,3%	291.007.178	98,1%	132.442.072	44,6%	275.284.799	96,9%	5,7%	130.061.792	45,8%	1,8%

Execució de despeses. Gerència de Medi Ambient i Serveis Urbans
Resum per capítols



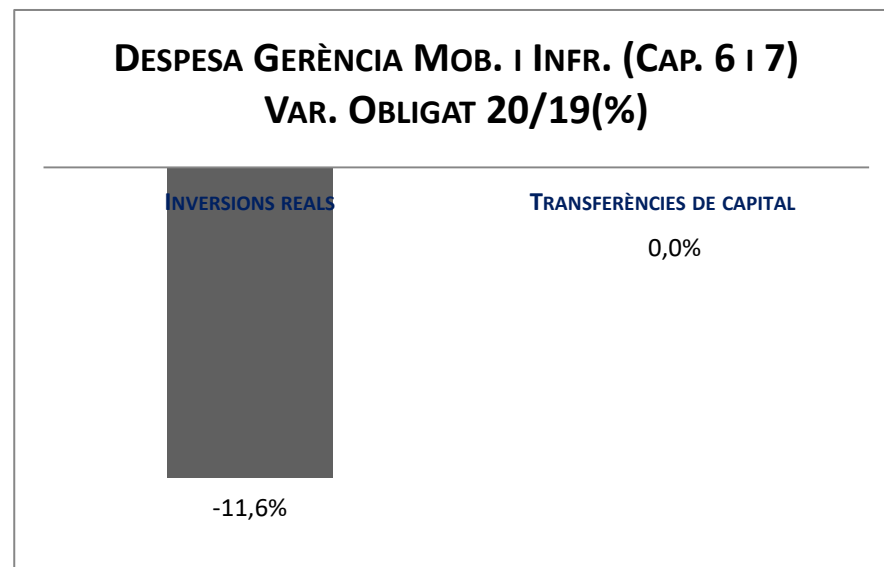
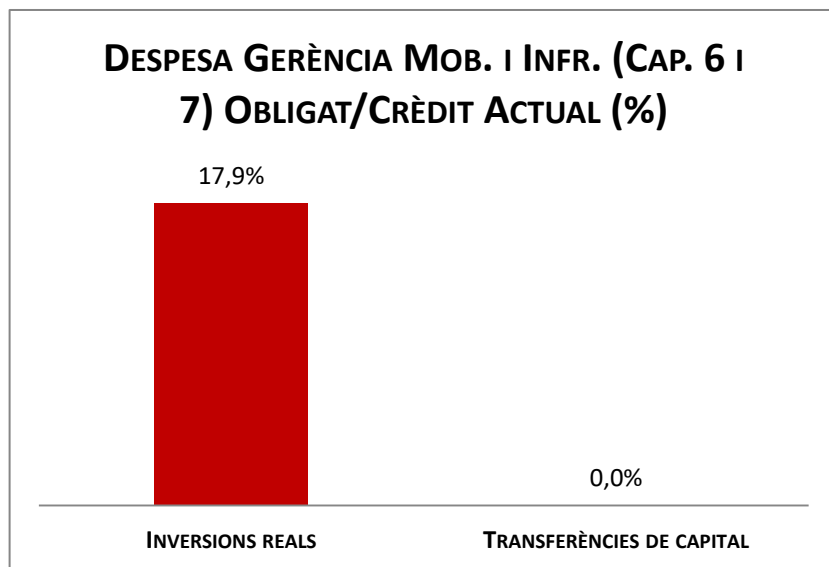
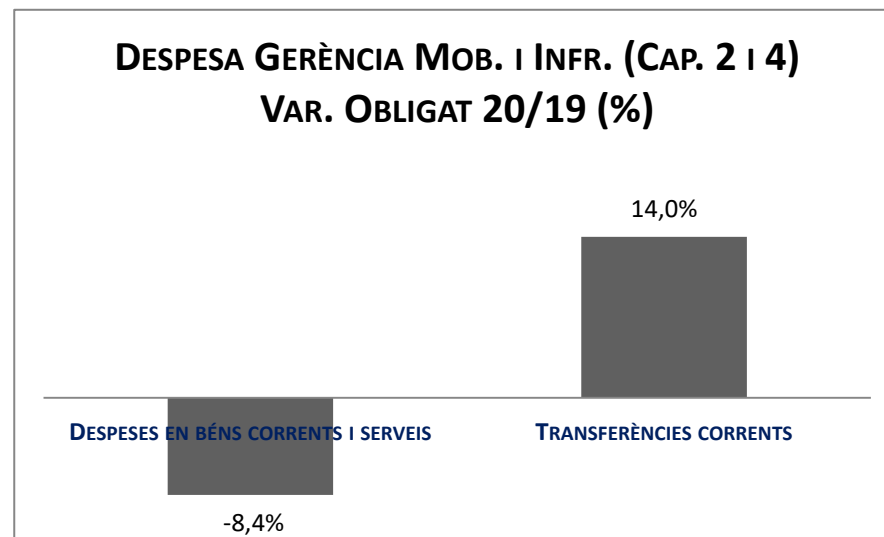
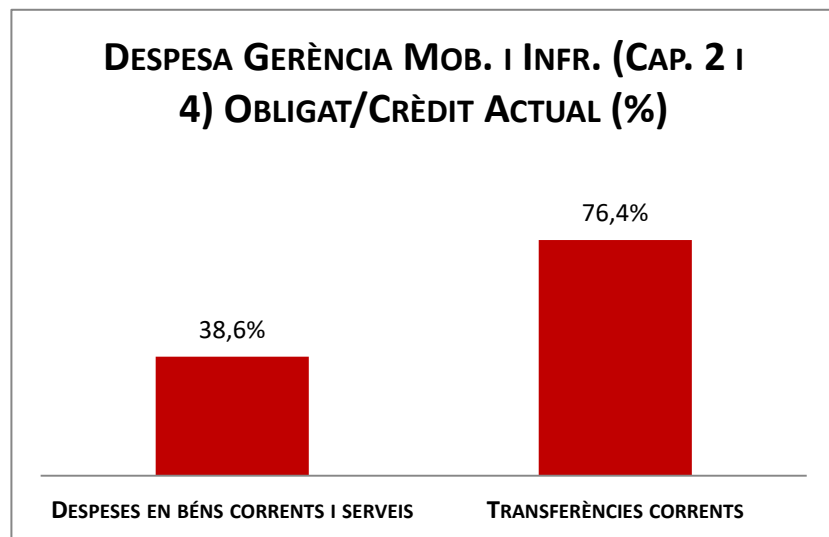
Execució de despeses. Gerència d'Urbanisme
Resum per capítols

Capítols	2020 P	Agost 2020							Agost 2019					
	1 Crèdit inicial	2 Crèdit Actual	3 Autoritzat	=3/2 %	4 Disposat	=4/2 %	5 Obligat	=5/2 %	4' Disposat	=4'/2' %	=%4/4' Var. 20/19	5' Obligat	=5'/2' %	=%5/5' Var. 20/19
1 Despeses de personal	7.796.836	7.446.242	5.165.170	69,4%	5.165.170	69,4%	5.165.170	69,4%	44.418	100,0%	11528,5%	44.418	100,0%	11528,5%
2 Despeses en béns corrents i serveis	3.770.063	4.666.567	4.438.485	95,1%	3.663.259	78,5%	1.662.571	35,6%	2.976.735	82,1%	23,1%	1.315.139	36,3%	26,4%
3 Despeses financeres				-		-		-		-	-		-	-
4 Transferències corrents	7.455.224	7.455.224	7.292.313	97,8%	7.292.313	97,8%	3.962.505	53,2%	7.027.857	100,0%	3,8%	4.877.969	69,4%	-18,8%
5 Fons de contingència				-		-		-		-	-		-	-
Operacions corrents	19.022.123	19.568.033	16.895.968	86,3%	16.120.742	82,4%	10.790.245	55,1%	10.049.011	93,9%	60,4%	6.237.527	58,3%	73,0%
6 Inversions reals				-		-		-		-	-		-	-
7 Transferències de capital				-		-		-		-	-		-	-
Operacions de capital	0	0	0	-	0	-	0	-	0	-	-	0	-	-
8 Actius financers				-		-		-		-	-		-	-
9 Passius financers				-		-		-		-	-		-	-
Operacions financeres	0	0	0	-	0	-	0	-	0	-	-	0	-	-
Despeses Totals	19.022.123	19.568.033	16.895.968	86,3%	16.120.742	82,4%	10.790.245	55,1%	10.049.011	93,9%	60,4%	6.237.527	58,3%	73,0%

Execució de despeses. Gerència d'Urbanisme
Resum per capítols


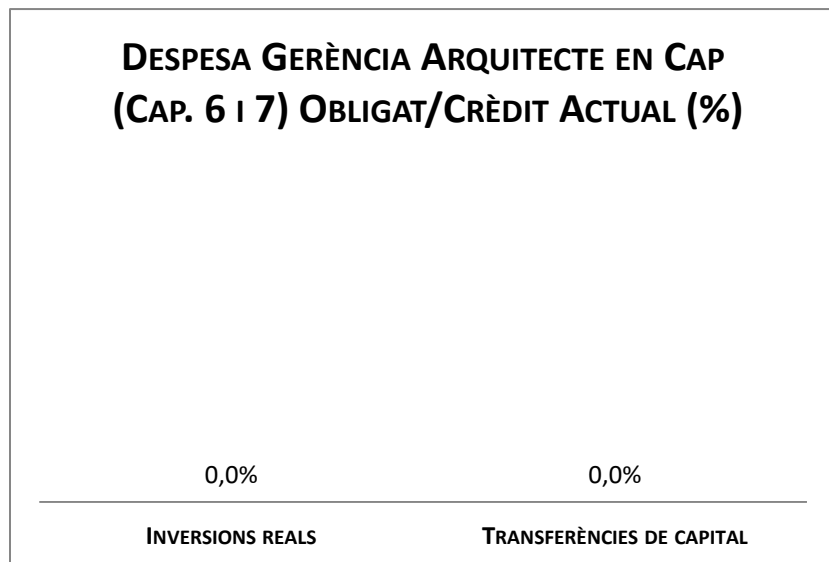
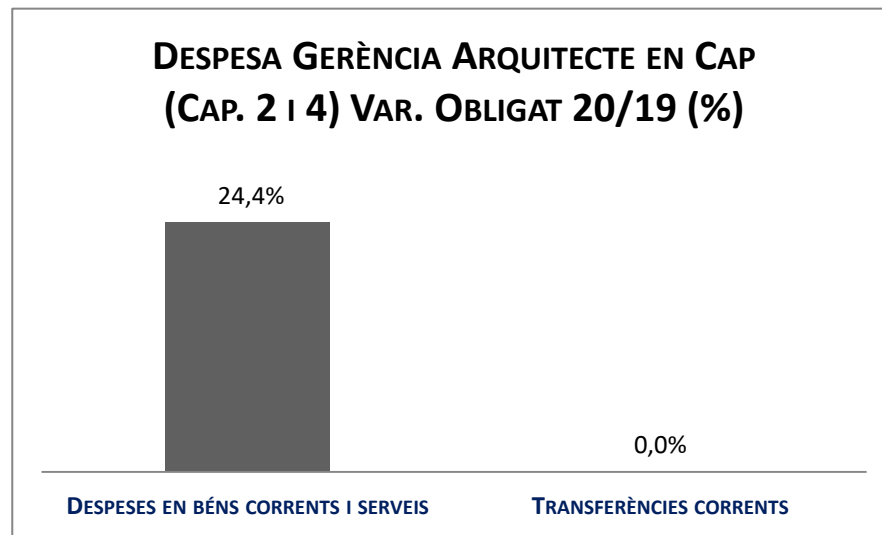
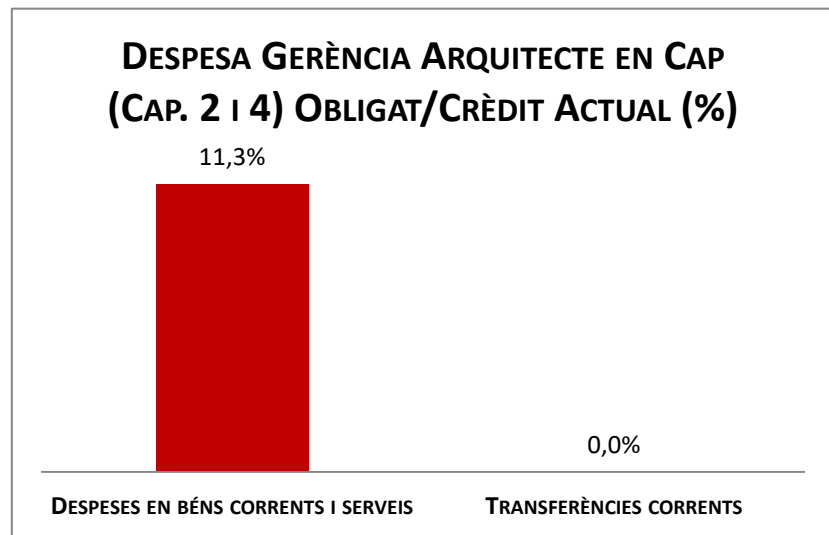
Execució de despeses. Gerència de Mobilitat i Infraestructures
Resum per capítols

Capítols	2020 P	Agost 2020							Agost 2019					
	1	2	3	=3/2	4	=4/2	5	=5/2	4'	=4'/2'	=%4/4'	5'	=5'/2'	=%5/5'
	Crèdit inicial	Crèdit Actual	Autoritzat	%	Disposat	%	Obligat	%	Disposat	%	Var. 20/19	Obligat	%	Var. 20/19
1 Despeses de personal	3.837.235	3.950.671	2.616.148	66,2%	2.616.148	66,2%	2.616.148	66,2%	3.267.832	69,5%	-19,9%	3.267.832	69,5%	-19,9%
2 Despeses en béns corrents i serveis	40.211.580	41.197.201	41.039.564	99,6%	39.434.128	95,7%	15.896.956	38,6%	39.300.579	97,2%	0,3%	17.357.956	42,9%	-8,4%
3 Despeses financeres				-		-		-		-	-		-	-
4 Transferències corrents	171.025.595	171.218.589	165.355.979	96,6%	165.355.979	96,6%	130.811.778	76,4%	170.667.185	99,6%	-3,1%	114.773.979	67,0%	14,0%
5 Fons de contingència				-		-		-		-	-		-	-
Operacions corrents	215.074.410	216.366.461	209.011.690	96,6%	207.406.255	95,9%	149.324.881	69,0%	213.235.595	98,5%	-2,7%	135.399.767	62,6%	10,3%
6 Inversions reals	15.248.906	12.035.454	5.711.035	47,5%	4.082.746	33,9%	2.156.121	17,9%	5.208.754	82,3%	-21,6%	2.440.325	38,6%	-11,6%
7 Transferències de capital				-		-		-		-	-		-	-
Operacions de capital	15.248.906	12.035.454	5.711.035	47,5%	4.082.746	33,9%	2.156.121	17,9%	5.208.754	82,3%	-21,6%	2.440.325	38,6%	-11,6%
8 Actius financers				-		-		-		-	-		-	-
9 Passius financers				-		-		-		-	-		-	-
Operacions financeres	0	0	0	-	0	-	0	-	0	-	-	0	-	-
Despeses Totals	230.323.316	228.401.915	214.722.725	94,0%	211.489.001	92,6%	151.481.002	66,3%	218.444.350	98,1%	-3,2%	137.840.091	61,9%	9,9%

Execució de despeses. Gerència de Mobilitat i Infraestructures
Resum per capítols

Execució de despeses. Gerència de l'Arquitecte en Cap
Resum per capítols

Capítols	2020 P	Agost 2020							Agost 2019					
	1	2	3	=3/2	4	=4/2	5	=5/2	4'	=4'/2'	=%4/4'	5'	=5'/2'	=%5/5'
	Crèdit inicial	Crèdit Actual	Autoritzat	%	Disposat	%	Obligat	%	Disposat	%	Var. 20/19	Obligat	%	Var. 20/19
1 Despeses de personal	586.518	1.337.495	907.929	67,9%	907.929	67,9%	907.929	67,9%	-	-	-	-	-	-
2 Despeses en béns corrents i serveis	1.474.165	2.299.084	1.223.695	53,2%	403.250	17,5%	259.505	11,3%	289.322	67,8%	39,4%	208.523	48,9%	24,4%
3 Despeses financeres				-		-		-		-			-	-
4 Transferències corrents	50	49.550		0,0%		0,0%		0,0%		-			-	-
5 Fons de contingència				-		-		-		-			-	-
Operacions corrents	2.060.733	3.686.129	2.131.624	57,8%	1.311.179	35,6%	1.167.434	31,7%	289.322	67,8%	353,2%	208.523	48,9%	459,9%
6 Inversions reals		520.000	316.370	60,8%	316.370	60,8%		0,0%		-			-	-
7 Transferències de capital				-		-		-	100.000	100,0%	-100,0%		0,0%	-
Operacions de capital	0	520.000	316.370	60,8%	316.370	60,8%	0	0,0%	100.000	100,0%	216,4%	0	0,0%	-
8 Actius financers				-		-		-		-			-	-
9 Passius financers				-		-		-		-			-	-
Operacions financeres	0	0	0	-	0	-	0	-	0	-		0	-	-
Despeses Totals	2.060.733	4.206.129	2.447.994	58,2%	1.627.549	38,7%	1.167.434	27,8%	389.322	73,9%	318,0%	208.523	39,6%	459,9%

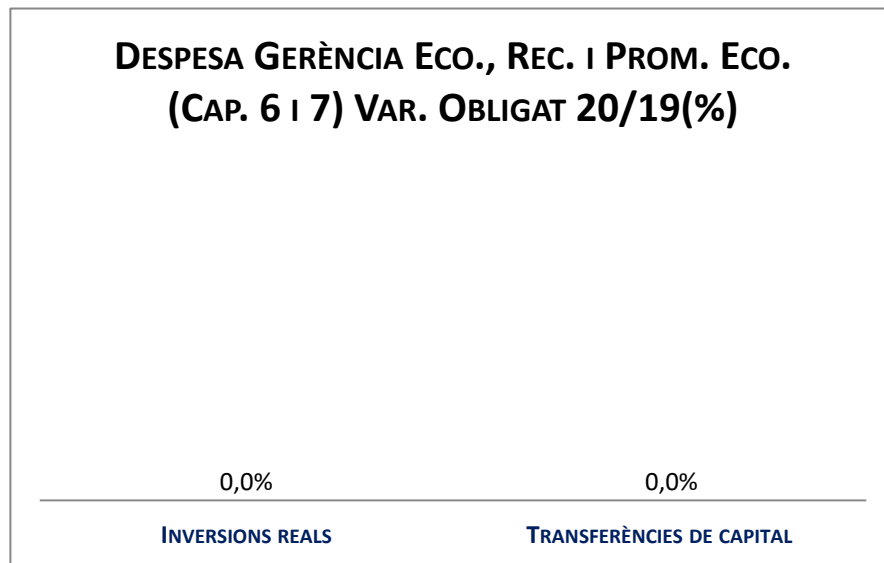

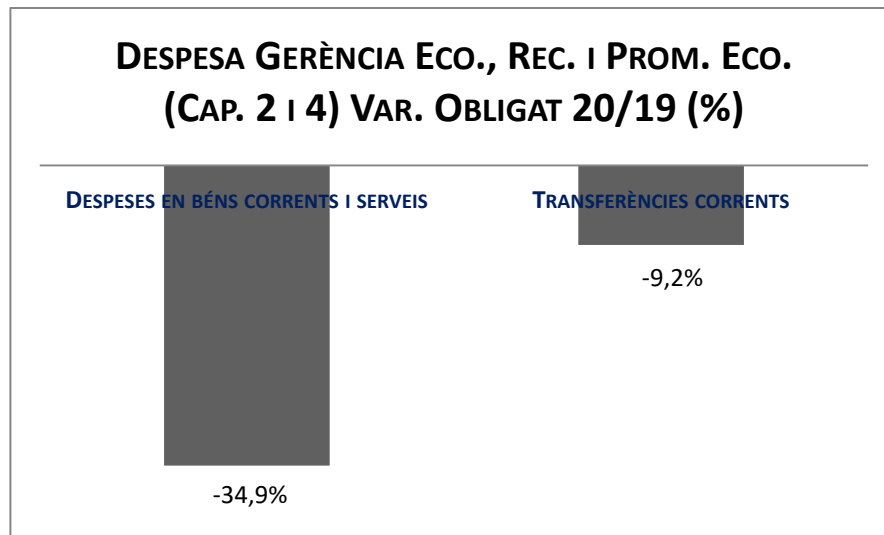
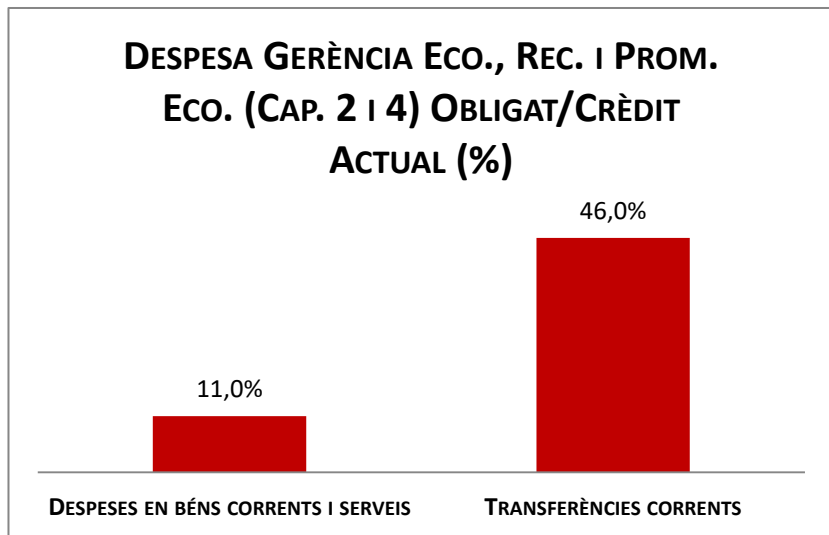
Execució de despeses. Gerència de l'Arquitecte en Cap
Resum per capítols

Execució de despeses. Gerència d'Àrea Economia, Recursos i Promoció Econòmica

Resum per capítols

Capítols	2020 P	Agost 2020							Agost 2019					
	1	2	3	=3/2	4	=4/2	5	=5/2	4'	=4'/2'	=%4/4'	5'	=5'/2'	=%5/5'
	Crèdit inicial	Crèdit Actual	Autoritzat	%	Disposat	%	Obligat	%	Disposat	%	Var. 20/19	Obligat	%	Var. 20/19
1 Despeses de personal	3.030.610	3.810.470	2.548.310	66,9%	2.548.310	66,9%	2.548.310	66,9%	4.114.241	60,8%	-38,1%	4.113.733	60,8%	-38,1%
2 Despeses en béns corrents i serveis	5.604.386	6.137.932	3.442.074	56,1%	1.797.754	29,3%	676.870	11,0%	2.447.875	52,3%	-26,6%	1.039.342	22,2%	-34,9%
3 Despeses financeres				-		-		-		-	-		-	-
4 Transferències corrents	69.027.144	78.379.774	52.365.934	66,8%	46.054.434	58,8%	36.066.602	46,0%	43.964.576	62,7%	4,8%	39.735.729	56,7%	-9,2%
5 Fons de contingència				-		-		-		-	-		-	-
Operacions corrents	77.662.139	88.328.176	58.356.318	66,1%	50.400.497	57,1%	39.291.781	44,5%	50.526.692	61,9%	-0,2%	44.888.805	55,0%	-12,5%
6 Inversions reals				-		-		-		-	-		-	-
7 Transferències de capital				-		-		-		-	-		-	-
Operacions de capital	0	0	0	-	0	-	0	-	0	-	-	0	-	-
8 Actius financers				-		-		-		-	-		-	-
9 Passius financers				-		-		-		-	-		-	-
Operacions financeres	0	0	0	-	0	-	0	-	0	-	-	0	-	-
Despeses Totals	77.662.139	88.328.176	58.356.318	66,1%	50.400.497	57,1%	39.291.781	44,5%	50.526.692	61,9%	-0,2%	44.888.805	55,0%	-12,5%

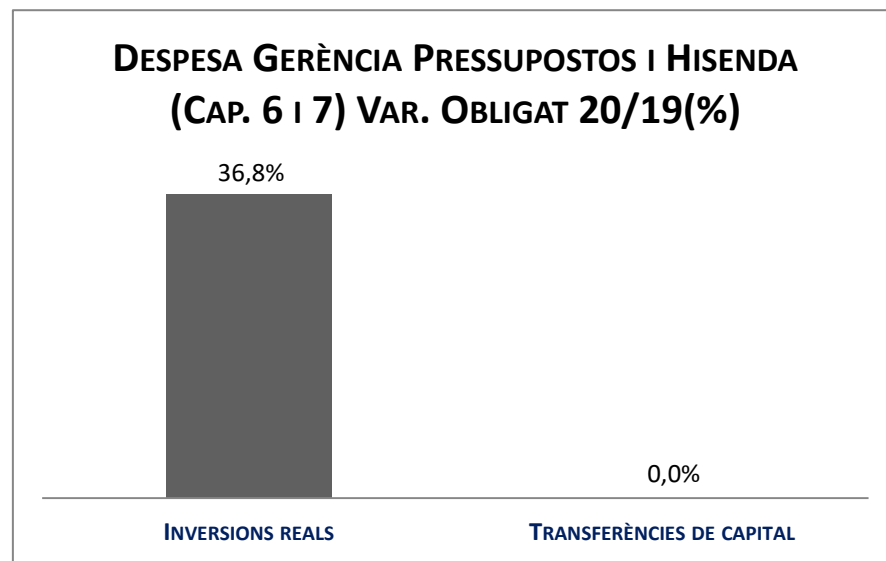
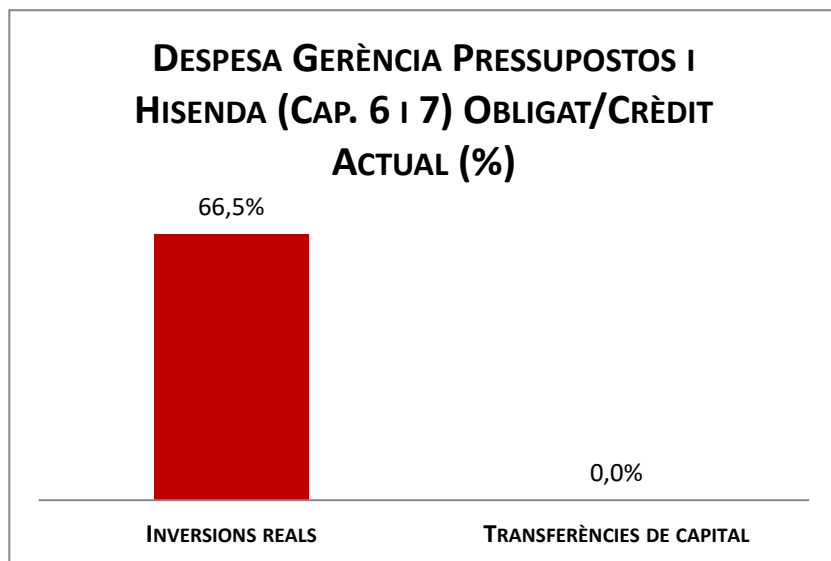
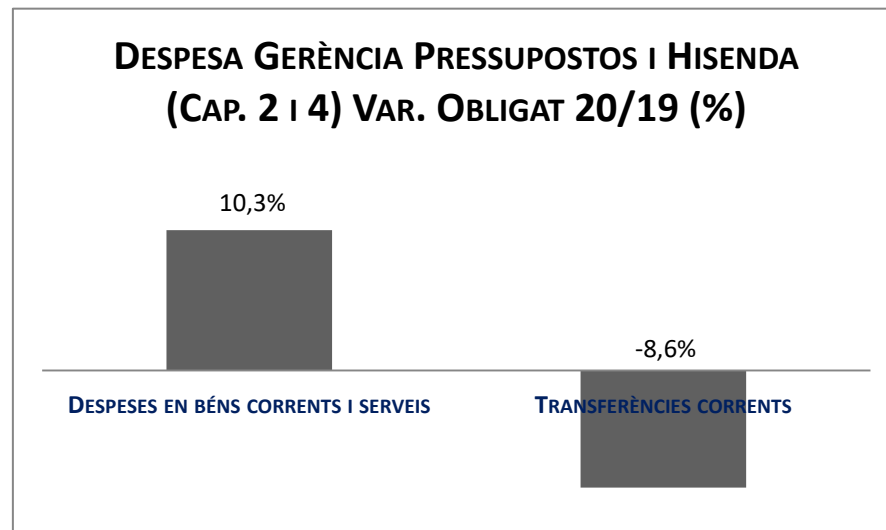
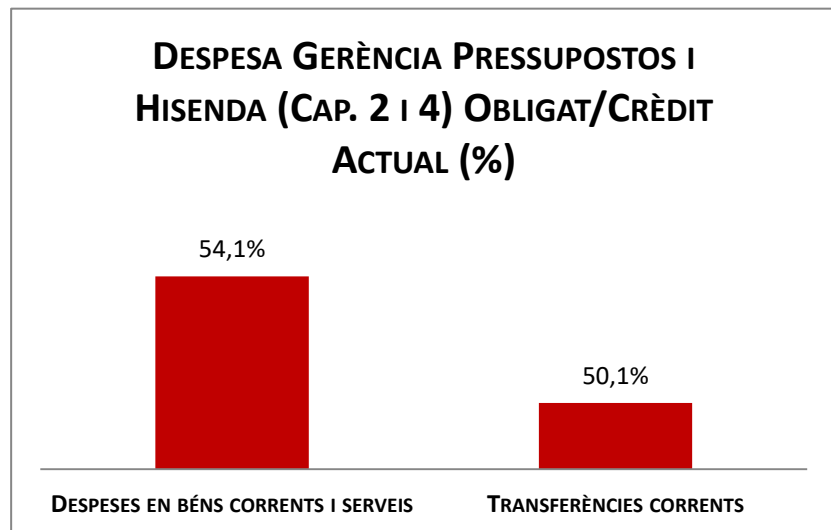
Execució de despeses. Gerència d'Àrea Economia, Recursos i Promoció Econòmica
Resum per capítols



Execució de despeses. Gerència de Pressupostos i Hisenda
Resum per capítols

Capítols	2020 P	Agost 2020							Agost 2019					
	1	2	3	=3/2	4	=4/2	5	=5/2	4'	=4'/2'	=%4/4'	5'	=5'/2'	=%5/5'
	Crèdit inicial	Crèdit Actual	Autoritzat	%	Disposat	%	Obligat	%	Disposat	%	Var. 20/19	Obligat	%	Var. 20/19
1 Despeses de personal	11.321.937	6.567.352	4.276.042	65,1%	4.276.042	65,1%	4.276.042	65,1%	3.365.212	66,7%	27,1%	3.362.032	66,6%	27,2%
2 Despeses en béns corrents i serveis	21.782.682	23.374.656	21.182.830	90,6%	17.984.017	76,9%	12.656.656	54,1%	17.961.029	80,0%	0,1%	11.474.837	51,1%	10,3%
3 Despeses financeres				-		-		-		-			-	-
4 Transferències corrents	36.576.285	33.635.940	16.951.355	50,4%	16.951.355	50,4%	16.855.725	50,1%	29.944.376	84,1%	-43,4%	18.440.585	51,8%	-8,6%
5 Fons de contingència				-		-		-		-			-	-
Operacions corrents	69.680.904	63.577.948	42.410.227	66,7%	39.211.413	61,7%	33.788.422	53,1%	51.270.617	81,3%	-23,5%	33.277.454	52,8%	1,5%
6 Inversions reals		4.661.827	3.099.202	66,5%	3.099.202	66,5%	3.099.202	66,5%	2.266.233	93,1%	36,8%	2.266.233	93,1%	36,8%
7 Transferències de capital		1.315.010	1.315.010	100,0%	1.315.010	100,0%		0,0%		-			-	-
Operacions de capital	0	5.976.837	4.414.212	73,9%	4.414.212	73,9%	3.099.202	51,9%	2.266.233	93,1%	94,8%	2.266.233	93,1%	36,8%
8 Actius financers		221.927	221.927	100,0%	221.927	100,0%	221.927	100,0%	6.190.798	100,0%	-96,4%	220.798	3,6%	0,5%
9 Passius financers				-		-		-		-			-	-
Operacions financeres	0	221.927	221.927	100,0%	221.927	100,0%	221.927	100,0%	6.190.798	100,0%	-96,4%	220.798	3,6%	0,5%
Despeses Totals	69.680.904	69.776.712	47.046.365	67,4%	43.847.552	62,8%	37.109.551	53,2%	59.727.649	83,3%	-26,6%	35.764.486	49,9%	3,8%

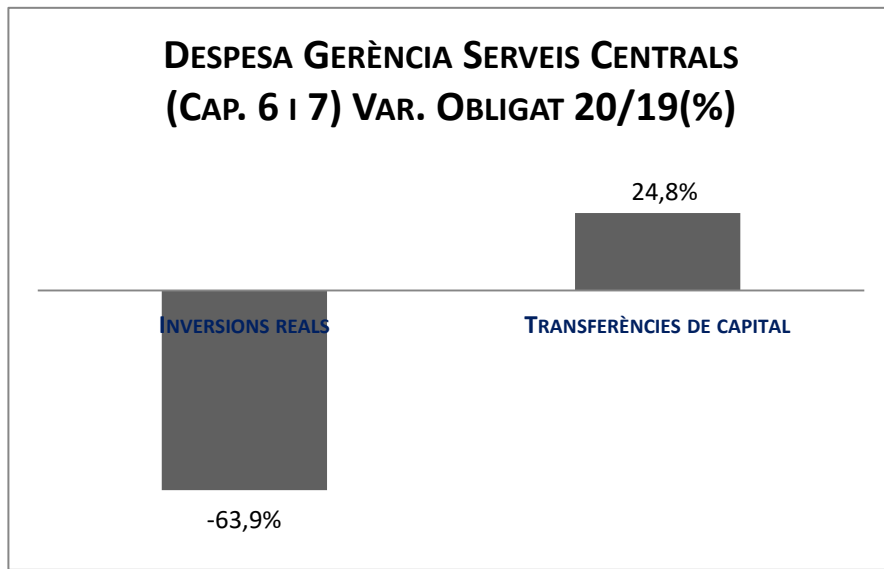
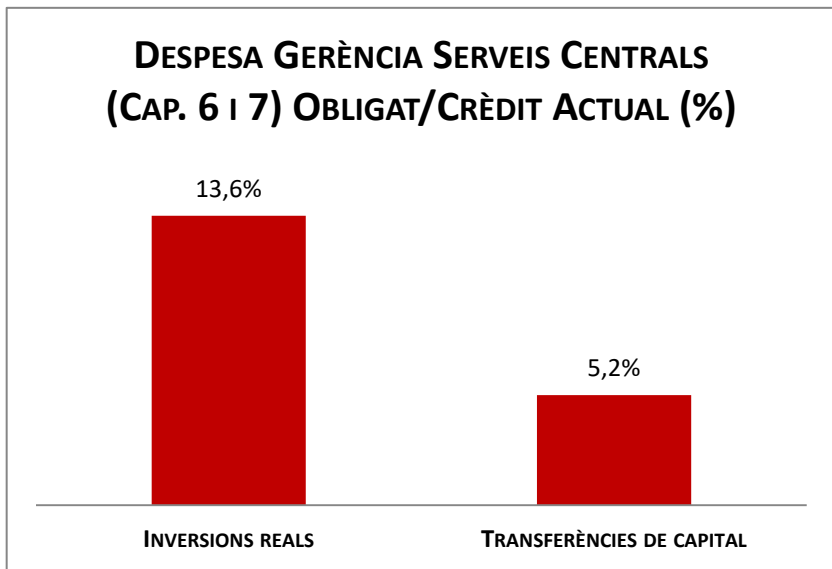
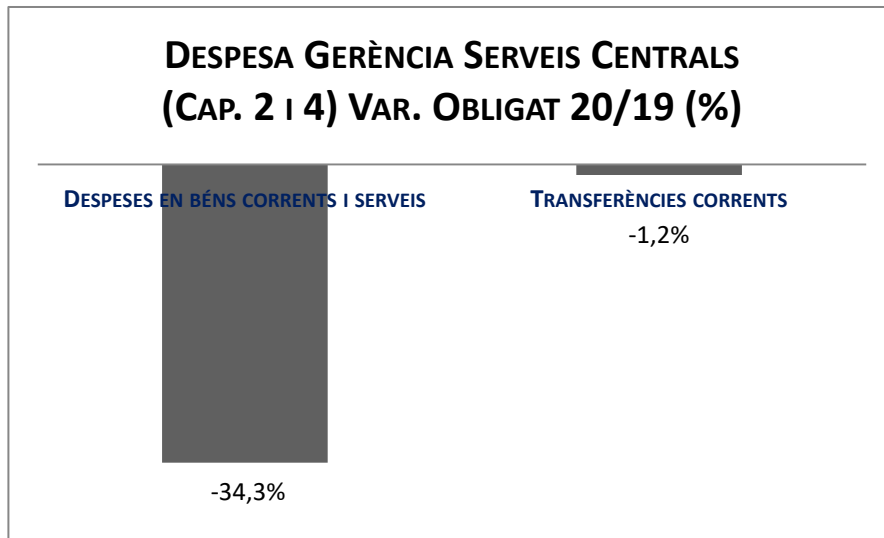
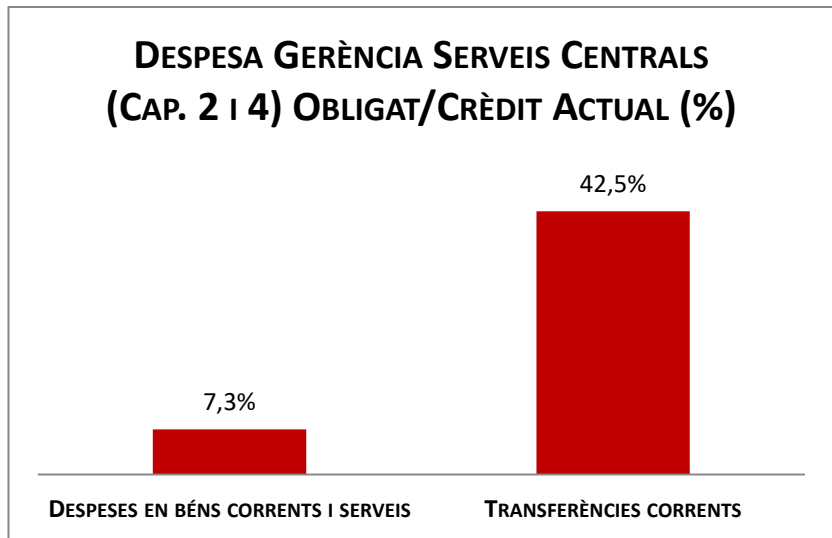
Execució de despeses. Gerència de Pressupostos i Hisenda
Resum per capítols



Execució de despeses. Serveis Centrals
Resum per capítols

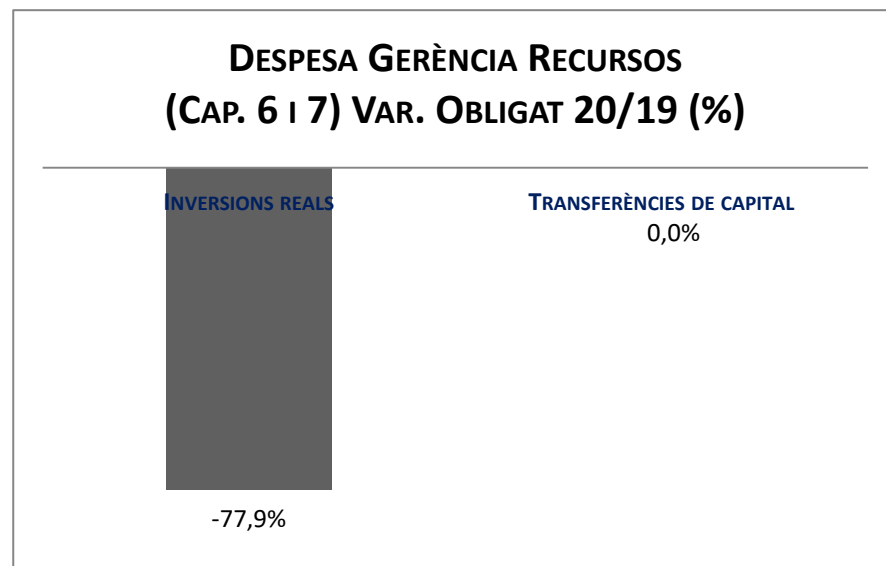
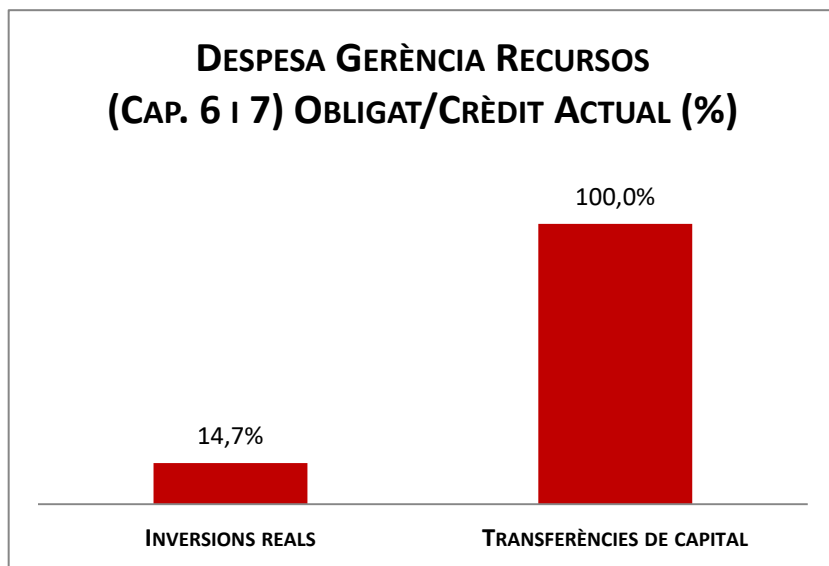
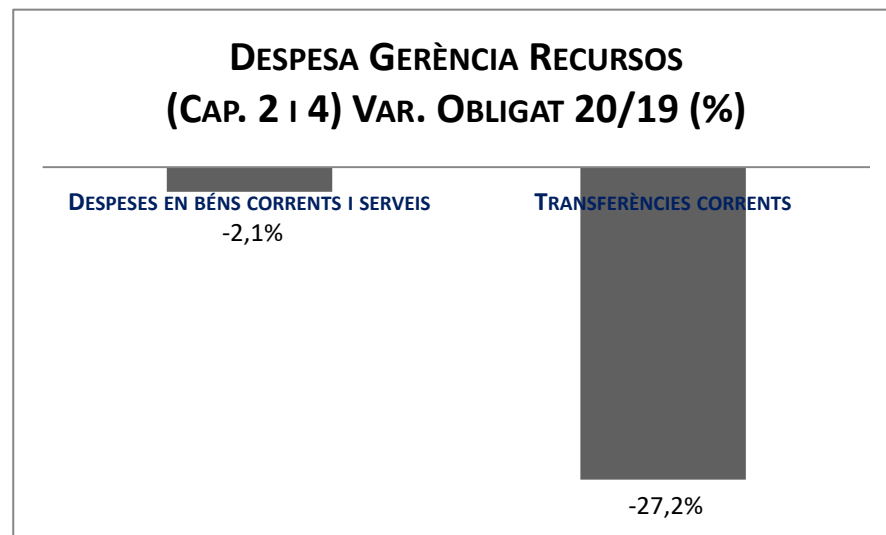
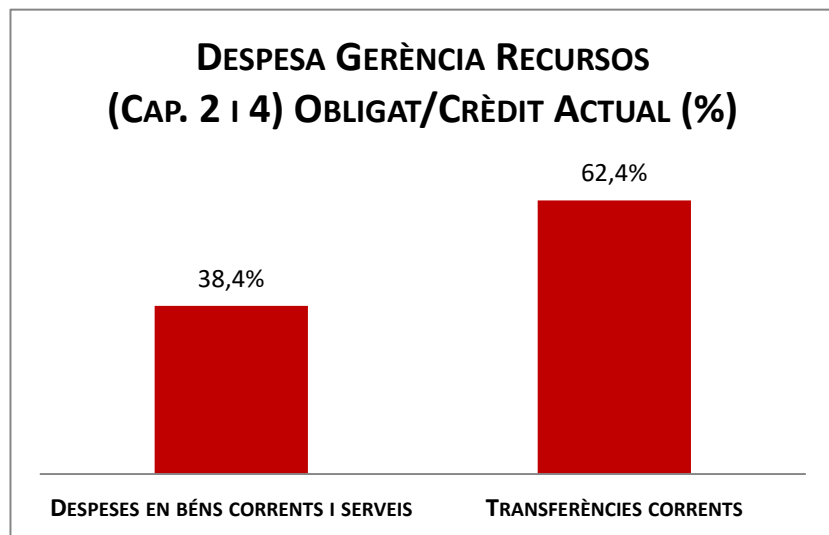
Capítols	2020 P	Agost 2020							Agost 2019					
	1	2	3	=3/2	4	=4/2	5	=5/2	4'	=4/2'	=%4/4'	5'	=5/2'	=%5/5'
	Crèdit inicial	Crèdit Actual	Autoritzat	%	Disposat	%	Obligat	%	Disposat	%	Var. 20/19	Obligat	%	Var. 20/19
1 Despeses de personal	4.163.927	10.582.745	625.646	5,9%	625.646	5,9%	625.646	5,9%	671.168	48,6%	-6,8%	671.168	48,6%	-6,8%
2 Despeses en béns corrents i serveis	13.915.040	10.286.136	963.320	9,4%	963.320	9,4%	749.205	7,3%	1.216.867	41,4%	-20,8%	1.140.794	38,8%	-34,3%
3 Despeses financeres	16.205.481	18.700.487	7.854.760	42,0%	7.854.760	42,0%	7.854.760	42,0%	5.851.008	35,6%	34,2%	5.851.008	35,6%	34,2%
4 Transferències corrents	155.056.474	156.099.347	94.730.029	60,7%	94.730.029	60,7%	66.270.329	42,5%	97.286.634	66,6%	-2,6%	67.084.619	46,0%	-1,2%
5 Fons de contingència	75.284.159	79.950.555		0,0%		0,0%		0,0%		0,0%	-		0,0%	-
Operacions corrents	264.625.081	275.619.270	104.173.754	37,8%	104.173.754	37,8%	75.499.939	27,4%	105.025.677	63,0%	-0,8%	74.747.588	44,8%	1,0%
6 Inversions reals	448.654.516	355.177.156	83.286.133	23,4%	83.286.133	23,4%	48.410.128	13,6%	155.057.026	50,7%	-46,3%	133.948.928	43,8%	-63,9%
7 Transferències de capital	14.709.294	10.047.055	3.024.643	30,1%	3.024.643	30,1%	520.439	5,2%	2.111.062	29,0%	43,3%	417.098	5,7%	24,8%
Operacions de capital	463.363.810	365.224.211	86.310.776	23,6%	86.310.776	23,6%	48.930.568	13,4%	157.168.088	50,2%	-45,1%	134.366.027	42,9%	-63,6%
8 Actius financers	50.196.110	48.659.173	20.881.100	42,9%	20.881.100	42,9%	13.172.408	27,1%	26.669.951	71,1%	-21,7%	15.401.550	41,0%	-14,5%
9 Passius financers	84.944.979	84.944.979	71.185.997	83,8%	71.185.997	83,8%	71.185.997	83,8%	44.623.672	75,3%	59,5%	44.623.672	75,3%	59,5%
Operacions financeres	135.141.089	133.604.152	92.067.097	68,9%	92.067.097	68,9%	84.358.405	63,1%	71.293.623	73,7%	29,1%	60.025.222	62,0%	40,5%
Despeses Totals	863.129.980	774.447.633	282.551.627	36,5%	282.551.627	36,5%	208.788.912	27,0%	333.487.388	57,8%	-15,3%	269.138.837	46,7%	-22,4%

Execució de despeses. Serveis Centrals
Resum per capítols



Execució de despeses. Gerència de Recursos
Resum per capítols



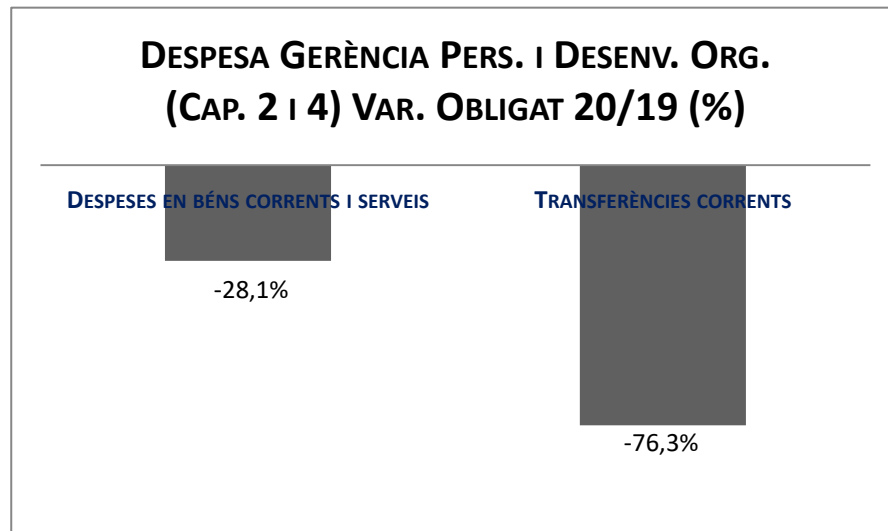
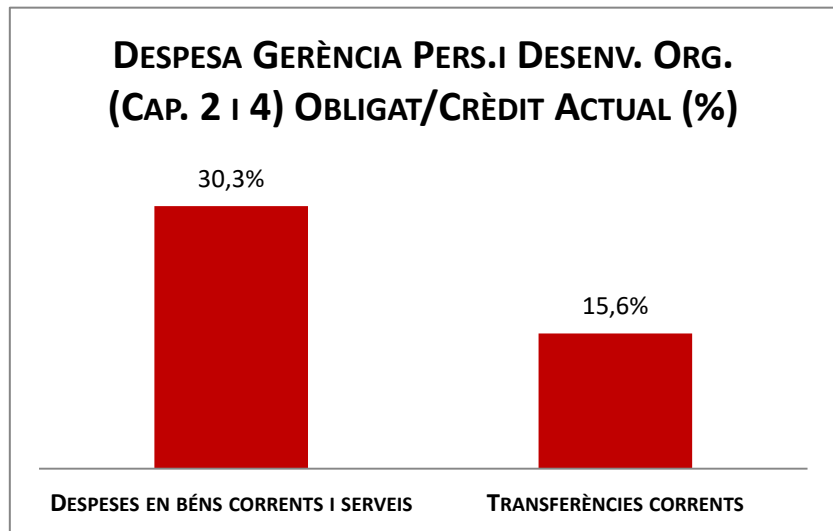
Capítols	2020 P	Agost 2020							Agost 2019					
	1	2	3	=3/2	4	=4/2	5	=5/2	4'	=4'/2'	=%4/4'	5'	=5'/2'	=%5/5'
	Crèdit inicial	Crèdit Actual	Autoritzat	%	Disposat	%	Obligat	%	Disposat	%	Var. 20/19	Obligat	%	Var. 20/19
1 Despeses de personal	42.511.734	43.457.886	28.913.894	66,5%	28.877.117	66,4%	28.874.434	66,4%	28.226.205	65,9%	2,3%	28.215.727	65,9%	2,3%
2 Despeses en béns corrents i serveis	37.580.286	37.411.062	30.033.325	80,3%	28.098.873	75,1%	14.358.088	38,4%	28.958.675	81,2%	-3,0%	14.673.312	41,1%	-2,1%
3 Despeses financeres				-		-		-		-	-		-	-
4 Transferències corrents	22.230.279	22.167.526	13.975.628	63,0%	13.975.628	63,0%	13.839.368	62,4%	23.725.474	90,5%	-41,1%	19.016.586	72,6%	-27,2%
5 Fons de contingència				-		-		-		-	-		-	-
Operacions corrents	102.322.299	103.036.474	72.922.847	70,8%	70.951.617	68,9%	57.071.890	55,4%	80.910.354	77,3%	-12,3%	61.905.624	59,1%	-7,8%
6 Inversions reals	1.883.828	2.199.328	1.696.346	77,1%	847.574	38,5%	322.799	14,7%	2.286.337	68,7%	-62,9%	1.461.777	44,0%	-77,9%
7 Transferències de capital		7.000.000	7.000.000	100,0%	7.000.000	100,0%	7.000.000	100,0%		-	-		-	-
Operacions de capital	1.883.828	9.199.328	8.696.346	94,5%	7.847.574	85,3%	7.322.799	79,6%	2.286.337	68,7%	243,2%	1.461.777	44,0%	401,0%
8 Actius financers				-		-		-		-	-		-	-
9 Passius financers				-		-		-		-	-		-	-
Operacions financeres	0	0	0	-	0	-	0	-	0	-	-	0	-	-
Despeses Totals	104.206.127	112.235.802	81.619.194	72,7%	78.799.191	70,2%	64.394.689	57,4%	83.196.691	77,0%	-5,3%	63.367.402	58,7%	1,6%

Execució de despeses. Gerència de Recursos
Resum per capítols

Execució de despeses. Gerència de Persones i Desenvolupament Organitzatiu
Resum per capítols

Capítols	2020 P	Agost 2020						Agost 2019						
	1	2	3	=3/2	4	=4/2	5	=5/2	4'	=4/2'	=%4/4'	5'	=5/2'	=%5/5'
	Crèdit inicial	Crèdit Actual	Autoritzat	%	Disposat	%	Obligat	%	Disposat	%	Var. 20/19	Obligat	%	Var. 20/19
1 Despeses de personal	8.254.488	7.266.444	4.891.118	67,3%	4.711.586	64,8%	4.704.693	64,7%	4.967.068	68,2%	-5,1%	4.877.995	67,0%	-3,6%
2 Despeses en béns corrents i serveis	1.168.962	1.438.085	1.408.795	98,0%	1.397.611	97,2%	435.477	30,3%	1.689.817	92,0%	-17,3%	605.286	33,0%	-28,1%
3 Despeses financeres				-		-		-		-	-		-	-
4 Transferències corrents	187.556	157.556	24.563	15,6%	24.563	15,6%	24.563	15,6%	103.643	71,6%	-76,3%	103.643	71,6%	-76,3%
5 Fons de contingència				-		-		-		-	-		-	-
Operacions corrents	9.611.006	8.862.085	6.324.476	71,4%	6.133.760	69,2%	5.164.733	58,3%	6.760.528	73,0%	-9,3%	5.586.924	60,3%	-7,6%
6 Inversions reals				-		-		-		-	-		-	-
7 Transferències de capital				-		-		-		-	-		-	-
Operacions de capital	0	0	0	-	0	-	0	-	0	-	-	0	-	-
8 Actius financers				-		-		-		-	-		-	-
9 Passius financers				-		-		-		-	-		-	-
Operacions financeres	0	0	0	-	0	-	0	-	0	-	-	0	-	-
Despeses Totals	9.611.006	8.862.085	6.324.476	71,4%	6.133.760	69,2%	5.164.733	58,3%	6.760.528	73,0%	-9,3%	5.586.924	60,3%	-7,6%

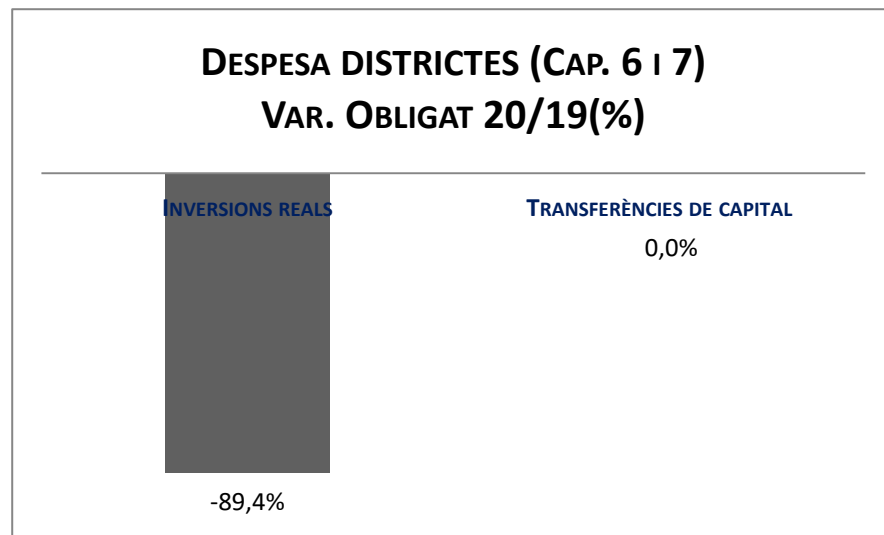
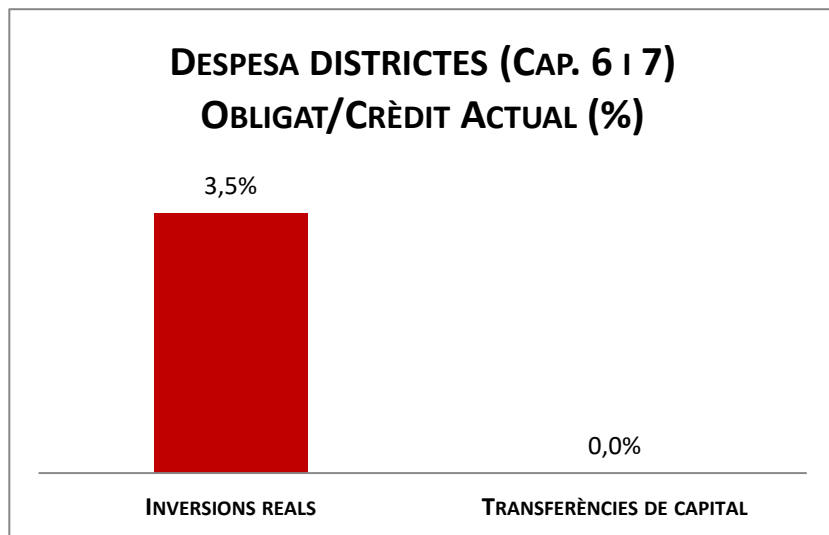
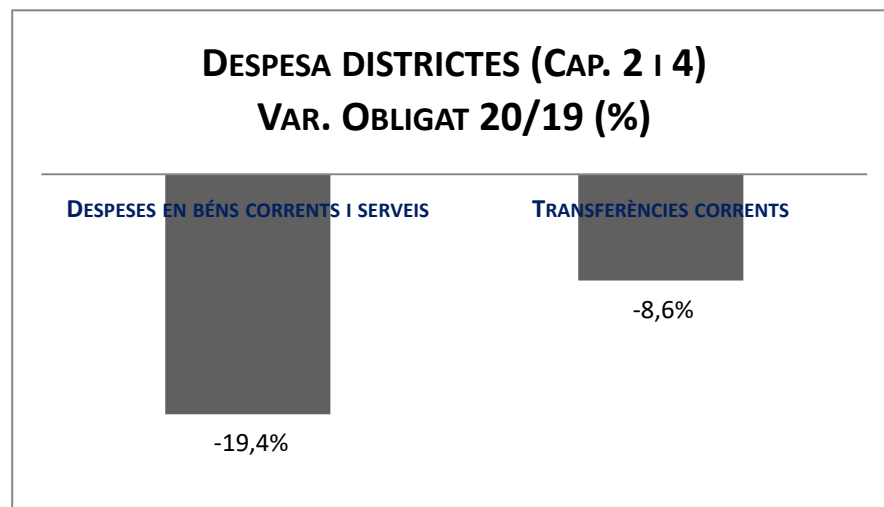
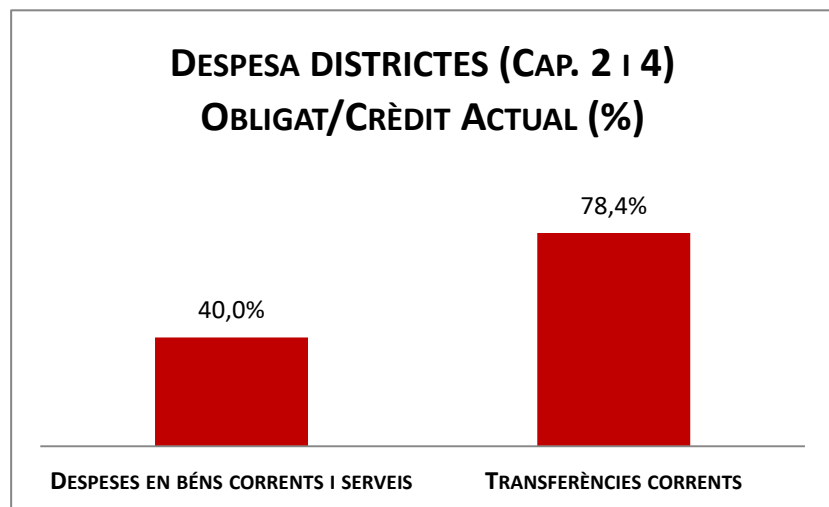
Execució de despeses. Gerència de Persones i Desenvolupament Organitzatiu
Resum per capítols



Execució de despeses. Districtes
Resum per capítols

Capítols	2020 P	Agost 2020							Agost 2019					
	1	2	3	=3/2	4	=4/2	5	=5/2	4'	=4'/2'	=%4/4'	5'	=5'/2'	=%5/5'
	Crèdit inicial	Crèdit Actual	Autoritzat	%	Disposat	%	Obligat	%	Disposat	%	Var. 20/19	Obligat	%	Var. 20/19
1 Despeses de personal	54.331.845	54.151.748	36.210.756	66,9%	36.210.756	66,9%	36.210.756	66,9%	36.023.026	67,2%	0,5%	36.023.026	67,2%	0,5%
2 Despeses en béns corrents i serveis	199.372.677	200.497.676	191.497.493	95,5%	188.888.336	94,2%	80.175.795	40,0%	182.629.981	94,8%	3,4%	99.471.164	51,6%	-19,4%
3 Despeses financeres				-		-		-		-	-		-	-
4 Transferències corrents	103.762.863	103.991.573	100.189.503	96,3%	99.481.576	95,7%	81.567.303	78,4%	100.274.369	98,2%	-0,8%	89.231.094	87,4%	-8,6%
5 Fons de contingència				-		-		-		-	-		-	-
Operacions corrents	357.467.385	358.640.997	327.897.752	91,4%	324.580.668	90,5%	197.953.855	55,2%	318.927.376	91,5%	1,8%	224.725.285	64,5%	-11,9%
6 Inversions reals	11.963.096	13.002.200	2.118.656	16,3%	1.882.896	14,5%	450.982	3,5%	10.108.455	71,8%	-81,4%	4.238.743	30,1%	-89,4%
7 Transferències de capital				-		-		-		0,0%	-		0,0%	-
Operacions de capital	11.963.096	13.002.200	2.118.656	16,3%	1.882.896	14,5%	450.982	3,5%	10.108.455	71,7%	-81,4%	4.238.743	30,1%	-89,4%
8 Actius financers				-		-		-		-	-		-	-
9 Passius financers				-		-		-		-	-		-	-
Operacions financeres	0	0	0	-	0	-	0	-	0	-	-	0	-	-
Despeses Totals	369.430.481	371.643.197	330.016.409	88,8%	326.463.564	87,8%	198.404.837	53,4%	329.035.832	90,8%	-0,8%	228.964.028	63,2%	-13,3%

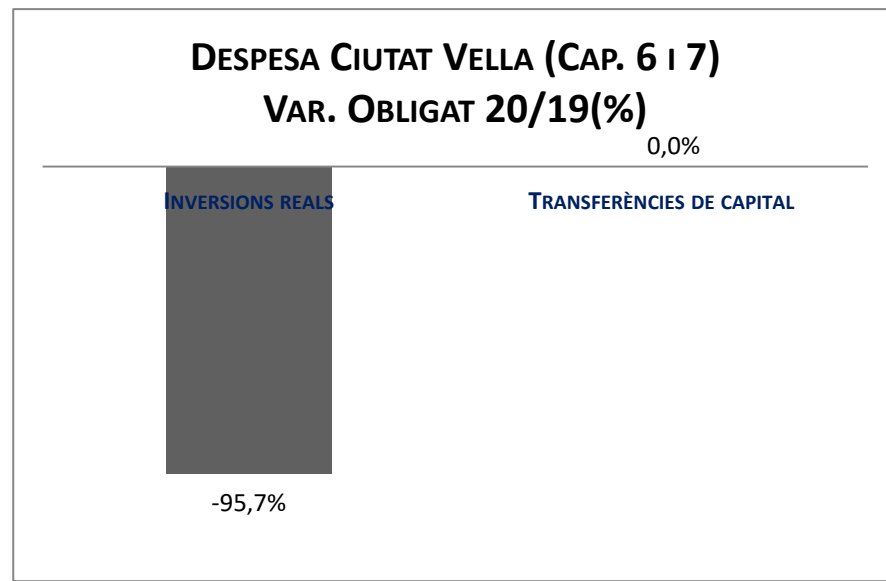
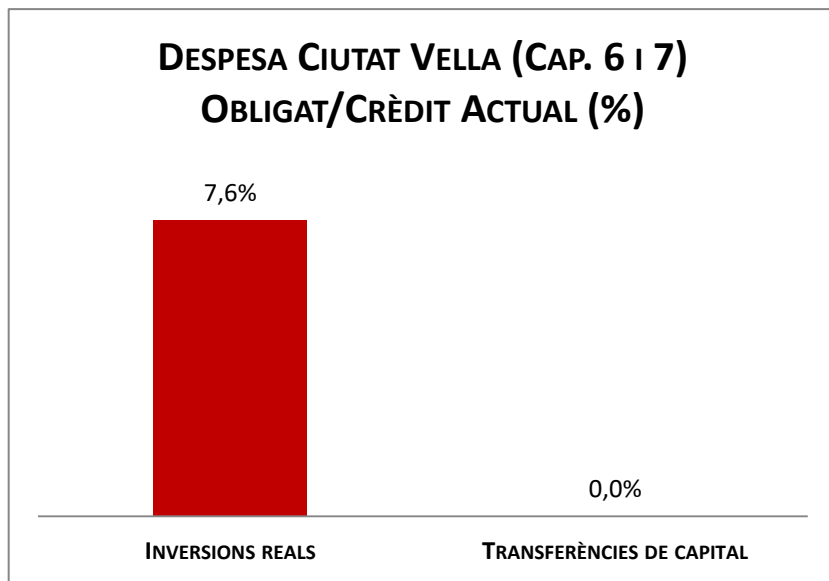
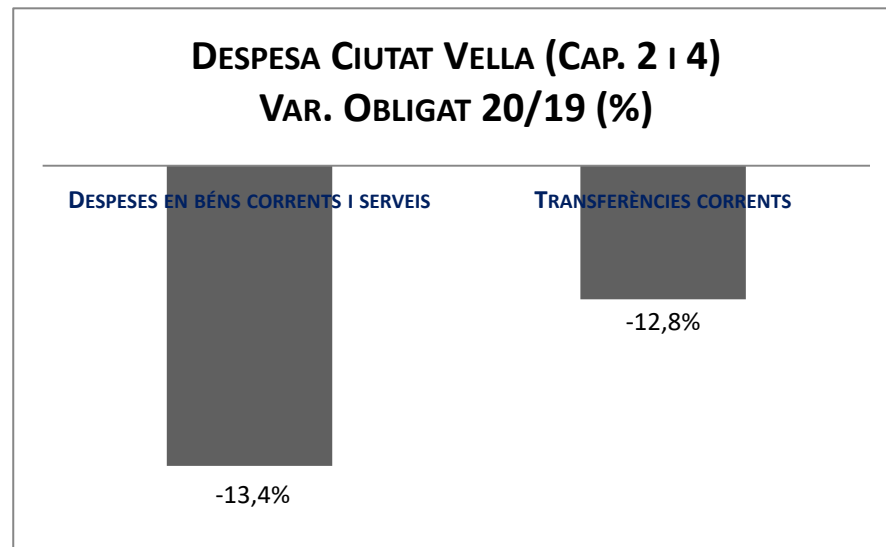
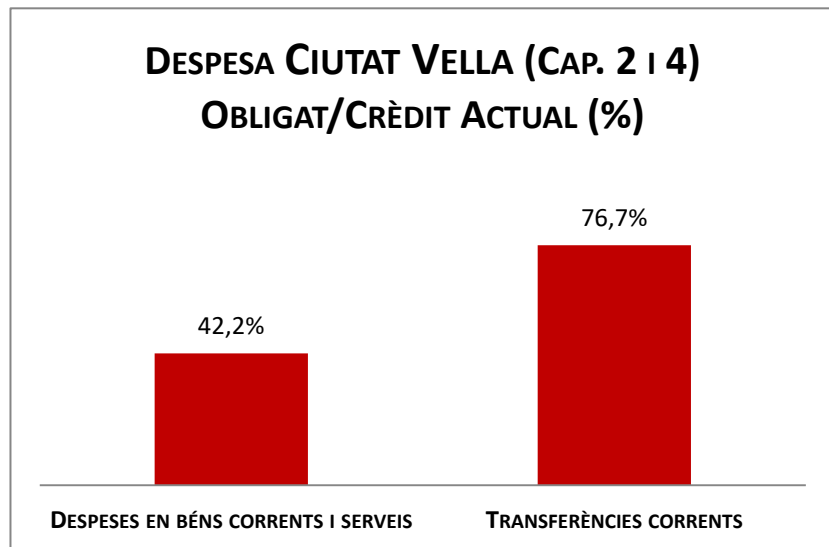
Execució de despeses. Districtes



Execució de despeses. Districte de Ciutat Vella
Resum per capítols

Capítols	2020 P	Agost 2020							Agost 2019					
	1	2	3	=3/2	4	=4/2	5	=5/2	4'	=4'/2'	=%4/4'	5'	=5'/2'	=%5/5'
	Crèdit inicial	Crèdit Actual	Autoritzat	%	Disposat	%	Obligat	%	Disposat	%	Var. 20/19	Obligat	%	Var. 20/19
1 Despeses de personal	6.415.617	6.195.801	4.186.129	67,6%	4.186.129	67,6%	4.186.129	67,6%	4.347.287	66,8%	-3,7%	4.347.287	66,8%	-3,7%
2 Despeses en béns corrents i serveis	37.664.503	37.707.815	36.475.258	96,7%	36.247.787	96,1%	15.895.181	42,2%	33.625.218	93,4%	7,8%	18.356.545	51,0%	-13,4%
3 Despeses financeres			-	-	-	-	-	-	-	-	-	-	-	-
4 Transferències corrents	10.765.757	10.830.881	10.367.766	95,7%	10.280.152	94,9%	8.306.900	76,7%	11.360.813	97,2%	-9,5%	9.531.625	81,6%	-12,8%
5 Fons de contingència			-	-	-	-	-	-	-	-	-	-	-	-
Operacions corrents	54.845.877	54.734.498	51.029.153	93,2%	50.714.068	92,7%	28.388.210	51,9%	49.333.319	91,0%	2,8%	32.235.458	59,5%	-11,9%
6 Inversions reals	460.000	617.346	279.921	45,3%	205.082	33,2%	47.057	7,6%	1.649.836	78,2%	-87,6%	1.103.450	52,3%	-95,7%
7 Transferències de capital			-	-	-	-	-	-	-	-	-	-	-	-
Operacions de capital	460.000	617.346	279.921	45,3%	205.082	33,2%	47.057	7,6%	1.649.836	78,2%	-87,6%	1.103.450	52,3%	-95,7%
8 Actius financers			-	-	-	-	-	-	-	-	-	-	-	-
9 Passius financers			-	-	-	-	-	-	-	-	-	-	-	-
Operacions financeres	0	0	0	-	0	-	0	-	0	-	-	0	-	-
Despeses Totals	55.305.877	55.351.844	51.309.074	92,7%	50.919.150	92,0%	28.435.266	51,4%	50.983.155	90,5%	-0,1%	33.338.908	59,2%	-14,7%

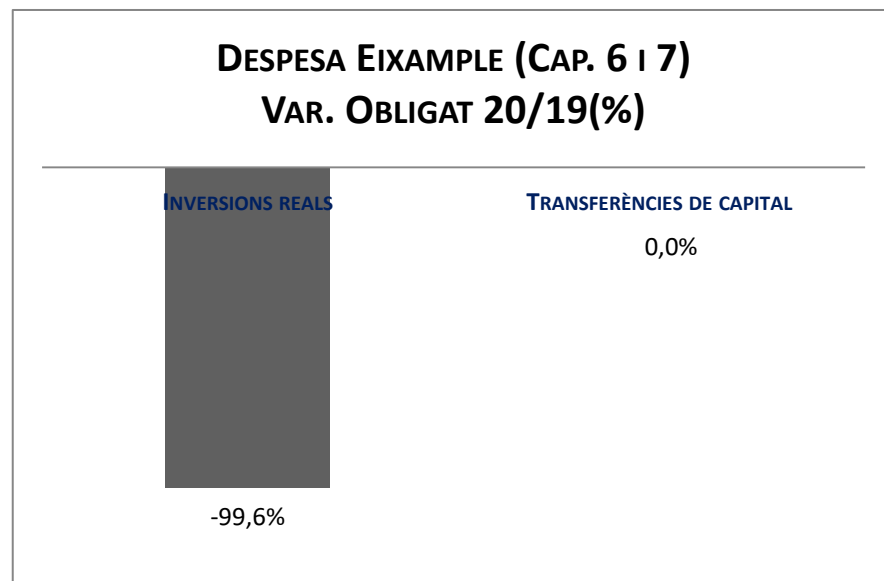
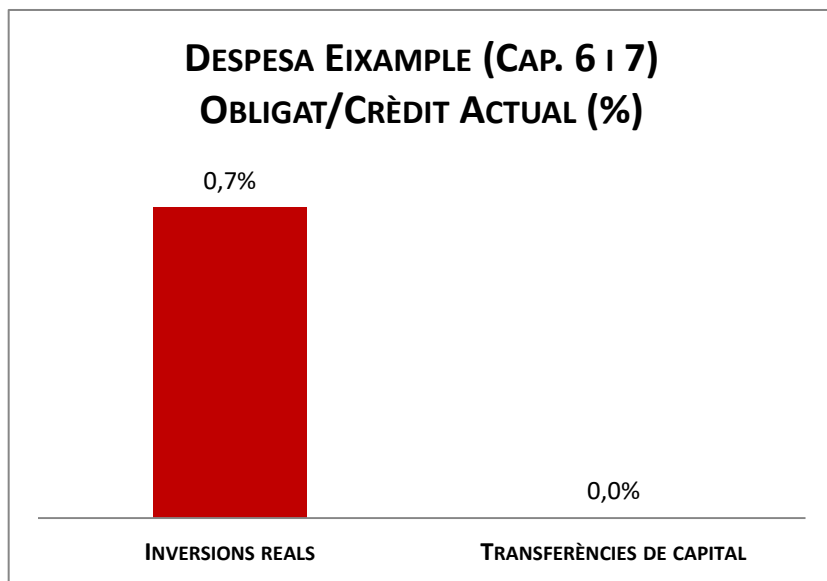
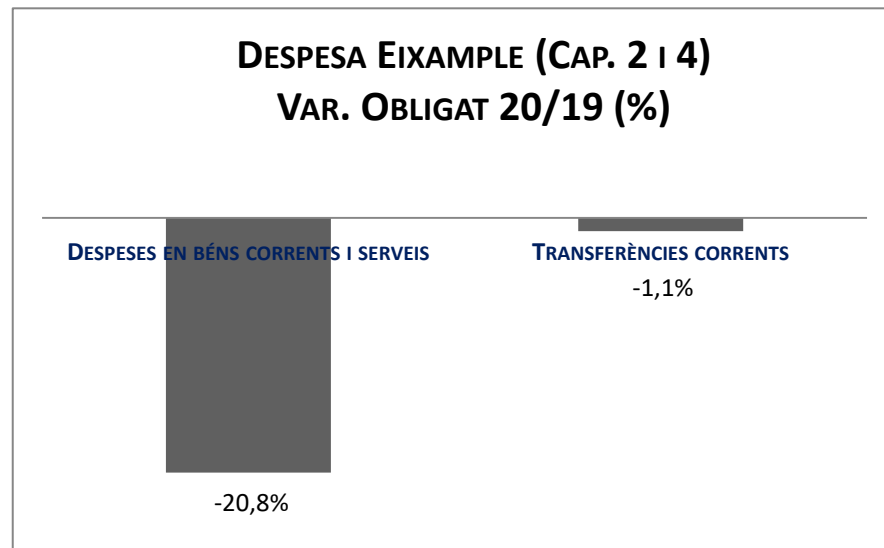
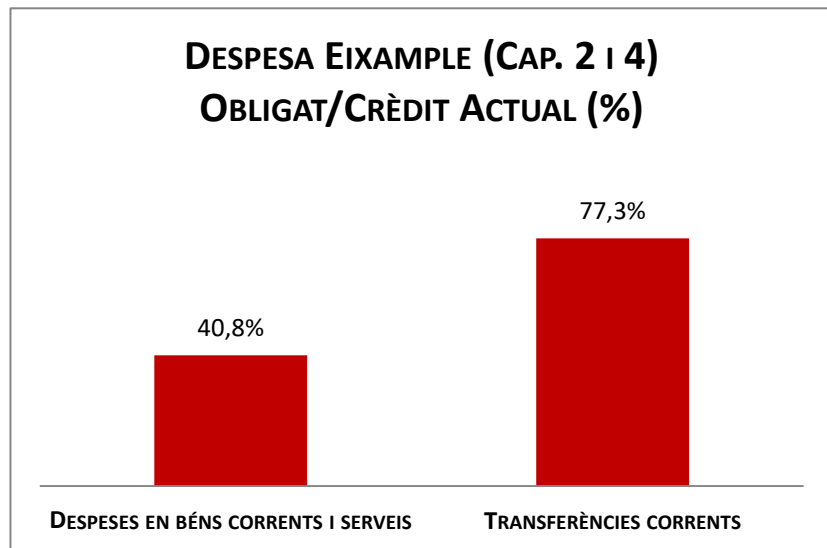
Execució de despeses. Districte de Ciutat Vella



Execució de despeses. Districte de l'Eixample
Resum per capítols

Capítols	2020 P	Agost 2020							Agost 2019					
	1	2	3	=3/2	4	=4/2	5	=5/2	4'	=4'/2'	=%4/4'	5'	=5'/2'	=%5/5'
	Crèdit inicial	Crèdit Actual	Autoritzat	%	Disposat	%	Obligat	%	Disposat	%	Var. 20/19	Obligat	%	Var. 20/19
1 Despeses de personal	7.392.893	7.373.245	4.881.277	66,2%	4.881.277	66,2%	4.881.277	66,2%	4.921.543	67,6%	-0,8%	4.921.543	67,6%	-0,8%
2 Despeses en béns corrents i serveis	24.672.238	24.591.014	23.784.205	96,7%	23.409.125	95,2%	10.035.023	40,8%	22.895.456	93,2%	2,2%	12.675.459	51,6%	-20,8%
3 Despeses financeres				-		-		-		-	-		-	-
4 Transferències corrents	13.878.096	13.982.005	13.673.634	97,8%	13.616.898	97,4%	10.811.004	77,3%	13.031.482	98,6%	4,5%	10.930.222	82,7%	-1,1%
5 Fons de contingència				-		-		-		-	-		-	-
Operacions corrents	45.943.228	45.946.264	42.339.116	92,1%	41.907.300	91,2%	25.727.303	56,0%	40.848.481	90,7%	2,6%	28.527.225	63,3%	-9,8%
6 Inversions reals	146.926	350.163	258.439	73,8%	248.439	70,9%	2.478	0,7%	1.284.555	80,5%	-80,7%	582.960	36,5%	-99,6%
7 Transferències de capital				-		-		-		-	-		-	-
Operacions de capital	146.926	350.163	258.439	73,8%	248.439	70,9%	2.478	0,7%	1.284.555	80,5%	-80,7%	582.960	36,5%	-99,6%
8 Actius financers				-		-		-		-	-		-	-
9 Passius financers				-		-		-		-	-		-	-
Operacions financeres	0	0	0	-	0	-	0	-	0	-	-	0	-	-
Despeses Totals	46.090.154	46.296.427	42.597.555	92,0%	42.155.739	91,1%	25.729.782	55,6%	42.133.037	90,3%	0,1%	29.110.185	62,4%	-11,6%

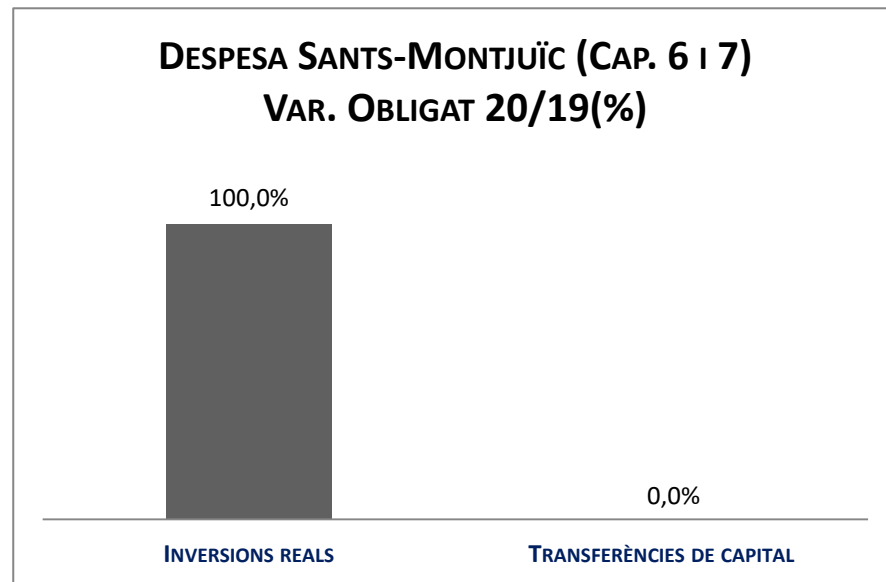
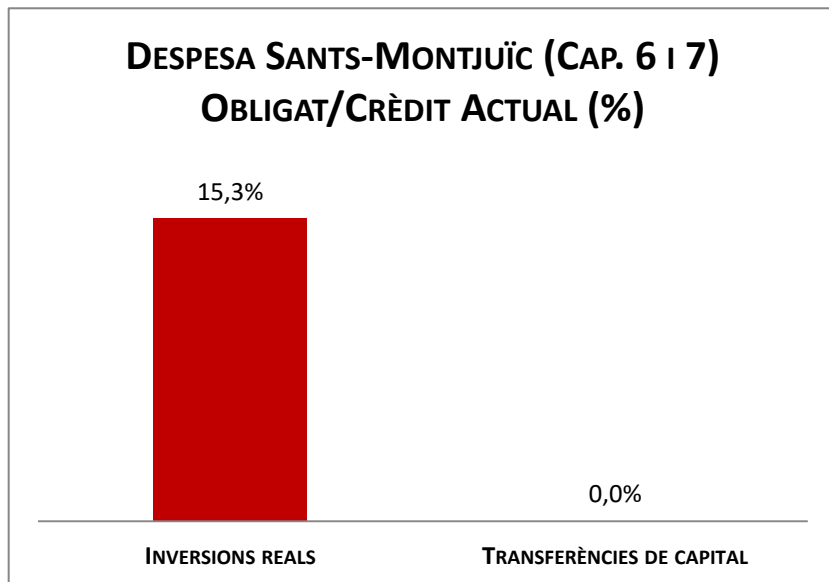
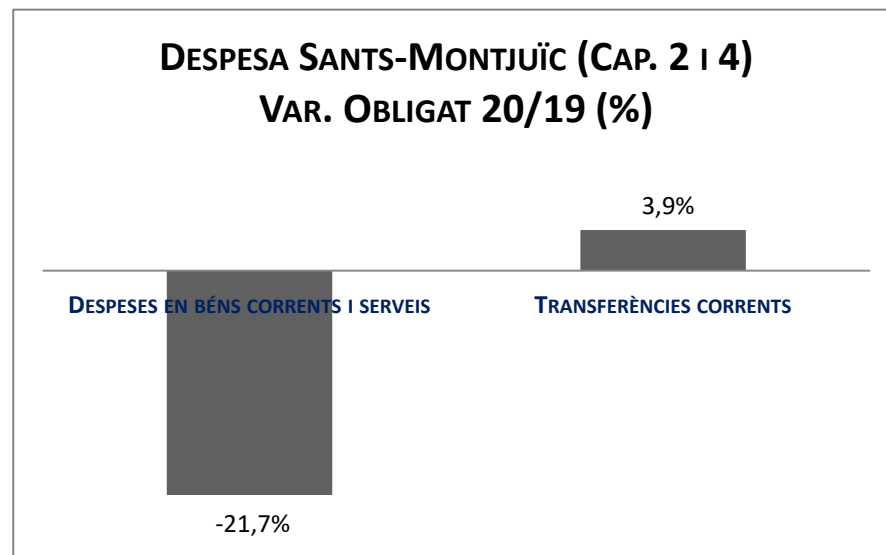
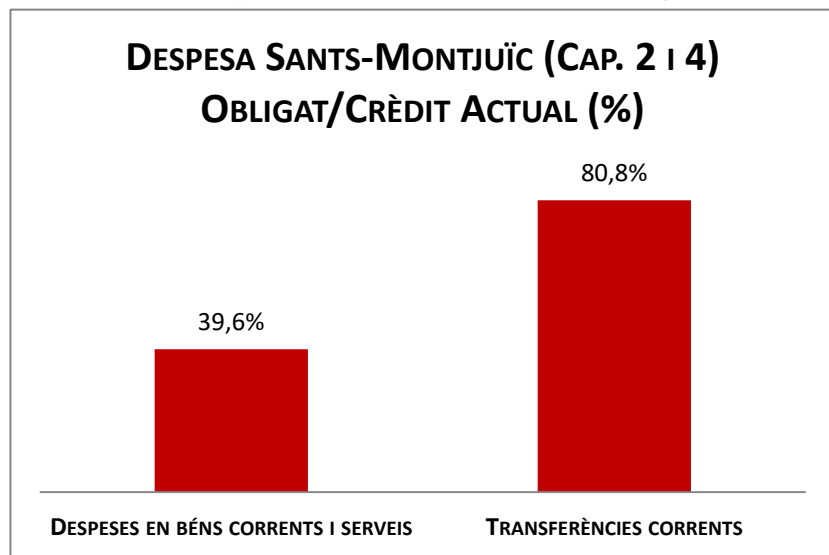
Execució de despeses. Districte de l'Eixample



Execució de despeses. Districte de Sants-Montjuïc
Resum per capítols

Capítols	2020 P	Agost 2020							Agost 2019					
	1	2	3	=3/2	4	=4/2	5	=5/2	4'	=4'/2'	=%4/4'	5'	=5'/2'	=%5/5'
	Crèdit inicial	Crèdit Actual	Autoritzat	%	Disposat	%	Obligat	%	Disposat	%	Var. 20/19	Obligat	%	Var. 20/19
1 Despeses de personal	5.707.515	5.582.314	3.744.342	67,1%	3.744.342	67,1%	3.744.342	67,1%	3.755.519	68,5%	-0,3%	3.755.519	68,5%	-0,3%
2 Despeses en béns corrents i serveis	22.164.186	22.894.226	21.832.174	95,4%	21.584.926	94,3%	9.056.146	39,6%	20.944.932	96,6%	3,1%	11.560.229	53,3%	-21,7%
3 Despeses financeres				-		-		-		-	-		-	-
4 Transferències corrents	11.258.285	11.309.498	10.916.356	96,5%	10.889.706	96,3%	9.137.068	80,8%	10.425.046	98,1%	4,5%	8.792.274	82,8%	3,9%
5 Fons de contingència				-		-		-		-	-		-	-
Operacions corrents	39.129.986	39.786.038	36.492.872	91,7%	36.218.974	91,0%	21.937.555	55,1%	35.125.497	92,9%	3,1%	24.108.021	63,8%	-9,0%
6 Inversions reals	650.000	368.875	78.241	21,2%	78.241	21,2%	56.482	15,3%	781.674	75,3%	-90,0%	23.446	2,3%	140,9%
7 Transferències de capital				-		-		-		-	-		-	-
Operacions de capital	650.000	368.875	78.241	21,2%	78.241	21,2%	56.482	15,3%	781.674	75,3%	-90,0%	23.446	2,3%	140,9%
8 Actius financers				-		-		-		-	-		-	-
9 Passius financers				-		-		-		-	-		-	-
Operacions financeres	0	0	0	-	0	-	0	-	0	-	-	0	-	-
Despeses Totals	39.779.986	40.154.913	36.571.113	91,1%	36.297.215	90,4%	21.994.037	54,8%	35.907.170	92,5%	1,1%	24.131.467	62,1%	-8,9%

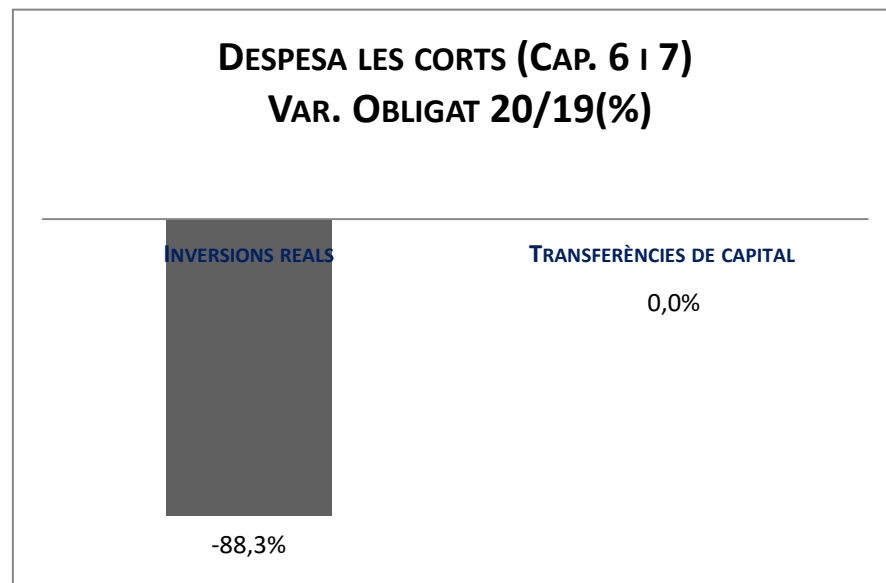
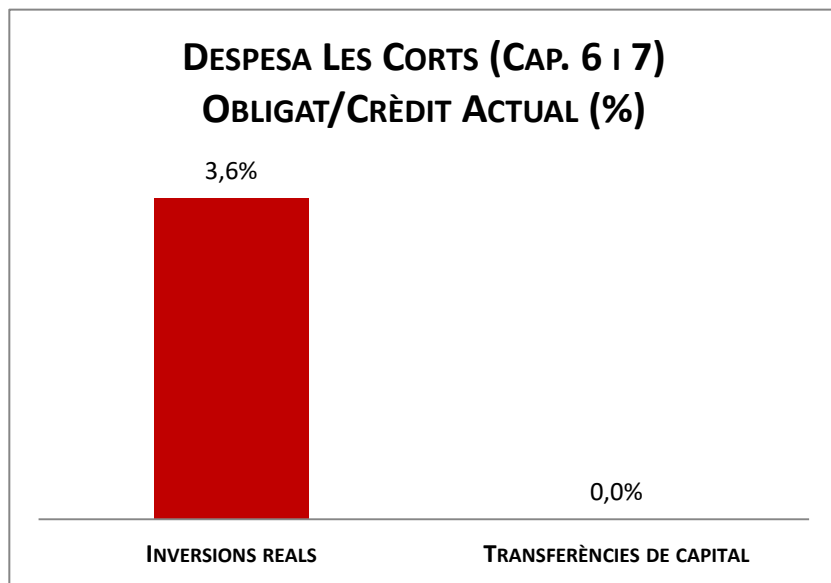
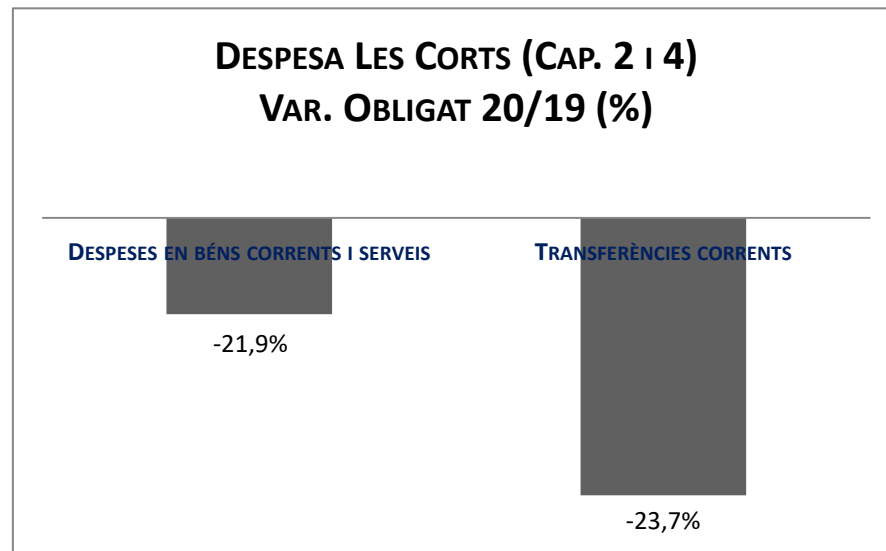
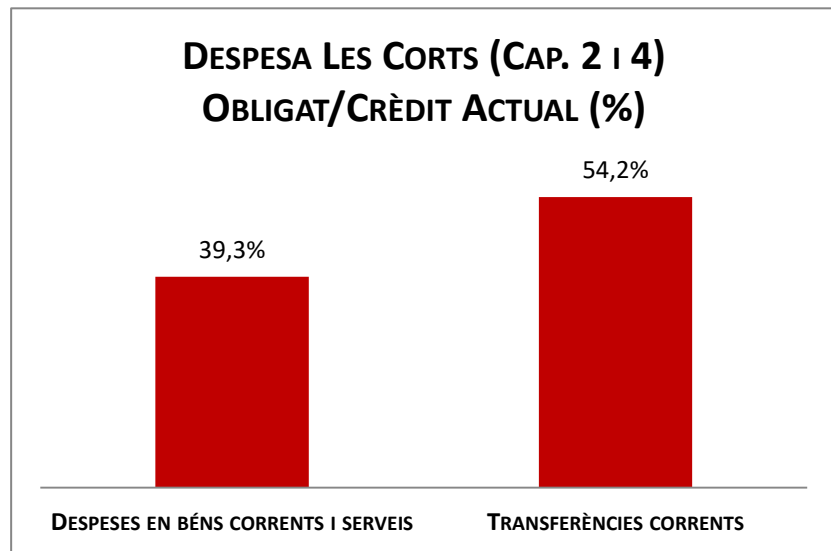
Execució de despeses. Districte de Sants-Montjuïc



Execució de despeses. Districte de Les Corts
Resum per capítols

Capítols	2020 P	Agost 2020							Agost 2019					
	1	2	3	=3/2	4	=4/2	5	=5/2	4'	=4'/2'	=%4/4'	5'	=5'/2'	=%5/5'
	Crèdit inicial	Crèdit Actual	Autoritzat	%	Disposat	%	Obligat	%	Disposat	%	Var. 20/19	Obligat	%	Var. 20/19
1 Despeses de personal	4.318.564	4.215.867	2.787.400	66,1%	2.787.400	66,1%	2.787.400	66,1%	2.761.645	67,5%	0,9%	2.761.645	67,5%	0,9%
2 Despeses en béns corrents i serveis	9.251.776	9.280.062	8.728.705	94,1%	8.563.194	92,3%	3.648.495	39,3%	8.160.162	93,7%	4,9%	4.674.015	53,7%	-21,9%
3 Despeses financeres				-		-		-		-	-		-	-
4 Transferències corrents	3.928.162	3.929.269	3.774.526	96,1%	3.748.516	95,4%	2.128.043	54,2%	3.769.597	96,4%	-0,6%	2.789.341	71,3%	-23,7%
5 Fons de contingència				-		-		-		-	-		-	-
Operacions corrents	17.498.502	17.425.198	15.290.631	87,8%	15.099.110	86,7%	8.563.938	49,1%	14.691.404	87,9%	2,8%	10.225.001	61,2%	-16,2%
6 Inversions reals	253.170	268.170	242.801	90,5%	242.801	90,5%	9.777	3,6%	349.534	69,1%	-30,5%	83.548	16,5%	-88,3%
7 Transferències de capital				-		-		-		0,0%	-		0,0%	-
Operacions de capital	253.170	268.170	242.801	90,5%	242.801	90,5%	9.777	3,6%	349.534	66,6%	-30,5%	83.548	15,9%	-88,3%
8 Actius financers				-		-		-		-	-		-	-
9 Passius financers				-		-		-		-	-		-	-
Operacions financeres	0	0	0	-	0	-	0	-	0	-	-	0	-	-
Despeses Totals	17.751.672	17.693.368	15.533.431	87,8%	15.341.910	86,7%	8.573.715	48,5%	15.040.938	87,3%	2,0%	10.308.549	59,8%	-16,8%

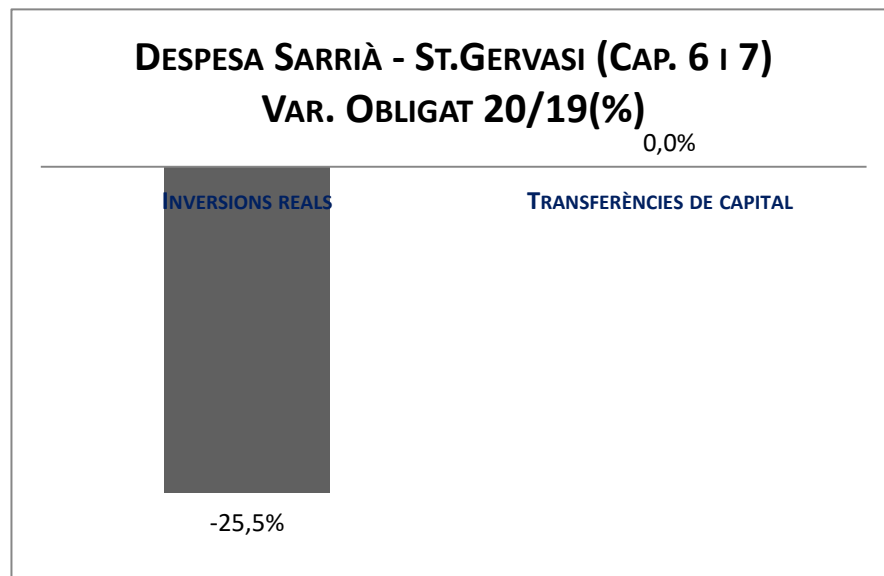
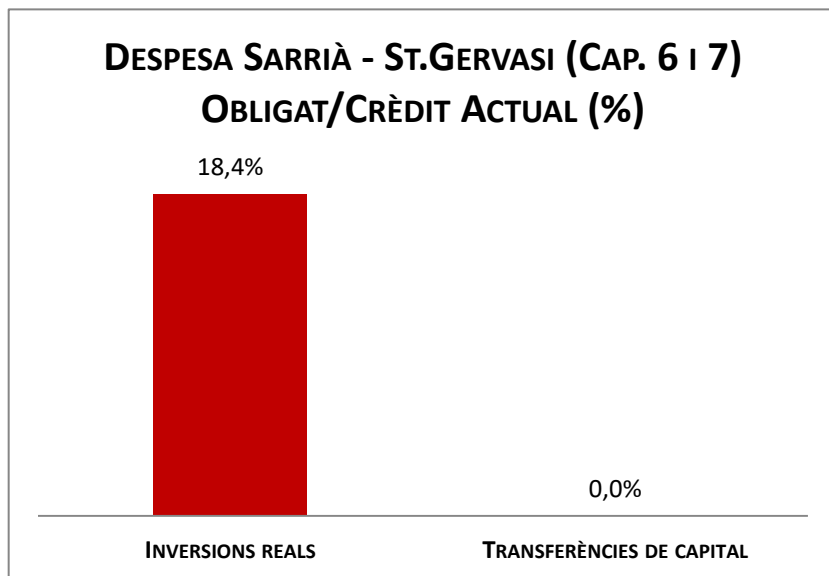
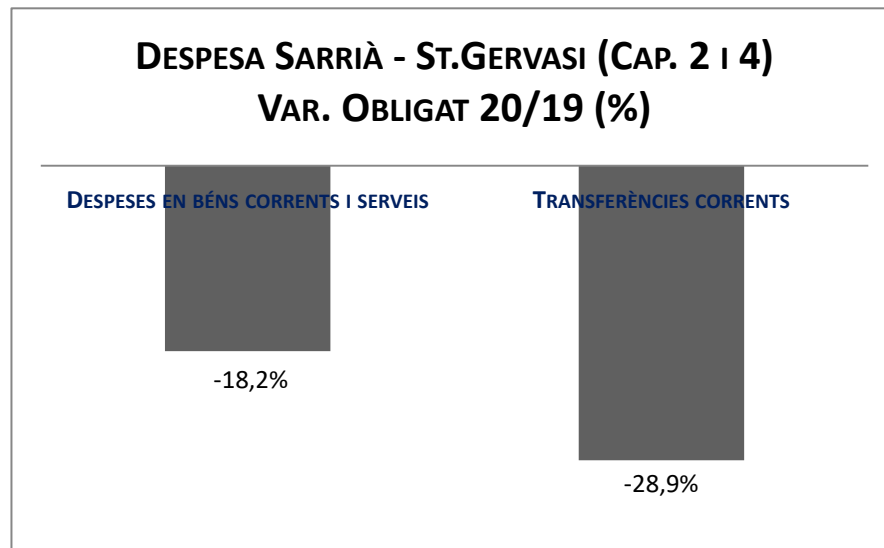
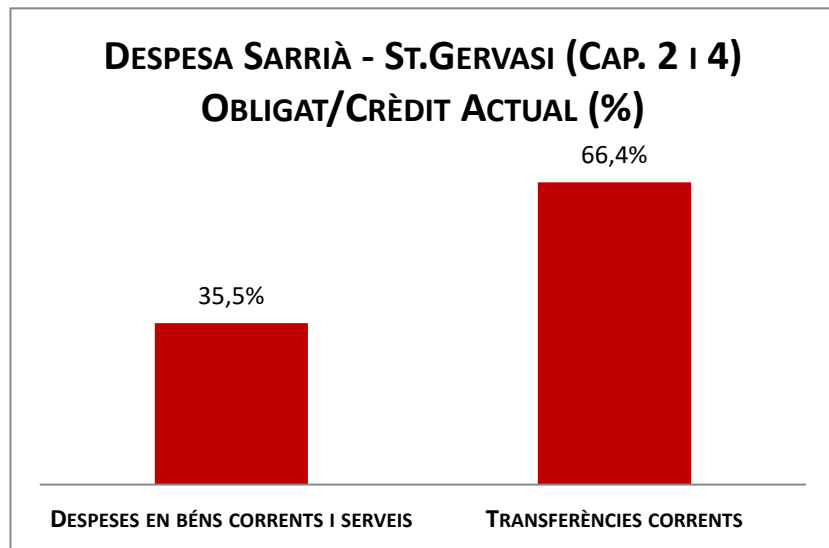
Execució de despeses. Districte de Les Corts



Execució de despeses. Districte de Sarrià - St. Gervasi
Resum per capítols

Capítols	2020 P	Agost 2020							Agost 2019					
	1	2	3	=3/2	4	=4/2	5	=5/2	4'	=4'/2'	=%4/4'	5'	=5'/2'	=%5/5'
	Crèdit inicial	Crèdit Actual	Autoritzat	%	Disposat	%	Obligat	%	Disposat	%	Var. 20/19	Obligat	%	Var. 20/19
1 Despeses de personal	4.943.962	5.074.577	3.441.024	67,8%	3.441.024	67,8%	3.441.024	67,8%	3.409.735	67,4%	0,9%	3.409.735	67,4%	0,9%
2 Despeses en béns corrents i serveis	14.399.080	14.423.627	13.677.825	94,8%	13.581.888	94,2%	5.114.195	35,5%	12.669.946	93,5%	7,2%	6.252.750	46,2%	-18,2%
3 Despeses financeres				-		-		-		-	-		-	-
4 Transferències corrents	4.882.836	4.897.336	4.694.335	95,9%	4.667.665	95,3%	3.250.631	66,4%	4.940.141	98,3%	-5,5%	4.573.427	91,0%	-28,9%
5 Fons de contingència				-		-		-		-	-		-	-
Operacions corrents	24.225.878	24.395.539	21.813.184	89,4%	21.690.577	88,9%	11.805.850	48,4%	21.019.821	89,0%	3,2%	14.235.913	60,3%	-17,1%
6 Inversions reals		271.218	124.857	46,0%	122.805	45,3%	49.948	18,4%	346.755	45,0%	-64,6%	67.006	8,7%	-25,5%
7 Transferències de capital				-		-		-		-	-		-	-
Operacions de capital	0	271.218	124.857	46,0%	122.805	45,3%	49.948	18,4%	346.755	45,0%	-64,6%	67.006	8,7%	-25,5%
8 Actius financers				-		-		-		-	-		-	-
9 Passius financers				-		-		-		-	-		-	-
Operacions financeres	0	0	0	-	0	-	0	-	0	-	-	0	-	-
Despeses Totals	24.225.878	24.666.758	21.938.041	88,9%	21.813.383	88,4%	11.855.798	48,1%	21.366.576	87,6%	2,1%	14.302.919	58,6%	-17,1%

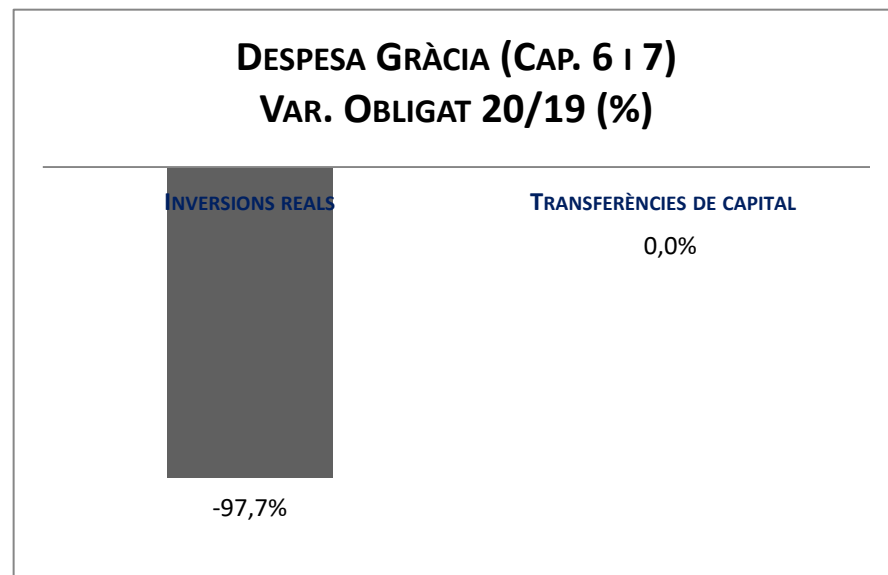
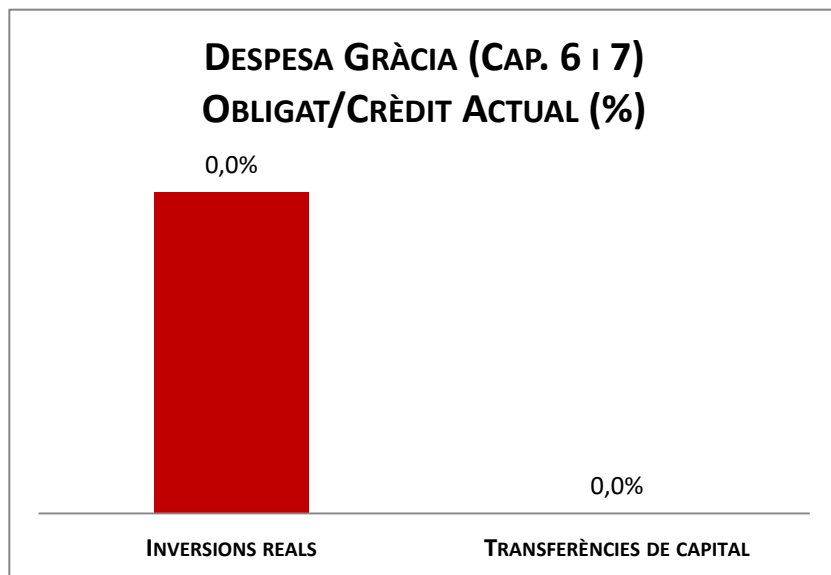
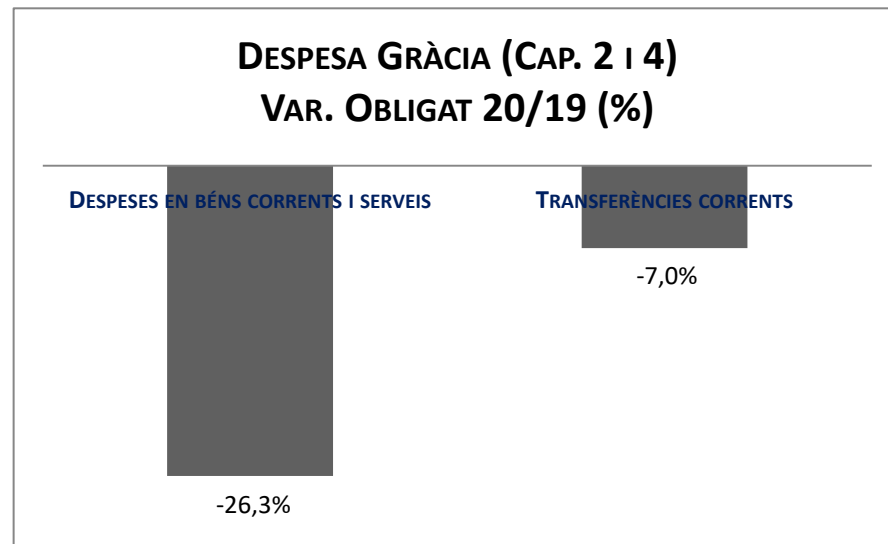
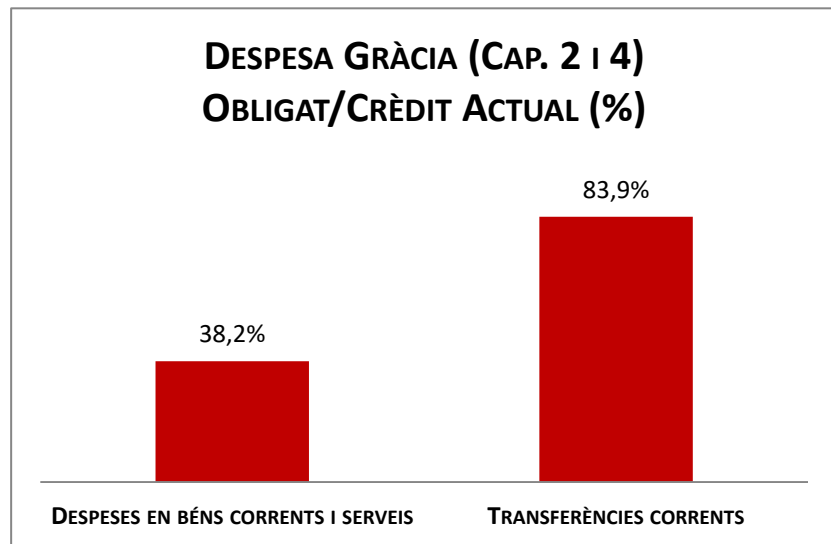
Execució de despeses. Districte de Sarrià - St. Gervasi



Execució de despeses. Districte de Gràcia
Resum per capítols

Capítols	2020 P	Agost 2020							Agost 2019					
	1	2	3	=3/2	4	=4/2	5	=5/2	4'	=4'/2'	=%4/4'	5'	=5'/2'	=%5/5'
	Crèdit inicial	Crèdit Actual	Autoritzat	%	Disposat	%	Obligat	%	Disposat	%	Var. 20/19	Obligat	%	Var. 20/19
1 Despeses de personal	4.553.029	4.424.840	2.954.492	66,8%	2.954.492	66,8%	2.954.492	66,8%	3.025.013	67,1%	-2,3%	3.025.013	67,1%	-2,3%
2 Despeses en béns corrents i serveis	12.843.174	13.003.228	12.298.906	94,6%	12.007.445	92,3%	4.967.442	38,2%	12.059.408	94,2%	-0,4%	6.741.012	52,6%	-26,3%
3 Despeses financeres				-		-		-		-	-		-	-
4 Transferències corrents	9.179.872	9.130.872	8.670.037	95,0%	8.552.607	93,7%	7.659.532	83,9%	8.515.964	98,2%	0,4%	8.234.195	94,9%	-7,0%
5 Fons de contingència				-		-		-		-	-		-	-
Operacions corrents	26.576.075	26.558.940	23.923.434	90,1%	23.514.544	88,5%	15.581.465	58,7%	23.600.384	90,8%	-0,4%	18.000.220	69,3%	-13,4%
6 Inversions reals	9.200.000	8.931.500	26.033	0,3%	21.258	0,2%	3.725	0,0%	577.930	79,5%	-96,3%	163.554	22,5%	-97,7%
7 Transferències de capital				-		-		-		-	-		-	-
Operacions de capital	9.200.000	8.931.500	26.033	0,3%	21.258	0,2%	3.725	0,0%	577.930	79,5%	-96,3%	163.554	22,5%	-97,7%
8 Actius financers				-		-		-		-	-		-	-
9 Passius financers				-		-		-		-	-		-	-
Operacions financeres	0	0	0	-	0	-	0	-	0	-	-	0	-	-
Despeses Totals	35.776.075	35.490.440	23.949.467	67,5%	23.535.802	66,3%	15.585.191	43,9%	24.178.315	90,5%	-2,7%	18.163.774	68,0%	-14,2%

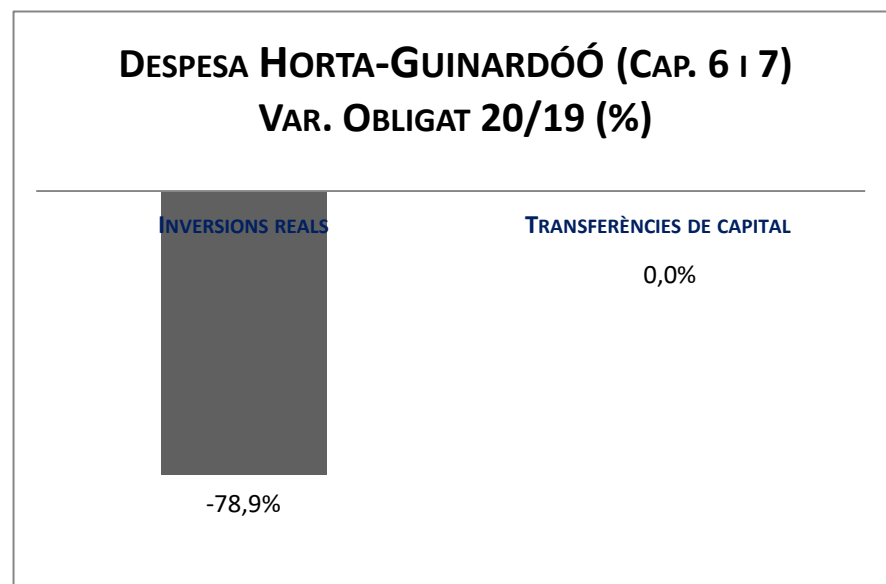
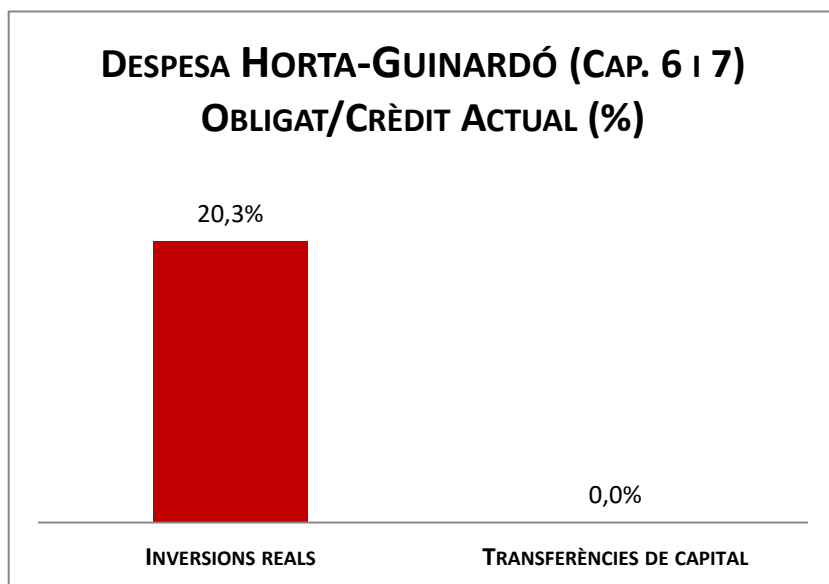
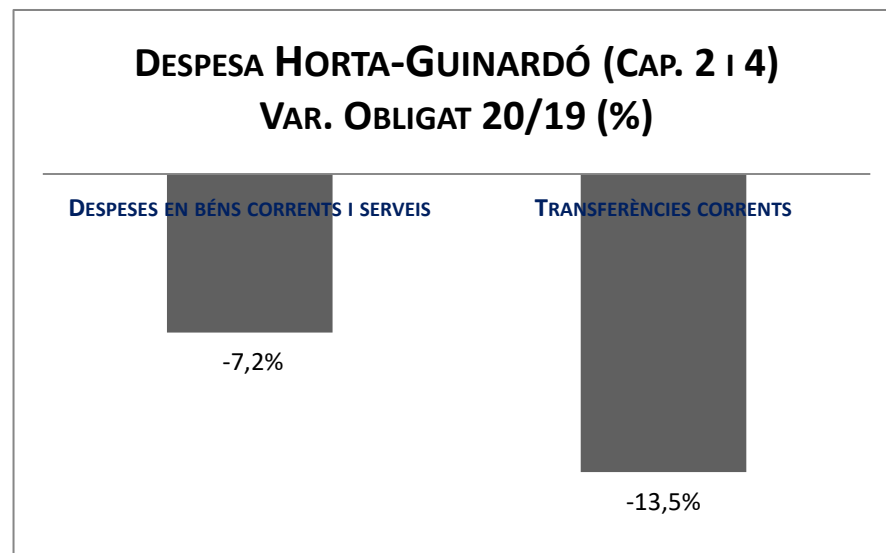
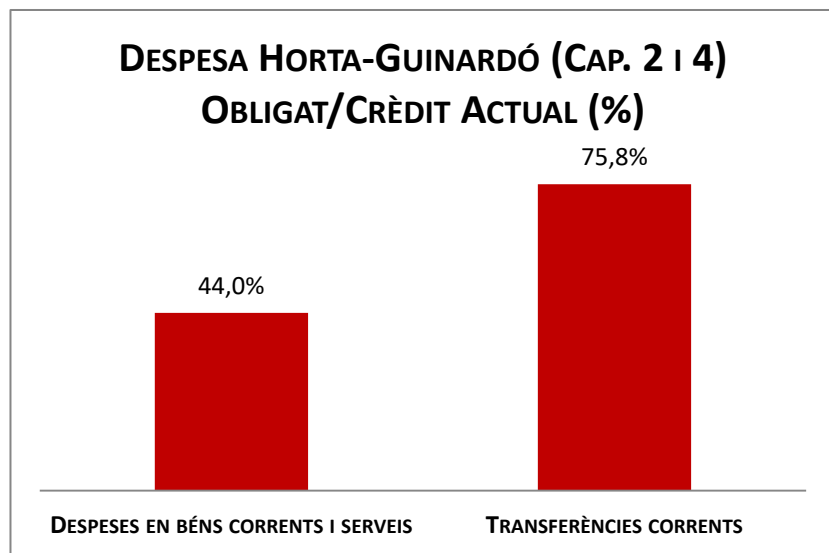
Execució de despeses. Districte de Gràcia



Execució de despeses. Districte d'Horta-Guinardó
Resum per capítols

Capítols	2020 P	Agost 2020							Agost 2019					
	1	2	3	=3/2	4	=4/2	5	=5/2	4'	=4/2'	=%4/4'	5'	=5/2'	=%5/5'
	Crèdit inicial	Crèdit Actual	Autoritzat	%	Disposat	%	Obligat	%	Disposat	%	Var. 20/19	Obligat	%	Var. 20/19
1 Despeses de personal	4.903.771	5.052.094	3.407.577	67,4%	3.407.577	67,4%	3.407.577	67,4%	3.239.183	66,1%	5,2%	3.239.183	66,1%	5,2%
2 Despeses en béns corrents i serveis	17.015.952	17.045.984	16.327.357	95,8%	15.870.150	93,1%	7.500.284	44,0%	14.355.728	93,9%	10,5%	8.079.128	52,8%	-7,2%
3 Despeses financeres				-		-		-		-	-		-	-
4 Transferències corrents	11.646.647	11.714.804	11.249.229	96,0%	11.150.154	95,2%	8.884.709	75,8%	12.082.207	98,8%	-7,7%	10.268.002	83,9%	-13,5%
5 Fons de contingència				-		-		-		-	-		-	-
Operacions corrents	33.566.369	33.812.881	30.984.164	91,6%	30.427.881	90,0%	19.792.570	58,5%	29.677.118	91,5%	2,5%	21.586.312	66,6%	-8,3%
6 Inversions reals	332.000	480.000	206.448	43,0%	182.941	38,1%	97.280	20,3%	933.740	75,0%	-80,4%	461.370	37,1%	-78,9%
7 Transferències de capital				-		-		-		-	-		-	-
Operacions de capital	332.000	480.000	206.448	43,0%	182.941	38,1%	97.280	20,3%	933.740	75,0%	-80,4%	461.370	37,1%	-78,9%
8 Actius financers				-		-		-		-	-		-	-
9 Passius financers				-		-		-		-	-		-	-
Operacions financeres	0	0	0	-	0	-	0	-	0	-	-	0	-	-
Despeses Totals	33.898.369	34.292.881	31.190.612	91,0%	30.610.822	89,3%	19.889.851	58,0%	30.610.858	90,9%	-0,0%	22.047.682	65,5%	-9,8%

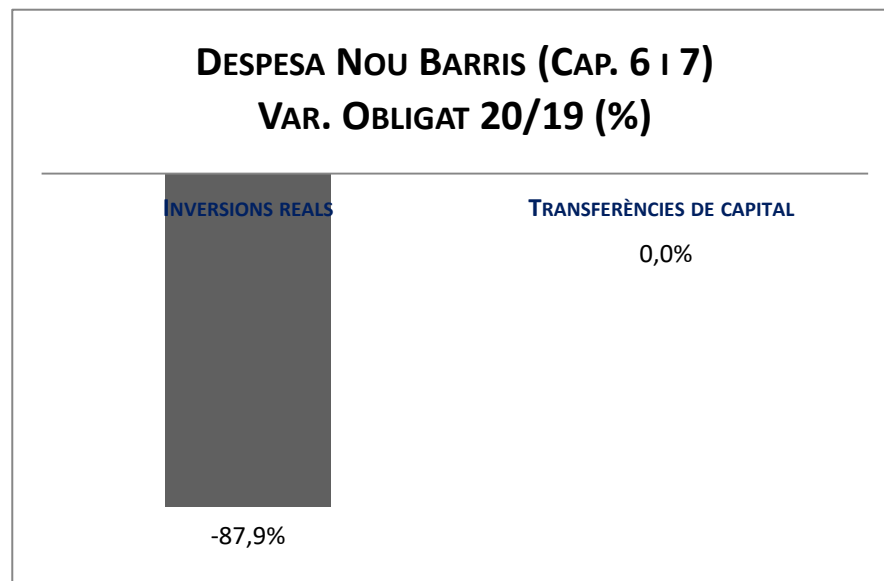
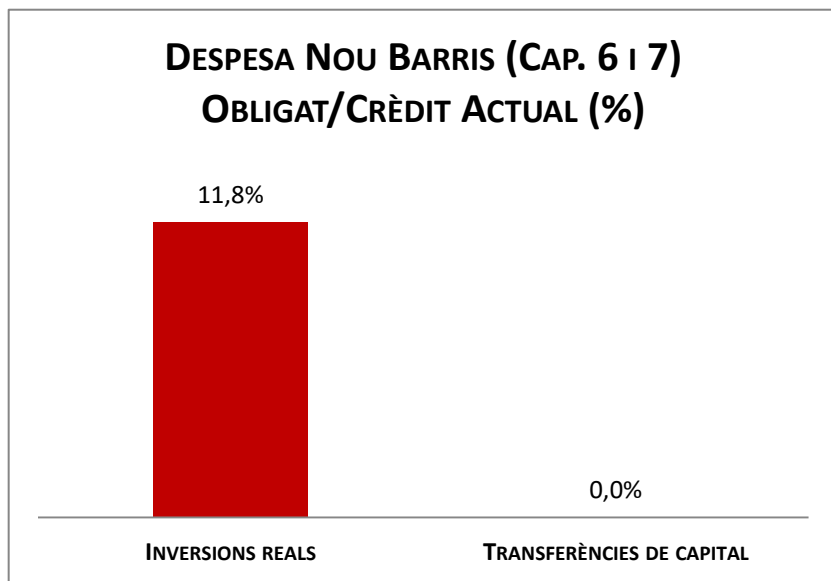
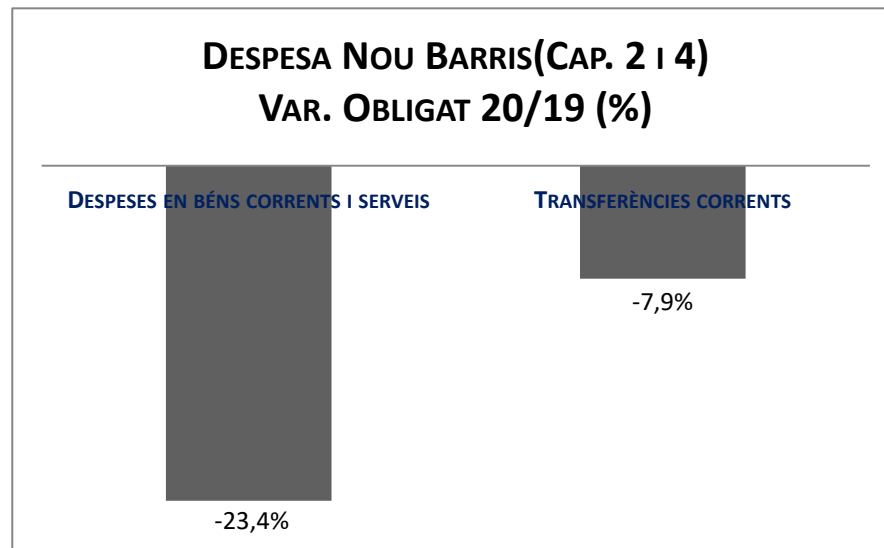
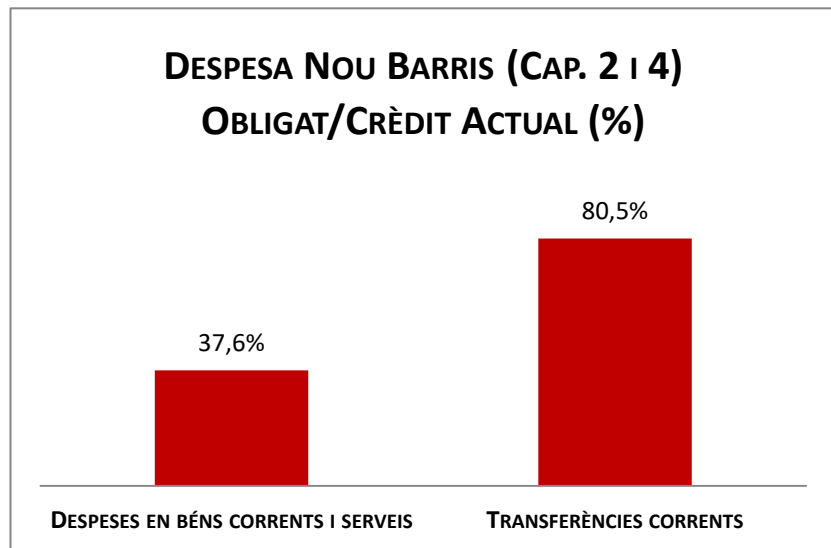
Execució de despeses. Districte d'Horta-Guinardó



Execució de despeses. Districte de Nou Barris
Resum per capítols

Capítols	2020 P	Agost 2020							Agost 2019					
	1	2	3	=3/2	4	=4/2	5	=5/2	4'	=4'/2'	=%4/4'	5'	=5'/2'	=%5/5'
	Crèdit inicial	Crèdit Actual	Autoritzat	%	Disposat	%	Obligat	%	Disposat	%	Var. 20/19	Obligat	%	Var. 20/19
1 Despeses de personal	5.478.849	5.445.046	3.607.224	66,2%	3.607.224	66,2%	3.607.224	66,2%	3.433.353	67,7%	5,1%	3.433.353	67,7%	5,1%
2 Despeses en béns corrents i serveis	18.351.317	18.338.403	17.093.215	93,2%	16.776.411	91,5%	6.902.124	37,6%	16.791.750	95,4%	-0,1%	9.013.667	51,2%	-23,4%
3 Despeses financeres				-		-		-		-	-		-	-
4 Transferències corrents	13.794.760	13.983.760	13.730.413	98,2%	13.695.340	97,9%	11.261.853	80,5%	13.307.390	97,7%	2,9%	12.226.991	89,8%	-7,9%
5 Fons de contingència				-		-		-		-	-		-	-
Operacions corrents	37.624.926	37.767.208	34.430.852	91,2%	34.078.975	90,2%	21.771.201	57,6%	33.532.494	92,4%	1,6%	24.674.011	68,0%	-11,8%
6 Inversions reals	771.000	985.165	730.709	74,2%	667.509	67,8%	116.145	11,8%	2.713.222	80,0%	-75,4%	957.286	28,2%	-87,9%
7 Transferències de capital				-		-		-		-	-		-	-
Operacions de capital	771.000	985.165	730.709	74,2%	667.509	67,8%	116.145	11,8%	2.713.222	80,0%	-75,4%	957.286	28,2%	-87,9%
8 Actius financers				-		-		-		-	-		-	-
9 Passius financers				-		-		-		-	-		-	-
Operacions financeres	0	0	0	-	0	-	0	-	0	-	-	0	-	-
Despeses Totals	38.395.926	38.752.373	35.161.562	90,7%	34.746.484	89,7%	21.887.347	56,5%	36.245.716	91,3%	-4,1%	25.631.296	64,6%	-14,6%

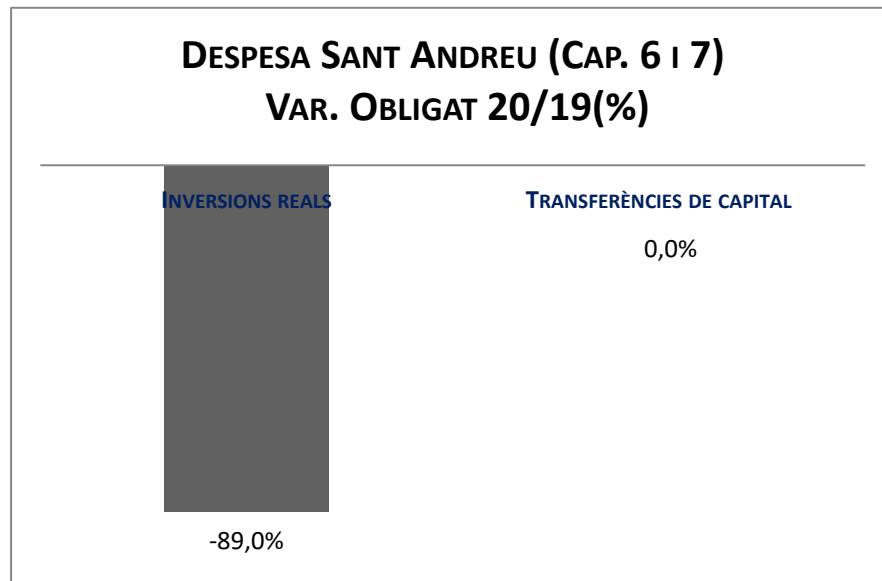
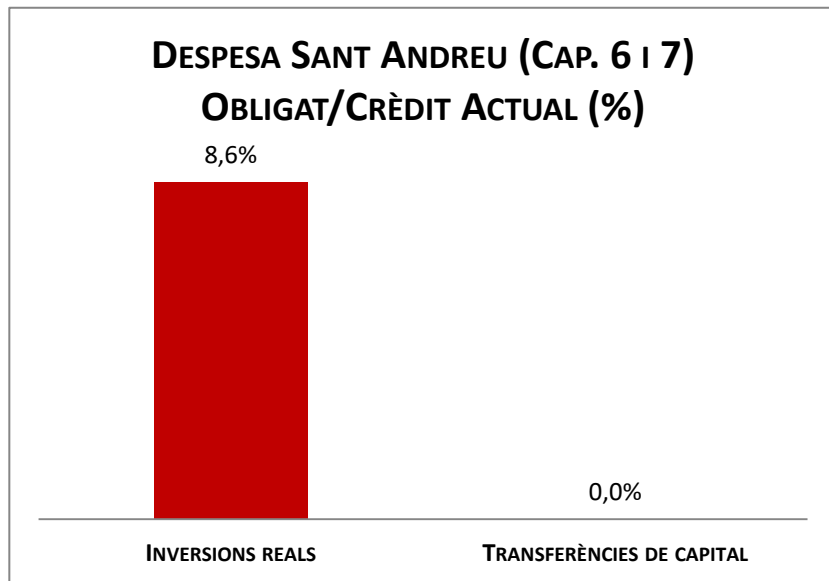
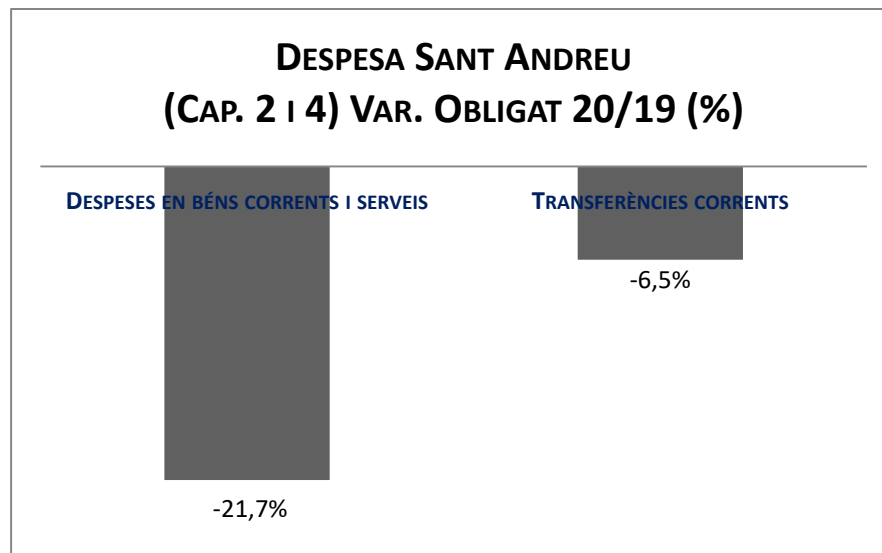
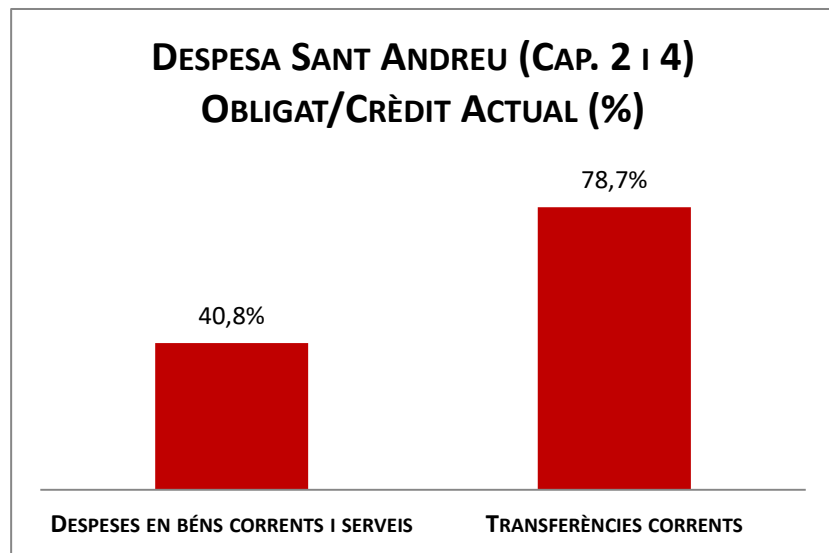
Execució de despeses. Districte de Nou Barris



Execució de despeses. Districte de Sant Andreu
Resum per capítols

Capítols	2020 P	Agost 2020							Agost 2019					
	1	2	3	=3/2	4	=4/2	5	=5/2	4'	=4'/2'	=%4/4'	5'	=5'/2'	=%5/5'
	Crèdit inicial	Crèdit Actual	Autoritzat	%	Disposat	%	Obligat	%	Disposat	%	Var. 20/19	Obligat	%	Var. 20/19
1 Despeses de personal	4.802.676	5.118.439	3.416.731	66,8%	3.416.731	66,8%	3.416.731	66,8%	3.260.559	66,9%	4,8%	3.260.559	66,9%	4,8%
2 Despeses en béns corrents i serveis	17.673.645	17.642.694	16.159.561	91,6%	15.856.042	89,9%	7.202.686	40,8%	17.024.815	95,4%	-6,9%	9.202.137	51,5%	-21,7%
3 Despeses financeres				-		-		-		-	-		-	-
4 Transferències corrents	8.620.056	8.634.037	8.198.225	95,0%	8.028.978	93,0%	6.792.354	78,7%	8.140.536	98,0%	-1,4%	7.261.036	87,4%	-6,5%
5 Fons de contingència				-		-		-		-	-		-	-
Operacions corrents	31.096.376	31.395.170	27.774.517	88,5%	27.301.751	87,0%	17.411.771	55,5%	28.425.910	91,6%	-4,0%	19.723.731	63,5%	-11,7%
6 Inversions reals		551.695	113.132	20,5%	55.744	10,1%	47.239	8,6%	464.100	37,1%	-88,0%	430.591	34,4%	-89,0%
7 Transferències de capital				-		-		-		-	-		-	-
Operacions de capital	0	551.695	113.132	20,5%	55.744	10,1%	47.239	8,6%	464.100	37,1%	-88,0%	430.591	34,4%	-89,0%
8 Actius financers				-		-		-		-	-		-	-
9 Passius financers				-		-		-		-	-		-	-
Operacions financeres	0	0	0	-	0	-	0	-	0	-	-	0	-	-
Despeses Totals	31.096.376	31.946.866	27.887.649	87,3%	27.357.496	85,6%	17.459.010	54,7%	28.890.010	89,5%	-5,3%	20.154.322	62,4%	-13,4%

Execució de despeses. Districte de Sant Andreu



Execució de despeses. Districte de Sant Martí
Resum per capítols

Capítols	2020 P	Agost 2020							Agost 2019					
	1	2	3	=3/2	4	=4/2	5	=5/2	4'	=4'/2'	=%4/4'	5'	=5'/2'	=%5/5'
	Crèdit inicial	Crèdit Actual	Autoritzat	%	Disposat	%	Obligat	%	Disposat	%	Var. 20/19	Obligat	%	Var. 20/19
1 Despeses de personal	5.814.970	5.669.524	3.784.561	66,8%	3.784.561	66,8%	3.784.561	66,8%	3.869.190	66,0%	-2,2%	3.869.190	66,0%	-2,2%
2 Despeses en béns corrents i serveis	25.336.806	25.570.624	25.120.287	98,2%	24.991.367	97,7%	9.854.219	38,5%	24.102.567	98,1%	3,7%	12.916.224	52,6%	-23,7%
3 Despeses financeres				-		-		-		-	-		-	-
4 Transferències corrents	15.808.392	15.579.112	14.914.981	95,7%	14.851.560	95,3%	13.335.210	85,6%	14.701.192	99,0%	1,0%	14.623.980	98,5%	-8,8%
5 Fons de contingència				-		-		-		-	-		-	-
Operacions corrents	46.960.169	46.819.260	43.819.829	93,6%	43.627.488	93,2%	26.973.991	57,6%	42.672.949	94,2%	2,2%	31.409.394	69,4%	-14,1%
6 Inversions reals	150.000	178.067	58.074	32,6%	58.074	32,6%	20.850	11,7%	1.007.109	69,4%	-94,2%	365.531	25,2%	-94,3%
7 Transferències de capital				-		-		-		-	-		-	-
Operacions de capital	150.000	178.067	58.074	32,6%	58.074	32,6%	20.850	11,7%	1.007.109	69,4%	-94,2%	365.531	25,2%	-94,3%
8 Actius financers				-		-		-		-	-		-	-
9 Passius financers				-		-		-		-	-		-	-
Operacions financeres	0	0	0	-	0	-	0	-	0	-	-	0	-	-
Despeses Totals	47.110.169	46.997.327	43.877.903	93,4%	43.685.563	93,0%	26.994.841	57,4%	43.680.058	93,5%	0,0%	31.774.925	68,0%	-15,0%

Execució de despeses. Districte de Sant Martí

