



Pressupost 2022

INFORME MENSUAL D'EXECUCIÓ PRESSUPOSTÀRIA

AGOST 2022

Índex

Resum executiu	4
Indicadors	7
Execució d'ingressos. Resum per capítols	8
Execució d'ingressos corrents. Detall per conceptes	9
Execució d'ingressos de capital i financers. Detall per conceptes	13
Execució de despeses. Resum per capítols.....	15
Execució de despeses corrents. Detall per conceptes	17
Execució de despeses. Detall per grup de programa i per programa	22
Execució de despeses. Detall per grup de programa	27
Execució de despeses. Resum per orgànics	32
Execució de despeses corrents. Resum per orgànics.....	32
Execució de despeses. Sectors.....	36
Execució de despeses. Gerència Municipal i Coordinació Territorial i Proximitat.....	38
Execució de despeses. Àrea Drets Socials, Just. Global, Feminis. i LGTBI.....	40
Execució de despeses. Àrea Agenda 2030, Transició Digital i Esports	42
Execució de despeses. Àrea Seguretat i Prevenció	44
Execució de despeses. Àrea d'Ecologia Urbana	46
Execució de despeses. Àrea Economia, Recursos i Promoció Econòmica	48
Execució de despeses. Àrea de Cultura, Educació, Ciència i Comunitat	50
Execució de despeses. Gerència Municipal.....	52
Execució de despeses. Gerència de Coordinació Territorial i Proximitat	54
Execució de despeses. Ger. d'Àrea Drets Socials, Just. Global, Feminis. i LGTBI	56
Execució de despeses. Gerència d'Habitatge.....	58
Execució de despeses. Gerència d'Àrea Agenda 2030, Transició Digital i Esports	60
Execució de despeses. Gerència d'Innovació i Transició Digital	62
Execució de despeses. Gerència d'Àrea d'Ecologia Urbana	64
Execució de despeses. Gerència de Medi Ambient i Serveis Urbans	66
Execució de despeses. Gerència d'Urbanisme.....	68
Execució de despeses. Gerència de Mobilitat i Infraestructures.....	70
Execució de despeses. Gerència de l'Arquitecte en Cap	72
Execució de despeses. Ger. d'Àrea Economia, Recursos i Promoció Econòmica.....	74
Execució de despeses. Gerència de Pressupostos i Hisenda	76
Execució de despeses. Serveis Centrals.....	78
Execució de despeses. Gerència de Recursos.....	79

Execució de despeses. Gerència de Persones i Desenvolupament Organitzatiu.....	82
Execució de despeses. Districtes	84



Resum executiu

Pressupost 2022

Anàlisi d'execució pressupostària a agost

Totes les dades que es mostren a continuació corresponen a la comptabilitat pressupostària (sense ajustos SEC : sistema europeu de comptes).

Indicadors

Amb la comptabilitat tancada al mes d'agost els **ingressos corrents liquidats** representen el 60,7% de la previsió anual (vs. 65,6% a agost de 2021). Si s'analitzen les dades en valor absolut, l'import liquidat és un 2,2% inferior al d'un any abans (40,8M).

Quant a les **despeses corrents obligades**, representen el 57,7% del crèdit actual (vs. 55,5% a agost de 2021). En valor absolut, l'import obligat és un 8,7% superior al d'un any abans (118,6M).

L'**estalvi brut** al mes d'agost representa el 16,6% dels ingressos corrents liquidats. En valor absolut, l'import és inferior al d'un any abans.

Ingressos

Els **impostos locals** presenten un grau d'execució del 55,8% en relació a la previsió anual (vs. 66,3% a agost de 2021). En valor absolut, la liquidació d'impostos locals és un 13,4% inferior a la d'agost de 2021 (93,0M).

La **Participació en Tributs de l'Estat** es liquida mensualment com 1/12 part de la previsió anual.

Les **taxes i altres ingressos** presenten un grau d'execució del 55,2% en relació a la previsió anual (vs. 63,2% a agost de 2021). En valor absolut, l'import liquidat és un 12,8% inferior al d'un any abans (27,6M).

Les **transferències corrents (exclòs FCF)** presenten un grau d'execució del 43,9% en relació a la previsió anual (vs. 46,2% a agost de 2021). En valor absolut, la liquidació és un 2,0% inferior a la d'un any abans (1,3M).

Els **ingressos patrimonials** presenten un grau d'execució a agost del 48,8% (vs. 55,9% a agost de 2021). En termes absoluts, l'import liquidat és un 14,4% inferior al d'un any abans (1,9M).

Els **ingressos de capital** presenten un grau d'execució a agost del 7,9% (vs. 0,9% a agost del 2021). En valor absolut, la liquidació és superior en 12,7M a la d'un any abans.



Quant als **ingressos per operacions financeres (sense incloure romanents de tresoreria)** presenten un grau d'execució a agost del 0,2% (vs. 18,3% a agost del 2021).

En general, els **ingressos** amb més pes respecte a les previsions inicials totals són **Transferències corrents** i **Impostos directes**, amb un 38,9% i un 32,6% respectivament, seguits de **Taxes, preus públics i altres ingressos** que suposen un 10,0% del total d'ingressos previst. Al llarg de l'execució del pressupost a agost de 2022, el capítol de **Transferències corrents** ha tingut un pes del 49,9% sobre el total d'ingressos liquidats, els ingressos per **Impostos directes** han representat un 35,0% i els ingressos per **Taxes, preus públics i altres ingressos** han suposat un 10,5% dels ingressos liquidats totals.

Despeses

Les **despeses de personal** presenten un grau d'execució del 65,8% en relació a la previsió anual (vs. el 63,6% a agost de 2021). En valor absolut, la liquidació és un 6,2% superior a la de fa un any (18,0M).

Les **despeses en béns corrents i serveis** presenten un grau d'execució del 41,1% en relació a la previsió anual (vs. el 41,7% a agost de l'any anterior). En valor absolut, la liquidació és un 9,0% superior respecte la de agost de 2021 (23,8M).

Les **despeses financeres** presenten un grau d'execució del 36,3% en relació a la previsió anual (vs. 34,7% a agost de 2021). En valor absolut, la liquidació és un 3,6% superior a la de agost de 2021 (0,2M).

Les **transferències corrents** presenten un grau d'execució del 64,0% en relació a la previsió anual (vs. 60,8% a agost de 2021). La liquidació en valor absolut és un 9,5% superior a la de l'any passat (76,6M).

Quant a les **despeses de capital** presenten un grau d'execució del 17,5% en relació a la previsió anual (vs. 21,2% a agost de 2021). La liquidació en valor absolut és un 8,5% inferior a la de l'any passat (11,8M).

Quant a les **despeses per operacions financeres**, el grau d'execució és del 28,3% (vs. 35,0% a agost de 2021). En valor absolut, la liquidació és un 30,8% inferior a la de 2021. La previsió d'amortitzacions anual varia cada any.

En general, les **despeses** amb més pes respecte als crèdits inicials totals són, en aquest ordre, **Transferències corrents** (38,8%), **Inversions reals** (20,7%), **Despeses en béns corrents i serveis** (19,8%) i les **Despeses de personal** (13,7%). Al llarg de l'execució del pressupost a agost de 2022, el capítol de **Transferències corrents** ha tingut un pes del 53,7% sobre el total de despesa obligada, la **Inversions reals** ha representat un 5,7%, la despesa en **Despeses en béns corrents i serveis** ha

suposat un 17,4% i les **Despeses de personal** han suposat un 18,7% de la despesa total obligada.

A nivell de **despeses per orgànics**:

- El grau d'execució dels **sectors** és del 47,0% (46,8% a agost de 2021), amb augment en termes absoluts del 5,5% (75,2M). Analitzant la despesa corrent, el grau d'execució resultant és del 57,4% (vs. 55,3% a agost de 2021), amb augment en termes absoluts del 8,9% (103,5M).
- El grau d'execució dels **districtes** és del 57,1% (54,4% a agost de 2021), amb augment en termes absoluts del 8,0% (16,0M). Analitzant la despesa corrent, el grau d'execució resultant és del 59,7% (vs. 56,6% a agost de 2021), amb una variació positiva en termes absoluts del 7,6% (15,1M).

** Nota: Degut a la gran variabilitat que pot haver en els diferents conceptes del pressupost d'un any per l'altre, s'han aplicat topalls de -100% i 100% a l'apartat gràfic.*

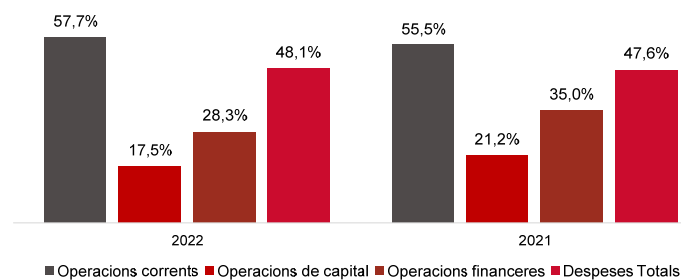


Indicadors Pressupostaris. Ajuntament de Barcelona
Resum

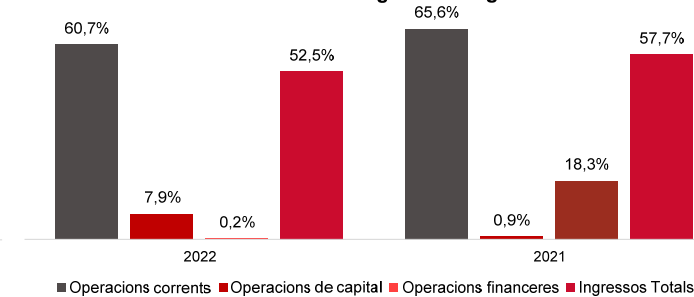
Indicadors	2020 P	2020 L	2021 P	2021 L	2022 P	A agost		
						2022 L	2021 L	%
Ingressos corrents	2.798.336.203	2.758.156.325	2.774.195.219	2.905.609.507	2.924.909.544	1.781.623.831	1.822.435.952	-2,2%
Despeses corrents	2.385.995.226	2.332.019.664	2.437.671.175	2.346.150.197	2.529.550.568	1.485.075.228	1.366.510.748	8,7%
Estalvi brut	412.340.978	426.136.661	336.524.044	559.459.310	395.358.976	296.548.602	455.925.204	-34,96%
Ingressos de capital	42.749.171	18.384.926	148.167.112	22.139.631	178.286.115	14.105.033	1.395.100	911,0%
Despeses de capital	512.434.022	315.823.514	671.640.000	511.158.928	753.399.534	127.502.762	139.348.080	-8,5%
Superàvit (Dèficit) no financer	-57.343.873	128.698.073	-186.948.844	70.440.013	-179.754.443	183.150.874	317.972.224	-42,40%
Ingressos financers	192.484.962	101.636.218	330.900.030	110.679.853	303.029.665	614.346	60.415.096	-99,0%
Despeses financeres	135.141.089	102.672.942	143.951.186	112.566.326	123.275.222	34.891.693	50.409.378	-30,8%
Resultat Pressupostari	0	127.661.348	0	68.553.540	0	148.873.527	327.977.942	-54,6%

Ratis	2020 P	2020 L	2021 P	2021 L	2022 P	A agost	
						2022 L	2021 L
% Estalvi brut/Ingressos corrents	14,7%	15,5%	12,1%	19,3%	13,5%	16,6%	25,0%
% Capacitat (Necessitat) finançament (abans d'ajustos SEC)	-2,0%	4,6%	-6,4%	2,4%	-5,8%	10,2%	17,4%

Grau Execució Despeses a agost



Grau Execució Ingressos a agost



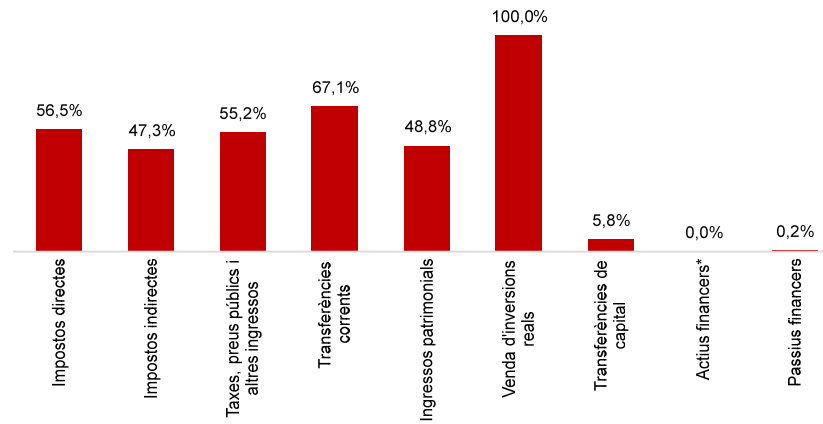
Execució d'ingressos. Ajuntament de Barcelona
Resum per capítols

Capítols	2022 P		Agost 2022							Agost 2021		Var. 22/21
	1		2	3	3=2	4	=4/3	3'	=3'/2'	=%3/3'		
	Previsió inicial	% s/ PI total	Previsió Actual	% s/ PA total	Drets Liquidats	% s/ DL totals	%	Recaptació líquida	%	Drets Liquidats	%	
1 Impostos directes	1.111.188.129	32,6%	1.111.188.129	32,5%	628.260.135	35,0%	56,5%	574.148.423	91,4%	720.531.059	67,5%	-12,8%
2 Impostos indirectes	123.208.307	3,6%	123.208.307	3,6%	58.257.355	3,2%	47,3%	49.230.562	84,5%	56.969.860	58,7%	2,3%
3 Taxes, preus públics i altres ingressos	340.429.985	10,0%	340.429.985	9,9%	187.818.756	10,5%	55,2%	135.989.812	72,4%	215.415.575	63,2%	-12,8%
4 Transferències corrents	1.326.695.504	38,9%	1.335.675.414	39,0%	895.874.237	49,9%	67,1%	683.481.228	76,3%	816.192.796	65,5%	9,8%
5 Ingressos patrimonials	23.387.620	0,7%	23.387.620	0,7%	11.413.347	0,6%	48,8%	6.923.285	60,7%	13.326.662	55,9%	-14,4%
Operacions corrents	2.924.909.544	85,9%	2.933.889.455	85,7%	1.781.623.831	99,2%	60,7%	1.449.773.310	81,4%	1.822.435.952	65,6%	-2,2%
6 Venda d'inversions reals	101.140	0,0%	101.140	0,0%	3.717.004	0,2%	3675,1%	3.717.004	100,0%	879.525	47,5%	322,6%
7 Transferències de capital	178.184.975	5,2%	178.357.975	5,2%	10.388.029	0,6%	5,8%	3.117.242	30,0%	515.575	0,4%	1914,8%
Operacions de capital	178.286.115	5,2%	178.459.115	5,2%	14.105.033	0,8%	7,9%	6.834.247	48,5%	1.395.100	0,9%	911,0%
8 Actius financers*	40	0,0%	40	0,0%	0	0,0%	0,0%	0	-	0	0,0%	-
9 Passius financers	303.029.625	8,9%	303.029.625	8,9%	614.346	0,0%	0,2%	614.346	100,0%	60.415.096	19,9%	-99,0%
Operacions financeres	303.029.665	8,9%	303.029.665	8,9%	614.346	0,0%	0,2%	614.346	100,0%	60.415.096	18,3%	-99,0%
Romanents de tresoreria	0	0,0%	8.649.014	0,3%	0	0,0%	0,0%	0	-	0	0,0%	-
Ingressos Totals	3.406.225.325	100,0%	3.424.027.249	100,0%	1.796.343.210	100,0%	52,5%	1.457.221.902	81,1%	1.884.246.148	57,7%	-4,7%

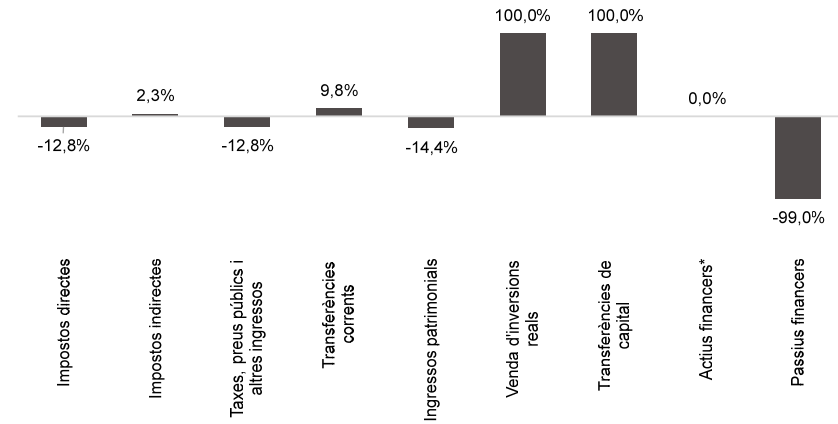
*No s'inclouen els romanents de tresoreria

Execució d'ingressos. Ajuntament de Barcelona
Resum per capítols

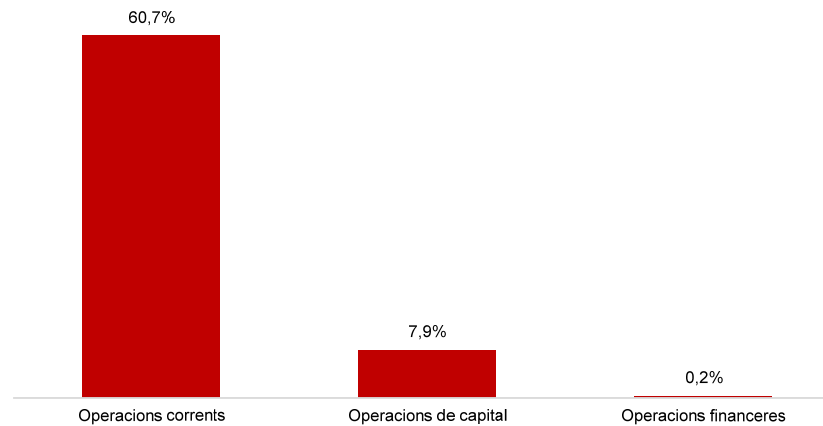
Ingressos. Drets Liquidats/Prev. Actual (%)



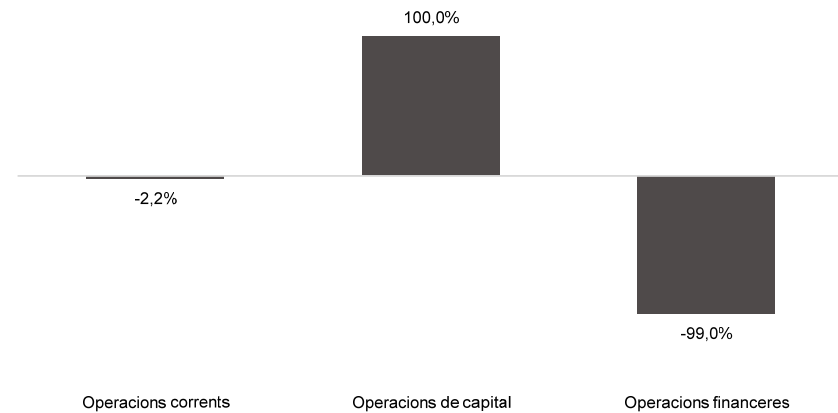
Ingressos. Variació DL (%) 22/21



Ingressos per Operacions. DL/Prev. Actual (%)



Ingressos per Operacions. Variació DL 22/21 (%)



Execució d'ingressos corrents. Ajuntament de Barcelona
Detall per conceptes (I)

Conceptes	2022 P	Agost 2022					Agost 2021		Var. 22/21
	1	2	3	=3/2	4	=4/3	3'	=3/2'	
	Previsió inicial	Previsió Actual	Drets Liquidats	%	Recaptació Líquida	%	Drets Liquidats	%	
IBI	717.319.690	717.319.690	445.996.758	62,2%	423.717.856	95,0%	438.794.307	61,5%	1,6%
IVTM (Vehicles)	53.594.540	53.594.540	55.392.016	103,4%	42.119.934	76,0%	57.400.752	107,4%	-3,5%
IIVTNU (Plusvàlua)	181.969.200	181.969.200	59.359.151	32,6%	59.170.428	99,7%	154.803.296	98,3%	-61,7%
IAE	82.580.000	82.580.000	17.235.775	20,9%	11.432.878	66,3%	17.045.825	21,1%	1,1%
DIRECTES EXTINGITS	0	0	0	-	0	-	0	-	-
ICIO	44.246.200	44.246.200	24.420.974	55,2%	23.853.277	97,7%	27.373.107	62,6%	-10,8%
Impostos locals	1.079.709.630	1.079.709.630	602.404.674	55,8%	560.294.373	93,0%	695.417.288	66,3%	-13,4%
Recàrrecs s/ IEET	22.900.000	22.900.000	0	0,0%	0	-	0	0,0%	-
Recàrrecs s/ Impostos de la CCAA	22.900.000	22.900.000	0	0,0%	0	-	0	0,0%	-
CTE**	131.786.806	131.786.806	84.112.816	63,8%	63.084.612	75,0%	82.083.631	74,4%	2,5%
FCF**	1.184.215.006	1.184.215.006	829.382.201	70,0%	622.036.651	75,0%	751.928.331	67,9%	10,3%
Participació Tributs de l'Estat	1.316.001.812	1.316.001.812	913.495.016	69,4%	685.121.262	75,0%	834.011.963	68,5%	9,5%
Grua i parany	16.865.490	16.865.490	0	0,0%	0	-	0	0,0%	-
Parquímetres	44.805.830	44.805.830	0	0,0%	0	-	0	0,0%	-
Clavegueram	25.840.000	25.840.000	17.073.299	66,1%	14.518.862	85,0%	16.559.070	62,8%	3,1%
Llicències urbanístiques	6.065.000	6.065.000	5.914.439	97,5%	5.837.507	98,7%	5.159.791	93,4%	14,6%
Guals	16.330.000	16.330.000	3.708.020	22,7%	1.018.510	27,5%	3.801.469	23,4%	-2,5%
Participació ingressos bruts	26.704.000	26.704.000	14.274.380	53,5%	13.126.582	92,0%	8.849.446	29,5%	61,3%
Taxes ocupació via pública	10.759.500	10.759.500	2.442.383	22,7%	1.665.803	68,2%	927.465	18,0%	163,3%
Altres taxes	44.029.040	44.029.040	31.048.891	70,5%	30.259.558	97,5%	31.328.597	71,5%	-0,9%
Recollida comercial residus	17.138.000	17.138.000	1.073.770	6,3%	653.730	60,9%	905.060	5,3%	18,6%
Serveis especials de neteja	4.493.000	4.493.000	1.785.711	39,7%	1.671.809	93,6%	3.252.433	55,4%	-45,1%

Conceptes	2022 P	Agost 2022					Agost 2021		Var. 22/21
	1	2	3	=3/2	4	=4/3	3'	=3/2'	
	Previsió inicial	Previsió Actual	Drets Liquidats	%	Recaptació Líquida	%	Drets Liquidats	%	
Resta preus públics	10.640.211	10.640.211	8.615.283	81,0%	7.040.795	81,7%	6.746.478	58,1%	27,7%
Contribucions especials	10	10	0	0,0%	0	-	0	0,0%	-
Vendes Recollida selectiva residus	8.000.000	8.000.000	4.684.777	58,6%	2.375.334	50,7%	7.175.615	89,7%	-34,7%
Resta de vendes de serveis	36.050	36.050	41.772	115,9%	41.154	98,5%	31.379	23,9%	33,1%
Reintegraments	426.050	426.050	1.518.904	356,5%	1.411.675	92,9%	2.003.999	814,5%	-24,2%
Multes	72.361.000	72.361.000	67.177.632	92,8%	28.682.062	42,7%	97.554.352	132,7%	-31,1%
Recàrrecs	14.662.000	14.662.000	10.148.536	69,2%	10.148.536	100,0%	10.595.427	73,4%	-4,2%
Interessos de demora	8.097.000	8.097.000	5.021.196	62,0%	4.641.978	92,4%	5.299.813	66,1%	-5,3%
Càrregues urbanístiques	20	20	0	0,0%	0	-	0	0,0%	-
Cessió per aprofitament urbanístic (10%)	3.809.694	3.809.694	3.720.637	97,7%	3.720.637	100,0%	3.866.963	151,6%	-3,8%
Indemnitzacions Assegurances No de Vida	1.000	1.000	89.486	8948,8%	53.473	59,8%	1.618.082	161808,2%	-94,5%
Altres ingressos	9.367.090	9.367.090	9.479.640	101,2%	9.121.808	96,2%	9.740.137	102,6%	-2,7%
Taxes i altres ingressos	340.429.985	340.429.985	187.818.756	55,2%	135.989.812	72,4%	215.415.575	63,2%	-12,8%
Aportacions de l'Estat (Excepte FCF)	22.668.920	22.668.920	33.856.424	149,4%	32.983.604	97,4%	5.722.323	25,9%	491,7%
Aportacions del Grup Ajuntament	100.010	831.292	1.345.404	161,8%	741.045	55,1%	531.280	111,1%	153,2%
GC_Fons Cooperació Local	3.179.000	3.179.000	0	0,0%	0	-	2.034.593	64,0%	-100,0%
GC_Finalistes per Educació	16.604.752	16.604.752	4.449.494	26,8%	2.252.640	50,6%	0	0,0%	-
GC_Finalistes per IM Discapacitats	1.920.057	1.920.057	0	0,0%	0	-	1.721.108	89,6%	-100,0%
GC_Acció Social	80.775.666	80.775.666	253.243	0,3%	0	0,0%	44.735.666	53,1%	-99,4%
Transf.en matèria d'ocupació	1.000	1.000	0	0,0%	0	-	2.500	25000,0%	-100,0%
GC_Finalistes ocupació	10	10	0	0,0%	0	-	0	0,0%	-
GC_Resta aportacions	9.750.152	12.159.599	5.941.730	48,9%	5.736.148	96,5%	7.099.798	61,7%	-16,3%
Aportacions de la Diputació	30	30	0	0,0%	0	-	0	0,0%	-
Transferències d'Ajuntaments	10	10	0	0,0%	0	-	0	0,0%	-
Aportació AMB pel manteniment de rondes	0	0	0	-	0	-	0	-	-
AMB_Cànon dipòsit residus	1.000.000	1.000.000	718.830	71,9%	718.830	100,0%	385.788	38,6%	86,3%

Conceptes	2022 P	Agost 2022					Agost 2021		Var. 22/21
	1	2	3	=3/2	4	=4/3	3'	=3/2'	
	Previsió inicial	Previsió Actual	Drets Liquidats	%	Recaptació Líquida	%	Drets Liquidats	%	
Fons Europeus	998.860	2.715.140	12.817.324	472,1%	11.925.881	93,0%	1.395.409	1985,3%	818,5%
Resta aportacions corrents	982.030	1.563.315	3.567.971	228,2%	3.544.813	99,4%	636.000	122,6%	461,0%
Transferències corrents (exc. FCF)	137.980.498	143.418.792	62.950.420	43,9%	57.902.961	92,0%	64.264.464	46,2%	-2,0%
Ingressos financers	2.814.008	2.814.008	0	0,0%	0	-	0	0,0%	-
Rendes béns immobles	1.708.018	1.708.018	697.939	40,9%	432.344	61,9%	1.791.185	114,8%	-61,0%
Aparcaments	1.346.529	1.346.529	2.622.084	194,7%	602.565	23,0%	364.894	28,8%	618,6%
Altres concessions administratives	15.593.777	15.593.777	6.993.401	44,8%	5.482.812	78,4%	10.239.132	63,5%	-31,7%
Drets de superfície	1.915.248	1.915.248	1.077.984	56,3%	383.623	35,6%	918.208	47,8%	17,4%
Dividends, cànon i rendiments empreses	30	30	21.939	73130,3%	21.939	100,0%	0	0,0%	-
Altres Ingressos Patrimonials	10.010	10.010	0	0,0%	0	-	13.244	66217,5%	-100,0%
Ingressos patrimonials	23.387.620	23.387.620	11.413.347	48,8%	6.923.285	60,7%	13.326.662	55,9%	-14,4%
Ingressos corrents	2.920.409.544	2.925.847.838	1.778.082.214	60,8%	1.446.231.693	81,3%	1.822.435.952	65,6%	-2,4%

Execució d'ingressos de capital. Ajuntament de Barcelona

Detall per conceptes

Conceptes	2022 P	Agost 2022					Agost 2021		Var. 22/21
	1	2	3	=3/2	4	=4/3	3'	=3'/2'	
	Previsió inicial	Previsió Actual	Drets Liquidats	%	Recaptació Líquida	%	Drets Liquidats	%	
Vendes solars	100.070	100.070	539.743	539,4%	539.743	100,0%	871.533	47,1%	-38,1%
Vendes places aparcaments	10	10	0	0,0%	0	-	0	0,0%	-
Altres vendes	1.060	1.060	3.177.262	299741,7%	3.177.262	100,0%	7.993	754,0%	39652,6%
Vendes Inversions reals	101.140	101.140	3.717.004	3675,1%	3.717.004	100,0%	879.525	47,5%	322,6%
De l'Estat	5.001.020	5.001.020	-72.896	-1,5%	-72.896	100,0%	0	0,0%	-
GC-Escoles Bressol	9.000.000	9.000.000	0	0,0%	0	-	0	0,0%	-
GC-Altres	40	40	0	0,0%	0	-	366.123	3661230,0%	-100,0%
De la Diputació de Barcelona	14.131.199	14.131.199	3.124.761	22,1%	3.124.761	100,0%	107.439	0,7%	2808,4%
Fons Europeus	150.052.696	150.225.696	7.336.164	4,9%	65.377	0,9%	42.013	24,3%	17361,5%
Altres transferències de capital	20	20	0	0,0%	0	-	0	0,0%	-
Transferències de capital	178.184.975	178.357.975	10.388.029	5,8%	3.117.242	30,0%	515.575	0,4%	1914,8%
Ingressos capital	178.286.115	178.459.115	14.105.033	7,9%	6.834.247	48,5%	1.395.100	0,9%	911,0%

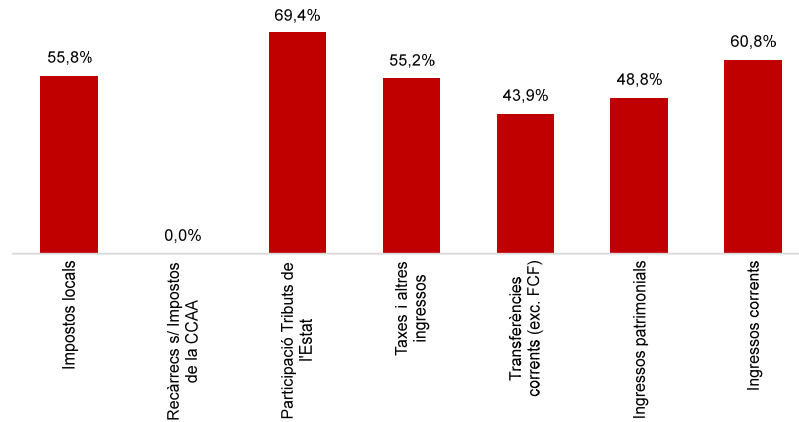
Execució ingressos financers. Ajuntament de Barcelona

Detall per conceptes

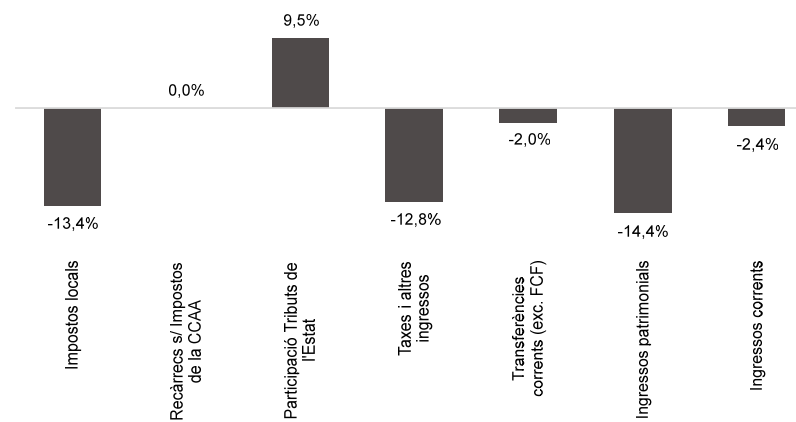
Conceptes	2022 P	Agost 2022					Agost 2021		Var. 22/21
	1	2	3	=3/2	4	=4/3	3'	=3'/2'	
	Previsió inicial	Previsió Actual	Drets Liquidats	%	Recaptació Líquida	%	Drets Liquidats	%	
Devolució dipòsits constituïts a llarg t	10	10	0	0,0%	0	-	0	0,0%	-
Alineació accions	20	20	0	0,0%	0	-	0	0,0%	-
Accions BCN Emprèn	10	10	0	0,0%	0	-	0	0,0%	-
Rom.tresoreria per despeses Marçals	0	2.994.121	0	0,0%	0	-	0	0,0%	-
Rom.tresoreria per despeses amb F. A.	0	5.654.893	0	0,0%	0	-	0	0,0%	-
Fiances per guals	400.000	400.000	384.098	96,0%	384.098	100,0%	322.135	80,5%	19,2%
Fiances urbanístiques	3.000.000	3.000.000	230.248	7,7%	230.248	100,0%	92.961	3,1%	147,7%
Deute	299.629.625	299.629.625	0	0,0%	0	-	60.000.000	20,0%	-100,0%
Ingressos financers	303.029.665	311.678.679	614.346	0,2%	614.346	100,0%	60.415.096	17,7%	-99,0%

Execució d'ingressos corrents. Ajuntament de Barcelona

Ingressos Corrents. Drets Liquidats/Prev. Actual (%)

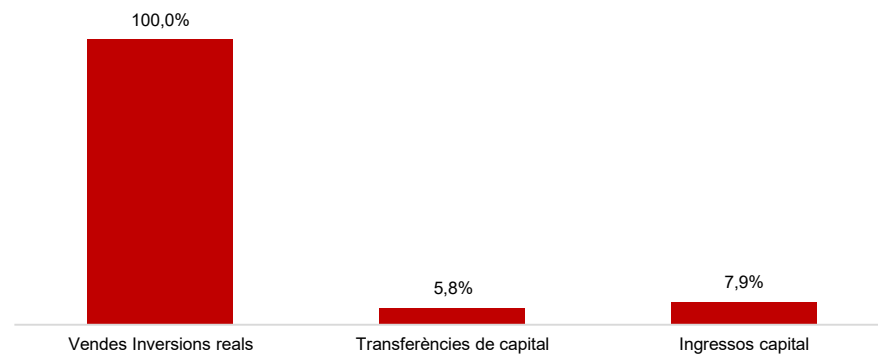


Ingressos Corrents. Variació DL (%) 22/21



Execució d'ingressos de capital. Ajuntament de Barcelona

Ingressos de Capital. Drets Liquidats/Prev. Actual (%)



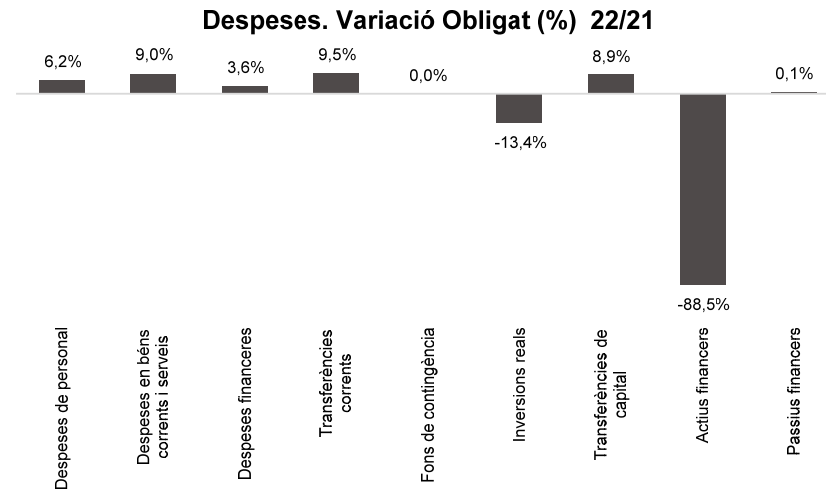
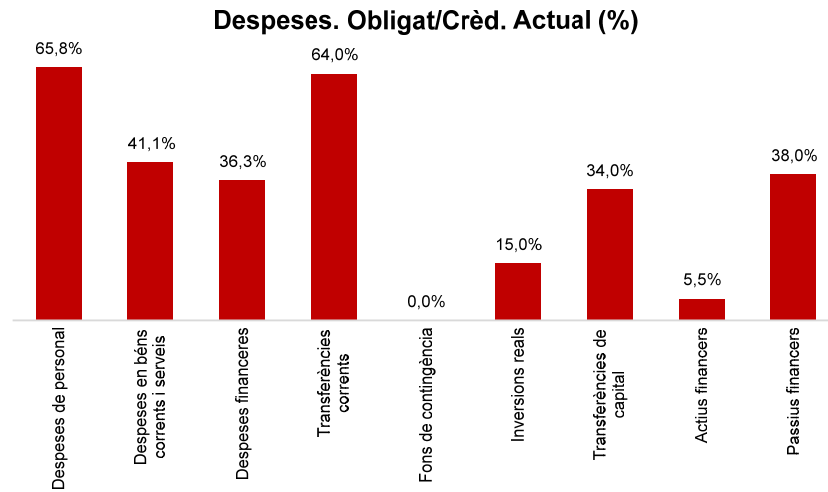
Execució de despeses. Ajuntament de Barcelona
Resum per capítols

Capítols	2022 P		Agost 2022									Agost 2021					
	1		2	3	=3/2	4	=4/2	5	=5/2		4'	=4'/2'	=%4/4'	5'	=5'/2'	=%5/5'	
	Crèdit inicial	% s/ CI total	Crèdit Actual	% s/ CA total	Autoritzat	%	Disposat	%	Obligat	% s/ O total	%	Disposat	%	Var. 22/21	Obligat	%	Var. 22/21
1 Despeses de personal	465.919.008	13,7%	469.170.082	13,7%	309.546.668	66,0%	309.546.668	66,0%	308.698.656	18,7%	65,8%	291.709.378	63,8%	6,1%	290.712.161	63,6%	6,2%
2 Despeses en béns corrents i serveis	675.041.462	19,8%	697.927.715	20,4%	657.926.960	94,3%	649.397.188	93,0%	286.606.368	17,4%	41,1%	557.610.903	88,5%	16,5%	262.854.264	41,7%	9,0%
3 Despeses financeres	15.800.000	0,5%	15.800.000	0,5%	5.739.780	36,3%	5.739.780	36,3%	5.739.780	0,3%	36,3%	5.537.817	34,7%	3,6%	5.537.817	34,7%	3,6%
4 Transferències corrents	1.323.192.175	38,8%	1.381.194.000	40,3%	1.210.738.327	87,7%	1.183.488.085	85,7%	884.030.425	53,7%	64,0%	1.050.951.076	79,1%	12,6%	807.406.505	60,8%	9,5%
5 Fons de contingència	49.597.923	1,5%	9.202.020	0,3%	0	0,0%	0	0,0%	0	0,0%	0,0%	0	0,0%	-	0	0,0%	-
Operacions corrents	2.529.550.568	74,3%	2.573.293.817	75,2%	2.183.951.734	84,9%	2.148.171.720	83,5%	1.485.075.228	90,1%	57,7%	1.905.809.174	77,3%	12,7%	1.366.510.748	55,5%	8,7%
6 Inversions reals	706.055.829	20,7%	629.850.772	18,4%	176.657.500	28,0%	171.773.043	27,3%	94.311.542	5,7%	15,0%	161.068.230	28,0%	6,6%	108.857.752	19,0%	-13,4%
7 Transferències de capital	47.343.705	1,4%	97.607.438	2,9%	45.252.376	46,4%	41.089.026	42,1%	33.191.220	2,0%	34,0%	34.145.416	40,4%	20,3%	30.490.328	36,1%	8,9%
Operacions de capital	753.399.534	22,1%	727.458.210	21,2%	221.909.876	30,5%	212.862.069	29,3%	127.502.762	7,7%	17,5%	195.213.647	29,6%	9,0%	139.348.080	21,2%	-8,5%
8 Actius financers	36.709.090	1,1%	36.709.090	1,1%	15.606.882	42,5%	15.606.882	42,5%	2.028.353	0,1%	5,5%	19.285.054	40,8%	-19,1%	17.578.303	37,2%	-88,5%
9 Passius financers	86.566.132	2,5%	86.566.132	2,5%	32.863.340	38,0%	32.863.340	38,0%	32.863.340	2,0%	38,0%	32.831.075	34,0%	0,1%	32.831.075	34,0%	0,1%
Operacions financeres	123.275.222	3,6%	123.275.222	3,6%	48.470.221	39,3%	48.470.221	39,3%	34.891.693	2,1%	28,3%	52.116.129	36,2%	-7,0%	50.409.378	35,0%	-30,8%
Despeses Totals	3.406.225.325	100,0%	3.424.027.249	100,0%	2.454.331.832	71,7%	2.409.504.011	70,4%	1.647.469.683	100,0%	48,1%	2.153.138.949	65,9%	11,9%	1.556.268.206	47,6%	5,9%

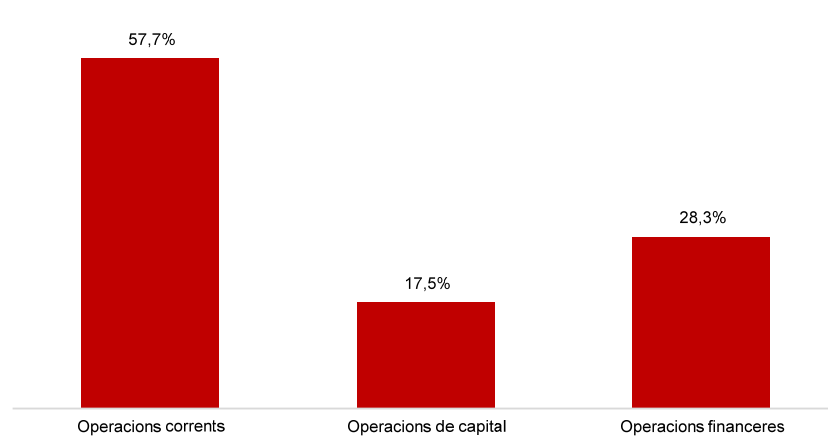
Anàlisi modificacions de crèdit per capítols

Capítols	Generació ingressos	Saldo minitransf.	TC altes	TC baixes	IRC+AJUSTOS PRÒRROGA	SUPL.	CRED. EXTRA.	BAIXES PER ANUL.	MC total
1 Despeses de personal	62.157	0	61.222.303	58.099.265	65.879	0	0	0	3.251.074
2 Despeses en béns corrents i serveis	1.531.711	0	40.496.770	21.390.503	2.248.276	0	0	0	22.886.254
3 Despeses financeres	0	0	0	0	0	0	0	0	0
4 Transferències corrents	7.242.523	0	54.526.515	8.305.467	4.538.253	0	0	0	58.001.825
5 Fons de contingència	0	0	0	40.395.904	0	0	0	0	-40.395.904
Operacions corrents	8.836.390	0	156.245.588	128.191.138	0	0	0	0	43.743.249
6 Inversions reals	28.711	0	1.054.708	78.934.805	1.646.329	0	0	0	-76.205.057
7 Transferències de capital	0	0	49.825.646	0	438.086	0	0	0	50.263.732
Operacions de capital	28.711	0	50.880.354	78.934.805	0	0	0	0	-25.941.324
8 Actius financers	0	0	0	0	0	0	0	0	0
9 Passius financers	0	0	0	0	0	0	0	0	0
Operacions financeres	0	0	0	0	0	0	0	0	0
Despeses Totals	8.865.101	0	207.125.943	207.125.943	0	0	0	0	17.801.925

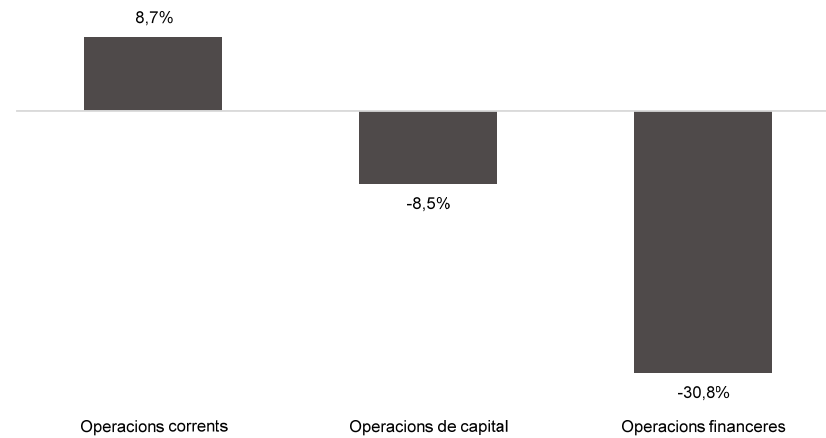
Execució de despeses. Ajuntament de Barcelona



Despeses per Capítols. Obligat/Crèdit Actual (%)



Despeses per Capítols. Variació obligat 22/21 (%)



Execució de despeses corrents. Ajuntament de Barcelona
Detall per conceptes (I)

Conceptes	2022 P	Agost 2022						Agost 2021						
	1	2	3	=3/2	4	=4/2	5	=5/2	4'	=4'/2'	=%4/4'	5'	=5'/2'	=%5/5'
	Crèdit inicial	Crèdit actual	Autoritzat	%	Disposat	%	Obligat	%	Disposat	%	Var. 22/21	Obligat	%	Var. 22/21
Òrgans de govern i personal directiu	19.364.659	19.734.210	13.017.552	66,0%	13.017.552	66,0%	13.017.552	66,0%	12.417.441	65,2%	4,8%	12.417.441	65,2%	4,8%
Personal eventual	7.125.601	7.334.407	4.758.638	64,9%	4.758.638	64,9%	4.758.638	64,9%	4.520.843	65,4%	5,3%	4.520.843	65,4%	5,3%
Funcionaris	275.310.571	284.236.398	180.614.844	63,5%	180.614.844	63,5%	180.614.844	63,5%	168.492.255	63,2%	7,2%	168.492.255	63,2%	7,2%
Laborals	8.449.631	8.135.830	5.210.141	64,0%	5.210.141	64,0%	5.210.141	64,0%	5.341.375	64,4%	-2,5%	5.341.375	64,4%	-2,5%
Incentius al rendiment	50.175.771	38.294.236	30.143.861	78,7%	30.143.861	78,7%	30.143.861	78,7%	29.683.995	59,1%	1,5%	29.683.995	59,1%	1,5%
Quotes Socials	105.492.774	111.435.000	75.801.632	68,0%	75.801.632	68,0%	74.953.620	67,3%	71.253.469	67,3%	6,4%	70.256.253	66,3%	6,7%
Despeses de personal	465.919.008	469.170.082	309.546.668	66,0%	309.546.668	66,0%	308.698.656	65,8%	291.709.378	63,8%	6,1%	290.712.161	63,6%	6,2%
Arrendaments	21.731.480	25.695.166	24.365.232	94,8%	24.354.888	94,8%	15.386.571	59,9%	22.843.634	96,8%	6,6%	14.760.944	62,5%	4,2%
Manteniment, reparació i conservació	20.715.633	23.288.302	21.380.850	91,8%	21.037.669	90,3%	8.761.613	37,6%	20.880.355	95,4%	0,8%	9.066.477	41,4%	-3,4%
Material d'oficina	1.390.481	1.244.976	809.370	65,0%	643.644	51,7%	536.491	43,1%	790.061	57,2%	-18,5%	486.922	35,2%	10,2%
Energia elèctrica-edificis	10.562.857	14.160.325	14.125.131	99,8%	14.125.131	99,8%	7.333.786	51,8%	10.808.650	98,4%	30,7%	3.583.764	32,6%	104,6%
Aigua-edificis	1.340.443	1.257.364	1.252.098	99,6%	1.220.487	97,1%	574.672	45,7%	1.213.884	94,3%	0,5%	524.690	40,7%	9,5%
Energia elèctrica-via pública	15.425.352	24.970.589	24.970.588	100,0%	24.970.588	100,0%	14.014.248	56,1%	15.870.504	100,0%	57,3%	7.329.600	46,2%	91,2%
Aigua-via pública	646.480	648.280	648.280	100,0%	648.280	100,0%	315.944	48,7%	586.673	99,2%	10,5%	235.421	39,8%	34,2%
Gas	1.024.195	1.044.681	895.662	85,7%	895.662	85,7%	564.052	54,0%	926.401	88,6%	-3,3%	491.400	47,0%	14,8%
Altres subministraments	6.647.324	5.400.343	4.730.928	87,6%	4.441.500	82,2%	1.708.150	31,6%	5.661.755	89,6%	-21,6%	1.960.900	31,0%	-12,9%
Telèfons	3.591.720	4.033.404	3.946.776	97,9%	3.946.776	97,9%	1.879.073	46,6%	3.412.737	89,9%	15,6%	1.643.612	43,3%	14,3%
Altres comunicacions	1.398.845	1.498.416	1.372.576	91,6%	1.372.576	91,6%	558.684	37,3%	1.488.881	90,4%	-7,8%	576.844	35,0%	-3,1%
Transports	999.462	1.386.552	1.384.368	99,8%	1.384.368	99,8%	677.416	48,9%	1.142.829	98,4%	21,1%	622.174	53,5%	8,9%
Primes d'assegurances	3.266.549	3.124.745	3.124.739	100,0%	3.095.097	99,1%	3.073.470	98,4%	3.075.415	98,8%	0,6%	3.042.206	97,7%	1,0%
Tributs	668.616	638.794	603.461	94,5%	492.668	77,1%	492.668	77,1%	427.555	69,3%	15,2%	427.555	69,3%	15,2%
Atencions protocol·làries	717.871	808.774	611.884	75,7%	406.529	50,3%	237.033	29,3%	166.567	25,7%	144,1%	81.920	12,6%	189,3%
Publicitat i propaganda	10.119.863	9.672.379	9.216.916	95,3%	9.213.041	95,3%	5.919.156	61,2%	8.477.798	84,1%	8,7%	4.897.005	48,6%	20,9%
Reunions, conferències i cursos	649.863	410.602	326.142	79,4%	148.691	36,2%	135.579	33,0%	124.653	33,1%	19,3%	21.211	5,6%	539,2%
Despeses compra de serveis	37.627.974	37.550.326	28.962.015	77,1%	27.335.787	72,8%	12.347.881	32,9%	25.970.303	67,4%	5,3%	10.129.473	26,3%	21,9%
Altres despeses diverses	31.077.913	20.364.052	9.930.825	48,8%	8.504.553	41,8%	4.994.966	24,5%	6.487.890	32,1%	31,1%	3.919.869	19,4%	27,4%
Neteja edificis i locals	15.742.186	16.501.590	16.078.497	97,4%	16.078.497	97,4%	9.190.772	55,7%	15.845.307	98,7%	1,5%	9.666.539	60,2%	-4,9%
Treballs tècnics	10.722.616	12.189.103	9.258.457	76,0%	8.674.230	71,2%	3.581.947	29,4%	6.765.400	49,7%	28,2%	2.934.405	21,6%	22,1%
Estudis i informes	1.521.445	2.161.069	1.575.232	72,9%	1.516.756	70,2%	488.601	22,6%	843.513	61,4%	79,8%	174.848	12,7%	179,4%
Serveis de recaptació	3.046.000	4.996.000	3.573.951	71,5%	3.573.951	71,5%	2.227.786	44,6%	2.697.127	85,5%	32,5%	1.396.155	44,3%	59,6%
Manteniment via pública	18.922.332	23.086.097	21.079.756	91,3%	19.972.141	86,5%	12.133.397	52,6%	19.657.634	97,1%	1,6%	8.245.737	40,7%	47,1%
Manteniment xarxa clavegueram	13.341.269	14.241.269	14.241.269	100,0%	14.241.269	100,0%	6.439.710	45,2%	13.301.415	99,7%	7,1%	8.777.174	65,8%	-26,6%
Manteniment xarxa aigua potable	5.771.753	5.569.953	5.549.244	99,6%	5.549.244	99,6%	2.072.935	37,2%	5.251.482	100,0%	5,7%	2.358.536	44,9%	-12,1%
Manteniment enllumenat públic	15.200.000	15.372.001	15.372.001	100,0%	15.372.001	100,0%	6.068.931	39,5%	15.200.000	100,0%	1,1%	8.198.405	53,9%	-26,0%
Manteniment altres infraestructures	740.364	910.396	785.813	86,3%	785.813	86,3%	313.386	34,4%	660.107	83,5%	19,0%	272.486	34,5%	15,0%
Manteniment galeries de serveis	190.000	149.129	134.982	90,5%	134.982	90,5%	82.187	55,1%	131.937	59,6%	2,3%	86.127	38,9%	-4,6%
Altres contractes de serveis	92.373.406	92.321.593	85.217.762	92,3%	83.738.756	90,7%	42.503.530	46,0%	74.151.564	90,6%	12,9%	36.997.324	45,2%	14,9%

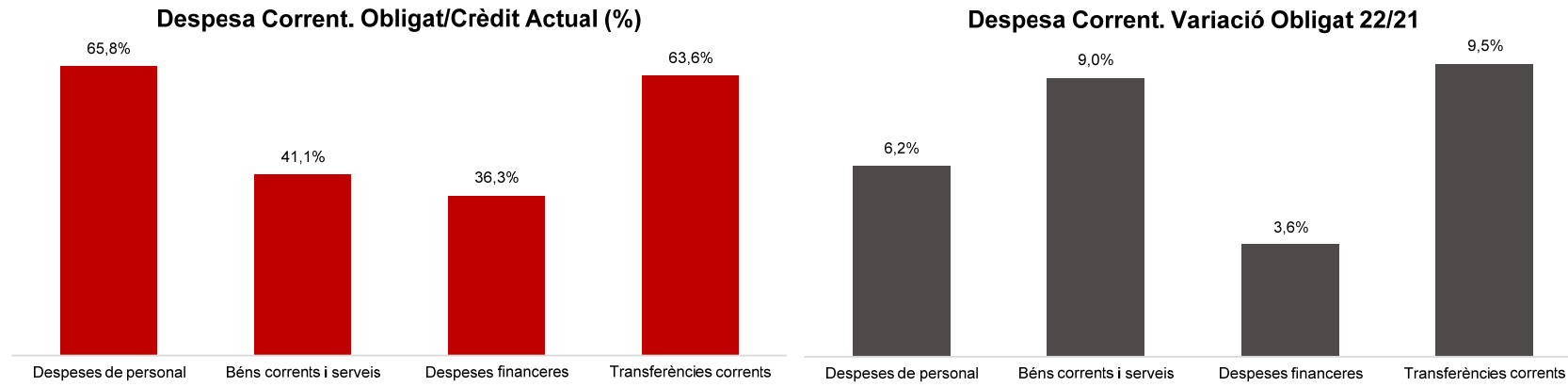
Conceptes	2022 P	Agost 2022							Agost 2021					
	1	2	3	=3/2	4	=4/2	5	=5/2	4'	=4'/2'	=%4/4'	5'	=5'/2'	=%5/5'
	Crèdit inicial	Crèdit actual	Autoritzat	%	Disposat	%	Obligat	%	Disposat	%	Var. 22/21	Obligat	%	Var. 22/21
Manteniment senyalització	2.640.000	2.530.000	2.529.994	100,0%	2.529.994	100,0%	1.492.972	59,0%	2.440.000	100,0%	3,7%	1.303.236	53,4%	14,6%
Manteniment escales mecàniques	2.081.688	2.100.713	2.054.335	97,8%	1.861.880	88,6%	745.737	35,5%	1.932.384	100,0%	-3,6%	790.322	40,9%	-5,6%
Manteniment patrimoni artístic	2.652.637	2.952.637	2.950.000	99,9%	2.950.000	99,9%	1.486.434	50,3%	2.383.041	77,4%	23,8%	1.073.971	34,9%	38,4%
Sistemes control de trànsit	9.863.299	9.075.237	9.075.237	100,0%	9.075.237	100,0%	3.265.716	36,0%	7.907.010	94,4%	14,8%	3.039.323	36,3%	7,4%
Execucions subsidiàries	69.006	56.223	46.197	82,2%	46.197	82,2%	12.962	23,1%	84.541	49,7%	-45,4%	21.446	12,6%	-39,6%
Neteja i recollida de residus	288.029.943	295.648.077	295.648.077	100,0%	295.648.077	100,0%	105.475.983	35,7%	237.592.088	92,3%	24,4%	102.099.002	39,6%	3,3%
Manteniment túnels	2.589.338	2.451.338	2.450.843	100,0%	2.450.843	100,0%	1.338.272	54,6%	1.835.897	100,0%	33,5%	766.286	41,7%	74,6%
Contractes d'acció social	8.606.355	7.413.535	7.392.754	99,7%	7.392.754	99,7%	3.656.433	49,3%	7.696.710	93,1%	-3,9%	4.265.331	51,6%	-14,3%
Altres contractes neteja viària	7.184.533	6.606.187	6.496.720	98,3%	6.496.720	98,3%	2.813.831	42,6%	6.456.264	100,0%	0,6%	3.333.220	51,6%	-15,6%
Resta treballs realitzats per tercers	1.802.422	1.809.094	1.618.080	89,4%	1.576.295	87,1%	676.233	37,4%	3.000.754	86,3%	-47,5%	2.328.363	67,0%	-71,0%
Dietes	1.415.062	1.515.342	1.333.062	88,0%	849.062	56,0%	660.855	43,6%	855.677	56,5%	-0,8%	636.325	42,0%	3,9%
Locomoció	564.487	649.463	468.326	72,1%	468.326	72,1%	200.097	30,8%	412.984	67,2%	13,4%	136.192	22,1%	46,9%
Altres indemnitzacions	368.400	423.600	338.529	79,9%	176.229	41,6%	166.229	39,2%	151.520	43,8%	16,3%	151.520	43,8%	9,7%
Despeses imprevistes	0	0	0	-	0	-	0	-	0	-	-	0	-	-
Béns corrents i serveis	675.041.462	697.927.715	657.926.960	94,3%	649.397.188	93,0%	286.606.368	41,1%	557.610.903	88,5%	16,5%	262.854.264	41,7%	9,0%
Interessos de préstecs	14.200.000	14.200.000	4.661.385	32,8%	4.661.385	32,8%	4.661.385	32,8%	4.905.651	34,0%	-5,0%	4.905.651	34,0%	-5,0%
Despeses formalització i altres	1.350.000	1.350.000	1.073.425	79,5%	1.073.425	79,5%	1.073.425	79,5%	632.167	49,4%	69,8%	632.167	49,4%	69,8%
Interessos de demora	250.000	250.000	4.970	2,0%	4.970	2,0%	4.970	2,0%	0	0,0%	-	0	0,0%	-
Despeses financeres	15.800.000	15.800.000	5.739.780	36,3%	5.739.780	36,3%	5.739.780	36,3%	5.537.817	34,7%	3,6%	5.537.817	34,7%	3,6%

Execució de despeses corrents. Ajuntament de Barcelona
Detall per conceptes (II)

Conceptes	2022 P	Agost 2022							Agost 2021					
	1	2	3	=3/2	4	=4/2	5	=5/2	4'	=4'/2'	=%4/4'	5'	=5'/2'	=%5/5'
	Crèdit inicial	Crèdit actual	Autoritzat	%	Disposat	%	Obligat	%	Disposat	%	Var. 22/21	Obligat	%	Var. 22/21
IMH	33.333.131	33.333.131	32.333.131	97,0%	32.333.131	97,0%	22.800.000	68,4%	20.600.000	64,8%	57,0%	20.600.000	64,8%	10,7%
IMEB	57.164.481	59.161.326	59.161.326	100,0%	59.161.326	100,0%	41.737.613	70,5%	58.297.525	100,0%	1,5%	40.827.897	70,0%	2,2%
IMI	56.008.167	56.505.886	51.336.595	90,9%	51.336.595	90,9%	40.043.991	70,9%	35.242.608	60,7%	45,7%	35.204.527	60,6%	13,7%
IMSS	258.887.456	276.374.111	227.793.290	82,4%	227.793.290	82,4%	208.852.697	75,6%	223.425.744	82,9%	2,0%	202.433.518	75,1%	3,2%
IMMB	2.789.441	2.892.312	2.789.441	96,4%	2.789.441	96,4%	1.394.721	48,2%	1.375.000	43,5%	102,9%	1.375.000	43,5%	1,4%
IMPUiQV	7.088.897	5.688.987	5.088.987	89,5%	5.088.987	89,5%	4.000.000	70,3%	7.153.987	100,0%	-28,9%	4.165.000	58,2%	-4,0%
IBE	22.695.000	24.047.254	22.897.754	95,2%	22.897.754	95,2%	17.852.254	74,2%	13.264.940	57,2%	72,6%	13.264.940	57,2%	34,6%
IMPD	10.660.379	10.751.942	10.736.453	99,9%	10.736.453	99,9%	7.252.074	67,4%	10.488.001	100,0%	2,4%	7.327.346	69,9%	-1,0%
Altres transf. a org. autònoms	0	0	0	-	0	-	0	-	0	-	-	0	-	-
A l' Administració General de l' Estat	37.390	149.557	112.167	75,0%	112.167	75,0%	0	0,0%	0	0,0%	-	0	0,0%	-
ICUB	125.888.444	132.504.523	132.278.383	99,8%	132.278.383	99,8%	96.359.479	72,7%	123.692.125	99,9%	6,9%	85.572.953	69,1%	12,6%
ICUB (Memòria Històrica)	707.732	170.030	170.030	100,0%	170.030	100,0%	0	0,0%	639.219	97,0%	-73,4%	13.638	2,1%	-100,0%
IMPJ	57.714.737	60.594.595	57.714.737	95,2%	57.714.737	95,2%	34.500.000	56,9%	59.305.670	100,0%	-2,7%	35.500.000	59,9%	-2,8%
PMH	6.972.886	6.966.081	6.476.998	93,0%	6.476.998	93,0%	3.994.708	57,3%	5.705.806	83,3%	13,5%	5.705.806	83,3%	-30,0%
FMVDR	703.889	725.375	703.889	97,0%	703.889	97,0%	400.000	55,1%	682.526	100,0%	3,1%	682.526	100,0%	-41,4%
IM d'Urbanisme	6.620.854	6.700.399	6.666.399	99,5%	6.666.399	99,5%	4.545.545	67,8%	6.531.608	100,0%	2,1%	3.302.876	50,6%	37,6%
Barcelona Activa	43.414.518	44.464.563	37.000.000	83,2%	37.000.000	83,2%	37.000.000	83,2%	28.500.000	59,6%	29,8%	28.500.000	59,6%	29,8%
ICB	17.630.000	17.728.573	17.728.573	100,0%	17.728.573	100,0%	10.698.573	60,3%	12.000.000	68,1%	47,7%	12.000.000	68,1%	-10,8%
Barcelona Activa (Aportacions Gener.)	0	2.410.447	0	0,0%	0	0,0%	0	0,0%	0	0,0%	-	0	0,0%	-
BSM	63.492.676	61.735.201	0	0,0%	0	0,0%	0	0,0%	0	0,0%	-	0	0,0%	-
BSM (Agents civi)	0	3.453.422	3.453.422	100,0%	3.453.422	100,0%	3.453.422	100,0%	0	0,0%	-	0	0,0%	-
BIMSA	5.964.289	5.964.289	5.964.289	100,0%	5.964.289	100,0%	3.000.000	50,3%	6.385.647	100,0%	-6,6%	3.000.000	47,0%	0,0%
FCV	3.916.346	9.430.507	3.919.476	41,6%	3.919.476	41,6%	2.800.000	29,7%	5.747.652	43,0%	-31,8%	5.158.922	38,6%	-45,7%
Foment de Ciutat (Sectors i Districtes)	0	0	0	-	0	-	0	-	0	0,0%	-	0	0,0%	-
Barcelona Infr. Municipals (Indem.COVID)	0	0	0	-	0	-	0	-	1.027.348	82,5%	-100,0%	1.027.348	82,5%	-100,0%
TERSA	5.385.402	5.385.402	5.385.402	100,0%	5.385.402	100,0%	1.563.300	29,0%	4.809.017	100,0%	12,0%	2.243.794	46,7%	-30,3%
SIRESA	2.505.565	3.442.626	3.442.623	100,0%	3.442.623	100,0%	970.423	28,2%	2.747.324	100,0%	25,3%	731.557	26,6%	32,7%
Barcelona Cicle de l'Aigua, S.A.	5.953.000	6.150.158	6.136.463	99,8%	6.136.463	99,8%	4.500.000	73,2%	5.656.857	100,0%	8,5%	4.100.000	72,5%	9,8%
Altres subvencions a Societats EELL	0	0	0	-	0	-	0	-	0	-	-	0	-	-
Subtotal GEIM	795.534.680	836.730.700	699.289.829	83,6%	699.289.829	83,6%	547.718.798	65,5%	633.278.605	76,8%	10,4%	512.737.647	62,2%	6,8%
Ap. a la Gen., SM, EPES i OQAA	1.989.333	2.005.333	881.578	44,0%	881.578	44,0%	881.578	44,0%	243.500	18,6%	262,0%	243.500	18,6%	262,0%
Diputació de Barcelona	83.000	83.000	73.061	88,0%	73.061	88,0%	27.157	32,7%	66.589	80,1%	9,7%	27.375	32,9%	-0,8%
Ajuntaments	0	0	0	-	0	-	0	-	0	-	-	0	-	-
AMB (CTE i FC)	92.388.837	92.388.837	92.388.837	100,0%	92.388.837	100,0%	65.481.370	70,9%	85.462.595	100,0%	8,1%	48.936.346	57,3%	33,8%
AMB (IBI)	32.426.143	42.639.214	42.639.214	100,0%	42.639.214	100,0%	21.319.607	50,0%	12.000.000	37,0%	255,3%	12.000.000	37,0%	77,7%
AMB-EMT (Targeta Rosa)	800.000	800.000	0	0,0%	0	0,0%	0	0,0%	800.000	100,0%	-100,0%	800.000	100,0%	-100,0%
Aportació a Barcelona Regional	5.576.220	5.401.220	5.401.220	100,0%	5.401.220	100,0%	2.563.110	47,5%	5.503.200	100,0%	-1,9%	2.511.500	45,6%	2,1%
Resta Àrees Metropolitanas	5.740.846	6.231.818	6.036.818	96,9%	6.036.818	96,9%	0	0,0%	209.460	3,4%	2782,1%	0	0,0%	-

Conceptes	2022 P	Agost 2022							Agost 2021					
	1	2	3	=3/2	4	=4/2	5	=5/2	4'	=4'/2'	=%4/4'	5'	=5'/2'	=%5/5'
	Crèdit inicial	Crèdit actual	Autoritzat	%	Disposat	%	Obligat	%	Disposat	%	Var. 22/21	Obligat	%	Var. 22/21
ATM	169.033.290	169.033.290	169.033.290	100,0%	169.033.290	100,0%	126.296.322	74,7%	150.681.671	100,0%	12,2%	113.210.597	75,1%	11,6%
Consorci d'Educació de Barcelona	75.474.434	78.617.674	77.824.896	99,0%	77.824.896	99,0%	53.070.940	67,5%	74.809.283	99,5%	4,0%	52.717.057	70,1%	0,7%
Consorci de Turisme	1.386.623	3.256.623	3.256.623	100,0%	3.256.623	100,0%	2.969.623	91,2%	2.668.304	88,7%	22,0%	2.668.304	88,7%	11,3%
CSB	1.877.838	1.828.545	0	0,0%	0	0,0%	0	0,0%	653.474	100,0%	-100,0%	653.474	100,0%	-100,0%
CSB-Agència Salut Pública	20.470.374	21.730.417	21.028.071	96,8%	21.028.071	96,8%	12.750.369	58,7%	19.551.300	99,1%	7,6%	12.988.294	65,8%	-1,8%
CSB-PAMEM	0	0	0	-	0	-	0	-	0	0,0%	-	0	0,0%	-
Consorci del Besòs	1.578.745	1.848.117	1.835.265	99,3%	1.835.265	99,3%	957.520	51,8%	1.672.776	100,0%	9,7%	701.000	41,9%	36,6%
Agència Ecologia Urbana	0	0	0	-	0	-	0	-	0	-	-	0	-	-
Agència Local Energia de Barcelona	1.106.809	1.597.309	1.490.809	93,3%	1.490.809	93,3%	610.000	38,2%	1.100.449	100,0%	35,5%	360.000	32,7%	69,4%
Consorci de l'Habitatge	8.403.179	8.403.179	8.403.179	100,0%	8.403.179	100,0%	4.600.000	54,7%	8.403.179	100,0%	0,0%	4.000.000	47,6%	15,0%
Consorci de Serveis Socials	2.104.825	2.104.825	2.104.825	100,0%	2.104.825	100,0%	1.403.466	66,7%	2.094.825	100,0%	0,5%	1.553.466	74,2%	-9,7%
Consorci Normalització Lingüística	657.000	657.000	657.000	100,0%	657.000	100,0%	657.000	100,0%	714.074	100,0%	-8,0%	714.074	100,0%	-8,0%
Altres consorcis	7.477.880	7.984.370	4.748.591	59,5%	4.748.591	59,5%	4.384.804	54,9%	2.500.143	31,3%	89,9%	2.301.370	28,8%	90,5%
A empreses privades	383.322	990.609	559.200	56,5%	559.200	56,5%	487.400	49,2%	1.430.679	78,0%	-60,9%	1.135.685	61,9%	-57,1%
A famílies i institucions sense afany...	98.580.177	96.760.906	73.047.000	75,5%	45.796.758	47,3%	37.812.340	39,1%	47.061.216	47,9%	-2,7%	37.101.063	37,8%	1,9%
A l'exterior	118.620	101.014	39.022	38,6%	39.022	38,6%	39.022	38,6%	45.753	54,7%	-14,7%	45.753	54,7%	-14,7%
Fons de contingència	49.597.923	9.202.020	0	0,0%	0	0,0%	0	0,0%	0	0,0%	-	0	0,0%	-
Subtotal altres transferències	577.255.419	553.665.320	511.448.498	92,4%	484.198.257	87,5%	336.311.626	60,7%	417.672.471	77,9%	15,9%	294.668.858	55,0%	14,1%
Transferències corrents	1.372.790.099	1.390.396.020	1.210.738.327	87,1%	1.183.488.085	85,1%	884.030.425	63,6%	1.050.951.076	77,2%	12,6%	807.406.505	59,3%	9,5%
Despeses corrents	2.529.550.568	2.573.293.817	2.183.951.734	84,9%	2.148.171.720	83,5%	1.485.075.228	57,7%	1.905.809.174	77,3%	12,7%	1.366.510.748	55,5%	8,7%

Execució de despeses corrents. Ajuntament de Barcelona



Execució de despeses. Ajuntament de Barcelona
Resum per grups de programa

Grup de programes	2022 P	Agost 2022							Agost 2021					
	1	2	3	=3/2	4	=4/2	5	=5/2	4'	=4'/2'	=%4/4'	5'	=5'/2'	=%5/5'
	Crèdit inicial	Crèdit Actual	Autoritzat	%	Disposat	%	Obligat	%	Disposat	%	Var. 22/21	Obligat	%	Var. 22/21
011 Deute Públic	98.716.132	98.716.132	37.620.627	38,1%	37.620.627	38,1%	37.620.627	38,1%	37.423.635	34,4%	0,5%	37.423.635	34,4%	0,5%
0 Deute Públic	98.716.132	98.716.132	37.620.627	38,1%	37.620.627	38,1%	37.620.627	38,1%	37.423.635	34,4%	0,5%	37.423.635	34,4%	0,5%
130 Administració General de Prevenció i Seguretat	12.805.885	13.037.648	9.324.945	71,5%	9.220.611	70,7%	6.946.497	53,3%	7.672.984	66,0%	20,2%	6.697.832	57,6%	3,7%
132 Seguretat i Ordre Públic	208.228.645	237.424.425	157.234.027	66,2%	156.311.468	65,8%	149.073.301	62,8%	146.081.789	65,0%	7,0%	138.373.623	61,6%	7,7%
133 Ordenació del Trànsit i de l'Estacionament	65.416.749	64.416.856	1.121.018	1,7%	1.078.697	1,7%	11.906	0,0%	887.459	1,4%	21,5%	10.883	0,0%	9,4%
134 Mobilitat urbana	18.932.872	20.410.204	19.649.248	96,3%	19.649.248	96,3%	9.543.098	46,8%	16.161.815	95,0%	21,6%	6.983.846	41,1%	36,6%
135 Protecció civil	748.161	911.060	617.212	67,7%	617.212	67,7%	617.212	67,7%	528.568	71,4%	16,8%	528.568	71,4%	16,8%
136 Servei de prevenció i extinció d'incendis	56.808.313	62.442.788	42.738.849	68,4%	42.372.651	67,9%	37.857.613	60,6%	40.882.556	68,2%	3,6%	37.268.803	62,2%	1,6%
150 Administració general d'Habitatge i Urbanisme	40.138.742	36.454.352	30.046.250	82,4%	29.847.537	81,9%	20.499.451	56,2%	27.851.893	74,3%	7,2%	19.533.437	52,1%	4,9%
151 Urbanisme: planejament, gestió, execució	339.752.768	139.127.797	51.791.631	37,2%	47.807.708	34,4%	25.919.858	18,6%	63.956.925	19,5%	-25,3%	47.700.786	14,5%	-45,7%
152 Habitatge	27.657.551	86.084.202	34.267.305	39,8%	34.267.045	39,8%	24.832.542	28,8%	39.315.800	87,1%	-12,8%	29.668.855	65,7%	-16,3%
153 Vies públiques	150.906.390	248.482.368	82.831.643	33,3%	80.090.041	32,2%	59.457.043	23,9%	75.365.328	55,2%	6,3%	54.499.422	39,9%	9,1%
160 Clavegueram	21.194.463	23.117.938	22.027.366	95,3%	22.027.366	95,3%	11.538.448	49,9%	23.358.337	88,2%	-5,7%	16.936.221	63,9%	-31,9%
161 Abastament domiciliari d'aigua potable	8.268.599	23.905.627	23.446.295	98,1%	23.446.295	98,1%	18.546.169	77,6%	9.219.266	97,1%	154,3%	4.913.939	51,7%	277,4%
162 Recollida, Eliminació i Tractament de Residus	106.853.930	106.055.150	105.930.646	99,9%	105.930.646	99,9%	36.037.571	34,0%	83.450.357	99,8%	26,9%	36.574.010	43,7%	-1,5%
163 Neteja Viària	198.176.671	206.172.007	205.444.885	99,6%	205.444.885	99,6%	76.340.239	37,0%	168.570.572	89,1%	21,9%	73.173.141	38,7%	4,3%
164 Cementiris i Serveis Funeraris		5.300.000	3.178.104	60,0%	3.178.104	60,0%	3.178.104	60,0%		-	-		-	-
165 Enllumenat Públic	27.951.412	35.031.644	34.790.378	99,3%	34.770.425	99,3%	16.721.168	47,7%	28.619.548	99,0%	21,5%	15.428.132	53,4%	8,4%
169 Altres Serveis de Benestar Comunitari	2.719.956	3.017.431	2.814.082	93,3%	2.723.051	90,2%	1.637.526	54,3%	2.250.515	81,2%	21,0%	1.226.535	44,2%	33,5%
171 Parcs i Jardins	61.703.081	67.268.196	61.578.219	91,5%	61.578.219	91,5%	38.327.907	57,0%	60.843.206	90,3%	1,2%	37.037.536	54,9%	3,5%
172 Protecció i millora del medi ambient	4.974.301	8.132.419	5.802.361	71,3%	3.939.054	48,4%	1.288.741	15,8%	4.693.417	70,9%	-16,1%	1.587.061	24,0%	-18,8%
179 Altres Actuacions relacionades amb el Medi Ambient	2.901.576	3.351.400	3.137.673	93,6%	3.137.673	93,6%	1.731.089	51,7%	22.105.490	98,3%	-85,8%	20.702.784	92,1%	-91,6%
1 Serveis públics bàsics	1.356.140.067	1.390.143.512	897.772.136	64,6%	887.437.937	63,8%	540.105.482	38,9%	821.815.826	60,3%	8,0%	548.845.411	40,3%	-1,6%
211 Pensions	263.416	230.497	157.039	68,1%	157.039	68,1%	157.039	68,1%	195.917	61,3%	-19,8%	195.917	61,3%	-19,8%
230 Administració general de Serveis Socials	45.237.901	34.184.060	22.355.481	65,4%	20.479.202	59,9%	16.367.271	47,9%	18.448.973	51,8%	11,0%	15.816.507	44,4%	3,5%
231 Assistència Social Primària	293.629.709	308.007.994	250.014.583	81,2%	247.247.249	80,3%	223.024.423	72,4%	244.716.600	82,4%	1,0%	214.450.970	72,2%	4,0%
232 Promoció Social	56.607.078	56.613.350	42.283.747	74,7%	32.588.899	57,6%	20.082.024	35,5%	27.653.882	63,0%	17,8%	15.192.028	34,6%	32,2%
234 Atenció a les persones discapacitades	10.894.039	11.046.414	10.937.250	99,0%	10.907.125	98,7%	7.313.828	66,2%	10.594.050	99,7%	3,0%	7.389.164	69,5%	-1,0%
2 Actuacions de protecció i promoció social	406.632.142	410.082.314	325.748.101	79,4%	311.379.515	75,9%	266.944.585	65,1%	301.609.422	77,8%	3,2%	253.044.587	65,3%	5,5%
311 Protecció de la salubritat pública	21.622.835	21.965.582	20.617.381	93,9%	20.476.706	93,2%	12.005.427	54,7%	20.977.415	94,7%	-2,4%	14.208.611	64,2%	-15,5%
312 Hospitals, Serveis Assistencials i Centres de Salut	7.166.026	7.078.733	285.341	4,0%	285.341	4,0%	285.341	4,0%		0,0%	-		0,0%	-
313 Promoció de la Salut	678.178	594.334	12.525	2,1%	12.525	2,1%	4.820	0,8%	5.772	100,0%	117,0%	1.530	26,5%	215,0%
320 Administració general d'Educació	21.146.933	19.996.433	15.661.078	78,3%	15.661.078	78,3%	11.542.102	57,7%	8.221.454	97,3%	90,5%	6.597.687	78,1%	74,9%
323 Funcionament centres educació infantil-primària	60.692.827	71.810.612	58.242.170	81,1%	58.242.170	81,1%	38.139.519	53,1%	48.173.131	73,8%	20,9%	44.243.309	67,8%	-13,8%
324 Funcionament centres docents ensenyaments	8.537.784	8.537.784	8.537.784	100,0%	8.537.784	100,0%	5.611.526	65,7%	8.545.181	100,0%	-0,1%	87.452	1,0%	6316,7%

Grup de programes	2022 P	Agost 2022							Agost 2021					
	1	2	3	=3/2	4	=4/2	5	=5/2	4'	=4'/2'	=%4/4'	5'	=5'/2'	=%5/5'
	Crèdit inicial	Crèdit Actual	Autoritzat	%	Disposat	%	Obligat	%	Disposat	%	Var. 22/21	Obligat	%	Var. 22/21
326 Serveis Complementaris d'Educació	19.363.644	23.702.299	21.866.473	92,3%	19.051.790	80,4%	8.636.271	36,4%	19.205.125	91,6%	-0,8%	10.064.707	48,0%	-14,2%
328 Altres ensenyaments	9.948.008	9.948.008	9.948.008	100,0%	9.948.008	100,0%		0,0%	9.948.008	100,0%	0,0%	4.374.713	44,0%	-100,0%
329 Funcionament d'escoles bressol municipals	43.285.506	43.620.838	42.812.544	98,1%	42.812.544	98,1%	36.000.000	82,5%	41.744.510	100,0%	2,6%	30.300.000	72,6%	18,8%
330 Administració general de Cultura	71.542.367	54.792.737	25.574.165	46,7%	25.574.165	46,7%	18.768.634	34,3%	8.854.930	43,1%	188,8%	3.173.252	15,5%	491,5%
332 Biblioteques i Arxius	16.359.502	16.091.385	16.061.998	99,8%	16.061.967	99,8%	14.515.738	90,2%	15.071.631	98,2%	6,6%	153.891	1,0%	9332,5%
333 Equipaments culturals i museus	80.893.457	81.803.726	75.003.634	91,7%	75.003.634	91,7%	72.151.192	88,2%	80.121.497	95,6%	-6,4%	69.556.086	83,0%	3,7%
334 Promoció Cultural	21.896.389	21.402.360	21.139.681	98,8%	21.025.935	98,2%	1.961.304	9,2%	20.058.854	96,8%	4,8%	15.249.275	73,6%	-87,1%
336 Protecció i gestió del patrimoni històric	211.487	211.487	211.487	100,0%	211.487	100,0%		0,0%	211.487	100,0%	0,0%		0,0%	-
337 Instal·lacions d'ocupació del temps lliure	20.131.345	20.332.195	20.031.106	98,5%	19.739.346	97,1%	12.638.148	62,2%	19.348.479	97,3%	2,0%	13.889.723	69,9%	-9,0%
338 Festes populars	9.595.524	9.798.254	9.648.191	98,5%	9.569.819	97,7%	3.175.426	32,4%	8.483.729	93,7%	12,8%	1.971.639	21,8%	61,1%
340 Administració general d'esports	21.545.500	21.887.754	21.887.754	100,0%	21.887.754	100,0%	16.842.254	76,9%		-	-		-	-
341 Promoció i Foment de l'Esport	2.606.141	3.426.155	2.224.716	64,9%	2.218.870	64,8%	1.697.159	49,5%	15.693.396	63,8%	-85,9%	15.185.950	61,7%	-88,8%
342 Instal·lacions esportives	2.741.375	2.809.308	773.080	27,5%	773.080	27,5%	668.654	23,8%	964.915	34,5%	-19,9%	865.893	30,9%	-22,8%
343 Esdeveniments esportius				-		-		-		0,0%	-		0,0%	-
3 Béns públics de caràcter preferent	439.964.828	439.809.984	370.539.117	84,2%	367.094.004	83,5%	254.643.514	57,9%	325.629.513	85,7%	12,7%	229.923.719	60,5%	10,8%
430 Administració general de Comerç i Turisme	12.330.270	6.506.677	2.469.999	38,0%	2.378.395	36,6%	1.968.694	30,3%	1.692.127	22,1%	40,6%	1.188.795	15,5%	65,6%
431 Comerç	39.431.909	36.013.158	35.235.857	97,8%	32.588.363	90,5%	9.280.500	25,8%	22.187.124	78,0%	46,9%	6.399.480	22,5%	45,0%
432 Informació i Promoció Turística	13.231.931	18.138.010	9.366.147	51,6%	9.338.886	51,5%	7.864.068	43,4%	4.675.014	24,0%	99,8%	3.652.471	18,8%	115,3%
433 Desenvolupament Empresarial	67.112.789	78.899.861	59.247.103	75,1%	51.825.911	65,7%	49.427.780	62,6%	40.780.468	43,7%	27,1%	38.856.852	41,6%	27,2%
441 Transport de viatgers	273.610.274	273.261.938	185.733.869	68,0%	185.733.869	68,0%	136.503.473	50,0%	164.449.813	89,8%	12,9%	120.334.455	65,7%	13,4%
459 Altres Infraestructures				-		-		-		-	-		-	-
463 Investigació científica, tècnica i aplicada	1.587.400	2.696.679	2.223.593	82,5%	2.223.593	82,5%	2.173.593	80,6%	1.694.385	75,6%	31,2%	1.685.046	75,1%	29,0%
491 Societat de la informació	38.835.584	41.136.652	41.005.146	99,7%	41.005.146	99,7%	14.371.883	34,9%	32.859.625	84,0%	24,8%	16.581.630	42,4%	-13,3%
493 Protecció de consumidors i usuaris	3.044.798	2.068.846	1.270.742	61,4%	1.144.280	55,3%	903.934	43,7%	1.984.366	51,9%	-42,3%	1.085.971	28,4%	-16,8%
4 Actuacions de caràcter econòmic	449.184.955	458.721.820	336.552.457	73,4%	326.238.442	71,1%	222.493.924	48,5%	270.322.922	71,7%	20,7%	189.784.700	50,3%	17,2%
912 Òrgans de Govern	34.364.323	34.304.176	23.649.593	68,9%	23.070.441	67,3%	21.888.107	63,8%	22.555.269	65,9%	2,3%	21.415.948	62,6%	2,2%
920 Administració general	132.437.041	120.053.818	50.891.514	42,4%	50.132.447	41,8%	41.642.312	34,7%	46.817.407	49,7%	7,1%	39.050.904	41,5%	6,6%
922 Coordinació i Organització institucional	9.080.031	10.370.355	7.907.989	76,3%	7.899.183	76,2%	6.478.289	62,5%	7.569.342	73,5%	4,4%	6.153.329	59,8%	5,3%
923 Informació Bàsica i Estadística	4.062.313	3.995.172	1.958.886	49,0%	1.942.840	48,6%	1.648.942	41,3%	1.947.588	49,6%	-0,2%	1.750.511	44,6%	-5,8%
924 Participació Ciutadana	17.130.942	16.722.024	14.858.784	88,9%	12.579.459	75,2%	10.387.223	62,1%	13.503.955	81,3%	-6,8%	10.794.358	65,0%	-3,8%
925 Atenció als Ciutadans	47.695.815	48.310.058	40.602.717	84,0%	40.255.928	83,3%	28.121.555	58,2%	35.402.302	76,2%	13,7%	23.169.038	49,9%	21,4%
926 Comunicacions internes	53.482.118	54.190.101	52.751.350	97,3%	52.751.350	97,3%	40.853.480	75,4%	36.412.948	64,9%	44,9%	35.943.074	64,1%	13,7%
929 Imprevistos i Funcions no Classificades	51.448.309	960.511	39.560	4,1%	39.560	4,1%	39.560	4,1%	71.959	0,2%	-45,0%	71.959	0,2%	-45,0%
931 Política econòmica i fiscal	5.527.479	6.075.835	4.154.072	68,4%	4.115.846	67,7%	3.619.086	59,6%	3.295.842	64,3%	24,9%	3.043.328	59,4%	18,9%
932 Gestió del Sistema Tributari	66.669.428	67.149.984	38.485.906	57,3%	38.405.431	57,2%	27.069.341	40,3%	27.729.756	38,0%	38,5%	25.149.282	34,5%	7,6%
933 Gestió del Patrimoni	107.996.682	128.550.383	115.179.193	89,6%	112.921.171	87,8%	56.520.901	44,0%	102.992.349	70,6%	9,6%	69.191.761	47,5%	-18,3%
934 Gestió del deute i de la Tresoreria	877.739	843.020	591.778	70,2%	591.778	70,2%	591.778	70,2%	576.318	66,8%	2,7%	576.318	66,8%	2,7%
943 Transferències a altres ens locals	124.814.980	135.028.051	135.028.051	100,0%	135.028.051	100,0%	86.800.977	64,3%	97.462.595	82,7%	38,5%	60.936.346	51,7%	42,4%
9 Actuacions de caràcter general	655.587.200	626.553.486	486.099.394	77,6%	479.733.486	76,6%	325.661.550	52,0%	396.337.631	60,9%	21,0%	297.246.155	45,7%	9,6%
Despeses Totals	3.406.225.325	3.424.027.249	2.454.331.832	71,7%	2.409.504.011	70,4%	1.647.469.683	48,1%	2.153.138.949	65,9%	11,9%	1.556.268.206	47,6%	5,9%

Execució de despeses. Ajuntament de Barcelona
Resum per programa

Grup de programes	2022 P	Agost 2022							Agost 2021					
	1	2	3	=3/2	4	=4/2	5	=5/2	4'	=4'/2'	=%4/4'	5'	=5'/2'	=%5/5'
	Crèdit inicial	Crèdit Actual	Autoritzat	%	Disposat	%	Obligat	%	Disposat	%	Var. 22/21	Obligat	%	Var. 22/21
0111 Servei del Deute	98.716.132	98.716.132	37.620.627	38,1%	37.620.627	38,1%	37.620.627	38,1%	37.423.635	34,4%	0,5%	37.423.635	34,4%	0,5%
0 Deute Públic	98.716.132	98.716.132	37.620.627	38,1%	37.620.627	38,1%	37.620.627	38,1%	37.423.635	34,4%	0,5%	37.423.635	34,4%	0,5%
1301 Administració General de Prevenció i Seguretat	12.805.885	13.037.648	9.324.945	71,5%	9.220.611	70,7%	6.946.497	53,3%	7.672.984	66,0%	20,2%	6.697.832	57,6%	3,7%
1321 Seguretat Ciutadana	207.225.421	236.284.533	156.382.558	66,2%	155.475.904	65,8%	148.578.693	62,9%	145.411.997	64,9%	6,9%	137.880.975	61,5%	7,8%
1322 Prevenció de la delinqüència	1.003.224	1.139.892	851.469	74,7%	835.564	73,3%	494.609	43,4%	669.793	85,8%	24,7%	492.648	63,1%	0,4%
1331 Control i regulació estacionament de via	65.416.749	64.416.856	1.121.018	1,7%	1.078.697	1,7%	11.906	0,0%	887.459	1,4%	21,5%	10.883	0,0%	9,4%
1341 Mobilitat	18.932.872	20.410.204	19.649.248	96,3%	19.649.248	96,3%	9.543.098	46,8%	16.161.815	95,0%	21,6%	6.983.846	41,1%	36,6%
1351 Protecció civil	748.161	911.060	617.212	67,7%	617.212	67,7%	617.212	67,7%	528.568	71,4%	16,8%	528.568	71,4%	16,8%
1361 Prevenció i extinció d'incendis i salvament	56.808.313	62.442.788	42.738.849	68,4%	42.372.651	67,9%	37.857.613	60,6%	40.882.556	68,2%	3,6%	37.268.803	62,2%	1,6%
1501 Administració d'Ecologia Urbana	40.138.742	36.454.352	30.046.250	82,4%	29.847.537	81,9%	20.499.451	56,2%	27.851.893	74,3%	7,2%	19.533.437	52,1%	4,9%
1511 Actuació urbanística i disciplina	14.802.668	14.350.179	10.264.752	71,5%	10.264.752	71,5%	9.455.664	65,9%	10.155.269	70,1%	1,1%	9.243.255	63,8%	2,3%
1512 Gestió del sòl	6.423.891	27.761.238	4.120.443	14,8%	4.120.443	14,8%	4.120.443	14,8%	10.202.153	6,0%	-59,6%	10.202.153	6,0%	-59,6%
1513 Redacció de projectes-execució d'obres	305.536.932	83.210.648	25.042.832	30,1%	21.624.926	26,0%	8.322.329	10,0%	37.578.576	28,7%	-42,5%	24.893.820	19,0%	-66,6%
1514 Projectes i estratègia	3.389.618	3.540.998	3.321.320	93,8%	2.810.281	79,4%	1.186.104	33,5%	3.476.100	90,8%	-19,2%	1.033.788	27,0%	14,7%
1515 Planejament de la ciutat	284.641	457.698	454.042	99,2%	399.066	87,2%	222.948	48,7%	237.142	83,3%	68,3%	20.086	7,1%	1010,0%
1516 Control i seguiment de grans infraestructures	9.315.019	9.807.035	8.588.241	87,6%	8.588.241	87,6%	2.612.369	26,6%	2.307.684	25,1%	272,2%	2.307.684	25,1%	13,2%
1521 Promoció i gestió d'habitatge de protecció	16.350.023	75.302.220	25.298.995	33,6%	25.298.995	33,6%	18.553.647	24,6%	29.714.290	85,3%	-14,9%	24.405.806	70,0%	-24,0%
1522 Conservació i rehabilitació de l'edificació	11.307.528	10.781.982	8.968.310	83,2%	8.968.050	83,2%	6.278.895	58,2%	9.601.510	93,2%	-6,6%	5.263.048	51,1%	19,3%
1532 Pavimentació de vies públiques	8.682.702	10.019.472	9.799.373	97,8%	9.799.373	97,8%	6.710.625	67,0%	7.199.219	94,2%	36,1%	3.184.951	41,7%	110,7%
1533 Manteniment i renovació de les estructures	66.824.705	140.370.703	41.347.886	29,5%	40.104.279	28,6%	33.801.837	24,1%	25.157.173	44,0%	59,4%	17.207.314	30,1%	96,4%
1534 Espai públic	35.178.188	67.091.403	19.994.140	29,8%	18.976.146	28,3%	10.199.868	15,2%	28.671.479	64,1%	-33,8%	19.859.666	44,4%	-48,6%
1536 Pla de Barris	40.220.796	31.000.791	11.690.243	37,7%	11.210.243	36,2%	8.744.713	28,2%	14.336.853	52,9%	-21,8%	14.246.886	52,6%	-38,6%
1601 Sanejament xarxa de clavegueram	21.194.463	23.117.938	22.027.366	95,3%	22.027.366	95,3%	11.538.448	49,9%	23.358.337	88,2%	-5,7%	16.936.221	63,9%	-31,9%
1611 Abastament de les aigües	8.268.599	23.905.627	23.446.295	98,1%	23.446.295	98,1%	18.546.169	77,6%	9.219.266	97,1%	154,3%	4.913.939	51,7%	277,4%
1621 Recollida de residus	99.309.548	98.326.430	98.326.430	100,0%	98.326.430	100,0%	33.357.923	33,9%	76.743.669	100,0%	28,1%	33.367.228	43,5%	-0,0%
1622 Gestió de residus sòlids urbans	6.907.038	7.217.837	7.217.828	100,0%	7.217.828	100,0%	2.293.261	31,8%	6.293.425	100,0%	14,7%	2.793.519	44,4%	-17,9%
1623 Tractament de residus	637.344	510.884	386.387	75,6%	386.387	75,6%	386.387	75,6%	413.263	70,9%	-6,5%	413.263	70,9%	-6,5%
1631 Neteja Viària	198.176.671	206.172.007	205.444.885	99,6%	205.444.885	99,6%	76.340.239	37,0%	168.570.572	89,1%	21,9%	73.173.141	38,7%	4,3%
1641 Cementiris		5.300.000	3.178.104	60,0%	3.178.104	60,0%	3.178.104	60,0%		-	-		-	-
1651 Gestió de l'enllumenat públic	27.951.412	35.031.644	34.790.378	99,3%	34.770.425	99,3%	16.721.168	47,7%	28.619.548	99,0%	21,5%	15.428.132	53,4%	8,4%
1691 Protecció i control d'animals	2.719.956	3.017.431	2.814.082	93,3%	2.723.051	90,2%	1.637.526	54,3%	2.250.515	81,2%	21,0%	1.226.535	44,2%	33,5%
1711 Espais verds i biodiversitat	61.703.081	67.268.196	61.578.219	91,5%	61.578.219	91,5%	38.327.907	57,0%	60.843.206	90,3%	1,2%	37.037.536	54,9%	3,5%
1721 Protec. contaminació acústica-lumínica-atm.	2.408.882	5.032.328	2.716.460	54,0%	1.494.143	29,7%	696.150	13,8%	1.662.867	49,2%	-10,1%	620.622	18,4%	12,2%
1722 Educació mediambiental	2.565.419	3.100.091	3.085.901	99,5%	2.444.911	78,9%	592.591	19,1%	3.030.551	93,5%	-19,3%	966.439	29,8%	-38,7%
1794 Gestió i promoció dels recursos energètics	2.901.576	3.351.400	3.137.673	93,6%	3.137.673	93,6%	1.731.089	51,7%	22.105.490	98,3%	-85,8%	20.702.784	92,1%	-91,6%
1 Serveis públics bàsics	1.356.140.067	1.390.143.512	897.772.136	64,6%	887.437.937	63,8%	540.105.482	38,9%	821.815.826	60,3%	8,0%	548.845.411	40,3%	-1,6%
2111 Pensions	263.416	230.497	157.039	68,1%	157.039	68,1%	157.039	68,1%	195.917	61,3%	-19,8%	195.917	61,3%	-19,8%
2301 Administració general de serveis socials	24.426.784	12.012.401	6.322.851	52,6%	6.234.187	51,9%	5.402.723	45,0%	5.590.847	35,9%	11,5%	5.039.897	32,4%	7,2%
2302 Administració general serveis a persones	12.186.458	12.474.713	8.527.073	68,4%	8.518.884	68,3%	8.505.890	68,2%	7.967.995	66,6%	6,9%	7.894.656	66,0%	7,7%
2303 Estratègia i innovació de serveis socials	8.624.658	9.696.946	7.505.556	77,4%	5.726.132	59,1%	2.458.658	25,4%	4.890.131	60,5%	17,1%	2.881.954	35,6%	-14,7%
2311 Atenció infància i adolescència	54.000	84.000	82.180	97,8%	82.180	97,8%	30.000	35,7%	52.180	97,9%	57,5%	52.180	97,9%	-42,5%
2312 Atenció i suport als individus i a les famílies	900	900		0,0%		0,0%		0,0%		0,0%	-		0,0%	-

Grup de programes	2022 P	Agost 2022							Agost 2021					
	1	2	3	=3/2	4	=4/2	5	=5/2	4'	=4'/2'	=%4/4'	5'	=5'/2'	=%5/5'
	Crèdit inicial	Crèdit Actual	Autoritzat	%	Disposat	%	Obligat	%	Disposat	%	Var. 22/21	Obligat	%	Var. 22/21
2315 Serveis socials bàsics	266.278.983	279.410.161	230.008.330	82,3%	229.826.406	82,3%	212.760.603	76,1%	224.525.598	82,8%	2,4%	202.992.013	74,9%	4,8%
2316 Atenció a la immigració i a refugiats	9.325.524	10.967.393	10.278.117	93,7%	9.657.602	88,1%	5.124.893	46,7%	7.833.643	77,1%	23,3%	4.763.595	46,9%	7,6%
2317 Atenció a la dona en situació de vulnerabilitat	7.910.584	6.978.301	6.200.715	88,9%	4.743.271	68,0%	3.314.230	47,5%	7.609.587	79,9%	-37,7%	5.314.588	55,8%	-37,6%
2318 Atenció a grups i comunitats	1.887.404	2.014.925	1.898.818	94,2%	1.391.368	69,1%	1.121.072	55,6%	1.515.830	92,0%	-8,2%	1.328.594	80,6%	-15,6%
2319 Emergències i urgències socials	8.172.314	8.552.314	1.546.422	18,1%	1.546.422	18,1%	673.625	7,9%	3.179.762	68,2%	-51,4%		0,0%	-
2321 Promoció i participació d'infància i adolescència	10.272.908	10.212.822	8.103.313	79,3%	4.385.371	42,9%	2.538.179	24,9%	4.763.849	55,1%	-7,9%	2.779.266	32,1%	-8,7%
2322 Promoció i atenció a la joventut	13.194.560	13.231.861	9.081.280	68,6%	8.848.448	66,9%	5.905.995	44,6%	6.648.392	90,2%	33,1%	3.934.796	53,4%	50,1%
2323 Promoció de la gent gran	11.138.987	10.884.799	6.824.689	62,7%	6.383.644	58,6%	4.004.428	36,8%	6.710.920	88,5%	-4,9%	3.733.514	49,2%	7,3%
2324 Promoció de les dones	1.512.432	1.724.877	1.247.764	72,3%	1.218.885	70,7%	930.264	53,9%	837.928	63,8%	45,5%	689.017	52,5%	35,0%
2325 Drets humans-no discrim.: foment-promoció	3.372.841	3.553.988	2.830.620	79,6%	2.021.750	56,9%	1.664.112	46,8%	1.920.568	64,1%	5,3%	1.212.765	40,5%	37,2%
2326 Promoció social de la immigració	3.967.805	4.140.230	3.780.895	91,3%	3.302.095	79,8%	2.319.958	56,0%	2.843.335	85,8%	16,1%	1.955.626	59,0%	18,6%
2327 Temps i qualitat de vida	1.935.022	1.403.148	481.133	34,3%	288.317	20,5%	106.422	7,6%	506.152	30,4%	-43,0%	286.755	17,2%	-62,9%
2328 Serveis i projectes comunitaris	521.247	767.447	501.316	65,3%	501.316	65,3%	399.592	52,1%	393.771	63,4%	27,3%	278.377	44,8%	43,5%
2329 Cooperació i ajuda	10.691.277	10.694.177	9.432.738	88,2%	5.639.074	52,7%	2.213.074	20,7%	3.028.967	29,2%	86,2%	321.913	3,1%	587,5%
2341 Atenció a les persones discapacitades	10.894.039	11.046.414	10.937.250	99,0%	10.907.125	98,7%	7.313.828	66,2%	10.594.050	99,7%	3,0%	7.389.164	69,5%	-1,0%
2 Actuacions de protecció i promoció social	406.632.142	410.082.314	325.748.101	79,4%	311.379.515	75,9%	266.944.585	65,1%	301.609.422	77,8%	3,2%	253.044.587	65,3%	5,5%
3111 Promoció i protecció de la salut	21.622.835	21.965.582	20.617.381	93,9%	20.476.706	93,2%	12.005.427	54,7%	20.977.415	94,7%	-2,4%	14.208.611	64,2%	-15,5%
3121 Assistència sanitària	7.166.026	7.078.733	285.341	4,0%	285.341	4,0%	285.341	4,0%		0,0%	-		0,0%	-
3131 Promoció de la Salut	678.178	594.334	12.525	2,1%	12.525	2,1%	4.820	0,8%	5.772	100,0%	117,0%	1.530	26,5%	215,0%
3201 Administració general d'Educació	21.146.933	19.996.433	15.661.078	78,3%	15.661.078	78,3%	11.542.102	57,7%	8.221.454	97,3%	90,5%	6.597.687	78,1%	74,9%
3232 Funcionament centres educació infantil-primària	59.059.114	70.176.898	56.608.456	80,7%	56.608.456	80,7%	38.139.519	54,3%	46.539.418	73,2%	21,6%	44.243.309	69,5%	-13,8%
3233 Funcionament de centres d'educació especial	1.633.713	1.633.713	1.633.713	100,0%	1.633.713	100,0%		0,0%	1.633.713	100,0%	0,0%		0,0%	-
3241 Funcionament centres educació secundària-forma	8.537.784	8.537.784	8.537.784	100,0%	8.537.784	100,0%	5.611.526	65,7%	8.545.181	100,0%	-0,1%	87.452	1,0%	6316,7%
3261 Serveis Complementaris d'Educació	8.770.809	8.813.578	8.704.600	98,8%	8.684.418	98,5%	5.929.792	67,3%	8.364.971	97,1%	3,8%	5.866.783	68,1%	1,1%
3262 Promoció educativa	10.592.834	14.888.721	13.161.873	88,4%	10.367.372	69,6%	2.706.479	18,2%	10.840.154	87,7%	-4,4%	4.197.924	34,0%	-35,5%
3281 Ensenyaments musicals	5.444.983	5.444.983	5.444.983	100,0%	5.444.983	100,0%		0,0%	5.444.983	100,0%	0,0%	3.000.000	55,1%	-100,0%
3282 Ensenyaments artístics	3.128.312	3.128.312	3.128.312	100,0%	3.128.312	100,0%		0,0%	3.128.312	100,0%	0,0%		0,0%	-
3283 Formació d'adults	1.374.713	1.374.713	1.374.713	100,0%	1.374.713	100,0%		0,0%	1.374.713	100,0%	0,0%	1.374.713	100,0%	-100,0%
3291 Funcionament d'escoles bressol municipals	43.285.506	43.620.838	42.812.544	98,1%	42.812.544	98,1%	36.000.000	82,5%	41.744.510	100,0%	2,6%	30.300.000	72,6%	18,8%
3301 Administració general de Cultura	71.542.367	54.792.737	25.574.165	46,7%	25.574.165	46,7%	18.768.634	34,3%	8.854.930	43,1%	188,8%	3.173.252	15,5%	491,5%
3321 Biblioteques	16.359.502	16.091.385	16.061.998	99,8%	16.061.967	99,8%	14.515.738	90,2%	15.071.631	98,2%	6,6%	153.891	1,0%	9332,5%
3331 Museus i arts plàstiques	62.709.806	63.620.075	56.819.983	89,3%	56.819.983	89,3%	56.719.983	89,2%	61.937.846	94,4%	-8,3%	57.556.086	87,7%	-1,5%
3332 Arts escèniques i música	18.183.651	18.183.651	18.183.651	100,0%	18.183.651	100,0%	15.431.209	84,9%	18.183.651	100,0%	0,0%	12.000.000	66,0%	28,6%
3341 Promoció Cultural	21.896.389	21.402.360	21.139.681	98,8%	21.025.935	98,2%	1.961.304	9,2%	20.058.854	96,8%	4,8%	15.249.275	73,6%	-87,1%
3361 Patrimoni històric i artístic de la ciutat	211.487	211.487	211.487	100,0%	211.487	100,0%		0,0%	211.487	100,0%	0,0%		0,0%	-
3371 Centres cívics	20.131.345	20.332.195	20.031.106	98,5%	19.739.346	97,1%	12.638.148	62,2%	19.348.479	97,3%	2,0%	13.889.723	69,9%	-9,0%
3381 Festes i actes populars	9.595.524	9.798.254	9.648.191	98,5%	9.569.819	97,7%	3.175.426	32,4%	8.483.729	93,7%	12,8%	1.971.639	21,8%	61,1%
3401 Gestió de l'esport	21.545.500	21.887.754	21.887.754	100,0%	21.887.754	100,0%	16.842.254	76,9%		-	-		-	-
3411 Gestió i promoció de l'esport	2.606.141	3.426.155	2.224.716	64,9%	2.218.870	64,8%	1.697.159	49,5%	15.693.396	63,8%	-85,9%	15.185.950	61,7%	-88,8%
3421 Instal·lacions esportives	2.741.375	2.809.308	773.080	27,5%	773.080	27,5%	668.654	23,8%	964.915	34,5%	-19,9%	865.893	30,9%	-22,8%
3431 Esdeveniments esportius				-		-		-		0,0%	-		0,0%	-
3 Béns públics de caràcter preferent	439.964.828	439.809.984	370.539.117	84,2%	367.094.004	83,5%	254.643.514	57,9%	325.629.513	85,7%	12,7%	229.923.719	60,5%	10,8%
4301 Administració general d'acció econòmica	12.330.270	6.506.677	2.469.999	38,0%	2.378.395	36,6%	1.968.694	30,3%	1.692.127	22,1%	40,6%	1.188.795	15,5%	65,6%
4312 Mercats, proveïments i llotges	33.275.209	27.865.081	27.762.209	99,6%	27.762.209	99,6%	6.664.961	23,9%	15.530.000	89,7%	78,8%	4.182.663	24,2%	59,3%
4314 Promoció del comerç	6.156.700	8.148.077	7.473.648	91,7%	4.826.153	59,2%	2.615.538	32,1%	6.657.124	59,8%	-27,5%	2.216.817	19,9%	18,0%
4321 Foment i promoció del turisme	13.231.931	18.138.010	9.366.147	51,6%	9.338.886	51,5%	7.864.068	43,4%	4.675.014	24,0%	99,8%	3.652.471	18,8%	115,3%

Grup de programes	2022 P	Agost 2022							Agost 2021					
	1	2	3	=3/2	4	=4/2	5	=5/2	4'	=4'/2'	=%4/4'	5'	=5'/2'	=%5/5'
	Crèdit inicial	Crèdit Actual	Autoritzat	%	Disposat	%	Obligat	%	Disposat	%	Var. 22/21	Obligat	%	Var. 22/21
4331 Suport Ocupació i Empresa	47.021.460	53.849.372	42.425.035	78,8%	38.175.035	70,9%	38.127.535	70,8%	29.792.902	56,9%	28,1%	29.753.319	56,8%	28,1%
4332 Promoció econòmica de la ciutat	1.463.780	1.538.780	1.428.245	92,8%	1.406.985	91,4%	866.407	56,3%	891.754	60,5%	57,8%	448.190	30,4%	93,3%
4333 Foment creixement econòmic i sectors estratègics	12.771.814	17.268.819	12.061.731	69,8%	9.951.246	57,6%	8.987.285	52,0%	7.576.800	23,0%	31,3%	7.044.639	21,4%	27,6%
4334 Dinamització econòmica de proximitat	936.485	1.457.713	1.006.936	69,1%	934.473	64,1%	481.546	33,0%	803.573	46,4%	16,3%	324.790	18,8%	48,3%
4335 Foment de l'economia cooperativa, social	4.919.250	4.785.176	2.325.156	48,6%	1.358.171	28,4%	965.008	20,2%	1.715.439	36,5%	-20,8%	1.285.914	27,3%	-25,0%
4411 Transport col·lectiu urbà de viatgers	259.641.972	258.708.636	172.265.568	66,6%	172.265.568	66,6%	129.528.599	50,1%	150.981.511	89,0%	14,1%	113.468.097	66,9%	14,2%
4412 Altres transports de viatgers	13.968.302	14.553.302	13.468.302	92,5%	13.468.302	92,5%	6.974.874	47,9%	13.468.302	100,0%	0,0%	6.866.358	51,0%	1,6%
4591 Altres Infraestructures				-		-		-		-	-		-	-
4631 Investigació científica, tècnica i aplicada	1.587.400	2.696.679	2.223.593	82,5%	2.223.593	82,5%	2.173.593	80,6%	1.694.385	75,6%	31,2%	1.685.046	75,1%	29,0%
4911 Mitjans de comunicació públics	38.835.584	41.136.652	41.005.146	99,7%	41.005.146	99,7%	14.371.883	34,9%	32.859.625	84,0%	24,8%	16.581.630	42,4%	-13,3%
4931 Defensa dels drets dels consumidors	3.044.798	2.068.846	1.270.742	61,4%	1.144.280	55,3%	903.934	43,7%	1.984.366	51,9%	-42,3%	1.085.971	28,4%	-16,8%
4 Actuacions de caràcter econòmic	449.184.955	458.721.820	336.552.457	73,4%	326.238.442	71,1%	222.493.924	48,5%	270.322.922	71,7%	20,7%	189.784.700	50,3%	17,2%
9121 Òrgans de Govern	25.502.557	25.693.141	17.560.521	68,3%	17.076.521	66,5%	17.020.889	66,2%	16.395.768	66,7%	4,2%	16.341.365	66,5%	4,2%
9122 Relacions institucionals	8.861.766	8.611.035	6.089.072	70,7%	5.993.920	69,6%	4.867.219	56,5%	6.159.501	63,8%	-2,7%	5.074.583	52,5%	-4,1%
9201 Direcció i administració generals	125.361.109	112.961.497	45.641.744	40,4%	44.920.545	39,8%	37.431.403	33,1%	42.449.148	48,7%	5,8%	35.224.836	40,4%	6,3%
9202 Defensa drets-libertats públiques	1.113.435	1.053.511	704.746	66,9%	704.746	66,9%	655.518	62,2%	649.708	62,3%	8,5%	642.497	61,6%	2,0%
9203 Arxiu i biblioteca municipal	5.962.497	6.038.811	4.545.025	75,3%	4.507.156	74,6%	3.555.391	58,9%	3.718.551	62,3%	21,2%	3.183.571	53,3%	11,7%
9221 Serveis d'organització i recursos humans	9.080.031	10.370.355	7.907.989	76,3%	7.899.183	76,2%	6.478.289	62,5%	7.569.342	73,5%	4,4%	6.153.329	59,8%	5,3%
9231 Gestió del padró municipal d'habitants	1.129.253	1.129.253		0,0%		0,0%		0,0%		0,0%	-		0,0%	-
9232 Estadístiques i estudis municipals	2.933.060	2.865.918	1.958.886	68,4%	1.942.840	67,8%	1.648.942	57,5%	1.947.588	69,6%	-0,2%	1.750.511	62,5%	-5,8%
9241 Relació amb la ciutadania i les entitats	16.396.420	16.505.214	14.642.006	88,7%	12.402.681	75,1%	10.380.554	62,9%	12.862.755	80,8%	-3,6%	10.780.563	67,7%	-3,7%
9242 Administració general de serveis en el territori		46.669	46.669	100,0%	6.669	14,3%	6.669	14,3%		-	-		-	-
9249 Memòria històrica	734.523	170.140	170.109	100,0%	170.109	100,0%		0,0%	641.200	94,3%	-73,5%	13.795	2,0%	-100,0%
9251 Informació i atenció al ciutadà	24.344.836	24.277.022	19.824.819	81,7%	19.798.588	81,6%	14.149.134	58,3%	16.908.688	71,1%	17,1%	11.511.243	48,4%	22,9%
9252 Comunicació corporativa	23.350.979	24.033.035	20.777.899	86,5%	20.457.340	85,1%	13.972.421	58,1%	18.493.614	81,5%	10,6%	11.657.795	51,4%	19,9%
9261 Sistemes informació i telecomunicacions	53.482.118	54.190.101	52.751.350	97,3%	52.751.350	97,3%	40.853.480	75,4%	36.412.948	64,9%	44,9%	35.943.074	64,1%	13,7%
9291 Fons de contingència	19.067.923	0		-		-		-		0,0%	-		0,0%	-
9292 Dotació per imprevistos	32.380.386	960.511	39.560	4,1%	39.560	4,1%	39.560	4,1%	71.959	0,5%	-45,0%	71.959	0,5%	-45,0%
9311 Administració i control econòmic i financer	5.527.479	6.075.835	4.154.072	68,4%	4.115.846	67,7%	3.619.086	59,6%	3.295.842	64,3%	24,9%	3.043.328	59,4%	18,9%
9321 Administració tributària i d'ingressos municipals	66.669.428	67.149.984	38.485.906	57,3%	38.405.431	57,2%	27.069.341	40,3%	27.729.756	38,0%	38,5%	25.149.282	34,5%	7,6%
9331 Gestió del Patrimoni municipal	107.996.682	128.550.383	115.179.193	89,6%	112.921.171	87,8%	56.520.901	44,0%	102.992.349	70,6%	9,6%	69.191.761	47,5%	-18,3%
9341 Gestió del deute i de la Tresoreria	877.739	843.020	591.778	70,2%	591.778	70,2%	591.778	70,2%	576.318	66,8%	2,7%	576.318	66,8%	2,7%
9431 Transferències a altres ens locals	124.814.980	135.028.051	135.028.051	100,0%	135.028.051	100,0%	86.800.977	64,3%	97.462.595	82,7%	38,5%	60.936.346	51,7%	42,4%
9 Actuacions de caràcter general	655.587.200	626.553.486	486.099.394	77,6%	479.733.486	76,6%	325.661.550	52,0%	396.337.631	60,9%	21,0%	297.246.155	45,7%	9,6%
Despeses Totals	3.406.225.325	3.424.027.249	2.454.331.832	71,7%	2.409.504.011	70,4%	1.647.469.683	48,1%	2.153.138.949	65,9%	11,9%	1.556.268.206	47,6%	5,9%

Execució de despeses. Ajuntament de Barcelona
Resum per grups de programa. D. Corrent

Grup de programes	2022 P	Agost 2022							Agost 2021					
	1	2	3	=3/2	4	=4/2	5	=5/2	4'	=4'/2'	=%4/4'	5'	=5'/2'	=%5/5'
	Crèdit inicial	Crèdit Actual	Autoritzat	%	Disposat	%	Obligat	%	Disposat	%	Var. 22/21	Obligat	%	Var. 22/21
011 Deute Públic	15.550.000	15.550.000	5.734.810	36,9%	5.734.810	36,9%	5.734.810	36,9%	5.537.817	35,2%	3,6%	5.537.817	35,2%	3,6%
0 Deute Públic	15.550.000	15.550.000	5.734.810	36,9%	5.734.810	36,9%	5.734.810	36,9%	5.537.817	35,2%	3,6%	5.537.817	35,2%	3,6%
130 Administració Marçal de la Seguretat i Mobilitat	11.595.885	11.778.746	8.141.213	69,1%	8.097.517	68,7%	8.800.798	57,7%	7.159.127	67,0%	13,1%	6.579.791	61,5%	3,4%
132 Seguretat i Ordre Públic	205.761.526	234.241.047	154.487.718	66,0%	154.188.168	65,8%	148.294.166	63,3%	143.297.442	65,3%	7,6%	136.783.267	62,3%	8,4%
133 Ordenació del Trànsit i de l'Estacionament	61.671.320	61.671.320		0,0%		0,0%		0,0%		0,0%	-		0,0%	-
134 Mobilitat urbana	18.327.999	19.805.330	19.472.515	98,3%	19.472.515	98,3%	9.366.365	47,3%	16.161.815	95,0%	20,5%	6.983.846	41,1%	34,1%
135 Protecció civil	748.161	911.060	617.212	67,7%	617.212	67,7%	617.212	67,7%	528.568	71,4%	16,8%	528.568	71,4%	16,8%
136 Servei de prevenció i extinció d'incendi	53.831.775	58.626.173	39.307.583	67,0%	39.219.685	66,9%	36.805.317	62,8%	39.896.166	68,7%	-1,7%	37.187.449	64,0%	-1,0%
150 Administració general d'Habitatge i Urbanisme	40.138.742	36.454.352	30.046.250	82,4%	29.847.537	81,9%	20.499.451	56,2%	27.833.852	74,3%	7,2%	19.515.396	52,1%	5,0%
151 Urbanisme: planejament, gestió, execució	50.724.006	41.202.093	30.144.948	73,2%	29.573.146	71,8%	18.544.407	45,0%	24.040.597	66,8%	23,0%	17.145.384	47,6%	8,2%
152 Habitatge	26.353.736	25.968.566	24.309.467	93,6%	24.309.206	93,6%	14.874.703	57,3%	23.710.495	92,8%	2,5%	14.968.855	58,6%	-0,6%
153 Vies Públiques	48.149.026	53.719.883	41.424.874	77,1%	39.580.329	73,7%	23.859.130	44,4%	35.486.420	76,0%	11,5%	19.499.425	41,7%	22,4%
160 Clavegueram	20.187.463	22.110.938	21.940.426	99,2%	21.940.426	99,2%	11.451.509	51,8%	19.708.660	99,5%	11,3%	13.286.545	67,1%	-13,8%
161 Abastament domiciliari d'aigua potable	8.268.599	8.436.566	8.411.189	99,7%	8.411.189	99,7%	3.511.062	41,6%	7.754.552	99,6%	8,5%	3.449.225	44,3%	1,8%
162 Recollida, gesió i tractament de residu	106.853.930	106.055.150	105.930.646	99,9%	105.930.646	99,9%	36.037.571	34,0%	83.450.357	99,8%	26,9%	36.574.010	43,7%	-1,5%
163 Neteja Viària	198.176.671	206.172.007	205.444.885	99,6%	205.444.885	99,6%	76.340.239	37,0%	168.570.572	89,1%	21,9%	73.173.141	38,7%	4,3%
164 Cementiris i Serveis Funeraris				-		-		-		-	-		-	-
165 Enllumenat Públic	25.951.412	32.693.935	32.452.669	99,3%	32.432.716	99,2%	15.875.469	48,6%	25.526.745	98,9%	27,1%	13.455.181	52,1%	18,0%
169 Altres Serveis de Benestar Comunitari	2.719.956	3.017.431	2.814.082	93,3%	2.723.051	90,2%	1.637.526	54,3%	2.250.515	81,6%	21,0%	1.226.535	44,5%	33,5%
171 Parcs i Jardins	57.785.987	61.867.418	58.911.187	95,2%	58.911.187	95,2%	35.671.512	57,7%	59.342.401	99,9%	-0,7%	35.536.731	59,8%	0,4%
172 Protecció i millora del Medi Ambient	4.174.301	4.911.159	4.305.496	87,7%	3.590.189	73,1%	956.572	19,5%	4.102.802	78,5%	-12,5%	1.257.260	24,1%	-23,9%
179 Altres Actuacions relacionades amb el Medi	2.201.576	2.626.400	2.478.537	94,4%	2.478.537	94,4%	1.096.953	41,8%	1.955.490	83,7%	26,7%	702.784	30,1%	56,1%
1 Serveis públics bàsics	943.622.072	992.269.577	790.640.896	79,7%	786.768.141	79,3%	462.239.962	46,6%	690.776.576	75,9%	13,9%	437.853.389	48,1%	5,6%
211 Pensions	263.416	230.497	157.039	68,1%	157.039	68,1%	157.039	68,1%	195.917	61,3%	-19,8%	195.917	61,3%	-19,8%
230 Administració general de Serveis Socials	34.914.528	31.623.458	22.329.926	70,6%	20.453.647	64,7%	16.367.271	51,8%	18.375.501	65,3%	11,3%	15.768.591	56,0%	3,8%
231 Assistència Social Primària	278.607.217	294.542.129	244.375.631	83,0%	241.790.221	82,1%	218.442.892	74,2%	240.974.343	82,7%	0,3%	213.888.475	73,4%	2,1%
232 Promoció Social	45.592.495	45.598.767	38.989.914	85,5%	29.295.066	64,2%	16.788.191	36,8%	27.653.882	63,0%	5,9%	15.192.028	34,6%	10,5%
234 Atenció a les persones discapacitades	10.894.039	11.046.414	10.937.250	99,0%	10.907.125	98,7%	7.313.828	66,2%	10.594.050	99,7%	3,0%	7.389.164	69,5%	-1,0%
2 Actuacions de protecció i promoció social	370.271.695	383.041.265	316.789.760	82,7%	302.603.098	79,0%	259.069.221	67,6%	297.793.693	79,5%	1,6%	252.434.175	67,4%	2,6%
311 Protecció de la salubritat pública	21.622.835	21.965.582	20.617.381	93,9%	20.476.706	93,2%	12.005.427	54,7%	20.977.415	94,7%	-2,4%	14.208.611	64,2%	-15,5%
312 Hospitals, Serveis Assistencials i Centres de Salut	1.066.026	978.733		0,0%		0,0%		0,0%		0,0%	-		0,0%	-
313 Promoció de la Salut	678.178	594.334	12.525	2,1%	12.525	2,1%	4.820	0,8%	5.772	100,0%	117,0%	1.530	26,5%	215,0%
320 Administració general d'Educació	21.146.933	19.996.433	15.661.078	78,3%	15.661.078	78,3%	11.542.102	57,7%	8.221.454	97,3%	90,5%	6.597.687	78,1%	74,9%
323 Funcionament centres educació infantil-primària	42.729.822	45.215.254	44.679.701	98,8%	44.679.701	98,8%	34.800.000	77,0%	46.329.822	100,0%	-3,6%	42.400.000	91,5%	-17,9%
324 Funcionament centres docents ensenyaments	8.537.784	8.537.784	8.537.784	100,0%	8.537.784	100,0%	5.611.526	65,7%	8.545.181	100,0%	-0,1%	87.452	1,0%	6316,7%
326 Serveis Complementaris d'Educació	19.363.644	23.502.299	21.666.473	92,2%	19.051.790	81,1%	8.636.271	36,7%	19.205.125	92,4%	-0,8%	10.064.707	48,4%	-14,2%
328 Altres ensenyaments	9.948.008	9.948.008	9.948.008	100,0%	9.948.008	100,0%		0,0%	9.948.008	100,0%	0,0%	4.374.713	44,0%	-100,0%

Grup de programes	2022 P	Agost 2022							Agost 2021						
	1	2	3	=3/2	4	=4/2	5	=5/2	4'	=4'/2'	=%4/4'	5'	=5'/2'	=%5/5'	
	Crèdit inicial	Crèdit Actual	Autoritzat	%	Disposat	%	Obligat	%	Disposat	%	Var. 22/21	Obligat	%	Var. 22/21	
329	Funcionament d'escoles bressol municipals	43.285.506	43.620.838	42.812.544	98,1%	42.812.544	98,1%	36.000.000	82,5%	41.744.510	100,0%	2,6%	30.300.000	72,6%	18,8%
330	Administració Marçal de Cultura	27.651.823	21.043.515	18.887.550	89,8%	18.887.550	89,8%	12.082.019	57,4%	6.104.930	36,5%	209,4%	423.252	2,5%	2754,6%
332	Biblioteques i Arxius	15.924.165	15.656.047	15.645.641	99,9%	15.645.611	99,9%	14.099.381	90,1%	15.056.515	99,5%	3,9%	138.775	0,9%	10059,9
333	Equipaments culturals i museus	71.752.442	72.272.942	72.272.942	100,0%	72.272.942	100,0%	69.520.500	96,2%	77.719.562	100,0%	-7,0%	68.561.120	88,2%	1,4%
334	Promoció Cultural	21.896.389	21.402.360	21.139.681	98,8%	21.025.935	98,2%	1.961.304	9,2%	20.058.854	96,8%	4,8%	15.249.275	73,6%	-87,1%
336	Patrimoni artístic i històric de la ciutat	211.487	211.487	211.487	100,0%	211.487	100,0%		0,0%	211.487	100,0%	0,0%		0,0%	-
337	Instal·lacions d'ocupació del temps lliure	20.131.345	20.332.195	20.031.106	98,5%	19.739.346	97,1%	12.638.148	62,2%	19.348.479	97,3%	2,0%	13.889.723	69,9%	-9,0%
338	Festes populars	9.595.524	9.798.254	9.648.191	98,5%	9.569.819	97,7%	3.175.426	32,4%	8.483.729	93,7%	12,8%	1.971.639	21,8%	61,1%
340	Administració general d'esports	21.545.500	21.887.754	21.887.754	100,0%	21.887.754	100,0%	16.842.254	76,9%		-	-		-	-
341	Promoció i Foment de l'Esport	2.606.141	3.426.155	2.224.716	64,9%	2.218.870	64,8%	1.697.159	49,5%	15.693.396	63,8%	-85,9%	15.185.950	61,7%	-88,8%
342	Instal·lacions esportives	279.375	347.308	316.031	91,0%	316.031	91,0%	211.605	60,9%	285.677	79,5%	10,6%	186.655	51,9%	13,4%
343	Esdeveniments esportius				-		-		-		0,0%	-		0,0%	-
3	Béns públics de caràcter preferent	359.972.926	360.737.282	346.200.594	96,0%	342.955.480	95,1%	240.827.941	66,8%	317.939.916	92,4%	7,9%	223.641.090	65,0%	7,7%
430	Administració general de Comerç i Turisme	12.330.270	6.506.677	2.469.999	38,0%	2.378.395	36,6%	1.968.694	30,3%	1.692.127	22,1%	40,6%	1.188.795	15,5%	65,6%
431	Comerç	8.946.141	11.040.389	10.263.089	93,0%	7.615.594	69,0%	4.010.259	36,3%	8.032.124	56,2%	-5,2%	3.591.817	25,1%	11,6%
432	Informació i Promoció Turística	13.231.931	17.406.797	9.313.601	53,5%	9.286.339	53,3%	7.864.068	45,2%	4.635.014	24,4%	100,4%	3.628.294	19,1%	116,7%
433	Desenvolupament Empresarial	63.616.956	72.673.874	55.867.743	76,9%	49.542.301	68,2%	47.144.170	64,9%	40.709.208	56,1%	21,7%	38.785.592	53,4%	21,6%
441	Transport de viatgers	188.001.592	187.268.473	182.501.592	97,5%	182.501.592	97,5%	133.271.196	71,2%	164.149.972	100,0%	11,2%	120.076.954	73,2%	11,0%
463	Investigació científica, tècnica i aplicada	1.587.400	2.696.679	2.223.593	82,5%	2.223.593	82,5%	2.173.593	80,6%	1.694.385	87,2%	31,2%	1.685.046	86,8%	29,0%
491	Societat de la informació	18.550.000	18.648.573	18.580.366	99,6%	18.580.366	99,6%	11.165.821	59,9%	12.864.245	69,6%	44,4%	12.063.896	65,2%	-7,4%
493	Protecció de consumidors i usuaris	3.044.798	2.068.846	1.270.742	61,4%	1.144.280	55,3%	903.934	43,7%	1.984.366	51,9%	-42,3%	1.085.971	28,4%	-16,8%
4	Actuacions de caràcter econòmic	309.309.088	318.310.308	282.490.725	88,7%	273.272.461	85,9%	208.501.735	65,5%	235.761.442	78,1%	15,9%	182.106.366	60,3%	14,5%
912	Òrgans de Govern	34.364.323	34.304.176	23.649.593	68,9%	23.070.441	67,3%	21.888.107	63,8%	22.555.269	65,9%	2,3%	21.415.948	62,6%	2,2%
920	Administració general	68.925.761	69.811.373	48.107.874	68,9%	47.542.906	68,1%	39.809.469	57,0%	45.460.364	68,5%	4,6%	38.534.427	58,0%	3,3%
922	Coordinació i Organització institucional	9.080.031	10.370.355	7.907.989	76,3%	7.899.183	76,2%	6.478.289	62,5%	7.569.342	73,5%	4,4%	6.153.329	59,8%	5,3%
923	Informació Bàsica i Estadística	4.062.313	3.995.172	1.958.886	49,0%	1.942.840	48,6%	1.648.942	41,3%	1.947.588	49,6%	-0,2%	1.750.511	44,6%	-5,8%
924	Participació Ciutadana	17.123.973	16.645.695	14.782.455	88,8%	12.503.130	75,1%	10.383.738	62,4%	13.437.013	81,4%	-7,0%	10.794.358	65,4%	-3,8%
925	Atenció als Ciutadans	47.695.815	48.310.058	40.602.717	84,0%	40.255.928	83,3%	28.121.555	58,2%	35.402.302	76,2%	13,7%	23.169.038	49,9%	21,4%
926	Comunicacions internes	53.482.118	54.190.101	52.751.350	97,3%	52.751.350	97,3%	40.853.480	75,4%	36.238.948	64,8%	45,6%	35.914.373	64,3%	13,8%
929	Imprevistos i Funcions no Classificades	51.448.309	960.511	39.560	4,1%	39.560	4,1%	39.560	4,1%	71.959	0,2%	-45,0%	71.959	0,2%	-45,0%
931	Política econòmica i fiscal	5.527.479	6.075.835	4.154.072	68,4%	4.115.846	67,7%	3.619.086	59,6%	3.295.842	64,3%	24,9%	3.043.328	59,4%	18,9%
932	Gestió del Sistema Tributari	39.269.428	39.749.984	34.610.592	87,1%	34.530.117	86,9%	24.063.466	60,5%	22.784.498	60,9%	51,6%	21.910.775	58,6%	9,8%
933	Gestió del Patrimoni	74.152.519	83.101.055	77.910.031	93,8%	76.566.599	92,1%	44.403.113	53,4%	71.197.689	92,7%	7,5%	40.667.200	53,0%	9,2%
934	Gestió del deute i de la Tresoreria	877.739	843.020	591.778	70,2%	591.778	70,2%	591.778	70,2%	576.318	66,8%	2,7%	576.318	66,8%	2,7%
943	Transferències a Entitats Locals Territorials	124.814.980	135.028.051	135.028.051	100,0%	135.028.051	100,0%	86.800.977	64,3%	97.462.595	82,7%	38,5%	60.936.346	51,7%	42,4%
9	Actuacions de caràcter general	530.824.787	503.385.385	442.094.949	87,8%	436.837.730	86,8%	308.701.560	61,3%	357.999.729	69,1%	22,0%	264.937.910	51,1%	16,5%
	Despeses Corrents	2.529.550.568	2.573.293.817	2.183.951.734	84,9%	2.148.171.720	83,5%	1.485.075.228	57,7%	1.905.809.174	77,3%	12,7%	1.366.510.748	55,5%	8,7%

Execució de despeses corrents. Ajuntament de Barcelona
Resum per programa. D. Corrent

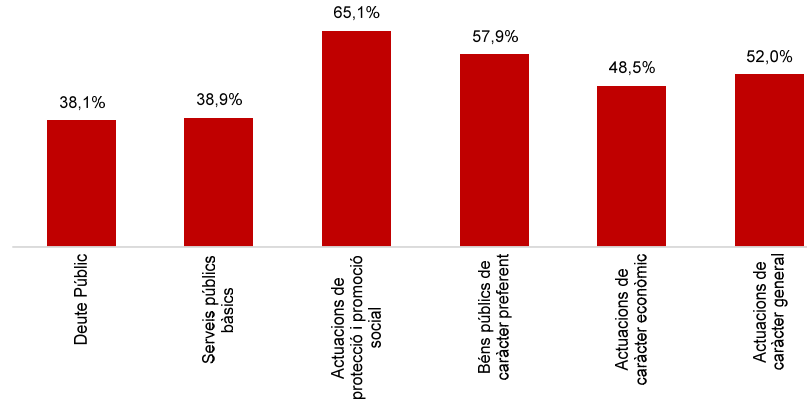
Grup de programes	2022 P	Agost 2022								Agost 2021					
	1	2	3	=3/2	4	=4/2	5	=5/2	4'	=4'/2'	=%4/4'	5'	=5'/2'	=%5/5'	
	Crèdit inicial	Crèdit Actual	Autoritzat	%	Disposat	%	Obligat	%	Disposat	%	Var. 22/21	Obligat	%	Var. 22/21	
0111 Servei del Deute	15.550.000	15.550.000	5.734.810	36,9%	5.734.810	36,9%	5.734.810	36,9%	5.537.817	35,2%	3,6%	5.537.817	35,2%	3,6%	
0 Deute Públic	15.550.000	15.550.000	5.734.810	36,9%	5.734.810	36,9%	5.734.810	36,9%	5.537.817	35,2%	3,6%	5.537.817	35,2%	3,6%	
1301 Administració General de Prevenció i Seguretat	11.595.885	11.778.746	8.141.213	69,1%	8.097.517	68,7%	6.800.798	57,7%	7.159.127	67,0%	13,1%	6.579.791	61,5%	3,4%	
1321 Seguretat Ciutadana	204.758.302	233.101.155	153.636.249	65,9%	153.352.604	65,8%	147.799.557	63,4%	142.627.649	65,2%	7,5%	136.290.618	62,3%	8,4%	
1322 Prevenció de la delinqüència	1.003.224	1.139.892	851.469	74,7%	835.564	73,3%	494.609	43,4%	669.793	85,8%	24,7%	492.648	63,1%	0,4%	
1331 Control i regulació estacionament de via	61.671.320	61.671.320		0,0%		0,0%		0,0%		0,0%	-		0,0%	-	
1341 Mobilitat	18.327.999	19.805.330	19.472.515	98,3%	19.472.515	98,3%	9.366.365	47,3%	16.161.815	95,0%	20,5%	6.983.846	41,1%	34,1%	
1351 Protecció civil	748.161	911.060	617.212	67,7%	617.212	67,7%	617.212	67,7%	528.568	71,4%	16,8%	528.568	71,4%	16,8%	
1361 Prevenció i extinció d'incendis i salvament	53.831.775	58.626.173	39.307.583	67,0%	39.219.685	66,9%	36.805.317	62,8%	39.896.166	68,7%	-1,7%	37.187.449	64,0%	-1,0%	
1501 Administració d'Ecologia Urbana	40.138.742	36.454.352	30.046.250	82,4%	29.847.537	81,9%	20.499.451	56,2%	27.833.852	74,3%	7,2%	19.515.396	52,1%	5,0%	
1511 Actuació urbanística i disciplina	14.802.668	14.350.179	10.264.752	71,5%	10.264.752	71,5%	9.455.664	65,9%	10.155.269	70,1%	1,1%	9.243.255	63,8%	2,3%	
1512 Gestió del sòl	13.072	58.617	45.545	77,7%	45.545	77,7%	45.545	77,7%	4.444	27,9%	924,9%	4.444	27,9%	924,9%	
1513 Redacció de projectes-execució d'obres	22.918.988	12.987.566	7.471.048	57,5%	7.465.262	57,5%	5.021.776	38,7%	7.859.959	95,9%	-5,0%	4.536.127	55,4%	10,7%	
1514 Projectes i estratègia	3.389.618	3.540.998	3.321.320	93,8%	2.810.281	79,4%	1.186.104	33,5%	3.476.100	90,8%	-19,2%	1.033.788	27,0%	14,7%	
1515 Planejament de la ciutat	284.641	457.698	454.042	99,2%	399.066	87,2%	222.948	48,7%	237.142	83,3%	68,3%	20.086	7,1%	1010,0%	
1516 Control i seguiment de grans infraestructures	9.315.019	9.807.035	8.588.241	87,6%	8.588.241	87,6%	2.612.369	26,6%	2.307.684	25,1%	272,2%	2.307.684	25,1%	13,2%	
1521 Promoció i gestió d'habitatge de protecció	16.320.023	16.320.023	15.341.157	94,0%	15.341.157	94,0%	8.595.808	52,7%	14.108.985	92,5%	8,7%	9.705.806	63,7%	-11,4%	
1522 Conservació i rehabilitació de l'edificació	10.033.713	9.648.543	8.968.310	92,9%	8.968.050	92,9%	6.278.895	65,1%	9.601.510	93,2%	-6,6%	5.263.048	51,1%	19,3%	
1532 Pavimentació de vies públiques	8.682.702	10.019.472	9.799.373	97,8%	9.799.373	97,8%	6.710.625	67,0%	7.199.219	94,2%	36,1%	3.184.951	41,7%	110,7%	
1533 Manteniment i renovació de les estructures	11.489.678	12.686.204	12.052.105	95,0%	10.808.497	85,2%	5.250.822	41,4%	8.918.533	99,3%	21,2%	3.624.687	40,3%	44,9%	
1534 Espai públic	14.365.796	17.179.852	12.680.783	73,8%	12.559.846	73,1%	7.950.600	46,3%	14.315.101	86,8%	-12,3%	7.726.186	46,9%	2,9%	
1535 Llei de Barris				-		-		-	605	100,0%	-100,0%	605	100,0%	-100,0%	
1536 Pla de Barris	13.610.850	13.834.355	6.892.613	49,8%	6.412.613	46,4%	3.947.083	28,5%	5.052.962	37,2%	26,9%	4.962.995	36,5%	-20,5%	
1601 Sanejament xarxa de clavegueram	20.187.463	22.110.938	21.940.426	99,2%	21.940.426	99,2%	11.451.509	51,8%	19.708.660	99,5%	11,3%	13.286.545	67,1%	-13,8%	
1611 Abastament de les aigües	8.268.599	8.436.566	8.411.189	99,7%	8.411.189	99,7%	3.511.062	41,6%	7.754.552	99,6%	8,5%	3.449.225	44,3%	1,8%	
1621 Recollida de residus	99.309.548	98.326.430	98.326.430	100,0%	98.326.430	100,0%	33.357.923	33,9%	76.743.669	100,0%	28,1%	33.367.228	43,5%	-0,0%	
1622 Gestió de residus sòlids urbans	6.907.038	7.217.837	7.217.828	100,0%	7.217.828	100,0%	2.293.261	31,8%	6.293.425	100,0%	14,7%	2.793.519	44,4%	-17,9%	
1623 Tractament de residus	637.344	510.884	386.387	75,6%	386.387	75,6%	386.387	75,6%	413.263	70,9%	-6,5%	413.263	70,9%	-6,5%	
1631 Neteja Viària	198.176.671	206.172.007	205.444.885	99,6%	205.444.885	99,6%	76.340.239	37,0%	168.570.572	89,1%	21,9%	73.173.141	38,7%	4,3%	
1641 Cementiris				-		-		-			-			-	
1651 Gestió de l'enllumenat públic	25.951.412	32.693.935	32.452.669	99,3%	32.432.716	99,2%	15.875.469	48,6%	25.526.745	98,9%	27,1%	13.455.181	52,1%	18,0%	
1691 Protecció i control d'animals	2.719.956	3.017.431	2.814.082	93,3%	2.723.051	90,2%	1.637.526	54,3%	2.250.515	81,6%	21,0%	1.226.535	44,5%	33,5%	
1711 Espais verds i biodiversitat	57.785.987	61.867.418	58.911.187	95,2%	58.911.187	95,2%	35.671.512	57,7%	59.342.401	99,9%	-0,7%	35.536.731	59,8%	0,4%	
1721 Protec. contaminació acústica-lumínica-atm.	1.608.882	1.811.068	1.219.594	67,3%	1.145.277	63,2%	363.981	20,1%	1.072.252	54,0%	6,8%	290.821	14,6%	25,2%	
1722 Educació mediambiental	2.565.419	3.100.091	3.085.901	99,5%	2.444.911	78,9%	592.591	19,1%	3.030.551	93,5%	-19,3%	966.439	29,8%	-38,7%	
1794 Gestió i promoció dels recursos energètics	2.201.576	2.626.400	2.478.537	94,4%	2.478.537	94,4%	1.096.953	41,8%	1.955.490	83,7%	26,7%	702.784	30,1%	56,1%	
1 Serveis públics bàsics	943.622.072	992.269.577	790.640.896	79,7%	786.768.141	79,3%	462.239.962	46,6%	690.776.576	75,9%	13,9%	437.853.389	48,1%	5,6%	
2111 Pensions	263.416	230.497	157.039	68,1%	157.039	68,1%	157.039	68,1%	195.917	61,3%	-19,8%	195.917	61,3%	-19,8%	
2301 Administració general de serveis socials	14.103.412	9.477.799	6.322.851	66,7%	6.234.187	65,8%	5.402.723	57,0%	5.590.847	66,9%	11,5%	5.039.897	60,3%	7,2%	
2302 Administració general serveis a persones	12.186.458	12.474.713	8.527.073	68,4%	8.518.884	68,3%	8.505.890	68,2%	7.967.995	66,6%	6,9%	7.894.656	66,0%	7,7%	

Grup de programes	2022 P	Agost 2022							Agost 2021						
	1	2	3	=3/2	4	=4/2	5	=5/2	4'	=4/2'	=%4/4'	5'	=5/2'	=%5/5'	
	Crèdit inicial	Crèdit Actual	Autoritzat	%	Disposat	%	Obligat	%	Disposat	%	Var. 22/21	Obligat	%	Var. 22/21	
2303	Estratègia i innovació de serveis socials	8.624.658	9.670.946	7.480.001	77,3%	5.700.577	58,9%	2.458.658	25,4%	4.816.659	61,6%	18,4%	2.834.038	36,2%	-13,2%
2311	Atenció infància i adolescència	54.000	84.000	82.180	97,8%	82.180	97,8%	30.000	35,7%	52.180	97,9%	57,5%	52.180	97,9%	-42,5%
2312	Atenció i suport als individus i a les famílies	900	900		0,0%		0,0%		0,0%		-		0,0%	-	
2313	Atenció a la gent gran				-		-		-		-		-	-	
2314	Atenció persones en situació de pobresa-risc				-		-		-		-		-	-	
2315	Serveis socials bàsics	259.428.805	274.496.611	225.915.800	82,3%	225.915.800	82,3%	208.852.697	76,1%	223.963.103	82,9%	0,9%	202.429.518	75,0%	3,2%
2316	Atenció a la immigració i a refugiats	9.325.524	10.967.393	10.278.117	93,7%	9.657.602	88,1%	5.124.893	46,7%	7.833.643	77,1%	23,3%	4.763.595	46,9%	7,6%
2317	Atenció a la dona en situació de vulnerabilitat	7.910.584	6.978.301	6.200.715	88,9%	4.743.271	68,0%	3.314.230	47,5%	7.609.587	79,9%	-37,7%	5.314.588	55,8%	-37,6%
2318	Atenció a grups i comunitats	1.887.404	2.014.925	1.898.818	94,2%	1.391.368	69,1%	1.121.072	55,6%	1.515.830	92,0%	-8,2%	1.328.594	80,6%	-15,6%
2319	Emergències i urgències socials				-		-		-		-		-	-	
2321	Promoció i participació d'infància i adolescència	8.629.118	8.569.032	8.103.313	94,6%	4.385.371	51,2%	2.538.179	29,6%	4.763.849	55,1%	-7,9%	2.779.266	32,1%	-8,7%
2322	Promoció i atenció a la joventut	7.498.767	7.545.456	7.108.129	94,2%	6.875.297	91,1%	3.932.843	52,1%	6.648.392	90,2%	3,4%	3.934.796	53,4%	-0,0%
2323	Promoció de la gent gran	7.953.987	7.886.309	6.189.905	78,5%	5.748.861	72,9%	3.369.645	42,7%	6.710.920	88,5%	-14,3%	3.733.514	49,2%	-9,7%
2324	Promoció de les dones	1.512.432	1.724.877	1.247.764	72,3%	1.218.885	70,7%	930.264	53,9%	837.928	63,8%	45,5%	689.017	52,5%	35,0%
2325	Drets humans-no discrim.: foment-promoció	3.372.841	3.553.988	2.830.620	79,6%	2.021.750	56,9%	1.664.112	46,8%	1.920.568	64,1%	5,3%	1.212.765	40,5%	37,2%
2326	Promoció social de la immigració	3.477.805	3.454.332	3.094.996	89,6%	2.616.196	75,7%	1.634.060	47,3%	2.843.335	85,8%	-8,0%	1.955.626	59,0%	-16,4%
2327	Temps i qualitat de vida	1.935.022	1.403.148	481.133	34,3%	288.317	20,5%	106.422	7,6%	506.152	30,4%	-43,0%	286.755	17,2%	-62,9%
2328	Serveis i projectes comunitaris	521.247	767.447	501.316	65,3%	501.316	65,3%	399.592	52,1%	393.771	63,4%	27,3%	278.377	44,8%	43,5%
2329	Cooperació i ajuda	10.691.277	10.694.177	9.432.738	88,2%	5.639.074	52,7%	2.213.074	20,7%	3.028.967	29,2%	86,2%	321.913	3,1%	587,5%
2341	Atenció a les persones discapacitades	10.894.039	11.046.414	10.937.250	99,0%	10.907.125	98,7%	7.313.828	66,2%	10.594.050	99,7%	3,0%	7.389.164	69,5%	-1,0%
2	Actuacions de protecció i promoció social	370.271.695	383.041.265	316.789.760	82,7%	302.603.098	79,0%	259.069.221	67,6%	297.793.693	79,5%	1,6%	252.434.175	67,4%	2,6%
3111	Promoció i protecció de la salut	21.622.835	21.965.582	20.617.381	93,9%	20.476.706	93,2%	12.005.427	54,7%	20.977.415	94,7%	-2,4%	14.208.611	64,2%	-15,5%
3121	Assistència sanitària	1.066.026	978.733		0,0%		0,0%		0,0%		-		0,0%	-	
3131	Promoció de la Salut	678.178	594.334	12.525	2,1%	12.525	2,1%	4.820	0,8%	5.772	100,0%	117,0%	1.530	26,5%	215,0%
3201	Administració general d'Educació	21.146.933	19.996.433	15.661.078	78,3%	15.661.078	78,3%	11.542.102	57,7%	8.221.454	97,3%	90,5%	6.597.687	78,1%	74,9%
3232	Funcionament centres educació infantil-primària	41.096.109	43.581.540	43.045.988	98,8%	43.045.988	98,8%	34.800.000	79,9%	44.696.109	100,0%	-3,7%	42.400.000	94,9%	-17,9%
3233	Funcionament de centres d'educació especial	1.633.713	1.633.713	1.633.713	100,0%	1.633.713	100,0%		0,0%	1.633.713	100,0%	0,0%		0,0%	-
3241	Funcionament centres educació secundària-forma	8.537.784	8.537.784	8.537.784	100,0%	8.537.784	100,0%	5.611.526	65,7%	8.545.181	100,0%	-0,1%	87.452	1,0%	6316,7%
3261	Serveis Complementaris d'Educació	8.770.809	8.813.578	8.704.600	98,8%	8.684.418	98,5%	5.929.792	67,3%	8.364.971	97,1%	3,8%	5.866.783	68,1%	1,1%
3262	Promoció educativa	10.592.834	14.688.721	12.961.873	88,2%	10.367.372	70,6%	2.706.479	18,4%	10.840.154	89,1%	-4,4%	4.197.924	34,5%	-35,5%
3281	Ensenyaments musicals	5.444.983	5.444.983	5.444.983	100,0%	5.444.983	100,0%		0,0%	5.444.983	100,0%	0,0%	3.000.000	55,1%	-100,0%
3282	Ensenyaments artístics	3.128.312	3.128.312	3.128.312	100,0%	3.128.312	100,0%		0,0%	3.128.312	100,0%	0,0%		0,0%	-
3283	Formació d'adults	1.374.713	1.374.713	1.374.713	100,0%	1.374.713	100,0%		0,0%	1.374.713	100,0%	0,0%	1.374.713	100,0%	-100,0%
3291	Funcionament d'escoles bressol municipals	43.285.506	43.620.838	42.812.544	98,1%	42.812.544	98,1%	36.000.000	82,5%	41.744.510	100,0%	2,6%	30.300.000	72,6%	18,8%
3301	Administració general de Cultura	27.651.823	21.043.515	18.887.550	89,8%	18.887.550	89,8%	12.082.019	57,4%	6.104.930	36,5%	209,4%	423.252	2,5%	2754,6%
3321	Biblioteques	15.924.165	15.656.047	15.645.641	99,9%	15.645.611	99,9%	14.099.381	90,1%	15.056.515	99,5%	3,9%	138.775	0,9%	10059,9%
3331	Museus i arts plàstiques	53.568.791	54.089.291	54.089.291	100,0%	54.089.291	100,0%	54.089.291	100,0%	59.535.911	100,0%	-9,1%	56.561.120	95,0%	-4,4%
3332	Arts escèniques i música	18.183.651	18.183.651	18.183.651	100,0%	18.183.651	100,0%	15.431.209	84,9%	18.183.651	100,0%	0,0%	12.000.000	66,0%	28,6%
3341	Promoció Cultural	21.896.389	21.402.360	21.139.681	98,8%	21.025.935	98,2%	1.961.304	9,2%	20.058.854	96,8%	4,8%	15.249.275	73,6%	-87,1%
3361	Patrimoni històric i artístic de la ciutat	211.487	211.487	211.487	100,0%	211.487	100,0%		0,0%	211.487	100,0%	0,0%		0,0%	-
3371	Centres cívics	20.131.345	20.332.195	20.031.106	98,5%	19.739.346	97,1%	12.638.148	62,2%	19.348.479	97,3%	2,0%	13.889.723	69,9%	-9,0%
3381	Festes i actes populars	9.595.524	9.798.254	9.648.191	98,5%	9.569.819	97,7%	3.175.426	32,4%	8.483.729	93,7%	12,8%	1.971.639	21,8%	61,1%
3401	Gestió de l'esport	21.545.500	21.887.754	21.887.754	100,0%	21.887.754	100,0%	16.842.254	76,9%		-	-		-	-
3411	Gestió i promoció de l'esport	2.606.141	3.426.155	2.224.716	64,9%	2.218.870	64,8%	1.697.159	49,5%	15.693.396	63,8%	-85,9%	15.185.950	61,7%	-88,8%
3421	Instal·lacions esportives	279.375	347.308	316.031	91,0%	316.031	91,0%	211.605	60,9%	285.677	79,5%	10,6%	186.655	51,9%	13,4%

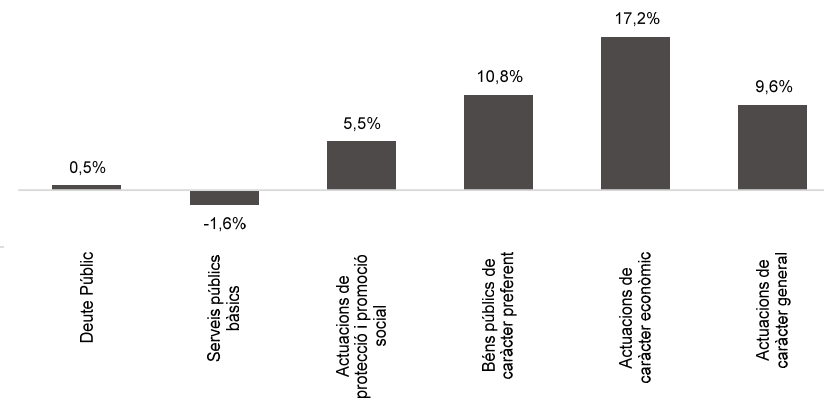
Grup de programes	2022 P	Agost 2022							Agost 2021					
	1	2	3	=3/2	4	=4/2	5	=5/2	4'	=4'/2'	=%4/4'	5'	=5'/2'	=%5/5'
	Crèdit inicial	Crèdit Actual	Autoritzat	%	Disposat	%	Obligat	%	Disposat	%	Var. 22/21	Obligat	%	Var. 22/21
3431 Esdeveniments esportius				-		-		-		0,0%	-		0,0%	-
3 Bèns públics de caràcter preferent	359.972.926	360.737.282	346.200.594	96,0%	342.955.480	95,1%	240.827.941	66,8%	317.939.916	92,4%	7,9%	223.641.090	65,0%	7,7%
4301 Administració general d'acció econòmica	12.330.270	6.506.677	2.469.999	38,0%	2.378.395	36,6%	1.968.694	30,3%	1.692.127	22,1%	40,6%	1.188.795	15,5%	65,6%
4312 Mercats, proveïments i llotges	2.789.441	2.892.312	2.789.441	96,4%	2.789.441	96,4%	1.394.721	48,2%	1.375.000	43,5%	102,9%	1.375.000	43,5%	1,4%
4314 Promoció del comerç	6.156.700	8.148.077	7.473.648	91,7%	4.826.153	59,2%	2.615.538	32,1%	6.657.124	59,8%	-27,5%	2.216.817	19,9%	18,0%
4321 Foment i promoció del turisme	13.231.931	17.406.797	9.313.601	53,5%	9.286.339	53,3%	7.864.068	45,2%	4.635.014	24,4%	100,4%	3.628.294	19,1%	116,7%
4331 Suport Ocupació i Empresa	43.525.627	50.325.818	41.364.825	82,2%	37.114.825	73,7%	37.067.325	73,7%	29.721.642	57,2%	24,9%	29.682.059	57,2%	24,9%
4332 Promoció econòmica de la ciutat	1.463.780	1.538.780	1.428.245	92,8%	1.406.985	91,4%	866.407	56,3%	891.754	60,5%	57,8%	448.190	30,4%	93,3%
4333 Foment creixement econòmic i sectors estratègics	12.771.814	14.566.386	9.742.581	66,9%	8.727.846	59,9%	7.763.885	53,3%	7.576.800	58,4%	15,2%	7.044.639	54,3%	10,2%
4334 Dinamització econòmica de proximitat	936.485	1.457.713	1.006.936	69,1%	934.473	64,1%	481.546	33,0%	803.573	54,3%	16,3%	324.790	21,9%	48,3%
4335 Foment de l'economia cooperativa, social	4.919.250	4.785.176	2.325.156	48,6%	1.358.171	28,4%	965.008	20,2%	1.715.439	36,5%	-20,8%	1.285.914	27,3%	-25,0%
4411 Transport col·lectiu urbà de viatgers	174.033.290	172.715.171	169.033.290	97,9%	169.033.290	97,9%	126.296.322	73,1%	150.681.671	100,0%	12,2%	113.210.597	75,1%	11,6%
4412 Altres transports de viatgers	13.968.302	14.553.302	13.468.302	92,5%	13.468.302	92,5%	6.974.874	47,9%	13.468.302	100,0%	0,0%	6.866.358	51,0%	1,6%
4631 Investigació científica, tècnica i aplicada	1.587.400	2.696.679	2.223.593	82,5%	2.223.593	82,5%	2.173.593	80,6%	1.694.385	87,2%	31,2%	1.685.046	86,8%	29,0%
4911 Mitjans de comunicació públics	18.550.000	18.648.573	18.580.366	99,6%	18.580.366	99,6%	11.165.821	59,9%	12.864.245	69,6%	44,4%	12.063.896	65,2%	-7,4%
4931 Defensa dels drets dels consumidors	3.044.798	2.068.846	1.270.742	61,4%	1.144.280	55,3%	903.934	43,7%	1.984.366	51,9%	-42,3%	1.085.971	28,4%	-16,8%
4 Actuacions de caràcter econòmic	309.309.088	318.310.308	282.490.725	88,7%	273.272.461	85,9%	208.501.735	65,5%	235.761.442	78,1%	15,9%	182.106.366	60,3%	14,5%
9121 Òrgans de Govern	25.502.557	25.693.141	17.560.521	68,3%	17.076.521	66,5%	17.020.889	66,2%	16.395.768	66,7%	4,2%	16.341.365	66,5%	4,2%
9122 Relacions institucionals	8.861.766	8.611.035	6.089.072	70,7%	5.993.920	69,6%	4.867.219	56,5%	6.159.501	63,8%	-2,7%	5.074.583	52,5%	-4,1%
9201 Direcció i administració generals	61.849.828	62.719.051	42.858.104	68,3%	42.331.004	67,5%	35.598.560	56,8%	41.092.105	69,2%	3,0%	34.708.359	58,5%	2,6%
9202 Defensa drets-libertats públiques	1.113.435	1.053.511	704.746	66,9%	704.746	66,9%	655.518	62,2%	649.708	62,3%	8,5%	642.497	61,6%	2,0%
9203 Arxiu i biblioteca municipal	5.962.497	6.038.811	4.545.025	75,3%	4.507.156	74,6%	3.555.391	58,9%	3.718.551	62,3%	21,2%	3.183.571	53,3%	11,7%
9221 Serveis d'organització i recursos humans	9.080.031	10.370.355	7.907.989	76,3%	7.899.183	76,2%	6.478.289	62,5%	7.569.342	73,5%	4,4%	6.153.329	59,8%	5,3%
9231 Gestió del padró municipal d'habitants	1.129.253	1.129.253	0	0,0%	0	0,0%	0	0,0%	0	0,0%	-	0	0,0%	-
9232 Estadístiques i estudis municipals	2.933.060	2.865.918	1.958.886	68,4%	1.942.840	67,8%	1.648.942	57,5%	1.947.588	69,6%	-0,2%	1.750.511	62,5%	-5,8%
9241 Relació amb la ciutadania i les entitats	16.389.450	16.428.886	14.565.677	88,7%	12.326.352	75,0%	10.377.069	63,2%	12.795.813	80,9%	-3,7%	10.780.563	68,1%	-3,7%
9242 Administració general de serveis en el territori		46.669	46.669	100,0%	6.669	14,3%	6.669	14,3%		-	-		-	-
9249 Memòria històrica	734.523	170.140	170.109	100,0%	170.109	100,0%	0	0,0%	641.200	94,3%	-73,5%	13.795	2,0%	-100,0%
9251 Informació i atenció al ciutadà	24.344.836	24.277.022	19.824.819	81,7%	19.798.588	81,6%	14.149.134	58,3%	16.908.688	71,1%	17,1%	11.511.243	48,4%	22,9%
9252 Comunicació corporativa	23.350.979	24.033.035	20.777.899	86,5%	20.457.340	85,1%	13.972.421	58,1%	18.493.614	81,5%	10,6%	11.657.795	51,4%	19,9%
9261 Sistemes informació i telecomunicacions	53.482.118	54.190.101	52.751.350	97,3%	52.751.350	97,3%	40.853.480	75,4%	36.238.948	64,8%	45,6%	35.914.373	64,3%	13,8%
9291 Fons de contingència	19.067.923	0	0	-	0	-	0	-	0	0,0%	-	0	0,0%	-
9292 Dotació per imprevistos	32.380.386	960.511	39.560	4,1%	39.560	4,1%	39.560	4,1%	71.959	0,5%	-45,0%	71.959	0,5%	-45,0%
9311 Administració i control econòmic i financer	5.527.479	6.075.835	4.154.072	68,4%	4.115.846	67,7%	3.619.086	59,6%	3.295.842	64,3%	24,9%	3.043.328	59,4%	18,9%
9321 Administració tributària i d'ingressos municipals	39.269.428	39.749.984	34.610.592	87,1%	34.530.117	86,9%	24.063.466	60,5%	22.784.498	60,9%	51,6%	21.910.775	58,6%	9,8%
9331 Gestió del Patrimoni municipal	74.152.519	83.101.055	77.910.031	93,8%	76.566.599	92,1%	44.403.113	53,4%	71.197.689	92,7%	7,5%	40.667.200	53,0%	9,2%
9341 Gestió del deute i de la Tresoreria	877.739	843.020	591.778	70,2%	591.778	70,2%	591.778	70,2%	576.318	66,8%	2,7%	576.318	66,8%	2,7%
9431 Transferències a altres ens locals	124.814.980	135.028.051	135.028.051	100,0%	135.028.051	100,0%	86.800.977	64,3%	97.462.595	82,7%	38,5%	60.936.346	51,7%	42,4%
9 Actuacions de caràcter general	530.824.787	503.385.385	442.094.949	87,8%	436.837.730	86,8%	308.701.560	61,3%	357.999.729	69,1%	22,0%	264.937.910	51,1%	16,5%
Despeses Corrents	2.529.550.568	2.573.293.817	2.183.951.734	84,9%	2.148.171.720	83,5%	1.485.075.228	57,7%	1.905.809.174	77,3%	12,7%	1.366.510.748	55,5%	8,7%

Execució de despeses. Ajuntament de Barcelona Resum per grups de programa

Despesa Total per Àrees de Despesa de Programes. Obligat/Prev. Def. (%)

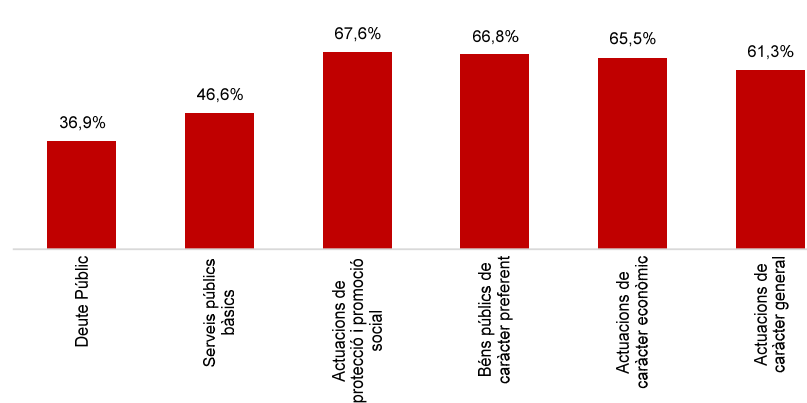


Despesa per Programes. Variació Obligat 22/21

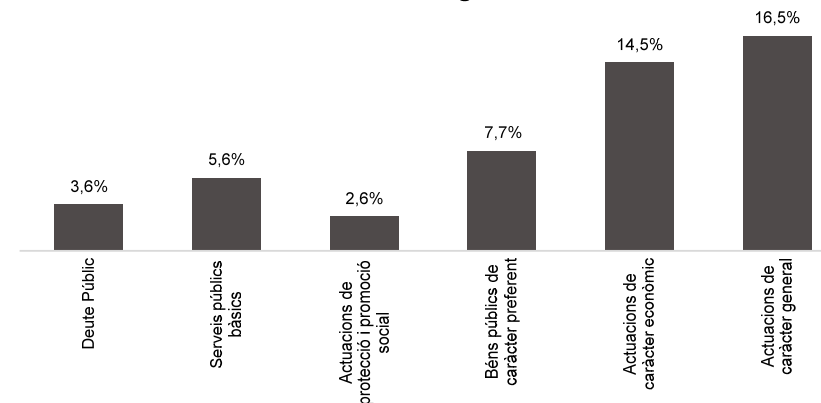


Execució de despeses. Ajuntament de Barcelona Resum per grups de programa. D. Corrent

Despesa Corrent Total per Àrees de Despesa de Programes. Obligat/Prev. Def. (%)



Despesa Corrent per Programes. Variació Obligat 22/21

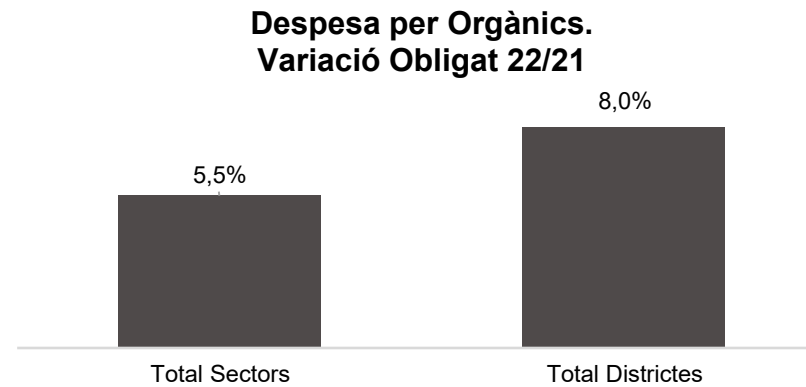
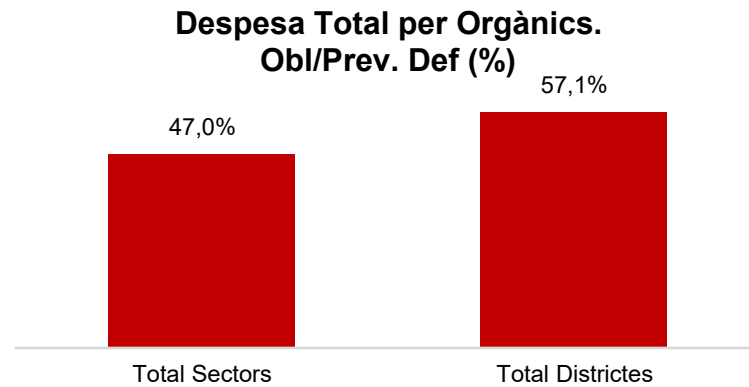
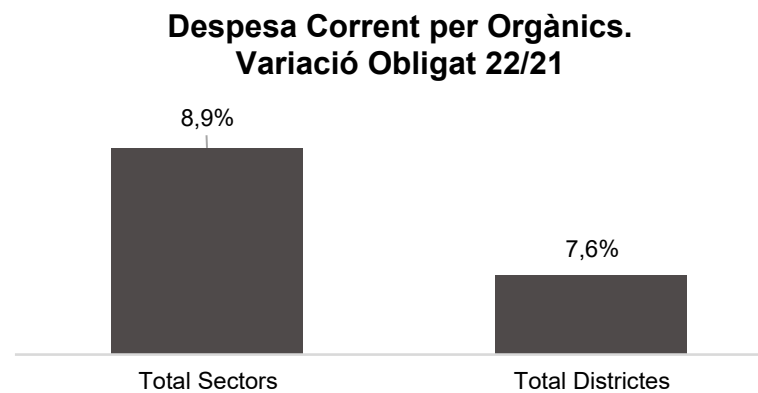
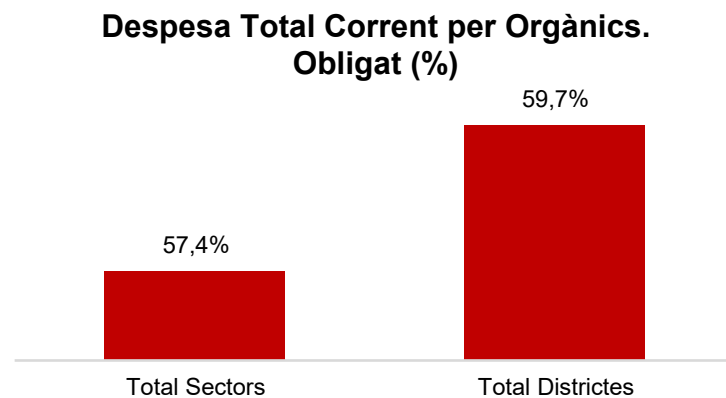


Execució de despeses. Ajuntament de Barcelona
Resum per orgànics

Orgànics	2022 P	Agost 2022							Agost 2021					
	1	2	3	=3/2	4	=4/2	5	=5/2	4'	=4'/2'	=%4/4'	5'	=5'/2'	=%5/5'
	Crèdit inicial	Crèdit Actual	Autoritzat	%	Disposat	%	Obligat	%	Disposat	%	Var. 22/21	Obligat	%	Var. 22/21
0100 Gerència Municipal	20.659.981	20.045.806	10.568.868	52,7%	10.370.693	51,7%	7.023.686	35,0%	10.325.157	49,1%	0,4%	9.465.488	45,0%	-25,8%
0106 Gerència de Coordinació Territorial i Proximitat	3.555.875	5.791.027	4.881.140	84,3%	4.881.140	84,3%	4.560.242	78,7%	1.327.755	27,5%	267,6%	1.084.978	22,5%	320,3%
0200 Ger.Àrea Drets Socials,Just.Global,Feminis.i LGTBI	282.713.580	307.878.005	234.029.947	76,0%	221.061.602	71,8%	187.583.933	60,9%	234.864.729	73,9%	-5,9%	207.994.849	65,5%	-9,8%
0202 Gerència d'Habitatge	14.681.503	14.677.301	14.052.316	95,7%	14.052.316	95,7%	7.306.968	49,8%	13.367.082	99,0%	5,1%	8.963.903	66,4%	-18,5%
0300 Ger.d'Àrea Agenda 2030,Transició Digital i Esports	58.879.275	61.349.808	51.824.242	84,5%	51.615.514	84,1%	38.314.191	62,5%	40.524.266	68,4%	27,4%	32.654.740	55,1%	17,3%
0301 Gerència d'Innovació i Transició Digital	55.734.506	56.243.647	51.567.795	91,7%	51.567.795	91,7%	40.033.550	71,2%	35.532.862	61,4%	45,1%	35.286.645	60,9%	13,5%
0400 Gerència d'Àrea Seguretat i prevenció	311.176.855	316.300.941	213.225.131	67,4%	211.832.040	67,0%	195.200.850	61,7%	199.561.911	66,0%	6,1%	185.089.844	61,2%	5,5%
0500 Gerència d'Àrea d'Ecologia Urbana	36.350.003	61.645.854	43.614.434	70,7%	42.897.410	69,6%	31.646.271	51,3%	30.465.614	82,4%	40,8%	16.154.445	43,7%	95,9%
0502 Gerència de Medi Ambient i Serveis Urbans	330.399.307	352.297.650	345.518.186	98,1%	344.714.113	97,8%	140.046.287	39,8%	275.556.371	92,4%	25,1%	138.287.002	46,4%	1,3%
0503 Gerència d'Urbanisme	15.952.780	15.937.157	13.376.769	83,9%	13.321.793	83,6%	10.299.154	64,6%	12.957.964	83,1%	2,8%	8.655.394	55,5%	19,0%
0504 Gerència de Mobilitat i Infraestructures	236.012.406	255.849.509	232.145.082	90,7%	229.166.633	89,6%	153.681.215	60,1%	196.342.682	94,9%	16,7%	133.961.086	64,7%	14,7%
0505 Gerència de l'Arquitecte en Cap	9.240.930	10.409.785	9.288.736	89,2%	9.262.290	89,0%	5.652.319	54,3%	8.258.258	83,0%	12,2%	4.418.514	44,4%	27,9%
0700 Ger.Àrea Economia, Recursos i Promoció Econòmica	95.180.348	110.776.334	82.515.472	74,5%	69.102.185	62,4%	62.364.646	56,3%	55.479.937	40,7%	24,6%	47.542.396	34,9%	31,2%
0701 Gerència de Pressupostos i Hisenda	84.997.385	146.022.657	93.656.358	64,1%	92.274.593	63,2%	60.968.436	41,8%	78.740.949	64,7%	17,2%	74.309.206	61,1%	-18,0%
0703 Serveis Centrals	1.071.795.146	878.760.211	320.276.510	36,4%	320.276.510	36,4%	208.025.193	23,7%	269.424.890	30,3%	18,9%	190.295.353	21,4%	9,3%
0705 Gerència de Recursos	111.856.820	110.479.299	86.955.137	78,7%	86.088.437	77,9%	63.710.219	57,7%	76.021.751	71,8%	13,2%	59.814.972	56,5%	6,5%
0707 Gerència Persones i Desenvolupament Organitzatiu	9.191.195	10.491.331	7.918.204	75,5%	7.909.398	75,4%	6.484.407	61,8%	7.575.371	72,8%	4,4%	6.158.043	59,2%	5,3%
0800 Gerència Àrea Cultura,Educació,Ciència i Comunitat	305.391.722	310.979.070	295.016.012	94,9%	290.720.445	93,5%	208.538.456	67,1%	276.405.720	94,5%	5,2%	196.140.812	67,1%	6,3%
Total Sectors	3.053.769.616	3.045.935.392	2.110.430.339	69,3%	2.071.114.907	68,0%	1.431.440.021	47,0%	1.822.733.268	62,9%	13,6%	1.356.277.670	46,8%	5,5%
01 Ciutat Vella	53.697.593	56.345.031	51.685.000	91,7%	51.245.826	91,0%	29.374.890	52,1%	50.115.979	92,2%	2,3%	28.755.485	52,9%	2,2%
02 Eixample	45.438.155	48.220.077	43.614.747	90,4%	43.020.627	89,2%	26.415.335	54,8%	42.514.814	91,0%	1,2%	26.665.952	57,1%	-0,9%
03 Sants - Montjuïc	38.190.256	39.480.033	36.821.780	93,3%	36.520.106	92,5%	25.045.397	63,4%	36.892.187	92,8%	-1,0%	22.422.850	56,4%	11,7%
04 Les Corts	17.317.790	18.314.948	15.997.796	87,3%	15.878.403	86,7%	9.768.279	53,3%	15.536.853	84,4%	2,2%	9.217.859	50,1%	6,0%
05 Sarrià - Sant Gervasi	24.116.996	24.963.654	22.235.651	89,1%	21.616.890	86,6%	13.609.757	54,5%	21.455.524	88,1%	0,8%	12.423.837	51,0%	9,5%
06 Gràcia	26.218.031	29.515.900	25.940.612	87,9%	25.466.870	86,3%	15.797.163	53,5%	24.623.629	85,5%	3,4%	14.505.090	50,4%	8,9%
07 Horta - Guinardó	33.340.329	36.732.766	32.987.739	89,8%	32.611.596	88,8%	21.491.149	58,5%	31.679.336	89,4%	2,9%	20.071.928	56,6%	7,1%
08 Nou Barris	37.823.524	41.949.985	38.106.974	90,8%	37.192.205	88,7%	26.224.363	62,5%	35.649.327	87,1%	4,3%	21.244.617	51,9%	23,4%
09 Sant Andreu	30.937.235	33.292.592	29.825.424	89,6%	28.720.984	86,3%	19.408.556	58,3%	28.538.984	88,8%	0,6%	18.149.596	56,5%	6,9%
10 Sant Martí	45.375.800	49.276.871	46.685.770	94,7%	46.115.597	93,6%	28.894.772	58,6%	43.399.048	92,7%	6,3%	26.533.323	56,7%	8,9%
Total Districtes	352.455.709	378.091.857	343.901.492	91,0%	338.389.105	89,5%	216.029.662	57,1%	330.405.681	89,9%	2,4%	199.990.536	54,4%	8,0%
Total Despeses	3.406.225.325	3.424.027.249	2.454.331.832	71,7%	2.409.504.011	70,4%	1.647.469.683	48,1%	2.153.138.949	65,9%	11,9%	1.556.268.206	47,6%	5,9%

Execució de despeses. Ajuntament de Barcelona
Resum per orgànics i despesa corrent (Capítols 1 a 5)

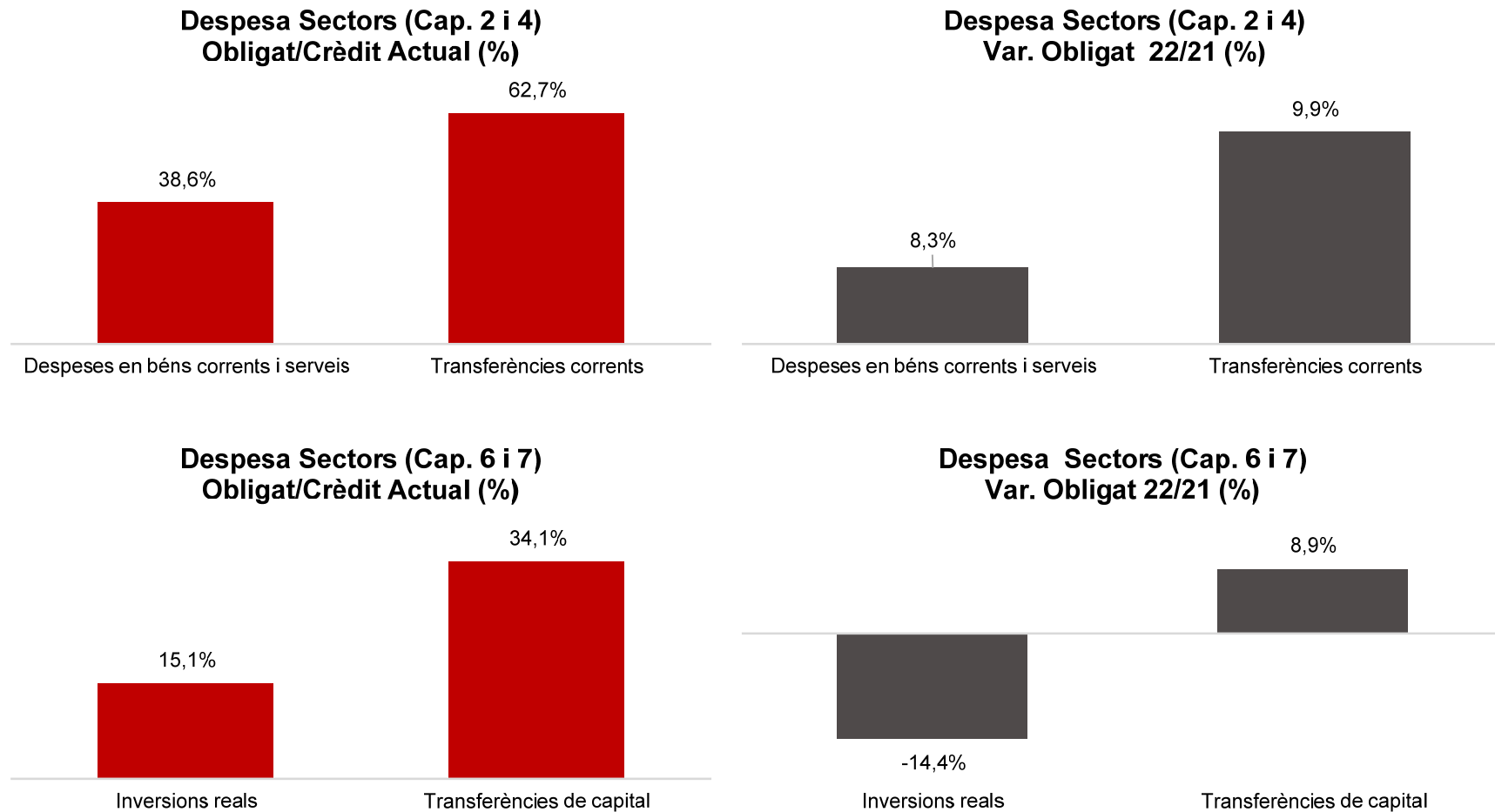
Orgànics	2022 P	Agost 2022						Agost 2021						
	1	2	3	=3/2	4	=4/2	5	=5/2	4'	=4'/2'	=%4/4'	5'	=5'/2'	=%5/5'
	Crèdit inicial	Crèdit Actual	Autoritzat	%	Disposat	%	Obligat	%	Disposat	%	Var. 22/21	Obligat	%	Var. 22/21
0100 Gerència Municipal	20.659.981	20.045.806	10.568.868	52,7%	10.370.693	51,7%	7.023.686	35,0%	8.665.157	44,8%	19,7%	7.805.488	40,3%	-10,0%
0106 Gerència de Coordinació Territorial i Proximitat	3.555.875	5.791.027	4.881.140	84,3%	4.881.140	84,3%	4.560.242	78,7%	1.327.755	27,5%	267,6%	1.084.978	22,5%	320,3%
0200 Ger.Àrea Drets Socials,Just.Global,Feminis.i LGTBI	276.817.580	294.463.955	230.033.875	78,1%	217.171.253	73,8%	186.523.877	63,3%	213.089.576	74,4%	1,9%	187.441.295	65,5%	-0,5%
0202 Gerència d'Habitatge	14.681.503	14.677.301	14.052.316	95,7%	14.052.316	95,7%	7.306.968	49,8%	13.367.082	99,0%	5,1%	8.963.903	66,4%	-18,5%
0300 Ger.d'Àrea Agenda 2030,Transició Digital i Esports	57.426.665	61.268.358	51.824.242	84,6%	51.615.514	84,2%	38.314.191	62,5%	40.524.266	68,7%	27,4%	32.654.740	55,4%	17,3%
0301 Gerència d'Innovació i Transició Digital	55.734.506	56.243.647	51.567.795	91,7%	51.567.795	91,7%	40.033.550	71,2%	35.532.862	61,4%	45,1%	35.286.645	60,9%	13,5%
0400 Gerència d'Àrea Seguretat i prevenció	304.826.197	308.973.695	206.795.472	66,9%	206.364.327	66,8%	194.155.368	62,8%	195.328.997	66,3%	5,6%	183.351.774	62,2%	5,9%
0500 Gerència d'Àrea d'Ecologia Urbana	34.350.003	31.387.712	28.360.644	90,4%	27.740.105	88,4%	16.646.271	53,0%	28.069.920	81,6%	-1,2%	15.976.271	46,4%	4,2%
0502 Gerència de Medi Ambient i Serveis Urbans	329.899.307	349.914.184	343.518.186	98,2%	342.714.113	97,9%	139.538.297	39,9%	273.556.371	92,3%	25,3%	137.406.854	46,4%	1,6%
0503 Gerència d'Urbanisme	15.952.780	15.937.157	13.376.769	83,9%	13.321.793	83,6%	10.299.154	64,6%	12.957.964	83,1%	2,8%	8.655.394	55,5%	19,0%
0504 Gerència de Mobilitat i Infraestructures	226.212.365	231.343.561	228.029.711	98,6%	226.786.103	98,0%	153.380.001	66,3%	194.523.245	95,9%	16,6%	133.823.923	65,9%	14,6%
0505 Gerència de l'Arquitecte en Cap	8.899.167	10.153.022	9.039.334	89,0%	9.012.888	88,8%	5.506.835	54,2%	8.214.153	83,6%	9,7%	4.378.501	44,6%	25,8%
0700 Ger.Àrea Economia, Recursos i Promoció Econòmica	95.180.348	102.492.003	77.196.322	75,3%	67.746.385	66,1%	61.008.846	59,5%	54.862.937	50,3%	23,5%	47.542.396	43,6%	28,3%
0701 Gerència de Pressupostos i Hisenda	63.369.246	66.601.996	59.719.799	89,7%	58.338.034	87,6%	43.211.852	64,9%	45.110.803	70,5%	29,3%	40.679.060	63,5%	6,2%
0703 Serveis Centrals	263.018.209	232.244.197	145.174.890	62,5%	145.174.890	62,5%	95.601.651	41,2%	107.349.355	42,9%	35,2%	69.522.133	27,8%	37,5%
0705 Gerència de Recursos	106.456.184	105.507.259	83.871.490	79,5%	83.424.723	79,1%	61.917.057	58,7%	74.597.435	72,7%	11,8%	59.420.707	57,9%	4,2%
0707 Gerència Persones i Desenvolupament Organitzatiu	9.191.195	10.491.331	7.918.204	75,5%	7.909.398	75,4%	6.484.407	61,8%	7.575.371	72,8%	4,4%	6.158.043	59,2%	5,3%
0800 Gerència Àrea Cultura,Educació,Ciència i Comunitat	292.990.057	297.702.885	285.343.488	95,8%	281.247.922	94,5%	199.938.776	67,2%	267.837.417	94,7%	5,0%	187.811.632	66,4%	6,5%
Total Sectors	2.179.221.168	2.215.239.096	1.851.272.547	83,6%	1.819.439.393	82,1%	1.271.451.029	57,4%	1.582.490.666	74,9%	15,0%	1.167.963.737	55,3%	8,9%
01 Ciutat Vella	53.624.174	53.821.466	50.637.989	94,1%	50.198.815	93,3%	29.237.765	54,3%	49.460.221	93,1%	1,5%	28.588.182	53,8%	2,3%
02 Eixample	45.008.155	45.294.997	41.912.672	92,5%	41.616.153	91,9%	26.300.242	58,1%	41.413.684	92,5%	0,5%	26.577.063	59,4%	-1,0%
03 Sants-Montjuïc	38.190.256	39.348.136	36.764.864	93,4%	36.463.190	92,7%	25.045.397	63,7%	36.638.463	93,1%	-0,5%	22.355.180	56,8%	12,0%
04 Les Corts	17.317.790	17.650.711	15.636.708	88,6%	15.520.343	87,9%	9.738.964	55,2%	14.953.483	87,8%	3,8%	9.203.588	54,0%	5,8%
05 Sarrià-Sant Gervasi	24.019.606	24.251.530	21.855.255	90,1%	21.402.265	88,3%	13.433.615	55,4%	21.178.474	89,9%	1,1%	12.358.827	52,4%	8,7%
06 Gràcia	25.995.031	26.699.060	24.676.698	92,4%	24.479.745	91,7%	15.503.997	58,1%	23.794.377	91,5%	2,9%	14.175.038	54,5%	9,4%
07 Horta-Guinardó	33.137.829	34.271.518	31.964.206	93,3%	31.711.630	92,5%	21.307.663	62,2%	30.791.617	93,3%	3,0%	19.860.215	60,1%	7,3%
08 Nou Barris	36.723.524	37.936.928	35.130.509	92,6%	34.626.831	91,3%	25.234.200	66,5%	34.164.827	92,1%	1,4%	20.964.263	56,5%	20,4%
09 Sant Andreu	30.937.235	31.745.260	29.390.318	92,6%	28.388.652	89,4%	19.279.507	60,7%	27.935.467	90,5%	1,6%	18.042.320	58,4%	6,9%
10 Sant Martí	45.375.800	47.035.116	44.709.967	95,1%	44.324.703	94,2%	28.542.849	60,7%	42.987.896	94,0%	3,1%	26.422.334	57,7%	8,0%
Total Districtes	350.329.400	358.054.721	332.679.187	92,9%	328.732.327	91,8%	213.624.199	59,7%	323.318.508	92,2%	1,7%	198.547.011	56,6%	7,6%
Total Despeses	2.529.550.568	2.573.293.817	2.183.951.734	84,9%	2.148.171.720	83,5%	1.485.075.228	57,7%	1.905.809.174	77,3%	12,7%	1.366.510.748	55,5%	8,7%

Execució de despeses. Ajuntament de Barcelona
Resum per orgànicsExecució de despeses. Ajuntament de Barcelona
Resum per orgànics i despesa corrent

Execució de despeses. Sectors
Resum per capítols

Capítols	2022 P	Agost 2022							Agost 2021					
	1	2	3	=3/2	4	=4/2	5	=5/2	4'	=4'/2'	=%4/4'	5'	=5'/2'	=%5/5'
	Crèdit inicial	Crèdit Actual	Autoritzat	%	Disposat	%	Obligat	%	Disposat	%	Var. 22/21	Obligat	%	Var. 22/21
1 Despeses de personal	410.655.196	413.844.420	272.011.952	65,7%	272.011.952	65,7%	271.163.940	65,5%	255.704.030	63,4%	6,4%	254.706.814	63,2%	6,5%
2 Despeses en béns corrents i serveis	481.015.697	496.444.145	462.860.593	93,2%	456.422.887	91,9%	191.462.960	38,6%	368.703.837	84,9%	23,8%	176.809.391	40,7%	8,3%
3 Despeses financeres	15.800.000	15.800.000	5.739.780	36,3%	5.739.780	36,3%	5.739.780	36,3%	5.537.817	34,7%	3,6%	5.537.817	34,7%	3,6%
4 Transferències corrents	1.222.152.351	1.279.948.511	1.110.660.223	86,8%	1.085.264.775	84,8%	803.084.350	62,7%	952.544.981	77,6%	13,9%	730.909.714	59,5%	9,9%
5 Fons de contingència	49.597.923	9.202.020		0,0%		0,0%		0,0%		0,0%	-		0,0%	-
Operacions corrents	2.179.221.168	2.215.239.096	1.851.272.547	83,6%	1.819.439.393	82,1%	1.271.451.029	57,4%	1.582.490.666	74,9%	15,0%	1.167.963.737	55,3%	8,9%
6 Inversions reals	703.929.520	610.194.380	165.435.195	27,1%	162.116.266	26,6%	91.906.079	15,1%	153.981.057	27,6%	5,3%	107.414.227	19,3%	-14,4%
7 Transferències de capital	47.343.705	97.226.694	45.252.376	46,5%	41.089.026	42,3%	33.191.220	34,1%	34.145.416	40,6%	20,3%	30.490.328	36,2%	8,9%
Operacions de capital	751.273.225	707.421.074	210.687.571	29,8%	203.205.292	28,7%	125.097.300	17,7%	188.126.473	29,3%	8,0%	137.904.555	21,5%	-9,3%
8 Actius financers	36.709.090	36.709.090	15.606.882	42,5%	15.606.882	42,5%	2.028.353	5,5%	19.285.054	40,8%	-19,1%	17.578.303	37,2%	-88,5%
9 Passius financers	86.566.132	86.566.132	32.863.340	38,0%	32.863.340	38,0%	32.863.340	38,0%	32.831.075	34,0%	0,1%	32.831.075	34,0%	0,1%
Operacions financeres	123.275.222	123.275.222	48.470.221	39,3%	48.470.221	39,3%	34.891.693	28,3%	52.116.129	36,2%	-7,0%	50.409.378	35,0%	-30,8%
Despeses Totals	3.053.769.616	3.045.935.392	2.110.430.339	69,3%	2.071.114.907	68,0%	1.431.440.021	47,0%	1.822.733.268	62,9%	13,6%	1.356.277.670	46,8%	5,5%

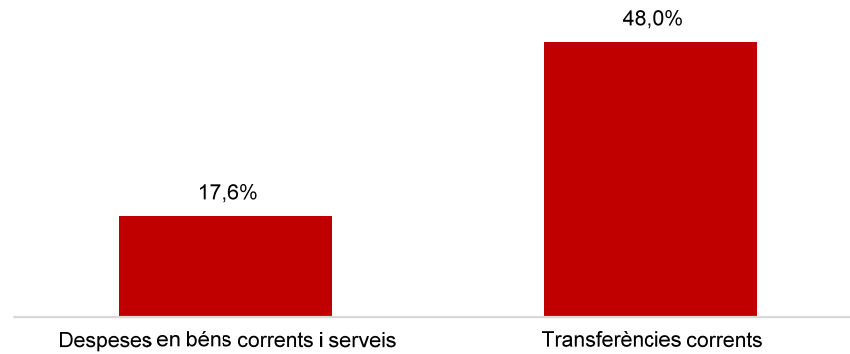
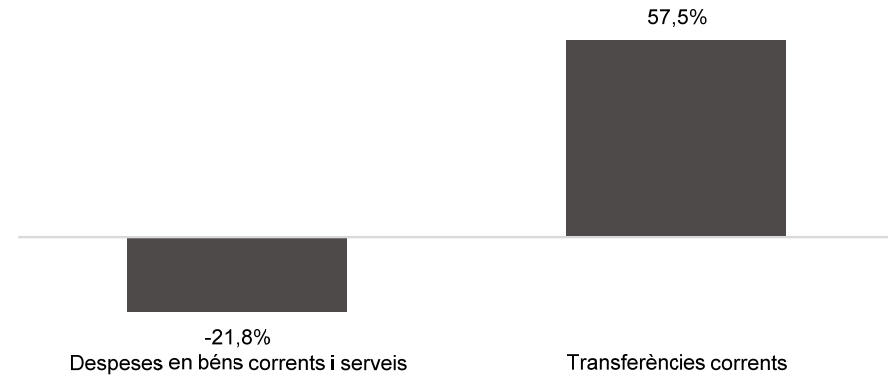

Execució de despeses. Sectors



Execució de despeses. Gerència Municipal i Coordinació Territorial i Proximitat
Resum per capítols

Capítols	2022 P	Agost 2022							Agost 2021					
	1	2	3	=3/2	4	=4/2	5	=5/2	4'	=4'/2'	=%4/4'	5'	=5'/2'	=%5/5'
	Crèdit inicial	Crèdit Actual	Autoritzat	%	Disposat	%	Obligat	%	Disposat	%	Var. 22/21	Obligat	%	Var. 22/21
1 Despeses de personal	4.306.478	4.299.483	2.954.034	68,7%	2.954.034	68,7%	2.954.034	68,7%	2.782.456	69,3%	6,2%	2.774.156	69,1%	6,5%
2 Despeses en béns corrents i serveis	14.444.969	5.628.398	2.257.791	40,1%	2.174.981	38,6%	990.188	17,6%	1.870.126	54,5%	16,3%	1.266.310	36,9%	-21,8%
3 Despeses financeres				-		-		-		-	-		-	-
4 Transferències corrents	5.464.408	15.908.952	10.238.183	64,4%	10.122.819	63,6%	7.639.706	48,0%	5.340.330	31,9%	89,6%	4.850.000	29,0%	57,5%
5 Fons de contingència				-		-		-		-	-		-	-
Operacions corrents	24.215.855	25.836.833	15.450.008	59,8%	15.251.833	59,0%	11.583.928	44,8%	9.992.912	41,3%	52,6%	8.890.466	36,8%	30,3%
6 Inversions reals		0		-		-		-		-	-		-	-
7 Transferències de capital				-		-		-	1.660.000	100,0%	-100,0%	1.660.000	100,0%	-100,0%
Operacions de capital	0	0	0	-	0	-	0	-	1.660.000	100,0%	-100,0%	1.660.000	100,0%	-100,0%
8 Actius financers				-		-		-		-	-		-	-
9 Passius financers				-		-		-		-	-		-	-
Operacions financeres	0	0	0	-	0	-	0	-	0	-	-	0	-	-
Despeses Totals	24.215.855	25.836.833	15.450.008	59,8%	15.251.833	59,0%	11.583.928	44,8%	11.652.912	45,1%	30,9%	10.550.466	40,8%	9,8%

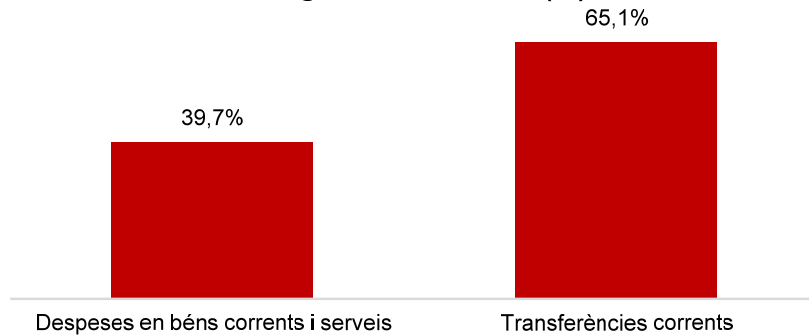
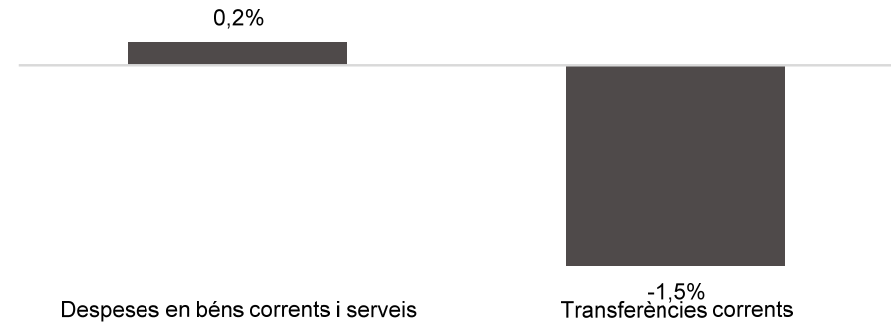
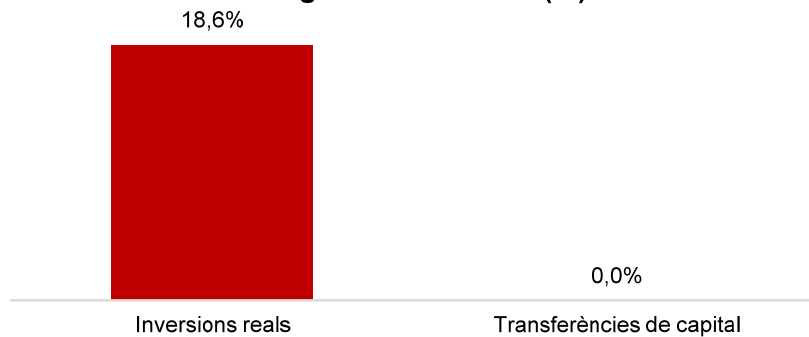
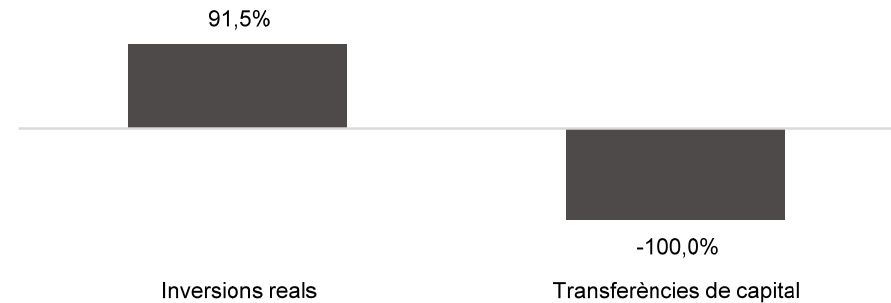
Execució de despeses. Gerència Municipal i Coordinació Territorial i Proximitat

Despesa Gerència Municipal i Coord. Ter. (Cap. 2 i 4) Obligat/Crèdit Actual (%)**Despesa Gerència Municipal i Coord. Ter. (Cap. 2 i 4) Var. Obligat 22/21 (%)****Despesa Gerència Municipal i Coord. Ter. (Cap. 6 i 7) Obligat/Crèdit Actual (%)****Despesa Gerència Municipal i Coord. Ter. (Cap. 6 i 7) Var. Obligat 22/21 (%)**

Execució de despeses. Àrea Drets Socials, Just. Global, Feminis. i LGTBI
Resum per capítols

Capítols	2022 P	Agost 2022							Agost 2021					
	1	2	3	=3/2	4	=4/2	5	=5/2	4'	=4'/2'	=%4/4'	5'	=5'/2'	=%5/5'
	Crèdit inicial	Crèdit Actual	Autoritzat	%	Disposat	%	Obligat	%	Disposat	%	Var. 22/21	Obligat	%	Var. 22/21
1 Despeses de personal	12.548.463	12.099.602	8.129.262	67,2%	8.129.262	67,2%	8.129.262	67,2%	8.152.595	68,9%	-0,3%	8.152.595	68,9%	-0,3%
2 Despeses en béns corrents i serveis	29.515.785	30.007.857	26.157.882	87,2%	25.133.322	83,8%	11.923.407	39,7%	22.645.102	77,9%	11,0%	11.903.829	41,0%	0,2%
3 Despeses financeres				-		-		-		-	-		-	-
4 Transferències corrents	249.434.836	267.033.797	209.799.047	78,6%	197.960.985	74,1%	173.778.177	65,1%	195.658.961	75,6%	1,2%	176.348.774	68,1%	-1,5%
5 Fons de contingència				-		-		-		-	-		-	-
Operacions corrents	291.499.083	309.141.256	244.086.191	79,0%	231.223.569	74,8%	193.830.845	62,7%	226.456.658	75,6%	2,1%	196.405.198	65,5%	-1,3%
6 Inversions reals	3.596.000	5.714.050	3.996.073	69,9%	3.890.349	68,1%	1.060.055	18,6%	1.775.153	29,3%	119,2%	553.554	9,1%	91,5%
7 Transferències de capital	2.300.000	7.700.000		0,0%		0,0%		0,0%	20.000.000	79,0%	-100,0%	20.000.000	79,0%	-100,0%
Operacions de capital	5.896.000	13.414.050	3.996.073	29,8%	3.890.349	29,0%	1.060.055	7,9%	21.775.153	69,4%	-82,1%	20.553.554	65,5%	-94,8%
8 Actius financers				-		-		-		-	-		-	-
9 Passius financers				-		-		-		-	-		-	-
Operacions financeres	0	0	0	-	0	-	0	-	0	-	-	0	-	-
Despeses Totals	297.395.083	322.555.306	248.082.264	76,9%	235.113.918	72,9%	194.890.901	60,4%	248.231.811	75,0%	-5,3%	216.958.752	65,5%	-10,2%

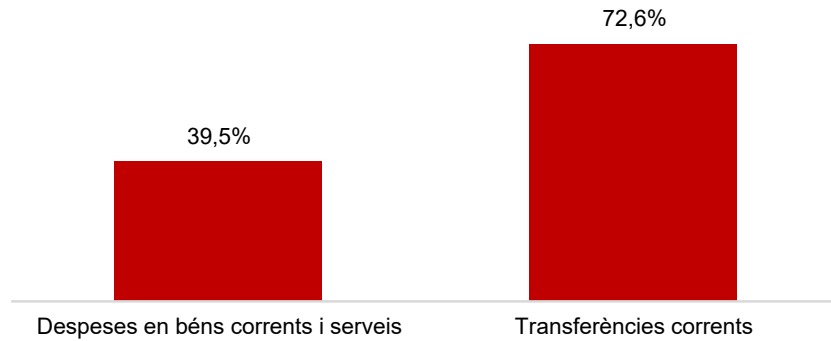
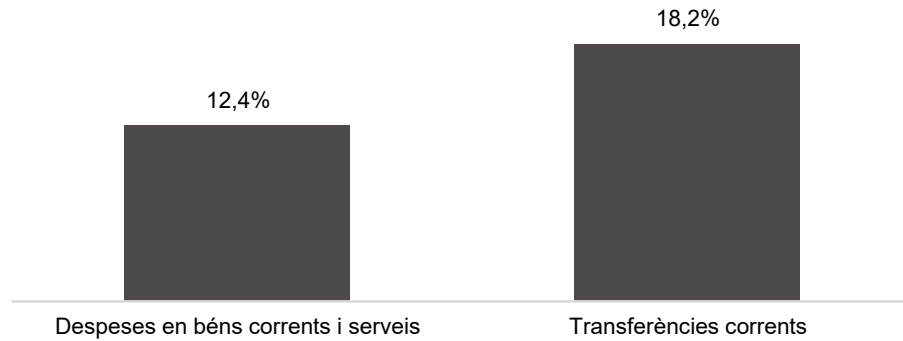
Execució de despeses. Àrea Drets Socials, Just. Global, Feminis. i LGTBI

**Despesa Àrea Drets Socials (Cap. 2 i 4)
Obligat/Crèdit Actual (%)****Despesa Àrea Drets Socials (Cap. 2 i 4)
Var.Obligat 22/21 (%)****Despesa Àrea Drets Socials (Cap. 6 i 7)
Obligat/Crèdit Actual (%)****Despesa Àrea Drets Socials (Cap. 6 i 7)
Var. Obligat 22/21 (%)**

Execució de despeses. Àrea Agenda 2030, Transició Digital i Esports
Resum per capítols

Capítols	2022 P	Agost 2022							Agost 2021					
	1	2	3	=3/2	4	=4/2	5	=5/2	4'	=4'/2'	=%4/4'	5'	=5'/2'	=%5/5'
	Crèdit inicial	Crèdit Actual	Autoritzat	%	Disposat	%	Obligat	%	Disposat	%	Var. 22/21	Obligat	%	Var. 22/21
1 Despeses de personal	15.131.879	14.736.255	9.744.577	66,1%	9.744.577	66,1%	9.742.047	66,1%	9.570.168	66,5%	1,8%	9.570.168	66,5%	1,8%
2 Despeses en béns corrents i serveis	15.753.599	18.062.903	15.489.412	85,8%	15.293.854	84,7%	7.132.365	39,5%	14.237.344	83,9%	7,4%	6.345.002	37,4%	12,4%
3 Despeses financeres				-		-		-		-	-		-	-
4 Transferències corrents	82.275.694	84.712.848	78.158.048	92,3%	78.144.878	92,2%	61.473.329	72,6%	52.249.616	61,1%	49,6%	52.026.216	60,8%	18,2%
5 Fons de contingència				-		-		-		-	-		-	-
Operacions corrents	113.161.171	117.512.006	103.392.037	88,0%	103.183.309	87,8%	78.347.741	66,7%	76.057.128	65,1%	35,7%	67.941.385	58,1%	15,3%
6 Inversions reals	1.452.610	81.450		0,0%		0,0%		0,0%		0,0%	-		0,0%	-
7 Transferències de capital				-		-		-		0,0%	-		0,0%	-
Operacions de capital	1.452.610	81.450	0	0,0%	0	0,0%	0	0,0%	0	0,0%	-	0	0,0%	-
8 Actius financers				-		-		-		-	-		-	-
9 Passius financers				-		-		-		-	-		-	-
Operacions financeres	0	0	0	-	0	-	0	-	0	-	-	0	-	-
Despeses Totals	114.613.781	117.593.456	103.392.037	87,9%	103.183.309	87,7%	78.347.741	66,6%	76.057.128	64,9%	35,7%	67.941.385	58,0%	15,3%

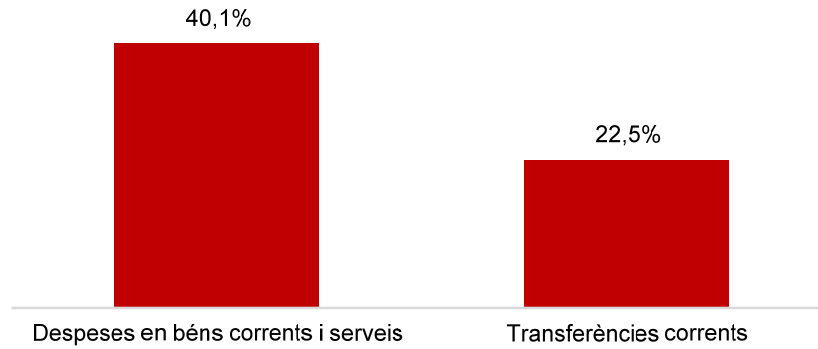

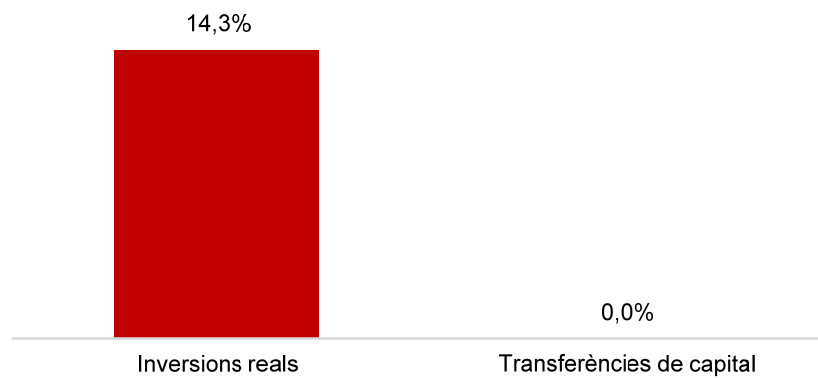

Execució de despeses. Àrea Agenda 2030, Transició Digital i Esports

**Despesa Àrea Agenda 2030 (Cap. 2 i 4)
Obligat/Crèdit Actual (%)****Despesa Àrea Agenda 2030 (Cap. 2 i 4)
Var. Obligat 22/21 (%)****Despesa Àrea Agenda 2030 (Cap. 6 i 7)
Obligat/Crèdit Actual (%)****Despesa Àrea Agenda 2030 (Cap. 6 i 7)
Var. Obligat 22/21 (%)**

Execució de despeses. Àrea Seguretat i Prevenció
Resum per capítols

Capítols	2022 P	Agost 2022							Agost 2021					
	1	2	3	=3/2	4	=4/2	5	=5/2	4'	=4'/2'	=%4/4'	5'	=5'/2'	=%5/5'
	Crèdit inicial	Crèdit Actual	Autoritzat	%	Disposat	%	Obligat	%	Disposat	%	Var. 22/21	Obligat	%	Var. 22/21
1 Despeses de personal	282.437.473	286.291.748	185.654.363	64,8%	185.654.363	64,8%	185.100.737	64,7%	174.777.835	64,1%	6,2%	173.807.968	63,8%	6,5%
2 Despeses en béns corrents i serveis	22.103.412	22.431.510	21.084.875	94,0%	20.653.730	92,1%	8.998.396	40,1%	20.350.561	92,4%	1,5%	9.416.756	42,8%	-4,4%
3 Despeses financeres				-		-		-		-	-		-	-
4 Transferències corrents	285.312	250.437	56.235	22,5%	56.235	22,5%	56.235	22,5%	200.600	70,3%	-72,0%	127.050	44,5%	-55,7%
5 Fons de contingència				-		-		-		-	-		-	-
Operacions corrents	304.826.197	308.973.695	206.795.472	66,9%	206.364.327	66,8%	194.155.368	62,8%	195.328.997	66,3%	5,6%	183.351.774	62,2%	5,9%
6 Inversions reals	6.350.657	7.327.246	6.429.659	87,8%	5.467.713	74,6%	1.045.482	14,3%	4.232.914	55,1%	29,2%	1.738.070	22,6%	-39,8%
7 Transferències de capital				-		-		-		-	-		-	-
Operacions de capital	6.350.657	7.327.246	6.429.659	87,8%	5.467.713	74,6%	1.045.482	14,3%	4.232.914	55,1%	29,2%	1.738.070	22,6%	-39,8%
8 Actius financers				-		-		-		-	-		-	-
9 Passius financers				-		-		-		-	-		-	-
Operacions financeres	0	0	0	-	0	-	0	-	0	-	-	0	-	-
Despeses Totals	311.176.855	316.300.941	213.225.131	67,4%	211.832.040	67,0%	195.200.850	61,7%	199.561.911	66,0%	6,1%	185.089.844	61,2%	5,5%

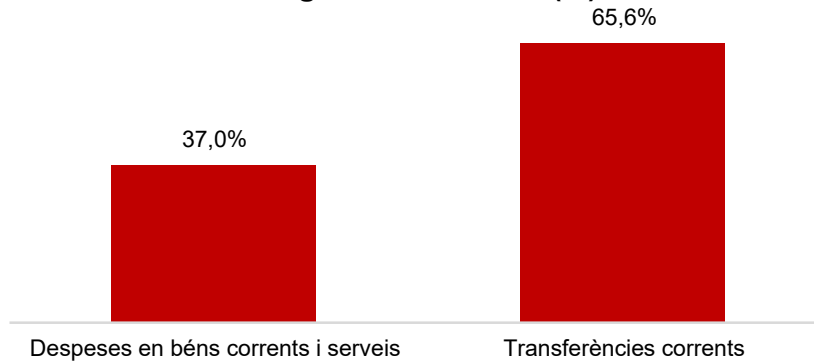
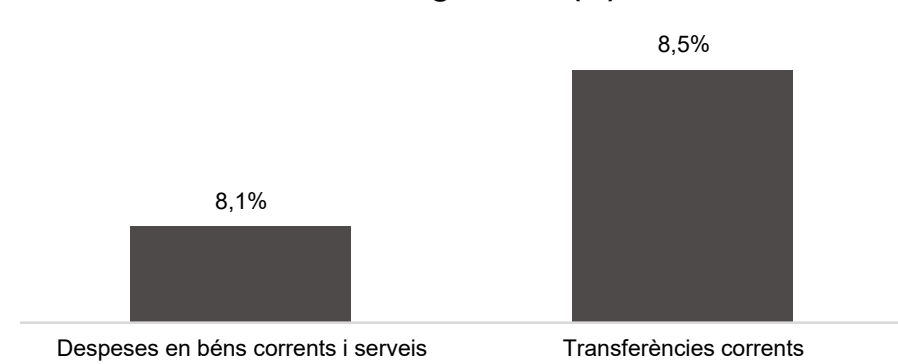
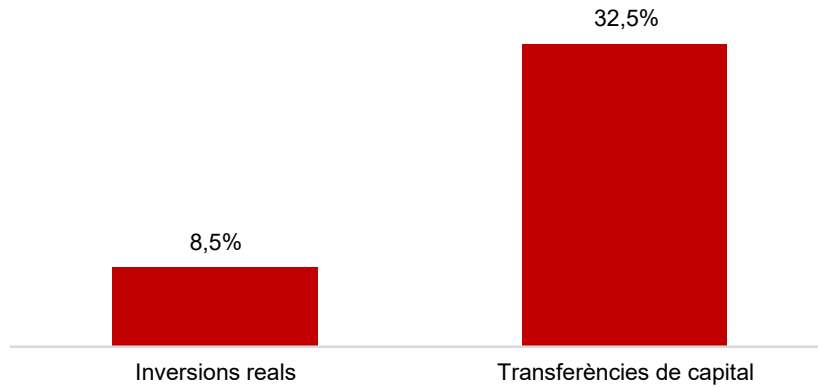

Execució de despeses. Àrea Seguretat i Prevenció

**Despesa Àrea Seg. i Prev. (Cap. 2 i 4)
Obligat/Crèdit Actual (%)****Despesa Àrea Seg. i Prev. (Cap. 2 i 4)
Var. Obligat 22/21 (%)****Despesa Àrea Seg. i Prev. (Cap. 6 i 7)
Obligat/Crèdit Actual (%)****Despesa Àrea Seg. i Prev. (Cap. 6 i 7)
Var. Obligat 22/21 (%)**

Execució de despeses. Àrea d'Ecologia Urbana
Resum per capítols

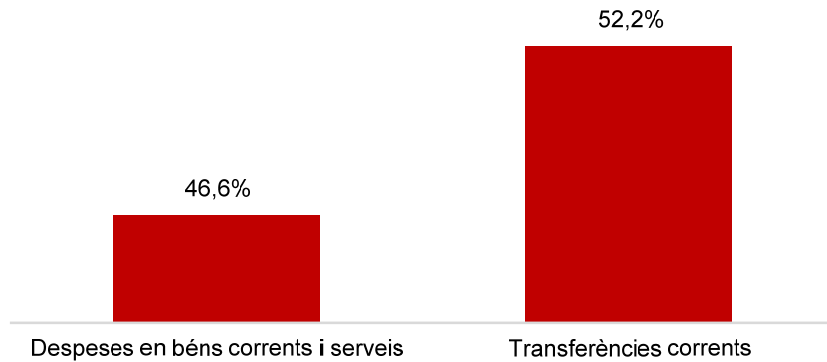
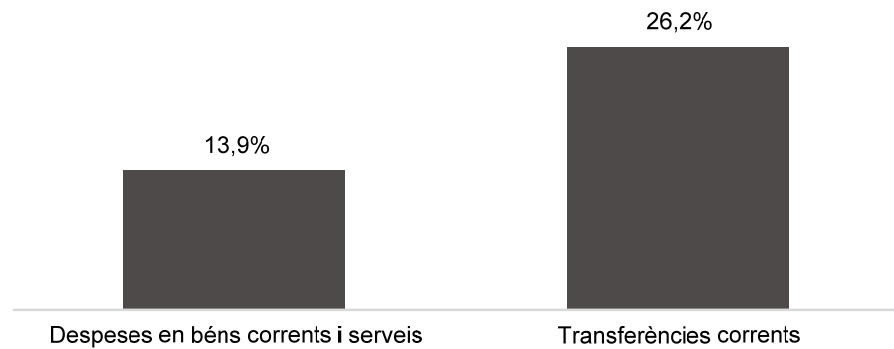
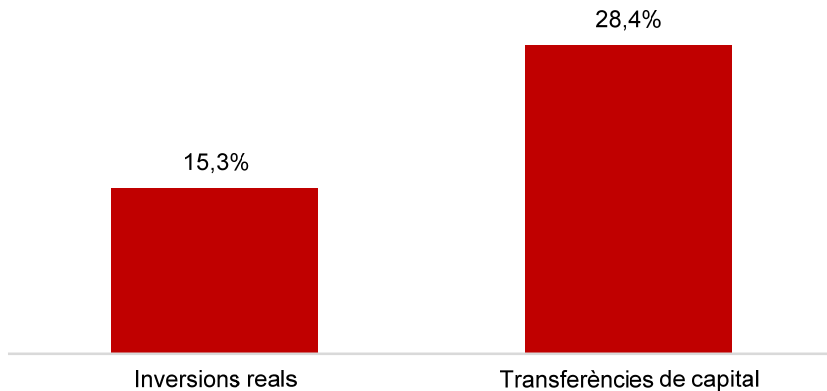
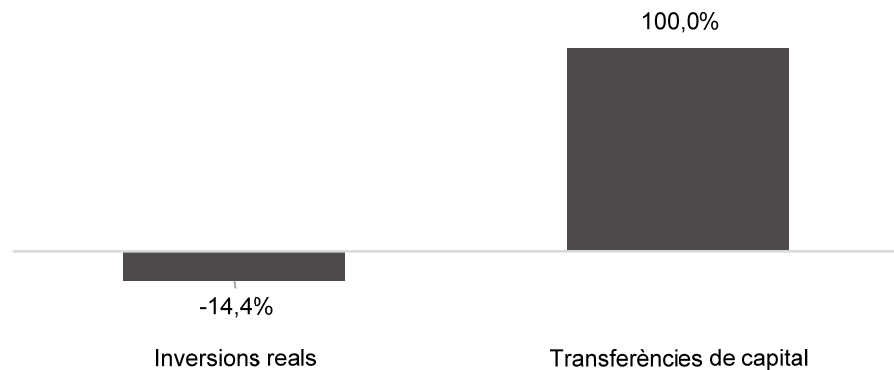
Capítols	2022 P	Agost 2022							Agost 2021					
	1	2	3	=3/2	4	=4/2	5	=5/2	4'	=4'/2'	=%4/4'	5'	=5'/2'	=%5/5'
	Crèdit inicial	Crèdit Actual	Autoritzat	%	Disposat	%	Obligat	%	Disposat	%	Var. 22/21	Obligat	%	Var. 22/21
1 Despeses de personal	23.917.639	24.458.445	16.652.554	68,1%	16.652.554	68,1%	16.652.554	68,1%	15.210.989	68,6%	9,5%	15.210.989	68,6%	9,5%
2 Despeses en béns corrents i serveis	312.006.121	328.955.608	325.319.464	98,9%	323.645.201	98,4%	121.623.424	37,0%	247.543.381	89,9%	30,7%	112.554.510	40,9%	8,1%
3 Despeses financeres				-		-		-		-	-		-	-
4 Transferències corrents	279.389.862	285.321.583	280.352.626	98,3%	279.277.246	97,9%	187.094.579	65,6%	254.567.283	97,4%	9,7%	172.475.444	66,0%	8,5%
5 Fons de contingència				-		-		-		-	-		-	-
Operacions corrents	615.313.623	638.735.636	622.324.645	97,4%	619.575.002	97,0%	325.370.558	50,9%	517.321.653	92,5%	19,8%	300.240.942	53,7%	8,4%
6 Inversions reals	12.459.922	11.222.436	6.436.680	57,4%	4.605.354	41,0%	954.687	8,5%	4.246.133	64,2%	8,5%	1.235.499	18,7%	-22,7%
7 Transferències de capital	181.882	46.181.882	15.181.882	32,9%	15.181.882	32,9%	15.000.000	32,5%	2.013.103	93,5%	654,2%		0,0%	-
Operacions de capital	12.641.804	57.404.318	21.618.562	37,7%	19.787.236	34,5%	15.954.687	27,8%	6.259.236	71,4%	216,1%	1.235.499	14,1%	1191,4%
8 Actius financers				-		-		-		-	-		-	-
9 Passius financers				-		-		-		-	-		-	-
Operacions financeres	0	0	0	-	0	-	0	-	0	-	-	0	-	-
Despeses Totals	627.955.426	696.139.954	643.943.207	92,5%	639.362.238	91,8%	341.325.245	49,0%	523.580.890	92,2%	22,1%	301.476.441	53,1%	13,2%

Execució de despeses. Àrea d'Ecologia Urbana

**Despesa Àrea Eco. Urb. (Cap. 2 i 4)
Obligat/Crèdit Actual (%)****Despesa Àrea Eco. Urb. (Cap. 2 i 4)
Var. Obligat 22/21 (%)****Despesa Àrea Eco. Urb.(Cap. 6 i 7)
Obligat/Crèdit Actual (%)****Despesa Àrea Eco. Urb.(Cap. 6 i 7)
Var. Obligat 22/21 (%)**

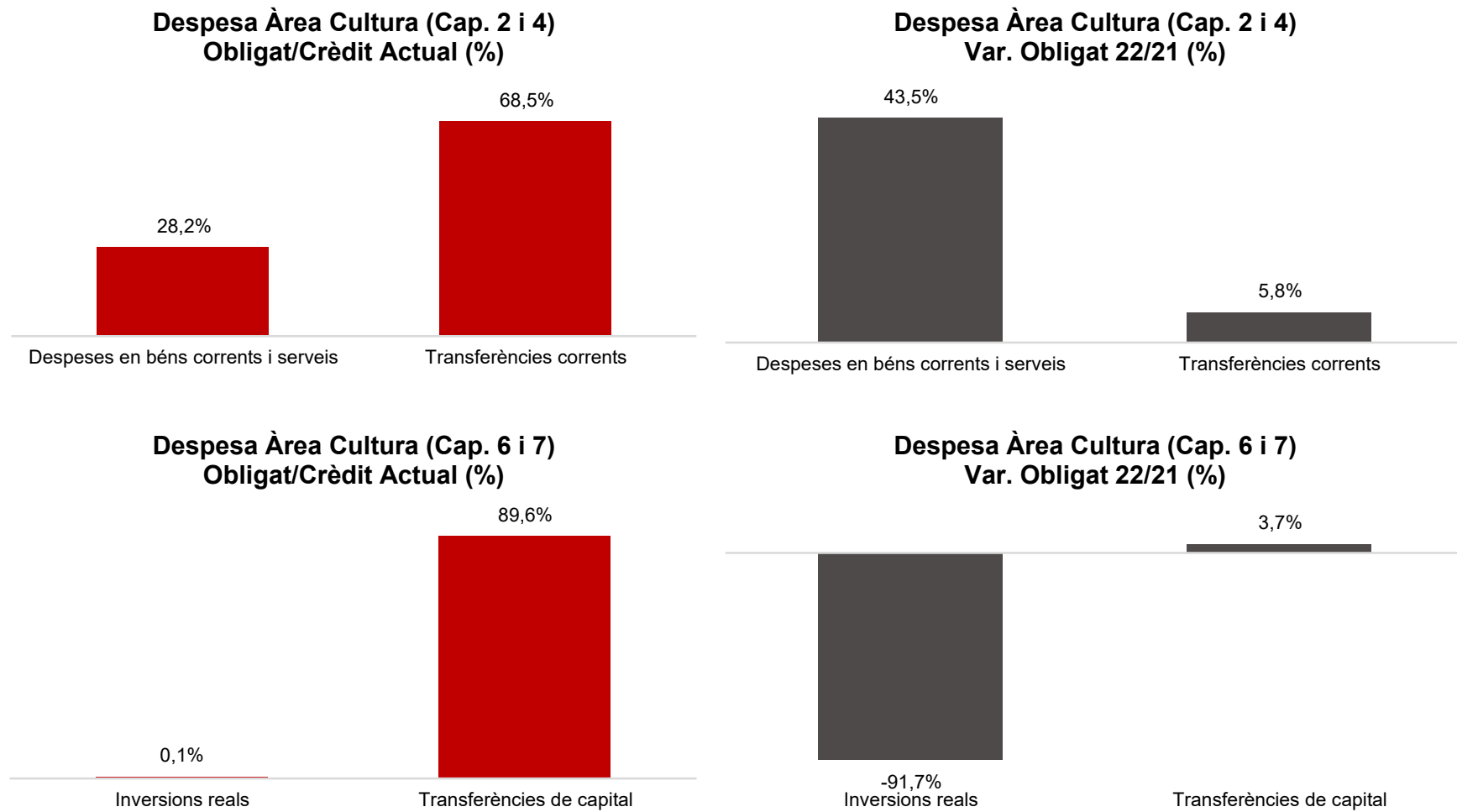
Execució de despeses. Àrea Economia, Recursos i Promoció Econòmica
Resum per capítols

Capítols	2022 P	Agost 2022						Agost 2021						
	1	2	3	=3/2	4	=4/2	5	=5/2	4'	=4'/2'	=%4/4'	5'	=5'/2'	=%5/5'
	Crèdit inicial	Crèdit Actual	Autoritzat	%	Disposat	%	Obligat	%	Disposat	%	Var. 22/21	Obligat	%	Var. 22/21
1 Despeses de personal	66.703.299	65.842.240	44.751.652	68,0%	44.751.652	68,0%	44.459.795	67,5%	41.757.467	56,8%	7,2%	41.738.418	56,8%	6,5%
2 Despeses en béns corrents i serveis	75.553.639	81.809.081	66.995.016	81,9%	64.209.349	78,5%	38.098.062	46,6%	58.567.761	70,4%	9,6%	33.443.239	40,2%	13,9%
3 Despeses financeres	15.800.000	15.800.000	5.739.780	36,3%	5.739.780	36,3%	5.739.780	36,3%	5.537.817	34,7%	3,6%	5.537.817	34,7%	3,6%
4 Transferències corrents	329.560.320	344.683.445	256.394.258	74,4%	247.892.651	71,9%	179.926.175	52,2%	183.632.856	55,4%	35,0%	142.602.865	43,1%	26,2%
5 Fons de contingència	49.597.923	9.202.020		0,0%		0,0%		0,0%		0,0%	-		0,0%	-
Operacions corrents	537.215.182	517.336.785	373.880.706	72,3%	362.593.431	70,1%	268.223.813	51,8%	289.495.901	54,0%	25,2%	223.322.339	41,7%	20,1%
6 Inversions reals	677.115.861	582.169.208	148.496.455	25,5%	148.076.521	25,4%	88.842.370	15,3%	143.617.964	26,7%	3,1%	103.845.155	19,3%	-14,4%
7 Transferències de capital	35.414.628	33.748.617	20.474.299	60,7%	16.510.949	48,9%	9.595.025	28,4%	2.012.903	4,4%	720,3%	543.098	1,2%	1666,7%
Operacions de capital	712.530.489	615.917.825	168.970.754	27,4%	164.587.470	26,7%	98.437.395	16,0%	145.630.867	25,0%	13,0%	104.388.253	17,9%	-5,7%
8 Actius financers	36.709.090	36.709.090	15.606.882	42,5%	15.606.882	42,5%	2.028.353	5,5%	19.285.054	40,8%	-19,1%	17.578.303	37,2%	-88,5%
9 Passius financers	86.566.132	86.566.132	32.863.340	38,0%	32.863.340	38,0%	32.863.340	38,0%	32.831.075	34,0%	0,1%	32.831.075	34,0%	0,1%
Operacions financeres	123.275.222	123.275.222	48.470.221	39,3%	48.470.221	39,3%	34.891.693	28,3%	52.116.129	36,2%	-7,0%	50.409.378	35,0%	-30,8%
Despeses Totals	1.373.020.893	1.256.529.832	591.321.681	47,1%	575.651.123	45,8%	401.552.901	32,0%	487.242.897	38,6%	18,1%	378.119.970	30,0%	6,2%

Execució de despeses. Àrea Economia, Recursos i Promoció Econòmica
Resum per capítols**Despesa Àrea Eco, Rec. i Prom. Eco
(Cap. 2 i 4) Obligat/Crèdit Actual (%)****Despesa Àrea Eco, Rec. i Prom. Eco
(Cap. 2 i 4) Var. Obligat 22/21 (%)****Despesa Àrea Eco, Rec. i Prom. Eco
(Cap. 6 i 7) Obligat/Crèdit Actual (%)****Despesa Àrea Eco, Rec. i Prom. Eco
(Cap. 6 i 7) Var. Obligat 22/21 (%)**

Execució de despeses. Àrea de Cultura, Educació, Ciència i Comunitat
Resum per capítols

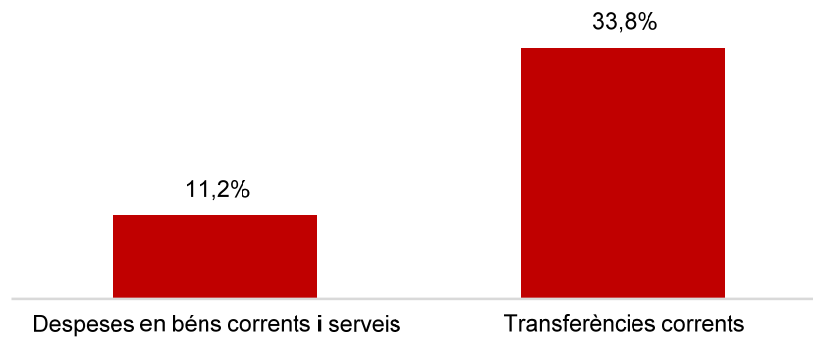
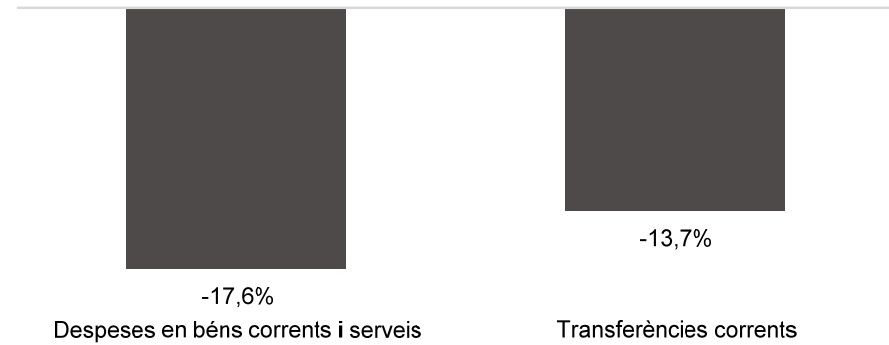
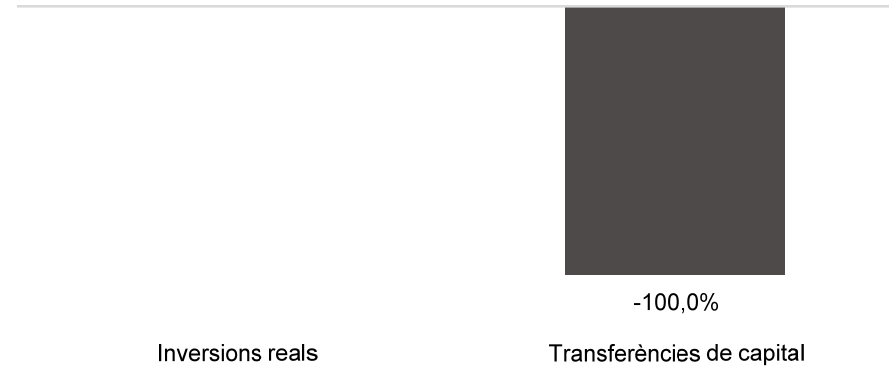
Capítols	2022 P	Agost 2022							Agost 2021					
	1	2	3	=3/2	4	=4/2	5	=5/2	4'	=4'/2'	=%4/4'	5'	=5'/2'	=%5/5'
	Crèdit inicial	Crèdit Actual	Autoritzat	%	Disposat	%	Obligat	%	Disposat	%	Var. 22/21	Obligat	%	Var. 22/21
1 Despeses de personal	5.609.966	6.116.647	4.125.510	67,4%	4.125.510	67,4%	4.125.510	67,4%	3.452.521	70,5%	19,5%	3.452.521	70,5%	19,5%
2 Despeses en béns corrents i serveis	11.638.173	9.548.788	5.566.152	58,2%	5.312.450	55,6%	2.697.117	28,2%	3.489.562	83,0%	52,2%	1.879.745	44,7%	43,5%
3 Despeses financeres				-		-		-		-	-		-	-
4 Transferències corrents	275.741.918	282.037.450	275.661.826	97,7%	271.809.962	96,4%	193.116.149	68,5%	260.895.334	95,3%	4,2%	182.479.366	66,7%	5,8%
5 Fons de contingència				-		-		-		-	-		-	-
Operacions corrents	292.990.057	297.702.885	285.343.488	95,8%	281.247.922	94,5%	199.938.776	67,2%	267.837.417	94,7%	5,0%	187.811.632	66,4%	6,5%
6 Inversions reals	2.954.470	3.679.990	76.329	2,1%	76.329	2,1%	3.485	0,1%	108.892	67,1%	-29,9%	41.950	25,9%	-91,7%
7 Transferències de capital	9.447.195	9.596.195	9.596.195	100,0%	9.396.195	97,9%	8.596.195	89,6%	8.459.410	89,9%	11,1%	8.287.230	88,1%	3,7%
Operacions de capital	12.401.665	13.276.186	9.672.524	72,9%	9.472.524	71,3%	8.599.680	64,8%	8.568.302	89,5%	10,6%	8.329.180	87,0%	3,2%
8 Actius financers				-		-		-		-	-		-	-
9 Passius financers				-		-		-		-	-		-	-
Operacions financeres	0	0	0	-	0	-	0	-	0	-	-	0	-	-
Despeses Totals	305.391.722	310.979.070	295.016.012	94,9%	290.720.445	93,5%	208.538.456	67,1%	276.405.720	94,5%	5,2%	196.140.812	67,1%	6,3%

Execució de despeses. Àrea de Cultura, Educació, Ciència i Comunitat
Resum per capítols

Execució de despeses. Gerència Municipal
Resum per capítols

Capítols	2022 P	Agost 2022							Agost 2021					
	1	2	3	=3/2	4	=4/2	5	=5/2	4'	=4'/2'	=%4/4'	5'	=5'/2'	=%5/5'
	Crèdit inicial	Crèdit Actual	Autoritzat	%	Disposat	%	Obligat	%	Disposat	%	Var. 22/21	Obligat	%	Var. 22/21
1 Despeses de personal	3.863.660	3.576.073	2.380.082	66,6%	2.380.082	66,6%	2.380.082	66,6%	2.400.665	68,1%	-0,9%	2.400.665	68,1%	-0,9%
2 Despeses en béns corrents i serveis	13.153.308	4.078.123	1.404.026	34,4%	1.321.215	32,4%	457.320	11,2%	924.162	47,1%	43,0%	554.823	28,3%	-17,6%
3 Despeses financeres				-		-		-		-	-		-	-
4 Transferències corrents	3.643.012	12.391.609	6.784.761	54,8%	6.669.397	53,8%	4.186.284	33,8%	5.340.330	38,5%	24,9%	4.850.000	35,0%	-13,7%
5 Fons de contingència				-		-		-		-	-		-	-
Operacions corrents	20.659.981	20.045.806	10.568.868	52,7%	10.370.693	51,7%	7.023.686	35,0%	8.665.157	44,8%	19,7%	7.805.488	40,3%	-10,0%
6 Inversions reals		0		-		-		-		-	-		-	-
7 Transferències de capital				-		-		-	1.660.000	100,0%	-100,0%	1.660.000	100,0%	-100,0%
Operacions de capital	0	0	0	-	0	-	0	-	1.660.000	100,0%	-100,0%	1.660.000	100,0%	-100,0%
8 Actius financers				-		-		-		-	-		-	-
9 Passius financers				-		-		-		-	-		-	-
Operacions financeres	0	0	0	-	0	-	0	-	0	-	-	0	-	-
Despeses Totals	20.659.981	20.045.806	10.568.868	52,7%	10.370.693	51,7%	7.023.686	35,0%	10.325.157	49,1%	0,4%	9.465.488	45,0%	-25,8%

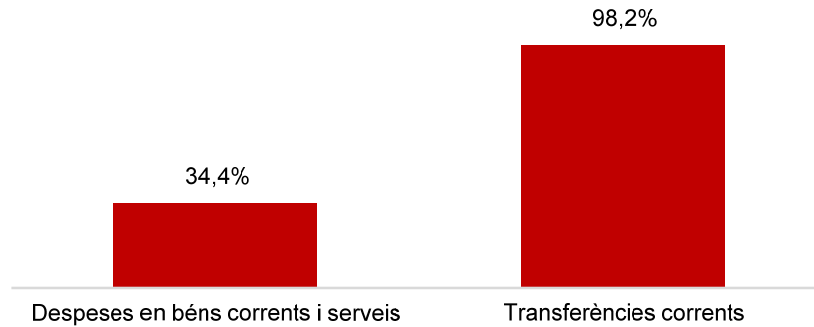

Execució de despeses. Gerència Municipal

**Despesa Gerència Municipal (Cap. 2 i 4)
Obligat/Crèdit Actual (%)****Despesa Gerència Municipal (Cap. 2 i 4)
Var. Obligat 22/21 (%)****Despesa Gerència Municipal (Cap. 6 i 7)
Obligat/Crèdit Actual (%)****Despesa Gerència Municipal (Cap. 6 i 7)
Var. Obligat 22/21 (%)**

Execució de despeses. Gerència de Coordinació Territorial i Proximitat
Resum per capítols

Capítols	2022 P	Agost 2022							Agost 2021					
	1	2	3	=3/2	4	=4/2	5	=5/2	4'	=4'/2'	=%4/4'	5'	=5'/2'	=%5/5'
	Crèdit inicial	Crèdit Actual	Autoritzat	%	Disposat	%	Obligat	%	Disposat	%	Var. 22/21	Obligat	%	Var. 22/21
1 Despeses de personal	442.818	723.410	573.952	79,3%	573.952	79,3%	573.952	79,3%	381.791	78,4%	50,3%	373.491	76,7%	53,7%
2 Despeses en béns corrents i serveis	1.291.660	1.550.275	853.766	55,1%	853.766	55,1%	532.868	34,4%	945.964	64,4%	-9,7%	711.487	48,4%	-25,1%
3 Despeses financeres				-		-		-		-	-		-	-
4 Transferències corrents	1.821.396	3.517.342	3.453.422	98,2%	3.453.422	98,2%	3.453.422	98,2%		0,0%	-		0,0%	-
5 Fons de contingència				-		-		-		-	-		-	-
Operacions corrents	3.555.875	5.791.027	4.881.140	84,3%	4.881.140	84,3%	4.560.242	78,7%	1.327.755	27,5%	267,6%	1.084.978	22,5%	320,3%
6 Inversions reals				-		-		-		-	-		-	-
7 Transferències de capital				-		-		-		-	-		-	-
Operacions de capital	0	0	0	-	0	-	0	-	0	-	-	0	-	-
8 Actius financers				-		-		-		-	-		-	-
9 Passius financers				-		-		-		-	-		-	-
Operacions financeres	0	0	0	-	0	-	0	-	0	-	-	0	-	-
Despeses Totals	3.555.875	5.791.027	4.881.140	84,3%	4.881.140	84,3%	4.560.242	78,7%	1.327.755	27,5%	267,6%	1.084.978	22,5%	320,3%

Execució de despeses. Gerència de Coordinació Territorial i Proximitat

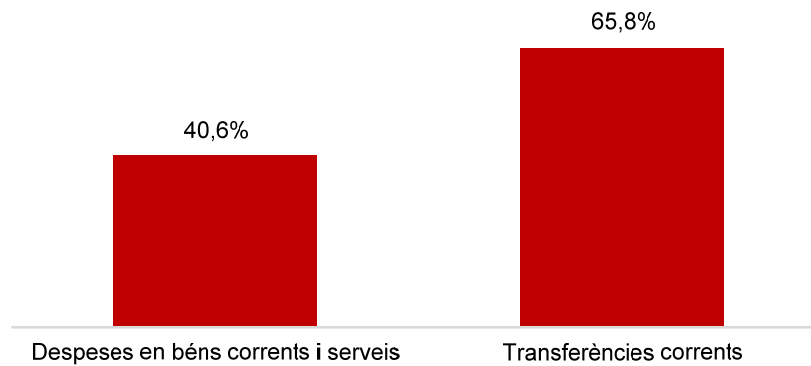
**Despesa Gerència Coord. Terr. i Prox.
(Cap. 2 i 4) Obligat/Crèdit Actual (%)****Despesa Gerència Coord. Terr. i Prox.
(Cap. 2 i 4) Var. Obligat 22/21 (%)****Despesa Gerència Coord. Terr. i Prox.
(Cap. 6 i 7) Obligat/Crèdit Actual (%)****Despesa Gerència Coord. Terr. i Prox.
(Cap. 6 i 7) Var. Obligat 22/21 (%)**

Execució de despeses. Gerència d'Àrea Drets Socials, Just. Global, Feminis. i LGTBI
Resum per capítols

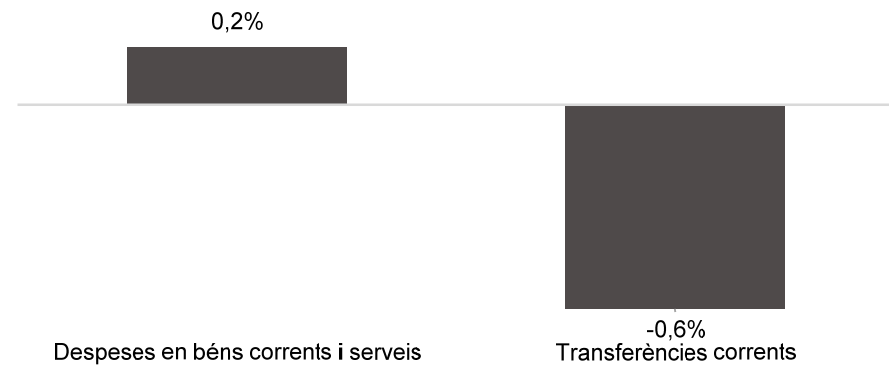
Capítols	2022 P	Agost 2022							Agost 2021					
	1	2	3	=3/2	4	=4/2	5	=5/2	4'	=4'/2'	=%4/4'	5'	=5'/2'	=%5/5'
	Crèdit inicial	Crèdit Actual	Autoritzat	%	Disposat	%	Obligat	%	Disposat	%	Var. 22/21	Obligat	%	Var. 22/21
1 Despeses de personal	12.193.677	11.749.018	7.905.684	67,3%	7.905.684	67,3%	7.905.684	67,3%	7.919.008	69,0%	-0,2%	7.919.008	69,0%	-0,2%
2 Despeses en béns corrents i serveis	28.905.159	29.397.231	25.696.902	87,4%	24.672.342	83,9%	11.922.306	40,6%	22.645.102	77,9%	9,0%	11.903.829	41,0%	0,2%
3 Despeses financeres				-		-		-		-	-		-	-
4 Transferències corrents	235.718.744	253.317.705	196.431.288	77,5%	184.593.227	72,9%	166.695.887	65,8%	182.525.467	74,3%	1,1%	167.618.458	68,2%	-0,6%
5 Fons de contingència				-		-		-		-	-		-	-
Operacions corrents	276.817.580	294.463.955	230.033.875	78,1%	217.171.253	73,8%	186.523.877	63,3%	213.089.576	74,4%	1,9%	187.441.295	65,5%	-0,5%
6 Inversions reals	3.596.000	5.714.050	3.996.073	69,9%	3.890.349	68,1%	1.060.055	18,6%	1.775.153	29,3%	119,2%	553.554	9,1%	91,5%
7 Transferències de capital	2.300.000	7.700.000		0,0%		0,0%		0,0%	20.000.000	79,0%	-100,0%	20.000.000	79,0%	-100,0%
Operacions de capital	5.896.000	13.414.050	3.996.073	29,8%	3.890.349	29,0%	1.060.055	7,9%	21.775.153	69,4%	-82,1%	20.553.554	65,5%	-94,8%
8 Actius financers				-		-		-		-	-		-	-
9 Passius financers				-		-		-		-	-		-	-
Operacions financeres	0	0	0	-	0	-	0	-	0	-	-	0	-	-
Despeses Totals	282.713.580	307.878.005	234.029.947	76,0%	221.061.602	71,8%	187.583.933	60,9%	234.864.729	73,9%	-5,9%	207.994.849	65,5%	-9,8%

Execució de despeses. Gerència d'Àrea Drets Socials, Just. Global, Feminis. i LGTBI
Resum per capítols

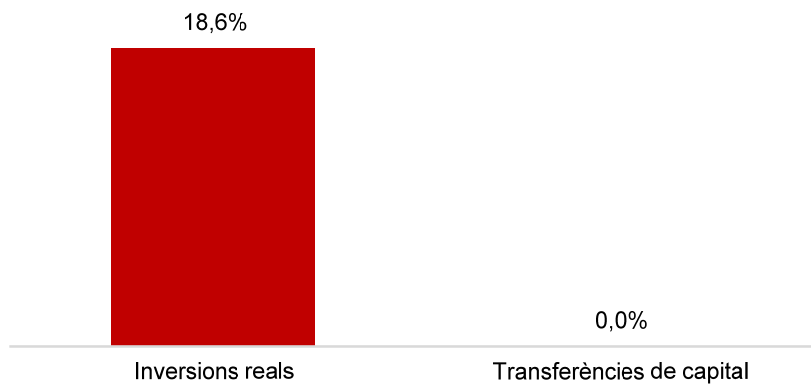
**Despesa Gerència Drets Socials
(Cap. 2 i 4) Obligat/Crèdit Actual (%)**



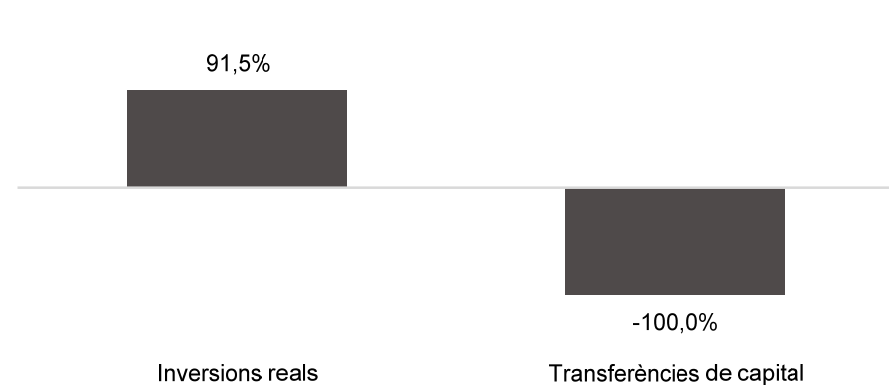
**Despesa Gerència Drets Socials
(Cap. 2 i 4) Var. Obligat 22/21 (%)**



**Despesa Gerència Drets Socials
(Cap. 6 i 7) Obligat/Crèdit Actual (%)**



**Despesa Gerència Drets Socials
(Cap. 6 i 7) Var. Obligat 22/21 (%)**

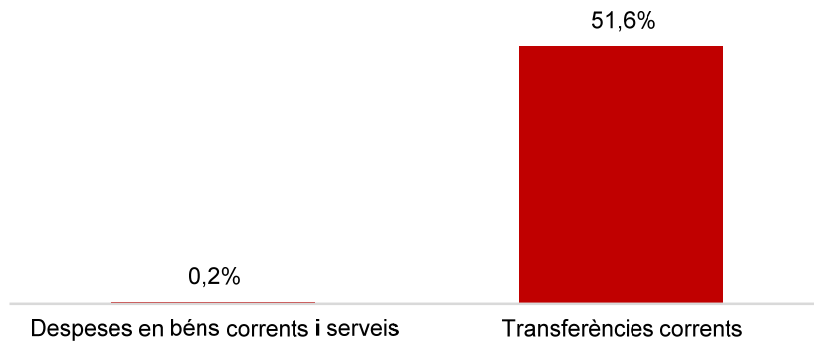


Execució de despeses. Gerència d'Habitatge
Resum per capítols


Capítols	2022 P	Agost 2022							Agost 2021					
	1	2	3	=3/2	4	=4/2	5	=5/2	4'	=4'/2'	=%4/4'	5'	=5'/2'	=%5/5'
	Crèdit inicial	Crèdit Actual	Autoritzat	%	Disposat	%	Obligat	%	Disposat	%	Var. 22/21	Obligat	%	Var. 22/21
1 Despeses de personal	354.786	350.584	223.578	63,8%	223.578	63,8%	223.578	63,8%	233.587	65,8%	-4,3%	233.587	65,8%	-4,3%
2 Despeses en béns corrents i serveis	610.626	610.626	460.980	75,5%	460.980	75,5%	1.100	0,2%		0,0%	-		0,0%	-
3 Despeses financeres				-		-		-		-	-		-	-
4 Transferències corrents	13.716.091	13.716.091	13.367.758	97,5%	13.367.758	97,5%	7.082.290	51,6%	13.133.495	100,0%	1,8%	8.730.316	66,5%	-18,9%
5 Fons de contingència				-		-		-		-	-		-	-
Operacions corrents	14.681.503	14.677.301	14.052.316	95,7%	14.052.316	95,7%	7.306.968	49,8%	13.367.082	99,0%	5,1%	8.963.903	66,4%	-18,5%
6 Inversions reals				-		-		-		-	-		-	-
7 Transferències de capital				-		-		-		-	-		-	-
Operacions de capital	0	0	0	-	0	-	0	-	0	-	-	0	-	-
8 Actius financers				-		-		-		-	-		-	-
9 Passius financers				-		-		-		-	-		-	-
Operacions financeres	0	0	0	-	0	-	0	-	0	-	-	0	-	-
Despeses Totals	14.681.503	14.677.301	14.052.316	95,7%	14.052.316	95,7%	7.306.968	49,8%	13.367.082	99,0%	5,1%	8.963.903	66,4%	-18,5%

Execució de despeses. Gerència d'Habitatge
Resum per capítols

**Despesa Gerència Habitatge
(Cap. 2 i 4) Obligat/Crèdit Actual (%)**



**Despesa Gerència Habitatge
(Cap. 2 i 4) Var. Obligat 22/21 (%)**



**Despesa Gerència Habitatge
(Cap. 6 i 7) Obligat/Crèdit Actual (%)**



**Despesa Gerència Habitatge
(Cap. 6 i 7) Var. Obligat 22/21 (%)**

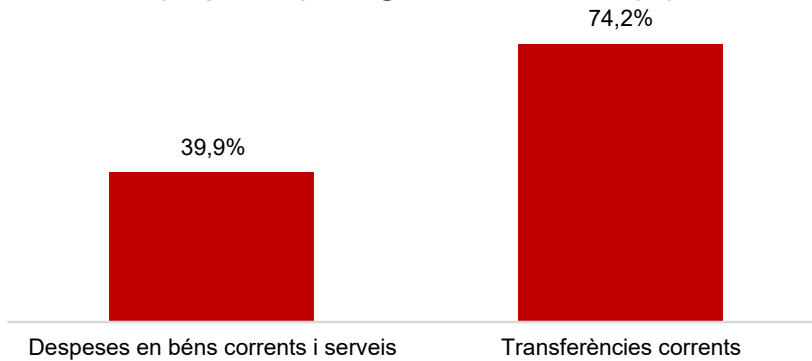


Execució de despeses. Gerència d'Àrea Agenda 2030, Transició Digital i Esports
Resum per capítols

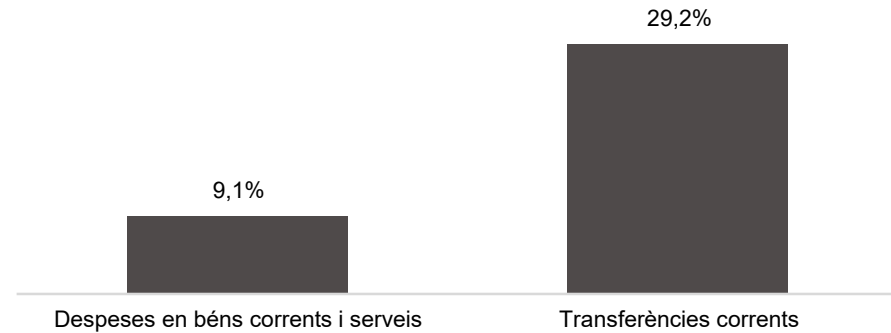
Capítols	2022 P	Agost 2022							Agost 2021					
	1	2	3	=3/2	4	=4/2	5	=5/2	4'	=4'/2'	=%4/4'	5'	=5'/2'	=%5/5'
	Crèdit inicial	Crèdit Actual	Autoritzat	%	Disposat	%	Obligat	%	Disposat	%	Var. 22/21	Obligat	%	Var. 22/21
1 Despeses de personal	14.818.410	14.390.364	9.497.749	66,0%	9.497.749	66,0%	9.495.219	66,0%	9.366.548	66,5%	1,4%	9.366.548	66,5%	1,4%
2 Despeses en béns corrents i serveis	15.048.599	17.357.903	15.033.290	86,6%	14.837.732	85,5%	6.922.362	39,9%	13.991.128	86,2%	6,1%	6.345.002	39,1%	9,1%
3 Despeses financeres				-		-		-		-	-		-	-
4 Transferències corrents	27.559.657	29.520.091	27.293.203	92,5%	27.280.033	92,4%	21.896.609	74,2%	17.166.590	59,9%	58,9%	16.943.190	59,1%	29,2%
5 Fons de contingència				-		-		-		-	-		-	-
Operacions corrents	57.426.665	61.268.358	51.824.242	84,6%	51.615.514	84,2%	38.314.191	62,5%	40.524.266	68,7%	27,4%	32.654.740	55,4%	17,3%
6 Inversions reals	1.452.610	81.450		0,0%		0,0%		0,0%		0,0%	-		0,0%	-
7 Transferències de capital				-		-		-		0,0%	-		0,0%	-
Operacions de capital	1.452.610	81.450	0	0,0%	0	0,0%	0	0,0%	0	0,0%	-	0	0,0%	-
8 Actius financers				-		-		-		-	-		-	-
9 Passius financers				-		-		-		-	-		-	-
Operacions financeres	0	0	0	-	0	-	0	-	0	-	-	0	-	-
Despeses Totals	58.879.275	61.349.808	51.824.242	84,5%	51.615.514	84,1%	38.314.191	62,5%	40.524.266	68,4%	27,4%	32.654.740	55,1%	17,3%

Execució de despeses. Gerència d'Àrea Agenda 2030, Transició Digital i Esports
Resum per capítol

**Despesa Gerència Ag. 2030, T.D. i Esp.
(Cap. 2 i 4) Obligat/Crèdit Actual (%)**



**Despesa Gerència Ag. 2030, T.D. i Esp.
(Cap. 2 i 4) Var. Obligat 22/21 (%)**



**Despesa Gerència Ag. 2030, T.D. i Esp.
(Cap. 6 i 7) Obligat/Crèdit Actual (%)**



**Despesa Gerència Ag. 2030, T.D. i Esp.
(Cap. 6 i 7) Var. Obligat 22/21 (%)**



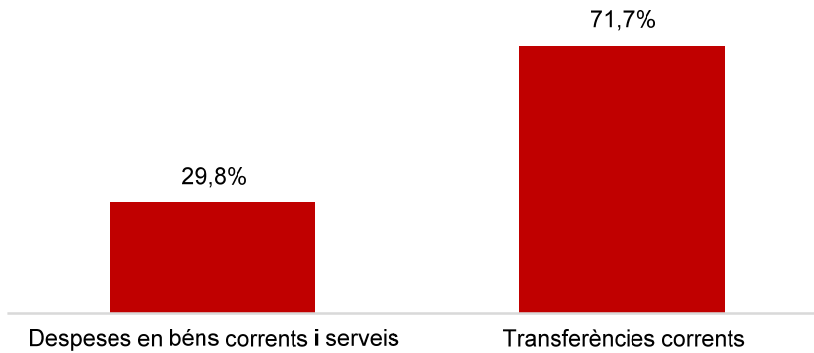
Execució de despeses. Gerència de d'Innovació i Transició Digital

Resum per capítols

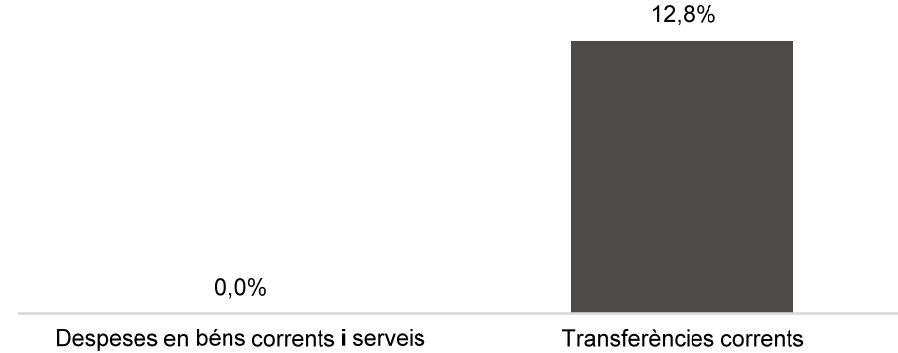
Capítols	2022 P	Agost 2022							Agost 2021					
	1	2	3	=3/2	4	=4/2	5	=5/2	4'	=4'/2'	=%4/4'	5'	=5'/2'	=%5/5'
	Crèdit inicial	Crèdit Actual	Autoritzat	%	Disposat	%	Obligat	%	Disposat	%	Var. 22/21	Obligat	%	Var. 22/21
1 Despeses de personal	313.469	345.891	246.828	71,4%	246.828	71,4%	246.828	71,4%	203.620	66,4%	21,2%	203.620	66,4%	21,2%
2 Despeses en béns corrents i serveis	705.000	705.000	456.122	64,7%	456.122	64,7%	210.003	29,8%	246.217	33,7%	85,3%		0,0%	-
3 Despeses financeres				-		-		-		-	-		-	-
4 Transferències corrents	54.716.037	55.192.757	50.864.845	92,2%	50.864.845	92,2%	39.576.719	71,7%	35.083.025	61,7%	45,0%	35.083.025	61,7%	12,8%
5 Fons de contingència				-		-		-		-	-		-	-
Operacions corrents	55.734.506	56.243.647	51.567.795	91,7%	51.567.795	91,7%	40.033.550	71,2%	35.532.862	61,4%	45,1%	35.286.645	60,9%	13,5%
6 Inversions reals				-		-		-		-	-		-	-
7 Transferències de capital				-		-		-		-	-		-	-
Operacions de capital	0	0	0	-	0	-	0	-	0	-	-	0	-	-
8 Actius financers				-		-		-		-	-		-	-
9 Passius financers				-		-		-		-	-		-	-
Operacions financeres	0	0	0	-	0	-	0	-	0	-	-	0	-	-
Despeses Totals	55.734.506	56.243.647	51.567.795	91,7%	51.567.795	91,7%	40.033.550	71,2%	35.532.862	61,4%	45,1%	35.286.645	60,9%	13,5%

Execució de despeses. Gerència de Innovació i Transició Digital
Resum per capítols

Despesa Gerència Inn. Trans. Dig.
(Cap. 2 i 4) Obligat/Crèdit Actual (%)



Despesa Gerència Inn. Trans. Dig.
(Cap. 2 i 4) Var. Obligat 22/21 (%)



Despesa Gerència Inn. Trans. Dig.
(Cap. 6 i 7) Obligat/Crèdit Actual (%)

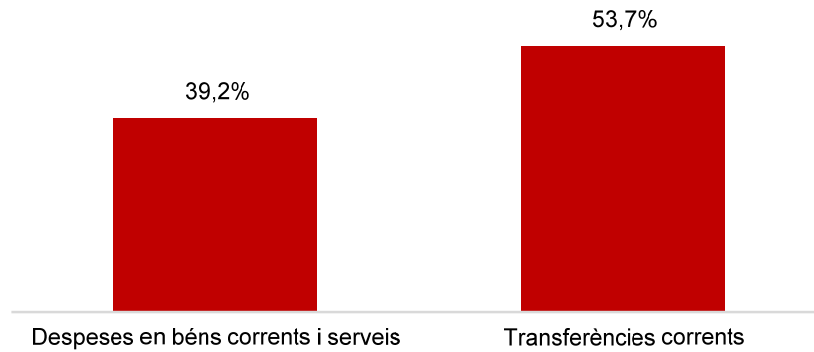
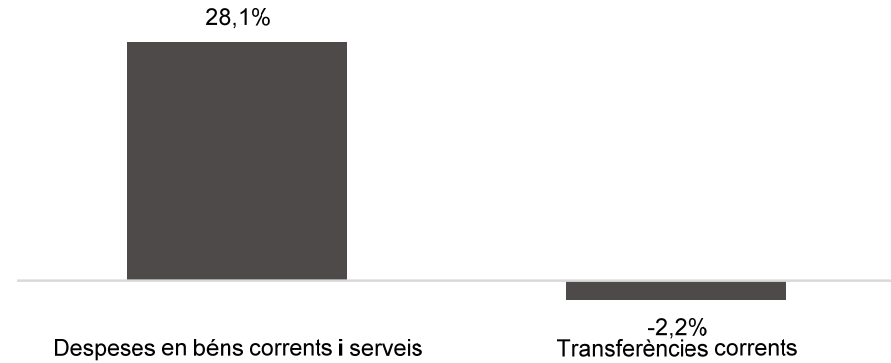
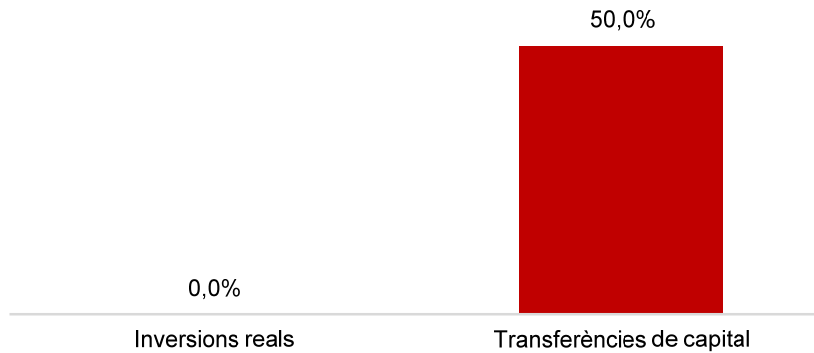
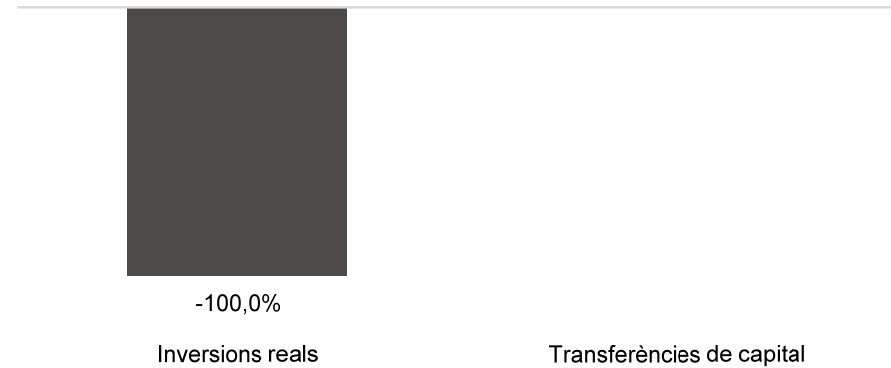


Despesa Gerència Inn. Trans. Dig.
(Cap. 6 i 7) Var. Obligat 22/21 (%)



Execució de despeses. Gerència d'Àrea d'Ecologia Urbana
Resum per capítols

Capítols	2022 P	Agost 2022							Agost 2021					
	1	2	3	=3/2	4	=4/2	5	=5/2	4'	=4'/2'	=%4/4'	5'	=5'/2'	=%5/5'
	Crèdit inicial	Crèdit Actual	Autoritzat	%	Disposat	%	Obligat	%	Disposat	%	Var. 22/21	Obligat	%	Var. 22/21
1 Despeses de personal	4.326.036	4.611.394	3.133.061	67,9%	3.133.061	67,9%	3.133.061	67,9%	2.718.677	66,5%	15,2%	2.718.677	66,5%	15,2%
2 Despeses en béns corrents i serveis	7.286.337	5.948.239	5.432.214	91,3%	5.246.065	88,2%	2.329.122	39,2%	4.042.557	46,9%	29,8%	1.818.799	21,1%	28,1%
3 Despeses financeres				-		-		-		-	-		-	-
4 Transferències corrents	22.737.630	20.828.079	19.795.369	95,0%	19.360.979	93,0%	11.184.087	53,7%	21.308.687	98,2%	-9,1%	11.438.795	52,7%	-2,2%
5 Fons de contingència				-		-		-		-	-		-	-
Operacions corrents	34.350.003	31.387.712	28.360.644	90,4%	27.740.105	88,4%	16.646.271	53,0%	28.069.920	81,6%	-1,2%	15.976.271	46,4%	4,2%
6 Inversions reals	2.000.000	258.142	253.790	98,3%	157.305	60,9%		0,0%	382.591	94,4%	-58,9%	178.174	43,9%	-100,0%
7 Transferències de capital		30.000.000	15.000.000	50,0%	15.000.000	50,0%	15.000.000	50,0%	2.013.103	93,5%	645,1%		0,0%	-
Operacions de capital	2.000.000	30.258.142	15.253.790	50,4%	15.157.305	50,1%	15.000.000	49,6%	2.395.694	93,6%	532,7%	178.174	7,0%	8318,7%
8 Actius financers				-		-		-		-	-		-	-
9 Passius financers				-		-		-		-	-		-	-
Operacions financeres	0	0	0	-	0	-	0	-	0	-	-	0	-	-
Despeses Totals	36.350.003	61.645.854	43.614.434	70,7%	42.897.410	69,6%	31.646.271	51,3%	30.465.614	82,4%	40,8%	16.154.445	43,7%	95,9%

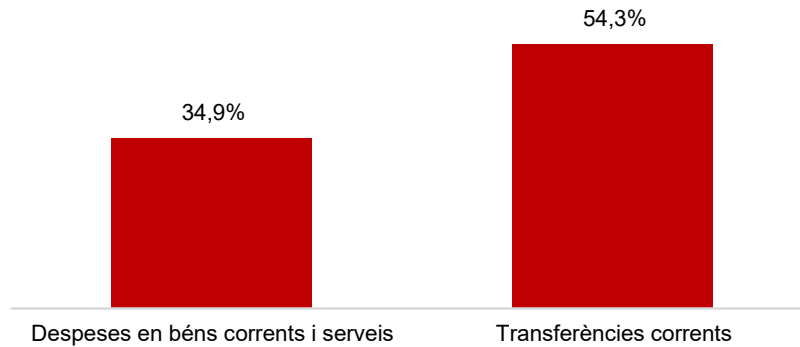
Execució de despeses. Gerència d'Àrea d'Ecologia Urbana
Resum per capítols**Despesa Gerència Ecologia Urbana
(Cap. 2 i 4) Obligat/Crèdit Actual (%)****Despesa Gerència Ecologia Urbana
(Cap. 2 i 4) Var. Obligat 22/21 (%)****Despesa Gerència Ecologia Urbana
(Cap. 6 i 7) Obligat/Crèdit Actual (%)****Despesa Gerència Ecologia Urbana
(Cap. 6 i 7) Var. Obligat 22/21 (%)**

Execució de despeses. Gerència de Medi Ambient i Serveis Urbans
Resum per capítols

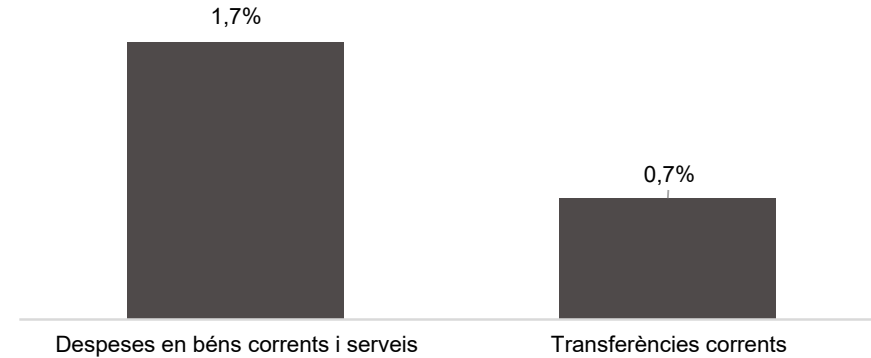
Capítols	2022 P	Agost 2022						Agost 2021						
	1	2	3	=3/2	4	=4/2	5	=5/2	4'	=4'/2'	=%4/4'	5'	=5'/2'	=%5/5'
	Crèdit inicial	Crèdit Actual	Autoritzat	%	Disposat	%	Obligat	%	Disposat	%	Var. 22/21	Obligat	%	Var. 22/21
1 Despeses de personal	5.288.331	5.233.734	3.615.571	69,1%	3.615.571	69,1%	3.615.571	69,1%	3.353.610	69,5%	7,8%	3.353.610	69,5%	7,8%
2 Despeses en béns corrents i serveis	250.548.070	264.232.620	263.228.040	99,6%	263.064.957	99,6%	92.272.371	34,9%	195.687.411	90,3%	34,4%	90.726.119	41,9%	1,7%
3 Despeses financeres				-		-		-		-	-		-	-
4 Transferències corrents	74.062.907	80.447.831	76.674.574	95,3%	76.033.584	94,5%	43.650.355	54,3%	74.515.351	99,6%	2,0%	43.327.125	57,9%	0,7%
5 Fons de contingència				-		-		-		-	-		-	-
Operacions corrents	329.899.307	349.914.184	343.518.186	98,2%	342.714.113	97,9%	139.538.297	39,9%	273.556.371	92,3%	25,3%	137.406.854	46,4%	1,6%
6 Inversions reals	500.000	2.383.465	2.000.000	83,9%	2.000.000	83,9%	507.990	21,3%	2.000.000	100,0%	0,0%	880.148	44,0%	-42,3%
7 Transferències de capital				-		-		-		-	-		-	-
Operacions de capital	500.000	2.383.465	2.000.000	83,9%	2.000.000	83,9%	507.990	21,3%	2.000.000	100,0%	0,0%	880.148	44,0%	-42,3%
8 Actius financers				-		-		-		-	-		-	-
9 Passius financers				-		-		-		-	-		-	-
Operacions financeres	0	0	0	-	0	-	0	-	0	-	-	0	-	-
Despeses Totals	330.399.307	352.297.650	345.518.186	98,1%	344.714.113	97,8%	140.046.287	39,8%	275.556.371	92,4%	25,1%	138.287.002	46,4%	1,3%

Execució de despeses. Gerència de Medi Ambient i Serveis Urbans
Resum per capítols

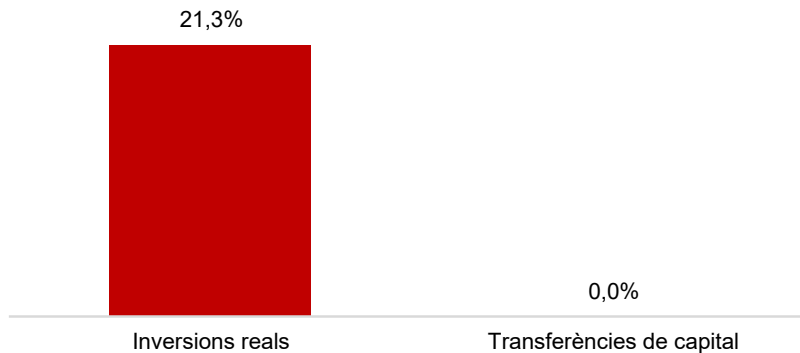
**Despesa Gerència Medi Ambient
(Cap. 2 i 4) Obligat/Crèdit Actual (%)**




**Despesa Gerència Medi Ambient
(Cap. 2 i 4) Var. Obligat 22/21 (%)**



**Despesa Gerència Medi Ambient
(Cap. 6 i 7) Obligat/Crèdit Actual (%)**

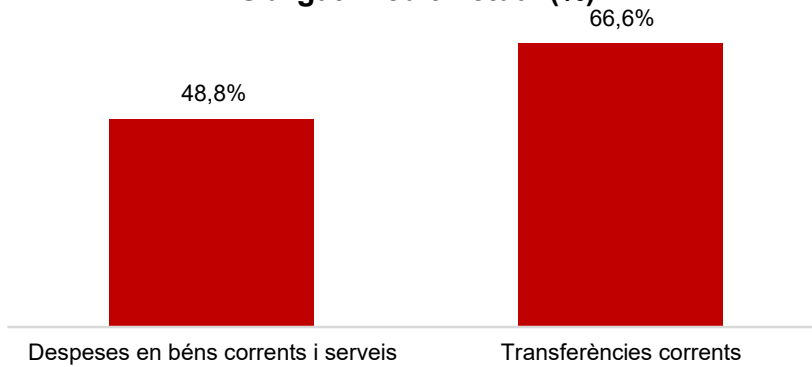
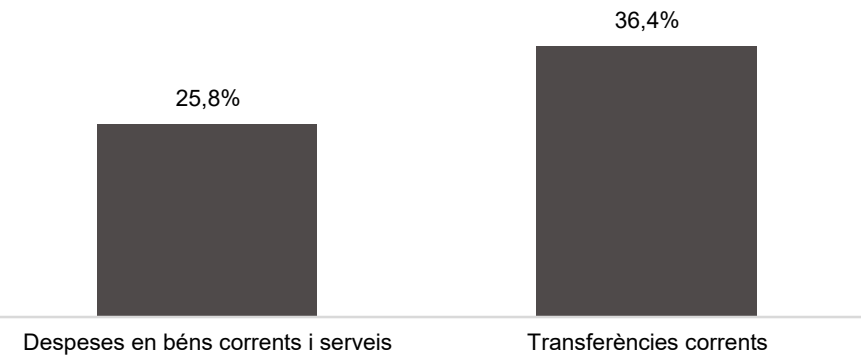


**Despesa Gerència Medi Ambient
(Cap. 6 i 7) Var. Obligat 22/21 (%)**



Execució de despeses. Gerència d'Urbanisme
Resum per capítols

Capítols	2022 P	Agost 2022							Agost 2021					
	1	2	3	=3/2	4	=4/2	5	=5/2	4'	=4'/2'	=%4/4'	5'	=5'/2'	=%5/5'
	Crèdit inicial	Crèdit Actual	Autoritzat	%	Disposat	%	Obligat	%	Disposat	%	Var. 22/21	Obligat	%	Var. 22/21
1 Despeses de personal	6.988.333	7.196.500	4.830.725	67,1%	4.830.725	67,1%	4.830.725	67,1%	4.585.818	67,3%	5,3%	4.585.818	67,3%	5,3%
2 Despeses en béns corrents i serveis	2.243.542	1.985.752	1.825.190	91,9%	1.770.213	89,1%	968.429	48,8%	1.843.414	82,2%	-4,0%	769.576	34,3%	25,8%
3 Despeses financeres				-		-		-		-	-		-	-
4 Transferències corrents	6.720.904	6.754.904	6.720.854	99,5%	6.720.854	99,5%	4.500.000	66,6%	6.528.732	100,0%	2,9%	3.300.000	50,5%	36,4%
5 Fons de contingència				-		-		-		-	-		-	-
Operacions corrents	15.952.780	15.937.157	13.376.769	83,9%	13.321.793	83,6%	10.299.154	64,6%	12.957.964	83,1%	2,8%	8.655.394	55,5%	19,0%
6 Inversions reals				-		-		-		-	-		-	-
7 Transferències de capital				-		-		-		-	-		-	-
Operacions de capital	0	0	0	-	0	-	0	-	0	-	-	0	-	-
8 Actius financers				-		-		-		-	-		-	-
9 Passius financers				-		-		-		-	-		-	-
Operacions financeres	0	0	0	-	0	-	0	-	0	-	-	0	-	-
Despeses Totals	15.952.780	15.937.157	13.376.769	83,9%	13.321.793	83,6%	10.299.154	64,6%	12.957.964	83,1%	2,8%	8.655.394	55,5%	19,0%

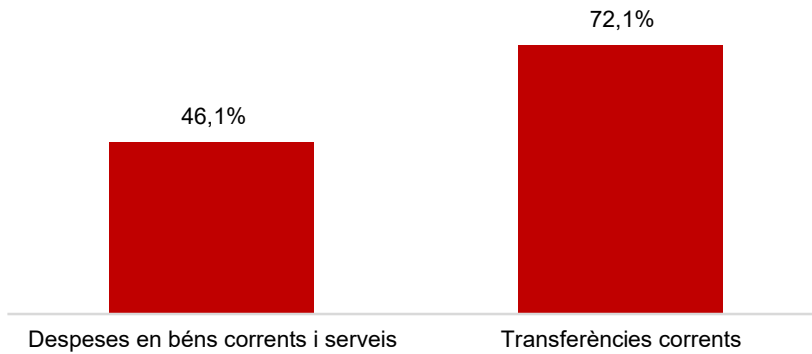
Execució de despeses. Gerència d'Urbanisme
Resum per capítols**Despesa Gerència Urbanisme (Cap. 2 i 4)
Obligat/Crèdit Actual (%)****Despesa Gerència Urbanisme (Cap. 2 i 4)
Var. Obligat 22/21 (%)****Despesa Gerència Urbanisme (Cap. 6 i 7)
Obligat/Crèdit Actual (%)****Despesa Gerència Urbanisme (Cap. 6 i 7)
Var. Obligat 22/21 (%)**

Execució de despeses. Gerència de Mobilitat i Infraestructures
Resum per capítols

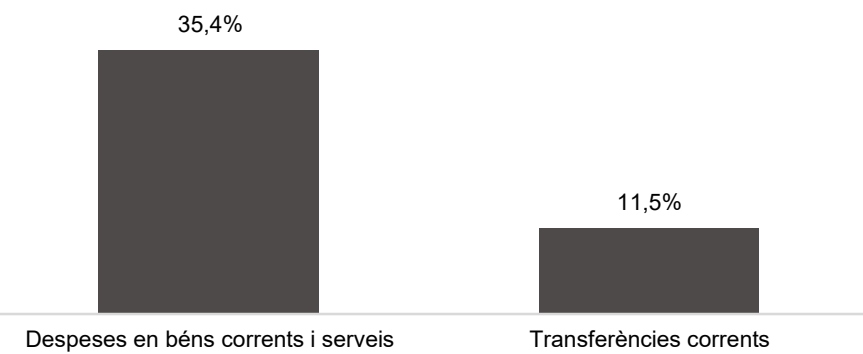
Capítols	2022 P	Agost 2022							Agost 2021					
	1	2	3	=3/2	4	=4/2	5	=5/2	4'	=4'/2'	=%4/4'	5'	=5'/2'	=%5/5'
	Crèdit inicial	Crèdit Actual	Autoritzat	%	Disposat	%	Obligat	%	Disposat	%	Var. 22/21	Obligat	%	Var. 22/21
1 Despeses de personal	4.765.688	4.695.630	3.231.027	68,8%	3.231.027	68,8%	3.231.027	68,8%	2.942.580	71,1%	9,8%	2.942.580	71,1%	9,8%
2 Despeses en béns corrents i serveis	46.508.631	51.219.455	49.425.422	96,5%	48.181.814	94,1%	23.590.837	46,1%	40.491.505	97,1%	19,0%	17.426.346	41,8%	35,4%
3 Despeses financeres				-		-		-		-	-		-	-
4 Transferències corrents	174.938.046	175.428.476	175.373.262	100,0%	175.373.262	100,0%	126.558.137	72,1%	151.089.160	96,2%	16,1%	113.454.997	72,2%	11,5%
5 Fons de contingència				-		-		-		-	-		-	-
Operacions corrents	226.212.365	231.343.561	228.029.711	98,6%	226.786.103	98,0%	153.380.001	66,3%	194.523.245	95,9%	16,6%	133.823.923	65,9%	14,6%
6 Inversions reals	9.618.159	8.324.065	3.933.489	47,3%	2.198.648	26,4%	301.213	3,6%	1.819.437	44,6%	20,8%	137.163	3,4%	119,6%
7 Transferències de capital	181.882	16.181.882	181.882	1,1%	181.882	1,1%		0,0%		-	-		-	-
Operacions de capital	9.800.041	24.505.947	4.115.371	16,8%	2.380.530	9,7%	301.213	1,2%	1.819.437	44,6%	30,8%	137.163	3,4%	119,6%
8 Actius financers				-		-		-		-	-		-	-
9 Passius financers				-		-		-		-	-		-	-
Operacions financeres	0	0	0	-	0	-	0	-	0	-	-	0	-	-
Despeses Totals	236.012.406	255.849.509	232.145.082	90,7%	229.166.633	89,6%	153.681.215	60,1%	196.342.682	94,9%	16,7%	133.961.086	64,7%	14,7%

Execució de despeses. Gerència de Mobilitat i Infraestructures
Resum per capítols

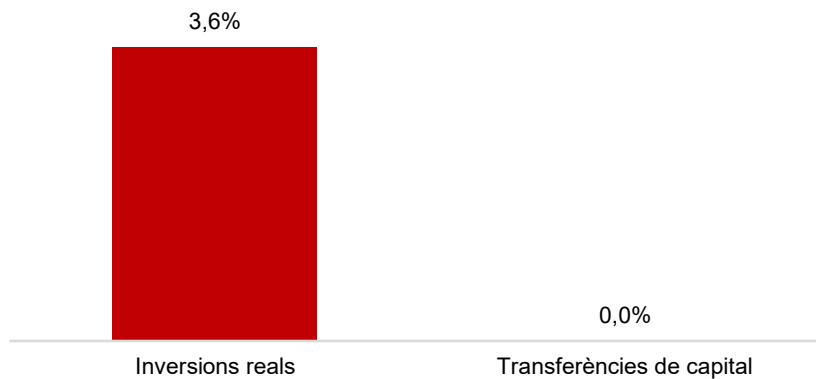
Despesa Gerència Mob. i Infr. (Cap. 2 i 4)
Obligat/Crèdit Actual (%)



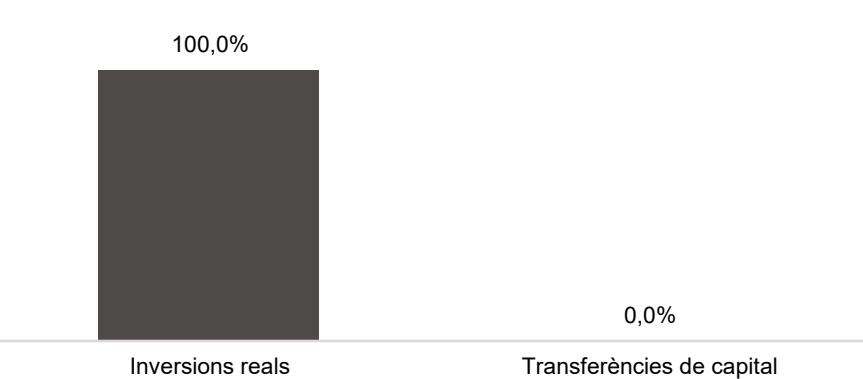
Despesa Gerència Mob. i Infr. (Cap. 2 i 4)
Var. Obligat 22/21 (%)



Despesa Gerència Mob. i Infr. (Cap. 6 i 7)
Obligat/Crèdit Actual (%)

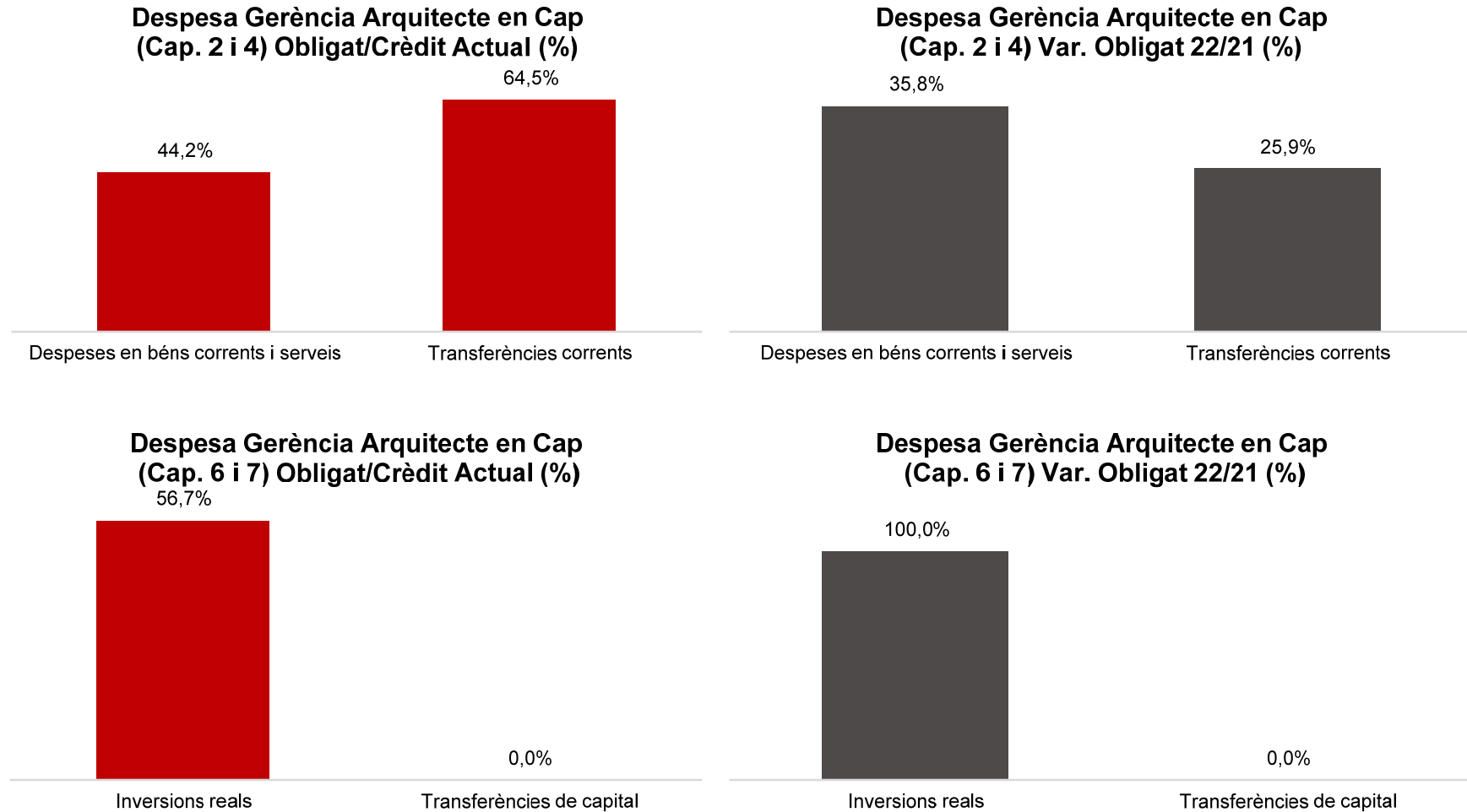


Despesa Gerència Mob. i Infr. (Cap. 6 i 7)
Var. Obligat 22/21 (%)



Execució de despeses. Gerència de l'Arquitecte en Cap
Resum per capítols

Capítols	2022 P	Agost 2022							Agost 2021					
	1	2	3	=3/2	4	=4/2	5	=5/2	4'	=4'/2'	=%4/4'	5'	=5'/2'	=%5/5'
	Crèdit inicial	Crèdit Actual	Autoritzat	%	Disposat	%	Obligat	%	Disposat	%	Var. 22/21	Obligat	%	Var. 22/21
1 Despeses de personal	2.549.251	2.721.187	1.842.170	67,7%	1.842.170	67,7%	1.842.170	67,7%	1.610.305	69,9%	14,4%	1.610.305	69,9%	14,4%
2 Despeses en béns corrents i serveis	5.419.541	5.569.541	5.408.598	97,1%	5.382.151	96,6%	2.462.666	44,2%	5.478.495	87,5%	-1,8%	1.813.670	29,0%	35,8%
3 Despeses financeres				-		-		-		-	-		-	-
4 Transferències corrents	930.375	1.862.293	1.788.567	96,0%	1.788.567	96,0%	1.202.000	64,5%	1.125.354	89,5%	58,9%	954.526	75,9%	25,9%
5 Fons de contingència				-		-		-		-	-		-	-
Operacions corrents	8.899.167	10.153.022	9.039.334	89,0%	9.012.888	88,8%	5.506.835	54,2%	8.214.153	83,6%	9,7%	4.378.501	44,6%	25,8%
6 Inversions reals	341.763	256.763	249.401	97,1%	249.401	97,1%	145.484	56,7%	44.105	34,0%	465,5%	40.013	30,9%	263,6%
7 Transferències de capital				-		-		-		-	-		-	-
Operacions de capital	341.763	256.763	249.401	97,1%	249.401	97,1%	145.484	56,7%	44.105	34,0%	465,5%	40.013	30,9%	263,6%
8 Actius financers				-		-		-		-	-		-	-
9 Passius financers				-		-		-		-	-		-	-
Operacions financeres	0	0	0	-	0	-	0	-	0	-	-	0	-	-
Despeses Totals	9.240.930	10.409.785	9.288.736	89,2%	9.262.290	89,0%	5.652.319	54,3%	8.258.258	83,0%	12,2%	4.418.514	44,4%	27,9%

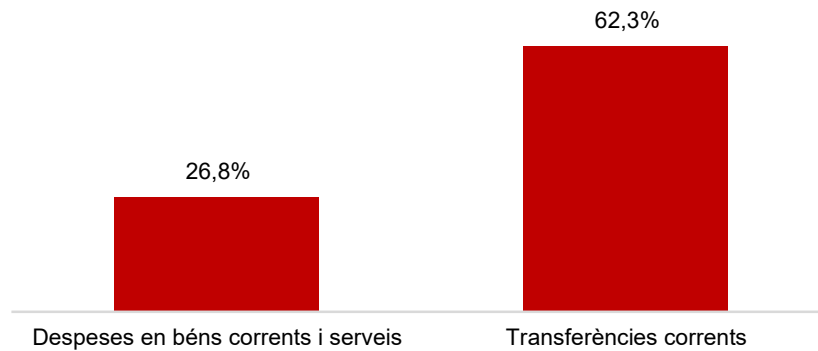
Execució de despeses. Gerència de l'Arquitecte en Cap
Resum per capítols

Execució de despeses. Gerència d'Àrea Economia, Recursos i Promoció Econòmica
Resum per capítols

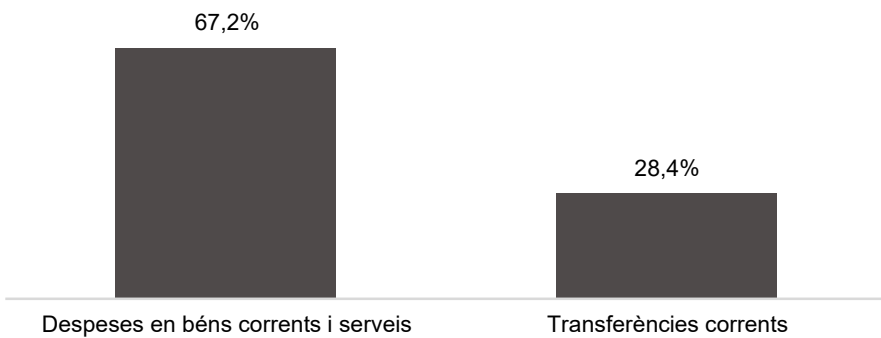
Capítols	2022 P	Agost 2022							Agost 2021					
	1	2	3	=3/2	4	=4/2	5	=5/2	4'	=4'/2'	=%4/4'	5'	=5'/2'	=%5/5'
	Crèdit inicial	Crèdit Actual	Autoritzat	%	Disposat	%	Obligat	%	Disposat	%	Var. 22/21	Obligat	%	Var. 22/21
1 Despeses de personal	4.907.315	5.106.832	3.480.863	68,2%	3.480.863	68,2%	3.480.863	68,2%	3.177.514	70,8%	9,5%	3.177.514	70,8%	9,5%
2 Despeses en béns corrents i serveis	6.408.725	8.962.450	7.264.768	81,1%	6.316.438	70,5%	2.401.039	26,8%	4.539.238	34,1%	39,2%	1.436.335	10,8%	67,2%
3 Despeses financeres				-		-		-		-	-		-	-
4 Transferències corrents	83.864.308	88.422.721	66.450.692	75,2%	57.949.084	65,5%	55.126.944	62,3%	47.146.184	51,7%	22,9%	42.928.547	47,1%	28,4%
5 Fons de contingència				-		-		-		-	-		-	-
Operacions corrents	95.180.348	102.492.003	77.196.322	75,3%	67.746.385	66,1%	61.008.846	59,5%	54.862.937	50,3%	23,5%	47.542.396	43,6%	28,3%
6 Inversions reals		500.890		0,0%		0,0%		0,0%		0,0%	-		0,0%	-
7 Transferències de capital		7.783.441	5.319.150	68,3%	1.355.800	17,4%	1.355.800	17,4%	617.000	3,0%	119,7%		0,0%	-
Operacions de capital	0	8.284.331	5.319.150	64,2%	1.355.800	16,4%	1.355.800	16,4%	617.000	2,3%	119,7%	0	0,0%	-
8 Actius financers				-		-		-		-	-		-	-
9 Passius financers				-		-		-		-	-		-	-
Operacions financeres	0	0	0	-	0	-	0	-	0	-	-	0	-	-
Despeses Totals	95.180.348	110.776.334	82.515.472	74,5%	69.102.185	62,4%	62.364.646	56,3%	55.479.937	40,7%	24,6%	47.542.396	34,9%	31,2%

Execució de despeses. Gerència d'Àrea Economia, Recursos i Promoció Econòmica
Resum per capítols

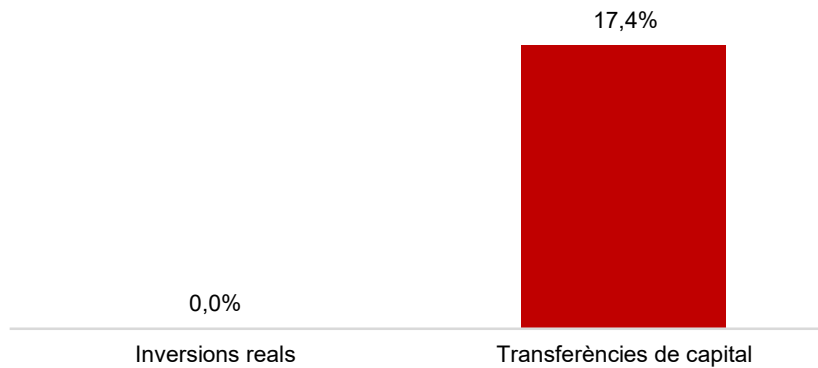
**Despesa Gerència Eco., Rec. i Prom. Eco.
(Cap. 2 i 4) Obligat/Crèdit Actual (%)**



**Despesa Gerència Eco., Rec. i Prom. Eco.
(Cap. 2 i 4) Var. Obligat 22/21 (%)**



**Despesa Gerència Eco., Rec. i Prom. Eco.
(Cap. 6 i 7) Obligat/Crèdit Actual (%)**

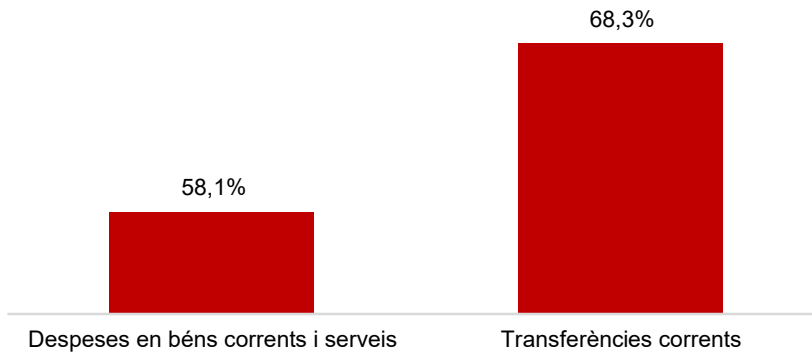
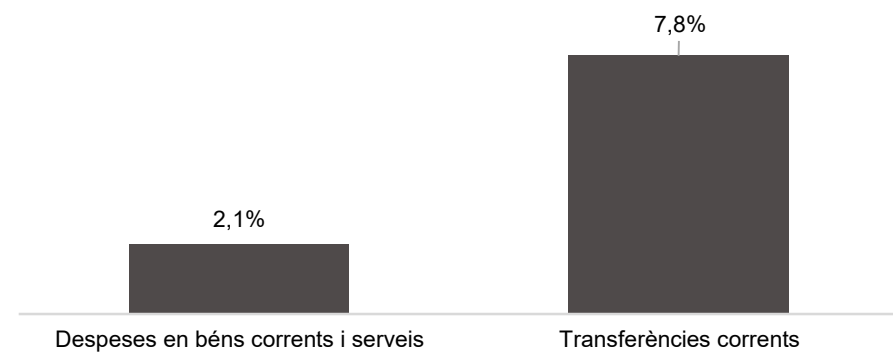
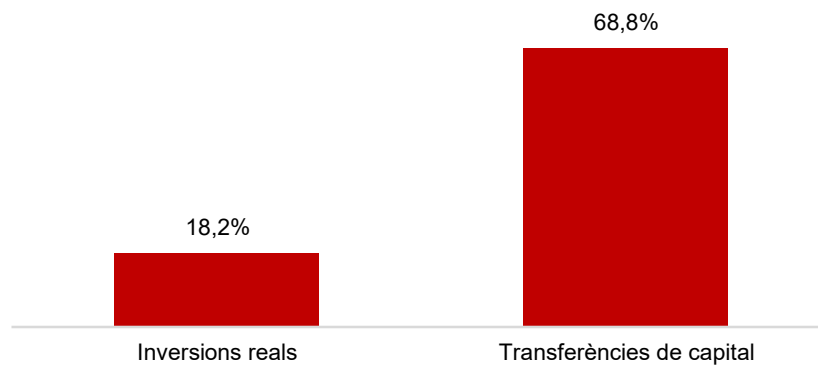



**Despesa Gerència Eco., Rec. i Prom. Eco.
(Cap. 6 i 7) Var. Obligat 22/21 (%)**



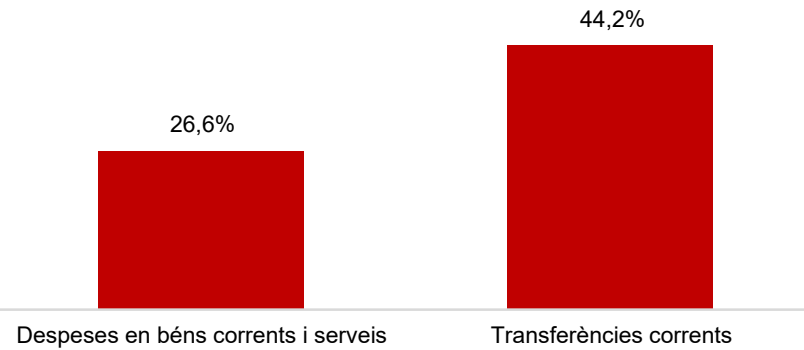
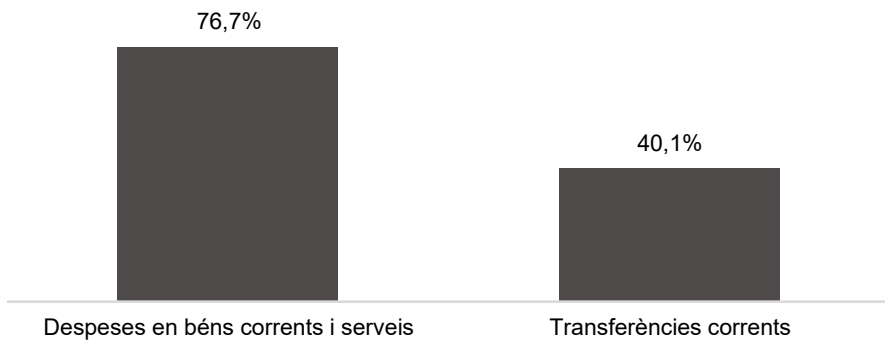
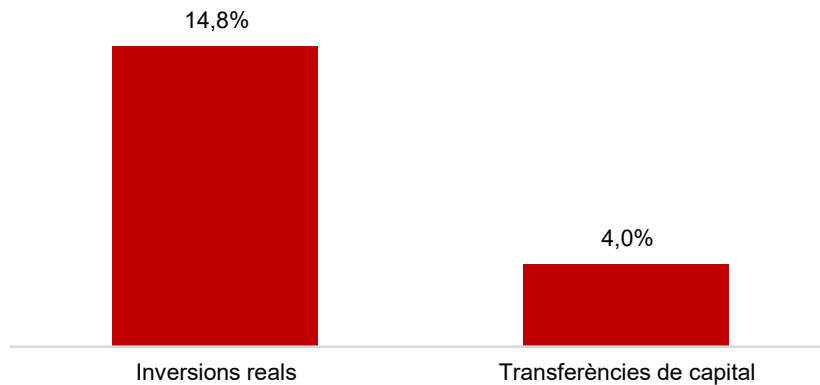
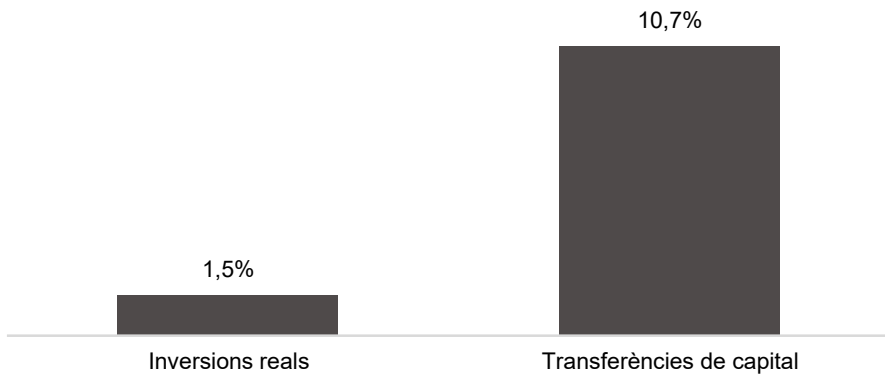
Execució de despeses. Gerència de Pressupostos i Hisenda
Resum per capítols

Capítols	2022 P	Agost 2022							Agost 2021					
	1	2	3	=3/2	4	=4/2	5	=5/2	4'	=4'/2'	=%4/4'	5'	=5'/2'	=%5/5'
	Crèdit inicial	Crèdit Actual	Autoritzat	%	Disposat	%	Obligat	%	Disposat	%	Var. 22/21	Obligat	%	Var. 22/21
1 Despeses de personal	6.374.799	6.524.782	4.631.162	71,0%	4.631.162	71,0%	4.618.094	70,8%	4.152.215	69,1%	11,5%	4.152.215	69,1%	11,2%
2 Despeses en béns corrents i serveis	20.937.258	24.062.376	20.806.362	86,5%	19.424.597	80,7%	13.986.104	58,1%	17.998.485	80,3%	7,9%	13.700.125	61,2%	2,1%
3 Despeses financeres				-		-		-		-	-		-	-
4 Transferències corrents	36.057.188	36.014.838	34.282.275	95,2%	34.282.275	95,2%	24.607.654	68,3%	22.960.103	64,5%	49,3%	22.826.720	64,1%	7,8%
5 Fons de contingència				-		-		-		-	-		-	-
Operacions corrents	63.369.246	66.601.996	59.719.799	89,7%	58.338.034	87,6%	43.211.852	64,9%	45.110.803	70,5%	29,3%	40.679.060	63,5%	6,2%
6 Inversions reals	13.989.903	55.602.450	10.118.348	18,2%	10.118.348	18,2%	10.118.348	18,2%	27.660.146	55,0%	-63,4%	27.660.146	55,0%	-63,4%
7 Transferències de capital	7.638.236	11.109.121	11.109.121	100,0%	11.109.121	100,0%	7.638.236	68,8%		0,0%	-		0,0%	-
Operacions de capital	21.628.139	66.711.571	21.227.469	31,8%	21.227.469	31,8%	17.756.584	26,6%	27.660.146	53,6%	-23,3%	27.660.146	53,6%	-35,8%
8 Actius financers		12.709.090	12.709.090	100,0%	12.709.090	100,0%		0,0%	5.970.000	100,0%	112,9%	5.970.000	100,0%	-100,0%
9 Passius financers				-		-		-		-	-		-	-
Operacions financeres	0	12.709.090	12.709.090	100,0%	12.709.090	100,0%	0	0,0%	5.970.000	100,0%	112,9%	5.970.000	100,0%	-100,0%
Despeses Totals	84.997.385	146.022.657	93.656.358	64,1%	92.274.593	63,2%	60.968.436	41,8%	78.740.949	64,7%	17,2%	74.309.206	61,1%	-18,0%

Execució de despeses. Gerència de Pressupostos i Hisenda
Resum per capítols**Despesa Gerència Pressupostos i Hisenda
(Cap. 2 i 4) Obligat/Crèdit Actual (%)****Despesa Gerència Pressupostos i Hisenda
(Cap. 2 i 4) Var. Obligat 22/21 (%)****Despesa Gerència Pressupostos i Hisenda
(Cap. 6 i 7) Obligat/Crèdit Actual (%)****Despesa Gerència Pressupostos i Hisenda
(Cap. 6 i 7) Var. Obligat 22/21 (%)**

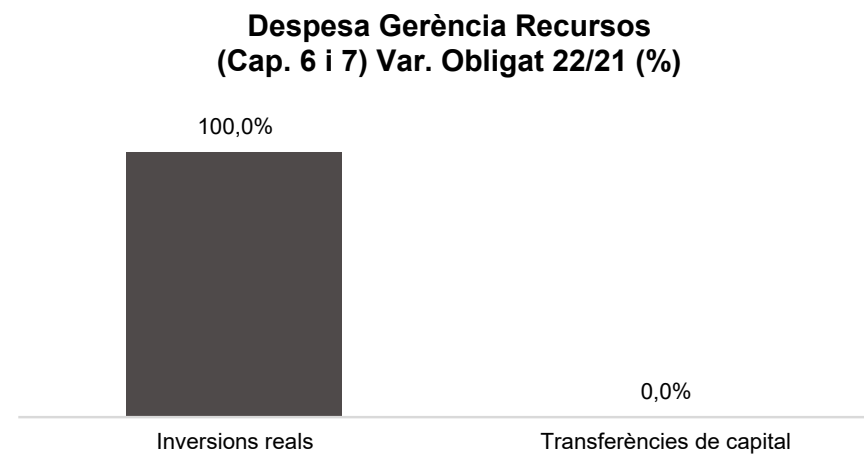
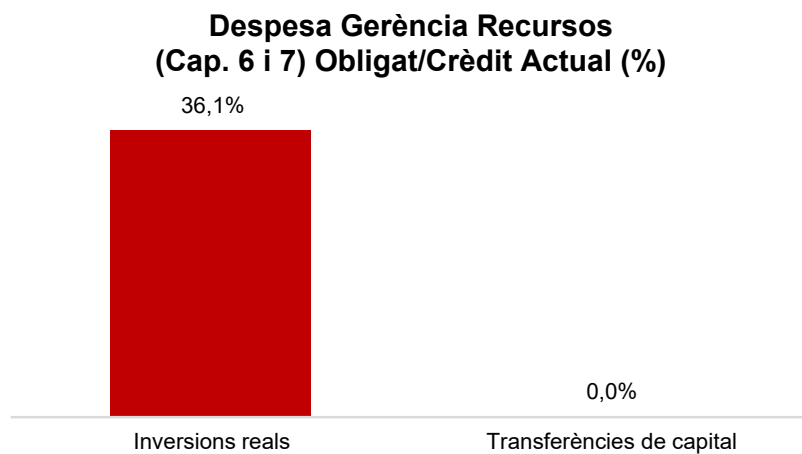
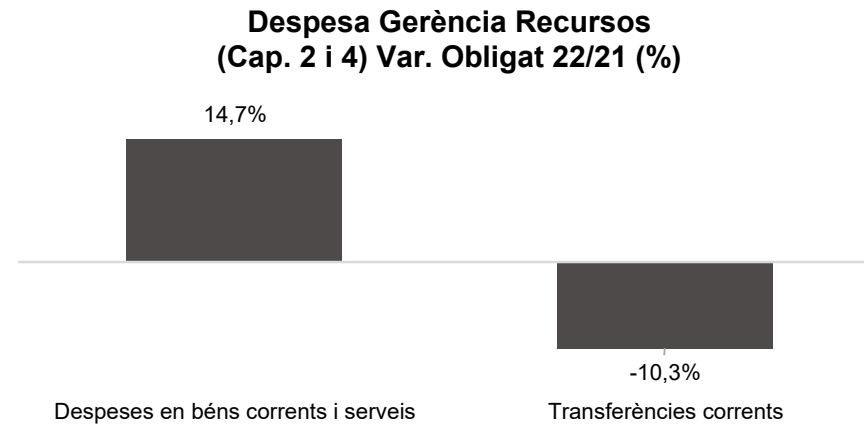
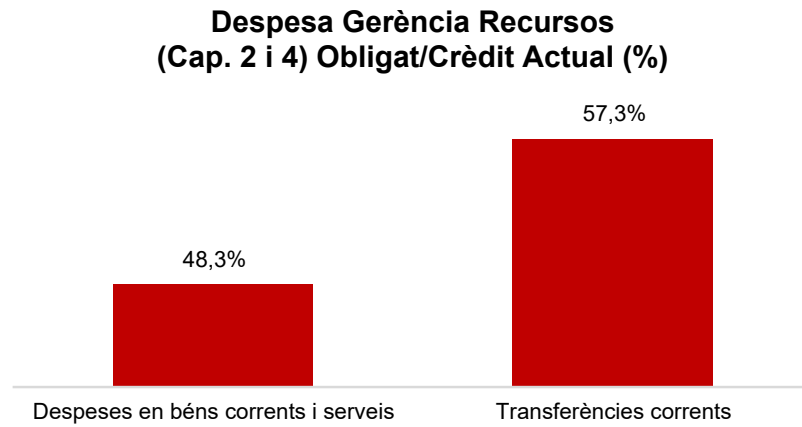
Execució de despeses. Serveis Centrals
Resum per capítols

Capítols	2022 P	Agost 2022							Agost 2021					
	1	2	3	=3/2	4	=4/2	5	=5/2	4'	=4'/2'	=%4/4'	5'	=5'/2'	=%5/5'
	Crèdit inicial	Crèdit Actual	Autoritzat	%	Disposat	%	Obligat	%	Disposat	%	Var. 22/21	Obligat	%	Var. 22/21
1 Despeses de personal	2.902.586	1.146.481	468.656	40,9%	468.656	40,9%	468.656	40,9%	536.258	4,3%	-12,6%	536.258	4,3%	-12,6%
2 Despeses en béns corrents i serveis	8.146.039	9.281.419	3.812.479	41,1%	3.812.479	41,1%	2.466.313	26,6%	2.697.127	33,7%	41,4%	1.396.155	17,4%	76,7%
3 Despeses financeres	15.800.000	15.784.000	5.734.828	36,3%	5.734.828	36,3%	5.734.828	36,3%	5.537.817	34,7%	3,6%	5.537.817	34,7%	3,6%
4 Transferències corrents	186.571.661	196.830.277	135.158.928	68,7%	135.158.928	68,7%	86.931.854	44,2%	98.578.152	54,4%	37,1%	62.051.902	34,2%	40,1%
5 Fons de contingència	49.597.923	9.202.020		0,0%		0,0%		0,0%		0,0%	-		0,0%	-
Operacions corrents	263.018.209	232.244.197	145.174.890	62,5%	145.174.890	62,5%	95.601.651	41,2%	107.349.355	42,9%	35,2%	69.522.133	27,8%	37,5%
6 Inversions reals	657.725.322	521.093.827	135.294.460	26,0%	135.294.460	26,0%	76.930.860	14,8%	114.533.502	24,0%	18,1%	75.790.743	15,9%	1,5%
7 Transferències de capital	27.776.392	14.856.055	4.046.028	27,2%	4.046.028	27,2%	600.989	4,0%	1.395.903	6,0%	189,9%	543.098	2,3%	10,7%
Operacions de capital	685.501.714	535.949.882	139.340.488	26,0%	139.340.488	26,0%	77.531.849	14,5%	115.929.405	23,2%	20,2%	76.333.841	15,3%	1,6%
8 Actius financers	36.709.090	24.000.000	2.897.792	12,1%	2.897.792	12,1%	2.028.353	8,5%	13.315.054	32,2%	-78,2%	11.608.303	28,1%	-82,5%
9 Passius financers	86.566.132	86.566.132	32.863.340	38,0%	32.863.340	38,0%	32.863.340	38,0%	32.831.075	34,0%	0,1%	32.831.075	34,0%	0,1%
Operacions financeres	123.275.222	110.566.132	35.761.132	32,3%	35.761.132	32,3%	34.891.693	31,6%	46.146.129	33,4%	-22,5%	44.439.378	32,2%	-21,5%
Despeses Totals	1.071.795.146	878.760.211	320.276.510	36,4%	320.276.510	36,4%	208.025.193	23,7%	269.424.890	30,3%	18,9%	190.295.353	21,4%	9,3%

Execució de despeses. Serveis Centrals
Resum per capítols**Despesa Gerència Serveis Centrals
(Cap. 2 i 4) Obligat/Crèdit Actual (%)****Despesa Gerència Serveis Centrals
(Cap. 2 i 4) Var. Obligat 22/21 (%)****Despesa Gerència Serveis Centrals
(Cap. 6 i 7) Obligat/Crèdit Actual (%)****Despesa Gerència Serveis Centrals
(Cap. 6 i 7) Var. Obligat 22/21 (%)**

Execució de despeses. Gerència de Recursos
Resum per capítols

Capítols	2022 P	Agost 2022							Agost 2021					
	1	2	3	=3/2	4	=4/2	5	=5/2	4'	=4'/2'	=%4/4'	5'	=5'/2'	=%5/5'
	Crèdit inicial	Crèdit Actual	Autoritzat	%	Disposat	%	Obligat	%	Disposat	%	Var. 22/21	Obligat	%	Var. 22/21
1 Despeses de personal	45.137.924	45.755.763	31.007.202	67,8%	31.007.202	67,8%	30.982.710	67,7%	29.237.907	67,2%	6,1%	29.233.107	67,2%	6,0%
2 Despeses en béns corrents i serveis	38.490.895	36.674.236	32.516.224	88,7%	32.069.457	87,4%	17.718.774	48,3%	30.564.224	83,8%	4,9%	15.447.517	42,3%	14,7%
3 Despeses financeres		10.000	8	0,1%	8	0,1%	8	0,1%		-	-		-	-
4 Transferències corrents	22.827.364	23.067.259	20.348.056	88,2%	20.348.056	88,2%	13.215.565	57,3%	14.795.304	65,3%	37,5%	14.740.082	65,1%	-10,3%
5 Fons de contingència				-		-		-		-	-		-	-
Operacions corrents	106.456.184	105.507.259	83.871.490	79,5%	83.424.723	79,1%	61.917.057	58,7%	74.597.435	72,7%	11,8%	59.420.707	57,9%	4,2%
6 Inversions reals	5.400.636	4.972.040	3.083.647	62,0%	2.663.713	53,6%	1.793.162	36,1%	1.424.316	43,3%	87,0%	394.265	12,0%	354,8%
7 Transferències de capital				-		-		-		-	-		-	-
Operacions de capital	5.400.636	4.972.040	3.083.647	62,0%	2.663.713	53,6%	1.793.162	36,1%	1.424.316	43,3%	87,0%	394.265	12,0%	354,8%
8 Actius financers				-		-		-		-	-		-	-
9 Passius financers				-		-		-		-	-		-	-
Operacions financeres	0	0	0	-	0	-	0	-	0	-	-	0	-	-
Despeses Totals	111.856.820	110.479.299	86.955.137	78,7%	86.088.437	77,9%	63.710.219	57,7%	76.021.751	71,8%	13,2%	59.814.972	56,5%	6,5%

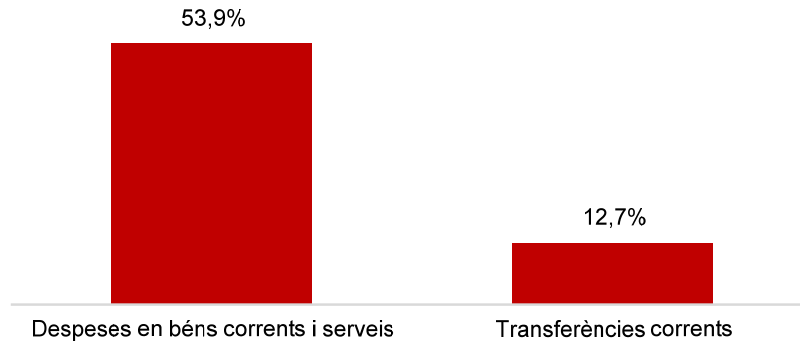
Execució de despeses. Gerència de Recursos
Resum per capítols

Execució de despeses. Gerència de Persones i Desenvolupament Organitzatiu
Resum per capítols

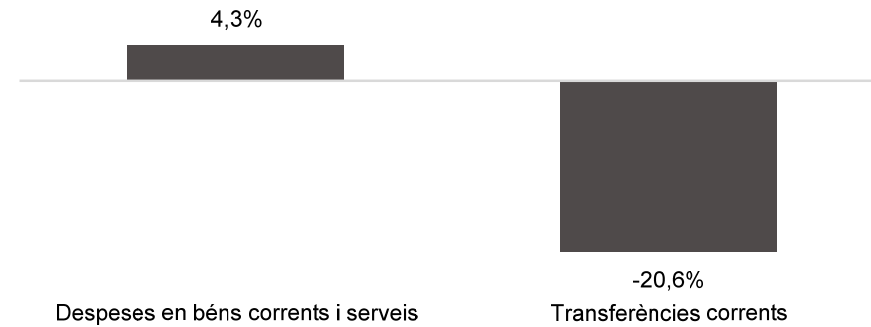
Capítols	2022 P	Agost 2022							Agost 2021					
	1	2	3	=3/2	4	=4/2	5	=5/2	4'	=4'/2'	=%4/4'	5'	=5'/2'	=%5/5'
	Crèdit inicial	Crèdit Actual	Autoritzat	%	Disposat	%	Obligat	%	Disposat	%	Var. 22/21	Obligat	%	Var. 22/21
1 Despeses de personal	7.380.675	7.308.383	5.163.769	70,7%	5.163.769	70,7%	4.909.473	67,2%	4.653.572	66,3%	11,0%	4.639.323	66,0%	5,8%
2 Despeses en béns corrents i serveis	1.570.721	2.828.600	2.595.183	91,7%	2.586.377	91,4%	1.525.832	53,9%	2.768.686	92,4%	-6,6%	1.463.107	48,8%	4,3%
3 Despeses financeres		6.000	4.944	82,4%	4.944	82,4%	4.944	82,4%		-	-		-	-
4 Transferències corrents	239.799	348.349	154.308	44,3%	154.308	44,3%	44.158	12,7%	153.113	39,2%	0,8%	55.613	14,3%	-20,6%
5 Fons de contingència				-		-		-		-	-		-	-
Operacions corrents	9.191.195	10.491.331	7.918.204	75,5%	7.909.398	75,4%	6.484.407	61,8%	7.575.371	72,8%	4,4%	6.158.043	59,2%	5,3%
6 Inversions reals				-		-		-		-	-		-	-
7 Transferències de capital				-		-		-		-	-		-	-
Operacions de capital	0	0	0	-	0	-	0	-	0	-	-	0	-	-
8 Actius financers				-		-		-		-	-		-	-
9 Passius financers				-		-		-		-	-		-	-
Operacions financeres	0	0	0	-	0	-	0	-	0	-	-	0	-	-
Despeses Totals	9.191.195	10.491.331	7.918.204	75,5%	7.909.398	75,4%	6.484.407	61,8%	7.575.371	72,8%	4,4%	6.158.043	59,2%	5,3%

Execució de despeses. Gerència de Persones i Desenvolupament Organitzatiu
Resum per capítols

**Despesa Gerència Pers.i Desenv. Org.
(Cap. 2 i 4) Obligat/Crèdit Actual (%)**



**Despesa Gerència Pers. i Desenv. Org.
(Cap. 2 i 4) Var. Obligat 22/21 (%)**



**Despesa Gerència Pers. i Desenv. Org.
(Cap. 6 i 7) Obligat/Crèdit Actual (%)**



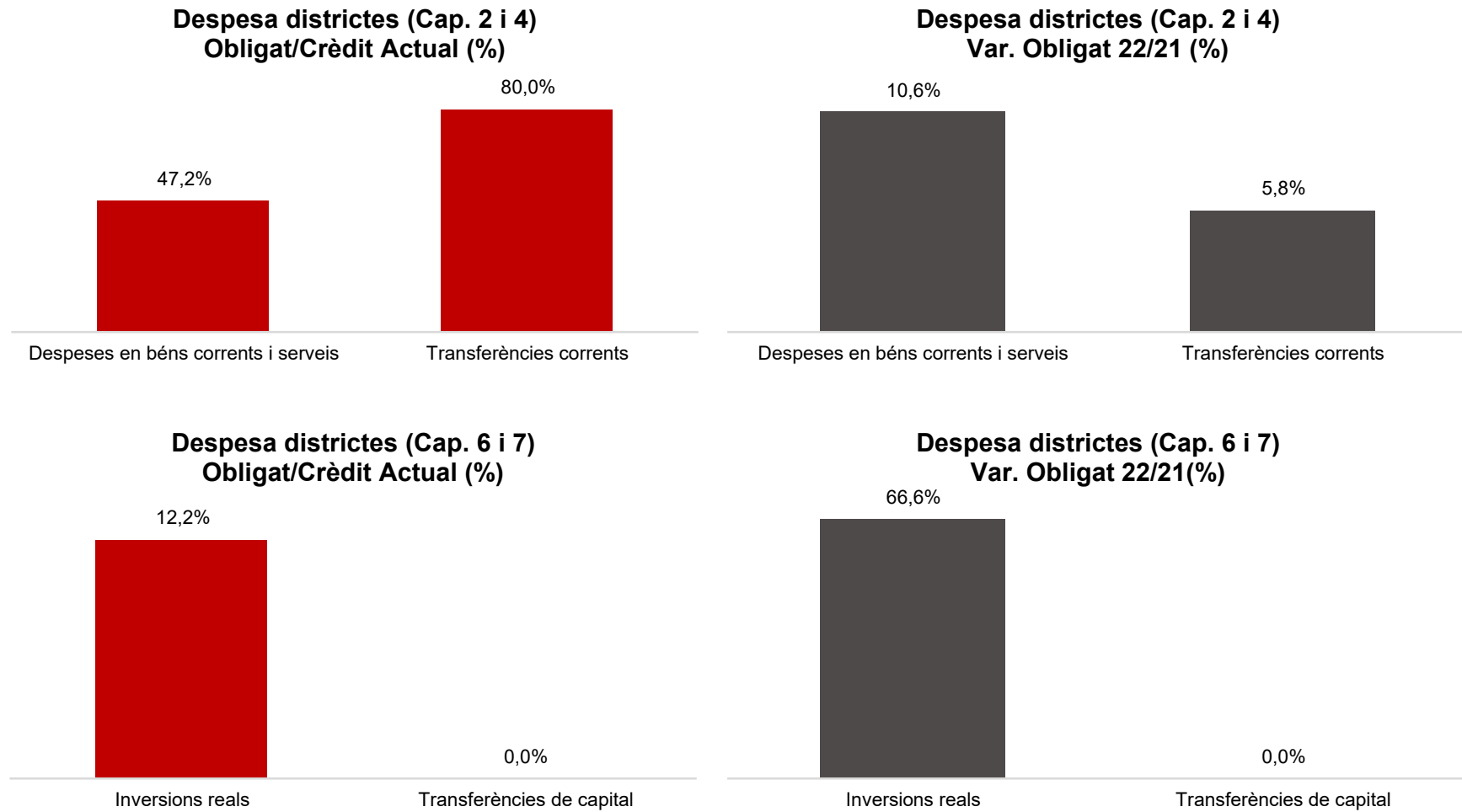
**Despesa Gerència Pers. i Desenv. Org.
(Cap. 6 i 7) Var. Obligat 22/21 (%)**



Execució de despeses. Districtes
Resum per capítols

Capítols	2022 P	Agost 2022							Agost 2021					
	1	2	3	=3/2	4	=4/2	5	=5/2	4'	=4'/2'	=%4/4'	5'	=5'/2'	=%5/5'
	Crèdit inicial	Crèdit Actual	Autoritzat	%	Disposat	%	Obligat	%	Disposat	%	Var. 22/21	Obligat	%	Var. 22/21
1 Despeses de personal	55.263.812	55.325.662	37.534.716	67,8%	37.534.716	67,8%	37.534.716	67,8%	36.005.347	66,8%	4,2%	36.005.347	66,8%	4,2%
2 Despeses en béns corrents i serveis	194.025.764	201.483.570	195.066.367	96,8%	192.974.301	95,8%	95.143.408	47,2%	188.907.065	96,4%	2,2%	86.044.873	43,9%	10,6%
3 Despeses financeres				-		-		-		-	-		-	-
4 Transferències corrents	101.039.824	101.245.489	100.078.104	98,8%	98.223.310	97,0%	80.946.075	80,0%	98.406.095	97,7%	-0,2%	76.496.791	75,9%	5,8%
5 Fons de contingència				-		-		-		-	-		-	-
Operacions corrents	350.329.400	358.054.721	332.679.187	92,9%	328.732.327	91,8%	213.624.199	59,7%	323.318.508	92,2%	1,7%	198.547.011	56,6%	7,6%
6 Inversions reals	2.126.309	19.656.392	11.222.305	57,1%	9.656.777	49,1%	2.405.463	12,2%	7.087.173	42,1%	36,3%	1.443.525	8,6%	66,6%
7 Transferències de capital		380.744		0,0%		0,0%		0,0%		0,0%	-		0,0%	-
Operacions de capital	2.126.309	20.037.136	11.222.305	56,0%	9.656.777	48,2%	2.405.463	12,0%	7.087.173	41,4%	36,3%	1.443.525	8,4%	66,6%
8 Actius financers				-		-		-		-	-		-	-
9 Passius financers				-		-		-		-	-		-	-
Operacions financeres	0	0	0	-	0	-	0	-	0	-	-	0	-	-
Despeses Totals	352.455.709	378.091.857	343.901.492	91,0%	338.389.105	89,5%	216.029.662	57,1%	330.405.681	89,9%	2,4%	199.990.536	54,4%	8,0%

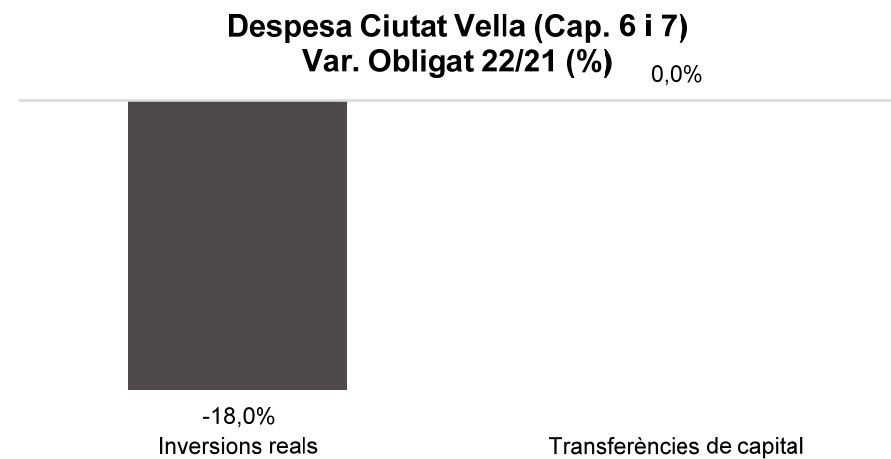
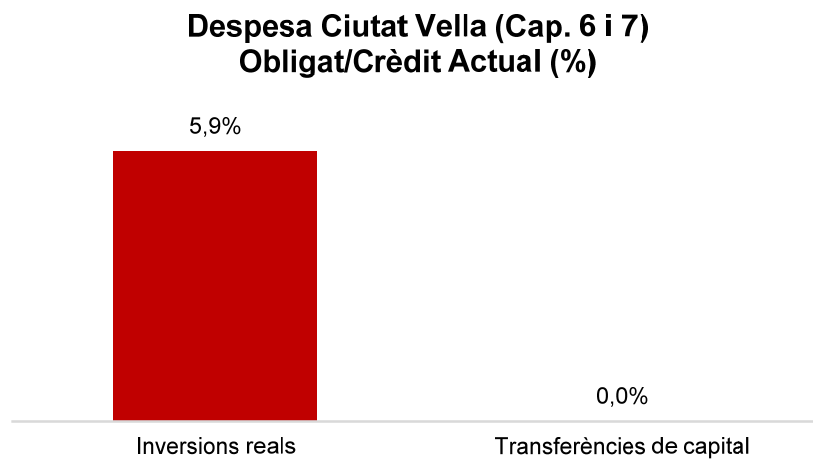
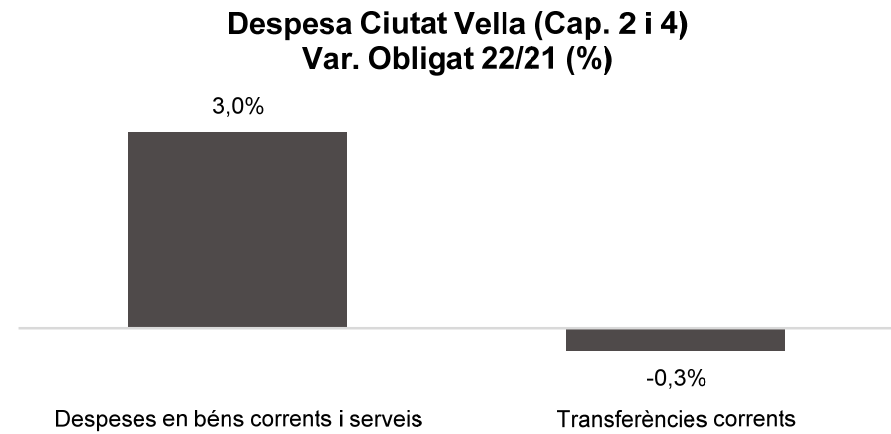
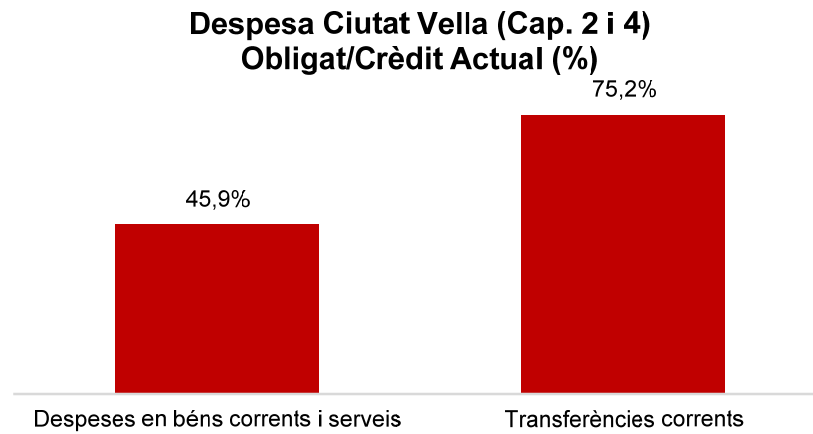
Execució de despeses. Districtes



Execució de despeses. Districte de Ciutat Vella
Resum per capítols

Capítols	2022 P	Agost 2022							Agost 2021					
	1	2	3	=3/2	4	=4/2	5	=5/2	4'	=4'/2'	=%4/4'	5'	=5'/2'	=%5/5'
	Crèdit inicial	Crèdit Actual	Autoritzat	%	Disposat	%	Obligat	%	Disposat	%	Var. 22/21	Obligat	%	Var. 22/21
1 Despeses de personal	6.717.950	6.612.880	4.511.171	68,2%	4.511.171	68,2%	4.511.171	68,2%	4.322.069	67,9%	4,4%	4.322.069	67,9%	4,4%
2 Despeses en béns corrents i serveis	36.407.509	36.734.268	36.086.892	98,2%	35.971.848	97,9%	16.850.096	45,9%	35.289.735	97,1%	1,9%	16.362.367	45,0%	3,0%
3 Despeses financeres				-		-		-		-	-		-	-
4 Transferències corrents	10.498.714	10.474.317	10.039.927	95,9%	9.715.797	92,8%	7.876.499	75,2%	9.848.417	94,5%	-1,3%	7.903.746	75,8%	-0,3%
5 Fons de contingència				-		-		-		-	-		-	-
Operacions corrents	53.624.174	53.821.466	50.637.989	94,1%	50.198.815	93,3%	29.237.765	54,3%	49.460.221	93,1%	1,5%	28.588.182	53,8%	2,3%
6 Inversions reals	73.419	2.323.566	1.047.011	45,1%	1.047.011	45,1%	137.124	5,9%	655.758	53,9%	59,7%	167.303	13,8%	-18,0%
7 Transferències de capital		200.000		0,0%		0,0%		0,0%		-	-		-	-
Operacions de capital	73.419	2.523.566	1.047.011	41,5%	1.047.011	41,5%	137.124	5,4%	655.758	53,9%	59,7%	167.303	13,8%	-18,0%
8 Actius financers				-		-		-		-	-		-	-
9 Passius financers				-		-		-		-	-		-	-
Operacions financeres	0	0	0	-	0	-	0	-	0	-	-	0	-	-
Despeses Totals	53.697.593	56.345.031	51.685.000	91,7%	51.245.826	91,0%	29.374.890	52,1%	50.115.979	92,2%	2,3%	28.755.485	52,9%	2,2%

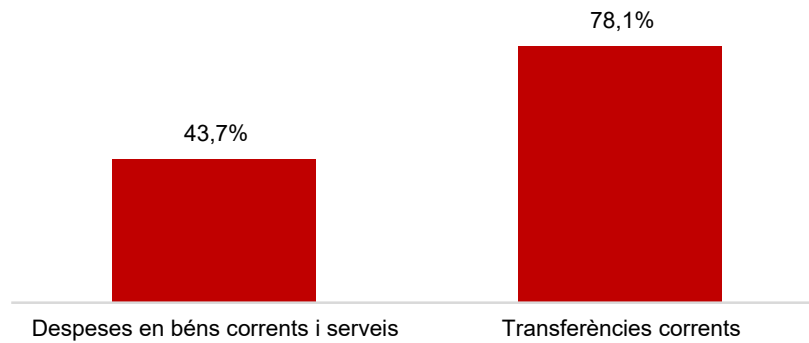
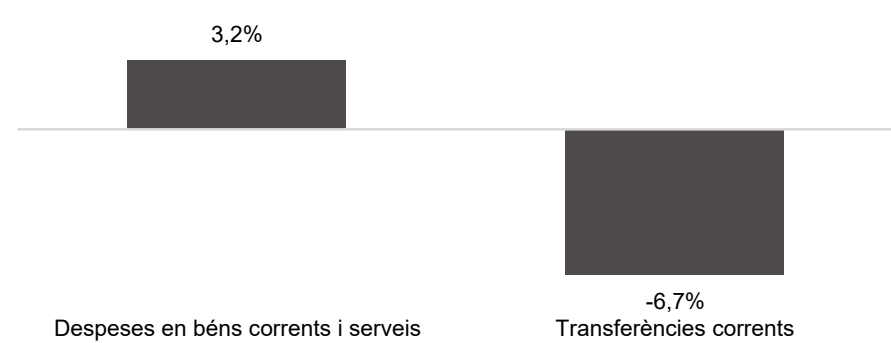
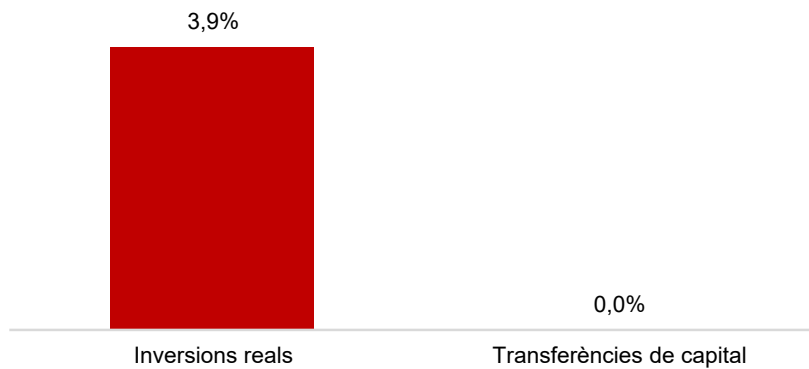
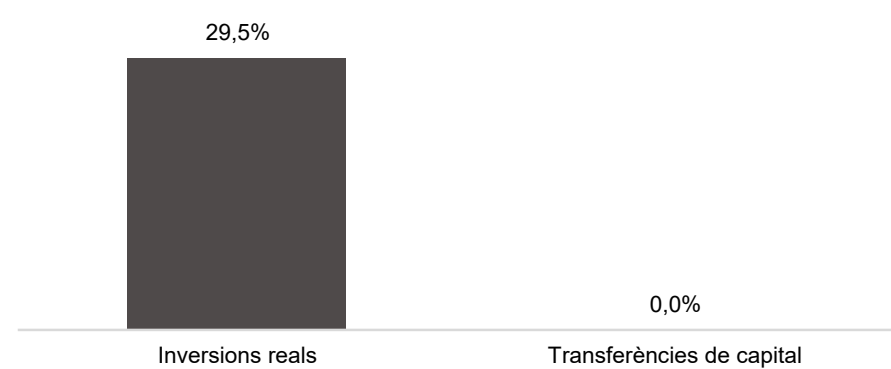
Execució de despeses. Districte de Ciutat Vella



Execució de despeses. Districte de l'Eixample
Resum per capítols

Capítols	2022 P	Agost 2022							Agost 2021					
	1	2	3	=3/2	4	=4/2	5	=5/2	4'	=4'/2'	=%4/4'	5'	=5'/2'	=%5/5'
	Crèdit inicial	Crèdit Actual	Autoritzat	%	Disposat	%	Obligat	%	Disposat	%	Var. 22/21	Obligat	%	Var. 22/21
1 Despeses de personal	7.582.345	7.410.046	5.067.374	68,4%	5.067.374	68,4%	5.067.374	68,4%	4.912.231	66,9%	3,2%	4.912.231	66,9%	3,2%
2 Despeses en béns corrents i serveis	23.963.360	24.288.748	23.403.732	96,4%	23.214.273	95,6%	10.612.369	43,7%	23.199.421	97,0%	0,1%	10.282.057	43,0%	3,2%
3 Despeses financeres				-		-		-		-	-		-	-
4 Transferències corrents	13.462.449	13.596.203	13.441.567	98,9%	13.334.507	98,1%	10.620.499	78,1%	13.302.033	98,6%	0,2%	11.382.775	84,4%	-6,7%
5 Fons de contingència				-		-		-		-	-		-	-
Operacions corrents	45.008.155	45.294.997	41.912.672	92,5%	41.616.153	91,9%	26.300.242	58,1%	41.413.684	92,5%	0,5%	26.577.063	59,4%	-1,0%
6 Inversions reals	430.000	2.925.080	1.702.075	58,2%	1.404.474	48,0%	115.093	3,9%	1.101.130	56,5%	27,5%	88.889	4,6%	29,5%
7 Transferències de capital				-		-		-		-	-		-	-
Operacions de capital	430.000	2.925.080	1.702.075	58,2%	1.404.474	48,0%	115.093	3,9%	1.101.130	56,5%	27,5%	88.889	4,6%	29,5%
8 Actius financers				-		-		-		-	-		-	-
9 Passius financers				-		-		-		-	-		-	-
Operacions financeres	0	0	0	-	0	-	0	-	0	-	-	0	-	-
Despeses Totals	45.438.155	48.220.077	43.614.747	90,4%	43.020.627	89,2%	26.415.335	54,8%	42.514.814	91,0%	1,2%	26.665.952	57,1%	-0,9%

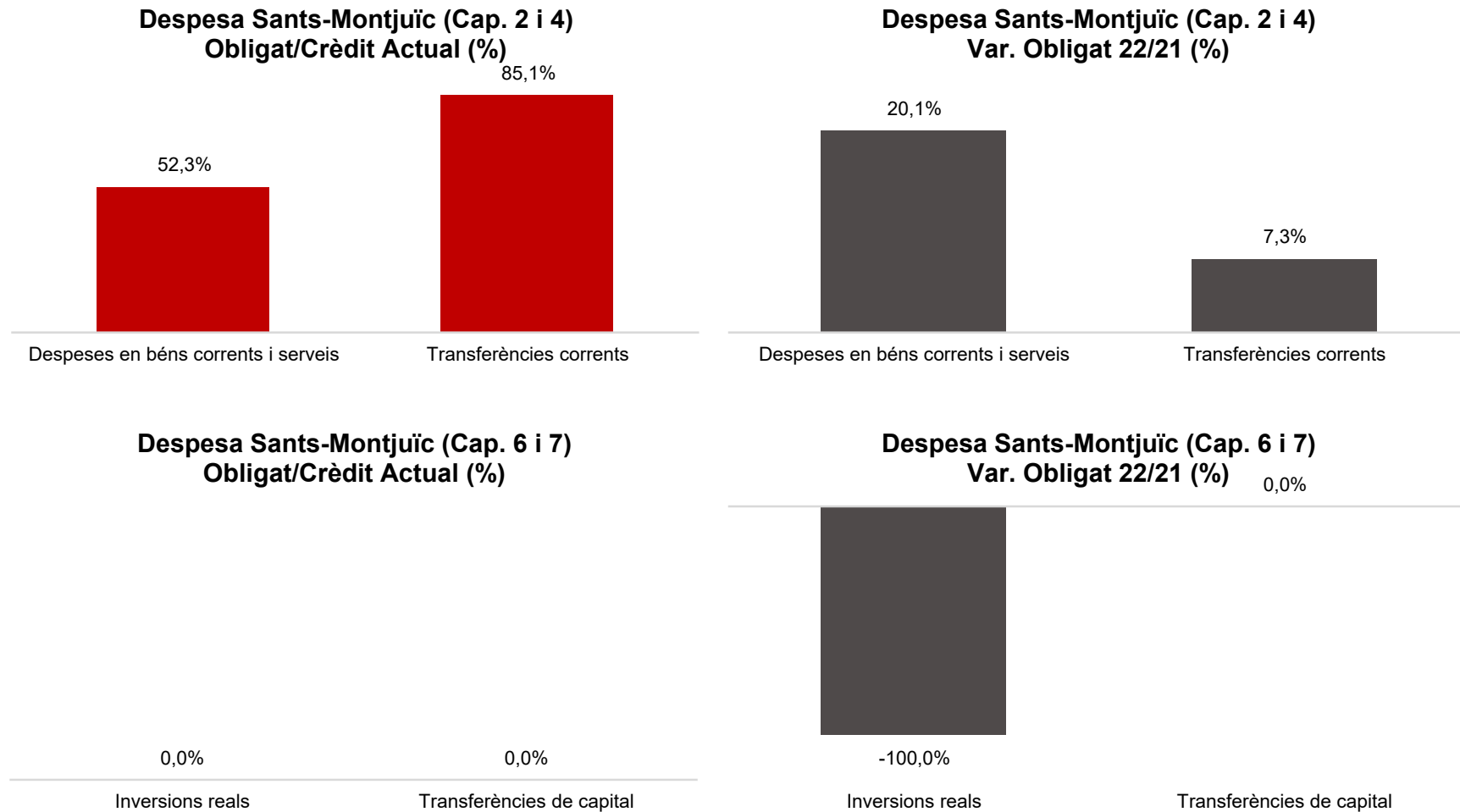
Execució de despeses. Districte de l'Eixample

**Despesa Eixample (Cap. 2 i 4)
Obligat/Crèdit Actual (%)****Despesa Eixample (Cap. 2 i 4)
Var. Obligat 22/21 (%)****Despesa Eixample (Cap. 6 i 7)
Obligat/Crèdit Actual (%)****Despesa Eixample (Cap. 6 i 7)
Var. Obligat 22/21 (%)**

Execució de despeses. Districte de Sants-Montjuïc
Resum per capítols

Capítols	2022 P	Agost 2022							Agost 2021					
	1	2	3	=3/2	4	=4/2	5	=5/2	4'	=4'/2'	=%4/4'	5'	=5'/2'	=%5/5'
	Crèdit inicial	Crèdit Actual	Autoritzat	%	Disposat	%	Obligat	%	Disposat	%	Var. 22/21	Obligat	%	Var. 22/21
1 Despeses de personal	5.782.991	5.814.134	3.880.953	66,8%	3.880.953	66,8%	3.880.953	66,8%	3.801.031	67,5%	2,1%	3.801.031	67,5%	2,1%
2 Despeses en béns corrents i serveis	21.380.595	22.462.331	21.870.162	97,4%	21.753.668	96,8%	11.737.158	52,3%	21.840.217	96,2%	-0,4%	9.769.300	43,0%	20,1%
3 Despeses financeres				-		-		-		-	-		-	-
4 Transferències corrents	11.026.671	11.071.671	11.013.749	99,5%	10.828.569	97,8%	9.427.285	85,1%	10.997.215	99,8%	-1,5%	8.784.849	79,7%	7,3%
5 Fons de contingència				-		-		-		-	-		-	-
Operacions corrents	38.190.256	39.348.136	36.764.864	93,4%	36.463.190	92,7%	25.045.397	63,7%	36.638.463	93,1%	-0,5%	22.355.180	56,8%	12,0%
6 Inversions reals		131.898	56.916	43,2%	56.916	43,2%		0,0%	253.724	64,2%	-77,6%	67.670	17,1%	-100,0%
7 Transferències de capital				-		-		-		-	-		-	-
Operacions de capital	0	131.898	56.916	43,2%	56.916	43,2%	0	0,0%	253.724	64,2%	-77,6%	67.670	17,1%	-100,0%
8 Actius financers				-		-		-		-	-		-	-
9 Passius financers				-		-		-		-	-		-	-
Operacions financeres	0	0	0	-	0	-	0	-	0	-	-	0	-	-
Despeses Totals	38.190.256	39.480.033	36.821.780	93,3%	36.520.106	92,5%	25.045.397	63,4%	36.892.187	92,8%	-1,0%	22.422.850	56,4%	11,7%

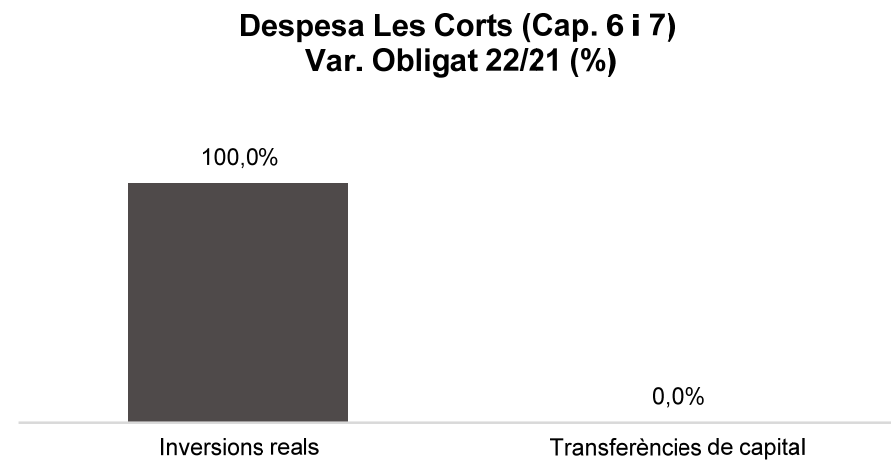
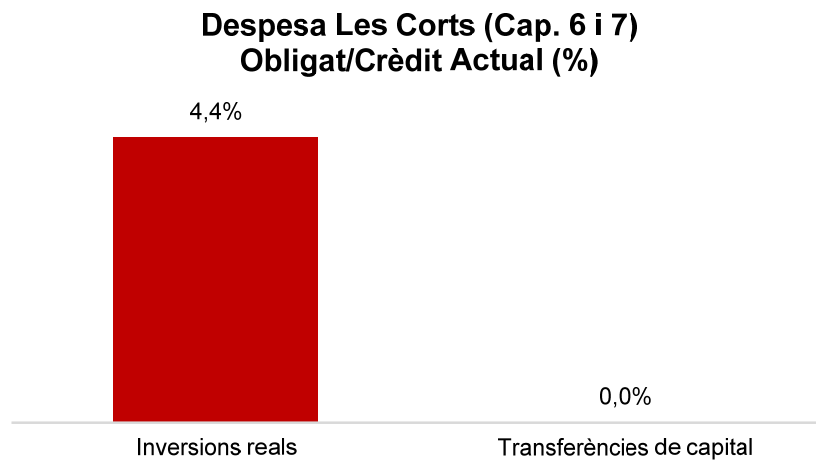
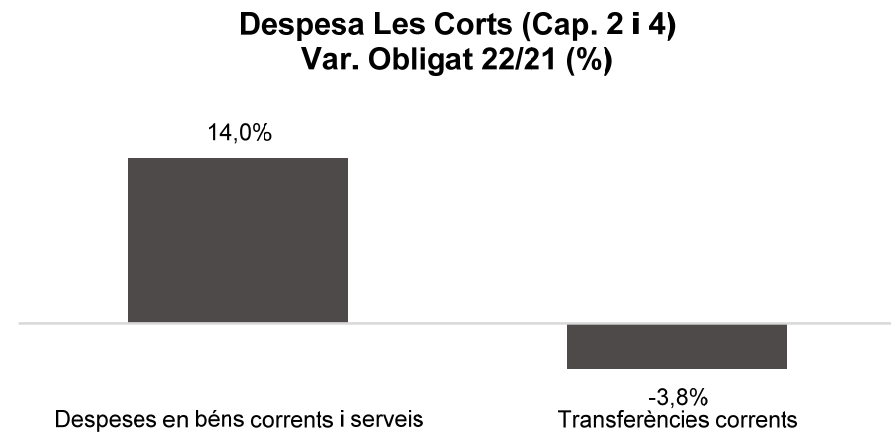
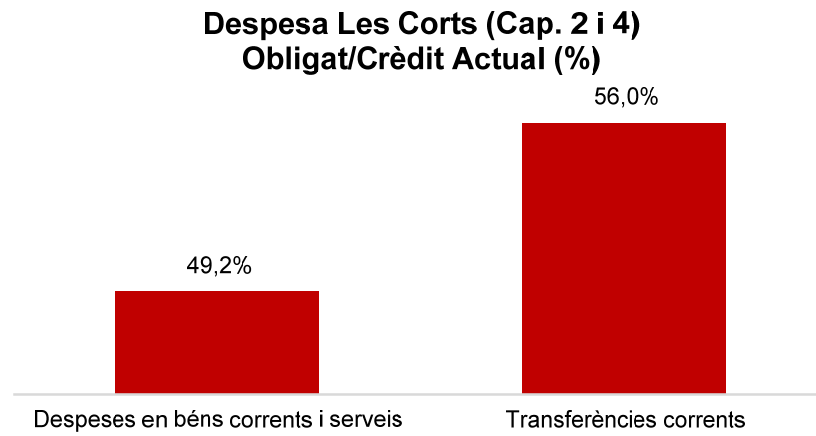
Execució de despeses. Districte de Sants-Montjuïc



Execució de despeses. Districte de Les Corts
Resum per capítols

Capítols	2022 P	Agost 2022							Agost 2021					
	1	2	3	=3/2	4	=4/2	5	=5/2	4'	=4'/2'	=%4/4'	5'	=5'/2'	=%5/5'
	Crèdit inicial	Crèdit Actual	Autoritzat	%	Disposat	%	Obligat	%	Disposat	%	Var. 22/21	Obligat	%	Var. 22/21
1 Despeses de personal	4.361.449	4.243.350	2.883.149	67,9%	2.883.149	67,9%	2.883.149	67,9%	2.839.035	66,0%	1,6%	2.839.035	66,0%	1,6%
2 Despeses en béns corrents i serveis	9.128.291	9.569.159	9.071.532	94,8%	9.028.036	94,3%	4.706.350	49,2%	8.425.695	94,2%	7,1%	4.129.155	46,2%	14,0%
3 Despeses financeres				-		-		-		-	-		-	-
4 Transferències corrents	3.828.050	3.838.201	3.682.027	95,9%	3.609.159	94,0%	2.149.464	56,0%	3.688.753	97,2%	-2,2%	2.235.399	58,9%	-3,8%
5 Fons de contingència				-		-		-		-	-		-	-
Operacions corrents	17.317.790	17.650.711	15.636.708	88,6%	15.520.343	87,9%	9.738.964	55,2%	14.953.483	87,8%	3,8%	9.203.588	54,0%	5,8%
6 Inversions reals		664.237	361.088	54,4%	358.060	53,9%	29.316	4,4%	583.370	42,8%	-38,6%	14.270	1,0%	105,4%
7 Transferències de capital				-		-		-		-	-		-	-
Operacions de capital	0	664.237	361.088	54,4%	358.060	53,9%	29.316	4,4%	583.370	42,8%	-38,6%	14.270	1,0%	105,4%
8 Actius financers				-		-		-		-	-		-	-
9 Passius financers				-		-		-		-	-		-	-
Operacions financeres	0	0	0	-	0	-	0	-	0	-	-	0	-	-
Despeses Totals	17.317.790	18.314.948	15.997.796	87,3%	15.878.403	86,7%	9.768.279	53,3%	15.536.853	84,4%	2,2%	9.217.859	50,1%	6,0%

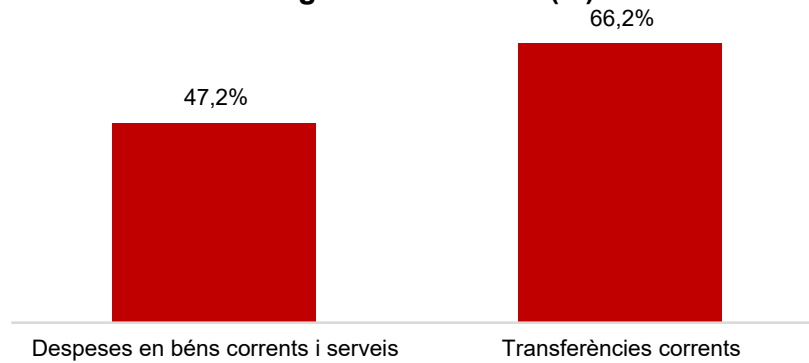
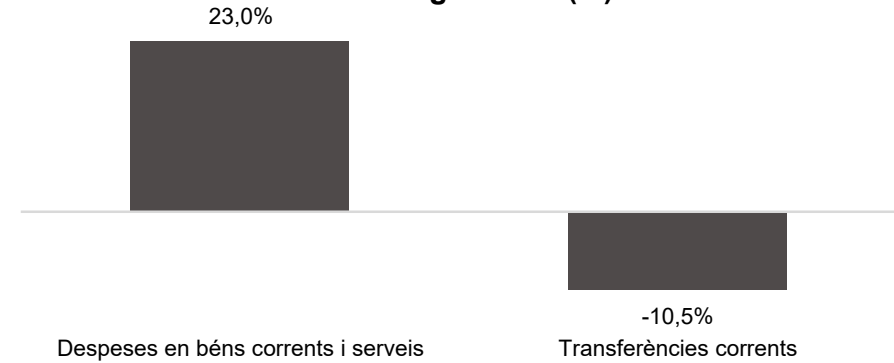
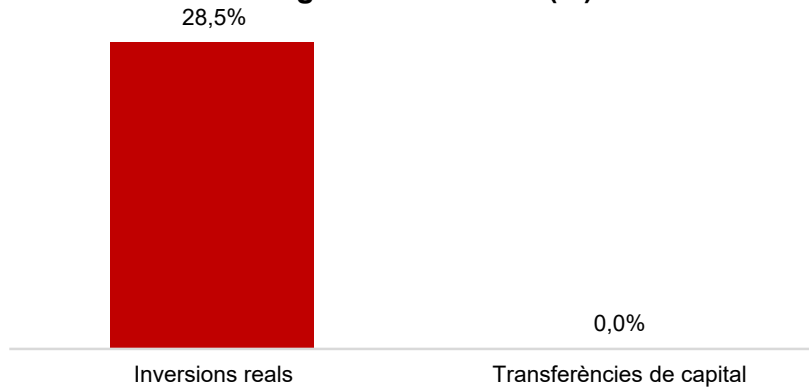
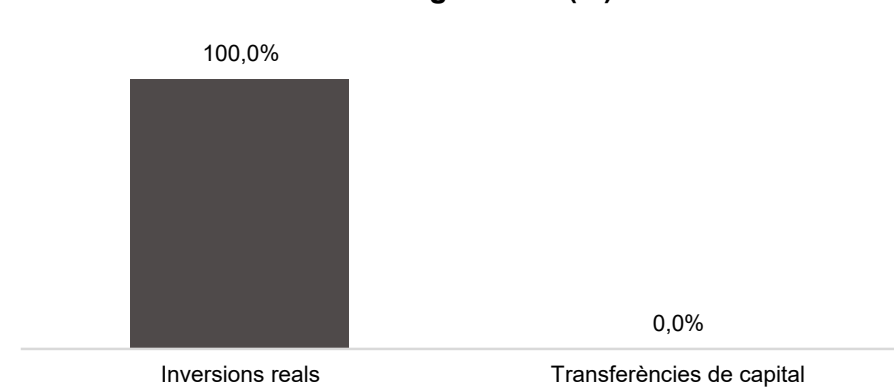
Execució de despeses. Districte de Les Corts



Execució de despeses. Districte de Sarrià - St. Gervasi
Resum per capítols

Capítols	2022 P	Agost 2022							Agost 2021					
	1	2	3	=3/2	4	=4/2	5	=5/2	4'	=4'/2'	=%4/4'	5'	=5'/2'	=%5/5'
	Crèdit inicial	Crèdit Actual	Autoritzat	%	Disposat	%	Obligat	%	Disposat	%	Var. 22/21	Obligat	%	Var. 22/21
1 Despeses de personal	5.056.788	5.209.663	3.503.959	67,3%	3.503.959	67,3%	3.503.959	67,3%	3.292.006	67,2%	6,4%	3.292.006	67,2%	6,4%
2 Despeses en béns corrents i serveis	13.946.359	14.107.125	13.440.022	95,3%	13.245.080	93,9%	6.665.077	47,2%	12.997.585	95,0%	1,9%	5.419.337	39,6%	23,0%
3 Despeses financeres				-		-		-		-	-		-	-
4 Transferències corrents	5.016.459	4.934.742	4.911.274	99,5%	4.653.227	94,3%	3.264.579	66,2%	4.888.883	98,1%	-4,8%	3.647.484	73,2%	-10,5%
5 Fons de contingència				-		-		-		-	-		-	-
Operacions corrents	24.019.606	24.251.530	21.855.255	90,1%	21.402.265	88,3%	13.433.615	55,4%	21.178.474	89,9%	1,1%	12.358.827	52,4%	8,7%
6 Inversions reals	97.390	618.530	380.396	61,5%	214.625	34,7%	176.143	28,5%	277.050	34,9%	-22,5%	65.009	8,2%	170,9%
7 Transferències de capital		93.594		0,0%		0,0%		0,0%		-	-		-	-
Operacions de capital	97.390	712.123	380.396	53,4%	214.625	30,1%	176.143	24,7%	277.050	34,9%	-22,5%	65.009	8,2%	170,9%
8 Actius financers				-		-		-		-	-		-	-
9 Passius financers				-		-		-		-	-		-	-
Operacions financeres	0	0	0	-	0	-	0	-	0	-	-	0	-	-
Despeses Totals	24.116.996	24.963.654	22.235.651	89,1%	21.616.890	86,6%	13.609.757	54,5%	21.455.524	88,1%	0,8%	12.423.837	51,0%	9,5%

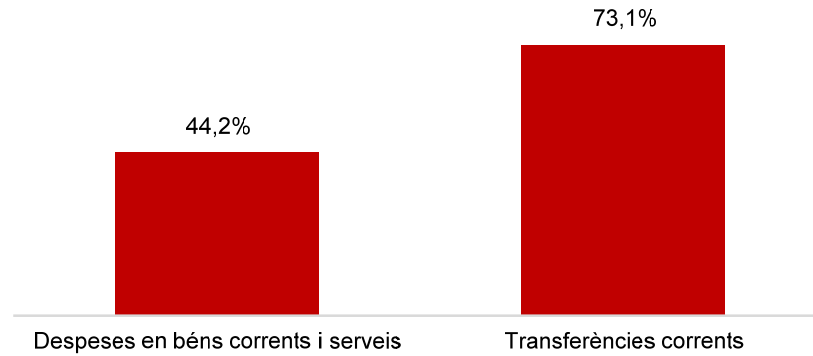
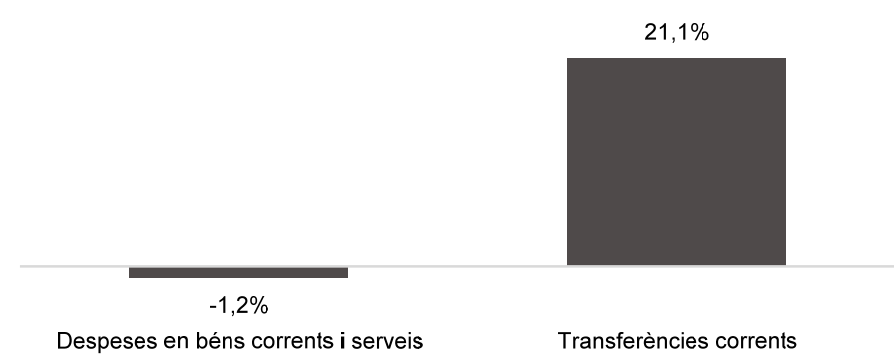
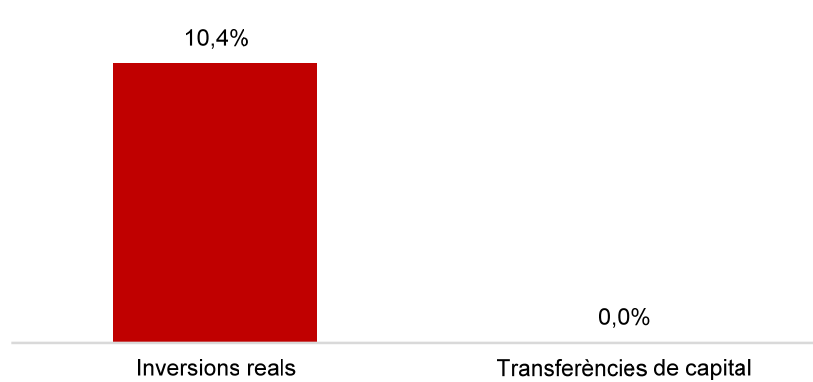

Execució de despeses. Districte de Sarrià - St. Gervasi

**Despesa Sarrià - St.Gervasi (Cap. 2 i 4)
Obligat/Crèdit Actual (%)****Despesa Sarrià - St.Gervasi (Cap. 2 i 4)
Var. Obligat 22/21 (%)****Despesa Sarrià - St.Gervasi (Cap. 6 i 7)
Obligat/Crèdit Actual (%)****Despesa Sarrià - St.Gervasi (Cap. 6 i 7)
Var. Obligat 22/21 (%)**

Execució de despeses. Districte de Gràcia
Resum per capítols

Capítols	2022 P	Agost 2022							Agost 2021					
	1	2	3	=3/2	4	=4/2	5	=5/2	4'	=4'/2'	=%4/4'	5'	=5'/2'	=%5/5'
	Crèdit inicial	Crèdit Actual	Autoritzat	%	Disposat	%	Obligat	%	Disposat	%	Var. 22/21	Obligat	%	Var. 22/21
1 Despeses de personal	4.611.556	4.660.563	3.176.820	68,2%	3.176.820	68,2%	3.176.820	68,2%	2.915.870	66,3%	8,9%	2.915.870	66,3%	8,9%
2 Despeses en béns corrents i serveis	12.418.309	13.087.385	12.683.043	96,9%	12.557.835	96,0%	5.785.146	44,2%	12.197.443	96,0%	3,0%	5.855.124	46,1%	-1,2%
3 Despeses financeres				-		-		-		-	-		-	-
4 Transferències corrents	8.965.166	8.951.112	8.816.835	98,5%	8.745.090	97,7%	6.542.032	73,1%	8.681.063	97,6%	0,7%	5.404.044	60,8%	21,1%
5 Fons de contingència				-		-		-		-	-		-	-
Operacions corrents	25.995.031	26.699.060	24.676.698	92,4%	24.479.745	91,7%	15.503.997	58,1%	23.794.377	91,5%	2,9%	14.175.038	54,5%	9,4%
6 Inversions reals	223.000	2.816.840	1.263.914	44,9%	987.126	35,0%	293.166	10,4%	829.252	29,6%	19,0%	330.052	11,8%	-11,2%
7 Transferències de capital				-		-		-		-	-		-	-
Operacions de capital	223.000	2.816.840	1.263.914	44,9%	987.126	35,0%	293.166	10,4%	829.252	29,6%	19,0%	330.052	11,8%	-11,2%
8 Actius financers				-		-		-		-	-		-	-
9 Passius financers				-		-		-		-	-		-	-
Operacions financeres	0	0	0	-	0	-	0	-	0	-	-	0	-	-
Despeses Totals	26.218.031	29.515.900	25.940.612	87,9%	25.466.870	86,3%	15.797.163	53,5%	24.623.629	85,5%	3,4%	14.505.090	50,4%	8,9%

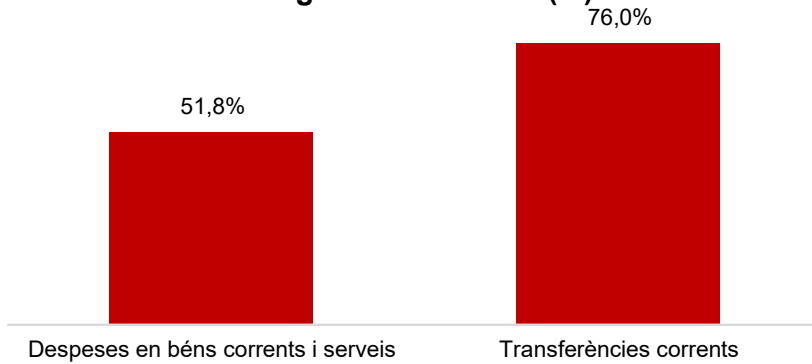
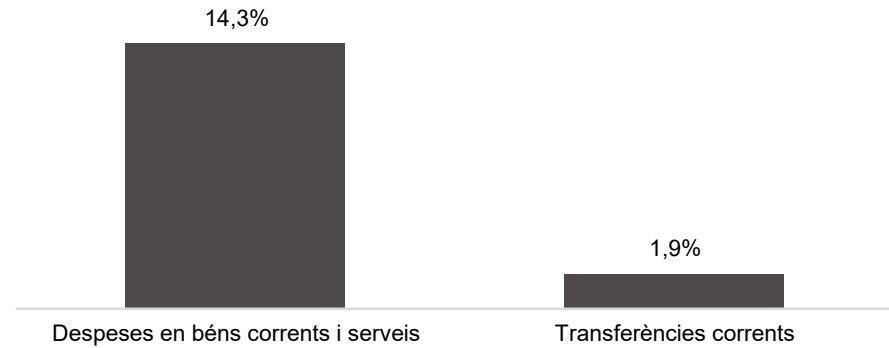
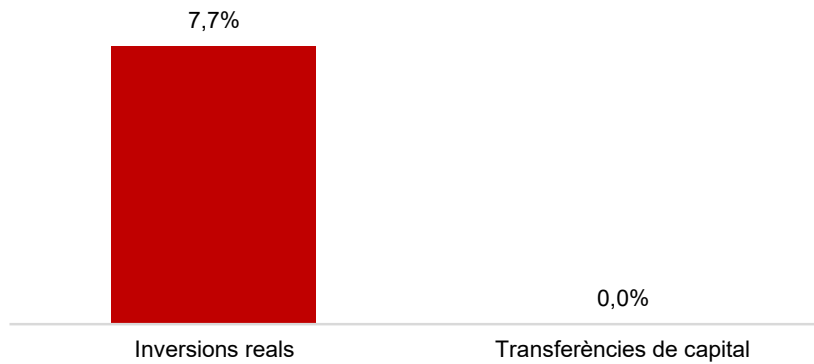

Execució de despeses. Districte de Gràcia

**Despesa Gràcia (Cap. 2 i 4)
Obligat/Crèdit Actual (%)****Despesa Gràcia (Cap. 2 i 4)
Var. Obligat 22/21 (%)****Despesa Gràcia (Cap. 6 i 7)
Obligat/Crèdit Actual (%)****Despesa Gràcia (Cap. 6 i 7)
Var. Obligat 22/21 (%)**

Execució de despeses. Districte d'Horta-Guinardó
Resum per capítols

Capítols	2022 P	Agost 2022							Agost 2021					
	1	2	3	=3/2	4	=4/2	5	=5/2	4'	=4'/2'	=%4/4'	5'	=5'/2'	=%5/5'
	Crèdit inicial	Crèdit Actual	Autoritzat	%	Disposat	%	Obligat	%	Disposat	%	Var. 22/21	Obligat	%	Var. 22/21
1 Despeses de personal	5.144.846	5.182.834	3.503.994	67,6%	3.503.994	67,6%	3.503.994	67,6%	3.367.295	67,4%	4,1%	3.367.295	67,4%	4,1%
2 Despeses en béns corrents i serveis	16.732.049	17.794.850	17.279.842	97,1%	17.151.141	96,4%	9.224.184	51,8%	16.415.798	98,0%	4,5%	8.071.039	48,2%	14,3%
3 Despeses financeres				-		-		-		-	-		-	-
4 Transferències corrents	11.260.934	11.293.834	11.180.370	99,0%	11.056.495	97,9%	8.579.486	76,0%	11.008.525	97,6%	0,4%	8.421.882	74,7%	1,9%
5 Fons de contingència				-		-		-		-	-		-	-
Operacions corrents	33.137.829	34.271.518	31.964.206	93,3%	31.711.630	92,5%	21.307.663	62,2%	30.791.617	93,3%	3,0%	19.860.215	60,1%	7,3%
6 Inversions reals	202.500	2.374.098	1.023.533	43,1%	899.966	37,9%	183.486	7,7%	887.719	36,8%	1,4%	211.713	8,8%	-13,3%
7 Transferències de capital		87.150		0,0%		0,0%		0,0%		-	-		-	-
Operacions de capital	202.500	2.461.248	1.023.533	41,6%	899.966	36,6%	183.486	7,5%	887.719	36,8%	1,4%	211.713	8,8%	-13,3%
8 Actius financers				-		-		-		-	-		-	-
9 Passius financers				-		-		-		-	-		-	-
Operacions financeres	0	0	0	-	0	-	0	-	0	-	-	0	-	-
Despeses Totals	33.340.329	36.732.766	32.987.739	89,8%	32.611.596	88,8%	21.491.149	58,5%	31.679.336	89,4%	2,9%	20.071.928	56,6%	7,1%

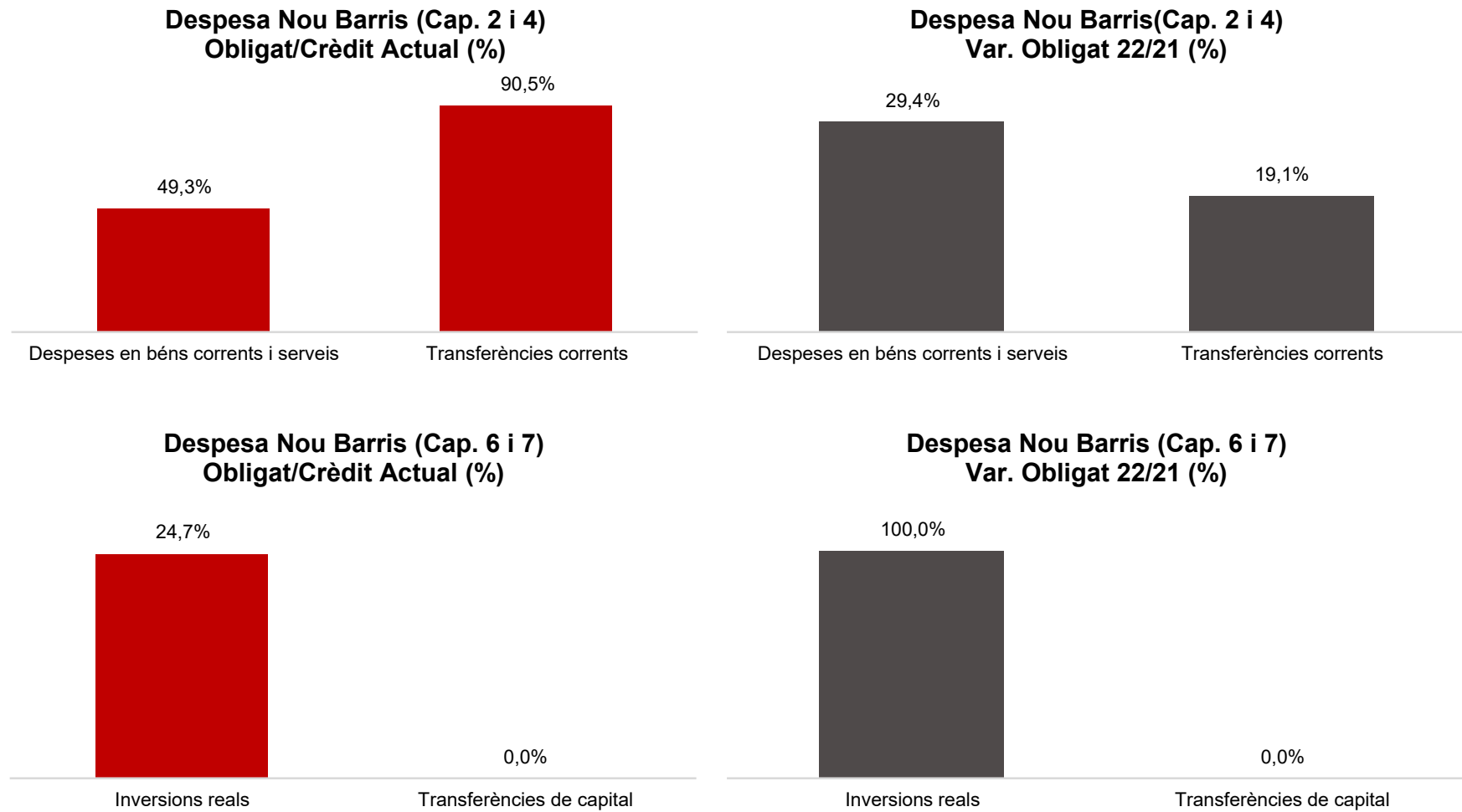
Execució de despeses. Districte d'Horta-Guinardó

**Despesa Horta-Guinardó (Cap. 2 i 4)
Obligat/Crèdit Actual (%)****Despesa Horta-Guinardó (Cap. 2 i 4)
Var. Obligat 22/21 (%)****Despesa Horta-Guinardó (Cap. 6 i 7)
Obligat/Crèdit Actual (%)****Despesa Horta-Guinardó (Cap. 6 i 7)
Var. Obligat 22/21 (%)**

Execució de despeses. Districte de Nou Barris
Resum per capítols

Capítols	2022 P	Agost 2022						Agost 2021						
	1	2	3	=3/2	4	=4/2	5	=5/2	4'	=4'/2'	=%4/4'	5'	=5'/2'	=%5/5'
	Crèdit inicial	Crèdit Actual	Autoritzat	%	Disposat	%	Obligat	%	Disposat	%	Var. 22/21	Obligat	%	Var. 22/21
1 Despeses de personal	5.515.851	5.530.223	3.697.636	66,9%	3.697.636	66,9%	3.697.636	66,9%	3.500.155	67,4%	5,6%	3.500.155	67,4%	5,6%
2 Despeses en béns corrents i serveis	17.709.463	18.886.534	17.962.231	95,1%	17.619.993	93,3%	9.305.886	49,3%	17.351.979	94,2%	1,5%	7.190.945	39,1%	29,4%
3 Despeses financeres				-		-		-		-	-		-	-
4 Transferències corrents	13.498.211	13.520.171	13.470.641	99,6%	13.309.201	98,4%	12.230.678	90,5%	13.312.693	98,7%	-0,0%	10.273.164	76,2%	19,1%
5 Fons de contingència				-		-		-		-	-		-	-
Operacions corrents	36.723.524	37.936.928	35.130.509	92,6%	34.626.831	91,3%	25.234.200	66,5%	34.164.827	92,1%	1,4%	20.964.263	56,5%	20,4%
6 Inversions reals	1.100.000	4.013.058	2.976.465	74,2%	2.565.375	63,9%	990.163	24,7%	1.484.501	41,2%	72,8%	280.354	7,8%	253,2%
7 Transferències de capital				-		-		-		0,0%	-		0,0%	-
Operacions de capital	1.100.000	4.013.058	2.976.465	74,2%	2.565.375	63,9%	990.163	24,7%	1.484.501	38,5%	72,8%	280.354	7,3%	253,2%
8 Actius financers				-		-		-		-	-		-	-
9 Passius financers				-		-		-		-	-		-	-
Operacions financeres	0	0	0	-	0	-	0	-	0	-	-	0	-	-
Despeses Totals	37.823.524	41.949.985	38.106.974	90,8%	37.192.205	88,7%	26.224.363	62,5%	35.649.327	87,1%	4,3%	21.244.617	51,9%	23,4%

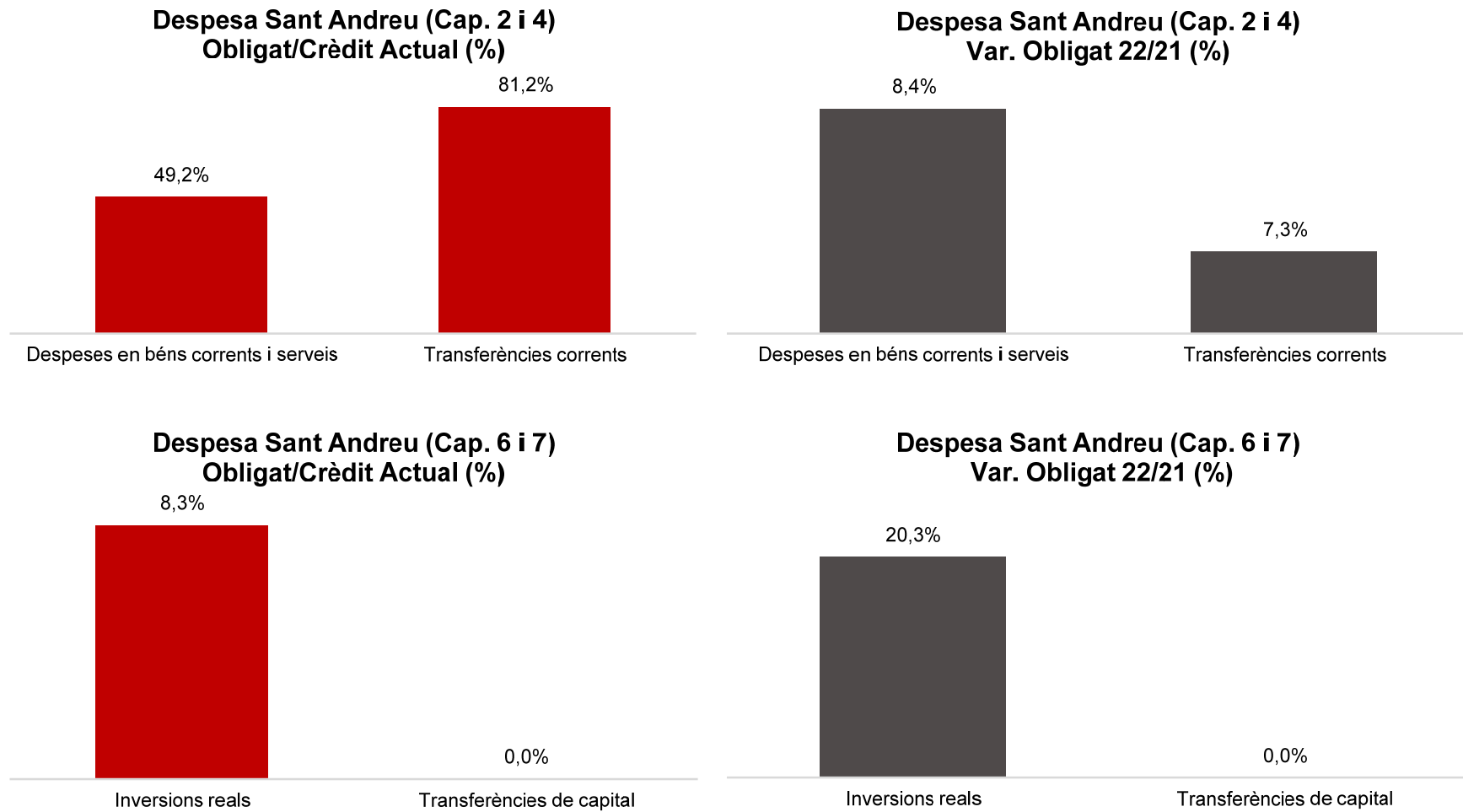
Execució de despeses. Districte de Nou Barris



Execució de despeses. Districte de Sant Andreu
Resum per capítols

Capítols	2022 P	Agost 2022							Agost 2021					
	1	2	3	=3/2	4	=4/2	5	=5/2	4'	=4'/2'	=%4/4'	5'	=5'/2'	=%5/5'
	Crèdit inicial	Crèdit Actual	Autoritzat	%	Disposat	%	Obligat	%	Disposat	%	Var. 22/21	Obligat	%	Var. 22/21
1 Despeses de personal	5.085.290	5.032.516	3.483.292	69,2%	3.483.292	69,2%	3.483.292	69,2%	3.404.262	66,1%	2,3%	3.404.262	66,1%	2,3%
2 Despeses en béns corrents i serveis	17.536.996	18.387.796	17.625.581	95,9%	16.939.114	92,1%	9.038.985	49,2%	16.505.427	94,8%	2,6%	8.338.076	47,9%	8,4%
3 Despeses financeres				-		-		-		-	-		-	-
4 Transferències corrents	8.314.948	8.324.948	8.281.446	99,5%	7.966.246	95,7%	6.757.231	81,2%	8.025.779	96,7%	-0,7%	6.299.982	75,9%	7,3%
5 Fons de contingència				-		-		-		-	-		-	-
Operacions corrents	30.937.235	31.745.260	29.390.318	92,6%	28.388.652	89,4%	19.279.507	60,7%	27.935.467	90,5%	1,6%	18.042.320	58,4%	6,9%
6 Inversions reals		1.547.331	435.106	28,1%	332.332	21,5%	129.049	8,3%	603.517	48,0%	-44,9%	107.276	8,5%	20,3%
7 Transferències de capital				-		-		-		-	-		-	-
Operacions de capital	0	1.547.331	435.106	28,1%	332.332	21,5%	129.049	8,3%	603.517	48,0%	-44,9%	107.276	8,5%	20,3%
8 Actius financers				-		-		-		-	-		-	-
9 Passius financers				-		-		-		-	-		-	-
Operacions financeres	0	0	0	-	0	-	0	-	0	-	-	0	-	-
Despeses Totals	30.937.235	33.292.592	29.825.424	89,6%	28.720.984	86,3%	19.408.556	58,3%	28.538.984	88,8%	0,6%	18.149.596	56,5%	6,9%

Execució de despeses. Districte de Sant Andreu



Execució de despeses. Districte de Sant Martí
Resum per capítols

Capítols	2022 P	Agost 2022							Agost 2021					
	1	2	3	=3/2	4	=4/2	5	=5/2	4'	=4'/2'	=%4/4'	5'	=5'/2'	=%5/5'
	Crèdit inicial	Crèdit Actual	Autoritzat	%	Disposat	%	Obligat	%	Disposat	%	Var. 22/21	Obligat	%	Var. 22/21
1 Despeses de personal	5.404.746	5.629.453	3.826.369	68,0%	3.826.369	68,0%	3.826.369	68,0%	3.651.394	65,3%	4,8%	3.651.394	65,3%	4,8%
2 Despeses en béns corrents i serveis	24.802.832	26.165.374	25.643.329	98,0%	25.493.314	97,4%	11.218.157	42,9%	24.683.766	98,4%	3,3%	10.627.475	42,4%	5,6%
3 Despeses financeres				-		-		-		-	-		-	-
4 Transferències corrents	15.168.222	15.240.289	15.240.269	100,0%	15.005.020	98,5%	13.498.322	88,6%	14.652.735	97,1%	2,4%	12.143.465	80,5%	11,2%
5 Fons de contingència				-		-		-		-	-		-	-
Operacions corrents	45.375.800	47.035.116	44.709.967	95,1%	44.324.703	94,2%	28.542.849	60,7%	42.987.896	94,0%	3,1%	26.422.334	57,7%	8,0%
6 Inversions reals		2.241.755	1.975.802	88,1%	1.790.895	79,9%	351.923	15,7%	411.153	39,1%	335,6%	110.989	10,6%	217,1%
7 Transferències de capital				-		-		-		-	-		-	-
Operacions de capital	0	2.241.755	1.975.802	88,1%	1.790.895	79,9%	351.923	15,7%	411.153	39,1%	335,6%	110.989	10,6%	217,1%
8 Actius financers				-		-		-		-	-		-	-
9 Passius financers				-		-		-		-	-		-	-
Operacions financeres	0	0	0	-	0	-	0	-	0	-	-	0	-	-
Despeses Totals	45.375.800	49.276.871	46.685.770	94,7%	46.115.597	93,6%	28.894.772	58,6%	43.399.048	92,7%	6,3%	26.533.323	56,7%	8,9%

Execució de despeses. Districte de Sant Martí

