

# Pressupost 2018 prorrogat per a l'exercici 2019

---

**Informe mensual d'execució pressupostària**

**Agost 2019**



## ÍNDEX

---

Resum executiu .....	3
Indicadors.....	6
Execució d'ingressos. Resum per capítols .....	7
Execució d'ingressos corrents. Detall per conceptes .....	9
Execució ingressos de capital i financers. Detall per conceptes .....	12
Execució de despeses. Resum per capítols.....	14
Execució de despeses corrents. Detall per conceptes .....	16
Execució de despeses. Detall per grups de programa i per programa .....	21
Execució de despeses corrents. Detall per grups de programa i per programa .....	26
Execució de despeses. Resum per orgànics .....	32
Execució de despeses corrents. Resum per orgànics .....	33
Execució de despeses. Resum total Sectors.....	35
Gerència de Recursos .....	37
Gerència de Drets Socials.....	39
Gerència de Seguretat i Prevenció .....	41
Gerència d'Ecologia Urbana.....	43
Gerència de Medi Ambient i Serveis Urbans.....	45
Gerència d'Urbanisme.....	47
Gerència de Mobilitat i Infraestructures .....	49
Gerència de Presidència i Economia .....	51
Gerència de Política Econòmica i Desenvolupament Local.....	53
Serveis centrals .....	55
Gerència de Turisme, Comerç i Mercats .....	57
Gerència de Drets de Ciutadania, Cultura, Participació i Transparència .....	59
Districtes.....	61

## Resum executiu.

### Pressupost 2018 prorrogat per a l'exercici 2019

#### Anàlisi d'execució pressupostària a agost

*Totes les dades que es mostren a continuació corresponen a la comptabilitat pressupostària (sense ajustos SEC : sistema europeu de comptes).*

#### **Indicadors**

Amb la comptabilitat tancada al mes agost, els **ingressos corrents liquidats** representen el 62,5% de la previsió anual (vs. 61,1% a agost de 2018). Si s'analitzen les dades en valor absolut, l'import liquidat és un 2,3% superior al d'un any abans (36,5M).

Quant a les **despeses corrents obligades**, representen el 58,5% del crèdit actual (vs. 55,1% a agost de 2018). En valor absolut, l'import obligat és un 5,3% superior al d'un any abans (65,0M).

L'**estalvi brut** al mes d'agost representa el 19,4% dels ingressos corrents liquidats. En valor absolut, l'import és inferior al d'un any abans.

#### **Ingressos**

Els **impostos locals** presenten un grau d'execució del 59,2% en relació a la previsió anual (vs. 56,6% a agost de 2018). En valor absolut, la liquidació d'impostos locals és un 4,6% superior a la d'agost de 2018 (27,4M).

La **Participació en Tributs de l'Estat** es liquida mensualment com 1/12 part de la previsió anual.

Les **taxes i altres ingressos** presenten un grau d'execució del 59,7% en relació a la previsió anual (vs. 55,9% a agost de 2018). En valor absolut, l'import liquidat és un 6,9% superior al d'un any abans (10,4M).

Les **transferències corrents (exclòs FCF)** presenten un grau d'execució del 63,6% en relació a la previsió anual (vs. 69,2% a agost de 2018). En valor absolut, la liquidació és un 7,4% inferior a la d'un any abans (-4,6M).

Els **ingressos patrimonials** presenten un grau d'execució a agost del 24,1% (vs. 26,7% a agost de 2018). En termes absoluts, l'import liquidat és un 9,8% inferior al d'un any abans (-1,4M).

Els **ingressos de capital** presenten un grau d'execució a agost del 49,1% (vs. 16,7% a agost del 2018). En valor absolut, la liquidació és superior en 8,2M a la d'un any abans.

Quant als **ingressos per operacions financeres (sense incloure romanents de tresoreria)** presenten un grau d'execució a agost del 0,7% (vs. 2,3% a agost del 2018).



En general, els **ingressos** amb més pes respecte a les previsions inicials totals són **Transferències corrents i Impostos directes**, amb un 40,8% i un 40,5% respectivament, seguits de **Taxes, preus públics i altres ingressos** que suposen un 10,2% del total d'ingressos previst. Al llarg de l'execució del pressupost a agost de 2019, el capítol de **Transferències corrents** ha tingut un pes del 45,4% sobre el total d'ingressos liquidats, els ingressos per **Impostos directes** han representat un 39,0% i els ingressos per **Taxes, preus públics i altres ingressos** han suposat un 10,0% dels ingressos liquidats totals.

### **Despeses**

Les **despeses de personal** presenten un grau d'execució del 66,5% en relació a la previsió anual (vs. el 65,6% a agost de 2018). En valor absolut, la liquidació és un 8,9% superior a la de fa un any (22,4M).

Les **despeses en béns corrents i serveis** presenten un grau d'execució del 46,3% en relació a la previsió anual (vs. el 44,2% a agost de l'any anterior). En valor absolut, la liquidació és un 1,2% superior respecte la d'agost de 2018 (3,3M).

Les **despeses financeres** presenten un grau d'execució del 35,6% en relació a la previsió anual (vs. 34,5% a agost de 2018). En valor absolut, la liquidació és un 3,4% superior a la d'agost de 2018 (0,2M).

Les **transferències corrents** presenten un grau d'execució del 62,1% en relació a la previsió anual, per sobre del 58,2% de l'any anterior. La liquidació en valor absolut és un 5,6% superior a la de l'any passat (39,1M).

Quant a les **despeses de capital** presenten un grau d'execució del 41,8% en relació a la previsió anual (vs. 30,1% a agost de 2018). La liquidació en valor absolut és un 15,2% superior a la de l'any passat (19,7M).

Quant a les **despeses per operacions financeres**, el grau d'execució és del 58,5% (vs. 58,7% a agost de 2018). En valor absolut, la liquidació és un 6,2% superior a la de 2018. La previsió d'amortitzacions anual varia cada any.

En general, les **despeses** amb més pes respecte als crèdits inicials totals són, en aquest ordre, **Transferències corrents** (44,2%), **Despeses en béns corrents i serveis** (22,8%), **Despeses de personal** (14,3%) i les **Inversions reals** (12,3%). Al llarg de l'execució del pressupost a agost de 2019, el capítol de Transferències corrents ha tingut un pes del 49,1% sobre el total de despesa obligada, la Despeses en béns corrents i serveis ha representat un 18,4%, la despesa en Despeses de personal ha suposat un 18,2% i les Inversions reals han suposat un 9,7% de la despesa total obligada.

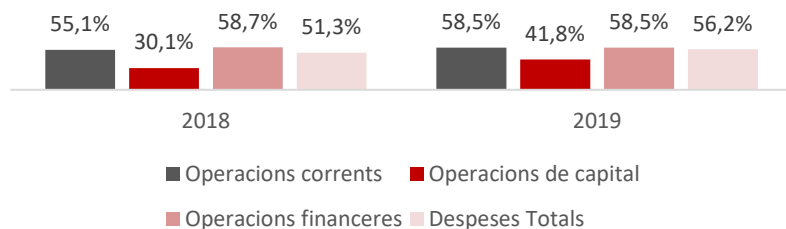
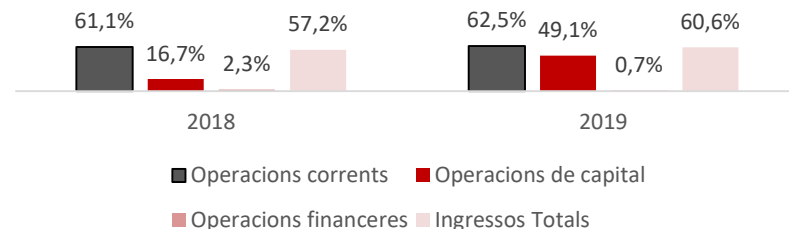
A nivell de **despeses per orgànics**:

- El grau d'execució dels **sectors** és del 55,2% (51,0% a agost de 2018), amb un augment en termes absoluts del 3,9% (48,1M). Analitzant la despesa corrent, el grau d'execució resultant és del 57,3% (vs. 55,2% a agost de 2018), amb un augment 2,5% en termes absoluts (26,4M).
- El grau d'execució dels **districtes** és del 63,2% (53,1% a agost de 2018), amb un augment en termes absoluts del 21,3% (40,2M). Analitzant la despesa corrent, el grau d'execució resultant és del 64,5% (vs. 54,8% a agost de 2018), amb una variació positiva en termes absoluts del 20,8% (38,6M).

Indicadors Pressupostaris. Ajuntament de Barcelona  
Resum

Indicadors	2017 P	2017 L	2018 P (2017P)	2018 L	2019 P	A Agost		
						2019 L	2018 L	%
Ingressos corrents	2.506.271.622	2.564.985.155	2.560.868.220	2.606.117.177	2.559.407.492	1.608.304.547	1.571.756.366	2,3%
Despeses corrents	2.151.399.911	2.102.300.873	2.210.529.832	2.176.607.855	2.208.777.875	1.297.008.519	1.232.008.140	5,3%
<b>Estalvi brut</b>	<b>354.871.710</b>	<b>462.684.282</b>	<b>350.338.387</b>	<b>429.509.322</b>	<b>350.629.617</b>	<b>311.296.027</b>	<b>339.748.226</b>	<b>-8,4%</b>
Ingressos de capital	19.078.837	13.080.850	39.565.014	36.317.171	29.338.492	14.865.421	6.676.968	122,6%
Despeses de capital	429.103.665	422.608.132	432.854.565	412.839.110	342.125.986	149.956.754	130.219.872	15,2%
<b>Superàvit (Dèficit) no financer</b>	<b>-55.153.118</b>	<b>53.157.000</b>	<b>-42.951.164</b>	<b>52.987.383</b>	<b>37.842.123</b>	<b>176.204.695</b>	<b>216.205.321</b>	<b>-18,5%</b>
Ingressos financers	210.833.195	129.558.298	139.524.680	54.085.695	65.141.135	473.537	3.225.776	-85,3%
Despeses financeres	155.680.077	147.183.061	96.573.536	73.817.563	96.573.536	60.246.021	56.706.185	6,2%
<b>Resultat Pressupostari</b>	<b>0</b>	<b>35.532.237</b>	<b>-20</b>	<b>33.255.515</b>	<b>6.409.722</b>	<b>116.432.211</b>	<b>162.724.912</b>	<b>-28,4%</b>

Ratis	2017 P	2017 L	2018 P (2017P)	2018 L	2019 P	Agost	
						2019 L	2018 L
% Estalvi brut/Ingressos corrents	14,2%	18,0%	14,2%	18,0%	13,7%	19,4%	21,6%
% Capacitat (Necessitat) finançament	-2,2%	2,1%	-2,2%	2,1%	1,5%	10,9%	13,7%

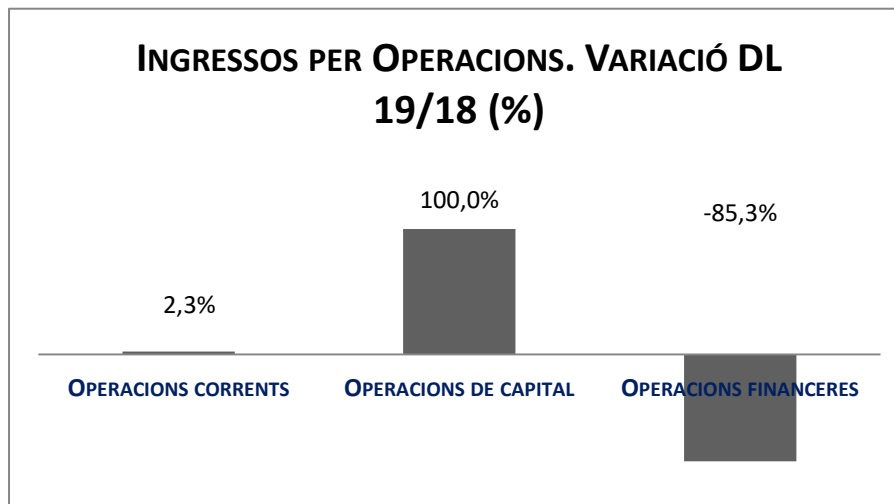
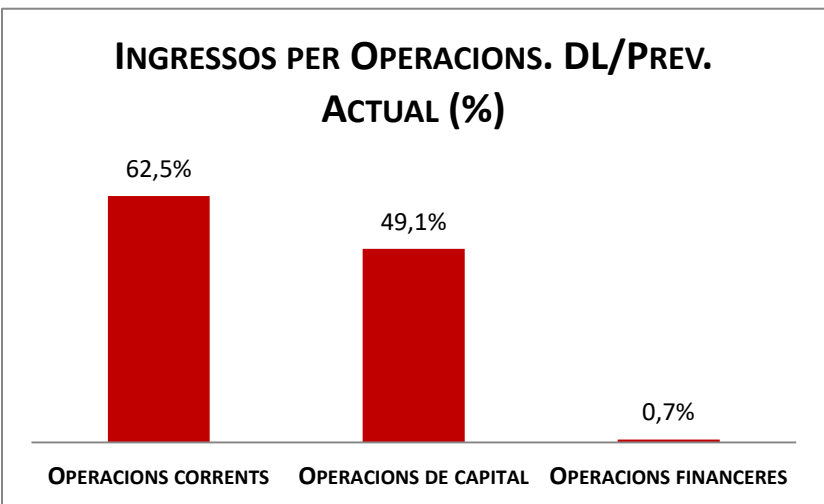
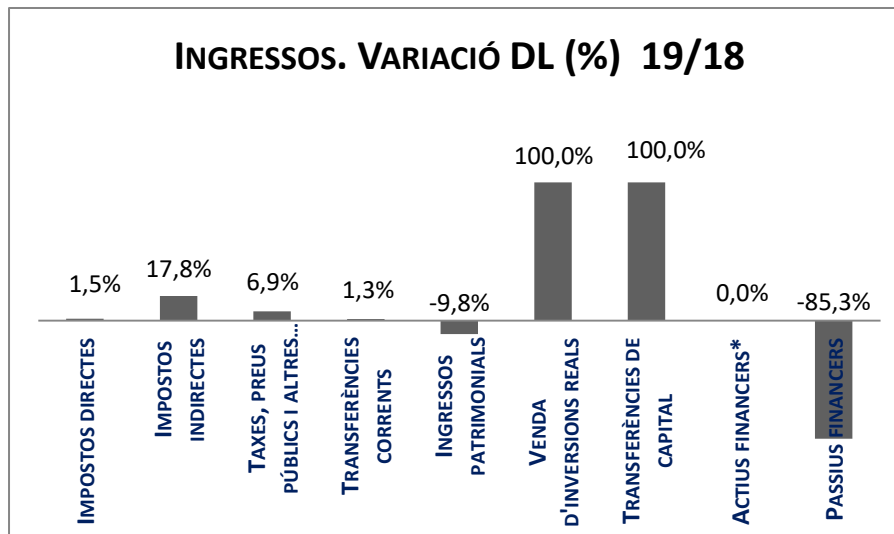
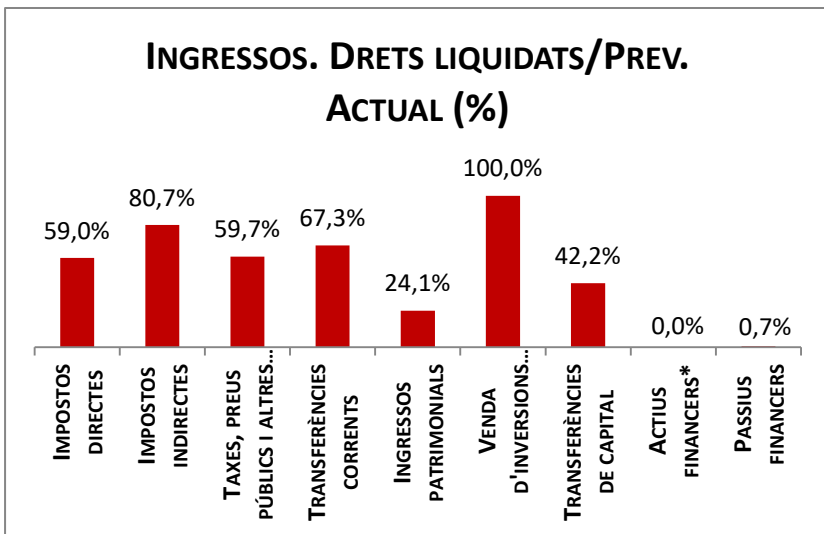
GRAU EXECUCIÓ DESPESES A  
AGOSTGRAU EXECUCIÓ INGRESSOS A  
AGOST

Execució d'ingressos. Ajuntament de Barcelona  
Resum per capítols

Capítols	2019 P		Agost 2019							Agost 2018		Var. 19/18
	1		2	3	=3/2	4	=4/3	3'	=3'/2'	=%3/3'		
	Previsió inicial	% s/ PI total	Previsió Actual	% s/ PA total	Drets Liquidats	% s/ DL totals	%	Recaptació líquida	%	Drets Liquidats	%	
1 Impostos directes	1.074.993.966	40,5%	1.074.993.966	40,1%	633.779.249	39,0%	59,0%	580.252.913	91,6%	624.682.685	58,1%	1,5%
2 Impostos indirectes	76.718.512	2,9%	76.718.512	2,9%	61.947.796	3,8%	80,7%	53.852.035	86,9%	52.577.175	68,5%	17,8%
3 Taxes, preus públics i altres ingressos	270.644.266	10,2%	270.644.266	10,1%	161.651.629	10,0%	59,7%	99.344.084	61,5%	151.276.288	55,9%	6,9%
4 Transferències corrents	1.082.826.759	40,8%	1.096.852.860	40,9%	737.864.783	45,4%	67,3%	538.820.088	73,0%	728.746.299	66,5%	1,3%
5 Ingressos patrimonials	54.223.989	2,0%	54.223.989	2,0%	13.061.090	0,8%	24,1%	10.513.135	80,5%	14.473.918	26,7%	-9,8%
<b>Operacions corrents</b>	<b>2.559.407.492</b>	<b>96,4%</b>	<b>2.573.433.592</b>	<b>96,0%</b>	<b>1.608.304.547</b>	<b>99,1%</b>	<b>62,5%</b>	<b>1.282.782.255</b>	<b>79,8%</b>	<b>1.571.756.366</b>	<b>61,1%</b>	<b>2,3%</b>
6 Venda d'inversions reals	101.130	0,0%	101.130	0,0%	2.106.959	0,1%	2083,4%	1.324.075	62,8%	385.236	380,9%	446,9%
7 Transferències de capital	29.237.362	1,1%	30.201.332	1,1%	12.758.462	0,8%	42,2%	12.758.462	100,0%	6.291.732	15,7%	102,8%
<b>Operacions de capital</b>	<b>29.338.492</b>	<b>1,1%</b>	<b>30.302.462</b>	<b>1,1%</b>	<b>14.865.421</b>	<b>0,9%</b>	<b>49,1%</b>	<b>14.082.537</b>	<b>94,7%</b>	<b>6.676.968</b>	<b>16,7%</b>	<b>122,6%</b>
8 Actius financers*	30	0,0%	30	0,0%	0	0,0%	0,0%	0	-	0	0,0%	-
9 Passius financers	65.141.105	2,5%	65.141.105	2,4%	473.537	0,0%	0,7%	473.537	100,0%	3.225.776	2,3%	-85,3%
<b>Operacions financeres</b>	<b>65.141.135</b>	<b>2,5%</b>	<b>65.141.135</b>	<b>2,4%</b>	<b>473.537</b>	<b>0,0%</b>	<b>0,7%</b>	<b>473.537</b>	<b>100,0%</b>	<b>3.225.776</b>	<b>2,3%</b>	<b>-85,3%</b>
Romanents de tesoreria	0	0,0%	11.400.780	0,4%	0	0,0%	0,0%	0	-	0	0,0%	-
<b>Ingressos Totals</b>	<b>2.653.887.119</b>	<b>100,0%</b>	<b>2.680.277.970</b>	<b>100,0%</b>	<b>1.623.643.505</b>	<b>100,0%</b>	<b>60,6%</b>	<b>1.297.338.329</b>	<b>79,9%</b>	<b>1.581.659.109</b>	<b>57,2%</b>	<b>2,7%</b>

\*No s'inclouen els romanents de tesoreria

**Execució d'ingressos. Ajuntament de Barcelona**  
Resum per capítols





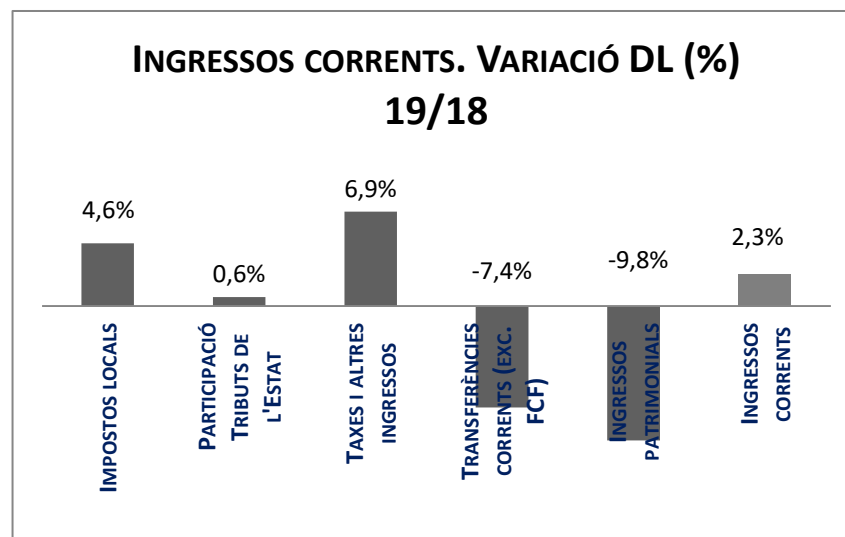
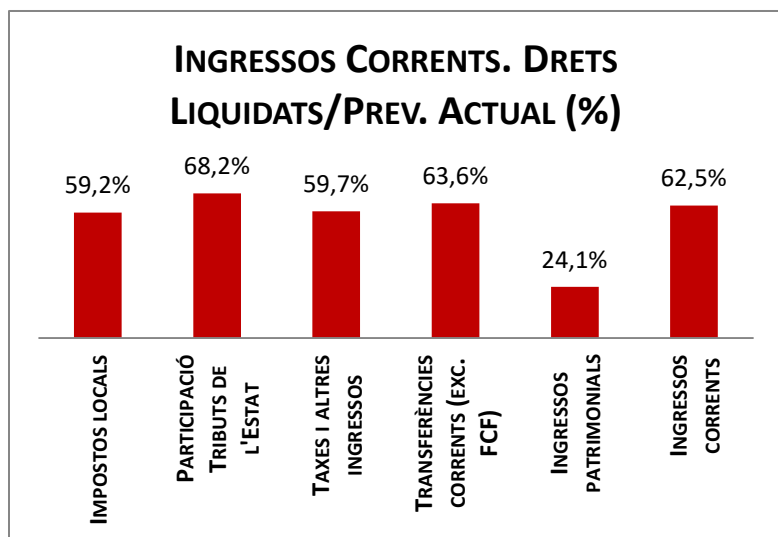
## Execució d'ingressos corrents. Ajuntament de Barcelona

### Detall per conceptes (I)

Conceptes	2019 P	Agost 2019					Agost 2018		Var. 19/18
	1	2	3	=3/2	4	=4/3	3'	=3'/2'	
	Previsió inicial	Previsió Actual	Drets Liquidats	%	Recaptació Líquida	%	Drets Liquidats	%	
IBI	644.298.820	644.298.820	389.855.575	60,5%	366.494.931	94,0%	387.064.764	60,1%	0,7%
IVTM (Vehicles)	56.970.000	56.970.000	57.913.388	101,7%	45.559.474	78,7%	59.668.606	104,7%	-2,9%
IIVTNU (Plusvàlua)	230.728.000	230.728.000	135.913.816	58,9%	131.222.435	96,5%	124.370.185	53,9%	9,3%
IAE	91.698.310	91.698.310	10.892.604	11,9%	7.820.509	71,8%	9.297.408	10,1%	17,2%
DIRECTES EXTINGITS	10	10	-1.271	-12713,7%	-1.271	100,0%	0	0,0%	-
ICIO	37.961.200	37.961.200	33.652.186	88,6%	33.070.453	98,3%	20.438.867	53,8%	64,6%
<b>Impostos locals</b>	<b>1.061.656.340</b>	<b>1.061.656.340</b>	<b>628.226.297</b>	<b>59,2%</b>	<b>584.166.531</b>	<b>93,0%</b>	<b>600.839.829</b>	<b>56,6%</b>	<b>4,6%</b>
CTE**	90.056.138	90.056.138	67.430.340	74,9%	49.875.152	74,0%	76.420.031	84,9%	-11,8%
FCF**	1.005.354.878	1.005.354.878	679.703.674	67,6%	502.715.355	74,0%	665.954.758	66,2%	2,1%
<b>Participació Tributs de l'Estat</b>	<b>1.095.411.016</b>	<b>1.095.411.016</b>	<b>747.134.014</b>	<b>68,2%</b>	<b>552.590.507</b>	<b>74,0%</b>	<b>742.374.789</b>	<b>67,8%</b>	<b>0,6%</b>
Grua i parany	16.276.136	16.276.136	0	0,0%	0	-	0	0,0%	-
Parquímetres	37.348.753	37.348.753	0	0,0%	0	-	0	0,0%	-
Cementiris	11.958.000	11.958.000	0	0,0%	0	-	0	0,0%	-
Clavegueram	15.292.000	15.292.000	9.277.593	60,7%	8.141.385	87,8%	8.639.370	56,5%	7,4%
Llicències urbanístiques	6.185.000	6.185.000	4.955.848	80,1%	4.892.686	98,7%	3.569.254	57,7%	38,8%
Guals	16.697.000	16.697.000	3.865.649	23,2%	948.765	24,5%	4.032.704	24,2%	-4,1%
Participació ingressos bruts	29.032.000	29.032.000	14.041.791	48,4%	13.217.715	94,1%	15.212.713	52,4%	-7,7%
Taxes ocupació via pública	8.872.000	8.872.000	7.641.516	86,1%	6.285.866	82,3%	7.563.215	85,2%	1,0%
Altres taxes	4.111.595	4.111.595	4.472.251	108,8%	3.707.060	82,9%	4.700.221	114,3%	-4,9%
Recollida comercial residus	16.934.000	16.934.000	707.023	4,2%	443.344	62,7%	9.620.250	56,8%	-92,7%
Serveis especials de neteja	5.590.000	5.590.000	3.219.204	57,6%	2.008.252	62,4%	4.247.722	76,0%	-24,2%
Resta preus públics	4.760.097	4.760.097	5.729.831	120,4%	5.630.274	98,3%	2.840.900	59,7%	101,7%
Contribucions especials	10	10	0	0,0%	0	-	0	0,0%	-

Conceptes	2019 P	Agost 2019					Agost 2018		Var. 19/18
	1	2	3	=3/2	4	=4/3	3'	=3'/2'	
	Previsió inicial	Previsió Actual	Drets Liquidats	%	Recaptació Líquida	%	Drets Liquidats	%	
Vendes Recollida selectiva residus	8.000.000	8.000.000	5.711.151	71,4%	3.937.346	68,9%	6.486.165	81,1%	-11,9%
Resta de vendes de serveis	131.150	131.150	74.427	56,7%	63.385	85,2%	142.950	109,0%	-47,9%
Reintegraments	1.132.060	1.132.060	1.002.159	88,5%	1.002.159	100,0%	1.013.880	89,6%	-1,2%
Multes	53.548.190	53.548.190	70.169.967	131,0%	23.902.597	34,1%	56.644.764	105,8%	23,9%
Recàrrecs	11.878.000	11.878.000	9.093.106	76,6%	9.093.106	100,0%	8.332.420	70,2%	9,1%
Interessos de demora	8.606.000	8.606.000	6.725.621	78,2%	4.812.436	71,6%	5.298.626	61,6%	26,9%
Càrregues urbanístiques	10	10	0	0,0%	0	-	3.000.000	3000000 0,0%	-100,0%
Cessió per aprofitament urbanístic (10%)	4.000.000	4.000.000	6.057.658	151,4%	2.599.938	42,9%	303.132	7,6%	1898,4%
Indemnitzacions Assegurances No de Vida	0	0	67.477	-	67.477	100,0%	2.578	-	2517,3%
Altres ingressos	10.292.265	10.292.265	8.839.355	85,9%	8.590.293	97,2%	9.625.423	93,5%	-8,2%
<b>Taxes i altres ingressos</b>	<b>270.644.266</b>	<b>270.644.266</b>	<b>161.651.629</b>	<b>59,7%</b>	<b>99.344.084</b>	<b>61,5%</b>	<b>151.276.288</b>	<b>55,9%</b>	<b>6,9%</b>
Aportacions de l'Estat (Excepte FCF)	6.794.277	7.645.941	4.702.242	61,5%	3.956.178	84,1%	2.749.659	40,5%	71,0%
Aportacions del Grup Ajuntament	170	26.497	30.623	115,6%	30.623	100,0%	93.695	126,9%	-67,3%
GC_Fons Cooperació Local	3.179.057	3.179.057	0	0,0%	0	-	0	0,0%	-
GC_Finalistes per Educació	1.455.000	1.455.000	0	0,0%	0	-	0	0,0%	-
GC_Finalistes per IM Discapacitats	948.980	948.980	0	0,0%	0	-	43.463	4,6%	-100,0%
GC_Acció Social	60.543.810	60.543.810	37.825.773	62,5%	16.800.305	44,4%	46.158.978	76,2%	-18%
Transf.en matèria d'ocupació	0	0	0	-	0	-	0	-	-
GC_Finalistes ocupació	20	20	0	0,0%	0	-	0	0,0%	-
GC_Llei de Barris (Corrent)	174.153	181.997	0	0,0%	0	-	172.742	31,0%	-100%
GC_Resta aportacions	408.973	12.540.252	12.389.081	98,8%	12.389.081	100,0%	12.374.118	104,0%	0%
Aportacions de la Diputació	70	70	0	0,0%	0	-	0	0,0%	-
Transferències d'Ajuntaments	10	10	0	0,0%	0	-	0	0,0%	-
Aportació AMB pel manteniment de rondes	0	0	0	-	0	-	0	-	-
AMB_TMTR	0	0	0	-	0	-	0	-	-
AMB_Cànon dipòsit residus	1.000.000	1.000.000	335.484	33,5%	335.484	100,0%	490.019	49,0%	-32%

Conceptes	2019 P	Agost 2019					Agost 2018		Var. 19/18
	1	2	3	=3/2	4	=4/3	3'	=3'/2'	
	Previsió inicial	Previsió Actual	Drets Liquidats	%	Recaptació Líquida	%	Drets Liquidats	%	
Fons Europeus	2.546.951	3.147.112	2.334.922	74,2%	2.334.922	100,0%	316.808	8,5%	637%
Resta aportacions corrents	420.410	829.234	542.984	65,5%	258.139	47,5%	392.060	70,1%	38%
<b>Transferències corrents (exc. FCF)</b>	<b>77.471.881</b>	<b>91.497.982</b>	<b>58.161.109</b>	<b>63,6%</b>	<b>36.104.733</b>	<b>62,1%</b>	<b>62.791.541</b>	<b>69,2%</b>	<b>-7,4%</b>
Ingressos financers	2.200.010	2.200.010	223.814	10,2%	223.814	100,0%	1.360.613	61,8%	-83,6%
Rendes béns immobles	1.528.966	1.528.966	1.516.043	99,2%	1.095.011	72,2%	1.596.377	104,4%	-5,0%
Aparcaments	2.818.914	2.818.914	2.412.094	85,6%	2.312.270	95,9%	2.635.299	93,5%	-8,5%
Altres concessions administratives	27.512.353	27.512.353	7.262.813	26,4%	5.642.752	77,7%	6.521.057	23,7%	11,4%
Drets de superfície	2.636.153	2.636.153	1.646.326	62,5%	1.239.288	75,3%	2.078.106	78,8%	-20,8%
Dividends, cànons i rendiments empreses	17.527.593	17.527.593	0	0,0%	0	-	282.466	1,6%	-100,0%
<b>Ingressos patrimonials</b>	<b>54.223.989</b>	<b>54.223.989</b>	<b>13.061.090</b>	<b>24,1%</b>	<b>10.513.135</b>	<b>80,5%</b>	<b>14.473.918</b>	<b>26,7%</b>	<b>-9,8%</b>
<b>Ingressos corrents</b>	<b>2.559.407.492</b>	<b>2.573.433.592</b>	<b>1.608.234.139</b>	<b>62,5%</b>	<b>1.282.718.990</b>	<b>79,8%</b>	<b>1.571.756.366</b>	<b>61,1%</b>	<b>2,3%</b>



### Execució ingressos de capital. Ajuntament de Barcelona

#### Detall per conceptes

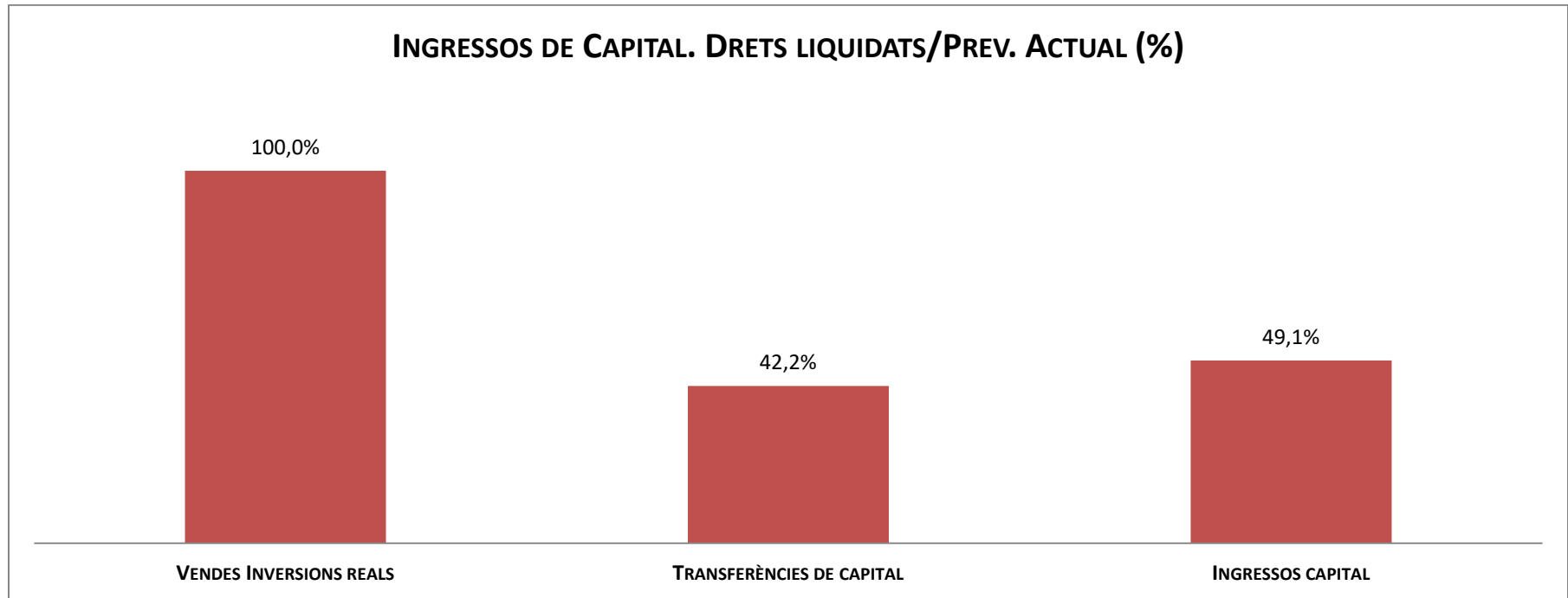
Conceptes	2019 P	Agost 2019					Agost 2018		Var. 19/18
	1	2	3	=3/2	4	=4/3	3'	=3'/2'	
	Previsió inicial	Previsió Actual	Drets Liquidats	%	Recaptació Líquida	%	Drets Liquidats	%	
Vendes solars	100.060	100.060	2.106.959	2105,7%	1.324.075	62,8%	380.338	380,1%	454,0%
Vendes places aparcaments	10	10	0	0,0%	0	-	0	0,0%	-
Altres vendes	1.060	1.060	0	0,0%	0	-	4.898	462,1%	-100,0%
<b>Vendes Inversions reals</b>	<b>101.130</b>	<b>101.130</b>	<b>2.106.959</b>	<b>2083,4%</b>	<b>1.324.075</b>	<b>62,8%</b>	<b>385.236</b>	<b>380,9%</b>	<b>446,9%</b>
De l'Estat	30	30	0	0,0%	0	-	-19.347	-64488,7	-100,0%
GC-Escoles Bressol	10	10	0	0,0%	0	-	0	0,0%	-
GC-Llei de Barris	3.937.262	4.097.651	0	0,0%	0	-	3.334.456	61,6%	-100,0%
GC-Altres	50	50	414.623	829245,0%	414.623	100,0%	355.202	710404,0	16,7%
De la Diputació de Barcelona	19.300.000	19.622.615	11.643.483	59,3%	11.643.483	100,0%	2.132.740	8,6%	445,9%
Fons Europeus	6.000.000	6.472.609	692.000	10,7%	692.000	100,0%	405.096	4,2%	70,8%
Altres transferències de capital	10	8.367	8.357	99,9%	8.357	100,0%	83.585	100,0%	-90,0%
<b>Transferències de capital</b>	<b>29.237.362</b>	<b>30.201.332</b>	<b>12.758.462</b>	<b>42,2%</b>	<b>12.758.462</b>	<b>100,0%</b>	<b>6.291.732</b>	<b>15,7%</b>	<b>102,8%</b>
<b>Ingressos capital</b>	<b>29.338.492</b>	<b>30.302.462</b>	<b>14.865.421</b>	<b>49,1%</b>	<b>14.082.537</b>	<b>94,7%</b>	<b>6.676.968</b>	<b>16,7%</b>	<b>122,6%</b>

### Execució ingressos financers. Ajuntament de Barcelona

#### Detall per conceptes

Conceptes	2019 P	Agost 2019					Agost 2018		Var. 19/18
	1	2	3	=3/2	4	=4/3	3'	=3'/2'	
	Previsió inicial	Previsió Actual	Drets Liquidats	%	Recaptació Líquida	%	Drets Liquidats	%	
Devolució dipòsits constituïts a llarg t	10	10	0	0,0%	0	-	0	0,0%	-
Alineació accions. Liquidació Holsa	10	10	0	0,0%	0	-	0	0,0%	-
Accions BCN Emprèn	10	10	0	0,0%	0	-	0	0,0%	-
Rom.tresoreria per despeses Marçals	0	3.779.472	0	0,0%	0	-	0	0,0%	-
Rom.tresoreria per despeses amb F. A.	0	7.621.309	0	0,0%	0	-	0	0,0%	-
Fiances per guals	400.000	400.000	408.316	102,1%	408.316	100,0%	547.783	136,9%	-25,5%
Fiances urbanístiques	3.000.000	3.000.000	65.221	2,2%	65.221	100,0%	2.677.992	89,3%	-97,6%
Deute	61.741.105	61.741.105	0	0,0%	0	-	0	0,0%	-
<b>Ingressos financers</b>	<b>65.141.135</b>	<b>76.541.915</b>	<b>473.537</b>	<b>0,6%</b>	<b>473.537</b>	<b>100,0%</b>	<b>3.225.776</b>	<b>2,1%</b>	<b>-85,3%</b>

Execució d'ingressos de capital. Ajuntament de Barcelona



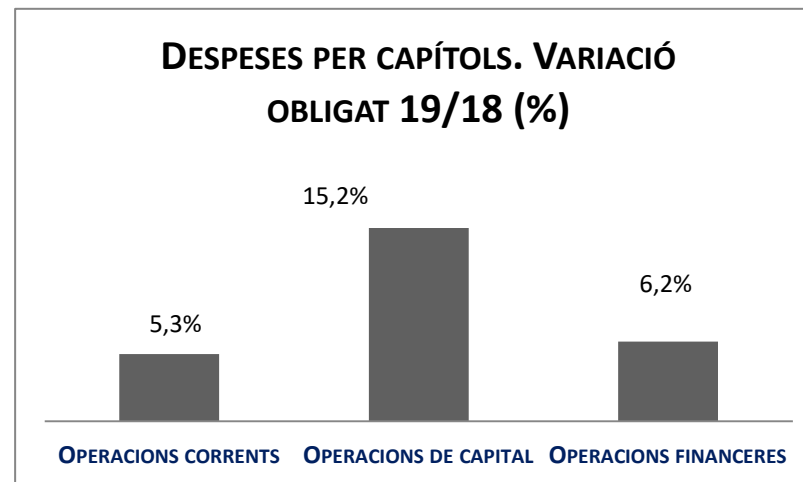
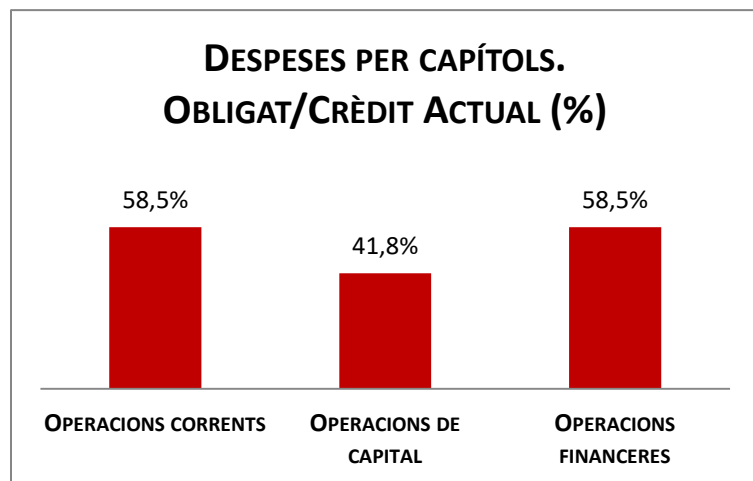
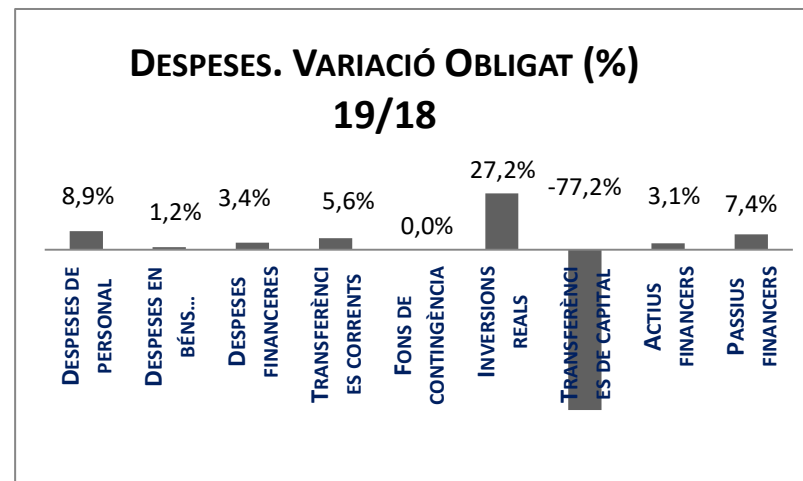
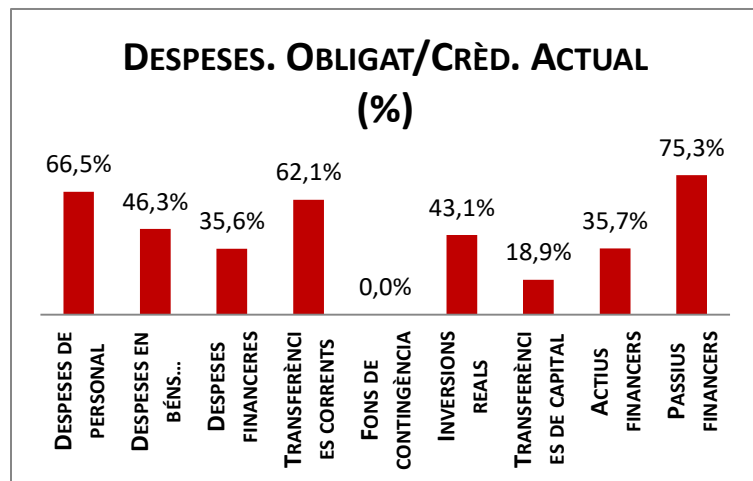
Execució de despeses. Ajuntament de Barcelona  
Resum per capítols

Capítols	2019 P	% s/ CI total	Agost 2019						Agost 2018								
	1		2	3	=3/2	4	=4/2	5	=5/2	4'	=4'/2'	=%4/4'	5'	=5'/2'	=%5/5'		
	Crèdit inicial		Crèdit Actual	% s/ CA total	Autoritzat	%	Disposat	%	Obligat	% s/ O total	%	Disposat	%	Var. 19/18	Obligat	%	Var. 19/18
1 Despeses de personal	379.430.555	14,3%	412.390.758	15,4%	276.925.059	67,2%	274.461.675	66,6%	274.056.696	18,2%	66,5%	252.390.855	65,8%	8,7%	251.665.683	65,6%	8,9%
2 Despeses en béns corrents i serveis	602.966.598	22,8%	599.005.015	22,3%	564.165.345	94,2%	552.613.211	92,3%	277.357.700	18,4%	46,3%	548.682.968	88,5%	0,7%	274.055.540	44,2%	1,2%
3 Despeses financeres	16.428.635	0,6%	16.428.635	0,6%	5.851.008	35,6%	5.851.008	35,6%	5.851.008	0,4%	35,6%	5.661.095	34,5%	3,4%	5.661.095	34,5%	3,4%
4 Transferències corrents	1.171.089.281	44,2%	1.190.996.502	44,4%	1.073.685.564	90,2%	1.056.949.073	88,7%	739.743.115	49,1%	62,1%	1.033.555.205	85,9%	2,3%	700.625.822	58,2%	5,6%
5 Fons de contingència	38.862.805	1,5%	322	0,0%	0	0,0%	0	0,0%	0	0,0%	0,0%	0	0,0%	-	0	0,0%	-
<b>Operacions corrents</b>	<b>2.208.777.875</b>	<b>83,4%</b>	<b>2.218.821.232</b>	<b>82,8%</b>	<b>1.920.626.976</b>	<b>86,6%</b>	<b>1.889.874.967</b>	<b>85,2%</b>	<b>1.297.008.519</b>	<b>86,1%</b>	<b>58,5%</b>	<b>1.840.290.124</b>	<b>82,3%</b>	<b>2,7%</b>	<b>1.232.008.140</b>	<b>55,1%</b>	<b>5,3%</b>
6 Inversions reals	325.758.616	12,3%	340.381.479	12,7%	183.939.124	54,0%	180.900.770	53,1%	146.539.655	9,7%	43,1%	202.665.195	50,1%	-10,7%	115.241.528	28,5%	27,2%
7 Transferències de capital	16.367.370	0,6%	18.092.001	0,7%	10.175.404	56,2%	9.950.404	55,0%	3.417.098	0,2%	18,9%	22.810.116	81,3%	-56,4%	14.978.344	53,4%	-77,2%
<b>Operacions de capital</b>	<b>342.125.986</b>	<b>12,9%</b>	<b>358.473.480</b>	<b>13,4%</b>	<b>194.114.528</b>	<b>54,2%</b>	<b>190.851.174</b>	<b>53,2%</b>	<b>149.956.754</b>	<b>9,9%</b>	<b>41,8%</b>	<b>225.475.311</b>	<b>52,1%</b>	<b>-15,4%</b>	<b>130.219.872</b>	<b>30,1%</b>	<b>15,2%</b>
8 Actius financers	43.715.203	1,7%	43.715.203	1,6%	32.860.750	75,2%	32.860.750	75,2%	15.622.349	1,0%	35,7%	26.217.630	60,0%	25,3%	15.153.625	34,7%	3,1%
9 Passius financers	52.858.333	2,0%	59.268.056	2,2%	44.623.672	75,3%	44.623.672	75,3%	44.623.672	3,0%	75,3%	41.552.560	78,6%	7,4%	41.552.560	78,6%	7,4%
<b>Operacions financeres</b>	<b>96.573.536</b>	<b>3,6%</b>	<b>102.983.258</b>	<b>3,8%</b>	<b>77.484.421</b>	<b>75,2%</b>	<b>77.484.421</b>	<b>75,2%</b>	<b>60.246.021</b>	<b>4,0%</b>	<b>58,5%</b>	<b>67.770.190</b>	<b>70,2%</b>	<b>14,3%</b>	<b>56.706.185</b>	<b>58,7%</b>	<b>6,2%</b>
<b>Despeses Totals</b>	<b>2.647.477.397</b>	<b>100,0%</b>	<b>2.680.277.970</b>	<b>100,0%</b>	<b>2.192.225.926</b>	<b>81,8%</b>	<b>2.158.210.563</b>	<b>80,5%</b>	<b>1.507.211.294</b>	<b>100,0%</b>	<b>56,2%</b>	<b>2.133.535.624</b>	<b>77,2%</b>	<b>1,2%</b>	<b>1.418.934.198</b>	<b>51,3%</b>	<b>6,2%</b>

## Anàlisi modificacions de crèdit per capítols

Capítols	Generació ingressos	Saldo minitransf.	TC altes	TC baixes	IRC+AJUSTOS PRÒRROGA	SUPL.	CRED. EXTRA.	BAIXES PER ANUL.	MC total
1 Despeses de personal	58.058	0	118.776.327	85.874.181	0	0	0	0	32.960.203
2 Despeses en béns corrents i serveis	4.607.618	0	55.186.182	64.943.057	1.187.673	0	0	0	-3.961.583
3 Despeses financeres	0	0	0	0	0	0	0	0	0
4 Transferències corrents	9.910.033	0	87.618.968	80.528.361	2.906.581	0	0	0	19.907.220
5 Fons de contingència	0	0	0	38.862.484	0	0	0	0	-38.862.484
<b>Operacions corrents</b>	<b>14.575.709</b>	<b>0</b>	<b>261.581.477</b>	<b>270.208.083</b>	<b>0</b>	<b>0</b>	<b>0</b>	<b>0</b>	<b>10.043.357</b>
6 Inversions reals	904.821	0	43.055.916	32.674.217	3.336.342	0	0	0	14.622.862
7 Transferències de capital	3.018.884	0	5.029.928	6.785.020	460.840	0	0	0	1.724.631
<b>Operacions de capital</b>	<b>3.923.705</b>	<b>0</b>	<b>48.085.844</b>	<b>39.459.237</b>	<b>0</b>	<b>0</b>	<b>0</b>	<b>0</b>	<b>16.347.494</b>
8 Actius financers	0	0	0	0	0	0	0	0	0
9 Passius financers	0	0	0	0	6.409.722	0	0	0	6.409.722
<b>Operacions financeres</b>	<b>0</b>	<b>0</b>	<b>0</b>	<b>0</b>	<b>0</b>	<b>0</b>	<b>0</b>	<b>0</b>	<b>6.409.722</b>
<b>Despeses Totals</b>	<b>18.499.414</b>	<b>0</b>	<b>309.667.320</b>	<b>309.667.320</b>	<b>0</b>	<b>0</b>	<b>0</b>	<b>0</b>	<b>32.800.573</b>

## Execució de despeses. Ajuntament de Barcelona



Execució de despeses corrents. Ajuntament de Barcelona  
Detall per conceptes (I)

Conceptes	2019 P	Agost 2019							Agost 2018					
	1	2	3	=3/2	4	=4/2	5	=5/2	4'	=4'/2'	=%4/4'	5'	=5'/2'	=%5/5'
	Crèdit inicial	Crèdit actual	Autoritzat	%	Disposat	%	Obligat	%	Disposat	%	Var. 19/18	Obligat	%	Var. 19/18
Òrgans de govern i personal directiu	17.668.871	18.624.111	14.613.641	78,5%	12.281.118	65,9%	12.281.118	65,9%	11.903.139	64,5%	3,2%	11.903.139	64,5%	3,2%
Personal eventual	5.948.061	7.002.611	4.361.638	62,3%	4.361.638	62,3%	4.361.638	62,3%	3.938.999	65,1%	10,7%	3.938.999	65,1%	10,7%
Funcionaris	230.000.853	243.072.611	155.187.903	63,8%	155.187.903	63,8%	155.187.903	63,8%	149.349.523	63,9%	3,9%	149.349.523	63,9%	3,9%
Laborals	8.940.488	9.048.444	5.746.196	63,5%	5.746.196	63,5%	5.746.196	63,5%	5.624.874	61,7%	2,2%	5.624.874	61,7%	2,2%
Incentius al rendiment	39.207.445	36.663.282	30.400.478	82,9%	30.400.478	82,9%	30.400.478	82,9%	26.919.642	74,6%	12,9%	26.919.642	74,6%	12,9%
Quotes Socials	77.664.837	97.979.700	66.615.204	68,0%	66.484.343	67,9%	66.079.364	67,4%	54.654.677	68,2%	21,6%	53.929.505	67,3%	22,5%
<b>Despeses de personal</b>	<b>379.430.555</b>	<b>412.390.758</b>	<b>276.925.059</b>	<b>67,2%</b>	<b>274.461.675</b>	<b>66,6%</b>	<b>274.056.696</b>	<b>66,5%</b>	<b>252.390.855</b>	<b>65,8%</b>	<b>8,7%</b>	<b>251.665.683</b>	<b>65,6%</b>	<b>8,9%</b>
Arrendaments	19.014.395	21.979.316	20.757.654	94,4%	20.724.258	94,3%	12.057.923	54,9%	18.264.823	96,1%	13,5%	10.888.015	57,3%	10,7%
Manteniment, reparació i conservació	21.404.582	20.189.417	18.596.157	92,1%	17.630.404	87,3%	6.822.368	33,8%	18.912.831	83,9%	-6,8%	8.044.048	35,7%	-15,2%
Material d'oficina	2.134.321	1.600.381	1.228.377	76,8%	933.568	58,3%	610.315	38,1%	904.939	46,6%	3,2%	649.822	33,5%	-6,1%
Energia elèctrica-edificis	10.719.364	11.162.894	11.157.894	100,0%	11.072.894	99,2%	6.639.167	59,5%	10.043.827	93,1%	10,2%	3.519.231	32,6%	88,7%
Aigua-edificis	1.129.590	1.128.348	1.120.004	99,3%	1.090.702	96,7%	724.605	64,2%	1.083.565	95,9%	0,7%	627.663	55,6%	15,4%
Energia elèctrica-via pública	17.307.594	16.598.142	16.598.142	100,0%	16.598.142	100,0%	8.221.740	49,5%	16.194.098	83,5%	2,5%	6.049.617	31,2%	35,9%
Aigua-via pública	591.673	591.673	587.173	99,2%	587.173	99,2%	270.327	45,7%	596.673	100,0%	-1,6%	244.347	41,0%	10,6%
Gas	1.113.062	1.163.415	1.153.269	99,1%	1.153.269	99,1%	591.247	50,8%	720.263	64,7%	60,1%	509.985	45,8%	15,9%
Altres subministraments	5.485.836	6.175.089	5.545.610	89,8%	5.035.512	81,5%	3.597.254	58,3%	4.756.835	78,0%	5,9%	1.499.734	24,6%	139,9%
Telèfons	4.139.314	3.988.853	3.466.382	86,9%	3.460.332	86,8%	1.309.930	32,8%	3.591.837	86,1%	-3,7%	1.902.877	45,6%	-31,2%
Altres comunicacions	1.023.549	1.549.630	1.433.828	92,5%	1.433.595	92,5%	705.090	45,5%	819.724	66,7%	74,9%	385.591	31,4%	82,9%
Transports	752.791	757.389	727.243	96,0%	725.947	95,8%	339.804	44,9%	684.289	89,6%	6,1%	292.019	38,2%	16,4%
Primes d'assegurances	2.555.771	1.854.598	1.854.573	100,0%	1.854.573	100,0%	1.837.073	99,1%	1.850.472	87,0%	0,2%	1.816.736	85,4%	1,1%
Tributs	635.947	559.440	509.750	91,1%	469.451	83,9%	469.451	83,9%	457.630	73,5%	2,6%	457.630	73,5%	2,6%
Atencions protocolàries	889.474	677.548	559.105	82,5%	210.090	31,0%	193.487	28,6%	180.181	21,7%	16,6%	177.181	21,3%	9,2%
Publicitat i propaganda	10.065.042	9.957.665	8.519.454	85,6%	8.287.617	83,2%	4.715.518	47,4%	8.458.150	78,4%	-2,0%	4.364.429	40,5%	8,0%
Reunions, conferències i cursos	871.028	824.772	741.417	89,9%	599.460	72,7%	294.626	35,7%	686.900	54,3%	-12,7%	369.022	29,2%	-20,2%
Despeses compra de serveis	28.177.509	29.710.743	24.984.495	84,1%	21.835.086	73,5%	9.975.331	33,6%	20.450.682	60,7%	6,8%	11.796.333	35,0%	-15,4%
Altres despeses diverses	25.024.125	12.384.167	9.660.048	78,0%	7.083.534	57,2%	4.534.865	36,6%	7.901.636	48,6%	-10,4%	5.674.650	34,9%	-20,1%
Neteja edificis i locals	14.579.743	14.532.579	14.517.828	99,9%	14.517.828	99,9%	7.126.970	49,0%	14.814.455	99,4%	-2,0%	6.563.410	44,0%	8,6%
Treballs tècnics	8.797.834	12.092.488	9.973.777	82,5%	9.098.298	75,2%	4.176.089	34,5%	7.217.928	60,5%	26,1%	3.171.806	26,6%	31,7%
Estudis i informes	2.771.104	2.714.106	1.814.290	66,8%	1.754.880	64,7%	845.780	31,2%	1.902.902	64,6%	-7,8%	870.669	29,6%	-2,9%
Serveis de recaptació	2.915.000	2.896.856	1.178.115	40,7%	1.178.115	40,7%	1.102.042	38,0%	1.000.944	34,3%	17,7%	912.285	31,3%	20,8%
Manteniment via pública	16.844.447	19.043.815	18.346.348	96,3%	17.981.878	94,4%	7.312.991	38,4%	15.585.421	90,2%	15,4%	8.030.923	46,5%	-8,9%
Manteniment xarxa clavegueram	13.079.003	13.388.585	13.388.585	100,0%	13.388.585	100,0%	6.607.275	49,4%	13.304.123	100,0%	0,6%	6.944.329	52,2%	-4,9%
Manteniment xarxa aigua potable	5.251.482	5.251.482	5.251.482	100,0%	5.251.482	100,0%	2.705.561	51,5%	5.251.482	100,0%	0,0%	2.250.388	42,9%	20,2%
Manteniment enllumenat públic	15.200.000	15.200.000	15.200.000	100,0%	15.200.000	100,0%	6.657.810	43,8%	15.200.000	100,0%	0,0%	5.606.665	36,9%	18,7%
Manteniment altres infraestructures	315.810	654.023	553.593	84,6%	553.593	84,6%	207.144	31,7%	452.241	66,5%	22,4%	192.474	28,3%	7,6%



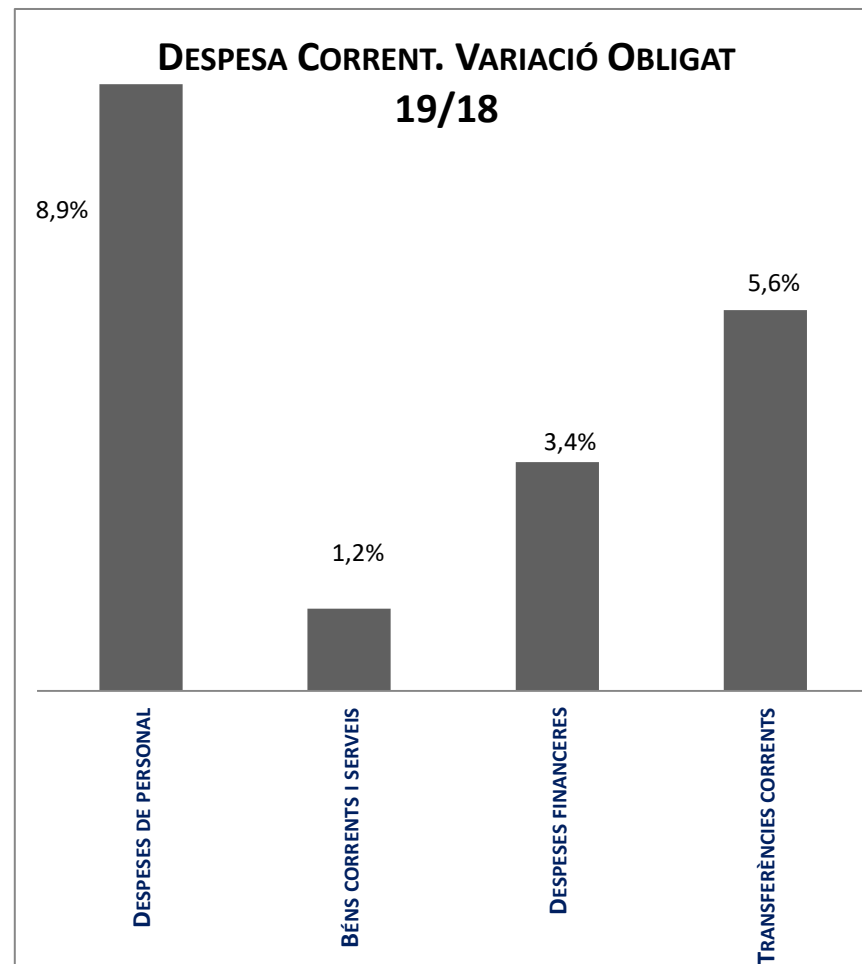
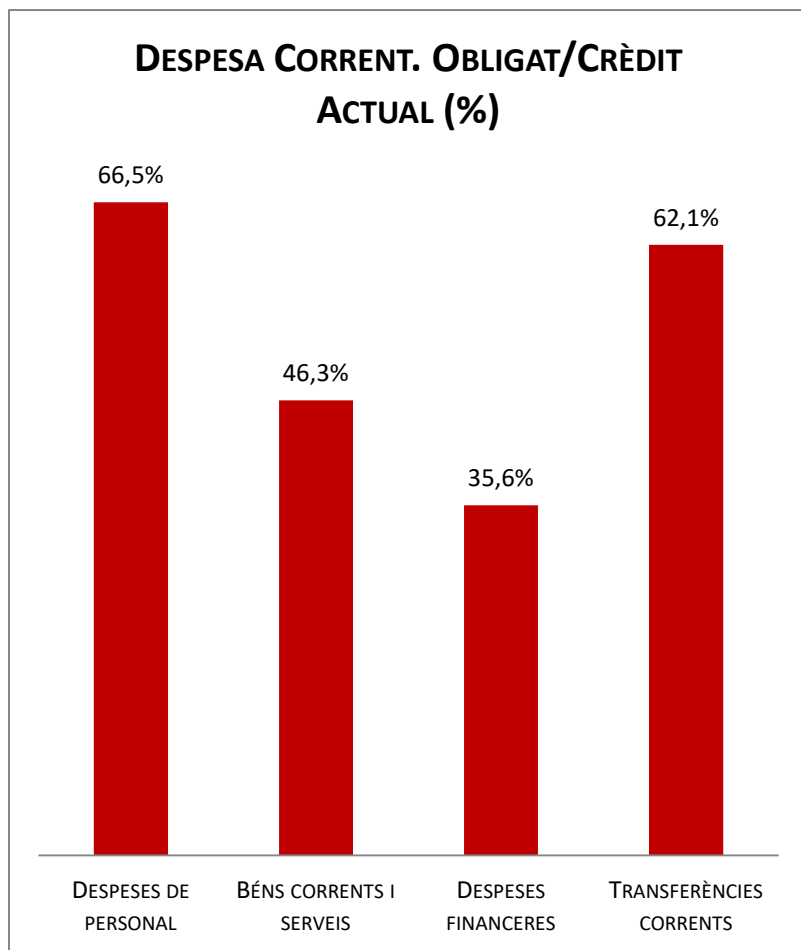
Conceptes	2019 P	Agost 2019								Agost 2018					
	1	2	3	=3/2	4	=4/2	5	=5/2	4'	=4'/2'	=%4/4'	5'	=5'/2'	=%5/5'	
	Crèdit inicial	Crèdit actual	Autoritzat	%	Disposat	%	Obligat	%	Disposat	%	Var. 19/18	Obligat	%	Var. 19/18	
Manteniment galeries de serveis	632.650	279.371	221.139	79,2%	221.139	79,2%	85.146	30,5%	168.367	100,0%	31,3%	68.131	40,5%	25,0%	
Altres contractes de serveis	67.405.376	71.068.171	64.430.681	90,7%	63.425.105	89,2%	30.203.270	42,5%	56.570.549	85,1%	12,1%	28.938.075	43,5%	4,4%	
Manteniment senyalització	1.720.000	2.231.554	2.231.554	100,0%	2.231.554	100,0%	1.148.947	51,5%	2.594.073	100,0%	-14,0%	551.053	21,2%	108,5%	
Manteniment escales mecàniques	2.113.545	1.915.928	1.915.428	100,0%	1.915.428	100,0%	702.963	36,7%	1.647.779	100,0%	16,2%	412.651	25,0%	70,4%	
Manteniment patrimoni artístic	2.702.637	2.690.101	2.474.270	92,0%	2.474.270	92,0%	1.072.358	39,9%	2.709.302	100,0%	-8,7%	1.674.108	61,8%	-35,9%	
Sistemes control de trànsit	8.277.660	9.074.215	9.049.245	99,7%	9.049.245	99,7%	3.343.635	36,8%	9.002.350	96,2%	0,5%	3.525.448	37,7%	-5,2%	
Execucions subsidiàries	175.381	118.778	113.408	95,5%	100.016	84,2%	26.905	22,7%	59.788	21,7%	67,3%	42.243	15,4%	-36,3%	
Contractes de serveis d'atenció social	0	0	0	-	0	-	0	-	0	-	-	0	-	-	
Neteja i recollida de residus	268.153.432	262.337.389	255.095.252	97,2%	255.095.252	97,2%	129.527.090	49,4%	256.436.784	96,4%	-0,5%	125.161.755	47,1%	3,5%	
Manteniment túnels	2.558.946	1.516.190	1.516.190	100,0%	1.516.190	100,0%	539.610	35,6%	1.516.190	100,0%	0,0%	363.148	24,0%	48,6%	
Contractes d'acció social	7.497.417	8.060.766	7.888.805	97,9%	7.859.516	97,5%	4.953.670	61,5%	17.248.428	92,9%	-54,4%	13.649.932	73,5%	-63,7%	
Altres contractes neteja viària	4.438.651	4.502.198	4.392.593	97,6%	4.392.593	97,6%	2.403.211	53,4%	4.336.260	98,7%	1,3%	2.132.393	48,5%	12,7%	
Resta treballs realitzats per tercers	1.409.314	3.538.523	3.038.189	85,9%	3.024.752	85,5%	1.747.806	49,4%	3.520.106	81,6%	-14,1%	2.581.712	59,8%	-32,3%	
Dietes	1.932.253	1.777.543	1.404.423	79,0%	756.923	42,6%	487.362	27,4%	805.600	43,0%	-6,0%	626.368	33,5%	-22,2%	
Locomoció	811.990	868.139	662.649	76,3%	660.466	76,1%	301.446	34,7%	662.701	65,0%	-0,3%	400.802	39,3%	-24,8%	
Altres indemnitzacions	347.957	398.732	306.927	77,0%	180.496	45,3%	162.496	40,8%	115.839	41,8%	55,8%	115.839	41,8%	40,3%	
Despeses imprevistes	0	0	0	-	0	-	0	-	0	-	-	0	-	-	
Béns corrents i serveis	602.966.598	599.005.015	564.165.345	94,2%	552.613.211	92,3%	277.357.700	46,3%	548.682.968	88,5%	0,7%	274.055.540	44,2%	1,2%	
Interessos de préstecs	15.898.635	15.898.635	5.685.219	35,8%	5.685.219	35,8%	5.685.219	35,8%	5.598.293	35,2%	1,6%	5.598.293	35,2%	1,6%	
Despeses formalització i altres	280.000	280.000	50.508	18,0%	50.508	18,0%	50.508	18,0%	55.005	19,3%	-8,2%	55.005	19,3%	-8,2%	
Interessos de demora	250.000	250.000	115.281	46,1%	115.281	46,1%	115.281	46,1%	7.797	3,1%	1378,5%	7.797	3,1%	1378,5%	
Despeses financeres	16.428.635	16.428.635	5.851.008	35,6%	5.851.008	35,6%	5.851.008	35,6%	5.661.095	34,5%	3,4%	5.661.095	34,5%	3,4%	

Execució de despeses corrents. Ajuntament de Barcelona  
Detall per conceptes (II)

Conceptes	2019 P	Agost 2019								Agost 2018					
	1	2	3	=3/2	4	=4/2	5	=5/2	4'	=4'/2'	=%4/4'	5'	=5'/2'	=%5/5'	
	Crèdit inicial	Crèdit actual	Autoritzat	%	Disposat	%	Obligat	%	Disposat	%	Var. 19/18	Obligat	%	Var. 19/18	
IMH	26.769.829	29.629.028	29.404.028	99,2%	29.404.028	99,2%	18.011.008	60,8%	26.769.829	100,0%	9,8%	15.800.000	59,0%	14,0%	
IMU	0	0	0	-	0	-	0	-	0	-	-	0	-	-	
IMEB	50.427.658	55.020.765	55.002.006	100,0%	55.002.006	100,0%	36.813.634	66,9%	49.065.961	95,1%	12,1%	36.847.864	71,4%	-0,1%	
IMI	47.699.101	53.576.381	29.682.667	55,4%	29.682.667	55,4%	29.658.091	55,4%	52.139.304	97,9%	-43,1%	30.670.915	57,6%	-3,3%	
IMSS	229.633.484	230.127.407	229.473.378	99,7%	229.473.378	99,7%	170.909.408	74,3%	207.053.237	96,6%	10,8%	162.464.512	75,8%	5,2%	
IMMB	2.165.090	2.396.272	2.396.272	100,0%	2.396.272	100,0%	1.855.000	77,4%	1.623.818	75,0%	47,6%	1.623.818	75,0%	14,2%	
IMPUIQV	8.063.147	7.488.897	7.388.897	98,7%	7.388.897	98,7%	3.800.000	50,7%	7.427.447	92,1%	-0,5%	5.700.000	70,7%	-33,3%	
IBE	24.001.704	22.083.697	22.083.696	100,0%	22.083.696	100,0%	8.702.936	39,4%	22.876.910	95,0%	-3,5%	8.375.291	34,8%	3,9%	
IMPD	10.525.584	10.034.094	9.974.631	99,4%	9.974.631	99,4%	6.288.466	62,7%	10.532.680	95,2%	-5,3%	6.933.375	62,7%	-9,3%	
Altres transf. A org. Autònoms	0	0	0	-	0	-	0	-	0	-	-	0	-	-	
A l' Administració General de l' Estat	0	0	0	-	0	-	0	-	0	-	-	0	-	-	
ICUB	121.097.984	114.689.384	114.329.439	99,7%	114.329.439	99,7%	81.827.816	71,3%	109.687.836	90,8%	4,2%	81.924.904	67,8%	-0,1%	
ICUB (Memòria Històrica)	974.500	996.918	996.918	100,0%	996.918	100,0%	996.918	100,0%	974.500	98,8%	2,3%	974.500	98,8%	2,3%	
IMPJ	50.227.097	50.572.736	50.099.483	99,1%	50.099.483	99,1%	24.600.000	48,6%	45.000.000	93,4%	11,3%	22.700.000	47,1%	8,4%	
PMH	6.339.475	6.406.207	4.040.144	63,1%	4.040.144	63,1%	3.030.108	47,3%	4.040.144	63,8%	0,0%	2.020.072	31,9%	50,0%	
FMVDR	682.526	648.209	648.209	100,0%	648.209	100,0%	648.209	100,0%	682.526	100,0%	-5,0%	682.526	100,0%	-5,0%	
IM d'Urbanisme	5.702.319	6.907.921	6.279.648	90,9%	6.279.648	90,9%	4.179.760	60,5%	6.269.648	100,0%	0,2%	2.358.413	37,6%	77,2%	
Barcelona Activa	38.918.867	40.571.940	23.480.312	57,9%	23.480.312	57,9%	22.122.107	54,5%	25.232.460	62,6%	-6,9%	23.102.610	57,3%	-4,2%	
ICB	17.144.480	16.475.000	16.475.000	100,0%	16.475.000	100,0%	12.000.000	72,8%	16.277.710	94,9%	1,2%	8.648.886	50,4%	38,7%	
Barcelona Activa - Far	0	0	0	-	0	-	0	-	0	-	-	0	-	-	
Barcelona Activa (Aportacions Gener.)	0	3.469.410	3.469.410	100,0%	3.469.410	100,0%	3.469.410	100,0%	0	0,0%	-	0	0,0%	-	
BSM	55.924.889	51.238.253	2.188.821	4,3%	2.188.821	4,3%	1.039.000	2,0%	2.300.000	4,1%	-4,8%	2.300.000	4,1%	-54,8%	
BIMSA	2.726.590	6.175.137	6.175.137	100,0%	6.175.137	100,0%	2.724.000	44,1%	2.726.590	97,8%	126,5%	1.362.000	48,9%	100,0%	
FCV	3.137.026	10.539.959	5.099.929	48,4%	5.099.929	48,4%	4.500.000	42,7%	6.014.782	60,6%	-15,2%	5.469.182	55,1%	-17,7%	
ProEixample	0	0	0	-	0	-	0	-	0	-	-	0	-	-	
Pro Nou Barris	0	0	0	-	0	-	0	-	0	-	-	0	-	-	
BAGURSA	0	0	0	-	0	-	0	-	0	-	-	0	-	-	
Agència del Carmel	0	0	0	-	0	-	0	-	0	-	-	0	-	-	
22@	0	0	0	-	0	-	0	-	0	-	-	0	-	-	
<a href="#">Tr. corrent 22@ FEDER Eix 4 Renovació</a>	0	0	0	-	0	-	0	-	0	-	-	0	-	-	
<a href="#">Bağursa. Ajuts lloquer</a>	0	0	0	-	0	-	0	-	0	-	-	0	-	-	
Cementiris de Barcelona	11.958.000	0	0	-	0	-	0	-	0	0,0%	-	0	0,0%	-	
TERSA	4.087.040	4.087.040	4.087.040	100,0%	4.087.040	100,0%	934.246	22,9%	4.087.040	100,0%	0,0%	1.508.110	36,9%	-38,1%	
MERCABARNA	0	0	0	-	0	-	0	-	0	-	-	0	-	-	
SIRESA	2.177.460	2.152.818	2.152.818	100,0%	2.152.818	100,0%	536.413	24,9%	2.214.014	100,0%	-2,8%	550.635	24,9%	-2,6%	
Barcelona Cicle de l'Aigua, S.A.	5.055.000	5.340.701	5.340.701	100,0%	5.340.701	100,0%	4.145.000	77,6%	5.168.710	99,0%	3,3%	4.083.806	78,2%	1,5%	
Altres subvencions a Societats EELL	0	0	0	-	0	-	0	-	0	-	-	0	-	-	

Conceptes	2019 P	Agost 2019								Agost 2018					
	1	2	3	=3/2	4	=4/2	5	=5/2	4'	=4'/2'	=%4/4'	5'	=5'/2'	=%5/5'	
	Crèdit inicial	Crèdit actual	Autoritzat	%	Disposat	%	Obligat	%	Disposat	%	Var. 19/18	Obligat	%	Var. 19/18	
<b>Subtotal GEIM</b>	<b>725.438.848</b>	<b>730.628.173</b>	<b>630.268.583</b>	<b>86,3%</b>	<b>630.268.583</b>	<b>86,3%</b>	<b>442.791.530</b>	<b>60,6%</b>	<b>608.165.146</b>	<b>83,6%</b>	<b>3,6%</b>	<b>426.101.419</b>	<b>58,6%</b>	<b>3,9%</b>	
Ap. a la Gen., SM, EPES i OAAA	2.000.000	1.823.500	1.823.500	100,0%	1.823.500	100,0%	50.000	2,7%	293.500	12,3%	521,3%	0	0,0%	-	
Diputació de Barcelona	105.000	76.953	15.270	19,8%	15.270	19,8%	15.270	19,8%	90.041	85,8%	-83,0%	10.797	10,3%	41,4%	
Xarxa Audiovisual Local	0	0	0	-	0	-	0	-	0	-	-	0	-	-	
Ajuntaments	0	0	0	-	0	-	0	-	0	-	-	0	-	-	
AMB-EMSHTR (TMTR)	0	0	0	-	0	-	0	-	0	-	-	0	-	-	
AMB (CTE I FC)	76.776.252	76.776.252	76.776.252	100,0%	76.776.252	100,0%	51.679.680	67,3%	76.776.252	100,0%	0,0%	51.402.408	67,0%	0,5%	
AMB (IBI)	20.426.143	20.426.143	20.425.050	100,0%	20.425.050	100,0%	15.319.607	75,0%	20.426.143	100,0%	-0,0%	13.617.428	66,7%	12,5%	
AMB-EMT (Targeta Rosa)	910.000	1.314.044	800.000	60,9%	800.000	60,9%	0	0,0%	841.530	92,5%	-4,9%	841.530	92,5%	-100,0%	
Aportació a Barcelona Regional	4.820.000	4.420.000	4.350.270	98,4%	4.350.270	98,4%	2.050.270	46,4%	4.390.000	91,1%	-0,9%	2.050.000	42,5%	0,0%	
Resta Àrees Metropolitanas	6.005.978	6.020.872	6.020.872	100,0%	6.020.872	100,0%	2.987.936	49,6%	6.020.872	100,0%	0,0%	2.987.936	49,6%	0,0%	
Consell Comarcal Barcelonès-Rondes	0	0	0	-	0	-	0	-	0	-	-	0	-	-	
ATM	137.280.752	164.878.204	164.253.745	99,6%	164.253.745	99,6%	111.526.080	67,6%	153.857.687	100,0%	6,8%	88.250.030	57,4%	26,4%	
Consorci d'Educació de Barcelona	70.133.105	68.485.916	68.443.465	99,9%	68.443.465	99,9%	50.340.696	73,5%	70.085.055	95,2%	-2,3%	53.028.130	72,0%	-5,1%	
Consorci Comunicació Local	0	0	0	-	0	-	0	-	0	-	-	0	-	-	
Consorci de Turisme	1.217.000	1.626.296	1.516.351	93,2%	1.516.351	93,2%	855.000	52,6%	1.292.000	89,9%	17,4%	1.005.000	69,9%	-14,9%	
CSB	371.004	221.004	221.004	100,0%	221.004	100,0%	0	0,0%	371.004	100,0%	-40,4%	0	0,0%	-	
CSB-Agència Salut Pública	17.517.641	18.598.104	18.530.804	99,6%	18.530.804	99,6%	12.472.754	67,1%	17.276.353	98,6%	7,3%	11.517.569	65,7%	8,3%	
CSB-IMAS	0	0	0	-	0	-	0	-	0	-	-	0	-	-	
CSB-PAMEM	2.539.577	490.729	490.729	100,0%	490.729	100,0%	490.729	100,0%	691.249	31,6%	-29,0%	691.249	31,6%	-29,0%	
Consorci del Besòs	1.441.126	1.559.595	1.559.595	100,0%	1.559.595	100,0%	1.308.669	83,9%	1.819.891	100,0%	-14,3%	972.363	53,4%	34,6%	
Agència Ecologia Urbana	185.102	217.102	217.102	100,0%	217.102	100,0%	185.102	85,3%	301.362	100,0%	-28,0%	129.000	42,8%	43,5%	
Agència Local Energia de Barcelona	1.108.512	1.088.920	1.034.728	95,0%	1.034.728	95,0%	720.367	66,2%	1.108.512	100,0%	-6,7%	720.000	65,0%	0,1%	
Consorci de l'Habitatge	11.341.014	8.341.014	8.341.014	100,0%	8.341.014	100,0%	4.000.000	48,0%	10.571.956	93,2%	-21,1%	3.000.000	26,5%	33,3%	
Consorci de Serveis Socials	1.395.459	1.755.321	893.339	50,9%	893.339	50,9%	531.346	30,3%	1.547.975	100,0%	-42,3%	1.152.929	74,5%	-53,9%	
Consorci Normalització Lingüística	759.000	56.000	56.000	100,0%	56.000	100,0%	56.000	100,0%	0	0,0%	-	0	0,0%	-	
Altres consorcis	6.392.731	6.647.490	6.128.669	92,2%	6.128.669	92,2%	5.860.988	88,2%	9.797.078	96,0%	-37,4%	5.415.755	53,1%	8,2%	
A empreses privades	2.997.489	1.470.148	1.394.935	94,9%	294.935	20,1%	229.400	15,6%	372.906	12,7%	-20,9%	337.906	11,5%	-32,1%	
A famílies i institucions sense afany...	79.833.742	73.843.718	59.937.298	81,2%	44.300.807	60,0%	36.084.703	48,9%	47.162.786	56,1%	-6,1%	37.098.467	44,1%	-2,7%	
A l'exterior	93.806	231.003	186.989	80,9%	186.989	80,9%	186.989	80,9%	295.906	85,9%	-36,8%	295.906	85,9%	-36,8%	
Fons de contingència	38.862.805	322	0	0,0%	0	0,0%	0	0,0%	0	0,0%	-	0	0,0%	-	
<b>Subtotal altres transferències</b>	<b>484.513.238</b>	<b>460.368.650</b>	<b>443.416.981</b>	<b>96,3%</b>	<b>426.680.490</b>	<b>92,7%</b>	<b>296.951.586</b>	<b>64,5%</b>	<b>425.390.059</b>	<b>87,0%</b>	<b>0,3%</b>	<b>274.524.404</b>	<b>56,2%</b>	<b>8,2%</b>	
<b>Transferències corrents</b>	<b>1.209.952.087</b>	<b>1.190.996.823</b>	<b>1.073.685.564</b>	<b>90,2%</b>	<b>1.056.949.073</b>	<b>88,7%</b>	<b>739.743.115</b>	<b>62,1%</b>	<b>1.033.555.205</b>	<b>85,0%</b>	<b>2,3%</b>	<b>700.625.822</b>	<b>57,6%</b>	<b>5,6%</b>	
<b>Despeses corrents</b>	<b>2.208.777.875</b>	<b>2.218.821.232</b>	<b>1.920.626.976</b>	<b>86,6%</b>	<b>1.889.874.967</b>	<b>85,2%</b>	<b>1.297.008.519</b>	<b>58,5%</b>	<b>1.840.290.124</b>	<b>82,3%</b>	<b>2,7%</b>	<b>1.232.008.140</b>	<b>55,1%</b>	<b>5,3%</b>	

## Execució de despeses corrents. Ajuntament de Barcelona



Execució de despeses. Ajuntament de Barcelona  
Resum per grups de programa

Grup de programes	2019 P	Agost 2019						Agost 2018						
	1	2	3	=3/2	4	=4/2	5	=5/2	4'	=4/2'	=%4/4'	5'	=5/2'	=%5/5'
	Crèdit inicial	Crèdit Actual	Autoritzat	%	Disposat	%	Obligat	%	Disposat	%	Var. 19/18	Obligat	%	Var. 19/18
011 Deute Públic	67.846.968	74.256.691	50.444.373	67,9%	50.444.373	67,9%	50.444.373	67,9%	46.645.896	68,8%	8,1%	46.645.896	68,8%	8,1%
<b>0 Deute Públic</b>	<b>67.846.968</b>	<b>74.256.691</b>	<b>50.444.373</b>	<b>67,9%</b>	<b>50.444.373</b>	<b>67,9%</b>	<b>50.444.373</b>	<b>67,9%</b>	<b>46.645.896</b>	<b>68,8%</b>	<b>8,1%</b>	<b>46.645.896</b>	<b>68,8%</b>	<b>8,1%</b>
130 Administració General de Prevenció i Seguretat	9.017.943	10.197.881	6.591.019	64,6%	6.449.277	63,2%	5.872.311	57,6%	7.148.533	71,5%	-9,8%	5.669.530	56,7%	3,6%
132 Seguretat i Ordre Públic	170.888.270	205.139.648	136.123.805	66,4%	135.637.959	66,1%	130.307.224	63,5%	121.300.557	66,3%	11,8%	114.288.109	62,5%	14,0%
133 Ordenació del Tràfic i de l'Estacionament	58.350.911	51.997.753	3.810.150	7,3%	3.705.696	7,1%	2.005.780	3,9%	2.867.137	4,9%	29,2%	0,0%	-	
134 Mobilitat urbana	14.184.963	15.640.870	14.971.814	95,7%	14.865.137	95,0%	6.506.901	41,6%	15.159.249	91,8%	-1,9%	5.668.097	34,3%	14,8%
135 Protecció civil	411.663	590.740	423.746	71,7%	423.746	71,7%	423.746	71,7%	385.665	83,7%	9,9%	385.665	83,7%	9,9%
136 Servei de prevenció i extinció d'incendis	42.773.281	48.012.930	35.303.265	73,5%	34.932.222	72,8%	32.083.900	66,8%	31.693.533	68,3%	10,2%	29.570.841	63,7%	8,5%
150 Administració general d'Habitatge i Urbanisme	31.216.374	34.727.929	28.043.324	80,8%	27.456.613	79,1%	19.867.669	57,2%	24.105.807	75,9%	13,9%	17.420.375	54,9%	14,0%
151 Urbanisme: planejament, gestió, execució	155.219.240	145.946.147	71.912.989	49,3%	71.387.037	48,9%	61.484.256	42,1%	105.920.612	51,9%	-32,6%	67.158.531	32,9%	-8,4%
152 Habitatge	48.684.529	26.683.257	23.659.282	88,7%	23.659.282	88,7%	11.963.128	44,8%	38.393.432	90,3%	-38,4%	25.818.644	60,8%	-53,7%
153 Vies públiques	136.671.037	190.761.978	115.221.786	60,4%	113.316.805	59,4%	93.999.394	49,3%	84.775.932	48,4%	33,7%	57.705.428	32,9%	62,9%
160 Clavegueram	18.733.182	19.234.765	19.220.582	99,9%	19.220.582	99,9%	11.099.405	57,7%	19.056.144	98,9%	0,9%	11.320.957	58,8%	-2,0%
161 Abastament domiciliari d'aigua potable	8.809.377	9.687.173	8.953.052	92,4%	8.953.052	92,4%	4.875.500	50,3%	9.898.473	92,9%	-9,6%	3.680.930	34,5%	32,5%
162 Recollida, Eliminació i Tractament de Residus	104.034.244	103.780.983	97.785.472	94,2%	97.785.472	94,2%	48.959.941	47,2%	97.296.368	95,1%	0,5%	47.734.968	46,7%	2,6%
163 Neteja Viària	175.738.147	170.355.565	168.368.586	98,8%	168.368.353	98,8%	85.872.112	50,4%	170.007.639	96,8%	-1,0%	82.856.603	47,2%	3,6%
164 Cementiris i Serveis Funeraris	11.958.000	0	-	-	-	-	-	-	0,0%	-	-	0,0%	-	
165 Enllumenat Públic	33.982.511	33.190.867	32.808.628	98,8%	32.807.678	98,8%	16.857.858	50,8%	30.215.111	80,7%	8,6%	11.175.680	29,8%	50,8%
169 Altres Serveis de Benestar Comunitari	3.017.274	2.568.368	2.568.308	100,0%	2.219.847	86,4%	1.558.341	60,7%	2.238.986	84,2%	-0,9%	1.540.544	57,9%	1,2%
171 Parcs i Jardins	59.768.736	70.290.220	63.472.527	90,3%	63.472.527	90,3%	37.923.223	54,0%	51.269.303	78,0%	23,8%	28.947.678	44,0%	31,0%
172 Protecció i millora del medi ambient	12.104.960	8.831.854	5.278.244	59,8%	4.787.628	54,2%	1.729.462	19,6%	5.360.360	69,4%	-10,7%	2.475.559	32,1%	-30,1%
179 Altres Actuacions relacionades amb el Medi	3.503.259	2.304.441	2.218.137	96,3%	2.160.137	93,7%	1.148.651	49,8%	2.715.883	90,7%	-20,5%	1.141.732	38,1%	0,6%
<b>1 Serveis públics bàsics</b>	<b>1.099.067.903</b>	<b>1.149.943.370</b>	<b>836.734.716</b>	<b>72,8%</b>	<b>831.609.051</b>	<b>72,3%</b>	<b>574.538.800</b>	<b>50,0%</b>	<b>819.808.725</b>	<b>68,1%</b>	<b>1,4%</b>	<b>514.559.873</b>	<b>42,7%</b>	<b>11,7%</b>
211 Pensions	498.885	375.049	235.183	62,7%	235.183	62,7%	235.183	62,7%	270.023	55,1%	-12,9%	270.023	55,1%	-12,9%
230 Administració general de Serveis Socials	27.853.132	29.743.418	20.989.866	70,6%	20.388.504	68,5%	16.259.214	54,7%	18.087.031	64,6%	12,7%	14.415.452	51,5%	12,8%
231 Assistència Social Primària	257.383.597	254.146.584	249.364.085	98,1%	246.647.986	97,0%	181.059.549	71,2%	242.817.103	92,0%	1,6%	190.308.351	72,1%	-4,9%
232 Promoció Social	39.353.584	40.917.190	35.591.217	87,0%	27.911.763	68,2%	15.759.480	38,5%	25.312.992	61,6%	10,3%	14.828.718	36,1%	6,3%
234 Atenció a les persones discapacitades	10.737.228	10.078.285	9.979.821	99,0%	9.940.803	98,6%	6.166.482	61,2%	10.516.149	94,6%	-5,5%	6.829.266	61,5%	-9,7%
<b>2 Actuacions de protecció i promoció social</b>	<b>335.826.426</b>	<b>335.260.526</b>	<b>316.160.172</b>	<b>94,3%</b>	<b>305.124.240</b>	<b>91,0%</b>	<b>219.479.909</b>	<b>65,5%</b>	<b>297.003.297</b>	<b>86,1%</b>	<b>2,7%</b>	<b>226.651.810</b>	<b>65,7%</b>	<b>-3,2%</b>
311 Protecció de la salubritat pública	19.667.097	21.181.574	20.475.348	96,7%	20.339.639	96,0%	13.395.842	63,2%	18.715.671	93,3%	8,7%	11.870.658	59,2%	12,8%
312 Hospitals, Serveis Assistencials i Centres de	3.689.577	1.922.729	1.922.729	100,0%	1.922.729	100,0%	490.729	25,5%	1.841.249	55,1%	4,4%	691.249	20,7%	-29,0%
313 Promoció de la Salut	9.000	19.278	11.996	62,2%	11.996	62,2%	7.661	39,7%	2.959	49,3%	305,4%	2.959	49,3%	158,9%
320 Administració general d'Educació	10.958.932	15.897.928	15.897.928	100,0%	15.897.928	100,0%	12.469.282	78,4%	10.958.932	100,0%	45,1%	10.958.932	100,0%	13,8%
323 Funcionament centres educació infantil-primària	42.176.783	37.654.858	37.654.858	100,0%	37.654.858	100,0%	36.240.705	96,2%	38.856.678	91,7%	-3,1%	36.134.150	85,3%	0,3%
324 Funcionament centres docents ensenyaments	8.163.831	8.315.182	8.277.001	99,5%	8.277.001	99,5%	5.529.701	66,5%	8.163.831	100,0%	1,4%	5.416.531	66,3%	2,1%

Grup de programes	2019 P	Agost 2019						Agost 2018						
	1	2	3	=3/2	4	=4/2	5	=5/2	4'	=4'/2'	=%4/4'	5'	=5'/2'	=%5/5'
	Crèdit inicial	Crèdit Actual	Autoritzat	%	Disposat	%	Obligat	%	Disposat	%	Var. 19/18	Obligat	%	Var. 19/18
326 Serveis Complementaris d'Educació	17.534.357	17.405.986	17.235.922	99,0%	17.207.393	98,9%	6.193.236	35,6%	17.275.727	98,7%	-0,4%	8.043.024	46,0%	-23,0%
328 Altres ensenyaments	9.602.325	9.602.325	9.602.325	100,0%	9.602.325	100,0%	4.903.415	51,1%	10.222.325	99,0%	-6,1%	4.815.915	46,7%	1,8%
329 Funcionament d'escoles bressol municipals	33.376.192	32.870.607	32.870.607	100,0%	32.870.607	100,0%	19.300.000	58,7%	32.004.809	92,7%	2,7%	24.614.669	71,3%	-21,6%
330 Administració general de Cultura	17.623.555	8.625.288	8.462.424	98,1%	8.462.424	98,1%	917.968	10,6%	15.489.025	87,7%	-45,4%	409.921	2,3%	123,9%
332 Biblioteques i Arxius	12.917.828	13.931.459	13.852.808	99,4%	13.852.202	99,4%	11.168.096	80,2%	12.596.428	96,9%	10,0%	12.508.253	96,2%	-10,7%
333 Equipaments culturals i museus	69.876.879	70.408.959	70.020.514	99,4%	70.020.514	99,4%	59.942.488	85,1%	65.286.879	93,4%	7,3%	55.219.551	79,0%	8,6%
334 Promoció Cultural	21.420.778	22.312.201	22.057.215	98,9%	21.944.023	98,3%	11.991.898	53,7%	16.201.469	75,7%	35,4%	14.791.471	69,1%	-18,9%
336 Protecció i gestió del patrimoni històric	211.323	211.323	211.323	100,0%	211.323	100,0%	-	0,0%	211.323	100,0%	0,0%	-	0,0%	-
337 Instal·lacions d'ocupació del temps lliure	15.585.118	18.610.819	18.130.650	97,4%	17.970.952	96,6%	9.710.603	52,2%	16.164.646	92,4%	11,2%	9.755.204	55,8%	-0,5%
338 Festes populars	8.834.616	9.545.372	9.458.592	99,1%	9.321.137	97,7%	2.812.141	29,5%	7.738.901	87,7%	20,4%	2.571.408	29,2%	9,4%
341 Promoció i Foment de l'Esport	13.280.781	11.294.404	11.168.263	98,9%	11.104.096	98,3%	9.178.682	81,3%	12.421.551	89,7%	-10,6%	8.809.210	63,6%	4,2%
342 Instal·lacions esportives	5.444.779	10.215.830	7.965.859	78,0%	7.965.859	78,0%	779.284	7,6%	5.190.237	99,8%	53,5%	132.496	2,5%	488,2%
343 Esdeveniments esportius	6.518.951	6.518.951	6.518.951	100,0%	6.518.951	100,0%	-	0,0%	6.268.295	100,0%	4,0%	75.291	1,2%	-100,0%
<b>3 Béns públics de caràcter preferent</b>	<b>316.892.702</b>	<b>316.545.072</b>	<b>311.795.312</b>	<b>98,5%</b>	<b>311.155.957</b>	<b>98,3%</b>	<b>205.031.729</b>	<b>64,8%</b>	<b>295.610.933</b>	<b>92,1%</b>	<b>5,3%</b>	<b>206.820.891</b>	<b>64,4%</b>	<b>-0,9%</b>
430 Administració general de Comerç i Turisme	5.789.085	7.346.481	4.489.051	61,1%	4.307.464	58,6%	4.085.549	55,6%	4.545.400	82,1%	-5,2%	4.394.440	79,4%	-7,0%
431 Comerç	29.311.190	15.410.022	14.267.507	92,6%	12.210.809	79,2%	5.918.136	38,4%	25.516.584	85,1%	-52,1%	11.306.694	37,7%	-47,7%
432 Informació i Promoció Turística	2.743.104	10.238.362	7.844.560	76,6%	7.553.801	73,8%	5.047.075	49,3%	7.696.577	69,3%	-1,9%	5.265.463	47,4%	-4,1%
433 Desenvolupament Empresarial	54.610.476	63.887.335	41.462.191	64,9%	38.035.815	59,5%	34.633.876	54,2%	32.961.062	54,2%	15,4%	30.076.045	49,5%	15,2%
441 Transport de viatgers	166.288.524	189.375.313	179.567.914	94,8%	179.567.914	94,8%	119.096.366	62,9%	177.147.169	96,3%	1,4%	100.820.469	54,8%	18,1%
459 Altres Infraestructures	-	-	-	-	-	-	-	-	-	-	-	-	-	-
463 Investigació científica, tècnica i aplicada	1.888.722	2.807.496	1.767.065	62,9%	1.715.788	61,1%	1.329.982	47,4%	1.102.801	44,4%	55,6%	927.955	37,3%	43,3%
491 Societat de la informació	41.416.900	35.010.933	34.371.679	98,2%	34.138.938	97,5%	19.799.653	56,6%	39.474.833	95,5%	-13,5%	10.623.876	25,7%	86,4%
493 Protecció de consumidors i usuaris	1.507.477	1.455.334	1.122.997	77,2%	1.046.121	71,9%	857.802	58,9%	940.758	64,5%	11,2%	805.383	55,3%	6,5%
499 Ajust pròrroga pressupostària àrea de despesa 4	-	-	-	-	-	-	-	-	-	-	-	-	-	-
<b>4 Actuacions de caràcter econòmic</b>	<b>303.555.479</b>	<b>325.531.275</b>	<b>284.892.965</b>	<b>87,5%</b>	<b>278.576.650</b>	<b>85,6%</b>	<b>190.768.440</b>	<b>58,6%</b>	<b>289.385.186</b>	<b>86,0%</b>	<b>-3,7%</b>	<b>164.220.326</b>	<b>48,8%</b>	<b>16,2%</b>
912 Òrgans de Govern	30.828.617	32.190.384	24.443.880	75,9%	21.211.060	65,9%	20.418.569	63,4%	20.020.049	64,7%	5,9%	18.930.097	61,1%	7,9%
920 Administració general	59.129.220	62.219.444	44.295.527	71,2%	42.672.233	68,6%	34.807.441	55,9%	39.326.965	62,5%	8,5%	33.545.151	53,3%	3,8%
922 Coordinació i Organització institucional	7.548.309	9.132.443	6.788.025	74,3%	6.666.303	73,0%	5.520.262	60,4%	5.473.774	66,2%	21,8%	4.828.904	58,4%	14,3%
923 Informació Bàsica i Estadística	3.376.886	3.995.671	1.946.959	48,7%	1.941.906	48,6%	1.760.702	44,1%	1.670.048	70,5%	16,3%	1.380.026	58,3%	27,6%
924 Participació Ciutadana	15.165.239	15.516.615	13.367.348	86,1%	11.806.857	76,1%	9.821.362	63,3%	11.703.572	75,0%	0,9%	9.908.830	63,5%	-0,9%
925 Atenció als Ciutadans	44.259.502	44.618.810	35.346.454	79,2%	34.561.517	77,5%	23.544.953	52,8%	33.748.843	74,5%	2,4%	24.409.764	53,9%	-3,5%
926 Comunicacions internes	44.360.061	47.095.219	27.335.341	58,0%	27.335.341	58,0%	26.108.124	55,4%	47.926.486	97,2%	-43,0%	31.443.459	63,8%	-17,0%
929 Imprevistos i Funcions no Classificades	63.417.651	1.108.377	31.290	2,8%	31.290	2,8%	31.290	2,8%	1.625	0,0%	1825,0%	1.625	0,0%	1825,0%
931 Política econòmica i fiscal	5.375.879	5.721.041	3.936.786	68,8%	3.905.326	68,3%	3.432.988	60,0%	3.716.145	68,6%	5,1%	3.333.178	61,6%	3,0%
932 Gestió del Sistema Tributari	33.627.256	36.602.712	30.830.401	84,2%	30.750.370	84,0%	19.356.704	52,9%	31.352.753	93,3%	-1,9%	17.475.424	52,0%	10,8%
933 Gestió del Patrimoni	119.184.775	122.543.605	106.138.165	86,6%	102.679.878	83,8%	54.609.451	44,6%	92.388.692	76,3%	11,1%	49.208.866	40,6%	11,0%
934 Gestió del deute i de la Tresoreria	812.128	794.321	536.910	67,6%	536.910	67,6%	536.910	67,6%	550.240	68,3%	-2,4%	550.240	68,3%	-2,4%
943 Transferències a altres ens locals	97.202.395	97.202.395	97.201.302	100,0%	97.201.302	100,0%	66.999.287	68,9%	97.202.395	100,0%	-0,0%	65.019.836	66,9%	3,0%
<b>9 Actuacions de caràcter general</b>	<b>524.287.919</b>	<b>478.741.036</b>	<b>392.198.389</b>	<b>81,9%</b>	<b>381.300.293</b>	<b>79,6%</b>	<b>266.948.044</b>	<b>55,8%</b>	<b>385.081.587</b>	<b>78,5%</b>	<b>-1,0%</b>	<b>260.035.402</b>	<b>53,0%</b>	<b>2,7%</b>
<b>Despeses Totals</b>	<b>2.647.477.397</b>	<b>2.680.277.970</b>	<b>2.192.225.926</b>	<b>81,8%</b>	<b>2.158.210.563</b>	<b>80,5%</b>	<b>1.507.211.294</b>	<b>56,2%</b>	<b>2.133.535.624</b>	<b>77,2%</b>	<b>1,2%</b>	<b>1.418.934.198</b>	<b>51,3%</b>	<b>6,2%</b>

Execució de despeses. Ajuntament de Barcelona  
Resum per programa

Grup de programes	2019 P	Agost 2019						Agost 2018						
	1	2	3	=3/2	4	=4/2	5	=5/2	4'	=4/2'	=%4/4'	5'	=5/2'	=%5/5'
	Crèdit inicial	Crèdit Actual	Autoritzat	%	Disposat	%	Obligat	%	Disposat	%	Var. /	Obligat	%	Var. 19/18
0111 Servei del Deute	67.846.968	74.256.691	50.444.373	67,9%	50.444.373	67,9%	50.444.373	67,9%	46.645.896	68,8%	8,1%	46.645.896	68,8%	8,1%
<b>0 Deute Públic</b>	<b>67.846.968</b>	<b>74.256.691</b>	<b>50.444.373</b>	<b>67,9%</b>	<b>50.444.373</b>	<b>67,9%</b>	<b>50.444.373</b>	<b>67,9%</b>	<b>46.645.896</b>	<b>68,8%</b>	<b>8,1%</b>	<b>46.645.896</b>	<b>68,8%</b>	<b>8,1%</b>
1301 Administració General de Prevenció i Seguretat	9.017.943	10.197.881	6.591.019	64,6%	6.449.277	63,2%	5.872.311	57,6%	7.148.533	71,5%	-9,8%	5.669.530	56,7%	3,6%
1321 Seguretat Ciutadana	170.122.160	204.280.765	135.404.524	66,3%	134.971.407	66,1%	129.865.082	63,6%	120.648.338	66,2%	11,9%	113.931.563	62,5%	14,0%
1322 Prevenció de la delinqüència	766.110	858.884	719.280	83,7%	666.552	77,6%	442.142	51,5%	652.219	89,4%	2,2%	356.547	48,9%	24,0%
1331 Control i regulació estacionament de via	58.350.911	51.997.753	3.810.150	7,3%	3.705.696	7,1%	2.005.780	3,9%	2.867.137	4,9%	29,2%	0,0%	-	
1341 Mobilitat	14.184.963	15.640.870	14.971.814	95,7%	14.865.137	95,0%	6.506.901	41,6%	15.159.249	91,8%	-1,9%	5.668.097	34,3%	14,8%
1351 Protecció civil	411.663	590.740	423.746	71,7%	423.746	71,7%	423.746	71,7%	385.665	83,7%	9,9%	385.665	83,7%	9,9%
1361 Prevenció i extinció d'incendis i salvament	42.773.281	48.012.930	35.303.265	73,5%	34.932.222	72,8%	32.083.900	66,8%	31.693.533	68,3%	10,2%	29.570.841	63,7%	8,5%
1501 Administració d'Ecologia Urbana	31.216.374	34.727.929	28.043.324	80,8%	27.456.613	79,1%	19.867.669	57,2%	24.105.807	75,9%	13,9%	17.420.375	54,9%	14,0%
1511 Actuació urbanística i disciplina	12.090.576	14.909.122	9.722.996	65,2%	9.704.089	65,1%	8.947.542	60,0%	8.724.117	70,5%	11,2%	7.806.418	63,0%	14,6%
1512 Gestió del sòl	6.978.687	19.867.069	14.260.555	71,8%	14.260.555	71,8%	14.260.555	71,8%	20.560.183	55,0%	-30,6%	20.560.183	55,0%	-30,6%
1513 Redacció de projectes-execució d'obres	125.911.998	101.217.227	39.002.984	38,5%	38.748.944	38,3%	32.778.216	32,4%	67.534.766	47,0%	-42,6%	33.166.707	23,1%	-1,2%
1514 Projectes i estratègia	1.114.402	940.786	846.395	90,0%	659.873	70,1%	516.878	54,9%	902.748	73,2%	-26,9%	614.824	49,9%	-15,9%
1515 Planejament de la ciutat	309.641	315.643	170.043	53,9%	103.560	32,8%	58.985	18,7%	288.391	93,5%	-64,1%	87.928	28,5%	-32,9%
1516 Control i seguiment de grans infraestructures	8.813.936	8.696.320	7.910.016	91,0%	7.910.016	91,0%	4.922.080	56,6%	7.910.407	88,3%	-0,0%	4.922.471	55,0%	-0,0%
1521 Promoció i gestió d'habitatge de protecció	31.541.567	16.341.472	13.653.590	83,6%	13.653.590	83,6%	7.031.420	43,0%	14.786.218	80,0%	-7,7%	5.020.481	27,2%	40,1%
1522 Conservació i rehabilitació de l'edificació	17.142.963	10.341.785	10.005.692	96,8%	10.005.692	96,8%	4.931.708	47,7%	23.607.214	98,3%	-57,6%	20.798.163	86,6%	-76,3%
1532 Pavimentació de vies públiques	8.670.600	9.527.406	9.321.857	97,8%	9.111.336	95,6%	4.400.635	46,2%	7.657.734	94,8%	19,0%	4.332.854	53,6%	1,6%
1533 Manteniment i renovació de les estructures	59.934.906	90.968.276	64.062.884	70,4%	63.766.509	70,1%	58.973.978	64,8%	42.852.587	47,3%	48,8%	36.761.037	40,5%	60,4%
1534 Espai públic	22.407.268	24.894.549	21.375.779	85,9%	20.216.051	81,2%	12.009.938	48,2%	13.659.106	35,8%	48,0%	7.301.200	19,1%	64,5%
1535 Llei de Barris		432.398	23.651	5,5%	23.051	5,3%	2.844	0,7%	108.481	23,3%	-78,8%	81.999	17,6%	-96,5%
1536 Pla de Barris	45.658.263	64.939.349	20.437.617	31,5%	20.199.858	31,1%	18.612.000	28,7%	20.498.025	54,1%	-1,5%	9.228.337	24,3%	101,7%
1601 Sanejament xarxa de clavegueram	18.733.182	19.234.765	19.220.582	99,9%	19.220.582	99,9%	11.099.405	57,7%	19.056.144	98,9%	0,9%	11.320.957	58,8%	-2,0%
1611 Abastament de les aigües	8.809.377	9.687.173	8.953.052	92,4%	8.953.052	92,4%	4.875.500	50,3%	8.998.473	92,9%	-9,6%	3.680.930	34,5%	32,5%
1621 Recollida de residus	98.538.648	98.170.602	92.371.035	94,1%	92.371.035	94,1%	47.150.068	48,0%	91.861.361	95,4%	0,6%	45.413.784	47,1%	3,8%
1622 Gestió de residus sòlids urbans	5.012.562	5.052.008	5.052.008	100,0%	5.052.008	100,0%	1.447.444	28,7%	4.975.137	97,1%	1,5%	1.861.313	36,3%	-22,2%
1623 Tractament de residus	483.034	558.373	362.429	64,9%	362.429	64,9%	362.429	64,9%	459.871	55,6%	-21,2%	459.871	55,6%	-21,2%
1631 Neteja Viària	175.738.147	170.355.565	168.368.586	98,8%	168.368.353	98,8%	85.872.112	50,4%	170.007.639	96,8%	-1,0%	82.856.603	47,2%	3,6%
1641 Cementiris	11.958.000	0	-	-	-	-	-	-	0,0%	-	-	0,0%	-	
1651 Gestió de l'enllumenat públic	33.982.511	33.190.867	32.808.628	98,8%	32.807.678	98,8%	16.857.858	50,8%	30.215.111	80,7%	8,6%	11.175.680	29,8%	50,8%
1691 Protecció i control d'animals	3.017.274	2.568.368	2.568.308	100,0%	2.219.847	86,4%	1.558.341	60,7%	2.238.986	84,2%	-0,9%	1.540.544	57,9%	1,2%
1711 Espais verds i biodiversitat	59.768.736	70.290.220	63.472.527	90,3%	63.472.527	90,3%	37.923.223	54,0%	51.269.303	78,0%	23,8%	28.947.678	44,0%	31,0%
1721 Protec.contaminació acústica-lumínica-atm.	9.575.960	6.078.119	2.554.189	42,0%	2.262.306	37,2%	840.325	13,8%	2.796.053	57,5%	-19,1%	1.528.300	31,4%	-45,0%
1722 Educació mediambiental	2.529.000	2.753.735	2.724.056	98,9%	2.525.322	91,7%	889.137	32,3%	2.564.307	89,7%	-1,5%	947.259	33,1%	-6,1%
1794 Gestió i promoció dels recursos energètics	3.503.259	2.304.441	2.218.137	96,3%	2.160.137	93,7%	1.148.651	49,8%	2.715.883	90,7%	-20,5%	1.141.732	38,1%	0,6%
<b>1 Serveis públics bàsics</b>	<b>1.099.067.903</b>	<b>1.149.943.370</b>	<b>836.734.716</b>	<b>72,8%</b>	<b>831.609.051</b>	<b>72,3%</b>	<b>574.538.800</b>	<b>50,0%</b>	<b>819.808.725</b>	<b>68,1%</b>	<b>1,4%</b>	<b>514.559.873</b>	<b>42,7%</b>	<b>11,7%</b>
2111 Pensions	498.885	375.049	235.183	62,7%	235.183	62,7%	235.183	62,7%	270.023	55,1%	-12,9%	270.023	55,1%	-12,9%
2301 Administració general de serveis socials	8.453.966	9.318.910	5.895.918	63,3%	5.717.559	61,4%	4.515.886	48,5%	5.714.506	65,5%	0,1%	4.449.275	51,0%	1,5%
2302 Administració general serveis a persones	10.148.464	12.130.361	8.076.594	66,6%	8.049.757	66,4%	7.999.543	65,9%	7.167.409	68,4%	12,3%	7.115.725	67,9%	12,4%

Grup de programes	2019 P	Agost 2019						Agost 2018							
	1	2	3	=3/2	4	=4/2	5	=5/2	4'	=4'/2'	=%4/4'	5'	=5'/2'	=%5/5'	
	Crèdit inicial	Crèdit Actual	Autoritzat	%	Disposat	%	Obligat	%	Disposat	%	Var. /	Obligat	%	Var. 19/18	
2303	Estratègia i innovació de serveis socials	9.250.702	8.294.147	7.017.353	84,6%	6.621.188	79,8%	3.743.786	45,1%	5.205.117	59,2%	27,2%	2.850.453	32,4%	31,3%
2311	Atenció infància i adolescència	3.580.100	3.428.430	3.375.508	98,5%	3.353.008	97,8%	3.353.008	97,8%	3.580.515	69,3%	-6,4%	3.527.814	68,3%	-5,0%
2312	Atenció i suport als individus i a les famílies	1.451.368	1.435.848	642.706	44,8%	642.706	44,8%	1.537	0,1%	359.900	24,8%	78,6%	359.900	24,8%	-99,6%
2313	Atenció a la gent gran	34.285.645	34.285.645	34.285.645	100,0%	34.285.645	100,0%	21.635.500	63,1%	32.141.588	93,7%	6,7%	29.550.617	86,1%	-26,8%
2314	Atenció persones en situació de pobresa-risc	36.753.461	36.753.461	36.753.461	100,0%	36.753.461	100,0%	17.335.440	47,2%	34.090.752	92,2%	7,8%	34.005.280	92,0%	-49,0%
2315	Serveis socials bàsics	153.463.670	152.363.867	151.905.301	99,7%	149.904.501	98,4%	127.636.588	83,8%	150.216.319	96,1%	-0,2%	107.872.595	69,0%	18,3%
2316	Atenció a la immigració i a refugiats	9.333.628	9.307.193	7.905.696	84,9%	7.606.216	81,7%	5.257.632	56,5%	8.493.505	78,0%	-10,4%	5.395.604	49,6%	-2,6%
2317	Atenció a la dona en situació de vulnerabilitat	12.929.430	11.017.931	9.144.434	83,0%	8.955.789	81,3%	4.770.702	43,3%	9.347.543	70,8%	-4,2%	5.222.387	39,6%	-8,6%
2318	Atenció a grups i comunitats	1.746.345	1.647.260	1.511.384	91,8%	1.306.710	79,3%	1.069.142	64,9%	1.005.193	52,1%	30,0%	792.376	41,1%	34,9%
2319	Emergències i urgències socials	3.839.950	3.906.950	3.839.950	98,3%	3.839.950	98,3%	0,0%	0,0%	3.581.787	92,5%	7,2%	3.581.779	92,5%	-100,0%
2321	Promoció i participació d'infància i adolescència	7.996.931	8.986.682	8.284.507	92,2%	4.476.773	49,8%	2.615.896	29,1%	4.203.529	49,9%	6,5%	2.252.331	26,7%	16,1%
2322	Promoció i atenció a la joventut	6.798.399	6.457.850	6.070.026	94,0%	5.933.103	91,9%	3.436.841	53,2%	5.252.436	77,6%	13,0%	3.173.620	46,9%	8,3%
2323	Promoció de la gent gran	5.641.221	6.559.993	5.234.942	79,8%	5.172.632	78,9%	2.702.872	41,2%	5.135.054	79,7%	0,7%	3.158.252	49,0%	-14,4%
2324	Promoció de les dones	1.618.076	1.454.113	1.100.841	75,7%	935.308	64,3%	822.398	56,6%	1.012.877	60,6%	-7,7%	850.435	50,9%	-3,3%
2325	Drets humans-no discrim.: foment-promoció	3.012.643	2.986.281	2.611.538	87,5%	2.239.314	75,0%	1.489.505	49,9%	1.860.009	57,9%	20,4%	1.476.491	46,0%	0,9%
2326	Promoció social de la immigració	3.426.427	3.611.580	3.056.894	84,6%	2.812.157	77,9%	1.651.796	45,7%	2.367.675	66,2%	18,8%	1.594.800	44,6%	3,6%
2328	Serveis i projectes comunitaris	475.230	552.519	515.006	93,2%	497.816	90,1%	287.890	52,1%	589.128	92,9%	-15,5%	460.327	72,6%	-37,5%
2329	Cooperació i ajuda	10.384.657	10.308.171	8.717.462	84,6%	5.844.659	56,7%	2.752.282	26,7%	4.892.284	47,1%	19,5%	1.862.462	17,9%	47,8%
2341	Atenció a les persones discapacitades	10.737.228	10.078.285	9.979.821	99,0%	9.940.803	98,6%	6.166.482	61,2%	10.516.149	94,6%	-5,5%	6.829.266	61,5%	-9,7%
<b>2</b>	<b>Actuacions de protecció i promoció social</b>	<b>335.826.426</b>	<b>335.260.526</b>	<b>316.160.172</b>	<b>94,3%</b>	<b>305.124.240</b>	<b>91%</b>	<b>219.479.909</b>	<b>65%</b>	<b>297.003.297</b>	<b>86,1%</b>	<b>2,7%</b>	<b>226.651.810</b>	<b>65,7%</b>	<b>-3,2%</b>
3111	Promoció i protecció de la salut	19.667.097	21.181.574	20.475.348	96,7%	20.339.639	96,0%	13.395.842	63,2%	18.715.671	93,3%	8,7%	11.870.658	59,2%	12,8%
3121	Assistència sanitària	3.689.577	1.922.729	1.922.729	100,0%	1.922.729	100,0%	490.729	25,5%	1.841.249	55,1%	4,4%	691.249	20,7%	-29,0%
3131	Promoció de la Salut	9.000	19.278	11.996	62,2%	11.996	62,2%	7.661	39,7%	2.959	49,3%	305,4%	2.959	49,3%	158,9%
3201	Administració general d'Educació	10.958.932	15.897.928	15.897.928	100,0%	15.897.928	100,0%	12.469.282	78,4%	10.958.932	100,0%	45,1%	10.958.932	100,0%	13,8%
3232	Funcionament centres educació infantil-primària	40.599.840	36.077.915	36.077.915	100,0%	36.077.915	100,0%	34.663.761	96,1%	37.279.734	91,4%	-3,2%	36.134.150	88,6%	-4,1%
3233	Funcionament de centres d'educació especial	1.576.944	1.576.944	1.576.944	100,0%	1.576.944	100,0%	1.576.944	100,0%	1.576.944	100,0%	0,0%	0,0%	0,0%	-
3241	Funcionament centres educació secundària-	8.163.831	8.315.182	8.277.001	99,5%	8.277.001	99,5%	5.529.701	66,5%	8.163.831	100,0%	1,4%	5.416.531	66,3%	2,1%
3261	Serveis Complementaris d'Educació	8.786.964	8.587.620	8.430.239	98,2%	8.401.709	97,8%	6.132.253	71,4%	8.531.026	97,5%	-1,5%	7.445.716	85,1%	-17,6%
3262	Promoció educativa	8.747.393	8.818.365	8.805.684	99,9%	8.805.684	99,9%	60.983	0,7%	8.744.701	100,0%	0,7%	597.308	6,8%	-89,8%
3281	Ensenyaments musicals	5.255.775	5.255.775	5.255.775	100,0%	5.255.775	100,0%	4.903.415	93,3%	5.255.775	100,0%	0,0%	4.095.915	77,9%	19,7%
3282	Ensenyaments artístics	3.019.606	3.019.606	3.019.606	100,0%	3.019.606	100,0%	0,0%	0,0%	2.919.606	96,7%	3,4%	0,0%	0,0%	-
3283	Formació d'adults	1.326.944	1.326.944	1.326.944	100,0%	1.326.944	100,0%	0,0%	0,0%	2.046.944	100,0%	-35,2%	720.000	35,2%	-100,0%
3291	Funcionament d'escoles bressol municipals	33.376.192	32.870.607	32.870.607	100,0%	32.870.607	100,0%	19.300.000	58,7%	32.004.809	92,7%	2,7%	24.614.669	71,3%	-21,6%
3301	Administració general de Cultura	17.623.555	8.625.288	8.462.424	98,1%	8.462.424	98,1%	917.968	10,6%	15.489.025	87,7%	-45,4%	409.921	2,3%	123,9%
3321	Biblioteques	12.917.828	13.931.459	13.852.808	99,4%	13.852.202	99,4%	11.168.096	80,2%	12.596.428	96,9%	10,0%	12.508.253	96,2%	-10,7%
3331	Museus i arts plàstiques	51.707.328	51.958.059	51.569.614	99,3%	51.569.614	99,3%	49.661.139	95,6%	48.067.328	92,9%	7,3%	38.000.000	73,4%	30,7%
3332	Arts escèniques i música	18.169.551	18.450.900	18.450.900	100,0%	18.450.900	100,0%	10.281.349	55,7%	17.219.551	94,8%	7,2%	17.219.551	94,8%	-40,3%
3341	Promoció Cultural	21.420.778	22.312.201	22.057.215	98,9%	21.944.023	98,3%	11.991.898	53,7%	16.201.469	75,7%	35,4%	14.791.471	69,1%	-18,9%
3361	Patrimoni històric i artístic de la ciutat	211.323	211.323	211.323	100,0%	211.323	100,0%	0,0%	0,0%	211.323	100,0%	0,0%	0,0%	0,0%	-
3371	Centres cívics	15.585.118	18.610.819	18.130.650	97,4%	17.970.952	96,6%	9.710.603	52,2%	16.164.646	92,4%	11,2%	9.755.204	55,8%	-0,5%
3381	Festes i actes populars	8.834.616	9.545.372	9.458.592	99,1%	9.321.137	97,7%	2.812.141	29,5%	7.738.901	87,7%	20,4%	2.571.408	29,2%	9,4%
3411	Gestió i promoció de l'esport	13.280.781	11.294.404	11.168.263	98,9%	11.104.096	98,3%	9.178.682	81,3%	12.421.551	89,7%	-10,6%	8.809.210	63,6%	4,2%
3421	Instal·lacions esportives	5.444.779	10.215.830	7.965.859	78,0%	7.965.859	78,0%	779.284	7,6%	5.190.237	99,8%	53,5%	132.496	2,5%	488,2%



Grup de programes	2019 P	Agost 2019						Agost 2018						
	1	2	3	=3/2	4	=4/2	5	=5/2	4'	=4'/2'	=%4/4'	5'	=5'/2'	=%5/5'
	Crèdit inicial	Crèdit Actual	Autoritzat	%	Disposat	%	Obligat	%	Disposat	%	Var. /	Obligat	%	Var. 19/18
3431 Esdeveniments esportius	6.518.951	6.518.951	6.518.951	100,0%	6.518.951	100,0%		0,0%	6.268.295	100,0%	4,0%	75.291	1,2%	-100,0%
<b>3 Béns públics de caràcter preferent</b>	<b>316.892.702</b>	<b>316.545.072</b>	<b>311.795.312</b>	<b>98,5%</b>	<b>311.155.957</b>	<b>98,3%</b>	<b>205.031.729</b>	<b>64,8%</b>	<b>295.610.933</b>	<b>92,1%</b>	<b>5,3%</b>	<b>206.820.891</b>	<b>64,4%</b>	<b>-0,9%</b>
4301 Administració general d'acció econòmica	5.789.085	7.346.481	4.489.051	61,1%	4.307.464	58,6%	4.085.549	55,6%	4.545.400	82,1%	-5,2%	4.394.440	79,4%	-7,0%
4312 Mercats, proveïments i llotges	22.436.445	9.520.137	9.506.953	99,9%	9.506.953	99,9%	3.912.986	41,1%	23.190.989	97,7%	-59,0%	9.683.549	40,8%	-59,6%
4314 Promoció del comerç	6.874.745	5.889.884	4.760.555	80,8%	2.703.856	45,9%	2.005.149	34,0%	2.325.595	37,3%	16,3%	1.623.145	26,0%	23,5%
4321 Foment i promoció del turisme	2.743.104	10.238.362	7.844.560	76,6%	7.553.801	73,8%	5.047.075	49,3%	7.696.577	69,3%	-1,9%	5.265.463	47,4%	-4,1%
4331 Suport Ocupació i Empresa	36.549.587	44.219.914	27.866.939	63,0%	26.012.939	58,8%	25.825.805	58,4%	23.207.301	54,5%	12,1%	23.118.187	54,3%	11,7%
4332 Promoció econòmica de la ciutat	1.962.280	1.677.500	1.508.868	89,9%	1.380.608	82,3%	319.377	19,0%	2.107.227	86,9%	-34,5%	249.303	10,3%	28,1%
4333 Foment creixement econòmic i sectors	10.350.044	11.709.474	8.012.407	68,4%	8.012.407	68,4%	6.402.187	54,7%	5.654.220	57,4%	41,7%	5.516.000	56,0%	16,1%
4334 Dinamització econòmica de proximitat	993.801	1.399.535	936.885	66,9%	767.703	54,9%	533.661	38,1%	556.012	46,6%	38,1%	323.125	27,1%	65,2%
4335 Foment de l'economia cooperativa, social	4.754.765	4.880.912	3.137.092	64,3%	1.862.157	38,2%	1.552.846	31,8%	1.436.303	30,2%	29,6%	869.430	18,3%	78,6%
4411 Transport col·lectiu urbà de viatgers	150.634.460	175.914.308	166.106.910	94,4%	166.106.910	94,4%	112.351.051	63,9%	161.783.864	96,2%	2,7%	92.552.891	55,0%	21,4%
4412 Altres transports de viatgers	15.654.064	13.461.005	13.461.005	100,0%	13.461.005	100,0%	6.745.315	50,1%	15.363.305	98,1%	-12,4%	8.267.578	52,8%	-18,4%
4591 Altres Infraestructures				-		-		-		-	-		-	-
4631 Investigació científica, tècnica i aplicada	1.888.722	2.807.496	1.767.065	62,9%	1.715.788	61,1%	1.329.982	47,4%	1.102.801	44,4%	55,6%	927.955	37,3%	43,3%
4911 Mitjans de comunicació públics	41.416.900	35.010.933	34.371.679	98,2%	34.138.938	97,5%	19.799.653	56,6%	39.474.833	95,5%	-13,5%	10.623.876	25,7%	86,4%
4931 Defensa dels drets dels consumidors	1.507.477	1.455.334	1.122.997	77,2%	1.046.121	71,9%	857.802	58,9%	940.758	64,5%	11,2%	805.383	55,3%	6,5%
4999 Ajust pròrroga pressupostària àrea de despesa 4				-		-		-		-	-		-	-
<b>4 Actuacions de caràcter econòmic</b>	<b>303.555.479</b>	<b>325.531.275</b>	<b>284.892.965</b>	<b>87,5%</b>	<b>278.576.650</b>	<b>85,6%</b>	<b>190.768.440</b>	<b>58,6%</b>	<b>289.385.186</b>	<b>86,0%</b>	<b>-3,7%</b>	<b>164.220.326</b>	<b>48,8%</b>	<b>16,2%</b>
9121 Òrgans de Govern	23.871.191	25.218.993	19.126.264	75,8%	16.146.240	64,0%	16.090.007	63,8%	16.021.799	66,8%	0,8%	15.338.931	63,9%	4,9%
9122 Relacions institucionals	6.957.426	6.971.390	5.317.617	76,3%	5.064.820	72,7%	4.328.563	62,1%	3.998.250	57,4%	26,7%	3.591.166	51,6%	20,5%
9201 Direcció i administració generals	53.691.577	55.949.149	39.685.469	70,9%	38.123.770	68,1%	31.061.630	55,5%	35.308.877	61,9%	8,0%	30.128.786	52,8%	3,1%
9202 Defensa drets-libertats públiques	922.313	1.001.473	642.879	64,2%	641.953	64,1%	617.332	61,6%	644.530	70,1%	-0,4%	604.970	65,8%	2,0%
9203 Arxiu i biblioteca municipal	4.515.330	5.268.822	3.967.180	75,3%	3.906.509	74,1%	3.128.479	59,4%	3.373.559	67,9%	15,8%	2.811.395	56,6%	11,3%
9221 Serveis d'organització i recursos humans	7.548.309	9.132.443	6.788.025	74,3%	6.666.303	73,0%	5.520.262	60,4%	5.473.774	66,2%	21,8%	4.828.904	58,4%	14,3%
9231 Gestió del padró municipal d'habitants	1.128.377	1.128.377		0,0%		0,0%		0,0%		-	-		-	-
9232 Estadístiques i estudis municipals	2.248.509	2.867.293	1.946.959	67,9%	1.941.906	67,7%	1.760.702	61,4%	1.670.048	70,5%	16,3%	1.380.026	58,3%	27,6%
9241 Relació amb la ciutadania i les entitats	14.128.475	14.435.416	12.317.335	85,3%	10.774.546	74,6%	8.824.109	61,1%	10.672.943	73,4%	1,0%	8.894.776	61,2%	-0,8%
9249 Memòria històrica	1.036.764	1.081.199	1.050.013	97,1%	1.032.310	95,5%	997.253	92,2%	1.030.629	97,8%	0,2%	1.014.054	96,3%	-1,7%
9251 Informació i atenció al ciutadà	20.238.704	21.320.643	17.016.254	79,8%	17.004.308	79,8%	11.899.670	55,8%	15.983.539	78,2%	6,4%	12.930.517	63,3%	-8,0%
9252 Comunicació corporativa	24.020.798	23.298.167	18.330.200	78,7%	17.557.208	75,4%	11.645.283	50,0%	17.765.304	71,4%	-1,2%	11.479.247	46,1%	1,4%
9261 Sistemes informació i telecomunicacions	44.360.061	47.095.219	27.335.341	58,0%	27.335.341	58,0%	26.108.124	55,4%	47.926.486	97,2%	-43,0%	31.443.459	63,8%	-17,0%
9291 Fons de contingència	38.862.805	322		0,0%		0,0%		0,0%		0,0%	-		0,0%	-
9292 Dotació per imprevistos	24.554.846	1.108.055	31.290	2,8%	31.290	2,8%	31.290	2,8%	1.625	0,0%	1825,0%	1.625	0,0%	1825,0%
9311 Administració i control econòmic i financer	5.375.879	5.721.041	3.936.786	68,8%	3.905.326	68,3%	3.432.988	60,0%	3.716.145	68,6%	5,1%	3.333.178	61,6%	3,0%
9321 Administració tributària i d'ingressos municipals	33.627.256	36.602.712	30.830.401	84,2%	30.750.370	84,0%	19.356.704	52,9%	31.352.753	93,3%	-1,9%	17.475.424	52,0%	10,8%
9331 Gestió del Patrimoni municipal	119.184.775	122.543.605	106.138.165	86,6%	102.679.878	83,8%	54.609.451	44,6%	92.388.692	76,3%	11,1%	49.208.866	40,6%	11,0%
9341 Gestió del deute i de la Tresoreria	812.128	794.321	536.910	67,6%	536.910	67,6%	536.910	67,6%	550.240	68,3%	-2,4%	550.240	68,3%	-2,4%
9431 Transferències a altres ens locals	97.202.395	97.202.395	97.201.302	100,0%	97.201.302	100,0%	66.999.287	68,9%	97.202.395	100,0%	-0,0%	65.019.836	66,9%	3,0%
<b>9 Actuacions de caràcter general</b>	<b>524.287.919</b>	<b>478.741.036</b>	<b>392.198.389</b>	<b>81,9%</b>	<b>381.300.293</b>	<b>79,6%</b>	<b>266.948.044</b>	<b>55,8%</b>	<b>385.081.587</b>	<b>78,5%</b>	<b>-1,0%</b>	<b>260.035.402</b>	<b>53,0%</b>	<b>2,7%</b>
<b>Despeses Totals</b>	<b>2.647.477.397</b>	<b>2.680.277.970</b>	<b>2.192.225.926</b>	<b>81,8%</b>	<b>2.158.210.563</b>	<b>80,5%</b>	<b>1.507.211.294</b>	<b>56,2%</b>	<b>2.133.535.624</b>	<b>77,2%</b>	<b>1,2%</b>	<b>1.418.934.198</b>	<b>51,3%</b>	<b>6,2%</b>

Execució de despeses. Ajuntament de Barcelona  
Resum per grups de programa. D. Corrent

Grup de programes	2019 P	Agost 2019							Agost 2018					
	1	2	3	=3/2	4	=4/2	5	=5/2	4'	=4/2'	=%4/4'	5'	=5/2'	=%5/5'
	Crèdit inicial	Crèdit Actual	Autoritzat	%	Disposat	%	Obligat	%	Disposat	%	Var. 19/18	Obligat	%	Var. 19/18
011 Deute Públic	18.388.635	18.388.635	6.803.748	37,0%	6.803.748	37,0%	6.803.748	37,0%	6.458.396	35,1%	5,3%	6.458.396	35,1%	5,3%
<b>0 Deute Públic</b>	<b>18.388.635</b>	<b>18.388.635</b>	<b>6.803.748</b>	<b>37,0%</b>	<b>6.803.748</b>	<b>37,0%</b>	<b>6.803.748</b>	<b>37,0%</b>	<b>6.458.396</b>	<b>35,1%</b>	<b>5,3%</b>	<b>6.458.396</b>	<b>35,1%</b>	<b>5,3%</b>
130 Administració Marçal de la Seguretat i Mobilitat	9.009.581	9.802.682	6.274.548	64,0%	6.222.868	63,5%	5.800.923	59,2%	6.874.097	71,9%	-9,5%	5.602.993	58,6%	3,5%
132 Seguretat i Ordre Públic	169.368.075	203.281.689	135.140.300	66,5%	134.718.020	66,3%	129.852.430	63,9%	120.574.868	66,3%	11,7%	114.041.301	62,7%	13,9%
133 Ordenació del Tràfic i de l'Estacionament	53.624.889	48.065.220		0,0%		0,0%		0,0%		0,0%	-		0,0%	-
134 Mobilitat urbana	14.184.963	15.640.870	14.971.814	95,7%	14.865.137	95,0%	6.506.901	41,6%	15.159.249	91,8%	-1,9%	5.668.097	34,3%	14,8%
135 Protecció civil	411.663	590.740	423.746	71,7%	423.746	71,7%	423.746	71,7%	385.665	83,7%	9,9%	385.665	83,7%	9,9%
136 Servei de prevenció i extinció d'incendi	40.689.926	46.251.177	33.660.519	72,8%	33.518.629	72,5%	31.953.372	69,1%	30.851.520	68,7%	8,6%	28.770.080	64,0%	11,1%
150 Administració general d'Habitatge i Urbanisme	31.216.374	34.682.929	28.015.334	80,8%	27.443.623	79,1%	19.854.680	57,2%	24.055.326	76,0%	14,1%	17.403.895	55,0%	14,1%
151 Urbanisme: planejament, gestió, execució	29.359.856	32.384.445	25.406.416	78,5%	25.105.465	77,5%	18.964.464	58,6%	24.653.240	80,9%	1,8%	16.244.833	53,3%	16,7%
152 Habitatge	28.981.451	25.397.137	22.388.162	88,2%	22.388.162	88,2%	11.963.128	47,1%	24.855.507	85,8%	-9,9%	12.449.135	43,0%	-3,9%
153 Vies Públiques	43.854.785	44.865.078	36.804.872	82,0%	35.924.928	80,1%	20.289.193	45,2%	33.520.407	78,6%	7,2%	18.536.151	43,5%	9,5%
160 Clavegueram	18.733.182	19.234.765	19.220.582	99,9%	19.220.582	99,9%	11.099.405	57,7%	19.056.144	99,9%	0,9%	11.320.957	59,4%	-2,0%
161 Abastament domiciliari d'aigua potable	8.305.267	7.722.138	7.690.399	99,6%	7.690.399	99,6%	3.790.987	49,1%	7.969.779	99,9%	-3,5%	3.265.776	40,9%	16,1%
162 Recollida, gesió i tractament de residu	104.034.244	103.684.774	97.716.642	94,2%	97.716.642	94,2%	48.891.111	47,2%	97.132.818	95,4%	0,6%	47.571.418	46,7%	2,8%
163 Neteja Viària	175.738.147	170.355.565	168.368.586	98,8%	168.368.353	98,8%	85.872.112	50,4%	170.007.639	96,8%	-1,0%	82.856.603	47,2%	3,6%
164 Cementiris i Serveis Funeraris	11.958.000	0		-		-		-		0,0%	-		0,0%	-
165 Enllumenat Públic	29.529.629	28.768.155	28.555.916	99,3%	28.554.966	99,3%	13.525.858	47,0%	27.908.383	89,4%	2,3%	10.780.320	34,5%	25,5%
169 Altres Serveis de Benestar Comunitari	2.646.253	2.568.368	2.568.308	100,0%	2.219.847	86,4%	1.558.341	60,7%	2.238.986	84,6%	-0,9%	1.540.544	58,2%	1,2%
171 Parcs i Jardins	50.302.097	50.639.633	50.149.304	99,0%	50.149.304	99,0%	24.600.000	48,6%	45.021.625	93,3%	11,4%	22.700.000	47,1%	8,4%
172 Protecció i millora del Medi Ambient	3.902.701	4.099.030	3.918.289	95,6%	3.611.845	88,1%	1.251.047	30,5%	3.735.930	89,5%	-3,3%	1.215.743	29,1%	2,9%
179 Altres Actuacions relacionades amb el Medi	3.503.259	2.047.598	1.961.295	95,8%	1.903.295	93,0%	1.148.651	56,1%	2.365.883	89,5%	-19,6%	1.141.732	43,2%	0,6%
<b>1 Serveis públics bàsics</b>	<b>829.354.342</b>	<b>850.081.993</b>	<b>683.235.034</b>	<b>80,4%</b>	<b>680.045.812</b>	<b>80,0%</b>	<b>437.346.348</b>	<b>51,4%</b>	<b>656.367.066</b>	<b>77,6%</b>	<b>3,6%</b>	<b>401.495.245</b>	<b>47,5%</b>	<b>8,9%</b>
211 Pensions	498.885	375.049	235.183	62,7%	235.183	62,7%	235.183	62,7%	270.023	55,1%	-12,9%	270.023	55,1%	-12,9%
230 Administració general de Serveis Socials	27.753.032	29.308.568	20.599.700	70,3%	19.998.339	68,2%	16.168.281	55,2%	17.949.309	64,7%	11,4%	14.415.452	52,0%	12,2%
231 Assistència Social Primària	255.072.791	251.768.777	247.053.278	98,1%	244.337.179	97,0%	181.059.549	71,9%	240.552.513	91,9%	1,6%	190.308.351	72,7%	-4,9%
232 Promoció Social	39.353.584	40.917.190	35.591.217	87,0%	27.911.763	68,2%	15.759.480	38,5%	25.312.992	61,6%	10,3%	14.828.718	36,1%	6,3%
234 Atenció a les persones discapacitades	10.737.228	10.078.285	9.979.821	99,0%	9.940.803	98,6%	6.166.482	61,2%	10.516.149	94,6%	-5,5%	6.829.266	61,5%	-9,7%
<b>2 Actuacions de protecció i promoció social</b>	<b>333.415.519</b>	<b>332.447.870</b>	<b>313.459.200</b>	<b>94,3%</b>	<b>302.423.268</b>	<b>91,0%</b>	<b>219.388.975</b>	<b>66,0%</b>	<b>294.600.985</b>	<b>86,1%</b>	<b>2,7%</b>	<b>226.651.810</b>	<b>66,2%</b>	<b>-3,2%</b>
311 Protecció de la salubritat pública	19.667.097	21.181.574	20.475.348	96,7%	20.339.639	96,0%	13.395.842	63,2%	18.715.671	93,3%	8,7%	11.870.658	59,2%	12,8%
312 Hospitals, Serveis Assistencials i Centres de	2.539.577	490.729	490.729	100,0%	490.729	100,0%	490.729	100,0%	691.249	31,6%	-29,0%	691.249	31,6%	-29,0%
313 Promoció de la Salut	9.000	19.278	11.996	62,2%	11.996	62,2%	7.661	39,7%	2.959	49,3%	305,4%	2.959	49,3%	158,9%
320 Administració general d'Educació	10.958.932	15.897.928	15.897.928	100,0%	15.897.928	100,0%	12.469.282	78,4%	10.958.932	100,0%	45,1%	10.958.932	100,0%	13,8%
323 Funcionament centres educació infantil-primària	42.176.783	37.654.858	37.654.858	100,0%	37.654.858	100,0%	36.240.705	96,2%	38.673.678	91,7%	-2,6%	36.095.204	85,6%	0,4%
324 Funcionament centres docents ensenyaments	8.163.831	8.315.182	8.277.001	99,5%	8.277.001	99,5%	5.529.701	66,5%	8.163.831	100,0%	1,4%	5.416.531	66,3%	2,1%
326 Serveis Complementaris d'Educació	17.534.357	17.405.986	17.235.922	99,0%	17.207.393	98,9%	6.193.236	35,6%	17.275.727	98,7%	-0,4%	8.043.024	46,0%	-23,0%

Grup de programes	2019 P	Agost 2019								Agost 2018					
	1	2	3	=3/2	4	=4/2	5	=5/2	4'	=4/2'	=%4/4'	5'	=5/2'	=%5/5'	
	Crèdit inicial	Crèdit Actual	Autoritzat	%	Disposat	%	Obligat	%	Disposat	%	Var. 19/18	Obligat	%	Var. 19/18	
328 Altres ensenyaments	9.602.325	9.602.325	9.602.325	100,0%	9.602.325	100,0%	4.903.415	51,1%	10.222.325	99,0%	-6,1%	4.815.915	46,7%	1,8%	
329 Funcionament d'escoles bressol municipals	33.376.192	32.870.607	32.870.607	100,0%	32.870.607	100,0%	19.300.000	58,7%	32.004.809	92,7%	2,7%	24.614.669	71,3%	-21,6%	
330 Administració Marçal de Cultura	13.224.307	5.217.320	5.155.082	98,8%	5.155.082	98,8%	917.968	17,6%	11.589.777	85,6%	-55,5%	409.921	3,0%	123,9%	
332 Biblioteques i Arxius	12.917.828	13.922.240	13.852.808	99,5%	13.852.202	99,5%	11.168.096	80,2%	12.534.654	97,2%	10,5%	12.446.479	96,5%	-10,3%	
333 Equipaments culturals i museus	69.876.879	70.050.107	70.019.607	100,0%	70.019.607	100,0%	59.941.580	85,6%	65.286.879	93,4%	7,2%	55.219.551	79,0%	8,6%	
334 Promoció Cultural	21.420.778	22.312.201	22.057.215	98,9%	21.944.023	98,3%	11.991.898	53,7%	16.201.469	75,7%	35,4%	14.791.471	69,1%	-18,9%	
336 Patrimoni artístic i històric de la ciutat	211.323	211.323	211.323	100,0%	211.323	100,0%	0	0,0%	211.323	100,0%	0,0%	0	0,0%	-	
337 Instal·lacions d'ocupació del temps lliure	15.585.118	18.610.819	18.130.650	97,4%	17.970.952	96,6%	9.710.603	52,2%	16.164.646	92,4%	11,2%	9.755.204	55,8%	-0,5%	
338 Festes populars	8.834.616	9.545.372	9.458.592	99,1%	9.321.137	97,7%	2.812.141	29,5%	7.738.901	87,7%	20,4%	2.571.408	29,2%	9,4%	
341 Promoció i Foment de l'Esport	13.280.781	11.294.404	11.168.263	98,9%	11.104.096	98,3%	9.178.682	81,3%	12.421.551	89,7%	-10,6%	8.809.210	63,6%	4,2%	
342 Instal·lacions esportives	5.444.779	5.464.568	5.447.110	99,7%	5.447.110	99,7%	152.876	2,8%	5.190.237	99,8%	4,9%	132.496	2,5%	15,4%	
343 Esdeveniments esportius	6.518.951	6.518.951	6.518.951	100,0%	6.518.951	100,0%	0	0,0%	6.268.295	100,0%	4,0%	75.291	1,2%	-100,0%	
<b>3 Béns públics de caràcter preferent</b>	<b>311.343.454</b>	<b>306.585.771</b>	<b>304.536.313</b>	<b>99,3%</b>	<b>303.896.958</b>	<b>99,1%</b>	<b>204.404.414</b>	<b>66,7%</b>	<b>290.316.911</b>	<b>92,0%</b>	<b>4,7%</b>	<b>206.720.171</b>	<b>65,5%</b>	<b>-1,1%</b>	
430 Administració general de Comerç i Turisme	5.789.085	7.346.481	4.489.051	61,1%	4.307.464	58,6%	4.085.549	55,6%	4.545.400	82,1%	-5,2%	4.394.440	79,4%	-7,0%	
431 Comerç	9.039.835	8.275.156	7.145.827	86,4%	5.089.128	61,5%	3.849.149	46,5%	3.949.413	47,0%	28,9%	3.246.963	38,7%	18,5%	
432 Informació i Promoció Turística	2.743.104	8.631.731	6.602.769	76,5%	6.312.010	73,1%	3.980.376	46,1%	6.990.337	74,2%	-9,7%	5.111.418	54,2%	-22,1%	
433 Desenvolupament Empresarial	54.610.476	60.702.850	40.667.530	67,0%	37.241.154	61,3%	33.839.215	55,7%	32.961.062	54,3%	13,0%	30.076.405	49,5%	12,5%	
441 Transport de viatgers	156.664.117	179.139.210	178.514.750	99,7%	178.514.750	99,7%	118.271.395	66,0%	171.650.293	99,8%	4,0%	96.517.608	56,1%	22,5%	
463 Investigació científica, tècnica i aplicada	1.888.722	2.807.496	1.767.065	62,9%	1.715.788	61,1%	1.329.982	47,4%	1.102.801	44,4%	55,6%	927.955	37,3%	43,3%	
491 Societat de la informació	17.144.480	22.614.250	22.587.267	99,9%	22.354.526	98,9%	16.612.212	73,5%	18.977.710	93,2%	17,8%	8.648.886	42,5%	92,1%	
493 Protecció de consumidors i usuaris	1.507.477	1.455.334	1.122.997	77,2%	1.046.121	71,9%	857.802	58,9%	940.758	64,5%	11,2%	805.383	55,3%	6,5%	
<b>4 Actuacions de caràcter econòmic</b>	<b>249.387.296</b>	<b>290.972.508</b>	<b>262.897.255</b>	<b>90,4%</b>	<b>256.580.941</b>	<b>88,2%</b>	<b>182.825.680</b>	<b>62,8%</b>	<b>241.117.775</b>	<b>86,0%</b>	<b>6,4%</b>	<b>149.728.699</b>	<b>53,4%</b>	<b>22,1%</b>	
912 Òrgans de Govern	30.828.617	32.190.384	24.443.880	75,9%	21.211.060	65,9%	20.418.569	63,4%	20.020.049	64,7%	5,9%	18.930.097	61,1%	7,9%	
920 Administració general	56.999.686	59.950.742	43.391.445	72,4%	42.038.259	70,1%	34.550.611	57,6%	38.662.282	63,0%	8,7%	33.138.354	54,0%	4,3%	
922 Coordinació i Organització institucional	7.548.309	9.132.443	6.788.025	74,3%	6.666.303	73,0%	5.520.262	60,4%	5.473.774	66,2%	21,8%	4.828.904	58,4%	14,3%	
923 Informació Bàsica i Estadística	3.376.886	3.995.671	1.946.959	48,7%	1.941.906	48,6%	1.760.702	44,1%	1.670.048	70,5%	16,3%	1.380.026	58,3%	27,6%	
924 Participació Ciutadana	15.165.239	15.516.615	13.367.348	86,1%	11.806.857	76,1%	9.821.362	63,3%	11.703.572	75,0%	0,9%	9.908.830	63,5%	-0,9%	
925 Atenció als Ciutadans	44.259.502	44.618.810	35.346.454	79,2%	34.561.517	77,5%	23.544.953	52,8%	33.748.843	74,5%	2,4%	24.409.764	53,9%	-3,5%	
926 Comunicacions internes	44.360.061	47.086.439	27.326.561	58,0%	27.326.561	58,0%	26.108.124	55,4%	47.899.819	97,2%	-43,0%	31.443.459	63,8%	-17,0%	
929 Imprevistos i Funcions no Classificades	63.417.651	1.108.377	31.290	2,8%	31.290	2,8%	31.290	2,8%	1.625	0,0%	1825,0%	1.625	0,0%	1825,0%	
931 Política econòmica i fiscal	5.375.879	5.721.041	3.936.786	68,8%	3.905.326	68,3%	3.432.988	60,0%	3.716.145	68,6%	5,1%	3.333.178	61,6%	3,0%	
932 Gestió del Sistema Tributari	30.155.627	33.133.547	29.847.354	90,1%	29.767.323	89,8%	18.373.657	55,5%	29.987.693	99,3%	-0,7%	16.110.364	53,3%	14,0%	
933 Gestió del Patrimoni	67.386.647	69.893.670	65.531.112	93,8%	63.129.626	90,3%	35.140.638	50,3%	60.792.505	87,5%	3,8%	31.899.140	45,9%	10,2%	
934 Gestió del deute i de la Tresoreria	812.128	794.321	536.910	67,6%	536.910	67,6%	536.910	67,6%	550.240	68,3%	-2,4%	550.240	68,3%	-2,4%	
943 Transferències a Entitats Locals Territorials	97.202.395	97.202.395	97.201.302	100,0%	97.201.302	100,0%	66.999.287	68,9%	97.202.395	100,0%	-0,0%	65.019.836	66,9%	3,0%	
<b>9 Actuacions de caràcter general</b>	<b>466.888.628</b>	<b>420.344.455</b>	<b>349.695.426</b>	<b>83,2%</b>	<b>340.124.241</b>	<b>80,9%</b>	<b>246.239.354</b>	<b>58,6%</b>	<b>351.428.991</b>	<b>81,0%</b>	<b>-3,2%</b>	<b>240.953.819</b>	<b>55,5%</b>	<b>2,2%</b>	
<b>Despeses Corrents</b>	<b>2.208.777.875</b>	<b>2.218.821.232</b>	<b>1.920.626.976</b>	<b>86,6%</b>	<b>1.889.874.967</b>	<b>85,2%</b>	<b>1.297.008.519</b>	<b>58,5%</b>	<b>1.840.290.124</b>	<b>82,3%</b>	<b>2,7%</b>	<b>1.232.008.140</b>	<b>55,1%</b>	<b>5,3%</b>	

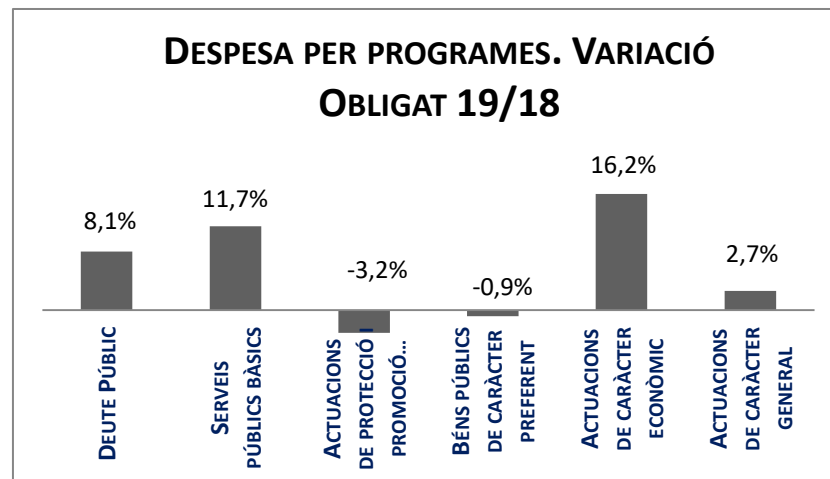
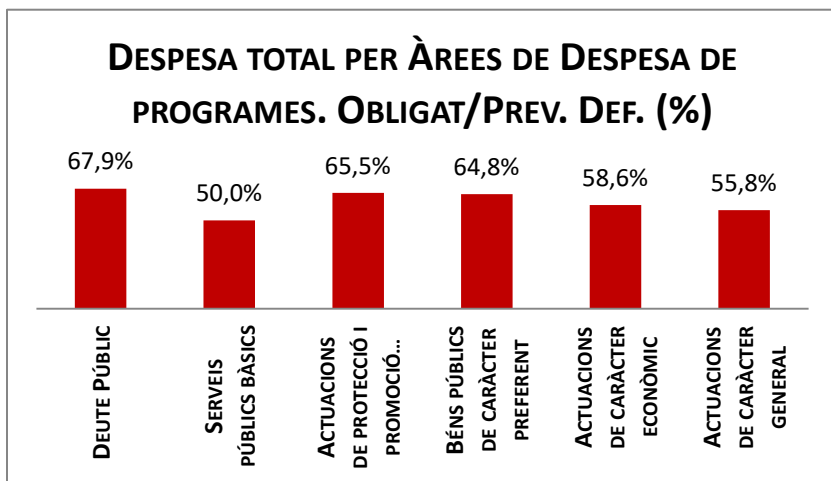
Execució de despeses corrents. Ajuntament de Barcelona  
Resum per programa. D. Corrent

Grup de programes	2019 P	Agost 2019								Agost 2018					
	1	2	3	=3/2	4	=4/2	5	=5/2	4'	=4/2'	=%4/4'	5'	=5/2'	=%5/5'	
	Crèdit inicial	Crèdit Actual	Autoritzat	%	Disposat	%	Obligat	%	Disposat	%	Var. 19/18	Obligat	%	Var. 19/18	
0111 Servei del Deute	18.388.635	18.388.635	6.803.748	37,0%	6.803.748	37,0%	6.803.748	37,0%	6.458.396	35,1%	5,3%	6.458.396	35,1%	5,3%	
<b>0 Deute Públic</b>	<b>18.388.635</b>	<b>18.388.635</b>	<b>6.803.748</b>	<b>37,0%</b>	<b>6.803.748</b>	<b>37,0%</b>	<b>6.803.748</b>	<b>37,0%</b>	<b>6.458.396</b>	<b>35,1%</b>	<b>5,3%</b>	<b>6.458.396</b>	<b>35,1%</b>	<b>5,3%</b>	
1301 Administració General de Prevenció i Seguretat	9.009.581	9.802.682	6.274.548	64,0%	6.222.868	63,5%	5.800.923	59,2%	6.874.097	71,9%	-9,5%	5.602.993	58,6%	3,5%	
1321 Seguretat Ciutadana	168.601.965	202.422.805	134.421.020	66,4%	134.051.468	66,2%	129.410.287	63,9%	119.922.649	66,2%	11,8%	113.684.755	62,8%	13,8%	
1322 Prevenció de la delinqüència	766.110	858.884	719.280	83,7%	666.552	77,6%	442.142	51,5%	652.219	89,4%	2,2%	356.547	48,9%	24,0%	
1331 Control i regulació estacionament de via	53.624.889	48.065.220		0,0%		0,0%		0,0%		0,0%	-		0,0%	-	
1341 Mobilitat	14.184.963	15.640.870	14.971.814	95,7%	14.865.137	95,0%	6.506.901	41,6%	15.159.249	91,8%	-1,9%	5.668.097	34,3%	14,8%	
1351 Protecció civil	411.663	590.740	423.746	71,7%	423.746	71,7%	423.746	71,7%	385.665	83,7%	9,9%	385.665	83,7%	9,9%	
1361 Prevenció i extinció d'incendis i salvament	40.689.926	46.251.177	33.660.519	72,8%	33.518.629	72,5%	31.953.372	69,1%	30.851.520	68,7%	8,6%	28.770.080	64,0%	11,1%	
1501 Administració d'Ecologia Urbana	31.216.374	34.682.929	28.015.334	80,8%	27.443.623	79,1%	19.854.680	57,2%	24.055.326	76,0%	14,1%	17.403.895	55,0%	14,1%	
1511 Actuació urbanística i disciplina	12.090.576	14.909.102	9.722.996	65,2%	9.704.089	65,1%	8.947.542	60,0%	8.724.117	70,5%	11,2%	7.806.418	63,0%	14,6%	
1512 Gestió del sòl	751.776	672.691	44.418	6,6%	44.418	6,6%	44.418	6,6%	163.453	21,4%	-72,8%	163.453	21,4%	-72,8%	
1513 Redacció de projectes-execució d'obres	6.279.524	6.849.903	6.712.548	98,0%	6.683.508	97,6%	4.474.562	65,3%	6.664.125	97,7%	0,3%	2.649.739	38,8%	68,9%	
1514 Projectes i estratègia	1.114.402	940.786	846.395	90,0%	659.873	70,1%	516.878	54,9%	902.748	73,2%	-26,9%	614.824	49,9%	-15,9%	
1515 Planejament de la ciutat	309.641	315.643	170.043	53,9%	103.560	32,8%	58.985	18,7%	288.391	93,5%	-64,1%	87.928	28,5%	-32,9%	
1516 Control i seguiment de grans infraestructures	8.813.936	8.696.320	7.910.016	91,0%	7.910.016	91,0%	4.922.080	56,6%	7.910.407	88,3%	-0,0%	4.922.471	55,0%	-0,0%	
1521 Promoció i gestió d'habitatge de protecció	18.333.489	15.070.352	12.382.470	82,2%	12.382.470	82,2%	7.031.420	46,7%	14.617.802	79,8%	-15,3%	5.020.481	27,4%	40,1%	
1522 Conservació i rehabilitació de l'edificació	10.647.963	10.326.785	10.005.692	96,9%	10.005.692	96,9%	4.931.708	47,8%	10.237.705	96,1%	-2,3%	7.428.654	69,8%	-33,6%	
1532 Pavimentació de vies públiques	8.670.600	9.527.406	9.321.857	97,8%	9.111.336	95,6%	4.400.635	46,2%	7.657.734	94,8%	19,0%	4.332.854	53,6%	1,6%	
1533 Manteniment i renovació de les estructures	8.087.183	7.681.753	7.464.302	97,2%	7.385.779	96,1%	3.076.918	40,1%	6.712.930	95,2%	10,0%	2.246.685	31,9%	37,0%	
1534 Espai públic	13.222.494	14.701.471	12.122.160	82,5%	11.731.859	79,8%	5.468.974	37,2%	10.393.565	75,1%	12,9%	6.347.938	45,9%	-13,8%	
1535 Llei de Barris		20.807	20.807	100,0%	20.207	97,1%		0,0%	92.345	72,3%	-78,1%	65.864	51,6%	-100,0%	
1536 Pla de Barris	13.874.508	12.933.640	7.875.746	60,9%	7.675.746	59,3%	7.342.666	56,8%	8.663.834	64,0%	-11,4%	5.542.810	41,0%	32,5%	
1601 Sanejament xarxa de clavegueram	18.733.182	19.234.765	19.220.582	99,9%	19.220.582	99,9%	11.099.405	57,7%	19.056.144	99,9%	0,9%	11.320.957	59,4%	-2,0%	
1611 Abastament de les aigües	8.305.267	7.722.138	7.690.399	99,6%	7.690.399	99,6%	3.790.987	49,1%	7.969.779	99,9%	-3,5%	3.265.776	40,9%	16,1%	
1621 Recollida de residus	98.538.648	98.170.602	92.371.035	94,1%	92.371.035	94,1%	47.150.068	48,0%	91.861.361	95,4%	0,6%	45.413.784	47,1%	3,8%	
1622 Gestió de residus sòlids urbans	5.012.562	4.983.178	4.983.178	100,0%	4.983.178	100,0%	1.378.614	27,7%	4.975.137	100,0%	0,2%	1.861.313	37,4%	-25,9%	
1623 Tractament de residus	483.034	530.994	362.429	68,3%	362.429	68,3%	362.429	68,3%	296.321	62,1%	22,3%	296.321	62,1%	22,3%	
1631 Neteja Viària	175.738.147	170.355.565	168.368.586	98,8%	168.368.353	98,8%	85.872.112	50,4%	170.007.639	96,8%	-1,0%	82.856.603	47,2%	3,6%	
1641 Cementiris	11.958.000	0		-		-		-		0,0%	-		0,0%	-	
1651 Gestió de l'enllumenat públic	29.529.629	28.768.155	28.555.916	99,3%	28.554.966	99,3%	13.525.858	47,0%	27.908.383	89,4%	2,3%	10.780.320	34,5%	25,5%	
1691 Protecció i control d'animals	2.646.253	2.568.368	2.568.308	100,0%	2.219.847	86,4%	1.558.341	60,7%	2.238.986	84,6%	-0,9%	1.540.544	58,2%	1,2%	
1711 Espais verds i biodiversitat	50.302.097	50.639.633	50.149.304	99,0%	50.149.304	99,0%	24.600.000	48,6%	45.021.625	93,3%	11,4%	22.700.000	47,1%	8,4%	
1721 Protec. contaminació acústica-lumínica-atm.	1.373.701	1.345.295	1.194.233	88,8%	1.086.523	80,8%	361.911	26,9%	1.171.623	89,2%	-7,3%	268.484	20,4%	34,8%	
1722 Educació mediambiental	2.529.000	2.753.735	2.724.056	98,9%	2.525.322	91,7%	889.137	32,3%	2.564.307	89,7%	-1,5%	947.259	33,1%	-6,1%	
1794 Gestió i promoció dels recursos energètics	3.503.259	2.047.598	1.961.295	95,8%	1.903.295	93,0%	1.148.651	56,1%	2.365.883	89,5%	-19,6%	1.141.732	43,2%	0,6%	
<b>1 Serveis públics bàsics</b>	<b>829.354.342</b>	<b>850.081.993</b>	<b>683.235.034</b>	<b>80,4%</b>	<b>680.045.812</b>	<b>80,0%</b>	<b>437.346.348</b>	<b>51,4%</b>	<b>656.367.066</b>	<b>77,6%</b>	<b>3,6%</b>	<b>401.495.245</b>	<b>47,5%</b>	<b>8,9%</b>	
2111 Pensions	498.885	375.049	235.183	62,7%	235.183	62,7%	235.183	62,7%	270.023	55,1%	-12,9%	270.023	55,1%	-12,9%	
2301 Administració general de serveis socials	8.353.866	9.246.092	5.867.784	63,5%	5.689.426	61,5%	4.515.886	48,8%	5.714.506	66,0%	-0,4%	4.449.275	51,4%	1,5%	

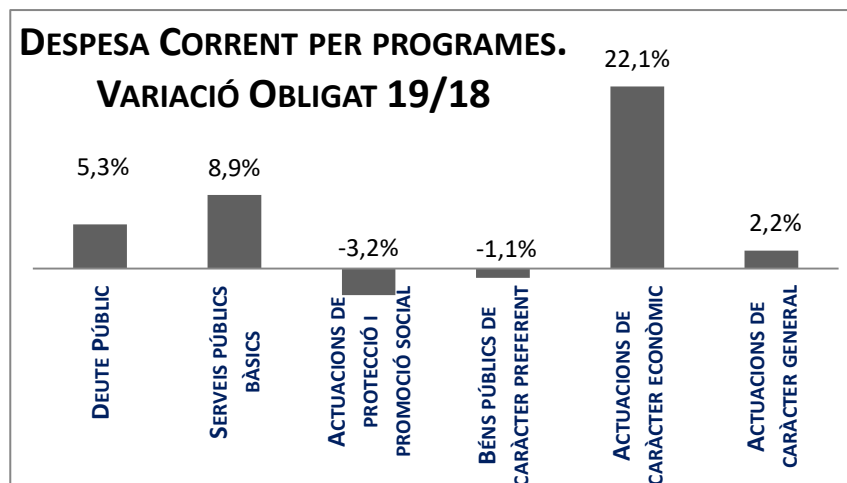
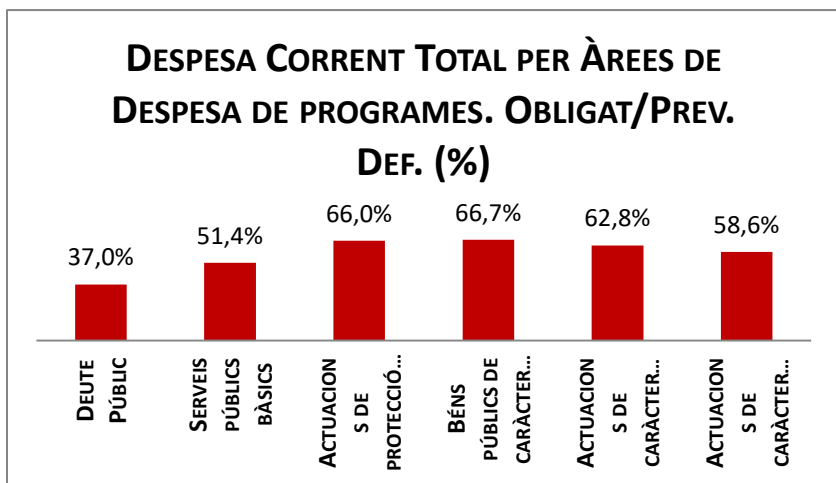
Grup de programes	2019 P	Agost 2019							Agost 2018						
	1	2	3	=3/2	4	=4/2	5	=5/2	4'	=4/2'	=%4/4'	5'	=5/2'	=%5/5'	
	Crèdit inicial	Crèdit Actual	Autoritzat	%	Disposat	%	Obligat	%	Disposat	%	Var. 19/18	Obligat	%	Var. 19/18	
2302	Administració general serveis a persones	10.148.464	12.130.361	8.076.594	66,6%	8.049.757	66,4%	7.999.543	65,9%	7.167.409	68,4%	12,3%	7.115.725	67,9%	12,4%
2303	Estratègia i innovació de serveis socials	9.250.702	7.932.115	6.655.321	83,9%	6.259.156	78,9%	3.652.852	46,1%	5.067.395	59,0%	23,5%	2.850.453	33,2%	28,1%
2311	Atenció infància i adolescència	3.580.100	3.428.430	3.375.508	98,5%	3.353.008	97,8%	3.353.008	97,8%	3.580.515	69,3%	-6,4%	3.527.814	68,3%	-5,0%
2312	Atenció i suport als individus i a les famílies	1.451.368	1.435.848	642.706	44,8%	642.706	44,8%	1.537	0,1%	359.900	24,8%	78,6%	359.900	24,8%	-99,6%
2313	Atenció a la gent gran	31.974.838	31.974.838	31.974.838	100,0%	31.974.838	100,0%	21.635.500	67,7%	29.876.998	93,5%	7,0%	29.550.617	92,5%	-26,8%
2314	Atenció persones en situació de pobresa-risc	36.753.461	36.753.461	36.753.461	100,0%	36.753.461	100,0%	17.335.440	47,2%	34.090.752	92,2%	7,8%	34.005.280	92,0%	-49,0%
2315	Serveis socials bàsics	153.463.670	152.363.867	151.905.301	99,7%	149.904.501	98,4%	127.636.588	83,8%	150.216.319	96,1%	-0,2%	107.872.595	69,0%	18,3%
2316	Atenció a la immigració i a refugiats	9.333.628	9.307.193	7.905.696	84,9%	7.606.216	81,7%	5.257.632	56,5%	8.493.505	78,0%	-10,4%	5.395.604	49,6%	-2,6%
2317	Atenció a la dona en situació de vulnerabilitat	12.929.430	11.017.931	9.144.434	83,0%	8.955.789	81,3%	4.770.702	43,3%	9.347.543	70,8%	-4,2%	5.222.387	39,6%	-8,6%
2318	Atenció a grups i comunitats	1.746.345	1.647.260	1.511.384	91,8%	1.306.710	79,3%	1.069.142	64,9%	1.005.193	52,1%	30,0%	792.376	41,1%	34,9%
2319	Emergències i urgències socials	3.839.950	3.839.950	3.839.950	100,0%	3.839.950	100,0%		0,0%	3.581.787	92,5%	7,2%	3.581.779	92,5%	-100,0%
2321	Promoció i participació d'infància i adolescència	7.996.931	8.986.682	8.284.507	92,2%	4.476.773	49,8%	2.615.896	29,1%	4.203.529	49,9%	6,5%	2.252.331	26,7%	16,1%
2322	Promoció i atenció a la joventut	6.798.399	6.457.850	6.070.026	94,0%	5.933.103	91,9%	3.436.841	53,2%	5.252.436	77,6%	13,0%	3.173.620	46,9%	8,3%
2323	Promoció de la gent gran	5.641.221	6.559.993	5.234.942	79,8%	5.172.632	78,9%	2.702.872	41,2%	5.135.054	79,7%	0,7%	3.158.252	49,0%	-14,4%
2324	Promoció de les dones	1.618.076	1.454.113	1.100.841	75,7%	935.308	64,3%	822.398	56,6%	1.012.877	60,6%	-7,7%	850.435	50,9%	-3,3%
2325	Drets humans-no discrim.: foment-promoció	3.012.643	2.986.281	2.611.538	87,5%	2.239.314	75,0%	1.489.505	49,9%	1.860.009	57,9%	20,4%	1.476.491	46,0%	0,9%
2326	Promoció social de la immigració	3.426.427	3.611.580	3.056.894	84,6%	2.812.157	77,9%	1.651.796	45,7%	2.367.675	66,2%	18,8%	1.594.800	44,6%	3,6%
2327	Temps i qualitat de vida				-		-		-		-	-		-	-
2328	Serveis i projectes comunitaris	475.230	552.519	515.006	93,2%	497.816	90,1%	287.890	52,1%	589.128	92,9%	-15,5%	460.327	72,6%	-37,5%
2329	Cooperació i ajuda	10.384.657	10.308.171	8.717.462	84,6%	5.844.659	56,7%	2.752.282	26,7%	4.892.284	47,1%	19,5%	1.862.462	17,9%	47,8%
2341	Atenció a les persones discapacitades	10.737.228	10.078.285	9.979.821	99,0%	9.940.803	98,6%	6.166.482	61,2%	10.516.149	94,6%	-5,5%	6.829.266	61,5%	-9,7%
<b>2</b>	<b>Actuacions de protecció i promoció social</b>	<b>333.415.519</b>	<b>332.447.870</b>	<b>313.459.200</b>	<b>94%</b>	<b>302.423.268</b>	<b>91%</b>	<b>219.388.975</b>	<b>66%</b>	<b>294.600.985</b>	<b>86,1%</b>	<b>2,7%</b>	<b>226.651.810</b>	<b>66,2%</b>	<b>-3,2%</b>
3111	Promoció i protecció de la salut	19.667.097	21.181.574	20.475.348	96,7%	20.339.639	96,0%	13.395.842	63,2%	18.715.671	93,3%	8,7%	11.870.658	59,2%	12,8%
3121	Assistència sanitària	2.539.577	490.729	490.729	100,0%	490.729	100,0%	490.729	100,0%	691.249	31,6%	-29,0%	691.249	31,6%	-29,0%
3131	Promoció de la Salut	9.000	19.278	11.996	62,2%	11.996	62,2%	7.661	39,7%	2.959	49,3%	305,4%	2.959	49,3%	158,9%
3201	Administració general d'Educació	10.958.932	15.897.928	15.897.928	100,0%	15.897.928	100,0%	12.469.282	78,4%	10.958.932	100,0%	45,1%	10.958.932	100,0%	13,8%
3232	Funcionament centres educació infantil-primària	40.599.840	36.077.915	36.077.915	100,0%	36.077.915	100,0%	34.663.761	96,1%	37.096.734	91,4%	-2,7%	36.095.204	88,9%	-4,0%
3233	Funcionament de centres d'educació especial	1.576.944	1.576.944	1.576.944	100,0%	1.576.944	100,0%	1.576.944	100,0%	1.576.944	100,0%	0,0%		0,0%	-
3241	Funcionament centres educació secundària-	8.163.831	8.315.182	8.277.001	99,5%	8.277.001	99,5%	5.529.701	66,5%	8.163.831	100,0%	1,4%	5.416.531	66,3%	2,1%
3261	Serveis Complementaris d'Educació	8.786.964	8.587.620	8.430.239	98,2%	8.401.709	97,8%	6.132.253	71,4%	8.531.026	97,5%	-1,5%	7.445.716	85,1%	-17,8%
3262	Promoció educativa	8.747.393	8.818.365	8.805.684	99,9%	8.805.684	99,9%	60.983	0,7%	8.744.701	100,0%	0,7%	597.308	6,8%	-89,8%
3281	Ensenyaments musicals	5.255.775	5.255.775	5.255.775	100,0%	5.255.775	100,0%	4.903.415	93,3%	5.255.775	100,0%	0,0%	4.095.915	77,9%	19,7%
3282	Ensenyaments artístics	3.019.606	3.019.606	3.019.606	100,0%	3.019.606	100,0%		0,0%	2.919.606	96,7%	3,4%		0,0%	-
3283	Formació d'adults	1.326.944	1.326.944	1.326.944	100,0%	1.326.944	100,0%		0,0%	2.046.944	100,0%	-35,2%	720.000	35,2%	-100,0%
3291	Funcionament d'escoles bressol municipals	33.376.192	32.870.607	32.870.607	100,0%	32.870.607	100,0%	19.300.000	58,7%	32.004.809	92,7%	2,7%	24.614.669	71,3%	-21,6%
3301	Administració general de Cultura	13.224.307	5.217.320	5.155.082	98,8%	5.155.082	98,8%	917.968	17,6%	11.589.777	85,6%	-55,5%	409.921	3,0%	123,9%
3321	Biblioteques	12.917.828	13.922.240	13.852.808	99,5%	13.852.202	99,5%	11.168.096	80,2%	12.534.654	97,2%	10,5%	12.446.479	96,5%	-10,3%
3331	Museus i arts plàstiques	51.707.328	51.599.206	51.568.706	99,9%	51.568.706	99,9%	49.660.231	96,2%	48.067.328	92,9%	7,3%	38.000.000	73,4%	30,7%
3332	Arts escèniques i música	18.169.551	18.450.900	18.450.900	100,0%	18.450.900	100,0%	10.281.349	55,7%	17.219.551	94,8%	7,2%	17.219.551	94,8%	-40,3%
3341	Promoció Cultural	21.420.778	22.312.201	22.057.215	98,9%	21.944.023	98,3%	11.991.898	53,7%	16.201.469	75,7%	35,4%	14.791.471	69,1%	-18,9%
3361	Patrimoni històric i artístic de la ciutat	211.323	211.323	211.323	100,0%	211.323	100,0%		0,0%	211.323	100,0%	0,0%		0,0%	-
3371	Centres cívics	15.585.118	18.610.819	18.130.650	97,4%	17.970.952	96,8%	9.710.603	52,2%	16.164.646	92,4%	11,2%	9.755.204	55,8%	-0,5%
3381	Festes i actes populars	8.834.616	9.545.372	9.458.592	99,1%	9.321.137	97,7%	2.812.141	29,5%	7.738.901	87,7%	20,4%	2.571.408	29,2%	9,4%

Grup de programes	2019 P	Agost 2019							Agost 2018					
	1	2	3	=3/2	4	=4/2	5	=5/2	4'	=4/2'	=%4/4'	5'	=5/2'	=%5/5'
	Crèdit inicial	Crèdit Actual	Autoritzat	%	Disposat	%	Obligat	%	Disposat	%	Var. 19/18	Obligat	%	Var. 19/18
3411 Gestió i promoció de l'esport	13.280.781	11.294.404	11.168.263	98,9%	11.104.096	98,3%	9.178.682	81,3%	12.421.551	89,7%	-10,6%	8.809.210	63,6%	4,2%
3421 Instal·lacions esportives	5.444.779	5.464.568	5.447.110	99,7%	5.447.110	99,7%	152.876	2,8%	5.190.237	99,8%	4,9%	132.496	2,5%	15,4%
3431 Esdeveniments esportius	6.518.951	6.518.951	6.518.951	100,0%	6.518.951	100,0%		0,0%	6.268.295	100,0%	4,0%	75.291	1,2%	-100,0%
<b>3 Béns públics de caràcter preferent</b>	<b>311.343.454</b>	<b>306.585.771</b>	<b>304.536.313</b>	<b>99,3%</b>	<b>303.896.958</b>	<b>99,1%</b>	<b>204.404.414</b>	<b>66,7%</b>	<b>290.316.911</b>	<b>92,0%</b>	<b>4,7%</b>	<b>206.720.171</b>	<b>65,5%</b>	<b>-1,1%</b>
4301 Administració general d'acció econòmica	5.789.085	7.346.481	4.489.051	61,1%	4.307.464	58,6%	4.085.549	55,6%	4.545.400	82,1%	-5,2%	4.394.440	79,4%	-7,0%
4312 Mercats, proveïments i llotges	2.165.090	2.385.272	2.385.272	100,0%	2.385.272	100,0%	1.844.000	77,3%	1.623.818	75,0%	46,9%	1.623.818	75,0%	13,6%
4314 Promoció del comerç	6.874.745	5.889.884	4.760.555	80,8%	2.703.856	45,9%	2.005.149	34,0%	2.325.595	37,3%	16,3%	1.623.145	26,0%	23,5%
4321 Foment i promoció del turisme	2.743.104	8.631.731	6.602.769	76,5%	6.312.010	73,1%	3.980.376	46,1%	6.990.337	74,2%	-9,7%	5.111.418	54,2%	-22,1%
4331 Suport Ocupació i Empresa	36.549.587	42.935.991	27.708.103	64,5%	25.854.103	60,2%	25.666.969	59,8%	23.207.301	54,5%	11,4%	23.118.187	54,3%	11,0%
4332 Promoció econòmica de la ciutat	1.962.280	1.677.500	1.508.868	89,9%	1.380.608	82,3%	319.377	19,0%	2.107.227	86,9%	-34,5%	249.303	10,3%	28,1%
4333 Foment creixement econòmic i sectors	10.350.044	9.808.913	7.376.582	75,2%	7.376.582	75,2%	5.766.362	58,8%	5.654.220	57,4%	30,5%	5.516.000	56,0%	4,5%
4334 Dinamització econòmica de proximitat	993.801	1.399.535	936.885	66,9%	767.703	54,9%	533.661	38,1%	556.012	48,6%	38,1%	323.125	28,2%	65,2%
4335 Foment de l'economia cooperativa, social	4.754.765	4.880.912	3.137.092	64,3%	1.862.157	38,2%	1.552.846	31,8%	1.436.303	30,2%	29,6%	869.430	18,3%	78,6%
4411 Transport col·lectiu urbà de viatgers	141.010.053	165.678.204	165.053.745	99,6%	165.053.745	99,6%	111.526.080	67,3%	156.286.988	100,0%	5,6%	88.250.030	56,5%	26,4%
4412 Altres transports de viatgers	15.654.064	13.461.005	13.461.005	100,0%	13.461.005	100,0%	6.745.315	50,1%	15.363.305	98,1%	-12,4%	8.267.578	52,8%	-18,4%
4631 Investigació científica, tècnica i aplicada	1.888.722	2.807.496	1.767.065	62,9%	1.715.788	61,1%	1.329.982	47,4%	1.102.801	44,4%	55,6%	927.955	37,3%	43,3%
4911 Mitjans de comunicació públics	17.144.480	22.614.250	22.587.267	99,9%	22.354.526	98,9%	16.612.212	73,5%	18.977.710	93,2%	17,8%	8.648.886	42,5%	92,1%
4931 Defensa dels drets dels consumidors	1.507.477	1.455.334	1.122.997	77,2%	1.046.121	71,9%	867.802	58,9%	940.758	64,5%	11,2%	805.383	55,3%	6,5%
<b>4 Actuacions de caràcter econòmic</b>	<b>249.387.296</b>	<b>290.972.508</b>	<b>262.897.255</b>	<b>90,4%</b>	<b>256.580.941</b>	<b>88,2%</b>	<b>182.825.680</b>	<b>62,8%</b>	<b>241.117.775</b>	<b>86,0%</b>	<b>6,4%</b>	<b>149.728.699</b>	<b>53,4%</b>	<b>22,1%</b>
9121 Òrgans de Govern	23.871.191	25.218.993	19.126.264	75,8%	16.146.240	64,0%	16.090.007	63,8%	16.021.799	66,8%	0,8%	15.338.931	63,9%	4,9%
9122 Relacions institucionals	6.957.426	6.971.390	5.317.617	76,3%	5.064.820	72,7%	4.328.563	62,1%	3.998.250	57,4%	26,7%	3.591.166	51,6%	20,5%
9201 Direcció i administració generals	51.562.043	53.680.447	38.781.386	72,2%	37.489.797	69,8%	30.804.800	57,4%	34.644.194	62,4%	8,2%	29.721.989	53,5%	3,6%
9202 Defensa drets-libertats públiques	922.313	1.001.473	642.879	64,2%	641.953	64,1%	617.332	61,6%	644.530	70,1%	-0,4%	604.970	65,8%	2,0%
9203 Arxiu i biblioteca municipal	4.515.330	5.268.822	3.967.180	75,3%	3.906.509	74,1%	3.128.479	59,4%	3.373.559	67,9%	15,8%	2.811.395	56,6%	11,3%
9221 Serveis d'organització i recursos humans	7.548.309	9.132.443	6.788.025	74,3%	6.666.303	73,0%	5.520.262	60,4%	5.473.774	66,2%	21,8%	4.828.904	58,4%	14,3%
9231 Gestió del padró municipal d'habitants	1.128.377	1.128.377		0,0%		0,0%		0,0%		-	-		-	-
9232 Estadístiques i estudis municipals	2.248.509	2.867.293	1.946.959	67,9%	1.941.906	67,7%	1.760.702	61,4%	1.670.048	70,5%	16,3%	1.380.026	58,3%	27,6%
9241 Relació amb la ciutadania i les entitats	14.128.475	14.435.416	12.317.335	85,3%	10.774.546	74,6%	8.824.109	61,1%	10.672.943	73,4%	1,0%	8.894.776	61,2%	-0,8%
9249 Memòria històrica	1.036.764	1.081.199	1.050.013	97,1%	1.032.310	95,5%	997.253	92,2%	1.030.629	97,8%	0,2%	1.014.054	96,3%	-1,7%
9251 Informació i atenció al ciutadà	20.238.704	21.320.643	17.016.254	79,8%	17.004.308	79,8%	11.899.670	55,8%	15.983.539	78,2%	6,4%	12.930.517	63,3%	-8,0%
9252 Comunicació corporativa	24.020.798	23.298.167	18.330.200	78,7%	17.557.208	75,4%	11.645.283	50,0%	17.765.304	71,4%	-1,2%	11.479.247	46,1%	1,4%
9261 Sistemes informació i telecomunicacions	44.360.061	47.086.439	27.326.561	58,0%	27.326.561	58,0%	26.108.124	55,4%	47.899.819	97,2%	-43,0%	31.443.459	63,8%	-17,0%
9291 Fons de contingència	38.862.805	322		0,0%		0,0%		0,0%		0,0%	-		0,0%	-
9292 Dotació per imprevistos	24.554.846	1.108.055	31.290	2,8%	31.290	2,8%	31.290	2,8%	1.625	0,0%	1825,0%	1.625	0,0%	1825,0%
9311 Administració i control econòmic i financer	5.375.879	5.721.041	3.936.786	68,8%	3.905.326	68,3%	3.432.988	60,0%	3.716.145	68,6%	5,1%	3.333.178	61,6%	3,0%
9321 Administració tributària i d'ingressos municipals	30.158.627	33.133.547	29.847.354	90,1%	29.767.323	89,8%	18.373.657	55,5%	29.987.693	99,3%	-0,7%	16.110.364	53,3%	14,0%
9331 Gestió del Patrimoni municipal	67.386.647	69.893.670	65.531.112	93,8%	63.129.626	90,3%	35.140.638	50,3%	60.792.505	87,5%	3,8%	31.899.140	45,9%	10,2%
9341 Gestió del deute i de la Tresoreria	812.128	794.321	536.910	67,6%	536.910	67,6%	536.910	67,6%	550.240	68,3%	-2,4%	550.240	68,3%	-2,4%
9431 Transferències a altres ens locals	97.202.395	97.202.395	97.201.302	100,0%	97.201.302	100,0%	66.999.287	68,9%	97.202.395	100,0%	-0,0%	65.019.836	66,9%	3,0%
<b>9 Actuacions de caràcter general</b>	<b>466.888.628</b>	<b>420.344.455</b>	<b>349.695.426</b>	<b>83,2%</b>	<b>340.124.241</b>	<b>80,9%</b>	<b>246.239.354</b>	<b>58,6%</b>	<b>351.428.991</b>	<b>81,0%</b>	<b>-3,2%</b>	<b>240.953.819</b>	<b>55,5%</b>	<b>2,2%</b>
<b>Despeses Corrents</b>	<b>2.208.777.875</b>	<b>2.218.821.232</b>	<b>1.920.626.976</b>	<b>86,6%</b>	<b>1.889.874.967</b>	<b>85,2%</b>	<b>1.297.008.519</b>	<b>58,5%</b>	<b>1.840.290.124</b>	<b>82,3%</b>	<b>2,7%</b>	<b>1.232.008.140</b>	<b>55,1%</b>	<b>5,3%</b>

**Execució de despeses. Ajuntament de Barcelona**  
Resum per grups de programa



**Execució de despeses. Ajuntament de Barcelona**  
Resum per grups de programa. D. Corrent



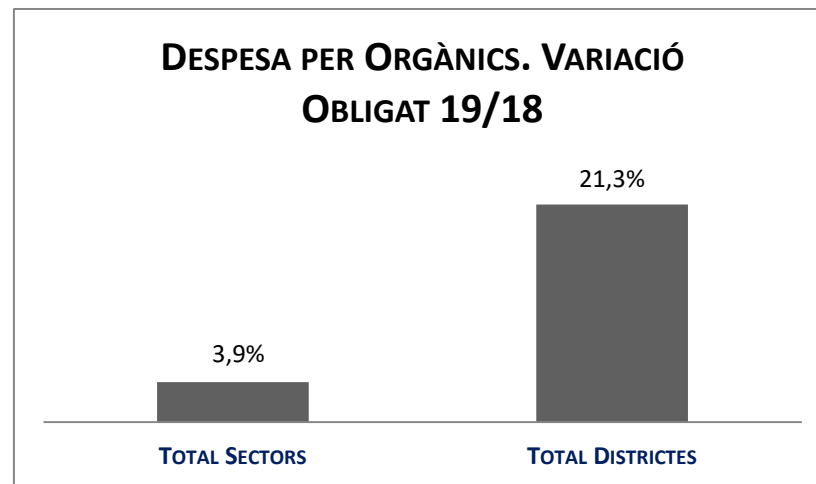
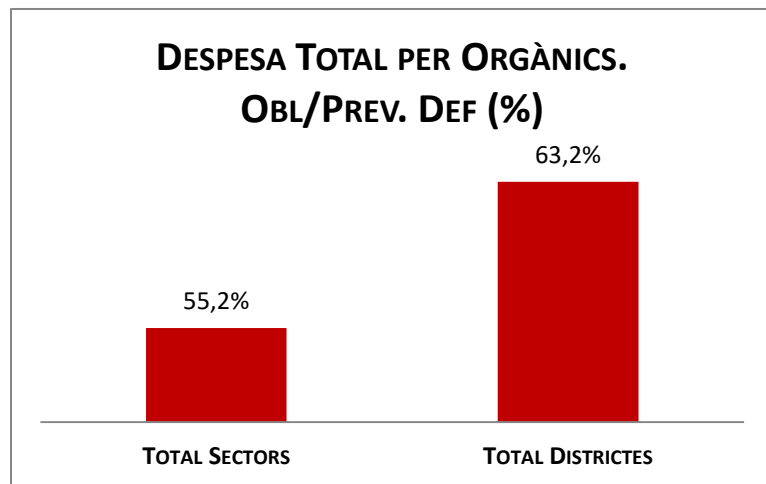
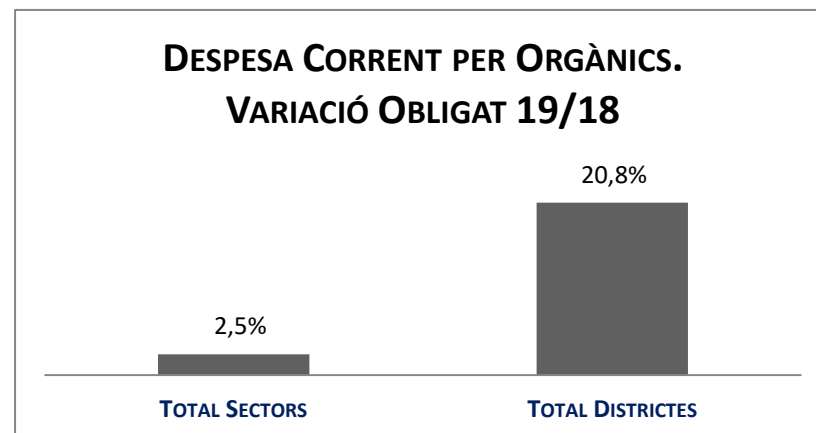
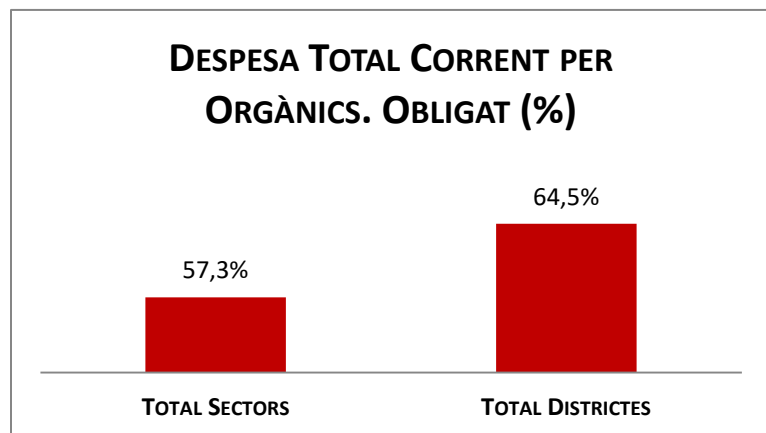
Execució de despeses. Ajuntament de Barcelona  
Resum per orgànics

Orgànics	2019 P	Agost 2019						Agost 2018						
	1	2	3	=3/2	4	=4/2	5	=5/2	4'	=4/2'	=%4/4'	5'	=5/2'	=%5/5'
	Crèdit inicial	Crèdit Actual	Autoritzat	%	Disposat	%	Obligat	%	Disposat	%	Var. 19/18	Obligat	%	Var. 19/18
01 Gerència de Recursos	248.516.646	238.469.481	133.267.164	55,9%	129.957.652	54,5%	106.524.116	44,7%	161.103.706	63,3%	24,0%	104.536.065	41,1%	1,9%
02 Gerència de Drets Socials	349.699.719	345.915.340	337.857.421	97,7%	333.152.172	96,3%	220.335.105	63,7%	322.832.849	90,3%	-3,1%	253.019.838	70,8%	-12,9%
03 Gerència Empresa, Cultura i Innovació				-		-		-		-	-		-	-
04 Gerència de Seguretat i Prevenció	241.621.225	267.469.033	182.586.376	68,3%	181.587.746	67,9%	170.492.119	63,7%	164.487.163	67,7%	-9,4%	151.728.498	62,4%	12,4%
0501 Gerència d'Ecologia Urbana	64.946.336	55.492.708	48.160.495	86,8%	47.076.319	84,8%	29.873.958	53,8%	57.843.497	86,5%	22,9%	41.167.048	61,6%	-27,4%
0502 Gerència Adj. Medi Ambient i S.U.	294.501.574	286.331.139	277.592.725	96,9%	277.130.371	96,8%	131.245.858	45,8%	273.269.549	93,9%	-1,4%	132.760.426	45,6%	-1,1%
0503 Gerència Adj.d'Urbanisme	4.533.817	3.669.728	3.093.152	84,3%	3.021.154	82,3%	1.359.558	37,0%	3.427.706	76,4%	13,5%	2.028.363	45,2%	-33,0%
0504 Gerència Adj.de Mob. I Infraestr.	187.548.557	219.479.805	215.867.399	98,4%	215.176.262	98,0%	135.331.865	61,7%	196.846.753	96,3%	-8,5%	103.783.231	50,8%	30,4%
0701 Gerència de Presidència i Economia	83.156.887	97.201.493	84.345.279	86,8%	76.710.455	78,9%	49.301.352	50,7%	62.745.541	72,3%	-18,2%	44.053.810	50,7%	11,9%
0702 Gerència de Política Econòmica i Desenvolupament Local	56.216.025	63.769.965	42.670.668	66,9%	38.476.178	60,3%	34.731.494	54,5%	34.563.580	54,0%	-10,2%	31.446.828	49,1%	10,4%
0703 Serveis Centrals	558.110.143	528.649.211	333.487.388	63,1%	333.487.388	63,1%	269.138.837	50,9%	356.024.034	57,9%	6,8%	240.043.484	39,0%	12,1%
0704 Gerència Turisme, Comerç i Mercats	11.577.739	14.484.887	12.208.021	84,3%	10.121.037	69,9%	7.760.912	53,6%	9.198.593	59,5%	-9,1%	8.139.643	52,6%	-4,7%
08 Gerència DC, Part. I Transparència	205.036.831	196.827.309	185.228.811	94,1%	183.277.998	93,1%	122.152.092	62,1%	174.158.851	84,2%	-5,0%	117.449.371	56,8%	4,0%
<b>Total Sectors</b>	<b>2.305.465.500</b>	<b>2.317.760.098</b>	<b>1.856.364.900</b>	<b>80,1%</b>	<b>1.829.174.731</b>	<b>78,9%</b>	<b>1.278.247.266</b>	<b>55,2%</b>	<b>1.816.501.820</b>	<b>75,4%</b>		<b>1.230.156.603</b>	<b>51,0%</b>	<b>3,9%</b>
01 Ciutat Vella	49.668.132	56.319.972	51.633.945	91,7%	50.983.155	90,5%	33.338.908	59,2%	48.735.078	91,7%	-4,4%	28.849.726	54,3%	15,6%
02 Eixample	45.084.695	46.648.737	42.940.008	92,0%	42.133.037	90,3%	29.110.185	62,4%	40.268.148	88,2%	-4,4%	21.845.519	47,8%	33,3%
03 Sants-Montjuïc	37.965.383	38.828.704	36.353.975	93,6%	35.907.170	92,5%	24.131.467	62,1%	35.115.100	90,6%	-2,2%	21.631.904	55,8%	11,6%
04 Les Corts	16.754.425	17.234.868	15.439.916	89,6%	15.040.938	87,3%	10.308.549	59,8%	14.895.299	85,9%	-1,0%	9.787.426	56,5%	5,3%
05 Sarrià-Sant Gervasi	22.745.881	24.395.277	22.055.032	90,4%	21.366.576	87,6%	14.302.919	58,6%	20.996.879	86,5%	-1,7%	13.381.415	55,1%	6,9%
06 Gràcia	25.905.924	26.712.295	24.562.292	92,0%	24.178.315	90,5%	18.163.774	68,0%	23.784.915	89,2%	-1,6%	15.292.617	57,4%	18,8%
07 Horta-Guinardó	32.346.873	33.667.610	31.387.437	93,2%	30.610.858	90,9%	22.047.682	65,5%	29.137.087	87,8%	-4,8%	17.914.370	54,0%	23,1%
08 Nou Barris	36.045.040	39.691.940	37.380.651	94,2%	36.245.716	91,3%	25.631.296	64,6%	35.220.300	91,1%	-2,8%	21.537.378	55,7%	19,0%
09 Sant Andreu	29.947.362	32.286.710	29.658.026	91,9%	28.890.010	89,5%	20.154.322	62,4%	26.123.098	83,5%	-9,6%	16.502.349	52,8%	22,1%
10 Sant Martí	45.548.181	46.731.759	44.449.743	95,1%	43.680.058	93,5%	31.774.925	68,0%	42.757.900	92,6%	-2,1%	22.034.891	47,7%	44,2%
<b>Total Districtes</b>	<b>342.011.897</b>	<b>362.517.872</b>	<b>335.861.026</b>	<b>92,6%</b>	<b>329.035.832</b>	<b>90,8%</b>	<b>228.964.028</b>	<b>63,2%</b>	<b>317.033.805</b>	<b>89,3%</b>	<b>-3,6%</b>	<b>188.777.594</b>	<b>53,1%</b>	<b>21,3%</b>
<b>Total Despeses</b>	<b>2.647.477.397</b>	<b>2.680.277.970</b>	<b>2.192.225.926</b>	<b>81,8%</b>	<b>2.158.210.563</b>	<b>80,5%</b>	<b>1.507.211.294</b>	<b>56,2%</b>	<b>2.133.535.624</b>	<b>77,2%</b>		<b>1.418.934.198</b>	<b>51,3%</b>	<b>6,2%</b>



Execució de despeses. Ajuntament de Barcelona  
Resum per orgànics i despesa corrent (Capítols 1 a 5)

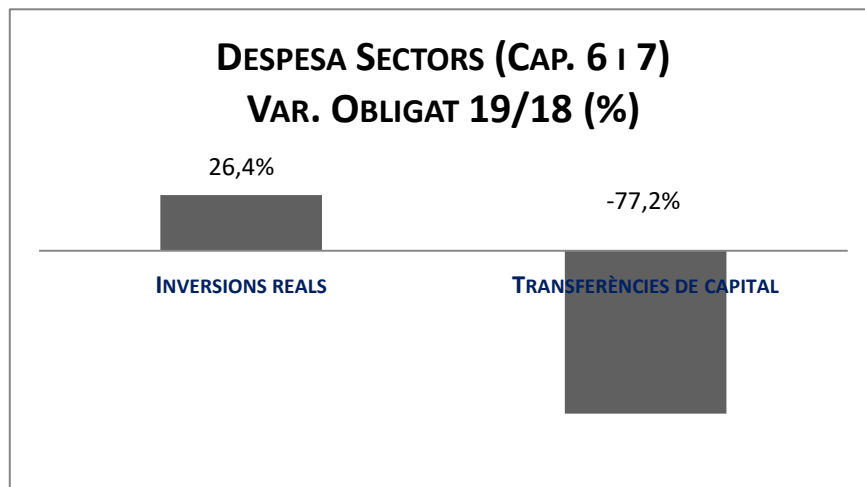
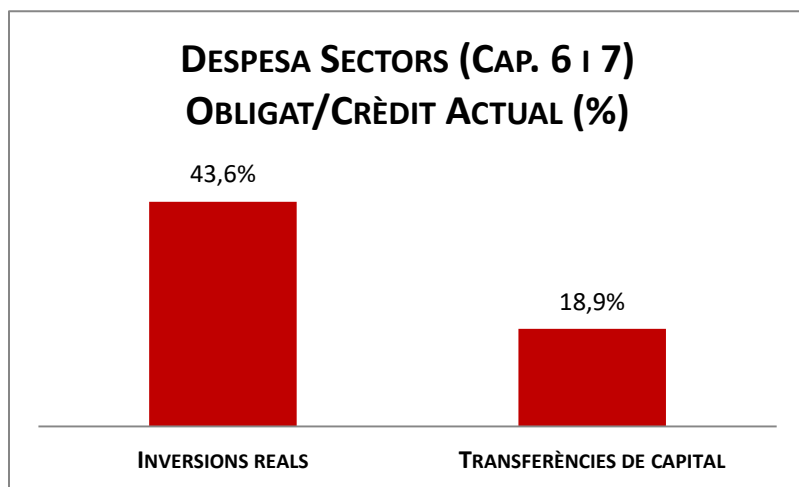
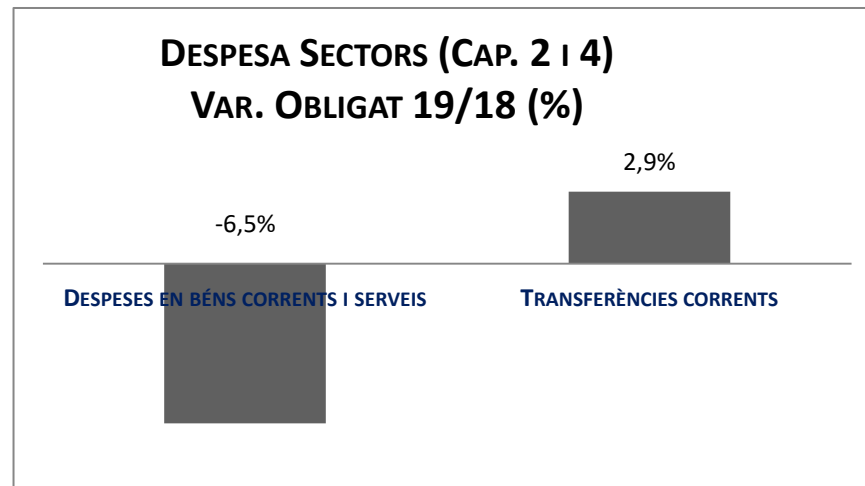
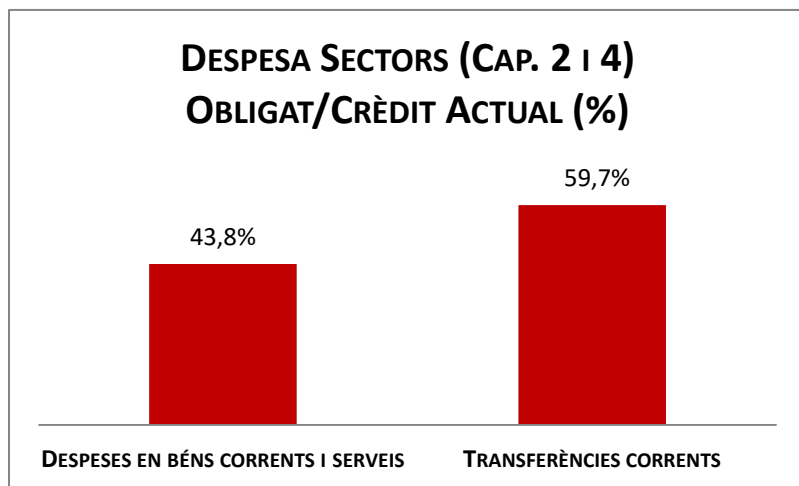
	2019 P	Agost 2019								Agost 2018					
	1	2	3	=3/2	4	=4/2	5	=5/2	4'	=4/2'	=%4/4'	5'	=5/2'	=%5/5'	
Orgànics	Crèdit inicial	Crèdit Actual	Autoritzat	%	Disposat	%	Obligat	%	Disposat	%	Var. 19/18	Obligat	%	Var. 19/18	
01 Gerència de Recursos	244.078.404	232.428.195	130.365.037	56,1%	127.671.316	54,9%	105.062.339	45,2%	158.179.877	63,4%	-19,3%	103.923.172	41,6%	1,1%	
02 Gerència de Drets Socials	346.099.377	342.216.768	335.064.969	97,9%	330.434.720	96,6%	219.764.765	64,2%	320.408.396	90,6%	3,1%	252.698.685	71,5%	-13,0%	
03 Gerència Empresa, Cultura i Innovació			-	-	-	-	-	-	-	-	-	-	-	-	
04 Gerència de Seguretat i Prevenció	238.001.673	263.751.126	179.643.656	68,1%	179.027.804	67,9%	169.835.408	64,4%	162.645.025	67,8%	10,1%	150.614.392	62,8%	12,8%	
0501 Gerència d'Ecologia Urbana	49.530.606	54.912.181	47.617.608	86,7%	46.633.321	84,9%	29.709.101	54,1%	42.403.175	83,0%	10,0%	27.504.599	53,8%	8,0%	
0502 Gerència Adj. Medi Ambient i S.U.	290.886.293	284.472.652	275.843.152	97,0%	275.385.798	96,8%	130.456.176	45,9%	270.966.781	94,1%	1,6%	132.430.159	46,0%	-1,5%	
0503 Gerència Adj.d'Urbanisme	4.533.817	3.669.728	3.093.152	84,3%	3.021.154	82,3%	1.359.558	37,0%	3.427.706	76,4%	-11,9%	2.028.363	45,2%	-33,0%	
0504 Gerència Adj.de Mob. I Infraestr.	178.493.806	213.154.230	210.421.228	98,7%	209.967.508	98,5%	132.891.540	62,3%	191.592.629	98,2%	9,6%	103.702.091	53,1%	28,1%	
0701 Gerència de Presidència i Economia	82.723.849	88.575.205	75.879.566	85,7%	68.253.423	77,1%	46.814.320	52,9%	62.691.204	72,3%	8,9%	44.006.962	50,8%	6,4%	
0702 Gerència de Política Econòmica i Desenvolupament Local	55.512.840	63.769.965	42.670.668	66,9%	38.476.178	60,3%	34.731.494	54,5%	34.413.580	53,9%	11,8%	31.296.828	49,0%	11,0%	
0703 Serveis Centrals	176.050.025	118.662.968	105.025.677	88,5%	105.025.677	88,5%	74.747.588	63,0%	104.608.820	71,5%	0,4%	72.337.602	49,4%	3,3%	
0704 Gerència Turisme, Comerç i Mercats	11.577.739	14.484.887	12.208.021	84,3%	10.121.037	69,9%	7.760.912	53,6%	9.198.593	59,5%	10,0%	8.139.643	52,6%	-4,7%	
08 Gerència DC, Part. I Transparència	197.194.989	190.310.249	178.730.468	93,9%	176.929.655	93,0%	119.150.035	62,6%	170.016.871	84,1%	4,1%	117.247.747	58,0%	1,6%	
<b>Total Sectors</b>	<b>1.874.683.418</b>	<b>1.870.408.156</b>	<b>1.596.563.203</b>	<b>85,4%</b>	<b>1.570.947.591</b>	<b>84,0%</b>	<b>1.072.283.235</b>	<b>57,3%</b>	<b>1.530.552.656</b>	<b>80,7%</b>	<b>2,6%</b>	<b>1.045.930.243</b>	<b>55,2%</b>	<b>2,5%</b>	
01 Ciutat Vella	49.374.091	54.208.913	49.984.108	92,2%	49.333.319	91,0%	32.235.458	59,5%	47.531.633	93,8%	3,8%	28.543.087	56,3%	12,9%	
02 Eixample	43.930.251	45.052.628	41.655.453	92,5%	40.848.481	90,7%	28.527.225	63,3%	39.828.073	90,1%	2,6%	21.835.757	49,4%	30,6%	
03 Sants-Montjuïc	37.246.420	37.790.213	35.540.036	94,0%	35.125.497	92,9%	24.108.021	63,8%	34.277.431	91,3%	2,5%	21.365.992	56,9%	12,8%	
04 Les Corts	16.252.132	16.710.283	15.072.819	90,2%	14.691.404	87,9%	10.225.001	61,2%	14.372.042	88,0%	2,2%	9.504.638	58,2%	7,6%	
05 Sarrià-Sant Gervasi	22.213.942	23.624.968	21.369.822	90,5%	21.019.821	89,0%	14.235.913	60,3%	20.744.673	89,3%	1,3%	13.361.689	57,5%	6,5%	
06 Gràcia	25.142.493	25.985.784	23.958.604	92,2%	23.600.384	90,8%	18.000.220	69,3%	23.202.009	90,0%	1,7%	15.127.906	58,7%	19,0%	
07 Horta-Guinardó	31.376.809	32.422.768	30.226.502	93,2%	29.677.118	91,5%	21.586.312	66,6%	28.798.980	91,4%	3,0%	17.862.218	56,7%	20,8%	
08 Nou Barris	35.039.703	36.299.699	34.102.825	93,9%	33.532.494	92,4%	24.674.011	68,0%	33.029.578	91,3%	1,5%	20.609.171	57,0%	19,7%	
09 Sant Andreu	28.945.594	31.036.637	28.904.425	93,1%	28.425.910	91,6%	19.723.731	63,5%	25.503.727	86,5%	11,5%	15.937.859	54,1%	23,8%	
10 Sant Martí	44.573.021	45.281.184	43.249.180	95,5%	42.672.949	94,2%	31.409.394	69,4%	42.449.322	94,9%	0,5%	21.929.580	49,0%	43,2%	
<b>Total Districtes</b>	<b>334.094.457</b>	<b>348.413.076</b>	<b>324.063.773</b>	<b>93,0%</b>	<b>318.927.376</b>	<b>91,5%</b>	<b>224.725.285</b>	<b>64,5%</b>	<b>309.737.468</b>	<b>91,2%</b>	<b>3,0%</b>	<b>186.077.897</b>	<b>54,8%</b>	<b>20,8%</b>	
<b>Total Despeses</b>	<b>2.208.777.875</b>	<b>2.218.821.232</b>	<b>1.920.626.976</b>	<b>86,6%</b>	<b>1.889.874.967</b>	<b>85,2%</b>	<b>1.297.008.519</b>	<b>58,5%</b>	<b>1.840.290.124</b>	<b>82,3%</b>	<b>2,7%</b>	<b>1.232.008.140</b>	<b>55,1%</b>	<b>5,3%</b>	

**Execució de despeses. Ajuntament de Barcelona**  
Resum per orgànics**Execució de despeses. Ajuntament de Barcelona**  
Resum per orgànics i despesa corrent

Execució de despeses. Sectors  
Resum per capítols

Capítols	2019 P	Agost 2019								Agost 2018					
	1	2	3	=3/2	4	=4/2	5	=5/2	4'	=4'/2'	=%4/4'	5'	=5'/2'	=%5/5'	
	Crèdit inicial	Crèdit Actual	Autoritzat	%	Disposat	%	Obligat	%	Disposat	%	Var. 19/18	Obligat	%	Var. 19/18	
1 Despeses de personal	329.983.635	358.768.277	239.682.145	66,8%	238.438.649	66,5%	238.033.670	66,3%	218.788.174	65,5%	9,0%	218.064.577	65,3%	9,2%	
2 Despeses en béns corrents i serveis	423.764.886	406.366.851	378.885.108	93,2%	369.983.230	91,0%	177.886.536	43,8%	376.147.621	86,4%	-1,6%	190.243.095	43,7%	-6,5%	
3 Despeses financeres	16.428.635	16.428.635	5.851.008	35,6%	5.851.008	35,6%	5.851.008	35,6%	5.661.095	34,5%	3,4%	5.661.095	34,5%	3,4%	
4 Transferències corrents	1.065.643.458	1.088.844.071	972.144.943	89,3%	956.674.705	87,9%	650.512.021	59,7%	929.955.766	84,7%	2,9%	631.961.477	57,6%	2,9%	
5 Fons de contingència	38.862.805	322		0,0%		0,0%		0,0%		0,0%	-		0,0%	-	
Operacions corrents	1.874.683.418	1.870.408.156	1.596.563.203	85,4%	1.570.947.591	84,0%	1.072.283.235	57,3%	1.530.552.656	80,7%	2,6%	1.045.930.243	55,2%	2,5%	
6 Inversions reals	317.841.176	326.295.567	172.141.871	52,8%	170.792.315	52,3%	142.300.912	43,6%	195.471.467	50,2%	-12,6%	112.541.831	28,9%	26,4%	
7 Transferències de capital	16.367.370	18.073.117	10.175.404	56,3%	9.950.404	55,1%	3.417.098	18,9%	22.707.507	82,1%	-56,2%	14.978.344	54,2%	-77,2%	
Operacions de capital	334.208.545	344.368.684	182.317.275	52,9%	180.742.719	52,5%	145.718.011	42,3%	218.178.974	52,3%	-17,2%	127.520.175	30,6%	14,3%	
8 Actius financers	43.715.203	43.715.203	32.860.750	75,2%	32.860.750	75,2%	15.622.349	35,7%	26.217.630	60,0%	25,3%	15.153.625	34,7%	3,1%	
9 Passius financers	52.858.333	59.268.056	44.623.672	75,3%	44.623.672	75,3%	44.623.672	75,3%	41.552.560	78,6%	7,4%	41.552.560	78,6%	7,4%	
Operacions financeres	96.573.536	102.983.258	77.484.421	75,2%	77.484.421	75,2%	60.246.021	58,5%	67.770.190	70,2%	14,3%	56.706.185	58,7%	6,2%	
<b>Despeses Totals</b>	<b>2.305.465.500</b>	<b>2.317.760.098</b>	<b>1.856.364.900</b>	<b>80,1%</b>	<b>1.829.174.731</b>	<b>78,9%</b>	<b>1.278.247.266</b>	<b>55,2%</b>	<b>1.816.501.820</b>	<b>75,4%</b>	<b>0,7%</b>	<b>1.230.156.603</b>	<b>51,0%</b>	<b>3,9%</b>	

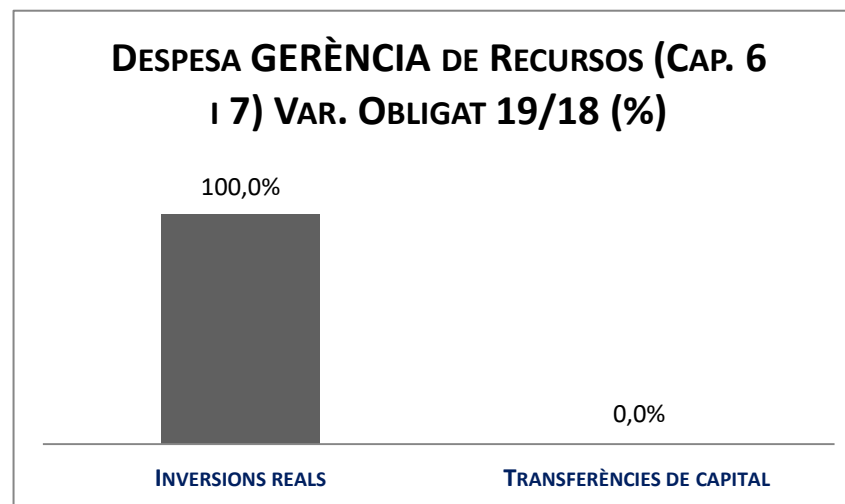
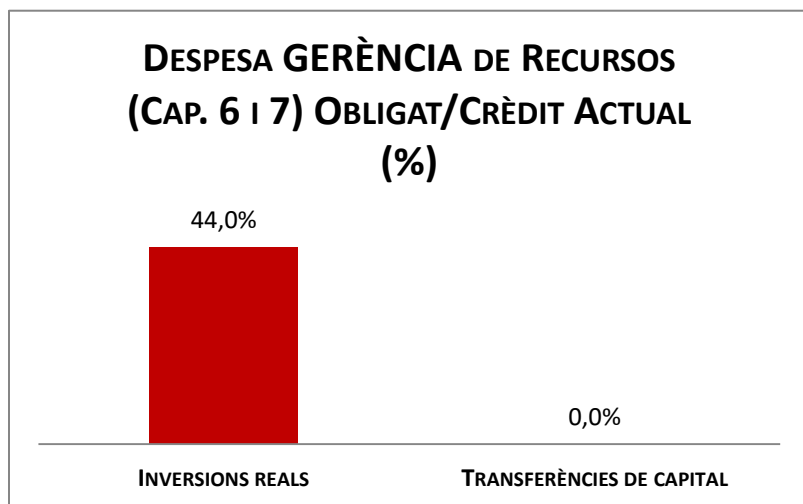
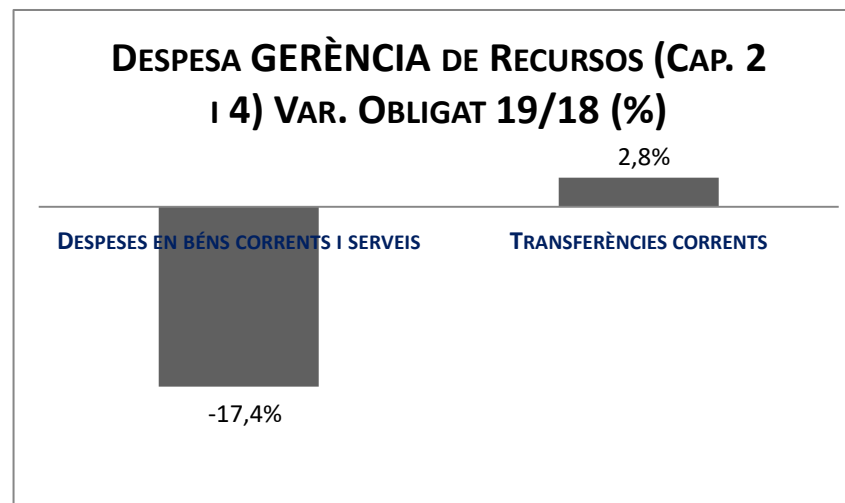
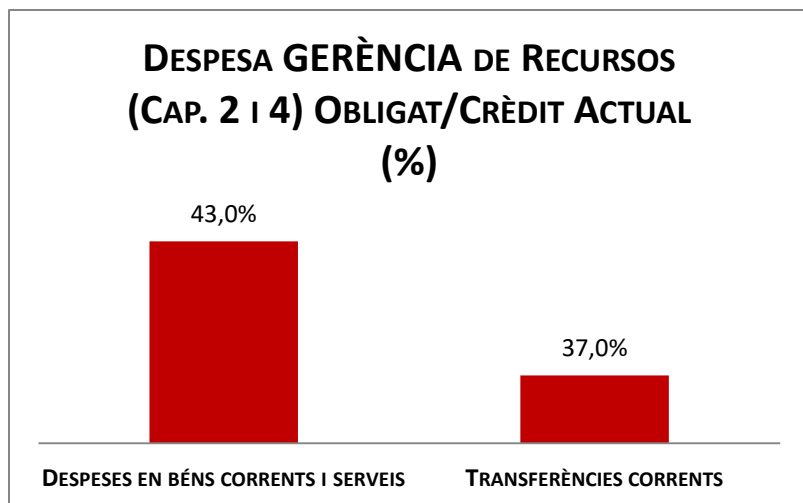
## Execució de despeses. Sectors



Execució de despeses. Gerència de Recursos  
Resum per capítols

Capítols	2019 P	Agost 2019								Agost 2018					
	1	2	3	=3/2	4	=4/2	5	=5/2	4'	=4'/2'	=%4/4'	5'	=5'/2'	=%5/5'	
	Crèdit inicial	Crèdit Actual	Autoritzat	%	Disposat	%	Obligat	%	Disposat	%	Var. 19/18	Obligat	%	Var. 19/18	
1 Despeses de personal	45.867.513	54.565.606	37.939.099	69,5%	36.700.403	67,3%	36.596.678	67,1%	32.969.690	67,4%	11,3%	32.888.193	67,2%	11,3%	
2 Despeses en béns corrents i serveis	70.209.411	43.401.675	37.206.968	85,7%	35.801.943	82,5%	18.674.784	43,0%	44.620.654	75,3%	-19,8%	22.610.138	38,2%	-17,4%	
3 Despeses financeres				-		-		-		-	-		-	-	
4 Transferències corrents	128.001.479	134.460.914	55.218.970	41,1%	55.168.970	41,0%	49.790.877	37,0%	80.589.532	57,0%	-31,5%	48.424.841	34,2%	2,8%	
Operacions corrents	244.078.404	232.428.195	130.365.037	56,1%	127.671.316	54,9%	105.062.339	45,2%	158.179.877	63,4%	-19,3%	103.923.172	41,6%	1,1%	
6 Inversions reals	4.438.242	3.325.787	2.902.127	87,3%	2.286.337	68,7%	1.461.777	44,0%	2.923.829	60,1%	-21,8%	612.894	12,6%	138,5%	
7 Transferències de capital		2.715.500		0,0%		0,0%		0,0%		-	-		-	-	
Operacions de capital	4.438.242	6.041.287	2.902.127	48,0%	2.286.337	37,8%	1.461.777	24,2%	2.923.829	60,1%	-21,8%	612.894	12,6%	138,5%	
8 Actius financers				-		-		-		-	-		-	-	
9 Passius financers				-		-		-		-	-		-	-	
Operacions financeres	0	0	0	-	0	-	0	-	0	-	-	0	-	-	
Despeses Totals	248.516.646	238.469.481	133.267.164	55,9%	129.957.652	54,5%	106.524.116	44,7%	161.103.706	63,3%	-19,3%	104.536.065	41,1%	1,9%	

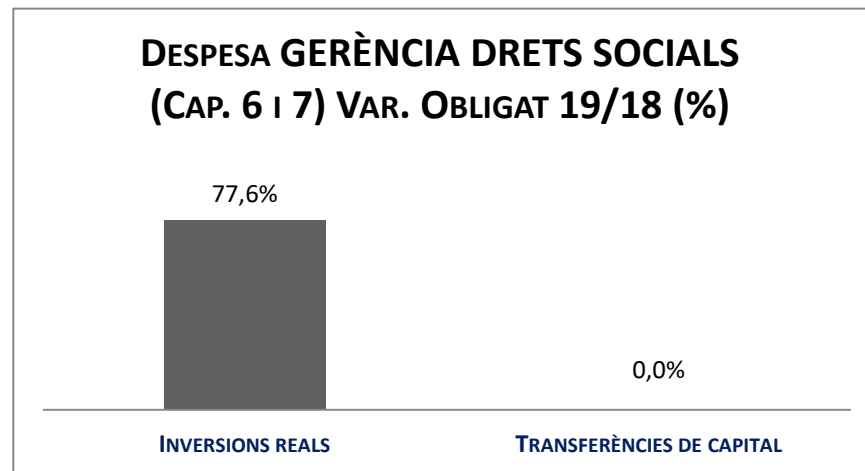
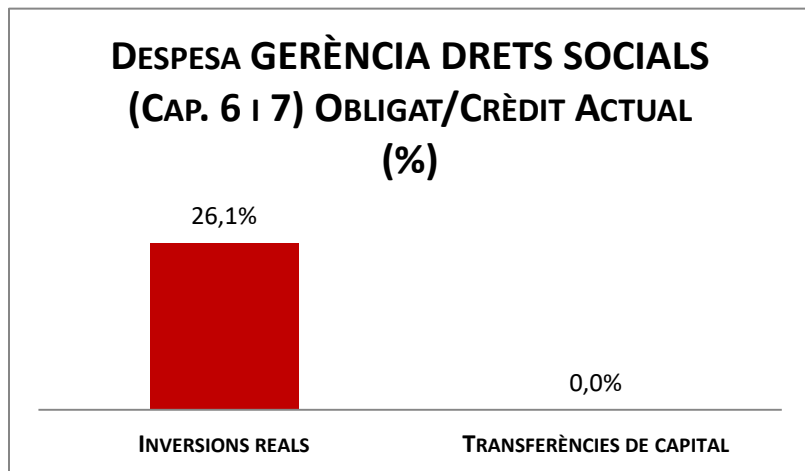
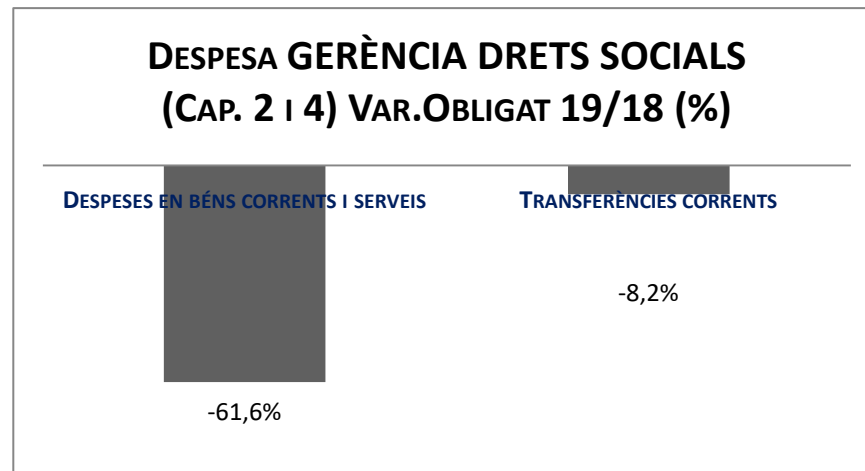
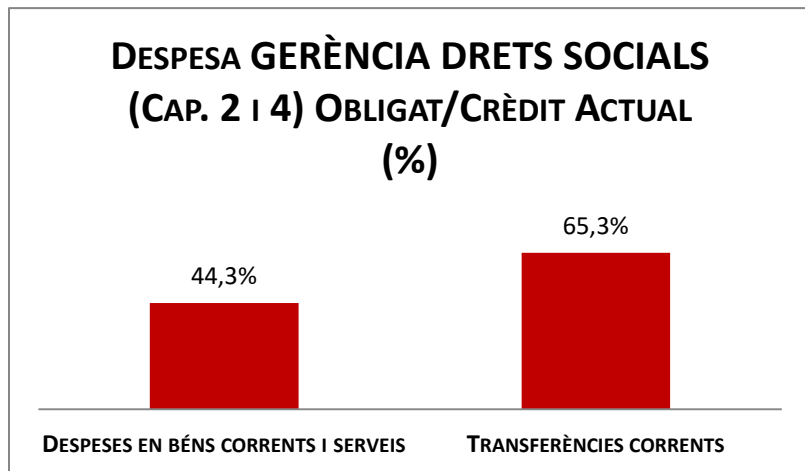
## Execució de despeses. Gerència de Recursos



Execució de despeses. Gerència de Drets Socials  
Resum per capítols

Capítols	2019 P	Agost 2019							Agost 2018					
	1	2	3	=3/2	4	=4/2	5	=5/2	4'	=4'/2'	=%4/4'	5'	=5'/2'	=%5/5'
	Crèdit inicial	Crèdit Actual	Autoritzat	%	Disposat	%	Obligat	%	Disposat	%	Var. 19/18	Obligat	%	Var. 19/18
1 Despeses de personal	6.198.171	6.655.928	4.390.089	66,0%	4.390.089	66,0%	4.390.089	66,0%	6.360.266	72,5%	-31,0%	6.360.266	72,5%	-31,0%
2 Despeses en béns corrents i serveis	17.215.949	17.558.475	15.706.473	89,5%	15.104.949	86,0%	7.785.381	44,3%	27.256.289	82,6%	-44,6%	20.276.497	61,4%	-61,6%
3 Despeses financeres				-		-		-		-	-		-	-
4 Transferències corrents	322.685.257	318.002.365	314.968.407	99,0%	310.939.682	97,8%	207.589.294	65,3%	286.791.840	92,0%	8,4%	226.061.922	72,5%	-8,2%
5 Fons de contingència				-		-		-		-	-		-	-
Operacions corrents	346.099.377	342.216.768	335.064.969	97,9%	330.434.720	96,6%	219.764.765	64,2%	320.408.396	90,6%	3,1%	252.698.685	71,5%	-13,0%
6 Inversions reals	1.850.342	2.188.241	1.285.452	58,7%	1.285.452	58,7%	570.341	26,1%	1.274.453	50,4%	0,9%	321.154	12,7%	77,6%
7 Transferències de capital	1.750.000	1.510.330	1.507.000	99,8%	1.432.000	94,8%		0,0%	1.150.000	92,0%	24,5%		0,0%	-
Operacions de capital	3.600.342	3.698.571	2.792.452	75,5%	2.717.452	73,5%	570.341	15,4%	2.424.453	64,2%	12,1%	321.154	8,5%	77,6%
8 Actius financers				-		-		-		-	-		-	-
9 Passius financers				-		-		-		-	-		-	-
Operacions financeres	0	0	0	-	0	-	0	-	0	-	-	0	-	-
<b>Despeses Totals</b>	<b>349.699.719</b>	<b>345.915.340</b>	<b>337.857.421</b>	<b>97,7%</b>	<b>333.152.172</b>	<b>96,3%</b>	<b>220.335.105</b>	<b>63,7%</b>	<b>322.832.849</b>	<b>90,3%</b>	<b>3,2%</b>	<b>253.019.838</b>	<b>70,8%</b>	<b>-12,9%</b>

## Execució de despeses. Gerència de Drets Socials



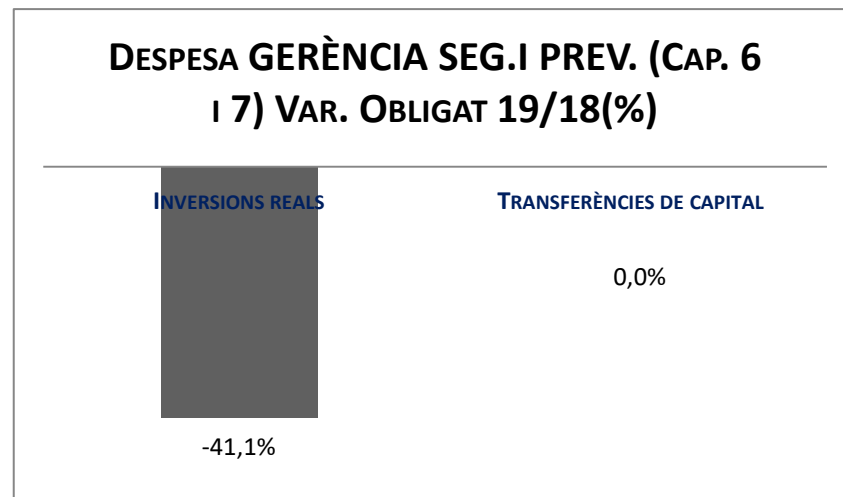
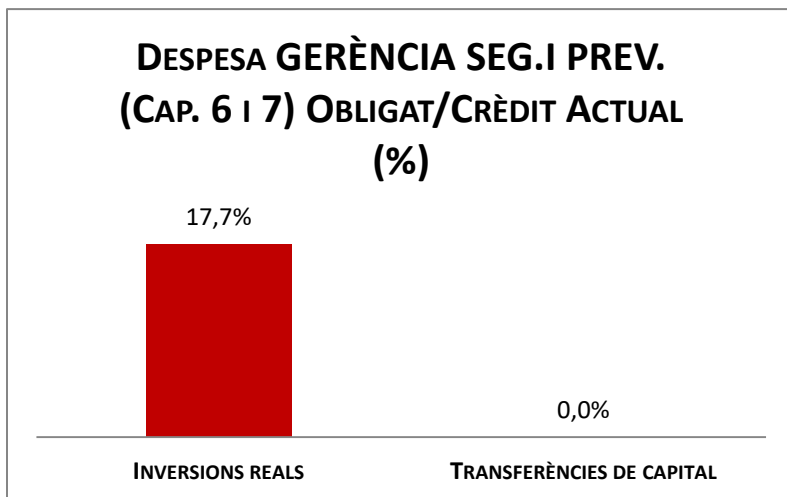
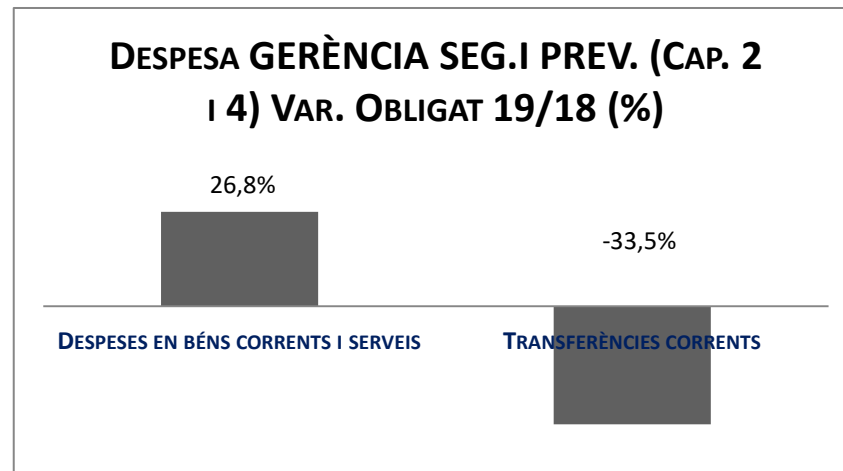
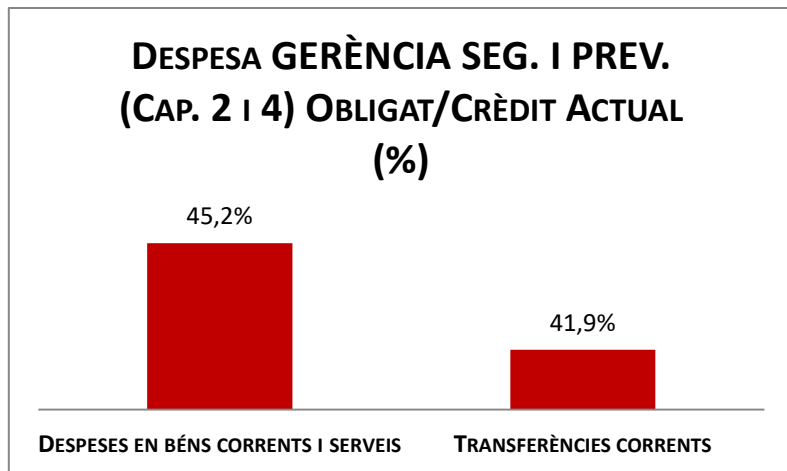


## Execució de despeses. Gerència de Seguretat i Prevenció

### Resum per capítols

Capítols	2019 P	Agost 2019							Agost 2018					
	1	2	3	=3/2	4	=4/2	5	=5/2	4'	=4'/2'	=%4/4'	5'	=5'/2'	=%5/5'
	Crèdit inicial	Crèdit Actual	Autoritzat	%	Disposat	%	Obligat	%	Disposat	%	Var. 19/18	Obligat	%	Var. 19/18
1 Despeses de personal	216.818.992	242.858.261	160.673.647	66,2%	160.673.647	66,2%	160.399.367	66,0%	143.753.917	65,9%	11,8%	143.111.817	65,6%	12,1%
2 Despeses en béns corrents i serveis	21.079.353	20.682.437	18.790.492	90,9%	18.174.641	87,9%	9.347.938	45,2%	18.691.895	86,7%	-2,8%	7.370.027	34,2%	26,8%
3 Despeses financeres				-		-		-		-	-		-	-
4 Transferències corrents	103.328	210.428	179.516	85,3%	179.516	85,3%	88.103	41,9%	199.213	94,7%	-9,9%	132.548	63,0%	-33,5%
Operacions corrents	238.001.673	263.751.126	179.643.656	68,1%	179.027.804	67,9%	169.835.408	64,4%	162.645.025	67,8%	10,1%	150.614.392	62,8%	12,8%
6 Inversions reals	3.619.552	3.717.906	2.942.720	79,1%	2.559.941	68,9%	656.711	17,7%	1.842.138	59,2%	39,0%	1.114.105	35,8%	-41,1%
7 Transferències de capital				-		-		-		-	-		-	-
Operacions de capital	3.619.552	3.717.906	2.942.720	79,1%	2.559.941	68,9%	656.711	17,7%	1.842.138	59,2%	39,0%	1.114.105	35,8%	-41,1%
8 Actius financers				-		-		-		-	-		-	-
9 Passius financers				-		-		-		-	-		-	-
Operacions financeres	0	0	0	-	0	-	0	-	0	-	-	0	-	-
<b>Despeses Totals</b>	<b>241.621.225</b>	<b>267.469.033</b>	<b>182.586.376</b>	<b>68,3%</b>	<b>181.587.746</b>	<b>67,9%</b>	<b>170.492.119</b>	<b>63,7%</b>	<b>164.487.163</b>	<b>67,7%</b>	<b>10,4%</b>	<b>151.728.498</b>	<b>62,4%</b>	<b>12,4%</b>

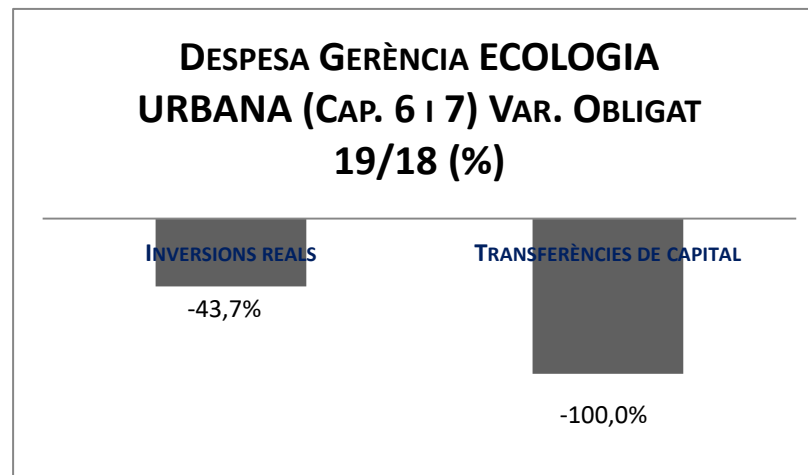
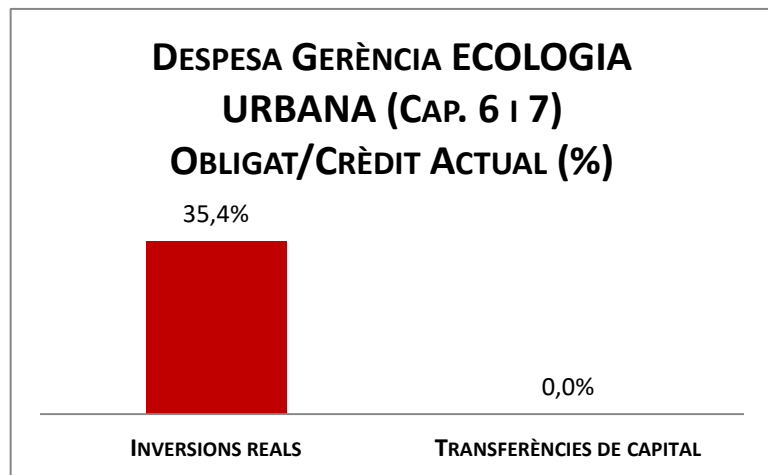
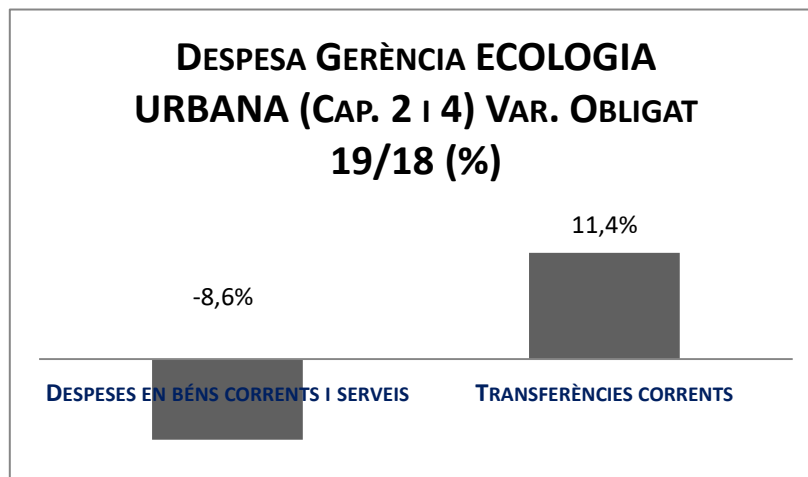
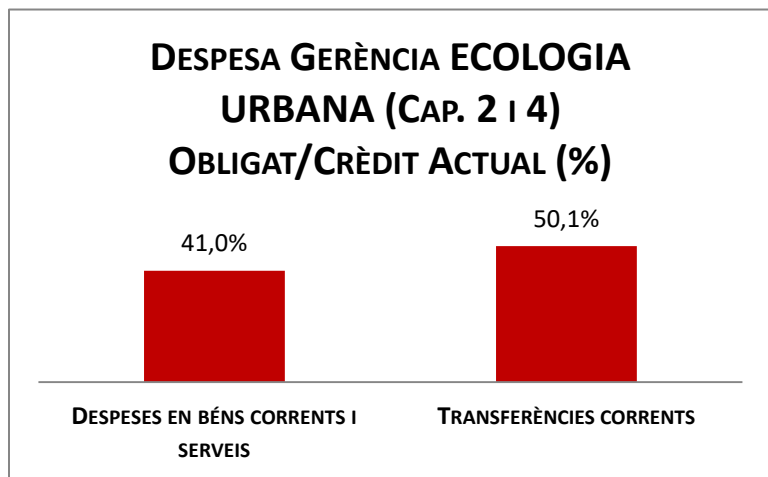
## Execució de despeses. Gerència de Seguretat i Prevenció



Execució de despeses. Gerència d'Ecologia Urbana  
Resum per capítols

Capítols	2019 P	Agost 2019							Agost 2018					
	1	2	3	=3/2	4	=4/2	5	=5/2	4'	=4'/2'	=%4'/4'	5'	=5'/2'	=%5'/5'
	Crèdit inicial	Crèdit Actual	Autoritzat	%	Disposat	%	Obligat	%	Disposat	%	Var. 19/18	Obligat	%	Var. 19/18
1 Despeses de personal	14.329.488	14.674.304	10.234.925	69,7%	10.234.925	69,7%	10.223.490	69,7%	9.409.723	67,6%	8,8%	9.409.723	67,6%	8,6%
2 Despeses en béns corrents i serveis	6.635.452	7.480.920	6.512.638	87,1%	5.868.374	78,4%	3.067.602	41,0%	6.484.592	81,4%	-9,5%	3.357.803	42,1%	-8,6%
3 Despeses financeres				-		-		-		-	-		-	-
4 Transferències corrents	28.565.665	32.756.957	30.870.045	94,2%	30.530.023	93,2%	16.418.008	50,1%	26.508.860	90,8%	15,2%	14.737.073	50,5%	11,4%
Operacions corrents	49.530.606	54.912.181	47.617.608	86,7%	46.633.321	84,9%	29.709.101	54,1%	42.403.175	83,0%	10,0%	27.504.599	53,8%	8,0%
6 Inversions reals	8.920.730	465.527	442.887	95,1%	342.998	73,7%	164.858	35,4%	1.908.310	85,2%	-82,0%	292.939	13,1%	-43,7%
7 Transferències de capital	6.495.000	115.000	100.000	87,0%	100.000	87,0%		0,0%	13.532.012	100,0%	-99,3%	13.369.509	98,8%	-100,0%
Operacions de capital	15.415.730	580.527	542.887	93,5%	442.998	76,3%	164.858	28,4%	15.440.322	97,9%	-97,1%	13.662.448	86,6%	-98,8%
8 Actius financers				-		-		-		-	-		-	-
9 Passius financers				-		-		-		-	-		-	-
Operacions financeres	0	0	0	-	0	-	0	-	0	-	-	0	-	-
Despeses Totals	64.946.336	55.492.708	48.160.495	86,8%	47.076.319	84,8%	29.873.958	53,8%	57.843.497	86,5%	-18,6%	41.167.048	61,6%	-27,4%

## Execució de despeses. Gerència d'Ecologia Urbana

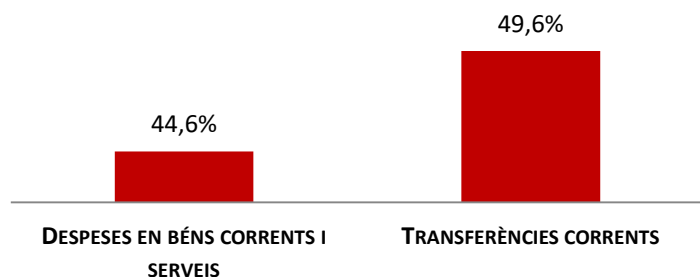
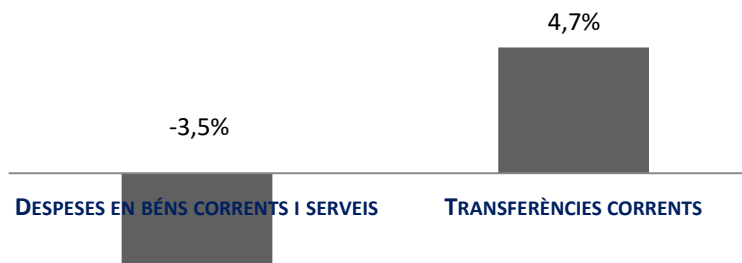
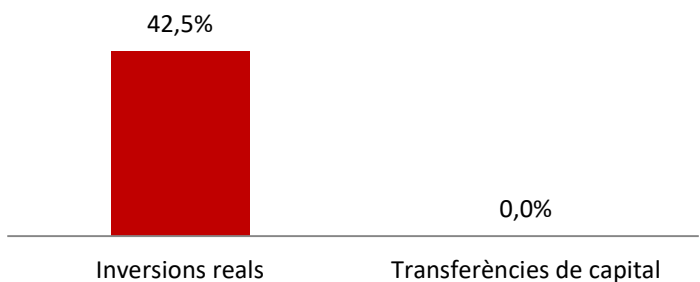


## Execució de despeses. Gerència de Medi Ambient i Serveis Urbans

### Resum per capítols

Capítols	2019 P	Agost 2019							Agost 2018					
	1	2	3	=3/2	4	=4/2	5	=5/2	4'	=4'/2'	=%4/4'	5'	=5'/2'	=%5/5'
	Crèdit inicial	Crèdit Actual	Autoritzat	%	Disposat	%	Obligat	%	Disposat	%	Var. 19/18	Obligat	%	Var. 19/18
1 Despeses de personal	1.937.049	2.011.260	1.399.163	69,6%	1.399.163	69,6%	1.399.163	69,6%	1.204.939	64,2%	16,1%	1.204.939	64,2%	16,1%
2 Despeses en béns corrents i serveis	226.815.575	219.986.213	212.533.993	96,6%	212.099.659	96,4%	98.042.052	44,6%	212.835.189	94,2%	-0,3%	101.600.701	44,9%	-3,5%
3 Despeses financeres				-		-		-		-	-		-	-
4 Transferències corrents	62.133.669	62.475.180	61.909.997	99,1%	61.886.977	99,1%	31.014.961	49,6%	56.926.652	94,7%	8,7%	29.624.519	49,3%	4,7%
Operacions corrents	290.886.293	284.472.652	275.843.152	97,0%	275.385.798	96,8%	130.456.176	45,9%	270.966.781	94,1%	1,6%	132.430.159	46,0%	-1,5%
6 Inversions reals	3.615.282	1.858.487	1.749.573	94,1%	1.744.573	93,9%	789.682	42,5%	2.233.085	76,4%	-21,9%	288.633	9,9%	173,6%
7 Transferències de capital				-		-		-	69.683	100,0%	-100,0%	41.634	59,7%	-100,0%
Operacions de capital	3.615.282	1.858.487	1.749.573	94,1%	1.744.573	93,9%	789.682	42,5%	2.302.768	77,0%	-24,2%	330.267	11,0%	139,1%
8 Actius financers				-		-		-		-	-		-	-
9 Passius financers				-		-		-		-	-		-	-
Operacions financeres	0	0	0	-	0	-	0	-	0	-	-	0	-	-
<b>Despeses Totals</b>	<b>294.501.574</b>	<b>286.331.139</b>	<b>277.592.725</b>	<b>96,9%</b>	<b>277.130.371</b>	<b>96,8%</b>	<b>131.245.858</b>	<b>45,8%</b>	<b>273.269.549</b>	<b>93,9%</b>	<b>1,4%</b>	<b>132.760.426</b>	<b>45,6%</b>	<b>-1,1%</b>

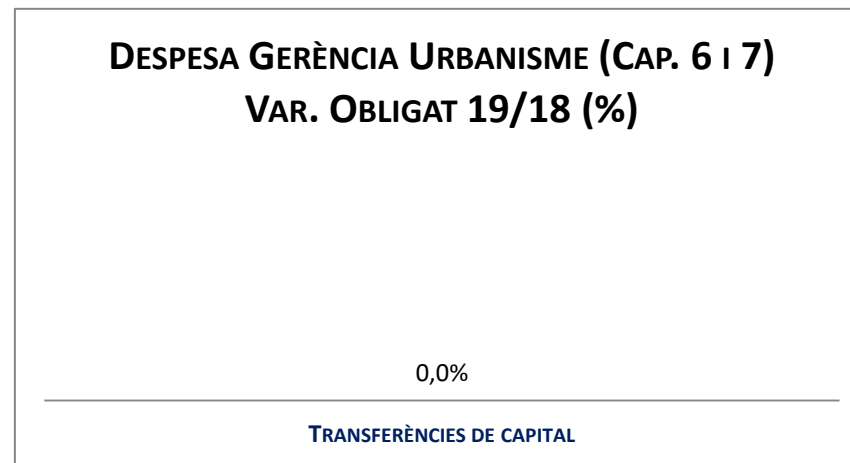

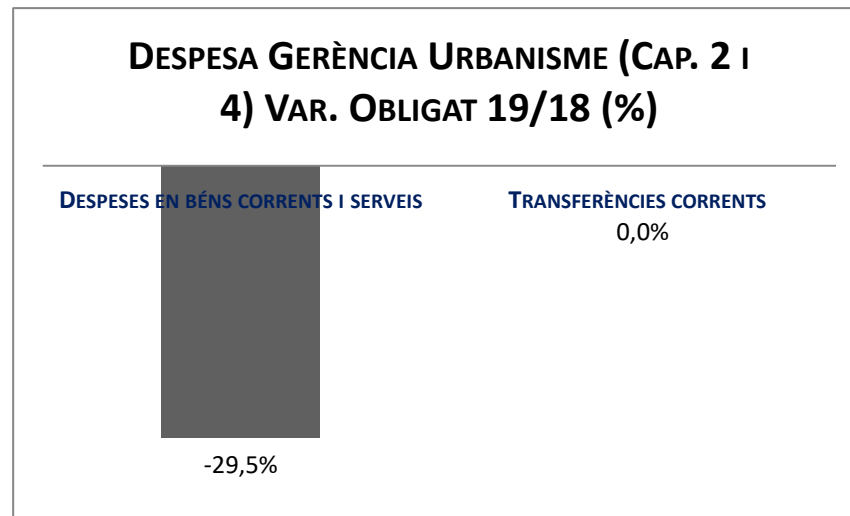
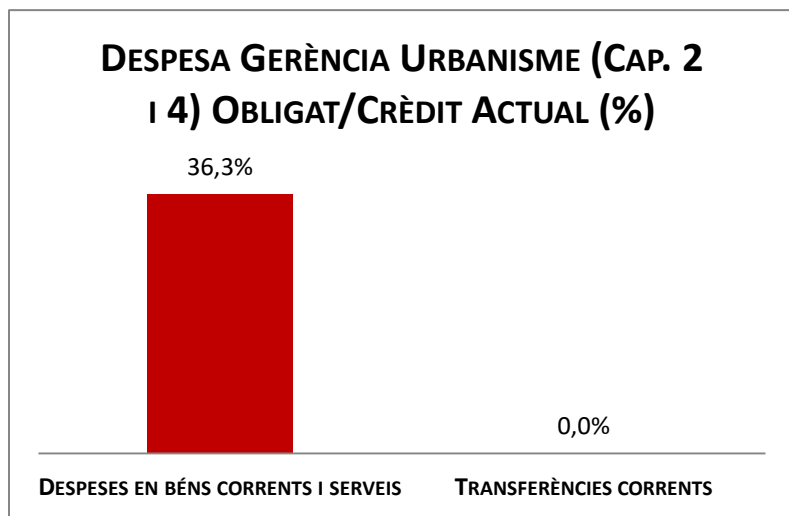
## Execució de despeses. Gerència de Medi Ambient i Serveis Urbans

**DESPESES GERÈNCIA MEDI AMBIENT I  
SERV. URBANS (CAP. 2 I 4)  
OBLIGAT/CRÈDIT ACTUAL (%)****DESPESES GERÈNCIA MEDI AMBIENT I  
SERV. URBANS (CAP. 2 I 4) VAR. OBLIGAT  
19/18 (%)****DESPESES GERÈNCIA MEDI AMBIENT I  
SERV. URBANS (CAP. 6 I 7)  
OBLIGAT/CRÈDIT ACTUAL (%)****DESPESES GERÈNCIA MEDI AMBIENT I  
SERV. URBANS (CAP. 6 I 7) VAR. OBLIGAT  
19/18 (%)**

Execució de despeses. Gerència d'Urbanisme  
Resum per capítols

Capítols	2019 P	Agost 2019								Agost 2018					
	1	2	3	=3/2	4	=4/2	5	=5/2	4'	=4'/2'	=%4/4'	5'	=5'/2'	=%5/5'	
	Crèdit inicial	Crèdit Actual	Autoritzat	%	Disposat	%	Obligat	%	Disposat	%	Var. 19/18	Obligat	%	Var. 19/18	
1 Despeses de personal	613.704	44.418	44.418	100,0%	44.418	100,0%	44.418	100,0%	163.065	24,9%	-72,8%	163.065	24,9%	-72,8%	
2 Despeses en béns corrents i serveis	3.920.063	3.625.260	3.048.733	84,1%	2.976.735	82,1%	1.315.139	36,3%	3.264.640	85,2%	-8,8%	1.865.297	48,7%	-29,5%	
3 Despeses financeres				-		-		-		-	-		-	-	
4 Transferències corrents	50	50		0,0%		0,0%		0,0%		0,0%	-		0,0%	-	
Operacions corrents	4.533.817	3.669.728	3.093.152	84,3%	3.021.154	82,3%	1.359.558	37,0%	3.427.706	76,4%	-11,9%	2.028.363	45,2%	-33,0%	
6 Inversions reals				-		-		-		-	-		-	-	
7 Transferències de capital				-		-		-		-	-		-	-	
Operacions de capital	0	0	0	-	0	-	0	-	0	-	-	0	-	-	
8 Actius financers				-		-		-		-	-		-	-	
9 Passius financers				-		-		-		-	-		-	-	
Operacions financeres	0	0	0	-	0	-	0	-	0	-	-	0	-	-	
<b>Despeses Totals</b>	<b>4.533.817</b>	<b>3.669.728</b>	<b>3.093.152</b>	<b>84,3%</b>	<b>3.021.154</b>	<b>82,3%</b>	<b>1.359.558</b>	<b>37,0%</b>	<b>3.427.706</b>	<b>76,4%</b>	<b>-11,9%</b>	<b>2.028.363</b>	<b>45,2%</b>	<b>-33,0%</b>	

## Execució de despeses. Gerència d'Urbanisme



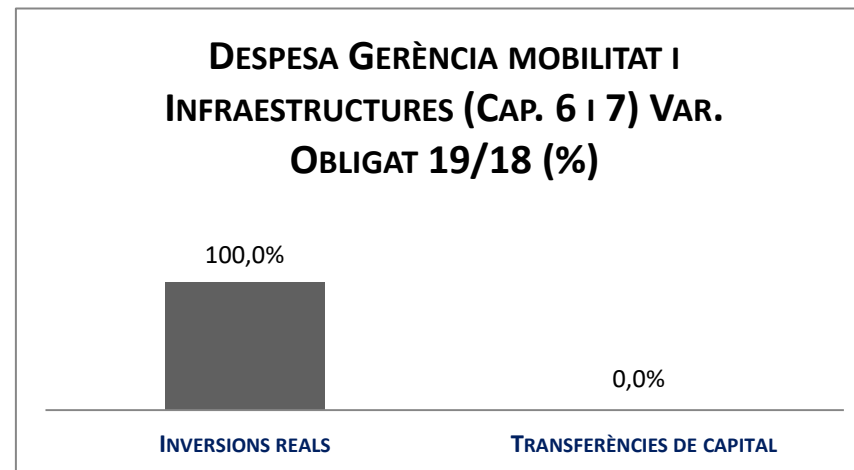
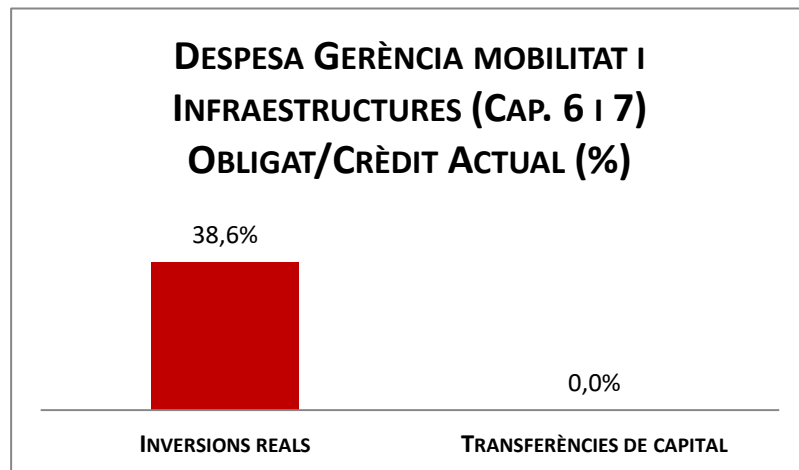
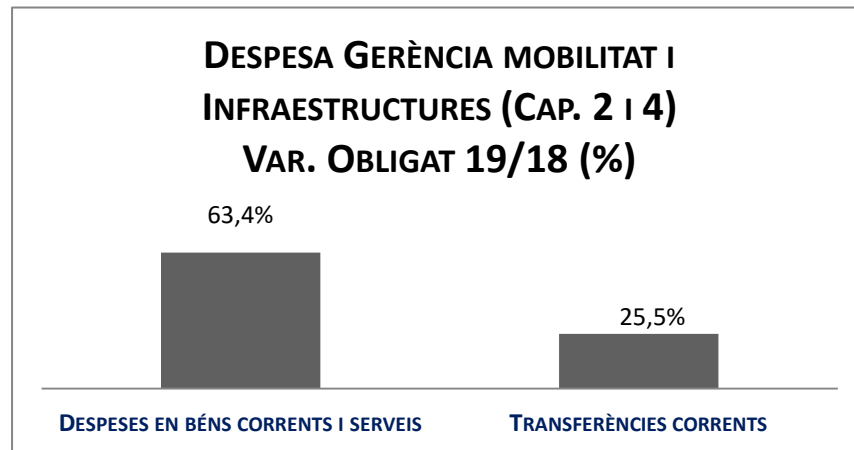
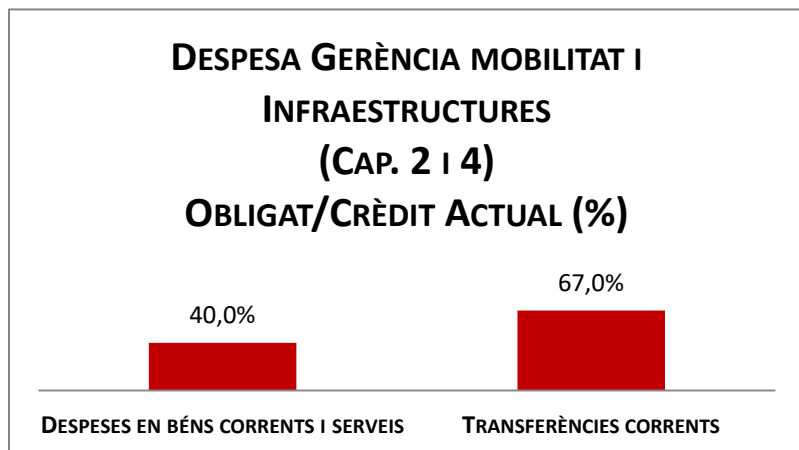


## Execució de despeses. Gerència de Mobilitat i Infraestructures

### Resum per capítols

Capítols	2019 P	Agost 2019							Agost 2018					
	1	2	3	=3/2	4	=4/2	5	=5/2	4'	=4'/2'	=%4/4'	5'	=5'/2'	=%5/5'
	Crèdit inicial	Crèdit Actual	Autoritzat	%	Disposat	%	Obligat	%	Disposat	%	Var. 19/18	Obligat	%	Var. 19/18
1 Despeses de personal	4.812.344	4.701.514	3.267.832	69,5%	3.267.832	69,5%	3.267.832	69,5%	3.183.540	65,9%	2,6%	3.183.540	65,9%	2,6%
2 Despeses en béns corrents i serveis	26.410.491	37.147.527	36.486.212	98,2%	36.032.491	97,0%	14.849.730	40,0%	24.606.829	93,4%	46,4%	9.086.185	34,5%	63,4%
3 Despeses financeres				-		-		-		-	-		-	-
4 Transferències corrents	147.270.972	171.305.190	170.667.185	99,6%	170.667.185	99,6%	114.773.979	67,0%	163.802.260	99,9%	4,2%	91.432.366	55,8%	25,5%
Operacions corrents	178.493.806	213.154.230	210.421.228	98,7%	209.967.508	98,5%	132.891.540	62,3%	191.592.629	98,2%	9,6%	103.702.091	53,1%	28,1%
6 Inversions reals	9.054.751	6.325.574	5.446.171	86,1%	5.208.754	82,3%	2.440.325	38,6%	5.254.124	57,4%	-0,9%	81.140	0,9%	2907,5%
7 Transferències de capital				-		-		-		-	-		-	-
Operacions de capital	9.054.751	6.325.574	5.446.171	86,1%	5.208.754	82,3%	2.440.325	38,6%	5.254.124	57,4%	-0,9%	81.140	0,9%	2907,5%
8 Actius financers				-		-		-		-	-		-	-
9 Passius financers				-		-		-		-	-		-	-
Operacions financeres	0	0	0	-	0	-	0	-	0	-	-	0	-	-
<b>Despeses Totals</b>	<b>187.548.557</b>	<b>219.479.805</b>	<b>215.867.399</b>	<b>98,4%</b>	<b>215.176.262</b>	<b>98,0%</b>	<b>135.331.865</b>	<b>61,7%</b>	<b>196.846.753</b>	<b>96,3%</b>	<b>9,3%</b>	<b>103.783.231</b>	<b>50,8%</b>	<b>30,4%</b>

## Execució de despeses. Gerència de Mobilitat i Infraestructures



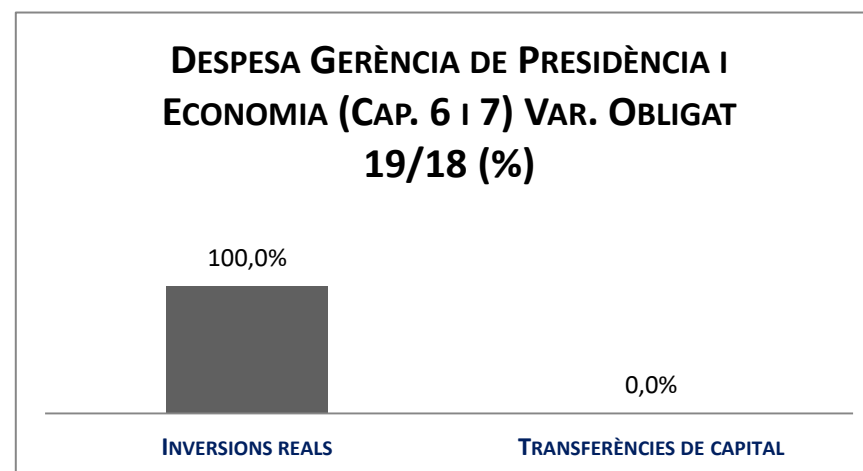
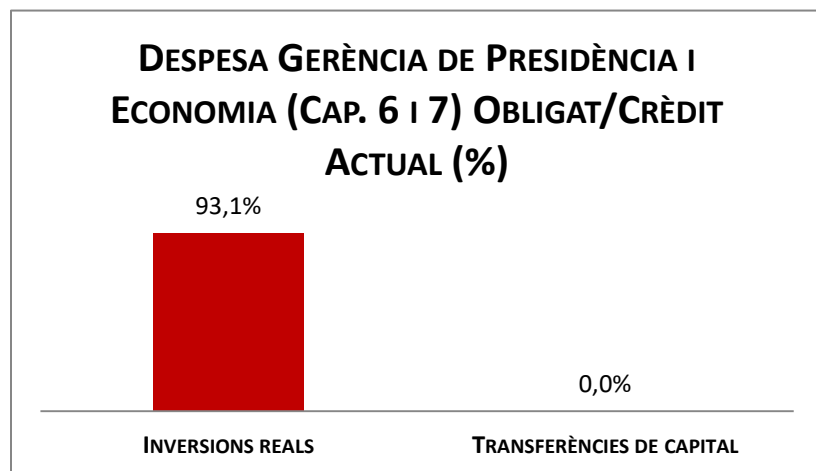
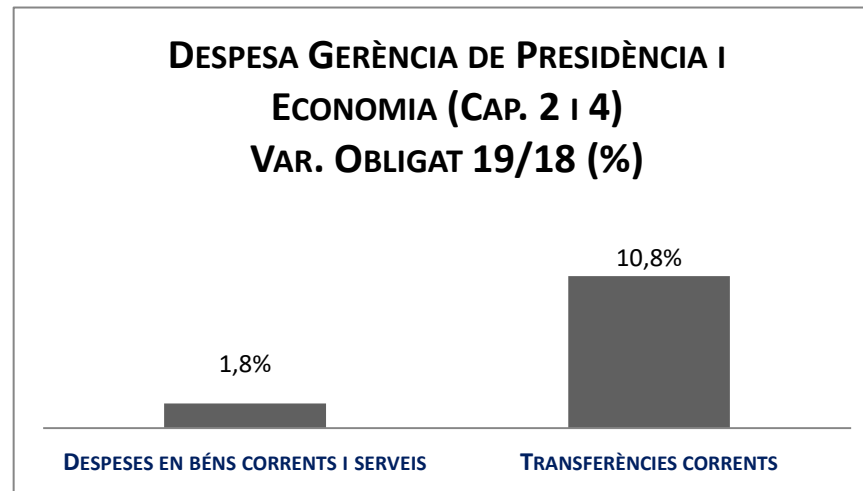
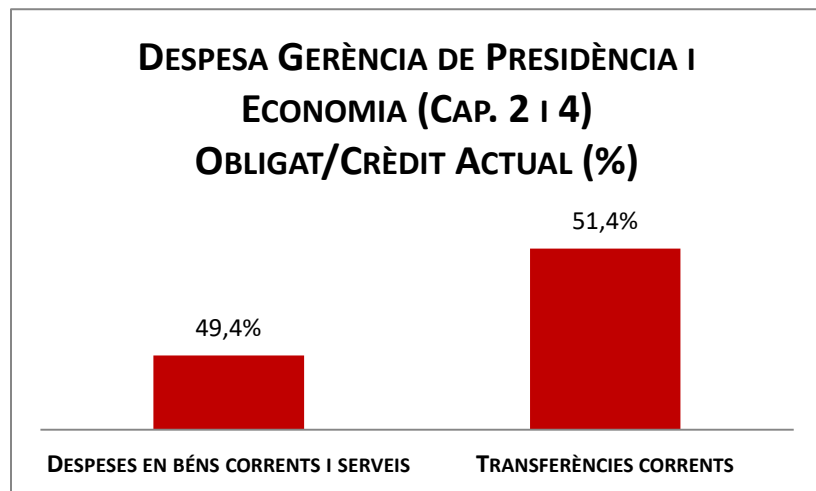
## Execució de despeses. Gerència de Presidència i Economia

### Resum per capítols

Capítols	2019 P	Agost 2019							Agost 2018					
	1	2	3	=3/2	4	=4/2	5	=5/2	4'	=4'/2'	=%4/4'	5'	=5'/2'	=%5/5'
	Crèdit inicial	Crèdit Actual	Autoritzat	%	Disposat	%	Obligat	%	Disposat	%	Var. 19/18	Obligat	%	Var. 19/18
1 Despeses de personal	12.091.779	12.977.161	8.418.316	64,9%	8.418.316	64,9%	8.415.136	64,8%	8.406.802	65,0%	0,1%	8.406.802	65,0%	0,1%
2 Despeses en béns corrents i serveis	19.730.344	23.878.773	21.513.796	90,1%	18.686.231	78,3%	11.797.872	49,4%	16.197.082	71,0%	15,4%	11.594.494	50,8%	1,8%
3 Despeses financeres				-		-		-		-	-		-	-
4 Transferències corrents	50.901.727	51.719.271	45.947.454	88,8%	41.148.877	79,6%	26.601.313	51,4%	38.087.319	74,8%	8,0%	24.005.667	47,2%	10,8%
Operacions corrents	82.723.849	88.575.205	75.879.566	85,7%	68.253.423	77,1%	46.814.320	52,9%	62.691.204	72,3%	8,9%	44.006.962	50,8%	6,4%
6 Inversions reals	433.038	2.435.489	2.274.915	93,4%	2.266.233	93,1%	2.266.233	93,1%	24.337	18,6%	9211,7%	16.848	12,9%	13351,4%
7 Transferències de capital				-		-		-		-	-		-	-
Operacions de capital	433.038	2.435.489	2.274.915	93,4%	2.266.233	93,1%	2.266.233	93,1%	24.337	18,6%	9211,7%	16.848	12,9%	13351,4%
8 Actius financers		6.190.798	6.190.798	100,0%	6.190.798	100,0%	220.798	3,6%	30.000	100,0%	20536,0%	30.000	100,0%	636,0%
9 Passius financers				-		-		-		-	-		-	-
Operacions financeres	0	6.190.798	6.190.798	100,0%	6.190.798	100,0%	220.798	3,6%	30.000	100,0%	20536,0%	30.000	100,0%	636,0%
<b>Despeses Totals</b>	<b>83.156.887</b>	<b>97.201.493</b>	<b>84.345.279</b>	<b>86,8%</b>	<b>76.710.455</b>	<b>78,9%</b>	<b>49.301.352</b>	<b>50,7%</b>	<b>62.745.541</b>	<b>72,3%</b>	<b>22,3%</b>	<b>44.053.810</b>	<b>50,7%</b>	<b>11,9%</b>

\* Derivat de la nova estructura municipal per a l'exercici 2018, tota la despesa de la Gerència d'Empresa Cultura i Innovació ha estat distribuïda a les següents Gerències: Gerència de Turisme, Comerç i Mercats (nova Gerència), Gerència de Presidència i Economia, Gerència de Política Econòmica i Desenvolupament Local i Gerència de Drets de Ciutadania, Cultura, Participació i Transparència.

## Execució de despeses. Gerència de Presidència i Economia

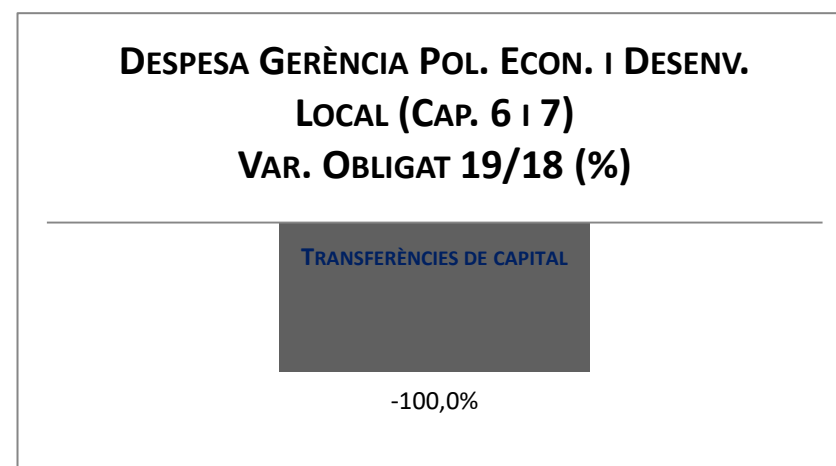
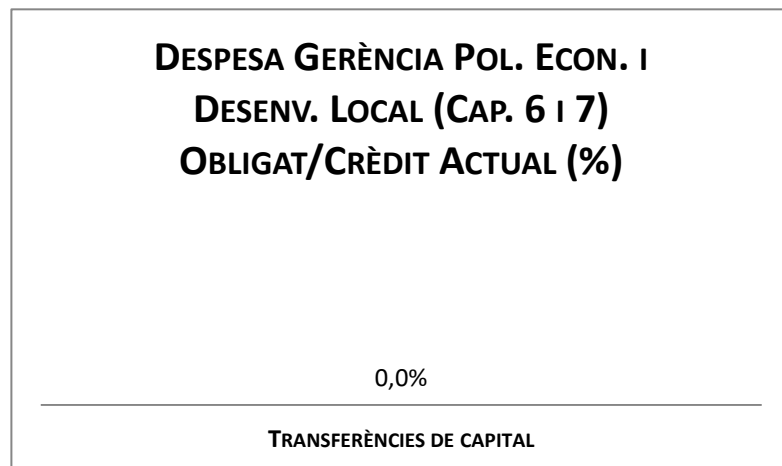
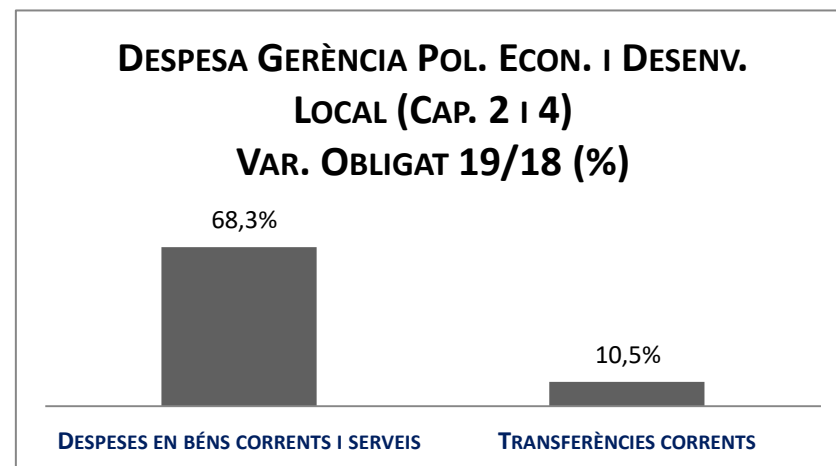
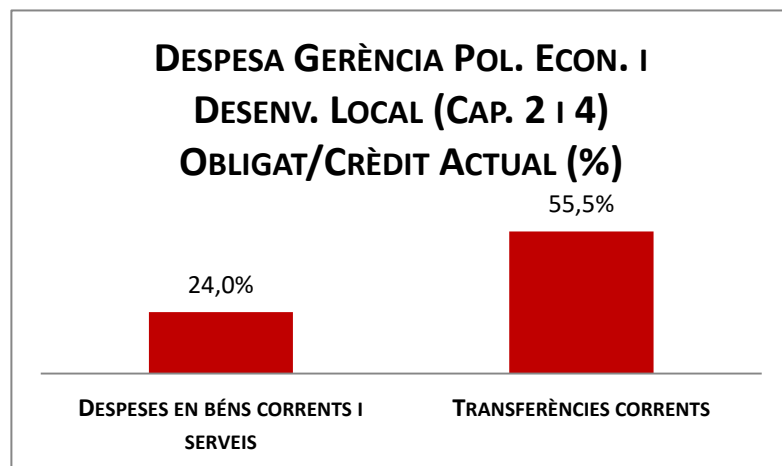


## Execució de despeses. Gerència de Política Econòmica i Desenvolupament Local

### Resum per capítols

Capítols	2019 P	Agost 2019							Agost 2018					
	1	2	3	=3/2	4	=4/2	5	=5/2	4'	=4'/2'	=%4/4'	5'	=5'/2'	=%5/5'
	Crèdit inicial	Crèdit Actual	Autoritzat	%	Disposat	%	Obligat	%	Disposat	%	Var. 19/18	Obligat	%	Var. 19/18
1 Despeses de personal	495.217	445.115	283.538	63,7%	283.538	63,7%	283.030	63,6%	294.150	65,1%	-3,6%	294.150	65,1%	-3,8%
2 Despeses en béns corrents i serveis	1.764.608	2.233.442	1.774.001	79,4%	1.193.011	53,4%	535.558	24,0%	1.022.279	48,5%	16,7%	318.144	15,1%	68,3%
3 Despeses financeres				-		-		-		-	-		-	-
4 Transferències corrents	53.253.016	61.091.408	40.613.129	66,5%	36.999.629	60,6%	33.912.906	55,5%	33.097.151	54,0%	11,8%	30.684.534	50,0%	10,5%
Operacions corrents	55.512.840	63.769.965	42.670.668	66,9%	38.476.178	60,3%	34.731.494	54,5%	34.413.580	53,9%	11,8%	31.296.828	49,0%	11,0%
6 Inversions reals	703.185	0		-		-		-		-	-		-	-
7 Transferències de capital				-		-		-	150.000	100,0%	-100,0%	150.000	100,0%	-100,0%
Operacions de capital	703.185	0	0	-	0	-	0	-	150.000	100,0%	-100,0%	150.000	100,0%	-100,0%
8 Actius financers				-		-		-		-	-		-	-
9 Passius financers				-		-		-		-	-		-	-
Operacions financeres	0	0	0	-	0	-	0	-	0	-	-	0	-	-
<b>Despeses Totals</b>	<b>56.216.025</b>	<b>63.769.965</b>	<b>42.670.668</b>	<b>66,9%</b>	<b>38.476.178</b>	<b>60,3%</b>	<b>34.731.494</b>	<b>54,5%</b>	<b>34.563.580</b>	<b>54,0%</b>	<b>11,3%</b>	<b>31.446.828</b>	<b>49,1%</b>	<b>10,4%</b>

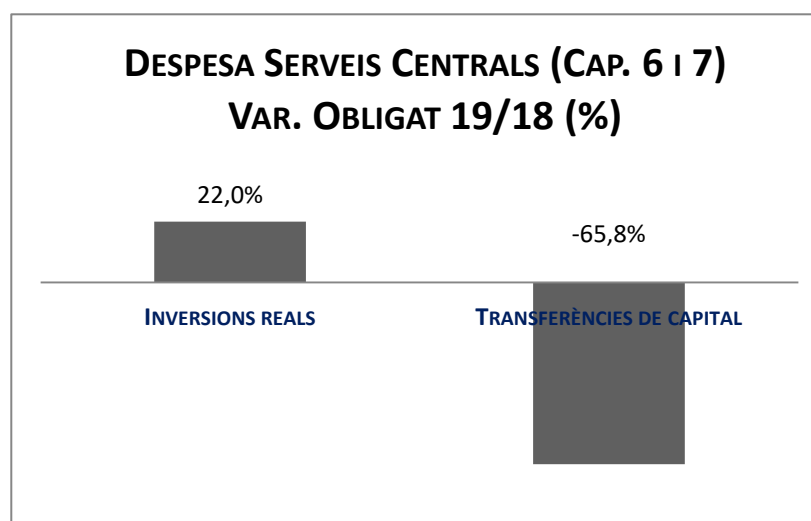
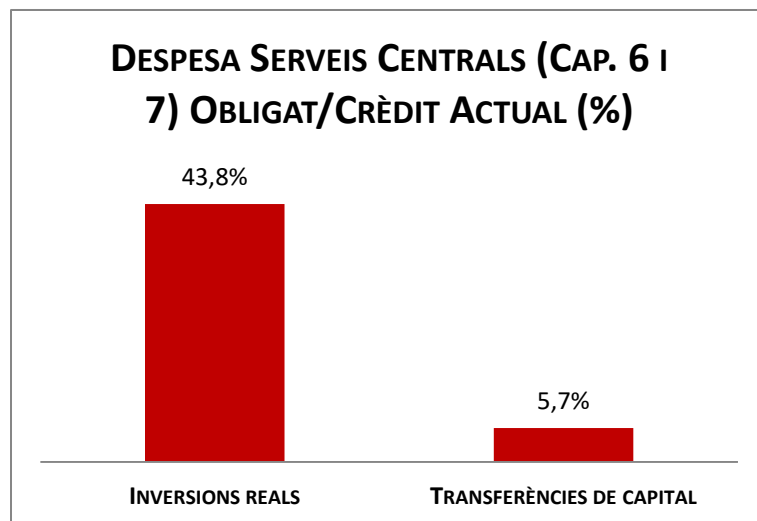
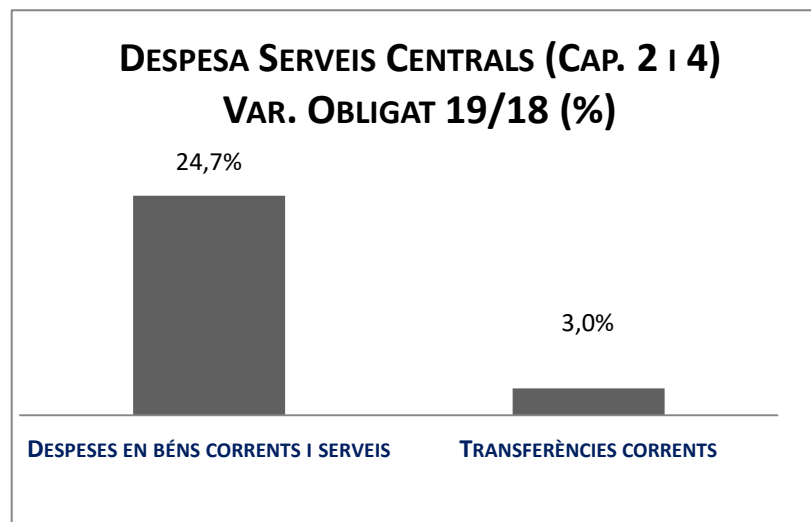
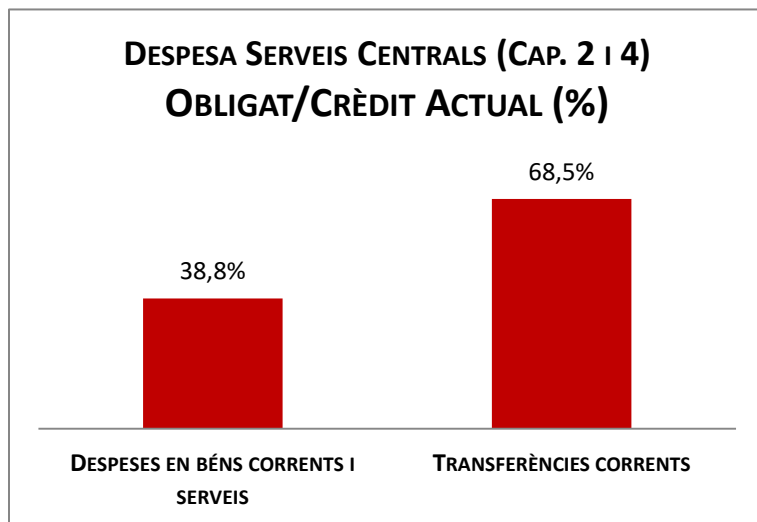
## Execució de despeses. Gerència de Política Econòmica i Desenvolupament Local



Execució de despeses. Serveis centrals  
Resum per capítols

Capítols	2019 P	Agost 2019								Agost 2018					
	1	2	3	=3/2	4	=4/2	5	=5/2	4'	=4'/2'	=%4/4'	5'	=5'/2'	=%5/5'	
	Crèdit inicial	Crèdit Actual	Autoritzat	%	Disposat	%	Obligat	%	Disposat	%	Var. 19/18	Obligat	%	Var. 19/18	
1 Despeses de personal	8.197.788	1.381.086	671.168	48,6%	671.168	48,6%	671.168	48,6%	656.755	14,5%	2,2%	656.755	14,5%	2,2%	
2 Despeses en béns corrents i serveis	2.915.040	2.936.896	1.216.867	41,4%	1.216.867	41,4%	1.140.794	38,8%	1.003.244	34,4%	21,3%	914.585	31,3%	24,7%	
3 Despeses financeres	16.428.635	16.428.635	5.851.008	35,6%	5.851.008	35,6%	5.851.008	35,6%	5.661.095	34,5%	3,4%	5.661.095	34,5%	3,4%	
4 Transferències corrents	109.645.757	97.916.030	97.286.634	99,4%	97.286.634	99,4%	67.084.619	68,5%	97.287.727	88,9%	-0,0%	65.105.168	59,5%	3,0%	
5 Fons de contingència	38.862.805	322		0,0%		0,0%		0,0%		0,0%	-		0,0%	-	
Operacions corrents	176.050.025	118.662.968	105.025.677	88,5%	105.025.677	88,5%	74.747.588	63,0%	104.608.820	71,5%	0,4%	72.337.602	49,4%	3,3%	
6 Inversions reals	281.263.460	305.918.839	155.057.026	50,7%	155.057.026	50,7%	133.948.928	43,8%	179.965.244	49,4%	-13,8%	109.809.279	30,2%	22,0%	
7 Transferències de capital	4.223.122	7.274.945	2.111.062	29,0%	2.111.062	29,0%	417.098	5,7%	3.709.779	45,2%	-43,1%	1.220.417	14,9%	-65,8%	
Operacions de capital	285.486.582	313.193.783	157.168.088	50,2%	157.168.088	50,2%	134.366.027	42,9%	183.675.023	49,4%	-14,4%	111.029.696	29,8%	21,0%	
8 Actius financers	43.715.203	37.524.404	26.669.951	71,1%	26.669.951	71,1%	15.401.550	41,0%	26.187.630	59,9%	1,8%	15.123.625	34,6%	1,8%	
9 Passius financers	52.858.333	59.268.056	44.623.672	75,3%	44.623.672	75,3%	44.623.672	75,3%	41.552.560	78,6%	7,4%	41.552.560	78,6%	7,4%	
Operacions financeres	96.573.536	96.792.460	71.293.623	73,7%	71.293.623	73,7%	60.025.222	62,0%	67.740.190	70,2%	5,2%	56.676.185	58,7%	5,9%	
<b>Despeses Totals</b>	<b>558.110.143</b>	<b>528.649.211</b>	<b>333.487.388</b>	<b>63,1%</b>	<b>333.487.388</b>	<b>63,1%</b>	<b>269.138.837</b>	<b>50,9%</b>	<b>356.024.034</b>	<b>57,9%</b>	<b>-6,3%</b>	<b>240.043.484</b>	<b>39,0%</b>	<b>12,1%</b>	

## Execució de despeses. Serveis centrals



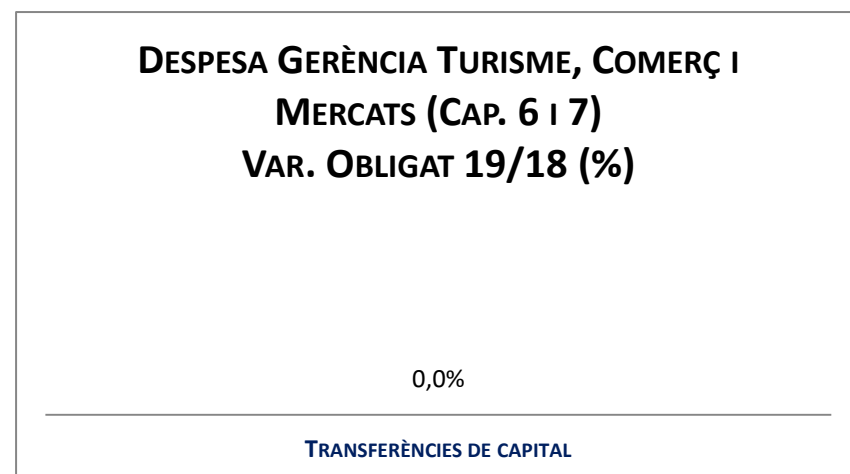

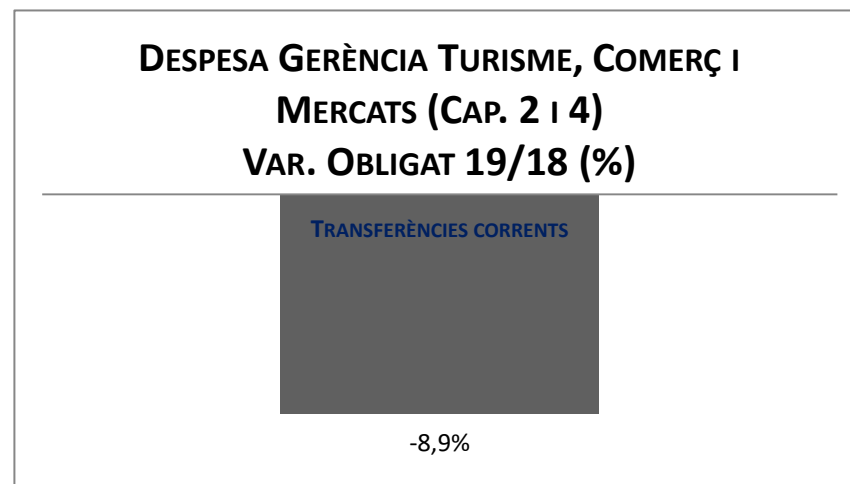
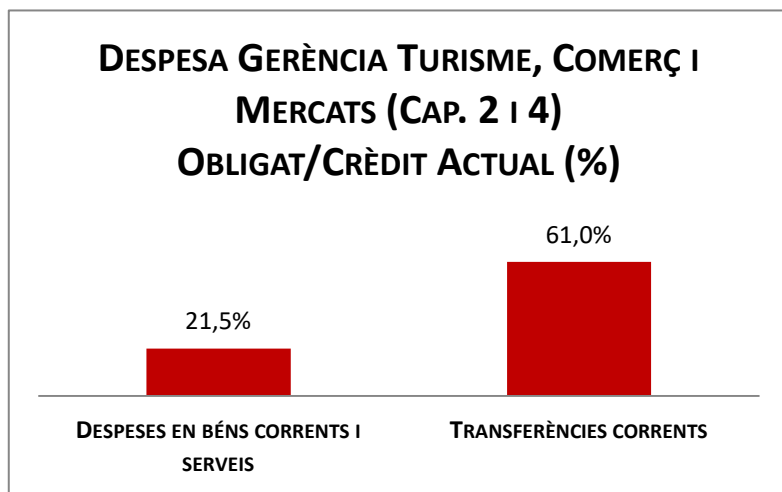


## Execució de despeses. Gerència de Turisme, Comerç i Mercats

### Resum per capítols

Capítols	2019 P	Agost 2019							Agost 2018					
	1	2	3	=3/2	4	=4/2	5	=5/2	4'	=4'/2'	=%4/4'	5'	=5'/2'	=%5/5'
	Crèdit inicial	Crèdit Actual	Autoritzat	%	Disposat	%	Obligat	%	Disposat	%	Var. 19/18	Obligat	%	Var. 19/18
1 Despeses de personal				-		-		-		-	-		-	-
2 Despeses en béns corrents i serveis	2.713.633	2.711.968	1.988.713	73,3%	1.439.379	53,1%	581.878	21,5%	625.690	23,5%	130,0%	256.470	9,7%	126,9%
3 Despeses financeres				-		-		-		-	-		-	-
4 Transferències corrents	8.864.106	11.772.919	10.219.308	86,8%	8.681.658	73,7%	7.179.034	61,0%	8.572.903	66,9%	1,3%	7.883.172	61,5%	-8,9%
5 Fons de contingència				-		-		-		-	-		-	-
Operacions corrents	11.577.739	14.484.887	12.208.021	84,3%	10.121.037	69,9%	7.760.912	53,6%	9.198.593	59,5%	10,0%	8.139.643	52,6%	-4,7%
6 Inversions reals				-		-		-		-	-		-	-
7 Transferències de capital				-		-		-		-	-		-	-
Operacions de capital	0	0	0	-	0	-	0	-	0	-	-	0	-	-
8 Actius financers				-		-		-		-	-		-	-
9 Passius financers				-		-		-		-	-		-	-
Operacions financeres	0	0	0	-	0	-	0	-	0	-	-	0	-	-
<b>Despeses Totals</b>	<b>11.577.739</b>	<b>14.484.887</b>	<b>12.208.021</b>	<b>84,3%</b>	<b>10.121.037</b>	<b>69,9%</b>	<b>7.760.912</b>	<b>53,6%</b>	<b>9.198.593</b>	<b>59,5%</b>	<b>10,0%</b>	<b>8.139.643</b>	<b>52,6%</b>	<b>-4,7%</b>

## Execució de despeses. Gerència de Turisme, Comerç i Mercats

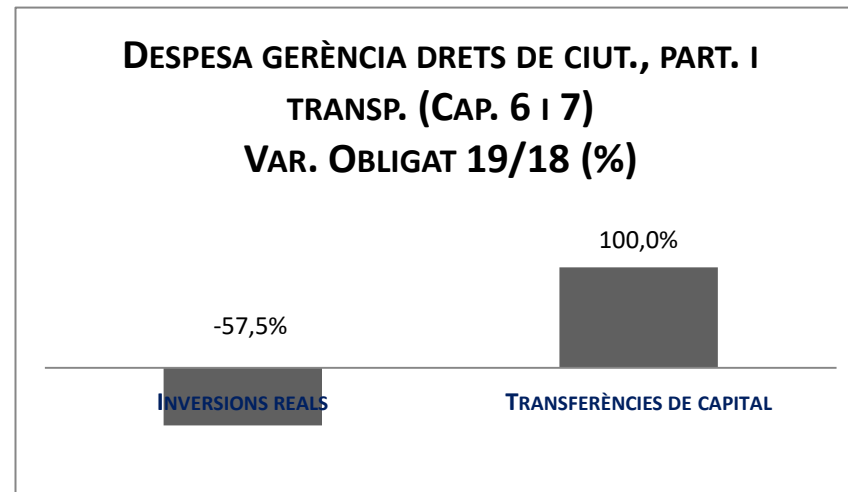
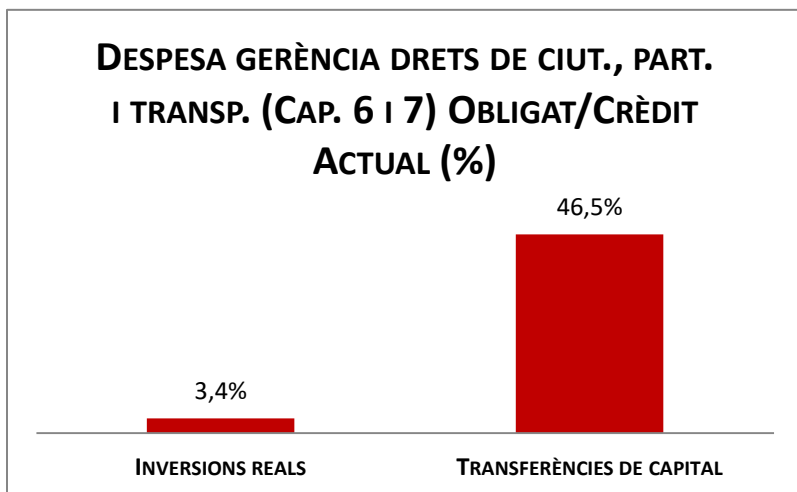
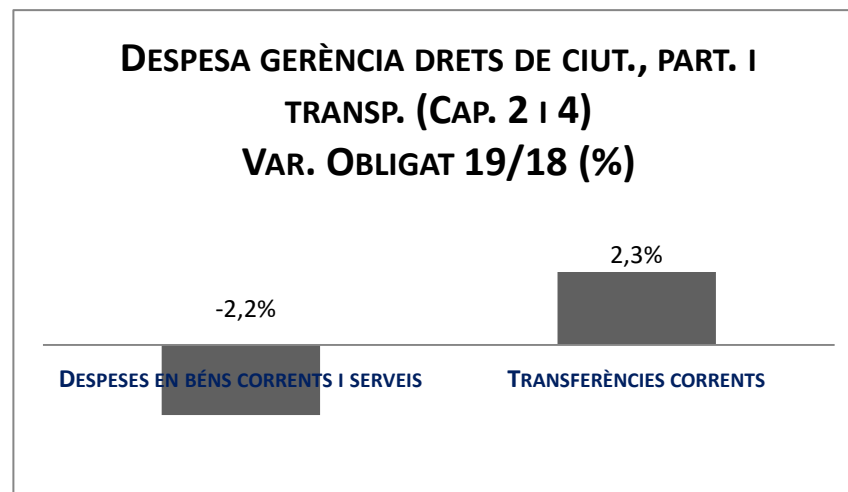
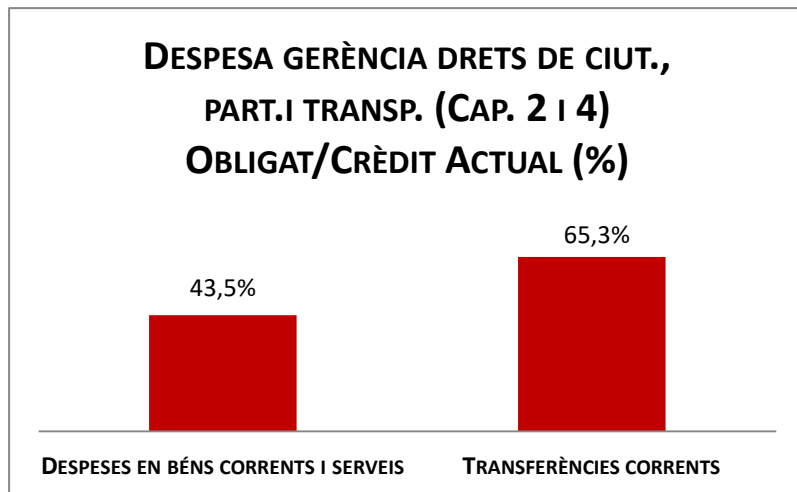


## Execució de despeses. Gerència de Drets de Ciutadania, Cultura, Participació i Transparència

### Resum per capítols

Capítols	2019 P	Agost 2019							Agost 2018					
	1	2	3	=3/2	4	=4/2	5	=5/2	4'	=4/2'	=%4/4'	5'	=5/2'	=%5/5'
	Crèdit inicial	Crèdit Actual	Autoritzat	%	Disposat	%	Obligat	%	Disposat	%	Var. 19/18	Obligat	%	Var. 19/18
1 Despeses de personal	18.621.589	18.453.624	12.359.950	67,0%	12.355.150	67,0%	12.343.300	66,9%	12.385.326	65,4%	-0,2%	12.385.326	65,4%	-0,3%
2 Despeses en béns corrents i serveis	24.354.968	24.723.265	22.106.220	89,4%	21.388.950	86,5%	10.747.808	43,5%	19.539.237	73,2%	9,5%	10.992.753	41,2%	-2,2%
3 Despeses financeres				-		-		-		-	-		-	-
4 Transferències corrents	154.218.432	147.133.360	144.264.298	98,1%	143.185.555	97,3%	96.058.927	65,3%	138.092.308	88,3%	3,7%	93.869.668	60,0%	2,3%
Operacions corrents	197.194.989	190.310.249	178.730.468	93,9%	176.929.655	93,0%	119.150.035	62,6%	170.016.871	84,1%	4,1%	117.247.747	58,0%	1,6%
6 Inversions reals	3.942.594	59.718	41.001	68,7%	41.001	68,7%	2.057	3,4%	45.947	12,8%	-10,8%	4.839	1,3%	-57,5%
7 Transferències de capital	3.899.248	6.457.342	6.457.342	100,0%	6.307.342	97,7%	3.000.000	46,5%	4.096.033	92,3%	54,0%	196.784	4,4%	1424,5%
Operacions de capital	7.841.842	6.517.060	6.498.343	99,7%	6.348.343	97,4%	3.002.057	46,1%	4.141.980	86,3%	53,3%	201.623	4,2%	1388,9%
8 Actius financers				-		-		-		-	-		-	-
9 Passius financers				-		-		-		-	-		-	-
Operacions financeres	0	0	0	-	0	-	0	-	0	-	-	0	-	-
<b>Despeses Totals</b>	<b>205.036.831</b>	<b>196.827.309</b>	<b>185.228.811</b>	<b>94,1%</b>	<b>183.277.998</b>	<b>93,1%</b>	<b>122.152.092</b>	<b>62,1%</b>	<b>174.158.851</b>	<b>84,2%</b>	<b>5,2%</b>	<b>117.449.371</b>	<b>56,8%</b>	<b>4,0%</b>

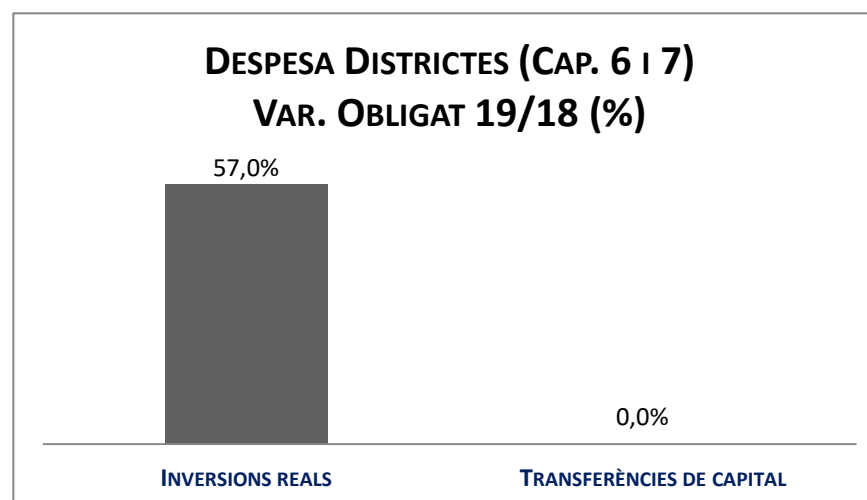
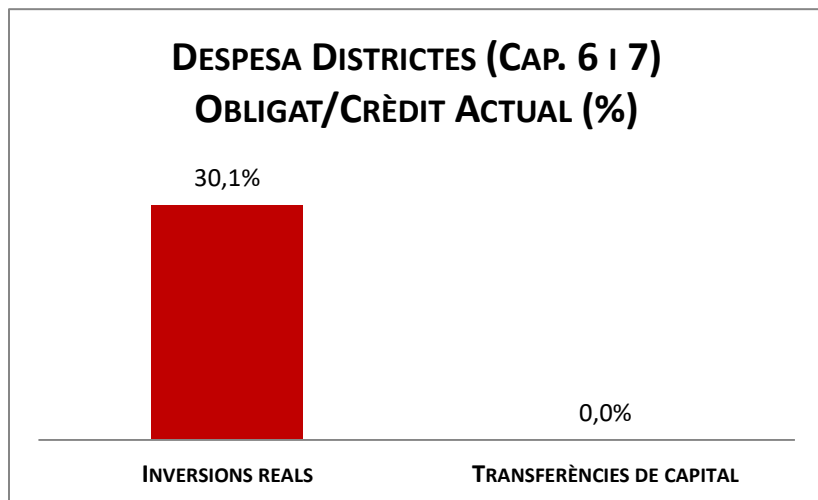
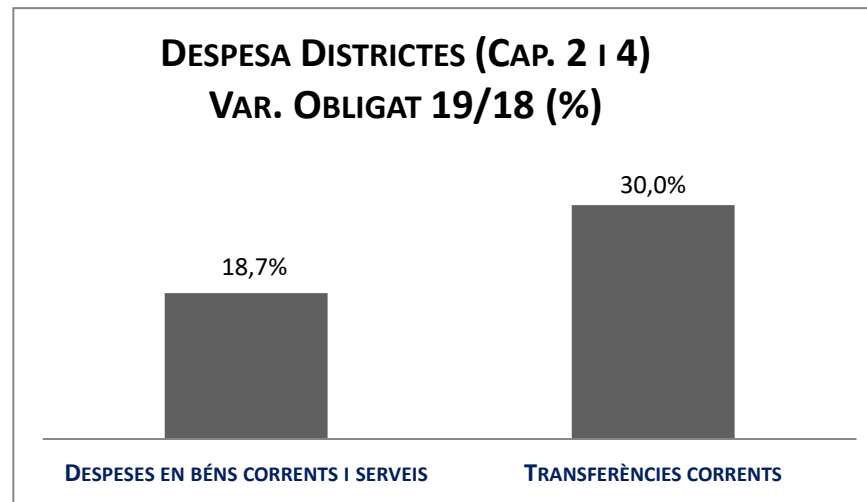
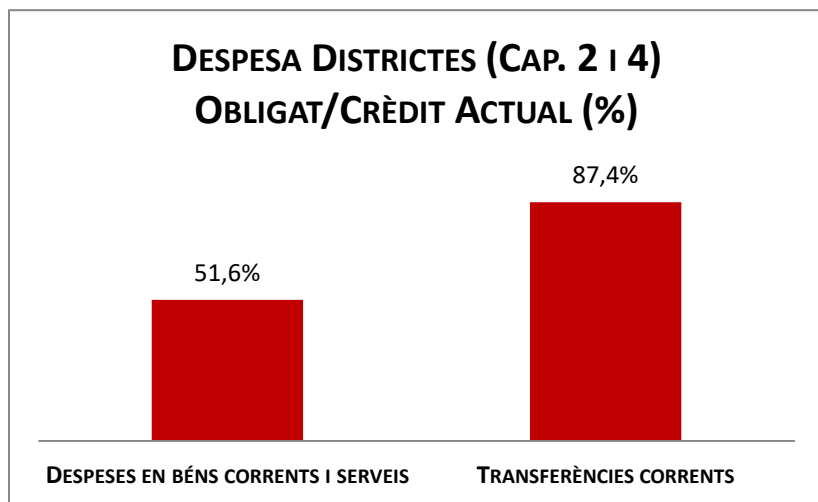
## Execució de despeses. Gerència de Drets de Ciutadania, Cultura, Participació i Transparència



Execució de despeses. Districtes  
Resum per capítols

Capítols	2019 P	Agost 2019								Agost 2018					
	1	2	3	=3/2	4	=4/2	5	=5/2	4'	=4'/2'	=%4/4'	5'	=5'/2'	=%5/5'	
	Crèdit inicial	Crèdit Actual	Autoritzat	%	Disposat	%	Obligat	%	Disposat	%	Var. 19/18	Obligat	%	Var. 19/18	
1 Despeses de personal	49.446.921	53.622.482	37.242.915	69,5%	36.023.026	67,2%	36.023.026	67,2%	33.602.682	67,7%	7,2%	33.601.107	67,7%	7,2%	
2 Despeses en béns corrents i serveis	179.201.712	192.638.164	185.280.237	96,2%	182.629.981	94,8%	99.471.164	51,6%	172.535.348	93,4%	5,9%	83.812.445	45,4%	18,7%	
3 Despeses financeres				-		-		-		-	-		-	-	
4 Transferències corrents	105.445.824	102.152.431	101.540.622	99,4%	100.274.369	98,2%	89.231.094	87,4%	103.599.439	98,4%	-3,2%	68.664.346	65,2%	30,0%	
5 Fons de contingència				-		-		-		-	-		-	-	
Operacions corrents	334.094.457	348.413.076	324.063.773	93,0%	318.927.376	91,5%	224.725.285	64,5%	309.737.468	91,2%	3,0%	186.077.897	54,8%	20,8%	
6 Inversions reals	7.917.441	14.085.912	11.797.253	83,8%	10.108.455	71,8%	4.238.743	30,1%	7.193.728	47,3%	40,5%	2.699.698	17,7%	57,0%	
7 Transferències de capital		18.884		0,0%		0,0%		0,0%	102.609	25,5%	-100,0%		0,0%	-	
Operacions de capital	7.917.441	14.104.796	11.797.253	83,6%	10.108.455	71,7%	4.238.743	30,1%	7.296.337	46,7%	38,5%	2.699.698	17,3%	57,0%	
8 Actius financers				-		-		-		-	-		-	-	
9 Passius financers				-		-		-		-	-		-	-	
Operacions financeres	0	0	0	-	0	-	0	-	0	-	-	0	-	-	
<b>Despeses Totals</b>	<b>342.011.897</b>	<b>362.517.872</b>	<b>335.861.026</b>	<b>92,6%</b>	<b>329.035.832</b>	<b>90,8%</b>	<b>228.964.028</b>	<b>63,2%</b>	<b>317.033.805</b>	<b>89,3%</b>	<b>3,8%</b>	<b>188.777.594</b>	<b>53,1%</b>	<b>21,3%</b>	

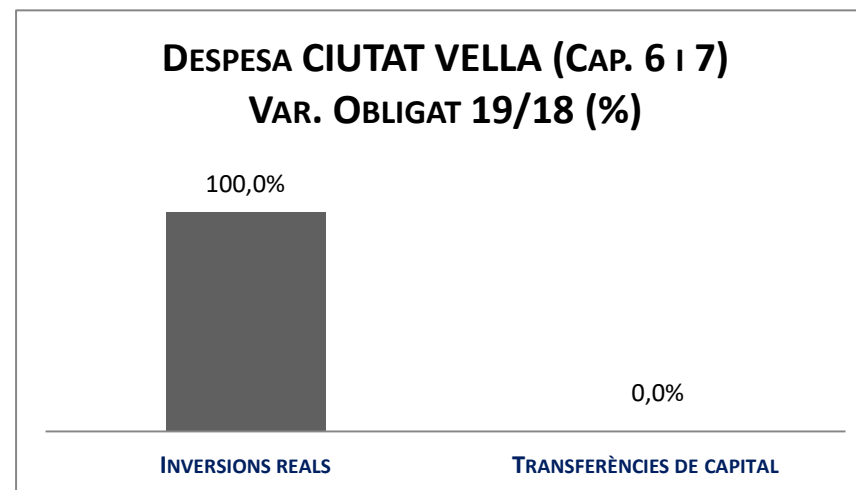
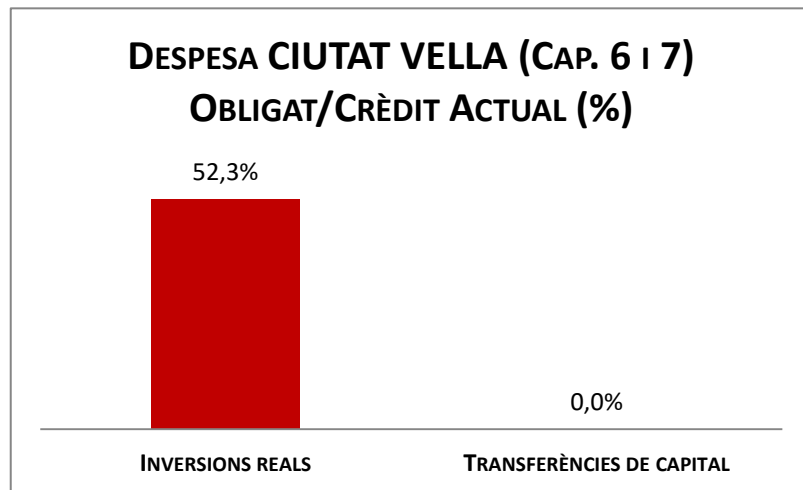
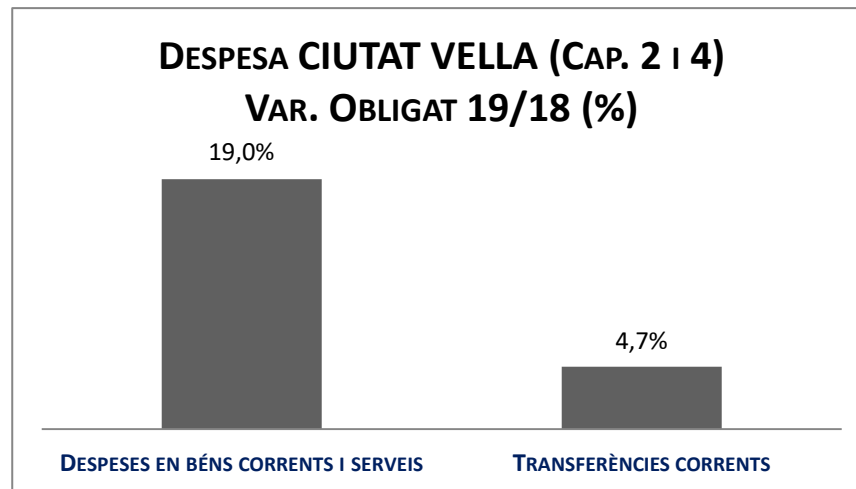
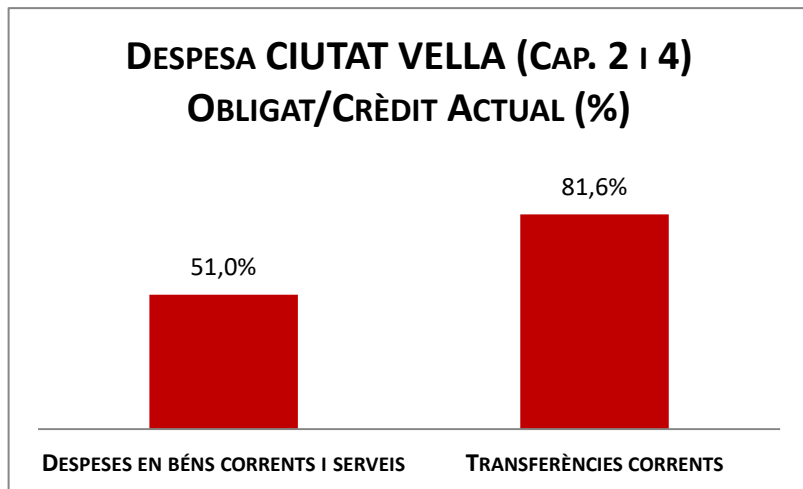
## Execució de despeses. Districtes



Execució de despeses. Districte de Ciutat Vella  
Resum per capítols

Capítols	2019 P	Agost 2019								Agost 2018					
	1	2	3	=3/2	4	=4/2	5	=5/2	4'	=4/2'	=%4/4'	5'	=5/2'	=%5/5'	
	Crèdit inicial	Crèdit Actual	Autoritzat	%	Disposat	%	Obligat	%	Disposat	%	Var. 19/18	Obligat	%	Var. 19/18	
1 Despeses de personal	5.744.449	6.506.301	4.492.146	69,0%	4.347.287	66,8%	4.347.287	66,8%	4.017.584	67,7%	8,2%	4.016.009	67,6%	8,2%	
2 Despeses en béns corrents i serveis	30.963.533	36.018.533	33.938.963	94,2%	33.625.218	93,4%	18.356.545	51,0%	31.170.089	97,3%	7,9%	15.427.252	48,1%	19,0%	
3 Despeses financeres				-		-		-		-	-		-	-	
4 Transferències corrents	12.666.109	11.684.079	11.552.999	98,9%	11.360.813	97,2%	9.531.625	81,6%	12.343.961	97,4%	-8,0%	9.099.826	71,8%	4,7%	
5 Fons de contingència				-		-		-		-	-		-	-	
Operacions corrents	49.374.091	54.208.913	49.984.108	92,2%	49.333.319	91,0%	32.235.458	59,5%	47.531.633	93,8%	3,8%	28.543.087	56,3%	12,9%	
6 Inversions reals	294.041	2.111.058	1.649.836	78,2%	1.649.836	78,2%	1.103.450	52,3%	1.203.444	47,9%	37,1%	306.639	12,2%	259,9%	
7 Transferències de capital				-		-		-		-	-		-	-	
Operacions de capital	294.041	2.111.058	1.649.836	78,2%	1.649.836	78,2%	1.103.450	52,3%	1.203.444	47,9%	37,1%	306.639	12,2%	259,9%	
8 Actius financers				-		-		-		-	-		-	-	
9 Passius financers				-		-		-		-	-		-	-	
Operacions financeres	0	0	0	-	0	-	0	-	0	-	-	0	-	-	
Despeses Totals	49.668.132	56.319.972	51.633.945	91,7%	50.983.155	90,5%	33.338.908	59,2%	48.735.078	91,7%	4,6%	28.849.726	54,3%	15,6%	

## Execució de despeses. Districte de Ciutat Vella

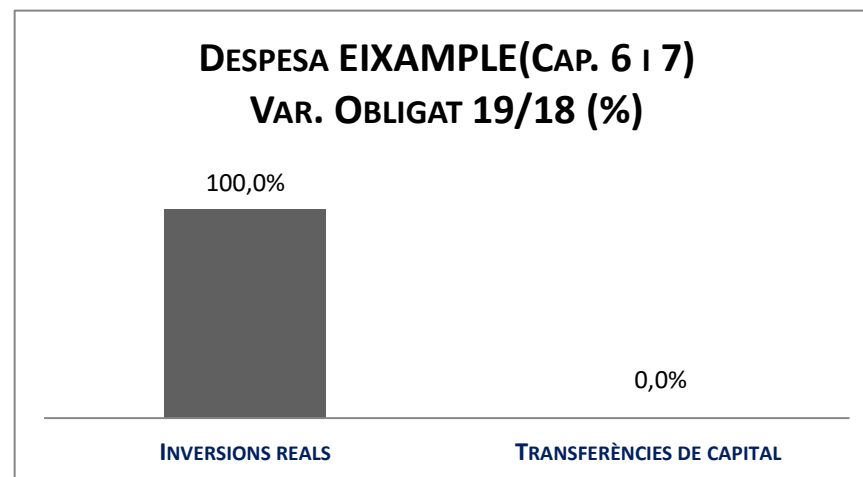
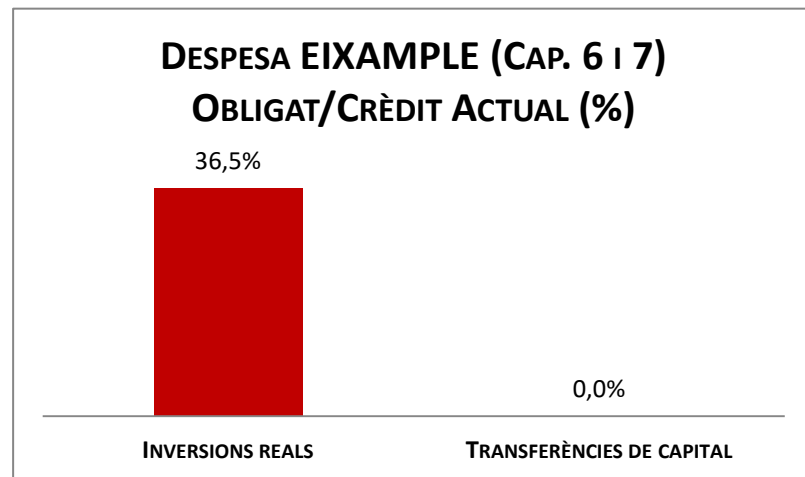
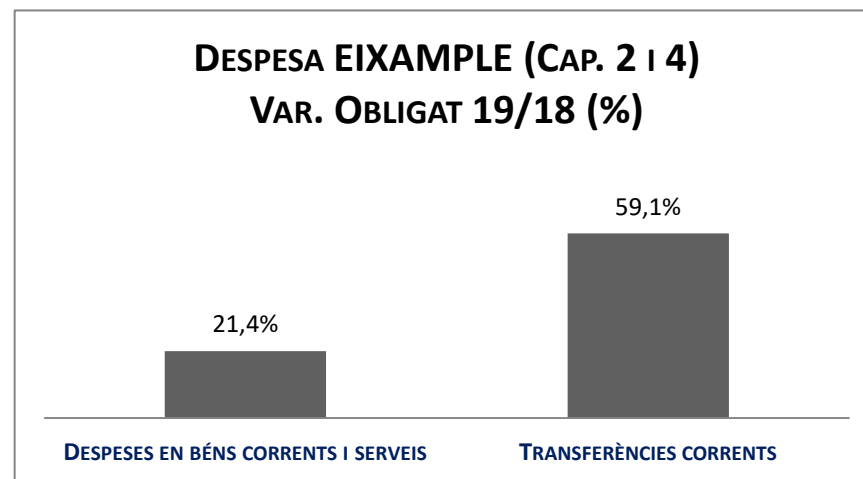
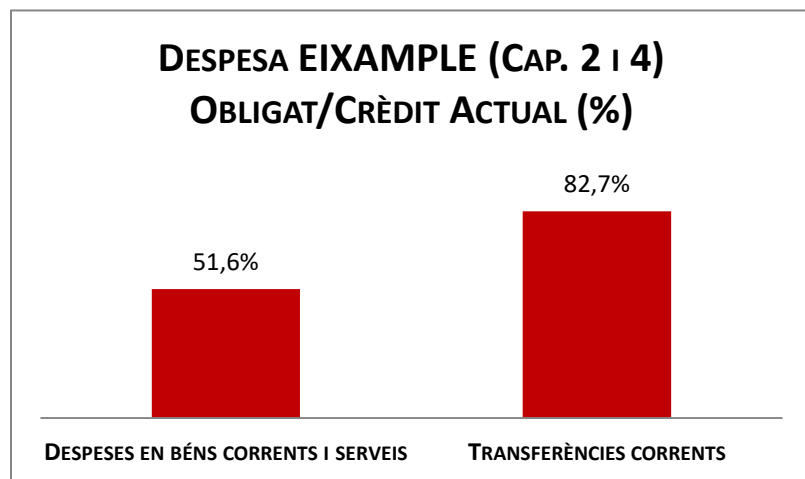




Execució de despeses. Districte de l'Eixample  
Resum per capítols

Capítols	2019 P	Agost 2019							Agost 2018					
	1	2	3	=3/2	4	=4/2	5	=5/2	4'	=4'/2'	=%4/4'	5'	=5'/2'	=%5/5'
	Crèdit inicial	Crèdit Actual	Autoritzat	%	Disposat	%	Obligat	%	Disposat	%	Var. 19/18	Obligat	%	Var. 19/18
1 Despeses de personal	6.885.236	7.279.172	5.053.828	69,4%	4.921.543	67,6%	4.921.543	67,6%	4.527.569	67,9%	8,7%	4.527.569	67,9%	8,7%
2 Despeses en béns corrents i serveis	23.837.753	24.555.954	23.427.761	95,4%	22.895.456	93,2%	12.675.459	51,6%	22.112.258	91,4%	3,5%	10.439.818	43,1%	21,4%
3 Despeses financeres				-		-		-		-	-		-	-
4 Transferències corrents	13.207.261	13.217.501	13.173.864	99,7%	13.031.482	98,6%	10.930.222	82,7%	13.188.246	99,0%	-1,2%	6.868.370	51,6%	59,1%
5 Fons de contingència				-		-		-		-	-		-	-
Operacions corrents	43.930.251	45.052.628	41.655.453	92,5%	40.848.481	90,7%	28.527.225	63,3%	39.828.073	90,1%	2,6%	21.835.757	49,4%	30,6%
6 Inversions reals	1.154.444	1.596.109	1.284.555	80,5%	1.284.555	80,5%	582.960	36,5%	440.075	29,9%	191,9%	9.763	0,7%	5871,3%
7 Transferències de capital				-		-		-		-	-		-	-
Operacions de capital	1.154.444	1.596.109	1.284.555	80,5%	1.284.555	80,5%	582.960	36,5%	440.075	29,9%	191,9%	9.763	0,7%	5871,3%
8 Actius financers				-		-		-		-	-		-	-
9 Passius financers				-		-		-		-	-		-	-
Operacions financeres	0	0	0	-	0	-	0	-	0	-	-	0	-	-
<b>Despeses Totals</b>	<b>45.084.695</b>	<b>46.648.737</b>	<b>42.940.008</b>	<b>92,0%</b>	<b>42.133.037</b>	<b>90,3%</b>	<b>29.110.185</b>	<b>62,4%</b>	<b>40.268.148</b>	<b>88,2%</b>	<b>4,6%</b>	<b>21.845.519</b>	<b>47,8%</b>	<b>33,3%</b>

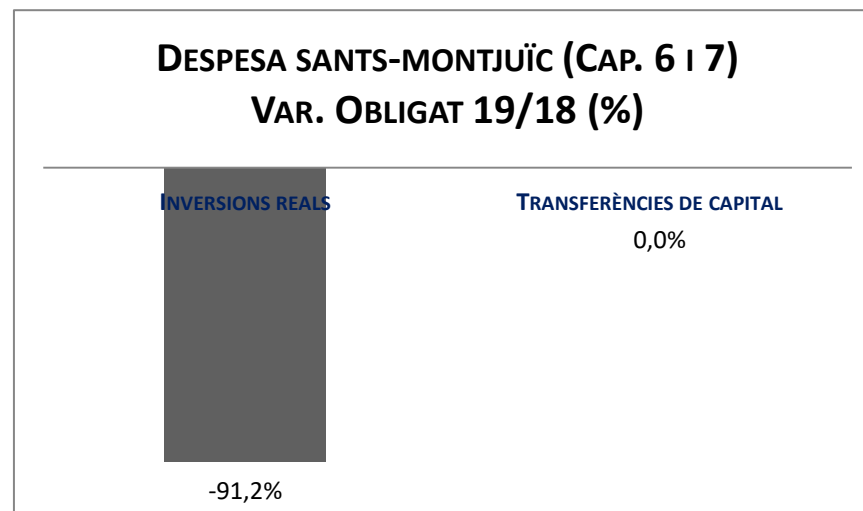
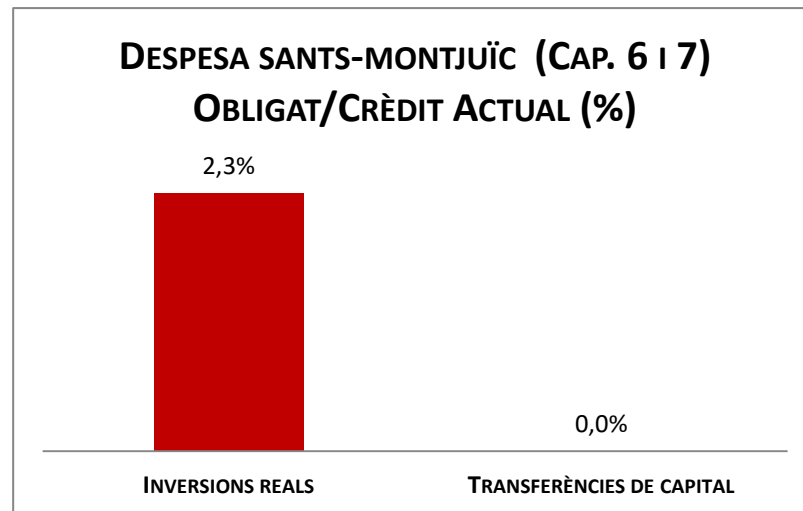
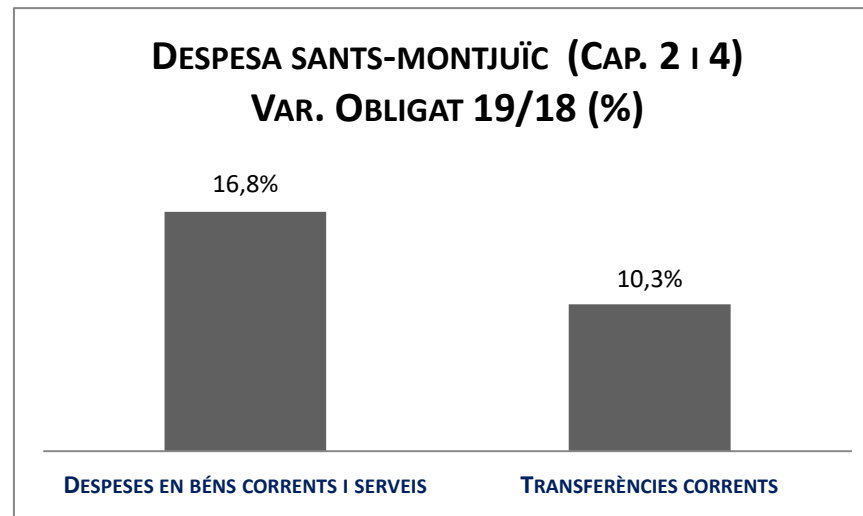
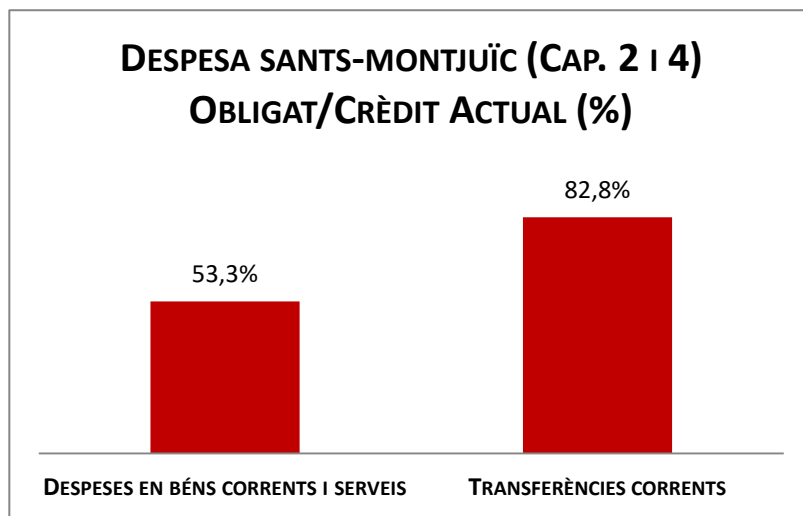
## Execució de despeses. Districte de l'Eixample



Execució de despeses. Districte de Sants-Montjuïc  
Resum per capítols

Capítols	2019 P	Agost 2019								Agost 2018					
	1	2	3	=3/2	4	=4/2	5	=5/2	4'	=4'/2'	=%4/4'	5'	=5'/2'	=%5/5'	
	Crèdit inicial	Crèdit Actual	Autoritzat	%	Disposat	%	Obligat	%	Disposat	%	Var. 19/18	Obligat	%	Var. 19/18	
1 Despeses de personal	5.311.394	5.480.015	3.880.673	70,8%	3.755.519	68,5%	3.755.519	68,5%	3.495.188	66,9%	7,4%	3.495.188	66,9%	7,4%	
2 Despeses en béns corrents i serveis	21.343.768	21.685.757	21.091.467	97,3%	20.944.932	96,6%	11.560.229	53,3%	20.355.724	93,8%	2,9%	9.898.754	45,6%	16,8%	
3 Despeses financeres				-		-		-		-	-		-	-	
4 Transferències corrents	10.591.258	10.624.441	10.567.896	99,5%	10.425.046	98,1%	8.792.274	82,8%	10.426.519	98,3%	-0,0%	7.972.050	75,1%	10,3%	
5 Fons de contingència				-		-		-		-	-		-	-	
Operacions corrents	37.246.420	37.790.213	35.540.036	94,0%	35.125.497	92,9%	24.108.021	63,8%	34.277.431	91,3%	2,5%	21.365.992	56,9%	12,8%	
6 Inversions reals	718.963	1.038.492	813.939	78,4%	781.674	75,3%	23.446	2,3%	735.060	64,0%	6,3%	265.912	23,2%	-91,2%	
7 Transferències de capital				-		-		-	102.609	100,0%	-100,0%		0,0%	-	
Operacions de capital	718.963	1.038.492	813.939	78,4%	781.674	75,3%	23.446	2,3%	837.669	66,9%	-6,7%	265.912	21,3%	-91,2%	
8 Actius financers				-		-		-		-	-		-	-	
9 Passius financers				-		-		-		-	-		-	-	
Operacions financeres	0	0	0	-	0	-	0	-	0	-	-	0	-	-	
<b>Despeses Totals</b>	<b>37.965.383</b>	<b>38.828.704</b>	<b>36.353.975</b>	<b>93,6%</b>	<b>35.907.170</b>	<b>92,5%</b>	<b>24.131.467</b>	<b>62,1%</b>	<b>35.115.100</b>	<b>90,6%</b>	<b>2,3%</b>	<b>21.631.904</b>	<b>55,8%</b>	<b>11,6%</b>	

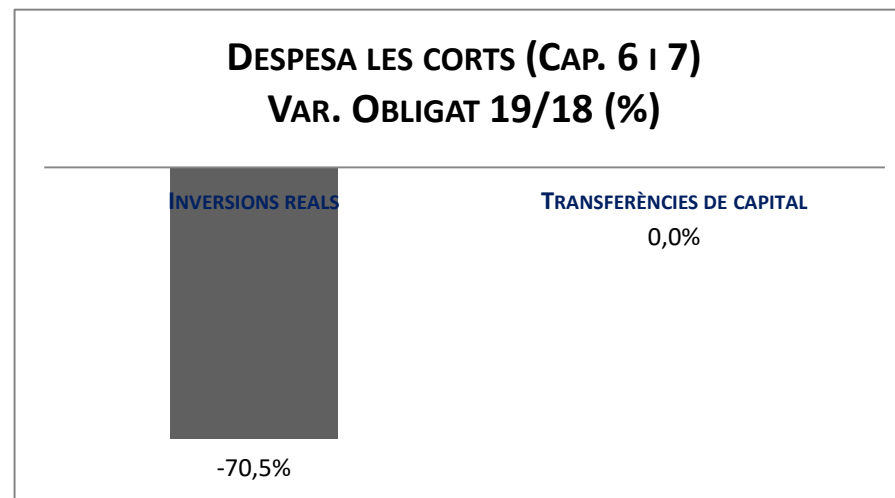
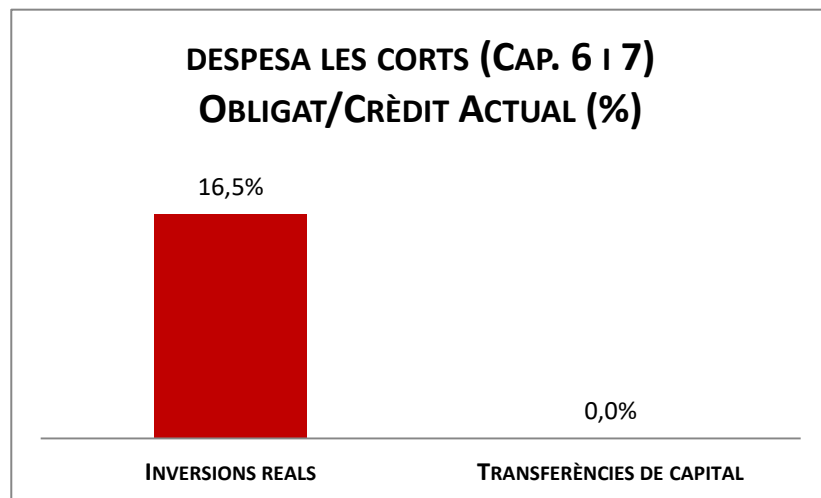
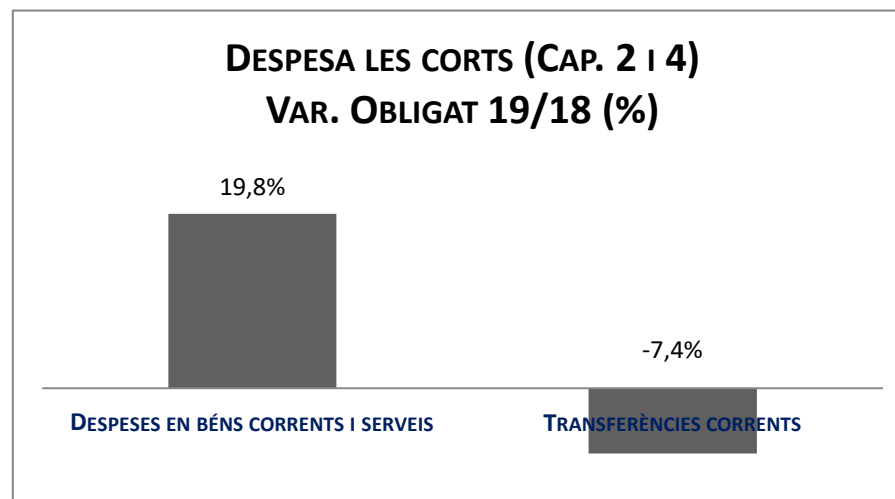
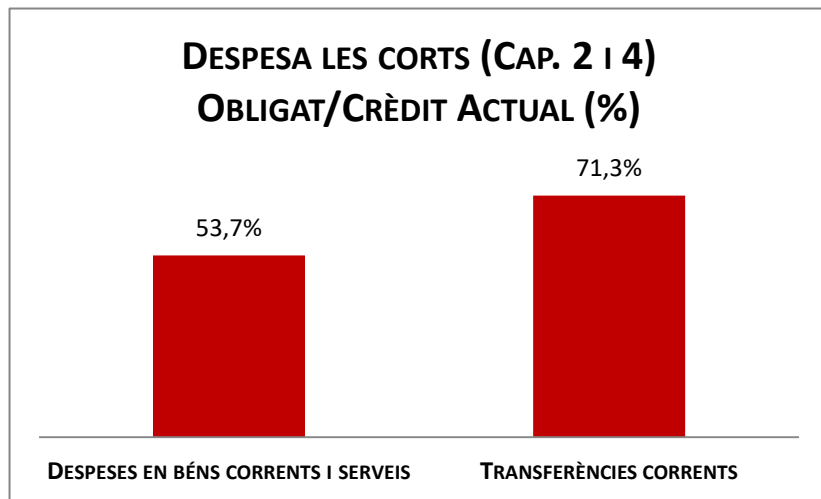
## Execució de despeses. Districte de Sants-Montjuïc



Execució de despeses. Districte de Les Corts  
Resum per capítols

Capítols	2019 P	Agost 2019								Agost 2018					
	1	2	3	=3/2	4	=4/2	5	=5/2	4'	=4'/2'	=%4/4'	5'	=5'/2'	=%5/5'	
	Crèdit inicial	Crèdit Actual	Autoritzat	%	Disposat	%	Obligat	%	Disposat	%	Var. 19/18	Obligat	%	Var. 19/18	
1 Despeses de personal	3.811.308	4.089.192	2.908.682	71,1%	2.761.645	67,5%	2.761.645	67,5%	2.591.878	69,0%	6,5%	2.591.878	69,0%	6,5%	
2 Despeses en béns corrents i serveis	8.574.706	8.711.462	8.361.914	96,0%	8.160.162	93,7%	4.674.015	53,7%	7.965.141	91,7%	2,4%	3.901.216	44,9%	19,8%	
3 Despeses financeres				-		-		-		-	-		-	-	
4 Transferències corrents	3.866.118	3.909.629	3.802.222	97,3%	3.769.597	96,4%	2.789.341	71,3%	3.815.023	98,2%	-1,2%	3.011.544	77,5%	-7,4%	
5 Fons de contingència				-		-		-		-	-		-	-	
Operacions corrents	16.252.132	16.710.283	15.072.819	90,2%	14.691.404	87,9%	10.225.001	61,2%	14.372.042	88,0%	2,2%	9.504.638	58,2%	7,6%	
6 Inversions reals	502.293	505.701	367.097	72,6%	349.534	69,1%	83.548	16,5%	523.257	52,4%	-33,2%	282.788	28,3%	-70,5%	
7 Transferències de capital		18.884		0,0%		0,0%		0,0%		-	-		-	-	
Operacions de capital	502.293	524.585	367.097	70,0%	349.534	66,6%	83.548	15,9%	523.257	52,4%	-33,2%	282.788	28,3%	-70,5%	
8 Actius financers				-		-		-		-	-		-	-	
9 Passius financers				-		-		-		-	-		-	-	
Operacions financeres	0	0	0	-	0	-	0	-	0	-	-	0	-	-	
<b>Despeses Totals</b>	<b>16.754.425</b>	<b>17.234.868</b>	<b>15.439.916</b>	<b>89,6%</b>	<b>15.040.938</b>	<b>87,3%</b>	<b>10.308.549</b>	<b>59,8%</b>	<b>14.895.299</b>	<b>85,9%</b>	<b>1,0%</b>	<b>9.787.426</b>	<b>56,5%</b>	<b>5,3%</b>	

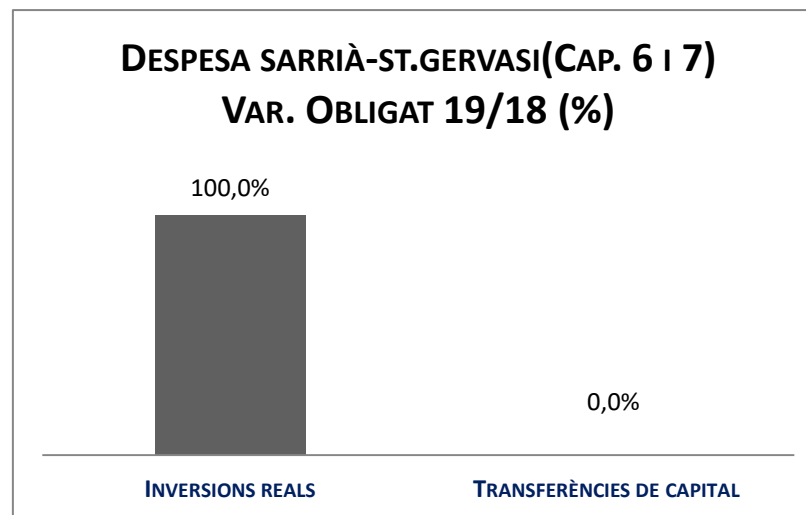
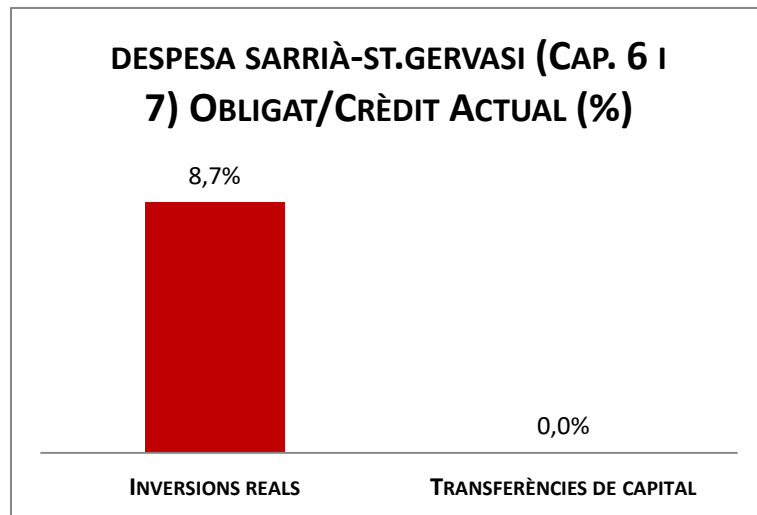
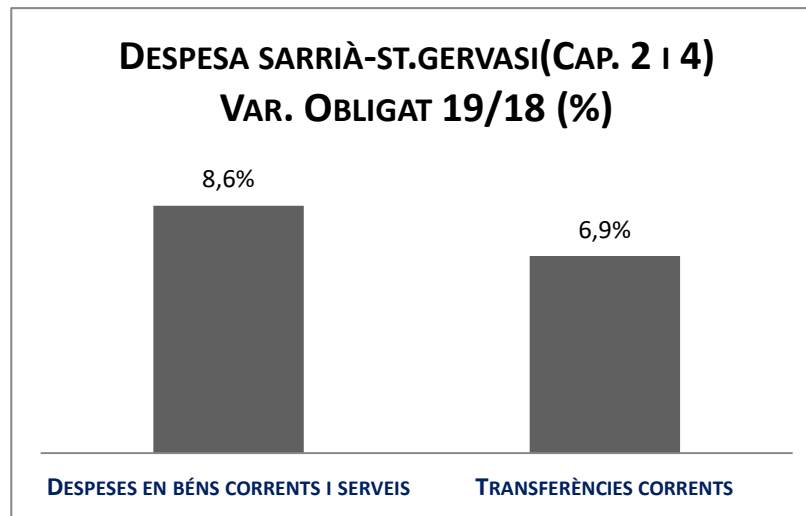
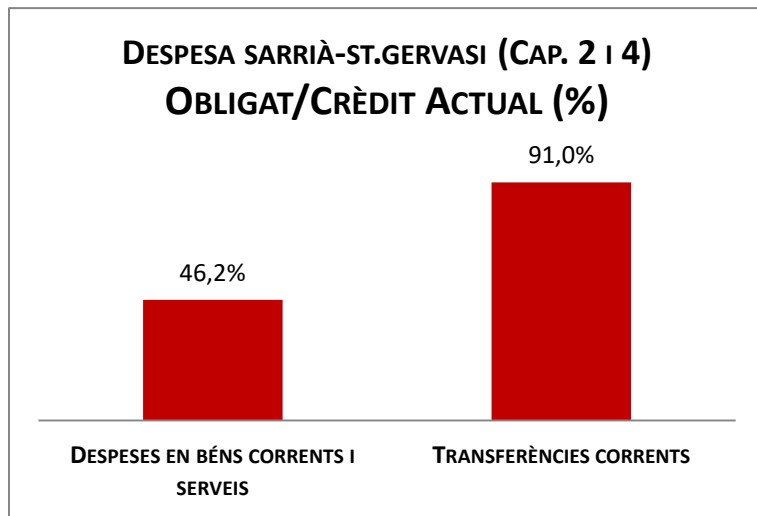
## Execució de despeses. Districte de Les Corts



Execució de despeses. Districte de Sarrià - St. Gervasi  
Resum per capítols

Capítols	2019 P	Agost 2019							Agost 2018					
	1	2	3	=3/2	4	=4/2	5	=5/2	4'	=4/2'	=%4/4'	5'	=5/2'	=%5/5'
	Crèdit inicial	Crèdit Actual	Autoritzat	%	Disposat	%	Obligat	%	Disposat	%	Var. 19/18	Obligat	%	Var. 19/18
1 Despeses de personal	4.705.584	5.057.493	3.536.829	69,9%	3.409.735	67,4%	3.409.735	67,4%	3.323.850	69,1%	2,6%	3.323.850	69,1%	2,6%
2 Despeses en béns corrents i serveis	12.379.273	13.544.009	12.840.203	94,8%	12.669.946	93,5%	6.252.750	46,2%	12.319.303	93,0%	2,8%	5.757.731	43,5%	8,6%
3 Despeses financeres				-		-		-		-	-		-	-
4 Transferències corrents	5.129.084	5.023.465	4.992.791	99,4%	4.940.141	98,3%	4.573.427	91,0%	5.101.520	98,6%	-3,2%	4.280.109	82,7%	6,9%
5 Fons de contingència				-		-		-		-	-		-	-
Operacions corrents	22.213.942	23.624.968	21.369.822	90,5%	21.019.821	89,0%	14.235.913	60,3%	20.744.673	89,3%	1,3%	13.361.689	57,5%	6,5%
6 Inversions reals	531.939	770.309	685.210	89,0%	346.755	45,0%	67.006	8,7%	252.206	24,3%	37,5%	19.725	1,9%	239,7%
7 Transferències de capital				-		-		-		-	-		-	-
Operacions de capital	531.939	770.309	685.210	89,0%	346.755	45,0%	67.006	8,7%	252.206	24,3%	37,5%	19.725	1,9%	239,7%
8 Actius financers				-		-		-		-	-		-	-
9 Passius financers				-		-		-		-	-		-	-
Operacions financeres	0	0	0	-	0	-	0	-	0	-	-	0	-	-
Despeses Totals	22.745.881	24.395.277	22.055.032	90,4%	21.366.576	87,6%	14.302.919	58,6%	20.996.879	86,5%	1,8%	13.381.415	55,1%	6,9%

## Execució de despeses. Districte de Sarrià - St. Gervasi

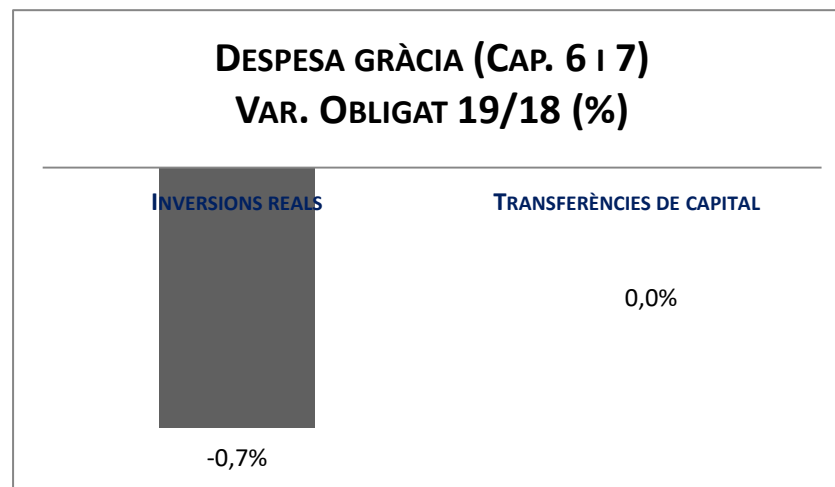
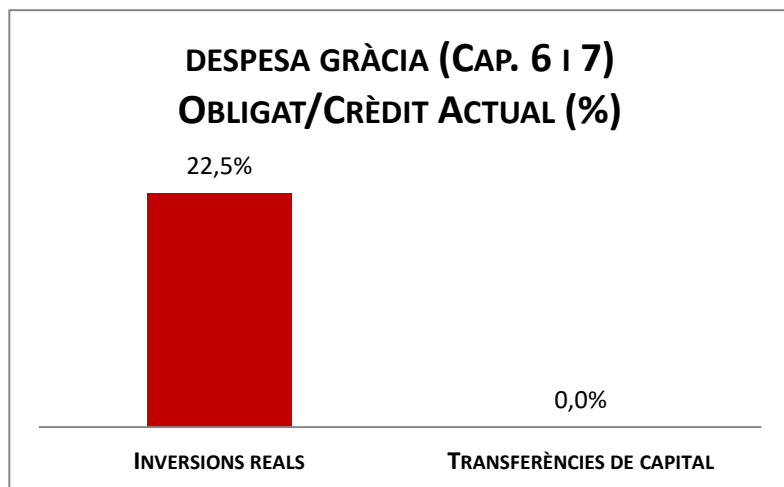
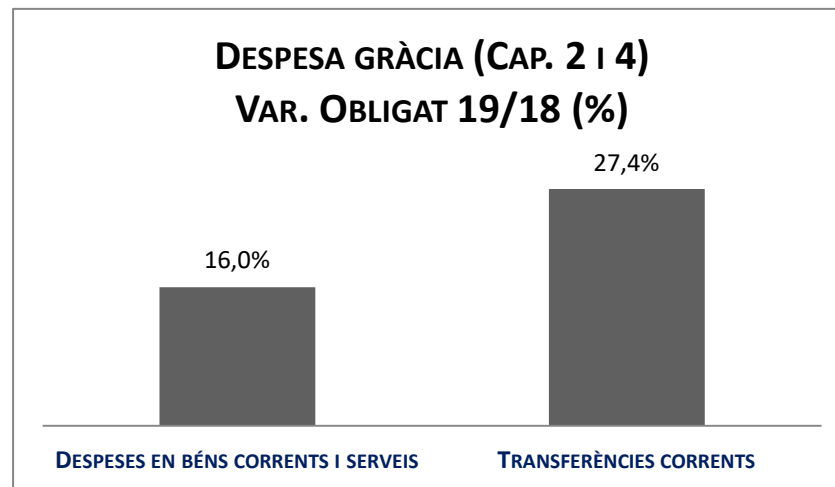
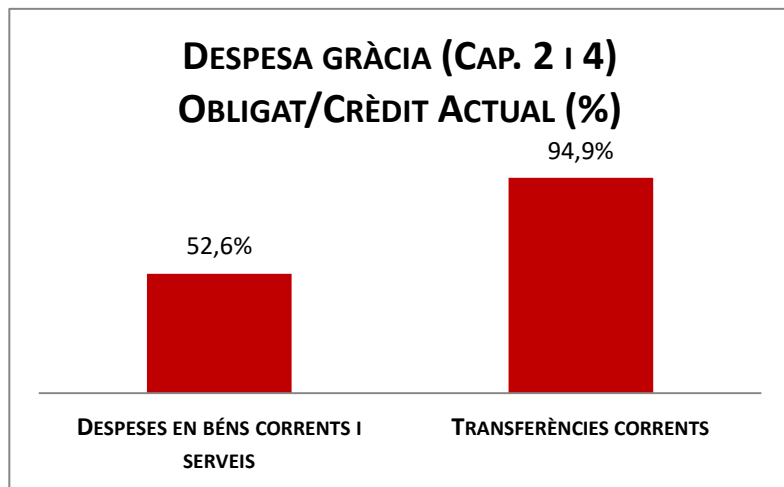




Execució de despeses. Districte de Gràcia  
Resum per capítols

Capítols	2019 P	Agost 2019								Agost 2018					
	1	2	3	=3/2	4	=4/2	5	=5/2	4'	=4'/2'	=%4/4'	5'	=5'/2'	=%5/5'	
	Crèdit inicial	Crèdit Actual	Autoritzat	%	Disposat	%	Obligat	%	Disposat	%	Var. 19/18	Obligat	%	Var. 19/18	
1 Despeses de personal	4.237.275	4.505.987	3.109.313	69,0%	3.025.013	67,1%	3.025.013	67,1%	2.853.419	66,4%	6,0%	2.853.419	66,4%	6,0%	
2 Despeses en béns corrents i serveis	12.230.418	12.804.996	12.277.377	95,9%	12.059.408	94,2%	6.741.012	52,6%	11.857.442	92,7%	1,7%	5.809.610	45,4%	16,0%	
3 Despeses financeres				-		-		-		-	-		-	-	
4 Transferències corrents	8.674.800	8.674.800	8.571.914	98,8%	8.515.964	98,2%	8.234.195	94,9%	8.491.148	97,8%	0,3%	6.464.877	74,4%	27,4%	
5 Fons de contingència				-		-		-		-	-		-	-	
Operacions corrents	25.142.493	25.985.784	23.958.604	92,2%	23.600.384	90,8%	18.000.220	69,3%	23.202.009	90,0%	1,7%	15.127.906	58,7%	19,0%	
6 Inversions reals	763.431	726.511	603.688	83,1%	577.930	79,5%	163.554	22,5%	582.906	65,5%	-0,9%	164.711	18,5%	-0,7%	
7 Transferències de capital				-		-		-		-	-		-	-	
Operacions de capital	763.431	726.511	603.688	83,1%	577.930	79,5%	163.554	22,5%	582.906	65,5%	-0,9%	164.711	18,5%	-0,7%	
8 Actius financers				-		-		-		-	-		-	-	
9 Passius financers				-		-		-		-	-		-	-	
Operacions financeres	0	0	0	-	0	-	0	-	0	-	-	0	-	-	
<b>Despeses Totals</b>	<b>25.905.924</b>	<b>26.712.295</b>	<b>24.562.292</b>	<b>92,0%</b>	<b>24.178.315</b>	<b>90,5%</b>	<b>18.163.774</b>	<b>68,0%</b>	<b>23.784.915</b>	<b>89,2%</b>	<b>1,7%</b>	<b>15.292.617</b>	<b>57,4%</b>	<b>18,8%</b>	

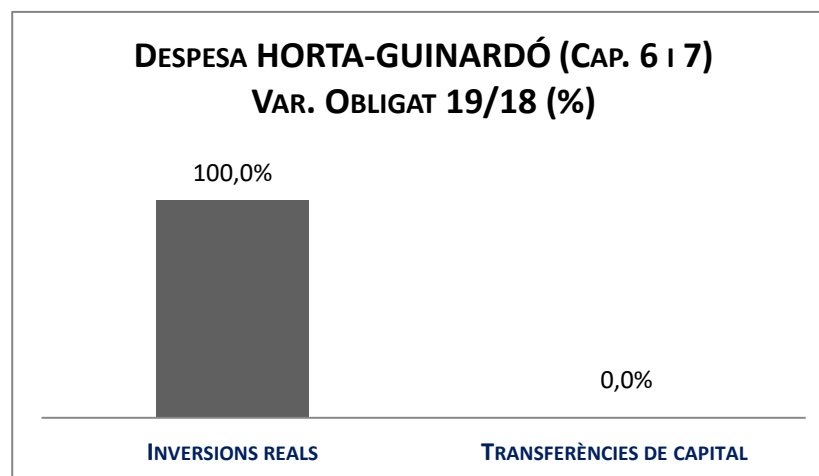
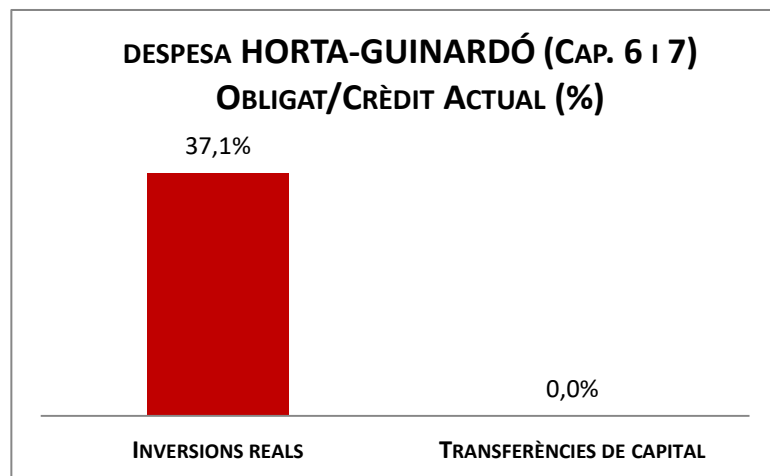
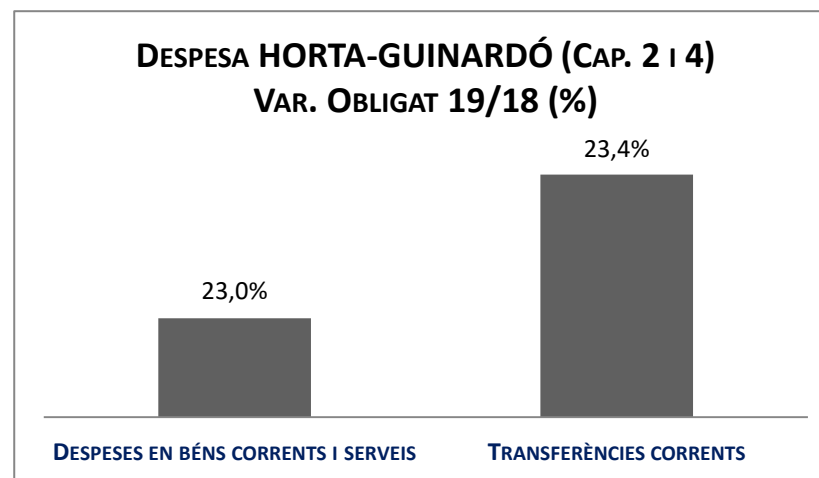
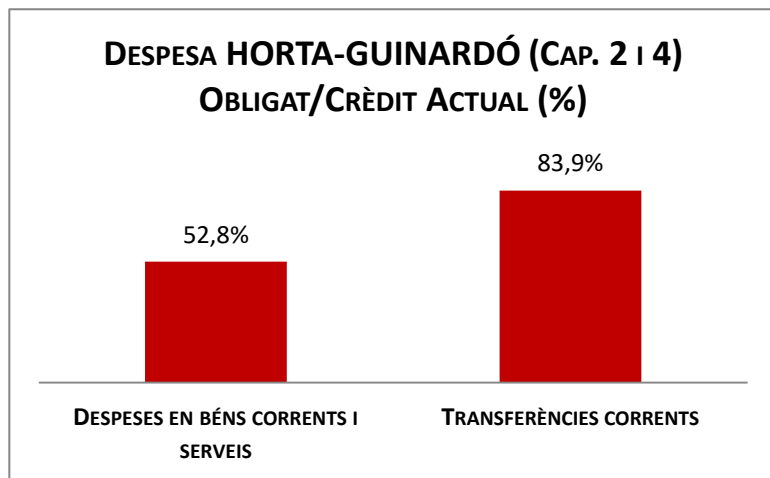
## Execució de despeses. Districte de Gràcia



Execució de despeses. Districte d'Horta-Guinardó  
Resum per capítols

Capítols	2019 P	Agost 2019								Agost 2018					
	1	2	3	=3/2	4	=4/2	5	=5/2	4'	=4'/2'	=%4/4'	5'	=5'/2'	=%5/5'	
	Crèdit inicial	Crèdit Actual	Autoritzat	%	Disposat	%	Obligat	%	Disposat	%	Var. 19/18	Obligat	%	Var. 19/18	
1 Despeses de personal	4.449.947	4.898.397	3.345.139	68,3%	3.239.183	66,1%	3.239.183	66,1%	2.971.369	67,7%	9,0%	2.971.369	67,7%	9,0%	
2 Despeses en béns corrents i serveis	13.925.177	15.290.022	14.679.251	96,0%	14.355.728	93,9%	8.079.128	52,8%	13.037.270	91,4%	10,1%	6.566.975	46,0%	23,0%	
3 Despeses financeres				-		-		-		-	-		-	-	
4 Transferències corrents	13.001.684	12.234.349	12.202.112	99,7%	12.082.207	98,8%	10.268.002	83,9%	12.790.341	99,5%	-5,5%	8.323.874	64,7%	23,4%	
5 Fons de contingència				-		-		-		-	-		-	-	
Operacions corrents	31.376.809	32.422.768	30.226.502	93,2%	29.677.118	91,5%	21.586.312	66,6%	28.798.980	91,4%	3,0%	17.862.218	56,7%	20,8%	
6 Inversions reals	970.064	1.244.842	1.160.935	93,3%	933.740	75,0%	461.370	37,1%	338.107	24,4%	176,2%	52.152	3,8%	784,7%	
7 Transferències de capital				-		-		-		0,0%	-		0,0%	-	
Operacions de capital	970.064	1.244.842	1.160.935	93,3%	933.740	75,0%	461.370	37,1%	338.107	20,1%	176,2%	52.152	3,1%	784,7%	
8 Actius financers				-		-		-		-	-		-	-	
9 Passius financers				-		-		-		-	-		-	-	
Operacions financeres	0	0	0	-	0	-	0	-	0	-	-	0	-	-	
<b>Despeses Totals</b>	<b>32.346.873</b>	<b>33.667.610</b>	<b>31.387.437</b>	<b>93,2%</b>	<b>30.610.858</b>	<b>90,9%</b>	<b>22.047.682</b>	<b>65,5%</b>	<b>29.137.087</b>	<b>87,8%</b>	<b>5,1%</b>	<b>17.914.370</b>	<b>54,0%</b>	<b>23,1%</b>	

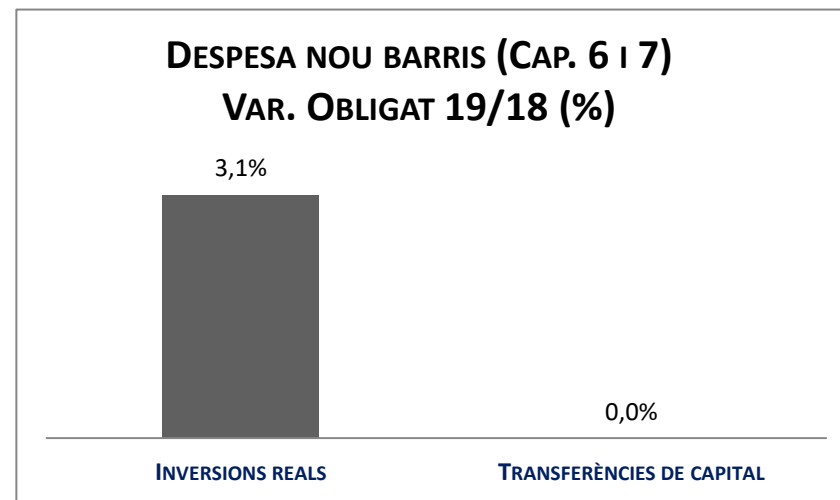
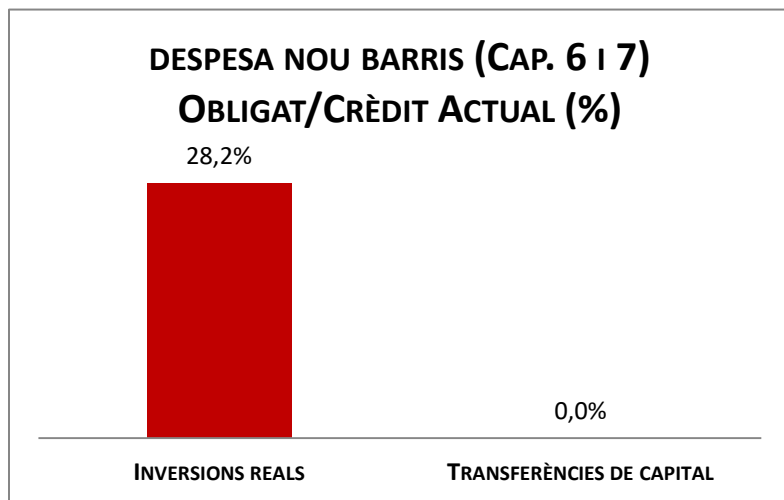
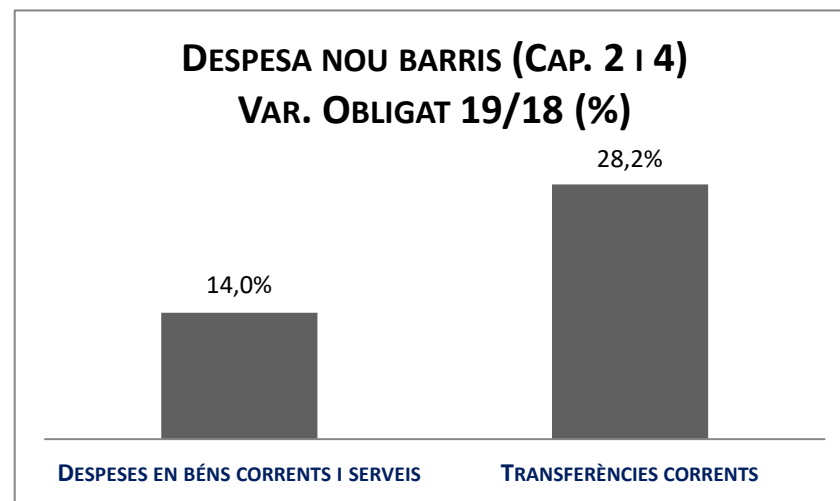
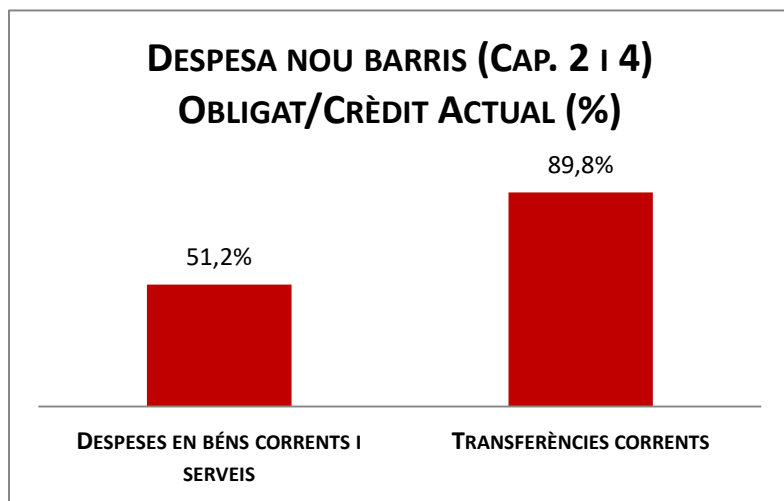
## Execució de despeses. Districte d'Horta-Guinardó



Execució de despeses. Districte de Nou Barris  
Resum per capítols

Capítols	2019 P	Agost 2019								Agost 2018					
	1	2	3	=3/2	4	=4/2	5	=5/2	4'	=4'/2'	=%4/4'	5'	=5'/2'	=%5/5'	
	Crèdit inicial	Crèdit Actual	Autoritzat	%	Disposat	%	Obligat	%	Disposat	%	Var. 19/18	Obligat	%	Var. 19/18	
1 Despeses de personal	4.733.543	5.071.672	3.539.950	69,8%	3.433.353	67,7%	3.433.353	67,7%	3.164.704	67,0%	8,5%	3.164.704	67,0%	8,5%	
2 Despeses en béns corrents i serveis	16.814.786	17.606.653	17.004.439	96,6%	16.791.750	95,4%	9.013.667	51,2%	16.510.585	92,8%	1,7%	7.906.987	44,5%	14,0%	
3 Despeses financeres				-		-		-		-	-		-	-	
4 Transferències corrents	13.491.374	13.621.374	13.558.435	99,5%	13.307.390	97,7%	12.226.991	89,8%	13.354.290	97,8%	-0,4%	9.537.481	69,8%	28,2%	
5 Fons de contingència				-		-		-		-	-		-	-	
Operacions corrents	35.039.703	36.299.699	34.102.825	93,9%	33.532.494	92,4%	24.674.011	68,0%	33.029.578	91,3%	1,5%	20.609.171	57,0%	19,7%	
6 Inversions reals	1.005.337	3.392.241	3.277.827	96,6%	2.713.222	80,0%	957.286	28,2%	2.190.721	87,7%	23,9%	928.207	37,2%	3,1%	
7 Transferències de capital				-		-		-		-	-		-	-	
Operacions de capital	1.005.337	3.392.241	3.277.827	96,6%	2.713.222	80,0%	957.286	28,2%	2.190.721	87,7%	23,9%	928.207	37,2%	3,1%	
8 Actius financers				-		-		-		-	-		-	-	
9 Passius financers				-		-		-		-	-		-	-	
Operacions financeres	0	0	0	-	0	-	0	-	0	-	-	0	-	-	
<b>Despeses Totals</b>	<b>36.045.040</b>	<b>39.691.940</b>	<b>37.380.651</b>	<b>94,2%</b>	<b>36.245.716</b>	<b>91,3%</b>	<b>25.631.296</b>	<b>64,6%</b>	<b>35.220.300</b>	<b>91,1%</b>	<b>2,9%</b>	<b>21.537.378</b>	<b>55,7%</b>	<b>19,0%</b>	

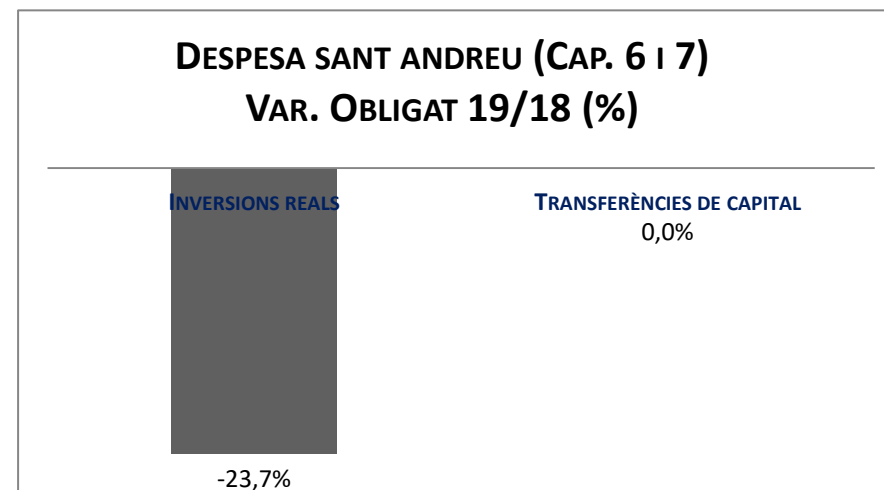
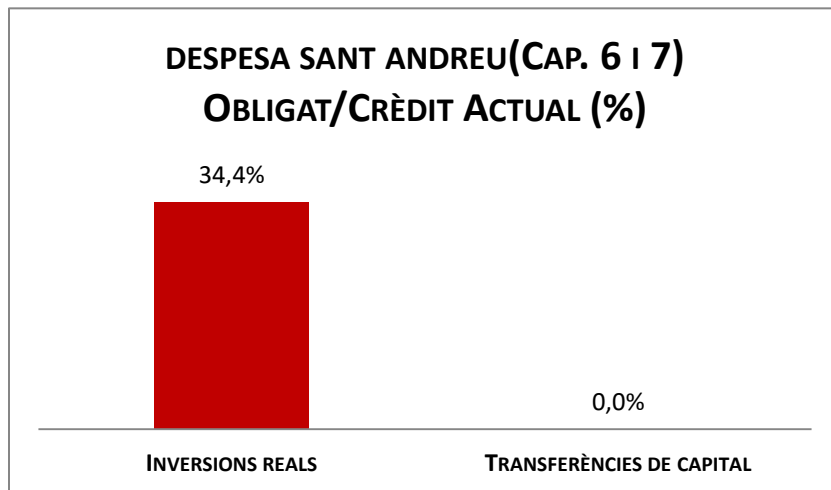
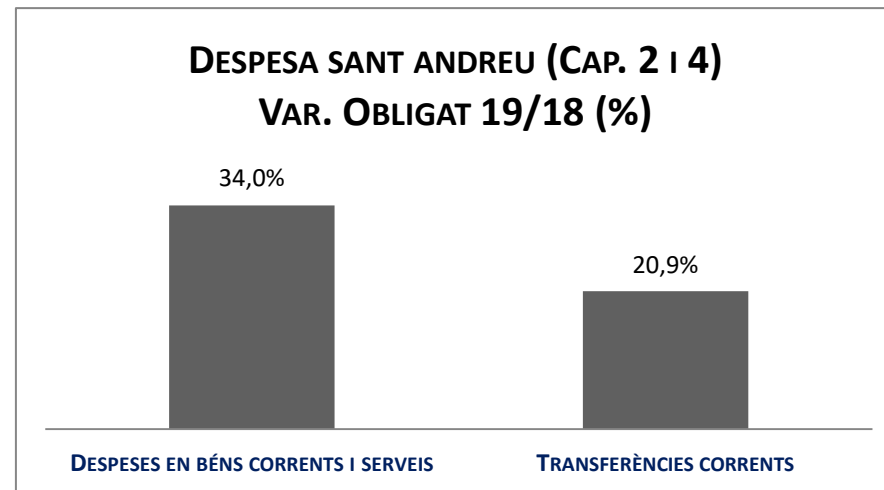
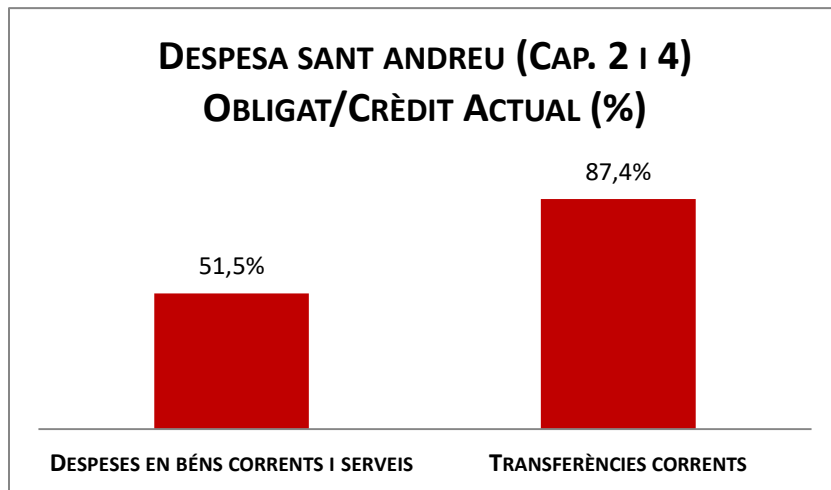
## Execució de despeses. Districte de Nou Barris



Execució de despeses. Districte de Sant Andreu  
Resum per capítols

Capítols	2019 P	Agost 2019								Agost 2018					
	1	2	3	=3/2	4	=4/2	5	=5/2	4'	=4'/2'	=%4/4'	5'	=5'/2'	=%5/5'	
	Crèdit inicial	Crèdit Actual	Autoritzat	%	Disposat	%	Obligat	%	Disposat	%	Var. 19/18	Obligat	%	Var. 19/18	
1 Despeses de personal	4.381.349	4.873.959	3.372.699	69,2%	3.260.559	66,9%	3.260.559	66,9%	3.064.390	66,2%	6,4%	3.064.390	66,2%	6,4%	
2 Despeses en béns corrents i serveis	15.058.399	17.852.951	17.257.576	96,7%	17.024.815	95,4%	9.202.137	51,5%	13.684.255	86,2%	24,4%	6.869.398	43,3%	34,0%	
3 Despeses financeres				-		-		-		-	-		-	-	
4 Transferències corrents	9.505.846	8.309.726	8.274.150	99,6%	8.140.536	98,0%	7.261.036	87,4%	8.755.081	97,5%	-7,0%	6.004.070	66,9%	20,9%	
5 Fons de contingència				-		-		-		-	-		-	-	
Operacions corrents	28.945.594	31.036.637	28.904.425	93,1%	28.425.910	91,6%	19.723.731	63,5%	25.503.727	86,5%	11,5%	15.937.859	54,1%	23,8%	
6 Inversions reals	1.001.768	1.250.073	753.601	60,3%	464.100	37,1%	430.591	34,4%	619.372	34,4%	-25,1%	564.491	31,4%	-23,7%	
7 Transferències de capital				-		-		-		-	-		-	-	
Operacions de capital	1.001.768	1.250.073	753.601	60,3%	464.100	37,1%	430.591	34,4%	619.372	34,4%	-25,1%	564.491	31,4%	-23,7%	
8 Actius financers				-		-		-		-	-		-	-	
9 Passius financers				-		-		-		-	-		-	-	
Operacions financeres	0	0	0	-	0	-	0	-	0	-	-	0	-	-	
<b>Despeses Totals</b>	<b>29.947.362</b>	<b>32.286.710</b>	<b>29.658.026</b>	<b>91,9%</b>	<b>28.890.010</b>	<b>89,5%</b>	<b>20.154.322</b>	<b>62,4%</b>	<b>26.123.098</b>	<b>83,5%</b>	<b>10,6%</b>	<b>16.502.349</b>	<b>52,8%</b>	<b>22,1%</b>	

## Execució de despeses. Districte de Sant Andreu





Execució de despeses. Districte de Sant Martí  
Resum per capítols

Capítols	2019 P	Agost 2019							Agost 2018					
	1	2	3	=3/2	4	=4/2	5	=5/2	4'	=4'/2'	=%4/4'	5'	=5'/2'	=%5/5'
	Crèdit inicial	Crèdit Actual	Autoritzat	%	Disposat	%	Obligat	%	Disposat	%	Var. 19/18	Obligat	%	Var. 19/18
1 Despeses de personal	5.186.834	5.860.292	4.003.656	68,3%	3.869.190	66,0%	3.869.190	66,0%	3.592.732	69,2%	7,7%	3.592.732	69,2%	7,7%
2 Despeses en béns corrents i serveis	24.073.898	24.567.827	24.401.286	99,3%	24.102.567	98,1%	12.916.224	52,6%	23.523.280	97,6%	2,5%	11.234.704	46,6%	15,0%
3 Despeses financeres				-		-		-		-	-		-	-
4 Transferències corrents	15.312.289	14.853.065	14.844.237	99,9%	14.701.192	99,0%	14.623.980	98,5%	15.333.309	99,4%	-4,1%	7.102.145	46,0%	105,9%
5 Fons de contingència				-		-		-		-	-		-	-
Operacions corrents	44.573.021	45.281.184	43.249.180	95,5%	42.672.949	94,2%	31.409.394	69,4%	42.449.322	94,9%	0,5%	21.929.580	49,0%	43,2%
6 Inversions reals	975.160	1.450.575	1.200.563	82,8%	1.007.109	69,4%	365.531	25,2%	308.579	21,0%	226,4%	105.310	7,2%	247,1%
7 Transferències de capital				-		-		-		-	-		-	-
Operacions de capital	975.160	1.450.575	1.200.563	82,8%	1.007.109	69,4%	365.531	25,2%	308.579	21,0%	226,4%	105.310	7,2%	247,1%
8 Actius financers				-		-		-		-	-		-	-
9 Passius financers				-		-		-		-	-		-	-
Operacions financeres	0	0	0	-	0	-	0	-	0	-	-	0	-	-
<b>Despeses Totals</b>	<b>45.548.181</b>	<b>46.731.759</b>	<b>44.449.743</b>	<b>95,1%</b>	<b>43.680.058</b>	<b>93,5%</b>	<b>31.774.925</b>	<b>68,0%</b>	<b>42.757.900</b>	<b>92,6%</b>	<b>2,2%</b>	<b>22.034.891</b>	<b>47,7%</b>	<b>44,2%</b>

## Execució de despeses. Districte de Sant Martí

