

Pressupost 2021

Informe mensual d'execució pressupostària

desembre 2021



Índex

Resum executiu	4
Indicadors	7
Resum per capítols	8
Execució d'ingressos corrents. Detall per conceptes	9
Execució d'ingressos de capital i financers. Detall per conceptes	13
Execució de despeses. Resum per capítols.....	15
Execució de despeses corrents. Detall per conceptes	17
Execució de despeses. Detall per grup de programa i per programa	22
Execució de despeses. Detall per grup de programa	27
Execució de despeses. Resum per orgànics	33
Execució de despeses corrents. Resum per orgànics.....	33
Execució de despeses. Sectors.....	37
Execució de despeses. Gerència Municipal i Coordinació Territorial i Proximitat.....	39
Execució de despeses. Àrea Drets Socials, Just. Global, Feminis. i LGTBI.....	41
Execució de despeses. Àrea Agenda 2030, Transició Digital i Esports.....	43
Execució de despeses. Àrea Seguretat i Prevenció	45
Execució de despeses. Àrea d'Ecologia Urbana	47
Execució de despeses. Àrea Economia, Recursos i Promoció Econòmica	49
Execució de despeses. Àrea de Cultura, Educació, Ciència i Comunitat	51
Execució de despeses. Gerència Municipal.....	53
Execució de despeses. Gerència de Coordinació Territorial i Proximitat	55
Execució de despeses. Ger. d'Àrea Drets Socials, Just. Global, Feminis. i LGTBI	57
Execució de despeses. Gerència d'Habitatge.....	59
Execució de despeses. Gerència d'Àrea Agenda 2030, Transició Digital i Esports	61
Execució de despeses. Gerència d'Innovació i Transició Digital	63
Execució de despeses. Gerència d'Àrea d'Ecologia Urbana	65
Execució de despeses. Gerència de Medi Ambient i Serveis Urbans	67
Execució de despeses. Gerència d'Urbanisme.....	69
Execució de despeses. Gerència de Mobilitat i Infraestructures.....	71
Execució de despeses. Gerència de l'Arquitecte en Cap	73
Execució de despeses. Ger. d'Àrea Economia, Recursos i Promoció Econòmica.....	75
Execució de despeses. Gerència de Pressupostos i Hisenda	77
Execució de despeses. Serveis Centrals.....	79
Execució de despeses. Gerència de Recursos.....	81



Execució de despeses. Gerència de Persones i Desenvolupament Organitzatiu.....	83
Execució de despeses. Districtes	85



Resum executiu

Pressupost 2021

Anàlisi d'execució pressupostària a desembre

Totes les dades que es mostren a continuació corresponen a la comptabilitat pressupostària (sense ajustos SEC : sistema europeu de comptes).

Indicadors

Amb la comptabilitat tancada al mes de desembre els **ingressos corrents liquidats** representen el 104,6% de la previsió anual (vs. 98,5% a desembre de 2020). Si s'analitzen les dades en valor absolut, l'import liquidat és un 5,3% superior al d'un any abans (147,5M).

Quant a les **despeses corrents obligades**, representen el 94,3% del crèdit actual (vs. 94,4% a desembre de 2020). En valor absolut, l'import obligat és un 0,6% superior al d'un any abans (14,1M).

L'**estalvi brut** al mes de desembre representa el 19,3% dels ingressos corrents liquidats. En valor absolut, l'import és superior al d'un any abans.

Ingressos

Els **impostos locals** presenten un grau d'execució del 106,6% en relació a la previsió anual (vs. 103,0% a desembre de 2020). En valor absolut, la liquidació d'impostos locals és un 3,8% superior a la de desembre de 2020 (40,4M).

La **Participació en Tributs de l'Estat** es liquida mensualment com 1/12 part de la previsió anual.

Les **taxes i altres ingressos** presenten un grau d'execució del 117,6% en relació a la previsió anual (vs. 99,0% a desembre de 2020). En valor absolut, l'import liquidat és un 15,4% superior al d'un any abans (53,4M).

Les **transferències corrents (exclòs FCF)** presenten un grau d'execució del 93,4% en relació a la previsió anual (vs. 114,1% a desembre de 2020). En valor absolut, la liquidació és un 13,2% superior a la d'un any abans (15,2M).

Els **ingressos patrimonials** presenten un grau d'execució a desembre del 120,5% (vs. 57,0% a desembre de 2020). En termes absoluts, l'import liquidat és un 29,3% superior al d'un any abans (6,5M).

Els **ingressos de capital** presenten un grau d'execució a desembre del 14,9% (vs. 42,3% a desembre del 2020). En valor absolut, la liquidació és superior en 3,8M a la d'un any abans.



Quant als **ingressos per operacions financeres (sense incloure romanents de tresoreria)** presenten un grau d'execució a desembre del 33,4% (vs. 52,8% a desembre del 2020).

En general, els **ingressos** amb més pes respecte a les previsions inicials totals són **Transferències corrents** i **Impostos directes**, amb un 38,3% i un 32,8% respectivament, seguits de **Taxes, preus públics i altres ingressos** que suposen un 10,5% del total d'ingressos previst. Al llarg de l'execució del pressupost a desembre de 2021, el capítol de **Transferències corrents** ha tingut un pes del 40,7% sobre el total d'ingressos liquidats, els ingressos per **Impostos directes** han representat un 38,1% i els ingressos per **Taxes, preus públics i altres ingressos** han suposat un 13,2% dels ingressos liquidats totals.

Despeses

Les **despeses de personal** presenten un grau d'execució del 98,9% en relació a la previsió anual (vs. el 96,7% a desembre de 2020). En valor absolut, la liquidació és un 5,8% superior a la de fa un any (24,7M).

Les **despeses en béns corrents i serveis** presenten un grau d'execució del 92,0% en relació a la previsió anual (vs. el 91,5% a desembre de l'any anterior). En valor absolut, la liquidació és un 2,6% inferior respecte la de desembre de 2020 (15,1M).

Les **despeses financeres** presenten un grau d'execució del 75,6% en relació a la previsió anual (vs. 75,0% a desembre de 2020). En valor absolut, la liquidació és un 13,9% inferior a la de desembre de 2020 (2,0M).

Les **transferències corrents** presenten un grau d'execució del 96,2% en relació a la previsió anual (vs. 96,0% a desembre de 2020). La liquidació en valor absolut és un 0,5% superior a la de l'any passat (6,5M).

Quant a les **despeses de capital**, del crèdit definitiu (634,88M) s'han retingut 100,67M com a mesura preventiva d'estabilitat al no realitzar-se l'ingrés pressupostat com a transferència de capital en concepte de fons Estatal Covid.

L'import liquidat (obligacions reconegudes netes) ha estat de 511,16M€, que representa una execució del 76,1% sobre el crèdit inicial, de 80,5% sobre el crèdit definitiu i del 95,7% respecte al crèdit definitiu menys les retencions. La liquidació en valor absolut és un 61,8% superior a la de l'any passat (195,3M).

Quant a les **despeses per operacions financeres**, el grau d'execució és del 78,2% (vs. 76,7% a desembre de 2020). En valor absolut, la liquidació és un 9,6% superior a la de 2020. La previsió d'amortitzacions anual varia cada any.

En general, les **despeses** amb més pes respecte als crèdits inicials totals són, en aquest ordre, **Transferències corrents** (38,7%), **Inversions reals** (19,2%), **Despeses en béns corrents i serveis** (19,1%) i les **Despeses de personal** (14,0%). Al llarg de l'execució del

pressupost a desembre de 2021, el capítol de **Transferències corrents** ha tingut un pes del 44,3% sobre el total de despesa obligada, la **Inversions reals** ha representat un 14,0%, la despesa en **Despeses en béns corrents i serveis** ha suposat un 19,1% i les **Despeses de personal** han suposat un 15,1% de la despesa total obligada.

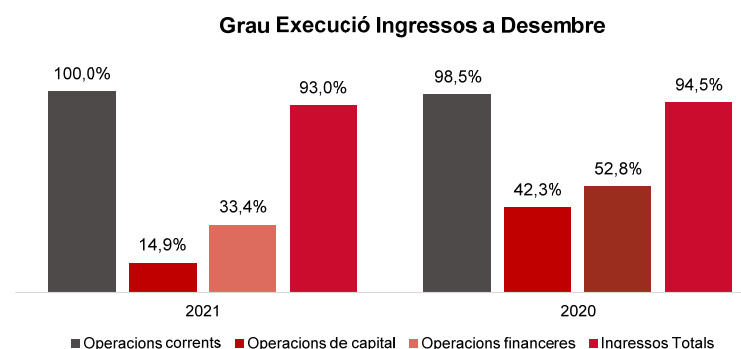
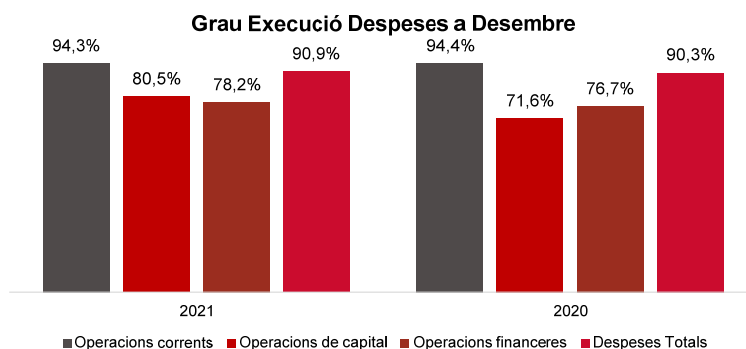
A nivell de **despeses per orgànics**:

- El grau d'execució dels **sectors** és del 90,0% (89,6% a desembre de 2020), amb augment en termes absoluts del 8,7% (208,9M). Analitzant la despesa corrent, el grau d'execució resultant és del 93,7% (vs. 94,1% a desembre de 2020), amb augment en termes absoluts del 0,7% (14,3M).
- El grau d'execució dels **districtes** és del 97,6% (95,7% a desembre de 2020), amb augment en termes absoluts del 3,0% (10,5M). Analitzant la despesa corrent, el grau d'execució resultant és del 98,0% (vs. 96,0% a desembre de 2020), amb una variació negativa en termes absoluts del 0,1% (0,2M).

Indicadors Pressupostaris. Ajuntament de Barcelona
Resum

Indicadors	2019 P (2018 P)	2019 L	2020 P	2020 L	2021 P	A Desembre		
						2021 L	2020 L	%
Ingressos corrents	2.559.407.492	2.688.045.000	2.798.336.203	2.758.156.325	2.774.195.219	2.905.609.507	2.758.156.325	5,3%
Despeses corrents	2.208.777.875	2.233.766.790	2.385.995.226	2.332.019.664	2.437.671.175	2.346.150.197	2.332.019.664	0,6%
Estalvi brut	350.629.617	454.278.210	412.340.978	426.136.661	336.524.044	559.459.310	426.136.661	31,29%
Ingressos de capital	29.338.492	24.695.276	42.749.171	18.384.926	148.167.112	22.139.631	18.384.926	20,4%
Despeses de capital	342.125.986	347.474.174	512.434.022	315.823.514	671.640.000	511.158.928	315.823.514	61,8%
Superàvit (Dèficit) no financer	37.842.123	131.499.311	-57.343.873	128.698.073	-186.948.844	70.440.013	128.698.073	-45,27%
Ingressos financers	65.141.135	780.633	192.484.962	101.636.218	330.900.030	110.679.853	101.636.218	8,9%
Despeses financeres	96.573.536	80.125.553	135.141.089	102.672.942	143.951.186	112.566.326	102.672.942	9,6%
Resultat Pressupostari	6.409.722	52.154.391	0	127.661.348	0	68.553.540	127.661.348	-46,3%

Ratis	2019 P (2018 P)	2019 L	2020 P	2020 L	2021 P	A Desembre	
						2021 L	2020 L
% Estalvi brut/Ingressos corrents	13,7%	16,9%	14,7%	15,5%	12,1%	19,3%	15,5%
% Capacitat (Necessitat) finançament (abans d'ajustos SEC)	1,5%	4,8%	-2,0%	4,6%	-6,4%	2,4%	4,6%



Execució d'ingressos. Ajuntament de Barcelona

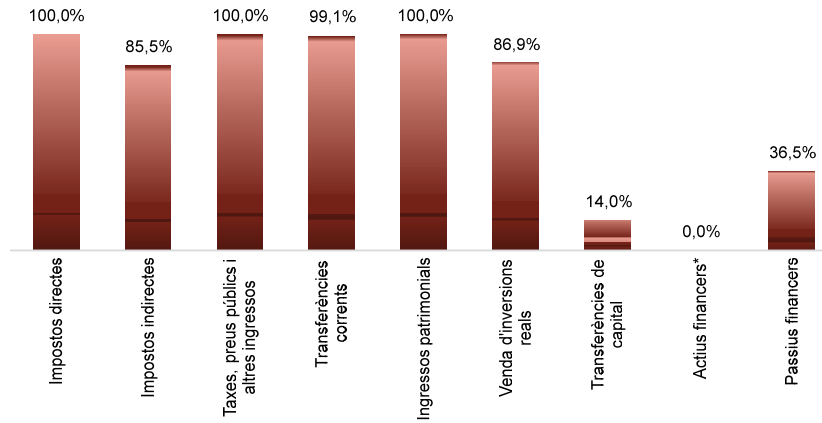
Resum per capítols

Capítols	2021 P		Desembre 2021						Desembre 2020			
	1		2	3	=3/2	4	=4/3	3'	=3'/2'	=%3/3'		
	Previsió inicial	% s/ PI total	Previsió Actual	% s/ PA total	Drets Liquidats	% s/ DL totals	%	Recaptació líquida	%	Drets Liquidats	%	Var. 21/20
1 Impostos directes	1.068.119.705	32,8%	1.068.119.705	32,7%	1.156.827.680	38,1%	108,3%	1.103.345.196	95,4%	1.114.721.644	104,2%	3,8%
2 Impostos indirectes	97.088.339	3,0%	97.088.339	3,0%	83.036.329	2,7%	85,5%	81.923.318	98,7%	82.770.561	65,9%	0,3%
3 Taxes, preus públics i altres ingressos	340.738.943	10,5%	340.738.943	10,4%	400.685.429	13,2%	117,6%	245.885.906	61,4%	347.256.055	99,0%	15,4%
4 Transferències corrents	1.244.410.965	38,3%	1.247.442.275	38,2%	1.236.328.858	40,7%	99,1%	1.210.825.362	97,9%	1.191.195.733	98,0%	3,8%
5 Ingressos patrimonials	23.837.268	0,7%	23.837.268	0,7%	28.731.211	0,9%	120,5%	26.182.808	91,1%	22.212.332	57,0%	29,3%
Operacions corrents	2.774.195.219	85,3%	2.777.226.529	85,0%	2.905.609.507	95,6%	104,6%	2.668.162.591	91,8%	2.758.156.325	98,5%	5,3%
6 Venda d'inversions reals	1.849.980	0,1%	1.849.980	0,1%	1.606.794	0,1%	86,9%	775.194	48,2%	4.871.830	18,1%	-67,0%
7 Transferències de capital	146.317.132	4,5%	146.569.166	4,5%	20.532.837	0,7%	14,0%	14.782.837	72,0%	13.513.096	82,0%	51,9%
Operacions de capital	148.167.112	4,6%	148.419.146	4,5%	22.139.631	0,7%	14,9%	15.558.031	70,3%	18.384.926	42,3%	20,4%
8 Actius financers*	28.000.030	0,9%	28.000.030	0,9%	0	0,0%	0,0%	0	-	0	0,0%	-
9 Passius financers	302.900.000	9,3%	302.900.000	9,3%	110.679.853	3,6%	36,5%	110.679.853	100,0%	101.636.218	61,8%	8,9%
Operacions financeres	330.900.030	10,2%	330.900.030	10,1%	110.679.853	3,6%	33,4%	110.679.853	100,0%	101.636.218	52,8%	8,9%
Romanents de tresoreria	0	0,0%	10.594.540	0,3%	0	0,0%	0,0%	0	-	0	0,0%	-
Ingressos Totals	3.253.262.361	100,0%	3.267.140.245	100,0%	3.038.428.992	100,0%	93,0%	2.794.400.475	92,0%	2.878.177.469	94,5%	5,6%

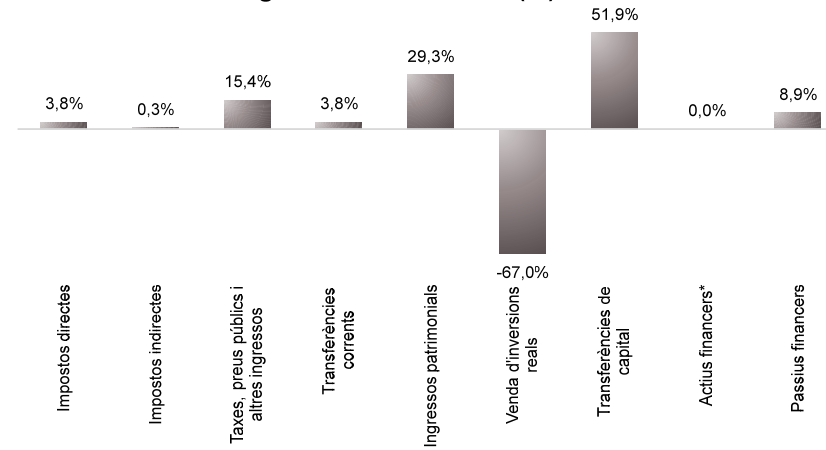
*No s'inclouen els romanents de tresoreria

Execució d'ingressos. Ajuntament de Barcelona
Resum per capítols

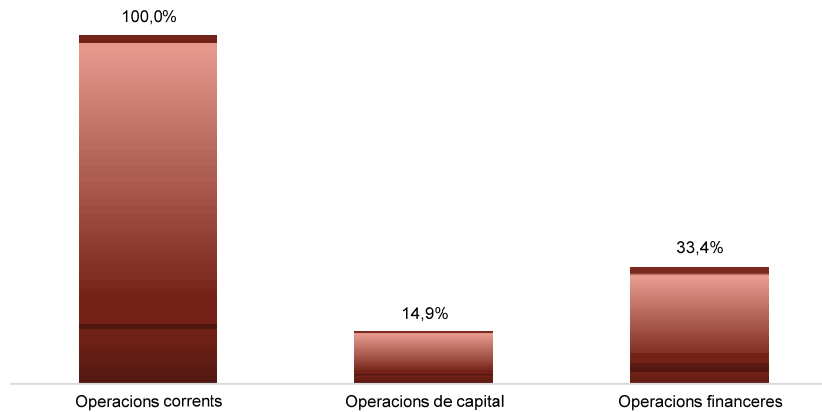
Ingressos. Drets Liquidats/Prev. Actual (%)



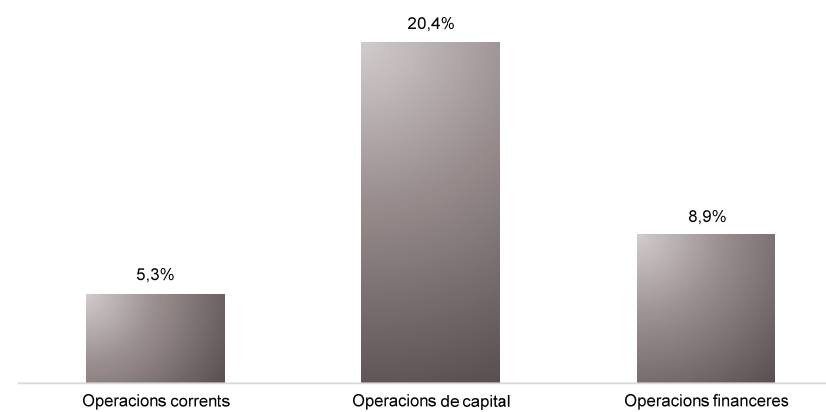
Ingressos. Variació DL (%) 21/20



Ingressos per Operacions. DL/Prev. Actual (%)



Ingressos per Operacions. Variació DL 21/20 (%)



Execució d'ingressos corrents. Ajuntament de Barcelona
Detall per conceptes (I)

Conceptes	2021 P	Desembre 2021					Desembre 2020		Var. 21/20
	1	2	3	=3/2	4	=4/3	3'	=3'/2'	
	Previsió inicial	Previsió Actual	Drets Liquidats	%	Recaptació Líquida	%	Drets Liquidats	%	
IBI	712.976.810	712.976.810	731.649.940	102,6%	709.199.275	96,9%	692.817.727	100,8%	5,6%
IVTM (Vehicles)	53.466.460	53.466.460	57.653.704	107,8%	46.345.365	80,4%	59.419.704	102,8%	-3,0%
IIVTNU (Plusvàlua)	157.529.969	157.529.969	189.257.807	120,1%	182.280.671	96,3%	183.389.989	108,2%	3,2%
IAE	80.726.000	80.726.000	102.275.265	126,7%	89.528.921	87,5%	104.061.437	112,6%	-1,7%
DIRECTES EXTINGITS	0	0	0	-	0	-	-945	-	-100,0%
ICIO	43.735.560	43.735.560	37.184.850	85,0%	36.071.839	97,0%	37.918.420	96,3%	-1,9%
Impostos locals	1.048.434.799	1.048.434.799	1.118.021.565	106,6%	1.063.426.071	95,1%	1.077.606.333	103,0%	3,8%
Recàrrecs s/ IEET	6.400.000	6.400.000	3.217.619	50,3%	3.217.619	100,0%	0	0,0%	-
Recàrrecs s/ Impostos de la CCAA	6.400.000	6.400.000	3.217.619	50,3%	3.217.619	100,0%	0	0,0%	-
CTE**	110.373.245	110.373.245	118.624.824	107,5%	118.624.824	100,0%	119.885.872	110,5%	-1,1%
FCF**	1.108.038.001	1.108.038.001	1.106.168.214	99,8%	1.106.168.214	100,0%	1.076.213.427	96,6%	2,8%
Participació Tributs de l'Estat	1.218.411.246	1.218.411.246	1.224.793.038	100,5%	1.224.793.038	100,0%	1.196.099.299	97,8%	2,4%
Grua i parany	17.014.208	17.014.208	12.164.493	71,5%	0	0,0%	9.751.322	54,5%	24,7%
Parquímetres	45.138.119	45.138.119	39.151.558	86,7%	0	0,0%	27.563.178	54,0%	42,0%
Cementiris	0	0	0	-	0	-	0	-	-
Clavegueram	26.376.026	26.376.026	24.688.897	93,6%	22.405.294	90,8%	22.243.356	68,2%	11,0%
Llicències urbanístiques	5.524.618	5.524.618	7.201.504	130,4%	6.969.782	96,8%	5.837.979	130,3%	23,4%
Guals	16.245.000	16.245.000	16.812.711	103,5%	15.874.848	94,4%	16.833.755	103,6%	-0,1%
Participació ingressos bruts	30.013.000	30.013.000	23.656.340	78,8%	18.162.351	76,8%	37.291.595	124,7%	-36,6%
Taxes ocupació via pública	5.141.250	5.141.250	5.157.829	100,3%	3.472.324	67,3%	6.290.695	31,7%	-18,0%
Altres taxes	43.810.230	43.810.230	46.891.678	107,0%	46.100.682	98,3%	21.152.967	85,9%	121,7%
Recollida comercial residus	17.129.150	17.129.150	19.970.481	116,6%	14.693.975	73,6%	14.546.105	72,3%	37,3%

Conceptes	2021 P	Desembre 2021					Desembre 2020		Var. 21/20
	1	2	3	=3/2	4	=4/3	3'	=3'/2'	
	Previsió inicial	Previsió Actual	Drets Liquidats	%	Recaptació Líquida	%	Drets Liquidats	%	
Serveis especials de neteja	5.869.000	5.869.000	5.577.187	95,0%	5.197.186	93,2%	4.282.288	73,0%	30,2%
Resta preus públics	11.602.593	11.602.593	10.836.585	93,4%	10.187.551	94,0%	9.146.639	82,1%	18,5%
Contribucions especials	10	10	0	0,0%	0	-	0	-	-
Vendes Recollida selectiva residus	8.000.000	8.000.000	11.263.713	140,8%	7.589.442	67,4%	8.006.881	100,1%	40,7%
Resta de vendes de serveis	131.050	131.050	106.651	81,4%	76.839	72,0%	2.077.800	1147,6%	-94,9%
Reintegraments	246.050	246.050	2.555.296	1038,5%	2.439.501	95,5%	1.151.470	468,0%	121,9%
Multes	73.500.458	73.500.458	133.347.140	181,4%	53.354.780	40,0%	122.977.516	183,8%	8,4%
Recàrrecs	14.429.000	14.429.000	16.088.584	111,5%	16.088.584	100,0%	9.963.464	69,1%	61,5%
Interessos de demora	8.021.000	8.021.000	7.476.234	93,2%	7.069.828	94,6%	7.614.387	94,9%	-1,8%
Càrregues urbanístiques	500.000	500.000	0	0,0%	0	-	0	0,0%	-
Cessió per aprofitament urbanístic (10%)	2.550.070	2.550.070	4.994.251	195,8%	4.301.016	86,1%	10.543.424	121,6%	-52,6%
Indemnitzacions Assegurances No de Vida	1.000	1.000	1.697.486	169748,6%	1.691.062	99,6%	256.720	25672,0%	561,2%
Altres ingressos	9.497.110	9.497.110	11.046.809	116,3%	10.210.858	92,4%	9.724.515	99,4%	13,6%
Taxes i altres ingressos	340.738.943	340.738.943	400.685.429	117,6%	245.885.906	61,4%	347.256.055	99,0%	15,4%
Aportacions de l'Estat (Excepte FCF)	22.079.720	22.079.720	7.773.606	35,2%	7.473.606	96,1%	7.479.245	105,2%	3,9%
Aportacions del Grup Ajuntament	20	651.596	796.321	122,2%	796.321	100,0%	338.498	1969,3%	135,3%
GC_Fons Cooperació Local	3.179.000	3.179.000	5.636.696	177,3%	5.092.237	90,3%	3.678.347	115,7%	53,2%
GC_Finalistes per Educació	13.955.000	13.955.000	13.186.569	94,5%	12.637.750	95,8%	13.842.981	951,4%	-4,7%
GC_Finalistes per IM Discapacitats	1.920.057	1.920.057	1.867.465	97,3%	1.724.208	92,3%	1.226.789	63,9%	52,2%
GC_Acció Social	84.291.926	84.291.926	87.165.368	103,4%	63.739.194	73,1%	70.170.620	104,5%	24,2%
Transf.en matèria d'ocupació	10	10	2.500	25000,0%	2.500	100,0%	47.500	-	-94,7%
GC_Finalistes ocupació	10	10	0	0,0%	0	-	0	0,0%	-
GC_Llei de Barris (Corrent)	0	0	0	-	0	-	99.538	1913,1%	-100,0%
GC_Resta aportacions	9.464.310	11.500.338	8.721.050	75,8%	8.592.504	98,5%	12.242.640	70,8%	-28,8%
Aportacions de la Diputació	30	30	0	0,0%	0	-	100.000	333333,3%	-100,0%
Transferències d'Ajuntaments	10	10	0	0,0%	0	-	0	0,0%	-

Conceptes	2021 P	Desembre 2021					Desembre 2020		Var. 21/20
	1	2	3	=3/2	4	=4/3	3'	=3'/2'	
	Previsió inicial	Previsió Actual	Drets Liquidats	%	Recaptació Líquida	%	Drets Liquidats	%	
Aportació AMB pel manteniment de rondes	0	0	0	-	0	-	0	-	-
AMB_TMTR	0	0	0	-	0	-	0	-	-
AMB_Cànon dipòsit residus	1.000.000	1.000.000	1.178.354	117,8%	1.178.354	100,0%	1.026.128	102,6%	14,8%
Fons Europeus	0	295.171	1.677.937	568,5%	1.677.937	100,0%	1.393.881	171,8%	20,4%
Resta aportacions corrents	482.871	531.405	2.154.780	405,5%	1.742.539	80,9%	3.336.139	401,8%	-35,4%
Transferències corrents (exc. FCF)	136.372.964	139.404.274	130.160.644	93,4%	104.657.148	80,4%	114.982.306	114,1%	13,2%
Ingressos financers	2.959.272	2.959.272	2.909.272	98,3%	2.909.272	100,0%	3.018.698	94,3%	-3,6%
Rendes béns immobles	1.560.025	1.560.025	1.175.435	75,3%	954.735	81,2%	2.818.345	131,2%	-58,3%
Aparcaments	1.268.406	1.268.406	1.640.364	129,3%	826.674	50,4%	1.847.541	99,3%	-11,2%
Altres concessions administratives	16.126.738	16.126.738	19.278.571	119,5%	18.705.326	97,0%	17.897.542	77,0%	7,7%
Drets de superfície	1.922.788	1.922.788	1.788.816	93,0%	1.052.641	58,8%	-4.058.318	-158,6%	-144,1%
Dividends, cànon i rendiments empreses	20	20	1.925.510	9627550,1%	1.720.917	89,4%	668.659	11,1%	188,0%
Altres Ingressos Patrimonials	20	20	13.244	66217,5%	13.244	100,0%	19.865	-	-33,3%
Ingressos patrimonials	23.837.268	23.837.268	28.731.211	120,5%	26.182.808	91,1%	22.212.332	57,0%	29,3%
Ingressos corrents	2.774.195.219	2.777.226.529	2.905.609.507	104,6%	2.668.162.591	91,8%	2.758.156.325	98,5%	5,3%

Execució d'ingressos de capital. Ajuntament de Barcelona
Detall per conceptes

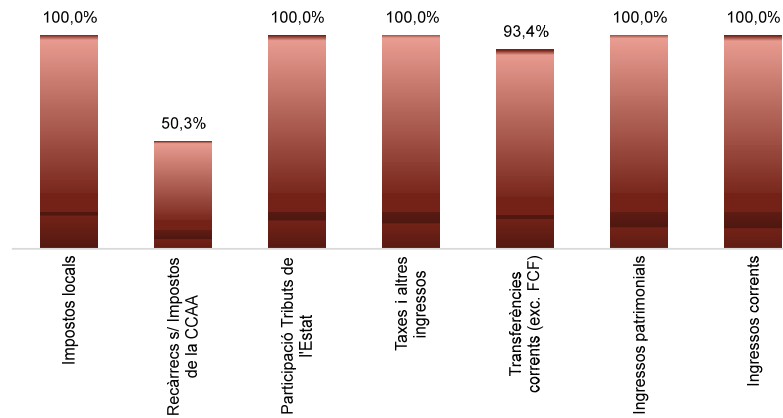
Conceptes	2021 P	Desembre 2021					Desembre 2020		Var. 21/20
	1	2	3	=3/2	4	=4/3	3'	=3'/2'	
	Previsió inicial	Previsió Actual	Drets Liquidats	%	Recaptació Líquida	%	Drets Liquidats	%	
Vendes solars	1.848.910	1.848.910	871.533	47,1%	39.933	4,6%	4.002.877	14,9%	-78,2%
Vendes places aparcaments	10	10	0	0,0%	0	-	9.188	91880,0%	-100,0%
Altres vendes	1.060	1.060	735.262	69364,3%	735.262	100,0%	859.766	81110,0%	-14,5%
Vendes Inversions reals	1.849.980	1.849.980	1.606.794	86,9%	775.194	48,2%	4.871.830	18,1%	-67,0%
De l'Estat	124.317.112	124.317.112	2.250.000	1,8%	0	0,0%	0	0,0%	-
GC-Escoles Bressol	7.000.000	7.000.000	0	0,0%	0	-	0	0,0%	-
GC-Llei de Barris	0	0	0	-	0	-	3.919.048	98,0%	-100,0%
GC-Altres	10	10	3.866.123	38661230,0%	366.123	9,5%	845.398	84,5%	357,3%
De la Diputació de Barcelona	15.000.000	15.079.034	12.928.415	85,7%	12.928.415	100,0%	7.283.912	72,8%	77,5%
Fons Europeus	0	173.000	1.488.299	860,3%	1.488.299	100,0%	1.464.737	99,4%	1,6%
Altres transferències de capital	10	10	0	0,0%	0	-	0	0,0%	-
Transferències de capital	146.317.132	146.569.166	20.532.837	14,0%	14.782.837	72,0%	13.513.096	82,0%	51,9%
Ingressos capital	148.167.112	148.419.146	22.139.631	14,9%	15.558.031	70,3%	18.384.926	42,3%	20,4%

Execució ingressos financers. Ajuntament de Barcelona
Detall per conceptes

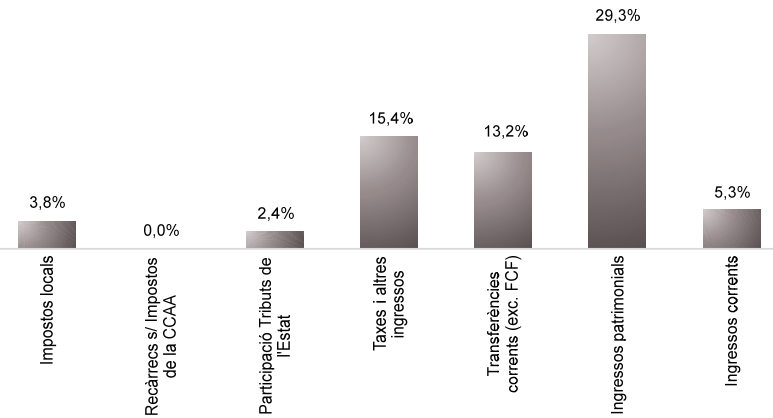
Conceptes	2021 P	Desembre 2021					Desembre 2020		Var. 21/20
	1	2	3	=3/2	4	=4/3	3'	=3'/2'	
	Previsió inicial	Previsió Actual	Drets Liquidats	%	Recaptació Líquida	%	Drets Liquidats	%	
Devolució dipòsits constituïts a llarg t	10	10	0	0,0%	0	-	0	0,0%	-
Alineació accions	28.000.010	28.000.010	0	0,0%	0	-	0	0,0%	-
Accions BCN Emprèn	10	10	0	0,0%	0	-	0	0,0%	-
Rom.tresoreria per despeses Marçals	0	5.700.065	0	0,0%	0	-	0	0,0%	-
Rom.tresoreria per despeses amb F. A.	0	4.894.474	0	0,0%	0	-	0	0,0%	-
Fiances per guals	400.000	400.000	505.310	126,3%	505.310	100,0%	481.515	96,3%	4,9%
Fiances urbanístiques	3.000.000	3.000.000	174.543	5,8%	174.543	100,0%	154.703	5,2%	12,8%
Deute	299.500.000	299.500.000	110.000.000	36,7%	110.000.000	100,0%	101.000.000	62,7%	8,9%
Ingressos financers	330.900.030	341.494.570	110.679.853	32,4%	110.679.853	100,0%	101.636.218	50,4%	8,9%

Execució d'ingressos corrents. Ajuntament de Barcelona

Ingressos Corrents. Drets Liquidats/Prev. Actual (%)

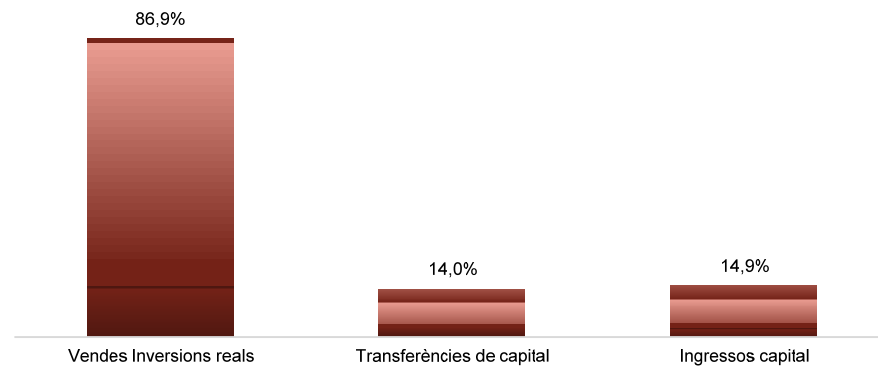


Ingressos Corrents. Variació DL (%) 21/20



Execució d'ingressos de capital. Ajuntament de Barcelona

Ingressos de Capital. Drets Liquidats/Prev. Actual (%)



Execució de despeses. Ajuntament de Barcelona
Resum per capítols

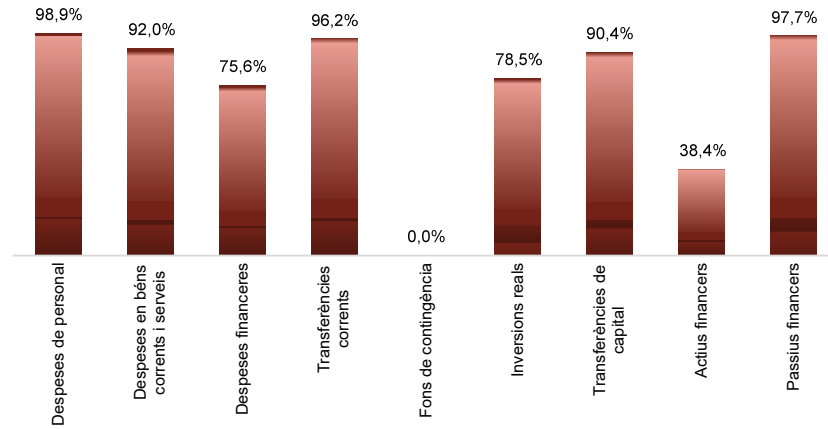
Capítols	2021 P		Desembre 2021								Desembre 2020						
	1		2	3	=3/2	4	=4/2	5	=5/2	4'	=4'/2'	=%4/4'	5'	=5'/2'	=%5/5'		
	Crèdit inicial	% s/ CI total	Crèdit Actual	% s/ CA total	Autoritzat	%	Disposat	%	Obligat	% s/ O total	%	Disposat	%	Var. 21/20	Obligat	%	Var. 21/20
1 Despeses de personal	455.813.996	14,0%	455.040.625	13,9%	450.616.291	99,0%	450.537.093	99,0%	449.816.090	15,1%	98,9%	425.380.233	96,8%	5,9%	425.076.146	96,7%	5,8%
2 Despeses en béns corrents i serveis	620.528.142	19,1%	616.894.979	18,9%	583.925.830	94,7%	582.586.284	94,4%	567.262.410	19,1%	92,0%	601.166.484	94,4%	-3,1%	582.380.779	91,5%	-2,6%
3 Despeses financeres	15.963.580	0,5%	15.963.580	0,5%	12.070.589	75,6%	12.070.589	75,6%	12.070.589	0,4%	75,6%	14.022.468	75,0%	-13,9%	14.022.468	75,0%	-13,9%
4 Transferències corrents	1.258.189.002	38,7%	1.368.631.968	41,9%	1.318.613.724	96,3%	1.317.824.368	96,3%	1.317.001.108	44,3%	96,2%	1.311.969.682	96,1%	0,4%	1.310.540.272	96,0%	0,5%
5 Fons de contingència	87.176.456	2,7%	31.779.663	1,0%	0	0,0%	0	0,0%	0	0,0%	0,0%	0	0,0%	-	0	0,0%	-
Operacions corrents	2.437.671.175	74,9%	2.488.310.815	76,2%	2.365.226.434	95,1%	2.363.018.334	95,0%	2.346.150.197	79,0%	94,3%	2.352.538.867	95,2%	0,4%	2.332.019.664	94,4%	0,6%
6 Inversions reals	624.583.041	19,2%	529.602.855	16,2%	420.203.309	79,3%	420.191.391	79,3%	415.952.452	14,0%	78,5%	278.602.600	70,8%	50,8%	275.563.566	70,0%	50,9%
7 Transferències de capital	47.056.959	1,4%	105.275.389	3,2%	98.091.369	93,2%	95.242.859	90,5%	95.206.476	3,2%	90,4%	40.487.543	85,2%	135,2%	40.259.948	84,7%	136,5%
Operacions de capital	671.640.000	20,6%	634.878.244	19,4%	518.294.679	81,6%	515.434.250	81,2%	511.158.928	17,2%	80,5%	319.090.143	72,4%	61,5%	315.823.514	71,6%	61,8%
8 Actius financers	47.285.054	1,5%	47.285.054	1,4%	18.160.011	38,4%	18.160.011	38,4%	18.160.011	0,6%	38,4%	22.418.037	45,9%	-19,0%	19.799.393	40,5%	-8,3%
9 Passius financers	96.666.132	3,0%	96.666.132	3,0%	94.406.315	97,7%	94.406.315	97,7%	94.406.315	3,2%	97,7%	82.873.549	97,6%	13,9%	82.873.549	97,6%	13,9%
Operacions financeres	143.951.186	4,4%	143.951.186	4,4%	112.566.326	78,2%	112.566.326	78,2%	112.566.326	3,8%	78,2%	105.291.586	78,7%	6,9%	102.672.942	76,7%	9,6%
Despeses Totals	3.253.262.361	100,0%	3.267.140.245	100,0%	2.996.087.440	91,7%	2.991.018.911	91,5%	2.969.875.452	100,0%	90,9%	2.776.920.595	91,2%	7,7%	2.750.516.120	90,3%	8,0%

Anàlisi modificacions de crèdit per capítols

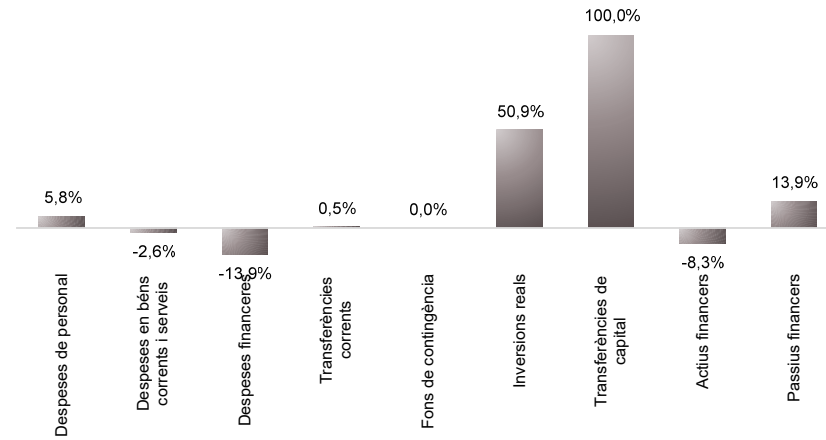
Capítols	Generació ingressos	Saldo minitransf.	TC altes	TC baixes	IRC+AJUSTOS PRÒRROGA	SUPL.	CRED. EXTRA.	BAIXES PER ANUL.	MC total
1 Despeses de personal	0	0	80.757.902	81.591.221	59.948	0	0	0	-773.371
2 Despeses en béns corrents i serveis	2.204.757	0	24.497.354	33.847.626	3.512.353	0	0	0	-3.633.162
3 Despeses financeres	0	0	0	0	0	0	0	0	0
4 Transferències corrents	575.197	0	121.420.686	16.423.003	4.870.086	0	0	0	110.442.967
5 Fons de contingència	0	0	0	55.396.793	0	0	0	0	-55.396.793
Operacions corrents	2.779.954	0	226.675.942	187.258.644	0	0	0	0	50.639.640
6 Inversions reals	240.707	0	2.663.695	99.569.550	1.684.961	0	0	0	-94.980.186
7 Transferències de capital	0	0	67.894.592	10.406.036	729.874	0	0	0	58.218.430
Operacions de capital	240.707	0	70.558.287	109.975.586	0	0	0	0	-36.761.756
8 Actius financers	0	0	0	0	0	0	0	0	0
9 Passius financers	0	0	0	0	0	0	0	0	0
Operacions financeres	0	0	0	0	0	0	0	0	0
Despeses Totals	3.020.662	0	297.234.229	297.234.229	0	0	0	0	13.877.884

Execució de despeses. Ajuntament de Barcelona

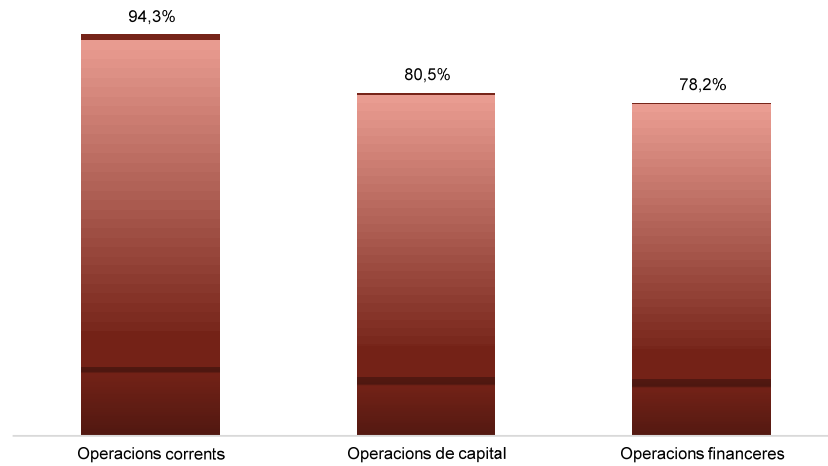
Despeses. Obligat/Crèd. Actual (%)



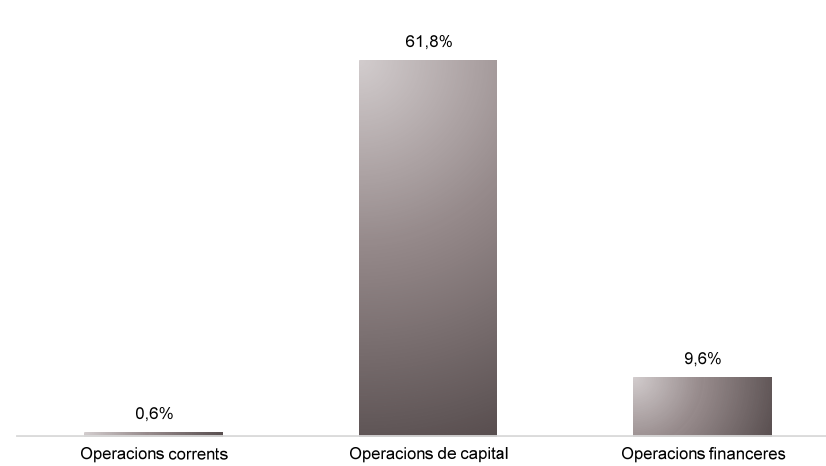
Despeses. Variació Obligat (%) 21/20



Despeses per Capítols. Obligat/Crèdit Actual (%)



Despeses per Capítols. Variació obligat 21/20 (%)



Execució de despeses corrents. Ajuntament de Barcelona
Detall per conceptes (I)

Conceptes	2021 P	Desembre 2021							Desembre 2020					
	1	2	3	=3/2	4	=4/2	5	=5/2	4'	=4'/2'	=%4/4'	5'	=5'/2'	=%5/5'
	Crèdit inicial	Crèdit actual	Autoritzat	%	Disposat	%	Obligat	%	Disposat	%	Var. 21/20	Obligat	%	Var. 21/20
Òrgans de govern i personal directiu	19.205.305	19.386.713	19.386.713	100,0%	19.386.713	100,0%	19.386.713	100,0%	19.198.504	100,0%	1,0%	19.198.504	100,0%	1,0%
Personal eventual	6.971.130	7.138.902	7.138.902	100,0%	7.138.902	100,0%	7.138.902	100,0%	6.804.293	100,0%	4,9%	6.804.293	100,0%	4,9%
Funcionaris	263.481.353	268.802.709	268.802.709	100,0%	268.802.709	100,0%	268.802.709	100,0%	252.148.444	100,0%	6,6%	252.148.444	100,0%	6,6%
Laborals	8.442.134	8.425.242	8.425.242	100,0%	8.425.242	100,0%	8.425.242	100,0%	8.351.951	100,0%	0,9%	8.351.951	100,0%	0,9%
Incentius al rendiment	55.342.120	42.830.540	38.957.241	91,0%	38.957.241	91,0%	38.957.241	91,0%	35.286.916	72,5%	10,4%	35.286.916	72,5%	10,4%
Quotes Socials	102.371.953	108.456.519	107.905.483	99,5%	107.826.286	99,4%	107.105.283	98,8%	103.590.124	99,4%	4,1%	103.286.037	99,1%	3,7%
Despeses de personal	455.813.996	455.040.625	450.616.291	99,0%	450.537.093	99,0%	449.816.090	98,9%	425.380.233	96,8%	5,9%	425.076.146	96,7%	5,8%
Arrendaments	21.726.498	23.666.440	23.215.101	98,1%	23.204.966	98,1%	22.448.644	94,9%	21.624.325	95,8%	7,3%	20.461.222	90,7%	9,7%
Manteniment, reparació i conservació	20.569.632	21.997.948	21.818.695	99,2%	21.721.335	98,7%	20.824.221	94,7%	22.184.663	96,7%	-2,1%	21.375.932	93,1%	-2,6%
Material d'oficina	1.669.383	1.105.632	953.623	86,3%	914.505	82,7%	802.530	72,6%	1.121.539	77,9%	-18,5%	952.035	66,1%	-15,7%
Energia elèctrica-edificis	10.539.620	10.001.450	10.001.450	100,0%	9.913.450	99,1%	7.695.130	76,9%	10.275.547	97,9%	-3,5%	8.783.347	83,7%	-12,4%
Aigua-edificis	1.275.419	1.368.312	1.344.083	98,2%	1.310.937	95,8%	1.058.341	77,3%	1.235.626	93,9%	6,1%	995.035	75,7%	6,4%
Energia elèctrica-via pública	15.545.600	15.870.504	15.327.927	96,6%	15.327.927	96,6%	13.105.225	82,6%	16.249.575	99,1%	-5,7%	14.815.843	90,4%	-11,5%
Aigua-via pública	591.673	688.453	683.453	99,3%	683.453	99,3%	594.857	86,4%	586.673	99,2%	16,5%	477.226	80,7%	24,6%
Gas	1.009.028	1.045.101	1.040.491	99,6%	1.040.491	99,6%	762.823	73,0%	1.066.588	100,0%	-2,4%	716.967	67,2%	6,4%
Altres subministraments	5.852.674	6.599.687	6.307.292	95,6%	6.276.115	95,1%	6.007.804	91,0%	7.788.732	94,0%	-19,4%	7.425.323	89,6%	-19,1%
Telèfons	3.570.788	3.539.983	3.314.661	93,6%	3.314.661	93,6%	3.040.034	85,9%	3.959.109	99,3%	-16,3%	2.748.587	68,9%	10,6%
Altres comunicacions	1.398.358	1.497.343	1.424.764	95,2%	1.424.764	95,2%	1.112.722	74,3%	1.329.333	95,4%	7,2%	820.599	58,9%	35,6%
Transports	771.444	1.424.330	1.421.763	99,8%	1.421.763	99,8%	1.371.757	96,3%	624.059	82,6%	127,8%	557.638	73,8%	146,0%
Primes d'assegurances	2.535.344	3.113.506	3.099.301	99,5%	3.099.301	99,5%	3.086.899	99,1%	2.804.001	94,7%	10,5%	2.041.521	68,9%	51,2%
Tributs	541.327	488.937	371.359	76,0%	340.119	69,6%	340.119	69,6%	332.875	72,1%	2,2%	332.875	72,1%	2,2%
Atencions protocol·làries	811.723	539.820	418.770	77,6%	334.671	62,0%	306.068	56,7%	231.153	33,7%	44,8%	225.353	32,9%	35,8%
Publicitat i propaganda	10.120.232	10.196.556	10.182.442	99,9%	10.081.951	98,9%	9.980.990	97,9%	9.890.216	95,1%	1,9%	9.615.110	92,4%	3,8%
Reunions, conferències i cursos	663.101	276.115	220.820	80,0%	204.821	74,2%	117.102	42,4%	374.838	72,8%	-45,4%	259.841	50,5%	-54,9%
Despeses compra de serveis	31.101.982	32.633.970	28.586.321	87,6%	28.458.949	87,2%	26.599.476	81,5%	23.982.196	84,0%	18,7%	21.529.142	75,4%	23,6%
Altres despeses diverses	30.597.995	21.109.298	16.812.933	79,6%	16.481.194	78,1%	16.049.880	76,0%	31.608.512	72,1%	-47,9%	31.192.000	71,2%	-48,5%
Neteja edificis i locals	16.208.254	17.362.289	17.299.732	99,6%	17.299.732	99,6%	17.134.338	98,7%	16.827.369	99,3%	2,8%	16.159.451	95,3%	6,0%
Treballs tècnics	10.301.886	11.314.028	9.177.278	81,1%	9.159.449	81,0%	8.547.114	75,5%	9.438.849	73,7%	-3,0%	8.914.371	69,6%	-4,1%
Estudis i informes	1.489.619	1.407.677	1.241.779	88,2%	1.241.779	88,2%	1.196.373	85,0%	1.875.271	85,4%	-33,8%	1.797.248	81,9%	-33,4%
Serveis de recaptació	2.620.000	3.152.715	2.966.803	94,1%	2.966.803	94,1%	2.804.590	89,0%	2.272.893	94,5%	30,5%	2.173.938	90,4%	29,0%
Manteniment via pública	17.748.271	21.449.715	21.343.141	99,5%	21.343.141	99,5%	21.289.241	99,3%	19.943.473	99,5%	7,0%	19.925.171	99,4%	6,8%
Manteniment xarxa clavegueram	13.495.334	13.601.415	13.601.415	100,0%	13.601.415	100,0%	13.601.414	100,0%	14.541.920	100,0%	-6,5%	14.541.919	100,0%	-6,5%
Manteniment xarxa aigua potable	5.251.482	5.251.482	5.251.482	100,0%	5.251.482	100,0%	5.251.479	100,0%	5.251.482	100,0%	0,0%	5.251.479	100,0%	0,0%
Manteniment enllumenat públic	15.200.000	15.200.000	15.200.000	100,0%	15.200.000	100,0%	15.188.335	99,9%	16.506.926	100,0%	-7,9%	16.505.446	100,0%	-8,0%
Manteniment altres infraestructures	828.529	630.032	565.706	89,8%	565.706	89,8%	539.680	85,7%	867.873	99,6%	-34,8%	861.595	98,9%	-37,4%
Manteniment galeries de serveis	210.000	131.937	131.937	100,0%	131.937	100,0%	131.937	100,0%	115.026	100,0%	14,7%	115.026	100,0%	14,7%
Altres contractes de serveis	82.084.206	78.231.544	75.006.258	95,9%	74.881.754	95,7%	72.651.298	92,9%	68.719.613	89,8%	9,0%	64.609.765	84,5%	12,4%

Conceptes	2021 P	Desembre 2021							Desembre 2020					
	1	2	3	=3/2	4	=4/2	5	=5/2	4'	=4'/2'	=%4/4'	5'	=5'/2'	=%5/5'
	Crèdit inicial	Crèdit actual	Autoritzat	%	Disposat	%	Obligat	%	Disposat	%	Var. 21/20	Obligat	%	Var. 21/20
Manteniment senyalització	2.700.000	2.440.000	2.440.000	100,0%	2.440.000	100,0%	2.376.769	97,4%	2.577.897	99,9%	-5,3%	2.557.725	99,2%	-7,1%
Manteniment escales mecàniques	2.130.626	1.932.384	1.932.384	100,0%	1.932.384	100,0%	1.655.287	85,7%	1.932.384	100,0%	-0,0%	1.926.808	99,7%	-14,1%
Manteniment patrimoni artístic	2.652.637	2.383.041	2.383.041	100,0%	2.383.041	100,0%	2.382.960	100,0%	2.709.899	98,7%	-12,1%	2.709.898	98,7%	-12,1%
Sistemes control de trànsit	9.863.299	8.414.024	8.312.541	98,8%	8.312.541	98,8%	8.220.340	97,7%	8.939.744	99,6%	-7,0%	8.920.717	99,4%	-7,9%
Execucions subsidiàries	67.986	107.713	84.541	78,5%	84.541	78,5%	84.115	78,1%	141.028	83,8%	-40,1%	99.633	59,2%	-15,6%
Contractes de serveis d'atenció social	0	0	0	-	0	-	0	-	0	-	-	0	-	-
Neteja i recollida de residus	257.792.831	253.343.390	237.592.088	93,8%	237.592.088	93,8%	237.592.073	93,8%	251.282.019	99,6%	-5,4%	251.282.016	99,6%	-5,4%
Manteniment túnels	1.516.190	1.891.518	1.891.518	100,0%	1.891.518	100,0%	1.891.518	100,0%	2.500.432	100,0%	-24,4%	2.500.432	100,0%	-24,4%
Contractes d'acció social	7.041.830	8.511.008	8.357.751	98,2%	8.319.233	97,7%	7.927.317	93,1%	7.888.850	97,2%	5,5%	7.563.799	93,2%	4,8%
Altres contractes neteja viària	6.207.937	6.456.265	6.456.264	100,0%	6.456.264	100,0%	6.130.295	95,0%	4.592.463	94,6%	40,6%	4.592.437	94,6%	33,5%
Resta treballs realitzats per tercers	1.935.737	4.028.572	3.919.747	97,3%	3.892.781	96,6%	3.697.548	91,8%	2.961.410	97,6%	31,5%	2.561.986	84,4%	44,3%
Dietes	1.444.668	1.490.221	1.403.040	94,1%	1.322.540	88,7%	1.132.205	76,0%	1.311.036	82,9%	0,9%	1.057.327	66,9%	7,1%
Locomoció	539.188	656.584	509.497	77,6%	508.650	77,5%	279.432	42,6%	482.455	73,0%	5,4%	210.384	31,8%	32,8%
Altres indemnitzacions	305.811	344.041	312.639	90,9%	252.133	73,3%	252.133	73,3%	216.611	59,1%	16,4%	216.611	59,1%	16,4%
Despeses imprevistes	0	0	0	-	0	-	0	-	0	-	-	0	-	-
Béns corrents i serveis	620.528.142	616.894.979	583.925.830	94,7%	582.586.284	94,4%	567.262.410	92,0%	601.166.484	94,4%	-3,1%	582.380.779	91,5%	-2,6%
Interessos de préstecs	15.433.580	13.933.580	10.746.700	77,1%	10.746.700	77,1%	10.746.700	77,1%	11.252.168	72,4%	-4,5%	11.252.168	72,4%	-4,5%
Despeses formalització i altres	280.000	1.780.000	1.323.889	74,4%	1.323.889	74,4%	1.323.889	74,4%	258.306	64,4%	412,5%	258.306	64,4%	412,5%
Interessos de demora	250.000	250.000	0	0,0%	0	0,0%	0	0,0%	2.511.993	91,1%	-100,0%	2.511.993	91,1%	-100,0%
Despeses financeres	15.963.580	15.963.580	12.070.589	75,6%	12.070.589	75,6%	12.070.589	75,6%	14.022.468	75,0%	-13,9%	14.022.468	75,0%	-13,9%

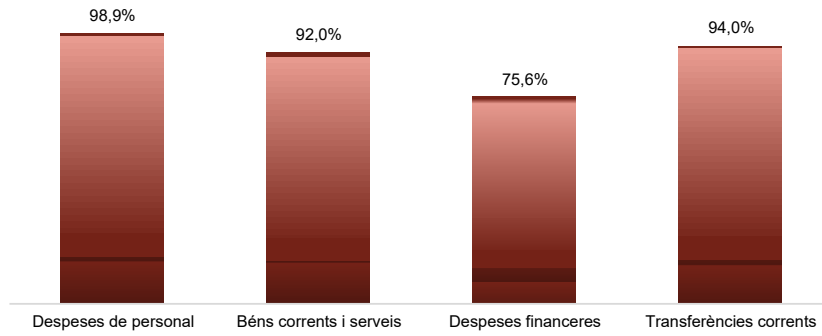
Execució de despeses corrents. Ajuntament de Barcelona
Detall per conceptes (II)

Conceptes	2021 P	Desembre 2021							Desembre 2020					
	1	2	3	=3/2	4	=4/2	5	=5/2	4'	=4'/2'	=%4/4'	5'	=5'/2'	=%5/5'
	Crèdit inicial	Crèdit actual	Autoritzat	%	Disposat	%	Obligat	%	Disposat	%	Var. 21/20	Obligat	%	Var. 21/20
IMH	31.828.407	31.092.497	31.092.497	100,0%	31.092.497	100,0%	31.092.497	100,0%	26.054.553	85,1%	19,3%	26.054.553	85,1%	19,3%
IMU	0	0	0	-	0	-	0	-	0	-	-	0	-	-
IMEB	58.619.628	57.963.826	57.963.826	100,0%	57.963.826	100,0%	57.963.826	100,0%	59.223.509	100,0%	-2,1%	59.223.509	100,0%	-2,1%
IMI	54.635.374	58.110.966	58.110.966	100,0%	58.110.966	100,0%	58.106.487	100,0%	53.311.442	97,8%	9,0%	53.273.362	97,8%	9,1%
IMSS	244.767.267	270.537.627	270.537.627	100,0%	270.537.627	100,0%	270.537.627	100,0%	279.238.830	98,9%	-3,1%	279.238.830	98,9%	-3,1%
IMMB	2.750.000	1.790.979	1.785.979	99,7%	1.785.979	99,7%	1.785.979	99,7%	2.261.318	71,9%	-21,0%	2.261.318	71,9%	-21,0%
IMPUiQV	7.088.897	7.035.987	3.465.000	49,2%	3.465.000	49,2%	3.465.000	49,2%	3.529.218	54,9%	-1,8%	3.529.218	54,9%	-1,8%
IBE	22.645.000	28.143.671	28.143.671	100,0%	28.143.671	100,0%	28.143.671	100,0%	25.183.707	94,3%	11,8%	25.183.707	94,3%	11,8%
IMPD	10.360.379	11.089.782	11.089.782	100,0%	11.089.782	100,0%	11.079.476	99,9%	11.493.545	92,3%	-3,5%	11.493.545	92,3%	-3,6%
Altres transf. a org.autònoms	0	0	0	-	0	-	0	-	0	-	-	0	-	-
A l' Administració General de l' Estat	0	112.167	112.167	100,0%	112.167	100,0%	0	0,0%	0	-	-	0	-	-
ICUB	118.777.019	124.761.037	118.951.037	95,3%	118.951.037	95,3%	118.951.037	95,3%	137.563.663	99,0%	-13,5%	137.563.663	99,0%	-13,5%
ICUB (Memòria Històrica)	963.023	639.219	639.219	100,0%	639.219	100,0%	639.219	100,0%	696.918	100,0%	-8,3%	696.918	100,0%	-8,3%
IMPJ	59.305.670	59.397.424	59.395.670	100,0%	59.395.670	100,0%	59.395.670	100,0%	54.772.450	98,3%	8,4%	54.772.450	98,3%	8,4%
PMH	6.949.081	12.476.581	12.377.096	99,2%	12.377.096	99,2%	12.377.096	99,2%	8.746.937	96,3%	41,5%	8.746.937	96,3%	41,5%
FMVDR	682.526	752.526	752.526	100,0%	752.526	100,0%	752.526	100,0%	1.067.665	94,5%	-29,5%	1.067.665	94,5%	-29,5%
IM d'Urbanisme	6.528.732	6.576.587	5.176.587	78,7%	5.176.587	78,7%	5.176.587	78,7%	5.238.107	77,6%	-1,2%	5.238.107	77,6%	-1,2%
Barcelona Activa	39.169.518	50.095.907	48.068.036	96,0%	48.068.036	96,0%	48.068.036	96,0%	42.033.730	91,0%	14,4%	42.033.730	91,0%	14,4%
ICB	17.630.000	17.666.300	17.666.300	100,0%	17.666.300	100,0%	17.666.300	100,0%	17.768.300	100,0%	-0,6%	17.768.300	100,0%	-0,6%
Barcelona Activa - Far	0	0	0	-	0	-	0	-	0	-	-	0	-	-
Barcelona Activa (Aportacions Gener.)	0	331.065	331.065	100,0%	331.065	100,0%	331.065	100,0%	746.213	98,1%	-55,6%	746.213	98,1%	-55,6%
BSM	63.973.683	64.529.640	56.119.616	87,0%	56.119.616	87,0%	56.119.616	87,0%	45.898.901	76,4%	22,3%	45.831.534	76,2%	22,4%
BSM (Agents civi	0	2.753.946	2.753.946	100,0%	2.753.946	100,0%	2.753.946	100,0%	0	-	-	0	-	-
BIMSA	6.385.647	6.003.878	5.932.605	98,8%	5.932.605	98,8%	5.932.605	98,8%	6.488.017	100,0%	-8,6%	6.488.017	100,0%	-8,6%
FCV	3.916.346	12.459.344	12.457.683	100,0%	12.457.683	100,0%	12.450.341	99,9%	9.631.318	98,3%	29,3%	9.265.997	94,5%	34,4%
Foment de Ciutat (Sectors i Districtes)	0	190.342	190.342	100,0%	190.342	100,0%	190.342	100,0%	0	-	-	0	-	-
Barcelona Infr. Municipals (Indem.COVID)	0	1.444.693	1.434.674	99,3%	1.434.674	99,3%	1.434.674	99,3%	462.489	45,5%	210,2%	462.489	45,5%	210,2%
Cementiris de Barcelona	0	0	0	-	0	-	0	-	0	-	-	0	-	-
TERSA	4.809.017	4.880.554	4.880.554	100,0%	4.880.554	100,0%	4.880.554	100,0%	4.540.365	97,4%	7,5%	4.502.444	96,6%	8,4%
MERCABARNA	0	0	0	-	0	-	0	-	0	-	-	0	-	-
SIRESA	2.249.755	2.682.638	2.682.638	100,0%	2.682.638	100,0%	2.636.768	98,3%	2.693.710	97,6%	-0,4%	2.427.254	88,0%	8,6%
Barcelona Cicle de l'Aigua, S.A.	5.484.406	5.656.857	5.656.857	100,0%	5.656.857	100,0%	5.634.394	99,6%	5.605.701	100,0%	0,9%	5.583.238	99,6%	0,9%
Altres subvencions a Societats EELL	0	0	0	-	0	-	0	-	0	-	-	0	-	-
Subtotal GEIM	769.519.375	839.176.041	817.767.966	97,4%	817.767.966	97,4%	817.565.338	97,4%	804.250.607	95,4%	1,7%	803.452.999	95,3%	1,8%
Ap. a la Gen., SM, EPES i OAA	1.612.500	607.430	604.500	99,5%	604.500	99,5%	588.500	96,9%	1.054.082	100,0%	-42,7%	1.054.082	100,0%	-44,2%
Diputació de Barcelona	89.270	83.115	66.589	80,1%	66.589	80,1%	64.875	78,1%	71.582	96,7%	-7,0%	52.122	70,4%	24,5%
Xarxa Audiovisual Local	0	0	0	-	0	-	0	-	0	-	-	0	-	-
Ajuntaments	0	0	0	-	0	-	0	-	0	-	-	0	-	-

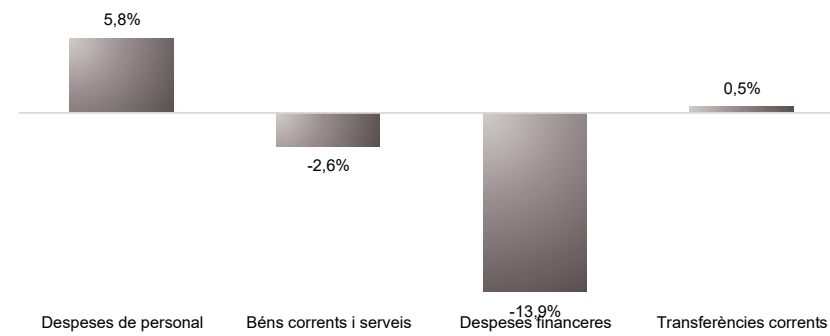
Conceptes	2021 P	Desembre 2021						Desembre 2020						
	1	2	3	=3/2	4	=4/2	5	=5/2	4'	=4'/2'	=%4/4'	5'	=5'/2'	=%5/5'
	Crèdit inicial	Crèdit actual	Autoritzat	%	Disposat	%	Obligat	%	Disposat	%	Var. 21/20	Obligat	%	Var. 21/20
AMB-EMSHTR (TMTR)	0	0	0	-	0	-	0	-	0	-	-	0	-	-
AMB (CTE I FC)	85.462.595	85.961.358	85.961.358	100,0%	85.961.358	100,0%	85.961.358	100,0%	84.266.065	100,0%	2,0%	84.266.065	100,0%	2,0%
AMB (IBI)	32.426.143	32.426.143	12.000.000	37,0%	12.000.000	37,0%	12.000.000	37,0%	12.000.000	58,7%	0,0%	12.000.000	58,7%	0,0%
AMB-EMT (Targeta Rosa)	800.000	800.000	800.000	100,0%	800.000	100,0%	800.000	100,0%	800.000	100,0%	0,0%	800.000	100,0%	0,0%
Aportació a Barcelona Regional	5.023.200	5.793.200	5.793.200	100,0%	5.793.200	100,0%	5.789.727	99,9%	4.940.000	100,0%	17,3%	4.940.000	100,0%	17,2%
Resta Àrees Metropolitanas	5.679.900	6.185.332	6.185.332	100,0%	6.185.332	100,0%	6.185.332	100,0%	6.157.747	99,8%	0,4%	6.125.872	99,3%	1,0%
Consell Comarcal Barcelonès-Rondes	0	0	0	-	0	-	0	-	0	-	-	0	-	-
ATM	150.681.671	175.815.314	175.815.044	100,0%	175.815.044	100,0%	175.815.044	100,0%	178.250.685	100,0%	-1,4%	178.250.685	100,0%	-1,4%
Consorci d'Educació de Barcelona	73.795.067	78.204.331	78.204.331	100,0%	78.204.331	100,0%	78.204.331	100,0%	81.259.684	100,0%	-3,8%	81.259.684	100,0%	-3,8%
Consorci Comunicació Local	0	0	0	-	0	-	0	-	0	-	-	0	-	-
Consorci de Turisme	1.227.000	6.153.304	6.153.304	100,0%	6.153.304	100,0%	6.153.304	100,0%	6.862.842	95,1%	-10,3%	6.862.842	95,1%	-10,3%
CSB	648.921	2.016.960	2.016.960	100,0%	2.016.960	100,0%	2.016.960	100,0%	271.004	100,0%	644,3%	271.004	100,0%	644,3%
CSB-Agència Salut Pública	19.700.340	19.943.884	19.943.884	100,0%	19.943.884	100,0%	19.943.884	100,0%	22.157.989	100,0%	-10,0%	22.157.989	100,0%	-10,0%
CSB-IMAS	0	0	0	-	0	-	0	-	0	-	-	0	-	-
CSB-PAMEM	540.729	0	0	-	0	-	0	-	0	-	-	0	-	-
Consorci del Besòs	1.721.941	1.616.941	1.616.941	100,0%	1.616.941	100,0%	1.616.941	100,0%	1.763.451	99,8%	-8,3%	1.763.451	99,8%	-8,3%
Agència Ecologia Urbana	0	0	0	-	0	-	0	-	596.699	88,8%	-100,0%	596.699	88,8%	-100,0%
Agència Local Energia de Barcelona	1.100.449	1.100.449	0	0,0%	0	0,0%	0	0,0%	723.959	70,7%	-100,0%	723.959	70,7%	-100,0%
Consorci de l'Habitatge	8.403.179	8.403.179	8.403.179	100,0%	8.403.179	100,0%	8.403.179	100,0%	8.341.014	100,0%	0,7%	8.341.014	100,0%	0,7%
Consorci de Serveis Socials	2.054.825	2.094.825	2.094.825	100,0%	2.094.825	100,0%	2.094.825	100,0%	2.744.233	100,0%	-23,7%	2.744.233	100,0%	-23,7%
Consorci Normalització Lingüística	649.000	2.086.473	2.086.386	100,0%	2.086.386	100,0%	2.086.386	100,0%	2.000.814	100,0%	4,3%	2.000.814	100,0%	4,3%
Altres consorcis	7.460.154	4.324.170	4.319.785	99,9%	4.319.785	99,9%	4.313.660	99,8%	10.312.231	99,9%	-58,1%	10.312.231	99,9%	-58,2%
A empreses privades	499.243	2.055.088	2.043.679	99,4%	2.043.679	99,4%	1.947.079	94,7%	2.657.657	93,1%	-23,1%	2.657.657	93,1%	-26,7%
A famílies i institucions sense afany...	88.976.346	93.708.527	86.660.904	92,5%	85.871.547	91,6%	85.374.826	91,1%	80.242.801	93,7%	7,0%	79.662.334	93,0%	7,2%
A l'exterior	117.154	75.904	75.558	99,5%	75.558	99,5%	75.558	99,5%	244.535	94,2%	-69,1%	244.535	94,2%	-69,1%
Fons de contingència	87.176.456	31.779.663	0	0,0%	0	0,0%	0	0,0%	0	0,0%	-	0	0,0%	-
Subtotal altres transferències	575.846.083	561.235.591	500.845.759	89,2%	500.056.402	89,1%	499.435.769	89,0%	507.719.075	95,3%	-1,5%	507.087.273	95,2%	-1,5%
Transferències corrents	1.345.365.458	1.400.411.631	1.318.613.724	94,2%	1.317.824.368	94,1%	1.317.001.108	94,0%	1.311.969.682	95,4%	0,4%	1.310.540.272	95,3%	0,5%
Despeses corrents	2.437.671.175	2.488.310.815	2.365.226.434	95,1%	2.363.018.334	95,0%	2.346.150.197	94,3%	2.352.538.867	95,2%	0,4%	2.332.019.664	94,4%	0,6%

Execució de despeses corrents. Ajuntament de Barcelona

Despesa Corrent. Obligat/Crèdit Actual (%)



Despesa Corrent. Variació Obligat 21/20



Execució de despeses. Ajuntament de Barcelona
Resum per grups de programa

Grup de programes	2021 P	Desembre 2021							Desembre 2020					
	1	2	3	=3/2	4	=4/2	5	=5/2	4'	=4'/2'	=%4/4'	5'	=5'/2'	=%5/5'
	Crèdit inicial	Crèdit Actual	Autoritzat	%	Disposat	%	Obligat	%	Disposat	%	Var. 21/20	Obligat	%	Var. 21/20
011 Deute Públic	108.879.712	108.879.712	105.236.721	96,7%	105.236.721	96,7%	105.236.721	96,7%	92.967.312	95,4%	13,2%	92.967.312	95,4%	13,2%
0 Deute Públic	108.879.712	108.879.712	105.236.721	96,7%	105.236.721	96,7%	105.236.721	96,7%	92.967.312	95,4%	13,2%	92.967.312	95,4%	13,2%
130 Administració General de Prevenció i Seguretat	9.544.266	12.277.630	12.155.546	99,0%	12.140.233	98,9%	11.986.964	97,6%	10.890.864	95,9%	11,5%	10.753.877	94,7%	11,5%
132 Seguretat i Ordre Públic	204.083.061	223.451.702	222.721.699	99,7%	222.707.661	99,7%	221.818.320	99,3%	204.764.777	98,8%	8,8%	203.857.355	98,3%	8,8%
133 Ordenació del Trànsit i de l'Estacionament	62.543.603	63.493.517	55.031.787	86,7%	55.031.787	86,7%	55.010.715	86,6%	40.631.605	74,6%	35,4%	40.621.873	74,6%	35,4%
134 Mobilitat urbana	16.635.275	17.147.874	17.037.985	99,4%	17.034.235	99,3%	16.239.164	94,7%	16.442.055	99,0%	3,6%	15.619.894	94,0%	4,0%
135 Protecció civil	636.274	818.057	818.057	100,0%	818.057	100,0%	818.057	100,0%	651.432	100,0%	25,6%	651.432	100,0%	25,6%
136 Servei de prevenció i extinció d'incendis	49.903.081	61.712.768	61.267.871	99,3%	61.253.773	99,3%	60.127.519	97,4%	56.873.698	99,3%	7,7%	56.451.675	98,5%	6,5%
150 Administració general d'Habitatge i Urbanisme	36.595.224	40.999.539	39.522.695	96,4%	39.479.150	96,3%	39.274.593	95,8%	53.329.137	96,6%	-26,0%	52.682.943	95,4%	-25,5%
151 Urbanisme: planejament, gestió, execució	401.310.750	263.387.758	178.643.186	67,8%	178.628.422	67,8%	177.690.326	67,5%	177.825.366	81,3%	0,5%	176.061.611	80,5%	0,9%
152 Habitatge	25.301.598	93.975.895	90.036.196	95,8%	90.036.196	95,8%	90.018.769	95,8%	32.393.226	37,6%	177,9%	32.385.313	37,6%	178,0%
153 Vies públiques	115.031.066	153.266.861	151.386.534	98,8%	151.386.416	98,8%	150.617.988	98,3%	116.825.547	96,6%	29,6%	116.439.197	96,3%	29,4%
160 Clavegueram	26.383.481	26.748.599	25.340.419	94,7%	25.340.419	94,7%	25.209.109	94,2%	21.017.348	100,0%	20,6%	20.956.732	99,7%	20,3%
161 Abastament domiciliari d'aigua potable	9.306.245	9.523.871	8.854.750	93,0%	8.854.750	93,0%	8.616.870	90,5%	8.301.732	99,9%	6,7%	7.942.427	95,6%	8,5%
162 Recollida, Eliminació i Tractament de Residus	101.229.788	83.732.836	83.732.836	100,0%	83.732.836	100,0%	83.675.419	99,9%	88.889.404	98,6%	-5,8%	88.823.612	98,5%	-5,8%
163 Neteja Viària	170.899.567	184.977.247	169.172.895	91,5%	169.172.895	91,5%	168.803.100	91,3%	175.232.943	99,8%	-3,5%	175.198.622	99,8%	-3,7%
164 Cementiris i Serveis Funeraris				-		-		-		-	-		-	-
165 Enllumenat Públic	30.539.289	29.786.297	29.769.915	99,9%	29.769.915	99,9%	28.386.053	95,3%	34.124.513	98,2%	-12,8%	33.586.434	96,6%	-15,5%
169 Altres Serveis de Benestar Comunitari	2.599.956	2.773.156	2.771.454	99,9%	2.764.790	99,7%	2.752.674	99,3%	2.741.954	97,0%	0,8%	2.741.924	97,0%	0,4%
171 Parcs i Jardins	63.718.321	68.463.630	68.334.728	99,8%	68.334.728	99,8%	68.334.683	99,8%	66.106.450	98,5%	3,4%	66.103.415	98,5%	3,4%
172 Protecció i millora del medi ambient	5.553.137	6.250.216	5.757.915	92,1%	5.687.435	91,0%	5.515.135	88,2%	9.353.023	29,0%	-39,2%	8.906.673	27,7%	-38,1%
179 Altres Actuacions relacionades amb el Medi Ambient	2.342.409	22.088.571	20.933.990	94,8%	20.930.990	94,8%	20.928.641	94,7%	1.643.887	80,7%	1173,3%	1.619.982	79,5%	1191,9%
1 Serveis públics bàsics	1.334.156.391	1.364.876.026	1.243.290.456	91,1%	1.243.104.688	91,1%	1.235.824.103	90,5%	1.118.038.961	88,5%	11,2%	1.111.404.992	88,0%	11,2%
211 Pensions	339.839	290.598	290.598	100,0%	290.598	100,0%	290.598	100,0%	340.979	100,0%	-14,8%	340.979	100,0%	-14,8%
230 Administració general de Serveis Socials	35.189.737	32.979.124	26.413.040	80,1%	26.270.075	79,7%	26.017.000	78,9%	26.965.331	88,2%	-2,6%	26.540.547	86,8%	-2,0%
231 Assistència Social Primària	271.712.411	300.430.918	299.393.912	99,7%	299.179.186	99,6%	298.610.767	99,4%	305.716.749	98,3%	-2,1%	305.168.831	98,1%	-2,1%
232 Promoció Social	44.146.915	43.297.927	42.478.696	98,1%	42.358.045	97,8%	41.972.764	96,9%	39.942.745	94,9%	6,0%	38.248.801	90,9%	9,7%
234 Atenció a les persones discapacitades	10.554.731	11.253.153	11.238.540	99,9%	11.236.606	99,9%	11.222.328	99,7%	11.565.385	91,6%	-2,8%	11.556.668	91,5%	-2,9%
2 Actuacions de protecció i promoció social	361.943.633	388.251.718	379.814.785	97,8%	379.334.509	97,7%	378.113.457	97,4%	384.531.189	97,0%	-1,4%	381.855.827	96,3%	-1,0%
311 Protecció de la salubritat pública	22.084.539	22.794.777	22.691.548	99,5%	22.681.848	99,5%	22.680.724	99,5%	25.544.793	97,5%	-11,2%	25.479.123	97,2%	-11,0%
312 Hospitals, Serveis Assistencials i Centres de Salut	540.729	4.405.000	4.405.000	100,0%	4.405.000	100,0%	4.405.000	100,0%	0	-	-		-	-
313 Promoció de la Salut	5.500	5.772	4.852	84,1%	4.852	84,1%	3.622	62,8%	3.170	35,2%	53,1%	2.250	25,0%	61,0%
320 Administració general d'Educació	12.400.884	9.310.703	9.299.460	99,9%	9.299.460	99,9%	9.295.192	99,8%	17.449.568	100,0%	-46,7%	17.449.568	100,0%	-46,7%
323 Funcionament centres educació infantil-primària	57.343.765	65.335.064	64.613.082	98,9%	64.613.082	98,9%	64.613.082	98,9%	44.594.785	100,0%	44,9%	44.594.785	100,0%	44,9%
324 Funcionament centres docents ensenyaments	8.573.116	8.545.181	8.545.181	100,0%	8.545.181	100,0%	8.545.181	100,0%	8.623.449	100,0%	-0,9%	8.623.449	100,0%	-0,9%

Grup de programes	2021 P	Desembre 2021							Desembre 2020					
	1	2	3	=3/2	4	=4/2	5	=5/2	4'	=4'/2'	=%4/4'	5'	=5'/2'	=%5/5'
	Crèdit inicial	Crèdit Actual	Autoritzat	%	Disposat	%	Obligat	%	Disposat	%	Var. 21/20	Obligat	%	Var. 21/20
4321 Foment i promoció del turisme	12.992.456	16.173.829	10.319.559	63,8%	10.277.083	63,5%	10.114.668	62,5%	15.929.380	69,7%	-35,5%	15.738.869	68,9%	-35,7%
4331 Suport Ocupació i Empresa	38.415.657	54.936.830	52.860.615	96,2%	52.782.116	96,1%	52.749.698	96,0%	45.648.690	91,4%	15,6%	45.638.653	91,4%	15,6%
4332 Promoció econòmica de la ciutat	1.363.780	1.326.281	1.302.082	98,2%	1.298.229	97,9%	1.278.249	96,4%	836.756	57,4%	55,2%	818.318	56,1%	56,2%
4333 Foment creixement econòmic i sectors estratègics	10.706.557	34.016.188	33.981.002	99,9%	30.932.892	90,9%	30.836.292	90,7%	20.166.772	99,0%	53,4%	20.166.772	99,0%	52,9%
4334 Dinamització econòmica de proximitat	998.258	1.975.489	1.780.215	90,1%	1.778.245	90,0%	1.710.784	86,6%	1.363.406	86,1%	30,4%	1.317.881	83,3%	29,8%
4335 Foment de l'economia cooperativa, social	4.734.354	4.344.069	4.226.662	97,3%	4.152.658	95,6%	4.111.446	94,6%	4.154.537	95,3%	-0,0%	4.130.669	94,7%	-0,5%
4411 Transport col·lectiu urbà de viatgers	189.454.913	178.383.639	176.246.423	98,8%	176.246.423	98,8%	176.246.007	98,8%	178.456.896	100,0%	-1,2%	178.456.739	100,0%	-1,2%
4412 Altres transports de viatgers	13.468.302	13.468.302	13.468.302	100,0%	13.468.302	100,0%	13.285.421	98,6%	13.334.674	99,0%	1,0%	13.153.725	97,7%	1,0%
4591 Altres Infraestructures				-		-		-		-	-		-	-
4631 Investigació científica, tècnica i aplicada	1.568.194	2.677.582	2.619.958	97,8%	2.617.727	97,8%	2.617.727	97,8%	2.304.209	84,2%	13,6%	2.304.209	84,2%	13,6%
4911 Mitjans de comunicació públics	42.138.469	37.644.072	37.301.865	99,1%	37.301.865	99,1%	35.308.796	93,8%	45.191.788	99,2%	-17,5%	44.250.085	97,1%	-20,2%
4931 Defensa dels drets dels consumidors	2.326.498	3.149.686	3.057.856	97,1%	3.036.045	96,4%	3.025.032	96,0%	1.286.578	87,1%	136,0%	1.268.140	85,8%	138,5%
4999 Ajust pròrroga pressupostària àrea de despesa 4				-		-		-		-	-		-	-
4 Actuacions de caràcter econòmic	343.477.828	379.412.454	366.600.770	96,6%	363.281.634	95,7%	359.978.018	94,9%	348.120.966	95,8%	4,4%	346.576.962	95,4%	3,9%
9121 Òrgans de Govern	25.181.711	25.156.425	25.090.007	99,7%	25.009.507	99,4%	25.009.507	99,4%	24.607.684	99,4%	1,6%	24.607.684	99,4%	1,6%
9122 Relacions institucionals	8.584.777	10.257.982	9.437.033	92,0%	9.352.830	91,2%	8.952.229	87,3%	7.245.600	88,9%	29,1%	7.043.398	86,5%	27,1%
9201 Direcció i administració generals	97.169.528	74.069.746	61.851.266	83,5%	61.627.028	83,2%	59.686.520	80,6%	57.648.200	88,6%	6,9%	55.554.099	85,4%	7,4%
9202 Defensa drets llibertats públiques	974.644	1.034.638	1.033.139	99,9%	1.033.139	99,9%	1.029.831	99,5%	1.037.402	99,6%	-0,4%	1.037.375	99,6%	-0,7%
9203 Arxiu i biblioteca municipal	5.750.910	5.705.240	5.546.788	97,2%	5.535.706	97,0%	5.510.273	96,6%	4.872.182	98,3%	13,6%	4.847.881	97,9%	13,7%
9221 Serveis d'organització i recursos humans	8.389.050	10.634.558	10.148.944	95,4%	10.060.309	94,6%	9.434.726	88,7%	8.922.175	96,3%	12,8%	8.465.577	91,4%	11,4%
9231 Gestió del padró municipal d'habitants	1.129.253	1.129.253	1.129.253	100,0%	1.129.253	100,0%	1.129.253	100,0%	1.168.999	100,0%	-3,4%	1.168.999	100,0%	-3,4%
9232 Estadístiques i estudis municipals	2.866.152	2.808.266	2.791.714	99,4%	2.777.306	98,9%	2.755.181	98,1%	2.941.471	92,8%	-5,6%	2.918.072	92,0%	-5,6%
9241 Relació amb la ciutadania i les entitats	15.009.833	15.878.009	15.514.756	97,7%	15.432.627	97,2%	15.353.016	96,7%	14.206.250	94,6%	8,6%	13.889.143	92,5%	10,5%
9242 Administració general de serveis en el territori		19.442	19.381	99,7%	19.381	99,7%	19.381	99,7%			-			-
9249 Memòria històrica	996.804	657.845	648.043	98,5%	647.210	98,4%	647.132	98,4%	710.161	100,0%	-8,9%	710.106	100,0%	-8,9%
9251 Informació i atenció al ciutadà	21.947.792	23.856.245	23.404.706	98,1%	23.398.290	98,1%	23.338.868	97,8%	22.627.510	95,7%	3,4%	21.911.869	92,7%	6,5%
9252 Comunicació corporativa	23.186.100	22.609.607	22.208.142	98,2%	22.091.047	97,7%	21.461.485	94,9%	21.742.829	93,5%	1,6%	21.180.517	91,1%	1,3%
9261 Sistemes informació i telecomunicacions	52.536.446	56.095.736	55.445.642	98,8%	55.445.642	98,8%	55.438.625	98,8%	52.644.240	96,8%	5,3%	52.083.161	95,8%	6,4%
9291 Fons de contingència	87.176.456	31.779.663		0,0%		0,0%		0,0%		0,0%	-		0,0%	-
9292 Dotació per imprevistos	37.847.961	4.657.905	265.327	5,7%	265.327	5,7%	265.327	5,7%	2.517.001	16,8%	-89,5%	2.495.254	16,6%	-89,4%
9311 Administració i control econòmic i financer	4.968.833	5.284.617	4.966.278	94,0%	4.963.753	93,9%	4.850.154	91,8%	5.382.139	96,1%	-7,8%	5.271.008	94,1%	-8,0%
9321 Administració tributària i d'ingressos municipals	73.003.595	72.286.673	40.497.369	56,0%	40.468.558	56,0%	40.370.606	55,8%	32.947.161	82,5%	22,8%	32.907.594	82,4%	22,7%
9331 Gestió del Patrimoni municipal	140.337.299	162.114.330	156.698.588	96,7%	156.694.961	96,5%	151.815.510	93,6%	115.369.653	78,2%	35,6%	107.213.714	72,7%	41,8%
9341 Gestió del deute i de la Tresoreria	868.195	865.028	865.028	100,0%	865.028	100,0%	865.028	100,0%	864.954	100,0%	0,0%	864.954	100,0%	0,0%
9431 Transferències a altres ens locals	117.888.738	118.387.500	97.961.358	82,7%	97.961.358	82,7%	97.961.358	82,7%	96.266.065	92,0%	1,8%	96.266.065	92,0%	1,8%
9 Actuacions de caràcter general	725.814.077	645.288.709	535.522.762	83,0%	534.478.259	82,8%	525.894.008	81,5%	473.721.677	84,8%	12,8%	460.436.471	82,4%	14,2%
Despeses Totals	3.253.262.361	3.267.140.245	2.996.087.440	91,7%	2.991.018.911	91,5%	2.969.875.452	90,9%	2.776.920.595	91,2%	7,7%	2.750.516.120	90,3%	8,0%

Execució de despeses. Ajuntament de Barcelona
Resum per grups de programa. D. Corrent

Grup de programes	2021 P	Desembre 2021							Desembre 2020					
	1	2	3	=3/2	4	=4/2	5	=5/2	4'	=4'/2'	=%4/4'	5'	=5'/2'	=%5/5'
	Crèdit inicial	Crèdit Actual	Autoritzat	%	Disposat	%	Obligat	%	Disposat	%	Var. 21/20	Obligat	%	Var. 21/20
011 Deute Públic	15.713.580	15.713.580	12.070.589	76,8%	12.070.589	76,8%	12.070.589	76,8%	11.522.333	72,2%	4,8%	11.522.333	72,2%	4,8%
0 Deute Públic	15.713.580	15.713.580	12.070.589	76,8%	12.070.589	76,8%	12.070.589	76,8%	11.522.333	72,2%	4,8%	11.522.333	72,2%	4,8%
130 Administració Marçal de la Seguretat i Mobilitat	9.544.266	11.443.195	11.379.381	99,4%	11.367.272	99,3%	11.252.827	98,3%	10.625.381	96,4%	7,0%	10.489.505	95,1%	7,3%
132 Seguretat i Ordre Públic	201.688.499	218.214.326	217.919.374	99,9%	217.908.151	99,9%	217.182.431	99,5%	203.531.688	99,2%	7,1%	202.839.969	98,8%	7,1%
133 Ordenació del Trànsit i de l'Estacionament	62.152.327	62.152.327	53.774.328	86,5%	53.774.328	86,5%	53.774.328	86,5%	38.129.683	73,5%	41,0%	38.129.683	73,5%	41,0%
134 Mobilitat urbana	16.635.275	17.147.874	17.037.985	99,4%	17.034.235	99,3%	16.239.164	94,7%	16.442.055	99,0%	3,6%	15.619.894	94,0%	4,0%
135 Protecció civil	636.274	818.057	818.057	100,0%	818.057	100,0%	818.057	100,0%	651.432	100,0%	25,6%	651.432	100,0%	25,6%
136 Servei de prevenció i extinció d'incendi	49.027.619	59.814.753	59.807.673	100,0%	59.793.576	100,0%	58.677.709	98,1%	54.139.737	99,3%	10,4%	53.717.849	98,5%	9,2%
150 Administració general d'Habitatge i Urbanisme	36.595.224	40.956.661	39.489.159	96,4%	39.445.699	96,3%	39.241.142	95,8%	53.267.811	96,6%	-25,9%	52.621.618	95,5%	-25,4%
151 Urbanisme: planejament, gestió, execució	34.818.915	34.855.864	33.374.779	95,8%	33.360.415	95,7%	32.845.636	94,2%	30.890.233	91,5%	8,0%	30.750.678	91,1%	6,8%
152 Habitatge	25.301.598	30.364.199	26.688.718	87,9%	26.688.718	87,9%	26.671.292	87,8%	21.521.816	86,8%	24,0%	21.513.903	86,7%	24,0%
153 Vies Públiques	43.475.071	48.031.393	47.325.473	98,5%	47.325.356	98,5%	46.838.373	97,5%	43.069.337	97,1%	9,9%	42.934.049	96,8%	9,1%
160 Clavegueram	19.688.840	20.053.958	20.017.676	99,8%	20.017.676	99,8%	19.886.367	99,2%	20.968.407	100,0%	-4,5%	20.907.791	99,7%	-4,9%
161 Abastament domiciliari d'aigua potable	7.597.864	7.815.489	7.268.302	93,0%	7.268.302	93,0%	7.030.423	90,0%	7.704.567	100,0%	-5,7%	7.345.262	95,3%	-4,3%
162 Recollida, gesió i tractament de residu	101.229.788	83.732.836	83.732.836	100,0%	83.732.836	100,0%	83.675.419	99,9%	88.633.897	98,6%	-5,5%	88.568.105	98,5%	-5,5%
163 Neteja Viària	170.899.567	184.977.247	169.172.895	91,5%	169.172.895	91,5%	168.803.100	91,3%	175.232.943	99,8%	-3,5%	175.198.622	99,8%	-3,7%
164 Cementiris i Serveis Funeraris				-		-		-		-	-		-	-
165 Enllumenat Públic	27.912.587	25.756.595	25.740.212	99,9%	25.740.212	99,9%	24.356.567	94,6%	29.033.612	97,9%	-11,3%	28.495.548	96,0%	-14,5%
169 Altres Serveis de Benestar Comunitari	2.599.956	2.748.156	2.746.454	99,9%	2.739.790	99,7%	2.727.674	99,3%	2.723.881	97,0%	0,6%	2.723.852	97,0%	0,1%
171 Parcs i Jardins	59.376.920	59.717.786	59.710.026	100,0%	59.710.026	100,0%	59.710.026	100,0%	54.817.838	98,3%	8,9%	54.814.803	98,3%	8,9%
172 Protecció i millora del Medi Ambient	4.449.262	4.867.063	4.599.180	94,5%	4.528.699	93,0%	4.356.400	89,5%	4.522.972	91,5%	0,1%	4.099.039	82,9%	6,3%
179 Altres Actuacions relacionades amb el Medi Ambient	2.342.409	1.978.571	823.990	41,6%	820.990	41,5%	819.155	41,4%	1.495.426	79,2%	-45,1%	1.485.694	78,7%	-44,9%
1 Serveis públics bàsics	875.972.262	915.446.350	881.426.500	96,3%	881.247.235	96,3%	874.906.090	95,6%	857.402.717	96,6%	2,8%	852.907.297	96,1%	2,6%
211 Pensions	339.839	290.598	290.598	100,0%	290.598	100,0%	290.598	100,0%	340.979	100,0%	-14,8%	340.979	100,0%	-14,8%
230 Administració general de Serveis Socials	27.970.348	26.522.689	26.216.768	98,8%	26.073.803	98,3%	25.820.728	97,4%	26.901.443	91,2%	-3,1%	26.476.659	89,8%	-2,5%
231 Assistència Social Primària	265.497.180	294.747.686	294.476.804	99,9%	294.262.078	99,8%	293.694.008	99,6%	305.380.904	98,3%	-3,6%	304.832.986	98,1%	-3,7%
232 Promoció Social	44.146.915	43.297.927	42.478.696	98,1%	42.358.045	97,8%	41.972.764	96,9%	39.942.745	94,9%	6,0%	38.248.801	90,9%	9,7%
234 Atenció a les persones discapacitades	10.554.731	11.253.153	11.238.540	99,9%	11.236.606	99,9%	11.222.328	99,7%	11.565.385	91,6%	-2,8%	11.556.668	91,5%	-2,9%
2 Actuacions de protecció i promoció social	348.509.013	376.112.052	374.701.405	99,6%	374.221.129	99,5%	373.000.425	99,2%	384.131.456	97,2%	-2,6%	381.456.094	96,5%	-2,2%
311 Protecció de la salubritat pública	22.084.539	22.794.777	22.691.548	99,5%	22.681.848	99,5%	22.680.724	99,5%	25.544.793	97,5%	-11,2%	25.479.123	97,2%	-11,0%
312 Hospitals, Serveis Assistencials i Centres de Salut	540.729	0		-		-		-	0	-	-		-	-
313 Promoció de la Salut	5.500	5.772	4.852	84,1%	4.852	84,1%	3.622	62,8%	3.170	35,2%	53,1%	2.250	25,0%	61,0%
320 Administració general d'Educació	12.400.884	9.310.703	9.299.460	99,9%	9.299.460	99,9%	9.295.192	99,8%	17.449.568	100,0%	-46,7%	17.449.568	100,0%	-46,7%
323 Funcionament centres educació infantil-primària	42.729.822	46.410.880	46.410.880	100,0%	46.410.880	100,0%	46.410.880	100,0%	44.094.785	100,0%	5,3%	44.094.785	100,0%	5,3%
324 Funcionament centres docents ensenyaments	8.573.116	8.545.181	8.545.181	100,0%	8.545.181	100,0%	8.545.181	100,0%	8.623.449	100,0%	-0,9%	8.623.449	100,0%	-0,9%
326 Serveis Complementaris d'Educació	19.403.452	20.917.213	20.877.832	99,8%	20.861.100	99,7%	20.851.288	99,7%	18.601.681	99,6%	12,1%	18.597.830	99,6%	12,1%
328 Altres ensenyaments	9.948.008	9.948.008	9.948.008	100,0%	9.948.008	100,0%	9.948.008	100,0%	9.948.008	100,0%	0,0%	9.948.008	100,0%	0,0%

Grup de programes	2021 P	Desembre 2021							Desembre 2020						
	1	2	3	=3/2	4	=4/2	5	=5/2	4'	=4'/2'	=5'/4/4'	5'	=5'/2'	=5'/5/5'	
	Crèdit inicial	Crèdit Actual	Autoritzat	%	Disposat	%	Obligat	%	Disposat	%	Var. 21/20	Obligat	%	Var. 21/20	
329	Funcionament d'escoles bressol municipals	41.744.510	41.988.743	41.988.743	100,0%	41.988.743	100,0%	41.988.743	100,0%	41.154.651	100,0%	2,0%	41.154.651	100,0%	2,0%
330	Administració Marçal de Cultura	21.782.811	9.359.618	6.206.263	66,3%	6.206.263	66,3%	6.206.263	66,3%	10.630.413	88,4%	-41,6%	10.630.413	88,4%	-41,6%
332	Biblioteques i Arxius	15.153.824	15.275.440	15.233.913	99,7%	15.233.900	99,7%	15.231.683	99,7%	15.776.276	99,8%	-3,4%	15.768.598	99,8%	-3,4%
333	Equipaments culturals i museus	71.752.442	77.745.460	71.935.460	92,5%	71.935.460	92,5%	71.935.460	92,5%	87.216.461	100,0%	-17,5%	87.216.461	100,0%	-17,5%
334	Promoció Cultural	21.892.638	21.952.975	21.864.175	99,6%	21.855.562	99,6%	21.847.664	99,5%	22.881.224	99,5%	-4,5%	22.831.308	99,3%	-4,3%
336	Patrimoni artístic i històric de la ciutat	211.487	211.487	211.487	100,0%	211.487	100,0%	211.487	100,0%	218.930	100,0%	-3,4%	218.930	100,0%	-3,4%
337	Instal·lacions d'ocupació del temps lliure	19.868.269	20.361.468	20.263.254	99,5%	20.262.677	99,5%	20.156.524	99,0%	20.422.169	97,7%	-0,8%	19.372.652	92,7%	4,0%
338	Festes populars	9.520.741	8.885.563	8.783.000	98,8%	8.780.051	98,8%	8.252.822	92,9%	7.759.570	86,1%	13,2%	6.792.009	75,4%	21,5%
341	Promoció i Foment de l'Esport	22.849.607	29.500.149	29.480.502	99,9%	29.480.242	99,9%	29.475.857	99,9%	26.560.339	97,6%	11,0%	26.456.497	97,2%	11,4%
342	Instal·lacions esportives	233.975	420.760	382.878	91,0%	382.878	91,0%	382.878	91,0%	535.001	71,6%	-28,4%	518.025	69,3%	-26,1%
343	Esdeveniments esportius	1.149.500	1.149.500	1.149.500	100,0%	1.149.500	100,0%	1.149.500	100,0%	0,0%	-	-	0,0%	0,0%	-
3	Béns públics de caràcter preferent	341.845.854	344.783.697	335.276.938	97,2%	335.238.093	97,2%	334.573.777	97,0%	357.420.490	98,3%	-6,2%	355.154.558	97,7%	-5,8%
430	Administració general de Comerç i Turisme	4.248.691	4.915.292	3.214.049	65,4%	3.209.397	65,3%	3.058.311	62,2%	2.347.002	94,0%	36,7%	2.298.645	92,0%	33,0%
431	Comerç	8.906.700	13.842.745	13.663.734	98,7%	13.622.204	98,4%	13.347.681	96,4%	9.522.313	85,7%	43,1%	9.456.293	85,1%	41,2%
432	Informació i Promoció Turística	12.992.456	15.753.239	10.102.208	64,1%	10.059.732	63,9%	9.897.317	62,8%	15.929.380	71,1%	-36,8%	15.738.869	70,3%	-37,1%
433	Desenvolupament Empresarial	56.218.606	75.633.626	73.227.952	96,8%	72.869.627	96,3%	72.644.373	96,0%	70.644.537	92,9%	3,1%	70.546.669	92,7%	3,0%
441	Transport de viatgers	164.149.972	189.283.616	189.283.346	100,0%	189.283.346	100,0%	189.100.465	99,9%	191.585.359	99,9%	-1,2%	191.404.410	99,8%	-1,2%
463	Investigació científica, tècnica i aplicada	1.568.194	2.377.582	2.319.958	97,6%	2.317.727	97,5%	2.317.727	97,5%	2.215.209	83,7%	4,6%	2.215.209	83,7%	4,6%
491	Societat de la informació	18.434.600	18.546.627	18.242.742	98,4%	18.242.742	98,4%	18.242.742	98,4%	18.721.547	98,8%	-2,6%	18.281.028	96,5%	-0,2%
493	Protecció de consumidors i usuaris	2.326.498	3.149.686	3.057.856	97,1%	3.036.045	96,4%	3.025.032	96,0%	1.286.578	87,1%	136,0%	1.268.140	85,8%	138,5%
4	Actuacions de caràcter econòmic	268.845.718	323.502.414	313.111.845	96,8%	312.640.820	96,6%	311.633.648	96,3%	312.251.925	95,5%	0,1%	311.209.262	95,2%	0,1%
912	Òrgans de Govern	33.766.488	35.414.407	34.527.040	97,5%	34.362.336	97,0%	33.961.736	95,9%	31.853.283	96,8%	7,9%	31.651.081	96,2%	7,3%
920	Administració general	67.211.388	68.769.680	66.186.501	96,2%	65.956.995	95,9%	64.040.132	93,1%	60.991.015	91,5%	8,1%	58.875.003	88,3%	8,8%
922	Coordinació i Organització institucional	8.389.050	10.634.558	10.148.944	95,4%	10.060.309	94,6%	9.434.726	88,7%	8.922.175	96,3%	12,8%	8.465.577	91,4%	11,4%
923	Informació Bàsica i Estadística	3.995.405	3.937.519	3.920.967	99,6%	3.906.559	99,2%	3.884.434	98,7%	4.084.891	95,2%	-4,4%	4.061.492	94,7%	-4,4%
924	Participació Ciutadana	16.006.637	16.488.354	16.115.238	97,7%	16.032.276	97,2%	15.952.586	96,8%	14.916.411	94,8%	7,5%	14.599.249	92,8%	9,3%
925	Atenció als Ciutadans	45.133.892	46.465.852	45.612.848	98,2%	45.489.337	97,9%	44.800.353	96,4%	44.370.339	94,6%	2,5%	43.092.386	91,9%	4,0%
926	Comunicacions internes	52.536.446	55.921.736	55.271.642	98,8%	55.271.642	98,8%	55.271.642	98,8%	52.168.179	96,8%	5,9%	52.083.161	96,6%	6,1%
929	Imprevistos i Funcions no Classificades	125.024.417	36.437.568	265.327	0,7%	265.327	0,7%	265.327	0,7%	2.517.001	9,9%	-89,5%	2.495.254	9,8%	-89,4%
931	Política econòmica i fiscal	4.968.833	5.284.617	4.966.278	94,0%	4.963.753	93,9%	4.850.154	91,8%	5.382.139	96,1%	-7,8%	5.271.008	94,1%	-8,0%
932	Gestió del Sistema Tributari	37.503.595	36.786.673	36.382.229	98,9%	36.353.418	98,8%	36.255.466	98,6%	31.518.591	86,5%	15,3%	31.479.024	86,4%	15,2%
933	Gestió del Patrimoni	73.491.664	77.359.230	76.415.757	98,8%	76.112.130	98,4%	72.422.728	93,6%	75.954.901	95,9%	0,2%	70.565.864	89,1%	2,6%
934	Gestió del deute i de la Tresoreria	868.195	865.028	865.028	100,0%	865.028	100,0%	865.028	100,0%	864.954	100,0%	0,0%	864.954	100,0%	0,0%
943	Transferències a Entitats Locals Territorials	117.888.738	118.387.500	97.961.358	82,7%	97.961.358	82,7%	97.961.358	82,7%	96.266.065	92,0%	1,8%	96.266.065	92,0%	1,8%
9	Actuacions de caràcter general	586.784.748	512.752.722	448.639.158	87,5%	447.600.469	87,3%	439.965.669	85,8%	429.809.945	89,2%	4,1%	419.770.120	87,1%	4,8%
	Despeses Corrents	2.437.671.175	2.488.310.815	2.365.226.434	95,1%	2.363.018.334	95,0%	2.346.150.197	94,3%	2.352.538.867	95,2%	0,4%	2.332.019.664	94,4%	0,6%

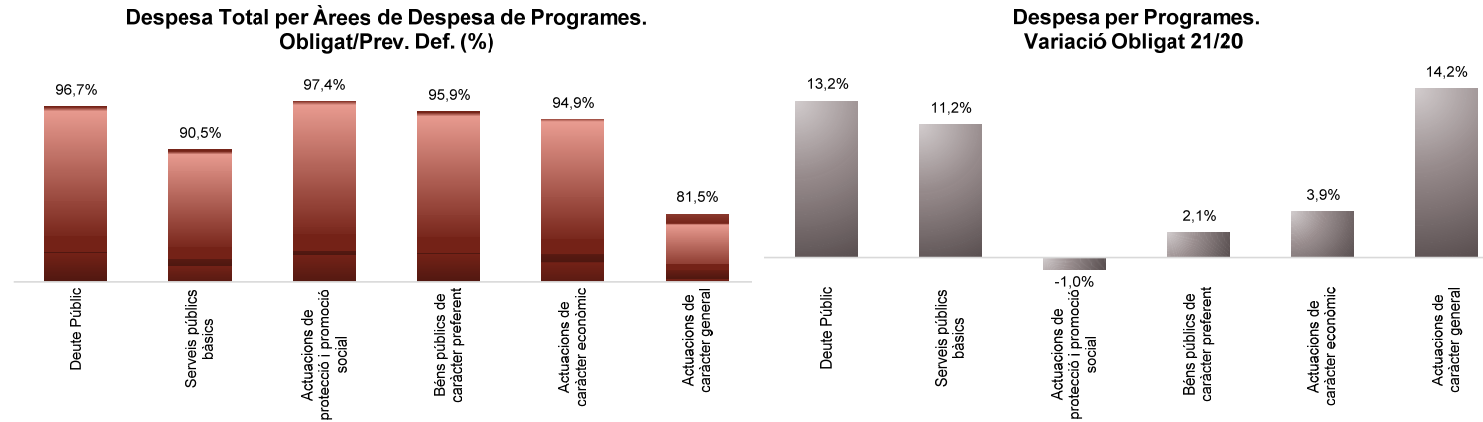
Execució de despeses corrents. Ajuntament de Barcelona
Resum per programa. D. Corrent

Grup de programes	2021 P	Desembre 2021							Desembre 2020					
	1	2	3	=3/2	4	=4/2	5	=5/2	4'	=4'/2'	=%4/4'	5'	=5'/2'	=%5/5'
	Crèdit inicial	Crèdit Actual	Autoritzat	%	Disposat	%	Obligat	%	Disposat	%	Var. 21/20	Obligat	%	Var. 21/20
0111 Servei del Deute	15.713.580	15.713.580	12.070.589	76,8%	12.070.589	76,8%	12.070.589	76,8%	11.522.333	72,2%	4,8%	11.522.333	72,2%	4,8%
0 Deute Públic	15.713.580	15.713.580	12.070.589	76,8%	12.070.589	76,8%	12.070.589	76,8%	11.522.333	72,2%	4,8%	11.522.333	72,2%	4,8%
1301 Administració General de Prevenció i Seguretat	9.544.266	11.443.195	11.379.381	99,4%	11.367.272	99,3%	11.252.827	98,3%	10.625.381	96,4%	7,0%	10.489.505	95,1%	7,3%
1321 Seguretat Ciutadana	200.725.394	217.404.355	217.115.526	99,9%	217.110.454	99,9%	216.385.979	99,5%	202.675.742	99,2%	7,1%	201.984.028	98,9%	7,1%
1322 Prevenció de la delinqüència	963.106	809.971	803.847	99,2%	797.697	98,5%	796.452	98,3%	855.947	97,1%	-6,8%	855.941	97,1%	-7,0%
1331 Control i regulació estacionament de via	62.152.327	62.152.327	53.774.328	86,5%	53.774.328	86,5%	53.774.328	86,5%	38.129.683	73,5%	41,0%	38.129.683	73,5%	41,0%
1341 Mobilitat	16.635.275	17.147.874	17.037.985	99,4%	17.034.235	99,3%	16.239.164	94,7%	16.442.055	99,0%	3,6%	15.619.894	94,0%	4,0%
1351 Protecció civil	636.274	818.057	818.057	100,0%	818.057	100,0%	818.057	100,0%	651.432	100,0%	25,6%	651.432	100,0%	25,6%
1361 Prevenció i extinció d'incendis i salvament	49.027.619	59.814.753	59.807.673	100,0%	59.793.576	100,0%	58.677.709	98,1%	54.139.737	99,3%	10,4%	53.717.849	98,5%	9,2%
1501 Administració d'Ecologia Urbana	36.595.224	40.956.661	39.489.159	96,4%	39.445.699	96,3%	39.241.142	95,8%	53.257.647	96,6%	-25,9%	52.611.454	95,5%	-25,4%
1511 Actuació urbanística i disciplina	14.556.603	14.340.693	14.331.006	99,9%	14.331.006	99,9%	14.250.490	99,4%	14.122.036	98,5%	1,5%	14.066.088	98,1%	1,3%
1512 Gestió del sòl	13.072	59.381	46.309	78,0%	46.309	78,0%	46.309	78,0%	128.267	77,1%	-63,9%	128.267	77,1%	-63,9%
1513 Redacció de projectes-execució d'obres	7.697.154	8.457.707	7.047.538	83,3%	7.047.538	83,3%	6.967.247	82,4%	6.028.072	69,9%	16,9%	6.027.412	69,9%	15,6%
1514 Projectes i estratègia	3.545.111	2.076.518	2.053.309	98,9%	2.038.945	98,2%	1.725.829	83,1%	1.020.265	99,0%	99,8%	970.265	94,2%	77,9%
1515 Planejament de la ciutat	284.641	312.339	287.392	92,0%	287.392	92,0%	246.535	78,9%	442.932	97,2%	-35,1%	409.984	90,0%	-39,9%
1516 Control i seguiment de grans infraestructures	8.722.334	9.609.226	9.609.226	100,0%	9.609.226	100,0%	9.609.226	100,0%	9.148.661	100,0%	5,0%	9.148.661	100,0%	5,0%
1521 Promoció i gestió d'habitatge de protecció	15.347.886	20.804.466	20.699.972	99,5%	20.699.972	99,5%	20.699.972	99,5%	15.099.421	97,8%	37,1%	15.099.421	97,8%	37,1%
1522 Conservació i rehabilitació de l'edificació	9.953.712	9.559.733	5.988.746	62,6%	5.988.746	62,6%	5.971.319	62,5%	6.422.394	68,6%	-6,8%	6.414.482	68,5%	-6,9%
1532 Pavimentació de vies públiques	8.063.539	8.649.213	8.572.927	99,1%	8.572.927	99,1%	8.536.116	98,7%	8.108.189	100,0%	5,7%	8.107.186	100,0%	5,3%
1533 Manteniment i renovació de les estructures	7.456.861	9.145.556	9.116.487	99,7%	9.116.487	99,7%	8.774.717	95,9%	9.208.356	99,6%	-1,0%	9.192.535	99,5%	-4,5%
1534 Espai públic	14.334.490	16.472.827	15.906.176	96,6%	15.906.059	96,6%	15.820.792	96,0%	15.663.336	93,3%	1,5%	15.552.858	92,7%	1,7%
1535 Llei de Barris		605	605	100,0%	605	100,0%	605	100,0%	10.406	100,0%	-94,2%	2.420	23,3%	-75,0%
1536 Pla de Barris	13.620.181	13.763.192	13.729.279	99,8%	13.729.279	99,8%	13.706.143	99,6%	10.079.050	98,6%	36,2%	10.079.050	98,6%	36,0%
1601 Sanejament xarxa de clavegueram	19.688.840	20.053.958	20.017.676	99,8%	20.017.676	99,8%	19.886.367	99,2%	20.968.407	100,0%	-4,5%	20.907.791	99,7%	-4,9%
1611 Abastament de les aigües	7.597.864	7.815.489	7.268.302	93,0%	7.268.302	93,0%	7.030.423	90,0%	7.704.567	100,0%	-5,7%	7.345.262	95,3%	-4,3%
1621 Recollida de residus	94.937.392	76.743.669	76.743.669	100,0%	76.743.669	100,0%	76.743.658	100,0%	82.423.454	98,7%	-6,9%	82.423.452	98,7%	-6,9%
1622 Gestió de residus sòlids urbans	5.673.830	6.364.962	6.364.962	100,0%	6.364.962	100,0%	6.307.557	99,1%	5.632.458	97,3%	13,0%	5.566.667	96,2%	13,3%
1623 Tractament de residus	618.566	624.204	624.204	100,0%	624.204	100,0%	624.204	100,0%	577.986	100,0%	8,0%	577.986	100,0%	8,0%
1631 Neteja Viària	170.899.567	184.977.247	169.172.895	91,5%	169.172.895	91,5%	168.803.100	91,3%	175.232.943	99,8%	-3,5%	175.198.622	99,8%	-3,7%
1641 Cementiris				-		-		-		-	-		-	-
1651 Gestió de l'enllumenat públic	27.912.587	25.756.595	25.740.212	99,9%	25.740.212	99,9%	24.356.567	94,6%	29.033.612	97,9%	-11,3%	28.495.548	96,0%	-14,5%
1691 Protecció i control d'animals	2.599.956	2.748.156	2.746.454	99,9%	2.739.790	99,7%	2.727.674	99,3%	2.723.881	97,0%	0,6%	2.723.852	97,0%	0,1%
1711 Espais verds i biodiversitat	59.376.920	59.717.786	59.710.026	100,0%	59.710.026	100,0%	59.710.026	100,0%	54.817.838	98,3%	8,9%	54.814.803	98,3%	8,9%
1721 Protec. contaminació acústica-lumínica-atm.	1.662.122	1.629.858	1.420.046	87,1%	1.394.538	85,6%	1.263.412	77,5%	1.258.239	80,2%	10,8%	1.090.463	69,5%	15,9%
1722 Educació mediambiental	2.787.140	3.237.205	3.179.134	98,2%	3.134.161	96,8%	3.092.988	95,5%	3.264.732	96,7%	-4,0%	3.008.575	89,2%	2,8%
1794 Gestió i promoció dels recursos energètics	2.342.409	1.978.571	823.990	41,6%	820.990	41,5%	819.155	41,4%	1.495.426	79,2%	-45,1%	1.485.694	78,7%	-44,9%
1 Serveis públics bàsics	875.972.262	915.446.350	881.426.500	96,3%	881.247.235	96,3%	874.906.090	95,6%	857.402.717	96,6%	2,8%	852.907.297	96,1%	2,6%

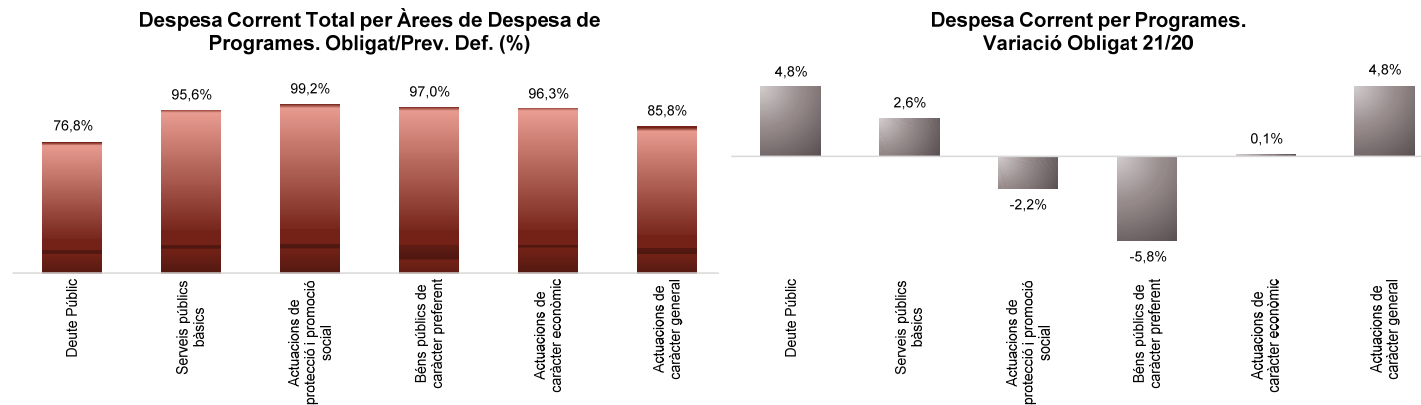
Grup de programes	2021 P	Desembre 2021								Desembre 2020					
	1	2	3	=3/2	4	=4/2	5	=5/2	4'	=4'/2'	=%4/4'	5'	=5'/2'	=%5/5'	
	Crèdit inicial	Crèdit Actual	Autoritzat	%	Disposat	%	Obligat	%	Disposat	%	Var. 21/20	Obligat	%	Var. 21/20	
2111 Pensions	339.839	290.598	290.598	100,0%	290.598	100,0%	290.598	100,0%	340.979	100,0%	-14,8%	340.979	100,0%	-14,8%	
2301 Administració general de serveis socials	8.402.743	8.377.130	8.200.702	97,9%	8.072.879	96,4%	7.881.718	94,1%	8.616.255	87,7%	-6,3%	8.391.544	85,4%	-6,1%	
2302 Administració general serveis a persones	11.855.987	12.172.433	12.113.590	99,5%	12.113.299	99,5%	12.110.987	99,5%	11.928.389	98,9%	1,6%	11.922.218	98,8%	1,6%	
2303 Estratègia i innovació de serveis socials	7.711.618	5.973.126	5.902.476	98,8%	5.887.625	98,6%	5.828.024	97,6%	6.356.799	83,7%	-7,4%	6.162.897	81,1%	-5,4%	
2311 Atenció infància i adolescència	53.310	1.053.310	1.052.180	99,9%	1.052.180	99,9%	1.052.180	99,9%		0,0%	-		0,0%	-	
2312 Atenció i suport als individus i a les famílies	3.900	1.000	897	89,7%	897	89,7%	897	89,7%	2.759.039	99,7%	-100,0%	2.759.039	99,7%	-100,0%	
2313 Atenció a la gent gran				-		-		-		-	-		-	-	
2314 Atenció persones en situació de pobresa-risc				-		-		-	324.600	100,0%	-100,0%	324.600	100,0%	-100,0%	
2315 Serveis socials bàsics	245.308.626	270.332.629	270.332.629	100,0%	270.332.629	100,0%	270.332.629	100,0%	280.278.885	98,9%	-3,5%	280.278.885	98,9%	-3,5%	
2316 Atenció a la immigració i a refugiats	9.320.488	11.883.303	11.730.193	98,7%	11.675.675	98,3%	11.607.161	97,7%	10.868.155	90,3%	7,4%	10.581.972	87,9%	9,7%	
2317 Atenció a la dona en situació de vulnerabilitat	9.159.186	9.869.920	9.753.380	98,8%	9.593.172	97,2%	9.099.606	92,2%	9.548.591	90,4%	0,5%	9.292.910	88,0%	-2,1%	
2318 Atenció a grups i comunitats	1.651.670	1.607.525	1.607.525	100,0%	1.607.525	100,0%	1.601.535	99,6%	1.601.635	99,1%	0,4%	1.595.580	98,7%	0,4%	
2319 Emergències i urgències socials				-		-		-		-	-		-	-	
2321 Promoció i participació d'infància i adolescència	8.804.408	9.770.061	9.754.640	99,8%	9.722.947	99,5%	9.704.134	99,3%	7.335.187	85,0%	32,6%	6.994.446	81,1%	38,7%	
2322 Promoció i atenció a la joventut	7.090.903	7.154.834	7.095.257	99,2%	7.091.728	99,1%	7.049.426	98,5%	6.723.604	95,1%	5,5%	6.535.271	92,5%	7,9%	
2323 Promoció de la gent gran	7.679.403	7.317.890	6.828.403	93,3%	6.805.761	93,0%	6.683.007	91,3%	6.470.342	96,9%	5,2%	5.701.087	85,4%	17,2%	
2324 Promoció de les dones	1.641.303	1.326.433	1.305.282	98,4%	1.302.475	98,2%	1.286.218	97,0%	1.555.629	94,5%	-16,3%	1.538.863	93,4%	-16,4%	
2325 Drets humans-no discrimin.: foment-promoció	3.176.386	2.967.385	2.861.004	96,4%	2.819.723	95,0%	2.733.717	92,1%	2.593.916	98,5%	8,7%	2.388.689	90,7%	14,4%	
2326 Promoció social de la immigració	3.124.991	3.170.248	3.110.498	98,1%	3.104.498	97,9%	3.095.262	97,6%	3.522.845	98,3%	-11,9%	3.445.473	96,1%	-10,2%	
2327 Temps i qualitat de vida	1.740.679	1.514.078	1.503.078	99,3%	1.501.078	99,1%	1.501.078	99,1%	1.180.996	100,0%	27,1%	1.180.996	100,0%	27,1%	
2328 Serveis i projectes comunitaris	505.108	754.397	727.720	96,5%	727.720	96,5%	727.652	96,5%	906.591	92,7%	-19,7%	896.969	91,7%	-18,9%	
2329 Cooperació i ajuda	10.383.736	9.322.602	9.292.815	99,7%	9.282.114	99,6%	9.192.270	98,6%	9.653.636	99,6%	-3,8%	9.567.007	98,7%	-3,9%	
2341 Atenció a les persones discapacitades	10.554.731	11.253.153	11.238.540	99,9%	11.236.606	99,9%	11.222.328	99,7%	11.565.385	91,6%	-2,8%	11.556.668	91,5%	-2,9%	
2 Actuacions de protecció i promoció social	348.509.013	376.112.052	374.701.405	99,6%	374.221.129	99,5%	373.000.425	99,2%	384.131.456	97,2%	-2,6%	381.456.094	96,5%	-2,2%	
3111 Promoció i protecció de la salut	22.084.539	22.794.777	22.691.548	99,5%	22.681.848	99,5%	22.680.724	99,5%	25.544.793	97,5%	-11,2%	25.479.123	97,2%	-11,0%	
3121 Assistència sanitària	540.729	0		-		-		-	0	-	-		-	-	
3131 Promoció de la Salut	5.500	5.772	4.852	84,1%	4.852	84,1%	3.622	62,8%	3.170	35,2%	53,1%	2.250	25,0%	61,0%	
3201 Administració general d'Educació	12.400.884	9.310.703	9.299.460	99,9%	9.299.460	99,9%	9.295.192	99,8%	17.449.568	100,0%	-46,7%	17.449.568	100,0%	-46,7%	
3232 Funcionament centres educació infantil-primària	41.096.109	44.777.167	44.777.167	100,0%	44.777.167	100,0%	44.777.167	100,0%	42.461.072	100,0%	5,5%	42.461.072	100,0%	5,5%	
3233 Funcionament de centres d'educació especial	1.633.713	1.633.713	1.633.713	100,0%	1.633.713	100,0%	1.633.713	100,0%	1.633.713	100,0%	0,0%	1.633.713	100,0%	0,0%	
3241 Funcionament centres educació secundària-forma	8.573.116	8.545.181	8.545.181	100,0%	8.545.181	100,0%	8.545.181	100,0%	8.623.449	100,0%	-0,9%	8.623.449	100,0%	-0,9%	
3261 Serveis Complementaris d'Educació	8.808.142	9.454.414	9.415.034	99,6%	9.414.486	99,6%	9.414.465	99,6%	8.640.322	99,2%	9,0%	8.636.471	99,2%	9,0%	
3262 Promoció educativa	10.595.310	11.462.798	11.462.798	100,0%	11.446.613	99,9%	11.436.822	99,8%	9.961.359	100,0%	14,9%	9.961.359	100,0%	14,8%	
3281 Ensenyaments musicals	5.444.983	5.444.983	5.444.983	100,0%	5.444.983	100,0%	5.444.983	100,0%	5.444.983	100,0%	0,0%	5.444.983	100,0%	0,0%	
3282 Ensenyaments artístics	3.128.312	3.128.312	3.128.312	100,0%	3.128.312	100,0%	3.128.312	100,0%	3.128.312	100,0%	0,0%	3.128.312	100,0%	0,0%	
3283 Formació d'adults	1.374.713	1.374.713	1.374.713	100,0%	1.374.713	100,0%	1.374.713	100,0%	1.374.713	100,0%	0,0%	1.374.713	100,0%	0,0%	
3291 Funcionament d'escoles bressol municipals	41.744.510	41.988.743	41.988.743	100,0%	41.988.743	100,0%	41.988.743	100,0%	41.154.651	100,0%	2,0%	41.154.651	100,0%	2,0%	
3301 Administració general de Cultura	21.782.811	9.359.618	6.206.263	66,3%	6.206.263	66,3%	6.206.263	66,3%	10.630.413	88,4%	-41,6%	10.630.413	88,4%	-41,6%	
3321 Biblioteques	15.153.824	15.275.440	15.233.913	99,7%	15.233.900	99,7%	15.231.683	99,7%	15.776.276	99,8%	-3,4%	15.768.598	99,8%	-3,4%	
3331 Museus i arts plàstiques	53.568.791	59.560.240	53.750.240	90,2%	53.750.240	90,2%	53.750.240	90,2%	64.894.867	100,0%	-17,2%	64.894.867	100,0%	-17,2%	
3332 Arts escèniques i música	18.183.651	18.185.220	18.185.220	100,0%	18.185.220	100,0%	18.185.220	100,0%	22.321.595	100,0%	-18,5%	22.321.595	100,0%	-18,5%	

Grup de programes	2021 P	Desembre 2021							Desembre 2020					
	1	2	3	=3/2	4	=4/2	5	=5/2	4'	=4'/2'	=%4/4'	5'	=5'/2'	=%5/5'
	Crèdit inicial	Crèdit Actual	Autoritzat	%	Disposat	%	Obligat	%	Disposat	%	Var. 21/20	Obligat	%	Var. 21/20
9331 Gestió del Patrimoni municipal	73.491.664	77.359.230	76.415.757	98,8%	76.112.130	98,4%	72.422.728	93,6%	75.954.901	95,9%	0,2%	70.565.864	89,1%	2,6%
9341 Gestió del deute i de la Tresoreria	868.195	865.028	865.028	100,0%	865.028	100,0%	865.028	100,0%	864.954	100,0%	0,0%	864.954	100,0%	0,0%
9431 Transferències a altres ens locals	117.888.738	118.387.500	97.961.358	82,7%	97.961.358	82,7%	97.961.358	82,7%	96.266.065	92,0%	1,8%	96.266.065	92,0%	1,8%
9 Actuacions de caràcter general	586.784.748	512.752.722	448.639.158	87,5%	447.600.469	87,3%	439.965.669	85,8%	429.809.945	89,2%	4,1%	419.770.120	87,1%	4,8%
Despeses Corrents	2.437.671.175	2.488.310.815	2.365.226.434	95,1%	2.363.018.334	95,0%	2.346.150.197	94,3%	2.352.538.867	95,2%	0,4%	2.332.019.664	94,4%	0,6%

Execució de despeses. Ajuntament de Barcelona Resum per grups de programa



Execució de despeses. Ajuntament de Barcelona Resum per grups de programa. D. Corrent

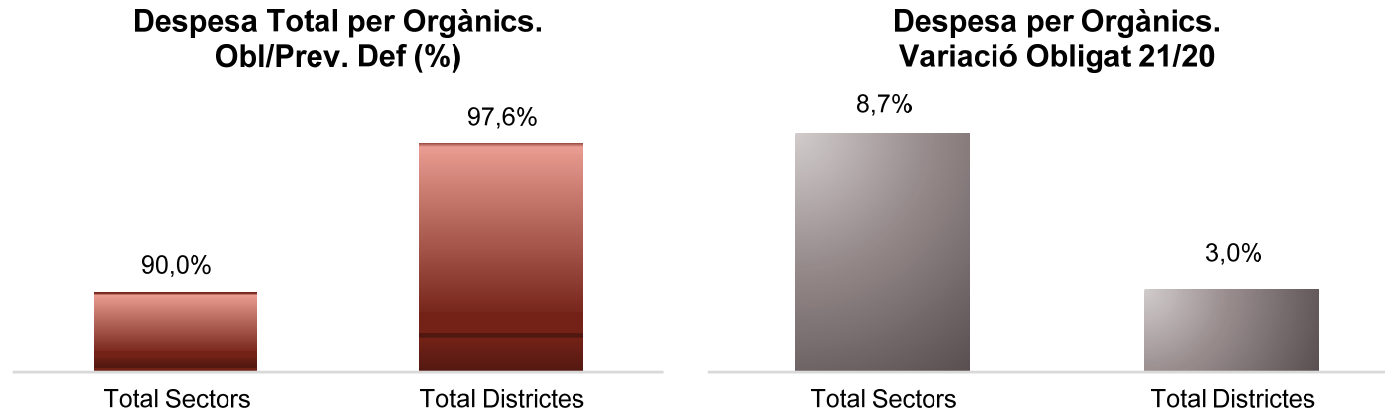
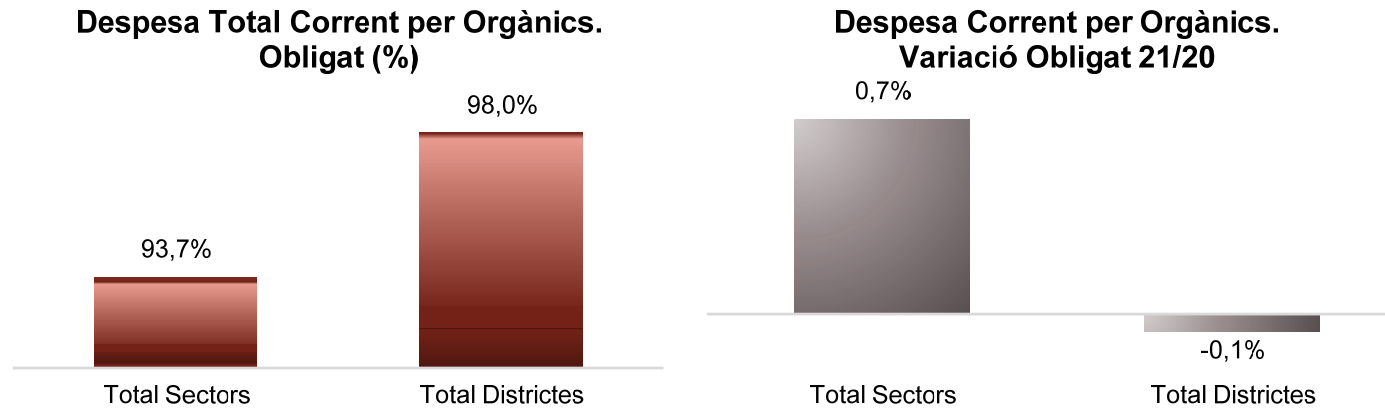


Execució de despeses. Ajuntament de Barcelona
Resum per orgànics

Orgànics	2021 P	Desembre 2021						Desembre 2020						
	1	2	3	=3/2	4	=4/2	5	=5/2	4'	=4'/2'	=%4/4'	5'	=5'/2'	=%5/5'
	Crèdit inicial	Crèdit Actual	Autoritzat	%	Disposat	%	Obligat	%	Disposat	%	Var. 21/20	Obligat	%	Var. 21/20
0100 Gerència Municipal	52.486.023	21.682.938	21.115.106	97,4%	21.089.699	97,3%	21.017.276	96,9%	20.530.917	97,0%	2,7%	20.383.723	96,3%	3,1%
0106 Gerència de Coordinació Territorial i Proximitat	1.964.157	4.803.061	4.580.218	95,4%	4.580.218	95,4%	4.575.963	95,3%	5.181.504	89,0%	-11,6%	5.126.437	88,1%	-10,7%
0200 Ger.Àrea Drets Socials,Just.Global,Feminis.i LGTBI	267.613.977	317.709.171	316.395.246	99,6%	315.922.113	99,4%	314.576.559	99,0%	297.661.937	96,2%	6,1%	295.874.994	95,6%	6,3%
0202 Gerència d'Habitatge	13.495.142	27.317.543	27.311.997	100,0%	27.311.997	100,0%	27.311.997	100,0%	13.492.940	99,9%	102,4%	13.492.940	99,9%	102,4%
0300 Ger.d'Àrea Agenda 2030,Transició Digital i Esports	56.207.453	64.752.569	63.237.866	97,7%	63.198.867	97,6%	62.929.158	97,2%	56.506.034	94,8%	11,8%	55.645.322	93,4%	13,1%
0301 Gerència d'Innovació i Transició Digital	54.628.863	57.597.296	57.447.465	99,7%	57.447.465	99,7%	57.446.467	99,7%	53.500.800	97,8%	7,4%	53.500.800	97,8%	7,4%
0400 Gerència d'Àrea Seguretat i prevenció	298.299.319	301.801.360	300.827.228	99,7%	300.783.779	99,7%	298.375.696	98,9%	276.318.005	98,8%	8,9%	274.506.044	98,1%	8,7%
0500 Gerència d'Àrea d'Ecologia Urbana	35.602.387	40.798.744	35.685.511	87,5%	35.635.551	87,3%	35.325.458	86,6%	38.311.978	86,8%	-7,0%	36.995.768	83,8%	-4,5%
0502 Gerència de Medi Ambient i Serveis Urbans	298.948.830	294.691.107	277.075.342	94,0%	277.025.644	94,0%	274.756.120	93,2%	298.088.067	98,8%	-7,1%	296.935.779	98,4%	-7,5%
0503 Gerència d'Urbanisme	19.257.262	15.484.866	13.985.357	90,3%	13.985.357	90,3%	13.851.810	89,5%	19.366.263	90,6%	-27,8%	19.293.356	90,3%	-28,2%
0504 Gerència de Mobilitat i Infraestructures	203.267.027	242.435.039	241.696.790	99,7%	241.690.040	99,7%	240.256.169	99,1%	239.490.635	98,8%	0,9%	238.230.268	98,3%	0,9%
0505 Gerència de l'Arquitecte en Cap	5.604.542	7.876.285	7.866.100	99,9%	7.858.150	99,8%	7.432.315	94,4%	2.809.272	83,8%	179,7%	2.758.613	82,3%	169,4%
0700 Ger.Àrea Economia, Recursos i Promoció Econòmica	80.361.799	134.203.456	126.764.160	94,5%	123.486.395	92,0%	122.765.748	91,5%	101.945.263	91,8%	21,1%	101.661.495	91,6%	20,8%
0701 Gerència de Pressupostos i Hisenda	63.008.193	165.135.126	160.126.072	97,0%	159.790.336	96,8%	159.421.479	96,5%	65.754.063	85,1%	143,0%	64.180.491	83,1%	148,4%
0703 Serveis Centrals	1.043.449.585	793.491.257	581.472.068	73,3%	581.472.068	73,3%	578.566.725	72,9%	517.272.849	72,6%	12,4%	512.169.827	71,9%	13,0%
0705 Gerència de Recursos	107.622.453	106.981.417	103.988.777	97,2%	103.652.362	96,9%	100.456.012	93,9%	108.662.501	93,7%	-4,6%	106.059.932	91,5%	-5,3%
0707 Gerència Persones i Desenvolupament Organitzatiu	8.495.931	10.748.169	10.262.555	95,5%	10.173.920	94,7%	9.548.283	88,8%	8.927.080	96,3%	14,0%	8.470.404	91,4%	12,7%
0800 Gerència Àrea Cultura,Educació,Ciència i Comunitat	285.934.595	291.351.690	281.918.236	96,8%	281.854.643	96,7%	281.731.919	96,7%	296.253.442	99,4%	-4,9%	296.153.608	99,4%	-4,9%
Total Sectors	2.896.247.538	2.898.861.092	2.631.756.093	90,8%	2.626.958.606	90,6%	2.610.345.153	90,0%	2.420.073.550	90,3%	8,5%	2.401.439.799	89,6%	8,7%
01 Ciutat Vella	54.032.988	54.201.251	53.753.919	99,2%	53.716.455	99,1%	53.409.292	98,5%	54.522.200	98,4%	-1,5%	53.661.389	96,8%	-0,5%
02 Eixample	45.691.218	47.291.707	46.599.358	98,5%	46.580.309	98,5%	45.926.649	97,1%	46.021.084	99,0%	1,2%	45.262.242	97,4%	1,5%
03 Sants - Montjuïc	38.994.533	39.954.823	39.795.763	99,6%	39.775.568	99,6%	39.556.352	99,0%	39.368.072	97,4%	1,0%	38.845.250	96,1%	1,8%
04 Les Corts	17.848.522	18.449.495	18.282.181	99,1%	18.280.657	99,1%	18.093.241	98,1%	17.614.258	97,3%	3,8%	17.340.739	95,8%	4,3%
05 Sarrià - Sant Gervasi	24.700.713	24.276.431	23.893.021	98,4%	23.883.042	98,4%	23.582.682	97,1%	24.256.882	98,0%	-1,5%	23.541.327	95,1%	0,2%
06 Gràcia	26.498.023	29.125.117	28.874.914	99,1%	28.841.199	99,0%	28.465.186	97,7%	26.232.484	97,4%	9,9%	25.652.966	95,2%	11,0%
07 Horta - Guinardó	33.688.004	35.380.398	35.274.835	99,7%	35.237.507	99,6%	34.779.448	98,3%	33.775.497	97,9%	4,3%	33.147.570	96,1%	4,9%
08 Nou Barris	37.787.548	40.575.849	39.711.923	97,9%	39.645.023	97,7%	38.903.500	95,9%	38.090.835	97,6%	4,1%	36.920.171	94,6%	5,4%
09 Sant Andreu	31.417.523	32.280.940	31.705.870	98,2%	31.671.622	98,1%	31.211.781	96,7%	30.698.939	95,9%	3,2%	29.801.604	93,1%	4,7%
10 Sant Martí	46.355.752	46.743.144	46.439.561	99,4%	46.428.922	99,3%	45.602.167	97,6%	46.266.794	98,2%	0,4%	44.903.063	95,3%	1,6%
Total Districtes	357.014.823	368.279.153	364.331.346	98,9%	364.060.305	98,9%	359.530.299	97,6%	356.847.045	97,8%	2,0%	349.076.321	95,7%	3,0%
Total Despeses	3.253.262.361	3.267.140.245	2.996.087.440	91,7%	2.991.018.911	91,5%	2.969.875.452	90,9%	2.776.920.595	91,2%	7,7%	2.750.516.120	90,3%	8,0%

Execució de despeses. Ajuntament de Barcelona
Resum per orgànics i despesa corrent (Capítols 1 a 5)

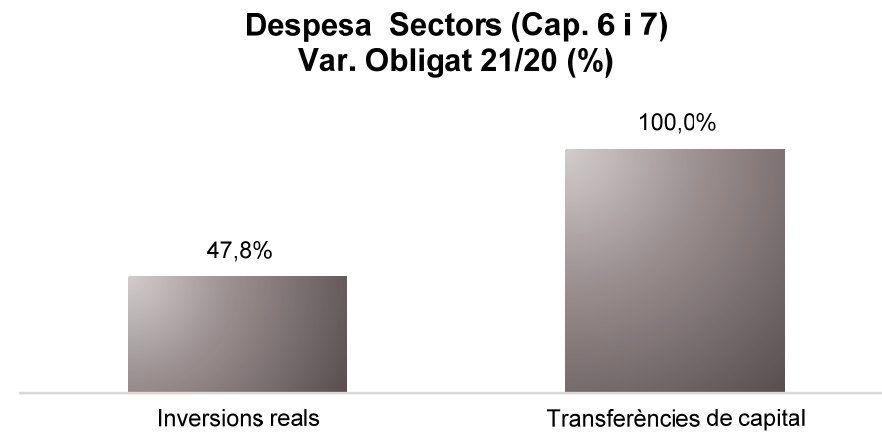
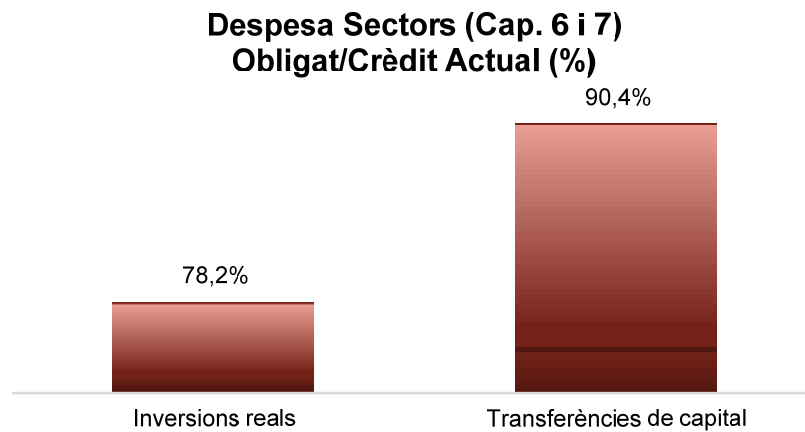
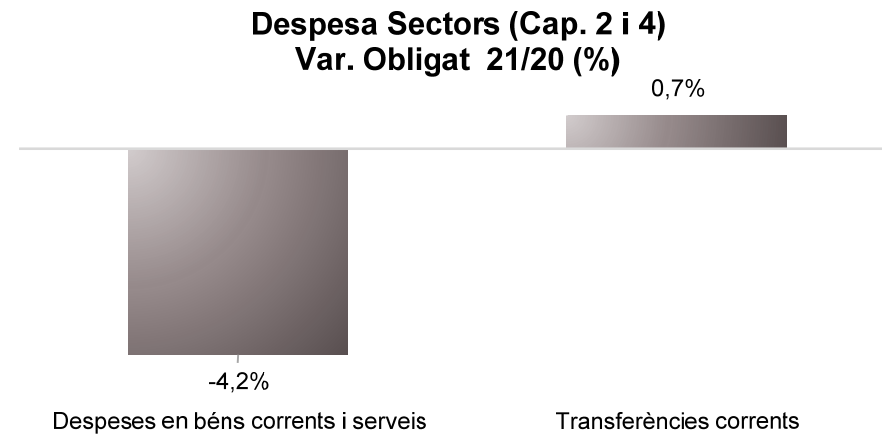
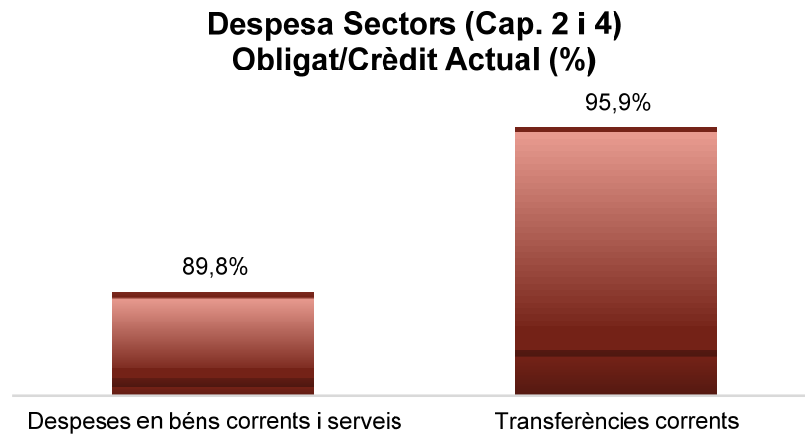
Orgànics	2021 P	Desembre 2021						Desembre 2020						
	1	2	3	=3/2	4	=4/2	5	=5/2	4'	=4'/2'	=%4/4'	5'	=5'/2'	=%5/5'
	Crèdit inicial	Crèdit Actual	Autoritzat	%	Disposat	%	Obligat	%	Disposat	%	Var. 21/20	Obligat	%	Var. 21/20
0100 Gerència Municipal	22.159.866	18.622.938	18.055.106	97,0%	18.029.699	96,8%	17.957.276	96,4%	16.043.788	96,3%	12,4%	15.896.594	95,4%	13,0%
0106 Gerència de Coordinació Territorial i Proximitat	1.964.157	4.803.061	4.580.218	95,4%	4.580.218	95,4%	4.575.963	95,3%	5.181.504	89,0%	-11,6%	5.126.437	88,1%	-10,7%
0200 Ger.Àrea Drets Socials,Just.Global,Feminis.i LGTBI	260.665.205	288.371.007	287.510.666	99,7%	287.037.533	99,5%	285.691.982	99,1%	294.855.616	96,5%	-2,7%	293.108.926	95,9%	-2,5%
0202 Gerència d'Habitatge	13.495.142	19.153.094	19.147.548	100,0%	19.147.548	100,0%	19.147.548	100,0%	13.492.940	99,9%	41,9%	13.492.940	99,9%	41,9%
0300 Ger.d'Àrea Agenda 2030,Transició Digital i Esports	54.707.453	64.372.130	62.857.630	97,6%	62.818.631	97,6%	62.548.921	97,2%	56.382.495	94,9%	11,4%	55.521.783	93,4%	12,7%
0301 Gerència d'Innovació i Transició Digital	54.628.863	57.597.296	57.447.465	99,7%	57.447.465	99,7%	57.446.467	99,7%	53.500.800	97,8%	7,4%	53.500.800	97,8%	7,4%
0400 Gerència d'Àrea Seguretat i prevenció	295.599.634	294.573.654	294.216.373	99,9%	294.178.943	99,9%	291.983.692	99,1%	273.544.866	99,1%	7,5%	271.949.854	98,5%	7,4%
0500 Gerència d'Àrea d'Ecologia Urbana	34.795.038	37.083.975	31.980.084	86,2%	31.930.210	86,1%	31.622.707	85,3%	31.639.355	86,1%	0,9%	30.522.207	83,0%	3,6%
0502 Gerencia de Medi Ambient i Serveis Urbans	296.948.830	292.691.107	275.075.342	94,0%	275.025.644	94,0%	272.756.336	93,2%	296.088.067	98,8%	-7,1%	294.935.794	98,4%	-7,5%
0503 Gerència d'Urbanisme	19.257.262	15.484.866	13.985.357	90,3%	13.985.357	90,3%	13.851.810	89,5%	19.366.263	90,6%	-27,8%	19.293.356	90,3%	-28,2%
0504 Gerència de Mobilitat i Infraestructures	200.629.311	229.443.518	229.207.914	99,9%	229.201.164	99,9%	227.879.605	99,3%	230.073.397	99,8%	-0,4%	229.050.952	99,4%	-0,5%
0505 Gerència de l'Arquitecte en Cap	5.604.542	7.811.302	7.801.212	99,9%	7.793.262	99,8%	7.367.428	94,3%	2.457.829	82,6%	217,1%	2.407.169	80,9%	206,1%
0700 Ger.Àrea Economia, Recursos i Promoció Econòmica	78.361.799	107.090.100	100.517.424	93,9%	100.087.770	93,5%	99.367.122	92,8%	99.362.263	91,6%	0,7%	99.078.495	91,4%	0,3%
0701 Gerència de Pressupostos i Hisenda	61.193.183	63.582.684	61.426.273	96,6%	61.090.537	96,1%	60.721.679	95,5%	55.172.934	85,4%	10,7%	53.599.362	83,0%	13,3%
0703 Serveis Centrals	297.363.135	240.560.899	169.277.574	70,4%	169.277.574	70,4%	169.115.361	70,3%	152.576.531	73,9%	10,9%	152.477.577	73,8%	10,9%
0705 Gerència de Recursos	104.691.200	104.045.100	101.991.253	98,0%	101.656.570	97,7%	99.058.254	95,2%	97.468.921	94,0%	4,3%	94.980.573	91,6%	4,3%
0707 Gerència Persones i Desenvolupament Organitzatiu	8.495.931	10.748.169	10.262.555	95,5%	10.173.920	94,7%	9.548.283	88,8%	8.927.080	96,3%	14,0%	8.470.404	91,4%	12,7%
0800 Gerència Àrea Cultura,Educació,Ciència i Comunitat	279.954.795	280.191.322	270.759.007	96,6%	270.695.814	96,6%	270.573.089	96,6%	293.551.358	99,4%	-7,8%	293.451.524	99,4%	-7,8%
Total Sectors	2.090.515.348	2.136.226.219	2.016.098.999	94,4%	2.014.157.859	94,3%	2.001.213.524	93,7%	1.999.686.007	94,7%	0,7%	1.986.864.749	94,1%	0,7%
01 Ciutat Vella	53.063.245	52.969.483	52.651.053	99,4%	52.613.652	99,3%	52.311.813	98,8%	53.867.943	98,8%	-2,3%	53.010.471	97,2%	-1,3%
02 Eixample	44.727.802	45.342.047	44.704.338	98,6%	44.685.289	98,6%	44.150.575	97,4%	45.652.380	99,0%	-2,1%	44.926.105	97,5%	-1,7%
03 Sants-Montjuïc	37.817.797	39.529.407	39.370.603	99,6%	39.350.408	99,5%	39.131.919	99,0%	39.211.751	97,4%	0,4%	38.689.040	96,1%	1,1%
04 Les Corts	17.019.318	17.084.941	16.933.585	99,1%	16.932.081	99,1%	16.745.472	98,0%	17.275.647	97,2%	-2,0%	17.002.128	95,7%	-1,5%
05 Sarrià-Sant Gervasi	23.841.660	23.554.521	23.239.930	98,7%	23.232.776	98,6%	22.982.161	97,6%	23.909.276	98,1%	-2,8%	23.198.007	95,2%	-0,9%
06 Gràcia	25.643.922	26.306.280	26.157.337	99,4%	26.124.029	99,3%	25.778.391	98,0%	26.047.269	97,4%	0,3%	25.467.851	95,2%	1,2%
07 Horta-Guinardó	32.779.158	33.242.313	33.173.495	99,8%	33.136.906	99,7%	32.844.426	98,8%	33.227.121	97,9%	-0,3%	32.603.339	96,1%	0,7%
08 Nou Barris	36.556.691	37.288.482	36.654.451	98,3%	36.587.551	98,1%	35.993.501	96,5%	36.941.569	97,6%	-1,0%	35.788.992	94,5%	0,6%
09 Sant Andreu	30.386.091	30.882.518	30.611.954	99,1%	30.577.733	99,0%	30.126.027	97,6%	30.574.068	97,7%	0,0%	29.676.734	94,9%	1,5%
10 Sant Martí	45.320.144	45.884.603	45.630.690	99,4%	45.620.051	99,4%	44.872.389	97,8%	46.145.835	98,4%	-1,1%	44.792.249	95,6%	0,2%
Total Districtes	347.155.827	352.084.596	349.127.435	99,2%	348.860.475	99,1%	344.936.673	98,0%	352.852.859	98,1%	-1,1%	345.154.915	96,0%	-0,1%
Total Despeses	2.437.671.175	2.488.310.815	2.365.226.434	95,1%	2.363.018.334	95,0%	2.346.150.197	94,3%	2.352.538.867	95,2%	0,4%	2.332.019.664	94,4%	0,6%

Execució de despeses. Ajuntament de Barcelona
Resum per orgànicsExecució de despeses. Ajuntament de Barcelona
Resum per orgànics i despesa corrent

Execució de despeses. Sectors
Resum per capítols

Capítols	2021 P	Desembre 2021							Desembre 2020					
	1	2	3	=3/2	4	=4/2	5	=5/2	4'	=4'/2'	=%4/4'	5'	=5'/2'	=%5/5'
	Crèdit inicial	Crèdit Actual	Autoritzat	%	Disposat	%	Obligat	%	Disposat	%	Var. 21/20	Obligat	%	Var. 21/20
1 Despeses de personal	401.344.264	400.376.339	395.965.859	98,9%	395.886.661	98,9%	395.165.658	98,7%	370.888.583	96,4%	6,7%	370.584.496	96,3%	6,6%
2 Despeses en béns corrents i serveis	428.323.974	420.808.141	390.540.208	92,8%	389.424.832	92,5%	378.007.451	89,8%	405.722.204	93,2%	-4,0%	394.451.751	90,6%	-4,2%
3 Despeses financeres	15.963.580	15.963.580	12.070.589	75,6%	12.070.589	75,6%	12.070.589	75,6%	14.022.468	75,0%	-13,9%	14.022.468	75,0%	-13,9%
4 Transferències corrents	1.157.707.074	1.267.298.497	1.217.522.344	96,1%	1.216.775.777	96,0%	1.215.969.826	95,9%	1.209.052.752	95,8%	0,6%	1.207.806.035	95,7%	0,7%
5 Fons de contingència	87.176.456	31.779.663		0,0%		0,0%		0,0%		0,0%	-		0,0%	-
Operacions corrents	2.090.515.348	2.136.226.219	2.016.098.999	94,4%	2.014.157.859	94,3%	2.001.213.524	93,7%	1.999.686.007	94,7%	0,7%	1.986.864.749	94,1%	0,7%
6 Inversions reals	614.724.045	513.658.297	405.249.398	78,9%	405.241.561	78,9%	401.608.827	78,2%	274.608.414	70,7%	47,6%	271.642.160	69,9%	47,8%
7 Transferències de capital	47.056.959	105.025.389	97.841.369	93,2%	94.992.859	90,4%	94.956.476	90,4%	40.487.543	85,2%	134,6%	40.259.948	84,7%	135,9%
Operacions de capital	661.781.004	618.683.686	503.090.767	81,3%	500.234.421	80,9%	496.565.303	80,3%	315.095.957	72,3%	58,8%	311.902.108	71,5%	59,2%
8 Actius financers	47.285.054	47.285.054	18.160.011	38,4%	18.160.011	38,4%	18.160.011	38,4%	22.418.037	45,9%	-19,0%	19.799.393	40,5%	-8,3%
9 Passius financers	96.666.132	96.666.132	94.406.315	97,7%	94.406.315	97,7%	94.406.315	97,7%	82.873.549	97,6%	13,9%	82.873.549	97,6%	13,9%
Operacions financeres	143.951.186	143.951.186	112.566.326	78,2%	112.566.326	78,2%	112.566.326	78,2%	105.291.586	78,7%	6,9%	102.672.942	76,7%	9,6%
Despeses Totals	2.896.247.538	2.898.861.092	2.631.756.093	90,8%	2.626.958.606	90,6%	2.610.345.153	90,0%	2.420.073.550	90,3%	8,5%	2.401.439.799	89,6%	8,7%

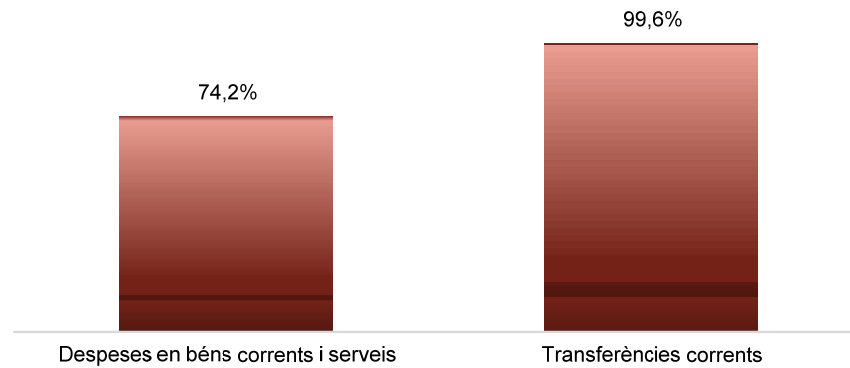
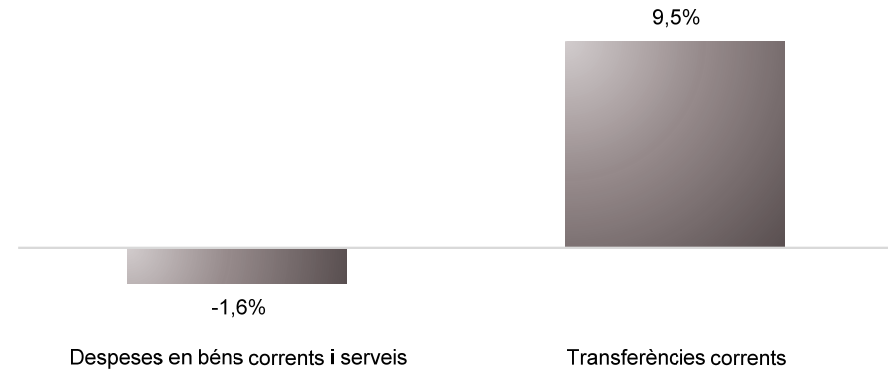
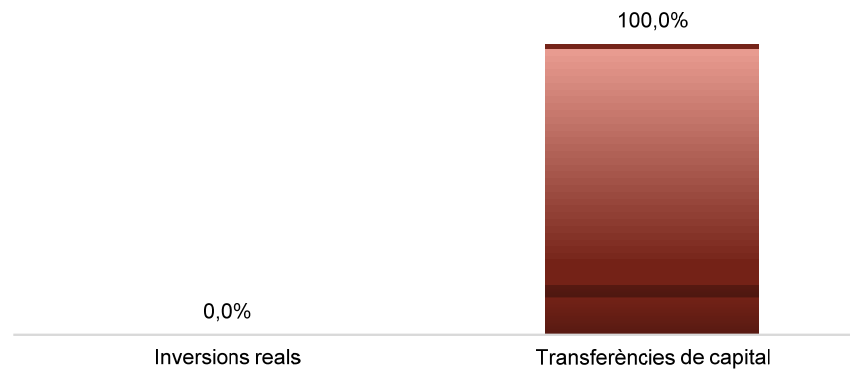

Execució de despeses. Sectors



Execució de despeses. Gerència Municipal i Coordinació Territorial i Proximitat
Resum per capítols

Capítols	2021 P	Desembre 2021							Desembre 2020					
	1	2	3	=3/2	4	=4/2	5	=5/2	4'	=4'/2'	=%4/4'	5'	=5'/2'	=%5/5'
	Crèdit inicial	Crèdit Actual	Autoritzat	%	Disposat	%	Obligat	%	Disposat	%	Var. 21/20	Obligat	%	Var. 21/20
1 Despeses de personal	4.314.646	4.275.271	4.267.146	99,8%	4.267.146	99,8%	4.267.136	99,8%	4.100.490	99,8%	4,1%	4.100.490	99,8%	4,1%
2 Despeses en béns corrents i serveis	14.394.969	3.153.316	2.402.862	76,2%	2.380.575	75,5%	2.338.773	74,2%	2.579.537	79,7%	-7,7%	2.377.276	73,5%	-1,6%
3 Despeses financeres				-		-		-		-	-		-	-
4 Transferències corrents	5.414.408	15.997.412	15.965.317	99,8%	15.962.197	99,8%	15.927.331	99,6%	14.545.265	96,1%	9,7%	14.545.265	96,1%	9,5%
5 Fons de contingència				-		-		-		-	-		-	-
Operacions corrents	24.124.023	23.425.998	22.635.324	96,6%	22.609.918	96,5%	22.533.239	96,2%	21.225.291	94,4%	6,5%	21.023.031	93,5%	7,2%
6 Inversions reals	30.326.157			-		-		-		-	-		-	-
7 Transferències de capital		3.060.000	3.060.000	100,0%	3.060.000	100,0%	3.060.000	100,0%	4.487.129	99,4%	-31,8%	4.487.129	99,4%	-31,8%
Operacions de capital	30.326.157	3.060.000	3.060.000	100,0%	3.060.000	100,0%	3.060.000	100,0%	4.487.129	99,4%	-31,8%	4.487.129	99,4%	-31,8%
8 Actius financers				-		-		-		-	-		-	-
9 Passius financers				-		-		-		-	-		-	-
Operacions financeres	0	0	0	-	0	-	0	-	0	-	-	0	-	-
Despeses Totals	54.450.180	26.485.998	25.695.324	97,0%	25.669.918	96,9%	25.593.239	96,6%	25.712.420	95,3%	-0,2%	25.510.160	94,5%	0,3%

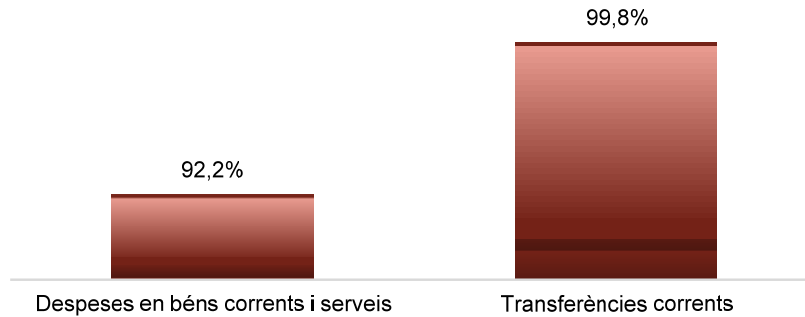

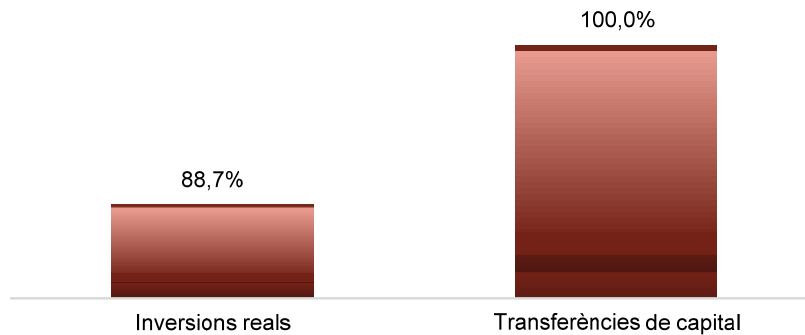
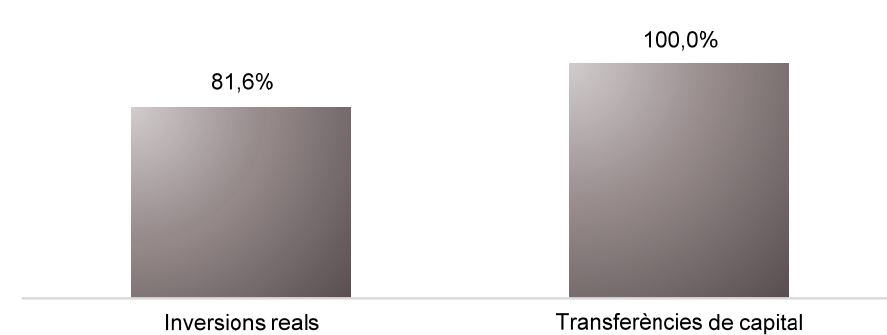
Execució de despeses. Gerència Municipal i Coordinació Territorial i Proximitat

Despesa Gerència Municipal i Coord. Ter. (Cap. 2 i 4)
Obligat/Crèdit Actual (%)Despesa Gerència Municipal i Coord. Ter. (Cap. 2 i 4)
Var. Obligat 21/20 (%)Despesa Gerència Municipal i Coord. Ter. (Cap. 6 i 7)
Obligat/Crèdit Actual (%)Despesa Gerència Municipal i Coord. Ter. (Cap. 6 i 7)
Var. Obligat 21/20 (%)

Execució de despeses. Àrea Drets Socials, Just. Global, Feminis. i LGTBI
Resum per capítols

Capítols	2021 P	Desembre 2021							Desembre 2020					
	1	2	3	=3/2	4	=4/2	5	=5/2	4'	=4'/2'	=%4/4'	5'	=5'/2'	=%5/5'
	Crèdit inicial	Crèdit Actual	Autoritzat	%	Disposat	%	Obligat	%	Disposat	%	Var. 21/20	Obligat	%	Var. 21/20
1 Despeses de personal	12.042.638	12.212.086	12.194.266	99,9%	12.194.266	99,9%	12.194.266	99,9%	11.711.520	99,9%	4,1%	11.711.520	99,9%	4,1%
2 Despeses en béns corrents i serveis	29.530.705	28.104.705	27.328.247	97,2%	27.103.563	96,4%	25.921.734	92,2%	29.220.914	84,1%	-7,2%	27.648.774	79,6%	-6,2%
3 Despeses financeres				-		-		-		-	-		-	-
4 Transferències corrents	232.587.005	267.207.310	267.135.700	100,0%	266.887.252	99,9%	266.723.529	99,8%	267.416.122	98,1%	-0,2%	267.241.572	98,0%	-0,2%
5 Fons de contingència				-		-		-		-	-		-	-
Operacions corrents	274.160.348	307.524.100	306.658.214	99,7%	306.185.081	99,6%	304.839.530	99,1%	308.348.557	96,6%	-0,7%	306.601.866	96,1%	-0,6%
6 Inversions reals	6.024.272	4.008.664	3.555.080	88,7%	3.555.080	88,7%	3.555.077	88,7%	1.998.350	65,0%	77,9%	1.958.097	63,7%	81,6%
7 Transferències de capital	924.500	33.493.949	33.493.949	100,0%	33.493.949	100,0%	33.493.949	100,0%	807.971	100,0%	4045,4%	807.971	100,0%	4045,4%
Operacions de capital	6.948.772	37.502.613	37.049.029	98,8%	37.049.029	98,8%	37.049.026	98,8%	2.806.321	72,3%	1220,2%	2.766.068	71,2%	1239,4%
8 Actius financers				-		-		-		-	-		-	-
9 Passius financers				-		-		-		-	-		-	-
Operacions financeres	0	0	0	-	0	-	0	-	0	-	-	0	-	-
Despeses Totals	281.109.120	345.026.713	343.707.243	99,6%	343.234.110	99,5%	341.888.556	99,1%	311.154.878	96,3%	10,3%	309.367.934	95,8%	10,5%

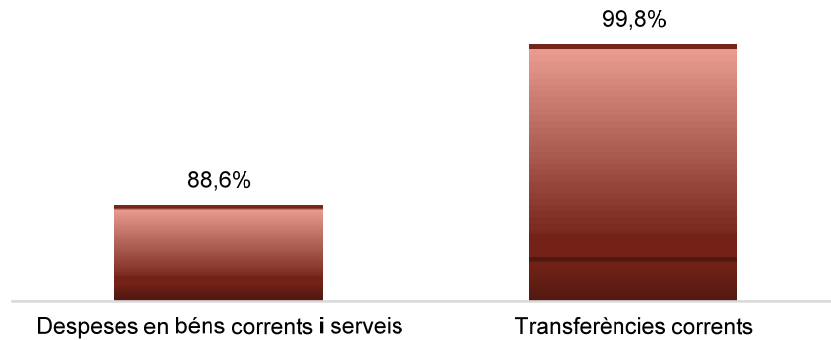
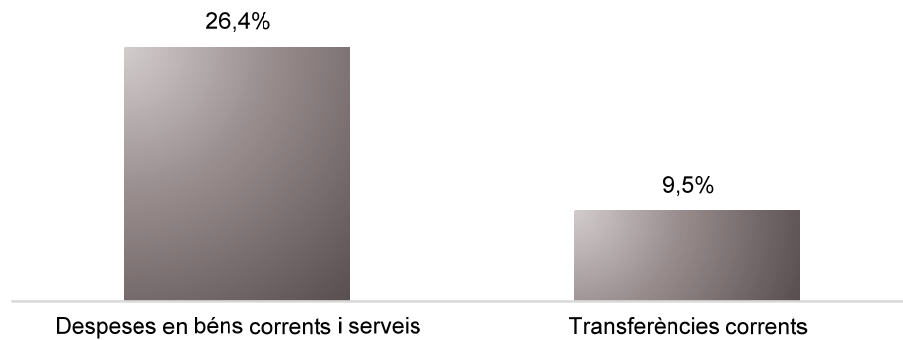
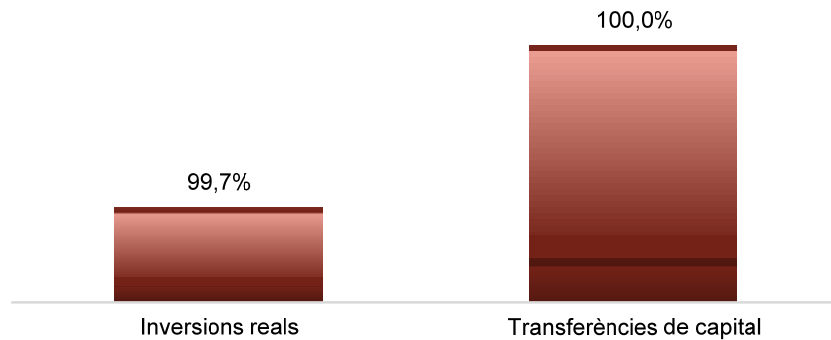

Execució de despeses. Àrea Drets Socials, Just. Global, Feminis. i LGTBI

**Despesa Àrea Drets Socials (Cap. 2 i 4)
Obligat/Crèdit Actual (%)****Despesa Àrea Drets Socials (Cap. 2 i 4)
Var.Obligat 21/20 (%)****Despesa Àrea Drets Socials (Cap. 6 i 7)
Obligat/Crèdit Actual (%)****Despesa Àrea Drets Socials (Cap. 6 i 7)
Var. Obligat 21/20 (%)**

Execució de despeses. Àrea Agenda 2030, Transició Digital i Esports
Resum per capítols

Capítols	2021 P	Desembre 2021							Desembre 2020					
	1	2	3	=3/2	4	=4/2	5	=5/2	4'	=4'/2'	=%4/4'	5'	=5'/2'	=%5/5'
	Crèdit inicial	Crèdit Actual	Autoritzat	%	Disposat	%	Obligat	%	Disposat	%	Var. 21/20	Obligat	%	Var. 21/20
1 Despeses de personal	14.877.515	14.696.634	14.687.413	99,9%	14.682.673	99,9%	14.682.673	99,9%	14.539.347	99,8%	1,0%	14.539.347	99,8%	1,0%
2 Despeses en béns corrents i serveis	13.460.167	15.865.958	14.359.478	90,5%	14.331.819	90,3%	14.061.111	88,6%	11.934.054	92,0%	20,1%	11.123.342	85,8%	26,4%
3 Despeses financeres				-		-		-		-	-		-	-
4 Transferències corrents	80.998.635	91.406.834	91.258.204	99,8%	91.251.604	99,8%	91.251.604	99,8%	83.409.894	96,3%	9,4%	83.359.894	96,3%	9,5%
5 Fons de contingència				-		-		-		-	-		-	-
Operacions corrents	109.336.316	121.969.426	120.305.095	98,6%	120.266.096	98,6%	119.995.388	98,4%	109.883.295	96,3%	9,4%	109.022.583	95,5%	10,1%
6 Inversions reals	1.500.000	80.439	80.236	99,7%	80.236	99,7%	80.236	99,7%	34.539	48,9%	132,3%	34.539	48,9%	132,3%
7 Transferències de capital		300.000	300.000	100,0%	300.000	100,0%	300.000	100,0%	89.000	100,0%	237,1%	89.000	100,0%	237,1%
Operacions de capital	1.500.000	380.439	380.236	99,9%	380.236	99,9%	380.236	99,9%	123.539	77,4%	207,8%	123.539	77,4%	207,8%
8 Actius financers				-		-		-		-	-		-	-
9 Passius financers				-		-		-		-	-		-	-
Operacions financeres	0	0	0	-	0	-	0	-	0	-	-	0	-	-
Despeses Totals	110.836.316	122.349.864	120.685.331	98,6%	120.646.332	98,6%	120.375.624	98,4%	110.006.833	96,3%	9,7%	109.146.121	95,5%	10,3%

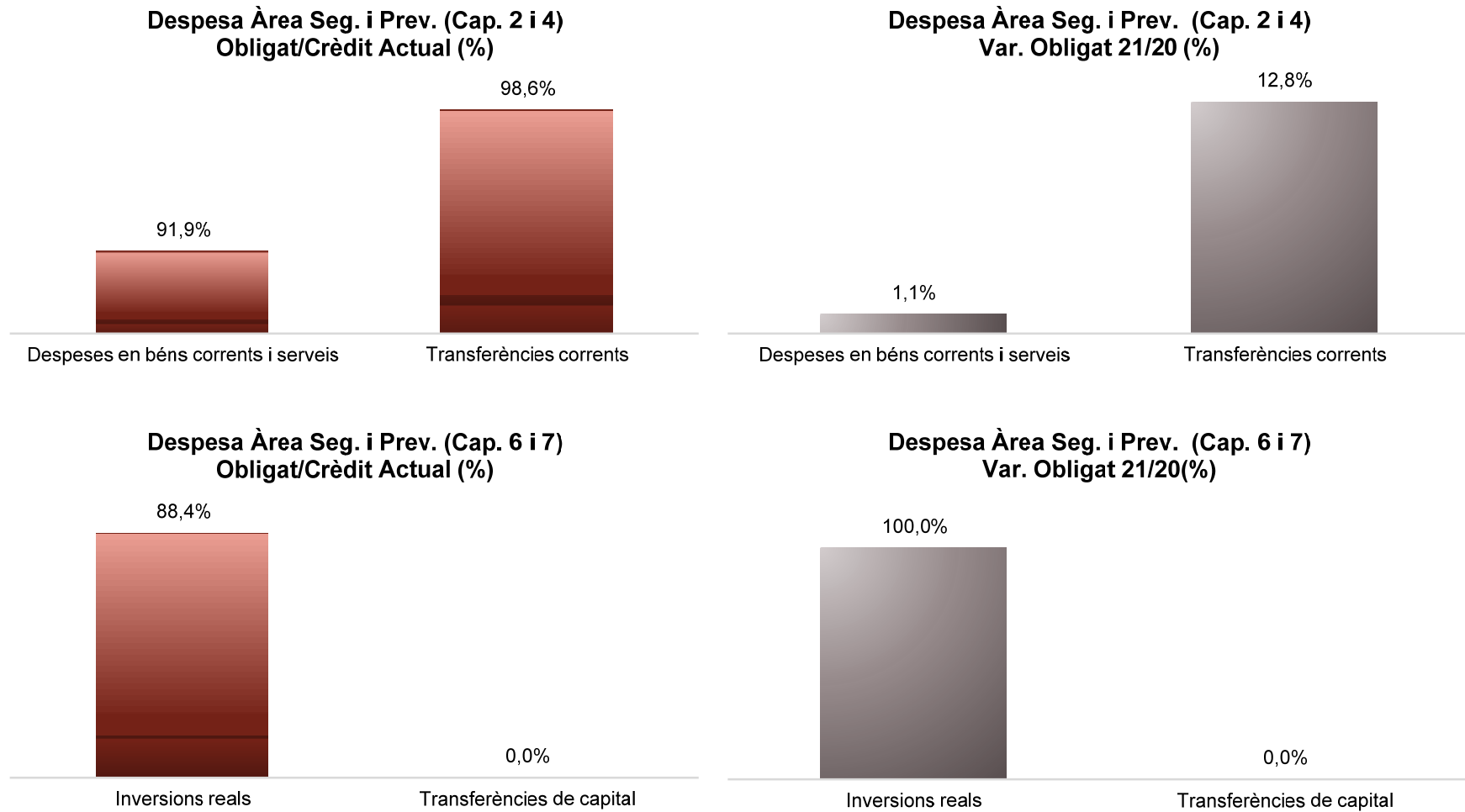
Execució de despeses. Àrea Agenda 2030, Transició Digital i Esports

**Despesa Àrea Agenda 2030 (Cap. 2 i 4)
Obligat/Crèdit Actual (%)****Despesa Àrea Agenda 2030 (Cap. 2 i 4)
Var.Obligat 21/20 (%)****Despesa Àrea Agenda 2030 (Cap. 6 i 7)
Obligat/Crèdit Actual (%)****Despesa Àrea Agenda 2030 (Cap. 6 i 7)
Var. Obligat 21/20 (%)**

Execució de despeses. Àrea Seguretat i Prevenció
Resum per capítols

Capítols	2021 P	Desembre 2021							Desembre 2020					
	1	2	3	=3/2	4	=4/2	5	=5/2	4'	=4'/2'	=%4/4'	5'	=5'/2'	=%5/5'
	Crèdit inicial	Crèdit Actual	Autoritzat	%	Disposat	%	Obligat	%	Disposat	%	Var. 21/20	Obligat	%	Var. 21/20
1 Despeses de personal	274.910.911	272.200.254	272.124.100	100,0%	272.124.100	100,0%	271.406.314	99,7%	251.848.687	99,5%	8,1%	251.610.969	99,4%	7,9%
2 Despeses en béns corrents i serveis	20.403.412	22.150.644	21.872.679	98,7%	21.835.250	98,6%	20.357.797	91,9%	21.493.008	94,3%	1,6%	20.144.139	88,4%	1,1%
3 Despeses financeres				-		-		-		-	-		-	-
4 Transferències corrents	285.312	222.757	219.593	98,6%	219.593	98,6%	219.582	98,6%	203.170	96,7%	8,1%	194.746	92,7%	12,8%
5 Fons de contingència				-		-		-		-	-		-	-
Operacions corrents	295.599.634	294.573.654	294.216.373	99,9%	294.178.943	99,9%	291.983.692	99,1%	273.544.866	99,1%	7,5%	271.949.854	98,5%	7,4%
6 Inversions reals	2.699.684	7.227.706	6.610.855	91,5%	6.604.836	91,4%	6.392.004	88,4%	2.773.139	74,3%	138,2%	2.556.190	68,5%	150,1%
7 Transferències de capital				-		-		-		-	-		-	-
Operacions de capital	2.699.684	7.227.706	6.610.855	91,5%	6.604.836	91,4%	6.392.004	88,4%	2.773.139	74,3%	138,2%	2.556.190	68,5%	150,1%
8 Actius financers				-		-		-		-	-		-	-
9 Passius financers				-		-		-		-	-		-	-
Operacions financeres	0	0	0	-	0	-	0	-	0	-	-	0	-	-
Despeses Totals	298.299.319	301.801.360	300.827.228	99,7%	300.783.779	99,7%	298.375.696	98,9%	276.318.005	98,8%	8,9%	274.506.044	98,1%	8,7%

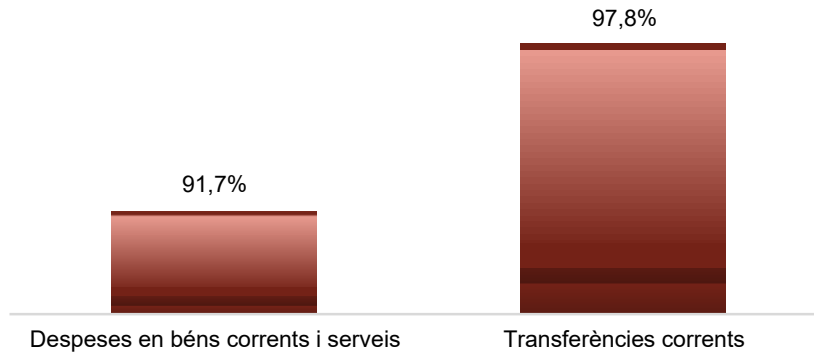

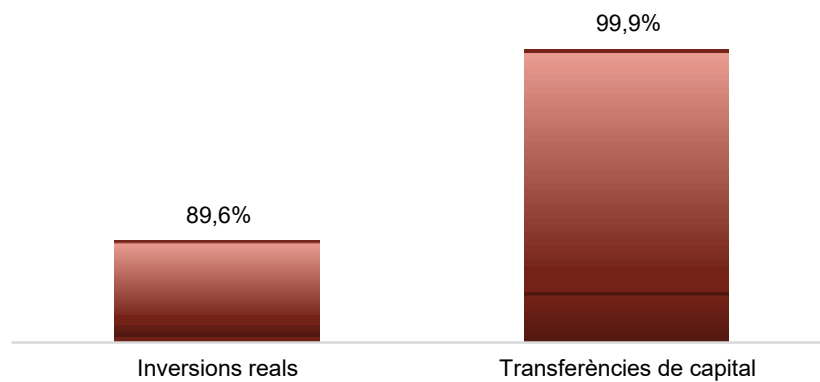
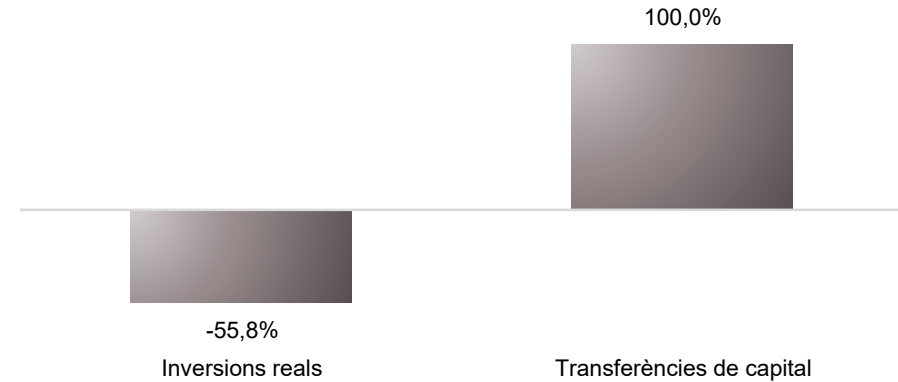
Execució de despeses. Àrea Seguretat i Prevenció



Execució de despeses. Àrea d'Ecologia Urbana
Resum per capítols

Capítols	2021 P	Desembre 2021							Desembre 2020					
	1	2	3	=3/2	4	=4/2	5	=5/2	4'	=4'/2'	=%4/4'	5'	=5'/2'	=%5/5'
	Crèdit inicial	Crèdit Actual	Autoritzat	%	Disposat	%	Obligat	%	Disposat	%	Var. 21/20	Obligat	%	Var. 21/20
1 Despeses de personal	22.469.645	23.410.115	23.350.533	99,7%	23.350.533	99,7%	23.350.533	99,7%	22.349.108	99,7%	4,5%	22.349.108	99,7%	4,5%
2 Despeses en béns corrents i serveis	274.220.039	272.634.685	254.384.960	93,3%	254.294.878	93,3%	250.047.981	91,7%	277.821.656	98,3%	-8,5%	275.272.460	97,4%	-9,2%
3 Despeses financeres				-		-		-		-	-		-	-
4 Transferències corrents	260.545.300	286.469.966	280.314.416	97,9%	280.290.226	97,8%	280.079.372	97,8%	279.454.148	97,6%	0,3%	278.587.911	97,3%	0,5%
5 Fons de contingència				-		-		-		-	-		-	-
Operacions corrents	557.234.984	582.514.767	558.049.909	95,8%	557.935.637	95,8%	553.477.886	95,0%	579.624.911	98,0%	-3,7%	576.209.479	97,4%	-3,9%
6 Inversions reals	5.012.615	5.881.766	5.369.683	91,3%	5.369.597	91,3%	5.267.329	89,6%	12.128.886	82,6%	-55,7%	11.919.239	81,2%	-55,8%
7 Transferències de capital	432.449	12.889.507	12.889.507	100,0%	12.889.507	100,0%	12.876.656	99,9%	6.312.418	92,1%	104,2%	6.085.066	88,8%	111,6%
Operacions de capital	5.445.064	18.771.273	18.259.190	97,3%	18.259.105	97,3%	18.143.985	96,7%	18.441.304	85,6%	-1,0%	18.004.305	83,6%	0,8%
8 Actius financers				-		-		-		-	-		-	-
9 Passius financers				-		-		-		-	-		-	-
Operacions financeres	0	0	0	-	0	-	0	-	0	-	-	0	-	-
Despeses Totals	562.680.048	601.286.040	576.309.099	95,8%	576.194.742	95,8%	571.621.872	95,1%	598.066.216	97,6%	-3,7%	594.213.784	96,9%	-3,8%

Execució de despeses. Àrea d'Ecologia Urbana

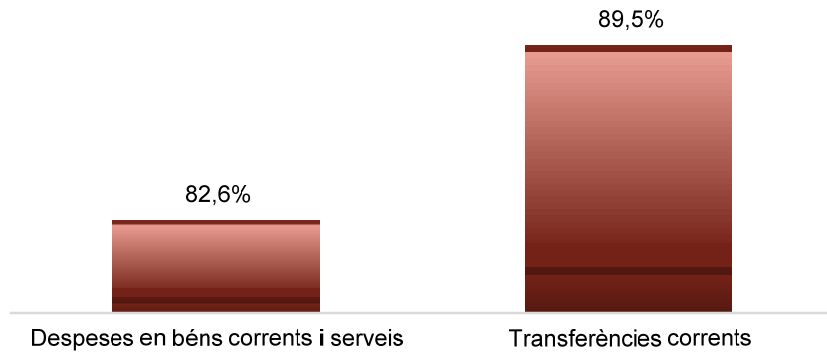
Despesa Àrea Eco. Urb. (Cap. 2 i 4)
Obligat/Crèdit Actual (%)Despesa Àrea Eco. Urb. (Cap. 2 i 4)
Var. Obligat 21/20 (%)Despesa Àrea Eco. Urb.(Cap. 6 i 7)
Obligat/Crèdit Actual (%)Despesa Àrea Eco. Urb.(Cap. 6 i 7)
Var. Obligat 21/20(%)

Execució de despeses. Àrea Economia, Recursos i Promoció Econòmica
Resum per capítols

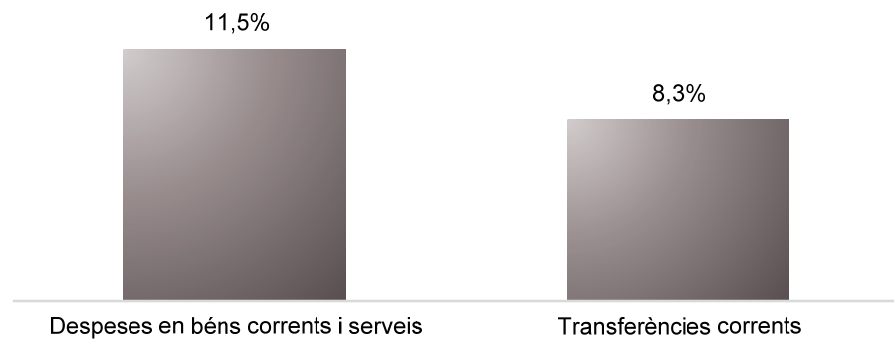
Capítols	2021 P	Desembre 2021							Desembre 2020					
	1	2	3	=3/2	4	=4/2	5	=5/2	4'	=4'/2'	=%4/4'	5'	=5'/2'	=%5/5'
	Crèdit inicial	Crèdit Actual	Autoritzat	%	Disposat	%	Obligat	%	Disposat	%	Var. 21/20	Obligat	%	Var. 21/20
1 Despeses de personal	68.643.082	68.202.458	63.963.878	93,8%	63.889.421	93,7%	63.886.214	93,7%	62.185.810	83,1%	2,7%	62.119.441	83,0%	2,8%
2 Despeses en béns corrents i serveis	72.057.880	74.720.655	66.475.180	89,0%	65.814.639	88,1%	61.738.641	82,6%	60.051.084	78,9%	9,6%	55.363.642	72,8%	11,5%
3 Despeses financeres	15.963.580	15.963.580	12.070.589	75,6%	12.070.589	75,6%	12.070.589	75,6%	14.022.468	75,0%	-13,9%	14.022.468	75,0%	-13,9%
4 Transferències corrents	306.264.250	335.360.596	300.965.430	89,7%	300.511.721	89,6%	300.115.255	89,5%	277.248.368	88,7%	8,4%	277.100.860	88,7%	8,3%
5 Fons de contingència	87.176.456	31.779.663		0,0%		0,0%		0,0%		0,0%	-		0,0%	-
Operacions corrents	550.105.248	526.026.952	443.475.078	84,3%	442.286.370	84,1%	437.810.698	83,2%	413.507.730	84,0%	7,0%	408.606.411	83,0%	7,1%
6 Inversions reals	567.181.517	496.279.418	389.454.365	78,5%	389.452.633	78,5%	386.135.002	77,8%	257.630.417	70,2%	51,2%	255.131.013	69,6%	51,3%
7 Transferències de capital	41.700.010	44.301.869	37.117.863	83,8%	34.269.752	77,4%	34.246.220	77,3%	26.132.025	80,1%	31,1%	26.131.782	80,1%	31,1%
Operacions de capital	608.881.527	540.581.287	426.572.228	78,9%	423.722.385	78,4%	420.381.222	77,8%	283.762.441	71,0%	49,3%	281.262.794	70,4%	49,5%
8 Actius financers	47.285.054	47.285.054	18.160.011	38,4%	18.160.011	38,4%	18.160.011	38,4%	22.418.037	45,9%	-19,0%	19.799.393	40,5%	-8,3%
9 Passius financers	96.666.132	96.666.132	94.406.315	97,7%	94.406.315	97,7%	94.406.315	97,7%	82.873.549	97,6%	13,9%	82.873.549	97,6%	13,9%
Operacions financeres	143.951.186	143.951.186	112.566.326	78,2%	112.566.326	78,2%	112.566.326	78,2%	105.291.586	78,7%	6,9%	102.672.942	76,7%	9,6%
Despeses Totals	1.302.937.961	1.210.559.425	982.613.632	81,2%	978.575.081	80,8%	970.758.246	80,2%	802.561.757	78,2%	21,9%	792.542.148	77,3%	22,5%

Execució de despeses. Àrea Economia, Recursos i Promoció Econòmica
Resum per capítols

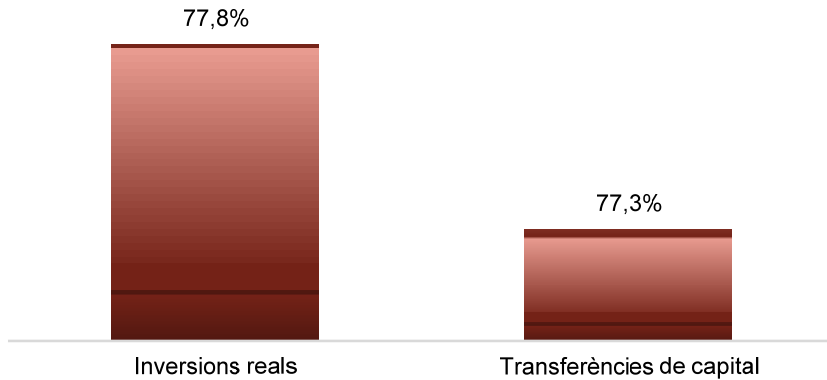
**Despesa Àrea Eco, Rec. i Prom. Eco
(Cap. 2 i 4) Obligat/Crèdit Actual (%)**



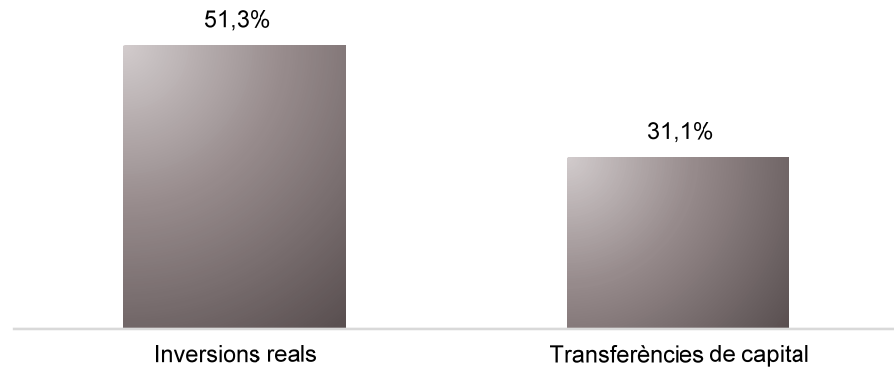
**Despesa Àrea Eco, Rec. i Prom. Eco
(Cap. 2 i 4) Var. Obligat 21/20 (%)**



**Despesa Àrea Eco, Rec. i Prom. Eco
(Cap. 6 i 7) Obligat/Crèdit Actual (%)**

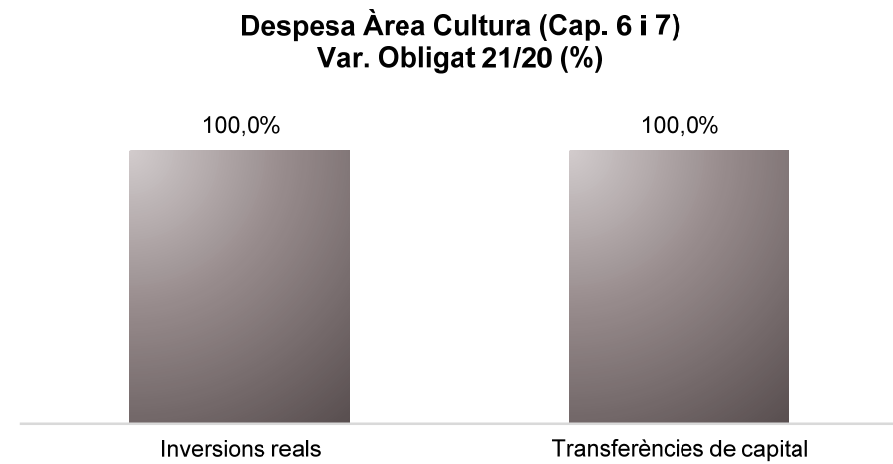
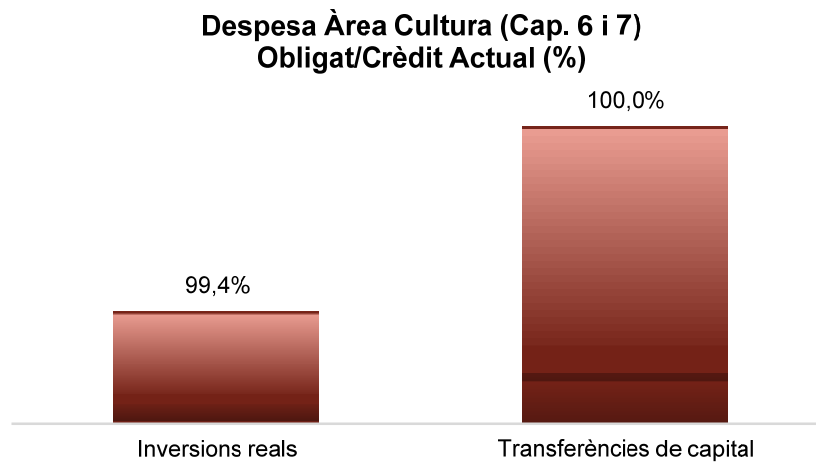
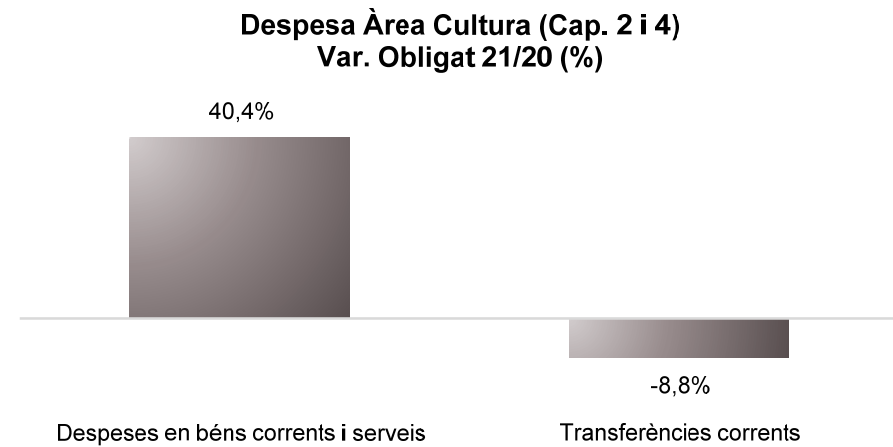
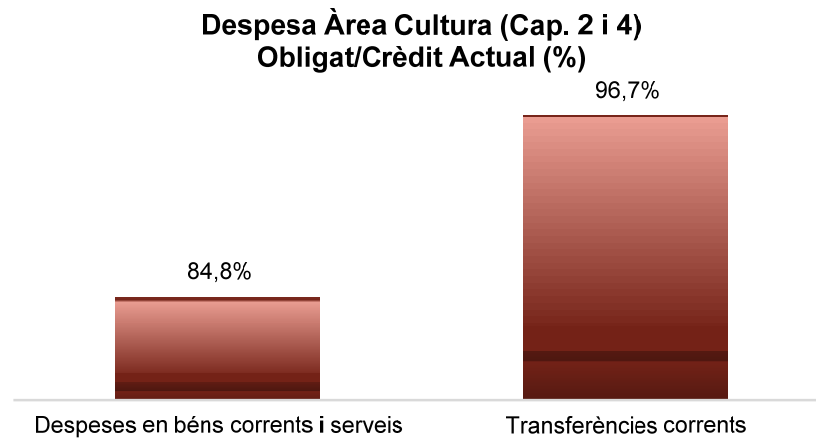


**Despesa Àrea Eco, Rec. i Prom. Eco
(Cap. 6 i 7) Var. Obligat 21/20 (%)**



Execució de despeses. Àrea de Cultura, Educació, Ciència i Comunitat
Resum per capítols

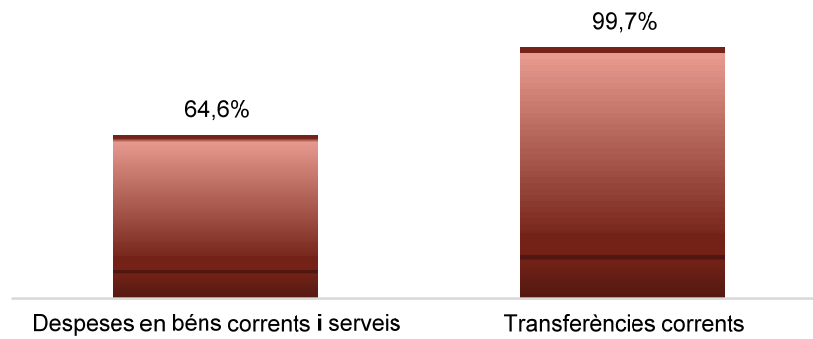
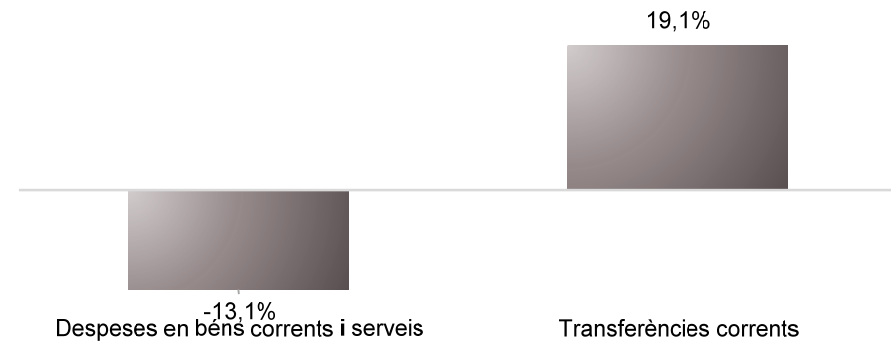
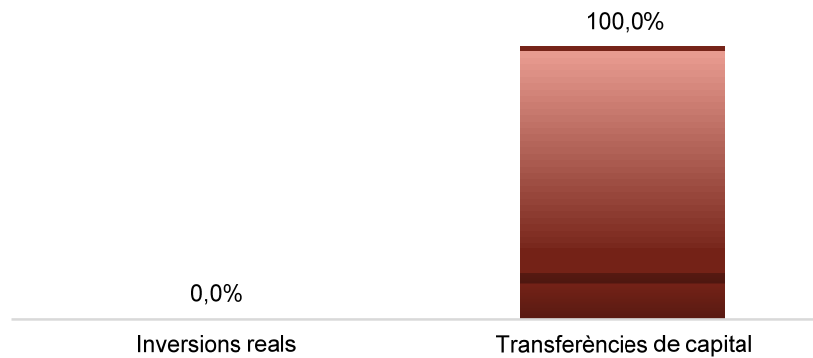
Capítols	2021 P	Desembre 2021						Desembre 2020						
	1	2	3	=3/2	4	=4/2	5	=5/2	4'	=4'/2'	=%4/4'	5'	=5'/2'	=%5/5'
	Crèdit inicial	Crèdit Actual	Autoritzat	%	Disposat	%	Obligat	%	Disposat	%	Var. 21/20	Obligat	%	Var. 21/20
1 Despeses de personal	4.085.828	5.379.522	5.378.522	100,0%	5.378.522	100,0%	5.378.522	100,0%	4.153.621	100,0%	29,5%	4.153.621	100,0%	29,5%
2 Despeses en béns corrents i serveis	4.256.802	4.178.178	3.716.802	89,0%	3.664.108	87,7%	3.541.413	84,8%	2.621.951	89,5%	39,7%	2.522.117	86,1%	40,4%
3 Despeses financeres				-		-		-		-	-		-	-
4 Transferències corrents	271.612.166	270.633.621	261.663.683	96,7%	261.653.183	96,7%	261.653.154	96,7%	286.775.787	99,5%	-8,8%	286.775.787	99,5%	-8,8%
5 Fons de contingència				-		-		-		-	-		-	-
Operacions corrents	279.954.795	280.191.322	270.759.007	96,6%	270.695.814	96,6%	270.573.089	96,6%	293.551.358	99,4%	-7,8%	293.451.524	99,4%	-7,8%
6 Inversions reals	1.979.800	180.305	179.178	99,4%	179.178	99,4%	179.178	99,4%	43.084	99,7%	315,9%	43.084	99,7%	315,9%
7 Transferències de capital	4.000.000	10.980.064	10.980.050	100,0%	10.979.651	100,0%	10.979.651	100,0%	2.659.000	100,0%	312,9%	2.659.000	100,0%	312,9%
Operacions de capital	5.979.800	11.160.368	11.159.229	100,0%	11.158.829	100,0%	11.158.829	100,0%	2.702.084	100,0%	313,0%	2.702.084	100,0%	313,0%
8 Actius financers				-		-		-		-	-		-	-
9 Passius financers				-		-		-		-	-		-	-
Operacions financeres	0	0	0	-	0	-	0	-	0	-	-	0	-	-
Despeses Totals	285.934.595	291.351.690	281.918.236	96,8%	281.854.643	96,7%	281.731.919	96,7%	296.253.442	99,4%	-4,9%	296.153.608	99,4%	-4,9%

Execució de despeses. Àrea de Cultura, Educació, Ciència i Comunitat
Resum per capítols

Execució de despeses. Gerència Municipal
Resum per capítols

Capítols	2021 P	Desembre 2021							Desembre 2020					
	1	2	3	=3/2	4	=4/2	5	=5/2	4'	=4'/2'	=%4/4'	5'	=5'/2'	=%5/5'
	Crèdit inicial	Crèdit Actual	Autoritzat	%	Disposat	%	Obligat	%	Disposat	%	Var. 21/20	Obligat	%	Var. 21/20
1 Despeses de personal	3.542.329	3.659.911	3.651.786	99,8%	3.651.786	99,8%	3.651.786	99,8%	3.530.810	99,7%	3,4%	3.530.810	99,7%	3,4%
2 Despeses en béns corrents i serveis	13.503.169	1.751.626	1.191.949	68,0%	1.169.663	66,8%	1.132.106	64,6%	1.450.471	76,0%	-19,4%	1.303.277	68,3%	-13,1%
3 Despeses financeres				-		-		-		-	-		-	-
4 Transferències corrents	5.114.368	13.211.401	13.211.371	100,0%	13.208.251	100,0%	13.173.384	99,7%	11.062.507	98,7%	19,4%	11.062.507	98,7%	19,1%
5 Fons de contingència				-		-		-		-	-		-	-
Operacions corrents	22.159.866	18.622.938	18.055.106	97,0%	18.029.699	96,8%	17.957.276	96,4%	16.043.788	96,3%	12,4%	15.896.594	95,4%	13,0%
6 Inversions reals	30.326.157			-		-		-		-	-		-	-
7 Transferències de capital		3.060.000	3.060.000	100,0%	3.060.000	100,0%	3.060.000	100,0%	4.487.129	99,4%	-31,8%	4.487.129	99,4%	-31,8%
Operacions de capital	30.326.157	3.060.000	3.060.000	100,0%	3.060.000	100,0%	3.060.000	100,0%	4.487.129	99,4%	-31,8%	4.487.129	99,4%	-31,8%
8 Actius financers				-		-		-		-	-		-	-
9 Passius financers				-		-		-		-	-		-	-
Operacions financeres	0	0	0	-	0	-	0	-	0	-	-	0	-	-
Despeses Totals	52.486.023	21.682.938	21.115.106	97,4%	21.089.699	97,3%	21.017.276	96,9%	20.530.917	97,0%	2,7%	20.383.723	96,3%	3,1%

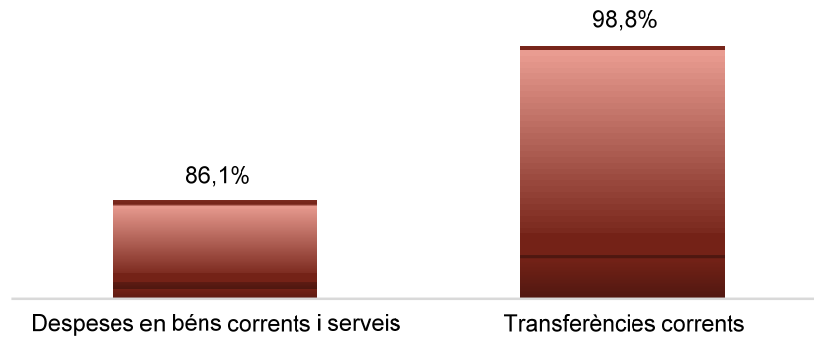
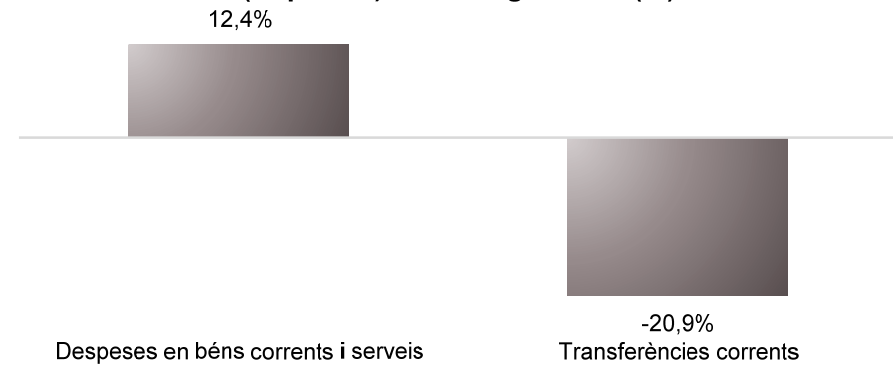
Execució de despeses. Gerència Municipal

Despesa Gerència Municipal (Cap. 2 i 4)
Obligat/Crèdit Actual (%)Despesa Gerència Municipal (Cap. 2 i 4)
Var. Obligat 21/20 (%)Despesa Gerència Municipal (Cap. 6 i 7)
Obligat/Crèdit Actual (%)Despesa Gerència Municipal (Cap. 6 i 7)
Var. Obligat 21/20 (%)

Execució de despeses. Gerència de Coordinació Territorial i Proximitat
Resum per capítols

Capítols	2021 P	Desembre 2021							Desembre 2020					
	1	2	3	=3/2	4	=4/2	5	=5/2	4'	=4'/2'	=%4/4'	5'	=5'/2'	=%5/5'
	Crèdit inicial	Crèdit Actual	Autoritzat	%	Disposat	%	Obligat	%	Disposat	%	Var. 21/20	Obligat	%	Var. 21/20
1 Despeses de personal	772.317	615.360	615.360	100,0%	615.360	100,0%	615.350	100,0%	569.680	100,0%	8,0%	569.680	100,0%	8,0%
2 Despeses en béns corrents i serveis	891.799	1.401.689	1.210.912	86,4%	1.210.912	86,4%	1.206.667	86,1%	1.129.066	85,0%	7,2%	1.073.999	80,9%	12,4%
3 Despeses financeres				-		-		-		-	-		-	-
4 Transferències corrents	300.040	2.786.011	2.753.946	98,8%	2.753.946	98,8%	2.753.946	98,8%	3.482.758	88,8%	-20,9%	3.482.758	88,8%	-20,9%
5 Fons de contingència				-		-		-		-	-		-	-
Operacions corrents	1.964.157	4.803.061	4.580.218	95,4%	4.580.218	95,4%	4.575.963	95,3%	5.181.504	89,0%	-11,6%	5.126.437	88,1%	-10,7%
6 Inversions reals				-		-		-		-	-		-	-
7 Transferències de capital				-		-		-		-	-		-	-
Operacions de capital	0	0	0	-	0	-	0	-	0	-	-	0	-	-
8 Actius financers				-		-		-		-	-		-	-
9 Passius financers				-		-		-		-	-		-	-
Operacions financeres	0	0	0	-	0	-	0	-	0	-	-	0	-	-
Despeses Totals	1.964.157	4.803.061	4.580.218	95,4%	4.580.218	95,4%	4.575.963	95,3%	5.181.504	89,0%	-11,6%	5.126.437	88,1%	-10,7%

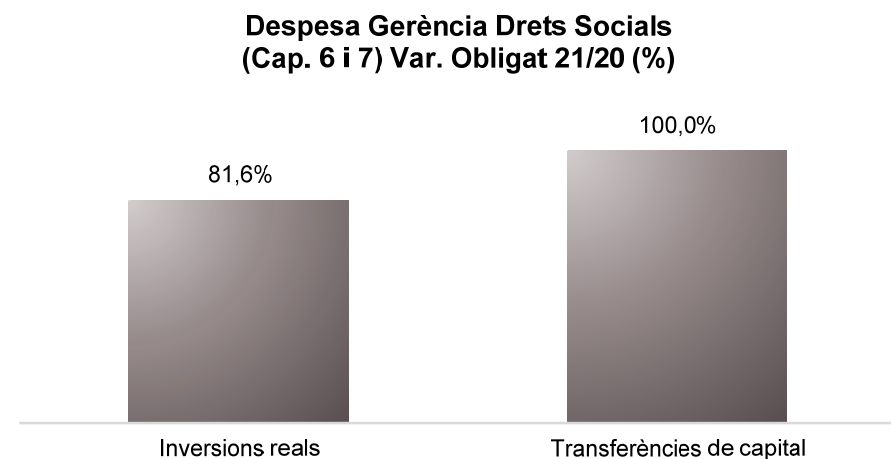
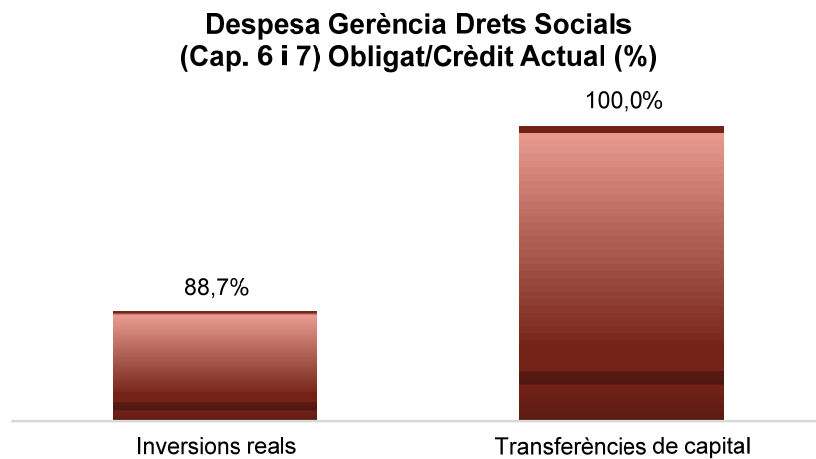

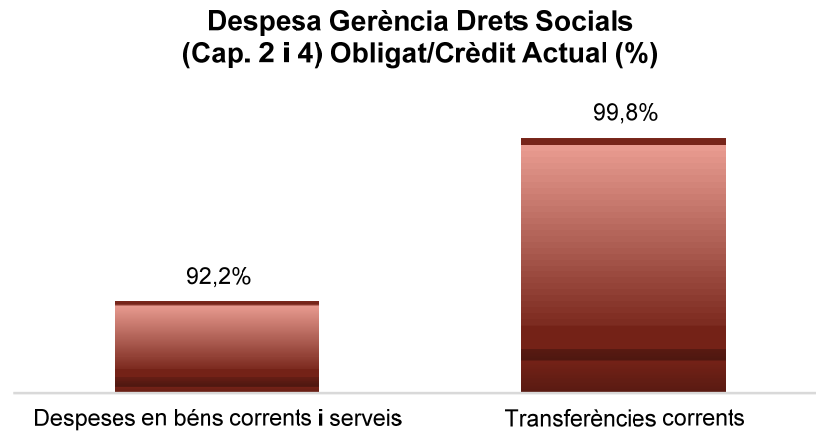
Execució de despeses. Gerència de Coordinació Territorial i Proximitat

**Despesa Gerència Coord. Terr. i Prox.
(Cap. 2 i 4) Obligat/Crèdit Actual (%)****Despesa Gerència Coord. Terr. i Prox.
(Cap. 2 i 4) Var. Obligat 21/20 (%)****Despesa Gerència Coord. Terr. i Prox.
(Cap. 6 i 7) Obligat/Crèdit Actual (%)****Despesa Gerència Coord. Terr. i Prox.
(Cap. 6 i 7) Var. Obligat 21/20 (%)**

Execució de despeses. Gerència d'Àrea Drets Socials, Just. Global, Feminis. i LGTBI
Resum per capítols

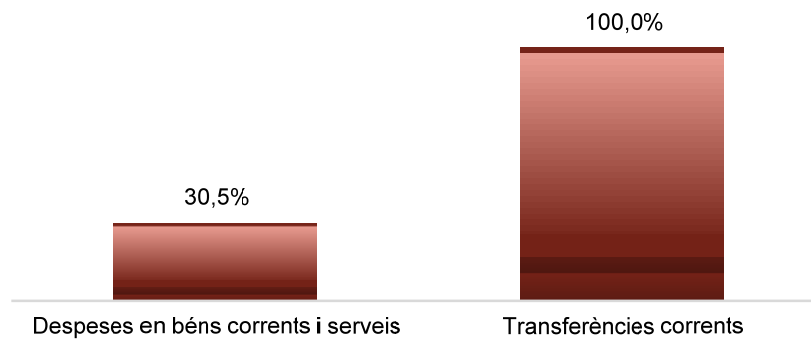
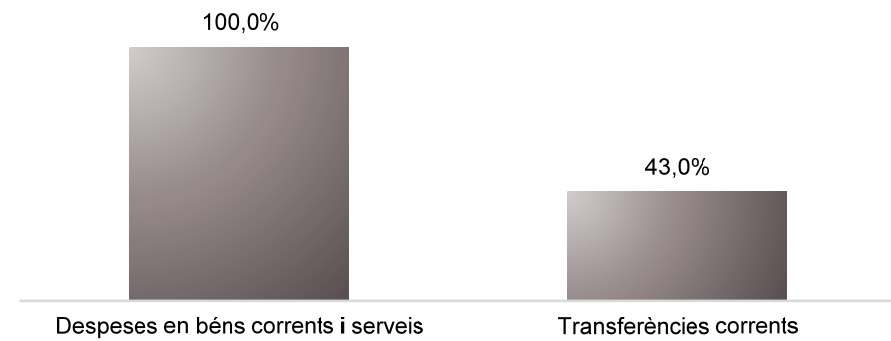
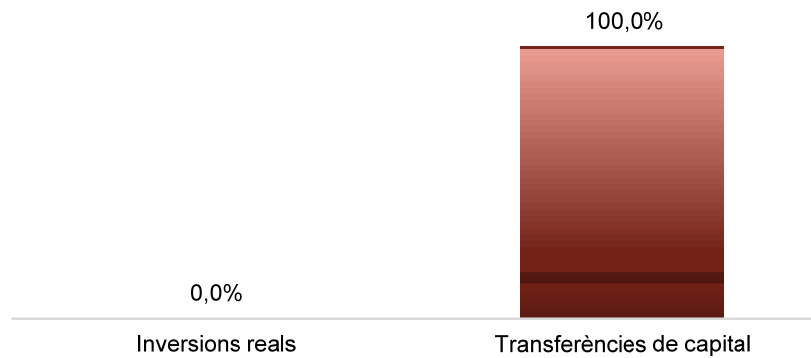
Capítols	2021 P	Desembre 2021							Desembre 2020					
	1	2	3	=3/2	4	=4/2	5	=5/2	4'	=4'/2'	=%4/4'	5'	=5'/2'	=%5/5'
	Crèdit inicial	Crèdit Actual	Autoritzat	%	Disposat	%	Obligat	%	Disposat	%	Var. 21/20	Obligat	%	Var. 21/20
1 Despeses de personal	11.691.616	11.864.856	11.847.037	99,8%	11.847.037	99,8%	11.847.037	99,8%	11.367.083	99,8%	4,2%	11.367.083	99,8%	4,2%
2 Despeses en béns corrents i serveis	29.520.079	28.100.942	27.327.100	97,2%	27.102.416	96,4%	25.920.588	92,2%	29.220.464	84,2%	-7,2%	27.648.323	79,6%	-6,2%
3 Despeses financeres				-		-		-		-	-		-	-
4 Transferències corrents	219.453.510	248.405.208	248.336.528	100,0%	248.088.080	99,9%	247.924.357	99,8%	254.268.070	98,0%	-2,4%	254.093.520	97,9%	-2,4%
5 Fons de contingència				-		-		-		-	-		-	-
Operacions corrents	260.665.205	288.371.007	287.510.666	99,7%	287.037.533	99,5%	285.691.982	99,1%	294.855.616	96,5%	-2,7%	293.108.926	95,9%	-2,5%
6 Inversions reals	6.024.272	4.008.664	3.555.080	88,7%	3.555.080	88,7%	3.555.077	88,7%	1.998.350	65,0%	77,9%	1.958.097	63,7%	81,6%
7 Transferències de capital	924.500	25.329.500	25.329.500	100,0%	25.329.500	100,0%	25.329.500	100,0%	807.971	100,0%	3035,0%	807.971	100,0%	3035,0%
Operacions de capital	6.948.772	29.338.164	28.884.580	98,5%	28.884.580	98,5%	28.884.577	98,5%	2.806.321	72,3%	929,3%	2.766.068	71,2%	944,2%
8 Actius financers				-		-		-		-	-		-	-
9 Passius financers				-		-		-		-	-		-	-
Operacions financeres	0	0	0	-	0	-	0	-	0	-	-	0	-	-
Despeses Totals	267.613.977	317.709.171	316.395.246	99,6%	315.922.113	99,4%	314.576.559	99,0%	297.661.937	96,2%	6,1%	295.874.994	95,6%	6,3%

Execució de despeses. Gerència d'Àrea Drets Socials, Just. Global, Feminis. i LGTBI
Resum per capítols



Execució de despeses. Gerència d'Habitatge
Resum per capítols

Capítols	2021 P	Desembre 2021							Desembre 2020					
	1	2	3	=3/2	4	=4/2	5	=5/2	4'	=4'/2'	=%4/4'	5'	=5'/2'	=%5/5'
	Crèdit inicial	Crèdit Actual	Autoritzat	%	Disposat	%	Obligat	%	Disposat	%	Var. 21/20	Obligat	%	Var. 21/20
1 Despeses de personal	351.022	347.229	347.229	100,0%	347.229	100,0%	347.229	100,0%	344.438	100,0%	0,8%	344.438	100,0%	0,8%
2 Despeses en béns corrents i serveis	10.626	3.763	1.147	30,5%	1.147	30,5%	1.147	30,5%	451	4,1%	154,4%	451	4,1%	154,4%
3 Despeses financeres				-		-		-		-	-		-	-
4 Transferències corrents	13.133.495	18.802.102	18.799.172	100,0%	18.799.172	100,0%	18.799.172	100,0%	13.148.052	100,0%	43,0%	13.148.052	100,0%	43,0%
5 Fons de contingència				-		-		-		-	-		-	-
Operacions corrents	13.495.142	19.153.094	19.147.548	100,0%	19.147.548	100,0%	19.147.548	100,0%	13.492.940	99,9%	41,9%	13.492.940	99,9%	41,9%
6 Inversions reals				-		-		-		-	-		-	-
7 Transferències de capital		8.164.449	8.164.449	100,0%	8.164.449	100,0%	8.164.449	100,0%		-	-		-	-
Operacions de capital	0	8.164.449	8.164.449	100,0%	8.164.449	100,0%	8.164.449	100,0%	0	-	-	0	-	-
8 Actius financers				-		-		-		-	-		-	-
9 Passius financers				-		-		-		-	-		-	-
Operacions financeres	0	0	0	-	0	-	0	-	0	-	-	0	-	-
Despeses Totals	13.495.142	27.317.543	27.311.997	100,0%	27.311.997	100,0%	27.311.997	100,0%	13.492.940	99,9%	102,4%	13.492.940	99,9%	102,4%

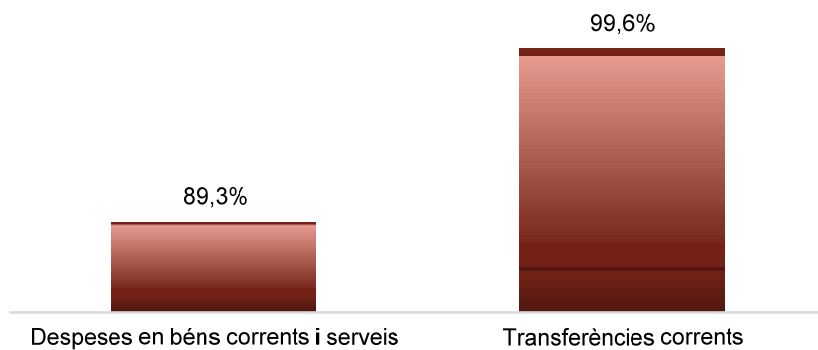
Execució de despeses. Gerència d'Habitatge
Resum per capítolsDespesa Gerència Habitatge
(Cap. 2 i 4) Obligat/Crèdit Actual (%)Despesa Gerència Habitatge
(Cap. 2 i 4) Var. Obligat 21/20 (%)Despesa Gerència Habitatge
(Cap. 6 i 7) Obligat/Crèdit Actual (%)Despesa Gerència Habitatge
(Cap. 6 i 7) Var. Obligat 21/20 (%)

Execució de despeses. Gerència d'Àrea Agenda 2030, Transició Digital i Esports
Resum per capítols

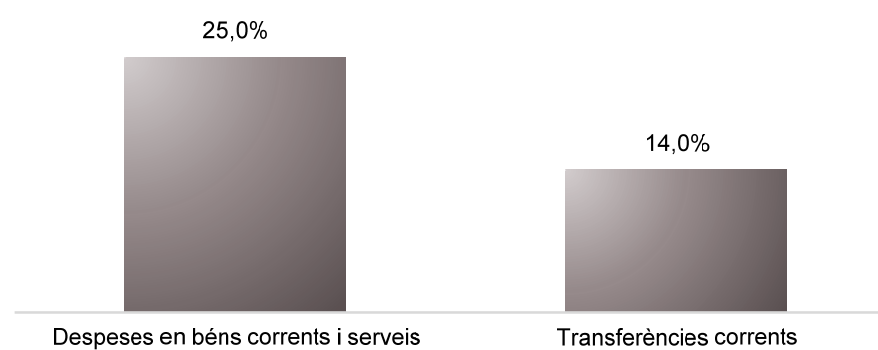
Capítols	2021 P	Desembre 2021							Desembre 2020					
	1	2	3	=3/2	4	=4/2	5	=5/2	4'	=4'/2'	=%4/4'	5'	=5'/2'	=%5/5'
	Crèdit inicial	Crèdit Actual	Autoritzat	%	Disposat	%	Obligat	%	Disposat	%	Var. 21/20	Obligat	%	Var. 21/20
1 Despeses de personal	14.567.710	14.374.406	14.365.185	99,9%	14.360.445	99,9%	14.360.445	99,9%	14.321.977	99,8%	0,3%	14.321.977	99,8%	0,3%
2 Despeses en béns corrents i serveis	12.730.167	15.495.958	14.139.309	91,2%	14.111.650	91,1%	13.841.941	89,3%	11.881.482	92,2%	18,8%	11.070.770	85,9%	25,0%
3 Despeses financeres				-		-		-		-	-		-	-
4 Transferències corrents	27.409.576	34.501.766	34.353.136	99,6%	34.346.536	99,6%	34.346.536	99,6%	30.179.036	93,8%	13,8%	30.129.036	93,6%	14,0%
5 Fons de contingència				-		-		-		-	-		-	-
Operacions corrents	54.707.453	64.372.130	62.857.630	97,6%	62.818.631	97,6%	62.548.921	97,2%	56.382.495	94,9%	11,4%	55.521.783	93,4%	12,7%
6 Inversions reals	1.500.000	80.439	80.236	99,7%	80.236	99,7%	80.236	99,7%	34.539	48,9%	132,3%	34.539	48,9%	132,3%
7 Transferències de capital		300.000	300.000	100,0%	300.000	100,0%	300.000	100,0%	89.000	100,0%	237,1%	89.000	100,0%	237,1%
Operacions de capital	1.500.000	380.439	380.236	99,9%	380.236	99,9%	380.236	99,9%	123.539	77,4%	207,8%	123.539	77,4%	207,8%
8 Actius financers				-		-		-		-	-		-	-
9 Passius financers				-		-		-		-	-		-	-
Operacions financeres	0	0	0	-	0	-	0	-	0	-	-	0	-	-
Despeses Totals	56.207.453	64.752.569	63.237.866	97,7%	63.198.867	97,6%	62.929.158	97,2%	56.506.034	94,8%	11,8%	55.645.322	93,4%	13,1%

Execució de despeses. Gerència d'Àrea Agenda 2030, Transició Digital i Esports
Resum per capítol

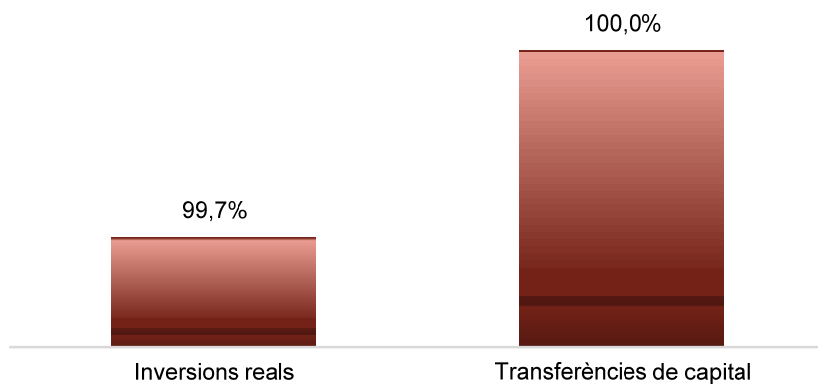
**Despesa Gerència Ag. 2030, T.D. i Esp.
(Cap. 2 i 4) Obligat/Crèdit Actual (%)**



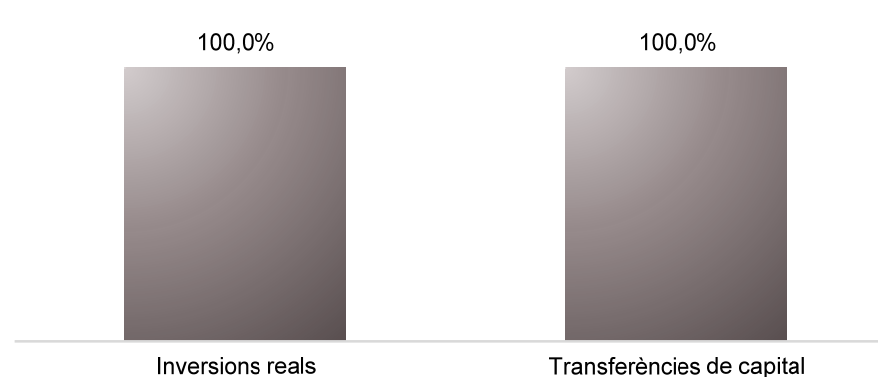
**Despesa Gerència Ag. 2030, T.D. i Esp.
(Cap. 2 i 4) Var. Obligat 21/20 (%)**



**Despesa Gerència Ag. 2030, T.D. i Esp.
(Cap. 6 i 7) Obligat/Crèdit Actual (%)**



**Despesa Gerència Ag. 2030, T.D. i Esp.
(Cap. 6 i 7) Var. Obligat 21/20 (%)**

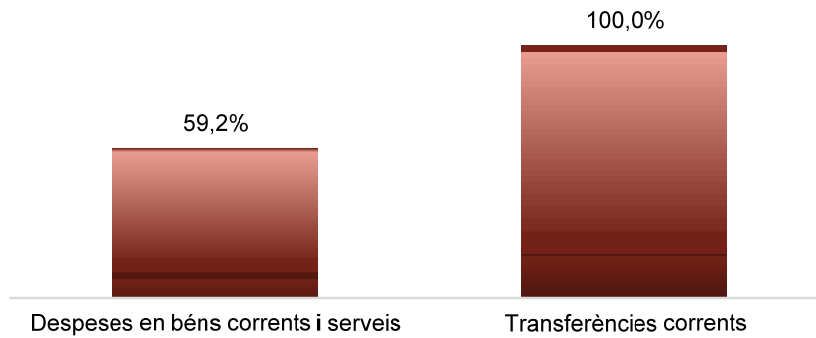


Execució de despeses. Gerència de d'Innovació i Transició Digital
Resum per capítols

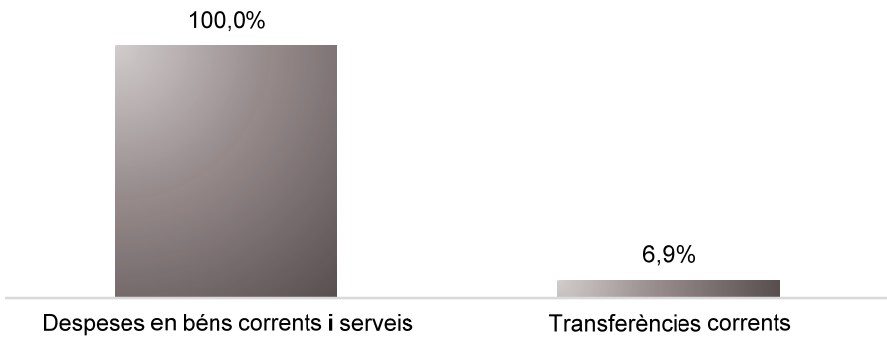
Capítols	2021 P	Desembre 2021							Desembre 2020					
	1	2	3	=3/2	4	=4/2	5	=5/2	4'	=4'/2'	=%4/4'	5'	=5'/2'	=%5/5'
	Crèdit inicial	Crèdit Actual	Autoritzat	%	Disposat	%	Obligat	%	Disposat	%	Var. 21/20	Obligat	%	Var. 21/20
1 Despeses de personal	309.804	322.228	322.228	100,0%	322.228	100,0%	322.228	100,0%	217.370	100,0%	48,2%	217.370	100,0%	48,2%
2 Despeses en béns corrents i serveis	730.000	370.000	220.169	59,5%	220.169	59,5%	219.171	59,2%	52.572	66,6%	318,8%	52.572	66,6%	316,9%
3 Despeses financeres				-		-		-		-	-		-	-
4 Transferències corrents	53.589.059	56.905.068	56.905.068	100,0%	56.905.068	100,0%	56.905.068	100,0%	53.230.858	97,9%	6,9%	53.230.858	97,9%	6,9%
5 Fons de contingència				-		-		-		-	-		-	-
Operacions corrents	54.628.863	57.597.296	57.447.465	99,7%	57.447.465	99,7%	57.446.467	99,7%	53.500.800	97,8%	7,4%	53.500.800	97,8%	7,4%
6 Inversions reals				-		-		-		-	-		-	-
7 Transferències de capital				-		-		-		-	-		-	-
Operacions de capital	0	0	0	-	0	-	0	-	0	-	-	0	-	-
8 Actius financers				-		-		-		-	-		-	-
9 Passius financers				-		-		-		-	-		-	-
Operacions financeres	0	0	0	-	0	-	0	-	0	-	-	0	-	-
Despeses Totals	54.628.863	57.597.296	57.447.465	99,7%	57.447.465	99,7%	57.446.467	99,7%	53.500.800	97,8%	7,4%	53.500.800	97,8%	7,4%

Execució de despeses. Gerència de Innovació i Transició Digital
Resum per capítols

**Despesa Gerència Inn. Trans. Dig.
(Cap. 2 i 4) Obligat/Crèdit Actual (%)**



**Despesa Gerència Inn. Trans. Dig.
(Cap. 2 i 4) Var. Obligat 21/20 (%)**



**Despesa Gerència Inn. Trans. Dig.
(Cap. 6 i 7) Obligat/Crèdit Actual (%)**

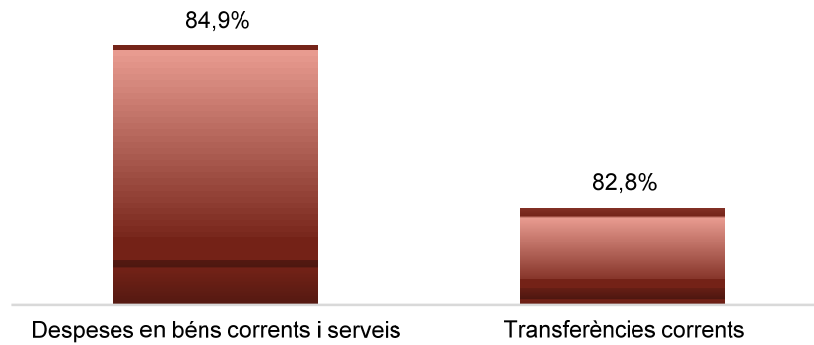
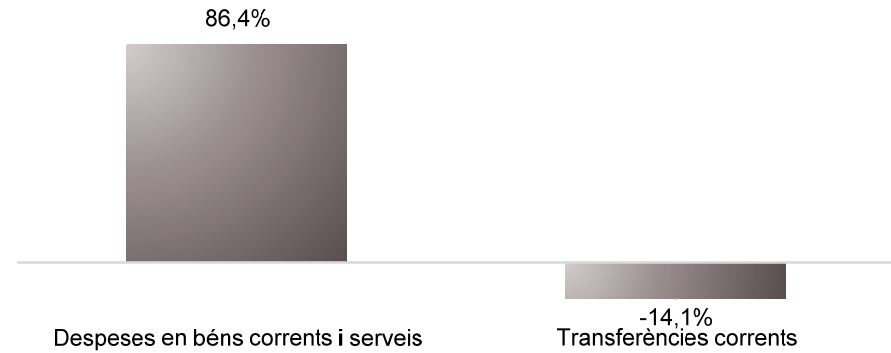
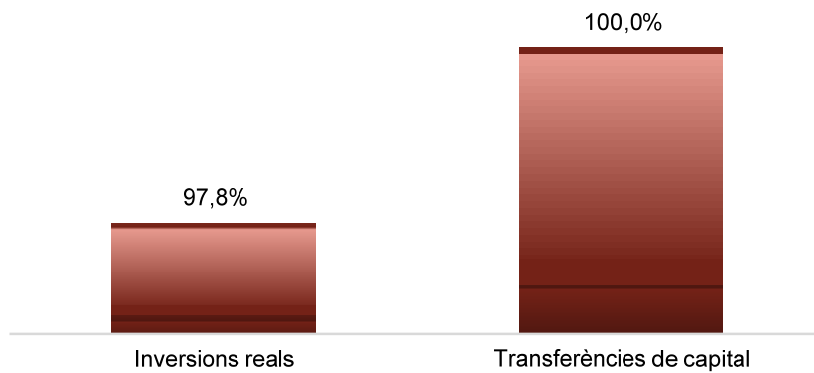
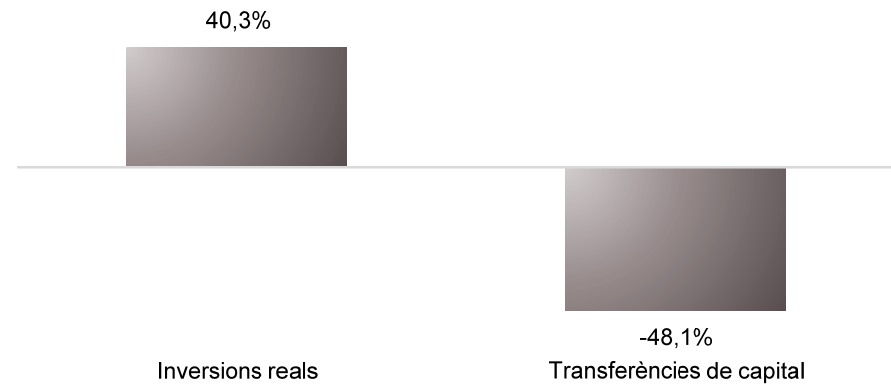


**Despesa Gerència Inn. Trans. Dig.
(Cap. 6 i 7) Var. Obligat 21/20 (%)**



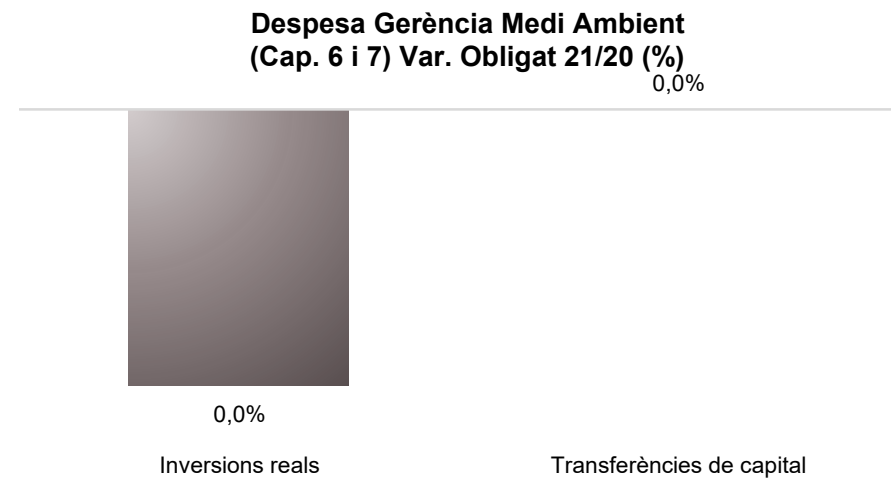
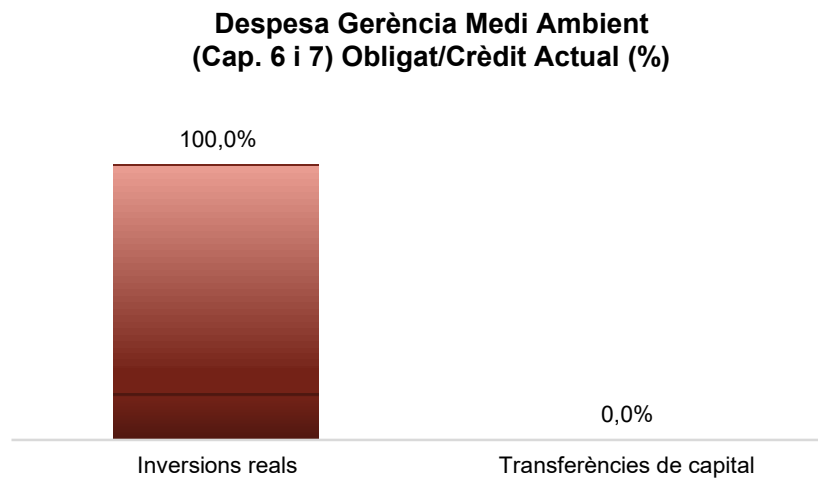
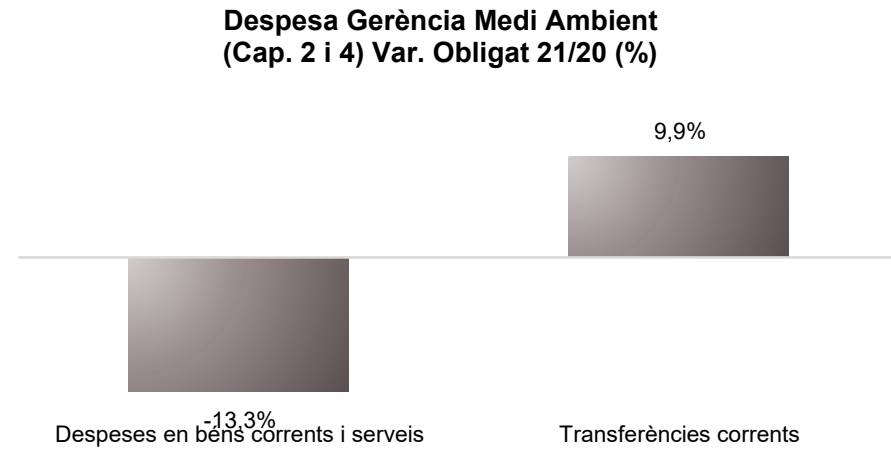
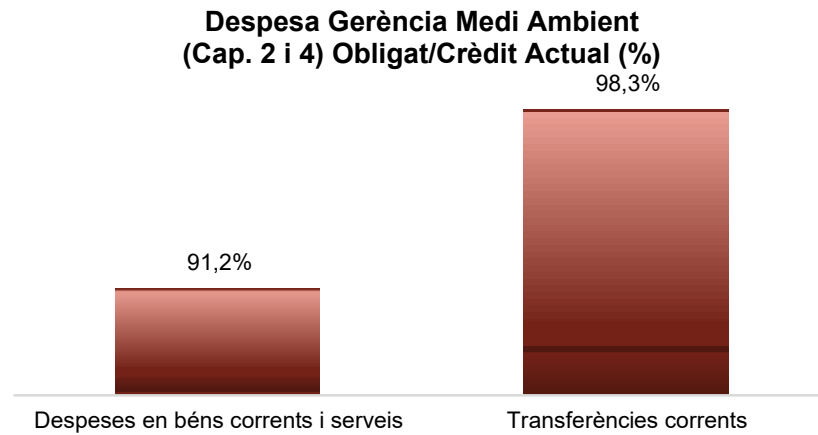
Execució de despeses. Gerència d'Àrea d'Ecologia Urbana
Resum per capítols

Capítols	2021 P	Desembre 2021							Desembre 2020					
	1	2	3	=3/2	4	=4/2	5	=5/2	4'	=4'/2'	=%4/4'	5'	=5'/2'	=%5/5'
	Crèdit inicial	Crèdit Actual	Autoritzat	%	Disposat	%	Obligat	%	Disposat	%	Var. 21/20	Obligat	%	Var. 21/20
1 Despeses de personal	4.910.407	4.271.234	4.211.651	98,6%	4.211.651	98,6%	4.211.651	98,6%	4.817.673	98,7%	-12,6%	4.817.673	98,7%	-12,6%
2 Despeses en béns corrents i serveis	7.249.364	11.636.369	10.236.711	88,0%	10.186.837	87,5%	9.882.866	84,9%	5.768.859	82,3%	76,6%	5.301.661	75,7%	86,4%
3 Despeses financeres				-		-		-		-	-		-	-
4 Transferències corrents	22.635.267	21.176.373	17.531.722	82,8%	17.531.722	82,8%	17.528.189	82,8%	21.052.824	84,7%	-16,7%	20.402.874	82,0%	-14,1%
5 Fons de contingència				-		-		-		-	-		-	-
Operacions corrents	34.795.038	37.083.975	31.980.084	86,2%	31.930.210	86,1%	31.622.707	85,3%	31.639.355	86,1%	0,9%	30.522.207	83,0%	3,6%
6 Inversions reals	374.899	557.085	547.743	98,3%	547.658	98,3%	545.068	97,8%	587.557	77,8%	-6,8%	388.495	51,4%	40,3%
7 Transferències de capital	432.449	3.157.683	3.157.683	100,0%	3.157.683	100,0%	3.157.683	100,0%	6.085.066	91,8%	-48,1%	6.085.066	91,8%	-48,1%
Operacions de capital	807.348	3.714.768	3.705.426	99,7%	3.705.341	99,7%	3.702.751	99,7%	6.672.623	90,4%	-44,5%	6.473.562	87,7%	-42,8%
8 Actius financers				-		-		-		-	-		-	-
9 Passius financers				-		-		-		-	-		-	-
Operacions financeres	0	0	0	-	0	-	0	-	0	-	-	0	-	-
Despeses Totals	35.602.387	40.798.744	35.685.511	87,5%	35.635.551	87,3%	35.325.458	86,6%	38.311.978	86,8%	-7,0%	36.995.768	83,8%	-4,5%

Execució de despeses. Gerència d'Àrea d'Ecologia Urbana
Resum per capítols**Despesa Gerència Ecologia Urbana
(Cap. 2 i 4) Obligat/Crèdit Actual (%)****Despesa Gerència Ecologia Urbana
(Cap. 2 i 4) Var. Obligat 21/20 (%)****Despesa Gerència Ecologia Urbana
(Cap. 6 i 7) Obligat/Crèdit Actual (%)****Despesa Gerència Ecologia Urbana
(Cap. 6 i 7) Var. Obligat 21/20 (%)**

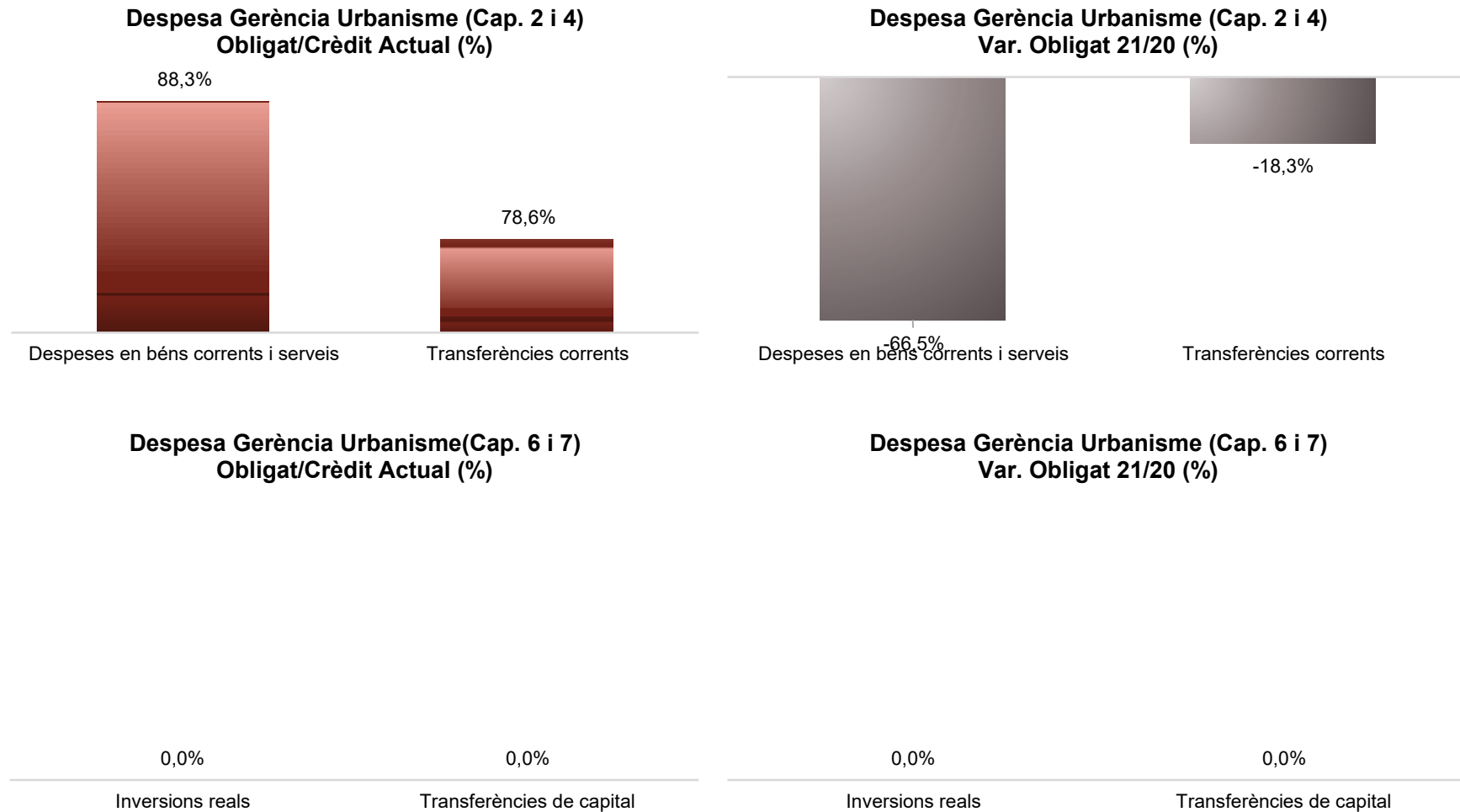
Execució de despeses. Gerència de Medi Ambient i Serveis Urbans
Resum per capítols

Capítols	2021 P	Desembre 2021						Desembre 2020						
	1	2	3	=3/2	4	=4/2	5	=5/2	4'	=4'/2'	=%4/4'	5'	=5'/2'	=%5/5'
	Crèdit inicial	Crèdit Actual	Autoritzat	%	Disposat	%	Obligat	%	Disposat	%	Var. 21/20	Obligat	%	Var. 21/20
1 Despeses de personal	4.361.381	5.154.964	5.154.964	100,0%	5.154.964	100,0%	5.154.964	100,0%	4.384.105	100,0%	17,6%	4.384.105	100,0%	17,6%
2 Despeses en béns corrents i serveis	218.513.701	212.355.274	195.839.998	92,2%	195.814.490	92,2%	193.703.219	91,2%	224.397.015	99,0%	-12,7%	223.333.480	98,5%	-13,3%
3 Despeses financeres				-		-		-		-	-		-	-
4 Transferències corrents	74.073.749	75.180.869	74.080.380	98,5%	74.056.190	98,5%	73.898.154	98,3%	67.306.946	97,9%	10,0%	67.218.209	97,8%	9,9%
5 Fons de contingència				-		-		-		-	-		-	-
Operacions corrents	296.948.830	292.691.107	275.075.342	94,0%	275.025.644	94,0%	272.756.336	93,2%	296.088.067	98,8%	-7,1%	294.935.794	98,4%	-7,5%
6 Inversions reals	2.000.000	2.000.000	2.000.000	100,0%	2.000.000	100,0%	1.999.784	100,0%	2.000.000	100,0%	0,0%	1.999.985	100,0%	-0,0%
7 Transferències de capital				-		-		-		-	-		-	-
Operacions de capital	2.000.000	2.000.000	2.000.000	100,0%	2.000.000	100,0%	1.999.784	100,0%	2.000.000	100,0%	0,0%	1.999.985	100,0%	-0,0%
8 Actius financers				-		-		-		-	-		-	-
9 Passius financers				-		-		-		-	-		-	-
Operacions financeres	0	0	0	-	0	-	0	-	0	-	-	0	-	-
Despeses Totals	298.948.830	294.691.107	277.075.342	94,0%	277.025.644	94,0%	274.756.120	93,2%	298.088.067	98,8%	-7,1%	296.935.779	98,4%	-7,5%

Execució de despeses. Gerència de Medi Ambient i Serveis Urbans
Resum per capítols

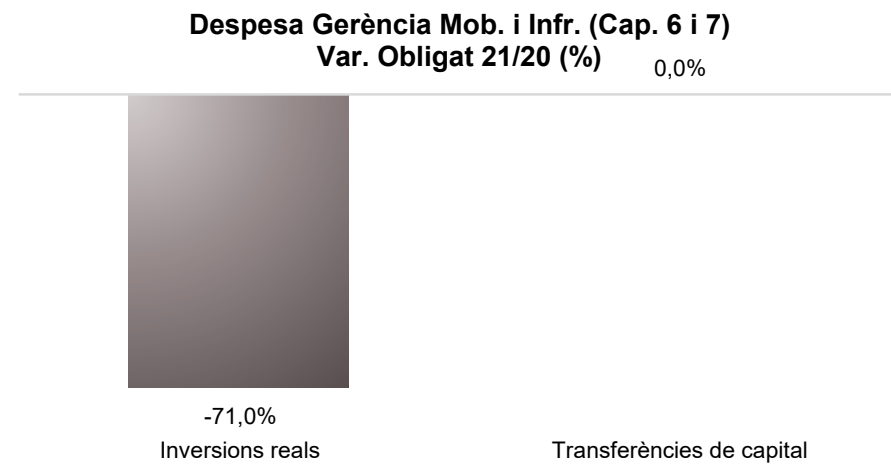
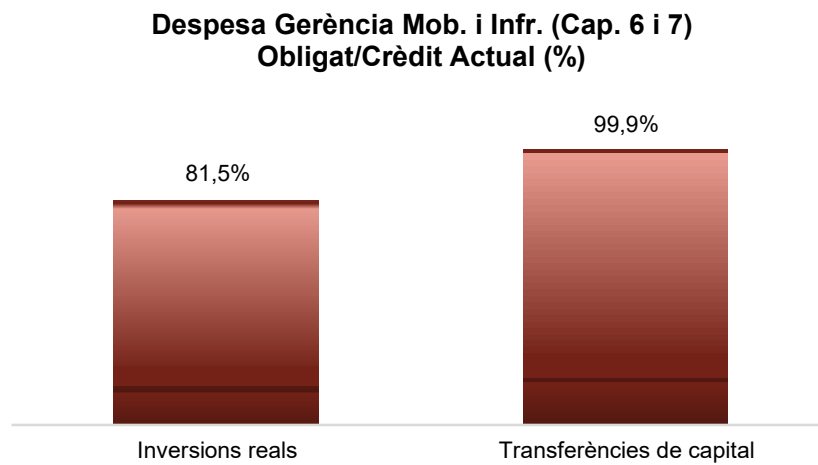
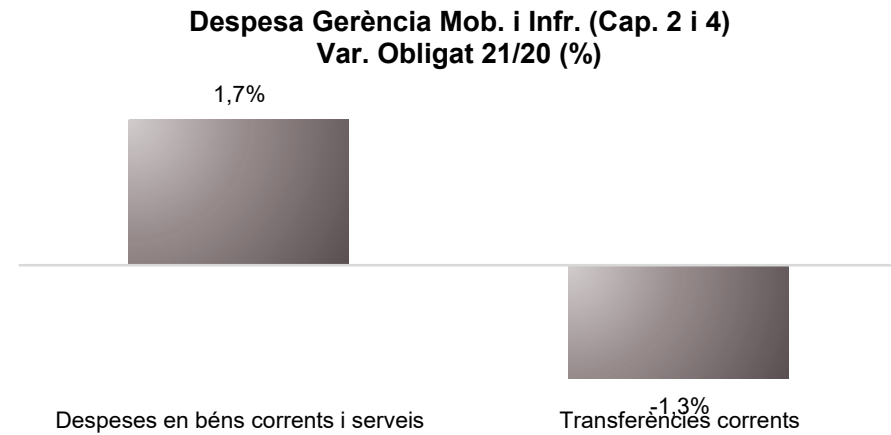
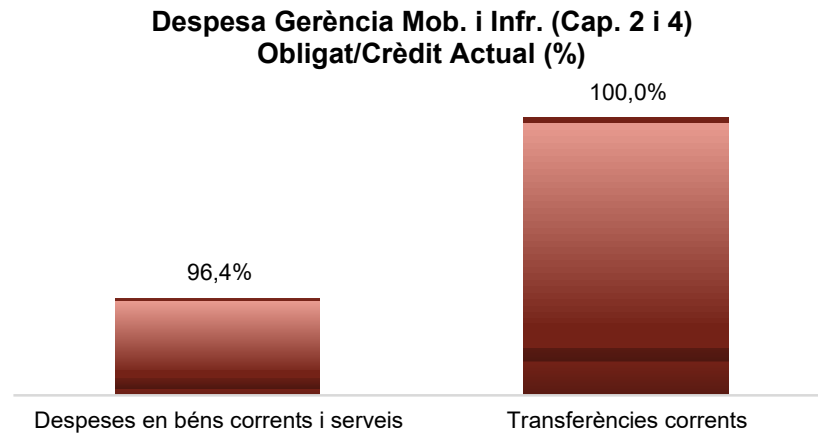
Execució de despeses. Gerència d'Urbanisme
Resum per capítols

Capítols	2021 P	Desembre 2021							Desembre 2020					
	1	2	3	=3/2	4	=4/2	5	=5/2	4'	=4'/2'	=%4/4'	5'	=5'/2'	=%5/5'
	Crèdit inicial	Crèdit Actual	Autoritzat	%	Disposat	%	Obligat	%	Disposat	%	Var. 21/20	Obligat	%	Var. 21/20
1 Despeses de personal	7.820.122	6.966.165	6.966.165	100,0%	6.966.165	100,0%	6.966.165	100,0%	7.784.626	100,0%	-10,5%	7.784.626	100,0%	-10,5%
2 Despeses en béns corrents i serveis	4.808.358	1.986.805	1.887.346	95,0%	1.887.346	95,0%	1.753.799	88,3%	5.304.132	93,4%	-64,4%	5.231.225	92,1%	-66,5%
3 Despeses financeres				-		-		-		-	-		-	-
4 Transferències corrents	6.628.782	6.531.896	5.131.846	78,6%	5.131.846	78,6%	5.131.846	78,6%	6.277.505	79,4%	-18,3%	6.277.505	79,4%	-18,3%
5 Fons de contingència				-		-		-		-	-		-	-
Operacions corrents	19.257.262	15.484.866	13.985.357	90,3%	13.985.357	90,3%	13.851.810	89,5%	19.366.263	90,6%	-27,8%	19.293.356	90,3%	-28,2%
6 Inversions reals				-		-		-		-	-		-	-
7 Transferències de capital				-		-		-		-	-		-	-
Operacions de capital	0	0	0	-	0	-	0	-	0	-	-	0	-	-
8 Actius financers				-		-		-		-	-		-	-
9 Passius financers				-		-		-		-	-		-	-
Operacions financeres	0	0	0	-	0	-	0	-	0	-	-	0	-	-
Despeses Totals	19.257.262	15.484.866	13.985.357	90,3%	13.985.357	90,3%	13.851.810	89,5%	19.366.263	90,6%	-27,8%	19.293.356	90,3%	-28,2%

Execució de despeses. Gerència d'Urbanisme
Resum per capítols

Execució de despeses. Gerència de Mobilitat i Infraestructures
Resum per capítols

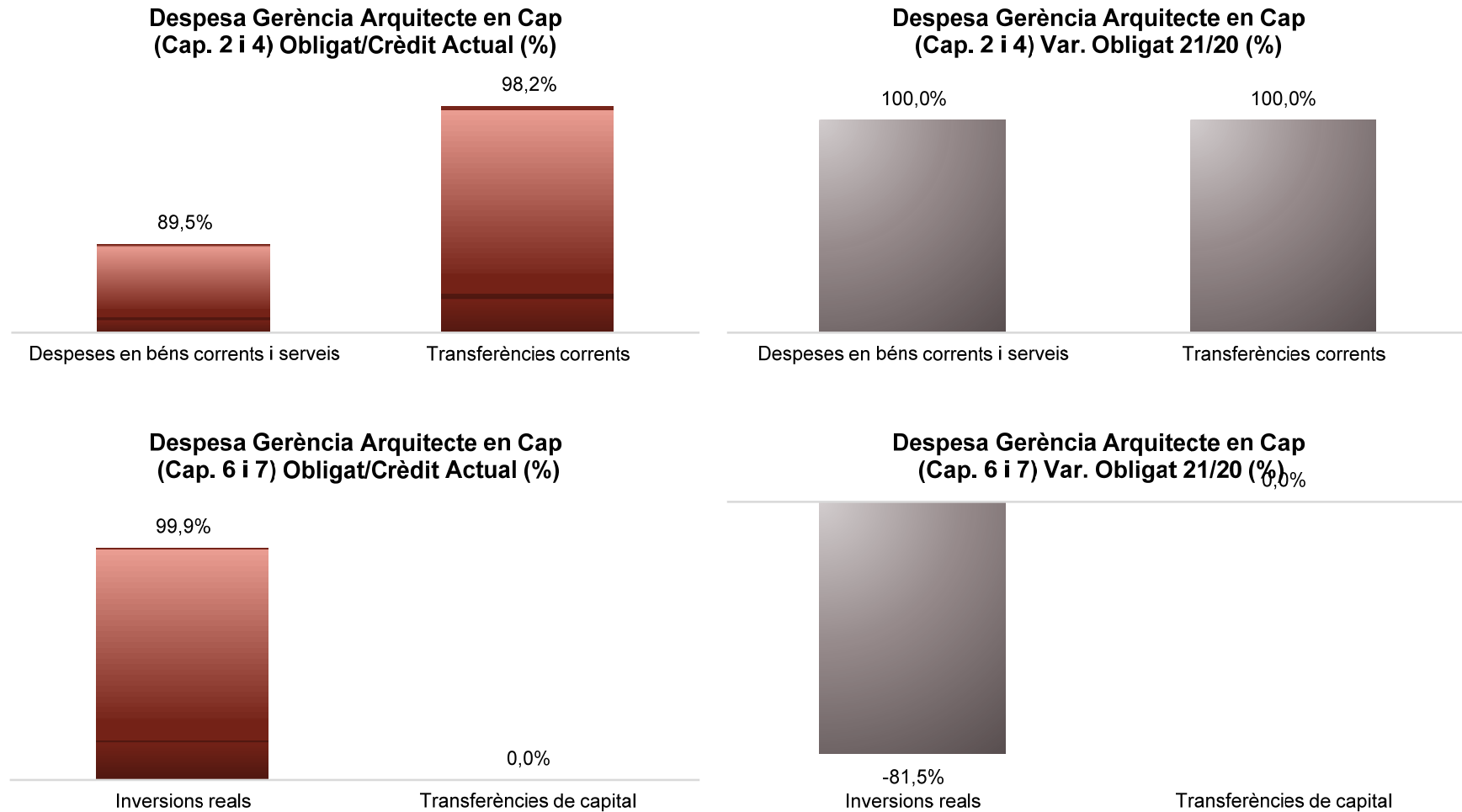
Capítols	2021 P	Desembre 2021							Desembre 2020					
	1	2	3	=3/2	4	=4/2	5	=5/2	4'	=4'/2'	=%4/4'	5'	=5'/2'	=%5/5'
	Crèdit inicial	Crèdit Actual	Autoritzat	%	Disposat	%	Obligat	%	Disposat	%	Var. 21/20	Obligat	%	Var. 21/20
1 Despeses de personal	4.095.804	4.564.898	4.564.898	100,0%	4.564.898	100,0%	4.564.898	100,0%	4.001.045	100,0%	14,1%	4.001.045	100,0%	14,1%
2 Despeses en béns corrents i serveis	40.042.081	42.655.137	42.419.844	99,4%	42.413.094	99,4%	41.125.819	96,4%	41.341.680	99,2%	2,6%	40.446.784	97,1%	1,7%
3 Despeses financeres				-		-		-		-	-		-	-
4 Transferències corrents	156.491.426	182.223.483	182.223.172	100,0%	182.223.172	100,0%	182.188.888	100,0%	184.730.673	99,9%	-1,4%	184.603.124	99,9%	-1,3%
5 Fons de contingència				-		-		-		-	-		-	-
Operacions corrents	200.629.311	229.443.518	229.207.914	99,9%	229.201.164	99,9%	227.879.605	99,3%	230.073.397	99,8%	-0,4%	229.050.952	99,4%	-0,5%
6 Inversions reals	2.637.716	3.259.697	2.757.052	84,6%	2.757.052	84,6%	2.657.591	81,5%	9.189.886	79,6%	-70,0%	9.179.315	79,5%	-71,0%
7 Transferències de capital		9.731.824	9.731.824	100,0%	9.731.824	100,0%	9.718.973	99,9%	227.352	100,0%	4180,5%		0,0%	-
Operacions de capital	2.637.716	12.991.521	12.488.876	96,1%	12.488.876	96,1%	12.376.564	95,3%	9.417.237	80,0%	32,6%	9.179.315	77,9%	34,8%
8 Actius financers				-		-		-		-	-		-	-
9 Passius financers				-		-		-		-	-		-	-
Operacions financeres	0	0	0	-	0	-	0	-	0	-	-	0	-	-
Despeses Totals	203.267.027	242.435.039	241.696.790	99,7%	241.690.040	99,7%	240.256.169	99,1%	239.490.635	98,8%	0,9%	238.230.268	98,3%	0,9%

Execució de despeses. Gerència de Mobilitat i Infraestructures
Resum per capítols

Execució de despeses. Gerència de l'Arquitecte en Cap
Resum per capítols

Capítols	2021 P	Desembre 2021							Desembre 2020					
	1	2	3	=3/2	4	=4/2	5	=5/2	4'	=4'/2'	=%4/4'	5'	=5'/2'	=%5/5'
	Crèdit inicial	Crèdit Actual	Autoritzat	%	Disposat	%	Obligat	%	Disposat	%	Var. 21/20	Obligat	%	Var. 21/20
1 Despeses de personal	1.281.930	2.452.855	2.452.855	100,0%	2.452.855	100,0%	2.452.855	100,0%	1.361.659	100,0%	80,1%	1.361.659	100,0%	80,1%
2 Despeses en béns corrents i serveis	3.606.536	4.001.101	4.001.061	100,0%	3.993.111	99,8%	3.582.278	89,5%	1.009.970	66,0%	295,4%	959.311	62,7%	273,4%
3 Despeses financeres				-		-		-		-	-		-	-
4 Transferències corrents	716.076	1.357.346	1.347.296	99,3%	1.347.296	99,3%	1.332.296	98,2%	86.200	99,9%	1463,0%	86.200	99,9%	1445,6%
5 Fons de contingència				-		-		-		-	-		-	-
Operacions corrents	5.604.542	7.811.302	7.801.212	99,9%	7.793.262	99,8%	7.367.428	94,3%	2.457.829	82,6%	217,1%	2.407.169	80,9%	206,1%
6 Inversions reals		64.983	64.888	99,9%	64.888	99,9%	64.886	99,9%	351.443	93,4%	-81,5%	351.443	93,4%	-81,5%
7 Transferències de capital				-		-		-		-	-		-	-
Operacions de capital	0	64.983	64.888	99,9%	64.888	99,9%	64.886	99,9%	351.443	93,4%	-81,5%	351.443	93,4%	-81,5%
8 Actius financers				-		-		-		-	-		-	-
9 Passius financers				-		-		-		-	-		-	-
Operacions financeres	0	0	0	-	0	-	0	-	0	-	-	0	-	-
Despeses Totals	5.604.542	7.876.285	7.866.100	99,9%	7.858.150	99,8%	7.432.315	94,4%	2.809.272	83,8%	179,7%	2.758.613	82,3%	169,4%

Execució de despeses. Gerència de l'Arquitecte en Cap
Resum per capítols

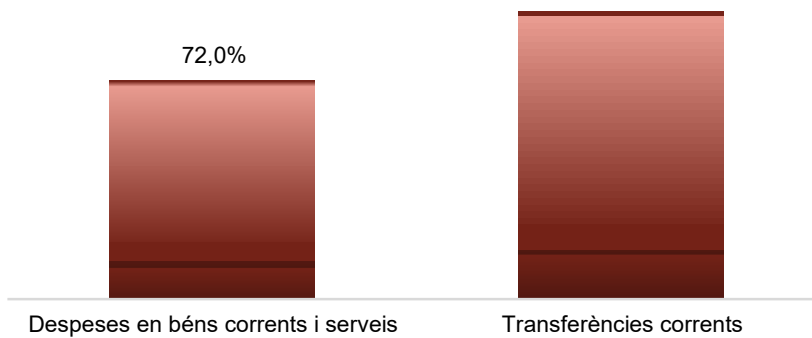


Execució de despeses. Gerència d'Àrea Economia, Recursos i Promoció Econòmica
Resum per capítols

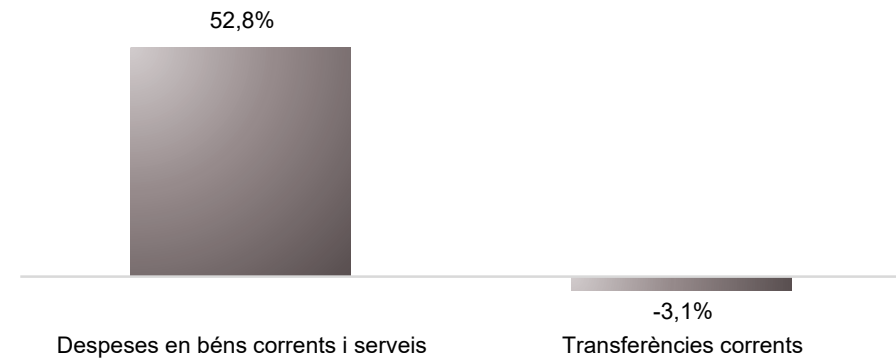
Capítols	2021 P	Desembre 2021							Desembre 2020					
	1	2	3	=3/2	4	=4/2	5	=5/2	4'	=4'/2'	=%4/4'	5'	=5'/2'	=%5/5'
	Crèdit inicial	Crèdit Actual	Autoritzat	%	Disposat	%	Obligat	%	Disposat	%	Var. 21/20	Obligat	%	Var. 21/20
1 Despeses de personal	4.153.935	4.939.217	4.939.217	100,0%	4.939.217	100,0%	4.939.217	100,0%	4.008.107	100,0%	23,2%	4.008.107	100,0%	23,2%
2 Despeses en béns corrents i serveis	5.923.328	8.786.980	6.757.326	76,9%	6.743.990	76,7%	6.325.143	72,0%	4.276.523	67,8%	57,7%	4.139.115	65,7%	52,8%
3 Despeses financeres				-		-		-		-	-		-	-
4 Transferències corrents	68.284.536	93.363.903	88.820.881	95,1%	88.404.563	94,7%	88.102.763	94,4%	91.077.634	92,8%	-2,9%	90.931.274	92,7%	-3,1%
5 Fons de contingència				-		-		-		-	-		-	-
Operacions corrents	78.361.799	107.090.100	100.517.424	93,9%	100.087.770	93,5%	99.367.122	92,8%	99.362.263	91,6%	0,7%	99.078.495	91,4%	0,3%
6 Inversions reals	2.000.000	6.096.354	5.255.735	86,2%	5.255.735	86,2%	5.255.735	86,2%		-	-		-	-
7 Transferències de capital		21.017.002	20.991.002	99,9%	18.142.891	86,3%	18.142.891	86,3%	2.583.000	100,0%	602,4%	2.583.000	100,0%	602,4%
Operacions de capital	2.000.000	27.113.356	26.246.737	96,8%	23.398.626	86,3%	23.398.626	86,3%	2.583.000	100,0%	805,9%	2.583.000	100,0%	805,9%
8 Actius financers				-		-		-		-	-		-	-
9 Passius financers				-		-		-		-	-		-	-
Operacions financeres	0	0	0	-	0	-	0	-	0	-	-	0	-	-
Despeses Totals	80.361.799	134.203.456	126.764.160	94,5%	123.486.395	92,0%	122.765.748	91,5%	101.945.263	91,8%	21,1%	101.661.495	91,6%	20,8%

Execució de despeses. Gerència d'Àrea Economia, Recursos i Promoció Econòmica
Resum per capítols

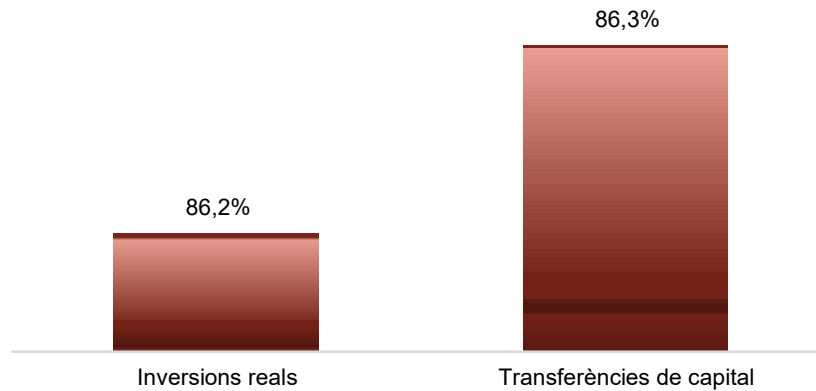
**Despesa Gerència Eco., Rec. i Prom. Eco.
(Cap. 2 i 4) Obligat/Crèdit Actual (%)**



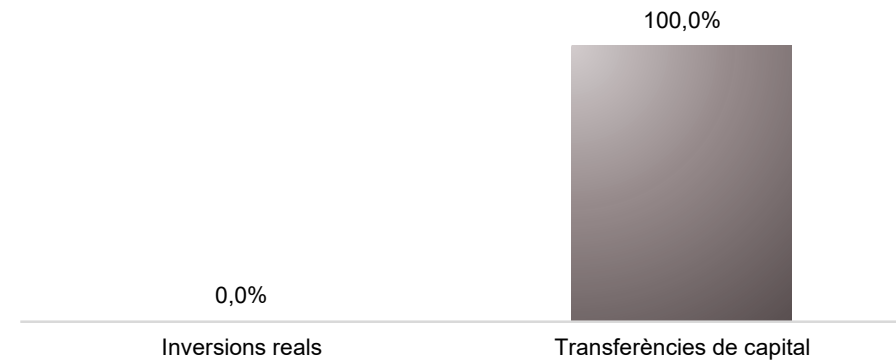
**Despesa Gerència Eco., Rec. i Prom. Eco.
(Cap. 2 i 4) Var. Obligat 21/20 (%)**



**Despesa Gerència Eco., Rec. i Prom. Eco.
(Cap. 6 i 7) Obligat/Crèdit Actual (%)**



**Despesa Gerència Eco., Rec. i Prom. Eco.
(Cap. 6 i 7) Var. Obligat 21/20 (%)**

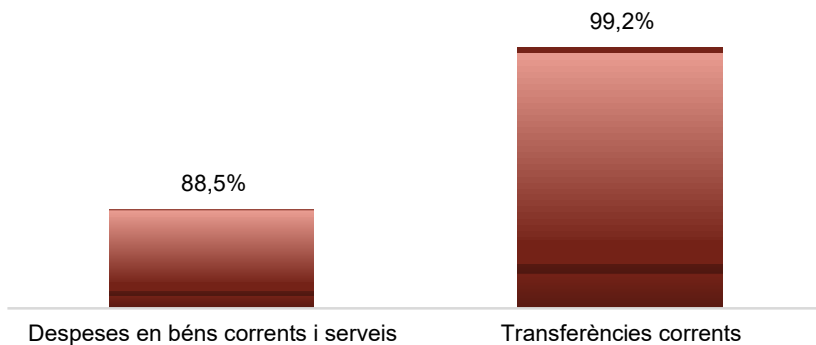


Execució de despeses. Gerència de Pressupostos i Hisenda
Resum per capítols

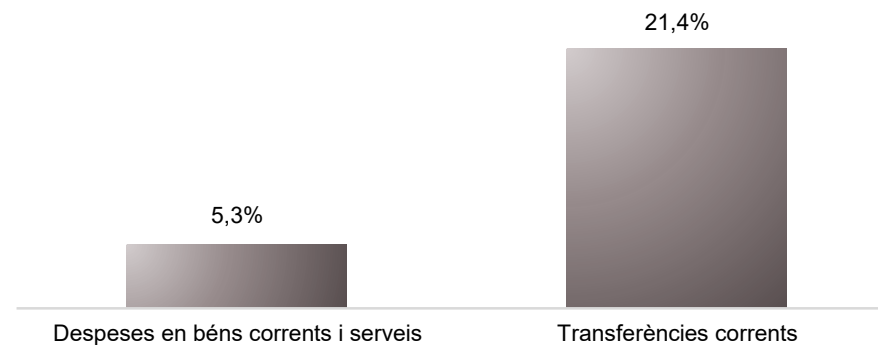
Capítols	2021 P	Desembre 2021							Desembre 2020					
	1	2	3	=3/2	4	=4/2	5	=5/2	4'	=4'/2'	=%4/4'	5'	=5'/2'	=%5/5'
	Crèdit inicial	Crèdit Actual	Autoritzat	%	Disposat	%	Obligat	%	Disposat	%	Var. 21/20	Obligat	%	Var. 21/20
1 Despeses de personal	6.073.673	6.394.687	6.386.628	99,9%	6.386.628	99,9%	6.386.628	99,9%	6.346.419	99,9%	0,6%	6.346.419	99,9%	0,6%
2 Despeses en béns corrents i serveis	20.281.586	22.355.699	20.489.171	91,7%	20.153.435	90,1%	19.784.578	88,5%	20.367.881	82,8%	-1,1%	18.795.284	76,4%	5,3%
3 Despeses financeres				-		-		-		-	-		-	-
4 Transferències corrents	34.837.923	34.832.298	34.550.474	99,2%	34.550.474	99,2%	34.550.474	99,2%	28.458.634	84,7%	21,4%	28.457.659	84,7%	21,4%
5 Fons de contingència				-		-		-		-	-		-	-
Operacions corrents	61.193.183	63.582.684	61.426.273	96,6%	61.090.537	96,1%	60.721.679	95,5%	55.172.934	85,4%	10,7%	53.599.362	83,0%	13,3%
6 Inversions reals	500.000	94.267.432	92.729.799	98,4%	92.729.799	98,4%	92.729.799	98,4%	10.359.202	93,0%	795,1%	10.359.202	93,0%	795,1%
7 Transferències de capital	1.315.010	1.315.010		0,0%		0,0%		0,0%	0	0,0%	-		0,0%	-
Operacions de capital	1.815.010	95.582.442	92.729.799	97,0%	92.729.799	97,0%	92.729.799	97,0%	10.359.202	83,2%	795,1%	10.359.202	83,2%	795,1%
8 Actius financers		5.970.000	5.970.000	100,0%	5.970.000	100,0%	5.970.000	100,0%	221.927	100,0%	2590,1%	221.927	100,0%	2590,1%
9 Passius financers				-		-		-		-	-		-	-
Operacions financeres	0	5.970.000	5.970.000	100,0%	5.970.000	100,0%	5.970.000	100,0%	221.927	100,0%	2590,1%	221.927	100,0%	2590,1%
Despeses Totals	63.008.193	165.135.126	160.126.072	97,0%	159.790.336	96,8%	159.421.479	96,5%	65.754.063	85,1%	143,0%	64.180.491	83,1%	148,4%

Execució de despeses. Gerència de Pressupostos i Hisenda
Resum per capítols

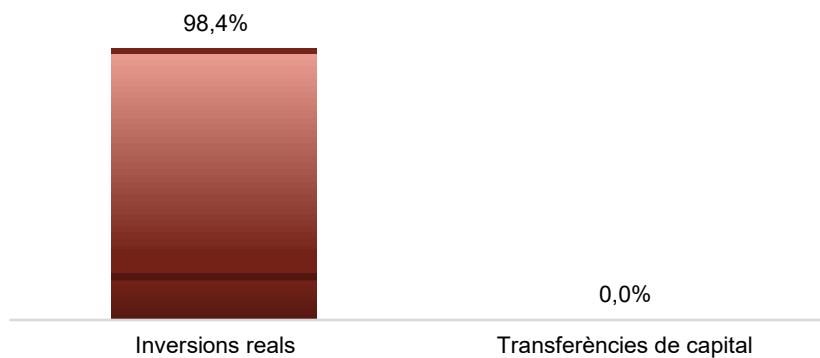
**Despesa Gerència Pressupostos i Hisenda
(Cap. 2 i 4) Obligat/Crèdit Actual (%)**



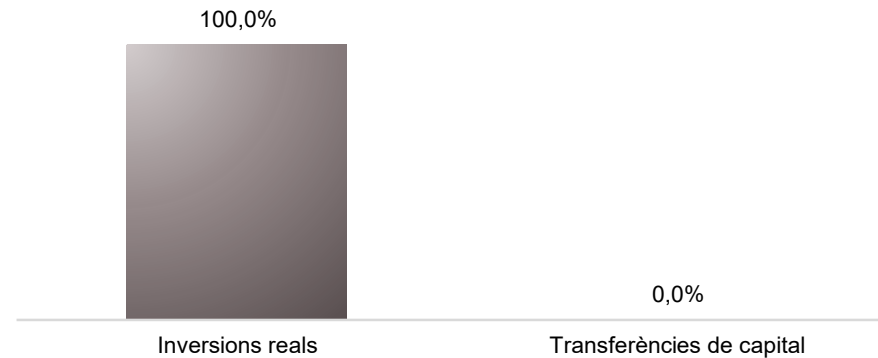
**Despesa Gerència Pressupostos i Hisenda
(Cap. 2 i 4) Var. Obligat 21/20 (%)**



**Despesa Gerència Pressupostos i Hisenda
(Cap. 6 i 7) Obligat/Crèdit Actual (%)**

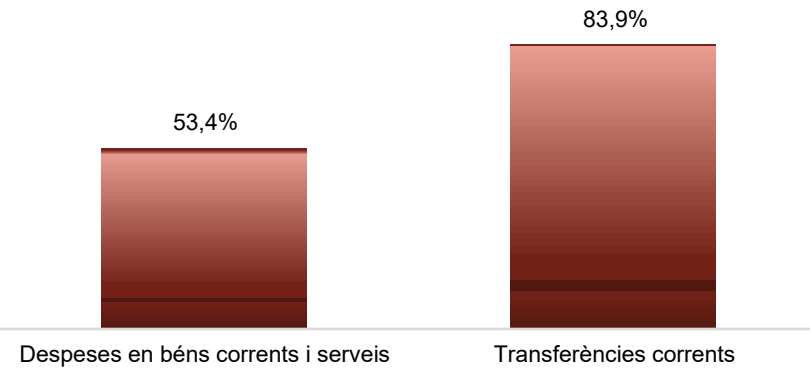
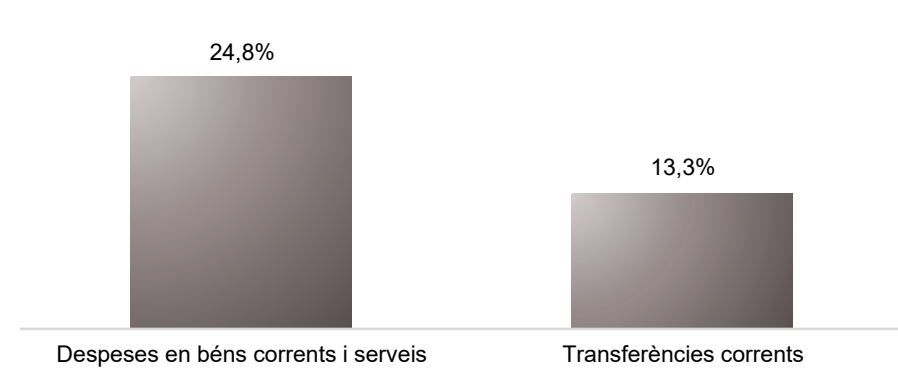
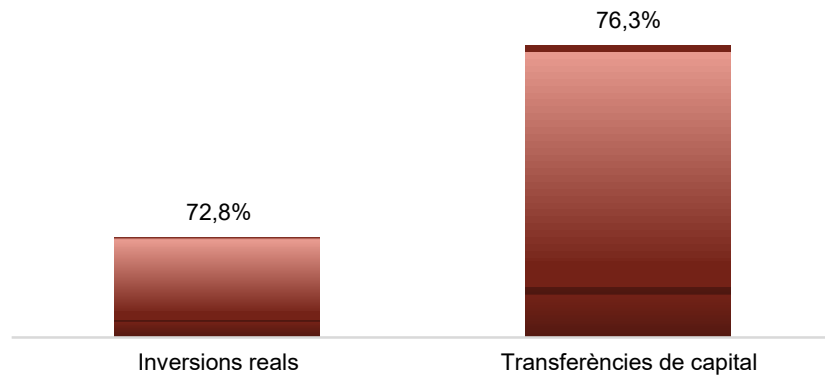
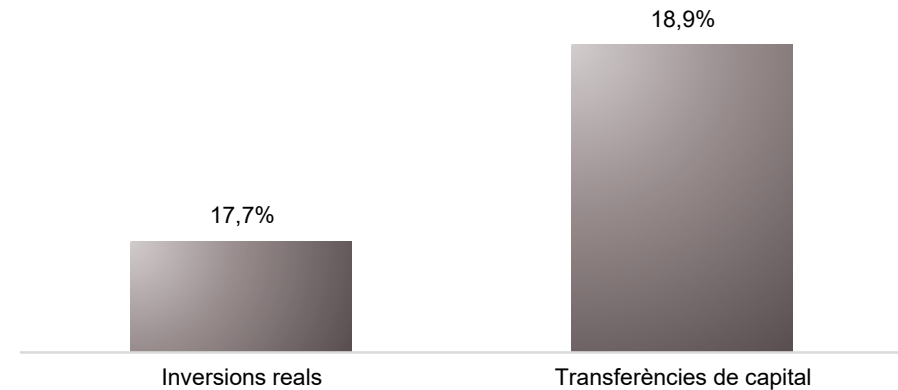


**Despesa Gerència Pressupostos i Hisenda
(Cap. 6 i 7) Var. Obligat 21/20 (%)**



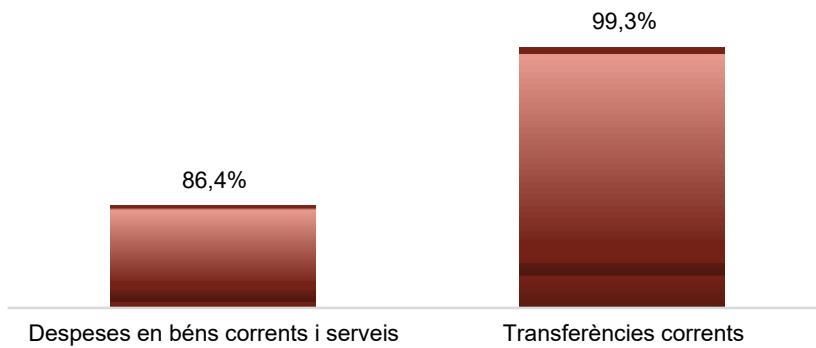
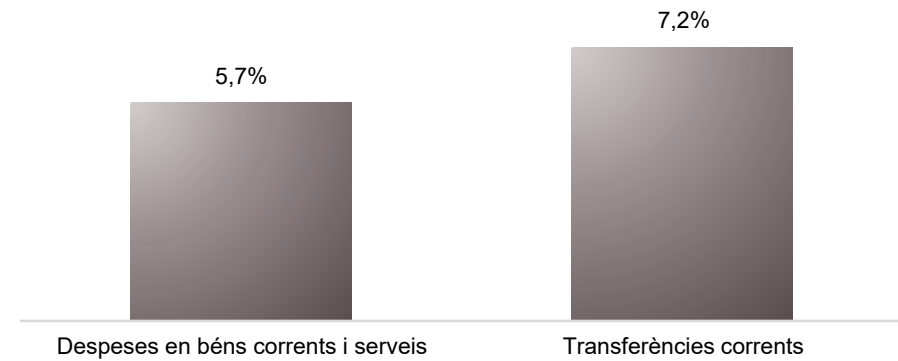
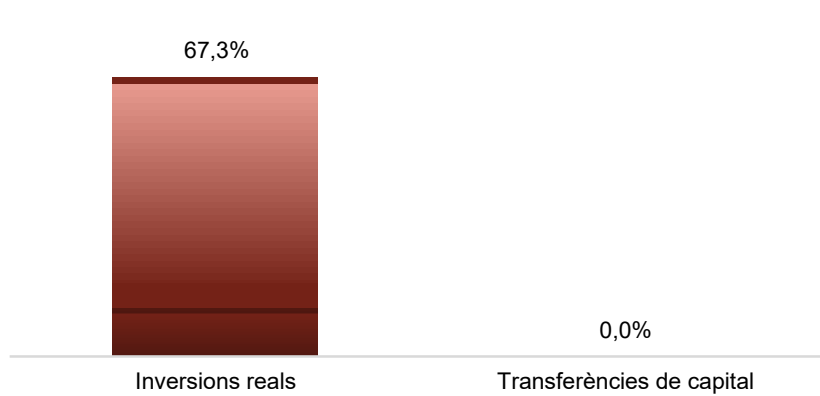
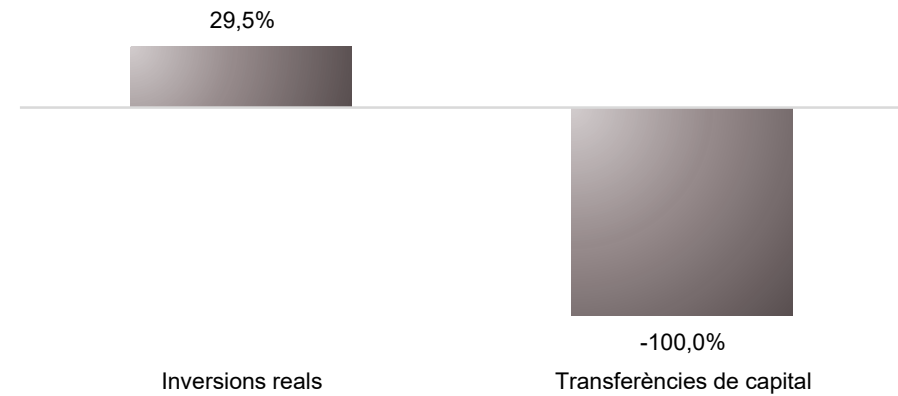
Execució de despeses. Serveis Centrals
Resum per capítols

Capítols	2021 P	Desembre 2021							Desembre 2020					
	1	2	3	=3/2	4	=4/2	5	=5/2	4'	=4'/2'	=%4/4'	5'	=5'/2'	=%5/5'
	Crèdit inicial	Crèdit Actual	Autoritzat	%	Disposat	%	Obligat	%	Disposat	%	Var. 21/20	Obligat	%	Var. 21/20
1 Despeses de personal	6.626.634	4.833.043	939.749	19,4%	939.749	19,4%	939.749	19,4%	922.780	7,0%	1,8%	922.780	7,0%	1,8%
2 Despeses en béns corrents i serveis	7.470.039	5.254.960	2.966.803	56,5%	2.966.803	56,5%	2.804.590	53,4%	2.346.364	38,2%	26,4%	2.247.410	36,6%	24,8%
3 Despeses financeres	15.963.580	15.963.580	12.070.589	75,6%	12.070.589	75,6%	12.070.589	75,6%	14.022.468	75,0%	-13,9%	14.022.468	75,0%	-13,9%
4 Transferències corrents	180.126.426	182.729.653	153.300.433	83,9%	153.300.433	83,9%	153.300.433	83,9%	135.284.919	85,6%	13,3%	135.284.919	85,6%	13,3%
5 Fons de contingència	87.176.456	31.779.663		0,0%		0,0%		0,0%	0,0%		-		0,0%	-
Operacions corrents	297.363.135	240.560.899	169.277.574	70,4%	169.277.574	70,4%	169.115.361	70,3%	152.576.531	73,9%	10,9%	152.477.577	73,8%	10,9%
6 Inversions reals	561.750.264	393.839.314	289.471.307	73,5%	289.471.307	73,5%	286.751.710	72,8%	246.077.635	69,6%	17,6%	243.692.453	69,0%	17,7%
7 Transferències de capital	40.385.000	21.109.857	16.126.861	76,4%	16.126.861	76,4%	16.103.328	76,3%	13.549.025	72,4%	19,0%	13.548.782	72,4%	18,9%
Operacions de capital	602.135.264	414.949.172	305.598.168	73,6%	305.598.168	73,6%	302.855.038	73,0%	259.626.660	69,8%	17,7%	257.241.234	69,1%	17,7%
8 Actius financers	47.285.054	41.315.054	12.190.011	29,5%	12.190.011	29,5%	12.190.011	29,5%	22.196.110	45,6%	-45,1%	19.577.466	40,2%	-37,7%
9 Passius financers	96.666.132	96.666.132	94.406.315	97,7%	94.406.315	97,7%	94.406.315	97,7%	82.873.549	97,6%	13,9%	82.873.549	97,6%	13,9%
Operacions financeres	143.951.186	137.981.186	106.596.326	77,3%	106.596.326	77,3%	106.596.326	77,3%	105.069.659	78,6%	1,5%	102.451.015	76,7%	4,0%
Despeses Totals	1.043.449.585	793.491.257	581.472.068	73,3%	581.472.068	73,3%	578.566.725	72,9%	517.272.849	72,6%	12,4%	512.169.827	71,9%	13,0%

Execució de despeses. Serveis Centrals
Resum per capítols**Despesa Gerència Serveis Centrals
(Cap. 2 i 4) Obligat/Crèdit Actual (%)****Despesa Gerència Serveis Centrals
(Cap. 2 i 4) Var. Obligat 21/20 (%)****Despesa Gerència Serveis Centrals
(Cap. 6 i 7) Obligat/Crèdit Actual (%)****Despesa Gerència Serveis Centrals
(Cap. 6 i 7) Var. Obligat 21/20(%)**

Execució de despeses. Gerència de Recursos
Resum per capítols

Capítols	2021 P	Desembre 2021							Desembre 2020					
	1	2	3	=3/2	4	=4/2	5	=5/2	4'	=4'/2'	=%4/4'	5'	=5'/2'	=%5/5'
	Crèdit inicial	Crèdit Actual	Autoritzat	%	Disposat	%	Obligat	%	Disposat	%	Var. 21/20	Obligat	%	Var. 21/20
1 Despeses de personal	44.603.429	44.657.181	44.651.632	100,0%	44.645.127	100,0%	44.645.127	100,0%	43.826.917	99,9%	1,9%	43.818.355	99,9%	1,9%
2 Despeses en béns corrents i serveis	37.354.071	35.327.111	33.394.755	94,5%	33.103.968	93,7%	30.516.619	86,4%	31.345.161	84,1%	5,6%	28.865.548	77,4%	5,7%
3 Despeses financeres				-		-		-		-	-		-	-
4 Transferències corrents	22.733.700	24.060.808	23.944.866	99,5%	23.907.475	99,4%	23.896.508	99,3%	22.296.843	99,1%	7,2%	22.296.670	99,1%	7,2%
5 Fons de contingència				-		-		-		-	-		-	-
Operacions corrents	104.691.200	104.045.100	101.991.253	98,0%	101.656.570	97,7%	99.058.254	95,2%	97.468.921	94,0%	4,3%	94.980.573	91,6%	4,3%
6 Inversions reals	2.931.253	2.076.317	1.997.524	96,2%	1.995.792	96,1%	1.397.758	67,3%	1.193.580	51,9%	67,2%	1.079.358	46,9%	29,5%
7 Transferències de capital		860.000		0,0%		0,0%		0,0%	10.000.000	100,0%	-100,0%	10.000.000	100,0%	-100,0%
Operacions de capital	2.931.253	2.936.317	1.997.524	68,0%	1.995.792	68,0%	1.397.758	47,6%	11.193.580	91,0%	-82,2%	11.079.358	90,1%	-87,4%
8 Actius financers				-		-		-		-	-		-	-
9 Passius financers				-		-		-		-	-		-	-
Operacions financeres	0	0	0	-	0	-	0	-	0	-	-	0	-	-
Despeses Totals	107.622.453	106.981.417	103.988.777	97,2%	103.652.362	96,9%	100.456.012	93,9%	108.662.501	93,7%	-4,6%	106.059.932	91,5%	-5,3%

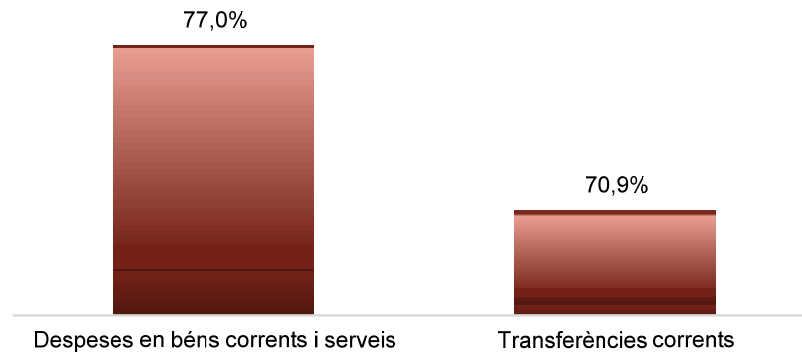
Execució de despeses. Gerència de Recursos
Resum per capítols**Despesa Gerència Recursos
(Cap. 2 i 4) Obligat/Crèdit Actual (%)****Despesa Gerència Recursos
(Cap. 2 i 4) Var. Obligat 21/20 (%)****Despesa Gerència Recursos
(Cap. 6 i 7) Obligat/Crèdit Actual (%)****Despesa Gerència Recursos
(Cap. 6 i 7) Var. Obligat 21/20 (%)**

Execució de despeses. Gerència de Persones i Desenvolupament Organitzatiu
Resum per capítols

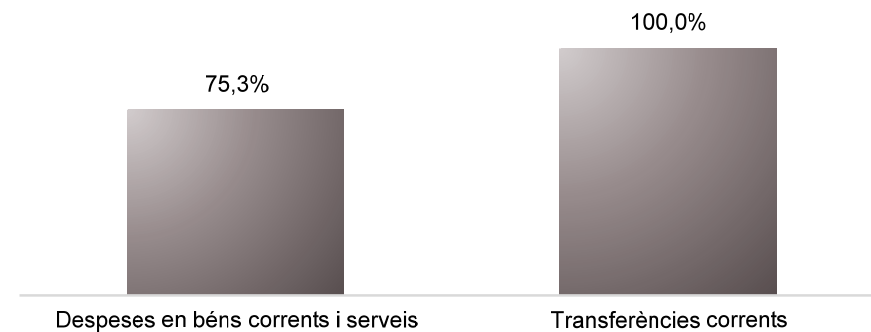
Capítols	2021 P	Desembre 2021							Desembre 2020					
	1	2	3	=3/2	4	=4/2	5	=5/2	4'	=4'/2'	=%4/4'	5'	=5'/2'	=%5/5'
	Crèdit inicial	Crèdit Actual	Autoritzat	%	Disposat	%	Obligat	%	Disposat	%	Var. 21/20	Obligat	%	Var. 21/20
1 Despeses de personal	7.185.411	7.378.330	7.046.654	95,5%	6.978.701	94,6%	6.975.495	94,5%	7.081.587	95,9%	-1,5%	7.023.781	95,1%	-0,7%
2 Despeses en béns corrents i serveis	1.028.856	2.995.905	2.867.125	95,7%	2.846.442	95,0%	2.307.712	77,0%	1.715.155	98,1%	66,0%	1.316.285	75,3%	75,3%
3 Despeses financeres				-		-		-		-	-		-	-
4 Transferències corrents	281.664	373.934	348.777	93,3%	348.777	93,3%	265.077	70,9%	130.338	94,8%	167,6%	130.338	94,8%	103,4%
5 Fons de contingència				-		-		-		-	-		-	-
Operacions corrents	8.495.931	10.748.169	10.262.555	95,5%	10.173.920	94,7%	9.548.283	88,8%	8.927.080	96,3%	14,0%	8.470.404	91,4%	12,7%
6 Inversions reals				-		-		-		-	-		-	-
7 Transferències de capital				-		-		-		-	-		-	-
Operacions de capital	0	0	0	-	0	-	0	-	0	-	-	0	-	-
8 Actius financers				-		-		-		-	-		-	-
9 Passius financers				-		-		-		-	-		-	-
Operacions financeres	0	0	0	-	0	-	0	-	0	-	-	0	-	-
Despeses Totals	8.495.931	10.748.169	10.262.555	95,5%	10.173.920	94,7%	9.548.283	88,8%	8.927.080	96,3%	14,0%	8.470.404	91,4%	12,7%

Execució de despeses. Gerència de Persones i Desenvolupament Organitzatiu
Resum per capítols

Despesa Gerència Pers. i Desenv. Org.
(Cap. 2 i 4) Obligat/Crèdit Actual (%)



Despesa Gerència Pers. i Desenv. Org.
(Cap. 2 i 4) Var. Obligat 21/20 (%)



Despesa Gerència Pers. i Desenv. Org.
(Cap. 6 i 7) Obligat/Crèdit Actual (%)



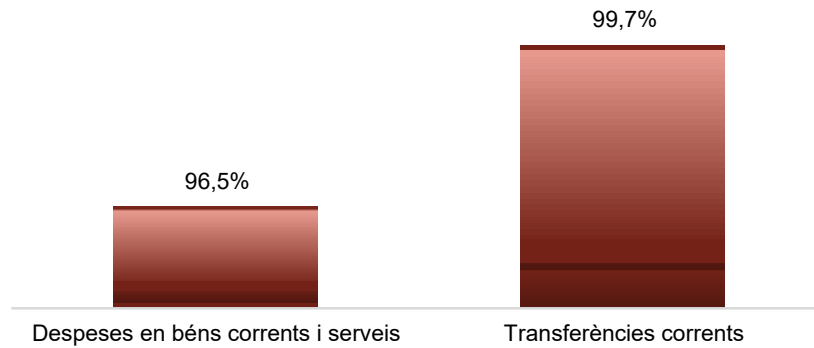

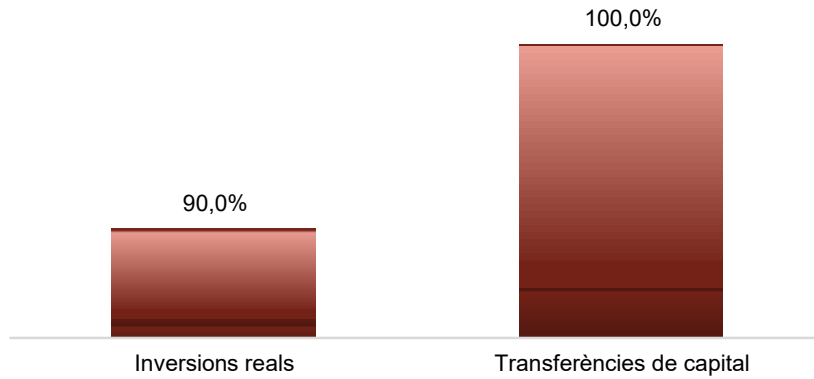
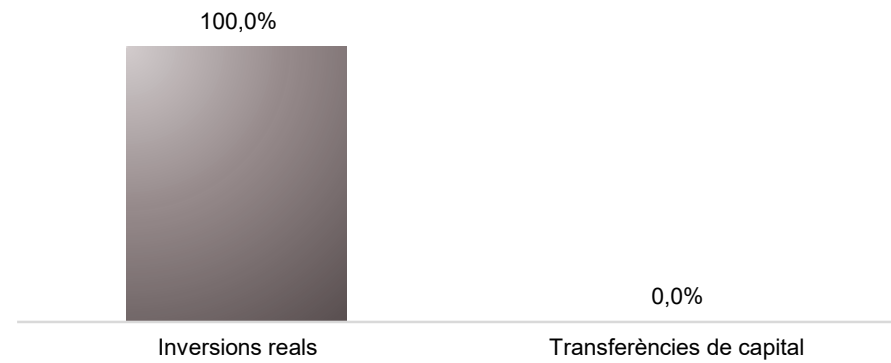
Despesa Gerència Pers. i Desenv. Org.
(Cap. 6 i 7) Var. Obligat 21/20 (%)



Execució de despeses. Districtes
Resum per capítols

Capítols	2021 P	Desembre 2021							Desembre 2020					
	1	2	3	=3/2	4	=4/2	5	=5/2	4'	=4'/2'	=%4/4'	5'	=5'/2'	=%5/5'
	Crèdit inicial	Crèdit Actual	Autoritzat	%	Disposat	%	Obligat	%	Disposat	%	Var. 21/20	Obligat	%	Var. 21/20
1 Despeses de personal	54.469.732	54.664.286	54.650.432	100,0%	54.650.432	100,0%	54.650.432	100,0%	54.491.650	100,0%	0,3%	54.491.650	100,0%	0,3%
2 Despeses en béns corrents i serveis	192.204.168	196.086.839	193.385.623	98,6%	193.161.452	98,5%	189.254.960	96,5%	195.444.279	97,0%	-1,2%	187.929.028	93,3%	0,7%
3 Despeses financeres				-		-		-		-	-		-	-
4 Transferències corrents	100.481.928	101.333.471	101.091.380	99,8%	101.048.591	99,7%	101.031.281	99,7%	102.916.930	99,2%	-1,8%	102.734.237	99,0%	-1,7%
5 Fons de contingència				-		-		-		-	-		-	-
Operacions corrents	347.155.827	352.084.596	349.127.435	99,2%	348.860.475	99,1%	344.936.673	98,0%	352.852.859	98,1%	-1,1%	345.154.915	96,0%	-0,1%
6 Inversions reals	9.858.996	15.944.557	14.953.911	93,8%	14.949.830	93,8%	14.343.625	90,0%	3.994.185	79,8%	274,3%	3.921.406	78,4%	265,8%
7 Transferències de capital		250.000	250.000	100,0%	250.000	100,0%	250.000	100,0%		-	-		-	-
Operacions de capital	9.858.996	16.194.557	15.203.911	93,9%	15.199.830	93,9%	14.593.625	90,1%	3.994.185	79,8%	280,5%	3.921.406	78,4%	272,2%
8 Actius financers				-		-		-		-	-		-	-
9 Passius financers				-		-		-		-	-		-	-
Operacions financeres	0	0	0	-	0	-	0	-	0	-	-	0	-	-
Despeses Totals	357.014.823	368.279.153	364.331.346	98,9%	364.060.305	98,9%	359.530.299	97,6%	356.847.045	97,8%	2,0%	349.076.321	95,7%	3,0%

Execució de despeses. Districtes

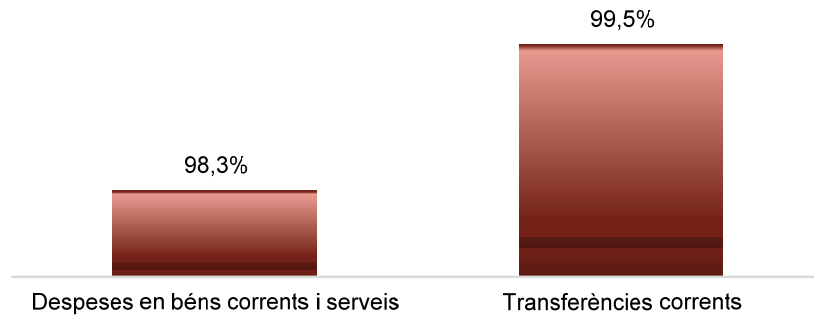
Despesa districtes (Cap. 2 i 4)
Obligat/Crèdit Actual (%)Despesa districtes (Cap. 2 i 4)
Var. Obligat 21/20 (%)Despesa districtes (Cap. 6 i 7)
Obligat/Crèdit Actual (%)Despesa districtes (Cap. 6 i 7)
Var. Obligat 21/20(%)

Execució de despeses. Districte de Ciutat Vella
Resum per capítols


Capítols	2021 P	Desembre 2021								Desembre 2020					
	1	2	3	=3/2	4	=4/2	5	=5/2	4'	=4'/2'	=%4/4'	5'	=5'/2'	=%5/5'	
	Crèdit inicial	Crèdit Actual	Autoritzat	%	Disposat	%	Obligat	%	Disposat	%	Var. 21/20	Obligat	%	Var. 21/20	
1 Despeses de personal	6.275.187	6.539.291	6.538.377	100,0%	6.538.377	100,0%	6.538.377	100,0%	6.302.214	100,0%	3,7%	6.302.214	100,0%	3,7%	
2 Despeses en béns corrents i serveis	36.316.097	35.984.127	35.704.006	99,2%	35.676.690	99,1%	35.377.352	98,3%	36.783.971	98,5%	-3,0%	35.929.325	96,2%	-1,5%	
3 Despeses financeres				-		-		-		-	-		-	-	
4 Transferències corrents	10.471.961	10.446.064	10.408.670	99,6%	10.398.586	99,5%	10.396.084	99,5%	10.781.759	99,2%	-3,6%	10.778.931	99,2%	-3,6%	
5 Fons de contingència				-		-		-		-	-		-	-	
Operacions corrents	53.063.245	52.969.483	52.651.053	99,4%	52.613.652	99,3%	52.311.813	98,8%	53.867.943	98,8%	-2,3%	53.010.471	97,2%	-1,3%	
6 Inversions reals	969.743	1.231.768	1.102.867	89,5%	1.102.802	89,5%	1.097.479	89,1%	654.256	74,2%	68,6%	650.918	73,8%	68,6%	
7 Transferències de capital				-		-		-		-	-		-	-	
Operacions de capital	969.743	1.231.768	1.102.867	89,5%	1.102.802	89,5%	1.097.479	89,1%	654.256	74,2%	68,6%	650.918	73,8%	68,6%	
8 Actius financers				-		-		-		-	-		-	-	
9 Passius financers				-		-		-		-	-		-	-	
Operacions financeres	0	0	0	-	0	-	0	-	0	-	-	0	-	-	
Despeses Totals	54.032.988	54.201.251	53.753.919	99,2%	53.716.455	99,1%	53.409.292	98,5%	54.522.200	98,4%	-1,5%	53.661.389	96,8%	-0,5%	

Execució de despeses. Districte de Ciutat Vella

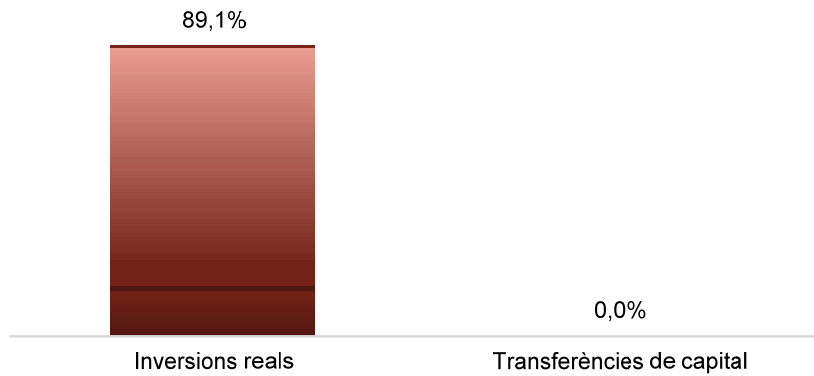
**Despesa Ciutat Vella (Cap. 2 i 4)
Obligat/Crèdit Actual (%)**



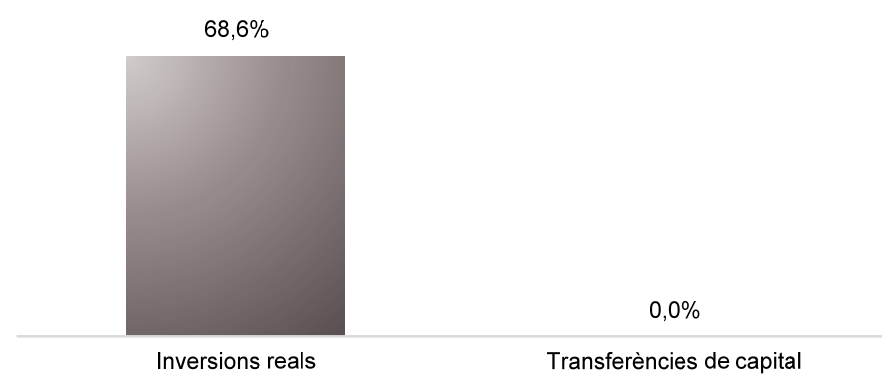
**Despesa Ciutat Vella (Cap. 2 i 4)
Var. Obligat 21/20 (%)**



**Despesa Ciutat Vella (Cap. 6 i 7)
Obligat/Crèdit Actual (%)**



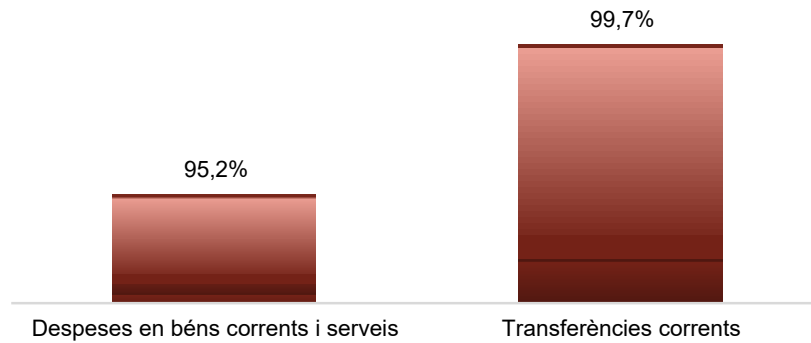

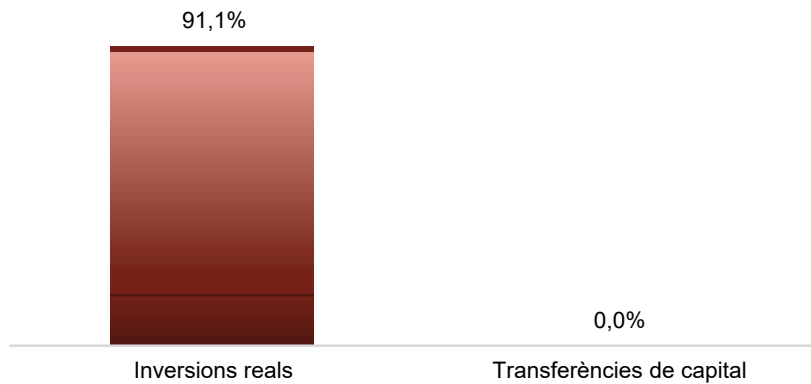
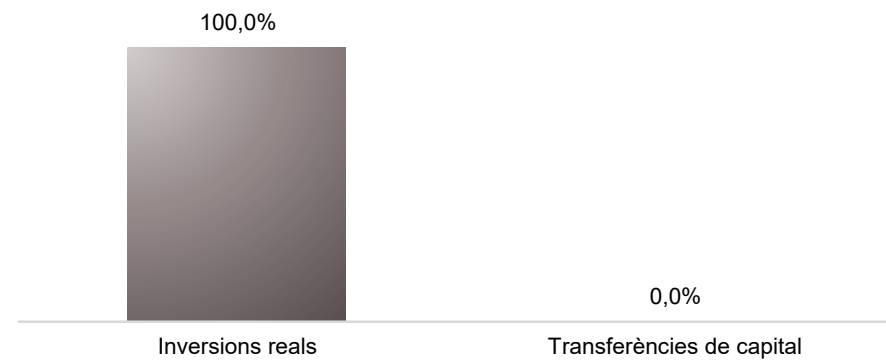
**Despesa Ciutat Vella (Cap. 6 i 7)
Var. Obligat 21/20 (%)**



Execució de despeses. Districte de l'Eixample
Resum per capítols

Capítols	2021 P	Desembre 2021							Desembre 2020					
	1	2	3	=3/2	4	=4/2	5	=5/2	4'	=4'/2'	=%4/4'	5'	=5'/2'	=%5/5'
	Crèdit inicial	Crèdit Actual	Autoritzat	%	Disposat	%	Obligat	%	Disposat	%	Var. 21/20	Obligat	%	Var. 21/20
1 Despeses de personal	7.484.656	7.392.656	7.392.276	100,0%	7.392.276	100,0%	7.392.276	100,0%	7.384.422	100,0%	0,1%	7.384.422	100,0%	0,1%
2 Despeses en béns corrents i serveis	23.804.197	24.046.151	23.447.171	97,5%	23.432.372	97,4%	22.898.366	95,2%	24.228.473	98,2%	-3,3%	23.507.961	95,3%	-2,6%
3 Despeses financeres				-		-		-		-	-		-	-
4 Transferències corrents	13.438.949	13.903.241	13.864.891	99,7%	13.860.641	99,7%	13.859.932	99,7%	14.039.486	100,0%	-1,3%	14.033.722	100,0%	-1,2%
5 Fons de contingència				-		-		-		-	-		-	-
Operacions corrents	44.727.802	45.342.047	44.704.338	98,6%	44.685.289	98,6%	44.150.575	97,4%	45.652.380	99,0%	-2,1%	44.926.105	97,5%	-1,7%
6 Inversions reals	963.416	1.949.660	1.895.020	97,2%	1.895.020	97,2%	1.776.075	91,1%	368.703	97,9%	414,0%	336.137	89,3%	428,4%
7 Transferències de capital				-		-		-		-	-		-	-
Operacions de capital	963.416	1.949.660	1.895.020	97,2%	1.895.020	97,2%	1.776.075	91,1%	368.703	97,9%	414,0%	336.137	89,3%	428,4%
8 Actius financers				-		-		-		-	-		-	-
9 Passius financers				-		-		-		-	-		-	-
Operacions financeres	0	0	0	-	0	-	0	-	0	-	-	0	-	-
Despeses Totals	45.691.218	47.291.707	46.599.358	98,5%	46.580.309	98,5%	45.926.649	97,1%	46.021.084	99,0%	1,2%	45.262.242	97,4%	1,5%

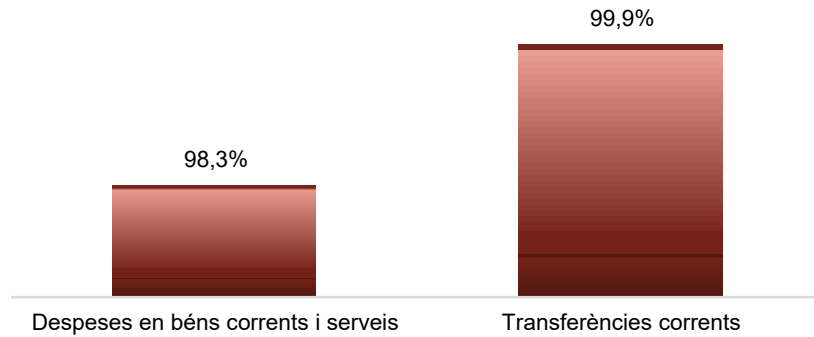
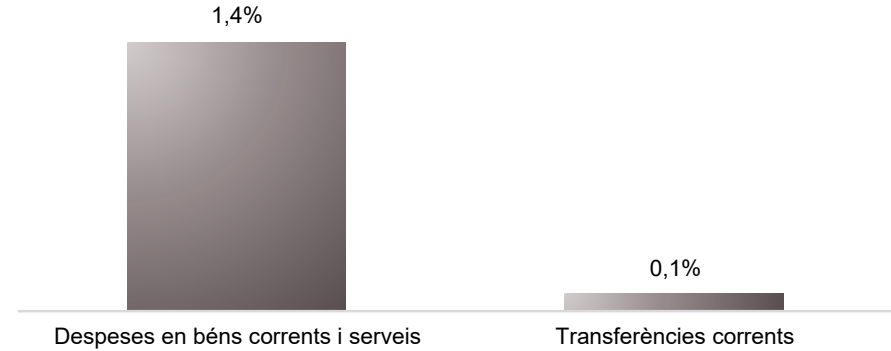
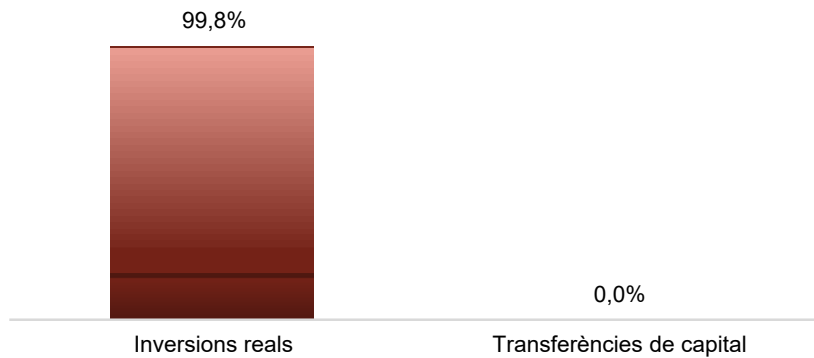
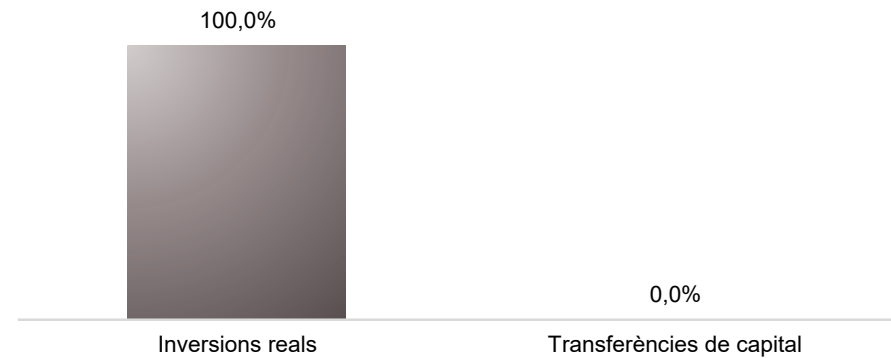
Execució de despeses. Districte de l'Eixample

**Despesa Eixample (Cap. 2 i 4)
Obligat/Crèdit Actual (%)****Despesa Eixample (Cap. 2 i 4)
Var. Obligat 21/20 (%)****Despesa Eixample (Cap. 6 i 7)
Obligat/Crèdit Actual (%)****Despesa Eixample (Cap. 6 i 7)
Var. Obligat 21/20(%)**

Execució de despeses. Districte de Sants-Montjuïc
Resum per capítols

Capítols	2021 P	Desembre 2021							Desembre 2020					
	1	2	3	=3/2	4	=4/2	5	=5/2	4'	=4'/2'	=%4/4'	5'	=5'/2'	=%5/5'
	Crèdit inicial	Crèdit Actual	Autoritzat	%	Disposat	%	Obligat	%	Disposat	%	Var. 21/20	Obligat	%	Var. 21/20
1 Despeses de personal	5.528.625	5.757.628	5.757.128	100,0%	5.757.128	100,0%	5.757.128	100,0%	5.638.686	100,0%	2,1%	5.638.686	100,0%	2,1%
2 Despeses en béns corrents i serveis	21.372.181	22.740.814	22.586.353	99,3%	22.570.858	99,3%	22.352.369	98,3%	22.553.463	96,5%	0,1%	22.038.401	94,3%	1,4%
3 Despeses financeres				-		-		-		-	-		-	-
4 Transferències corrents	10.916.991	11.030.965	11.027.122	100,0%	11.022.422	99,9%	11.022.422	99,9%	11.019.602	98,0%	0,0%	11.011.952	97,9%	0,1%
5 Fons de contingència				-		-		-		-	-		-	-
Operacions corrents	37.817.797	39.529.407	39.370.603	99,6%	39.350.408	99,5%	39.131.919	99,0%	39.211.751	97,4%	0,4%	38.689.040	96,1%	1,1%
6 Inversions reals	1.176.736	425.416	425.160	99,9%	425.160	99,9%	424.433	99,8%	156.320	91,8%	172,0%	156.210	91,7%	171,7%
7 Transferències de capital				-		-		-		-	-		-	-
Operacions de capital	1.176.736	425.416	425.160	99,9%	425.160	99,9%	424.433	99,8%	156.320	91,8%	172,0%	156.210	91,7%	171,7%
8 Actius financers				-		-		-		-	-		-	-
9 Passius financers				-		-		-		-	-		-	-
Operacions financeres	0	0	0	-	0	-	0	-	0	-	-	0	-	-
Despeses Totals	38.994.533	39.954.823	39.795.763	99,6%	39.775.568	99,6%	39.556.352	99,0%	39.368.072	97,4%	1,0%	38.845.250	96,1%	1,8%

Execució de despeses. Districte de Sants-Montjuïc

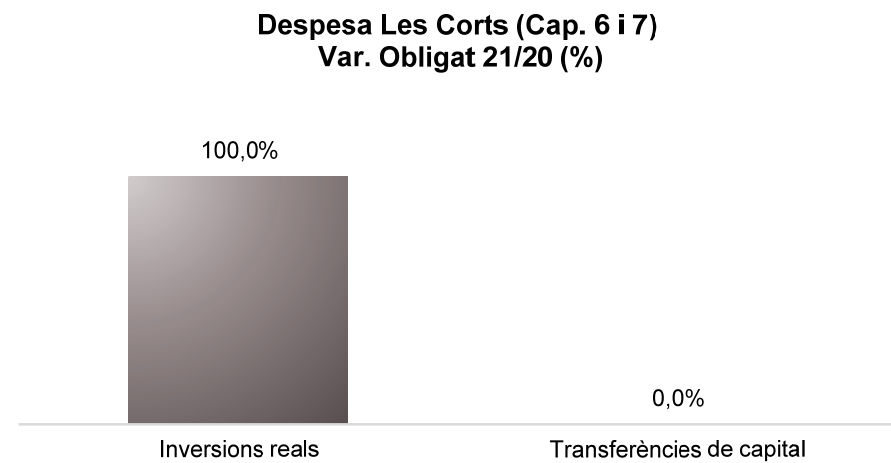
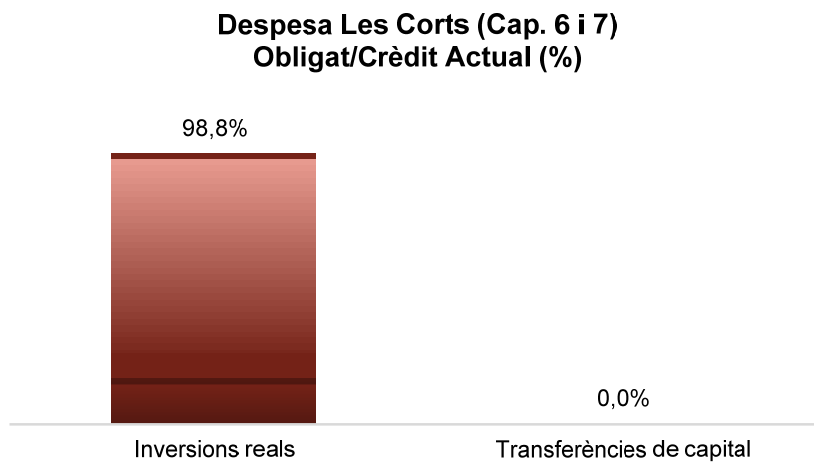
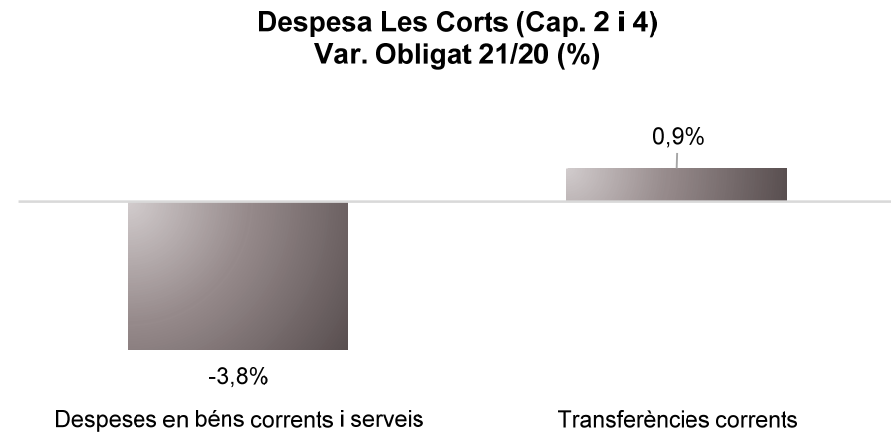
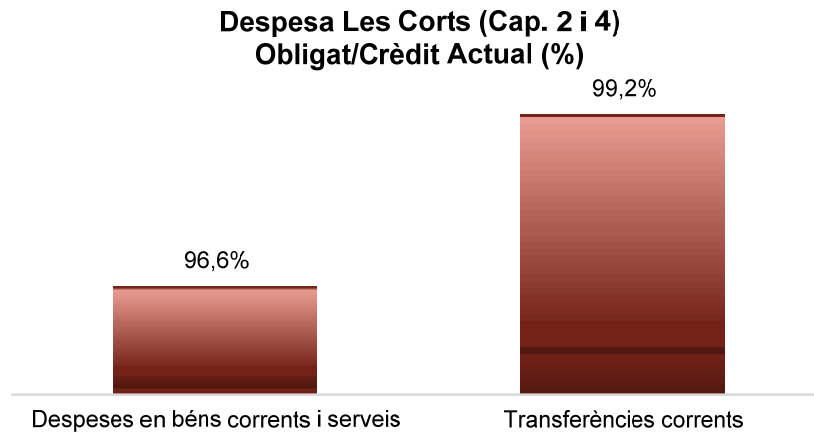
**Despesa Sants-Montjuïc (Cap. 2 i 4)
Obligat/Crèdit Actual (%)****Despesa Sants-Montjuïc (Cap. 2 i 4)
Var. Obligat 21/20 (%)****Despesa Sants-Montjuïc (Cap. 6 i 7)
Obligat/Crèdit Actual (%)****Despesa Sants-Montjuïc (Cap. 6 i 7)
Var. Obligat 21/20 (%)**

Execució de despeses. Districte de Les Corts
Resum per capítols

Capítols	2021 P	Desembre 2021							Desembre 2020					
	1	2	3	=3/2	4	=4/2	5	=5/2	4'	=4'/2'	=%4/4'	5'	=5'/2'	=%5/5'
	Crèdit inicial	Crèdit Actual	Autoritzat	%	Disposat	%	Obligat	%	Disposat	%	Var. 21/20	Obligat	%	Var. 21/20
1 Despeses de personal	4.287.498	4.276.800	4.274.045	99,9%	4.274.045	99,9%	4.274.045	99,9%	4.217.217	99,9%	1,3%	4.217.217	99,9%	1,3%
2 Despeses en béns corrents i serveis	8.926.437	8.972.267	8.855.553	98,7%	8.854.049	98,7%	8.667.441	96,6%	9.250.599	95,6%	-4,3%	9.013.345	93,2%	-3,8%
3 Despeses financeres				-		-		-		-	-		-	-
4 Transferències corrents	3.805.383	3.835.875	3.803.986	99,2%	3.803.986	99,2%	3.803.986	99,2%	3.807.830	98,4%	-0,1%	3.771.566	97,4%	0,9%
5 Fons de contingència				-		-		-		-	-		-	-
Operacions corrents	17.019.318	17.084.941	16.933.585	99,1%	16.932.081	99,1%	16.745.472	98,0%	17.275.647	97,2%	-2,0%	17.002.128	95,7%	-1,5%
6 Inversions reals	829.204	1.364.553	1.348.596	98,8%	1.348.576	98,8%	1.347.768	98,8%	338.612	100,0%	298,3%	338.612	100,0%	298,0%
7 Transferències de capital				-		-		-		-	-		-	-
Operacions de capital	829.204	1.364.553	1.348.596	98,8%	1.348.576	98,8%	1.347.768	98,8%	338.612	100,0%	298,3%	338.612	100,0%	298,0%
8 Actius financers				-		-		-		-	-		-	-
9 Passius financers				-		-		-		-	-		-	-
Operacions financeres	0	0	0	-	0	-	0	-	0	-	-	0	-	-
Despeses Totals	17.848.522	18.449.495	18.282.181	99,1%	18.280.657	99,1%	18.093.241	98,1%	17.614.258	97,3%	3,8%	17.340.739	95,8%	4,3%

Execució de despeses. Districte de Les Corts

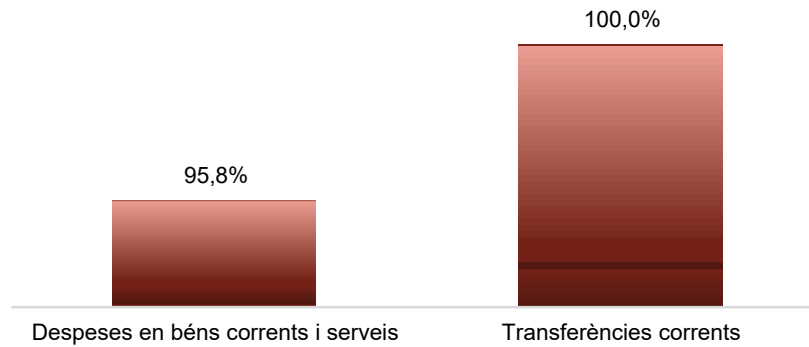
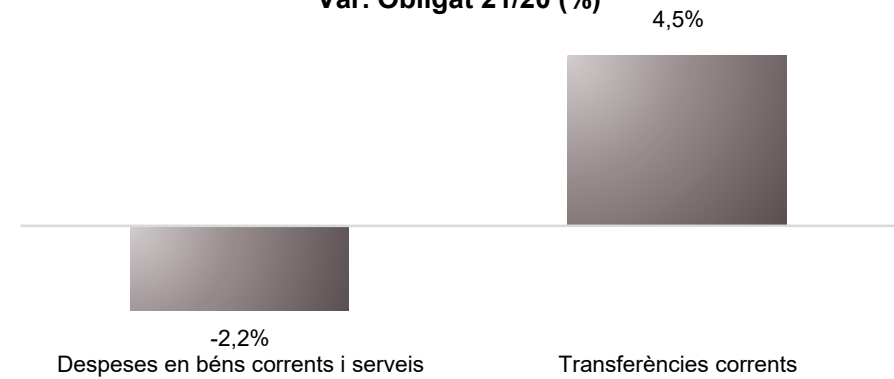
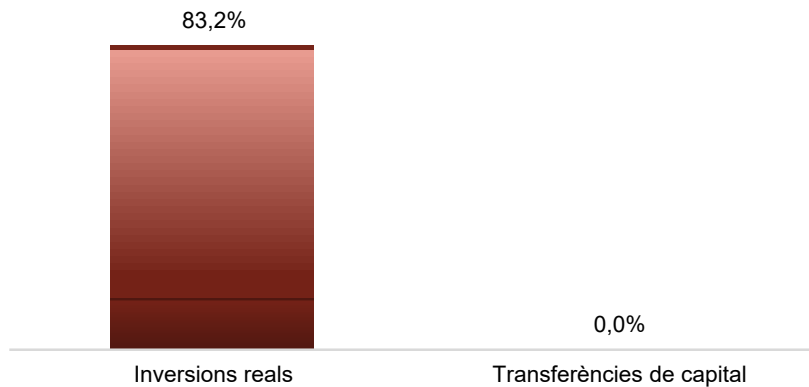
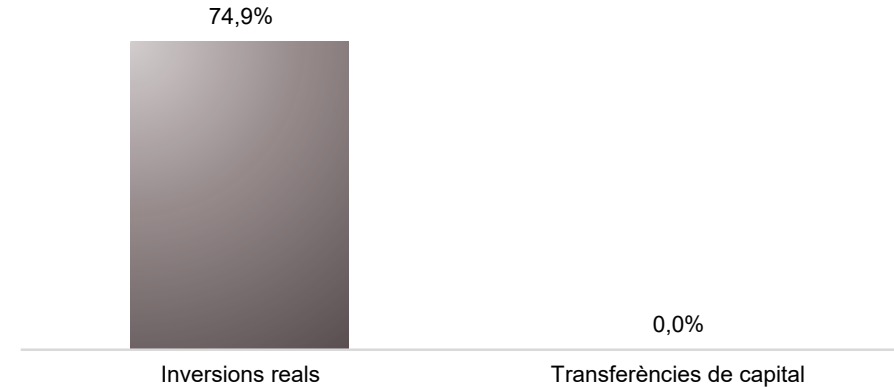
r



Execució de despeses. Districte de Sarrià - St. Gervasi
Resum per capítols

Capítols	2021 P	Desembre 2021							Desembre 2020					
	1	2	3	=3/2	4	=4/2	5	=5/2	4'	=4'/2'	=%4/4'	5'	=5'/2'	=%5/5'
	Crèdit inicial	Crèdit Actual	Autoritzat	%	Disposat	%	Obligat	%	Disposat	%	Var. 21/20	Obligat	%	Var. 21/20
1 Despeses de personal	5.213.547	5.013.655	5.009.850	99,9%	5.009.850	99,9%	5.009.850	99,9%	5.142.175	99,9%	-2,6%	5.142.175	99,9%	-2,6%
2 Despeses en béns corrents i serveis	13.725.675	13.552.091	13.243.442	97,7%	13.236.289	97,7%	12.985.804	95,8%	13.922.007	97,3%	-4,9%	13.283.948	92,8%	-2,2%
3 Despeses financeres				-		-		-		-	-		-	-
4 Transferències corrents	4.902.439	4.988.775	4.986.637	100,0%	4.986.637	100,0%	4.986.507	100,0%	4.845.094	98,7%	2,9%	4.771.885	97,3%	4,5%
5 Fons de contingència				-		-		-		-	-		-	-
Operacions corrents	23.841.660	23.554.521	23.239.930	98,7%	23.232.776	98,6%	22.982.161	97,6%	23.909.276	98,1%	-2,8%	23.198.007	95,2%	-0,9%
6 Inversions reals	859.053	721.910	653.092	90,5%	650.266	90,1%	600.521	83,2%	347.606	89,9%	87,1%	343.320	88,7%	74,9%
7 Transferències de capital				-		-		-		-	-		-	-
Operacions de capital	859.053	721.910	653.092	90,5%	650.266	90,1%	600.521	83,2%	347.606	89,9%	87,1%	343.320	88,7%	74,9%
8 Actius financers				-		-		-		-	-		-	-
9 Passius financers				-		-		-		-	-		-	-
Operacions financeres	0	0	0	-	0	-	0	-	0	-	-	0	-	-
Despeses Totals	24.700.713	24.276.431	23.893.021	98,4%	23.883.042	98,4%	23.582.682	97,1%	24.256.882	98,0%	-1,5%	23.541.327	95,1%	0,2%

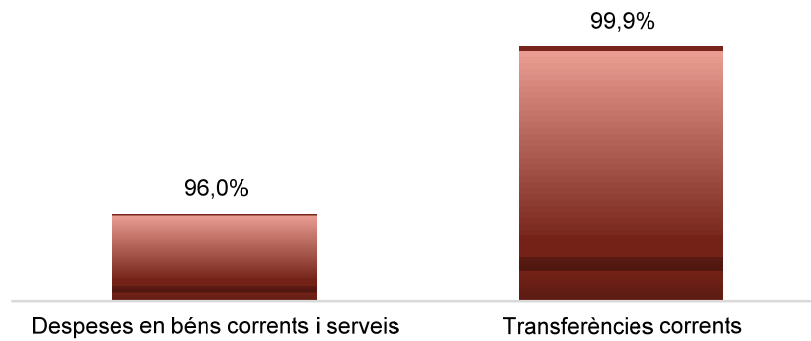
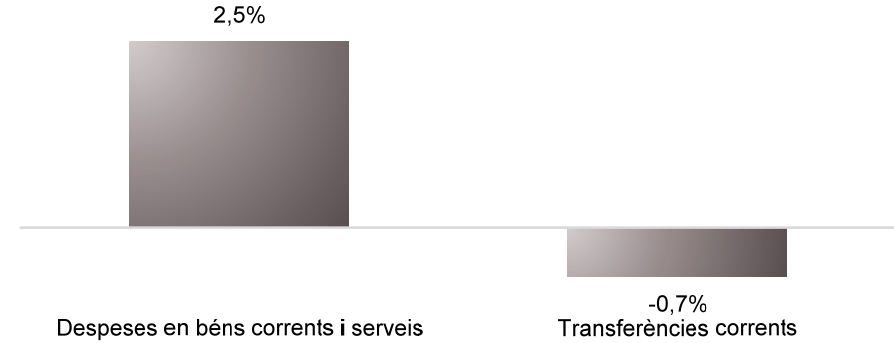
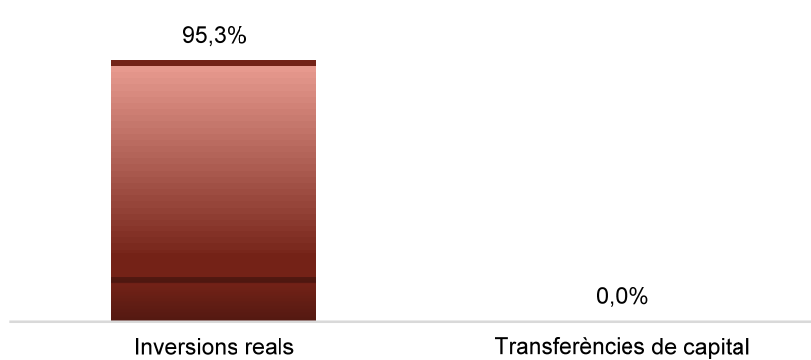
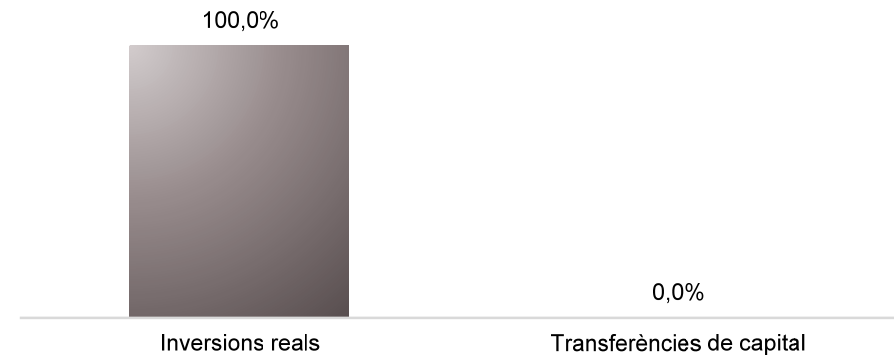
Execució de despeses. Districte de Sarrià - St. Gervasi

Despesa Sarrià - St.Gervasi (Cap. 2 i 4)
Obligat/Crèdit Actual (%)**Despesa Sarrià - St.Gervasi (Cap. 2 i 4)**
Var. Obligat 21/20 (%)**Despesa Sarrià - St.Gervasi (Cap. 6 i 7)**
Obligat/Crèdit Actual (%)**Despesa Sarrià - St.Gervasi (Cap. 6 i 7)**
Var. Obligat 21/20 (%)

Execució de despeses. Districte de Gràcia
Resum per capítols

Capítols	2021 P	Desembre 2021							Desembre 2020					
	1	2	3	=3/2	4	=4/2	5	=5/2	4'	=4'/2'	=%4/4'	5'	=5'/2'	=%5/5'
	Crèdit inicial	Crèdit Actual	Autoritzat	%	Disposat	%	Obligat	%	Disposat	%	Var. 21/20	Obligat	%	Var. 21/20
1 Despeses de personal	4.421.647	4.504.892	4.501.892	99,9%	4.501.892	99,9%	4.501.892	99,9%	4.431.544	99,9%	1,6%	4.431.544	99,9%	1,6%
2 Despeses en béns corrents i serveis	12.339.373	12.901.540	12.757.249	98,9%	12.732.075	98,7%	12.386.437	96,0%	12.628.791	95,0%	0,8%	12.087.950	90,9%	2,5%
3 Despeses financeres				-		-		-		-	-		-	-
4 Transferències corrents	8.882.902	8.899.848	8.898.196	100,0%	8.890.061	99,9%	8.890.061	99,9%	8.986.934	99,7%	-1,1%	8.948.356	99,3%	-0,7%
5 Fons de contingència				-		-		-		-	-		-	-
Operacions corrents	25.643.922	26.306.280	26.157.337	99,4%	26.124.029	99,3%	25.778.391	98,0%	26.047.269	97,4%	0,3%	25.467.851	95,2%	1,2%
6 Inversions reals	854.101	2.818.837	2.717.577	96,4%	2.717.170	96,4%	2.686.795	95,3%	185.215	95,6%	1367,0%	185.116	95,6%	1351,4%
7 Transferències de capital				-		-		-		-	-		-	-
Operacions de capital	854.101	2.818.837	2.717.577	96,4%	2.717.170	96,4%	2.686.795	95,3%	185.215	95,6%	1367,0%	185.116	95,6%	1351,4%
8 Actius financers				-		-		-		-	-		-	-
9 Passius financers				-		-		-		-	-		-	-
Operacions financeres	0	0	0	-	0	-	0	-	0	-	-	0	-	-
Despeses Totals	26.498.023	29.125.117	28.874.914	99,1%	28.841.199	99,0%	28.465.186	97,7%	26.232.484	97,4%	9,9%	25.652.966	95,2%	11,0%

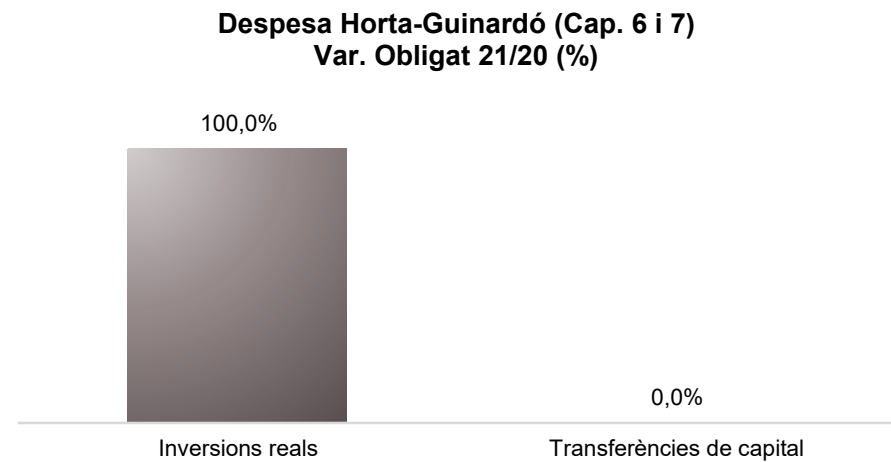
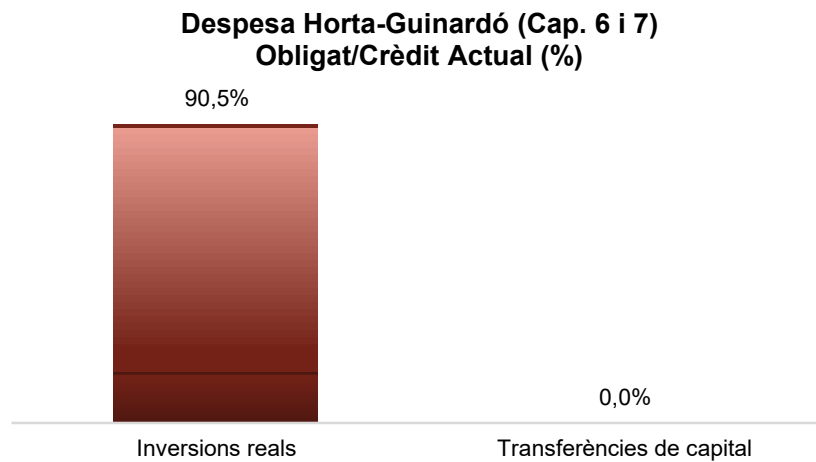
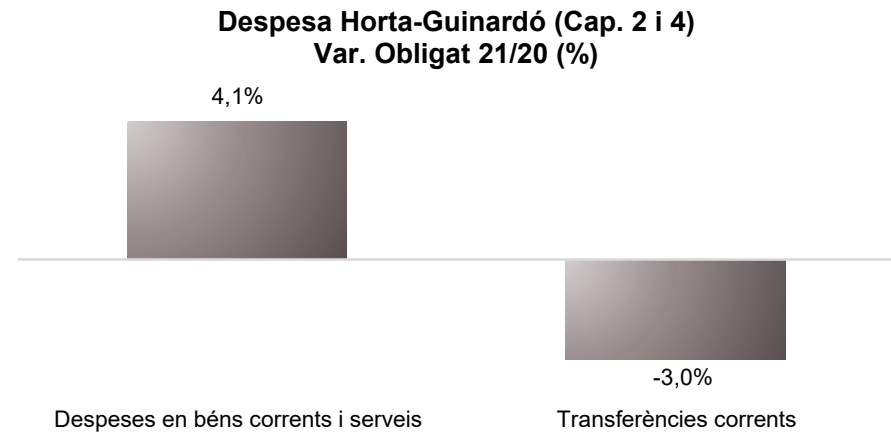
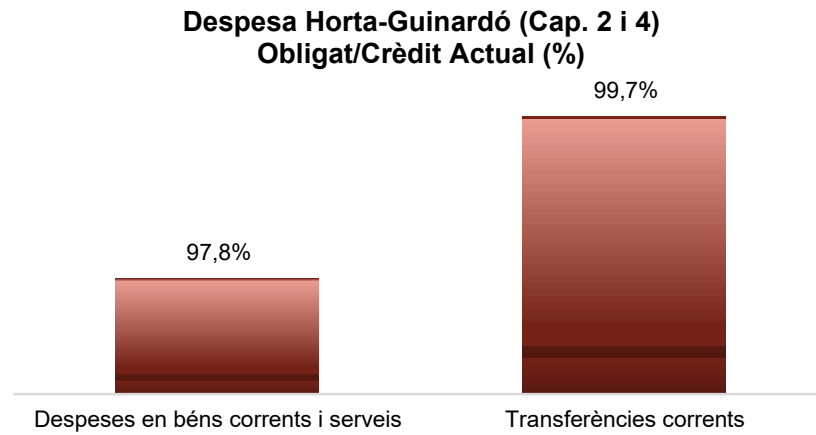
Execució de despeses. Districte de Gràcia

Despesa Gràcia (Cap. 2 i 4)
Obligat/Crèdit Actual (%)Despesa Gràcia (Cap. 2 i 4)
Var. Obligat 21/20 (%)Despesa Gràcia (Cap. 6 i 7)
Obligat/Crèdit Actual (%)Despesa Gràcia (Cap. 6 i 7)
Var. Obligat 21/20 (%)

Execució de despeses. Districte d'Horta-Guinardó
Resum per capítols

Capítols	2021 P	Desembre 2021							Desembre 2020					
	1	2	3	=3/2	4	=4/2	5	=5/2	4'	=4'/2'	=%4/4'	5'	=5'/2'	=%5/5'
	Crèdit inicial	Crèdit Actual	Autoritzat	%	Disposat	%	Obligat	%	Disposat	%	Var. 21/20	Obligat	%	Var. 21/20
1 Despeses de personal	5.088.468	5.073.995	5.072.995	100,0%	5.072.995	100,0%	5.072.995	100,0%	5.135.028	100,0%	-1,2%	5.135.028	100,0%	-1,2%
2 Despeses en béns corrents i serveis	16.445.971	16.847.817	16.807.579	99,8%	16.775.937	99,6%	16.483.457	97,8%	16.458.017	96,1%	1,9%	15.835.230	92,4%	4,1%
3 Despeses financeres				-		-		-		-	-		-	-
4 Transferències corrents	11.244.719	11.320.501	11.292.920	99,8%	11.287.974	99,7%	11.287.974	99,7%	11.634.076	99,7%	-3,0%	11.633.081	99,7%	-3,0%
5 Fons de contingència				-		-		-		-	-		-	-
Operacions corrents	32.779.158	33.242.313	33.173.495	99,8%	33.136.906	99,7%	32.844.426	98,8%	33.227.121	97,9%	-0,3%	32.603.339	96,1%	0,7%
6 Inversions reals	908.846	2.138.085	2.101.340	98,3%	2.100.601	98,2%	1.935.023	90,5%	548.376	99,7%	283,1%	544.231	99,0%	255,6%
7 Transferències de capital				-		-		-		-	-		-	-
Operacions de capital	908.846	2.138.085	2.101.340	98,3%	2.100.601	98,2%	1.935.023	90,5%	548.376	99,7%	283,1%	544.231	99,0%	255,6%
8 Actius financers				-		-		-		-	-		-	-
9 Passius financers				-		-		-		-	-		-	-
Operacions financeres	0	0	0	-	0	-	0	-	0	-	-	0	-	-
Despeses Totals	33.688.004	35.380.398	35.274.835	99,7%	35.237.507	99,6%	34.779.448	98,3%	33.775.497	97,9%	4,3%	33.147.570	96,1%	4,9%

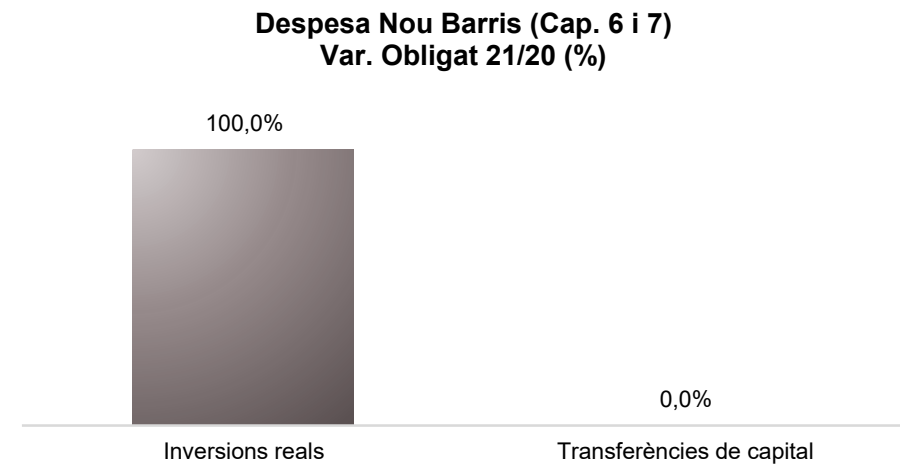
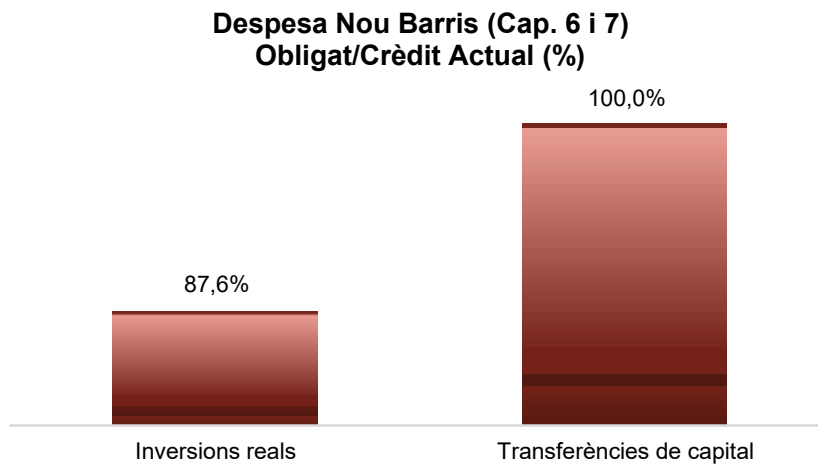
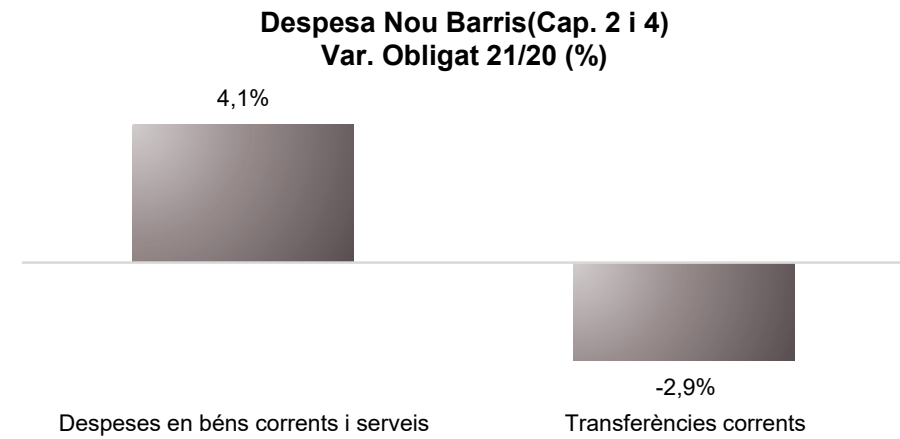
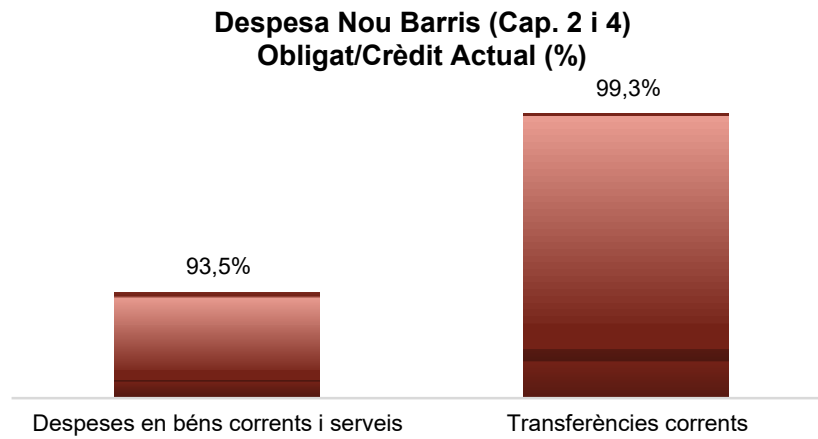
Execució de despeses. Districte d'Horta-Guinardó



Execució de despeses. Districte de Nou Barris
Resum per capítols

Capítols	2021 P	Desembre 2021							Desembre 2020					
	1	2	3	=3/2	4	=4/2	5	=5/2	4'	=4'/2'	=%4/4'	5'	=5'/2'	=%5/5'
	Crèdit inicial	Crèdit Actual	Autoritzat	%	Disposat	%	Obligat	%	Disposat	%	Var. 21/20	Obligat	%	Var. 21/20
1 Despeses de personal	5.500.643	5.341.914	5.341.414	100,0%	5.341.414	100,0%	5.341.414	100,0%	5.410.962	100,0%	-1,3%	5.410.962	100,0%	-1,3%
2 Despeses en béns corrents i serveis	17.691.753	18.411.828	17.852.697	97,0%	17.788.870	96,6%	17.208.790	93,5%	17.670.997	95,7%	0,7%	16.534.950	89,5%	4,1%
3 Despeses financeres				-		-		-		-	-		-	-
4 Transferències corrents	13.364.295	13.534.740	13.460.341	99,5%	13.457.267	99,4%	13.443.298	99,3%	13.859.610	99,1%	-2,9%	13.843.080	99,0%	-2,9%
5 Fons de contingència				-		-		-		-	-		-	-
Operacions corrents	36.556.691	37.288.482	36.654.451	98,3%	36.587.551	98,1%	35.993.501	96,5%	36.941.569	97,6%	-1,0%	35.788.992	94,5%	0,6%
6 Inversions reals	1.230.857	3.037.367	2.807.472	92,4%	2.807.472	92,4%	2.659.998	87,6%	1.149.267	98,7%	144,3%	1.131.179	97,1%	135,2%
7 Transferències de capital		250.000	250.000	100,0%	250.000	100,0%	250.000	100,0%		-	-		-	-
Operacions de capital	1.230.857	3.287.367	3.057.472	93,0%	3.057.472	93,0%	2.909.998	88,5%	1.149.267	98,7%	166,0%	1.131.179	97,1%	157,3%
8 Actius financers				-		-		-		-	-		-	-
9 Passius financers				-		-		-		-	-		-	-
Operacions financeres	0	0	0	-	0	-	0	-	0	-	-	0	-	-
Despeses Totals	37.787.548	40.575.849	39.711.923	97,9%	39.645.023	97,7%	38.903.500	95,9%	38.090.835	97,6%	4,1%	36.920.171	94,6%	5,4%

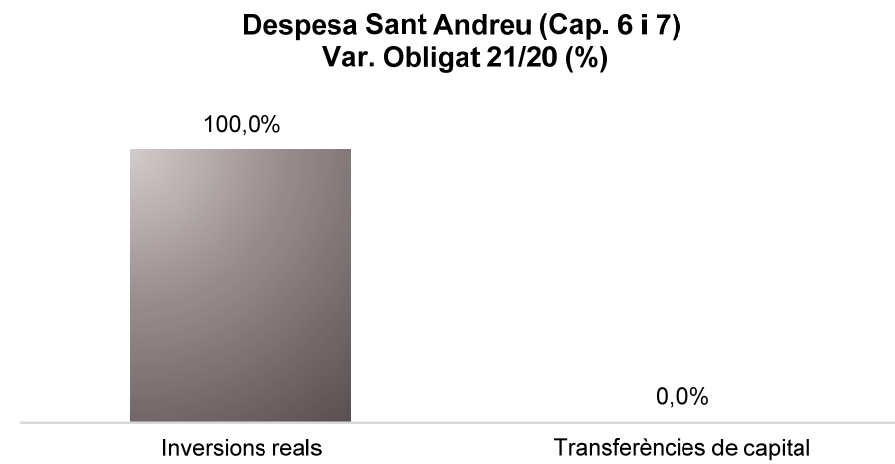
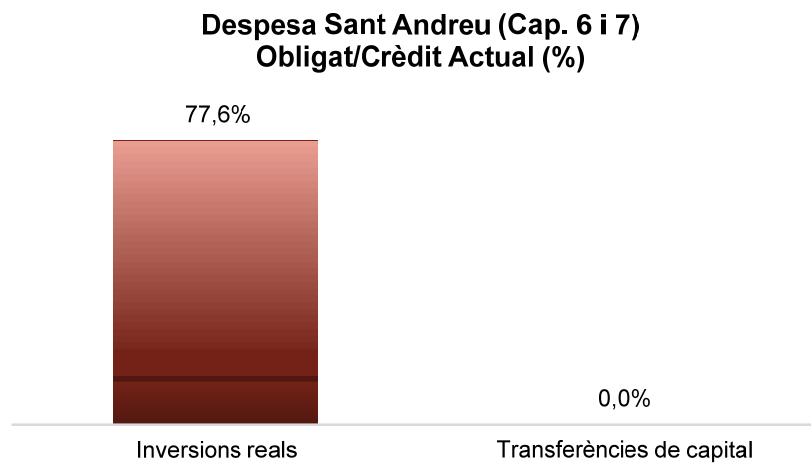
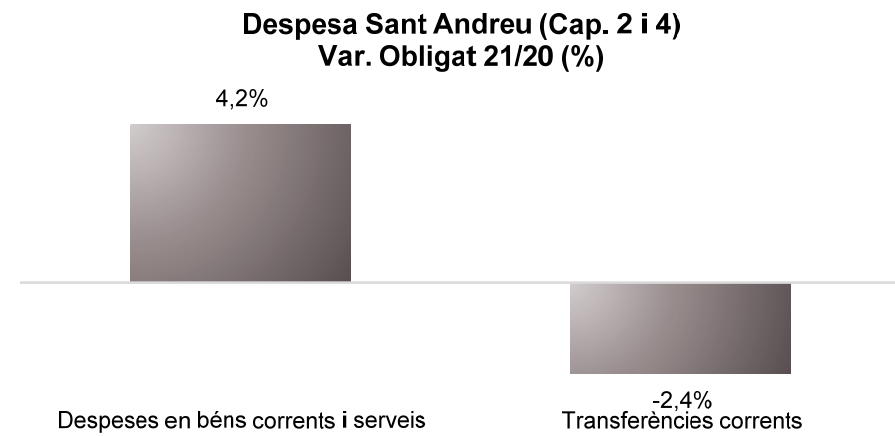
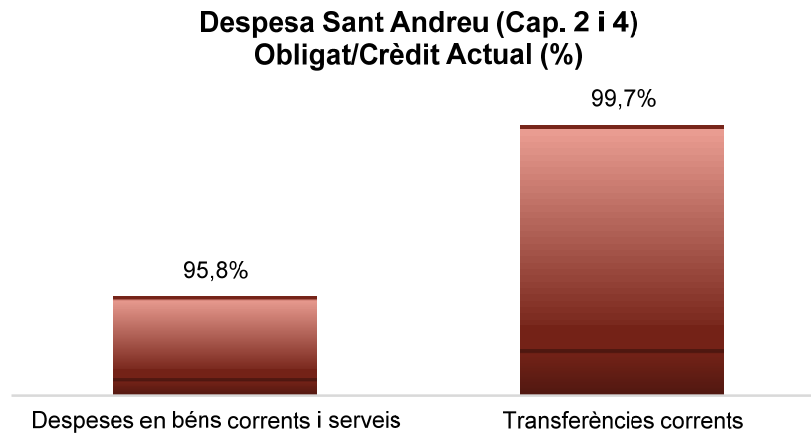
Execució de despeses. Districte de Nou Barris



Execució de despeses. Districte de Sant Andreu
Resum per capítols

Capítols	2021 P	Desembre 2021							Desembre 2020					
	1	2	3	=3/2	4	=4/2	5	=5/2	4'	=4'/2'	=%4/4'	5'	=5'/2'	=%5/5'
	Crèdit inicial	Crèdit Actual	Autoritzat	%	Disposat	%	Obligat	%	Disposat	%	Var. 21/20	Obligat	%	Var. 21/20
1 Despeses de personal	4.983.953	5.118.316	5.117.816	100,0%	5.117.816	100,0%	5.117.816	100,0%	5.138.295	100,0%	-0,4%	5.138.295	100,0%	-0,4%
2 Despeses en béns corrents i serveis	17.106.245	17.462.004	17.212.965	98,6%	17.180.144	98,4%	16.728.438	95,8%	16.952.192	96,1%	1,3%	16.054.859	91,0%	4,2%
3 Despeses financeres				-		-		-		-	-		-	-
4 Transferències corrents	8.295.893	8.302.198	8.281.172	99,7%	8.279.772	99,7%	8.279.772	99,7%	8.483.581	99,8%	-2,4%	8.483.581	99,8%	-2,4%
5 Fons de contingència				-		-		-		-	-		-	-
Operacions corrents	30.386.091	30.882.518	30.611.954	99,1%	30.577.733	99,0%	30.126.027	97,6%	30.574.068	97,7%	0,0%	29.676.734	94,9%	1,5%
6 Inversions reals	1.031.432	1.398.422	1.093.916	78,2%	1.093.889	78,2%	1.085.755	77,6%	124.871	17,5%	776,0%	124.870	17,5%	769,5%
7 Transferències de capital				-		-		-		-	-		-	-
Operacions de capital	1.031.432	1.398.422	1.093.916	78,2%	1.093.889	78,2%	1.085.755	77,6%	124.871	17,5%	776,0%	124.870	17,5%	769,5%
8 Actius financers				-		-		-		-	-		-	-
9 Passius financers				-		-		-		-	-		-	-
Operacions financeres	0	0	0	-	0	-	0	-	0	-	-	0	-	-
Despeses Totals	31.417.523	32.280.940	31.705.870	98,2%	31.671.622	98,1%	31.211.781	96,7%	30.698.939	95,9%	3,2%	29.801.604	93,1%	4,7%

Execució de despeses. Districte de Sant Andreu



Execució de despeses. Districte de Sant Martí
Resum per capítols

Capítols	2021 P	Desembre 2021						Desembre 2020						
	1	2	3	=3/2	4	=4/2	5	=5/2	4'	=4'/2'	=%4/4'	5'	=5'/2'	=%5/5'
	Crèdit inicial	Crèdit Actual	Autoritzat	%	Disposat	%	Obligat	%	Disposat	%	Var. 21/20	Obligat	%	Var. 21/20
1 Despeses de personal	5.685.509	5.645.138	5.644.638	100,0%	5.644.638	100,0%	5.644.638	100,0%	5.691.108	100,0%	-0,8%	5.691.108	100,0%	-0,8%
2 Despeses en béns corrents i serveis	24.476.239	25.168.200	24.918.606	99,0%	24.914.167	99,0%	24.166.505	96,0%	24.995.769	98,0%	-0,3%	23.643.059	92,7%	2,2%
3 Despeses financeres				-		-		-		-	-		-	-
4 Transferències corrents	15.158.396	15.071.265	15.067.445	100,0%	15.061.245	99,9%	15.061.245	99,9%	15.458.958	98,6%	-2,6%	15.458.083	98,6%	-2,6%
5 Fons de contingència				-		-		-		-	-		-	-
Operacions corrents	45.320.144	45.884.603	45.630.690	99,4%	45.620.051	99,4%	44.872.389	97,8%	46.145.835	98,4%	-1,1%	44.792.249	95,6%	0,2%
6 Inversions reals	1.035.608	858.541	808.871	94,2%	808.871	94,2%	729.779	85,0%	120.959	53,0%	568,7%	110.814	48,5%	558,6%
7 Transferències de capital				-		-		-		-	-		-	-
Operacions de capital	1.035.608	858.541	808.871	94,2%	808.871	94,2%	729.779	85,0%	120.959	53,0%	568,7%	110.814	48,5%	558,6%
8 Actius financers				-		-		-		-	-		-	-
9 Passius financers				-		-		-		-	-		-	-
Operacions financeres	0	0	0	-	0	-	0	-	0	-	-	0	-	-
Despeses Totals	46.355.752	46.743.144	46.439.561	99,4%	46.428.922	99,3%	45.602.167	97,6%	46.266.794	98,2%	0,4%	44.903.063	95,3%	1,6%

Execució de despeses. Districte de Sant Martí

