



Pressupost 2022

INFORME MENSUAL D'EXECUCIÓ PRESSUPOSTÀRIA

DESEMBRE 2022

Ajuntament de
Barcelona



Índex

Resum executiu	4
Indicadors	7
Execució d'ingressos. Resum per capítols	8
Execució d'ingressos corrents. Detall per conceptes	9
Execució d'ingressos de capital i financers. Detall per conceptes	13
Execució de despeses. Resum per capítols.....	15
Execució de despeses corrents. Detall per conceptes	17
Execució de despeses. Detall per grup de programa i per programa	22
Execució de despeses. Detall per grup de programa	27
Execució de despeses. Resum per orgànics	32
Execució de despeses corrents. Resum per orgànics.....	32
Execució de despeses. Sectors.....	36
Execució de despeses. Gerència Municipal i Coordinació Territorial i Proximitat.....	38
Execució de despeses. Àrea Drets Socials, Just. Global, Feminis. i LGTBI.....	40
Execució de despeses. Àrea Agenda 2030, Transició Digital i Esports	42
Execució de despeses. Àrea Seguretat i Prevenció	44
Execució de despeses. Àrea d'Ecologia Urbana	46
Execució de despeses. Àrea Economia, Recursos i Promoció Econòmica	48
Execució de despeses. Àrea de Cultura, Educació, Ciència i Comunitat	50
Execució de despeses. Gerència Municipal.....	52
Execució de despeses. Gerència de Coordinació Territorial i Proximitat	54
Execució de despeses. Ger. d'Àrea Drets Socials, Just. Global, Feminis. i LGTBI	56
Execució de despeses. Gerència d'Habitatge.....	58
Execució de despeses. Gerència d'Àrea Agenda 2030, Transició Digital i Esports	60
Execució de despeses. Gerència d'Innovació i Transició Digital	62
Execució de despeses. Gerència d'Àrea d'Ecologia Urbana	64
Execució de despeses. Gerència de Medi Ambient i Serveis Urbans	66
Execució de despeses. Gerència d'Urbanisme.....	68
Execució de despeses. Gerència de Mobilitat i Infraestructures.....	70
Execució de despeses. Gerència de l'Arquitecte en Cap	72
Execució de despeses. Ger. d'Àrea Economia, Recursos i Promoció Econòmica.....	74
Execució de despeses. Gerència de Pressupostos i Hisenda	76
Execució de despeses. Serveis Centrals.....	78
Execució de despeses. Gerència de Recursos.....	79

Execució de despeses. Gerència de Persones i Desenvolupament Organitzatiu.....	82
Execució de despeses. Districtes	84



Resum executiu

Pressupost 2022

Anàlisi d'execució pressupostària a desembre

Totes les dades que es mostren a continuació corresponen a la comptabilitat pressupostària (sense ajustos SEC : sistema europeu de comptes).

Indicadors

Amb la comptabilitat tancada al mes de desembre els **ingressos corrents liquidats** representen el 103,8% de la previsió anual (vs. 104,6% a desembre de 2021). Si s'analitzen les dades en valor absolut, l'import liquidat és un 5,6% superior al d'un any abans (162,3M).

Quant a les **despeses corrents obligades**, representen el 97,2% del crèdit actual (vs. 94,3% a desembre de 2021). En valor absolut, l'import obligat és un 9,7% superior al d'un any abans (228,4M).

L'**estalvi brut** al mes de desembre representa el 16,1% dels ingressos corrents liquidats. En valor absolut, l'import és inferior al d'un any abans.

Ingressos

Els **impostos locals** presenten un grau d'execució del 96,4% en relació a la previsió anual (vs. 106,6% a desembre de 2021). En valor absolut, la liquidació d'impostos locals és un 6,9% inferior a la de desembre de 2021 (77,4M).

La **Participació en Tributs de l'Estat** es liquida mensualment com 1/12 part de la previsió anual.

Les **taxes i altres ingressos** presenten un grau d'execució del 111,5% en relació a la previsió anual (vs. 117,6% a desembre de 2021). En valor absolut, l'import liquidat és un 5,3% inferior al d'un any abans (21,2M).

Les **transferències corrents (exclòs FCF)** presenten un grau d'execució del 159,3% en relació a la previsió anual (vs. 93,4% a desembre de 2021). En valor absolut, la liquidació és un 94,7% superior a la d'un any abans (123,3M).

Els **ingressos patrimonials** presenten un grau d'execució a desembre del 145,2% (vs. 120,5% a desembre de 2021). En termes absoluts, l'import liquidat és un 18,2% superior al d'un any abans (5,2M).

Els **ingressos de capital** presenten un grau d'execució a desembre del 21,7% (vs. 14,9% a desembre del 2021). En valor absolut, la liquidació és superior en 16,6M a la d'un any abans.



Quant als **ingressos per operacions financeres (sense incloure romanents de tresoreria)** presenten un grau d'execució a desembre del 37,9% (vs. 33,4% a desembre del 2021).

En general, els **ingressos** amb més pes respecte a les previsions inicials totals són **Transferències corrents** i **Impostos directes**, amb un 38,9% i un 32,6% respectivament, seguits de **Taxes, preus públics i altres ingressos** que suposen un 10,0% del total d'ingressos previst. Al llarg de l'execució del pressupost a desembre de 2022, el capítol de **Transferències corrents** ha tingut un pes del 45,6% sobre el total d'ingressos liquidats, els ingressos per **Impostos directes** han representat un 33,5% i els ingressos per **Taxes, preus públics i altres ingressos** han suposat un 11,8% dels ingressos liquidats totals.

Despeses

Les **despeses de personal** presenten un grau d'execució del 99,7% en relació a la previsió anual (vs. el 98,9% a desembre de 2021). En valor absolut, la liquidació és un 6,5% superior a la de fa un any (29,3M).

Les **despeses en béns corrents i serveis** presenten un grau d'execució del 93,9% en relació a la previsió anual (vs. el 92,0% a desembre de l'any anterior). En valor absolut, la liquidació és un 15,4% superior respecte la de desembre de 2021 (87,5M).

Les **despeses financeres** presenten un grau d'execució del 76,6% en relació a la previsió anual (vs. 75,6% a desembre de 2021). En valor absolut, la liquidació és un 0,3% superior a la de desembre de 2021 (0,0M).

Les **transferències corrents** presenten un grau d'execució del 98,3% en relació a la previsió anual (vs. 96,2% a desembre de 2021). La liquidació en valor absolut és un 8,5% superior a la de l'any passat (111,6M).

Quant a les **despeses de capital** presenten un grau d'execució del 77,2% en relació a la previsió anual (vs. 80,5% a desembre de 2021). La liquidació en valor absolut és un 1,4% superior a la de l'any passat (7,4M).

Quant a les **despeses per operacions financeres**, el grau d'execució és del 74,6% (vs. 78,2% a desembre de 2021). En valor absolut, la liquidació és un 18,3% inferior a la de 2021. La previsió d'amortitzacions anual varia cada any.

En general, les **despeses** amb més pes respecte als crèdits inicials totals són, en aquest ordre, **Transferències corrents** (38,8%), **Inversions reals** (20,7%), **Despeses en béns corrents i serveis** (19,8%) i les **Despeses de personal** (13,7%). Al llarg de l'execució del pressupost a desembre de 2022, el capítol de **Transferències corrents** ha tingut un pes del 44,9% sobre el total de despesa obligada, la

Inversions reals ha representat un 12,5%, la despesa en **Despeses en béns corrents i serveis** ha suposat un 20,6% i les **Despeses de personal** han suposat un 15,0% de la despesa total obligada.

A nivell de **despeses per orgànics**:

- El grau d'execució dels **sectors** és del 91,9% (90,0% a desembre de 2021), amb augment en termes absoluts del 7,8% (202,9M). Analitzant la despesa corrent, el grau d'execució resultant és del 97,1% (vs. 93,7% a desembre de 2021), amb augment en termes absoluts del 10,8% (216,8M).
- El grau d'execució dels **districtes** és del 96,8% (97,6% a desembre de 2021), amb augment en termes absoluts del 3,4% (12,2M). Analitzant la despesa corrent, el grau d'execució resultant és del 97,6% (vs. 98,0% a desembre de 2021), amb una variació positiva en termes absoluts del 3,4% (11,7M).

** Nota: Degut a la gran variabilitat que pot haver en els diferents conceptes del pressupost d'un any per l'altre, s'han aplicat topalls de -100% i 100% a l'apartat gràfic.*

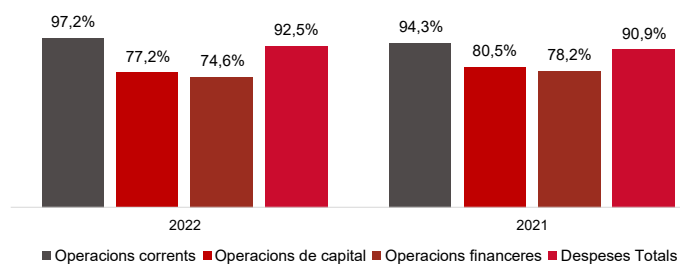


Indicadors Pressupostaris. Ajuntament de Barcelona
Resum

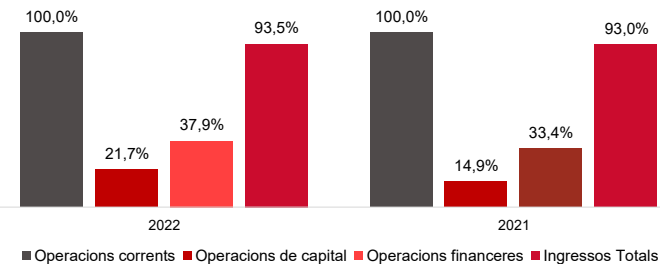
Indicadors	2020 P	2020 L	2021 P	2021 L	2022 P	A desembre		
						2022 L	2021 L	%
Ingressos corrents	2.798.336.203	2.758.156.325	2.774.195.219	2.905.609.507	2.924.909.544	3.067.954.530	2.905.609.507	5,6%
Despeses corrents	2.385.995.226	2.332.019.664	2.437.671.175	2.346.150.197	2.529.550.568	2.574.572.947	2.346.150.197	9,7%
Estalvi brut	412.340.978	426.136.661	336.524.044	559.459.310	395.358.976	493.381.583	559.459.310	-11,81%
Ingressos de capital	42.749.171	18.384.926	148.167.112	22.139.631	178.286.115	38.735.355	22.139.631	75,0%
Despeses de capital	512.434.022	315.823.514	671.640.000	511.158.928	753.399.534	518.544.559	511.158.928	1,4%
Superàvit (Dèficit) no financer	-57.343.873	128.698.073	-186.948.844	70.440.013	-179.754.443	13.572.379	70.440.013	-80,73%
Ingressos financers	192.484.962	101.636.218	330.900.030	110.679.853	303.029.665	114.787.011	110.679.853	3,7%
Despeses financeres	135.141.089	102.672.942	143.951.186	112.566.326	123.275.222	91.923.664	112.566.326	-18,3%
Resultat Pressupostari	0	127.661.348	0	68.553.540	0	36.435.727	68.553.540	-46,9%

Ratis	2020 P	2020 L	2021 P	2021 L	2022 P	A desembre	
						2022 L	2021 L
% Estalvi brut/Ingressos corrents	14,7%	15,5%	12,1%	19,3%	13,5%	16,1%	19,3%
% Capacitat (Necessitat) finançament (abans d'ajustos SEC)	-2,0%	4,6%	-6,4%	2,4%	-5,8%	0,4%	2,4%

Grau Execució Despeses a desembre



Grau Execució Ingressos a desembre



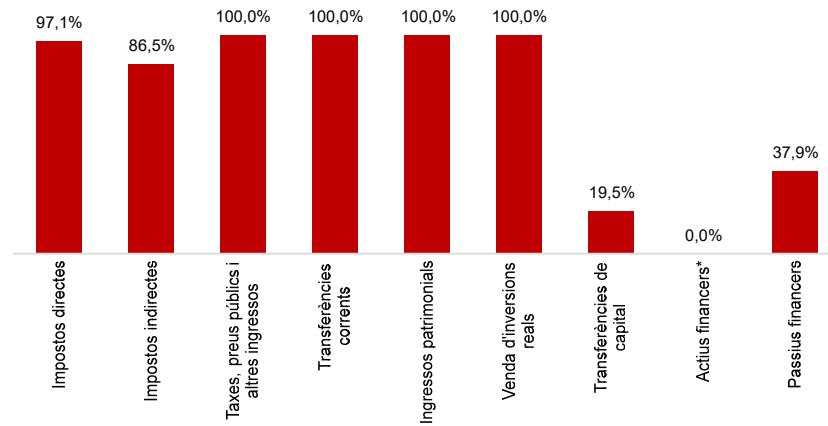
Execució d'ingressos. Ajuntament de Barcelona
Resum per capítols

Capítols	2022 P		Desembre 2022							Desembre 2021		Var. 22/21
	1		2	3	=3/2	4	=4/3	3'	=3'/2'	=%3/3'		
	Previsió inicial	% s/ PI total	Previsió Actual	% s/ PA total	Drets Liquidats	% s/ DL totals	%	Recaptació líquida	%	Drets Liquidats	%	
1 Impostos directes	1.111.188.129	32,6%	1.111.188.129	32,3%	1.078.752.143	33,5%	97,1%	1.038.640.465	96,3%	1.156.827.680	108,3%	-6,7%
2 Impostos indirectes	123.208.307	3,6%	123.208.307	3,6%	106.526.957	3,3%	86,5%	104.262.890	97,9%	83.036.329	85,5%	28,3%
3 Taxes, preus públics i altres ingressos	340.429.985	10,0%	340.429.985	9,9%	379.523.184	11,8%	111,5%	247.347.947	65,2%	400.685.429	117,6%	-5,3%
4 Transferències corrents	1.326.695.504	38,9%	1.356.100.760	39,4%	1.469.194.775	45,6%	108,3%	1.424.177.219	96,9%	1.236.328.858	99,1%	18,8%
5 Ingressos patrimonials	23.387.620	0,7%	23.387.620	0,7%	33.957.471	1,1%	145,2%	30.991.621	91,3%	28.731.211	120,5%	18,2%
Operacions corrents	2.924.909.544	85,9%	2.954.314.801	85,8%	3.067.954.530	95,2%	103,8%	2.845.420.141	92,7%	2.905.609.507	104,6%	5,6%
6 Venda d'inversions reals	101.140	0,0%	101.140	0,0%	3.851.453	0,1%	3808,0%	3.723.473	96,7%	1.606.794	86,9%	139,7%
7 Transferències de capital	178.184.975	5,2%	178.545.519	5,2%	34.883.902	1,1%	19,5%	20.701.756	59,3%	20.532.837	14,0%	69,9%
Operacions de capital	178.286.115	5,2%	178.646.659	5,2%	38.735.355	1,2%	21,7%	24.425.230	63,1%	22.139.631	14,9%	75,0%
8 Actius financers*	40	0,0%	40	0,0%	0	0,0%	0,0%	0	-	0	0,0%	-
9 Passius financers	303.029.625	8,9%	303.029.625	8,8%	114.787.011	3,6%	37,9%	114.787.011	100,0%	110.679.853	36,5%	3,7%
Operacions financeres	303.029.665	8,9%	303.029.665	8,8%	114.787.011	3,6%	37,9%	114.787.011	100,0%	110.679.853	33,4%	3,7%
Romanents de tresoreria	0	0,0%	8.649.014	0,3%	0	0,0%	0,0%	0	-	0	0,0%	-
Ingressos Totals	3.406.225.325	100,0%	3.444.640.139	100,0%	3.221.476.897	100,0%	93,5%	2.984.632.382	92,6%	3.038.428.992	93,0%	6,0%

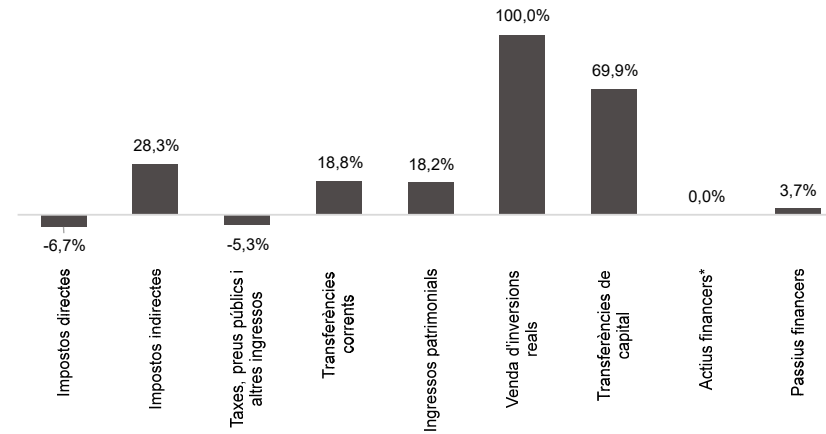
*No s'inclouen els romanents de tresoreria

Execució d'ingressos. Ajuntament de Barcelona
Resum per capítols

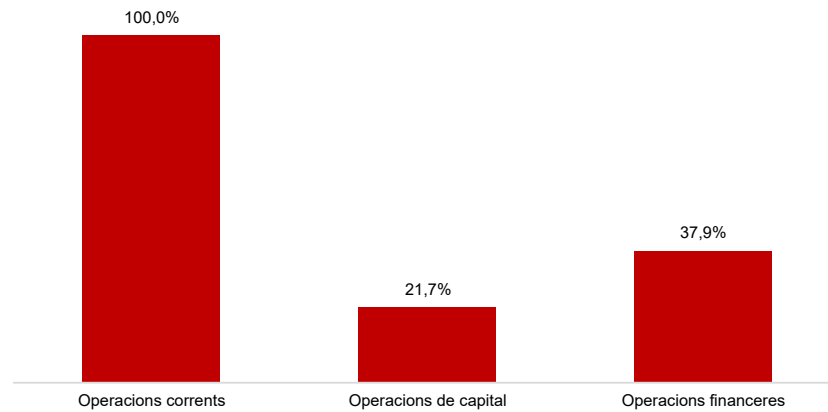
Ingressos. Drets Liquidats/Prev. Actual (%)



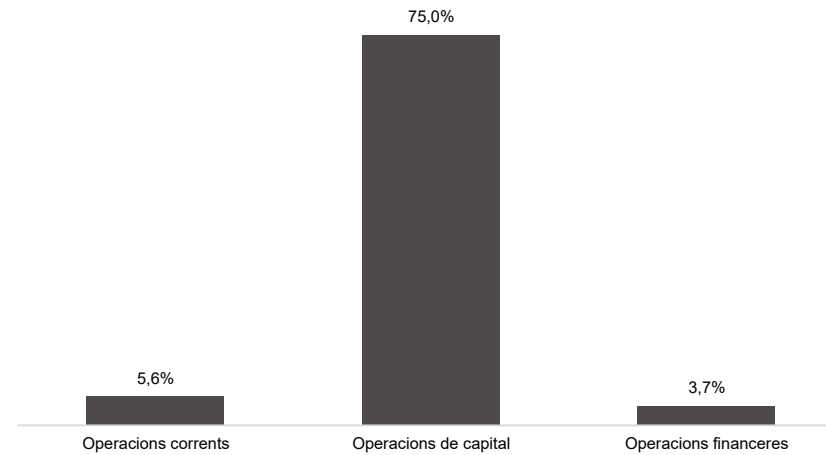
Ingressos. Variació DL (%) 22/21



Ingressos per Operacions. DL/Prev. Actual (%)



Ingressos per Operacions. Variació DL 22/21 (%)



Execució d'ingressos corrents. Ajuntament de Barcelona
Detall per conceptes (I)

Conceptes	2022 P	Desembre 2022					Desembre 2021		Var. 22/21
	1	2	3	=3/2	4	=4/3	3'	=3/2'	
	Previsió inicial	Previsió Actual	Drets Liquidats	%	Recaptació Líquida	%	Drets Liquidats	%	
IBI	717.319.690	717.319.690	733.648.976	102,3%	716.440.403	97,7%	731.649.940	102,6%	0,3%
IVTM (Vehicles)	53.594.540	53.594.540	55.620.239	103,8%	45.719.441	82,2%	57.653.704	107,8%	-3,5%
IIVTNU (Plusvàlua)	181.969.200	181.969.200	120.614.681	66,3%	119.451.393	99,0%	189.257.807	120,1%	-36,3%
IAE	82.580.000	82.580.000	90.843.096	110,0%	79.004.076	87,0%	102.275.265	126,7%	-11,2%
DIRECTES EXTINGITS	0	0	0	-	0	-	0	-	-
ICIO	44.246.200	44.246.200	39.899.593	90,2%	37.857.106	94,9%	37.184.850	85,0%	7,3%
Impostos locals	1.079.709.630	1.079.709.630	1.040.626.585	96,4%	998.472.420	95,9%	1.118.021.565	106,6%	-6,9%
Recàrrecs s/ IEET	22.900.000	22.900.000	30.604.568	133,6%	30.382.987	99,3%	3.217.619	50,3%	851,2%
Recàrrecs s/ Impostos de la CCAA	22.900.000	22.900.000	30.604.568	133,6%	30.382.987	99,3%	3.217.619	50,3%	851,2%
CTE**	131.786.806	131.786.806	114.047.947	86,5%	114.047.947	100,0%	118.624.824	107,5%	-3,9%
FCF**	1.184.215.006	1.188.987.186	1.204.030.276	101,3%	1.204.030.276	100,0%	1.106.168.214	99,8%	8,8%
Participació Tributs de l'Estat	1.316.001.812	1.320.773.992	1.318.078.223	99,8%	1.318.078.223	100,0%	1.224.793.038	100,5%	7,6%
Grua i parany	16.865.490	16.865.490	12.941.915	76,7%	0	0,0%	12.164.493	71,5%	6,4%
Parquímetres	44.805.830	44.805.830	38.882.772	86,8%	0	0,0%	39.151.558	86,7%	-0,7%
Clavegueram	25.840.000	25.840.000	25.667.297	99,3%	25.607.541	99,8%	24.688.897	93,6%	4,0%
Llicències urbanístiques	6.065.000	6.065.000	7.402.467	122,1%	7.378.230	99,7%	7.201.504	130,4%	2,8%
Guals	16.330.000	16.330.000	16.841.774	103,1%	15.838.289	94,0%	16.812.711	103,5%	0,2%
Participació ingressos bruts	26.704.000	26.704.000	29.535.967	110,6%	20.275.588	68,6%	23.656.340	78,8%	24,9%
Taxes ocupació via pública	10.759.500	10.759.500	5.334.296	49,6%	4.162.308	78,0%	5.157.829	100,3%	3,4%
Altres taxes	44.029.040	44.029.040	46.427.503	105,4%	45.862.620	98,8%	46.891.678	107,0%	-1,0%
Recollida comercial residus	17.138.000	17.138.000	21.266.943	124,1%	15.071.406	70,9%	19.970.481	116,6%	6,5%
Serveis especials de neteja	4.493.000	4.493.000	5.425.800	120,8%	4.674.204	86,1%	5.577.187	95,0%	-2,7%
Resta preus públics	10.640.211	10.640.211	13.567.130	127,5%	12.865.823	94,8%	10.836.585	93,4%	25,2%

Conceptes	2022 P	Desembre 2022					Desembre 2021		Var. 22/21
	1	2	3	=3/2	4	=4/3	3'	=3/2'	
	Previsió inicial	Previsió Actual	Drets Liquidats	%	Recaptació Líquida	%	Drets Liquidats	%	
Contribucions especials	10	10	0	0,0%	0	-	0	0,0%	-
Vendes Recollida selectiva residus	8.000.000	8.000.000	12.654.312	158,2%	9.085.554	71,8%	11.263.713	140,8%	12,3%
Resta de vendes de serveis	36.050	36.050	94.901	263,2%	77.163	81,3%	106.651	81,4%	-11,0%
Reintegraments	426.050	426.050	2.524.437	592,5%	2.253.705	89,3%	2.555.296	1038,5%	-1,2%
Multes	72.361.000	72.361.000	102.827.016	142,1%	47.241.756	45,9%	133.347.140	181,4%	-22,9%
Recàrrecs	14.662.000	14.662.000	16.001.505	109,1%	16.001.505	100,0%	16.088.584	111,5%	-0,5%
Interessos de demora	8.097.000	8.097.000	7.761.877	95,9%	7.015.522	90,4%	7.476.234	93,2%	3,8%
Càrregues urbanístiques	20	20	0	0,0%	0	-	0	0,0%	-
Cessió per aprofitament urbanístic (10%)	3.809.694	3.809.694	3.830.618	100,5%	3.720.637	97,1%	4.994.251	195,8%	-23,3%
Indemnitzacions Assegurances No de Vida	1.000	1.000	347.479	34748,6%	347.479	100,0%	1.697.486	169748,6%	-79,5%
Altres ingressos	9.367.090	9.367.090	10.187.176	108,8%	9.868.617	96,9%	11.046.809	116,3%	-7,8%
Taxes i altres ingressos	340.429.985	340.429.985	379.523.184	111,5%	247.347.947	65,2%	400.685.429	117,6%	-5,3%
Aportacions de l'Estat (Excepte FCF)	22.668.920	23.034.784	91.780.804	398,4%	76.780.804	83,7%	7.773.606	35,2%	1080,7%
Aportacions del Grup Ajuntament	100.010	1.380.756	1.367.404	99,0%	1.367.404	100,0%	796.321	122,2%	71,7%
GC_Fons Cooperació Local	3.179.000	3.179.000	3.241.151	102,0%	3.241.151	100,0%	5.636.696	177,3%	-42,5%
GC_Finalistes per Educació	16.604.752	18.857.392	19.672.897	104,3%	19.411.367	98,7%	13.186.569	94,5%	49,2%
GC_Finalistes per IM Discapacitats	1.920.057	2.382.386	2.412.869	101,3%	2.304.937	95,5%	1.867.465	97,3%	29,2%
GC_Acció Social	80.775.666	85.712.550	81.543.471	95,1%	76.700.716	94,1%	87.165.368	103,4%	-6,4%
Transf.en matèria d'ocupació	1.000	1.000	0	0,0%	0	-	2.500	25000,0%	-100,0%
GC_Finalistes ocupació	10	10	-6.134	-61341,4%	-6.134	100,0%	0	0,0%	-
GC_Resta aportacions	9.750.152	19.234.628	32.561.845	169,3%	16.206.154	49,8%	8.721.050	75,8%	273,4%
Aportacions de la Diputació	30	30	0	0,0%	0	-	0	0,0%	-
Transferències d'Ajuntaments	10	10	0	0,0%	0	-	0	0,0%	-
Aportació AMB pel manteniment de rondes	0	0	0	-	0	-	0	-	-
AMB_Cànon dipòsit residus	1.000.000	1.000.000	1.477.140	147,7%	1.287.562	87,2%	1.178.354	117,8%	25,4%
Fons Europeus	998.860	2.723.096	13.625.652	500,4%	13.541.252	99,4%	1.677.937	568,5%	712,0%
Resta aportacions corrents	982.030	1.566.315	5.786.171	369,4%	5.770.113	99,7%	2.154.780	405,5%	168,5%

Conceptes	2022 P	Desembre 2022					Desembre 2021		Var. 22/21
	1	2	3	=3/2	4	=4/3	3'	=3'/2'	
	Previsió inicial	Previsió Actual	Drets Liquidats	%	Recaptació Líquida	%	Drets Liquidats	%	
Transferències corrents (exc. FCF)	137.980.498	159.071.957	253.463.270	159,3%	216.605.326	85,5%	130.160.644	93,4%	94,7%
Ingressos financers	2.814.008	2.814.008	3.079.353	109,4%	3.079.353	100,0%	2.909.272	98,3%	5,8%
Rendes béns immobles	1.708.018	1.708.018	958.816	56,1%	791.729	82,6%	1.175.435	75,3%	-18,4%
Aparcaments	1.346.529	1.346.529	2.692.433	200,0%	2.518.028	93,5%	1.640.364	129,3%	64,1%
Altres concessions administratives	15.593.777	15.593.777	24.699.813	158,4%	23.184.536	93,9%	19.278.571	119,5%	28,1%
Drets de superfície	1.915.248	1.915.248	2.248.101	117,4%	1.358.548	60,4%	1.788.816	93,0%	25,7%
Dividends, cànon i rendiments empreses	30	30	278.956	929851,8%	59.427	21,3%	1.925.510	9627550,1%	-85,5%
Altres Ingressos Patrimoniais	10.010	10.010	0	0,0%	0	-	13.244	66217,5%	-100,0%
Ingressos patrimonials	23.387.620	23.387.620	33.957.471	145,2%	30.991.621	91,3%	28.731.211	120,5%	18,2%
Ingressos corrents	2.920.409.544	2.946.273.184	3.056.253.301	103,7%	2.841.878.525	93,0%	2.905.609.507	104,6%	5,2%

Execució d'ingressos de capital. Ajuntament de Barcelona

Detall per conceptes

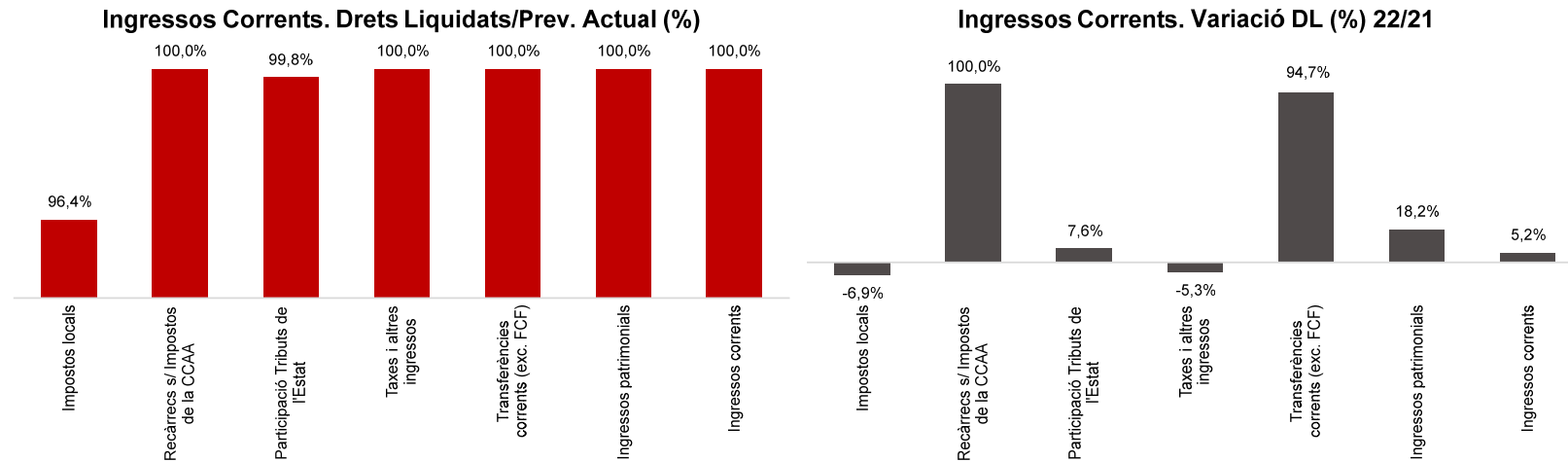
Conceptes	2022 P	Desembre 2022					Desembre 2021		Var. 22/21
	1	2	3	=3/2	4	=4/3	3'	=3'/2'	
	Previsió inicial	Previsió Actual	Drets Liquidats	%	Recaptació Líquida	%	Drets Liquidats	%	
Vendes solars	100.070	100.070	667.723	667,3%	539.743	80,8%	871.533	47,1%	-23,4%
Vendes places aparcaments	10	10	0	0,0%	0	-	0	0,0%	-
Altres vendes	1.060	1.060	3.183.731	300352,0%	3.183.731	100,0%	735.262	69364,3%	333,0%
Vendes Inversions reals	101.140	101.140	3.851.453	3808,0%	3.723.473	96,7%	1.606.794	86,9%	139,7%
De l'Estat	5.001.020	5.001.020	4.879.934	97,6%	-120.066	-2,5%	2.250.000	1,8%	116,9%
GC-Escoles Bressol	9.000.000	9.000.000	0	0,0%	0	-	0	0,0%	-
GC-Altres	40	187.584	9.579.389	5106,7%	397.243	4,1%	3.866.123	38661230,0%	147,8%
De la Diputació de Barcelona	14.131.199	14.131.199	9.360.163	66,2%	9.360.163	100,0%	12.928.415	85,7%	-27,6%
Fons Europeus	150.052.696	150.225.696	11.064.416	7,4%	11.064.416	100,0%	1.488.299	860,3%	643,4%
Altres transferències de capital	20	20	0	0,0%	0	-	0	0,0%	-
Transferències de capital	178.184.975	178.545.519	34.883.902	19,5%	20.701.756	59,3%	20.532.837	14,0%	69,9%
Ingressos capital	178.286.115	178.646.659	38.735.355	21,7%	24.425.230	63,1%	22.139.631	14,9%	75,0%

Execució ingressos financers. Ajuntament de Barcelona

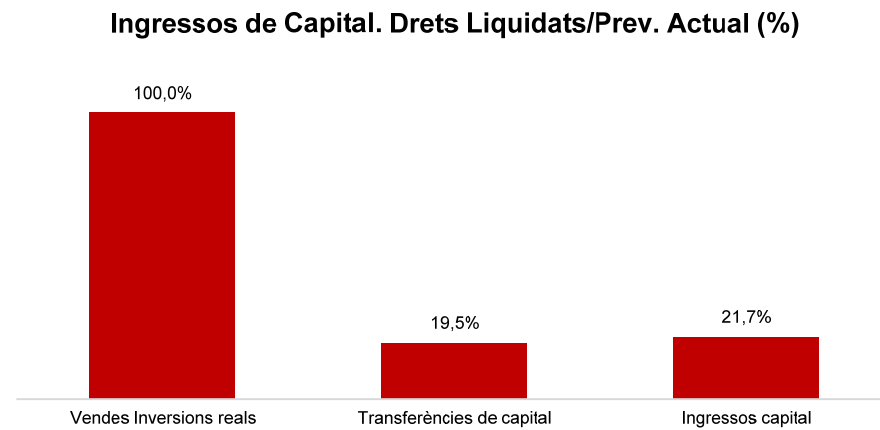
Detall per conceptes

Conceptes	2022 P	Desembre 2022					Desembre 2021		Var. 22/21
	1	2	3	=3/2	4	=4/3	3'	=3'/2'	
	Previsió inicial	Previsió Actual	Drets Liquidats	%	Recaptació Líquida	%	Drets Liquidats	%	
Devolució dipòsits constituïts a llarg t	10	10	0	0,0%	0	-	0	0,0%	-
Alineació accions	20	20	0	0,0%	0	-	0	0,0%	-
Accions BCN Emprèn	10	10	0	0,0%	0	-	0	0,0%	-
Rom.tresoreria per despeses Marçals	0	2.994.121	0	0,0%	0	-	0	0,0%	-
Rom.tresoreria per despeses amb F. A.	0	5.654.893	0	0,0%	0	-	0	0,0%	-
Fiances per guals	400.000	400.000	534.012	133,5%	534.012	100,0%	505.310	126,3%	5,7%
Fiances urbanístiques	3.000.000	3.000.000	253.000	8,4%	253.000	100,0%	174.543	5,8%	45,0%
Deute	299.629.625	299.629.625	114.000.000	38,0%	114.000.000	100,0%	110.000.000	36,7%	3,6%
Ingressos financers	303.029.665	311.678.679	114.787.011	36,8%	114.787.011	100,0%	110.679.853	32,4%	3,7%

Execució d'ingressos corrents. Ajuntament de Barcelona



Execució d'ingressos de capital. Ajuntament de Barcelona



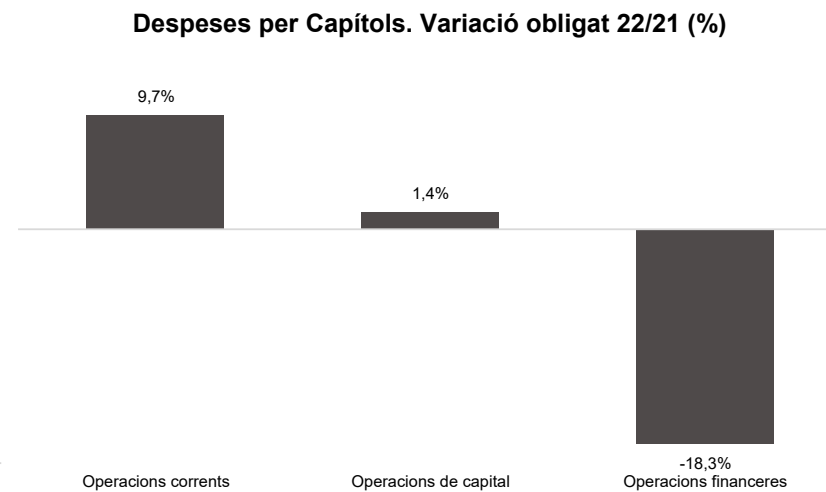
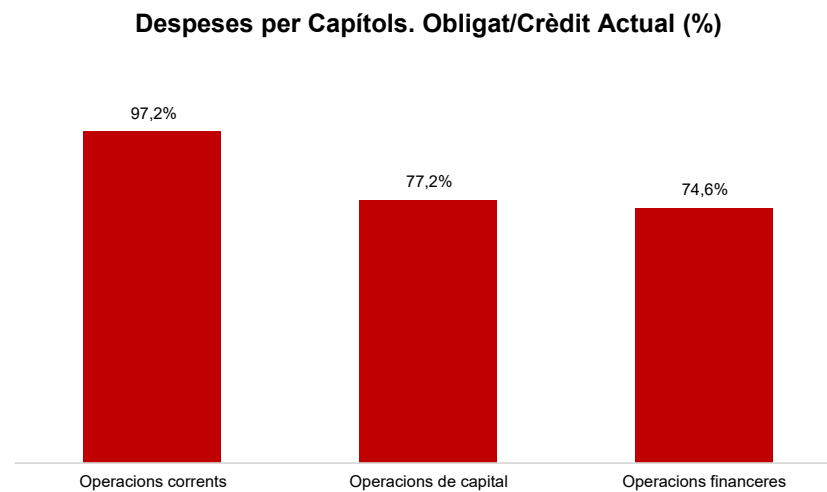
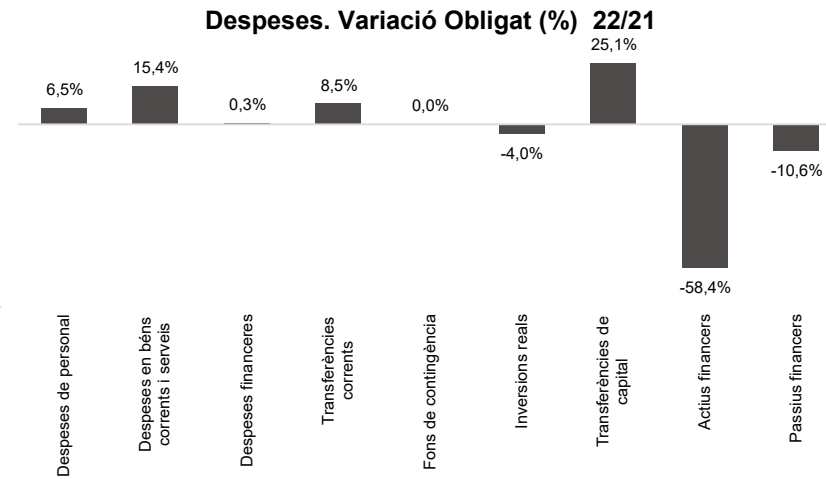
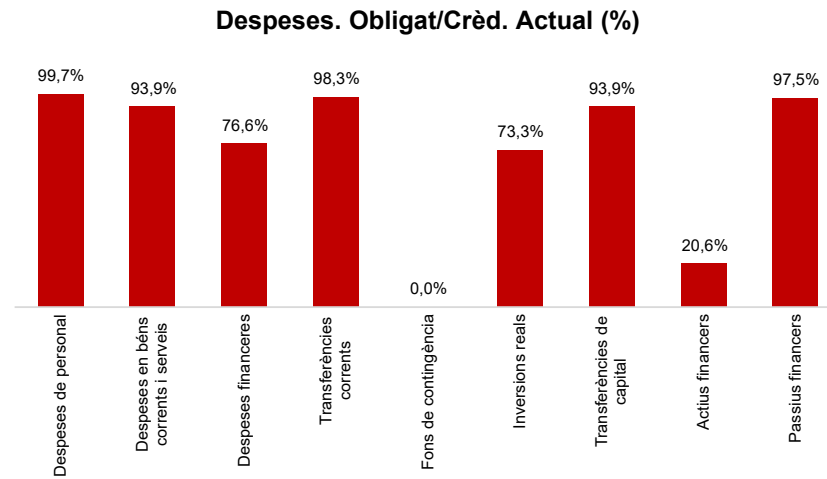
Execució de despeses. Ajuntament de Barcelona
Resum per capítols

Capítols	2022 P		Desembre 2022									Desembre 2021					
	1		2	3	=3/2	4	=4/2	5	=5/2		4'	=4/2'	=%4/4'	5'	=5/2'	=%5/5'	
	Crèdit inicial	% s/ CI total	Crèdit Actual	% s/ CA total	Autoritzat	%	Disposat	%	Obligat	% s/ O total	%	Disposat	%	Var. 22/21	Obligat	%	Var. 22/21
1 Despeses de personal	465.919.008	13,7%	480.807.597	14,0%	479.410.558	99,7%	479.410.558	99,7%	479.148.716	15,0%	99,7%	450.537.093	99,0%	6,4%	449.816.090	98,9%	6,5%
2 Despeses en béns corrents i serveis	675.041.462	19,8%	697.189.459	20,2%	679.542.546	97,5%	678.044.180	97,3%	654.758.852	20,6%	93,9%	582.586.284	94,4%	16,4%	567.262.410	92,0%	15,4%
3 Despeses financeres	15.800.000	0,5%	15.800.000	0,5%	12.110.512	76,6%	12.110.512	76,6%	12.110.512	0,4%	76,6%	12.070.589	75,6%	0,3%	12.070.589	75,6%	0,3%
4 Transferències corrents	1.323.192.175	38,8%	1.453.538.841	42,2%	1.429.821.139	98,4%	1.429.123.772	98,3%	1.428.554.867	44,9%	98,3%	1.317.824.368	96,3%	8,4%	1.317.001.108	96,2%	8,5%
5 Fons de contingència	49.597.923	1,5%	2.134.136	0,1%	0	0,0%	0	0,0%	0	0,0%	0,0%	0	0,0%	-	0	0,0%	-
Operacions corrents	2.529.550.568	74,3%	2.649.470.034	76,9%	2.600.884.756	98,2%	2.598.689.022	98,1%	2.574.572.947	80,8%	97,2%	2.363.018.334	95,0%	10,0%	2.346.150.197	94,3%	9,7%
6 Inversions reals	706.055.829	20,7%	545.155.037	15,8%	406.538.398	74,6%	406.488.323	74,6%	399.485.785	12,5%	73,3%	420.191.391	79,3%	-3,3%	415.952.452	78,5%	-4,0%
7 Transferències de capital	47.343.705	1,4%	126.829.846	3,7%	119.273.608	94,0%	119.240.708	94,0%	119.058.775	3,7%	93,9%	95.242.859	90,5%	25,2%	95.206.476	90,4%	25,1%
Operacions de capital	753.399.534	22,1%	671.984.882	19,5%	525.812.006	78,2%	525.729.031	78,2%	518.544.559	16,3%	77,2%	515.434.250	81,2%	2,0%	511.158.928	80,5%	1,4%
8 Actius financers	36.709.090	1,1%	36.619.090	1,1%	14.971.279	40,9%	14.971.279	40,9%	7.558.189	0,2%	20,6%	18.160.011	38,4%	-17,6%	18.160.011	38,4%	-58,4%
9 Passius financers	86.566.132	2,5%	86.566.132	2,5%	84.365.474	97,5%	84.365.474	97,5%	84.365.474	2,6%	97,5%	94.406.315	97,7%	-10,6%	94.406.315	97,7%	-10,6%
Operacions financeres	123.275.222	3,6%	123.185.222	3,6%	99.336.754	80,6%	99.336.754	80,6%	91.923.664	2,9%	74,6%	112.566.326	78,2%	-11,8%	112.566.326	78,2%	-18,3%
Despeses Totals	3.406.225.325	100,0%	3.444.640.139	100,0%	3.226.033.515	93,7%	3.223.754.806	93,6%	3.185.041.170	100,0%	92,5%	2.991.018.911	91,5%	7,8%	2.969.875.452	90,9%	7,2%

Anàlisi modificacions de crèdit per capítols

Capítols	Generació ingressos	Saldo minitransf.	TC altes	TC baixes	IRC+AJUSTOS PRÒRROGA	SUPL.	CRED. EXTRA.	BAIXES PER ANUL.	MC total
1 Despeses de personal	62.157	0	100.733.391	86.014.939	107.981	0	0	0	14.888.589
2 Despeses en béns corrents i serveis	4.289.597	0	59.748.436	43.912.159	2.157.618	0	0	135.495	22.283.492
3 Despeses financeres	0	0	0	0	0	0	0	0	0
4 Transferències corrents	24.909.982	0	119.762.918	19.121.982	4.660.253	0	135.495	0	130.211.171
5 Fons de contingència	0	0	0	47.463.787	0	0	0	0	-47.463.787
Operacions corrents	29.261.736	0	280.244.745	196.512.867	0	0	135.495	135.495	119.919.466
6 Inversions reals	216.255	0	5.115.736	167.805.668	1.572.885	0	0	0	-160.900.792
7 Transferències de capital	0	0	80.053.247	1.005.193	438.086	0	0	0	79.486.141
Operacions de capital	216.255	0	85.168.982	168.810.860	0	0	0	0	-81.414.652
8 Actius financers	0	0	15.892.464	15.982.464	0	0	0	0	-90.000
9 Passius financers	0	0	0	0	0	0	0	0	0
Operacions financeres	0	0	15.892.464	15.982.464	0	0	0	0	-90.000
Despeses Totals	29.477.990	0	381.306.191	381.306.191	0	0	135.495	135.495	38.414.814

Execució de despeses. Ajuntament de Barcelona



Execució de despeses corrents. Ajuntament de Barcelona
Detall per conceptes (I)

Conceptes	2022 P	Desembre 2022							Desembre 2021					
	1	2	3	=3/2	4	=4/2	5	=5/2	4'	=4'/2'	=%4/4'	5'	=5'/2'	=%5/5'
	Crèdit inicial	Crèdit actual	Autoritzat	%	Disposat	%	Obligat	%	Disposat	%	Var. 22/21	Obligat	%	Var. 22/21
Òrgans de govern i personal directiu	19.364.659	20.330.594	20.330.594	100,0%	20.330.594	100,0%	20.330.594	100,0%	19.386.713	100,0%	4,9%	19.386.713	100,0%	4,9%
Personal eventual	7.125.601	7.472.870	7.472.870	100,0%	7.472.870	100,0%	7.472.870	100,0%	7.138.902	100,0%	4,7%	7.138.902	100,0%	4,7%
Funcionaris	275.310.571	289.048.919	289.048.919	100,0%	289.048.919	100,0%	289.048.919	100,0%	268.802.709	100,0%	7,5%	268.802.709	100,0%	7,5%
Laborals	8.449.631	8.235.326	8.235.326	100,0%	8.235.326	100,0%	8.235.326	100,0%	8.425.242	100,0%	-2,3%	8.425.242	100,0%	-2,3%
Incentius al rendiment	50.175.771	40.486.456	39.617.254	97,9%	39.617.254	97,9%	39.617.254	97,9%	38.957.241	91,0%	1,7%	38.957.241	91,0%	1,7%
Quotes Socials	105.492.774	115.233.432	114.705.594	99,5%	114.705.594	99,5%	114.443.753	99,3%	107.826.286	99,4%	6,4%	107.105.283	98,8%	6,9%
Despeses de personal	465.919.008	480.807.597	479.410.558	99,7%	479.410.558	99,7%	479.148.716	99,7%	450.537.093	99,0%	6,4%	449.816.090	98,9%	6,5%
Arrendaments	21.731.480	25.429.591	24.946.153	98,1%	24.941.931	98,1%	24.258.337	95,4%	23.204.966	98,1%	7,5%	22.448.644	94,9%	8,1%
Manteniment, reparació i conservació	20.715.633	23.117.426	21.618.767	93,5%	21.544.369	93,2%	20.638.212	89,3%	21.721.335	98,7%	-0,8%	20.824.221	94,7%	-0,9%
Material d'oficina	1.390.481	1.006.549	880.092	87,4%	840.887	83,5%	792.291	78,7%	914.505	82,7%	-8,0%	802.530	72,6%	-1,3%
Energia elèctrica-edificis	10.562.857	19.535.455	19.510.650	99,9%	19.510.650	99,9%	15.931.642	81,6%	9.913.450	99,1%	96,8%	7.695.130	76,9%	107,0%
Aigua-edificis	1.340.443	1.262.841	1.262.570	100,0%	1.258.512	99,7%	1.121.580	88,8%	1.310.937	95,8%	-4,0%	1.058.341	77,3%	6,0%
Energia elèctrica-via pública	15.425.352	34.347.336	34.347.335	100,0%	34.347.335	100,0%	30.662.665	89,3%	15.327.927	96,6%	124,1%	13.105.225	82,6%	134,0%
Aigua-via pública	646.480	648.280	648.280	100,0%	648.280	100,0%	592.743	91,4%	683.453	99,3%	-5,1%	594.857	86,4%	-0,4%
Gas	1.024.195	1.506.696	1.506.695	100,0%	1.506.695	100,0%	1.029.146	68,3%	1.040.491	99,6%	44,8%	762.823	73,0%	34,9%
Altres subministraments	6.647.324	5.409.541	5.205.163	96,2%	5.186.004	95,9%	4.891.121	90,4%	6.276.115	95,1%	-17,4%	6.007.804	91,0%	-18,6%
Telèfons	3.591.720	3.740.352	3.726.776	99,6%	3.726.776	99,6%	3.344.108	89,4%	3.314.661	93,6%	12,4%	3.040.034	85,9%	10,0%
Altres comunicacions	1.398.845	1.588.609	1.486.714	93,6%	1.486.714	93,6%	1.013.975	63,8%	1.424.764	95,2%	4,3%	1.112.722	74,3%	-8,9%
Transports	999.462	1.393.547	1.391.363	99,8%	1.391.363	99,8%	1.361.363	97,7%	1.421.763	99,8%	-2,1%	1.371.757	96,3%	-0,8%
Primes d'assegurances	3.266.549	3.149.246	3.147.907	100,0%	3.147.907	100,0%	3.119.598	99,1%	3.099.301	99,5%	1,6%	3.086.899	99,1%	1,1%
Tributs	668.616	532.671	378.668	71,1%	364.920	68,5%	364.920	68,5%	340.119	69,6%	7,3%	340.119	69,6%	7,3%
Atencions protocol·làries	717.871	815.436	694.263	85,1%	573.449	70,3%	542.436	66,5%	334.671	62,0%	71,3%	306.068	56,7%	77,2%
Publicitat i propaganda	10.119.863	10.120.573	10.096.379	99,8%	10.096.379	99,8%	9.977.821	98,6%	10.081.951	98,9%	0,1%	9.980.990	97,9%	-0,0%
Reunions, conferències i cursos	649.863	338.749	325.218	96,0%	316.022	93,3%	316.022	93,3%	204.821	74,2%	54,3%	117.102	42,4%	169,9%
Despeses compra de serveis	37.627.974	33.960.571	32.037.680	94,3%	31.870.470	93,8%	29.591.089	87,1%	28.458.949	87,2%	12,0%	26.599.476	81,5%	11,2%
Altres despeses diverses	31.077.913	18.197.576	13.006.896	71,5%	12.796.800	70,3%	11.712.484	64,4%	16.481.194	78,1%	-22,4%	16.049.880	76,0%	-27,0%
Neteja edificis i locals	15.742.186	16.994.210	16.754.954	98,6%	16.754.954	98,6%	16.258.907	95,7%	17.299.732	99,6%	-3,1%	17.134.338	98,7%	-5,1%
Treballs tècnics	10.722.616	11.157.114	9.773.987	87,6%	9.669.271	86,7%	9.249.984	82,9%	9.159.449	81,0%	5,6%	8.547.114	75,5%	8,2%
Estudis i informes	1.521.445	2.114.466	1.838.750	87,0%	1.818.114	86,0%	1.758.854	83,2%	1.241.779	88,2%	46,4%	1.196.373	85,0%	47,0%
Serveis de recaptació	3.046.000	5.522.004	4.604.032	83,4%	4.604.032	83,4%	4.404.544	79,8%	2.966.803	94,1%	55,2%	2.804.590	89,0%	57,0%
Manteniment via pública	18.922.332	21.808.040	21.467.989	98,4%	21.467.989	98,4%	21.408.897	98,2%	21.343.141	99,5%	0,6%	21.289.241	99,3%	0,6%
Manteniment xarxa clavegueram	13.341.269	14.241.269	14.241.269	100,0%	14.241.269	100,0%	14.241.268	100,0%	13.601.415	100,0%	4,7%	13.601.414	100,0%	4,7%
Manteniment xarxa aigua potable	5.771.753	5.549.244	5.549.244	100,0%	5.549.244	100,0%	5.540.755	99,8%	5.251.482	100,0%	5,7%	5.251.479	100,0%	5,5%
Manteniment enllumenat públic	15.200.000	15.607.547	15.607.547	100,0%	15.607.547	100,0%	15.563.863	99,7%	15.200.000	100,0%	2,7%	15.188.335	99,9%	2,5%
Manteniment altres infraestructures	740.364	854.930	799.486	93,5%	799.486	93,5%	762.869	89,2%	565.706	89,8%	41,3%	539.680	85,7%	41,4%
Manteniment galeries de serveis	190.000	134.982	134.982	100,0%	134.982	100,0%	134.982	100,0%	131.937	100,0%	2,3%	131.937	100,0%	2,3%
Altres contractes de serveis	92.373.406	88.379.392	86.358.482	97,7%	85.815.440	97,1%	82.882.547	93,8%	74.881.754	95,7%	14,6%	72.651.298	92,9%	14,1%

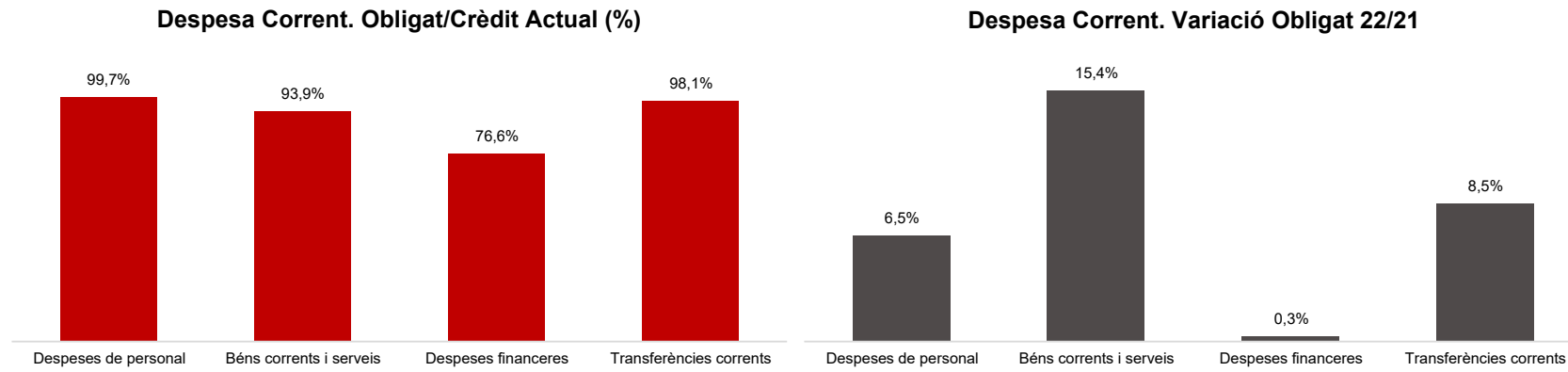
Conceptes	2022 P	Desembre 2022							Desembre 2021					
	1	2	3	=3/2	4	=4/2	5	=5/2	4'	=4'/2'	=%4/4'	5'	=5'/2'	=%5/5'
	Crèdit inicial	Crèdit actual	Autoritzat	%	Disposat	%	Obligat	%	Disposat	%	Var. 22/21	Obligat	%	Var. 22/21
Manteniment senyalització	2.640.000	2.530.000	2.529.994	100,0%	2.529.994	100,0%	2.529.610	100,0%	2.440.000	100,0%	3,7%	2.376.769	97,4%	6,4%
Manteniment escales mecàniques	2.081.688	1.861.880	1.861.880	100,0%	1.861.880	100,0%	1.633.231	87,7%	1.932.384	100,0%	-3,6%	1.655.287	85,7%	-1,3%
Manteniment patrimoni artístic	2.652.637	2.950.000	2.950.000	100,0%	2.950.000	100,0%	2.950.000	100,0%	2.383.041	100,0%	23,8%	2.382.960	100,0%	23,8%
Sistemes control de trànsit	9.863.299	9.459.960	9.265.187	97,9%	9.265.187	97,9%	9.137.746	96,6%	8.312.541	98,8%	11,5%	8.220.340	97,7%	11,2%
Execucions subsidiàries	69.006	46.223	46.197	99,9%	46.197	99,9%	46.197	99,9%	84.541	78,5%	-45,4%	84.115	78,1%	-45,1%
Neteja i recollida de residus	288.029.943	288.685.329	288.189.429	99,8%	288.189.429	99,8%	285.397.005	98,9%	237.592.088	93,8%	21,3%	237.592.073	93,8%	20,1%
Manteniment túnels	2.589.338	2.451.338	2.450.843	100,0%	2.450.843	100,0%	2.450.843	100,0%	1.891.518	100,0%	29,6%	1.891.518	100,0%	29,6%
Contractes d'acció social	8.606.355	8.439.611	8.241.690	97,7%	8.241.690	97,7%	7.797.294	92,4%	8.319.233	97,7%	-0,9%	7.927.317	93,1%	-1,6%
Altres contractes neteja viària	7.184.533	7.870.881	6.507.151	82,7%	6.507.151	82,7%	6.017.949	76,5%	6.456.264	100,0%	0,8%	6.130.295	95,0%	-1,8%
Resta treballs realitzats per tercers	1.802.422	1.689.326	1.642.130	97,2%	1.642.130	97,2%	1.354.855	80,2%	3.892.781	96,6%	-57,8%	3.697.548	91,8%	-63,4%
Dietes	1.415.062	1.620.244	1.523.249	94,0%	1.440.749	88,9%	1.273.762	78,6%	1.322.540	88,7%	8,9%	1.132.205	76,0%	12,5%
Locomoció	564.487	701.153	619.614	88,4%	619.614	88,4%	419.811	59,9%	508.650	77,5%	21,8%	279.432	42,6%	50,2%
Altres indemnitzacions	368.400	419.274	366.894	87,5%	281.527	67,1%	281.527	67,1%	252.133	73,3%	11,7%	252.133	73,3%	11,7%
Despeses imprevistes	0	0	0	-	0	-	0	-	0	-	-	0	-	-
Béns corrents i serveis	675.041.462	697.189.459	679.542.546	97,5%	678.044.180	97,3%	654.758.852	93,9%	582.586.284	94,4%	16,4%	567.262.410	92,0%	15,4%
Interessos de préstecs	14.200.000	13.969.637	10.604.449	75,9%	10.604.449	75,9%	10.604.449	75,9%	10.746.700	77,1%	-1,3%	10.746.700	77,1%	-1,3%
Despeses formalització i altres	1.350.000	1.580.363	1.364.945	86,4%	1.364.945	86,4%	1.364.945	86,4%	1.323.889	74,4%	3,1%	1.323.889	74,4%	3,1%
Interessos de demora	250.000	250.000	141.118	56,4%	141.118	56,4%	141.118	56,4%	0	0,0%	-	0	0,0%	-
Despeses financeres	15.800.000	15.800.000	12.110.512	76,6%	12.110.512	76,6%	12.110.512	76,6%	12.070.589	75,6%	0,3%	12.070.589	75,6%	0,3%

Execució de despeses corrents. Ajuntament de Barcelona
Detall per conceptes (II)

Conceptes	2022 P	Desembre 2022							Desembre 2021					
	1	2	3	=3/2	4	=4/2	5	=5/2	4'	=4'/2'	=%4/4'	5'	=5'/2'	=%5/5'
	Crèdit inicial	Crèdit actual	Autoritzat	%	Disposat	%	Obligat	%	Disposat	%	Var. 22/21	Obligat	%	Var. 22/21
IMH	33.333.131	32.429.402	31.501.255	97,1%	31.501.255	97,1%	31.501.255	97,1%	31.092.497	100,0%	1,3%	31.092.497	100,0%	1,3%
IMEB	57.164.481	62.563.452	62.563.452	100,0%	62.563.452	100,0%	62.563.452	100,0%	57.963.826	100,0%	7,9%	57.963.826	100,0%	7,9%
IMI	56.008.167	53.803.821	53.779.691	100,0%	53.779.691	100,0%	53.775.213	99,9%	58.110.966	100,0%	-7,5%	58.106.487	100,0%	-7,5%
IMSS	258.887.456	294.337.426	290.874.075	98,8%	290.874.075	98,8%	290.874.075	98,8%	270.537.627	100,0%	7,5%	270.537.627	100,0%	7,5%
IMMB	2.789.441	4.741.456	4.741.456	100,0%	4.741.456	100,0%	4.741.456	100,0%	1.785.979	99,7%	165,5%	1.785.979	99,7%	165,5%
IMPUiQV	7.088.897	4.838.650	4.838.650	100,0%	4.838.650	100,0%	4.838.650	100,0%	3.465.000	49,2%	39,6%	3.465.000	49,2%	39,6%
IBE	22.695.000	33.249.530	31.673.040	95,3%	31.673.040	95,3%	31.673.040	95,3%	28.143.671	100,0%	12,5%	28.143.671	100,0%	12,5%
IMPD	10.660.379	13.416.563	13.416.563	100,0%	13.416.563	100,0%	13.411.166	100,0%	11.089.782	100,0%	21,0%	11.079.476	99,9%	21,0%
Altres transf. a org. autònoms	0	0	0	-	0	-	0	-	0	-	-	0	-	-
A l' Administració General de l' Estat	37.390	149.557	112.167	75,0%	112.167	75,0%	112.167	75,0%	112.167	100,0%	0,0%	0	0,0%	-
ICUB	125.888.444	137.844.359	137.844.358	100,0%	137.844.358	100,0%	137.844.358	100,0%	118.951.037	95,3%	15,9%	118.951.037	95,3%	15,9%
ICUB (Memòria Històrica)	707.732	170.030	170.030	100,0%	170.030	100,0%	170.030	100,0%	639.219	100,0%	-73,4%	639.219	100,0%	-73,4%
IMPJ	57.714.737	59.141.860	59.141.675	100,0%	59.141.675	100,0%	59.141.675	100,0%	59.395.670	100,0%	-0,4%	59.395.670	100,0%	-0,4%
PMH	6.972.886	15.630.973	15.630.973	100,0%	15.630.973	100,0%	15.630.973	100,0%	12.377.096	99,2%	26,3%	12.377.096	99,2%	26,3%
FMVDR	703.889	723.889	723.889	100,0%	723.889	100,0%	723.889	100,0%	752.526	100,0%	-3,8%	752.526	100,0%	-3,8%
IM d'Urbanisme	6.620.854	6.876.519	6.876.519	100,0%	6.876.519	100,0%	6.876.519	100,0%	5.176.587	78,7%	32,8%	5.176.587	78,7%	32,8%
Barcelona Activa	43.414.518	42.555.748	41.334.484	97,1%	41.334.484	97,1%	41.334.484	97,1%	48.068.036	96,0%	-14,0%	48.068.036	96,0%	-14,0%
ICB	17.630.000	17.318.573	17.268.573	99,7%	17.268.573	99,7%	17.268.573	99,7%	17.666.300	100,0%	-2,3%	17.666.300	100,0%	-2,3%
Barcelona Activa (Aportacions Gener.)	0	5.556.235	5.556.235	100,0%	5.556.235	100,0%	5.556.235	100,0%	331.065	100,0%	1578,3%	331.065	100,0%	1578,3%
BSM	63.492.676	61.679.704	53.689.339	87,0%	53.689.339	87,0%	53.689.339	87,0%	56.119.616	87,0%	-4,3%	56.119.616	87,0%	-4,3%
BSM (Agents civi)	0	3.453.422	3.453.422	100,0%	3.453.422	100,0%	3.453.422	100,0%	2.753.946	100,0%	25,4%	2.753.946	100,0%	25,4%
BIMSA	5.964.289	5.964.289	5.964.289	100,0%	5.964.289	100,0%	5.964.289	100,0%	5.932.605	98,8%	0,5%	5.932.605	98,8%	0,5%
FCV	3.916.346	11.005.864	11.001.651	100,0%	11.001.651	100,0%	10.994.308	99,9%	12.457.683	100,0%	-11,7%	12.450.341	99,9%	-11,7%
Foment de Ciutat (Sectors i Districtes)	0	0	0	-	0	-	0	-	190.342	100,0%	-100,0%	190.342	100,0%	-100,0%
Barcelona Infr. Municipals (Indem.COVID)	0	0	0	-	0	-	0	-	1.434.674	99,3%	-100,0%	1.434.674	99,3%	-100,0%
TERSA	5.385.402	5.385.402	5.385.402	100,0%	5.385.402	100,0%	5.385.392	100,0%	4.880.554	100,0%	10,3%	4.880.554	100,0%	10,3%
SIRESA	2.505.565	3.442.626	3.442.623	100,0%	3.442.623	100,0%	3.208.060	93,2%	2.682.638	100,0%	28,3%	2.636.768	98,3%	21,7%
Barcelona Cicle de l'Aigua, S.A.	5.953.000	6.232.158	6.232.158	100,0%	6.232.158	100,0%	6.209.695	99,6%	5.656.857	100,0%	10,2%	5.634.394	99,6%	10,2%
Altres subvencions a Societats EELL	0	0	0	-	0	-	0	-	0	-	-	0	-	-
Subtotal GEIM	795.534.680	882.511.507	867.215.969	98,3%	867.215.969	98,3%	866.941.715	98,2%	817.767.966	97,4%	6,0%	817.565.338	97,4%	6,0%
Ap. a la Gen., SM, EPES i OAAA	1.989.333	1.870.598	1.481.578	79,2%	1.481.578	79,2%	1.481.578	79,2%	604.500	99,5%	145,1%	588.500	96,9%	151,8%
Diputació de Barcelona	83.000	83.000	78.778	94,9%	78.778	94,9%	78.778	94,9%	66.589	80,1%	18,3%	64.875	78,1%	21,4%
Ajuntaments	0	0	0	-	0	-	0	-	0	-	-	0	-	-
AMB (CTE i FC)	92.388.837	97.161.018	94.414.619	97,2%	94.414.619	97,2%	94.414.619	97,2%	85.961.358	100,0%	9,8%	85.961.358	100,0%	9,8%
AMB (IBI)	32.426.143	42.639.214	42.639.214	100,0%	42.639.214	100,0%	42.639.214	100,0%	12.000.000	37,0%	255,3%	12.000.000	37,0%	255,3%
AMB-EMT (Targeta Rosa)	800.000	800.000	800.000	100,0%	800.000	100,0%	800.000	100,0%	800.000	100,0%	0,0%	800.000	100,0%	0,0%
Aportació a Barcelona Regional	5.576.220	5.401.220	5.401.220	100,0%	5.401.220	100,0%	5.321.326	98,5%	5.793.200	100,0%	-6,8%	5.789.727	99,9%	-8,1%
Resta Àrees Metropolitanas	5.740.846	10.042.318	10.042.318	100,0%	10.042.318	100,0%	10.042.318	100,0%	6.185.332	100,0%	62,4%	6.185.332	100,0%	62,4%

Conceptes	2022 P	Desembre 2022							Desembre 2021					
	1	2	3	=3/2	4	=4/2	5	=5/2	4'	=4'/2'	=%4/4'	5'	=5'/2'	=%5/5'
	Crèdit inicial	Crèdit actual	Autoritzat	%	Disposat	%	Obligat	%	Disposat	%	Var. 22/21	Obligat	%	Var. 22/21
ATM	169.033.290	169.033.290	169.033.290	100,0%	169.033.290	100,0%	169.033.290	100,0%	175.815.044	100,0%	-3,9%	175.815.044	100,0%	-3,9%
Consorti d'Educació de Barcelona	75.474.434	89.639.220	89.615.956	100,0%	89.615.956	100,0%	89.615.838	100,0%	78.204.331	100,0%	14,6%	78.204.331	100,0%	14,6%
Consorti de Turisme	1.386.623	5.130.923	5.130.923	100,0%	5.130.923	100,0%	5.130.923	100,0%	6.153.304	100,0%	-16,6%	6.153.304	100,0%	-16,6%
CSB	1.877.838	2.283.932	2.283.932	100,0%	2.283.932	100,0%	2.283.932	100,0%	2.016.960	100,0%	13,2%	2.016.960	100,0%	13,2%
CSB-Agència Salut Pública	20.470.374	22.802.808	22.802.808	100,0%	22.802.808	100,0%	22.802.808	100,0%	19.943.884	100,0%	14,3%	19.943.884	100,0%	14,3%
CSB-PAMEM	0	0	0	-	0	-	0	-	0	-	-	0	-	-
Consorti del Besòs	1.578.745	1.848.117	1.835.265	99,3%	1.835.265	99,3%	1.835.265	99,3%	1.616.941	100,0%	13,5%	1.616.941	100,0%	13,5%
Agència Ecologia Urbana	0	0	0	-	0	-	0	-	0	-	-	0	-	-
Agència Local Energia de Barcelona	1.106.809	1.078.388	1.078.388	100,0%	1.078.388	100,0%	1.078.388	100,0%	0	0,0%	-	0	0,0%	-
Consorti de l'Habitatge	8.403.179	9.554.569	9.554.569	100,0%	9.554.569	100,0%	9.554.569	100,0%	8.403.179	100,0%	13,7%	8.403.179	100,0%	13,7%
Consorti de Serveis Socials	2.104.825	2.109.054	2.109.054	100,0%	2.109.054	100,0%	2.109.054	100,0%	2.094.825	100,0%	0,7%	2.094.825	100,0%	0,7%
Consorti Normalització Lingüística	657.000	657.000	657.000	100,0%	657.000	100,0%	657.000	100,0%	2.086.386	100,0%	-68,5%	2.086.386	100,0%	-68,5%
Altres consorcis	7.477.880	7.256.369	7.246.310	99,9%	7.246.310	99,9%	7.246.310	99,9%	4.319.785	99,9%	67,7%	4.313.660	99,8%	68,0%
A empreses privades	383.322	1.131.609	800.200	70,7%	800.200	70,7%	800.200	70,7%	2.043.679	99,4%	-60,8%	1.947.079	94,7%	-58,9%
A famílies i institucions sense afany...	98.580.177	100.409.708	95.527.162	95,1%	94.829.794	94,4%	94.615.154	94,2%	85.871.547	91,6%	10,4%	85.374.826	91,1%	10,8%
A l'exterior	118.620	94.982	72.587	76,4%	72.587	76,4%	72.587	76,4%	75.558	99,5%	-3,9%	75.558	99,5%	-3,9%
Fons de contingència	49.597.923	2.134.136	0	0,0%	0	0,0%	0	0,0%	0	0,0%	-	0	0,0%	-
Subtotal altres transferències	577.255.419	573.161.471	562.605.170	98,2%	561.907.802	98,0%	561.613.152	98,0%	500.056.402	89,1%	12,4%	499.435.769	89,0%	12,4%
Transferències corrents	1.372.790.099	1.455.672.978	1.429.821.139	98,2%	1.429.123.772	98,2%	1.428.554.867	98,1%	1.317.824.368	94,1%	8,4%	1.317.001.108	94,0%	8,5%
Despeses corrents	2.529.550.568	2.649.470.034	2.600.884.756	98,2%	2.598.689.022	98,1%	2.574.572.947	97,2%	2.363.018.334	95,0%	10,0%	2.346.150.197	94,3%	9,7%

Execució de despeses corrents. Ajuntament de Barcelona



Execució de despeses. Ajuntament de Barcelona
Resum per grups de programa

Grup de programes	2022 P	Desembre 2022								Desembre 2021					
	1	2	3	=3/2	4	=4/2	5	=5/2	4'	=4'/2'	=%4/4'	5'	=5'/2'	=%5/5'	
	Crèdit inicial	Crèdit Actual	Autoritzat	%	Disposat	%	Obligat	%	Disposat	%	Var. 22/21	Obligat	%	Var. 22/21	
011 Deute Públic	98.716.132	98.716.132	95.135.527	96,4%	95.135.527	96,4%	95.135.527	96,4%	105.236.721	96,7%	-9,6%	105.236.721	96,7%	-9,6%	
0 Deute Públic	98.716.132	98.716.132	95.135.527	96,4%	95.135.527	96,4%	95.135.527	96,4%	105.236.721	96,7%	-9,6%	105.236.721	96,7%	-9,6%	
130 Administració General de Prevenció i Seguretat	12.805.885	13.290.944	12.827.179	96,5%	12.822.375	96,5%	12.651.304	95,2%	12.140.233	98,9%	5,6%	11.986.964	97,6%	5,5%	
132 Seguretat i Ordre Públic	208.228.645	239.057.735	238.170.439	99,6%	238.148.736	99,6%	237.223.749	99,2%	222.707.661	99,7%	6,9%	221.818.320	99,3%	6,9%	
133 Ordenació del Trànsit i de l'Estacionament	65.416.749	64.254.841	54.540.067	84,9%	54.540.067	84,9%	54.149.608	84,3%	55.031.787	86,7%	-0,9%	55.010.715	86,6%	-1,6%	
134 Mobilitat urbana	18.932.872	23.547.945	23.290.601	98,9%	23.290.601	98,9%	22.087.345	93,8%	17.034.235	99,3%	36,7%	16.239.164	94,7%	36,0%	
135 Protecció civil	748.161	937.801	937.801	100,0%	937.801	100,0%	937.801	100,0%	818.057	100,0%	14,6%	818.057	100,0%	14,6%	
136 Servei de prevenció i extinció d'incendis	56.808.313	63.162.985	62.778.251	99,4%	62.771.437	99,4%	62.090.002	98,3%	61.253.773	99,3%	2,5%	60.127.519	97,4%	3,3%	
150 Administració general d'Habitatge i Urbanisme	40.138.742	37.545.194	37.338.430	99,4%	37.315.909	99,4%	36.621.745	97,5%	39.479.150	96,3%	-5,5%	39.274.593	95,8%	-6,8%	
151 Urbanisme: planejament, gestió, execució	339.752.768	121.803.152	105.982.662	87,0%	105.870.139	86,9%	104.659.285	85,9%	178.628.422	67,8%	-40,7%	177.690.326	67,5%	-41,1%	
152 Habitatge	27.657.551	93.727.977	78.676.816	83,9%	78.676.556	83,9%	78.531.630	83,8%	90.036.196	95,8%	-12,6%	90.018.769	95,8%	-12,8%	
153 Vies públiques	150.906.390	253.271.415	224.620.655	88,7%	224.614.654	88,7%	223.729.383	88,3%	151.386.416	98,8%	48,4%	150.617.988	98,3%	48,5%	
160 Clavegueram	21.194.463	22.618.649	21.695.053	95,9%	21.695.053	95,9%	21.505.189	95,1%	25.340.419	94,7%	-14,4%	25.209.109	94,2%	-14,7%	
161 Abastament domiciliari d'aigua potable	8.268.599	24.165.776	24.117.863	99,8%	24.117.863	99,8%	23.365.668	96,7%	8.854.750	93,0%	172,4%	8.616.870	90,5%	171,2%	
162 Recollida, Eliminació i Tractament de Residus	106.853.930	104.019.759	103.472.989	99,5%	103.472.989	99,5%	101.066.416	97,2%	83.732.836	100,0%	23,6%	83.675.419	99,9%	20,8%	
163 Neteja Viària	198.176.671	202.671.481	201.264.609	99,3%	201.264.609	99,3%	200.340.413	98,8%	169.172.895	91,5%	19,0%	168.803.100	91,3%	18,7%	
164 Cementiris i Serveis Funeraris		7.860.000	7.799.923	99,2%	7.799.923	99,2%	7.799.923	99,2%		-	-		-	-	
165 Enllumenat Públic	27.951.412	41.628.057	41.613.919	100,0%	41.613.919	100,0%	39.769.790	95,5%	29.769.915	99,9%	39,8%	28.386.053	95,3%	40,1%	
169 Altres Serveis de Benestar Comunitari	2.719.956	3.039.431	3.039.428	100,0%	3.039.412	100,0%	3.039.073	100,0%	2.764.790	99,7%	9,9%	2.752.674	99,3%	10,4%	
171 Parcs i Jardins	61.703.081	65.856.589	65.679.250	99,7%	65.679.250	99,7%	65.678.035	99,7%	68.334.728	99,8%	-3,9%	68.334.683	99,8%	-3,9%	
172 Protecció i millora del medi ambient	4.974.301	7.600.563	6.162.167	81,1%	6.116.297	80,5%	5.080.441	66,8%	5.687.435	91,0%	7,5%	5.515.135	88,2%	-7,9%	
179 Altres Actuacions relacionades amb el Medi Ambient	2.901.576	2.945.170	2.913.497	98,9%	2.913.497	98,9%	2.910.456	98,8%	20.930.990	94,8%	-86,1%	20.928.641	94,7%	-86,1%	
1 Serveis públics bàsics	1.356.140.067	1.393.005.465	1.316.921.599	94,5%	1.316.701.088	94,5%	1.303.237.256	93,6%	1.243.104.688	91,1%	5,9%	1.235.824.103	90,5%	5,5%	
211 Pensions	263.416	244.081	244.081	100,0%	244.081	100,0%	244.081	100,0%	290.598	100,0%	-16,0%	290.598	100,0%	-16,0%	
230 Administració general de Serveis Socials	45.237.901	32.221.668	30.382.832	94,3%	29.848.591	92,6%	29.644.007	92,0%	26.270.075	79,7%	13,6%	26.017.000	78,9%	13,9%	
231 Assistència Social Primària	293.629.709	323.061.113	319.046.425	98,8%	318.960.247	98,7%	317.943.355	98,4%	299.179.186	99,6%	6,6%	298.610.767	99,4%	6,5%	
232 Promoció Social	56.607.078	52.124.664	51.241.745	98,3%	51.083.625	98,0%	50.759.209	97,4%	42.358.045	97,8%	20,6%	41.972.764	96,9%	20,9%	
234 Atenció a les persones discapacitades	10.894.039	13.691.053	13.639.418	99,6%	13.639.147	99,6%	13.620.938	99,5%	11.236.606	99,9%	21,4%	11.222.328	99,7%	21,4%	
2 Actuacions de protecció i promoció social	406.632.142	421.342.580	414.554.501	98,4%	413.775.690	98,2%	412.211.590	97,8%	379.334.509	97,7%	9,1%	378.113.457	97,4%	9,0%	
311 Protecció de la salubritat pública	21.622.835	23.524.322	23.447.508	99,7%	23.443.958	99,7%	23.432.118	99,6%	22.681.848	99,5%	3,4%	22.680.724	99,5%	3,3%	
312 Hospitals, Serveis Assistencials i Centres de Salut	7.166.026	4.352.435	1.166.920	26,8%	1.166.920	26,8%	1.166.920	26,8%	4.405.000	100,0%	-73,5%	4.405.000	100,0%	-73,5%	
313 Promoció de la Salut	678.178	667.970	666.664	99,8%	666.664	99,8%	666.664	99,8%	4.852	84,1%	13638,8%	3.622	62,8%	18303,9	
320 Administració general d'Educació	21.146.933	18.863.385	18.863.335	100,0%	18.863.335	100,0%	18.863.218	100,0%	9.299.460	99,9%	102,8%	9.295.192	99,8%	102,9%	
323 Funcionament centres educació infantil-primària	60.692.827	79.661.969	79.649.317	100,0%	79.649.317	100,0%	79.514.458	99,8%	64.613.082	98,9%	23,3%	64.613.082	98,9%	23,1%	
324 Funcionament centres docents ensenyaments	8.537.784	8.537.784	8.537.784	100,0%	8.537.784	100,0%	8.537.784	100,0%	8.545.181	100,0%	-0,1%	8.545.181	100,0%	-0,1%	

Grup de programes	2022 P	Desembre 2022							Desembre 2021					
	1	2	3	=3/2	4	=4/2	5	=5/2	4'	=4'/2'	=%4/4'	5'	=5'/2'	=%5/5'
	Crèdit inicial	Crèdit Actual	Autoritzat	%	Disposat	%	Obligat	%	Disposat	%	Var. 22/21	Obligat	%	Var. 22/21
326 Serveis Complementaris d'Educació	19.363.644	27.786.687	27.486.809	98,9%	27.466.822	98,8%	27.339.775	98,4%	21.052.440	99,7%	30,5%	21.042.628	99,7%	29,9%
328 Altres ensenyaments	9.948.008	9.948.008	9.948.008	100,0%	9.948.008	100,0%	9.948.008	100,0%	9.948.008	100,0%	0,0%	9.948.008	100,0%	0,0%
329 Funcionament d'escoles bressol municipals	43.285.506	46.484.819	46.142.853	99,3%	46.142.853	99,3%	46.142.853	99,3%	41.988.743	100,0%	9,9%	41.988.743	100,0%	9,9%
330 Administració general de Cultura	71.542.367	37.550.137	32.139.949	85,6%	32.139.949	85,6%	32.125.121	85,6%	8.956.263	54,8%	258,9%	8.956.263	54,8%	258,7%
332 Biblioteques i Arxius	16.359.502	16.369.876	16.335.736	99,8%	16.335.706	99,8%	16.335.706	99,8%	15.326.413	99,3%	6,6%	15.324.196	99,3%	6,6%
333 Equipaments culturals i museus	80.893.457	80.591.565	79.951.538	99,2%	79.951.538	99,2%	79.928.800	99,2%	74.749.284	92,8%	7,0%	74.659.645	92,7%	7,1%
334 Promoció Cultural	21.896.389	21.431.194	21.371.142	99,7%	21.365.874	99,7%	21.355.234	99,6%	21.965.562	99,5%	-2,7%	21.957.664	99,5%	-2,7%
336 Protecció i gestió del patrimoni històric	211.487	211.487	211.487	100,0%	211.487	100,0%	211.487	100,0%	211.487	100,0%	0,0%	211.487	100,0%	0,0%
337 Instal·lacions d'ocupació del temps lliure	20.131.345	20.692.287	20.350.426	98,3%	20.350.062	98,3%	20.315.990	98,2%	20.262.677	99,5%	0,4%	20.156.524	99,0%	0,8%
338 Festes populars	9.595.524	9.904.918	9.878.496	99,7%	9.874.839	99,7%	9.467.737	95,6%	8.780.051	98,8%	12,5%	8.252.822	92,9%	14,7%
340 Administració general d'esports	21.545.500	21.830.080	21.830.080	100,0%	21.830.080	100,0%	21.830.080	100,0%	-	-	-	-	-	-
341 Promoció i Foment de l'Esport	2.606.141	13.330.121	11.960.596	89,7%	11.960.172	89,7%	11.956.499	89,7%	29.480.242	99,9%	-59,4%	29.475.857	99,9%	-59,4%
342 Instal·lacions esportives	2.741.375	2.868.321	2.842.690	99,1%	2.842.690	99,1%	2.840.842	99,0%	2.163.006	87,1%	31,4%	2.163.006	87,1%	31,3%
343 Esdeveniments esportius				-		-		-	1.149.500	100,0%	-100,0%	1.149.500	100,0%	-100,0%
3 Béns públics de caràcter preferent	439.964.828	444.607.365	432.781.338	97,3%	432.748.058	97,3%	431.979.294	97,2%	365.583.099	96,1%	18,4%	364.829.144	95,9%	18,4%
430 Administració general de Comerç i Turisme	12.330.270	7.144.877	3.586.881	50,2%	3.574.556	50,0%	3.400.638	47,6%	3.609.399	67,9%	-1,0%	3.458.313	65,1%	-1,7%
431 Comerç	39.431.909	33.505.186	33.311.559	99,4%	33.261.676	99,3%	32.119.332	95,9%	25.780.650	99,2%	29,0%	25.235.587	97,1%	27,3%
432 Informació i Promoció Turística	13.231.931	18.994.478	15.069.768	79,3%	15.058.150	79,3%	14.960.202	78,8%	10.277.083	63,5%	46,5%	10.114.668	62,5%	47,9%
433 Desenvolupament Empresarial	67.112.789	80.092.565	76.838.573	95,9%	76.443.457	95,4%	76.124.999	95,0%	90.944.140	94,1%	-15,9%	90.686.469	93,9%	-16,1%
441 Transport de viatgers	273.610.274	272.763.328	233.954.286	85,8%	233.954.286	85,8%	233.905.662	85,8%	189.714.725	98,9%	23,3%	189.531.427	98,8%	23,4%
459 Altres Infraestructures		3.667.884	3.667.884	100,0%	3.667.884	100,0%	3.667.884	100,0%	-	-	-	-	-	-
463 Investigació científica, tècnica i aplicada	1.587.400	2.972.602	2.789.516	93,8%	2.789.516	93,8%	2.789.516	93,8%	2.617.727	97,8%	6,6%	2.617.727	97,8%	6,6%
491 Societat de la informació	38.835.584	38.845.247	38.777.017	99,8%	38.777.017	99,8%	36.576.868	94,2%	37.301.865	99,1%	4,0%	35.308.796	93,8%	3,6%
493 Protecció de consumidors i usuaris	3.044.798	1.865.945	1.755.903	94,1%	1.733.418	92,9%	1.708.429	91,6%	3.036.045	96,4%	-42,9%	3.025.032	96,0%	-43,5%
4 Actuacions de caràcter econòmic	449.184.955	459.852.111	409.751.387	89,1%	409.259.960	89,0%	405.253.529	88,1%	363.281.634	95,7%	12,7%	359.978.018	94,9%	12,6%
912 Òrgans de Govern	34.364.323	35.150.397	34.896.190	99,3%	34.778.163	98,9%	34.605.555	98,4%	34.362.336	97,0%	1,2%	33.961.736	95,9%	1,9%
920 Administració general	132.437.041	108.945.152	74.047.168	68,0%	73.811.512	67,8%	71.761.632	65,9%	68.195.873	84,4%	8,2%	66.226.623	82,0%	8,4%
922 Coordinació i Organització institucional	9.080.031	10.860.857	10.404.515	95,8%	10.391.817	95,7%	9.557.814	88,0%	10.060.309	94,6%	3,3%	9.434.726	88,7%	1,3%
923 Informació Bàsica i Estadística	4.062.313	4.067.487	3.912.306	96,2%	3.910.341	96,1%	3.893.875	95,7%	3.906.559	99,2%	0,1%	3.884.434	98,7%	0,2%
924 Participació Ciutadana	17.130.942	16.420.709	16.302.845	99,3%	16.177.484	98,5%	16.030.117	97,6%	16.099.219	97,2%	0,5%	16.019.529	96,8%	0,1%
925 Atenció als Ciutadans	47.695.815	48.854.558	48.441.528	99,2%	48.418.222	99,1%	47.221.292	96,7%	45.489.337	97,9%	6,4%	44.800.353	96,4%	5,4%
926 Comunicacions internes	53.482.118	54.105.184	53.901.397	99,6%	53.901.397	99,6%	53.901.397	99,6%	55.445.642	98,8%	-2,8%	55.438.625	98,8%	-2,8%
929 Imprevistos i Funcions no Classificades	51.448.309	981.794	54.929	5,6%	54.929	5,6%	54.929	5,6%	265.327	0,7%	-79,3%	265.327	0,7%	-79,3%
931 Política econòmica i fiscal	5.527.479	21.984.870	5.869.953	26,7%	5.841.795	26,6%	5.766.963	26,2%	4.963.753	93,9%	17,7%	4.850.154	91,8%	18,9%
932 Gestió del Sistema Tributari	66.669.428	47.278.801	37.684.573	79,7%	37.674.698	79,7%	37.481.328	79,3%	40.468.558	56,0%	-6,9%	40.370.606	55,8%	-7,2%
933 Gestió del Patrimoni	107.996.682	137.734.477	133.387.958	96,8%	133.188.325	96,7%	118.963.271	86,4%	156.394.961	96,5%	-14,8%	151.815.510	93,6%	-21,6%
934 Gestió del deute i de la Tresoreria	877.739	931.967	931.967	100,0%	931.967	100,0%	931.967	100,0%	865.028	100,0%	7,7%	865.028	100,0%	7,7%
943 Transferències a altres ens locals	124.814.980	139.800.232	137.053.833	98,0%	137.053.833	98,0%	137.053.833	98,0%	97.961.358	82,7%	39,9%	97.961.358	82,7%	39,9%
9 Actuacions de caràcter general	655.587.200	627.116.485	556.889.163	88,8%	556.134.484	88,7%	537.223.974	85,7%	534.478.259	82,8%	4,1%	525.894.008	81,5%	2,2%
Despeses Totals	3.406.225.325	3.444.640.139	3.226.033.515	93,7%	3.223.754.806	93,6%	3.185.041.170	92,5%	2.991.018.911	91,5%	7,8%	2.969.875.452	90,9%	7,2%

Execució de despeses. Ajuntament de Barcelona
Resum per programa

Grup de programes	2022 P	Desembre 2022								Desembre 2021					
	1	2	3	=3/2	4	=4/2	5	=5/2	4'	=4'/2'	=%4/4'	5'	=5'/2'	=%5/5'	
	Crèdit inicial	Crèdit Actual	Autoritzat	%	Disposat	%	Obligat	%	Disposat	%	Var. 22/21	Obligat	%	Var. 22/21	
0111 Servei del Deute	98.716.132	98.716.132	95.135.527	96,4%	95.135.527	96,4%	95.135.527	96,4%	105.236.721	96,7%	-9,6%	105.236.721	96,7%	-9,6%	
0 Deute Públic	98.716.132	98.716.132	95.135.527	96,4%	95.135.527	96,4%	95.135.527	96,4%	105.236.721	96,7%	-9,6%	105.236.721	96,7%	-9,6%	
1301 Administració General de Prevenció i Seguretat	12.805.885	13.290.944	12.827.179	96,5%	12.822.375	96,5%	12.651.304	95,2%	12.140.233	98,9%	5,6%	11.986.964	97,6%	5,5%	
1321 Seguretat Ciutadana	207.225.421	238.088.474	237.201.178	99,6%	237.192.181	99,6%	236.276.514	99,2%	221.909.963	99,7%	6,9%	221.021.867	99,3%	6,9%	
1322 Prevenció de la delinqüència	1.003.224	969.260	969.260	100,0%	956.556	98,7%	947.235	97,7%	797.697	98,5%	19,9%	796.452	98,3%	18,9%	
1331 Control i regulació estacionament de via	65.416.749	64.254.841	54.540.067	84,9%	54.540.067	84,9%	54.149.608	84,3%	55.031.787	86,7%	-0,9%	55.010.715	86,6%	-1,6%	
1341 Mobilitat	18.932.872	23.547.945	23.290.601	98,9%	23.290.601	98,9%	22.087.345	93,8%	17.034.235	99,3%	36,7%	16.239.164	94,7%	36,0%	
1351 Protecció civil	748.161	937.801	937.801	100,0%	937.801	100,0%	937.801	100,0%	818.057	100,0%	14,6%	818.057	100,0%	14,6%	
1361 Prevenció i extinció d'incendis i salvament	56.808.313	63.162.985	62.778.251	99,4%	62.771.437	99,4%	62.090.002	98,3%	61.253.773	99,3%	2,5%	60.127.519	97,4%	3,3%	
1501 Administració d'Ecologia Urbana	40.138.742	37.545.194	37.338.430	99,4%	37.315.909	99,4%	36.621.745	97,5%	39.479.150	96,3%	-5,5%	39.274.593	95,8%	-6,8%	
1511 Actuació urbanística i disciplina	14.802.668	14.822.227	14.822.142	100,0%	14.822.142	100,0%	14.775.929	99,7%	14.331.006	99,9%	3,4%	14.250.490	99,4%	3,7%	
1512 Gestió del sòl	6.423.891	21.829.645	21.829.645	100,0%	21.829.645	100,0%	21.829.645	100,0%	41.572.775	38,9%	-47,5%	41.572.775	38,9%	-47,5%	
1513 Redacció de projectes-execució d'obres	305.536.932	67.266.259	51.501.568	76,6%	51.468.100	76,5%	51.032.572	75,9%	110.789.078	85,1%	-53,5%	110.285.472	84,7%	-53,7%	
1514 Projectes i estratègia	3.389.618	3.505.170	3.466.891	98,9%	3.410.338	97,3%	2.715.230	77,5%	2.038.945	98,2%	67,3%	1.725.829	83,1%	57,3%	
1515 Planejament de la ciutat	284.641	560.956	543.520	96,9%	521.018	92,9%	487.014	86,8%	287.392	92,0%	81,3%	246.535	78,9%	97,5%	
1516 Control i seguiment de grans infraestructures	9.315.019	13.818.896	13.818.896	100,0%	13.818.896	100,0%	13.818.896	100,0%	9.609.226	100,0%	43,8%	9.609.226	100,0%	43,8%	
1521 Promoció i gestió d'habitatge de protecció	16.350.023	84.791.157	69.752.414	82,3%	69.752.414	82,3%	69.607.718	82,1%	84.047.450	99,6%	-17,0%	84.047.450	99,6%	-17,2%	
1522 Conservació i rehabilitació de l'edificació	11.307.528	8.936.819	8.924.402	99,9%	8.924.142	99,9%	8.923.912	99,9%	5.988.746	62,6%	49,0%	5.971.319	62,5%	49,4%	
1532 Pavimentació de vies públiques	8.682.702	10.010.492	10.007.189	100,0%	10.007.189	100,0%	9.984.162	99,7%	8.572.927	99,1%	16,7%	8.536.116	98,7%	17,0%	
1533 Manteniment i renovació de les estructures	66.824.705	144.835.128	142.367.774	98,3%	142.367.774	98,3%	141.914.332	98,0%	67.743.030	99,3%	110,2%	67.381.319	98,8%	110,6%	
1534 Espai públic	35.178.188	62.834.869	37.308.274	59,4%	37.308.273	59,4%	36.899.470	58,7%	43.710.211	97,1%	-14,6%	43.363.439	96,3%	-14,9%	
1536 Pla de Barris	40.220.796	35.590.926	34.937.419	98,2%	34.931.419	98,1%	34.931.419	98,1%	31.359.644	99,9%	11,4%	31.336.508	99,8%	11,5%	
1601 Sanejament xarxa de clavegueram	21.194.643	22.618.649	21.695.053	95,9%	21.695.053	95,9%	21.505.189	95,1%	25.340.419	94,7%	-14,4%	25.209.109	94,2%	-14,7%	
1611 Abastament de les aigües	8.268.599	24.165.776	24.117.863	99,8%	24.117.863	99,8%	23.365.668	96,7%	8.854.750	93,0%	172,4%	8.616.870	90,5%	171,2%	
1621 Recollida de residus	99.309.548	96.195.034	95.699.134	99,5%	95.699.134	99,5%	93.315.908	97,0%	76.743.669	100,0%	24,7%	76.743.658	100,0%	21,6%	
1622 Gestió de residus sòlids urbans	6.907.038	7.254.181	7.203.310	99,3%	7.203.310	99,3%	7.179.964	99,0%	6.364.962	100,0%	13,2%	6.307.557	99,1%	13,8%	
1623 Tractament de residus	637.344	570.545	570.545	100,0%	570.545	100,0%	570.545	100,0%	624.204	100,0%	-8,6%	624.204	100,0%	-8,6%	
1631 Neteja Viària	198.176.671	202.671.481	201.264.609	99,3%	201.264.609	99,3%	200.340.413	98,8%	169.172.895	91,5%	19,0%	168.803.100	91,3%	18,7%	
1641 Cementiris		7.860.000	7.799.923	99,2%	7.799.923	99,2%	7.799.923	99,2%			-			-	
1651 Gestió de l'enllumenat públic	27.951.412	41.628.057	41.613.919	100,0%	41.613.919	100,0%	39.769.790	95,5%	29.769.915	99,9%	39,8%	28.386.053	95,3%	40,1%	
1691 Protecció i control d'animals	2.719.956	3.039.431	3.039.428	100,0%	3.039.412	100,0%	3.039.073	100,0%	2.764.790	99,7%	9,9%	2.752.674	99,3%	10,4%	
1711 Espais verds i biodiversitat	61.703.081	65.856.589	65.679.250	99,7%	65.679.250	99,7%	65.678.035	99,7%	68.334.728	99,8%	-3,9%	68.334.683	99,8%	-3,9%	
1721 Protec. contaminació acústica-lumínica-atm.	2.408.882	4.495.304	3.058.248	68,0%	3.040.196	67,6%	2.138.963	47,6%	2.553.274	84,7%	19,1%	2.422.147	80,4%	-11,7%	
1722 Educació mediambiental	2.565.419	3.105.258	3.103.919	100,0%	3.076.101	99,1%	2.941.478	94,7%	3.134.161	96,8%	-1,9%	3.092.988	95,5%	-4,9%	
1794 Gestió i promoció dels recursos energètics	2.901.576	2.945.170	2.913.497	98,9%	2.913.497	98,9%	2.910.456	98,8%	20.930.990	94,8%	-86,1%	20.928.641	94,7%	-86,1%	
1 Serveis públics bàsics	1.356.140.067	1.393.005.465	1.316.921.599	94,5%	1.316.701.088	94,5%	1.303.237.256	93,6%	1.243.104.688	91,1%	5,9%	1.235.824.103	90,5%	5,5%	
2111 Pensions	263.416	244.081	244.081	100,0%	244.081	100,0%	244.081	100,0%	290.598	100,0%	-16,0%	290.598	100,0%	-16,0%	
2301 Administració general de serveis socials	24.426.784	9.947.272	8.653.698	87,0%	8.641.236	86,9%	8.574.851	86,2%	8.072.879	55,2%	7,0%	7.881.718	53,9%	8,8%	
2302 Administració general serveis a persones	12.186.458	12.986.419	12.972.982	99,9%	12.972.687	99,9%	12.972.686	99,9%	12.113.299	99,5%	7,1%	12.110.987	99,5%	7,1%	
2303 Estratègia i innovació de serveis socials	8.624.658	9.287.977	8.756.151	94,3%	8.234.668	88,7%	8.096.469	87,2%	6.083.896	98,4%	35,4%	6.024.295	97,5%	34,4%	
2311 Atenció infància i adolescència	54.000	93.459	91.639	98,1%	91.639	98,1%	91.639	98,1%	1.052.180	99,9%	-91,3%	1.052.180	99,9%	-91,3%	
2312 Atenció i suport als individus i a les famílies	900	900	900	100,0%	900	100,0%	900	100,0%	897	89,7%	0,2%	897	89,7%	0,2%	

Grup de programes	2022 P	Desembre 2022							Desembre 2021					
	1	2	3	=3/2	4	=4/2	5	=5/2	4'	=4'/2'	=%4/4'	5'	=5'/2'	=%5/5'
	Crèdit inicial	Crèdit Actual	Autoritzat	%	Disposat	%	Obligat	%	Disposat	%	Var. 22/21	Obligat	%	Var. 22/21
2315 Serveis socials bàsics	266.278.983	299.385.559	295.702.219	98,8%	295.702.219	98,8%	295.702.219	98,8%	272.069.975	100,0%	8,7%	272.069.975	100,0%	8,7%
2316 Atenció a la immigració i a refugiats	9.325.524	13.024.987	12.840.912	98,6%	12.822.412	98,4%	12.126.728	93,1%	11.675.675	98,3%	9,8%	11.607.161	97,7%	4,5%
2317 Atenció a la dona en situació de vulnerabilitat	7.910.584	6.888.508	6.776.330	98,4%	6.718.652	97,5%	6.405.289	93,0%	9.593.172	97,2%	-30,0%	9.099.606	92,2%	-29,6%
2318 Atenció a grups i comunitats	1.887.404	2.121.278	2.088.004	98,4%	2.078.004	98,0%	2.075.698	97,9%	1.607.525	100,0%	29,3%	1.601.535	99,6%	29,6%
2319 Emergències i urgències socials	8.172.314	1.546.422	1.546.422	100,0%	1.546.422	100,0%	1.540.883	99,6%	3.179.762	80,6%	-51,4%	3.179.413	80,6%	-51,5%
2321 Promoció i participació d'infància i adolescència	10.272.908	10.643.061	10.573.513	99,3%	10.537.132	99,0%	10.504.195	98,7%	9.722.947	99,5%	8,4%	9.704.134	99,3%	8,2%
2322 Promoció i atenció a la joventut	13.194.560	10.747.151	10.670.645	99,3%	10.666.568	99,3%	10.652.600	99,1%	7.091.728	99,1%	50,4%	7.049.426	98,5%	51,1%
2323 Promoció de la gent gran	11.138.987	8.337.224	8.101.449	97,2%	8.080.908	96,9%	8.060.798	96,7%	6.805.761	93,0%	18,7%	6.683.007	91,3%	20,6%
2324 Promoció de les dones	1.512.432	1.761.045	1.745.382	99,1%	1.740.054	98,8%	1.716.203	97,5%	1.302.475	98,2%	33,6%	1.286.218	97,0%	33,4%
2325 Drets humans-no discrim.: foment-promoció	3.372.841	3.473.178	3.265.591	94,0%	3.223.767	92,8%	3.211.265	92,5%	2.819.723	95,0%	14,3%	2.733.717	92,1%	17,5%
2326 Promoció social de la immigració	3.967.805	4.206.761	4.155.424	98,8%	4.135.607	98,3%	4.121.717	98,0%	3.104.498	97,9%	33,2%	3.095.262	97,6%	33,2%
2327 Temps i qualitat de vida	1.935.022	1.568.385	1.532.885	97,7%	1.531.431	97,6%	1.530.081	97,6%	1.501.078	99,1%	2,0%	1.501.078	99,1%	1,9%
2328 Serveis i projectes comunitaris	521.247	806.071	806.071	100,0%	806.071	100,0%	799.728	99,2%	727.720	96,5%	10,8%	727.652	96,5%	9,9%
2329 Cooperació i ajuda	10.691.277	10.581.787	10.390.784	98,2%	10.362.086	97,9%	10.162.622	96,0%	9.282.114	99,6%	11,6%	9.192.270	98,6%	10,6%
2341 Atenció a les persones discapacitades	10.894.039	13.691.053	13.639.418	99,6%	13.639.147	99,6%	13.620.938	99,5%	11.236.606	99,9%	21,4%	11.222.328	99,7%	21,4%
2 Actuacions de protecció i promoció social	406.632.142	421.342.580	414.554.501	98,4%	413.775.690	98,2%	412.211.590	97,8%	379.334.509	97,7%	9,1%	378.113.457	97,4%	9,0%
3111 Promoció i protecció de la salut	21.622.835	23.524.322	23.447.508	99,7%	23.443.958	99,7%	23.432.118	99,6%	22.681.848	99,5%	3,4%	22.680.724	99,5%	3,3%
3121 Assistència sanitària	7.166.026	4.352.435	1.166.920	26,8%	1.166.920	26,8%	1.166.920	26,8%	4.405.000	100,0%	-73,5%	4.405.000	100,0%	-73,5%
3131 Promoció de la Salut	678.178	666.970	666.664	99,8%	666.664	99,8%	666.664	99,8%	4.852	84,1%	13638,8%	3.622	62,8%	18303,9%
3201 Administració general d'Educació	21.146.933	18.863.385	18.863.335	100,0%	18.863.335	100,0%	18.863.218	100,0%	9.299.460	99,9%	102,8%	9.295.192	99,8%	102,9%
3232 Funcionament centres educació infantil-primària	59.059.114	78.028.255	78.015.604	100,0%	78.015.604	100,0%	77.880.745	99,8%	62.979.369	98,9%	23,9%	62.979.369	98,9%	23,7%
3233 Funcionament de centres d'educació especial	1.633.713	1.633.713	1.633.713	100,0%	1.633.713	100,0%	1.633.713	100,0%	1.633.713	100,0%	0,0%	1.633.713	100,0%	0,0%
3241 Funcionament centres educació secundària-forma	8.537.784	8.537.784	8.537.784	100,0%	8.537.784	100,0%	8.537.784	100,0%	8.545.181	100,0%	-0,1%	8.545.181	100,0%	-0,1%
3261 Serveis Complementaris d'Educació	8.770.809	12.747.574	12.677.216	99,4%	12.675.526	99,4%	12.675.434	99,4%	9.414.486	99,6%	34,6%	9.414.465	99,6%	34,6%
3262 Promoció educativa	10.592.834	15.039.113	14.809.592	98,5%	14.791.296	98,4%	14.664.341	97,5%	11.637.953	99,9%	27,1%	11.628.162	99,8%	26,1%
3281 Ensenyaments musicals	5.444.983	5.444.983	5.444.983	100,0%	5.444.983	100,0%	5.444.983	100,0%	5.444.983	100,0%	0,0%	5.444.983	100,0%	0,0%
3282 Ensenyaments artístics	3.128.312	3.128.312	3.128.312	100,0%	3.128.312	100,0%	3.128.312	100,0%	3.128.312	100,0%	0,0%	3.128.312	100,0%	0,0%
3283 Formació d'adults	1.374.713	1.374.713	1.374.713	100,0%	1.374.713	100,0%	1.374.713	100,0%	1.374.713	100,0%	0,0%	1.374.713	100,0%	0,0%
3291 Funcionament d'escoles bressol municipals	43.285.506	46.484.819	46.142.853	99,3%	46.142.853	99,3%	46.142.853	99,3%	41.988.743	100,0%	9,9%	41.988.743	100,0%	9,9%
3301 Administració general de Cultura	71.542.367	37.550.137	32.139.949	85,6%	32.139.949	85,6%	32.125.121	85,6%	8.956.263	54,8%	258,9%	8.956.263	54,8%	258,7%
3321 Biblioteques	16.359.502	16.369.876	16.335.736	99,8%	16.335.706	99,8%	16.335.706	99,8%	15.326.413	99,3%	6,6%	15.324.196	99,3%	6,6%
3331 Museus i arts plàstiques	62.709.806	62.406.738	61.766.711	99,0%	61.766.711	99,0%	61.743.972	98,9%	56.564.064	90,7%	9,2%	56.474.425	90,5%	9,3%
3332 Arts escèniques i música	18.183.651	18.184.827	18.184.827	100,0%	18.184.827	100,0%	18.184.827	100,0%	18.185.220	100,0%	-0,0%	18.185.220	100,0%	-0,0%
3341 Promoció Cultural	21.896.389	21.431.194	21.371.142	99,7%	21.365.874	99,7%	21.355.234	99,6%	21.965.562	99,5%	-2,7%	21.957.664	99,5%	-2,7%
3361 Patrimoni històric i artístic de la ciutat	211.487	211.487	211.487	100,0%	211.487	100,0%	211.487	100,0%	211.487	100,0%	0,0%	211.487	100,0%	0,0%
3371 Centres cívics	20.131.345	20.692.287	20.350.426	98,3%	20.350.062	98,3%	20.315.990	98,2%	20.262.677	99,5%	0,4%	20.156.524	99,0%	0,8%
3381 Festes i actes populars	9.595.524	9.904.918	9.878.496	99,7%	9.874.839	99,7%	9.467.737	95,6%	8.780.051	98,8%	12,5%	8.252.822	92,9%	14,7%
3401 Gestió de l'esport	21.545.500	21.830.080	21.830.080	100,0%	21.830.080	100,0%	21.830.080	100,0%	-	-	-	-	-	-
3411 Gestió i promoció de l'esport	2.606.141	13.330.121	11.960.596	89,7%	11.960.172	89,7%	11.956.499	89,7%	29.480.242	99,9%	-59,4%	29.475.857	99,9%	-59,4%
3421 Instal·lacions esportives	2.741.375	2.868.321	2.842.690	99,1%	2.842.690	99,1%	2.840.842	99,0%	2.163.006	87,1%	31,4%	2.163.006	87,1%	31,3%
3431 Esdeveniments esportius	-	-	-	-	-	-	-	-	1.149.500	100,0%	-100,0%	1.149.500	100,0%	-100,0%
3 Béns públics de caràcter preferent	439.964.828	444.607.365	432.781.338	97,3%	432.748.058	97,3%	431.979.294	97,2%	365.583.099	96,1%	18,4%	364.829.144	95,9%	18,4%
4301 Administració general d'acció econòmica	12.330.270	7.144.877	3.586.881	50,2%	3.574.556	50,0%	3.400.638	47,6%	3.609.399	67,9%	-1,0%	3.458.313	65,1%	-1,7%
4312 Mercats, proveïments i llotges	33.275.209	25.030.697	25.030.474	100,0%	25.030.474	100,0%	23.894.594	95,5%	13.944.425	100,0%	79,5%	13.673.885	98,0%	74,7%
4314 Promoció del comerç	6.156.700	8.474.489	8.281.085	97,7%	8.231.202	97,1%	8.224.738	97,1%	11.836.225	98,2%	-30,5%	11.561.702	95,9%	-28,9%
4321 Foment i promoció del turisme	13.231.931	18.994.478	15.069.768	79,3%	15.058.150	79,3%	14.960.202	78,8%	10.277.083	63,5%	46,5%	10.114.668	62,5%	47,9%

Grup de programes	2022 P	Desembre 2022							Desembre 2021					
	1	2	3	=3/2	4	=4/2	5	=5/2	4'	=4'/2'	=%4/4'	5'	=5'/2'	=%5/5'
	Crèdit inicial	Crèdit Actual	Autoritzat	%	Disposat	%	Obligat	%	Disposat	%	Var. 22/21	Obligat	%	Var. 22/21
4331 Suport Ocupació i Empresa	47.021.460	55.117.383	53.421.367	96,9%	53.331.779	96,8%	53.331.779	96,8%	52.782.116	96,1%	1,0%	52.749.698	96,0%	1,1%
4332 Promoció econòmica de la ciutat	1.463.780	1.699.288	1.682.035	99,0%	1.676.400	98,7%	1.470.764	86,6%	1.298.229	97,9%	29,1%	1.278.249	96,4%	15,1%
4333 Foment creixement econòmic i sectors estratègics	12.771.814	16.930.890	15.631.233	92,3%	15.409.407	91,0%	15.379.857	90,8%	30.932.892	90,9%	-50,2%	30.836.292	90,7%	-50,1%
4334 Dinamització econòmica de proximitat	936.485	1.538.672	1.450.926	94,3%	1.445.472	93,9%	1.402.280	91,1%	1.778.245	90,0%	-18,7%	1.710.784	86,6%	-18,0%
4335 Foment de l'economia cooperativa, social	4.919.250	4.806.332	4.653.012	96,8%	4.580.400	95,3%	4.540.319	94,5%	4.152.658	95,6%	10,3%	4.111.446	94,6%	10,4%
4411 Transport col·lectiu urbà de viatgers	259.641.972	258.576.419	219.767.377	85,0%	219.767.377	85,0%	219.767.377	85,0%	176.246.423	98,8%	24,7%	176.246.007	98,8%	24,7%
4412 Altres transports de viatgers	13.968.302	14.186.909	14.186.909	100,0%	14.186.909	100,0%	14.138.285	99,7%	13.468.302	100,0%	5,3%	13.285.421	98,6%	6,4%
4591 Altres Infraestructures		3.667.884	3.667.884	100,0%	3.667.884	100,0%	3.667.884	100,0%		-	-		-	-
4631 Investigació científica, tècnica i aplicada	1.587.400	2.972.602	2.789.516	93,8%	2.789.516	93,8%	2.789.516	93,8%	2.617.727	97,8%	6,6%	2.617.727	97,8%	6,6%
4911 Mitjans de comunicació públics	38.835.584	38.845.247	38.777.017	99,8%	38.777.017	99,8%	36.576.868	94,2%	37.301.865	99,1%	4,0%	35.308.796	93,8%	3,6%
4931 Defensa dels drets dels consumidors	3.044.798	1.865.945	1.755.903	94,1%	1.733.418	92,9%	1.708.429	91,6%	3.036.045	96,4%	-42,9%	3.025.032	96,0%	-43,5%
4 Actuacions de caràcter econòmic	449.184.955	459.852.111	409.751.387	89,1%	409.259.960	89,0%	405.253.529	88,1%	363.281.634	95,7%	12,7%	359.978.018	94,9%	12,6%
9121 Òrgans de Govern	25.502.557	26.318.726	26.231.042	99,7%	26.148.542	99,4%	26.148.542	99,4%	25.009.507	99,4%	4,6%	25.009.507	99,4%	4,6%
9122 Relacions institucionals	8.861.766	8.831.670	8.665.148	98,1%	8.629.621	97,7%	8.457.013	95,8%	9.352.830	91,2%	-7,7%	8.952.229	87,3%	-5,5%
9201 Direcció i administració generals	125.361.109	101.522.992	66.683.042	65,7%	66.464.274	65,5%	64.504.437	63,5%	61.627.028	83,2%	7,8%	59.686.520	80,6%	8,1%
9202 Defensa drets-libertats públiques	1.113.435	1.115.673	1.089.755	97,7%	1.089.755	97,7%	1.069.469	95,9%	1.033.139	99,9%	5,5%	1.029.831	99,5%	3,8%
9203 Arxiu i biblioteca municipal	5.962.497	6.306.487	6.274.371	99,5%	6.257.483	99,2%	6.187.726	98,1%	5.535.706	97,0%	13,0%	5.510.273	96,6%	12,3%
9221 Serveis d'organització i recursos humans	9.080.031	10.860.857	10.404.515	95,8%	10.391.817	95,7%	9.557.814	88,0%	10.060.309	94,6%	3,3%	9.434.726	88,7%	1,3%
9231 Gestió del padró municipal d'habitants	1.129.253	1.129.253	1.129.253	100,0%	1.129.253	100,0%	1.129.253	100,0%	1.129.253	100,0%	0,0%	1.129.253	100,0%	0,0%
9232 Estadístiques i estudis municipals	2.933.060	2.938.234	2.783.053	94,7%	2.781.088	94,7%	2.764.622	94,1%	2.777.306	98,9%	0,1%	2.755.181	98,1%	0,3%
9241 Relació amb la ciutadania i les entitats	16.396.420	16.203.910	16.108.748	99,4%	15.983.387	98,6%	15.836.099	97,7%	15.432.627	97,2%	3,6%	15.353.016	96,7%	3,1%
9242 Administració general de serveis en el territori		46.669	23.988	51,4%	23.988	51,4%	23.988	51,4%	19.381	99,7%	23,8%	19.381	99,7%	23,8%
9249 Memòria històrica	734.523	170.130	170.109	100,0%	170.109	100,0%	170.030	99,9%	647.210	98,4%	-73,7%	647.132	98,4%	-73,7%
9251 Informació i atenció al ciutadà	24.344.836	24.534.699	24.421.760	99,5%	24.414.821	99,5%	23.813.960	97,1%	23.398.290	98,1%	4,3%	23.338.868	97,8%	2,0%
9252 Comunicació corporativa	23.350.979	24.319.858	24.019.768	98,8%	24.003.401	98,7%	23.407.332	96,2%	22.091.047	97,7%	8,7%	21.461.485	94,9%	9,1%
9261 Sistemes informació i telecomunicacions	53.482.118	54.105.184	53.901.397	99,6%	53.901.397	99,6%	53.901.397	99,6%	55.445.642	98,8%	-2,8%	55.438.625	98,8%	-2,8%
9291 Fons de contingència	19.067.923	0		-		-		-		0,0%	-		0,0%	-
9292 Dotació per imprevistos	32.380.386	981.794	54.929	5,6%	54.929	5,6%	54.929	5,6%	265.327	5,7%	-79,3%	265.327	5,7%	-79,3%
9311 Administració i control econòmic i financer	5.527.479	21.984.870	5.869.953	26,7%	5.841.795	26,6%	5.766.963	26,2%	4.963.753	93,9%	17,7%	4.850.154	91,8%	18,9%
9321 Administració tributària i d'ingressos municipals	66.669.428	47.278.801	37.684.573	79,7%	37.674.698	79,7%	37.481.328	79,3%	40.468.558	56,0%	-6,9%	40.370.606	55,8%	-7,2%
9331 Gestió del Patrimoni municipal	107.996.682	137.734.477	133.387.958	96,8%	133.188.325	96,7%	118.963.271	86,4%	156.394.961	96,5%	-14,8%	151.815.510	93,6%	-21,6%
9341 Gestió del deute i de la Tresoreria	877.739	931.967	931.967	100,0%	931.967	100,0%	931.967	100,0%	865.028	100,0%	7,7%	865.028	100,0%	7,7%
9431 Transferències a altres ens locals	124.814.980	139.800.232	137.053.833	98,0%	137.053.833	98,0%	137.053.833	98,0%	97.961.358	82,7%	39,9%	97.961.358	82,7%	39,9%
9 Actuacions de caràcter general	655.587.200	627.116.485	556.889.163	88,8%	556.134.484	88,7%	537.223.974	85,7%	534.478.259	82,8%	4,1%	525.894.008	81,5%	2,2%
Despeses Totals	3.406.225.325	3.444.640.139	3.226.033.515	93,7%	3.223.754.806	93,6%	3.185.041.170	92,5%	2.991.018.911	91,5%	7,8%	2.969.875.452	90,9%	7,2%

Execució de despeses. Ajuntament de Barcelona
Resum per grups de programa. D. Corrent

Grup de programes	2022 P	Desembre 2022							Desembre 2021					
	1	2	3	=3/2	4	=4/2	5	=5/2	4'	=4'/2'	=%4/4'	5'	=5'/2'	=%5/5'
	Crèdit inicial	Crèdit Actual	Autoritzat	%	Disposat	%	Obligat	%	Disposat	%	Var. 22/21	Obligat	%	Var. 22/21
011 Deute Públic	15.550.000	15.550.000	11.969.394	77,0%	11.969.394	77,0%	11.969.394	77,0%	12.070.589	76,8%	-0,8%	12.070.589	76,8%	-0,8%
0 Deute Públic	15.550.000	15.550.000	11.969.394	77,0%	11.969.394	77,0%	11.969.394	77,0%	12.070.589	76,8%	-0,8%	12.070.589	76,8%	-0,8%
130 Administració Marçal de la Seguretat i Mobilitat	11.595.885	12.032.043	11.598.643	96,4%	11.594.255	96,4%	11.450.529	95,2%	11.367.272	99,3%	2,0%	11.252.827	98,3%	1,8%
132 Seguretat i Ordre Públic	205.761.526	236.088.881	235.557.620	99,8%	235.540.656	99,8%	234.655.936	99,4%	217.908.151	99,9%	8,1%	217.182.431	99,5%	8,0%
133 Ordenació del Trànsit i de l'Estacionament	61.671.320	61.639.704	53.649.339	87,0%	53.649.339	87,0%	53.649.339	87,0%	53.774.328	86,5%	-0,2%	53.774.328	86,5%	-0,2%
134 Mobilitat urbana	18.327.999	22.943.072	22.711.264	99,0%	22.711.264	99,0%	21.508.007	93,7%	17.034.235	99,3%	33,3%	16.239.164	94,7%	32,4%
135 Protecció civil	748.161	937.801	937.801	100,0%	937.801	100,0%	937.801	100,0%	818.057	100,0%	14,6%	818.057	100,0%	14,6%
136 Servei de prevenció i extinció d'incendi	53.831.775	59.580.228	59.440.482	99,8%	59.433.668	99,8%	58.887.489	98,8%	59.793.576	100,0%	-0,6%	58.677.709	98,1%	0,4%
150 Administració general d'Habitatge i Urbanisme	40.138.742	37.545.194	37.338.430	99,4%	37.315.909	99,4%	36.621.745	97,5%	39.445.699	96,3%	-5,4%	39.241.142	95,8%	-6,7%
151 Urbanisme: planejament, gestió, execució	50.724.006	41.343.761	40.553.474	98,1%	40.473.851	97,9%	39.674.987	96,0%	33.360.415	95,7%	21,3%	32.845.636	94,2%	20,8%
152 Habitatge	26.353.736	34.512.366	33.843.485	98,1%	33.843.225	98,1%	33.698.299	97,6%	26.688.718	87,9%	26,8%	26.671.292	87,8%	26,3%
153 Vies Públiques	48.149.026	52.160.539	50.968.052	97,7%	50.962.051	97,7%	50.530.649	96,9%	47.325.356	98,5%	7,7%	46.838.373	97,5%	7,9%
160 Clavegueram	20.187.463	21.611.649	21.579.255	99,9%	21.579.255	99,9%	21.389.391	99,0%	20.017.676	99,8%	7,8%	19.886.367	99,2%	7,6%
161 Abastament domiciliari d'aigua potable	8.268.599	8.800.533	8.800.473	100,0%	8.800.473	100,0%	8.048.278	91,5%	7.268.302	93,0%	21,1%	7.030.423	90,0%	14,5%
162 Recollida, gesió i tractament de residu	106.853.930	104.019.759	103.472.989	99,5%	103.472.989	99,5%	101.066.416	97,2%	83.732.836	100,0%	23,6%	83.675.419	99,9%	20,8%
163 Neteja Viària	198.176.671	202.671.481	201.264.609	99,3%	201.264.609	99,3%	200.340.413	98,8%	169.172.895	91,5%	19,0%	168.803.100	91,3%	18,7%
164 Cementiris i Serveis Funeraris				-		-		-		-	-		-	-
165 Enllumenat Públic	25.951.412	39.119.290	39.105.153	100,0%	39.105.153	100,0%	37.261.160	95,3%	25.740.212	99,9%	51,9%	24.356.567	94,6%	53,0%
169 Altres Serveis de Benestar Comunitari	2.719.956	3.039.431	3.039.428	100,0%	3.039.412	100,0%	3.039.073	100,0%	2.739.790	99,7%	10,9%	2.727.674	99,3%	11,4%
171 Parcs i Jardins	57.785.987	60.389.277	60.389.277	100,0%	60.389.277	100,0%	60.388.062	100,0%	59.710.026	100,0%	1,1%	59.710.026	100,0%	1,1%
172 Protecció i millora del Medi Ambient	4.174.301	4.729.159	4.640.508	98,1%	4.594.638	97,2%	4.371.043	92,4%	4.528.699	93,0%	1,5%	4.356.400	89,5%	0,3%
179 Altres Actuacions relacionades amb el Medi Ambient	2.201.576	2.073.679	2.072.045	99,9%	2.072.045	99,9%	2.072.045	99,9%	820.990	41,5%	152,4%	819.155	41,4%	152,9%
1 Serveis públics bàsics	943.622.072	1.005.237.847	990.962.327	98,6%	990.779.869	98,6%	979.590.665	97,4%	881.247.235	96,3%	12,4%	874.906.090	95,6%	12,0%
211 Pensions	263.416	244.081	244.081	100,0%	244.081	100,0%	244.081	100,0%	290.598	100,0%	-16,0%	290.598	100,0%	-16,0%
230 Administració general de Serveis Socials	34.914.528	31.270.668	30.357.276	97,1%	29.848.591	95,5%	29.644.007	94,8%	26.073.803	98,3%	14,5%	25.820.728	97,4%	14,8%
231 Assistència Social Primària	278.607.217	314.589.058	310.794.369	98,8%	310.708.191	98,8%	309.696.838	98,4%	294.262.078	99,8%	5,6%	293.694.008	99,6%	5,4%
232 Promoció Social	45.592.495	46.224.503	45.400.961	98,2%	45.242.840	97,9%	44.918.425	97,2%	42.358.045	97,8%	6,8%	41.972.764	96,9%	7,0%
234 Atenció a les persones discapacitades	10.894.039	13.691.053	13.639.418	99,6%	13.639.147	99,6%	13.620.938	99,5%	11.236.606	99,9%	21,4%	11.222.328	99,7%	21,4%
2 Actuacions de protecció i promoció social	370.271.695	406.019.363	400.436.106	98,6%	399.682.850	98,4%	398.124.290	98,1%	374.221.129	99,5%	6,8%	373.000.425	99,2%	6,7%
311 Protecció de la salubritat pública	21.622.835	23.524.322	23.447.508	99,7%	23.443.958	99,7%	23.432.118	99,6%	22.681.848	99,5%	3,4%	22.680.724	99,5%	3,3%
312 Hospitals, Serveis Assistencials i Centres de Salut	1.066.026	0		-		-		-		-	-		-	-
313 Promoció de la Salut	678.178	667.970	666.664	99,8%	666.664	99,8%	666.664	99,8%	4.852	84,1%	13638,8%	3.622	62,8%	18303,9 o/v
320 Administració general d'Educació	21.146.933	16.901.964	16.901.914	100,0%	16.901.914	100,0%	16.901.797	100,0%	9.299.460	99,9%	81,8%	9.295.192	99,8%	81,8%
323 Funcionament centres educació infantil-primària	42.729.822	50.768.975	50.768.975	100,0%	50.768.975	100,0%	50.768.975	100,0%	46.410.880	100,0%	9,4%	46.410.880	100,0%	9,4%
324 Funcionament centres docents ensenyaments	8.537.784	8.537.784	8.537.784	100,0%	8.537.784	100,0%	8.537.784	100,0%	8.545.181	100,0%	-0,1%	8.545.181	100,0%	-0,1%
326 Serveis Complementaris d'Educació	19.363.644	27.090.815	26.954.067	99,5%	26.934.080	99,4%	26.807.033	99,0%	20.861.100	99,7%	29,1%	20.851.288	99,7%	28,6%
328 Altres ensenyaments	9.948.008	9.948.008	9.948.008	100,0%	9.948.008	100,0%	9.948.008	100,0%	9.948.008	100,0%	0,0%	9.948.008	100,0%	0,0%
329 Funcionament d'escoles bressol municipals	43.285.506	46.484.819	46.142.853	99,3%	46.142.853	99,3%	46.142.853	99,3%	41.988.743	100,0%	9,9%	41.988.743	100,0%	9,9%

Grup de programes	2022 P	Desembre 2022							Desembre 2021						
	1	2	3	=3/2	4	=4/2	5	=5/2	4'	=4'/2'	=%4/4'	5'	=5'/2'	=%5/5'	
	Crèdit inicial	Crèdit Actual	Autoritzat	%	Disposat	%	Obligat	%	Disposat	%	Var. 22/21	Obligat	%	Var. 22/21	
330	Administració Marçal de Cultura	27.651.823	23.496.449	23.496.320	100,0%	23.496.320	100,0%	23.481.492	99,9%	6.206.263	66,3%	278,6%	6.206.263	66,3%	278,4%
332	Biblioteques i Arxius	15.924.165	15.672.045	15.664.434	100,0%	15.664.404	100,0%	15.664.404	100,0%	15.233.900	99,7%	2,8%	15.231.683	99,7%	2,8%
333	Equipaments culturals i museus	71.752.442	72.278.256	72.278.256	100,0%	72.278.256	100,0%	72.278.256	100,0%	71.935.460	92,5%	0,5%	71.935.460	92,5%	0,5%
334	Promoció Cultural	21.896.389	21.431.194	21.371.142	99,7%	21.365.874	99,7%	21.355.234	99,6%	21.855.562	99,6%	-2,2%	21.847.664	99,5%	-2,3%
336	Patrimoni artístic i històric de la ciutat	211.487	211.487	211.487	100,0%	211.487	100,0%	211.487	100,0%	211.487	100,0%	0,0%	211.487	100,0%	0,0%
337	Instal·lacions d'ocupació del temps lliure	20.131.345	20.692.287	20.350.426	98,3%	20.350.062	98,3%	20.315.990	98,2%	20.262.677	99,5%	0,4%	20.156.524	99,0%	0,8%
338	Festes populars	9.595.524	9.904.918	9.878.496	99,7%	9.874.839	99,7%	9.467.737	95,6%	8.780.051	98,8%	12,5%	8.252.822	92,9%	14,7%
340	Administració general d'esports	21.545.500	21.830.080	21.830.080	100,0%	21.830.080	100,0%	21.830.080	100,0%	-	-	-	-	-	-
341	Promoció i Foment de l'Esport	2.606.141	13.330.121	11.960.596	89,7%	11.960.172	89,7%	11.956.499	89,7%	29.480.242	99,9%	-59,4%	29.475.857	99,9%	-59,4%
342	Instal·lacions esportives	279.375	341.662	316.031	92,5%	316.031	92,5%	314.183	92,0%	382.878	91,0%	-17,5%	382.878	91,0%	-17,9%
343	Esdeveniments esportius	-	-	-	-	-	-	-	-	1.149.500	100,0%	-100,0%	1.149.500	100,0%	-100,0%
3	Béns públics de caràcter preferent	359.972.926	383.113.157	380.725.040	99,4%	380.691.760	99,4%	380.080.594	99,2%	335.238.093	97,2%	13,6%	334.573.777	97,0%	13,6%
430	Administració general de Comerç i Turisme	12.330.270	7.144.877	3.586.881	50,2%	3.574.556	50,0%	3.400.638	47,6%	3.209.397	65,3%	11,4%	3.058.311	62,2%	11,2%
431	Comerç	8.946.141	13.215.946	13.022.542	98,5%	12.972.658	98,2%	12.966.194	98,1%	13.622.204	98,4%	-4,8%	13.347.681	96,4%	-2,9%
432	Informació i Promoció Turística	13.231.931	18.263.266	14.914.459	81,7%	14.902.841	81,6%	14.804.893	81,1%	10.059.732	63,9%	48,1%	9.897.317	62,8%	49,6%
433	Desenvolupament Empresarial	63.616.956	74.405.976	72.673.618	97,7%	72.278.502	97,1%	71.960.044	96,7%	72.869.627	96,3%	-0,8%	72.644.373	96,0%	-0,9%
441	Transport de viatgers	188.001.592	184.451.469	183.220.199	99,3%	183.220.199	99,3%	183.171.575	99,3%	189.283.346	100,0%	-3,2%	189.100.465	99,9%	-3,1%
463	Investigació científica, tècnica i aplicada	1.587.400	2.972.602	2.789.516	93,8%	2.789.516	93,8%	2.789.516	93,8%	2.317.727	97,5%	20,4%	2.317.727	97,5%	20,4%
491	Societat de la informació	18.550.000	18.188.573	18.130.349	99,7%	18.130.349	99,7%	18.130.349	99,7%	18.242.742	98,4%	-0,6%	18.242.742	98,4%	-0,6%
493	Protecció de consumidors i usuaris	3.044.798	1.865.945	1.755.903	94,1%	1.733.418	92,9%	1.708.429	91,6%	3.036.045	96,4%	-42,9%	3.025.032	96,0%	-43,5%
4	Actuacions de caràcter econòmic	309.309.088	320.508.654	310.093.466	96,8%	309.602.039	96,6%	308.931.638	96,4%	312.640.820	96,6%	-1,0%	311.633.648	96,3%	-0,9%
912	Òrgans de Govern	34.364.323	35.150.397	34.896.190	99,3%	34.778.163	98,9%	34.605.555	98,4%	34.362.336	97,0%	1,2%	33.961.736	95,9%	1,9%
920	Administració general	68.925.761	71.689.477	68.227.354	95,2%	68.011.064	94,9%	66.015.269	92,1%	65.956.995	95,9%	3,1%	64.040.132	93,1%	3,1%
922	Coordinació i Organització institucional	9.080.031	10.860.857	10.404.515	95,8%	10.391.817	95,7%	9.557.814	88,0%	10.060.309	94,6%	3,3%	9.434.726	88,7%	1,3%
923	Informació Bàsica i Estadística	4.062.313	4.067.487	3.912.306	96,2%	3.910.341	96,1%	3.893.875	95,7%	3.906.559	99,2%	0,1%	3.884.434	98,7%	0,2%
924	Participació Ciutadana	17.123.973	16.344.381	16.226.516	99,3%	16.101.155	98,5%	15.976.711	97,8%	16.032.276	97,2%	0,4%	15.952.586	96,8%	0,2%
925	Atenció als Ciutadans	47.695.815	48.854.558	48.441.528	99,2%	48.418.222	99,1%	47.221.292	96,7%	45.489.337	97,9%	6,4%	44.800.353	96,4%	5,4%
926	Comunicacions internes	53.482.118	54.105.184	53.901.397	99,6%	53.901.397	99,6%	53.901.397	99,6%	55.271.642	98,8%	-2,5%	55.271.642	98,8%	-2,5%
929	Imprevistos i Funcions no Classificades	51.448.309	981.794	54.929	5,6%	54.929	5,6%	54.929	5,6%	265.327	0,7%	-79,3%	265.327	0,7%	-79,3%
931	Política econòmica i fiscal	5.527.479	6.092.406	5.869.953	96,3%	5.841.795	95,9%	5.766.963	94,7%	4.963.753	93,9%	17,7%	4.850.154	91,8%	18,9%
932	Gestió del Sistema Tributari	39.269.428	35.861.265	34.223.042	95,4%	34.213.167	95,4%	34.019.797	94,9%	36.353.418	98,8%	-5,9%	36.255.466	98,6%	-6,2%
933	Gestió del Patrimoni	74.152.519	94.301.009	92.554.891	98,1%	92.355.258	97,9%	86.876.964	92,1%	76.112.130	98,4%	21,3%	72.422.728	93,6%	20,0%
934	Gestió del deute i de la Tresoreria	877.739	931.967	931.967	100,0%	931.967	100,0%	931.967	100,0%	865.028	100,0%	7,7%	865.028	100,0%	7,7%
943	Transferències a Entitats Locals Territorials	124.814.980	139.800.232	137.053.833	98,0%	137.053.833	98,0%	137.053.833	98,0%	97.961.358	82,7%	39,9%	97.961.358	82,7%	39,9%
9	Actuacions de caràcter general	530.824.787	519.041.014	506.698.422	97,6%	505.963.109	97,5%	495.876.367	95,5%	447.600.469	87,3%	13,0%	439.965.669	85,8%	12,7%
	Despeses Corrents	2.529.550.568	2.649.470.034	2.600.884.756	98,2%	2.598.689.022	98,1%	2.574.572.947	97,2%	2.363.018.334	95,0%	10,0%	2.346.150.197	94,3%	9,7%

Execució de despeses corrents. Ajuntament de Barcelona
Resum per programa. D. Corrent

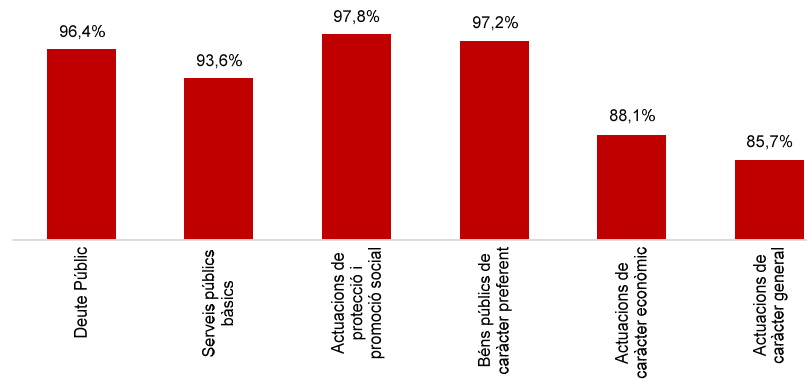
Grup de programes	2022 P	Desembre 2022							Desembre 2021					
	1	2	3	=3/2	4	=4/2	5	=5/2	4'	=4'/2'	=%4/4'	5'	=5'/2'	=%5/5'
	Crèdit inicial	Crèdit Actual	Autoritzat	%	Disposat	%	Obligat	%	Disposat	%	Var. 22/21	Obligat	%	Var. 22/21
0111 Servei del Deute	15.550.000	15.550.000	11.969.394	77,0%	11.969.394	77,0%	11.969.394	77,0%	12.070.589	76,8%	-0,8%	12.070.589	76,8%	-0,8%
0 Deute Públic	15.550.000	15.550.000	11.969.394	77,0%	11.969.394	77,0%	11.969.394	77,0%	12.070.589	76,8%	-0,8%	12.070.589	76,8%	-0,8%
1301 Administració General de Prevenció i Seguretat	11.595.885	12.032.043	11.598.643	96,4%	11.594.255	96,4%	11.450.529	95,2%	11.367.272	99,3%	2,0%	11.252.827	98,3%	1,8%
1321 Seguretat Ciutadana	204.758.302	235.119.620	234.588.360	99,8%	234.584.100	99,8%	233.708.701	99,4%	217.110.454	99,9%	8,0%	216.385.979	99,5%	8,0%
1322 Prevenció de la delinqüència	1.003.224	969.260	969.260	100,0%	956.556	98,7%	947.235	97,7%	797.697	98,5%	19,9%	796.452	98,3%	18,9%
1331 Control i regulació estacionament de via	61.671.320	61.639.704	53.649.339	87,0%	53.649.339	87,0%	53.649.339	87,0%	53.774.328	86,5%	-0,2%	53.774.328	86,5%	-0,2%
1341 Mobilitat	18.327.999	22.943.072	22.711.264	99,0%	22.711.264	99,0%	21.508.007	93,7%	17.034.235	99,3%	33,3%	16.239.164	94,7%	32,4%
1351 Protecció civil	748.161	937.801	937.801	100,0%	937.801	100,0%	937.801	100,0%	818.057	100,0%	14,6%	818.057	100,0%	14,6%
1361 Prevenció i extinció d'incendis i salvament	53.831.775	59.580.228	59.440.482	99,8%	59.433.668	99,8%	58.887.489	98,8%	59.793.576	100,0%	-0,6%	58.677.709	98,1%	0,4%
1501 Administració d'Ecologia Urbana	40.138.742	37.545.194	37.338.430	99,4%	37.315.909	99,4%	36.621.745	97,5%	39.445.699	96,3%	-5,4%	39.241.142	95,8%	-6,7%
1511 Actuació urbanística i disciplina	14.802.668	14.822.227	14.822.142	100,0%	14.822.142	100,0%	14.775.929	99,7%	14.331.006	99,9%	3,4%	14.250.490	99,4%	3,7%
1512 Gestió del sòl	13.072	218.454	218.454	100,0%	218.454	100,0%	218.454	100,0%	46.309	78,0%	371,7%	46.309	78,0%	371,7%
1513 Redacció de projectes-execució d'obres	22.918.988	8.418.058	7.683.571	91,3%	7.683.003	91,3%	7.659.465	91,0%	7.047.538	83,3%	9,0%	6.967.247	82,4%	9,9%
1514 Projectes i estratègia	3.389.618	3.505.170	3.466.891	98,9%	3.410.338	97,3%	2.715.230	77,5%	2.038.945	98,2%	67,3%	1.725.829	83,1%	57,3%
1515 Planejament de la ciutat	284.641	560.956	543.520	96,9%	521.018	92,9%	487.014	86,8%	287.392	92,0%	81,3%	246.535	78,9%	97,5%
1516 Control i seguiment de grans infraestructures	9.315.019	13.818.896	13.818.896	100,0%	13.818.896	100,0%	13.818.896	100,0%	9.609.226	100,0%	43,8%	9.609.226	100,0%	43,8%
1521 Promoció i gestió d'habitatge de protecció	16.320.023	25.703.794	25.046.883	97,4%	25.046.883	97,4%	24.902.188	96,9%	20.699.972	99,5%	21,0%	20.699.972	99,5%	20,3%
1522 Conservació i rehabilitació de l'edificació	10.033.713	8.808.573	8.796.602	99,9%	8.796.342	99,9%	8.796.111	99,9%	5.988.746	62,6%	46,9%	5.971.319	62,5%	47,3%
1532 Pavimentació de vies públiques	8.682.702	10.010.492	10.007.189	100,0%	10.007.189	100,0%	9.984.162	99,7%	8.572.927	99,1%	16,7%	8.536.116	98,7%	17,0%
1533 Manteniment i renovació de les estructures	11.489.678	11.123.300	11.118.882	100,0%	11.118.882	100,0%	10.855.652	97,6%	9.116.487	99,7%	22,0%	8.774.717	95,9%	23,7%
1534 Espai públic	14.365.796	17.179.090	15.994.885	93,1%	15.994.884	93,1%	15.849.739	92,3%	15.906.059	96,6%	0,6%	15.820.792	96,0%	0,2%
1535 Llei de Barris				-		-		-	605	100,0%	-100,0%	605	100,0%	-100,0%
1536 Pla de Barris	13.610.850	13.847.656	13.847.096	100,0%	13.841.096	100,0%	13.841.096	100,0%	13.729.279	99,8%	0,8%	13.706.143	99,6%	1,0%
1601 Sanejament xarxa de clavegueram	20.187.463	21.611.649	21.579.255	99,9%	21.579.255	99,9%	21.389.391	99,0%	20.017.676	99,8%	7,8%	19.886.367	99,2%	7,6%
1611 Abastament de les aigües	8.268.599	8.800.533	8.800.473	100,0%	8.800.473	100,0%	8.048.278	91,5%	7.268.302	93,0%	21,1%	7.030.423	90,0%	14,5%
1621 Recollida de residus	99.309.548	96.195.034	95.699.134	99,5%	95.699.134	99,5%	93.315.908	97,0%	76.743.669	100,0%	24,7%	76.743.658	100,0%	21,6%
1622 Gestió de residus sòlids urbans	6.907.038	7.254.181	7.203.310	99,3%	7.203.310	99,3%	7.179.964	99,0%	6.364.962	100,0%	13,2%	6.307.557	99,1%	13,8%
1623 Tractament de residus	637.344	570.545	570.545	100,0%	570.545	100,0%	570.545	100,0%	624.204	100,0%	-8,6%	624.204	100,0%	-8,6%
1631 Neteja Viària	198.176.671	202.671.481	201.264.609	99,3%	201.264.609	99,3%	200.340.413	98,8%	169.172.895	91,5%	19,0%	168.803.100	91,3%	18,7%
1641 Cementiris				-		-		-						
1651 Gestió de l'enllumenat públic	25.951.412	39.119.290	39.105.153	100,0%	39.105.153	100,0%	37.261.160	95,3%	25.740.212	99,9%	51,9%	24.356.567	94,6%	53,0%
1691 Protecció i control d'animals	2.719.956	3.039.431	3.039.428	100,0%	3.039.412	100,0%	3.039.073	100,0%	2.739.790	99,7%	10,9%	2.727.674	99,3%	11,4%
1711 Espais verds i biodiversitat	57.785.987	60.389.277	60.389.277	100,0%	60.389.277	100,0%	60.388.062	100,0%	59.710.026	100,0%	1,1%	59.710.026	100,0%	1,1%
1721 Protec. contaminació acústica-lumínica-atm.	1.608.882	1.623.900	1.536.589	94,6%	1.518.537	93,5%	1.429.565	88,0%	1.394.538	85,6%	8,9%	1.263.412	77,5%	13,2%
1722 Educació mediambiental	2.565.419	3.105.258	3.103.919	100,0%	3.076.101	99,1%	2.941.478	94,7%	3.134.161	96,8%	-1,9%	3.092.988	95,5%	-4,9%
1794 Gestió i promoció dels recursos energètics	2.201.576	2.073.679	2.072.045	99,9%	2.072.045	99,9%	2.072.045	99,9%	820.990	41,5%	152,4%	819.155	41,4%	152,9%
1 Serveis públics bàsics	943.622.072	1.005.237.847	990.962.327	98,6%	990.779.869	98,6%	979.590.665	97,4%	881.247.235	96,3%	12,4%	874.906.090	95,6%	12,0%
2111 Pensions	263.416	244.081	244.081	100,0%	244.081	100,0%	244.081	100,0%	290.598	100,0%	-16,0%	290.598	100,0%	-16,0%
2301 Administració general de serveis socials	14.103.412	9.022.272	8.653.698	95,9%	8.641.236	95,8%	8.574.851	95,0%	8.072.879	96,4%	7,0%	7.881.718	94,1%	8,8%
2302 Administració general serveis a persones	12.186.458	12.986.419	12.972.982	99,9%	12.972.687	99,9%	12.972.686	99,9%	12.113.299	99,5%	7,1%	12.110.987	99,5%	7,1%

Grup de programes	2022 P	Desembre 2022							Desembre 2021						
	1	2	3	=3/2	4	=4/2	5	=5/2	4'	=4'/2'	=%4/4'	5'	=5'/2'	=%5/5'	
	Crèdit inicial	Crèdit Actual	Autoritzat	%	Disposat	%	Obligat	%	Disposat	%	Var. 22/21	Obligat	%	Var. 22/21	
2303	Estratègia i innovació de serveis socials	8.624.658	9.261.977	8.730.596	94,3%	8.234.668	88,9%	8.096.469	87,4%	5.887.625	98,6%	39,9%	5.828.024	97,6%	38,9%
2311	Atenció infància i adolescència	54.000	93.459	91.639	98,1%	91.639	98,1%	91.639	98,1%	1.052.180	99,9%	-91,3%	1.052.180	99,9%	-91,3%
2312	Atenció i suport als individus i a les famílies	900	900	900	100,0%	900	100,0%	900	100,0%	897	89,7%	0,2%	897	89,7%	0,2%
2313	Atenció a la gent gran				-		-		-		-			-	
2314	Atenció persones en situació de pobresa-risc				-		-		-		-			-	
2315	Serveis socials bàsics	259.428.805	292.459.926	288.996.585	98,8%	288.996.585	98,8%	288.996.585	98,8%	270.332.629	100,0%	6,9%	270.332.629	100,0%	6,9%
2316	Atenció a la immigració i a refugiats	9.325.524	13.024.987	12.840.912	98,6%	12.822.412	98,4%	12.126.728	93,1%	11.675.675	98,3%	9,8%	11.607.161	97,7%	4,5%
2317	Atenció a la dona en situació de vulnerabilitat	7.910.584	6.888.508	6.776.330	98,4%	6.718.652	97,5%	6.405.289	93,0%	9.593.172	97,2%	-30,0%	9.099.606	92,2%	-29,6%
2318	Atenció a grups i comunitats	1.887.404	2.121.278	2.088.004	98,4%	2.078.004	98,0%	2.075.698	97,9%	1.607.525	100,0%	29,3%	1.601.535	99,6%	29,6%
2319	Emergències i urgències socials				-		-		-		-			-	
2321	Promoció i participació d'infància i adolescència	8.629.118	9.699.271	9.643.581	99,4%	9.607.200	99,1%	9.574.263	98,7%	9.722.947	99,5%	-1,2%	9.704.134	99,3%	-1,3%
2322	Promoció i atenció a la joventut	7.498.767	7.544.321	7.471.683	99,0%	7.467.606	99,0%	7.453.639	98,8%	7.091.728	99,1%	5,3%	7.049.426	98,5%	5,7%
2323	Promoció de la gent gran	7.953.987	7.344.582	7.150.457	97,4%	7.129.916	97,1%	7.109.806	96,8%	6.805.761	93,0%	4,8%	6.683.007	91,3%	6,4%
2324	Promoció de les dones	1.512.432	1.761.045	1.745.382	99,1%	1.740.054	98,8%	1.716.203	97,5%	1.302.475	98,2%	33,6%	1.286.218	97,0%	33,4%
2325	Drets humans-no discrim.: foment-promoció	3.372.841	3.473.178	3.265.591	94,0%	3.223.767	92,8%	3.211.265	92,5%	2.819.723	95,0%	14,3%	2.733.717	92,1%	17,5%
2326	Promoció social de la immigració	3.477.805	3.520.862	3.469.525	98,5%	3.449.709	98,0%	3.435.818	97,6%	3.104.498	97,9%	11,1%	3.095.262	97,6%	11,0%
2327	Temps i qualitat de vida	1.935.022	1.568.385	1.532.885	97,7%	1.531.431	97,6%	1.530.081	97,6%	1.501.078	99,1%	2,0%	1.501.078	99,1%	1,9%
2328	Serveis i projectes comunitaris	521.247	806.071	806.071	100,0%	806.071	100,0%	799.728	99,2%	727.720	96,5%	10,8%	727.652	96,5%	9,9%
2329	Cooperació i ajuda	10.691.277	10.506.787	10.315.784	98,2%	10.287.086	97,9%	10.087.622	96,0%	9.282.114	99,6%	10,8%	9.192.270	98,6%	9,7%
2341	Atenció a les persones discapacitades	10.894.039	13.691.053	13.639.418	99,6%	13.639.147	99,6%	13.620.938	99,5%	11.236.606	99,9%	21,4%	11.222.328	99,7%	21,4%
2	Actuacions de protecció i promoció social	370.271.695	406.019.363	400.436.106	98,6%	399.682.850	98,4%	398.124.290	98,1%	374.221.129	99,5%	6,8%	373.000.425	99,2%	6,7%
3111	Promoció i protecció de la salut	21.622.835	23.524.322	23.447.508	99,7%	23.443.958	99,7%	23.432.118	99,6%	22.681.848	99,5%	3,4%	22.680.724	99,5%	3,3%
3121	Assistència sanitària	1.066.026	0		-		-		-		-			-	
3131	Promoció de la Salut	678.178	667.970	666.664	99,8%	666.664	99,8%	666.664	99,8%	4.852	84,1%	13638,8%	3.622	62,8%	18303,9%
3201	Administració general d'Educació	21.146.933	16.901.964	16.901.914	100,0%	16.901.914	100,0%	16.901.797	100,0%	9.299.460	99,9%	81,8%	9.295.192	99,8%	81,8%
3232	Funcionament centres educació infantil-primària	41.096.109	49.135.261	49.135.261	100,0%	49.135.261	100,0%	49.135.261	100,0%	44.777.167	100,0%	9,7%	44.777.167	100,0%	9,7%
3233	Funcionament de centres d'educació especial	1.633.713	1.633.713	1.633.713	100,0%	1.633.713	100,0%	1.633.713	100,0%	1.633.713	100,0%	0,0%	1.633.713	100,0%	0,0%
3241	Funcionament centres educació secundària-forma	8.537.784	8.537.784	8.537.784	100,0%	8.537.784	100,0%	8.537.784	100,0%	8.545.181	100,0%	-0,1%	8.545.181	100,0%	-0,1%
3261	Serveis Complementaris d'Educació	8.770.809	12.747.574	12.677.216	99,4%	12.675.526	99,4%	12.675.434	99,4%	9.414.486	99,6%	34,6%	9.414.465	99,6%	34,6%
3262	Promoció educativa	10.592.834	14.343.241	14.276.850	99,5%	14.258.554	99,4%	14.131.599	98,5%	11.446.613	99,9%	24,6%	11.436.822	99,8%	23,6%
3281	Ensenyaments musicals	5.444.983	5.444.983	5.444.983	100,0%	5.444.983	100,0%	5.444.983	100,0%	5.444.983	100,0%	0,0%	5.444.983	100,0%	0,0%
3282	Ensenyaments artístics	3.128.312	3.128.312	3.128.312	100,0%	3.128.312	100,0%	3.128.312	100,0%	3.128.312	100,0%	0,0%	3.128.312	100,0%	0,0%
3283	Formació d'adults	1.374.713	1.374.713	1.374.713	100,0%	1.374.713	100,0%	1.374.713	100,0%	1.374.713	100,0%	0,0%	1.374.713	100,0%	0,0%
3291	Funcionament d'escoles bressol municipals	43.285.506	46.484.819	46.142.853	99,3%	46.142.853	99,3%	46.142.853	99,3%	41.988.743	100,0%	9,9%	41.988.743	100,0%	9,9%
3301	Administració general de Cultura	27.651.823	23.496.449	23.496.320	100,0%	23.496.320	100,0%	23.481.492	99,9%	6.206.263	66,3%	278,6%	6.206.263	66,3%	278,4%
3321	Biblioteques	15.924.165	15.672.045	15.664.434	100,0%	15.664.404	100,0%	15.664.404	100,0%	15.233.900	99,7%	2,8%	15.231.683	99,7%	2,8%
3331	Museus i arts plàstiques	53.568.791	54.093.429	54.093.429	100,0%	54.093.429	100,0%	54.093.429	100,0%	53.750.240	90,2%	0,6%	53.750.240	90,2%	0,6%
3332	Arts escèniques i música	18.183.651	18.184.827	18.184.827	100,0%	18.184.827	100,0%	18.184.827	100,0%	18.185.220	100,0%	-0,0%	18.185.220	100,0%	-0,0%
3341	Promoció Cultural	21.896.389	21.431.194	21.371.142	99,7%	21.365.874	99,7%	21.355.234	99,6%	21.855.562	99,6%	-2,2%	21.847.664	99,5%	-2,3%
3361	Patrimoni històric i artístic de la ciutat	211.487	211.487	211.487	100,0%	211.487	100,0%	211.487	100,0%	211.487	100,0%	0,0%	211.487	100,0%	0,0%
3371	Centres cívics	20.131.345	20.692.287	20.350.426	98,3%	20.350.062	98,3%	20.315.990	98,2%	20.262.677	99,5%	0,4%	20.156.524	99,0%	0,8%
3381	Festes i actes populars	9.595.524	9.904.918	9.878.496	99,7%	9.874.839	99,7%	9.467.737	95,6%	8.780.051	98,8%	12,5%	8.252.822	92,9%	14,7%
3401	Gestió de l'esport	21.545.500	21.830.080	21.830.080	100,0%	21.830.080	100,0%	21.830.080	100,0%						
3411	Gestió i promoció de l'esport	2.606.141	13.330.121	11.960.596	89,7%	11.960.172	89,7%	11.956.499	89,7%	29.480.242	99,9%	-59,4%	29.475.857	99,9%	-59,4%
3421	Instal·lacions esportives	279.375	341.662	316.031	92,5%	316.031	92,5%	314.183	92,0%	382.878	91,0%	-17,5%	382.878	91,0%	-17,9%

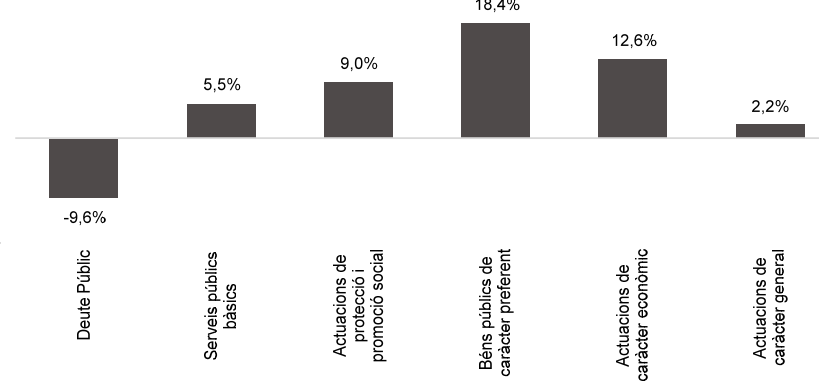
Grup de programes	2022 P	Desembre 2022							Desembre 2021					
	1	2	3	=3/2	4	=4/2	5	=5/2	4'	=4'/2'	=%4/4'	5'	=5'/2'	=%5/5'
	Crèdit inicial	Crèdit Actual	Autoritzat	%	Disposat	%	Obligat	%	Disposat	%	Var. 22/21	Obligat	%	Var. 22/21
3431 Esdeveniments esportius				-		-		-	1.149.500	100,0%	-100,0%	1.149.500	100,0%	-100,0%
3 Béns públics de caràcter preferent	359.972.926	383.113.157	380.725.040	99,4%	380.691.760	99,4%	380.080.594	99,2%	335.238.093	97,2%	13,6%	334.573.777	97,0%	13,6%
4301 Administració general d'acció econòmica	12.330.270	7.144.877	3.586.881	50,2%	3.574.556	50,0%	3.400.638	47,6%	3.209.397	65,3%	11,4%	3.058.311	62,2%	11,2%
4312 Mercats, proveïments i llotges	2.789.441	4.741.456	4.741.456	100,0%	4.741.456	100,0%	4.741.456	100,0%	1.785.979	99,7%	165,5%	1.785.979	99,7%	165,5%
4314 Promoció del comerç	6.156.700	8.474.489	8.281.085	97,7%	8.231.202	97,1%	8.224.738	97,1%	11.836.225	98,2%	-30,5%	11.561.702	95,9%	-28,9%
4321 Foment i promoció del turisme	13.231.931	18.263.266	14.914.459	81,7%	14.902.841	81,6%	14.804.893	81,1%	10.059.732	63,9%	48,1%	9.897.317	62,8%	49,6%
4331 Suport Ocupació i Empresa	43.525.627	51.812.376	50.538.062	97,5%	50.448.474	97,4%	50.448.474	97,4%	52.100.009	96,1%	-3,2%	52.100.009	96,1%	-3,2%
4332 Promoció econòmica de la ciutat	1.463.780	1.699.288	1.682.035	99,0%	1.676.400	98,7%	1.470.764	86,6%	1.298.229	97,9%	29,1%	1.278.249	96,4%	15,1%
4333 Foment creixement econòmic i sectors estratègics	12.771.814	14.609.308	14.409.583	98,6%	14.187.757	97,1%	14.158.207	96,9%	13.790.485	98,5%	2,9%	13.693.885	97,8%	3,4%
4334 Dinamització econòmica de proximitat	936.485	1.538.672	1.450.926	94,3%	1.445.472	93,9%	1.402.280	91,1%	1.528.245	88,6%	-5,4%	1.460.784	84,7%	-4,0%
4335 Foment de l'economia cooperativa, social	4.919.250	4.746.332	4.593.012	96,8%	4.520.400	95,2%	4.480.319	94,4%	4.152.658	95,6%	8,9%	4.111.446	94,6%	9,0%
4411 Transport col·lectiu urbà de viatgers	174.033.290	170.264.560	169.033.290	99,3%	169.033.290	99,3%	169.033.290	99,3%	175.815.044	100,0%	-3,9%	175.815.044	100,0%	-3,9%
4412 Altres transports de viatgers	13.968.302	14.186.909	14.186.909	100,0%	14.186.909	100,0%	14.138.285	99,7%	13.468.302	100,0%	5,3%	13.285.421	98,6%	6,4%
4631 Investigació científica, tècnica i aplicada	1.587.400	2.972.602	2.789.516	93,8%	2.789.516	93,8%	2.789.516	93,8%	2.317.727	97,5%	20,4%	2.317.727	97,5%	20,4%
4911 Mitjans de comunicació públics	18.550.000	18.188.573	18.130.349	99,7%	18.130.349	99,7%	18.130.349	99,7%	18.242.742	98,4%	-0,6%	18.242.742	98,4%	-0,6%
4931 Defensa dels drets dels consumidors	3.044.798	1.865.945	1.755.903	94,1%	1.733.418	92,9%	1.708.429	91,6%	3.036.045	96,4%	-42,9%	3.025.032	96,0%	-43,5%
4 Actuacions de caràcter econòmic	309.309.088	320.508.654	310.093.466	96,8%	309.602.039	96,6%	308.931.638	96,4%	312.640.820	96,6%	-1,0%	311.633.648	96,3%	-0,9%
9121 Òrgans de Govern	25.502.557	26.318.726	26.231.042	99,7%	26.148.542	99,4%	26.148.542	99,4%	25.009.507	99,4%	4,6%	25.009.507	99,4%	4,6%
9122 Relacions institucionals	8.861.766	8.831.670	8.665.148	98,1%	8.629.621	97,7%	8.457.013	95,8%	9.352.830	91,2%	-7,7%	8.952.229	87,3%	-5,5%
9201 Direcció i administració generals	61.849.828	64.267.316	60.863.228	94,7%	60.663.826	94,4%	58.758.073	91,4%	59.388.150	95,7%	2,1%	57.500.028	92,7%	2,2%
9202 Defensa drets i llibertats públiques	1.113.435	1.115.673	1.089.755	97,7%	1.089.755	97,7%	1.069.469	95,9%	1.033.139	99,9%	5,5%	1.029.831	99,5%	3,8%
9203 Arxiu i biblioteca municipal	5.962.497	6.306.487	6.274.371	99,5%	6.257.483	99,2%	6.187.726	98,1%	5.535.706	97,0%	13,0%	5.510.273	96,6%	12,3%
9221 Serveis d'organització i recursos humans	9.080.031	10.860.857	10.404.515	95,8%	10.391.817	95,7%	9.557.814	88,0%	10.060.309	94,6%	3,3%	9.434.726	88,7%	1,3%
9231 Gestió del padró municipal d'habitants	1.129.253	1.129.253	1.129.253	100,0%	1.129.253	100,0%	1.129.253	100,0%	1.129.253	100,0%	0,0%	1.129.253	100,0%	0,0%
9232 Estadístiques i estudis municipals	2.933.060	2.938.234	2.783.053	94,7%	2.781.088	94,7%	2.764.622	94,1%	2.777.306	98,9%	0,1%	2.755.181	98,1%	0,3%
9241 Relació amb la ciutadania i les entitats	16.389.450	16.127.581	16.032.420	99,4%	15.907.059	98,6%	15.782.693	97,9%	15.365.685	97,2%	3,5%	15.286.074	96,7%	3,2%
9242 Administració general de serveis en el territori		46.669	23.988	51,4%	23.988	51,4%	23.988	51,4%	19.381	99,7%	23,8%	19.381	99,7%	23,8%
9249 Memòria històrica	734.523	170.130	170.109	100,0%	170.109	100,0%	170.030	99,9%	647.210	98,4%	-73,7%	647.132	98,4%	-73,7%
9251 Informació i atenció al ciutadà	24.344.836	24.534.699	24.421.760	99,5%	24.414.821	99,5%	23.813.960	97,1%	23.398.290	98,1%	4,3%	23.338.868	97,8%	2,0%
9252 Comunicació corporativa	23.350.979	24.319.858	24.019.768	98,8%	24.003.401	98,7%	23.407.332	96,2%	22.091.047	97,7%	8,7%	21.461.485	94,9%	9,1%
9261 Sistemes informació i telecomunicacions	53.482.118	54.105.184	53.901.397	99,6%	53.901.397	99,6%	53.901.397	99,6%	55.271.642	98,8%	-2,5%	55.271.642	98,8%	-2,5%
9291 Fons de contingència	19.067.923	0	-	-	-	-	-	-	0,0%	-	-	0,0%	-	-
9292 Dotació per imprevistos	32.380.386	981.794	54.929	5,6%	54.929	5,6%	54.929	5,6%	265.327	5,7%	-79,3%	265.327	5,7%	-79,3%
9311 Administració i control econòmic i financer	5.527.479	6.092.406	5.869.953	96,3%	5.841.795	95,9%	5.766.963	94,7%	4.963.753	93,9%	17,7%	4.850.154	91,8%	18,9%
9321 Administració tributària i d'ingressos municipals	39.269.428	35.861.265	34.223.042	95,4%	34.213.167	95,4%	34.019.797	94,9%	36.353.418	98,8%	-5,9%	36.255.466	98,6%	-6,2%
9331 Gestió del Patrimoni municipal	74.152.519	94.301.009	92.554.891	98,1%	92.355.258	97,9%	86.876.964	92,1%	76.112.130	98,4%	21,3%	72.422.728	93,6%	20,0%
9341 Gestió del deute i de la Tresoreria	877.739	931.967	931.967	100,0%	931.967	100,0%	931.967	100,0%	865.028	100,0%	7,7%	865.028	100,0%	7,7%
9431 Transferències a altres ens locals	124.814.980	139.800.232	137.053.833	98,0%	137.053.833	98,0%	137.053.833	98,0%	97.961.358	82,7%	39,9%	97.961.358	82,7%	39,9%
9 Actuacions de caràcter general	530.824.787	519.041.014	506.698.422	97,6%	505.963.109	97,5%	495.876.367	95,5%	447.600.469	87,3%	13,0%	439.965.669	85,8%	12,7%
Despeses Corrents	2.529.550.568	2.649.470.034	2.600.884.756	98,2%	2.598.689.022	98,1%	2.574.572.947	97,2%	2.363.018.334	95,0%	10,0%	2.346.150.197	94,3%	9,7%

Execució de despeses. Ajuntament de Barcelona Resum per grups de programa

Despesa Total per Àrees de Despesa de Programes. Obligat/Prev. Def. (%)

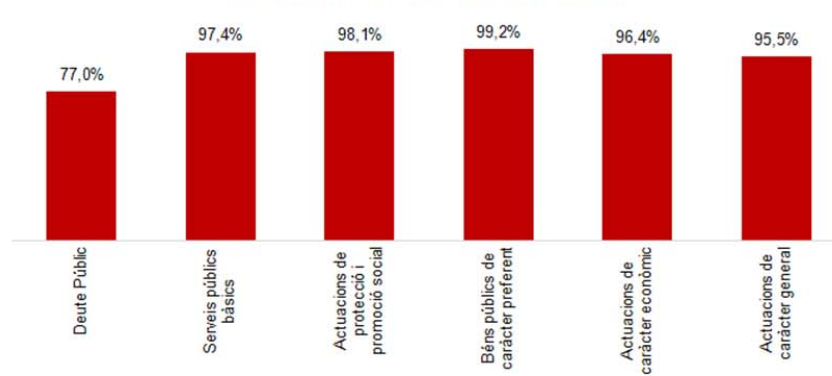


Despesa per Programes. Variació Obligat 22/21

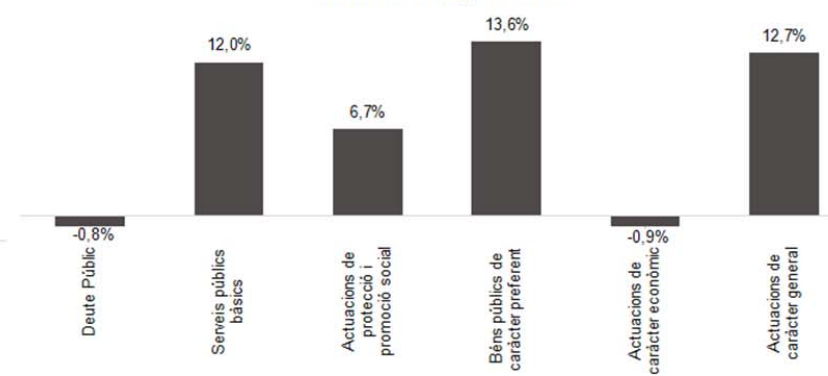


Execució de despeses. Ajuntament de Barcelona Resum per grups de programa. D. Corrent

Despesa Corrent Total per Àrees de Despesa de Programes. Obligat/Prev. Def. (%)



Despesa Corrent per Programes. Variació Obligat 22/21

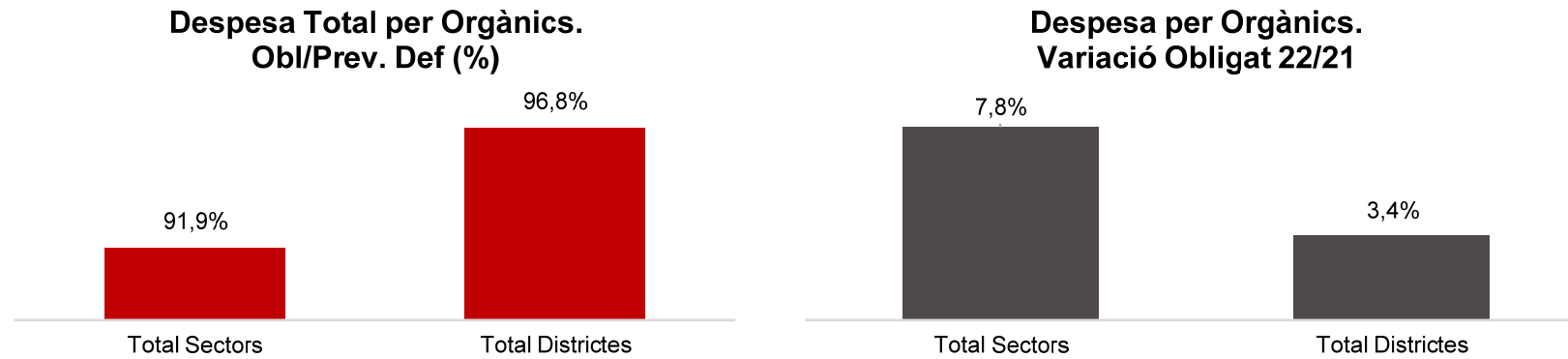
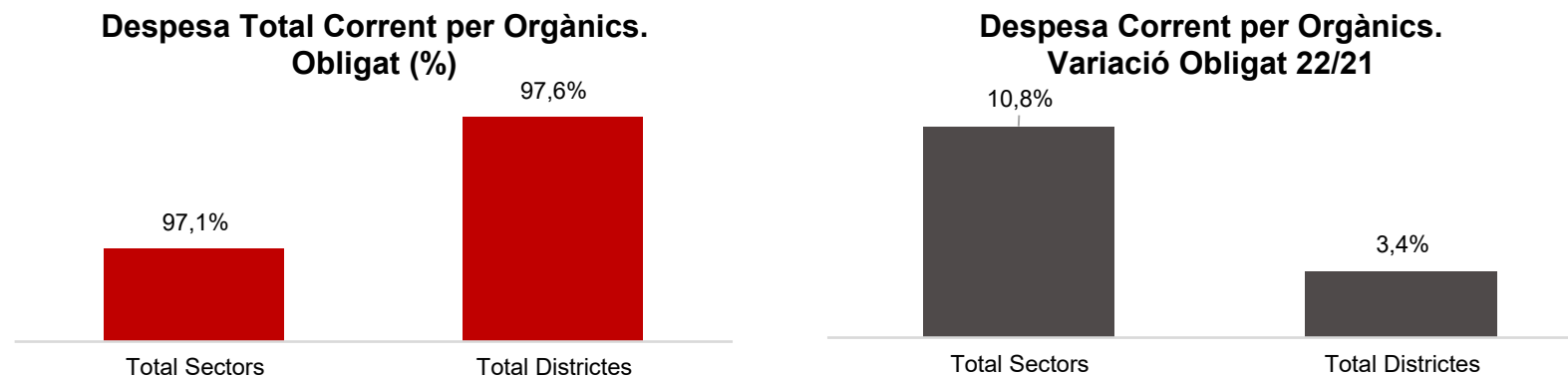


Execució de despeses. Ajuntament de Barcelona
Resum per orgànics

Orgànics	2022 P	Desembre 2022							Desembre 2021					
	1	2	3	=3/2	4	=4/2	5	=5/2	4'	=4'/2'	=%4/4'	5'	=5'/2'	=%5/5'
	Crèdit inicial	Crèdit Actual	Autoritzat	%	Disposat	%	Obligat	%	Disposat	%	Var. 22/21	Obligat	%	Var. 22/21
0100 Gerència Municipal	20.659.981	24.560.193	24.180.310	98,5%	24.146.961	98,3%	24.063.972	98,0%	21.089.699	97,3%	14,5%	21.017.276	96,9%	14,5%
0106 Gerència de Coordinació Territorial i Proximitat	3.555.875	5.782.564	5.478.241	94,7%	5.478.241	94,7%	5.476.797	94,7%	4.580.218	95,4%	19,6%	4.575.963	95,3%	19,7%
0200 Ger.Àrea Drets Socials,Just.Global,Feminis.i LGTBI	282.713.580	332.816.164	326.703.516	98,2%	325.982.777	97,9%	324.071.041	97,4%	315.922.113	99,4%	3,2%	314.576.559	99,0%	3,0%
0202 Gerència d'Habitatge	14.681.503	19.257.435	18.600.525	96,6%	18.600.525	96,6%	18.455.829	95,8%	27.311.997	100,0%	-31,9%	27.311.997	100,0%	-32,4%
0300 Ger.d'Àrea Agenda 2030,Transició Digital i Esports	58.879.275	76.465.427	73.987.328	96,8%	73.923.092	96,7%	73.109.153	95,6%	63.198.867	97,6%	17,0%	62.929.158	97,2%	16,2%
0301 Gerència d'Innovació i Transició Digital	55.734.506	53.449.254	53.297.994	99,7%	53.297.994	99,7%	53.297.498	99,7%	57.447.465	99,7%	-7,2%	57.446.467	99,7%	-7,2%
0400 Gerència d'Àrea Seguretat i prevenció	311.176.855	319.245.946	317.717.866	99,5%	317.684.546	99,5%	315.409.008	98,8%	300.783.779	99,7%	5,6%	298.375.696	98,9%	5,7%
0500 Gerència d'Àrea d'Ecologia Urbana	36.350.003	69.096.177	66.185.153	95,8%	66.135.761	95,7%	65.151.803	94,3%	35.635.551	87,3%	85,6%	35.325.458	86,6%	84,4%
0502 Gerència de Medi Ambient i Serveis Urbans	330.399.307	350.185.925	347.742.968	99,3%	347.700.450	99,3%	341.390.052	97,5%	277.025.644	94,0%	25,5%	274.756.120	93,2%	24,3%
0503 Gerència d'Urbanisme	15.952.780	16.515.719	16.498.135	99,9%	16.475.633	99,8%	16.377.840	99,2%	13.985.357	90,3%	17,8%	13.851.810	89,5%	18,2%
0504 Gerència de Mobilitat i Infraestructures	236.012.406	260.811.953	256.553.580	98,4%	256.553.580	98,4%	253.619.568	97,2%	241.690.040	99,7%	6,1%	240.256.169	99,1%	5,6%
0505 Gerència de l'Arquitecte en Cap	9.240.930	10.670.277	10.649.618	99,8%	10.628.390	99,6%	9.922.270	93,0%	7.858.150	99,8%	35,3%	7.432.315	94,4%	33,5%
0700 Ger.Àrea Economia, Recursos i Promoció Econòmica	95.180.348	112.652.021	106.450.868	94,5%	105.950.562	94,1%	105.434.936	93,6%	123.486.395	92,0%	-14,2%	122.765.748	91,5%	-14,1%
0701 Gerència de Pressupostos i Hisenda	84.997.385	143.929.055	127.212.658	88,4%	126.982.539	88,2%	119.382.346	82,9%	159.790.336	96,8%	-20,5%	159.421.479	96,5%	-25,1%
0703 Serveis Centrals	1.071.795.146	809.187.797	647.577.846	80,0%	647.577.846	80,0%	643.097.114	79,5%	581.472.068	73,3%	11,4%	578.566.725	72,9%	11,2%
0705 Gerència de Recursos	111.856.820	112.760.465	110.176.205	97,7%	110.037.437	97,6%	107.114.545	95,0%	103.652.362	96,9%	6,2%	100.456.012	93,9%	6,6%
0707 Gerència Persones i Desenvolupament Organitzatiu	9.191.195	10.975.833	10.513.866	95,8%	10.501.168	95,7%	9.666.779	88,1%	10.173.920	94,7%	3,2%	9.548.283	88,8%	1,2%
0800 Gerència Àrea Cultura,Educació,Ciència i Comunitat	305.391.722	332.074.781	328.708.746	99,0%	328.622.564	99,0%	328.236.780	98,8%	281.854.643	96,7%	16,6%	281.731.919	96,7%	16,5%
Total Sectors	3.053.769.616	3.060.436.986	2.848.235.422	93,1%	2.846.280.067	93,0%	2.813.277.331	91,9%	2.626.958.606	90,6%	8,3%	2.610.345.153	90,0%	7,8%
01 Ciutat Vella	53.697.593	56.813.298	55.606.137	97,9%	55.545.214	97,8%	55.070.739	96,9%	53.716.455	99,1%	3,4%	53.409.292	98,5%	3,1%
02 Eixample	45.438.155	49.187.734	47.808.839	97,2%	47.767.801	97,1%	47.198.300	96,0%	46.580.309	98,5%	2,5%	45.926.649	97,1%	2,8%
03 Sants - Montjuïc	38.190.256	40.131.776	39.922.283	99,5%	39.908.337	99,4%	39.538.621	98,5%	39.775.568	99,6%	0,3%	39.556.352	99,0%	-0,0%
04 Les Corts	17.317.790	18.852.265	18.662.277	99,0%	18.658.691	99,0%	18.361.750	97,4%	18.280.657	99,1%	2,1%	18.093.241	98,1%	1,5%
05 Sarrià - Sant Gervasi	24.116.996	25.364.689	24.855.743	98,0%	24.841.344	97,9%	24.381.596	96,1%	23.883.042	98,4%	4,0%	23.582.682	97,1%	3,4%
06 Gràcia	26.218.031	30.215.905	29.558.129	97,8%	29.537.610	97,8%	29.129.467	96,4%	28.841.199	99,0%	2,4%	28.465.186	97,7%	2,3%
07 Horta - Guinardó	33.340.329	36.834.552	36.362.392	98,7%	36.327.794	98,6%	35.689.437	96,9%	35.237.507	99,6%	3,1%	34.779.448	98,3%	2,6%
08 Nou Barris	37.823.524	42.559.464	41.852.151	98,3%	41.786.835	98,2%	40.811.903	95,9%	39.645.023	97,7%	5,4%	38.903.500	95,9%	4,9%
09 Sant Andreu	30.937.235	34.120.062	33.539.056	98,3%	33.510.067	98,2%	32.694.288	95,8%	31.671.622	98,1%	5,8%	31.211.781	96,7%	4,7%
10 Sant Martí	45.375.800	50.123.407	49.631.086	99,0%	49.591.046	98,9%	48.887.739	97,5%	46.428.922	99,3%	6,8%	45.602.167	97,6%	7,2%
Total Districtes	352.455.709	384.203.153	377.798.092	98,3%	377.474.739	98,2%	371.763.839	96,8%	364.060.305	98,9%	3,7%	359.530.299	97,6%	3,4%
Total Despeses	3.406.225.325	3.444.640.139	3.226.033.515	93,7%	3.223.754.806	93,6%	3.185.041.170	92,5%	2.991.018.911	91,5%	7,8%	2.969.875.452	90,9%	7,2%

Execució de despeses. Ajuntament de Barcelona
Resum per orgànics i despesa corrent (Capítols 1 a 5)

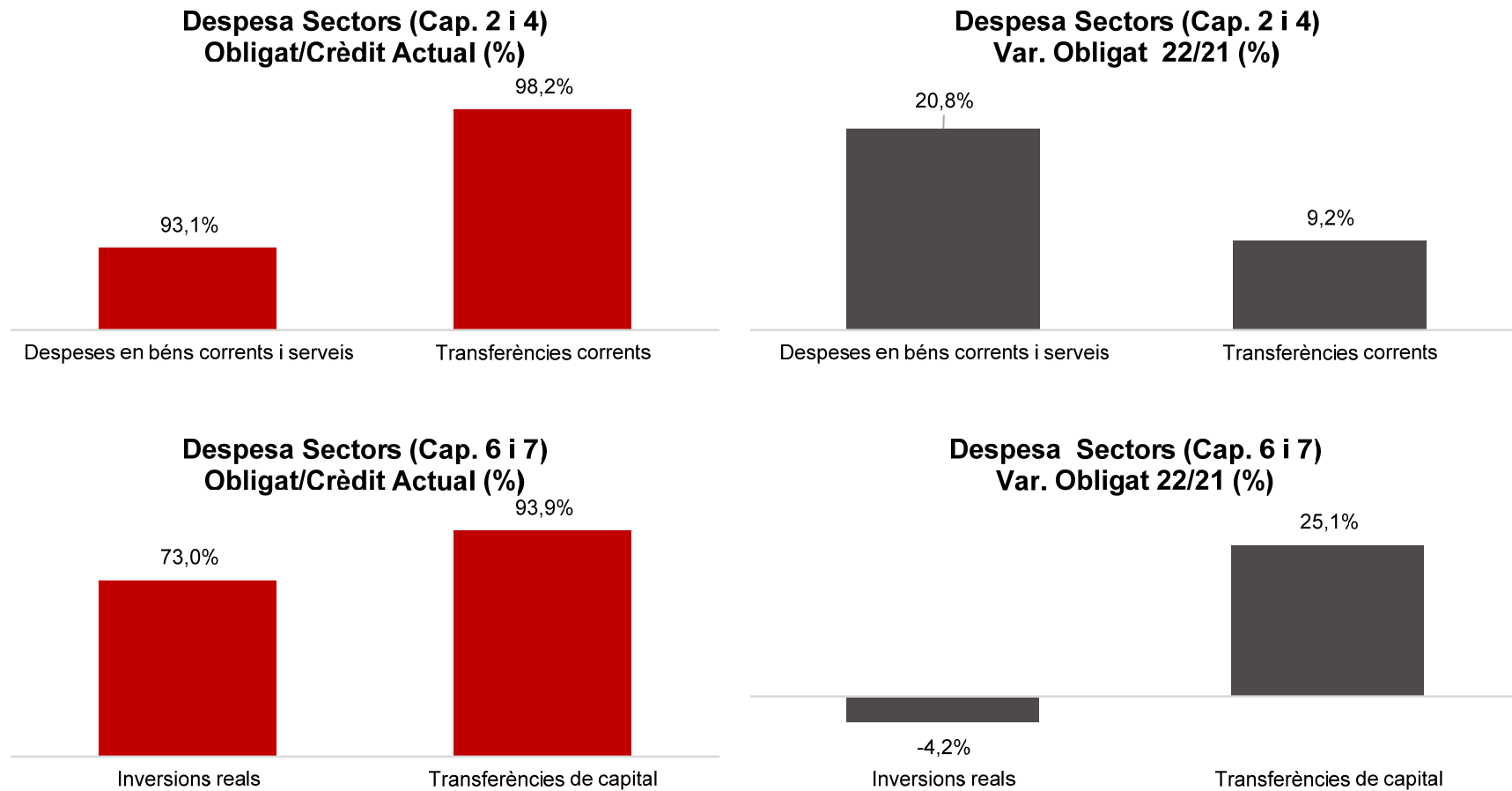
Orgànics	2022 P	Desembre 2022						Desembre 2021						
	1	2	3	=3/2	4	=4/2	5	=5/2	4'	=4'/2'	=%4/4'	5'	=5'/2'	=%5/5'
	Crèdit inicial	Crèdit Actual	Autoritzat	%	Disposat	%	Obligat	%	Disposat	%	Var. 22/21	Obligat	%	Var. 22/21
0100 Gerència Municipal	20.659.981	19.560.193	19.180.310	98,1%	19.146.961	97,9%	19.063.972	97,5%	18.029.699	96,8%	6,2%	17.957.276	96,4%	6,2%
0106 Gerència de Coordinació Territorial i Proximitat	3.555.875	5.782.564	5.478.241	94,7%	5.478.241	94,7%	5.476.797	94,7%	4.580.218	95,4%	19,6%	4.575.963	95,3%	19,7%
0200 Ger.Àrea Drets Socials,Just.Global,Feminis.i LGTBI	276.817.580	318.217.005	312.562.374	98,2%	311.867.190	98,0%	309.995.593	97,4%	287.037.533	99,5%	8,7%	285.691.982	99,1%	8,5%
0202 Gerència d'Habitatge	14.681.503	19.257.435	18.600.525	96,6%	18.600.525	96,6%	18.455.829	95,8%	19.147.548	100,0%	-2,9%	19.147.548	100,0%	-3,6%
0300 Ger.d'Àrea Agenda 2030,Transició Digital i Esports	57.426.665	76.383.977	73.987.328	96,9%	73.923.092	96,8%	73.109.153	95,7%	62.818.631	97,6%	17,7%	62.548.921	97,2%	16,9%
0301 Gerència d'Innovació i Transició Digital	55.734.506	53.449.254	53.297.994	99,7%	53.297.994	99,7%	53.297.498	99,7%	57.447.465	99,7%	-7,2%	57.446.467	99,7%	-7,2%
0400 Gerència d'Àrea Seguretat i prevenció	304.826.197	312.396.039	311.499.347	99,7%	311.471.181	99,7%	309.398.512	99,0%	294.178.943	99,9%	5,9%	291.983.692	99,1%	6,0%
0500 Gerència d'Àrea d'Ecologia Urbana	34.350.003	30.892.673	30.561.555	98,9%	30.512.163	98,8%	29.643.812	96,0%	31.930.210	86,1%	-4,4%	31.622.707	85,3%	-6,3%
0502 Gerencia de Medi Ambient i Serveis Urbans	329.899.307	348.185.925	345.742.968	99,3%	345.700.450	99,3%	339.390.188	97,5%	275.025.644	94,0%	25,7%	272.756.336	93,2%	24,4%
0503 Gerència d'Urbanisme	15.952.780	16.515.719	16.498.135	99,9%	16.475.633	99,8%	16.377.840	99,2%	13.985.357	90,3%	17,8%	13.851.810	89,5%	18,2%
0504 Gerència de Mobilitat i Infraestructures	226.212.365	236.542.436	236.308.676	99,9%	236.308.676	99,9%	234.770.542	99,3%	229.201.164	99,9%	3,1%	227.879.605	99,3%	3,0%
0505 Gerència de l'Arquitecte en Cap	8.899.167	10.420.875	10.400.217	99,8%	10.378.988	99,6%	9.672.868	92,8%	7.793.262	99,8%	33,2%	7.367.428	94,3%	31,3%
0700 Ger.Àrea Economia, Recursos i Promoció Econòmica	95.180.348	104.115.985	102.104.927	98,1%	101.637.521	97,6%	101.121.895	97,1%	100.087.770	93,5%	1,5%	99.367.122	92,8%	1,8%
0701 Gerència de Pressupostos i Hisenda	63.369.246	69.927.809	67.890.285	97,1%	67.660.166	96,8%	67.473.063	96,5%	61.090.537	96,1%	10,8%	60.721.679	95,5%	11,1%
0703 Serveis Centrals	263.018.209	233.642.209	208.727.292	89,3%	208.727.292	89,3%	208.527.804	89,3%	169.277.574	70,4%	23,3%	169.115.361	70,3%	23,3%
0705 Gerència de Recursos	106.456.184	107.355.165	105.773.370	98,5%	105.646.861	98,4%	103.118.117	96,1%	101.656.570	97,7%	3,9%	99.058.254	95,2%	4,1%
0707 Gerència Persones i Desenvolupament Organitzatiu	9.191.195	10.975.833	10.513.866	95,8%	10.501.168	95,7%	9.666.779	88,1%	10.173.920	94,7%	3,2%	9.548.283	88,8%	1,2%
0800 Gerència Àrea Cultura,Educació,Ciència i Comunitat	292.990.057	310.319.479	309.863.631	99,9%	309.777.450	99,8%	309.418.406	99,7%	270.695.814	96,6%	14,4%	270.573.089	96,6%	14,4%
Total Sectors	2.179.221.168	2.283.940.577	2.238.991.041	98,0%	2.237.111.554	97,9%	2.217.978.668	97,1%	2.014.157.859	94,3%	11,1%	2.001.213.524	93,7%	10,8%
01 Ciutat Vella	53.624.174	54.754.488	54.264.543	99,1%	54.203.620	99,0%	53.731.706	98,1%	52.613.652	99,3%	3,0%	52.311.813	98,8%	2,7%
02 Eixample	45.008.155	46.212.653	45.702.389	98,9%	45.661.596	98,8%	45.209.361	97,8%	44.685.289	98,6%	2,2%	44.150.575	97,4%	2,4%
03 Sants-Montjuic	38.190.256	39.999.878	39.790.523	99,5%	39.776.577	99,4%	39.406.861	98,5%	39.350.408	99,5%	1,1%	39.131.919	99,0%	0,7%
04 Les Corts	17.317.790	18.138.029	17.999.212	99,2%	17.995.688	99,2%	17.701.103	97,6%	16.932.081	99,1%	6,3%	16.745.472	98,0%	5,7%
05 Sarrià-Sant Gervasi	24.019.606	24.595.343	24.121.375	98,1%	24.111.719	98,0%	23.712.745	96,4%	23.232.776	98,6%	3,8%	22.982.161	97,6%	3,2%
06 Gràcia	25.995.031	27.346.359	27.116.966	99,2%	27.097.891	99,1%	26.757.003	97,8%	26.124.029	99,3%	3,7%	25.778.391	98,0%	3,8%
07 Horta-Guinardó	33.137.829	34.856.804	34.592.693	99,2%	34.558.276	99,1%	34.027.576	97,6%	33.136.906	99,7%	4,3%	32.844.426	98,8%	3,6%
08 Nou Barris	36.723.524	38.585.407	38.027.815	98,6%	37.962.499	98,4%	37.304.605	96,7%	36.587.551	98,1%	3,8%	35.993.501	96,5%	3,6%
09 Sant Andreu	30.937.235	33.078.845	32.729.650	98,9%	32.701.093	98,9%	31.915.261	96,5%	30.577.733	99,0%	6,9%	30.126.027	97,6%	5,9%
10 Sant Martí	45.375.800	47.961.652	47.548.548	99,1%	47.508.509	99,1%	46.828.057	97,6%	45.620.051	99,4%	4,1%	44.872.389	97,8%	4,4%
Total Districtes	350.329.400	365.529.458	361.893.714	99,0%	361.577.468	98,9%	356.594.279	97,6%	348.860.475	99,1%	3,6%	344.936.673	98,0%	3,4%
Total Despeses	2.529.550.568	2.649.470.034	2.600.884.756	98,2%	2.598.689.022	98,1%	2.574.572.947	97,2%	2.363.018.334	95,0%	10,0%	2.346.150.197	94,3%	9,7%

Execució de despeses. Ajuntament de Barcelona
Resum per orgànicsExecució de despeses. Ajuntament de Barcelona
Resum per orgànics i despesa corrent

Execució de despeses. Sectors
Resum per capítols

Capítols	2022 P	Desembre 2022							Desembre 2021					
	1	2	3	=3/2	4	=4/2	5	=5/2	4'	=4'/2'	=%4/4'	5'	=5'/2'	=%5/5'
	Crèdit inicial	Crèdit Actual	Autoritzat	%	Disposat	%	Obligat	%	Disposat	%	Var. 22/21	Obligat	%	Var. 22/21
1 Despeses de personal	410.655.196	423.220.078	421.835.620	99,7%	421.835.620	99,7%	421.573.778	99,6%	395.886.661	98,9%	6,6%	395.165.658	98,7%	6,7%
2 Despeses en béns corrents i serveis	481.015.697	490.674.034	476.189.604	97,0%	474.910.230	96,8%	456.603.169	93,1%	389.424.832	92,5%	22,0%	378.007.451	89,8%	20,8%
3 Despeses financeres	15.800.000	15.800.000	12.110.512	76,6%	12.110.512	76,6%	12.110.512	76,6%	12.070.589	75,6%	0,3%	12.070.589	75,6%	0,3%
4 Transferències corrents	1.222.152.351	1.352.112.328	1.328.855.305	98,3%	1.328.255.192	98,2%	1.327.691.209	98,2%	1.216.775.777	96,0%	9,2%	1.215.969.826	95,9%	9,2%
5 Fons de contingència	49.597.923	2.134.136		0,0%		0,0%		0,0%		0,0%	-		0,0%	-
Operacions corrents	2.179.221.168	2.283.940.577	2.238.991.041	98,0%	2.237.111.554	97,9%	2.217.978.668	97,1%	2.014.157.859	94,3%	11,1%	2.001.213.524	93,7%	10,8%
6 Inversions reals	703.929.520	526.862.085	390.927.613	74,2%	390.884.646	74,2%	384.609.818	73,0%	405.241.561	78,9%	-3,5%	401.608.827	78,2%	-4,2%
7 Transferències de capital	47.343.705	126.449.102	118.980.014	94,1%	118.947.114	94,1%	118.765.181	93,9%	94.992.859	90,4%	25,2%	94.956.476	90,4%	25,1%
Operacions de capital	751.273.225	653.311.187	509.907.628	78,0%	509.831.760	78,0%	503.374.999	77,0%	500.234.421	80,9%	1,9%	496.565.303	80,3%	1,4%
8 Actius financers	36.709.090	36.619.090	14.971.279	40,9%	14.971.279	40,9%	7.558.189	20,6%	18.160.011	38,4%	-17,6%	18.160.011	38,4%	-58,4%
9 Passius financers	86.566.132	86.566.132	84.365.474	97,5%	84.365.474	97,5%	84.365.474	97,5%	94.406.315	97,7%	-10,6%	94.406.315	97,7%	-10,6%
Operacions financeres	123.275.222	123.185.222	99.336.754	80,6%	99.336.754	80,6%	91.923.664	74,6%	112.566.326	78,2%	-11,8%	112.566.326	78,2%	-18,3%
Despeses Totals	3.053.769.616	3.060.436.986	2.848.235.422	93,1%	2.846.280.067	93,0%	2.813.277.331	91,9%	2.626.958.806	90,6%	8,3%	2.610.345.153	90,0%	7,8%

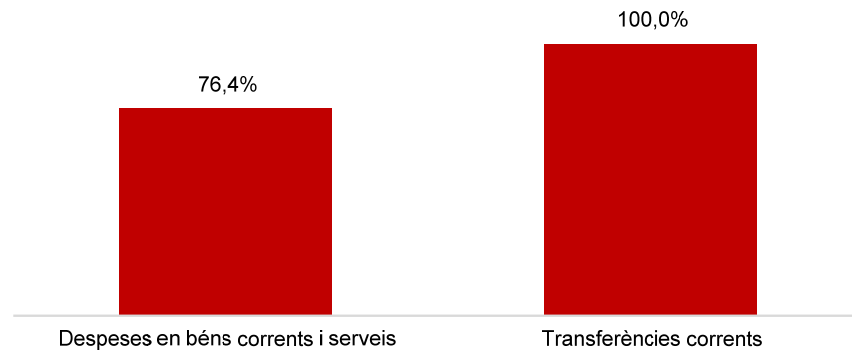
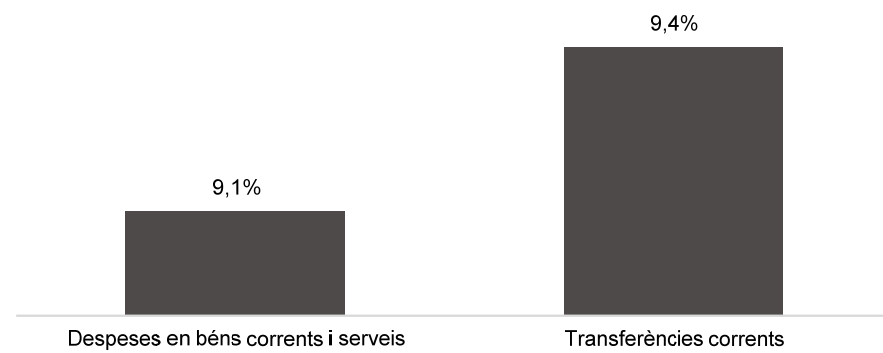
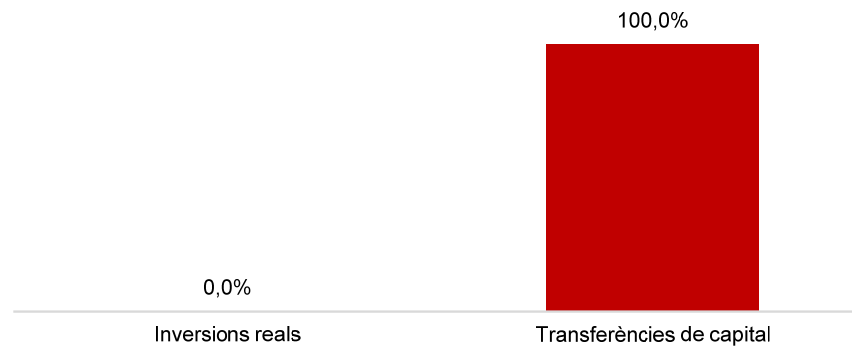
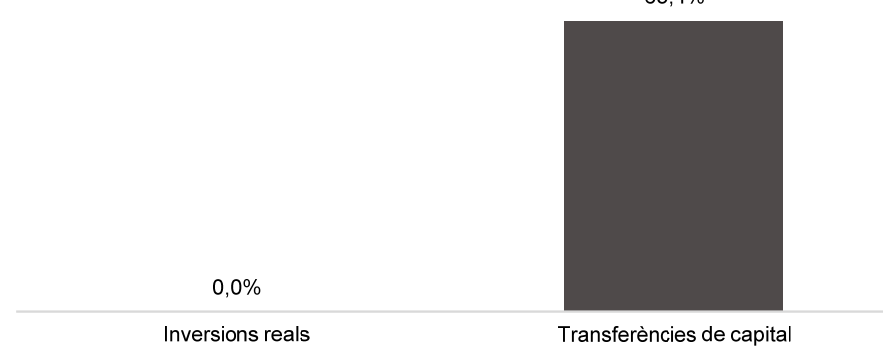
Execució de despeses. Sectors



Execució de despeses. Gerència Municipal i Coordinació Territorial i Proximitat
Resum per capítols

Capítols	2022 P	Desembre 2022							Desembre 2021					
	1	2	3	=3/2	4	=4/2	5	=5/2	4'	=4'/2'	=%4/4'	5'	=5'/2'	=%5/5'
	Crèdit inicial	Crèdit Actual	Autoritzat	%	Disposat	%	Obligat	%	Disposat	%	Var. 22/21	Obligat	%	Var. 22/21
1 Despeses de personal	4.306.478	4.575.075	4.565.880	99,8%	4.565.880	99,8%	4.565.880	99,8%	4.267.146	99,8%	7,0%	4.267.136	99,8%	7,0%
2 Despeses en béns corrents i serveis	14.444.969	3.340.689	2.665.748	79,8%	2.635.840	78,9%	2.551.407	76,4%	2.380.575	75,5%	10,7%	2.338.773	74,2%	9,1%
3 Despeses financeres				-		-		-		-	-		-	-
4 Transferències corrents	5.464.408	17.426.993	17.426.923	100,0%	17.423.482	100,0%	17.423.482	100,0%	15.962.197	99,8%	9,2%	15.927.331	99,6%	9,4%
5 Fons de contingència				-		-		-		-	-		-	-
Operacions corrents	24.215.855	25.342.757	24.658.552	97,3%	24.625.203	97,2%	24.540.769	96,8%	22.609.918	96,5%	8,9%	22.533.239	96,2%	8,9%
6 Inversions reals		0		-		-		-		-	-		-	-
7 Transferències de capital		5.000.000	5.000.000	100,0%	5.000.000	100,0%	5.000.000	100,0%	3.060.000	100,0%	63,4%	3.060.000	100,0%	63,4%
Operacions de capital	0	5.000.000	5.000.000	100,0%	5.000.000	100,0%	5.000.000	100,0%	3.060.000	100,0%	63,4%	3.060.000	100,0%	63,4%
8 Actius financers				-		-		-		-	-		-	-
9 Passius financers				-		-		-		-	-		-	-
Operacions financeres	0	0	0	-	0	-	0	-	0	-	-	0	-	-
Despeses Totals	24.215.855	30.342.757	29.658.552	97,7%	29.625.203	97,6%	29.540.769	97,4%	25.669.918	96,9%	15,4%	25.593.239	96,6%	15,4%

Execució de despeses. Gerència Municipal i Coordinació Territorial i Proximitat

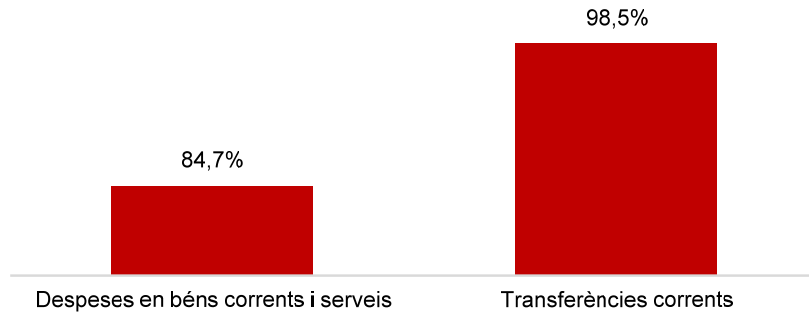
Despesa Gerència Municipal i Coord. Ter. (Cap. 2 i 4) Obligat/Crèdit Actual (%)**Despesa Gerència Municipal i Coord. Ter. (Cap. 2 i 4) Var. Obligat 22/21 (%)****Despesa Gerència Municipal i Coord. Ter. (Cap. 6 i 7) Obligat/Crèdit Actual (%)****Despesa Gerència Municipal i Coord. Ter. (Cap. 6 i 7) Var. Obligat 22/21 (%)**

Execució de despeses. Àrea Drets Socials, Just. Global, Feminis. i LGTBI
Resum per capítols

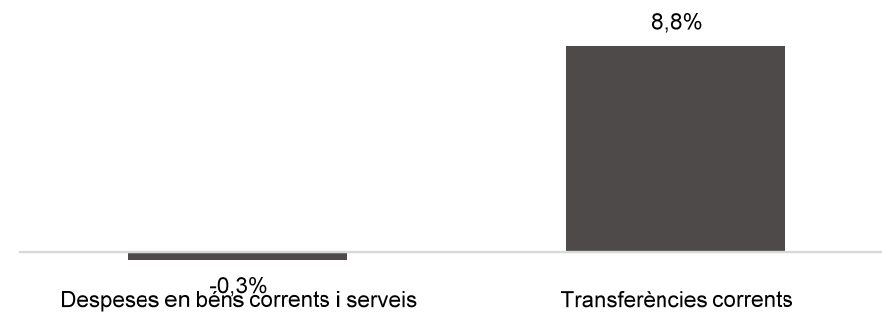
Capítols	2022 P	Desembre 2022							Desembre 2021					
	1	2	3	=3/2	4	=4/2	5	=5/2	4'	=4'/2'	=%4/4'	5'	=5'/2'	=%5/5'
	Crèdit inicial	Crèdit Actual	Autoritzat	%	Disposat	%	Obligat	%	Disposat	%	Var. 22/21	Obligat	%	Var. 22/21
1 Despeses de personal	12.548.463	12.551.218	12.532.859	99,9%	12.532.859	99,9%	12.532.859	99,9%	12.194.266	99,9%	2,8%	12.194.266	99,9%	2,8%
2 Despeses en béns corrents i serveis	29.515.785	30.510.235	28.384.116	93,0%	27.847.201	91,3%	25.841.528	84,7%	27.103.563	96,4%	2,7%	25.921.734	92,2%	-0,3%
3 Despeses financeres				-		-		-		-	-		-	-
4 Transferències corrents	249.434.836	294.412.987	290.245.923	98,6%	290.087.655	98,5%	290.077.036	98,5%	266.887.252	99,9%	8,7%	266.723.529	99,8%	8,8%
5 Fons de contingència				-		-		-		-	-		-	-
Operacions corrents	291.499.083	337.474.441	331.162.899	98,1%	330.467.715	97,9%	328.451.422	97,3%	306.185.081	99,6%	7,9%	304.839.530	99,1%	7,7%
6 Inversions reals	3.596.000	4.524.158	4.266.143	94,3%	4.240.587	93,7%	4.200.448	92,8%	3.555.080	88,7%	19,3%	3.555.077	88,7%	18,2%
7 Transferències de capital	2.300.000	10.075.000	9.875.000	98,0%	9.875.000	98,0%	9.875.000	98,0%	33.493.949	100,0%	-70,5%	33.493.949	100,0%	-70,5%
Operacions de capital	5.896.000	14.599.158	14.141.143	96,9%	14.115.587	96,7%	14.075.448	96,4%	37.049.029	98,8%	-61,9%	37.049.026	98,8%	-62,0%
8 Actius financers				-		-		-		-	-		-	-
9 Passius financers				-		-		-		-	-		-	-
Operacions financeres	0	0	0	-	0	-	0	-	0	-	-	0	-	-
Despeses Totals	297.395.083	352.073.599	345.304.041	98,1%	344.583.302	97,9%	342.526.871	97,3%	343.234.110	99,5%	0,4%	341.888.556	99,1%	0,2%

Execució de despeses. Àrea Drets Socials, Just. Global, Feminis. i LGTBI

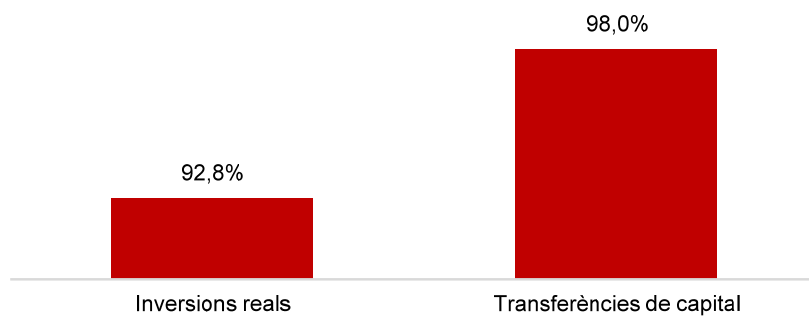
**Despesa Àrea Drets Socials (Cap. 2 i 4)
Obligat/Crèdit Actual (%)**



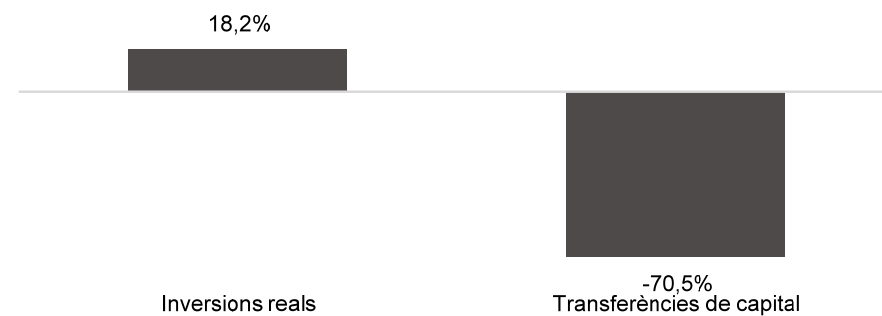
**Despesa Àrea Drets Socials (Cap. 2 i 4)
Var.Obligat 22/21 (%)**



**Despesa Àrea Drets Socials (Cap. 6 i 7)
Obligat/Crèdit Actual (%)**



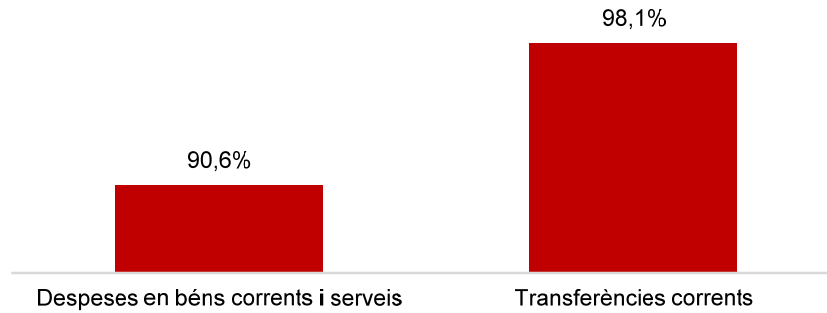
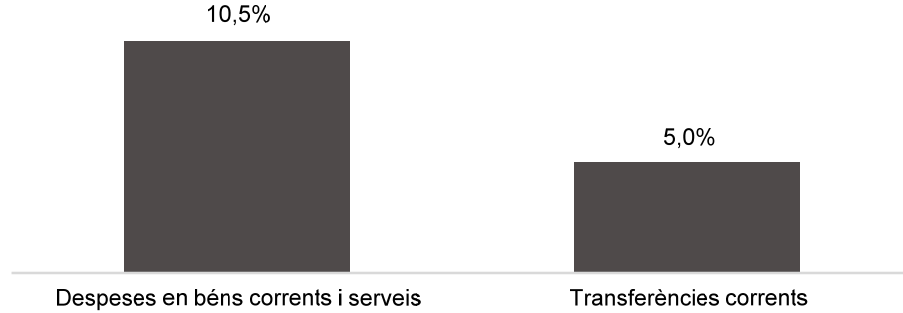
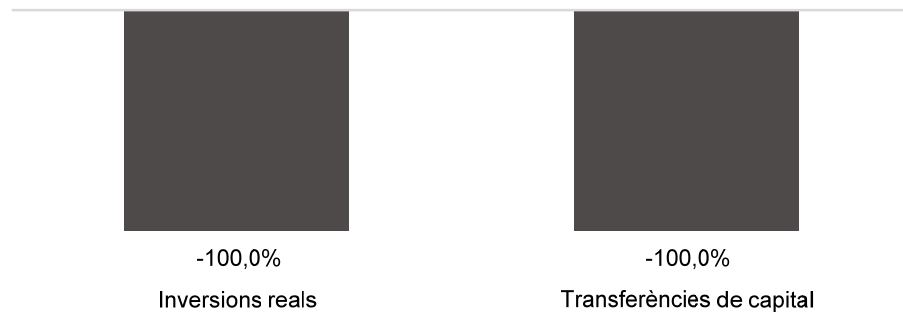
**Despesa Àrea Drets Socials (Cap. 6 i 7)
Var. Obligat 22/21 (%)**



Execució de despeses. Àrea Agenda 2030, Transició Digital i Esports
Resum per capítols

Capítols	2022 P	Desembre 2022							Desembre 2021					
	1	2	3	=3/2	4	=4/2	5	=5/2	4'	=4'/2'	=%4/4'	5'	=5'/2'	=%5/5'
	Crèdit inicial	Crèdit Actual	Autoritzat	%	Disposat	%	Obligat	%	Disposat	%	Var. 22/21	Obligat	%	Var. 22/21
1 Despeses de personal	15.131.879	15.058.438	15.056.907	100,0%	15.056.907	100,0%	15.056.907	100,0%	14.682.673	99,9%	2,5%	14.682.673	99,9%	2,5%
2 Despeses en béns corrents i serveis	15.753.599	17.148.337	16.417.234	95,7%	16.352.999	95,4%	15.538.563	90,6%	14.331.819	90,3%	14,1%	14.061.111	88,6%	10,5%
3 Despeses financeres				-		-		-		-	-		-	-
4 Transferències corrents	82.275.694	97.626.455	95.811.180	98,1%	95.811.180	98,1%	95.811.180	98,1%	91.251.604	99,8%	5,0%	91.251.604	99,8%	5,0%
5 Fons de contingència				-		-		-		-	-		-	-
Operacions corrents	113.161.171	129.833.231	127.285.322	98,0%	127.221.086	98,0%	126.406.650	97,4%	120.266.096	98,6%	5,8%	119.995.388	98,4%	5,3%
6 Inversions reals	1.452.610	81.450		0,0%		0,0%		0,0%	80.236	99,7%	-100,0%	80.236	99,7%	-100,0%
7 Transferències de capital				-		-		-	300.000	100,0%	-100,0%	300.000	100,0%	-100,0%
Operacions de capital	1.452.610	81.450	0	0,0%	0	0,0%	0	0,0%	380.236	99,9%	-100,0%	380.236	99,9%	-100,0%
8 Actius financers				-		-		-		-	-		-	-
9 Passius financers				-		-		-		-	-		-	-
Operacions financeres	0	0	0	-	0	-	0	-	0	-	-	0	-	-
Despeses Totals	114.613.781	129.914.681	127.285.322	98,0%	127.221.086	97,9%	126.406.650	97,3%	120.646.332	98,6%	5,4%	120.375.624	98,4%	5,0%

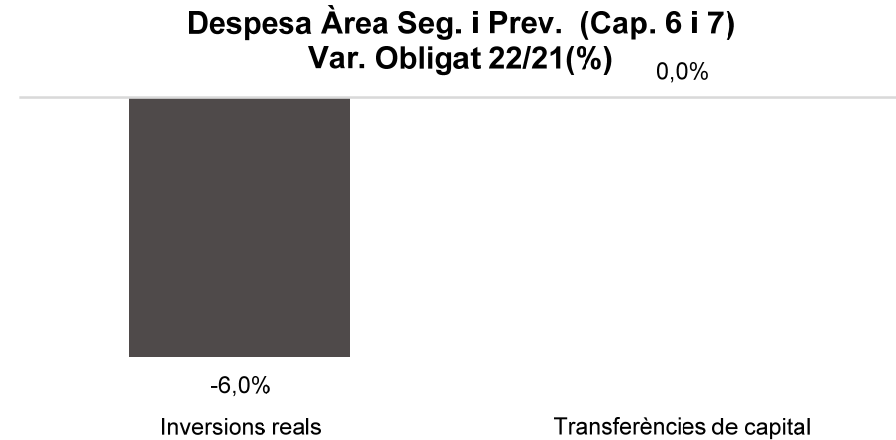
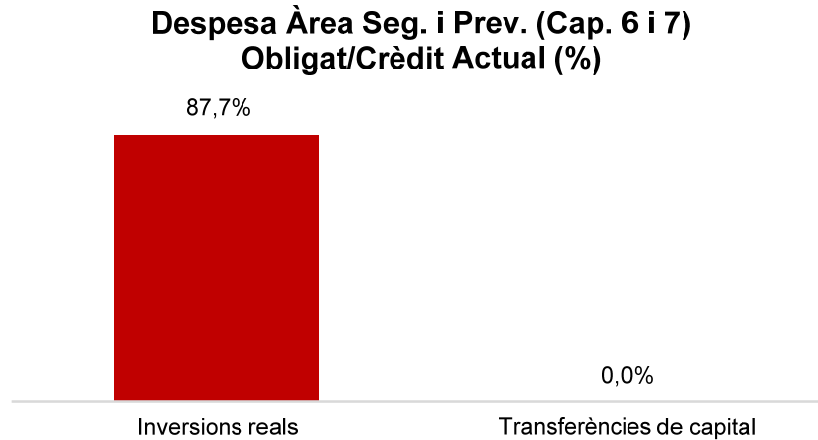
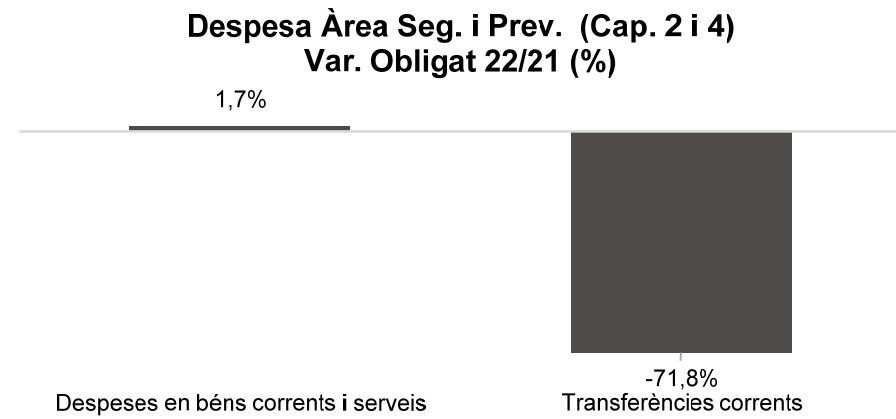
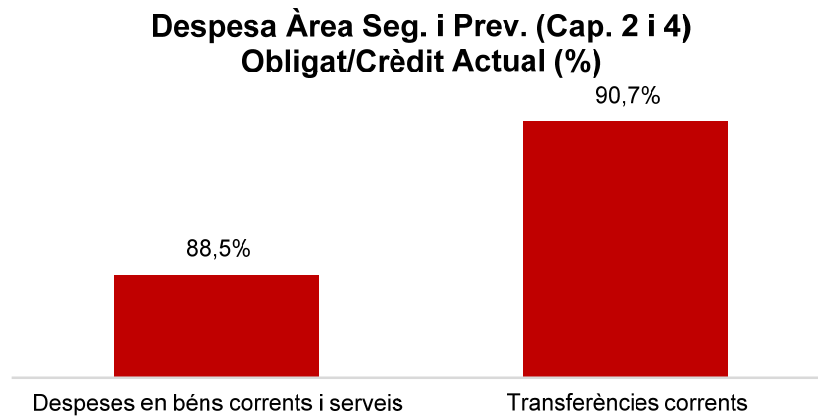
Execució de despeses. Àrea Agenda 2030, Transició Digital i Esports

**Despesa Àrea Agenda 2030 (Cap. 2 i 4)
Obligat/Crèdit Actual (%)****Despesa Àrea Agenda 2030 (Cap. 2 i 4)
Var.Obligat 22/21 (%)****Despesa Àrea Agenda 2030 (Cap. 6 i 7)
Obligat/Crèdit Actual (%)****Despesa Àrea Agenda 2030 (Cap. 6 i 7)
Var. Obligat 22/21 (%)**

Execució de despeses. Àrea Seguretat i Prevenció
Resum per capítols

Capítols	2022 P	Desembre 2022							Desembre 2021					
	1	2	3	=3/2	4	=4/2	5	=5/2	4'	=4'/2'	=%4/4'	5'	=5'/2'	=%5/5'
	Crèdit inicial	Crèdit Actual	Autoritzat	%	Disposat	%	Obligat	%	Disposat	%	Var. 22/21	Obligat	%	Var. 22/21
1 Despeses de personal	282.437.473	288.920.910	288.776.799	100,0%	288.776.799	100,0%	288.624.785	99,9%	272.124.100	100,0%	6,1%	271.406.314	99,7%	6,3%
2 Despeses en béns corrents i serveis	22.103.412	23.406.964	22.660.719	96,8%	22.632.553	96,7%	20.711.898	88,5%	21.835.250	98,6%	3,7%	20.357.797	91,9%	1,7%
3 Despeses financeres				-		-		-		-	-		-	-
4 Transferències corrents	285.312	68.165	61.829	90,7%	61.829	90,7%	61.829	90,7%	219.593	98,6%	-71,8%	219.582	98,6%	-71,8%
5 Fons de contingència				-		-		-		-	-		-	-
Operacions corrents	304.826.197	312.396.039	311.499.347	99,7%	311.471.181	99,7%	309.398.512	99,0%	294.178.943	99,9%	5,9%	291.983.692	99,1%	6,0%
6 Inversions reals	6.350.657	6.849.907	6.218.519	90,8%	6.213.365	90,7%	6.010.496	87,7%	6.604.836	91,4%	-5,9%	6.392.004	88,4%	-6,0%
7 Transferències de capital				-		-		-		-	-		-	-
Operacions de capital	6.350.657	6.849.907	6.218.519	90,8%	6.213.365	90,7%	6.010.496	87,7%	6.604.836	91,4%	-5,9%	6.392.004	88,4%	-6,0%
8 Actius financers				-		-		-		-	-		-	-
9 Passius financers				-		-		-		-	-		-	-
Operacions financeres	0	0	0	-	0	-	0	-	0	-	-	0	-	-
Despeses Totals	311.176.855	319.245.946	317.717.866	99,5%	317.684.546	99,5%	315.409.008	98,8%	300.783.779	99,7%	5,6%	298.375.696	98,9%	5,7%

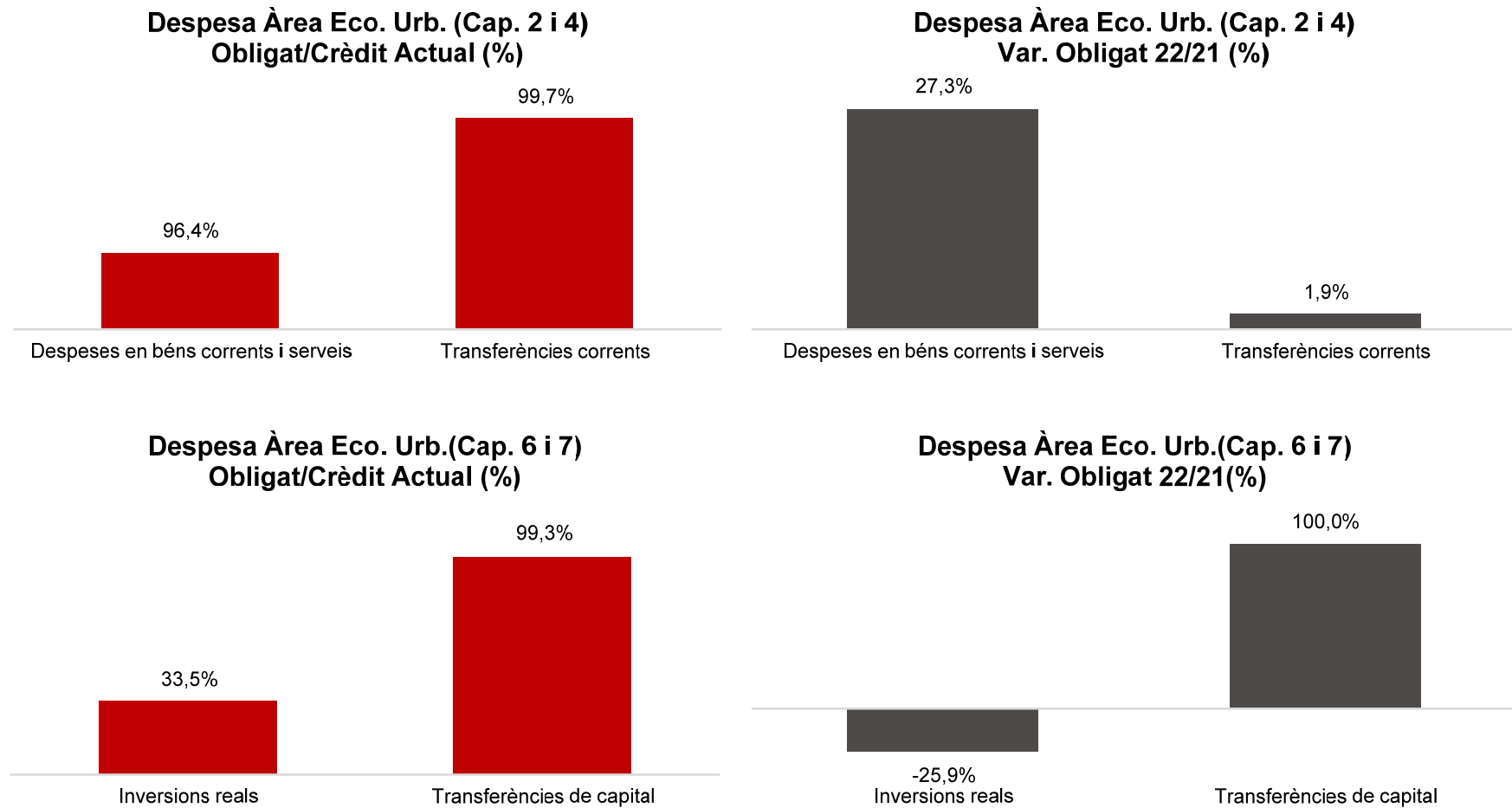
Execució de despeses. Àrea Seguretat i Prevenció



Execució de despeses. Àrea d'Ecologia Urbana
Resum per capítols

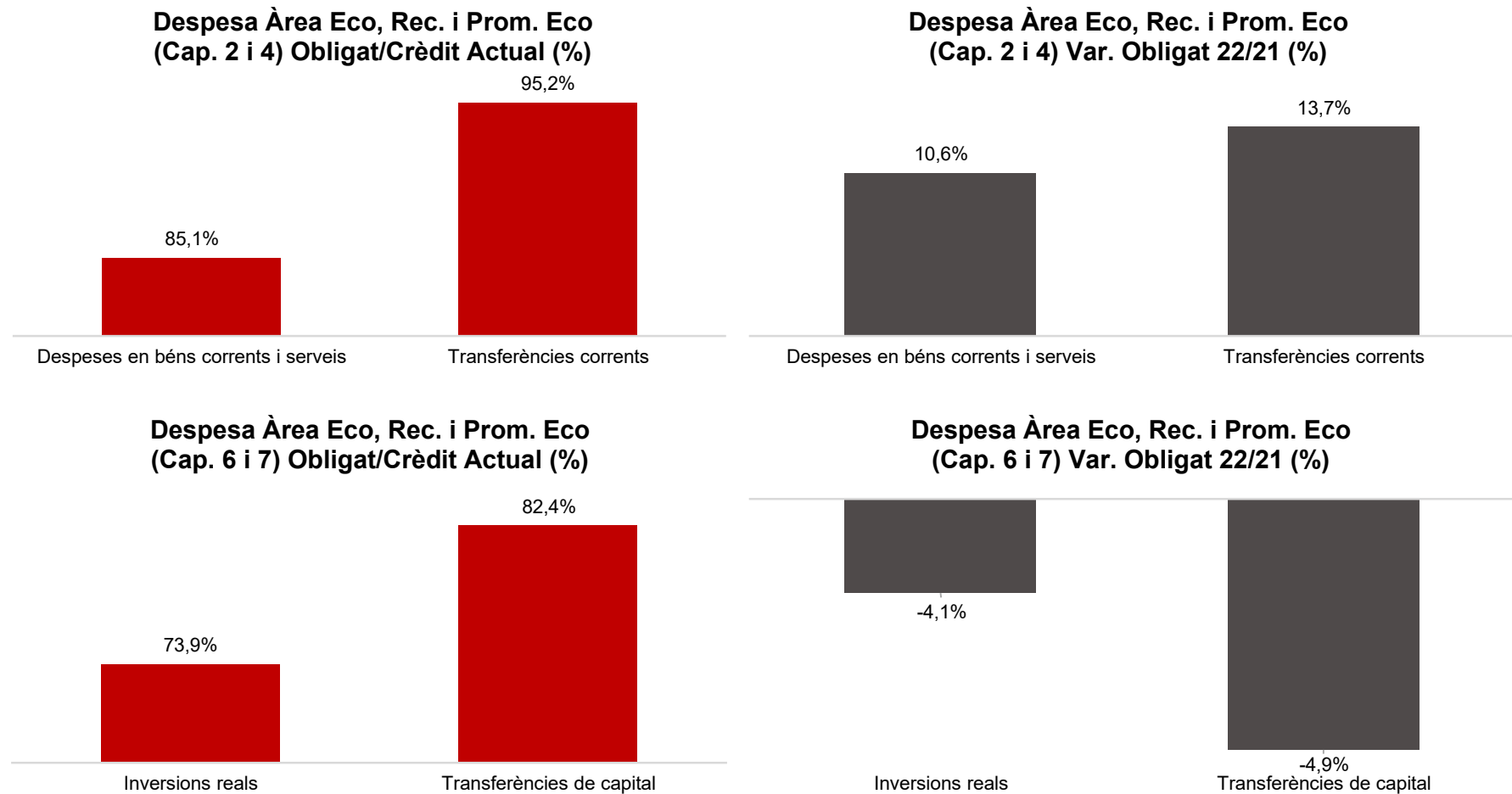
Capítols	2022 P	Desembre 2022							Desembre 2021					
	1	2	3	=3/2	4	=4/2	5	=5/2	4'	=4'/2'	=%4/4'	5'	=5'/2'	=%5/5'
	Crèdit inicial	Crèdit Actual	Autoritzat	%	Disposat	%	Obligat	%	Disposat	%	Var. 22/21	Obligat	%	Var. 22/21
1 Despeses de personal	23.917.639	26.146.999	26.089.915	99,8%	26.089.915	99,8%	26.089.915	99,8%	23.350.533	99,7%	11,7%	23.350.533	99,7%	11,7%
2 Despeses en béns corrents i serveis	312.006.121	330.236.247	327.686.375	99,2%	327.597.820	99,2%	318.350.800	96,4%	254.294.878	93,3%	28,8%	250.047.981	91,7%	27,3%
3 Despeses financeres				-		-		-		-	-		-	-
4 Transferències corrents	279.389.862	286.174.382	285.735.261	99,8%	285.688.176	99,8%	285.414.536	99,7%	280.290.226	97,8%	1,9%	280.079.372	97,8%	1,9%
5 Fons de contingència				-		-		-		-	-		-	-
Operacions corrents	615.313.623	642.557.629	639.511.551	99,5%	639.375.911	99,5%	629.855.251	98,0%	557.935.637	95,8%	14,6%	553.477.886	95,0%	13,8%
6 Inversions reals	12.459.922	11.659.794	5.235.381	44,9%	5.235.381	44,9%	3.905.641	33,5%	5.369.597	91,3%	-2,5%	5.267.329	89,6%	-25,9%
7 Transferències de capital	181.882	53.062.628	52.882.522	99,7%	52.882.522	99,7%	52.700.640	99,3%	12.889.507	100,0%	310,3%	12.876.656	99,9%	309,3%
Operacions de capital	12.641.804	64.722.422	58.117.903	89,8%	58.117.903	89,8%	56.606.282	87,5%	18.259.105	97,3%	218,3%	18.143.985	96,7%	212,0%
8 Actius financers				-		-		-		-	-		-	-
9 Passius financers				-		-		-		-	-		-	-
Operacions financeres	0	0	0	-	0	-	0	-	0	-	-	0	-	-
Despeses Totals	627.955.426	707.280.051	697.629.454	98,6%	697.493.814	98,6%	686.461.532	97,1%	576.194.742	95,8%	21,1%	571.621.872	95,1%	20,1%

Execució de despeses. Àrea d'Ecologia Urbana



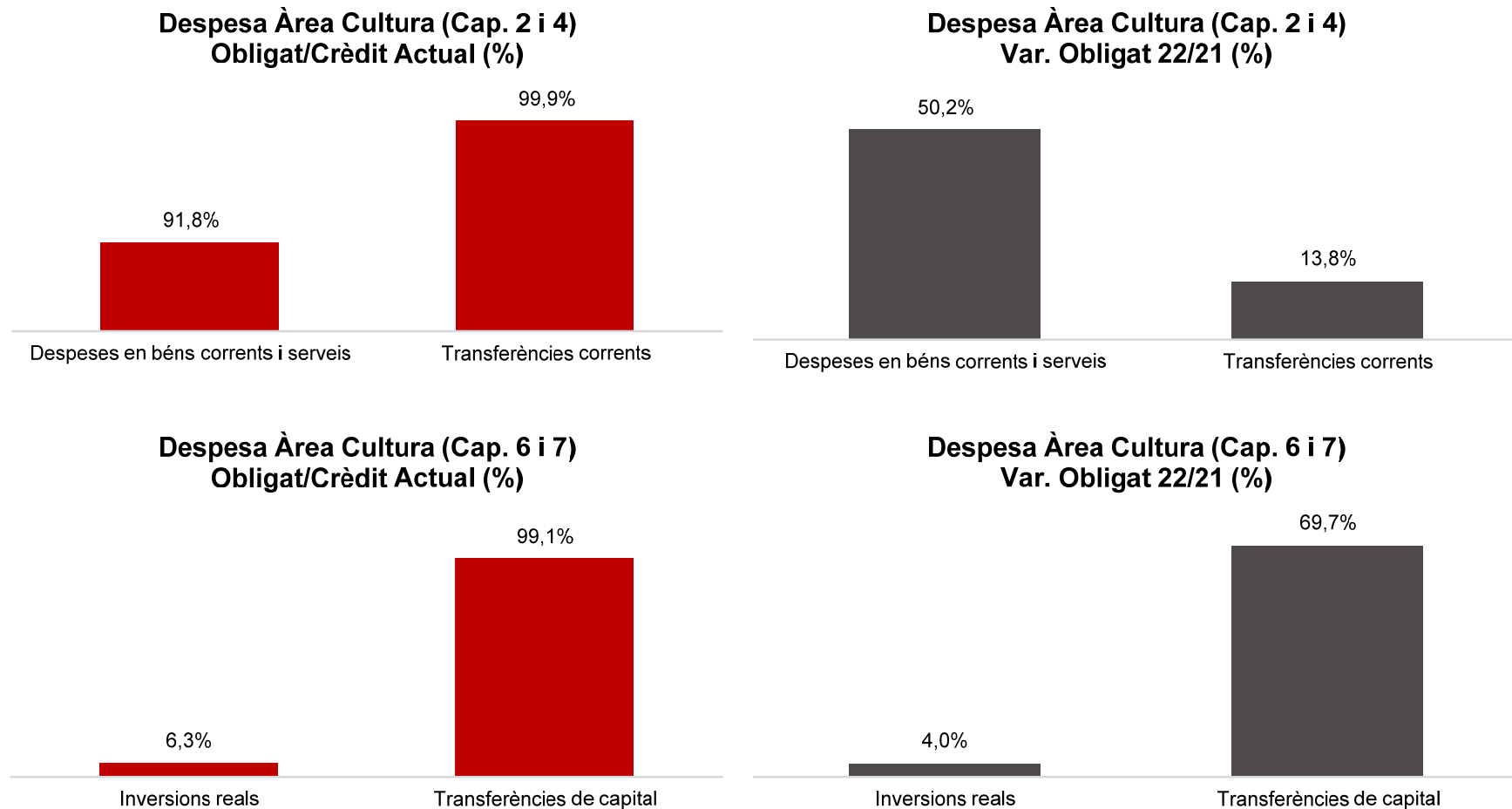
Execució de despeses. Àrea Economia, Recursos i Promoció Econòmica
Resum per capítols

Capítols	2022 P	Desembre 2022							Desembre 2021					
	1	2	3	=3/2	4	=4/2	5	=5/2	4'	=4'/2'	=%4/4'	5'	=5'/2'	=%5/5'
	Crèdit inicial	Crèdit Actual	Autoritzat	%	Disposat	%	Obligat	%	Disposat	%	Var. 22/21	Obligat	%	Var. 22/21
1 Despeses de personal	66.703.299	69.618.002	68.464.704	98,3%	68.464.704	98,3%	68.354.877	98,2%	63.889.421	93,7%	7,2%	63.886.214	93,7%	7,0%
2 Despeses en béns corrents i serveis	75.553.639	80.238.207	72.671.309	90,6%	72.164.295	89,9%	68.288.471	85,1%	65.814.639	88,1%	9,6%	61.738.641	82,6%	10,6%
3 Despeses financeres	15.800.000	15.800.000	12.110.512	76,6%	12.110.512	76,6%	12.110.512	76,6%	12.070.589	75,6%	0,3%	12.070.589	75,6%	0,3%
4 Transferències corrents	329.560.320	358.226.656	341.763.214	95,4%	341.433.497	95,3%	341.153.797	95,2%	300.511.721	89,6%	13,6%	300.115.255	89,5%	13,7%
5 Fons de contingència	49.597.923	2.134.136		0,0%		0,0%		0,0%		0,0%	-		0,0%	-
Operacions corrents	537.215.182	526.017.002	495.009.739	94,1%	494.173.008	93,9%	489.907.658	93,1%	442.286.370	84,1%	11,7%	437.810.698	83,2%	11,9%
6 Inversions reals	677.115.861	500.786.571	374.994.425	74,9%	374.982.166	74,9%	370.306.826	73,9%	389.452.633	78,5%	-3,7%	386.135.002	77,8%	-4,1%
7 Transferències de capital	35.414.628	39.516.376	32.590.524	82,5%	32.557.624	82,4%	32.557.573	82,4%	34.269.752	77,4%	-5,0%	34.246.220	77,3%	-4,9%
Operacions de capital	712.530.489	540.302.947	407.584.949	75,4%	407.539.790	75,4%	402.864.399	74,6%	423.722.385	78,4%	-3,8%	420.381.222	77,8%	-4,2%
8 Actius financers	36.709.090	36.619.090	14.971.279	40,9%	14.971.279	40,9%	7.558.189	20,6%	18.160.011	38,4%	-17,6%	18.160.011	38,4%	-58,4%
9 Passius financers	86.566.132	86.566.132	84.365.474	97,5%	84.365.474	97,5%	84.365.474	97,5%	94.406.315	97,7%	-10,6%	94.406.315	97,7%	-10,6%
Operacions financeres	123.275.222	123.185.222	99.336.754	80,6%	99.336.754	80,6%	91.923.664	74,6%	112.566.326	78,2%	-11,8%	112.566.326	78,2%	-18,3%
Despeses Totals	1.373.020.893	1.189.505.172	1.001.931.442	84,2%	1.001.049.552	84,2%	984.695.720	82,8%	978.575.081	80,8%	2,3%	970.758.246	80,2%	1,4%

Execució de despeses. Àrea Economia, Recursos i Promoció Econòmica
Resum per capítols

Execució de despeses. Àrea de Cultura, Educació, Ciència i Comunitat
Resum per capítols

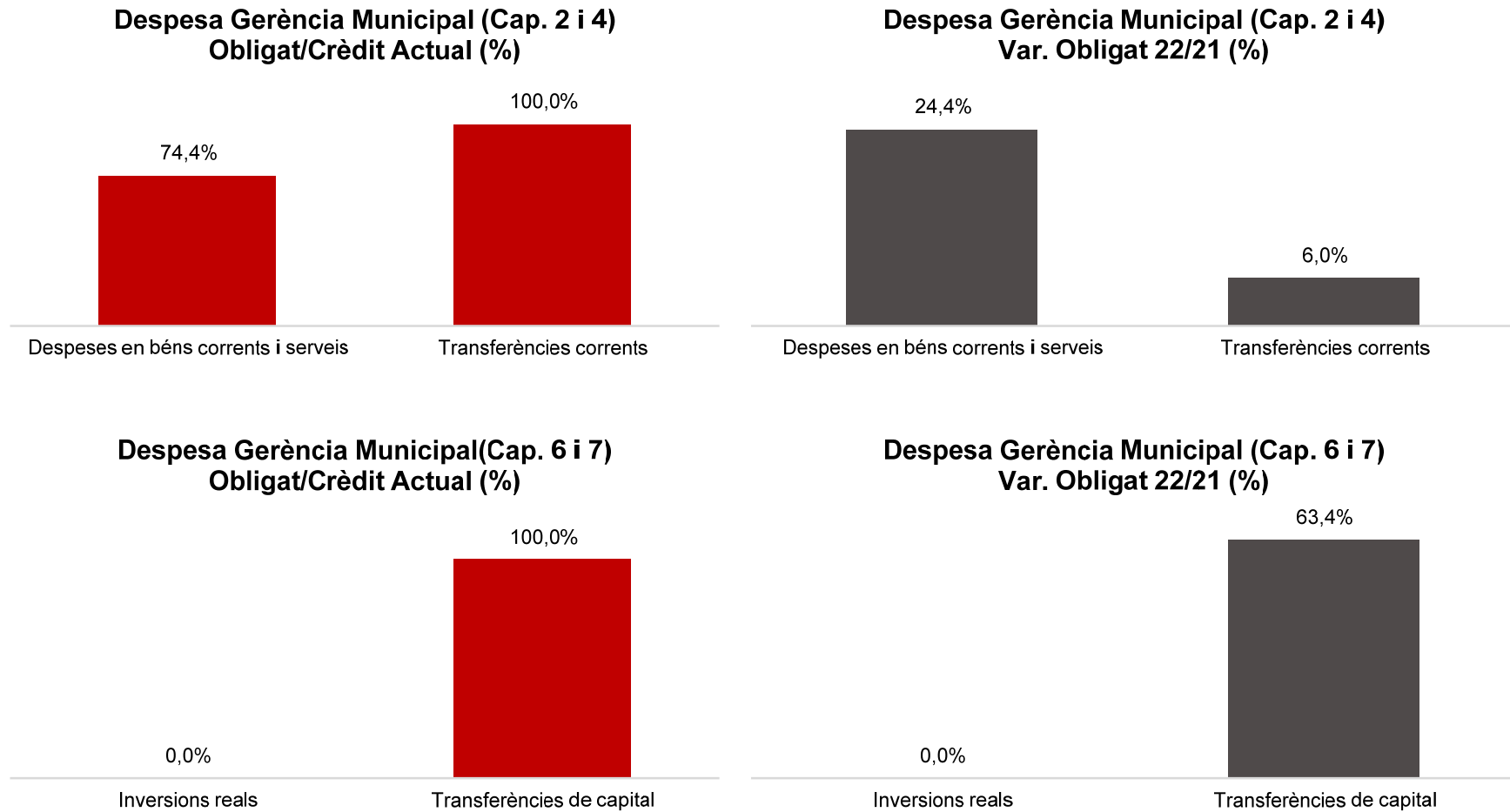
Capítols	2022 P	Desembre 2022							Desembre 2021					
	1	2	3	=3/2	4	=4/2	5	=5/2	4'	=4'/2'	=%4/4'	5'	=5'/2'	=%5/5'
	Crèdit inicial	Crèdit Actual	Autoritzat	%	Disposat	%	Obligat	%	Disposat	%	Var. 22/21	Obligat	%	Var. 22/21
1 Despeses de personal	5.609.966	6.349.435	6.348.555	100,0%	6.348.555	100,0%	6.348.555	100,0%	5.378.522	100,0%	18,0%	5.378.522	100,0%	18,0%
2 Despeses en béns corrents i serveis	11.638.173	5.793.355	5.704.102	98,5%	5.679.524	98,0%	5.320.503	91,8%	3.664.108	87,7%	55,0%	3.541.413	84,8%	50,2%
3 Despeses financeres				-		-		-		-	-		-	-
4 Transferències corrents	275.741.918	298.176.689	297.810.974	99,9%	297.749.372	99,9%	297.749.348	99,9%	261.653.183	96,7%	13,8%	261.653.154	96,7%	13,8%
5 Fons de contingència				-		-		-		-	-		-	-
Operacions corrents	292.990.057	310.319.479	309.863.631	99,9%	309.777.450	99,8%	309.418.406	99,7%	270.695.814	96,6%	14,4%	270.573.089	96,6%	14,4%
6 Inversions reals	2.954.470	2.960.204	213.146	7,2%	213.146	7,2%	186.406	6,3%	179.178	99,4%	19,0%	179.178	99,4%	4,0%
7 Transferències de capital	9.447.195	18.795.098	18.631.968	99,1%	18.631.968	99,1%	18.631.968	99,1%	10.979.651	100,0%	69,7%	10.979.651	100,0%	69,7%
Operacions de capital	12.401.665	21.755.302	18.845.114	86,6%	18.845.114	86,6%	18.818.375	86,5%	11.158.829	100,0%	68,9%	11.158.829	100,0%	68,6%
8 Actius financers				-		-		-		-	-		-	-
9 Passius financers				-		-		-		-	-		-	-
Operacions financeres	0	0	0	-	0	-	0	-	0	-	-	0	-	-
Despeses Totals	305.391.722	332.074.781	328.708.746	99,0%	328.622.564	99,0%	328.236.780	98,8%	281.854.643	96,7%	16,6%	281.731.919	96,7%	16,5%

Execució de despeses. Àrea de Cultura, Educació, Ciència i Comunitat
Resum per capítols

Execució de despeses. Gerència Municipal
Resum per capítols

Capítols	2022 P	Desembre 2022							Desembre 2021					
	1	2	3	=3/2	4	=4/2	5	=5/2	4'	=4'/2'	=%4/4'	5'	=5'/2'	=%5/5'
	Crèdit inicial	Crèdit Actual	Autoritzat	%	Disposat	%	Obligat	%	Disposat	%	Var. 22/21	Obligat	%	Var. 22/21
1 Despeses de personal	3.863.660	3.694.777	3.685.582	99,8%	3.685.582	99,8%	3.685.582	99,8%	3.651.786	99,8%	0,9%	3.651.786	99,8%	0,9%
2 Despeses en béns corrents i serveis	13.153.308	1.891.885	1.521.228	80,4%	1.491.319	78,8%	1.408.331	74,4%	1.169.663	66,8%	27,5%	1.132.106	64,6%	24,4%
3 Despeses financeres				-		-		-		-	-		-	-
4 Transferències corrents	3.643.012	13.973.531	13.973.501	100,0%	13.970.060	100,0%	13.970.060	100,0%	13.208.251	100,0%	5,8%	13.173.384	99,7%	6,0%
5 Fons de contingència				-		-		-		-	-		-	-
Operacions corrents	20.659.981	19.560.193	19.180.310	98,1%	19.146.961	97,9%	19.063.972	97,5%	18.029.699	96,8%	6,2%	17.957.276	96,4%	6,2%
6 Inversions reals		0		-		-		-		-	-		-	-
7 Transferències de capital		5.000.000	5.000.000	100,0%	5.000.000	100,0%	5.000.000	100,0%	3.060.000	100,0%	63,4%	3.060.000	100,0%	63,4%
Operacions de capital	0	5.000.000	5.000.000	100,0%	5.000.000	100,0%	5.000.000	100,0%	3.060.000	100,0%	63,4%	3.060.000	100,0%	63,4%
8 Actius financers				-		-		-		-	-		-	-
9 Passius financers				-		-		-		-	-		-	-
Operacions financeres	0	0	0	-	0	-	0	-	0	-	-	0	-	-
Despeses Totals	20.659.981	24.560.193	24.180.310	98,5%	24.146.961	98,3%	24.063.972	98,0%	21.089.699	97,3%	14,5%	21.017.276	96,9%	14,5%

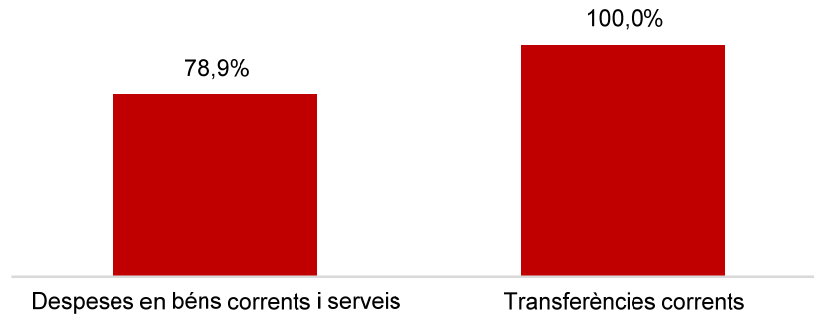
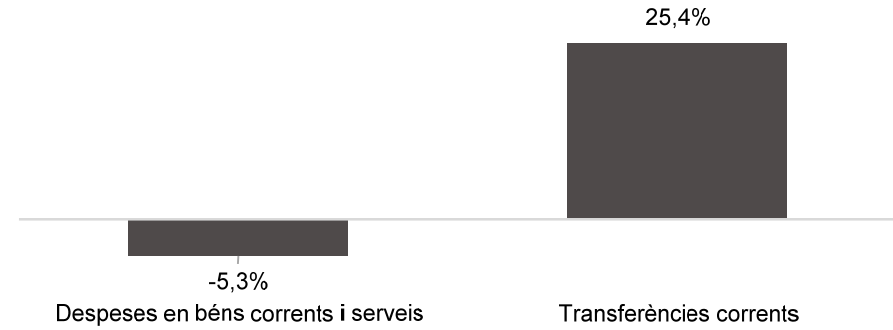
Execució de despeses. Gerència Municipal



Execució de despeses. Gerència de Coordinació Territorial i Proximitat
Resum per capítols

Capítols	2022 P	Desembre 2022							Desembre 2021					
	1	2	3	=3/2	4	=4/2	5	=5/2	4'	=4'/2'	=%4/4'	5'	=5'/2'	=%5/5'
	Crèdit inicial	Crèdit Actual	Autoritzat	%	Disposat	%	Obligat	%	Disposat	%	Var. 22/21	Obligat	%	Var. 22/21
1 Despeses de personal	442.818	880.299	880.299	100,0%	880.299	100,0%	880.299	100,0%	615.360	100,0%	43,1%	615.350	100,0%	43,1%
2 Despeses en béns corrents i serveis	1.291.660	1.448.803	1.144.520	79,0%	1.144.520	79,0%	1.143.076	78,9%	1.210.912	86,4%	-5,5%	1.206.667	86,1%	-5,3%
3 Despeses financeres				-		-		-		-	-		-	-
4 Transferències corrents	1.821.396	3.453.462	3.453.422	100,0%	3.453.422	100,0%	3.453.422	100,0%	2.753.946	98,8%	25,4%	2.753.946	98,8%	25,4%
5 Fons de contingència				-		-		-		-	-		-	-
Operacions corrents	3.555.875	5.782.564	5.478.241	94,7%	5.478.241	94,7%	5.476.797	94,7%	4.580.218	95,4%	19,6%	4.575.963	95,3%	19,7%
6 Inversions reals				-		-		-		-	-		-	-
7 Transferències de capital				-		-		-		-	-		-	-
Operacions de capital	0	0	0	-	0	-	0	-	0	-	-	0	-	-
8 Actius financers				-		-		-		-	-		-	-
9 Passius financers				-		-		-		-	-		-	-
Operacions financeres	0	0	0	-	0	-	0	-	0	-	-	0	-	-
Despeses Totals	3.555.875	5.782.564	5.478.241	94,7%	5.478.241	94,7%	5.476.797	94,7%	4.580.218	95,4%	19,6%	4.575.963	95,3%	19,7%

Execució de despeses. Gerència de Coordinació Territorial i Proximitat

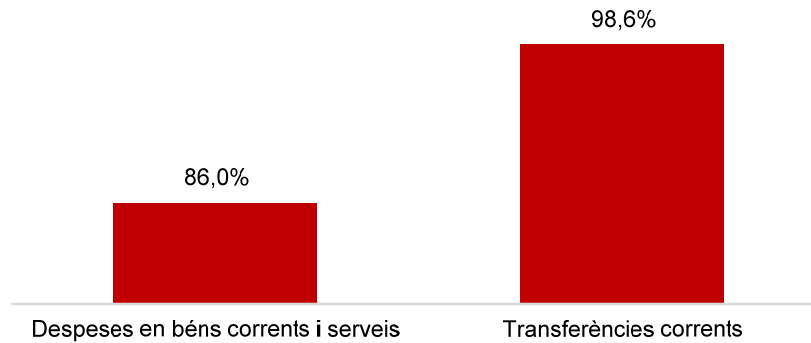
**Despesa Gerència Coord. Terr. i Prox.
(Cap. 2 i 4) Obligat/Crèdit Actual (%)****Despesa Gerència Coord. Terr. i Prox.
(Cap. 2 i 4) Var. Obligat 22/21 (%)****Despesa Gerència Coord. Terr. i Prox.
(Cap. 6 i 7) Obligat/Crèdit Actual (%)****Despesa Gerència Coord. Terr. i Prox.
(Cap. 6 i 7) Var. Obligat 22/21 (%)**

Execució de despeses. Gerència d'Àrea Drets Socials, Just. Global, Feminis. i LGTBI
Resum per capítols

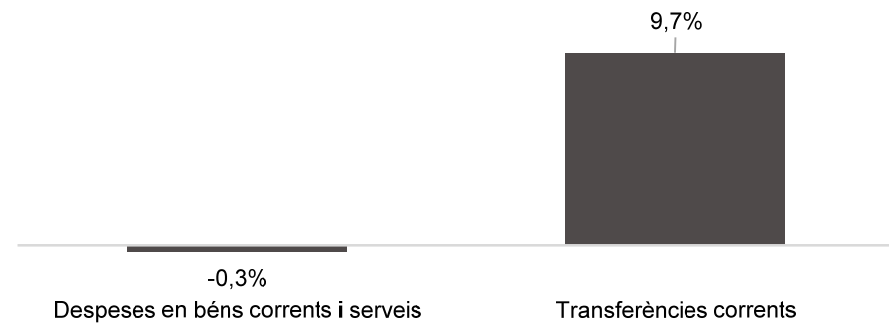
Capítols	2022 P	Desembre 2022							Desembre 2021					
	1	2	3	=3/2	4	=4/2	5	=5/2	4'	=4'/2'	=%4/4'	5'	=5'/2'	=%5/5'
	Crèdit inicial	Crèdit Actual	Autoritzat	%	Disposat	%	Obligat	%	Disposat	%	Var. 22/21	Obligat	%	Var. 22/21
1 Despeses de personal	12.193.677	12.222.654	12.204.295	99,8%	12.204.295	99,8%	12.204.295	99,8%	11.847.037	99,8%	3,0%	11.847.037	99,8%	3,0%
2 Despeses en béns corrents i serveis	28.905.159	30.054.171	28.236.629	94,0%	27.699.714	92,2%	25.838.736	86,0%	27.102.416	96,4%	2,2%	25.920.588	92,2%	-0,3%
3 Despeses financeres				-		-		-		-	-		-	-
4 Transferències corrents	235.718.744	275.940.180	272.121.449	98,6%	271.963.181	98,6%	271.952.561	98,6%	248.088.080	99,9%	9,6%	247.924.357	99,8%	9,7%
5 Fons de contingència				-		-		-		-	-		-	-
Operacions corrents	276.817.580	318.217.005	312.562.374	98,2%	311.867.190	98,0%	309.995.593	97,4%	287.037.533	99,5%	8,7%	285.691.982	99,1%	8,5%
6 Inversions reals	3.596.000	4.524.158	4.266.143	94,3%	4.240.587	93,7%	4.200.448	92,8%	3.555.080	88,7%	19,3%	3.555.077	88,7%	18,2%
7 Transferències de capital	2.300.000	10.075.000	9.875.000	98,0%	9.875.000	98,0%	9.875.000	98,0%	25.329.500	100,0%	-61,0%	25.329.500	100,0%	-61,0%
Operacions de capital	5.896.000	14.599.158	14.141.143	96,9%	14.115.587	96,7%	14.075.448	96,4%	28.884.580	98,5%	-51,1%	28.884.577	98,5%	-51,3%
8 Actius financers				-		-		-		-	-		-	-
9 Passius financers				-		-		-		-	-		-	-
Operacions financeres	0	0	0	-	0	-	0	-	0	-	-	0	-	-
Despeses Totals	282.713.580	332.816.164	326.703.516	98,2%	325.982.777	97,9%	324.071.041	97,4%	315.922.113	99,4%	3,2%	314.576.559	99,0%	3,0%

Execució de despeses. Gerència d'Àrea Drets Socials, Just. Global, Feminis. i LGTBI
Resum per capítols

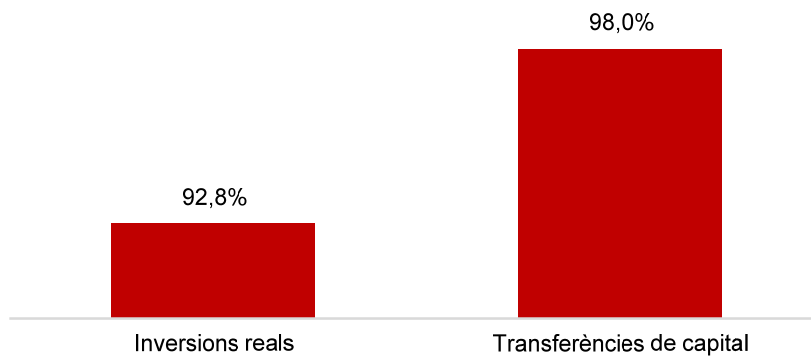
**Despesa Gerència Drets Socials
(Cap. 2 i 4) Obligat/Crèdit Actual (%)**



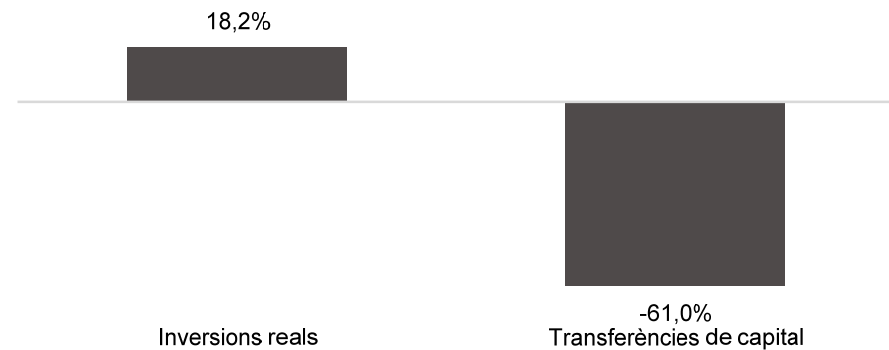
**Despesa Gerència Drets Socials
(Cap. 2 i 4) Var. Obligat 22/21 (%)**



**Despesa Gerència Drets Socials
(Cap. 6 i 7) Obligat/Crèdit Actual (%)**

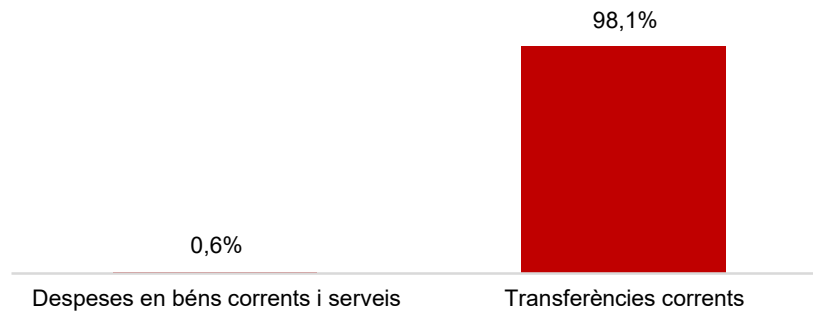
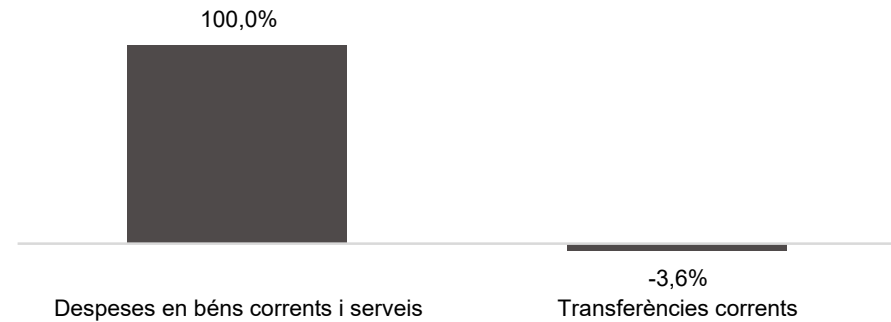
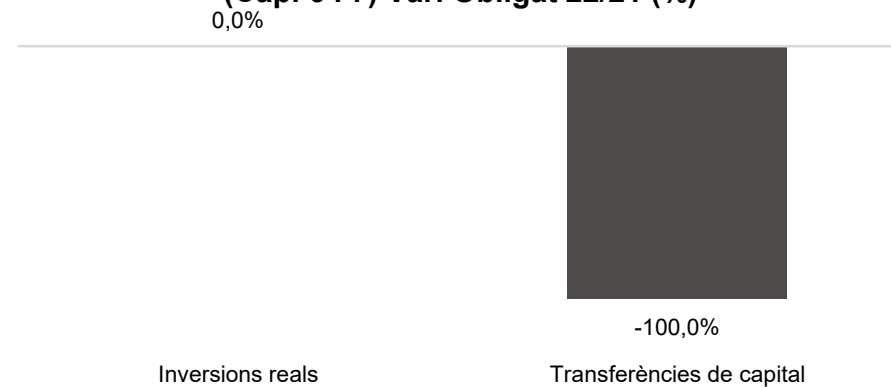


**Despesa Gerència Drets Socials
(Cap. 6 i 7) Var. Obligat 22/21 (%)**



Execució de despeses. Gerència d'Habitatge
Resum per capítols

Capítols	2022 P	Desembre 2022							Desembre 2021					
	1	2	3	=3/2	4	=4/2	5	=5/2	4'	=4'/2'	=%4/4'	5'	=5'/2'	=%5/5'
	Crèdit inicial	Crèdit Actual	Autoritzat	%	Disposat	%	Obligat	%	Disposat	%	Var. 22/21	Obligat	%	Var. 22/21
1 Despeses de personal	354.786	328.564	328.564	100,0%	328.564	100,0%	328.564	100,0%	347.229	100,0%	-5,4%	347.229	100,0%	-5,4%
2 Despeses en béns corrents i serveis	610.626	456.064	147.487	32,3%	147.487	32,3%	2.791	0,6%	1.147	30,5%	12763,1%	1.147	30,5%	143,4%
3 Despeses financeres				-		-		-		-	-		-	-
4 Transferències corrents	13.716.091	18.472.807	18.124.474	98,1%	18.124.474	98,1%	18.124.474	98,1%	18.799.172	100,0%	-3,6%	18.799.172	100,0%	-3,6%
5 Fons de contingència				-		-		-		-	-		-	-
Operacions corrents	14.681.503	19.257.435	18.600.525	96,6%	18.600.525	96,6%	18.455.829	95,8%	19.147.548	100,0%	-2,9%	19.147.548	100,0%	-3,6%
6 Inversions reals				-		-		-		-	-		-	-
7 Transferències de capital				-		-		-	8.164.449	100,0%	-100,0%	8.164.449	100,0%	-100,0%
Operacions de capital	0	0	0	-	0	-	0	-	8.164.449	100,0%	-100,0%	8.164.449	100,0%	-100,0%
8 Actius financers				-		-		-		-	-		-	-
9 Passius financers				-		-		-		-	-		-	-
Operacions financeres	0	0	0	-	0	-	0	-	0	-	-	0	-	-
Despeses Totals	14.681.503	19.257.435	18.600.525	96,6%	18.600.525	96,6%	18.455.829	95,8%	27.311.997	100,0%	-31,9%	27.311.997	100,0%	-32,4%

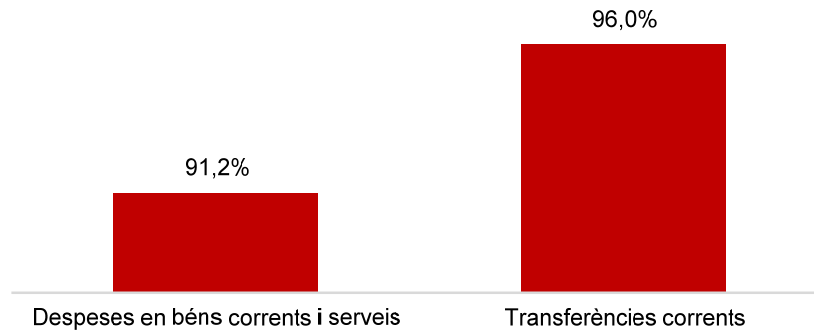
Execució de despeses. Gerència d'Habitatge
Resum per capítols**Despesa Gerència Habitatge
(Cap. 2 i 4) Obligat/Crèdit Actual (%)****Despesa Gerència Habitatge
(Cap. 2 i 4) Var. Obligat 22/21 (%)****Despesa Gerència Habitatge
(Cap. 6 i 7) Obligat/Crèdit Actual (%)****Despesa Gerència Habitatge
(Cap. 6 i 7) Var. Obligat 22/21 (%)**

Execució de despeses. Gerència d'Àrea Agenda 2030, Transició Digital i Esports
Resum per capítols

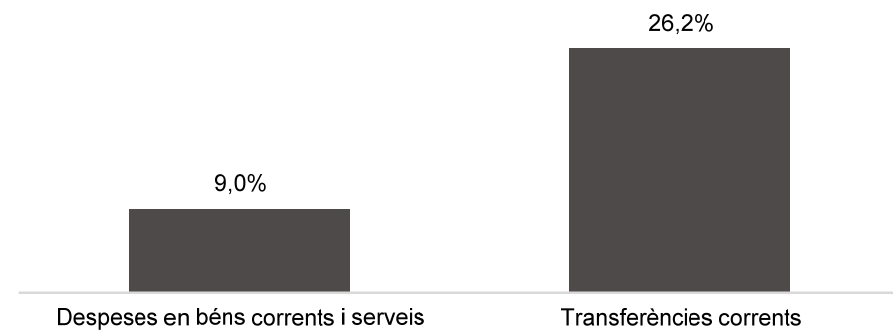
Capítols	2022 P	Desembre 2022							Desembre 2021					
	1	2	3	=3/2	4	=4/2	5	=5/2	4'	=4'/2'	=%4/4'	5'	=5'/2'	=%5/5'
	Crèdit inicial	Crèdit Actual	Autoritzat	%	Disposat	%	Obligat	%	Disposat	%	Var. 22/21	Obligat	%	Var. 22/21
1 Despeses de personal	14.818.410	14.690.625	14.689.093	100,0%	14.689.093	100,0%	14.689.093	100,0%	14.360.445	99,9%	2,3%	14.360.445	99,9%	2,3%
2 Despeses en béns corrents i serveis	15.048.599	16.540.955	15.961.112	96,5%	15.896.876	96,1%	15.082.937	91,2%	14.111.650	91,1%	12,7%	13.841.941	89,3%	9,0%
3 Despeses financeres				-		-		-		-	-		-	-
4 Transferències corrents	27.559.657	45.152.397	43.337.123	96,0%	43.337.123	96,0%	43.337.123	96,0%	34.346.536	99,6%	26,2%	34.346.536	99,6%	26,2%
5 Fons de contingència				-		-		-		-	-		-	-
Operacions corrents	57.426.665	76.383.977	73.987.328	96,9%	73.923.092	96,8%	73.109.153	95,7%	62.818.631	97,6%	17,7%	62.548.921	97,2%	16,9%
6 Inversions reals	1.452.610	81.450		0,0%		0,0%		0,0%	80.236	99,7%	-100,0%	80.236	99,7%	-100,0%
7 Transferències de capital				-		-		-	300.000	100,0%	-100,0%	300.000	100,0%	-100,0%
Operacions de capital	1.452.610	81.450	0	0,0%	0	0,0%	0	0,0%	380.236	99,9%	-100,0%	380.236	99,9%	-100,0%
8 Actius financers				-		-		-		-	-		-	-
9 Passius financers				-		-		-		-	-		-	-
Operacions financeres	0	0	0	-	0	-	0	-	0	-	-	0	-	-
Despeses Totals	58.879.275	76.465.427	73.987.328	96,8%	73.923.092	96,7%	73.109.153	95,6%	63.198.867	97,6%	17,0%	62.929.158	97,2%	16,2%

Execució de despeses. Gerència d'Àrea Agenda 2030, Transició Digital i Esports
Resum per capítol


**Despesa Gerència Ag. 2030, T.D. i Esp.
(Cap. 2 i 4) Obligat/Crèdit Actual (%)**



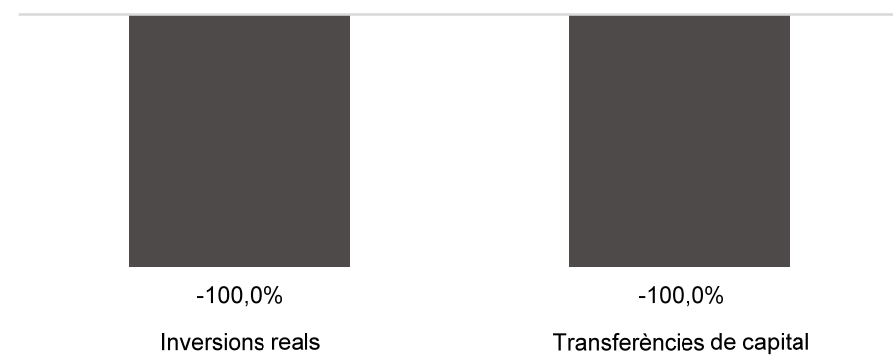
**Despesa Gerència Ag. 2030, T.D. i Esp.
(Cap. 2 i 4) Var. Obligat 22/21 (%)**



**Despesa Gerència Ag. 2030, T.D. i Esp.
(Cap. 6 i 7) Obligat/Crèdit Actual (%)**



**Despesa Gerència Ag. 2030, T.D. i Esp.
(Cap. 6 i 7) Var. Obligat 22/21 (%)**

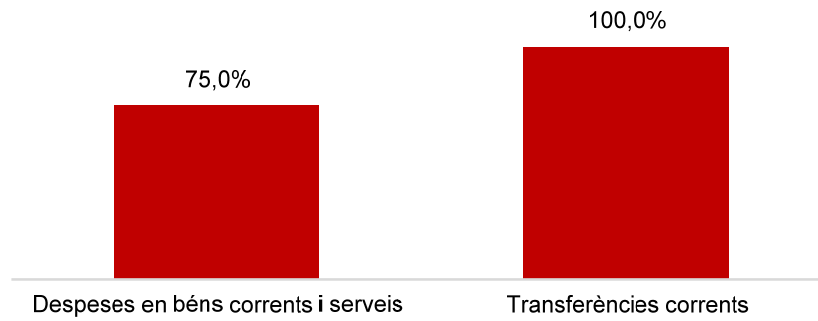


Execució de despeses. Gerència de d'Innovació i Transició Digital
Resum per capítols

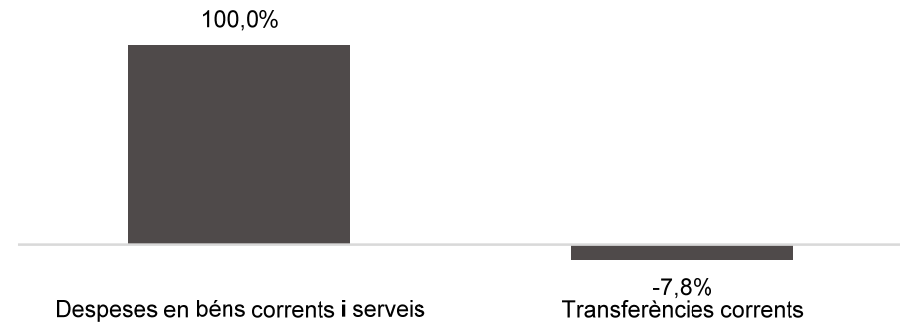
Capítols	2022 P	Desembre 2022							Desembre 2021					
	1	2	3	=3/2	4	=4/2	5	=5/2	4'	=4'/2'	=%4/4'	5'	=5'/2'	=%5/5'
	Crèdit inicial	Crèdit Actual	Autoritzat	%	Disposat	%	Obligat	%	Disposat	%	Var. 22/21	Obligat	%	Var. 22/21
1 Despeses de personal	313.469	367.814	367.814	100,0%	367.814	100,0%	367.814	100,0%	322.228	100,0%	14,1%	322.228	100,0%	14,1%
2 Despeses en béns corrents i serveis	705.000	607.382	456.122	75,1%	456.122	75,1%	455.626	75,0%	220.169	59,5%	107,2%	219.171	59,2%	107,9%
3 Despeses financeres				-		-		-		-	-		-	-
4 Transferències corrents	54.716.037	52.474.058	52.474.058	100,0%	52.474.058	100,0%	52.474.058	100,0%	56.905.068	100,0%	-7,8%	56.905.068	100,0%	-7,8%
5 Fons de contingència				-		-		-		-	-		-	-
Operacions corrents	55.734.506	53.449.254	53.297.994	99,7%	53.297.994	99,7%	53.297.498	99,7%	57.447.465	99,7%	-7,2%	57.446.467	99,7%	-7,2%
6 Inversions reals				-		-		-		-	-		-	-
7 Transferències de capital				-		-		-		-	-		-	-
Operacions de capital	0	0	0	-	0	-	0	-	0	-	-	0	-	-
8 Actius financers				-		-		-		-	-		-	-
9 Passius financers				-		-		-		-	-		-	-
Operacions financeres	0	0	0	-	0	-	0	-	0	-	-	0	-	-
Despeses Totals	55.734.506	53.449.254	53.297.994	99,7%	53.297.994	99,7%	53.297.498	99,7%	57.447.465	99,7%	-7,2%	57.446.467	99,7%	-7,2%

Execució de despeses. Gerència de Innovació i Transició Digital
Resum per capítols

**Despesa Gerència Inn. Trans. Dig.
(Cap. 2 i 4) Obligat/Crèdit Actual (%)**



**Despesa Gerència Inn. Trans. Dig.
(Cap. 2 i 4) Var. Obligat 22/21 (%)**



**Despesa Gerència Inn. Trans. Dig.
(Cap. 6 i 7) Obligat/Crèdit Actual (%)**

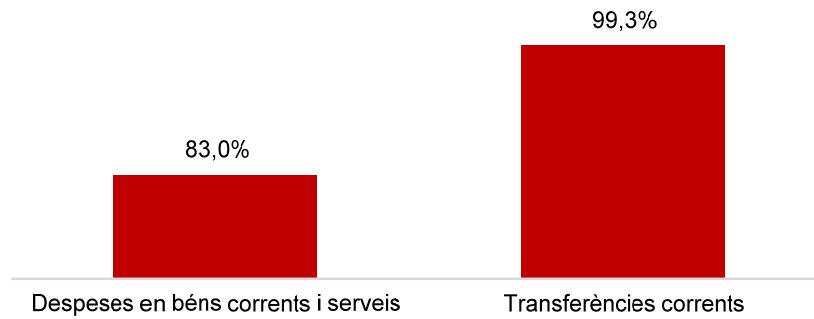
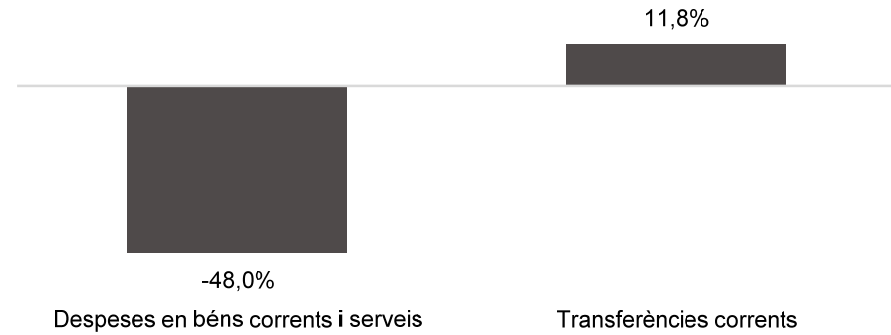
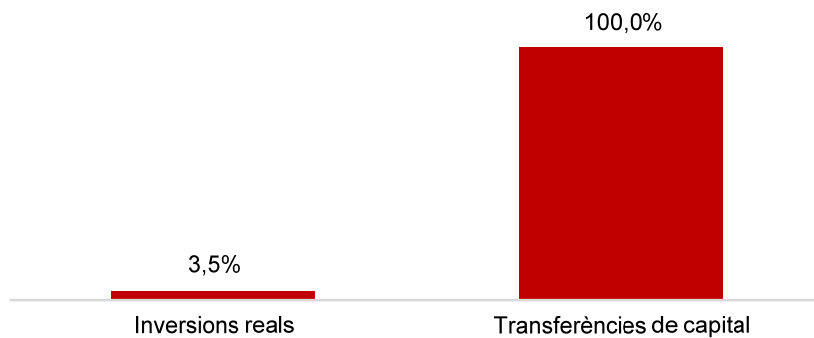
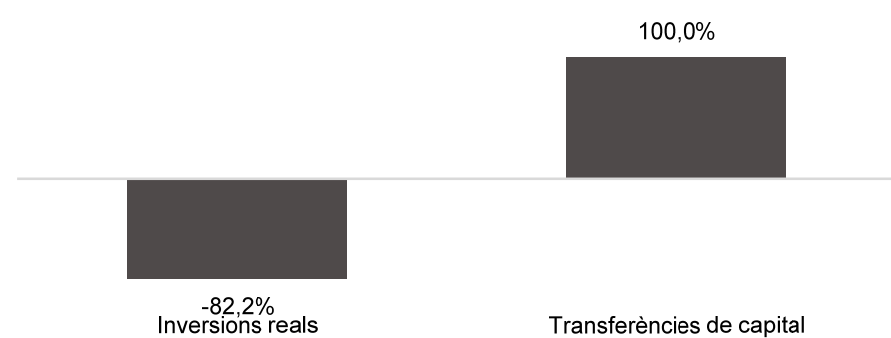


**Despesa Gerència Inn. Trans. Dig.
(Cap. 6 i 7) Var. Obligat 22/21 (%)**



Execució de despeses. Gerència d'Àrea d'Ecologia Urbana
Resum per capítols

Capítols	2022 P	Desembre 2022							Desembre 2021					
	1	2	3	=3/2	4	=4/2	5	=5/2	4'	=4'/2'	=%4/4'	5'	=5'/2'	=%5/5'
	Crèdit inicial	Crèdit Actual	Autoritzat	%	Disposat	%	Obligat	%	Disposat	%	Var. 22/21	Obligat	%	Var. 22/21
1 Despeses de personal	4.326.036	4.961.677	4.904.593	98,8%	4.904.593	98,8%	4.904.593	98,8%	4.211.651	98,6%	16,5%	4.211.651	98,6%	16,5%
2 Despeses en béns corrents i serveis	7.286.337	6.189.339	5.965.476	96,4%	5.947.984	96,1%	5.138.635	83,0%	10.186.837	87,5%	-41,6%	9.882.866	84,9%	-48,0%
3 Despeses financeres				-		-		-		-	-		-	-
4 Transferències corrents	22.737.630	19.741.657	19.691.486	99,7%	19.659.586	99,6%	19.600.585	99,3%	17.531.722	82,8%	12,1%	17.528.189	82,8%	11,8%
5 Fons de contingència				-		-		-		-	-		-	-
Operacions corrents	34.350.003	30.892.673	30.561.555	98,9%	30.512.163	98,8%	29.643.812	96,0%	31.930.210	86,1%	-4,4%	31.622.707	85,3%	-6,3%
6 Inversions reals	2.000.000	2.791.900	212.406	7,6%	212.406	7,6%	96.799	3,5%	547.658	98,3%	-61,2%	545.068	97,8%	-82,2%
7 Transferències de capital		35.411.604	35.411.192	100,0%	35.411.192	100,0%	35.411.192	100,0%	3.157.683	100,0%	1021,4%	3.157.683	100,0%	1021,4%
Operacions de capital	2.000.000	38.203.504	35.623.598	93,2%	35.623.598	93,2%	35.507.991	92,9%	3.705.341	99,7%	861,4%	3.702.751	99,7%	859,0%
8 Actius financers				-		-		-		-	-		-	-
9 Passius financers				-		-		-		-	-		-	-
Operacions financeres	0	0	0	-	0	-	0	-	0	-	-	0	-	-
Despeses Totals	36.350.003	69.096.177	66.185.153	95,8%	66.135.761	95,7%	65.151.803	94,3%	35.635.551	87,3%	85,6%	35.325.458	86,6%	84,4%

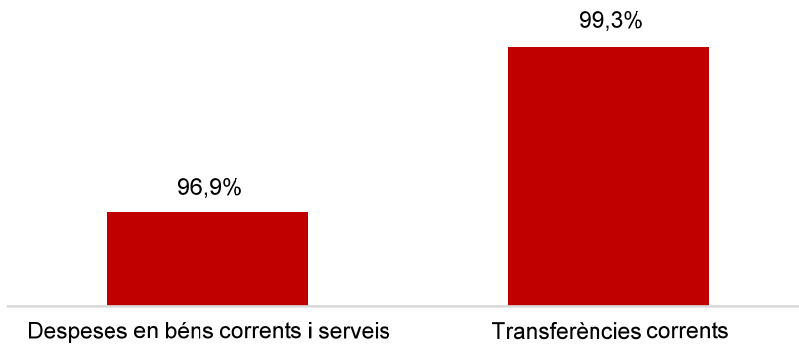
Execució de despeses. Gerència d'Àrea d'Ecologia Urbana
Resum per capítols**Despesa Gerència Ecologia Urbana
(Cap. 2 i 4) Obligat/Crèdit Actual (%)****Despesa Gerència Ecologia Urbana
(Cap. 2 i 4) Var. Obligat 22/21 (%)****Despesa Gerència Ecologia Urbana
(Cap. 6 i 7) Obligat/Crèdit Actual (%)****Despesa Gerència Ecologia Urbana
(Cap. 6 i 7) Var. Obligat 22/21 (%)**

Execució de despeses. Gerència de Medi Ambient i Serveis Urbans
Resum per capítols

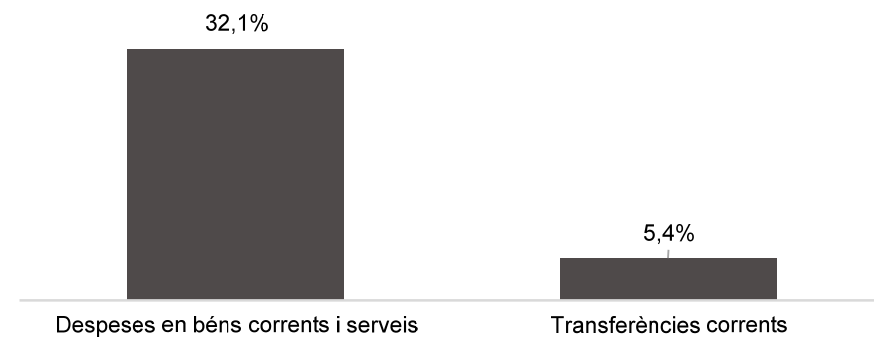
Capítols	2022 P	Desembre 2022							Desembre 2021					
	1	2	3	=3/2	4	=4/2	5	=5/2	4'	=4'/2'	=%4/4'	5'	=5'/2'	=%5/5'
	Crèdit inicial	Crèdit Actual	Autoritzat	%	Disposat	%	Obligat	%	Disposat	%	Var. 22/21	Obligat	%	Var. 22/21
1 Despeses de personal	5.288.331	5.536.187	5.536.187	100,0%	5.536.187	100,0%	5.536.187	100,0%	5.154.964	100,0%	7,4%	5.154.964	100,0%	7,4%
2 Despeses en béns corrents i serveis	250.548.070	264.194.428	262.108.962	99,2%	262.081.629	99,2%	255.951.721	96,9%	195.814.490	92,2%	33,8%	193.703.219	91,2%	32,1%
3 Despeses financeres				-		-		-		-	-		-	-
4 Transferències corrents	74.062.907	78.455.310	78.097.818	99,5%	78.082.634	99,5%	77.902.279	99,3%	74.056.190	98,5%	5,4%	73.898.154	98,3%	5,4%
5 Fons de contingència				-		-		-		-	-		-	-
Operacions corrents	329.899.307	348.185.925	345.742.968	99,3%	345.700.450	99,3%	339.390.188	97,5%	275.025.644	94,0%	25,7%	272.756.336	93,2%	24,4%
6 Inversions reals	500.000	2.000.000	2.000.000	100,0%	2.000.000	100,0%	1.999.864	100,0%	2.000.000	100,0%	0,0%	1.999.784	100,0%	0,0%
7 Transferències de capital				-		-		-		-	-		-	-
Operacions de capital	500.000	2.000.000	2.000.000	100,0%	2.000.000	100,0%	1.999.864	100,0%	2.000.000	100,0%	0,0%	1.999.784	100,0%	0,0%
8 Actius financers				-		-		-		-	-		-	-
9 Passius financers				-		-		-		-	-		-	-
Operacions financeres	0	0	0	-	0	-	0	-	0	-	-	0	-	-
Despeses Totals	330.399.307	350.185.925	347.742.968	99,3%	347.700.450	99,3%	341.390.052	97,5%	277.025.644	94,0%	25,5%	274.756.120	93,2%	24,3%

Execució de despeses. Gerència de Medi Ambient i Serveis Urbans
Resum per capítols

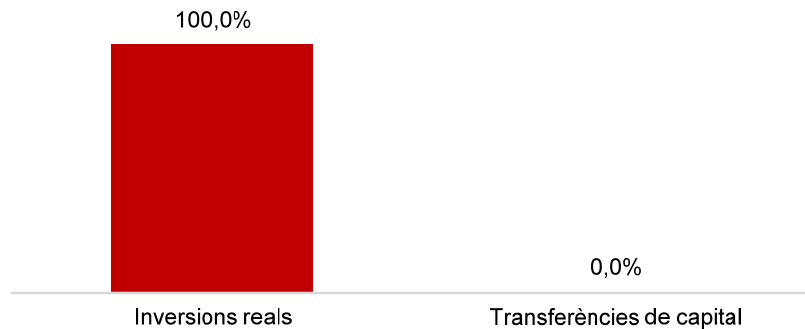
**Despesa Gerència Medi Ambient
(Cap. 2 i 4) Obligat/Crèdit Actual (%)**



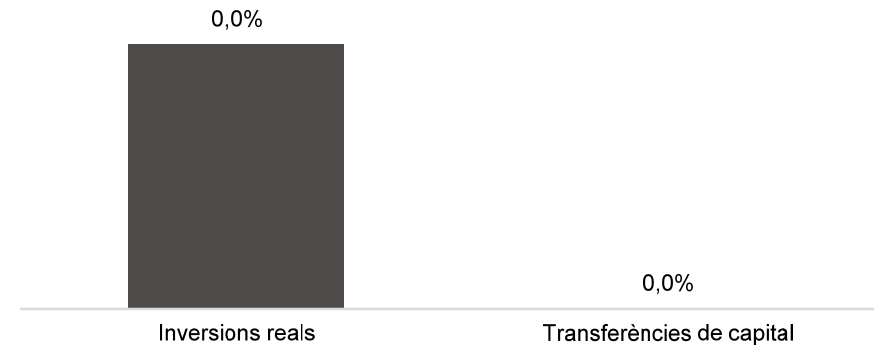
**Despesa Gerència Medi Ambient
(Cap. 2 i 4) Var. Obligat 22/21 (%)**



**Despesa Gerència Medi Ambient
(Cap. 6 i 7) Obligat/Crèdit Actual (%)**

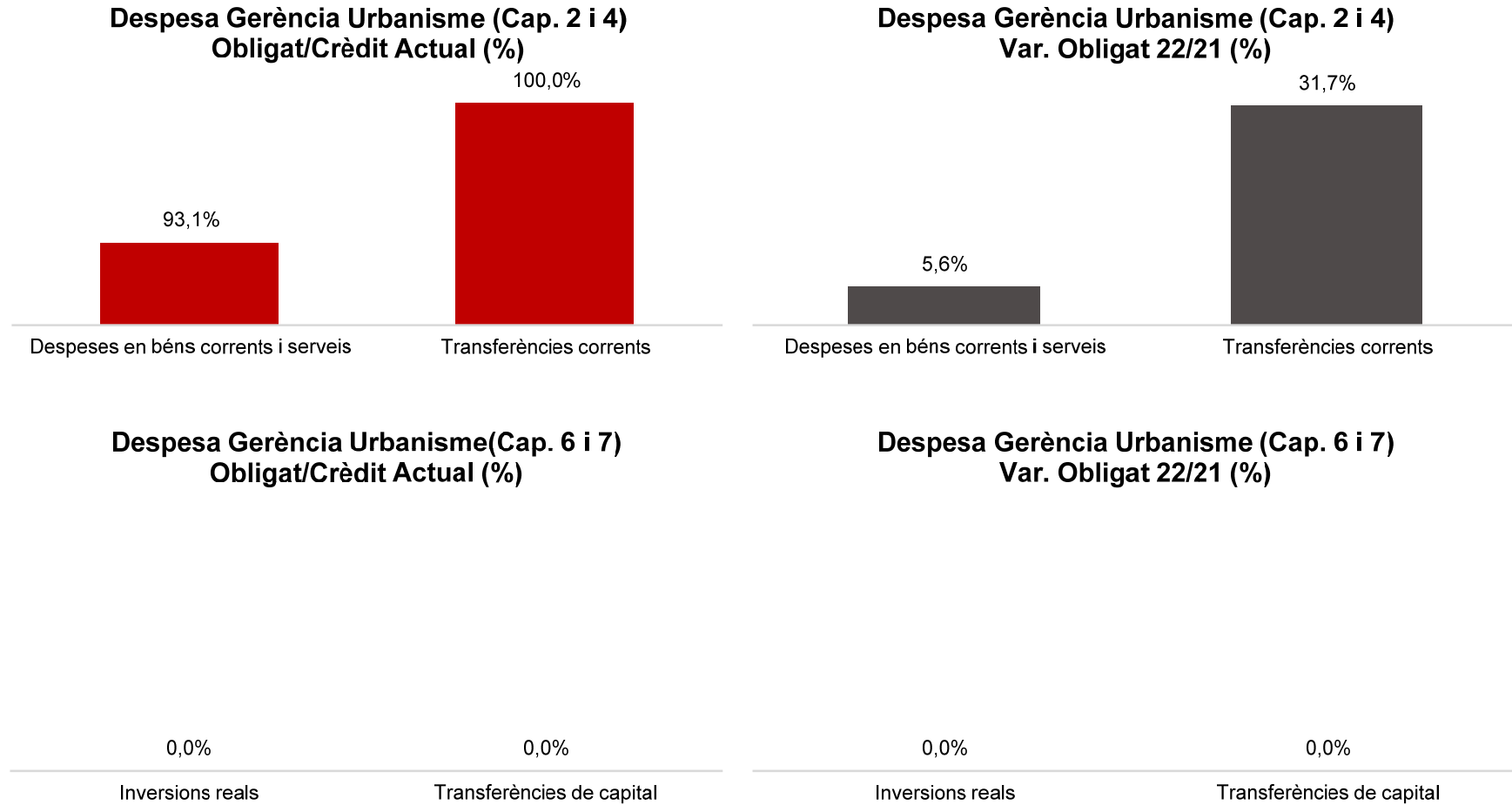


**Despesa Gerència Medi Ambient
(Cap. 6 i 7) Var. Obligat 22/21 (%)**



Execució de despeses. Gerència d'Urbanisme
Resum per capítols

Capítols	2022 P	Desembre 2022							Desembre 2021					
	1	2	3	=3/2	4	=4/2	5	=5/2	4'	=4'/2'	=%4/4'	5'	=5'/2'	=%5/5'
	Crèdit inicial	Crèdit Actual	Autoritzat	%	Disposat	%	Obligat	%	Disposat	%	Var. 22/21	Obligat	%	Var. 22/21
1 Despeses de personal	6.988.333	7.767.631	7.767.631	100,0%	7.767.631	100,0%	7.767.631	100,0%	6.966.165	100,0%	11,5%	6.966.165	100,0%	11,5%
2 Despeses en béns corrents i serveis	2.243.542	1.989.973	1.972.438	99,1%	1.949.937	98,0%	1.852.144	93,1%	1.887.346	95,0%	3,3%	1.753.799	88,3%	5,6%
3 Despeses financeres				-		-		-		-	-		-	-
4 Transferències corrents	6.720.904	6.758.115	6.758.065	100,0%	6.758.065	100,0%	6.758.065	100,0%	5.131.846	78,6%	31,7%	5.131.846	78,6%	31,7%
5 Fons de contingència				-		-		-		-	-		-	-
Operacions corrents	15.952.780	16.515.719	16.498.135	99,9%	16.475.633	99,8%	16.377.840	99,2%	13.985.357	90,3%	17,8%	13.851.810	89,5%	18,2%
6 Inversions reals				-		-		-		-	-		-	-
7 Transferències de capital				-		-		-		-	-		-	-
Operacions de capital	0	0	0	-	0	-	0	-	0	-	-	0	-	-
8 Actius financers				-		-		-		-	-		-	-
9 Passius financers				-		-		-		-	-		-	-
Operacions financeres	0	0	0	-	0	-	0	-	0	-	-	0	-	-
Despeses Totals	15.952.780	16.515.719	16.498.135	99,9%	16.475.633	99,8%	16.377.840	99,2%	13.985.357	90,3%	17,8%	13.851.810	89,5%	18,2%

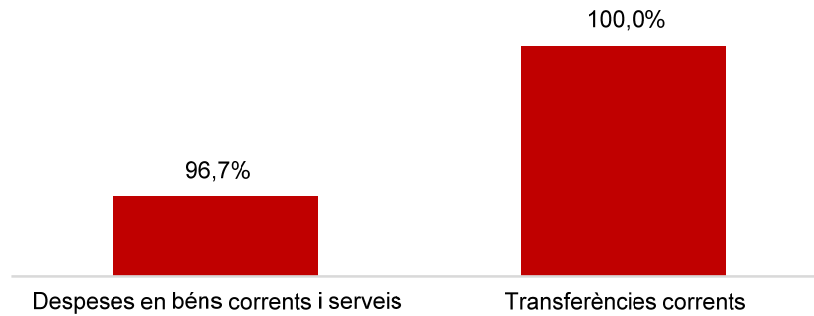
Execució de despeses. Gerència d'Urbanisme
Resum per capítols

Execució de despeses. Gerència de Mobilitat i Infraestructures
Resum per capítols

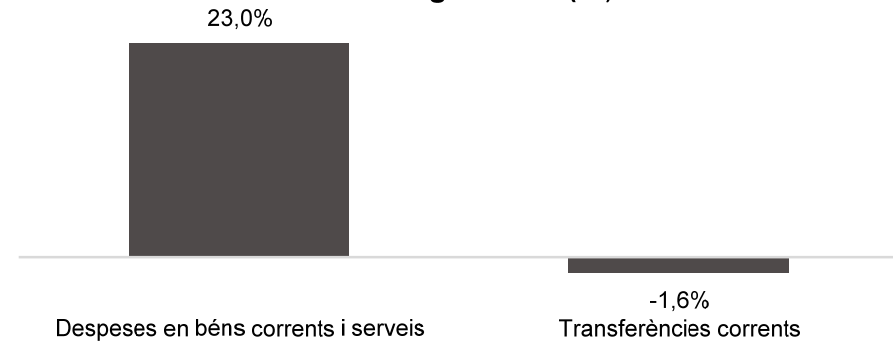
Capítols	2022 P	Desembre 2022							Desembre 2021					
	1	2	3	=3/2	4	=4/2	5	=5/2	4'	=4'/2'	=%4/4'	5'	=5'/2'	=%5/5'
	Crèdit inicial	Crèdit Actual	Autoritzat	%	Disposat	%	Obligat	%	Disposat	%	Var. 22/21	Obligat	%	Var. 22/21
1 Despeses de personal	4.765.688	4.957.936	4.957.936	100,0%	4.957.936	100,0%	4.957.936	100,0%	4.564.898	100,0%	8,6%	4.564.898	100,0%	8,6%
2 Despeses en béns corrents i serveis	46.508.631	52.315.569	52.105.978	99,6%	52.105.978	99,6%	50.602.128	96,7%	42.413.094	99,4%	22,9%	41.125.819	96,4%	23,0%
3 Despeses financeres				-		-		-		-	-		-	-
4 Transferències corrents	174.938.046	179.268.931	179.244.762	100,0%	179.244.762	100,0%	179.210.478	100,0%	182.223.172	100,0%	-1,6%	182.188.888	100,0%	-1,6%
5 Fons de contingència				-		-		-		-	-		-	-
Operacions corrents	226.212.365	236.542.436	236.308.676	99,9%	236.308.676	99,9%	234.770.542	99,3%	229.201.164	99,9%	3,1%	227.879.605	99,3%	3,0%
6 Inversions reals	9.618.159	6.618.493	2.773.573	41,9%	2.773.573	41,9%	1.559.577	23,6%	2.757.052	84,6%	0,6%	2.657.591	81,5%	-41,3%
7 Transferències de capital	181.882	17.651.024	17.471.330	99,0%	17.471.330	99,0%	17.289.448	98,0%	9.731.824	100,0%	79,5%	9.718.973	99,9%	77,9%
Operacions de capital	9.800.041	24.269.516	20.244.903	83,4%	20.244.903	83,4%	18.849.026	77,7%	12.488.876	96,1%	62,1%	12.376.564	95,3%	52,3%
8 Actius financers				-		-		-		-	-		-	-
9 Passius financers				-		-		-		-	-		-	-
Operacions financeres	0	0	0	-	0	-	0	-	0	-	-	0	-	-
Despeses Totals	236.012.406	260.811.953	256.553.580	98,4%	256.553.580	98,4%	253.619.568	97,2%	241.690.040	99,7%	6,1%	240.256.169	99,1%	5,6%

Execució de despeses. Gerència de Mobilitat i Infraestructures
Resum per capítols

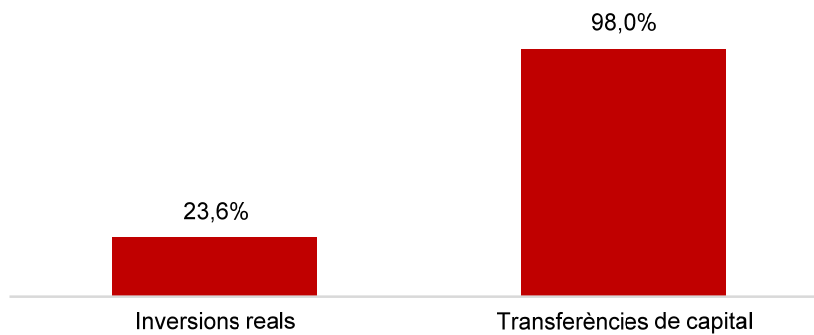
Despesa Gerència Mob. i Infr. (Cap. 2 i 4)
Obligat/Crèdit Actual (%)



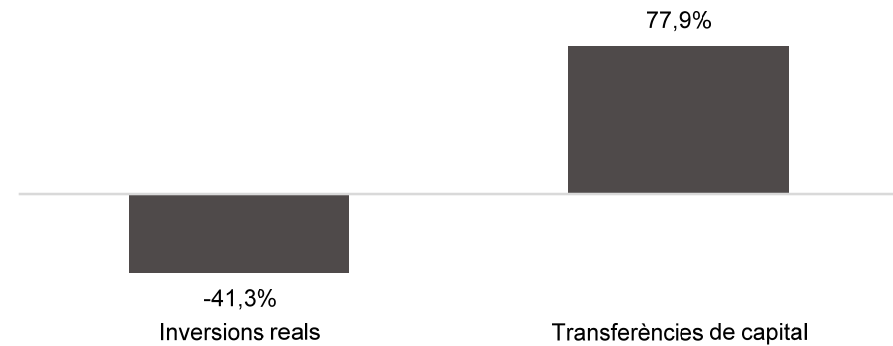
Despesa Gerència Mob. i Infr. (Cap. 2 i 4)
Var. Obligat 22/21 (%)



Despesa Gerència Mob. i Infr. (Cap. 6 i 7)
Obligat/Crèdit Actual (%)

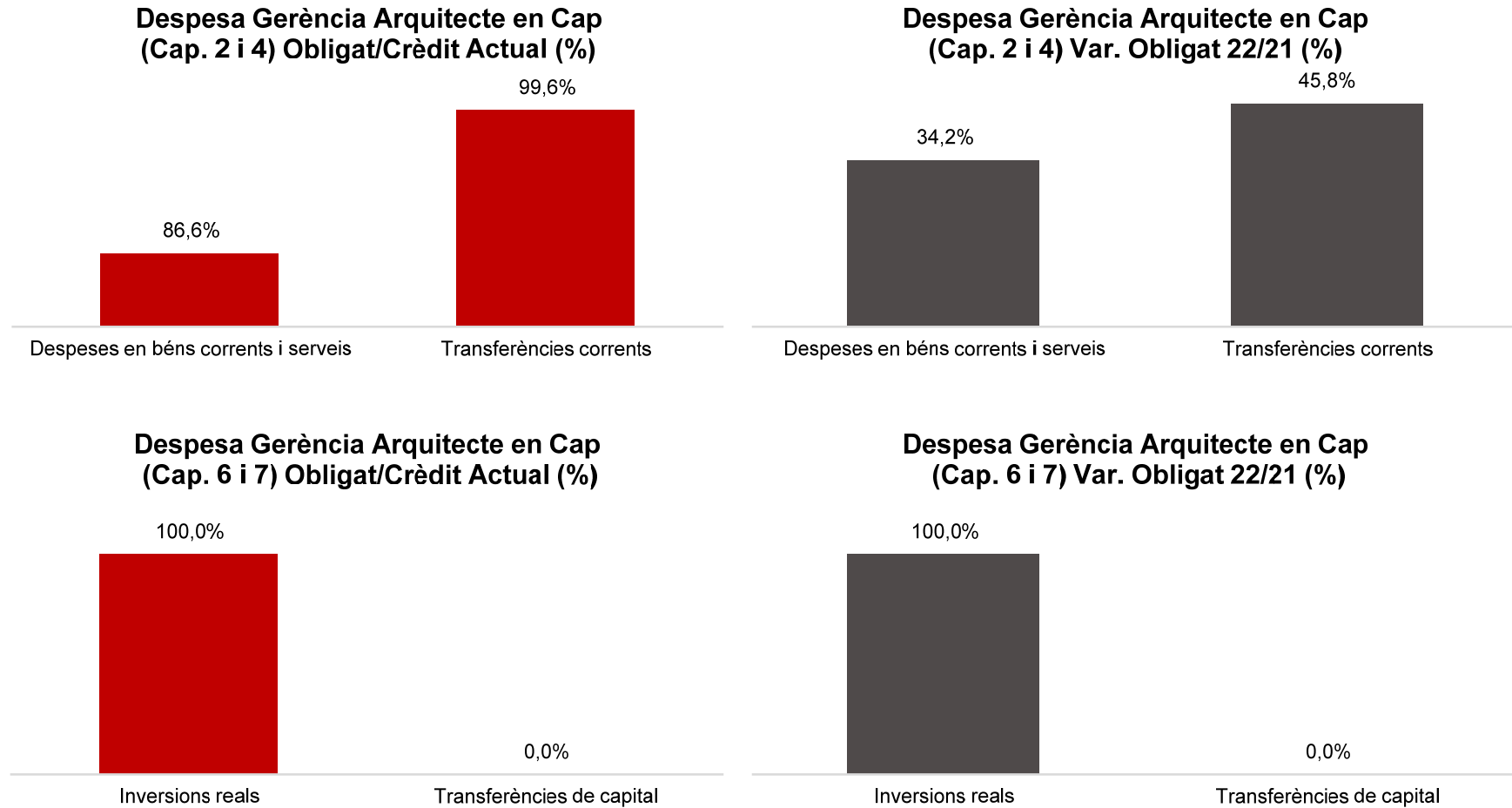


Despesa Gerència Mob. i Infr. (Cap. 6 i 7)
Var. Obligat 22/21 (%)



Execució de despeses. Gerència de l'Arquitecte en Cap
Resum per capítols

Capítols	2022 P	Desembre 2022							Desembre 2021					
	1	2	3	=3/2	4	=4/2	5	=5/2	4'	=4'/2'	=%4/4'	5'	=5'/2'	=%5/5'
	Crèdit inicial	Crèdit Actual	Autoritzat	%	Disposat	%	Obligat	%	Disposat	%	Var. 22/21	Obligat	%	Var. 22/21
1 Despeses de personal	2.549.251	2.923.568	2.923.568	100,0%	2.923.568	100,0%	2.923.568	100,0%	2.452.855	100,0%	19,2%	2.452.855	100,0%	19,2%
2 Despeses en béns corrents i serveis	5.419.541	5.546.939	5.533.520	99,8%	5.512.292	99,4%	4.806.172	86,6%	3.993.111	99,8%	38,0%	3.582.278	89,5%	34,2%
3 Despeses financeres				-		-		-		-	-		-	-
4 Transferències corrents	930.375	1.950.369	1.943.129	99,6%	1.943.129	99,6%	1.943.129	99,6%	1.347.296	99,3%	44,2%	1.332.296	98,2%	45,8%
5 Fons de contingència				-		-		-		-	-		-	-
Operacions corrents	8.899.167	10.420.875	10.400.217	99,8%	10.378.988	99,6%	9.672.868	92,8%	7.793.262	99,8%	33,2%	7.367.428	94,3%	31,3%
6 Inversions reals	341.763	249.401	249.401	100,0%	249.401	100,0%	249.401	100,0%	64.888	99,9%	284,4%	64.886	99,9%	284,4%
7 Transferències de capital				-		-		-		-	-		-	-
Operacions de capital	341.763	249.401	249.401	100,0%	249.401	100,0%	249.401	100,0%	64.888	99,9%	284,4%	64.886	99,9%	284,4%
8 Actius financers				-		-		-		-	-		-	-
9 Passius financers				-		-		-		-	-		-	-
Operacions financeres	0	0	0	-	0	-	0	-	0	-	-	0	-	-
Despeses Totals	9.240.930	10.670.277	10.649.618	99,8%	10.628.390	99,6%	9.922.270	93,0%	7.858.150	99,8%	35,3%	7.432.315	94,4%	33,5%

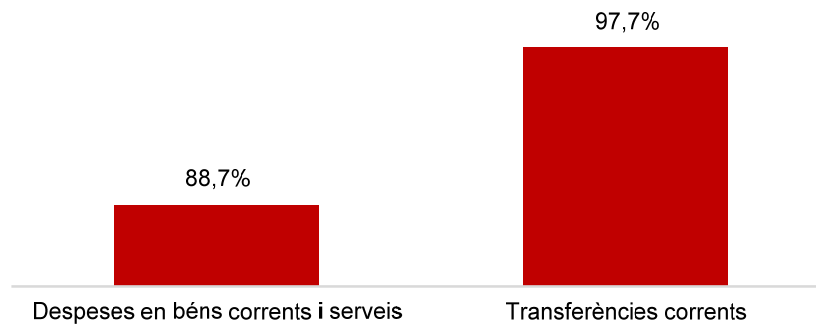
Execució de despeses. Gerència de l'Arquitecte en Cap
Resum per capítols

Execució de despeses. Gerència d'Àrea Economia, Recursos i Promoció Econòmica
Resum per capítols

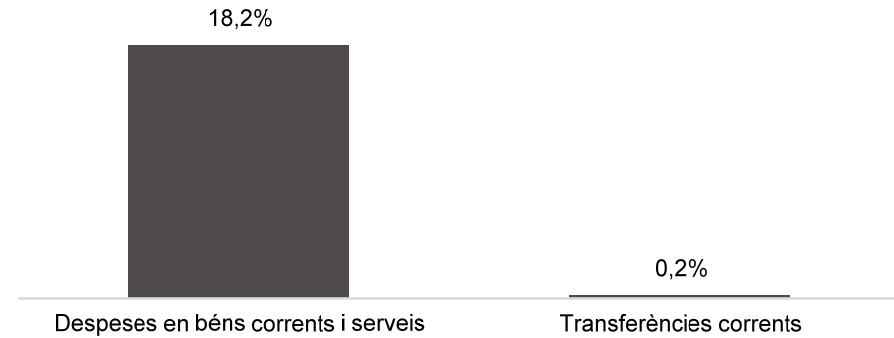
Capítols	2022 P	Desembre 2022							Desembre 2021					
	1	2	3	=3/2	4	=4/2	5	=5/2	4'	=4'/2'	=%4/4'	5'	=5'/2'	=%5/5'
	Crèdit inicial	Crèdit Actual	Autoritzat	%	Disposat	%	Obligat	%	Disposat	%	Var. 22/21	Obligat	%	Var. 22/21
1 Despeses de personal	4.907.315	5.339.065	5.339.065	100,0%	5.339.065	100,0%	5.339.065	100,0%	4.939.217	100,0%	8,1%	4.939.217	100,0%	8,1%
2 Despeses en béns corrents i serveis	6.408.725	8.427.854	7.943.330	94,3%	7.805.642	92,6%	7.473.908	88,7%	6.743.990	76,7%	15,7%	6.325.143	72,0%	18,2%
3 Despeses financeres				-		-		-		-	-		-	-
4 Transferències corrents	83.864.308	90.349.067	88.822.532	98,3%	88.492.814	97,9%	88.308.921	97,7%	88.404.563	94,7%	0,1%	88.102.763	94,4%	0,2%
5 Fons de contingència				-		-		-		-	-		-	-
Operacions corrents	95.180.348	104.115.985	102.104.927	98,1%	101.637.521	97,6%	101.121.895	97,1%	100.087.770	93,5%	1,5%	99.367.122	92,8%	1,8%
6 Inversions reals		142.595		0,0%		0,0%		0,0%	5.255.735	86,2%	-100,0%	5.255.735	86,2%	-100,0%
7 Transferències de capital		8.393.441	4.345.941	51,8%	4.313.041	51,4%	4.313.041	51,4%	18.142.891	86,3%	-76,2%	18.142.891	86,3%	-76,2%
Operacions de capital	0	8.536.036	4.345.941	50,9%	4.313.041	50,5%	4.313.041	50,5%	23.398.626	86,3%	-81,6%	23.398.626	86,3%	-81,6%
8 Actius financers				-		-		-		-	-		-	-
9 Passius financers				-		-		-		-	-		-	-
Operacions financeres	0	0	0	-	0	-	0	-	0	-	-	0	-	-
Despeses Totals	95.180.348	112.652.021	106.450.868	94,5%	105.950.562	94,1%	105.434.936	93,6%	123.486.395	92,0%	-14,2%	122.765.748	91,5%	-14,1%

Execució de despeses. Gerència d'Àrea Economia, Recursos i Promoció Econòmica
Resum per capítols

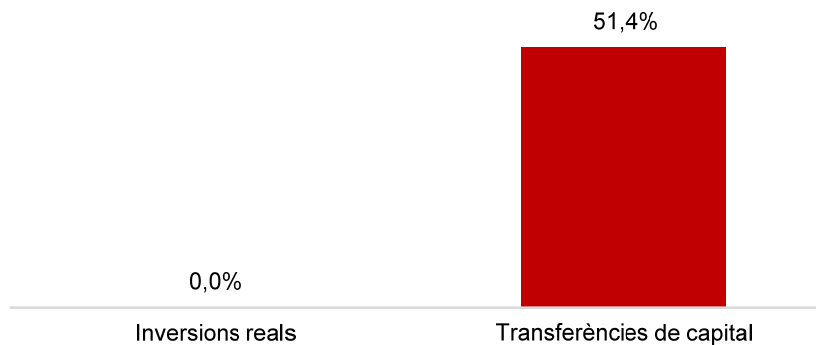
**Despesa Gerència Eco., Rec. i Prom. Eco.
(Cap. 2 i 4) Obligat/Crèdit Actual (%)**




**Despesa Gerència Eco., Rec. i Prom. Eco.
(Cap. 2 i 4) Var. Obligat 22/21 (%)**



**Despesa Gerència Eco., Rec. i Prom. Eco.
(Cap. 6 i 7) Obligat/Crèdit Actual (%)**

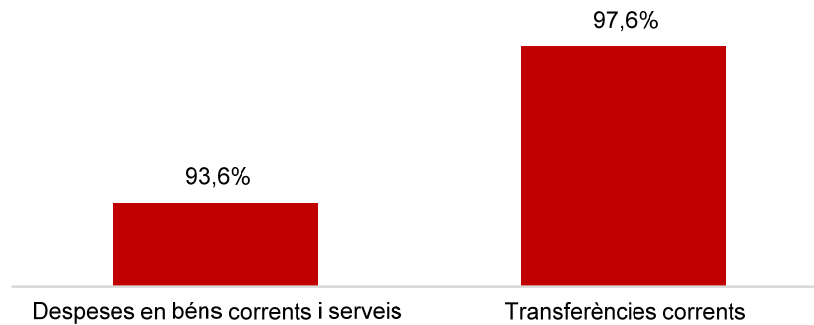
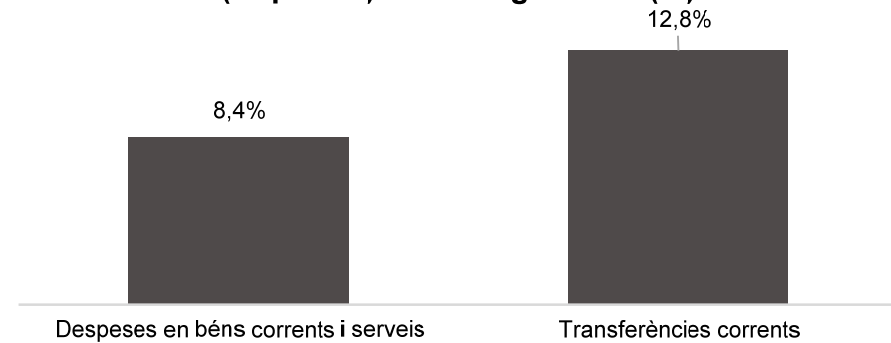
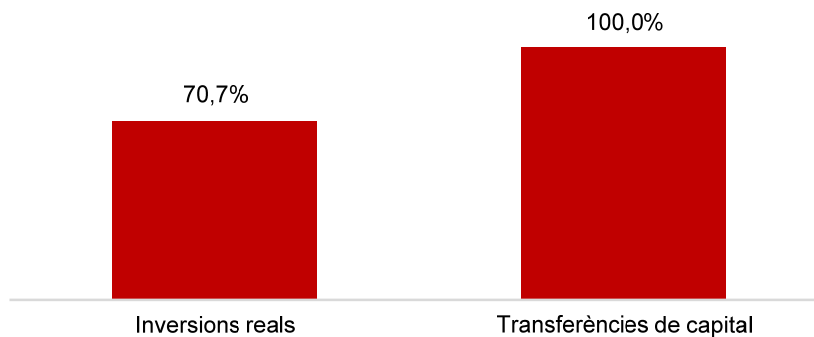



**Despesa Gerència Eco., Rec. i Prom. Eco.
(Cap. 6 i 7) Var. Obligat 22/21 (%)**



Execució de despeses. Gerència de Pressupostos i Hisenda
Resum per capítols

Capítols	2022 P	Desembre 2022							Desembre 2021					
	1	2	3	=3/2	4	=4/2	5	=5/2	4'	=4'/2'	=%4/4'	5'	=5'/2'	=%5/5'
	Crèdit inicial	Crèdit Actual	Autoritzat	%	Disposat	%	Obligat	%	Disposat	%	Var. 22/21	Obligat	%	Var. 22/21
1 Despeses de personal	6.374.799	7.064.457	7.054.815	99,9%	7.054.815	99,9%	7.054.815	99,9%	6.386.628	99,9%	10,5%	6.386.628	99,9%	10,5%
2 Despeses en béns corrents i serveis	20.937.258	22.921.316	21.871.702	95,4%	21.641.584	94,4%	21.454.481	93,6%	20.153.435	90,1%	7,4%	19.784.578	88,5%	8,4%
3 Despeses financeres				-		-		-		-	-		-	-
4 Transferències corrents	36.057.188	39.942.036	38.963.768	97,6%	38.963.768	97,6%	38.963.768	97,6%	34.550.474	99,2%	12,8%	34.550.474	99,2%	12,8%
5 Fons de contingència				-		-		-		-	-		-	-
Operacions corrents	63.369.246	69.927.809	67.890.285	97,1%	67.660.166	96,8%	67.473.063	96,5%	61.090.537	96,1%	10,8%	60.721.679	95,5%	11,1%
6 Inversions reals	13.989.903	50.183.035	35.504.162	70,7%	35.504.162	70,7%	35.504.162	70,7%	92.729.799	98,4%	-61,7%	92.729.799	98,4%	-61,7%
7 Transferències de capital	7.638.236	11.109.121	11.109.121	100,0%	11.109.121	100,0%	11.109.121	100,0%		0,0%	-		0,0%	-
Operacions de capital	21.628.139	61.292.156	46.613.283	76,1%	46.613.283	76,1%	46.613.283	76,1%	92.729.799	97,0%	-49,7%	92.729.799	97,0%	-49,7%
8 Actius financers		12.709.090	12.709.090	100,0%	12.709.090	100,0%	5.296.000	41,7%	5.970.000	100,0%	112,9%	5.970.000	100,0%	-11,3%
9 Passius financers				-		-		-		-	-		-	-
Operacions financeres	0	12.709.090	12.709.090	100,0%	12.709.090	100,0%	5.296.000	41,7%	5.970.000	100,0%	112,9%	5.970.000	100,0%	-11,3%
Despeses Totals	84.997.385	143.929.055	127.212.658	88,4%	126.982.539	88,2%	119.382.346	82,9%	159.790.336	96,8%	-20,5%	159.421.479	96,5%	-25,1%

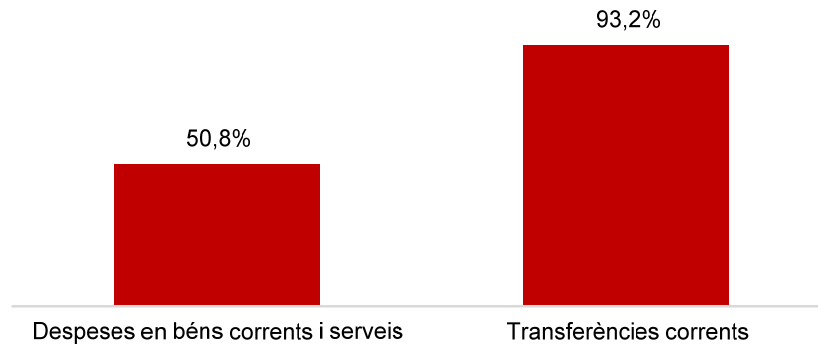
Execució de despeses. Gerència de Pressupostos i Hisenda
Resum per capítols**Despesa Gerència Pressupostos i Hisenda
(Cap. 2 i 4) Obligat/Crèdit Actual (%)****Despesa Gerència Pressupostos i Hisenda
(Cap. 2 i 4) Var. Obligat 22/21 (%)****Despesa Gerència Pressupostos i Hisenda
(Cap. 6 i 7) Obligat/Crèdit Actual (%)****Despesa Gerència Pressupostos i Hisenda
(Cap. 6 i 7) Var. Obligat 22/21 (%)**

Execució de despeses. Serveis Centrals
Resum per capítols

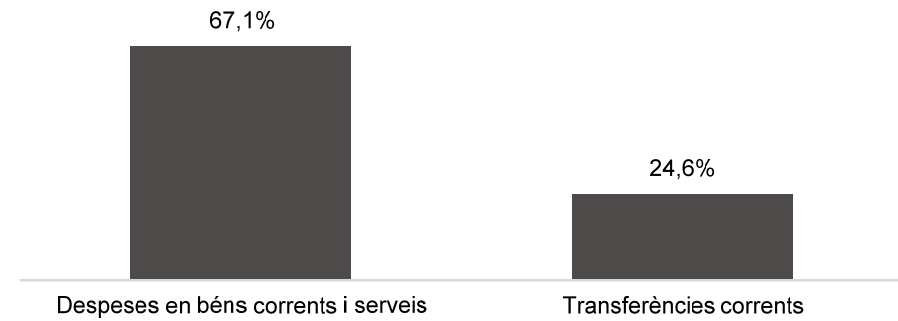
Capítols	2022 P	Desembre 2022							Desembre 2021					
	1	2	3	=3/2	4	=4/2	5	=5/2	4'	=4'/2'	=%4/4'	5'	=5'/2'	=%5/5'
	Crèdit inicial	Crèdit Actual	Autoritzat	%	Disposat	%	Obligat	%	Disposat	%	Var. 22/21	Obligat	%	Var. 22/21
1 Despeses de personal	2.902.586	1.608.830	739.628	46,0%	739.628	46,0%	739.628	46,0%	939.749	19,4%	-21,3%	939.749	19,4%	-21,3%
2 Despeses en béns corrents i serveis	8.146.039	9.224.671	4.886.232	53,0%	4.886.232	53,0%	4.686.744	50,8%	2.966.803	56,5%	64,7%	2.804.590	53,4%	67,1%
3 Despeses financeres	15.800.000	15.782.000	12.094.475	76,6%	12.094.475	76,6%	12.094.475	76,6%	12.070.589	75,6%	0,2%	12.070.589	75,6%	0,2%
4 Transferències corrents	186.571.661	204.892.572	191.006.958	93,2%	191.006.958	93,2%	191.006.958	93,2%	153.300.433	83,9%	24,6%	153.300.433	83,9%	24,6%
5 Fons de contingència	49.597.923	2.134.136		0,0%		0,0%		0,0%		0,0%	-		0,0%	-
Operacions corrents	263.018.209	233.642.209	208.727.292	89,3%	208.727.292	89,3%	208.527.804	89,3%	169.277.574	70,4%	23,3%	169.115.361	70,3%	23,3%
6 Inversions reals	657.725.322	446.290.265	336.322.046	75,4%	336.322.046	75,4%	332.040.853	74,4%	289.471.307	73,5%	16,2%	286.751.710	72,8%	15,8%
7 Transferències de capital	27.776.392	18.779.190	15.900.844	84,7%	15.900.844	84,7%	15.900.793	84,7%	16.126.861	76,4%	-1,4%	16.103.328	76,3%	-1,3%
Operacions de capital	685.501.714	465.069.455	352.222.890	75,7%	352.222.890	75,7%	347.941.646	74,8%	305.598.168	73,6%	15,3%	302.855.038	73,0%	14,9%
8 Actius financers	36.709.090	23.910.000	2.262.189	9,5%	2.262.189	9,5%	2.262.189	9,5%	12.190.011	29,5%	-81,4%	12.190.011	29,5%	-81,4%
9 Passius financers	86.566.132	86.566.132	84.365.474	97,5%	84.365.474	97,5%	84.365.474	97,5%	94.406.315	97,7%	-10,6%	94.406.315	97,7%	-10,6%
Operacions financeres	123.275.222	110.476.132	86.627.664	78,4%	86.627.664	78,4%	86.627.664	78,4%	106.596.326	77,3%	-18,7%	106.596.326	77,3%	-18,7%
Despeses Totals	1.071.795.146	809.187.797	647.577.846	80,0%	647.577.846	80,0%	643.097.114	79,5%	581.472.068	73,3%	11,4%	578.566.725	72,9%	11,2%

Execució de despeses. Serveis Centrals
Resum per capítols

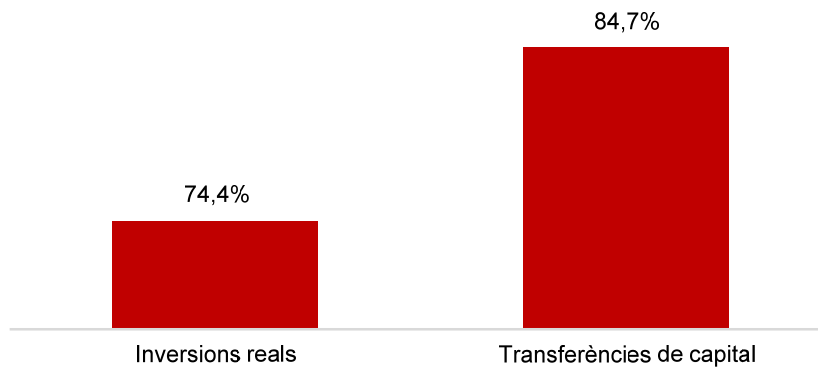
**Despesa Gerència Serveis Centrals
(Cap. 2 i 4) Obligat/Crèdit Actual (%)**



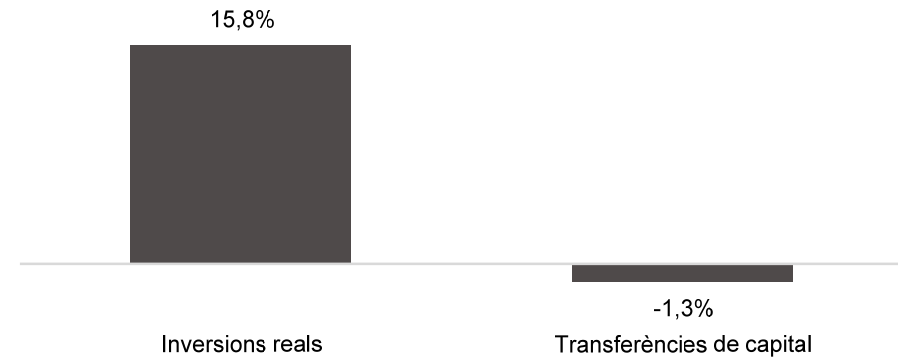
**Despesa Gerència Serveis Centrals
(Cap. 2 i 4) Var. Obligat 22/21 (%)**



**Despesa Gerència Serveis Centrals
(Cap. 6 i 7) Obligat/Crèdit Actual (%)**

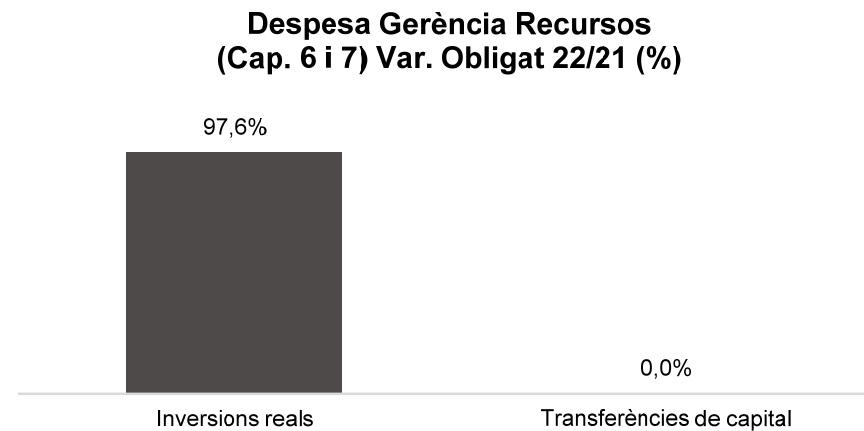
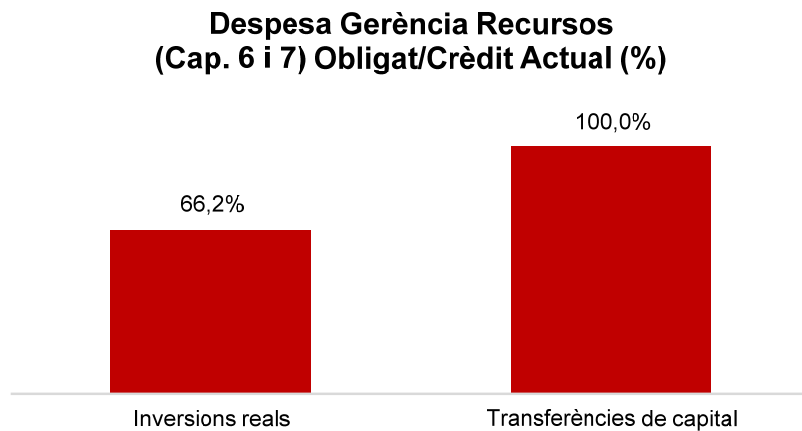
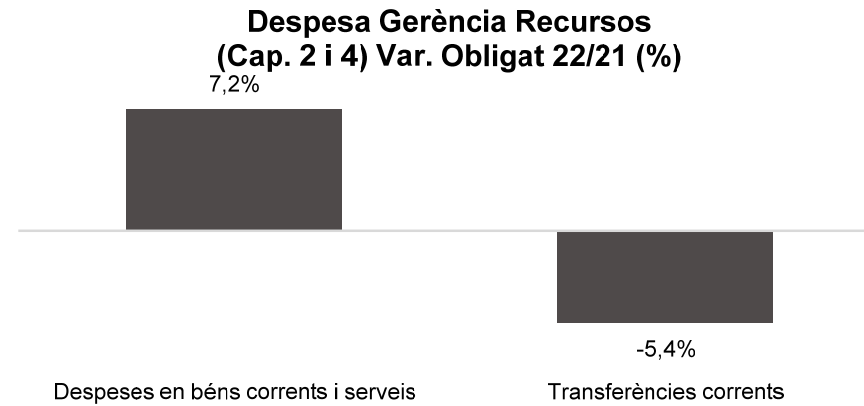
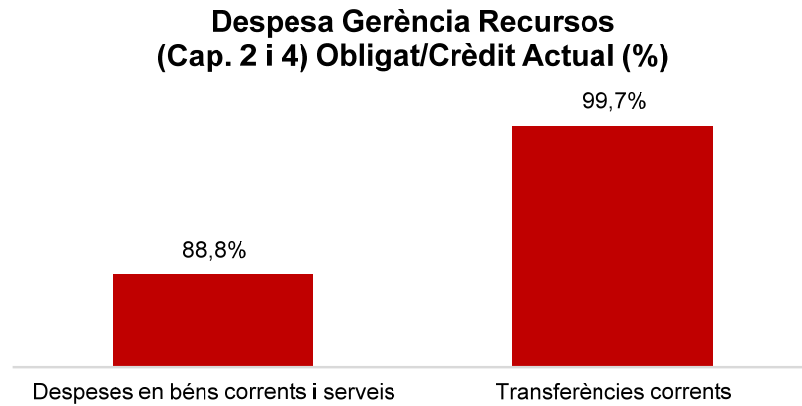


**Despesa Gerència Serveis Centrals
(Cap. 6 i 7) Var. Obligat 22/21 (%)**



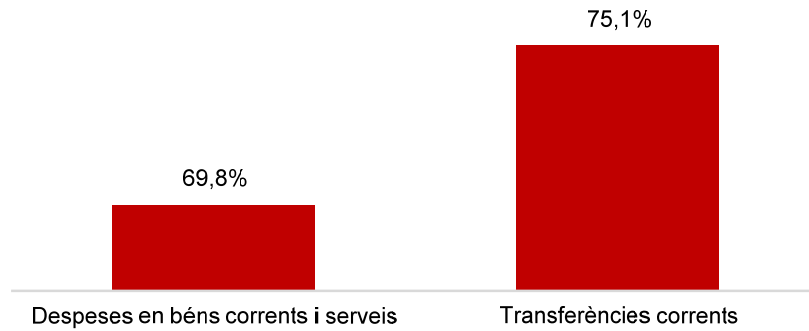
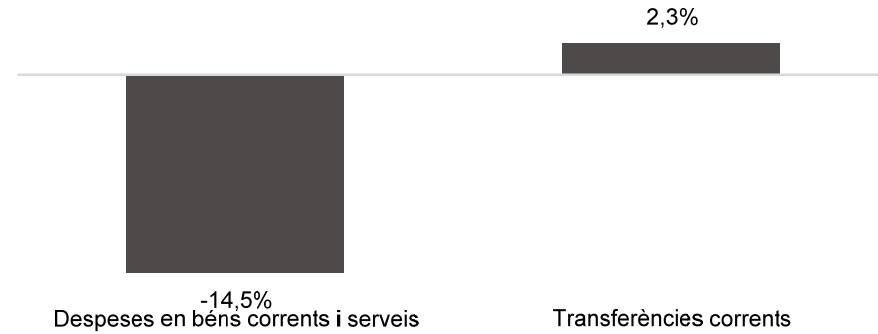
Execució de despeses. Gerència de Recursos
Resum per capítols

Capítols	2022 P	Desembre 2022						Desembre 2021						
	1	2	3	=3/2	4	=4/2	5	=5/2	4'	=4'/2'	=%4/4'	5'	=5'/2'	=%5/5'
	Crèdit inicial	Crèdit Actual	Autoritzat	%	Disposat	%	Obligat	%	Disposat	%	Var. 22/21	Obligat	%	Var. 22/21
1 Despeses de personal	45.137.924	47.823.924	47.815.228	100,0%	47.815.228	100,0%	47.804.560	100,0%	44.645.127	100,0%	7,1%	44.645.127	100,0%	7,1%
2 Despeses en béns corrents i serveis	38.490.895	36.837.490	35.338.321	95,9%	35.211.812	95,6%	32.699.430	88,8%	33.103.968	93,7%	6,4%	30.516.619	86,4%	7,2%
3 Despeses financeres		12.000	11.094	92,4%	11.094	92,4%	11.094	92,4%		-	-		-	-
4 Transferències corrents	22.827.364	22.681.752	22.608.727	99,7%	22.608.727	99,7%	22.603.033	99,7%	23.907.475	99,4%	-5,4%	23.896.508	99,3%	-5,4%
5 Fons de contingència				-		-		-		-	-		-	-
Operacions corrents	106.456.184	107.355.165	105.773.370	98,5%	105.646.861	98,4%	103.118.117	96,1%	101.656.570	97,7%	3,9%	99.058.254	95,2%	4,1%
6 Inversions reals	5.400.636	4.170.676	3.168.218	76,0%	3.155.958	75,7%	2.761.811	66,2%	1.995.792	96,1%	58,1%	1.397.758	67,3%	97,6%
7 Transferències de capital		1.234.624	1.234.617	100,0%	1.234.617	100,0%	1.234.617	100,0%		0,0%	-		0,0%	-
Operacions de capital	5.400.636	5.405.300	4.402.835	81,5%	4.390.576	81,2%	3.996.428	73,9%	1.995.792	68,0%	120,0%	1.397.758	47,6%	185,9%
8 Actius financers				-		-		-		-	-		-	-
9 Passius financers				-		-		-		-	-		-	-
Operacions financeres	0	0	0	-	0	-	0	-	0	-	-	0	-	-
Despeses Totals	111.856.820	112.760.465	110.176.205	97,7%	110.037.437	97,6%	107.114.545	95,0%	103.652.362	96,9%	6,2%	100.456.012	93,9%	6,6%

Execució de despeses. Gerència de Recursos
Resum per capítols

Execució de despeses. Gerència de Persones i Desenvolupament Organitzatiu
Resum per capítols

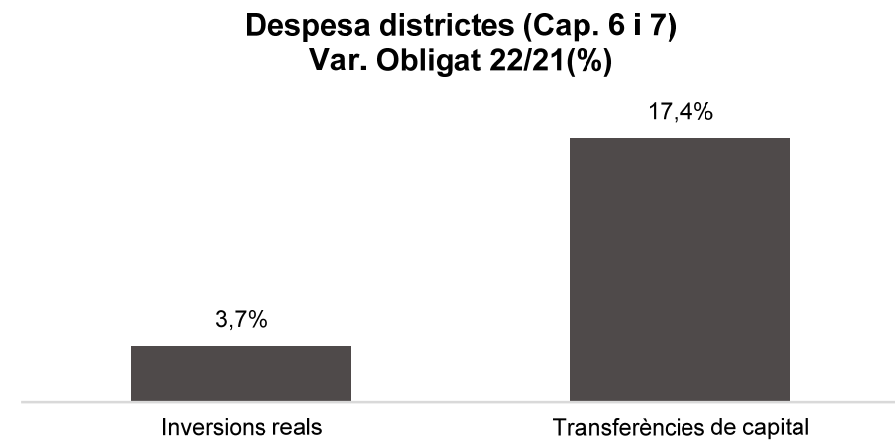
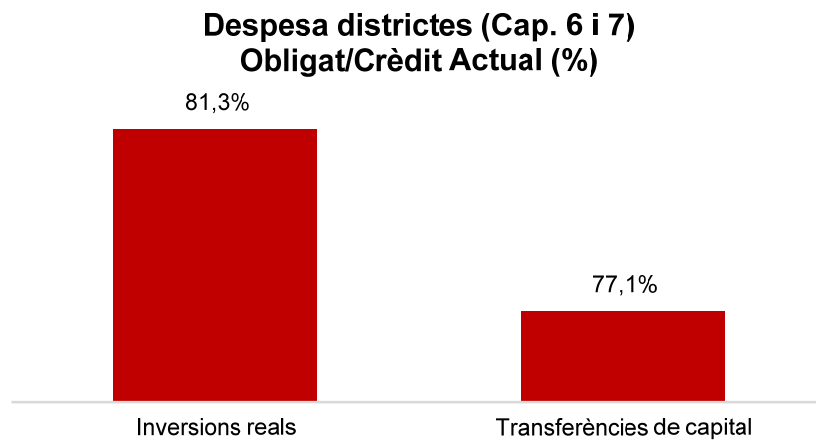
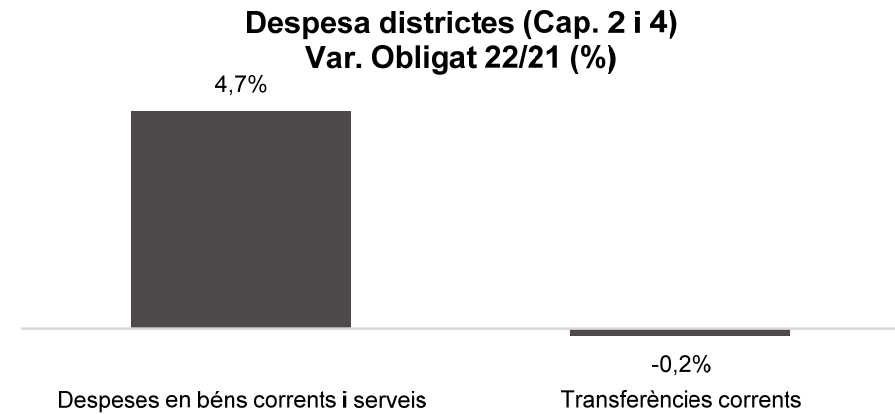
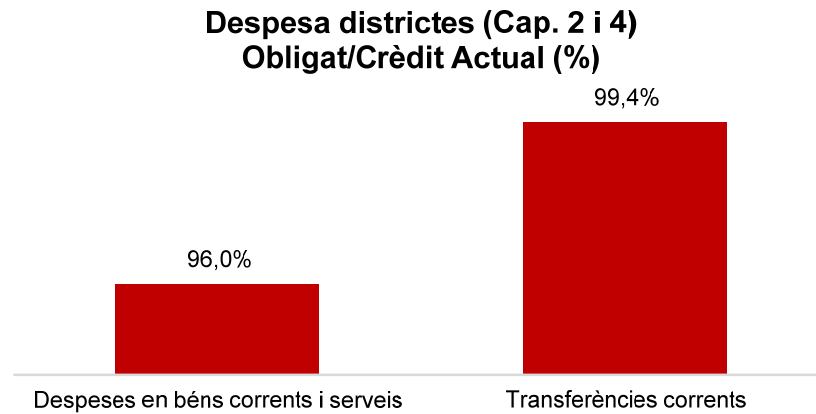
Capítols	2022 P	Desembre 2022							Desembre 2021					
	1	2	3	=3/2	4	=4/2	5	=5/2	4'	=4'/2'	=%4/4'	5'	=5'/2'	=%5/5'
	Crèdit inicial	Crèdit Actual	Autoritzat	%	Disposat	%	Obligat	%	Disposat	%	Var. 22/21	Obligat	%	Var. 22/21
1 Despeses de personal	7.380.675	7.781.727	7.515.968	96,6%	7.515.968	96,6%	7.416.810	95,3%	6.978.701	94,6%	7,7%	6.975.495	94,5%	6,3%
2 Despeses en béns corrents i serveis	1.570.721	2.826.877	2.631.724	93,1%	2.619.026	92,6%	1.973.908	69,8%	2.846.442	95,0%	-8,0%	2.307.712	77,0%	-14,5%
3 Despeses financeres		6.000	4.944	82,4%	4.944	82,4%	4.944	82,4%		-	-		-	-
4 Transferències corrents	239.799	361.230	361.230	100,0%	361.230	100,0%	271.117	75,1%	348.777	93,3%	3,6%	265.077	70,9%	2,3%
5 Fons de contingència				-		-		-		-	-		-	-
Operacions corrents	9.191.195	10.975.833	10.513.866	95,8%	10.501.168	95,7%	9.666.779	88,1%	10.173.920	94,7%	3,2%	9.548.283	88,8%	1,2%
6 Inversions reals				-		-		-		-	-		-	-
7 Transferències de capital				-		-		-		-	-		-	-
Operacions de capital	0	0	0	-	0	-	0	-	0	-	-	0	-	-
8 Actius financers				-		-		-		-	-		-	-
9 Passius financers				-		-		-		-	-		-	-
Operacions financeres	0	0	0	-	0	-	0	-	0	-	-	0	-	-
Despeses Totals	9.191.195	10.975.833	10.513.866	95,8%	10.501.168	95,7%	9.666.779	88,1%	10.173.920	94,7%	3,2%	9.548.283	88,8%	1,2%

Execució de despeses. Gerència de Persones i Desenvolupament Organitzatiu
Resum per capítols**Despesa Gerència Pers.i Desenv. Org.
(Cap. 2 i 4) Obligat/Crèdit Actual (%)****Despesa Gerència Pers. i Desenv. Org.
(Cap. 2 i 4) Var. Obligat 22/21 (%)****Despesa Gerència Pers. i Desenv. Org.
(Cap. 6 i 7) Obligat/Crèdit Actual (%)****Despesa Gerència Pers. i Desenv. Org.
(Cap. 6 i 7) Var. Obligat 22/21 (%)**

Execució de despeses. Districtes
Resum per capítols

Capítols	2022 P	Desembre 2022							Desembre 2021					
	1	2	3	=3/2	4	=4/2	5	=5/2	4'	=4'/2'	=%4/4'	5'	=5'/2'	=%5/5'
	Crèdit inicial	Crèdit Actual	Autoritzat	%	Disposat	%	Obligat	%	Disposat	%	Var. 22/21	Obligat	%	Var. 22/21
1 Despeses de personal	55.263.812	57.587.519	57.574.938	100,0%	57.574.938	100,0%	57.574.938	100,0%	54.650.432	100,0%	5,4%	54.650.432	100,0%	5,4%
2 Despeses en béns corrents i serveis	194.025.764	206.515.425	203.352.942	98,5%	203.133.950	98,4%	198.155.683	96,0%	193.161.452	98,5%	5,2%	189.254.960	96,5%	4,7%
3 Despeses financeres				-		-		-		-	-		-	-
4 Transferències corrents	101.039.824	101.426.514	100.965.834	99,5%	100.868.580	99,4%	100.863.658	99,4%	101.048.591	99,7%	-0,2%	101.031.281	99,7%	-0,2%
5 Fons de contingència				-		-		-		-	-		-	-
Operacions corrents	350.329.400	365.529.458	361.893.714	99,0%	361.577.468	98,9%	356.594.279	97,6%	348.860.475	99,1%	3,6%	344.936.673	98,0%	3,4%
6 Inversions reals	2.126.309	18.292.951	15.610.785	85,3%	15.603.678	85,3%	14.875.967	81,3%	14.949.830	93,8%	4,4%	14.343.625	90,0%	3,7%
7 Transferències de capital		380.744	293.594	77,1%	293.594	77,1%	293.594	77,1%	250.000	100,0%	17,4%	250.000	100,0%	17,4%
Operacions de capital	2.126.309	18.673.695	15.904.378	85,2%	15.897.271	85,1%	15.169.560	81,2%	15.199.830	93,9%	4,6%	14.593.625	90,1%	3,9%
8 Actius financers				-		-		-		-	-		-	-
9 Passius financers				-		-		-		-	-		-	-
Operacions financeres	0	0	0	-	0	-	0	-	0	-	-	0	-	-
Despeses Totals	352.455.709	384.203.153	377.798.092	98,3%	377.474.739	98,2%	371.763.839	96,8%	364.060.305	98,9%	3,7%	359.530.299	97,6%	3,4%

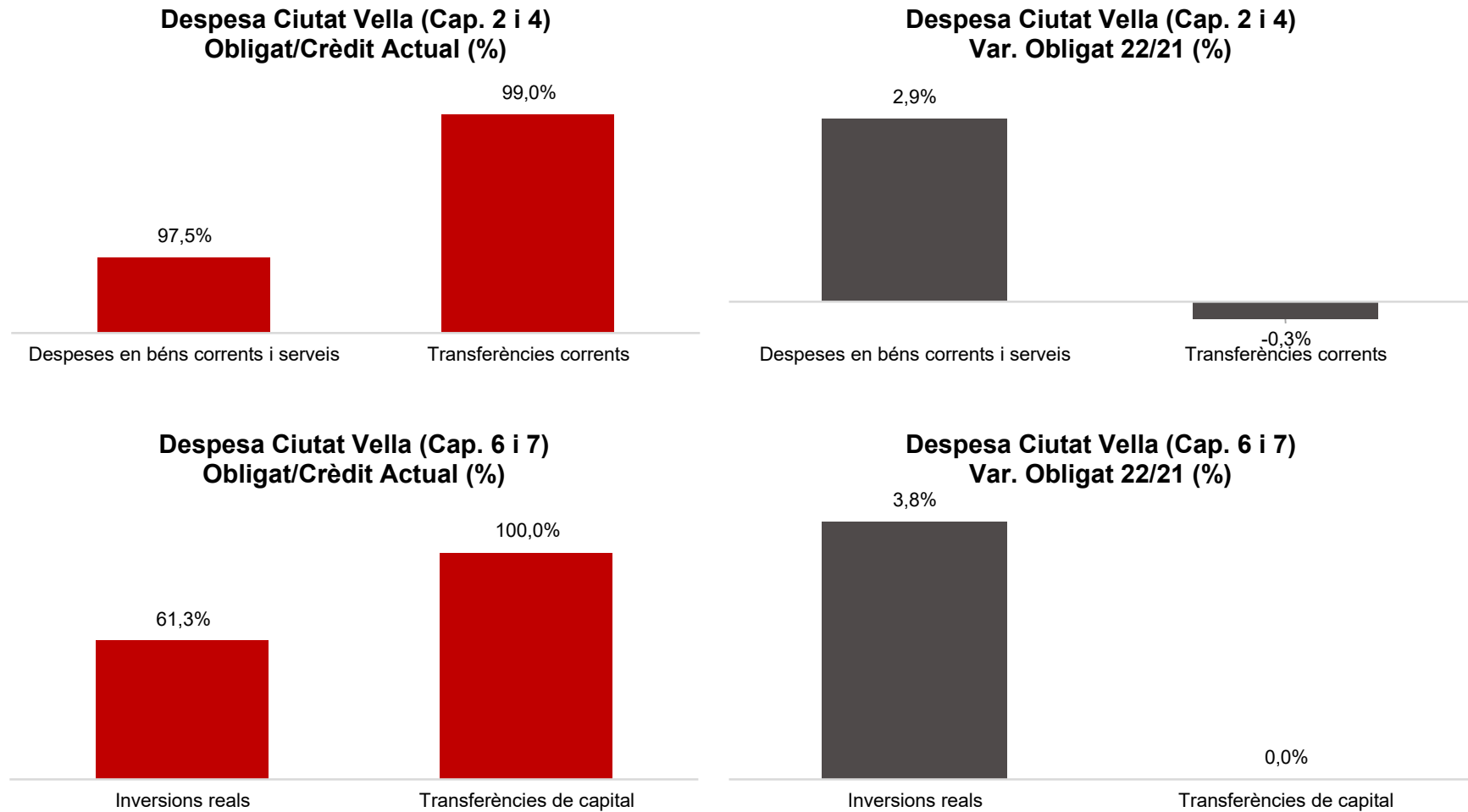
Execució de despeses. Districtes



Execució de despeses. Districte de Ciutat Vella
Resum per capítols

Capítols	2022 P	Desembre 2022							Desembre 2021					
	1	2	3	=3/2	4	=4/2	5	=5/2	4'	=4'/2'	=%4/4'	5'	=5'/2'	=%5/5'
	Crèdit inicial	Crèdit Actual	Autoritzat	%	Disposat	%	Obligat	%	Disposat	%	Var. 22/21	Obligat	%	Var. 22/21
1 Despeses de personal	6.717.950	6.957.525	6.957.025	100,0%	6.957.025	100,0%	6.957.025	100,0%	6.538.377	100,0%	6,4%	6.538.377	100,0%	6,4%
2 Despeses en béns corrents i serveis	36.407.509	37.322.646	36.902.488	98,9%	36.879.064	98,8%	36.407.508	97,5%	35.676.690	99,1%	3,4%	35.377.352	98,3%	2,9%
3 Despeses financeres				-		-		-		-	-		-	-
4 Transferències corrents	10.498.714	10.474.317	10.405.030	99,3%	10.367.531	99,0%	10.367.173	99,0%	10.398.586	99,5%	-0,3%	10.396.084	99,5%	-0,3%
5 Fons de contingència				-		-		-		-	-		-	-
Operacions corrents	53.624.174	54.754.488	54.264.543	99,1%	54.203.620	99,0%	53.731.706	98,1%	52.613.652	99,3%	3,0%	52.311.813	98,8%	2,7%
6 Inversions reals	73.419	1.858.810	1.141.594	61,4%	1.141.594	61,4%	1.139.032	61,3%	1.102.802	89,5%	3,5%	1.097.479	89,1%	3,8%
7 Transferències de capital		200.000	200.000	100,0%	200.000	100,0%	200.000	100,0%		-	-		-	-
Operacions de capital	73.419	2.058.810	1.341.594	65,2%	1.341.594	65,2%	1.339.032	65,0%	1.102.802	89,5%	21,7%	1.097.479	89,1%	22,0%
8 Actius financers				-		-		-		-	-		-	-
9 Passius financers				-		-		-		-	-		-	-
Operacions financeres	0	0	0	-	0	-	0	-	0	-	-	0	-	-
Despeses Totals	53.697.593	56.813.298	55.606.137	97,9%	55.545.214	97,8%	55.070.739	96,9%	53.716.455	99,1%	3,4%	53.409.292	98,5%	3,1%

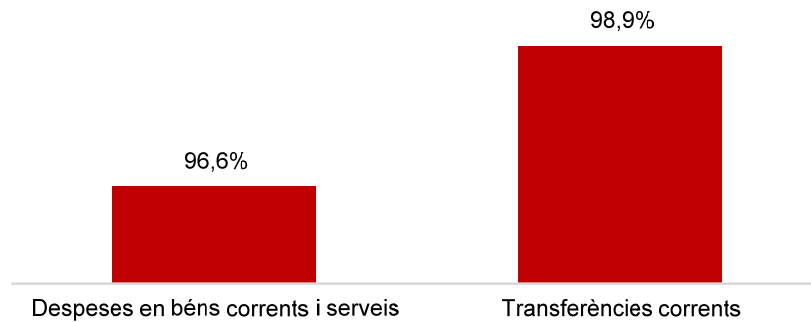
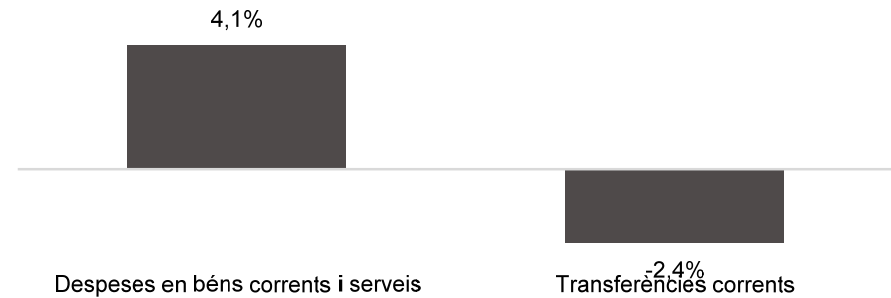
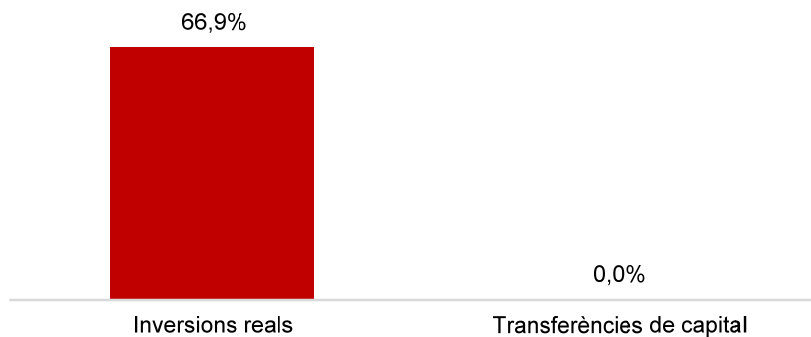
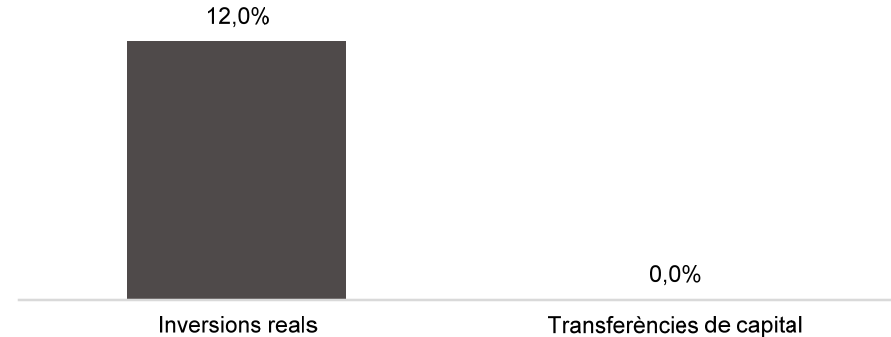
Execució de despeses. Districte de Ciutat Vella



Execució de despeses. Districte de l'Eixample
Resum per capítols

Capítols	2022 P	Desembre 2022							Desembre 2021					
	1	2	3	=3/2	4	=4/2	5	=5/2	4'	=4'/2'	=%4/4'	5'	=5'/2'	=%5/5'
	Crèdit inicial	Crèdit Actual	Autoritzat	%	Disposat	%	Obligat	%	Disposat	%	Var. 22/21	Obligat	%	Var. 22/21
1 Despeses de personal	7.582.345	7.848.394	7.847.894	100,0%	7.847.894	100,0%	7.847.894	100,0%	7.392.276	100,0%	6,2%	7.392.276	100,0%	6,2%
2 Despeses en béns corrents i serveis	23.963.360	24.685.733	24.329.079	98,6%	24.292.385	98,4%	23.840.150	96,6%	23.432.372	97,4%	3,7%	22.898.366	95,2%	4,1%
3 Despeses financeres				-		-		-		-	-		-	-
4 Transferències corrents	13.462.449	13.678.527	13.525.417	98,9%	13.521.317	98,9%	13.521.317	98,9%	13.860.641	99,7%	-2,4%	13.859.932	99,7%	-2,4%
5 Fons de contingència				-		-		-		-	-		-	-
Operacions corrents	45.008.155	46.212.653	45.702.389	98,9%	45.661.596	98,8%	45.209.361	97,8%	44.685.289	98,6%	2,2%	44.150.575	97,4%	2,4%
6 Inversions reals	430.000	2.975.080	2.106.449	70,8%	2.106.205	70,8%	1.988.939	66,9%	1.895.020	97,2%	11,1%	1.776.075	91,1%	12,0%
7 Transferències de capital				-		-		-		-	-		-	-
Operacions de capital	430.000	2.975.080	2.106.449	70,8%	2.106.205	70,8%	1.988.939	66,9%	1.895.020	97,2%	11,1%	1.776.075	91,1%	12,0%
8 Actius financers				-		-		-		-	-		-	-
9 Passius financers				-		-		-		-	-		-	-
Operacions financeres	0	0	0	-	0	-	0	-	0	-	-	0	-	-
Despeses Totals	45.438.155	49.187.734	47.808.839	97,2%	47.767.801	97,1%	47.198.300	96,0%	46.580.309	98,5%	2,5%	45.926.649	97,1%	2,8%

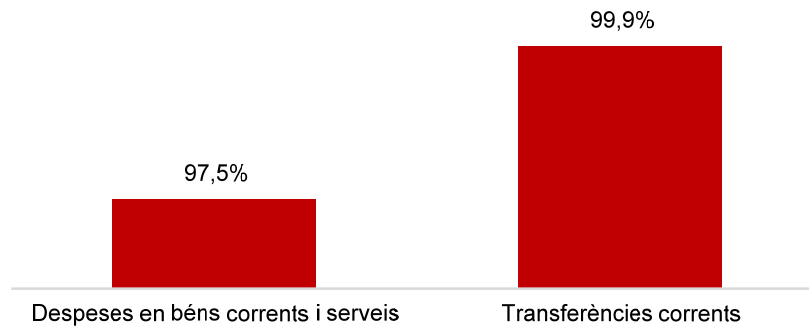
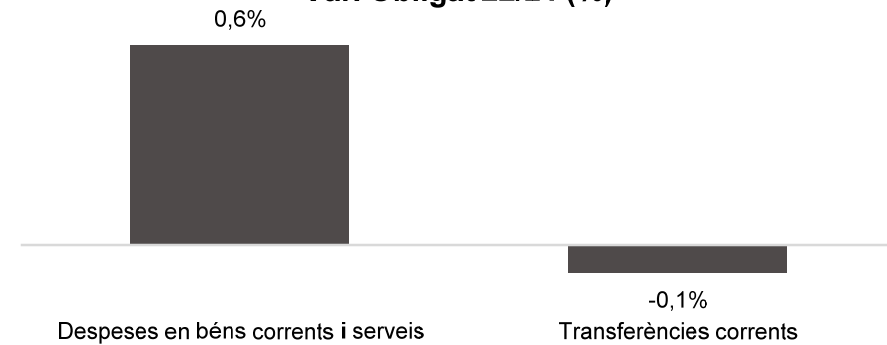
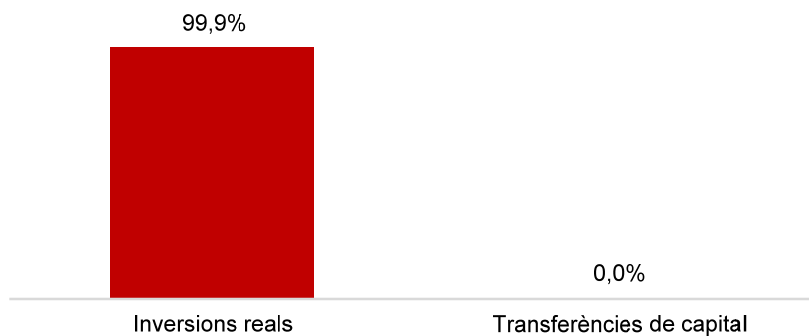

Execució de despeses. Districte de l'Eixample

**Despesa Eixample (Cap. 2 i 4)
Obligat/Crèdit Actual (%)****Despesa Eixample (Cap. 2 i 4)
Var. Obligat 22/21 (%)****Despesa Eixample (Cap. 6 i 7)
Obligat/Crèdit Actual (%)****Despesa Eixample (Cap. 6 i 7)
Var. Obligat 22/21 (%)**

Execució de despeses. Districte de Sants-Montjuïc
Resum per capítols

Capítols	2022 P	Desembre 2022							Desembre 2021					
	1	2	3	=3/2	4	=4/2	5	=5/2	4'	=4'/2'	=%4/4'	5'	=5'/2'	=%5/5'
	Crèdit inicial	Crèdit Actual	Autoritzat	%	Disposat	%	Obligat	%	Disposat	%	Var. 22/21	Obligat	%	Var. 22/21
1 Despeses de personal	5.782.991	5.897.537	5.897.037	100,0%	5.897.037	100,0%	5.897.037	100,0%	5.757.128	100,0%	2,4%	5.757.128	100,0%	2,4%
2 Despeses en béns corrents i serveis	21.380.595	23.083.899	22.880.824	99,1%	22.866.878	99,1%	22.497.162	97,5%	22.570.858	99,3%	1,3%	22.352.369	98,3%	0,6%
3 Despeses financeres				-		-		-		-	-		-	-
4 Transferències corrents	11.026.671	11.018.443	11.012.661	99,9%	11.012.661	99,9%	11.012.661	99,9%	11.022.422	99,9%	-0,1%	11.022.422	99,9%	-0,1%
5 Fons de contingència				-		-		-		-	-		-	-
Operacions corrents	38.190.256	39.999.878	39.790.523	99,5%	39.776.577	99,4%	39.406.861	98,5%	39.350.408	99,5%	1,1%	39.131.919	99,0%	0,7%
6 Inversions reals		131.898	131.760	99,9%	131.760	99,9%	131.760	99,9%	425.160	99,9%	-69,0%	424.433	99,8%	-69,0%
7 Transferències de capital				-		-		-		-	-		-	-
Operacions de capital	0	131.898	131.760	99,9%	131.760	99,9%	131.760	99,9%	425.160	99,9%	-69,0%	424.433	99,8%	-69,0%
8 Actius financers				-		-		-		-	-		-	-
9 Passius financers				-		-		-		-	-		-	-
Operacions financeres	0	0	0	-	0	-	0	-	0	-	-	0	-	-
Despeses Totals	38.190.256	40.131.776	39.922.283	99,5%	39.908.337	99,4%	39.538.621	98,5%	39.775.568	99,6%	0,3%	39.556.352	99,0%	-0,0%

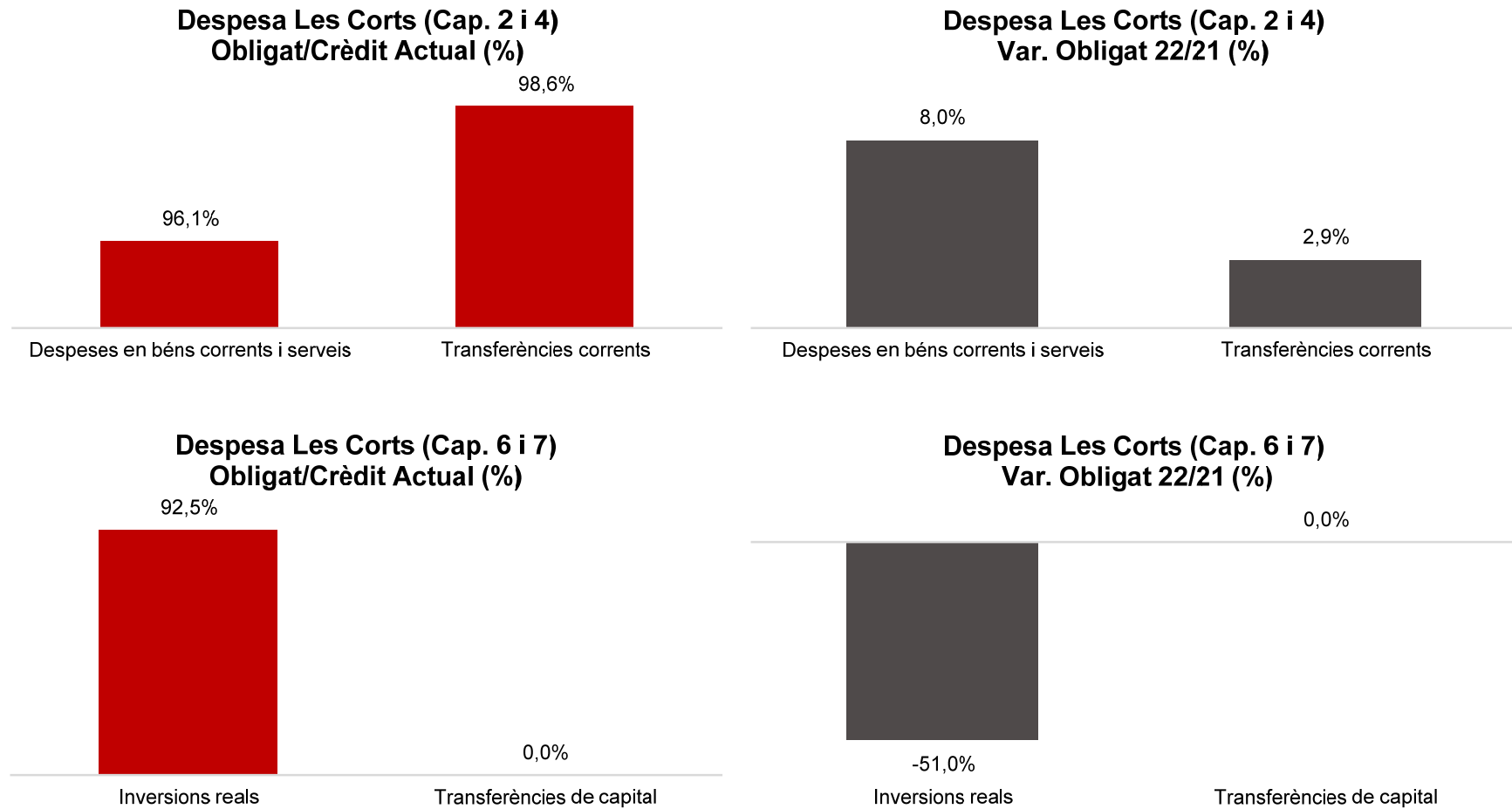
Execució de despeses. Districte de Sants-Montjuïc

**Despesa Sants-Montjuïc (Cap. 2 i 4)
Obligat/Crèdit Actual (%)****Despesa Sants-Montjuïc (Cap. 2 i 4)
Var. Obligat 22/21 (%)****Despesa Sants-Montjuïc (Cap. 6 i 7)
Obligat/Crèdit Actual (%)****Despesa Sants-Montjuïc (Cap. 6 i 7)
Var. Obligat 22/21 (%)**

Execució de despeses. Districte de Les Corts
Resum per capítols

Capítols	2022 P	Desembre 2022							Desembre 2021					
	1	2	3	=3/2	4	=4/2	5	=5/2	4'	=4'/2'	=%4/4'	5'	=5'/2'	=%5/5'
	Crèdit inicial	Crèdit Actual	Autoritzat	%	Disposat	%	Obligat	%	Disposat	%	Var. 22/21	Obligat	%	Var. 22/21
1 Despeses de personal	4.361.449	4.431.171	4.428.171	99,9%	4.428.171	99,9%	4.428.171	99,9%	4.274.045	99,9%	3,6%	4.274.045	99,9%	3,6%
2 Despeses en béns corrents i serveis	9.128.291	9.738.202	9.655.102	99,1%	9.654.079	99,1%	9.359.539	96,1%	8.854.049	98,7%	9,0%	8.667.441	96,6%	8,0%
3 Despeses financeres				-		-		-		-	-		-	-
4 Transferències corrents	3.828.050	3.968.655	3.915.939	98,7%	3.913.439	98,6%	3.913.394	98,6%	3.803.986	99,2%	2,9%	3.803.986	99,2%	2,9%
5 Fons de contingència				-		-		-		-	-		-	-
Operacions corrents	17.317.790	18.138.029	17.999.212	99,2%	17.995.688	99,2%	17.701.103	97,6%	16.932.081	99,1%	6,3%	16.745.472	98,0%	5,7%
6 Inversions reals		714.237	663.066	92,8%	663.003	92,8%	660.646	92,5%	1.348.576	98,8%	-50,8%	1.347.768	98,8%	-51,0%
7 Transferències de capital				-		-		-		-	-		-	-
Operacions de capital	0	714.237	663.066	92,8%	663.003	92,8%	660.646	92,5%	1.348.576	98,8%	-50,8%	1.347.768	98,8%	-51,0%
8 Actius financers				-		-		-		-	-		-	-
9 Passius financers				-		-		-		-	-		-	-
Operacions financeres	0	0	0	-	0	-	0	-	0	-	-	0	-	-
Despeses Totals	17.317.790	18.852.265	18.662.277	99,0%	18.658.691	99,0%	18.361.750	97,4%	18.280.657	99,1%	2,1%	18.093.241	98,1%	1,5%

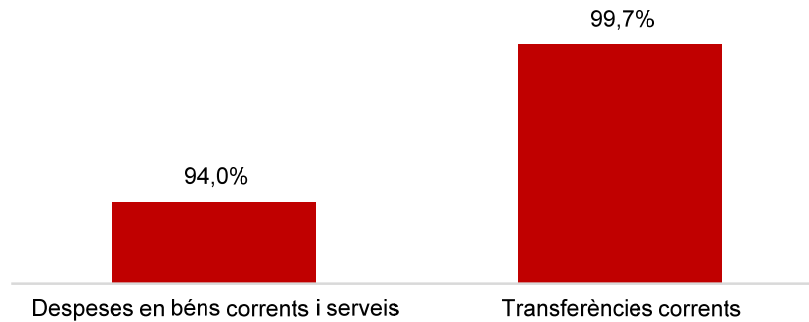
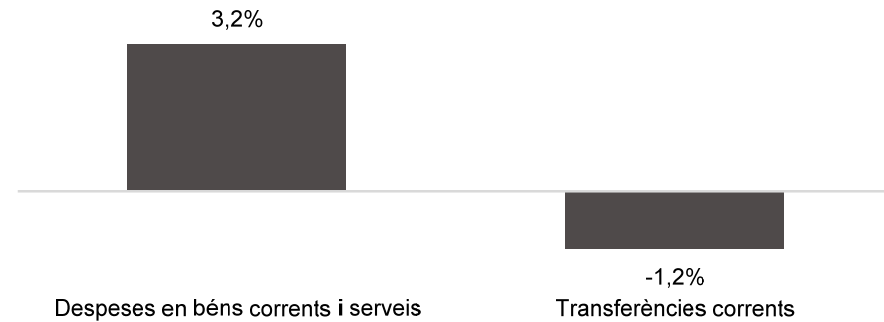
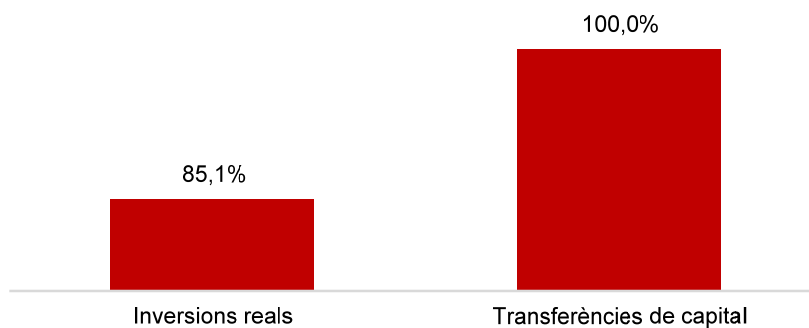

Execució de despeses. Districte de Les Corts



Execució de despeses. Districte de Sarrià - St. Gervasi
Resum per capítols

Capítols	2022 P	Desembre 2022							Desembre 2021					
	1	2	3	=3/2	4	=4/2	5	=5/2	4'	=4'/2'	=%4/4'	5'	=5'/2'	=%5/5'
	Crèdit inicial	Crèdit Actual	Autoritzat	%	Disposat	%	Obligat	%	Disposat	%	Var. 22/21	Obligat	%	Var. 22/21
1 Despeses de personal	5.056.788	5.391.028	5.387.772	99,9%	5.387.772	99,9%	5.387.772	99,9%	5.009.850	99,9%	7,5%	5.009.850	99,9%	7,5%
2 Despeses en béns corrents i serveis	13.946.359	14.262.572	13.808.630	96,8%	13.799.043	96,8%	13.400.502	94,0%	13.236.289	97,7%	4,3%	12.985.804	95,8%	3,2%
3 Despeses financeres				-		-		-		-	-		-	-
4 Transferències corrents	5.016.459	4.941.742	4.924.973	99,7%	4.924.903	99,7%	4.924.471	99,7%	4.986.637	100,0%	-1,2%	4.986.507	100,0%	-1,2%
5 Fons de contingència				-		-		-		-	-		-	-
Operacions corrents	24.019.606	24.595.343	24.121.375	98,1%	24.111.719	98,0%	23.712.745	96,4%	23.232.776	98,6%	3,8%	22.982.161	97,6%	3,2%
6 Inversions reals	97.390	675.753	640.775	94,8%	636.032	94,1%	575.257	85,1%	650.266	90,1%	-2,2%	600.521	83,2%	-4,2%
7 Transferències de capital		93.594	93.594	100,0%	93.594	100,0%	93.594	100,0%		-	-		-	-
Operacions de capital	97.390	769.347	734.368	95,5%	729.625	94,8%	668.851	86,9%	650.266	90,1%	12,2%	600.521	83,2%	11,4%
8 Actius financers				-		-		-		-	-		-	-
9 Passius financers				-		-		-		-	-		-	-
Operacions financeres	0	0	0	-	0	-	0	-	0	-	-	0	-	-
Despeses Totals	24.116.996	25.364.689	24.855.743	98,0%	24.841.344	97,9%	24.381.596	96,1%	23.883.042	98,4%	4,0%	23.582.682	97,1%	3,4%

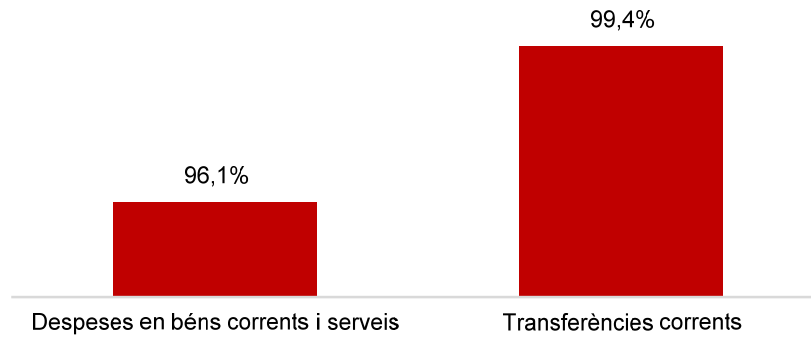
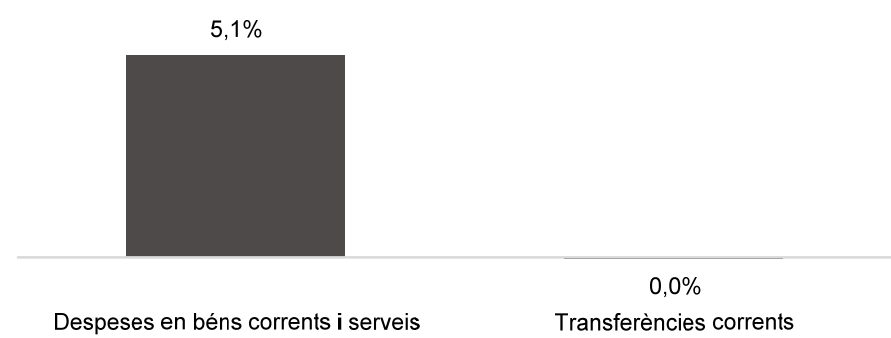
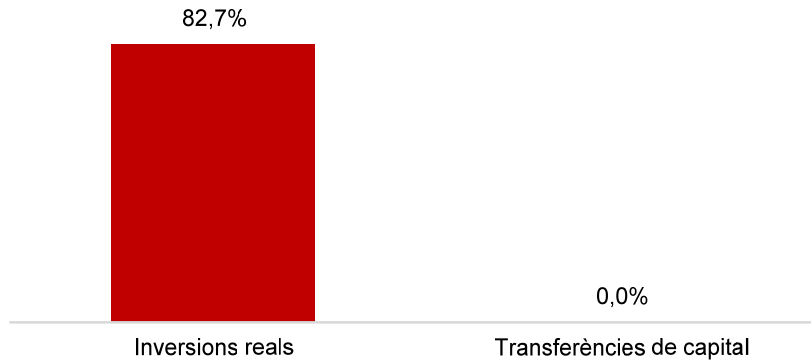
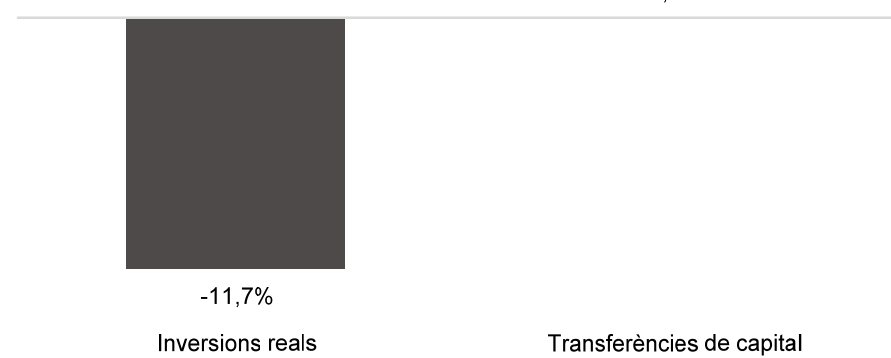
Execució de despeses. Districte de Sarrià - St. Gervasi

**Despesa Sarrià - St.Gervasi (Cap. 2 i 4)
Obligat/Crèdit Actual (%)****Despesa Sarrià - St.Gervasi (Cap. 2 i 4)
Var. Obligat 22/21 (%)****Despesa Sarrià - St.Gervasi (Cap. 6 i 7)
Obligat/Crèdit Actual (%)****Despesa Sarrià - St.Gervasi (Cap. 6 i 7)
Var. Obligat 22/21 (%)**

Execució de despeses. Districte de Gràcia
Resum per capítols

Capítols	2022 P	Desembre 2022							Desembre 2021					
	1	2	3	=3/2	4	=4/2	5	=5/2	4'	=4'/2'	=%4/4'	5'	=5'/2'	=%5/5'
	Crèdit inicial	Crèdit Actual	Autoritzat	%	Disposat	%	Obligat	%	Disposat	%	Var. 22/21	Obligat	%	Var. 22/21
1 Despeses de personal	4.611.556	4.857.587	4.855.187	100,0%	4.855.187	100,0%	4.855.187	100,0%	4.501.892	99,9%	7,8%	4.501.892	99,9%	7,8%
2 Despeses en béns corrents i serveis	12.418.309	13.551.160	13.375.788	98,7%	13.356.713	98,6%	13.015.949	96,1%	12.732.075	98,7%	4,9%	12.386.437	96,0%	5,1%
3 Despeses financeres				-		-		-		-	-		-	-
4 Transferències corrents	8.965.166	8.937.612	8.885.991	99,4%	8.885.991	99,4%	8.885.867	99,4%	8.890.061	99,9%	-0,0%	8.890.061	99,9%	-0,0%
5 Fons de contingència				-		-		-		-	-		-	-
Operacions corrents	25.995.031	27.346.359	27.116.966	99,2%	27.097.891	99,1%	26.757.003	97,8%	26.124.029	99,3%	3,7%	25.778.391	98,0%	3,8%
6 Inversions reals	223.000	2.869.545	2.441.164	85,1%	2.439.719	85,0%	2.372.464	82,7%	2.717.170	96,4%	-10,2%	2.686.795	95,3%	-11,7%
7 Transferències de capital				-		-		-		-	-		-	-
Operacions de capital	223.000	2.869.545	2.441.164	85,1%	2.439.719	85,0%	2.372.464	82,7%	2.717.170	96,4%	-10,2%	2.686.795	95,3%	-11,7%
8 Actius financers				-		-		-		-	-		-	-
9 Passius financers				-		-		-		-	-		-	-
Operacions financeres	0	0	0	-	0	-	0	-	0	-	-	0	-	-
Despeses Totals	26.218.031	30.215.905	29.558.129	97,8%	29.537.610	97,8%	29.129.467	96,4%	28.841.199	99,0%	2,4%	28.465.186	97,7%	2,3%

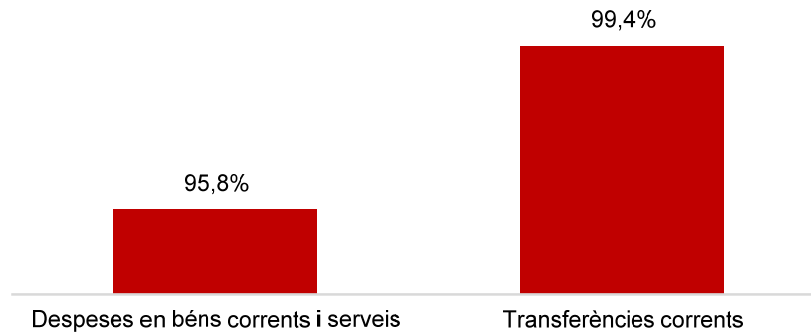
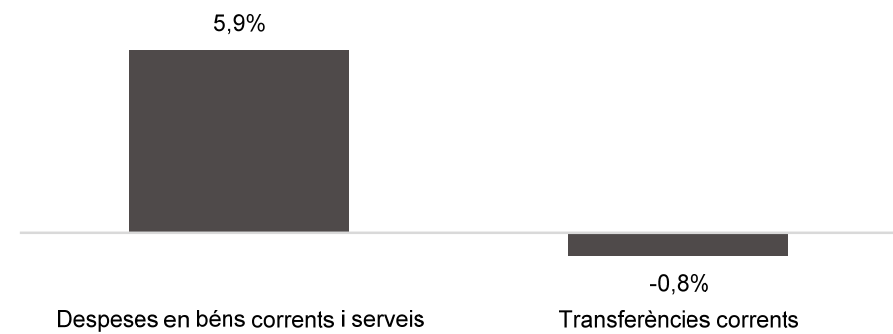
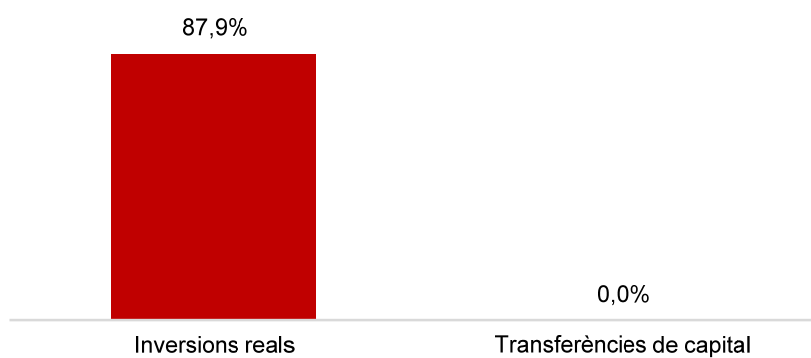

Execució de despeses. Districte de Gràcia

**Despesa Gràcia (Cap. 2 i 4)
Obligat/Crèdit Actual (%)****Despesa Gràcia (Cap. 2 i 4)
Var. Obligat 22/21 (%)****Despesa Gràcia (Cap. 6 i 7)
Obligat/Crèdit Actual (%)****Despesa Gràcia (Cap. 6 i 7)
Var. Obligat 22/21 (%)**

Execució de despeses. Districte d'Horta-Guinardó
Resum per capítols

Capítols	2022 P	Desembre 2022							Desembre 2021					
	1	2	3	=3/2	4	=4/2	5	=5/2	4'	=4'/2'	=%4/4'	5'	=5'/2'	=%5/5'
	Crèdit inicial	Crèdit Actual	Autoritzat	%	Disposat	%	Obligat	%	Disposat	%	Var. 22/21	Obligat	%	Var. 22/21
1 Despeses de personal	5.144.846	5.363.606	5.362.606	100,0%	5.362.606	100,0%	5.362.606	100,0%	5.072.995	100,0%	5,7%	5.072.995	100,0%	5,7%
2 Despeses en béns corrents i serveis	16.732.049	18.218.806	18.024.434	98,9%	17.991.816	98,8%	17.461.681	95,8%	16.775.937	99,6%	7,2%	16.483.457	97,8%	5,9%
3 Despeses financeres				-		-		-		-	-		-	-
4 Transferències corrents	11.260.934	11.274.391	11.205.653	99,4%	11.203.853	99,4%	11.203.289	99,4%	11.287.974	99,7%	-0,7%	11.287.974	99,7%	-0,8%
5 Fons de contingència				-		-		-		-	-		-	-
Operacions corrents	33.137.829	34.856.804	34.592.693	99,2%	34.558.276	99,1%	34.027.576	97,6%	33.136.906	99,7%	4,3%	32.844.426	98,8%	3,6%
6 Inversions reals	202.500	1.890.598	1.769.698	93,6%	1.769.518	93,6%	1.661.861	87,9%	2.100.601	98,2%	-15,8%	1.935.023	90,5%	-14,1%
7 Transferències de capital		87.150		0,0%		0,0%		0,0%		-	-		-	-
Operacions de capital	202.500	1.977.748	1.769.698	89,5%	1.769.518	89,5%	1.661.861	84,0%	2.100.601	98,2%	-15,8%	1.935.023	90,5%	-14,1%
8 Actius financers				-		-		-		-	-		-	-
9 Passius financers				-		-		-		-	-		-	-
Operacions financeres	0	0	0	-	0	-	0	-	0	-	-	0	-	-
Despeses Totals	33.340.329	36.834.552	36.362.392	98,7%	36.327.794	98,6%	35.689.437	96,9%	35.237.507	99,6%	3,1%	34.779.448	98,3%	2,6%

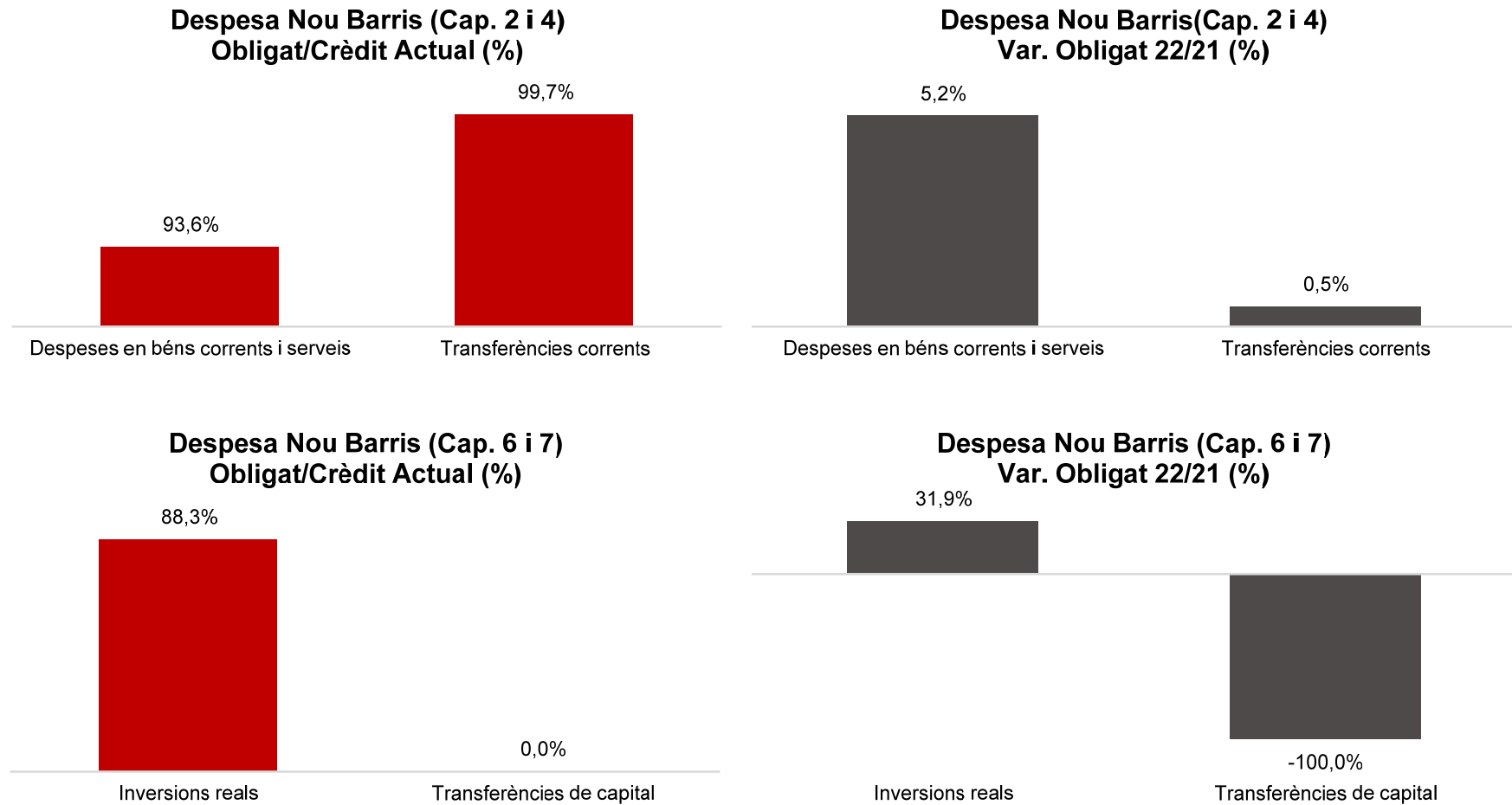
Execució de despeses. Districte d'Horta-Guinardó

**Despesa Horta-Guinardó (Cap. 2 i 4)
Obligat/Crèdit Actual (%)****Despesa Horta-Guinardó (Cap. 2 i 4)
Var. Obligat 22/21 (%)****Despesa Horta-Guinardó (Cap. 6 i 7)
Obligat/Crèdit Actual (%)****Despesa Horta-Guinardó (Cap. 6 i 7)
Var. Obligat 22/21 (%)**

Execució de despeses. Districte de Nou Barris
Resum per capítols

Capítols	2022 P	Desembre 2022							Desembre 2021					
	1	2	3	=3/2	4	=4/2	5	=5/2	4'	=4'/2'	=%4/4'	5'	=5'/2'	=%5/5'
	Crèdit inicial	Crèdit Actual	Autoritzat	%	Disposat	%	Obligat	%	Disposat	%	Var. 22/21	Obligat	%	Var. 22/21
1 Despeses de personal	5.515.851	5.684.840	5.684.340	100,0%	5.684.340	100,0%	5.684.340	100,0%	5.341.414	100,0%	6,4%	5.341.414	100,0%	6,4%
2 Despeses en béns corrents i serveis	17.709.463	19.345.396	18.815.985	97,3%	18.768.069	97,0%	18.110.236	93,6%	17.788.870	96,6%	5,5%	17.208.790	93,5%	5,2%
3 Despeses financeres				-		-		-		-	-		-	-
4 Transferències corrents	13.498.211	13.555.171	13.527.490	99,8%	13.510.090	99,7%	13.510.029	99,7%	13.457.267	99,4%	0,4%	13.443.298	99,3%	0,5%
5 Fons de contingència				-		-		-		-	-		-	-
Operacions corrents	36.723.524	38.585.407	38.027.815	98,6%	37.962.499	98,4%	37.304.605	96,7%	36.587.551	98,1%	3,8%	35.993.501	96,5%	3,6%
6 Inversions reals	1.100.000	3.974.058	3.824.335	96,2%	3.824.335	96,2%	3.507.298	88,3%	2.807.472	92,4%	36,2%	2.659.998	87,6%	31,9%
7 Transferències de capital				-		-		-	250.000	100,0%	-100,0%	250.000	100,0%	-100,0%
Operacions de capital	1.100.000	3.974.058	3.824.335	96,2%	3.824.335	96,2%	3.507.298	88,3%	3.057.472	93,0%	25,1%	2.909.998	88,5%	20,5%
8 Actius financers				-		-		-		-	-		-	-
9 Passius financers				-		-		-		-	-		-	-
Operacions financeres	0	0	0	-	0	-	0	-	0	-	-	0	-	-
Despeses Totals	37.823.524	42.559.464	41.852.151	98,3%	41.786.835	98,2%	40.811.903	95,9%	39.645.023	97,7%	5,4%	38.903.500	95,9%	4,9%

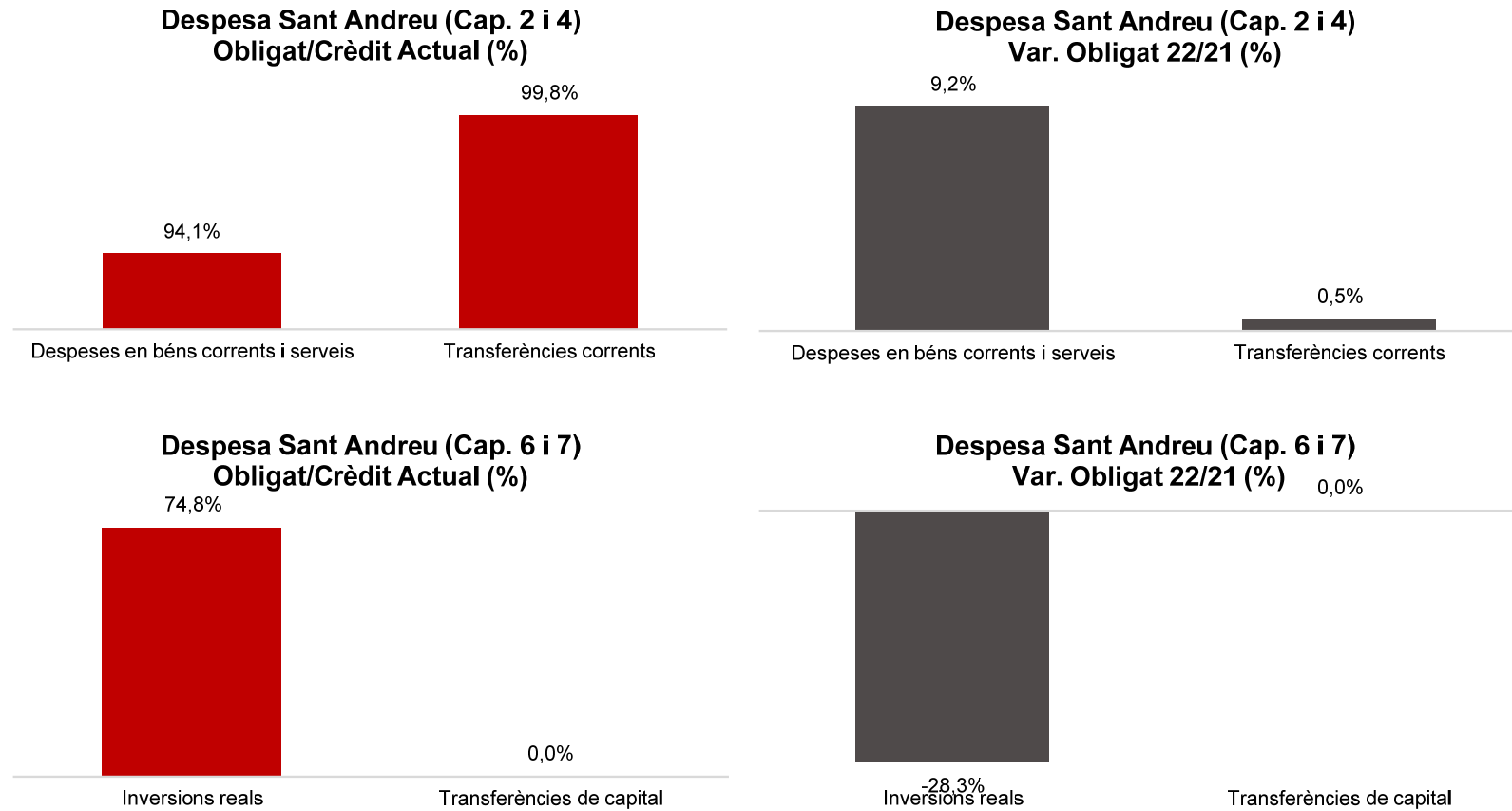
Execució de despeses. Districte de Nou Barris



Execució de despeses. Districte de Sant Andreu
Resum per capítols

Capítols	2022 P	Desembre 2022							Desembre 2021					
	1	2	3	=3/2	4	=4/2	5	=5/2	4'	=4'/2'	=%4/4'	5'	=5'/2'	=%5/5'
	Crèdit inicial	Crèdit Actual	Autoritzat	%	Disposat	%	Obligat	%	Disposat	%	Var. 22/21	Obligat	%	Var. 22/21
1 Despeses de personal	5.085.290	5.329.481	5.329.056	100,0%	5.329.056	100,0%	5.329.056	100,0%	5.117.816	100,0%	4,1%	5.117.816	100,0%	4,1%
2 Despeses en béns corrents i serveis	17.536.996	19.413.044	19.078.182	98,3%	19.053.575	98,1%	18.269.116	94,1%	17.180.144	98,4%	10,9%	16.728.438	95,8%	9,2%
3 Despeses financeres				-		-		-		-	-		-	-
4 Transferències corrents	8.314.948	8.336.319	8.322.412	99,8%	8.318.462	99,8%	8.317.090	99,8%	8.279.772	99,7%	0,5%	8.279.772	99,7%	0,5%
5 Fons de contingència				-		-		-		-	-		-	-
Operacions corrents	30.937.235	33.078.845	32.729.650	98,9%	32.701.093	98,9%	31.915.261	96,5%	30.577.733	99,0%	6,9%	30.126.027	97,6%	5,9%
6 Inversions reals		1.041.217	809.406	77,7%	808.974	77,7%	779.026	74,8%	1.093.889	78,2%	-26,0%	1.085.755	77,6%	-28,3%
7 Transferències de capital				-		-		-		-	-		-	-
Operacions de capital	0	1.041.217	809.406	77,7%	808.974	77,7%	779.026	74,8%	1.093.889	78,2%	-26,0%	1.085.755	77,6%	-28,3%
8 Actius financers				-		-		-		-	-		-	-
9 Passius financers				-		-		-		-	-		-	-
Operacions financeres	0	0	0	-	0	-	0	-	0	-	-	0	-	-
Despeses Totals	30.937.235	34.120.062	33.539.056	98,3%	33.510.067	98,2%	32.694.288	95,8%	31.671.622	98,1%	5,8%	31.211.781	96,7%	4,7%

Execució de despeses. Districte de Sant Andreu



Execució de despeses. Districte de Sant Martí
Resum per capítols

Capítols	2022 P	Desembre 2022							Desembre 2021					
	1	2	3	=3/2	4	=4/2	5	=5/2	4'	=4'/2'	=%4/4'	5'	=5'/2'	=%5/5'
	Crèdit inicial	Crèdit Actual	Autoritzat	%	Disposat	%	Obligat	%	Disposat	%	Var. 22/21	Obligat	%	Var. 22/21
1 Despeses de personal	5.404.746	5.826.349	5.825.849	100,0%	5.825.849	100,0%	5.825.849	100,0%	5.644.638	100,0%	3,2%	5.644.638	100,0%	3,2%
2 Despeses en béns corrents i serveis	24.802.832	26.893.966	26.482.431	98,5%	26.472.327	98,4%	25.793.841	95,9%	24.914.167	99,0%	6,3%	24.166.505	96,0%	6,7%
3 Despeses financeres				-		-		-		-	-		-	-
4 Transferències corrents	15.168.222	15.241.337	15.240.269	100,0%	15.210.333	99,8%	15.208.367	99,8%	15.061.245	99,9%	1,0%	15.061.245	99,9%	1,0%
5 Fons de contingència				-		-		-		-	-		-	-
Operacions corrents	45.375.800	47.961.652	47.548.548	99,1%	47.508.509	99,1%	46.828.057	97,6%	45.620.051	99,4%	4,1%	44.872.389	97,8%	4,4%
6 Inversions reals		2.161.755	2.082.538	96,3%	2.082.538	96,3%	2.059.682	95,3%	808.871	94,2%	157,5%	729.779	85,0%	182,2%
7 Transferències de capital				-		-		-		-	-		-	-
Operacions de capital	0	2.161.755	2.082.538	96,3%	2.082.538	96,3%	2.059.682	95,3%	808.871	94,2%	157,5%	729.779	85,0%	182,2%
8 Actius financers				-		-		-		-	-		-	-
9 Passius financers				-		-		-		-	-		-	-
Operacions financeres	0	0	0	-	0	-	0	-	0	-	-	0	-	-
Despeses Totals	45.375.800	50.123.407	49.631.086	99,0%	49.591.046	98,9%	48.887.739	97,5%	46.428.922	99,3%	6,8%	45.602.167	97,6%	7,2%

Execució de despeses. Districte de Sant Martí

