



Pressupost 2022

INFORME MENSUAL D'EXECUCIÓ PRESSUPOSTÀRIA

GENER 2022

Ajuntament de
Barcelona



Índex

Resum executiu	4
Indicadors	6
Execució d'ingressos. Resum per capítols	8
Execució d'ingressos corrents. Detall per conceptes.....	9
Execució d'ingressos de capital i financers. Detall per conceptes	13
Execució de despeses. Resum per capítols	15
Execució de despeses corrents. Detall per conceptes	17
Execució de despeses. Detall per grup de programa i per programa	22
Execució de despeses. Detall per grup de programa	27
Execució de despeses. Resum per orgànics.....	32
Execució de despeses corrents. Resum per orgànics.....	32
Execució de despeses. Sectors	36
Execució de despeses. Gerència Municipal i Coordinació Territorial i Proximitat.....	38
Execució de despeses. Àrea Drets Socials, Just. Global, Feminis. i LGTBI	40
Execució de despeses. Àrea Agenda 2030, Transició Digital i Esports	42
Execució de despeses. Àrea Seguretat i Prevenció.....	44
Execució de despeses. Àrea d'Ecologia Urbana	46
Execució de despeses. Àrea Economia, Recursos i Promoció Econòmica.....	48
Execució de despeses. Àrea de Cultura, Educació, Ciència i Comunitat	50
Execució de despeses. Gerència Municipal	52
Execució de despeses. Gerència de Coordinació Territorial i Proximitat.....	54
Execució de despeses. Ger. d'Àrea Drets Socials, Just. Global, Feminis. i LGTBI	56
Execució de despeses. Gerència d'Habitatge	58
Execució de despeses. Gerència d'Àrea Agenda 2030, Transició Digital i Esports	60
Execució de despeses. Gerència d'Innovació i Transició Digital	62
Execució de despeses. Gerència d'Àrea d'Ecologia Urbana	64
Execució de despeses. Gerència de Medi Ambient i Serveis Urbans	66
Execució de despeses. Gerència d'Urbanisme	68
Execució de despeses. Gerència de Mobilitat i Infraestructures.....	70
Execució de despeses. Gerència de l'Arquitecte en Cap	72
Execució de despeses. Ger. d'Àrea Economia, Recursos i Promoció Econòmica.....	74
Execució de despeses. Gerència de Pressupostos i Hisenda.....	76
Execució de despeses. Serveis Centrals.....	78
Execució de despeses. Gerència de Recursos	79

Execució de despeses. Gerència de Persones i Desenvolupament Organitzatiu	82
Execució de despeses. Districtes	84



Resum executiu

Pressupost 2022

Anàlisi d'execució pressupostària a gener

Totes les dades que es mostren a continuació corresponen a la comptabilitat pressupostària (sense ajustos SEC : sistema europeu de comptes).

Indicadors

Amb la comptabilitat tancada al mes de gener els **ingressos corrents liquidats** representen el 4,8% de la previsió anual (vs. 5,6% a gener de 2021). Si s'analitzen les dades en valor absolut, l'import liquidat és un 8,7% inferior al d'un any abans (13,5M).

Quant a les **despeses corrents obligades**, representen el 4,0% del crèdit actual (vs. 5,1% a gener de 2021). En valor absolut, l'import obligat és un 17,5% inferior al d'un any abans (21,7M).

L'**estalvi brut** al mes de gener representa el 27,7% dels ingressos corrents liquidats. En valor absolut, l'import és superior al d'un any abans.

Ingressos

Els **impostos locals** presenten un grau d'execució del 0,5% en relació a la previsió anual (vs. 2,5% a gener de 2021). En valor absolut, la liquidació d'impostos locals és un 81,7% inferior a la de gener de 2021 (21,8M).

La **Participació en Tributs de l'Estat** es liquida mensualment com 1/12 part de la previsió anual.

Les **taxes i altres ingressos** presenten un grau d'execució del 6,1% en relació a la previsió anual (vs. 7,4% a gener de 2021). En valor absolut, l'import liquidat és un 17,1% inferior al d'un any abans (4,3M).

Les **transferències corrents (exclòs FCF)** presenten un grau d'execució del 0,3% en relació a la previsió anual (vs. 0,3% a gener de 2021). En valor absolut, la liquidació és un 4,5% superior a la d'un any abans.

Els **ingressos patrimonials** presenten un grau d'execució a gener del 3,7% (vs. 6,8% a gener de 2021). En termes absoluts, l'import liquidat és un -46,1% inferior al d'un any abans (0,7M).

Els **ingressos de capital** presenten un grau d'execució a gener del 0,0% (vs. 0,0% a gener del 2021).



Quant als **ingressos per operacions financeres (sense incloure romanents de tresoreria)** presenten un grau d'execució a gener del 0,1% (vs. 0,0% a gener del 2021).

En general, els **ingressos** amb més pes respecte a les previsions inicials totals són **Transferències corrents** i **Impostos directes**, amb un 38,9% i un 32,6% respectivament, seguits de **Taxes, preus públics i altres ingressos** que suposen un 10,0% del total d'ingressos previst. Al llarg de l'execució del pressupost a gener de 2022, el capítol de **Transferències corrents** ha tingut un pes del 73,6% sobre el total d'ingressos liquidats, els ingressos per **Impostos directes** han representat un 6,2% i els ingressos per **Taxes, preus públics i altres ingressos** han suposat un 14,8% dels ingressos liquidats totals.

Despeses

Les **despeses de personal** presenten un grau d'execució del 7,1% en relació a la previsió anual (vs. el 6,8% a gener de 2021). En valor absolut, la liquidació és un 6,1% superior a la de fa un any (1,9M).

Les **despeses en béns corrents i serveis** presenten un grau d'execució del 0,3% en relació a la previsió anual (vs. el 0,3% a gener de l'any anterior). En valor absolut, la liquidació és un 18,6% superior respecte la de gener de 2021 (0,4M).

Les **despeses financeres** presenten un grau d'execució del 1,5% en relació a la previsió anual (vs. 1,7% a gener de 2021). En valor absolut, la liquidació és un 16,6% inferior a la de gener de 2021.

Les **transferències corrents** presenten un grau d'execució del 5,0% en relació a la previsió anual (vs. 7,2% a gener de 2021). La liquidació en valor absolut és un 26,4% inferior a la de l'any passat (23,9M).

Quant a les **despeses de capital** presenten un grau d'execució del 0,0% en relació a la previsió anual (vs. 0,0% a gener de 2021).

Quant a les **despeses per operacions financeres**, el grau d'execució és del 20,3% (vs. 17,4% a gener de 2021). En valor absolut, la liquidació és un 0,2% superior a la de 2021. La previsió d'amortitzacions anual varia cada any.

En general, les **despeses** amb més pes respecte als crèdits inicials totals són, en aquest ordre, **Transferències corrents** (38,8%), **Inversions reals** (20,7%), **Despeses en béns corrents i serveis** (19,8%) i les **Despeses de personal** (13,7%). Al llarg de l'execució del pressupost a gener de 2022, el capítol de **Transferències corrents** ha tingut un pes del 52,3% sobre el total de despesa obligada, la **Inversions reals** ha representat un 0,0%, la despesa en **Despeses en béns corrents i serveis** ha

suposat un 1,8% i les **Despeses de personal** han suposat un 26,0% de la despesa total obligada.

A nivell de **despeses per orgànics**:

- El grau d'execució dels **sectors** és del 3,8% (4,8% a gener de 2021), amb un decrement en termes absoluts del 18,4% (25,8M). Analitzant la despesa corrent, el grau d'execució resultant és del 4,1% (vs. 5,5% a gener de 2021), amb disminució en termes absoluts del 22,4% (25,9M).
- El grau d'execució dels **districtes** és del 3,6% (2,4% a gener de 2021), amb augment en termes absoluts del 49,7% (4,2M). Analitzant la despesa corrent, el grau d'execució resultant és del 3,6% (vs. 2,4% a gener de 2021), amb una variació positiva en termes absoluts del 49,7% (4,2M).

** Nota: Degut a la gran variabilitat que pot haver en els diferents conceptes del pressupost d'un any per l'altre, s'han aplicat topalls de -100% i 100% a l'apartat gràfic.*

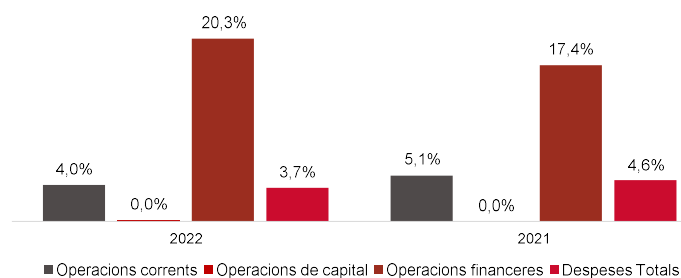


Indicadors Pressupostaris. Ajuntament de Barcelona
Resum

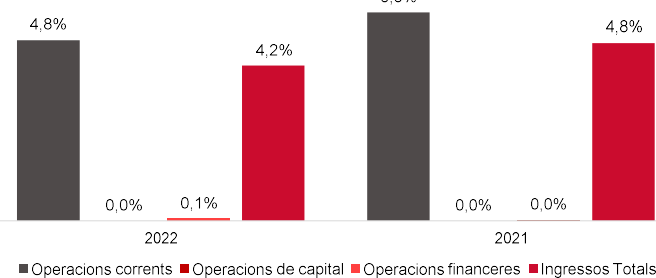
Indicadors	2020 P	2020 L	2021 P	2021 L	2022 P	A gener		
						2022 L	2021 L	%
Ingressos corrents	2.798.336.203	2.758.156.325	2.774.195.219	2.905.609.507	2.924.909.544	141.250.425	154.748.726	-8,7%
Despeses corrents	2.385.995.226	2.332.019.664	2.437.671.175	2.346.150.197	2.529.550.568	102.179.103	123.844.207	-17,5%
Estalvi brut	412.340.978	426.136.661	336.524.044	559.459.310	395.358.976	39.071.321	30.904.519	26,43%
Ingressos de capital	42.749.171	18.384.926	148.167.112	22.139.631	178.286.115	0	0	-
Despeses de capital	512.434.022	315.823.514	671.640.000	511.158.928	753.399.534	25.626	0	-
Superàvit (Dèficit) no financer	-57.343.873	128.698.073	-186.948.844	70.440.013	-179.754.443	39.045.695	30.904.519	26,34%
Ingressos financers	192.484.962	101.636.218	330.900.030	110.679.853	303.029.665	194.997	44.769	335,6%
Despeses financeres	135.141.089	102.672.942	143.951.186	112.566.326	123.275.222	25.083.767	25.039.013	0,2%
Resultat Pressupostari	0	127.661.348	0	68.553.540	0	14.156.926	5.910.275	139,5%

Ratis	2020 P	2020 L	2021 P	2021 L	2022 P	A gener	
						2022 L	2021 L
% Estalvi brut/Ingressos corrents	14,7%	15,5%	12,1%	19,3%	13,5%	27,7%	20,0%
% Capacitat (Necessitat) finançament (abans d'ajustos SEC)	-2,0%	4,6%	-6,4%	2,4%	-5,8%	27,6%	20,0%

Grau Execució Despeses a gener



Grau Execució Ingressos a gener



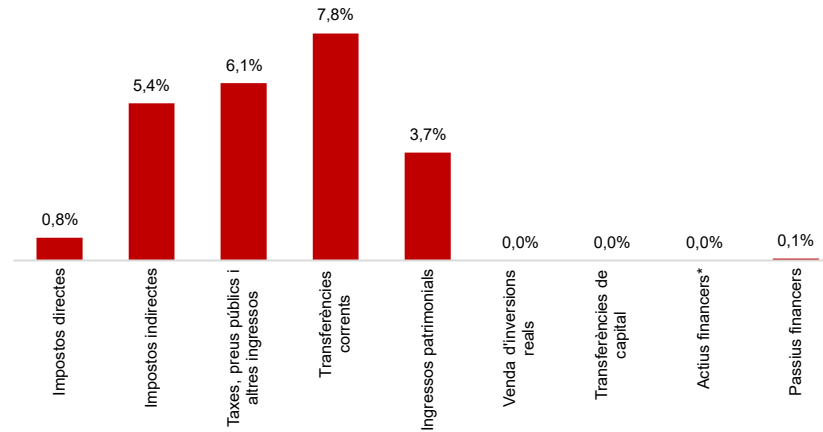
Execució d'ingressos. Ajuntament de Barcelona
Resum per capítols

Capítols	2022 P		Gener 2022							Gener 2021		Var. 22/21
	1		2	3	=3/2	4	=4/3	3'	=3'/2'	=%3/3'		
	Previsió inicial	% s/ PI total	Previsió Actual	% s/ PA total	Drets Liquidats	% s/ DL totals	%	Recaptació líquida	%	Drets Liquidats	%	
1 Impostos directes	1.111.188.129	32,6%	1.111.188.129	32,6%	8.699.419	6,2%	0,8%	890.184	10,2%	27.317.509	2,6%	-68,2%
2 Impostos indirectes	123.208.307	3,6%	123.208.307	3,6%	6.694.523	4,7%	5,4%	2.103.795	31,4%	9.013.099	9,3%	-25,7%
3 Taxes, preus públics i altres ingressos	340.429.985	10,0%	340.429.985	10,0%	20.878.494	14,8%	6,1%	10.094.791	48,4%	25.174.257	7,4%	-17,1%
4 Transferències corrents	1.326.695.504	38,9%	1.326.695.504	38,9%	104.103.968	73,6%	7,8%	0	0,0%	91.620.953	7,4%	13,6%
5 Ingressos patrimonials	23.387.620	0,7%	23.387.620	0,7%	874.021	0,6%	3,7%	137.311	15,7%	1.622.908	6,8%	-46,1%
Operacions corrents	2.924.909.544	85,9%	2.924.909.544	85,9%	141.250.425	99,9%	4,8%	13.226.081	9,4%	154.748.726	5,6%	-8,7%
6 Venda d'inversions reals	101.140	0,0%	101.140	0,0%	0	0,0%	0,0%	0	-	0	0,0%	-
7 Transferències de capital	178.184.975	5,2%	178.184.975	5,2%	0	0,0%	0,0%	0	-	0	0,0%	-
Operacions de capital	178.286.115	5,2%	178.286.115	5,2%	0	0,0%	0,0%	0	-	0	0,0%	-
8 Actius financers*	40	0,0%	40	0,0%	0	0,0%	0,0%	0	-	0	0,0%	-
9 Passius financers	303.029.625	8,9%	303.029.625	8,9%	194.997	0,1%	0,1%	194.997	100,0%	44.769	0,0%	335,6%
Operacions financeres	303.029.665	8,9%	303.029.665	8,9%	194.997	0,1%	0,1%	194.997	100,0%	44.769	0,0%	335,6%
Romanents de tresoreria	0	0,0%	0	0,0%	0	0,0%	-	0	-	0	-	-
Ingressos Totals	3.406.225.325	100,0%	3.406.225.325	100,0%	141.445.421	100,0%	4,2%	13.421.078	9,5%	154.793.495	4,8%	-8,6%

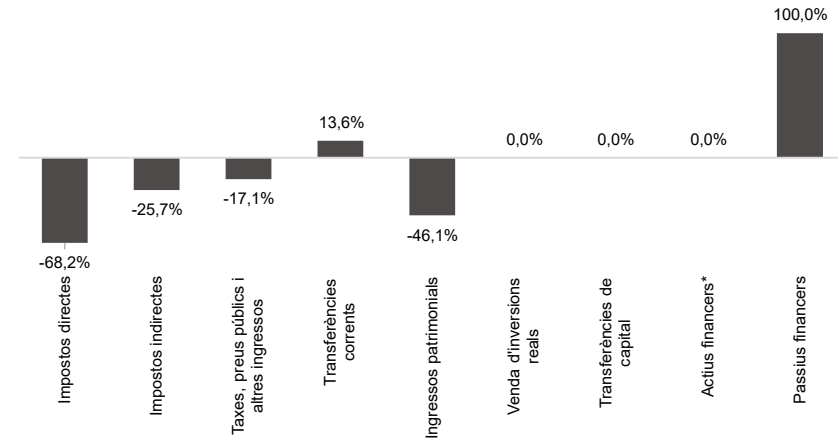
*No s'inclouen els romanents de tresoreria

Execució d'ingressos. Ajuntament de Barcelona
Resum per capítols

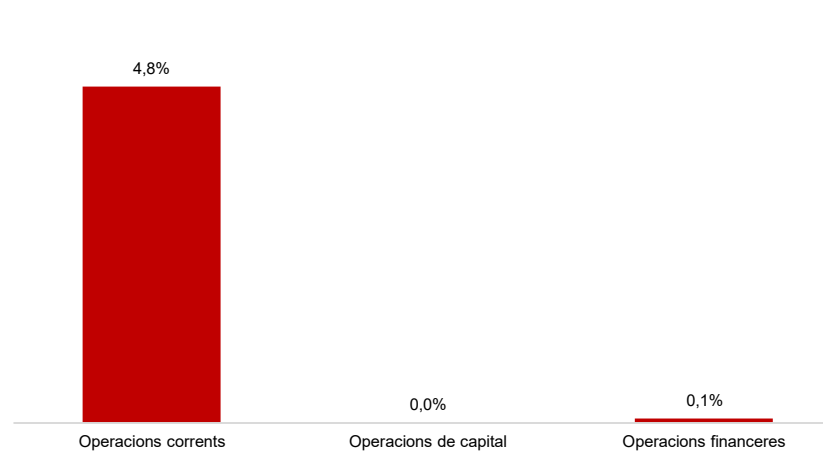
Ingressos. Drets Liquidats/Prev. Actual (%)



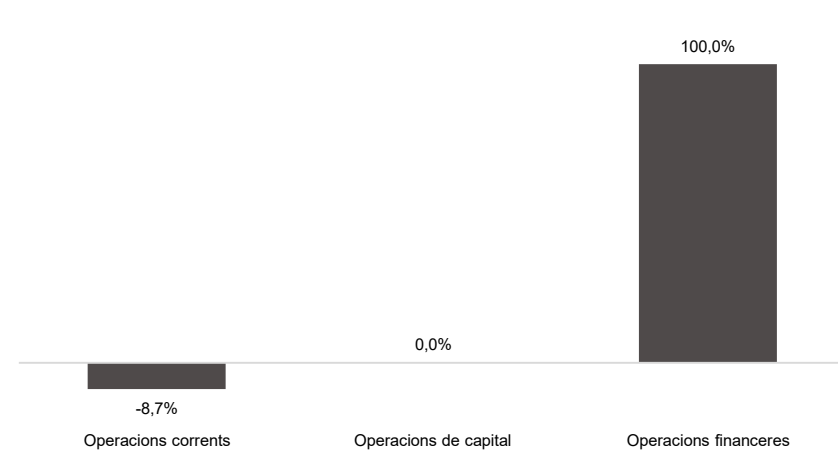
Ingressos. Variació DL (%) 22/21



Ingressos per Operacions. DL/Prev. Actual (%)



Ingressos per Operacions. Variació DL 22/21 (%)



Execució d'ingressos corrents. Ajuntament de Barcelona
Detall per conceptes (I)

Conceptes	2022 P	Gener 2022					Gener 2021		Var. 22/21
	1	2	3	=3/2	4	=4/3	3'	=3'/2'	
	Previsió inicial	Previsió Actual	Drets Liquidats	%	Recaptació Líquida	%	Drets Liquidats	%	
IBI	717.319.690	717.319.690	1.194.154	0,2%	245.043	20,5%	1.577.570	0,2%	-24,3%
IVTM (Vehicles)	53.594.540	53.594.540	187.309	0,3%	180.069	96,1%	215.060	0,4%	-12,9%
IIVTNU (Plusvàlua)	181.969.200	181.969.200	256.317	0,1%	256.317	100,0%	17.645.073	11,2%	-98,5%
IAE	82.580.000	82.580.000	777.085	0,9%	208.756	26,9%	1.907.231	2,4%	-59,3%
DIRECTES EXTINGITS	0	0	0	-	0	-	0	-	-
ICIO	44.246.200	44.246.200	2.464.976	5,6%	2.103.795	85,3%	5.286.999	12,1%	-53,4%
Impostos locals	1.079.709.630	1.079.709.630	4.879.840	0,5%	2.993.979	61,4%	26.631.933	2,5%	-81,7%
Recàrrecs s/ IEET	22.900.000	22.900.000	0	0,0%	0	-	0	0,0%	-
Recàrrecs s/ Impostos de la CCAA	22.900.000	22.900.000	0	0,0%	0	-	0	0,0%	-
CTE**	131.786.806	131.786.806	10.514.102	8,0%	0	0,0%	9.698.676	8,8%	8,4%
FCF**	1.184.215.006	1.184.215.006	103.672.775	8,8%	0	0,0%	91.208.371	8,2%	13,7%
Participació Tributs de l'Estat	1.316.001.812	1.316.001.812	114.186.877	8,7%	0	0,0%	100.907.047	8,3%	13,2%
Grua i parany	16.865.490	16.865.490	0	0,0%	0	-	0	0,0%	-
Parquímetres	44.805.830	44.805.830	0	0,0%	0	-	0	0,0%	-
Clavegueram	25.840.000	25.840.000	2.344.048	9,1%	0	0,0%	2.223.365	8,4%	5,4%
Llicències urbanístiques	6.065.000	6.065.000	699.733	11,5%	694.613	99,3%	745.873	13,5%	-6,2%
Guals	16.330.000	16.330.000	31.961	0,2%	14.857	46,5%	41.294	0,3%	-22,6%
Participació ingressos bruts	26.704.000	26.704.000	455.259	1,7%	186.333	40,9%	0	0,0%	-
Taxes ocupació via pública	10.759.500	10.759.500	125.211	1,2%	55.673	44,5%	156.289	3,0%	-19,9%
Altres taxes	44.029.040	44.029.040	4.083.358	9,3%	3.918.272	96,0%	3.891.319	8,9%	4,9%
Recollida comercial residus	17.138.000	17.138.000	143.760	0,8%	62.003	43,1%	83.543	0,5%	72,1%
Serveis especials de neteja	4.493.000	4.493.000	52.924	1,2%	5.309	10,0%	946.241	16,1%	-94,4%

Conceptes	2022 P	Gener 2022					Gener 2021		Var. 22/21
	1	2	3	=3/2	4	=4/3	3'	=3'/2'	
	Previsió inicial	Previsió Actual	Drets Liquidats	%	Recaptació Líquida	%	Drets Liquidats	%	
Resta preus públics	10.640.211	10.640.211	869.441	8,2%	271.459	31,2%	757.369	6,5%	14,8%
Contribucions especials	10	10	0	0,0%	0	-	0	0,0%	-
Vendes Recollida selectiva residus	8.000.000	8.000.000	1.004.202	12,6%	0	0,0%	1.794.871	22,4%	-44,1%
Resta de vendes de serveis	36.050	36.050	19.991	55,5%	6.886	34,4%	367	0,3%	5345,0%
Reintegraments	426.050	426.050	51.278	12,0%	1.925	3,8%	17.214	7,0%	197,9%
Multes	72.361.000	72.361.000	9.410.764	13,0%	3.356.574	35,7%	12.377.873	16,8%	-24,0%
Recàrrecs	14.662.000	14.662.000	1.078.370	7,4%	1.078.370	100,0%	1.129.989	7,8%	-4,6%
Interessos de demora	8.097.000	8.097.000	423.157	5,2%	367.697	86,9%	424.213	5,3%	-0,2%
Càrregues urbanístiques	20	20	0	0,0%	0	-	0	0,0%	-
Cessió per aprofitament urbanístic (10%)	3.809.694	3.809.694	0	0,0%	0	-	405.050	15,9%	-100,0%
Indemnitzacions Assegurances No de Vida	1.000	1.000	0	0,0%	0	-	385	38,5%	-100,0%
Altres ingressos	9.367.090	9.367.090	85.036	0,9%	74.820	88,0%	179.002	1,9%	-52,5%
Taxes i altres ingressos	340.429.985	340.429.985	20.878.494	6,1%	10.094.791	48,4%	25.174.257	7,4%	-17,1%
Aportacions de l'Estat (Excepte FCF)	22.668.920	22.668.920	428.030	1,9%	0	0,0%	376.582	1,7%	13,7%
Aportacions del Grup Ajuntament	100.010	100.010	3.163	3,2%	0	0,0%	0	0,0%	-
GC_Fons Cooperació Local	3.179.000	3.179.000	0	0,0%	0	-	0	0,0%	-
GC_Finalistes per Educació	16.604.752	16.604.752	0	0,0%	0	-	0	0,0%	-
GC_Finalistes per IM Discapacitats	1.920.057	1.920.057	0	0,0%	0	-	0	0,0%	-
GC_Acció Social	80.775.666	80.775.666	0	0,0%	0	-	0	0,0%	-
Transf.en matèria d'ocupació	1.000	1.000	0	0,0%	0	-	0	0,0%	-
GC_Finalistes ocupació	10	10	0	0,0%	0	-	0	0,0%	-
GC_Resta aportacions	9.750.152	9.750.152	0	0,0%	0	-	0	0,0%	-
Aportacions de la Diputació	30	30	0	0,0%	0	-	0	0,0%	-
Transferències d'Ajuntaments	10	10	0	0,0%	0	-	0	0,0%	-
Aportació AMB pel manteniment de rondes	0	0	0	-	0	-	0	-	-
AMB_Cànon dipòsit residus	1.000.000	1.000.000	0	0,0%	0	-	0	0,0%	-

Conceptes	2022 P	Gener 2022					Gener 2021		Var. 22/21
	1	2	3	=3/2	4	=4/3	3'	=3'/2'	
	Previsió inicial	Previsió Actual	Drets Liquidats	%	Recaptació Líquida	%	Drets Liquidats	%	
Fons Europeus	998.860	998.860	0	0,0%	0	-	0	-	-
Resta aportacions corrents	982.030	982.030	0	0,0%	0	-	36.000	7,5%	-100,0%
Transferències corrents (exc. FCF)	137.980.498	137.980.498	431.193	0,3%	0	0,0%	412.582	0,3%	4,5%
Ingressos financers	2.814.008	2.814.008	0	0,0%	0	-	0	0,0%	-
Rendes béns immobles	1.708.018	1.708.018	142.489	8,3%	38	0,0%	208.567	13,4%	-31,7%
Aparcaments	1.346.529	1.346.529	35.051	2,6%	698	2,0%	51.186	4,0%	-31,5%
Altres concessions administratives	15.593.777	15.593.777	612.833	3,9%	136.265	22,2%	1.240.224	7,7%	-50,6%
Drets de superfície	1.915.248	1.915.248	83.648	4,4%	310	0,4%	116.308	6,0%	-28,1%
Dividends, cànon i rendiments empreses	30	30	0	0,0%	0	-	0	0,0%	-
Altres Ingressos Patrimoniales	10.010	10.010	0	0,0%	0	-	6.622	33108,8%	-100,0%
Ingressos patrimonials	23.387.620	23.387.620	874.021	3,7%	137.311	15,7%	1.622.908	6,8%	-46,1%
Ingressos corrents	2.920.409.544	2.920.409.544	141.250.425	4,8%	13.226.081	9,4%	154.748.726	5,6%	-8,7%

Execució d'ingressos de capital. Ajuntament de Barcelona

Detall per conceptes

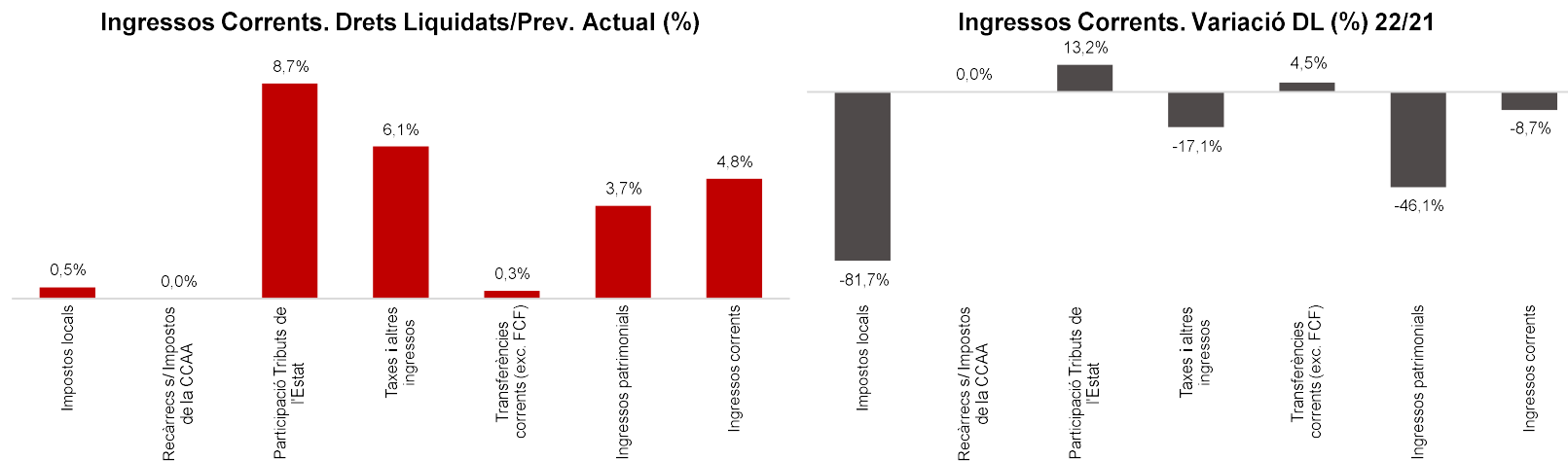
Conceptes	2022 P	Gener 2022						Gener 2021		Var. 22/21
	1	2	3	=3/2	4	=4/3	3'	=3'/2'	=%3/3'	
	Previsió inicial	Previsió Actual	Drets Liquidats	%	Recaptació Líquida	%	Drets Liquidats	%		
Vendes solars	100.070	100.070	0	0,0%	0	-	0	0,0%	-	
Vendes places aparcaments	10	10	0	0,0%	0	-	0	0,0%	-	
Altres vendes	1.060	1.060	0	0,0%	0	-	0	0,0%	-	
Vendes Inversions reals	101.140	101.140	0	0,0%	0	-	0	0,0%	-	
De l'Estat	5.001.020	5.001.020	0	0,0%	0	-	0	0,0%	-	
GC-Escoles Bressol	9.000.000	9.000.000	0	0,0%	0	-	0	0,0%	-	
GC-Altres	40	40	0	0,0%	0	-	0	0,0%	-	
De la Diputació de Barcelona	14.131.199	14.131.199	0	0,0%	0	-	0	0,0%	-	
Fons Europeus	150.052.696	150.052.696	0	0,0%	0	-	0	-	-	
Altres transferències de capital	20	20	0	0,0%	0	-	0	0,0%	-	
Transferències de capital	178.184.975	178.184.975	0	0,0%	0	-	0	0,0%	-	
Ingressos capital	178.286.115	178.286.115	0	0,0%	0	-	0	0,0%	-	

Execució ingressos financers. Ajuntament de Barcelona

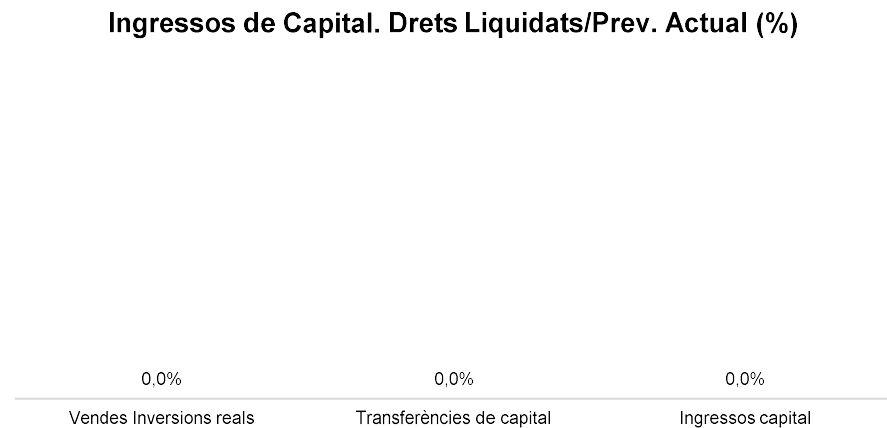
Detall per conceptes

Conceptes	2022 P	Gener 2022						Gener 2021		Var. 22/21
	1	2	3	=3/2	4	=4/3	3'	=3'/2'	=%3/3'	
	Previsió inicial	Previsió Actual	Drets Liquidats	%	Recaptació Líquida	%	Drets Liquidats	%		
Devolució dipòsits constituïts a llarg t	10	10	0	0,0%	0	-	0	0,0%	-	
Alineació accions	20	20	0	0,0%	0	-	0	0,0%	-	
Accions BCN Emprèn	10	10	0	0,0%	0	-	0	0,0%	-	
Rom.tresoreria per despeses Marçals	0	0	0	-	0	-	0	-	-	
Rom.tresoreria per despeses amb F. A.	0	0	0	-	0	-	0	-	-	
Fiances per guals	400.000	400.000	30.067	7,5%	30.067	100,0%	43.322	10,8%	-30,6%	
Fiances urbanístiques	3.000.000	3.000.000	164.930	5,5%	164.930	100,0%	1.446	0,0%	11302,2%	
Deute	299.629.625	299.629.625	0	0,0%	0	-	0	0,0%	-	
Ingressos financers	303.029.665	303.029.665	194.997	0,1%	194.997	100,0%	44.769	0,0%	335,6%	

Execució d'ingressos corrents. Ajuntament de Barcelona



Execució d'ingressos de capital. Ajuntament de Barcelona



Execució de despeses. Ajuntament de Barcelona
Resum per capítols

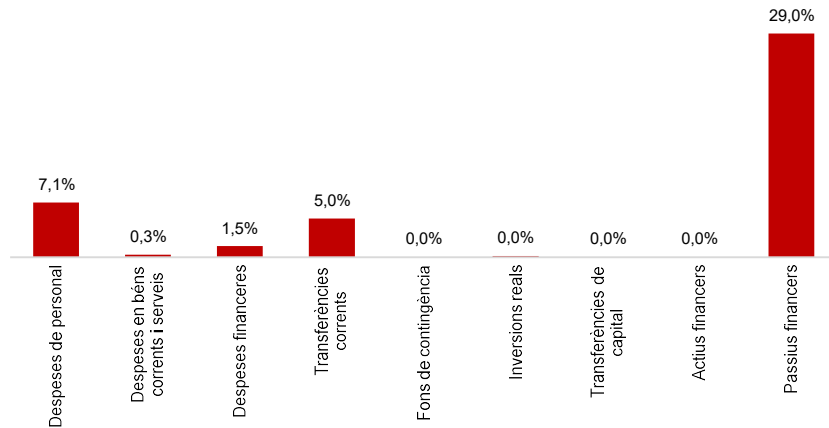
Capítols	2022 P		Gener 2022									Gener 2021					
	1		2	3	=3/2	4	=4/2	5	=5/2		4'	=4/2'	=%4/4'	5'	=5/2'	=%5/5'	
	Crèdit inicial	% s/ CI total	Crèdit Actual	% s/ CA total	Autoritzat	%	Disposat	%	Obligat	% s/ O total	%	Disposat	%	Var. 22/21	Obligat	%	Var. 22/21
1 Despeses de personal	465.919.008	13,7%	466.008.298	13,7%	33.784.175	7,2%	33.784.175	7,2%	33.045.884	26,0%	7,1%	32.345.732	7,1%	4,4%	31.142.177	6,8%	6,1%
2 Despeses en béns corrents i serveis	675.041.462	19,8%	675.034.043	19,8%	424.103.955	62,8%	409.694.476	60,7%	2.305.674	1,8%	0,3%	381.093.931	61,4%	7,5%	1.944.728	0,3%	18,6%
3 Despeses financeres	15.800.000	0,5%	15.800.000	0,5%	231.469	1,5%	231.469	1,5%	231.469	0,2%	1,5%	277.562	1,7%	-16,6%	277.562	1,7%	-16,6%
4 Transferències corrents	1.323.192.175	38,8%	1.323.197.175	38,8%	528.872.310	40,0%	510.346.250	38,6%	66.596.076	52,3%	5,0%	324.522.986	25,8%	57,3%	90.479.740	7,2%	-26,4%
5 Fons de contingència	49.597.923	1,5%	49.467.923	1,5%	0	0,0%	0	0,0%	0	0,0%	0,0%	0	0,0%	-	0	0,0%	-
Operacions corrents	2.529.550.568	74,3%	2.529.507.439	74,3%	986.991.909	39,0%	954.056.370	37,7%	102.179.103	80,3%	4,0%	738.240.211	30,3%	29,2%	123.844.207	5,1%	-17,5%
6 Inversions reals	706.055.829	20,7%	706.098.958	20,7%	13.854.484	2,0%	8.492.770	1,2%	25.626	0,0%	0,0%	41.435.569	6,6%	-79,5%	0	0,0%	-
7 Transferències de capital	47.343.705	1,4%	47.343.705	1,4%	11.291.003	23,8%	11.291.003	23,8%	0	0,0%	0,0%	617.000	1,3%	1730,0%	0	0,0%	-
Operacions de capital	753.399.534	22,1%	753.442.663	22,1%	25.145.487	3,3%	19.783.773	2,6%	25.626	0,0%	0,0%	42.052.569	6,3%	-53,0%	0	0,0%	-
8 Actius financers	36.709.090	1,1%	36.709.090	1,1%	14.709.090	40,1%	14.709.090	40,1%	0	0,0%	0,0%	13.315.054	28,2%	10,5%	0	0,0%	-
9 Passius financers	86.566.132	2,5%	86.566.132	2,5%	25.083.767	29,0%	25.083.767	29,0%	25.083.767	19,7%	29,0%	25.039.013	25,9%	0,2%	25.039.013	25,9%	0,2%
Operacions financeres	123.275.222	3,6%	123.275.222	3,6%	39.792.857	32,3%	39.792.857	32,3%	25.083.767	19,7%	20,3%	38.354.067	26,6%	3,8%	25.039.013	17,4%	0,2%
Despeses Totals	3.406.225.325	100,0%	3.406.225.325	100,0%	1.051.930.252	30,9%	1.013.633.000	29,8%	127.288.496	100,0%	3,7%	818.646.847	25,2%	23,8%	148.883.220	4,6%	-14,5%

Anàlisi modificacions de crèdit per capítols

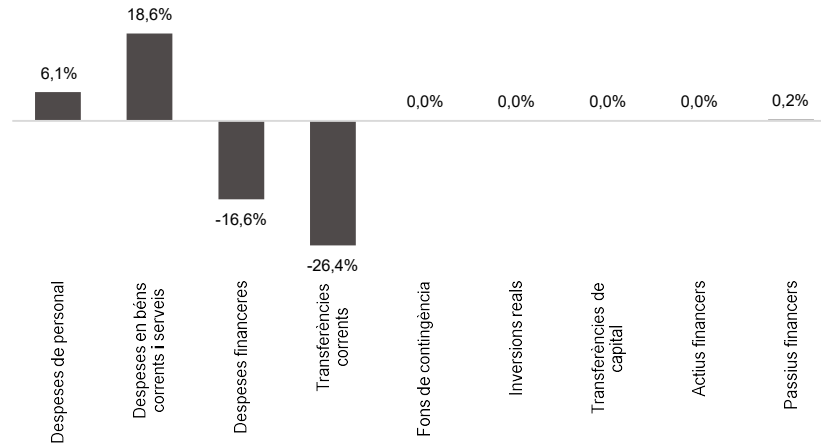
Capítols	Generació ingressos	Saldo minitransf.	TC altes	TC baixes	IRC+AJUSTOS PRÓRROGA	SUPL.	CRED. EXTRA.	BAIXES PER ANUL.	MC total
1 Despeses de personal	0	0	42.298.554	42.209.265	0	0	0	0	89.290
2 Despeses en béns corrents i serveis	0	0	130.000	137.419	0	0	0	0	-7.419
3 Despeses financeres	0	0	0	0	0	0	0	0	0
4 Transferències corrents	0	0	5.000	0	0	0	0	0	5.000
5 Fons de contingència	0	0	0	130.000	0	0	0	0	-130.000
Operacions corrents	0	0	42.433.554	42.476.683	0	0	0	0	-43.129
6 Inversions reals	0	0	43.129	0	0	0	0	0	43.129
7 Transferències de capital	0	0	0	0	0	0	0	0	0
Operacions de capital	0	0	43.129	0	0	0	0	0	43.129
8 Actius financers	0	0	0	0	0	0	0	0	0
9 Passius financers	0	0	0	0	0	0	0	0	0
Operacions financeres	0	0	0	0	0	0	0	0	0
Despeses Totals	0	0	42.476.683	42.476.683	0	0	0	0	0

Execució de despeses. Ajuntament de Barcelona

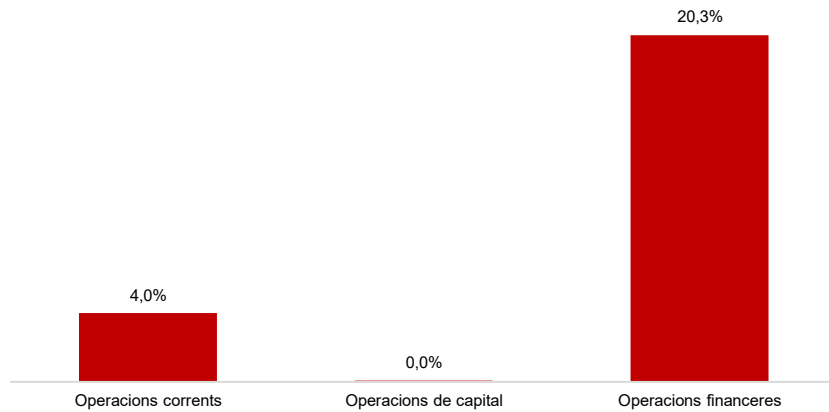
Despeses. Obligat/Crèd. Actual (%)



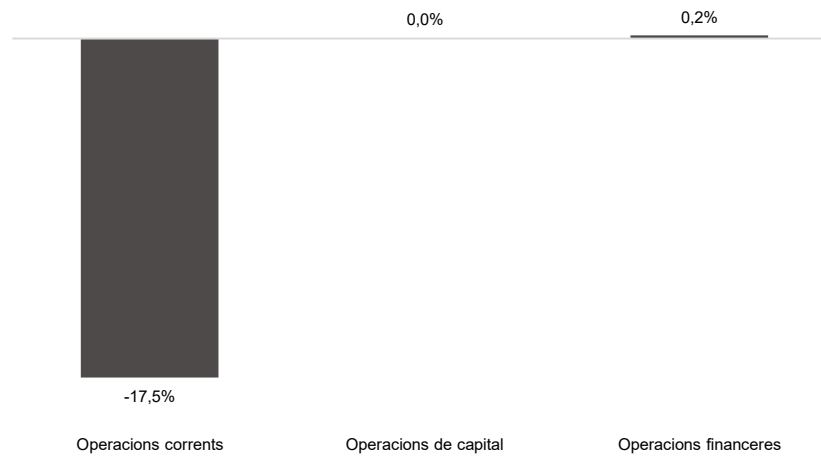
Despeses. Variació Obligat (%) 22/21



Despeses per Capítols. Obligat/Crèdit Actual (%)



Despeses per Capítols. Variació obligat 22/21 (%)



Execució de despeses corrents. Ajuntament de Barcelona
Detall per conceptes (I)

Conceptes	2022 P	Gener 2022							Gener 2021					
	1	2	3	=3/2	4	=4/2	5	=5/2	4'	=4'/2'	=%4/4'	5'	=5'/2'	=%5/5'
	Crèdit inicial	Crèdit actual	Autoritzat	%	Disposat	%	Obligat	%	Disposat	%	Var. 22/21	Obligat	%	Var. 22/21
Òrgans de govern i personal directiu	19.364.659	19.803.558	1.410.825	7,1%	1.410.825	7,1%	1.410.825	7,1%	1.391.525	7,2%	1,4%	1.391.525	7,2%	1,4%
Personal eventual	7.125.601	7.420.574	529.944	7,1%	529.944	7,1%	529.944	7,1%	510.511	7,2%	3,8%	510.511	7,2%	3,8%
Funcionaris	275.310.571	283.567.334	19.146.978	6,8%	19.146.978	6,8%	19.146.978	6,8%	18.306.007	6,9%	4,6%	18.306.007	6,9%	4,6%
Laborals	8.449.631	8.099.239	552.285	6,8%	552.285	6,8%	552.285	6,8%	594.508	7,1%	-7,1%	594.508	7,1%	-7,1%
Incentius al rendiment	50.175.771	36.484.213	2.193.884	6,0%	2.193.884	6,0%	2.193.884	6,0%	1.840.455	3,5%	19,2%	1.840.455	3,5%	19,2%
Quotes Socials	105.492.774	110.633.379	9.950.260	9,0%	9.950.260	9,0%	9.211.969	8,3%	9.702.726	9,3%	2,6%	8.499.171	8,2%	8,4%
Despeses de personal	465.919.008	466.008.298	33.784.175	7,2%	33.784.175	7,2%	33.045.884	7,1%	32.345.732	7,1%	4,4%	31.142.177	6,8%	6,1%
Arrendaments	21.731.480	23.723.918	21.543.941	90,8%	21.488.943	90,6%	1.707.081	7,2%	19.844.670	90,3%	8,3%	1.297.326	5,9%	31,6%
Manteniment, reparació i conservació	20.715.633	21.061.490	9.171.084	43,5%	7.854.034	37,3%	12.010	0,1%	10.746.049	52,9%	-26,9%	9.079	0,0%	32,3%
Material d'oficina	1.390.481	1.343.619	467.179	34,8%	236.599	17,6%	896	0,1%	279.574	18,6%	-15,4%	2.026	0,1%	-55,8%
Energia elèctrica-edificis	10.562.857	10.542.857	98.000	0,9%	98.000	0,9%	0	0,0%	4.619.190	42,5%	-97,9%	1.366	0,0%	-100,0%
Aigua-edificis	1.340.443	1.289.543	1.247.543	96,7%	1.184.443	91,8%	0	0,0%	1.042.834	84,4%	13,6%	0	0,0%	-
Energia elèctrica-via pública	15.425.352	15.425.352	3.900.000	25,3%	3.900.000	25,3%	0	0,0%	13.041.754	83,9%	-70,1%	0	0,0%	-
Aigua-via pública	646.480	648.280	648.280	100,0%	648.280	100,0%	0	0,0%	65.000	11,0%	897,4%	0	0,0%	-
Gas	1.024.195	1.024.195	773.444	75,5%	773.444	75,5%	0	0,0%	851.387	84,4%	-9,2%	0	0,0%	-
Altres subministraments	6.647.324	5.376.435	3.878.890	72,1%	2.189.884	40,7%	65.159	1,2%	3.474.791	59,9%	-37,0%	69.685	1,2%	-6,5%
Telèfons	3.591.720	3.535.990	1.746.375	49,4%	1.746.375	49,4%	26.522	0,8%	1.279.202	35,8%	36,5%	0	0,0%	-
Altres comunicacions	1.398.845	1.417.382	918.695	64,8%	918.695	64,8%	0	0,0%	894.966	62,7%	2,7%	0	0,0%	-
Transports	999.462	1.228.513	1.164.074	94,8%	1.164.074	94,8%	0	0,0%	1.087.327	92,4%	7,1%	0	0,0%	-
Primes d'assegurances	3.266.549	3.113.696	3.112.190	100,0%	3.112.190	100,0%	0	0,0%	3.058.459	98,3%	1,8%	0	0,0%	-
Tributs	668.616	107.126	52.243	48,8%	52.243	48,8%	52.243	48,8%	0	0,0%	-	0	0,0%	-
Atencions protocol·làries	717.871	720.464	340.635	47,3%	139.575	19,4%	6.058	0,8%	151.501	14,6%	-7,9%	413	0,0%	1365,8%
Publicitat i propaganda	10.119.863	8.943.300	4.498.449	50,3%	3.762.452	42,1%	48.189	0,5%	2.631.570	27,6%	43,0%	0	0,0%	-
Reunions, conferències i cursos	649.863	617.463	20.500	3,3%	0	0,0%	0	0,0%	4.000	0,8%	-100,0%	0	0,0%	-
Despeses compra de serveis	37.627.974	36.019.183	15.644.519	43,4%	14.276.724	39,6%	195.616	0,5%	10.144.776	32,3%	40,7%	184.377	0,6%	6,1%
Altres despeses diverses	31.077.913	28.012.926	2.614.556	9,3%	2.336.943	8,3%	21.780	0,1%	1.089.235	3,8%	114,5%	136.813	0,5%	-84,1%
Neteja edificis i locals	15.742.186	15.742.186	3.724.053	23,7%	3.724.053	23,7%	0	0,0%	5.482.403	34,3%	-32,1%	0	0,0%	-
Treballs tècnics	10.722.616	11.806.175	5.236.470	44,4%	4.520.151	38,3%	87.541	0,7%	2.310.738	23,6%	95,6%	5.629	0,1%	1455,2%
Estudis i informes	1.521.445	1.905.721	666.967	35,0%	602.022	31,6%	0	0,0%	304.421	19,6%	97,8%	0	0,0%	-
Serveis de recaptació	3.046.000	3.046.000	1.665.000	54,7%	1.665.000	54,7%	0	0,0%	1.365.219	52,1%	22,0%	0	0,0%	-
Manteniment via pública	18.922.332	18.922.332	11.215.631	59,3%	10.965.631	58,0%	0	0,0%	9.347.758	52,7%	17,3%	0	0,0%	-
Manteniment xarxa clavegueram	13.341.269	14.241.269	14.094.281	99,0%	14.094.281	99,0%	0	0,0%	13.451.403	99,7%	4,8%	0	0,0%	-
Manteniment xarxa aigua potable	5.771.753	5.771.753	5.549.244	96,1%	5.549.244	96,1%	0	0,0%	2.326.550	44,3%	138,5%	0	0,0%	-
Manteniment enllumenat públic	15.200.000	24.534.441	15.200.000	62,0%	15.200.000	62,0%	0	0,0%	15.200.000	100,0%	-0,0%	0	0,0%	-
Manteniment altres infraestructures	740.364	740.364	685.687	92,6%	685.687	92,6%	0	0,0%	358.169	43,0%	91,4%	0	0,0%	-
Manteniment galeries de serveis	190.000	190.000	0	0,0%	0	0,0%	0	0,0%	0	0,0%	-	0	0,0%	-
Altres contractes de serveis	92.373.406	94.816.646	72.514.543	76,5%	66.783.236	70,4%	48.228	0,1%	56.177.453	67,9%	18,9%	234.990	0,3%	-79,5%

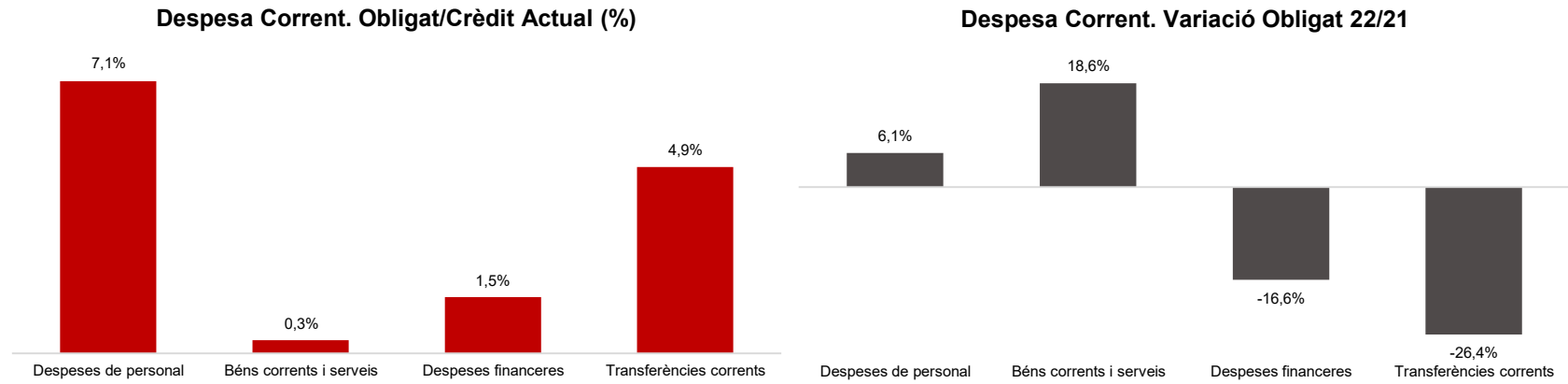
Conceptes	2022 P	Gener 2022							Gener 2021					
	1	2	3	=3/2	4	=4/2	5	=5/2	4'	=4'/2'	=%4/4'	5'	=5'/2'	=%5/5'
	Crèdit inicial	Crèdit actual	Autoritzat	%	Disposat	%	Obligat	%	Disposat	%	Var. 22/21	Obligat	%	Var. 22/21
Manteniment senyalització	2.640.000	2.608.566	2.380.000	91,2%	2.380.000	91,2%	0	0,0%	2.440.000	90,4%	-2,5%	0	0,0%	-
Manteniment escales mecàniques	2.081.688	2.081.688	1.086.330	52,2%	1.086.330	52,2%	0	0,0%	1.006.238	47,2%	8,0%	0	0,0%	-
Manteniment patrimoni artístic	2.652.637	2.652.637	2.650.000	99,9%	2.650.000	99,9%	0	0,0%	1.711.125	64,5%	54,9%	0	0,0%	-
Sistemes control de trànsit	9.863.299	9.863.299	8.218.074	83,3%	8.218.074	83,3%	0	0,0%	6.885.113	69,8%	19,4%	2.829	0,0%	-100,0%
Execucions subsidiàries	69.006	89.403	50.397	56,4%	50.397	56,4%	0	0,0%	52.100	57,2%	-3,3%	0	0,0%	-
Neteja i recollida de residus	288.029.943	278.695.501	191.856.627	68,8%	191.856.627	68,8%	0	0,0%	176.360.860	68,5%	8,8%	0	0,0%	-
Manteniment túnels	2.589.338	2.589.338	1.566.399	60,5%	1.566.399	60,5%	0	0,0%	631.746	41,7%	147,9%	0	0,0%	-
Contractes d'acció social	8.606.355	8.953.959	4.605.522	51,4%	4.384.723	49,0%	0	0,0%	3.612.678	46,5%	21,4%	0	0,0%	-
Altres contractes neteja viària	7.184.533	7.187.574	6.178.107	86,0%	6.178.107	86,0%	0	0,0%	6.456.264	100,0%	-4,3%	0	0,0%	-
Resta treballs realitzats per tercers	1.802.422	1.871.500	1.471.698	78,6%	1.172.586	62,7%	0	0,0%	1.110.134	50,6%	5,6%	0	0,0%	-
Dietes	1.415.062	1.540.375	1.145.872	74,4%	186.372	12,1%	4.857	0,3%	91.200	6,2%	104,4%	0	0,0%	-
Locomoció	564.487	662.083	292.657	44,2%	292.657	44,2%	29.493	4,5%	106.074	20,0%	175,9%	196	0,0%	14943,7 _{vr}
Altres indemnitzacions	368.400	369.500	209.800	56,8%	0	0,0%	0	0,0%	0	0,0%	-	0	0,0%	-
Despeses imprevistes	0	0	0	-	0	-	0	-	0	-	-	0	-	-
Béns corrents i serveis	675.041.462	675.034.043	424.103.955	62,8%	409.694.476	60,7%	2.305.674	0,3%	381.093.931	61,4%	7,5%	1.944.728	0,3%	18,6%
Interessos de préstecs	14.200.000	14.200.000	230.944	1,6%	230.944	1,6%	230.944	1,6%	277.037	1,8%	-16,6%	277.037	1,8%	-16,6%
Despeses formalització i altres	1.350.000	1.350.000	525	0,0%	525	0,0%	525	0,0%	525	0,2%	0,0%	525	0,2%	0,0%
Interessos de demora	250.000	250.000	0	0,0%	0	0,0%	0	0,0%	0	0,0%	-	0	0,0%	-
Despeses financeres	15.800.000	15.800.000	231.469	1,5%	231.469	1,5%	231.469	1,5%	277.562	1,7%	-16,6%	277.562	1,7%	-16,6%

Execució de despeses corrents. Ajuntament de Barcelona
Detall per conceptes (II)

Conceptes	2022 P	Gener 2022						Gener 2021						
	1	2	3	=3/2	4	=4/2	5	=5/2	4'	=4'/2'	=%4/4'	5'	=5'/2'	=%5/5'
	Crèdit inicial	Crèdit actual	Autoritzat	%	Disposat	%	Obligat	%	Disposat	%	Var. 22/21	Obligat	%	Var. 22/21
IMH	33.333.131	33.333.131	33.333.131	100,0%	33.333.131	100,0%	2.800.000	8,4%	2.500.000	7,9%	1233,3%	2.500.000	7,9%	12,0%
IMEB	57.164.481	57.164.481	4.500.000	7,9%	4.500.000	7,9%	4.500.000	7,9%	8.500.000	14,5%	-47,1%	8.500.000	14,5%	-47,1%
IMI	56.008.167	56.008.167	50.388.126	90,0%	50.388.126	90,0%	7.300.000	13,0%	2.500.000	4,6%	1915,5%	2.500.000	4,6%	192,0%
IMSS	258.887.456	258.887.456	101.421.744	39,2%	101.421.744	39,2%	23.000.000	8,9%	115.649.662	47,3%	-12,3%	45.200.000	18,5%	-49,1%
IMMB	2.789.441	2.789.441	0	0,0%	0	0,0%	0	0,0%	0	0,0%	-	0	0,0%	-
IMPUiQV	7.088.897	7.088.897	0	0,0%	0	0,0%	0	0,0%	0	0,0%	-	0	0,0%	-
IBE	22.695.000	22.695.000	21.545.500	94,9%	21.545.500	94,9%	2.500.000	11,0%	0	0,0%	-	0	0,0%	-
IMPD	10.660.379	10.660.379	10.660.379	100,0%	10.660.379	100,0%	0	0,0%	10.436.655	100,0%	2,1%	0	0,0%	-
Altres transf. a org.autònoms	0	0	0	-	0	-	0	-	0	-	-	0	-	-
A l' Administració General de l' Estat	37.390	37.390	37.389	100,0%	37.389	100,0%	0	0,0%	0	-	-	0	-	-
ICUB	125.888.444	125.628.444	12.000.000	9,6%	12.000.000	9,6%	12.000.000	9,6%	11.080.000	9,3%	8,3%	11.000.000	9,3%	9,1%
ICUB (Memòria Històrica)	707.732	707.732	0	0,0%	0	0,0%	0	0,0%	0	0,0%	-	0	0,0%	-
IMPJ	57.714.737	57.714.737	57.714.737	100,0%	57.714.737	100,0%	0	0,0%	0	0,0%	-	0	0,0%	-
PMH	6.972.886	6.957.886	0	0,0%	0	0,0%	0	0,0%	4.730.316	68,1%	-100,0%	0	0,0%	-
FMVDR	703.889	703.889	703.889	100,0%	703.889	100,0%	0	0,0%	682.526	100,0%	3,1%	0	0,0%	-
IM d'Urbanisme	6.620.854	6.620.854	0	0,0%	0	0,0%	0	0,0%	6.528.732	100,0%	-100,0%	0	0,0%	-
Barcelona Activa	43.414.518	43.309.518	30.000.000	69,3%	30.000.000	69,3%	0	0,0%	3.000.000	7,7%	900,0%	3.000.000	7,7%	-100,0%
ICB	17.630.000	17.630.000	17.630.000	100,0%	17.630.000	100,0%	1.000.000	5,7%	1.500.000	8,5%	1075,3%	1.500.000	8,5%	-33,3%
Barcelona Activa (Aportacions Gener.)	0	0	0	-	0	-	0	-	0	-	-	0	-	-
BSM	63.492.676	63.492.676	0	0,0%	0	0,0%	0	0,0%	0	0,0%	-	0	0,0%	-
BSM (Agents civi)	0	0	0	-	0	-	0	-	0	-	-	0	-	-
BIMSA	5.964.289	5.964.289	5.964.289	100,0%	5.964.289	100,0%	0	0,0%	6.385.647	100,0%	-6,6%	0	0,0%	-
FCV	3.916.346	3.916.346	3.912.133	99,9%	3.912.133	99,9%	1.000.000	25,5%	1.371.600	35,9%	185,2%	800.000	21,0%	25,0%
Foment de Ciutat (Sectors i Districtes)	0	0	0	-	0	-	0	-	0	-	-	0	-	-
Barcelona Infr. Municipals (Indem.COVID)	0	0	0	-	0	-	0	-	0	-	-	0	-	-
TERSA	5.385.402	5.385.402	0	0,0%	0	0,0%	0	0,0%	0	0,0%	-	0	0,0%	-
SIRESA	2.505.565	2.505.565	0	0,0%	0	0,0%	0	0,0%	0	0,0%	-	0	0,0%	-
Barcelona Cicle de l'Aigua, S.A.	5.953.000	5.953.000	500.000	8,4%	500.000	8,4%	500.000	8,4%	5.484.406	100,0%	-90,9%	500.000	9,1%	0,0%
Altres subvencions a Societats EELL	0	0	0	-	0	-	0	-	0	-	-	0	-	-
Subtotal GEIM	795.534.680	795.154.680	350.311.317	44,1%	350.311.317	44,1%	54.600.000	6,9%	180.349.544	23,4%	94,2%	75.500.000	9,8%	-27,7%
Ap. a la Gen., SM, EPES i OAAA	1.989.333	1.989.333	301.000	15,1%	301.000	15,1%	0	0,0%	0	0,0%	-	0	0,0%	-
Diputació de Barcelona	83.000	83.000	55.061	66,3%	55.061	66,3%	0	0,0%	18.000	20,2%	205,9%	0	0,0%	-
Ajuntaments	0	0	0	-	0	-	0	-	0	-	-	0	-	-
AMB (CTE i FC)	92.388.837	92.388.837	92.388.837	100,0%	92.388.837	100,0%	0	0,0%	85.462.595	100,0%	8,1%	0	0,0%	-
AMB (IBI)	32.426.143	32.426.143	0	0,0%	0	0,0%	0	0,0%	12.000.000	37,0%	-100,0%	1.702.179	5,2%	-100,0%
AMB-EMT (Targeta Rosa)	800.000	800.000	0	0,0%	0	0,0%	0	0,0%	0	0,0%	-	0	0,0%	-
Aportació a Barcelona Regional	5.576.220	5.576.220	5.326.220	95,5%	5.326.220	95,5%	0	0,0%	180.000	3,6%	2859,0%	0	0,0%	-
Resta Àrees Metropolitanas	5.740.846	5.740.846	60.946	1,1%	60.946	1,1%	0	0,0%	0	0,0%	-	0	0,0%	-

Conceptes	2022 P	Gener 2022							Gener 2021					
	1	2	3	=3/2	4	=4/2	5	=5/2	4'	=4'/2'	=%4/4'	5'	=5'/2'	=%5/5'
	Crèdit inicial	Crèdit actual	Autoritzat	%	Disposat	%	Obligat	%	Disposat	%	Var. 22/21	Obligat	%	Var. 22/21
ATM	169.033.290	169.033.290	0	0,0%	0	0,0%	0	0,0%	0	0,0%	-	0	0,0%	-
Consorci d'Educació de Barcelona	75.474.434	75.474.434	5.800.000	7,7%	5.800.000	7,7%	5.800.000	7,7%	11.600.000	15,7%	-50,0%	11.600.000	15,7%	-50,0%
Consorci de Turisme	1.386.623	1.386.623	1.386.623	100,0%	1.386.623	100,0%	0	0,0%	335.639	27,4%	313,1%	95.000	7,7%	-100,0%
CSB	1.877.838	1.790.545	0	0,0%	0	0,0%	0	0,0%	648.921	100,0%	-100,0%	0	0,0%	-
CSB-Agència Salut Pública	20.470.374	20.479.379	19.804.276	96,7%	19.804.276	96,7%	1.448.701	7,1%	0	0,0%	-	0	0,0%	-
CSB-PAMEM	0	0	0	-	0	-	0	-	0	0,0%	-	0	0,0%	-
Consorci del Besòs	1.578.745	1.578.745	716.675	45,4%	716.675	45,4%	0	0,0%	823.557	47,8%	-13,0%	0	0,0%	-
Agència Ecologia Urbana	0	0	0	-	0	-	0	-	0	-	-	0	-	-
Agència Local Energia de Barcelona	1.106.809	1.106.809	1.106.809	100,0%	1.106.809	100,0%	0	0,0%	1.100.449	100,0%	0,6%	0	0,0%	-
Consorci de l'Habitatge	8.403.179	8.403.179	8.403.179	100,0%	8.403.179	100,0%	0	0,0%	8.403.179	100,0%	0,0%	0	0,0%	-
Consorci de Serveis Socials	2.104.825	2.104.825	2.104.825	100,0%	2.104.825	100,0%	0	0,0%	2.054.825	100,0%	2,4%	0	0,0%	-
Consorci Normalització Lingüística	657.000	657.000	0	0,0%	0	0,0%	0	0,0%	649.000	100,0%	-100,0%	0	0,0%	-
Altres consorcis	7.477.880	7.786.418	546.244	7,0%	546.244	7,0%	0	0,0%	492.022	6,6%	11,0%	0	0,0%	-
A empreses privades	383.322	383.322	0	0,0%	0	0,0%	0	0,0%	27.535	5,5%	-100,0%	0	0,0%	-
A famílies i institucions sense afany...	98.580.177	98.734.927	40.560.299	41,1%	22.034.239	22,3%	4.747.375	4,8%	20.377.721	22,9%	8,1%	1.582.561	1,8%	200,0%
A l'exterior	118.620	118.620	0	0,0%	0	0,0%	0	0,0%	0	0,0%	-	0	0,0%	-
Fons de contingència	49.597.923	49.467.923	0	0,0%	0	0,0%	0	0,0%	0	0,0%	-	0	0,0%	-
Subtotal altres transferències	577.255.419	577.510.419	178.560.992	30,9%	160.034.933	27,7%	11.996.076	2,1%	144.173.443	25,0%	11,0%	14.979.740	2,6%	-19,9%
Transferències corrents	1.372.790.099	1.372.665.099	528.872.310	38,5%	510.346.250	37,2%	66.596.076	4,9%	324.522.986	24,1%	57,3%	90.479.740	6,7%	-26,4%
Despeses corrents	2.529.550.568	2.529.507.439	986.991.909	39,0%	954.056.370	37,7%	102.179.103	4,0%	738.240.211	30,3%	29,2%	123.844.207	5,1%	-17,5%

Execució de despeses corrents. Ajuntament de Barcelona



Execució de despeses. Ajuntament de Barcelona
Resum per grups de programa

Grup de programes	2022 P	Gener 2022								Gener 2021					
	1	2	3	=3/2	4	=4/2	5	=5/2	4'	=4'/2'	=%4/4'	5'	=5'/2'	=%5/5'	
	Crèdit inicial	Crèdit Actual	Autoritzat	%	Disposat	%	Obligat	%	Disposat	%	Var. 22/21	Obligat	%	Var. 22/21	
011 Deute Públic	98.716.132	98.716.132	25.248.964	25,6%	25.248.964	25,6%	25.248.964	25,6%	25.295.057	23,2%	-0,2%	25.295.057	23,2%	-0,2%	
0 Deute Públic	98.716.132	98.716.132	25.248.964	25,6%	25.248.964	25,6%	25.248.964	25,6%	25.295.057	23,2%	-0,2%	25.295.057	23,2%	-0,2%	
130 Administració General de Prevenció i Seguretat	12.805.885	12.672.986	1.708.067	13,5%	1.669.400	13,2%	747.101	5,9%	1.077.947	12,1%	54,9%	581.647	6,5%	28,4%	
132 Seguretat i Ordre Públic	208.228.645	230.118.861	26.310.369	11,4%	23.315.532	10,1%	15.586.627	6,8%	24.547.962	11,2%	-5,0%	14.715.287	6,7%	5,9%	
133 Ordenació del Trànsit i de l'Estacionament	65.416.749	64.456.749	1.753.877	2,7%	148.018	0,2%		0,0%	352.107	0,6%	-58,0%		0,0%	-	
134 Mobilitat urbana	18.932.872	18.797.334	12.659.225	67,3%	12.594.281	67,0%	63.762	0,3%	12.414.327	71,1%	1,4%	71.385	0,4%	-10,7%	
135 Protecció civil	748.161	852.384	62.261	7,3%	62.261	7,3%	62.261	7,3%	46.901	7,4%	32,7%	46.901	7,4%	32,7%	
136 Servei de prevenció i extinció d'incendis	56.808.313	62.830.724	7.918.933	12,6%	7.743.202	12,3%	3.833.692	6,1%	7.633.156	13,6%	1,4%	3.445.750	6,2%	11,3%	
150 Administració general d'Habitatge i Urbanisme	40.138.742	38.905.075	16.656.123	42,8%	16.255.731	41,8%	1.232.639	3,2%	10.122.209	27,7%	60,6%	1.118.913	3,1%	10,2%	
151 Urbanisme: planejament, gestió, execució	339.752.768	229.855.335	12.011.678	5,2%	11.444.880	5,0%	1.176.157	0,5%	11.630.434	2,9%	-1,6%	1.152.118	0,3%	2,1%	
152 Habitatge	27.657.551	82.626.119	11.653.739	14,1%	11.053.739	13,4%	560	0,0%	14.844.620	58,7%	-25,5%		0,0%	-	
153 Vies públiques	150.906.390	206.171.219	23.183.086	11,2%	21.413.399	10,4%	1.286.651	0,6%	15.073.651	13,1%	42,1%	1.067.657	0,9%	20,5%	
160 Clavegueram	21.194.463	22.886.295	14.609.281	63,8%	14.609.281	63,8%	500.000	2,2%	19.375.258	73,1%	-24,6%	500.000	1,9%	0,0%	
161 Abastament domiciliari d'aigua potable	8.268.599	8.268.599	6.112.524	73,9%	6.112.524	73,9%		0,0%	4.317.547	45,5%	41,6%		0,0%	-	
162 Recollida, Eliminació i Tractament de Residus	106.853.930	106.832.349	50.206.777	47,0%	50.206.777	47,0%	45.501	0,0%	60.643.569	91,2%	-17,2%	43.348	0,1%	5,0%	
163 Neteja Viària	198.176.671	188.921.343	148.803.993	78,8%	148.659.695	78,7%	122.940	0,1%	122.806.364	59,7%	21,1%	103.953	0,1%	18,3%	
165 Enllumenat Públic	27.951.412	37.232.577	20.348.375	54,7%	20.265.615	54,4%	42.940	0,1%	25.755.726	87,1%	-21,3%	46.291	0,2%	-7,2%	
169 Altres Serveis de Benestar Comunitari	2.719.956	2.719.956	1.916.903	70,5%	1.624.309	59,7%	1.856	0,1%	1.064.143	40,9%	52,6%	20.202	0,8%	-90,8%	
171 Parcs i Jardins	61.703.081	61.602.474	57.719.154	93,7%	57.719.154	93,7%		0,0%	8.107	0,0%	711866,9 or	5.082	0,0%	-100,0%	
172 Protecció i millora del medi ambient	4.974.301	6.077.231	2.089.494	34,4%	607.798	10,0%		0,0%	1.036.909	17,9%	-41,4%		0,0%	-	
179 Altres Actuacions relacionades amb el Medi Ambient	2.901.576	2.926.576	1.995.559	68,2%	1.982.370	67,7%		0,0%	1.778.522	75,9%	11,5%		0,0%	-	
1 Serveis públics bàsics	1.356.140.067	1.384.754.187	417.719.417	30,2%	407.487.965	29,4%	24.702.687	1,8%	334.529.461	24,7%	21,8%	22.918.534	1,7%	7,8%	
211 Pensions	263.416	268.971	20.923	7,8%	20.923	7,8%	20.923	7,8%	24.735	7,4%	-15,4%	24.735	7,4%	-15,4%	
230 Administració general de Serveis Socials	45.237.901	47.549.837	5.752.493	12,1%	4.871.343	10,2%	1.477.305	3,1%	3.177.697	8,9%	53,3%	1.509.533	4,2%	-2,1%	
231 Assistència Social Primària	293.629.709	291.091.930	110.445.526	37,9%	108.104.135	37,1%	23.160.687	8,0%	123.177.464	45,3%	-12,2%	45.402.699	16,7%	-49,0%	
232 Promoció Social	56.607.078	56.693.922	26.854.967	47,4%	19.011.002	33,5%	369.151	0,7%	16.870.920	38,5%	12,7%	306.890	0,7%	20,3%	
234 Atenció a les persones discapacitades	10.894.039	10.888.878	10.727.690	98,5%	10.716.690	98,4%		0,0%	10.440.050	98,4%	2,6%	975	0,0%	-100,0%	
2 Actuacions de protecció i promoció social	406.632.142	406.493.538	153.801.599	37,8%	142.724.094	35,1%	25.028.065	6,2%	153.690.866	42,5%	-7,1%	47.244.832	13,0%	-47,0%	
311 Protecció de la salubritat pública	21.622.835	21.712.291	20.303.627	93,5%	20.047.731	92,3%	1.441.152	6,6%	677.942	3,1%	2857,1%		0,0%	-	
312 Hospitals, Serveis Assistencials i Centres de Salut	7.166.026	7.078.733		0,0%		0,0%		0,0%		0,0%	-		0,0%	-	
313 Promoció de la Salut	678.178	678.178	920	0,1%	920	0,1%		0,0%		0,0%	-		0,0%	-	
320 Administració general d'Educació	21.146.933	20.547.567		0,0%		0,0%		0,0%	2.000.000	16,1%	-100,0%	2.000.000	16,1%	-100,0%	
323 Funcionament centres educació infantil-primària	60.692.827	62.658.947	5.800.000	9,3%	5.800.000	9,3%	5.800.000	9,3%	11.600.000	20,2%	-50,0%	11.600.000	20,2%	-50,0%	
324 Funcionament centres docents ensenyaments	8.537.784	8.537.784		0,0%		0,0%		0,0%		0,0%	-		0,0%	-	
326 Serveis Complementaris d'Educació	19.363.644	20.504.712	1.372.743	6,7%	585.906	2,9%	103.717	0,5%	242.487	1,2%	141,6%		0,0%	-	

Grup de programes	2022 P	Gener 2022							Gener 2021					
	1	2	3	=3/2	4	=4/2	5	=5/2	4'	=4'/2'	=%4/4'	5'	=5'/2'	=%5/5'
	Crèdit inicial	Crèdit Actual	Autoritzat	%	Disposat	%	Obligat	%	Disposat	%	Var. 22/21	Obligat	%	Var. 22/21
328 Altres ensenyaments	9.948.008	9.948.008		0,0%		0,0%		0,0%		0,0%	-		0,0%	-
329 Funcionament d'escoles bressol municipals	43.285.506	43.285.506	4.500.000	10,4%	4.500.000	10,4%	4.500.000	10,4%	6.500.000	15,6%	-30,8%	6.500.000	15,6%	-30,8%
330 Administració general de Cultura	71.542.367	69.036.478		0,0%		0,0%		0,0%		0,0%	-		0,0%	-
332 Biblioteques i Arxius	16.359.502	16.359.531	75.898	0,5%	75.898	0,5%		0,0%	25.405	0,2%	198,8%		0,0%	-
333 Equipaments culturals i museus	80.893.457	81.173.226	12.000.000	14,8%	12.000.000	14,8%	12.000.000	14,8%	11.080.000	14,5%	8,3%	11.000.000	14,4%	9,1%
334 Promoció Cultural	21.896.389	21.889.970	1.737.565	7,9%	1.675.425	7,7%	179.084	0,8%	1.303.041	6,0%	28,6%	161.102	0,7%	11,2%
336 Protecció i gestió del patrimoni històric	211.487	211.487		0,0%		0,0%		0,0%		0,0%	-		0,0%	-
337 Instal·lacions d'ocupació del temps lliure	20.131.345	20.230.281	16.140.483	79,8%	15.435.454	76,3%	1.412.574	7,0%	13.724.722	69,8%	12,5%	297.019	1,5%	375,6%
338 Festes populars	9.595.524	9.521.336	3.011.744	31,6%	2.983.384	31,3%	30.790	0,3%	4.065.031	42,9%	-26,6%	119.912	1,3%	-74,3%
341 Promoció i Foment de l'Esport	2.606.141	2.651.479	1.313.789	49,5%	1.297.289	48,9%	1.106	0,0%	1.057.129	4,6%	22,7%	84.230	0,4%	-98,7%
342 Instal·lacions esportives	2.741.375	2.741.375	195.432	7,1%	195.432	7,1%	56.332	2,1%	204.758	7,4%	-4,6%		0,0%	-
343 Esdeveniments esportius				-		-		-		0,0%	-		0,0%	-
3 Béns públics de caràcter preferent	439.964.828	440.312.390	87.997.701	20,0%	86.142.939	19,6%	28.024.755	6,4%	52.480.514	13,9%	64,1%	31.762.264	8,4%	-11,8%
430 Administració general de Comerç i Turisme	12.330.270	12.371.198	517.714	4,2%	492.885	4,0%	236.191	1,9%	139.427	3,3%	253,5%	110.995	2,6%	112,8%
431 Comerç	39.431.909	39.551.709	3.730.808	9,4%	1.889.756	4,8%	77.086	0,2%	12.650.162	60,4%	-85,1%		0,0%	-
432 Informació i Promoció Turística	13.231.931	13.231.931	2.569.688	19,4%	2.551.540	19,3%	600	0,0%	1.516.571	11,6%	68,2%	131.907	1,0%	-99,5%
433 Desenvolupament Empresarial	67.112.789	69.112.789	38.702.020	56,0%	37.417.575	54,1%	12.271	0,0%	9.112.524	16,2%	310,6%	3.043.147	5,4%	-99,6%
441 Transport de viatgers	273.610.274	268.803.000	13.468.302	5,0%	13.468.302	5,0%		0,0%	13.468.302	6,6%	0,0%		0,0%	-
459 Altres Infraestructures				-		-		-		-	-		-	-
463 Investigació científica, tècnica i aplicada	1.587.400	1.587.400		0,0%		0,0%		0,0%	50.000	3,2%	-100,0%		0,0%	-
491 Societat de la informació	38.835.584	41.642.858	18.450.911	44,3%	18.450.911	44,3%	1.000.000	2,4%	24.755.032	58,7%	-25,5%	1.500.000	3,6%	-33,3%
493 Protecció de consumidors i usuaris	3.044.798	2.871.031	335.915	11,7%	238.370	8,3%	55.119	1,9%	124.996	5,4%	90,7%	64.316	2,8%	-14,3%
4 Actuacions de caràcter econòmic	449.184.955	449.171.917	77.775.357	17,3%	74.509.338	16,6%	1.381.267	0,3%	61.817.012	18,0%	20,5%	4.850.365	1,4%	-71,5%
912 Òrgans de Govern	34.364.323	34.997.706	5.822.733	16,6%	4.714.936	13,5%	3.196.288	9,1%	3.391.379	10,0%	39,0%	2.391.388	7,1%	33,7%
920 Administració general	132.437.041	123.640.759	15.806.599	12,8%	14.261.193	11,5%	3.674.076	3,0%	12.910.926	9,6%	10,5%	3.485.013	2,6%	5,4%
922 Coordinació i Organització institucional	9.080.031	9.004.700	1.811.447	20,1%	1.798.379	20,0%	477.859	5,3%	1.676.106	18,7%	7,3%	458.061	5,1%	4,3%
923 Informació Bàsica i Estadística	4.062.313	3.932.110	379.211	9,6%	376.711	9,6%	161.701	4,1%	229.496	5,7%	64,1%	152.325	3,8%	6,2%
924 Participació Ciutadana	17.130.942	17.335.172	11.386.362	65,7%	5.848.525	33,7%	1.667.461	9,6%	5.903.779	35,8%	-0,9%	647.751	3,9%	157,4%
925 Atenció als Ciutadans	47.695.815	47.727.779	18.746.407	39,3%	17.752.490	37,2%	1.238.819	2,6%	10.473.874	23,5%	69,5%	1.220.766	2,7%	1,5%
926 Comunicacions internes	53.482.118	53.483.468	51.476.459	96,2%	51.102.521	95,5%	7.301.350	13,7%	3.142.705	6,0%	1526,1%	2.500.000	4,8%	192,1%
929 Imprevistos i Funcions no Classificades	51.448.309	20.803.273	1.112	0,0%	1.112	0,0%	1.112	0,0%	546	0,0%	103,7%	546	0,0%	103,7%
931 Política econòmica i fiscal	5.527.479	5.542.283	587.444	10,6%	546.129	9,9%	374.710	6,8%	459.847	9,1%	18,8%	316.220	6,3%	18,5%
932 Gestió del Sistema Tributari	66.669.428	66.734.860	37.241.567	55,8%	37.091.567	55,6%	2.893.436	4,3%	7.910.250	10,8%	368,9%	2.545.031	3,5%	13,7%
933 Gestió del Patrimoni	107.996.682	117.895.516	53.677.499	45,5%	51.575.766	43,7%	1.854.410	1,6%	47.217.648	43,3%	9,2%	1.338.102	1,2%	38,6%
934 Gestió del deute i de la Tresoreria	877.739	864.556	61.536	7,1%	61.536	7,1%	61.536	7,1%	54.787	6,3%	12,3%	54.787	6,3%	12,3%
943 Transferències a altres ens locals	124.814.980	124.814.980	92.388.837	74,0%	92.388.837	74,0%		0,0%	97.462.595	82,7%	-5,2%	1.702.179	1,4%	-100,0%
9 Actuacions de caràcter general	655.587.200	626.777.161	289.387.213	46,2%	277.519.701	44,3%	22.902.758	3,7%	190.833.937	27,0%	45,4%	16.812.169	2,4%	36,2%
Despeses Totals	3.406.225.325	3.406.225.325	1.051.930.252	30,9%	1.013.633.000	29,8%	127.288.496	3,7%	818.646.847	25,2%	23,8%	148.883.220	4,6%	-14,5%

Execució de despeses. Ajuntament de Barcelona
Resum per programa

Grup de programes	2022 P	Gener 2022							Gener 2021					
	1	2	3	=3/2	4	=4/2	5	=5/2	4'	=4'/2'	=%4/4'	5'	=5'/2'	=%5/5'
	Crèdit inicial	Crèdit Actual	Autoritzat	%	Disposat	%	Obligat	%	Disposat	%	Var. 22/21	Obligat	%	Var. 22/21
0111 Servei del Deute	98.716.132	98.716.132	25.248.964	25,6%	25.248.964	25,6%	25.248.964	25,6%	25.295.057	23,2%	-0,2%	25.295.057	23,2%	-0,2%
0 Deute Públic	98.716.132	98.716.132	25.248.964	25,6%	25.248.964	25,6%	25.248.964	25,6%	25.295.057	23,2%	-0,2%	25.295.057	23,2%	-0,2%
1301 Administració General de Prevenció i Seguretat	12.805.885	12.672.986	1.708.067	13,5%	1.669.400	13,2%	747.101	5,9%	1.077.947	12,1%	54,9%	581.647	6,5%	28,4%
1321 Seguretat Ciutadana	207.225.421	229.115.637	25.930.746	11,3%	22.945.909	10,0%	15.562.591	6,8%	24.108.287	11,1%	-4,8%	14.699.525	6,7%	5,9%
1322 Prevenció de la delinqüència	1.003.224	1.003.224	379.623	37,8%	369.623	36,8%	24.036	2,4%	439.675	48,9%	-15,9%	15.762	1,8%	52,5%
1331 Control i regulació estacionament de via	65.416.749	64.456.749	1.753.877	2,7%	148.018	0,2%		0,0%	352.107	0,6%	-58,0%		0,0%	-
1341 Mobilitat	18.932.872	18.797.334	12.659.225	67,3%	12.594.281	67,0%	63.762	0,3%	12.414.327	71,1%	1,4%	71.385	0,4%	-10,7%
1351 Protecció civil	748.161	852.384	62.261	7,3%	62.261	7,3%		0,0%	46.901	7,4%	32,7%	46.901	7,4%	32,7%
1361 Prevenció i extinció d'incendis i salvament	56.808.313	62.830.724	7.918.933	12,6%	7.743.202	12,3%	3.833.692	6,1%	7.633.156	13,6%	1,4%	3.445.750	6,2%	11,3%
1501 Administració d'Ecologia Urbana	40.138.742	38.905.075	16.656.123	42,8%	16.255.731	41,8%	1.232.639	3,2%	10.122.209	27,7%	60,6%	1.118.913	3,1%	10,2%
1511 Actuació urbanística i disciplina	14.802.668	14.774.812	2.594.405	17,6%	2.594.405	17,6%	885.185	6,0%	1.526.675	10,3%	69,9%	908.518	6,2%	-2,6%
1512 Gestió del sòl	6.423.891	17.846.295		0,0%		0,0%		0,0%	1.602	0,0%	-100,0%	1.602	0,0%	-100,0%
1513 Redacció de projectes-execució d'obres	305.536.932	183.869.991	6.025.573	3,3%	6.025.573	3,3%	9.708	0,0%	8.191.624	4,0%	-26,4%	9.585	0,0%	1,3%
1514 Projectes i estratègia	3.389.618	3.610.150	2.834.294	78,5%	2.267.496	62,8%	8.470	0,2%	1.619.879	50,0%	40,0%		0,0%	-
1515 Planejament de la ciutat	284.641	284.641	284.613	100,0%	284.613	100,0%		0,0%	58.242	20,5%	388,7%		0,0%	-
1516 Control i seguiment de grans infraestructures	9.315.019	9.469.446	272.794	2,9%	272.794	2,9%	272.794	2,9%	232.412	2,7%	17,4%	232.412	2,7%	17,4%
1521 Promoció i gestió d'habitatge de protecció	16.350.023	71.350.023	9.003.739	12,6%	8.403.739	11,8%	560	0,0%	13.133.495	85,6%	-36,0%		0,0%	-
1522 Conservació i rehabilitació de l'edificació	11.307.528	11.276.095	2.650.000	23,5%	2.650.000	23,5%		0,0%	1.711.125	17,2%	54,9%		0,0%	-
1532 Pavimentació de vies públiques	8.682.702	8.683.144	7.198.257	82,9%	7.198.257	82,9%	40.564	0,5%	4.237.792	52,9%	69,9%	42.646	0,5%	-4,9%
1533 Manteniment i renovació de les estructures	66.824.705	126.592.202	8.880.607	7,0%	7.110.920	5,6%		0,0%	5.637.478	11,7%	26,1%		0,0%	-
1534 Espai públic	35.178.188	35.857.769	4.111.589	11,5%	4.111.589	11,5%	246.087	0,7%	4.342.188	12,4%	-5,3%	225.011	0,6%	9,4%
1536 Pla de Barris	40.220.796	35.038.105	2.992.633	8,5%	2.992.633	8,5%	1.000.000	2,9%	856.194	3,6%	249,5%	800.000	3,4%	25,0%
1601 Sanejament xarxa de clavegueram	21.194.463	22.886.295	14.609.281	63,8%	14.609.281	63,8%	500.000	2,2%	19.375.258	73,1%	-24,6%	500.000	1,9%	0,0%
1611 Abastament de les aigües	8.268.599	8.268.599	6.112.524	73,9%	6.112.524	73,9%		0,0%	4.317.547	45,5%	41,6%		0,0%	-
1621 Recollida de residus	99.309.548	99.309.548	49.785.601	50,1%	49.785.601	50,1%		0,0%	60.223.499	100,0%	-17,3%		0,0%	-
1622 Gestió de residus sòlids urbans	6.907.038	6.907.038	375.675	5,4%	375.675	5,4%		0,0%	376.722	6,6%	-0,3%		0,0%	-
1623 Tractament de residus	637.344	615.763	45.501	7,4%	45.501	7,4%		0,0%	43.348	6,9%	5,0%		6,9%	5,0%
1631 Neteja Viària	198.176.671	188.921.343	148.803.993	78,8%	148.659.695	78,7%	122.940	0,1%	122.806.364	59,7%	21,1%	103.953	0,1%	18,3%
1651 Gestió de l'enllumenat públic	27.951.412	37.232.577	20.348.375	54,7%	20.265.615	54,4%	42.940	0,1%	25.755.726	87,1%	-21,3%	46.291	0,2%	-7,2%
1691 Protecció i control d'animals	2.719.956	2.719.956	1.916.903	70,5%	1.624.309	59,7%	1.856	0,1%	1.064.143	40,9%	52,6%	20.202	0,8%	-90,8%
1711 Espais verds i biodiversitat	61.703.081	61.602.474	57.719.154	93,7%	57.719.154	93,7%		0,0%	8.107	0,0%	711866,9	5.082	0,0%	-100,0%
1721 Protec. contaminació acústica-lumínica-atm.	2.408.882	3.520.282	1.671.757	47,5%	310.057	8,8%		0,0%	213.106	7,3%	45,5%		0,0%	-
1722 Educació mediambiental	2.565.419	2.556.949	417.736	16,3%	297.741	11,6%		0,0%	823.803	28,8%	-63,9%		0,0%	-
1794 Gestió i promoció dels recursos energètics	2.901.576	2.926.576	1.995.559	68,2%	1.982.370	67,7%		0,0%	1.778.522	75,9%	11,5%		0,0%	-
1 Serveis públics bàsics	1.356.140.067	1.384.754.187	417.719.417	30,2%	407.487.965	29,4%	24.702.687	1,8%	334.529.461	24,7%	21,8%	22.918.534	1,7%	7,8%
2111 Pensions	263.416	268.971	20.923	7,8%	20.923	7,8%	20.923	7,8%	24.735	7,4%	-15,4%	24.735	7,4%	-15,4%
2301 Administració general de serveis socials	24.426.784	26.517.355	1.581.626	6,0%	1.506.026	5,7%	454.728	1,7%	1.283.045	8,4%	17,4%	536.613	3,5%	-15,3%
2302 Administració general serveis a persones	12.186.458	12.672.896	931.357	7,3%	908.657	7,2%	890.967	7,0%	854.562	7,1%	6,3%	831.703	6,9%	7,1%
2303 Estratègia i innovació de serveis socials	8.624.658	8.359.585	3.239.511	38,8%	2.456.660	29,4%	131.610	1,6%	1.040.089	12,6%	136,2%	141.216	1,7%	-6,8%
2311 Atenció infància i adolescència	54.000	54.000		0,0%		0,0%		0,0%		0,0%	-		0,0%	-
2312 Atenció i suport als individus i a les famílies	900	900		0,0%		0,0%		0,0%		0,0%	-		0,0%	-
2316 Atenció a la immigració i a refugiats	9.325.524	9.321.970	3.257.770	34,9%	2.713.270	29,1%	57.417	0,6%	3.424.708	36,7%	-20,8%	64.343	0,7%	-10,8%

Grup de programes	2022 P	Gener 2022							Gener 2021					
	1	2	3	=3/2	4	=4/2	5	=5/2	4'	=4'/2'	=%4'/4'	5'	=5'/2'	=%5'/5'
	Crèdit inicial	Crèdit Actual	Autoritzat	%	Disposat	%	Obligat	%	Disposat	%	Var. 22/21	Obligat	%	Var. 22/21
2317 Atenció a la dona en situació de vulnerabilitat	7.910.584	7.300.131	4.500.757	61,7%	3.223.867	44,2%	83.047	1,1%	2.634.036	28,8%	22,4%	115.405	1,3%	-28,0%
2318 Atenció a grups i comunitats	1.887.404	1.918.960	723.896	37,7%	203.896	10,6%	20.223	1,1%	927.700	54,8%	-78,0%	22.952	1,4%	-11,9%
2319 Emergències i urgències socials	8.172.314	8.172.314		0,0%		0,0%		0,0%		0,0%	-		0,0%	-
2321 Promoció i participació d'infància i adolescència	10.272.908	10.186.396	3.695.778	36,3%	3.570.778	35,1%		0,0%	3.895.020	45,6%	-8,3%	126.638	1,5%	-100,0%
2322 Promoció i atenció a la joventut	13.194.560	13.190.579	5.367.866	40,7%	4.738.644	35,9%	90.544	0,7%	4.428.029	60,5%	7,0%	51.227	0,7%	76,8%
2323 Promoció de la gent gran	11.138.987	11.157.287	5.617.439	50,3%	5.275.753	47,3%	16.491	0,1%	4.032.740	53,7%	30,8%		0,0%	-
2324 Promoció de les dones	1.512.432	1.881.432	299.810	15,9%	168.212	8,9%	78.565	4,2%	108.821	6,6%	54,6%	67.440	4,1%	16,5%
2325 Drets humans-no discrim.: foment-promoció	3.372.841	3.129.625	1.562.045	49,9%	774.136	24,7%	53.965	1,7%	904.903	29,2%	-14,5%	28.646	0,9%	88,4%
2326 Promoció social de la immigració	3.967.805	3.934.239	1.426.683	36,3%	1.426.683	36,3%	28.286	0,7%	992.328	31,4%	43,8%	32.939	1,0%	-14,1%
2328 Serveis i projectes comunitaris	521.247	582.903	435.862	74,8%	435.862	74,8%	101.299	17,4%	324.079	57,8%	34,5%		0,0%	-
2329 Cooperació i ajuda	10.691.277	10.696.438	8.067.522	75,4%	2.471.973	23,1%		0,0%	2.075.000	20,0%	19,1%		0,0%	-
2341 Atenció a les persones discapacitades	10.894.039	10.888.878	10.727.690	98,5%	10.716.690	98,4%		0,0%	10.440.050	98,4%	2,6%	975	0,0%	-100,0%
2 Actuacions de protecció i promoció social	406.632.142	406.493.538	153.801.599	37,8%	142.724.094	35,1%	25.028.065	6,2%	153.690.866	42,5%	-7,1%	47.244.832	13,0%	-47,0%
3111 Promoció i protecció de la salut	21.622.835	21.712.291	20.303.627	93,5%	20.047.731	92,3%	1.441.152	6,6%	677.942	3,1%	2857,1%		0,0%	-
3121 Assistència sanitària	7.166.026	7.078.733		0,0%		0,0%		0,0%		0,0%	-		0,0%	-
3131 Promoció de la Salut	678.178	678.178	920	0,1%	920	0,1%		0,0%		0,0%	-		0,0%	-
3201 Administració general d'Educació	21.146.933	20.547.567		0,0%		0,0%		0,0%	2.000.000	16,1%	-100,0%	2.000.000	16,1%	-100,0%
3232 Funcionament centres educació infantil-primària	59.059.114	61.025.234	5.800.000	9,5%	5.800.000	9,5%	5.800.000	9,5%	11.600.000	20,8%	-50,0%	11.600.000	20,8%	-50,0%
3233 Funcionament de centres d'educació especial	1.633.713	1.633.713		0,0%		0,0%		0,0%		0,0%	-		0,0%	-
3241 Funcionament centres educació secundària-forma	8.537.784	8.537.784		0,0%		0,0%		0,0%		0,0%	-		0,0%	-
3261 Serveis Complementaris d'Educació	8.770.809	8.713.416	53.711	0,6%	48.199	0,6%	8.609	0,1%	55.535	0,6%	-13,2%		0,0%	-
3262 Promoció educativa	10.592.834	11.791.296	1.319.032	11,2%	537.707	4,6%	95.109	0,8%	186.952	1,8%	187,6%		0,0%	-
3281 Ensenyaments musicals	5.444.983	5.444.983		0,0%		0,0%		0,0%		0,0%	-		0,0%	-
3282 Ensenyaments artístics	3.128.312	3.128.312		0,0%		0,0%		0,0%		0,0%	-		0,0%	-
3283 Formació d'adults	1.374.713	1.374.713		0,0%		0,0%		0,0%		0,0%	-		0,0%	-
3291 Funcionament d'escoles bressol municipals	43.285.506	43.285.506	4.500.000	10,4%	4.500.000	10,4%	4.500.000	10,4%	6.500.000	15,6%	-30,8%	6.500.000	15,6%	-30,8%
3301 Administració general de Cultura	71.542.367	69.036.478		0,0%		0,0%		0,0%		0,0%	-		0,0%	-
3321 Biblioteques	16.359.502	16.359.531	75.898	0,5%	75.898	0,5%		0,0%	25.405	0,2%	198,8%		0,0%	-
3331 Museus i arts plàstiques	62.709.806	62.989.575	7.000.000	11,1%	7.000.000	11,1%	7.000.000	11,1%	11.080.000	19,0%	-36,8%	11.000.000	18,8%	-36,4%
3332 Arts escèniques i música	18.183.651	18.183.651	5.000.000	27,5%	5.000.000	27,5%	5.000.000	27,5%		0,0%	-		0,0%	-
3341 Promoció Cultural	21.896.389	21.889.970	1.737.565	7,9%	1.675.425	7,7%	179.084	0,8%	1.303.041	6,0%	28,6%	161.102	0,7%	11,2%
3361 Patrimoni històric i artístic de la ciutat	211.487	211.487		0,0%		0,0%		0,0%		0,0%	-		0,0%	-
3371 Centres cívics	20.131.345	20.230.281	16.140.483	79,8%	15.435.454	76,3%	1.412.574	7,0%	13.724.722	69,8%	12,5%	297.019	1,5%	375,6%
3381 Festes i actes populars	9.595.524	9.521.336	3.011.744	31,6%	2.983.384	31,3%	30.790	0,3%	4.065.031	42,9%	-26,6%	119.912	1,3%	-74,3%
3411 Gestió i promoció de l'esport	2.606.141	2.651.479	1.313.789	49,5%	1.297.289	48,9%	1.106	0,0%	1.057.129	4,6%	22,7%	84.230	0,4%	-98,7%
3421 Instal·lacions esportives	2.741.375	2.741.375	195.432	7,1%	195.432	7,1%	56.332	2,1%	204.758	7,4%	-4,6%		0,0%	-
3431 Esdeveniments esportius				-		-		-		0,0%	-		0,0%	-
3 Béns públics de caràcter preferent	439.964.828	440.312.390	87.997.701	20,0%	86.142.939	19,6%	28.024.755	6,4%	52.480.514	13,9%	64,1%	31.762.264	8,4%	-11,8%
4301 Administració general d'acció econòmica	12.330.270	12.371.198	517.714	4,2%	492.885	4,0%	236.191	1,9%	139.427	3,3%	253,5%	110.995	2,6%	112,8%
4312 Mercats, proveïments i llotges	33.275.209	33.275.209		0,0%		0,0%		0,0%	12.155.000	81,5%	-100,0%		0,0%	-
4314 Promoció del comerç	6.156.700	6.276.500	3.730.808	59,4%	1.889.756	30,1%	77.086	1,2%	495.162	8,2%	281,6%		0,0%	-
4321 Foment i promoció del turisme	13.231.931	13.231.931	2.569.688	19,4%	2.551.540	19,3%	600	0,0%	1.516.571	11,6%	68,2%	131.907	1,0%	-99,5%
4331 Suport Ocupació i Empresa	47.021.460	46.916.460	30.000.000	63,9%	30.000.000	63,9%		0,0%	3.000.000	7,8%	900,0%	3.000.000	7,8%	-100,0%
4332 Promoció econòmica de la ciutat	1.463.780	1.463.780	829.279	56,7%	765.891	52,3%		0,0%	230.418	16,9%	232,4%		0,0%	-
4333 Foment creixement econòmic i sectors estratègics	12.771.814	14.876.814	5.762.776	38,7%	5.762.776	38,7%		0,0%	5.039.000	47,1%	14,4%	39.000	0,4%	-100,0%
4334 Dinamització econòmica de proximitat	936.485	936.485	387.047	41,3%	330.274	35,3%	12.271	1,3%	333.115	33,4%	-0,9%	4.147	0,4%	195,9%

Grup de programes	2022 P	Gener 2022							Gener 2021					
	1	2	3	=3/2	4	=4/2	5	=5/2	4'	=4'/2'	=%4/4'	5'	=5'/2'	=%5/5'
	Crèdit inicial	Crèdit Actual	Autoritzat	%	Disposat	%	Obligat	%	Disposat	%	Var. 22/21	Obligat	%	Var. 22/21
4335 Foment de l'economia cooperativa, social	4.919.250	4.919.250	1.722.917	35,0%	558.634	11,4%		0,0%	509.991	10,8%	9,5%		0,0%	-
4411 Transport col·lectiu urbà de viatgers	259.641.972	254.834.699		0,0%		0,0%		0,0%		0,0%	-		0,0%	-
4412 Altres transports de viatgers	13.968.302	13.968.302	13.468.302	96,4%	13.468.302	96,4%		0,0%	13.468.302	100,0%	0,0%		0,0%	-
4591 Altres Infraestructures				-		-		-		-	-		-	-
4631 Investigació científica, tècnica i aplicada	1.587.400	1.587.400		0,0%		0,0%		0,0%	50.000	3,2%	-100,0%		0,0%	-
4911 Mitjans de comunicació públics	38.835.584	41.642.858	18.450.911	44,3%	18.450.911	44,3%	1.000.000	2,4%	24.755.032	58,7%	-25,5%	1.500.000	3,6%	-33,3%
4931 Defensa dels drets dels consumidors	3.044.798	2.871.031	335.915	11,7%	238.370	8,3%	55.119	1,9%	124.996	5,4%	90,7%	64.316	2,8%	-14,3%
4 Actuacions de caràcter econòmic	449.184.955	449.171.917	77.775.357	17,3%	74.509.338	16,6%	1.381.267	0,3%	61.817.012	18,0%	20,5%	4.850.365	1,4%	-71,5%
9121 Òrgans de Govern	25.502.557	26.085.205	3.317.714	12,7%	2.358.214	9,0%	2.224.696	8,5%	2.299.110	9,2%	2,6%	2.168.542	8,7%	2,6%
9122 Relacions institucionals	8.861.766	8.912.501	2.505.019	28,1%	2.356.722	26,4%	971.593	10,9%	1.092.269	12,5%	115,8%	222.846	2,5%	336,0%
9201 Direcció i administració generals	125.361.109	116.617.863	14.165.490	12,1%	12.783.952	11,0%	3.307.069	2,8%	12.237.007	9,6%	4,5%	3.152.004	2,5%	4,9%
9202 Defensa drets-libertats públiques	1.113.435	1.097.236	75.536	6,9%	75.536	6,9%	70.914	6,5%	64.448	6,6%	17,2%	60.404	6,2%	17,4%
9203 Arxiu i biblioteca municipal	5.962.497	5.925.660	1.565.573	26,4%	1.401.705	23,7%	296.093	5,0%	609.471	10,6%	130,0%	272.606	4,8%	8,6%
9221 Serveis d'organització i recursos humans	9.080.031	9.004.700	1.811.447	20,1%	1.798.379	20,0%	477.859	5,3%	1.676.106	18,7%	7,3%	458.061	5,1%	4,3%
9231 Gestió del padró municipal d'habitants	1.129.253	1.129.253		0,0%		0,0%		0,0%		0,0%	-		0,0%	-
9232 Estadístiques i estudis municipals	2.933.060	2.802.857	379.211	13,5%	376.711	13,4%	161.701	5,8%	229.496	8,0%	64,1%	152.325	5,3%	6,2%
9241 Relació amb la ciutadania i les entitats	16.396.420	16.600.649	11.386.362	68,6%	5.848.525	35,2%	1.667.461	10,0%	5.903.779	38,1%	-0,9%	647.751	4,2%	157,4%
9242 Administració general de serveis en el territori				-		-		-		-	-		-	-
9249 Memòria històrica	734.523	734.523		0,0%		0,0%		0,0%		0,0%	-		0,0%	-
9251 Informació i atenció al ciutadà	24.344.836	24.079.844	7.471.951	31,0%	7.380.389	30,6%	736.134	3,1%	4.336.530	20,1%	70,2%	753.060	3,5%	-2,2%
9252 Comunicació corporativa	23.350.979	23.647.935	11.274.456	47,7%	10.372.101	43,9%	502.686	2,1%	6.137.344	26,6%	69,0%	467.706	2,0%	7,5%
9261 Sistemes informació i telecomunicacions	53.482.118	53.483.468	51.476.459	96,2%	51.102.521	95,5%	7.301.350	13,7%	3.142.705	6,0%	1526,1%	2.500.000	4,8%	192,1%
9291 Fons de contingència	19.067.923	18.937.923		0,0%		0,0%		0,0%		0,0%	-		0,0%	-
9292 Dotació per imprevistos	32.380.386	1.865.350	1.112	0,1%	1.112	0,1%	1.112	0,1%	546	0,0%	103,7%	546	0,0%	103,7%
9311 Administració i control econòmic i financer	5.527.479	5.542.283	587.444	10,6%	546.129	9,9%	374.710	6,8%	459.847	9,1%	18,8%	316.220	6,3%	18,5%
9321 Administració tributària i d'ingressos municipals	66.669.428	66.734.860	37.241.567	55,8%	37.091.567	55,6%	2.893.436	4,3%	7.910.250	10,8%	368,9%	2.545.031	3,5%	13,7%
9331 Gestió del Patrimoni municipal	107.996.682	117.895.516	53.677.499	45,5%	51.575.766	43,7%	1.854.410	1,6%	47.217.648	43,3%	9,2%	1.338.102	1,2%	38,6%
9341 Gestió del deute i de la Tresoreria	877.739	864.556	61.536	7,1%	61.536	7,1%	61.536	7,1%	54.787	6,3%	12,3%	54.787	6,3%	12,3%
9431 Transferències a altres ens locals	124.814.980	124.814.980	92.388.837	74,0%	92.388.837	74,0%		0,0%	97.462.595	82,7%	-5,2%	1.702.179	1,4%	-100,0%
9 Actuacions de caràcter general	655.587.200	626.777.161	289.387.213	46,2%	277.519.701	44,3%	22.902.758	3,7%	190.833.937	27,0%	45,4%	16.812.169	2,4%	36,2%
Despeses Totals	3.406.225.325	3.406.225.325	1.051.930.252	30,9%	1.013.633.000	29,8%	127.288.496	3,7%	818.646.847	25,2%	23,8%	148.883.220	4,6%	-14,5%

Execució de despeses. Ajuntament de Barcelona
Resum per grups de programa. D. Corrent

Grup de programes	2022 P	Gener 2022								Gener 2021					
	1	2	3	=3/2	4	=4/2	5	=5/2	4'	=4'/2'	=%4/4'	5'	=5'/2'	=%5/5'	
	Crèdit inicial	Crèdit Actual	Autoritzat	%	Disposat	%	Obligat	%	Disposat	%	Var. 22/21	Obligat	%	Var. 22/21	
011 Deute Públic	15.550.000	15.550.000	231.469	1,5%	231.469	1,5%	231.469	1,5%	277.562	1,8%	-16,6%	277.562	1,8%	-16,6%	
0 Deute Públic	15.550.000	15.550.000	231.469	1,5%	231.469	1,5%	231.469	1,5%	277.562	1,8%	-16,6%	277.562	1,8%	-16,6%	
130 Administració Marçal de la Seguretat i Mobilitat	11.595.885	11.462.986	1.425.747	12,4%	1.387.079	12,1%	728.272	6,4%	1.077.947	12,4%	28,7%	581.647	6,7%	25,2%	
132 Seguretat i Ordre Públic	205.761.526	227.651.742	24.903.541	10,9%	23.157.613	10,2%	15.586.627	6,8%	23.445.569	10,8%	-1,2%	14.715.287	6,8%	5,9%	
133 Ordenació del Trànsit i de l'Estacionament	61.671.320	61.671.320		0,0%		0,0%		0,0%		0,0%	-		0,0%	-	
134 Mobilitat urbana	18.327.999	18.192.460	12.659.225	69,6%	12.594.281	69,2%	63.762	0,4%	12.414.327	71,1%	1,4%	71.385	0,4%	-10,7%	
135 Protecció civil	748.161	852.384	62.261	7,3%	62.261	7,3%	62.261	7,3%	46.901	7,4%	32,7%	46.901	7,4%	32,7%	
136 Servei de prevenció i extinció d'incendi	53.831.775	59.854.187	6.960.378	11,6%	6.784.647	11,3%	3.826.895	6,4%	7.409.222	13,4%	-8,4%	3.445.750	6,2%	11,1%	
150 Administració general d'Habitatge i Urbanisme	40.138.742	38.905.075	16.656.123	42,8%	16.255.731	41,8%	1.232.639	3,2%	10.122.209	27,7%	60,6%	1.118.913	3,1%	10,2%	
151 Urbanisme: planejament, gestió, execució	50.724.006	51.001.310	6.372.944	12,5%	5.806.146	11,4%	1.176.157	2,3%	10.149.874	29,2%	-42,8%	1.152.118	3,3%	2,1%	
152 Habitatge	26.353.736	26.353.736	11.653.739	44,2%	11.053.739	41,9%	560	0,0%	14.844.620	58,7%	-25,5%		0,0%	-	
153 Vies Públiques	48.149.026	48.320.079	22.268.900	46,1%	20.499.213	42,4%	1.286.651	2,7%	14.644.514	33,9%	40,0%	1.067.657	2,5%	20,5%	
160 Clavegueram	20.187.463	21.879.295	14.609.281	66,8%	14.609.281	66,8%	500.000	2,3%	19.375.258	97,9%	-24,6%	500.000	2,5%	0,0%	
161 Abastament domiciliari d'aigua potable	8.268.599	8.268.599	6.112.524	73,9%	6.112.524	73,9%		0,0%	4.317.547	55,4%	41,6%		0,0%	-	
162 Recollida, gesió i tractament de residu	106.853.930	106.832.349	50.206.777	47,0%	50.206.777	47,0%	45.501	0,0%	60.643.569	91,2%	-17,2%	43.348	0,1%	5,0%	
163 Neteja Viària	198.176.671	188.921.343	148.803.993	78,8%	148.659.695	78,7%	122.940	0,1%	122.806.364	59,7%	21,1%	103.953	0,1%	18,3%	
165 Enllumenat Públic	25.951.412	25.951.412	18.348.375	52,1%	18.265.615	51,8%	42.940	0,1%	23.755.726	88,2%	-23,1%	46.291	0,2%	-7,2%	
169 Altres Serveis de Benestar Comunitari	2.719.956	2.719.956	1.916.903	70,5%	1.624.309	59,7%	1.856	0,1%	1.064.143	40,9%	52,6%	20.202	0,8%	-90,8%	
171 Parcs i Jardins	57.785.987	57.785.987	57.719.154	99,9%	57.719.154	99,9%		0,0%	8.107	0,0%	711866,9%	5.082	0,0%	-100,0%	
172 Protecció i millora del Medi Ambient	4.174.301	4.129.231	1.012.317	24,5%	593.209	14,4%		0,0%	1.004.917	22,2%	-41,0%		0,0%	-	
179 Altres Actuacions relacionades amb el Medi Ambient	2.201.576	2.201.576	1.995.559	90,6%	1.982.370	90,0%		0,0%	1.778.522	75,9%	11,5%		0,0%	-	
1 Serveis públics bàsics	943.622.072	972.236.192	403.687.739	41,5%	397.373.642	40,9%	24.677.061	2,5%	328.909.336	36,7%	20,8%	22.918.534	2,6%	7,7%	
211 Pensions	263.416	268.971	20.923	7,8%	20.923	7,8%	20.923	7,8%	24.735	7,4%	-15,4%	24.735	7,4%	-15,4%	
230 Administració general de Serveis Socials	34.914.528	35.289.837	5.726.938	16,2%	4.845.787	13,7%	1.477.305	4,2%	3.177.697	11,2%	52,5%	1.509.533	5,3%	-2,1%	
231 Assistència Social Primària	278.607.217	278.006.066	110.445.526	39,7%	108.104.135	38,9%	23.160.687	8,3%	123.177.464	46,4%	-12,2%	45.402.699	17,1%	-49,0%	
232 Promoció Social	45.592.495	45.679.339	26.854.967	58,8%	19.011.002	41,6%	369.151	0,8%	16.870.920	38,5%	12,7%	306.890	0,7%	20,3%	
234 Atenció a les persones discapacitades	10.894.039	10.888.878	10.727.690	98,5%	10.716.690	98,4%		0,0%	10.440.050	98,4%	2,6%	975	0,0%	-100,0%	
2 Actuacions de protecció i promoció social	370.271.695	370.133.091	153.776.044	41,5%	142.698.538	38,6%	25.028.065	6,8%	153.690.866	44,1%	-7,2%	47.244.832	13,6%	-47,0%	
311 Protecció de la salubritat pública	21.622.835	21.712.291	20.303.627	93,5%	20.047.731	92,3%	1.441.152	6,6%	677.942	3,1%	2857,1%		0,0%	-	
312 Hospitals, Serveis Assistencials i Centres de Salut	1.066.026	978.733		0,0%		0,0%		0,0%		0,0%	-		0,0%	-	
313 Promoció de la Salut	678.178	678.178	920	0,1%	920	0,1%		0,0%		0,0%	-		0,0%	-	
320 Administració general d'Educació	21.146.933	20.547.567		0,0%		0,0%		0,0%	2.000.000	16,1%	-100,0%	2.000.000	16,1%	-100,0%	
323 Funcionament centres educació infantil-primària	42.729.822	42.729.822	5.800.000	13,6%	5.800.000	13,6%	5.800.000	13,6%	11.600.000	27,1%	-50,0%	11.600.000	27,1%	-50,0%	
324 Funcionament centres docents ensenyaments	8.537.784	8.537.784		0,0%		0,0%		0,0%		0,0%	-		0,0%	-	
326 Serveis Complementaris d'Educació	19.363.644	20.504.712	1.372.743	6,7%	585.906	2,9%	103.717	0,5%	242.487	1,2%	141,6%		0,0%	-	
328 Altres ensenyaments	9.948.008	9.948.008		0,0%		0,0%		0,0%		0,0%	-		0,0%	-	
329 Funcionament d'escoles bressol municipals	43.285.506	43.285.506	4.500.000	10,4%	4.500.000	10,4%	4.500.000	10,4%	6.500.000	15,6%	-30,8%	6.500.000	15,6%	-30,8%	

Grup de programes	2022 P	Gener 2022							Gener 2021					
	1	2	3	=3/2	4	=4/2	5	=5/2	4'	=4'/2'	=%4/4'	5'	=5'/2'	=%5/5'
	Crèdit inicial	Crèdit Actual	Autoritzat	%	Disposat	%	Obligat	%	Disposat	%	Var. 22/21	Obligat	%	Var. 22/21
330 Administració Marçal de Cultura	27.651.823	27.391.823		0,0%		0,0%		0,0%		0,0%	-		0,0%	-
332 Biblioteques i Arxius	15.924.165	15.924.193	75.898	0,5%	75.898	0,5%		0,0%	25.405	0,2%	198,8%		0,0%	-
333 Equipaments culturals i museus	71.752.442	71.752.442	12.000.000	16,7%	12.000.000	16,7%	12.000.000	16,7%	11.080.000	15,4%	8,3%	11.000.000	15,3%	9,1%
334 Promoció Cultural	21.896.389	21.889.970	1.737.565	7,9%	1.675.425	7,7%	179.084	0,8%	1.303.041	6,0%	28,6%	161.102	0,7%	11,2%
336 Patrimoni artístic i històric de la ciutat	211.487	211.487		0,0%		0,0%		0,0%		0,0%	-		0,0%	-
337 Instal·lacions d'ocupació del temps lliure	20.131.345	20.230.281	16.140.483	79,8%	15.435.454	76,3%	1.412.574	7,0%	13.724.722	69,8%	12,5%	297.019	1,5%	375,6%
338 Festes populars	9.595.524	9.521.336	3.011.744	31,6%	2.983.384	31,3%	30.790	0,3%	4.065.031	42,9%	-26,6%	119.912	1,3%	-74,3%
341 Promoció i Foment de l'Esport	2.606.141	2.651.479	1.313.789	49,5%	1.297.289	48,9%	1.106	0,0%	1.057.129	4,6%	22,7%	84.230	0,4%	-98,7%
342 Instal·lacions esportives	279.375	279.375	195.432	70,0%	195.432	70,0%	56.332	20,2%	204.758	64,2%	-4,6%		0,0%	-
343 Esdeveniments esportius				-		-		-		0,0%	-		0,0%	-
3 Béns públics de caràcter preferent	359.972.926	360.320.488	87.997.701	24,4%	86.142.939	23,9%	28.024.755	7,8%	52.480.514	15,4%	64,1%	31.762.264	9,3%	-11,8%
430 Administració general de Comerç i Turisme	12.330.270	12.371.198	517.714	4,2%	492.885	4,0%	236.191	1,9%	139.427	3,3%	253,5%	110.995	2,6%	112,8%
431 Comerç	8.946.141	9.065.941	3.730.808	41,2%	1.889.756	20,8%	77.086	0,9%	495.162	5,6%	281,6%		0,0%	-
432 Informació i Promoció Turística	13.231.931	13.231.931	2.569.688	19,4%	2.551.540	19,3%	600	0,0%	1.516.571	11,6%	68,2%	131.907	1,0%	-99,5%
433 Desenvolupament Empresarial	63.616.956	63.616.956	38.702.020	60,8%	37.417.575	58,8%	12.271	0,0%	9.112.524	16,2%	310,6%	3.043.147	5,4%	-99,6%
441 Transport de viatgers	188.001.592	188.001.592	13.468.302	7,2%	13.468.302	7,2%		0,0%	13.468.302	8,2%	0,0%		0,0%	-
463 Investigació científica, tècnica i aplicada	1.587.400	1.587.400		0,0%		0,0%		0,0%	50.000	3,2%	-100,0%		0,0%	-
491 Societat de la informació	18.550.000	18.550.000	18.352.272	98,9%	18.352.272	98,9%	1.000.000	5,4%	1.917.551	10,4%	857,1%	1.500.000	8,1%	-33,3%
493 Protecció de consumidors i usuaris	3.044.798	2.871.031	335.915	11,7%	238.370	8,3%	55.119	1,9%	124.996	5,4%	90,7%	64.316	2,8%	-14,3%
4 Actuacions de caràcter econòmic	309.309.088	309.296.049	77.676.718	25,1%	74.410.699	24,1%	1.381.267	0,4%	26.824.532	10,0%	177,4%	4.850.365	1,8%	-71,5%
912 Òrgans de Govern	34.364.323	34.997.706	5.822.733	16,6%	4.714.936	13,5%	3.196.288	9,1%	3.391.379	10,0%	39,0%	2.391.388	7,1%	33,7%
920 Administració general	68.925.761	69.781.795	15.064.531	21,6%	13.634.674	19,5%	3.674.076	5,3%	12.273.348	18,6%	11,1%	3.485.013	5,3%	5,4%
922 Coordinació i Organització institucional	9.080.031	9.004.700	1.811.447	20,1%	1.798.379	20,0%	477.859	5,3%	1.676.106	18,7%	7,3%	458.061	5,1%	4,3%
923 Informació Bàsica i Estadística	4.062.313	3.932.110	379.211	9,6%	376.711	9,6%	161.701	4,1%	229.496	5,7%	64,1%	152.325	3,8%	6,2%
924 Participació Ciutadana	17.123.973	17.328.202	11.379.392	65,7%	5.841.555	33,7%	1.667.461	9,6%	5.903.779	35,8%	-1,1%	647.751	3,9%	157,4%
925 Atenció als Ciutadans	47.695.815	47.727.779	18.746.407	39,3%	17.752.490	37,2%	1.238.819	2,6%	10.473.874	23,5%	69,5%	1.220.766	2,7%	1,5%
926 Comunicacions internes	53.482.118	53.483.468	51.476.459	96,2%	51.102.521	95,5%	7.301.350	13,7%	3.142.705	6,0%	1526,1%	2.500.000	4,8%	192,1%
929 Imprevistos i Funcions no Classificades	51.448.309	20.803.273	1.112	0,0%	1.112	0,0%	1.112	0,0%	546	0,0%	103,7%	546	0,0%	103,7%
931 Política econòmica i fiscal	5.527.479	5.542.283	587.444	10,6%	546.129	9,9%	374.710	6,8%	459.847	9,1%	18,8%	316.220	6,3%	18,5%
932 Gestió del Sistema Tributari	39.269.428	39.334.860	35.175.295	89,4%	35.025.295	89,0%	2.827.164	7,2%	3.888.732	10,4%	800,7%	2.523.513	6,7%	12,0%
933 Gestió del Patrimoni	74.152.519	74.355.907	30.727.832	41,3%	29.954.908	40,3%	1.854.410	2,5%	37.100.208	50,5%	-19,3%	1.338.102	1,8%	38,6%
934 Gestió del deute i de la Tresoreria	877.739	864.556	61.536	7,1%	61.536	7,1%	61.536	7,1%	54.787	6,3%	12,3%	54.787	6,3%	12,3%
943 Transferències a Entitats Locals Territorials	124.814.980	124.814.980	92.388.837	74,0%	92.388.837	74,0%		0,0%	97.462.595	82,7%	-5,2%	1.702.179	1,4%	-100,0%
9 Actuacions de caràcter general	530.824.787	501.971.619	263.622.237	52,5%	253.199.083	50,4%	22.836.486	4,5%	176.057.401	31,1%	43,8%	16.790.651	3,0%	36,0%
Despeses Corrents	2.529.550.568	2.529.507.439	986.991.909	39,0%	954.056.370	37,7%	102.179.103	4,0%	738.240.211	30,3%	29,2%	123.844.207	5,1%	-17,5%

Execució de despeses corrents. Ajuntament de Barcelona
Resum per programa. D. Corrent

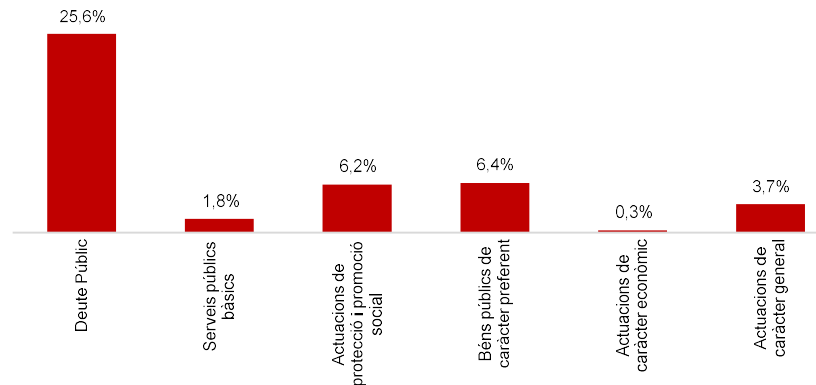
Grup de programes	2022 P	Gener 2022								Gener 2021					
	1	2	3	=3/2	4	=4/2	5	=5/2	4'	=4'/2'	=%4/4'	5'	=5'/2'	=%5/5'	
	Crèdit inicial	Crèdit Actual	Autoritzat	%	Disposat	%	Obligat	%	Disposat	%	Var. 22/21	Obligat	%	Var. 22/21	
0111 Servei del Deute	15.550.000	15.550.000	231.469	1,5%	231.469	1,5%	231.469	1,5%	277.562	1,8%	-16,6%	277.562	1,8%	-16,6%	
0 Deute Públic	15.550.000	15.550.000	231.469	1,5%	231.469	1,5%	231.469	1,5%	277.562	1,8%	-16,6%	277.562	1,8%	-16,6%	
1301 Administració General de Prevenció i Seguretat	11.595.885	11.462.986	1.425.747	12,4%	1.387.079	12,1%	728.272	6,4%	1.077.947	12,4%	28,7%	581.647	6,7%	25,2%	
1321 Seguretat Ciutadana	204.758.302	226.648.518	24.523.918	10,8%	22.787.990	10,1%	15.562.591	6,9%	23.005.894	10,7%	-0,9%	14.699.525	6,8%	5,9%	
1322 Prevenció de la delinqüència	1.003.224	1.003.224	379.623	37,8%	369.623	36,8%	24.036	2,4%	439.675	48,9%	-15,9%	15.762	1,8%	52,5%	
1331 Control i regulació estacionament de via	61.671.320	61.671.320		0,0%		0,0%		0,0%		0,0%	-		0,0%	-	
1341 Mobilitat	18.327.999	18.192.460	12.659.225	69,6%	12.594.281	69,2%	63.762	0,4%	12.414.327	71,1%	1,4%	71.385	0,4%	-10,7%	
1351 Protecció civil	748.161	852.384	62.261	7,3%	62.261	7,3%	62.261	7,3%	46.901	7,4%	32,7%	46.901	7,4%	32,7%	
1361 Prevenció i extinció d'incendis i salvament	53.831.775	59.854.187	6.960.378	11,6%	6.784.647	11,3%	3.826.895	6,4%	7.409.222	13,4%	-8,4%	3.445.750	6,2%	11,1%	
1501 Administració d'Ecologia Urbana	40.138.742	38.905.075	16.656.123	42,8%	16.255.731	41,8%	1.232.639	3,2%	10.122.209	27,7%	60,6%	1.118.913	3,1%	10,2%	
1511 Actuació urbanística i disciplina	14.802.668	14.774.812	2.594.405	17,6%	2.594.405	17,6%	885.185	6,0%	1.526.675	10,3%	69,9%	908.518	6,2%	-2,6%	
1512 Gestió del sòl	13.072	13.072		0,0%		0,0%		0,0%	1.602	12,3%	-100,0%	1.602	12,3%	-100,0%	
1513 Redacció de projectes-execució d'obres	22.918.988	22.849.188	386.839	1,7%	386.839	1,7%	9.708	0,0%	6.711.064	87,2%	-94,2%	9.585	0,1%	1,3%	
1514 Projectes i estratègia	3.389.618	3.610.150	2.834.294	78,5%	2.267.496	62,8%	8.470	0,2%	1.619.879	50,0%	40,0%		0,0%	-	
1515 Planejament de la ciutat	284.641	284.641	284.613	100,0%	284.613	100,0%		0,0%	58.242	20,5%	388,7%		0,0%	-	
1516 Control i seguiment de grans infraestructures	9.315.019	9.469.446	272.794	2,9%	272.794	2,9%	272.794	2,9%	232.412	2,7%	17,4%	232.412	2,7%	17,4%	
1521 Promoció i gestió d'habitatge de protecció	16.320.023	16.320.023	9.003.739	55,2%	8.403.739	51,5%	560	0,0%	13.133.495	85,6%	-36,0%		0,0%	-	
1522 Conservació i rehabilitació de l'edificació	10.033.713	10.033.713	2.650.000	26,4%	2.650.000	26,4%		0,0%	1.711.125	17,2%	54,9%		0,0%	-	
1532 Pavimentació de vies públiques	8.682.702	8.683.144	7.198.257	82,9%	7.198.257	82,9%	40.564	0,5%	4.237.792	52,9%	69,9%	42.646	0,5%	-4,9%	
1533 Manteniment i renovació de les estructures	11.489.678	11.590.800	8.107.226	69,9%	6.337.539	54,7%		0,0%	5.255.746	70,5%	20,6%		0,0%	-	
1534 Espai públic	14.365.796	14.426.814	3.970.785	27,5%	3.970.785	27,5%	246.087	1,7%	4.294.783	30,5%	-7,5%	225.011	1,6%	9,4%	
1536 Pla de Barris	13.610.850	13.619.320	2.992.633	22,0%	2.992.633	22,0%	1.000.000	7,3%	856.194	6,3%	249,5%	800.000	5,9%	25,0%	
1601 Sanejament xarxa de clavegueram	20.187.463	21.879.295	14.609.281	66,8%	14.609.281	66,8%	500.000	2,3%	19.375.258	97,9%	-24,6%	500.000	2,5%	0,0%	
1611 Abastament de les aigües	8.268.599	8.268.599	6.112.524	73,9%	6.112.524	73,9%		0,0%	4.317.547	55,4%	41,6%		0,0%	-	
1621 Recollida de residus	99.309.548	99.309.548	49.785.601	50,1%	49.785.601	50,1%		0,0%	60.223.499	100,0%	-17,3%		0,0%	-	
1622 Gestió de residus sòlids urbans	6.907.038	6.907.038	375.675	5,4%	375.675	5,4%		0,0%	376.722	6,6%	-0,3%		0,0%	-	
1623 Tractament de residus	637.344	615.763	45.501	7,4%	45.501	7,4%	45.501	7,4%	43.348	6,9%	5,0%	43.348	6,9%	5,0%	
1631 Neteja Viària	198.176.671	188.921.343	148.803.993	78,8%	148.659.695	78,7%	122.940	0,1%	122.806.364	59,7%	21,1%	103.953	0,1%	18,3%	
1651 Gestió de l'enllumenat públic	25.951.412	35.232.577	18.348.375	52,1%	18.265.615	51,8%	42.940	0,1%	23.755.726	88,2%	-23,1%	46.291	0,2%	-7,2%	
1691 Protecció i control d'animals	2.719.956	2.719.956	1.916.903	70,5%	1.624.309	59,7%	1.856	0,1%	1.064.143	40,9%	52,6%	20.202	0,8%	-90,8%	
1711 Espais verds i biodiversitat	57.785.987	57.785.987	57.719.154	99,9%	57.719.154	99,9%		0,0%	8.107	0,0%	711866,9	5.082	0,0%	-100,0%	
1721 Protec. contaminació acústica-lumínica-atm.	1.608.882	1.572.282	594.580	37,8%	295.468	18,8%		0,0%	181.113	10,8%	63,1%		0,0%	-	
1722 Educació mediambiental	2.565.419	2.556.949	417.736	16,3%	297.741	11,6%		0,0%	823.803	28,8%	-63,9%		0,0%	-	
1794 Gestió i promoció dels recursos energètics	2.201.576	2.201.576	1.995.559	90,6%	1.982.370	90,0%		0,0%	1.778.522	75,9%	11,5%		0,0%	-	
1 Serveis públics bàsics	943.622.072	972.236.192	403.687.739	41,5%	397.373.642	40,9%	24.677.061	2,5%	328.909.336	36,7%	20,8%	22.918.534	2,6%	7,7%	
2111 Pensions	263.416	268.971	20.923	7,8%	20.923	7,8%	20.923	7,8%	24.735	7,4%	-15,4%	24.735	7,4%	-15,4%	
2301 Administració general de serveis socials	14.103.412	14.283.355	1.581.626	11,1%	1.506.026	10,5%	454.728	3,2%	1.283.045	15,4%	17,4%	536.613	6,4%	-15,3%	
2302 Administració general serveis a persones	12.186.458	12.672.896	931.357	7,3%	908.657	7,2%	890.967	7,0%	854.562	7,1%	6,3%	831.703	6,9%	7,1%	
2303 Estratègia i innovació de serveis socials	8.624.658	8.333.585	3.213.955	38,6%	2.431.105	29,2%	131.610	1,6%	1.040.089	12,9%	133,7%	141.216	1,8%	-6,8%	
2311 Atenció infància i adolescència	54.000	54.000		0,0%		0,0%		0,0%		0,0%	-		0,0%	-	

Grup de programes	2022 P	Gener 2022							Gener 2021					
	1	2	3	=3/2	4	=4/2	5	=5/2	4'	=4/2'	=%4/4'	5'	=5/2'	=%5/5'
	Crèdit inicial	Crèdit Actual	Autoritzat	%	Disposat	%	Obligat	%	Disposat	%	Var. 22/21	Obligat	%	Var. 22/21
2312 Atenció i suport als individus i a les famílies	900	900		0,0%		0,0%		0,0%		0,0%	-		0,0%	-
2315 Serveis socials bàsics	259.428.805	259.410.105	101.963.103	39,3%	101.963.103	39,3%	23.000.000	8,9%	116.191.021	47,4%	-12,2%	45.200.000	18,4%	-49,1%
2316 Atenció a la immigració i a refugiats	9.325.524	9.321.970	3.257.770	34,9%	2.713.270	29,1%	57.417	0,6%	3.424.708	36,7%	-20,8%	64.343	0,7%	-10,8%
2317 Atenció a la dona en situació de vulnerabilitat	7.910.584	7.300.131	4.500.757	61,7%	3.223.867	44,2%	83.047	1,1%	2.634.036	28,8%	22,4%	115.405	1,3%	-28,0%
2318 Atenció a grups i comunitats	1.887.404	1.918.960	723.896	37,7%	203.896	10,6%	20.223	1,1%	927.700	54,8%	-78,0%	22.952	1,4%	-11,9%
2319 Emergències i urgències socials				-		-		-		-	-		-	-
2321 Promoció i participació d'infància i adolescència	8.629.118	8.542.606	3.695.778	43,3%	3.570.778	41,8%		0,0%	3.895.020	45,6%	-8,3%	126.638	1,5%	-100,0%
2322 Promoció i atenció a la joventut	7.498.767	7.494.786	5.367.866	71,6%	4.738.644	63,2%	90.544	1,2%	4.428.029	60,5%	7,0%	51.227	0,7%	76,8%
2323 Promoció de la gent gran	7.953.987	7.972.287	5.617.439	70,5%	5.275.753	66,2%	16.491	0,2%	4.032.740	53,7%	30,8%		0,0%	-
2324 Promoció de les dones	1.512.432	1.881.432	299.810	15,9%	168.212	8,9%	78.565	4,2%	108.821	6,6%	54,6%	67.440	4,1%	16,5%
2325 Drets humans-no discrim.: foment-promoció	3.372.841	3.129.625	1.562.045	49,9%	774.136	24,7%	53.965	1,7%	904.903	29,2%	-14,5%	28.646	0,9%	88,4%
2326 Promoció social de la immigració	3.477.805	3.444.239	1.426.683	41,4%	1.426.683	41,4%	28.286	0,8%	992.328	31,4%	43,8%	32.939	1,0%	-14,1%
2327 Temps i qualitat de vida	1.935.022	1.935.022	381.961	19,7%	148.961	7,7%		0,0%	110.000	6,6%	35,4%		0,0%	-
2328 Serveis i projectes comunitaris	521.247	582.903	435.862	74,8%	435.862	74,8%	101.299	17,4%	324.079	57,8%	34,5%		0,0%	-
2329 Cooperació i ajuda	10.691.277	10.696.438	8.067.522	75,4%	2.471.973	23,1%		0,0%	2.075.000	20,0%	19,1%		0,0%	-
2341 Atenció a les persones discapacitades	10.894.039	10.888.878	10.727.690	98,5%	10.716.690	98,4%		0,0%	10.440.050	98,4%	2,6%	975	0,0%	-100,0%
2 Actuacions de protecció i promoció social	370.271.695	370.133.091	153.776.044	41,5%	142.698.538	38,6%	25.028.065	6,8%	153.690.866	44,1%	-7,2%	47.244.832	13,6%	-47,0%
3111 Promoció i protecció de la salut	21.622.835	21.712.291	20.303.627	93,5%	20.047.731	92,3%	1.441.152	6,6%	677.942	3,1%	2857,1%		0,0%	-
3121 Assistència sanitària	1.066.026	978.733		0,0%		0,0%		0,0%		0,0%	-		0,0%	-
3131 Promoció de la Salut	678.178	678.178	920	0,1%	920	0,1%		0,0%		0,0%	-		0,0%	-
3201 Administració general d'Educació	21.146.933	20.547.567		0,0%		0,0%		0,0%	2.000.000	16,1%	-100,0%	2.000.000	16,1%	-100,0%
3232 Funcionament centres educació infantil-primària	41.096.109	41.096.109	5.800.000	14,1%	5.800.000	14,1%	5.800.000	14,1%	11.600.000	28,2%	-50,0%	11.600.000	28,2%	-50,0%
3233 Funcionament de centres d'educació especial	1.633.713	1.633.713		0,0%		0,0%		0,0%		0,0%	-		0,0%	-
3241 Funcionament centres educació secundària-forma	8.537.784	8.537.784		0,0%		0,0%		0,0%		0,0%	-		0,0%	-
3261 Serveis Complementaris d'Educació	8.770.809	8.713.416	53.711	0,6%	48.199	0,6%	8.609	0,1%	55.535	0,6%	-13,2%		0,0%	-
3262 Promoció educativa	10.592.834	11.791.296	1.319.032	11,2%	537.707	4,6%	95.109	0,8%	186.952	1,8%	187,6%		0,0%	-
3281 Ensenyaments musicals	5.444.983	5.444.983		0,0%		0,0%		0,0%		0,0%	-		0,0%	-
3282 Ensenyaments artístics	3.128.312	3.128.312		0,0%		0,0%		0,0%		0,0%	-		0,0%	-
3283 Formació d'adults	1.374.713	1.374.713		0,0%		0,0%		0,0%		0,0%	-		0,0%	-
3291 Funcionament d'escoles bressol municipals	43.285.506	43.285.506	4.500.000	10,4%	4.500.000	10,4%	4.500.000	10,4%	6.500.000	15,6%	-30,8%	6.500.000	15,6%	-30,8%
3301 Administració general de Cultura	27.651.823	27.391.823		0,0%		0,0%		0,0%		0,0%	-		0,0%	-
3321 Biblioteques	15.924.165	15.924.193	75.898	0,5%	75.898	0,5%		0,0%	25.405	0,2%	198,8%		0,0%	-
3331 Museus i arts plàstiques	53.568.791	53.568.791	7.000.000	13,1%	7.000.000	13,1%	7.000.000	13,1%	11.080.000	20,7%	-36,8%	11.000.000	20,5%	-36,4%
3332 Arts escèniques i música	18.183.651	18.183.651	5.000.000	27,5%	5.000.000	27,5%	5.000.000	27,5%		0,0%	-		0,0%	-
3341 Promoció Cultural	21.896.389	21.889.970	1.737.565	7,9%	1.675.425	7,7%	179.084	0,8%	1.303.041	6,0%	28,6%	161.102	0,7%	112,2%
3361 Patrimoni històric i artístic de la ciutat	211.487	211.487		0,0%		0,0%		0,0%		0,0%	-		0,0%	-
3371 Centres cívics	20.131.345	20.230.281	16.140.483	79,8%	15.435.454	76,3%	1.412.574	7,0%	13.724.722	69,8%	12,5%	297.019	1,5%	375,6%
3381 Festes i actes populars	9.595.524	9.521.336	3.011.744	31,6%	2.983.384	31,3%	30.790	0,3%	4.065.031	42,9%	-26,6%	119.912	1,3%	-74,3%
3411 Gestió i promoció de l'esport	2.606.141	2.651.479	1.313.789	49,5%	1.297.289	48,9%	1.106	0,0%	1.057.129	4,6%	22,7%	84.230	0,4%	-98,7%
3421 Instal·lacions esportives	279.375	279.375	195.432	70,0%	195.432	70,0%	56.332	20,2%	204.758	64,2%	-4,6%		0,0%	-
3431 Esdeveniments esportius				-		-		-		0,0%	-		0,0%	-
3 Béns públics de caràcter preferent	359.972.926	360.320.488	87.997.701	24,4%	86.142.939	23,9%	28.024.755	7,8%	52.480.514	15,4%	64,1%	31.762.264	9,3%	-11,8%
4301 Administració general d'acció econòmica	12.330.270	12.371.198	517.714	4,2%	492.885	4,0%	236.191	1,9%	139.427	3,3%	253,5%	110.995	2,6%	112,8%
4312 Mercats, proveïments i llotges	2.789.441	2.789.441		0,0%		0,0%		0,0%		0,0%	-		0,0%	-
4314 Promoció del comerç	6.156.700	6.276.500	3.730.808	59,4%	1.889.756	30,1%	77.086	1,2%	495.162	8,2%	281,6%		0,0%	-

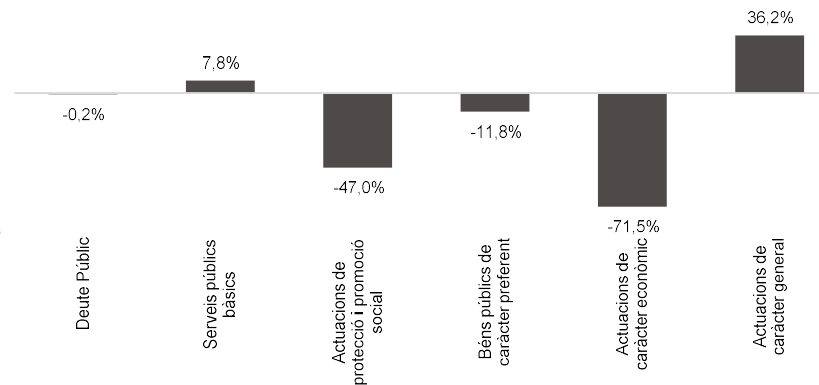
Grup de programes	2022 P	Gener 2022							Gener 2021					
	1	2	3	=3/2	4	=4/2	5	=5/2	4'	=4'/2'	=%4/4'	5'	=5'/2'	=%5/5'
	Crèdit inicial	Crèdit Actual	Autoritzat	%	Disposat	%	Obligat	%	Disposat	%	Var. 22/21	Obligat	%	Var. 22/21
4321 Foment i promoció del turisme	13.231.931	13.231.931	2.569.688	19,4%	2.551.540	19,3%	600	0,0%	1.516.571	11,6%	68,2%	131.907	1,0%	-99,5%
4331 Suport Ocupació i Empresa	43.525.627	43.420.627	30.000.000	69,1%	30.000.000	69,1%		0,0%	3.000.000	7,8%	900,0%	3.000.000	7,8%	-100,0%
4332 Promoció econòmica de la ciutat	1.463.780	1.463.780	829.279	56,7%	765.891	52,3%		0,0%	230.418	16,9%	232,4%		0,0%	-
4333 Foment creixement econòmic i sectors estratègics	12.771.814	12.876.814	5.762.776	44,8%	5.762.776	44,8%		0,0%	5.039.000	47,1%	14,4%	39.000	0,4%	-100,0%
4334 Dinamització econòmica de proximitat	936.485	936.485	387.047	41,3%	330.274	35,3%	12.271	1,3%	333.115	33,4%	-0,9%	4.147	0,4%	195,9%
4335 Foment de l'economia cooperativa, social	4.919.250	4.919.250	1.722.917	35,0%	558.634	11,4%		0,0%	509.991	10,8%	9,5%		0,0%	-
4411 Transport col·lectiu urbà de viatgers	174.033.290	174.033.290		0,0%		0,0%		0,0%		0,0%	-		0,0%	-
4412 Altres transports de viatgers	13.968.302	13.968.302	13.468.302	96,4%	13.468.302	96,4%		0,0%	13.468.302	100,0%	0,0%		0,0%	-
4631 Investigació científica, tècnica i aplicada	1.587.400	1.587.400		0,0%		0,0%		0,0%	50.000	3,2%	-100,0%		0,0%	-
4911 Mitjans de comunicació públics	18.550.000	18.550.000	18.352.272	98,9%	18.352.272	98,9%	1.000.000	5,4%	1.917.551	10,4%	857,1%	1.500.000	8,1%	-33,3%
4931 Defensa dels drets dels consumidors	3.044.798	2.871.031	335.915	11,7%	238.370	8,3%	55.119	1,9%	124.996	5,4%	90,7%	64.316	2,8%	-14,3%
4 Actuacions de caràcter econòmic	309.309.088	309.296.049	77.676.718	25,1%	74.410.699	24,1%	1.381.267	0,4%	26.824.532	10,0%	177,4%	4.850.365	1,8%	-71,5%
9121 Òrgans de Govern	25.502.557	26.085.205	3.317.714	12,7%	2.358.214	9,0%	2.224.696	8,5%	2.299.110	9,2%	2,6%	2.168.542	8,7%	2,6%
9122 Relacions institucionals	8.861.766	8.912.501	2.505.019	28,1%	2.356.722	26,4%	971.593	10,9%	1.092.269	12,5%	115,8%	222.846	2,5%	336,0%
9201 Direcció i administració generals	61.849.828	62.758.899	13.423.422	21,4%	12.157.433	19,4%	3.307.069	5,3%	11.599.429	19,6%	4,8%	3.152.004	5,3%	4,9%
9202 Defensa drets-libertats públics	1.113.435	1.097.236	75.536	6,9%	75.536	6,9%	70.914	6,5%	64.448	6,6%	17,2%	60.404	6,2%	17,4%
9203 Arxiu i biblioteca municipal	5.962.497	5.925.660	1.565.573	26,4%	1.401.705	23,7%	296.093	5,0%	609.471	10,6%	130,0%	272.606	4,8%	8,6%
9221 Serveis d'organització i recursos humans	9.080.031	9.004.700	1.811.447	20,1%	1.798.379	20,0%	477.859	5,3%	1.676.106	18,7%	7,3%	458.061	5,1%	4,3%
9231 Gestió del padró municipal d'habitants	1.129.253	1.129.253		0,0%		0,0%		0,0%		0,0%	-		0,0%	-
9232 Estadístiques i estudis municipals	2.933.060	2.802.857	379.211	13,5%	376.711	13,4%	161.701	5,8%	229.496	8,0%	64,1%	152.325	5,3%	6,2%
9241 Relació amb la ciutadania i les entitats	16.389.450	16.593.679	11.379.392	68,6%	5.841.555	35,2%	1.667.461	10,0%	5.903.779	38,1%	-1,1%	647.751	4,2%	157,4%
9242 Administració general de serveis en el territori				-		-		-		-	-		-	-
9249 Memòria històrica	734.523	734.523		0,0%		0,0%		0,0%		0,0%	-		0,0%	-
9251 Informació i atenció al ciutadà	24.344.836	24.079.844	7.471.951	31,0%	7.380.389	30,6%	736.134	3,1%	4.336.530	20,1%	70,2%	753.060	3,5%	-2,2%
9252 Comunicació corporativa	23.350.979	23.647.935	11.274.456	47,7%	10.372.101	43,9%	502.686	2,1%	6.137.344	26,6%	69,0%	467.706	2,0%	7,5%
9261 Sistemes informació i telecomunicacions	53.482.118	53.483.468	51.476.459	96,2%	51.102.521	95,5%	7.301.350	13,7%	3.142.705	6,0%	1526,1%	2.500.000	4,8%	192,1%
9291 Fons de contingència	19.067.923	18.937.923		0,0%		0,0%		0,0%		0,0%	-		0,0%	-
9292 Dotació per imprevistos	32.380.386	1.865.350	1.112	0,1%	1.112	0,1%	1.112	0,1%	546	0,0%	103,7%	546	0,0%	103,7%
9311 Administració i control econòmic i financer	5.527.479	5.542.283	587.444	10,6%	546.129	9,9%	374.710	6,8%	459.847	9,1%	18,8%	316.220	6,3%	18,5%
9321 Administració tributària i d'ingressos municipals	39.269.428	39.334.860	35.175.295	89,4%	35.025.295	89,0%	2.827.164	7,2%	3.888.732	10,4%	800,7%	2.523.513	6,7%	12,0%
9331 Gestió del Patrimoni municipal	74.152.519	74.355.907	30.727.832	41,3%	29.954.908	40,3%	1.854.410	2,5%	37.100.208	50,5%	-19,3%	1.338.102	1,8%	38,6%
9341 Gestió del deute i de la Tresoreria	877.739	864.556	61.536	7,1%	61.536	7,1%	61.536	7,1%	54.787	6,3%	12,3%	54.787	6,3%	12,3%
9431 Transferències a altres ens locals	124.814.980	124.814.980	92.388.837	74,0%	92.388.837	74,0%		0,0%	97.462.595	82,7%	-5,2%	1.702.179	1,4%	-100,0%
9 Actuacions de caràcter general	530.824.787	501.971.619	263.622.237	52,5%	253.199.083	50,4%	22.836.486	4,5%	176.057.401	31,1%	43,8%	16.790.651	3,0%	36,0%
Despeses Corrents	2.529.550.568	2.529.507.439	986.991.909	39,0%	954.056.370	37,7%	102.179.103	4,0%	738.240.211	30,3%	29,2%	123.844.207	5,1%	-17,5%

Execució de despeses. Ajuntament de Barcelona Resum per grups de programa

Despesa Total per Àrees de Despesa de Programes. Obligat/Prev. Def. (%)

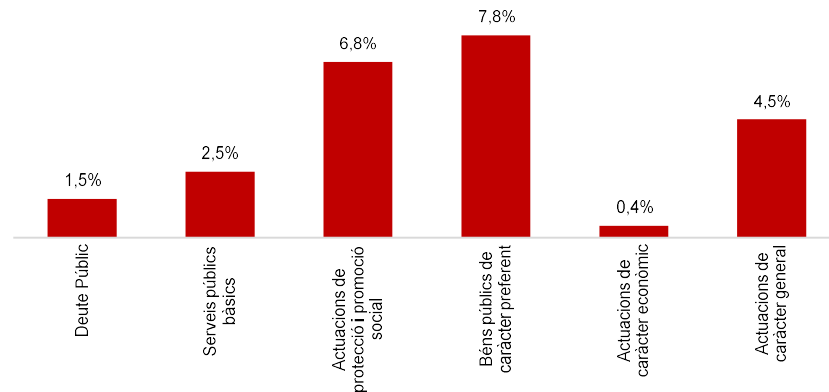


Despesa per Programes. Variació Obligat 22/21

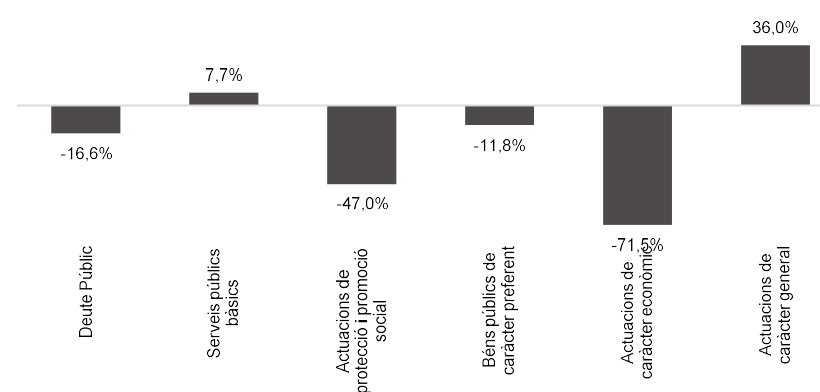


Execució de despeses. Ajuntament de Barcelona Resum per grups de programa. D. Corrent

Despesa Corrent Total per Àrees de Despesa de Programes. Obligat/Prev. Def. (%)



Despesa Corrent per Programes. Variació Obligat 22/21



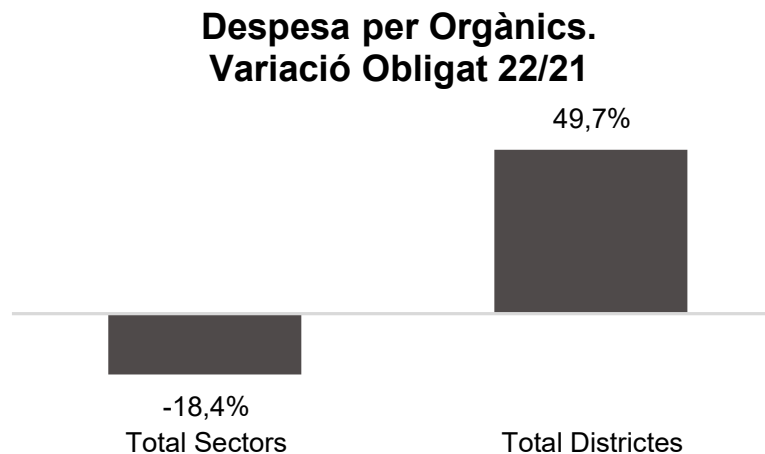
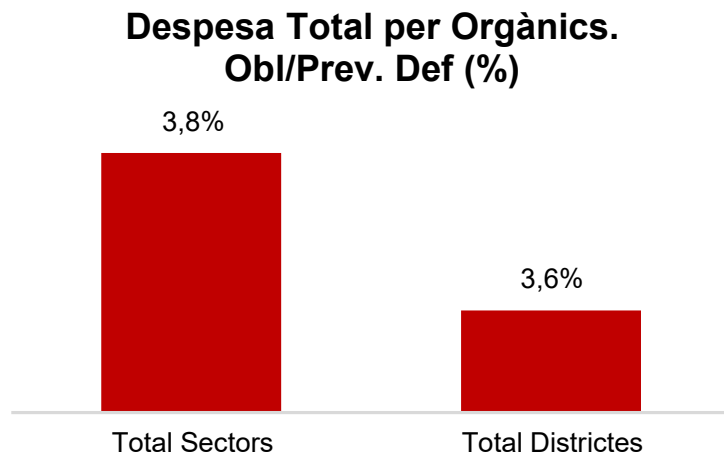
Execució de despeses. Ajuntament de Barcelona
Resum per orgànics

Orgànics	2022 P	Gener 2022						Gener 2021						
	1	2	3	=3/2	4	=4/2	5	=5/2	4'	=4'/2'	=%4/4'	5'	=5'/2'	=%5/5'
	Crèdit inicial	Crèdit Actual	Autoritzat	%	Disposat	%	Obligat	%	Disposat	%	Var. 22/21	Obligat	%	Var. 22/21
0100 Gerència Municipal	20.659.981	20.543.894	3.634.697	17,7%	3.573.197	17,4%	1.270.717	6,2%	1.307.129	5,9%	173,4%	1.050.378	4,7%	21,0%
0106 Gerència de Coordinació Territorial i Proximitat	3.555.875	3.965.138	797.538	20,1%	590.009	14,9%	60.689	1,5%	531.878	26,8%	10,9%	99.935	5,0%	-39,3%
0200 Ger.Àrea Drets Socials,Just.Global,Feminis.i LGTBI	282.713.580	291.951.544	79.122.171	27,1%	68.598.811	23,5%	20.307.953	7,0%	71.916.499	26,9%	-4,6%	43.085.288	16,1%	-52,9%
0202 Gerència d'Habitatge	14.681.503	14.681.503	9.025.996	61,5%	8.425.996	57,4%	22.817	0,2%	13.158.694	97,5%	-36,0%	25.200	0,2%	-9,5%
0300 Ger.d'Àrea Agenda 2030,Transició Digital i Esports	58.879.275	57.452.612	32.896.840	57,3%	32.413.079	56,4%	4.261.506	7,4%	6.291.093	11,6%	415,2%	1.032.127	1,9%	312,9%
0301 Gerència d'Innovació i Transició Digital	55.734.506	55.779.086	50.834.807	91,1%	50.834.807	91,1%	7.326.181	13,1%	2.522.540	4,6%	1915,2%	2.522.540	4,6%	190,4%
0400 Gerència d'Àrea Seguretat i prevenció	311.176.855	312.455.614	36.821.985	11,8%	33.585.902	10,7%	20.230.081	6,5%	37.548.523	12,5%	-10,6%	18.789.586	6,3%	7,7%
0500 Gerència d'Àrea d'Ecologia Urbana	36.350.003	35.971.615	17.000.646	47,3%	16.020.529	44,5%	379.431	1,1%	10.290.715	29,2%	55,7%	298.016	0,8%	27,3%
0502 Gerència de Medi Ambient i Serveis Urbans	330.399.307	331.910.524	243.718.177	73,4%	243.192.006	73,3%	903.993	0,3%	167.381.132	56,2%	45,3%	853.570	0,3%	5,9%
0503 Gerència d'Urbanisme	15.952.780	16.181.615	1.972.511	12,2%	1.972.511	12,2%	488.273	3,0%	8.344.291	49,9%	-76,4%	500.335	3,0%	-2,4%
0504 Gerència de Mobilitat i Infraestructures	236.012.406	234.430.581	41.466.067	17,7%	37.019.487	15,8%	336.555	0,1%	33.316.495	16,3%	11,1%	303.797	0,1%	10,8%
0505 Gerència de l'Arquitecte en Cap	9.240.930	9.641.228	5.863.495	60,8%	5.793.808	60,1%	182.203	1,9%	4.258.509	51,7%	36,1%	167.269	2,0%	8,9%
0700 Ger.Àrea Economia, Recursos i Promoció Econòmica	95.180.348	102.865.174	44.322.889	43,1%	41.324.043	40,2%	561.695	0,5%	10.695.195	13,3%	286,4%	3.485.147	4,3%	-83,9%
0701 Gerència de Pressupostos i Hisenda	84.997.385	142.604.928	74.681.866	52,4%	73.970.197	51,9%	4.674.559	3,3%	17.966.479	26,0%	311,7%	3.826.277	5,5%	22,2%
0703 Serveis Centrals	1.071.795.146	1.001.245.638	121.415.948	12,1%	121.415.948	12,1%	25.362.111	2,5%	172.513.944	16,1%	-29,6%	27.080.774	2,5%	-6,3%
0705 Gerència de Recursos	111.856.820	112.499.334	44.847.170	39,9%	43.018.111	38,2%	5.032.444	4,5%	23.612.659	22,1%	82,2%	5.402.072	5,1%	-6,8%
0707 Gerència Persones i Desenvolupament Organitzatiu	9.191.195	9.115.865	1.812.907	19,9%	1.799.839	19,7%	477.859	5,2%	1.678.324	18,5%	7,2%	458.061	5,0%	4,3%
0800 Gerència Àrea Cultura,Educació,Ciència i Comunitat	305.391.722	297.920.556	27.784.224	9,3%	26.006.041	8,7%	22.733.427	7,6%	35.062.985	12,3%	-25,8%	31.435.238	11,0%	-27,7%
Total Sectors	3.053.769.616	3.051.216.447	838.019.934	27,5%	809.554.322	26,5%	114.612.493	3,8%	618.397.084	21,3%	30,9%	140.415.607	4,8%	-18,4%
01 Ciutat Vella	53.697.593	54.088.388	38.232.333	70,7%	37.400.863	69,1%	689.651	1,3%	31.543.263	58,9%	18,6%	1.564.600	2,9%	-55,9%
02 Eixample	45.438.155	45.334.006	29.131.654	64,3%	28.519.780	62,9%	1.197.340	2,6%	26.896.079	59,4%	6,0%	583.016	1,3%	105,4%
03 Sants - Montjuïc	38.190.256	38.246.982	19.331.282	50,5%	18.135.772	47,4%	836.389	2,2%	24.463.876	63,5%	-25,9%	1.517.604	3,9%	-44,9%
04 Les Corts	17.317.790	17.440.107	6.980.555	40,0%	6.751.717	38,7%	334.145	1,9%	9.019.265	52,2%	-25,1%	331.468	1,9%	0,8%
05 Sarrià - Sant Gervasi	24.116.996	24.198.875	11.080.096	45,8%	10.463.272	43,2%	899.312	3,7%	11.348.494	47,7%	-7,8%	476.891	2,0%	88,6%
06 Gràcia	26.218.031	27.069.856	16.412.647	60,6%	15.860.037	58,6%	1.877.595	6,9%	14.773.099	56,9%	7,4%	327.264	1,3%	473,7%
07 Horta - Guinardó	33.340.329	33.569.084	19.600.244	58,4%	18.651.510	55,6%	2.424.676	7,2%	20.577.722	62,5%	-9,4%	1.642.346	5,0%	47,6%
08 Nou Barris	37.823.524	37.822.788	22.484.981	59,4%	20.420.998	54,0%	402.086	1,1%	21.968.722	59,2%	-7,0%	383.386	1,0%	4,9%
09 Sant Andreu	30.937.235	31.080.984	18.436.973	59,3%	16.951.714	54,5%	2.768.623	8,9%	10.276.362	33,5%	65,0%	561.008	1,8%	393,5%
10 Sant Martí	45.375.800	46.157.808	32.219.553	69,8%	30.923.016	67,0%	1.246.186	2,7%	29.382.882	63,3%	5,2%	1.080.029	2,3%	15,4%
Total Districtes	352.455.709	355.008.877	213.910.318	60,3%	204.078.679	57,5%	12.676.002	3,6%	200.249.763	57,0%	1,9%	8.467.612	2,4%	49,7%
Total Despeses	3.406.225.325	3.406.225.325	1.051.930.252	30,9%	1.013.633.000	29,8%	127.288.496	3,7%	818.646.847	25,2%	23,8%	148.883.220	4,6%	-14,5%

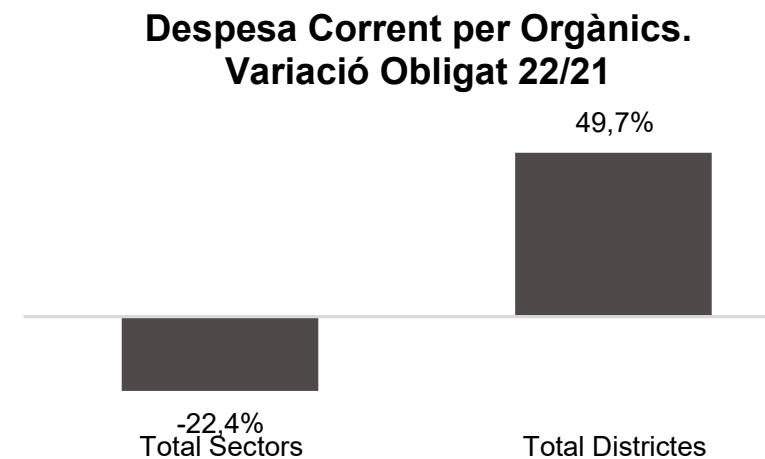
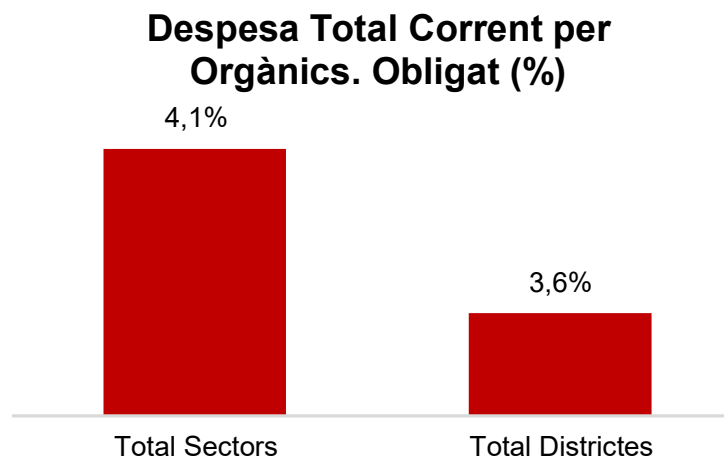
Execució de despeses. Ajuntament de Barcelona
Resum per orgànics i despesa corrent (Capítols 1 a 5)

Orgànics	2022 P	Gener 2022							Gener 2021					
	1	2	3	=3/2	4	=4/2	5	=5/2	4'	=4/2'	=%4/4'	5'	=5/2'	=%5/5'
	Crèdit inicial	Crèdit Actual	Autoritzat	%	Disposat	%	Obligat	%	Disposat	%	Var. 22/21	Obligat	%	Var. 22/21
0100 Gerència Municipal	20.659.981	20.433.894	3.634.697	17,8%	3.573.197	17,5%	1.270.717	6,2%	1.307.129	5,9%	173,4%	1.050.378	4,7%	21,0%
0106 Gerència de Coordinació Territorial i Proximitat	3.555.875	3.965.138	797.538	20,1%	590.009	14,9%	60.689	1,5%	531.878	26,8%	10,9%	99.935	5,0%	-39,3%
0200 Ger.Àrea Drets Socials,Just.Global,Feminis.i LGTBI	276.817.580	276.155.544	76.973.437	27,9%	66.450.077	24,1%	20.307.953	7,4%	70.433.442	27,0%	-5,7%	43.085.288	16,5%	-52,9%
0202 Gerència d'Habitatge	14.681.503	14.681.503	9.025.996	61,5%	8.425.996	57,4%	22.817	0,2%	13.158.694	97,5%	-36,0%	25.200	0,2%	-9,5%
0300 Ger.d'Àrea Agenda 2030,Transició Digital i Esports	57.426.665	57.271.162	32.896.840	57,4%	32.413.079	56,6%	4.261.506	7,4%	6.291.093	11,6%	415,2%	1.032.127	1,9%	312,9%
0301 Gerència d'Innovació i Transició Digital	55.734.506	55.779.086	50.834.807	91,1%	50.834.807	91,1%	7.326.181	13,1%	2.522.540	4,6%	1915,2%	2.522.540	4,6%	190,4%
0400 Gerència d'Àrea Seguretat i prevenció	304.826.197	304.074.957	34.174.281	11,2%	32.187.107	10,6%	20.204.455	6,6%	36.222.195	12,2%	-11,1%	18.789.586	6,3%	7,5%
0500 Gerència d'Àrea d'Ecologia Urbana	34.350.003	34.356.007	16.885.039	49,1%	15.904.922	46,3%	379.431	1,1%	10.131.423	29,5%	57,0%	298.016	0,9%	27,3%
0502 Gerència de Medi Ambient i Serveis Urbans	329.899.307	329.910.524	241.718.177	73,3%	241.192.006	73,1%	903.993	0,3%	165.381.132	55,9%	45,8%	853.570	0,3%	5,9%
0503 Gerència d'Urbanisme	15.952.780	16.181.615	1.972.511	12,2%	1.972.511	12,2%	488.273	3,0%	8.344.291	49,9%	-76,4%	500.335	3,0%	-2,4%
0504 Gerència de Mobilitat i Infraestructures	226.212.365	226.283.085	37.507.354	16,6%	35.729.221	15,8%	336.555	0,1%	32.737.555	16,2%	9,1%	303.797	0,2%	10,8%
0505 Gerència de l'Arquitecte en Cap	8.899.167	9.299.464	5.614.094	60,4%	5.544.407	59,6%	182.203	2,0%	4.258.509	51,7%	30,2%	167.269	2,0%	8,9%
0700 Ger.Àrea Economia, Recursos i Promoció Econòmica	95.180.348	95.315.174	44.322.889	46,5%	41.324.043	43,4%	561.695	0,6%	10.078.195	12,8%	310,0%	3.485.147	4,4%	-83,9%
0701 Gerència de Pressupostos i Hisenda	63.369.246	63.786.717	50.863.655	79,7%	50.151.986	78,6%	4.674.559	7,3%	17.966.479	29,3%	179,1%	3.826.277	6,2%	22,2%
0703 Serveis Centrals	263.018.209	261.168.054	94.332.181	36,1%	94.332.181	36,1%	278.344	0,1%	99.167.397	33,4%	-4,9%	2.041.761	0,7%	-86,4%
0705 Gerència de Recursos	106.456.184	107.488.699	43.530.374	40,5%	42.066.840	39,1%	5.032.444	4,7%	22.894.611	22,0%	83,7%	5.402.072	5,2%	-6,8%
0707 Gerència Persones i Desenvolupament Organitzatiu	9.191.195	9.115.865	1.812.907	19,9%	1.799.839	19,7%	477.859	5,2%	1.678.324	18,5%	7,2%	458.061	5,0%	4,3%
0800 Gerència Àrea Cultura,Educació,Ciència i Comunitat	292.990.057	293.238.391	27.777.255	9,5%	25.999.071	8,9%	22.733.427	7,8%	35.062.985	12,5%	-25,9%	31.435.238	11,2%	-27,7%
Total Sectors	2.179.221.168	2.178.504.879	774.674.031	35,6%	750.491.299	34,4%	89.503.101	4,1%	538.167.872	25,7%	39,5%	115.376.595	5,5%	-22,4%
01 Ciutat Vella	53.624.174	53.460.489	38.217.674	71,5%	37.386.204	69,9%	689.651	1,3%	31.494.691	59,4%	18,7%	1.564.600	3,0%	-55,9%
02 Eixample	45.008.155	44.904.006	29.131.654	64,9%	28.519.780	63,5%	1.197.340	2,7%	26.896.079	60,1%	6,0%	583.016	1,3%	105,4%
03 Sants-Montjuïc	38.190.256	38.246.982	19.331.282	50,5%	18.135.772	47,4%	836.389	2,2%	24.463.876	64,5%	-25,9%	1.517.604	4,0%	-44,9%
04 Les Corts	17.317.790	17.306.527	6.968.980	40,3%	6.740.142	38,9%	334.145	1,9%	9.019.265	52,9%	-25,3%	331.468	1,9%	0,8%
05 Sarrià-Sant Gervasi	24.019.606	24.058.356	10.985.906	45,7%	10.369.082	43,1%	899.312	3,7%	11.348.494	48,2%	-8,6%	476.891	2,0%	88,6%
06 Gràcia	25.995.031	26.334.037	16.318.226	62,0%	15.765.616	59,9%	1.877.595	7,1%	14.761.410	57,5%	6,8%	327.264	1,3%	473,7%
07 Horta-Guinardó	33.137.829	33.216.584	19.522.498	58,8%	18.573.764	55,9%	2.424.676	7,3%	20.577.722	63,1%	-9,7%	1.642.346	5,0%	47,6%
08 Nou Barris	36.723.524	36.622.788	21.406.148	58,5%	20.420.998	55,8%	402.086	1,1%	21.967.889	60,3%	-7,0%	383.386	1,1%	4,9%
09 Sant Andreu	30.937.235	31.080.984	18.436.973	59,3%	16.951.714	54,5%	2.768.623	8,9%	10.160.032	33,3%	66,8%	561.008	1,8%	393,5%
10 Sant Martí	45.375.800	45.771.808	31.998.538	69,9%	30.702.001	67,1%	1.246.186	2,7%	29.382.882	64,7%	4,5%	1.080.029	2,4%	15,4%
Total Districtes	350.329.400	351.002.561	212.317.878	60,5%	203.565.072	58,0%	12.676.002	3,6%	200.072.339	57,7%	1,7%	8.467.612	2,4%	49,7%
Total Despeses	2.529.550.568	2.529.507.439	986.991.909	39,0%	954.056.370	37,7%	102.179.103	4,0%	738.240.211	30,3%	29,2%	123.844.207	5,1%	-17,5%

Execució de despeses. Ajuntament de Barcelona
Resum per orgànics



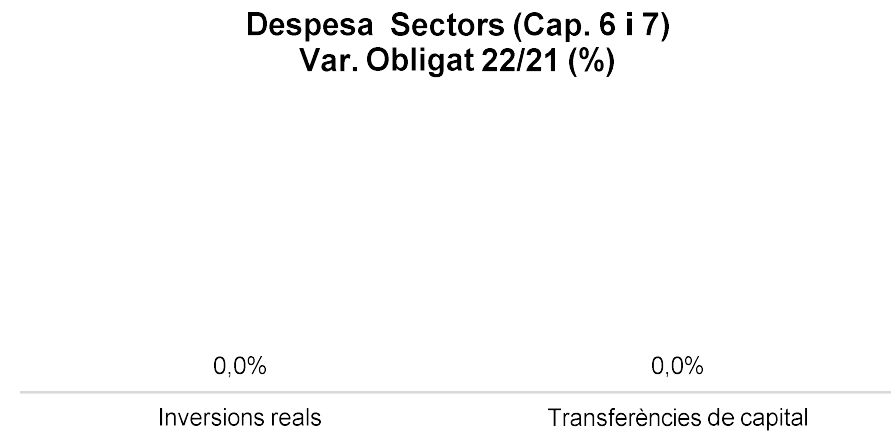
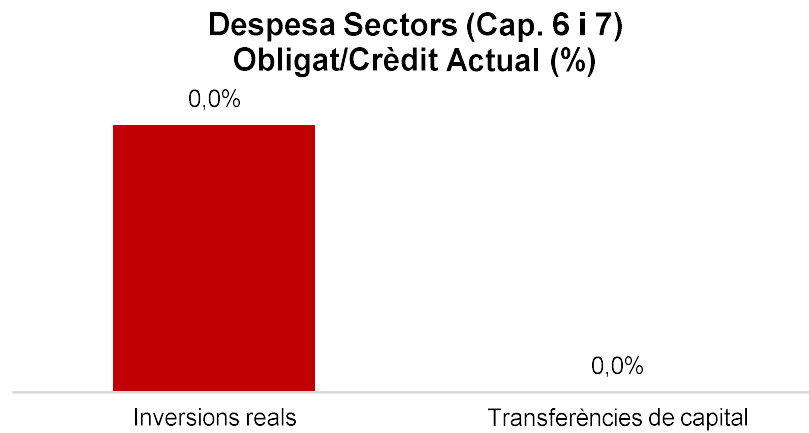
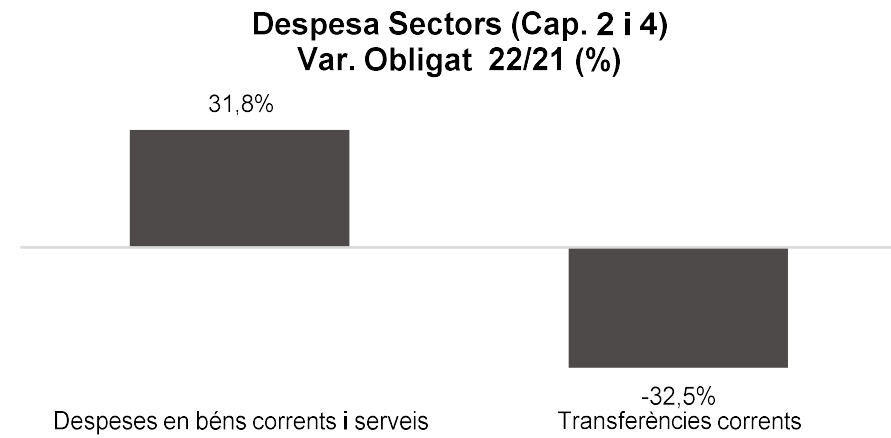
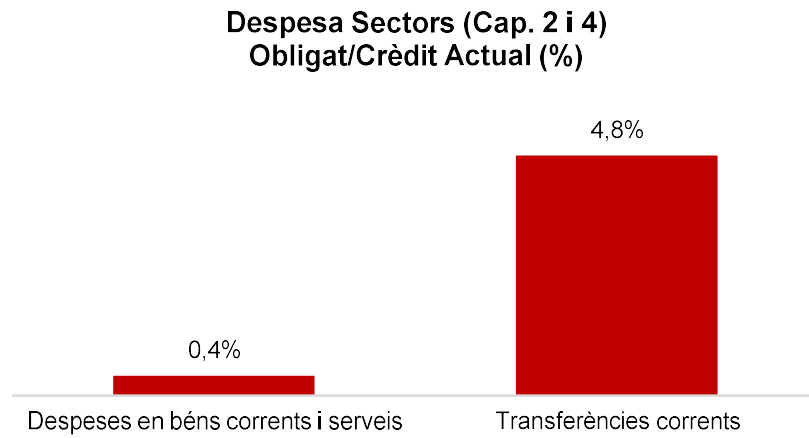
Execució de despeses. Ajuntament de Barcelona
Resum per orgànics i despesa corrent



Execució de despeses. Sectors
Resum per capítols

Capítols	2022 P	Gener 2022							Gener 2021					
	1	2	3	=3/2	4	=4/2	5	=5/2	4'	=4'/2'	=%4/4'	5'	=5'/2'	=%5/5'
	Crèdit inicial	Crèdit Actual	Autoritzat	%	Disposat	%	Obligat	%	Disposat	%	Var. 22/21	Obligat	%	Var. 22/21
1 Despeses de personal	410.655.196	410.068.907	29.819.624	7,3%	29.819.624	7,3%	29.081.333	7,1%	28.480.793	7,1%	4,7%	27.277.238	6,8%	6,6%
2 Despeses en béns corrents i serveis	481.015.697	481.015.697	313.862.263	65,2%	303.102.931	63,0%	1.898.133	0,4%	267.690.820	62,5%	13,2%	1.440.158	0,3%	31,8%
3 Despeses financeres	15.800.000	15.800.000	231.469	1,5%	231.469	1,5%	231.469	1,5%	277.562	1,7%	-16,6%	277.562	1,7%	-16,6%
4 Transferències corrents	1.222.152.351	1.222.152.351	430.760.674	35,2%	417.337.274	34,1%	58.292.166	4,8%	241.718.697	20,9%	72,7%	86.381.637	7,5%	-32,5%
5 Fons de contingència	49.597.923	49.467.923		0,0%		0,0%		0,0%		0,0%	-		0,0%	-
Operacions corrents	2.179.221.168	2.178.504.879	774.674.031	35,6%	750.491.299	34,4%	89.503.101	4,1%	538.167.872	25,7%	39,5%	115.376.595	5,5%	-22,4%
6 Inversions reals	703.929.520	702.092.641	12.262.044	1,7%	7.979.163	1,1%	25.626	0,0%	41.258.146	6,7%	-80,7%		0,0%	-
7 Transferències de capital	47.343.705	47.343.705	11.291.003	23,8%	11.291.003	23,8%		0,0%	617.000	1,3%	1730,0%		0,0%	-
Operacions de capital	751.273.225	749.436.346	23.553.047	3,1%	19.270.167	2,6%	25.626	0,0%	41.875.146	6,3%	-54,0%	0	0,0%	-
8 Actius financers	36.709.090	36.709.090	14.709.090	40,1%	14.709.090	40,1%		0,0%	13.315.054	28,2%	10,5%		0,0%	-
9 Passius financers	86.566.132	86.566.132	25.083.767	29,0%	25.083.767	29,0%	25.083.767	29,0%	25.039.013	25,9%	0,2%	25.039.013	25,9%	0,2%
Operacions financeres	123.275.222	123.275.222	39.792.857	32,3%	39.792.857	32,3%	25.083.767	20,3%	38.354.067	26,6%	3,8%	25.039.013	17,4%	0,2%
Despeses Totals	3.053.769.616	3.051.216.447	838.019.934	27,5%	809.554.322	26,5%	114.612.493	3,8%	618.397.084	21,3%	30,9%	140.415.607	4,8%	-18,4%

Execució de despeses. Sectors

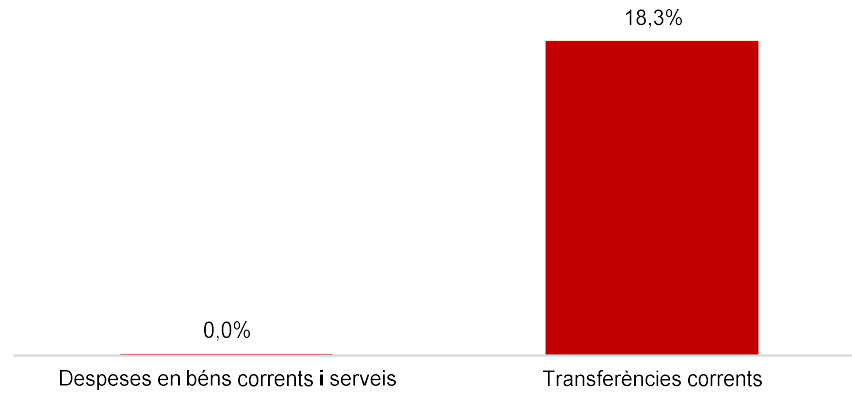


Execució de despeses. Gerència Municipal i Coordinació Territorial i Proximitat
Resum per capítols

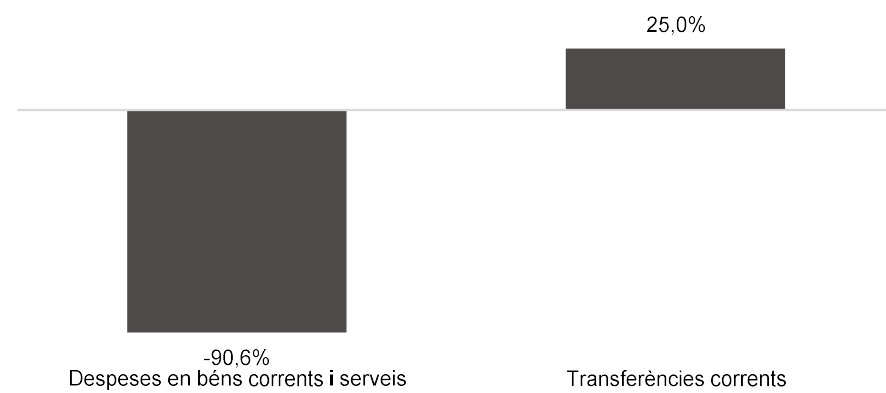
Capítols	2022 P	Gener 2022								Gener 2021					
	1	2	3	=3/2	4	=4/2	5	=5/2	4'	=4'/2'	=%4/4'	5'	=5'/2'	=%5/5'	
	Crèdit inicial	Crèdit Actual	Autoritzat	%	Disposat	%	Obligat	%	Disposat	%	Var. 22/21	Obligat	%	Var. 22/21	
1 Despeses de personal	4.306.478	4.489.655	328.024	7,3%	328.024	7,3%	328.024	7,3%	314.174	7,2%	4,4%	314.174	7,2%	4,4%	
2 Despeses en béns corrents i serveis	14.444.969	14.444.969	1.065.048	7,4%	851.019	5,9%	3.382	0,0%	724.833	5,0%	17,4%	36.139	0,3%	-90,6%	
3 Despeses financeres				-		-		-		-	-		-	-	
4 Transferències corrents	5.464.408	5.464.408	3.039.163	55,6%	2.984.163	54,6%	1.000.000	18,3%	800.000	14,8%	273,0%	800.000	14,8%	25,0%	
5 Fons de contingència				-		-		-		-	-		-	-	
Operacions corrents	24.215.855	24.399.032	4.432.235	18,2%	4.163.206	17,1%	1.331.406	5,5%	1.839.007	7,6%	126,4%	1.150.313	4,8%	15,7%	
6 Inversions reals		110.000		0,0%		0,0%		0,0%		-	-		-	-	
7 Transferències de capital				-		-		-		-	-		-	-	
Operacions de capital	0	110.000	0	0,0%	0	0,0%	0	0,0%	0	-	-	0	-	-	
8 Actius financers				-		-		-		-	-		-	-	
9 Passius financers				-		-		-		-	-		-	-	
Operacions financeres	0	0	0	-	0	-	0	-	0	-	-	0	-	-	
Despeses Totals	24.215.855	24.509.032	4.432.235	18,1%	4.163.206	17,0%	1.331.406	5,4%	1.839.007	7,6%	126,4%	1.150.313	4,8%	15,7%	

Execució de despeses. Gerència Municipal i Coordinació Territorial i Proximitat

Despesa Gerència Municipal i Coord. Ter. (Cap. 2 i 4) Obligat/Crèdit Actual (%)



Despesa Gerència Municipal i Coord. Ter. (Cap. 2 i 4) Var. Obligat 22/21 (%)



Despesa Gerència Municipal i Coord. Ter. (Cap. 6 i 7) Obligat/Crèdit Actual (%)



Despesa Gerència Municipal i Coord. Ter. (Cap. 6 i 7) Var. Obligat 22/21 (%)

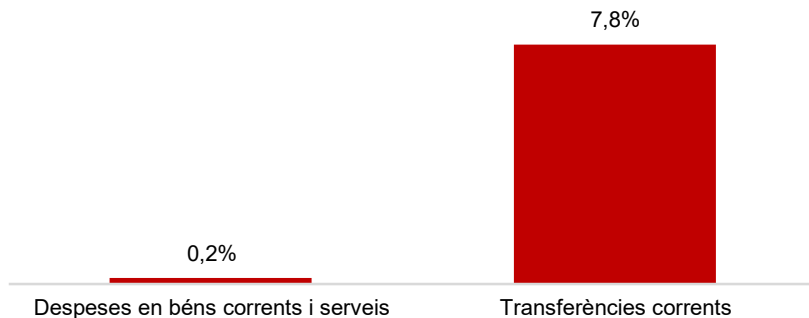


Execució de despeses. Àrea Drets Socials, Just. Global, Feminis. i LGTBI
Resum per capítols

Capítols	2022 P	Gener 2022							Gener 2021					
	1	2	3	=3/2	4	=4/2	5	=5/2	4'	=4'/2'	=%4/4'	5'	=5'/2'	=%5/5'
	Crèdit inicial	Crèdit Actual	Autoritzat	%	Disposat	%	Obligat	%	Disposat	%	Var. 22/21	Obligat	%	Var. 22/21
1 Despeses de personal	12.548.463	11.886.427	821.762	6,9%	821.762	6,9%	821.762	6,9%	866.226	7,2%	-5,1%	866.226	7,2%	-5,1%
2 Despeses en béns corrents i serveis	29.515.785	29.515.785	14.287.027	48,4%	11.879.318	40,2%	57.064	0,2%	10.344.187	35,0%	14,8%	240.944	0,8%	-76,3%
3 Despeses financeres				-		-		-		-	-		-	-
4 Transferències corrents	249.434.836	249.434.836	70.890.643	28,4%	62.174.993	24,9%	19.451.944	7,8%	72.381.723	31,1%	-14,1%	42.003.318	18,1%	-53,7%
5 Fons de contingència				-		-		-		-	-		-	-
Operacions corrents	291.499.083	290.837.047	85.999.433	29,6%	74.876.073	25,7%	20.330.770	7,0%	83.592.136	30,5%	-10,4%	43.110.488	15,7%	-52,8%
6 Inversions reals	3.596.000	8.096.000	2.148.734	26,5%	2.148.734	26,5%		0,0%	1.483.057	24,6%	44,9%		0,0%	-
7 Transferències de capital	2.300.000	7.700.000		0,0%		0,0%		0,0%		0,0%	-		0,0%	-
Operacions de capital	5.896.000	15.796.000	2.148.734	13,6%	2.148.734	13,6%	0	0,0%	1.483.057	21,3%	44,9%	0	0,0%	-
8 Actius financers				-		-		-		-	-		-	-
9 Passius financers				-		-		-		-	-		-	-
Operacions financeres	0	0	0	-	0	-	0	-	0	-	-	0	-	-
Despeses Totals	297.395.083	306.633.047	88.148.167	28,7%	77.024.807	25,1%	20.330.770	6,6%	85.075.193	30,3%	-9,5%	43.110.488	15,3%	-52,8%

Execució de despeses. Àrea Drets Socials, Just. Global, Feminis. i LGTBI

**Despesa Àrea Drets Socials (Cap. 2 i4)
Obligat/Crèdit Actual (%)**



**Despesa Àrea Drets Socials (Cap. 2 i 4)
Var.Obligat 22/21 (%)**



**Despesa Àrea Drets Socials (Cap. 6 i7)
Obligat/Crèdit Actual (%)**



**Despesa Àrea Drets Socials (Cap. 6 i 7)
Var. Obligat 22/21 (%)**

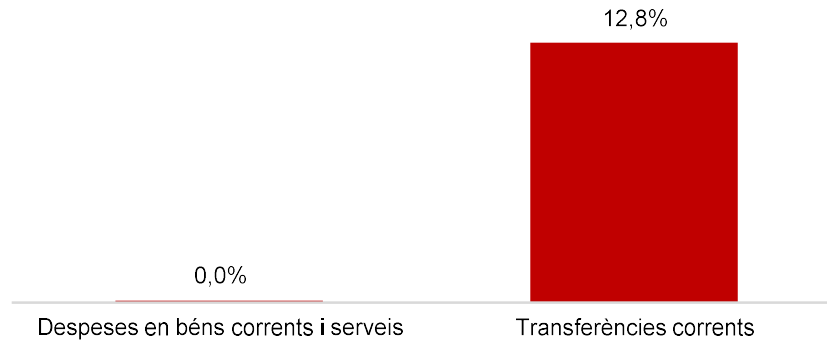


Execució de despeses. Àrea Agenda 2030, Transició Digital i Esports
Resum per capítols

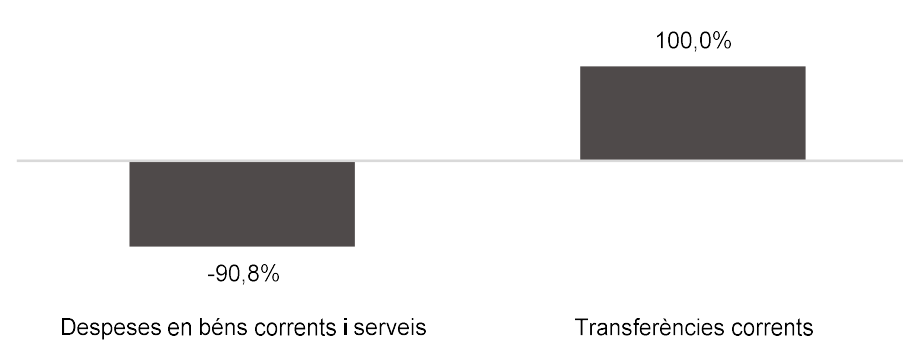
Capítols	2022 P	Gener 2022							Gener 2021					
	1	2	3	=3/2	4	=4/2	5	=5/2	4'	=4'/2'	=%4/4'	5'	=5'/2'	=%5/5'
	Crèdit inicial	Crèdit Actual	Autoritzat	%	Disposat	%	Obligat	%	Disposat	%	Var. 22/21	Obligat	%	Var. 22/21
1 Despeses de personal	15.131.879	15.020.955	1.027.811	6,8%	1.027.811	6,8%	1.027.811	6,8%	1.034.464	7,2%	-0,6%	1.034.464	7,2%	-0,6%
2 Despeses en béns corrents i serveis	15.753.599	15.753.599	9.472.190	60,1%	9.228.429	58,6%	1.856	0,0%	5.084.168	37,8%	81,5%	20.202	0,2%	-90,8%
3 Despeses financeres				-		-		-		-	-		-	-
4 Transferències corrents	82.275.694	82.275.694	73.231.646	89,0%	72.991.646	88,7%	10.558.020	12,8%	2.695.000	3,3%	2608,4%	2.500.000	3,1%	322,3%
5 Fons de contingència				-		-		-		-	-		-	-
Operacions corrents	113.161.171	113.050.248	83.731.647	74,1%	83.247.886	73,6%	11.587.687	10,3%	8.813.633	8,1%	844,5%	3.554.667	3,3%	226,0%
6 Inversions reals	1.452.610	181.450		0,0%		0,0%		0,0%		-	-		-	-
7 Transferències de capital				-		-		-		-	-		-	-
Operacions de capital	1.452.610	181.450	0	0,0%	0	0,0%	0	0,0%	0	-	-	0	-	-
8 Actius financers				-		-		-		-	-		-	-
9 Passius financers				-		-		-		-	-		-	-
Operacions financeres	0	0	0	-	0	-	0	-	0	-	-	0	-	-
Despeses Totals	114.613.781	113.231.698	83.731.647	73,9%	83.247.886	73,5%	11.587.687	10,2%	8.813.633	8,1%	844,5%	3.554.667	3,3%	226,0%

Execució de despeses. Àrea Agenda 2030, Transició Digital i Esports

**Despesa Àrea Agenda 2030 (Cap. 2 i 4)
Obligat/Crèdit Actual (%)**



**Despesa Àrea Agenda 2030 (Cap. 2 i 4)
Var.Obligat 22/21 (%)**



**Despesa Àrea Agenda 2030 (Cap. 6 i 7)
Obligat/Crèdit Actual (%)**



**Despesa Àrea Agenda 2030 (Cap. 6 i 7)
Var. Obligat 22/21 (%)**

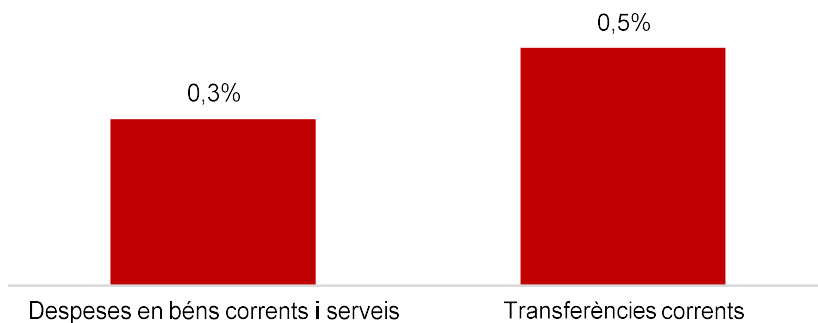


Execució de despeses. Àrea Seguretat i Prevenció
Resum per capítols

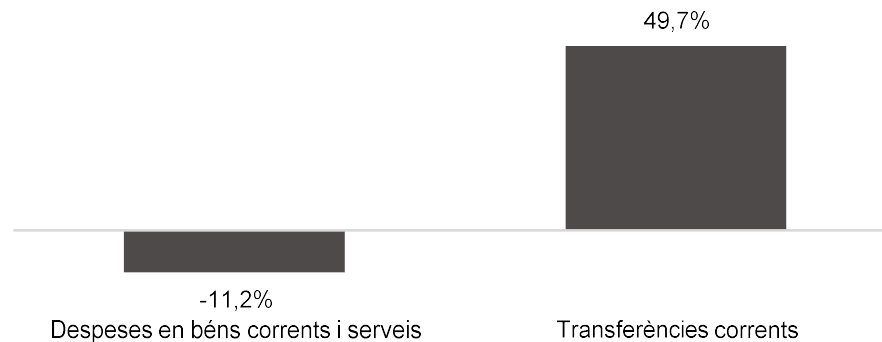
Capítols	2022 P	Gener 2022							Gener 2021					
	1	2	3	=3/2	4	=4/2	5	=5/2	4'	=4'/2'	=%4/4'	5'	=5'/2'	=%5/5'
	Crèdit inicial	Crèdit Actual	Autoritzat	%	Disposat	%	Obligat	%	Disposat	%	Var. 22/21	Obligat	%	Var. 22/21
1 Despeses de personal	282.437.473	281.686.233	20.586.115	7,3%	20.586.115	7,3%	20.128.692	7,1%	19.672.128	7,1%	4,6%	18.704.860	6,8%	7,6%
2 Despeses en béns corrents i serveis	22.103.412	22.103.412	13.579.931	61,4%	11.592.758	52,4%	74.390	0,3%	16.397.467	80,4%	-29,3%	83.809	0,4%	-11,2%
3 Despeses financeres				-		-		-		-	-		-	-
4 Transferències corrents	285.312	285.312	8.235	2,9%	8.235	2,9%	1.372	0,5%	152.600	53,5%	-94,6%	917	0,3%	49,7%
5 Fons de contingència				-		-		-		-	-		-	-
Operacions corrents	304.826.197	304.074.957	34.174.281	11,2%	32.187.107	10,6%	20.204.455	6,6%	36.222.195	12,2%	-11,1%	18.789.586	6,3%	7,5%
6 Inversions reals	6.350.657	8.380.657	2.647.704	31,6%	1.398.795	16,7%	25.626	0,3%	1.326.328	49,1%	5,5%		0,0%	-
7 Transferències de capital				-		-		-		-	-		-	-
Operacions de capital	6.350.657	8.380.657	2.647.704	31,6%	1.398.795	16,7%	25.626	0,3%	1.326.328	49,1%	5,5%	0	0,0%	-
8 Actius financers				-		-		-		-	-		-	-
9 Passius financers				-		-		-		-	-		-	-
Operacions financeres	0	0	0	-	0	-	0	-	0	-	-	0	-	-
Despeses Totals	311.176.855	312.455.614	36.821.985	11,8%	33.585.902	10,7%	20.230.081	6,5%	37.548.523	12,5%	-10,6%	18.789.586	6,3%	7,7%

Execució de despeses. Àrea Seguretat i Prevenció

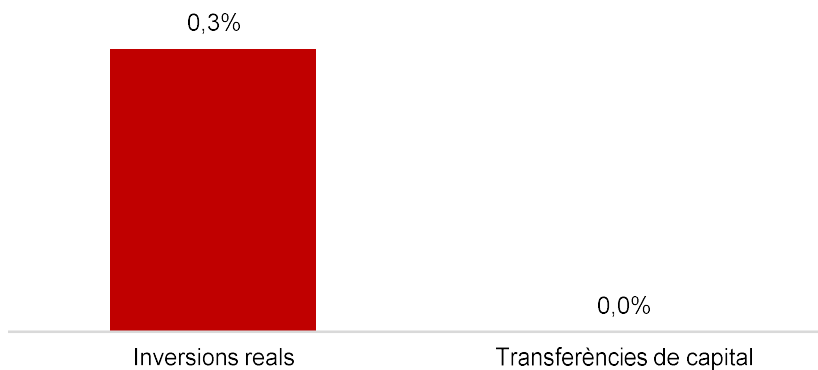
**Despesa Àrea Seg. i Prev. (Cap. 2 i 4)
Obligat/Crèdit Actual (%)**



**Despesa Àrea Seg. i Prev. (Cap. 2 i 4)
Var. Obligat 22/21 (%)**



**Despesa Àrea Seg. i Prev. (Cap. 6 i 7)
Obligat/Crèdit Actual (%)**



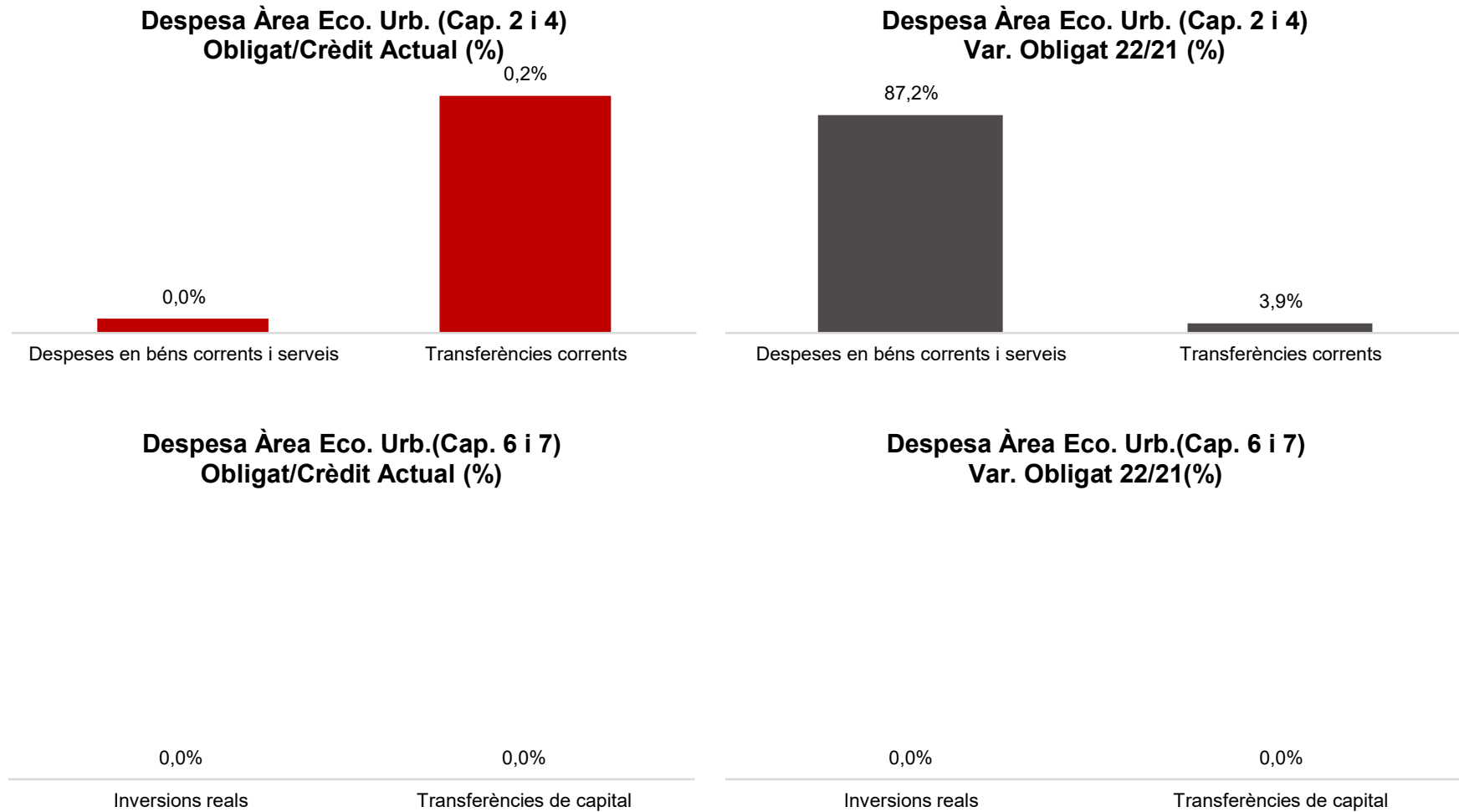
**Despesa Àrea Seg. i Prev. (Cap. 6 i 7)
Var. Obligat 22/21 (%)**



Execució de despeses. Àrea d'Ecologia Urbana
Resum per capítols

Capítols	2022 P	Gener 2022							Gener 2021					
	1	2	3	=3/2	4	=4/2	5	=5/2	4'	=4'/2'	=%4/4'	5'	=5'/2'	=%5/5'
	Crèdit inicial	Crèdit Actual	Autoritzat	%	Disposat	%	Obligat	%	Disposat	%	Var. 22/21	Obligat	%	Var. 22/21
1 Despeses de personal	23.917.639	24.634.712	1.724.123	7,0%	1.724.123	7,0%	1.724.123	7,0%	1.593.309	7,1%	8,2%	1.593.309	7,1%	8,2%
2 Despeses en béns corrents i serveis	312.006.121	312.006.121	228.057.779	73,1%	225.234.170	72,2%	36.129	0,0%	197.615.748	72,1%	14,0%	19.300	0,0%	87,2%
3 Despeses financeres				-		-		-		-	-		-	-
4 Transferències corrents	279.389.862	279.389.862	73.915.273	26,5%	73.384.773	26,3%	530.203	0,2%	21.643.852	8,3%	239,1%	510.377	0,2%	3,9%
5 Fons de contingència				-		-		-		-	-		-	-
Operacions corrents	615.313.623	616.030.695	303.697.175	49,3%	300.343.066	48,8%	2.290.455	0,4%	220.852.910	39,7%	36,0%	2.122.986	0,4%	7,9%
6 Inversions reals	12.459.922	11.922.984	6.141.840	51,5%	3.473.393	29,1%		0,0%	2.738.231	52,8%	26,8%		0,0%	-
7 Transferències de capital	181.882	181.882	181.882	100,0%	181.882	100,0%		0,0%		0,0%	-		0,0%	-
Operacions de capital	12.641.804	12.104.866	6.323.722	52,2%	3.655.275	30,2%	0	0,0%	2.738.231	48,7%	33,5%	0	0,0%	-
8 Actius financers				-		-		-		-	-		-	-
9 Passius financers				-		-		-		-	-		-	-
Operacions financeres	0	0	0	-	0	-	0	-	0	-	-	0	-	-
Despeses Totals	627.955.426	628.135.561	310.020.897	49,4%	303.998.342	48,4%	2.290.455	0,4%	223.591.141	39,8%	36,0%	2.122.986	0,4%	7,9%

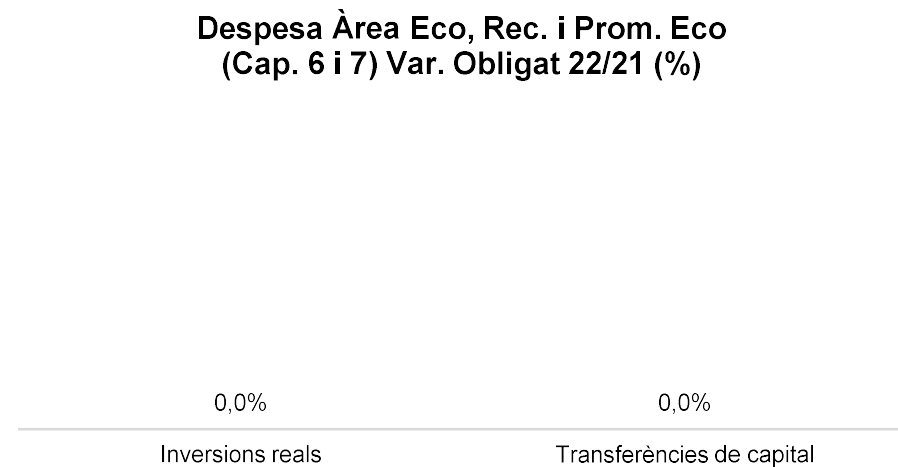
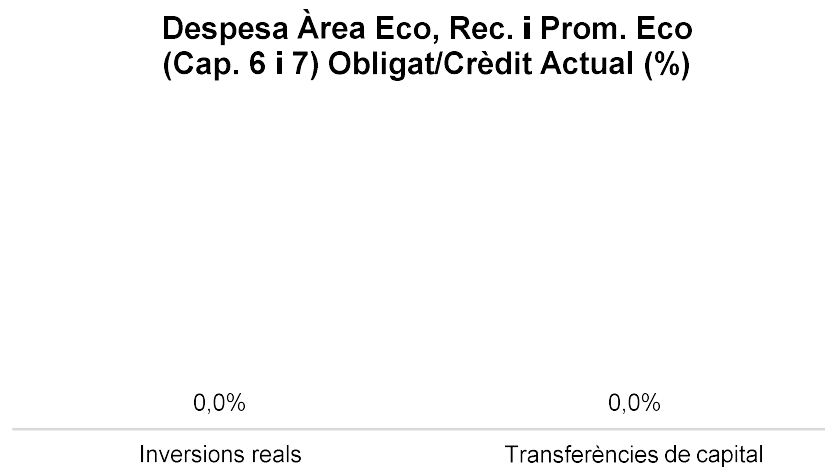
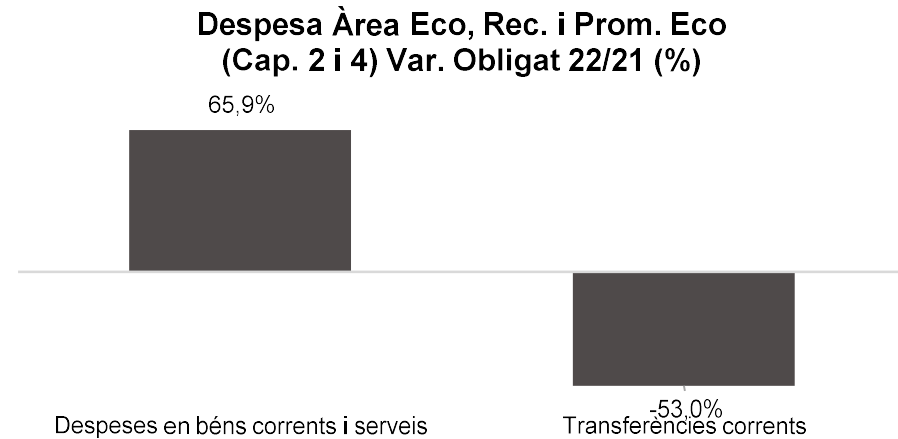
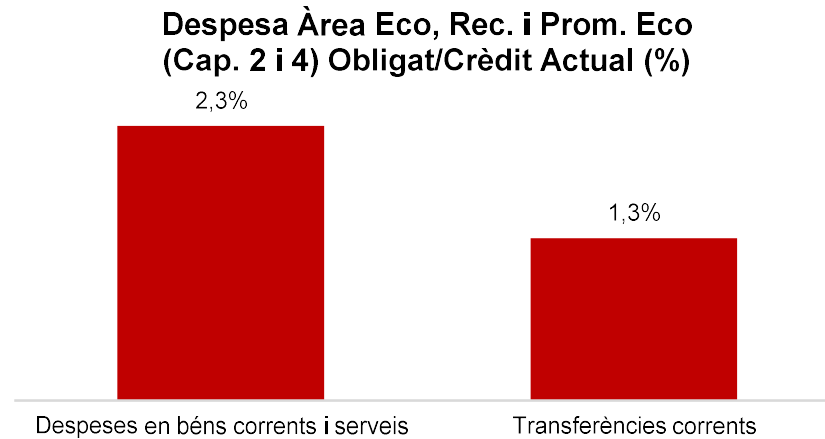
Execució de despeses. Àrea d'Ecologia Urbana



Execució de despeses. Àrea Economia, Recursos i Promoció Econòmica
Resum per capítols

Capítols	2022 P	Gener 2022							Gener 2021					
	1	2	3	=3/2	4	=4/2	5	=5/2	4'	=4'/2'	=%4/4'	5'	=5'/2'	=%5/5'
	Crèdit inicial	Crèdit Actual	Autoritzat	%	Disposat	%	Obligat	%	Disposat	%	Var. 22/21	Obligat	%	Var. 22/21
1 Despeses de personal	66.703.299	66.492.625	4.903.407	7,4%	4.903.407	7,4%	4.622.538	7,0%	4.666.134	6,8%	5,1%	4.429.847	6,5%	4,3%
2 Despeses en béns corrents i serveis	75.553.639	75.553.639	44.456.234	58,8%	41.869.116	55,4%	1.724.707	2,3%	35.267.267	48,9%	18,7%	1.039.491	1,4%	65,9%
3 Despeses financeres	15.800.000	15.800.000	231.469	1,5%	231.469	1,5%	231.469	1,5%	277.562	1,7%	-16,6%	277.562	1,7%	-16,6%
4 Transferències corrents	329.560.320	329.560.320	185.270.897	56,2%	182.670.897	55,4%	4.446.186	1,3%	111.574.043	36,4%	63,7%	9.466.418	3,1%	-53,0%
5 Fons de contingència	49.597.923	49.467.923		0,0%		0,0%		0,0%		0,0%	-		0,0%	-
Operacions corrents	537.215.182	536.874.508	234.862.006	43,7%	229.674.889	42,8%	11.024.900	2,1%	151.785.007	27,6%	51,3%	15.213.318	2,8%	-27,5%
6 Inversions reals	677.115.861	671.565.580	1.316.796	0,2%	951.271	0,1%		0,0%	35.710.529	5,9%	-97,3%		0,0%	-
7 Transferències de capital	35.414.628	36.615.628	11.109.121	30,3%	11.109.121	30,3%		0,0%	617.000	1,5%	1700,5%		0,0%	-
Operacions de capital	712.530.489	708.181.208	12.425.917	1,8%	12.060.392	1,7%	0	0,0%	36.327.529	5,6%	-66,8%	0	0,0%	-
8 Actius financers	36.709.090	36.709.090	14.709.090	40,1%	14.709.090	40,1%		0,0%	13.315.054	28,2%	10,5%		0,0%	-
9 Passius financers	86.566.132	86.566.132	25.083.767	29,0%	25.083.767	29,0%	25.083.767	29,0%	25.039.013	25,9%	0,2%	25.039.013	25,9%	0,2%
Operacions financeres	123.275.222	123.275.222	39.792.857	32,3%	39.792.857	32,3%	25.083.767	20,3%	38.354.067	26,6%	3,8%	25.039.013	17,4%	0,2%
Despeses Totals	1.373.020.893	1.368.330.939	287.080.780	21,0%	281.528.138	20,6%	36.108.667	2,6%	226.466.602	16,9%	24,3%	40.252.331	3,0%	-10,3%

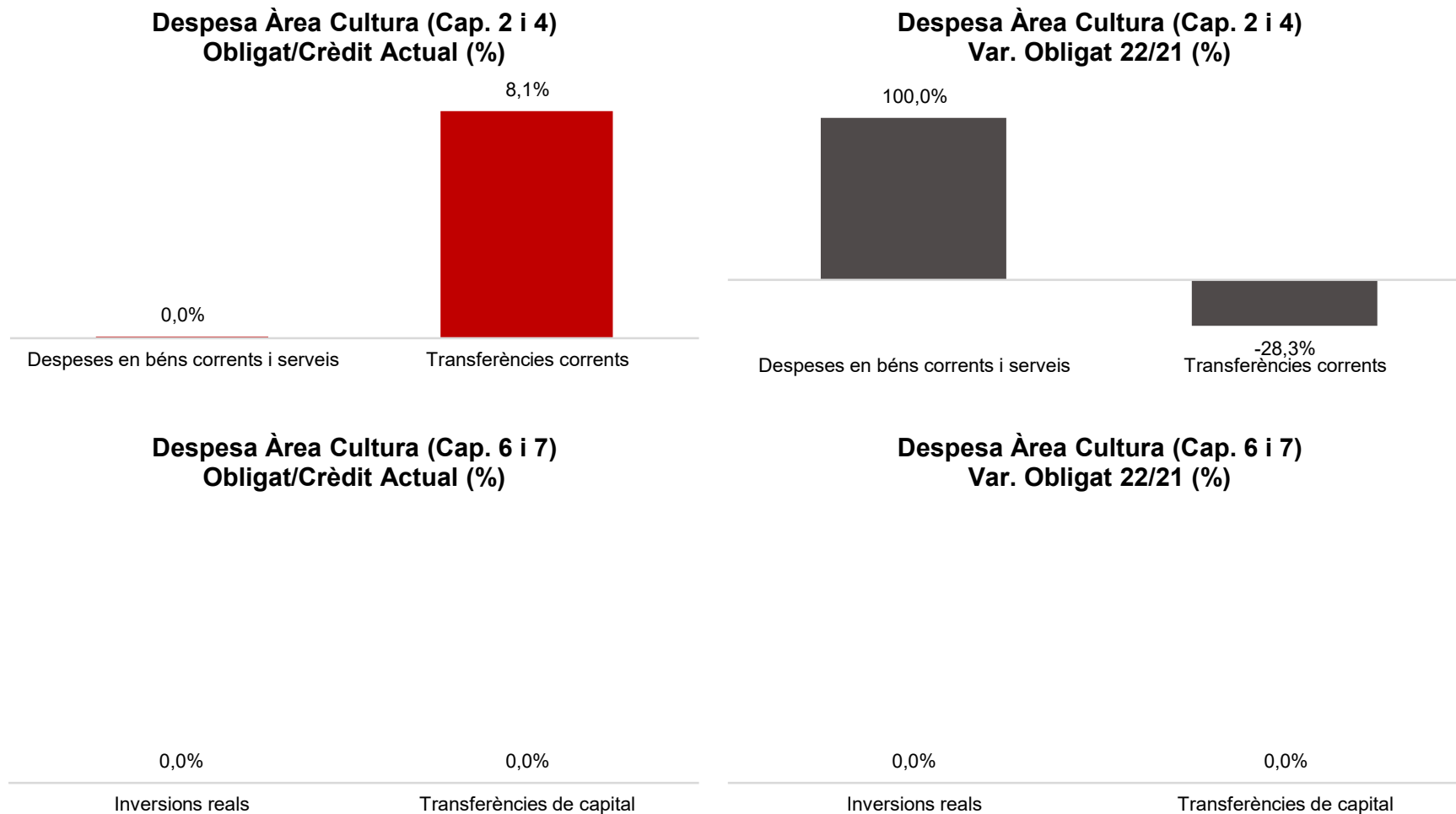
Execució de despeses. Àrea Economia, Recursos i Promoció Econòmica
Resum per capítols



Execució de despeses. Àrea de Cultura, Educació, Ciència i Comunitat
Resum per capítols

Capítols	2022 P	Gener 2022							Gener 2021					
	1	2	3	=3/2	4	=4/2	5	=5/2	4'	=4'/2'	=%4/4'	5'	=5'/2'	=%5/5'
	Crèdit inicial	Crèdit Actual	Autoritzat	%	Disposat	%	Obligat	%	Disposat	%	Var. 22/21	Obligat	%	Var. 22/21
1 Despeses de personal	5.609.966	5.858.300	428.382	7,3%	428.382	7,3%	428.382	7,3%	334.358	7,8%	28,1%	334.358	7,8%	28,1%
2 Despeses en béns corrents i serveis	11.638.173	11.638.173	2.944.054	25,3%	2.448.121	21,0%	605	0,0%	2.257.149	53,0%	8,5%	273	0,0%	121,5%
3 Despeses financeres				-		-		-		-	-		-	-
4 Transferències corrents	275.741.918	275.741.918	24.404.818	8,9%	23.122.568	8,4%	22.304.440	8,1%	32.471.478	12,0%	-28,8%	31.100.607	11,5%	-28,3%
5 Fons de contingència				-		-		-		-	-		-	-
Operacions corrents	292.990.057	293.238.391	27.777.255	9,5%	25.999.071	8,9%	22.733.427	7,8%	35.062.985	12,5%	-25,9%	31.435.238	11,2%	-27,7%
6 Inversions reals	2.954.470	1.835.970	6.970	0,4%	6.970	0,4%		0,0%		0,0%	-		0,0%	-
7 Transferències de capital	9.447.195	2.846.195		0,0%		0,0%		0,0%		0,0%	-		0,0%	-
Operacions de capital	12.401.665	4.682.165	6.970	0,1%	6.970	0,1%	0	0,0%	0	0,0%	-	0	0,0%	-
8 Actius financers				-		-		-		-	-		-	-
9 Passius financers				-		-		-		-	-		-	-
Operacions financeres	0	0	0	-	0	-	0	-	0	-	-	0	-	-
Despeses Totals	305.391.722	297.920.556	27.784.224	9,3%	26.006.041	8,7%	22.733.427	7,6%	35.062.985	12,3%	-25,8%	31.435.238	11,0%	-27,7%

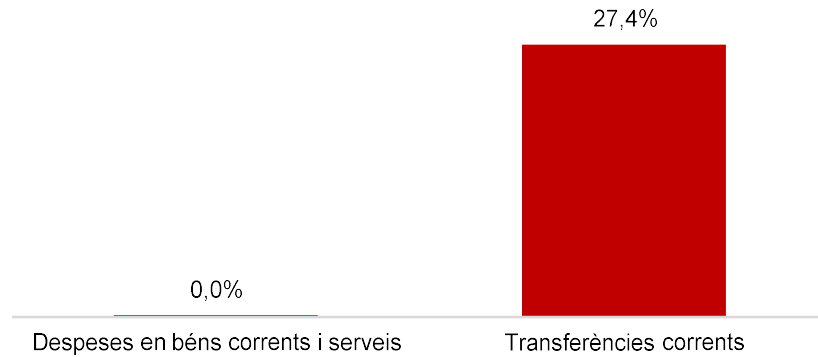
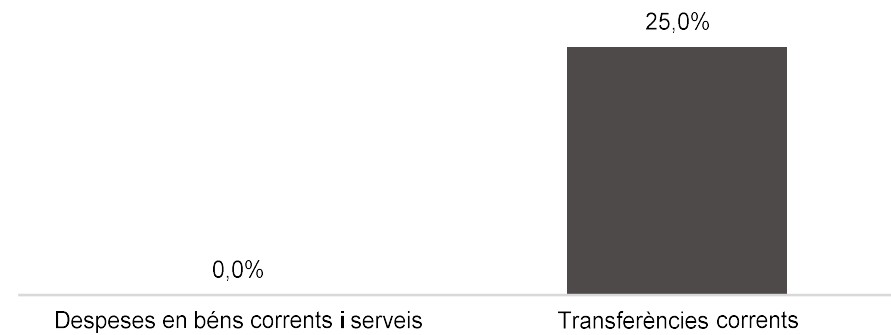
Execució de despeses. Àrea de Cultura, Educació, Ciència i Comunitat
Resum per capítols



Execució de despeses. Gerència Municipal
Resum per capítols

Capítols	2022 P	Gener 2022							Gener 2021					
	1	2	3	=3/2	4	=4/2	5	=5/2	4'	=4'/2'	=%4/4'	5'	=5'/2'	=%5/5'
	Crèdit inicial	Crèdit Actual	Autoritzat	%	Disposat	%	Obligat	%	Disposat	%	Var. 22/21	Obligat	%	Var. 22/21
1 Despeses de personal	3.863.660	3.637.573	267.335	7,3%	267.335	7,3%	267.335	7,3%	250.378	7,1%	6,8%	250.378	7,1%	6,8%
2 Despeses en béns corrents i serveis	13.153.308	13.153.308	328.199	2,5%	321.699	2,4%	3.382	0,0%	256.751	1,9%	25,3%		0,0%	-
3 Despeses financeres				-		-		-		-	-		-	-
4 Transferències corrents	3.643.012	3.643.012	3.039.163	83,4%	2.984.163	81,9%	1.000.000	27,4%	800.000	15,6%	273,0%	800.000	15,6%	25,0%
5 Fons de contingència				-		-		-		-	-		-	-
Operacions corrents	20.659.981	20.433.894	3.634.697	17,8%	3.573.197	17,5%	1.270.717	6,2%	1.307.129	5,9%	173,4%	1.050.378	4,7%	21,0%
6 Inversions reals		110.000		0,0%		0,0%		0,0%		-	-		-	-
7 Transferències de capital				-		-		-		-	-		-	-
Operacions de capital	0	110.000	0	0,0%	0	0,0%	0	0,0%	0	-	-	0	-	-
8 Actius financers				-		-		-		-	-		-	-
9 Passius financers				-		-		-		-	-		-	-
Operacions financeres	0	0	0	-	0	-	0	-	0	-	-	0	-	-
Despeses Totals	20.659.981	20.543.894	3.634.697	17,7%	3.573.197	17,4%	1.270.717	6,2%	1.307.129	5,9%	173,4%	1.050.378	4,7%	21,0%

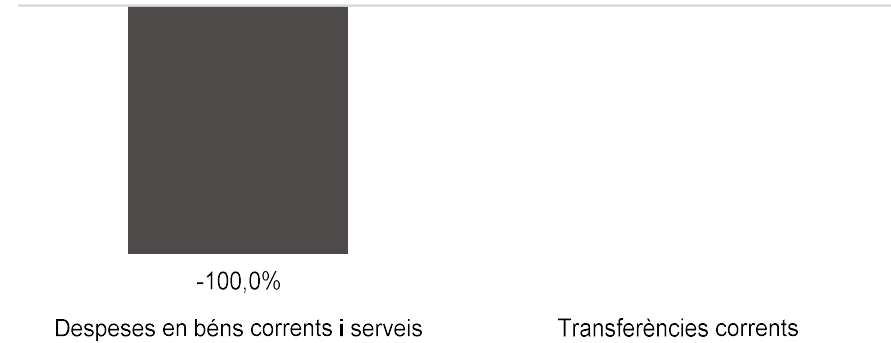
Execució de despeses. Gerència Municipal

**Despesa Gerència Municipal (Cap. 2 i 4)
Obligat/Crèdit Actual (%)****Despesa Gerència Municipal (Cap. 2 i 4)
Var. Obligat 22/21 (%)****Despesa Gerència Municipal(Cap. 6 i 7)
Obligat/Crèdit Actual (%)****Despesa Gerència Municipal (Cap. 6 i 7)
Var. Obligat 22/21 (%)**

Execució de despeses. Gerència de Coordinació Territorial i Proximitat
Resum per capítols

Capítols	2022 P	Gener 2022							Gener 2021					
	1	2	3	=3/2	4	=4/2	5	=5/2	4'	=4'/2'	=%4/4'	5'	=5'/2'	=%5/5'
	Crèdit inicial	Crèdit Actual	Autoritzat	%	Disposat	%	Obligat	%	Disposat	%	Var. 22/21	Obligat	%	Var. 22/21
1 Despeses de personal	442.818	852.082	60.689	7,1%	60.689	7,1%	60.689	7,1%	63.796	8,1%	-4,9%	63.796	8,1%	-4,9%
2 Despeses en béns corrents i serveis	1.291.660	1.291.660	736.849	57,0%	529.320	41,0%		0,0%	468.082	52,5%	13,1%	36.139	4,1%	-100,0%
3 Despeses financeres				-		-		-		-	-		-	-
4 Transferències corrents	1.821.396	1.821.396		0,0%		0,0%		0,0%		0,0%	-		0,0%	-
5 Fons de contingència				-		-		-		-	-		-	-
Operacions corrents	3.555.875	3.965.138	797.538	20,1%	590.009	14,9%	60.689	1,5%	531.878	26,8%	10,9%	99.935	5,0%	-39,3%
6 Inversions reals				-		-		-		-	-		-	-
7 Transferències de capital				-		-		-		-	-		-	-
Operacions de capital	0	0	0	-	0	-	0	-	0	-	-	0	-	-
8 Actius financers				-		-		-		-	-		-	-
9 Passius financers				-		-		-		-	-		-	-
Operacions financeres	0	0	0	-	0	-	0	-	0	-	-	0	-	-
Despeses Totals	3.555.875	3.965.138	797.538	20,1%	590.009	14,9%	60.689	1,5%	531.878	26,8%	10,9%	99.935	5,0%	-39,3%

Execució de despeses. Gerència de Coordinació Territorial i Proximitat

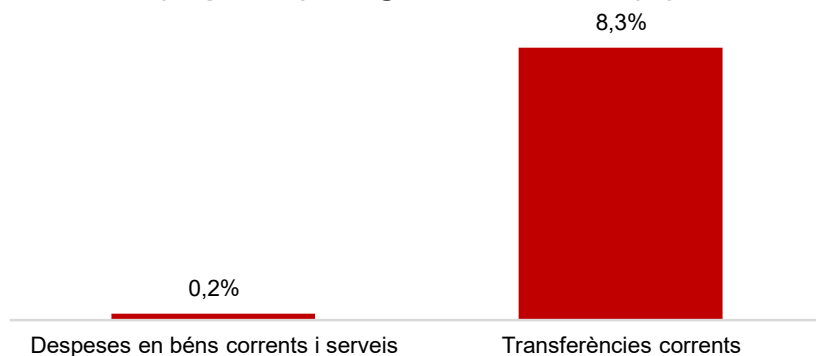
**Despesa Gerència Coord. Terr. i Prox.
(Cap. 2 i 4) Obligat/Crèdit Actual (%)****Despesa Gerència Coord. Terr. i Prox.
(Cap. 2 i 4) Var. Obligat 22/21 (%)****Despesa Gerència Coord. Terr. i Prox.
(Cap. 6 i 7) Obligat/Crèdit Actual (%)****Despesa Gerència Coord. Terr. i Prox.
(Cap. 6 i 7) Var. Obligat 22/21 (%)**

Execució de despeses. Gerència d'Àrea Drets Socials, Just. Global, Feminis. i LGTBI
Resum per capítols

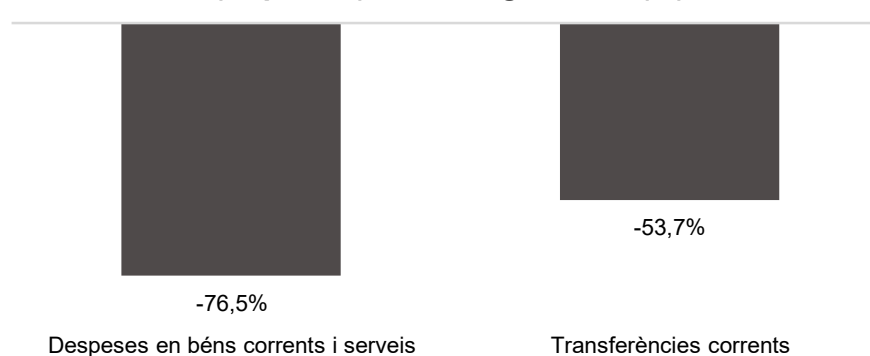
Capítols	2022 P	Gener 2022							Gener 2021					
	1	2	3	=3/2	4	=4/2	5	=5/2	4'	=4'/2'	=%4/4'	5'	=5'/2'	=%5/5'
	Crèdit inicial	Crèdit Actual	Autoritzat	%	Disposat	%	Obligat	%	Disposat	%	Var. 22/21	Obligat	%	Var. 22/21
1 Despeses de personal	12.193.677	11.531.641	799.505	6,9%	799.505	6,9%	799.505	6,9%	841.026	7,2%	-4,9%	841.026	7,2%	-4,9%
2 Despeses en béns corrents i serveis	28.905.159	28.905.159	13.686.467	47,3%	11.878.758	41,1%	56.504	0,2%	10.344.187	35,0%	14,8%	240.944	0,8%	-76,5%
3 Despeses financeres				-		-		-		-	-		-	-
4 Transferències corrents	235.718.744	235.718.744	62.487.465	26,5%	53.771.815	22,8%	19.451.944	8,3%	59.248.228	27,0%	-9,2%	42.003.318	19,1%	-53,7%
5 Fons de contingència				-		-		-		-	-		-	-
Operacions corrents	276.817.580	276.155.544	76.973.437	27,9%	66.450.077	24,1%	20.307.953	7,4%	70.433.442	27,0%	-5,7%	43.085.288	16,5%	-52,9%
6 Inversions reals	3.596.000	8.096.000	2.148.734	26,5%	2.148.734	26,5%		0,0%	1.483.057	24,6%	44,9%		0,0%	-
7 Transferències de capital	2.300.000	7.700.000		0,0%		0,0%		0,0%		0,0%	-		0,0%	-
Operacions de capital	5.896.000	15.796.000	2.148.734	13,6%	2.148.734	13,6%	0	0,0%	1.483.057	21,3%	44,9%	0	0,0%	-
8 Actius financers				-		-		-		-	-		-	-
9 Passius financers				-		-		-		-	-		-	-
Operacions financeres	0	0	0	-	0	-	0	-	0	-	-	0	-	-
Despeses Totals	282.713.580	291.951.544	79.122.171	27,1%	68.598.811	23,5%	20.307.953	7,0%	71.916.499	26,9%	-4,6%	43.085.288	16,1%	-52,9%

Execució de despeses. Gerència d'Àrea Drets Socials, Just. Global, Feminis. i LGTBI
Resum per capítols

**Despesa Gerència Drets Socials
(Cap. 2 i 4) Obligat/Crèdit Actual (%)**



**Despesa Gerència Drets Socials
(Cap. 2 i 4) Var. Obligat 22/21 (%)**



**Despesa Gerència Drets Socials
(Cap. 6 i 7) Obligat/Crèdit Actual (%)**



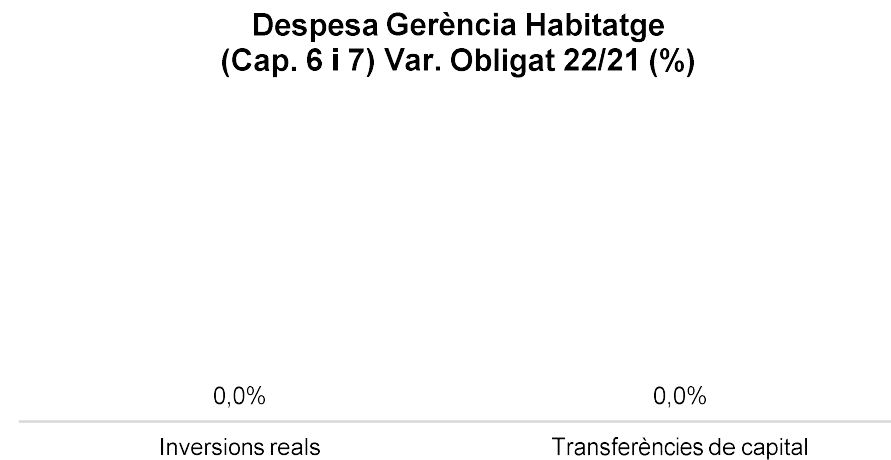
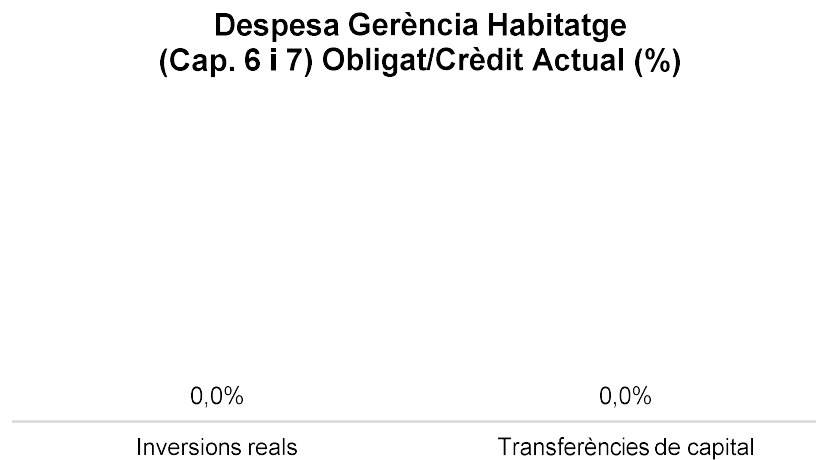
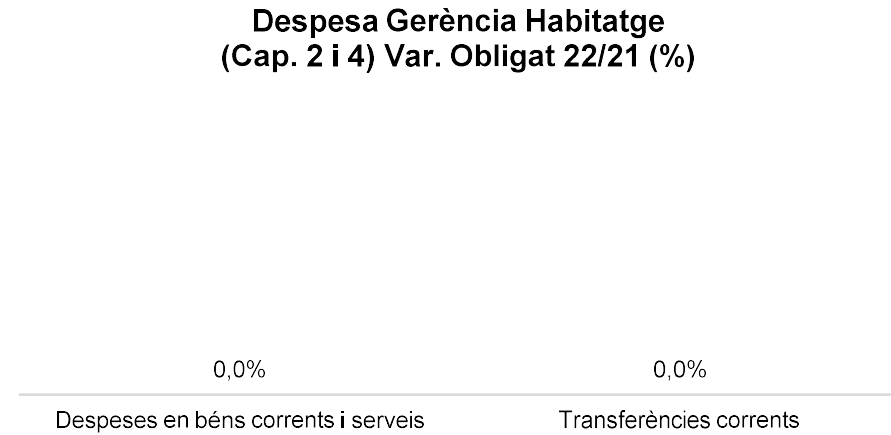
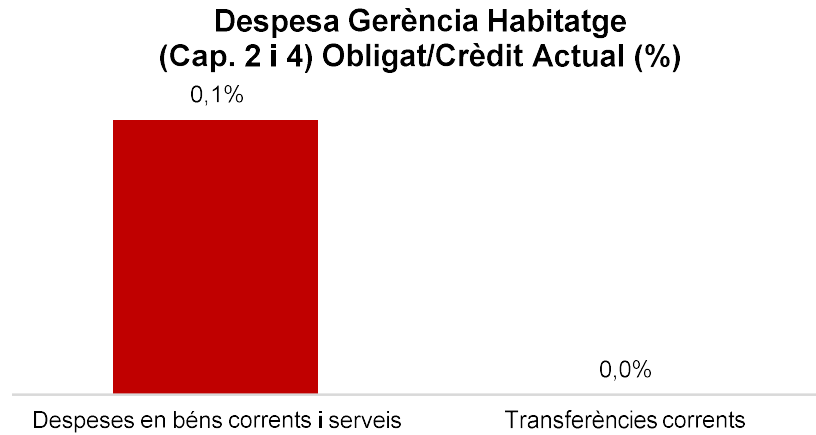
**Despesa Gerència Drets Socials
(Cap. 6 i 7) Var. Obligat 22/21 (%)**



Execució de despeses. Gerència d'Habitatge
Resum per capítols

Capítols	2022 P	Gener 2022								Gener 2021					
	1	2	3	=3/2	4	=4/2	5	=5/2	4'	=4'/2'	=%4/4'	5'	=5'/2'	=%5/5'	
	Crèdit inicial	Crèdit Actual	Autoritzat	%	Disposat	%	Obligat	%	Disposat	%	Var. 22/21	Obligat	%	Var. 22/21	
1 Despeses de personal	354.786	354.786	22.257	6,3%	22.257	6,3%	22.257	6,3%	25.200	7,2%	-11,7%	25.200	7,2%	-11,7%	
2 Despeses en béns corrents i serveis	610.626	610.626	600.560	98,4%	560	0,1%	560	0,1%		0,0%	-		0,0%	-	
3 Despeses financeres				-		-		-		-	-		-	-	
4 Transferències corrents	13.716.091	13.716.091	8.403.179	61,3%	8.403.179	61,3%		0,0%	13.133.495	100,0%	-36,0%		0,0%	-	
5 Fons de contingència				-		-		-		-	-		-	-	
Operacions corrents	14.681.503	14.681.503	9.025.996	61,5%	8.425.996	57,4%	22.817	0,2%	13.158.694	97,5%	-36,0%	25.200	0,2%	-9,5%	
6 Inversions reals				-		-		-		-	-		-	-	
7 Transferències de capital				-		-		-		-	-		-	-	
Operacions de capital	0	0	0	-	0	-	0	-	0	-	-	0	-	-	
8 Actius financers				-		-		-		-	-		-	-	
9 Passius financers				-		-		-		-	-		-	-	
Operacions financeres	0	0	0	-	0	-	0	-	0	-	-	0	-	-	
Despeses Totals	14.681.503	14.681.503	9.025.996	61,5%	8.425.996	57,4%	22.817	0,2%	13.158.694	97,5%	-36,0%	25.200	0,2%	-9,5%	

Execució de despeses. Gerència d'Habitatge
Resum per capítols

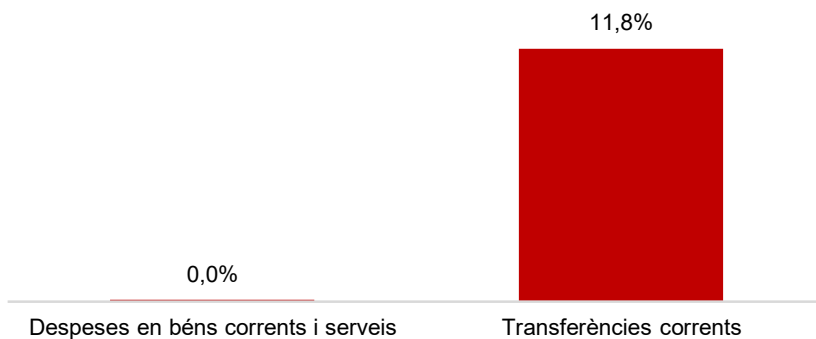


Execució de despeses. Gerència d'Àrea Agenda 2030, Transició Digital i Esports
Resum per capítols


Capítols	2022 P	Gener 2022							Gener 2021					
	1	2	3	=3/2	4	=4/2	5	=5/2	4'	=4'/2'	=%4/4'	5'	=5'/2'	=%5/5'
	Crèdit inicial	Crèdit Actual	Autoritzat	%	Disposat	%	Obligat	%	Disposat	%	Var. 22/21	Obligat	%	Var. 22/21
1 Despeses de personal	14.818.410	14.662.906	1.001.630	6,8%	1.001.630	6,8%	1.001.630	6,8%	1.011.924	7,2%	-1,0%	1.011.924	7,2%	-1,0%
2 Despeses en béns corrents i serveis	15.048.599	15.048.599	9.051.690	60,1%	8.807.929	58,5%	1.856	0,0%	5.084.168	39,9%	73,2%	20.202	0,2%	-90,8%
3 Despeses financeres				-		-		-		-	-		-	-
4 Transferències corrents	27.559.657	27.559.657	22.843.520	82,9%	22.603.520	82,0%	3.258.020	11,8%	195.000	0,7%	11491,5%		0,0%	-
5 Fons de contingència				-		-		-		-	-		-	-
Operacions corrents	57.426.665	57.271.162	32.896.840	57,4%	32.413.079	56,6%	4.261.506	7,4%	6.291.093	11,6%	415,2%	1.032.127	1,9%	312,9%
6 Inversions reals	1.452.610	181.450		0,0%		0,0%		0,0%		-	-		-	-
7 Transferències de capital				-		-		-		-	-		-	-
Operacions de capital	1.452.610	181.450	0	0,0%	0	0,0%	0	0,0%	0	-	-	0	-	-
8 Actius financers				-		-		-		-	-		-	-
9 Passius financers				-		-		-		-	-		-	-
Operacions financeres	0	0	0	-	0	-	0	-	0	-	-	0	-	-
Despeses Totals	58.879.275	57.452.612	32.896.840	57,3%	32.413.079	56,4%	4.261.506	7,4%	6.291.093	11,6%	415,2%	1.032.127	1,9%	312,9%

Execució de despeses. Gerència d'Àrea Agenda 2030, Transició Digital i Esports
Resum per capítol

Despesa Gerència Ag. 2030, T.D. i Esp.
(Cap. 2 i 4) Obligat/Crèdit Actual (%)



Despesa Gerència Ag. 2030, T.D. i Esp.
(Cap. 2 i 4) Var. Obligat 22/21 (%)



Despesa Gerència Ag. 2030, T.D. i Esp.
(Cap. 6 i 7) Obligat/Crèdit Actual (%)



Despesa Gerència Ag. 2030, T.D. i Esp.
(Cap. 6 i 7) Var. Obligat 22/21 (%)

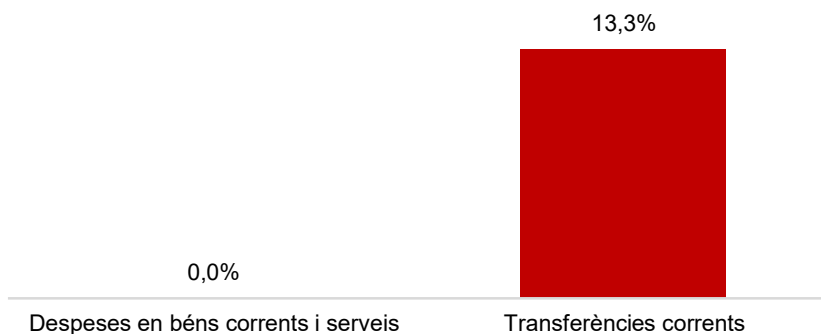


Execució de despeses. Gerència de d'Innovació i Transició Digital
Resum per capítols


Capítols	2022 P	Gener 2022							Gener 2021					
	1	2	3	=3/2	4	=4/2	5	=5/2	4'	=4'/2'	=%4/4'	5'	=5'/2'	=%5/5'
	Crèdit inicial	Crèdit Actual	Autoritzat	%	Disposat	%	Obligat	%	Disposat	%	Var. 22/21	Obligat	%	Var. 22/21
1 Despeses de personal	313.469	358.049	26.181	7,3%	26.181	7,3%	26.181	7,3%	22.540	7,3%	16,2%	22.540	7,3%	16,2%
2 Despeses en béns corrents i serveis	705.000	705.000	420.500	59,6%	420.500	59,6%		0,0%		0,0%	-		0,0%	-
3 Despeses financeres				-		-		-		-	-		-	-
4 Transferències corrents	54.716.037	54.716.037	50.388.126	92,1%	50.388.126	92,1%	7.300.000	13,3%	2.500.000	4,7%	1915,5%	2.500.000	4,7%	192,0%
5 Fons de contingència				-		-		-		-	-		-	-
Operacions corrents	55.734.506	55.779.086	50.834.807	91,1%	50.834.807	91,1%	7.326.181	13,1%	2.522.540	4,6%	1915,2%	2.522.540	4,6%	190,4%
6 Inversions reals				-		-		-		-	-		-	-
7 Transferències de capital				-		-		-		-	-		-	-
Operacions de capital	0	0	0	-	0	-	0	-	0	-	-	0	-	-
8 Actius financers				-		-		-		-	-		-	-
9 Passius financers				-		-		-		-	-		-	-
Operacions financeres	0	0	0	-	0	-	0	-	0	-	-	0	-	-
Despeses Totals	55.734.506	55.779.086	50.834.807	91,1%	50.834.807	91,1%	7.326.181	13,1%	2.522.540	4,6%	1915,2%	2.522.540	4,6%	190,4%

Execució de despeses. Gerència de Innovació i Transició Digital
Resum per capítols

**Despesa Gerència Inn. Trans. Dig.
(Cap. 2 i 4) Obligat/Crèdit Actual (%)**



**Despesa Gerència Inn. Trans. Dig.
(Cap. 2 i 4) Var. Obligat 22/21 (%)**



**Despesa Gerència Inn. Trans. Dig.
(Cap. 6 i 7) Obligat/Crèdit Actual (%)**

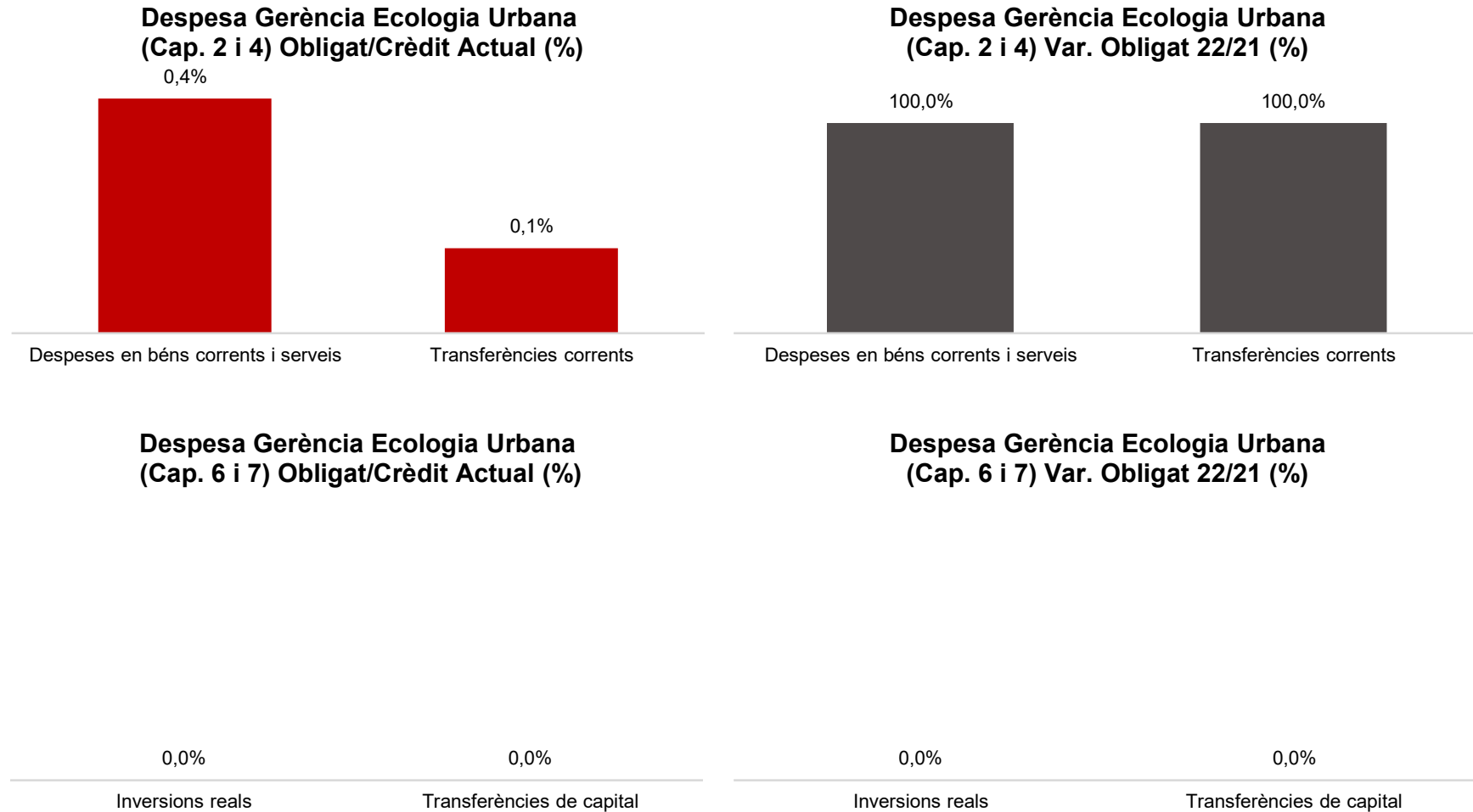


**Despesa Gerència Inn. Trans. Dig.
(Cap. 6 i 7) Var. Obligat 22/21 (%)**



Execució de despeses. Gerència d'Àrea d'Ecologia Urbana
Resum per capítols

Capítols	2022 P	Gener 2022							Gener 2021					
	1	2	3	=3/2	4	=4/2	5	=5/2	4'	=4'/2'	=%4/4'	5'	=5'/2'	=%5/5'
	Crèdit inicial	Crèdit Actual	Autoritzat	%	Disposat	%	Obligat	%	Disposat	%	Var. 22/21	Obligat	%	Var. 22/21
1 Despeses de personal	4.326.036	4.547.272	321.569	7,1%	321.569	7,1%	321.569	7,1%	276.250	6,0%	16,4%	276.250	6,0%	16,4%
2 Despeses en béns corrents i serveis	7.286.337	7.436.337	3.481.789	46,8%	3.032.172	40,8%	27.659	0,4%	2.518.071	34,8%	20,4%	11.389	0,2%	142,9%
3 Despeses financeres				-		-		-		-	-		-	-
4 Transferències corrents	22.737.630	22.372.398	13.081.681	58,5%	12.551.181	56,1%	30.203	0,1%	7.337.102	32,5%	71,1%	10.377	0,0%	191,1%
5 Fons de contingència				-		-		-		-	-		-	-
Operacions corrents	34.350.003	34.356.007	16.885.039	49,1%	15.904.922	46,3%	379.431	1,1%	10.131.423	29,5%	57,0%	298.016	0,9%	27,3%
6 Inversions reals	2.000.000	1.615.608	115.608	7,2%	115.608	7,2%		0,0%	159.291	42,5%	-27,4%		0,0%	-
7 Transferències de capital				-		-		-		0,0%	-		0,0%	-
Operacions de capital	2.000.000	1.615.608	115.608	7,2%	115.608	7,2%	0	0,0%	159.291	19,7%	-27,4%	0	0,0%	-
8 Actius financers				-		-		-		-	-		-	-
9 Passius financers				-		-		-		-	-		-	-
Operacions financeres	0	0	0	-	0	-	0	-	0	-	-	0	-	-
Despeses Totals	36.350.003	35.971.615	17.000.646	47,3%	16.020.529	44,5%	379.431	1,1%	10.290.715	29,2%	55,7%	298.016	0,8%	27,3%

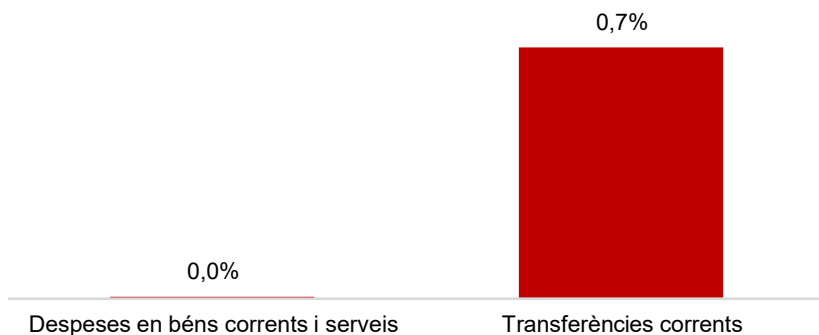
Execució de despeses. Gerència d'Àrea d'Ecologia Urbana
Resum per capítols

Execució de despeses. Gerència de Medi Ambient i Serveis Urbans
Resum per capítols

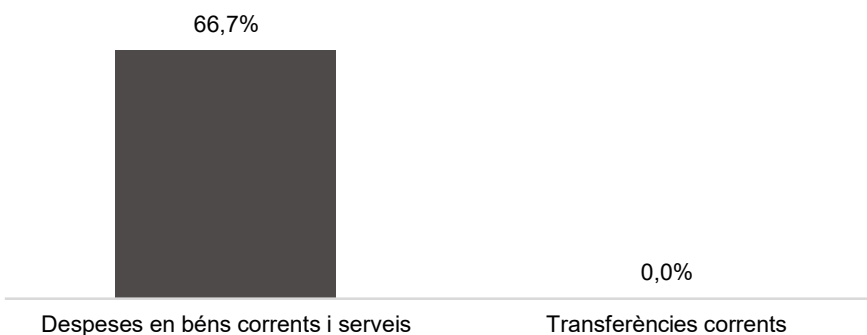
Capítols	2022 P	Gener 2022							Gener 2021					
	1	2	3	=3/2	4	=4/2	5	=5/2	4'	=4'/2'	=%4/4'	5'	=5'/2'	=%5/5'
	Crèdit inicial	Crèdit Actual	Autoritzat	%	Disposat	%	Obligat	%	Disposat	%	Var. 22/21	Obligat	%	Var. 22/21
1 Despeses de personal	5.288.331	5.336.148	395.523	7,4%	395.523	7,4%	395.523	7,4%	348.488	8,0%	13,5%	348.488	8,0%	13,5%
2 Despeses en béns corrents i serveis	250.548.070	250.398.070	181.588.045	72,5%	181.061.874	72,3%	8.470	0,0%	158.071.067	72,7%	14,5%	5.082	0,0%	66,7%
3 Despeses financeres				-		-		-		-	-		-	-
4 Transferències corrents	74.062.907	74.176.307	59.734.610	80,5%	59.734.610	80,5%	500.000	0,7%	6.961.577	9,4%	758,1%	500.000	0,7%	0,0%
5 Fons de contingència				-		-		-		-	-		-	-
Operacions corrents	329.899.307	329.910.524	241.718.177	73,3%	241.192.006	73,1%	903.993	0,3%	165.381.132	55,9%	45,8%	853.570	0,3%	5,9%
6 Inversions reals	500.000	2.000.000	2.000.000	100,0%	2.000.000	100,0%		0,0%	2.000.000	100,0%	0,0%		0,0%	-
7 Transferències de capital				-		-		-		-	-		-	-
Operacions de capital	500.000	2.000.000	2.000.000	100,0%	2.000.000	100,0%	0	0,0%	2.000.000	100,0%	0,0%	0	0,0%	-
8 Actius financers				-		-		-		-	-		-	-
9 Passius financers				-		-		-		-	-		-	-
Operacions financeres	0	0	0	-	0	-	0	-	0	-	-	0	-	-
Despeses Totals	330.399.307	331.910.524	243.718.177	73,4%	243.192.006	73,3%	903.993	0,3%	167.381.132	56,2%	45,3%	853.570	0,3%	5,9%

Execució de despeses. Gerència de Medi Ambient i Serveis Urbans
Resum per capítols

**Despesa Gerència Medi Ambient
(Cap. 2 i 4) Obligat/Crèdit Actual (%)**



**Despesa Gerència Medi Ambient
(Cap. 2 i 4) Var. Obligat 22/21 (%)**



**Despesa Gerència Medi Ambient
(Cap. 6 i 7) Obligat/Crèdit Actual (%)**



**Despesa Gerència Medi Ambient
(Cap. 6 i 7) Var. Obligat 22/21 (%)**



Execució de despeses. Gerència d'Urbanisme
Resum per capítols

Capítols	2022 P	Gener 2022							Gener 2021					
	1	2	3	=3/2	4	=4/2	5	=5/2	4'	=4'/2'	=%4/4'	5'	=5'/2'	=%5/5'
	Crèdit inicial	Crèdit Actual	Autoritzat	%	Disposat	%	Obligat	%	Disposat	%	Var. 22/21	Obligat	%	Var. 22/21
1 Despeses de personal	6.988.333	7.217.168	488.273	6,8%	488.273	6,8%	488.273	6,8%	500.335	6,4%	-2,4%	500.335	6,4%	-2,4%
2 Despeses en béns corrents i serveis	2.243.542	2.243.542	1.484.237	66,2%	1.484.237	66,2%		0,0%	1.315.224	58,6%	12,9%		0,0%	-
3 Despeses financeres				-		-		-		-	-		-	-
4 Transferències corrents	6.720.904	6.720.904		0,0%		0,0%		0,0%	6.528.732	98,5%	-100,0%		0,0%	-
5 Fons de contingència				-		-		-		-	-		-	-
Operacions corrents	15.952.780	16.181.615	1.972.511	12,2%	1.972.511	12,2%	488.273	3,0%	8.344.291	49,9%	-76,4%	500.335	3,0%	-2,4%
6 Inversions reals				-		-		-		-	-		-	-
7 Transferències de capital				-		-		-		-	-		-	-
Operacions de capital	0	0	0	-	0	-	0	-	0	-	-	0	-	-
8 Actius financers				-		-		-		-	-		-	-
9 Passius financers				-		-		-		-	-		-	-
Operacions financeres	0	0	0	-	0	-	0	-	0	-	-	0	-	-
Despeses Totals	15.952.780	16.181.615	1.972.511	12,2%	1.972.511	12,2%	488.273	3,0%	8.344.291	49,9%	-76,4%	500.335	3,0%	-2,4%

Execució de despeses. Gerència d'Urbanisme
Resum per capítols**Despesa Gerència Urbanisme (Cap. 2 i 4)
Obligat/Crèdit Actual (%)**

0,0%	0,0%
Despeses en béns corrents i serveis	Transferències corrents

**Despesa Gerència Urbanisme (Cap. 2 i 4)
Var. Obligat 22/21 (%)**

0,0%	0,0%
Despeses en béns corrents i serveis	Transferències corrents

**Despesa Gerència Urbanisme(Cap. 6 i 7)
Obligat/Crèdit Actual (%)**


0,0%	0,0%
Inversions reals	Transferències de capital

**Despesa Gerència Urbanisme (Cap. 6 i 7)
Var. Obligat 22/21 (%)**

0,0%	0,0%
Inversions reals	Transferències de capital

Execució de despeses. Gerència de Mobilitat i Infraestructures
Resum per capítols

Capítols	2022 P	Gener 2022							Gener 2021					
	1	2	3	=3/2	4	=4/2	5	=5/2	4'	=4'/2'	=%4/4'	5'	=5'/2'	=%5/5'
	Crèdit inicial	Crèdit Actual	Autoritzat	%	Disposat	%	Obligat	%	Disposat	%	Var. 22/21	Obligat	%	Var. 22/21
1 Despeses de personal	4.765.688	4.886.408	336.555	6,9%	336.555	6,9%	336.555	6,9%	300.968	7,1%	11,8%	300.968	7,1%	11,8%
2 Despeses en béns corrents i serveis	46.508.631	46.508.631	37.058.384	79,7%	35.280.250	75,9%		0,0%	32.351.172	79,4%	9,1%	2.829	0,0%	-100,0%
3 Despeses financeres				-		-		-		-	-		-	-
4 Transferències corrents	174.938.046	174.888.046	112.415	0,1%	112.415	0,1%		0,0%	85.415	0,1%	31,6%		0,0%	-
5 Fons de contingència				-		-		-		-	-		-	-
Operacions corrents	226.212.365	226.283.085	37.507.354	16,6%	35.729.221	15,8%	336.555	0,1%	32.737.555	16,2%	9,1%	303.797	0,2%	10,8%
6 Inversions reals	9.618.159	7.965.614	3.776.831	47,4%	1.108.384	13,9%		0,0%	578.940	20,6%	91,5%		0,0%	-
7 Transferències de capital	181.882	181.882	181.882	100,0%	181.882	100,0%		0,0%		-	-		-	-
Operacions de capital	9.800.041	8.147.496	3.958.713	48,6%	1.290.266	15,8%	0	0,0%	578.940	20,6%	122,9%	0	0,0%	-
8 Actius financers				-		-		-		-	-		-	-
9 Passius financers				-		-		-		-	-		-	-
Operacions financeres	0	0	0	-	0	-	0	-	0	-	-	0	-	-
Despeses Totals	236.012.406	234.430.581	41.466.067	17,7%	37.019.487	15,8%	336.555	0,1%	33.316.495	16,3%	11,1%	303.797	0,1%	10,8%

Execució de despeses. Gerència de Mobilitat i Infraestructures
Resum per capítols**Despesa Gerència Mob. i Infr. (Cap. 2 i 4)
Obligat/Crèdit Actual (%)****Despesa Gerència Mob. i Infr. (Cap. 2 i 4)
Var. Obligat 22/21 (%)** 0,0%**Despesa Gerència Mob. i Infr. (Cap. 6 i 7)
Obligat/Crèdit Actual (%)****Despesa Gerència Mob. i Infr. (Cap. 6 i 7)
Var. Obligat 22/21 (%)**

Execució de despeses. Gerència de l'Arquitecte en Cap
Resum per capítols

Capítols	2022 P	Gener 2022							Gener 2021					
	1	2	3	=3/2	4	=4/2	5	=5/2	4'	=4'/2'	=%4/4'	5'	=5'/2'	=%5/5'
	Crèdit inicial	Crèdit Actual	Autoritzat	%	Disposat	%	Obligat	%	Disposat	%	Var. 22/21	Obligat	%	Var. 22/21
1 Despeses de personal	2.549.251	2.647.716	182.203	6,9%	182.203	6,9%	182.203	6,9%	167.269	13,2%	8,9%	167.269	13,2%	8,9%
2 Despeses en béns corrents i serveis	5.419.541	5.419.541	4.445.324	82,0%	4.375.637	80,7%		0,0%	3.360.214	54,4%	30,2%		0,0%	-
3 Despeses financeres				-		-		-		-	-		-	-
4 Transferències corrents	930.375	1.232.207	986.567	80,1%	986.567	80,1%		0,0%	731.026	92,5%	35,0%		0,0%	-
5 Fons de contingència				-		-		-		-	-		-	-
Operacions corrents	8.899.167	9.299.464	5.614.094	60,4%	5.544.407	59,6%	182.203	2,0%	4.258.509	51,7%	30,2%	167.269	2,0%	8,9%
6 Inversions reals	341.763	341.763	249.401	73,0%	249.401	73,0%		0,0%		-	-		-	-
7 Transferències de capital				-		-		-		-	-		-	-
Operacions de capital	341.763	341.763	249.401	73,0%	249.401	73,0%	0	0,0%	0	-	-	0	-	-
8 Actius financers				-		-		-		-	-		-	-
9 Passius financers				-		-		-		-	-		-	-
Operacions financeres	0	0	0	-	0	-	0	-	0	-	-	0	-	-
Despeses Totals	9.240.930	9.641.228	5.863.495	60,8%	5.793.808	60,1%	182.203	1,9%	4.258.509	51,7%	36,1%	167.269	2,0%	8,9%

Execució de despeses. Gerència de l'Arquitecte en Cap
Resum per capítols**Despesa Gerència Arquitecte en Cap**
(Cap. 2 i 4) Obligat/Crèdit Actual (%)

0,0%	0,0%
Despeses en béns corrents i serveis	Transferències corrents

Despesa Gerència Arquitecte en Cap
(Cap. 2 i 4) Var. Obligat 22/21 (%)

0,0%	0,0%
Despeses en béns corrents i serveis	Transferències corrents

Despesa Gerència Arquitecte en Cap
(Cap. 6 i 7) Obligat/Crèdit Actual (%)

0,0%	0,0%
Inversions reals	Transferències de capital

Despesa Gerència Arquitecte en Cap
(Cap. 6 i 7) Var. Obligat 22/21 (%)

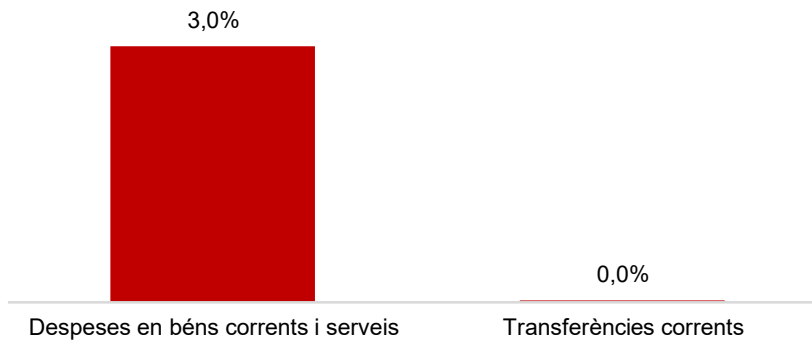
0,0%	0,0%
Inversions reals	Transferències de capital

Execució de despeses. Gerència d'Àrea Economia, Recursos i Promoció Econòmica
Resum per capítols

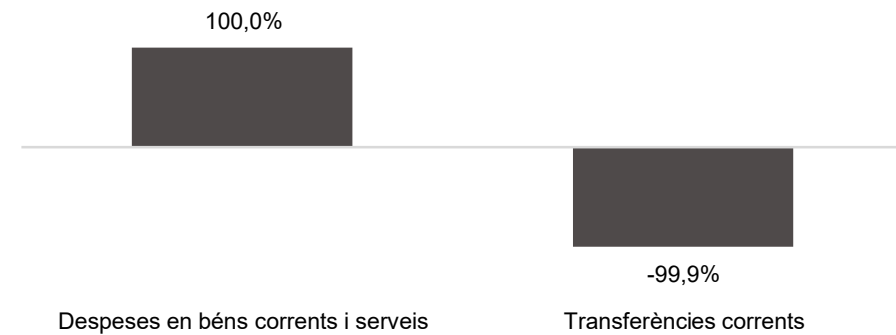
Capítols	2022 P	Gener 2022							Gener 2021					
	1	2	3	=3/2	4	=4/2	5	=5/2	4'	=4'/2'	=%4/4'	5'	=5'/2'	=%5/5'
	Crèdit inicial	Crèdit Actual	Autoritzat	%	Disposat	%	Obligat	%	Disposat	%	Var. 22/21	Obligat	%	Var. 22/21
1 Despeses de personal	4.907.315	5.042.141	367.381	7,3%	367.381	7,3%	367.381	7,3%	317.287	7,3%	15,8%	317.287	7,3%	15,8%
2 Despeses en béns corrents i serveis	6.408.725	6.408.725	3.217.153	50,2%	2.818.307	44,0%	192.514	3,0%	734.720	12,4%	283,6%	31.460	0,5%	511,9%
3 Despeses financeres				-		-		-		-	-		-	-
4 Transferències corrents	83.864.308	83.864.308	40.738.355	48,6%	38.138.355	45,5%	1.800	0,0%	9.026.188	13,2%	322,5%	3.136.400	4,6%	-99,9%
5 Fons de contingència				-		-		-		-	-		-	-
Operacions corrents	95.180.348	95.315.174	44.322.889	46,5%	41.324.043	43,4%	561.695	0,6%	10.078.195	12,8%	310,0%	3.485.147	4,4%	-83,9%
6 Inversions reals		3.550.000		0,0%		0,0%		0,0%		0,0%	-		0,0%	-
7 Transferències de capital		4.000.000		0,0%		0,0%		0,0%	617.000	100,0%	-100,0%		0,0%	-
Operacions de capital	0	7.550.000	0	0,0%	0	0,0%	0	0,0%	617.000	30,9%	-100,0%	0	0,0%	-
8 Actius financers				-		-		-		-	-		-	-
9 Passius financers				-		-		-		-	-		-	-
Operacions financeres	0	0	0	-	0	-	0	-	0	-	-	0	-	-
Despeses Totals	95.180.348	102.865.174	44.322.889	43,1%	41.324.043	40,2%	561.695	0,5%	10.695.195	13,3%	286,4%	3.485.147	4,3%	-83,9%

Execució de despeses. Gerència d'Àrea Economia, Recursos i Promoció Econòmica
Resum per capítols

**Despesa Gerència Eco., Rec. i Prom. Eco.
(Cap. 2 i 4) Obligat/Crèdit Actual (%)**



**Despesa Gerència Eco., Rec. i Prom. Eco.
(Cap. 2 i 4) Var. Obligat 22/21 (%)**



**Despesa Gerència Eco., Rec. i Prom. Eco.
(Cap. 6 i 7) Obligat/Crèdit Actual (%)**

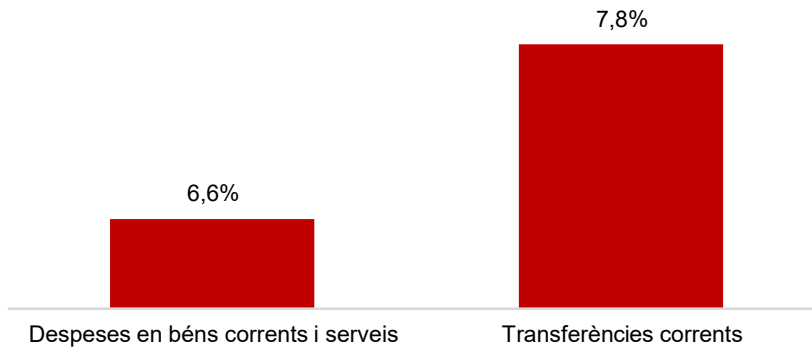
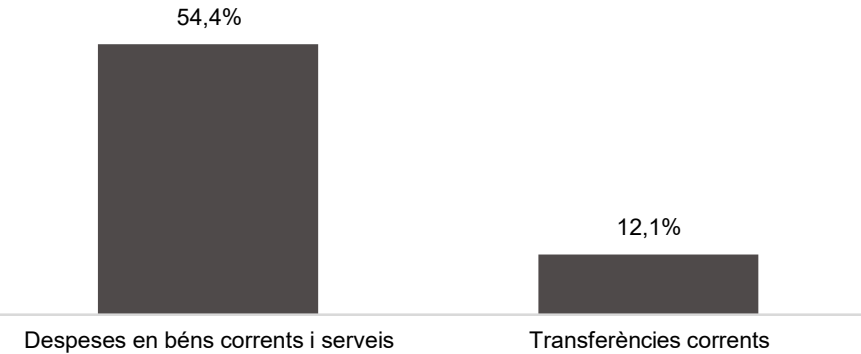


**Despesa Gerència Eco., Rec. i Prom. Eco.
(Cap. 6 i 7) Var. Obligat 22/21 (%)**



Execució de despeses. Gerència de Pressupostos i Hisenda
Resum per capítols

Capítols	2022 P	Gener 2022							Gener 2021					
	1	2	3	=3/2	4	=4/2	5	=5/2	4'	=4'/2'	=%4/4'	5'	=5'/2'	=%5/5'
	Crèdit inicial	Crèdit Actual	Autoritzat	%	Disposat	%	Obligat	%	Disposat	%	Var. 22/21	Obligat	%	Var. 22/21
1 Despeses de personal	6.374.799	6.792.270	489.660	7,2%	489.660	7,2%	489.660	7,2%	431.392	7,0%	13,5%	431.392	7,0%	13,5%
2 Despeses en béns corrents i serveis	20.937.258	20.937.258	16.666.420	79,6%	15.954.751	76,2%	1.381.948	6,6%	14.667.794	72,3%	8,8%	894.884	4,4%	54,4%
3 Despeses financeres				-		-		-		-	-		-	-
4 Transferències corrents	36.057.188	36.057.188	33.707.575	93,5%	33.707.575	93,5%	2.802.950	7,8%	2.867.293	8,2%	1075,6%	2.500.000	7,2%	12,1%
5 Fons de contingència				-		-		-		-	-		-	-
Operacions corrents	63.369.246	63.786.717	50.863.655	79,7%	50.151.986	78,6%	4.674.559	7,3%	17.966.479	29,3%	179,1%	3.826.277	6,2%	22,2%
6 Inversions reals	13.989.903	55.000.000		0,0%		0,0%		0,0%		0,0%	-		0,0%	-
7 Transferències de capital	7.638.236	11.109.121	11.109.121	100,0%	11.109.121	100,0%		0,0%		0,0%	-		0,0%	-
Operacions de capital	21.628.139	66.109.121	11.109.121	16,8%	11.109.121	16,8%	0	0,0%	0	0,0%	-	0	0,0%	-
8 Actius financers		12.709.090	12.709.090	100,0%	12.709.090	100,0%		0,0%		0,0%	-		0,0%	-
9 Passius financers				-		-		-		-	-		-	-
Operacions financeres	0	12.709.090	12.709.090	100,0%	12.709.090	100,0%	0	0,0%	0	0,0%	-	0	0,0%	-
Despeses Totals	84.997.385	142.604.928	74.681.866	52,4%	73.970.197	51,9%	4.674.559	3,3%	17.966.479	26,0%	311,7%	3.826.277	5,5%	22,2%

Execució de despeses. Gerència de Pressupostos i Hisenda
Resum per capítols**Despesa Gerència Pressupostos i Hisenda
(Cap. 2 i 4) Obligat/Crèdit Actual (%)****Despesa Gerència Pressupostos i Hisenda
(Cap. 2 i 4) Var. Obligat 22/21 (%)****Despesa Gerència Pressupostos i Hisenda
(Cap. 6 i 7) Obligat/Crèdit Actual (%)****Despesa Gerència Pressupostos i Hisenda
(Cap. 6 i 7) Var. Obligat 22/21 (%)**



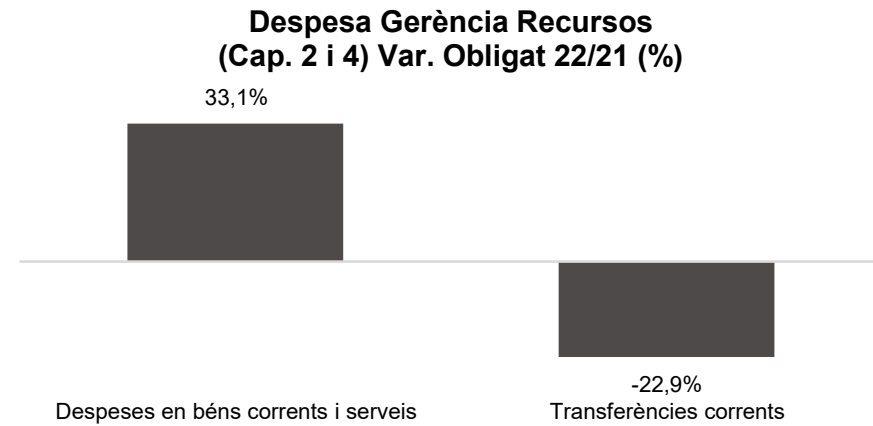
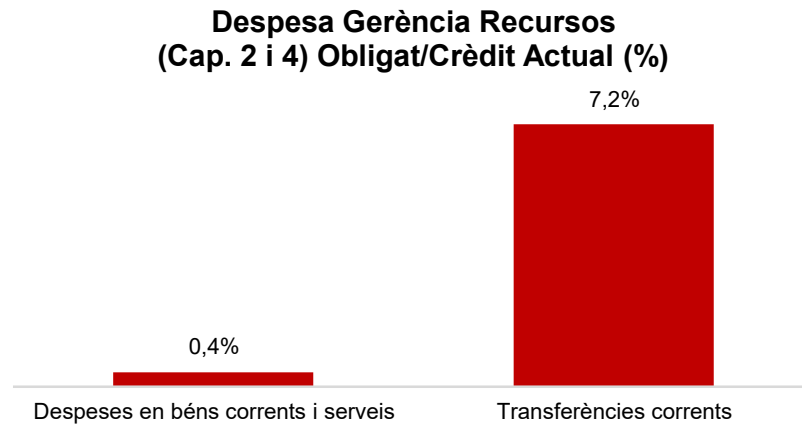
Execució de despeses. Serveis Centrals
Resum per capítols

Capítols	2022 P	Gener 2022							Gener 2021					
	1	2	3	=3/2	4	=4/2	5	=5/2	4'	=4'/2'	=%4/4'	5'	=5'/2'	=%5/5'
	Crèdit inicial	Crèdit Actual	Autoritzat	%	Disposat	%	Obligat	%	Disposat	%	Var. 22/21	Obligat	%	Var. 22/21
1 Despeses de personal	2.902.586	1.182.431	46.875	4,0%	46.875	4,0%	46.875	4,0%	62.021	1,0%	-24,4%	62.021	1,0%	-24,4%
2 Despeses en béns corrents i serveis	8.146.039	8.146.039	1.665.000	20,4%	1.665.000	20,4%		0,0%	1.365.219	18,3%	22,0%		0,0%	-
3 Despeses financeres	15.800.000	15.800.000	231.469	1,5%	231.469	1,5%	231.469	1,5%	277.562	1,7%	-16,6%	277.562	1,7%	-16,6%
4 Transferències corrents	186.571.661	186.571.661	92.388.837	49,5%	92.388.837	49,5%		0,0%	97.462.595	54,1%	-5,2%	1.702.179	0,9%	-100,0%
5 Fons de contingència	49.597.923	49.467.923		0,0%		0,0%		0,0%	0,0%	0,0%	-		0,0%	-
Operacions corrents	263.018.209	261.168.054	94.332.181	36,1%	94.332.181	36,1%	278.344	0,1%	99.167.397	33,4%	-4,9%	2.041.761	0,7%	-86,4%
6 Inversions reals	657.725.322	608.004.944		0,0%		0,0%		0,0%	34.992.481	5,8%	-100,0%		0,0%	-
7 Transferències de capital	27.776.392	21.506.507		0,0%		0,0%		0,0%		0,0%	-		0,0%	-
Operacions de capital	685.501.714	629.511.451	0	0,0%	0	0,0%	0	0,0%	34.992.481	5,5%	-100,0%	0	0,0%	-
8 Actius financers	36.709.090	24.000.000	2.000.000	8,3%	2.000.000	8,3%		0,0%	13.315.054	32,2%	-85,0%		0,0%	-
9 Passius financers	86.566.132	86.566.132	25.083.767	29,0%	25.083.767	29,0%	25.083.767	29,0%	25.039.013	25,9%	0,2%	25.039.013	25,9%	0,2%
Operacions financeres	123.275.222	110.566.132	27.083.767	24,5%	27.083.767	24,5%	25.083.767	22,7%	38.354.067	27,8%	-29,4%	25.039.013	18,1%	0,2%
Despeses Totals	1.071.795.146	1.001.245.638	121.415.948	12,1%	121.415.948	12,1%	25.362.111	2,5%	172.513.944	16,1%	-29,6%	27.080.774	2,5%	-6,3%

Execució de despeses. Serveis Centrals
Resum per capítols**Despesa Gerència Serveis Centrals
(Cap. 2 i 4) Obligat/Crèdit Actual (%)****Despesa Gerència Serveis Centrals
(Cap. 2 i 4) Var. Obligat 22/21 (%)****Despesa Gerència Serveis Centrals
(Cap. 6 i 7) Obligat/Crèdit Actual (%)****Despesa Gerència Serveis Centrals
(Cap. 6 i 7) Var. Obligat 22/21(%)**

Execució de despeses. Gerència de Recursos
Resum per capítols

Capítols	2022 P	Gener 2022							Gener 2021					
	1	2	3	=3/2	4	=4/2	5	=5/2	4'	=4'/2'	=%4/4'	5'	=5'/2'	=%5/5'
	Crèdit inicial	Crèdit Actual	Autoritzat	%	Disposat	%	Obligat	%	Disposat	%	Var. 22/21	Obligat	%	Var. 22/21
1 Despeses de personal	45.137.924	46.170.439	3.250.623	7,0%	3.250.623	7,0%	3.240.767	7,0%	3.161.345	7,1%	2,8%	3.161.345	7,1%	2,5%
2 Despeses en béns corrents i serveis	38.490.895	38.490.895	21.888.184	56,9%	20.424.650	53,1%	150.241	0,4%	17.539.862	47,7%	16,4%	112.888	0,3%	33,1%
3 Despeses financeres				-		-		-		-	-		-	-
4 Transferències corrents	22.827.364	22.827.364	18.391.567	80,6%	18.391.567	80,6%	1.641.436	7,2%	2.193.404	9,6%	738,5%	2.127.839	9,4%	-22,9%
5 Fons de contingència				-		-		-		-	-		-	-
Operacions corrents	106.456.184	107.488.699	43.530.374	40,5%	42.066.840	39,1%	5.032.444	4,7%	22.894.611	22,0%	83,7%	5.402.072	5,2%	-6,8%
6 Inversions reals	5.400.636	5.010.636	1.316.796	26,3%	951.271	19,0%		0,0%	718.048	24,8%	32,5%		0,0%	-
7 Transferències de capital				-		-		-		-	-		-	-
Operacions de capital	5.400.636	5.010.636	1.316.796	26,3%	951.271	19,0%	0	0,0%	718.048	24,8%	32,5%	0	0,0%	-
8 Actius financers				-		-		-		-	-		-	-
9 Passius financers				-		-		-		-	-		-	-
Operacions financeres	0	0	0	-	0	-	0	-	0	-	-	0	-	-
Despeses Totals	111.856.820	112.499.334	44.847.170	39,9%	43.018.111	38,2%	5.032.444	4,5%	23.612.659	22,1%	82,2%	5.402.072	5,1%	-6,8%

Execució de despeses. Gerència de Recursos
Resum per capítols

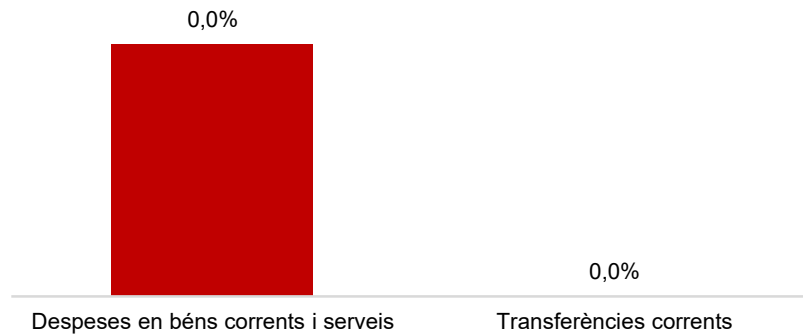
Execució de despeses. Gerència de Persones i Desenvolupament Organitzatiu

Resum per capítols

Capítols	2022 P	Gener 2022							Gener 2021					
	1	2	3	=3/2	4	=4/2	5	=5/2	4'	=4'/2'	=%4/4'	5'	=5'/2'	=%5/5'
	Crèdit inicial	Crèdit Actual	Autoritzat	%	Disposat	%	Obligat	%	Disposat	%	Var. 22/21	Obligat	%	Var. 22/21
1 Despeses de personal	7.380.675	7.305.345	748.868	10,3%	748.868	10,3%	477.855	6,5%	694.090	9,7%	7,9%	457.802	6,4%	4,4%
2 Despeses en béns corrents i serveis	1.570.721	1.570.721	1.019.476	64,9%	1.006.408	64,1%	3	0,0%	959.672	58,3%	4,9%	259	0,0%	-98,7%
3 Despeses financeres				-		-		-		-	-		-	-
4 Transferències corrents	239.799	239.799	44.563	18,6%	44.563	18,6%		0,0%	24.563	8,7%	81,4%		0,0%	-
5 Fons de contingència				-		-		-		-	-		-	-
Operacions corrents	9.191.195	9.115.865	1.812.907	19,9%	1.799.839	19,7%	477.859	5,2%	1.678.324	18,5%	7,2%	458.061	5,0%	4,3%
6 Inversions reals				-		-		-		-	-		-	-
7 Transferències de capital				-		-		-		-	-		-	-
Operacions de capital	0	0	0	-	0	-	0	-	0	-	-	0	-	-
8 Actius financers				-		-		-		-	-		-	-
9 Passius financers				-		-		-		-	-		-	-
Operacions financeres	0	0	0	-	0	-	0	-	0	-	-	0	-	-
Despeses Totals	9.191.195	9.115.865	1.812.907	19,9%	1.799.839	19,7%	477.859	5,2%	1.678.324	18,5%	7,2%	458.061	5,0%	4,3%

Execució de despeses. Gerència de Persones i Desenvolupament Organitzatiu
Resum per capítols

Despesa Gerència Pers.i Desenv. Org.
(Cap. 2 i 4) Obligat/Crèdit Actual (%)



Despesa Gerència Pers. i Desenv. Org.
(Cap. 2 i 4) Var. Obligat 22/21 (%)



Despesa Gerència Pers. i Desenv. Org.
(Cap. 6 i 7) Obligat/Crèdit Actual (%)



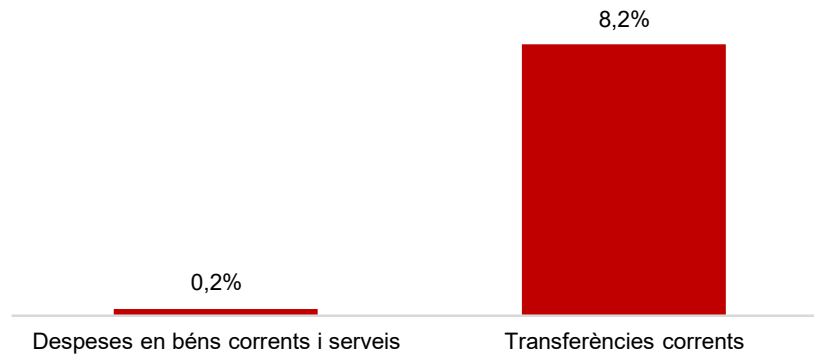
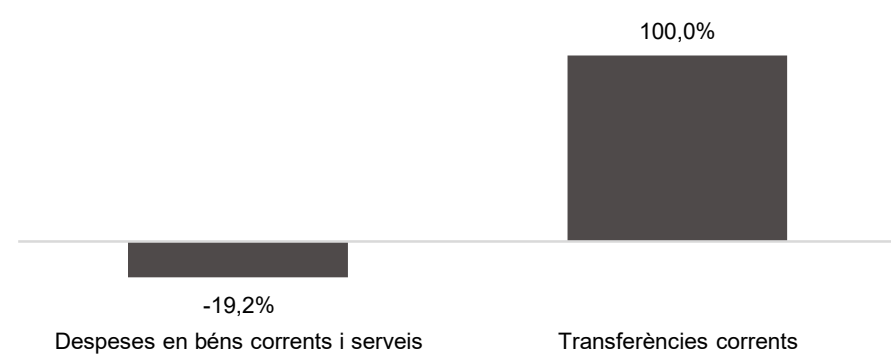

Despesa Gerència Pers. i Desenv. Org.
(Cap. 6 i 7) Var. Obligat 22/21 (%)



Execució de despeses. Districtes
Resum per capítols

Capítols	2022 P	Gener 2022							Gener 2021					
	1	2	3	=3/2	4	=4/2	5	=5/2	4'	=4'/2'	=%4/4'	5'	=5'/2'	=%5/5'
	Crèdit inicial	Crèdit Actual	Autoritzat	%	Disposat	%	Obligat	%	Disposat	%	Var. 22/21	Obligat	%	Var. 22/21
1 Despeses de personal	55.263.812	55.939.391	3.964.551	7,1%	3.964.551	7,1%	3.964.551	7,1%	3.864.939	7,2%	2,6%	3.864.939	7,2%	2,6%
2 Despeses en béns corrents i serveis	194.025.764	194.018.346	110.241.692	56,8%	106.591.545	54,9%	407.541	0,2%	113.403.111	58,9%	-6,0%	504.570	0,3%	-19,2%
3 Despeses financeres				-		-		-		-	-		-	-
4 Transferències corrents	101.039.824	101.044.824	98.111.635	97,1%	93.008.976	92,0%	8.303.910	8,2%	82.804.290	82,3%	12,3%	4.098.103	4,1%	102,6%
5 Fons de contingència				-		-		-		-	-		-	-
Operacions corrents	350.329.400	351.002.561	212.317.878	60,5%	203.565.072	58,0%	12.676.002	3,6%	200.072.339	57,7%	1,7%	8.467.612	2,4%	49,7%
6 Inversions reals	2.126.309	4.006.317	1.592.440	39,7%	513.607	12,8%		0,0%	177.424	3,9%	189,5%		0,0%	-
7 Transferències de capital				-		-		-		-	-		-	-
Operacions de capital	2.126.309	4.006.317	1.592.440	39,7%	513.607	12,8%	0	0,0%	177.424	3,9%	189,5%	0	0,0%	-
8 Actius financers				-		-		-		-	-		-	-
9 Passius financers				-		-		-		-	-		-	-
Operacions financeres	0	0	0	-	0	-	0	-	0	-	-	0	-	-
Despeses Totals	352.455.709	355.008.877	213.910.318	60,3%	204.078.679	57,5%	12.676.002	3,6%	200.249.763	57,0%	1,9%	8.467.612	2,4%	49,7%

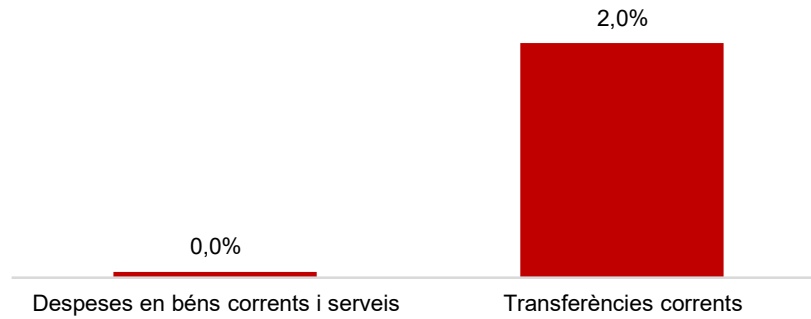
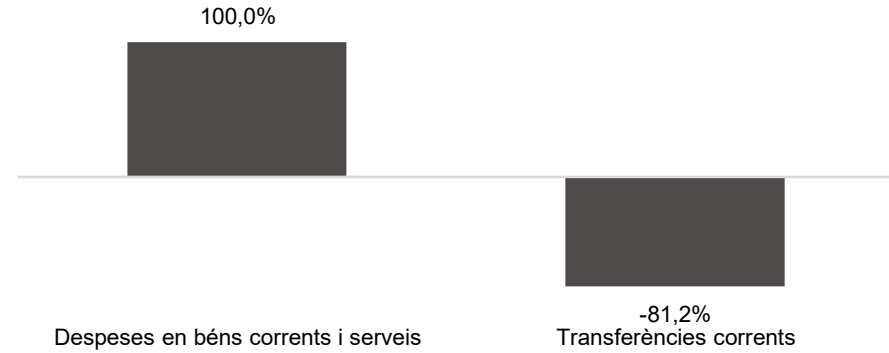
Execució de despeses. Districtes

**Despesa districtes (Cap. 2 i 4)
Obligat/Crèdit Actual (%)****Despesa districtes (Cap. 2 i 4)
Var. Obligat 22/21 (%)****Despesa districtes (Cap. 6 i 7)
Obligat/Crèdit Actual (%)****Despesa districtes (Cap. 6 i 7)
Var. Obligat 22/21 (%)**

Execució de despeses. Districte de Ciutat Vella
Resum per capítols

Capítols	2022 P	Gener 2022							Gener 2021					
	1	2	3	=3/2	4	=4/2	5	=5/2	4'	=4'/2'	=%4/4'	5'	=5'/2'	=%5/5'
	Crèdit inicial	Crèdit Actual	Autoritzat	%	Disposat	%	Obligat	%	Disposat	%	Var. 22/21	Obligat	%	Var. 22/21
1 Despeses de personal	6.717.950	6.554.265	464.413	7,1%	464.413	7,1%	464.413	7,1%	454.026	7,3%	2,3%	454.026	7,3%	2,3%
2 Despeses en béns corrents i serveis	36.407.509	36.407.509	27.914.588	76,7%	27.718.117	76,1%	17.535	0,0%	21.890.952	60,2%	26,6%	3.884	0,0%	351,5%
3 Despeses financeres				-		-		-		-	-		-	-
4 Transferències corrents	10.498.714	10.498.714	9.838.673	93,7%	9.203.673	87,7%	207.703	2,0%	9.149.712	87,4%	0,6%	1.106.691	10,6%	-81,2%
5 Fons de contingència				-		-		-		-	-		-	-
Operacions corrents	53.624.174	53.460.489	38.217.674	71,5%	37.386.204	69,9%	689.651	1,3%	31.494.691	59,4%	18,7%	1.564.600	3,0%	-55,9%
6 Inversions reals	73.419	627.899	14.659	2,3%	14.659	2,3%		0,0%	48.573	8,5%	-69,8%		0,0%	-
7 Transferències de capital				-		-		-		-	-		-	-
Operacions de capital	73.419	627.899	14.659	2,3%	14.659	2,3%	0	0,0%	48.573	8,5%	-69,8%	0	0,0%	-
8 Actius financers				-		-		-		-	-		-	-
9 Passius financers				-		-		-		-	-		-	-
Operacions financeres	0	0	0	-	0	-	0	-	0	-	-	0	-	-
Despeses Totals	53.697.593	54.088.388	38.232.333	70,7%	37.400.863	69,1%	689.651	1,3%	31.543.263	58,9%	18,6%	1.564.600	2,9%	-55,9%

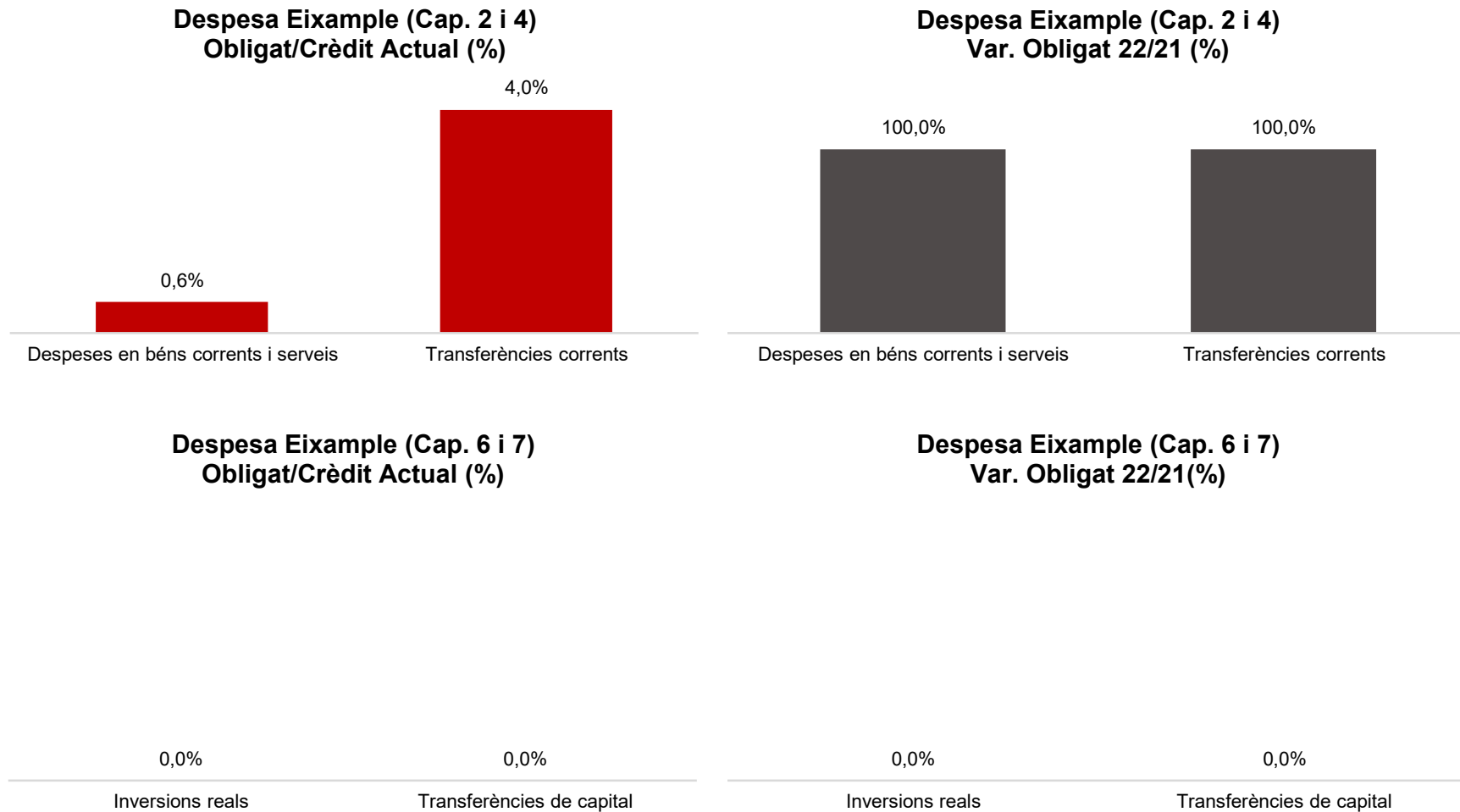
Execució de despeses. Districte de Ciutat Vella

**Despesa Ciutat Vella (Cap. 2 i 4)
Obligat/Crèdit Actual (%)****Despesa Ciutat Vella (Cap. 2 i 4)
Var. Obligat 22/21 (%)****Despesa Ciutat Vella (Cap. 6 i 7)
Obligat/Crèdit Actual (%)****Despesa Ciutat Vella (Cap. 6 i 7)
Var. Obligat 22/21 (%)**

Execució de despeses. Districte de l'Eixample
Resum per capítols

Capítols	2022 P	Gener 2022							Gener 2021					
	1	2	3	=3/2	4	=4/2	5	=5/2	4'	=4'/2'	=%4/4'	5'	=5'/2'	=%5/5'
	Crèdit inicial	Crèdit Actual	Autoritzat	%	Disposat	%	Obligat	%	Disposat	%	Var. 22/21	Obligat	%	Var. 22/21
1 Despeses de personal	7.582.345	7.558.260	525.647	7,0%	525.647	7,0%	525.647	7,0%	527.154	7,0%	-0,3%	527.154	7,0%	-0,3%
2 Despeses en béns corrents i serveis	23.963.360	23.883.297	15.693.129	65,7%	15.477.746	64,8%	133.198	0,6%	13.453.766	56,4%	15,0%	50.735	0,2%	162,5%
3 Despeses financeres				-		-		-		-	-		-	-
4 Transferències corrents	13.462.449	13.462.449	12.912.878	95,9%	12.516.388	93,0%	538.495	4,0%	12.915.159	96,1%	-3,1%	5.127	0,0%	10403,1%
5 Fons de contingència				-		-		-		-	-		-	-
Operacions corrents	45.008.155	44.904.006	29.131.654	64,9%	28.519.780	63,5%	1.197.340	2,7%	26.896.079	60,1%	6,0%	583.016	1,3%	105,4%
6 Inversions reals	430.000	430.000		0,0%		0,0%		0,0%		0,0%	-		0,0%	-
7 Transferències de capital				-		-		-		-	-		-	-
Operacions de capital	430.000	430.000	0	0,0%	0	0,0%	0	0,0%	0	0,0%	-	0	0,0%	-
8 Actius financers				-		-		-		-	-		-	-
9 Passius financers				-		-		-		-	-		-	-
Operacions financeres	0	0	0	-	0	-	0	-	0	-	-	0	-	-
Despeses Totals	45.438.155	45.334.006	29.131.654	64,3%	28.519.780	62,9%	1.197.340	2,6%	26.896.079	59,4%	6,0%	583.016	1,3%	105,4%

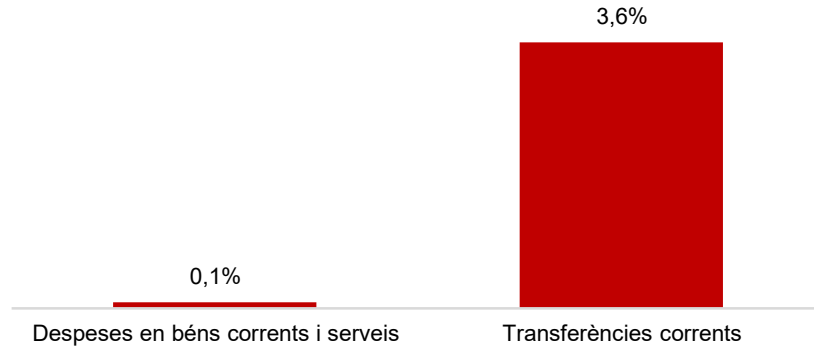
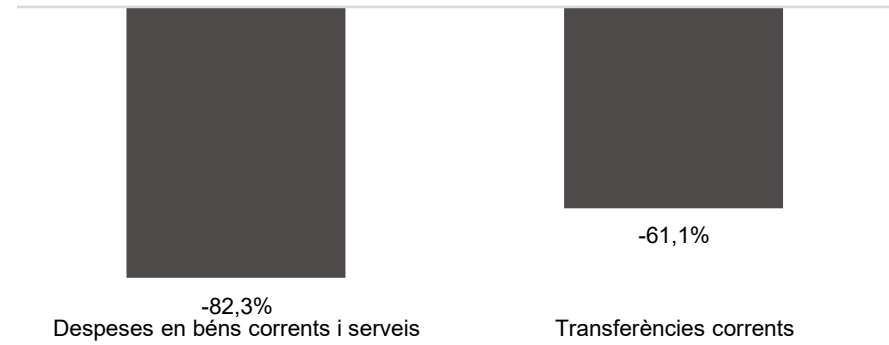
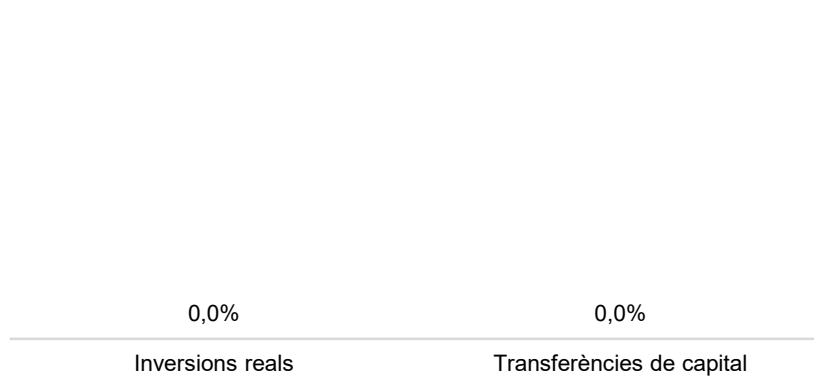
Execució de despeses. Districte de l'Eixample



Execució de despeses. Districte de Sants-Montjuïc
Resum per capítols

Capítols	2022 P	Gener 2022								Gener 2021					
	1	2	3	=3/2	4	=4/2	5	=5/2	4'	=4'/2'	=%4/4'	5'	=5'/2'	=%5/5'	
	Crèdit inicial	Crèdit Actual	Autoritzat	%	Disposat	%	Obligat	%	Disposat	%	Var. 22/21	Obligat	%	Var. 22/21	
1 Despeses de personal	5.782.991	5.839.716	422.643	7,2%	422.643	7,2%	422.643	7,2%	398.385	7,1%	6,1%	398.385	7,1%	6,1%	
2 Despeses en béns corrents i serveis	21.380.595	21.380.595	8.026.365	37,5%	7.730.210	36,2%	17.849	0,1%	13.969.401	65,1%	-44,7%	100.595	0,5%	-82,3%	
3 Despeses financeres				-		-		-		-	-		-	-	
4 Transferències corrents	11.026.671	11.026.671	10.882.274	98,7%	9.982.919	90,5%	395.897	3,6%	10.096.090	92,5%	-1,1%	1.018.624	9,3%	-61,1%	
5 Fons de contingència				-		-		-		-	-		-	-	
Operacions corrents	38.190.256	38.246.982	19.331.282	50,5%	18.135.772	47,4%	836.389	2,2%	24.463.876	64,5%	-25,9%	1.517.604	4,0%	-44,9%	
6 Inversions reals				-		-		-		0,0%	-		0,0%	-	
7 Transferències de capital				-		-		-		-	-		-	-	
Operacions de capital	0	0	0	-	0	-	0	-	0	0,0%	-	0	0,0%	-	
8 Actius financers				-		-		-		-	-		-	-	
9 Passius financers				-		-		-		-	-		-	-	
Operacions financeres	0	0	0	-	0	-	0	-	0	-	-	0	-	-	
Despeses Totals	38.190.256	38.246.982	19.331.282	50,5%	18.135.772	47,4%	836.389	2,2%	24.463.876	63,5%	-25,9%	1.517.604	3,9%	-44,9%	

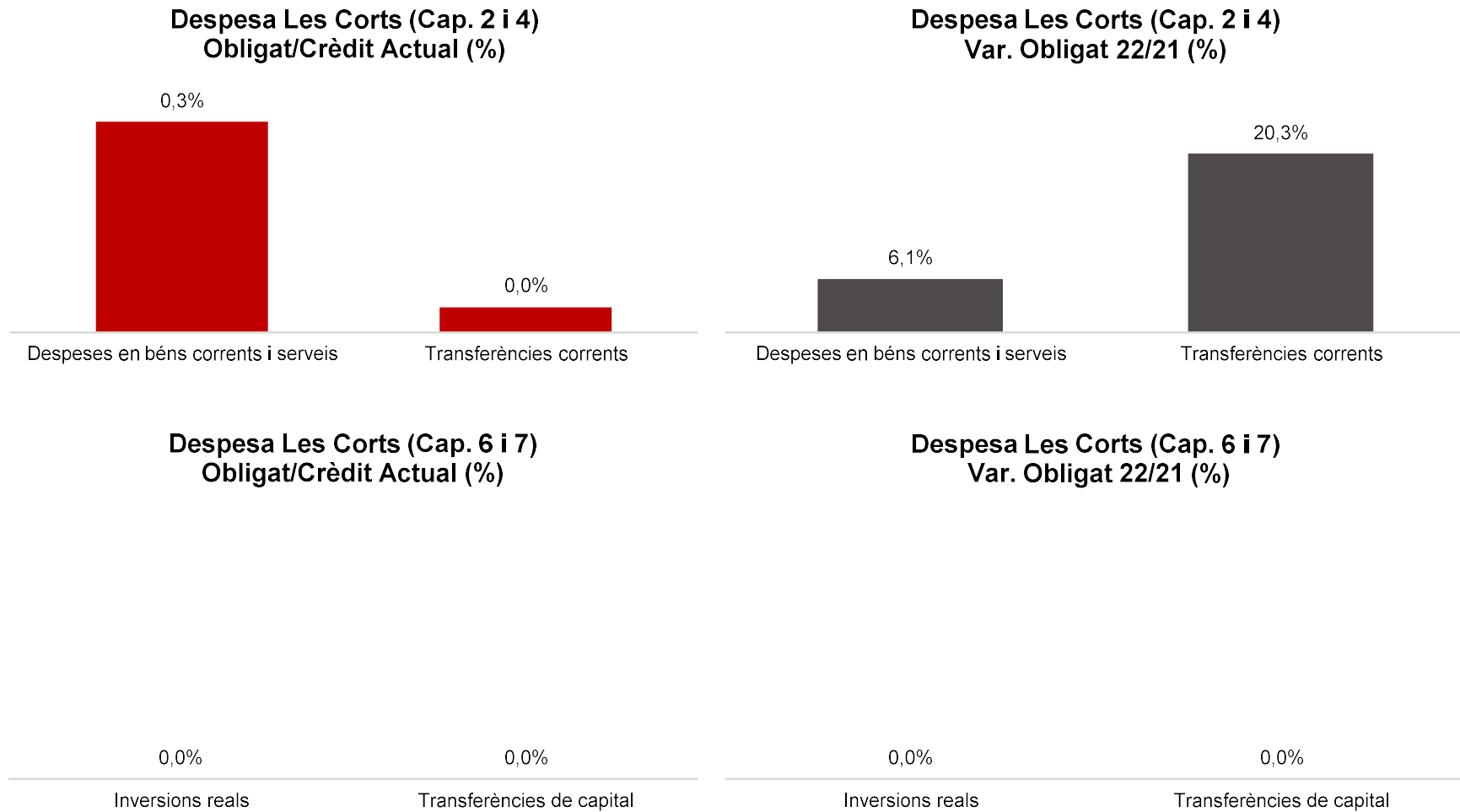
Execució de despeses. Districte de Sants-Montjuïc

**Despesa Sants-Montjuïc (Cap. 2 i 4)
Obligat/Crèdit Actual (%)****Despesa Sants-Montjuïc (Cap. 2 i 4)
Var. Obligat 22/21 (%)****Despesa Sants-Montjuïc (Cap. 6 i 7)
Obligat/Crèdit Actual (%)****Despesa Sants-Montjuïc (Cap. 6 i 7)
Var. Obligat 22/21 (%)**

Execució de despeses. Districte de Les Corts
Resum per capítols

Capítols	2022 P	Gener 2022							Gener 2021					
	1	2	3	=3/2	4	=4/2	5	=5/2	4'	=4'/2'	=%4/4'	5'	=5'/2'	=%5/5'
	Crèdit inicial	Crèdit Actual	Autoritzat	%	Disposat	%	Obligat	%	Disposat	%	Var. 22/21	Obligat	%	Var. 22/21
1 Despeses de personal	4.361.449	4.350.186	309.970	7,1%	309.970	7,1%	309.970	7,1%	308.803	7,2%	0,4%	308.803	7,2%	0,4%
2 Despeses en béns corrents i serveis	9.128.291	9.128.291	3.344.927	36,6%	3.192.261	35,0%	23.031	0,3%	5.404.161	60,4%	-40,9%	21.715	0,2%	6,1%
3 Despeses financeres				-		-		-		-	-		-	-
4 Transferències corrents	3.828.050	3.828.050	3.314.082	86,6%	3.237.911	84,6%	1.143	0,0%	3.306.301	86,9%	-2,1%	950	0,0%	20,3%
5 Fons de contingència				-		-		-		-	-		-	-
Operacions corrents	17.317.790	17.306.527	6.968.980	40,3%	6.740.142	38,9%	334.145	1,9%	9.019.265	52,9%	-25,3%	331.468	1,9%	0,8%
6 Inversions reals		133.580	11.575	8,7%	11.575	8,7%		0,0%		0,0%	-		0,0%	-
7 Transferències de capital				-		-		-		-	-		-	-
Operacions de capital	0	133.580	11.575	8,7%	11.575	8,7%	0	0,0%	0	0,0%	-	0	0,0%	-
8 Actius financers				-		-		-		-	-		-	-
9 Passius financers				-		-		-		-	-		-	-
Operacions financeres	0	0	0	-	0	-	0	-	0	-	-	0	-	-
Despeses Totals	17.317.790	17.440.107	6.980.555	40,0%	6.751.717	38,7%	334.145	1,9%	9.019.265	52,2%	-25,1%	331.468	1,9%	0,8%

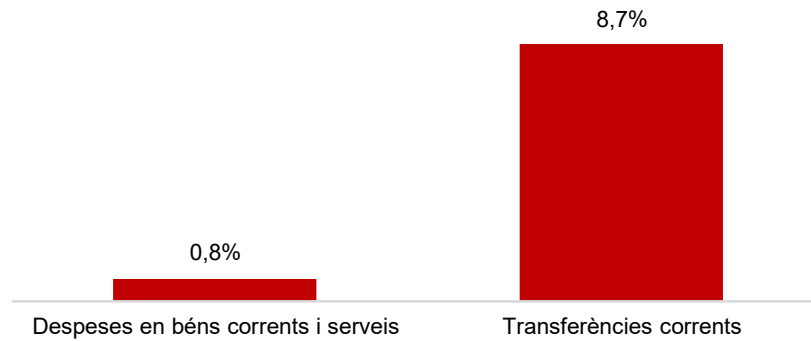
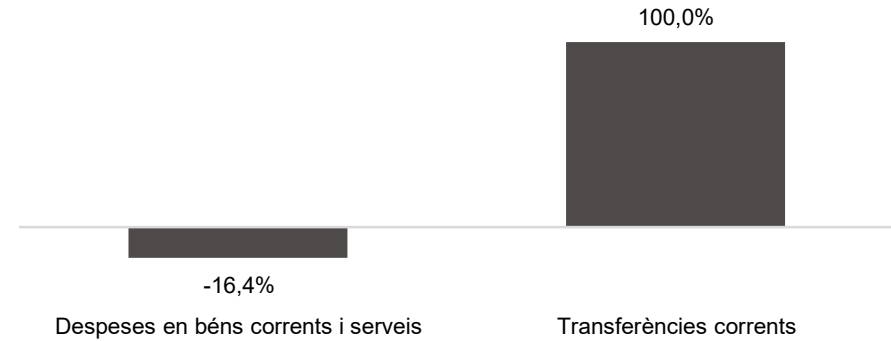
Execució de despeses. Districte de Les Corts



Execució de despeses. Districte de Sarrià - St. Gervasi
Resum per capítols

Capítols	2022 P	Gener 2022							Gener 2021					
	1	2	3	=3/2	4	=4/2	5	=5/2	4'	=4'/2'	=%4/4'	5'	=5'/2'	=%5/5'
	Crèdit inicial	Crèdit Actual	Autoritzat	%	Disposat	%	Obligat	%	Disposat	%	Var. 22/21	Obligat	%	Var. 22/21
1 Despeses de personal	5.056.788	5.138.667	359.458	7,0%	359.458	7,0%	359.458	7,0%	351.514	7,2%	2,3%	351.514	7,2%	2,3%
2 Despeses en béns corrents i serveis	13.946.359	13.903.230	5.820.067	41,9%	5.529.490	39,8%	104.346	0,8%	9.895.155	71,9%	-44,1%	124.877	0,9%	-16,4%
3 Despeses financeres				-		-		-		-	-		-	-
4 Transferències corrents	5.016.459	5.016.459	4.806.381	95,8%	4.480.133	89,3%	435.508	8,7%	1.101.826	22,5%	306,6%	500	0,0%	87001,5%
5 Fons de contingència				-		-		-		-	-		-	-
Operacions corrents	24.019.606	24.058.356	10.985.906	45,7%	10.369.082	43,1%	899.312	3,7%	11.348.494	48,2%	-8,6%	476.891	2,0%	88,6%
6 Inversions reals	97.390	140.519	94.190	67,0%	94.190	67,0%		0,0%		0,0%	-		0,0%	-
7 Transferències de capital				-		-		-		-	-		-	-
Operacions de capital	97.390	140.519	94.190	67,0%	94.190	67,0%	0	0,0%	0	0,0%	-	0	0,0%	-
8 Actius financers				-		-		-		-	-		-	-
9 Passius financers				-		-		-		-	-		-	-
Operacions financeres	0	0	0	-	0	-	0	-	0	-	-	0	-	-
Despeses Totals	24.116.996	24.198.875	11.080.096	45,8%	10.463.272	43,2%	899.312	3,7%	11.348.494	47,7%	-7,8%	476.891	2,0%	88,6%

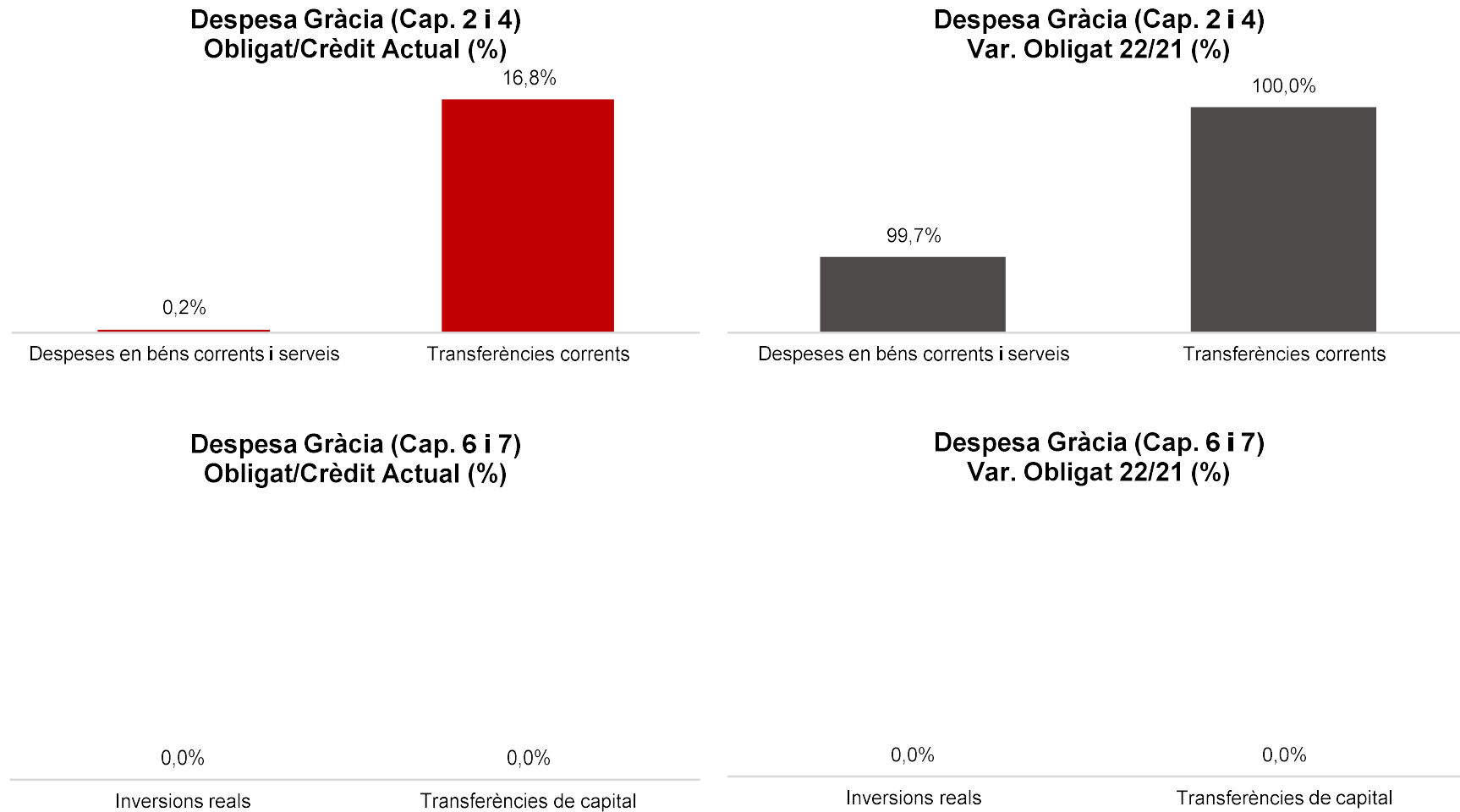
Execució de despeses. Districte de Sarrià - St. Gervasi

**Despesa Sarrià - St.Gervasi (Cap. 2 i 4)
Obligat/Crèdit Actual (%)****Despesa Sarrià - St.Gervasi (Cap. 2 i 4)
Var. Obligat 22/21 (%)****Despesa Sarrià - St.Gervasi (Cap. 6 i 7)
Obligat/Crèdit Actual (%)****Despesa Sarrià - St.Gervasi (Cap. 6 i 7)
Var. Obligat 22/21 (%)**

Execució de despeses. Districte de Gràcia
Resum per capítols

Capítols	2022 P	Gener 2022							Gener 2021					
	1	2	3	=3/2	4	=4/2	5	=5/2	4'	=4'/2'	=%4/4'	5'	=5'/2'	=%5/5'
	Crèdit inicial	Crèdit Actual	Autoritzat	%	Disposat	%	Obligat	%	Disposat	%	Var. 22/21	Obligat	%	Var. 22/21
1 Despeses de personal	4.611.556	4.950.562	350.054	7,1%	350.054	7,1%	350.054	7,1%	313.178	7,0%	11,8%	313.178	7,0%	11,8%
2 Despeses en béns corrents i serveis	12.418.309	12.418.309	7.464.813	60,1%	7.187.263	57,9%	25.419	0,2%	6.590.921	53,3%	9,0%	12.729	0,1%	99,7%
3 Despeses financeres				-		-		-		-	-		-	-
4 Transferències corrents	8.965.166	8.965.166	8.503.359	94,8%	8.228.299	91,8%	1.502.122	16,8%	7.857.310	88,4%	4,7%	1.357	0,0%	110610,7%
5 Fons de contingència				-		-		-		-	-		-	-
Operacions corrents	25.995.031	26.334.037	16.318.226	62,0%	15.765.616	59,9%	1.877.595	7,1%	14.761.410	57,5%	6,8%	327.264	1,3%	473,7%
6 Inversions reals	223.000	735.818	94.421	12,8%	94.421	12,8%		0,0%	11.688	4,6%	707,8%		0,0%	-
7 Transferències de capital				-		-		-		-	-		-	-
Operacions de capital	223.000	735.818	94.421	12,8%	94.421	12,8%	0	0,0%	11.688	4,6%	707,8%	0	0,0%	-
8 Actius financers				-		-		-		-	-		-	-
9 Passius financers				-		-		-		-	-		-	-
Operacions financeres	0	0	0	-	0	-	0	-	0	-	-	0	-	-
Despeses Totals	26.218.031	27.069.856	16.412.647	60,6%	15.860.037	58,6%	1.877.595	6,9%	14.773.099	56,9%	7,4%	327.264	1,3%	473,7%

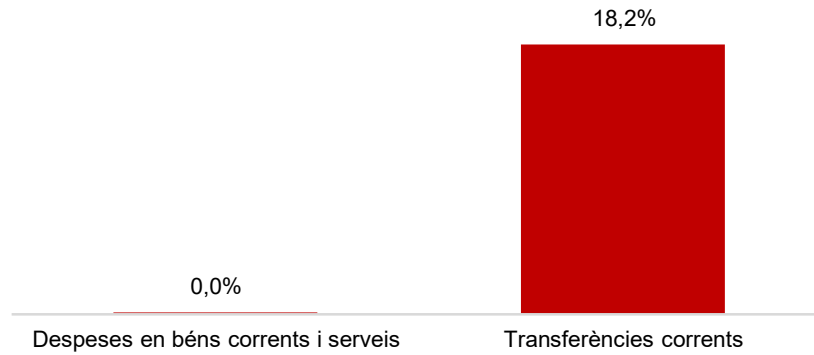
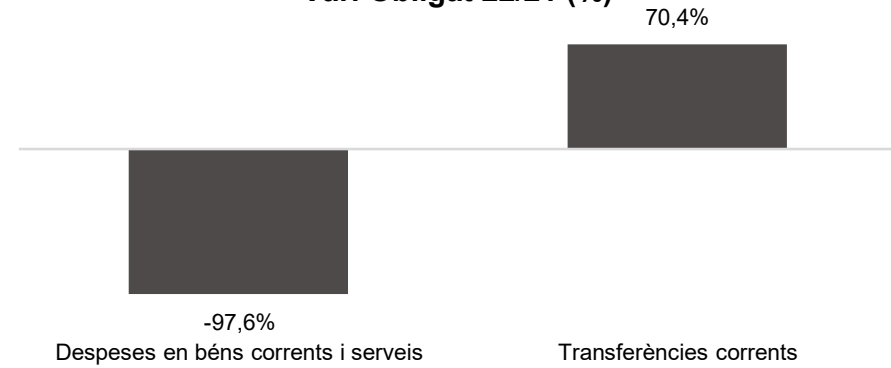
Execució de despeses. Districte de Gràcia



Execució de despeses. Districte d'Horta-Guinardó
Resum per capítols

Capítols	2022 P	Gener 2022							Gener 2021					
	1	2	3	=3/2	4	=4/2	5	=5/2	4'	=4'/2'	=%4/4'	5'	=5'/2'	=%5/5'
	Crèdit inicial	Crèdit Actual	Autoritzat	%	Disposat	%	Obligat	%	Disposat	%	Var. 22/21	Obligat	%	Var. 22/21
1 Despeses de personal	5.144.846	5.223.601	376.848	7,2%	376.848	7,2%	376.848	7,2%	362.841	7,4%	3,9%	362.841	7,4%	3,9%
2 Despeses en béns corrents i serveis	16.732.049	16.732.049	7.939.845	47,5%	7.573.150	45,3%	1.927	0,0%	9.559.096	58,0%	-20,8%	79.201	0,5%	-97,6%
3 Despeses financeres				-		-		-		-	-		-	-
4 Transferències corrents	11.260.934	11.260.934	11.205.805	99,5%	10.623.765	94,3%	2.045.901	18,2%	10.655.785	94,8%	-0,3%	1.200.303	10,7%	70,4%
5 Fons de contingència				-		-		-		-	-		-	-
Operacions corrents	33.137.829	33.216.584	19.522.498	58,8%	18.573.764	55,9%	2.424.676	7,3%	20.577.722	63,1%	-9,7%	1.642.346	5,0%	47,6%
6 Inversions reals	202.500	352.500	77.746	22,1%	77.746	22,1%		0,0%		0,0%	-		0,0%	-
7 Transferències de capital				-		-		-		-	-		-	-
Operacions de capital	202.500	352.500	77.746	22,1%	77.746	22,1%	0	0,0%	0	0,0%	-	0	0,0%	-
8 Actius financers				-		-		-		-	-		-	-
9 Passius financers				-		-		-		-	-		-	-
Operacions financeres	0	0	0	-	0	-	0	-	0	-	-	0	-	-
Despeses Totals	33.340.329	33.569.084	19.600.244	58,4%	18.651.510	55,6%	2.424.676	7,2%	20.577.722	62,5%	-9,4%	1.642.346	5,0%	47,6%

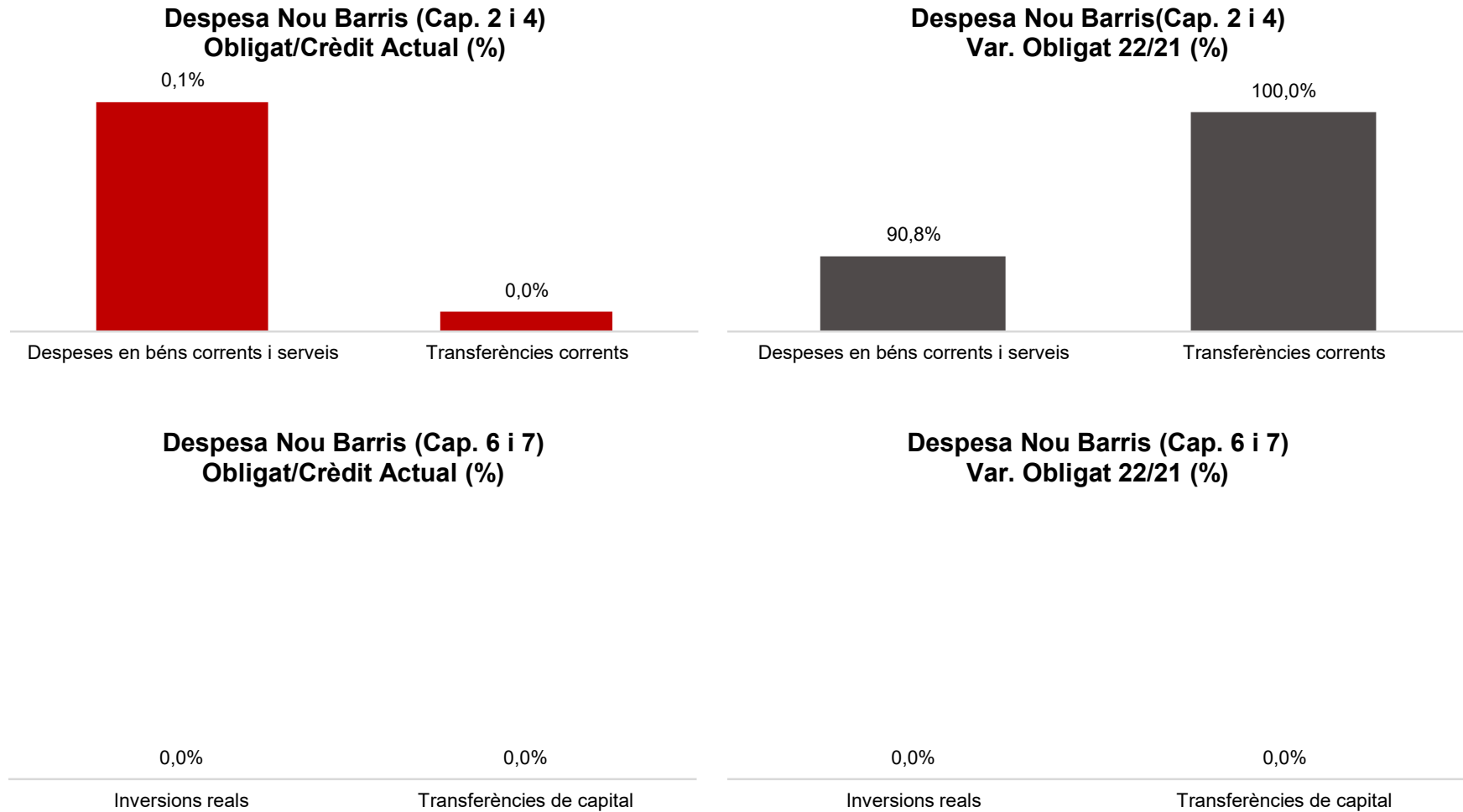
Execució de despeses. Districte d'Horta-Guinardó

**Despesa Horta-Guinardó (Cap. 2 i 4)
Obligat/Crèdit Actual (%)****Despesa Horta-Guinardó (Cap. 2 i 4)
Var. Obligat 22/21 (%)****Despesa Horta-Guinardó (Cap. 6 i 7)
Obligat/Crèdit Actual (%)****Despesa Horta-Guinardó (Cap. 6 i 7)
Var. Obligat 22/21 (%)**

Execució de despeses. Districte de Nou Barris
Resum per capítols

Capítols	2022 P	Gener 2022							Gener 2021					
	1	2	3	=3/2	4	=4/2	5	=5/2	4'	=4'/2'	=%4/4'	5'	=5'/2'	=%5/5'
	Crèdit inicial	Crèdit Actual	Autoritzat	%	Disposat	%	Obligat	%	Disposat	%	Var. 22/21	Obligat	%	Var. 22/21
1 Despeses de personal	5.515.851	5.415.114	381.362	7,0%	381.362	7,0%	381.362	7,0%	372.573	6,9%	2,4%	372.573	6,9%	2,4%
2 Despeses en béns corrents i serveis	17.709.463	17.709.463	7.654.958	43,2%	7.220.251	40,8%	19.439	0,1%	8.883.076	50,2%	-18,7%	10.188	0,1%	90,8%
3 Despeses financeres				-		-		-		-	-		-	-
4 Transferències corrents	13.498.211	13.498.211	13.369.827	99,0%	12.819.384	95,0%	1.284	0,0%	12.712.240	95,1%	0,8%	624	0,0%	105,7%
5 Fons de contingència				-		-		-		-	-		-	-
Operacions corrents	36.723.524	36.622.788	21.406.148	58,5%	20.420.998	55,8%	402.086	1,1%	21.967.889	60,3%	-7,0%	383.386	1,1%	4,9%
6 Inversions reals	1.100.000	1.200.000	1.078.833	89,9%		0,0%		0,0%	832	0,1%	-100,0%		0,0%	-
7 Transferències de capital				-		-		-		-	-		-	-
Operacions de capital	1.100.000	1.200.000	1.078.833	89,9%	0	0,0%	0	0,0%	832	0,1%	-100,0%	0	0,0%	-
8 Actius financers				-		-		-		-	-		-	-
9 Passius financers				-		-		-		-	-		-	-
Operacions financeres	0	0	0	-	0	-	0	-	0	-	-	0	-	-
Despeses Totals	37.823.524	37.822.788	22.484.981	59,4%	20.420.998	54,0%	402.086	1,1%	21.968.722	59,2%	-7,0%	383.386	1,0%	4,9%

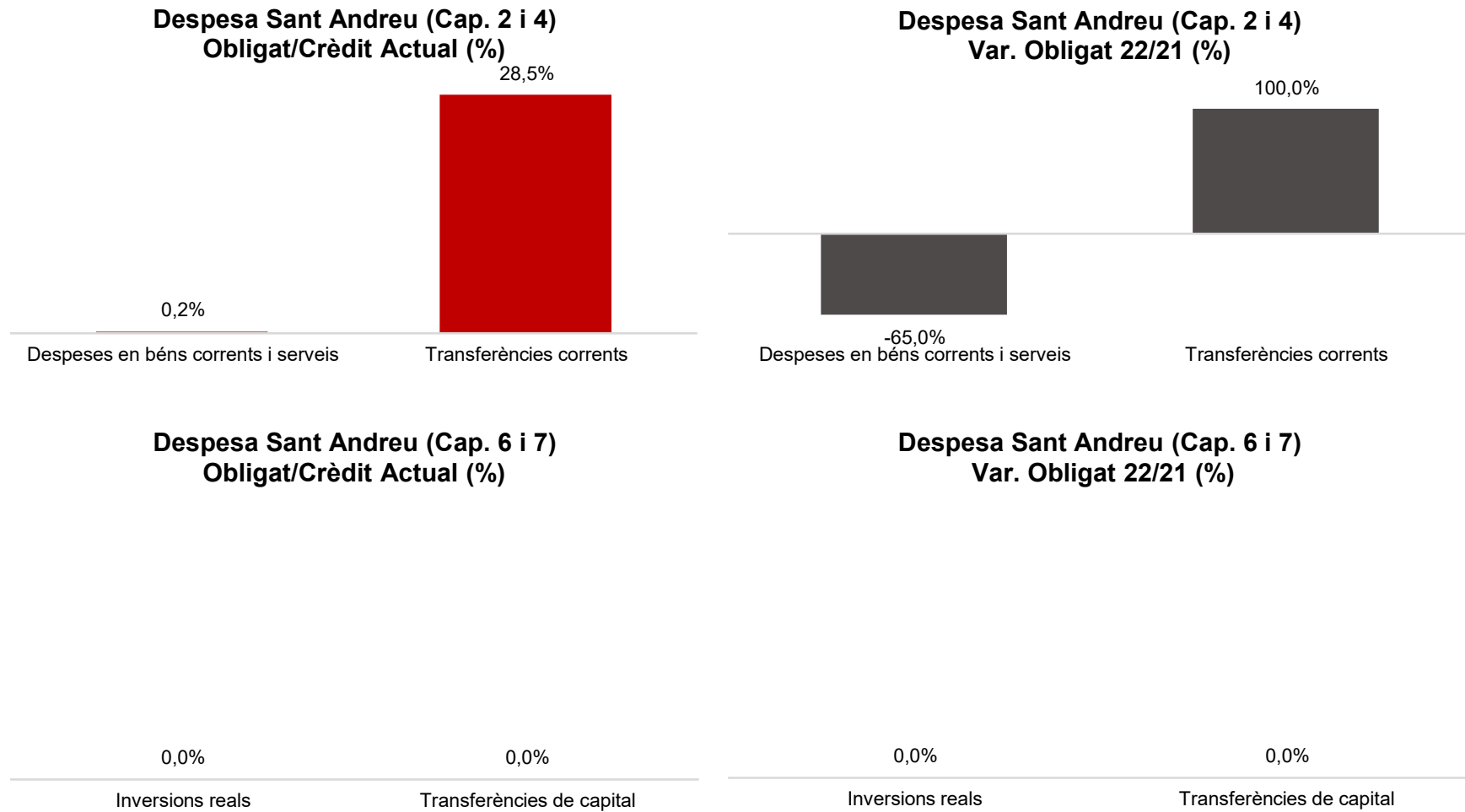
Execució de despeses. Districte de Nou Barris



Execució de despeses. Districte de Sant Andreu
Resum per capítols

Capítols	2022 P	Gener 2022							Gener 2021					
	1	2	3	=3/2	4	=4/2	5	=5/2	4'	=4'/2'	=%4/4'	5'	=5'/2'	=%5/5'
	Crèdit inicial	Crèdit Actual	Autoritzat	%	Disposat	%	Obligat	%	Disposat	%	Var. 22/21	Obligat	%	Var. 22/21
1 Despeses de personal	5.085.290	5.108.266	364.073	7,1%	364.073	7,1%	364.073	7,1%	371.132	7,3%	-1,9%	371.132	7,3%	-1,9%
2 Despeses en béns corrents i serveis	17.536.996	17.652.770	9.880.747	56,0%	9.005.259	51,0%	32.542	0,2%	9.103.655	53,1%	-1,1%	92.966	0,5%	-65,0%
3 Despeses financeres				-		-		-		-	-		-	-
4 Transferències corrents	8.314.948	8.319.948	8.192.153	98,5%	7.582.382	91,1%	2.372.007	28,5%	685.246	8,3%	1006,5%	96.910	1,2%	2347,6%
5 Fons de contingència				-		-		-		-	-		-	-
Operacions corrents	30.937.235	31.080.984	18.436.973	59,3%	16.951.714	54,5%	2.768.623	8,9%	10.160.032	33,3%	66,8%	561.008	1,8%	393,5%
6 Inversions reals				-		-		-	116.330	62,8%	-100,0%		0,0%	-
7 Transferències de capital				-		-		-		-	-		-	-
Operacions de capital	0	0	0	-	0	-	0	-	116.330	62,8%	-100,0%	0	0,0%	-
8 Actius financers				-		-		-		-	-		-	-
9 Passius financers				-		-		-		-	-		-	-
Operacions financeres	0	0	0	-	0	-	0	-	0	-	-	0	-	-
Despeses Totals	30.937.235	31.080.984	18.436.973	59,3%	16.951.714	54,5%	2.768.623	8,9%	10.276.362	33,5%	65,0%	561.008	1,8%	393,5%

Execució de despeses. Districte de Sant Andreu



Execució de despeses. Districte de Sant Martí
Resum per capítols

Capítols	2022 P	Gener 2022							Gener 2021					
	1	2	3	=3/2	4	=4/2	5	=5/2	4'	=4'/2'	=%4/4'	5'	=5'/2'	=%5/5'
	Crèdit inicial	Crèdit Actual	Autoritzat	%	Disposat	%	Obligat	%	Disposat	%	Var. 22/21	Obligat	%	Var. 22/21
1 Despeses de personal	5.404.746	5.800.754	410.083	7,1%	410.083	7,1%	410.083	7,1%	405.333	7,1%	1,2%	405.333	7,1%	1,2%
2 Despeses en béns corrents i serveis	24.802.832	24.802.832	16.502.254	66,5%	15.957.798	64,3%	32.254	0,1%	14.652.929	59,9%	8,9%	7.680	0,0%	320,0%
3 Despeses financeres				-		-		-		-	-		-	-
4 Transferències corrents	15.168.222	15.168.222	15.086.202	99,5%	14.334.120	94,5%	803.850	5,3%	14.324.620	94,0%	0,1%	667.017	4,4%	20,5%
5 Fons de contingència				-		-		-		-	-		-	-
Operacions corrents	45.375.800	45.771.808	31.998.538	69,9%	30.702.001	67,1%	1.246.186	2,7%	29.382.882	64,7%	4,5%	1.080.029	2,4%	15,4%
6 Inversions reals		386.000	221.015	57,3%	221.015	57,3%		0,0%		0,0%	-		0,0%	-
7 Transferències de capital				-		-		-		-	-		-	-
Operacions de capital	0	386.000	221.015	57,3%	221.015	57,3%	0	0,0%	0	0,0%	-	0	0,0%	-
8 Actius financers				-		-		-		-	-		-	-
9 Passius financers				-		-		-		-	-		-	-
Operacions financeres	0	0	0	-	0	-	0	-	0	-	-	0	-	-
Despeses Totals	45.375.800	46.157.808	32.219.553	69,8%	30.923.016	67,0%	1.246.186	2,7%	29.382.882	63,3%	5,2%	1.080.029	2,3%	15,4%

Execució de despeses. Districte de Sant Martí

