

# Pressupost 2020

---

**Informe mensual d'execució pressupostària**

**juliol 2020**



## ÍNDEX

---

Resum executiu.....	4
Indicadors .....	7
Execució d'ingressos. Resum per capítols.....	8
Execució d'ingressos corrents. Detall per conceptes .....	10
Execució ingressos de capital i financers. Detall per conceptes .....	13
Execució de despeses. Resum per capítols .....	15
Execució de despeses corrents. Detall per conceptes.....	17
Execució de despeses. Detall per grup de programa i per programa ...	22
Execució de despeses corrents. Detall per grup de programa.....	27
Execució de despeses. Resum per orgànics.....	33
Execució de despeses corrents. Resum per orgànics .....	34
Execució de despeses. Resum Total Sectors.....	36
Gerència Municipal i Coordinació Territorial i Proximitat.....	38
Àrea Drets Socials, Just. Global, Feminis. i LGTBI .....	40
Àrea Agenda 2030, Transició Digital i Esports .....	42
Àrea Seguretat i Prevenció.....	44
Àrea d'Ecologia Urbana.....	46
Àrea Economia, Recursos i Promoció Econòmica .....	48
Àrea de Cultura, Educació, Ciència i Comunitat .....	50
Gerència Municipal .....	52
Gerència de Coordinació Territorial i Proximitat.....	54
Gerència d'Àrea Drets Socials, Just. Global, Feminis. i LGTBI.....	56
Gerència d'Habitatge .....	58
Gerència d'Àrea Agenda 2030, Transició Digital i Esports.....	60
Gerència de Innovació i Transició Digital .....	62
Gerència d'Àrea d'Ecologia Urbana .....	64
Gerència de Medi Ambient i Serveis Urbans .....	66
Gerència d'Urbanisme .....	68
Gerència de Mobilitat i Infraestructures.....	70

<b>Gerència de l'Arquitecte en Cap .....</b>	<b>72</b>
<b>Gerència d'Àrea Economia, Recursos i Promoció Econòmica.....</b>	<b>74</b>
<b>Gerència de Pressupostos i Hisenda .....</b>	<b>76</b>
<b>Serveis Centrals .....</b>	<b>78</b>
<b>Gerència de Recursos .....</b>	<b>80</b>
<b>Gerència de Persones i Desenvolupament Organitzatiu .....</b>	<b>82</b>
<b>Districtes .....</b>	<b>84</b>



# Resum executiu.

## Pressupost 2020

### Anàlisi d'execució pressupostària a juliol

*Totes les dades que es mostren a continuació corresponen a la comptabilitat pressupostària (sense ajustos SEC : sistema europeu de comptes).*

#### **Indicadors**

Amb la comptabilitat tancada al mes de juliol els **ingressos corrents liquidats** representen el 51,9% de la previsió anual (vs. 56,9% a juliol de 2019). Si s'analitzen les dades en valor absolut, l'import liquidat és un 0,7% inferior al d'un any abans (10,6M).

Quant a les **despeses corrents obligades**, representen el 50,2% del crèdit actual (vs. 53,1% a juliol de 2019). En valor absolut, l'import obligat és un 5,6% superior al d'un any abans (66,0M).

L'**estalvi brut** al mes de juliol representa el 14,5% dels ingressos corrents liquidats. En valor absolut, l'import és inferior al d'un any abans.

#### **Ingressos**

Els **impostos locals** presenten un grau d'execució del 56,2% en relació a la previsió anual (vs. 56,6% a juliol de 2019). En valor absolut, la liquidació d'impostos locals és un 2,0% inferior a la de juliol de 2019 (12,2M).

La **Participació en Tributs de l'Estat** es liquida mensualment com 1/12 part de la previsió anual.

Les **taxes i altres ingressos** presenten un grau d'execució del 43,7% en relació a la previsió anual (vs. 52,3% a juliol de 2019). En valor absolut, l'import liquidat és un 8,2% superior al d'un any abans (11,7M).

Les **transferències corrents (exclòs FCF)** presenten un grau d'execució del 20,0% en relació a la previsió anual (vs. 61,3% a juliol de 2019). En valor absolut, la liquidació és un 64,3% inferior a la d'un any abans (36,1M).

Els **ingressos patrimonials** presenten un grau d'execució a juliol del 18,5% (vs. 22,4% a juliol de 2019). En termes absoluts, l'import liquidat és un 40,8% inferior al d'un any abans (5,0M).

Els **ingressos de capital** presenten un grau d'execució a juliol del 26,2% (vs. 18,8% a juliol del 2019). En valor absolut, la liquidació és superior en 5,5M a la d'un any abans.

Quant als **ingressos per operacions financeres (sense incloure romanents de tresoreria)** presenten un grau d'execució a juliol del 26,1% (vs. 0,7% a juliol del 2019).



En general, els **ingressos** amb més pes respecte a les previsions inicials totals són **Transferències corrents** i **Impostos directes**, amb un 40,0% i un 35,3% respectivament, seguits de **Taxes, preus públics i altres ingressos** que suposen un 11,6% del total d'ingressos previst. Al llarg de l'execució del pressupost a juliol de 2020, el capítol de **Transferències corrents** ha tingut un pes del 42,2% sobre el total d'ingressos liquidats, els ingressos per **Impostos directes** han representat un 40,0% i els ingressos per **Taxes, preus públics i altres ingressos** han suposat un 10,1% dels ingressos liquidats totals.

### **Despeses**

Les **despeses de personal** presenten un grau d'execució del 56,2% en relació a la previsió anual (vs. el 59,3% a juliol de 2019). En valor absolut, la liquidació és un 0,9% superior a la de fa un any (2,2M).

Les **despeses en béns corrents i serveis** presenten un grau d'execució del 34,1% en relació a la previsió anual (vs. el 40,2% a juliol de l'any anterior). En valor absolut, la liquidació és un 9,7% inferior respecte la de juliol de 2019 (23,4M).

Les **despeses financeres** presenten un grau d'execució del 42,0% en relació a la previsió anual (vs. 13,2% a juliol de 2019). En valor absolut, la liquidació és un 263,3% superior a la de juliol de 2019 (5,7M).

Les **transferències corrents** presenten un grau d'execució del 59,2% en relació a la previsió anual (vs. 57,9% a juliol de 2019). La liquidació en valor absolut és un 11,8% superior a la de l'any passat (81,5M).

Quant a les **despeses de capital** presenten un grau d'execució del 16,9% en relació a la previsió anual (vs. 41,7% a juliol de 2019). La liquidació en valor absolut és un 51,3% inferior a la de l'any passat (76,7M).

Quant a les **despeses per operacions financeres**, el grau d'execució és del 62,5% (vs. 53,6% a juliol de 2019). En valor absolut, la liquidació és un 51,4% superior a la de 2019. La previsió d'amortitzacions anual varia cada any.

En general, les **despeses** amb més pes respecte als crèdits inicials totals són, en aquest ordre, **Transferències corrents** (40,3%), **Despeses en béns corrents i serveis** (21,2%), **Inversions reals** (16,1%) i les **Despeses de personal** (14,2%). Al llarg de l'execució del pressupost a juliol de 2020, el capítol de **Transferències corrents** ha tingut un pes del 55,1% sobre el total de despesa obligada, la **Despeses en béns corrents i serveis** ha representat un 15,5%, la despesa en **Inversions reals** ha suposat un 4,0% i les **Despeses de personal** han suposat un 17,6% de la despesa total obligada.

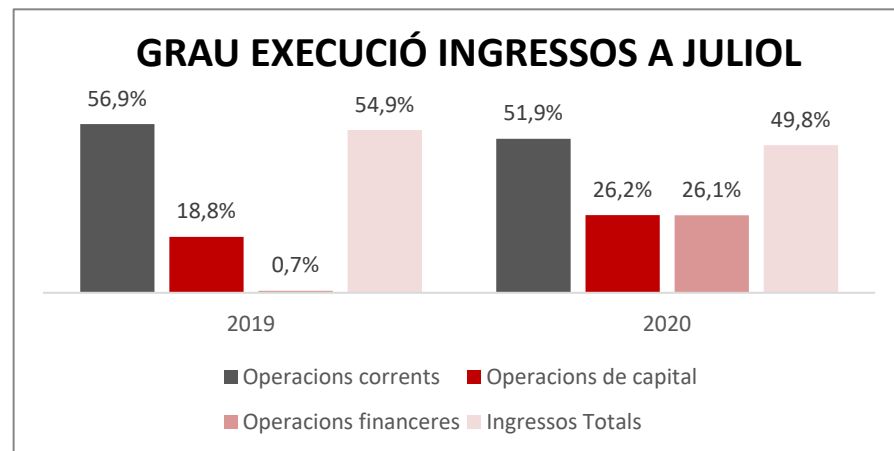
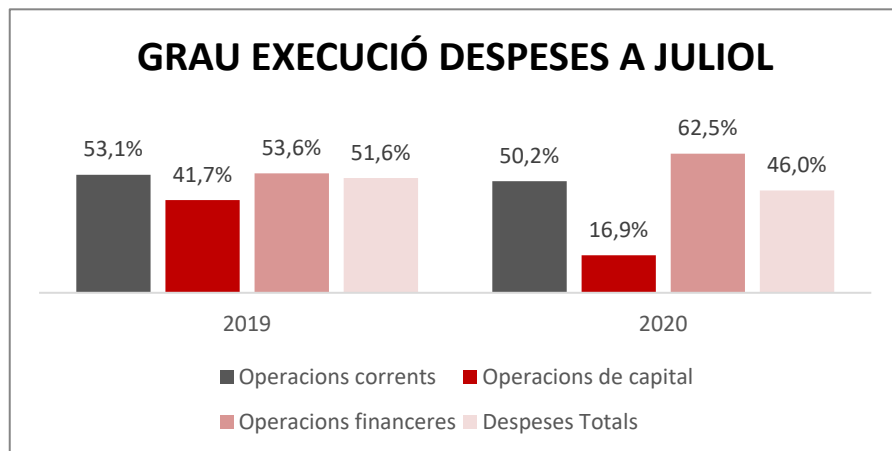
A nivell de **despeses per orgànics**:

- El grau d'execució dels **sectors** és del 45,6% (50,6% a juliol de 2019), amb una augment en termes absoluts del 4,1% (47,8M). Analitzant la despesa corrent, el grau d'execució resultant és del 50,2% (vs. 51,9% a juliol de 2019), amb un augment en termes absoluts del 9,5% (92,5M).
- El grau d'execució dels **districtes** és del 48,5% (58,0% a juliol de 2019), amb una disminució en termes absoluts del 14,3% (30,1M). Analitzant la despesa corrent, el grau d'execució resultant és del 50,1% (vs. 59,2% a juliol de 2019), amb una variació negativa en termes absoluts del 12,8% (26,5M).

Indicadors Pressupostaris. Ajuntament de Barcelona  
Resum

Indicadors	2018 P	2018 L	2019 P (2018P)	2019 L	2020 P	A Juliol		
						2020 L	2019 L	%
Ingressos corrents	2.560.868.220	2.606.117.177	2.559.407.492	2.688.045.000	2.798.336.203	1.453.406.117	1.464.045.397	-0,7%
Despeses corrents	2.210.529.832	2.176.607.855	2.208.777.875	2.233.766.790	2.385.995.226	1.243.235.368	1.177.233.267	5,6%
<b>Estalvi brut</b>	<b>350.338.387</b>	<b>429.509.322</b>	<b>350.629.617</b>	<b>454.278.210</b>	<b>412.340.978</b>	<b>210.170.749</b>	<b>286.812.129</b>	<b>-26,72%</b>
Ingressos de capital	39.565.014	36.317.171	29.338.492	24.695.276	42.749.171	11.250.093	5.706.409	97,1%
Despeses de capital	432.854.565	412.839.110	342.125.986	347.474.174	512.434.022	72.830.959	149.484.698	-51,3%
<b>Superàvit (Dèficit) no financer</b>	<b>-42.951.164</b>	<b>52.987.383</b>	<b>37.842.123</b>	<b>131.499.311</b>	<b>-57.343.873</b>	<b>148.589.883</b>	<b>143.033.840</b>	<b>3,88%</b>
Ingressos financers	139.524.680	54.085.695	65.141.135	780.633	192.484.962	50.326.045	451.313	11051,0%
Despeses financeres	96.573.536	73.817.563	96.573.536	80.125.553	135.141.089	83.642.832	55.243.072	51,4%
<b>Resultat Pressupostari</b>	<b>-20</b>	<b>33.255.515</b>	<b>6.409.722</b>	<b>52.154.391</b>	<b>0</b>	<b>115.273.095</b>	<b>88.242.081</b>	<b>30,63%</b>

Ratis	2018 P	2018 L	2019 P (2018P)	2019 L	2020 P	A Juliol	
						2020 L	2019 L
% Estalvi brut/Ingressos corrents	13,7%	16,5%	13,7%	16,9%	14,7%	14,5%	19,6%
% Capacitat (Necessitat) finançament (abans d'ajustos SEC)	-1,7%	2,0%	1,5%	4,8%	-2,0%	10,1%	9,7%



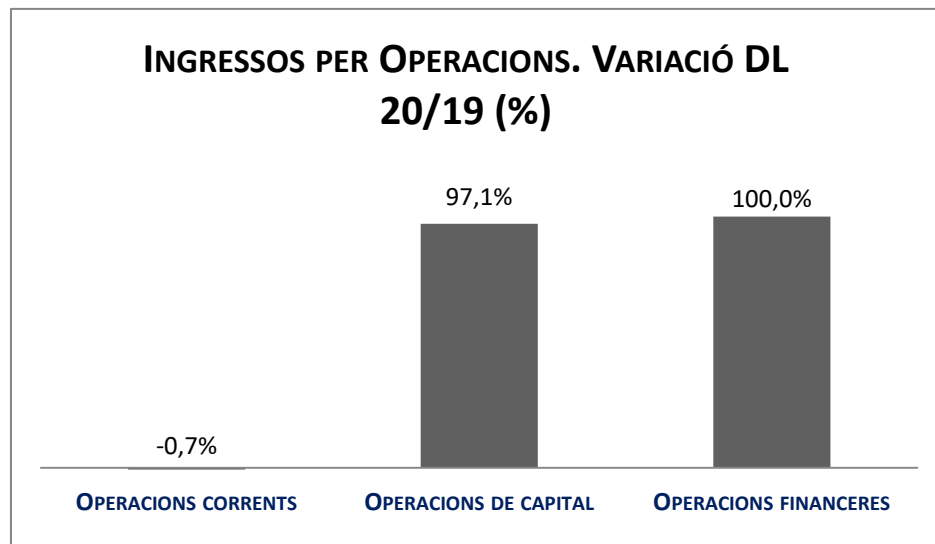
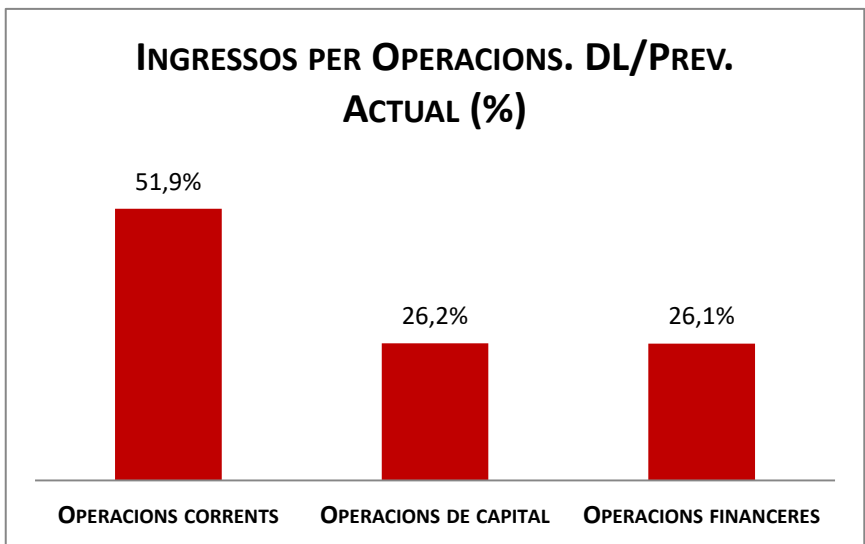
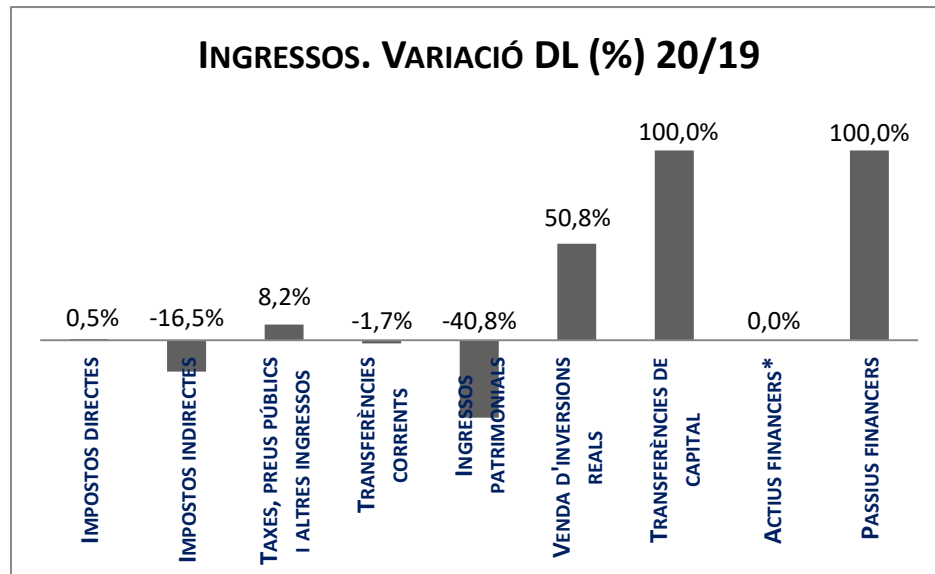
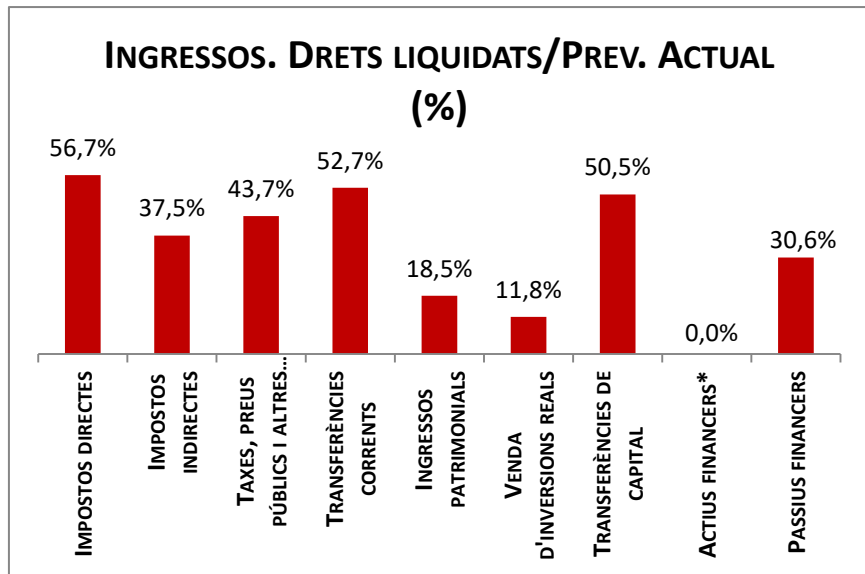
Execució d'ingressos. Ajuntament de Barcelona  
Resum per capítols

Capítols	2020 P		Juliol 2020							Juliol 2019		Var. 20/19
	1		2	3	=3/2	4	=4/3	3'	=3'/2'	=%3/3'		
	Previsió inicial	% s/ PI total	Previsió Actual	% s/ PA total	Drets Liquidats	% s/ DL totals	%	Recaptació líquida	%	Drets Liquidats	%	
1 Impostos directes	1.069.543.203	35,3%	1.069.543.203	35,1%	606.353.562	40,0%	56,7%	536.128.265	88,4%	603.054.730	56,1%	0,5%
2 Impostos indirectes	125.527.283	4,1%	125.527.283	4,1%	47.086.503	3,1%	37,5%	42.708.984	90,7%	56.417.378	73,5%	-16,5%
3 Taxes, preus públics i altres ingressos	350.922.151	11,6%	350.922.151	11,5%	153.271.849	10,1%	43,7%	78.617.422	51,3%	141.609.267	52,3%	8,2%
4 Transferències corrents	1.213.345.323	40,0%	1.214.404.019	39,9%	639.497.711	42,2%	52,7%	550.439.918	86,1%	650.804.756	59,3%	-1,7%
5 Ingressos patrimonials	38.998.244	1,3%	38.998.244	1,3%	7.196.493	0,5%	18,5%	2.966.232	41,2%	12.159.266	22,4%	-40,8%
<b>Operacions corrents</b>	<b>2.798.336.203</b>	<b>92,2%</b>	<b>2.799.394.900</b>	<b>92,0%</b>	<b>1.453.406.117</b>	<b>95,9%</b>	<b>51,9%</b>	<b>1.210.860.822</b>	<b>83,3%</b>	<b>1.464.045.397</b>	<b>56,9%</b>	<b>-0,7%</b>
6 Venda d'inversions reals	26.949.101	0,9%	26.949.101	0,9%	3.177.632	0,2%	11,8%	33.631	1,1%	2.106.959	2083,4%	50,8%
7 Transferències de capital	15.800.070	0,5%	15.973.070	0,5%	8.072.460	0,5%	50,5%	5.151.940	63,8%	3.599.450	11,9%	124,3%
<b>Operacions de capital</b>	<b>42.749.171</b>	<b>1,4%</b>	<b>42.922.171</b>	<b>1,4%</b>	<b>11.250.093</b>	<b>0,7%</b>	<b>26,2%</b>	<b>5.185.571</b>	<b>46,1%</b>	<b>5.706.409</b>	<b>18,8%</b>	<b>97,1%</b>
8 Actius financers*	27.963.863	0,9%	27.963.863	0,9%	0	0,0%	0,0%	0	-	0	0,0%	-
9 Passius financers	164.521.099	5,4%	164.521.099	5,4%	50.326.045	3,3%	30,6%	50.326.045	100,0%	451.313	0,7%	11051,0%
<b>Operacions financeres</b>	<b>192.484.962</b>	<b>6,3%</b>	<b>192.484.962</b>	<b>6,3%</b>	<b>50.326.045</b>	<b>3,3%</b>	<b>26,1%</b>	<b>50.326.045</b>	<b>100,0%</b>	<b>451.313</b>	<b>0,7%</b>	<b>11051,0%</b>
Romanents de tresoreria	0	0,0%	9.070.277	0,3%	0	0,0%	0,0%	0	-	0	0,0%	-
<b>Ingressos Totals</b>	<b>3.033.570.336</b>	<b>100,0%</b>	<b>3.043.872.310</b>	<b>100,0%</b>	<b>1.514.982.255</b>	<b>100,0%</b>	<b>49,8%</b>	<b>1.266.372.437</b>	<b>83,6%</b>	<b>1.470.203.118</b>	<b>54,9%</b>	<b>3,0%</b>

\*No s'inclouen els romanents de tresoreria



### Execució d'ingressos. Ajuntament de Barcelona Resum per capítols



Execució d'ingressos corrents. Ajuntament de Barcelona  
Detall per conceptes (I)

Conceptes	2020 P	Juliol 2020					Juliol 2019		Var. 20/19
	1	2	3	=3/2	4	=4/3	3'	=3'/2'	
	Previsió inicial	Previsió Actual	Drets Liquidats	%	Recaptació Líquida	%	Drets Liquidats	%	
IBI	687.605.900	687.605.900	402.801.661	58,6%	363.356.979	90,2%	389.441.875	60,4%	3,4%
IVTM (Vehicles)	57.810.200	57.810.200	59.014.223	102,1%	43.769.509	74,2%	57.772.664	101,4%	2,1%
IIVTNU (Plusvàlua)	169.422.500	169.422.500	102.492.696	60,5%	94.008.514	91,7%	117.474.687	50,9%	-12,8%
IAE	92.387.000	92.387.000	3.473.196	3,8%	1.931.731	55,6%	4.123.886	4,5%	-15,8%
DIRECTES EXTINGITS	0	0	0	-	0	-	-1.271	-12713,7%	-100,0%
ICIO	39.391.000	39.391.000	20.460.026	51,9%	19.886.290	97,2%	31.658.719	83,4%	-35,4%
<b>Impostos locals</b>	<b>1.046.616.600</b>	<b>1.046.616.600</b>	<b>588.241.801</b>	<b>56,2%</b>	<b>522.953.024</b>	<b>88,9%</b>	<b>600.470.560</b>	<b>56,6%</b>	<b>-2,0%</b>
Recàrrecs s/ IEET	40.000.000	40.000.000	0	0,0%	0	-	0	-	-
<b>Recàrrecs s/ Impostos de la CCAA</b>	<b>40.000.000</b>	<b>40.000.000</b>	<b>0</b>	<b>0,0%</b>	<b>0</b>	<b>-</b>	<b>0</b>	<b>-</b>	<b>-</b>
CTE**	108.453.886	108.453.886	65.198.263	60,1%	55.884.226	85,7%	59.001.548	65,5%	10,5%
FCF**	1.114.557.953	1.114.557.953	619.484.591	55,6%	530.986.793	85,7%	594.740.715	59,2%	4,2%
<b>Participació Tributs de l'Estat</b>	<b>1.223.011.838</b>	<b>1.223.011.838</b>	<b>684.682.855</b>	<b>56,0%</b>	<b>586.871.018</b>	<b>85,7%</b>	<b>653.742.263</b>	<b>59,7%</b>	<b>4,7%</b>
Grua i parany	17.900.000	17.900.000	0	0,0%	0	-	0	0,0%	-
Parquímetres	51.000.000	51.000.000	0	0,0%	0	-	0	0,0%	-
Cementiris	0	0	0	-	0	-	0	0,0%	-
Clavegueram	32.598.000	32.598.000	11.973.476	36,7%	10.053.962	84,0%	9.277.593	60,7%	29,1%
Llicències urbanístiques	4.482.000	4.482.000	2.797.546	62,4%	2.757.650	98,6%	4.633.124	74,9%	-39,6%
Guals	16.245.000	16.245.000	3.804.106	23,4%	406.458	10,7%	3.850.853	23,1%	-1,2%
Participació ingressos bruts	29.909.000	29.909.000	13.345.634	44,6%	10.929.438	81,9%	14.041.791	48,4%	-5,0%
Taxes ocupació via pública	19.816.500	19.816.500	3.331.601	16,8%	2.620.786	78,7%	7.335.232	82,7%	-54,6%
Altres taxes	24.622.830	24.622.830	4.286.373	17,4%	2.081.265	48,6%	4.047.982	98,5%	5,9%
Recollida comercial residus	20.109.000	20.109.000	560.572	2,8%	205.417	36,6%	627.429	3,7%	-10,7%

Conceptes	2020 P	Juliol 2020					Juliol 2019		
	1	2	3	=3/2	4	=4/3	3'	=3'/2'	=%3/3'
	Previsió inicial	Previsió Actual	Drets Liquidats	%	Recaptació Líquida	%	Drets Liquidats	%	Var. 20/19
Serveis especials de neteja	5.869.000	5.869.000	2.874.473	49,0%	1.728.681	60,1%	2.218.537	39,7%	29,6%
Resta preus públics	11.143.928	11.143.928	4.966.698	44,6%	3.619.506	72,9%	4.901.999	103,0%	1,3%
Contribucions especials	0	0	0	-	0	-	0	0,0%	-
Vendes Recollida selectiva residus	8.000.000	8.000.000	4.422.135	55,3%	1.889.001	42,7%	3.937.346	49,2%	12,3%
Resta de vendes de serveis	181.050	181.050	15.544	8,6%	8.824	56,8%	73.048	55,7%	-78,7%
Reintegraments	246.050	246.050	365.587	148,6%	364.211	99,6%	911.673	80,5%	-59,9%
Multes	66.901.010	66.901.010	58.732.956	87,8%	19.475.510	33,2%	60.922.288	113,8%	-3,6%
Recàrrecs	14.429.000	14.429.000	4.961.413	34,4%	4.961.413	100,0%	8.695.892	73,2%	-42,9%
Interessos de demora	8.021.000	8.021.000	3.099.067	38,6%	2.823.559	91,1%	6.415.837	74,6%	-51,7%
Càrregues urbanístiques	1.000.000	1.000.000	13.989.564	1399,0%	0	0,0%	0	0,0%	-
Cessió per aprofitament urbanístic (10%)	8.668.673	8.668.673	10.271.651	118,5%	6.056.637	59,0%	2.687.107	67,2%	282,3%
Indemnitzacions Assegurances No de Vida	1.000	1.000	181.586	18158,6%	181.586	100,0%	66.325	-	173,8%
Altres ingressos	9.779.110	9.779.110	9.291.867	95,0%	8.453.517	91,0%	6.965.210	67,7%	33,4%
<b>Taxes i altres ingressos</b>	<b>350.922.151</b>	<b>350.922.151</b>	<b>153.271.849</b>	<b>43,7%</b>	<b>78.617.422</b>	<b>51,3%</b>	<b>141.609.267</b>	<b>52,3%</b>	<b>8,2%</b>
Aportacions de l'Estat (Excepte FCF)	7.106.570	7.106.570	4.197.465	59,1%	3.832.086	91,3%	4.351.444	56,9%	-3,5%
Aportacions del Grup Ajuntament	20	17.189	23.769	138,3%	23.769	100,0%	30.623	115,6%	-22,4%
GC_Fons Cooperació Local	3.179.000	3.179.000	1.589.528	50,0%	1.589.528	100,0%	0	0,0%	-
GC_Finalistes per Educació	1.455.000	1.455.000	0	0,0%	0	-	0	0,0%	-
GC_Finalistes per IM Discapacitats	1.920.057	1.920.057	62.000	3,2%	62.000	100,0%	0	0,0%	-
GC_Acció Social	67.138.542	67.138.542	1.580.870	2,4%	1.580.870	100,0%	37.825.773	62,5%	-96%
Transf.en matèria d'ocupació	0	0	47.500	-	47.500	100,0%	0	-	-
GC_Finalistes ocupació	10	10	0	0,0%	0	-	0	0,0%	-
GC_Llei de Barris (Corrent)	0	5.203	99.538	1913,1%	23.052	23,2%	0	0,0%	-
GC_Resta aportacions	15.968.060	16.714.263	11.110.508	66,5%	11.110.508	100,0%	12.389.081	98,8%	-10%
Aportacions de la Diputació	30	30	0	0,0%	0	-	0	0,0%	-

Conceptes	2020 P	Juliol 2020					Juliol 2019		
	1	2	3	=3/2	4	=4/3	3'	=3'/2'	=%3/3'
	Previsió inicial	Previsió Actual	Drets Liquidats	%	Recaptació Líquida	%	Drets Liquidats	%	Var. 20/19
Transferències d'Ajuntaments	10	10	0	0,0%	0	-	0	0,0%	-
Aportació AMB pel manteniment de rondes	0	0	0	-	0	-	0	-	-
AMB_TMTR	0	0	0	-	0	-	0	-	-
AMB_Cànon dipòsit residus	1.000.000	1.000.000	646.629	64,7%	646.629	100,0%	0	0,0%	-
Fons Europeus	600.020	648.142	121.155	18,7%	121.155	100,0%	924.136	29,4%	-87%
Resta aportacions corrents	420.050	662.050	534.157	80,7%	416.028	77,9%	542.984	65,5%	-2%
<b>Transferències corrents (exc. FCF)</b>	<b>98.787.370</b>	<b>99.846.067</b>	<b>20.013.119</b>	<b>20,0%</b>	<b>19.453.126</b>	<b>97,2%</b>	<b>56.064.041</b>	<b>61,3%</b>	<b>-64,3%</b>
Ingressos financers	3.200.000	3.200.000	11.198	0,3%	11.198	100,0%	223.814	10,2%	-95,0%
Rendes béns immobles	2.147.552	2.147.552	857.881	39,9%	278.353	32,4%	1.399.667	91,5%	-38,7%
Aparcaments	1.859.633	1.859.633	816.053	43,9%	424.899	52,1%	2.377.621	84,3%	-65,7%
Altres concessions administratives	23.232.675	23.232.675	4.564.416	19,6%	2.061.088	45,2%	6.724.806	24,4%	-32,1%
Drets de superfície	2.558.384	2.558.384	933.703	36,5%	184.072	19,7%	1.433.357	54,4%	-34,9%
Dividends, cànon i rendiments empreses	6.000.000	6.000.000	0	0,0%	0	-	0	0,0%	-
Altres Ingressos Patrimonials	0	0	13.244	-	6.622	50,0%	0	-	-
<b>Ingressos patrimonials</b>	<b>38.998.244</b>	<b>38.998.244</b>	<b>7.196.493</b>	<b>18,5%</b>	<b>2.966.232</b>	<b>41,2%</b>	<b>12.159.266</b>	<b>22,4%</b>	<b>-40,8%</b>
<b>Ingressos corrents</b>	<b>2.798.336.203</b>	<b>2.799.394.900</b>	<b>1.453.406.117</b>	<b>51,9%</b>	<b>1.210.860.822</b>	<b>83,3%</b>	<b>1.464.045.397</b>	<b>56,9%</b>	<b>-0,7%</b>

### Execució ingressos de capital. Ajuntament de Barcelona

#### Detall per conceptes

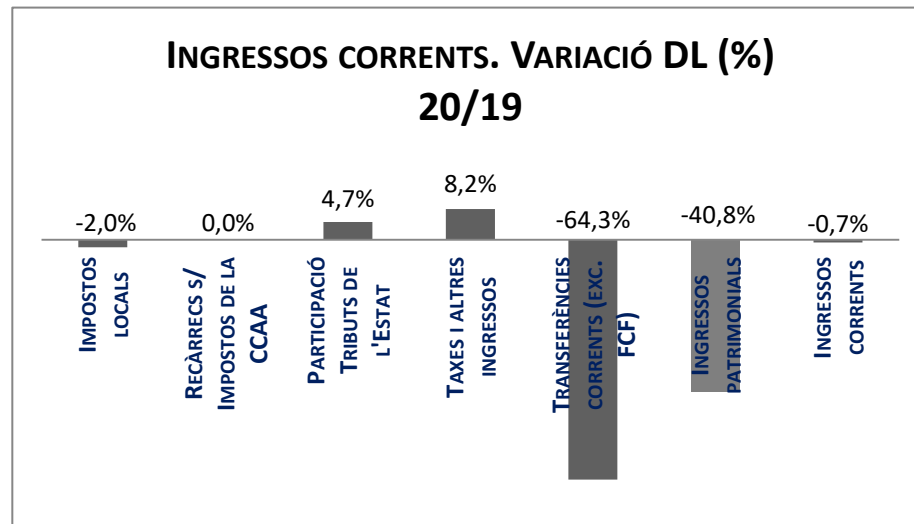
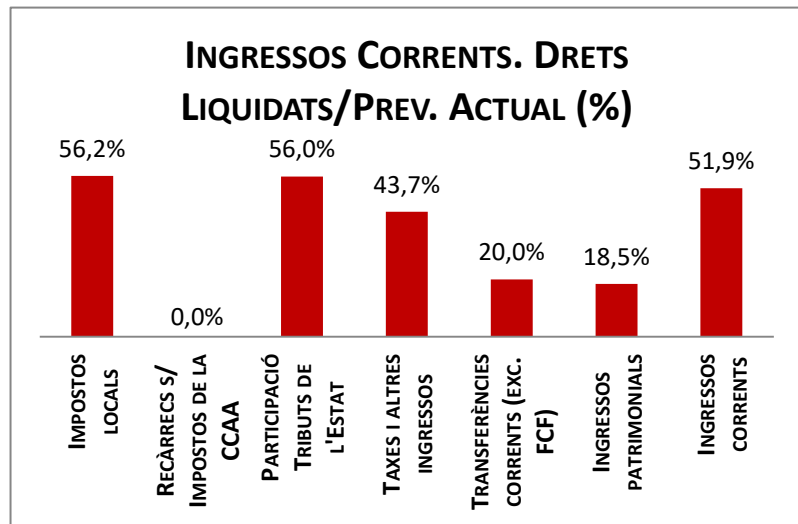
Conceptes	2020 P	Juliol 2020					Juliol 2019		Var. 20/19
	1	2	3	=3/2	4	=4/3	3'	=3'/2'	
	Previsió inicial	Previsió Actual	Drets Liquidats	%	Recaptació Líquida	%	Drets Liquidats	%	
Vendes solars	26.948.031	26.948.031	3.152.053	11,7%	8.051	0,3%	2.106.959	2105,7%	49,6%
Vendes places aparcaments	10	10	9.188	91880,0%	9.188	100,0%	0	0,0%	-
Altres vendes	1.060	1.060	16.391	1546,4%	16.391	100,0%	0	0,0%	-
<b>Vendes Inversions reals</b>	<b>26.949.101</b>	<b>26.949.101</b>	<b>3.177.632</b>	<b>11,8%</b>	<b>33.631</b>	<b>1,1%</b>	<b>2.106.959</b>	<b>2083,4%</b>	<b>50,8%</b>
De l'Estat	30	30	0	0,0%	0	-	0	0,0%	-
GC-Escoles Bressol	10	10	0	0,0%	0	-	0	0,0%	-
GC-Llei de Barris	4.000.000	4.000.000	3.919.048	98,0%	998.528	25,5%	0	0,0%	-
GC-Altres	500.010	500.010	345.398	69,1%	345.398	100,0%	45.213	90425,0%	663,9%
De la Diputació de Barcelona	10.000.000	10.000.000	2.343.277	23,4%	2.343.277	100,0%	2.853.880	14,5%	-17,9%
Fons Europeus	1.300.000	1.473.000	1.464.737	99,4%	1.464.737	100,0%	692.000	10,7%	111,7%
Altres transferències de capital	20	20	0	0,0%	0	-	8.357	99,9%	-100,0%
<b>Transferències de capital</b>	<b>15.800.070</b>	<b>15.973.070</b>	<b>8.072.460</b>	<b>50,5%</b>	<b>5.151.940</b>	<b>63,8%</b>	<b>3.599.450</b>	<b>11,9%</b>	<b>124,3%</b>
<b>Ingressos capital</b>	<b>42.749.171</b>	<b>42.922.171</b>	<b>11.250.093</b>	<b>26,2%</b>	<b>5.185.571</b>	<b>46,1%</b>	<b>5.706.409</b>	<b>18,8%</b>	<b>97,1%</b>

### Execució ingressos financers. Ajuntament de Barcelona

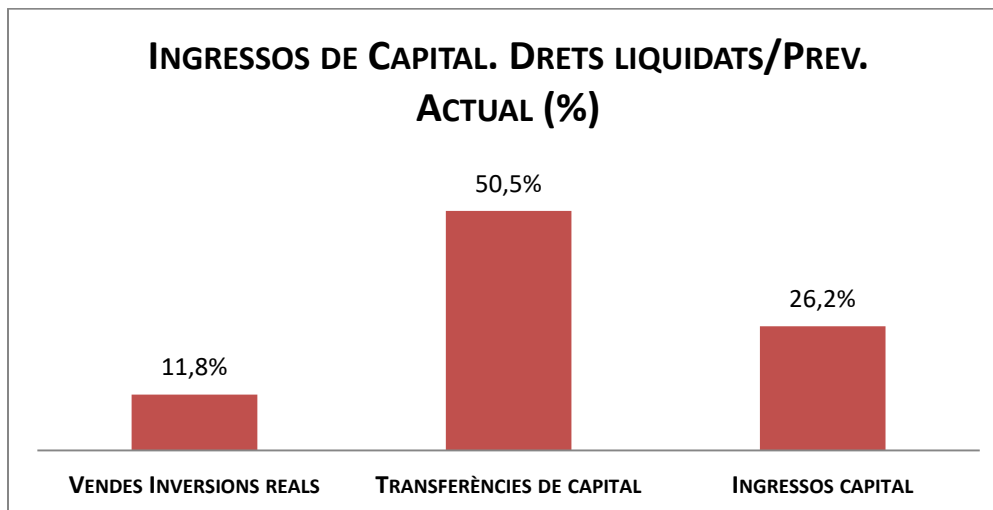
#### Detall per conceptes

Conceptes	2020 P	Juliol 2020					Juliol 2019		Var. 20/19
	1	2	3	=3/2	4	=4/3	3'	=3'/2'	
	Previsió inicial	Previsió Actual	Drets Liquidats	%	Recaptació Líquida	%	Drets Liquidats	%	
Devolució dipòsits constituïts a llarg t	10	10	0	0,0%	0	-	0	0,0%	-
Alineació accions	27.963.833	27.963.833	0	0,0%	0	-	0	0,0%	-
Accions BCN Emprèn	20	20	0	0,0%	0	-	0	0,0%	-
Rom.tresoreria per despeses Marçals	0	5.220.792	0	0,0%	0	-	0	0,0%	-
Rom.tresoreria per despeses amb F. A.	0	3.849.485	0	0,0%	0	-	0	0,0%	-
Fiances per guals	500.000	500.000	257.667	51,5%	257.667	100,0%	395.542	98,9%	-34,9%
Fiances urbanístiques	3.000.000	3.000.000	68.378	2,3%	68.378	100,0%	55.771	1,9%	22,6%
Deute	161.021.099	161.021.099	50.000.000	31,1%	50.000.000	100,0%	0	0,0%	-
<b>Ingressos financers</b>	<b>192.484.962</b>	<b>201.555.239</b>	<b>50.326.045</b>	<b>25,0%</b>	<b>50.326.045</b>	<b>100,0%</b>	<b>451.313</b>	<b>0,6%</b>	<b>11051,0%</b>

Execució d'ingressos corrents. Ajuntament de Barcelona



Execució d'ingressos de capital. Ajuntament de Barcelona



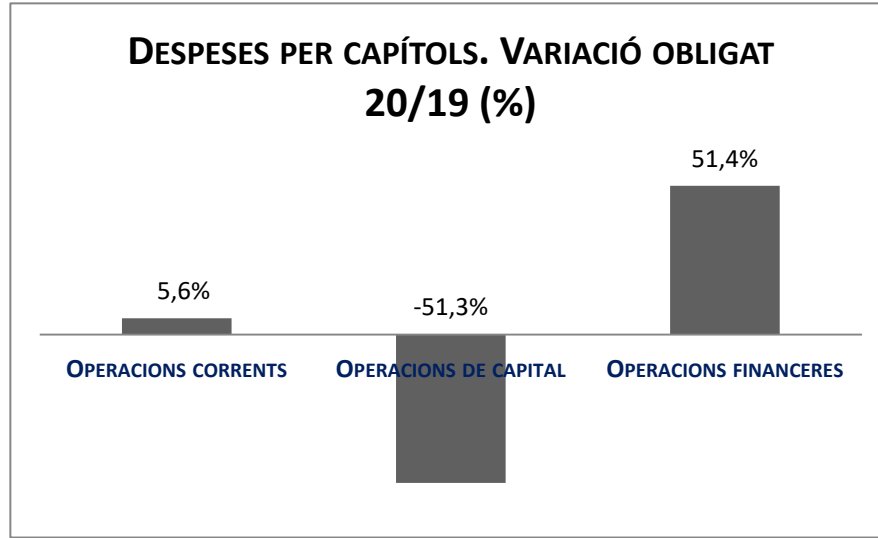
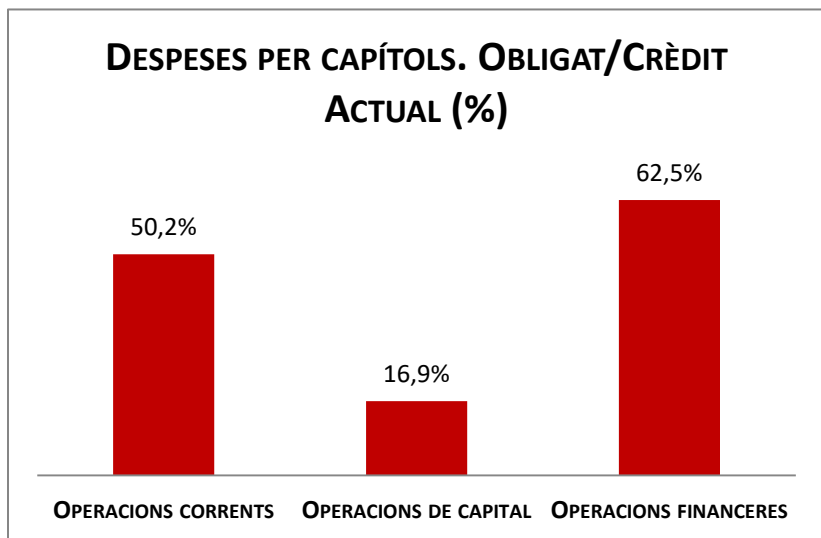
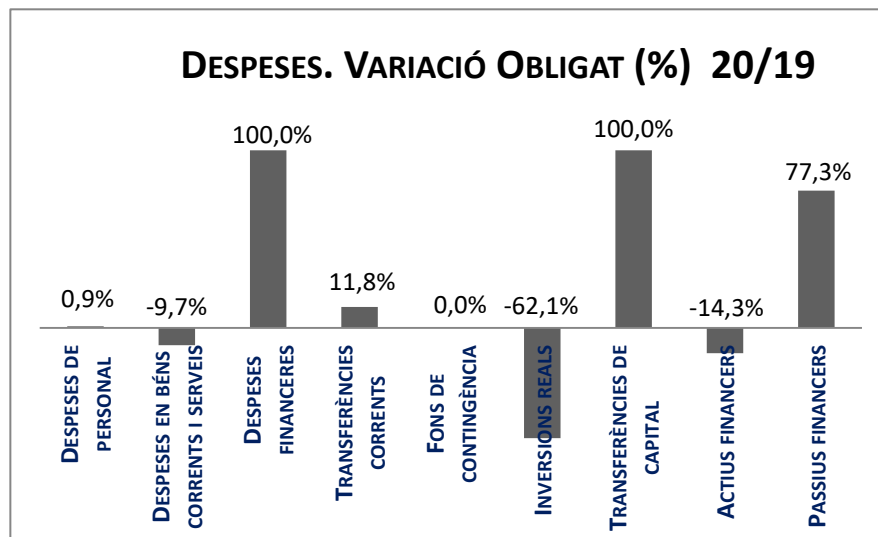
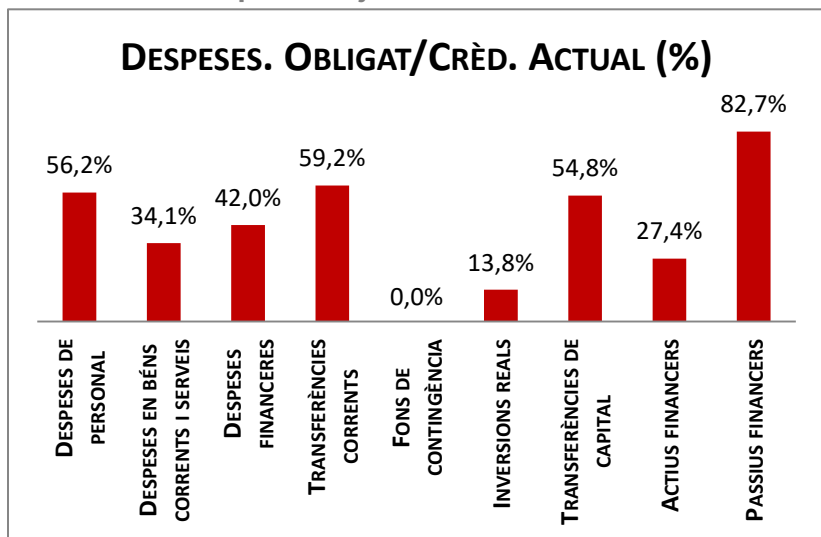
Execució de despeses. Ajuntament de Barcelona  
Resum per capítols

Capítols	2020 P		Juliol 2020									Juliol 2019					
	1	% s/ CI total	2	3	=3/2	4	=4/2	5	=5/2	6	7	8	9	10	11	12	
Crèdit inicial	% s/ CI total	Crèdit Actual	% s/ CA total	Autoritzat	%	Disposat	%	Obligat	% s/ O total	%	Disposat	%	Var. 20/19	Obligat	%	Var. 20/19	
1 Despeses de personal	429.682.776	14,2%	439.127.503	14,4%	247.878.095	56,4%	247.647.027	56,4%	246.617.940	17,6%	56,2%	244.801.134	59,4%	1,2%	244.394.156	59,3%	0,9%
2 Despeses en béns corrents i serveis	642.152.776	21,2%	637.567.574	20,9%	580.009.707	91,0%	562.628.358	88,2%	217.472.429	15,5%	34,1%	550.992.299	92,0%	2,1%	240.876.696	40,2%	-9,7%
3 Despeses financeres	16.205.481	0,5%	18.700.487	0,6%	7.851.143	42,0%	7.851.143	42,0%	7.851.143	0,6%	42,0%	2.160.894	13,2%	263,3%	2.160.894	13,2%	263,3%
4 Transferències corrents	1.222.670.033	40,3%	1.302.865.317	42,8%	1.027.514.941	78,9%	1.010.539.713	77,6%	771.293.857	55,1%	59,2%	1.050.356.325	88,2%	-3,8%	689.801.522	57,9%	11,8%
5 Fons de contingència	75.284.159	2,5%	79.950.555	2,6%	0	0,0%	0	0,0%	0	0,0%	0,0%	0	0,0%	-	0	0,0%	-
Operacions corrents	2.385.995.226	78,7%	2.478.211.436	81,4%	1.863.253.886	75,2%	1.828.666.241	73,8%	1.243.235.368	88,8%	50,2%	1.848.310.652	83,3%	-1,1%	1.177.233.267	53,1%	5,6%
6 Inversions reals	488.901.221	16,1%	400.026.116	13,1%	103.401.726	25,8%	99.558.568	24,9%	55.394.723	4,0%	13,8%	179.909.411	52,9%	-44,7%	146.067.600	42,9%	-62,1%
7 Transferències de capital	23.532.801	0,8%	31.808.680	1,0%	23.336.269	73,4%	23.186.269	72,9%	17.436.237	1,2%	54,8%	9.950.404	55,0%	133,0%	3.417.098	18,9%	410,3%
Operacions de capital	512.434.022	16,9%	431.834.796	14,2%	126.737.995	29,3%	122.744.837	28,4%	72.830.959	5,2%	16,9%	189.859.815	53,0%	-35,3%	149.484.698	41,7%	-51,3%
8 Actius financers	50.196.110	1,7%	48.881.100	1,6%	21.103.027	43,2%	21.103.027	43,2%	13.394.335	1,0%	27,4%	32.860.750	75,2%	-35,8%	15.622.349	35,7%	-14,3%
9 Passius financers	84.944.979	2,8%	84.944.979	2,8%	70.248.497	82,7%	70.248.497	82,7%	70.248.497	5,0%	82,7%	39.620.723	66,9%	77,3%	39.620.723	66,9%	77,3%
Operacions financeres	135.141.089	4,5%	133.826.079	4,4%	91.351.524	68,3%	91.351.524	68,3%	83.642.832	6,0%	62,5%	72.481.472	70,4%	26,0%	55.243.072	53,6%	51,4%
Despeses Totals	3.033.570.336	100,0%	3.043.872.310	100,0%	2.081.343.405	68,4%	2.042.762.602	67,1%	1.399.709.160	100,0%	46,0%	2.110.651.940	78,7%	-3,2%	1.381.961.037	51,6%	1,3%

## Anàlisi modificacions de crèdit per capítols

Capítols	Generació ingressos	Saldo minitransf.	TC altes	TC baixes	IRC+AJUSTOS PRÒRROGA	SUPL.	CRED. EXTRA.	BAIXES PER ANUL.	MC total
1 Despeses de personal	0	0	90.748.058	81.303.332	0	0	0	0	9.444.727
2 Despeses en béns corrents i serveis	0	0	17.130.027	24.551.405	2.836.175	0	0	0	-4.585.202
3 Despeses financeres	0	0	2.495.006	0	0	0	0	0	2.495.006
4 Transferències corrents	963.362	0	82.532.252	6.913.691	3.613.361	0	0	0	80.195.284
5 Fons de contingència	0	0	90.000.000	85.333.604	0	0	0	0	4.666.396
Operacions corrents	963.362	0	282.905.344	198.102.031	0	0	0	0	92.216.210
6 Inversions reals	0	0	4.139.693	95.244.186	2.229.387	0	0	0	-88.875.106
7 Transferències de capital	0	0	8.365.590	749.400	659.689	0	0	0	8.275.879
Operacions de capital	0	0	12.505.283	95.993.586	0	0	0	0	-80.599.226
8 Actius financers	0	0	0	1.315.010	0	0	0	0	-1.315.010
9 Passius financers	0	0	0	0	0	0	0	0	0
Operacions financeres	0	0	0	1.315.010	0	0	0	0	-1.315.010
Despeses Totals	963.362	0	295.410.627	295.410.627	0	0	0	0	10.301.974

## Execució de despeses. Ajuntament de Barcelona





Execució de despeses corrents. Ajuntament de Barcelona  
Detall per conceptes (I)

Conceptes	2020 P	Juliol 2020							Juliol 2019					
	1	2	3	=3/2	4	=4/2	5	=5/2	4'	=4/2'	=%4/4'	5'	=5/2'	=%5/5'
	Crèdit inicial	Crèdit actual	Autoritzat	%	Disposat	%	Obligat	%	Disposat	%	Var. 20/19	Obligat	%	Var. 20/19
Òrgans de govern i personal directiu	18.277.591	18.853.866	10.864.000	57,6%	10.864.000	57,6%	10.864.000	57,6%	10.802.630	58,0%	0,6%	10.802.630	58,0%	0,6%
Personal eventual	6.260.768	6.681.704	3.809.039	57,0%	3.809.039	57,0%	3.809.039	57,0%	3.863.089	55,2%	-1,4%	3.863.089	55,2%	-1,4%
Funcionaris	250.385.610	252.024.806	142.560.850	56,6%	142.560.850	56,6%	142.560.850	56,6%	137.745.779	56,7%	3,5%	137.745.779	56,7%	3,5%
Laborals	9.032.529	8.373.304	4.785.029	57,1%	4.785.029	57,1%	4.785.029	57,1%	5.128.184	56,7%	-6,7%	5.128.184	56,7%	-6,7%
Incentius al rendiment	49.099.429	49.368.285	25.350.234	51,3%	25.350.234	51,3%	25.350.234	51,3%	28.901.831	78,8%	-12,3%	28.901.831	78,8%	-12,3%
Quotes Socials	96.626.849	103.825.537	60.508.943	58,3%	60.277.874	58,1%	59.248.788	57,1%	58.359.621	59,6%	3,3%	57.952.642	59,1%	2,2%
<b>Despeses de personal</b>	<b>429.682.776</b>	<b>439.127.503</b>	<b>247.878.095</b>	<b>56,4%</b>	<b>247.647.027</b>	<b>56,4%</b>	<b>246.617.940</b>	<b>56,2%</b>	<b>244.801.134</b>	<b>59,4%</b>	<b>1,2%</b>	<b>244.394.156</b>	<b>59,3%</b>	<b>0,9%</b>
Arrendaments	21.939.716	23.344.565	22.266.726	95,4%	22.209.361	95,1%	11.630.260	49,8%	20.739.271	94,1%	7,1%	11.577.982	52,5%	0,5%
Manteniment, reparació i conservació	21.379.761	21.945.660	20.202.206	92,1%	19.364.789	88,2%	6.474.596	29,5%	17.702.589	88,1%	9,4%	6.496.355	32,3%	-0,3%
Material d'oficina	1.725.749	1.740.637	932.973	53,6%	693.184	39,8%	344.219	19,8%	920.824	57,6%	-24,7%	595.680	37,3%	-42,2%
Energia elèctrica-edificis	10.811.056	11.153.143	11.139.994	99,9%	11.075.547	99,3%	3.787.118	34,0%	11.072.894	99,2%	0,0%	4.870.733	43,6%	-22,2%
Aigua-edificis	1.329.917	1.318.481	1.244.859	94,4%	1.208.650	91,7%	477.794	36,2%	1.085.975	96,2%	11,3%	719.878	63,8%	-33,6%
Energia elèctrica-via pública	16.045.600	16.093.996	15.562.014	96,7%	15.562.014	96,7%	6.882.503	42,8%	16.598.142	100,0%	-6,2%	5.059.902	30,5%	36,0%
Aigua-via pública	591.673	591.673	586.673	99,2%	586.673	99,2%	129.720	21,9%	587.173	99,2%	-0,1%	259.019	43,8%	-49,9%
Gas	1.066.699	1.066.699	1.062.088	99,6%	1.062.088	99,6%	475.465	44,6%	970.869	87,7%	9,4%	561.394	50,7%	-15,3%
Altres subministraments	6.482.180	7.820.031	6.879.560	88,0%	6.442.641	82,4%	3.036.507	38,8%	4.970.773	80,6%	29,6%	3.245.152	52,6%	-6,4%
Telèfons	4.185.350	3.872.353	3.804.229	98,2%	3.804.229	98,2%	1.306.346	33,7%	3.460.332	85,6%	9,9%	1.309.930	32,4%	-0,3%
Altres comunicacions	1.412.054	1.463.218	1.282.061	87,6%	1.281.061	87,6%	368.281	25,2%	1.433.595	92,5%	-10,6%	658.632	42,5%	-44,1%
Transports	799.888	860.776	611.757	71,1%	609.362	70,8%	242.913	28,2%	658.200	87,7%	-7,4%	302.799	40,3%	-19,8%
Primes d'assegurances	2.625.029	1.929.075	1.832.012	95,0%	1.832.012	95,0%	1.815.484	94,1%	1.854.573	100,0%	-1,2%	1.837.073	99,1%	-1,2%
Tributs	560.379	561.912	560.879	99,8%	407.350	72,5%	407.350	72,5%	469.451	83,9%	-13,2%	469.451	83,9%	-13,2%
Atencions protocolàries	844.694	770.466	610.125	79,2%	132.724	17,2%	107.560	14,0%	205.958	30,1%	-35,6%	189.356	27,7%	-43,2%
Publicitat i propaganda	10.140.232	10.143.194	8.445.718	83,3%	7.735.211	76,3%	4.641.238	45,8%	8.278.117	83,1%	-6,6%	4.397.117	44,2%	5,6%
Reunions, conferències i cursos	783.853	883.651	603.440	68,3%	514.506	58,2%	129.466	14,7%	596.946	71,1%	-13,8%	292.112	34,8%	-55,7%
Despeses compra de serveis	31.711.255	31.249.653	21.160.047	67,7%	18.247.860	58,4%	6.984.757	22,4%	21.375.526	71,7%	-14,6%	9.374.704	31,5%	-25,5%
Altres despeses diverses	41.817.868	26.694.384	9.793.421	36,7%	7.357.530	27,6%	5.125.850	19,2%	6.995.001	55,9%	5,2%	4.484.161	35,8%	14,3%
Neteja edificis i locals	15.444.444	15.739.818	15.550.142	98,8%	15.550.142	98,8%	7.461.039	47,4%	14.517.828	99,9%	7,1%	6.583.327	45,3%	13,3%
Treballs tècnics	10.399.365	13.502.168	8.328.363	61,7%	6.525.091	48,3%	2.974.780	22,0%	8.972.534	74,8%	-27,3%	3.879.465	32,3%	-23,3%
Estudis i informes	2.452.159	2.121.914	1.335.464	62,9%	1.301.774	61,3%	531.032	25,0%	1.718.466	63,0%	-24,2%	787.060	28,8%	-32,5%
Serveis de recaptació	2.475.000	2.618.798	963.224	36,8%	963.224	36,8%	718.800	27,4%	1.089.813	37,6%	-11,6%	994.868	34,3%	-27,7%
Manteniment via pública	18.171.320	18.968.131	18.265.259	96,3%	18.220.259	96,1%	7.187.429	37,9%	17.959.785	94,1%	1,5%	6.944.309	36,4%	3,5%
Manteniment xarxa clavegueram	13.586.486	15.850.558	15.566.672	98,2%	15.566.672	98,2%	4.637.751	29,3%	13.388.585	100,0%	16,3%	5.559.655	41,5%	-16,6%
Manteniment xarxa aigua potable	5.251.482	5.251.482	5.251.482	100,0%	5.251.482	100,0%	2.289.206	43,6%	5.251.482	100,0%	-0,0%	2.029.936	38,7%	12,8%
Manteniment enllumenat públic	15.200.000	15.200.000	15.200.000	100,0%	15.200.000	100,0%	8.140.203	53,6%	15.200.000	100,0%	0,0%	6.615.309	43,5%	23,1%
Manteniment altres infraestructures	832.675	919.676	883.791	96,1%	883.791	96,1%	423.967	46,1%	553.593	84,6%	59,6%	170.739	26,1%	148,3%

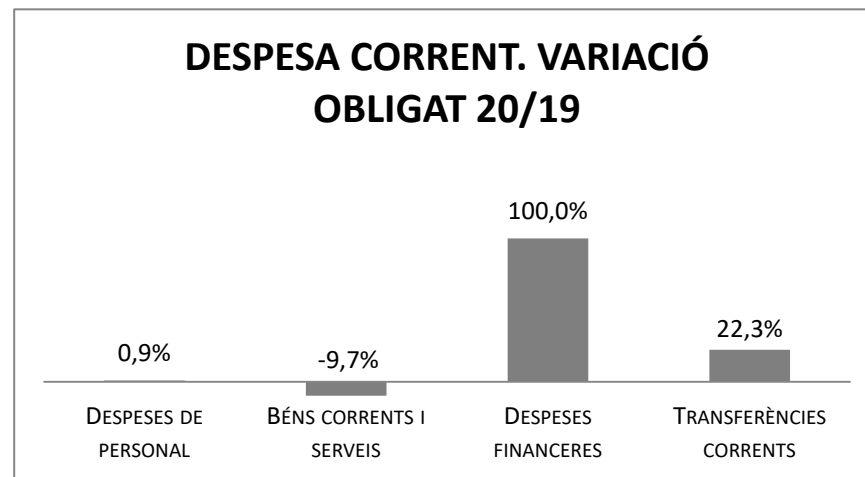
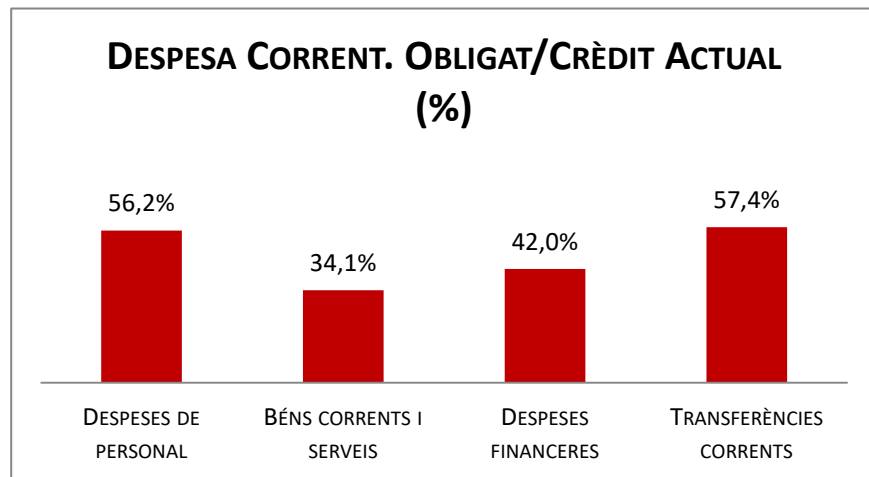
Conceptes	2020 P	Juliol 2020							Juliol 2019					
	1	2	3	=3/2	4	=4/2	5	=5/2	4'	=4'/2'	=%4/4'	5'	=5'/2'	=%5/5'
	Crèdit inicial	Crèdit actual	Autoritzat	%	Disposat	%	Obligat	%	Disposat	%	Var. 20/19	Obligat	%	Var. 20/19
Manteniment galeries de serveis	210.000	115.026	115.026	100,0%	115.026	100,0%	85.149	74,0%	221.139	79,2%	-48,0%	85.146	30,5%	0,0%
Altres contractes de serveis	81.031.300	81.256.200	72.195.705	88,8%	68.145.488	83,9%	26.718.572	32,9%	63.124.630	89,1%	8,0%	28.116.999	39,7%	-5,0%
Manteniment senyalització	2.700.000	2.757.897	2.757.897	100,0%	2.757.897	100,0%	1.403.526	50,9%	2.231.554	100,0%	23,6%	1.148.947	51,5%	22,2%
Manteniment escales mecàniques	2.422.279	1.932.384	1.932.384	100,0%	1.932.384	100,0%	798.311	41,3%	1.915.428	98,2%	0,9%	702.963	36,0%	13,6%
Manteniment patrimoni artístic	2.652.637	2.691.806	2.691.806	100,0%	2.691.806	100,0%	1.303.528	48,4%	2.474.270	92,0%	8,8%	1.006.594	37,4%	29,5%
Sistemes control de trànsit	9.956.317	9.962.037	9.962.037	100,0%	8.692.012	87,3%	3.869.566	38,8%	9.049.245	99,7%	-3,9%	3.343.635	36,8%	15,7%
Execucions subsidiàries	75.416	95.517	68.005	71,2%	25.905	27,1%	25.513	26,7%	100.016	84,2%	-74,1%	20.073	16,9%	27,1%
Contractes de serveis d'atenció social	0	0	0	-	0	-	0	-	0	-	-	0	-	-
Neteja i recollida de residus	264.470.960	262.618.962	261.528.847	99,6%	261.528.847	99,6%	86.724.225	33,0%	255.095.252	97,2%	2,5%	106.838.258	40,7%	-18,8%
Manteniment túnels	1.516.190	2.516.190	1.516.190	60,3%	1.516.190	60,3%	555.519	22,1%	1.516.190	100,0%	0,0%	539.610	35,6%	2,9%
Contractes d'acció social	8.121.402	8.562.250	7.403.613	86,5%	7.207.098	84,2%	3.556.025	41,5%	7.795.709	96,7%	-7,6%	4.246.590	52,7%	-16,3%
Altres contractes neteja viària	5.107.059	5.887.338	5.606.447	95,2%	4.840.792	82,2%	1.828.163	31,1%	4.392.593	97,6%	10,2%	2.069.126	46,0%	-11,6%
Resta treballs realitzats per tercers	1.602.475	2.880.471	2.231.144	77,5%	2.231.144	77,5%	1.158.143	40,2%	2.871.704	80,8%	-22,3%	1.576.107	44,3%	-26,5%
Dietes	1.339.262	1.595.219	1.390.941	87,2%	855.941	53,7%	560.270	35,1%	755.699	42,6%	13,3%	484.123	27,3%	15,7%
Locomoció	578.585	711.953	482.090	67,7%	481.807	67,7%	137.489	19,3%	660.351	75,4%	-27,0%	290.202	33,1%	-52,6%
Altres indemnitzacions	303.010	308.211	202.395	65,7%	16.795	5,4%	16.795	5,4%	160.223	40,2%	-89,5%	142.223	35,7%	-88,2%
Despeses imprevistes	0	0	0	-	0	-	0	-	0	-	-	0	-	-
Béns corrents i serveis	642.152.776	637.567.574	580.009.707	91,0%	562.628.358	88,2%	217.472.429	34,1%	550.992.299	92,0%	2,1%	240.876.696	40,2%	-9,7%
Interessos de préstecs	15.675.481	15.675.481	5.250.389	33,5%	5.250.389	33,5%	5.250.389	33,5%	1.995.493	12,6%	163,1%	1.995.493	12,6%	163,1%
Despeses formalització i altres	280.000	268.141	97.062	36,2%	97.062	36,2%	97.062	36,2%	50.119	17,9%	93,7%	50.119	17,9%	93,7%
Interessos de demora	250.000	2.756.864	2.503.692	90,8%	2.503.692	90,8%	2.503.692	90,8%	115.281	46,1%	2071,8%	115.281	46,1%	2071,8%
Despeses financeres	16.205.481	18.700.487	7.851.143	42,0%	7.851.143	42,0%	7.851.143	42,0%	2.160.894	13,2%	263,3%	2.160.894	13,2%	263,3%

Execució de despeses corrents. Ajuntament de Barcelona  
Detall per conceptes (II)

Conceptes	2020 P	Juliol 2020								Juliol 2019					
	1	2	3	=3/2	4	=4/2	5	=5/2	4'	=4/2'	=%4/4'	5'	=5/2'	=%5/5'	
	Crèdit inicial	Crèdit actual	Autoritzat	%	Disposat	%	Obligat	%	Disposat	%	Var. 20/19	Obligat	%	Var. 20/19	
IMH	30.669.563	30.594.563	15.100.000	49,4%	15.100.000	49,4%	15.100.000	49,4%	29.404.028	99,2%	-48,6%	18.011.008	60,8%	-16,2%	
IMU	0	0	0	-	0	-	0	-	0	-	-	0	-	-	
IMEB	59.389.770	58.112.519	58.112.519	100,0%	58.112.519	100,0%	36.043.368	62,0%	55.002.006	100,0%	5,7%	31.910.219	58,0%	13,0%	
IMI	52.638.596	54.853.258	32.227.391	58,8%	32.227.391	58,8%	32.189.310	58,7%	29.682.667	55,4%	8,6%	29.658.091	55,4%	8,5%	
IMSS	237.771.479	282.432.472	194.871.990	69,0%	194.871.990	69,0%	177.641.267	62,9%	229.473.378	99,7%	-15,1%	148.924.090	64,7%	19,3%	
IMMB	2.888.002	2.756.197	1.623.818	58,9%	1.623.818	58,9%	1.623.818	58,9%	2.396.272	100,0%	-32,2%	1.855.000	77,4%	-12,5%	
IMPUIQV	7.388.897	7.388.987	7.388.987	100,0%	7.388.987	100,0%	3.600.000	48,7%	7.388.897	98,7%	0,0%	3.800.000	50,7%	-5,3%	
IBE	23.285.709	23.285.709	10.500.000	45,1%	10.500.000	45,1%	10.500.000	45,1%	22.083.696	100,0%	-52,5%	8.702.936	39,4%	20,6%	
IMPD	10.284.488	11.877.912	10.698.564	90,1%	10.698.564	90,1%	6.722.980	56,6%	9.974.631	99,4%	7,3%	5.688.466	56,7%	18,2%	
Altres transf. A org. Autònoms	0	0	0	-	0	-	0	-	0	-	-	0	-	-	
A l' Administració General de l' Estat	0	0	0	-	0	-	0	-	0	-	-	0	-	-	
ICUB	66.819.575	123.581.478	122.603.807	99,2%	122.603.807	99,2%	93.740.857	75,9%	114.329.439	99,7%	7,2%	81.827.816	71,3%	14,6%	
ICUB (Memòria Històrica)	996.918	696.918	696.918	100,0%	696.918	100,0%	0	0,0%	996.918	100,0%	-30,1%	996.918	100,0%	-100,0%	
IMPJ	55.269.942	55.272.450	55.271.497	100,0%	55.271.497	100,0%	29.301.555	53,0%	50.099.483	99,1%	10,3%	24.600.000	48,6%	19,1%	
PMH	6.994.653	7.079.653	6.157.413	87,0%	6.157.413	87,0%	6.157.413	87,0%	4.040.144	63,1%	52,4%	2.020.072	31,5%	204,8%	
FMVDR	682.526	682.526	652.665	95,6%	652.665	95,6%	652.665	95,6%	648.209	100,0%	0,7%	648.209	100,0%	0,7%	
IM d'Urbanisme	6.619.648	6.619.648	6.619.648	100,0%	6.619.648	100,0%	3.309.840	50,0%	6.269.648	90,8%	5,6%	4.179.760	60,5%	-20,8%	
Barcelona Activa	40.354.753	41.960.822	28.619.562	68,2%	28.619.562	68,2%	28.505.412	67,9%	18.480.312	45,5%	54,9%	17.122.107	42,2%	66,5%	
ICB	17.626.912	17.475.000	11.100.000	63,5%	11.100.000	63,5%	11.100.000	63,5%	16.475.000	100,0%	-32,6%	12.000.000	72,8%	-7,5%	
Barcelona Activa - Far	0	0	0	-	0	-	0	-	0	-	-	0	-	-	
Barcelona Activa (Aportacions Gener.)	0	746.203	0	0,0%	0	0,0%	0	0,0%	3.469.410	100,0%	-100,0%	3.469.410	100,0%	-100,0%	
BSM	53.721.356	56.283.711	3.509.227	6,2%	3.509.227	6,2%	3.457.708	6,1%	2.188.821	4,3%	60,3%	1.039.000	2,0%	232,8%	
BIMSA	6.488.017	6.488.017	6.488.017	100,0%	6.488.017	100,0%	4.855.000	74,8%	6.175.137	100,0%	5,1%	2.724.000	44,1%	78,2%	
FCV	3.816.346	13.526.311	5.073.929	37,5%	5.073.929	37,5%	4.511.199	33,4%	5.099.929	48,4%	-0,5%	4.500.000	42,7%	0,2%	
Barcelona Infr. Municipals (Indem.COVID)	0	1.042.872	0	0,0%	0	0,0%	0	0,0%	0	-	-	0	-	-	
Cementiris de Barcelona	0	0	0	-	0	-	0	-	0	-	-	0	-	-	
TERSA	4.660.487	4.660.487	4.540.365	97,4%	4.540.365	97,4%	1.319.694	28,3%	4.087.040	100,0%	11,1%	934.246	22,9%	41,3%	
MERCABARNA	0	0	0	-	0	-	0	-	0	-	-	0	-	-	
SIRESA	2.349.123	2.746.002	2.679.990	97,6%	2.679.990	97,6%	264.105	9,6%	2.152.818	100,0%	24,5%	536.413	24,9%	-50,8%	
Barcelona Cicle de l'Aigua, S.A.	5.547.000	5.605.701	5.605.701	100,0%	5.605.701	100,0%	4.136.238	73,8%	5.340.701	100,0%	5,0%	4.145.000	77,6%	-0,2%	
Altres subvencions a Societats EELL	0	0	0	-	0	-	0	-	0	-	-	0	-	-	
<b>Subtotal GEIM</b>	<b>696.263.761</b>	<b>815.769.415</b>	<b>590.142.008</b>	<b>72,3%</b>	<b>590.142.008</b>	<b>72,3%</b>	<b>474.732.428</b>	<b>58,2%</b>	<b>625.258.583</b>	<b>85,6%</b>	<b>-5,6%</b>	<b>409.292.761</b>	<b>56,0%</b>	<b>16,0%</b>	
Ap. a la Gen., SM, EPES i OAAA	1.771.000	341.000	301.000	88,3%	301.000	88,3%	271.000	79,5%	1.823.500	100,0%	-83,5%	50.000	2,7%	442,0%	
Diputació de Barcelona	105.000	56.010	53.582	95,7%	53.582	95,7%	0	0,0%	15.270	19,8%	250,9%	15.270	19,8%	-100,0%	
Xarxa Audiovisual Local	0	0	0	-	0	-	0	-	0	-	-	0	-	-	
Ajuntaments	0	0	0	-	0	-	0	-	0	-	-	0	-	-	
AMB-EMSHTR (TMTR)	0	0	0	-	0	-	0	-	0	-	-	0	-	-	

Conceptes	2020 P	Juliol 2020								Juliol 2019					
	1	2	3	=3/2	4	=4/2	5	=5/2	4'	=4'/2'	=%4/4'	5'	=5'/2'	=%5/5'	
	Crèdit inicial	Crèdit actual	Autoritzat	%	Disposat	%	Obligat	%	Disposat	%	Var. 20/19	Obligat	%	Var. 20/19	
AMB (CTE I FC)	82.644.970	82.644.970	82.644.697	100,0%	82.644.697	100,0%	47.411.872	57,4%	76.776.252	100,0%	7,6%	38.759.760	50,5%	22,3%	
AMB (IBI)	20.426.143	20.426.143	12.000.000	58,7%	12.000.000	58,7%	12.000.000	58,7%	20.425.050	100,0%	-41,2%	13.617.428	66,7%	-11,9%	
AMB-EMT (Targeta Rosa)	800.000	800.000	0	0,0%	0	0,0%	0	0,0%	800.000	60,9%	-100,0%	0	0,0%	-	
Aportació a Barcelona Regional	5.200.000	4.940.000	4.870.000	98,6%	4.870.000	98,6%	2.285.000	46,3%	4.350.270	98,4%	11,9%	2.050.270	46,4%	11,4%	
Resta Àrees Metropolitanas	5.872.951	5.872.951	181.875	3,1%	181.875	3,1%	0	0,0%	6.020.872	100,0%	-97,0%	2.987.936	49,6%	-100,0%	
Consell Comarcal Barcelonès-Rondes	0	0	0	-	0	-	0	-	0	-	-	0	-	-	
ATM	164.878.204	164.834.593	164.834.593	100,0%	164.834.593	100,0%	130.524.941	79,2%	164.253.745	99,6%	0,4%	111.526.080	67,6%	17,0%	
Consorci d'Educació de Barcelona	73.298.573	73.077.790	72.928.121	99,8%	72.928.121	99,8%	52.148.622	71,4%	68.443.465	99,9%	6,6%	50.340.696	73,5%	3,6%	
Consorci Comunicació Local	0	0	0	-	0	-	0	-	0	-	-	0	-	-	
Consorci de Turisme	1.142.000	2.018.732	1.091.732	54,1%	1.091.732	54,1%	855.000	42,4%	1.516.351	93,8%	-28,0%	855.000	52,9%	0,0%	
CSB	271.004	271.004	271.004	100,0%	271.004	100,0%	0	0,0%	221.004	100,0%	22,6%	0	0,0%	-	
CSB-Agència Salut Pública	20.060.062	20.690.517	17.284.808	83,5%	17.284.808	83,5%	11.526.024	55,7%	18.530.804	99,6%	-6,7%	12.472.754	67,1%	-7,6%	
CSB-IMAS	0	0	0	-	0	-	0	-	0	-	-	0	-	-	
CSB-PAMEM	490.729	490.729	490.729	100,0%	490.729	100,0%	0	0,0%	490.729	100,0%	0,0%	490.729	100,0%	-100,0%	
Consorci del Besòs	1.436.177	1.735.752	1.655.317	95,4%	1.655.317	95,4%	1.230.072	70,9%	1.559.595	100,0%	6,1%	1.308.669	83,9%	-6,0%	
Agència Ecologia Urbana	285.870	671.699	596.699	88,8%	596.699	88,8%	596.699	88,8%	217.102	100,0%	174,8%	185.102	85,3%	222,4%	
Agència Local Energia de Barcelona	1.093.128	1.112.472	1.112.472	100,0%	1.112.472	100,0%	723.959	65,1%	1.014.446	93,2%	9,7%	720.000	66,1%	0,5%	
Consorci de l'Habitatge	8.341.014	8.341.014	8.341.014	100,0%	8.341.014	100,0%	4.000.000	48,0%	8.341.014	100,0%	0,0%	4.000.000	48,0%	0,0%	
Consorci de Serveis Socials	2.554.755	2.682.149	2.582.149	96,3%	2.582.149	96,3%	850.000	31,7%	893.339	50,9%	189,0%	531.346	30,3%	60,0%	
Consorci Normalització Lingüística	762.960	649.000	649.000	100,0%	649.000	100,0%	649.000	100,0%	56.000	100,0%	1058,9%	56.000	100,0%	1058,9%	
Altres consorcis	61.044.518	10.141.849	7.545.760	74,4%	7.545.760	74,4%	7.008.308	69,1%	6.128.669	92,2%	23,1%	5.860.988	88,2%	19,6%	
A empreses privades	1.538.904	2.979.049	2.386.613	80,1%	2.386.613	80,1%	231.078	7,8%	294.935	20,1%	709,2%	229.400	15,6%	0,7%	
A famílies i institucions sense afany...	72.271.299	82.041.491	55.330.882	67,4%	38.355.655	46,8%	24.028.966	29,3%	42.738.341	57,9%	-10,3%	34.264.345	46,4%	-29,9%	
A l'exterior	117.013	276.989	220.888	79,7%	220.888	79,7%	220.888	79,7%	186.989	80,9%	18,1%	186.989	80,9%	18,1%	
Fons de contingència	75.284.159	79.950.555	0	0,0%	0	0,0%	0	0,0%	0	0,0%	-	0	0,0%	-	
<b>Subtotal altres transferències</b>	<b>601.690.432</b>	<b>567.046.457</b>	<b>437.372.934</b>	<b>77,1%</b>	<b>420.397.706</b>	<b>74,1%</b>	<b>296.561.428</b>	<b>52,3%</b>	<b>425.097.742</b>	<b>92,3%</b>	<b>-1,1%</b>	<b>280.508.762</b>	<b>60,9%</b>	<b>5,7%</b>	
<b>Transferències corrents</b>	<b>82.644.970</b>	<b>82.644.970</b>	<b>82.644.697</b>	<b>100,0%</b>	<b>82.644.697</b>	<b>100,0%</b>	<b>47.411.872</b>	<b>57,4%</b>	<b>76.776.252</b>	<b>100,0%</b>	<b>7,6%</b>	<b>38.759.760</b>	<b>50,5%</b>	<b>22,3%</b>	

## Execució de despeses corrents. Ajuntament de Barcelona



Execució de despeses. Ajuntament de Barcelona  
Resum per grups de programa

Grup de programes	2020 P	Juliol 2020							Juliol 2019					
	1	2	3	=3/2	4	=4/2	5	=5/2	4'	=4/2'	=%4/4'	5'	=5/2'	=%5/5'
	Crèdit inicial	Crèdit Actual	Autoritzat	%	Disposat	%	Obligat	%	Disposat	%	Var. 20/19	Obligat	%	Var. 20/19
011 Deute Públic	97.400.459	97.400.459	74.432.626	76,4%	74.432.626	76,4%	74.432.626	76,4%	41.792.693	56,3%	78,1%	41.792.693	56,3%	78,1%
<b>0 Deute Públic</b>	<b>97.400.459</b>	<b>97.400.459</b>	<b>74.432.626</b>	<b>76,4%</b>	<b>74.432.626</b>	<b>76,4%</b>	<b>74.432.626</b>	<b>76,4%</b>	<b>41.792.693</b>	<b>56,3%</b>	<b>78,1%</b>	<b>41.792.693</b>	<b>56,3%</b>	<b>78,1%</b>
130 Administració General de Prevenció i Seguretat	9.708.807	12.210.092	6.473.660	53,0%	6.421.976	52,6%	5.820.243	47,7%	5.881.854	57,7%	9,2%	5.276.769	51,7%	10,3%
132 Seguretat i Ordre Públic	191.402.331	210.621.815	121.861.857	57,9%	121.434.083	57,7%	114.453.614	54,3%	121.934.993	59,4%	-0,4%	116.446.062	56,8%	-1,7%
133 Ordenació del Tràfic i de l'Estacionament	57.443.841	54.455.555	2.172.304	4,0%	1.721.173	3,2%	630.328	1,2%	3.705.696	7,1%	-53,6%	2.005.780	3,9%	-68,6%
134 Mobilitat urbana	16.899.355	17.193.541	16.474.357	95,8%	15.190.216	88,3%	6.844.579	39,8%	14.802.399	94,6%	2,6%	6.421.437	41,1%	6,6%
135 Protecció civil	622.356	556.844	384.234	69,0%	384.234	69,0%	384.234	69,0%	377.823	64,0%	1,7%	377.823	64,0%	1,7%
136 Servei de prevenció i extinció d'incendis	46.831.040	57.874.031	34.877.717	60,3%	34.760.118	60,1%	30.771.718	53,2%	31.978.606	66,6%	8,7%	28.924.497	60,2%	6,4%
150 Administració general d'Habitatge i Urbanisme	40.537.425	37.247.871	27.036.676	72,6%	26.602.097	71,4%	20.318.040	54,5%	26.193.636	75,4%	1,6%	18.506.169	53,3%	9,8%
151 Urbanisme: planejament, gestió, execució	251.205.289	219.551.413	49.658.757	22,6%	47.379.305	21,6%	27.479.221	12,5%	70.076.159	48,0%	-32,4%	59.982.289	41,1%	-54,2%
152 Habitatge	86.540.984	85.560.536	34.604.252	40,4%	34.603.889	40,4%	22.122.947	25,9%	23.627.647	88,5%	46,5%	10.881.339	40,8%	103,3%
153 Vies públiques	167.265.383	118.414.404	71.373.818	60,3%	69.289.764	58,5%	50.978.986	43,1%	112.586.453	59,0%	-38,5%	93.292.115	48,9%	-45,4%
160 Clavegueram	19.697.586	22.302.800	22.018.829	98,7%	22.018.829	98,7%	9.098.888	40,8%	19.220.582	99,9%	14,6%	10.032.913	52,2%	-9,3%
161 Abastament domiciliari d'aigua potable	10.338.498	9.892.345	7.680.426	77,6%	7.680.426	77,6%	3.105.447	31,4%	8.953.052	92,4%	-14,2%	4.199.875	43,4%	-26,1%
162 Recollida, Eliminació i Tractament de Residus	104.897.861	93.198.284	91.399.543	98,1%	91.399.543	98,1%	33.280.352	35,7%	97.746.283	94,2%	-6,5%	40.961.655	39,5%	-18,8%
163 Neteja Viària	173.021.821	183.446.122	182.521.623	99,5%	181.755.684	99,1%	58.301.273	31,8%	168.248.812	98,8%	8,0%	70.667.037	41,5%	-17,5%
164 Cementiris i Serveis Funeraris				-		-		-		-	-		-	-
165 Enllumenat Públic	34.831.910	33.804.469	30.362.163	89,8%	30.362.163	89,8%	15.732.028	46,5%	32.765.351	98,7%	-7,3%	13.611.192	41,0%	15,6%
169 Altres Serveis de Benestar Comunitari	2.602.438	2.817.446	2.440.433	86,6%	2.134.385	75,8%	1.099.429	39,0%	2.077.143	81,0%	2,8%	1.363.498	53,2%	-19,4%
171 Parcs i Jardins	67.222.567	67.191.190	56.083.124	83,5%	56.083.124	83,5%	30.065.286	44,7%	63.472.527	90,3%	-11,6%	37.923.223	53,9%	-20,7%
172 Protecció i millora del medi ambient	31.834.547	32.576.918	5.602.899	17,2%	5.242.714	16,1%	1.694.253	5,2%	4.771.693	54,1%	9,9%	1.623.007	18,4%	4,4%
179 Altres Actuacions relacionades amb el Medi	2.335.088	2.210.367	2.210.367	100,0%	1.982.102	89,7%	1.088.549	49,2%	2.139.856	92,9%	-7,4%	1.148.284	49,8%	-5,2%
<b>1 Serveis públics bàsics</b>	<b>1.315.239.128</b>	<b>1.261.126.042</b>	<b>765.237.040</b>	<b>60,7%</b>	<b>756.445.825</b>	<b>60,0%</b>	<b>433.269.414</b>	<b>34,4%</b>	<b>810.560.565</b>	<b>70,5%</b>	<b>-6,7%</b>	<b>523.644.966</b>	<b>45,5%</b>	<b>-17,3%</b>
211 Pensions	339.147	341.403	198.022	58,0%	198.022	58,0%	198.022	58,0%	209.088	55,7%	-5,3%	209.088	55,7%	-5,3%
230 Administració general de Serveis Socials	30.056.859	31.042.910	19.373.804	62,4%	19.044.936	61,4%	14.328.069	46,2%	18.901.771	63,5%	0,8%	14.478.283	48,7%	-1,0%
231 Assistència Social Primària	261.841.575	307.566.380	211.437.784	68,7%	209.901.746	68,2%	187.034.615	60,8%	245.818.523	96,7%	-14,6%	157.810.574	62,1%	18,5%
232 Promoció Social	42.377.349	45.135.469	32.200.641	71,3%	24.602.222	54,5%	11.622.627	25,8%	27.012.028	66,0%	-8,9%	14.112.430	34,5%	-17,6%
234 Atenció a les persones discapacitades	10.502.153	12.061.388	10.754.236	89,2%	10.743.236	89,1%	6.730.545	55,8%	9.927.550	98,3%	8,2%	5.549.541	55,0%	21,3%
<b>2 Actuacions de protecció i promoció social</b>	<b>345.117.082</b>	<b>396.147.550</b>	<b>273.964.488</b>	<b>69,2%</b>	<b>264.490.161</b>	<b>66,8%</b>	<b>219.913.879</b>	<b>55,5%</b>	<b>301.868.960</b>	<b>90,0%</b>	<b>-12,4%</b>	<b>192.159.916</b>	<b>57,3%</b>	<b>14,4%</b>
311 Protecció de la salubritat pública	24.219.360	25.680.425	19.972.368	77,8%	19.658.245	76,5%	12.580.146	49,0%	20.251.064	95,6%	-2,9%	13.329.136	62,9%	-5,6%
312 Hospitals, Serveis Assistencials i Centres de	890.729	490.729	490.729	100,0%	490.729	100,0%		0,0%	1.922.729	100,0%	-74,5%	490.729	25,5%	-100,0%
313 Promoció de la Salut	9.000	9.000	2.250	25,0%	2.250	25,0%	2.250	25,0%	11.996	62,2%	-81,2%	7.257	37,6%	-69,0%
320 Administració general d'Educació	11.353.553	10.984.823	8.484.723	77,2%	8.484.723	77,2%		0,0%	15.897.928	100,0%	-46,6%	12.469.282	78,4%	-100,0%
323 Funcionament centres educació infantil-primària	44.094.785	44.094.785	44.094.785	100,0%	44.094.785	100,0%	40.461.225	91,8%	37.654.858	100,0%	17,1%	36.240.705	96,2%	11,6%
324 Funcionament centres docents ensenyaments	8.457.729	8.556.449	8.457.729	98,8%	8.457.729	98,8%	5.611.526	65,6%	8.277.001	99,5%	2,2%	5.529.701	66,5%	1,5%
326 Serveis Complementaris d'Educació	18.704.325	18.826.329	18.135.785	96,3%	18.116.318	96,2%	5.994.872	31,8%	17.188.752	98,7%	5,4%	6.190.812	35,6%	-3,2%

Grup de programes	2020 P		Juliol 2020						Juliol 2019					
	1	2	3	=3/2	4	=4/2	5	=5/2	4'	=4/2'	=%4/4'	5'	=5/2'	=%5/5'
	Crèdit inicial	Crèdit Actual	Autoritzat	%	Disposat	%	Obligat	%	Disposat	%	Var. 20/19	Obligat	%	Var. 20/19
328 Altres ensenyaments	9.948.008	9.948.008	9.948.008	100,0%	9.948.008	100,0%	4.243.368	42,7%	9.602.325	100,0%	3,6%		0,0%	-
329 Funcionament d'escoles bressol municipals	41.154.651	41.154.651	41.154.651	100,0%	41.154.651	100,0%	31.800.000	77,3%	32.870.607	100,0%	25,2%	19.300.000	58,7%	64,8%
330 Administració general de Cultura	10.274.674	11.283.041	7.753.387	68,7%	7.753.387	68,7%	6.300.000	55,8%	8.462.424	98,1%	-8,4%	917.968	10,6%	586,3%
332 Biblioteques i Arxius	15.131.871	15.796.911	15.714.882	99,5%	15.714.626	99,5%	5.765.089	36,5%	13.851.827	99,4%	13,4%	11.167.721	80,2%	-48,4%
333 Equipaments culturals i museus	73.012.447	76.426.028	75.808.111	99,2%	75.808.111	99,2%	65.915.665	86,2%	70.020.514	99,4%	8,3%	59.942.488	85,1%	10,0%
334 Promoció Cultural	22.184.938	22.479.525	22.039.102	98,0%	21.989.370	97,8%	16.535.029	73,6%	21.936.667	98,3%	0,2%	11.962.444	53,6%	38,2%
336 Protecció i gestió del patrimoni històric	218.930	218.930	218.930	100,0%	218.930	100,0%		0,0%	211.323	100,0%	3,6%		0,0%	-
337 Instal·lacions d'ocupació del temps lliure	20.042.286	20.722.731	19.242.029	92,9%	18.945.457	91,4%	8.948.429	43,2%	17.852.855	96,3%	6,1%	9.001.573	48,6%	-0,6%
338 Festes populars	9.917.842	9.597.632	9.189.548	95,7%	9.081.011	94,6%	4.403.382	45,9%	9.282.359	96,6%	-2,2%	2.554.537	26,6%	72,4%
341 Promoció i Foment de l'Esport	23.579.791	23.574.077	11.797.318	50,0%	11.744.000	49,8%	11.049.456	46,9%	11.103.959	98,3%	5,8%	9.163.388	81,1%	20,6%
342 Instal·lacions esportives	310.960	363.189	233.339	64,2%	233.339	64,2%	94.141	25,9%	7.965.859	78,0%	-97,1%	779.284	7,6%	-87,9%
343 Esdeveniments esportius	1.149.500	1.149.500		0,0%		0,0%		0,0%	6.518.951	100,0%	-100,0%		0,0%	-
<b>3 Béns públics de caràcter preferent</b>	<b>334.655.379</b>	<b>341.356.764</b>	<b>312.737.677</b>	<b>91,6%</b>	<b>311.895.672</b>	<b>91,4%</b>	<b>219.704.578</b>	<b>64,4%</b>	<b>310.883.998</b>	<b>98,2%</b>	<b>0,3%</b>	<b>199.047.023</b>	<b>62,9%</b>	<b>10,4%</b>
430 Administració general de Comerç i Turisme	6.216.507	2.659.634	1.183.225	44,5%	1.168.359	43,9%	1.051.900	39,6%	4.180.125	56,9%	-72,0%	3.958.210	53,9%	-73,4%
431 Comerç	16.671.194	17.371.366	15.431.550	88,8%	10.950.554	63,0%	3.126.160	18,0%	12.138.219	78,8%	-9,8%	5.864.542	38,1%	-46,7%
432 Informació i Promoció Turística	18.039.207	21.780.729	7.461.370	34,3%	6.639.295	30,5%	3.913.362	18,0%	7.418.497	72,5%	-10,5%	5.004.440	48,9%	-21,8%
433 Desenvolupament Empresarial	56.666.762	62.183.581	42.315.734	68,0%	38.520.788	61,9%	30.052.988	48,3%	33.031.035	51,7%	16,6%	29.542.272	46,2%	1,7%
441 Transport de viatgers	184.184.422	178.797.982	178.491.803	99,8%	178.449.513	99,8%	135.481.797	75,8%	179.567.914	94,8%	-0,6%	119.091.526	62,9%	13,8%
459 Altres Infraestructures				-		-		-		-	-		-	-
463 Investigació científica, tècnica i aplicada	2.391.304	2.457.931	990.232	40,3%	990.232	40,3%	990.232	40,3%	1.715.788	61,1%	-42,3%	1.326.700	47,3%	-25,4%
491 Societat de la informació	29.536.497	41.800.031	34.470.314	82,5%	34.470.314	82,5%	19.850.974	47,5%	34.138.938	97,5%	1,0%	19.799.653	56,6%	0,3%
493 Protecció de consumidors i usuaris	1.591.348	1.814.651	810.769	44,7%	788.477	43,5%	667.488	36,8%	983.712	67,6%	-19,8%	781.506	53,7%	-14,6%
499 Ajust pròrroga pressupostària àrea de despesa 4				-		-		-		-	-		-	-
<b>4 Actuacions de caràcter econòmic</b>	<b>315.297.241</b>	<b>328.865.905</b>	<b>281.154.996</b>	<b>85,5%</b>	<b>271.977.531</b>	<b>82,7%</b>	<b>195.136.901</b>	<b>59,3%</b>	<b>273.174.229</b>	<b>83,9%</b>	<b>-0,4%</b>	<b>185.368.849</b>	<b>56,9%</b>	<b>5,3%</b>
912 Òrgans de Govern	31.543.746	32.771.189	20.246.512	61,8%	19.375.582	59,1%	18.445.320	56,3%	19.431.833	60,4%	-0,3%	18.618.880	57,8%	-0,9%
920 Administració general	65.555.556	68.883.598	41.781.747	60,7%	40.608.709	59,0%	32.681.022	47,4%	39.352.231	63,2%	3,2%	31.344.086	50,3%	4,3%
922 Coordinació i Organització institucional	9.003.561	8.849.976	5.841.181	66,0%	5.648.952	63,8%	4.655.239	52,6%	6.170.316	67,6%	-8,4%	5.024.275	55,0%	-7,3%
923 Informació Bàsica i Estadística	3.927.888	4.087.133	1.841.595	45,1%	1.777.641	43,5%	1.413.647	34,6%	1.800.335	45,1%	-1,3%	1.603.932	40,1%	-11,9%
924 Participació Ciutadana	16.398.146	16.550.190	13.762.833	83,2%	11.705.922	70,7%	8.756.282	52,9%	11.334.320	73,0%	3,3%	9.140.725	58,9%	-4,2%
925 Atenció als Ciutadans	46.646.366	47.130.723	36.298.342	77,0%	34.793.076	73,8%	23.705.292	50,3%	33.155.277	74,3%	4,9%	21.723.292	48,7%	9,1%
926 Comunicacions internes	50.469.124	53.311.296	34.440.232	64,6%	33.929.738	63,6%	32.884.237	61,7%	27.335.341	58,0%	24,1%	26.080.059	55,4%	26,1%
929 Imprevistos i Funcions no Classificades	108.735.122	93.246.282	2.527.555	2,7%	2.527.555	2,7%	2.505.808	2,7%	31.289	2,8%	7978,1%	31.289	2,8%	7908,6%
931 Política econòmica i fiscal	5.944.979	5.645.306	3.461.822	61,3%	3.442.336	61,0%	3.051.729	54,1%	3.594.607	62,8%	-4,2%	3.104.724	54,3%	-1,7%
932 Gestió del Sistema Tributari	40.009.213	39.876.899	17.298.147	43,4%	17.123.147	42,9%	17.123.147	42,9%	30.573.903	83,5%	-44,0%	19.180.236	52,4%	-10,7%
933 Gestió del Patrimoni	143.706.203	144.690.661	101.163.526	69,9%	97.435.041	67,3%	52.109.776	36,0%	101.910.900	83,2%	-4,4%	51.239.063	41,8%	1,7%
934 Gestió del deute i de la Tresoreria	850.031	861.224	508.390	59,0%	508.390	59,0%	508.390	59,0%	479.842	60,4%	5,9%	479.842	60,4%	5,9%
943 Transferències a altres ens locals	103.071.112	103.071.112	94.644.697	91,8%	94.644.697	91,8%	59.411.872	57,6%	97.201.302	100,0%	-2,6%	52.377.188	53,9%	13,4%
<b>9 Actuacions de caràcter general</b>	<b>625.861.047</b>	<b>618.975.589</b>	<b>373.816.578</b>	<b>60,4%</b>	<b>363.520.786</b>	<b>58,7%</b>	<b>257.251.761</b>	<b>41,6%</b>	<b>372.371.495</b>	<b>77,8%</b>	<b>-2,4%</b>	<b>239.947.590</b>	<b>50,1%</b>	<b>7,2%</b>
<b>Despeses Totals</b>	<b>3.033.570.336</b>	<b>3.043.872.310</b>	<b>2.081.343.405</b>	<b>68,4%</b>	<b>2.042.762.602</b>	<b>67,1%</b>	<b>1.399.709.160</b>	<b>46,0%</b>	<b>2.110.651.940</b>	<b>78,7%</b>	<b>-3,2%</b>	<b>1.381.961.037</b>	<b>51,6%</b>	<b>1,3%</b>

Execució de despeses. Ajuntament de Barcelona  
Resum per programa

Grup de programes	2020 P	Juliol 2020						Juliol 2019						
	1	2	3	=3/2	4	=4/2	5	=5/2	4'	=4/2'	=%4/4'	5'	=5/2'	=%5/5'
	Crèdit inicial	Crèdit Actual	Autoritzat	%	Disposat	%	Obligat	%	Disposat	%	Var. 20/19	Obligat	%	Var. 20/19
0111 Servei del Deute	97.400.459	97.400.459	74.432.626	76,4%	74.432.626	76,4%	74.432.626	76,4%	41.792.693	56,3%	78,1%	41.792.693	56,3%	78,1%
<b>0 Deute Públic</b>	<b>97.400.459</b>	<b>97.400.459</b>	<b>74.432.626</b>	<b>76,4%</b>	<b>74.432.626</b>	<b>76,4%</b>	<b>74.432.626</b>	<b>76,4%</b>	<b>41.792.693</b>	<b>56,3%</b>	<b>78,1%</b>	<b>41.792.693</b>	<b>56,3%</b>	<b>78,1%</b>
1301 Administració General de Prevenció i Seguretat	9.708.807	12.210.092	6.473.660	53,0%	6.421.976	52,6%	5.820.243	47,7%	5.881.854	57,7%	9,2%	5.276.769	51,7%	10,3%
1321 Seguretat Ciutadana	190.443.199	209.712.207	121.083.352	57,7%	120.664.008	57,5%	113.955.305	54,3%	121.287.916	59,4%	-0,5%	116.023.395	56,8%	-1,8%
1322 Prevenció de la delinqüència	959.132	909.608	778.505	85,6%	770.075	84,7%	498.309	54,8%	647.077	75,3%	19,0%	422.667	49,2%	17,9%
1331 Control i regulació estacionament de via	57.443.841	54.455.555	2.172.304	4,0%	1.721.173	3,2%	630.328	1,2%	3.705.696	7,1%	-53,6%	2.005.780	3,9%	-68,6%
1341 Mobilitat	16.899.355	17.193.541	16.474.357	95,8%	15.190.216	88,3%	6.844.579	39,8%	14.802.399	94,6%	2,6%	6.421.437	41,1%	6,6%
1351 Protecció civil	622.356	556.844	384.234	69,0%	384.234	69,0%	384.234	69,0%	377.823	64,0%	1,7%	377.823	64,0%	1,7%
1361 Prevenció i extinció d'incendis i salvament	46.831.040	57.874.031	34.877.717	60,3%	34.760.118	60,1%	30.771.718	53,2%	31.978.606	66,6%	8,7%	28.924.497	60,2%	6,4%
1501 Administració d'Ecologia Urbana	40.537.425	37.237.871	27.036.676	72,6%	26.602.097	71,4%	20.318.040	54,6%	26.193.636	75,4%	1,6%	18.506.169	53,3%	9,8%
1511 Actuació urbanística i disciplina	14.418.317	14.447.223	8.988.962	62,3%	8.958.862	62,0%	8.027.643	55,6%	8.846.234	59,3%	1,3%	7.963.004	53,3%	0,8%
1512 Gestió del sòl	37.255.651	45.098.952	1.675.398	3,7%	1.675.398	3,7%	1.675.398	3,7%	14.260.555	71,8%	-88,3%	14.260.555	71,8%	-88,3%
1513 Redacció de projectes-execució d'obres	189.140.311	149.104.744	35.065.316	23,5%	33.998.876	22,8%	15.377.147	10,3%	38.665.119	38,2%	-12,1%	32.631.625	32,2%	-52,9%
1514 Projectes i estratègia	1.337.011	1.656.285	1.639.716	99,0%	468.804	28,3%	410.551	24,8%	511.094	54,3%	-8,3%	366.461	39,0%	12,0%
1515 Planejament de la ciutat	309.641	431.282	412.525	95,7%	412.525	95,7%	121.641	28,2%	103.560	32,8%	298,3%	58.985	18,7%	106,2%
1516 Control i seguiment de grans infraestructures	8.744.358	8.812.927	1.866.840	21,2%	1.866.840	21,2%	1.866.840	21,2%	7.689.595	88,4%	-75,7%	4.701.659	54,1%	-60,3%
1521 Promoció i gestió d'habitatge de protecció	69.337.272	68.356.733	17.426.841	25,5%	17.426.841	25,5%	10.157.760	14,9%	13.653.590	83,6%	27,6%	6.021.384	36,8%	68,7%
1522 Conservació i rehabilitació de l'edificació	17.203.712	17.203.803	17.177.411	99,8%	17.177.048	99,8%	11.965.187	69,5%	9.974.057	96,4%	72,2%	4.859.955	47,0%	146,2%
1532 Pavimentació de vies públiques	8.048.156	8.045.262	7.740.466	96,2%	7.722.239	96,0%	3.247.173	40,4%	9.071.877	95,2%	-14,9%	4.230.145	44,4%	-23,2%
1533 Manteniment i renovació de les estructures	86.605.093	46.798.398	27.301.305	58,3%	25.686.011	54,9%	20.911.418	44,7%	63.669.490	70,0%	-59,7%	59.098.399	65,0%	-64,6%
1534 Espai públic	24.340.633	27.116.595	22.132.083	81,6%	21.981.549	81,1%	14.414.076	53,2%	19.838.844	79,7%	10,8%	11.348.728	45,6%	27,0%
1535 Llei de Barris		10.406	10.406	100,0%	10.406	100,0%		0,0%	23.051	5,3%	-54,9%	2.844	0,7%	-100,0%
1536 Pla de Barris	48.271.502	36.443.743	14.189.558	38,9%	13.889.558	38,1%	12.406.319	34,0%	19.983.192	30,8%	-30,5%	18.612.000	28,7%	-33,3%
1601 Sanejament xarxa de clavegueram	19.697.586	22.302.800	22.018.829	98,7%	22.018.829	98,7%	9.098.888	40,8%	19.220.582	99,9%	14,6%	10.032.913	52,2%	-9,3%
1611 Abastament de les aigües	10.338.498	9.892.345	7.680.426	77,6%	7.680.426	77,6%	3.105.447	31,4%	8.953.052	92,4%	-14,2%	4.199.875	43,4%	-26,1%
1621 Recollida de residus	98.538.648	86.806.413	85.716.297	98,7%	85.716.297	98,7%	31.201.676	35,9%	92.371.035	94,1%	-7,2%	39.200.971	39,9%	-20,4%
1622 Gestió de residus sòlids urbans	5.577.946	5.577.946	5.345.568	95,8%	5.345.568	95,8%	1.740.997	31,2%	5.052.008	100,0%	5,8%	1.437.444	28,5%	21,1%
1623 Tractament de residus	781.268	813.925	337.678	41,5%	337.678	41,5%	337.678	41,5%	323.240	57,9%	4,5%	323.240	57,9%	4,5%
1631 Neteja Viària	173.021.821	183.446.122	182.521.623	99,5%	181.755.684	99,1%	58.301.273	31,8%	168.248.812	98,8%	8,0%	70.667.037	41,5%	-17,5%
1641 Cementiris				-		-		-		-	-		-	-
1651 Gestió de l'enllumenat públic	34.831.910	33.804.469	30.362.163	89,8%	30.362.163	89,8%	15.732.028	46,5%	32.765.351	98,7%	-7,3%	13.611.192	41,0%	15,6%
1691 Protecció i control d'animals	2.602.438	2.817.446	2.440.433	86,6%	2.134.385	75,8%	1.099.429	39,0%	2.077.143	81,0%	2,8%	1.363.498	53,2%	-19,4%
1711 Espais verds i biodiversitat	67.222.567	67.191.190	56.083.124	83,5%	56.083.124	83,5%	30.065.286	44,7%	63.472.527	90,3%	-11,6%	37.923.223	53,9%	-20,7%
1721 Protec. contaminació acústica-lumínica-atm.	28.979.262	29.116.472	2.335.964	8,0%	2.169.412	7,5%	1.173.953	4,0%	2.246.670	37,0%	-3,4%	743.852	12,2%	57,8%
1722 Educació mediambiental	2.855.285	3.460.446	3.266.935	94,4%	3.073.302	88,8%	520.300	15,0%	2.525.022	91,7%	21,7%	879.155	31,9%	-40,8%
1794 Gestió i promoció dels recursos energètics	2.335.088	2.210.367	2.210.367	100,0%	1.982.102	89,7%	1.088.549	49,2%	2.139.856	92,9%	-7,4%	1.148.284	49,8%	-5,2%
<b>1 Serveis públics bàsics</b>	<b>1.315.239.128</b>	<b>1.261.126.042</b>	<b>765.237.040</b>	<b>60,7%</b>	<b>756.445.825</b>	<b>60,0%</b>	<b>433.269.414</b>	<b>34,4%</b>	<b>810.560.565</b>	<b>70,5%</b>	<b>-6,7%</b>	<b>523.644.966</b>	<b>45,5%</b>	<b>-17,3%</b>
2111 Pensions	339.147	341.403	198.022	58,0%	198.022	58,0%	198.022	58,0%	209.088	55,7%	-5,3%	209.088	55,7%	-5,3%
2301 Administració general de serveis socials	9.670.132	10.415.470	5.775.809	55,5%	5.658.283	54,3%	4.645.249	44,6%	5.292.840	56,8%	6,9%	4.103.952	44,0%	13,2%



Grup de programes	2020 P	Juliol 2020							Juliol 2019					
	1	2	3	=3/2	4	=4/2	5	=5/2	4'	=4/2'	=%4/4'	5'	=5/2'	=%5/5'
	Crèdit inicial	Crèdit Actual	Autoritzat	%	Disposat	%	Obligat	%	Disposat	%	Var. 20/19	Obligat	%	Var. 20/19
2302 Administració general serveis a persones	12.635.718	11.917.216	7.056.345	59,2%	7.030.574	59,0%	7.010.280	58,8%	7.125.576	58,7%	-1,3%	7.072.231	58,3%	-0,9%
2303 Estratègia i innovació de serveis socials	7.751.009	8.710.224	6.541.650	75,1%	6.356.079	73,0%	2.672.541	30,7%	6.483.356	78,2%	-2,0%	3.302.100	39,8%	-19,1%
2311 Atenció infància i adolescència	53.310	53.310		0,0%		0,0%		0,0%	3.353.008	97,8%	-100,0%	3.190	0,1%	-100,0%
2312 Atenció i suport als individus i a les famílies	794.680	4.361	161	3,7%	161	3,7%	161	3,7%	642.706	44,8%	-100,0%	1.537	0,1%	-89,5%
2313 Atenció a la gent gran				-		-		-	34.285.645	100,0%	-100,0%	3.000.000	8,8%	-100,0%
2314 Atenció persones en situació de pobresa-risc		270.565	270.565	100,0%	270.565	100,0%	270.565	100,0%	36.753.461	100,0%	-99,3%	17.335.440	47,2%	-98,4%
2315 Serveis socials bàsics	240.319.701	283.469.364	195.467.712	69,0%	195.467.712	69,0%	177.643.967	62,7%	149.904.501	98,4%	30,4%	127.636.588	83,8%	39,2%
2316 Atenció a la immigració i a refugiats	9.604.883	11.023.141	6.861.024	62,2%	6.470.112	58,7%	4.058.128	36,8%	7.241.443	77,8%	-10,7%	4.642.866	49,9%	-12,6%
2317 Atenció a la dona en situació de vulnerabilitat	9.092.758	10.658.471	7.355.024	69,0%	6.470.658	60,7%	4.044.205	37,9%	8.580.953	77,9%	-24,6%	4.215.275	38,3%	-4,1%
2318 Atenció a grups i comunitats	1.707.398	1.751.323	1.483.298	84,7%	1.222.538	69,8%	1.017.589	58,1%	1.216.856	73,9%	0,5%	975.679	59,2%	4,3%
2319 Emergències i urgències socials	268.845	335.845		0,0%		0,0%		0,0%	3.839.950	98,3%	-100,0%		0,0%	-
2321 Promoció i participació d'infància i adolescència	8.781.854	9.371.501	5.031.294	53,7%	4.086.645	43,6%	1.834.301	19,6%	4.471.169	49,7%	-8,6%	2.341.715	26,0%	-21,7%
2322 Promoció i atenció a la joventut	7.148.537	7.332.293	6.627.754	90,4%	6.015.485	82,0%	3.047.889	41,6%	5.826.777	90,8%	3,2%	2.893.742	45,1%	5,3%
2323 Promoció de la gent gran	7.378.529	7.515.975	5.869.707	78,1%	5.615.979	74,7%	2.377.459	31,6%	5.185.440	79,0%	8,3%	2.602.307	39,7%	-8,6%
2324 Promoció de les dones	1.631.344	2.132.515	780.588	36,6%	695.447	32,6%	624.201	29,3%	859.736	59,1%	-19,1%	745.617	51,3%	-16,3%
2325 Drets humans-no discrim.: foment-promoció	3.093.591	3.253.932	2.112.498	64,9%	1.684.767	51,8%	1.057.281	32,5%	1.979.386	66,3%	-14,9%	1.192.181	39,9%	-11,3%
2326 Promoció social de la immigració	3.314.304	3.343.163	2.513.961	75,2%	2.356.957	70,5%	1.442.128	43,1%	2.576.960	71,1%	-8,5%	1.412.192	38,9%	2,1%
2328 Serveis i projectes comunitaris	529.448	781.646	520.676	66,6%	520.676	66,6%	445.145	56,9%	497.816	89,8%	4,6%	282.309	50,9%	57,7%
2329 Cooperació i ajuda	10.499.742	10.410.423	8.744.163	84,0%	3.626.267	34,8%	794.223	7,6%	5.614.744	54,5%	-35,4%	2.642.368	25,6%	-69,9%
2341 Atenció a les persones discapacitades	10.502.153	12.061.388	10.754.236	89,2%	10.743.236	89,1%	6.730.545	55,8%	9.927.550	98,3%	8,2%	5.549.541	55,0%	21,3%
<b>2 Actuacions de protecció i promoció social</b>	<b>345.117.082</b>	<b>396.147.550</b>	<b>273.964.488</b>	<b>69,2%</b>	<b>264.490.161</b>	<b>66,8%</b>	<b>219.913.879</b>	<b>55,5%</b>	<b>301.868.960</b>	<b>90,0%</b>	<b>-12,4%</b>	<b>192.159.916</b>	<b>57,3%</b>	<b>14,4%</b>
3111 Promoció i protecció de la salut	24.219.360	25.680.425	19.972.368	77,8%	19.658.245	76,5%	12.580.146	49,0%	20.251.064	95,6%	-2,9%	13.329.136	62,9%	-5,6%
3121 Assistència sanitària	890.729	490.729	490.729	100,0%	490.729	100,0%		0,0%	1.922.729	100,0%	-74,5%	490.729	25,5%	-100,0%
3131 Promoció de la Salut	9.000	9.000	2.250	25,0%	2.250	25,0%	2.250	25,0%	11.996	62,2%	-81,2%	7.257	37,6%	-69,0%
3201 Administració general d'Educació	11.353.553	10.984.823	8.484.723	77,2%	8.484.723	77,2%		0,0%	15.897.928	100,0%	-46,6%	12.469.282	78,4%	-100,0%
3232 Funcionament centres educació infantil-primària	42.461.072	42.461.072	42.461.072	100,0%	42.461.072	100,0%	40.461.225	95,3%	36.077.915	100,0%	17,7%	34.663.761	96,1%	16,7%
3233 Funcionament de centres d'educació especial	1.633.713	1.633.713	1.633.713	100,0%	1.633.713	100,0%		0,0%	1.576.944	100,0%	3,6%	1.576.944	100,0%	-100,0%
3241 Funcionament centres educació secundària-	8.457.729	8.556.449	8.457.729	98,8%	8.457.729	98,8%	5.611.526	65,6%	8.277.001	99,5%	2,2%	5.529.701	66,5%	1,5%
3261 Serveis Complementaris d'Educació	9.072.225	8.860.951	8.506.475	96,0%	8.487.007	95,8%	5.994.872	67,7%	8.383.068	97,5%	1,2%	6.129.829	71,3%	-2,2%
3262 Promoció educativa	9.632.099	9.965.378	9.629.310	96,6%	9.629.310	96,6%		0,0%	8.805.684	99,9%	9,4%	60.983	0,7%	-100,0%
3281 Ensenyaments musicals	5.444.983	5.444.983	5.444.983	100,0%	5.444.983	100,0%	4.243.368	77,9%	5.255.775	100,0%	3,6%		0,0%	-
3282 Ensenyaments artístics	3.128.312	3.128.312	3.128.312	100,0%	3.128.312	100,0%		0,0%	3.019.606	100,0%	3,6%		0,0%	-
3283 Formació d'adults	1.374.713	1.374.713	1.374.713	100,0%	1.374.713	100,0%		0,0%	1.326.944	100,0%	3,6%		0,0%	-
3291 Funcionament d'escoles bressol municipals	41.154.651	41.154.651	41.154.651	100,0%	41.154.651	100,0%	31.800.000	77,3%	32.870.607	100,0%	25,2%	19.300.000	58,7%	64,8%
3301 Administració general de Cultura	10.274.674	11.283.041	7.753.387	68,7%	7.753.387	68,7%	6.300.000	55,8%	8.462.424	98,1%	-8,4%	917.968	10,6%	586,3%
3321 Biblioteques	15.131.871	15.796.911	15.714.882	99,5%	15.714.626	99,5%	5.765.089	36,5%	13.851.827	99,4%	13,4%	11.167.721	80,2%	-48,4%
3331 Museus i arts plàstiques	54.188.791	54.244.291	53.626.375	98,9%	53.626.375	98,9%	53.557.584	98,7%	51.569.614	99,3%	4,0%	49.661.139	95,6%	7,8%
3332 Arts escèniques i música	18.823.655	22.181.736	22.181.736	100,0%	22.181.736	100,0%	12.358.081	55,7%	18.450.900	100,0%	20,2%	10.281.349	55,7%	20,2%
3341 Promoció Cultural	22.184.938	22.479.525	22.039.102	98,0%	21.989.370	97,8%	16.535.029	73,6%	21.936.667	98,3%	0,2%	11.962.444	53,6%	38,2%
3361 Patrimoni històric i artístic de la ciutat	218.930	218.930	218.930	100,0%	218.930	100,0%		0,0%	211.323	100,0%	3,6%		0,0%	-
3371 Centres cívics	20.042.286	20.722.731	19.242.029	92,9%	18.945.457	91,4%	8.948.429	43,2%	17.852.855	96,3%	6,1%	9.001.573	48,6%	-0,6%
3381 Festes i actes populars	9.917.842	9.597.632	9.189.548	95,7%	9.081.011	94,6%	4.403.382	45,9%	9.282.359	96,6%	-2,2%	2.554.537	26,6%	72,4%
3411 Gestió i promoció de l'esport	23.579.791	23.574.077	11.797.318	50,0%	11.744.000	49,8%	11.049.456	46,9%	11.103.959	98,3%	5,8%	9.163.388	81,1%	20,6%

Grup de programes	2020 P	Juliol 2020							Juliol 2019					
	1	2	3	=3/2	4	=4/2	5	=5/2	4'	=4'/2'	=%4/4'	5'	=5'/2'	=%5/5'
	Crèdit inicial	Crèdit Actual	Autoritzat	%	Disposat	%	Obligat	%	Disposat	%	Var. 20/19	Obligat	%	Var. 20/19
3421 Instal·lacions esportives	310.960	363.189	233.339	64,2%	233.339	64,2%	94.141	25,9%	7.965.859	78,0%	-97,1%	779.284	7,6%	-87,9%
3431 Esdeveniments esportius	1.149.500	1.149.500		0,0%		0,0%		0,0%	6.518.951	100,0%	-100,0%		0,0%	-
<b>3 Béns públics de caràcter preferent</b>	<b>334.655.379</b>	<b>341.356.764</b>	<b>312.737.677</b>	<b>91,6%</b>	<b>311.895.672</b>	<b>91,4%</b>	<b>219.704.578</b>	<b>64,4%</b>	<b>310.883.998</b>	<b>98,2%</b>	<b>0,3%</b>	<b>199.047.023</b>	<b>62,9%</b>	<b>10,4%</b>
4301 Administració general d'acció econòmica	6.216.507	2.659.634	1.183.225	44,5%	1.168.359	43,9%	1.051.900	39,6%	4.180.125	56,9%	-72,0%	3.958.210	53,9%	-73,4%
4312 Mercats, proveïments i llotges	10.190.710	10.084.163	9.201.783	91,2%	9.201.783	91,2%	1.784.878	17,7%	9.506.953	99,9%	-3,2%	3.912.986	41,1%	-54,4%
4314 Promoció del comerç	6.480.484	7.287.203	6.229.766	85,5%	1.748.771	24,0%	1.341.281	18,4%	2.631.267	44,7%	-33,5%	1.951.555	33,1%	-31,3%
4321 Foment i promoció del turisme	18.039.207	21.780.729	7.461.370	34,3%	6.639.295	30,5%	3.915.362	18,0%	7.418.497	72,5%	-10,5%	5.004.440	48,9%	-21,8%
4331 Suport Ocupació i Empresa	40.456.365	44.756.567	31.216.486	69,7%	28.780.110	64,3%	28.734.998	64,2%	21.012.939	47,5%	37,0%	20.825.805	47,1%	38,0%
4332 Promoció econòmica de la ciutat	1.067.018	1.067.018	656.099	61,5%	628.484	58,9%	312.118	29,3%	1.379.668	82,2%	-54,4%	280.716	16,7%	11,2%
4333 Foment creixement econòmic i sectors	9.653.238	11.121.502	7.460.735	67,1%	7.460.735	67,1%	401.735	3,6%	8.012.407	68,4%	-6,9%	6.402.187	54,7%	-93,7%
4334 Dinamització econòmica de proximitat	873.907	1.247.877	699.703	56,1%	644.584	51,7%	164.349	13,2%	764.098	54,6%	-15,6%	489.104	34,9%	-66,4%
4335 Foment de l'economia cooperativa, social	4.616.234	3.990.617	2.282.711	57,2%	1.006.875	25,2%	439.788	11,0%	1.861.924	38,1%	-45,9%	1.544.460	31,6%	-71,5%
4411 Transport col·lectiu urbà de viatgers	170.759.731	165.329.680	165.023.501	99,8%	164.981.211	99,8%	130.647.744	79,0%	166.106.910	94,4%	-0,7%	112.346.211	63,9%	16,3%
4412 Altres transports de viatgers	13.424.690	13.468.302	13.468.302	100,0%	13.468.302	100,0%	4.834.053	35,9%	13.461.005	100,0%	0,1%	6.745.315	50,1%	-28,3%
4591 Altres Infraestructures				-		-		-		-	-		-	-
4631 Investigació científica, tècnica i aplicada	2.391.304	2.457.931	990.232	40,3%	990.232	40,3%	990.232	40,3%	1.715.788	61,1%	-42,3%	1.326.700	47,3%	-25,4%
4911 Mitjans de comunicació públics	29.536.497	41.800.031	34.470.314	82,5%	34.470.314	82,5%	19.850.974	47,5%	34.138.938	97,5%	1,0%	19.799.653	56,6%	0,3%
4931 Defensa dels drets dels consumidors	1.591.348	1.814.651	810.769	44,7%	788.477	43,5%	667.488	36,8%	983.712	67,6%	-19,8%	781.506	53,7%	-14,6%
4999 Ajust pròrroga pressupostària àrea de despesa 4				-		-		-		-	-		-	-
<b>4 Actuacions de caràcter econòmic</b>	<b>315.297.241</b>	<b>328.865.905</b>	<b>281.154.996</b>	<b>85,5%</b>	<b>271.977.531</b>	<b>82,7%</b>	<b>195.136.901</b>	<b>59,3%</b>	<b>273.174.229</b>	<b>83,9%</b>	<b>-0,4%</b>	<b>185.368.849</b>	<b>56,9%</b>	<b>5,3%</b>
9121 Òrgans de Govern	23.687.805	24.645.988	15.208.976	61,7%	14.673.976	59,5%	14.608.692	59,3%	14.576.818	57,8%	0,7%	14.511.571	57,6%	0,7%
9122 Relacions institucionals	7.855.941	8.125.201	5.037.536	62,0%	4.701.606	57,9%	3.836.628	47,2%	4.855.015	69,6%	-3,2%	4.107.309	58,9%	-6,6%
9201 Direcció i administració generals	59.144.760	62.884.186	38.104.011	60,6%	36.982.175	58,8%	29.496.416	46,9%	35.155.380	62,7%	5,2%	27.958.582	49,9%	5,5%
9202 Defensa drets-llibertats públiques	1.036.791	1.046.703	626.956	59,9%	624.654	59,7%	588.893	56,3%	574.068	57,3%	8,8%	545.563	54,5%	7,9%
9203 Arxiu i biblioteca municipal	5.374.004	4.952.709	3.050.781	61,6%	3.001.880	60,6%	2.595.713	52,4%	3.622.782	68,8%	-17,1%	2.839.941	53,9%	-8,6%
9221 Serveis d'organització i recursos humans	9.003.561	8.849.976	5.841.181	66,0%	5.648.952	63,8%	4.655.239	52,6%	6.170.316	67,6%	-8,4%	5.024.275	55,0%	-7,3%
9231 Gestió del padró municipal d'habitants	1.168.999	1.168.999		0,0%		0,0%		0,0%		0,0%	-		0,0%	-
9232 Estadístiques i estudis municipals	2.758.889	2.918.134	1.841.595	63,1%	1.777.641	60,9%	1.413.647	48,4%	1.800.335	62,8%	-1,3%	1.603.932	55,9%	-11,9%
9241 Relació amb la ciutadania i les entitats	15.348.180	15.807.080	13.042.280	82,5%	11.000.359	69,6%	8.756.282	55,4%	10.302.010	71,4%	6,8%	8.143.472	56,4%	7,5%
9249 Memòria històrica	1.049.966	743.111	720.553	97,0%	705.563	94,9%		0,0%	1.032.310	95,5%	-31,7%	997.253	92,2%	-100,0%
9251 Informació i atenció al ciutadà	22.217.583	23.816.515	18.278.249	76,7%	18.258.519	76,7%	12.737.715	53,5%	16.224.326	76,1%	12,5%	11.110.558	52,1%	14,6%
9252 Comunicació corporativa	24.428.783	23.314.208	18.020.093	77,3%	16.534.557	70,9%	10.967.577	47,0%	16.930.951	72,7%	-2,3%	10.612.734	45,6%	3,3%
9261 Sistemes informació i telecomunicacions	50.469.124	53.311.296	34.440.232	64,6%	33.929.738	63,6%	32.884.237	61,7%	27.335.341	58,0%	24,1%	26.080.059	55,4%	26,1%
9291 Fons de contingència	75.284.159	79.950.555		0,0%		0,0%		0,0%		0,0%	-		0,0%	-
9292 Dotació per imprevistos	33.450.963	13.295.727	2.527.555	19,0%	2.527.555	19,0%	2.505.808	18,8%	31.289	2,8%	7978,1%	31.289	2,8%	7908,6%
9311 Administració i control econòmic i financer	5.944.979	5.645.306	3.461.822	61,3%	3.442.336	61,0%	3.051.729	54,1%	3.594.607	62,8%	-4,2%	3.104.724	54,3%	-1,7%
9321 Administració tributària i d'ingressos municipals	40.009.213	39.876.899	17.298.147	43,4%	17.123.147	42,9%	17.123.147	42,9%	30.573.903	83,5%	-44,0%	19.180.236	52,4%	-10,7%
9331 Gestió del Patrimoni municipal	143.706.203	144.690.661	101.163.526	69,9%	97.435.041	67,3%	52.109.776	36,0%	101.910.900	83,2%	-4,4%	51.239.063	41,8%	1,7%
9341 Gestió del deute i de la Tresoreria	850.031	861.224	508.390	59,0%	508.390	59,0%	508.390	59,0%	479.842	60,4%	5,9%	479.842	60,4%	5,9%
9343 Transferències a altres ens locals	103.071.112	103.071.112	94.644.697	91,8%	94.644.697	91,8%	59.411.872	57,6%	97.201.302	100,0%	-2,6%	52.377.188	53,9%	13,4%
<b>9 Actuacions de caràcter general</b>	<b>625.861.047</b>	<b>618.975.589</b>	<b>373.816.578</b>	<b>60,4%</b>	<b>363.520.786</b>	<b>58,7%</b>	<b>257.251.761</b>	<b>41,6%</b>	<b>372.371.495</b>	<b>77,8%</b>	<b>-2,4%</b>	<b>239.947.590</b>	<b>50,1%</b>	<b>7,2%</b>
<b>Despeses Totals</b>	<b>3.033.570.336</b>	<b>3.043.872.310</b>	<b>2.081.343.405</b>	<b>68,4%</b>	<b>2.042.762.602</b>	<b>67,1%</b>	<b>1.399.709.160</b>	<b>46,0%</b>	<b>2.110.651.940</b>	<b>78,7%</b>	<b>-3,2%</b>	<b>1.381.981.03</b>	<b>51,6%</b>	<b>1,3%</b>

Execució de despeses. Ajuntament de Barcelona  
Resum per grups de programa. D. Corrent

Grup de programes	2020 P	Juliol 2020						Juliol 2019						
	1	2	3	=3/2	4	=4/2	5	=5/2	4'	=4/2'	=%/4/4'	5'	=5/2'	=%/5/5'
	Crèdit inicial	Crèdit Actual	Autoritzat	%	Disposat	%	Obligat	%	Disposat	%	Var. 20/19	Obligat	%	Var. 20/19
011 Deute Públic	15.955.481	15.955.481	5.359.309	33,6%	5.359.309	33,6%	5.359.309	33,6%	3.025.332	16,5%	77,1%	3.025.332	16,5%	77,1%
<b>0 Deute Públic</b>	<b>15.955.481</b>	<b>15.955.481</b>	<b>5.359.309</b>	<b>33,6%</b>	<b>5.359.309</b>	<b>33,6%</b>	<b>5.359.309</b>	<b>33,6%</b>	<b>3.025.332</b>	<b>16,5%</b>	<b>77,1%</b>	<b>3.025.332</b>	<b>16,5%</b>	<b>77,1%</b>
130 Administració Marçal de la Seguretat i Mobilitat	9.708.807	11.881.445	6.327.081	53,3%	6.298.168	53,0%	5.819.865	49,0%	5.655.445	57,7%	11,4%	5.241.654	53,5%	11,0%
132 Seguretat i Ordre Públic	189.339.130	208.513.785	120.601.546	57,8%	120.376.813	57,7%	114.188.951	54,8%	121.226.281	59,6%	-0,7%	115.991.268	57,1%	-1,6%
133 Ordenació del Tràfic i de l'Estacionament	51.900.000	51.900.000		0,0%		0,0%		0,0%		0,0%	-		0,0%	-
134 Mobilitat urbana	16.899.355	17.193.541	16.474.357	95,8%	15.190.216	88,3%	6.844.579	39,8%	14.802.399	94,6%	2,6%	6.421.437	41,1%	6,6%
135 Protecció civil	622.356	556.844	384.234	69,0%	384.234	69,0%	384.234	69,0%	377.823	64,0%	1,7%	377.823	64,0%	1,7%
136 Servei de prevenció i extinció d'incendi	44.160.609	55.119.336	33.289.863	60,4%	33.172.264	60,2%	30.151.809	54,7%	30.576.922	66,1%	8,5%	28.793.969	62,3%	4,7%
150 Administració general d'Habitatge i Urbanisme	40.512.425	37.142.871	27.003.543	72,7%	26.579.458	71,6%	20.313.534	54,7%	26.180.647	75,5%	1,5%	18.493.180	53,3%	9,8%
151 Urbanisme: planejament, gestió, execució	33.026.021	34.109.410	19.888.271	58,3%	18.617.986	54,6%	13.887.714	40,7%	23.842.981	73,6%	-21,9%	17.594.615	54,3%	-21,1%
152 Habitatge	25.602.379	25.702.469	24.746.185	96,3%	24.745.822	96,3%	15.192.947	59,1%	22.356.527	88,0%	10,7%	10.881.339	42,8%	39,6%
153 Vies Públiques	44.297.878	47.206.356	34.788.350	73,7%	33.956.292	71,9%	17.337.332	36,7%	35.599.561	79,4%	-4,6%	19.593.763	43,7%	-11,5%
160 Clavegueram	19.697.586	22.277.129	21.993.158	98,7%	21.993.158	98,7%	9.073.217	40,7%	19.220.582	99,9%	14,4%	10.032.913	52,2%	-9,6%
161 Abastament domiciliari d'aigua potable	7.597.864	7.714.735	7.680.426	99,6%	7.680.426	99,6%	3.105.447	40,3%	7.690.399	99,6%	-0,1%	3.115.362	40,3%	-0,3%
162 Recollida, gesió i tractament de residu	104.669.733	92.942.777	91.399.543	98,3%	91.399.543	98,3%	33.280.352	35,8%	97.677.453	94,2%	-6,4%	40.902.825	39,4%	-18,6%
163 Neteja Viària	173.021.821	183.446.122	182.521.623	99,5%	181.755.684	99,1%	58.301.273	31,8%	168.248.812	98,8%	8,0%	70.667.037	41,5%	-17,5%
164 Cementiris i Serveis Funeraris				-		-		-		-	-		-	-
165 Enllumenat Públic	28.697.310	28.713.568	27.477.619	95,7%	27.477.619	95,7%	13.999.337	48,8%	28.512.639	99,1%	-3,6%	10.279.192	35,7%	36,2%
169 Altres Serveis de Benestar Comunitari	2.602.438	2.817.446	2.440.433	86,6%	2.134.385	75,8%	1.099.429	39,0%	2.077.143	81,0%	2,8%	1.363.498	53,2%	-19,4%
171 Parcs i Jardins	55.341.192	55.351.778	55.317.838	99,9%	55.317.838	99,9%	29.300.000	52,9%	50.149.304	99,0%	10,3%	24.600.000	48,6%	19,1%
172 Protecció i millora del Medi Ambient	4.608.982	5.321.326	4.505.905	84,7%	4.145.721	77,9%	770.338	14,5%	3.595.909	87,8%	15,3%	1.156.375	28,2%	-33,4%
179 Altres Actuacions relacionades amb el Medi Ambient	2.335.088	2.031.586	2.031.586	100,0%	1.803.320	88,8%	1.088.549	53,6%	1.883.013	92,0%	-4,2%	1.148.284	56,1%	-5,2%
<b>1 Serveis públics bàsics</b>	<b>854.640.975</b>	<b>889.942.524</b>	<b>678.871.562</b>	<b>76,3%</b>	<b>673.028.947</b>	<b>75,6%</b>	<b>374.138.907</b>	<b>42,0%</b>	<b>659.673.841</b>	<b>77,6%</b>	<b>2,0%</b>	<b>386.654.534</b>	<b>45,5%</b>	<b>-3,2%</b>
211 Pensions	339.147	341.403	198.022	58,0%	198.022	58,0%	198.022	58,0%	209.088	55,7%	-5,3%	209.088	55,7%	-5,3%
230 Administració general de Serveis Socials	29.056.859	29.992.520	19.309.916	64,4%	18.981.048	63,3%	14.328.069	47,8%	18.511.606	63,2%	2,5%	14.387.349	49,1%	-0,4%
231 Assistència Social Primària	261.572.730	307.197.925	211.405.175	68,8%	209.869.136	68,3%	187.034.615	60,9%	243.507.717	96,7%	-13,8%	157.810.574	62,7%	18,5%
232 Promoció Social	42.377.349	45.135.469	32.200.641	71,3%	24.602.222	54,5%	11.622.627	25,8%	27.012.028	66,0%	-8,9%	14.112.430	34,5%	-17,6%
234 Atenció a les persones discapacitades	10.502.153	12.061.388	10.754.236	89,2%	10.743.236	89,1%	6.730.545	55,8%	9.927.550	98,3%	8,2%	5.549.541	55,0%	21,3%
<b>2 Actuacions de protecció i promoció social</b>	<b>343.848.237</b>	<b>394.728.705</b>	<b>273.867.990</b>	<b>69,4%</b>	<b>264.393.664</b>	<b>67,0%</b>	<b>219.913.879</b>	<b>55,7%</b>	<b>299.167.988</b>	<b>90,0%</b>	<b>-11,6%</b>	<b>192.068.982</b>	<b>57,8%</b>	<b>14,5%</b>
311 Protecció de la salubritat pública	24.219.360	25.680.425	19.972.368	77,8%	19.658.245	76,5%	12.580.146	49,0%	20.251.064	95,6%	-2,9%	13.329.136	62,9%	-5,6%
312 Hospitals, Serveis Assistencials i Centres de Salut	490.729	490.729	490.729	100,0%	490.729	100,0%		0,0%	490.729	100,0%	0,0%	490.729	100,0%	-100,0%
313 Promoció de la Salut	9.000	9.000	2.250	25,0%	2.250	25,0%	2.250	25,0%	11.996	62,2%	-81,2%	7.257	37,6%	-69,0%
320 Administració general d'Educació	11.353.553	10.984.823	8.484.723	77,2%	8.484.723	77,2%		0,0%	15.897.928	100,0%	-46,6%	12.469.282	78,4%	-100,0%
323 Funcionament centres educació infantil-primària	44.094.785	44.094.785	44.094.785	100,0%	44.094.785	100,0%	40.461.225	91,8%	37.654.858	100,0%	17,1%	36.240.705	96,2%	11,6%
324 Funcionament centres docents ensenyaments	8.457.729	8.556.449	8.457.729	98,8%	8.457.729	98,8%	5.611.526	65,6%	8.277.001	99,5%	2,2%	5.529.701	66,5%	1,5%
326 Serveis Complementaris d'Educació	18.704.325	18.826.329	18.135.785	96,3%	18.116.318	96,2%	5.994.872	31,8%	17.188.752	98,7%	5,4%	6.190.812	35,6%	-3,2%
328 Altres ensenyaments	9.948.008	9.948.008	9.948.008	100,0%	9.948.008	100,0%	4.243.368	42,7%	9.602.325	100,0%	3,6%		0,0%	-
329 Funcionament d'escoles bressol municipals	41.154.651	41.154.651	41.154.651	100,0%	41.154.651	100,0%	31.800.000	77,3%	32.870.607	100,0%	25,2%	19.300.000	58,7%	64,8%

Grup de programes	2020 P	Juliol 2020						Juliol 2019						
	1	2	3	=3/2	4	=4/2	5	=5/2	4'	=4'/2'	=%4/4'	5'	=5'/2'	=%5/5'
	Crèdit inicial	Crèdit Actual	Autoritzat	%	Disposat	%	Obligat	%	Disposat	%	Var. 20/19	Obligat	%	Var. 20/19
330 Administració Marçal de Cultura	7.774.674	8.418.595	7.753.387	92,1%	7.753.387	92,1%	6.300.000	74,8%	5.155.082	98,8%	50,4%	917.968	17,6%	586,3%
332 Biblioteques i Arxius	15.131.871	15.796.911	15.714.882	99,5%	15.714.626	99,5%	5.765.089	36,5%	13.851.827	99,5%	13,4%	11.167.721	80,2%	-48,4%
333 Equipaments culturals i museus	72.392.447	75.806.028	75.806.028	100,0%	75.806.028	100,0%	65.913.581	87,0%	70.019.607	100,0%	8,3%	59.941.580	85,6%	10,0%
334 Promoció Cultural	22.184.938	22.479.525	22.039.102	98,0%	21.989.370	97,8%	16.535.029	73,6%	21.936.667	98,3%	0,2%	11.962.444	53,6%	38,2%
336 Patrimoni artístic i històric de la ciutat	218.930	218.930	218.930	100,0%	218.930	100,0%		0,0%	211.323	100,0%	3,6%		0,0%	-
337 Instal·lacions d'ocupació del temps lliure	20.042.286	20.722.731	19.242.029	92,9%	18.945.457	91,4%	8.948.429	43,2%	17.852.855	96,3%	6,1%	9.001.573	48,6%	-0,6%
338 Festes populars	9.917.842	9.597.632	9.189.548	95,7%	9.081.011	94,6%	4.403.382	45,9%	9.282.359	96,6%	-2,2%	2.554.537	26,6%	72,4%
341 Promoció i Foment de l'Esport	23.579.791	23.574.077	11.797.318	50,0%	11.744.000	49,8%	11.049.456	46,9%	11.103.959	98,3%	5,8%	9.163.388	81,1%	20,6%
342 Instal·lacions esportives	255.181	363.189	233.339	64,2%	233.339	64,2%	94.141	25,9%	5.447.110	99,7%	-95,7%	152.876	2,8%	-38,4%
343 Esdeveniments esportius	1.149.500	1.149.500		0,0%		0,0%		0,0%	6.518.951	100,0%	-100,0%		0,0%	-
<b>3 Béns públics de caràcter preferent</b>	<b>331.079.600</b>	<b>337.872.318</b>	<b>312.735.593</b>	<b>92,6%</b>	<b>311.893.589</b>	<b>92,3%</b>	<b>219.702.494</b>	<b>65,0%</b>	<b>303.624.999</b>	<b>99,0%</b>	<b>2,7%</b>	<b>198.419.708</b>	<b>64,7%</b>	<b>10,7%</b>
430 Administració general de Comerç i Turisme	6.216.507	2.659.634	1.183.225	44,5%	1.168.359	43,9%	1.051.900	39,6%	4.180.125	56,9%	-72,0%	3.958.210	53,9%	-73,4%
431 Comerç	9.368.487	9.793.400	7.853.584	80,2%	3.372.588	34,4%	2.965.099	30,3%	5.016.539	60,6%	-32,8%	3.795.555	45,9%	-21,9%
432 Informació i Promoció Turística	18.039.207	21.695.729	7.461.370	34,4%	6.639.295	30,6%	3.915.362	18,0%	6.312.010	73,1%	5,2%	3.965.125	45,9%	-1,3%
433 Desenvolupament Empresarial	56.576.762	61.840.464	42.169.854	68,2%	38.374.908	62,1%	29.907.108	48,4%	32.236.374	53,1%	19,0%	28.747.611	47,4%	4,0%
441 Transport de viatgers	178.302.895	178.302.895	178.302.895	100,0%	178.302.895	100,0%	135.358.994	75,9%	178.514.750	99,7%	-0,1%	118.271.395	66,0%	14,4%
463 Investigació científica, tècnica i aplicada	2.391.304	2.457.931	990.232	40,3%	990.232	40,3%	990.232	40,3%	1.715.788	61,1%	-42,3%	1.326.700	47,3%	-25,4%
491 Societat de la informació	18.459.455	18.307.543	11.370.728	62,1%	11.370.728	62,1%	11.160.715	61,0%	22.354.526	98,9%	-49,1%	16.612.212	73,5%	-32,8%
493 Protecció de consumidors i usuaris	1.591.348	1.814.651	810.769	44,7%	788.477	43,5%	667.488	36,8%	983.712	67,6%	-19,8%	781.506	53,7%	-14,6%
<b>4 Actuacions de caràcter econòmic</b>	<b>290.945.965</b>	<b>296.872.248</b>	<b>250.142.657</b>	<b>84,3%</b>	<b>241.007.482</b>	<b>81,2%</b>	<b>186.016.898</b>	<b>62,7%</b>	<b>251.313.824</b>	<b>86,4%</b>	<b>-4,1%</b>	<b>177.458.313</b>	<b>61,0%</b>	<b>4,8%</b>
912 Òrgans de Govern	31.543.746	32.771.189	20.246.512	61,8%	19.375.582	59,1%	18.445.320	56,3%	19.431.833	60,4%	-0,3%	18.618.880	57,8%	-0,9%
920 Administració general	62.375.556	65.294.880	40.599.910	62,2%	39.492.607	60,5%	32.394.898	49,6%	38.755.269	64,5%	1,9%	31.089.575	51,8%	4,2%
922 Coordinació i Organització institucional	9.003.561	8.849.976	5.841.181	66,0%	5.648.952	63,8%	4.655.239	52,6%	6.170.316	67,6%	-8,4%	5.024.275	55,0%	-7,3%
923 Informació Bàsica i Estadística	3.927.888	4.036.553	1.841.595	45,6%	1.777.641	44,0%	1.413.647	35,0%	1.800.335	45,1%	-1,3%	1.603.932	40,1%	-11,9%
924 Participació Ciutadana	16.398.146	16.550.190	13.762.833	83,2%	11.705.922	70,7%	8.756.282	52,9%	11.334.320	73,0%	3,3%	9.140.725	58,9%	-4,2%
925 Atenció als Ciutadans	46.646.366	47.130.723	36.298.342	77,0%	34.793.076	73,8%	23.705.292	50,3%	33.155.277	74,3%	4,9%	21.723.292	48,7%	9,1%
926 Comunicacions internes	50.469.124	52.783.126	33.912.061	64,2%	33.401.568	63,3%	32.884.237	62,3%	27.326.561	58,0%	22,2%	26.080.059	55,4%	26,1%
929 Imprevistos i Funcions no Classificades	108.735.122	93.246.282	2.527.555	2,7%	2.527.555	2,7%	2.505.808	2,7%	31.289	2,8%	7978,1%	31.289	2,8%	7908,6%
931 Política econòmica i fiscal	5.944.979	5.645.306	3.461.822	61,3%	3.442.336	61,0%	3.051.729	54,1%	3.594.607	62,8%	-4,2%	3.104.724	54,3%	-1,7%
932 Gestió del Sistema Tributari	36.509.213	36.376.899	16.122.967	44,3%	15.947.967	43,8%	15.947.967	43,8%	29.720.541	89,7%	-46,3%	18.326.875	55,3%	-13,0%
933 Gestió del Patrimoni	74.050.124	76.222.700	72.508.910	95,1%	69.716.957	91,5%	34.423.198	45,2%	62.503.176	89,5%	11,5%	32.005.744	45,8%	7,6%
934 Gestió del deute i de la Tresoreria	850.031	861.224	508.390	59,0%	508.390	59,0%	508.390	59,0%	479.842	60,4%	5,9%	479.842	60,4%	5,9%
943 Transferències a Entitats Locals Territorials	103.071.112	103.071.112	94.644.697	91,8%	94.644.697	91,8%	59.411.872	57,6%	97.201.302	100,0%	-2,6%	52.377.188	53,9%	13,4%
<b>9 Actuacions de caràcter general</b>	<b>549.524.968</b>	<b>542.840.160</b>	<b>342.276.775</b>	<b>63,1%</b>	<b>332.983.250</b>	<b>61,3%</b>	<b>238.103.881</b>	<b>43,9%</b>	<b>331.504.669</b>	<b>78,9%</b>	<b>0,4%</b>	<b>219.606.398</b>	<b>52,2%</b>	<b>8,4%</b>
<b>Despeses Corrents</b>	<b>2.385.995.226</b>	<b>2.478.211.436</b>	<b>1.863.253.886</b>	<b>75,2%</b>	<b>1.828.666.241</b>	<b>73,8%</b>	<b>1.243.235.368</b>	<b>50,2%</b>	<b>1.848.310.652</b>	<b>83,3%</b>	<b>-1,1%</b>	<b>1.177.233.267</b>	<b>53,1%</b>	<b>5,6%</b>

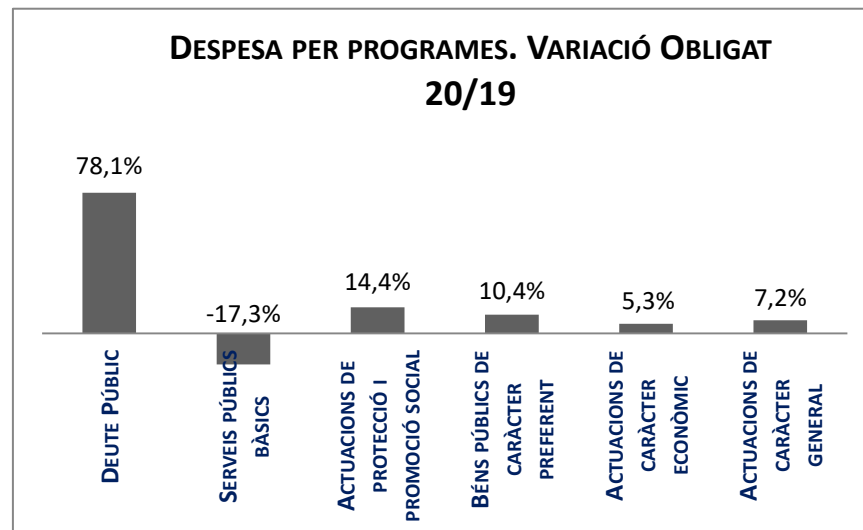
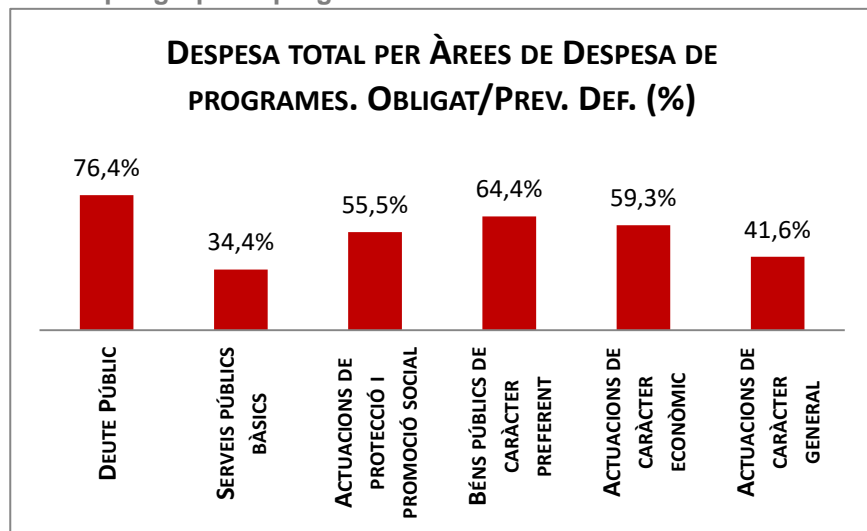
Execució de despeses corrents. Ajuntament de Barcelona  
Resum per programa. D. Corrent

Grup de programes	2020 P	Juliol 2020							Juliol 2019					
	1	2	3	=3/2	4	=4/2	5	=5/2	4'	=4/2'	=%4/4'	5'	=5/2'	=%5/5'
	Crèdit inicial	Crèdit Actual	Autoritzat	%	Disposat	%	Obligat	%	Disposat	%	Var. 20/19	Obligat	%	Var. 20/19
0111 Servei del Deute	15.955.481	15.955.481	5.359.309	33,6%	5.359.309	33,6%	5.359.309	33,6%	3.025.332	16,5%	77,1%	3.025.332	16,5%	77,1%
<b>0 Deute Públic</b>	<b>15.955.481</b>	<b>15.955.481</b>	<b>5.359.309</b>	<b>33,6%</b>	<b>5.359.309</b>	<b>33,6%</b>	<b>5.359.309</b>	<b>33,6%</b>	<b>3.025.332</b>	<b>16,5%</b>	<b>77,1%</b>	<b>3.025.332</b>	<b>16,5%</b>	<b>77,1%</b>
1301 Administració General de Prevenció i Seguretat	9.708.807	11.881.445	6.327.081	53,3%	6.298.168	53,0%	5.819.865	49,0%	5.655.445	57,7%	11,4%	5.241.654	53,5%	11,0%
1321 Seguretat Ciutadana	188.379.998	207.604.177	119.823.042	57,7%	119.606.738	57,6%	113.690.642	54,8%	120.579.205	59,6%	-0,8%	115.568.601	57,1%	-1,6%
1322 Prevenció de la delinqüència	959.132	909.608	778.505	85,6%	770.075	84,7%	498.309	54,8%	647.077	75,3%	19,0%	422.667	49,2%	17,9%
1331 Control i regulació estacionament de via	51.900.000	51.900.000		0,0%		0,0%		0,0%		0,0%	-		0,0%	-
1341 Mobilitat	16.899.355	17.193.541	16.474.357	95,8%	15.190.216	88,3%	6.844.579	39,8%	14.802.399	94,6%	2,6%	6.421.437	41,1%	6,6%
1351 Protecció civil	622.356	556.844	384.234	69,0%	384.234	69,0%	384.234	69,0%	377.823	64,0%	1,7%	377.823	64,0%	1,7%
1361 Prevenció i extinció d'incendis i salvament	44.160.609	55.119.336	33.289.863	60,4%	33.172.264	60,2%	30.151.809	54,7%	30.576.922	66,1%	8,5%	28.793.969	62,3%	4,7%
1501 Administració d'Ecologia Urbana	40.512.425	37.132.871	27.003.543	72,7%	26.579.458	71,6%	20.313.534	54,7%	26.180.647	75,5%	1,5%	18.493.180	53,3%	9,8%
1511 Actuació urbanística i disciplina	14.418.317	14.447.223	8.998.962	62,3%	8.956.862	62,0%	8.027.643	55,6%	8.846.234	59,3%	1,3%	7.963.004	53,3%	0,8%
1512 Gestió del sòl	38.072	38.072		0,0%		0,0%		0,0%	44.418	6,6%	-100,0%	44.418	6,6%	-100,0%
1513 Redacció de projectes-execució d'obres	8.178.621	8.723.621	6.970.228	79,9%	6.912.955	79,2%	3.461.038	39,7%	6.648.078	97,3%	4,0%	4.460.087	65,3%	-22,4%
1514 Projectes i estratègia	1.337.011	1.656.285	1.639.716	99,0%	468.804	28,3%	410.551	24,8%	511.094	54,3%	-8,3%	366.461	39,0%	12,0%
1515 Planejament de la ciutat	309.641	431.282	412.525	95,7%	412.525	95,7%	121.641	28,2%	103.560	32,8%	298,3%	58.985	18,7%	106,2%
1516 Control i seguiment de grans infraestructures	8.744.358	8.812.927	1.866.840	21,2%	1.866.840	21,2%	1.866.840	21,2%	7.689.595	88,4%	-75,7%	4.701.659	54,1%	-60,3%
1521 Promoció i gestió d'habitatge de protecció	15.328.667	15.428.667	14.498.774	94,0%	14.498.774	94,0%	10.157.760	65,8%	12.382.470	82,2%	17,1%	6.021.384	40,0%	68,7%
1522 Conservació i rehabilitació de l'edificació	10.273.712	10.273.803	10.247.411	99,7%	10.247.048	99,7%	5.035.187	49,0%	9.974.057	96,6%	2,7%	4.859.955	47,1%	3,6%
1532 Pavimentació de vies públiques	8.048.156	8.045.262	7.740.466	96,2%	7.722.239	96,0%	3.247.173	40,4%	9.071.877	95,2%	-14,9%	4.230.145	44,4%	-23,2%
1533 Manteniment i renovació de les estructures	7.591.589	8.836.759	7.836.759	88,7%	7.431.272	84,1%	3.659.588	41,4%	7.377.914	96,0%	0,7%	3.088.415	40,2%	18,5%
1534 Espai públic	14.863.614	16.382.140	12.854.072	78,5%	12.745.727	77,8%	5.757.823	35,1%	11.453.816	77,9%	11,3%	4.932.537	33,6%	16,7%
1535 Llei de Barris		10.406	10.406	100,0%	10.406	100,0%		0,0%	20.207	97,1%	-48,5%		0,0%	-
1536 Pla de Barris	13.794.520	13.931.789	6.346.648	45,6%	6.046.648	43,4%	4.672.748	33,5%	7.675.746	59,3%	-21,2%	7.342.666	56,8%	-36,4%
1601 Sanejament xarxa de clavegueram	19.697.586	22.277.129	21.993.158	98,7%	21.993.158	98,7%	9.073.217	40,7%	19.220.582	99,9%	14,4%	10.032.913	52,2%	-9,6%
1611 Abastament de les aigües	7.597.864	7.714.735	7.680.426	99,6%	7.680.426	99,6%	3.105.447	40,3%	7.690.399	99,6%	-0,1%	3.115.362	40,3%	-0,3%
1621 Recollida de residus	98.538.648	86.806.413	85.716.297	98,7%	85.716.297	98,7%	31.201.676	35,9%	92.371.035	94,1%	-7,2%	39.200.971	39,9%	-20,4%
1622 Gestió de residus sòlids urbans	5.577.946	5.577.946	5.345.568	95,8%	5.345.568	95,8%	1.740.997	31,2%	4.983.178	100,0%	7,3%	1.378.614	27,7%	26,3%
1623 Tractament de residus	553.140	558.418	337.678	60,5%	337.678	60,5%	337.678	60,5%	323.240	60,9%	4,5%	323.240	60,9%	4,5%
1631 Neteja Viària	173.021.821	183.446.122	182.521.623	99,5%	181.755.684	99,1%	58.301.273	31,8%	168.248.812	98,8%	8,0%	70.667.037	41,5%	-17,5%
1641 Cementiris				-		-		-		-	-		-	-
1651 Gestió de l'enllumenat públic	28.697.310	28.713.568	27.477.619	95,7%	27.477.619	95,7%	13.999.337	48,8%	28.512.639	99,1%	-3,6%	10.279.192	35,7%	36,2%
1691 Protecció i control d'animals	2.602.438	2.817.446	2.440.433	86,6%	2.134.385	75,8%	1.099.429	39,0%	2.077.143	81,0%	2,8%	1.363.498	53,2%	-19,4%
1711 Espais verds i biodiversitat	55.341.192	55.351.778	55.317.838	99,9%	55.317.838	99,9%	29.300.000	52,9%	50.149.304	99,0%	10,3%	24.600.000	48,6%	19,1%
1721 Protec. contaminació acústica-lumínica-atm.	1.753.697	1.860.881	1.238.970	66,6%	1.072.418	57,6%	250.038	13,4%	1.070.887	79,8%	0,1%	277.220	20,7%	-9,8%
1722 Educació mediambiental	2.855.285	3.460.446	3.266.935	94,4%	3.073.302	88,8%	520.300	15,0%	2.525.022	91,7%	21,7%	879.155	31,9%	-40,8%
1794 Gestió i promoció dels recursos energètics	2.335.088	2.031.586	2.031.586	100,0%	1.803.320	88,8%	1.088.549	53,6%	1.883.013	92,0%	-4,2%	1.148.284	56,1%	-5,2%
<b>1 Serveis públics bàsics</b>	<b>854.640.975</b>	<b>889.942.524</b>	<b>678.871.562</b>	<b>76,3%</b>	<b>673.028.947</b>	<b>75,6%</b>	<b>374.138.907</b>	<b>42,0%</b>	<b>659.673.841</b>	<b>77,6%</b>	<b>2,0%</b>	<b>386.654.534</b>	<b>45,5%</b>	<b>-3,2%</b>
2111 Pensions	339.147	341.403	198.022	58,0%	198.022	58,0%	198.022	58,0%	209.088	55,7%	-5,3%	209.088	55,7%	-5,3%
2301 Administració general de serveis socials	8.670.132	9.678.967	5.775.809	59,7%	5.658.283	58,5%	4.645.249	48,0%	5.264.707	56,9%	7,5%	4.103.952	44,4%	13,2%

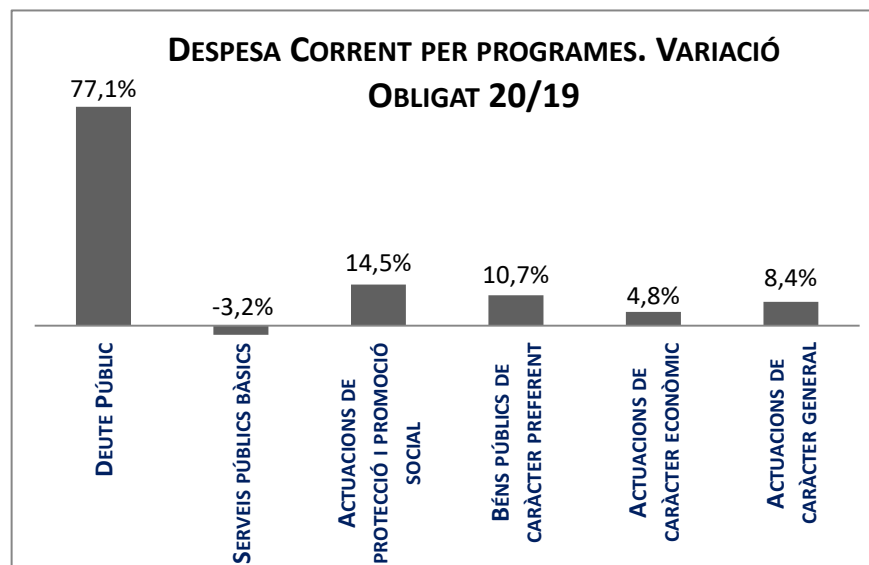
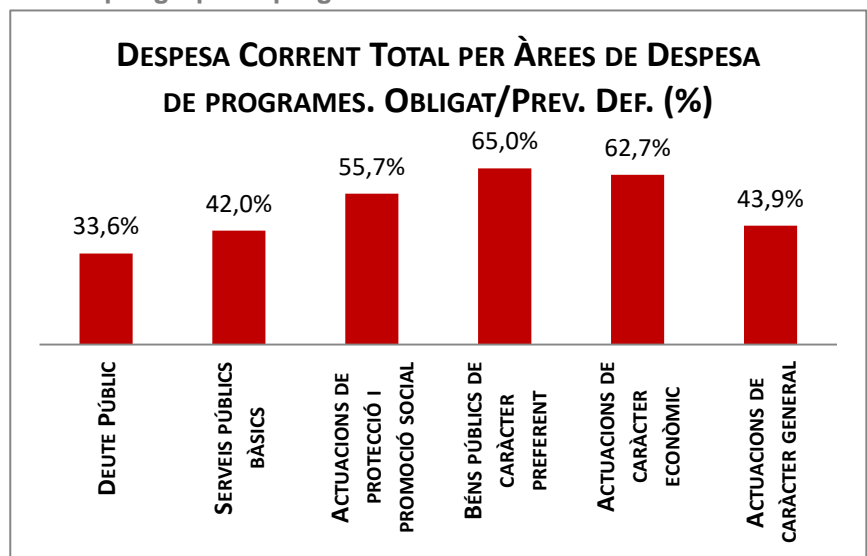
Grup de programes	2020 P	Juliol 2020						Juliol 2019						
	1	2	3	=3/2	4	=4/2	5	=5/2	4'	=4/2'	=%4/4'	5'	=5/2'	=%5/5'
	Crèdit inicial	Crèdit Actual	Autoritzat	%	Disposat	%	Obligat	%	Disposat	%	Var. 20/19	Obligat	%	Var. 20/19
2302 Administració general serveis a persones	12.635.718	11.917.216	7.056.345	59,2%	7.030.574	59,0%	7.010.280	58,8%	7.125.576	58,7%	-1,3%	7.072.231	58,3%	-0,9%
2303 Estratègia i innovació de serveis socials	7.751.009	8.396.336	6.477.762	77,1%	6.292.191	74,9%	2.672.541	31,8%	6.121.324	77,2%	2,8%	3.211.166	40,5%	-16,8%
2311 Atenció infància i adolescència	53.310	53.310		0,0%		0,0%		0,0%	3.353.008	97,8%	-100,0%	3.190	0,1%	-100,0%
2312 Atenció i suport als individus i a les famílies	794.680	4.361	161	3,7%	161	3,7%	161	3,7%	642.706	44,8%	-100,0%	1.537	0,1%	-89,5%
2313 Atenció a la gent gran				-		-		-	31.974.838	100,0%	-100,0%	3.000.000	9,4%	-100,0%
2314 Atenció persones en situació de pobresa-risc		270.565	270.565	100,0%	270.565	100,0%	270.565	100,0%	36.753.461	100,0%	-99,3%	17.335.440	47,2%	-98,4%
2315 Serveis socials bàsics	240.319.701	283.436.754	195.435.103	69,0%	195.435.103	69,0%	177.643.967	62,7%	149.904.501	98,4%	30,4%	127.636.588	83,8%	39,2%
2316 Atenció a la immigració i a refugiats	9.604.883	11.023.141	6.861.024	62,2%	6.470.112	58,7%	4.058.128	36,8%	7.241.443	77,8%	-10,7%	4.642.866	49,9%	-12,6%
2317 Atenció a la dona en situació de vulnerabilitat	9.092.758	10.658.471	7.355.024	69,0%	6.470.658	60,7%	4.044.205	37,9%	8.580.953	77,9%	-24,6%	4.215.275	38,3%	-4,1%
2318 Atenció a grups i comunitats	1.707.398	1.751.323	1.483.298	84,7%	1.222.538	69,8%	1.017.589	58,1%	1.216.856	73,9%	0,5%	975.679	59,2%	4,3%
2319 Emergències i urgències socials				-		-		-	3.839.950	100,0%	-100,0%		0,0%	-
2321 Promoció i participació d'infància i adolescència	8.781.854	9.371.501	5.031.294	53,7%	4.086.645	43,6%	1.834.301	19,6%	4.471.169	49,7%	-8,6%	2.341.715	26,0%	-21,7%
2322 Promoció i atenció a la joventut	7.148.537	7.332.293	6.627.754	90,4%	6.015.485	82,0%	3.047.889	41,6%	5.826.777	90,8%	3,2%	2.893.742	45,1%	5,3%
2323 Promoció de la gent gran	7.378.529	7.515.975	5.869.707	78,1%	5.615.979	74,7%	2.377.459	31,6%	5.185.440	79,0%	8,3%	2.602.307	39,7%	-8,6%
2324 Promoció de les dones	1.631.344	2.132.515	780.588	36,6%	695.447	32,6%	624.201	29,3%	859.736	59,1%	-19,1%	745.617	51,3%	-16,3%
2325 Drets humans-no discrim.: foment-promoció	3.093.591	3.253.932	2.112.498	64,9%	1.684.767	51,8%	1.057.281	32,5%	1.979.386	66,3%	-14,9%	1.192.181	39,9%	-11,3%
2326 Promoció social de la immigració	3.314.304	3.343.163	2.513.961	75,2%	2.356.957	70,5%	1.442.128	43,1%	2.576.960	71,1%	-8,5%	1.412.192	38,9%	2,1%
2327 Temps i qualitat de vida		994.020		0,0%		0,0%		0,0%		-	-		-	-
2328 Serveis i projectes comunitaris	529.448	781.646	520.676	66,6%	520.676	66,6%	445.145	56,9%	497.816	89,8%	4,6%	282.309	50,9%	57,7%
2329 Cooperació i ajuda	10.499.742	10.410.423	8.744.163	84,0%	3.626.267	34,8%	794.223	7,6%	5.614.744	54,5%	-35,4%	2.642.368	25,6%	-69,9%
2341 Atenció a les persones discapacitades	10.502.153	12.061.388	10.754.236	89,2%	10.743.236	89,1%	6.730.545	55,8%	9.927.550	98,3%	8,2%	5.549.541	55,0%	21,3%
<b>2 Actuacions de protecció i promoció social</b>	<b>343.848.237</b>	<b>394.728.705</b>	<b>273.867.990</b>	<b>69,4%</b>	<b>264.393.664</b>	<b>67,0%</b>	<b>219.913.879</b>	<b>55,7%</b>	<b>299.167.988</b>	<b>90,0%</b>	<b>-11,6%</b>	<b>192.068.982</b>	<b>57,8%</b>	<b>14,5%</b>
3111 Promoció i protecció de la salut	24.219.360	25.680.425	19.972.368	77,8%	19.658.245	76,5%	12.580.146	49,0%	20.251.064	95,6%	-2,9%	13.329.136	62,9%	-5,6%
3121 Assistència sanitària	490.729	490.729	490.729	100,0%	490.729	100,0%		0,0%	490.729	100,0%	0,0%	490.729	100,0%	-100,0%
3131 Promoció de la Salut	9.000	9.000	2.250	25,0%	2.250	25,0%	2.250	25,0%	11.996	62,2%	-81,2%	7.257	37,6%	-69,0%
3201 Administració general d'Educació	11.353.553	10.984.823	8.484.723	77,2%	8.484.723	77,2%		0,0%	15.897.928	100,0%	-46,6%	12.469.282	78,4%	-100,0%
3232 Funcionament centres educació infantil-primària	42.461.072	42.461.072	42.461.072	100,0%	42.461.072	100,0%	40.461.225	95,3%	36.077.915	100,0%	17,7%	34.663.761	96,1%	16,7%
3233 Funcionament de centres d'educació especial	1.633.713	1.633.713	1.633.713	100,0%	1.633.713	100,0%		0,0%	1.576.944	100,0%	3,6%	1.576.944	100,0%	-100,0%
3241 Funcionament centres educació secundària-	8.457.729	8.556.449	8.457.729	98,8%	8.457.729	98,8%	5.611.526	65,6%	8.277.001	99,5%	2,2%	5.529.701	66,5%	1,5%
3261 Serveis Complementaris d'Educació	9.072.225	8.860.951	8.506.475	96,0%	8.487.007	95,8%	5.994.872	67,7%	8.383.068	97,5%	1,2%	6.129.829	71,3%	-2,2%
3262 Promoció educativa	9.632.099	9.965.378	9.629.310	96,6%	9.629.310	96,6%		0,0%	8.805.684	99,9%	9,4%	60.983	0,7%	-100,0%
3281 Ensenyaments musicals	5.444.983	5.444.983	5.444.983	100,0%	5.444.983	100,0%	4.243.368	77,9%	5.255.775	100,0%	3,6%		0,0%	-
3282 Ensenyaments artístics	3.128.312	3.128.312	3.128.312	100,0%	3.128.312	100,0%		0,0%	3.019.606	100,0%	3,6%		0,0%	-
3283 Formació d'adults	1.374.713	1.374.713	1.374.713	100,0%	1.374.713	100,0%		0,0%	1.326.944	100,0%	3,6%		0,0%	-
3291 Funcionament d'escoles bressol municipals	41.154.651	41.154.651	41.154.651	100,0%	41.154.651	100,0%	31.800.000	77,3%	32.870.607	100,0%	25,2%	19.300.000	58,7%	64,8%
3301 Administració general de Cultura	7.774.674	8.418.595	7.753.387	92,1%	7.753.387	92,1%	6.300.000	74,8%	5.155.082	98,8%	50,4%	917.968	17,6%	586,3%
3321 Biblioteques	15.131.871	15.796.911	15.714.882	99,5%	15.714.626	99,5%	5.765.089	36,5%	13.851.827	99,5%	13,4%	11.167.721	80,2%	-48,4%
3331 Museus i arts plàstiques	53.568.791	53.624.291	53.624.291	100,0%	53.624.291	100,0%	53.555.500	99,9%	51.568.706	99,9%	4,0%	49.660.231	96,2%	7,8%
3332 Arts escèniques i música	18.823.655	22.181.736	22.181.736	100,0%	22.181.736	100,0%	12.358.081	55,7%	18.450.900	100,0%	20,2%	10.281.349	55,7%	20,2%
3341 Promoció Cultural	22.184.938	22.479.525	22.039.102	98,0%	21.989.370	97,8%	16.535.029	73,6%	21.936.667	98,3%	0,2%	11.962.444	53,6%	38,2%
3361 Patrimoni històric i artístic de la ciutat	218.930	218.930	218.930	100,0%	218.930	100,0%		0,0%	211.323	100,0%	3,6%		0,0%	-
3371 Centres cívics	20.042.286	20.722.731	19.242.029	92,9%	18.945.457	91,4%	8.948.429	43,2%	17.852.855	96,3%	6,1%	9.001.573	48,6%	-0,6%

Grup de programes	2020 P	Juliol 2020						Juliol 2019						
	1	2	3	=3/2	4	=4/2	5	=5/2	4'	=4/2'	=%4/4'	5'	=5/2'	=%5/5'
	Crèdit inicial	Crèdit Actual	Autoritzat	%	Disposat	%	Obligat	%	Disposat	%	Var. 20/19	Obligat	%	Var. 20/19
3381 Festes i actes populars	9.917.842	9.597.632	9.189.548	95,7%	9.081.011	94,6%	4.403.382	45,9%	9.282.359	96,6%	-2,2%	2.554.537	26,6%	72,4%
3411 Gestió i promoció de l'esport	23.579.791	23.574.077	11.797.318	50,0%	11.744.000	49,8%	11.049.456	46,9%	11.103.959	98,3%	5,8%	9.163.388	81,1%	20,6%
3421 Instal·lacions esportives	255.181	363.189	233.339	64,2%	233.339	64,2%	94.141	25,9%	5.447.110	99,7%	-95,7%	152.876	2,8%	-38,4%
3431 Esdeveniments esportius	1.149.500	1.149.500		0,0%		0,0%		0,0%	6.518.951	100,0%	-100,0%		0,0%	-
<b>3 Béns públics de caràcter preferent</b>	<b>331.079.600</b>	<b>337.872.318</b>	<b>312.735.593</b>	<b>92,6%</b>	<b>311.893.589</b>	<b>92,3%</b>	<b>219.702.494</b>	<b>65,0%</b>	<b>303.624.999</b>	<b>99,0%</b>	<b>2,7%</b>	<b>198.419.708</b>	<b>64,7%</b>	<b>10,7%</b>
4301 Administració general d'acció econòmica	6.216.507	2.659.634	1.183.225	44,5%	1.168.359	43,9%	1.051.900	39,6%	4.180.125	56,9%	-72,0%	3.958.210	53,9%	-73,4%
4312 Mercats, proveïments i llotges	2.888.002	2.506.197	1.623.818	64,8%	1.623.818	64,8%	1.623.818	64,8%	2.385.272	100,0%	-31,9%	1.844.000	77,3%	-11,9%
4314 Promoció del comerç	6.480.484	7.287.203	6.229.766	85,5%	1.748.771	24,0%	1.341.281	18,4%	2.631.267	44,7%	-33,5%	1.951.555	33,1%	-31,3%
4321 Foment i promoció del turisme	18.039.207	21.695.729	7.461.370	34,4%	6.639.295	30,6%	3.915.362	18,0%	6.312.010	73,1%	5,2%	3.965.125	45,9%	-1,3%
4331 Suport Ocupació i Empresa	40.366.365	44.441.735	31.070.606	69,9%	28.634.230	64,4%	28.589.118	64,3%	20.854.103	48,6%	37,3%	20.666.969	48,1%	38,3%
4332 Promoció econòmica de la ciutat	1.067.018	1.067.018	656.099	61,5%	628.484	58,9%	312.118	29,3%	1.379.668	82,2%	-54,4%	280.716	16,7%	11,2%
4333 Foment creixement econòmic i sectors	9.653.238	11.093.217	7.460.735	67,3%	7.460.735	67,3%	401.735	3,6%	7.376.582	75,2%	1,1%	5.766.362	58,8%	-93,0%
4334 Dinamització econòmica de proximitat	873.907	1.247.877	699.703	56,1%	644.584	51,7%	164.349	13,2%	764.098	54,6%	-15,6%	489.104	34,9%	-66,4%
4335 Foment de l'economia cooperativa, social	4.616.234	3.990.617	2.282.711	57,2%	1.006.875	25,2%	439.788	11,0%	1.861.924	38,1%	-45,9%	1.544.460	31,6%	-71,5%
4411 Transport col·lectiu urbà de viatgers	164.878.204	164.834.593	164.834.593	100,0%	164.834.593	100,0%	130.524.941	79,2%	165.053.745	99,6%	-0,1%	111.526.080	67,3%	17,0%
4412 Altres transports de viatgers	13.424.690	13.468.302	13.468.302	100,0%	13.468.302	100,0%	4.834.053	35,9%	13.461.005	100,0%	0,1%	6.745.315	50,1%	-28,3%
4631 Investigació científica, tècnica i aplicada	2.391.304	2.457.931	990.232	40,3%	990.232	40,3%	990.232	40,3%	1.715.788	61,1%	-42,3%	1.326.700	47,3%	-25,4%
4911 Mitjans de comunicació públics	18.459.455	18.307.543	11.370.728	62,1%	11.370.728	62,1%	11.160.715	61,0%	22.354.526	98,9%	-49,1%	16.612.212	73,5%	-32,8%
4931 Defensa dels drets dels consumidors	1.591.348	1.814.651	810.769	44,7%	788.477	43,5%	667.488	36,8%	983.712	67,6%	-19,8%	781.506	53,7%	-14,6%
<b>4 Actuacions de caràcter econòmic</b>	<b>290.945.965</b>	<b>296.872.248</b>	<b>250.142.657</b>	<b>84,3%</b>	<b>241.007.482</b>	<b>81,2%</b>	<b>186.016.898</b>	<b>62,7%</b>	<b>251.313.824</b>	<b>86,4%</b>	<b>-4,1%</b>	<b>177.458.313</b>	<b>61,0%</b>	<b>4,8%</b>
9121 Òrgans de Govern	23.687.805	24.645.988	15.208.976	61,7%	14.673.976	59,5%	14.608.692	59,3%	14.576.818	57,8%	0,7%	14.511.571	57,6%	0,7%
9122 Relacions institucionals	7.855.941	8.125.201	5.037.536	62,0%	4.701.606	57,9%	3.836.628	47,2%	4.855.015	69,6%	-3,2%	4.107.309	58,9%	-6,6%
9201 Direcció i administració generals	55.964.760	59.295.467	36.922.173	62,3%	35.866.073	60,5%	29.210.292	49,3%	34.558.419	64,3%	3,8%	27.704.071	51,5%	5,4%
9202 Defensa drets-libertats públiques	1.036.791	1.046.703	626.956	59,9%	624.654	59,7%	588.893	56,3%	574.068	57,3%	8,8%	545.563	54,5%	7,9%
9203 Arxiu i biblioteca municipal	5.374.004	4.952.709	3.050.781	61,6%	3.001.880	60,6%	2.595.713	52,4%	3.622.782	68,8%	-17,1%	2.839.941	53,9%	-8,6%
9221 Serveis d'organització i recursos humans	9.003.561	8.849.976	5.841.181	66,0%	5.648.952	63,8%	4.655.239	52,6%	6.170.316	67,6%	-8,4%	5.024.275	55,0%	-7,3%
9231 Gestió del padró municipal d'habitants	1.168.999	1.168.999		0,0%		0,0%		0,0%		0,0%	-		0,0%	-
9232 Estadístiques i estudis municipals	2.758.889	2.867.554	1.841.595	64,2%	1.777.641	62,0%	1.413.647	49,3%	1.800.335	62,8%	-1,3%	1.603.932	55,9%	-11,9%
9241 Relació amb la ciutadania i les entitats	15.348.180	15.807.080	13.042.280	82,5%	11.000.359	69,6%	8.756.282	55,4%	10.302.010	71,4%	6,8%	8.143.472	56,4%	7,5%
9249 Memòria històrica	1.049.966	743.111	720.553	97,0%	705.563	94,9%		0,0%	1.032.310	95,5%	-31,7%	997.253	92,2%	-100,0%
9251 Informació i atenció al ciutadà	22.217.583	23.816.515	18.278.249	76,7%	18.258.519	76,7%	12.737.715	53,5%	16.224.326	76,1%	12,5%	11.110.558	52,1%	14,6%
9252 Comunicació corporativa	24.428.783	23.314.208	18.020.093	77,3%	16.534.557	70,9%	10.967.577	47,0%	16.930.951	72,7%	-2,3%	10.612.734	45,6%	3,3%
9261 Sistemes informació i telecomunicacions	50.469.124	52.783.126	33.912.061	64,2%	33.401.568	63,3%	32.884.237	62,3%	27.326.561	58,0%	22,2%	26.080.059	55,4%	26,1%
9291 Fons de contingència	75.284.159	79.950.555		0,0%		0,0%		0,0%		0,0%	-		0,0%	-
9292 Dotació per imprevistos	33.450.963	13.295.727	2.527.555	19,0%	2.527.555	19,0%	2.505.808	18,8%	31.289	2,8%	7978,1%	31.289	2,8%	7908,6%
9311 Administració i control econòmic i financer	5.944.979	5.645.306	3.461.822	61,3%	3.442.336	61,0%	3.051.729	54,1%	3.594.607	62,8%	-4,2%	3.104.724	54,3%	-1,7%
9321 Administració tributària i d'ingressos municipals	36.509.213	36.376.899	16.122.967	44,3%	15.947.967	43,8%	15.947.967	43,8%	29.720.541	89,7%	-46,3%	18.326.875	55,3%	-13,0%
9331 Gestió del Patrimoni municipal	74.050.124	76.222.700	72.508.910	95,1%	69.716.957	91,5%	34.423.198	45,2%	62.503.176	89,5%	11,5%	32.005.744	45,8%	7,6%
9341 Gestió del deute i de la Tresoreria	850.031	861.224	508.390	59,0%	508.390	59,0%	508.390	59,0%	479.842	60,4%	5,9%	479.842	60,4%	5,9%
9431 Transferències a altres ens locals	103.071.112	103.071.112	94.644.697	91,8%	94.644.697	91,8%	59.411.872	57,6%	97.201.302	100,0%	-2,6%	52.377.188	53,9%	13,4%
<b>9 Actuacions de caràcter general</b>	<b>549.524.968</b>	<b>542.840.160</b>	<b>342.276.775</b>	<b>63,1%</b>	<b>332.983.250</b>	<b>61,3%</b>	<b>238.103.881</b>	<b>43,9%</b>	<b>331.504.669</b>	<b>78,9%</b>	<b>0,4%</b>	<b>219.606.398</b>	<b>52,2%</b>	<b>8,4%</b>
<b>Despeses Corrents</b>	<b>2.385.995.226</b>	<b>2.478.211.436</b>	<b>1.863.253.886</b>	<b>75,2%</b>	<b>1.828.666.241</b>	<b>73,8%</b>	<b>1.243.235.368</b>	<b>50,2%</b>	<b>1.848.310.652</b>	<b>83,3%</b>	<b>-1,1%</b>	<b>1.177.233.267</b>	<b>53,1%</b>	<b>5,6%</b>

### Execució de despeses. Ajuntament de Barcelona Resum per grups de programa



### Execució de despeses. Ajuntament de Barcelona Resum per grups de programa. D. Corrent





Execució de despeses. Ajuntament de Barcelona  
Resum per orgànics

Orgànics	2020 P	Juliol 2020							Juliol 2019					
	1	2	3	=3/2	4	=4/2	5	=5/2	4'	=4'/2'	=%4/4'	5'	=5'/2'	=%5/5'
	Crèdit inicial	Crèdit Actual	Autoritzat	%	Disposat	%	Obligat	%	Disposat	%	Var. 20/19	Obligat	%	Var. 20/19
0100 Gerència Municipal	21.819.470	21.507.666	10.979.233	51,0%	10.701.987	49,8%	8.417.349	39,1%	11.488.038	53,5%	-6,8%	10.713.013	49,9%	-21,4%
0106 Gerència de Coordinació Territorial i Proximitat	1.309.232	5.838.526	4.404.560	75,4%	4.404.560	75,4%	3.958.486	67,8%	1.451.997	81,5%	203,3%	358.371	20,1%	1004,6%
0200 Ger.Àrea Drets Socials,Just.Global,Feminis.i LGTBI	249.884.787	311.804.911	190.296.470	61,0%	180.687.611	57,9%	150.577.821	48,3%	219.775.003	89,9%	-17,8%	116.740.707	47,8%	29,0%
0202 Gerència d'Habitatge	13.391.480	13.489.797	13.236.120	98,1%	13.236.120	98,1%	8.895.106	65,9%	12.382.470	96,8%	6,9%	6.021.384	47,1%	47,7%
0300 Ger.d'Àrea Agenda 2030,Transició Digital i Esports	42.586.766	55.078.712	33.559.764	60,9%	33.158.715	60,2%	25.741.738	46,7%	43.433.280	86,6%	-23,7%	23.852.942	47,5%	7,9%
0301 Gerència d'Innovació i Transició Digital	51.823.529	54.592.759	32.271.882	59,1%	32.271.882	59,1%	32.271.882	59,1%	26.855.516	51,9%	20,2%	26.466.427	51,2%	21,9%
0400 Gerència d'Àrea Seguretat i prevenció	278.126.060	284.015.371	168.085.383	59,2%	167.445.978	59,0%	153.211.209	53,9%	164.294.641	61,4%	1,9%	152.684.613	57,1%	0,3%
0500 Gerència d'Àrea d'Ecologia Urbana	53.209.363	48.601.340	42.141.118	86,7%	41.112.416	84,6%	26.861.469	55,3%	37.913.987	79,9%	8,4%	22.886.347	48,2%	17,4%
0502 Gerència de Medi Ambient i Serveis Urbans	296.005.146	296.773.368	291.519.564	98,2%	290.669.056	97,9%	116.117.135	39,1%	275.090.151	96,8%	5,7%	111.736.032	39,3%	3,9%
0503 Gerència d'Urbanisme	19.022.123	19.568.033	16.295.232	83,3%	15.520.006	79,3%	10.225.205	52,3%	10.007.376	93,5%	55,1%	6.158.838	57,6%	66,0%
0504 Gerència de Mobilitat i Infraestructures	230.323.316	228.401.915	213.376.761	93,4%	209.770.062	91,8%	151.191.784	66,2%	218.045.170	97,9%	-3,8%	137.371.203	61,7%	10,1%
0505 Gerència de Mobilitat en Cap	2.060.733	4.206.129	2.338.178	55,6%	1.517.733	36,1%	1.061.892	25,2%	389.322	73,9%	289,8%	205.256	39,0%	417,4%
0700 Ger.Àrea Economia, Recursos i Promoció Econòmica	77.662.139	88.328.176	58.023.228	65,7%	49.531.777	56,1%	38.397.693	43,5%	45.322.801	55,5%	9,3%	39.645.366	48,6%	-3,1%
0701 Gerència de Pressupostos i Hisenda	69.680.904	69.776.712	46.608.596	66,8%	43.406.702	62,2%	36.718.684	52,6%	59.332.375	82,7%	-26,8%	35.209.192	49,1%	4,3%
0703 Serveis Centrals	863.129.980	774.447.633	281.544.542	36,4%	281.544.542	36,4%	200.027.957	25,8%	324.637.818	56,3%	-13,3%	245.648.298	42,6%	-18,6%
0705 Gerència de Recursos	104.206.127	112.235.802	78.072.702	69,6%	75.290.222	67,1%	59.999.943	53,5%	79.895.784	74,0%	-5,8%	59.297.243	54,9%	1,2%
0707 Gerència Persones i Desenvolupament Organitzatiu	9.611.006	8.862.085	5.847.180	66,0%	5.654.951	63,8%	4.656.203	52,5%	6.264.540	67,6%	-9,7%	5.090.694	54,9%	-8,5%
0800 Gerència Àrea Cultura,Educació,Ciència i Comunitat	280.287.695	274.700.183	266.729.492	97,1%	265.662.885	96,7%	191.270.484	69,6%	250.475.894	98,2%	6,1%	171.692.295	67,3%	11,4%
<b>Total Sectors</b>	<b>2.664.139.855</b>	<b>2.672.229.113</b>	<b>1.755.330.005</b>	<b>65,7%</b>	<b>1.721.587.205</b>	<b>64,4%</b>	<b>1.219.602.038</b>	<b>45,6%</b>	<b>1.787.056.164</b>	<b>77,1%</b>	<b>-3,7%</b>	<b>1.171.778.220</b>	<b>50,6%</b>	<b>4,1%</b>
01 Ciutat Vella	55.305.877	55.351.844	50.738.266	91,7%	50.241.131	90,8%	25.063.028	45,3%	49.859.282	88,5%	0,8%	29.836.440	53,0%	-16,0%
02 Eixample	46.090.154	46.296.427	42.058.378	90,8%	41.592.425	89,8%	23.581.551	50,9%	41.510.108	89,0%	0,2%	26.679.322	57,2%	-11,6%
03 Sants - Montjuïc	39.779.986	40.154.913	36.163.500	90,1%	35.861.993	89,3%	20.304.974	50,6%	35.355.701	91,1%	1,4%	22.100.766	56,9%	-8,1%
04 Les Corts	17.751.672	17.693.368	15.233.687	86,1%	15.026.867	84,9%	7.780.172	44,0%	14.705.058	85,3%	2,2%	9.438.482	54,8%	-17,6%
05 Sarrià - Sant Gervasi	24.225.878	24.666.758	21.582.730	87,5%	21.263.260	86,2%	10.712.332	43,4%	20.886.307	85,6%	1,8%	13.037.802	53,4%	-17,8%
06 Gràcia	35.776.075	35.490.440	23.815.927	67,1%	23.100.427	65,1%	14.291.614	40,3%	23.767.188	89,0%	-2,8%	16.562.517	62,0%	-13,7%
07 Horta - Guinardó	33.898.369	34.292.881	30.814.799	89,9%	30.161.176	88,0%	18.344.111	53,5%	30.228.965	89,8%	-0,2%	20.471.709	60,8%	-10,4%
08 Nou Barris	38.395.926	38.752.373	34.716.623	89,6%	34.146.383	88,1%	19.495.323	50,3%	35.699.120	89,9%	-4,3%	24.119.500	60,8%	-19,2%
09 Sant Andreu	31.096.376	31.946.866	27.442.995	85,9%	26.740.918	83,7%	15.873.783	49,7%	28.383.800	87,9%	-5,8%	18.646.220	57,8%	-14,9%
10 Sant Martí	47.110.169	46.997.327	43.446.496	92,4%	43.040.818	91,6%	24.660.233	52,5%	43.200.247	92,4%	-0,4%	29.290.060	62,7%	-15,8%
<b>Total Districtes</b>	<b>369.430.481</b>	<b>371.643.197</b>	<b>326.013.400</b>	<b>87,7%</b>	<b>321.175.397</b>	<b>86,4%</b>	<b>180.107.121</b>	<b>48,5%</b>	<b>323.595.776</b>	<b>89,3%</b>	<b>-0,7%</b>	<b>210.182.818</b>	<b>58,0%</b>	<b>-14,3%</b>
<b>Total Despeses</b>	<b>3.033.570.336</b>	<b>3.043.872.310</b>	<b>2.081.343.405</b>	<b>68,4%</b>	<b>2.042.762.602</b>	<b>67,1%</b>	<b>1.399.709.160</b>	<b>46,0%</b>	<b>2.110.651.940</b>	<b>78,7%</b>	<b>-3,2%</b>	<b>1.381.961.037</b>	<b>51,6%</b>	<b>1,3%</b>

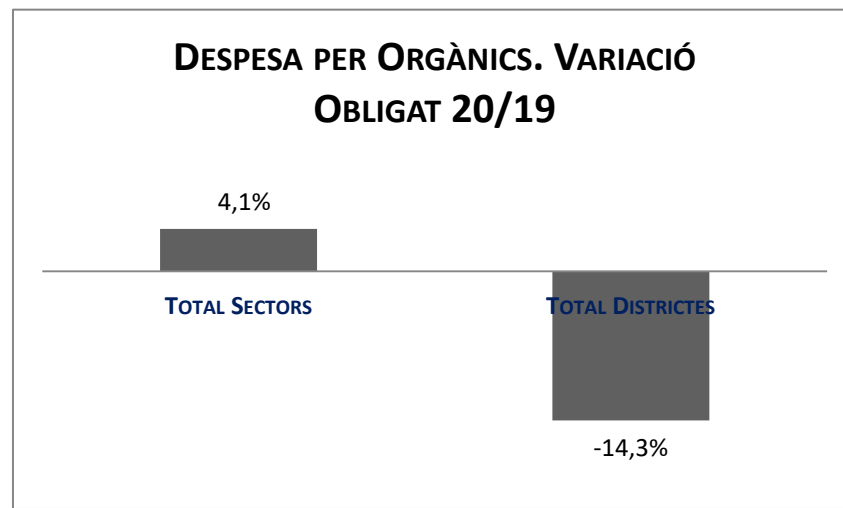
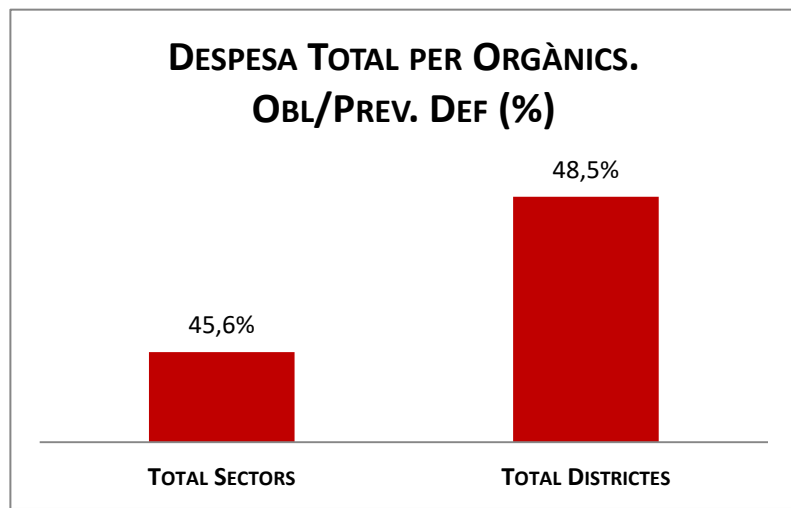
\*Cal indicar que es reformula tota l'estructura orgànica, per adaptar-la al nou organigrama executiu de l'Ajuntament de Barcelona, aprovat per acord de la Comissió de Govern, en sessió de data 3 d'octubre de 2019, que determina l'organització gerencial bàsica del nou mandat 2019/2023.

Execució de despeses. Ajuntament de Barcelona  
Resum per orgànics i despesa corrent (Capítols 1 a 5)

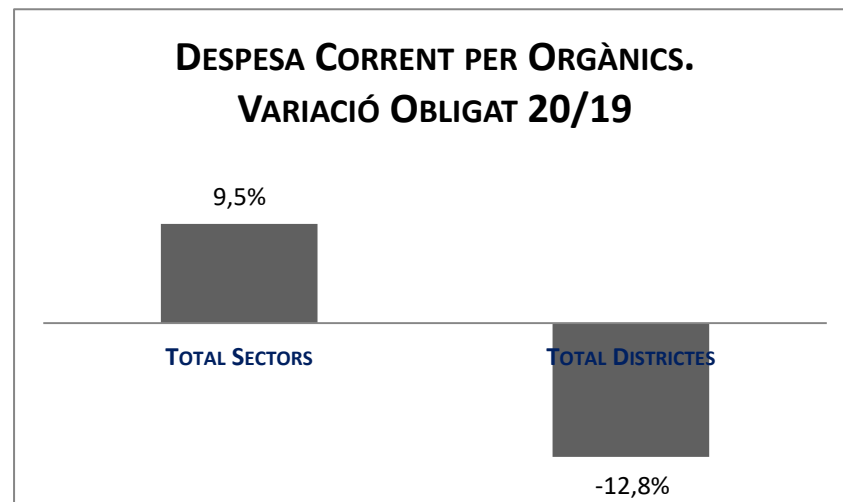
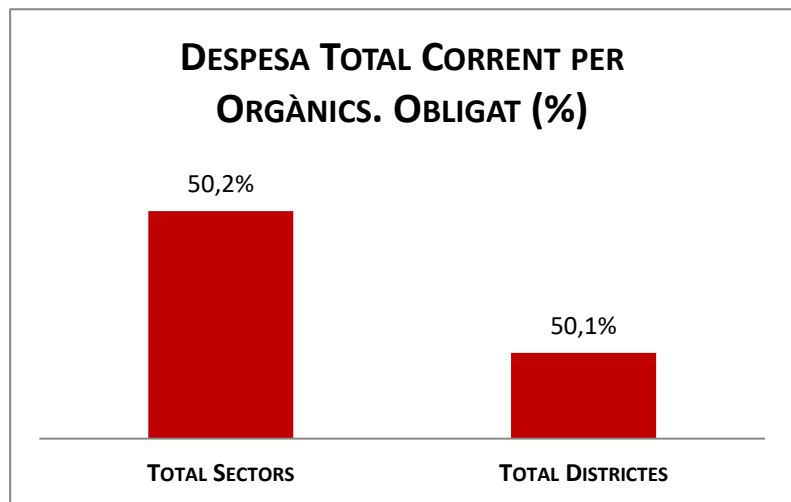
Orgànics	2020 P		Juliol 2020						Juliol 2019					
	1	2	3	=3/2	4	=4/2	5	=5/2	4'	=4'/2'	=5'/4'	5'	=5'/2'	=5'/5'
	Crèdit inicial	Crèdit Actual	Autoritzat	%	Disposat	%	Obligat	%	Disposat	%	Var. 20/19	Obligat	%	Var. 20/19
0100 Gerència Municipal	21.819.470	19.995.536	9.517.683	47,6%	9.240.437	46,2%	6.955.799	34,8%	11.488.038	61,3%	-19,6%	10.713.013	57,1%	-35,1%
0106 Gerència de Coordinació Territorial i Proximitat	1.309.232	5.838.526	4.404.560	75,4%	4.404.560	75,4%	3.958.486	67,8%	1.451.997	81,5%	203,3%	358.371	20,1%	1004,6%
0200 Ger.Àrea Drets Socials,Just.Global,Feminis.i LGTBI	247.126.353	305.010.199	188.389.106	61,8%	179.639.414	58,9%	150.472.080	49,3%	217.100.040	90,2%	-17,3%	116.170.366	48,3%	29,5%
0202 Gerència d'Habitatge	13.391.480	13.489.797	13.236.120	98,1%	13.236.120	98,1%	8.895.106	65,9%	12.382.470	96,8%	6,9%	6.021.384	47,1%	47,7%
0300 Ger.d'Àrea Agenda 2030,Transició Digital i Esports	42.586.766	55.072.214	33.553.266	60,9%	33.152.217	60,2%	25.741.738	46,7%	43.433.280	86,6%	-23,7%	23.852.942	47,5%	7,9%
0301 Gerència d'Innovació i Transició Digital	51.823.529	54.592.759	32.271.882	59,1%	32.271.882	59,1%	32.271.882	59,1%	26.855.516	51,9%	20,2%	26.466.427	51,2%	21,9%
0400 Gerència d'Àrea Seguretat i prevenció	274.851.619	280.283.393	165.100.185	58,9%	164.686.591	58,8%	152.335.805	54,4%	161.957.836	61,4%	1,7%	152.064.175	57,7%	0,2%
0500 Gerència d'Àrea d'Ecologia Urbana	41.267.856	38.891.810	32.803.032	84,3%	31.784.824	81,7%	18.302.487	47,1%	37.570.989	80,0%	-15,4%	22.721.489	48,4%	-19,4%
0502 Gerencia de Medi Ambient i Serveis Urbans	294.005.146	294.773.368	289.519.564	98,2%	288.669.056	97,9%	115.268.989	39,1%	273.345.578	96,8%	5,6%	110.971.738	39,3%	3,9%
0503 Gerència d'Urbanisme	19.022.123	19.568.033	16.295.232	83,3%	15.520.006	79,3%	10.225.205	52,3%	10.007.376	93,5%	55,1%	6.158.838	57,6%	66,0%
0504 Gerència de Mobilitat i Infraestructures	215.074.410	216.366.461	207.707.043	96,0%	205.770.923	95,1%	149.035.663	68,9%	212.851.541	98,4%	-3,3%	135.012.347	62,4%	10,4%
0505 Gerència de l'Arquitecte en Cap	2.060.733	3.686.129	2.021.808	54,8%	1.201.363	32,6%	1.061.892	28,8%	289.322	67,8%	315,2%	205.256	48,1%	417,4%
0700 Ger.Àrea Economia, Recursos i Promoció Econòmica	77.662.139	88.328.176	58.023.228	65,7%	49.531.777	56,1%	38.397.693	43,5%	45.322.801	55,5%	9,3%	39.645.366	48,6%	-3,1%
0701 Gerència de Pressupostos i Hisenda	69.680.904	63.577.948	41.972.457	66,0%	38.770.564	61,0%	33.397.555	52,5%	50.875.343	80,7%	-23,8%	32.722.161	51,9%	2,1%
0703 Serveis Centrals	264.625.081	275.619.270	104.104.170	37,8%	104.104.170	37,8%	68.626.921	24,9%	101.179.057	60,7%	2,9%	56.259.998	33,7%	22,0%
0705 Gerència de Recursos	102.322.299	103.036.474	69.428.045	67,4%	67.495.625	65,5%	52.679.382	51,1%	77.732.778	74,2%	-13,2%	57.921.884	55,3%	-9,1%
0707 Gerència Persones i Desenvolupament Organitzatiu	9.611.006	8.862.085	5.847.180	66,0%	5.654.951	63,8%	4.656.203	52,5%	6.264.540	67,6%	-9,7%	5.090.694	54,9%	-8,5%
0800 Gerència Àrea Cultura,Educació,Ciència i Comunitat	280.287.695	272.578.264	265.094.725	97,3%	264.178.117	96,9%	191.258.458	70,2%	244.155.685	98,3%	8,2%	168.690.847	67,9%	13,4%
<b>Total Sectors</b>	<b>2.028.527.841</b>	<b>2.119.570.439</b>	<b>1.539.289.286</b>	<b>72,6%</b>	<b>1.509.312.598</b>	<b>71,2%</b>	<b>1.063.541.345</b>	<b>50,2%</b>	<b>1.534.264.188</b>	<b>82,0%</b>	<b>-1,6%</b>	<b>971.047.296</b>	<b>51,9%</b>	<b>9,5%</b>
01 Ciutat Vella	54.845.877	54.734.498	50.513.491	92,3%	50.091.195	91,5%	25.026.498	45,7%	48.635.995	89,7%	3,0%	28.760.374	53,1%	-13,0%
02 Eixample	45.943.228	45.946.264	41.812.984	91,0%	41.347.032	90,0%	23.579.073	51,3%	40.238.077	89,3%	2,8%	26.245.867	58,3%	-10,2%
03 Sants-Montjuïc	39.129.986	39.786.038	36.085.259	90,7%	35.783.751	89,9%	20.256.542	50,9%	34.574.028	91,5%	3,5%	22.077.320	58,4%	-8,2%
04 Les Corts	17.498.502	17.425.198	14.990.887	86,0%	14.784.066	84,8%	7.773.226	44,6%	14.355.524	85,9%	3,0%	9.367.939	56,1%	-17,0%
05 Sarrià-Sant Gervasi	24.225.878	24.395.539	21.459.538	88,0%	21.142.120	86,7%	10.662.384	43,7%	20.617.108	87,3%	2,5%	12.987.279	55,0%	-17,9%
06 Gràcia	26.576.075	26.558.940	23.789.894	89,6%	23.080.453	86,9%	14.289.174	53,8%	23.189.258	89,2%	-0,5%	16.431.293	63,2%	-13,0%
07 Horta-Guinardó	33.566.369	33.812.881	30.608.351	90,5%	29.978.235	88,7%	18.252.638	54,0%	29.298.414	90,4%	2,3%	20.013.528	61,7%	-8,8%
08 Nou Barris	37.624.926	37.767.208	33.985.914	90,0%	33.478.873	88,6%	19.388.562	51,3%	33.025.223	91,0%	1,4%	23.162.214	63,8%	-16,3%
09 Sant Andreu	31.096.376	31.395.170	27.329.863	87,1%	26.685.174	85,0%	15.826.544	50,4%	27.919.700	90,0%	-4,4%	18.215.629	58,7%	-13,1%
10 Sant Martí	46.960.169	46.819.260	43.388.421	92,7%	42.982.744	91,8%	24.639.383	52,6%	42.193.138	93,2%	1,9%	28.924.529	63,9%	-14,8%
<b>Total Districtes</b>	<b>357.467.385</b>	<b>358.640.997</b>	<b>323.964.600</b>	<b>90,3%</b>	<b>319.353.643</b>	<b>89,0%</b>	<b>179.694.024</b>	<b>50,1%</b>	<b>314.046.464</b>	<b>90,1%</b>	<b>1,7%</b>	<b>206.185.971</b>	<b>59,2%</b>	<b>-12,8%</b>
<b>Total Despeses</b>	<b>2.385.995.226</b>	<b>2.478.211.436</b>	<b>1.863.253.886</b>	<b>75,2%</b>	<b>1.828.666.241</b>	<b>73,8%</b>	<b>1.243.235.368</b>	<b>50,2%</b>	<b>1.848.310.652</b>	<b>83,3%</b>	<b>-1,1%</b>	<b>1.177.233.267</b>	<b>53,1%</b>	<b>5,6%</b>

\*Cal indicar que es reformula tota l'estructura orgànica, per adaptar-la al nou organigrama executiu de l'Ajuntament de Barcelona, aprovat per acord de la Comissió de Govern, en sessió de data 3 d'octubre de 2019, que determina l'organització gerencial bàsica del nou mandat 2019/2023.

Execució de despeses. Ajuntament de Barcelona  
Resum per orgànics



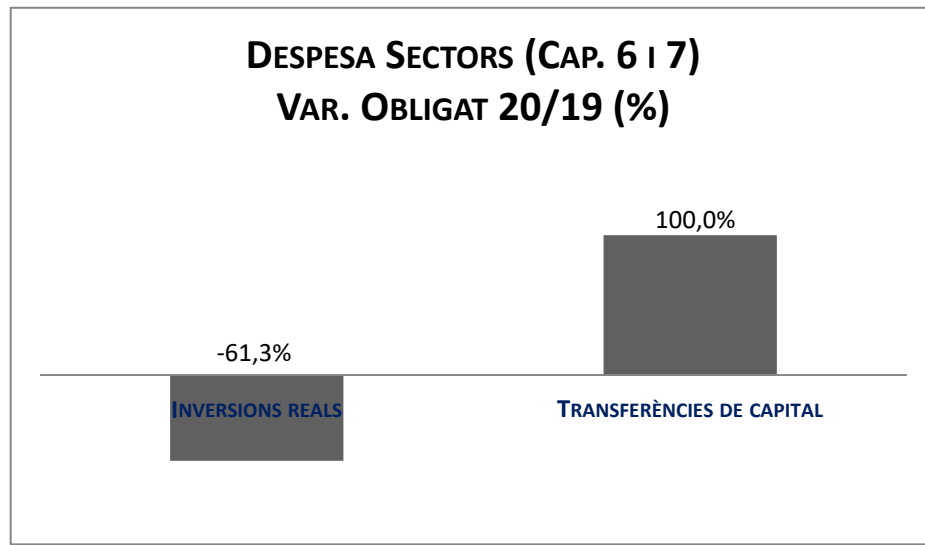
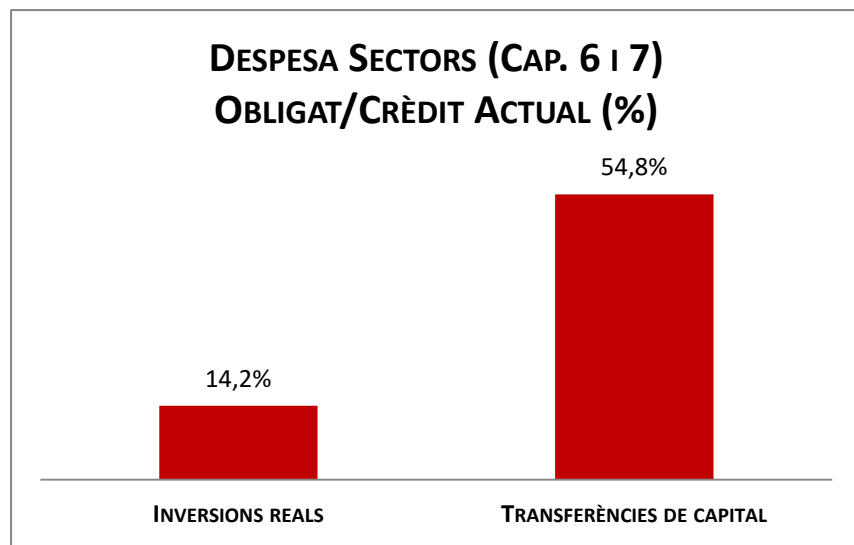
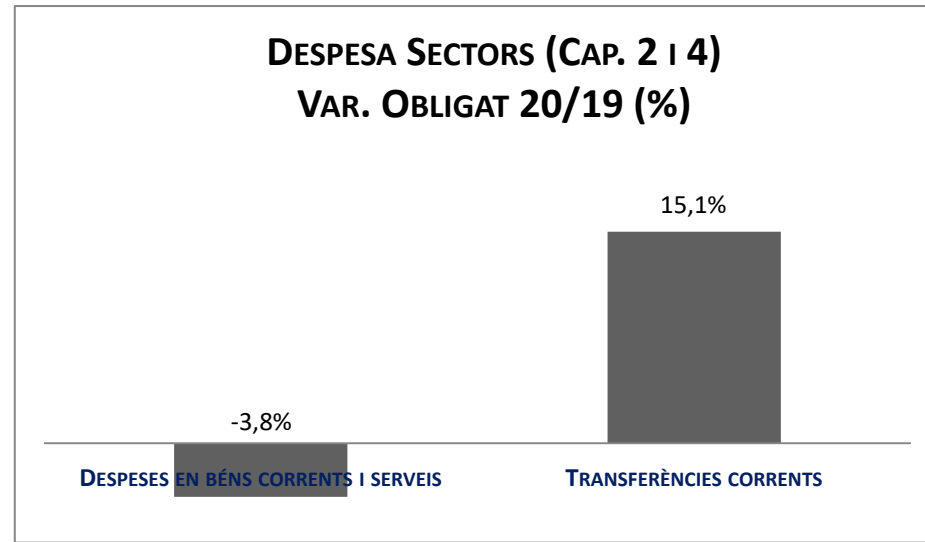
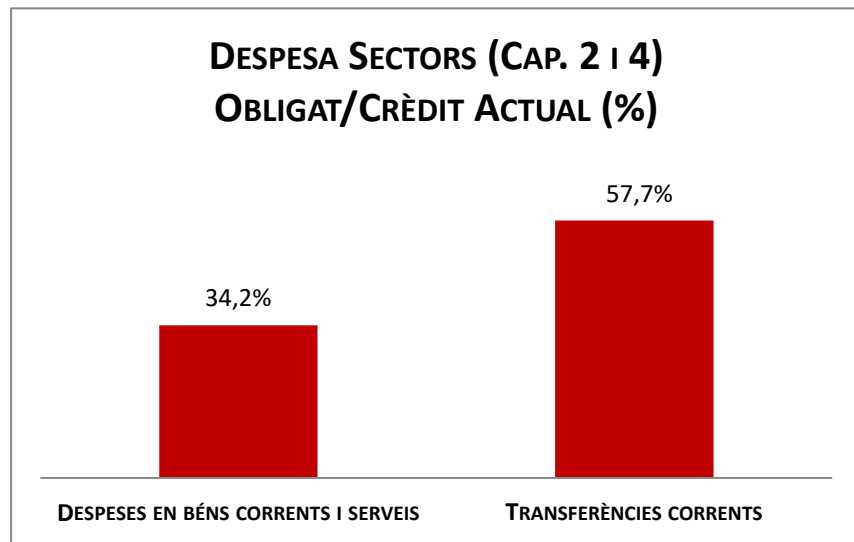
Execució de despeses. Ajuntament de Barcelona  
Resum per orgànics i despesa corrent



Execució de despeses. Sectors  
Resum per capítols

Capítols	2020 P	Juliol 2020								Juliol 2019					
	1	2	3	=3/2	4	=4/2	5	=5/2	4'	=4/2'	=4/4'	5'	=5/2'	=5/5'	
	Crèdit inicial	Crèdit Actual	Autoritzat	%	Disposat	%	Obligat	%	Disposat	%	Var. 20/19	Obligat	%	Var. 20/19	
1 Despeses de personal	375.350.930	384.975.754	215.541.590	56,0%	215.310.521	55,9%	214.281.434	55,7%	212.798.652	59,3%	1,2%	212.391.674	59,2%	0,9%	
2 Despeses en béns corrents i serveis	442.780.100	437.069.898	388.571.115	88,9%	374.382.229	85,7%	149.551.335	34,2%	369.070.393	90,8%	1,4%	155.516.633	38,3%	-3,8%	
3 Despeses financeres	16.205.481	18.700.487	7.851.143	42,0%	7.851.143	42,0%	7.851.143	42,0%	2.160.894	13,2%	263,3%	2.160.894	13,2%	263,3%	
4 Transferències corrents	1.118.907.171	1.198.873.744	927.325.438	77,3%	911.768.705	76,1%	691.857.432	57,7%	950.234.249	87,3%	-4,0%	600.978.096	55,2%	15,1%	
5 Fons de contingència	75.284.159	79.950.555		0,0%		0,0%		0,0%		0,0%	-		0,0%	-	
Operacions corrents	2.028.527.841	2.119.570.439	1.539.289.286	72,6%	1.509.312.598	71,2%	1.063.541.345	50,2%	1.534.264.188	82,0%	-1,6%	971.047.296	51,9%	9,5%	
6 Inversions reals	476.938.125	387.023.916	101.352.926	26,2%	97.736.814	25,3%	54.981.625	14,2%	170.360.099	52,2%	-42,6%	142.070.754	43,5%	-61,3%	
7 Transferències de capital	23.532.801	31.808.680	23.336.269	73,4%	23.186.269	72,9%	17.436.237	54,8%	9.950.404	55,1%	133,0%	3.417.098	18,9%	410,3%	
Operacions de capital	500.470.926	418.832.596	124.689.195	29,8%	120.923.083	28,9%	72.417.861	17,3%	180.310.503	52,4%	-32,9%	145.487.852	42,2%	-50,2%	
8 Actius financers	50.196.110	48.881.100	21.103.027	43,2%	21.103.027	43,2%	13.394.335	27,4%	32.860.750	75,2%	-35,8%	15.622.349	35,7%	-14,3%	
9 Passius financers	84.944.979	84.944.979	70.248.497	82,7%	70.248.497	82,7%	70.248.497	82,7%	39.620.723	66,9%	77,3%	39.620.723	66,9%	77,3%	
Operacions financeres	135.141.089	133.826.079	91.351.524	68,3%	91.351.524	68,3%	83.642.832	62,5%	72.481.472	70,4%	26,0%	55.243.072	53,6%	51,4%	
Despeses Totals	2.664.139.855	2.672.229.113	1.755.330.005	65,7%	1.721.587.205	64,4%	1.219.602.038	45,6%	1.787.056.164	77,1%	-3,7%	1.171.778.220	50,6%	4,1%	


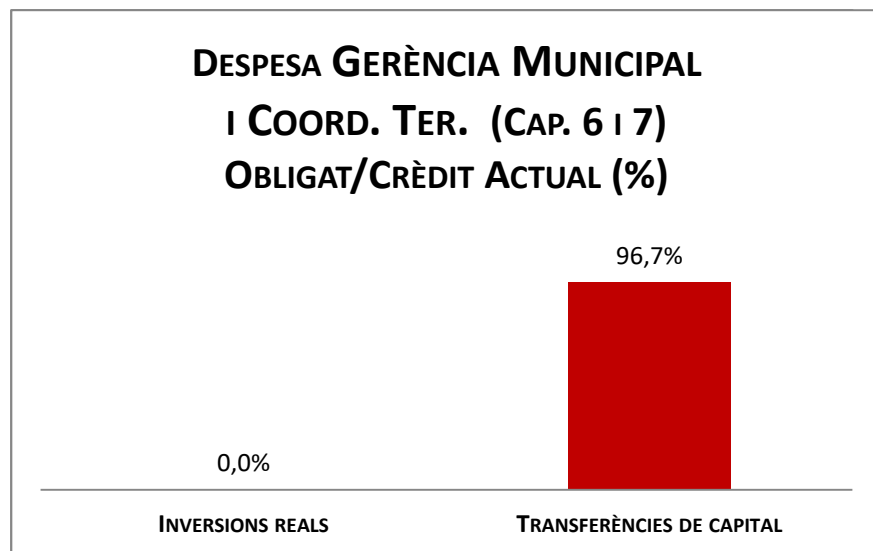
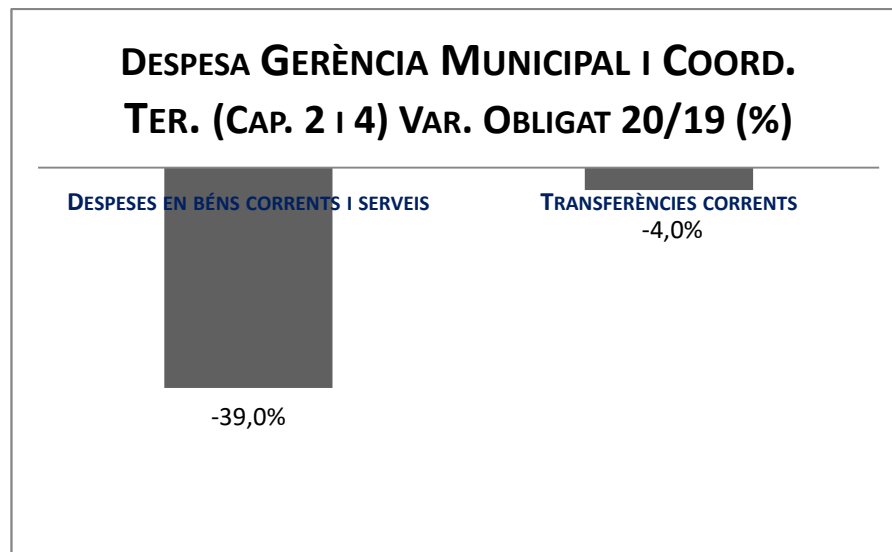
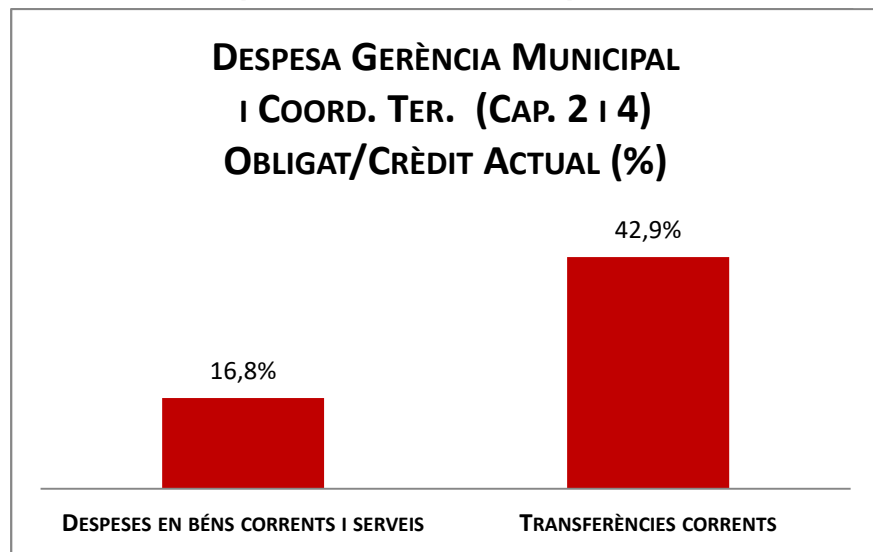
## Execució de despeses. Sectors



Execució de despeses. Gerència Municipal i Coordinació Territorial i Proximitat  
Resum per capítols

Capítols	2020 P	Juliol 2020							Juliol 2019					
	1	2	3	=3/2	4	=4/2	5	=5/2	4'	=4'/2'	=%4/4'	5'	=5'/2'	=%5/5'
	Crèdit inicial	Crèdit Actual	Autoritzat	%	Disposat	%	Obligat	%	Disposat	%	Var. 20/19	Obligat	%	Var. 20/19
1 Despeses de personal	2.783.125	3.882.736	2.348.416	60,5%	2.348.416	60,5%	2.348.416	60,5%	1.828.412	60,7%	28,4%	1.824.237	60,6%	28,7%
2 Despeses en béns corrents i serveis	15.284.988	3.248.360	1.702.168	52,4%	1.542.323	47,5%	545.511	16,8%	2.090.029	70,3%	-26,2%	894.757	30,1%	-39,0%
3 Despeses financeres				-		-		-		-	-		-	-
4 Transferències corrents	5.060.589	18.702.966	9.871.658	52,8%	9.754.258	52,2%	8.020.358	42,9%	9.021.594	62,0%	8,1%	8.352.389	57,4%	-4,0%
5 Fons de contingència				-		-		-		-	-		-	-
Operacions corrents	23.128.702	25.834.061	13.922.243	53,9%	13.644.997	52,8%	10.914.285	42,2%	12.940.035	63,0%	5,4%	11.071.383	53,9%	-1,4%
6 Inversions reals				-		-		-		-	-		-	-
7 Transferències de capital		1.512.130	1.461.550	96,7%	1.461.550	96,7%	1.461.550	96,7%		0,0%	-		0,0%	-
Operacions de capital	0	1.512.130	1.461.550	96,7%	1.461.550	96,7%	1.461.550	96,7%	0	0,0%	-	0	0,0%	-
8 Actius financers				-		-		-		-	-		-	-
9 Passius financers				-		-		-		-	-		-	-
Operacions financeres	0	0	0	-	0	-	0	-	0	-	-	0	-	-
Despeses Totals	23.128.702	27.346.191	15.383.793	56,3%	15.106.547	55,2%	12.375.835	45,3%	12.940.035	55,7%	16,7%	11.071.383	47,6%	11,8%

## Execució de despeses. Gerència Municipal i Coordinació Territorial i Proximitat


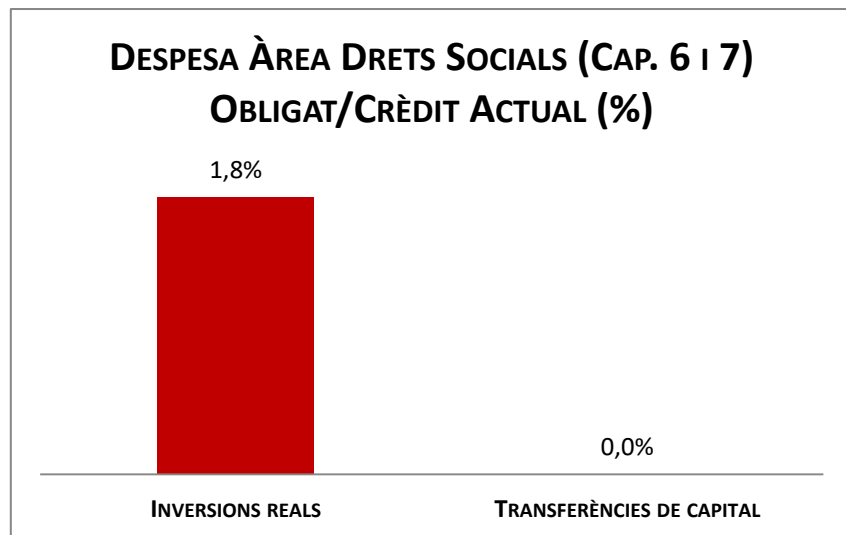
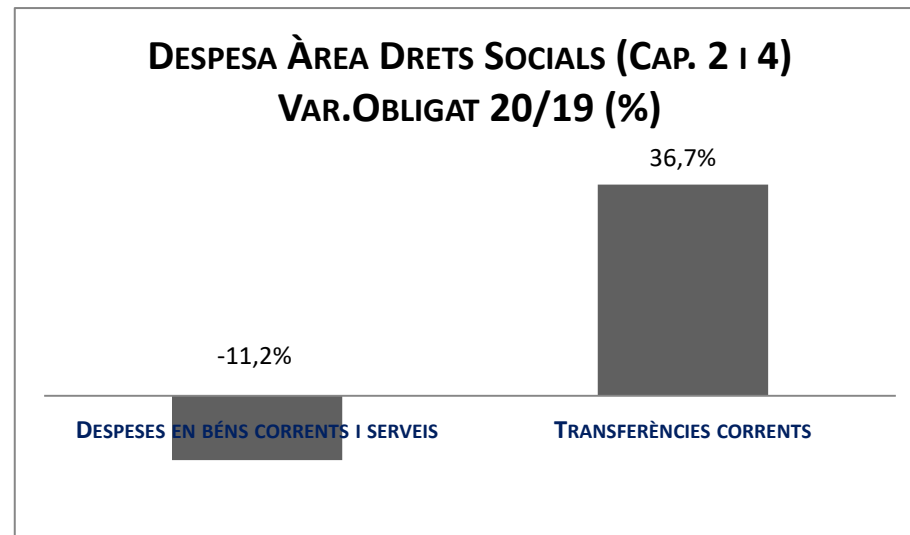
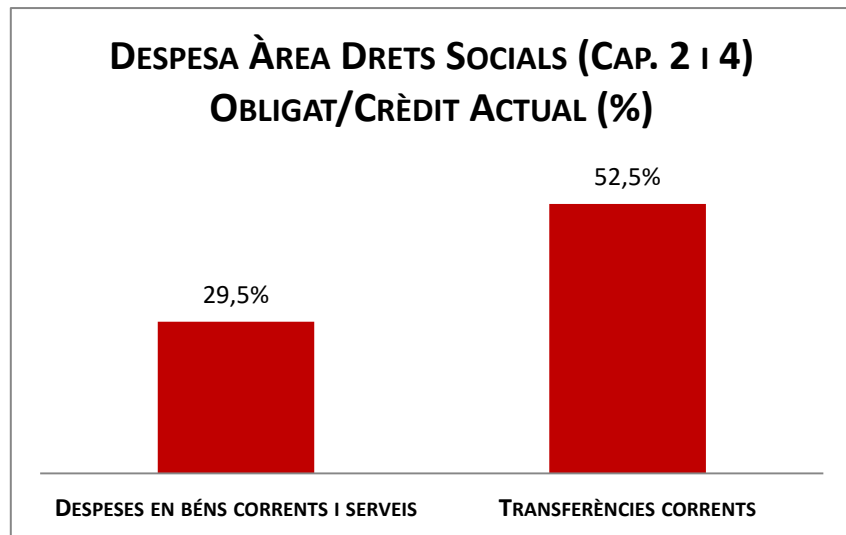


Execució de despeses. Àrea Drets Socials, Just. Global, Feminis. i LGTBI  
Resum per capítols

Capítols	2020 P	Juliol 2020							Juliol 2019					
	1	2	3	=3/2	4	=4/2	5	=5/2	4'	=4'/2'	=%4/4'	5'	=5'/2'	=%5/5'
	Crèdit inicial	Crèdit Actual	Autoritzat	%	Disposat	%	Obligat	%	Disposat	%	Var. 20/19	Obligat	%	Var. 20/19
1 Despeses de personal	7.752.476	11.643.809	6.851.110	58,8%	6.851.110	58,8%	6.851.110	58,8%	6.252.093	59,8%	9,6%	6.242.093	59,7%	9,8%
2 Despeses en béns corrents i serveis	32.940.570	37.413.624	25.804.473	69,0%	24.299.966	64,9%	11.051.176	29,5%	25.474.907	84,5%	-4,6%	12.443.888	41,3%	-11,2%
3 Despeses financeres				-		-		-		-	-		-	-
4 Transferències corrents	219.824.786	269.442.563	168.969.644	62,7%	161.724.459	60,0%	141.464.900	52,5%	197.755.510	92,9%	-18,2%	103.505.770	48,6%	36,7%
5 Fons de contingència				-		-		-		-	-		-	-
Operacions corrents	260.517.833	318.499.995	201.625.226	63,3%	192.875.534	60,6%	159.367.186	50,0%	229.482.510	90,5%	-16,0%	122.191.750	48,2%	30,4%
6 Inversions reals	2.358.434	5.870.212	1.907.364	32,5%	1.048.196	17,9%	105.740	1,8%	1.242.962	55,8%	-15,7%	570.341	25,6%	-81,5%
7 Transferències de capital	400.000	924.500		0,0%		0,0%		0,0%	1.432.000	94,8%	-100,0%		0,0%	-
Operacions de capital	2.758.434	6.794.712	1.907.364	28,1%	1.048.196	15,4%	105.740	1,6%	2.674.962	71,6%	-60,8%	570.341	15,3%	-81,5%
8 Actius financers				-		-		-		-	-		-	-
9 Passius financers				-		-		-		-	-		-	-
Operacions financeres	0	0	0	-	0	-	0	-	0	-	-	0	-	-
Despeses Totals	263.276.267	325.294.707	203.532.590	62,6%	193.923.730	59,6%	159.472.926	49,0%	232.157.472	90,3%	-16,5%	122.762.091	47,7%	29,9%



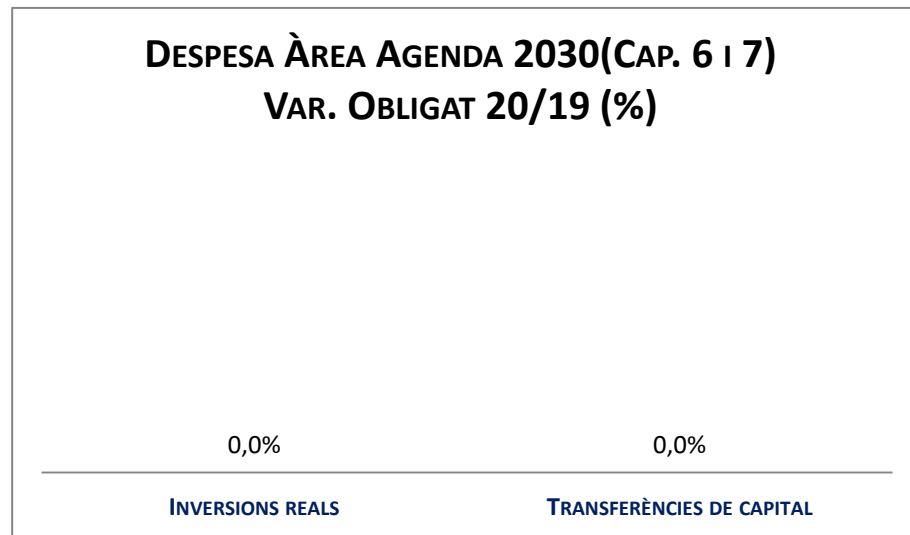
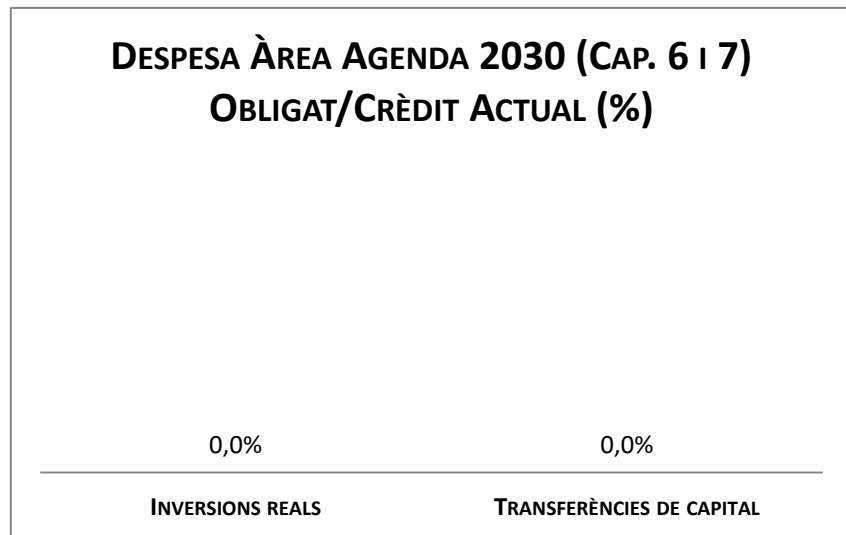
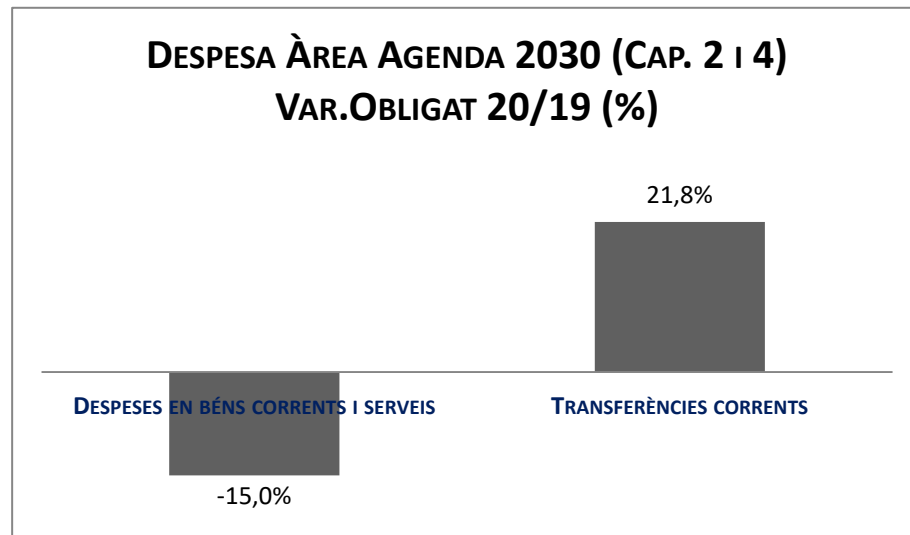
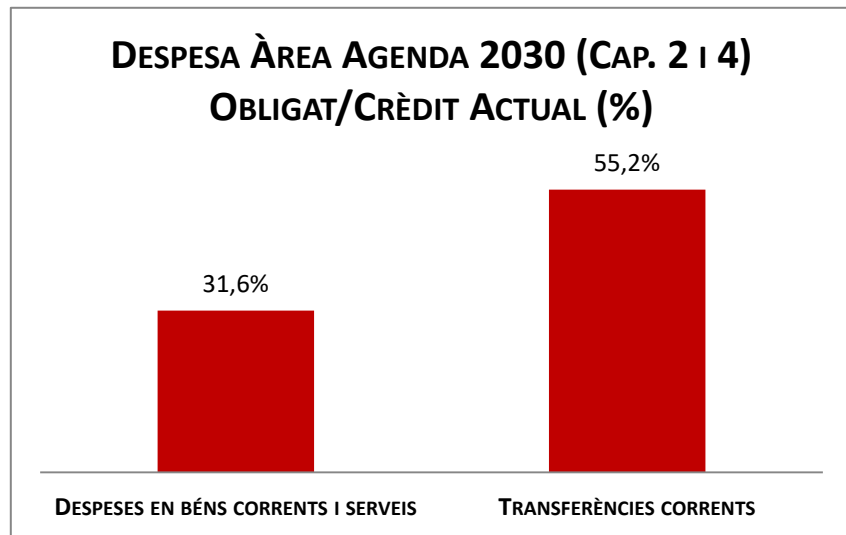
## Execució de despeses. Àrea Drets Socials, Just. Global, Feminis. i LGTBI



Execució de despeses. Àrea Agenda 2030, Transició Digital i Esports  
Resum per capítols

Capítols	2020 P	Juliol 2020							Juliol 2019					
	1	2	3	=3/2	4	=4/2	5	=5/2	4'	=4'/2'	=%4/4'	5'	=5'/2'	=%5/5'
	Crèdit inicial	Crèdit Actual	Autoritzat	%	Disposat	%	Obligat	%	Disposat	%	Var. 20/19	Obligat	%	Var. 20/19
1 Despeses de personal	2.066.471	14.529.158	8.554.786	58,9%	8.544.786	58,8%	8.544.786	58,8%	8.239.469	60,3%	3,7%	8.235.619	60,3%	3,8%
2 Despeses en béns corrents i serveis	12.952.487	13.002.871	11.313.670	87,0%	11.082.040	85,2%	4.107.331	31,6%	10.835.323	90,1%	2,3%	4.831.776	40,2%	-15,0%
3 Despeses financeres				-		-		-		-	-		-	-
4 Transferències corrents	79.391.337	82.132.944	45.956.692	56,0%	45.797.272	55,8%	45.361.502	55,2%	51.214.005	67,2%	-10,6%	37.251.975	48,9%	21,8%
5 Fons de contingència				-		-		-		-	-		-	-
Operacions corrents	94.410.295	109.664.974	65.825.148	60,0%	65.424.098	59,7%	58.013.620	52,9%	70.288.796	69,0%	-6,9%	50.319.369	49,4%	15,3%
6 Inversions reals		6.498	6.498	100,0%	6.498	100,0%		0,0%		-	-		-	-
7 Transferències de capital				-		-		-		-	-		-	-
Operacions de capital	0	6.498	6.498	100,0%	6.498	100,0%	0	0,0%	0	-	-	0	-	-
8 Actius financers				-		-		-		-	-		-	-
9 Passius financers				-		-		-		-	-		-	-
Operacions financeres	0	0	0	-	0	-	0	-	0	-	-	0	-	-
Despeses Totals	94.410.295	109.671.471	65.831.645	60,0%	65.430.596	59,7%	58.013.620	52,9%	70.288.796	69,0%	-6,9%	50.319.369	49,4%	15,3%

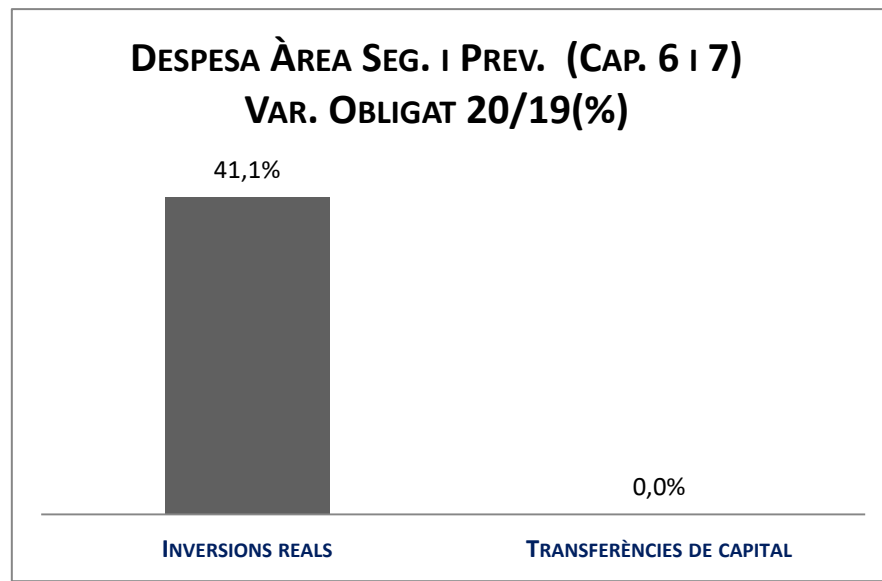
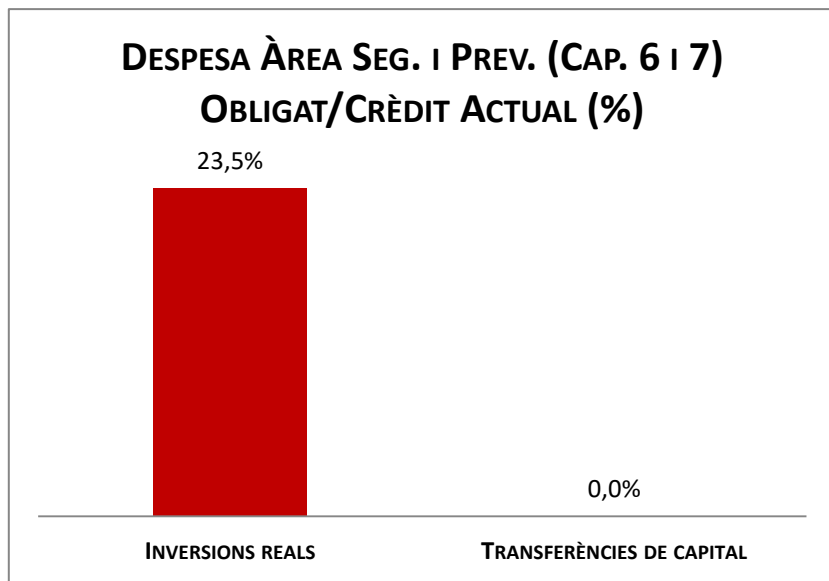
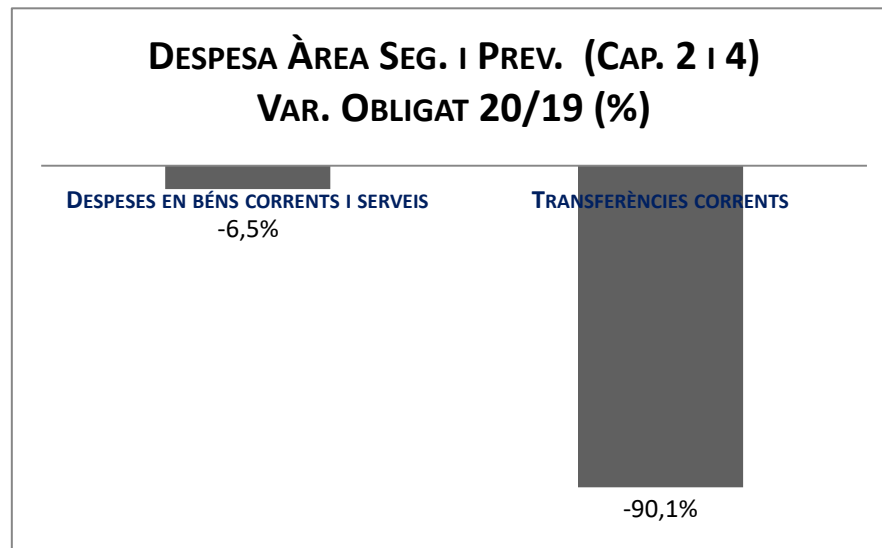
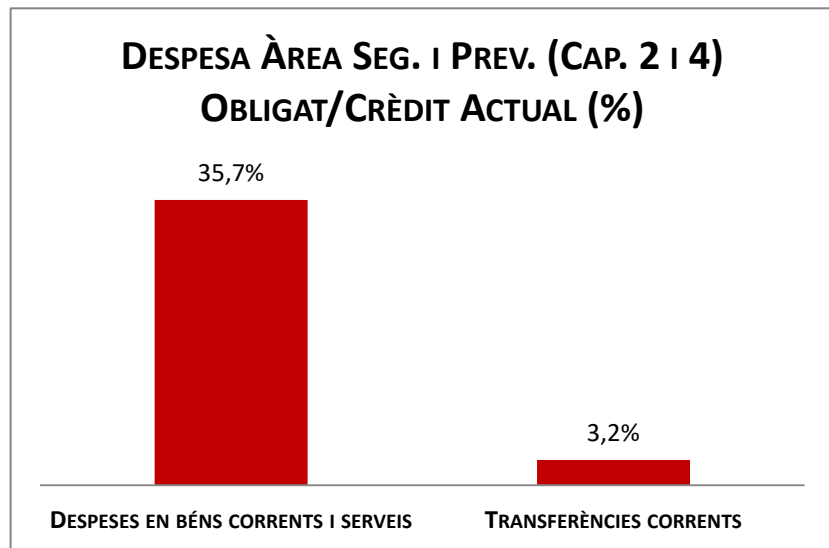
## Execució de despeses. Àrea Agenda 2030, Transició Digital i Esports



Execució de despeses. Àrea Seguretat i Prevenció  
Resum per capítols

Capítols	2020 P	Juliol 2020							Juliol 2019					
	1	2	3	=3/2	4	=4/2	5	=5/2	4'	=4'/2'	=%4/4'	5'	=5'/2'	=%5/5'
	Crèdit inicial	Crèdit Actual	Autoritzat	%	Disposat	%	Obligat	%	Disposat	%	Var. 20/19	Obligat	%	Var. 20/19
1 Despeses de personal	252.738.326	257.153.298	145.172.743	56,5%	145.172.743	56,5%	144.161.182	56,1%	143.513.806	59,1%	1,2%	143.239.525	59,0%	0,6%
2 Despeses en béns corrents i serveis	21.838.153	22.854.955	19.727.457	86,3%	19.313.863	84,5%	8.165.883	35,7%	18.264.514	88,3%	5,7%	8.736.547	42,2%	-6,5%
3 Despeses financeres				-		-		-		-	-		-	-
4 Transferències corrents	275.140	275.140	199.985	72,7%	199.985	72,7%	8.740	3,2%	179.516	85,3%	11,4%	88.103	41,9%	-90,1%
5 Fons de contingència				-		-		-		-	-		-	-
Operacions corrents	274.851.619	280.283.393	165.100.185	58,9%	164.686.591	58,8%	152.335.805	54,4%	161.957.836	61,4%	1,7%	152.064.175	57,7%	0,2%
6 Inversions reals	3.274.441	3.731.978	2.985.198	80,0%	2.759.387	73,9%	875.404	23,5%	2.336.805	62,9%	18,1%	620.439	16,7%	41,1%
7 Transferències de capital				-		-		-		-	-		-	-
Operacions de capital	3.274.441	3.731.978	2.985.198	80,0%	2.759.387	73,9%	875.404	23,5%	2.336.805	62,9%	18,1%	620.439	16,7%	41,1%
8 Actius financers				-		-		-		-	-		-	-
9 Passius financers				-		-		-		-	-		-	-
Operacions financeres	0	0	0	-	0	-	0	-	0	-	-	0	-	-
<b>Despeses Totals</b>	<b>278.126.060</b>	<b>284.015.371</b>	<b>168.085.383</b>	<b>59,2%</b>	<b>167.445.978</b>	<b>59,0%</b>	<b>153.211.209</b>	<b>53,9%</b>	<b>164.294.641</b>	<b>61,4%</b>	<b>1,9%</b>	<b>152.684.613</b>	<b>57,1%</b>	<b>0,3%</b>

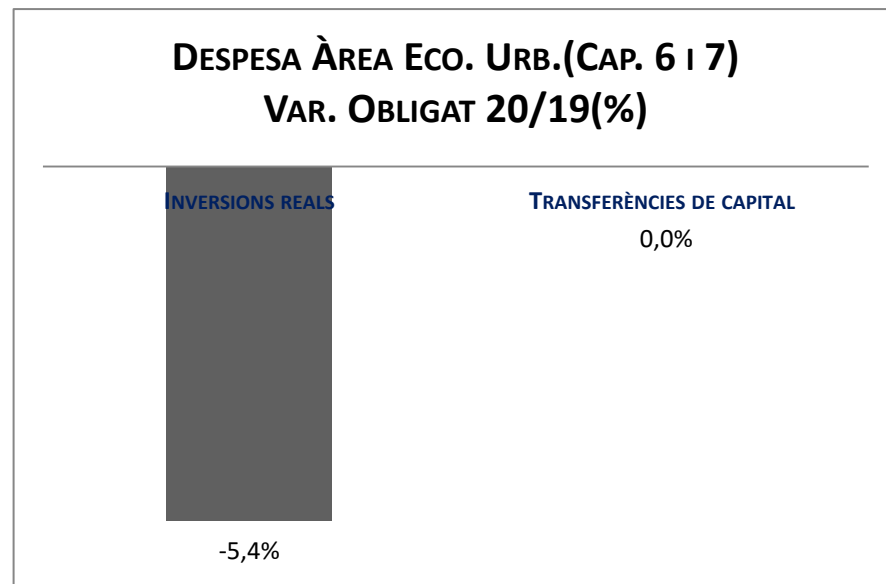
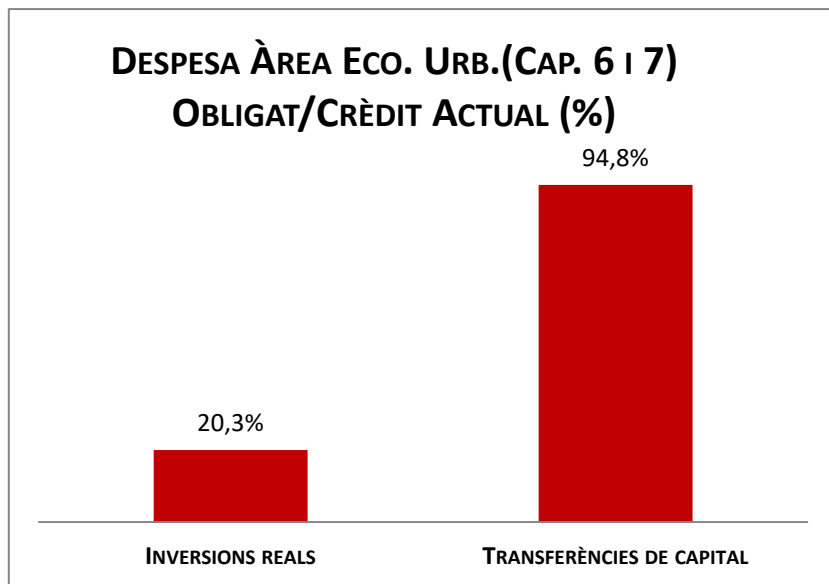
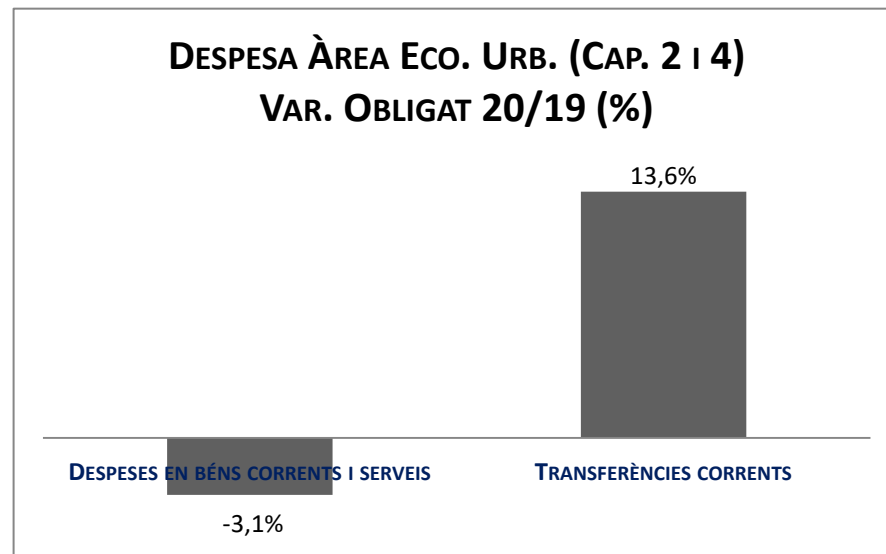
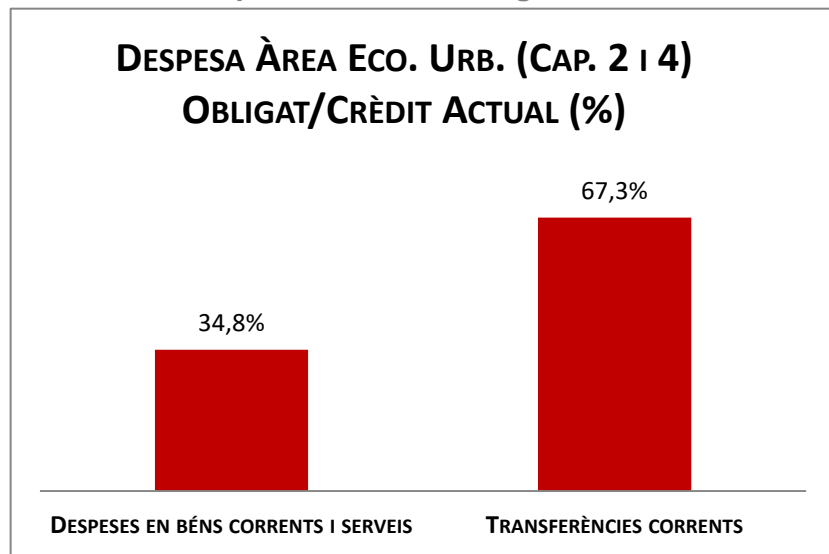
## Execució de despeses. Àrea Seguretat i Prevenció



Execució de despeses. Àrea d'Ecologia Urbana  
Resum per capítols

Capítols	2020 P	Juliol 2020							Juliol 2019					
	1	2	3	=3/2	4	=4/2	5	=5/2	4'	=4'/2'	=%4/4'	5'	=5'/2'	=%5/5'
	Crèdit inicial	Crèdit Actual	Autoritzat	%	Disposat	%	Obligat	%	Disposat	%	Var. 20/19	Obligat	%	Var. 20/19
1 Despeses de personal	22.314.207	21.890.796	13.253.034	60,5%	13.253.034	60,5%	13.253.034	60,5%	13.298.777	62,1%	-0,3%	13.287.342	62,0%	-0,3%
2 Despeses en béns corrents i serveis	275.912.173	278.245.925	270.338.404	97,2%	265.543.074	95,4%	96.774.757	34,8%	258.049.709	95,9%	2,9%	99.914.812	37,1%	-3,1%
3 Despeses financeres				-		-		-		-	-		-	-
4 Transferències corrents	273.203.887	273.149.079	264.755.242	96,9%	264.150.065	96,7%	183.866.446	67,3%	262.716.321	98,6%	0,5%	161.867.515	60,8%	13,6%
5 Fons de contingència				-		-		-		-	-		-	-
Operacions corrents	571.430.268	573.285.800	548.346.680	95,6%	542.946.173	94,7%	293.894.236	51,3%	534.064.807	95,9%	1,7%	275.069.669	49,4%	6,8%
6 Inversions reals	20.766.906	15.349.917	8.409.107	54,8%	6.728.034	43,8%	3.109.001	20,3%	7.281.200	84,2%	-7,6%	3.288.006	38,0%	-5,4%
7 Transferències de capital	8.423.507	8.915.066	8.915.066	100,0%	8.915.066	100,0%	8.454.247	94,8%	100.000	87,0%	8815,1%		0,0%	-
Operacions de capital	29.190.413	24.264.983	17.324.174	71,4%	15.643.101	64,5%	11.563.249	47,7%	7.381.200	84,2%	111,9%	3.288.006	37,5%	251,7%
8 Actius financers				-		-		-		-	-		-	-
9 Passius financers				-		-		-		-	-		-	-
Operacions financeres	0	0	0	-	0	-	0	-	0	-	-	0	-	-
<b>Despeses Totals</b>	<b>600.620.681</b>	<b>597.550.783</b>	<b>565.670.854</b>	<b>94,7%</b>	<b>558.589.274</b>	<b>93,5%</b>	<b>305.457.485</b>	<b>51,1%</b>	<b>541.446.007</b>	<b>95,7%</b>	<b>3,2%</b>	<b>278.357.675</b>	<b>49,2%</b>	<b>9,7%</b>

## Execució de despeses. Àrea d'Ecologia Urbana

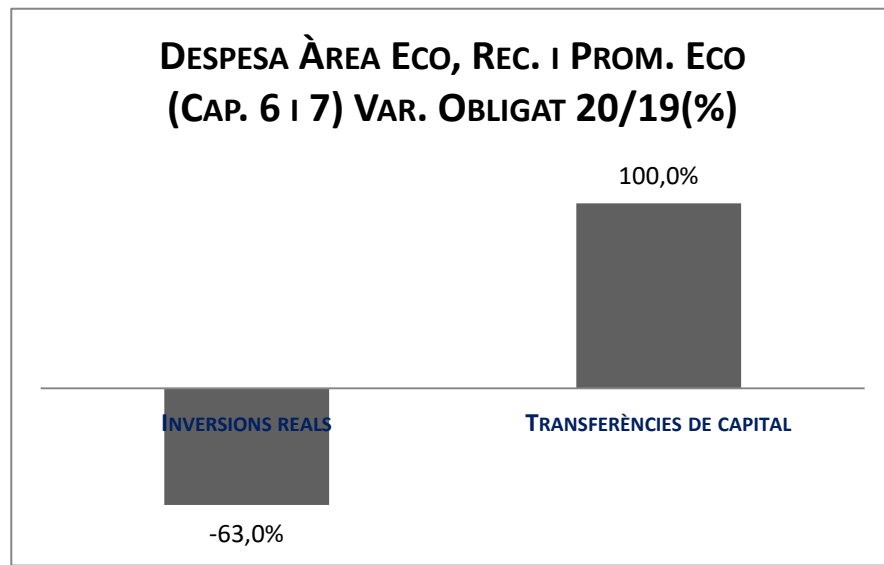
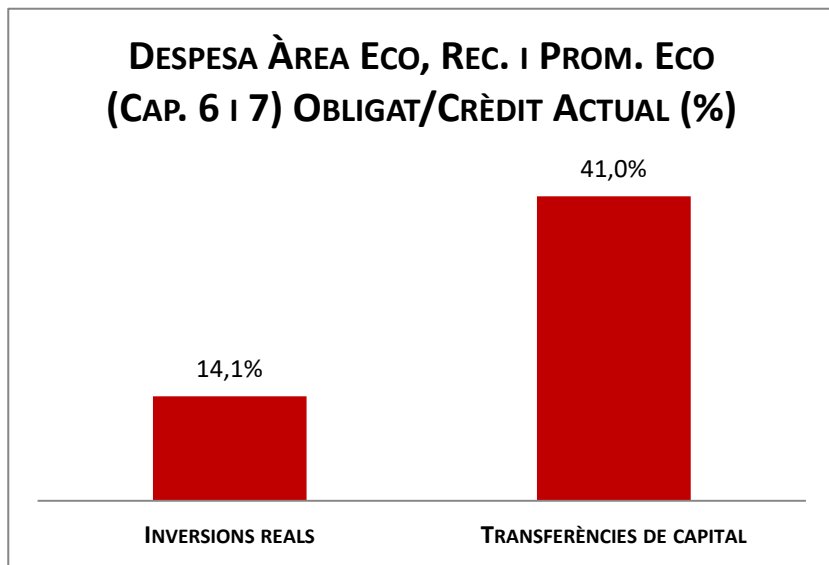
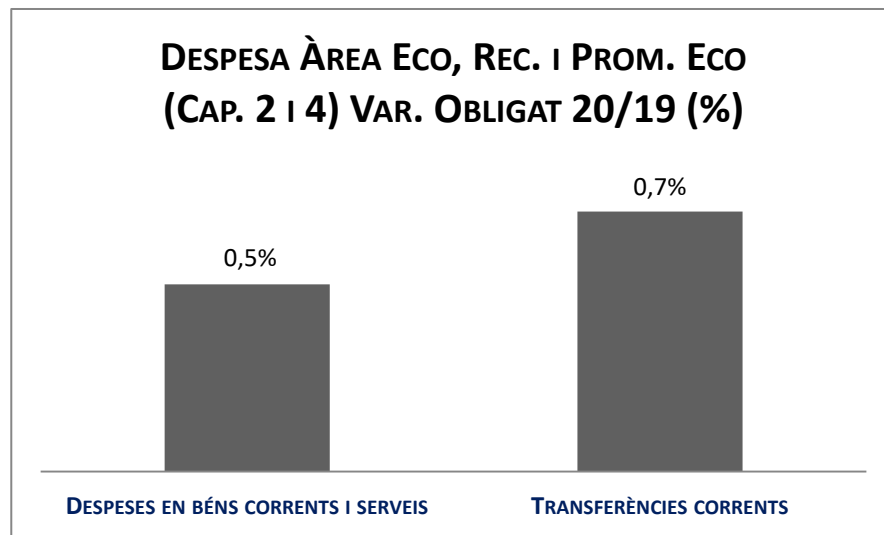
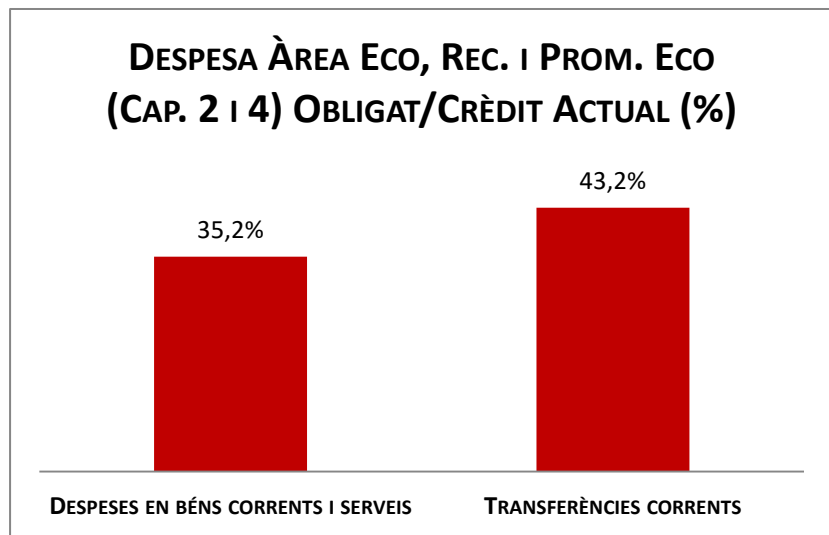


Execució de despeses. Àrea Economia, Recursos i Promoció Econòmica  
Resum per capítols

Capítols	2020 P	Juliol 2020							Juliol 2019					
	1	2	3	=3/2	4	=4/2	5	=5/2	4'	=4'/2'	=%4/4'	5'	=5'/2'	=%5/5'
	Crèdit inicial	Crèdit Actual	Autoritzat	%	Disposat	%	Obligat	%	Disposat	%	Var. 20/19	Obligat	%	Var. 20/19
1 Despeses de personal	69.282.696	71.684.896	36.873.110	51,4%	36.652.042	51,1%	36.634.516	51,1%	37.295.878	58,9%	-1,7%	37.192.638	58,7%	-1,5%
2 Despeses en béns corrents i serveis	80.051.356	78.647.872	56.752.104	72,2%	50.019.055	63,6%	27.695.365	35,2%	51.925.546	76,9%	-3,7%	27.560.007	40,8%	0,5%
3 Despeses financeres	16.205.481	18.700.487	7.851.143	42,0%	7.851.143	42,0%	7.851.143	42,0%	2.160.894	13,2%	263,3%	2.160.894	13,2%	263,3%
4 Transferències corrents	283.077.738	290.440.142	177.898.722	61,3%	171.034.847	58,9%	125.576.731	43,2%	189.992.203	68,3%	-10,0%	124.726.564	44,9%	0,7%
5 Fons de contingència	75.284.159	79.950.555		0,0%		0,0%		0,0%		0,0%	-		0,0%	-
Operacions corrents	523.901.429	539.423.952	279.375.079	51,8%	265.557.087	49,2%	197.757.754	36,7%	281.374.520	66,1%	-5,6%	191.640.102	45,1%	3,2%
6 Inversions reals	450.538.344	362.038.311	88.029.992	24,3%	87.179.931	24,1%	50.879.453	14,1%	159.486.265	51,2%	-45,3%	137.590.521	44,1%	-63,0%
7 Transferències de capital	14.709.294	18.362.065	11.339.653	61,8%	11.339.653	61,8%	7.520.439	41,0%	2.111.062	29,0%	437,2%	417.098	5,7%	1703,0%
Operacions de capital	465.247.638	380.400.376	99.369.644	26,1%	98.519.584	25,9%	58.399.892	15,4%	161.597.327	50,7%	-39,0%	138.007.619	43,3%	-57,7%
8 Actius financers	50.196.110	48.881.100	21.103.027	43,2%	21.103.027	43,2%	13.394.335	27,4%	32.860.750	75,2%	-35,8%	15.622.349	35,7%	-14,3%
9 Passius financers	84.944.979	84.944.979	70.248.497	82,7%	70.248.497	82,7%	70.248.497	82,7%	39.620.723	66,9%	77,3%	39.620.723	66,9%	77,3%
Operacions financeres	135.141.089	133.826.079	91.351.524	68,3%	91.351.524	68,3%	83.642.832	62,5%	72.481.472	70,4%	26,0%	55.243.072	53,6%	51,4%
Despeses Totals	1.124.290.156	1.053.650.407	470.096.247	44,6%	455.428.195	43,2%	339.800.479	32,2%	515.453.319	60,8%	-11,6%	384.890.793	45,4%	-11,7%

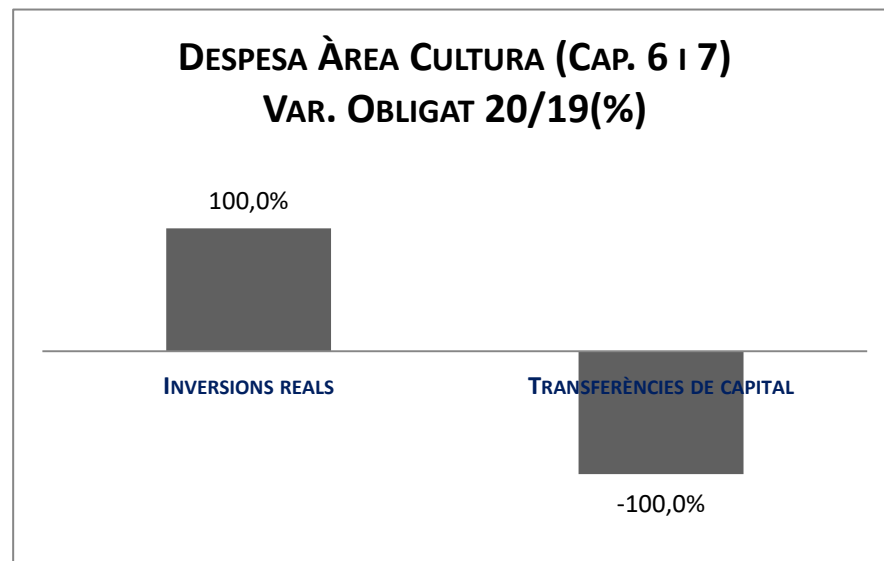
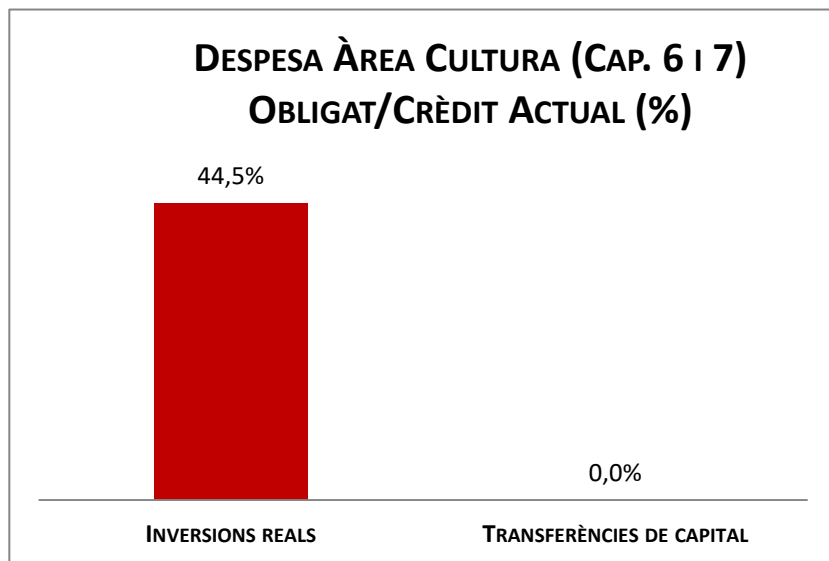
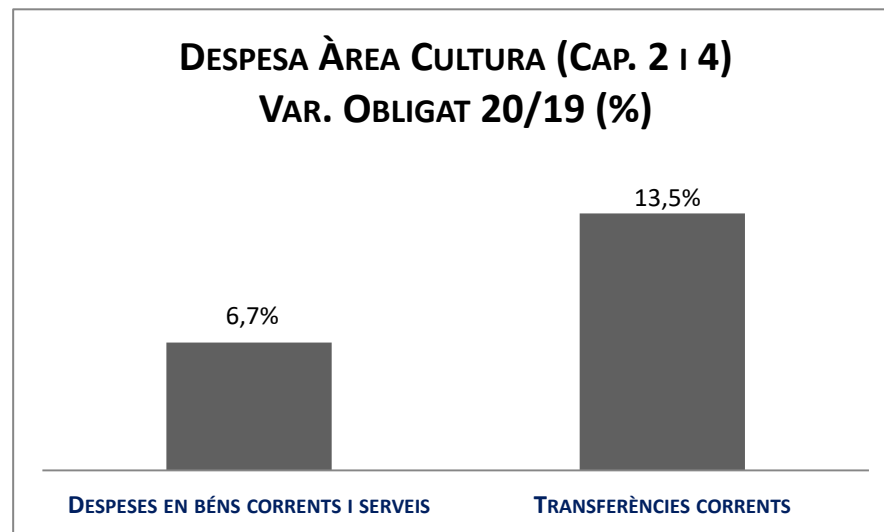
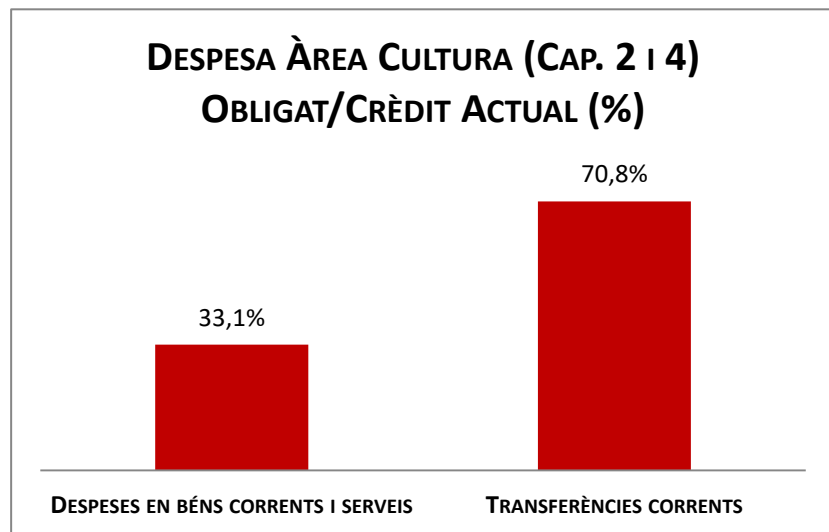


Execució de despeses. Àrea Economia, Recursos i Promoció Econòmica  
Resum per capítols



Execució de despeses. Àrea de Cultura, Educació, Ciència i Comunitat  
Resum per capítols

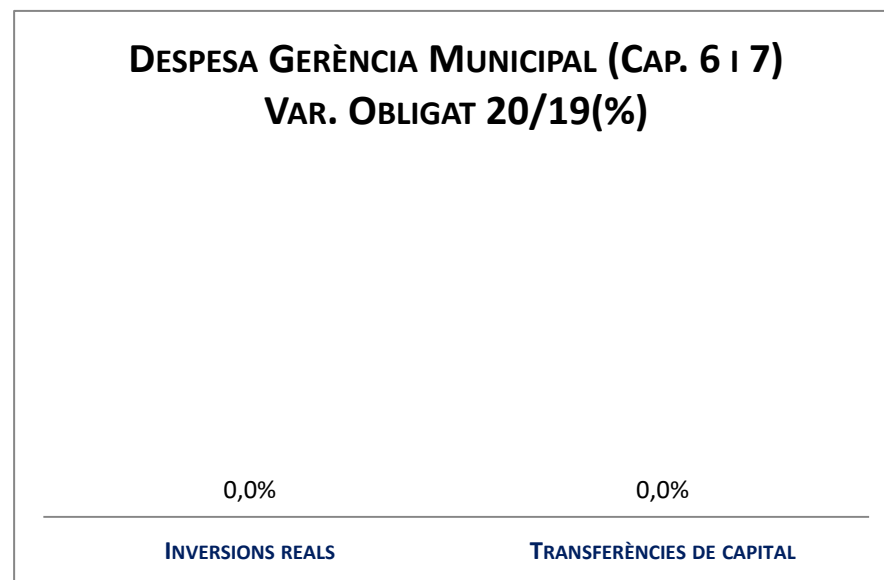
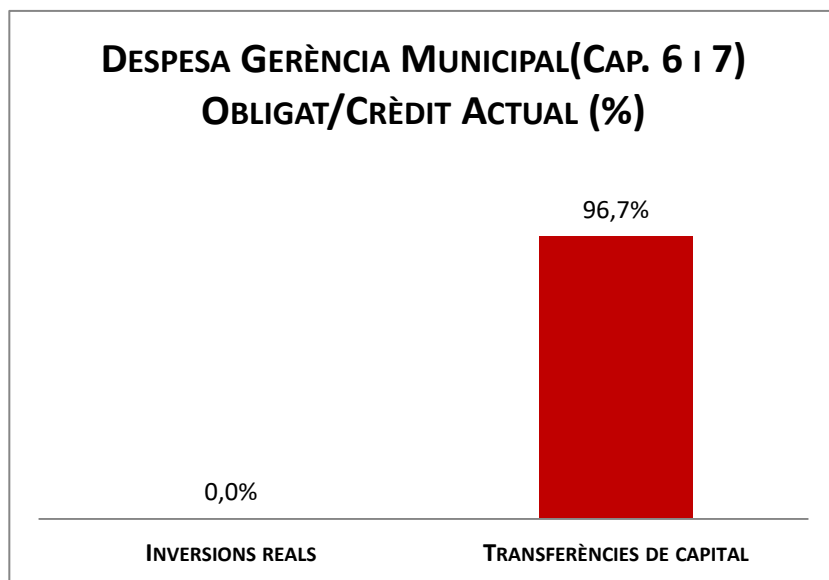
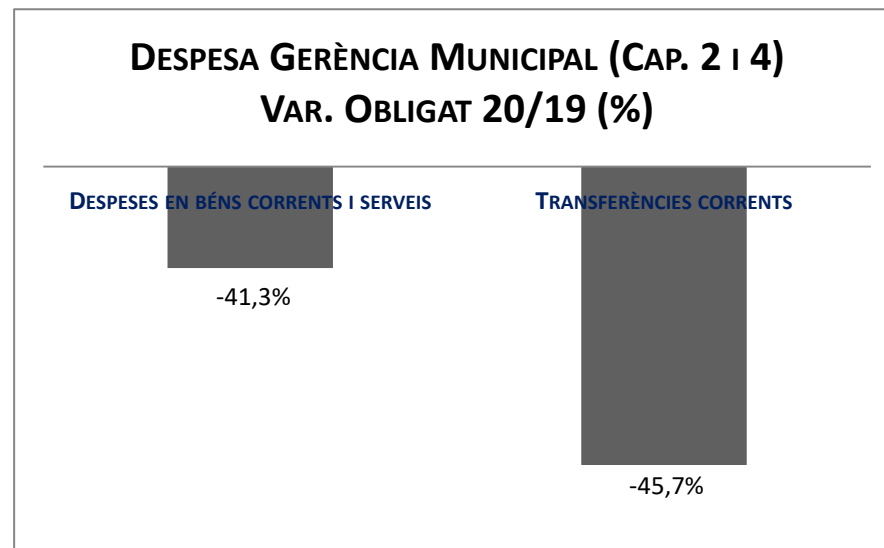
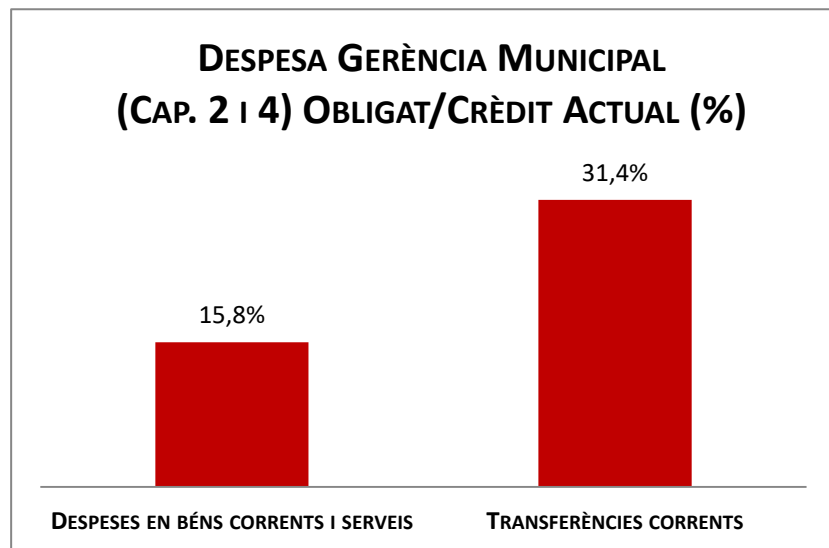
Capítols	2020 P	Juliol 2020							Juliol 2019					
	1	2	3	=3/2	4	=4/2	5	=5/2	4'	=4'/2'	=%4/4'	5'	=5'/2'	=%5/5'
	Crèdit inicial	Crèdit Actual	Autoritzat	%	Disposat	%	Obligat	%	Disposat	%	Var. 20/19	Obligat	%	Var. 20/19
1 Despeses de personal	18.413.629	4.191.062	2.488.391	59,4%	2.488.391	59,4%	2.488.391	59,4%	2.370.220	59,2%	5,0%	2.370.220	59,2%	5,0%
2 Despeses en béns corrents i serveis	3.800.372	3.656.291	2.932.840	80,2%	2.581.907	70,6%	1.211.313	33,1%	2.430.365	63,2%	6,2%	1.134.847	29,5%	6,7%
3 Despeses financeres				-		-		-		-			-	-
4 Transferències corrents	258.073.693	264.730.911	259.673.495	98,1%	259.107.819	97,9%	187.558.754	70,8%	239.355.100	99,5%	8,3%	165.185.780	68,6%	13,5%
5 Fons de contingència				-		-		-		-			-	-
Operacions corrents	280.287.695	272.578.264	265.094.725	97,3%	264.178.117	96,9%	191.258.458	70,2%	244.155.685	98,3%	8,2%	168.690.847	67,9%	13,4%
6 Inversions reals		27.000	14.767	54,7%	14.767	54,7%	12.026	44,5%	12.867	64,3%	14,8%	1.447	7,2%	730,8%
7 Transferències de capital		2.094.919	1.620.000	77,3%	1.470.000	70,2%		0,0%	6.307.342	97,7%	-76,7%	3.000.000	46,5%	-100,0%
Operacions de capital	0	2.121.919	1.634.767	77,0%	1.484.767	70,0%	12.026	0,6%	6.320.210	97,6%	-76,5%	3.001.447	46,3%	-99,6%
8 Actius financers				-		-		-		-			-	-
9 Passius financers				-		-		-		-			-	-
Operacions financeres	0	0	0	-	0	-	0	-	0	-		0	-	-
<b>Despeses Totals</b>	<b>280.287.695</b>	<b>274.700.183</b>	<b>266.729.492</b>	<b>97,1%</b>	<b>265.662.885</b>	<b>96,7%</b>	<b>191.270.484</b>	<b>69,6%</b>	<b>250.475.894</b>	<b>98,2%</b>	<b>6,1%</b>	<b>171.692.295</b>	<b>67,3%</b>	<b>11,4%</b>

Execució de despeses. Àrea de Cultura, Educació, Ciència i Comunitat  
Resum per capítols

Execució de despeses. Gerència Municipal  
Resum per capítols

Capítols	2020 P	Juliol 2020							Juliol 2019					
	1	2	3	=3/2	4	=4/2	5	=5/2	4'	=4'/2'	=%4/4'	5'	=5'/2'	=%5/5'
	Crèdit inicial	Crèdit Actual	Autoritzat	%	Disposat	%	Obligat	%	Disposat	%	Var. 20/19	Obligat	%	Var. 20/19
1 Despeses de personal	2.665.733	3.536.788	2.103.013	59,5%	2.103.013	59,5%	2.103.013	59,5%	1.828.412	60,7%	15,0%	1.824.237	60,6%	15,3%
2 Despeses en béns corrents i serveis	14.393.188	1.992.385	1.025.770	51,5%	865.925	43,5%	315.186	15,8%	888.301	58,9%	-2,5%	536.656	35,6%	-41,3%
3 Despeses financeres				-		-		-		-	-		-	-
4 Transferències corrents	4.760.549	14.466.363	6.388.900	44,2%	6.271.500	43,4%	4.537.600	31,4%	8.771.324	61,6%	-28,5%	8.352.119	58,7%	-45,7%
5 Fons de contingència				-		-		-		-	-		-	-
Operacions corrents	21.819.470	19.995.536	9.517.683	47,6%	9.240.437	46,2%	6.955.799	34,8%	11.488.038	61,3%	-19,6%	10.713.013	57,1%	-35,1%
6 Inversions reals				-		-		-		-	-		-	-
7 Transferències de capital		1.512.130	1.461.550	96,7%	1.461.550	96,7%	1.461.550	96,7%		0,0%	-		0,0%	-
Operacions de capital	0	1.512.130	1.461.550	96,7%	1.461.550	96,7%	1.461.550	96,7%	0	0,0%	-	0	0,0%	-
8 Actius financers				-		-		-		-	-		-	-
9 Passius financers				-		-		-		-	-		-	-
Operacions financeres	0	0	0	-	0	-	0	-	0	-	-	0	-	-
Despeses Totals	21.819.470	21.507.666	10.979.233	51,0%	10.701.987	49,8%	8.417.349	39,1%	11.488.038	53,5%	-6,8%	10.713.013	49,9%	-21,4%

## Execució de despeses. Gerència Municipal


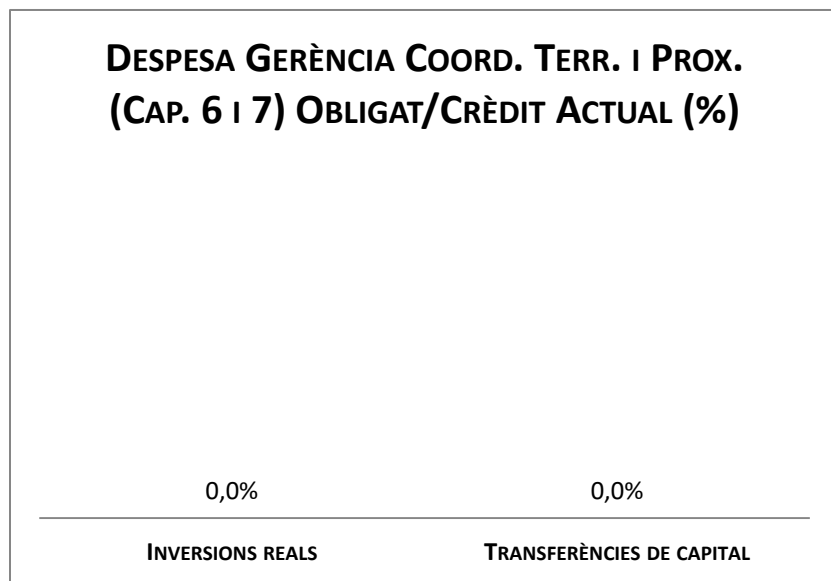
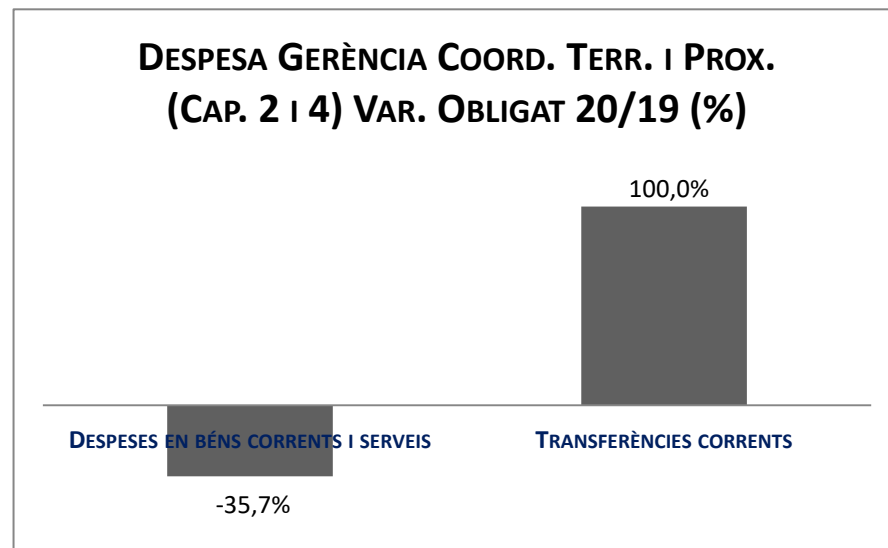
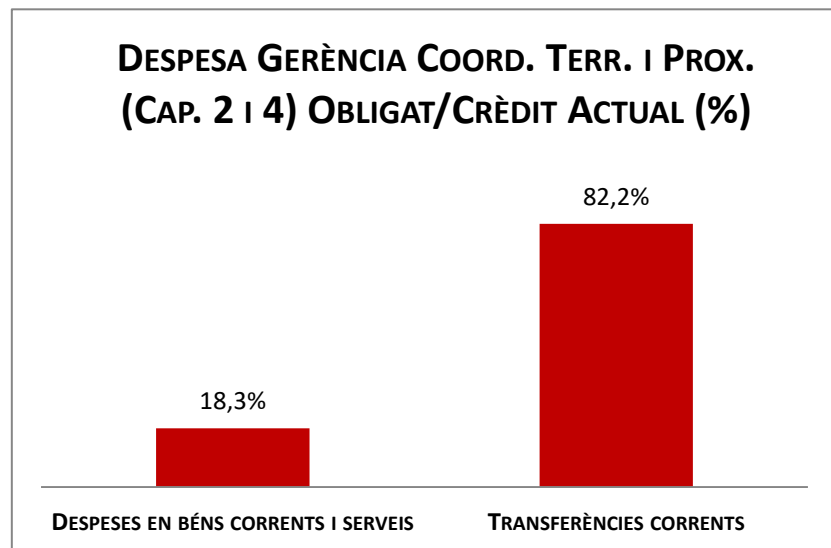


## Execució de despeses. Gerència de Coordinació Territorial i Proximitat

### Resum per capítols

Capítols	2020 P	Juliol 2020							Juliol 2019					
	1	2	3	=3/2	4	=4/2	5	=5/2	4'	=4'/2'	=%4/4'	5'	=5'/2'	=%5/5'
	Crèdit inicial	Crèdit Actual	Autoritzat	%	Disposat	%	Obligat	%	Disposat	%	Var. 20/19	Obligat	%	Var. 20/19
1 Despeses de personal	117.392	345.948	245.403	70,9%	245.403	70,9%	245.403	70,9%	-	-	-	-	-	-
2 Despeses en béns corrents i serveis	891.799	1.255.975	676.398	53,9%	676.398	53,9%	230.325	18,3%	1.201.727	82,2%	-43,7%	358.101	24,5%	-35,7%
3 Despeses financeres				-		-		-		-	-		-	-
4 Transferències corrents	300.040	4.236.603	3.482.758	82,2%	3.482.758	82,2%	3.482.758	82,2%	250.270	78,2%	1291,6%	270	0,1%	1289810,4%
5 Fons de contingència				-		-		-		-	-		-	-
Operacions corrents	1.309.232	5.838.526	4.404.560	75,4%	4.404.560	75,4%	3.958.486	67,8%	1.451.997	81,5%	203,3%	358.371	20,1%	1004,6%
6 Inversions reals				-		-		-		-	-		-	-
7 Transferències de capital				-		-		-		-	-		-	-
Operacions de capital	0	0	0	-	0	-	0	-	0	-	-	0	-	-
8 Actius financers				-		-		-		-	-		-	-
9 Passius financers				-		-		-		-	-		-	-
Operacions financeres	0	0	0	-	0	-	0	-	0	-	-	0	-	-
<b>Despeses Totals</b>	<b>1.309.232</b>	<b>5.838.526</b>	<b>4.404.560</b>	<b>75,4%</b>	<b>4.404.560</b>	<b>75,4%</b>	<b>3.958.486</b>	<b>67,8%</b>	<b>1.451.997</b>	<b>81,5%</b>	<b>203,3%</b>	<b>358.371</b>	<b>20,1%</b>	<b>1004,6%</b>

## Execució de despeses. Gerència de Coordinació Territorial i Proximitat



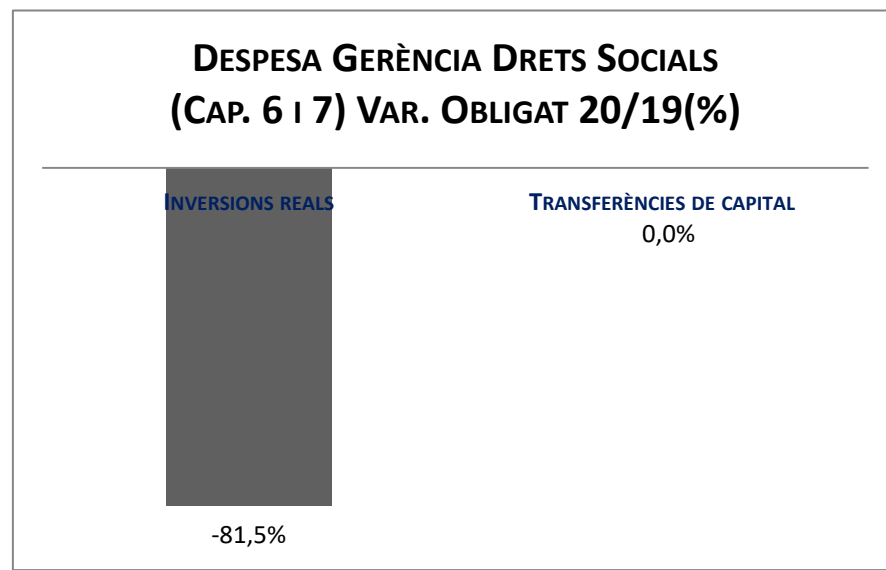
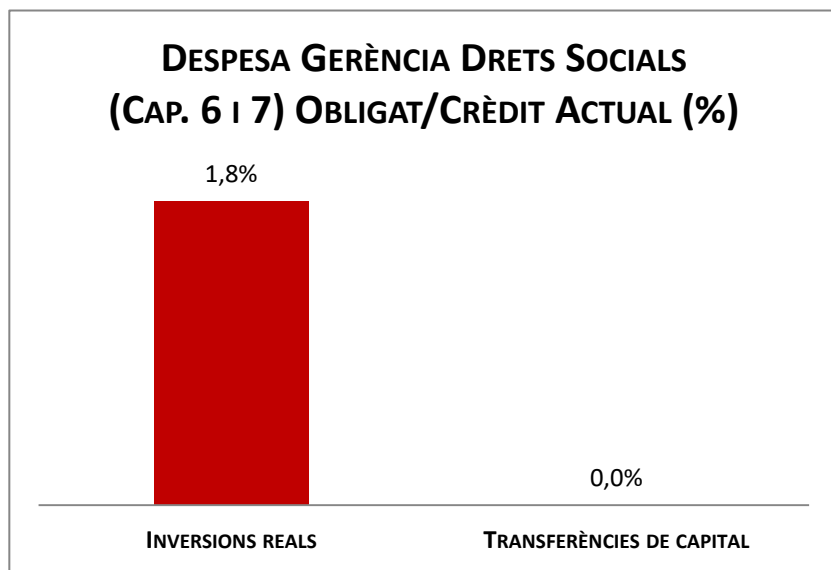
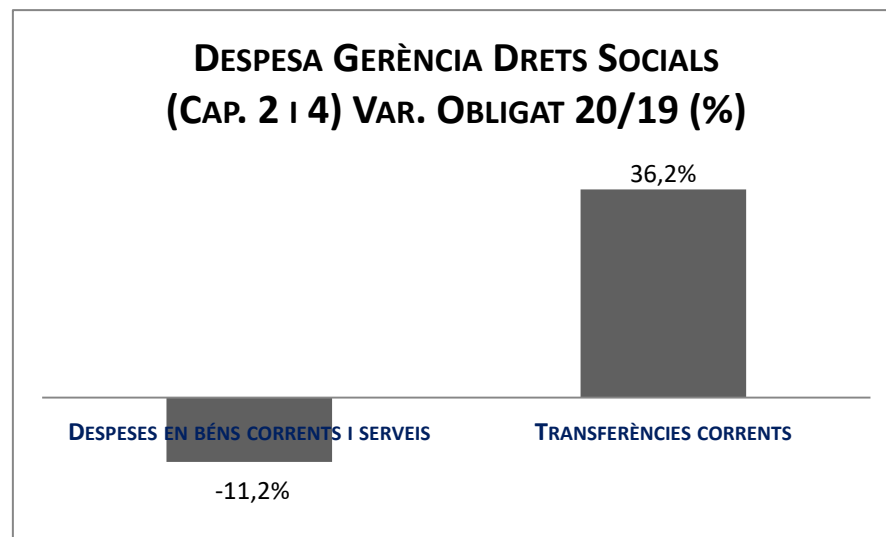
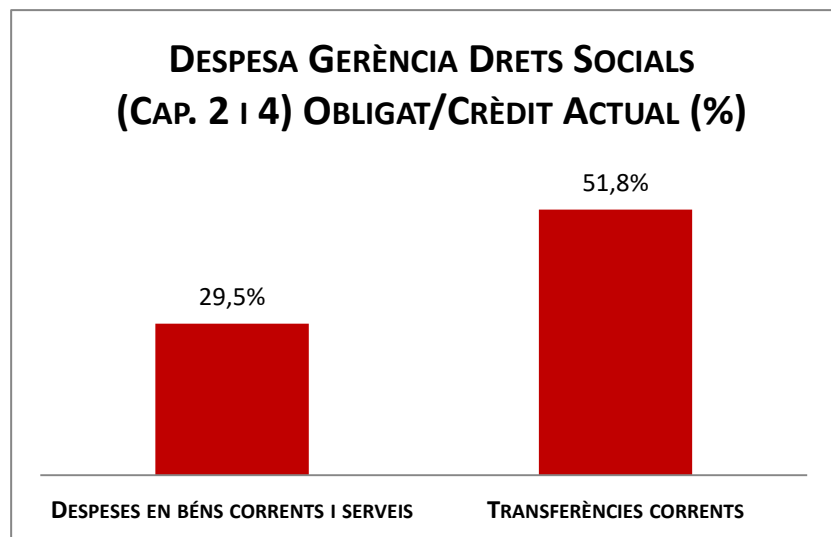
## Execució de despeses. Gerència d'Àrea Drets Socials, Just. Global, Feminis. i LGTBI

### Resum per capítols

Capítols	2020 P	Juliol 2020							Juliol 2019					
	1	2	3	=3/2	4	=4/2	5	=5/2	4'	=4'/2'	=%4/4'	5'	=5'/2'	=%5/5'
	Crèdit inicial	Crèdit Actual	Autoritzat	%	Disposat	%	Obligat	%	Disposat	%	Var. 20/19	Obligat	%	Var. 20/19
1 Despeses de personal	7.408.413	11.301.428	6.651.674	58,9%	6.651.674	58,9%	6.651.674	58,9%	6.252.093	59,8%	6,4%	6.242.093	59,7%	6,6%
2 Despeses en béns corrents i serveis	32.929.530	37.402.584	25.804.125	69,0%	24.299.618	65,0%	11.050.828	29,5%	25.473.595	84,9%	-4,6%	12.442.576	41,5%	-11,2%
3 Despeses financeres				-		-		-		-	-		-	-
4 Transferències corrents	206.788.410	256.306.186	155.933.308	60,8%	148.688.123	58,0%	132.769.578	51,8%	185.374.352	92,6%	-19,8%	97.485.698	48,7%	36,2%
5 Fons de contingència				-		-		-		-	-		-	-
Operacions corrents	247.126.353	305.010.199	188.389.106	61,8%	179.639.414	58,9%	150.472.080	49,3%	217.100.040	90,2%	-17,3%	116.170.366	48,3%	29,5%
6 Inversions reals	2.358.434	5.870.212	1.907.364	32,5%	1.048.196	17,9%	105.740	1,8%	1.242.962	55,8%	-15,7%	570.341	25,6%	-81,5%
7 Transferències de capital	400.000	924.500		0,0%		0,0%		0,0%	1.432.000	94,8%	-100,0%		0,0%	-
Operacions de capital	2.758.434	6.794.712	1.907.364	28,1%	1.048.196	15,4%	105.740	1,6%	2.674.962	71,6%	-60,8%	570.341	15,3%	-81,5%
8 Actius financers				-		-		-		-	-		-	-
9 Passius financers				-		-		-		-	-		-	-
Operacions financeres	0	0	0	-	0	-	0	-	0	-	-	0	-	-
<b>Despeses Totals</b>	<b>249.884.787</b>	<b>311.804.911</b>	<b>190.296.470</b>	<b>61,0%</b>	<b>180.687.611</b>	<b>57,9%</b>	<b>150.577.821</b>	<b>48,3%</b>	<b>219.775.003</b>	<b>89,9%</b>	<b>-17,8%</b>	<b>116.740.707</b>	<b>47,8%</b>	<b>29,0%</b>



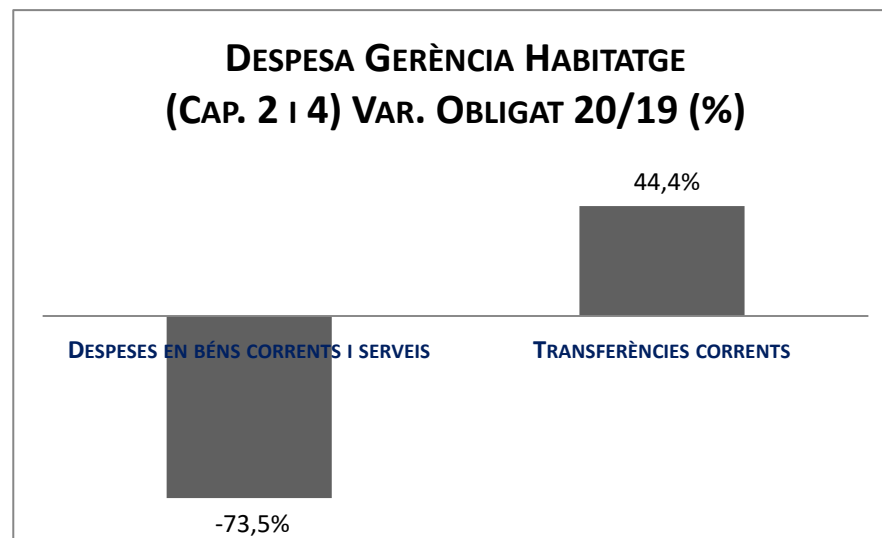
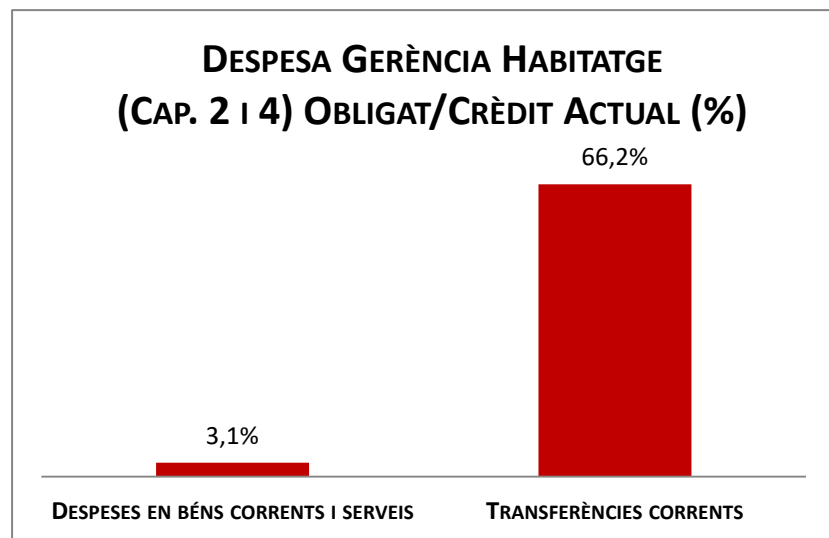


Execució de despeses. Gerència d'Àrea Drets Socials, Just. Global, Feminis. i LGTBI  
Resum per capítols



Execució de despeses. Gerència d'Habitatge  
Resum per capítols

Capítols	2020 P	Juliol 2020							Juliol 2019					
	1	2	3	=3/2	4	=4/2	5	=5/2	4'	=4'/2'	=%4'/4'	5'	=5'/2'	=%5'/5'
	Crèdit inicial	Crèdit Actual	Autoritzat	%	Disposat	%	Obligat	%	Disposat	%	Var. 20/19	Obligat	%	Var. 20/19
1 Despeses de personal	344.064	342.380	199.436	58,2%	199.436	58,2%	199.436	58,2%	-	-	-	-	-	-
2 Despeses en béns corrents i serveis	11.040	11.040	348	3,1%	348	3,1%	348	3,1%	1.312	1,0%	-73,5%	1.312	1,0%	-73,5%
3 Despeses financeres				-		-		-		-	-		-	-
4 Transferències corrents	13.036.376	13.136.376	13.036.336	99,2%	13.036.336	99,2%	8.695.322	66,2%	12.381.158	97,9%	5,3%	6.020.072	47,6%	44,4%
5 Fons de contingència				-		-		-		-	-		-	-
Operacions corrents	13.391.480	13.489.797	13.236.120	98,1%	13.236.120	98,1%	8.895.106	65,9%	12.382.470	96,8%	6,9%	6.021.384	47,1%	47,7%
6 Inversions reals				-		-		-		-	-		-	-
7 Transferències de capital				-		-		-		-	-		-	-
Operacions de capital	0	0	0	-	0	-	0	-	0	-	-	0	-	-
8 Actius financers				-		-		-		-	-		-	-
9 Passius financers				-		-		-		-	-		-	-
Operacions financeres	0	0	0	-	0	-	0	-	0	-	-	0	-	-
<b>Despeses Totals</b>	<b>13.391.480</b>	<b>13.489.797</b>	<b>13.236.120</b>	<b>98,1%</b>	<b>13.236.120</b>	<b>98,1%</b>	<b>8.895.106</b>	<b>65,9%</b>	<b>12.382.470</b>	<b>96,8%</b>	<b>6,9%</b>	<b>6.021.384</b>	<b>47,1%</b>	<b>47,7%</b>

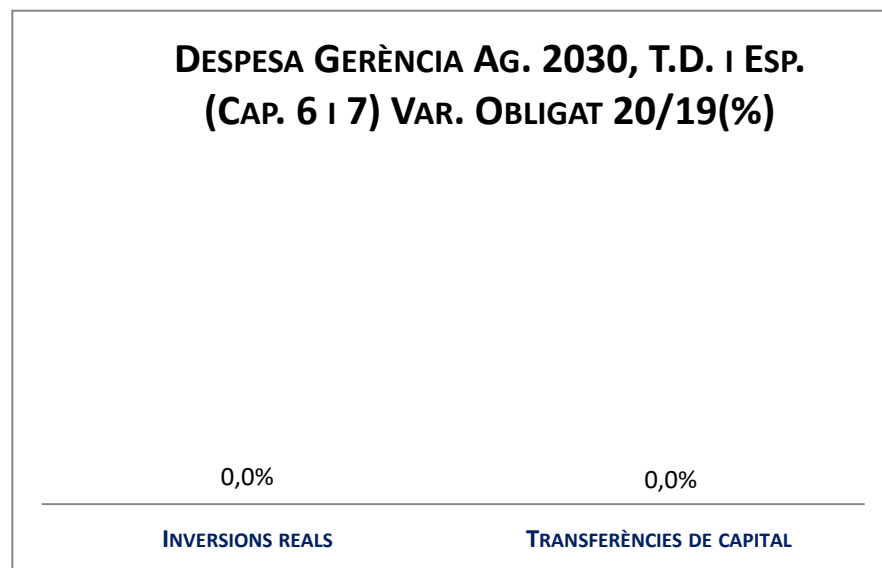
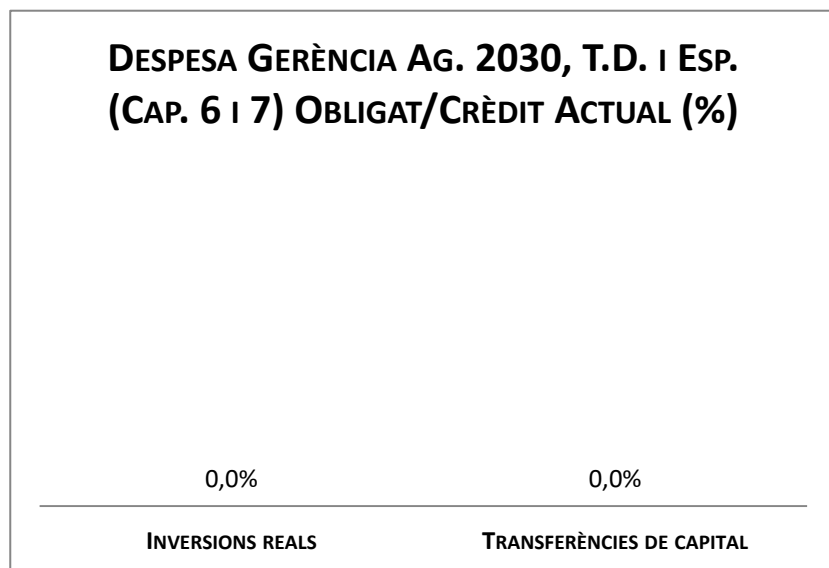
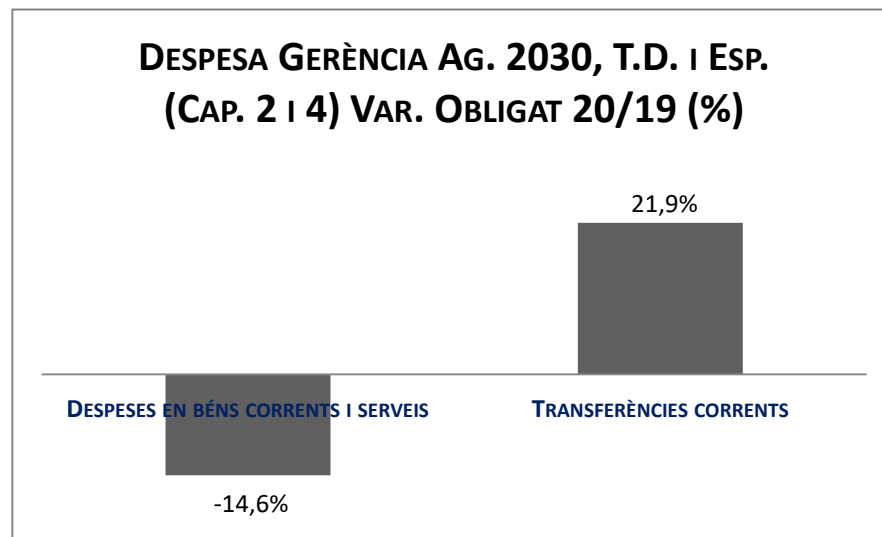
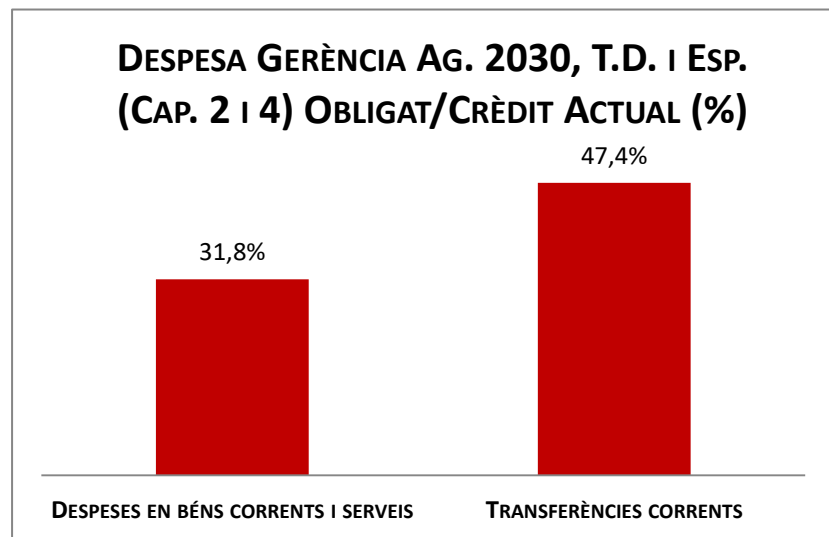
Execució de despeses. Gerència d'Habitatge  
Resum per capítols

## Execució de despeses. Gerència d'Àrea Agenda 2030, Transició Digital i Esports

### Resum per capítols

Capítols	2020 P	Juliol 2020							Juliol 2019					
	1	2	3	=3/2	4	=4/2	5	=5/2	4'	=4'/2'	=%4/4'	5'	=5'/2'	=%5/5'
	Crèdit inicial	Crèdit Actual	Autoritzat	%	Disposat	%	Obligat	%	Disposat	%	Var. 20/19	Obligat	%	Var. 20/19
1 Despeses de personal	2.066.421	14.358.327	8.466.826	59,0%	8.456.826	58,9%	8.456.826	58,9%	8.239.469	60,3%	2,6%	8.235.619	60,3%	2,7%
2 Despeses en béns corrents i serveis	12.952.437	12.923.921	11.313.025	87,5%	11.081.396	85,7%	4.106.687	31,8%	10.782.966	90,8%	2,8%	4.808.007	40,5%	-14,6%
3 Despeses financeres				-		-		-		-	-		-	-
4 Transferències corrents	27.567.908	27.789.966	13.773.415	49,6%	13.613.995	49,0%	13.178.226	47,4%	24.410.846	99,1%	-44,2%	10.809.316	43,9%	21,9%
5 Fons de contingència				-		-		-		-	-		-	-
Operacions corrents	42.586.766	55.072.214	33.553.266	60,9%	33.152.217	60,2%	25.741.738	46,7%	43.433.280	86,6%	-23,7%	23.852.942	47,5%	7,9%
6 Inversions reals		6.498	6.498	100,0%	6.498	100,0%		0,0%		-	-		-	-
7 Transferències de capital				-		-		-		-	-		-	-
Operacions de capital	0	6.498	6.498	100,0%	6.498	100,0%	0	0,0%	0	-	-	0	-	-
8 Actius financers				-		-		-		-	-		-	-
9 Passius financers				-		-		-		-	-		-	-
Operacions financeres	0	0	0	-	0	-	0	-	0	-	-	0	-	-
<b>Despeses Totals</b>	<b>42.586.766</b>	<b>55.078.712</b>	<b>33.559.764</b>	<b>60,9%</b>	<b>33.158.715</b>	<b>60,2%</b>	<b>25.741.738</b>	<b>46,7%</b>	<b>43.433.280</b>	<b>86,6%</b>	<b>-23,7%</b>	<b>23.852.942</b>	<b>47,5%</b>	<b>7,9%</b>

Execució de despeses. Gerència d'Àrea Agenda 2030, Transició Digital i Esports  
Resum per capítol


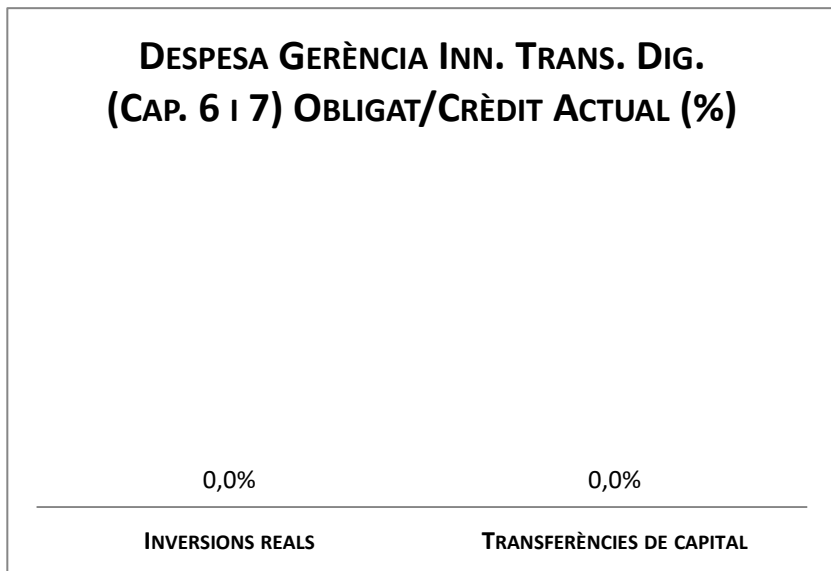
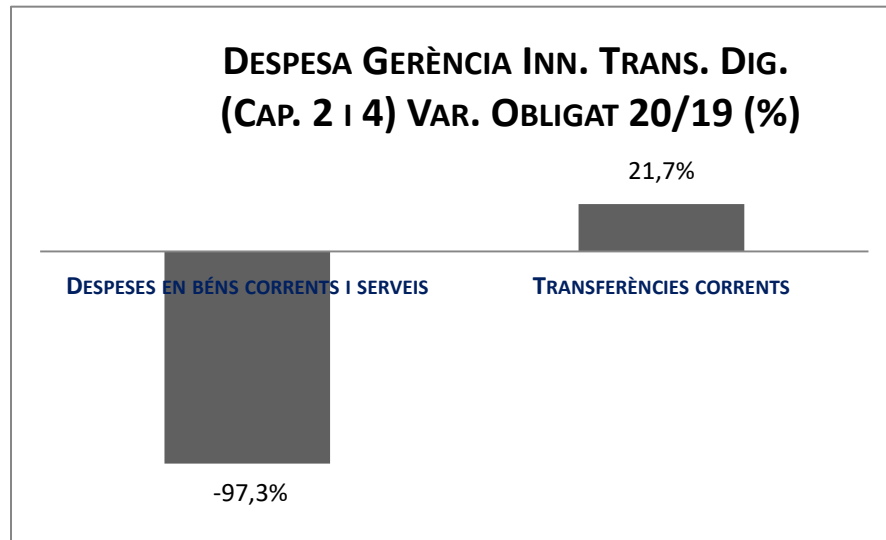
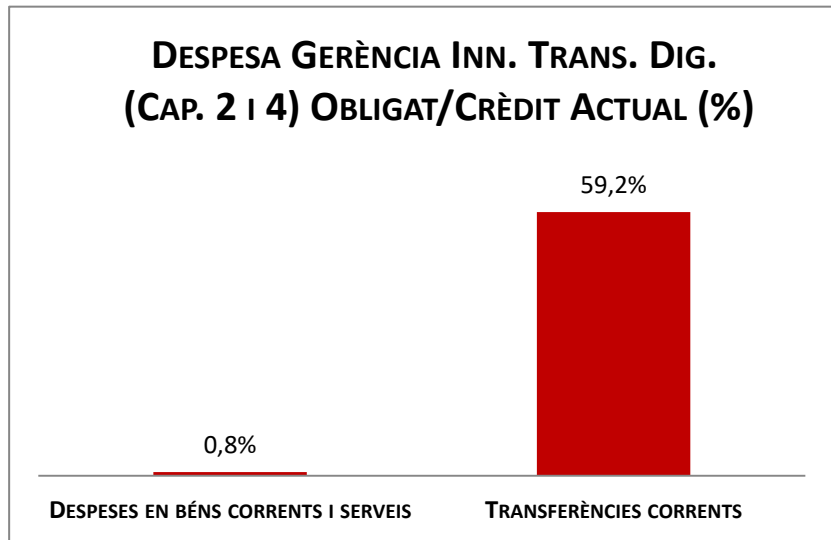


## Execució de despeses. Gerència de Innovació i Transició Digital

### Resum per capítols

Capítols	2020 P	Juliol 2020							Juliol 2019					
	1	2	3	=3/2	4	=4/2	5	=5/2	4'	=4'/2'	=%4/4'	5'	=5'/2'	=%5/5'
	Crèdit inicial	Crèdit Actual	Autoritzat	%	Disposat	%	Obligat	%	Disposat	%	Var. 20/19	Obligat	%	Var. 20/19
1 Despeses de personal	50	170.832	87.960	51,5%	87.960	51,5%	87.960	51,5%	-	-	-	-	-	-
2 Despeses en béns corrents i serveis	50	78.950	645	0,8%	645	0,8%	645	0,8%	52.357	35,5%	-98,8%	23.768	16,1%	-97,3%
3 Despeses financeres				-		-		-		-	-		-	-
4 Transferències corrents	51.823.429	54.342.978	32.183.277	59,2%	32.183.277	59,2%	32.183.277	59,2%	26.803.159	52,0%	20,1%	26.442.659	51,3%	21,7%
5 Fons de contingència				-		-		-		-	-		-	-
Operacions corrents	51.823.529	54.592.759	32.271.882	59,1%	32.271.882	59,1%	32.271.882	59,1%	26.855.516	51,9%	20,2%	26.466.427	51,2%	21,9%
6 Inversions reals				-		-		-		-	-		-	-
7 Transferències de capital				-		-		-		-	-		-	-
Operacions de capital	0	0	0	-	0	-	0	-	0	-	-	0	-	-
8 Actius financers				-		-		-		-	-		-	-
9 Passius financers				-		-		-		-	-		-	-
Operacions financeres	0	0	0	-	0	-	0	-	0	-	-	0	-	-
<b>Despeses Totals</b>	<b>51.823.529</b>	<b>54.592.759</b>	<b>32.271.882</b>	<b>59,1%</b>	<b>32.271.882</b>	<b>59,1%</b>	<b>32.271.882</b>	<b>59,1%</b>	<b>26.855.516</b>	<b>51,9%</b>	<b>20,2%</b>	<b>26.466.427</b>	<b>51,2%</b>	<b>21,9%</b>

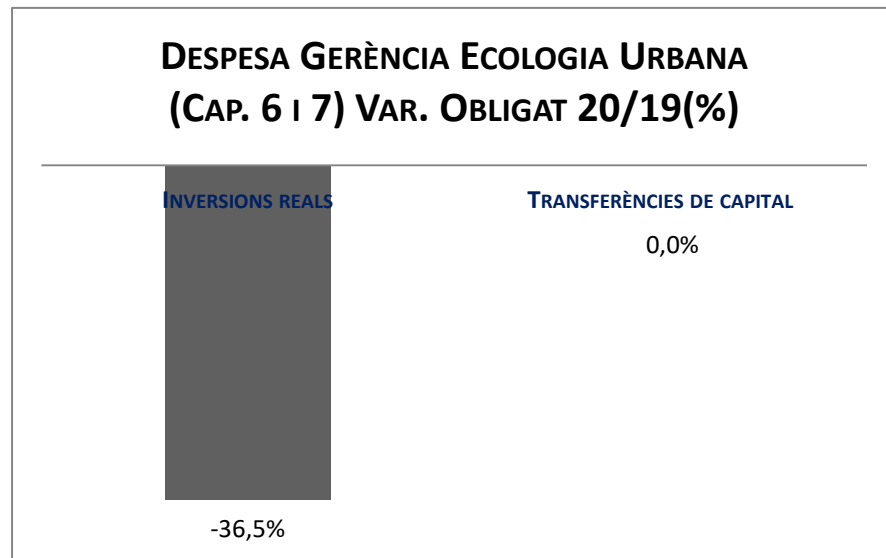
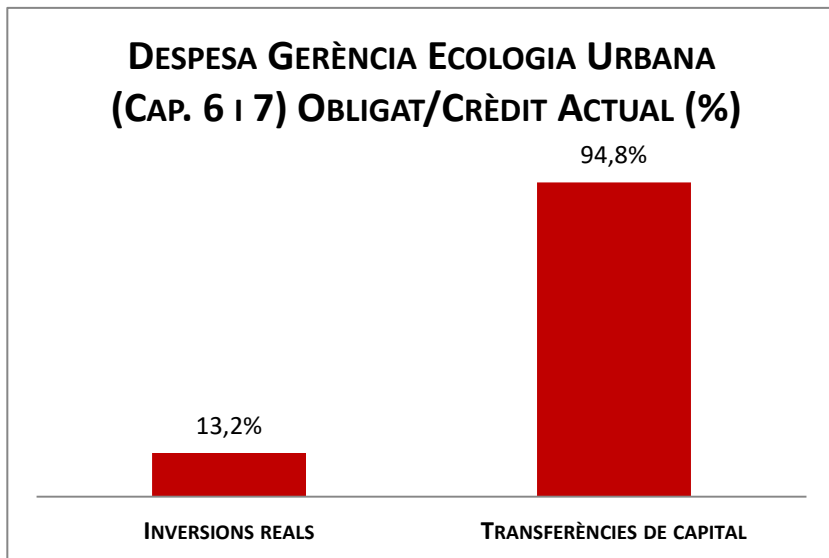
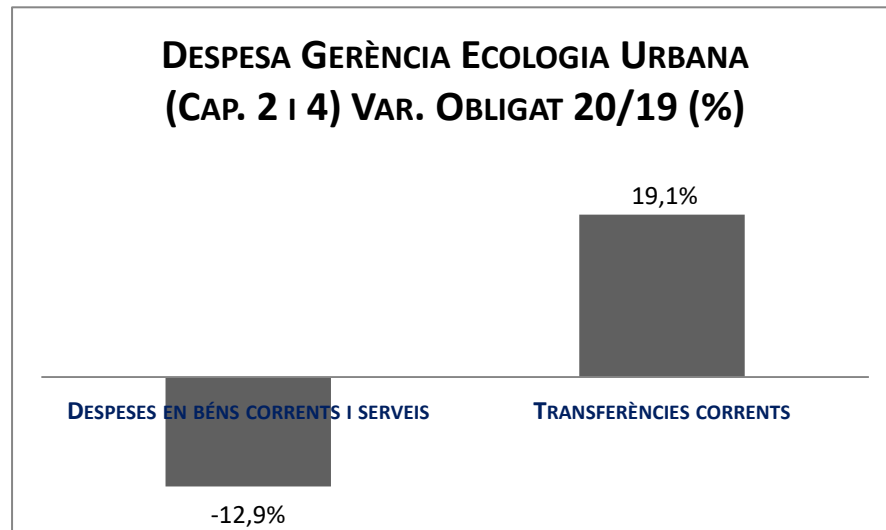
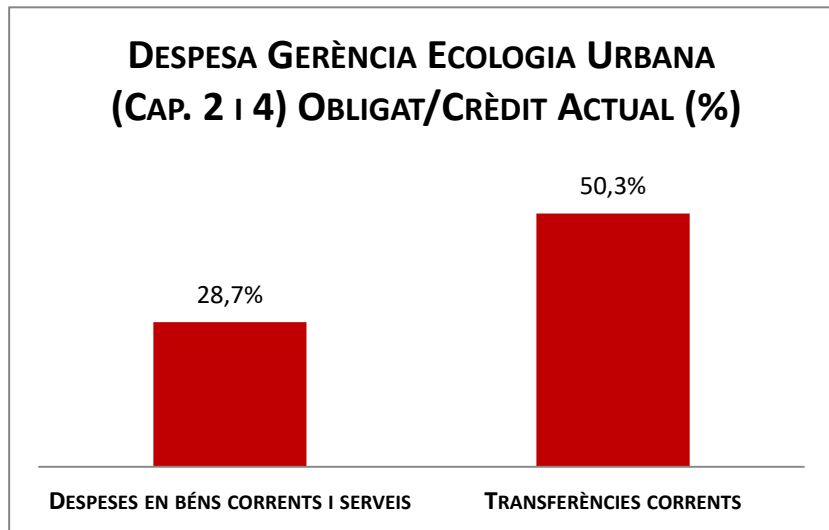
Execució de despeses. Gerència de Innovació i Transició Digital  
Resum per capítols



Execució de despeses. Gerència d'Àrea d'Ecologia Urbana  
Resum per capítols

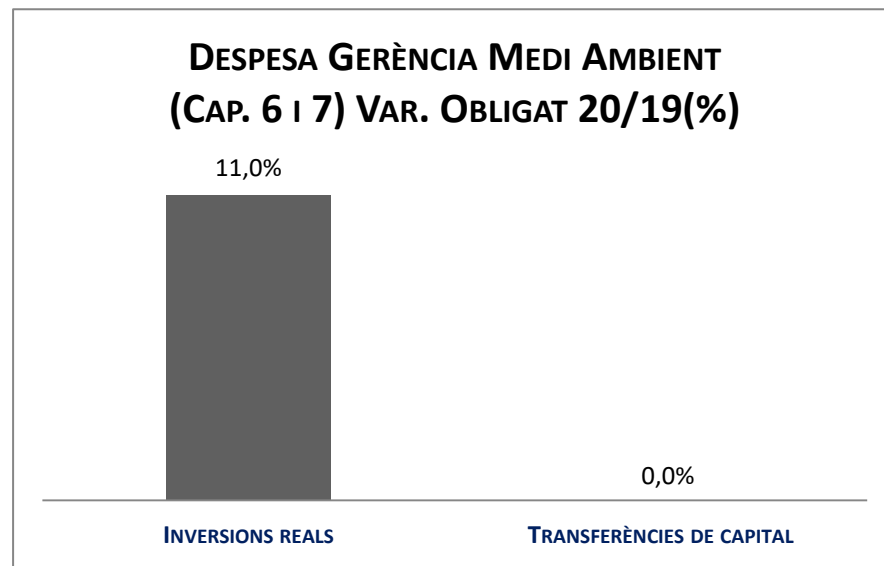
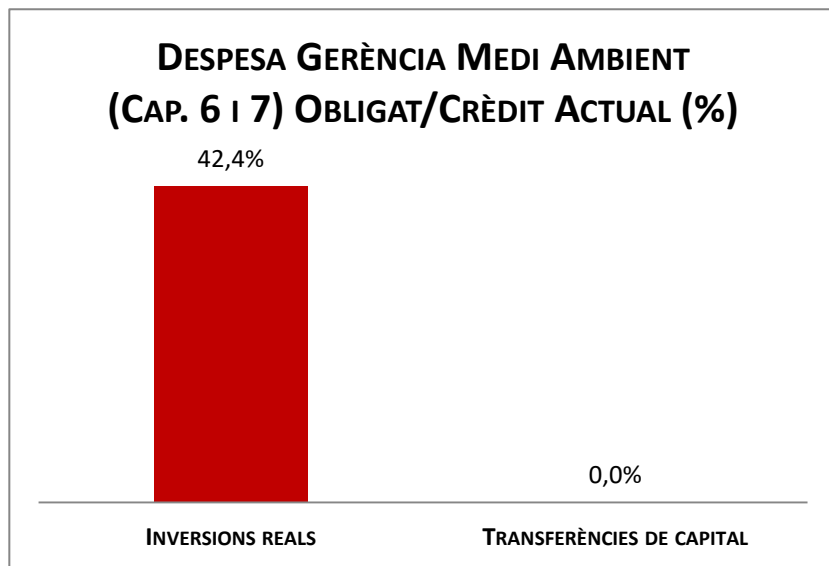
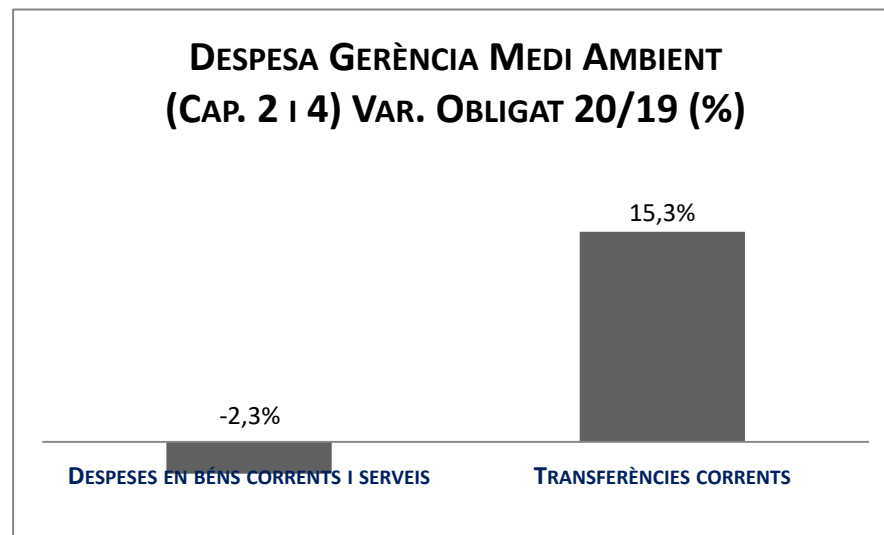
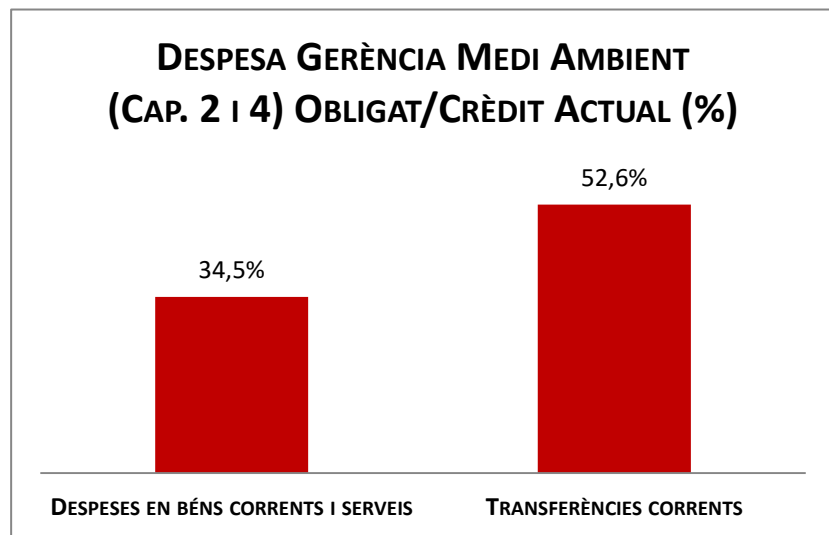
Capítols	2020 P	Juliol 2020							Juliol 2019					
	1	2	3	=3/2	4	=4/2	5	=5/2	4'	=4'/2'	=%4/4'	5'	=5'/2'	=%5/5'
	Crèdit inicial	Crèdit Actual	Autoritzat	%	Disposat	%	Obligat	%	Disposat	%	Var. 20/19	Obligat	%	Var. 20/19
1 Despeses de personal	5.316.330	4.889.132	2.911.150	59,5%	2.911.150	59,5%	2.911.150	59,5%	9.106.397	62,1%	-68,0%	9.094.962	62,0%	-68,0%
2 Despeses en béns corrents i serveis	9.619.870	7.968.324	5.880.145	73,8%	5.467.115	68,6%	2.289.792	28,7%	5.503.305	78,0%	-0,7%	2.628.849	37,3%	-12,9%
3 Despeses financeres				-		-		-		-	-		-	-
4 Transferències corrents	26.331.656	26.034.354	24.011.736	92,2%	23.406.559	89,9%	13.101.545	50,3%	22.961.288	90,9%	1,9%	10.997.678	43,5%	19,1%
5 Fons de contingència				-		-		-		-	-		-	-
Operacions corrents	41.267.856	38.891.810	32.803.032	84,3%	31.784.824	81,7%	18.302.487	47,1%	37.570.989	80,0%	-15,4%	22.721.489	48,4%	-19,4%
6 Inversions reals	3.518.000	794.463	423.020	53,2%	412.526	51,9%	104.734	13,2%	342.998	73,7%	20,3%	164.858	35,4%	-36,5%
7 Transferències de capital	8.423.507	8.915.066	8.915.066	100,0%	8.915.066	100,0%	8.454.247	94,8%		0,0%	-		0,0%	-
Operacions de capital	11.941.507	9.709.529	9.338.086	96,2%	9.327.592	96,1%	8.558.982	88,2%	342.998	71,4%	2619,4%	164.858	34,3%	5091,7%
8 Actius financers				-		-		-		-	-		-	-
9 Passius financers				-		-		-		-	-		-	-
Operacions financeres	0	0	0	-	0	-	0	-	0	-	-	0	-	-
<b>Despeses Totals</b>	<b>53.209.363</b>	<b>48.601.340</b>	<b>42.141.118</b>	<b>86,7%</b>	<b>41.112.416</b>	<b>84,6%</b>	<b>26.861.469</b>	<b>55,3%</b>	<b>37.913.987</b>	<b>79,9%</b>	<b>8,4%</b>	<b>22.886.347</b>	<b>48,2%</b>	<b>17,4%</b>



Execució de despeses. Gerència d'Àrea d'Ecologia Urbana  
Resum per capítols



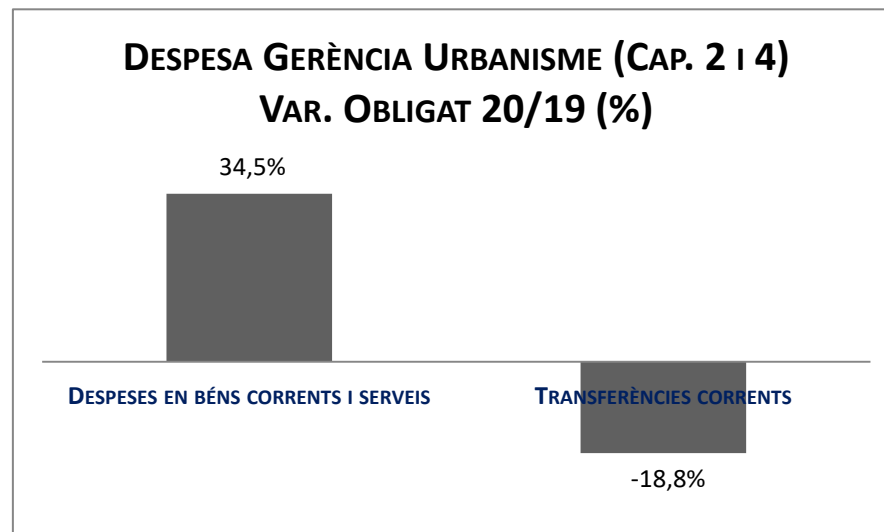
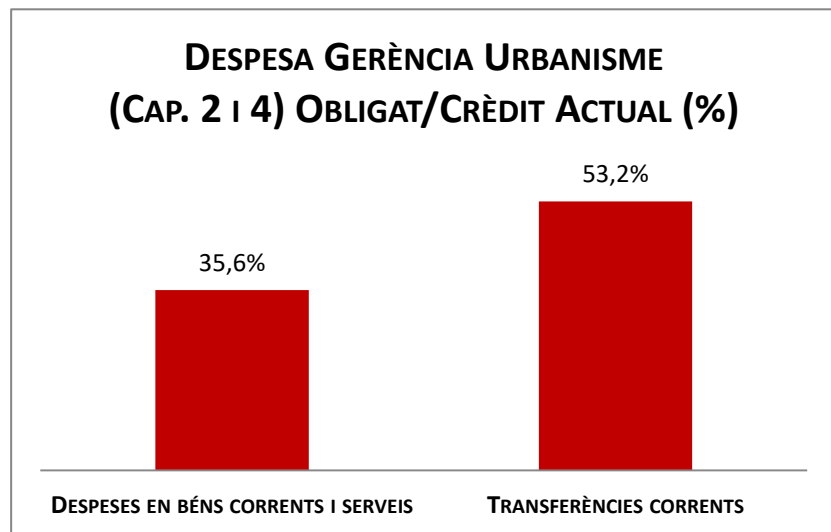
Execució de despeses. Gerència de Medi Ambient i Serveis Urbans  
Resum per capítols

Capítols	2020 P	Juliol 2020								Juliol 2019					
	1	2	3	=3/2	4	=4/2	5	=5/2	4'	=4/2'	=%4/4'	5'	=5/2'	=%5/5'	
	Crèdit inicial	Crèdit Actual	Autoritzat	%	Disposat	%	Obligat	%	Disposat	%	Var. 20/19	Obligat	%	Var. 20/19	
1 Despeses de personal	4.777.288	4.267.256	2.589.845	60,7%	2.589.845	60,7%	2.589.845	60,7%	1.243.010	61,8%	108,4%	1.243.010	61,8%	108,4%	
2 Despeses en béns corrents i serveis	220.836.496	222.114.749	218.834.505	98,5%	217.983.997	98,1%	76.688.525	34,5%	210.032.579	96,5%	3,8%	78.510.839	36,1%	-2,3%	
3 Despeses financeres				-		-		-		-	-		-	-	
4 Transferències corrents	68.391.362	68.391.362	68.095.214	99,6%	68.095.214	99,6%	35.990.619	52,6%	62.069.990	98,9%	9,7%	31.217.889	49,7%	15,3%	
5 Fons de contingència				-		-		-		-	-		-	-	
Operacions corrents	294.005.146	294.773.368	289.519.564	98,2%	288.669.056	97,9%	115.268.989	39,1%	273.345.578	96,8%	5,6%	110.971.738	39,3%	3,9%	
6 Inversions reals	2.000.000	2.000.000	2.000.000	100,0%	2.000.000	100,0%	848.146	42,4%	1.744.573	93,9%	14,6%	764.293	41,1%	11,0%	
7 Transferències de capital				-		-		-		-	-		-	-	
Operacions de capital	2.000.000	2.000.000	2.000.000	100,0%	2.000.000	100,0%	848.146	42,4%	1.744.573	93,9%	14,6%	764.293	41,1%	11,0%	
8 Actius financers				-		-		-		-	-		-	-	
9 Passius financers				-		-		-		-	-		-	-	
Operacions financeres	0	0	0	-	0	-	0	-	0	-	-	0	-	-	
<b>Despeses Totals</b>	<b>296.005.146</b>	<b>296.773.368</b>	<b>291.519.564</b>	<b>98,2%</b>	<b>290.669.056</b>	<b>97,9%</b>	<b>116.117.135</b>	<b>39,1%</b>	<b>275.090.151</b>	<b>96,8%</b>	<b>5,7%</b>	<b>111.736.032</b>	<b>39,3%</b>	<b>3,9%</b>	

Execució de despeses. Gerència de Medi Ambient i Serveis Urbans  
Resum per capítols

Execució de despeses. Gerència d'Urbanisme  
Resum per capítols

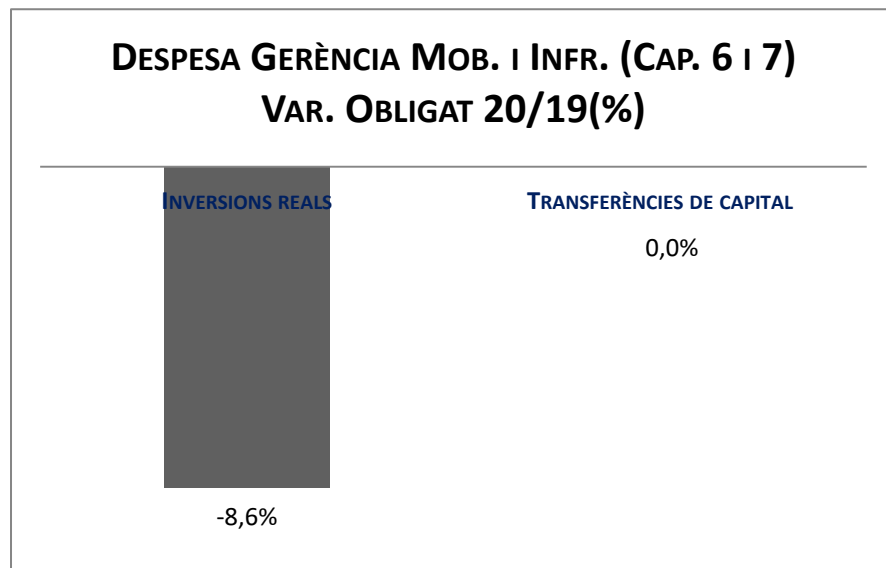
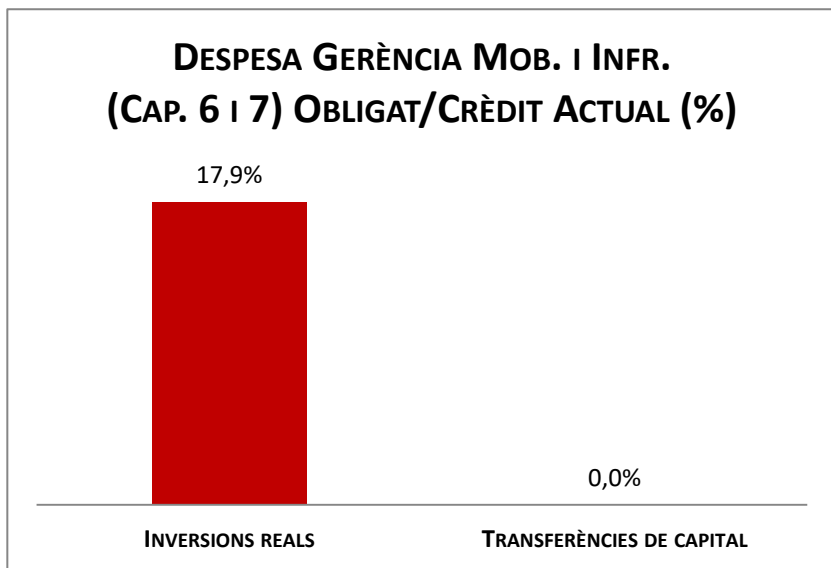
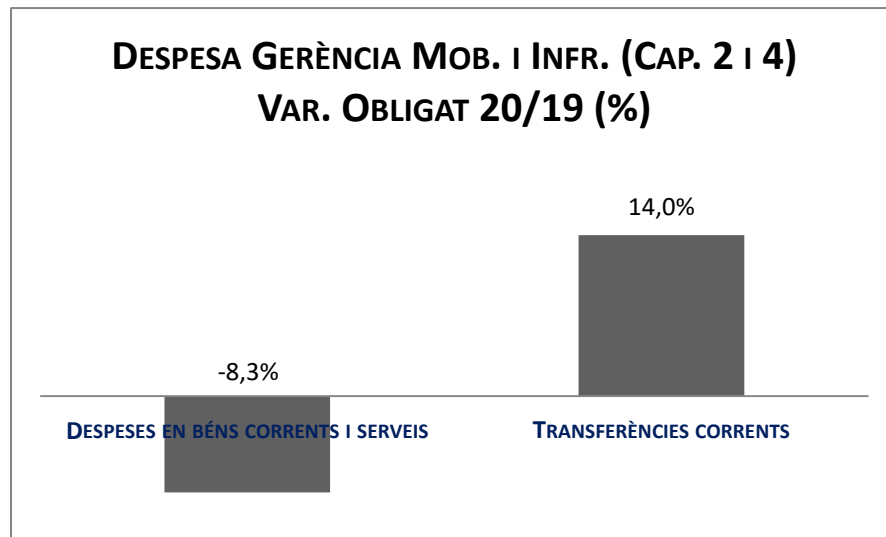
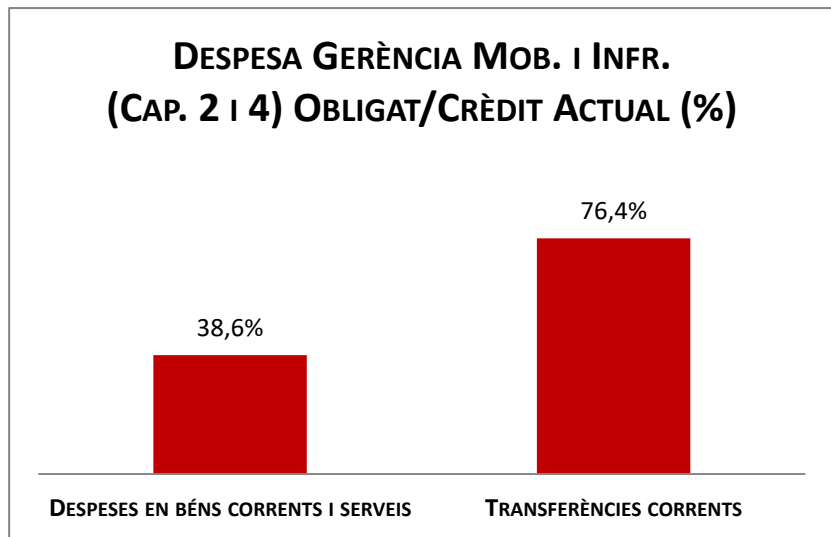
Capítols	2020 P	Juliol 2020							Juliol 2019					
	1 Crèdit inicial	2 Crèdit Actual	3 Autoritzat	=3/2 %	4 Disposat	=4/2 %	5 Obligat	=5/2 %	4' Disposat	=4'/2' %	=%4/4' Var. 20/19	5' Obligat	=5'/2' %	=%5/5' Var. 20/19
1 Despeses de personal	7.796.836	7.446.242	4.600.129	61,8%	4.600.129	61,8%	4.600.129	61,8%	44.418	100,0%	10256,4%	44.418	100,0%	10256,4%
2 Despeses en béns corrents i serveis	3.770.063	4.666.567	4.402.790	94,3%	3.627.564	77,7%	1.662.571	35,6%	2.945.101	81,2%	23,2%	1.236.451	34,1%	34,5%
3 Despeses financeres				-		-		-		-	-		-	-
4 Transferències corrents	7.455.224	7.455.224	7.292.313	97,8%	7.292.313	97,8%	3.962.505	53,2%	7.017.857	99,9%	3,9%	4.877.969	69,4%	-18,8%
5 Fons de contingència				-		-		-		-	-		-	-
Operacions corrents	19.022.123	19.568.033	16.295.232	83,3%	15.520.006	79,3%	10.225.205	52,3%	10.007.376	93,5%	55,1%	6.158.838	57,6%	66,0%
6 Inversions reals				-		-		-		-	-		-	-
7 Transferències de capital				-		-		-		-	-		-	-
Operacions de capital	0	0	0	-	0	-	0	-	0	-	-	0	-	-
8 Actius financers				-		-		-		-	-		-	-
9 Passius financers				-		-		-		-	-		-	-
Operacions financeres	0	0	0	-	0	-	0	-	0	-	-	0	-	-
<b>Despeses Totals</b>	<b>19.022.123</b>	<b>19.568.033</b>	<b>16.295.232</b>	<b>83,3%</b>	<b>15.520.006</b>	<b>79,3%</b>	<b>10.225.205</b>	<b>52,3%</b>	<b>10.007.376</b>	<b>93,5%</b>	<b>55,1%</b>	<b>6.158.838</b>	<b>57,6%</b>	<b>66,0%</b>

Execució de despeses. Gerència d'Urbanisme  
Resum per capítols

Execució de despeses. Gerència de Mobilitat i Infraestructures  
Resum per capítols

Capítols	2020 P	Juliol 2020							Juliol 2019					
	1	2	3	=3/2	4	=4/2	5	=5/2	4'	=4'/2'	=%4/4'	5'	=5'/2'	=%5/5'
	Crèdit inicial	Crèdit Actual	Autoritzat	%	Disposat	%	Obligat	%	Disposat	%	Var. 20/19	Obligat	%	Var. 20/19
1 Despeses de personal	3.837.235	3.950.671	2.337.679	59,2%	2.337.679	59,2%	2.337.679	59,2%	2.904.952	61,8%	-19,5%	2.904.952	61,8%	-19,5%
2 Despeses en béns corrents i serveis	40.211.580	41.197.201	40.013.386	97,1%	38.077.266	92,4%	15.886.206	38,6%	39.279.404	97,2%	-3,1%	17.333.417	42,9%	-8,3%
3 Despeses financeres				-		-		-		-	-		-	-
4 Transferències corrents	171.025.595	171.218.589	165.355.979	96,6%	165.355.979	96,6%	130.811.778	76,4%	170.667.185	99,6%	-3,1%	114.773.979	67,0%	14,0%
5 Fons de contingència				-		-		-		-	-		-	-
Operacions corrents	215.074.410	216.366.461	207.707.043	96,0%	205.770.923	95,1%	149.035.663	68,9%	212.851.541	98,4%	-3,3%	135.012.347	62,4%	10,4%
6 Inversions reals	15.248.906	12.035.454	5.669.718	47,1%	3.999.139	33,2%	2.156.121	17,9%	5.193.629	82,1%	-23,0%	2.358.855	37,3%	-8,6%
7 Transferències de capital				-		-		-		-	-		-	-
Operacions de capital	15.248.906	12.035.454	5.669.718	47,1%	3.999.139	33,2%	2.156.121	17,9%	5.193.629	82,1%	-23,0%	2.358.855	37,3%	-8,6%
8 Actius financers				-		-		-		-	-		-	-
9 Passius financers				-		-		-		-	-		-	-
Operacions financeres	0	0	0	-	0	-	0	-	0	-	-	0	-	-
<b>Despeses Totals</b>	<b>230.323.316</b>	<b>228.401.915</b>	<b>213.376.761</b>	<b>93,4%</b>	<b>209.770.062</b>	<b>91,8%</b>	<b>151.191.784</b>	<b>66,2%</b>	<b>218.045.170</b>	<b>97,9%</b>	<b>-3,8%</b>	<b>137.371.203</b>	<b>61,7%</b>	<b>10,1%</b>



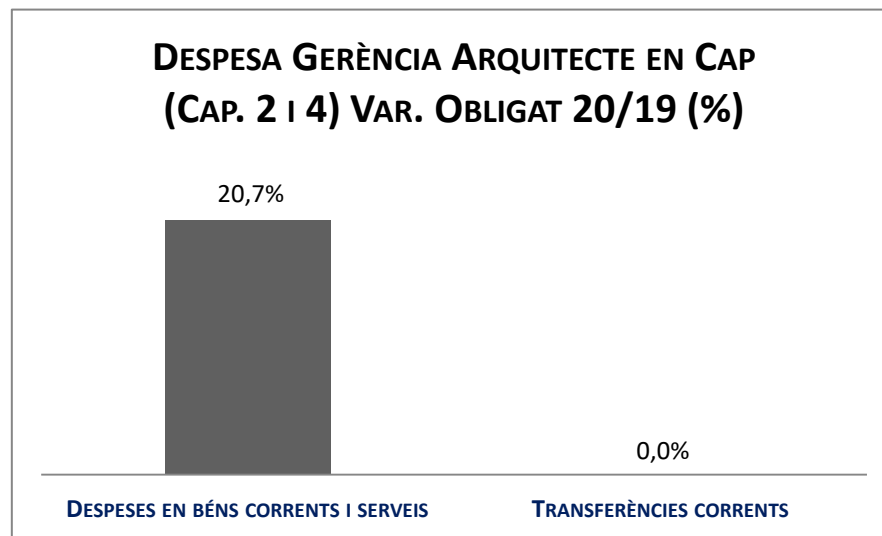
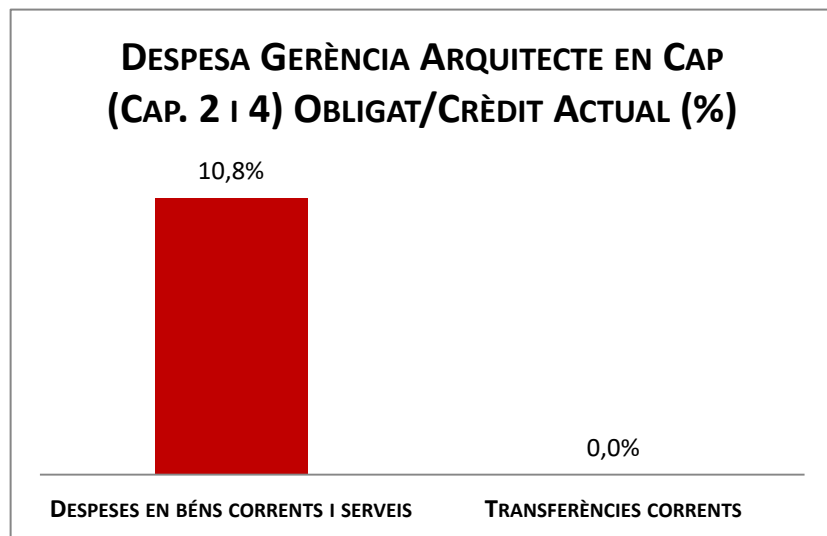
Execució de despeses. Gerència de Mobilitat i Infraestructures  
Resum per capítols



Execució de despeses. Gerència de l'Arquitecte en Cap  
Resum per capítols

Capítols	2020 P	Juliol 2020							Juliol 2019					
	1	2	3	=3/2	4	=4/2	5	=5/2	4'	=4'/2'	=%4/4'	5'	=5'/2'	=%5/5'
	Crèdit inicial	Crèdit Actual	Autoritzat	%	Disposat	%	Obligat	%	Disposat	%	Var. 20/19	Obligat	%	Var. 20/19
1 Despeses de personal	586.518	1.337.495	814.230	60,9%	814.230	60,9%	814.230	60,9%	-	-	-	-	-	-
2 Despeses en béns corrents i serveis	1.474.165	2.299.084	1.207.577	52,5%	387.133	16,8%	247.662	10,8%	289.322	67,8%	33,8%	205.256	48,1%	20,7%
3 Despeses financeres				-		-		-		-			-	-
4 Transferències corrents	50	49.550		0,0%		0,0%		0,0%		-			-	-
5 Fons de contingència				-		-		-		-			-	-
Operacions corrents	2.060.733	3.686.129	2.021.808	54,8%	1.201.363	32,6%	1.061.892	28,8%	289.322	67,8%	315,2%	205.256	48,1%	417,4%
6 Inversions reals		520.000	316.370	60,8%	316.370	60,8%		0,0%		-			-	-
7 Transferències de capital				-		-		-	100.000	100,0%	-100,0%		0,0%	-
Operacions de capital	0	520.000	316.370	60,8%	316.370	60,8%	0	0,0%	100.000	100,0%	216,4%	0	0,0%	-
8 Actius financers				-		-		-		-			-	-
9 Passius financers				-		-		-		-			-	-
Operacions financeres	0	0	0	-	0	-	0	-	0	-		0	-	-
<b>Despeses Totals</b>	<b>2.060.733</b>	<b>4.206.129</b>	<b>2.338.178</b>	<b>55,6%</b>	<b>1.517.733</b>	<b>36,1%</b>	<b>1.061.892</b>	<b>25,2%</b>	<b>389.322</b>	<b>73,9%</b>	<b>289,8%</b>	<b>205.256</b>	<b>39,0%</b>	<b>417,4%</b>



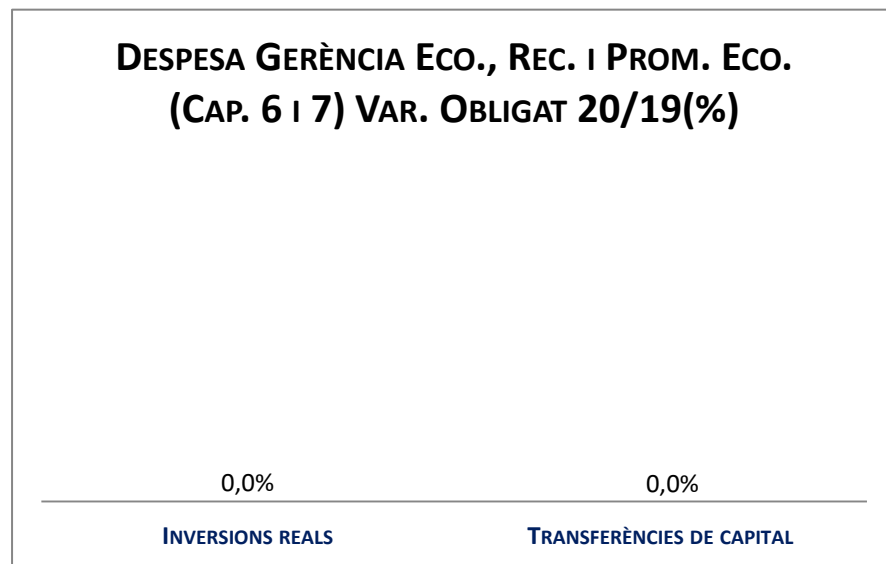
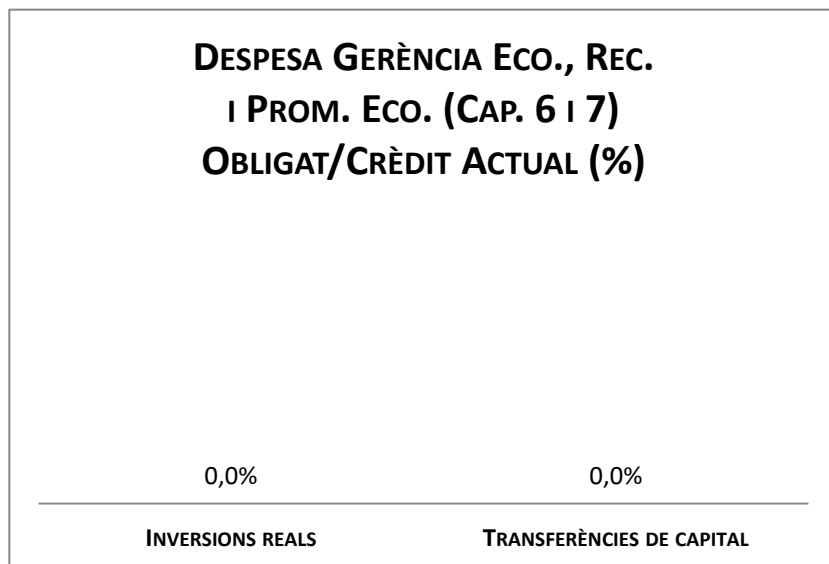
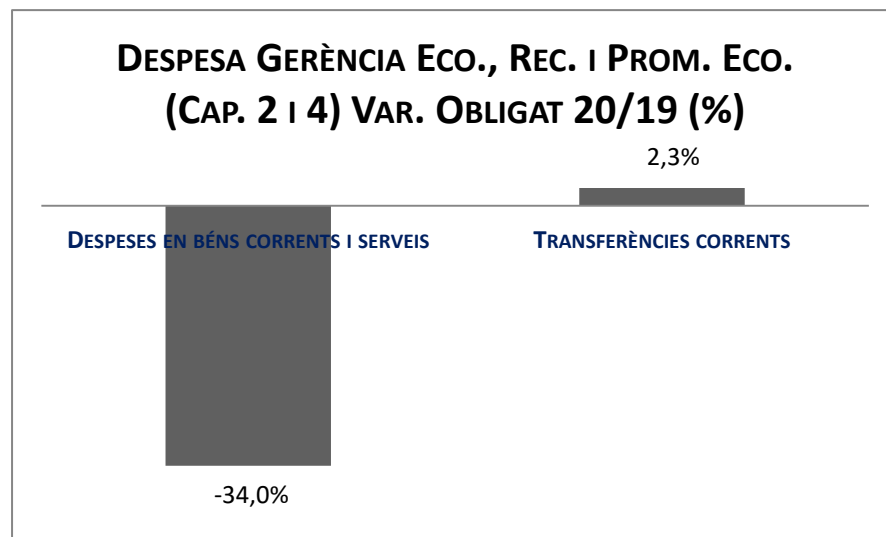
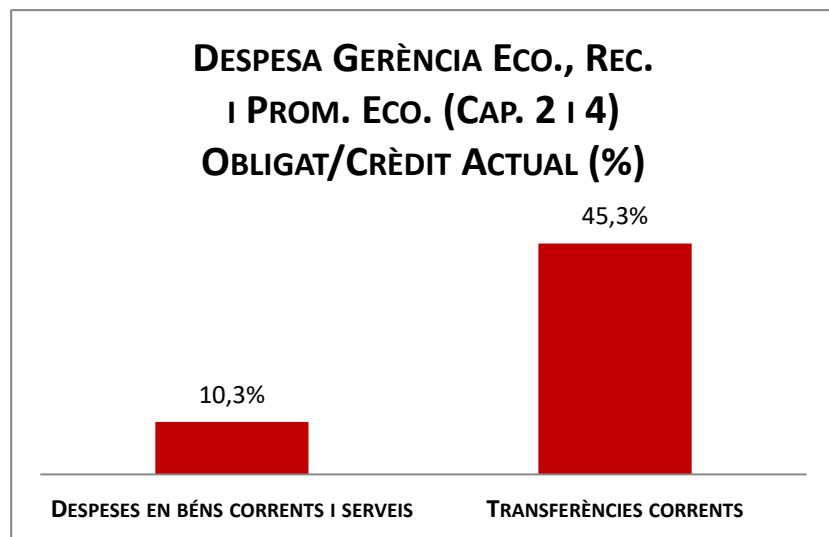
Execució de despeses. Gerència de l'Arquitecte en Cap  
Resum per capítols

## Execució de despeses. Gerència d'Àrea Economia, Recursos i Promoció Econòmica

### Resum per capítols

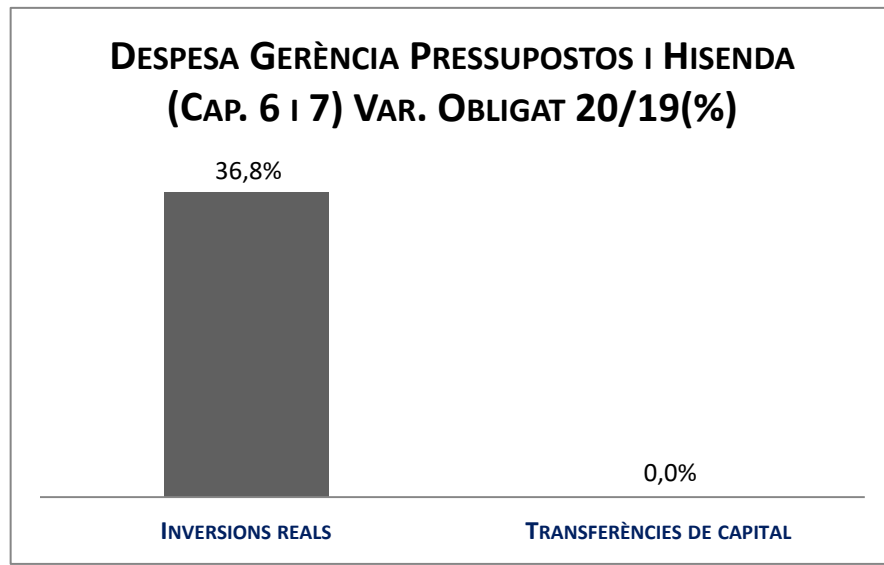
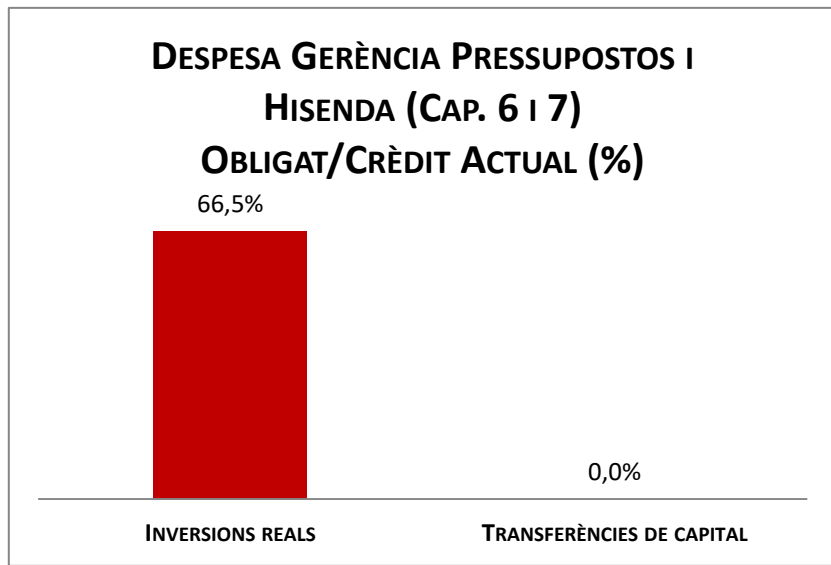
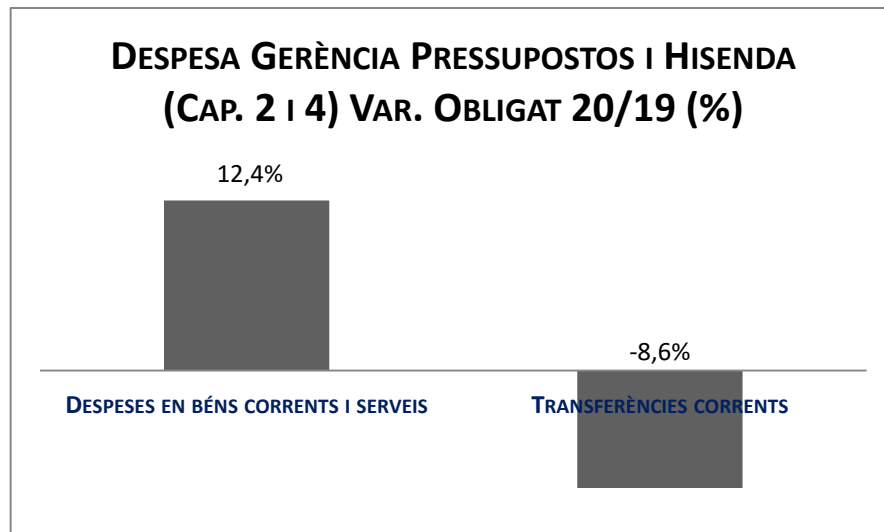
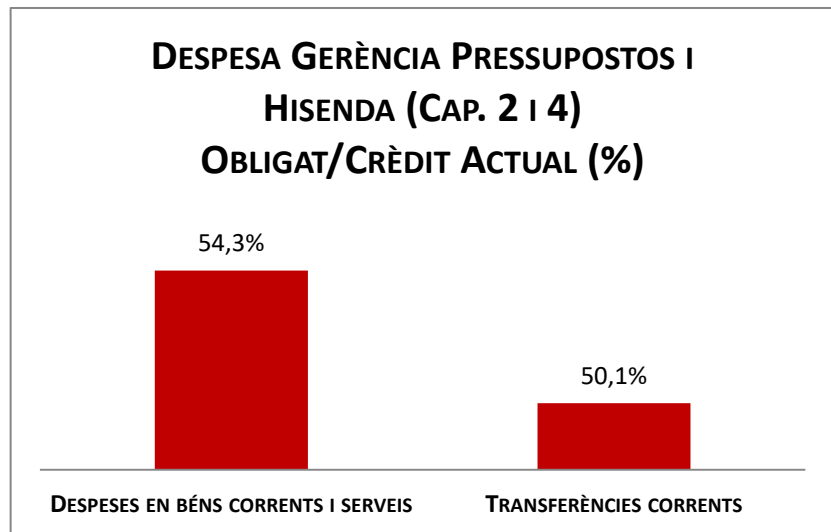
Capítols	2020 P	Juliol 2020							Juliol 2019					
	1	2	3	=3/2	4	=4/2	5	=5/2	4'	=4'/2'	=%4/4'	5'	=5'/2'	=%5/5'
	Crèdit inicial	Crèdit Actual	Autoritzat	%	Disposat	%	Obligat	%	Disposat	%	Var. 20/19	Obligat	%	Var. 20/19
1 Despeses de personal	3.030.610	3.810.470	2.251.397	59,1%	2.251.397	59,1%	2.251.397	59,1%	3.985.314	58,6%	-43,5%	3.984.806	58,6%	-43,5%
2 Despeses en béns corrents i serveis	5.604.386	6.137.932	3.405.897	55,5%	1.778.321	29,0%	632.068	10,3%	2.405.411	51,4%	-26,1%	957.331	20,5%	-34,0%
3 Despeses financeres				-		-		-		-	-		-	-
4 Transferències corrents	69.027.144	78.379.774	52.365.934	66,8%	45.502.059	58,1%	35.514.227	45,3%	38.932.076	55,5%	16,9%	34.703.229	49,5%	2,3%
5 Fons de contingència				-		-		-		-	-		-	-
Operacions corrents	77.662.139	88.328.176	58.023.228	65,7%	49.531.777	56,1%	38.397.693	43,5%	45.322.801	55,5%	9,3%	39.645.366	48,6%	-3,1%
6 Inversions reals				-		-		-		-	-		-	-
7 Transferències de capital				-		-		-		-	-		-	-
Operacions de capital	0	0	0	-	0	-	0	-	0	-	-	0	-	-
8 Actius financers				-		-		-		-	-		-	-
9 Passius financers				-		-		-		-	-		-	-
Operacions financeres	0	0	0	-	0	-	0	-	0	-	-	0	-	-
<b>Despeses Totals</b>	<b>77.662.139</b>	<b>88.328.176</b>	<b>58.023.228</b>	<b>65,7%</b>	<b>49.531.777</b>	<b>56,1%</b>	<b>38.397.693</b>	<b>43,5%</b>	<b>45.322.801</b>	<b>55,5%</b>	<b>9,3%</b>	<b>39.645.366</b>	<b>48,6%</b>	<b>-3,1%</b>

Execució de despeses. Gerència d'Àrea Economia, Recursos i Promoció Econòmica  
Resum per capítols



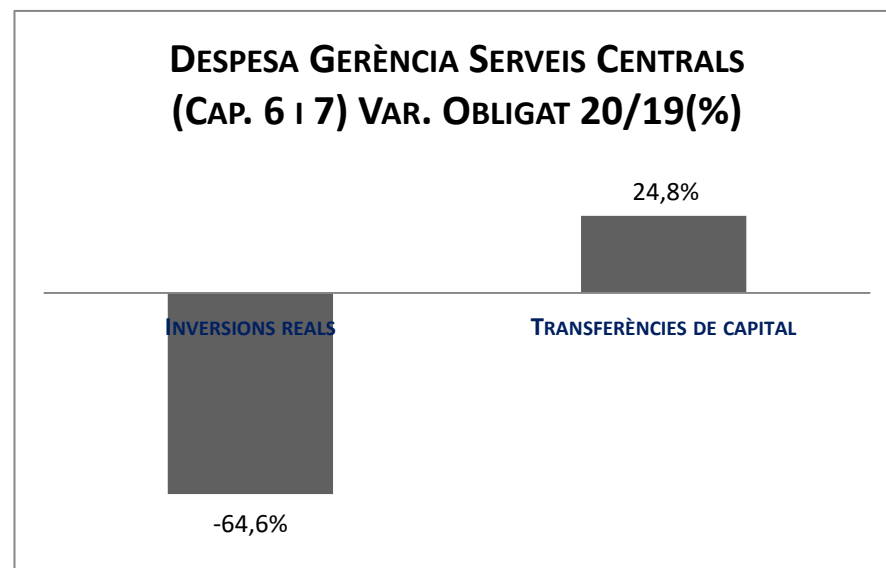
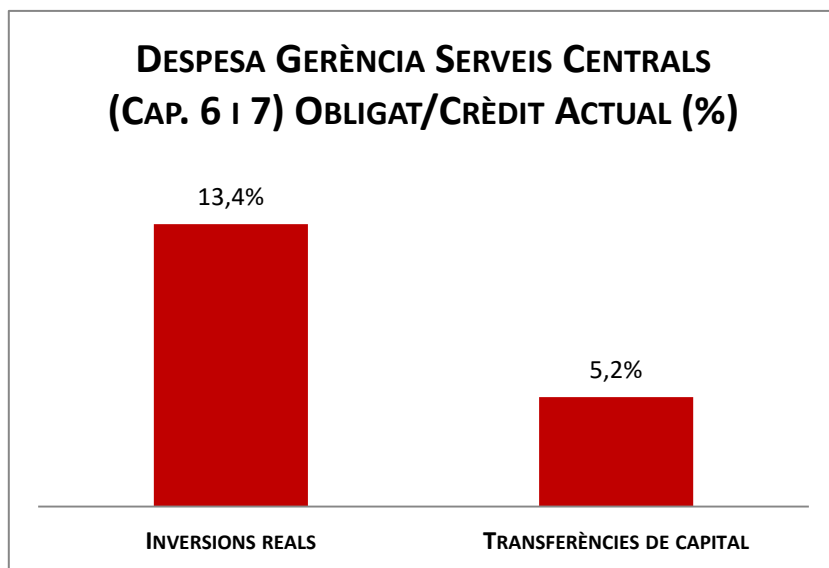
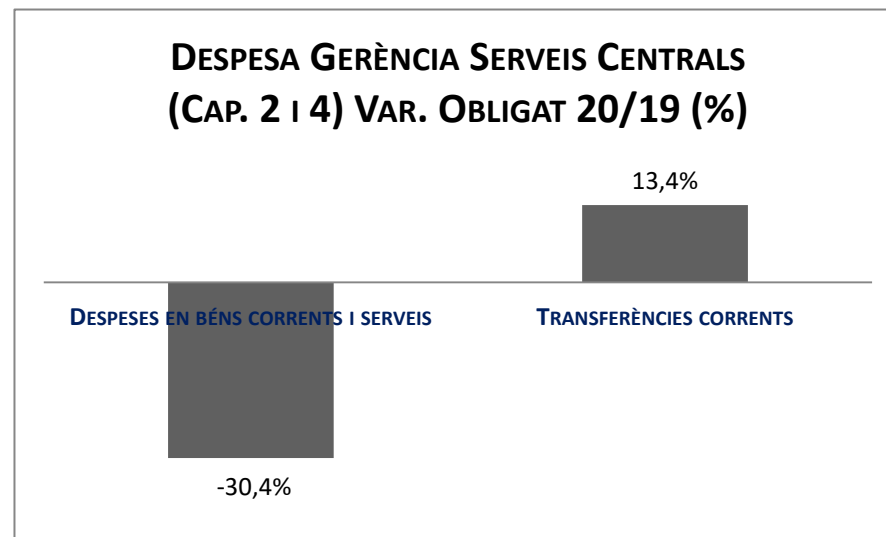
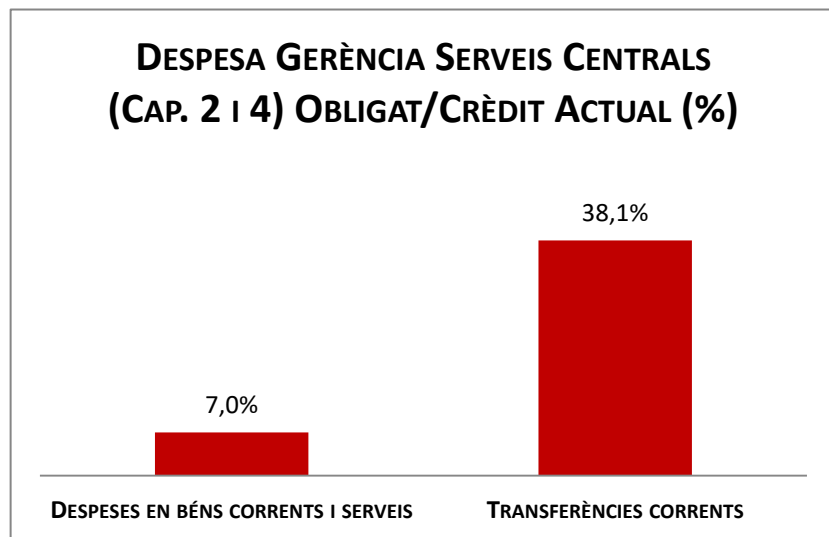
Execució de despeses. Gerència de Pressupostos i Hisenda  
Resum per capítols

Capítols	2020 P	Juliol 2020						Juliol 2019						
	1	2	3	=3/2	4	=4/2	5	=5/2	4'	=4'/2'	=%4/4'	5'	=5'/2'	=%5/5'
	Crèdit inicial	Crèdit Actual	Autoritzat	%	Disposat	%	Obligat	%	Disposat	%	Var. 20/19	Obligat	%	Var. 20/19
1 Despeses de personal	11.321.937	6.567.352	3.844.958	58,5%	3.844.958	58,5%	3.844.958	58,5%	2.992.872	59,3%	28,5%	2.989.692	59,3%	28,6%
2 Despeses en béns corrents i serveis	21.782.682	23.374.656	21.176.144	90,6%	17.974.251	76,9%	12.696.873	54,3%	17.938.096	79,9%	0,2%	11.291.884	50,3%	12,4%
3 Despeses financeres				-		-		-		-			-	
4 Transferències corrents	36.576.285	33.635.940	16.951.355	50,4%	16.951.355	50,4%	16.855.725	50,1%	29.944.376	84,1%	-43,4%	18.440.585	51,8%	-8,6%
5 Fons de contingència				-		-		-		-			-	
Operacions corrents	69.680.904	63.577.948	41.972.457	66,0%	38.770.564	61,0%	33.397.555	52,5%	50.875.343	80,7%	-23,8%	32.722.161	51,9%	2,1%
6 Inversions reals		4.661.827	3.099.202	66,5%	3.099.202	66,5%	3.099.202	66,5%	2.266.233	93,1%	36,8%	2.266.233	93,1%	36,8%
7 Transferències de capital		1.315.010	1.315.010	100,0%	1.315.010	100,0%		0,0%		-			-	
Operacions de capital	0	5.976.837	4.414.212	73,9%	4.414.212	73,9%	3.099.202	51,9%	2.266.233	93,1%	94,8%	2.266.233	93,1%	36,8%
8 Actius financers		221.927	221.927	100,0%	221.927	100,0%	221.927	100,0%	6.190.798	100,0%	-96,4%	220.798	3,6%	0,5%
9 Passius financers				-		-		-		-			-	
Operacions financeres	0	221.927	221.927	100,0%	221.927	100,0%	221.927	100,0%	6.190.798	100,0%	-96,4%	220.798	3,6%	0,5%
Despeses Totals	69.680.904	69.776.712	46.608.596	66,8%	43.406.702	62,2%	36.718.684	52,6%	59.332.375	82,7%	-26,8%	35.209.192	49,1%	4,3%

Execució de despeses. Gerència de Pressupostos i Hisenda  
Resum per capítols

Execució de despeses. Serveis Centrals  
Resum per capítols

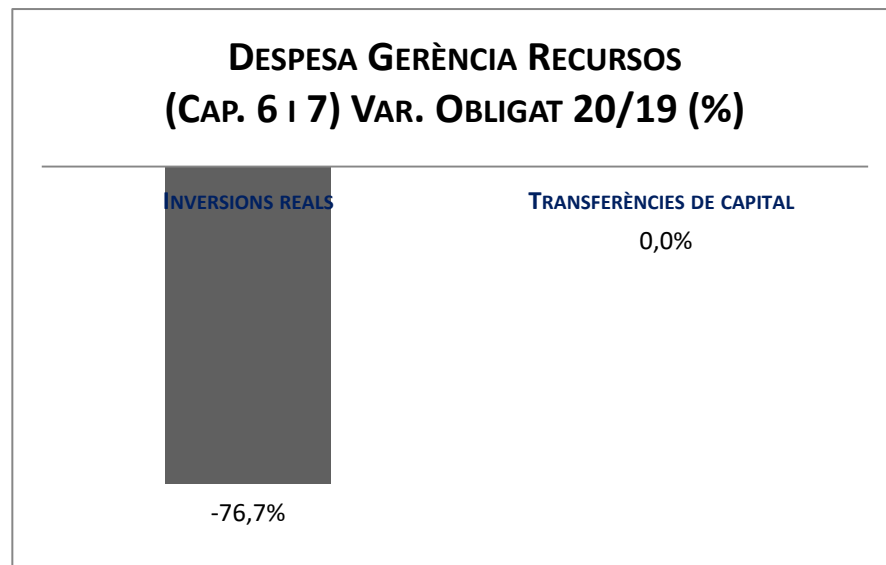
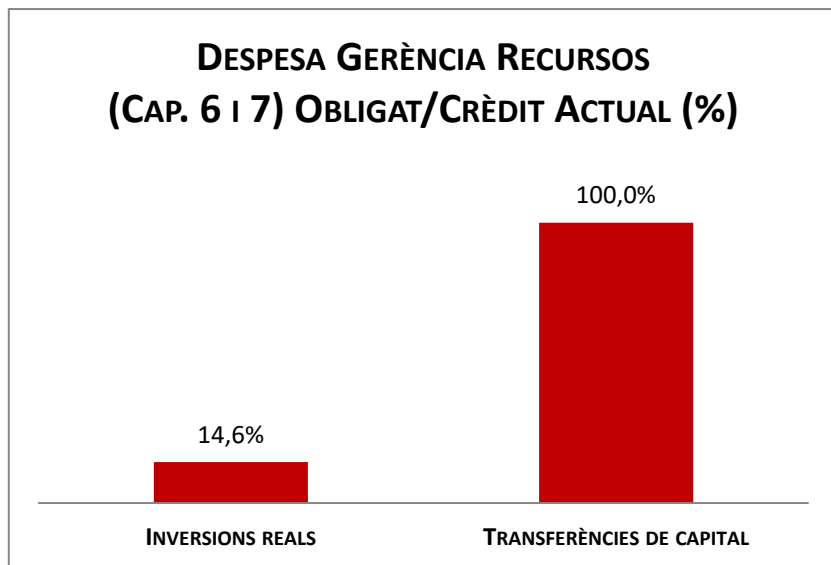
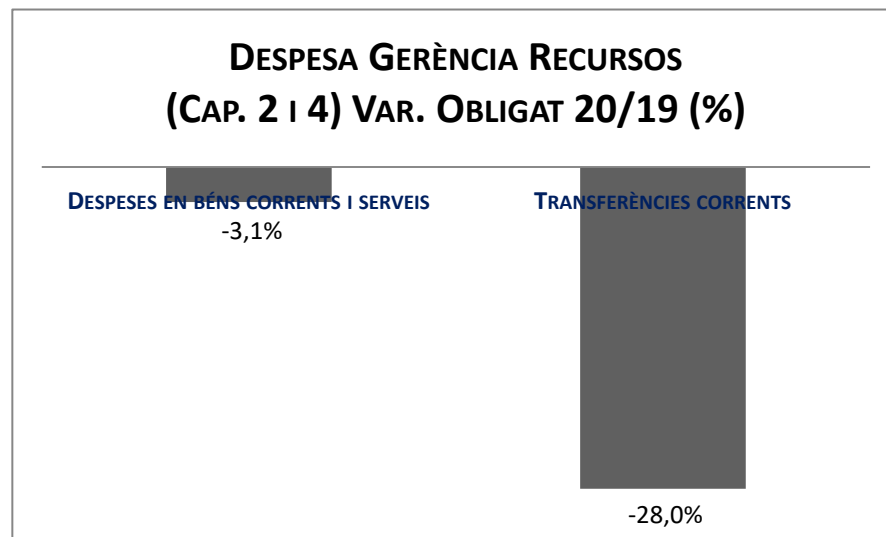
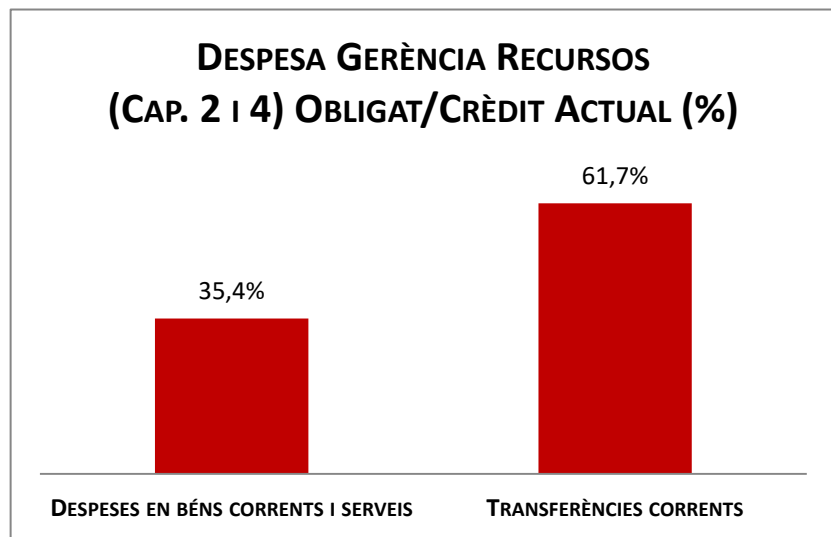
Capítols	2020 P	Juliol 2020							Juliol 2019					
	1	2	3	=3/2	4	=4/2	5	=5/2	4'	=4/2'	=%4/4'	5'	=5/2'	=%5/5'
	Crèdit inicial	Crèdit Actual	Autoritzat	%	Disposat	%	Obligat	%	Disposat	%	Var. 20/19	Obligat	%	Var. 20/19
1 Despeses de personal	4.163.927	10.582.745	559.678	5,3%	559.678	5,3%	559.678	5,3%	602.963	43,7%	-7,2%	602.963	43,7%	-7,2%
2 Despeses en béns corrents i serveis	13.915.040	10.286.136	963.320	9,4%	963.320	9,4%	718.896	7,0%	1.128.566	38,4%	-14,6%	1.033.621	35,2%	-30,4%
3 Despeses financeres	16.205.481	18.700.487	7.851.143	42,0%	7.851.143	42,0%	7.851.143	42,0%	2.160.894	13,2%	263,3%	2.160.894	13,2%	263,3%
4 Transferències corrents	155.056.474	156.099.347	94.730.029	60,7%	94.730.029	60,7%	59.497.204	38,1%	97.286.634	66,6%	-2,6%	52.462.520	35,9%	13,4%
5 Fons de contingència	75.284.159	79.950.555		0,0%		0,0%		0,0%		0,0%	-		0,0%	-
<b>Operacions corrents</b>	<b>264.625.081</b>	<b>275.619.270</b>	<b>104.104.170</b>	<b>37,8%</b>	<b>104.104.170</b>	<b>37,8%</b>	<b>68.626.921</b>	<b>24,9%</b>	<b>101.179.057</b>	<b>60,7%</b>	<b>2,9%</b>	<b>56.259.998</b>	<b>33,7%</b>	<b>22,0%</b>
6 Inversions reals	448.654.516	355.177.156	83.286.133	23,4%	83.286.133	23,4%	47.459.691	13,4%	155.057.026	50,7%	-46,3%	133.948.928	43,8%	-64,6%
7 Transferències de capital	14.709.294	10.047.055	3.024.643	30,1%	3.024.643	30,1%	520.439	5,2%	2.111.062	29,0%	43,3%	417.098	5,7%	24,8%
<b>Operacions de capital</b>	<b>463.363.810</b>	<b>365.224.211</b>	<b>86.310.776</b>	<b>23,6%</b>	<b>86.310.776</b>	<b>23,6%</b>	<b>47.980.130</b>	<b>13,1%</b>	<b>157.168.088</b>	<b>50,2%</b>	<b>-45,1%</b>	<b>134.366.027</b>	<b>42,9%</b>	<b>-64,3%</b>
8 Actius financers	50.196.110	48.659.173	20.881.100	42,9%	20.881.100	42,9%	13.172.408	27,1%	26.669.951	71,1%	-21,7%	15.401.550	41,0%	-14,5%
9 Passius financers	84.944.979	84.944.979	70.248.497	82,7%	70.248.497	82,7%	70.248.497	82,7%	39.620.723	66,9%	77,3%	39.620.723	66,9%	77,3%
<b>Operacions financeres</b>	<b>135.141.089</b>	<b>133.604.152</b>	<b>91.129.597</b>	<b>68,2%</b>	<b>91.129.597</b>	<b>68,2%</b>	<b>83.420.905</b>	<b>62,4%</b>	<b>66.290.674</b>	<b>68,5%</b>	<b>37,5%</b>	<b>55.022.273</b>	<b>56,8%</b>	<b>51,6%</b>
<b>Despeses Totals</b>	<b>863.129.980</b>	<b>774.447.633</b>	<b>281.544.542</b>	<b>36,4%</b>	<b>281.544.542</b>	<b>36,4%</b>	<b>200.027.957</b>	<b>25,8%</b>	<b>324.637.818</b>	<b>56,3%</b>	<b>-13,3%</b>	<b>245.648.298</b>	<b>42,6%</b>	<b>-18,6%</b>

Execució de despeses. Serveis Centrals  
Resum per capítols

Execució de despeses. Gerència de Recursos  
Resum per capítols

Capítols	2020 P	Juliol 2020							Juliol 2019					
	1	2	3	=3/2	4	=4/2	5	=5/2	4'	=4/2'	=%4/4'	5'	=5/2'	=%5/5'
	Crèdit inicial	Crèdit Actual	Autoritzat	%	Disposat	%	Obligat	%	Disposat	%	Var. 20/19	Obligat	%	Var. 20/19
1 Despeses de personal	42.511.734	43.457.886	25.782.353	59,3%	25.742.328	59,2%	25.739.646	59,2%	25.243.648	58,9%	2,0%	25.233.170	58,9%	2,0%
2 Despeses en béns corrents i serveis	37.580.286	37.411.062	29.818.850	79,7%	27.926.455	74,6%	13.254.725	35,4%	28.763.656	80,7%	-2,9%	13.672.128	38,3%	-3,1%
3 Despeses financeres				-		-		-		-	-		-	-
4 Transferències corrents	22.230.279	22.167.526	13.826.841	62,4%	13.826.841	62,4%	13.685.012	61,7%	23.725.474	90,5%	-41,7%	19.016.586	72,6%	-28,0%
5 Fons de contingència				-		-		-		-	-		-	-
Operacions corrents	102.322.299	103.036.474	69.428.045	67,4%	67.495.625	65,5%	52.679.382	51,1%	77.732.778	74,2%	-13,2%	57.921.884	55,3%	-9,1%
6 Inversions reals	1.883.828	2.199.328	1.644.657	74,8%	794.597	36,1%	320.561	14,6%	2.163.006	65,0%	-63,3%	1.375.359	41,4%	-76,7%
7 Transferències de capital		7.000.000	7.000.000	100,0%	7.000.000	100,0%	7.000.000	100,0%		-	-		-	-
Operacions de capital	1.883.828	9.199.328	8.644.657	94,0%	7.794.597	84,7%	7.320.561	79,6%	2.163.006	65,0%	260,4%	1.375.359	41,4%	432,3%
8 Actius financers				-		-		-		-	-		-	-
9 Passius financers				-		-		-		-	-		-	-
Operacions financeres	0	0	0	-	0	-	0	-	0	-	-	0	-	-
<b>Despeses Totals</b>	<b>104.206.127</b>	<b>112.235.802</b>	<b>78.072.702</b>	<b>69,6%</b>	<b>75.290.222</b>	<b>67,1%</b>	<b>59.999.943</b>	<b>53,5%</b>	<b>79.895.784</b>	<b>74,0%</b>	<b>-5,8%</b>	<b>59.297.243</b>	<b>54,9%</b>	<b>1,2%</b>



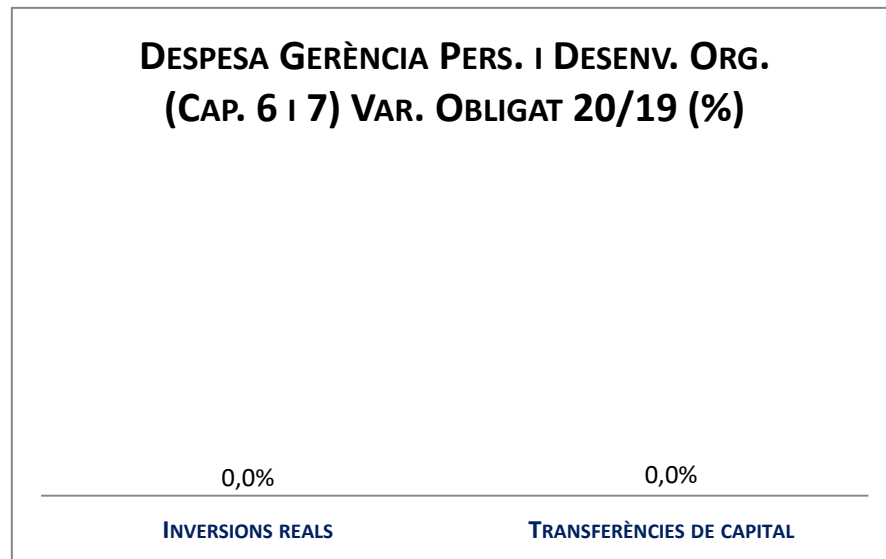

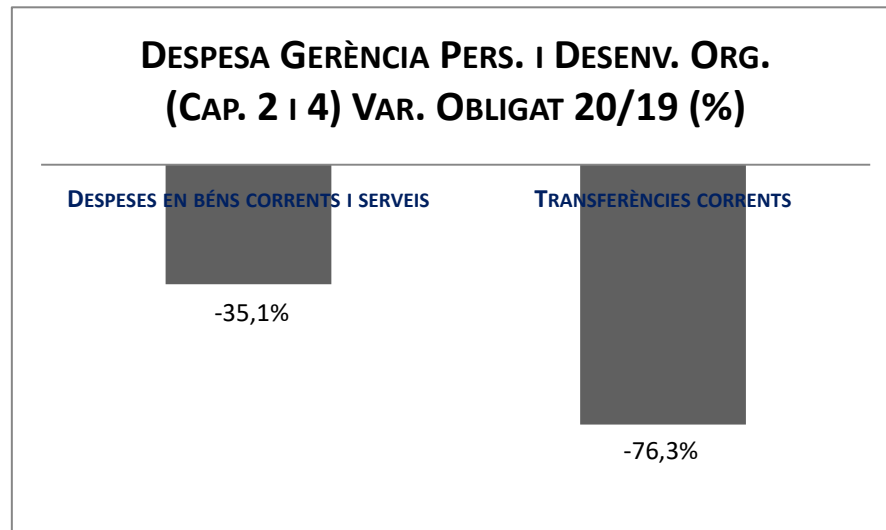
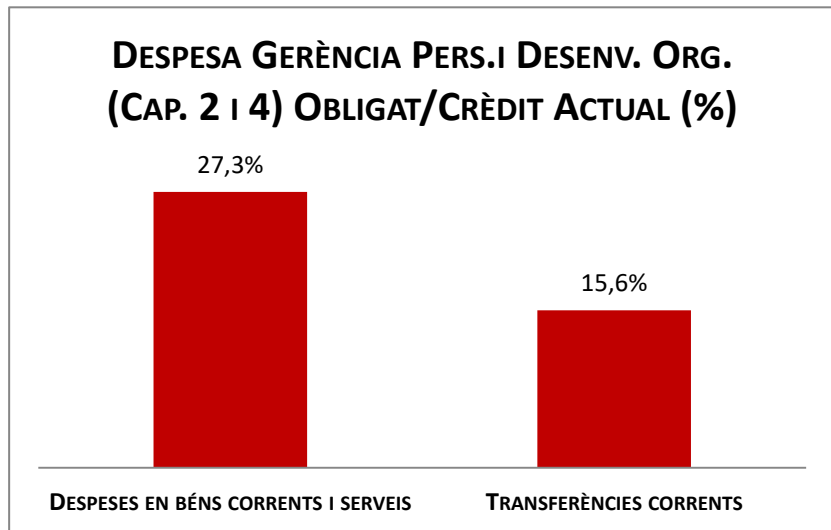
Execució de despeses. Gerència de Recursos  
Resum per capítols

## Execució de despeses. Gerència de Persones i Desenvolupament Organitzatiu

### Resum per capítols

Capítols	2020 P	Juliol 2020						Juliol 2019						
	1	2	3	=3/2	4	=4/2	5	=5/2	4'	=4'/2'	=%4/4'	5'	=5'/2'	=%5/5'
	Crèdit inicial	Crèdit Actual	Autoritzat	%	Disposat	%	Obligat	%	Disposat	%	Var. 20/19	Obligat	%	Var. 20/19
1 Despeses de personal	8.254.488	7.266.444	4.434.724	61,0%	4.253.680	58,5%	4.238.837	58,3%	4.471.081	61,4%	-4,9%	4.382.008	60,2%	-3,3%
2 Despeses en béns corrents i serveis	1.168.962	1.438.085	1.387.893	96,5%	1.376.708	95,7%	392.804	27,3%	1.689.817	92,0%	-18,5%	605.043	33,0%	-35,1%
3 Despeses financeres				-		-		-		-	-		-	-
4 Transferències corrents	187.556	157.556	24.563	15,6%	24.563	15,6%	24.563	15,6%	103.643	71,6%	-76,3%	103.643	71,6%	-76,3%
5 Fons de contingència				-		-		-		-	-		-	-
Operacions corrents	9.611.006	8.862.085	5.847.180	66,0%	5.654.951	63,8%	4.656.203	52,5%	6.264.540	67,6%	-9,7%	5.090.694	54,9%	-8,5%
6 Inversions reals				-		-		-		-	-		-	-
7 Transferències de capital				-		-		-		-	-		-	-
Operacions de capital	0	0	0	-	0	-	0	-	0	-	-	0	-	-
8 Actius financers				-		-		-		-	-		-	-
9 Passius financers				-		-		-		-	-		-	-
Operacions financeres	0	0	0	-	0	-	0	-	0	-	-	0	-	-
<b>Despeses Totals</b>	<b>9.611.006</b>	<b>8.862.085</b>	<b>5.847.180</b>	<b>66,0%</b>	<b>5.654.951</b>	<b>63,8%</b>	<b>4.656.203</b>	<b>52,5%</b>	<b>6.264.540</b>	<b>67,6%</b>	<b>-9,7%</b>	<b>5.090.694</b>	<b>54,9%</b>	<b>-8,5%</b>

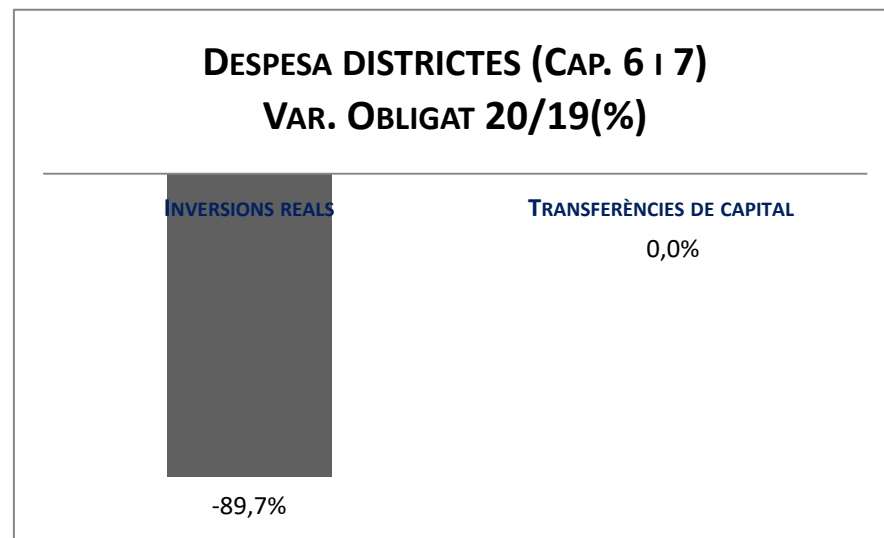
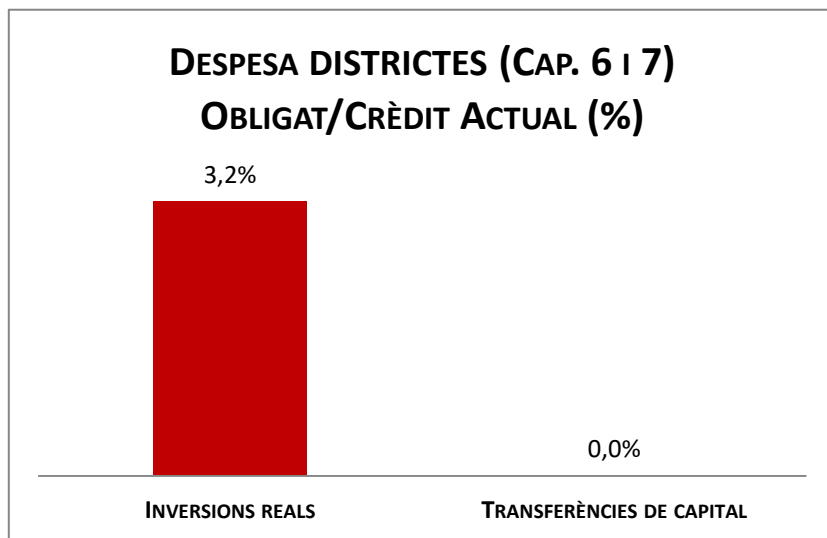
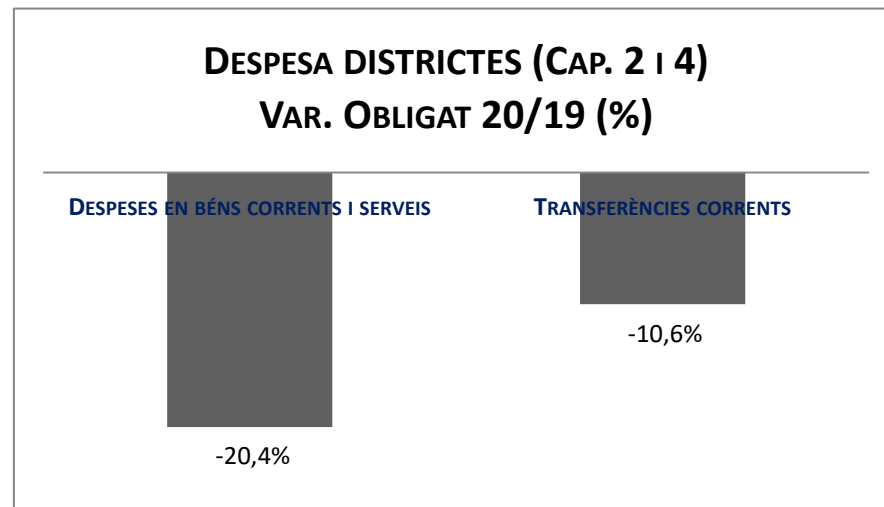
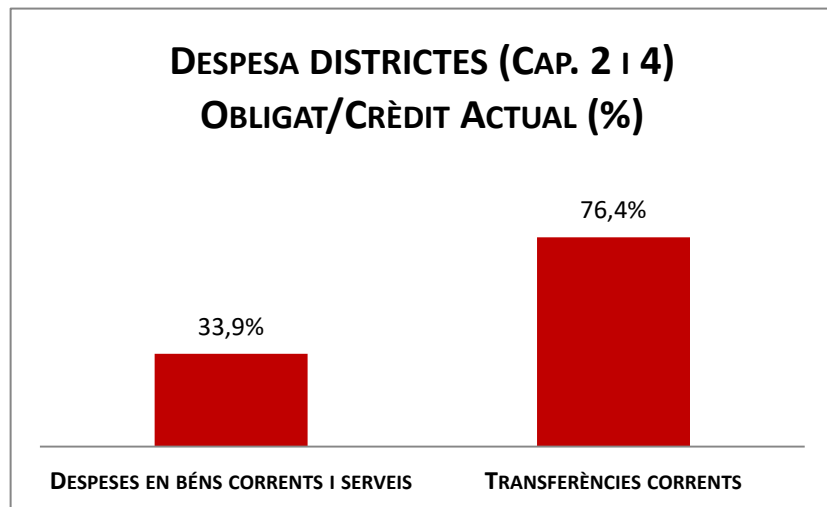
Execució de despeses. Gerència de Persones i Desenvolupament Organitzatiu  
Resum per capítols



Execució de despeses. Districtes  
Resum per capítols

Capítols	2020 P	Juliol 2020							Juliol 2019					
	1	2	3	=3/2	4	=4/2	5	=5/2	4'	=4'/2'	=%4/4'	5'	=5'/2'	=%5/5'
	Crèdit inicial	Crèdit Actual	Autoritzat	%	Disposat	%	Obligat	%	Disposat	%	Var. 20/19	Obligat	%	Var. 20/19
1 Despeses de personal	54.331.845	54.151.748	32.336.505	59,7%	32.336.505	59,7%	32.336.505	59,7%	32.002.482	59,7%	1,0%	32.002.482	59,7%	1,0%
2 Despeses en béns corrents i serveis	199.372.677	200.497.676	191.438.592	95,5%	188.246.129	93,9%	67.921.093	33,9%	181.921.906	94,4%	3,5%	85.360.062	44,3%	-20,4%
3 Despeses financeres				-		-		-		-	-		-	-
4 Transferències corrents	103.762.863	103.991.573	100.189.503	96,3%	98.771.008	95,0%	79.436.425	76,4%	100.122.076	98,0%	-1,3%	88.823.427	87,0%	-10,6%
5 Fons de contingència				-		-		-		-	-		-	-
Operacions corrents	357.467.385	358.640.997	323.964.600	90,3%	319.353.643	89,0%	179.694.024	50,1%	314.046.464	90,1%	1,7%	206.185.971	59,2%	-12,8%
6 Inversions reals	11.963.096	13.002.200	2.048.800	15,8%	1.821.755	14,0%	413.098	3,2%	9.549.312	67,8%	-80,9%	3.996.846	28,4%	-89,7%
7 Transferències de capital				-		-		-		0,0%	-		0,0%	-
Operacions de capital	11.963.096	13.002.200	2.048.800	15,8%	1.821.755	14,0%	413.098	3,2%	9.549.312	67,7%	-80,9%	3.996.846	28,3%	-89,7%
8 Actius financers				-		-		-		-	-		-	-
9 Passius financers				-		-		-		-	-		-	-
Operacions financeres	0	0	0	-	0	-	0	-	0	-	-	0	-	-
<b>Despeses Totals</b>	<b>369.430.481</b>	<b>371.643.197</b>	<b>326.013.400</b>	<b>87,7%</b>	<b>321.175.397</b>	<b>86,4%</b>	<b>180.107.121</b>	<b>48,5%</b>	<b>323.595.776</b>	<b>89,3%</b>	<b>-0,7%</b>	<b>210.182.818</b>	<b>58,0%</b>	<b>-14,3%</b>

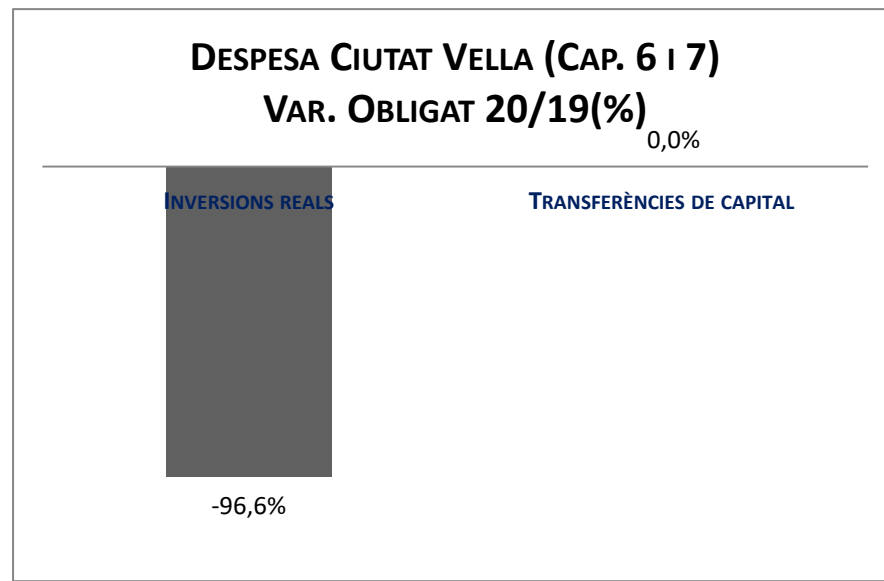
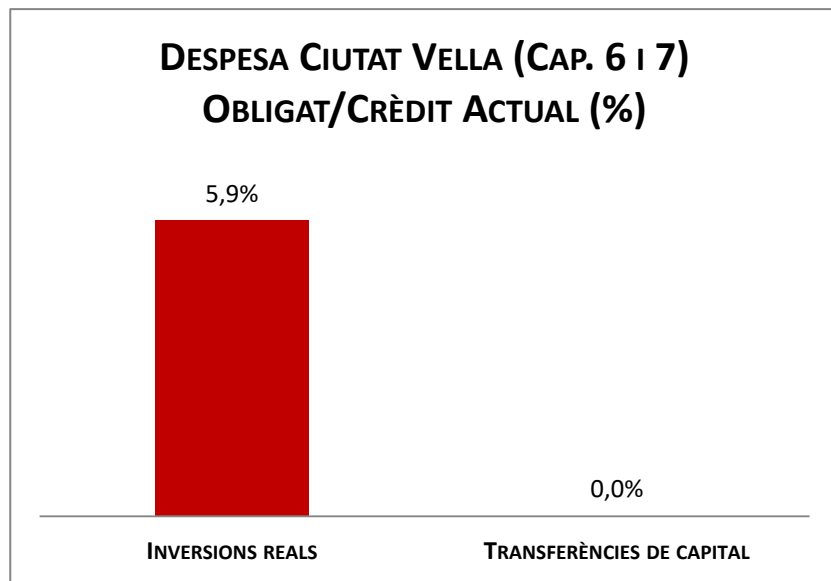
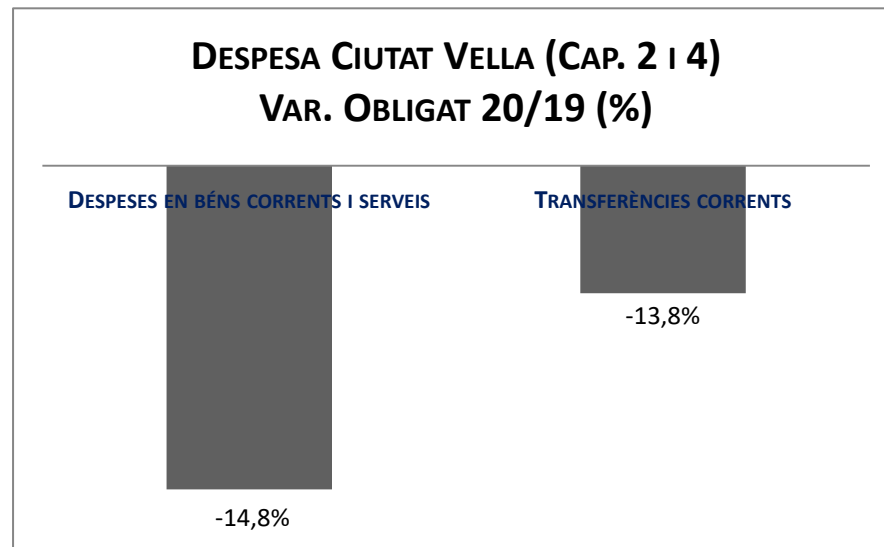
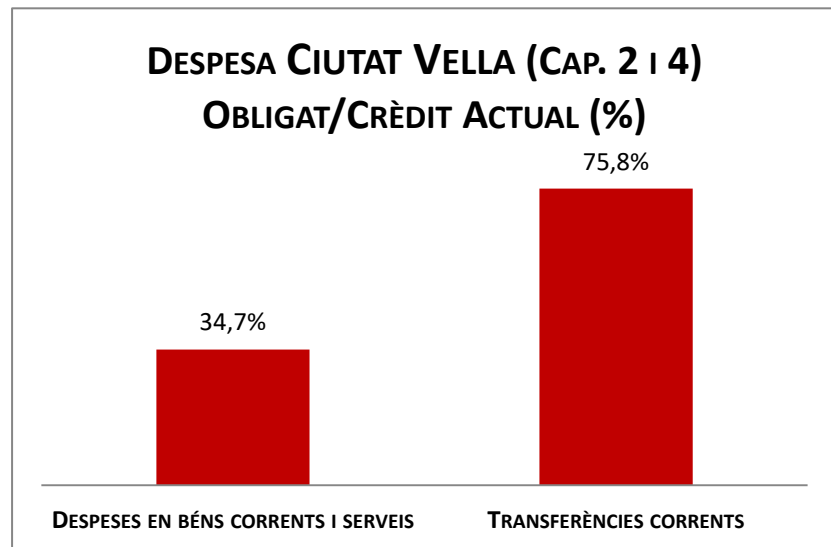
## Execució de despeses. Districtes



Execució de despeses. Districte de Ciutat Vella  
Resum per capítols

Capítols	2020 P	Juliol 2020							Juliol 2019					
	1	2	3	=3/2	4	=4/2	5	=5/2	4'	=4'/2'	=%4/4'	5'	=5'/2'	=%5/5'
	Crèdit inicial	Crèdit Actual	Autoritzat	%	Disposat	%	Obligat	%	Disposat	%	Var. 20/19	Obligat	%	Var. 20/19
1 Despeses de personal	6.415.617	6.195.801	3.730.863	60,2%	3.730.863	60,2%	3.730.863	60,2%	3.866.904	59,4%	-3,5%	3.866.904	59,4%	-3,5%
2 Despeses en béns corrents i serveis	37.664.503	37.707.815	36.414.861	96,6%	36.175.320	95,9%	13.083.875	34,7%	33.408.279	92,8%	8,3%	15.362.325	42,7%	-14,8%
3 Despeses financeres				-		-		-		-	-		-	-
4 Transferències corrents	10.765.757	10.830.881	10.367.766	95,7%	10.185.012	94,0%	8.211.760	75,8%	11.360.813	97,2%	-10,3%	9.531.145	81,6%	-13,8%
5 Fons de contingència				-		-		-		-	-		-	-
Operacions corrents	54.845.877	54.734.498	50.513.491	92,3%	50.091.195	91,5%	25.026.498	45,7%	48.635.995	89,7%	3,0%	28.760.374	53,1%	-13,0%
6 Inversions reals	460.000	617.346	224.776	36,4%	149.936	24,3%	36.530	5,9%	1.223.287	57,9%	-87,7%	1.076.067	51,0%	-96,6%
7 Transferències de capital				-		-		-		-	-		-	-
Operacions de capital	460.000	617.346	224.776	36,4%	149.936	24,3%	36.530	5,9%	1.223.287	57,9%	-87,7%	1.076.067	51,0%	-96,6%
8 Actius financers				-		-		-		-	-		-	-
9 Passius financers				-		-		-		-	-		-	-
Operacions financeres	0	0	0	-	0	-	0	-	0	-	-	0	-	-
<b>Despeses Totals</b>	<b>55.305.877</b>	<b>55.351.844</b>	<b>50.738.266</b>	<b>91,7%</b>	<b>50.241.131</b>	<b>90,8%</b>	<b>25.063.028</b>	<b>45,3%</b>	<b>49.859.282</b>	<b>88,5%</b>	<b>0,8%</b>	<b>29.836.440</b>	<b>53,0%</b>	<b>-16,0%</b>

## Execució de despeses. Districte de Ciutat Vella

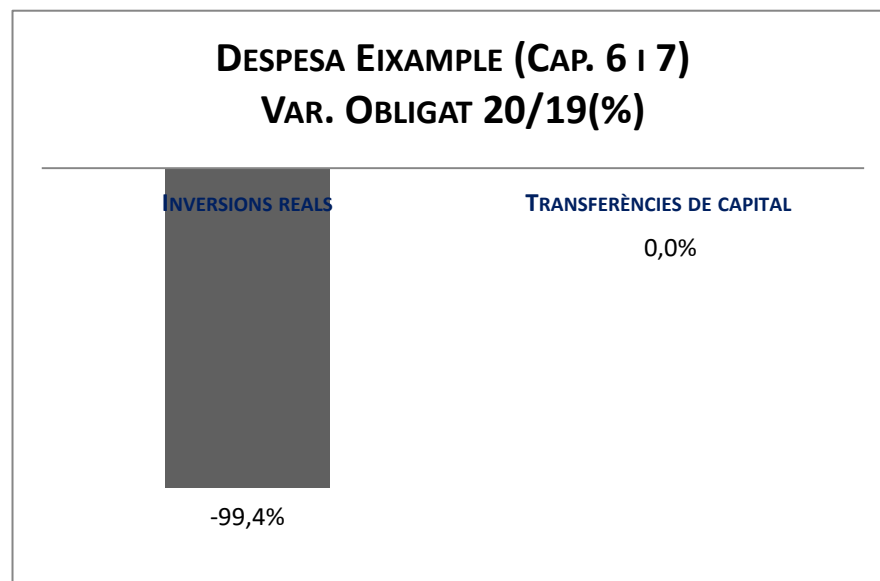
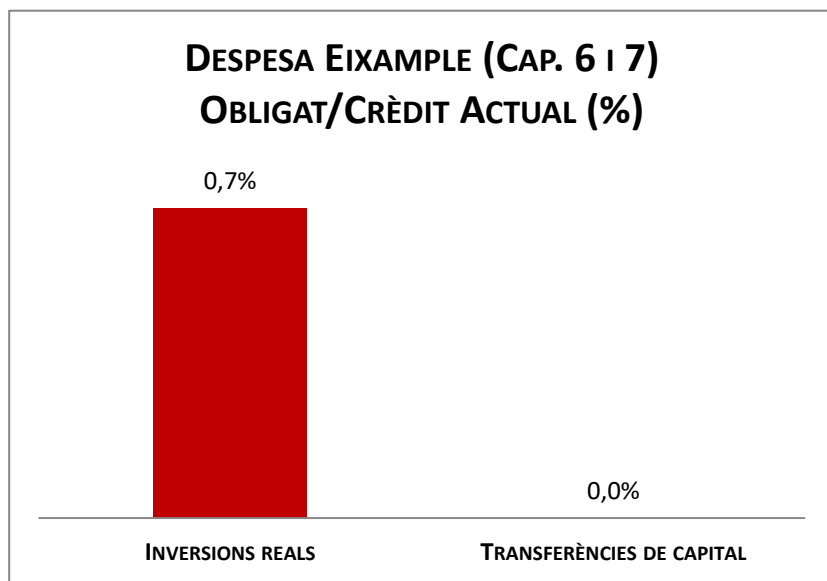
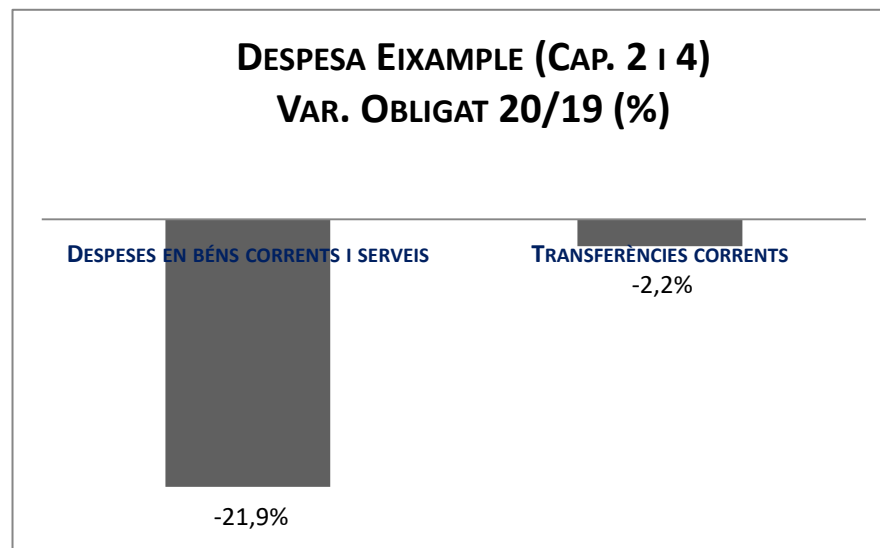
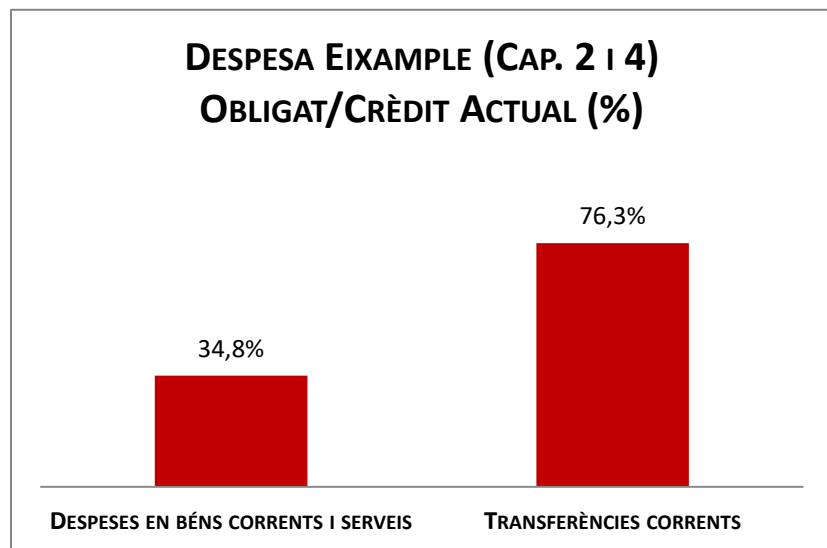


Execució de despeses. Districte de l'Eixample  
Resum per capítols

Capítols	2020 P	Juliol 2020							Juliol 2019					
	1 Crèdit inicial	2 Crèdit Actual	3 Autoritzat	=3/2 %	4 Disposat	=4/2 %	5 Obligat	=5/2 %	4' Disposat	=4/2' %	=%4/4' Var. 20/19	5' Obligat	=5/2' %	=%5/5' Var. 20/19
1 Despeses de personal	7.392.893	7.373.245	4.357.200	59,1%	4.357.200	59,1%	4.357.200	59,1%	4.379.715	60,2%	-0,5%	4.379.715	60,2%	-0,5%
2 Despeses en béns corrents i serveis	24.672.238	24.591.014	23.782.150	96,7%	23.398.623	95,2%	8.559.184	34,8%	22.853.695	93,1%	2,4%	10.962.745	44,6%	-21,9%
3 Despeses financeres				-		-		-		-	-		-	-
4 Transferències corrents	13.878.096	13.982.005	13.673.634	97,8%	13.591.208	97,2%	10.662.689	76,3%	13.004.667	98,4%	4,5%	10.903.407	82,5%	-2,2%
5 Fons de contingència				-		-		-		-	-		-	-
Operacions corrents	45.943.228	45.946.264	41.812.984	91,0%	41.347.032	90,0%	23.579.073	51,3%	40.238.077	89,3%	2,8%	26.245.867	58,3%	-10,2%
6 Inversions reals	146.926	350.163	245.394	70,1%	245.394	70,1%	2.478	0,7%	1.272.031	79,7%	-80,7%	433.454	27,2%	-99,4%
7 Transferències de capital				-		-		-		-	-		-	-
Operacions de capital	146.926	350.163	245.394	70,1%	245.394	70,1%	2.478	0,7%	1.272.031	79,7%	-80,7%	433.454	27,2%	-99,4%
8 Actius financers				-		-		-		-	-		-	-
9 Passius financers				-		-		-		-	-		-	-
Operacions financeres	0	0	0	-	0	-	0	-	0	-	-	0	-	-
<b>Despeses Totals</b>	<b>46.090.154</b>	<b>46.296.427</b>	<b>42.058.378</b>	<b>90,8%</b>	<b>41.592.425</b>	<b>89,8%</b>	<b>23.581.551</b>	<b>50,9%</b>	<b>41.510.108</b>	<b>89,0%</b>	<b>0,2%</b>	<b>26.679.322</b>	<b>57,2%</b>	<b>-11,6%</b>



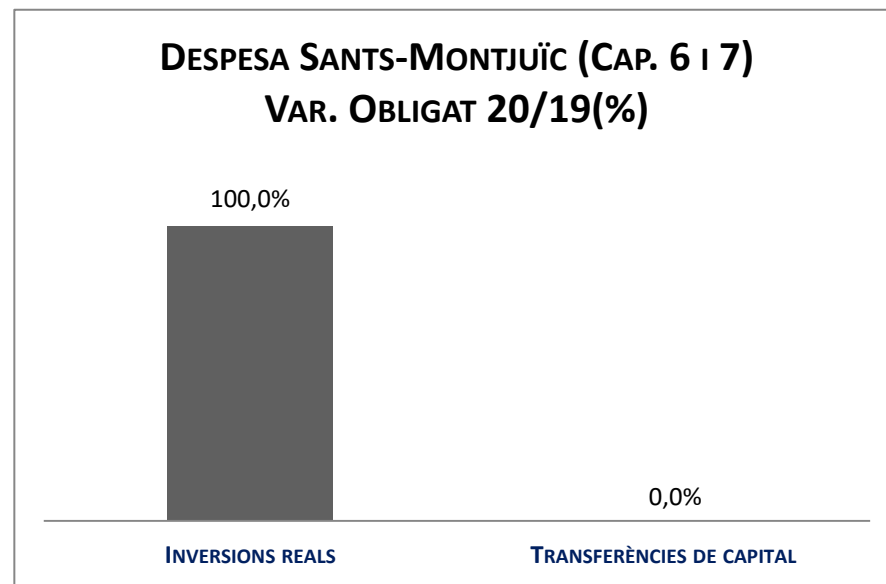
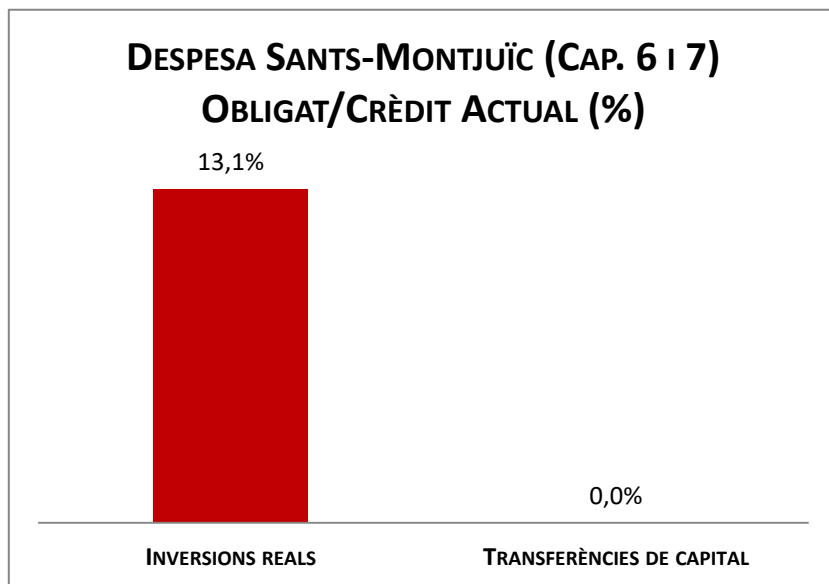
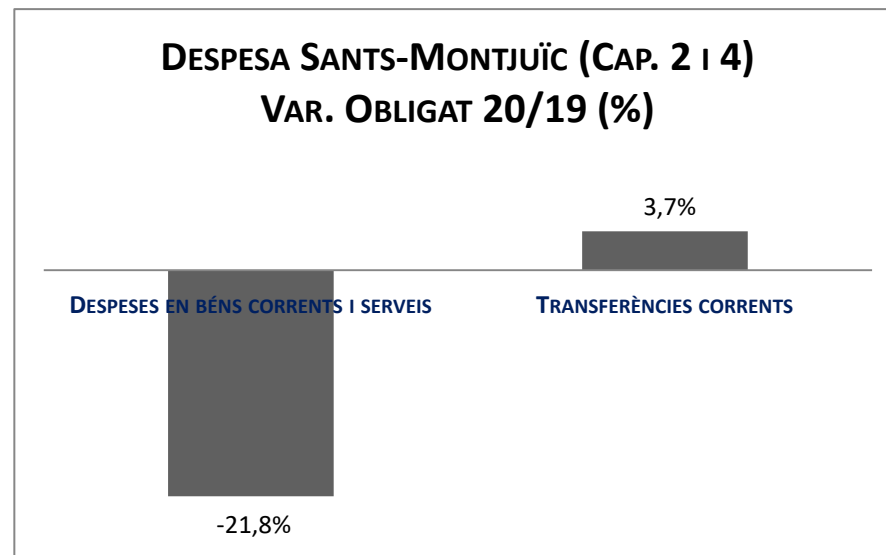
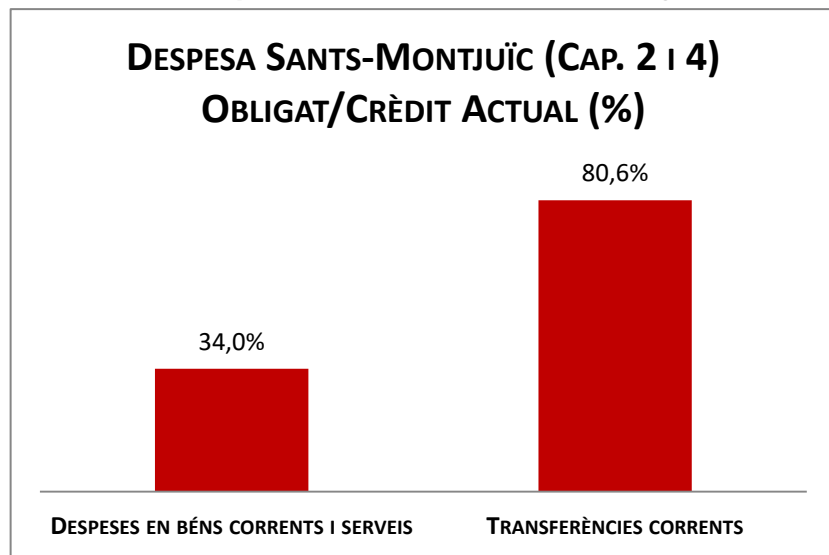
## Execució de despeses. Districte de l'Eixample



Execució de despeses. Districte de Sants-Montjuïc  
Resum per capítols

Capítols	2020 P	Juliol 2020							Juliol 2019					
	1	2	3	=3/2	4	=4/2	5	=5/2	4'	=4'/2'	=%4/4'	5'	=5'/2'	=%5/5'
	Crèdit inicial	Crèdit Actual	Autoritzat	%	Disposat	%	Obligat	%	Disposat	%	Var. 20/19	Obligat	%	Var. 20/19
1 Despeses de personal	5.707.515	5.582.314	3.346.535	59,9%	3.346.535	59,9%	3.346.535	59,9%	3.320.935	60,6%	0,8%	3.320.935	60,6%	0,8%
2 Despeses en béns corrents i serveis	22.164.186	22.894.226	21.822.367	95,3%	21.547.510	94,1%	7.788.984	34,0%	20.828.421	96,0%	3,5%	9.964.485	45,9%	-21,8%
3 Despeses financeres				-		-		-		-	-		-	-
4 Transferències corrents	11.258.285	11.309.498	10.916.356	96,5%	10.889.706	96,3%	9.121.023	80,6%	10.424.671	98,1%	4,5%	8.791.899	82,8%	3,7%
5 Fons de contingència				-		-		-		-	-		-	-
Operacions corrents	39.129.986	39.786.038	36.085.259	90,7%	35.783.751	89,9%	20.256.542	50,9%	34.574.028	91,5%	3,5%	22.077.320	58,4%	-8,2%
6 Inversions reals	650.000	368.875	78.241	21,2%	78.241	21,2%	48.432	13,1%	781.674	75,3%	-90,0%	23.446	2,3%	106,6%
7 Transferències de capital				-		-		-		-	-		-	-
Operacions de capital	650.000	368.875	78.241	21,2%	78.241	21,2%	48.432	13,1%	781.674	75,3%	-90,0%	23.446	2,3%	106,6%
8 Actius financers				-		-		-		-	-		-	-
9 Passius financers				-		-		-		-	-		-	-
Operacions financeres	0	0	0	-	0	-	0	-	0	-	-	0	-	-
<b>Despeses Totals</b>	<b>39.779.986</b>	<b>40.154.913</b>	<b>36.163.500</b>	<b>90,1%</b>	<b>35.861.993</b>	<b>89,3%</b>	<b>20.304.974</b>	<b>50,6%</b>	<b>35.355.701</b>	<b>91,1%</b>	<b>1,4%</b>	<b>22.100.766</b>	<b>56,9%</b>	<b>-8,1%</b>

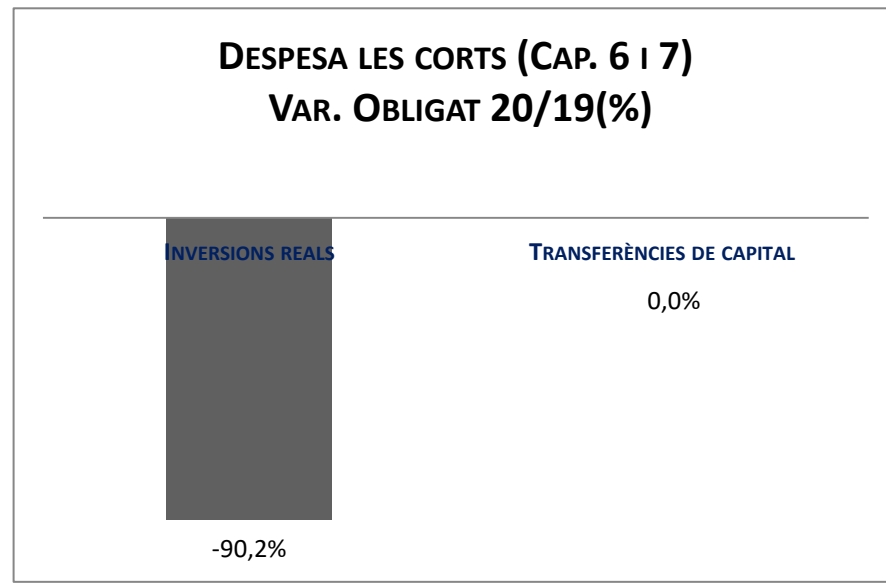
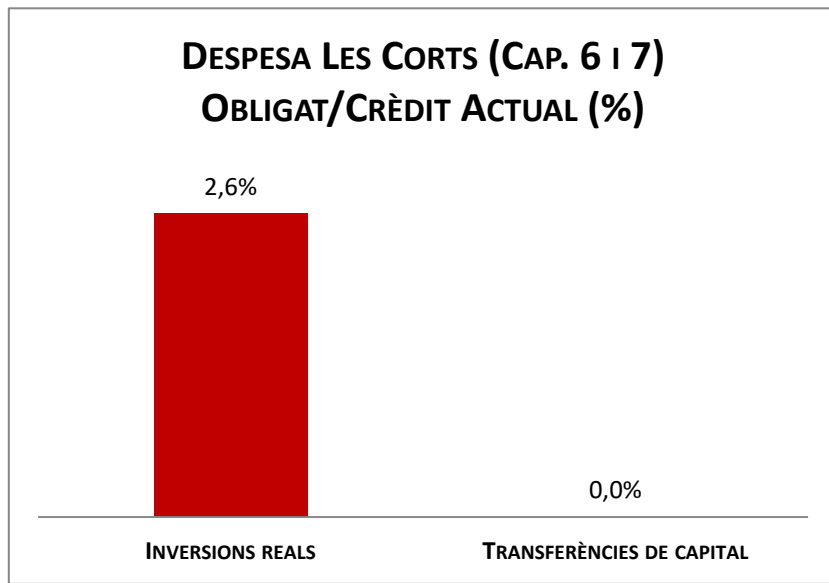
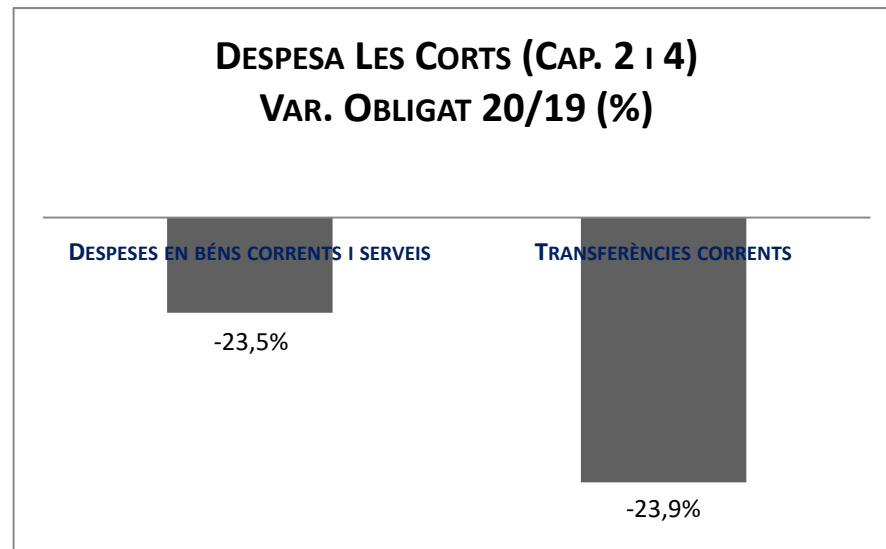
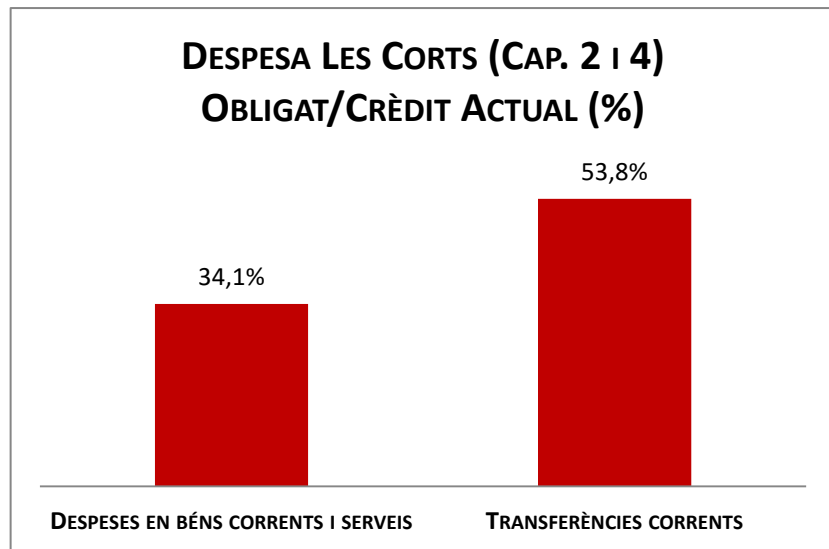
## Execució de despeses. Districte de Sants-Montjuïc



Execució de despeses. Districte de Les Corts  
Resum per capítols

Capítols	2020 P	Juliol 2020							Juliol 2019					
	1	2	3	=3/2	4	=4/2	5	=5/2	4'	=4'/2'	=%4/4'	5'	=5'/2'	=%5/5'
	Crèdit inicial	Crèdit Actual	Autoritzat	%	Disposat	%	Obligat	%	Disposat	%	Var. 20/19	Obligat	%	Var. 20/19
1 Despeses de personal	4.318.564	4.215.867	2.494.294	59,2%	2.494.294	59,2%	2.494.294	59,2%	2.451.705	60,0%	1,7%	2.451.705	60,0%	1,7%
2 Despeses en béns corrents i serveis	9.251.776	9.280.062	8.722.067	94,0%	8.556.556	92,2%	3.166.189	34,1%	8.147.099	93,5%	5,0%	4.139.769	47,5%	-23,5%
3 Despeses financeres				-		-		-		-	-		-	-
4 Transferències corrents	3.928.162	3.929.269	3.774.526	96,1%	3.733.216	95,0%	2.112.743	53,8%	3.756.721	96,1%	-0,6%	2.776.465	71,0%	-23,9%
5 Fons de contingència				-		-		-		-	-		-	-
Operacions corrents	17.498.502	17.425.198	14.990.887	86,0%	14.784.066	84,8%	7.773.226	44,6%	14.355.524	85,9%	3,0%	9.367.939	56,1%	-17,0%
6 Inversions reals	253.170	268.170	242.801	90,5%	242.801	90,5%	6.947	2,6%	349.534	69,1%	-30,5%	70.543	13,9%	-90,2%
7 Transferències de capital				-		-		-		0,0%	-		0,0%	-
Operacions de capital	253.170	268.170	242.801	90,5%	242.801	90,5%	6.947	2,6%	349.534	66,6%	-30,5%	70.543	13,4%	-90,2%
8 Actius financers				-		-		-		-	-		-	-
9 Passius financers				-		-		-		-	-		-	-
Operacions financeres	0	0	0	-	0	-	0	-	0	-	-	0	-	-
<b>Despeses Totals</b>	<b>17.751.672</b>	<b>17.693.368</b>	<b>15.233.687</b>	<b>86,1%</b>	<b>15.026.867</b>	<b>84,9%</b>	<b>7.780.172</b>	<b>44,0%</b>	<b>14.705.058</b>	<b>85,3%</b>	<b>2,2%</b>	<b>9.438.482</b>	<b>54,8%</b>	<b>-17,6%</b>

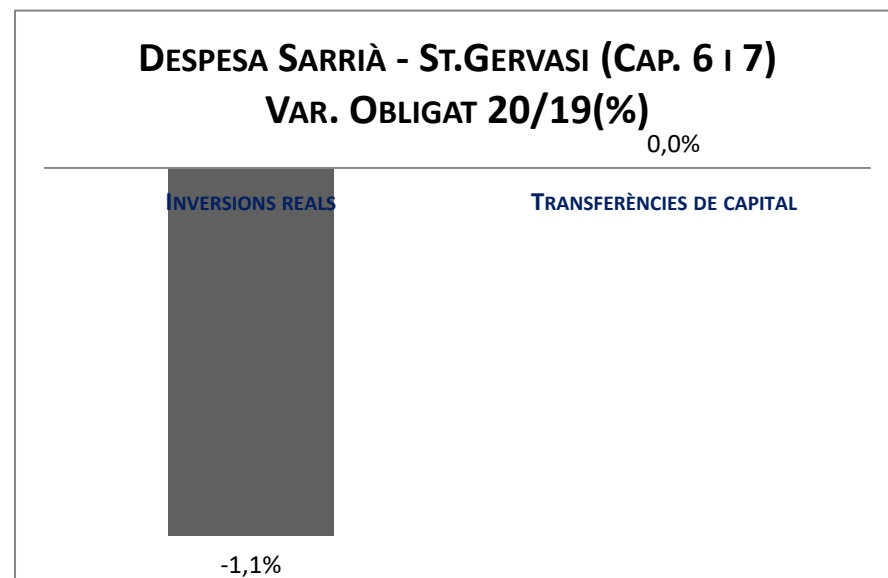
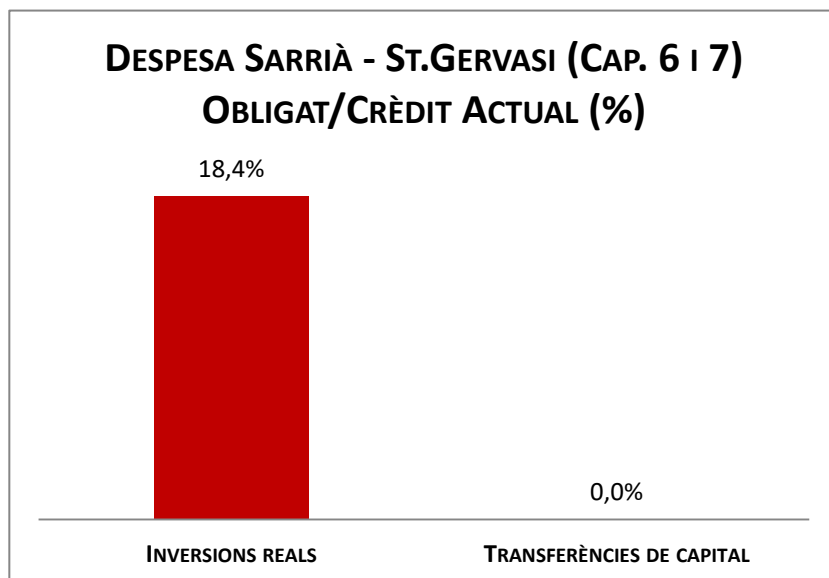
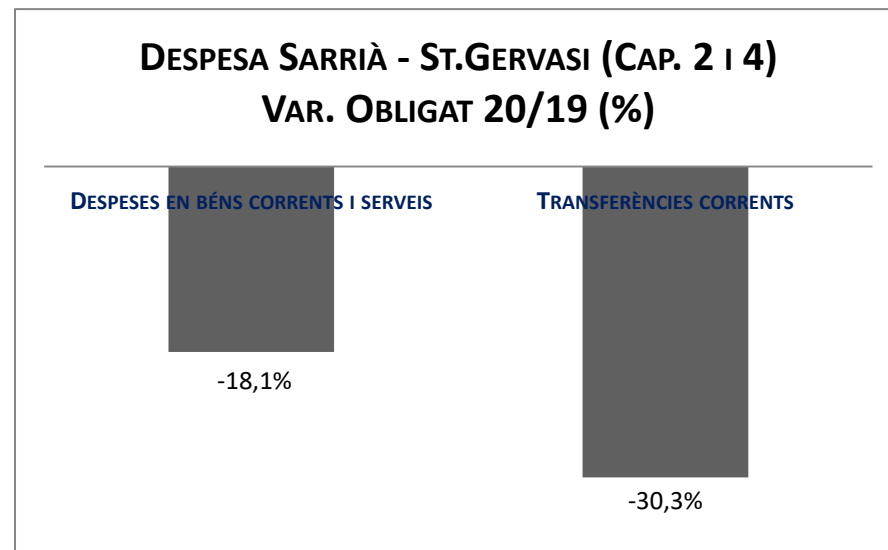
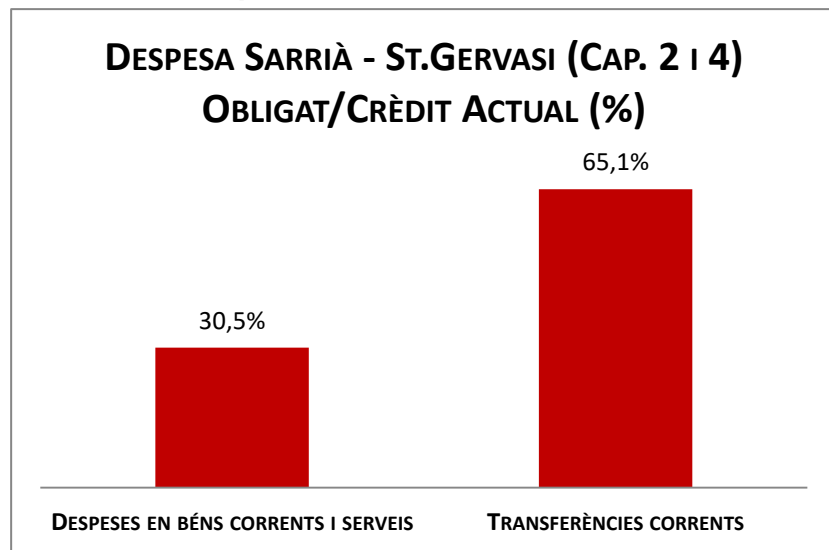
## Execució de despeses. Districte de Les Corts



Execució de despeses. Districte de Sarrià - St. Gervasi  
Resum per capítols

Capítols	2020 P	Juliol 2020							Juliol 2019					
	1	2	3	=3/2	4	=4/2	5	=5/2	4'	=4'/2'	=%4/4'	5'	=5'/2'	=%5/5'
	Crèdit inicial	Crèdit Actual	Autoritzat	%	Disposat	%	Obligat	%	Disposat	%	Var. 20/19	Obligat	%	Var. 20/19
1 Despeses de personal	4.943.962	5.074.577	3.073.755	60,6%	3.073.755	60,6%	3.073.755	60,6%	3.038.454	60,1%	1,2%	3.038.454	60,1%	1,2%
2 Despeses en béns corrents i serveis	14.399.080	14.423.627	13.691.447	94,9%	13.465.189	93,4%	4.402.713	30,5%	12.638.264	93,3%	6,5%	5.375.148	39,7%	-18,1%
3 Despeses financeres				-		-		-		-	-		-	-
4 Transferències corrents	4.882.836	4.897.336	4.694.335	95,9%	4.603.175	94,0%	3.185.916	65,1%	4.940.391	98,3%	-6,8%	4.573.677	91,0%	-30,3%
5 Fons de contingència				-		-		-		-	-		-	-
Operacions corrents	24.225.878	24.395.539	21.459.538	88,0%	21.142.120	86,7%	10.662.384	43,7%	20.617.108	87,3%	2,5%	12.987.279	55,0%	-17,9%
6 Inversions reals		271.218	123.192	45,4%	121.140	44,7%	49.948	18,4%	269.198	34,9%	-55,0%	50.524	6,6%	-1,1%
7 Transferències de capital				-		-		-		-	-		-	-
Operacions de capital	0	271.218	123.192	45,4%	121.140	44,7%	49.948	18,4%	269.198	34,9%	-55,0%	50.524	6,6%	-1,1%
8 Actius financers				-		-		-		-	-		-	-
9 Passius financers				-		-		-		-	-		-	-
Operacions financeres	0	0	0	-	0	-	0	-	0	-	-	0	-	-
Despeses Totals	24.225.878	24.666.758	21.582.730	87,5%	21.263.260	86,2%	10.712.332	43,4%	20.886.307	85,6%	1,8%	13.037.802	53,4%	-17,8%

## Execució de despeses. Districte de Sarrià - St. Gervasi

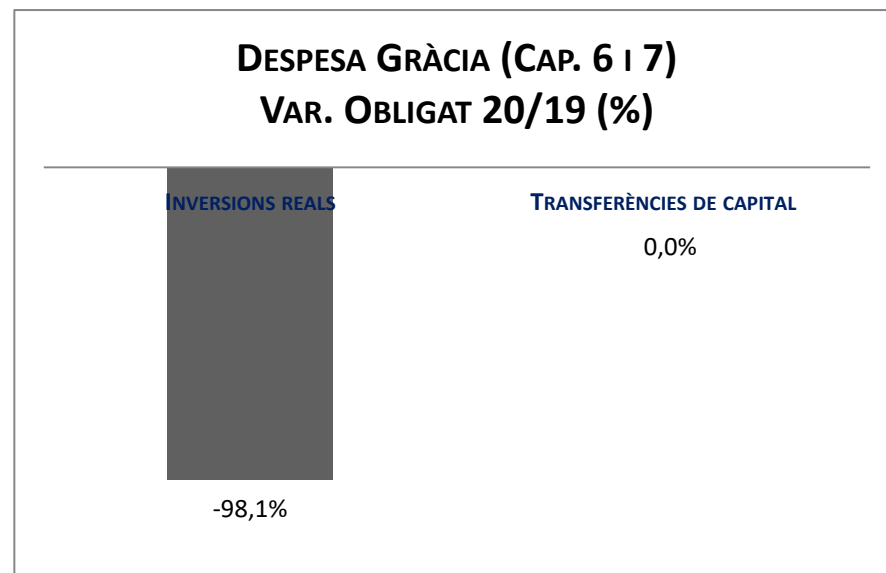
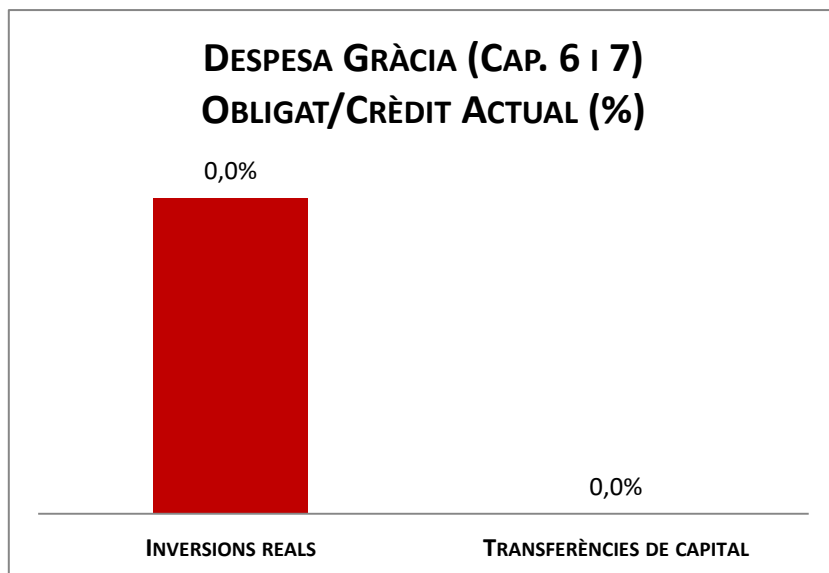
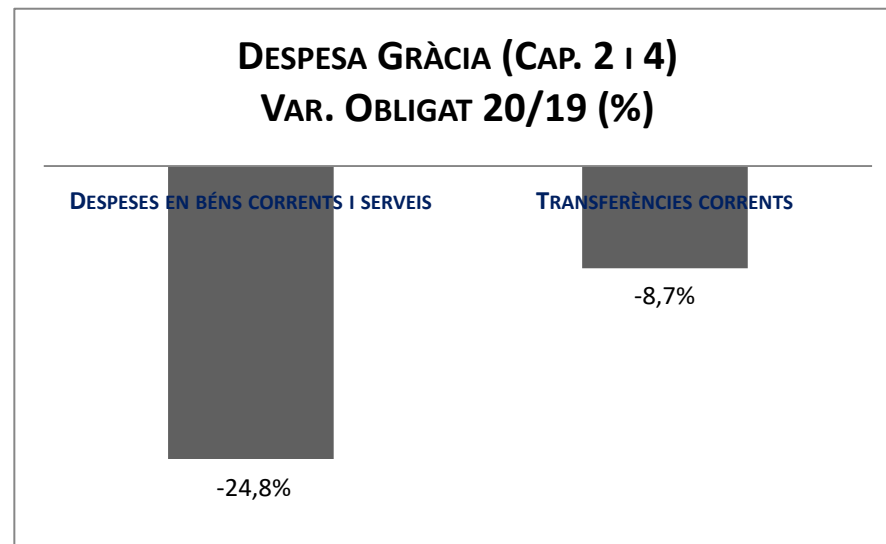
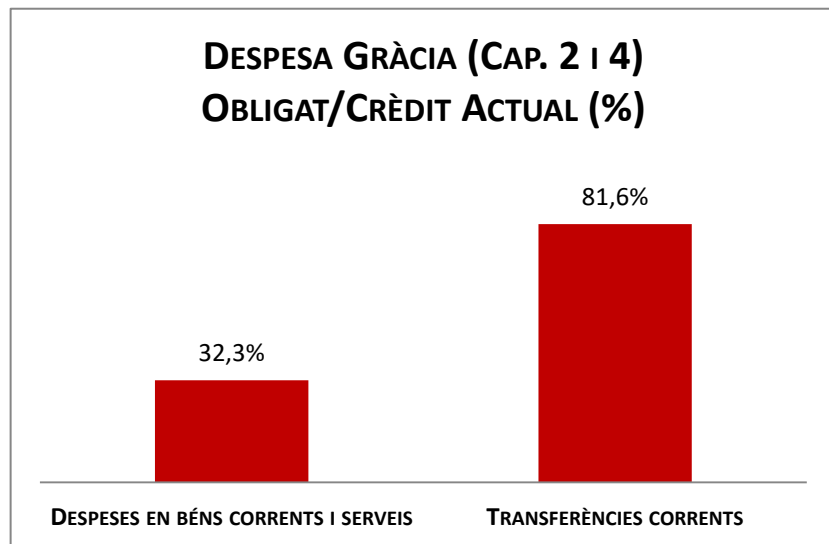


Execució de despeses. Districte de Gràcia  
Resum per capítols

Capítols	2020 P	Juliol 2020								Juliol 2019					
	1	2	3	=3/2	4	=4/2	5	=5/2	4'	=4'/2'	=%4/4'	5'	=5'/2'	=%5/5'	
	Crèdit inicial	Crèdit Actual	Autoritzat	%	Disposat	%	Obligat	%	Disposat	%	Var. 20/19	Obligat	%	Var. 20/19	
1 Despeses de personal	4.553.029	4.424.840	2.638.175	59,6%	2.638.175	59,6%	2.638.175	59,6%	2.685.213	59,6%	-1,8%	2.685.213	59,6%	-1,8%	
2 Despeses en béns corrents i serveis	12.843.174	13.003.228	12.481.682	96,0%	11.911.021	91,6%	4.196.565	32,3%	11.994.631	93,7%	-0,7%	5.583.997	43,6%	-24,8%	
3 Despeses financeres				-		-		-		-	-		-	-	
4 Transferències corrents	9.179.872	9.130.872	8.670.037	95,0%	8.531.257	93,4%	7.454.433	81,6%	8.509.414	98,1%	0,3%	8.162.083	94,1%	-8,7%	
5 Fons de contingència				-		-		-		-	-		-	-	
Operacions corrents	26.576.075	26.558.940	23.789.894	89,6%	23.080.453	86,9%	14.289.174	53,8%	23.189.258	89,2%	-0,5%	16.431.293	63,2%	-13,0%	
6 Inversions reals	9.200.000	8.931.500	26.033	0,3%	19.974	0,2%	2.441	0,0%	577.930	79,5%	-96,5%	131.223	18,1%	-98,1%	
7 Transferències de capital				-		-		-		-	-		-	-	
Operacions de capital	9.200.000	8.931.500	26.033	0,3%	19.974	0,2%	2.441	0,0%	577.930	79,5%	-96,5%	131.223	18,1%	-98,1%	
8 Actius financers				-		-		-		-	-		-	-	
9 Passius financers				-		-		-		-	-		-	-	
Operacions financeres	0	0	0	-	0	-	0	-	0	-	-	0	-	-	
<b>Despeses Totals</b>	<b>35.776.075</b>	<b>35.490.440</b>	<b>23.815.927</b>	<b>67,1%</b>	<b>23.100.427</b>	<b>65,1%</b>	<b>14.291.614</b>	<b>40,3%</b>	<b>23.767.188</b>	<b>89,0%</b>	<b>-2,8%</b>	<b>16.562.517</b>	<b>62,0%</b>	<b>-13,7%</b>	



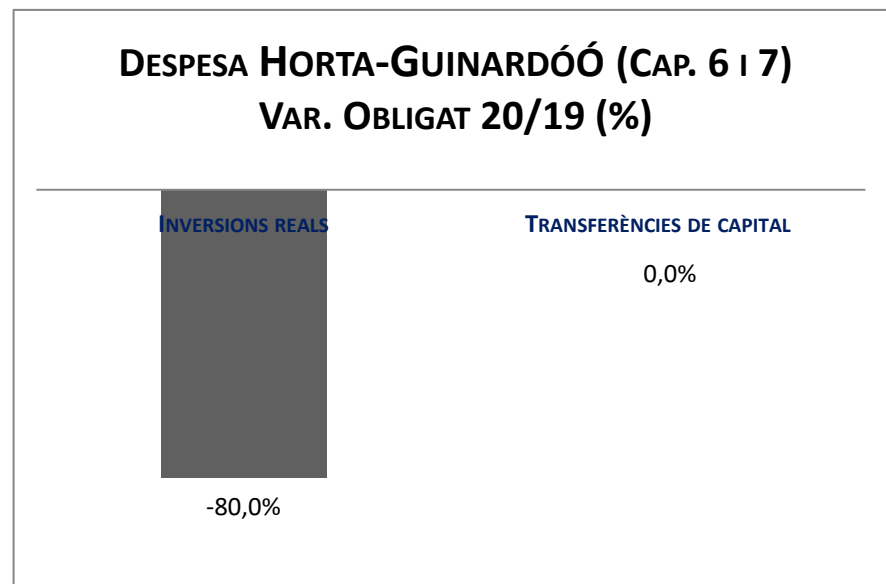
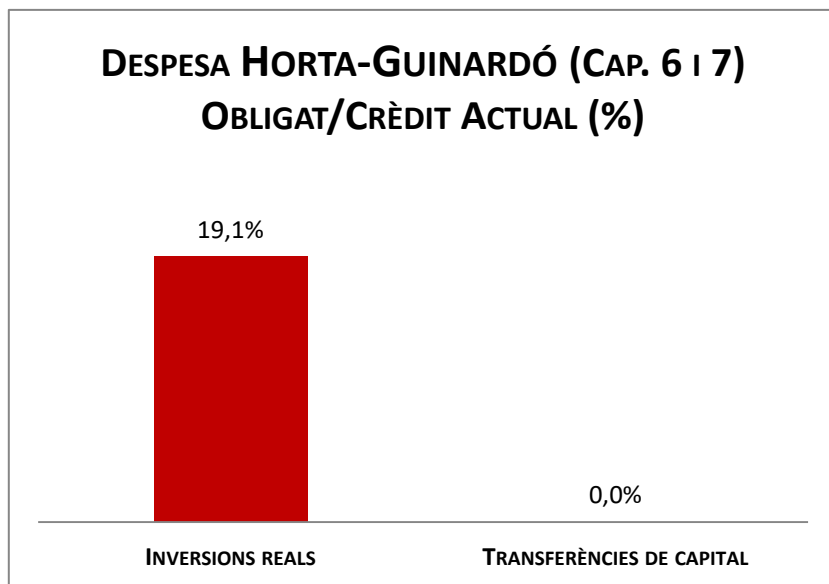
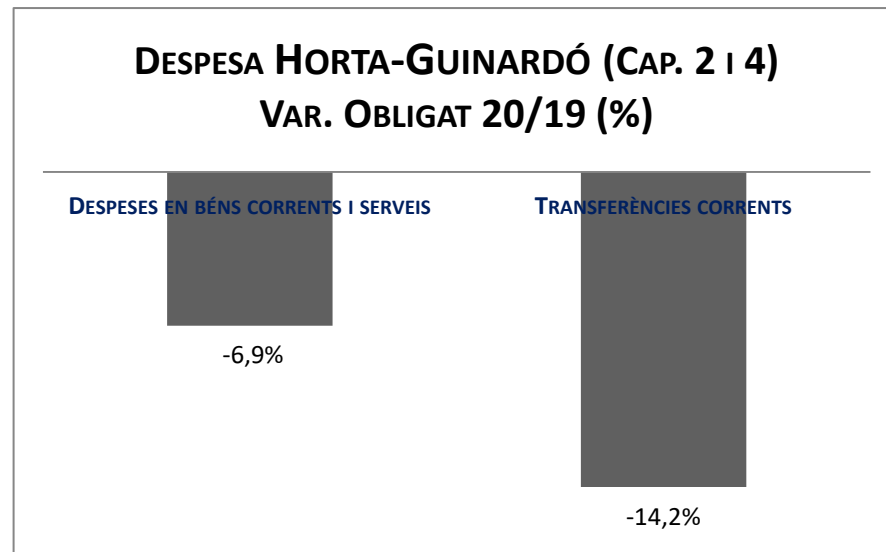
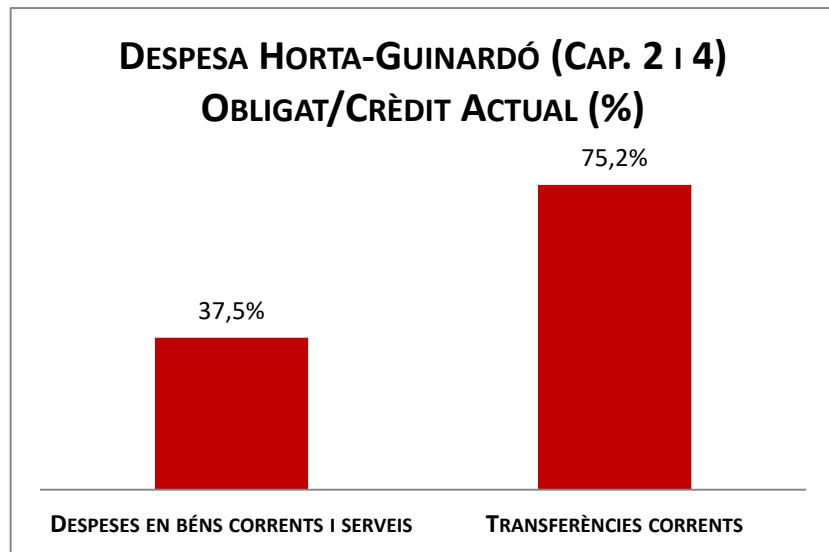
## Execució de despeses. Districte de Gràcia



Execució de despeses. Districte d'Horta-Guinardó  
Resum per capítols

Capítols	2020 P	Juliol 2020							Juliol 2019					
	1	2	3	=3/2	4	=4/2	5	=5/2	4'	=4/2'	=%4/4'	5'	=5/2'	=%5/5'
	Crèdit inicial	Crèdit Actual	Autoritzat	%	Disposat	%	Obligat	%	Disposat	%	Var. 20/19	Obligat	%	Var. 20/19
1 Despeses de personal	4.903.771	5.052.094	3.044.646	60,3%	3.044.646	60,3%	3.044.646	60,3%	2.873.257	58,7%	6,0%	2.873.257	58,7%	6,0%
2 Despeses en béns corrents i serveis	17.015.952	17.045.984	16.314.476	95,7%	15.856.820	93,0%	6.396.668	37,5%	14.342.949	93,8%	10,6%	6.872.268	44,9%	-6,9%
3 Despeses financeres				-		-		-		-	-		-	-
4 Transferències corrents	11.646.647	11.714.804	11.249.229	96,0%	11.076.769	94,6%	8.811.324	75,2%	12.082.207	98,8%	-8,3%	10.268.002	83,9%	-14,2%
5 Fons de contingència				-		-		-		-	-		-	-
Operacions corrents	33.566.369	33.812.881	30.608.351	90,5%	29.978.235	88,7%	18.252.638	54,0%	29.298.414	90,4%	2,3%	20.013.528	61,7%	-8,8%
6 Inversions reals	332.000	480.000	206.448	43,0%	182.941	38,1%	91.472	19,1%	930.551	74,8%	-80,3%	458.181	36,8%	-80,0%
7 Transferències de capital				-		-		-		-	-		-	-
Operacions de capital	332.000	480.000	206.448	43,0%	182.941	38,1%	91.472	19,1%	930.551	74,8%	-80,3%	458.181	36,8%	-80,0%
8 Actius financers				-		-		-		-	-		-	-
9 Passius financers				-		-		-		-	-		-	-
Operacions financeres	0	0	0	-	0	-	0	-	0	-	-	0	-	-
<b>Despeses Totals</b>	<b>33.898.369</b>	<b>34.292.881</b>	<b>30.814.799</b>	<b>89,9%</b>	<b>30.161.176</b>	<b>88,0%</b>	<b>18.344.111</b>	<b>53,5%</b>	<b>30.228.965</b>	<b>89,8%</b>	<b>-0,2%</b>	<b>20.471.709</b>	<b>60,8%</b>	<b>-10,4%</b>

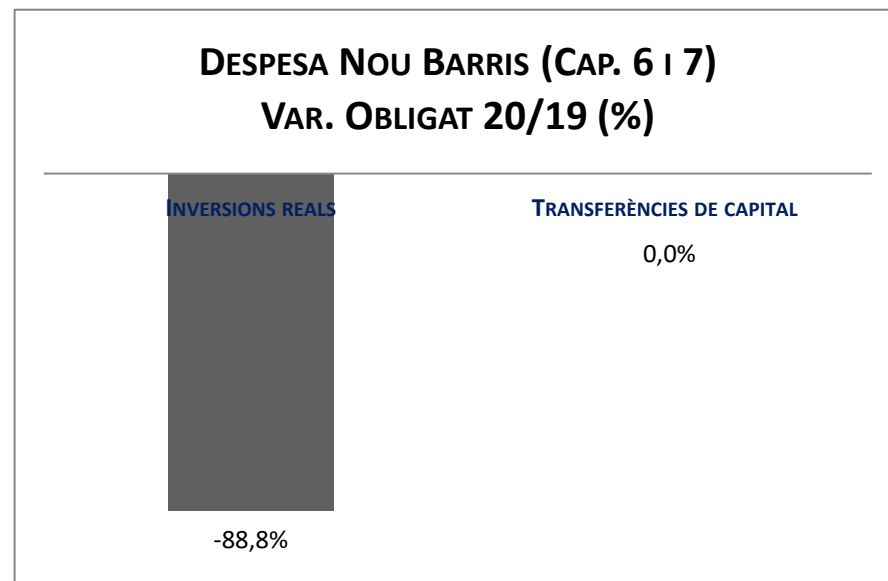
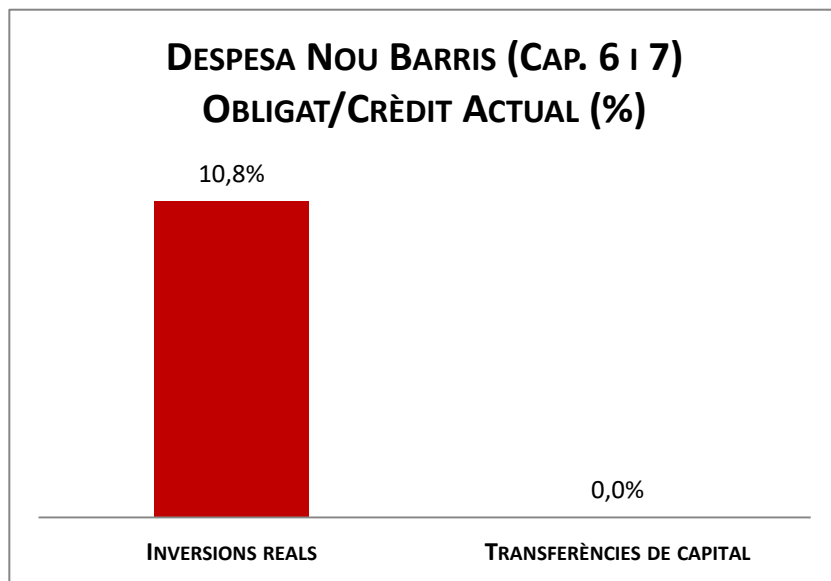
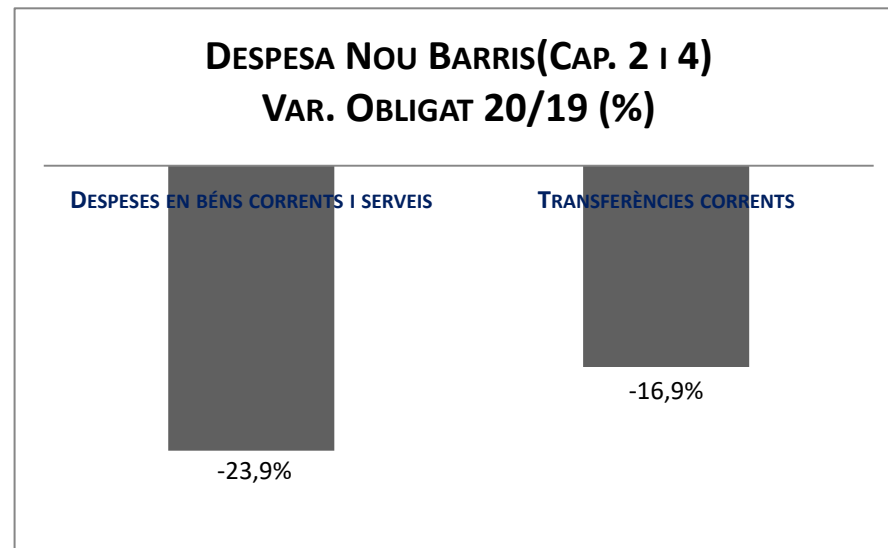
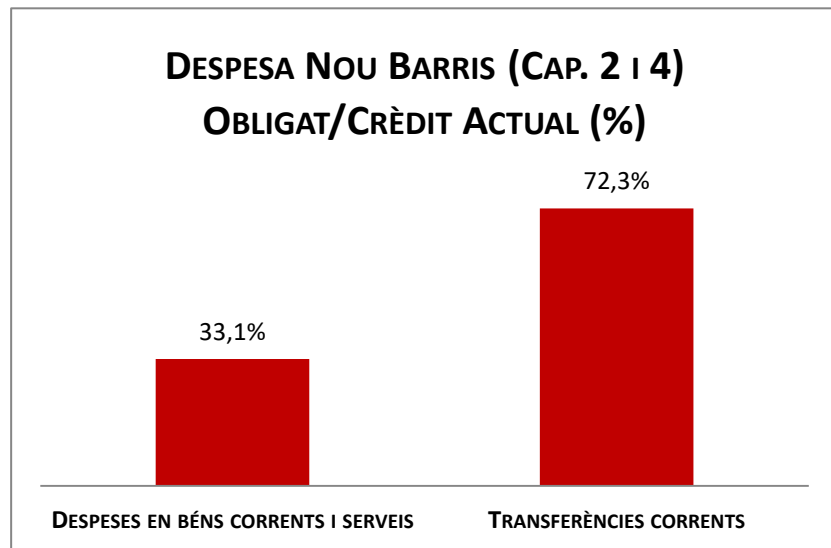
## Execució de despeses. Districte d'Horta-Guinardó



Execució de despeses. Districte de Nou Barris  
Resum per capítols

Capítols	2020 P	Juliol 2020							Juliol 2019					
	1	2	3	=3/2	4	=4/2	5	=5/2	4'	=4'/2'	=%4/4'	5'	=5'/2'	=%5/5'
	Crèdit inicial	Crèdit Actual	Autoritzat	%	Disposat	%	Obligat	%	Disposat	%	Var. 20/19	Obligat	%	Var. 20/19
1 Despeses de personal	5.478.849	5.445.046	3.217.693	59,1%	3.217.693	59,1%	3.217.693	59,1%	3.034.445	59,8%	6,0%	3.034.445	59,8%	6,0%
2 Despeses en béns corrents i serveis	18.351.317	18.338.403	17.037.807	92,9%	16.718.074	91,2%	6.061.249	33,1%	16.747.707	95,1%	-0,2%	7.965.098	45,2%	-23,9%
3 Despeses financeres				-		-		-		-	-		-	-
4 Transferències corrents	13.794.760	13.983.760	13.730.413	98,2%	13.543.107	96,8%	10.109.620	72,3%	13.243.070	97,2%	2,3%	12.162.671	89,3%	-16,9%
5 Fons de contingència				-		-		-		-	-		-	-
Operacions corrents	37.624.926	37.767.208	33.985.914	90,0%	33.478.873	88,6%	19.388.562	51,3%	33.025.223	91,0%	1,4%	23.162.214	63,8%	-16,3%
6 Inversions reals	771.000	985.165	730.709	74,2%	667.509	67,8%	106.761	10,8%	2.673.897	78,8%	-75,0%	957.286	28,2%	-88,8%
7 Transferències de capital				-		-		-		-	-		-	-
Operacions de capital	771.000	985.165	730.709	74,2%	667.509	67,8%	106.761	10,8%	2.673.897	78,8%	-75,0%	957.286	28,2%	-88,8%
8 Actius financers				-		-		-		-	-		-	-
9 Passius financers				-		-		-		-	-		-	-
Operacions financeres	0	0	0	-	0	-	0	-	0	-	-	0	-	-
<b>Despeses Totals</b>	<b>38.395.926</b>	<b>38.752.373</b>	<b>34.716.623</b>	<b>89,6%</b>	<b>34.146.383</b>	<b>88,1%</b>	<b>19.495.323</b>	<b>50,3%</b>	<b>35.699.120</b>	<b>89,9%</b>	<b>-4,3%</b>	<b>24.119.500</b>	<b>60,8%</b>	<b>-19,2%</b>

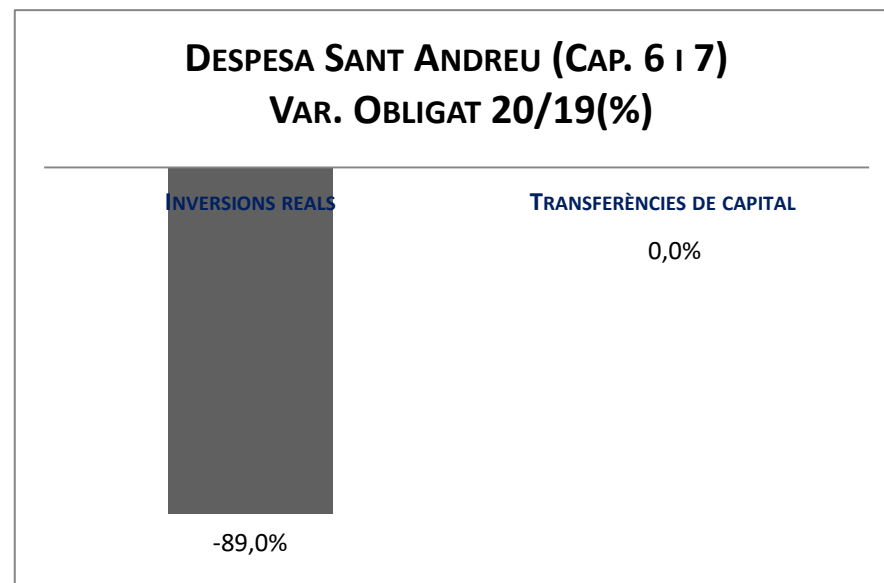
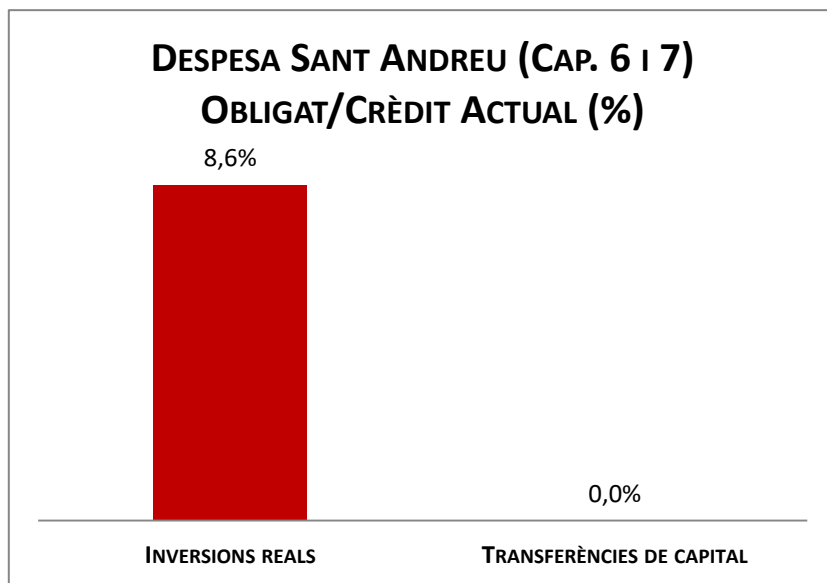
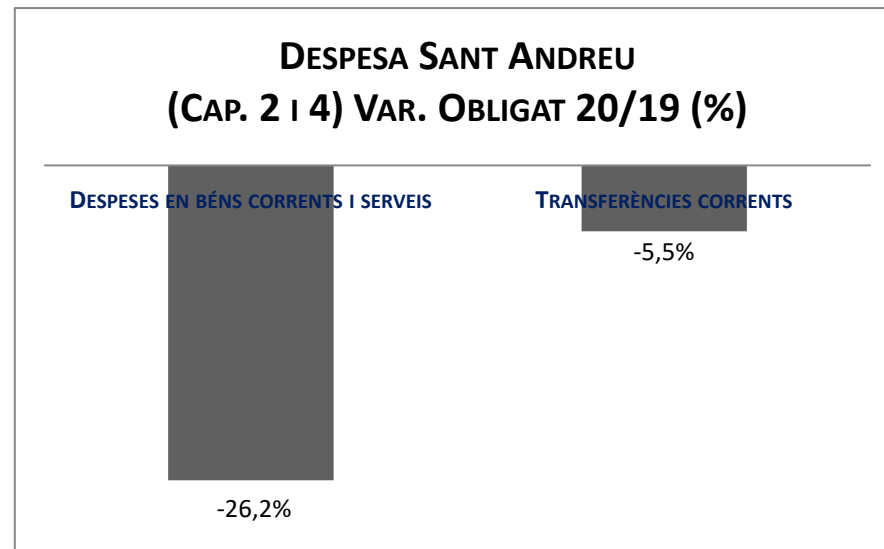
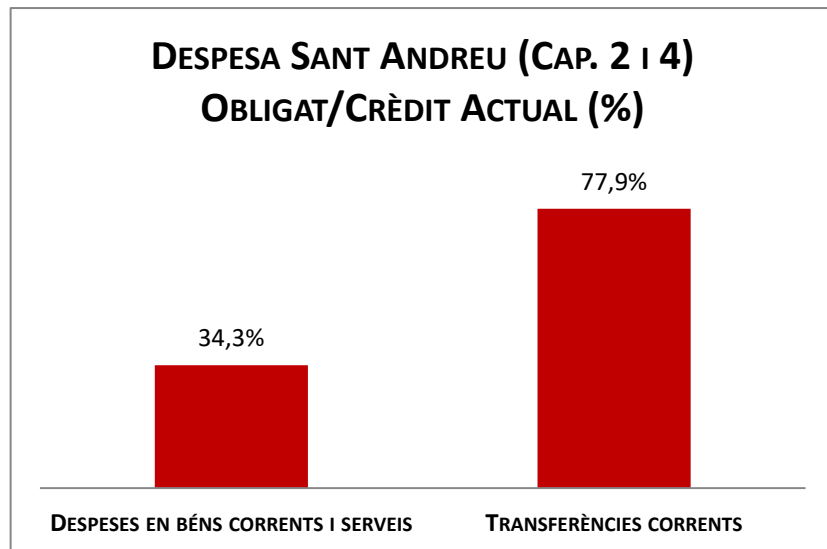
## Execució de despeses. Districte de Nou Barris



Execució de despeses. Districte de Sant Andreu  
Resum per capítols

Capítols	2020 P	Juliol 2020							Juliol 2019					
	1	2	3	=3/2	4	=4/2	5	=5/2	4'	=4'/2'	=%4/4'	5'	=5'/2'	=%5/5'
	Crèdit inicial	Crèdit Actual	Autoritzat	%	Disposat	%	Obligat	%	Disposat	%	Var. 20/19	Obligat	%	Var. 20/19
1 Despeses de personal	4.802.676	5.118.439	3.052.172	59,6%	3.052.172	59,6%	3.052.172	59,6%	2.902.309	59,5%	5,2%	2.902.309	59,5%	5,2%
2 Despeses en béns corrents i serveis	17.673.645	17.642.694	16.079.465	91,1%	15.667.423	88,8%	6.045.418	34,3%	16.918.462	94,8%	-7,4%	8.193.890	45,9%	-26,2%
3 Despeses financeres				-		-		-		-	-		-	-
4 Transferències corrents	8.620.056	8.634.037	8.198.225	95,0%	7.965.578	92,3%	6.728.954	77,9%	8.098.929	97,5%	-1,6%	7.119.429	85,7%	-5,5%
5 Fons de contingència				-		-		-		-	-		-	-
Operacions corrents	31.096.376	31.395.170	27.329.863	87,1%	26.685.174	85,0%	15.826.544	50,4%	27.919.700	90,0%	-4,4%	18.215.629	58,7%	-13,1%
6 Inversions reals		551.695	113.132	20,5%	55.744	10,1%	47.239	8,6%	464.100	37,1%	-88,0%	430.591	34,4%	-89,0%
7 Transferències de capital				-		-		-		-	-		-	-
Operacions de capital	0	551.695	113.132	20,5%	55.744	10,1%	47.239	8,6%	464.100	37,1%	-88,0%	430.591	34,4%	-89,0%
8 Actius financers				-		-		-		-	-		-	-
9 Passius financers				-		-		-		-	-		-	-
Operacions financeres	0	0	0	-	0	-	0	-	0	-	-	0	-	-
<b>Despeses Totals</b>	<b>31.096.376</b>	<b>31.946.866</b>	<b>27.442.995</b>	<b>85,9%</b>	<b>26.740.918</b>	<b>83,7%</b>	<b>15.873.783</b>	<b>49,7%</b>	<b>28.383.800</b>	<b>87,9%</b>	<b>-5,8%</b>	<b>18.646.220</b>	<b>57,8%</b>	<b>-14,9%</b>

## Execució de despeses. Districte de Sant Andreu



Execució de despeses. Districte de Sant Martí  
Resum per capítols

Capítols	2020 P	Juliol 2020							Juliol 2019					
	1	2	3	=3/2	4	=4/2	5	=5/2	4'	=4'/2'	=%4/4'	5'	=5'/2'	=%5/5'
	Crèdit inicial	Crèdit Actual	Autoritzat	%	Disposat	%	Obligat	%	Disposat	%	Var. 20/19	Obligat	%	Var. 20/19
1 Despeses de personal	5.814.970	5.669.524	3.381.172	59,6%	3.381.172	59,6%	3.381.172	59,6%	3.449.546	58,9%	-2,0%	3.449.546	58,9%	-2,0%
2 Despeses en béns corrents i serveis	25.336.806	25.570.624	25.092.269	98,1%	24.949.592	97,6%	8.220.248	32,1%	24.042.400	97,9%	3,8%	10.940.336	44,5%	-24,9%
3 Despeses financeres				-		-		-		-	-		-	-
4 Transferències corrents	15.808.392	15.579.112	14.914.981	95,7%	14.651.980	94,0%	13.037.963	83,7%	14.701.192	99,0%	-0,3%	14.534.647	97,9%	-10,3%
5 Fons de contingència				-		-		-		-	-		-	-
Operacions corrents	46.960.169	46.819.260	43.388.421	92,7%	42.982.744	91,8%	24.639.383	52,6%	42.193.138	93,2%	1,9%	28.924.529	63,9%	-14,8%
6 Inversions reals	150.000	178.067	58.074	32,6%	58.074	32,6%	20.850	11,7%	1.007.109	69,4%	-94,2%	365.531	25,2%	-94,3%
7 Transferències de capital				-		-		-		-	-		-	-
Operacions de capital	150.000	178.067	58.074	32,6%	58.074	32,6%	20.850	11,7%	1.007.109	69,4%	-94,2%	365.531	25,2%	-94,3%
8 Actius financers				-		-		-		-	-		-	-
9 Passius financers				-		-		-		-	-		-	-
Operacions financeres	0	0	0	-	0	-	0	-	0	-	-	0	-	-
Despeses Totals	47.110.169	46.997.327	43.446.496	92,4%	43.040.818	91,6%	24.660.233	52,5%	43.200.247	92,4%	-0,4%	29.290.060	62,7%	-15,8%



## Execució de despeses. Districte de Sant Martí

