

Pressupost 2021

Informe mensual d'execució pressupostària

juliol 2021



Índex

Resum executiu	4
Indicadors	7
Resum per capítols	9
Execució d'ingressos corrents. Detall per conceptes	10
Execució d'ingressos de capital i financers. Detall per conceptes	14
Execució de despeses. Resum per capítols.....	16
Execució de despeses corrents. Detall per conceptes	18
Execució de despeses. Detall per grup de programa i per programa	23
Execució de despeses. Detall per grup de programa	28
Execució de despeses. Resum per orgànics	34
Execució de despeses corrents. Resum per orgànics.....	34
Execució de despeses. Sectors.....	38
Execució de despeses. Gerència Municipal i Coordinació Territorial i Proximitat	40
Execució de despeses. Àrea Drets Socials, Just. Global, Feminis. i LGTBI.....	42
Execució de despeses. Àrea Agenda 2030, Transició Digital i Esports	44
Execució de despeses. Àrea Seguretat i Prevenció	46
Execució de despeses. Àrea d'Ecologia Urbana	48
Execució de despeses. Àrea Economia, Recursos i Promoció Econòmica	50
Execució de despeses. Àrea de Cultura, Educació, Ciència i Comunitat	52
Execució de despeses. Gerència Municipal.....	54
Execució de despeses. Gerència de Coordinació Territorial i Proximitat	56
Execució de despeses. Ger. d'Àrea Drets Socials, Just. Global, Feminis. i LGTBI	58
Execució de despeses. Gerència d'Habitatge.....	60
Execució de despeses. Gerència d'Àrea Agenda 2030, Transició Digital i Esports	62
Execució de despeses. Gerència d'Innovació i Transició Digital	64
Execució de despeses. Gerència d'Àrea d'Ecologia Urbana	66
Execució de despeses. Gerència de Medi Ambient i Serveis Urbans	68
Execució de despeses. Gerència d'Urbanisme.....	70
Execució de despeses. Gerència de Mobilitat i Infraestructures.....	72
Execució de despeses. Gerència de l'Arquitecte en Cap	74
Execució de despeses. Ger. d'Àrea Economia, Recursos i Promoció Econòmica.....	76
Execució de despeses. Gerència de Pressupostos i Hisenda	78
Execució de despeses. Serveis Centrals.....	80
Execució de despeses. Gerència de Recursos.....	82



Execució de despeses. Gerència de Persones i Desenvolupament Organitzatiu.....	84
Execució de despeses. Districtes	86



Resum executiu

Pressupost 2021

Anàlisi d'execució pressupostària a juliol

Totes les dades que es mostren a continuació corresponen a la comptabilitat pressupostària (sense ajustos SEC : sistema europeu de comptes).

Indicadors

Amb la comptabilitat tancada al mes de juliol els **ingressos corrents liquidats** representen el 58,8% de la previsió anual (vs. 51,9% a juliol de 2020). Si s'analitzen les dades en valor absolut, l'import liquidat és un 12,3% superior al d'un any abans (178,5M).

Quant a les **despeses corrents obligades**, representen el 51,1% del crèdit actual (vs. 50,2% a juliol de 2020). En valor absolut, l'import obligat és un 1,3% superior al d'un any abans (16,0M).

L'**estalvi brut** al mes de juliol representa el 22,8% dels ingressos corrents liquidats. En valor absolut, l'import és superior al d'un any abans.

Ingressos

Els **impostos locals** presenten un grau d'execució del 64,4% en relació a la previsió anual (vs. 56,2% a juliol de 2020). En valor absolut, la liquidació d'impostos locals és un 14,8% superior a la de juliol de 2020 (86,8M).

La **Participació en Tributs de l'Estat** es liquida mensualment com 1/12 part de la previsió anual.

Les **taxes i altres ingressos** presenten un grau d'execució del 55,1% en relació a la previsió anual (vs. 43,7% a juliol de 2020). En valor absolut, l'import liquidat és un 22,5% superior al d'un any abans (34,5M).

Les **transferències corrents (exclòs FCF)** presenten un grau d'execució del 38,5% en relació a la previsió anual (vs. 20,0% a juliol de 2020). En valor absolut, la liquidació és un 167,5% superior a la d'un any abans (33,5M).

Els **ingressos patrimonials** presenten un grau d'execució a juliol del 54,5% (vs. 18,5% a juliol de 2020). En termes absoluts, l'import liquidat és un 80,6% superior al d'un any abans (5,8M).

Els **ingressos de capital** presenten un grau d'execució a juliol del 0,9% (vs. 26,2% a juliol del 2020). En valor absolut, la liquidació és inferior en 9,9M a la d'un any abans.

Quant als **ingressos per operacions financeres (sense incloure romanents de tresoreria)** presenten un grau d'execució a juliol del 18,3% (vs. 26,1% a juliol del 2020).

En general, els **ingressos** amb més pes respecte a les previsions inicials totals són **Transferències corrents** i **Impostos directes**, amb un 38,3% i un 32,8% respectivament, seguits de **Taxes, preus públics i altres ingressos** que suposen un 10,5% del total d'ingressos previst. Al llarg de l'execució del pressupost a juliol de 2021, el capítol de **Transferències corrents** ha tingut un pes del 40,6% sobre el total d'ingressos liquidats, els ingressos per **Impostos directes** han representat un 40,8% i els ingressos per **Taxes, preus públics i altres ingressos** han suposat un 11,1% dels ingressos liquidats totals.

Despeses

Les **despeses de personal** presenten un grau d'execució del 56,8% en relació a la previsió anual (vs. el 56,2% a juliol de 2020). En valor absolut, la liquidació és un 5,2% superior a la de fa un any (12,9M).

Les **despeses en béns corrents i serveis** presenten un grau d'execució del 35,8% en relació a la previsió anual (vs. el 34,1% a juliol de l'any anterior). En valor absolut, la liquidació és un 3,7% superior respecte la de juliol de 2020 (8,1M).

Les **despeses financeres** presenten un grau d'execució del 34,0% en relació a la previsió anual (vs. 42,0% a juliol de 2020). En valor absolut, la liquidació és un 31,0% inferior a la de juliol de 2020 (2,4M).

Les **transferències corrents** presenten un grau d'execució del 57,9% en relació a la previsió anual (vs. 59,2% a juliol de 2020). La liquidació en valor absolut és un 0,3% inferior a la de l'any passat (2,6M).

Quant a les **despeses de capital** presenten un grau d'execució del 21,0% en relació a la previsió anual (vs. 16,9% a juliol de 2020). La liquidació en valor absolut és un 89,8% superior a la de l'any passat (65,4M).

Quant a les **despeses per operacions financeres**, el grau d'execució és del 35,0% (vs. 62,5% a juliol de 2020). En valor absolut, la liquidació és un 39,7% inferior a la de 2020. La previsió d'amortitzacions anual varia cada any.

En general, les **despeses** amb més pes respecte als crèdits inicials totals són, en aquest ordre, **Transferències corrents** (38,7%), **Inversions reals** (19,2%), **Despeses en béns corrents i serveis** (19,1%) i les **Despeses de personal** (14,0%). Al llarg de l'execució del pressupost a juliol de 2021, el capítol de **Transferències corrents** ha tingut un pes del 53,1% sobre el total de despesa obligada, la **Inversions reals** ha representat un 7,5%, la despesa en **Despeses en béns corrents i serveis** ha suposat un 15,6% i les **Despeses de personal** han suposat un 17,9% de la despesa total obligada.

A nivell de **despeses per orgànics**:

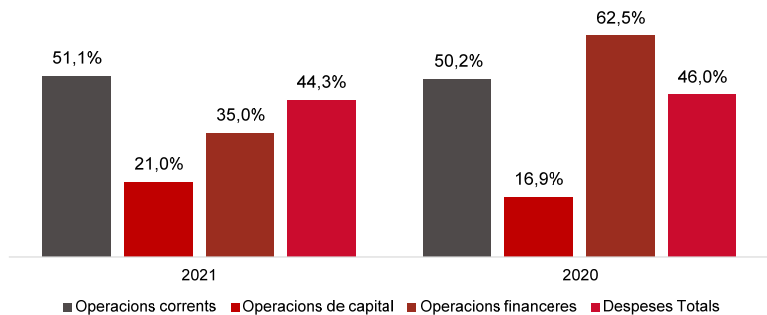
- El grau d'execució dels **sectors** és del 43,7% (45,6% a juliol de 2020), amb augment en termes absoluts del 3,9% (48,2M). Analitzant la despesa corrent, el grau d'execució resultant és del 51,1% (vs. 50,2% a juliol de 2020), amb augment en termes absoluts del 1,6% (16,9M).
- El grau d'execució dels **districtes** és del 49,0% (48,5% a juliol de 2020), sense cap variació significativa en termes absoluts. Analitzant la despesa corrent, el grau d'execució resultant és del 51,0% (vs. 50,1% a juliol de 2020), amb una variació negativa en termes absoluts del 0,5% (0,9M).

Indicadors Pressupostaris. Ajuntament de Barcelona
Resum

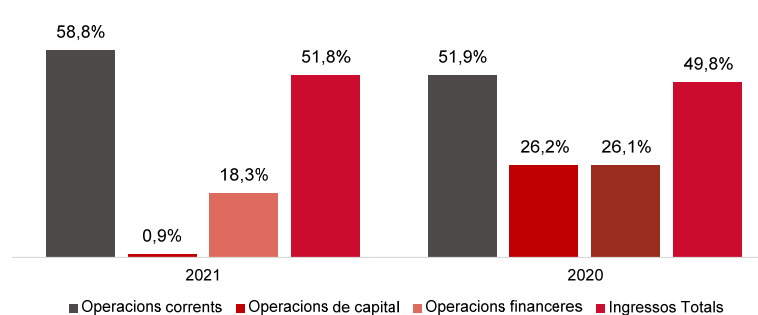
Indicadors	2019 P (2018 P)	2019 L	2020 P	2020 L	2021 P	A Juliol		
						2021 L	2020 L	%
Ingressos corrents	2.559.407.492	2.688.045.000	2.798.336.203	2.758.156.325	2.774.195.219	1.631.878.101	1.453.406.117	12,3%
Despeses corrents	2.208.777.875	2.233.766.790	2.385.995.226	2.332.019.664	2.437.671.175	1.259.229.507	1.243.235.368	1,3%
Estalvi brut	350.629.617	454.278.210	412.340.978	426.136.661	336.524.044	372.648.594	210.170.749	77,31%
Ingressos de capital	29.338.492	24.695.276	42.749.171	18.384.926	148.167.112	1.395.100	11.250.093	-87,6%
Despeses de capital	342.125.986	347.474.174	512.434.022	315.823.514	671.640.000	138.262.903	72.830.959	89,8%
Superàvit (Dèficit) no financer	37.842.123	131.499.311	-57.343.873	128.698.073	-186.948.844	235.780.792	148.589.883	58,68%
Ingressos financers	65.141.135	780.633	192.484.962	101.636.218	330.900.030	60.400.629	50.326.045	20,0%
Despeses financeres	96.573.536	80.125.553	135.141.089	102.672.942	143.951.186	50.401.582	83.642.832	-39,7%
Resultat Pressupostari	6.409.722	52.154.391	0	127.661.348	0	245.779.838	115.273.095	113,2%

Ratis	2019 P (2018 P)	2019 L	2020 P	2020 L	2021 P	A Juliol	
						2021 L	2020 L
% Estalvi brut/Ingressos corrents	13,7%	16,9%	14,7%	15,5%	12,1%	22,8%	14,5%
% Capacitat (Necessitat) finançament (abans d'ajustos SEC)	1,5%	4,8%	-2,0%	4,6%	-6,4%	14,4%	10,1%

Grau Execució Despeses a Juliol



Grau Execució Ingressos a Juliol

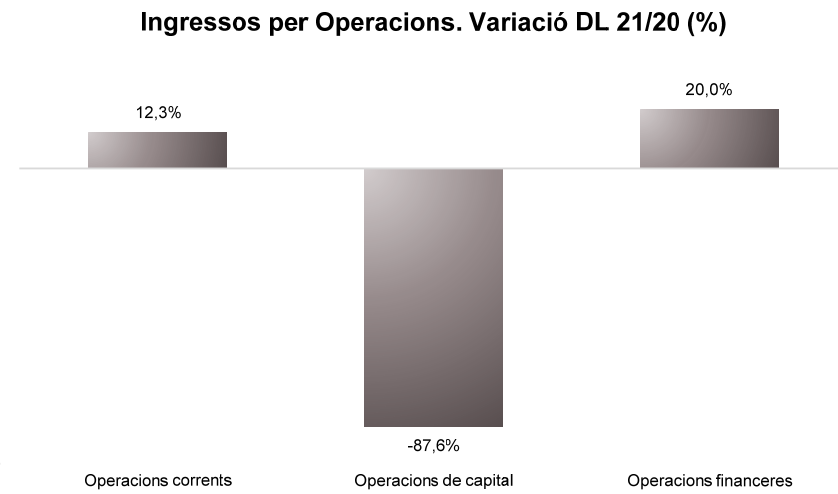
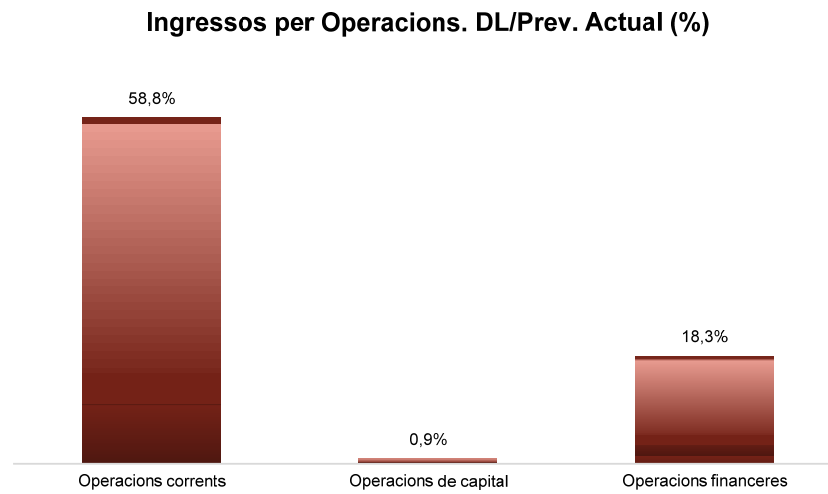
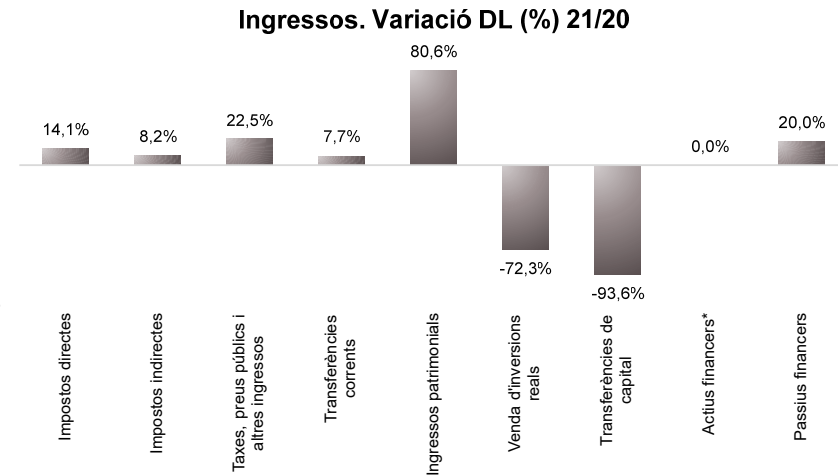
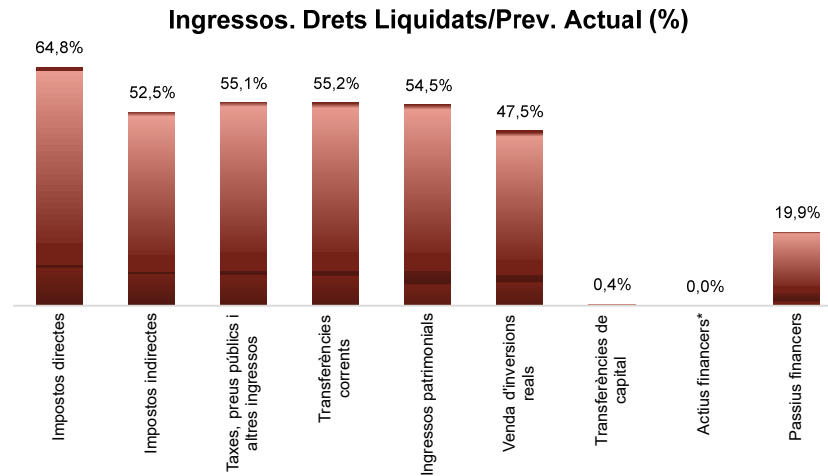


Execució d'ingressos. Ajuntament de Barcelona
Resum per capítols

Capítols	2021 P		Juliol 2021							Juliol 2020		Var. 21/20
	1		2	3	=3/2	4	=4/3	3'	=3'/2'	=%3/3'		
	Previsió inicial	% s/ PI total	Previsió Actual	% s/ PA total	Drets Liquidats	% s/ DL totals	%	Recaptació líquida	%	Drets Liquidats	%	
1 Impostos directes	1.068.119.705	32,8%	1.068.119.705	32,7%	691.668.687	40,8%	64,8%	639.330.499	92,4%	606.353.562	56,7%	14,1%
2 Impostos indirectes	97.088.339	3,0%	97.088.339	3,0%	50.957.150	3,0%	52,5%	46.667.917	91,6%	47.086.503	37,5%	8,2%
3 Taxes, preus públics i altres ingressos	340.738.943	10,5%	340.738.943	10,4%	187.804.668	11,1%	55,1%	119.297.718	63,5%	153.271.849	43,7%	22,5%
4 Transferències corrents	1.244.410.965	38,3%	1.247.031.408	38,2%	688.454.128	40,6%	55,2%	565.583.489	82,2%	639.497.711	52,7%	7,7%
5 Ingressos patrimonials	23.837.268	0,7%	23.837.268	0,7%	12.993.466	0,8%	54,5%	9.369.052	72,1%	7.196.493	18,5%	80,6%
Operacions corrents	2.774.195.219	85,3%	2.776.815.663	85,0%	1.631.878.101	96,4%	58,8%	1.380.248.675	84,6%	1.453.406.117	51,9%	12,3%
6 Venda d'inversions reals	1.849.980	0,1%	1.849.980	0,1%	879.525	0,1%	47,5%	11.430	1,3%	3.177.632	11,8%	-72,3%
7 Transferències de capital	146.317.132	4,5%	146.569.166	4,5%	515.575	0,0%	0,4%	515.575	100,0%	8.072.460	50,5%	-93,6%
Operacions de capital	148.167.112	4,6%	148.419.146	4,5%	1.395.100	0,1%	0,9%	527.005	37,8%	11.250.093	26,2%	-87,6%
8 Actius financers*	28.000.030	0,9%	28.000.030	0,9%	0	0,0%	0,0%	0	-	0	0,0%	-
9 Passius financers	302.900.000	9,3%	302.900.000	9,3%	60.400.629	3,6%	19,9%	60.400.629	100,0%	50.326.045	30,6%	20,0%
Operacions financeres	330.900.030	10,2%	330.900.030	10,1%	60.400.629	3,6%	18,3%	60.400.629	100,0%	50.326.045	26,1%	20,0%
Romanents de tresoreria	0	0,0%	10.594.540	0,3%	0	0,0%	0,0%	0	-	0	0,0%	-
Ingressos Totals	3.253.262.361	100,0%	3.266.729.379	100,0%	1.693.673.830	100,0%	51,8%	1.441.176.309	85,1%	1.514.982.255	49,8%	11,8%

*No s'inclouen els romanents de tresoreria

Execució d'ingressos. Ajuntament de Barcelona
Resum per capítols



Execució d'ingressos corrents. Ajuntament de Barcelona
Detall per conceptes (I)

Conceptes	2021 P	Juliol 2021					Juliol 2020		Var. 21/20
	1	2	3	=3/2	4	=4/3	3'	=3'/2'	
	Previsió inicial	Previsió Actual	Drets Liquidats	%	Recaptació Líquida	%	Drets Liquidats	%	
IBI	712.976.810	712.976.810	435.435.335	61,1%	410.322.900	94,2%	402.801.661	58,6%	8,1%
IVTM (Vehicles)	53.466.460	53.466.460	57.281.033	107,1%	43.209.766	75,4%	59.014.223	102,1%	-2,9%
IIVTNU (Plusvàlua)	157.529.969	157.529.969	142.269.243	90,3%	136.620.332	96,0%	102.492.696	60,5%	38,8%
IAE	80.726.000	80.726.000	15.003.785	18,6%	13.470.785	89,8%	3.473.196	3,8%	332,0%
DIRECTES EXTINGITS	0	0	0	-	0	-	0	-	-
ICIO	43.735.560	43.735.560	25.094.512	57,4%	24.531.379	97,8%	20.460.026	51,9%	22,7%
Impostos locals	1.048.434.799	1.048.434.799	675.083.908	64,4%	628.155.162	93,0%	588.241.801	56,2%	14,8%
Recàrrecs s/ IEET	6.400.000	6.400.000	0	0,0%	0	-	0	0,0%	-
Recàrrecs s/ Impostos de la CCAA	6.400.000	6.400.000	0	0,0%	0	-	0	0,0%	-
CTE**	110.373.245	110.373.245	67.541.930	61,2%	57.843.254	85,6%	65.198.263	60,1%	3,6%
FCF**	1.108.038.001	1.108.038.001	634.927.395	57,3%	543.719.025	85,6%	619.484.591	55,6%	2,5%
Participació Tributs de l'Estat	1.218.411.246	1.218.411.246	702.469.326	57,7%	601.562.279	85,6%	684.682.855	56,0%	2,6%
Grua i parany	17.014.208	17.014.208	0	0,0%	0	-	0	0,0%	-
Parquímetres	45.138.119	45.138.119	0	0,0%	0	-	0	0,0%	-
Cementiris	0	0	0	-	0	-	0	-	-
Clavegueram	26.376.026	26.376.026	14.388.642	54,6%	12.402.120	86,2%	11.973.476	36,7%	20,2%
Llicències urbanístiques	5.524.618	5.524.618	4.832.238	87,5%	4.429.581	91,7%	2.797.546	62,4%	72,7%
Guals	16.245.000	16.245.000	3.790.918	23,3%	648.440	17,1%	3.804.106	23,4%	-0,3%
Participació ingressos bruts	30.013.000	30.013.000	4.096.978	13,7%	4.030.209	98,4%	13.345.634	44,6%	-69,3%
Taxes ocupació via pública	5.141.250	5.141.250	811.909	15,8%	173.615	21,4%	3.331.601	16,8%	-75,6%
Altres taxes	43.810.230	43.810.230	27.439.333	62,6%	26.917.868	98,1%	4.286.373	17,4%	540,2%
Recollida comercial residus	17.129.150	17.129.150	608.920	3,6%	379.929	62,4%	560.572	2,8%	8,6%

Conceptes	2021 P	Juliol 2021					Juliol 2020		Var. 21/20
	1	2	3	=3/2	4	=4/3	3'	=3'/2'	
	Previsió inicial	Previsió Actual	Drets Liquidats	%	Recaptació Líquida	%	Drets Liquidats	%	
Serveis especials de neteja	5.869.000	5.869.000	2.394.302	40,8%	2.079.693	86,9%	2.874.473	49,0%	-16,7%
Resta preus públics	11.602.593	11.602.593	5.906.274	50,9%	5.196.044	88,0%	4.966.698	44,6%	18,9%
Contribucions especials	10	10	0	0,0%	0	-	0	-	-
Vendes Recollida selectiva residus	8.000.000	8.000.000	5.636.694	70,5%	2.577.466	45,7%	4.422.135	55,3%	27,5%
Resta de vendes de serveis	131.050	131.050	31.294	23,9%	27.023	86,4%	15.544	8,6%	101,3%
Reintegraments	246.050	246.050	1.811.038	736,0%	1.646.464	90,9%	365.587	148,6%	395,4%
Multes	73.500.458	73.500.458	85.778.127	116,7%	30.961.739	36,1%	58.732.956	87,8%	46,0%
Recàrrecs	14.429.000	14.429.000	10.136.206	70,2%	10.136.206	100,0%	4.961.413	34,4%	104,3%
Interessos de demora	8.021.000	8.021.000	4.958.813	61,8%	4.388.419	88,5%	3.099.067	38,6%	60,0%
Càrregues urbanístiques	500.000	500.000	0	0,0%	0	-	13.989.564	1399,0%	-100,0%
Cessió per aprofitament urbanístic (10%)	2.550.070	2.550.070	3.866.963	151,6%	2.629.713	68,0%	10.271.651	118,5%	-62,4%
Indemnitzacions Assegurances No de Vida	1.000	1.000	1.609.612	160961,2%	1.603.019	99,6%	181.586	18158,6%	786,4%
Altres ingressos	9.497.110	9.497.110	9.706.409	102,2%	9.070.171	93,4%	9.291.867	95,0%	4,5%
Taxes i altres ingressos	340.738.943	340.738.943	187.804.668	55,1%	119.297.718	63,5%	153.271.849	43,7%	22,5%
Aportacions de l'Estat (Excepte FCF)	22.079.720	22.079.720	5.239.258	23,7%	4.862.676	92,8%	4.197.465	59,1%	24,8%
Aportacions del Grup Ajuntament	20	478.156	531.280	111,1%	531.280	100,0%	23.769	138,3%	2135,2%
GC_Fons Cooperació Local	3.179.000	3.179.000	0	0,0%	0	-	1.589.528	50,0%	-100,0%
GC_Finalistes per Educació	13.955.000	13.955.000	0	0,0%	0	-	0	0,0%	-
GC_Finalistes per IM Discapacitats	1.920.057	1.920.057	819.577	42,7%	58.900	7,2%	62.000	3,2%	1221,9%
GC_Acció Social	84.291.926	84.291.926	37.417.124	44,4%	7.606.323	20,3%	1.580.870	2,4%	2266,9%
Transf.en matèria d'ocupació	10	10	2.500	25000,0%	2.500	100,0%	47.500	-	-94,7%
GC_Finalistes ocupació	10	10	0	0,0%	0	-	0	0,0%	-
GC_Llei de Barris (Corrent)	0	0	0	-	0	-	99.538	1913,1%	-100,0%
GC_Resta aportacions	9.464.310	11.500.338	7.099.798	61,7%	7.003.588	98,6%	11.110.508	66,5%	-36,1%
Aportacions de la Diputació	30	30	0	0,0%	0	-	0	0,0%	-
Transferències d'Ajuntaments	10	10	0	0,0%	0	-	0	0,0%	-

Conceptes	2021 P	Juliol 2021					Juliol 2020		Var. 21/20
	1	2	3	=3/2	4	=4/3	3'	=3'/2'	
	Previsió inicial	Previsió Actual	Drets Liquidats	%	Recaptació Líquida	%	Drets Liquidats	%	
Aportació AMB pel manteniment de rondes	0	0	0	-	0	-	0	-	-
AMB_TMTR	0	0	0	-	0	-	0	-	-
AMB_Cànon dipòsit residus	1.000.000	1.000.000	385.788	38,6%	385.788	100,0%	646.629	64,7%	-40,3%
Fons Europeus	0	70.286	1.395.409	1985,3%	1.395.409	100,0%	121.155	18,7%	1051,8%
Resta aportacions corrents	482.871	518.864	636.000	122,6%	18.000	2,8%	534.157	80,7%	19,1%
Transferències corrents (exc. FCF)	136.372.964	138.993.407	53.526.733	38,5%	21.864.464	40,8%	20.013.119	20,0%	167,5%
Ingressos financers	2.959.272	2.959.272	0	0,0%	0	-	11.198	0,3%	-100,0%
Rendes béns immobles	1.560.025	1.560.025	1.775.110	113,8%	511.085	28,8%	857.881	39,9%	106,9%
Aparcaments	1.268.406	1.268.406	330.828	26,1%	297.461	89,9%	816.053	43,9%	-59,5%
Altres concessions administratives	16.126.738	16.126.738	10.005.868	62,0%	7.961.144	79,6%	4.564.416	19,6%	119,2%
Drets de superfície	1.922.788	1.922.788	868.417	45,2%	586.118	67,5%	933.703	36,5%	-7,0%
Dividends, cànons i rendiments empreses	20	20	0	0,0%	0	-	0	0,0%	-
Altres Ingressos Patrimonials	20	20	13.244	66217,5%	13.244	100,0%	13.244	-	0,0%
Ingressos patrimonials	23.837.268	23.837.268	12.993.466	54,5%	9.369.052	72,1%	7.196.493	18,5%	80,6%
Ingressos corrents	2.774.195.219	2.776.815.663	1.631.878.101	58,8%	1.380.248.675	84,6%	1.453.406.117	51,9%	12,3%

Execució d'ingressos de capital. Ajuntament de Barcelona

Detall per conceptes

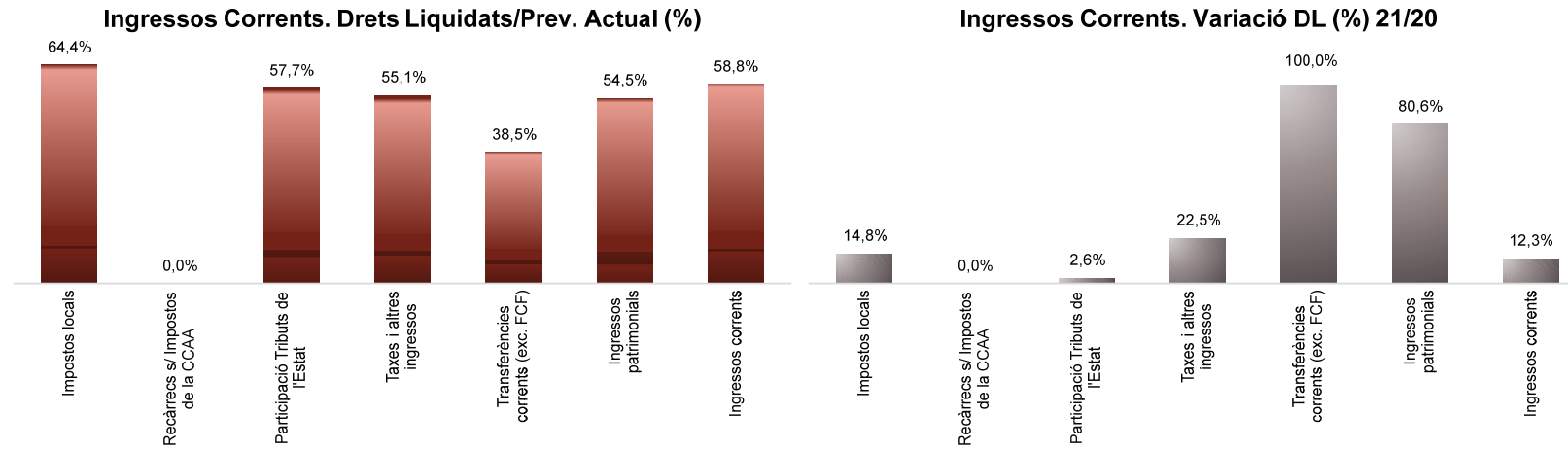
Conceptes	2021 P	Juliol 2021					Juliol 2020		Var. 21/20
	1	2	3	=3/2	4	=4/3	3'	=3'/2'	
	Previsió inicial	Previsió Actual	Drets Liquidats	%	Recaptació Líquida	%	Drets Liquidats	%	
Vendes solars	1.848.910	1.848.910	871.533	47,1%	3.438	0,4%	3.152.053	11,7%	-72,4%
Vendes places aparcaments	10	10	0	0,0%	0	-	9.188	91880,0%	-100,0%
Altres vendes	1.060	1.060	7.993	754,0%	7.993	100,0%	16.391	1546,4%	-51,2%
Vendes Inversions reals	1.849.980	1.849.980	879.525	47,5%	11.430	1,3%	3.177.632	11,8%	-72,3%
De l'Estat	124.317.112	124.317.112	0	0,0%	0	-	0	0,0%	-
GC-Escoles Bressol	7.000.000	7.000.000	0	0,0%	0	-	0	0,0%	-
GC-Llei de Barris	0	0	0	-	0	-	3.919.048	98,0%	-100,0%
GC-Altres	10	10	366.123	3661230,0%	366.123	100,0%	345.398	69,1%	6,0%
De la Diputació de Barcelona	15.000.000	15.079.034	107.439	0,7%	107.439	100,0%	2.343.277	23,4%	-95,4%
Fons Europeus	0	173.000	42.013	24,3%	42.013	100,0%	1.464.737	99,4%	-97,1%
Altres transferències de capital	10	10	0	0,0%	0	-	0	0,0%	-
Transferències de capital	146.317.132	146.569.166	515.575	0,4%	515.575	100,0%	8.072.460	50,5%	-93,6%
Ingressos capital	148.167.112	148.419.146	1.395.100	0,9%	527.005	37,8%	11.250.093	26,2%	-87,6%

Execució ingressos financers. Ajuntament de Barcelona

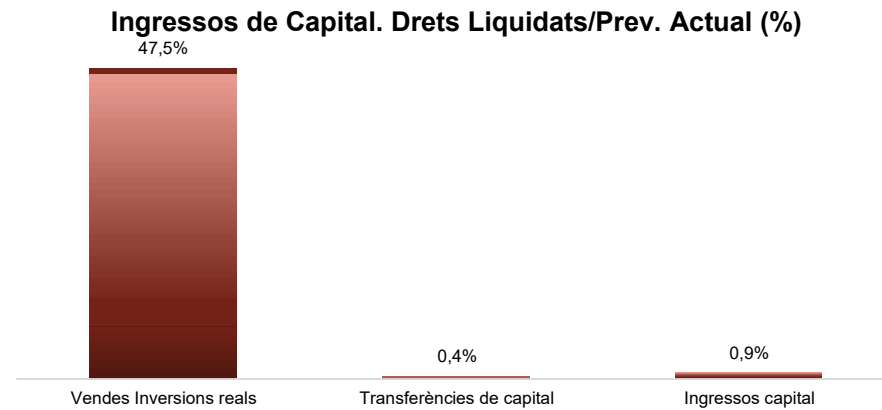
Detall per conceptes

Conceptes	2021 P	Juliol 2021					Juliol 2020		Var. 21/20
	1	2	3	=3/2	4	=4/3	3'	=3'/2'	
	Previsió inicial	Previsió Actual	Drets Liquidats	%	Recaptació Líquida	%	Drets Liquidats	%	
Devolució dipòsits constituïts a llarg t	10	10	0	0,0%	0	-	0	0,0%	-
Alineació accions	28.000.010	28.000.010	0	0,0%	0	-	0	0,0%	-
Accions BCN Emprèn	10	10	0	0,0%	0	-	0	0,0%	-
Rom.tresoreria per despeses Marçals	0	5.700.065	0	0,0%	0	-	0	0,0%	-
Rom.tresoreria per despeses amb F. A.	0	4.894.474	0	0,0%	0	-	0	0,0%	-
Fiances per guals	400.000	400.000	308.629	77,2%	308.629	100,0%	257.667	51,5%	19,8%
Fiances urbanístiques	3.000.000	3.000.000	92.000	3,1%	92.000	100,0%	68.378	2,3%	34,5%
Deute	299.500.000	299.500.000	60.000.000	20,0%	60.000.000	100,0%	50.000.000	31,1%	20,0%
Ingressos financers	330.900.030	341.494.570	60.400.629	17,7%	60.400.629	100,0%	50.326.045	25,0%	20,0%

Execució d'ingressos corrents. Ajuntament de Barcelona



Execució d'ingressos de capital. Ajuntament de Barcelona



Execució de despeses. Ajuntament de Barcelona
Resum per capítols

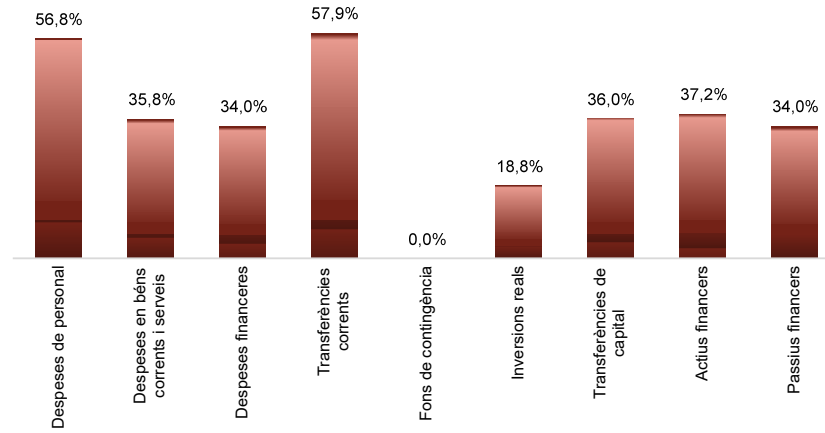
Capítols	2021 P		Juliol 2021								Juliol 2020						
	1		2	3	=3/2	4	=4/2	5	=5/2	4'	=4'/2'	=%4/4'	5'	=5'/2'	=%5/5'		
	Crèdit inicial	% s/ CI total	Crèdit Actual	% s/ CA total	Autoritzat	%	Disposat	%	Obligat	% s/ O total	%	Disposat	%	Var. 21/20	Obligat	%	Var. 21/20
1 Despeses de personal	455.813.996	14,0%	457.159.426	14,0%	260.635.286	57,0%	260.559.538	57,0%	259.552.678	17,9%	56,8%	247.647.027	56,4%	5,2%	246.617.940	56,2%	5,2%
2 Despeses en béns corrents i serveis	620.528.142	19,1%	630.326.959	19,3%	566.826.177	89,9%	555.976.349	88,2%	225.569.067	15,6%	35,8%	562.628.358	88,2%	-1,2%	217.472.429	34,1%	3,7%
3 Despeses financeres	15.963.580	0,5%	15.963.580	0,5%	5.420.050	34,0%	5.420.050	34,0%	5.420.050	0,4%	34,0%	7.851.143	42,0%	-31,0%	7.851.143	42,0%	-31,0%
4 Transferències corrents	1.258.189.002	38,7%	1.328.354.335	40,7%	1.038.179.313	78,2%	1.018.264.738	76,7%	768.687.712	53,1%	57,9%	1.010.539.713	77,6%	0,8%	771.293.857	59,2%	-0,3%
5 Fons de contingència	87.176.456	2,7%	32.278.425	1,0%	0	0,0%	0	0,0%	0	0,0%	0,0%	0	0,0%	-	0	0,0%	-
Operacions corrents	2.437.671.175	74,9%	2.464.082.725	75,4%	1.871.060.826	75,9%	1.840.220.674	74,7%	1.259.229.507	87,0%	51,1%	1.828.666.241	73,8%	0,6%	1.243.235.368	50,2%	1,3%
6 Inversions reals	624.583.041	19,2%	574.269.508	17,6%	187.843.728	32,7%	159.841.224	27,8%	107.895.249	7,5%	18,8%	99.558.568	24,9%	60,5%	55.394.723	13,8%	94,8%
7 Transferències de capital	47.056.959	1,4%	84.425.959	2,6%	54.000.562	64,0%	33.850.562	40,1%	30.367.653	2,1%	36,0%	23.186.269	72,9%	46,0%	17.436.237	54,8%	74,2%
Operacions de capital	671.640.000	20,6%	658.695.467	20,2%	241.844.290	36,7%	193.691.786	29,4%	138.262.903	9,5%	21,0%	122.744.837	28,4%	57,8%	72.830.959	16,9%	89,8%
8 Actius financers	47.285.054	1,5%	47.285.054	1,4%	19.285.054	40,8%	19.285.054	40,8%	17.578.303	1,2%	37,2%	21.103.027	43,2%	-8,6%	13.394.335	27,4%	31,2%
9 Passius financers	96.666.132	3,0%	96.666.132	3,0%	32.823.279	34,0%	32.823.279	34,0%	32.823.279	2,3%	34,0%	70.248.497	82,7%	-53,3%	70.248.497	82,7%	-53,3%
Operacions financeres	143.951.186	4,4%	143.951.186	4,4%	52.108.333	36,2%	52.108.333	36,2%	50.401.582	3,5%	35,0%	91.351.524	68,3%	-43,0%	83.642.832	62,5%	-39,7%
Despeses Totals	3.253.262.361	100,0%	3.266.729.379	100,0%	2.165.013.449	66,3%	2.086.020.793	63,9%	1.447.893.992	100,0%	44,3%	2.042.762.602	67,1%	2,1%	1.399.709.160	46,0%	3,4%

Anàlisi modificacions de crèdit per capítols

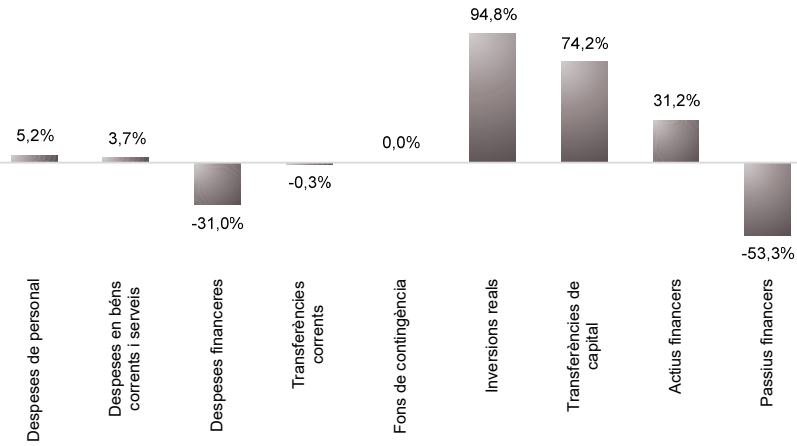
Capítols	Generació ingressos	Saldo minitransf.	TC altes	TC baixes	IRC+AJUSTOS PRÒRROGA	SUPL.	CRED. EXTRA.	BAIXES PER ANUL.	MC total
1 Despeses de personal	0	0	57.660.855	56.375.373	59.948	0	0	0	1.345.430
2 Despeses en béns corrents i serveis	2.018.776	0	21.644.655	17.476.966	3.612.353	0	0	0	9.798.818
3 Despeses financeres	0	0	0	0	0	0	0	0	0
4 Transferències corrents	565.181	0	68.425.295	3.595.229	4.770.086	0	0	0	70.165.333
5 Fons de contingència	0	0	0	54.898.031	0	0	0	0	-54.898.031
Operacions corrents	2.583.957	0	147.730.805	132.345.599	0	0	0	0	26.411.550
6 Inversions reals	25.839	0	237.237	52.261.570	1.684.961	0	0	0	-50.313.533
7 Transferències de capital	0	0	39.750.000	3.110.873	729.874	0	0	0	37.369.000
Operacions de capital	25.839	0	39.987.237	55.372.443	0	0	0	0	-12.944.533
8 Actius financers	0	0	0	0	0	0	0	0	0
9 Passius financers	0	0	0	0	0	0	0	0	0
Operacions financeres	0	0	0	0	0	0	0	0	0
Despeses Totals	2.609.795	0	187.718.042	187.718.042	0	0	0	0	13.467.017

Execució de despeses. Ajuntament de Barcelona

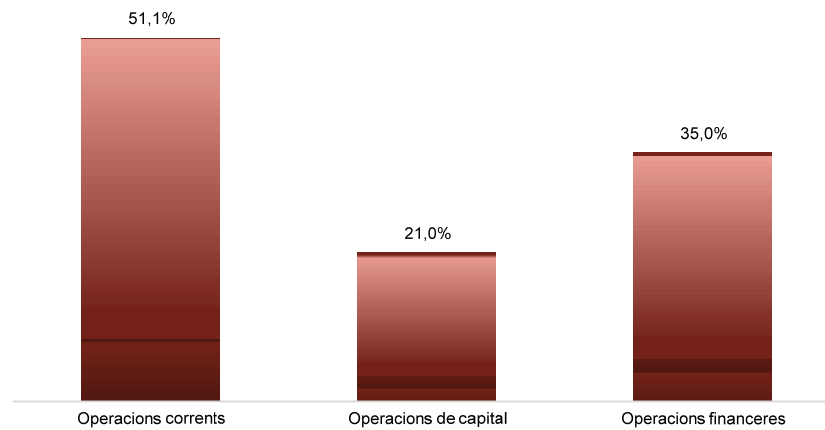
Despeses. Obligat/Crèd. Actual (%)



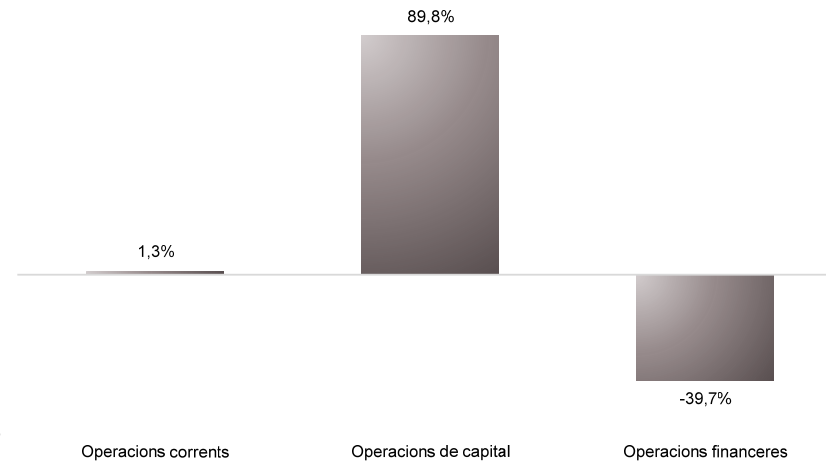
Despeses. Variació Obligat (%) 21/20



Despeses per Capítols. Obligat/Crèdit Actual (%)



Despeses per Capítols. Variació obligat 21/20 (%)



Execució de despeses corrents. Ajuntament de Barcelona
Detall per conceptes (I)

Conceptes	2021 P	Juliol 2021							Juliol 2020					
	1	2	3	=3/2	4	=4/2	5	=5/2	4'	=4'/2'	=%4/4'	5'	=5'/2'	=%5/5'
	Crèdit inicial	Crèdit actual	Autoritzat	%	Disposat	%	Obligat	%	Disposat	%	Var. 21/20	Obligat	%	Var. 21/20
Òrgans de govern i personal directiu	19.205.305	19.048.232	11.016.854	57,8%	11.016.854	57,8%	11.016.854	57,8%	10.864.000	57,6%	1,4%	10.864.000	57,6%	1,4%
Personal eventual	6.971.130	6.914.638	4.002.974	57,9%	4.002.974	57,9%	4.002.974	57,9%	3.809.039	57,0%	5,1%	3.809.039	57,0%	5,1%
Funcionaris	263.481.353	266.729.723	149.814.235	56,2%	149.814.235	56,2%	149.814.235	56,2%	142.560.850	56,6%	5,1%	142.560.850	56,6%	5,1%
Laborals	8.442.134	8.293.498	4.742.106	57,2%	4.742.106	57,2%	4.742.106	57,2%	4.785.029	57,1%	-0,9%	4.785.029	57,1%	-0,9%
Incentius al rendiment	55.342.120	50.231.125	28.402.647	56,5%	28.402.647	56,5%	28.402.647	56,5%	25.350.234	51,3%	12,0%	25.350.234	51,3%	12,0%
Quotes Socials	102.371.953	105.942.210	62.656.470	59,1%	62.580.723	59,1%	61.573.862	58,1%	60.277.874	58,1%	3,8%	59.248.788	57,1%	3,9%
Despeses de personal	455.813.996	457.159.426	260.635.286	57,0%	260.559.538	57,0%	259.552.678	56,8%	247.647.027	56,4%	5,2%	246.617.940	56,2%	5,2%
Arrendaments	21.726.498	23.657.125	22.832.290	96,5%	22.750.051	96,2%	14.046.347	59,4%	22.209.361	95,1%	2,4%	11.630.260	49,8%	20,8%
Manteniment, reparació i conservació	20.569.632	21.941.029	21.177.480	96,5%	20.826.548	94,9%	7.840.247	35,7%	19.364.789	88,2%	7,5%	6.474.596	29,5%	21,1%
Material d'oficina	1.669.383	1.381.655	917.660	66,4%	780.402	56,5%	454.934	32,9%	693.184	39,8%	12,6%	344.219	19,8%	32,2%
Energia elèctrica-edificis	10.539.620	10.988.169	10.896.650	99,2%	10.808.650	98,4%	3.578.733	32,6%	11.075.547	99,3%	-2,4%	3.787.118	34,0%	-5,5%
Aigua-edificis	1.275.419	1.287.775	1.271.642	98,7%	1.213.884	94,3%	524.690	40,7%	1.208.650	91,7%	0,4%	477.794	36,2%	9,8%
Energia elèctrica-via pública	15.545.600	15.870.504	15.870.504	100,0%	15.870.504	100,0%	6.929.492	43,7%	15.562.014	96,7%	2,0%	6.882.503	42,8%	0,7%
Aigua-via pública	591.673	591.673	586.673	99,2%	586.673	99,2%	180.733	30,5%	586.673	99,2%	0,0%	129.720	21,9%	39,3%
Gas	1.009.028	1.045.101	926.401	88,6%	926.401	88,6%	491.400	47,0%	1.062.088	99,6%	-12,8%	475.465	44,6%	3,4%
Altres subministraments	5.852.674	6.323.330	5.995.718	94,8%	5.566.352	88,0%	1.843.456	29,2%	6.442.641	82,4%	-13,6%	3.036.507	38,8%	-39,3%
Telèfons	3.570.788	3.797.046	3.412.737	89,9%	3.412.737	89,9%	1.643.612	43,3%	3.804.229	98,2%	-10,3%	1.306.346	33,7%	25,8%
Altres comunicacions	1.398.358	1.647.626	1.487.881	90,3%	1.487.881	90,3%	534.185	32,4%	1.281.061	87,6%	16,1%	368.281	25,2%	45,0%
Transports	771.444	1.161.860	1.142.829	98,4%	1.142.829	98,4%	613.094	52,8%	609.362	70,8%	87,5%	242.913	28,2%	152,4%
Primes d'assegurances	2.535.344	3.113.506	3.075.415	98,8%	3.075.415	98,8%	3.042.206	97,7%	1.832.012	95,0%	67,9%	1.815.484	94,1%	67,6%
Tributs	541.327	617.311	614.744	99,6%	451.289	73,1%	451.289	73,1%	407.350	72,5%	10,8%	407.350	72,5%	10,8%
Atencions protocol·làries	811.723	648.709	458.496	70,7%	161.512	24,9%	73.594	11,3%	132.724	17,2%	21,7%	107.560	14,0%	-31,6%
Publicitat i propaganda	10.120.232	10.083.266	9.818.290	97,4%	8.477.798	84,1%	3.551.740	35,2%	7.735.211	76,3%	9,6%	4.641.238	45,8%	-23,5%
Reunions, conferències i cursos	663.101	360.206	139.207	38,6%	103.635	28,8%	17.738	4,9%	514.506	58,2%	-79,9%	129.466	14,7%	-86,3%
Despeses compra de serveis	31.101.982	38.456.311	28.017.789	72,9%	25.605.158	66,6%	9.426.127	24,5%	18.247.860	58,4%	40,3%	6.984.757	22,4%	35,0%
Altres despeses diverses	30.597.995	20.169.202	6.804.542	33,7%	6.360.083	31,5%	3.760.280	18,6%	7.357.530	27,6%	-13,6%	5.125.850	19,2%	-26,6%
Neteja edificis i locals	16.208.254	16.059.260	15.845.307	98,7%	15.845.307	98,7%	8.589.138	53,5%	15.550.142	98,8%	1,9%	7.461.039	47,4%	15,1%
Treballs tècnics	10.301.886	13.674.491	8.146.525	59,6%	6.674.644	48,8%	2.788.330	20,4%	6.525.091	48,3%	2,3%	2.974.780	22,0%	-6,3%
Estudis i informes	1.489.619	1.372.815	910.353	66,3%	842.013	61,3%	163.124	11,9%	1.301.774	61,3%	-35,3%	531.032	25,0%	-69,3%
Serveis de recaptació	2.620.000	3.152.715	2.697.127	85,5%	2.697.127	85,5%	1.396.155	44,3%	963.224	36,8%	180,0%	718.800	27,4%	94,2%
Manteniment via pública	17.748.271	20.221.621	19.673.951	97,3%	19.604.697	96,9%	7.232.638	35,8%	18.220.259	96,1%	7,6%	7.187.429	37,9%	0,6%
Manteniment xarxa clavegueram	13.495.334	13.345.346	13.301.415	99,7%	13.301.415	99,7%	6.443.490	48,3%	15.566.672	98,2%	-14,6%	4.637.751	29,3%	38,9%
Manteniment xarxa aigua potable	5.251.482	5.251.482	5.251.482	100,0%	5.251.482	100,0%	1.958.198	37,3%	5.251.482	100,0%	0,0%	2.289.206	43,6%	-14,5%
Manteniment enllumenat públic	15.200.000	15.200.000	15.200.000	100,0%	15.200.000	100,0%	7.012.445	46,1%	15.200.000	100,0%	0,0%	8.140.203	53,6%	-13,9%
Manteniment altres infraestructures	828.529	790.471	770.486	97,5%	770.486	97,5%	269.122	34,0%	883.791	96,1%	-12,8%	423.967	46,1%	-36,5%
Manteniment galeries de serveis	210.000	221.209	131.937	59,6%	131.937	59,6%	86.127	38,0%	115.026	100,0%	14,7%	85.149	74,0%	1,1%
Altres contractes de serveis	82.084.206	81.828.891	75.336.111	92,1%	73.777.447	90,2%	33.480.498	40,9%	68.145.488	83,9%	8,3%	26.718.572	32,9%	25,3%

Conceptes	2021 P	Juliol 2021							Juliol 2020					
	1	2	3	=3/2	4	=4/2	5	=5/2	4'	=4'/2'	=%4/4'	5'	=5'/2'	=%5/5'
	Crèdit inicial	Crèdit actual	Autoritzat	%	Disposat	%	Obligat	%	Disposat	%	Var. 21/20	Obligat	%	Var. 21/20
Manteniment senyalització	2.700.000	2.440.000	2.440.000	100,0%	2.440.000	100,0%	1.303.236	53,4%	2.757.897	100,0%	-11,5%	1.403.526	50,9%	-7,1%
Manteniment escales mecàniques	2.130.626	1.932.384	1.932.384	100,0%	1.932.384	100,0%	790.322	40,9%	1.932.384	100,0%	-0,0%	798.311	41,3%	-1,0%
Manteniment patrimoni artístic	2.652.637	3.080.301	2.383.041	77,4%	2.383.041	77,4%	1.058.041	34,3%	2.691.806	100,0%	-11,5%	1.303.528	48,4%	-18,8%
Sistemes control de trànsit	9.863.299	8.374.187	8.356.511	99,8%	7.648.725	91,3%	3.039.323	36,3%	8.692.012	87,3%	-12,0%	3.869.566	38,8%	-21,5%
Execucions subsidiàries	67.986	170.097	84.541	49,7%	84.541	49,7%	21.446	12,6%	25.905	27,1%	226,3%	25.513	26,7%	-15,9%
Contractes de serveis d'atenció social	0	0	0	-	0	-	0	-	0	-	-	0	-	-
Neteja i recollida de residus	257.792.831	257.544.503	237.592.088	92,3%	237.592.088	92,3%	80.535.466	31,3%	261.528.847	99,6%	-9,2%	86.724.225	33,0%	-7,1%
Manteniment túnels	1.516.190	1.835.897	1.835.897	100,0%	1.835.897	100,0%	649.000	35,4%	1.516.190	60,3%	21,1%	555.519	22,1%	16,8%
Contractes d'acció social	7.041.830	8.320.889	7.979.875	95,9%	7.598.045	91,3%	3.723.823	44,8%	7.207.098	84,2%	5,4%	3.556.025	41,5%	4,7%
Altres contractes neteja viària	6.207.937	6.456.265	6.456.264	100,0%	6.456.264	100,0%	2.942.935	45,6%	4.840.792	82,2%	33,4%	1.828.163	31,1%	61,0%
Resta treballs realitzats per tercers	1.935.737	3.453.271	3.061.222	88,6%	2.955.671	85,6%	2.226.866	64,5%	2.231.144	77,5%	32,5%	1.158.143	40,2%	92,3%
Dietes	1.444.668	1.513.902	1.308.119	86,4%	814.619	53,8%	601.377	39,7%	855.941	53,7%	-4,8%	560.270	35,1%	7,3%
Locomoció	539.188	599.823	379.196	63,2%	379.196	63,2%	102.550	17,1%	481.807	67,7%	-21,3%	137.489	19,3%	-25,4%
Altres indemnitzacions	305.811	345.736	305.398	88,3%	151.520	43,8%	151.520	43,8%	16.795	5,4%	802,2%	16.795	5,4%	802,2%
Despeses imprevistes	0	0	0	-	0	-	0	-	0	-	-	0	-	-
Béns corrents i serveis	620.528.142	630.326.959	566.826.177	89,9%	555.976.349	88,2%	225.569.067	35,8%	562.628.358	88,2%	-1,2%	217.472.429	34,1%	3,7%
Interessos de préstecs	15.433.580	14.433.580	4.905.651	34,0%	4.905.651	34,0%	4.905.651	34,0%	5.250.389	33,5%	-6,6%	5.250.389	33,5%	-6,6%
Despeses formalització i altres	280.000	1.280.000	514.399	40,2%	514.399	40,2%	514.399	40,2%	97.062	36,2%	430,0%	97.062	36,2%	430,0%
Interessos de demora	250.000	250.000	0	0,0%	0	0,0%	0	0,0%	2.503.692	90,8%	-100,0%	2.503.692	90,8%	-100,0%
Despeses financeres	15.963.580	15.963.580	5.420.050	34,0%	5.420.050	34,0%	5.420.050	34,0%	7.851.143	42,0%	-31,0%	7.851.143	42,0%	-31,0%

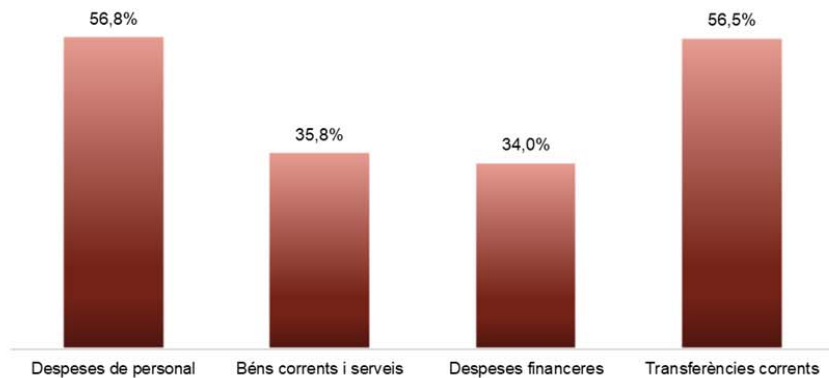
Execució de despeses corrents. Ajuntament de Barcelona
Detall per conceptes (II)

Conceptes	2021 P	Juliol 2021							Juliol 2020					
	1	2	3	=3/2	4	=4/2	5	=5/2	4'	=4'/2'	=%4/4'	5'	=5'/2'	=%5/5'
	Crèdit inicial	Crèdit actual	Autoritzat	%	Disposat	%	Obligat	%	Disposat	%	Var. 21/20	Obligat	%	Var. 21/20
IMH	31.828.407	31.793.336	18.100.000	56,9%	18.100.000	56,9%	18.100.000	56,9%	15.100.000	49,4%	19,9%	15.100.000	49,4%	19,9%
IMU	0	0	0	-	0	-	0	-	0	-	-	0	-	-
IMEB	58.619.628	58.297.525	58.297.525	100,0%	58.297.525	100,0%	40.827.897	70,0%	58.112.519	100,0%	0,3%	36.043.368	62,0%	13,3%
IMI	54.635.374	58.084.622	29.242.608	50,3%	29.242.608	50,3%	29.204.527	50,3%	32.227.391	58,8%	-9,3%	32.189.310	58,7%	-9,3%
IMSS	244.767.267	269.398.683	209.425.744	77,7%	209.425.744	77,7%	186.433.518	69,2%	194.871.990	69,0%	7,5%	177.641.267	62,9%	4,9%
IMMB	2.750.000	3.158.000	1.375.000	43,5%	1.375.000	43,5%	1.375.000	43,5%	1.623.818	58,9%	-15,3%	1.623.818	58,9%	-15,3%
IMPUiQV	7.088.897	7.153.987	7.153.987	100,0%	7.153.987	100,0%	4.165.000	58,2%	7.388.987	100,0%	-3,2%	3.600.000	48,7%	15,7%
IBE	22.645.000	23.209.940	12.264.940	52,8%	12.264.940	52,8%	12.264.940	52,8%	10.500.000	45,1%	16,8%	10.500.000	45,1%	16,8%
IMPD	10.360.379	10.488.001	10.488.001	100,0%	10.488.001	100,0%	6.477.346	61,8%	10.698.564	90,1%	-2,0%	6.722.980	56,6%	-3,7%
Altres transf. a org.autònoms	0	0	0	-	0	-	0	-	0	-	-	0	-	-
A l' Administració General de l' Estat	0	112.167	0	0,0%	0	0,0%	0	0,0%	0	-	-	0	-	-
ICUB	118.777.019	123.863.125	123.573.125	99,8%	123.573.125	99,8%	85.453.953	69,0%	122.603.807	99,2%	0,8%	93.740.857	75,9%	-8,8%
ICUB (Memòria Històrica)	963.023	658.885	639.219	97,0%	639.219	97,0%	13.638	2,1%	696.918	100,0%	-8,3%	0	0,0%	-
IMPJ	59.305.670	59.305.670	59.305.670	100,0%	59.305.670	100,0%	35.500.000	59,9%	55.271.497	100,0%	7,3%	29.301.555	53,0%	21,2%
PMH	6.949.081	6.849.081	5.218.130	76,2%	5.218.130	76,2%	5.218.130	76,2%	6.157.413	87,0%	-15,3%	6.157.413	87,0%	-15,3%
FMVDR	682.526	682.526	682.526	100,0%	682.526	100,0%	682.526	100,0%	652.665	95,6%	4,6%	652.665	95,6%	4,6%
IM d'Urbanisme	6.528.732	6.531.608	6.531.608	100,0%	6.531.608	100,0%	3.302.876	50,6%	6.619.648	100,0%	-1,3%	3.309.840	50,0%	-0,2%
Barcelona Activa	39.169.518	47.823.694	23.000.000	48,1%	23.000.000	48,1%	23.000.000	48,1%	28.619.562	68,2%	-19,6%	28.505.412	67,9%	-19,3%
ICB	17.630.000	17.630.000	10.700.000	60,7%	10.700.000	60,7%	10.700.000	60,7%	11.100.000	63,5%	-3,6%	11.100.000	63,5%	-3,6%
Barcelona Activa - Far	0	0	0	-	0	-	0	-	0	-	-	0	-	-
Barcelona Activa (Aportacions Gener.)	0	321.038	0	0,0%	0	0,0%	0	0,0%	0	0,0%	-	0	0,0%	-
BSM	63.973.683	63.901.683	0	0,0%	0	0,0%	0	0,0%	3.509.227	6,2%	-100,0%	3.457.708	6,1%	-100,0%
BSM (Agents civi)	0	1.118.946	0	0,0%	0	0,0%	0	0,0%	0	-	-	0	-	-
BIMSA	6.385.647	6.385.647	6.385.647	100,0%	6.385.647	100,0%	3.000.000	47,0%	6.488.017	100,0%	-1,6%	4.855.000	74,8%	-38,2%
FCV	3.916.346	13.366.380	5.747.652	43,0%	5.747.652	43,0%	5.158.922	38,6%	5.073.929	37,5%	13,3%	4.511.199	33,4%	14,4%
Foment de Ciutat (Sectors i Districtes)	0	25.000	0	0,0%	0	0,0%	0	0,0%	0	-	-	0	-	-
Barcelona Infr. Municipals (Indem.COVID)	0	1.245.000	1.027.348	82,5%	1.027.348	82,5%	1.027.348	82,5%	0	0,0%	-	0	0,0%	-
Cementiris de Barcelona	0	0	0	-	0	-	0	-	0	-	-	0	-	-
TERSA	4.809.017	4.809.017	4.809.017	100,0%	4.809.017	100,0%	2.243.794	46,7%	4.540.365	97,4%	5,9%	1.319.694	28,3%	70,0%
MERCABARNA	0	0	0	-	0	-	0	-	0	-	-	0	-	-
SIRESA	2.249.755	2.747.324	2.747.324	100,0%	2.747.324	100,0%	285.039	10,4%	2.679.990	97,6%	2,5%	264.105	9,6%	7,9%
Barcelona Cicle de l'Aigua, S.A.	5.484.406	5.656.857	5.656.857	100,0%	5.656.857	100,0%	4.100.000	72,5%	5.605.701	100,0%	0,9%	4.136.238	73,8%	-0,9%
Altres subvencions a Societats EELL	0	0	0	-	0	-	0	-	0	-	-	0	-	-
Subtotal GEIM	769.519.375	824.617.744	602.371.929	73,0%	602.371.929	73,0%	478.534.454	58,0%	590.142.008	72,3%	2,1%	474.732.428	58,2%	0,8%
Ap. a la Gen., SM, EPES i OAA	1.612.500	1.312.500	243.500	18,6%	243.500	18,6%	243.500	18,6%	301.000	88,3%	-19,1%	271.000	79,5%	-10,1%
Diputació de Barcelona	89.270	83.115	66.589	80,1%	66.589	80,1%	27.375	32,9%	53.582	95,7%	24,3%	0	0,0%	-
Xarxa Audiovisual Local	0	0	0	-	0	-	0	-	0	-	-	0	-	-
Ajuntaments	0	0	0	-	0	-	0	-	0	-	-	0	-	-

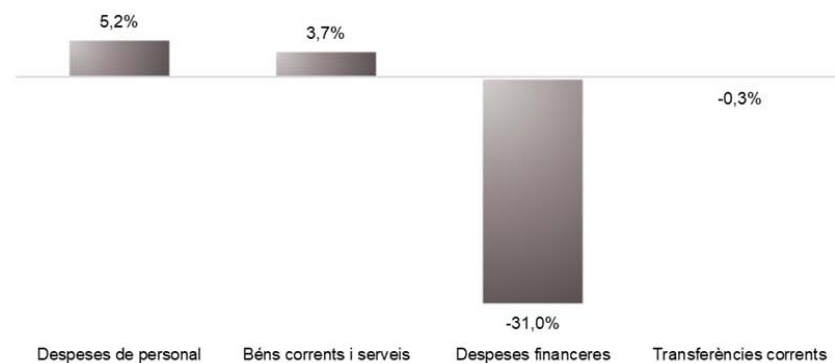
Conceptes	2021 P	Juliol 2021							Juliol 2020					
	1	2	3	=3/2	4	=4/2	5	=5/2	4'	=4'/2'	=%4/4'	5'	=5'/2'	=%5/5'
	Crèdit inicial	Crèdit actual	Autoritzat	%	Disposat	%	Obligat	%	Disposat	%	Var. 21/20	Obligat	%	Var. 21/20
AMB-EMSHTR (TMTR)	0	0	0	-	0	-	0	-	0	-	-	0	-	-
AMB (CTE I FC)	85.462.595	85.462.595	85.462.595	100,0%	85.462.595	100,0%	48.936.346	57,3%	82.644.697	100,0%	3,4%	47.411.872	57,4%	3,2%
AMB (IBI)	32.426.143	32.426.143	12.000.000	37,0%	12.000.000	37,0%	12.000.000	37,0%	12.000.000	58,7%	0,0%	12.000.000	58,7%	0,0%
AMB-EMT (Targeta Rosa)	800.000	800.000	800.000	100,0%	800.000	100,0%	800.000	100,0%	0	0,0%	-	0	0,0%	-
Aportació a Barcelona Regional	5.023.200	5.503.200	5.503.200	100,0%	5.503.200	100,0%	2.511.500	45,6%	4.870.000	98,6%	13,0%	2.285.000	46,3%	9,9%
Resta Àrees Metropolitanas	5.679.900	6.185.332	209.460	3,4%	209.460	3,4%	0	0,0%	181.875	3,1%	15,2%	0	0,0%	-
Consell Comarcal Barcelonès-Rondes	0	0	0	-	0	-	0	-	0	-	-	0	-	-
ATM	150.681.671	150.681.671	150.681.671	100,0%	150.681.671	100,0%	113.210.597	75,1%	164.834.593	100,0%	-8,6%	130.524.941	79,2%	-13,3%
Consorci d'Educació de Barcelona	73.795.067	75.202.876	74.806.383	99,5%	74.806.383	99,5%	52.714.157	70,1%	72.928.121	99,8%	2,6%	52.148.622	71,4%	1,1%
Consorci Comunicació Local	0	0	0	-	0	-	0	-	0	-	-	0	-	-
Consorci de Turisme	1.227.000	3.007.639	2.573.304	85,6%	2.573.304	85,6%	2.573.304	85,6%	1.091.732	54,1%	135,7%	855.000	42,4%	201,0%
CSB	648.921	648.921	648.921	100,0%	648.921	100,0%	648.921	100,0%	271.004	100,0%	139,5%	0	0,0%	-
CSB-Agència Salut Pública	19.700.340	19.731.369	19.551.300	99,1%	19.551.300	99,1%	11.548.598	58,5%	17.284.808	83,5%	13,1%	11.526.024	55,7%	0,2%
CSB-IMAS	0	0	0	-	0	-	0	-	0	-	-	0	-	-
CSB-PAMEM	540.729	540.729	0	0,0%	0	0,0%	0	0,0%	490.729	100,0%	-100,0%	0	0,0%	-
Consorci del Besòs	1.721.941	1.672.776	1.672.776	100,0%	1.672.776	100,0%	701.000	41,9%	1.655.317	95,4%	1,1%	1.230.072	70,9%	-43,0%
Agència Ecologia Urbana	0	0	0	-	0	-	0	-	596.699	88,8%	-100,0%	596.699	88,8%	-100,0%
Agència Local Energia de Barcelona	1.100.449	1.100.449	1.100.449	100,0%	1.100.449	100,0%	360.000	32,7%	1.112.472	100,0%	-1,1%	723.959	65,1%	-50,3%
Consorci de l'Habitatge	8.403.179	8.403.179	8.403.179	100,0%	8.403.179	100,0%	4.000.000	47,6%	8.341.014	100,0%	0,7%	4.000.000	48,0%	0,0%
Consorci de Serveis Socials	2.054.825	2.094.825	2.094.825	100,0%	2.094.825	100,0%	1.100.000	52,5%	2.582.149	96,3%	-18,9%	850.000	31,7%	29,4%
Consorci Normalització Lingüística	649.000	714.074	714.074	100,0%	714.074	100,0%	714.074	100,0%	649.000	100,0%	10,0%	649.000	100,0%	10,0%
Altres consorcis	7.460.154	7.966.989	2.483.992	31,2%	2.483.992	31,2%	2.184.863	27,4%	7.545.760	74,4%	-67,1%	7.008.308	69,1%	-68,8%
A empreses privades	499.243	1.834.028	1.430.679	78,0%	1.430.679	78,0%	1.080.000	58,9%	2.386.613	80,1%	-40,1%	231.078	7,8%	367,4%
A famílies i institucions sense afany...	88.976.346	98.280.526	65.314.734	66,5%	45.400.159	46,2%	34.753.270	35,4%	38.355.655	46,8%	18,4%	24.028.966	29,3%	44,6%
A l'exterior	117.154	83.654	45.753	54,7%	45.753	54,7%	45.753	54,7%	220.888	79,7%	-79,3%	220.888	79,7%	-79,3%
Fons de contingència	87.176.456	32.278.425	0	0,0%	0	0,0%	0	0,0%	0	0,0%	-	0	0,0%	-
Subtotal altres transferències	575.846.083	536.015.016	435.807.384	81,3%	415.892.808	77,6%	290.153.257	54,1%	420.397.706	74,1%	-1,1%	296.561.428	52,3%	-2,2%
Transferències corrents	1.345.365.458	1.360.632.761	1.038.179.313	76,3%	1.018.264.738	74,8%	768.687.712	56,5%	1.010.539.713	73,1%	0,8%	771.293.857	55,8%	-0,3%
Despeses corrents	2.437.671.175	2.464.082.725	1.871.060.826	75,9%	1.840.220.674	74,7%	1.259.229.507	51,1%	1.828.666.241	73,8%	0,6%	1.243.235.368	50,2%	1,3%

Execució de despeses corrents. Ajuntament de Barcelona

Despesa Corrent. Obligat/Crèdit Actual (%)



Despesa Corrent. Variació Obligat 21/20



Execució de despeses. Ajuntament de Barcelona
Resum per grups de programa

Grup de programes	2021 P	Juliol 2021							Juliol 2020					
	1	2	3	=3/2	4	=4/2	5	=5/2	4'	=4'/2'	=%4/4'	5'	=5'/2'	=%5/5'
	Crèdit inicial	Crèdit Actual	Autoritzat	%	Disposat	%	Obligat	%	Disposat	%	Var. 21/20	Obligat	%	Var. 21/20
011 Deute Públic	108.879.712	108.879.712	37.305.867	34,3%	37.305.867	34,3%	37.305.867	34,3%	74.432.626	76,4%	-49,9%	74.432.626	76,4%	-49,9%
0 Deute Públic	108.879.712	108.879.712	37.305.867	34,3%	37.305.867	34,3%	37.305.867	34,3%	74.432.626	76,4%	-49,9%	74.432.626	76,4%	-49,9%
130 Administració General de Previsió i Seguretat	9.544.266	11.626.493	7.092.497	61,0%	7.005.346	60,3%	5.845.460	50,3%	6.421.976	52,6%	9,1%	5.820.243	47,7%	0,4%
132 Seguretat i Ordre Públic	204.083.061	224.801.994	133.806.552	59,5%	132.048.778	58,7%	123.588.228	55,0%	121.434.083	57,7%	8,7%	114.453.614	54,3%	8,0%
133 Ordenació del Trànsit i de l'Estacionament	62.543.603	63.914.262	1.444.448	2,3%	759.737	1,2%	263.553	0,4%	1.721.173	3,2%	-55,9%	630.328	1,2%	-58,2%
134 Mobilitat urbana	16.635.275	17.008.741	16.569.796	97,4%	15.840.032	93,1%	6.875.348	40,4%	15.190.216	88,3%	4,3%	6.844.579	39,8%	0,4%
135 Protecció civil	636.274	740.492	473.014	63,9%	473.014	63,9%	473.014	63,9%	384.234	69,0%	23,1%	384.234	69,0%	23,1%
136 Servei de prevenció i extinció d'incendis	49.903.081	59.959.208	37.512.131	62,6%	37.067.040	61,8%	33.296.190	55,5%	34.760.118	60,1%	6,6%	30.771.718	53,2%	8,2%
150 Administració general d'Habitatge i Urbanisme	36.595.224	37.466.655	26.828.708	71,6%	26.591.722	71,0%	18.091.468	48,3%	26.602.097	71,4%	-0,0%	20.318.040	54,5%	-11,0%
151 Urbanisme: planejament, gestió, execució	401.310.750	328.022.018	67.128.706	20,5%	62.612.887	19,1%	46.211.130	14,1%	47.379.305	21,6%	32,2%	27.479.221	12,5%	68,2%
152 Habitatge	25.301.598	45.140.771	38.828.124	86,0%	38.828.124	86,0%	29.160.721	64,6%	34.603.889	40,4%	12,2%	22.122.947	25,9%	31,8%
153 Vies públiques	115.031.066	136.562.288	75.504.716	55,3%	74.692.354	54,7%	52.850.634	38,7%	69.289.764	58,5%	7,8%	50.978.986	43,1%	3,7%
160 Clavegueram	26.383.481	26.492.530	23.358.337	88,2%	23.358.337	88,2%	14.538.387	54,9%	22.018.829	98,7%	6,1%	9.098.888	40,8%	59,8%
161 Abastament domiciliari d'aigua potable	9.306.245	9.497.243	9.219.266	97,1%	9.219.266	97,1%	4.212.462	44,4%	7.680.426	77,6%	20,0%	3.105.447	31,4%	35,6%
162 Recollida, Eliminació i Tractament de Residus	101.229.788	83.619.621	83.404.579	99,7%	83.404.579	99,7%	29.603.052	35,4%	91.399.543	98,1%	-8,7%	33.280.352	35,7%	-11,0%
163 Neteja Viària	170.899.567	189.136.583	168.525.455	89,1%	168.458.189	89,1%	57.982.594	30,7%	181.755.684	99,1%	-7,3%	58.301.273	31,8%	-0,5%
164 Cementiris i Serveis Funeraris				-		-		-		-	-		-	-
165 Enllumenat Públic	30.539.289	28.905.303	28.574.558	98,9%	28.574.558	98,9%	13.859.341	47,9%	30.362.163	89,8%	-5,9%	15.732.028	46,5%	-11,9%
169 Altres Serveis de Benestar Comunitari	2.599.956	2.773.156	2.351.046	84,8%	2.110.328	76,1%	1.035.404	37,3%	2.134.385	75,8%	-1,1%	1.099.429	39,0%	-5,8%
171 Parcs i Jardins	63.718.321	67.409.513	60.843.206	90,3%	60.843.206	90,3%	37.037.536	54,9%	56.083.124	83,5%	8,5%	30.065.286	44,7%	23,2%
172 Protecció i millora del medi ambient	5.553.137	6.635.928	4.886.232	73,6%	4.568.519	68,8%	1.096.404	16,5%	5.242.714	16,1%	-12,9%	1.694.253	5,2%	-35,3%
179 Altres Actuacions relacionades amb el Medi Ambient	2.342.409	22.486.437	22.116.542	98,4%	22.105.490	98,3%	20.697.789	92,0%	1.982.102	89,7%	1015,3%	1.088.549	49,2%	1801,4%
1 Serveis públics bàsics	1.334.156.391	1.362.199.237	808.467.915	59,4%	798.561.508	58,6%	496.718.715	36,5%	756.445.825	60,0%	5,6%	433.269.414	34,4%	14,6%
211 Pensions	339.839	319.439	175.939	55,1%	175.939	55,1%	175.939	55,1%	198.022	58,0%	-11,2%	198.022	58,0%	-11,2%
230 Administració general de Serveis Socials	35.189.737	35.603.723	17.811.574	50,0%	16.995.865	47,7%	14.244.524	40,0%	19.044.936	61,4%	-10,8%	14.328.069	46,2%	-0,6%
231 Assistència Social Primària	271.712.411	297.081.497	231.483.956	77,9%	230.359.508	77,5%	197.373.722	66,4%	209.901.746	68,2%	9,7%	187.034.615	60,8%	5,5%
232 Promoció Social	44.146.915	43.902.390	33.980.232	77,4%	27.366.745	62,3%	13.776.324	31,4%	24.602.222	54,5%	11,2%	11.622.627	25,8%	18,5%
234 Atenció a les persones discapacitades	10.554.731	10.631.400	10.587.758	99,6%	10.577.759	99,5%	6.533.859	61,5%	10.743.236	89,1%	-1,5%	6.730.545	55,8%	-2,9%
2 Actuacions de protecció i promoció social	361.943.633	387.538.449	294.039.460	75,9%	285.475.815	73,7%	232.104.368	59,9%	264.490.161	66,8%	7,9%	219.913.879	55,5%	5,5%
311 Protecció de la salubritat pública	22.084.539	22.142.692	21.023.041	94,9%	20.927.415	94,5%	12.717.343	57,4%	19.658.245	76,5%	6,5%	12.580.146	49,0%	1,1%
312 Hospitals, Serveis Assistencials i Centres de Salut	540.729	4.945.729		0,0%		0,0%		0,0%	490.729	100,0%	-100,0%		0,0%	-
313 Promoció de la Salut	5.500	5.772	5.772	100,0%	5.772	100,0%	1.530	26,5%	2.250	25,0%	156,5%	2.250	25,0%	-32,0%
320 Administració general d'Educació	12.400.884	8.472.681	8.164.620	96,4%	8.161.620	96,3%	6.537.853	77,2%	8.484.723	77,2%	-3,8%		0,0%	-
323 Funcionament centres educació infantil-primària	57.343.765	65.254.006	48.173.131	73,8%	48.173.131	73,8%	44.243.309	67,8%	44.094.785	100,0%	9,2%	40.461.225	91,8%	9,3%
324 Funcionament centres docents ensenyaments	8.573.116	8.545.181	8.545.181	100,0%	8.545.181	100,0%	87.452	1,0%	8.457.729	98,8%	1,0%	5.611.526	65,6%	-98,4%

Grup de programes	2021 P	Juliol 2021							Juliol 2020					
	1	2	3	=3/2	4	=4/2	5	=5/2	4'	=4'/2'	=%4/4'	5'	=5'/2'	=%5/5'
	Crèdit inicial	Crèdit Actual	Autoritzat	%	Disposat	%	Obligat	%	Disposat	%	Var. 21/20	Obligat	%	Var. 21/20
326 Serveis Complementaris d'Educació	19.403.452	20.942.383	20.263.675	96,8%	19.074.513	91,1%	9.929.911	47,4%	18.116.318	96,2%	5,3%	5.994.872	31,8%	65,6%
328 Altres ensenyaments	9.948.008	9.948.008	9.948.008	100,0%	9.948.008	100,0%	4.374.713	44,0%	9.948.008	100,0%	0,0%	4.243.368	42,7%	3,1%
329 Funcionament d'escoles bressol municipals	41.744.510	41.744.510	41.744.510	100,0%	41.744.510	100,0%	30.300.000	72,6%	41.154.651	100,0%	1,4%	31.800.000	77,3%	-4,7%
330 Administració general de Cultura	36.782.811	20.533.594	8.854.930	43,1%	8.854.930	43,1%	3.173.252	15,5%	7.753.387	68,7%	14,2%	6.300.000	55,8%	-49,6%
332 Biblioteques i Arxius	15.390.980	15.342.616	15.068.062	98,2%	15.068.049	98,2%	153.891	1,0%	15.714.626	99,5%	-4,1%	5.765.089	36,5%	-97,3%
333 Equipaments culturals i museus	76.507.018	83.797.439	80.121.497	95,6%	80.121.497	95,6%	69.556.086	83,0%	75.808.111	99,2%	5,7%	65.915.665	86,2%	5,5%
334 Promoció Cultural	21.892.638	20.711.323	20.294.910	98,0%	20.060.526	96,9%	15.071.220	72,8%	21.989.370	97,8%	-8,8%	16.535.029	73,6%	-8,9%
336 Protecció i gestió del patrimoni històric	211.487	211.487	211.487	100,0%	211.487	100,0%		0,0%	218.930	100,0%	-3,4%		0,0%	-
337 Instal·lacions d'ocupació del temps lliure	19.868.269	19.865.771	19.345.615	97,4%	19.324.160	97,3%	13.097.895	65,9%	18.945.457	91,4%	2,0%	8.948.429	43,2%	46,4%
338 Festes populars	9.520.741	9.087.978	8.432.183	92,8%	8.296.605	91,3%	1.279.740	14,1%	9.081.011	94,6%	-8,6%	4.403.382	45,9%	-70,9%
341 Promoció i Foment de l'Esport	22.849.607	24.613.606	14.701.815	59,7%	14.672.703	59,6%	14.098.286	57,3%	11.744.000	49,8%	24,9%	11.049.456	46,9%	27,6%
342 Instal·lacions esportives	2.773.165	2.795.755	964.915	34,5%	964.915	34,5%	861.293	30,8%	233.339	64,2%	313,5%	94.141	25,9%	814,9%
343 Esdeveniments esportius	1.149.500	1.149.500		0,0%		0,0%		0,0%		0,0%	-		0,0%	-
3 Béns públics de caràcter preferent	378.990.720	380.110.031	325.863.353	85,7%	324.155.021	85,3%	225.483.775	59,3%	311.895.672	91,4%	3,9%	219.704.578	64,4%	2,6%
430 Administració general de Comerç i Turisme	4.248.691	7.667.245	1.636.770	21,3%	1.555.975	20,3%	1.082.227	14,1%	1.168.359	43,9%	33,2%	1.051.900	39,6%	2,9%
431 Comerç	21.061.700	28.449.782	25.624.689	90,1%	22.173.934	77,9%	6.381.512	22,4%	10.950.554	63,0%	102,5%	3.126.160	18,0%	104,1%
432 Informació i Promoció Turística	12.992.456	19.447.810	7.203.164	37,0%	4.551.680	23,4%	3.456.603	17,8%	6.639.295	30,5%	-31,4%	3.915.362	18,0%	-11,7%
433 Desenvolupament Empresarial	56.218.606	93.295.657	60.291.983	64,6%	34.848.106	37,4%	32.727.574	35,1%	38.520.788	61,9%	-9,5%	30.052.988	48,3%	8,9%
441 Transport de viatgers	202.923.214	183.038.543	164.449.813	89,8%	164.449.813	89,8%	120.334.455	65,7%	178.449.513	99,8%	-7,8%	135.481.797	75,8%	-11,2%
459 Altres Infraestructures				-		-		-		-	-		-	-
463 Investigació científica, tècnica i aplicada	1.568.194	2.242.294	1.462.144	65,2%	1.443.991	64,4%	1.353.991	60,4%	990.232	40,3%	45,8%	990.232	40,3%	36,7%
491 Societat de la informació	42.138.469	39.110.168	31.460.388	80,4%	31.460.388	80,4%	15.182.392	38,8%	34.470.314	82,5%	-8,7%	19.850.974	47,5%	-23,5%
493 Protecció de consumidors i usuaris	2.326.498	3.828.134	2.011.496	52,5%	1.883.749	49,2%	1.003.429	26,2%	788.477	43,5%	138,9%	667.488	36,8%	50,3%
499 Ajust pròrroga pressupostària àrea de despesa 4				-		-		-		-	-		-	-
4 Actuacions de caràcter econòmic	343.477.828	377.079.634	294.140.447	78,0%	262.367.636	69,6%	181.522.184	48,1%	271.977.531	82,7%	-3,5%	195.136.901	59,3%	-7,0%
912 Òrgans de Govern	33.766.488	34.236.497	20.733.221	60,6%	20.073.686	58,6%	18.930.809	55,3%	19.375.582	59,1%	3,6%	18.445.320	56,3%	2,6%
920 Administració general	103.895.082	94.135.222	45.191.091	48,0%	43.259.914	46,0%	35.395.482	37,6%	40.608.709	59,0%	6,5%	32.681.022	47,4%	8,3%
922 Coordinació i Organització institucional	8.389.050	10.297.732	7.241.145	70,3%	7.087.719	68,8%	5.519.280	53,6%	5.648.952	63,8%	25,5%	4.655.239	52,6%	18,6%
923 Informació Bàsica i Estadística	3.995.405	3.928.063	1.808.842	46,0%	1.794.065	45,7%	1.596.988	40,7%	1.777.641	43,5%	0,9%	1.413.647	34,6%	13,0%
924 Participació Ciutadana	16.006.637	16.628.664	14.531.845	87,4%	13.176.505	79,2%	10.194.947	61,3%	11.705.922	70,7%	12,6%	8.756.282	52,9%	16,4%
925 Atenció als Ciutadans	45.133.892	46.454.442	35.858.746	77,2%	34.177.828	73,6%	20.068.760	43,2%	34.793.076	73,8%	-1,8%	23.705.292	50,3%	-15,3%
926 Comunicacions internes	52.536.446	56.068.643	30.412.948	54,2%	30.412.948	54,2%	29.888.746	53,3%	33.929.738	63,6%	-10,4%	32.884.237	61,7%	-9,1%
929 Imprevistos i Funcions no Classificades	125.024.417	46.592.022	70.907	0,2%	70.907	0,2%	70.907	0,2%	2.527.555	2,7%	-97,2%	2.505.808	2,7%	-97,2%
931 Política econòmica i fiscal	4.968.833	5.122.642	3.164.928	61,8%	2.970.723	58,0%	2.718.122	53,1%	3.442.336	61,0%	-13,7%	3.051.729	54,1%	-10,9%
932 Gestió del Sistema Tributari	73.003.595	72.913.346	25.272.656	34,7%	25.194.645	34,6%	22.614.171	31,0%	17.123.147	42,9%	47,1%	17.123.147	42,9%	32,1%
933 Gestió del Patrimoni	140.337.299	145.793.465	122.929.354	84,3%	101.955.279	69,9%	66.306.396	45,5%	97.435.041	67,3%	4,6%	52.109.776	36,0%	27,2%
934 Gestió del deute i de la Tresoreria	868.195	862.842	518.131	60,0%	518.131	60,0%	518.131	60,0%	508.390	59,0%	1,9%	508.390	59,0%	1,9%
943 Transferències a altres ens locals	117.888.738	117.888.738	97.462.595	82,7%	97.462.595	82,7%	60.936.346	51,7%	94.644.697	91,8%	3,0%	59.411.872	57,6%	2,6%
9 Actuacions de caràcter general	725.814.077	650.922.316	405.196.407	62,2%	378.154.946	58,1%	274.759.082	42,2%	363.520.786	58,7%	4,0%	257.251.761	41,6%	6,8%
Despeses Totals	3.253.262.361	3.266.729.379	2.165.013.449	66,3%	2.086.020.793	63,9%	1.447.893.992	44,3%	2.042.762.602	67,1%	2,1%	1.399.709.160	46,0%	3,4%

Grup de programes	2021 P	Juliol 2021							Juliol 2020					
	1	2	3	=3/2	4	=4/2	5	=5/2	4'	=4'/2'	=%4/4'	5'	=5'/2'	=%5/5'
	Crèdit inicial	Crèdit Actual	Autoritzat	%	Disposat	%	Obligat	%	Disposat	%	Var. 21/20	Obligat	%	Var. 21/20
4321 Foment i promoció del turisme	12.992.456	19.447.810	7.203.164	37,0%	4.551.680	23,4%	3.456.603	17,8%	6.639.295	30,5%	-31,4%	3.915.362	18,0%	-11,7%
4331 Suport Ocupació i Empresa	38.415.657	52.401.937	27.721.214	52,9%	24.292.902	46,4%	24.245.402	46,3%	28.780.110	64,3%	-15,6%	28.734.998	64,2%	-15,6%
4332 Promoció econòmica de la ciutat	1.363.780	1.473.780	895.295	60,7%	873.664	59,3%	443.353	30,1%	628.484	58,9%	39,0%	312.118	29,3%	42,0%
4333 Foment creixement econòmic i sectors estratègics	10.706.557	32.991.810	27.871.860	84,5%	7.511.860	22,8%	6.940.954	21,0%	7.460.735	67,1%	0,7%	401.735	3,6%	1627,7%
4334 Dinamització econòmica de proximitat	998.258	1.726.151	895.037	51,9%	785.992	45,5%	285.480	16,5%	644.584	51,7%	21,9%	164.349	13,2%	73,7%
4335 Foment de l'economia cooperativa, social	4.734.354	4.701.979	2.908.578	61,9%	1.383.688	29,4%	812.385	17,3%	1.006.875	25,2%	37,4%	439.788	11,0%	84,7%
4411 Transport col·lectiu urbà de viatgers	189.454.913	169.570.241	150.981.511	89,0%	150.981.511	89,0%	113.468.097	66,9%	164.981.211	99,8%	-8,5%	130.647.744	79,0%	-13,1%
4412 Altres transports de viatgers	13.468.302	13.468.302	13.468.302	100,0%	13.468.302	100,0%	6.866.358	51,0%	13.468.302	100,0%	0,0%	4.834.053	35,9%	42,0%
4591 Altres Infraestructures				-		-		-		-	-		-	-
4631 Investigació científica, tècnica i aplicada	1.568.194	2.242.294	1.462.144	65,2%	1.443.991	64,4%	1.353.991	60,4%	990.232	40,3%	45,8%	990.232	40,3%	36,7%
4911 Mitjans de comunicació públics	42.138.469	39.110.168	31.460.388	80,4%	31.460.388	80,4%	15.182.392	38,8%	34.470.314	82,5%	-8,7%	19.850.974	47,5%	-23,5%
4931 Defensa dels drets dels consumidors	2.326.498	3.828.134	2.011.496	52,5%	1.883.749	49,2%	1.003.429	26,2%	788.477	43,5%	138,9%	667.488	36,8%	50,3%
4999 Ajust pròrroga pressupostària àrea de despesa 4				-		-		-		-	-		-	-
4 Actuacions de caràcter econòmic	343.477.828	377.079.634	294.140.447	78,0%	262.367.636	69,6%	181.522.184	48,1%	271.977.531	82,7%	-3,5%	195.136.901	59,3%	-7,0%
9121 Òrgans de Govern	25.181.711	24.578.709	14.651.239	59,6%	14.157.739	57,6%	14.092.455	57,3%	14.673.976	59,5%	-3,5%	14.608.692	59,3%	-3,5%
9122 Relacions institucionals	8.584.777	9.657.787	6.081.982	63,0%	5.915.947	61,3%	4.838.354	50,1%	4.701.606	57,9%	25,8%	3.836.628	47,2%	26,1%
9201 Direcció i administració generals	97.169.528	87.121.809	40.697.450	46,7%	39.251.834	45,1%	31.947.445	36,7%	36.982.175	58,8%	6,1%	29.496.416	46,9%	8,3%
9202 Defensa drets llibertats públiques	974.644	1.042.885	577.293	55,4%	577.293	55,4%	565.383	54,2%	624.654	59,7%	-7,6%	588.893	56,3%	-4,0%
9203 Arxiu i biblioteca municipal	5.750.910	5.970.527	3.916.348	65,6%	3.430.788	57,5%	2.882.653	48,3%	3.001.880	60,6%	14,3%	2.595.713	52,4%	11,1%
9221 Serveis d'organització i recursos humans	8.389.050	10.297.732	7.241.145	70,3%	7.087.719	68,8%	5.519.280	53,6%	5.648.952	63,8%	25,5%	4.655.239	52,6%	18,6%
9231 Gestió del padró municipal d'habitants	1.129.253	1.129.253		0,0%		0,0%		0,0%		0,0%	-		0,0%	-
9232 Estadístiques i estudis municipals	2.866.152	2.798.810	1.808.842	64,6%	1.794.065	64,1%	1.596.988	57,1%	1.777.641	60,9%	0,9%	1.413.647	48,4%	13,0%
9241 Relació amb la ciutadania i les entitats	15.009.833	15.948.543	13.883.801	87,1%	12.535.304	78,6%	10.181.152	63,8%	11.000.359	69,6%	14,0%	8.756.282	55,4%	16,3%
9249 Memòria històrica	996.804	680.121	648.043	95,3%	641.200	94,3%	13.795	2,0%	705.563	94,9%	-9,1%		0,0%	-
9251 Informació i atenció al ciutadà	21.947.792	23.769.560	16.210.220	68,2%	16.152.375	68,0%	10.549.828	44,4%	18.258.519	76,7%	-11,5%	12.737.715	53,5%	-17,2%
9252 Comunicació corporativa	23.186.100	22.684.882	19.648.525	86,6%	18.025.453	79,5%	9.518.932	42,0%	16.534.557	70,9%	9,0%	10.967.577	47,0%	-13,2%
9261 Sistemes informació i telecomunicacions	52.536.446	56.068.643	30.412.948	54,2%	30.412.948	54,2%	29.888.746	53,3%	33.929.738	63,6%	-10,4%	32.884.237	61,7%	-9,1%
9291 Fons de contingència	87.176.456	32.278.425		0,0%		0,0%		0,0%		0,0%	-		0,0%	-
9292 Dotació per imprevistos	37.847.961	14.313.596	70.907	0,5%	70.907	0,5%	70.907	0,5%	2.527.555	19,0%	-97,2%	2.505.808	18,8%	-97,2%
9311 Administració i control econòmic i financer	4.968.833	5.122.642	3.164.928	61,8%	2.970.723	58,0%	2.718.122	53,1%	3.442.336	61,0%	-13,7%	3.051.729	54,1%	-10,9%
9321 Administració tributària i d'ingressos municipals	73.003.595	72.913.346	25.272.656	34,7%	25.194.645	34,6%	22.614.171	31,0%	17.123.147	42,9%	47,1%	17.123.147	42,9%	32,1%
9331 Gestió del Patrimoni municipal	140.337.299	145.793.465	122.929.354	84,3%	101.955.279	69,9%	66.306.396	45,5%	97.435.041	67,3%	4,6%	52.109.776	36,0%	27,2%
9341 Gestió del deute i de la Tresoreria	868.195	862.842	518.131	60,0%	518.131	60,0%	518.131	60,0%	508.390	59,0%	1,9%	508.390	59,0%	1,9%
9431 Transferències a altres ens locals	117.888.738	117.888.738	97.462.595	82,7%	97.462.595	82,7%	60.936.346	51,7%	94.644.697	91,8%	3,0%	59.411.872	57,6%	2,6%
9 Actuacions de caràcter general	725.814.077	650.922.316	405.196.407	62,2%	378.154.946	58,1%	274.759.082	42,2%	363.520.786	58,7%	4,0%	257.251.761	41,6%	6,8%
Despeses Totals	3.253.262.361	3.266.729.379	2.165.013.449	66,3%	2.086.020.793	63,9%	1.447.893.992	44,3%	2.042.762.602	67,1%	2,1%	1.399.709.160	46,0%	3,4%

Execució de despeses. Ajuntament de Barcelona
Resum per grups de programa. D. Corrent

Grup de programes	2021 P	Juliol 2021							Juliol 2020					
	1	2	3	=3/2	4	=4/2	5	=5/2	4'	=4'/2'	=%4/4'	5'	=5'/2'	=%5/5'
	Crèdit inicial	Crèdit Actual	Autoritzat	%	Disposat	%	Obligat	%	Disposat	%	Var. 21/20	Obligat	%	Var. 21/20
011 Deute Públic	15.713.580	15.713.580	5.420.050	34,5%	5.420.050	34,5%	5.420.050	34,5%	5.359.309	33,6%	1,1%	5.359.309	33,6%	1,1%
0 Deute Públic	15.713.580	15.713.580	5.420.050	34,5%	5.420.050	34,5%	5.420.050	34,5%	5.359.309	33,6%	1,1%	5.359.309	33,6%	1,1%
130 Administració Marçal de la Seguretat i Mobilitat	9.544.266	10.692.058	6.567.231	61,4%	6.493.670	60,7%	5.826.652	54,5%	6.298.168	53,0%	3,1%	5.819.865	49,0%	0,1%
132 Seguretat i Ordre Públic	201.688.499	219.386.399	129.561.617	59,1%	129.286.208	58,9%	122.250.767	55,7%	120.376.813	57,7%	7,4%	114.188.951	54,8%	7,1%
133 Ordenació del Trànsit i de l'Estacionament	62.152.327	62.152.327		0,0%		0,0%		0,0%		0,0%	-		0,0%	-
134 Mobilitat urbana	16.635.275	17.008.741	16.569.796	97,4%	15.840.032	93,1%	6.875.348	40,4%	15.190.216	88,3%	4,3%	6.844.579	39,8%	0,4%
135 Protecció civil	636.274	740.492	473.014	63,9%	473.014	63,9%	473.014	63,9%	384.234	69,0%	23,1%	384.234	69,0%	23,1%
136 Servei de prevenció i extinció d'incendi	49.027.619	58.061.192	36.200.679	62,3%	36.080.649	62,1%	33.238.111	57,2%	33.172.264	60,2%	8,8%	30.151.809	54,7%	10,2%
150 Administració general d'Habitatge i Urbanisme	36.595.224	37.437.655	26.805.627	71,6%	26.579.420	71,0%	18.091.247	48,3%	26.579.458	71,6%	-0,0%	20.313.534	54,7%	-10,9%
151 Urbanisme: planejament, gestió, execució	34.818.915	35.987.837	23.114.083	64,2%	22.886.285	63,6%	15.849.469	44,0%	18.617.986	54,6%	22,9%	13.887.714	40,7%	14,1%
152 Habitatge	25.301.598	25.546.656	23.222.819	90,9%	23.222.819	90,9%	14.460.721	56,6%	24.745.822	96,3%	-6,2%	15.192.947	59,1%	-4,8%
153 Vies Públiques	43.475.071	46.697.271	35.413.639	75,8%	35.265.114	75,5%	18.017.801	38,6%	33.956.292	71,9%	3,9%	17.337.332	36,7%	3,9%
160 Clavegueram	19.688.840	19.797.889	19.708.660	99,5%	19.708.660	99,5%	10.888.711	55,0%	21.993.158	98,7%	-10,4%	9.073.217	40,7%	20,0%
161 Abastament domiciliari d'aigua potable	7.597.864	7.788.861	7.754.552	99,6%	7.754.552	99,6%	2.747.748	35,3%	7.680.426	99,6%	1,0%	3.105.447	40,3%	-11,5%
162 Recollida, gesió i tractament de residu	101.229.788	83.619.621	83.404.579	99,7%	83.404.579	99,7%	29.603.052	35,4%	91.399.543	98,3%	-8,7%	33.280.352	35,8%	-11,0%
163 Neteja Viària	170.899.567	189.136.583	168.525.455	89,1%	168.458.189	89,1%	57.982.594	30,7%	181.755.684	99,1%	-7,3%	58.301.273	31,8%	-0,5%
164 Cementiris i Serveis Funeraris				-		-		-		-	-		-	-
165 Enllumenat Públic	27.912.587	25.812.501	25.481.756	98,7%	25.481.756	98,7%	12.098.274	46,9%	27.477.619	95,7%	-7,3%	13.999.337	48,8%	-13,6%
169 Altres Serveis de Benestar Comunitari	2.599.956	2.758.156	2.351.046	85,2%	2.110.328	76,5%	1.035.404	37,5%	2.134.385	75,8%	-1,1%	1.099.429	39,0%	-5,8%
171 Parcs i Jardins	59.376.920	59.399.494	59.342.401	99,9%	59.342.401	99,9%	35.536.731	59,8%	55.317.838	99,9%	7,3%	29.300.000	52,9%	21,3%
172 Protecció i millora del Medi Ambient	4.449.262	5.241.749	4.295.617	82,0%	3.977.904	75,9%	780.090	14,9%	4.145.721	77,9%	-4,0%	770.338	14,5%	1,3%
179 Altres Actuacions relacionades amb el Medi Ambient	2.342.409	2.336.437	1.966.542	84,2%	1.955.490	83,7%	697.789	29,9%	1.803.320	88,8%	8,4%	1.088.549	53,6%	-35,9%
1 Serveis públics bàsics	875.972.262	909.601.920	670.759.115	73,7%	668.321.072	73,5%	386.453.523	42,5%	673.028.947	75,6%	-0,7%	374.138.907	42,0%	3,3%
211 Pensions	339.839	319.439	175.939	55,1%	175.939	55,1%	175.939	55,1%	198.022	58,0%	-11,2%	198.022	58,0%	-11,2%
230 Administració general de Serveis Socials	27.970.348	28.147.288	17.738.103	63,0%	16.922.394	60,1%	14.196.608	50,4%	18.981.048	63,3%	-10,8%	14.328.069	47,8%	-0,9%
231 Assistència Social Primària	265.497.180	291.398.266	227.741.699	78,2%	226.617.250	77,8%	196.811.227	67,5%	209.869.136	68,3%	8,0%	187.034.615	60,9%	5,2%
232 Promoció Social	44.146.915	43.902.390	33.980.232	77,4%	27.366.745	62,3%	13.776.324	31,4%	24.602.222	54,5%	11,2%	11.622.627	25,8%	18,5%
234 Atenció a les persones discapacitades	10.554.731	10.631.400	10.587.758	99,6%	10.577.759	99,5%	6.533.859	61,5%	10.743.236	89,1%	-1,5%	6.730.545	55,8%	-2,9%
2 Actuacions de protecció i promoció social	348.509.013	374.398.783	290.223.731	77,5%	281.660.087	75,2%	231.493.957	61,8%	264.393.664	67,0%	6,5%	219.913.879	55,7%	5,3%
311 Protecció de la salubritat pública	22.084.539	22.142.692	21.023.041	94,9%	20.927.415	94,5%	12.717.343	57,4%	19.658.245	76,5%	6,5%	12.580.146	49,0%	1,1%
312 Hospitals, Serveis Assistencials i Centres de Salut	540.729	540.729		0,0%		0,0%		0,0%	490.729	100,0%	-100,0%		0,0%	-
313 Promoció de la Salut	5.500	5.772	5.772	100,0%	5.772	100,0%	1.530	26,5%	2.250	25,0%	156,5%	2.250	25,0%	-32,0%
320 Administració general d'Educació	12.400.884	8.472.681	8.164.620	96,4%	8.161.620	96,3%	6.537.853	77,2%	8.484.723	77,2%	-3,8%		0,0%	-
323 Funcionament centres educació infantil-primària	42.729.822	46.329.822	46.329.822	100,0%	46.329.822	100,0%	42.400.000	91,5%	44.094.785	100,0%	5,1%	40.461.225	91,8%	4,8%
324 Funcionament centres docents ensenyaments	8.573.116	8.545.181	8.545.181	100,0%	8.545.181	100,0%	87.452	1,0%	8.457.729	98,8%	1,0%	5.611.526	65,6%	-98,4%
326 Serveis Complementaris d'Educació	19.403.452	20.742.383	20.063.675	96,7%	19.074.513	92,0%	9.929.911	47,9%	18.116.318	96,2%	5,3%	5.994.872	31,8%	65,6%
328 Altres ensenyaments	9.948.008	9.948.008	9.948.008	100,0%	9.948.008	100,0%	4.374.713	44,0%	9.948.008	100,0%	0,0%	4.243.368	42,7%	3,1%

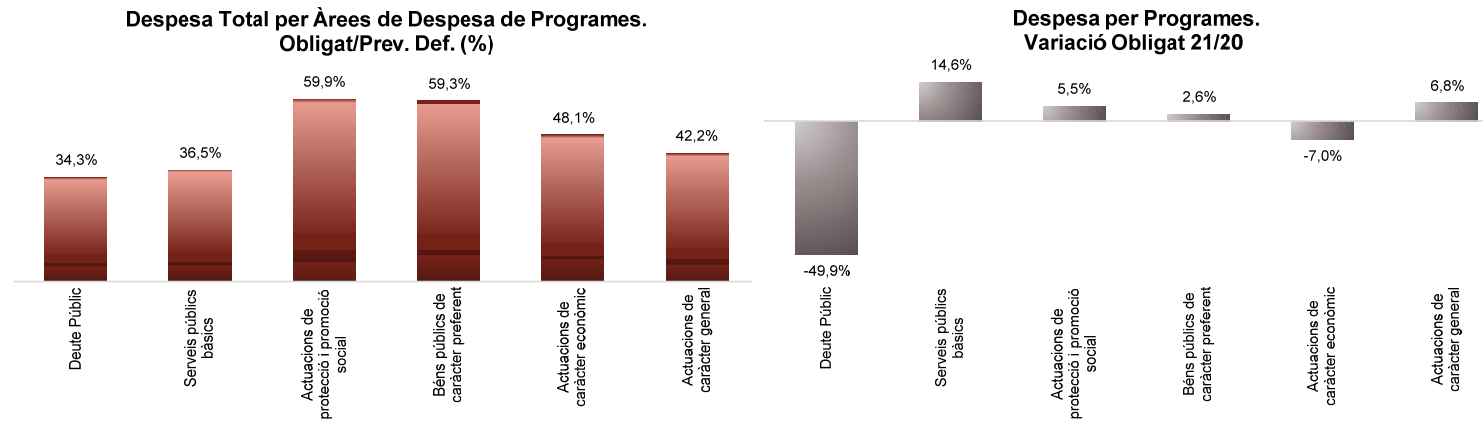
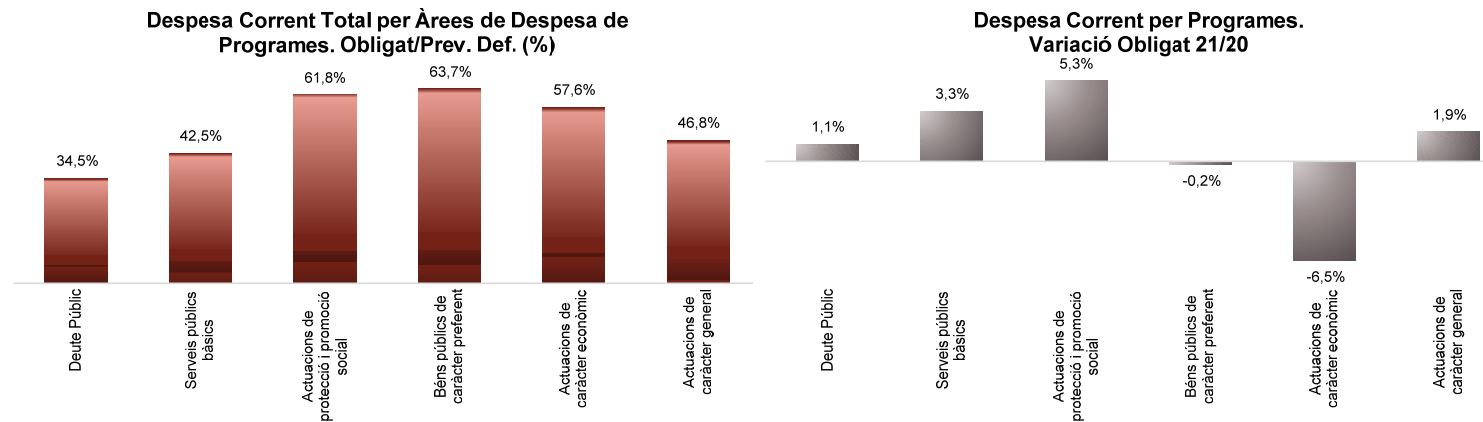
Grup de programes	2021 P	Juliol 2021							Juliol 2020						
	1	2	3	=3/2	4	=4/2	5	=5/2	4'	=4'/2'	=%4/4'	5'	=5'/2'	=%5/5'	
	Crèdit inicial	Crèdit Actual	Autoritzat	%	Disposat	%	Obligat	%	Disposat	%	Var. 21/20	Obligat	%	Var. 21/20	
329	Funcionament d'escoles bressol municipals	41.744.510	41.744.510	41.744.510	100,0%	41.744.510	100,0%	30.300.000	72,6%	41.154.651	100,0%	1,4%	31.800.000	77,3%	-4,7%
330	Administració Marçal de Cultura	21.782.811	16.742.898	6.104.930	36,5%	6.104.930	36,5%	423.252	2,5%	7.753.387	92,1%	-21,3%	6.300.000	74,8%	-93,3%
332	Biblioteques i Arxius	15.153.824	15.122.700	15.052.946	99,5%	15.052.933	99,5%	138.775	0,9%	15.714.626	99,5%	-4,2%	5.765.089	36,5%	-97,6%
333	Equipaments culturals i museus	71.752.442	77.719.562	77.719.562	100,0%	77.719.562	100,0%	68.561.120	88,2%	75.806.028	100,0%	2,5%	65.913.581	87,0%	4,0%
334	Promoció Cultural	21.892.638	20.711.323	20.294.910	98,0%	20.060.526	96,9%	15.071.220	72,8%	21.989.370	97,8%	-8,8%	16.535.029	73,6%	-8,9%
336	Patrimoni artístic i històric de la ciutat	211.487	211.487	211.487	100,0%	211.487	100,0%		0,0%	218.930	100,0%	-3,4%		0,0%	-
337	Instal·lacions d'ocupació del temps lliure	19.868.269	19.865.771	19.345.615	97,4%	19.324.160	97,3%	13.097.895	65,9%	18.945.457	91,4%	2,0%	8.948.429	43,2%	46,4%
338	Festes populars	9.520.741	9.087.978	8.432.183	92,8%	8.296.605	91,3%	1.279.740	14,1%	9.081.011	94,6%	-8,6%	4.403.382	45,9%	-70,9%
341	Promoció i Foment de l'Esport	22.849.607	24.613.606	14.701.815	59,7%	14.672.703	59,6%	14.098.286	57,3%	11.744.000	49,8%	24,9%	11.049.456	46,9%	27,6%
342	Instal·lacions esportives	233.975	356.565	285.677	80,1%	285.677	80,1%	182.055	51,1%	233.339	64,2%	22,4%	94.141	25,9%	93,4%
343	Esdeveniments esportius	1.149.500	1.149.500		0,0%		0,0%		0,0%		0,0%	-		0,0%	-
3	Béns públics de caràcter preferent	341.845.854	344.053.168	317.973.756	92,4%	316.465.424	92,0%	219.201.146	63,7%	311.893.589	92,3%	1,5%	219.702.494	65,0%	-0,2%
430	Administració general de Comerç i Turisme	4.248.691	7.667.245	1.636.770	21,3%	1.555.975	20,3%	1.082.227	14,1%	1.168.359	43,9%	33,2%	1.051.900	39,6%	2,9%
431	Comerç	8.906.700	14.294.782	11.469.689	80,2%	8.018.934	56,1%	3.573.849	25,0%	3.372.588	34,4%	137,8%	2.965.099	30,3%	20,5%
432	Informació i Promoció Turística	12.992.456	19.027.221	7.163.165	37,6%	4.511.680	23,7%	3.432.426	18,0%	6.639.295	30,6%	-32,0%	3.915.362	18,0%	-12,3%
433	Desenvolupament Empresarial	56.218.606	72.560.426	40.470.723	55,8%	34.776.846	47,9%	32.656.314	45,0%	38.374.908	62,1%	-9,4%	29.907.108	48,4%	9,2%
441	Transport de viatgers	164.149.972	164.149.972	164.149.972	100,0%	164.149.972	100,0%	120.076.954	73,2%	178.302.895	100,0%	-7,9%	135.358.994	75,9%	-11,3%
463	Investigació científica, tècnica i aplicada	1.568.194	1.942.294	1.462.144	75,3%	1.443.991	74,3%	1.353.991	69,7%	990.232	40,3%	45,8%	990.232	40,3%	36,7%
491	Societat de la informació	18.434.600	18.494.245	11.564.245	62,5%	11.564.245	62,5%	10.763.896	58,2%	11.370.728	62,1%	1,7%	11.160.715	61,0%	-3,6%
493	Protecció de consumidors i usuaris	2.326.498	3.828.134	2.011.496	52,5%	1.883.749	49,2%	1.003.429	26,2%	788.477	43,5%	138,9%	667.488	36,8%	50,3%
4	Actuacions de caràcter econòmic	268.845.718	301.964.318	239.928.204	79,5%	227.905.392	75,5%	173.943.087	57,6%	241.007.482	81,2%	-5,4%	186.016.898	62,7%	-6,5%
912	Òrgans de Govern	33.766.488	34.236.497	20.733.221	60,6%	20.073.686	58,6%	18.930.809	55,3%	19.375.582	59,1%	3,6%	18.445.320	56,3%	2,6%
920	Administració general	67.211.388	66.359.239	43.737.506	65,9%	41.983.149	63,3%	34.918.585	52,6%	39.492.607	60,5%	6,3%	32.394.898	49,6%	7,8%
922	Coordinació i Organització institucional	8.389.050	10.297.732	7.241.145	70,3%	7.087.719	68,8%	5.519.280	53,6%	5.648.952	63,8%	25,5%	4.655.239	52,6%	18,6%
923	Informació Bàsica i Estadística	3.995.405	3.928.063	1.808.842	46,0%	1.794.065	45,7%	1.596.988	40,7%	1.777.641	44,0%	0,9%	1.413.647	35,0%	13,0%
924	Participació Ciutadana	16.006.637	16.526.492	14.464.903	87,5%	13.109.563	79,3%	10.194.947	61,7%	11.705.922	70,7%	12,0%	8.756.282	52,9%	16,4%
925	Atenció als Ciutadans	45.133.892	46.454.442	35.858.746	77,2%	34.177.828	73,6%	20.068.760	43,2%	34.793.076	73,8%	-1,8%	23.705.292	50,3%	-15,3%
926	Comunicacions internes	52.536.446	55.894.643	30.238.948	54,1%	30.238.948	54,1%	29.860.045	53,4%	33.401.568	63,3%	-9,5%	32.884.237	62,3%	-9,2%
929	Imprevistos i Funcions no Classificades	125.024.417	46.592.022	70.907	0,2%	70.907	0,2%	70.907	0,2%	2.527.555	2,7%	-97,2%	2.505.808	2,7%	-97,2%
931	Política econòmica i fiscal	4.968.833	5.122.642	3.164.928	61,8%	2.970.723	58,0%	2.718.122	53,1%	3.442.336	61,0%	-13,7%	3.051.729	54,1%	-10,9%
932	Gestió del Sistema Tributari	37.503.595	37.413.346	20.335.194	54,4%	20.257.183	54,1%	19.383.460	51,8%	15.947.967	43,8%	27,0%	15.947.967	43,8%	21,5%
933	Gestió del Patrimoni	73.491.664	76.774.261	71.120.906	92,6%	70.704.152	92,1%	38.001.365	49,5%	69.716.957	91,5%	1,4%	34.423.198	45,2%	10,4%
934	Gestió del deute i de la Tresoreria	868.195	862.842	518.131	60,0%	518.131	60,0%	518.131	60,0%	508.390	59,0%	1,9%	508.390	59,0%	1,9%
943	Transferències a Entitats Locals Territorials	117.888.738	117.888.738	97.462.595	82,7%	97.462.595	82,7%	60.936.346	51,7%	94.644.697	91,8%	3,0%	59.411.872	57,6%	2,6%
9	Actuacions de caràcter general	586.784.748	518.350.957	346.755.971	66,9%	340.448.650	65,7%	242.717.743	46,8%	332.983.250	61,3%	2,2%	238.103.881	43,9%	1,9%
	Despeses Corrents	2.437.671.175	2.464.082.725	1.871.060.826	75,9%	1.840.220.674	74,7%	1.259.229.507	51,1%	1.828.666.241	73,8%	0,6%	1.243.235.368	50,2%	1,3%

Execució de despeses corrents. Ajuntament de Barcelona
Resum per programa. D. Corrent

Grup de programes	2021 P	Juliol 2021							Juliol 2020					
	1	2	3	=3/2	4	=4/2	5	=5/2	4'	=4'/2'	=%4/4'	5'	=5'/2'	=%5/5'
	Crèdit inicial	Crèdit Actual	Autoritzat	%	Disposat	%	Obligat	%	Disposat	%	Var. 21/20	Obligat	%	Var. 21/20
0111 Servei del Deute	15.713.580	15.713.580	5.420.050	34,5%	5.420.050	34,5%	5.420.050	34,5%	5.359.309	33,6%	1,1%	5.359.309	33,6%	1,1%
0 Deute Públic	15.713.580	15.713.580	5.420.050	34,5%	5.420.050	34,5%	5.420.050	34,5%	5.359.309	33,6%	1,1%	5.359.309	33,6%	1,1%
1301 Administració General de Prevenció i Seguretat	9.544.266	10.692.058	6.567.231	61,4%	6.493.670	60,7%	5.826.652	54,5%	6.298.168	53,0%	3,1%	5.819.865	49,0%	0,1%
1321 Seguretat Ciutadana	200.725.394	218.605.815	128.903.676	59,0%	128.635.987	58,8%	121.814.261	55,7%	119.606.738	57,6%	7,5%	113.690.642	54,8%	7,1%
1322 Prevenció de la delinqüència	963.106	780.584	657.941	84,3%	650.221	83,3%	436.506	55,9%	770.075	84,7%	-15,6%	498.309	54,8%	-12,4%
1331 Control i regulació estacionament de via	62.152.327	62.152.327		0,0%		0,0%		0,0%		0,0%	-		0,0%	-
1341 Mobilitat	16.635.275	17.008.741	16.569.796	97,4%	15.840.032	93,1%	6.875.348	40,4%	15.190.216	88,3%	4,3%	6.844.579	39,8%	0,4%
1351 Protecció civil	636.274	740.492	473.014	63,9%	473.014	63,9%	473.014	63,9%	384.234	69,0%	23,1%	384.234	69,0%	23,1%
1361 Prevenció i extinció d'incendis i salvament	49.027.619	58.061.192	36.200.679	62,3%	36.080.649	62,1%	33.238.111	57,2%	33.172.264	60,2%	8,8%	30.151.809	54,7%	10,2%
1501 Administració d'Ecologia Urbana	36.595.224	37.437.655	26.805.627	71,6%	26.579.420	71,0%	18.091.247	48,3%	26.579.458	71,6%	-0,0%	20.313.534	54,7%	-10,9%
1511 Actuació urbanística i disciplina	14.556.603	14.489.168	9.301.195	64,2%	9.301.195	64,2%	8.245.172	56,9%	8.956.862	62,0%	3,8%	8.027.643	55,6%	2,7%
1512 Gestió del sòl	13.072	15.948	4.444	27,9%	4.444	27,9%	4.444	27,9%		0,0%	-		0,0%	-
1513 Redacció de projectes-execució d'obres	7.697.154	8.191.878	7.918.922	96,7%	7.850.296	95,8%	4.522.705	55,2%	6.912.955	79,2%	13,6%	3.461.038	39,7%	30,7%
1514 Projectes i estratègia	3.545.111	3.827.227	3.617.592	94,5%	3.458.420	90,4%	1.031.108	26,9%	468.804	28,3%	637,7%	410.551	24,8%	151,2%
1515 Planejament de la ciutat	284.641	284.641	237.142	83,3%	237.142	83,3%	11.253	4,0%	412.525	95,7%	-42,5%	121.641	28,2%	-90,7%
1516 Control i seguiment de grans infraestructures	8.722.334	9.178.976	2.034.788	22,2%	2.034.788	22,2%	2.034.788	22,2%	1.866.840	21,2%	9,0%	1.866.840	21,2%	9,0%
1521 Promoció i gestió d'habitatge de protecció	15.347.886	15.247.886	13.621.309	89,3%	13.621.309	89,3%	9.218.130	60,5%	14.498.774	94,0%	-6,1%	10.157.760	65,8%	-9,3%
1522 Conservació i rehabilitació de l'edificació	9.953.712	10.298.771	9.601.510	93,2%	9.601.510	93,2%	5.242.590	50,9%	10.247.048	99,7%	-6,3%	5.035.187	49,0%	4,1%
1532 Pavimentació de vies públiques	8.063.539	7.641.106	7.159.029	93,7%	7.159.029	93,7%	2.667.045	34,9%	7.722.239	96,0%	-7,3%	3.247.173	40,4%	-17,9%
1533 Manteniment i renovació de les estructures	7.456.861	8.983.371	8.979.067	100,0%	8.918.533	99,3%	3.494.842	38,9%	7.431.272	84,1%	20,0%	3.659.588	41,4%	-4,5%
1534 Espai públic	14.334.490	16.473.947	14.221.977	86,3%	14.133.985	85,8%	6.901.382	41,9%	12.745.727	77,8%	10,9%	5.757.823	35,1%	19,9%
1535 Llei de Barris		605		100,0%	605	100,0%	605	100,0%	10.406	100,0%	-94,2%		0,0%	-
1536 Pla de Barris	13.620.181	13.598.242	5.052.962	37,2%	5.052.962	37,2%	4.953.927	36,4%	6.046.648	43,4%	-16,4%	4.672.748	33,5%	6,0%
1601 Sanejament xarxa de clavegueram	19.688.840	19.797.889	19.708.660	99,5%	19.708.660	99,5%	10.888.711	55,0%	21.993.158	98,7%	-10,4%	9.073.217	40,7%	20,0%
1611 Abastament de les aigües	7.597.864	7.788.861	7.754.552	99,6%	7.754.552	99,6%	2.747.748	35,3%	7.680.426	99,6%	1,0%	3.105.447	40,3%	-11,5%
1621 Recollida de residus	94.937.392	76.743.669	76.743.669	100,0%	76.743.669	100,0%	26.482.723	34,5%	85.716.297	98,7%	-10,5%	31.201.676	35,9%	-15,1%
1622 Gestió de residus sòlids urbans	5.673.830	6.293.425	6.293.425	100,0%	6.293.425	100,0%	2.752.845	43,7%	5.345.568	95,8%	17,7%	1.740.997	31,2%	58,1%
1623 Tractament de residus	618.566	582.526	367.484	63,1%	367.484	63,1%	367.484	63,1%	337.678	60,5%	8,8%	337.678	60,5%	8,8%
1631 Neteja Viària	170.899.567	189.136.583	168.525.455	89,1%	168.458.189	89,1%	57.982.594	30,7%	181.755.684	99,1%	-7,3%	58.301.273	31,8%	-0,5%
1641 Cementiris				-		-		-		-	-		-	-
1651 Gestió de l'enllumenat públic	27.912.587	25.812.501	25.481.756	98,7%	25.481.756	98,7%	12.098.274	46,9%	27.477.619	95,7%	-7,3%	13.999.337	48,8%	-13,6%
1691 Protecció i control d'animals	2.599.956	2.758.156	2.351.046	85,2%	2.110.328	76,5%	1.035.404	37,5%	2.134.385	75,8%	-1,1%	1.099.429	39,0%	-5,8%
1711 Espais verds i biodiversitat	59.376.920	59.399.494	59.342.401	99,9%	59.342.401	99,9%	35.536.731	59,8%	55.317.838	99,9%	7,3%	29.300.000	52,9%	21,3%
1721 Protec. contaminació acústica-lumínica-atm.	1.662.122	1.985.762	1.097.389	55,3%	1.049.464	52,8%	249.635	12,6%	1.072.418	57,6%	-2,1%	250.038	13,4%	-0,2%
1722 Educació mediambiental	2.787.140	3.255.987	3.198.229	98,2%	2.928.440	89,9%	530.455	16,3%	3.073.302	88,8%	-4,7%	520.300	15,0%	2,0%
1794 Gestió i promoció dels recursos energètics	2.342.409	2.336.437	1.966.542	84,2%	1.955.490	83,7%	697.789	29,9%	1.803.320	88,8%	8,4%	1.088.549	53,6%	-35,9%
1 Serveis públics bàsics	875.972.262	909.601.920	670.759.115	73,7%	668.321.072	73,5%	386.453.523	42,5%	673.028.947	75,6%	-0,7%	374.138.907	42,0%	3,3%

Grup de programes	2021 P	Juliol 2021							Juliol 2020					
	1	2	3	=3/2	4	=4/2	5	=5/2	4'	=4'/2'	=%4'/4'	5'	=5'/2'	=%5'/5'
	Crèdit inicial	Crèdit Actual	Autoritzat	%	Disposat	%	Obligat	%	Disposat	%	Var. 21/20	Obligat	%	Var. 21/20
2111 Pensions	339.839	319.439	175.939	55,1%	175.939	55,1%	175.939	55,1%	198.022	58,0%	-11,2%	198.022	58,0%	-11,2%
2301 Administració general de serveis socials	8.402.743	8.362.519	5.647.197	67,5%	5.135.267	61,4%	4.564.990	54,6%	5.658.283	58,5%	-9,2%	4.645.249	48,0%	-1,7%
2302 Administració general serveis a persones	11.855.987	11.966.414	7.118.589	59,5%	7.106.830	59,4%	7.047.988	58,9%	7.030.574	59,0%	1,1%	7.010.280	58,8%	0,5%
2303 Estratègia i innovació de serveis socials	7.711.618	7.818.355	4.972.318	63,6%	4.680.297	59,9%	2.583.630	33,0%	6.292.191	74,9%	-25,6%	2.672.541	31,8%	-3,3%
2311 Atenció infància i adolescència	53.310	53.310	52.180	97,9%	52.180	97,9%	52.180	97,9%		0,0%	-		0,0%	-
2312 Atenció i suport als individus i a les famílies	3.900	1.000		0,0%		0,0%		0,0%	161	3,7%	-100,0 _{or}	161	3,7%	-100,0 _{or}
2313 Atenció a la gent gran				-		-		-		-	-		-	-
2314 Atenció persones en situació de pobresa-risc				-		-		-	270.565	100,0%	-100,0 _{or}	270.565	100,0%	-100,0 _{or}
2315 Serveis socials bàsics	245.308.626	269.907.502	209.963.103	77,8%	209.963.103	77,8%	186.429.518	69,1%	195.435.103	69,0%	7,4%	177.643.967	62,7%	4,9%
2316 Atenció a la immigració i a refugiats	9.320.488	10.264.305	8.166.388	79,6%	7.776.008	75,8%	4.473.104	43,6%	6.470.112	58,7%	20,2%	4.058.128	36,8%	10,2%
2317 Atenció a la dona en situació de vulnerabilitat	9.159.186	9.524.430	8.051.232	84,5%	7.331.963	77,0%	4.572.221	48,0%	6.470.658	60,7%	13,3%	4.044.205	37,9%	13,1%
2318 Atenció a grups i comunitats	1.651.670	1.647.719	1.508.796	91,6%	1.493.996	90,7%	1.284.204	77,9%	1.222.538	69,8%	22,2%	1.017.589	58,1%	26,2%
2319 Emergències i urgències socials				-		-		-		-	-		-	-
2321 Promoció i participació d'infància i adolescència	8.804.408	8.664.134	5.421.846	62,6%	4.764.349	55,0%	2.586.063	29,8%	4.086.645	43,6%	16,6%	1.834.301	19,6%	41,0%
2322 Promoció i atenció a la joventut	7.090.903	7.372.530	6.737.880	91,4%	6.641.838	90,1%	3.450.183	46,8%	6.015.485	82,0%	10,4%	3.047.889	41,6%	13,2%
2323 Promoció de la gent gran	7.679.403	7.587.656	6.827.660	90,0%	6.709.834	88,4%	3.474.814	45,8%	5.615.979	74,7%	19,5%	2.377.459	31,6%	46,2%
2324 Promoció de les dones	1.641.303	1.310.292	865.361	66,0%	771.968	58,9%	624.773	47,7%	695.447	32,6%	11,0%	624.201	29,3%	0,1%
2325 Drets humans-no discrimin.: foment-promoció	3.176.386	2.996.977	2.213.939	73,9%	1.871.721	62,5%	1.132.488	37,8%	1.684.767	51,8%	11,1%	1.057.281	32,5%	7,1%
2326 Promoció social de la immigració	3.124.991	3.316.114	2.874.131	86,7%	2.807.747	84,7%	1.745.404	52,6%	2.356.957	70,5%	19,1%	1.442.128	43,1%	21,0%
2327 Temps i qualitat de vida	1.740.679	1.664.403	622.452	37,4%	491.452	29,5%	286.755	17,2%		0,0%	-		0,0%	-
2328 Serveis i projectes comunitaris	505.108	606.279	378.869	62,5%	378.869	62,5%	271.476	44,8%	520.676	66,6%	-27,2%	445.145	56,9%	-39,0%
2329 Cooperació i ajuda	10.383.736	10.384.005	8.038.094	77,4%	2.928.967	28,2%	204.369	2,0%	3.626.267	34,8%	-19,2%	794.223	7,6%	-74,3%
2341 Atenció a les persones discapacitades	10.554.731	10.631.400	10.587.758	99,6%	10.577.759	99,5%	6.533.859	61,5%	10.743.236	89,1%	-1,5%	6.730.545	55,8%	-2,9%
2 Actuacions de protecció i promoció social	348.509.013	374.398.783	290.223.731	77,5%	281.660.087	75,2%	231.493.957	61,8%	264.393.664	67,0%	6,5%	219.913.879	55,7%	5,3%
3111 Promoció i protecció de la salut	22.084.539	22.142.692	21.023.041	94,9%	20.927.415	94,5%	12.717.343	57,4%	19.658.245	76,5%	6,5%	12.580.146	49,0%	1,1%
3121 Assistència sanitària	540.729	540.729		0,0%		0,0%		0,0%	490.729	100,0%	-100,0 _{or}		0,0%	-
3131 Promoció de la Salut	5.500	5.772	5.772	100,0%	5.772	100,0%	1.530	26,5%	2.250	25,0%	156,5%	2.250	25,0%	-32,0%
3201 Administració general d'Educació	12.400.884	8.472.681	8.164.620	96,4%	8.161.620	96,3%	6.537.853	77,2%	8.484.723	77,2%	-3,8%		0,0%	-
3232 Funcionament centres educació infantil-primària	41.096.109	44.696.109	44.696.109	100,0%	44.696.109	100,0%	42.400.000	94,9%	42.461.072	100,0%	5,3%	40.461.225	95,3%	4,8%
3233 Funcionament de centres d'educació especial	1.633.713	1.633.713	1.633.713	100,0%	1.633.713	100,0%		0,0%	1.633.713	100,0%	0,0%		0,0%	-
3241 Funcionament centres educació secundària-forma	8.573.116	8.545.181	8.545.181	100,0%	8.545.181	100,0%	87.452	1,0%	8.457.729	98,8%	1,0%	5.611.526	65,6%	-98,4%
3261 Serveis Complementaris d'Educació	8.808.142	8.613.511	8.367.647	97,1%	8.364.971	97,1%	5.862.599	68,1%	8.487.007	95,8%	-1,4%	5.994.872	67,7%	-2,2%
3262 Promoció educativa	10.595.310	12.128.872	11.696.028	96,4%	10.709.542	88,3%	4.067.312	33,5%	9.629.310	96,6%	11,2%		0,0%	-
3281 Ensenyaments musicals	5.444.983	5.444.983	5.444.983	100,0%	5.444.983	100,0%	3.000.000	55,1%	5.444.983	100,0%	0,0%	4.243.368	77,9%	-29,3%
3282 Ensenyaments artístics	3.128.312	3.128.312	3.128.312	100,0%	3.128.312	100,0%		0,0%	3.128.312	100,0%	0,0%		0,0%	-
3283 Formació d'adults	1.374.713	1.374.713	1.374.713	100,0%	1.374.713	100,0%	1.374.713	100,0%	1.374.713	100,0%	0,0%		0,0%	-
3291 Funcionament d'escoles bressol municipals	41.744.510	41.744.510	41.744.510	100,0%	41.744.510	100,0%	30.300.000	72,6%	41.154.651	100,0%	1,4%	31.800.000	77,3%	-4,7%
3301 Administració general de Cultura	21.782.811	16.742.898	6.104.930	36,5%	6.104.930	36,5%	423.252	2,5%	7.753.387	92,1%	-21,3%	6.300.000	74,8%	-93,3%
3321 Biblioteques	15.153.824	15.122.700	15.052.946	99,5%	15.052.933	99,5%	138.775	0,9%	15.714.626	99,5%	-4,2%	5.765.089	36,5%	-97,6%
3331 Museus i arts plàstiques	53.568.791	59.535.911	59.535.911	100,0%	59.535.911	100,0%	56.561.120	95,0%	53.624.291	100,0%	11,0%	53.555.500	99,9%	5,6%
3332 Arts escèniques i música	18.183.651	18.183.651	18.183.651	100,0%	18.183.651	100,0%	12.000.000	66,0%	22.181.736	100,0%	-18,0%	12.358.081	55,7%	-2,9%

Grup de programes	2021 P	Juliol 2021							Juliol 2020					
	1	2	3	=3/2	4	=4/2	5	=5/2	4'	=4'/2'	=%4/4'	5'	=5'/2'	=%5/5'
	Crèdit inicial	Crèdit Actual	Autoritzat	%	Disposat	%	Obligat	%	Disposat	%	Var. 21/20	Obligat	%	Var. 21/20
9341 Gestió del deute i de la Tresoreria	868.195	862.842	518.131	60,0%	518.131	60,0%	518.131	60,0%	508.390	59,0%	1,9%	508.390	59,0%	1,9%
9431 Transferències a altres ens locals	117.888.738	117.888.738	97.462.595	82,7%	97.462.595	82,7%	60.936.346	51,7%	94.644.697	91,8%	3,0%	59.411.872	57,6%	2,6%
9 Actuacions de caràcter general	586.784.748	518.350.957	346.755.971	66,9%	340.448.650	65,7%	242.717.743	46,8%	332.983.250	61,3%	2,2%	238.103.881	43,9%	1,9%
Despeses Corrents	2.437.671.175	2.464.082.725	1.871.060.826	75,9%	1.840.220.674	74,7%	1.259.229.507	51,1%	1.828.666.241	73,8%	0,6%	1.243.235.368	50,2%	1,3%

Execució de despeses. Ajuntament de Barcelona
Resum per grups de programaExecució de despeses. Ajuntament de Barcelona
Resum per grups de programa. D. Corrent

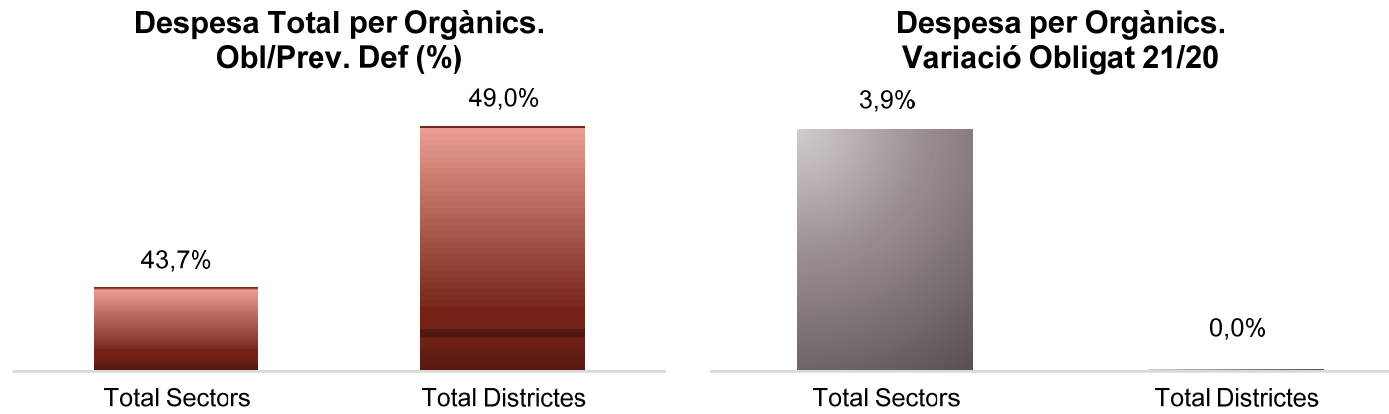
Execució de despeses. Ajuntament de Barcelona
Resum per orgànics

Orgànics	2021 P	Juliol 2021							Juliol 2020					
	1	2	3	=3/2	4	=4/2	5	=5/2	4'	=4'/2'	=%4/4'	5'	=5'/2'	=%5/5'
	Crèdit inicial	Crèdit Actual	Autoritzat	%	Disposat	%	Obligat	%	Disposat	%	Var. 21/20	Obligat	%	Var. 21/20
0100 Gerència Municipal	52.486.023	21.017.699	10.225.015	48,6%	10.055.652	47,8%	9.156.406	43,6%	10.701.987	49,8%	-6,0%	8.417.349	39,1%	8,8%
0106 Gerència de Coordinació Territorial i Proximitat	1.964.157	4.825.261	1.334.609	27,7%	1.248.112	25,9%	952.962	19,7%	4.404.560	75,4%	-71,7%	3.958.486	67,8%	-75,9%
0200 Ger.Àrea Drets Socials,Just.Global,Feminis.i LGTBI	267.613.977	317.620.333	231.789.737	73,0%	219.651.620	69,2%	189.150.234	59,6%	180.687.611	57,9%	21,6%	150.577.821	48,3%	25,6%
0202 Gerència d'Habitatge	13.495.142	13.498.880	13.341.864	98,8%	13.341.864	98,8%	8.938.685	66,2%	13.236.120	98,1%	0,8%	8.895.106	65,9%	0,5%
0300 Ger.d'Àrea Agenda 2030,Transició Digital i Esports	56.207.453	59.281.754	38.627.969	65,2%	38.175.235	64,4%	30.048.164	50,7%	33.158.715	60,2%	15,1%	25.741.738	46,7%	16,7%
0301 Gerència d'Innovació i Transició Digital	54.628.863	57.915.352	29.510.061	51,0%	29.510.061	51,0%	29.263.845	50,5%	32.271.882	59,1%	-8,6%	32.271.882	59,1%	-9,3%
0400 Gerència d'Àrea Seguretat i prevenció	298.299.319	302.480.669	183.280.209	60,6%	180.990.193	59,8%	165.144.639	54,6%	167.445.978	59,0%	8,1%	153.211.209	53,9%	7,8%
0500 Gerència d'Àrea d'Ecologia Urbana	35.602.387	36.966.049	30.478.624	82,5%	30.098.040	81,4%	15.477.416	41,9%	41.112.416	84,6%	-26,8%	26.861.469	55,3%	-42,4%
0502 Gerència de Medi Ambient i Serveis Urbans	298.948.830	298.277.095	275.440.540	92,3%	275.167.250	92,3%	119.248.970	40,0%	290.669.056	97,9%	-5,3%	116.117.135	39,1%	2,7%
0503 Gerència d'Urbanisme	19.257.262	15.591.379	12.454.982	79,9%	12.454.982	79,9%	8.035.834	51,5%	15.520.006	79,3%	-19,7%	10.225.205	52,3%	-21,4%
0504 Gerència de Mobilitat i Infraestructures	203.267.027	207.002.191	197.979.855	95,6%	195.620.282	94,5%	133.681.294	64,6%	209.770.062	91,8%	-6,7%	151.191.784	66,2%	-11,6%
0505 Gerència de l'Arquitecte en Cap	5.604.542	9.952.352	8.191.086	82,3%	8.020.070	80,6%	4.149.108	41,7%	1.517.733	36,1%	428,4%	1.061.892	25,2%	290,7%
0700 Ger.Àrea Economia, Recursos i Promoció Econòmica	80.361.799	136.376.188	80.498.909	59,0%	49.036.254	36,0%	40.983.652	30,1%	49.531.777	56,1%	-1,0%	38.397.693	43,5%	6,7%
0701 Gerència de Pressupostos i Hisenda	63.008.193	121.623.417	93.534.474	76,9%	75.296.799	61,9%	70.631.412	58,1%	43.406.702	62,2%	73,5%	36.718.684	52,6%	92,4%
0703 Serveis Centrals	1.043.449.585	887.916.891	269.015.553	30,3%	269.015.553	30,3%	189.886.016	21,4%	281.544.542	36,4%	-4,5%	200.027.957	25,8%	-5,1%
0705 Gerència de Recursos	107.622.453	105.934.631	74.241.624	70,1%	70.794.786	66,8%	52.262.648	49,3%	75.290.222	67,1%	-6,0%	59.999.943	53,5%	-12,9%
0707 Gerència Persones i Desenvolupament Organitzatiu	8.495.931	10.410.186	7.247.174	69,6%	7.093.748	68,1%	5.522.320	53,0%	5.654.951	63,8%	25,4%	4.656.203	52,5%	18,6%
0800 Gerència Àrea Cultura,Educació,Ciència i Comunitat	285.934.595	292.352.417	277.195.694	94,8%	275.530.718	94,2%	195.231.094	66,8%	265.662.885	96,7%	3,7%	191.270.484	69,6%	2,1%
Total Sectors	2.896.247.538	2.899.042.741	1.834.387.979	63,3%	1.761.101.219	60,7%	1.267.764.700	43,7%	1.721.587.205	64,4%	2,3%	1.219.602.038	45,6%	3,9%
01 Ciutat Vella	54.032.988	54.360.300	49.980.543	91,9%	49.661.372	91,4%	25.729.999	47,3%	50.241.131	90,8%	-1,2%	25.063.028	45,3%	2,7%
02 Eixample	45.691.218	46.707.625	42.552.310	91,1%	41.794.391	89,5%	24.703.474	52,9%	41.592.425	89,8%	0,5%	23.581.551	50,9%	4,8%
03 Sants - Montjuïc	38.994.533	39.744.842	36.567.136	92,0%	36.414.692	91,6%	18.504.765	46,6%	35.861.993	89,3%	1,5%	20.304.974	50,6%	-8,9%
04 Les Corts	17.848.522	18.400.203	15.335.138	83,3%	15.217.254	82,7%	8.352.827	45,4%	15.026.867	84,9%	1,3%	7.780.172	44,0%	7,4%
05 Sarrià - Sant Gervasi	24.700.713	24.361.080	21.344.410	87,6%	21.026.075	86,3%	11.319.162	46,5%	21.263.260	86,2%	-1,1%	10.712.332	43,4%	5,7%
06 Gràcia	26.498.023	28.803.711	25.465.816	88,4%	24.174.779	83,9%	12.666.787	44,0%	23.100.427	65,1%	4,7%	14.291.614	40,3%	-11,4%
07 Horta - Guinardó	33.688.004	35.432.525	31.476.526	88,8%	30.900.303	87,2%	18.194.229	51,3%	30.161.176	88,0%	2,5%	18.344.111	53,5%	-0,8%
08 Nou Barris	37.787.548	40.942.202	35.319.296	86,3%	34.878.038	85,2%	20.100.712	49,1%	34.146.383	88,1%	2,1%	19.495.323	50,3%	3,1%
09 Sant Andreu	31.417.523	32.129.816	28.562.975	88,9%	27.953.701	87,0%	16.355.696	50,9%	26.740.918	83,7%	4,5%	15.873.783	49,7%	3,0%
10 Sant Martí	46.355.752	46.804.334	44.021.320	94,1%	42.898.969	91,7%	24.201.641	51,7%	43.040.818	91,6%	-0,3%	24.660.233	52,5%	-1,9%
Total Districtes	357.014.823	367.686.637	330.625.470	89,9%	324.919.574	88,4%	180.129.292	49,0%	321.175.397	86,4%	1,2%	180.107.121	48,5%	0,0%
Total Despeses	3.253.262.361	3.266.729.379	2.165.013.449	66,3%	2.086.020.793	63,9%	1.447.893.992	44,3%	2.042.762.602	67,1%	2,1%	1.399.709.160	46,0%	3,4%

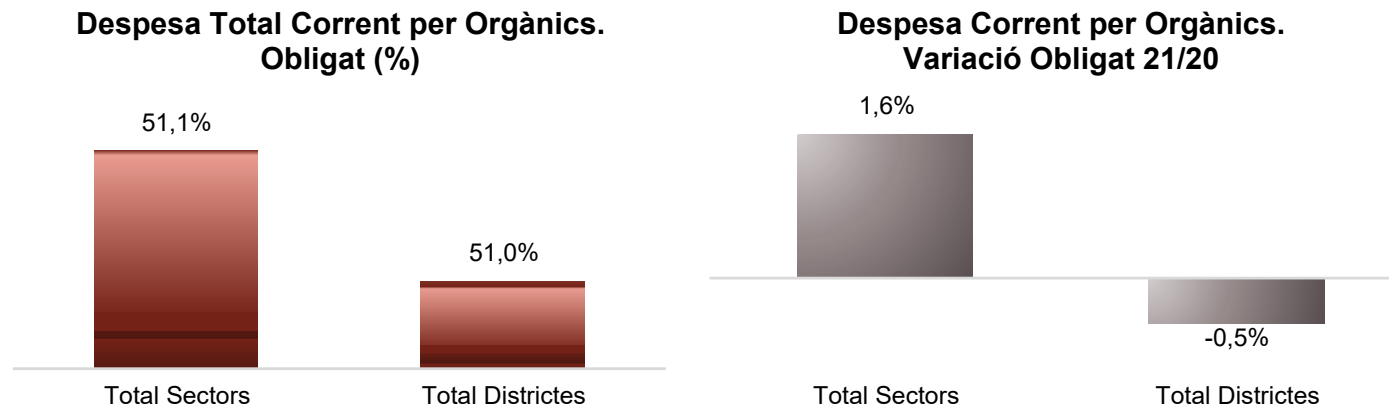
Execució de despeses. Ajuntament de Barcelona
Resum per orgànics i despesa corrent (Capítols 1 a 5)

Orgànics	2021 P	Juliol 2021						Juliol 2020						
	1	2	3	=3/2	4	=4/2	5	=5/2	4'	=4'/2'	=%4/4'	5'	=5'/2'	=%5/5'
	Crèdit inicial	Crèdit Actual	Autoritzat	%	Disposat	%	Obligat	%	Disposat	%	Var. 21/20	Obligat	%	Var. 21/20
0100 Gerència Municipal	22.159.866	19.357.699	8.565.015	44,2%	8.395.652	43,4%	7.496.406	38,7%	9.240.437	46,2%	-9,1%	6.955.799	34,8%	7,8%
0106 Gerència de Coordinació Territorial i Proximitat	1.964.157	4.825.261	1.334.609	27,7%	1.248.112	25,9%	952.962	19,7%	4.404.560	75,4%	-71,7%	3.958.486	67,8%	-75,9%
0200 Ger.Àrea Drets Socials,Just.Global,Feminis.i LGTBI	260.665.205	286.236.014	206.464.087	72,1%	197.894.012	69,1%	168.772.523	59,0%	179.639.414	58,9%	10,2%	150.472.080	49,3%	12,2%
0202 Gerència d'Habitatge	13.495.142	13.498.880	13.341.864	98,8%	13.341.864	98,8%	8.938.685	66,2%	13.236.120	98,1%	0,8%	8.895.106	65,9%	0,5%
0300 Ger.d'Àrea Agenda 2030,Transició Digital i Esports	54.707.453	58.966.754	38.627.969	65,5%	38.175.235	64,7%	30.048.164	51,0%	33.152.217	60,2%	15,2%	25.741.738	46,7%	16,7%
0301 Gerència d'Innovació i Transició Digital	54.628.863	57.915.352	29.510.061	51,0%	29.510.061	51,0%	29.263.845	50,5%	32.271.882	59,1%	-8,6%	32.271.882	59,1%	-9,3%
0400 Gerència d'Àrea Seguretat i prevenció	295.599.634	294.802.963	177.250.237	60,1%	176.781.236	60,0%	163.781.973	55,6%	164.686.591	58,8%	7,3%	152.335.805	54,4%	7,5%
0500 Gerència d'Àrea d'Ecologia Urbana	34.795.038	34.407.542	28.077.890	81,6%	27.708.084	80,5%	15.353.183	44,6%	31.784.824	81,7%	-12,8%	18.302.487	47,1%	-16,1%
0502 Gerència de Medi Ambient i Serveis Urbans	296.948.830	296.277.095	273.440.540	92,3%	273.167.250	92,2%	118.580.705	40,0%	288.669.056	97,9%	-5,4%	115.268.989	39,1%	2,9%
0503 Gerència d'Urbanisme	19.257.262	15.591.379	12.454.982	79,9%	12.454.982	79,9%	8.035.834	51,5%	15.520.006	79,3%	-19,7%	10.225.205	52,3%	-21,4%
0504 Gerència de Mobilitat i Infraestructures	200.629.311	202.920.327	194.729.917	96,0%	193.928.567	95,6%	133.307.691	65,7%	205.770.923	95,1%	-5,8%	149.035.663	68,9%	-10,6%
0505 Gerència de l'Arquitecte en Cap	5.604.542	9.822.711	8.061.540	82,1%	7.975.965	81,2%	4.109.095	41,8%	1.201.363	32,6%	563,9%	1.061.892	28,8%	287,0%
0700 Ger.Àrea Economia, Recursos i Promoció Econòmica	78.361.799	108.975.188	60.131.909	55,2%	48.419.254	44,4%	40.983.652	37,6%	49.531.777	56,1%	-2,2%	38.397.693	43,5%	6,7%
0701 Gerència de Pressupostos i Hisenda	61.193.183	64.012.597	42.304.328	66,1%	41.666.653	65,1%	37.001.266	57,8%	38.770.564	61,0%	7,5%	33.397.555	52,5%	10,8%
0703 Serveis Centrals	297.363.135	250.050.691	107.184.960	42,9%	107.184.960	42,9%	69.357.739	27,7%	104.104.170	37,8%	3,0%	68.626.921	24,9%	1,1%
0705 Gerència de Recursos	104.691.200	102.646.737	72.177.272	70,3%	69.370.470	67,6%	52.016.012	50,7%	67.495.625	65,5%	2,8%	52.679.382	51,1%	-1,3%
0707 Gerència Persones i Desenvolupament Organitzatiu	8.495.931	10.410.186	7.247.174	69,6%	7.093.748	68,1%	5.522.320	53,0%	5.654.951	63,8%	25,4%	4.656.203	52,5%	18,6%
0800 Gerència Àrea Cultura,Educació,Ciència i Comunitat	279.954.795	282.778.456	268.399.572	94,9%	267.134.596	94,5%	186.908.053	66,1%	264.178.117	96,9%	1,1%	191.258.458	70,2%	-2,3%
Total Sectors	2.090.515.348	2.113.495.829	1.549.303.926	73,3%	1.521.450.703	72,0%	1.080.430.108	51,1%	1.509.312.598	71,2%	0,8%	1.063.541.345	50,2%	1,6%
01 Ciutat Vella	53.063.245	53.143.614	49.263.277	92,7%	49.046.275	92,3%	25.562.696	48,1%	50.091.195	91,5%	-2,1%	25.026.498	45,7%	2,1%
02 Eixample	44.727.802	44.757.965	41.171.043	92,0%	40.762.485	91,1%	24.625.827	55,0%	41.347.032	90,0%	-1,4%	23.579.073	51,3%	4,4%
03 Sants-Montjuïc	37.817.797	39.349.426	36.262.821	92,2%	36.160.969	91,9%	18.437.095	46,9%	35.783.751	89,9%	1,1%	20.256.542	50,9%	-9,0%
04 Les Corts	17.019.318	17.035.650	14.694.426	86,3%	14.633.884	85,9%	8.339.009	49,0%	14.784.066	84,8%	-1,0%	7.773.226	44,6%	7,3%
05 Sarrià-Sant Gervasi	23.841.660	23.567.265	20.951.086	88,9%	20.749.025	88,0%	11.254.152	47,8%	21.142.120	86,7%	-1,9%	10.662.384	43,7%	5,6%
06 Gràcia	25.643.922	26.002.875	23.547.290	90,6%	23.349.756	89,8%	12.411.212	47,7%	23.080.453	86,9%	1,2%	14.289.174	53,8%	-13,1%
07 Horta-Guinardó	32.779.158	33.018.440	30.731.215	93,1%	30.343.403	91,9%	18.007.644	54,5%	29.978.235	88,7%	1,2%	18.252.638	54,0%	-1,3%
08 Nou Barris	36.556.691	37.086.432	34.014.246	91,7%	33.671.999	90,8%	19.820.358	53,4%	33.478.873	88,6%	0,6%	19.388.562	51,3%	2,2%
09 Sant Andreu	30.386.091	30.872.059	27.970.630	90,6%	27.489.119	89,0%	16.250.753	52,6%	26.685.174	85,0%	3,0%	15.826.544	50,4%	2,7%
10 Sant Martí	45.320.144	45.753.170	43.150.866	94,3%	42.563.056	93,0%	24.090.652	52,7%	42.982.744	91,8%	-1,0%	24.639.383	52,6%	-2,2%
Total Districtes	347.155.827	350.586.896	321.756.900	91,8%	318.769.971	90,9%	178.799.398	51,0%	319.353.643	89,0%	-0,2%	179.694.024	50,1%	-0,5%
Total Despeses	2.437.671.175	2.464.082.725	1.871.060.826	75,9%	1.840.220.674	74,7%	1.259.229.507	51,1%	1.828.666.241	73,8%	0,6%	1.243.235.368	50,2%	1,3%

Execució de despeses. Ajuntament de Barcelona
Resum per orgànics



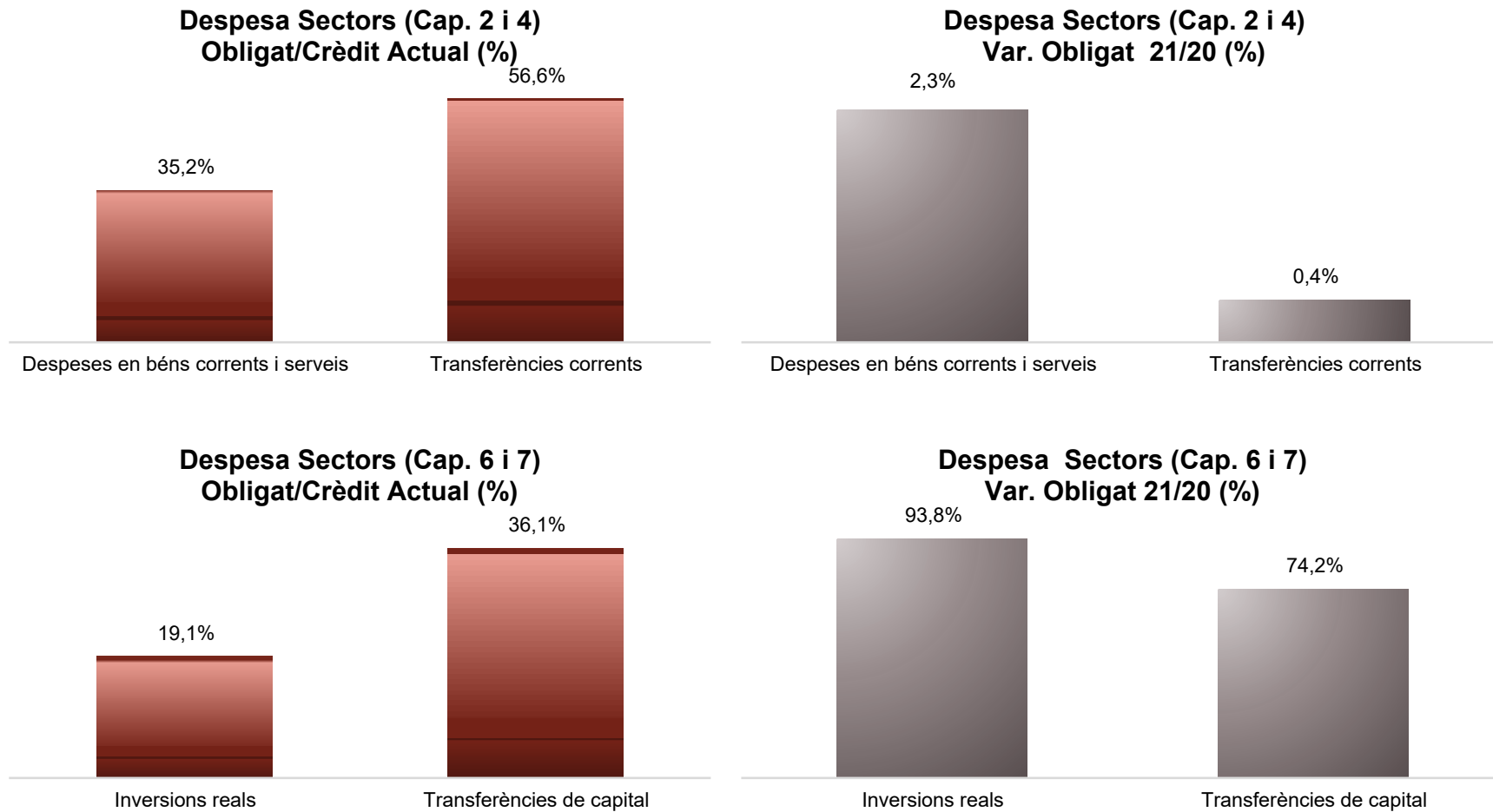
Execució de despeses. Ajuntament de Barcelona
Resum per orgànics i despesa corrent



Execució de despeses. Sectors
Resum per capítols

Capítols	2021 P	Juliol 2021							Juliol 2020					
	1	2	3	=3/2	4	=4/2	5	=5/2	4'	=4'/2'	=%4/4'	5'	=5'/2'	=%5/5'
	Crèdit inicial	Crèdit Actual	Autoritzat	%	Disposat	%	Obligat	%	Disposat	%	Var. 21/20	Obligat	%	Var. 21/20
1 Despeses de personal	401.344.264	403.287.126	228.490.080	56,7%	228.414.333	56,6%	227.407.472	56,4%	215.310.521	55,9%	6,1%	214.281.434	55,7%	6,1%
2 Despeses en béns corrents i serveis	428.323.974	434.354.101	376.739.666	86,7%	367.652.519	84,6%	152.918.472	35,2%	374.382.229	85,7%	-1,8%	149.551.335	34,2%	2,3%
3 Despeses financeres	15.963.580	15.963.580	5.420.050	34,0%	5.420.050	34,0%	5.420.050	34,0%	7.851.143	42,0%	-31,0%	7.851.143	42,0%	-31,0%
4 Transferències corrents	1.157.707.074	1.227.612.597	938.654.130	76,5%	919.963.802	74,9%	694.684.114	56,6%	911.768.705	76,1%	0,9%	691.857.432	57,7%	0,4%
5 Fons de contingència	87.176.456	32.278.425		0,0%		0,0%		0,0%		0,0%	-		0,0%	-
Operacions corrents	2.090.515.348	2.113.495.829	1.549.303.926	73,3%	1.521.450.703	72,0%	1.080.430.108	51,1%	1.509.312.598	71,2%	0,8%	1.063.541.345	50,2%	1,6%
6 Inversions reals	614.724.045	557.419.766	178.975.158	32,1%	153.691.621	27,6%	106.565.356	19,1%	97.736.814	25,3%	57,3%	54.981.625	14,2%	93,8%
7 Transferències de capital	47.056.959	84.175.959	54.000.562	64,2%	33.850.562	40,2%	30.367.653	36,1%	23.186.269	72,9%	46,0%	17.436.237	54,8%	74,2%
Operacions de capital	661.781.004	641.595.726	232.975.720	36,3%	187.542.182	29,2%	136.933.009	21,3%	120.923.083	28,9%	55,1%	72.417.861	17,3%	89,1%
8 Actius financers	47.285.054	47.285.054	19.285.054	40,8%	19.285.054	40,8%	17.578.303	37,2%	21.103.027	43,2%	-8,6%	13.394.335	27,4%	31,2%
9 Passius financers	96.666.132	96.666.132	32.823.279	34,0%	32.823.279	34,0%	32.823.279	34,0%	70.248.497	82,7%	-53,3%	70.248.497	82,7%	-53,3%
Operacions financeres	143.951.186	143.951.186	52.108.333	36,2%	52.108.333	36,2%	50.401.582	35,0%	91.351.524	68,3%	-43,0%	83.642.832	62,5%	-39,7%
Despeses Totals	2.896.247.538	2.899.042.741	1.834.387.979	63,3%	1.761.101.219	60,7%	1.267.764.700	43,7%	1.721.587.205	64,4%	2,3%	1.219.602.038	45,6%	3,9%

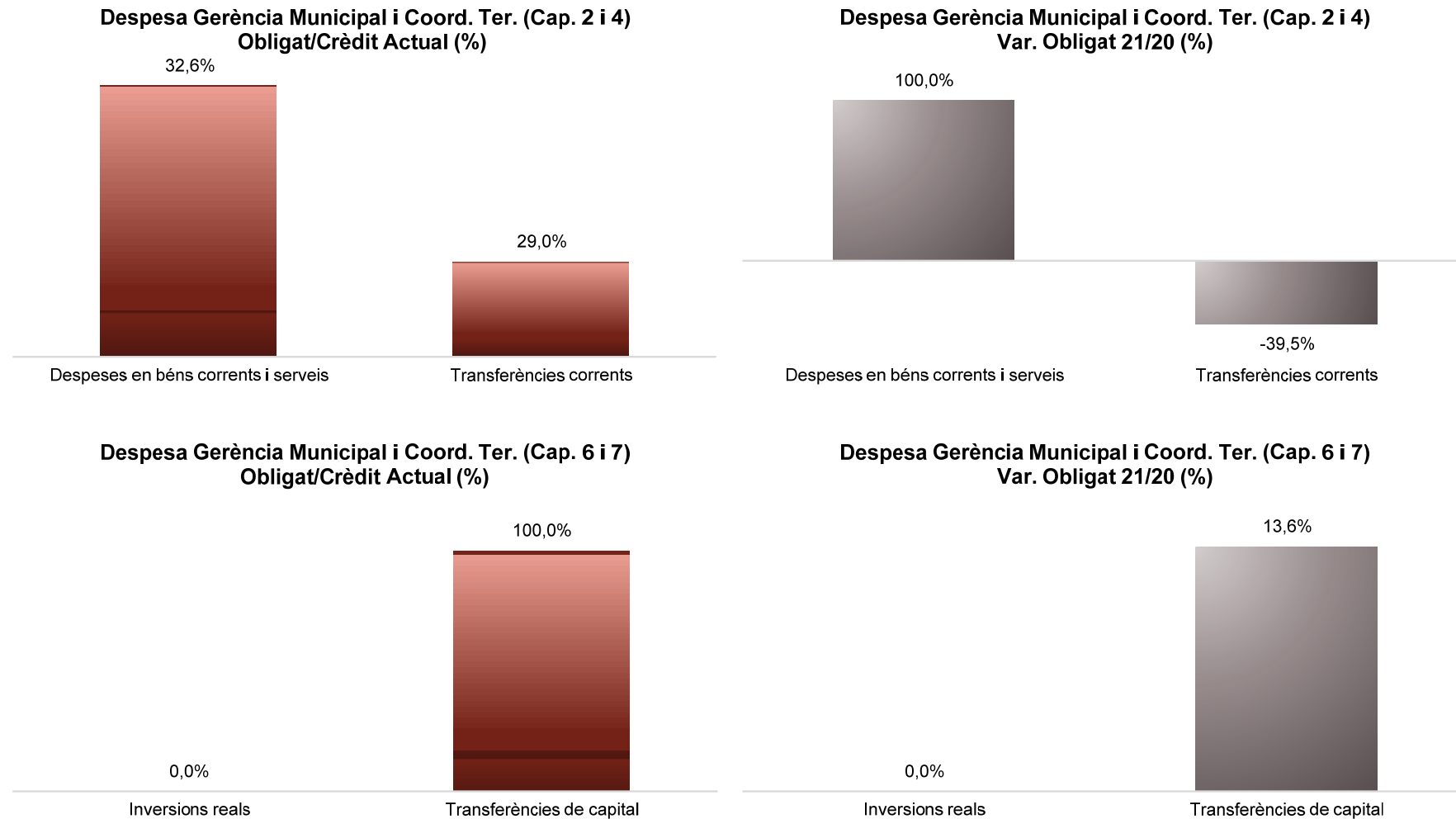
Execució de despeses. Sectors



Execució de despeses. Gerència Municipal i Coordinació Territorial i Proximitat
Resum per capítols

Capítols	2021 P	Juliol 2021							Juliol 2020					
	1	2	3	=3/2	4	=4/2	5	=5/2	4'	=4'/2'	=%4/4'	5'	=5'/2'	=%5/5'
	Crèdit inicial	Crèdit Actual	Autoritzat	%	Disposat	%	Obligat	%	Disposat	%	Var. 21/20	Obligat	%	Var. 21/20
1 Despeses de personal	4.314.646	4.013.824	2.487.626	62,0%	2.487.626	62,0%	2.479.326	61,8%	2.348.416	60,5%	5,9%	2.348.416	60,5%	5,6%
2 Despeses en béns corrents i serveis	14.394.969	3.430.835	2.031.548	59,2%	1.815.808	52,9%	1.120.043	32,6%	1.542.323	47,5%	17,7%	545.511	16,8%	105,3%
3 Despeses financeres				-		-		-		-	-		-	-
4 Transferències corrents	5.414.408	16.738.301	5.380.450	32,1%	5.340.330	31,9%	4.850.000	29,0%	9.754.258	52,2%	-45,3%	8.020.358	42,9%	-39,5%
5 Fons de contingència				-		-		-		-	-		-	-
Operacions corrents	24.124.023	24.182.960	9.899.624	40,9%	9.643.764	39,9%	8.449.369	34,9%	13.644.997	52,8%	-29,3%	10.914.285	42,2%	-22,6%
6 Inversions reals	30.326.157			-		-		-		-	-		-	-
7 Transferències de capital		1.660.000	1.660.000	100,0%	1.660.000	100,0%	1.660.000	100,0%	1.461.550	96,7%	13,6%	1.461.550	96,7%	13,6%
Operacions de capital	30.326.157	1.660.000	1.660.000	100,0%	1.660.000	100,0%	1.660.000	100,0%	1.461.550	96,7%	13,6%	1.461.550	96,7%	13,6%
8 Actius financers				-		-		-		-	-		-	-
9 Passius financers				-		-		-		-	-		-	-
Operacions financeres	0	0	0	-	0	-	0	-	0	-	-	0	-	-
Despeses Totals	54.450.180	25.842.960	11.559.624	44,7%	11.303.764	43,7%	10.109.369	39,1%	15.106.547	55,2%	-25,2%	12.375.835	45,3%	-18,3%

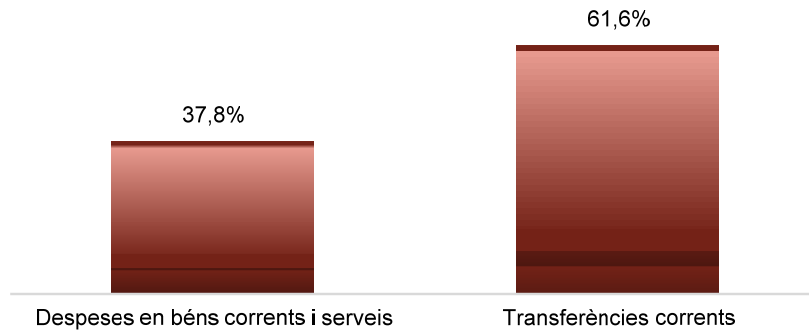
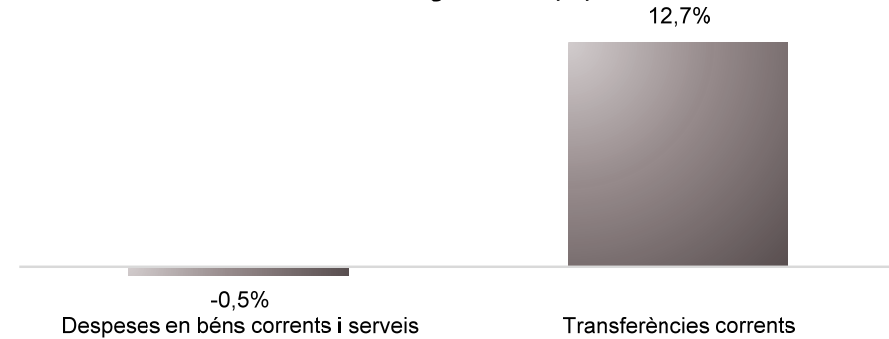
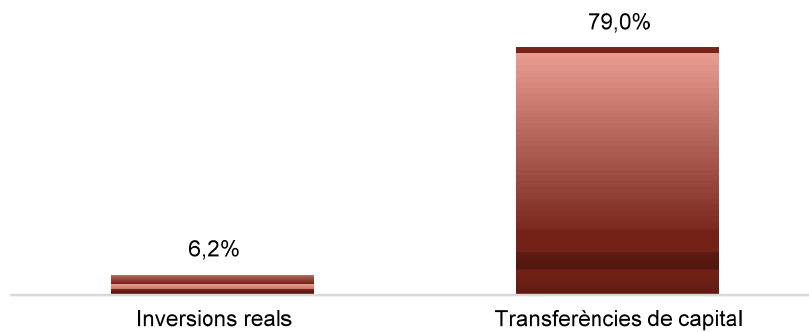
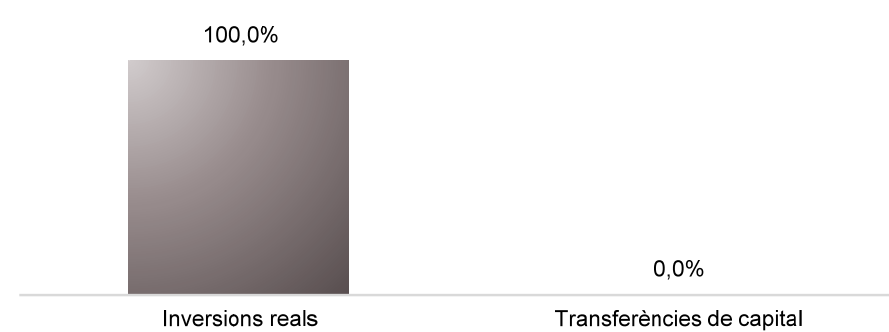
Execució de despeses. Gerència Municipal i Coordinació Territorial i Proximitat



Execució de despeses. Àrea Drets Socials, Just. Global, Feminis. i LGTBI
Resum per capítols

Capítols	2021 P	Juliol 2021							Juliol 2020					
	1	2	3	=3/2	4	=4/2	5	=5/2	4'	=4'/2'	=%4/4'	5'	=5'/2'	=%5/5'
	Crèdit inicial	Crèdit Actual	Autoritzat	%	Disposat	%	Obligat	%	Disposat	%	Var. 21/20	Obligat	%	Var. 21/20
1 Despeses de personal	12.042.638	11.832.832	7.281.468	61,5%	7.281.468	61,5%	7.281.468	61,5%	6.851.110	58,8%	6,3%	6.851.110	58,8%	6,3%
2 Despeses en béns corrents i serveis	29.530.705	29.066.547	23.837.022	82,0%	22.472.522	77,3%	10.999.057	37,8%	24.299.966	64,9%	-7,5%	11.051.176	29,5%	-0,5%
3 Despeses financeres				-		-		-		-	-		-	-
4 Transferències corrents	232.587.005	258.835.514	188.687.461	72,9%	181.481.886	70,1%	159.430.684	61,6%	161.724.459	60,0%	12,2%	141.464.900	52,5%	12,7%
5 Fons de contingència				-		-		-		-	-		-	-
Operacions corrents	274.160.348	299.734.893	219.805.951	73,3%	211.235.876	70,5%	177.711.208	59,3%	192.875.534	60,6%	9,5%	159.367.186	50,0%	11,5%
6 Inversions reals	6.024.272	6.054.819	5.325.650	88,0%	1.757.608	29,0%	377.711	6,2%	1.048.196	17,9%	67,7%	105.740	1,8%	257,2%
7 Transferències de capital	924.500	25.329.500	20.000.000	79,0%	20.000.000	79,0%	20.000.000	79,0%		0,0%	-		0,0%	-
Operacions de capital	6.948.772	31.384.319	25.325.650	80,7%	21.757.608	69,3%	20.377.711	64,9%	1.048.196	15,4%	1975,7%	105.740	1,6%	19171,5%
8 Actius financers				-		-		-		-	-		-	-
9 Passius financers				-		-		-		-	-		-	-
Operacions financeres	0	0	0	-	0	-	0	-	0	-	-	0	-	-
Despeses Totals	281.109.120	331.119.213	245.131.601	74,0%	232.993.484	70,4%	198.088.920	59,8%	193.923.730	59,6%	20,1%	159.472.926	49,0%	24,2%

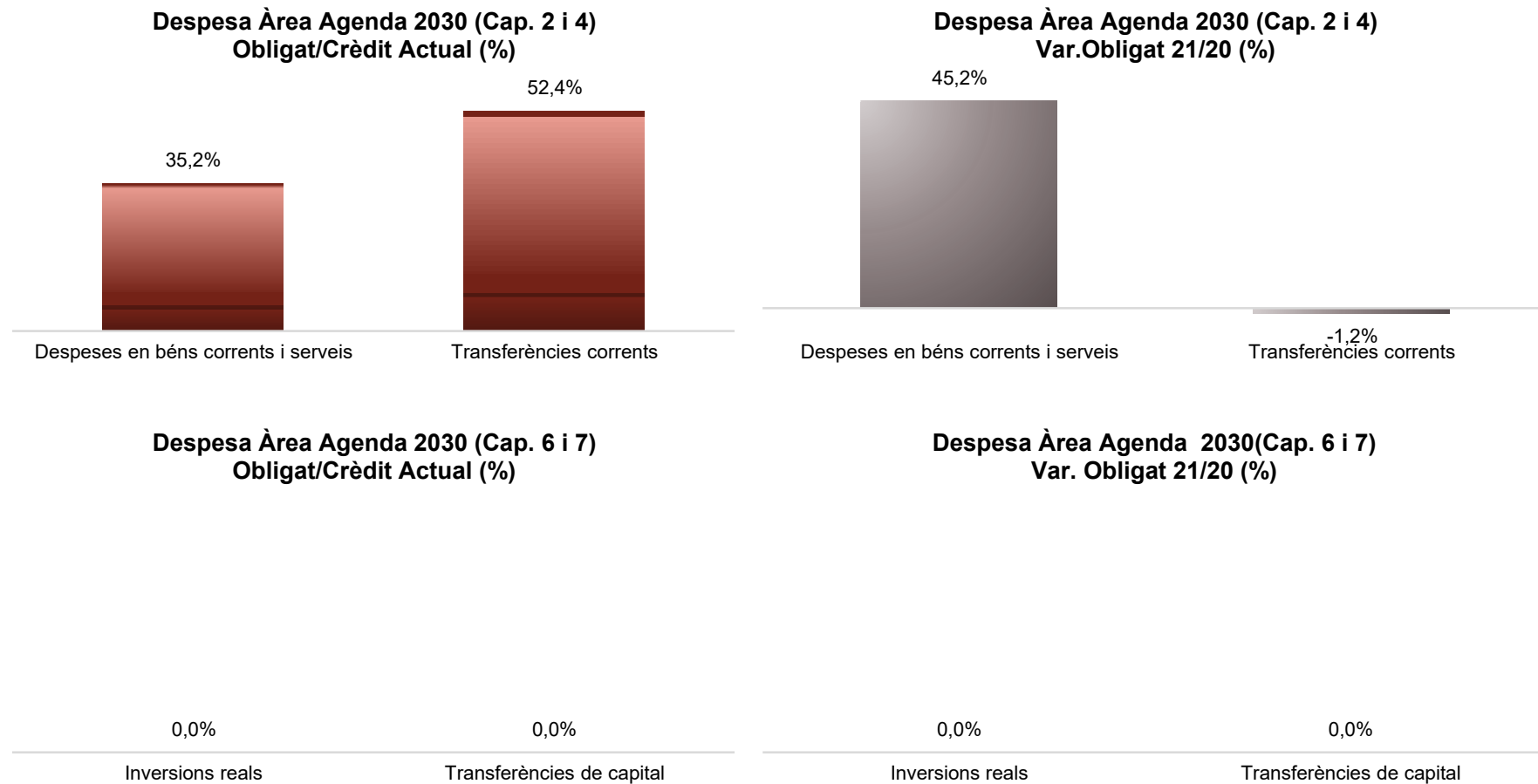
Execució de despeses. Àrea Drets Socials, Just. Global, Feminis. i LGTBI

**Despesa Àrea Drets Socials (Cap. 2 i 4)
Obligat/Crèdit Actual (%)****Despesa Àrea Drets Socials (Cap. 2 i 4)
Var. Obligat 21/20 (%)****Despesa Àrea Drets Socials (Cap. 6 i 7)
Obligat/Crèdit Actual (%)****Despesa Àrea Drets Socials (Cap. 6 i 7)
Var. Obligat 21/20 (%)**

Execució de despeses. Àrea Agenda 2030, Transició Digital i Esports
Resum per capítols

Capítols	2021 P	Juliol 2021							Juliol 2020					
	1	2	3	=3/2	4	=4/2	5	=5/2	4'	=4'/2'	=%4/4'	5'	=5'/2'	=%5/5'
	Crèdit inicial	Crèdit Actual	Autoritzat	%	Disposat	%	Obligat	%	Disposat	%	Var. 21/20	Obligat	%	Var. 21/20
1 Despeses de personal	14.877.515	14.387.620	8.536.201	59,3%	8.527.201	59,3%	8.527.201	59,3%	8.544.786	58,8%	-0,2%	8.544.786	58,8%	-0,2%
2 Despeses en béns corrents i serveis	13.460.167	16.959.823	14.422.213	85,0%	14.065.380	82,9%	5.965.492	35,2%	11.082.040	85,2%	26,9%	4.107.331	31,6%	45,2%
3 Despeses financeres				-		-		-		-	-		-	-
4 Transferències corrents	80.998.635	85.534.662	45.179.616	52,8%	45.092.716	52,7%	44.819.316	52,4%	45.797.272	55,8%	-1,5%	45.361.502	55,2%	-1,2%
5 Fons de contingència				-		-		-		-	-		-	-
Operacions corrents	109.336.316	116.882.105	68.138.030	58,3%	67.685.297	57,9%	59.312.008	50,7%	65.424.098	59,7%	3,5%	58.013.620	52,9%	2,2%
6 Inversions reals	1.500.000	15.000		0,0%		0,0%		0,0%	6.498	100,0%	-100,0%		0,0%	-
7 Transferències de capital		300.000		0,0%		0,0%		0,0%		-	-		-	-
Operacions de capital	1.500.000	315.000	0	0,0%	0	0,0%	0	0,0%	6.498	100,0%	-100,0%	0	0,0%	-
8 Actius financers				-		-		-		-	-		-	-
9 Passius financers				-		-		-		-	-		-	-
Operacions financeres	0	0	0	-	0	-	0	-	0	-	-	0	-	-
Despeses Totals	110.836.316	117.197.105	68.138.030	58,1%	67.685.297	57,8%	59.312.008	50,6%	65.430.596	59,7%	3,4%	58.013.620	52,9%	2,2%

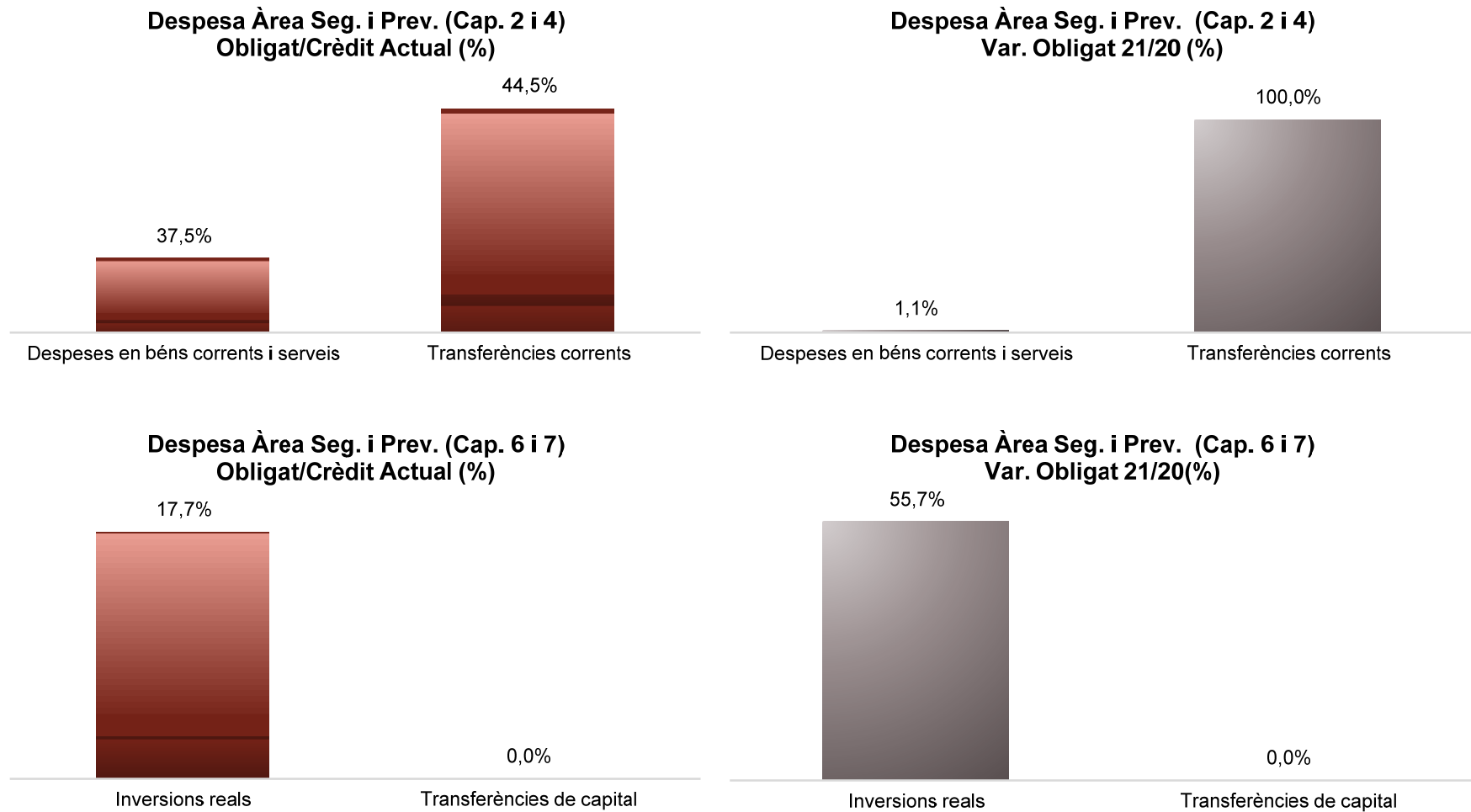
Execució de despeses. Àrea Agenda 2030, Transició Digital i Esports



Execució de despeses. Àrea Seguretat i Prevenció
Resum per capítols

Capítols	2021 P	Juliol 2021							Juliol 2020					
	1	2	3	=3/2	4	=4/2	5	=5/2	4'	=4'/2'	=%4/4'	5'	=5'/2'	=%5/5'
	Crèdit inicial	Crèdit Actual	Autoritzat	%	Disposat	%	Obligat	%	Disposat	%	Var. 21/20	Obligat	%	Var. 21/20
1 Despeses de personal	274.910.911	272.504.412	156.376.369	57,4%	156.376.369	57,4%	155.396.857	57,0%	145.172.743	56,5%	7,7%	144.161.182	56,1%	7,8%
2 Despeses en béns corrents i serveis	20.403.412	22.013.239	20.673.268	93,9%	20.204.268	91,8%	8.258.065	37,5%	19.313.863	84,5%	4,6%	8.165.883	35,7%	1,1%
3 Despeses financeres				-		-		-		-	-		-	-
4 Transferències corrents	285.312	285.312	200.600	70,3%	200.600	70,3%	127.050	44,5%	199.985	72,7%	0,3%	8.740	3,2%	1353,7%
5 Fons de contingència				-		-		-		-	-		-	-
Operacions corrents	295.599.634	294.802.963	177.250.237	60,1%	176.781.236	60,0%	163.781.973	55,6%	164.686.591	58,8%	7,3%	152.335.805	54,4%	7,5%
6 Inversions reals	2.699.684	7.677.706	6.029.972	78,5%	4.208.956	54,8%	1.362.666	17,7%	2.759.387	73,9%	52,5%	875.404	23,5%	55,7%
7 Transferències de capital				-		-		-		-	-		-	-
Operacions de capital	2.699.684	7.677.706	6.029.972	78,5%	4.208.956	54,8%	1.362.666	17,7%	2.759.387	73,9%	52,5%	875.404	23,5%	55,7%
8 Actius financers				-		-		-		-	-		-	-
9 Passius financers				-		-		-		-	-		-	-
Operacions financeres	0	0	0	-	0	-	0	-	0	-	-	0	-	-
Despeses Totals	298.299.319	302.480.669	183.280.209	60,6%	180.990.193	59,8%	165.144.639	54,6%	167.445.978	59,0%	8,1%	153.211.209	53,9%	7,8%

Execució de despeses. Àrea Seguretat i Prevenció

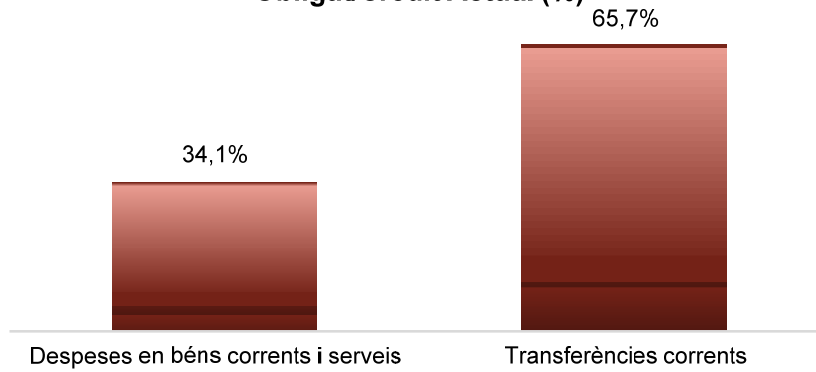


Execució de despeses. Àrea d'Ecologia Urbana
Resum per capítols


Capítols	2021 P	Juliol 2021							Juliol 2020					
	1	2	3	=3/2	4	=4/2	5	=5/2	4'	=4'/2'	=%4/4'	5'	=5'/2'	=%5/5'
	Crèdit inicial	Crèdit Actual	Autoritzat	%	Disposat	%	Obligat	%	Disposat	%	Var. 21/20	Obligat	%	Var. 21/20
1 Despeses de personal	22.469.645	22.181.089	13.525.381	61,0%	13.525.381	61,0%	13.525.381	61,0%	13.253.034	60,5%	2,1%	13.253.034	60,5%	2,1%
2 Despeses en béns corrents i serveis	274.220.039	275.469.688	248.456.877	90,2%	247.222.286	89,7%	94.066.568	34,1%	265.543.074	95,4%	-6,9%	96.774.757	34,8%	-2,8%
3 Despeses financeres				-		-		-		-	-		-	-
4 Transferències corrents	260.545.300	261.368.277	254.782.611	97,5%	254.487.181	97,4%	171.794.558	65,7%	264.150.065	96,7%	-3,7%	183.866.446	67,3%	-6,6%
5 Fons de contingència				-		-		-		-	-		-	-
Operacions corrents	557.234.984	559.019.053	516.764.869	92,4%	515.234.849	92,2%	279.386.507	50,0%	542.946.173	94,7%	-5,1%	293.894.236	51,3%	-4,9%
6 Inversions reals	5.012.615	6.616.908	5.767.115	87,2%	4.112.672	62,2%	1.206.114	18,2%	6.728.034	43,8%	-38,9%	3.109.001	20,3%	-61,2%
7 Transferències de capital	432.449	2.153.103	2.013.103	93,5%	2.013.103	93,5%		0,0%	8.915.066	100,0%	-77,4%	8.454.247	94,8%	-100,0%
Operacions de capital	5.445.064	8.770.011	7.780.219	88,7%	6.125.775	69,8%	1.206.114	13,8%	15.643.101	64,5%	-60,8%	11.563.249	47,7%	-89,6%
8 Actius financers				-		-		-		-	-		-	-
9 Passius financers				-		-		-		-	-		-	-
Operacions financeres	0	0	0	-	0	-	0	-	0	-	-	0	-	-
Despeses Totals	562.680.048	567.789.065	524.545.088	92,4%	521.360.624	91,8%	280.592.621	49,4%	558.589.274	93,5%	-6,7%	305.457.485	51,1%	-8,1%

Execució de despeses. Àrea d'Ecologia Urbana

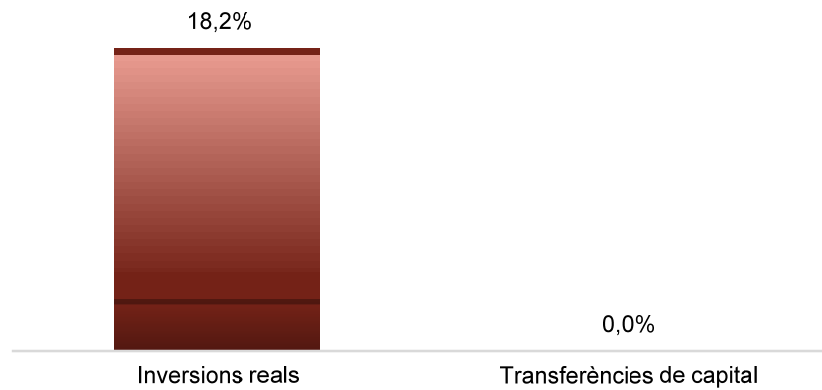
**Despesa Àrea Eco. Urb. (Cap. 2 i 4)
Obligat/Crèdit Actual (%)**




**Despesa Àrea Eco. Urb. (Cap. 2 i 4)
Var. Obligat 21/20 (%)**



**Despesa Àrea Eco. Urb.(Cap. 6 i 7)
Obligat/Crèdit Actual (%)**



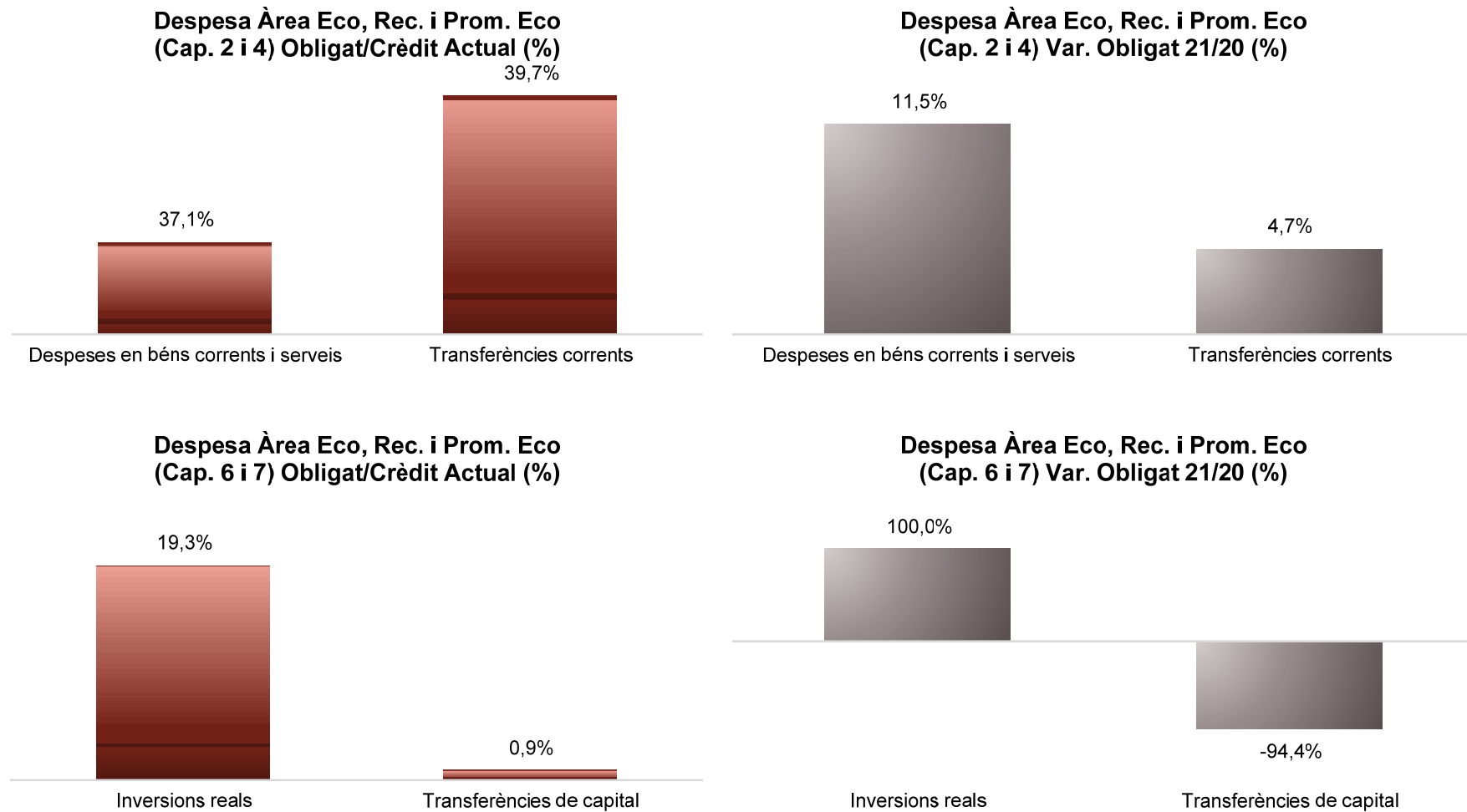
**Despesa Àrea Eco. Urb.(Cap. 6 i 7)
Var. Obligat 21/20(%)**



Execució de despeses. Àrea Economia, Recursos i Promoció Econòmica
Resum per capítols

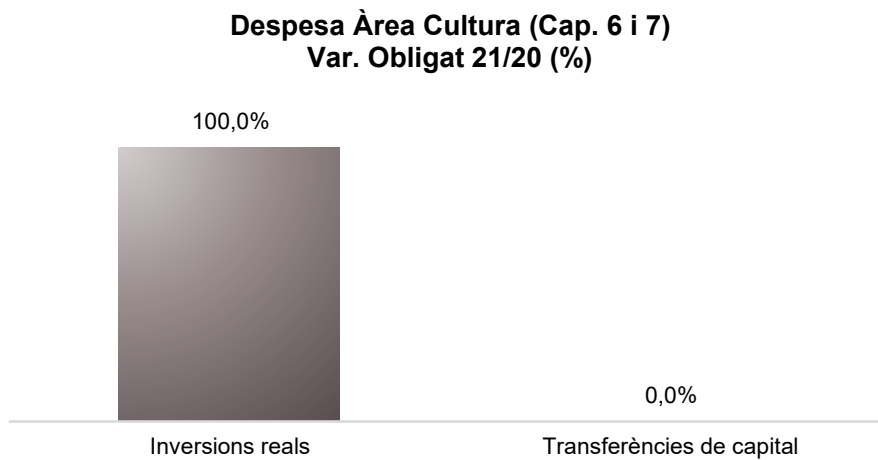
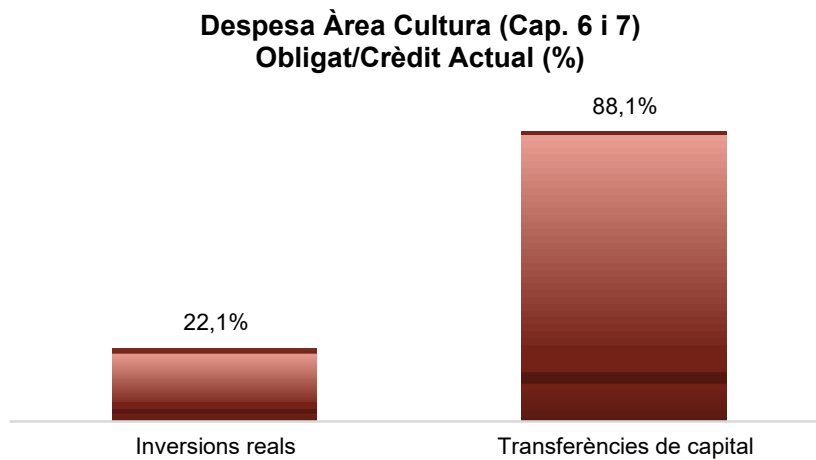
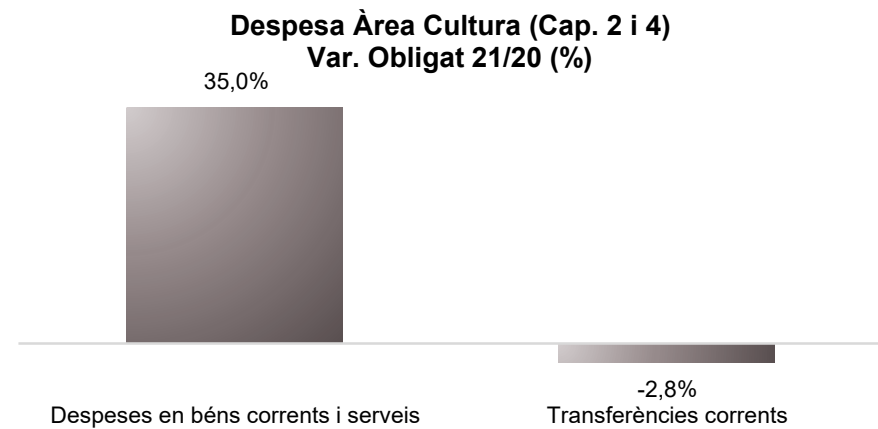
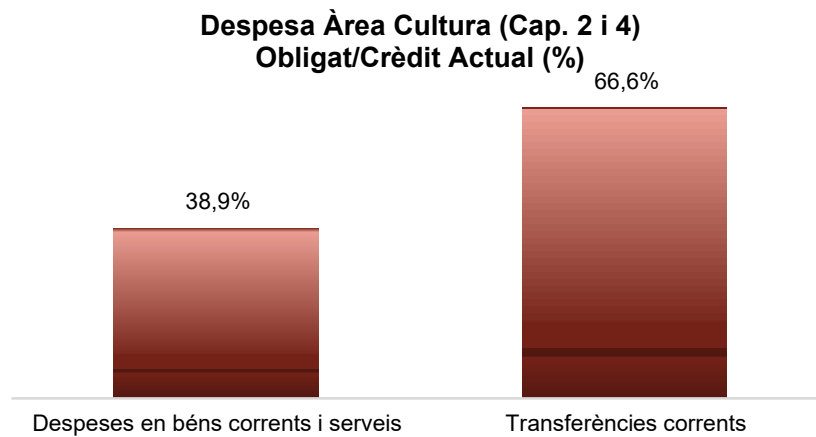
Capítols	2021 P	Juliol 2021							Juliol 2020					
	1	2	3	=3/2	4	=4/2	5	=5/2	4'	=4'/2'	=%4/4'	5'	=5'/2'	=%5/5'
	Crèdit inicial	Crèdit Actual	Autoritzat	%	Disposat	%	Obligat	%	Disposat	%	Var. 21/20	Obligat	%	Var. 21/20
1 Despeses de personal	68.643.082	73.469.887	37.249.549	50,7%	37.182.802	50,6%	37.163.753	50,6%	36.652.042	51,1%	1,4%	36.634.516	51,1%	1,4%
2 Despeses en béns corrents i serveis	72.057.880	83.208.821	63.693.398	76,5%	58.396.354	70,2%	30.874.032	37,1%	50.019.055	63,6%	16,7%	27.695.365	35,2%	11,5%
3 Despeses financeres	15.963.580	15.963.580	5.420.050	34,0%	5.420.050	34,0%	5.420.050	34,0%	7.851.143	42,0%	-31,0%	7.851.143	42,0%	-31,0%
4 Transferències corrents	306.264.250	331.174.684	182.682.646	55,2%	172.735.880	52,2%	131.423.156	39,7%	171.034.847	58,9%	1,0%	125.576.731	43,2%	4,7%
5 Fons de contingència	87.176.456	32.278.425		0,0%		0,0%		0,0%		0,0%	-		0,0%	-
Operacions corrents	550.105.248	536.095.398	289.045.643	53,9%	273.735.085	51,1%	204.880.990	38,2%	265.557.087	49,2%	3,1%	197.757.754	36,7%	3,6%
6 Inversions reals	567.181.517	536.893.161	161.743.529	30,1%	143.503.492	26,7%	103.583.053	19,3%	87.179.931	24,1%	64,6%	50.879.453	14,1%	103,6%
7 Transferències de capital	41.700.010	45.321.568	21.640.228	47,7%	1.890.228	4,2%	420.424	0,9%	11.339.653	61,8%	-83,3%	7.520.439	41,0%	-94,4%
Operacions de capital	608.881.527	582.214.729	183.383.757	31,5%	145.393.721	25,0%	104.003.477	17,9%	98.519.584	25,9%	47,6%	58.399.892	15,4%	78,1%
8 Actius financers	47.285.054	47.285.054	19.285.054	40,8%	19.285.054	40,8%	17.578.303	37,2%	21.103.027	43,2%	-8,6%	13.394.335	27,4%	31,2%
9 Passius financers	96.666.132	96.666.132	32.823.279	34,0%	32.823.279	34,0%	32.823.279	34,0%	70.248.497	82,7%	-53,3%	70.248.497	82,7%	-53,3%
Operacions financeres	143.951.186	143.951.186	52.108.333	36,2%	52.108.333	36,2%	50.401.582	35,0%	91.351.524	68,3%	-43,0%	83.642.832	62,5%	-39,7%
Despeses Totals	1.302.937.961	1.262.261.313	524.537.733	41,6%	471.237.139	37,3%	359.286.049	28,5%	455.428.195	43,2%	3,5%	339.800.479	32,2%	5,7%

Execució de despeses. Àrea Economia, Recursos i Promoció Econòmica
Resum per capítols



Execució de despeses. Àrea de Cultura, Educació, Ciència i Comunitat
Resum per capítols

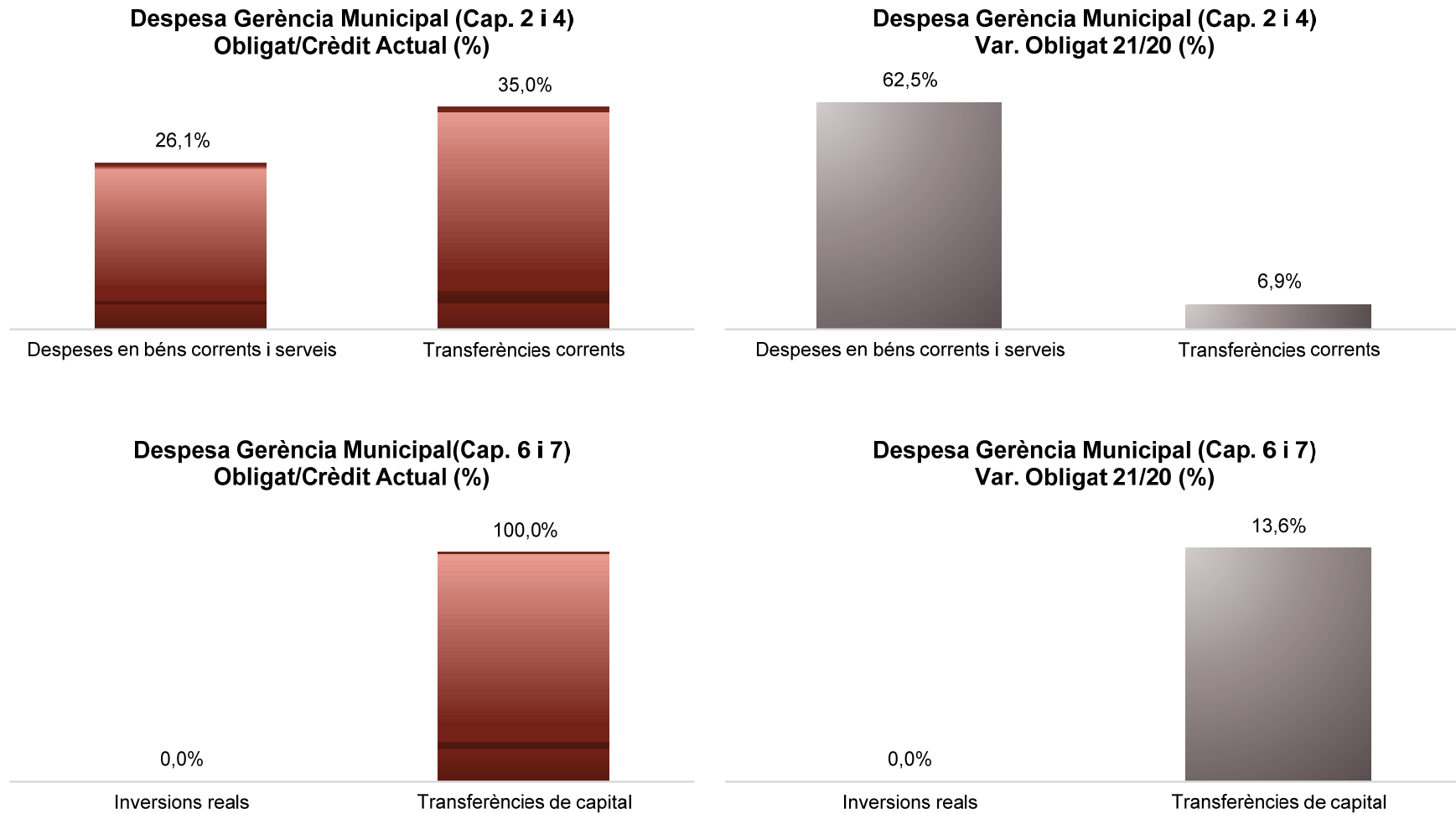
Capítols	2021 P	Juliol 2021							Juliol 2020					
	1	2	3	=3/2	4	=4/2	5	=5/2	4'	=4'/2'	=%4/4'	5'	=5'/2'	=%5/5'
	Crèdit inicial	Crèdit Actual	Autoritzat	%	Disposat	%	Obligat	%	Disposat	%	Var. 21/20	Obligat	%	Var. 21/20
1 Despeses de personal	4.085.828	4.897.463	3.033.486	61,9%	3.033.486	61,9%	3.033.486	61,9%	2.488.391	59,4%	21,9%	2.488.391	59,4%	21,9%
2 Despeses en béns corrents i serveis	4.256.802	4.205.146	3.625.340	86,2%	3.475.901	82,7%	1.635.216	38,9%	2.581.907	70,6%	34,6%	1.211.313	33,1%	35,0%
3 Despeses financeres				-		-		-		-	-		-	-
4 Transferències corrents	271.612.166	273.675.847	261.740.746	95,6%	260.625.210	95,2%	182.239.351	66,6%	259.107.819	97,9%	0,6%	187.558.754	70,8%	-2,8%
5 Fons de contingència				-		-		-		-	-		-	-
Operacions corrents	279.954.795	282.778.456	268.399.572	94,9%	267.134.596	94,5%	186.908.053	66,1%	264.178.117	96,9%	1,1%	191.258.458	70,2%	-2,3%
6 Inversions reals	1.979.800	162.172	108.892	67,1%	108.892	67,1%	35.811	22,1%	14.767	54,7%	637,4%	12.026	44,5%	197,8%
7 Transferències de capital	4.000.000	9.411.789	8.687.230	92,3%	8.287.230	88,1%	8.287.230	88,1%	1.470.000	70,2%	463,8%		0,0%	-
Operacions de capital	5.979.800	9.573.961	8.796.122	91,9%	8.396.122	87,7%	8.323.041	86,9%	1.484.767	70,0%	465,5%	12.026	0,6%	69108,8%
8 Actius financers				-		-		-		-	-		-	-
9 Passius financers				-		-		-		-	-		-	-
Operacions financeres	0	0	0	-	0	-	0	-	0	-	-	0	-	-
Despeses Totals	285.934.595	292.352.417	277.195.694	94,8%	275.530.718	94,2%	195.231.094	66,8%	265.662.885	96,7%	3,7%	191.270.484	69,6%	2,1%

Execució de despeses. Àrea de Cultura, Educació, Ciència i Comunitat
Resum per capítols

Execució de despeses. Gerència Municipal
Resum per capítols

Capítols	2021 P	Juliol 2021							Juliol 2020					
	1	2	3	=3/2	4	=4/2	5	=5/2	4'	=4'/2'	=%4/4'	5'	=5'/2'	=%5/5'
	Crèdit inicial	Crèdit Actual	Autoritzat	%	Disposat	%	Obligat	%	Disposat	%	Var. 21/20	Obligat	%	Var. 21/20
1 Despeses de personal	3.542.329	3.526.881	2.134.331	60,5%	2.134.331	60,5%	2.134.331	60,5%	2.103.013	59,5%	1,5%	2.103.013	59,5%	1,5%
2 Despeses en béns corrents i serveis	13.503.169	1.960.858	1.050.234	53,6%	920.992	47,0%	512.076	26,1%	865.925	43,5%	6,4%	315.186	15,8%	62,5%
3 Despeses financeres				-		-		-		-	-		-	-
4 Transferències corrents	5.114.368	13.869.959	5.380.450	38,8%	5.340.330	38,5%	4.850.000	35,0%	6.271.500	43,4%	-14,8%	4.537.600	31,4%	6,9%
5 Fons de contingència				-		-		-		-	-		-	-
Operacions corrents	22.159.866	19.357.699	8.565.015	44,2%	8.395.652	43,4%	7.496.406	38,7%	9.240.437	46,2%	-9,1%	6.955.799	34,8%	7,8%
6 Inversions reals	30.326.157			-		-		-		-	-		-	-
7 Transferències de capital		1.660.000	1.660.000	100,0%	1.660.000	100,0%	1.660.000	100,0%	1.461.550	96,7%	13,6%	1.461.550	96,7%	13,6%
Operacions de capital	30.326.157	1.660.000	1.660.000	100,0%	1.660.000	100,0%	1.660.000	100,0%	1.461.550	96,7%	13,6%	1.461.550	96,7%	13,6%
8 Actius financers				-		-		-		-	-		-	-
9 Passius financers				-		-		-		-	-		-	-
Operacions financeres	0	0	0	-	0	-	0	-	0	-	-	0	-	-
Despeses Totals	52.486.023	21.017.699	10.225.015	48,6%	10.055.652	47,8%	9.156.406	43,6%	10.701.987	49,8%	-6,0%	8.417.349	39,1%	8,8%

Execució de despeses. Gerència Municipal

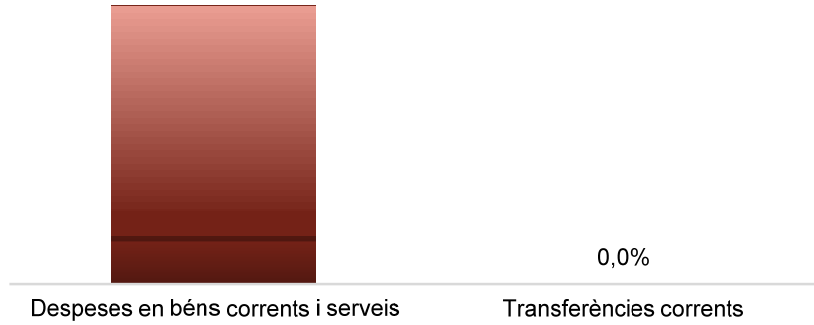


Execució de despeses. Gerència de Coordinació Territorial i Proximitat
Resum per capítols

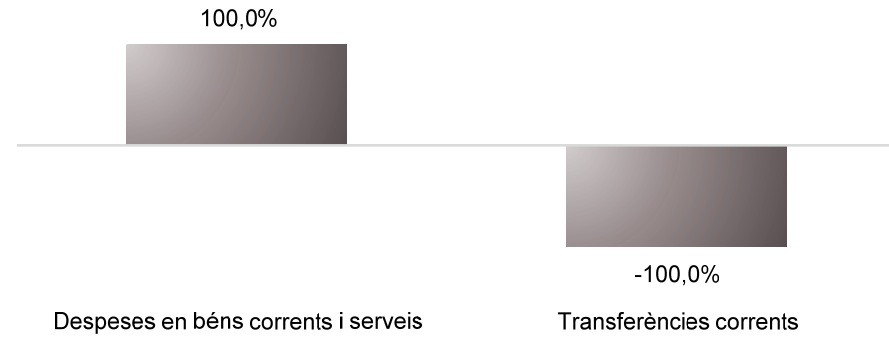
Capítols	2021 P	Juliol 2021							Juliol 2020					
	1	2	3	=3/2	4	=4/2	5	=5/2	4'	=4'/2'	=%4/4'	5'	=5'/2'	=%5/5'
	Crèdit inicial	Crèdit Actual	Autoritzat	%	Disposat	%	Obligat	%	Disposat	%	Var. 21/20	Obligat	%	Var. 21/20
1 Despeses de personal	772.317	486.942	353.295	72,6%	353.295	72,6%	344.995	70,8%	245.403	70,9%	44,0%	245.403	70,9%	40,6%
2 Despeses en béns corrents i serveis	891.799	1.469.977	981.314	66,8%	894.816	60,9%	607.967	41,4%	676.398	53,9%	32,3%	230.325	18,3%	164,0%
3 Despeses financeres				-		-		-		-	-		-	-
4 Transferències corrents	300.040	2.868.342		0,0%		0,0%		0,0%	3.482.758	82,2%	-100,0%	3.482.758	82,2%	-100,0%
5 Fons de contingència				-		-		-		-	-		-	-
Operacions corrents	1.964.157	4.825.261	1.334.609	27,7%	1.248.112	25,9%	952.962	19,7%	4.404.560	75,4%	-71,7%	3.958.486	67,8%	-75,9%
6 Inversions reals				-		-		-		-	-		-	-
7 Transferències de capital				-		-		-		-	-		-	-
Operacions de capital	0	0	0	-	0	-	0	-	0	-	-	0	-	-
8 Actius financers				-		-		-		-	-		-	-
9 Passius financers				-		-		-		-	-		-	-
Operacions financeres	0	0	0	-	0	-	0	-	0	-	-	0	-	-
Despeses Totals	1.964.157	4.825.261	1.334.609	27,7%	1.248.112	25,9%	952.962	19,7%	4.404.560	75,4%	-71,7%	3.958.486	67,8%	-75,9%

Execució de despeses. Gerència de Coordinació Territorial i Proximitat

Despesa Gerència Coord. Terr. i Prox. (Cap. 2 i 4) Obligat/Crèdit Actual (%)
41,4%



Despesa Gerència Coord. Terr. i Prox. (Cap. 2 i 4) Var. Obligat 21/20 (%)



Despesa Gerència Coord. Terr. i Prox. (Cap. 6 i 7) Obligat/Crèdit Actual (%)



Despesa Gerència Coord. Terr. i Prox. (Cap. 6 i 7) Var. Obligat 21/20 (%)

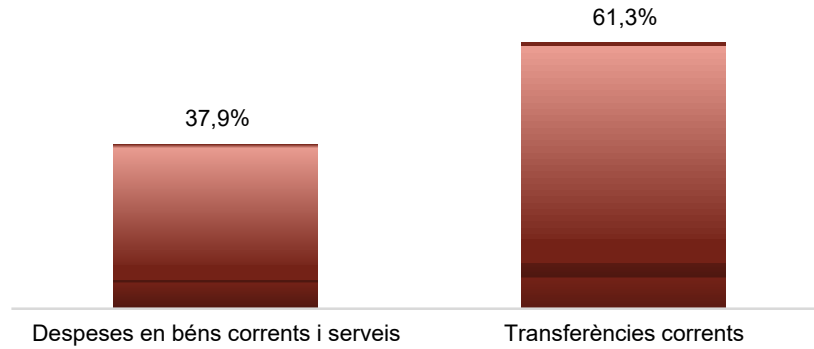


Execució de despeses. Gerència d'Àrea Drets Socials, Just. Global, Feminis. i LGTBI
Resum per capítols

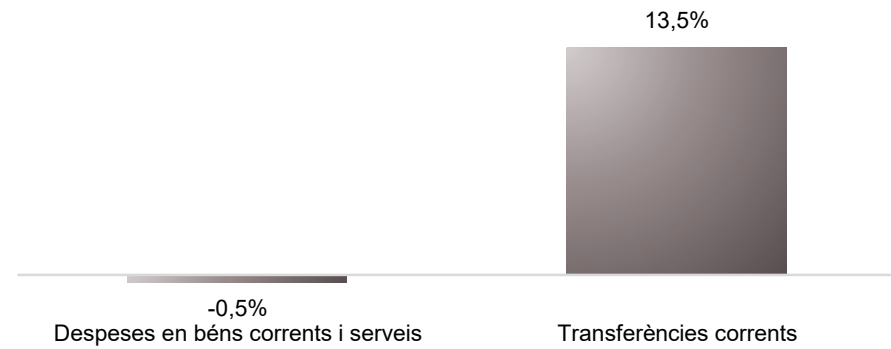
Capítols	2021 P	Juliol 2021							Juliol 2020					
	1	2	3	=3/2	4	=4/2	5	=5/2	4'	=4'/2'	=%4/4'	5'	=5'/2'	=%5/5'
	Crèdit inicial	Crèdit Actual	Autoritzat	%	Disposat	%	Obligat	%	Disposat	%	Var. 21/20	Obligat	%	Var. 21/20
1 Despeses de personal	11.691.616	11.478.073	7.073.098	61,6%	7.073.098	61,6%	7.073.098	61,6%	6.651.674	58,9%	6,3%	6.651.674	58,9%	6,3%
2 Despeses en béns corrents i serveis	29.520.079	29.055.921	23.837.022	82,0%	22.472.522	77,3%	10.999.057	37,9%	24.299.618	65,0%	-7,5%	11.050.828	29,5%	-0,5%
3 Despeses financeres				-		-		-		-	-		-	-
4 Transferències corrents	219.453.510	245.702.019	175.553.966	71,4%	168.348.391	68,5%	150.700.368	61,3%	148.688.123	58,0%	13,2%	132.769.578	51,8%	13,5%
5 Fons de contingència				-		-		-		-	-		-	-
Operacions corrents	260.665.205	286.236.014	206.464.087	72,1%	197.894.012	69,1%	168.772.523	59,0%	179.639.414	58,9%	10,2%	150.472.080	49,3%	12,2%
6 Inversions reals	6.024.272	6.054.819	5.325.650	88,0%	1.757.608	29,0%	377.711	6,2%	1.048.196	17,9%	67,7%	105.740	1,8%	257,2%
7 Transferències de capital	924.500	25.329.500	20.000.000	79,0%	20.000.000	79,0%	20.000.000	79,0%		0,0%	-		0,0%	-
Operacions de capital	6.948.772	31.384.319	25.325.650	80,7%	21.757.608	69,3%	20.377.711	64,9%	1.048.196	15,4%	1975,7%	105.740	1,6%	19171,5%
8 Actius financers				-		-		-		-	-		-	-
9 Passius financers				-		-		-		-	-		-	-
Operacions financeres	0	0	0	-	0	-	0	-	0	-	-	0	-	-
Despeses Totals	267.613.977	317.620.333	231.789.737	73,0%	219.651.620	69,2%	189.150.234	59,6%	180.687.611	57,9%	21,6%	150.577.821	48,3%	25,6%

Execució de despeses. Gerència d'Àrea Drets Socials, Just. Global, Feminis. i LGTBI
Resum per capítols

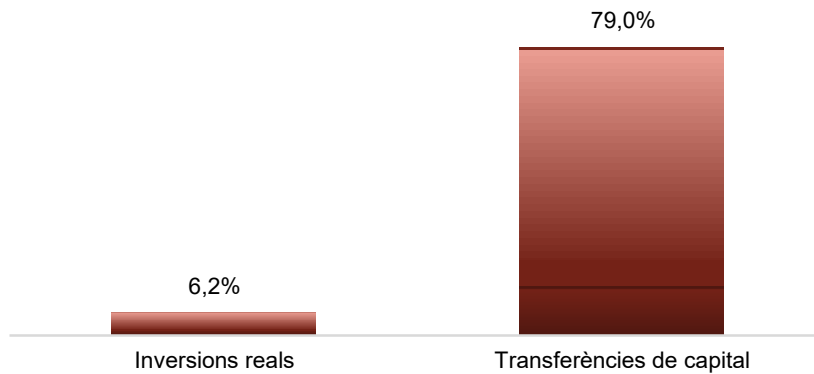
**Despesa Gerència Drets Socials
(Cap. 2 i 4) Obligat/Crèdit Actual (%)**



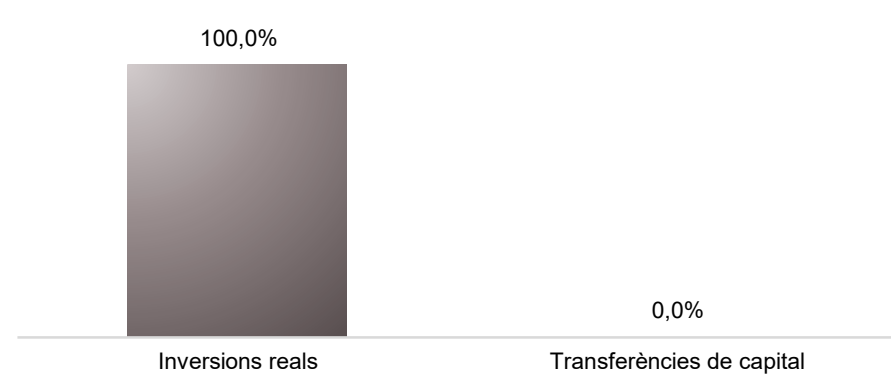
**Despesa Gerència Drets Socials
(Cap. 2 i 4) Var. Obligat 21/20 (%)**



**Despesa Gerència Drets Socials
(Cap. 6 i 7) Obligat/Crèdit Actual (%)**



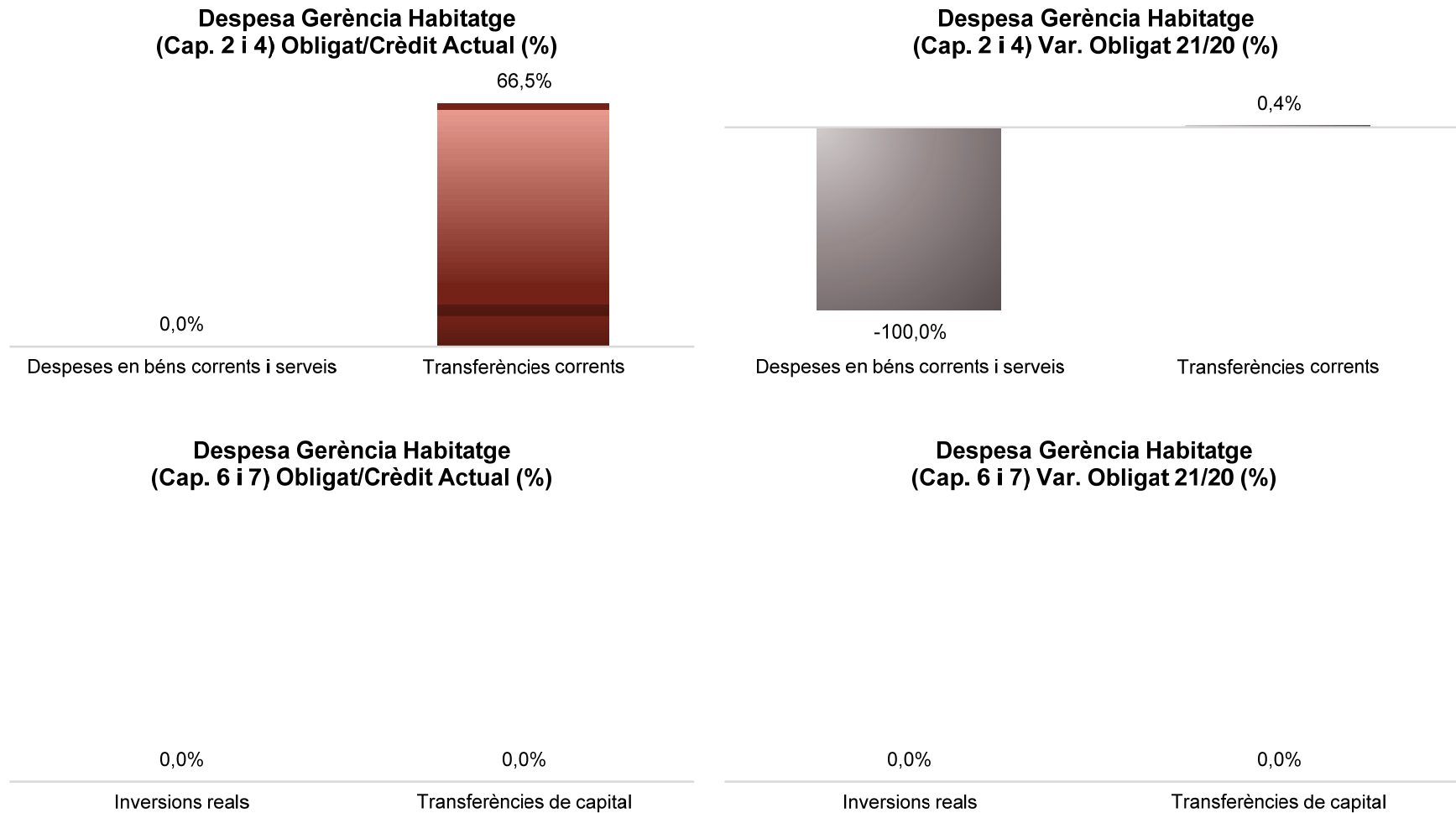
**Despesa Gerència Drets Socials
(Cap. 6 i 7) Var. Obligat 21/20 (%)**



Execució de despeses. Gerència d'Habitatge
Resum per capítols

Capítols	2021 P	Juliol 2021							Juliol 2020					
	1	2	3	=3/2	4	=4/2	5	=5/2	4'	=4'/2'	=%4/4'	5'	=5'/2'	=%5/5'
	Crèdit inicial	Crèdit Actual	Autoritzat	%	Disposat	%	Obligat	%	Disposat	%	Var. 21/20	Obligat	%	Var. 21/20
1 Despeses de personal	351.022	354.759	208.369	58,7%	208.369	58,7%	208.369	58,7%	199.436	58,2%	4,5%	199.436	58,2%	4,5%
2 Despeses en béns corrents i serveis	10.626	10.626		0,0%		0,0%		0,0%	348	3,1%	-100,0%	348	3,1%	-100,0%
3 Despeses financeres				-		-		-			-			-
4 Transferències corrents	13.133.495	13.133.495	13.133.495	100,0%	13.133.495	100,0%	8.730.316	66,5%	13.036.336	99,2%	0,7%	8.695.322	66,2%	0,4%
5 Fons de contingència				-		-		-			-			-
Operacions corrents	13.495.142	13.498.880	13.341.864	98,8%	13.341.864	98,8%	8.938.685	66,2%	13.236.120	98,1%	0,8%	8.895.106	65,9%	0,5%
6 Inversions reals				-		-		-			-			-
7 Transferències de capital				-		-		-			-			-
Operacions de capital	0	0	0	-	0	-	0	-	0	-	-	0	-	-
8 Actius financers				-		-		-			-			-
9 Passius financers				-		-		-			-			-
Operacions financeres	0	0	0	-	0	-	0	-	0	-	-	0	-	-
Despeses Totals	13.495.142	13.498.880	13.341.864	98,8%	13.341.864	98,8%	8.938.685	66,2%	13.236.120	98,1%	0,8%	8.895.106	65,9%	0,5%

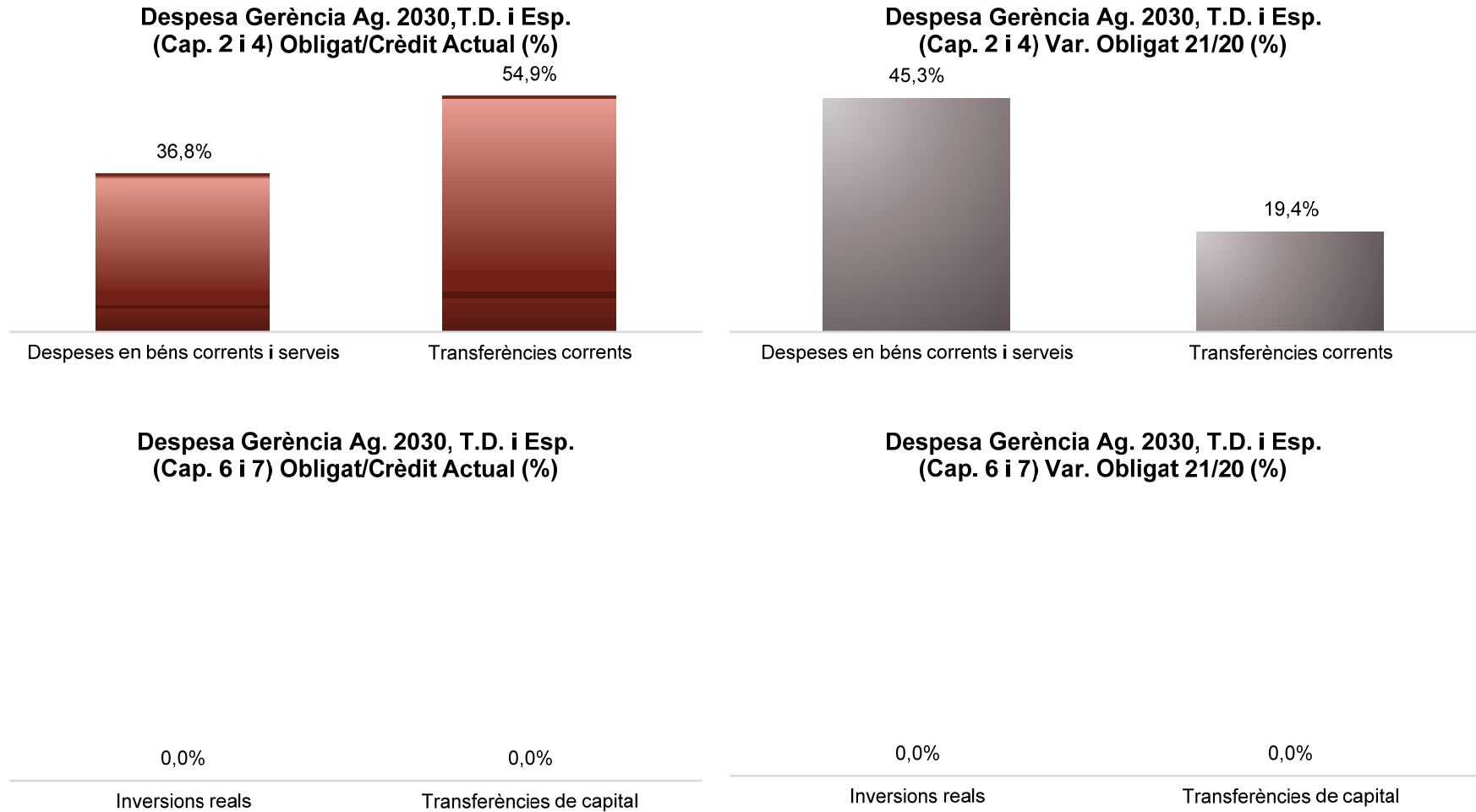
Execució de despeses. Gerència d'Habitatge
Resum per capítols



Execució de despeses. Gerència d'Àrea Agenda 2030, Transició Digital i Esports
Resum per capítols

Capítols	2021 P	Juliol 2021							Juliol 2020					
	1	2	3	=3/2	4	=4/2	5	=5/2	4'	=4'/2'	=%4/4'	5'	=5'/2'	=%5/5'
	Crèdit inicial	Crèdit Actual	Autoritzat	%	Disposat	%	Obligat	%	Disposat	%	Var. 21/20	Obligat	%	Var. 21/20
1 Despeses de personal	14.567.710	14.080.993	8.355.382	59,3%	8.346.382	59,3%	8.346.382	59,3%	8.456.826	58,9%	-1,3%	8.456.826	58,9%	-1,3%
2 Despeses en béns corrents i serveis	12.730.167	16.229.823	14.175.997	87,3%	13.819.163	85,1%	5.965.492	36,8%	11.081.396	85,7%	24,7%	4.106.687	31,8%	45,3%
3 Despeses financeres				-		-		-		-	-		-	-
4 Transferències corrents	27.409.576	28.655.937	16.096.590	56,2%	16.009.690	55,9%	15.736.290	54,9%	13.613.995	49,0%	17,6%	13.178.226	47,4%	19,4%
5 Fons de contingència				-		-		-		-	-		-	-
Operacions corrents	54.707.453	58.966.754	38.627.969	65,5%	38.175.235	64,7%	30.048.164	51,0%	33.152.217	60,2%	15,2%	25.741.738	46,7%	16,7%
6 Inversions reals	1.500.000	15.000		0,0%		0,0%		0,0%	6.498	100,0%	-100,0%		0,0%	-
7 Transferències de capital		300.000		0,0%		0,0%		0,0%		-	-		-	-
Operacions de capital	1.500.000	315.000	0	0,0%	0	0,0%	0	0,0%	6.498	100,0%	-100,0%	0	0,0%	-
8 Actius financers				-		-		-		-	-		-	-
9 Passius financers				-		-		-		-	-		-	-
Operacions financeres	0	0	0	-	0	-	0	-	0	-	-	0	-	-
Despeses Totals	56.207.453	59.281.754	38.627.969	65,2%	38.175.235	64,4%	30.048.164	50,7%	33.158.715	60,2%	15,1%	25.741.738	46,7%	16,7%

Execució de despeses. Gerència d'Àrea Agenda 2030, Transició Digital i Esports
Resum per capítol

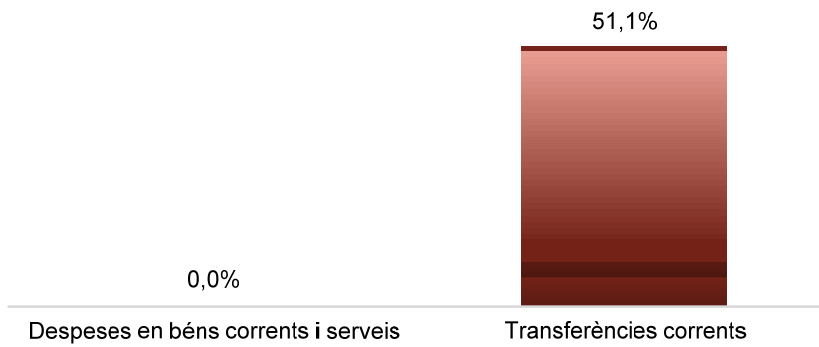


Execució de despeses. Gerència de d'Innovació i Transició Digital
Resum per capítols

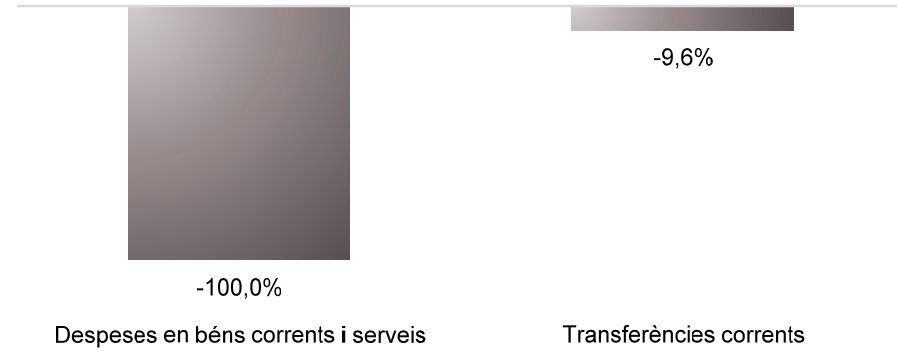
Capítols	2021 P	Juliol 2021							Juliol 2020					
	1	2	3	=3/2	4	=4/2	5	=5/2	4'	=4'/2'	=%4/4'	5'	=5'/2'	=%5/5'
	Crèdit inicial	Crèdit Actual	Autoritzat	%	Disposat	%	Obligat	%	Disposat	%	Var. 21/20	Obligat	%	Var. 21/20
1 Despeses de personal	309.804	306.627	180.819	59,0%	180.819	59,0%	180.819	59,0%	87.960	51,5%	105,6%	87.960	51,5%	105,6%
2 Despeses en béns corrents i serveis	730.000	730.000	246.217	33,7%	246.217	33,7%		0,0%	645	0,8%	38081,4%	645	0,8%	-100,0%
3 Despeses financeres				-		-		-		-	-		-	-
4 Transferències corrents	53.589.059	56.878.725	29.083.025	51,1%	29.083.025	51,1%	29.083.025	51,1%	32.183.277	59,2%	-9,6%	32.183.277	59,2%	-9,6%
5 Fons de contingència				-		-		-		-	-		-	-
Operacions corrents	54.628.863	57.915.352	29.510.061	51,0%	29.510.061	51,0%	29.263.845	50,5%	32.271.882	59,1%	-8,6%	32.271.882	59,1%	-9,3%
6 Inversions reals				-		-		-		-	-		-	-
7 Transferències de capital				-		-		-		-	-		-	-
Operacions de capital	0	0	0	-	0	-	0	-	0	-	-	0	-	-
8 Actius financers				-		-		-		-	-		-	-
9 Passius financers				-		-		-		-	-		-	-
Operacions financeres	0	0	0	-	0	-	0	-	0	-	-	0	-	-
Despeses Totals	54.628.863	57.915.352	29.510.061	51,0%	29.510.061	51,0%	29.263.845	50,5%	32.271.882	59,1%	-8,6%	32.271.882	59,1%	-9,3%

Execució de despeses. Gerència de Innovació i Transició Digital
Resum per capítols

**Despesa Gerència Inn. Trans. Dig.
(Cap. 2 i 4) Obligat/Crèdit Actual (%)**



**Despesa Gerència Inn. Trans. Dig.
(Cap. 2 i 4) Var. Obligat 21/20 (%)**



**Despesa Gerència Inn. Trans. Dig.
(Cap. 6 i 7) Obligat/Crèdit Actual (%)**

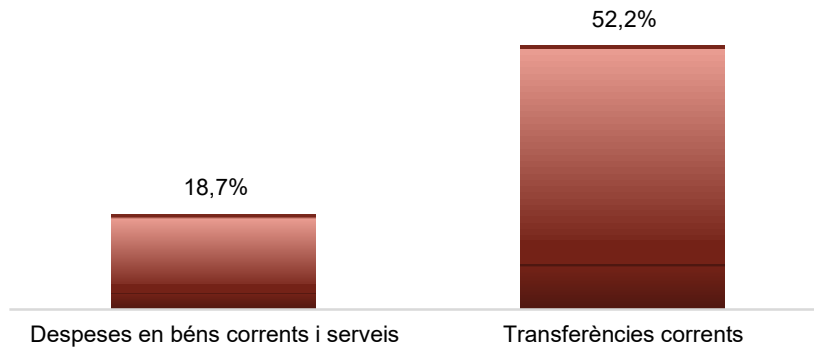

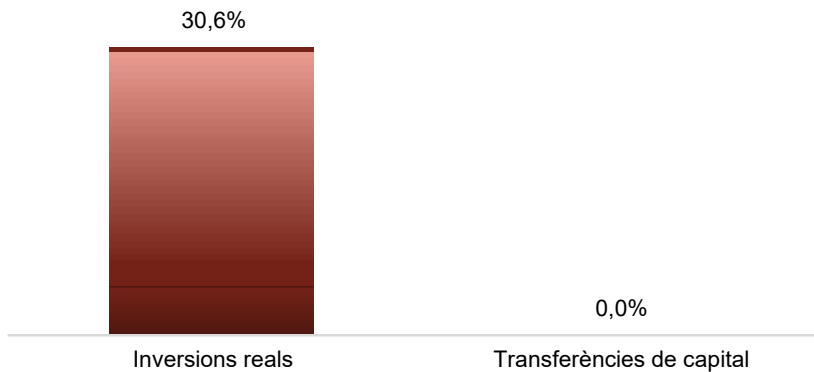
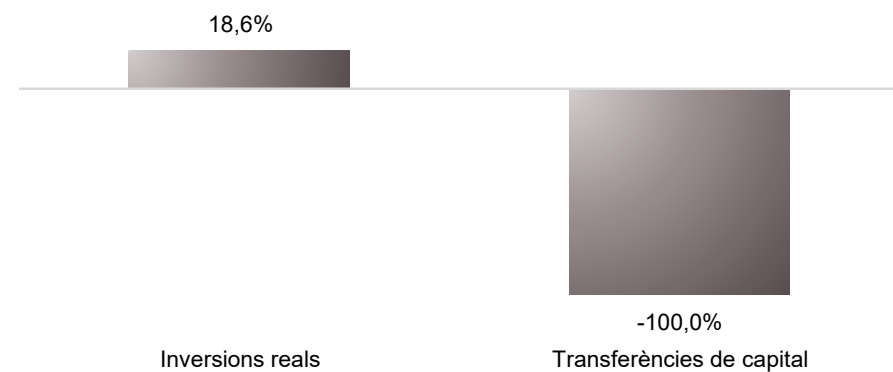


**Despesa Gerència Inn. Trans. Dig.
(Cap. 6 i 7) Var. Obligat 21/20 (%)**



Execució de despeses. Gerència d'Àrea d'Ecologia Urbana
Resum per capítols

Capítols	2021 P	Juliol 2021							Juliol 2020					
	1	2	3	=3/2	4	=4/2	5	=5/2	4'	=4'/2'	=%4/4'	5'	=5'/2'	=%5/5'
	Crèdit inicial	Crèdit Actual	Autoritzat	%	Disposat	%	Obligat	%	Disposat	%	Var. 21/20	Obligat	%	Var. 21/20
1 Despeses de personal	4.910.407	4.089.758	2.417.889	59,1%	2.417.889	59,1%	2.417.889	59,1%	2.911.150	59,5%	-16,9%	2.911.150	59,5%	-16,9%
2 Despeses en béns corrents i serveis	7.249.364	8.623.894	4.231.976	49,1%	3.996.610	46,3%	1.613.867	18,7%	5.467.115	68,6%	-26,9%	2.289.792	28,7%	-29,5%
3 Despeses financeres				-		-		-		-	-		-	-
4 Transferències corrents	22.635.267	21.693.890	21.428.025	98,8%	21.293.585	98,2%	11.321.427	52,2%	23.406.559	89,9%	-9,0%	13.101.545	50,3%	-13,6%
5 Fons de contingència				-		-		-		-	-		-	-
Operacions corrents	34.795.038	34.407.542	28.077.890	81,6%	27.708.084	80,5%	15.353.183	44,6%	31.784.824	81,7%	-12,8%	18.302.487	47,1%	-16,1%
6 Inversions reals	374.899	405.404	387.631	95,6%	376.852	93,0%	124.233	30,6%	412.526	51,9%	-8,6%	104.734	13,2%	18,6%
7 Transferències de capital	432.449	2.153.103	2.013.103	93,5%	2.013.103	93,5%		0,0%	8.915.066	100,0%	-77,4%	8.454.247	94,8%	-100,0%
Operacions de capital	807.348	2.558.507	2.400.734	93,8%	2.389.956	93,4%	124.233	4,9%	9.327.592	96,1%	-74,4%	8.558.982	88,2%	-98,5%
8 Actius financers				-		-		-		-	-		-	-
9 Passius financers				-		-		-		-	-		-	-
Operacions financeres	0	0	0	-	0	-	0	-	0	-	-	0	-	-
Despeses Totals	35.602.387	36.966.049	30.478.624	82,5%	30.098.040	81,4%	15.477.416	41,9%	41.112.416	84,6%	-26,8%	26.861.469	55,3%	-42,4%

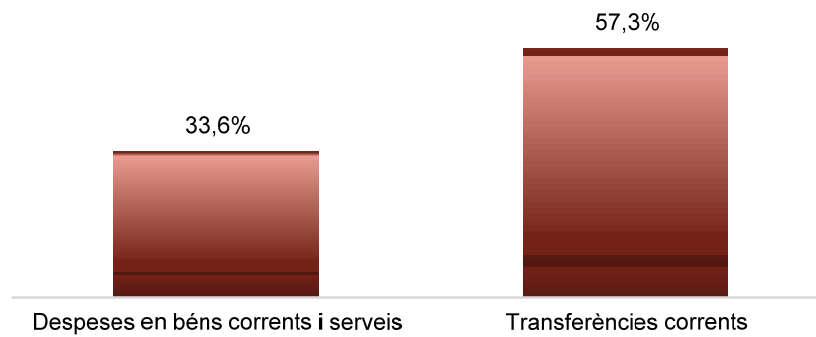
Execució de despeses. Gerència d'Àrea d'Ecologia Urbana
Resum per capítols**Despesa Gerència Ecologia Urbana
(Cap. 2 i 4) Obligat/Crèdit Actual (%)****Despesa Gerència Ecologia Urbana
(Cap. 2 i 4) Var. Obligat 21/20 (%)****Despesa Gerència Ecologia Urbana
(Cap. 6 i 7) Obligat/Crèdit Actual (%)****Despesa Gerència Ecologia Urbana
(Cap. 6 i 7) Var. Obligat 21/20 (%)**

Execució de despeses. Gerència de Medi Ambient i Serveis Urbans
Resum per capítols

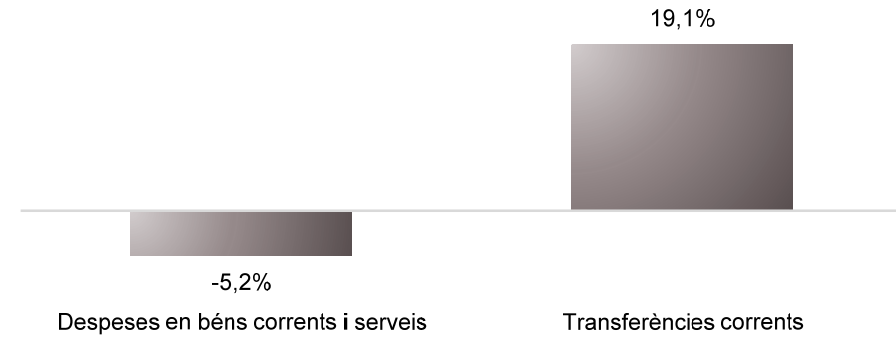
Capítols	2021 P	Juliol 2021							Juliol 2020					
	1	2	3	=3/2	4	=4/2	5	=5/2	4'	=4'/2'	=%4/4'	5'	=5'/2'	=%5/5'
	Crèdit inicial	Crèdit Actual	Autoritzat	%	Disposat	%	Obligat	%	Disposat	%	Var. 21/20	Obligat	%	Var. 21/20
1 Despeses de personal	4.361.381	4.827.536	2.981.352	61,8%	2.981.352	61,8%	2.981.352	61,8%	2.589.845	60,7%	15,1%	2.589.845	60,7%	15,1%
2 Despeses en béns corrents i serveis	218.513.701	216.641.312	195.782.848	90,4%	195.670.548	90,3%	72.718.745	33,6%	217.983.997	98,1%	-10,2%	76.688.525	34,5%	-5,2%
3 Despeses financeres				-		-		-		-	-		-	-
4 Transferències corrents	74.073.749	74.808.247	74.676.341	99,8%	74.515.351	99,6%	42.880.608	57,3%	68.095.214	99,6%	9,4%	35.990.619	52,6%	19,1%
5 Fons de contingència				-		-		-		-	-		-	-
Operacions corrents	296.948.830	296.277.095	273.440.540	92,3%	273.167.250	92,2%	118.580.705	40,0%	288.669.056	97,9%	-5,4%	115.268.989	39,1%	2,9%
6 Inversions reals	2.000.000	2.000.000	2.000.000	100,0%	2.000.000	100,0%	668.265	33,4%	2.000.000	100,0%	0,0%	848.146	42,4%	-21,2%
7 Transferències de capital				-		-		-		-	-		-	-
Operacions de capital	2.000.000	2.000.000	2.000.000	100,0%	2.000.000	100,0%	668.265	33,4%	2.000.000	100,0%	0,0%	848.146	42,4%	-21,2%
8 Actius financers				-		-		-		-	-		-	-
9 Passius financers				-		-		-		-	-		-	-
Operacions financeres	0	0	0	-	0	-	0	-	0	-	-	0	-	-
Despeses Totals	298.948.830	298.277.095	275.440.540	92,3%	275.167.250	92,3%	119.248.970	40,0%	290.669.056	97,9%	-5,3%	116.117.135	39,1%	2,7%

Execució de despeses. Gerència de Medi Ambient i Serveis Urbans
Resum per capítols

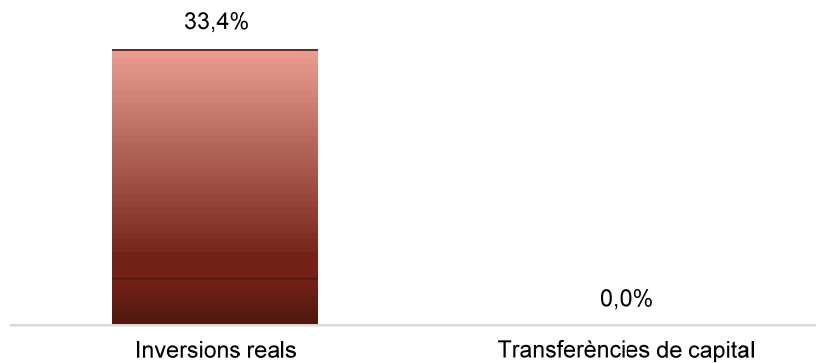
**Despesa Gerència Medi Ambient
(Cap. 2 i 4) Obligat/Crèdit Actual (%)**




**Despesa Gerència Medi Ambient
(Cap. 2 i 4) Var. Obligat 21/20 (%)**



**Despesa Gerència Medi Ambient
(Cap. 6 i 7) Obligat/Crèdit Actual (%)**



**Despesa Gerència Medi Ambient
(Cap. 6 i 7) Var. Obligat 21/20 (%)**

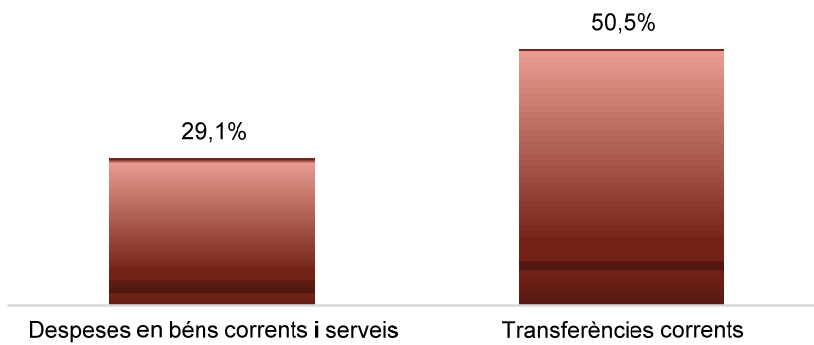


Execució de despeses. Gerència d'Urbanisme
Resum per capítols

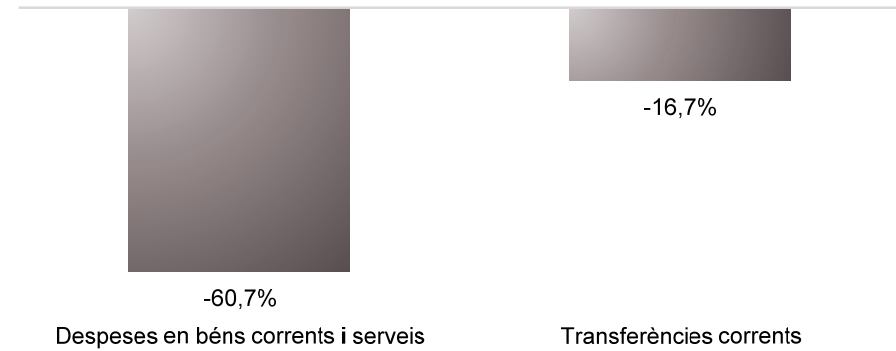
Capítols	2021 P	Juliol 2021							Juliol 2020					
	1	2	3	=3/2	4	=4/2	5	=5/2	4'	=4'/2'	=%4/4'	5'	=5'/2'	=%5/5'
	Crèdit inicial	Crèdit Actual	Autoritzat	%	Disposat	%	Obligat	%	Disposat	%	Var. 21/20	Obligat	%	Var. 21/20
1 Despeses de personal	7.820.122	6.819.054	4.082.836	59,9%	4.082.836	59,9%	4.082.836	59,9%	4.600.129	61,8%	-11,2%	4.600.129	61,8%	-11,2%
2 Despeses en béns corrents i serveis	4.808.358	2.243.542	1.843.414	82,2%	1.843.414	82,2%	652.998	29,1%	3.627.564	77,7%	-49,2%	1.662.571	35,6%	-60,7%
3 Despeses financeres				-		-		-		-	-		-	-
4 Transferències corrents	6.628.782	6.528.782	6.528.732	100,0%	6.528.732	100,0%	3.300.000	50,5%	7.292.313	97,8%	-10,5%	3.962.505	53,2%	-16,7%
5 Fons de contingència				-		-		-		-	-		-	-
Operacions corrents	19.257.262	15.591.379	12.454.982	79,9%	12.454.982	79,9%	8.035.834	51,5%	15.520.006	79,3%	-19,7%	10.225.205	52,3%	-21,4%
6 Inversions reals				-		-		-		-	-		-	-
7 Transferències de capital				-		-		-		-	-		-	-
Operacions de capital	0	0	0	-	0	-	0	-	0	-	-	0	-	-
8 Actius financers				-		-		-		-	-		-	-
9 Passius financers				-		-		-		-	-		-	-
Operacions financeres	0	0	0	-	0	-	0	-	0	-	-	0	-	-
Despeses Totals	19.257.262	15.591.379	12.454.982	79,9%	12.454.982	79,9%	8.035.834	51,5%	15.520.006	79,3%	-19,7%	10.225.205	52,3%	-21,4%

Execució de despeses. Gerència d'Urbanisme
Resum per capítols

Despesa Gerència Urbanisme (Cap. 2 i 4)
Obligat/Crèdit Actual (%)



Despesa Gerència Urbanisme (Cap. 2 i 4)
Var. Obligat 21/20 (%)



Despesa Gerència Urbanisme (Cap. 6 i 7)
Obligat/Crèdit Actual (%)



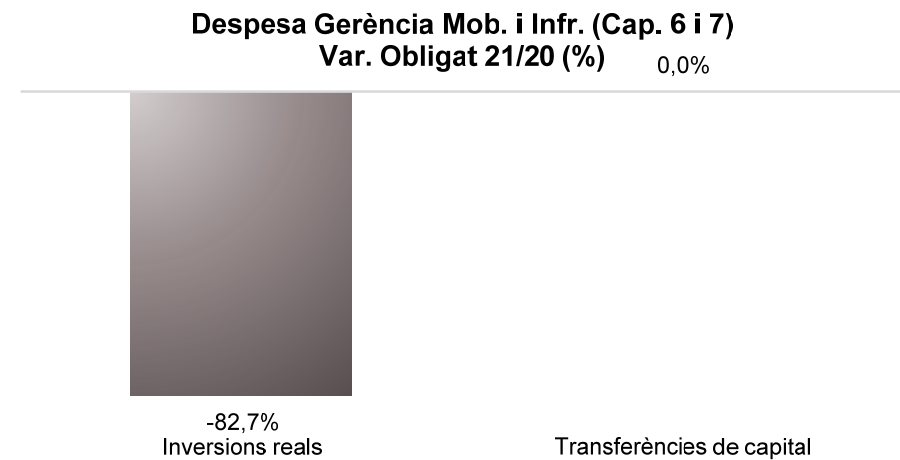
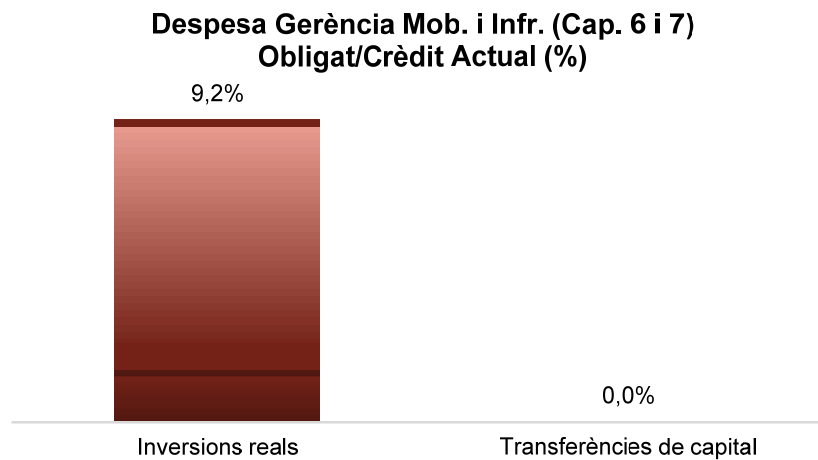
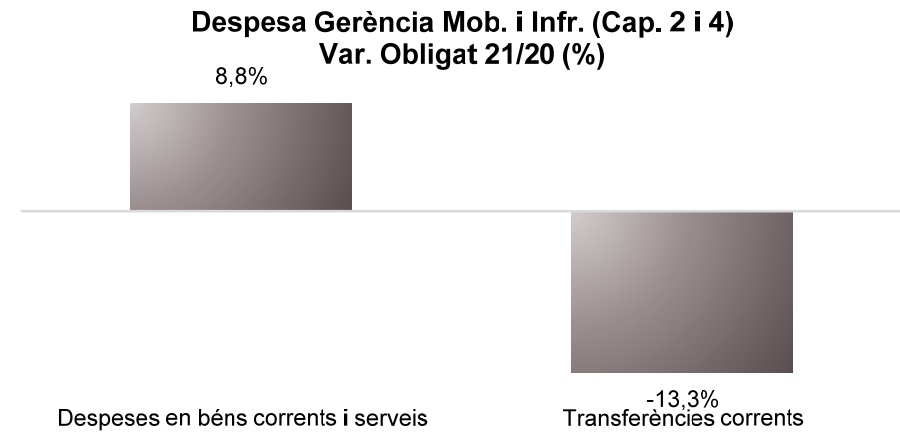
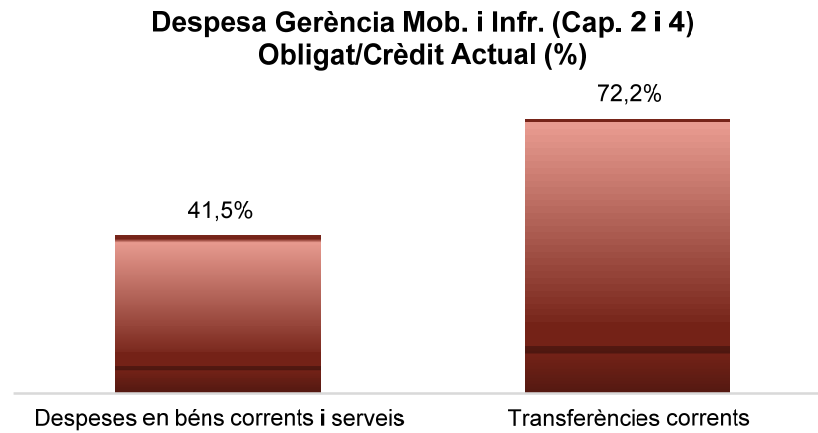
Despesa Gerència Urbanisme (Cap. 6 i 7)
Var. Obligat 21/20 (%)



Execució de despeses. Gerència de Mobilitat i Infraestructures
Resum per capítols

Capítols	2021 P	Juliol 2021							Juliol 2020					
	1	2	3	=3/2	4	=4/2	5	=5/2	4'	=4'/2'	=%4/4'	5'	=5'/2'	=%5/5'
	Crèdit inicial	Crèdit Actual	Autoritzat	%	Disposat	%	Obligat	%	Disposat	%	Var. 21/20	Obligat	%	Var. 21/20
1 Despeses de personal	4.095.804	4.141.225	2.606.187	62,9%	2.606.187	62,9%	2.606.187	62,9%	2.337.679	59,2%	11,5%	2.337.679	59,2%	11,5%
2 Despeses en béns corrents i serveis	40.042.081	41.699.280	41.034.570	98,4%	40.233.220	96,5%	17.291.507	41,5%	38.077.266	92,4%	5,7%	15.886.206	38,6%	8,8%
3 Despeses financeres				-		-		-		-	-		-	-
4 Transferències corrents	156.491.426	157.079.822	151.089.160	96,2%	151.089.160	96,2%	113.409.997	72,2%	165.355.979	96,6%	-8,6%	130.811.778	76,4%	-13,3%
5 Fons de contingència				-		-		-		-	-		-	-
Operacions corrents	200.629.311	202.920.327	194.729.917	96,0%	193.928.567	95,6%	133.307.691	65,7%	205.770.923	95,1%	-5,8%	149.035.663	68,9%	-10,6%
6 Inversions reals	2.637.716	4.081.863	3.249.939	79,6%	1.691.715	41,4%	373.603	9,2%	3.999.139	33,2%	-57,7%	2.156.121	17,9%	-82,7%
7 Transferències de capital				-		-		-		-	-		-	-
Operacions de capital	2.637.716	4.081.863	3.249.939	79,6%	1.691.715	41,4%	373.603	9,2%	3.999.139	33,2%	-57,7%	2.156.121	17,9%	-82,7%
8 Actius financers				-		-		-		-	-		-	-
9 Passius financers				-		-		-		-	-		-	-
Operacions financeres	0	0	0	-	0	-	0	-	0	-	-	0	-	-
Despeses Totals	203.267.027	207.002.191	197.979.855	95,6%	195.620.282	94,5%	133.681.294	64,6%	209.770.062	91,8%	-6,7%	151.191.784	66,2%	-11,6%

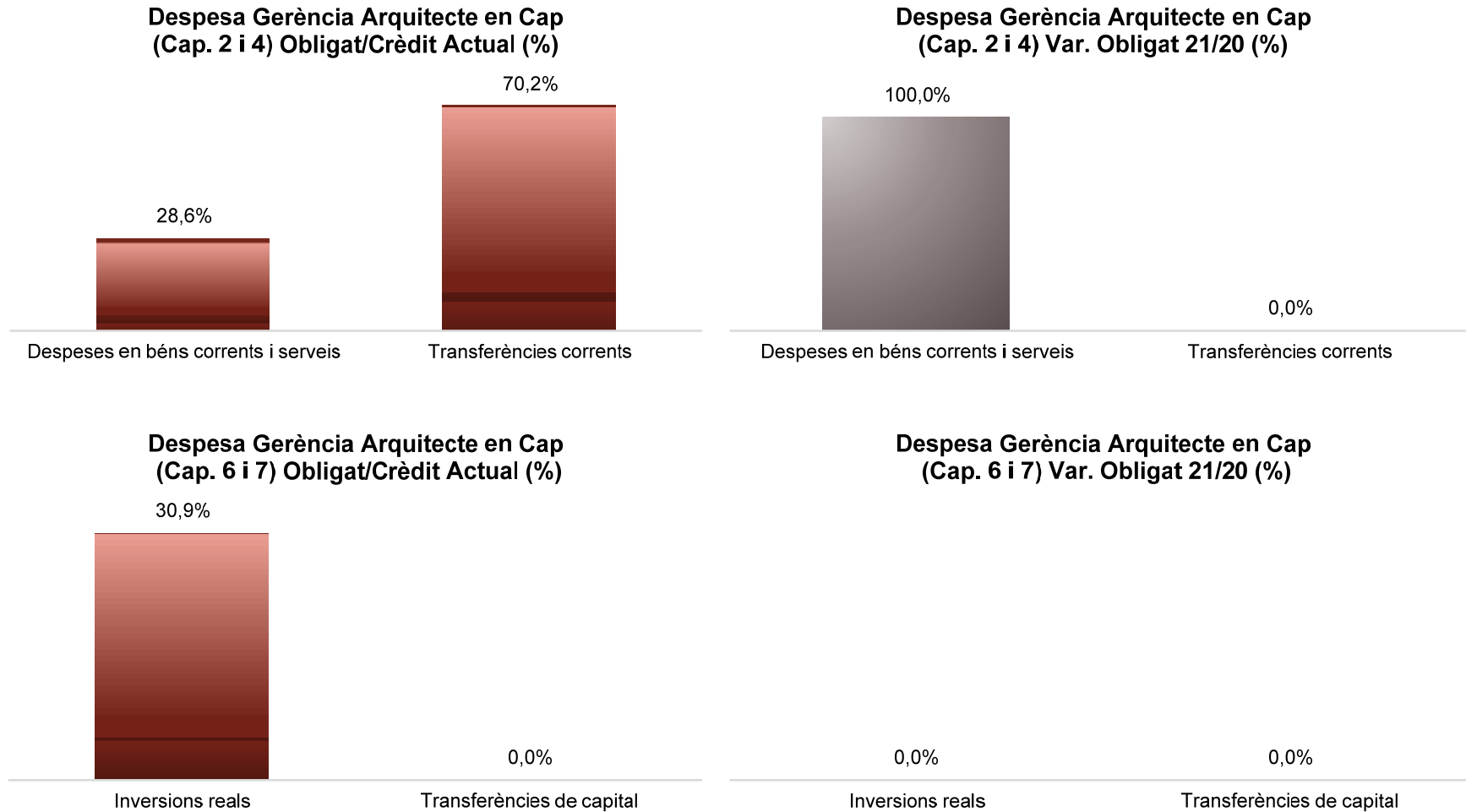
Execució de despeses. Gerència de Mobilitat i Infraestructures
Resum per capítols



Execució de despeses. Gerència de l'Arquitecte en Cap
Resum per capítols

Capítols	2021 P	Juliol 2021							Juliol 2020					
	1	2	3	=3/2	4	=4/2	5	=5/2	4'	=4'/2'	=%4/4'	5'	=5'/2'	=%5/5'
	Crèdit inicial	Crèdit Actual	Autoritzat	%	Disposat	%	Obligat	%	Disposat	%	Var. 21/20	Obligat	%	Var. 21/20
1 Despeses de personal	1.281.930	2.303.516	1.437.117	62,4%	1.437.117	62,4%	1.437.117	62,4%	814.230	60,9%	76,5%	814.230	60,9%	76,5%
2 Despeses en béns corrents i serveis	3.606.536	6.261.659	5.564.070	88,9%	5.478.495	87,5%	1.789.452	28,6%	387.133	16,8%	1315,1%	247.662	10,8%	622,5%
3 Despeses financeres				-		-		-			-			-
4 Transferències corrents	716.076	1.257.536	1.060.354	84,3%	1.060.354	84,3%	882.526	70,2%		0,0%	-		0,0%	-
5 Fons de contingència				-		-		-			-			-
Operacions corrents	5.604.542	9.822.711	8.061.540	82,1%	7.975.965	81,2%	4.109.095	41,8%	1.201.363	32,6%	563,9%	1.061.892	28,8%	287,0%
6 Inversions reals		129.641	129.545	99,9%	44.105	34,0%	40.013	30,9%	316.370	60,8%	-86,1%		0,0%	-
7 Transferències de capital				-		-		-			-			-
Operacions de capital	0	129.641	129.545	99,9%	44.105	34,0%	40.013	30,9%	316.370	60,8%	-86,1%	0	0,0%	-
8 Actius financers				-		-		-			-			-
9 Passius financers				-		-		-			-			-
Operacions financeres	0	0	0	-	0	-	0	-	0	-	-	0	-	-
Despeses Totals	5.604.542	9.952.352	8.191.086	82,3%	8.020.070	80,6%	4.149.108	41,7%	1.517.733	36,1%	428,4%	1.061.892	25,2%	290,7%

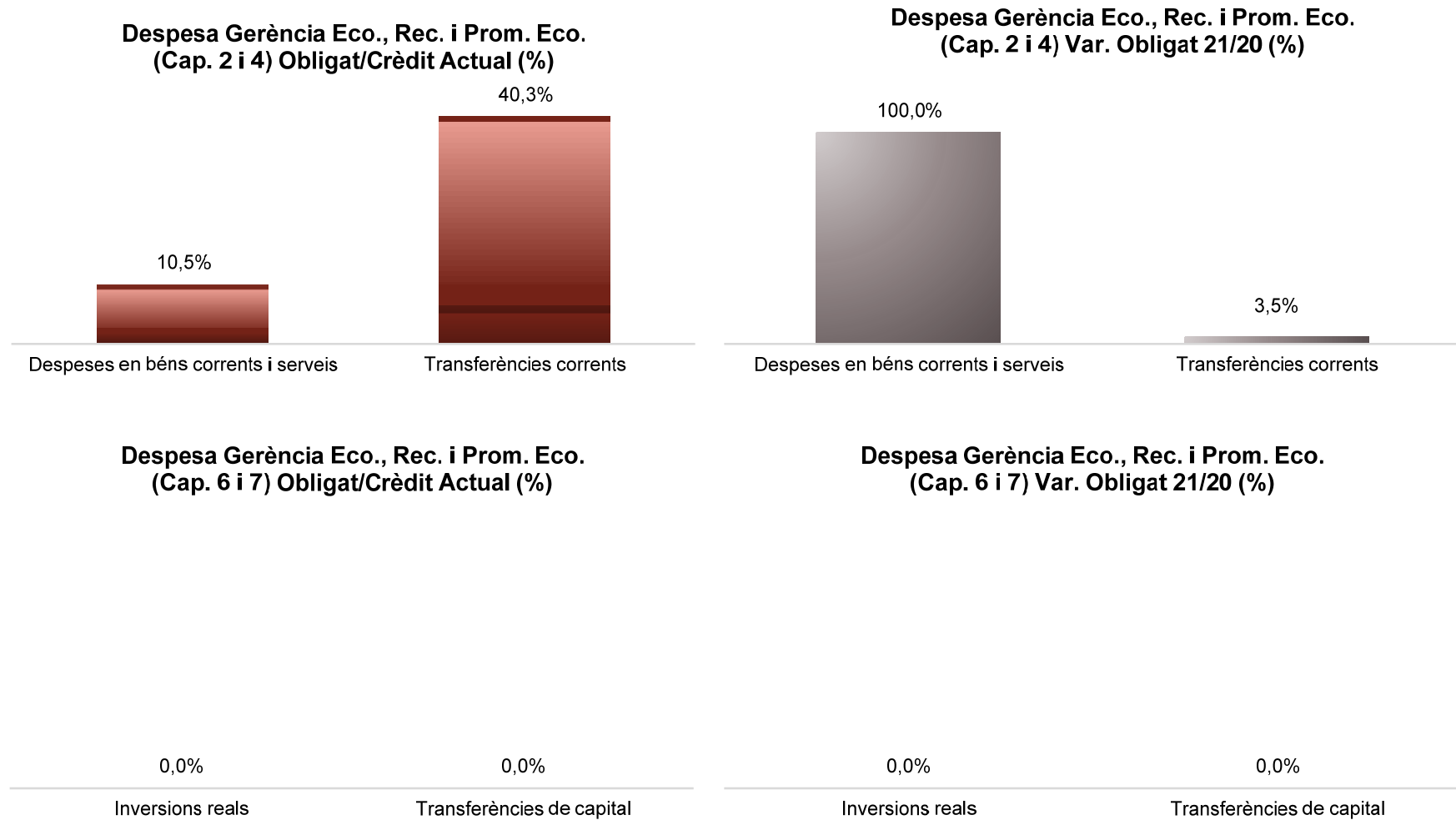
Execució de despeses. Gerència de l'Arquitecte en Cap
Resum per capítols



Execució de despeses. Gerència d'Àrea Economia, Recursos i Promoció Econòmica
Resum per capítols

Capítols	2021 P	Juliol 2021							Juliol 2020					
	1	2	3	=3/2	4	=4/2	5	=5/2	4'	=4'/2'	=%4/4'	5'	=5'/2'	=%5/5'
	Crèdit inicial	Crèdit Actual	Autoritzat	%	Disposat	%	Obligat	%	Disposat	%	Var. 21/20	Obligat	%	Var. 21/20
1 Despeses de personal	4.153.935	4.490.095	2.825.062	62,9%	2.825.062	62,9%	2.825.062	62,9%	2.251.397	59,1%	25,5%	2.251.397	59,1%	25,5%
2 Despeses en béns corrents i serveis	5.923.328	13.322.866	6.358.314	47,7%	4.436.159	33,3%	1.398.791	10,5%	1.778.321	29,0%	149,5%	632.068	10,3%	121,3%
3 Despeses financeres				-		-		-		-	-		-	-
4 Transferències corrents	68.284.536	91.162.227	50.948.533	55,9%	41.158.033	45,1%	36.759.800	40,3%	45.502.059	58,1%	-9,5%	35.514.227	45,3%	3,5%
5 Fons de contingència				-		-		-		-	-		-	-
Operacions corrents	78.361.799	108.975.188	60.131.909	55,2%	48.419.254	44,4%	40.983.652	37,6%	49.531.777	56,1%	-2,2%	38.397.693	43,5%	6,7%
6 Inversions reals	2.000.000	6.784.000		0,0%		0,0%		0,0%		-	-		-	-
7 Transferències de capital		20.617.000	20.367.000	98,8%	617.000	3,0%		0,0%		-	-		-	-
Operacions de capital	2.000.000	27.401.000	20.367.000	74,3%	617.000	2,3%	0	0,0%	0	-	-	0	-	-
8 Actius financers				-		-		-		-	-		-	-
9 Passius financers				-		-		-		-	-		-	-
Operacions financeres	0	0	0	-	0	-	0	-	0	-	-	0	-	-
Despeses Totals	80.361.799	136.376.188	80.498.909	59,0%	49.036.254	36,0%	40.983.652	30,1%	49.531.777	56,1%	-1,0%	38.397.693	43,5%	6,7%

Execució de despeses. Gerència d'Àrea Economia, Recursos i Promoció Econòmica
Resum per capítols

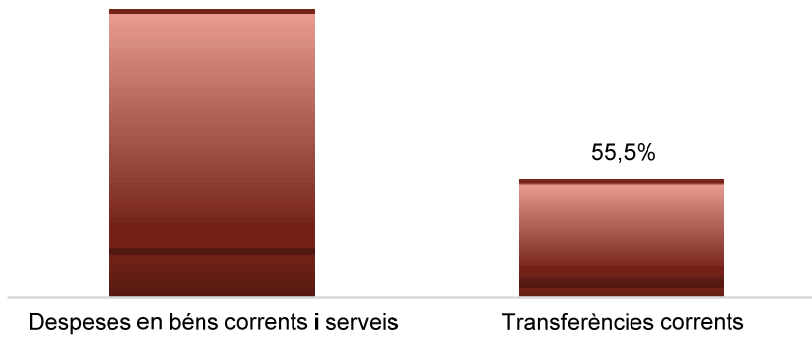


Execució de despeses. Gerència de Pressupostos i Hisenda
Resum per capítols

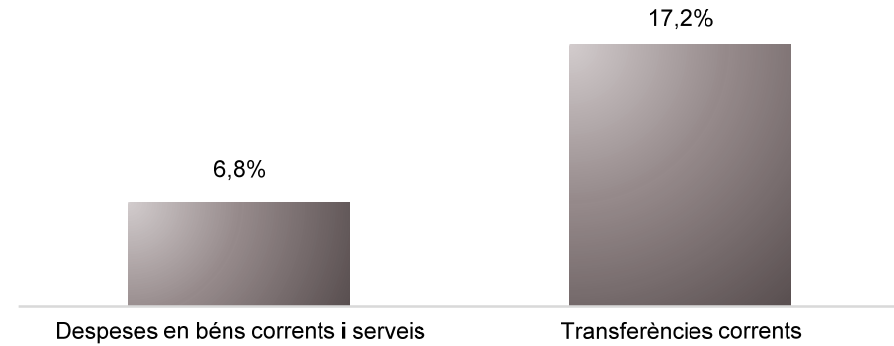
Capítols	2021 P	Juliol 2021							Juliol 2020					
	1	2	3	=3/2	4	=4/2	5	=5/2	4'	=4'/2'	=%4/4'	5'	=5'/2'	=%5/5'
	Crèdit inicial	Crèdit Actual	Autoritzat	%	Disposat	%	Obligat	%	Disposat	%	Var. 21/20	Obligat	%	Var. 21/20
1 Despeses de personal	6.073.673	6.012.634	3.679.169	61,2%	3.679.169	61,2%	3.679.169	61,2%	3.844.958	58,5%	-4,3%	3.844.958	58,5%	-4,3%
2 Despeses en béns corrents i serveis	20.281.586	22.402.672	18.652.731	83,3%	18.015.056	80,4%	13.563.408	60,5%	17.974.251	76,9%	0,2%	12.696.873	54,3%	6,8%
3 Despeses financeres				-		-		-		-	-		-	-
4 Transferències corrents	34.837.923	35.597.291	19.972.427	56,1%	19.972.427	56,1%	19.758.689	55,5%	16.951.355	50,4%	17,8%	16.855.725	50,1%	17,2%
5 Fons de contingència				-		-		-		-	-		-	-
Operacions corrents	61.193.183	64.012.597	42.304.328	66,1%	41.666.653	65,1%	37.001.266	57,8%	38.770.564	61,0%	7,5%	33.397.555	52,5%	10,8%
6 Inversions reals	500.000	50.325.810	45.260.146	89,9%	27.660.146	55,0%	27.660.146	55,0%	3.099.202	66,5%	792,5%	3.099.202	66,5%	792,5%
7 Transferències de capital	1.315.010	1.315.010		0,0%		0,0%		0,0%	1.315.010	100,0%	-100,0%		0,0%	-
Operacions de capital	1.815.010	51.640.820	45.260.146	87,6%	27.660.146	53,6%	27.660.146	53,6%	4.414.212	73,9%	526,6%	3.099.202	51,9%	792,5%
8 Actius financers		5.970.000	5.970.000	100,0%	5.970.000	100,0%	5.970.000	100,0%	221.927	100,0%	2590,1%	221.927	100,0%	2590,1%
9 Passius financers				-		-		-		-	-		-	-
Operacions financeres	0	5.970.000	5.970.000	100,0%	5.970.000	100,0%	5.970.000	100,0%	221.927	100,0%	2590,1%	221.927	100,0%	2590,1%
Despeses Totals	63.008.193	121.623.417	93.534.474	76,9%	75.296.799	61,9%	70.631.412	58,1%	43.406.702	62,2%	73,5%	36.718.684	52,6%	92,4%

Execució de despeses. Gerència de Pressupostos i Hisenda
Resum per capítols

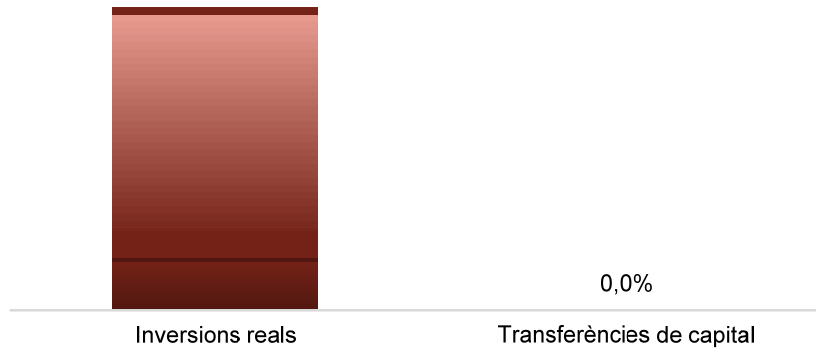
**Despesa Gerència Pressupostos i Hisenda
(Cap. 2 i 4) Obligat/Crèdit Actual (%)**



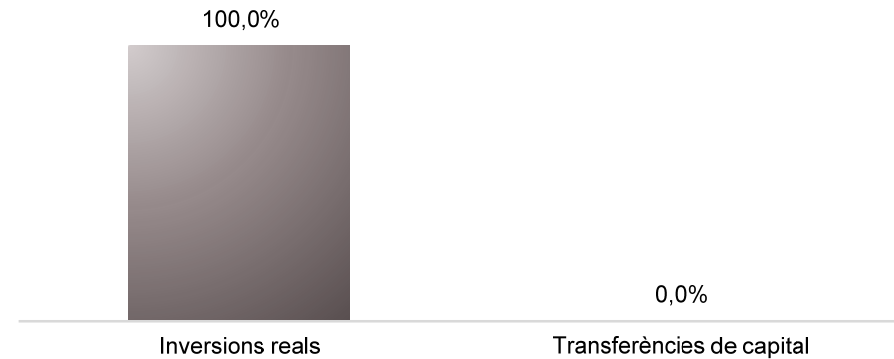
**Despesa Gerència Pressupostos i Hisenda
(Cap. 2 i 4) Var. Obligat 21/20 (%)**



**Despesa Gerència Pressupostos i Hisenda
(Cap. 6 i 7) Obligat/Crèdit Actual (%)**

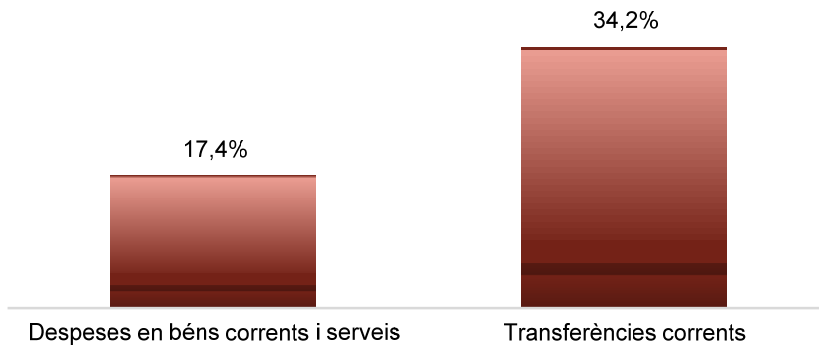
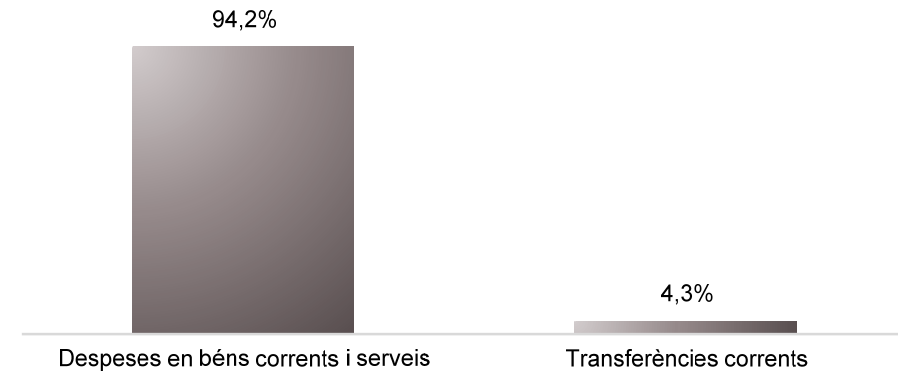
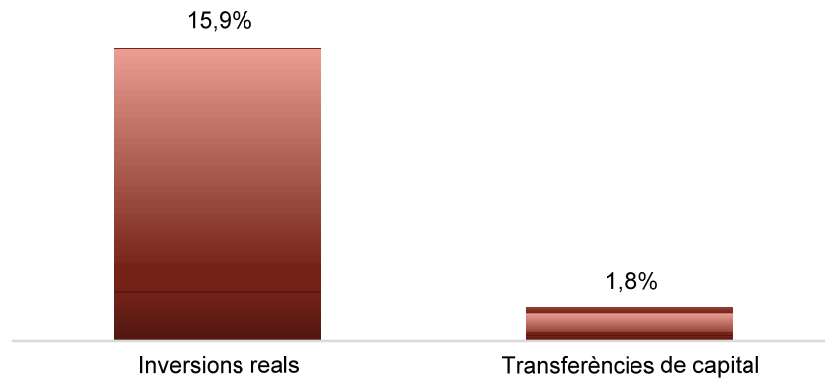
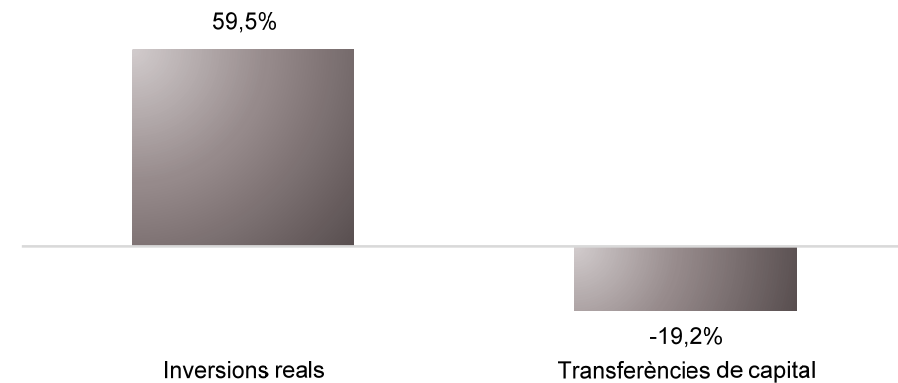


**Despesa Gerència Pressupostos i Hisenda
(Cap. 6 i 7) Var. Obligat 21/20 (%)**



Execució de despeses. Serveis Centrals
Resum per capítols

Capítols	2021 P	Juliol 2021						Juliol 2020						
	1	2	3	=3/2	4	=4/2	5	=5/2	4'	=4'/2'	=%4/4'	5'	=5'/2'	=%5/5'
	Crèdit inicial	Crèdit Actual	Autoritzat	%	Disposat	%	Obligat	%	Disposat	%	Var. 21/20	Obligat	%	Var. 21/20
1 Despeses de personal	6.626.634	12.431.630	489.631	3,9%	489.631	3,9%	489.631	3,9%	559.678	5,3%	-12,5%	559.678	5,3%	-12,5%
2 Despeses en béns corrents i serveis	7.470.039	8.002.754	2.697.127	33,7%	2.697.127	33,7%	1.396.155	17,4%	963.320	9,4%	180,0%	718.896	7,0%	94,2%
3 Despeses financeres	15.963.580	15.963.580	5.420.050	34,0%	5.420.050	34,0%	5.420.050	34,0%	7.851.143	42,0%	-31,0%	7.851.143	42,0%	-31,0%
4 Transferències corrents	180.126.426	181.374.302	98.578.152	54,4%	98.578.152	54,4%	62.051.902	34,2%	94.730.029	60,7%	4,1%	59.497.204	38,1%	4,3%
5 Fons de contingència	87.176.456	32.278.425		0,0%		0,0%		0,0%	0,0%	0,0%	-		0,0%	-
Operacions corrents	297.363.135	250.050.691	107.184.960	42,9%	107.184.960	42,9%	69.357.739	27,7%	104.104.170	37,8%	3,0%	68.626.921	24,9%	1,1%
6 Inversions reals	561.750.264	476.495.457	114.419.031	24,0%	114.419.031	24,0%	75.676.272	15,9%	83.286.133	23,4%	37,4%	47.459.691	13,4%	59,5%
7 Transferències de capital	40.385.000	23.389.558	1.273.228	5,4%	1.273.228	5,4%	420.424	1,8%	3.024.643	30,1%	-57,9%	520.439	5,2%	-19,2%
Operacions de capital	602.135.264	499.885.014	115.692.259	23,1%	115.692.259	23,1%	76.096.695	15,2%	86.310.776	23,6%	34,0%	47.980.130	13,1%	58,6%
8 Actius financers	47.285.054	41.315.054	13.315.054	32,2%	13.315.054	32,2%	11.608.303	28,1%	20.881.100	42,9%	-36,2%	13.172.408	27,1%	-11,9%
9 Passius financers	96.666.132	96.666.132	32.823.279	34,0%	32.823.279	34,0%	32.823.279	34,0%	70.248.497	82,7%	-53,3%	70.248.497	82,7%	-53,3%
Operacions financeres	143.951.186	137.981.186	46.138.333	33,4%	46.138.333	33,4%	44.431.582	32,2%	91.129.597	68,2%	-49,4%	83.420.905	62,4%	-46,7%
Despeses Totals	1.043.449.585	887.916.891	269.015.553	30,3%	269.015.553	30,3%	189.886.016	21,4%	281.544.542	36,4%	-4,5%	200.027.957	25,8%	-5,1%

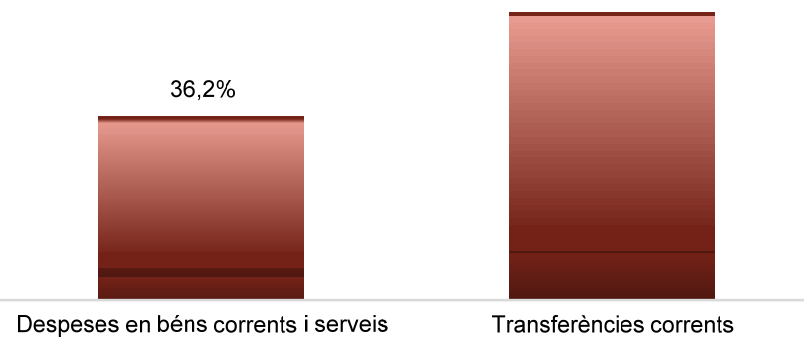
Execució de despeses. Serveis Centrals
Resum per capítolsDespesa Gerència Serveis Centrals
(Cap. 2 i 4) Obligat/Crèdit Actual (%)Despesa Gerència Serveis Centrals
(Cap. 2 i 4) Var. Obligat 21/20 (%)Despesa Gerència Serveis Centrals
(Cap. 6 i 7) Obligat/Crèdit Actual (%)Despesa Gerència Serveis Centrals
(Cap. 6 i 7) Var. Obligat 21/20(%)

Execució de despeses. Gerència de Recursos
Resum per capítols


Capítols	2021 P	Juliol 2021							Juliol 2020					
	1	2	3	=3/2	4	=4/2	5	=5/2	4'	=4'/2'	=%4/4'	5'	=5'/2'	=%5/5'
	Crèdit inicial	Crèdit Actual	Autoritzat	%	Disposat	%	Obligat	%	Disposat	%	Var. 21/20	Obligat	%	Var. 21/20
1 Despeses de personal	44.603.429	43.511.462	26.036.290	59,8%	26.014.425	59,8%	26.009.625	59,8%	25.742.328	59,2%	1,1%	25.739.646	59,2%	1,0%
2 Despeses en béns corrents i serveis	37.354.071	36.484.624	33.110.562	90,8%	30.481.891	83,5%	13.189.236	36,2%	27.926.455	74,6%	9,2%	13.254.725	35,4%	-0,5%
3 Despeses financeres				-		-		-		-	-		-	-
4 Transferències corrents	22.733.700	22.650.650	13.030.421	57,5%	12.874.155	56,8%	12.817.152	56,6%	13.826.841	62,4%	-6,9%	13.685.012	61,7%	-6,3%
5 Fons de contingència				-		-		-		-	-		-	-
Operacions corrents	104.691.200	102.646.737	72.177.272	70,3%	69.370.470	67,6%	52.016.012	50,7%	67.495.625	65,5%	2,8%	52.679.382	51,1%	-1,3%
6 Inversions reals	2.931.253	3.287.894	2.064.352	62,8%	1.424.316	43,3%	246.636	7,5%	794.597	36,1%	79,3%	320.561	14,6%	-23,1%
7 Transferències de capital				-		-		-	7.000.000	100,0%	-100,0%	7.000.000	100,0%	-100,0%
Operacions de capital	2.931.253	3.287.894	2.064.352	62,8%	1.424.316	43,3%	246.636	7,5%	7.794.597	84,7%	-81,7%	7.320.561	79,6%	-96,6%
8 Actius financers				-		-		-		-	-		-	-
9 Passius financers				-		-		-		-	-		-	-
Operacions financeres	0	0	0	-	0	-	0	-	0	-	-	0	-	-
Despeses Totals	107.622.453	105.934.631	74.241.624	70,1%	70.794.786	66,8%	52.262.648	49,3%	75.290.222	67,1%	-6,0%	59.999.943	53,5%	-12,9%

Execució de despeses. Gerència de Recursos
Resum per capítols

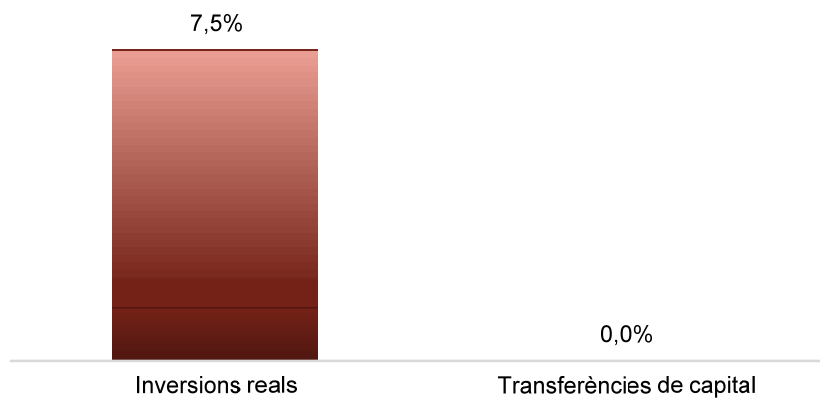
**Despesa Gerència Recursos
(Cap. 2 i 4) Obligat/Crèdit Actual (%)**



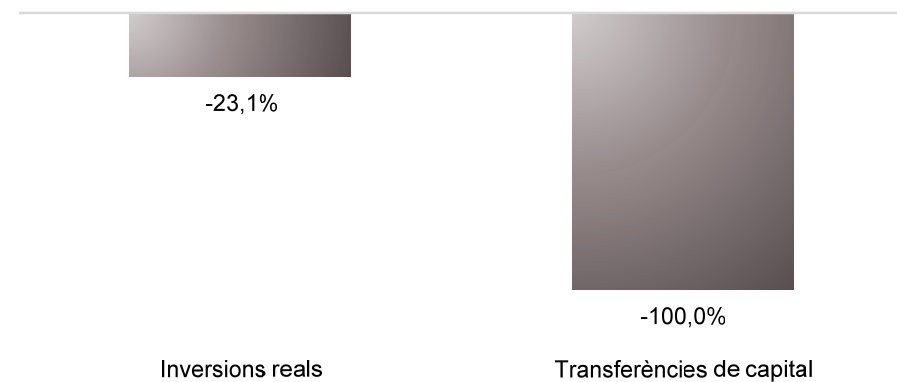
**Despesa Gerència Recursos
(Cap. 2 i 4) Var. Obligat 21/20 (%)**



**Despesa Gerència Recursos
(Cap. 6 i 7) Obligat/Crèdit Actual (%)**



**Despesa Gerència Recursos
(Cap. 6 i 7) Var. Obligat 21/20 (%)**

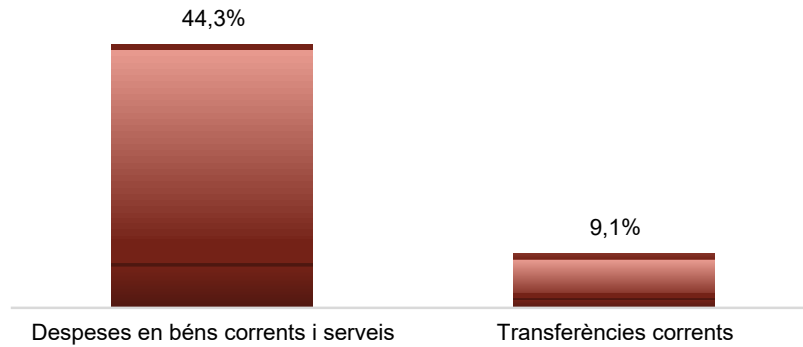


Execució de despeses. Gerència de Persones i Desenvolupament Organitzatiu
Resum per capítols

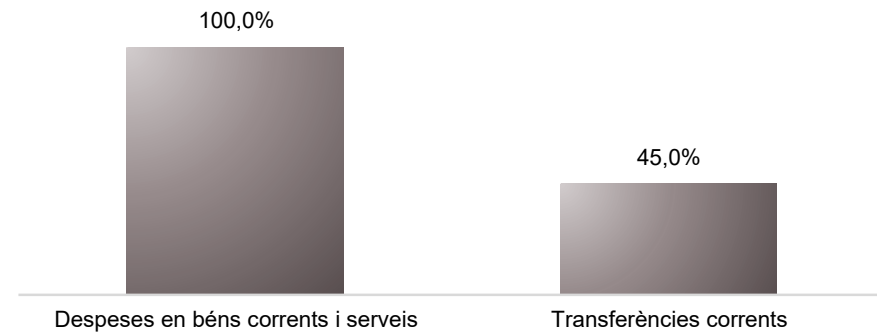
Capítols	2021 P	Juliol 2021							Juliol 2020					
	1	2	3	=3/2	4	=4/2	5	=5/2	4'	=4'/2'	=%4/4'	5'	=5'/2'	=%5/5'
	Crèdit inicial	Crèdit Actual	Autoritzat	%	Disposat	%	Obligat	%	Disposat	%	Var. 21/20	Obligat	%	Var. 21/20
1 Despeses de personal	7.185.411	7.024.067	4.219.397	60,1%	4.174.515	59,4%	4.160.266	59,2%	4.253.680	58,5%	-1,9%	4.238.837	58,3%	-1,9%
2 Despeses en béns corrents i serveis	1.028.856	2.995.905	2.874.664	96,0%	2.766.121	92,3%	1.326.441	44,3%	1.376.708	95,7%	100,9%	392.804	27,3%	237,7%
3 Despeses financeres				-		-		-		-	-		-	-
4 Transferències corrents	281.664	390.214	153.113	39,2%	153.113	39,2%	35.613	9,1%	24.563	15,6%	523,3%	24.563	15,6%	45,0%
5 Fons de contingència				-		-		-		-	-		-	-
Operacions corrents	8.495.931	10.410.186	7.247.174	69,6%	7.093.748	68,1%	5.522.320	53,0%	5.654.951	63,8%	25,4%	4.656.203	52,5%	18,6%
6 Inversions reals				-		-		-		-	-		-	-
7 Transferències de capital				-		-		-		-	-		-	-
Operacions de capital	0	0	0	-	0	-	0	-	0	-	-	0	-	-
8 Actius financers				-		-		-		-	-		-	-
9 Passius financers				-		-		-		-	-		-	-
Operacions financeres	0	0	0	-	0	-	0	-	0	-	-	0	-	-
Despeses Totals	8.495.931	10.410.186	7.247.174	69,6%	7.093.748	68,1%	5.522.320	53,0%	5.654.951	63,8%	25,4%	4.656.203	52,5%	18,6%

Execució de despeses. Gerència de Persones i Desenvolupament Organitzatiu
Resum per capítols

Despesa Gerència Pers. i Desenv. Org.
(Cap. 2 i 4) Obligat/Crèdit Actual (%)



Despesa Gerència Pers. i Desenv. Org.
(Cap. 2 i 4) Var. Obligat 21/20 (%)



Despesa Gerència Pers. i Desenv. Org.
(Cap. 6 i 7) Obligat/Crèdit Actual (%)



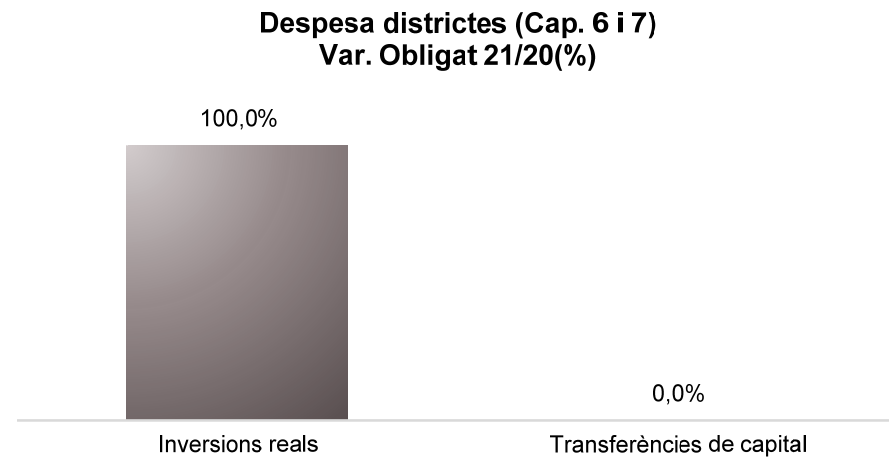
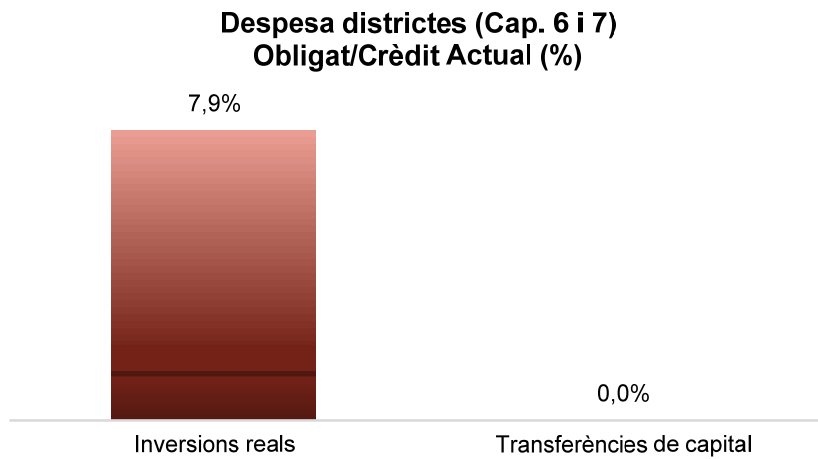
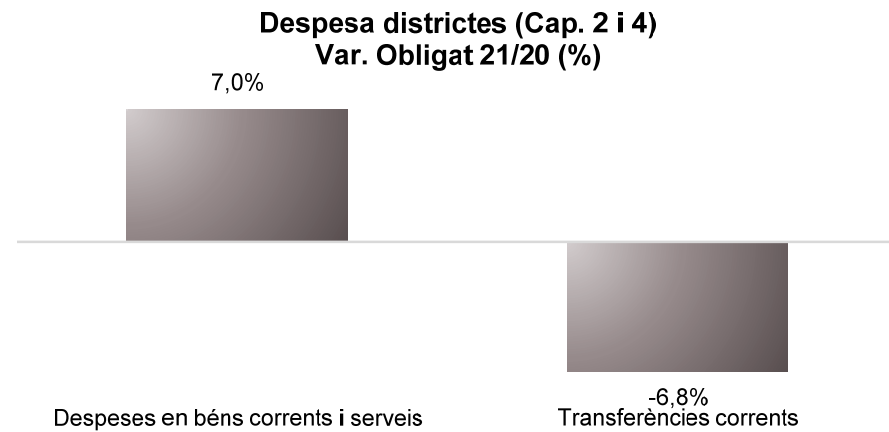
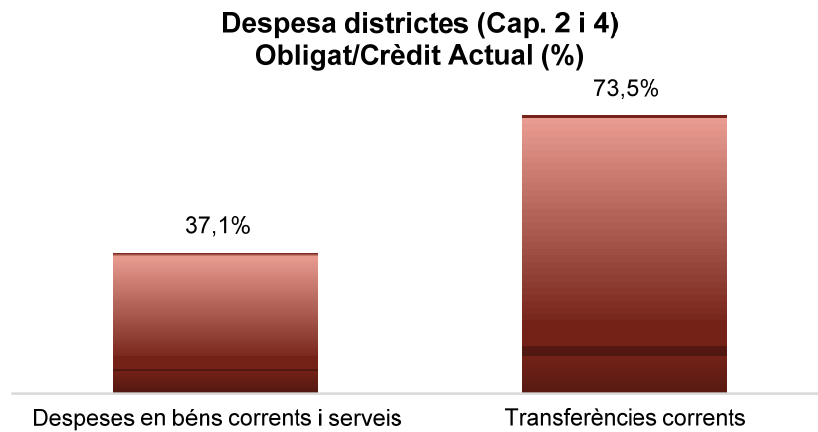
Despesa Gerència Pers. i Desenv. Org.
(Cap. 6 i 7) Var. Obligat 21/20 (%)



Execució de despeses. Districtes
Resum per capítols

Capítols	2021 P	Juliol 2021							Juliol 2020					
	1	2	3	=3/2	4	=4/2	5	=5/2	4'	=4'/2'	=%4/4'	5'	=5'/2'	=%5/5'
	Crèdit inicial	Crèdit Actual	Autoritzat	%	Disposat	%	Obligat	%	Disposat	%	Var. 21/20	Obligat	%	Var. 21/20
1 Despeses de personal	54.469.732	53.872.299	32.145.206	59,7%	32.145.206	59,7%	32.145.206	59,7%	32.336.505	59,7%	-0,6%	32.336.505	59,7%	-0,6%
2 Despeses en béns corrents i serveis	192.204.168	195.972.859	190.086.512	97,0%	188.323.830	96,1%	72.650.595	37,1%	188.246.129	93,9%	0,0%	67.921.093	33,9%	7,0%
3 Despeses financeres				-		-		-		-	-		-	-
4 Transferències corrents	100.481.928	100.741.738	99.525.183	98,8%	98.300.936	97,6%	74.003.597	73,5%	98.771.008	95,0%	-0,5%	79.436.425	76,4%	-6,8%
5 Fons de contingència				-		-		-		-	-		-	-
Operacions corrents	347.155.827	350.586.896	321.756.900	91,8%	318.769.971	90,9%	178.799.398	51,0%	319.353.643	89,0%	-0,2%	179.694.024	50,1%	-0,5%
6 Inversions reals	9.858.996	16.849.742	8.868.570	52,6%	6.149.603	36,5%	1.329.894	7,9%	1.821.755	14,0%	237,6%	413.098	3,2%	221,9%
7 Transferències de capital		250.000		0,0%		0,0%		0,0%		-	-		-	-
Operacions de capital	9.858.996	17.099.742	8.868.570	51,9%	6.149.603	36,0%	1.329.894	7,8%	1.821.755	14,0%	237,6%	413.098	3,2%	221,9%
8 Actius financers				-		-		-		-	-		-	-
9 Passius financers				-		-		-		-	-		-	-
Operacions financeres	0	0	0	-	0	-	0	-	0	-	-	0	-	-
Despeses Totals	357.014.823	367.686.637	330.625.470	89,9%	324.919.574	88,4%	180.129.292	49,0%	321.175.397	86,4%	1,2%	180.107.121	48,5%	0,0%

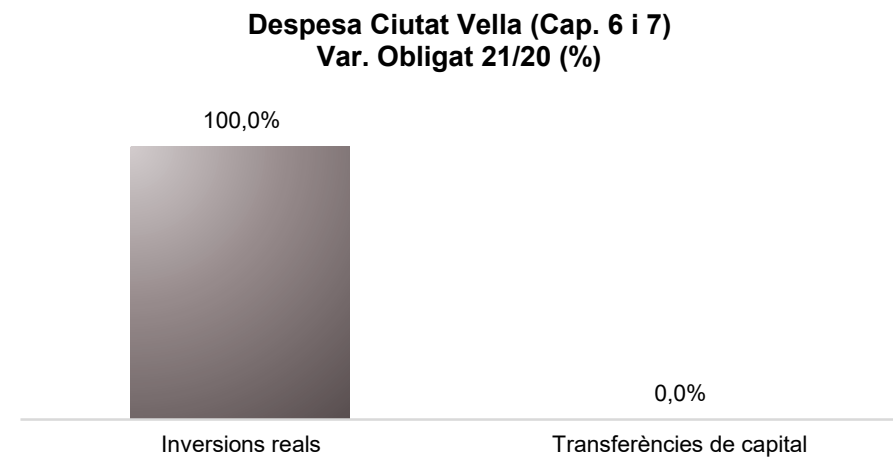
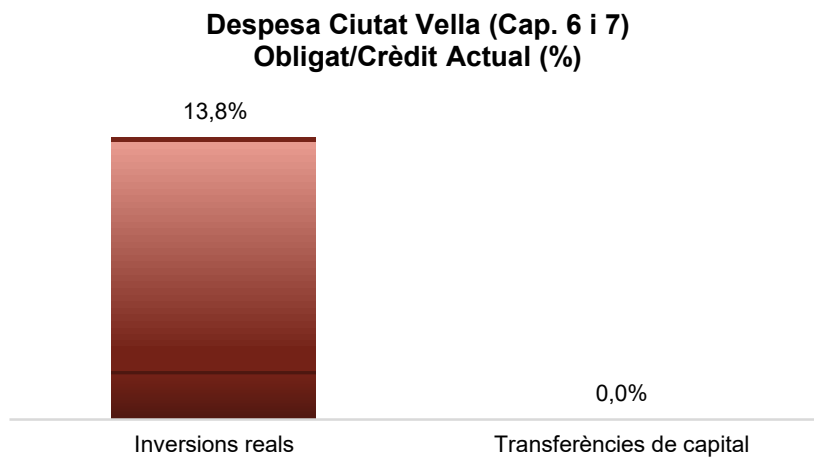
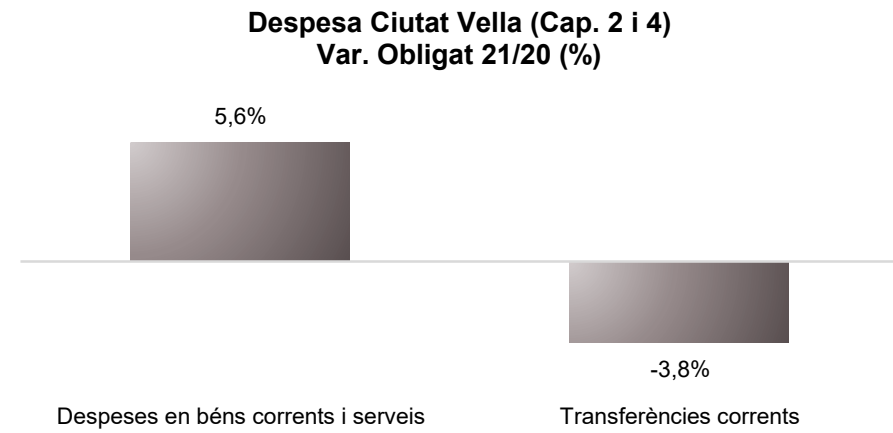
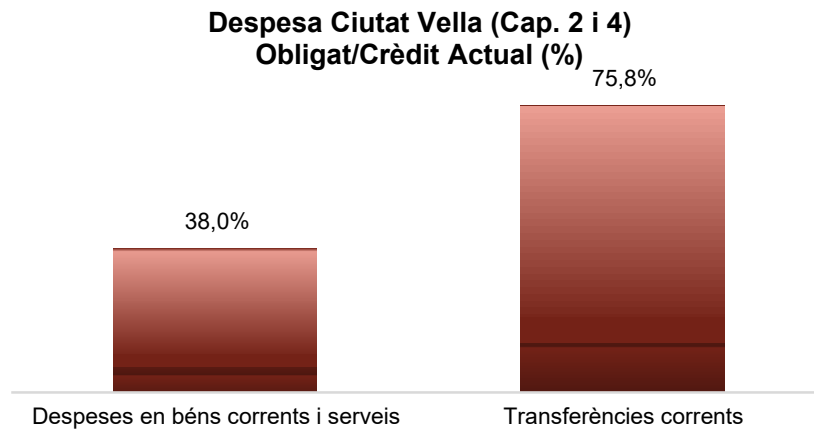
Execució de despeses. Districtes



Execució de despeses. Districte de Ciutat Vella
Resum per capítols

Capítols	2021 P	Juliol 2021						Juliol 2020						
	1	2	3	=3/2	4	=4/2	5	=5/2	4'	=4'/2'	=%4/4'	5'	=5'/2'	=%5/5'
	Crèdit inicial	Crèdit Actual	Autoritzat	%	Disposat	%	Obligat	%	Disposat	%	Var. 21/20	Obligat	%	Var. 21/20
1 Despeses de personal	6.275.187	6.364.230	3.849.986	60,5%	3.849.986	60,5%	3.849.986	60,5%	3.730.863	60,2%	3,2%	3.730.863	60,2%	3,2%
2 Despeses en béns corrents i serveis	36.316.097	36.353.320	35.510.290	97,7%	35.348.872	97,2%	13.810.164	38,0%	36.175.320	95,9%	-2,3%	13.083.875	34,7%	5,6%
3 Despeses financeres				-		-		-		-	-		-	-
4 Transferències corrents	10.471.961	10.426.064	9.903.001	95,0%	9.847.417	94,4%	7.902.546	75,8%	10.185.012	94,0%	-3,3%	8.211.760	75,8%	-3,8%
5 Fons de contingència				-		-		-		-	-		-	-
Operacions corrents	53.063.245	53.143.614	49.263.277	92,7%	49.046.275	92,3%	25.562.696	48,1%	50.091.195	91,5%	-2,1%	25.026.498	45,7%	2,1%
6 Inversions reals	969.743	1.216.686	717.265	59,0%	615.097	50,6%	167.303	13,8%	149.936	24,3%	310,2%	36.530	5,9%	358,0%
7 Transferències de capital				-		-		-		-	-		-	-
Operacions de capital	969.743	1.216.686	717.265	59,0%	615.097	50,6%	167.303	13,8%	149.936	24,3%	310,2%	36.530	5,9%	358,0%
8 Actius financers				-		-		-		-	-		-	-
9 Passius financers				-		-		-		-	-		-	-
Operacions financeres	0	0	0	-	0	-	0	-	0	-	-	0	-	-
Despeses Totals	54.032.988	54.360.300	49.980.543	91,9%	49.661.372	91,4%	25.729.999	47,3%	50.241.131	90,8%	-1,2%	25.063.028	45,3%	2,7%

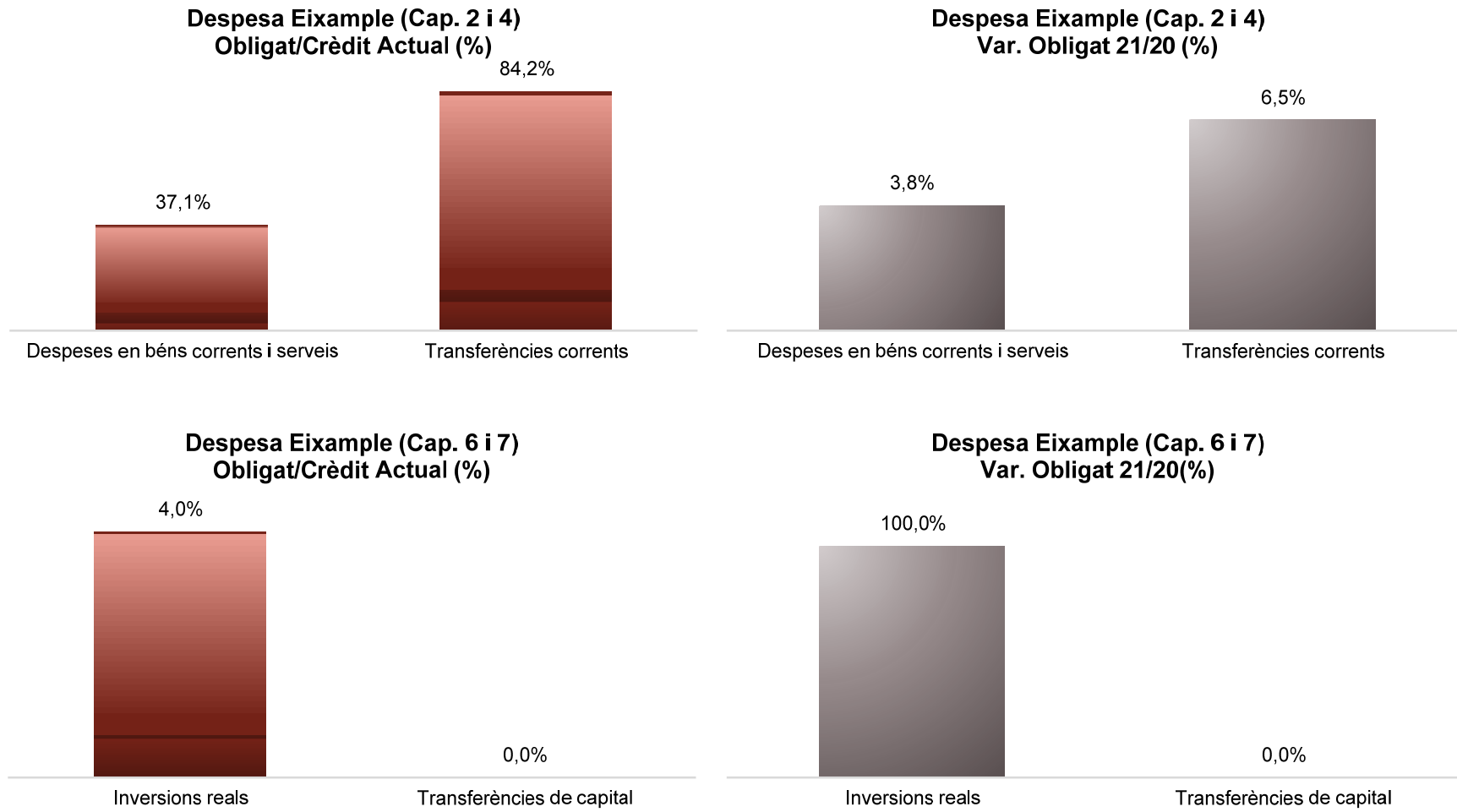
Execució de despeses. Districte de Ciutat Vella



Execució de despeses. Districte de l'Eixample
Resum per capítols

Capítols	2021 P	Juliol 2021							Juliol 2020					
	1	2	3	=3/2	4	=4/2	5	=5/2	4'	=4'/2'	=%4/4'	5'	=5'/2'	=%5/5'
	Crèdit inicial	Crèdit Actual	Autoritzat	%	Disposat	%	Obligat	%	Disposat	%	Var. 21/20	Obligat	%	Var. 21/20
1 Despeses de personal	7.484.656	7.347.482	4.384.433	59,7%	4.384.433	59,7%	4.384.433	59,7%	4.357.200	59,1%	0,6%	4.357.200	59,1%	0,6%
2 Despeses en béns corrents i serveis	23.804.197	23.926.032	23.375.974	97,7%	23.102.727	96,6%	8.887.527	37,1%	23.398.623	95,2%	-1,3%	8.559.184	34,8%	3,8%
3 Despeses financeres				-		-		-		-	-		-	-
4 Transferències corrents	13.438.949	13.484.452	13.410.636	99,5%	13.275.325	98,4%	11.353.867	84,2%	13.591.208	97,2%	-2,3%	10.662.689	76,3%	6,5%
5 Fons de contingència				-		-		-		-	-		-	-
Operacions corrents	44.727.802	44.757.965	41.171.043	92,0%	40.762.485	91,1%	24.625.827	55,0%	41.347.032	90,0%	-1,4%	23.579.073	51,3%	4,4%
6 Inversions reals	963.416	1.949.660	1.381.268	70,8%	1.031.906	52,9%	77.647	4,0%	245.394	70,1%	320,5%	2.478	0,7%	3033,4%
7 Transferències de capital				-		-		-		-	-		-	-
Operacions de capital	963.416	1.949.660	1.381.268	70,8%	1.031.906	52,9%	77.647	4,0%	245.394	70,1%	320,5%	2.478	0,7%	3033,4%
8 Actius financers				-		-		-		-	-		-	-
9 Passius financers				-		-		-		-	-		-	-
Operacions financeres	0	0	0	-	0	-	0	-	0	-	-	0	-	-
Despeses Totals	45.691.218	46.707.625	42.552.310	91,1%	41.794.391	89,5%	24.703.474	52,9%	41.592.425	89,8%	0,5%	23.581.551	50,9%	4,8%

Execució de despeses. Districte de l'Eixample

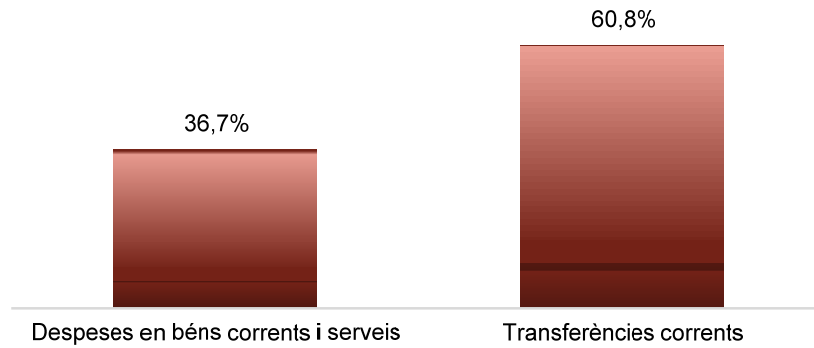


Execució de despeses. Districte de Sants-Montjuïc
Resum per capítols

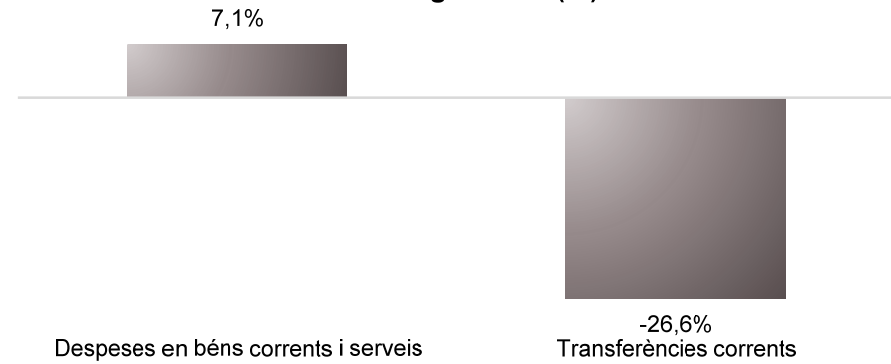
Capítols	2021 P	Juliol 2021							Juliol 2020					
	1	2	3	=3/2	4	=4/2	5	=5/2	4'	=4'/2'	=%4/4'	5'	=5'/2'	=%5/5'
	Crèdit inicial	Crèdit Actual	Autoritzat	%	Disposat	%	Obligat	%	Disposat	%	Var. 21/20	Obligat	%	Var. 21/20
1 Despeses de personal	5.528.625	5.631.246	3.398.630	60,4%	3.398.630	60,4%	3.398.630	60,4%	3.346.535	59,9%	1,6%	3.346.535	59,9%	1,6%
2 Despeses en béns corrents i serveis	21.372.181	22.700.596	21.854.976	96,3%	21.767.423	95,9%	8.340.549	36,7%	21.547.510	94,1%	1,0%	7.788.984	34,0%	7,1%
3 Despeses financeres				-		-		-		-	-		-	-
4 Transferències corrents	10.916.991	11.017.585	11.009.215	99,9%	10.994.915	99,8%	6.697.916	60,8%	10.889.706	96,3%	1,0%	9.121.023	80,6%	-26,6%
5 Fons de contingència				-		-		-		-	-		-	-
Operacions corrents	37.817.797	39.349.426	36.262.821	92,2%	36.160.969	91,9%	18.437.095	46,9%	35.783.751	89,9%	1,1%	20.256.542	50,9%	-9,0%
6 Inversions reals	1.176.736	395.416	304.314	77,0%	253.724	64,2%	67.670	17,1%	78.241	21,2%	224,3%	48.432	13,1%	39,7%
7 Transferències de capital				-		-		-		-	-		-	-
Operacions de capital	1.176.736	395.416	304.314	77,0%	253.724	64,2%	67.670	17,1%	78.241	21,2%	224,3%	48.432	13,1%	39,7%
8 Actius financers				-		-		-		-	-		-	-
9 Passius financers				-		-		-		-	-		-	-
Operacions financeres	0	0	0	-	0	-	0	-	0	-	-	0	-	-
Despeses Totals	38.994.533	39.744.842	36.567.136	92,0%	36.414.692	91,6%	18.504.765	46,6%	35.861.993	89,3%	1,5%	20.304.974	50,6%	-8,9%

Execució de despeses. Districte de Sants-Montjuïc

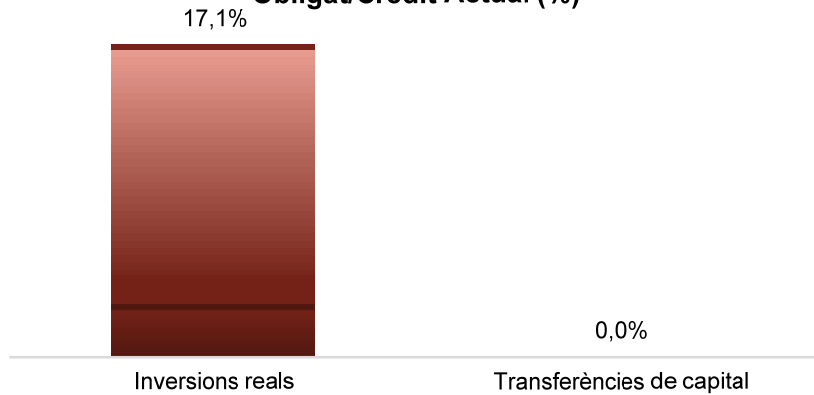
Despesa Sants-Montjuïc (Cap. 2 i 4)
Obligat/Crèdit Actual (%)



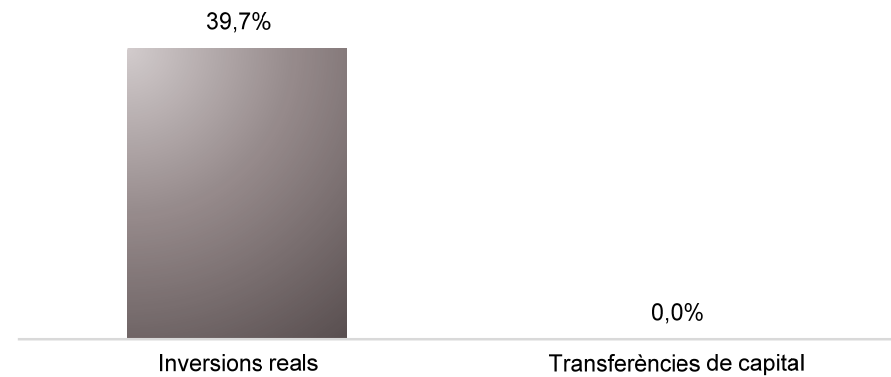
Despesa Sants-Montjuïc (Cap. 2 i 4)
Var. Obligat 21/20 (%)



Despesa Sants-Montjuïc (Cap. 6 i 7)
Obligat/Crèdit Actual (%)



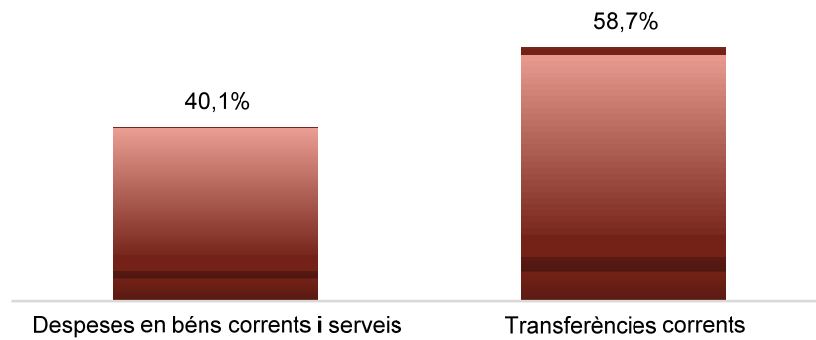
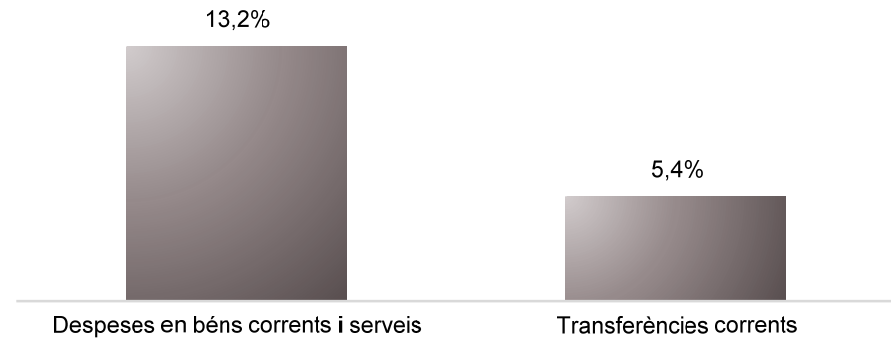
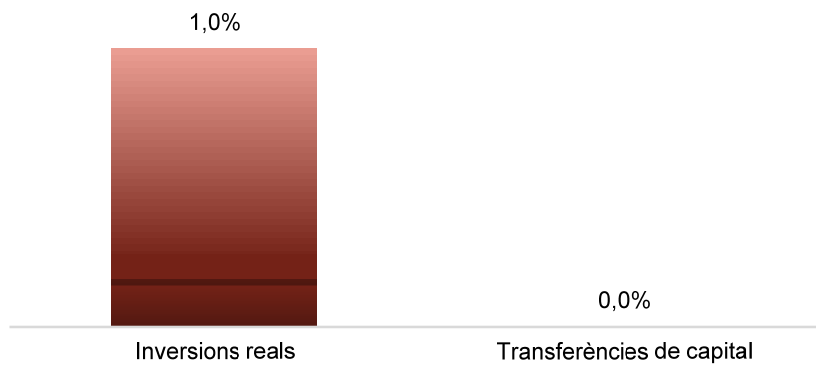
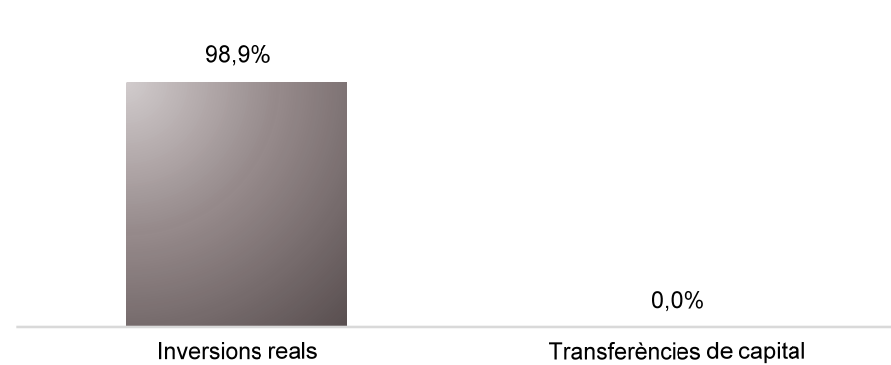
Despesa Sants-Montjuïc (Cap. 6 i 7)
Var. Obligat 21/20 (%)



Execució de despeses. Districte de Les Corts
Resum per capítols

Capítols	2021 P	Juliol 2021							Juliol 2020					
	1	2	3	=3/2	4	=4/2	5	=5/2	4'	=4'/2'	=%4/4'	5'	=5'/2'	=%5/5'
	Crèdit inicial	Crèdit Actual	Autoritzat	%	Disposat	%	Obligat	%	Disposat	%	Var. 21/20	Obligat	%	Var. 21/20
1 Despeses de personal	4.287.498	4.300.758	2.527.387	58,8%	2.527.387	58,8%	2.527.387	58,8%	2.494.294	59,2%	1,3%	2.494.294	59,2%	1,3%
2 Despeses en béns corrents i serveis	8.926.437	8.941.727	8.475.786	94,8%	8.425.544	94,2%	3.584.023	40,1%	8.556.556	92,2%	-1,5%	3.166.189	34,1%	13,2%
3 Despeses financeres				-		-		-		-	-		-	-
4 Transferències corrents	3.805.383	3.793.165	3.691.253	97,3%	3.680.953	97,0%	2.227.599	58,7%	3.733.216	95,0%	-1,4%	2.112.743	53,8%	5,4%
5 Fons de contingència				-		-		-		-	-		-	-
Operacions corrents	17.019.318	17.035.650	14.694.426	86,3%	14.633.884	85,9%	8.339.009	49,0%	14.784.066	84,8%	-1,0%	7.773.226	44,6%	7,3%
6 Inversions reals	829.204	1.364.553	640.712	47,0%	583.370	42,8%	13.818	1,0%	242.801	90,5%	140,3%	6.947	2,6%	98,9%
7 Transferències de capital				-		-		-		-	-		-	-
Operacions de capital	829.204	1.364.553	640.712	47,0%	583.370	42,8%	13.818	1,0%	242.801	90,5%	140,3%	6.947	2,6%	98,9%
8 Actius financers				-		-		-		-	-		-	-
9 Passius financers				-		-		-		-	-		-	-
Operacions financeres	0	0	0	-	0	-	0	-	0	-	-	0	-	-
Despeses Totals	17.848.522	18.400.203	15.335.138	83,3%	15.217.254	82,7%	8.352.827	45,4%	15.026.867	84,9%	1,3%	7.780.172	44,0%	7,4%

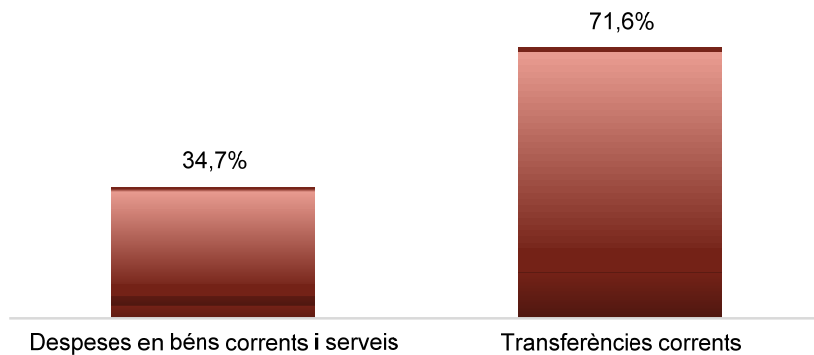
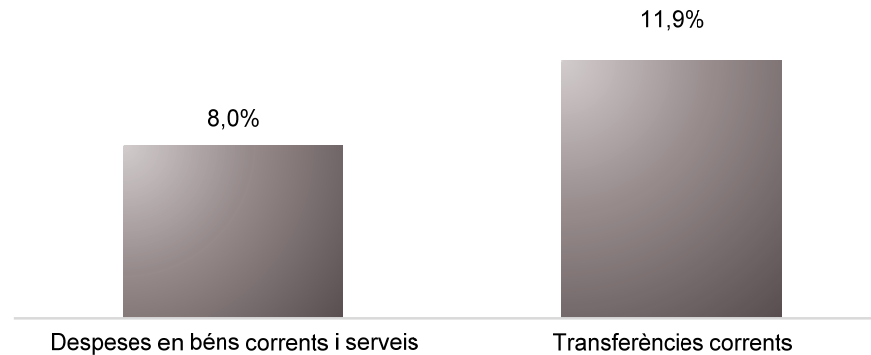
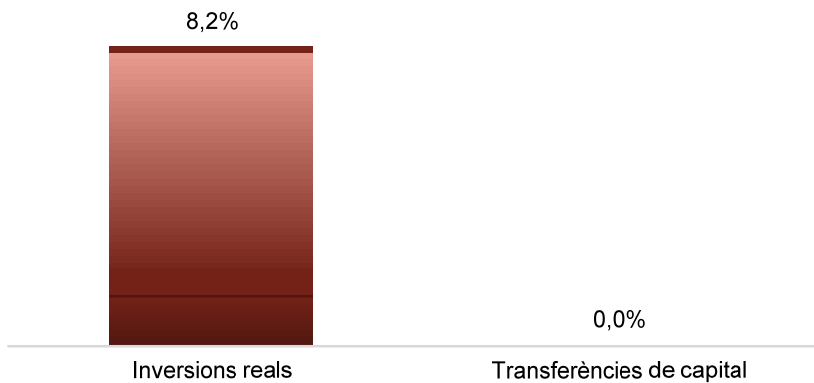
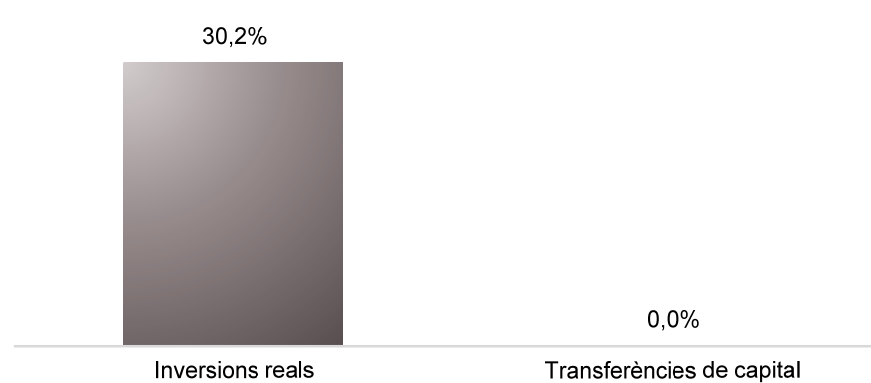
Execució de despeses. Districte de Les Corts

Despesa Les Corts (Cap. 2 i 4)
Obligat/Crèdit Actual (%)Despesa Les Corts (Cap. 2 i 4)
Var. Obligat 21/20 (%)Despesa Les Corts (Cap. 6 i 7)
Obligat/Crèdit Actual (%)Despesa Les Corts (Cap. 6 i 7)
Var. Obligat 21/20 (%)

Execució de despeses. Districte de Sarrià - St. Gervasi
Resum per capítols

Capítols	2021 P	Juliol 2021							Juliol 2020					
	1	2	3	=3/2	4	=4/2	5	=5/2	4'	=4'/2'	=%4/4'	5'	=5'/2'	=%5/5'
	Crèdit inicial	Crèdit Actual	Autoritzat	%	Disposat	%	Obligat	%	Disposat	%	Var. 21/20	Obligat	%	Var. 21/20
1 Despeses de personal	5.213.547	4.898.851	2.933.171	59,9%	2.933.171	59,9%	2.933.171	59,9%	3.073.755	60,6%	-4,6%	3.073.755	60,6%	-4,6%
2 Despeses en béns corrents i serveis	13.725.675	13.685.379	13.059.117	95,4%	12.997.223	95,0%	4.755.349	34,7%	13.465.189	93,4%	-3,5%	4.402.713	30,5%	8,0%
3 Despeses financeres				-		-		-		-	-		-	-
4 Transferències corrents	4.902.439	4.983.035	4.958.799	99,5%	4.818.631	96,7%	3.565.633	71,6%	4.603.175	94,0%	4,7%	3.185.916	65,1%	11,9%
5 Fons de contingència				-		-		-		-	-		-	-
Operacions corrents	23.841.660	23.567.265	20.951.086	88,9%	20.749.025	88,0%	11.254.152	47,8%	21.142.120	86,7%	-1,9%	10.662.384	43,7%	5,6%
6 Inversions reals	859.053	793.815	393.324	49,5%	277.050	34,9%	65.009	8,2%	121.140	44,7%	128,7%	49.948	18,4%	30,2%
7 Transferències de capital				-		-		-		-	-		-	-
Operacions de capital	859.053	793.815	393.324	49,5%	277.050	34,9%	65.009	8,2%	121.140	44,7%	128,7%	49.948	18,4%	30,2%
8 Actius financers				-		-		-		-	-		-	-
9 Passius financers				-		-		-		-	-		-	-
Operacions financeres	0	0	0	-	0	-	0	-	0	-	-	0	-	-
Despeses Totals	24.700.713	24.361.080	21.344.410	87,6%	21.026.075	86,3%	11.319.162	46,5%	21.263.260	86,2%	-1,1%	10.712.332	43,4%	5,7%

Execució de despeses. Districte de Sarrià - St. Gervasi

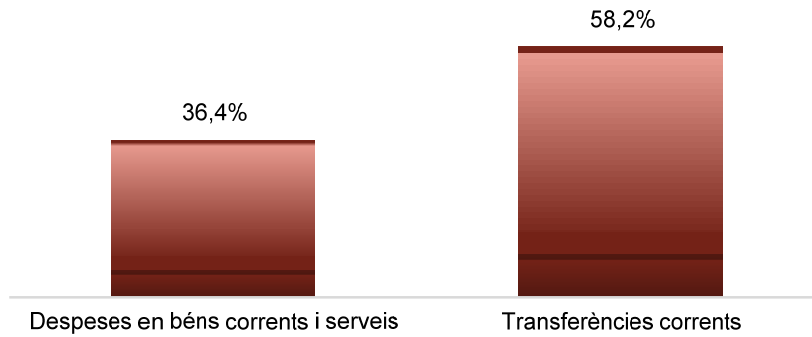
Despesa Sarrià - St.Gervasi (Cap. 2 i 4)
Obligat/Crèdit Actual (%)Despesa Sarrià - St.Gervasi (Cap. 2 i 4)
Var. Obligat 21/20 (%)Despesa Sarrià - St.Gervasi (Cap. 6 i 7)
Obligat/Crèdit Actual (%)Despesa Sarrià - St.Gervasi (Cap. 6 i 7)
Var. Obligat 21/20 (%)

Execució de despeses. Districte de Gràcia
Resum per capítols

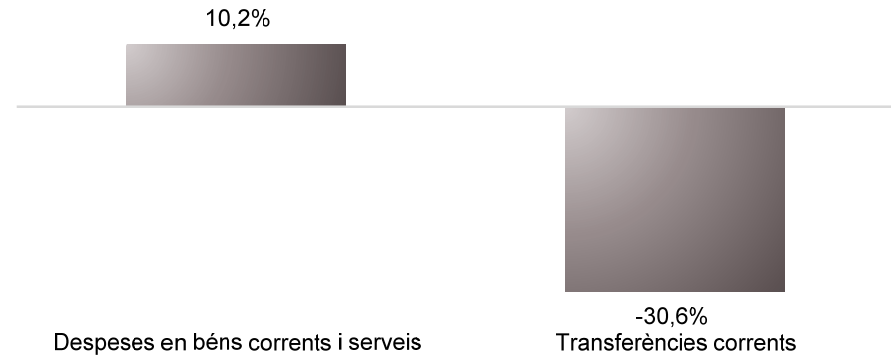
Capítols	2021 P	Juliol 2021							Juliol 2020					
	1	2	3	=3/2	4	=4/2	5	=5/2	4'	=4'/2'	=%4/4'	5'	=5'/2'	=%5/5'
	Crèdit inicial	Crèdit Actual	Autoritzat	%	Disposat	%	Obligat	%	Disposat	%	Var. 21/20	Obligat	%	Var. 21/20
1 Despeses de personal	4.421.647	4.400.826	2.608.156	59,3%	2.608.156	59,3%	2.608.156	59,3%	2.638.175	59,6%	-1,1%	2.638.175	59,6%	-1,1%
2 Despeses en béns corrents i serveis	12.339.373	12.709.246	12.223.011	96,2%	12.054.836	94,9%	4.626.712	36,4%	11.911.021	91,6%	1,2%	4.196.565	32,3%	10,2%
3 Despeses financeres				-		-		-		-	-		-	-
4 Transferències corrents	8.882.902	8.892.802	8.716.123	98,0%	8.686.763	97,7%	5.176.344	58,2%	8.531.257	93,4%	1,8%	7.454.433	81,6%	-30,6%
5 Fons de contingència				-		-		-		-	-		-	-
Operacions corrents	25.643.922	26.002.875	23.547.290	90,6%	23.349.756	89,8%	12.411.212	47,7%	23.080.453	86,9%	1,2%	14.289.174	53,8%	-13,1%
6 Inversions reals	854.101	2.800.837	1.918.526	68,5%	825.023	29,5%	255.575	9,1%	19.974	0,2%	4030,6%	2.441	0,0%	10372,2%
7 Transferències de capital				-		-		-		-	-		-	-
Operacions de capital	854.101	2.800.837	1.918.526	68,5%	825.023	29,5%	255.575	9,1%	19.974	0,2%	4030,6%	2.441	0,0%	10372,2%
8 Actius financers				-		-		-		-	-		-	-
9 Passius financers				-		-		-		-	-		-	-
Operacions financeres	0	0	0	-	0	-	0	-	0	-	-	0	-	-
Despeses Totals	26.498.023	28.803.711	25.465.816	88,4%	24.174.779	83,9%	12.666.787	44,0%	23.100.427	65,1%	4,7%	14.291.614	40,3%	-11,4%

Execució de despeses. Districte de Gràcia

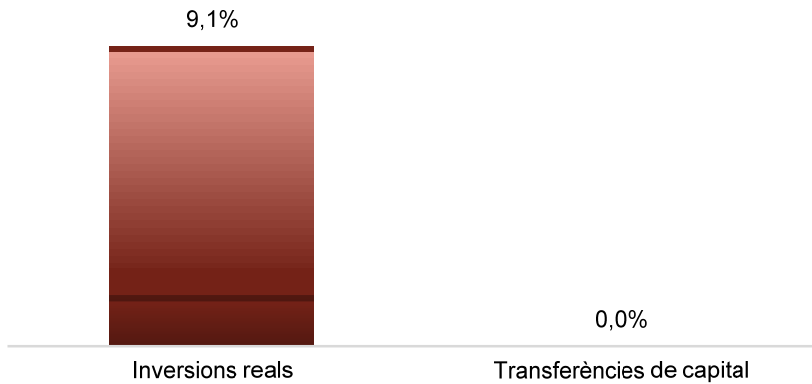
**Despesa Gràcia (Cap. 2 i 4)
Obligat/Crèdit Actual (%)**



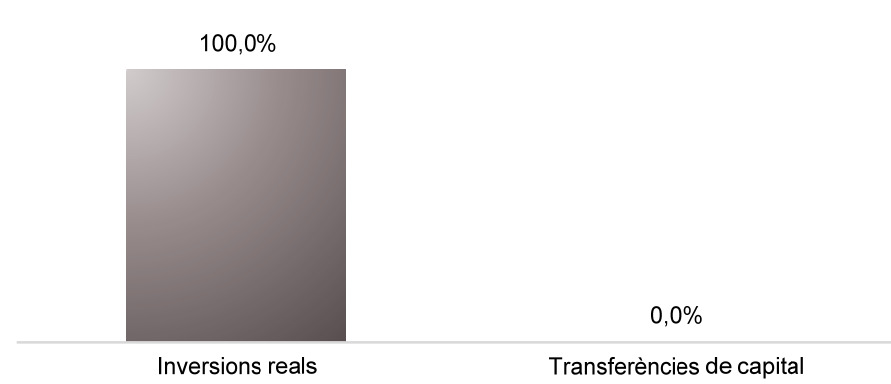
**Despesa Gràcia (Cap. 2 i 4)
Var. Obligat 21/20 (%)**



**Despesa Gràcia (Cap. 6 i 7)
Obligat/Crèdit Actual (%)**



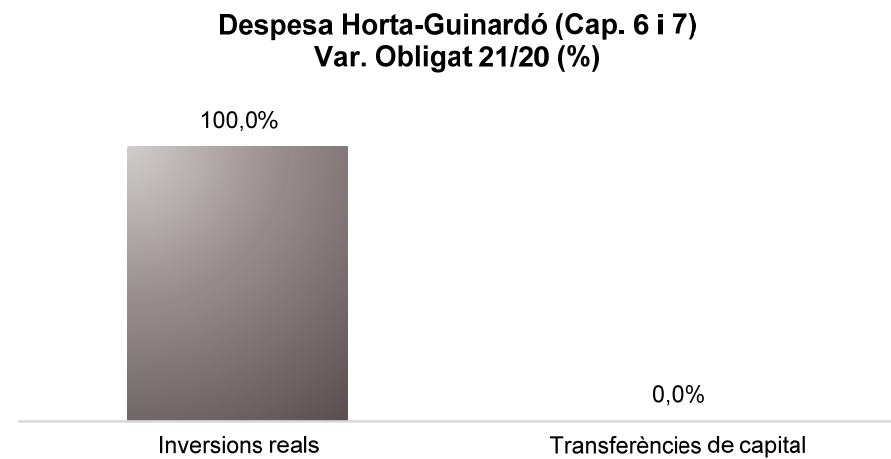
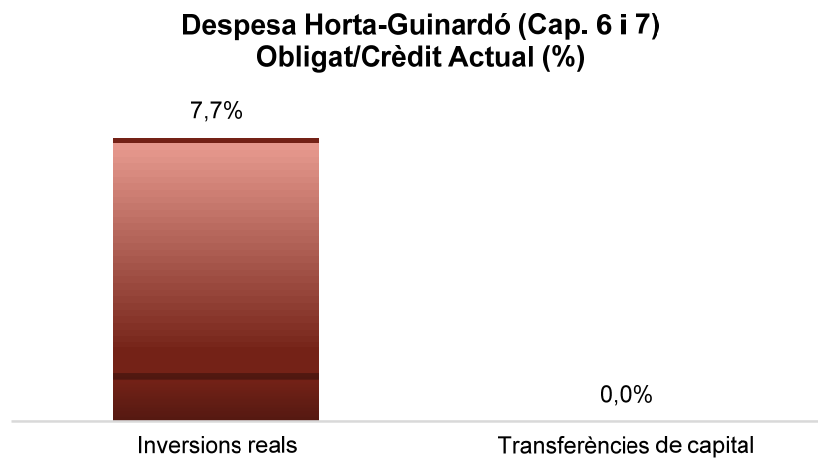
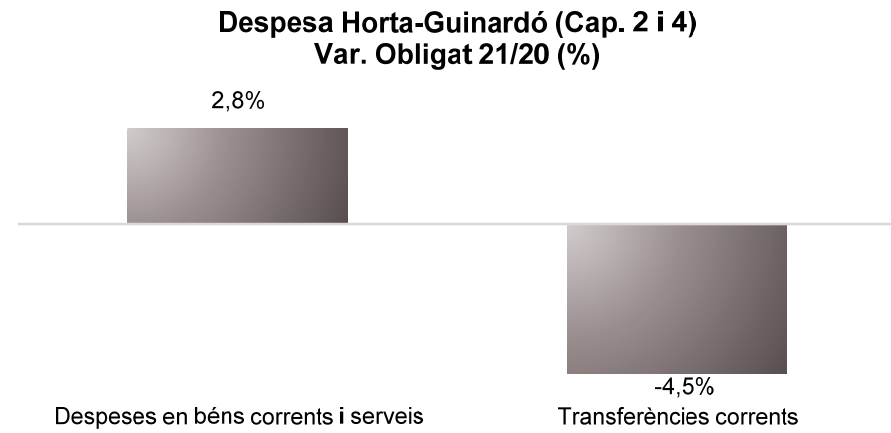
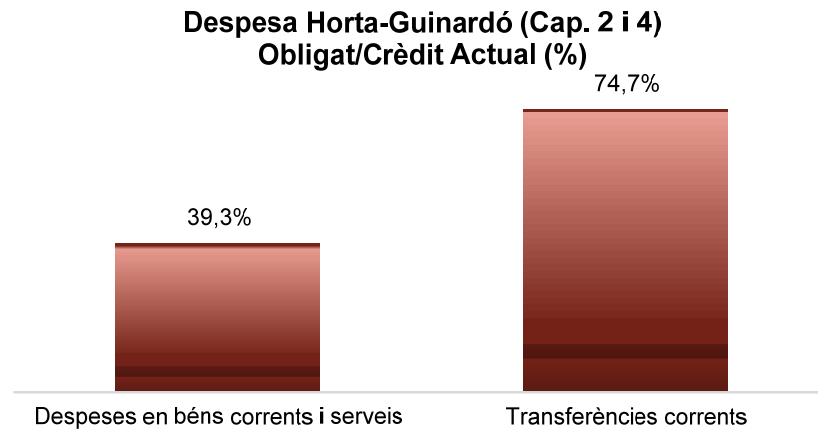
**Despesa Gràcia (Cap. 6 i 7)
Var. Obligat 21/20 (%)**



Execució de despeses. Districte d'Horta-Guinardó
Resum per capítols

Capítols	2021 P	Juliol 2021							Juliol 2020					
	1	2	3	=3/2	4	=4/2	5	=5/2	4'	=4'/2'	=%4/4'	5'	=5'/2'	=%5/5'
	Crèdit inicial	Crèdit Actual	Autoritzat	%	Disposat	%	Obligat	%	Disposat	%	Var. 21/20	Obligat	%	Var. 21/20
1 Despeses de personal	5.088.468	4.998.075	3.009.897	60,2%	3.009.897	60,2%	3.009.897	60,2%	3.044.646	60,3%	-1,1%	3.044.646	60,3%	-1,1%
2 Despeses en béns corrents i serveis	16.445.971	16.746.389	16.569.343	98,9%	16.327.782	97,5%	6.578.665	39,3%	15.856.820	93,0%	3,0%	6.396.668	37,5%	2,8%
3 Despeses financeres				-		-		-		-	-		-	-
4 Transferències corrents	11.244.719	11.273.976	11.151.975	98,9%	11.005.725	97,6%	8.419.082	74,7%	11.076.769	94,6%	-0,6%	8.811.324	75,2%	-4,5%
5 Fons de contingència				-		-		-		-	-		-	-
Operacions corrents	32.779.158	33.018.440	30.731.215	93,1%	30.343.403	91,9%	18.007.644	54,5%	29.978.235	88,7%	1,2%	18.252.638	54,0%	-1,3%
6 Inversions reals	908.846	2.414.085	745.311	30,9%	556.900	23,1%	186.585	7,7%	182.941	38,1%	204,4%	91.472	19,1%	104,0%
7 Transferències de capital				-		-		-		-	-		-	-
Operacions de capital	908.846	2.414.085	745.311	30,9%	556.900	23,1%	186.585	7,7%	182.941	38,1%	204,4%	91.472	19,1%	104,0%
8 Actius financers				-		-		-		-	-		-	-
9 Passius financers				-		-		-		-	-		-	-
Operacions financeres	0	0	0	-	0	-	0	-	0	-	-	0	-	-
Despeses Totals	33.688.004	35.432.525	31.476.526	88,8%	30.900.303	87,2%	18.194.229	51,3%	30.161.176	88,0%	2,5%	18.344.111	53,5%	-0,8%

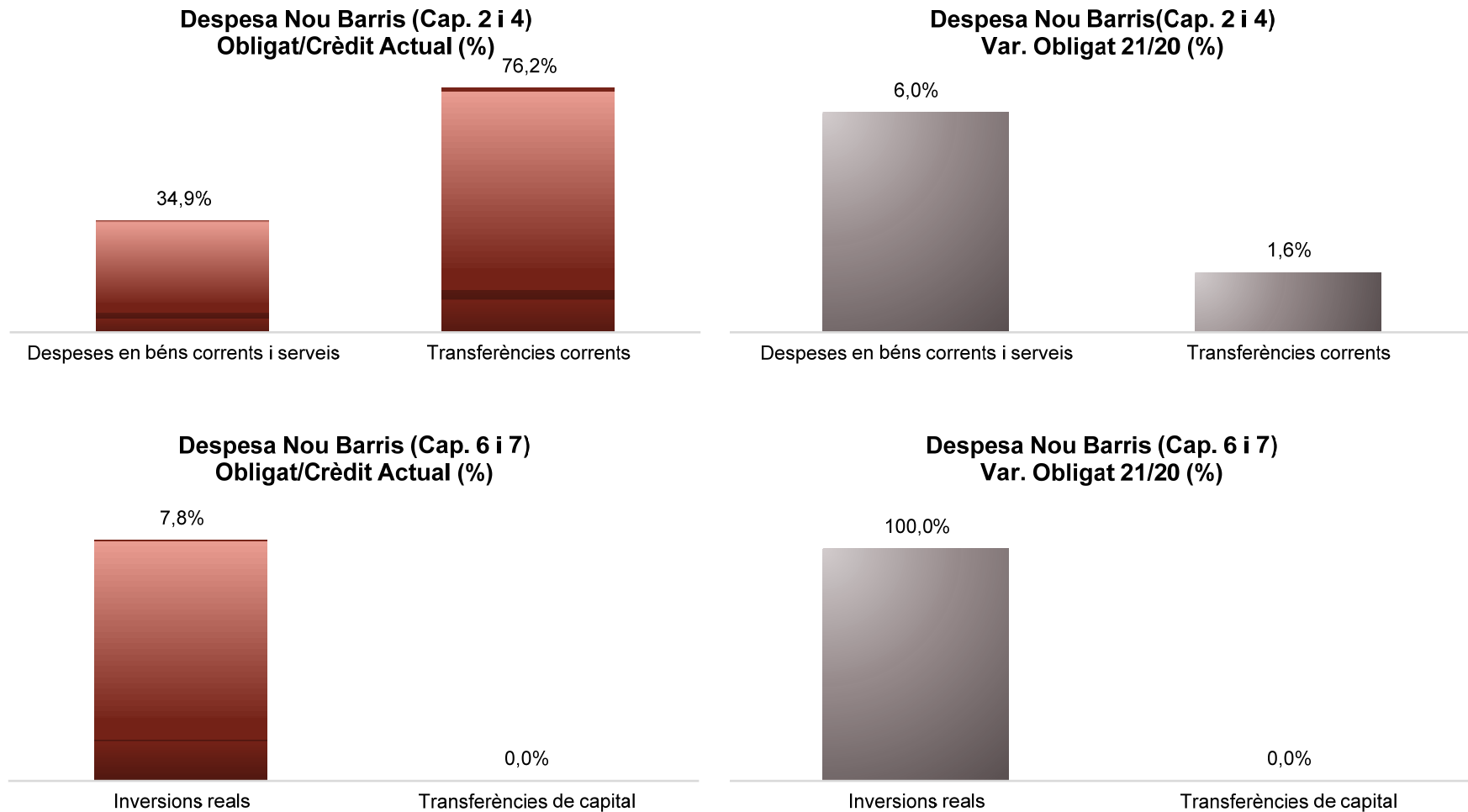
Execució de despeses. Districte d'Horta-Guinardó



Execució de despeses. Districte de Nou Barris
Resum per capítols

Capítols	2021 P	Juliol 2021							Juliol 2020					
	1	2	3	=3/2	4	=4/2	5	=5/2	4'	=4'/2'	=%4/4'	5'	=5'/2'	=%5/5'
	Crèdit inicial	Crèdit Actual	Autoritzat	%	Disposat	%	Obligat	%	Disposat	%	Var. 21/20	Obligat	%	Var. 21/20
1 Despeses de personal	5.500.643	5.190.448	3.122.421	60,2%	3.122.421	60,2%	3.122.421	60,2%	3.217.693	59,1%	-3,0%	3.217.693	59,1%	-3,0%
2 Despeses en béns corrents i serveis	17.691.753	18.411.244	17.518.808	95,2%	17.236.885	93,6%	6.424.773	34,9%	16.718.074	91,2%	3,1%	6.061.249	33,1%	6,0%
3 Despeses financeres				-		-		-		-	-		-	-
4 Transferències corrents	13.364.295	13.484.740	13.373.017	99,2%	13.312.693	98,7%	10.273.164	76,2%	13.543.107	96,8%	-1,7%	10.109.620	72,3%	1,6%
5 Fons de contingència				-		-		-		-	-		-	-
Operacions corrents	36.556.691	37.086.432	34.014.246	91,7%	33.671.999	90,8%	19.820.358	53,4%	33.478.873	88,6%	0,6%	19.388.562	51,3%	2,2%
6 Inversions reals	1.230.857	3.605.770	1.305.050	36,2%	1.206.039	33,4%	280.354	7,8%	667.509	67,8%	80,7%	106.761	10,8%	162,6%
7 Transferències de capital		250.000		0,0%		0,0%		0,0%		-	-		-	-
Operacions de capital	1.230.857	3.855.770	1.305.050	33,8%	1.206.039	31,3%	280.354	7,3%	667.509	67,8%	80,7%	106.761	10,8%	162,6%
8 Actius financers				-		-		-		-	-		-	-
9 Passius financers				-		-		-		-	-		-	-
Operacions financeres	0	0	0	-	0	-	0	-	0	-	-	0	-	-
Despeses Totals	37.787.548	40.942.202	35.319.296	86,3%	34.878.038	85,2%	20.100.712	49,1%	34.146.383	88,1%	2,1%	19.495.323	50,3%	3,1%

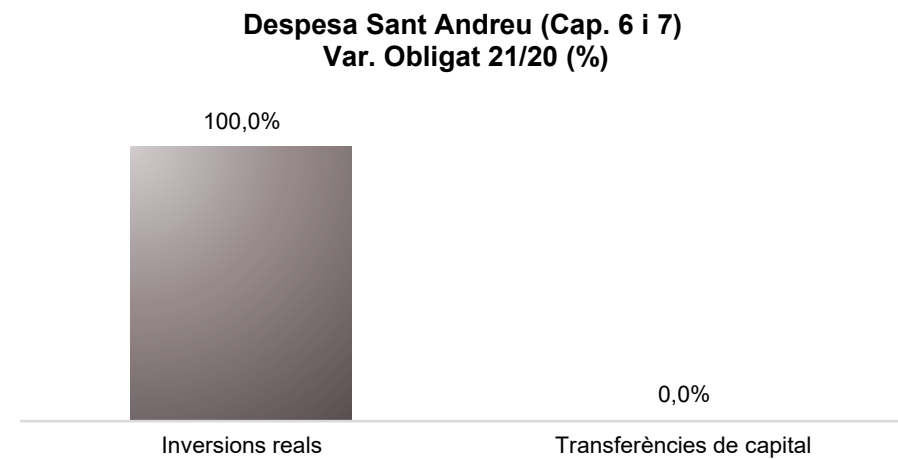
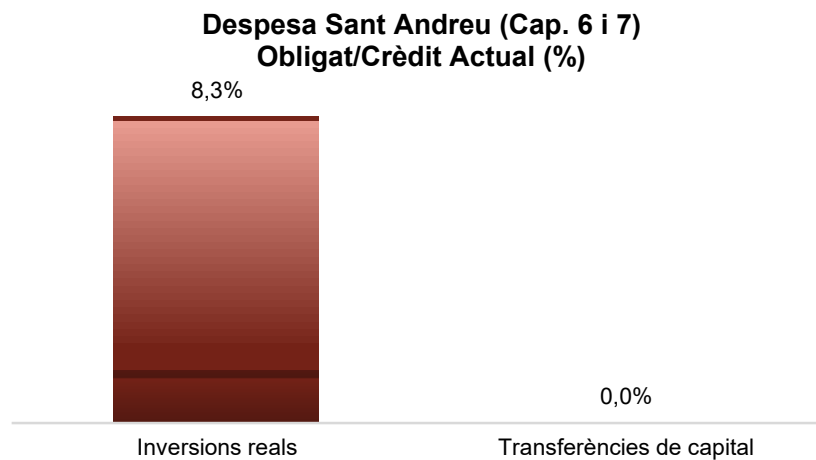
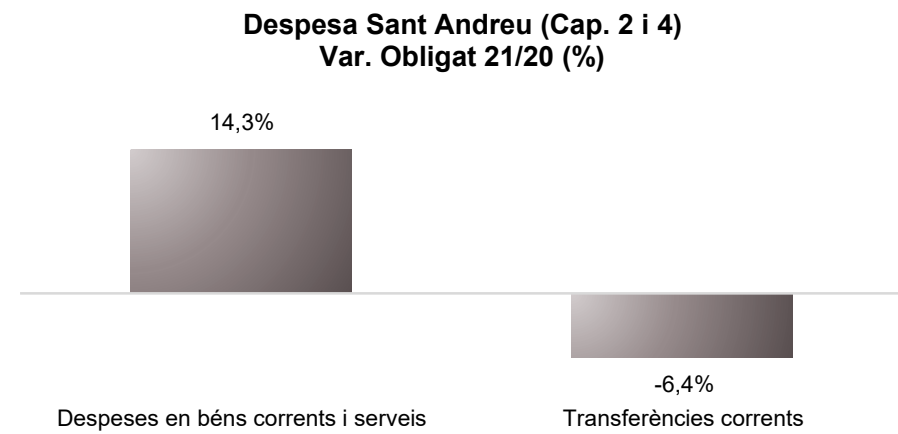
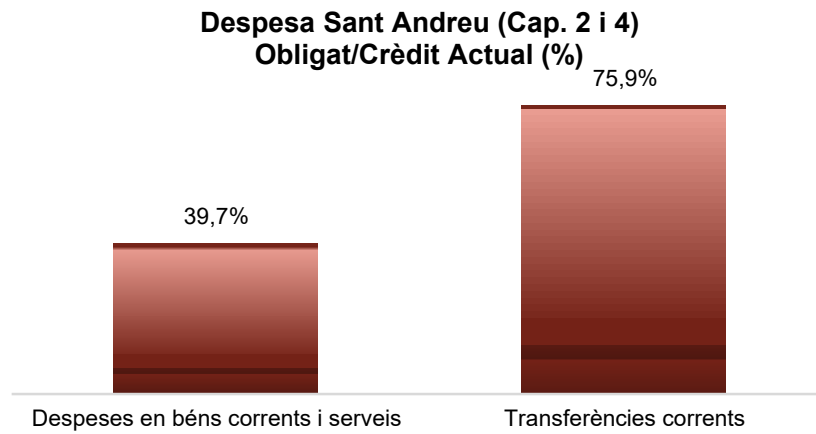
Execució de despeses. Districte de Nou Barris



Execució de despeses. Districte de Sant Andreu
Resum per capítols

Capítols	2021 P	Juliol 2021							Juliol 2020					
	1	2	3	=3/2	4	=4/2	5	=5/2	4'	=4'/2'	=%4/4'	5'	=5'/2'	=%5/5'
	Crèdit inicial	Crèdit Actual	Autoritzat	%	Disposat	%	Obligat	%	Disposat	%	Var. 21/20	Obligat	%	Var. 21/20
1 Despeses de personal	4.983.953	5.152.205	3.040.912	59,0%	3.040.912	59,0%	3.040.912	59,0%	3.052.172	59,6%	-0,4%	3.052.172	59,6%	-0,4%
2 Despeses en béns corrents i serveis	17.106.245	17.417.657	16.702.255	95,9%	16.422.428	94,3%	6.909.859	39,7%	15.667.423	88,8%	4,8%	6.045.418	34,3%	14,3%
3 Despeses financeres				-		-		-		-	-		-	-
4 Transferències corrents	8.295.893	8.302.198	8.227.463	99,1%	8.025.779	96,7%	6.299.982	75,9%	7.965.578	92,3%	0,8%	6.728.954	77,9%	-6,4%
5 Fons de contingència				-		-		-		-	-		-	-
Operacions corrents	30.386.091	30.872.059	27.970.630	90,6%	27.489.119	89,0%	16.250.753	52,6%	26.685.174	85,0%	3,0%	15.826.544	50,4%	2,7%
6 Inversions reals	1.031.432	1.257.757	592.345	47,1%	464.582	36,9%	104.944	8,3%	55.744	10,1%	733,4%	47.239	8,6%	122,2%
7 Transferències de capital				-		-		-		-	-		-	-
Operacions de capital	1.031.432	1.257.757	592.345	47,1%	464.582	36,9%	104.944	8,3%	55.744	10,1%	733,4%	47.239	8,6%	122,2%
8 Actius financers				-		-		-		-	-		-	-
9 Passius financers				-		-		-		-	-		-	-
Operacions financeres	0	0	0	-	0	-	0	-	0	-	-	0	-	-
Despeses Totals	31.417.523	32.129.816	28.562.975	88,9%	27.953.701	87,0%	16.355.696	50,9%	26.740.918	83,7%	4,5%	15.873.783	49,7%	3,0%

Execució de despeses. Districte de Sant Andreu



Execució de despeses. Districte de Sant Martí
Resum per capítols

Capítols	2021 P	Juliol 2021						Juliol 2020						
	1	2	3	=3/2	4	=4/2	5	=5/2	4'	=4'/2'	=%4/4'	5'	=5'/2'	=%5/5'
	Crèdit inicial	Crèdit Actual	Autoritzat	%	Disposat	%	Obligat	%	Disposat	%	Var. 21/20	Obligat	%	Var. 21/20
1 Despeses de personal	5.685.509	5.588.179	3.270.212	58,5%	3.270.212	58,5%	3.270.212	58,5%	3.381.172	59,6%	-3,3%	3.381.172	59,6%	-3,3%
2 Despeses en béns corrents i serveis	24.476.239	25.081.269	24.796.952	98,9%	24.640.109	98,2%	8.732.975	34,8%	24.949.592	97,6%	-1,2%	8.220.248	32,1%	6,2%
3 Despeses financeres				-		-		-		-	-		-	-
4 Transferències corrents	15.158.396	15.083.722	15.083.702	100,0%	14.652.735	97,1%	12.087.465	80,1%	14.651.980	94,0%	0,0%	13.037.963	83,7%	-7,3%
5 Fons de contingència				-		-		-		-	-		-	-
Operacions corrents	45.320.144	45.753.170	43.150.866	94,3%	42.563.056	93,0%	24.090.652	52,7%	42.982.744	91,8%	-1,0%	24.639.383	52,6%	-2,2%
6 Inversions reals	1.035.608	1.051.164	870.455	82,8%	335.913	32,0%	110.989	10,6%	58.074	32,6%	478,4%	20.850	11,7%	432,3%
7 Transferències de capital				-		-		-		-	-		-	-
Operacions de capital	1.035.608	1.051.164	870.455	82,8%	335.913	32,0%	110.989	10,6%	58.074	32,6%	478,4%	20.850	11,7%	432,3%
8 Actius financers				-		-		-		-	-		-	-
9 Passius financers				-		-		-		-	-		-	-
Operacions financeres	0	0	0	-	0	-	0	-	0	-	-	0	-	-
Despeses Totals	46.355.752	46.804.334	44.021.320	94,1%	42.898.969	91,7%	24.201.641	51,7%	43.040.818	91,6%	-0,3%	24.660.233	52,5%	-1,9%

Execució de despeses. Districte de Sant Martí

