

# Pressupost 2018 prorrogat per a l'exercici 2019

---

**Informe mensual d'execució pressupostària**

**Juliol 2019**



## ÍNDEX

---

Resum executiu .....	3
Indicadors.....	6
Execució d'ingressos. Resum per capítols .....	7
Execució d'ingressos corrents. Detall per conceptes .....	9
Execució ingressos de capital i financers. Detall per conceptes .....	12
Execució de despeses. Resum per capítols.....	14
Execució de despeses corrents. Detall per conceptes .....	16
Execució de despeses. Detall per grups de programa i per programa .....	21
Execució de despeses corrents. Detall per grups de programa i per programa .....	26
Execució de despeses. Resum per orgànics .....	32
Execució de despeses corrents. Resum per orgànics .....	33
Execució de despeses. Resum total Sectors.....	35
Gerència de Recursos .....	37
Gerència de Drets Socials.....	39
Gerència de Seguretat i Prevenció .....	41
Gerència d'Ecologia Urbana.....	43
Gerència de Medi Ambient i Serveis Urbans.....	45
Gerència d'Urbanisme.....	47
Gerència de Mobilitat i Infraestructures .....	49
Gerència de Presidència i Economia .....	51
Gerència de Política Econòmica i Desenvolupament Local.....	53
Serveis centrals .....	55
Gerència de Turisme, Comerç i Mercats .....	57
Gerència de Drets de Ciutadania, Cultura, Participació i Transparència .....	59
Districtes.....	61

## Resum executiu.

### Pressupost 2018 prorrogat per a l'exercici 2019

#### Anàlisi d'execució pressupostària a juliol

*Totes les dades que es mostren a continuació corresponen a la comptabilitat pressupostària (sense ajustos SEC : sistema europeu de comptes).*

#### **Indicadors**

Amb la comptabilitat tancada al mes juliol, els **ingressos corrents liquidats** representen el 56,9% de la previsió anual (vs. 55,6% a juliol de 2018). Si s'analitzen les dades en valor absolut, l'import liquidat és un 2,3% superior al d'un any abans (33,1M).

Quant a les **despeses corrents obligades**, representen el 53,1% del crèdit actual (vs. 50,7% a juliol de 2018). En valor absolut, l'import obligat és un 3,8% superior al d'un any abans (43,4M).

L'**estalvi brut** al mes de juliol representa el 19,6% dels ingressos corrents liquidats. En valor absolut, l'import és inferior al d'un any abans.

#### **Ingressos**

Els **impostos locals** presenten un grau d'execució del 56,6% en relació a la previsió anual (vs. 55,3% a juliol de 2018). En valor absolut, la liquidació d'impostos locals és un 2,3% superior a la de juliol de 2018 (13,6M).

La **Participació en Tributs de l'Estat** es liquida mensualment com 1/12 part de la previsió anual.

Les **taxes i altres ingressos** presenten un grau d'execució del 52,3% en relació a la previsió anual (vs. 50,6% a juliol de 2018). En valor absolut, l'import liquidat és un 3,3% superior al d'un any abans (4,5M).

Les **transferències corrents (exclòs FCF)** presenten un grau d'execució del 61,3% en relació a la previsió anual (vs. 68,8% a juliol de 2018). En valor absolut, la liquidació és un 10,1% inferior a la d'un any abans (-6,3M).

Els **ingressos patrimonials** presenten un grau d'execució a juliol del 22,4% (vs. 22,8% a juliol de 2018). En termes absoluts, l'import liquidat és un 1,6% inferior al d'un any abans (-0,2M).

Els **ingressos de capital** presenten un grau d'execució a juliol del 18,8% (vs. 15,8% a juliol del 2018). En valor absolut, la liquidació és inferior en -0,6M a la d'un any abans.

Quant als **ingressos per operacions financeres (sense incloure romanents de tresoreria)** presenten un grau d'execució a juliol del 0,7 % (vs. 2,2% a juliol del 2018).



En general, els **ingressos** amb més pes respecte a les previsions inicials totals són **Transferències corrents i Impostos directes**, amb un 40,8% i un 40,5% respectivament, seguits de **Taxes, preus públics i altres ingressos** que suposen un 10,2% del total d'ingressos previst. Al llarg de l'execució del pressupost a juliol de 2019, el capítol de **Transferències corrents** ha tingut un pes del 44,3% sobre el total d'ingressos liquidats, els ingressos per **Impostos directes** han representat un 41,0% i els ingressos per **Taxes, preus públics i altres ingressos** han suposat un 9,6% dels ingressos liquidats totals.

### **Despeses**

Les **despeses de personal** presenten un grau d'execució del 59,3% en relació a la previsió anual (vs. el 58,5% a juliol de 2018). En valor absolut, la liquidació és un 8,8% superior a la de fa un any (19,8M).

Les **despeses en béns corrents i serveis** presenten un grau d'execució del 40,2% en relació a la previsió anual (vs. el 39,2% a juliol de l'any anterior). En valor absolut, la liquidació és un 0,9% inferior respecte la de juliol de 2018 (-2,1M).

Les **despeses financeres** presenten un grau d'execució del 13,2% en relació a la previsió anual (vs. 34,5% a juliol de 2018). En valor absolut, la liquidació és un 61,8% inferior a la de juliol de 2018 (-3,5M).

Les **transferències corrents** presenten un grau d'execució del 57,9% en relació a la previsió anual, per sobre del 54,9% de l'any anterior. La liquidació en valor absolut és un 4,4% superior a la de l'any passat (29,2M).

Quant a les **despeses de capital** presenten un grau d'execució del 41,7% en relació a la previsió anual (vs. 29,2% a juliol de 2018).

Quant a les **despeses per operacions financeres**, el grau d'execució és del 53,6% (vs. 58,7% a juliol de 2018). En valor absolut, la liquidació és un 2,6% inferior a la de 2018. La previsió d'amortitzacions anual varia cada any.

En general, les **despeses** amb més pes respecte als crèdits inicials totals són, en aquest ordre, **Transferències corrents** (44,2%), **Despeses en béns corrents i serveis** (22,8%), **Despeses de personal** (14,3%) i les **Inversions reals** (12,3%). Al llarg de l'execució del pressupost a juliol de 2019, el capítol de **Transferències corrents** ha tingut un pes del 49,9% sobre el total de despesa obligada, la **Despeses en béns corrents i serveis** ha representat un 17,4%, la despesa en **Despeses de personal** ha suposat un 17,7% i les **Inversions reals** han suposat un 10,6% de la despesa total obligada.

A nivell de **despeses per orgànics**:

- El grau d'execució dels **sectors** és del 50,6% (47,6% a juliol de 2018), amb un augment en termes absoluts del 2,1% (23,7M). Analitzant la despesa corrent, el

grau d'execució resultant és del 51,9% (vs. 51,0% a juliol de 2018), amb un augment 0,4% en termes absoluts (3,5M).

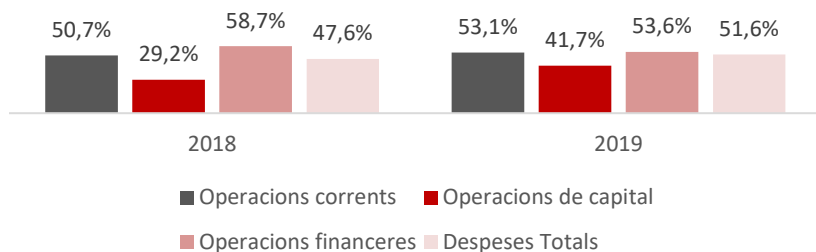
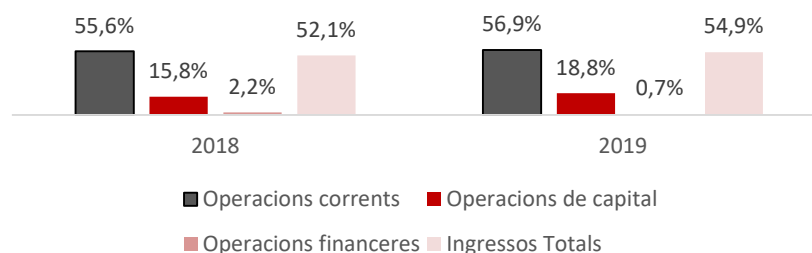
- El grau d'execució dels **districtes** és del 58,0% (47,5% a juliol de 2018), amb un augment en termes absoluts del 24,5% (41,4M). Analitzant la despesa corrent, el grau d'execució resultant és del 59,2% (vs. 49,0% a juliol de 2018), amb una variació positiva en termes absoluts del 24,0% (39,9M).



Indicadors Pressupostaris. Ajuntament de Barcelona  
Resum

Indicadors	2017 P	2017 L	2018 P (2017P)	2018 L	2019 P	A Juliol		
						2019 L	2018 L	%
Ingressos corrents	2.506.271.622	2.564.985.155	2.560.868.220	2.606.117.177	2.559.407.492	1.464.045.397	1.430.952.038	2,3%
Despeses corrents	2.151.399.911	2.102.300.873	2.210.529.832	2.176.607.855	2.208.777.875	1.177.233.267	1.133.811.227	3,8%
<b>Estalvi brut</b>	<b>354.871.710</b>	<b>462.684.282</b>	<b>350.338.387</b>	<b>429.509.322</b>	<b>350.629.617</b>	<b>286.812.129</b>	<b>297.140.811</b>	<b>-3,5%</b>
Ingressos de capital	19.078.837	13.080.850	39.565.014	36.317.171	29.338.492	5.706.409	6.321.766	-9,7%
Despeses de capital	429.103.665	422.608.132	432.854.565	412.839.110	342.125.986	149.484.698	126.306.655	18,4%
<b>Superàvit (Dèficit) no financer</b>	<b>-55.153.118</b>	<b>53.157.000</b>	<b>-42.951.164</b>	<b>52.987.383</b>	<b>37.842.123</b>	<b>143.033.840</b>	<b>177.155.923</b>	<b>-19,3%</b>
Ingressos financers	210.833.195	129.558.298	139.524.680	54.085.695	65.141.135	451.313	3.118.283	-85,5%
Despeses financeres	155.680.077	147.183.061	96.573.536	73.817.563	96.573.536	55.243.072	56.699.889	-2,6%
<b>Resultat Pressupostari</b>	<b>0</b>	<b>35.532.237</b>	<b>-20</b>	<b>33.255.515</b>	<b>6.409.722</b>	<b>88.242.081</b>	<b>123.574.316</b>	<b>-28,6%</b>

Ratis	2017 P	2017 L	2018 P (2017P)	2018 L	2019 P	Juliol	
						2019 L	2018 L
% Estalvi brut/Ingressos corrents	14,2%	18,0%	14,2%	18,0%	13,7%	19,6%	20,8%
% Capacitat (Necessitat) finançament	-2,2%	2,1%	-2,2%	2,1%	1,5%	9,7%	12,3%

GRAU EXECUCIÓ DESPESES A  
JULIOLGRAU EXECUCIÓ INGRESSOS A  
JULIOL

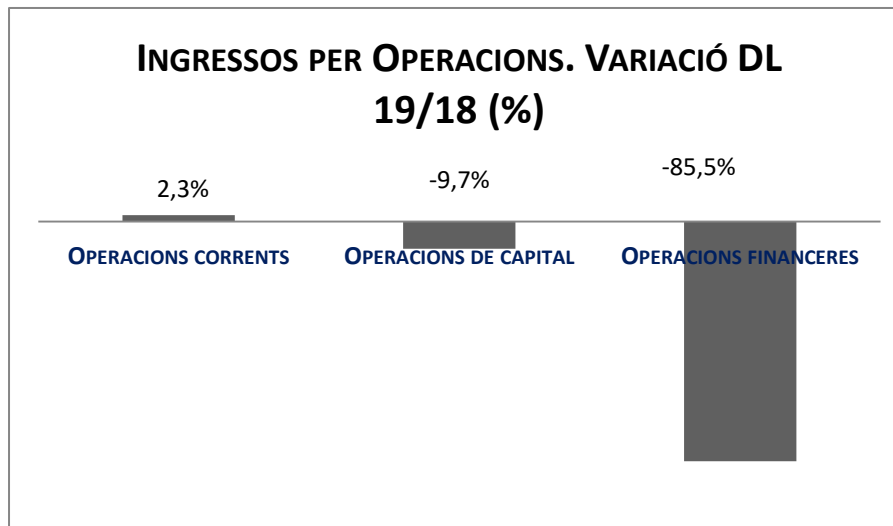
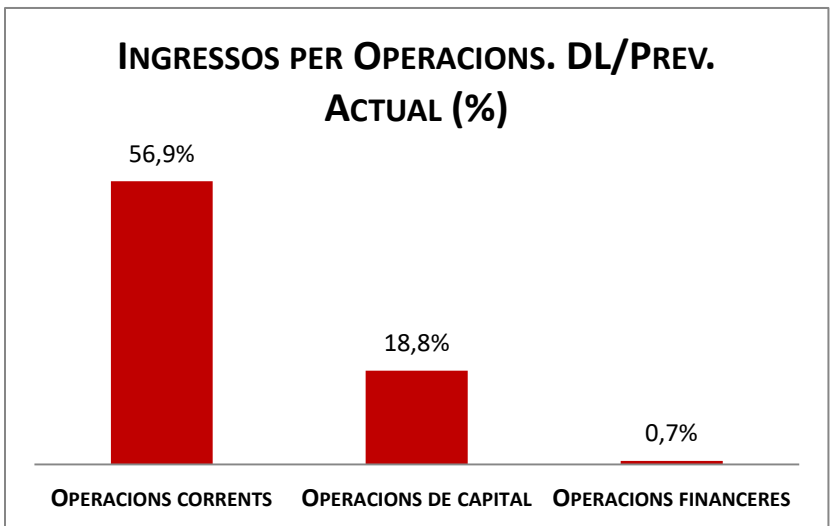
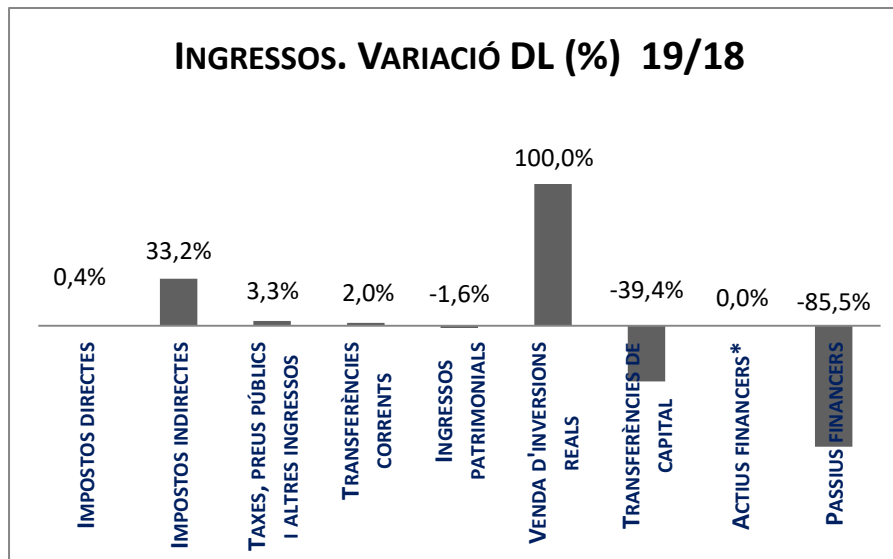
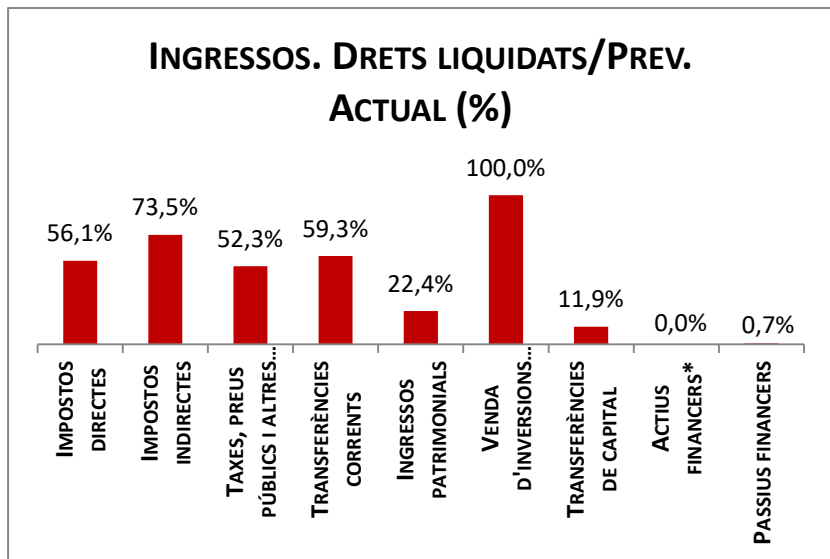
## Execució d'ingressos. Ajuntament de Barcelona

### Resum per capítols

Capítols	2019 P		Juliol 2019							Juliol 2018		Var. 19/18
	1		2	3	=3/2	4	=4/3	3'	=3'/2'	=%3/3'		
	Previsió inicial	% s/ PI total	Previsió Actual	% s/ PA total	Drets Liquidats	% s/ DL totals	%	Recaptació líquida	%	Drets Liquidats	%	
1 Impostos directes	1.074.993.966	40,5%	1.074.993.966	40,1%	603.054.730	41,0%	56,1%	553.703.471	91,8%	600.892.122	55,9%	0,4%
2 Impostos indirectes	76.718.512	2,9%	76.718.512	2,9%	56.417.378	3,8%	73,5%	51.592.399	91,4%	42.356.898	55,2%	33,2%
3 Taxes, preus públics i altres ingressos	270.644.266	10,2%	270.644.266	10,1%	141.609.267	9,6%	52,3%	85.693.364	60,5%	137.072.802	50,6%	3,3%
4 Transferències corrents	1.082.826.759	40,8%	1.096.852.860	40,9%	650.804.756	44,3%	59,3%	528.030.593	81,1%	638.267.421	58,2%	2,0%
5 Ingressos patrimonials	54.223.989	2,0%	54.223.989	2,0%	12.159.266	0,8%	22,4%	6.939.256	57,1%	12.362.795	22,8%	-1,6%
<b>Operacions corrents</b>	<b>2.559.407.492</b>	<b>96,4%</b>	<b>2.573.433.592</b>	<b>96,0%</b>	<b>1.464.045.397</b>	<b>99,6%</b>	<b>56,9%</b>	<b>1.225.959.083</b>	<b>83,7%</b>	<b>1.430.952.038</b>	<b>55,6%</b>	<b>2,3%</b>
6 Venda d'inversions reals	101.130	0,0%	101.130	0,0%	2.106.959	0,1%	2083,4%	1.324.075	62,8%	385.236	380,9%	446,9%
7 Transferències de capital	29.237.362	1,1%	30.201.332	1,1%	3.599.450	0,2%	11,9%	3.599.450	100,0%	5.936.530	14,9%	-39,4%
<b>Operacions de capital</b>	<b>29.338.492</b>	<b>1,1%</b>	<b>30.302.462</b>	<b>1,1%</b>	<b>5.706.409</b>	<b>0,4%</b>	<b>18,8%</b>	<b>4.923.524</b>	<b>86,3%</b>	<b>6.321.766</b>	<b>15,8%</b>	<b>-9,7%</b>
8 Actius financers*	30	0,0%	30	0,0%	0	0,0%	0,0%	0	-	0	0,0%	-
9 Passius financers	65.141.105	2,5%	65.141.105	2,4%	451.313	0,0%	0,7%	451.313	100,0%	3.118.283	2,2%	-85,5%
<b>Operacions financeres</b>	<b>65.141.135</b>	<b>2,5%</b>	<b>65.141.135</b>	<b>2,4%</b>	<b>451.313</b>	<b>0,0%</b>	<b>0,7%</b>	<b>451.313</b>	<b>100,0%</b>	<b>3.118.283</b>	<b>2,2%</b>	<b>-85,5%</b>
Romanents de tresoreria	0	0,0%	11.400.780	0,4%	0	0,0%	0,0%	0	-	0	0,0%	-
<b>Ingressos Totals</b>	<b>2.653.887.119</b>	<b>100,0%</b>	<b>2.680.277.970</b>	<b>100,0%</b>	<b>1.470.203.118</b>	<b>100,0%</b>	<b>54,9%</b>	<b>1.231.333.921</b>	<b>83,8%</b>	<b>1.440.392.087</b>	<b>52,1%</b>	<b>2,1%</b>

\*No s'inclouen els romanents de tresoreria

**Execució d'ingressos. Ajuntament de Barcelona**  
Resum per capítols





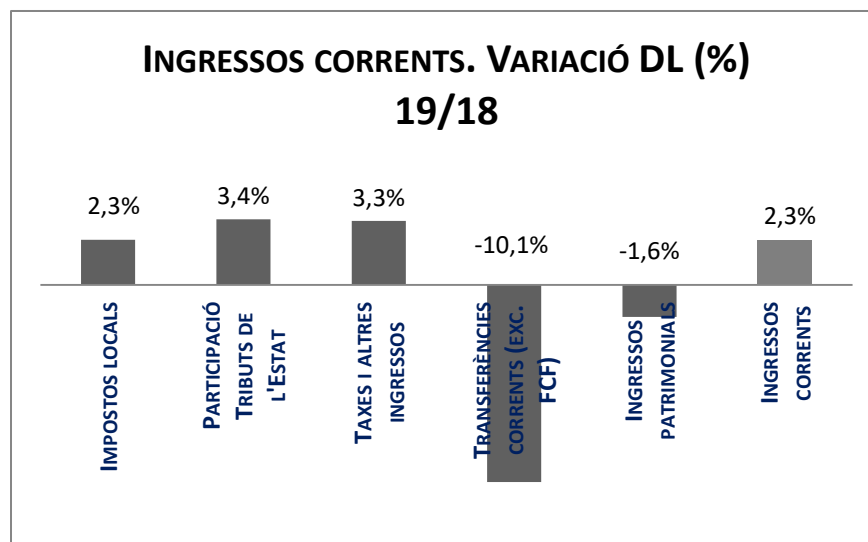
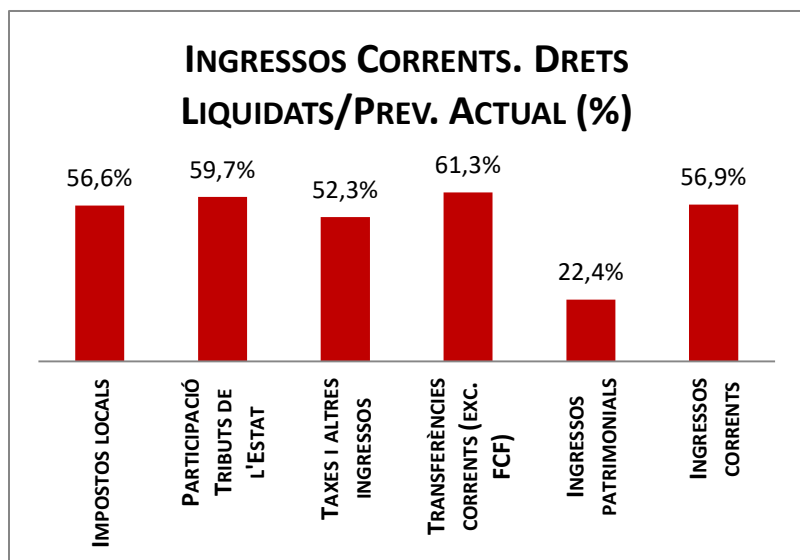
## Execució d'ingressos corrents. Ajuntament de Barcelona

### Detall per conceptes (I)

Conceptes	2019 P	Juliol 2019					Juliol 2018		Var. 19/18
	1	2	3	=3/2	4	=4/3	3'	=3'/2'	
	Previsió inicial	Previsió Actual	Drets Liquidats	%	Recaptació Líquida	%	Drets Liquidats	%	
IBI	644.298.820	644.298.820	389.371.556	60,4%	363.024.322	93,2%	387.208.950	60,1%	0,6%
IVTM (Vehicles)	56.970.000	56.970.000	57.772.664	101,4%	44.615.035	77,2%	59.572.171	104,6%	-3,0%
IIVTNU (Plusvàlua)	230.728.000	230.728.000	117.474.687	50,9%	113.701.365	96,8%	111.820.568	48,5%	5,1%
IAE	91.698.310	91.698.310	4.123.886	4,5%	3.207.222	77,8%	9.427.436	10,3%	-56,3%
DIRECTES EXTINGITS	10	10	-1.271	-12713,7%	-1.271	100,0%	0	0,0%	-
ICIO	37.961.200	37.961.200	31.658.719	83,4%	30.810.816	97,3%	18.746.938	49,4%	68,9%
<b>Impostos locals</b>	<b>1.061.656.340</b>	<b>1.061.656.340</b>	<b>600.400.240</b>	<b>56,6%</b>	<b>555.357.489</b>	<b>92,5%</b>	<b>586.776.063</b>	<b>55,3%</b>	<b>2,3%</b>
CTE**	90.056.138	90.056.138	59.001.548	65,5%	49.875.152	84,5%	56.472.957	62,7%	4,5%
FCF**	1.005.354.878	1.005.354.878	594.740.715	59,2%	502.715.355	84,5%	575.877.670	57,3%	3,3%
<b>Participació Tributs de l'Estat</b>	<b>1.095.411.016</b>	<b>1.095.411.016</b>	<b>653.742.263</b>	<b>59,7%</b>	<b>552.590.507</b>	<b>84,5%</b>	<b>632.350.626</b>	<b>57,7%</b>	<b>3,4%</b>
Grua i parany	16.276.136	16.276.136	0	0,0%	0	-	0	0,0%	-
Parquímetres	37.348.753	37.348.753	0	0,0%	0	-	0	0,0%	-
Cementiris	11.958.000	11.958.000	0	0,0%	0	-	0	0,0%	-
Clavegueram	15.292.000	15.292.000	9.277.593	60,7%	6.811.006	73,4%	8.639.370	56,5%	7,4%
Llicències urbanístiques	6.185.000	6.185.000	4.633.124	74,9%	4.567.827	98,6%	3.223.321	52,1%	43,7%
Guals	16.697.000	16.697.000	3.850.853	23,1%	574.348	14,9%	4.002.434	24,0%	-3,8%
Participació ingressos bruts	29.032.000	29.032.000	14.041.791	48,4%	9.548.995	68,0%	13.320.593	45,9%	5,4%
Taxes ocupació via pública	8.872.000	8.872.000	7.335.232	82,7%	6.040.856	82,4%	7.380.969	83,2%	-0,6%
Altres taxes	4.111.595	4.111.595	4.047.982	98,5%	3.314.098	81,9%	4.284.224	104,2%	-5,5%
Recollida comercial residus	16.934.000	16.934.000	627.429	3,7%	383.093	61,1%	9.634.900	56,9%	-93,5%
Serveis especials de neteja	5.590.000	5.590.000	2.218.537	39,7%	1.880.402	84,8%	4.251.614	76,1%	-47,8%
Resta preus públics	4.760.097	4.760.097	4.901.999	103,0%	4.814.544	98,2%	2.210.402	46,4%	121,8%
Contribucions especials	10	10	0	0,0%	0	-	0	0,0%	-

Conceptes	2019 P	Juliol 2019					Juliol 2018		Var. 19/18
	1	2	3	=3/2	4	=4/3	3'	=3'/2'	
	Previsió inicial	Previsió Actual	Drets Liquidats	%	Recaptació Líquida	%	Drets Liquidats	%	
Vendes Recollida selectiva residus	8.000.000	8.000.000	3.937.346	49,2%	1.763.749	44,8%	6.308.701	78,9%	-37,6%
Resta de vendes de serveis	131.150	131.150	73.048	55,7%	55.879	76,5%	114.817	87,5%	-36,4%
Reintegraments	1.132.060	1.132.060	911.673	80,5%	911.673	100,0%	1.002.838	88,6%	-9,1%
Multes	53.548.190	53.548.190	60.922.288	113,8%	22.463.060	36,9%	47.199.932	88,1%	29,1%
Recàrrecs	11.878.000	11.878.000	8.695.892	73,2%	8.695.892	100,0%	7.670.652	64,6%	13,4%
Interessos de demora	8.606.000	8.606.000	6.415.837	74,6%	4.492.893	70,0%	4.956.798	57,6%	29,4%
Càrregues urbanístiques	10	10	0	0,0%	0	-	3.000.000	3000000 0,0%	-100,0%
Cessió per aprofitament urbanístic (10%)	4.000.000	4.000.000	2.687.107	67,2%	2.599.938	96,8%	303.132	7,6%	786,4%
Indemnitzacions Assegurances No de Vida	0	0	66.325	-	66.325	100,0%	863	-	7588,0%
Altres ingressos	10.292.265	10.292.265	6.965.210	67,7%	6.708.786	96,3%	9.567.242	93,0%	-27,2%
<b>Taxes i altres ingressos</b>	<b>270.644.266</b>	<b>270.644.266</b>	<b>141.609.267</b>	<b>52,3%</b>	<b>85.693.364</b>	<b>60,5%</b>	<b>137.072.802</b>	<b>50,6%</b>	<b>3,3%</b>
Aportacions de l'Estat (Excepte FCF)	6.794.277	7.645.941	4.351.444	56,9%	3.956.178	90,9%	2.377.798	35,0%	83,0%
Aportacions del Grup Ajuntament	170	26.497	30.623	115,6%	30.623	100,0%	93.695	126,9%	-67,3%
GC_Fons Cooperació Local	3.179.057	3.179.057	0	0,0%	0	-	0	0,0%	-
GC_Finalistes per Educació	1.455.000	1.455.000	0	0,0%	0	-	0	0,0%	-
GC_Finalistes per IM Discapacitats	948.980	948.980	0	0,0%	0	-	43.463	4,6%	-100,0%
GC_Acció Social	60.543.810	60.543.810	37.825.773	62,5%	7.763.080	20,5%	46.158.978	76,2%	-18%
Transf.en matèria d'ocupació	0	0	0	-	0	-	0	-	-
GC_Finalistes ocupació	20	20	0	0,0%	0	-	0	0,0%	-
GC_Llei de Barris (Corrent)	174.153	181.997	0	0,0%	0	-	172.742	31,0%	-100%
GC_Resta aportacions	408.973	12.540.252	12.389.081	98,8%	12.389.081	100,0%	12.374.118	104,0%	0%
Aportacions de la Diputació	70	70	0	0,0%	0	-	0	0,0%	-
Transferències d'Ajuntaments	10	10	0	0,0%	0	-	0	0,0%	-
Aportació AMB pel manteniment de rondes	0	0	0	-	0	-	0	-	-
AMB_TMTR	0	0	0	-	0	-	0	-	-
AMB_Cànon dipòsit residus	1.000.000	1.000.000	0	0,0%	0	-	490.019	49,0%	-100%

Conceptes	2019 P	Juliol 2019					Juliol 2018		Var. 19/18
	1	2	3	=3/2	4	=4/3	3'	=3'/2'	
	Previsió inicial	Previsió Actual	Drets Liquidats	%	Recaptació Líquida	%	Drets Liquidats	%	
Fons Europeus	2.546.951	3.147.112	924.136	29,4%	924.136	100,0%	316.808	8,5%	192%
Resta aportacions corrents	420.410	829.234	542.984	65,5%	252.139	46,4%	362.131	64,7%	50%
<b>Transferències corrents (exc. FCF)</b>	<b>77.471.881</b>	<b>91.497.982</b>	<b>56.064.041</b>	<b>61,3%</b>	<b>25.315.238</b>	<b>45,2%</b>	<b>62.389.752</b>	<b>68,8%</b>	<b>-10,1%</b>
Ingressos financers	2.200.010	2.200.010	223.814	10,2%	223.814	100,0%	1.314.077	59,7%	-83,0%
Rendes béns immobles	1.528.966	1.528.966	1.399.667	91,5%	1.017.062	72,7%	1.378.752	90,2%	1,5%
Aparcaments	2.818.914	2.818.914	2.377.621	84,3%	857.059	36,0%	2.601.180	92,3%	-8,6%
Altres concessions administratives	27.512.353	27.512.353	6.724.806	24,4%	3.689.366	54,9%	5.129.888	18,6%	31,1%
Drets de superfície	2.636.153	2.636.153	1.433.357	54,4%	1.151.956	80,4%	1.938.899	73,6%	-26,1%
Dividends, cànon i rendiments empreses	17.527.593	17.527.593	0	0,0%	0	-	0	0,0%	-
<b>Ingressos patrimonials</b>	<b>54.223.989</b>	<b>54.223.989</b>	<b>12.159.266</b>	<b>22,4%</b>	<b>6.939.256</b>	<b>57,1%</b>	<b>12.362.795</b>	<b>22,8%</b>	<b>-1,6%</b>
<b>Ingressos corrents</b>	<b>2.559.407.492</b>	<b>2.573.433.592</b>	<b>1.463.975.077</b>	<b>56,9%</b>	<b>1.225.895.854</b>	<b>83,7%</b>	<b>1.430.952.038</b>	<b>55,6%</b>	<b>2,3%</b>



### Execució ingressos de capital. Ajuntament de Barcelona

#### Detall per conceptes

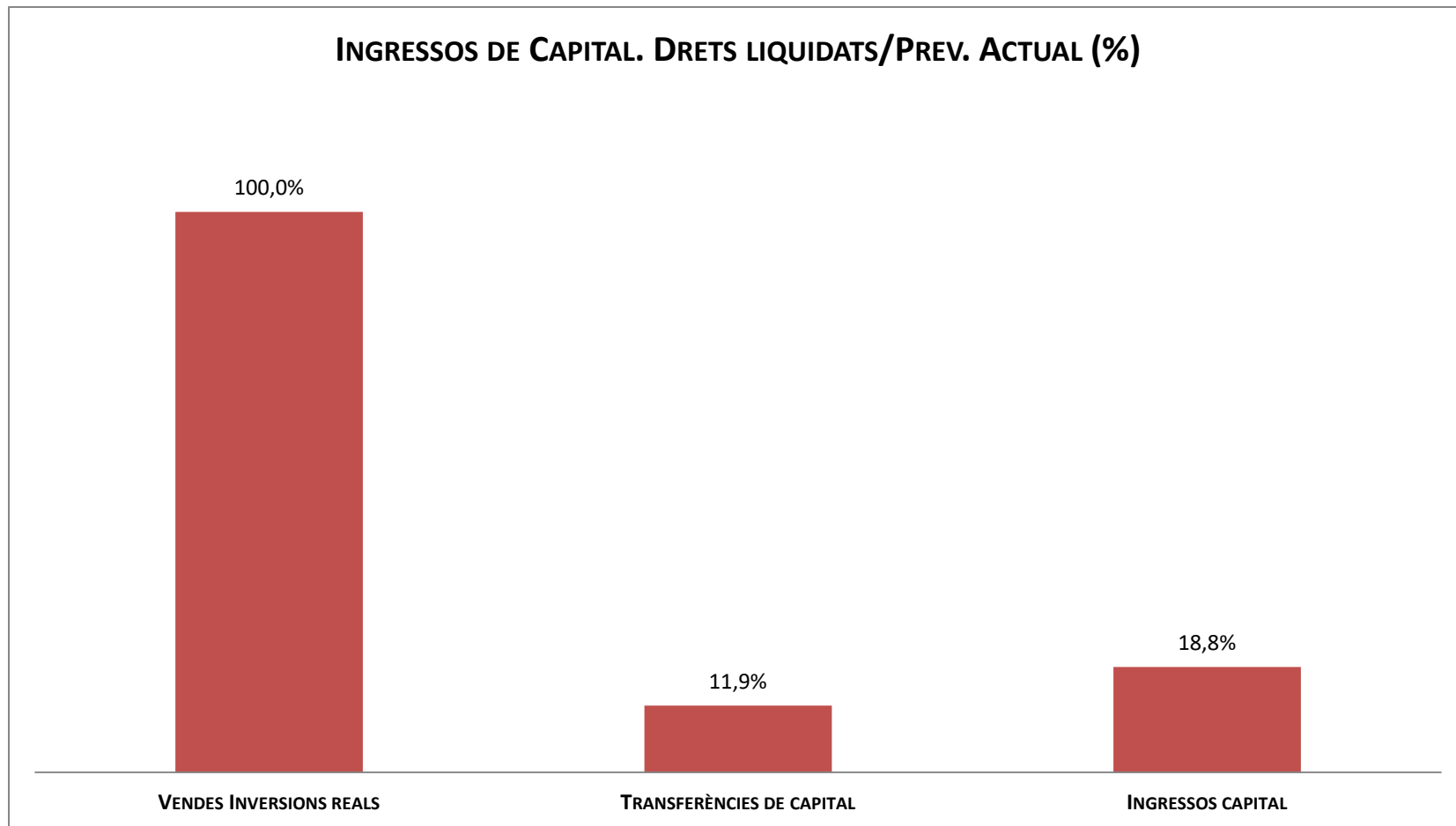
Conceptes	2019 P	Juliol 2019					Juliol 2018		Var. 19/18
	1	2	3	=3/2	4	=4/3	3'	=3'/2'	
	Previsió inicial	Previsió Actual	Drets Liquidats	%	Recaptació Líquida	%	Drets Liquidats	%	
Vendes solars	100.060	100.060	2.106.959	2105,7%	1.324.075	62,8%	380.338	380,1%	454,0%
Vendes places aparcaments	10	10	0	0,0%	0	-	0	0,0%	-
Altres vendes	1.060	1.060	0	0,0%	0	-	4.898	462,1%	-100,0%
<b>Vendes Inversions reals</b>	<b>101.130</b>	<b>101.130</b>	<b>2.106.959</b>	<b>2083,4%</b>	<b>1.324.075</b>	<b>62,8%</b>	<b>385.236</b>	<b>380,9%</b>	<b>446,9%</b>
De l'Estat	30	30	0	0,0%	0	-	-19.347	-64488,7	-100,0%
GC-Escoles Bressol	10	10	0	0,0%	0	-	0	0,0%	-
GC-Llei de Barris	3.937.262	4.097.651	0	0,0%	0	-	3.334.456	61,6%	-100,0%
GC-Altres	50	50	45.213	90425,0%	45.213	100,0%	0	0,0%	-
De la Diputació de Barcelona	19.300.000	19.622.615	2.853.880	14,5%	2.853.880	100,0%	2.132.740	8,6%	33,8%
Fons Europeus	6.000.000	6.472.609	692.000	10,7%	692.000	100,0%	405.096	4,2%	70,8%
Altres transferències de capital	10	8.367	8.357	99,9%	8.357	100,0%	83.585	100,0%	-90,0%
<b>Transferències de capital</b>	<b>29.237.362</b>	<b>30.201.332</b>	<b>3.599.450</b>	<b>11,9%</b>	<b>3.599.450</b>	<b>100,0%</b>	<b>5.936.530</b>	<b>14,9%</b>	<b>-39,4%</b>
<b>Ingressos capital</b>	<b>29.338.492</b>	<b>30.302.462</b>	<b>5.706.409</b>	<b>18,8%</b>	<b>4.923.524</b>	<b>86,3%</b>	<b>6.321.766</b>	<b>15,8%</b>	<b>-9,7%</b>

### Execució ingressos financers. Ajuntament de Barcelona

#### Detall per conceptes

Conceptes	2019 P	Juliol 2019					Juliol 2018		Var. 19/18
	1	2	3	=3/2	4	=4/3	3'	=3'/2'	
	Previsió inicial	Previsió Actual	Drets Liquidats	%	Recaptació Líquida	%	Drets Liquidats	%	
Devolució dipòsits constituïts a llarg t	10	10	0	0,0%	0	-	0	0,0%	-
Alineació accions. Liquidació Holsa	10	10	0	0,0%	0	-	0	0,0%	-
Accions BCN Emprèn	10	10	0	0,0%	0	-	0	0,0%	-
Rom.tresoreria per despeses Marçals	0	3.779.472	0	0,0%	0	-	0	0,0%	-
Rom.tresoreria per despeses amb F. A.	0	7.621.309	0	0,0%	0	-	0	0,0%	-
Fiances per guals	400.000	400.000	395.542	98,9%	395.542	100,0%	512.664	128,2%	-22,8%
Fiances urbanístiques	3.000.000	3.000.000	55.771	1,9%	55.771	100,0%	2.605.618	86,9%	-97,9%
Deute	61.741.105	61.741.105	0	0,0%	0	-	0	0,0%	-
<b>Ingressos financers</b>	<b>65.141.135</b>	<b>76.541.915</b>	<b>451.313</b>	<b>0,6%</b>	<b>451.313</b>	<b>100,0%</b>	<b>3.118.283</b>	<b>2,0%</b>	<b>-85,5%</b>

Execució d'ingressos de capital. Ajuntament de Barcelona



## Execució de despeses. Ajuntament de Barcelona

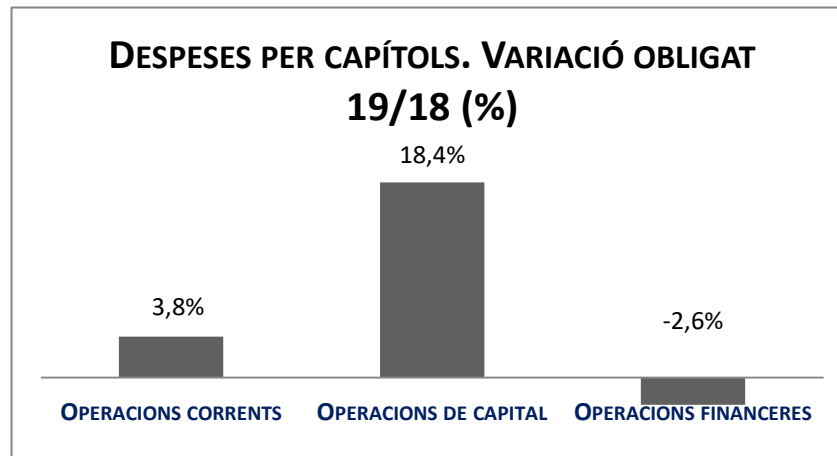
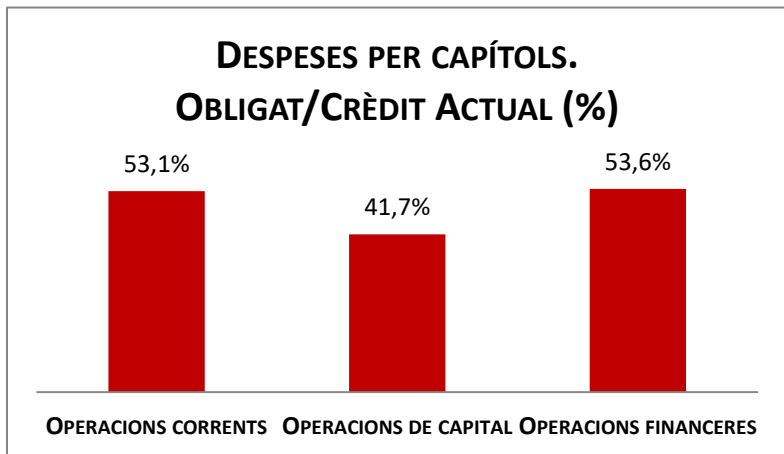
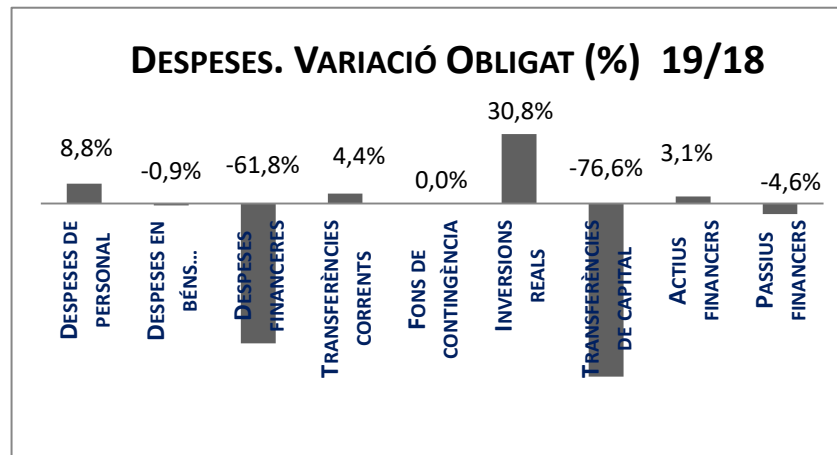
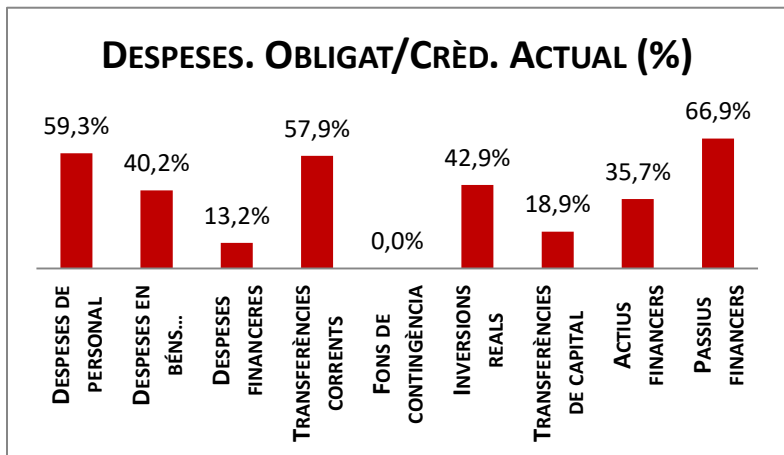
### Resum per capítols

Capítols	2019 P		Juliol 2019									Juliol 2018					
	1	% s/ CI total	2	3	=3/2	4	=4/2	5	=5/2	4'	=4'/2'	=%4/4'	5'	=5'/2'	=%5/5'		
	Crèdit inicial		Crèdit Actual	% s/ CA total	Autoritzat	%	Disposat	%	Obligat	% s/ O total	%	Disposat	%	Var. 19/18	Obligat	%	Var. 19/18
1 Despeses de personal	379.430.555	14,3%	412.390.758	15,4%	247.810.620	60,1%	244.801.134	59,4%	244.394.156	17,7%	59,3%	225.544.384	58,8%	8,5%	224.552.999	58,5%	8,8%
2 Despeses en béns corrents i serveis	602.966.598	22,8%	599.005.015	22,3%	562.834.027	94,0%	550.992.299	92,0%	240.876.696	17,4%	40,2%	545.562.159	88,0%	1,0%	243.015.211	39,2%	-0,9%
3 Despeses financeres	16.428.635	0,6%	16.428.635	0,6%	2.160.894	13,2%	2.160.894	13,2%	2.160.894	0,2%	13,2%	5.660.380	34,5%	-61,8%	5.660.380	34,5%	-61,8%
4 Transferències corrents	1.171.089.281	44,2%	1.190.996.502	44,4%	1.068.574.358	89,7%	1.050.356.325	88,2%	689.801.522	49,9%	57,9%	1.029.251.406	85,6%	2,1%	660.582.638	54,9%	4,4%
5 Fons de contingència	38.862.805	1,5%	322	0,0%	0	0,0%	0	0,0%	0	0,0%	0,0%	0	0,0%	-	0	0,0%	-
<b>Operacions corrents</b>	<b>2.208.777.875</b>	<b>83,4%</b>	<b>2.218.821.232</b>	<b>82,8%</b>	<b>1.881.379.899</b>	<b>84,8%</b>	<b>1.848.310.652</b>	<b>83,3%</b>	<b>1.177.233.267</b>	<b>85,2%</b>	<b>53,1%</b>	<b>1.806.018.329</b>	<b>80,8%</b>	<b>2,3%</b>	<b>1.133.811.227</b>	<b>50,7%</b>	<b>3,8%</b>
6 Inversions reals	325.758.616	12,3%	340.381.479	12,7%	183.817.821	54,0%	179.909.411	52,9%	146.067.600	10,6%	42,9%	199.951.243	49,4%	-10,0%	111.714.542	27,6%	30,8%
7 Transferències de capital	16.367.370	0,6%	18.092.001	0,7%	10.175.404	56,2%	9.950.404	55,0%	3.417.098	0,2%	18,9%	22.423.884	79,9%	-55,6%	14.592.113	52,0%	-76,6%
<b>Operacions de capital</b>	<b>342.125.986</b>	<b>12,9%</b>	<b>358.473.480</b>	<b>13,4%</b>	<b>193.993.225</b>	<b>54,1%</b>	<b>189.859.815</b>	<b>53,0%</b>	<b>149.484.698</b>	<b>10,8%</b>	<b>41,7%</b>	<b>222.375.127</b>	<b>51,4%</b>	<b>-14,6%</b>	<b>126.306.655</b>	<b>29,2%</b>	<b>18,4%</b>
8 Actius financers	43.715.203	1,7%	43.715.203	1,6%	32.860.750	75,2%	32.860.750	75,2%	15.622.349	1,1%	35,7%	26.217.630	60,0%	25,3%	15.153.625	34,7%	3,1%
9 Passius financers	52.858.333	2,0%	59.268.056	2,2%	39.620.723	66,9%	39.620.723	66,9%	39.620.723	2,9%	66,9%	41.546.264	78,6%	-4,6%	41.546.264	78,6%	-4,6%
<b>Operacions financeres</b>	<b>96.573.536</b>	<b>3,6%</b>	<b>102.983.258</b>	<b>3,8%</b>	<b>72.481.472</b>	<b>70,4%</b>	<b>72.481.472</b>	<b>70,4%</b>	<b>55.243.072</b>	<b>4,0%</b>	<b>53,6%</b>	<b>67.763.894</b>	<b>70,2%</b>	<b>7,0%</b>	<b>56.699.889</b>	<b>58,7%</b>	<b>-2,6%</b>
<b>Despeses Totals</b>	<b>2.647.477.397</b>	<b>100,0%</b>	<b>2.680.277.970</b>	<b>100,0%</b>	<b>2.147.854.597</b>	<b>80,1%</b>	<b>2.110.651.940</b>	<b>78,7%</b>	<b>1.381.961.037</b>	<b>100,0%</b>	<b>51,6%</b>	<b>2.096.157.350</b>	<b>75,8%</b>	<b>0,7%</b>	<b>1.316.817.771</b>	<b>47,6%</b>	<b>4,9%</b>

## Anàlisi modificacions de crèdit per capítols

Capítols	Generació ingressos	Saldo minitranf.	TC altes	TC baixes	IRC+AJUSTOS PRÒRROGA	SUPL.	CRED. EXTRA.	BAIXES PER ANUL.	MC total
1 Despeses de personal	58.058	0	118.739.997	85.837.852	0	0	0	0	32.960.203
2 Despeses en béns corrents i serveis	4.607.618	0	55.186.182	64.943.057	1.187.673	0	0	0	-3.961.583
3 Despeses financeres	0	0	0	0	0	0	0	0	0
4 Transferències corrents	9.910.033	0	87.618.968	80.528.361	2.906.581	0	0	0	19.907.220
5 Fons de contingència	0	0	0	38.862.484	0	0	0	0	-38.862.484
<b>Operacions corrents</b>	<b>14.575.709</b>	<b>0</b>	<b>261.545.147</b>	<b>270.171.754</b>	<b>0</b>	<b>0</b>	<b>0</b>	<b>0</b>	<b>10.043.357</b>
6 Inversions reals	904.821	0	43.055.916	32.674.217	3.336.342	0	0	0	14.622.862
7 Transferències de capital	3.018.884	0	5.029.928	6.785.020	460.840	0	0	0	1.724.631
<b>Operacions de capital</b>	<b>3.923.705</b>	<b>0</b>	<b>48.085.844</b>	<b>39.459.237</b>	<b>0</b>	<b>0</b>	<b>0</b>	<b>0</b>	<b>16.347.494</b>
8 Actius financers	0	0	0	0	0	0	0	0	0
9 Passius financers	0	0	0	0	6.409.722	0	0	0	6.409.722
<b>Operacions financeres</b>	<b>0</b>	<b>0</b>	<b>0</b>	<b>0</b>	<b>0</b>	<b>0</b>	<b>0</b>	<b>0</b>	<b>6.409.722</b>
<b>Despeses Totals</b>	<b>18.499.414</b>	<b>0</b>	<b>309.630.991</b>	<b>309.630.991</b>	<b>0</b>	<b>0</b>	<b>0</b>	<b>0</b>	<b>32.800.573</b>

Execució de despeses. Ajuntament de Barcelona



Execució de despeses corrents. Ajuntament de Barcelona  
Detall per conceptes (I)

Conceptes	2019 P	Juliol 2019							Juliol 2018					
	1	2	3	=3/2	4	=4/2	5	=5/2	4'	=4'/2'	=%4/4'	5'	=5'/2'	=%5/5'
	Crèdit inicial	Crèdit actual	Autoritzat	%	Disposat	%	Obligat	%	Disposat	%	Var. 19/18	Obligat	%	Var. 19/18
Òrgans de govern i personal directiu	17.668.871	18.624.111	13.679.495	73,5%	10.802.630	58,0%	10.802.630	58,0%	10.568.779	57,3%	2,2%	10.568.779	57,3%	2,2%
Personal eventual	5.948.061	7.002.611	3.863.089	55,2%	3.863.089	55,2%	3.863.089	55,2%	3.483.108	57,5%	10,9%	3.483.108	57,5%	10,9%
Funcionaris	230.000.853	243.072.611	137.745.779	56,7%	137.745.779	56,7%	137.745.779	56,7%	132.733.944	56,8%	3,8%	132.733.944	56,8%	3,8%
Laborals	8.940.488	9.048.444	5.128.184	56,7%	5.128.184	56,7%	5.128.184	56,7%	4.992.599	54,8%	2,7%	4.992.599	54,8%	2,7%
Incentius al rendiment	39.207.445	36.663.282	28.901.831	78,8%	28.901.831	78,8%	28.901.831	78,8%	25.778.070	71,4%	12,1%	25.778.070	71,4%	12,1%
Quotes Socials	77.664.837	97.979.700	58.492.242	59,7%	58.359.621	59,6%	57.952.642	59,1%	47.987.883	59,8%	21,6%	46.996.499	58,6%	23,3%
<b>Despeses de personal</b>	<b>379.430.555</b>	<b>412.390.758</b>	<b>247.810.620</b>	<b>60,1%</b>	<b>244.801.134</b>	<b>59,4%</b>	<b>244.394.156</b>	<b>59,3%</b>	<b>225.544.384</b>	<b>58,8%</b>	<b>8,5%</b>	<b>224.552.999</b>	<b>58,5%</b>	<b>8,8%</b>
Arrendaments	19.014.395	22.034.896	20.772.667	94,3%	20.739.271	94,1%	11.577.982	52,5%	18.122.450	95,2%	14,4%	10.599.756	55,7%	9,2%
Manteniment, reparació i conservació	21.404.582	20.100.584	18.554.428	92,3%	17.702.589	88,1%	6.496.355	32,3%	18.706.043	83,2%	-5,4%	7.098.587	31,6%	-8,5%
Material d'oficina	2.134.321	1.598.525	1.228.377	76,8%	920.824	57,6%	595.680	37,3%	901.825	46,4%	2,1%	624.730	32,2%	-4,6%
Energia elèctrica-edificis	10.719.364	11.162.894	11.157.894	100,0%	11.072.894	99,2%	4.870.733	43,6%	10.041.421	93,1%	10,3%	3.514.751	32,6%	38,6%
Aigua-edificis	1.129.590	1.128.348	1.120.004	99,3%	1.085.975	96,2%	719.878	63,8%	1.083.565	95,9%	0,2%	627.663	55,6%	14,7%
Energia elèctrica-via pública	17.307.594	16.598.142	16.598.142	100,0%	16.598.142	100,0%	5.059.902	30,5%	16.194.098	83,5%	2,5%	6.182.055	31,9%	-18,2%
Aigua-via pública	591.673	591.673	587.173	99,2%	587.173	99,2%	259.019	43,8%	596.673	100,0%	-1,6%	268.195	44,9%	-3,4%
Gas	1.113.062	1.107.594	970.869	87,7%	970.869	87,7%	561.394	50,7%	720.263	64,7%	34,8%	509.985	45,8%	10,1%
Altres subministraments	5.485.836	6.167.105	5.534.936	89,7%	4.970.773	80,6%	3.245.152	52,6%	4.711.082	77,2%	5,5%	1.139.107	18,7%	184,9%
Telèfons	4.139.314	4.044.675	3.466.382	85,7%	3.460.332	85,6%	1.309.930	32,4%	3.591.269	86,1%	-3,6%	1.266.947	30,4%	3,4%
Altres comunicacions	1.023.549	1.549.630	1.433.828	92,5%	1.433.595	92,5%	658.632	42,5%	810.405	66,0%	76,9%	372.462	30,3%	76,8%
Transports	752.791	750.734	659.496	87,8%	658.200	87,7%	302.799	40,3%	684.289	89,6%	-3,8%	292.019	38,2%	3,7%
Primes d'assegurances	2.555.771	1.854.598	1.854.573	100,0%	1.854.573	100,0%	1.837.073	99,1%	1.850.472	87,0%	0,2%	1.816.736	85,4%	1,1%
Tributs	635.947	559.440	509.750	91,1%	469.451	83,9%	469.451	83,9%	518.765	83,3%	-9,5%	518.765	83,3%	-9,5%
Atencions protocolàries	889.474	683.473	558.012	81,6%	205.958	30,1%	189.356	27,7%	178.574	21,5%	15,3%	173.649	20,9%	9,0%
Publicitat i propaganda	10.065.042	9.957.665	8.459.455	85,0%	8.278.117	83,1%	4.397.117	44,2%	7.823.681	72,5%	5,8%	4.358.023	40,4%	0,9%
Reunions, conferències i cursos	871.028	839.772	747.732	89,0%	596.946	71,1%	292.112	34,8%	644.020	50,9%	-7,3%	359.292	28,4%	-18,7%
Despeses compra de serveis	28.177.509	29.799.736	24.852.627	83,4%	21.375.526	71,7%	9.374.704	31,5%	19.966.208	59,2%	7,1%	11.252.419	33,4%	-16,7%
Altres despeses diverses	25.024.125	12.517.214	9.586.735	76,6%	6.995.001	55,9%	4.484.161	35,8%	6.991.912	43,0%	0,0%	5.644.218	34,7%	-20,6%
Neteja edificis i locals	14.579.743	14.532.579	14.517.828	99,9%	14.517.828	99,9%	6.583.327	45,3%	14.814.455	99,4%	-2,0%	5.795.424	38,9%	13,6%
Treballs tècnics	8.797.834	11.999.138	9.850.540	82,1%	8.972.534	74,8%	3.879.465	32,3%	7.170.718	61,5%	25,1%	3.115.889	26,7%	24,5%
Estudis i informes	2.771.104	2.728.737	1.777.876	65,2%	1.718.466	63,0%	787.060	28,8%	1.865.352	62,9%	-7,9%	853.621	28,8%	-7,8%
Serveis de recaptació	2.915.000	2.896.856	1.089.813	37,6%	1.089.813	37,6%	994.868	34,3%	996.165	34,2%	9,4%	907.506	31,1%	9,6%
Manteniment via pública	16.844.447	19.076.087	18.324.254	96,1%	17.959.785	94,1%	6.944.309	36,4%	15.545.263	90,4%	15,5%	7.250.055	42,2%	-4,2%
Manteniment xarxa clavegueram	13.079.003	13.388.585	13.388.585	100,0%	13.388.585	100,0%	5.559.655	41,5%	13.304.123	100,0%	0,6%	6.944.329	52,2%	-19,9%
Manteniment xarxa aigua potable	5.251.482	5.251.482	5.251.482	100,0%	5.251.482	100,0%	2.029.936	38,7%	5.251.482	100,0%	0,0%	2.250.388	42,9%	-9,8%
Manteniment enllumenat públic	15.200.000	15.200.000	15.200.000	100,0%	15.200.000	100,0%	6.615.309	43,5%	15.200.000	100,0%	0,0%	5.251.381	34,5%	26,0%
Manteniment altres infraestructures	315.810	654.023	553.593	84,6%	553.593	84,6%	170.739	26,1%	452.241	54,2%	22,4%	165.945	19,9%	2,9%



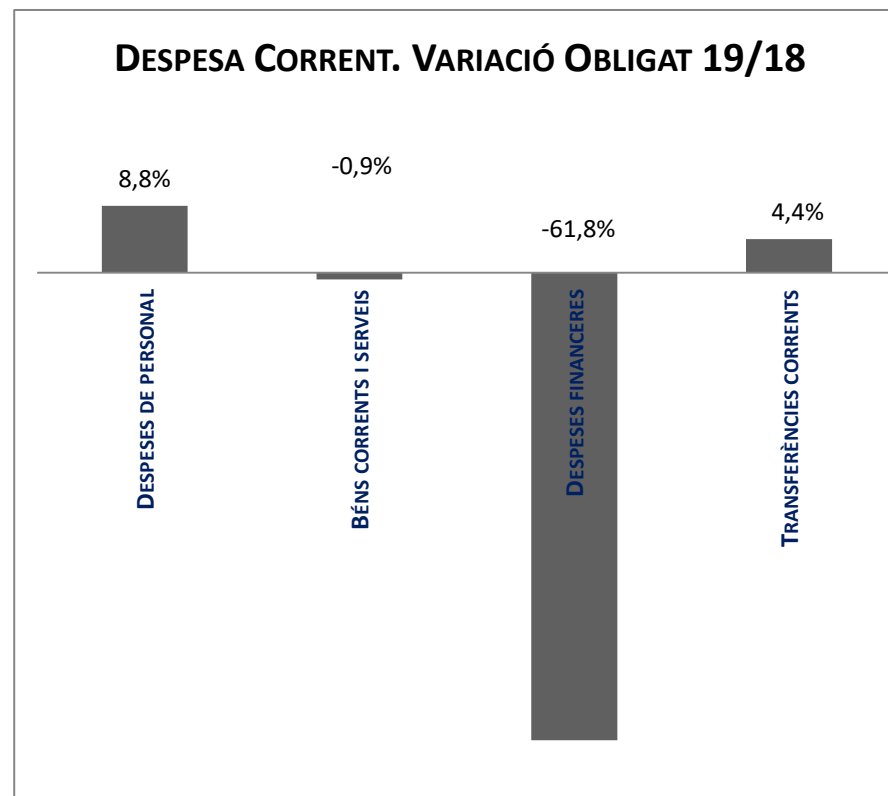
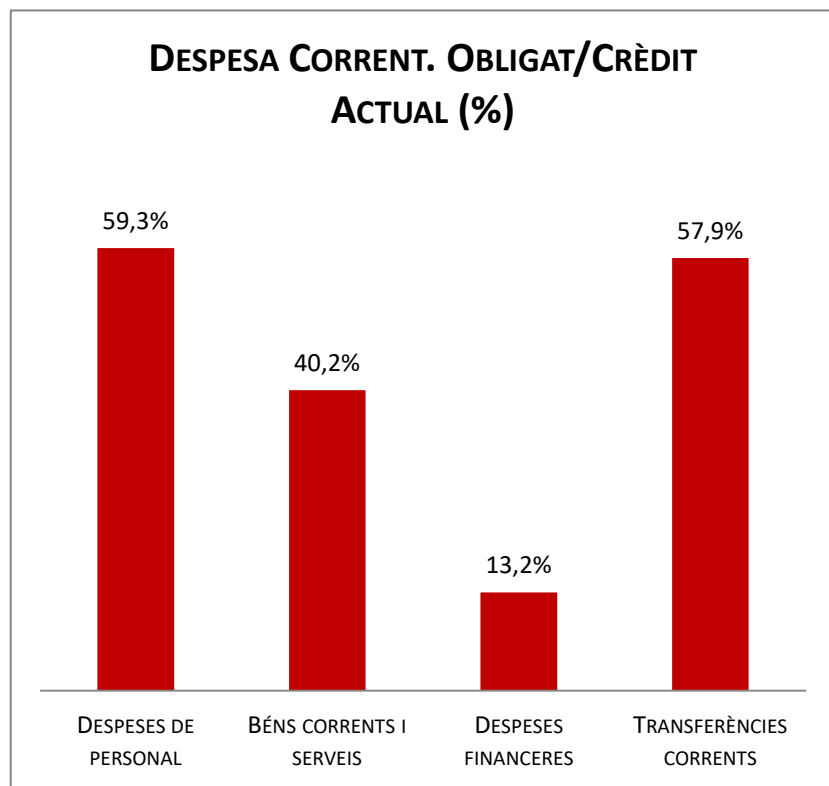
Conceptes	2019 P	Juliol 2019							Juliol 2018					
	1	2	3	=3/2	4	=4/2	5	=5/2	4'	=4'/2'	=%4/4'	5'	=5'/2'	=%5/5'
	Crèdit inicial	Crèdit actual	Autoritzat	%	Disposat	%	Obligat	%	Disposat	%	Var. 19/18	Obligat	%	Var. 19/18
Manteniment galeries de serveis	632.650	279.371	221.139	79,2%	221.139	79,2%	85.146	30,5%	168.367	100,0%	31,3%	68.131	40,5%	25,0%
Altres contractes de serveis	67.405.376	70.866.214	64.133.779	90,5%	63.124.630	89,1%	28.116.999	39,7%	56.349.849	84,4%	12,0%	27.314.984	40,9%	2,9%
Manteniment senyalització	1.720.000	2.231.554	2.231.554	100,0%	2.231.554	100,0%	1.148.947	51,5%	2.594.073	100,0%	-14,0%	551.053	21,2%	108,5%
Manteniment escales mecàniques	2.113.545	1.951.488	1.915.428	98,2%	1.915.428	98,2%	702.963	36,0%	1.647.779	100,0%	16,2%	412.651	25,0%	70,4%
Manteniment patrimoni artístic	2.702.637	2.690.101	2.474.270	92,0%	2.474.270	92,0%	1.006.594	37,4%	2.709.302	100,0%	-8,7%	999.056	36,9%	0,8%
Sistemes control de trànsit	8.277.660	9.074.215	9.049.245	99,7%	9.049.245	99,7%	3.343.635	36,8%	9.002.350	96,2%	0,5%	3.525.448	37,7%	-5,2%
Execucions subsidiàries	175.381	118.778	113.408	95,5%	100.016	84,2%	20.073	16,9%	41.610	20,8%	140,4%	41.610	20,8%	-51,8%
Contractes de serveis d'atenció social	0	0	0	-	0	-	0	-	0	-	-	0	-	-
Neteja i recollida de residus	268.153.432	262.337.389	255.095.252	97,2%	255.095.252	97,2%	106.838.258	40,7%	256.436.784	96,4%	-0,5%	101.622.924	38,2%	5,1%
Manteniment túnels	2.558.946	1.516.190	1.516.190	100,0%	1.516.190	100,0%	539.610	35,6%	1.516.190	100,0%	0,0%	363.148	24,0%	48,6%
Contractes d'acció social	7.497.417	8.060.766	7.824.998	97,1%	7.795.709	96,7%	4.246.590	52,7%	17.275.180	93,0%	-54,9%	13.372.768	72,0%	-68,2%
Altres contractes neteja viària	4.438.651	4.502.198	4.392.593	97,6%	4.392.593	97,6%	2.069.126	46,0%	4.336.260	98,7%	1,3%	2.132.393	48,5%	-3,0%
Resta treballs realitzats per tercers	1.409.314	3.555.991	2.931.383	82,4%	2.871.704	80,8%	1.576.107	44,3%	3.199.784	74,2%	-10,3%	2.362.211	54,8%	-33,3%
Dietes	1.932.253	1.772.088	1.358.199	76,6%	755.699	42,6%	484.123	27,3%	770.556	41,2%	-1,9%	586.755	31,4%	-17,5%
Locomoció	811.990	875.754	662.611	75,7%	660.351	75,4%	290.202	33,1%	661.596	64,8%	-0,2%	392.519	38,4%	-26,1%
Altres indemnitzacions	347.957	398.732	306.927	77,0%	160.223	40,2%	142.223	35,7%	115.664	41,7%	38,5%	115.664	41,7%	23,0%
Despeses imprevistes	0	0	0	-	0	-	0	-	0	-	-	0	-	-
Béns corrents i serveis	602.966.598	599.005.015	562.834.027	94,0%	550.992.299	92,0%	240.876.696	40,2%	545.562.159	88,0%	1,0%	243.015.211	39,2%	-0,9%
Interessos de préstecs	15.898.635	15.898.635	1.995.493	12,6%	1.995.493	12,6%	1.995.493	12,6%	5.598.293	35,2%	-64,4%	5.598.293	35,2%	-64,4%
Despeses formalització i altres	280.000	280.000	50.119	17,9%	50.119	17,9%	50.119	17,9%	54.920	19,3%	-8,7%	54.920	19,3%	-8,7%
Interessos de demora	250.000	250.000	115.281	46,1%	115.281	46,1%	115.281	46,1%	7.166	2,9%	1508,7%	7.166	2,9%	1508,7%
Despeses financeres	16.428.635	16.428.635	2.160.894	13,2%	2.160.894	13,2%	2.160.894	13,2%	5.660.380	34,5%	-61,8%	5.660.380	34,5%	-61,8%

Execució de despeses corrents. Ajuntament de Barcelona  
Detall per conceptes (II)

Conceptes	2019 P	Juliol 2019								Juliol 2018					
	1	2	3	=3/2	4	=4/2	5	=5/2	4'	=4'/2'	=%4/4'	5'	=5'/2'	=%5/5'	
	Crèdit inicial	Crèdit actual	Autoritzat	%	Disposat	%	Obligat	%	Disposat	%	Var. 19/18	Obligat	%	Var. 19/18	
IMH	26.769.829	29.629.028	29.404.028	99,2%	29.404.028	99,2%	18.011.008	60,8%	26.769.829	100,0%	9,8%	15.800.000	59,0%	14,0%	
IMU	0	0	0	-	0	-	0	-	0	-	-	0	-	-	
IMEB	50.427.658	55.020.765	55.002.006	100,0%	55.002.006	100,0%	31.910.219	58,0%	49.065.961	95,1%	12,1%	26.124.355	50,6%	22,1%	
IMI	47.699.101	53.576.381	29.682.667	55,4%	29.682.667	55,4%	29.658.091	55,4%	52.139.304	97,9%	-43,1%	30.670.915	57,6%	-3,3%	
IMSS	229.633.484	230.127.407	229.473.378	99,7%	229.473.378	99,7%	148.924.090	64,7%	207.053.237	96,6%	10,8%	153.764.512	71,7%	-3,1%	
IMMB	2.165.090	2.396.272	2.396.272	100,0%	2.396.272	100,0%	1.855.000	77,4%	1.623.818	75,0%	47,6%	1.623.818	75,0%	14,2%	
IMPUIQV	8.063.147	7.488.897	7.388.897	98,7%	7.388.897	98,7%	3.800.000	50,7%	7.427.447	92,1%	-0,5%	5.700.000	70,7%	-33,3%	
IBE	24.001.704	22.083.697	22.083.696	100,0%	22.083.696	100,0%	8.702.936	39,4%	22.876.910	95,0%	-3,5%	8.375.291	34,8%	3,9%	
IMPD	10.525.584	10.034.094	9.974.631	99,4%	9.974.631	99,4%	5.688.466	56,7%	10.532.680	95,2%	-5,3%	5.533.375	50,0%	2,8%	
Altres transf. A org. Autònoms	0	0	0	-	0	-	0	-	0	-	-	0	-	-	
A l' Administració General de l' Estat	0	0	0	-	0	-	0	-	0	-	-	0	-	-	
ICUB	121.097.984	114.689.384	114.329.439	99,7%	114.329.439	99,7%	81.827.816	71,3%	109.672.836	90,8%	4,2%	81.909.904	67,8%	-0,1%	
ICUB (Memòria Històrica)	974.500	996.918	996.918	100,0%	996.918	100,0%	996.918	100,0%	974.500	98,8%	2,3%	974.500	98,8%	2,3%	
IMPJ	50.227.097	50.572.736	50.099.483	99,1%	50.099.483	99,1%	24.600.000	48,6%	45.000.000	93,4%	11,3%	22.700.000	47,1%	8,4%	
PMH	6.339.475	6.406.207	4.040.144	63,1%	4.040.144	63,1%	2.020.072	31,5%	4.040.144	63,8%	0,0%	2.020.072	31,9%	0,0%	
FMVDR	682.526	648.209	648.209	100,0%	648.209	100,0%	648.209	100,0%	682.526	100,0%	-5,0%	682.526	100,0%	-5,0%	
IM d'Urbanisme	5.702.319	6.907.921	6.269.648	90,8%	6.269.648	90,8%	4.179.760	60,5%	6.269.648	100,0%	-0,0%	2.358.413	37,6%	77,2%	
Barcelona Activa	38.918.867	40.571.940	18.480.312	45,5%	18.480.312	45,5%	17.122.107	42,2%	23.932.460	60,0%	-22,8%	23.102.610	57,9%	-25,9%	
ICB	17.144.480	16.475.000	16.475.000	100,0%	16.475.000	100,0%	12.000.000	72,8%	16.277.710	94,9%	1,2%	8.648.886	50,4%	38,7%	
Barcelona Activa - Far	0	0	0	-	0	-	0	-	0	-	-	0	-	-	
Barcelona Activa (Aportacions Gener.)	0	3.469.410	3.469.410	100,0%	3.469.410	100,0%	3.469.410	100,0%	0	0,0%	-	0	0,0%	-	
BSM	55.924.889	51.238.253	2.188.821	4,3%	2.188.821	4,3%	1.039.000	2,0%	2.300.000	4,1%	-4,8%	2.300.000	4,1%	-54,8%	
BIMSA	2.726.590	6.175.137	6.175.137	100,0%	6.175.137	100,0%	2.724.000	44,1%	2.726.590	97,8%	126,5%	1.362.000	48,9%	100,0%	
FCV	3.137.026	10.539.959	5.099.929	48,4%	5.099.929	48,4%	4.500.000	42,7%	6.014.782	60,6%	-15,2%	5.469.182	55,1%	-17,7%	
ProEixample	0	0	0	-	0	-	0	-	0	-	-	0	-	-	
Pro Nou Barris	0	0	0	-	0	-	0	-	0	-	-	0	-	-	
BAGURSA	0	0	0	-	0	-	0	-	0	-	-	0	-	-	
Agència del Carmel	0	0	0	-	0	-	0	-	0	-	-	0	-	-	
22@	0	0	0	-	0	-	0	-	0	-	-	0	-	-	
<a href="#">Tr. corrent 22@ FEDER Eix 4 Renovació</a>	0	0	0	-	0	-	0	-	0	-	-	0	-	-	
<a href="#">Bağursa. Ajuts lloquer</a>	0	0	0	-	0	-	0	-	0	-	-	0	-	-	
Cementiris de Barcelona	11.958.000	0	0	-	0	-	0	-	0	0,0%	-	0	0,0%	-	
TERSA	4.087.040	4.087.040	4.087.040	100,0%	4.087.040	100,0%	934.246	22,9%	4.087.040	100,0%	0,0%	1.206.162	29,5%	-22,5%	
MERCABARNA	0	0	0	-	0	-	0	-	0	-	-	0	-	-	
SIRESA	2.177.460	2.152.818	2.152.818	100,0%	2.152.818	100,0%	536.413	24,9%	2.214.014	100,0%	-2,8%	550.635	24,9%	-2,6%	
Barcelona Cicle de l'Aigua, S.A.	5.055.000	5.340.701	5.340.701	100,0%	5.340.701	100,0%	4.145.000	77,6%	5.168.710	99,0%	3,3%	4.083.806	78,2%	1,5%	
Altres subvencions a Societats EELL	0	0	0	-	0	-	0	-	0	-	-	0	-	-	

Conceptes	2019 P	Juliol 2019								Juliol 2018					
	1	2	3	=3/2	4	=4/2	5	=5/2	4'	=4'/2'	=%4/4'	5'	=5'/2'	=%5/5'	
	Crèdit inicial	Crèdit actual	Autoritzat	%	Disposat	%	Obligat	%	Disposat	%	Var. 19/18	Obligat	%	Var. 19/18	
<b>Subtotal GEIM</b>	<b>725.438.848</b>	<b>730.628.173</b>	<b>625.258.583</b>	<b>85,6%</b>	<b>625.258.583</b>	<b>85,6%</b>	<b>409.292.761</b>	<b>56,0%</b>	<b>606.850.146</b>	<b>83,5%</b>	<b>3,0%</b>	<b>404.960.962</b>	<b>55,7%</b>	<b>1,1%</b>	
Ap. a la Gen., SM, EPES i OAAA	2.000.000	1.823.500	1.823.500	100,0%	1.823.500	100,0%	50.000	2,7%	293.500	12,3%	521,3%	0	0,0%	-	
Diputació de Barcelona	105.000	76.953	15.270	19,8%	15.270	19,8%	15.270	19,8%	90.041	85,8%	-83,0%	10.797	10,3%	41,4%	
Xarxa Audiovisual Local	0	0	0	-	0	-	0	-	0	-	-	0	-	-	
Ajuntaments	0	0	0	-	0	-	0	-	0	-	-	0	-	-	
AMB-EMSHTR (TMTR)	0	0	0	-	0	-	0	-	0	-	-	0	-	-	
AMB (CTE I FC)	76.776.252	76.776.252	76.776.252	100,0%	76.776.252	100,0%	38.759.760	50,5%	76.776.252	100,0%	0,0%	43.113.700	56,2%	-10,1%	
AMB (IBI)	20.426.143	20.426.143	20.425.050	100,0%	20.425.050	100,0%	13.617.428	66,7%	20.426.143	100,0%	-0,0%	13.617.428	66,7%	0,0%	
AMB-EMT (Targeta Rosa)	910.000	1.314.044	800.000	60,9%	800.000	60,9%	0	0,0%	841.530	92,5%	-4,9%	841.530	92,5%	-100,0%	
Aportació a Barcelona Regional	4.820.000	4.420.000	4.350.270	98,4%	4.350.270	98,4%	2.050.270	46,4%	4.390.000	91,1%	-0,9%	2.050.000	42,5%	0,0%	
Resta Àrees Metropolitanas	6.005.978	6.020.872	6.020.872	100,0%	6.020.872	100,0%	2.987.936	49,6%	6.020.872	100,0%	0,0%	2.987.936	49,6%	0,0%	
Consell Comarcal Barcelonès-Rondes	0	0	0	-	0	-	0	-	0	-	-	0	-	-	
ATM	137.280.752	164.878.204	164.253.745	99,6%	164.253.745	99,6%	111.526.080	67,6%	153.857.687	100,0%	6,8%	88.250.030	57,4%	26,4%	
Consorci d'Educació de Barcelona	70.133.105	68.485.916	68.443.465	99,9%	68.443.465	99,9%	50.340.696	73,5%	70.085.055	95,2%	-2,3%	47.247.955	64,2%	6,5%	
Consorci Comunicació Local	0	0	0	-	0	-	0	-	0	-	-	0	-	-	
Consorci de Turisme	1.217.000	1.616.296	1.516.351	93,8%	1.516.351	93,8%	855.000	52,9%	1.292.000	89,9%	17,4%	1.005.000	69,9%	-14,9%	
CSB	371.004	221.004	221.004	100,0%	221.004	100,0%	0	0,0%	371.004	100,0%	-40,4%	0	0,0%	-	
CSB-Agència Salut Pública	17.517.641	18.598.104	18.530.804	99,6%	18.530.804	99,6%	12.472.754	67,1%	17.276.353	98,6%	7,3%	10.077.873	57,5%	23,8%	
CSB-IMAS	0	0	0	-	0	-	0	-	0	-	-	0	-	-	
CSB-PAMEM	2.539.577	490.729	490.729	100,0%	490.729	100,0%	490.729	100,0%	691.249	31,6%	-29,0%	691.249	31,6%	-29,0%	
Consorci del Besòs	1.441.126	1.559.595	1.559.595	100,0%	1.559.595	100,0%	1.308.669	83,9%	1.819.891	100,0%	-14,3%	972.363	53,4%	34,6%	
Agència Ecologia Urbana	185.102	217.102	217.102	100,0%	217.102	100,0%	185.102	85,3%	301.362	100,0%	-28,0%	129.000	42,8%	43,5%	
Agència Local Energia de Barcelona	1.108.512	1.088.920	1.014.446	93,2%	1.014.446	93,2%	720.000	66,1%	1.108.512	100,0%	-8,5%	720.000	65,0%	0,0%	
Consorci de l'Habitatge	11.341.014	8.341.014	8.341.014	100,0%	8.341.014	100,0%	4.000.000	48,0%	10.571.956	93,2%	-21,1%	3.000.000	26,5%	33,3%	
Consorci de Serveis Socials	1.395.459	1.755.321	893.339	50,9%	893.339	50,9%	531.346	30,3%	1.547.975	100,0%	-42,3%	1.152.929	74,5%	-53,9%	
Consorci Normalització Lingüística	759.000	56.000	56.000	100,0%	56.000	100,0%	56.000	100,0%	0	0,0%	-	0	0,0%	-	
Altres consorcis	6.392.731	6.647.490	6.128.669	92,2%	6.128.669	92,2%	5.860.988	88,2%	9.797.078	96,0%	-37,4%	5.415.755	53,1%	8,2%	
A empreses privades	2.997.489	1.470.148	1.394.935	94,9%	294.935	20,1%	229.400	15,6%	372.906	12,7%	-20,9%	337.906	11,5%	-32,1%	
A famílies i institucions sense afany...	79.833.742	73.853.718	59.856.374	81,0%	42.738.341	57,9%	34.264.345	46,4%	44.173.988	52,3%	-3,2%	33.704.318	39,9%	1,7%	
A l'exterior	93.806	231.003	186.989	80,9%	186.989	80,9%	186.989	80,9%	295.906	87,9%	-36,8%	295.906	87,9%	-36,8%	
Fons de contingència	38.862.805	322	0	0,0%	0	0,0%	0	0,0%	0	0,0%	-	0	0,0%	-	
<b>Subtotal altres transferències</b>	<b>484.513.238</b>	<b>460.368.650</b>	<b>443.315.775</b>	<b>96,3%</b>	<b>425.097.742</b>	<b>92,3%</b>	<b>280.508.762</b>	<b>60,9%</b>	<b>422.401.260</b>	<b>86,4%</b>	<b>0,6%</b>	<b>255.621.676</b>	<b>52,3%</b>	<b>9,7%</b>	
<b>Transferències corrents</b>	<b>1.209.952.087</b>	<b>1.190.996.823</b>	<b>1.068.574.358</b>	<b>89,7%</b>	<b>1.050.356.325</b>	<b>88,2%</b>	<b>689.801.522</b>	<b>57,9%</b>	<b>1.029.251.406</b>	<b>84,6%</b>	<b>2,1%</b>	<b>660.582.638</b>	<b>54,3%</b>	<b>4,4%</b>	
<b>Despeses corrents</b>	<b>2.208.777.875</b>	<b>2.218.821.232</b>	<b>1.881.379.899</b>	<b>84,8%</b>	<b>1.848.310.652</b>	<b>83,3%</b>	<b>1.177.233.267</b>	<b>53,1%</b>	<b>1.806.018.329</b>	<b>80,8%</b>	<b>2,3%</b>	<b>1.133.811.227</b>	<b>50,7%</b>	<b>3,8%</b>	

## Execució de despeses corrents. Ajuntament de Barcelona



Execució de despeses. Ajuntament de Barcelona  
Resum per grups de programa

Grup de programes	2019 P	Juliol 2019						Juliol 2018						
	1	2	3	=3/2	4	=4/2	5	=5/2	4'	=4/2'	=%4/4'	5'	=5/2'	=%5/5'
	Crèdit inicial	Crèdit Actual	Autoritzat	%	Disposat	%	Obligat	%	Disposat	%	Var. 19/18	Obligat	%	Var. 19/18
011 Deute Públic	67.846.968	74.256.691	41.792.693	56,3%	41.792.693	56,3%	41.792.693	56,3%	46.640.401	68,7%	-10,4%	46.640.401	68,7%	-10,4%
<b>0 Deute Públic</b>	<b>67.846.968</b>	<b>74.256.691</b>	<b>41.792.693</b>	<b>56,3%</b>	<b>41.792.693</b>	<b>56,3%</b>	<b>41.792.693</b>	<b>56,3%</b>	<b>46.640.401</b>	<b>68,7%</b>	<b>-10,4%</b>	<b>46.640.401</b>	<b>68,7%</b>	<b>-10,4%</b>
130 Administració General de Prevenció i Seguretat	9.017.943	10.197.881	5.980.959	58,6%	5.881.854	57,7%	5.276.769	51,7%	6.634.623	66,4%	-11,3%	5.046.263	50,5%	4,6%
132 Seguretat i Ordre Públic	170.888.270	205.139.648	122.615.608	59,8%	121.934.993	59,4%	116.446.062	56,8%	109.419.880	59,8%	11,4%	101.474.030	55,5%	14,8%
133 Ordenació del Tràfic i de l'Estacionament	58.350.911	51.997.753	3.810.150	7,3%	3.705.696	7,1%	2.005.780	3,9%	2.867.137	4,9%	29,2%	0,0%	-	
134 Mobilitat urbana	14.184.963	15.640.870	14.909.076	95,3%	14.802.399	94,6%	6.421.437	41,1%	15.101.821	91,5%	-2,0%	5.747.565	34,8%	11,7%
135 Protecció civil	411.663	590.740	377.823	64,0%	377.823	64,0%	377.823	64,0%	339.272	73,7%	11,4%	339.272	73,7%	11,4%
136 Servei de prevenció i extinció d'incendis	42.773.281	48.012.930	32.356.058	67,4%	31.978.606	66,6%	28.924.497	60,2%	28.824.580	62,1%	10,9%	26.562.381	57,2%	8,9%
150 Administració general d'Habitatge i Urbanisme	31.216.374	34.731.768	26.867.321	77,4%	26.193.636	75,4%	18.506.169	53,3%	23.011.560	72,5%	13,8%	16.178.517	51,0%	14,4%
151 Urbanisme: planejament, gestió, execució	155.219.240	145.946.147	70.726.756	48,5%	70.076.159	48,0%	59.982.289	41,1%	103.035.552	50,5%	-32,0%	64.213.535	31,5%	-6,6%
152 Habitatge	48.684.529	26.683.257	23.627.647	88,5%	23.627.647	88,5%	10.881.339	40,8%	38.385.955	90,3%	-38,4%	25.130.162	59,1%	-56,7%
153 Vies públiques	136.671.037	190.758.140	114.680.864	60,1%	112.586.453	59,0%	93.292.115	48,9%	83.782.445	47,8%	34,4%	56.316.163	32,1%	65,7%
160 Clavegueram	18.733.182	19.234.765	19.220.582	99,9%	19.220.582	99,9%	10.032.913	52,2%	19.056.144	98,9%	0,9%	11.319.993	58,8%	-11,4%
161 Abastament domiciliari d'aigua potable	8.809.377	9.687.173	8.953.052	92,4%	8.953.052	92,4%	4.199.875	43,4%	9.887.197	92,8%	-9,4%	3.704.778	34,8%	13,4%
162 Recollida, Eliminació i Tractament de Residus	104.034.244	103.780.983	97.746.283	94,2%	97.746.283	94,2%	40.961.655	39,5%	97.264.653	95,1%	0,5%	39.407.842	38,5%	3,9%
163 Neteja Viària	175.738.147	170.355.565	168.249.121	98,8%	168.248.812	98,8%	70.667.037	41,5%	169.916.065	96,8%	-1,0%	67.219.662	38,3%	5,1%
164 Cementiris i Serveis Funeraris	11.958.000	0	-	-	-	-	-	-	0,0%	-	-	0,0%	-	
165 Enllumenat Públic	33.982.511	33.194.642	32.766.301	98,7%	32.765.351	98,7%	13.611.192	41,0%	30.175.872	80,6%	8,6%	10.781.157	28,8%	26,2%
169 Altres Serveis de Benestar Comunitari	3.017.274	2.564.015	2.481.648	96,8%	2.077.143	81,0%	1.363.498	53,2%	2.175.341	81,8%	-4,5%	1.304.877	49,1%	4,5%
171 Parcs i Jardins	59.768.736	70.294.573	63.472.527	90,3%	63.472.527	90,3%	37.923.223	53,9%	51.269.303	78,0%	23,8%	28.947.678	44,0%	31,0%
172 Protecció i millora del medi ambient	12.104.960	8.828.079	5.274.469	59,7%	4.771.693	54,1%	1.623.007	18,4%	5.027.225	65,3%	-5,1%	2.290.630	29,7%	-29,1%
179 Altres Actuacions relacionades amb el Medi	3.503.259	2.304.441	2.197.856	95,4%	2.139.856	92,9%	1.148.284	49,8%	2.715.883	90,7%	-21,2%	1.141.732	38,1%	0,6%
<b>1 Serveis públics bàsics</b>	<b>1.099.067.903</b>	<b>1.149.943.370</b>	<b>816.314.103</b>	<b>71,0%</b>	<b>810.560.565</b>	<b>70,5%</b>	<b>523.644.966</b>	<b>45,5%</b>	<b>798.890.507</b>	<b>66,3%</b>	<b>1,5%</b>	<b>467.126.237</b>	<b>38,8%</b>	<b>12,1%</b>
211 Pensions	498.885	375.049	209.088	55,7%	209.088	55,7%	209.088	55,7%	242.324	49,4%	-13,7%	242.324	49,4%	-13,7%
230 Administració general de Serveis Socials	27.853.132	29.743.418	19.524.315	65,6%	18.901.771	63,5%	14.478.283	48,7%	16.864.127	60,3%	12,1%	13.147.994	47,0%	10,1%
231 Assistència Social Primària	257.383.597	254.146.584	249.020.707	98,0%	245.818.523	96,7%	157.810.574	62,1%	241.369.420	91,4%	1,8%	180.815.433	68,5%	-12,7%
232 Promoció Social	39.353.584	40.899.224	35.247.452	86,2%	27.012.028	66,0%	14.112.430	34,5%	22.924.341	55,7%	17,8%	12.633.089	30,7%	11,7%
234 Atenció a les persones discapacitades	10.737.228	10.096.251	9.969.341	98,7%	9.927.550	98,3%	5.549.541	55,0%	10.514.490	94,6%	-5,6%	5.422.616	48,8%	2,3%
<b>2 Actuacions de protecció i promoció social</b>	<b>335.826.426</b>	<b>335.260.526</b>	<b>313.970.903</b>	<b>93,6%</b>	<b>301.868.960</b>	<b>90,0%</b>	<b>192.159.916</b>	<b>57,3%</b>	<b>291.914.702</b>	<b>84,7%</b>	<b>3,4%</b>	<b>212.261.456</b>	<b>61,6%</b>	<b>-9,5%</b>
311 Protecció de la salubritat pública	19.667.097	21.181.574	20.426.273	96,4%	20.251.064	95,6%	13.329.136	62,9%	18.606.300	92,8%	8,8%	10.370.864	51,7%	28,5%
312 Hospitals, Serveis Assistencials i Centres de	3.689.577	1.922.729	1.922.729	100,0%	1.922.729	100,0%	490.729	25,5%	1.841.249	55,1%	4,4%	691.249	20,7%	-29,0%
313 Promoció de la Salut	9.000	19.278	11.996	62,2%	11.996	62,2%	7.257	37,6%	2.959	49,3%	305,4%	2.959	49,3%	145,2%
320 Administració general d'Educació	10.958.932	15.897.928	15.897.928	100,0%	15.897.928	100,0%	12.469.282	78,4%	10.958.932	100,0%	45,1%	4.928.646	45,0%	153,0%
323 Funcionament centres educació infantil-primària	42.176.783	37.654.858	37.654.858	100,0%	37.654.858	100,0%	36.240.705	96,2%	38.856.678	91,7%	-3,1%	36.134.150	85,3%	0,3%
324 Funcionament centres docents ensenyaments	8.163.831	8.315.182	8.277.001	99,5%	8.277.001	99,5%	5.529.701	66,5%	8.163.831	100,0%	1,4%	0,0%	-	

Grup de programes	2019 P	Juliol 2019						Juliol 2018						
	1	2	3	=3/2	4	=4/2	5	=5/2	4'	=4'/2'	=%4/4'	5'	=5'/2'	=%5/5'
	Crèdit inicial	Crèdit Actual	Autoritzat	%	Disposat	%	Obligat	%	Disposat	%	Var. 19/18	Obligat	%	Var. 19/18
326 Serveis Complementaris d'Educació	17.534.357	17.414.002	17.219.225	98,9%	17.188.752	98,7%	6.190.812	35,6%	17.271.916	98,7%	-0,5%	7.070.733	40,4%	-12,4%
328 Altres ensenyaments	9.602.325	9.602.325	9.602.325	100,0%	9.602.325	100,0%		0,0%	10.222.325	99,0%	-6,1%	720.000	7,0%	-100,0%
329 Funcionament d'escoles bressol municipals	33.376.192	32.870.607	32.870.607	100,0%	32.870.607	100,0%	19.300.000	58,7%	32.004.809	92,7%	2,7%	24.614.669	71,3%	-21,6%
330 Administració general de Cultura	17.623.555	8.625.288	8.462.424	98,1%	8.462.424	98,1%	917.968	10,6%	15.489.025	87,7%	-45,4%	409.921	2,3%	123,9%
332 Biblioteques i Arxius	12.917.828	13.931.459	13.852.808	99,4%	13.851.827	99,4%	11.167.721	80,2%	12.595.119	96,9%	10,0%	12.506.889	96,2%	-10,7%
333 Equipaments culturals i museus	69.876.879	70.408.959	70.020.514	99,4%	70.020.514	99,4%	59.942.488	85,1%	65.286.879	93,4%	7,3%	55.219.551	79,0%	8,6%
334 Promoció Cultural	21.420.778	22.312.201	22.057.215	98,9%	21.936.667	98,3%	11.962.444	53,6%	16.186.332	75,6%	35,5%	14.691.136	68,7%	-18,6%
336 Protecció i gestió del patrimoni històric	211.323	211.323	211.323	100,0%	211.323	100,0%		0,0%	211.323	100,0%	0,0%		0,0%	-
337 Instal·lacions d'ocupació del temps lliure	15.585.118	18.538.591	18.012.734	97,2%	17.852.855	96,3%	9.001.573	48,6%	16.036.741	91,6%	11,3%	8.824.359	50,4%	2,0%
338 Festes populars	8.834.616	9.605.784	9.450.608	98,4%	9.282.359	96,6%	2.554.537	26,6%	7.651.403	86,5%	21,3%	2.127.711	24,0%	20,1%
341 Promoció i Foment de l'Esport	13.280.781	11.298.204	11.168.263	98,8%	11.103.959	98,3%	9.163.388	81,1%	12.417.656	89,9%	-10,6%	8.804.662	63,7%	4,1%
342 Instal·lacions esportives	5.444.779	10.215.830	7.965.859	78,0%	7.965.859	78,0%	779.284	7,6%	5.190.237	99,8%	53,5%	54.087	1,0%	1340,8%
343 Esdeveniments esportius	6.518.951	6.518.951	6.518.951	100,0%	6.518.951	100,0%		0,0%	6.268.295	100,0%	4,0%	75.291	1,2%	-100,0%
<b>3 Béns públics de caràcter preferent</b>	<b>316.892.702</b>	<b>316.545.072</b>	<b>311.603.640</b>	<b>98,4%</b>	<b>310.883.998</b>	<b>98,2%</b>	<b>199.047.023</b>	<b>62,9%</b>	<b>295.262.007</b>	<b>92,0%</b>	<b>5,3%</b>	<b>187.246.876</b>	<b>58,3%</b>	<b>6,3%</b>
430 Administració general de Comerç i Turisme	5.789.085	7.346.481	4.361.712	59,4%	4.180.125	56,9%	3.958.210	53,9%	4.049.677	76,6%	3,2%	3.894.936	73,6%	1,6%
431 Comerç	29.311.190	15.410.022	14.272.369	92,6%	12.138.219	78,8%	5.864.542	38,1%	25.283.346	84,4%	-52,0%	9.391.758	31,3%	-37,6%
432 Informació i Promoció Turística	2.743.104	10.238.362	7.920.898	77,4%	7.418.497	72,5%	5.004.440	48,9%	7.686.624	69,2%	-3,5%	5.251.280	47,3%	-4,7%
433 Desenvolupament Empresarial	54.610.476	63.887.335	36.437.991	57,0%	33.031.035	51,7%	29.542.272	46,2%	31.480.521	51,7%	4,9%	29.923.233	49,2%	-1,3%
441 Transport de viatgers	166.288.524	189.375.313	179.567.914	94,8%	179.567.914	94,8%	119.091.526	62,9%	176.831.873	96,2%	1,5%	100.820.469	54,8%	18,1%
459 Altres Infraestructures				-		-		-		-	-		-	-
463 Investigació científica, tècnica i aplicada	1.888.722	2.807.496	1.767.065	62,9%	1.715.788	61,1%	1.326.700	47,3%	1.102.801	44,4%	55,6%	927.955	37,3%	43,0%
491 Societat de la informació	41.416.900	35.010.933	34.371.679	98,2%	34.138.938	97,5%	19.799.653	56,6%	39.474.833	95,5%	-13,5%	10.623.876	25,7%	86,4%
493 Protecció de consumidors i usuaris	1.507.477	1.455.334	1.061.111	72,9%	983.712	67,6%	781.506	53,7%	782.917	48,3%	25,6%	665.943	41,1%	17,4%
499 Ajust pròrroga pressupostària àrea de despesa 4				-		-		-		-	-		-	-
<b>4 Actuacions de caràcter econòmic</b>	<b>303.555.479</b>	<b>325.531.275</b>	<b>279.760.739</b>	<b>85,9%</b>	<b>273.174.229</b>	<b>83,9%</b>	<b>185.368.849</b>	<b>56,9%</b>	<b>286.692.593</b>	<b>85,2%</b>	<b>-4,7%</b>	<b>161.499.451</b>	<b>48,0%</b>	<b>14,8%</b>
912 Òrgans de Govern	30.828.617	32.184.884	23.165.611	72,0%	19.431.833	60,4%	18.618.880	57,8%	18.306.947	59,4%	6,1%	17.213.098	55,9%	8,2%
920 Administració general	59.129.220	62.310.044	41.038.357	65,9%	39.352.231	63,2%	31.344.086	50,3%	36.663.023	58,2%	7,3%	30.926.075	49,1%	1,4%
922 Coordinació i Organització institucional	7.548.309	9.132.443	6.292.038	68,9%	6.170.316	67,6%	5.024.275	55,0%	5.018.613	60,7%	22,9%	4.106.471	49,6%	22,4%
923 Informació Bàsica i Estadística	3.376.886	3.995.671	1.805.388	45,2%	1.800.335	45,1%	1.603.932	40,1%	1.521.504	64,2%	18,3%	1.231.482	52,0%	30,2%
924 Participació Ciutadana	15.165.239	15.516.615	13.227.268	85,2%	11.334.320	73,0%	9.140.725	58,9%	11.313.037	72,3%	0,2%	9.451.473	60,4%	-3,3%
925 Atenció als Ciutadans	44.259.502	44.618.810	34.041.079	76,3%	33.155.277	74,3%	21.723.292	48,7%	31.924.848	70,5%	3,9%	23.188.286	51,2%	-6,3%
926 Comunicacions internes	44.360.061	47.095.219	27.335.341	58,0%	27.335.341	58,0%	26.080.059	55,4%	47.926.486	97,2%	-43,0%	31.536.018	64,0%	-17,3%
929 Imprevistos i Funcions no Classificades	63.417.651	1.108.377	31.289	2,8%	31.289	2,8%	31.289	2,8%	1.625	0,0%	1824,9%	1.625	0,0%	1824,9%
931 Política econòmica i fiscal	5.375.879	5.721.041	3.626.067	63,4%	3.594.607	62,8%	3.104.724	54,3%	3.418.843	63,1%	5,1%	2.998.351	55,4%	3,5%
932 Gestió del Sistema Tributari	33.627.256	36.602.712	30.673.683	83,8%	30.573.903	83,5%	19.180.236	52,4%	31.324.610	93,2%	-2,4%	17.447.281	51,9%	9,9%
933 Gestió del Patrimoni	119.184.775	122.458.505	105.495.253	86,1%	101.910.900	83,2%	51.239.063	41,8%	91.642.143	75,6%	11,2%	46.718.995	38,6%	9,7%
934 Gestió del deute i de la Tresoreria	812.128	794.321	479.842	60,4%	479.842	60,4%	479.842	60,4%	493.065	61,2%	-2,7%	493.065	61,2%	-2,7%
943 Transferències a altres ens locals	97.202.395	97.202.395	97.201.302	100,0%	97.201.302	100,0%	52.377.188	53,9%	97.202.395	100,0%	-0,0%	56.731.128	58,4%	-7,7%
<b>9 Actuacions de caràcter general</b>	<b>524.287.919</b>	<b>478.741.036</b>	<b>384.412.518</b>	<b>80,3%</b>	<b>372.371.495</b>	<b>77,8%</b>	<b>239.947.590</b>	<b>50,1%</b>	<b>376.757.140</b>	<b>76,8%</b>	<b>-1,2%</b>	<b>242.043.349</b>	<b>49,4%</b>	<b>-0,9%</b>
<b>Despeses Totals</b>	<b>2.647.477.397</b>	<b>2.680.277.970</b>	<b>2.147.854.597</b>	<b>80,1%</b>	<b>2.110.651.940</b>	<b>78,7%</b>	<b>1.381.961.037</b>	<b>51,6%</b>	<b>2.096.157.350</b>	<b>75,8%</b>	<b>0,7%</b>	<b>1.316.817.771</b>	<b>47,6%</b>	<b>4,9%</b>

Execució de despeses. Ajuntament de Barcelona  
Resum per programa

Grup de programes	2019 P	Juliol 2019						Juliol 2018						
	1	2	3	=3/2	4	=4/2	5	=5/2	4'	=4/2'	=%4/4'	5'	=5/2'	=%5/5'
	Crèdit inicial	Crèdit Actual	Autoritzat	%	Disposat	%	Obligat	%	Disposat	%	Var. /	Obligat	%	Var. /19/18
0111 Servei del Deute	67.846.968	74.256.691	41.792.693	56,3%	41.792.693	56,3%	41.792.693	56,3%	46.640.401	68,7%	-10,4%	46.640.401	68,7%	-10,4%
<b>0 Deute Públic</b>	<b>67.846.968</b>	<b>74.256.691</b>	<b>41.792.693</b>	<b>56,3%</b>	<b>41.792.693</b>	<b>56,3%</b>	<b>41.792.693</b>	<b>56,3%</b>	<b>46.640.401</b>	<b>68,7%</b>	<b>-10,4%</b>	<b>46.640.401</b>	<b>68,7%</b>	<b>-10,4%</b>
1301 Administració General de Prevenció i Seguretat	9.017.943	10.197.881	5.980.959	58,6%	5.881.854	57,7%	5.276.769	51,7%	6.634.623	66,4%	-11,3%	5.046.263	50,5%	4,6%
1321 Seguretat Ciutadana	170.122.160	204.280.765	121.915.803	59,7%	121.287.916	59,4%	116.023.395	56,8%	108.781.786	59,7%	11,5%	101.131.608	55,5%	14,7%
1322 Prevenció de la delinqüència	766.110	858.884	699.805	81,5%	647.077	75,3%	422.667	49,2%	638.094	87,5%	1,4%	342.422	46,9%	23,4%
1331 Control i regulació estacionament de via	58.350.911	51.997.753	3.810.150	7,3%	3.705.696	7,1%	2.005.780	3,9%	2.867.137	4,9%	29,2%	0,0%	0,0%	-
1341 Mobilitat	14.184.963	15.640.870	14.909.076	95,3%	14.802.399	94,6%	6.421.437	41,1%	15.101.821	91,5%	-2,0%	5.747.565	34,8%	11,7%
1351 Protecció civil	411.663	590.740	377.823	64,0%	377.823	64,0%	377.823	64,0%	339.272	73,7%	11,4%	339.272	73,7%	11,4%
1361 Prevenció i extinció d'incendis i salvament	42.773.281	48.012.930	32.356.058	67,4%	31.978.606	66,6%	28.924.497	60,2%	28.824.580	62,1%	10,9%	26.562.381	57,2%	8,9%
1501 Administració d'Ecologia Urbana	31.216.374	34.731.768	26.867.321	77,4%	26.193.636	75,4%	18.506.169	53,3%	23.011.560	72,5%	13,8%	16.178.517	51,0%	14,4%
1511 Actuació urbanística i disciplina	12.090.576	14.927.063	8.865.141	59,4%	8.846.234	59,3%	7.963.004	53,3%	7.878.709	64,1%	12,3%	6.873.575	55,9%	15,8%
1512 Gestió del sòl	6.978.687	19.867.069	14.260.555	71,8%	14.260.555	71,8%	14.260.555	71,8%	20.548.932	54,0%	-30,6%	20.548.932	54,0%	-30,6%
1513 Redacció de projectes-execució d'obres	125.911.998	101.199.266	38.919.159	38,5%	38.665.119	38,2%	32.631.625	32,2%	65.790.452	45,9%	-41,2%	31.477.650	22,0%	3,7%
1514 Projectes i estratègia	1.114.402	940.786	846.395	90,0%	511.094	54,3%	366.461	39,0%	822.398	66,7%	-37,9%	506.716	41,1%	-27,7%
1515 Planejament de la ciutat	309.641	315.643	145.910	46,2%	103.560	32,8%	58.985	18,7%	288.391	93,5%	-64,1%	87.928	28,5%	-32,9%
1516 Control i seguiment de grans infraestructures	8.813.936	8.696.320	7.689.595	88,4%	7.689.595	88,4%	4.701.659	54,1%	7.706.670	86,0%	-0,2%	4.718.734	52,7%	-0,4%
1521 Promoció i gestió d'habitatge de protecció	31.541.567	16.341.472	13.653.590	83,6%	13.653.590	83,6%	6.021.384	36,8%	14.786.218	80,0%	-7,7%	5.020.481	27,2%	19,9%
1522 Conservació i rehabilitació de l'edificació	17.142.963	10.341.785	9.974.057	96,4%	9.974.057	96,4%	4.859.955	47,0%	23.599.737	98,3%	-57,7%	20.109.681	83,7%	-75,8%
1532 Pavimentació de vies públiques	8.670.600	9.527.406	9.282.398	97,4%	9.071.877	95,2%	4.230.145	44,4%	7.611.549	94,7%	19,2%	3.873.042	48,2%	9,2%
1533 Manteniment i renovació de les estructures	59.934.906	90.968.276	63.902.062	70,2%	63.669.490	70,0%	59.098.399	65,0%	42.445.629	46,9%	50,0%	36.507.568	40,3%	61,9%
1534 Espai públic	22.407.268	24.890.710	21.001.810	84,4%	19.838.844	79,7%	11.348.728	45,6%	13.169.609	34,4%	50,6%	6.664.040	17,4%	70,3%
1535 Llei de Barris		432.398	23.651	5,5%	23.051	5,3%	2.844	0,7%	81.532	17,5%	-71,7%	43.176	9,3%	-93,4%
1536 Pla de Barris	45.658.263	64.939.349	20.470.944	31,5%	19.983.192	30,8%	18.612.000	28,7%	20.474.128	54,0%	-2,4%	9.228.337	24,3%	101,7%
1601 Sanejament xarxa de clavegueram	18.733.182	19.234.765	19.220.582	99,9%	19.220.582	99,9%	10.032.913	52,2%	19.056.144	98,9%	0,9%	11.319.993	58,8%	-11,4%
1611 Abastament de les aigües	8.809.377	9.687.173	8.953.052	92,4%	8.953.052	92,4%	4.199.875	43,4%	9.887.197	92,8%	-9,4%	3.704.778	34,8%	13,4%
1621 Recollida de residus	98.538.648	98.170.602	92.371.035	94,1%	92.371.035	94,1%	39.200.971	39,9%	91.861.361	95,4%	0,6%	37.420.321	38,9%	4,8%
1622 Gestió de residus sòlids urbans	5.012.562	5.052.008	5.052.008	100,0%	5.052.008	100,0%	1.437.444	28,5%	4.975.137	97,1%	1,5%	1.559.365	30,4%	-7,8%
1623 Tractament de residus	483.034	558.373	323.240	57,9%	323.240	57,9%	323.240	57,9%	428.155	51,8%	-24,5%	428.155	51,8%	-24,5%
1631 Neteja Viària	175.738.147	170.355.565	168.249.121	98,8%	168.248.812	98,8%	70.667.037	41,5%	169.916.065	96,8%	-1,0%	67.219.662	38,3%	5,1%
1641 Cementiris	11.958.000	0	-	-	-	-	-	-	0,0%	-	-	0,0%	-	-
1651 Gestió de l'enllumenat públic	33.982.511	33.194.642	32.766.301	98,7%	32.765.351	98,7%	13.611.192	41,0%	30.175.872	80,6%	8,6%	10.781.157	28,8%	26,2%
1691 Protecció i control d'animals	3.017.274	2.564.015	2.481.648	96,8%	2.077.143	81,0%	1.363.498	53,2%	2.175.341	81,8%	-4,5%	1.304.877	49,1%	4,5%
1711 Espais verds i biodiversitat	59.768.736	70.294.573	63.472.527	90,3%	63.472.527	90,3%	37.923.223	53,9%	51.269.303	78,0%	23,8%	28.947.678	44,0%	31,0%
1721 Protec. contaminació acústica-lumínica-atm.	9.575.960	6.074.344	2.550.414	42,0%	2.246.670	37,0%	743.852	12,2%	2.526.031	52,0%	-11,1%	1.420.139	29,2%	-47,6%
1722 Educació mediambiental	2.529.000	2.753.735	2.724.056	98,9%	2.525.022	91,7%	879.155	31,9%	2.501.194	88,0%	1,0%	870.491	30,6%	1,0%
1794 Gestió i promoció dels recursos energètics	3.503.259	2.304.441	2.197.856	95,4%	2.139.856	92,9%	1.148.284	49,8%	2.715.883	90,7%	-21,2%	1.141.732	38,1%	0,6%
<b>1 Serveis públics bàsics</b>	<b>1.099.067.903</b>	<b>1.149.943.370</b>	<b>816.314.103</b>	<b>71,0%</b>	<b>810.560.565</b>	<b>70,5%</b>	<b>523.644.966</b>	<b>45,5%</b>	<b>798.890.507</b>	<b>66,3%</b>	<b>1,5%</b>	<b>467.126.237</b>	<b>38,8%</b>	<b>12,1%</b>
2111 Pensions	498.885	375.049	209.088	55,7%	209.088	55,7%	209.088	55,7%	242.324	49,4%	-13,7%	242.324	49,4%	-13,7%
2301 Administració general de serveis socials	8.453.966	9.318.910	5.475.925	58,8%	5.292.840	56,8%	4.103.952	44,0%	5.389.457	61,8%	-1,8%	4.116.146	47,2%	-0,3%
2302 Administració general serveis a persones	10.148.464	12.130.361	7.157.106	59,0%	7.125.576	58,7%	7.072.231	58,3%	6.350.546	60,7%	12,2%	6.329.323	60,5%	11,7%

Grup de programes	2019 P	Juliol 2019						Juliol 2018							
	1	2	3	=3/2	4	=4/2	5	=5/2	4'	=4'/2'	=%4/4'	5'	=5'/2'	=%5/5'	
	Crèdit inicial	Crèdit Actual	Autoritzat	%	Disposat	%	Obligat	%	Disposat	%	Var. /	Obligat	%	Var. 19/18	
2303	Estratègia i innovació de serveis socials	9.250.702	8.294.147	6.891.283	83,1%	6.483.356	78,2%	3.302.100	39,8%	5.124.123	58,3%	26,5%	2.702.525	30,7%	22,2%
2311	Atenció infància i adolescència	3.580.100	3.428.430	3.375.508	98,5%	3.353.008	97,8%	3.190	0,1%	3.580.901	69,4%	-6,4%	3.528.199	68,3%	-99,9%
2312	Atenció i suport als individus i a les famílies	1.451.368	1.435.848	642.706	44,8%	642.706	44,8%	1.537	0,1%	359.900	24,8%	78,6%	359.900	24,8%	-99,6%
2313	Atenció a la gent gran	34.285.645	34.285.645	34.285.645	100,0%	34.285.645	100,0%	3.000.000	8,8%	32.131.588	93,6%	6,7%	29.540.617	86,1%	-89,8%
2314	Atenció persones en situació de pobresa-risc	36.753.461	36.753.461	36.753.461	100,0%	36.753.461	100,0%	17.335.440	47,2%	34.062.752	92,2%	7,9%	33.972.780	91,9%	-49,0%
2315	Serveis socials bàsics	153.463.670	152.363.867	151.905.301	99,7%	149.904.501	98,4%	127.636.588	83,8%	150.216.319	96,1%	-0,2%	99.172.595	63,5%	28,7%
2316	Atenció a la immigració i a refugiats	9.333.628	9.307.193	7.794.596	83,7%	7.241.443	77,8%	4.642.866	49,9%	7.526.416	69,2%	-3,8%	5.170.943	47,5%	-10,2%
2317	Atenció a la dona en situació de vulnerabilitat	12.929.430	11.017.931	8.926.878	81,0%	8.580.953	77,9%	4.215.275	38,3%	8.979.805	68,1%	-4,4%	4.818.283	36,5%	-12,5%
2318	Atenció a grups i comunitats	1.746.345	1.647.260	1.496.663	90,9%	1.216.856	73,9%	975.679	59,2%	929.952	48,2%	30,9%	670.336	34,8%	45,6%
2319	Emergències i urgències socials	3.839.950	3.906.950	3.839.950	98,3%	3.839.950	98,3%	0	0,0%	3.581.787	92,5%	7,2%	3.581.779	92,5%	-100,0%
2321	Promoció i participació d'infància i adolescència	7.996.931	8.992.082	8.284.507	92,1%	4.471.169	49,7%	2.341.715	26,0%	4.188.903	49,7%	6,7%	2.175.697	25,8%	7,6%
2322	Promoció i atenció a la joventut	6.798.399	6.414.953	5.992.441	93,4%	5.826.777	90,8%	2.893.742	45,1%	5.193.668	76,8%	12,2%	2.813.051	41,6%	2,9%
2323	Promoció de la gent gran	5.641.221	6.563.021	5.253.581	80,0%	5.185.440	79,0%	2.602.307	39,7%	5.119.027	79,3%	1,3%	3.113.675	48,2%	-16,4%
2324	Promoció de les dones	1.618.076	1.453.722	1.033.653	71,1%	859.736	59,1%	745.617	51,3%	917.332	54,9%	-6,3%	766.153	45,9%	-2,7%
2325	Drets humans-no discrim.: foment-promoció	3.012.643	2.986.281	2.568.153	86,0%	1.979.386	66,3%	1.192.181	39,9%	1.728.840	53,8%	14,5%	1.357.023	42,2%	-12,1%
2326	Promoció social de la immigració	3.426.427	3.626.475	3.002.868	82,8%	2.576.960	71,1%	1.412.192	38,9%	2.294.892	64,2%	12,3%	1.443.351	40,4%	-2,2%
2328	Serveis i projectes comunitaris	475.230	554.519	515.006	92,9%	497.816	89,8%	282.309	50,9%	589.128	92,9%	-15,5%	458.849	72,3%	-38,5%
2329	Cooperació i ajuda	10.384.657	10.308.171	8.597.243	83,4%	5.614.744	54,5%	2.642.368	25,6%	2.892.551	27,9%	94,1%	505.292	4,9%	422,9%
2341	Atenció a les persones discapacitades	10.737.228	10.096.251	9.969.341	98,7%	9.927.550	98,3%	5.549.541	55,0%	10.514.490	94,6%	-5,6%	5.422.616	48,8%	2,3%
<b>2</b>	<b>Actuacions de protecció i promoció social</b>	<b>335.826.426</b>	<b>335.260.526</b>	<b>313.970.903</b>	<b>93,6%</b>	<b>301.868.960</b>	<b>90%</b>	<b>192.159.916</b>	<b>57%</b>	<b>291.914.702</b>	<b>84,7%</b>	<b>3,4%</b>	<b>212.261.456</b>	<b>61,6%</b>	<b>-9,6%</b>
3111	Promoció i protecció de la salut	19.667.097	21.181.574	20.426.273	96,4%	20.251.064	95,6%	13.329.136	62,9%	18.606.300	92,8%	8,8%	10.370.864	51,7%	28,5%
3121	Assistència sanitària	3.689.577	1.922.729	1.922.729	100,0%	1.922.729	100,0%	490.729	25,5%	1.841.249	55,1%	4,4%	691.249	20,7%	-29,0%
3131	Promoció de la Salut	9.000	19.278	11.996	62,2%	11.996	62,2%	7.257	37,6%	2.959	49,3%	305,4%	2.959	49,3%	145,2%
3201	Administració general d'Educació	10.958.932	15.897.928	15.897.928	100,0%	15.897.928	100,0%	12.469.282	78,4%	10.958.932	100,0%	45,1%	4.928.646	45,0%	153,0%
3232	Funcionament centres educació infantil-primària	40.599.840	36.077.915	36.077.915	100,0%	36.077.915	100,0%	34.663.761	96,1%	37.279.734	91,4%	-3,2%	36.134.150	88,6%	-4,1%
3233	Funcionament de centres d'educació especial	1.576.944	1.576.944	1.576.944	100,0%	1.576.944	100,0%	1.576.944	100,0%	1.576.944	100,0%	0,0%	0	0,0%	-
3241	Funcionament centres educació secundària-	8.163.831	8.315.182	8.277.001	99,5%	8.277.001	99,5%	5.529.701	66,5%	8.163.831	100,0%	1,4%	0	0,0%	-
3261	Serveis Complementaris d'Educació	8.786.964	8.595.636	8.413.541	97,9%	8.383.068	97,5%	6.129.829	71,3%	8.527.215	97,4%	-1,7%	7.070.733	80,8%	-13,3%
3262	Promoció educativa	8.747.393	8.818.365	8.805.684	99,9%	8.805.684	99,9%	60.983	0,7%	8.744.701	100,0%	0,7%	0	0,0%	-
3281	Ensenyaments musicals	5.255.775	5.255.775	5.255.775	100,0%	5.255.775	100,0%	0	0,0%	5.255.775	100,0%	0,0%	0	0,0%	-
3282	Ensenyaments artístics	3.019.606	3.019.606	3.019.606	100,0%	3.019.606	100,0%	0	0,0%	2.919.606	96,7%	3,4%	0	0,0%	-
3283	Formació d'adults	1.326.944	1.326.944	1.326.944	100,0%	1.326.944	100,0%	0	0,0%	2.046.944	100,0%	-35,2%	720.000	35,2%	-100,0%
3291	Funcionament d'escoles bressol municipals	33.376.192	32.870.607	32.870.607	100,0%	32.870.607	100,0%	19.300.000	58,7%	32.004.809	92,7%	2,7%	24.614.669	71,3%	-21,6%
3301	Administració general de Cultura	17.623.555	8.625.288	8.462.424	98,1%	8.462.424	98,1%	917.968	10,6%	15.489.025	87,7%	-45,4%	409.921	2,3%	123,9%
3321	Biblioteques	12.917.828	13.931.459	13.852.808	99,4%	13.851.827	99,4%	11.167.721	80,2%	12.595.119	96,9%	10,0%	12.506.889	96,2%	-10,7%
3331	Museus i arts plàstiques	51.707.328	51.958.059	51.569.614	99,3%	51.569.614	99,3%	49.661.139	95,6%	48.067.328	92,9%	7,3%	38.000.000	73,4%	30,7%
3332	Arts escèniques i música	18.169.551	18.450.900	18.450.900	100,0%	18.450.900	100,0%	10.281.349	55,7%	17.219.551	94,8%	7,2%	17.219.551	94,8%	-40,3%
3341	Promoció Cultural	21.420.778	22.312.201	22.057.215	98,9%	21.936.667	98,3%	11.962.444	53,6%	16.186.332	75,6%	35,5%	14.691.136	68,7%	-18,6%
3361	Patrimoni històric i artístic de la ciutat	211.323	211.323	211.323	100,0%	211.323	100,0%	0	0,0%	211.323	100,0%	0,0%	0	0,0%	-
3371	Centres cívics	15.585.118	18.538.591	18.012.734	97,2%	17.852.855	96,3%	9.001.573	48,6%	16.036.741	91,6%	11,3%	8.824.359	50,4%	2,0%
3381	Festes i actes populars	8.834.616	9.605.784	9.450.608	98,4%	9.282.359	96,6%	2.554.537	26,6%	7.651.403	86,5%	21,3%	2.127.711	24,0%	20,1%
3411	Gestió i promoció de l'esport	13.280.781	11.298.204	11.168.263	98,8%	11.103.959	98,3%	9.163.388	81,1%	12.417.656	89,9%	-10,6%	8.804.662	63,7%	4,1%
3421	Instal·lacions esportives	5.444.779	10.215.830	7.965.859	78,0%	7.965.859	78,0%	779.284	7,6%	5.190.237	99,8%	53,5%	54.087	1,0%	1340,8%



Grup de programes	2019 P	Juliol 2019						Juliol 2018						
	1	2	3	=3/2	4	=4/2	5	=5/2	4'	=4'/2'	=%4/4'	5'	=5'/2'	=%5/5'
	Crèdit inicial	Crèdit Actual	Autoritzat	%	Disposat	%	Obligat	%	Disposat	%	Var. /	Obligat	%	Var. 19/18
3431 Esdeveniments esportius	6.518.951	6.518.951	6.518.951	100,0%	6.518.951	100,0%		0,0%	6.268.295	100,0%	4,0%	75.291	1,2%	-100,0%
<b>3 Béns públics de caràcter preferent</b>	<b>316.892.702</b>	<b>316.545.072</b>	<b>311.603.640</b>	<b>98,4%</b>	<b>310.883.998</b>	<b>98,2%</b>	<b>199.047.023</b>	<b>62,9%</b>	<b>295.262.007</b>	<b>92,0%</b>	<b>5,3%</b>	<b>187.246.876</b>	<b>58,3%</b>	<b>6,3%</b>
4301 Administració general d'acció econòmica	5.789.085	7.346.481	4.361.712	59,4%	4.180.125	56,9%	3.958.210	53,9%	4.049.677	76,6%	3,2%	3.894.936	73,6%	1,6%
4312 Mercats, proveïments i llotges	22.436.445	9.520.137	9.506.953	99,9%	9.506.953	99,9%	3.912.986	41,1%	23.190.989	97,7%	-59,0%	7.996.512	33,7%	-51,1%
4314 Promoció del comerç	6.874.745	5.889.884	4.765.417	80,9%	2.631.267	44,7%	1.951.555	33,1%	2.092.357	33,6%	25,8%	1.395.247	22,4%	39,9%
4321 Foment i promoció del turisme	2.743.104	10.238.362	7.920.898	77,4%	7.418.497	72,5%	5.004.440	48,9%	7.686.624	69,2%	-3,5%	5.251.280	47,3%	-4,7%
4331 Suport Ocupació i Empresa	36.549.587	44.219.914	22.866.939	51,7%	21.012.939	47,5%	20.825.805	47,1%	23.207.301	54,3%	-9,5%	23.118.187	54,1%	-9,9%
4332 Promoció econòmica de la ciutat	1.962.280	1.677.500	1.508.868	89,9%	1.379.668	82,2%	280.716	16,7%	798.294	40,3%	72,8%	240.370	12,1%	16,8%
4333 Foment creixement econòmic i sectors	10.350.044	11.709.474	8.012.407	68,4%	8.012.407	68,4%	6.402.187	54,7%	5.654.220	57,4%	41,7%	5.516.000	56,0%	16,1%
4334 Dinamització econòmica de proximitat	993.801	1.399.535	912.685	65,2%	764.098	54,6%	489.104	34,9%	550.081	46,1%	38,9%	313.090	26,2%	56,2%
4335 Foment de l'economia cooperativa, social	4.754.765	4.880.912	3.137.092	64,3%	1.861.924	38,1%	1.544.460	31,6%	1.270.625	25,0%	46,5%	735.587	14,5%	110,0%
4411 Transport col·lectiu urbà de viatgers	150.634.460	175.914.308	166.106.910	94,4%	166.106.910	94,4%	112.346.211	63,9%	161.468.568	96,0%	2,9%	92.552.891	55,0%	21,4%
4412 Altres transports de viatgers	15.654.064	13.461.005	13.461.005	100,0%	13.461.005	100,0%	6.745.315	50,1%	15.363.305	98,1%	-12,4%	8.267.578	52,8%	-18,4%
4591 Altres Infraestructures				-		-		-		-	-		-	-
4631 Investigació científica, tècnica i aplicada	1.888.722	2.807.496	1.767.065	62,9%	1.715.788	61,1%	1.326.700	47,3%	1.102.801	44,4%	55,6%	927.955	37,3%	43,0%
4911 Mitjans de comunicació públics	41.416.900	35.010.933	34.371.679	98,2%	34.138.938	97,5%	19.799.653	56,6%	39.474.833	95,5%	-13,5%	10.623.876	25,7%	86,4%
4931 Defensa dels drets dels consumidors	1.507.477	1.455.334	1.061.111	72,9%	983.712	67,6%	781.506	53,7%	782.917	48,3%	25,6%	665.943	41,1%	17,4%
4999 Ajust pròrroga pressupostària àrea de despesa 4				-		-		-		-	-		-	-
<b>4 Actuacions de caràcter econòmic</b>	<b>303.555.479</b>	<b>325.531.275</b>	<b>279.760.739</b>	<b>85,9%</b>	<b>273.174.229</b>	<b>83,9%</b>	<b>185.368.849</b>	<b>56,9%</b>	<b>286.692.593</b>	<b>85,2%</b>	<b>-4,7%</b>	<b>161.499.451</b>	<b>48,0%</b>	<b>14,8%</b>
9121 Òrgans de Govern	23.871.191	25.213.493	18.056.183	71,6%	14.576.818	57,8%	14.511.571	57,6%	14.495.028	60,4%	0,6%	13.812.160	57,6%	5,1%
9122 Relacions institucionals	6.957.426	6.971.390	5.109.428	73,3%	4.855.015	69,6%	4.107.309	58,9%	3.811.919	56,1%	27,4%	3.400.938	50,0%	20,8%
9201 Direcció i administració generals	53.691.577	56.039.749	36.779.485	65,6%	35.155.380	62,7%	27.958.582	49,9%	32.965.693	57,7%	6,6%	27.839.877	48,7%	0,4%
9202 Defensa drets-libertats públiques	922.313	1.001.473	574.994	57,4%	574.068	57,3%	545.563	54,5%	578.491	62,9%	-0,8%	535.035	58,2%	2,0%
9203 Arxiu i biblioteca municipal	4.515.330	5.268.822	3.683.878	69,9%	3.622.782	68,8%	2.839.941	53,9%	3.118.840	62,8%	16,2%	2.551.162	51,3%	11,3%
9221 Serveis d'organització i recursos humans	7.548.309	9.132.443	6.292.038	68,9%	6.170.316	67,6%	5.024.275	55,0%	5.018.613	60,7%	22,9%	4.106.471	49,6%	22,4%
9231 Gestió del padró municipal d'habitants	1.128.377	1.128.377		0,0%		0,0%		0,0%		-	-		-	-
9232 Estadístiques i estudis municipals	2.248.509	2.867.293	1.805.388	63,0%	1.800.335	62,8%	1.603.932	55,9%	1.521.504	64,2%	18,3%	1.231.482	52,0%	30,2%
9241 Relació amb la ciutadania i les entitats	14.128.475	14.435.416	12.177.255	84,4%	10.302.010	71,4%	8.143.472	56,4%	10.282.963	70,5%	0,2%	8.437.974	57,8%	-3,5%
9249 Memòria històrica	1.036.764	1.081.199	1.050.013	97,1%	1.032.310	95,5%	997.253	92,2%	1.030.074	97,8%	0,2%	1.013.499	96,2%	-1,6%
9251 Informació i atenció al ciutadà	20.238.704	21.320.643	16.236.271	76,2%	16.224.326	76,1%	11.110.558	52,1%	15.275.742	74,8%	6,2%	12.223.221	59,8%	-9,1%
9252 Comunicació corporativa	24.020.798	23.298.167	17.804.808	76,4%	16.930.951	72,7%	10.612.734	45,6%	16.649.106	66,9%	1,7%	10.965.065	44,1%	-3,2%
9261 Sistemes informació i telecomunicacions	44.360.061	47.095.219	27.335.341	58,0%	27.335.341	58,0%	26.080.059	55,4%	47.926.486	97,2%	-43,0%	31.536.018	64,0%	-17,3%
9291 Fons de contingència	38.862.805	322		0,0%		0,0%		0,0%		0,0%	-		0,0%	-
9292 Dotació per imprevistos	24.554.846	1.108.055	31.289	2,8%	31.289	2,8%	31.289	2,8%	1.625	0,0%	1824,9%	1.625	0,0%	1824,9%
9311 Administració i control econòmic i financer	5.375.879	5.721.041	3.626.067	63,4%	3.594.607	62,8%	3.104.724	54,3%	3.418.843	63,1%	5,1%	2.998.351	55,4%	3,5%
9321 Administració tributària i d'ingressos municipals	33.627.256	36.602.712	30.673.683	83,8%	30.573.903	83,5%	19.180.236	52,4%	31.324.610	93,2%	-2,4%	17.447.281	51,9%	9,9%
9331 Gestió del Patrimoni municipal	119.184.775	122.458.505	105.495.253	86,1%	101.910.900	83,2%	51.239.063	41,8%	91.642.143	75,6%	11,2%	46.718.995	38,6%	9,7%
9341 Gestió del deute i de la Tresoreria	812.128	794.321	479.842	60,4%	479.842	60,4%	479.842	60,4%	493.065	61,2%	-2,7%	493.065	61,2%	-2,7%
9431 Transferències a altres ens locals	97.202.395	97.202.395	97.201.302	100,0%	97.201.302	100,0%	52.377.188	53,9%	97.202.395	100,0%	-0,0%	56.731.128	58,4%	-7,7%
<b>9 Actuacions de caràcter general</b>	<b>524.287.919</b>	<b>478.741.036</b>	<b>384.412.518</b>	<b>80,3%</b>	<b>372.371.495</b>	<b>77,8%</b>	<b>239.947.590</b>	<b>50,1%</b>	<b>376.757.140</b>	<b>76,8%</b>	<b>-1,2%</b>	<b>242.043.349</b>	<b>49,4%</b>	<b>-0,9%</b>
<b>Despeses Totals</b>	<b>2.647.477.397</b>	<b>2.680.277.970</b>	<b>2.147.854.597</b>	<b>80,1%</b>	<b>2.110.651.940</b>	<b>78,7%</b>	<b>1.381.961.037</b>	<b>51,6%</b>	<b>2.096.157.350</b>	<b>75,8%</b>	<b>0,7%</b>	<b>1.316.817.771</b>	<b>47,6%</b>	<b>4,9%</b>

Execució de despeses. Ajuntament de Barcelona  
Resum per grups de programa. D. Corrent

Grup de programes	2019 P	Juliol 2019								Juliol 2018					
	1	2	3	=3/2	4	=4/2	5	=5/2	4'	=4/2'	=%4/4'	5'	=5/2'	=%5/5'	
	Crèdit inicial	Crèdit Actual	Autoritzat	%	Disposat	%	Obligat	%	Disposat	%	Var. 19/18	Obligat	%	Var. 19/18	
011 Deute Públic	18.388.635	18.388.635	3.025.332	16,5%	3.025.332	16,5%	3.025.332	16,5%	6.452.901	35,1%	-53,1%	6.452.901	35,1%	-53,1%	
<b>0 Deute Públic</b>	<b>18.388.635</b>	<b>18.388.635</b>	<b>3.025.332</b>	<b>16,5%</b>	<b>3.025.332</b>	<b>16,5%</b>	<b>3.025.332</b>	<b>16,5%</b>	<b>6.452.901</b>	<b>35,1%</b>	<b>-53,1%</b>	<b>6.452.901</b>	<b>35,1%</b>	<b>-53,1%</b>	
130 Administració Marçal de la Seguretat i Mobilitat	9.009.581	9.802.682	5.707.239	58,2%	5.655.445	57,7%	5.241.654	53,5%	6.385.525	66,8%	-11,4%	5.023.058	52,5%	4,4%	
132 Seguretat i Ordre Públic	169.368.075	203.281.689	121.515.733	59,8%	121.226.281	59,6%	115.991.268	57,1%	108.696.574	59,8%	11,5%	101.315.211	55,7%	14,5%	
133 Ordenació del Tràfic i de l'Estacionament	53.624.889	48.065.220		0,0%		0,0%		0,0%		0,0%	-		0,0%	-	
134 Mobilitat urbana	14.184.963	15.640.870	14.909.076	95,3%	14.802.399	94,6%	6.421.437	41,1%	15.101.821	91,5%	-2,0%	5.747.565	34,8%	11,7%	
135 Protecció civil	411.663	590.740	377.823	64,0%	377.823	64,0%	377.823	64,0%	339.272	73,7%	11,4%	339.272	73,7%	11,4%	
136 Servei de prevenció i extinció d'incendi	40.689.926	46.251.177	30.725.221	66,4%	30.576.922	66,1%	28.793.969	62,3%	27.984.189	62,3%	9,3%	25.761.620	57,3%	11,8%	
150 Administració general d'Habitatge i Urbanisme	31.216.374	34.686.768	26.839.332	77,4%	26.180.647	75,5%	18.493.180	53,3%	22.961.078	72,6%	14,0%	16.162.037	51,1%	14,4%	
151 Urbanisme: planejament, gestió, execució	29.359.856	32.384.445	24.268.578	74,9%	23.842.981	73,6%	17.594.615	54,3%	23.508.662	77,4%	1,4%	14.949.323	49,2%	17,7%	
152 Habitatge	28.981.451	25.397.137	22.356.527	88,0%	22.356.527	88,0%	10.881.339	42,8%	24.848.031	85,8%	-10,0%	11.760.653	40,6%	-7,5%	
153 Vies Públiques	43.854.785	44.861.239	36.418.941	81,2%	35.599.561	79,4%	19.593.763	43,7%	33.148.723	77,6%	7,4%	17.411.482	40,7%	12,5%	
160 Clavegueram	18.733.182	19.234.765	19.220.582	99,9%	19.220.582	99,9%	10.032.913	52,2%	19.056.144	99,9%	0,9%	11.319.993	59,4%	-11,4%	
161 Abastament domiciliari d'aigua potable	8.305.267	7.722.138	7.690.399	99,6%	7.690.399	99,6%	3.115.362	40,3%	7.958.502	99,7%	-3,4%	3.289.624	41,2%	-5,3%	
162 Recollida, gesió i tractament de residu	104.034.244	103.684.774	97.677.453	94,2%	97.677.453	94,2%	40.902.825	39,4%	97.101.102	95,4%	0,6%	39.244.292	38,6%	4,2%	
163 Neteja Viària	175.738.147	170.355.565	168.249.121	98,8%	168.248.812	98,8%	70.667.037	41,5%	169.916.065	96,8%	-1,0%	67.219.662	38,3%	5,1%	
164 Cementiris i Serveis Funeraris	11.958.000			-		-		-		0,0%	-		0,0%	-	
165 Enllumenat Públic	29.529.629	28.771.930	28.513.589	99,1%	28.512.639	99,1%	10.279.192	35,7%	27.869.145	89,3%	2,3%	10.385.797	33,3%	-1,0%	
169 Altres Serveis de Benestar Comunitari	2.646.253	2.564.015	2.481.648	96,8%	2.077.143	81,0%	1.363.498	53,2%	2.175.341	82,2%	-4,5%	1.304.877	49,3%	4,5%	
171 Parcs i Jardins	50.302.097	50.643.986	50.149.304	99,0%	50.149.304	99,0%	24.600.000	48,6%	45.021.625	93,3%	11,4%	22.700.000	47,1%	8,4%	
172 Protecció i millora del Medi Ambient	3.902.701	4.095.255	3.914.514	95,6%	3.595.909	87,8%	1.156.375	28,2%	3.402.795	81,9%	5,7%	1.030.815	24,8%	12,2%	
179 Altres Actuacions relacionades amb el Medi	3.503.259	2.047.598	1.941.013	94,8%	1.883.013	92,0%	1.148.284	56,1%	2.365.883	89,5%	-20,4%	1.141.732	43,2%	0,6%	
<b>1 Serveis públics bàsics</b>	<b>829.354.342</b>	<b>850.081.993</b>	<b>662.956.094</b>	<b>78,0%</b>	<b>659.673.841</b>	<b>77,6%</b>	<b>386.654.534</b>	<b>45,5%</b>	<b>637.840.475</b>	<b>75,4%</b>	<b>3,4%</b>	<b>356.107.013</b>	<b>42,1%</b>	<b>8,6%</b>	
211 Pensions	498.885	375.049	209.088	55,7%	209.088	55,7%	209.088	55,7%	242.324	49,4%	-13,7%	242.324	49,4%	-13,7%	
230 Administració general de Serveis Socials	27.753.032	29.308.568	19.134.149	65,3%	18.511.606	63,2%	14.387.349	49,1%	16.726.404	60,3%	10,7%	13.147.994	47,4%	9,4%	
231 Assistència Social Primària	255.072.791	251.768.777	246.709.901	98,0%	243.507.717	96,7%	157.810.574	62,7%	239.104.830	91,4%	1,8%	180.815.433	69,1%	-12,7%	
232 Promoció Social	39.353.584	40.899.224	35.247.452	86,2%	27.012.028	66,0%	14.112.430	34,5%	22.924.341	55,7%	17,8%	12.633.089	30,7%	11,7%	
234 Atenció a les persones discapacitades	10.737.228	10.096.251	9.969.341	98,7%	9.927.550	98,3%	5.549.541	55,0%	10.514.490	94,6%	-5,6%	5.422.616	48,8%	2,3%	
<b>2 Actuacions de protecció i promoció social</b>	<b>333.415.519</b>	<b>332.447.870</b>	<b>311.269.932</b>	<b>93,6%</b>	<b>299.167.988</b>	<b>90,0%</b>	<b>192.068.982</b>	<b>57,8%</b>	<b>289.512.390</b>	<b>84,6%</b>	<b>3,3%</b>	<b>212.261.456</b>	<b>62,0%</b>	<b>-9,5%</b>	
311 Protecció de la salubritat pública	19.667.097	21.181.574	20.426.273	96,4%	20.251.064	95,6%	13.329.136	62,9%	18.606.300	92,8%	8,8%	10.370.864	51,7%	28,5%	
312 Hospitals, Serveis Assistencials i Centres de	2.539.577	490.729	490.729	100,0%	490.729	100,0%	490.729	100,0%	691.249	31,6%	-29,0%	691.249	31,6%	-29,0%	
313 Promoció de la Salut	9.000	19.278	11.996	62,2%	11.996	62,2%	7.257	37,6%	2.959	49,3%	305,4%	2.959	49,3%	145,2%	
320 Administració general d'Educació	10.958.932	15.897.928	15.897.928	100,0%	15.897.928	100,0%	12.469.282	78,4%	10.958.932	100,0%	45,1%	4.928.646	45,0%	153,0%	
323 Funcionament centres educació infantil-primària	42.176.783	37.654.858	37.654.858	100,0%	37.654.858	100,0%	36.240.705	96,2%	38.673.678	91,7%	-2,6%	36.095.204	85,6%	0,4%	
324 Funcionament centres docents ensenyaments	8.163.831	8.315.182	8.277.001	99,5%	8.277.001	99,5%	5.529.701	66,5%	8.163.831	100,0%	1,4%		0,0%	-	
326 Serveis Complementaris d'Educació	17.534.357	17.414.002	17.219.225	98,9%	17.188.752	98,7%	6.190.812	35,6%	17.271.916	98,7%	-0,5%	7.070.733	40,4%	-12,4%	

Grup de programes	2019 P	Juliol 2019								Juliol 2018					
	1	2	3	=3/2	4	=4/2	5	=5/2	4'	=4/2'	=%4/4'	5'	=5/2'	=%5/5'	
	Crèdit inicial	Crèdit Actual	Autoritzat	%	Disposat	%	Obligat	%	Disposat	%	Var. 19/18	Obligat	%	Var. 19/18	
328 Altres ensenyaments	9.602.325	9.602.325	9.602.325	100,0%	9.602.325	100,0%		0,0%	10.222.325	99,0%	-6,1%	720.000	7,0%	-100,0%	
329 Funcionament d'escoles bressol municipals	33.376.192	32.870.607	32.870.607	100,0%	32.870.607	100,0%	19.300.000	58,7%	32.004.809	92,7%	2,7%	24.614.669	71,3%	-21,6%	
330 Administració Marçal de Cultura	13.224.307	5.217.320	5.155.082	98,8%	5.155.082	98,8%	917.968	17,6%	11.589.777	85,6%	-55,5%	409.921	3,0%	123,9%	
332 Biblioteques i Arxius	12.917.828	13.922.240	13.852.808	99,5%	13.851.827	99,5%	11.167.721	80,2%	12.533.345	97,2%	10,5%	12.445.115	96,5%	-10,3%	
333 Equipaments culturals i museus	69.876.879	70.050.107	70.019.607	100,0%	70.019.607	100,0%	59.941.580	85,6%	65.286.879	93,4%	7,2%	55.219.551	79,0%	8,6%	
334 Promoció Cultural	21.420.778	22.312.201	22.057.215	98,9%	21.936.667	98,3%	11.962.444	53,6%	16.186.332	75,6%	35,5%	14.691.136	68,7%	-18,6%	
336 Patrimoni artístic i històric de la ciutat	211.323	211.323	211.323	100,0%	211.323	100,0%		0,0%	211.323	100,0%	0,0%		0,0%	-	
337 Instal·lacions d'ocupació del temps lliure	15.585.118	18.538.591	18.012.734	97,2%	17.852.855	96,3%	9.001.573	48,6%	16.036.741	91,6%	11,3%	8.824.359	50,4%	2,0%	
338 Festes populars	8.834.616	9.605.784	9.450.608	98,4%	9.282.359	96,6%	2.554.537	26,6%	7.651.403	86,5%	21,3%	2.127.711	24,0%	20,1%	
341 Promoció i Foment de l'Esport	13.280.781	11.298.204	11.168.263	98,8%	11.103.959	98,3%	9.163.388	81,1%	12.417.656	89,9%	-10,6%	8.804.662	63,7%	4,1%	
342 Instal·lacions esportives	5.444.779	5.464.568	5.447.110	99,7%	5.447.110	99,7%	152.876	2,8%	5.190.237	99,8%	4,9%	54.087	1,0%	182,6%	
343 Esdeveniments esportius	6.518.951	6.518.951	6.518.951	100,0%	6.518.951	100,0%		0,0%	6.268.295	100,0%	4,0%	75.291	1,2%	-100,0%	
<b>3 Béns públics de caràcter preferent</b>	<b>311.343.454</b>	<b>306.585.771</b>	<b>304.344.641</b>	<b>99,3%</b>	<b>303.824.999</b>	<b>99,0%</b>	<b>198.419.708</b>	<b>64,7%</b>	<b>289.967.985</b>	<b>91,9%</b>	<b>4,7%</b>	<b>187.146.156</b>	<b>59,3%</b>	<b>6,0%</b>	
430 Administració general de Comerç i Turisme	5.789.085	7.346.481	4.361.712	59,4%	4.180.125	56,9%	3.958.210	53,9%	4.049.677	76,6%	3,2%	3.894.936	73,6%	1,6%	
431 Comerç	9.039.835	8.275.156	7.150.689	86,4%	5.016.539	60,6%	3.795.555	45,9%	3.716.175	44,2%	35,0%	3.019.064	35,9%	25,7%	
432 Informació i Promoció Turística	2.743.104	8.631.731	6.602.769	76,5%	6.312.010	73,1%	3.965.125	45,9%	6.980.384	74,1%	-9,6%	5.097.235	54,1%	-22,2%	
433 Desenvolupament Empresarial	54.610.476	60.702.850	35.643.330	58,7%	32.236.374	53,1%	28.747.611	47,4%	31.480.521	51,8%	2,4%	29.923.233	49,2%	-3,9%	
441 Transport de viatgers	156.664.117	179.139.210	178.514.750	99,7%	178.514.750	99,7%	118.271.395	66,0%	171.650.293	99,8%	4,0%	96.517.608	56,1%	22,5%	
463 Investigació científica, tècnica i aplicada	1.888.722	2.807.496	1.767.065	62,9%	1.715.788	61,1%	1.326.700	47,3%	1.102.801	44,4%	55,6%	927.955	37,3%	43,0%	
491 Societat de la informació	17.144.480	22.614.250	22.587.267	99,9%	22.354.526	98,9%	16.612.212	73,5%	18.977.710	93,2%	17,8%	8.648.886	42,5%	92,1%	
493 Protecció de consumidors i usuaris	1.507.477	1.455.334	1.061.111	72,9%	983.712	67,6%	781.506	53,7%	782.917	48,3%	25,6%	665.943	41,1%	17,4%	
<b>4 Actuacions de caràcter econòmic</b>	<b>249.387.296</b>	<b>290.972.508</b>	<b>257.688.692</b>	<b>88,6%</b>	<b>251.313.824</b>	<b>86,4%</b>	<b>177.458.313</b>	<b>61,0%</b>	<b>238.740.478</b>	<b>85,2%</b>	<b>5,3%</b>	<b>148.694.861</b>	<b>53,0%</b>	<b>19,3%</b>	
912 Òrgans de Govern	30.828.617	32.184.884	23.165.611	72,0%	19.431.833	60,4%	18.618.880	57,8%	18.306.947	59,4%	6,1%	17.213.098	55,9%	8,2%	
920 Administració general	56.999.686	60.041.342	40.169.578	66,9%	38.755.269	64,5%	31.089.575	51,8%	36.092.216	58,7%	7,4%	30.523.763	49,6%	1,9%	
922 Coordinació i Organització institucional	7.548.309	9.132.443	6.292.038	68,9%	6.170.316	67,6%	5.024.275	55,0%	5.018.613	60,7%	22,9%	4.106.471	49,6%	22,4%	
923 Informació Bàsica i Estadística	3.376.886	3.995.671	1.805.388	45,2%	1.800.335	45,1%	1.603.932	40,1%	1.521.504	64,2%	18,3%	1.231.482	52,0%	30,2%	
924 Participació Ciutadana	15.165.239	15.516.615	13.227.268	85,2%	11.334.320	73,0%	9.140.725	58,9%	11.313.037	72,3%	0,2%	9.451.473	60,4%	-3,3%	
925 Atenció als Ciutadans	44.259.502	44.618.810	34.041.079	76,3%	33.155.277	74,3%	21.723.292	48,7%	31.924.848	70,5%	3,9%	23.188.286	51,2%	-6,3%	
926 Comunicacions internes	44.360.061	47.086.439	27.326.561	58,0%	27.326.561	58,0%	26.080.059	55,4%	47.899.819	97,2%	-43,0%	31.536.018	64,0%	-17,3%	
929 Imprevistos i Funcions no Classificades	63.417.651	1.108.377	31.289	2,8%	31.289	2,8%	31.289	2,8%	1.625	0,0%	1824,9%	1.625	0,0%	1824,9%	
931 Política econòmica i fiscal	5.375.879	5.721.041	3.626.067	63,4%	3.594.607	62,8%	3.104.724	54,3%	3.418.843	63,1%	5,1%	2.998.351	55,4%	3,5%	
932 Gestió del Sistema Tributari	30.155.627	33.133.547	29.820.322	90,0%	29.720.541	89,7%	18.326.875	55,3%	29.965.847	99,2%	-0,8%	16.088.518	53,3%	13,9%	
933 Gestió del Patrimoni	67.386.647	69.808.570	64.908.864	93,0%	62.503.176	89,5%	32.005.744	45,8%	60.345.341	86,9%	3,6%	29.585.561	42,6%	8,2%	
934 Gestió del deute i de la Tresoreria	812.128	794.321	479.842	60,4%	479.842	60,4%	479.842	60,4%	493.065	61,2%	-2,7%	493.065	61,2%	-2,7%	
943 Transferències a Entitats Locals Territorials	97.202.395	97.202.395	97.201.302	100,0%	97.201.302	100,0%	52.377.188	53,9%	97.202.395	100,0%	-0,0%	56.731.128	58,4%	-7,7%	
<b>9 Actuacions de caràcter general</b>	<b>466.888.628</b>	<b>420.344.455</b>	<b>342.095.208</b>	<b>81,4%</b>	<b>331.504.669</b>	<b>78,9%</b>	<b>219.606.398</b>	<b>52,2%</b>	<b>343.504.100</b>	<b>79,2%</b>	<b>-3,5%</b>	<b>223.148.840</b>	<b>51,4%</b>	<b>-1,6%</b>	
<b>Despeses Corrents</b>	<b>2.208.777.875</b>	<b>2.218.821.232</b>	<b>1.881.379.899</b>	<b>84,8%</b>	<b>1.848.310.652</b>	<b>83,3%</b>	<b>1.177.233.267</b>	<b>53,1%</b>	<b>1.806.018.329</b>	<b>80,8%</b>	<b>2,3%</b>	<b>1.133.811.227</b>	<b>50,7%</b>	<b>3,8%</b>	

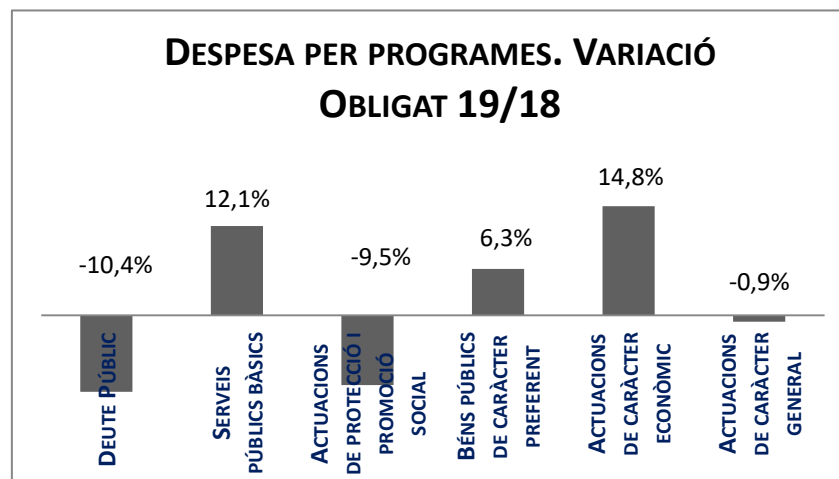
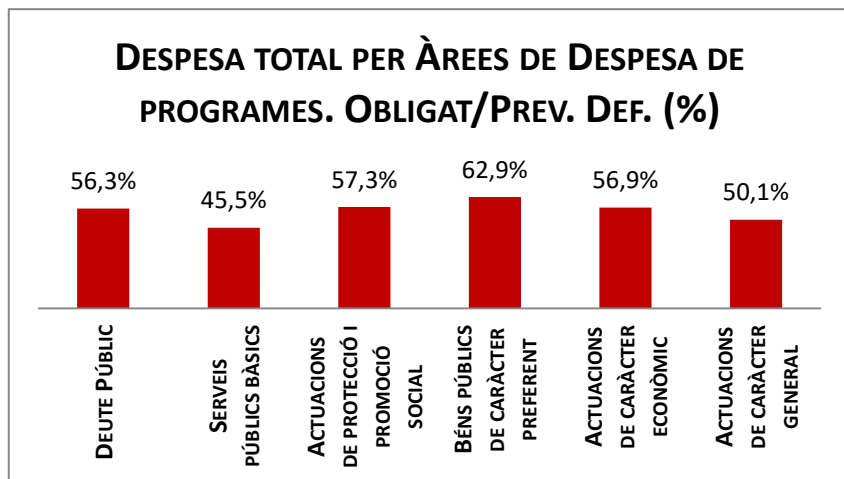
Execució de despeses corrents. Ajuntament de Barcelona  
Resum per programa. D. Corrent

Grup de programes	2019 P	Juliol 2019								Juliol 2018					
	1	2	3	=3/2	4	=4/2	5	=5/2	4'	=4/2'	=%4/4'	5'	=5/2'	=%5/5'	
	Crèdit inicial	Crèdit Actual	Autoritzat	%	Disposat	%	Obligat	%	Disposat	%	Var. 19/18	Obligat	%	Var. 19/18	
0111 Servei del Deute	18.388.635	18.388.635	3.025.332	16,5%	3.025.332	16,5%	3.025.332	16,5%	6.452.901	35,1%	-53,1%	6.452.901	35,1%	-53,1%	
<b>0 Deute Públic</b>	<b>18.388.635</b>	<b>18.388.635</b>	<b>3.025.332</b>	<b>16,5%</b>	<b>3.025.332</b>	<b>16,5%</b>	<b>3.025.332</b>	<b>16,5%</b>	<b>6.452.901</b>	<b>35,1%</b>	<b>-53,1%</b>	<b>6.452.901</b>	<b>35,1%</b>	<b>-53,1%</b>	
1301 Administració General de Prevenció i Seguretat	9.009.581	9.802.682	5.707.239	58,2%	5.655.445	57,7%	5.241.654	53,5%	6.385.525	66,8%	-11,4%	5.023.058	52,5%	4,4%	
1321 Seguretat Ciutadana	168.601.965	202.422.805	120.815.927	59,7%	120.579.205	59,6%	115.568.601	57,1%	108.058.480	59,7%	11,6%	100.972.789	55,8%	14,5%	
1322 Prevenció de la delinqüència	766.110	858.884	699.805	81,5%	647.077	75,3%	422.667	49,2%	638.094	87,5%	1,4%	342.422	46,9%	23,4%	
1331 Control i regulació estacionament de via	53.624.889	48.065.220		0,0%		0,0%		0,0%		0,0%	-		0,0%	-	
1341 Mobilitat	14.184.963	15.640.870	14.909.076	95,3%	14.802.399	94,6%	6.421.437	41,1%	15.101.821	91,5%	-2,0%	5.747.565	34,8%	11,7%	
1351 Protecció civil	411.663	590.740	377.823	64,0%	377.823	64,0%	377.823	64,0%	339.272	73,7%	11,4%	339.272	73,7%	11,4%	
1361 Prevenció i extinció d'incendis i salvament	40.689.926	46.251.177	30.725.221	66,4%	30.576.922	66,1%	28.793.969	62,3%	27.984.189	62,3%	9,3%	25.761.620	57,3%	11,8%	
1501 Administració d'Ecologia Urbana	31.216.374	34.686.768	26.839.332	77,4%	26.180.647	75,5%	18.493.180	53,3%	22.961.078	72,6%	14,0%	16.162.037	51,1%	14,4%	
1511 Actuació urbanística i disciplina	12.090.576	14.927.063	8.865.141	59,4%	8.846.234	59,3%	7.963.004	53,3%	7.878.709	64,1%	12,3%	6.873.575	55,9%	15,8%	
1512 Gestió del sòl	751.776	672.691	44.418	6,6%	44.418	6,6%	44.418	6,6%	153.109	19,7%	-71,0%	153.109	19,7%	-71,0%	
1513 Redacció de projectes-execució d'obres	6.279.524	6.831.942	6.677.118	97,7%	6.648.078	97,3%	4.460.087	65,3%	6.659.386	97,6%	-0,2%	2.609.261	38,3%	70,9%	
1514 Projectes i estratègia	1.114.402	940.786	846.395	90,0%	511.094	54,3%	366.461	39,0%	822.398	66,7%	-37,9%	506.716	41,1%	-27,7%	
1515 Planejament de la ciutat	309.641	315.643	145.910	46,2%	103.560	32,8%	58.985	18,7%	288.391	93,5%	-64,1%	87.928	28,5%	-32,9%	
1516 Control i seguiment de grans infraestructures	8.813.936	8.696.320	7.689.595	88,4%	7.689.595	88,4%	4.701.659	54,1%	7.706.670	86,0%	-0,2%	4.718.734	52,7%	-0,4%	
1521 Promoció i gestió d'habitatge de protecció	18.333.489	15.070.352	12.382.470	82,2%	12.382.470	82,2%	6.021.384	40,0%	14.617.802	79,8%	-15,3%	5.020.481	27,4%	19,9%	
1522 Conservació i rehabilitació de l'edificació	10.647.963	10.326.785	9.974.057	96,6%	9.974.057	96,6%	4.859.955	47,1%	10.230.228	96,1%	-2,5%	6.740.172	63,3%	-27,9%	
1532 Pavimentació de vies públiques	8.670.600	9.527.406	9.282.398	97,4%	9.071.877	95,2%	4.230.145	44,4%	7.611.549	94,7%	19,2%	3.873.042	48,2%	9,2%	
1533 Manteniment i renovació de les estructures	8.087.183	7.681.753	7.392.635	96,2%	7.377.914	96,0%	3.088.415	40,2%	6.712.930	95,2%	9,9%	2.246.685	31,9%	37,5%	
1534 Espai públic	13.222.494	14.697.632	11.847.355	80,6%	11.453.816	77,9%	4.932.537	33,6%	10.095.015	72,2%	13,5%	5.721.904	40,9%	-13,8%	
1535 Llei de Barris		20.807	20.807	100,0%	20.207	97,1%		0,0%	65.396	51,2%	-69,1%	27.040	21,2%	-100,0%	
1536 Pla de Barris	13.874.508	12.933.640	7.875.746	60,9%	7.675.746	59,3%	7.342.666	56,8%	8.663.834	64,0%	-11,4%	5.542.810	41,0%	32,5%	
1601 Sanejament xarxa de clavegueram	18.733.182	19.234.765	19.220.582	99,9%	19.220.582	99,9%	10.032.913	52,2%	19.056.144	99,9%	0,9%	11.319.993	59,4%	-11,4%	
1611 Abastament de les aigües	8.305.267	7.722.138	7.690.399	99,6%	7.690.399	99,6%	3.115.362	40,3%	7.958.502	99,7%	-3,4%	3.289.624	41,2%	-5,3%	
1621 Recollida de residus	98.538.648	98.170.602	92.371.035	94,1%	92.371.035	94,1%	39.200.971	39,9%	91.861.361	95,4%	0,6%	37.420.321	38,9%	4,8%	
1622 Gestió de residus sòlids urbans	5.012.562	4.983.178	4.983.178	100,0%	4.983.178	100,0%	1.378.614	27,7%	4.975.137	100,0%	0,2%	1.559.365	31,3%	-11,6%	
1623 Tractament de residus	483.034	530.994	323.240	60,9%	323.240	60,9%	323.240	60,9%	264.605	55,4%	22,2%	264.605	55,4%	22,2%	
1631 Neteja Viària	175.738.147	170.355.565	168.249.121	98,8%	168.248.812	98,8%	70.667.037	41,5%	169.916.065	96,8%	-1,0%	67.219.662	38,3%	5,1%	
1641 Cementiris	11.958.000	0		-		-		-		0,0%	-		0,0%	-	
1651 Gestió de l'enllumenat públic	29.529.629	28.771.930	28.513.589	99,1%	28.512.639	99,1%	10.279.192	35,7%	27.869.145	89,3%	2,3%	10.385.797	33,3%	-1,0%	
1691 Protecció i control d'animals	2.646.253	2.564.015	2.481.648	96,8%	2.077.143	81,0%	1.363.498	53,2%	2.175.341	82,2%	-4,5%	1.304.877	49,3%	4,5%	
1711 Espais verds i biodiversitat	50.302.097	50.643.986	50.149.304	99,0%	50.149.304	99,0%	24.600.000	48,6%	45.021.625	93,3%	11,4%	22.700.000	47,1%	8,4%	
1721 Protec. contaminació acústica-lumínica-atm.	1.373.701	1.341.520	1.190.458	88,7%	1.070.887	79,8%	277.220	20,7%	901.602	68,6%	18,8%	160.324	12,2%	72,9%	
1722 Educació mediambiental	2.529.000	2.753.735	2.724.056	98,9%	2.525.022	91,7%	879.155	31,9%	2.501.194	88,0%	1,0%	870.491	30,6%	1,0%	
1794 Gestió i promoció dels recursos energètics	3.503.259	2.047.598	1.941.013	94,8%	1.883.013	92,0%	1.148.284	56,1%	2.365.883	89,5%	-20,4%	1.141.732	43,2%	0,6%	
<b>1 Serveis públics bàsics</b>	<b>829.354.342</b>	<b>850.081.993</b>	<b>662.956.094</b>	<b>78,0%</b>	<b>659.673.841</b>	<b>77,6%</b>	<b>386.654.534</b>	<b>45,5%</b>	<b>637.840.475</b>	<b>75,4%</b>	<b>3,4%</b>	<b>356.107.013</b>	<b>42,1%</b>	<b>8,6%</b>	
2111 Pensions	498.885	375.049	209.088	55,7%	209.088	55,7%	209.088	55,7%	242.324	49,4%	-13,7%	242.324	49,4%	-13,7%	
2301 Administració general de serveis socials	8.353.866	9.246.092	5.447.792	58,9%	5.264.707	56,9%	4.103.952	44,4%	5.389.457	62,2%	-2,3%	4.116.146	47,5%	-0,3%	

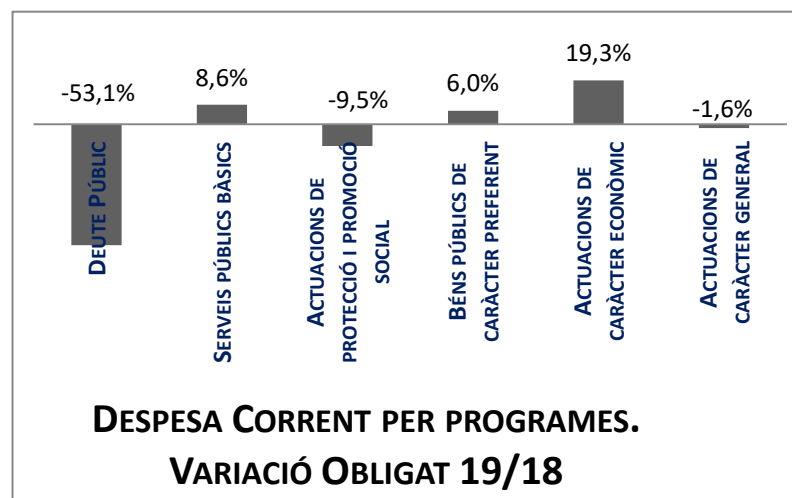
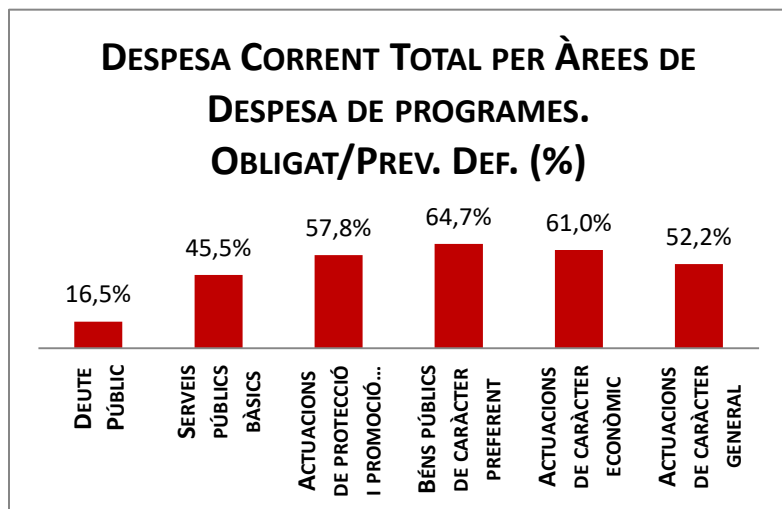
Grup de programes	2019 P	Juliol 2019								Juliol 2018					
	1	2	3	=3/2	4	=4/2	5	=5/2	4'	=4/2'	=%4/4'	5'	=5/2'	=%5/5'	
	Crèdit inicial	Crèdit Actual	Autoritzat	%	Disposat	%	Obligat	%	Disposat	%	Var. 19/18	Obligat	%	Var. 19/18	
2302	Administració general serveis a persones	10.148.464	12.130.361	7.157.106	59,0%	7.125.576	58,7%	7.072.231	58,3%	6.350.546	60,7%	12,2%	6.329.323	60,5%	11,7%
2303	Estratègia i innovació de serveis socials	9.250.702	7.932.115	6.529.251	82,3%	6.121.324	77,2%	3.211.166	40,5%	4.986.401	58,0%	22,8%	2.702.525	31,4%	18,8%
2311	Atenció infància i adolescència	3.580.100	3.428.430	3.375.508	98,5%	3.353.008	97,8%	3.190	0,1%	3.580.901	69,4%	-6,4%	3.528.199	68,3%	-99,9%
2312	Atenció i suport als individus i a les famílies	1.451.368	1.435.848	642.706	44,8%	642.706	44,8%	1.537	0,1%	359.900	24,8%	78,6%	359.900	24,8%	-99,6%
2313	Atenció a la gent gran	31.974.838	31.974.838	31.974.838	100,0%	31.974.838	100,0%	3.000.000	9,4%	29.866.998	93,5%	7,1%	29.540.617	92,4%	-89,8%
2314	Atenció persones en situació de pobresa-risc	36.753.461	36.753.461	36.753.461	100,0%	36.753.461	100,0%	17.335.440	47,2%	34.062.752	92,2%	7,9%	33.972.780	91,9%	-49,0%
2315	Serveis socials bàsics	153.463.670	152.363.867	151.905.301	99,7%	149.904.501	98,4%	127.636.588	83,8%	150.216.319	96,1%	-0,2%	99.172.595	63,5%	28,7%
2316	Atenció a la immigració i a refugiats	9.333.628	9.307.193	7.794.596	83,7%	7.241.443	77,8%	4.642.866	49,9%	7.526.416	69,2%	-3,8%	5.170.943	47,5%	-10,2%
2317	Atenció a la dona en situació de vulnerabilitat	12.929.430	11.017.931	8.926.878	81,0%	8.580.953	77,9%	4.215.275	38,3%	8.979.805	68,1%	-4,4%	4.818.283	36,5%	-12,5%
2318	Atenció a grups i comunitats	1.746.345	1.647.260	1.496.663	90,9%	1.216.856	73,9%	975.679	59,2%	929.952	48,2%	30,9%	670.336	34,8%	45,6%
2319	Emergències i urgències socials	3.839.950	3.839.950	3.839.950	100,0%	3.839.950	100,0%	-	0,0%	3.581.787	92,5%	7,2%	3.581.779	92,5%	-100,0%
2321	Promoció i participació d'infància i adolescència	7.996.931	8.992.082	8.284.507	92,1%	4.471.169	49,7%	2.341.715	26,0%	4.188.903	49,7%	6,7%	2.175.697	25,8%	7,6%
2322	Promoció i atenció a la joventut	6.798.399	6.414.953	5.992.441	93,4%	5.826.777	90,8%	2.893.742	45,1%	5.193.668	76,8%	12,2%	2.813.051	41,6%	2,9%
2323	Promoció de la gent gran	5.641.221	6.563.021	5.253.581	80,0%	5.185.440	79,0%	2.602.307	39,7%	5.119.027	79,3%	1,3%	3.113.675	48,2%	-16,4%
2324	Promoció de les dones	1.618.076	1.453.722	1.033.653	71,1%	859.736	59,1%	745.617	51,3%	917.332	54,9%	-6,3%	766.153	45,9%	-2,7%
2325	Drets humans-no discrim.: foment-promoció	3.012.643	2.986.281	2.568.153	86,0%	1.979.386	66,3%	1.192.181	39,9%	1.728.840	53,8%	14,5%	1.357.023	42,2%	-12,1%
2326	Promoció social de la immigració	3.426.427	3.626.475	3.002.868	82,8%	2.576.960	71,1%	1.412.192	38,9%	2.294.892	64,2%	12,3%	1.443.351	40,4%	-2,2%
2327	Temps i qualitat de vida	-	-	-	-	-	-	-	-	-	-	-	-	-	-
2328	Serveis i projectes comunitaris	475.230	554.519	515.006	92,9%	497.816	89,8%	282.309	50,9%	589.128	92,9%	-15,5%	458.849	72,3%	-38,5%
2329	Cooperació i ajuda	10.384.657	10.308.171	8.597.243	83,4%	5.614.744	54,5%	2.642.368	25,6%	2.892.551	27,9%	94,1%	505.292	4,9%	422,9%
2341	Atenció a les persones discapacitades	10.737.228	10.096.251	9.969.341	98,7%	9.927.550	98,3%	5.549.541	55,0%	10.514.490	94,6%	-5,6%	5.422.616	48,8%	2,3%
<b>2</b>	<b>Actuacions de protecció i promoció social</b>	<b>333.415.519</b>	<b>332.447.870</b>	<b>311.269.932</b>	<b>94%</b>	<b>299.167.988</b>	<b>90%</b>	<b>192.068.982</b>	<b>58%</b>	<b>289.512.390</b>	<b>84,6%</b>	<b>3,3%</b>	<b>212.261.456</b>	<b>62,0%</b>	<b>-9,5%</b>
3111	Promoció i protecció de la salut	19.667.097	21.181.574	20.426.273	96,4%	20.251.064	95,6%	13.329.136	62,9%	18.606.300	92,8%	8,8%	10.370.864	51,7%	28,5%
3121	Assistència sanitària	2.539.577	490.729	490.729	100,0%	490.729	100,0%	490.729	100,0%	691.249	31,6%	-29,0%	691.249	31,6%	-29,0%
3131	Promoció de la Salut	9.000	19.278	11.996	62,2%	11.996	62,2%	7.257	37,6%	2.959	49,3%	305,4%	2.959	49,3%	145,2%
3201	Administració general d'Educació	10.958.932	15.897.928	15.897.928	100,0%	15.897.928	100,0%	12.469.282	78,4%	10.958.932	100,0%	45,1%	4.928.646	45,0%	153,0%
3232	Funcionament centres educació infantil-primària	40.599.840	36.077.915	36.077.915	100,0%	36.077.915	100,0%	34.663.761	96,1%	37.096.734	91,4%	-2,7%	36.095.204	88,9%	-4,0%
3233	Funcionament de centres d'educació especial	1.576.944	1.576.944	1.576.944	100,0%	1.576.944	100,0%	1.576.944	100,0%	1.576.944	100,0%	0,0%	-	0,0%	-
3241	Funcionament centres educació secundària-	8.163.831	8.315.182	8.277.001	99,5%	8.277.001	99,5%	5.529.701	66,5%	8.163.831	100,0%	1,4%	-	0,0%	-
3261	Serveis Complementaris d'Educació	8.786.964	8.595.636	8.413.541	97,9%	8.383.068	97,5%	6.129.829	71,3%	8.527.215	97,4%	-1,7%	7.070.733	80,8%	-13,3%
3262	Promoció educativa	8.747.393	8.818.365	8.805.684	99,9%	8.805.684	99,9%	60.983	0,7%	8.744.701	100,0%	0,7%	-	0,0%	-
3281	Ensenyaments musicals	5.255.775	5.255.775	5.255.775	100,0%	5.255.775	100,0%	-	0,0%	5.255.775	100,0%	0,0%	-	0,0%	-
3282	Ensenyaments artístics	3.019.606	3.019.606	3.019.606	100,0%	3.019.606	100,0%	-	0,0%	2.919.606	96,7%	3,4%	-	0,0%	-
3283	Formació d'adults	1.326.944	1.326.944	1.326.944	100,0%	1.326.944	100,0%	-	0,0%	2.046.944	100,0%	-35,2%	720.000	35,2%	-100,0%
3291	Funcionament d'escoles bressol municipals	33.376.192	32.870.607	32.870.607	100,0%	32.870.607	100,0%	19.300.000	58,7%	32.004.809	92,7%	2,7%	24.614.669	71,3%	-21,6%
3301	Administració general de Cultura	13.224.307	5.217.320	5.155.082	98,8%	5.155.082	98,8%	917.968	17,6%	11.589.777	85,6%	-55,5%	409.921	3,0%	123,9%
3321	Biblioteques	12.917.828	13.922.240	13.852.808	99,5%	13.851.827	99,5%	11.167.721	80,2%	12.533.345	97,2%	10,5%	12.445.115	96,5%	-10,3%
3331	Museus i arts plàstiques	51.707.328	51.599.206	51.568.706	99,9%	51.568.706	99,9%	49.660.231	96,2%	48.067.328	92,9%	7,3%	38.000.000	73,4%	30,7%
3332	Arts escèniques i música	18.169.551	18.450.900	18.450.900	100,0%	18.450.900	100,0%	10.281.349	55,7%	17.219.551	94,8%	7,2%	17.219.551	94,8%	-40,3%
3341	Promoció Cultural	21.420.778	22.312.201	22.057.215	98,9%	21.936.667	98,3%	11.962.444	53,6%	16.186.332	75,6%	35,5%	14.691.136	68,7%	-18,6%
3361	Patrimoni històric i artístic de la ciutat	211.323	211.323	211.323	100,0%	211.323	100,0%	-	0,0%	211.323	100,0%	0,0%	-	0,0%	-
3371	Centres cívics	15.585.118	18.538.591	18.012.734	97,2%	17.852.855	96,3%	9.001.573	48,6%	16.036.741	91,6%	11,3%	8.824.359	50,4%	2,0%
3381	Festes i actes populars	8.834.616	9.605.784	9.450.608	98,4%	9.282.359	96,6%	2.554.537	26,6%	7.651.403	86,5%	21,3%	2.127.711	24,0%	20,1%

Grup de programes	2019 P	Juliol 2019								Juliol 2018					
	1	2	3	=3/2	4	=4/2	5	=5/2	4'	=4/2'	=%4/4'	5'	=5/2'	=%5/5'	
	Crèdit inicial	Crèdit Actual	Autoritzat	%	Disposat	%	Obligat	%	Disposat	%	Var. 19/18	Obligat	%	Var. 19/18	
3411 Gestió i promoció de l'esport	13.280.781	11.298.204	11.168.263	98,8%	11.103.959	98,3%	9.163.388	81,1%	12.417.656	89,9%	-10,6%	8.804.662	63,7%	4,1%	
3421 Instal·lacions esportives	5.444.779	5.464.568	5.447.110	99,7%	5.447.110	99,7%	152.876	2,8%	5.190.237	99,8%	4,9%	54.087	1,0%	182,6%	
3431 Esdeveniments esportius	6.518.951	6.518.951	6.518.951	100,0%	6.518.951	100,0%		0,0%	6.268.295	100,0%	4,0%	75.291	1,2%	-100,0%	
<b>3 Béns públics de caràcter preferent</b>	<b>311.343.454</b>	<b>306.585.771</b>	<b>304.344.641</b>	<b>99,3%</b>	<b>303.624.999</b>	<b>99,0%</b>	<b>198.419.708</b>	<b>64,7%</b>	<b>289.967.985</b>	<b>91,9%</b>	<b>4,7%</b>	<b>187.146.156</b>	<b>59,3%</b>	<b>6,0%</b>	
4301 Administració general d'acció econòmica	5.789.085	7.346.481	4.361.712	59,4%	4.180.125	56,9%	3.958.210	53,9%	4.049.677	76,6%	3,2%	3.894.936	73,6%	1,6%	
4312 Mercats, proveïments i llotges	2.165.090	2.385.272	2.385.272	100,0%	2.385.272	100,0%	1.844.000	77,3%	1.623.818	75,0%	46,9%	1.623.818	75,0%	13,6%	
4314 Promoció del comerç	6.874.745	5.889.884	4.765.417	80,9%	2.631.267	44,7%	1.951.555	33,1%	2.092.357	33,6%	25,8%	1.395.247	22,4%	39,9%	
4321 Foment i promoció del turisme	2.743.104	8.631.731	6.602.769	76,5%	6.312.010	73,1%	3.965.125	45,9%	6.980.384	74,1%	-9,6%	5.097.235	54,1%	-22,2%	
4331 Suport Ocupació i Empresa	36.549.587	42.935.991	22.708.103	52,9%	20.854.103	48,6%	20.666.969	48,1%	23.207.301	54,3%	-10,1%	23.118.187	54,1%	-10,6%	
4332 Promoció econòmica de la ciutat	1.962.280	1.677.500	1.508.868	89,9%	1.379.668	82,2%	280.716	16,7%	798.294	40,3%	72,8%	240.370	12,1%	16,8%	
4333 Foment creixement econòmic i sectors	10.350.044	9.808.913	7.376.582	75,2%	7.376.582	75,2%	5.766.362	58,8%	5.654.220	57,4%	30,5%	5.516.000	56,0%	4,5%	
4334 Dinamització econòmica de proximitat	993.801	1.399.535	912.685	65,2%	764.098	54,6%	489.104	34,9%	550.081	48,1%	38,9%	313.090	27,4%	56,2%	
4335 Foment de l'economia cooperativa, social	4.754.765	4.880.912	3.137.092	64,3%	1.861.924	38,1%	1.544.460	31,6%	1.270.625	25,0%	46,5%	735.587	14,5%	110,0%	
4411 Transport col·lectiu urbà de viatgers	141.010.053	165.678.204	165.053.745	99,6%	165.053.745	99,6%	111.526.080	67,3%	156.286.988	100,0%	5,6%	88.250.030	56,5%	26,4%	
4412 Altres transports de viatgers	15.654.064	13.461.005	13.461.005	100,0%	13.461.005	100,0%	6.745.315	50,1%	15.363.305	98,1%	-12,4%	8.267.578	52,8%	-18,4%	
4631 Investigació científica, tècnica i aplicada	1.888.722	2.807.496	1.767.065	62,9%	1.715.788	61,1%	1.326.700	47,3%	1.102.801	44,4%	55,6%	927.955	37,3%	43,0%	
4911 Mitjans de comunicació públics	17.144.480	22.614.250	22.587.267	99,9%	22.354.526	98,9%	16.612.212	73,5%	18.977.710	93,2%	17,8%	8.648.886	42,5%	92,1%	
4931 Defensa dels drets dels consumidors	1.507.477	1.455.334	1.061.111	72,9%	983.712	67,6%	781.506	53,7%	782.917	48,3%	25,6%	665.943	41,1%	17,4%	
<b>4 Actuacions de caràcter econòmic</b>	<b>249.387.296</b>	<b>290.972.508</b>	<b>257.688.692</b>	<b>88,6%</b>	<b>251.313.824</b>	<b>86,4%</b>	<b>177.458.313</b>	<b>61,0%</b>	<b>238.740.478</b>	<b>85,2%</b>	<b>5,3%</b>	<b>148.694.861</b>	<b>53,0%</b>	<b>19,3%</b>	
9121 Òrgans de Govern	23.871.191	25.213.493	18.056.183	71,6%	14.576.818	57,8%	14.511.571	57,6%	14.495.028	60,4%	0,6%	13.812.160	57,6%	5,1%	
9122 Relacions institucionals	6.957.426	6.971.390	5.109.428	73,3%	4.855.015	69,6%	4.107.309	58,9%	3.811.919	56,1%	27,4%	3.400.938	50,0%	20,8%	
9201 Direcció i administració generals	51.562.043	53.771.047	35.910.705	66,8%	34.558.419	64,3%	27.704.071	51,5%	32.394.885	58,2%	6,7%	27.437.565	49,3%	1,0%	
9202 Defensa drets-libertats públiques	922.313	1.001.473	574.994	57,4%	574.068	57,3%	545.563	54,5%	578.491	62,9%	-0,8%	535.035	58,2%	2,0%	
9203 Arxiu i biblioteca municipal	4.515.330	5.268.822	3.683.878	69,9%	3.622.782	68,8%	2.839.941	53,9%	3.118.840	62,8%	16,2%	2.551.162	51,3%	11,3%	
9221 Serveis d'organització i recursos humans	7.548.309	9.132.443	6.292.038	68,9%	6.170.316	67,6%	5.024.275	55,0%	5.018.613	60,7%	22,9%	4.106.471	49,6%	22,4%	
9231 Gestió del padró municipal d'habitants	1.128.377	1.128.377		0,0%		0,0%		0,0%		-	-		-	-	
9232 Estadístiques i estudis municipals	2.248.509	2.867.293	1.805.388	63,0%	1.800.335	62,8%	1.603.932	55,9%	1.521.504	64,2%	18,3%	1.231.482	52,0%	30,2%	
9241 Relació amb la ciutadania i les entitats	14.128.475	14.435.416	12.177.255	84,4%	10.302.010	71,4%	8.143.472	56,4%	10.282.963	70,5%	0,2%	8.437.974	57,8%	-3,5%	
9249 Memòria històrica	1.036.764	1.081.199	1.050.013	97,1%	1.032.310	95,5%	997.253	92,2%	1.030.074	97,8%	0,2%	1.013.499	96,2%	-1,6%	
9251 Informació i atenció al ciutadà	20.238.704	21.320.643	16.236.271	76,2%	16.224.326	76,1%	11.110.558	52,1%	15.275.742	74,8%	6,2%	12.223.221	59,8%	-19,1%	
9252 Comunicació corporativa	24.020.798	23.298.167	17.804.808	76,4%	16.930.951	72,7%	10.612.734	45,6%	16.649.106	66,9%	1,7%	10.965.065	44,1%	-3,2%	
9261 Sistemes informació i telecomunicacions	44.360.061	47.086.439	27.326.561	58,0%	27.326.561	58,0%	26.080.059	55,4%	47.899.819	97,2%	-43,0%	31.536.018	64,0%	-17,3%	
9291 Fons de contingència	38.862.805	322		0,0%		0,0%		0,0%		0,0%	-		0,0%	-	
9292 Dotació per imprevistos	24.554.846	1.108.055	31.289	2,8%	31.289	2,8%	31.289	2,8%	1.625	0,0%	1824,9%	1.625	0,0%	1824,9%	
9311 Administració i control econòmic i financer	5.375.879	5.721.041	3.626.067	63,4%	3.594.607	62,8%	3.104.724	54,3%	3.418.843	63,1%	5,1%	2.998.351	55,4%	3,5%	
9321 Administració tributària i d'ingressos municipals	30.155.627	33.133.547	29.820.322	90,0%	29.720.541	89,7%	18.326.875	55,3%	29.965.847	99,2%	-0,8%	16.088.518	53,3%	13,9%	
9331 Gestió del Patrimoni municipal	67.386.647	69.808.570	64.908.864	93,0%	62.503.176	89,5%	32.005.744	45,8%	60.345.341	86,9%	3,6%	29.585.561	42,6%	8,2%	
9341 Gestió del deute i de la Tresoreria	812.128	794.321	479.842	60,4%	479.842	60,4%	479.842	60,4%	493.065	61,2%	-2,7%	493.065	61,2%	-2,7%	
9431 Transferències a altres ens locals	97.202.395	97.202.395	97.201.302	100,0%	97.201.302	100,0%	52.377.188	53,9%	97.202.395	100,0%	-0,0%	56.731.128	58,4%	-7,7%	
<b>9 Actuacions de caràcter general</b>	<b>466.888.628</b>	<b>420.344.455</b>	<b>342.095.208</b>	<b>81,4%</b>	<b>331.504.669</b>	<b>78,9%</b>	<b>219.606.398</b>	<b>52,2%</b>	<b>343.504.100</b>	<b>79,2%</b>	<b>-3,5%</b>	<b>223.148.840</b>	<b>51,4%</b>	<b>-1,6%</b>	
<b>Despeses Corrents</b>	<b>2.208.777.875</b>	<b>2.218.821.232</b>	<b>1.881.379.899</b>	<b>84,8%</b>	<b>1.848.310.652</b>	<b>83,3%</b>	<b>1.177.233.267</b>	<b>53,1%</b>	<b>1.806.018.329</b>	<b>80,8%</b>	<b>2,3%</b>	<b>1.133.811.227</b>	<b>50,7%</b>	<b>3,8%</b>	

### Execució de despeses. Ajuntament de Barcelona Resum per grups de programa



### Execució de despeses. Ajuntament de Barcelona Resum per grups de programa. D. Corrent



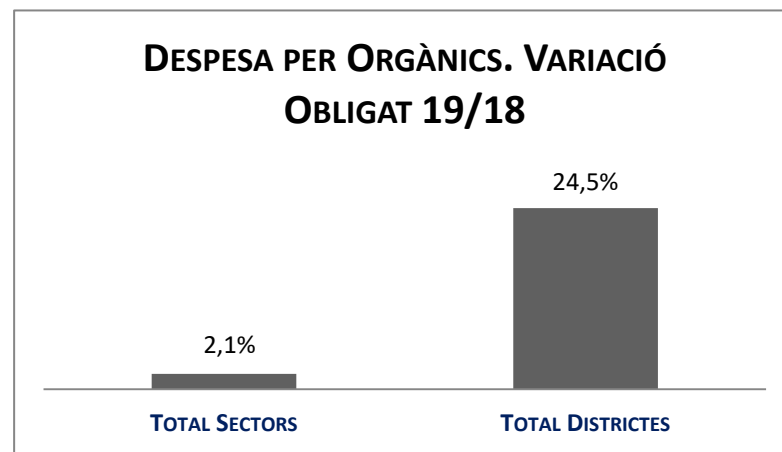
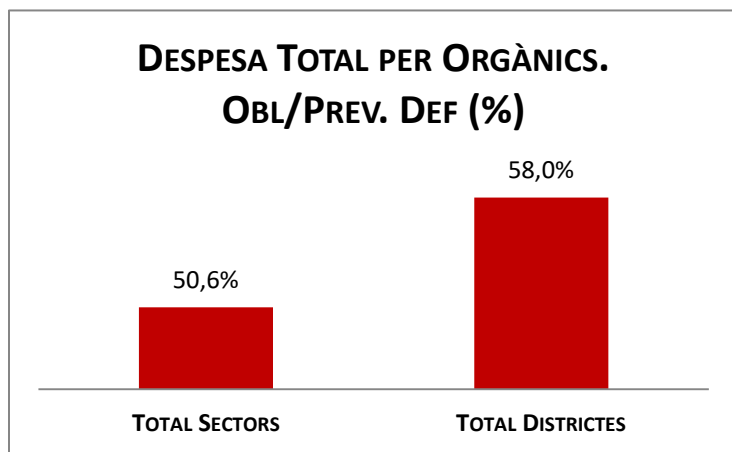
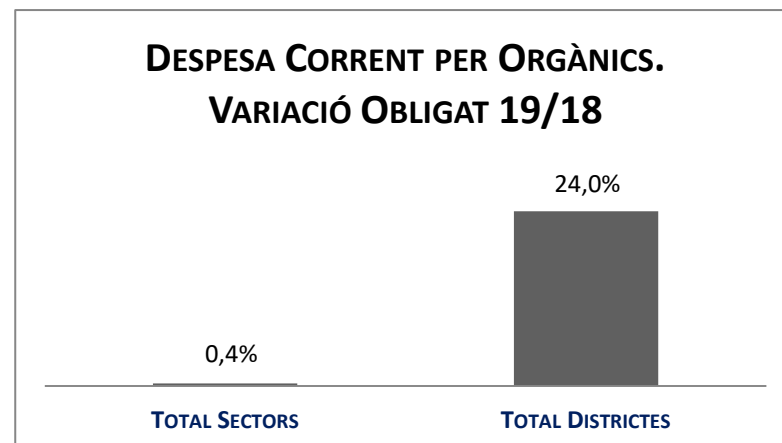
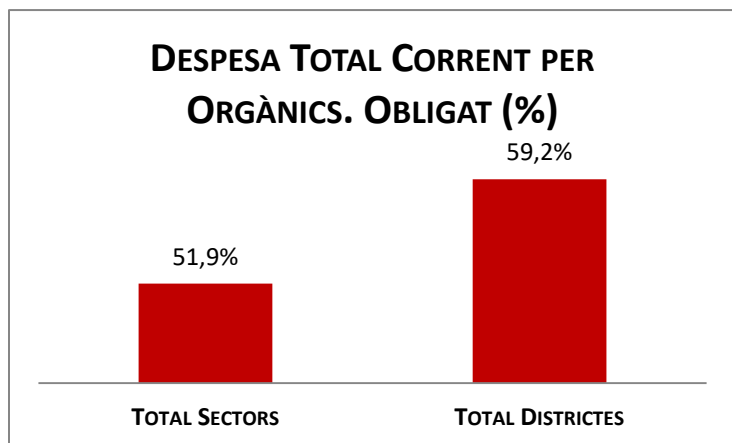
Execució de despeses. Ajuntament de Barcelona  
Resum per orgànics

Orgànics	2019 P	Juliol 2019						Juliol 2018						
	1	2	3	=3/2	4	=4/2	5	=5/2	4'	=4'/2'	=%4/4'	5'	=5'/2'	=%5/5'
	Crèdit inicial	Crèdit Actual	Autoritzat	%	Disposat	%	Obligat	%	Disposat	%	Var. 19/18	Obligat	%	Var. 19/18
01 Gerència de Recursos	248.516.646	238.433.152	128.969.820	54,1%	125.326.588	52,6%	101.035.484	42,4%	156.896.841	61,6%	25,2%	100.391.066	39,4%	0,6%
02 Gerència de Drets Socials	349.699.719	345.915.340	337.233.033	97,5%	332.433.025	96,1%	190.305.795	55,0%	322.201.798	90,2%	-3,1%	226.786.436	63,5%	-16,1%
03 Gerència Empresa, Cultura i Innovació				-		-		-		-	-		-	-
04 Gerència de Seguretat i Prevenció	241.621.225	267.469.033	165.451.814	61,9%	164.294.641	61,4%	152.684.613	57,1%	149.189.513	61,4%	-9,2%	134.742.479	55,4%	13,3%
0501 Gerència d'Ecologia Urbana	64.946.336	55.492.708	47.015.369	84,7%	45.695.442	82,3%	28.343.847	51,1%	56.670.772	84,8%	24,0%	39.675.006	59,3%	-28,6%
0502 Gerència Adj. Medi Ambient i S.U.	294.501.574	286.331.139	277.323.355	96,9%	276.793.020	96,7%	112.725.254	39,4%	272.801.316	93,7%	-1,4%	117.017.779	40,2%	-3,7%
0503 Gerència Adj.d'Urbanisme	4.533.817	3.669.728	3.037.384	82,8%	2.989.519	81,5%	1.280.869	34,9%	3.409.885	75,8%	14,1%	1.329.538	29,5%	-3,7%
0504 Gerència Adj.de Mob. I Infraestr.	187.548.557	219.479.805	215.404.417	98,1%	214.777.082	97,9%	134.862.976	61,4%	196.182.920	96,0%	-8,7%	103.577.382	50,7%	30,2%
0701 Gerència de Presidència i Economia	83.156.887	97.237.822	83.614.696	86,0%	75.845.999	78,0%	48.386.294	49,8%	59.756.114	69,2%	-21,2%	41.889.153	48,5%	15,5%
0702 Gerència de Política Econòmica i Desenvolupament Local	56.216.025	63.769.965	37.638.240	59,0%	33.441.376	52,4%	29.633.649	46,5%	32.944.003	51,1%	-1,5%	31.171.171	48,3%	-4,9%
0703 Serveis Centrals	558.110.143	528.649.211	324.637.818	61,4%	324.637.818	61,4%	245.648.298	46,5%	354.172.156	57,6%	9,1%	228.215.861	37,1%	7,6%
0704 Gerència Turisme, Comerç i Mercats	11.577.739	14.484.887	12.212.883	84,3%	10.048.447	69,4%	7.707.318	53,2%	8.965.355	58,0%	-10,8%	7.911.744	51,2%	-2,6%
08 Gerència DC, Part. I Transparència	205.036.831	196.827.309	183.749.989	93,4%	180.773.207	91,8%	119.163.822	60,5%	171.366.428	82,8%	-5,2%	115.334.987	55,8%	3,3%
<b>Total Sectors</b>	<b>2.305.465.500</b>	<b>2.317.760.098</b>	<b>1.816.288.820</b>	<b>78,4%</b>	<b>1.787.056.164</b>	<b>77,1%</b>	<b>1.171.778.220</b>	<b>50,6%</b>	<b>1.784.557.102</b>	<b>74,1%</b>		<b>1.148.042.603</b>	<b>47,6%</b>	<b>2,1%</b>
01 Ciutat Vella	49.668.132	56.319.972	51.028.646	90,6%	49.859.282	88,5%	29.836.440	53,0%	47.934.297	90,2%	-3,9%	23.856.880	44,9%	25,1%
02 Eixample	45.084.695	46.648.737	42.391.767	90,9%	41.510.108	89,0%	26.679.322	57,2%	39.405.714	86,3%	-5,1%	19.308.344	42,3%	38,2%
03 Sants-Montjuïc	37.965.383	38.828.704	35.851.150	92,3%	35.355.701	91,1%	22.100.766	56,9%	34.395.171	88,7%	-2,7%	19.467.056	50,2%	13,5%
04 Les Corts	16.754.425	17.234.868	15.160.517	88,0%	14.705.058	85,3%	9.438.482	54,8%	14.588.147	84,2%	-0,8%	9.019.203	52,0%	4,6%
05 Sarrià-Sant Gervasi	22.745.881	24.395.277	21.624.122	88,6%	20.886.307	85,6%	13.037.802	53,4%	20.573.814	84,8%	-1,5%	11.729.855	48,3%	11,2%
06 Gràcia	25.905.924	26.712.295	24.197.068	90,6%	23.767.188	89,0%	16.562.517	62,0%	23.343.717	87,6%	-1,8%	12.773.933	47,9%	29,7%
07 Horta-Guinardó	32.346.873	33.667.610	31.053.463	92,2%	30.228.965	89,8%	20.471.709	60,8%	28.703.678	86,5%	-5,0%	16.739.441	50,4%	22,3%
08 Nou Barris	36.045.040	39.691.940	36.951.306	93,1%	35.699.120	89,9%	24.119.500	60,8%	34.660.577	89,7%	-2,9%	20.648.794	53,4%	16,8%
09 Sant Andreu	29.947.362	32.286.710	29.281.869	90,7%	28.383.800	87,9%	18.646.220	57,8%	25.659.700	82,0%	-9,6%	15.088.854	48,2%	23,6%
10 Sant Martí	45.548.181	46.731.759	44.025.871	94,2%	43.200.247	92,4%	29.290.060	62,7%	42.335.432	91,7%	-2,0%	20.142.810	43,6%	45,4%
<b>Total Districtes</b>	<b>342.011.897</b>	<b>362.517.872</b>	<b>331.565.777</b>	<b>91,5%</b>	<b>323.595.776</b>	<b>89,3%</b>	<b>210.182.818</b>	<b>58,0%</b>	<b>311.600.248</b>	<b>87,7%</b>	<b>-3,7%</b>	<b>168.775.168</b>	<b>47,5%</b>	<b>24,5%</b>
<b>Despeses Totals</b>	<b>2.647.477.397</b>	<b>2.680.277.970</b>	<b>2.147.854.597</b>	<b>80,1%</b>	<b>2.110.651.940</b>	<b>78,7%</b>	<b>1.381.961.037</b>	<b>51,6%</b>	<b>2.096.157.350</b>	<b>75,8%</b>		<b>1.316.817.771</b>	<b>47,6%</b>	<b>4,9%</b>



Execució de despeses. Ajuntament de Barcelona  
Resum per orgànics i despesa corrent (Capítols 1 a 5)

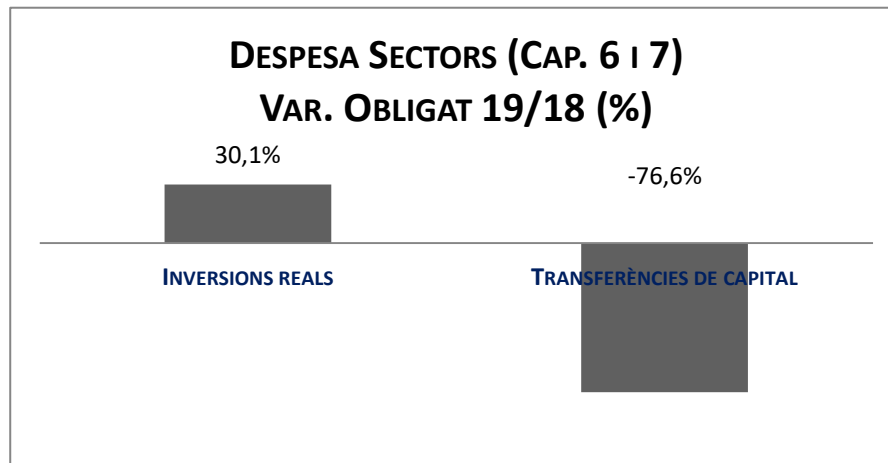
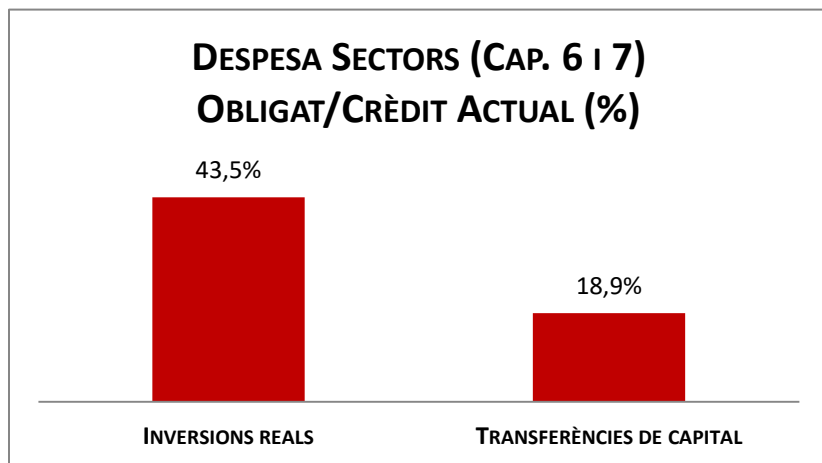
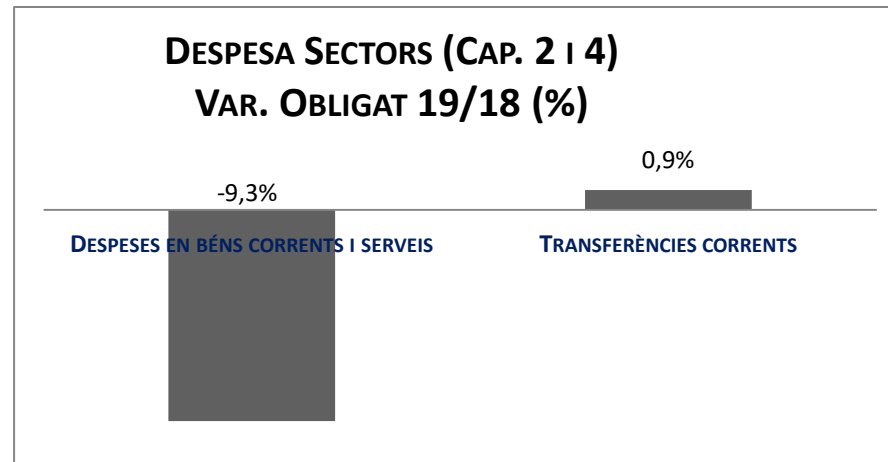
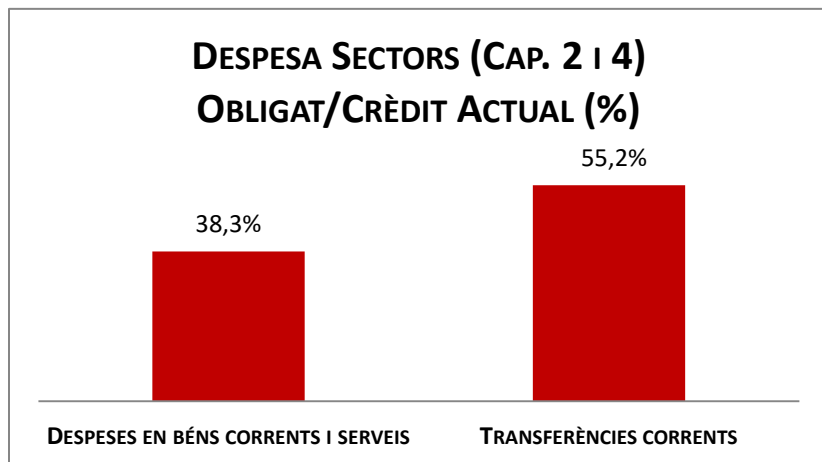
	2019 P	Juliol 2019								Juliol 2018					
	1	2	3	=3/2	4	=4/2	5	=5/2	4'	=4/2'	=%4/4'	5'	=5/2'	=%5/5'	
Orgànics	Crèdit inicial	Crèdit Actual	Autoritzat	%	Disposat	%	Obligat	%	Disposat	%	Var. 19/18	Obligat	%	Var. 19/18	
01 Gerència de Recursos	244.078.404	232.391.865	126.068.942	54,2%	123.163.582	53,0%	99.660.125	42,9%	153.973.012	61,7%	-20,0%	99.778.173	40,0%	-0,1%	
02 Gerència de Drets Socials	346.099.377	342.216.768	334.511.204	97,7%	329.786.196	96,4%	189.735.455	55,4%	319.858.396	90,5%	3,1%	226.465.282	64,0%	-16,2%	
03 Gerència Empresa, Cultura i Innovació			-	-	-	-	-	-			-	-	-	-	
04 Gerència de Seguretat i Prevenció	238.001.673	263.751.126	162.447.381	61,6%	161.957.836	61,4%	152.064.175	57,7%	147.376.717	61,4%	9,9%	133.759.695	55,7%	13,7%	
0501 Gerència d'Ecologia Urbana	49.530.606	54.912.181	46.472.483	84,6%	45.252.444	82,4%	28.178.990	51,3%	41.230.451	80,7%	9,8%	26.012.558	50,9%	8,3%	
0502 Gerència Adj. Medi Ambient i S.U.	290.886.293	284.472.652	275.573.783	96,9%	275.048.447	96,7%	111.960.961	39,4%	270.498.548	93,9%	1,7%	116.687.513	40,5%	-4,1%	
0503 Gerència Adj.d'Urbanisme	4.533.817	3.669.728	3.037.384	82,8%	2.989.519	81,5%	1.280.869	34,9%	3.409.885	75,8%	-12,3%	1.329.538	29,5%	-3,7%	
0504 Gerència Adj.de Mob. I Infraestr.	178.493.806	213.154.230	209.973.371	98,5%	209.583.453	98,3%	132.504.121	62,2%	191.244.092	98,0%	9,6%	103.496.242	53,0%	28,0%	
0701 Gerència de Presidència i Economia	82.723.849	88.611.534	75.148.983	84,8%	67.388.968	76,0%	45.899.262	51,8%	59.701.776	69,3%	12,9%	41.842.306	48,5%	9,7%	
0702 Gerència de Política Econòmica i Desenvolupament Local	55.512.840	63.769.965	37.638.240	59,0%	33.441.376	52,4%	29.633.649	46,5%	32.794.003	51,0%	2,0%	31.021.171	48,2%	-4,5%	
0703 Serveis Centrals	176.050.025	118.662.968	101.179.057	85,3%	101.179.057	85,3%	56.259.998	47,4%	104.532.706	71,5%	-3,2%	63.972.780	43,7%	-12,1%	
0704 Gerència Turisme, Comerç i Mercats	11.577.739	14.484.887	12.212.883	84,3%	10.048.447	69,4%	7.707.318	53,2%	8.965.355	58,0%	12,1%	7.911.744	51,2%	-2,6%	
08 Gerència DC, Part. I Transparència	197.194.989	190.310.249	177.251.646	93,1%	174.424.864	91,7%	116.162.374	61,0%	167.354.548	82,8%	4,2%	115.263.464	57,0%	0,8%	
<b>Total Sectors</b>	<b>1.874.683.418</b>	<b>1.870.408.156</b>	<b>1.561.515.357</b>	<b>83,5%</b>	<b>1.534.264.188</b>	<b>82,0%</b>	<b>971.047.296</b>	<b>51,9%</b>	<b>1.500.939.490</b>	<b>79,1%</b>	<b>2,2%</b>	<b>967.540.465</b>	<b>51,0%</b>	<b>0,4%</b>	
01 Ciutat Vella	49.374.091	54.208.913	49.343.724	91,0%	48.635.995	89,7%	28.760.374	53,1%	46.911.116	92,6%	3,7%	23.607.547	46,6%	21,8%	
02 Eixample	43.930.251	45.052.628	41.119.736	91,3%	40.238.077	89,3%	26.245.867	58,3%	39.244.480	88,8%	2,5%	19.298.581	43,7%	36,0%	
03 Sants-Montjuïc	37.246.420	37.790.213	35.037.211	92,7%	34.574.028	91,5%	22.077.320	58,4%	33.557.502	89,4%	3,0%	19.312.501	51,5%	14,3%	
04 Les Corts	16.252.132	16.710.283	14.793.419	88,5%	14.355.524	85,9%	9.367.939	56,1%	14.064.890	86,1%	2,1%	8.736.415	53,5%	7,2%	
05 Sarrià-Sant Gervasi	22.213.942	23.624.968	21.014.977	89,0%	20.617.108	87,3%	12.987.279	55,0%	20.323.976	87,5%	1,4%	11.712.497	50,4%	10,9%	
06 Gràcia	25.142.493	25.985.784	23.593.380	90,8%	23.189.258	89,2%	16.431.293	63,2%	22.767.223	88,4%	1,9%	12.615.333	49,0%	30,2%	
07 Horta-Guinardó	31.376.809	32.422.768	29.895.716	92,2%	29.298.414	90,4%	20.013.528	61,7%	28.446.148	90,3%	3,0%	16.687.289	52,9%	19,9%	
08 Nou Barris	35.039.703	36.299.699	33.712.804	92,9%	33.025.223	91,0%	23.162.214	63,8%	32.646.493	90,3%	1,2%	19.720.587	54,5%	17,5%	
09 Sant Andreu	28.945.594	31.036.637	28.528.268	91,9%	27.919.700	90,0%	18.215.629	58,7%	25.082.424	85,1%	11,3%	14.542.513	49,3%	25,3%	
10 Sant Martí	44.573.021	45.281.184	42.825.308	94,6%	42.193.138	93,2%	28.924.529	63,9%	42.034.586	94,0%	0,4%	20.037.500	44,8%	44,4%	
<b>Total Districtes</b>	<b>334.094.457</b>	<b>348.413.076</b>	<b>319.864.542</b>	<b>91,8%</b>	<b>314.046.464</b>	<b>90,1%</b>	<b>206.185.971</b>	<b>59,2%</b>	<b>305.078.839</b>	<b>89,8%</b>	<b>2,9%</b>	<b>166.270.762</b>	<b>49,0%</b>	<b>24,0%</b>	
<b>Despeses Corrents</b>	<b>2.208.777.875</b>	<b>2.218.821.232</b>	<b>1.881.379.899</b>	<b>84,8%</b>	<b>1.848.310.652</b>	<b>83,3%</b>	<b>1.177.233.267</b>	<b>53,1%</b>	<b>1.806.018.329</b>	<b>80,8%</b>	<b>2,3%</b>	<b>1.133.811.227</b>	<b>50,7%</b>	<b>3,8%</b>	

**Execució de despeses. Ajuntament de Barcelona**  
Resum per orgànics**Execució de despeses. Ajuntament de Barcelona**  
Resum per orgànics i despesa corrent

Execució de despeses. Sectors  
Resum per capítols

Capítols	2019 P	Juliol 2019								Juliol 2018					
	1	2	3	=3/2	4	=4/2	5	=5/2	4'	=4'/2'	=4'/4'	5'	=5'/2'	=5'/5'	
	Crèdit inicial	Crèdit Actual	Autoritzat	%	Disposat	%	Obligat	%	Disposat	%	Var. 19/18	Obligat	%	Var. 19/18	
1 Despeses de personal	329.983.635	358.768.277	214.257.456	59,7%	212.798.652	59,3%	212.391.674	59,2%	195.643.144	58,6%	8,8%	194.653.334	58,3%	9,1%	
2 Despeses en béns corrents i serveis	423.764.886	406.366.851	378.063.521	93,0%	369.070.393	90,8%	155.516.633	38,3%	373.807.700	85,9%	-1,3%	171.477.083	39,4%	-9,3%	
3 Despeses financeres	16.428.635	16.428.635	2.160.894	13,2%	2.160.894	13,2%	2.160.894	13,2%	5.660.380	34,5%	-61,8%	5.660.380	34,5%	-61,8%	
4 Transferències corrents	1.065.643.458	1.088.844.071	967.033.487	88,8%	950.234.249	87,3%	600.978.096	55,2%	925.828.267	84,3%	2,6%	595.749.668	54,3%	0,9%	
5 Fons de contingència	38.862.805	322		0,0%		0,0%		0,0%		0,0%	-		0,0%	-	
Operacions corrents	1.874.683.418	1.870.408.156	1.561.515.357	83,5%	1.534.264.188	82,0%	971.047.296	51,9%	1.500.939.490	79,1%	2,2%	967.540.465	51,0%	0,4%	
6 Inversions reals	317.841.176	326.295.567	172.116.586	52,7%	170.360.099	52,2%	142.070.754	43,5%	193.532.443	49,7%	-12,0%	109.210.136	28,1%	30,1%	
7 Transferències de capital	16.367.370	18.073.117	10.175.404	56,3%	9.950.404	55,1%	3.417.098	18,9%	22.321.275	80,7%	-55,4%	14.592.113	52,8%	-76,6%	
Operacions de capital	334.208.545	344.368.684	182.291.990	52,9%	180.310.503	52,4%	145.487.852	42,2%	215.853.718	51,8%	-16,5%	123.802.249	29,7%	17,5%	
8 Actius financers	43.715.203	43.715.203	32.860.750	75,2%	32.860.750	75,2%	15.622.349	35,7%	26.217.630	60,0%	25,3%	15.153.625	34,7%	3,1%	
9 Passius financers	52.858.333	59.268.056	39.620.723	66,9%	39.620.723	66,9%	39.620.723	66,9%	41.546.264	78,6%	-4,6%	41.546.264	78,6%	-4,6%	
Operacions financeres	96.573.536	102.983.258	72.481.472	70,4%	72.481.472	70,4%	55.243.072	53,6%	67.763.894	70,2%	7,0%	56.699.889	58,7%	-2,6%	
<b>Despeses Totals</b>	<b>2.305.465.500</b>	<b>2.317.760.098</b>	<b>1.816.288.820</b>	<b>78,4%</b>	<b>1.787.056.164</b>	<b>77,1%</b>	<b>1.171.778.220</b>	<b>50,6%</b>	<b>1.784.557.102</b>	<b>74,1%</b>	<b>0,1%</b>	<b>1.148.042.603</b>	<b>47,6%</b>	<b>2,1%</b>	

## Execució de despeses. Sectors

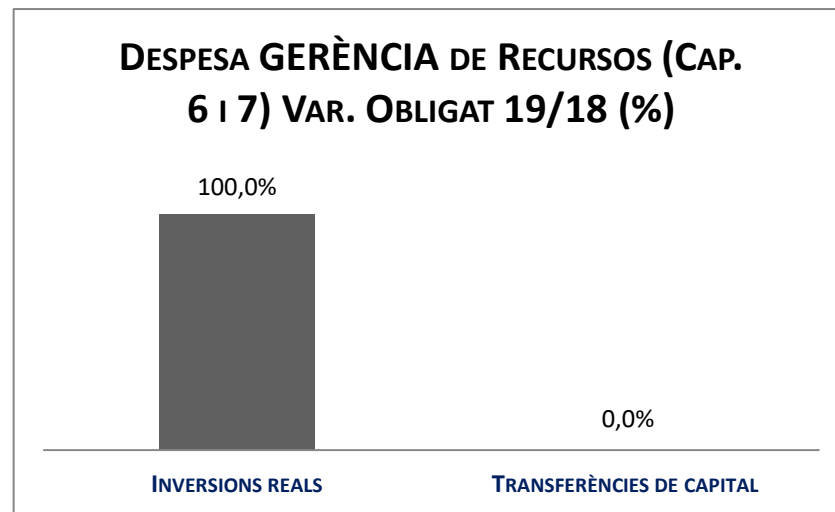
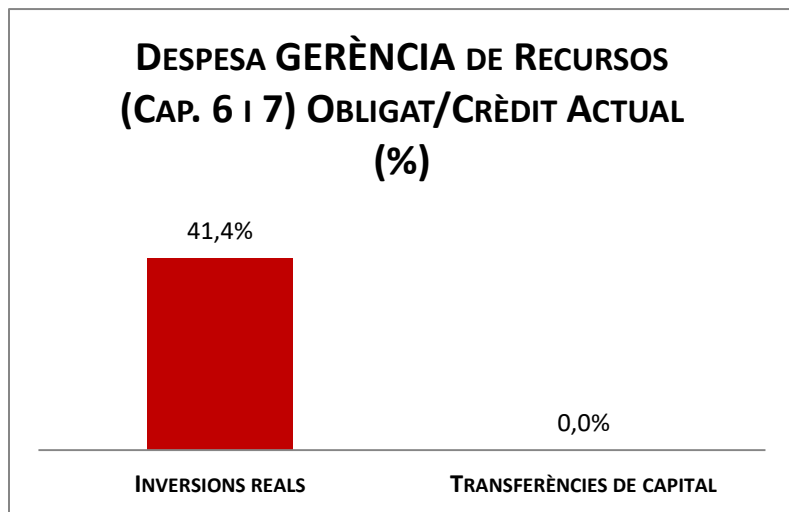
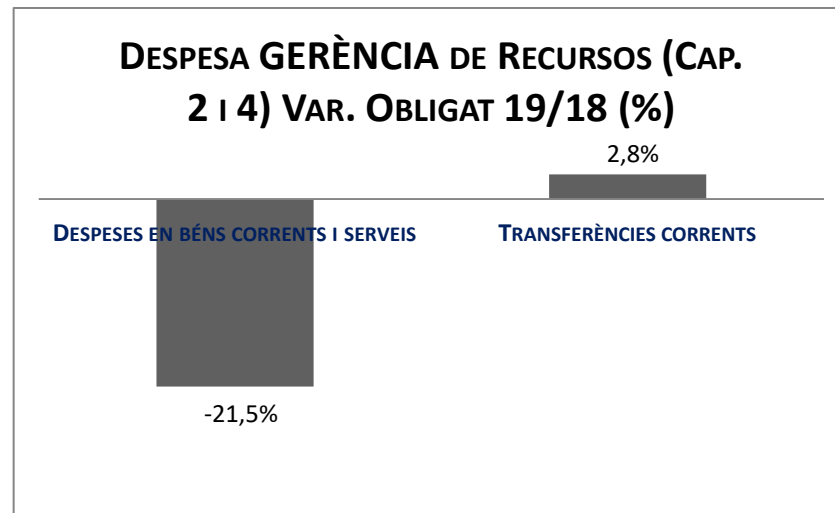
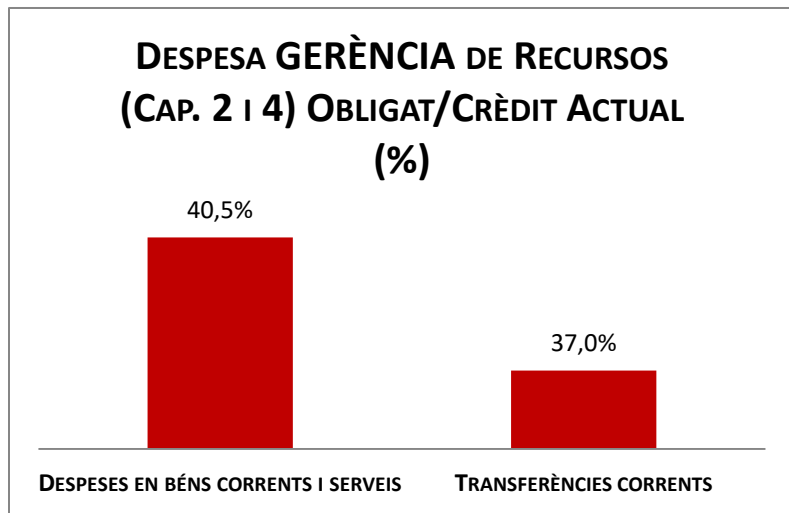


## Execució de despeses. Gerència de Recursos

### Resum per capítols

Capítols	2019 P	Juliol 2019								Juliol 2018					
	1	2	3	=3/2	4	=4/2	5	=5/2	4'	=4'/2'	=%4/4'	5'	=5'/2'	=%5/5'	
	Crèdit inicial	Crèdit Actual	Autoritzat	%	Disposat	%	Obligat	%	Disposat	%	Var. 19/18	Obligat	%	Var. 19/18	
1 Despeses de personal	45.867.513	54.529.276	33.853.768	62,1%	32.400.964	59,4%	32.297.239	59,2%	29.322.852	59,9%	10,5%	28.977.420	59,2%	11,5%	
2 Despeses en béns corrents i serveis	70.209.411	43.401.675	36.996.204	85,2%	35.593.648	82,0%	17.572.009	40,5%	44.060.627	74,4%	-19,2%	22.376.047	37,8%	-21,5%	
3 Despeses financeres				-		-		-		-	-		-	-	
4 Transferències corrents	128.001.479	134.460.914	55.218.970	41,1%	55.168.970	41,0%	49.790.877	37,0%	80.589.532	57,0%	-31,5%	48.424.706	34,2%	2,8%	
Operacions corrents	244.078.404	232.391.865	126.068.942	54,2%	123.163.582	53,0%	99.660.125	42,9%	153.973.012	61,7%	-20,0%	99.778.173	40,0%	-0,1%	
6 Inversions reals	4.438.242	3.325.787	2.900.878	87,2%	2.163.006	65,0%	1.375.359	41,4%	2.923.829	60,1%	-26,0%	612.894	12,6%	124,4%	
7 Transferències de capital		2.715.500		0,0%		0,0%		0,0%		-	-		-	-	
Operacions de capital	4.438.242	6.041.287	2.900.878	48,0%	2.163.006	35,8%	1.375.359	22,8%	2.923.829	60,1%	-26,0%	612.894	12,6%	124,4%	
8 Actius financers				-		-		-		-	-		-	-	
9 Passius financers				-		-		-		-	-		-	-	
Operacions financeres	0	0	0	-	0	-	0	-	0	-	-	0	-	-	
<b>Despeses Totals</b>	<b>248.516.646</b>	<b>238.433.152</b>	<b>128.969.820</b>	<b>54,1%</b>	<b>125.326.588</b>	<b>52,6%</b>	<b>101.035.484</b>	<b>42,4%</b>	<b>156.896.841</b>	<b>61,6%</b>	<b>-20,1%</b>	<b>100.391.066</b>	<b>39,4%</b>	<b>0,6%</b>	

## Execució de despeses. Gerència de Recursos

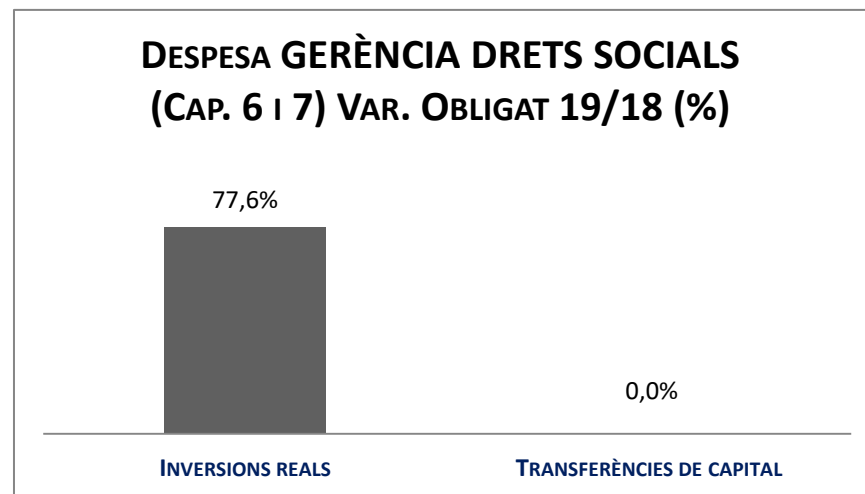

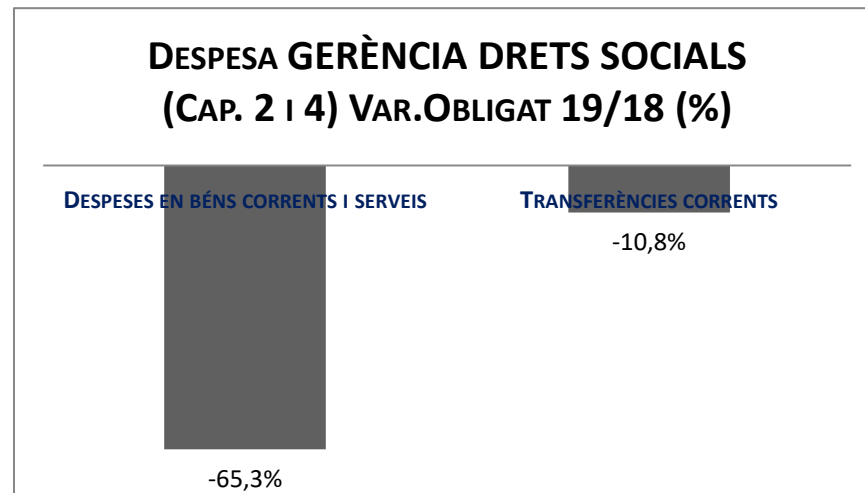
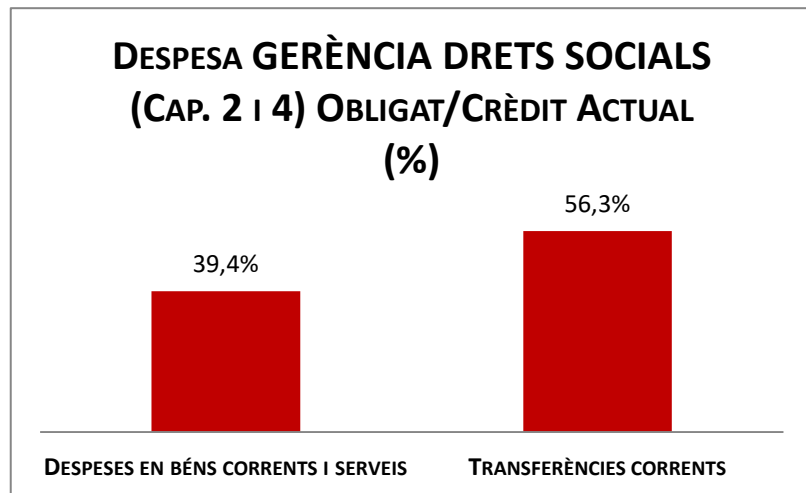


## Execució de despeses. Gerència de Drets Socials

### Resum per capítols

Capítols	2019 P	Juliol 2019								Juliol 2018					
	1	2	3	=3/2	4	=4/2	5	=5/2	4'	=4'/2'	=%4/4'	5'	=5'/2'	=%5/5'	
	Crèdit inicial	Crèdit Actual	Autoritzat	%	Disposat	%	Obligat	%	Disposat	%	Var. 19/18	Obligat	%	Var. 19/18	
1 Despeses de personal	6.198.171	6.655.928	3.887.102	58,4%	3.887.102	58,4%	3.887.102	58,4%	5.922.067	67,5%	-34,4%	5.922.067	67,5%	-34,4%	
2 Despeses en béns corrents i serveis	17.215.949	17.558.475	15.624.109	89,0%	15.005.647	85,5%	6.925.095	39,4%	27.270.882	82,6%	-45,0%	19.951.921	60,5%	-65,3%	
3 Despeses financeres				-		-		-		-	-		-	-	
4 Transferències corrents	322.685.257	318.002.365	314.999.993	99,1%	310.893.447	97,8%	178.923.258	56,3%	286.665.447	91,9%	8,5%	200.591.294	64,3%	-10,8%	
5 Fons de contingència				-		-		-		-	-		-	-	
Operacions corrents	346.099.377	342.216.768	334.511.204	97,7%	329.786.196	96,4%	189.735.455	55,4%	319.858.396	90,5%	3,1%	226.465.282	64,0%	-16,2%	
6 Inversions reals	1.850.342	2.188.241	1.214.829	55,5%	1.214.829	55,5%	570.341	26,1%	1.193.402	47,2%	1,8%	321.154	12,7%	77,6%	
7 Transferències de capital	1.750.000	1.510.330	1.507.000	99,8%	1.432.000	94,8%		0,0%	1.150.000	92,0%	24,5%		0,0%	-	
Operacions de capital	3.600.342	3.698.571	2.721.829	73,6%	2.646.829	71,6%	570.341	15,4%	2.343.402	62,0%	12,9%	321.154	8,5%	77,6%	
8 Actius financers				-		-		-		-	-		-	-	
9 Passius financers				-		-		-		-	-		-	-	
Operacions financeres	0	0	0	-	0	-	0	-	0	-	-	0	-	-	
<b>Despeses Totals</b>	<b>349.699.719</b>	<b>345.915.340</b>	<b>337.233.033</b>	<b>97,5%</b>	<b>332.433.025</b>	<b>96,1%</b>	<b>190.305.795</b>	<b>55,0%</b>	<b>322.201.798</b>	<b>90,2%</b>	<b>3,2%</b>	<b>226.786.436</b>	<b>63,5%</b>	<b>-16,1%</b>	

## Execució de despeses. Gerència de Drets Socials



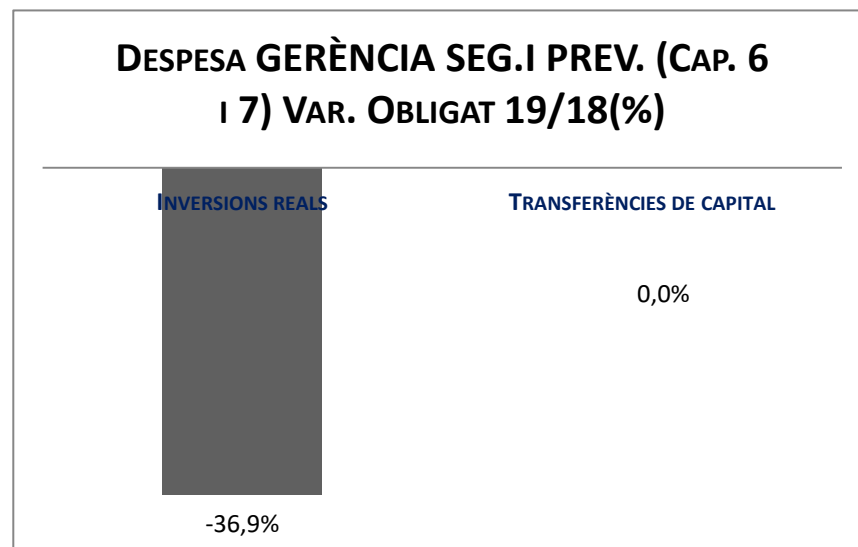
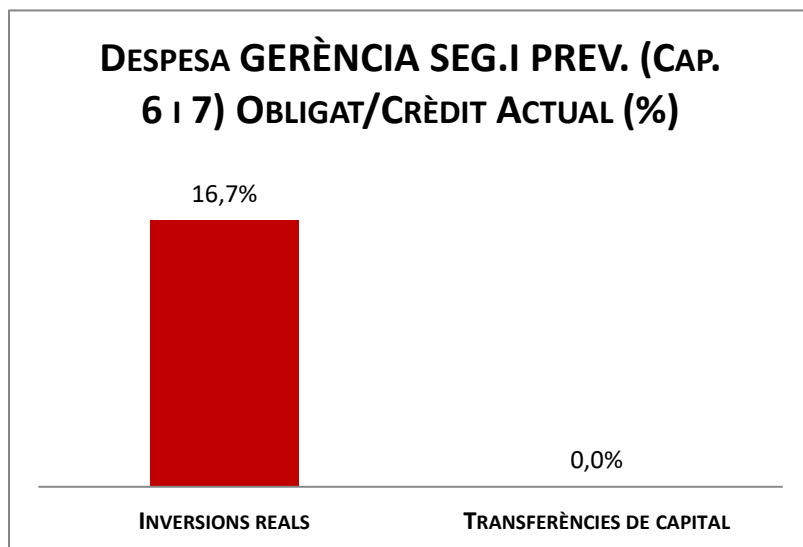
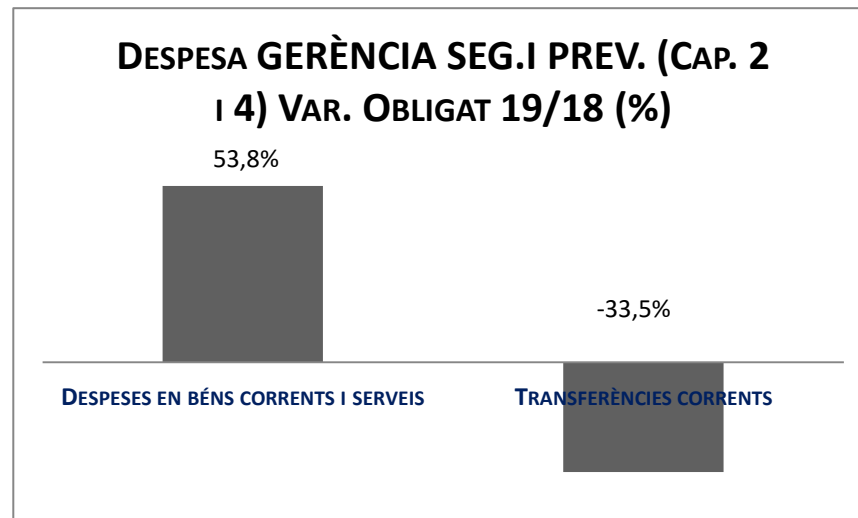
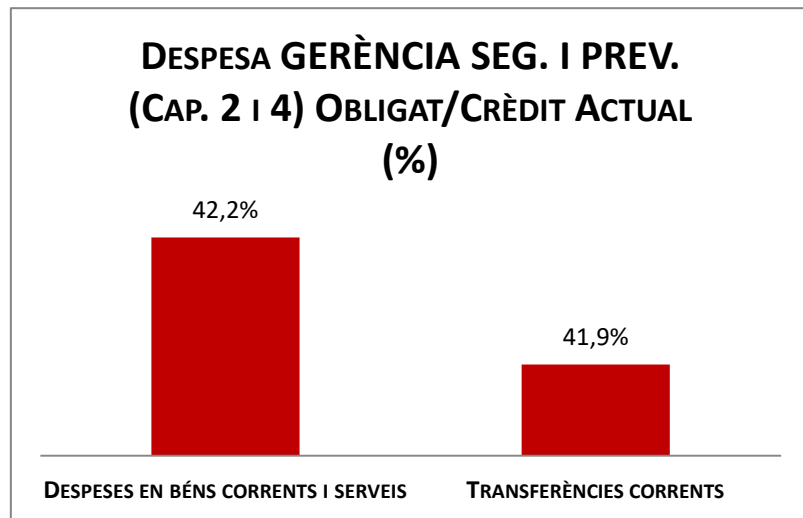


## Execució de despeses. Gerència de Seguretat i Prevenció

### Resum per capítols

Capítols	2019 P	Juliol 2019							Juliol 2018					
	1	2	3	=3/2	4	=4/2	5	=5/2	4'	=4'/2'	=%4/4'	5'	=5'/2'	=%5/5'
	Crèdit inicial	Crèdit Actual	Autoritzat	%	Disposat	%	Obligat	%	Disposat	%	Var. 19/18	Obligat	%	Var. 19/18
1 Despeses de personal	216.818.992	242.858.261	143.513.806	59,1%	143.513.806	59,1%	143.239.525	59,0%	128.591.658	58,9%	11,6%	127.947.281	58,6%	12,0%
2 Despeses en béns corrents i serveis	21.079.353	20.682.437	18.754.059	90,7%	18.264.514	88,3%	8.736.547	42,2%	18.585.846	86,2%	-1,7%	5.679.867	26,3%	53,8%
3 Despeses financeres				-		-		-		-	-		-	-
4 Transferències corrents	103.328	210.428	179.516	85,3%	179.516	85,3%	88.103	41,9%	199.213	94,7%	-9,9%	132.548	63,0%	-33,5%
Operacions corrents	238.001.673	263.751.126	162.447.381	61,6%	161.957.836	61,4%	152.064.175	57,7%	147.376.717	61,4%	9,9%	133.759.695	55,7%	13,7%
6 Inversions reals	3.619.552	3.717.906	3.004.433	80,8%	2.336.805	62,9%	620.439	16,7%	1.812.796	58,3%	28,9%	982.784	31,6%	-36,9%
7 Transferències de capital				-		-		-		-	-		-	-
Operacions de capital	3.619.552	3.717.906	3.004.433	80,8%	2.336.805	62,9%	620.439	16,7%	1.812.796	58,3%	28,9%	982.784	31,6%	-36,9%
8 Actius financers				-		-		-		-	-		-	-
9 Passius financers				-		-		-		-	-		-	-
Operacions financeres	0	0	0	-	0	-	0	-	0	-	-	0	-	-
<b>Despeses Totals</b>	<b>241.621.225</b>	<b>267.469.033</b>	<b>165.451.814</b>	<b>61,9%</b>	<b>164.294.641</b>	<b>61,4%</b>	<b>152.684.613</b>	<b>57,1%</b>	<b>149.189.513</b>	<b>61,4%</b>	<b>10,1%</b>	<b>134.742.479</b>	<b>55,4%</b>	<b>13,3%</b>


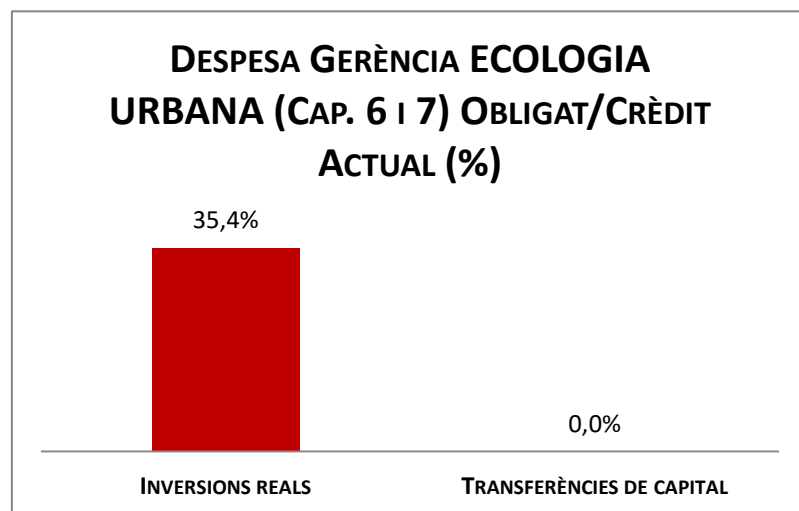
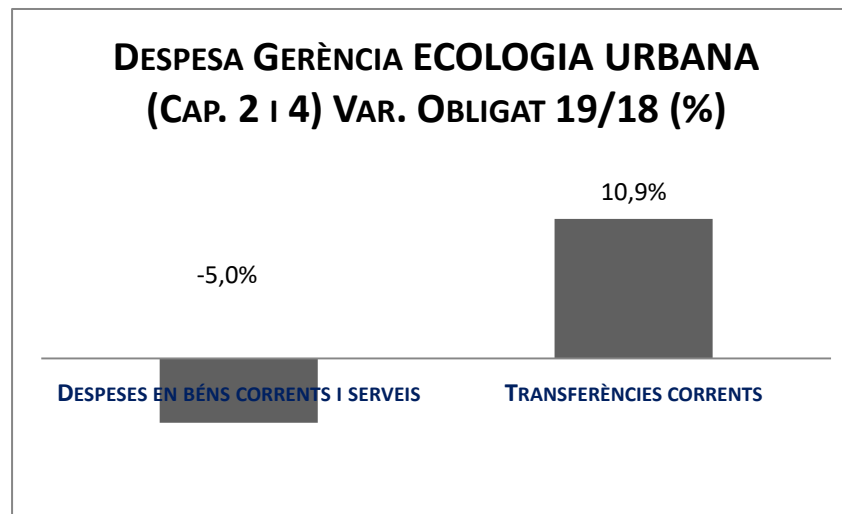
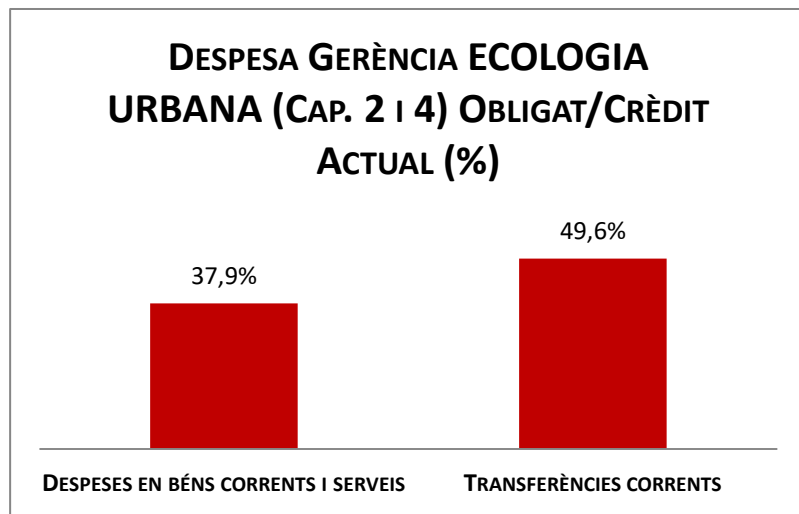
## Execució de despeses. Gerència de Seguretat i Prevenció



Execució de despeses. Gerència d'Ecologia Urbana  
Resum per capítols

Capítols	2019 P	Juliol 2019							Juliol 2018					
	1	2	3	=3/2	4	=4/2	5	=5/2	4'	=4'/2'	=%4'/4'	5'	=5'/2'	=%5'/5'
	Crèdit inicial	Crèdit Actual	Autoritzat	%	Disposat	%	Obligat	%	Disposat	%	Var. 19/18	Obligat	%	Var. 19/18
1 Despeses de personal	14.329.488	14.674.304	9.106.397	62,1%	9.106.397	62,1%	9.094.962	62,0%	8.375.681	60,1%	8,7%	8.375.681	60,1%	8,6%
2 Despeses en béns corrents i serveis	6.635.452	7.480.920	6.498.437	86,9%	5.792.626	77,4%	2.834.105	37,9%	6.419.760	80,7%	-9,8%	2.983.454	37,5%	-5,0%
3 Despeses financeres				-		-		-		-	-		-	-
4 Transferències corrents	28.565.665	32.756.957	30.867.649	94,2%	30.353.421	92,7%	16.249.922	49,6%	26.435.009	90,5%	14,8%	14.653.423	50,2%	10,9%
Operacions corrents	49.530.606	54.912.181	46.472.483	84,6%	45.252.444	82,4%	28.178.990	51,3%	41.230.451	80,7%	9,8%	26.012.558	50,9%	8,3%
6 Inversions reals	8.920.730	465.527	442.887	95,1%	342.998	73,7%	164.858	35,4%	1.908.310	85,2%	-82,0%	292.939	13,1%	-43,7%
7 Transferències de capital	6.495.000	115.000	100.000	87,0%	100.000	87,0%		0,0%	13.532.012	100,0%	-99,3%	13.369.509	98,8%	-100,0%
Operacions de capital	15.415.730	580.527	542.887	93,5%	442.998	76,3%	164.858	28,4%	15.440.322	97,9%	-97,1%	13.662.448	86,6%	-98,8%
8 Actius financers				-		-		-		-	-		-	-
9 Passius financers				-		-		-		-	-		-	-
Operacions financeres	0	0	0	-	0	-	0	-	0	-	-	0	-	-
Despeses Totals	64.946.336	55.492.708	47.015.369	84,7%	45.695.442	82,3%	28.343.847	51,1%	56.670.772	84,8%	-19,4%	39.675.006	59,3%	-28,6%

## Execució de despeses. Gerència d'Ecologia Urbana

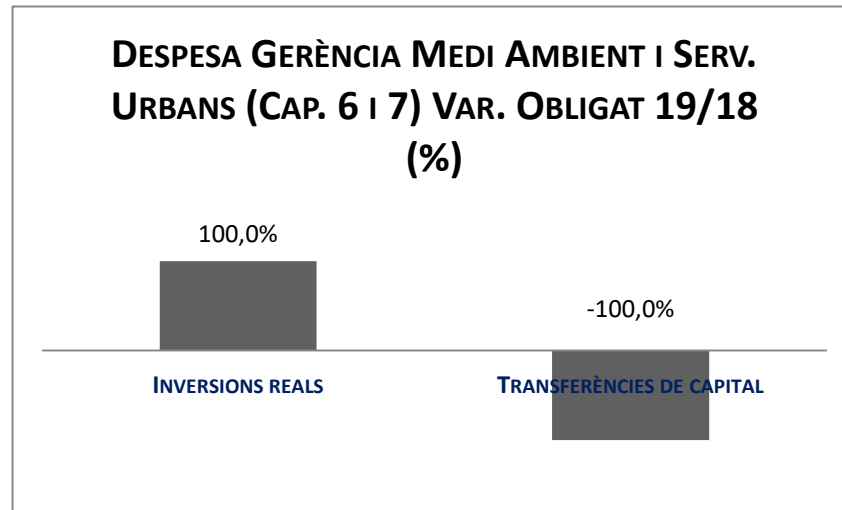
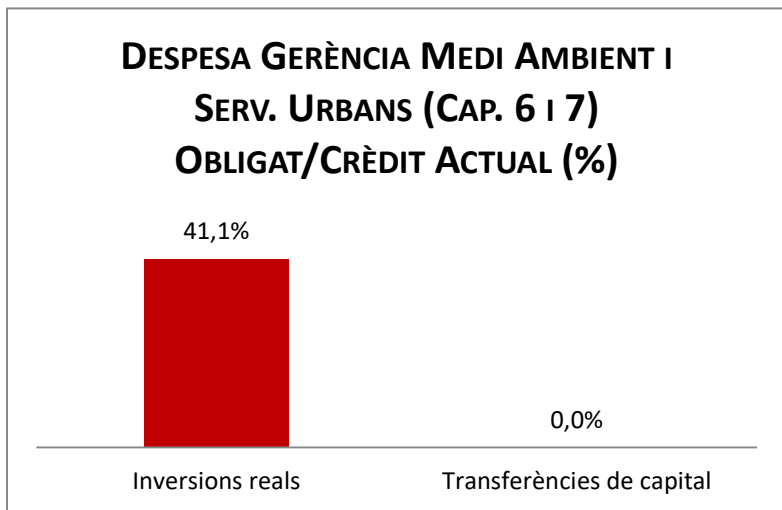
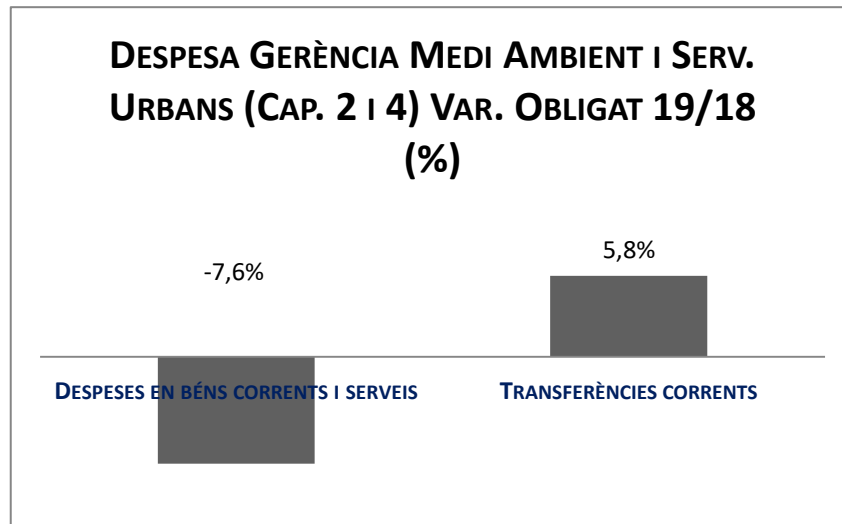
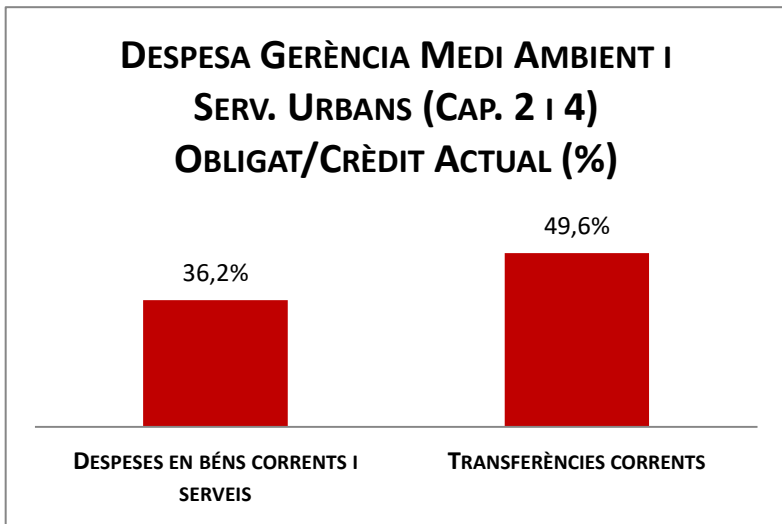


## Execució de despeses. Gerència de Medi Ambient i Serveis Urbans

### Resum per capítols

Capítols	2019 P	Juliol 2019							Juliol 2018					
	1	2	3	=3/2	4	=4/2	5	=5/2	4'	=4'/2'	=%4/4'	5'	=5'/2'	=%5/5'
	Crèdit inicial	Crèdit Actual	Autoritzat	%	Disposat	%	Obligat	%	Disposat	%	Var. 19/18	Obligat	%	Var. 19/18
1 Despeses de personal	1.937.049	2.011.260	1.243.010	61,8%	1.243.010	61,8%	1.243.010	61,8%	1.081.650	57,7%	14,9%	1.081.650	57,7%	14,9%
2 Despeses en béns corrents i serveis	226.815.575	219.986.213	212.441.058	96,6%	211.943.282	96,3%	79.707.897	36,2%	212.497.346	94,0%	-0,3%	86.290.392	38,2%	-7,6%
3 Despeses financeres				-		-		-		-	-		-	-
4 Transferències corrents	62.133.669	62.475.180	61.889.715	99,1%	61.862.155	99,0%	31.010.054	49,6%	56.919.552	94,7%	8,7%	29.315.471	48,8%	5,8%
Operacions corrents	290.886.293	284.472.652	275.573.783	96,9%	275.048.447	96,7%	111.960.961	39,4%	270.498.548	93,9%	1,7%	116.687.513	40,5%	-4,1%
6 Inversions reals	3.615.282	1.858.487	1.749.573	94,1%	1.744.573	93,9%	764.293	41,1%	2.233.085	76,4%	-21,9%	288.633	9,9%	164,8%
7 Transferències de capital				-		-		-	69.683	100,0%	-100,0%	41.634	59,7%	-100,0%
Operacions de capital	3.615.282	1.858.487	1.749.573	94,1%	1.744.573	93,9%	764.293	41,1%	2.302.768	77,0%	-24,2%	330.267	11,0%	131,4%
8 Actius financers				-		-		-		-	-		-	-
9 Passius financers				-		-		-		-	-		-	-
Operacions financeres	0	0	0	-	0	-	0	-	0	-	-	0	-	-
<b>Despeses Totals</b>	<b>294.501.574</b>	<b>286.331.139</b>	<b>277.323.355</b>	<b>96,9%</b>	<b>276.793.020</b>	<b>96,7%</b>	<b>112.725.254</b>	<b>39,4%</b>	<b>272.801.316</b>	<b>93,7%</b>	<b>1,5%</b>	<b>117.017.779</b>	<b>40,2%</b>	<b>-3,7%</b>



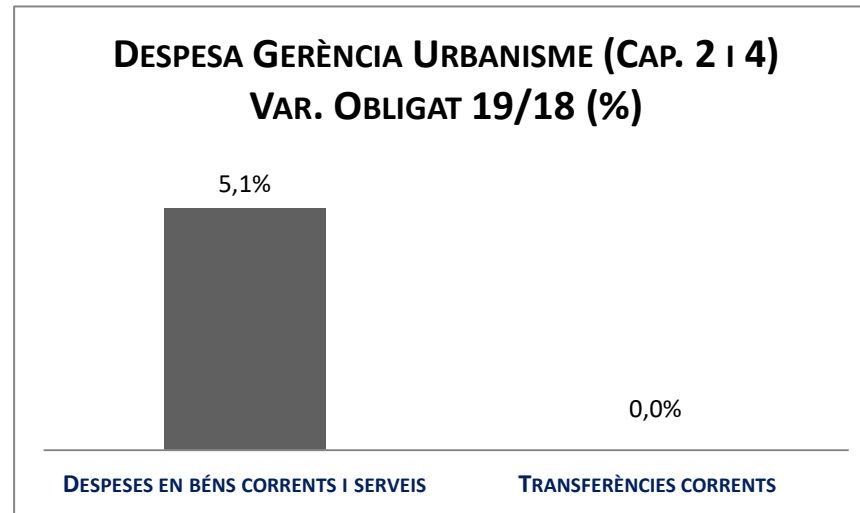
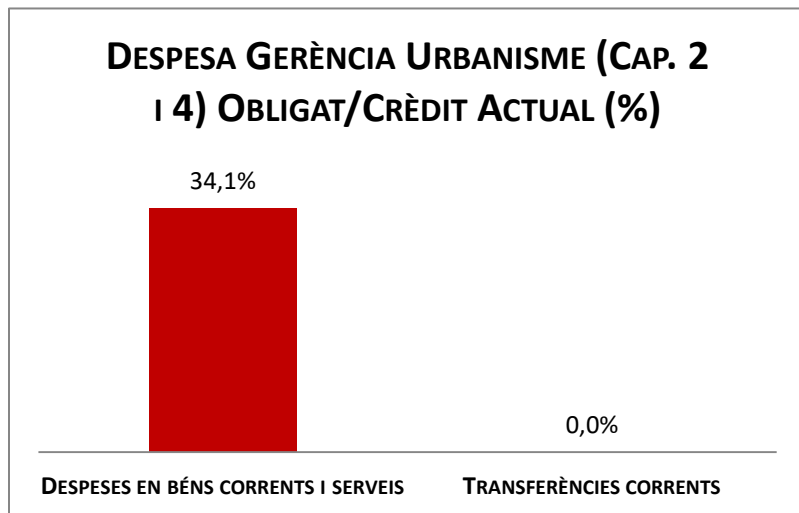
Execució de despeses. Gerència de Medi Ambient i Serveis Urbans



Execució de despeses. Gerència d'Urbanisme  
Resum per capítols

Capítols	2019 P	Juliol 2019								Juliol 2018					
	1	2	3	=3/2	4	=4/2	5	=5/2	4'	=4'/2'	=%4/4'	5'	=5'/2'	=%5/5'	
	Crèdit inicial	Crèdit Actual	Autoritzat	%	Disposat	%	Obligat	%	Disposat	%	Var. 19/18	Obligat	%	Var. 19/18	
1 Despeses de personal	613.704	44.418	44.418	100,0%	44.418	100,0%	44.418	100,0%	152.722	23,3%	-70,9%	152.722	23,3%	-70,9%	
2 Despeses en béns corrents i serveis	3.920.063	3.625.260	2.992.966	82,6%	2.945.101	81,2%	1.236.451	34,1%	3.257.163	84,7%	-9,6%	1.176.815	30,6%	5,1%	
3 Despeses financeres				-		-		-		-	-		-	-	
4 Transferències corrents	50	50		0,0%		0,0%		0,0%		0,0%	-		0,0%	-	
Operacions corrents	4.533.817	3.669.728	3.037.384	82,8%	2.989.519	81,5%	1.280.869	34,9%	3.409.885	75,8%	-12,3%	1.329.538	29,5%	-3,7%	
6 Inversions reals				-		-		-		-	-		-	-	
7 Transferències de capital				-		-		-		-	-		-	-	
Operacions de capital	0	0	0	-	0	-	0	-	0	-	-	0	-	-	
8 Actius financers				-		-		-		-	-		-	-	
9 Passius financers				-		-		-		-	-		-	-	
Operacions financeres	0	0	0	-	0	-	0	-	0	-	-	0	-	-	
<b>Despeses Totals</b>	<b>4.533.817</b>	<b>3.669.728</b>	<b>3.037.384</b>	<b>82,8%</b>	<b>2.989.519</b>	<b>81,5%</b>	<b>1.280.869</b>	<b>34,9%</b>	<b>3.409.885</b>	<b>75,8%</b>	<b>-12,3%</b>	<b>1.329.538</b>	<b>29,5%</b>	<b>-3,7%</b>	

## Execució de despeses. Gerència d'Urbanisme



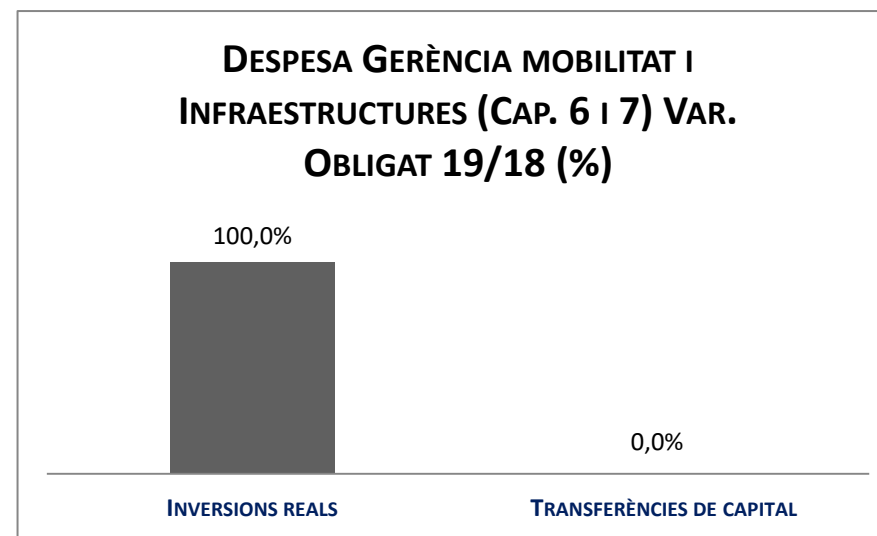
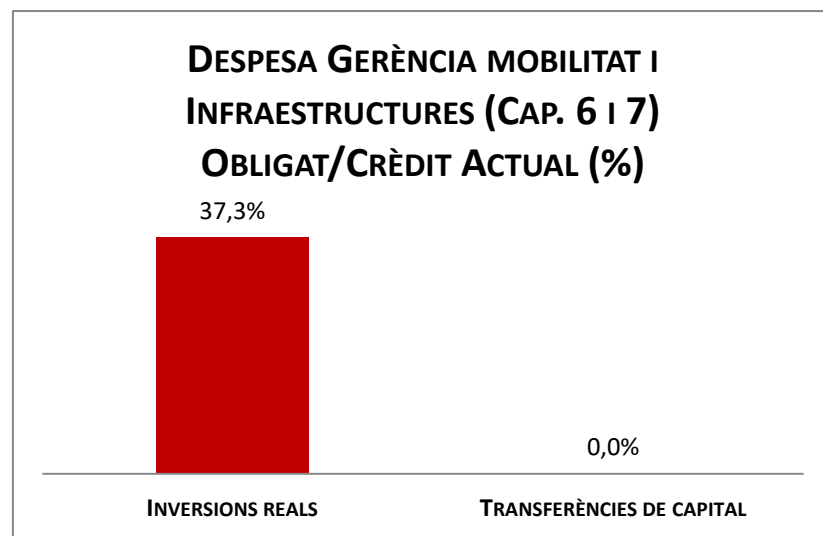
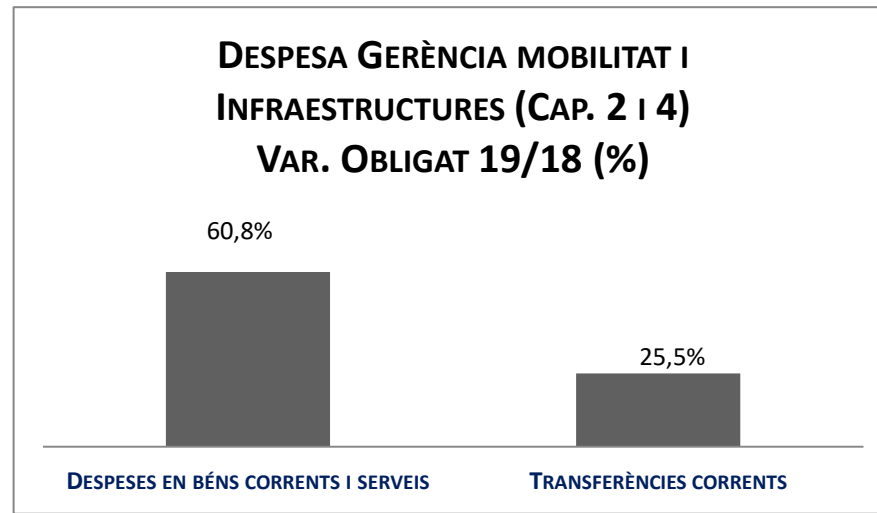
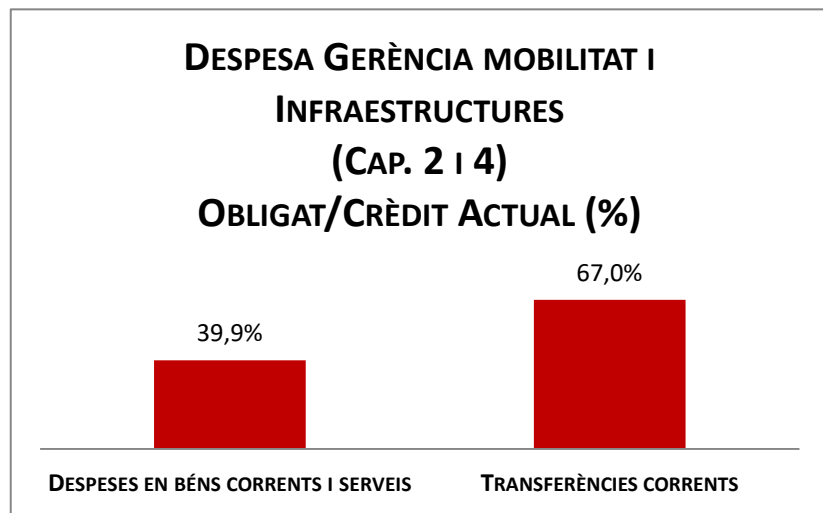


## Execució de despeses. Gerència de Mobilitat i Infraestructures

### Resum per capítols

Capítols	2019 P	Juliol 2019							Juliol 2018					
	1	2	3	=3/2	4	=4/2	5	=5/2	4'	=4'/2'	=%4/4'	5'	=5'/2'	=%5/5'
	Crèdit inicial	Crèdit Actual	Autoritzat	%	Disposat	%	Obligat	%	Disposat	%	Var. 19/18	Obligat	%	Var. 19/18
1 Despeses de personal	4.812.344	4.701.514	2.904.952	61,8%	2.904.952	61,8%	2.904.952	61,8%	2.844.289	58,9%	2,1%	2.844.289	58,9%	2,1%
2 Despeses en béns corrents i serveis	26.410.491	37.147.527	36.401.234	98,0%	36.011.316	96,9%	14.825.190	39,9%	24.597.543	93,3%	46,4%	9.219.588	35,0%	60,8%
3 Despeses financeres				-		-		-		-	-		-	-
4 Transferències corrents	147.270.972	171.305.190	170.667.185	99,6%	170.667.185	99,6%	114.773.979	67,0%	163.802.260	99,9%	4,2%	91.432.366	55,8%	25,5%
Operacions corrents	178.493.806	213.154.230	209.973.371	98,5%	209.583.453	98,3%	132.504.121	62,2%	191.244.092	98,0%	9,6%	103.496.242	53,0%	28,0%
6 Inversions reals	9.054.751	6.325.574	5.431.046	85,9%	5.193.629	82,1%	2.358.855	37,3%	4.938.828	53,9%	5,2%	81.140	0,9%	2807,1%
7 Transferències de capital				-		-		-		-	-		-	-
Operacions de capital	9.054.751	6.325.574	5.431.046	85,9%	5.193.629	82,1%	2.358.855	37,3%	4.938.828	53,9%	5,2%	81.140	0,9%	2807,1%
8 Actius financers				-		-		-		-	-		-	-
9 Passius financers				-		-		-		-	-		-	-
Operacions financeres	0	0	0	-	0	-	0	-	0	-	-	0	-	-
Despeses Totals	187.548.557	219.479.805	215.404.417	98,1%	214.777.082	97,9%	134.862.976	61,4%	196.182.920	96,0%	9,5%	103.577.382	50,7%	30,2%

## Execució de despeses. Gerència de Mobilitat i Infraestructures

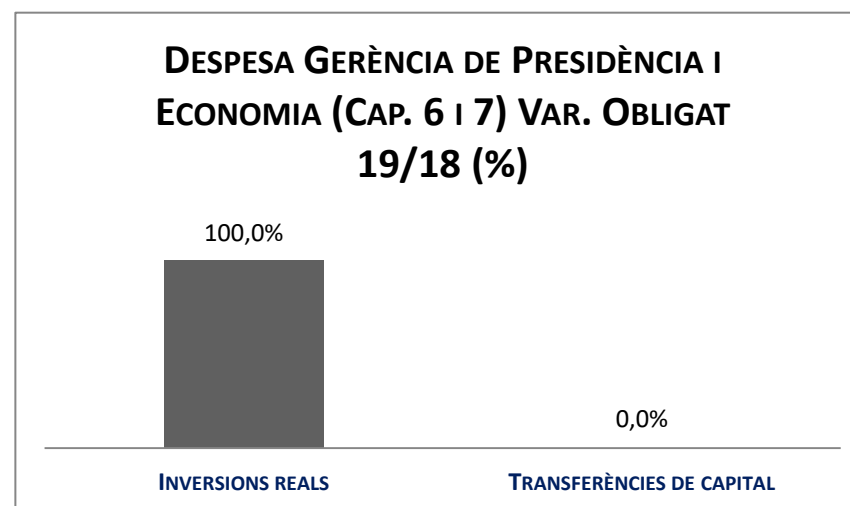
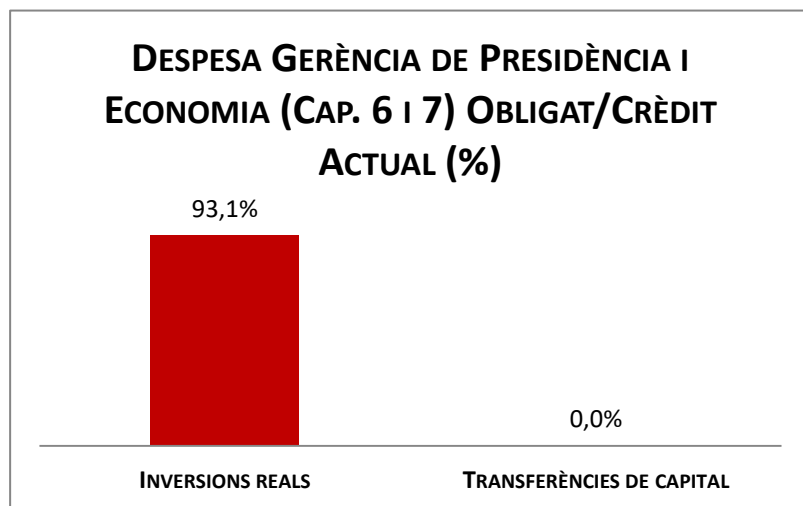
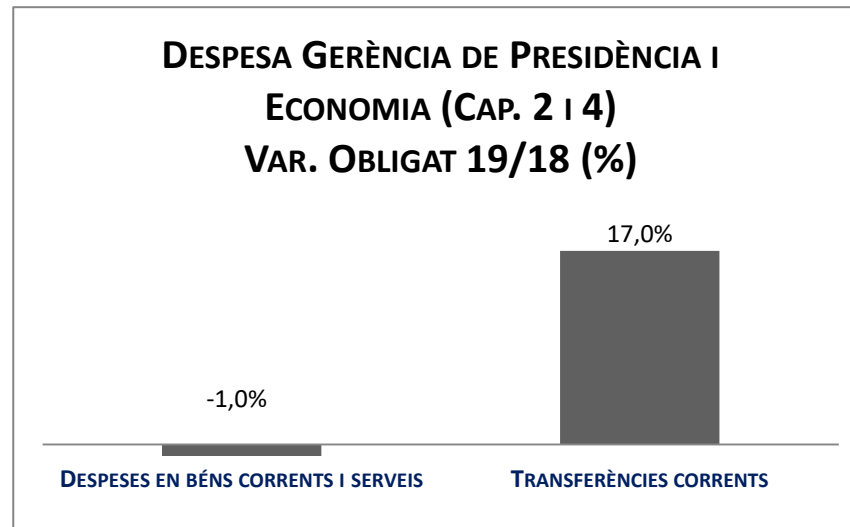
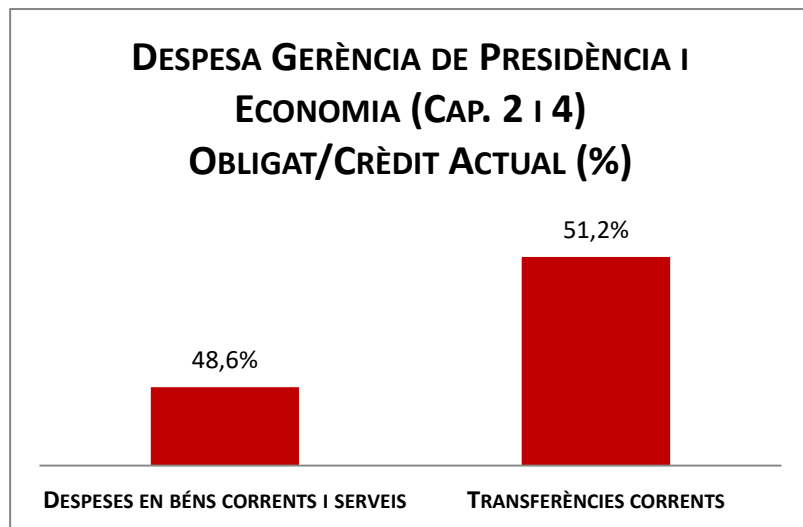


## Execució de despeses. Gerència de Presidència i Economia

### Resum per capítols

Capítols	2019 P	Juliol 2019							Juliol 2018					
	1	2	3	=3/2	4	=4/2	5	=5/2	4'	=4'/2'	=%4'/4'	5'	=5'/2'	=%5'/5'
	Crèdit inicial	Crèdit Actual	Autoritzat	%	Disposat	%	Obligat	%	Disposat	%	Var. 19/18	Obligat	%	Var. 19/18
1 Despeses de personal	12.091.779	13.013.490	7.807.952	60,0%	7.807.952	60,0%	7.804.772	60,0%	7.473.330	57,7%	4,5%	7.473.330	57,7%	4,4%
2 Despeses en béns corrents i serveis	19.730.344	23.878.773	21.513.796	90,1%	18.662.054	78,2%	11.603.092	48,6%	16.146.521	72,2%	15,6%	11.723.046	52,4%	-1,0%
3 Despeses financeres			-	-	-	-	-	-	-	-	-	-	-	-
4 Transferències corrents	50.901.727	51.719.271	45.827.235	88,6%	40.918.962	79,1%	26.491.398	51,2%	36.081.926	70,9%	13,4%	22.645.929	44,5%	17,0%
Operacions corrents	82.723.849	88.611.534	75.148.983	84,8%	67.388.968	76,0%	45.899.262	51,8%	59.701.776	69,3%	12,9%	41.842.306	48,5%	9,7%
6 Inversions reals	433.038	2.435.489	2.274.915	93,4%	2.266.233	93,1%	2.266.233	93,1%	24.337	18,6%	9211,7%	16.848	12,9%	13351,4%
7 Transferències de capital			-	-	-	-	-	-	-	-	-	-	-	-
Operacions de capital	433.038	2.435.489	2.274.915	93,4%	2.266.233	93,1%	2.266.233	93,1%	24.337	18,6%	9211,7%	16.848	12,9%	13351,4%
8 Actius financers		6.190.798	6.190.798	100,0%	6.190.798	100,0%	220.798	3,6%	30.000	100,0%	20536,0%	30.000	100,0%	636,0%
9 Passius financers			-	-	-	-	-	-	-	-	-	-	-	-
Operacions financeres	0	6.190.798	6.190.798	100,0%	6.190.798	100,0%	220.798	3,6%	30.000	100,0%	20536,0%	30.000	100,0%	636,0%
Despeses Totals	83.156.887	97.237.822	83.614.696	86,0%	75.845.999	78,0%	48.386.294	49,8%	59.756.114	69,2%	26,9%	41.889.153	48,5%	15,5%

## Execució de despeses. Gerència de Presidència i Economia

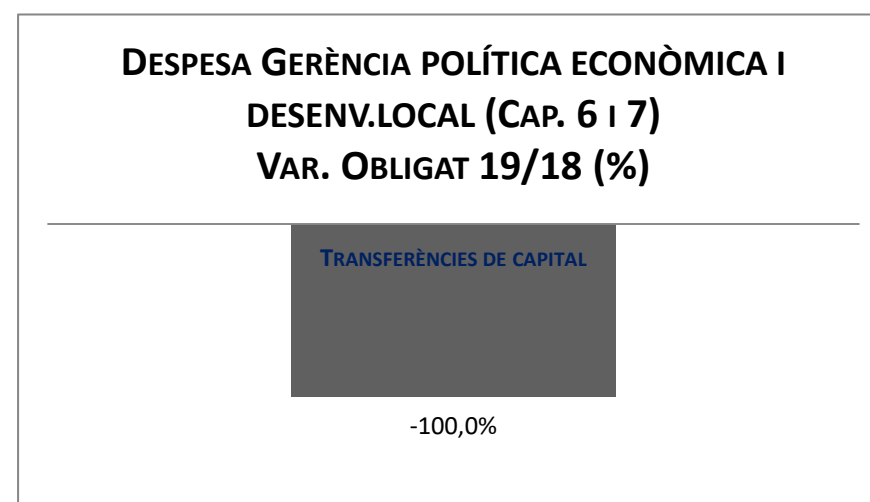
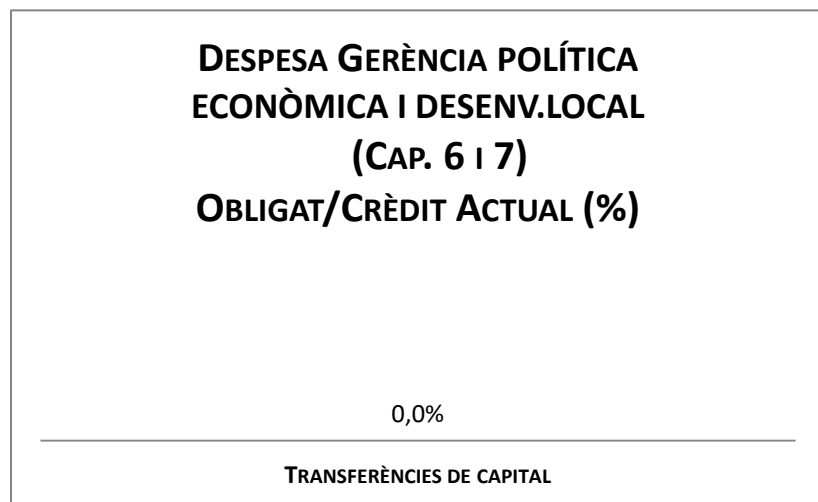
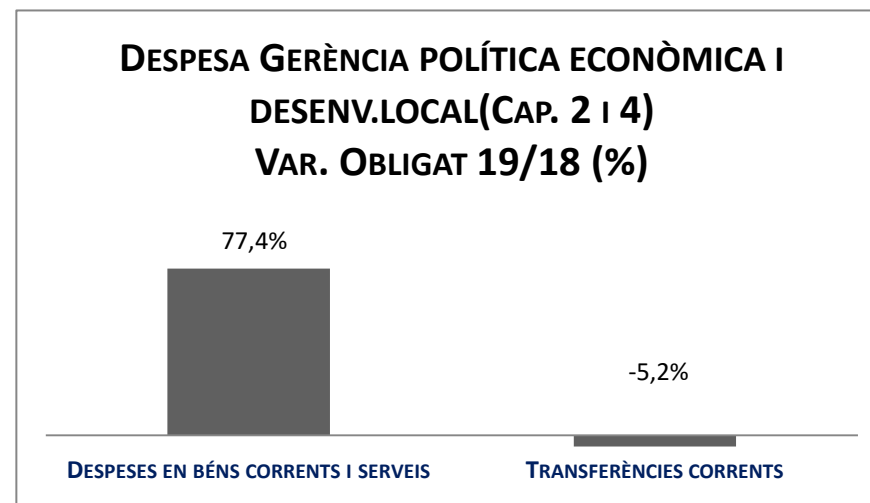
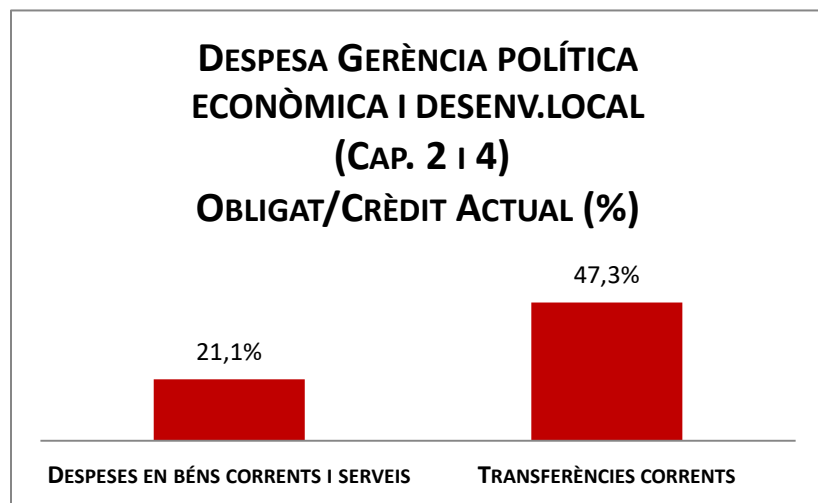


## Execució de despeses. Gerència de Política Econòmica i Desenvolupament Local

### Resum per capítols

Capítols	2019 P	Juliol 2019								Juliol 2018					
	1	2	3	=3/2	4	=4/2	5	=5/2	4'	=4'/2'	=%4/4'	5'	=5'/2'	=%5/5'	
	Crèdit inicial	Crèdit Actual	Autoritzat	%	Disposat	%	Obligat	%	Disposat	%	Var. 19/18	Obligat	%	Var. 19/18	
1 Despeses de personal	495.217	445.115	251.110	56,4%	251.110	56,4%	250.602	56,3%	259.615	57,4%	-3,3%	259.615	57,4%	-3,5%	
2 Despeses en béns corrents i serveis	1.764.608	2.233.442	1.774.001	79,4%	1.190.637	53,3%	470.141	21,1%	925.188	36,2%	28,7%	264.973	10,4%	77,4%	
3 Despeses financeres				-		-		-		-	-		-	-	
4 Transferències corrents	53.253.016	61.091.408	35.613.129	58,3%	31.999.629	52,4%	28.912.906	47,3%	31.609.201	51,6%	1,2%	30.496.584	49,7%	-5,2%	
Operacions corrents	55.512.840	63.769.965	37.638.240	59,0%	33.441.376	52,4%	29.633.649	46,5%	32.794.003	51,0%	2,0%	31.021.171	48,2%	-4,5%	
6 Inversions reals	703.185	0		-		-		-		-	-		-	-	
7 Transferències de capital				-		-		-	150.000	100,0%	-100,0%	150.000	100,0%	-100,0%	
Operacions de capital	703.185	0	0	-	0	-	0	-	150.000	100,0%	-100,0%	150.000	100,0%	-100,0%	
8 Actius financers				-		-		-		-	-		-	-	
9 Passius financers				-		-		-		-	-		-	-	
Operacions financeres	0	0	0	-	0	-	0	-	0	-	-	0	-	-	
<b>Despeses Totals</b>	<b>56.216.025</b>	<b>63.769.965</b>	<b>37.638.240</b>	<b>59,0%</b>	<b>33.441.376</b>	<b>52,4%</b>	<b>29.633.649</b>	<b>46,5%</b>	<b>32.944.003</b>	<b>51,1%</b>	<b>1,5%</b>	<b>31.171.171</b>	<b>48,3%</b>	<b>-4,9%</b>	

## Execució de despeses. Gerència de Política Econòmica i Desenvolupament Local

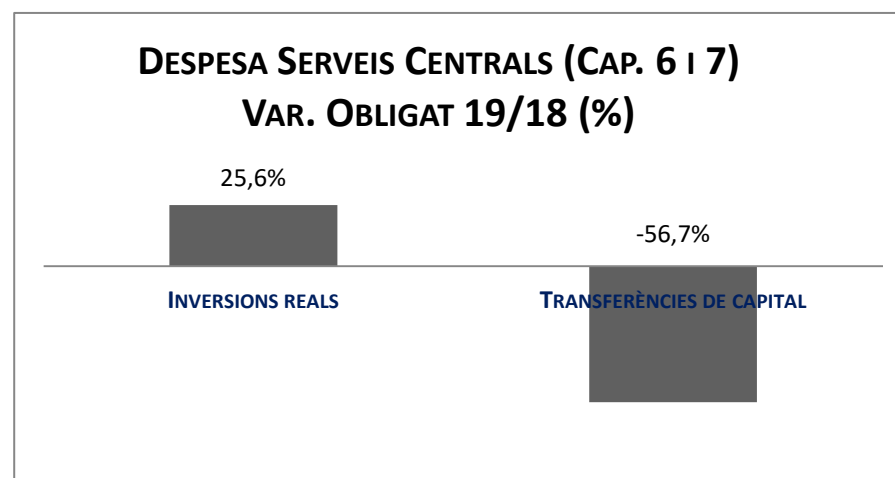
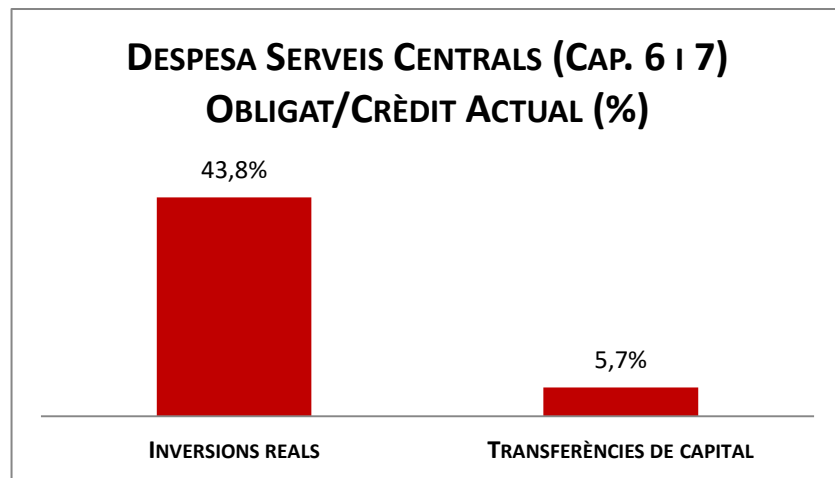
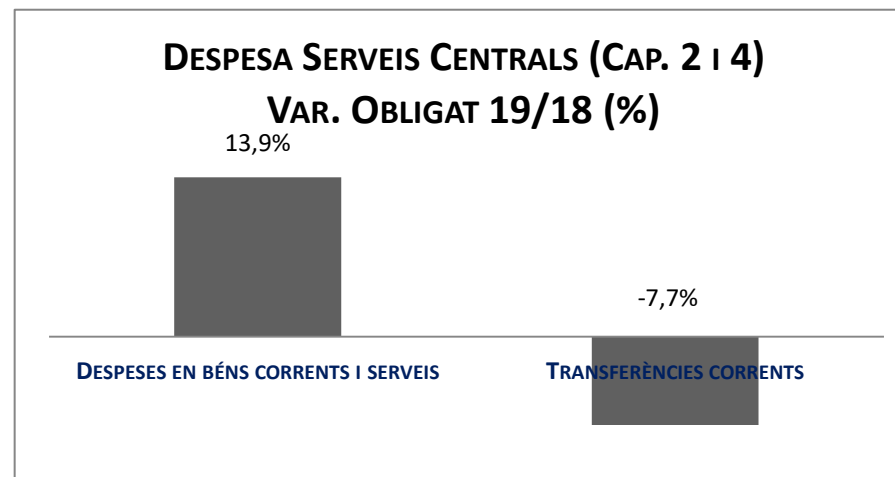
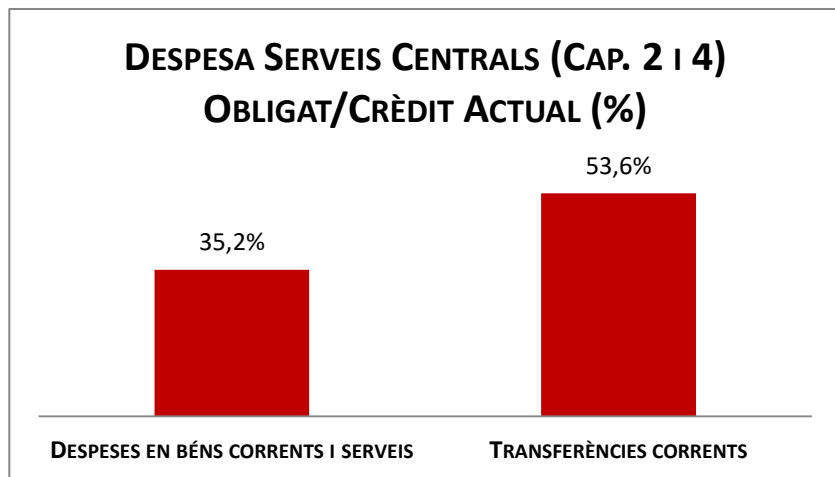


## Execució de despeses. Serveis centrals

### Resum per capítols

Capítols	2019 P	Juliol 2019								Juliol 2018					
	1	2	3	=3/2	4	=4/2	5	=5/2	4'	=4'/2'	=%4/4'	5'	=5'/2'	=%5/5'	
	Crèdit inicial	Crèdit Actual	Autoritzat	%	Disposat	%	Obligat	%	Disposat	%	Var. 19/18	Obligat	%	Var. 19/18	
1 Despeses de personal	8.197.788	1.381.086	602.963	43,7%	602.963	43,7%	602.963	43,7%	588.435	13,0%	2,5%	588.435	13,0%	2,5%	
2 Despeses en béns corrents i serveis	2.915.040	2.936.896	1.128.566	38,4%	1.128.566	38,4%	1.033.621	35,2%	996.165	34,2%	13,3%	907.506	31,1%	13,9%	
3 Despeses financeres	16.428.635	16.428.635	2.160.894	13,2%	2.160.894	13,2%	2.160.894	13,2%	5.660.380	34,5%	-61,8%	5.660.380	34,5%	-61,8%	
4 Transferències corrents	109.645.757	97.916.030	97.286.634	99,4%	97.286.634	99,4%	52.462.520	53,6%	97.287.727	88,9%	-0,0%	56.816.460	51,9%	-7,7%	
5 Fons de contingència	38.862.805	322		0,0%		0,0%		0,0%		0,0%	-		0,0%	-	
Operacions corrents	176.050.025	118.662.968	101.179.057	85,3%	101.179.057	85,3%	56.259.998	47,4%	104.532.706	71,5%	-3,2%	63.972.780	43,7%	-12,1%	
6 Inversions reals	281.263.460	305.918.839	155.057.026	50,7%	155.057.026	50,7%	133.948.928	43,8%	178.451.908	49,0%	-13,1%	106.608.906	29,3%	25,6%	
7 Transferències de capital	4.223.122	7.274.945	2.111.062	29,0%	2.111.062	29,0%	417.098	5,7%	3.453.648	42,1%	-38,9%	964.285	11,8%	-56,7%	
Operacions de capital	285.486.582	313.193.783	157.168.088	50,2%	157.168.088	50,2%	134.366.027	42,9%	181.905.556	48,9%	-13,6%	107.573.191	28,9%	24,9%	
8 Actius financers	43.715.203	37.524.404	26.669.951	71,1%	26.669.951	71,1%	15.401.550	41,0%	26.187.630	59,9%	1,8%	15.123.625	34,6%	1,8%	
9 Passius financers	52.858.333	59.268.056	39.620.723	66,9%	39.620.723	66,9%	39.620.723	66,9%	41.546.264	78,6%	-4,6%	41.546.264	78,6%	-4,6%	
Operacions financeres	96.573.536	96.792.460	66.290.674	68,5%	66.290.674	68,5%	55.022.273	56,8%	67.733.894	70,2%	-2,1%	56.669.889	58,7%	-2,9%	
<b>Despeses Totals</b>	<b>558.110.143</b>	<b>528.649.211</b>	<b>324.637.818</b>	<b>61,4%</b>	<b>324.637.818</b>	<b>61,4%</b>	<b>245.648.298</b>	<b>46,5%</b>	<b>354.172.156</b>	<b>57,6%</b>	<b>-8,3%</b>	<b>228.215.861</b>	<b>37,1%</b>	<b>7,6%</b>	

## Execució de despeses. Serveis centrals



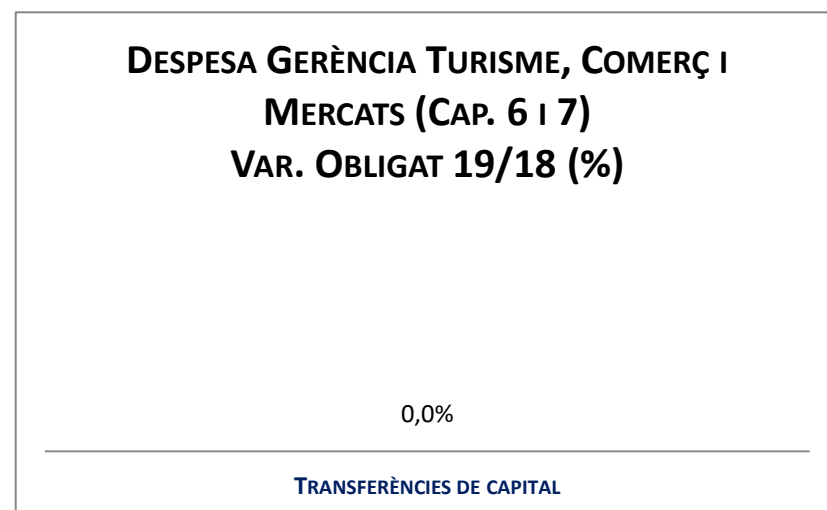
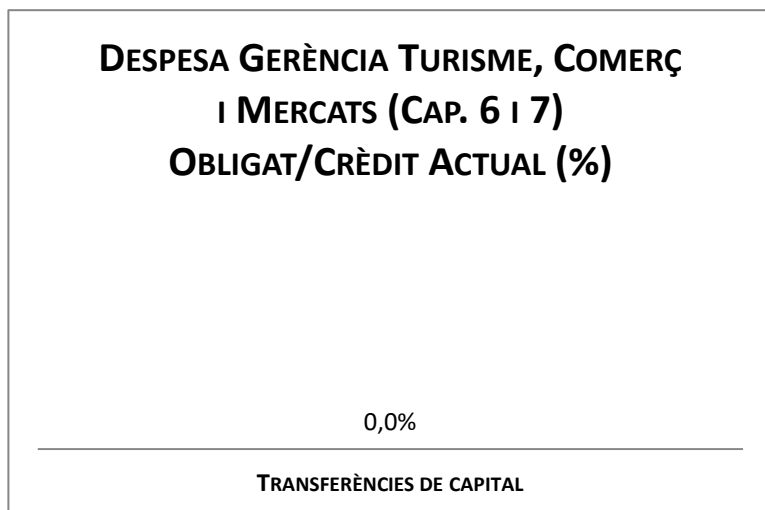
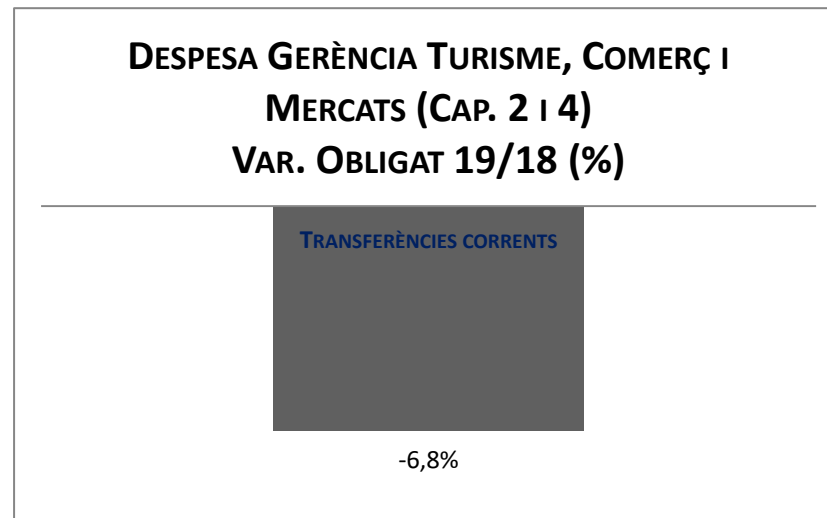
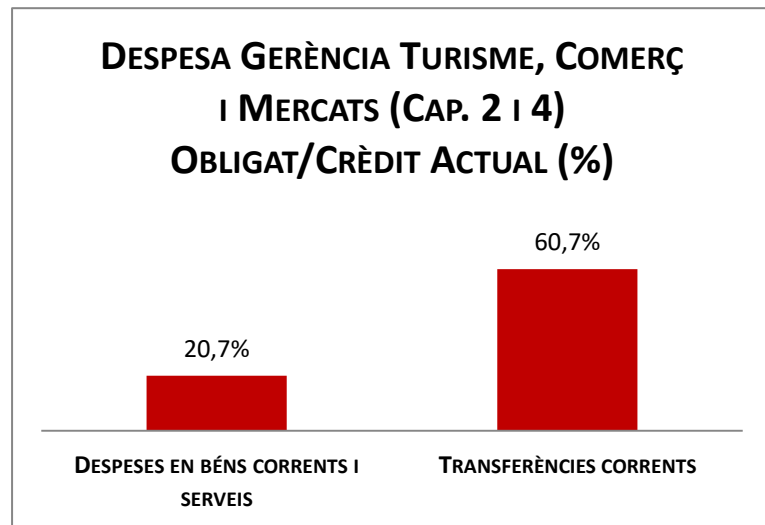


## Execució de despeses. Gerència de Turisme, Comerç i Mercats

### Resum per capítols

Capítols	2019 P	Juliol 2019								Juliol 2018					
	1	2	3	=3/2	4	=4/2	5	=5/2	4'	=4'/2'	=%4/4'	5'	=5'/2'	=%5/5'	
	Crèdit inicial	Crèdit Actual	Autoritzat	%	Disposat	%	Obligat	%	Disposat	%	Var. 19/18	Obligat	%	Var. 19/18	
1 Despeses de personal				-		-		-		-	-		-	-	
2 Despeses en béns corrents i serveis	2.713.633	2.711.968	1.993.575	73,5%	1.399.289	51,6%	560.784	20,7%	607.552	22,9%	130,3%	243.672	9,2%	130,1%	
3 Despeses financeres				-		-		-		-	-		-	-	
4 Transferències corrents	8.864.106	11.772.919	10.219.308	86,8%	8.649.158	73,5%	7.146.534	60,7%	8.357.803	65,3%	3,5%	7.668.072	59,9%	-6,8%	
5 Fons de contingència				-		-		-		-	-		-	-	
Operacions corrents	11.577.739	14.484.887	12.212.883	84,3%	10.048.447	69,4%	7.707.318	53,2%	8.965.355	58,0%	12,1%	7.911.744	51,2%	-2,6%	
6 Inversions reals				-		-		-		-	-		-	-	
7 Transferències de capital				-		-		-		-	-		-	-	
Operacions de capital	0	0	0	-	0	-	0	-	0	-	-	0	-	-	
8 Actius financers				-		-		-		-	-		-	-	
9 Passius financers				-		-		-		-	-		-	-	
Operacions financeres	0	0	0	-	0	-	0	-	0	-	-	0	-	-	
<b>Despeses Totals</b>	<b>11.577.739</b>	<b>14.484.887</b>	<b>12.212.883</b>	<b>84,3%</b>	<b>10.048.447</b>	<b>69,4%</b>	<b>7.707.318</b>	<b>53,2%</b>	<b>8.965.355</b>	<b>58,0%</b>	<b>12,1%</b>	<b>7.911.744</b>	<b>51,2%</b>	<b>-2,6%</b>	

## Execució de despeses. Gerència de Turisme, Comerç i Mercats

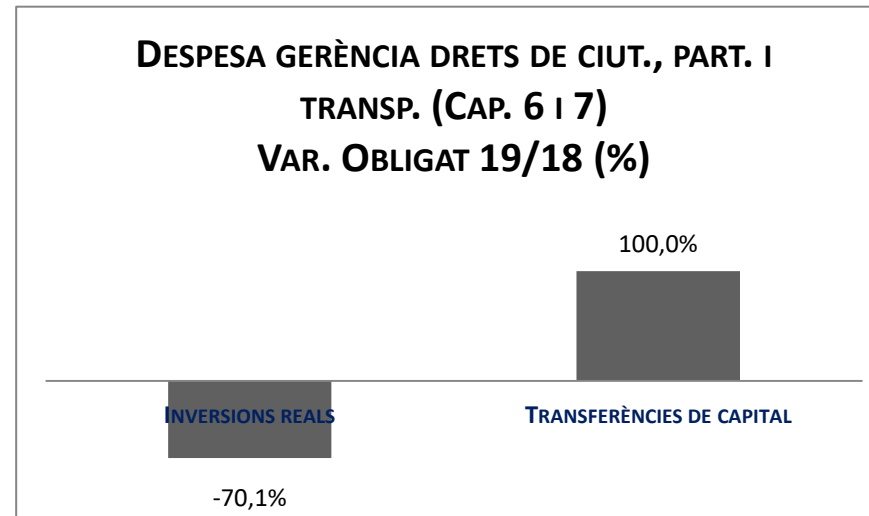
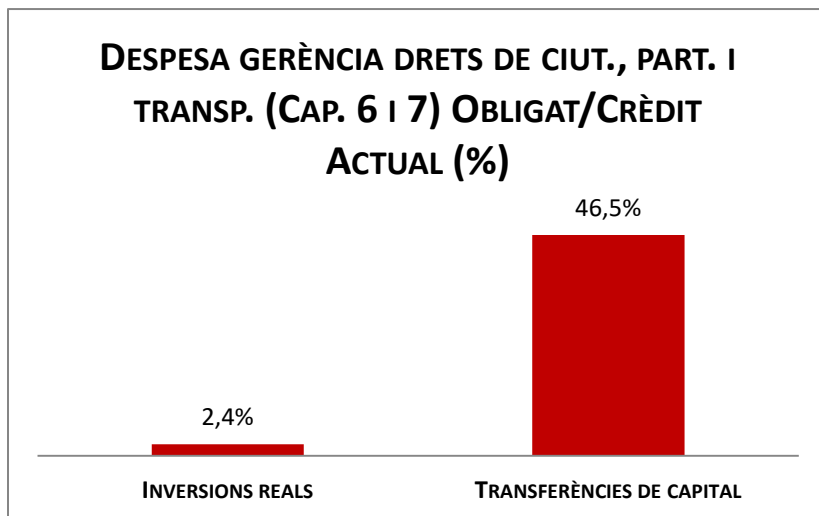
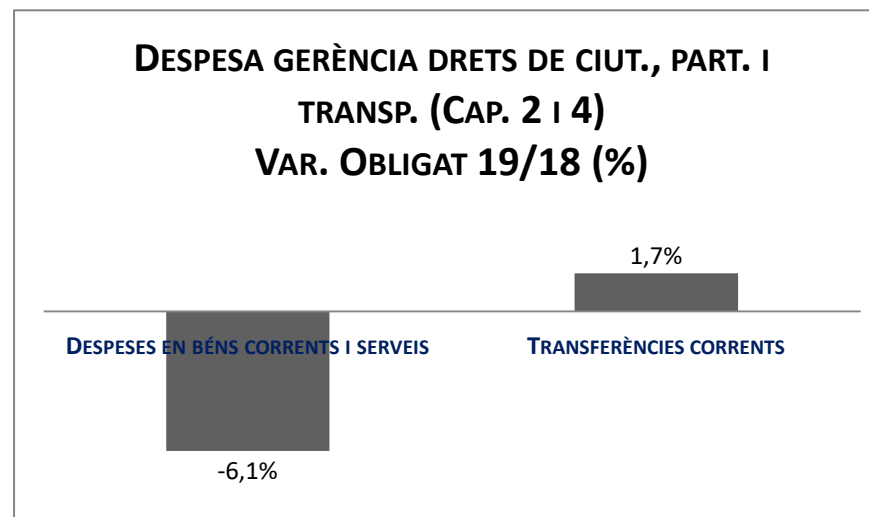
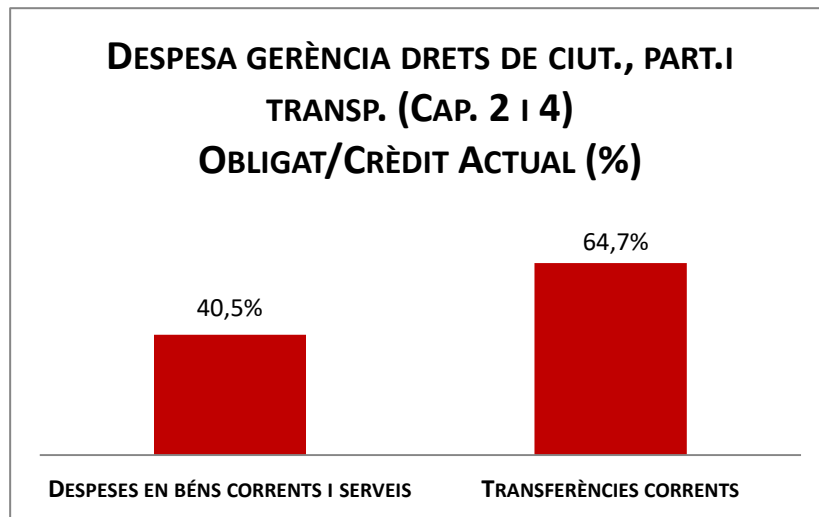


## Execució de despeses. Gerència de Drets de Ciutadania, Cultura, Participació i Transparència

### Resum per capítols

Capítols	2019 P	Juliol 2019								Juliol 2018					
	1	2	3	=3/2	4	=4/2	5	=5/2	4'	=4/2'	=%4/4'	5'	=5/2'	=%5/5'	
	Crèdit inicial	Crèdit Actual	Autoritzat	%	Disposat	%	Obligat	%	Disposat	%	Var. 19/18	Obligat	%	Var. 19/18	
1 Despeses de personal	18.621.589	18.453.624	11.041.978	59,8%	11.035.978	59,8%	11.022.128	59,7%	11.030.845	58,2%	0,0%	11.030.845	58,2%	-0,1%	
2 Despeses en béns corrents i serveis	24.354.968	24.723.265	21.945.515	88,8%	21.133.714	85,5%	10.011.702	40,5%	18.443.108	69,1%	14,6%	10.659.803	39,9%	-6,1%	
3 Despeses financeres				-		-		-		-	-		-	-	
4 Transferències corrents	154.218.432	147.133.360	144.264.153	98,0%	142.255.172	96,7%	95.128.544	64,7%	137.880.595	88,2%	3,2%	93.572.816	59,8%	1,7%	
Operacions corrents	197.194.989	190.310.249	177.251.646	93,1%	174.424.864	91,7%	116.162.374	61,0%	167.354.548	82,8%	4,2%	115.263.464	57,0%	0,8%	
6 Inversions reals	3.942.594	59.718	41.001	68,7%	41.001	68,7%	1.447	2,4%	45.947	12,8%	-10,8%	4.839	1,3%	-70,1%	
7 Transferències de capital	3.899.248	6.457.342	6.457.342	100,0%	6.307.342	97,7%	3.000.000	46,5%	3.965.933	89,3%	59,0%	66.684	1,5%	4398,8%	
Operacions de capital	7.841.842	6.517.060	6.498.343	99,7%	6.348.343	97,4%	3.001.447	46,1%	4.011.880	83,6%	58,2%	71.523	1,5%	4096,5%	
8 Actius financers				-		-		-		-	-		-	-	
9 Passius financers				-		-		-		-	-		-	-	
Operacions financeres	0	0	0	-	0	-	0	-	0	-	-	0	-	-	
<b>Despeses Totals</b>	<b>205.036.831</b>	<b>196.827.309</b>	<b>183.749.989</b>	<b>93,4%</b>	<b>180.773.207</b>	<b>91,8%</b>	<b>119.163.822</b>	<b>60,5%</b>	<b>171.366.428</b>	<b>82,8%</b>	<b>5,5%</b>	<b>115.334.987</b>	<b>55,8%</b>	<b>3,3%</b>	

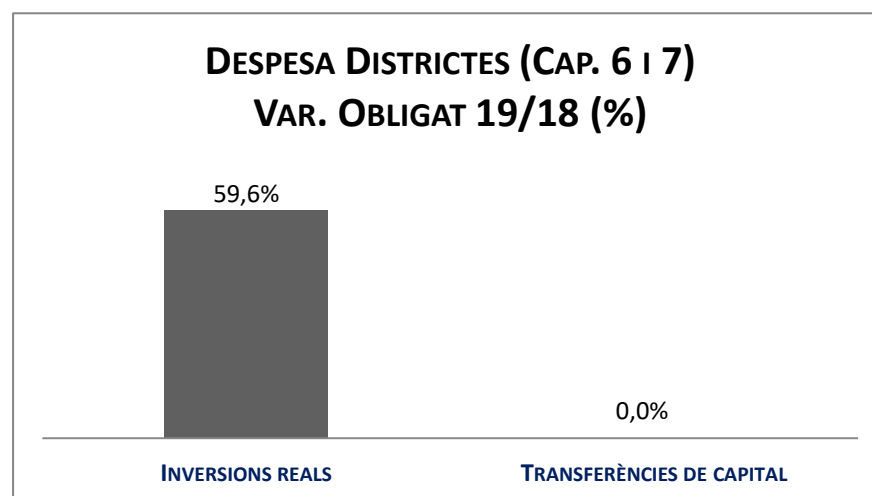
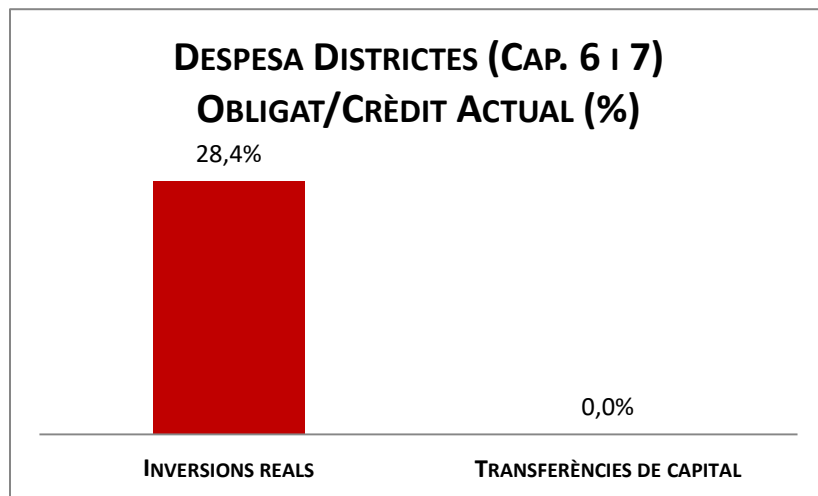
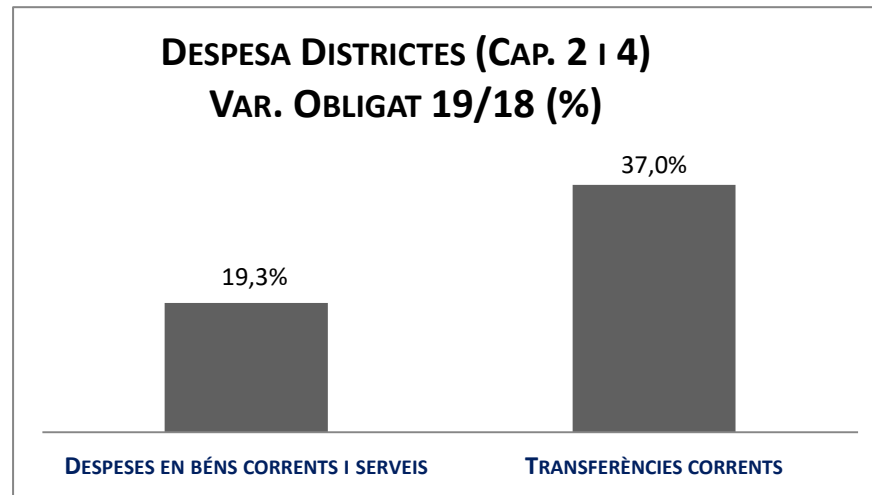
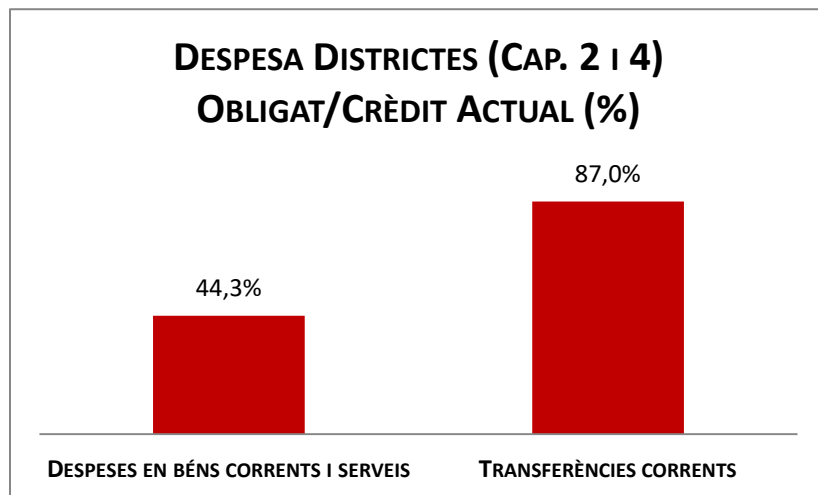
## Execució de despeses. Gerència de Drets de Ciutadania, Cultura, Participació i Transparència



Execució de despeses. Districtes  
Resum per capítols

Capítols	2019 P	Juliol 2019								Juliol 2018					
	1	2	3	=3/2	4	=4/2	5	=5/2	4'	=4'/2'	=%4/4'	5'	=5'/2'	=%5/5'	
	Crèdit inicial	Crèdit Actual	Autoritzat	%	Disposat	%	Obligat	%	Disposat	%	Var. 19/18	Obligat	%	Var. 19/18	
1 Despeses de personal	49.446.921	53.622.482	33.553.164	62,6%	32.002.482	59,7%	32.002.482	59,7%	29.901.239	60,3%	7,0%	29.899.664	60,2%	7,0%	
2 Despeses en béns corrents i serveis	179.201.712	192.638.164	184.770.506	95,9%	181.921.906	94,4%	85.360.062	44,3%	171.754.460	93,0%	5,9%	71.538.128	38,7%	19,3%	
3 Despeses financeres				-		-		-		-	-		-	-	
4 Transferències corrents	105.445.824	102.152.431	101.540.872	99,4%	100.122.076	98,0%	88.823.427	87,0%	103.423.140	98,2%	-3,2%	64.832.970	61,6%	37,0%	
5 Fons de contingència				-		-		-		-	-		-	-	
Operacions corrents	334.094.457	348.413.076	319.864.542	91,8%	314.046.464	90,1%	206.185.971	59,2%	305.078.839	89,8%	2,9%	166.270.762	49,0%	24,0%	
6 Inversions reals	7.917.441	14.085.912	11.701.235	83,1%	9.549.312	67,8%	3.996.846	28,4%	6.418.801	42,2%	48,8%	2.504.406	16,5%	59,6%	
7 Transferències de capital		18.884		0,0%		0,0%		0,0%	102.609	25,5%	-100,0%		0,0%	-	
Operacions de capital	7.917.441	14.104.796	11.701.235	83,0%	9.549.312	67,7%	3.996.846	28,3%	6.521.409	41,8%	46,4%	2.504.406	16,0%	59,6%	
8 Actius financers				-		-		-		-	-		-	-	
9 Passius financers				-		-		-		-	-		-	-	
Operacions financeres	0	0	0	-	0	-	0	-	0	-	-	0	-	-	
<b>Despeses Totals</b>	<b>342.011.897</b>	<b>362.517.872</b>	<b>331.565.777</b>	<b>91,5%</b>	<b>323.595.776</b>	<b>89,3%</b>	<b>210.182.818</b>	<b>58,0%</b>	<b>311.600.248</b>	<b>87,7%</b>	<b>3,8%</b>	<b>168.775.168</b>	<b>47,5%</b>	<b>24,5%</b>	

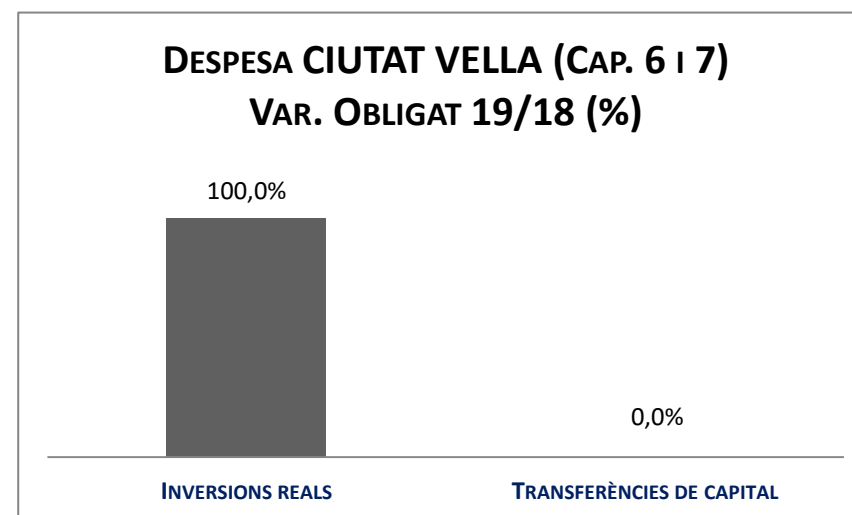
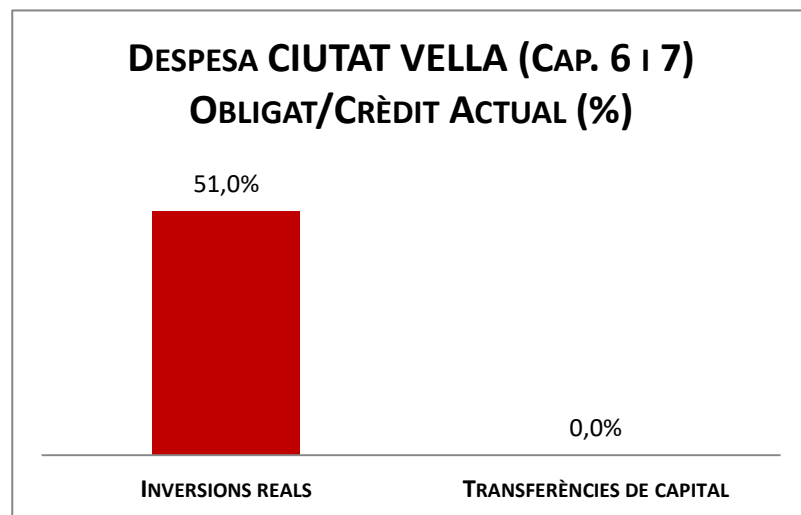
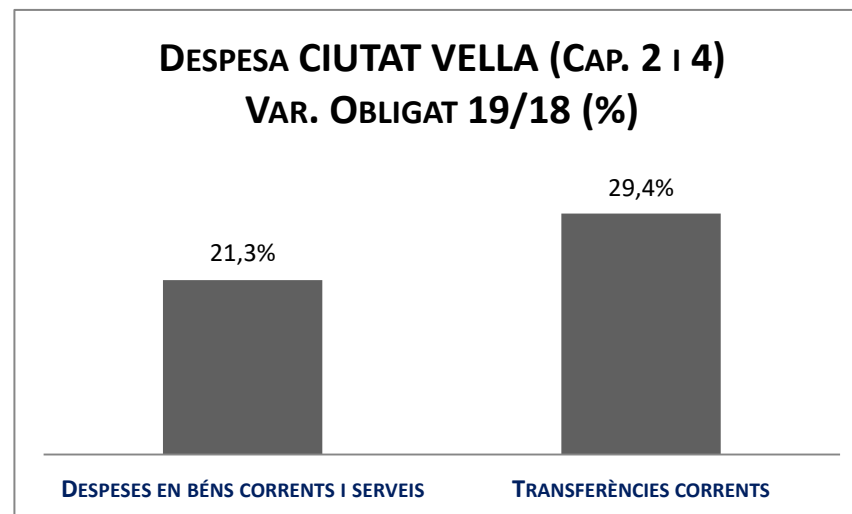
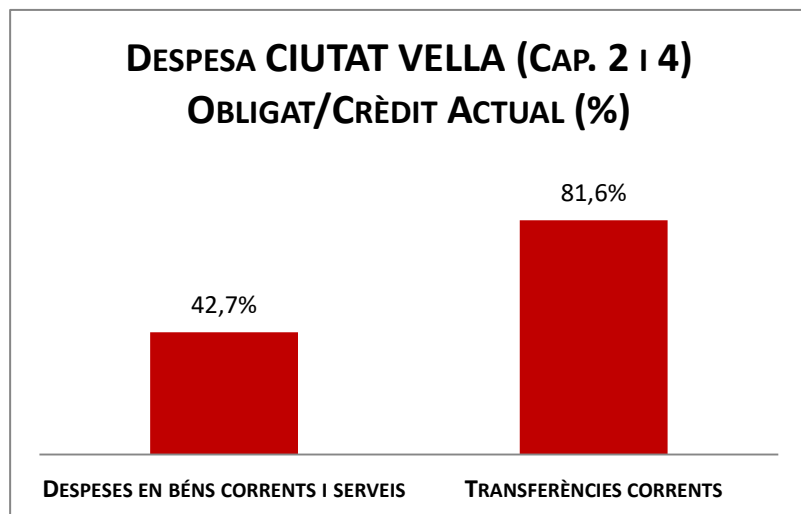
## Execució de despeses. Districtes



Execució de despeses. Districte de Ciutat Vella  
Resum per capítols

Capítols	2019 P	Juliol 2019							Juliol 2018					
	1	2	3	=3/2	4	=4/2	5	=5/2	4'	=4/2'	=%4/4'	5'	=5/2'	=%5/5'
	Crèdit inicial	Crèdit Actual	Autoritzat	%	Disposat	%	Obligat	%	Disposat	%	Var. 19/18	Obligat	%	Var. 19/18
1 Despeses de personal	5.744.449	6.506.301	4.033.253	62,0%	3.866.904	59,4%	3.866.904	59,4%	3.573.284	60,2%	8,2%	3.571.709	60,2%	8,3%
2 Despeses en béns corrents i serveis	30.963.533	36.018.533	33.757.472	93,7%	33.408.279	92,8%	15.362.325	42,7%	31.024.252	96,8%	7,7%	12.669.752	39,5%	21,3%
3 Despeses financeres				-		-		-		-	-		-	-
4 Transferències corrents	12.666.109	11.684.079	11.552.999	98,9%	11.360.813	97,2%	9.531.145	81,6%	12.313.581	97,2%	-7,7%	7.366.086	58,1%	29,4%
5 Fons de contingència				-		-		-		-	-		-	-
Operacions corrents	49.374.091	54.208.913	49.343.724	91,0%	48.635.995	89,7%	28.760.374	53,1%	46.911.116	92,6%	3,7%	23.607.547	46,6%	21,8%
6 Inversions reals	294.041	2.111.058	1.684.922	79,8%	1.223.287	57,9%	1.076.067	51,0%	1.023.181	40,8%	19,6%	249.333	9,9%	331,6%
7 Transferències de capital				-		-		-		-	-		-	-
Operacions de capital	294.041	2.111.058	1.684.922	79,8%	1.223.287	57,9%	1.076.067	51,0%	1.023.181	40,8%	19,6%	249.333	9,9%	331,6%
8 Actius financers				-		-		-		-	-		-	-
9 Passius financers				-		-		-		-	-		-	-
Operacions financeres	0	0	0	-	0	-	0	-	0	-	-	0	-	-
Despeses Totals	49.668.132	56.319.972	51.028.646	90,6%	49.859.282	88,5%	29.836.440	53,0%	47.934.297	90,2%	4,0%	23.856.880	44,9%	25,1%

## Execució de despeses. Districte de Ciutat Vella

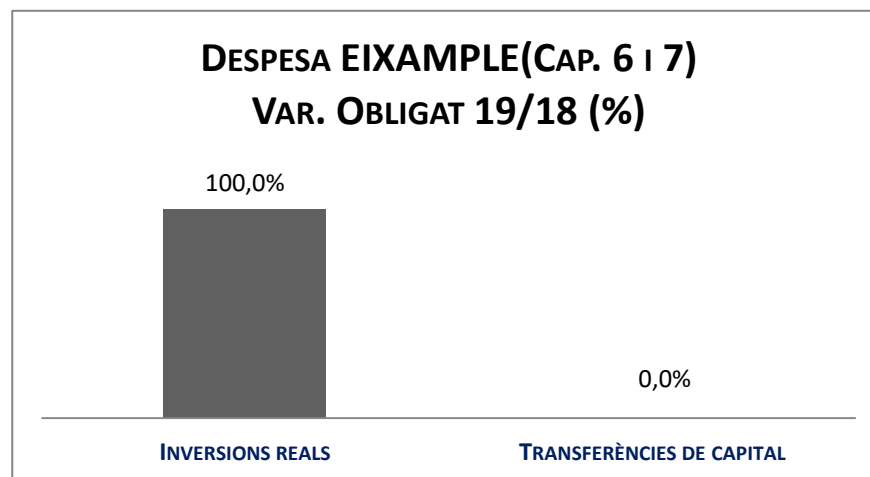
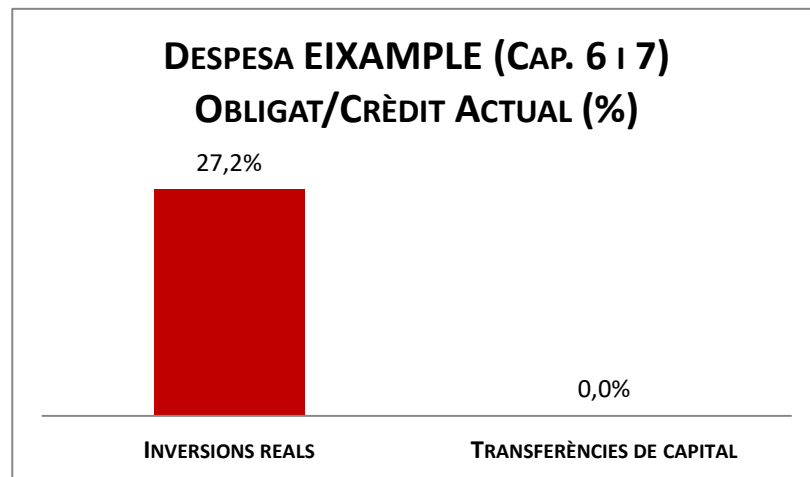
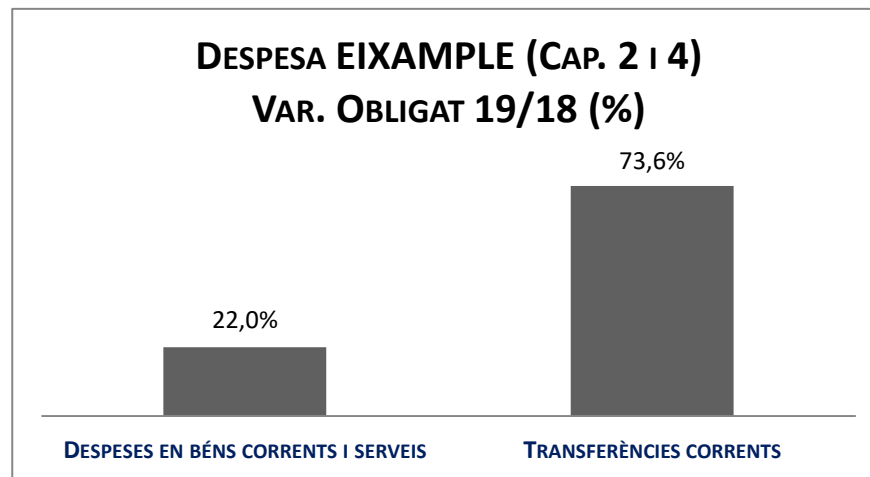
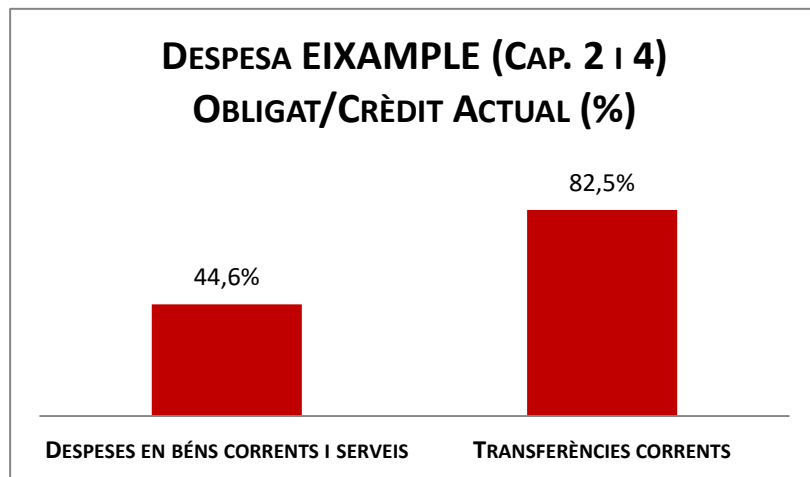




Execució de despeses. Districte de l'Eixample  
Resum per capítols

Capítols	2019 P	Juliol 2019								Juliol 2018					
	1	2	3	=3/2	4	=4/2	5	=5/2	4'	=4'/2'	=%4/4'	5'	=5'/2'	=%5/5'	
	Crèdit inicial	Crèdit Actual	Autoritzat	%	Disposat	%	Obligat	%	Disposat	%	Var. 19/18	Obligat	%	Var. 19/18	
1 Despeses de personal	6.885.236	7.279.172	4.544.796	62,4%	4.379.715	60,2%	4.379.715	60,2%	4.033.939	60,5%	8,6%	4.033.939	60,5%	8,6%	
2 Despeses en béns corrents i serveis	23.837.753	24.555.954	23.401.076	95,3%	22.853.695	93,1%	10.962.745	44,6%	22.112.135	91,4%	3,4%	8.984.688	37,1%	22,0%	
3 Despeses financeres				-		-		-		-	-		-	-	
4 Transferències corrents	13.207.261	13.217.501	13.173.864	99,7%	13.004.667	98,4%	10.903.407	82,5%	13.098.405	98,3%	-0,7%	6.279.954	47,1%	73,6%	
5 Fons de contingència				-		-		-		-	-		-	-	
Operacions corrents	43.930.251	45.052.628	41.119.736	91,3%	40.238.077	89,3%	26.245.867	58,3%	39.244.480	88,8%	2,5%	19.298.581	43,7%	36,0%	
6 Inversions reals	1.154.444	1.596.109	1.272.031	79,7%	1.272.031	79,7%	433.454	27,2%	161.234	10,9%	688,9%	9.763	0,7%	4339,9%	
7 Transferències de capital				-		-		-		-	-		-	-	
Operacions de capital	1.154.444	1.596.109	1.272.031	79,7%	1.272.031	79,7%	433.454	27,2%	161.234	10,9%	688,9%	9.763	0,7%	4339,9%	
8 Actius financers				-		-		-		-	-		-	-	
9 Passius financers				-		-		-		-	-		-	-	
Operacions financeres	0	0	0	-	0	-	0	-	0	-	-	0	-	-	
<b>Despeses Totals</b>	<b>45.084.695</b>	<b>46.648.737</b>	<b>42.391.767</b>	<b>90,9%</b>	<b>41.510.108</b>	<b>89,0%</b>	<b>26.679.322</b>	<b>57,2%</b>	<b>39.405.714</b>	<b>86,3%</b>	<b>5,3%</b>	<b>19.308.344</b>	<b>42,3%</b>	<b>38,2%</b>	

## Execució de despeses. Districte de l'Eixample

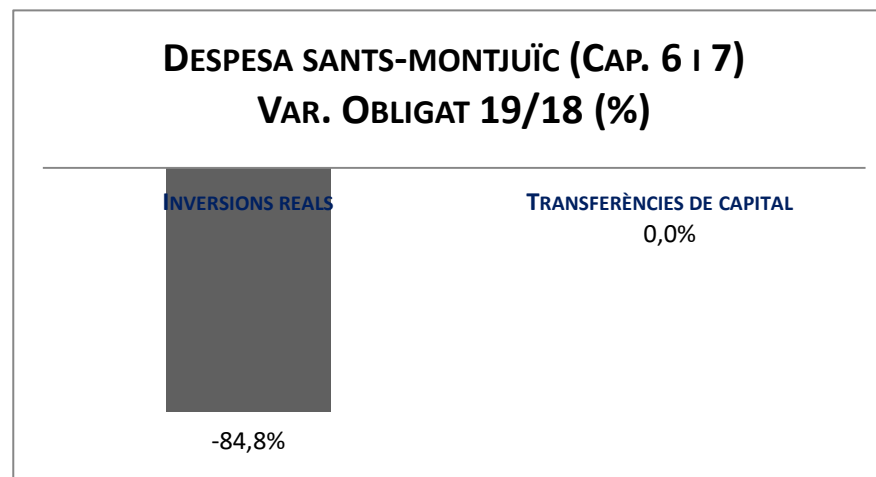
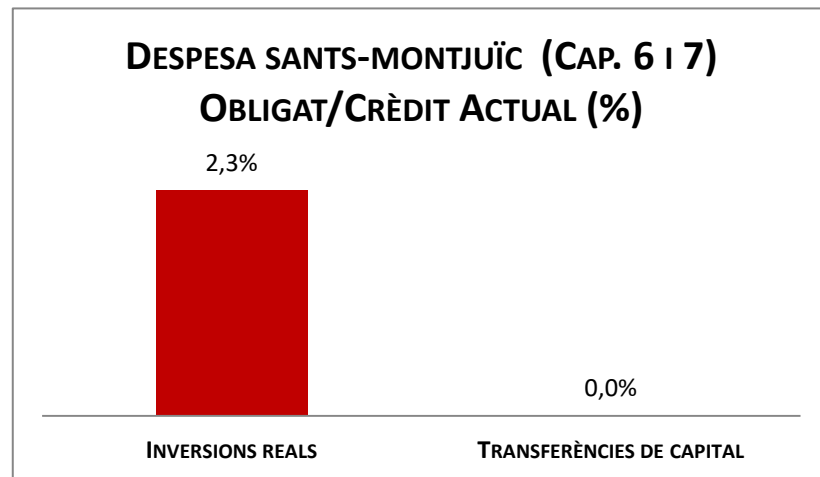
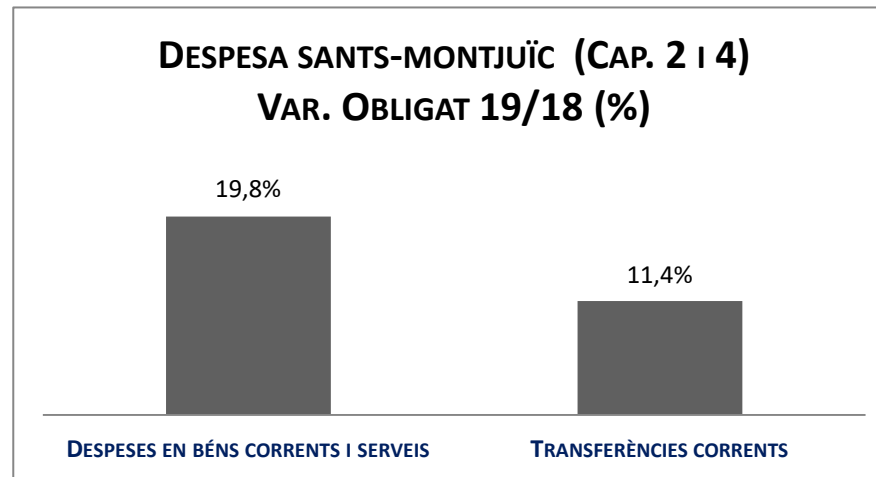
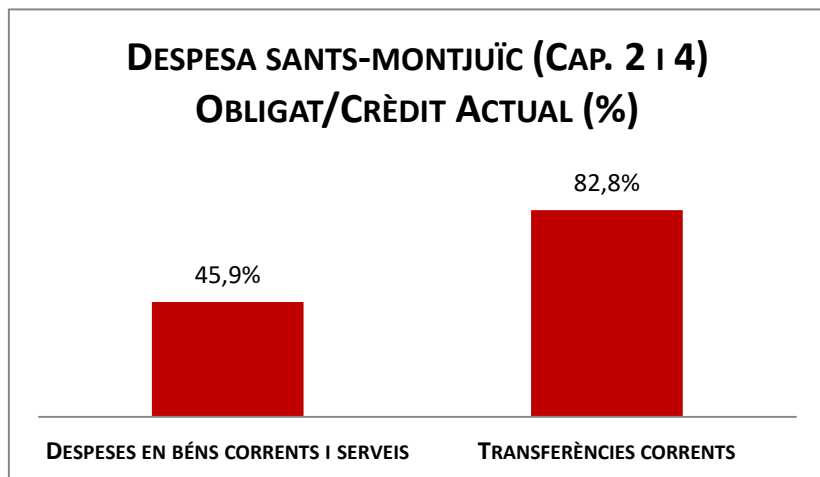


## Execució de despeses. Districte de Sants-Montjuïc

### Resum per capítols

Capítols	2019 P	Juliol 2019								Juliol 2018					
	1	2	3	=3/2	4	=4/2	5	=5/2	4'	=4'/2'	=4'/4'	5'	=5'/2'	=5'/5'	
	Crèdit inicial	Crèdit Actual	Autoritzat	%	Disposat	%	Obligat	%	Disposat	%	Var. 19/18	Obligat	%	Var. 19/18	
1 Despeses de personal	5.311.394	5.480.015	3.480.394	63,5%	3.320.935	60,6%	3.320.935	60,6%	3.104.446	59,4%	7,0%	3.104.446	59,4%	7,0%	
2 Despeses en béns corrents i serveis	21.343.768	21.685.757	20.988.921	96,8%	20.828.421	96,0%	9.964.485	45,9%	20.032.237	92,3%	4,0%	8.314.238	38,3%	19,8%	
3 Despeses financeres				-		-		-		-	-		-	-	
4 Transferències corrents	10.591.258	10.624.441	10.567.896	99,5%	10.424.671	98,1%	8.791.899	82,8%	10.420.819	98,2%	0,0%	7.893.817	74,4%	11,4%	
5 Fons de contingència				-		-		-		-	-		-	-	
Operacions corrents	37.246.420	37.790.213	35.037.211	92,7%	34.574.028	91,5%	22.077.320	58,4%	33.557.502	89,4%	3,0%	19.312.501	51,5%	14,3%	
6 Inversions reals	718.963	1.038.492	813.939	78,4%	781.674	75,3%	23.446	2,3%	735.060	64,0%	6,3%	154.555	13,5%	-84,8%	
7 Transferències de capital				-		-		-	102.609	100,0%	-100,0%		0,0%	-	
Operacions de capital	718.963	1.038.492	813.939	78,4%	781.674	75,3%	23.446	2,3%	837.669	66,9%	-6,7%	154.555	12,4%	-84,8%	
8 Actius financers				-		-		-		-	-		-	-	
9 Passius financers				-		-		-		-	-		-	-	
Operacions financeres	0	0	0	-	0	-	0	-	0	-	-	0	-	-	
<b>Despeses Totals</b>	<b>37.965.383</b>	<b>38.828.704</b>	<b>35.851.150</b>	<b>92,3%</b>	<b>35.355.701</b>	<b>91,1%</b>	<b>22.100.766</b>	<b>56,9%</b>	<b>34.395.171</b>	<b>88,7%</b>	<b>2,8%</b>	<b>19.467.056</b>	<b>50,2%</b>	<b>13,5%</b>	

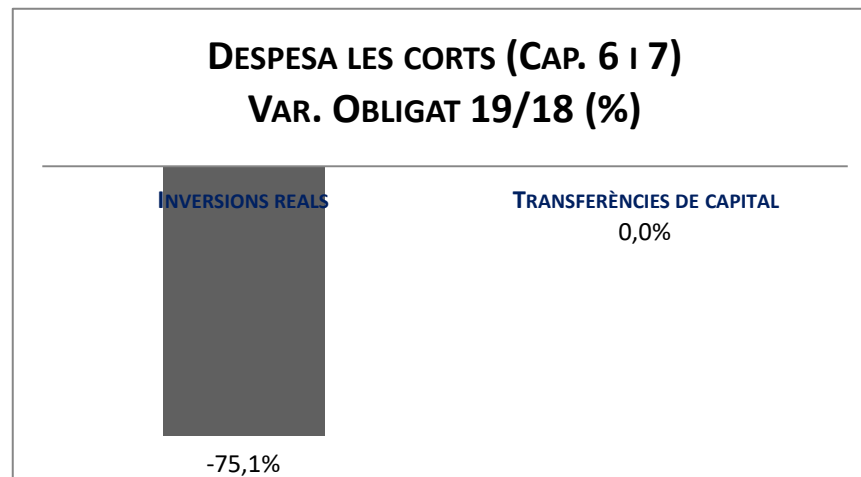
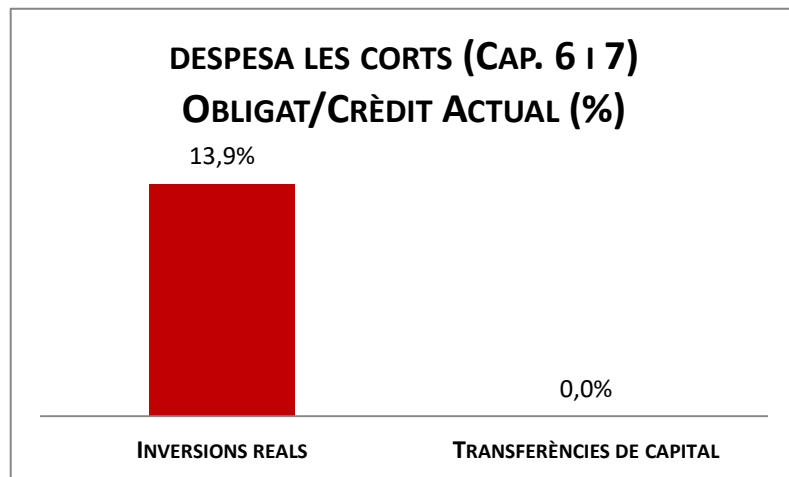
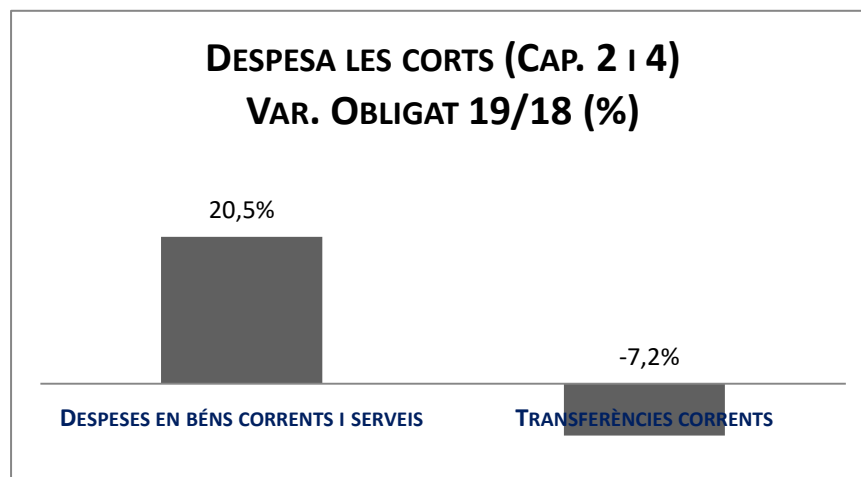
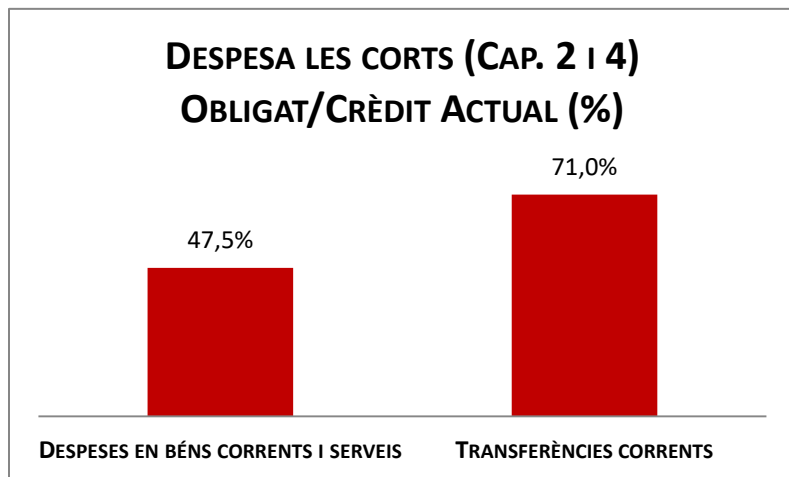
## Execució de despeses. Districte de Sants-Montjuïc



Execució de despeses. Districte de Les Corts  
Resum per capítols

Capítols	2019 P	Juliol 2019								Juliol 2018					
	1	2	3	=3/2	4	=4/2	5	=5/2	4'	=4'/2'	=%4/4'	5'	=5'/2'	=%5/5'	
	Crèdit inicial	Crèdit Actual	Autoritzat	%	Disposat	%	Obligat	%	Disposat	%	Var. 19/18	Obligat	%	Var. 19/18	
1 Despeses de personal	3.811.308	4.089.192	2.630.762	64,3%	2.451.705	60,0%	2.451.705	60,0%	2.307.418	61,4%	6,3%	2.307.418	61,4%	6,3%	
2 Despeses en béns corrents i serveis	8.574.706	8.711.462	8.360.435	96,0%	8.147.099	93,5%	4.139.769	47,5%	7.953.649	91,5%	2,4%	3.436.493	39,6%	20,5%	
3 Despeses financeres				-		-		-		-	-		-	-	
4 Transferències corrents	3.866.118	3.909.629	3.802.222	97,3%	3.756.721	96,1%	2.776.465	71,0%	3.803.823	97,9%	-1,2%	2.992.504	77,0%	-7,2%	
5 Fons de contingència				-		-		-		-	-		-	-	
Operacions corrents	16.252.132	16.710.283	14.793.419	88,5%	14.355.524	85,9%	9.367.939	56,1%	14.064.890	86,1%	2,1%	8.736.415	53,5%	7,2%	
6 Inversions reals	502.293	505.701	367.097	72,6%	349.534	69,1%	70.543	13,9%	523.257	52,4%	-33,2%	282.788	28,3%	-75,1%	
7 Transferències de capital		18.884		0,0%		0,0%		0,0%		-	-		-	-	
Operacions de capital	502.293	524.585	367.097	70,0%	349.534	66,6%	70.543	13,4%	523.257	52,4%	-33,2%	282.788	28,3%	-75,1%	
8 Actius financers				-		-		-		-	-		-	-	
9 Passius financers				-		-		-		-	-		-	-	
Operacions financeres	0	0	0	-	0	-	0	-	0	-	-	0	-	-	
<b>Despeses Totals</b>	<b>16.754.425</b>	<b>17.234.868</b>	<b>15.160.517</b>	<b>88,0%</b>	<b>14.705.058</b>	<b>85,3%</b>	<b>9.438.482</b>	<b>54,8%</b>	<b>14.588.147</b>	<b>84,2%</b>	<b>0,8%</b>	<b>9.019.203</b>	<b>52,0%</b>	<b>4,6%</b>	

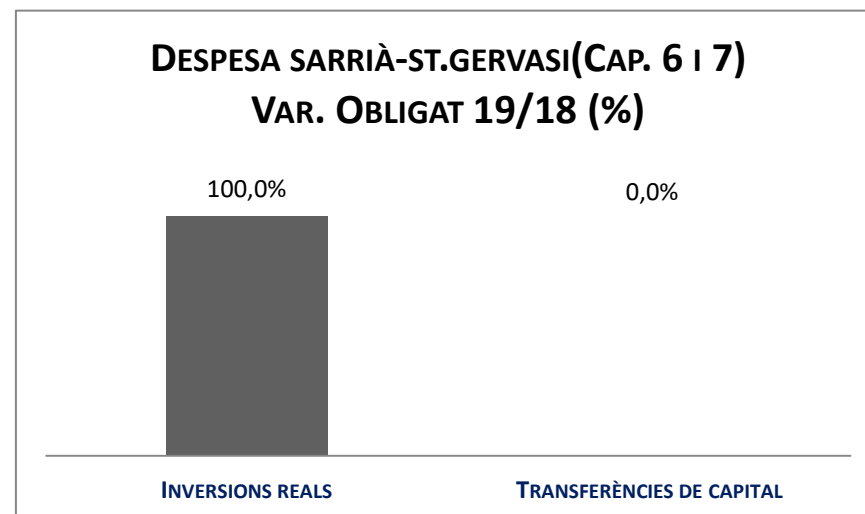
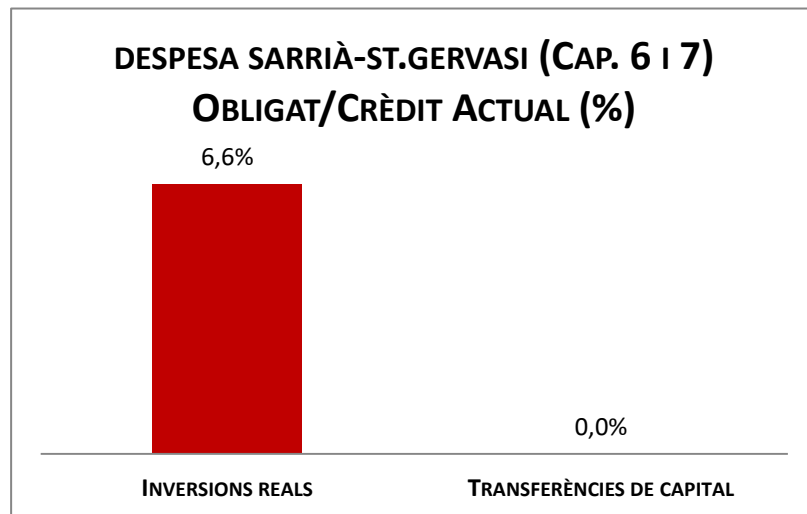
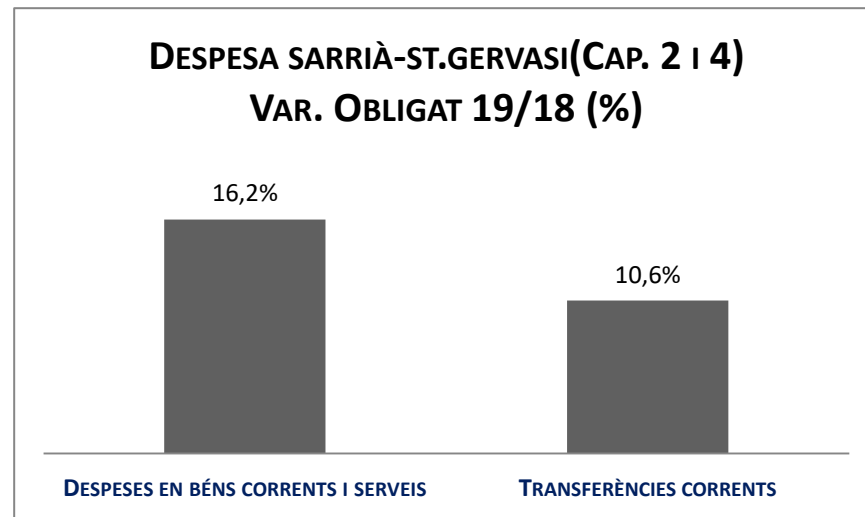
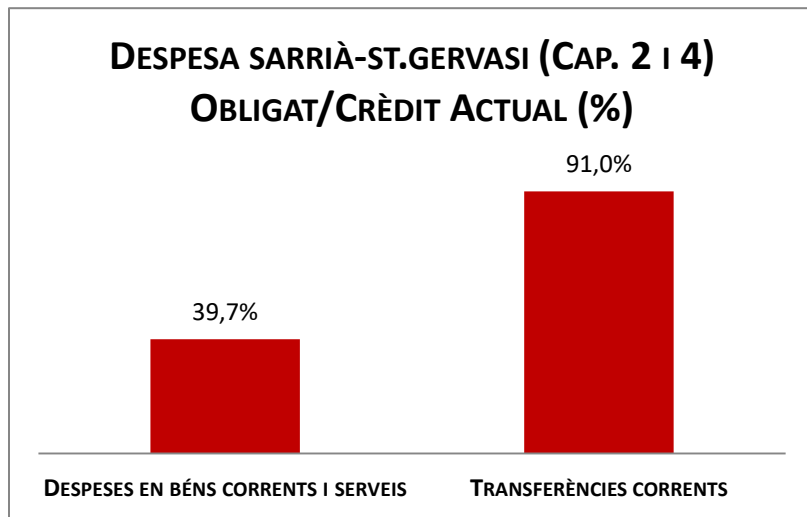
## Execució de despeses. Districte de Les Corts



Execució de despeses. Districte de Sarrià - St. Gervasi  
Resum per capítols

Capítols	2019 P	Juliol 2019								Juliol 2018					
	1	2	3	=3/2	4	=4/2	5	=5/2	4'	=4/2'	=%4/4'	5'	=5/2'	=%5/5'	
	Crèdit inicial	Crèdit Actual	Autoritzat	%	Disposat	%	Obligat	%	Disposat	%	Var. 19/18	Obligat	%	Var. 19/18	
1 Despeses de personal	4.705.584	5.057.493	3.203.415	63,3%	3.038.454	60,1%	3.038.454	60,1%	2.954.182	61,4%	2,9%	2.954.182	61,4%	2,9%	
2 Despeses en béns corrents i serveis	12.379.273	13.544.009	12.818.521	94,6%	12.638.264	93,3%	5.375.148	39,7%	12.273.374	92,6%	3,0%	4.624.254	34,9%	16,2%	
3 Despeses financeres				-		-		-		-	-		-	-	
4 Transferències corrents	5.129.084	5.023.465	4.993.041	99,4%	4.940.391	98,3%	4.573.677	91,0%	5.096.420	98,5%	-3,1%	4.134.060	79,9%	10,6%	
5 Fons de contingència				-		-		-		-	-		-	-	
Operacions corrents	22.213.942	23.624.968	21.014.977	89,0%	20.617.108	87,3%	12.987.279	55,0%	20.323.976	87,5%	1,4%	11.712.497	50,4%	10,9%	
6 Inversions reals	531.939	770.309	609.145	79,1%	269.198	34,9%	50.524	6,6%	249.839	24,1%	7,7%	17.358	1,7%	191,1%	
7 Transferències de capital				-		-		-		-	-		-	-	
Operacions de capital	531.939	770.309	609.145	79,1%	269.198	34,9%	50.524	6,6%	249.839	24,1%	7,7%	17.358	1,7%	191,1%	
8 Actius financers				-		-		-		-	-		-	-	
9 Passius financers				-		-		-		-	-		-	-	
Operacions financeres	0	0	0	-	0	-	0	-	0	-	-	0	-	-	
Despeses Totals	22.745.881	24.395.277	21.624.122	88,6%	20.886.307	85,6%	13.037.802	53,4%	20.573.814	84,8%	1,5%	11.729.855	48,3%	11,2%	

## Execució de despeses. Districte de Sarrià - St. Gervasi

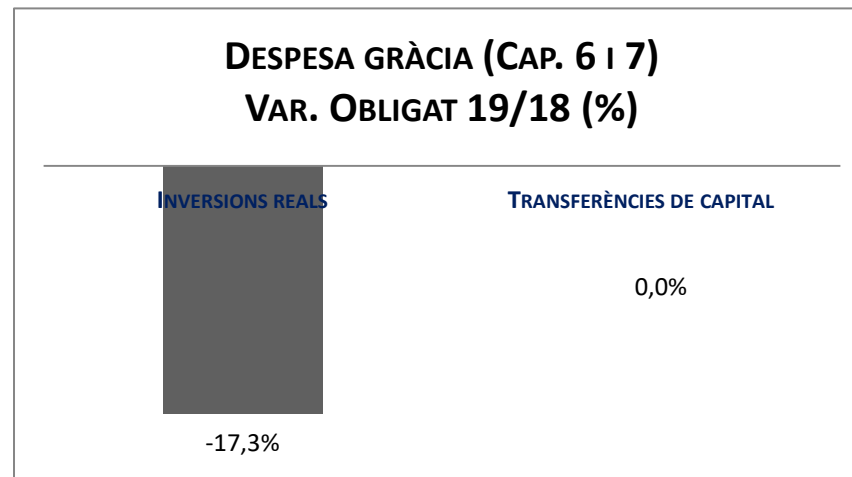
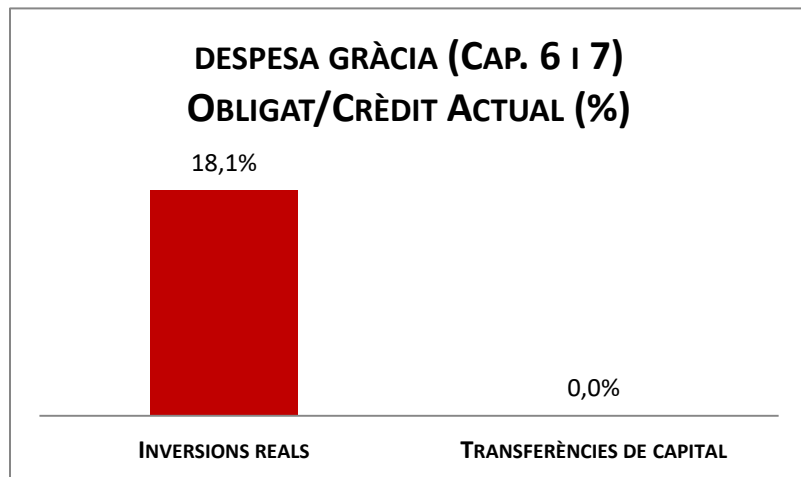
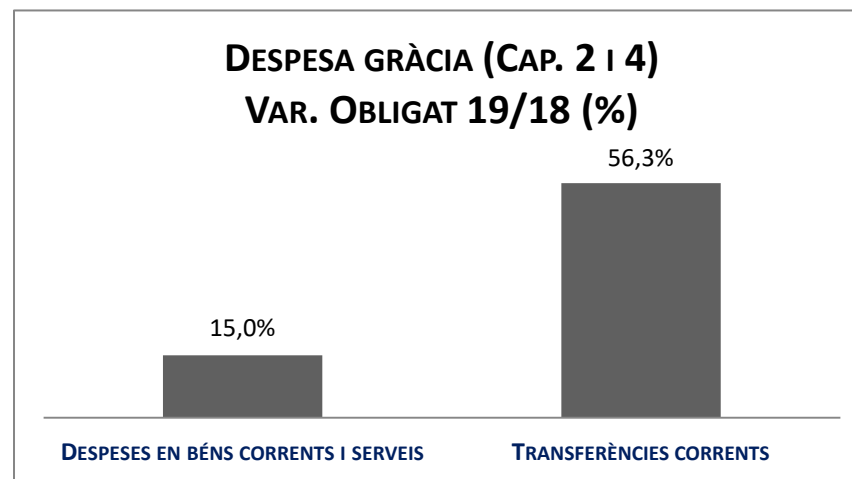
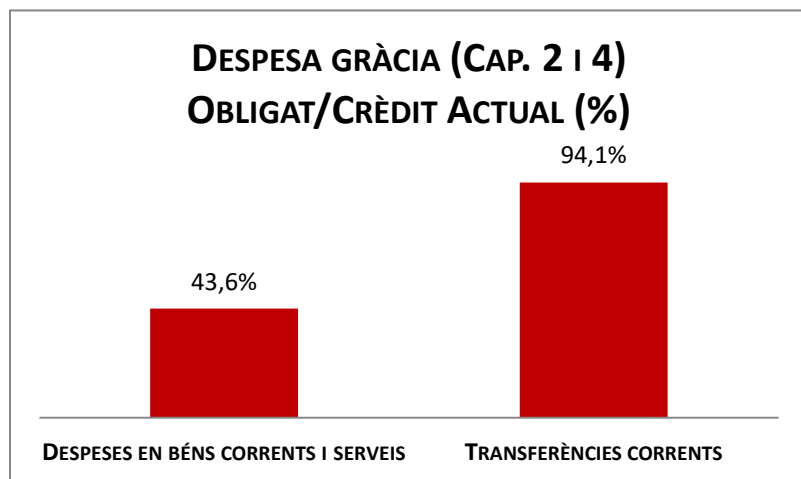




Execució de despeses. Districte de Gràcia  
Resum per capítols

Capítols	2019 P	Juliol 2019								Juliol 2018					
	1	2	3	=3/2	4	=4/2	5	=5/2	4'	=4'/2'	=%4/4'	5'	=5'/2'	=%5/5'	
	Crèdit inicial	Crèdit Actual	Autoritzat	%	Disposat	%	Obligat	%	Disposat	%	Var. 19/18	Obligat	%	Var. 19/18	
1 Despeses de personal	4.237.275	4.505.987	2.799.711	62,1%	2.685.213	59,6%	2.685.213	59,6%	2.536.506	59,0%	5,9%	2.536.506	59,0%	5,9%	
2 Despeses en béns corrents i serveis	12.230.418	12.804.996	12.221.754	95,4%	11.994.631	93,7%	5.583.997	43,6%	11.750.547	91,9%	2,1%	4.856.748	38,0%	15,0%	
3 Despeses financeres				-		-		-		-	-		-	-	
4 Transferències corrents	8.674.800	8.674.800	8.571.914	98,8%	8.509.414	98,1%	8.162.083	94,1%	8.480.170	97,6%	0,3%	5.222.079	60,1%	56,3%	
5 Fons de contingència				-		-		-		-	-		-	-	
Operacions corrents	25.142.493	25.985.784	23.593.380	90,8%	23.189.258	89,2%	16.431.293	63,2%	22.767.223	88,4%	1,9%	12.615.333	49,0%	30,2%	
6 Inversions reals	763.431	726.511	603.688	83,1%	577.930	79,5%	131.223	18,1%	576.493	64,7%	0,2%	158.600	17,8%	-17,3%	
7 Transferències de capital				-		-		-		-	-		-	-	
Operacions de capital	763.431	726.511	603.688	83,1%	577.930	79,5%	131.223	18,1%	576.493	64,7%	0,2%	158.600	17,8%	-17,3%	
8 Actius financers				-		-		-		-	-		-	-	
9 Passius financers				-		-		-		-	-		-	-	
Operacions financeres	0	0	0	-	0	-	0	-	0	-	-	0	-	-	
<b>Despeses Totals</b>	<b>25.905.924</b>	<b>26.712.295</b>	<b>24.197.068</b>	<b>90,6%</b>	<b>23.767.188</b>	<b>89,0%</b>	<b>16.562.517</b>	<b>62,0%</b>	<b>23.343.717</b>	<b>87,6%</b>	<b>1,8%</b>	<b>12.773.933</b>	<b>47,9%</b>	<b>29,7%</b>	

## Execució de despeses. Districte de Gràcia

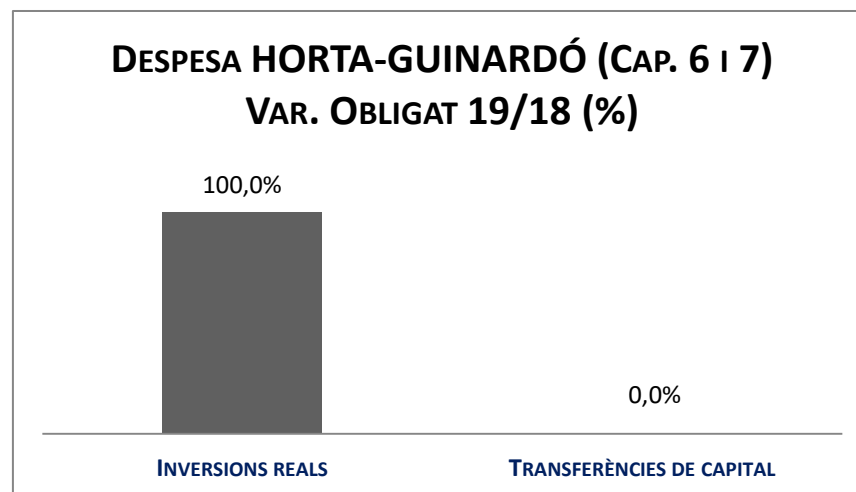
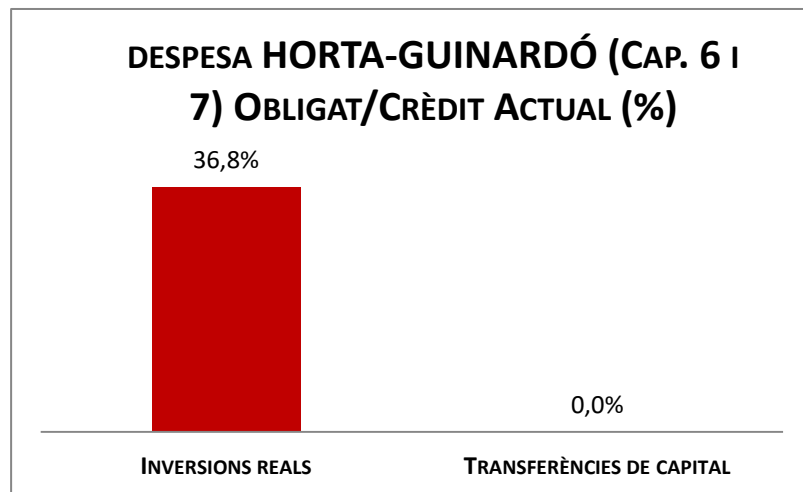
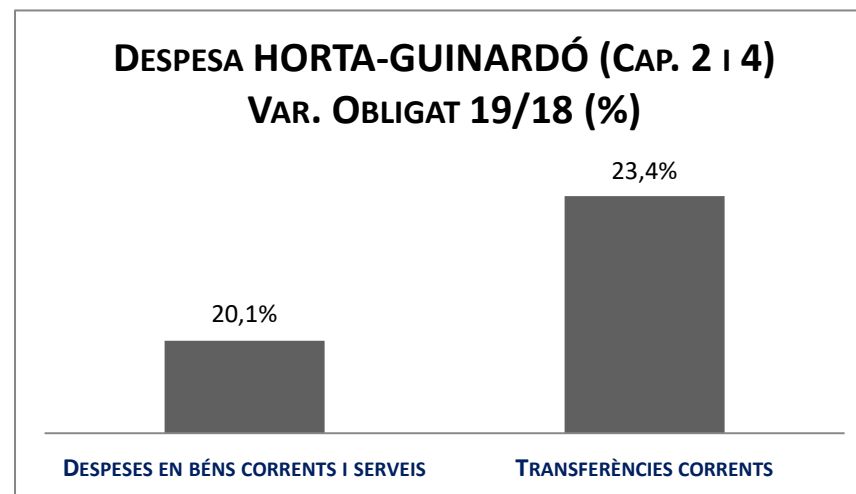
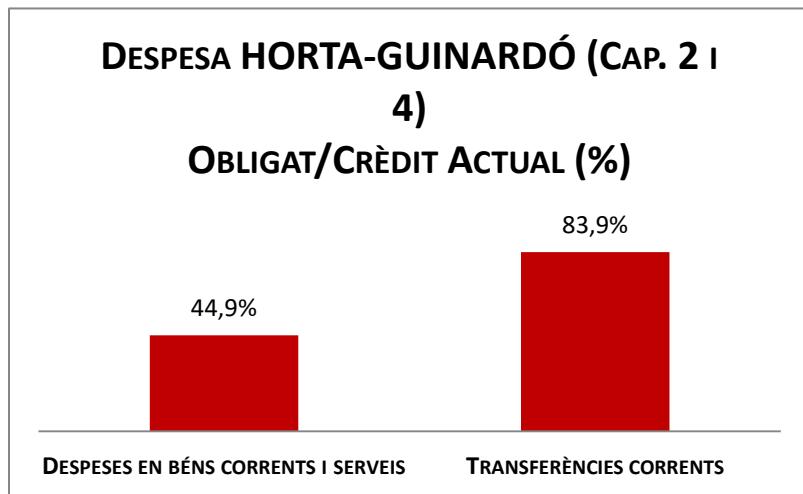


## Execució de despeses. Districte d'Horta-Guinardó

### Resum per capítols

Capítols	2019 P	Juliol 2019								Juliol 2018					
	1	2	3	=3/2	4	=4/2	5	=5/2	4'	=4'/2'	=%4/4'	5'	=5'/2'	=%5/5'	
	Crèdit inicial	Crèdit Actual	Autoritzat	%	Disposat	%	Obligat	%	Disposat	%	Var. 19/18	Obligat	%	Var. 19/18	
1 Despeses de personal	4.449.947	4.898.397	3.014.359	61,5%	2.873.257	58,7%	2.873.257	58,7%	2.640.965	60,1%	8,8%	2.640.965	60,1%	8,8%	
2 Despeses en béns corrents i serveis	13.925.177	15.290.022	14.679.244	96,0%	14.342.949	93,8%	6.872.268	44,9%	13.014.843	91,2%	10,2%	5.722.450	40,1%	20,1%	
3 Despeses financeres				-		-		-		-	-		-	-	
4 Transferències corrents	13.001.684	12.234.349	12.202.112	99,7%	12.082.207	98,8%	10.268.002	83,9%	12.790.341	99,5%	-5,5%	8.323.874	64,7%	23,4%	
5 Fons de contingència				-		-		-		-	-		-	-	
Operacions corrents	31.376.809	32.422.768	29.895.716	92,2%	29.298.414	90,4%	20.013.528	61,7%	28.446.148	90,3%	3,0%	16.687.289	52,9%	19,9%	
6 Inversions reals	970.064	1.244.842	1.157.747	93,0%	930.551	74,8%	458.181	36,8%	257.530	18,6%	261,3%	52.152	3,8%	778,6%	
7 Transferències de capital				-		-		-		0,0%	-		0,0%	-	
Operacions de capital	970.064	1.244.842	1.157.747	93,0%	930.551	74,8%	458.181	36,8%	257.530	15,3%	261,3%	52.152	3,1%	778,6%	
8 Actius financers				-		-		-		-	-		-	-	
9 Passius financers				-		-		-		-	-		-	-	
Operacions financeres	0	0	0	-	0	-	0	-	0	-	-	0	-	-	
<b>Despeses Totals</b>	<b>32.346.873</b>	<b>33.667.610</b>	<b>31.053.463</b>	<b>92,2%</b>	<b>30.228.965</b>	<b>89,8%</b>	<b>20.471.709</b>	<b>60,8%</b>	<b>28.703.678</b>	<b>86,5%</b>	<b>5,3%</b>	<b>16.739.441</b>	<b>50,4%</b>	<b>22,3%</b>	

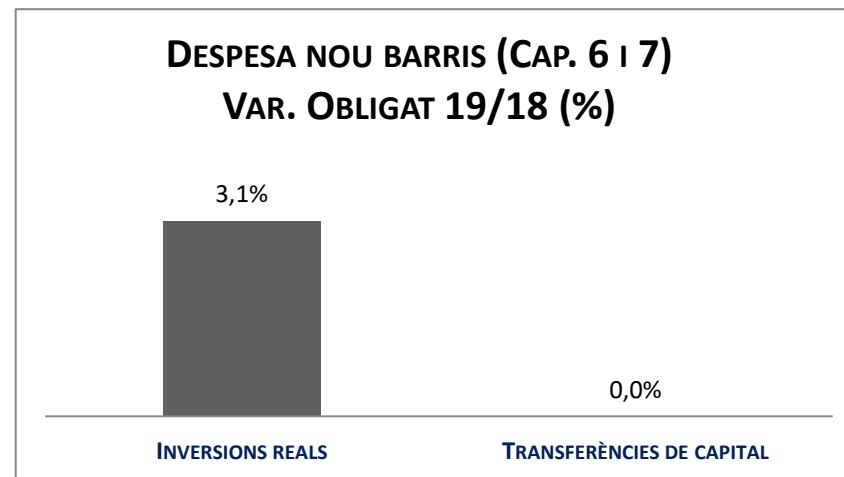
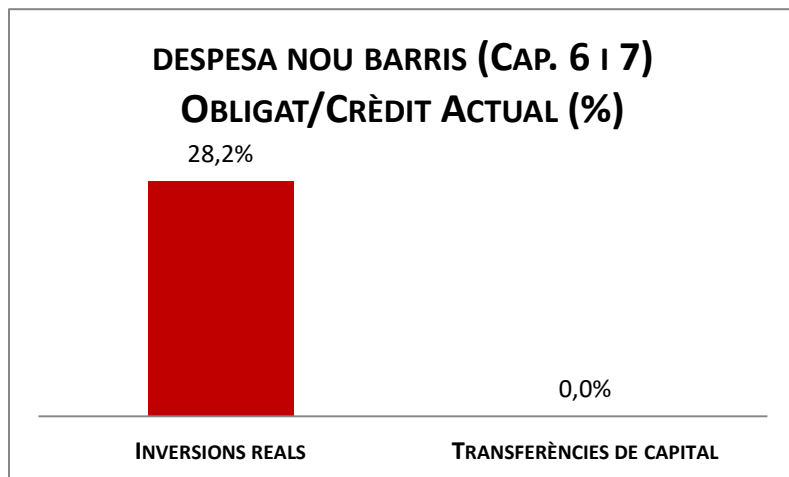
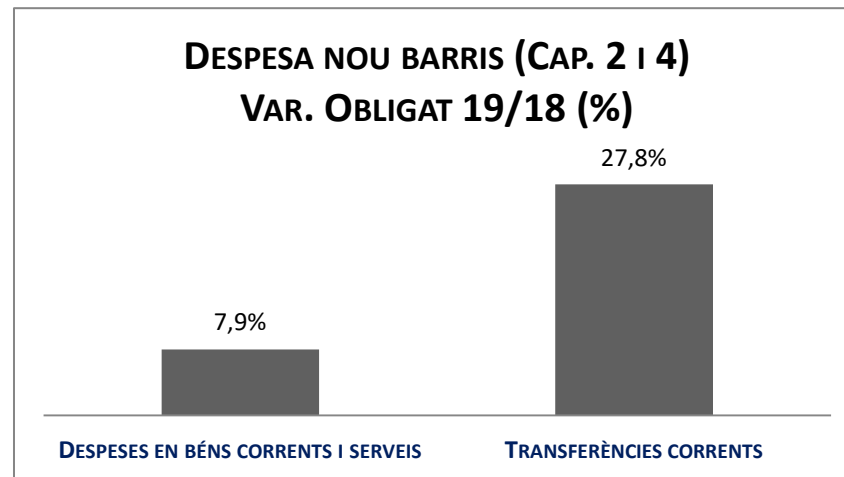
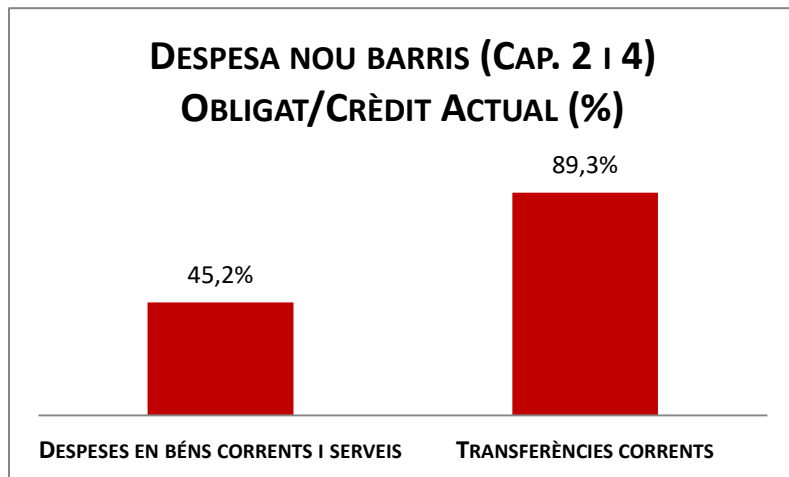
## Execució de despeses. Districte d'Horta-Guinardó



Execució de despeses. Districte de Nou Barris  
Resum per capítols

Capítols	2019 P	Juliol 2019								Juliol 2018					
	1	2	3	=3/2	4	=4/2	5	=5/2	4'	=4'/2'	=%4/4'	5'	=5'/2'	=%5/5'	
	Crèdit inicial	Crèdit Actual	Autoritzat	%	Disposat	%	Obligat	%	Disposat	%	Var. 19/18	Obligat	%	Var. 19/18	
1 Despeses de personal	4.733.543	5.071.672	3.179.737	62,7%	3.034.445	59,8%	3.034.445	59,8%	2.822.421	59,8%	7,5%	2.822.421	59,8%	7,5%	
2 Despeses en béns corrents i serveis	16.814.786	17.606.653	16.974.631	96,4%	16.747.707	95,1%	7.965.098	45,2%	16.489.382	92,7%	1,6%	7.380.285	41,5%	7,9%	
3 Despeses financeres				-		-		-		-	-		-	-	
4 Transferències corrents	13.491.374	13.621.374	13.558.435	99,5%	13.243.070	97,2%	12.162.671	89,3%	13.334.690	97,6%	-0,7%	9.517.881	69,7%	27,8%	
5 Fons de contingència				-		-		-		-	-		-	-	
Operacions corrents	35.039.703	36.299.699	33.712.804	92,9%	33.025.223	91,0%	23.162.214	63,8%	32.646.493	90,3%	1,2%	19.720.587	54,5%	17,5%	
6 Inversions reals	1.005.337	3.392.241	3.238.502	95,5%	2.673.897	78,8%	957.286	28,2%	2.014.084	80,6%	32,8%	928.207	37,2%	3,1%	
7 Transferències de capital				-		-		-		-	-		-	-	
Operacions de capital	1.005.337	3.392.241	3.238.502	95,5%	2.673.897	78,8%	957.286	28,2%	2.014.084	80,6%	32,8%	928.207	37,2%	3,1%	
8 Actius financers				-		-		-		-	-		-	-	
9 Passius financers				-		-		-		-	-		-	-	
Operacions financeres	0	0	0	-	0	-	0	-	0	-	-	0	-	-	
<b>Despeses Totals</b>	<b>36.045.040</b>	<b>39.691.940</b>	<b>36.951.306</b>	<b>93,1%</b>	<b>35.699.120</b>	<b>89,9%</b>	<b>24.119.500</b>	<b>60,8%</b>	<b>34.660.577</b>	<b>89,7%</b>	<b>3,0%</b>	<b>20.648.794</b>	<b>53,4%</b>	<b>16,8%</b>	

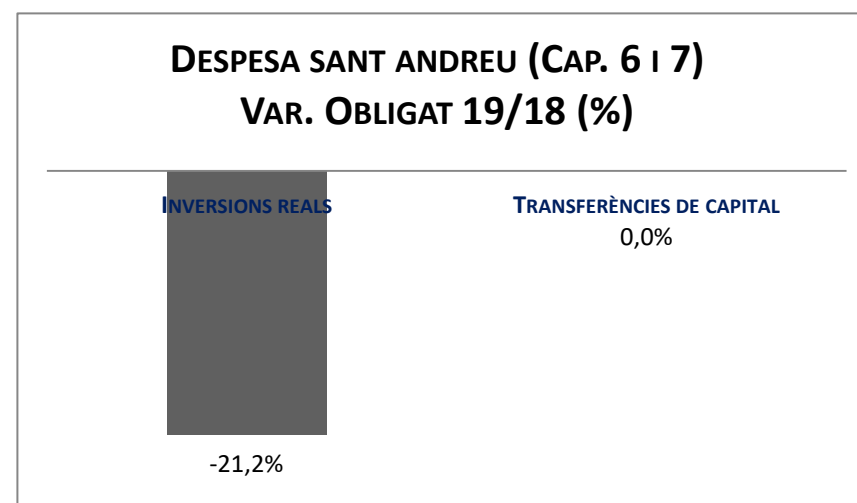
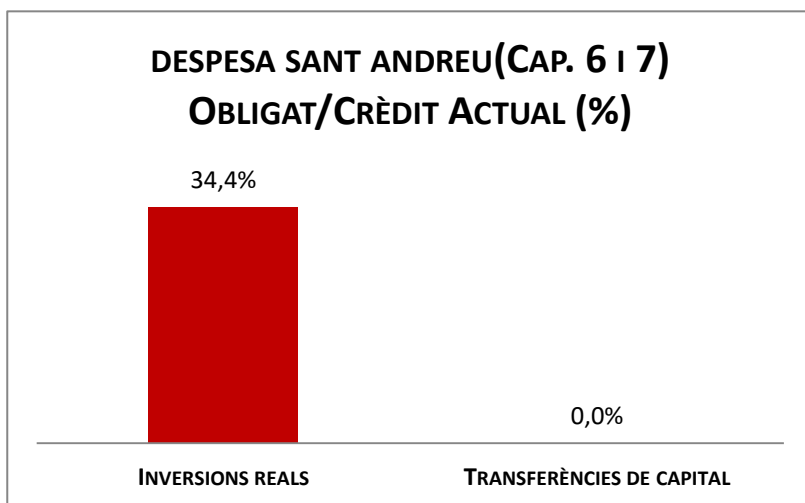
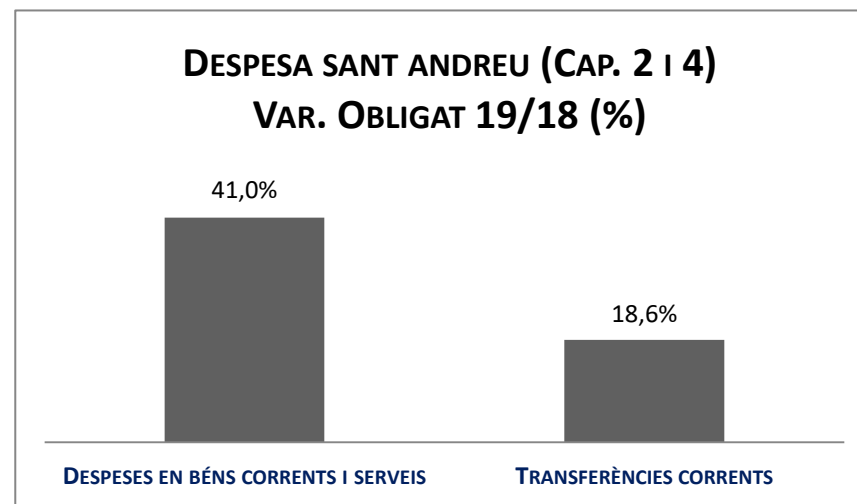
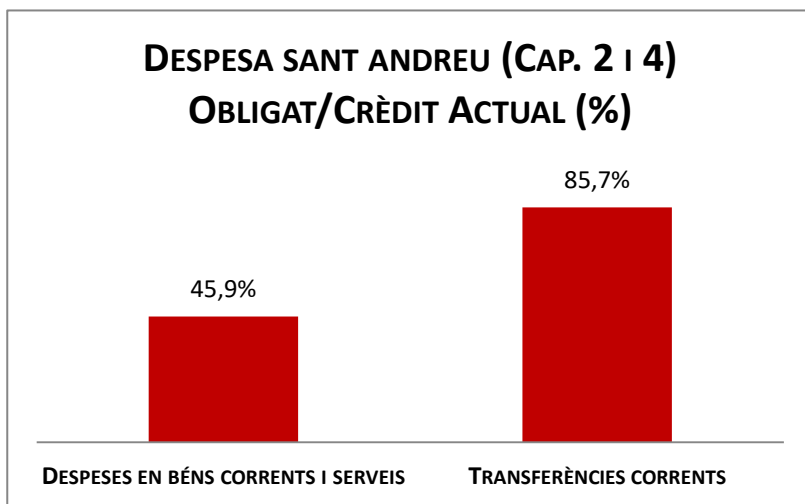
## Execució de despeses. Districte de Nou Barris



Execució de despeses. Districte de Sant Andreu  
Resum per capítols

Capítols	2019 P	Juliol 2019								Juliol 2018					
	1	2	3	=3/2	4	=4/2	5	=5/2	4'	=4'/2'	=%4/4'	5'	=5'/2'	=%5/5'	
	Crèdit inicial	Crèdit Actual	Autoritzat	%	Disposat	%	Obligat	%	Disposat	%	Var. 19/18	Obligat	%	Var. 19/18	
1 Despeses de personal	4.381.349	4.873.959	3.051.671	62,6%	2.902.309	59,5%	2.902.309	59,5%	2.728.948	59,0%	6,4%	2.728.948	59,0%	6,4%	
2 Despeses en béns corrents i serveis	15.058.399	17.852.951	17.202.448	96,4%	16.918.462	94,8%	8.193.890	45,9%	13.601.895	85,7%	24,4%	5.812.995	36,6%	41,0%	
3 Despeses financeres				-		-		-		-	-		-	-	
4 Transferències corrents	9.505.846	8.309.726	8.274.150	99,6%	8.098.929	97,5%	7.119.429	85,7%	8.751.581	97,4%	-7,5%	6.000.570	66,8%	18,6%	
5 Fons de contingència				-		-		-		-	-		-	-	
Operacions corrents	28.945.594	31.036.637	28.528.268	91,9%	27.919.700	90,0%	18.215.629	58,7%	25.082.424	85,1%	11,3%	14.542.513	49,3%	25,3%	
6 Inversions reals	1.001.768	1.250.073	753.601	60,3%	464.100	37,1%	430.591	34,4%	577.276	32,1%	-19,6%	546.341	30,4%	-21,2%	
7 Transferències de capital				-		-		-		-	-		-	-	
Operacions de capital	1.001.768	1.250.073	753.601	60,3%	464.100	37,1%	430.591	34,4%	577.276	32,1%	-19,6%	546.341	30,4%	-21,2%	
8 Actius financers				-		-		-		-	-		-	-	
9 Passius financers				-		-		-		-	-		-	-	
Operacions financeres	0	0	0	-	0	-	0	-	0	-	-	0	-	-	
<b>Despeses Totals</b>	<b>29.947.362</b>	<b>32.286.710</b>	<b>29.281.869</b>	<b>90,7%</b>	<b>28.383.800</b>	<b>87,9%</b>	<b>18.646.220</b>	<b>57,8%</b>	<b>25.659.700</b>	<b>82,0%</b>	<b>10,6%</b>	<b>15.088.854</b>	<b>48,2%</b>	<b>23,6%</b>	

## Execució de despeses. Districte de Sant Andreu





Execució de despeses. Districte de Sant Martí  
Resum per capítols

Capítols	2019 P	Juliol 2019							Juliol 2018					
	1	2	3	=3/2	4	=4/2	5	=5/2	4'	=4'/2'	=%4'/4'	5'	=5'/2'	=%5'/5'
	Crèdit inicial	Crèdit Actual	Autoritzat	%	Disposat	%	Obligat	%	Disposat	%	Var. 19/18	Obligat	%	Var. 19/18
1 Despeses de personal	5.186.834	5.860.292	3.615.067	61,7%	3.449.546	58,9%	3.449.546	58,9%	3.199.130	61,6%	7,8%	3.199.130	61,6%	7,8%
2 Despeses en béns corrents i serveis	24.073.898	24.567.827	24.366.004	99,2%	24.042.400	97,9%	10.940.336	44,5%	23.502.146	97,5%	2,3%	9.736.225	40,4%	12,4%
3 Despeses financeres				-		-		-		-	-		-	-
4 Transferències corrents	15.312.289	14.853.065	14.844.237	99,9%	14.701.192	99,0%	14.534.647	97,9%	15.333.309	99,4%	-4,1%	7.102.145	46,0%	104,7%
5 Fons de contingència				-		-		-		-	-		-	-
Operacions corrents	44.573.021	45.281.184	42.825.308	94,6%	42.193.138	93,2%	28.924.529	63,9%	42.034.586	94,0%	0,4%	20.037.500	44,8%	44,4%
6 Inversions reals	975.160	1.450.575	1.200.563	82,8%	1.007.109	69,4%	365.531	25,2%	300.847	20,5%	234,8%	105.310	7,2%	247,1%
7 Transferències de capital				-		-		-		-	-		-	-
Operacions de capital	975.160	1.450.575	1.200.563	82,8%	1.007.109	69,4%	365.531	25,2%	300.847	20,5%	234,8%	105.310	7,2%	247,1%
8 Actius financers				-		-		-		-	-		-	-
9 Passius financers				-		-		-		-	-		-	-
Operacions financeres	0	0	0	-	0	-	0	-	0	-	-	0	-	-
<b>Despeses Totals</b>	<b>45.548.181</b>	<b>46.731.759</b>	<b>44.025.871</b>	<b>94,2%</b>	<b>43.200.247</b>	<b>92,4%</b>	<b>29.290.060</b>	<b>62,7%</b>	<b>42.335.432</b>	<b>91,7%</b>	<b>2,0%</b>	<b>20.142.810</b>	<b>43,6%</b>	<b>45,4%</b>

## Execució de despeses. Districte de Sant Martí

