

Pressupost 2021

Informe mensual d'execució pressupostària

juny 2021



Índex

Resum executiu	4
Indicadors	7
Resum per capítols	8
Execució d'ingressos corrents. Detall per conceptes	9
Execució d'ingressos de capital i financers. Detall per conceptes	13
Execució de despeses. Resum per capítols.....	15
Execució de despeses corrents. Detall per conceptes	17
Execució de despeses. Detall per grup de programa i per programa	22
Execució de despeses. Detall per grup de programa	27
Execució de despeses. Resum per orgànics	33
Execució de despeses corrents. Resum per orgànics.....	33
Execució de despeses. Sectors.....	37
Execució de despeses. Gerència Municipal i Coordinació Territorial i Proximitat.....	39
Execució de despeses. Àrea Drets Socials, Just. Global, Feminis. i LGTBI.....	41
Execució de despeses. Àrea Agenda 2030, Transició Digital i Esports.....	43
Execució de despeses. Àrea Seguretat i Prevenció	45
Execució de despeses. Àrea d'Ecologia Urbana	47
Execució de despeses. Àrea Economia, Recursos i Promoció Econòmica	49
Execució de despeses. Àrea de Cultura, Educació, Ciència i Comunitat	51
Execució de despeses. Gerència Municipal.....	53
Execució de despeses. Gerència de Coordinació Territorial i Proximitat	55
Execució de despeses. Ger. d'Àrea Drets Socials, Just. Global, Feminis. i LGTBI	57
Execució de despeses. Gerència d'Habitatge.....	59
Execució de despeses. Gerència d'Àrea Agenda 2030, Transició Digital i Esports	61
Execució de despeses. Gerència d'Innovació i Transició Digital	63
Execució de despeses. Gerència d'Àrea d'Ecologia Urbana	65
Execució de despeses. Gerència de Medi Ambient i Serveis Urbans	67
Execució de despeses. Gerència d'Urbanisme.....	69
Execució de despeses. Gerència de Mobilitat i Infraestructures.....	71
Execució de despeses. Gerència de l'Arquitecte en Cap	73
Execució de despeses. Ger. d'Àrea Economia, Recursos i Promoció Econòmica.....	75
Execució de despeses. Gerència de Pressupostos i Hisenda	77
Execució de despeses. Serveis Centrals.....	79
Execució de despeses. Gerència de Recursos.....	81



Execució de despeses. Gerència de Persones i Desenvolupament Organitzatiu.....	83
Execució de despeses. Districtes	85



Resum executiu

Pressupost 2021

Anàlisi d'execució pressupostària a juny

Totes les dades que es mostren a continuació corresponen a la comptabilitat pressupostària (sense ajustos SEC : sistema europeu de comptes).

Indicadors

Amb la comptabilitat tancada al mes de juny els **ingressos corrents liquidats** representen el 50,5% de la previsió anual (vs. 44,4% a juny de 2020). Si s'analitzen les dades en valor absolut, l'import liquidat és un 12,9% superior al d'un any abans (160,4M).

Quant a les **despeses corrents obligades**, representen el 43,7% del crèdit actual (vs. 43,8% a juny de 2020). En valor absolut, l'import obligat és un 2,8% superior al d'un any abans (29,3M).

L'**estalvi brut** al mes de juny representa el 23,3% dels ingressos corrents liquidats. En valor absolut, l'import és superior al d'un any abans.

Ingressos

Els **impostos locals** presenten un grau d'execució del 57,3% en relació a la previsió anual (vs. 49,8% a juny de 2020). En valor absolut, la liquidació d'impostos locals és un 15,4% superior a la de juny de 2020 (80,0M).

La **Participació en Tributs de l'Estat** es liquida mensualment com 1/12 part de la previsió anual.

Les **taxes i altres ingressos** presenten un grau d'execució del 47,5% en relació a la previsió anual (vs. 32,4% a juny de 2020). En valor absolut, l'import liquidat és un 42,3% superior al d'un any abans (48,2M).

Les **transferències corrents (exclòs FCF)** presenten un grau d'execució del 19,3% en relació a la previsió anual (vs. 16,4% a juny de 2020). En valor absolut, la liquidació és un 64,2% superior a la d'un any abans (10,4M).

Els **ingressos patrimonials** presenten un grau d'execució a juny del 45,0% (vs. 9,4% a juny de 2020). En termes absoluts, l'import liquidat és un 192,5% superior al d'un any abans (7,1M).

Els **ingressos de capital** presenten un grau d'execució a juny del 0,9% (vs. 19,8% a juny del 2020). En valor absolut, la liquidació és inferior en 7,2M a la d'un any abans.

Quant als **ingressos per operacions financeres (sense incloure romanents de tresoreria)** presenten un grau d'execució a juny del 18,2% (vs. 0,1% a juny del 2020).

En general, els **ingressos** amb més pes respecte a les previsions inicials totals són **Transferències corrents** i **Impostos directes**, amb un 38,3% i un 32,8% respectivament, seguits de **Taxes, preus públics i altres ingressos** que suposen un 10,5% del total d'ingressos previst. Al llarg de l'execució del pressupost a juny de 2021, el capítol de **Transferències corrents** ha tingut un pes del 39,0% sobre el total d'ingressos liquidats, els ingressos per **Impostos directes** han representat un 42,0% i els ingressos per **Taxes, preus públics i altres ingressos** han suposat un 11,1% dels ingressos liquidats totals.

Despeses

Les **despeses de personal** presenten un grau d'execució del 49,7% en relació a la previsió anual (vs. el 49,2% a juny de 2020). En valor absolut, la liquidació és un 5,1% superior a la de fa un any (11,1M).

Les **despeses en béns corrents i serveis** presenten un grau d'execució del 28,1% en relació a la previsió anual (vs. el 27,5% a juny de l'any anterior). En valor absolut, la liquidació és un 1,8% superior respecte la de juny de 2020 (3,1M).

Les **despeses financeres** presenten un grau d'execució del 11,6% en relació a la previsió anual (vs. 10,9% a juny de 2020). En valor absolut, la liquidació és un 4,6% superior a la de juny de 2020 (0,1M).

Les **transferències corrents** presenten un grau d'execució del 50,5% en relació a la previsió anual (vs. 51,9% a juny de 2020). La liquidació en valor absolut és un 2,3% superior a la de l'any passat (15,0M).

Quant a les **despeses de capital** presenten un grau d'execució del 11,7% en relació a la previsió anual (vs. 10,9% a juny de 2020). La liquidació en valor absolut és un 35,5% superior a la de l'any passat (20,3M).

Quant a les **despeses per operacions financeres**, el grau d'execució és del 25,5% (vs. 58,5% a juny de 2020). En valor absolut, la liquidació és un 53,0% inferior a la de 2020. La previsió d'amortitzacions anual varia cada any.

En general, les **despeses** amb més pes respecte als crèdits inicials totals són, en aquest ordre, **Transferències corrents** (38,7%), **Inversions reals** (19,2%), **Despeses en béns corrents i serveis** (19,1%) i les **Despeses de personal** (14,0%). Al llarg de l'execució del pressupost a juny de 2021, el capítol de **Transferències corrents** ha tingut un pes del 56,2% sobre el total de despesa obligada, la **Inversions reals** ha representat un 5,8%, la despesa en **Despeses en béns corrents i serveis** ha suposat un 14,9% i les **Despeses de personal** han suposat un 19,1% de la despesa total obligada.

A nivell de **despeses per orgànics**:

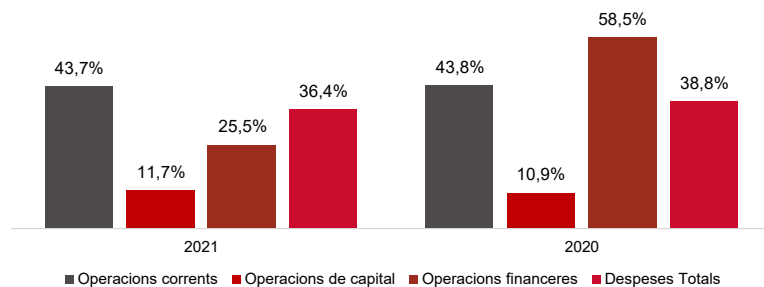
- El grau d'execució dels **sectors** és del 35,8% (38,4% a juny de 2020), amb augment en termes absoluts del 1,2% (12,4M). Analitzant la despesa corrent, el grau d'execució resultant és del 43,8% (vs. 44,0% a juny de 2020), amb augment en termes absoluts del 3,8% (34,2M).
- El grau d'execució dels **districtes** és del 41,0% (41,6% a juny de 2020), amb disminució en termes absoluts del 2,8% (4,4M). Analitzant la despesa corrent, el grau d'execució resultant és del 42,7% (vs. 43,0% a juny de 2020), amb una variació negativa en termes absoluts del 3,1% (4,9M).

Indicadors Pressupostaris. Ajuntament de Barcelona
Resum

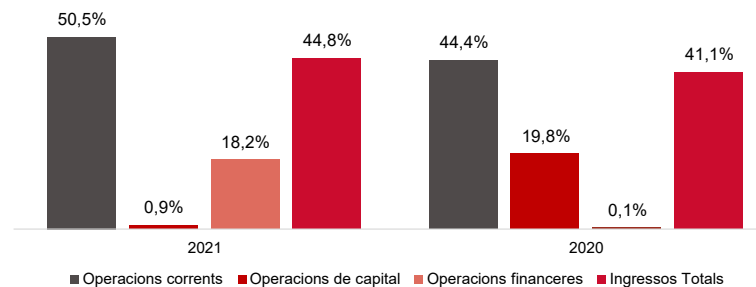
Indicadors	2019 P (2018 P)	2019 L	2020 P	2020 L	2021 P	A Juny		
						2021 L	2020 L	%
Ingressos corrents	2.559.407.492	2.688.045.000	2.798.336.203	2.758.156.325	2.774.195.219	1.401.959.136	1.241.594.102	12,9%
Despeses corrents	2.208.777.875	2.233.766.790	2.385.995.226	2.332.019.664	2.437.671.175	1.075.364.574	1.046.043.908	2,8%
Estalvi brut	350.629.617	454.278.210	412.340.978	426.136.661	336.524.044	326.594.561	195.550.194	67,01%
Ingressos de capital	29.338.492	24.695.276	42.749.171	18.384.926	148.167.112	1.327.075	8.487.004	-84,4%
Despeses de capital	342.125.986	347.474.174	512.434.022	315.823.514	671.640.000	77.345.519	57.066.184	35,5%
Superàvit (Dèficit) no financer	37.842.123	131.499.311	-57.343.873	128.698.073	-186.948.844	250.576.118	146.971.015	70,49%
Ingressos financers	65.141.135	780.633	192.484.962	101.636.218	330.900.030	60.368.875	269.703	22283,4%
Despeses financeres	96.573.536	80.125.553	135.141.089	102.672.942	143.951.186	36.775.543	78.324.153	-53,0%
Resultat Pressupostari	6.409.722	52.154.391	0	127.661.348	0	274.169.450	68.916.565	297,8%

Ratis	2019 P (2018 P)	2019 L	2020 P	2020 L	2021 P	A Juny	
						2021 L	2020 L
% Estalvi brut/Ingressos corrents	13,7%	16,9%	14,7%	15,5%	12,1%	23,3%	15,7%
% Capacitat (Necessitat) finançament (abans d'ajustos SEC)	1,5%	4,8%	-2,0%	4,6%	-6,4%	17,9%	11,8%

Grau Execució Despeses a Juny



Grau Execució Ingressos a Juny



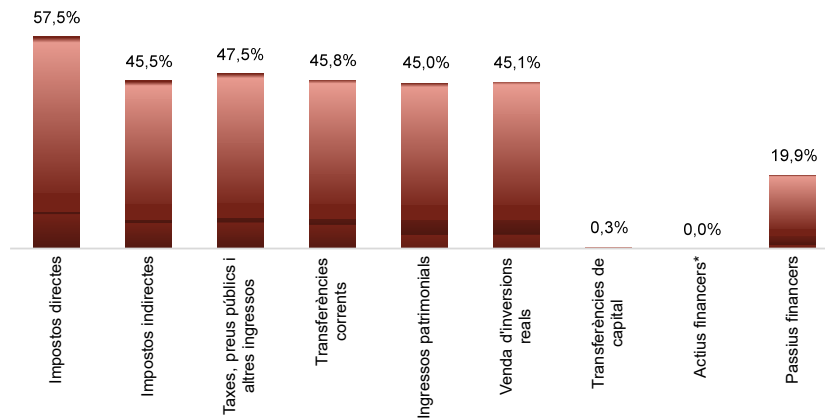
Execució d'ingressos. Ajuntament de Barcelona
Resum per capítols

Capítols	2021 P	% s/ PI total	Juny 2021						Juny 2020		Var. 21/20	
	1		2	3		=3/2	4	=4/3	3'	=3'/2'		
	Previsió inicial		Previsió Actual	% s/ PA total	Drets Liquidats	% s/ DL totals	%	Recaptació líquida	%	Drets Liquidats	%	
1 Impostos directes	1.068.119.705	32,8%	1.068.119.705	32,7%	614.696.166	42,0%	57,5%	554.201.742	90,2%	537.595.966	50,3%	14,3%
2 Impostos indirectes	97.088.339	3,0%	97.088.339	3,0%	44.207.603	3,0%	45,5%	39.531.969	89,4%	39.332.855	31,3%	12,4%
3 Taxes, preus públics i altres ingressos	340.738.943	10,5%	340.738.943	10,4%	161.919.259	11,1%	47,5%	99.407.082	61,4%	113.757.544	32,4%	42,3%
4 Transferències corrents	1.244.410.965	38,3%	1.246.549.254	38,2%	570.408.673	39,0%	45,8%	465.698.977	81,6%	547.240.561	45,1%	4,2%
5 Ingressos patrimonials	23.837.268	0,7%	23.837.268	0,7%	10.727.435	0,7%	45,0%	6.180.881	57,6%	3.667.178	9,4%	192,5%
Operacions corrents	2.774.195.219	85,3%	2.776.333.508	85,0%	1.401.959.136	95,8%	50,5%	1.165.020.650	83,1%	1.241.594.102	44,4%	12,9%
6 Venda d'inversions reals	1.849.980	0,1%	1.849.980	0,1%	835.038	0,1%	45,1%	3.438	0,4%	3.103.219	11,5%	-73,1%
7 Transferències de capital	146.317.132	4,5%	146.569.166	4,5%	492.038	0,0%	0,3%	492.038	100,0%	5.383.786	33,7%	-90,9%
Operacions de capital	148.167.112	4,6%	148.419.146	4,5%	1.327.075	0,1%	0,9%	495.475	37,3%	8.487.004	19,8%	-84,4%
8 Actius financers*	28.000.030	0,9%	28.000.030	0,9%	0	0,0%	0,0%	0	-	0	0,0%	-
9 Passius financers	302.900.000	9,3%	302.900.000	9,3%	60.368.875	4,1%	19,9%	60.368.875	100,0%	269.703	0,2%	22283,4%
Operacions financeres	330.900.030	10,2%	330.900.030	10,1%	60.368.875	4,1%	18,2%	60.368.875	100,0%	269.703	0,1%	22283,4%
Romanents de tresoreria	0	0,0%	10.594.540	0,3%	0	0,0%	0,0%	0	-	0	0,0%	-
Ingressos Totals	3.253.262.361	100,0%	3.266.247.224	100,0%	1.463.655.086	100,0%	44,8%	1.225.885.001	83,8%	1.250.350.810	41,1%	17,1%

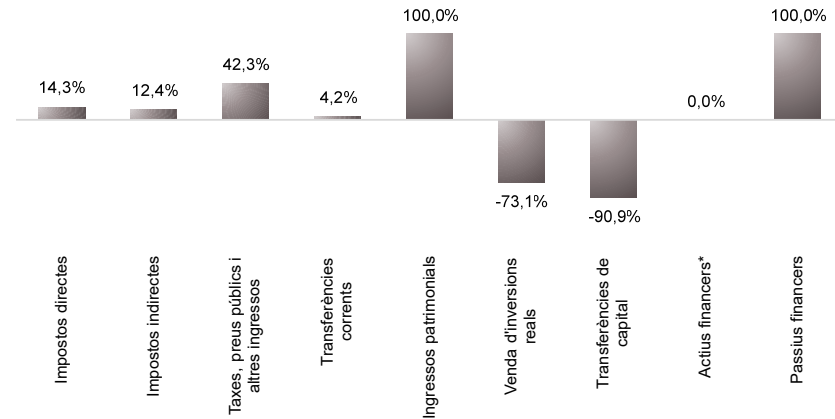
*No s'inclouen els romanents de tresoreria

Execució d'ingressos. Ajuntament de Barcelona
Resum per capítols

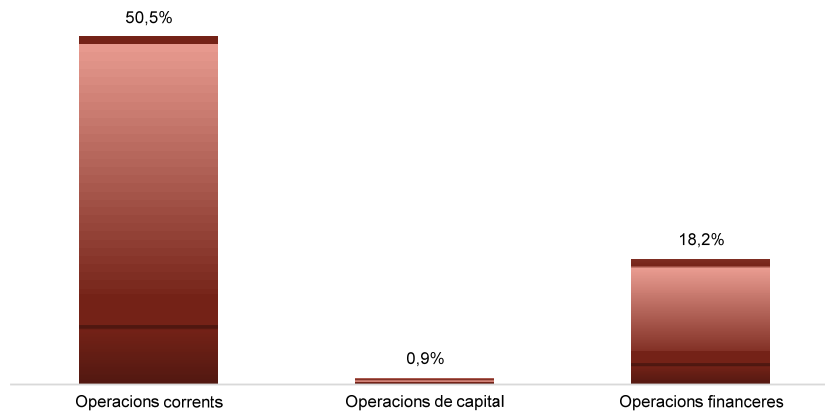
Ingressos. Drets Liquidats/Prev. Actual (%)



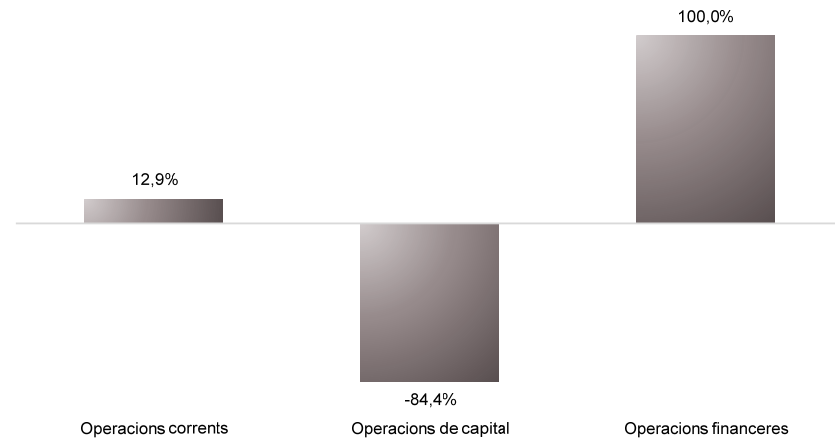
Ingressos. Variació DL (%) 21/20



Ingressos per Operacions. DL/Prev. Actual (%)



Ingressos per Operacions. Variació DL 21/20 (%)



Execució d'ingressos corrents. Ajuntament de Barcelona
Detall per conceptes (I)

Conceptes	2021 P	Juny 2021					Juny 2020		Var. 21/20
	1	2	3	=3/2	4	=4/3	3'	=3'/2'	
	Previsió inicial	Previsió Actual	Drets Liquidats	%	Recaptació Líquida	%	Drets Liquidats	%	
IBI	712.976.810	712.976.810	413.089.788	57,9%	383.030.405	92,7%	380.634.705	55,4%	8,5%
IVTM (Vehicles)	53.466.460	53.466.460	37.906.082	70,9%	22.285.261	58,8%	38.472.310	66,5%	-1,5%
IIVTNU (Plusvàlua)	157.529.969	157.529.969	113.591.403	72,1%	106.628.190	93,9%	82.391.111	48,6%	37,9%
IAE	80.726.000	80.726.000	14.402.177	17,8%	12.609.571	87,6%	3.036.308	3,3%	374,3%
DIRECTES EXTINGITS	0	0	0	-	0	-	0	-	-
ICIO	43.735.560	43.735.560	22.071.065	50,5%	21.268.239	96,4%	16.510.161	41,9%	33,7%
Impostos locals	1.048.434.799	1.048.434.799	601.060.515	57,3%	545.821.666	90,8%	521.044.595	49,8%	15,4%
Recàrrecs s/ IEET	6.400.000	6.400.000	0	0,0%	0	-	0	0,0%	-
Recàrrecs s/ Impostos de la CCAA	6.400.000	6.400.000	0	0,0%	0	-	0	0,0%	-
CTE**	110.373.245	110.373.245	57.843.254	52,4%	47.912.044	82,8%	55.884.226	51,5%	3,5%
FCF**	1.108.038.001	1.108.038.001	543.719.025	49,1%	450.156.520	82,8%	530.986.793	47,6%	2,4%
Participació Tributs de l'Estat	1.218.411.246	1.218.411.246	601.562.279	49,4%	498.068.564	82,8%	586.871.018	48,0%	2,5%
Grua i parany	17.014.208	17.014.208	0	0,0%	0	-	0	0,0%	-
Parquímetres	45.138.119	45.138.119	0	0,0%	0	-	0	0,0%	-
Cementiris	0	0	0	-	0	-	0	-	-
Clavegueram	26.376.026	26.376.026	12.373.822	46,9%	10.196.354	82,4%	10.098.859	31,0%	22,5%
Llicències urbanístiques	5.524.618	5.524.618	4.371.228	79,1%	3.960.119	90,6%	2.328.704	52,0%	87,7%
Guals	16.245.000	16.245.000	234.559	1,4%	155.350	66,2%	180.545	1,1%	29,9%
Participació ingressos bruts	30.013.000	30.013.000	4.096.978	13,7%	2.677.698	65,4%	12.699.045	42,5%	-67,7%
Taxes ocupació via pública	5.141.250	5.141.250	669.935	13,0%	-367.192	-54,8%	3.166.118	16,0%	-78,8%
Altres taxes	43.810.230	43.810.230	23.820.726	54,4%	23.100.404	97,0%	2.327.483	9,5%	923,5%
Recollida comercial residus	17.129.150	17.129.150	544.686	3,2%	309.564	56,8%	335.931	1,7%	62,1%
Serveis especials de neteja	5.869.000	5.869.000	2.297.036	39,1%	1.920.398	83,6%	2.025.563	34,5%	13,4%

Conceptes	2021 P	Juny 2021					Juny 2020		Var. 21/20
	1	2	3	=3/2	4	=4/3	3'	=3'/2'	
	Previsió inicial	Previsió Actual	Drets Liquidats	%	Recaptació Líquida	%	Drets Liquidats	%	
Resta preus públics	11.602.593	11.602.593	5.030.253	43,4%	4.299.322	85,5%	4.129.835	37,1%	21,8%
Contribucions especials	10	10	0	0,0%	0	-	0	-	-
Vendes Recollida selectiva residus	8.000.000	8.000.000	5.636.694	70,5%	2.577.466	45,7%	4.422.135	55,3%	27,5%
Resta de vendes de serveis	131.050	131.050	28.613	21,8%	23.287	81,4%	8.789	4,9%	225,6%
Reintegraments	246.050	246.050	1.683.360	684,2%	1.525.544	90,6%	265.569	107,9%	533,9%
Multes	73.500.458	73.500.458	76.205.152	103,7%	25.760.311	33,8%	36.495.540	54,6%	108,8%
Recàrrecs	14.429.000	14.429.000	8.699.839	60,3%	8.699.839	100,0%	4.221.708	29,3%	106,1%
Interessos de demora	8.021.000	8.021.000	4.369.956	54,5%	3.808.351	87,1%	2.488.169	31,0%	75,6%
Càrregues urbanístiques	500.000	500.000	0	0,0%	0	-	13.989.564	1399,0%	-100,0%
Cessió per aprofitament urbanístic (10%)	2.550.070	2.550.070	3.392.477	133,0%	2.542.449	74,9%	7.559.651	87,2%	-55,1%
Indemnitzacions Assegurances No de Vida	1.000	1.000	1.408.396	140839,6%	1.402.405	99,6%	133.301	13330,1%	956,6%
Altres ingressos	9.497.110	9.497.110	7.055.549	74,3%	6.815.413	96,6%	6.881.036	70,4%	2,5%
Taxes i altres ingressos	340.738.943	340.738.943	161.919.259	47,5%	99.407.082	61,4%	113.757.544	32,4%	42,3%
Aportacions de l'Estat (Excepte FCF)	22.079.720	22.079.720	3.766.515	17,1%	3.375.111	89,6%	3.728.218	52,5%	1,0%
Aportacions del Grup Ajuntament	20	149.294	531.280	355,9%	531.280	100,0%	23.769	138,3%	2135,2%
GC_Fons Cooperació Local	3.179.000	3.179.000	0	0,0%	0	-	0	0,0%	-
GC_Finalistes per Educació	13.955.000	13.955.000	0	0,0%	0	-	0	0,0%	-
GC_Finalistes per IM Discapacitats	1.920.057	1.920.057	58.900	3,1%	58.900	100,0%	0	0,0%	-
GC_Acció Social	84.291.926	84.291.926	13.595.625	16,1%	7.606.323	55,9%	0	0,0%	-
Transf.en matèria d'ocupació	10	10	2.500	25000,0%	2.500	100,0%	0	-	-
GC_Finalistes ocupació	10	10	0	0,0%	0	-	0	0,0%	-
GC_Llei de Barris (Corrent)	0	0	0	-	0	-	99.538	1913,1%	-100,0%
GC_Resta aportacions	9.464.310	11.347.045	6.917.631	61,0%	2.172.146	31,4%	11.110.508	69,6%	-37,7%
Aportacions de la Diputació	30	30	0	0,0%	0	-	0	0,0%	-
Transferències d'Ajuntaments	10	10	0	0,0%	0	-	0	0,0%	-
Aportació AMB pel manteniment de rondes	0	0	0	-	0	-	0	-	-
AMB_TMTR	0	0	0	-	0	-	0	-	-

Conceptes	2021 P	Juny 2021					Juny 2020		Var. 21/20
	1	2	3	=3/2	4	=4/3	3'	=3'/2'	
	Previsió inicial	Previsió Actual	Drets Liquidats	%	Recaptació Líquida	%	Drets Liquidats	%	
AMB_Cànon dipòsit residus	1.000.000	1.000.000	385.788	38,6%	385.788	100,0%	646.629	64,7%	-40,3%
Fons Europeus	0	70.286	1.395.409	1985,3%	1.395.409	100,0%	111.155	17,1%	1155,4%
Resta aportacions corrents	482.871	518.864	36.000	6,9%	15.000	41,7%	533.951	80,7%	-93,3%
Transferències corrents (exc. FCF)	136.372.964	138.511.253	26.689.648	19,3%	15.542.457	58,2%	16.253.768	16,4%	64,2%
Ingressos financers	2.959.272	2.959.272	0	0,0%	0	-	11.198	0,3%	-100,0%
Rendes béns immobles	1.560.025	1.560.025	1.663.392	106,6%	433.501	26,1%	454.316	21,2%	266,1%
Aparcaments	1.268.406	1.268.406	296.705	23,4%	263.338	88,8%	733.922	39,5%	-59,6%
Altres concessions administratives	16.126.738	16.126.738	8.203.779	50,9%	5.069.890	61,8%	2.093.855	9,0%	291,8%
Drets de superfície	1.922.788	1.922.788	550.315	28,6%	400.908	72,9%	367.264	14,4%	49,8%
Dividends, cànon i rendiments empreses	20	20	0	0,0%	0	-	0	0,0%	-
Altres Ingressos Patrimonials	20	20	13.244	66217,5%	13.244	100,0%	6.622	-	100,0%
Ingressos patrimonials	23.837.268	23.837.268	10.727.435	45,0%	6.180.881	57,6%	3.667.178	9,4%	192,5%
Ingressos corrents	2.774.195.219	2.776.333.508	1.401.959.136	50,5%	1.165.020.650	83,1%	1.241.594.102	44,4%	12,9%

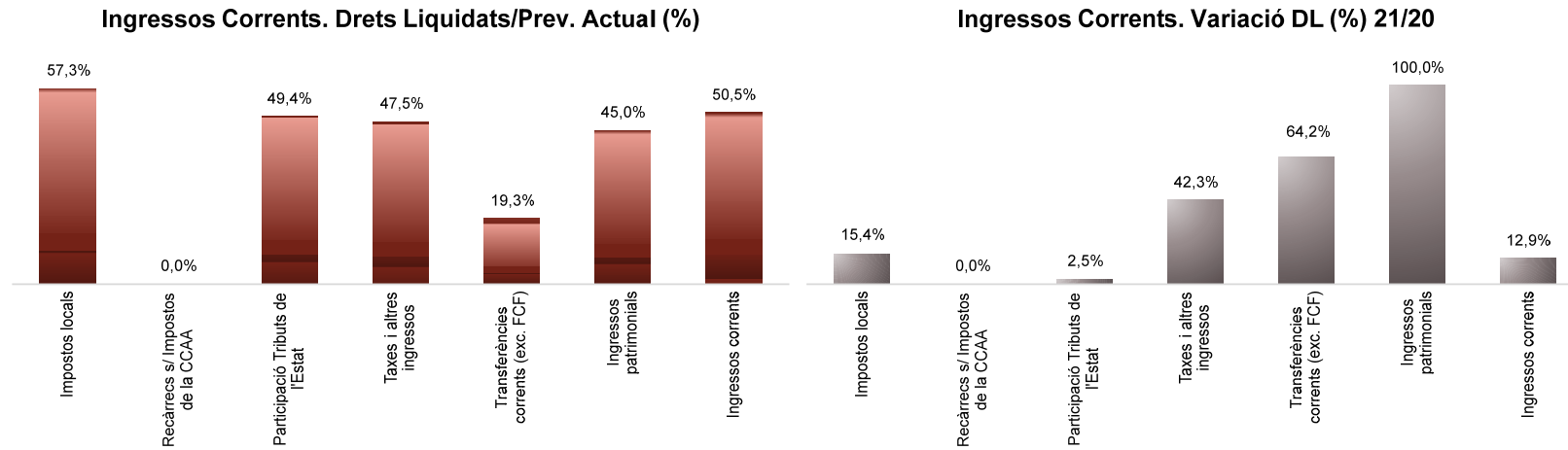
Execució d'ingressos de capital. Ajuntament de Barcelona
Detall per conceptes

Conceptes	2021 P	Juny 2021					Juny 2020		Var. 21/20
	1	2	3	=3/2	4	=4/3	3'	=3'/2'	
	Previsió inicial	Previsió Actual	Drets Liquidats	%	Recaptació Líquida	%	Drets Liquidats	%	
Vendes solars	1.848.910	1.848.910	835.038	45,2%	3.438	0,4%	3.077.639	11,4%	-72,9%
Vendes places aparcaments	10	10	0	0,0%	0	-	9.188	91880,0%	-100,0%
Altres vendes	1.060	1.060	0	0,0%	0	-	16.391	1546,4%	-100,0%
Vendes Inversions reals	1.849.980	1.849.980	835.038	45,1%	3.438	0,4%	3.103.219	11,5%	-73,1%
De l'Estat	124.317.112	124.317.112	0	0,0%	0	-	0	0,0%	-
GC-Escoles Bressol	7.000.000	7.000.000	0	0,0%	0	-	0	0,0%	-
GC-Llei de Barris	0	0	0	-	0	-	3.919.048	98,0%	-100,0%
GC-Altres	10	10	366.123	3661230,0%	366.123	100,0%	0	0,0%	-
De la Diputació de Barcelona	15.000.000	15.079.034	83.901	0,6%	83.901	100,0%	0	0,0%	-
Fons Europeus	0	173.000	42.013	24,3%	42.013	100,0%	1.464.737	99,4%	-97,1%
Altres transferències de capital	10	10	0	0,0%	0	-	0	0,0%	-
Transferències de capital	146.317.132	146.569.166	492.038	0,3%	492.038	100,0%	5.383.786	33,7%	-90,9%
Ingressos capital	148.167.112	148.419.146	1.327.075	0,9%	495.475	37,3%	8.487.004	19,8%	-84,4%

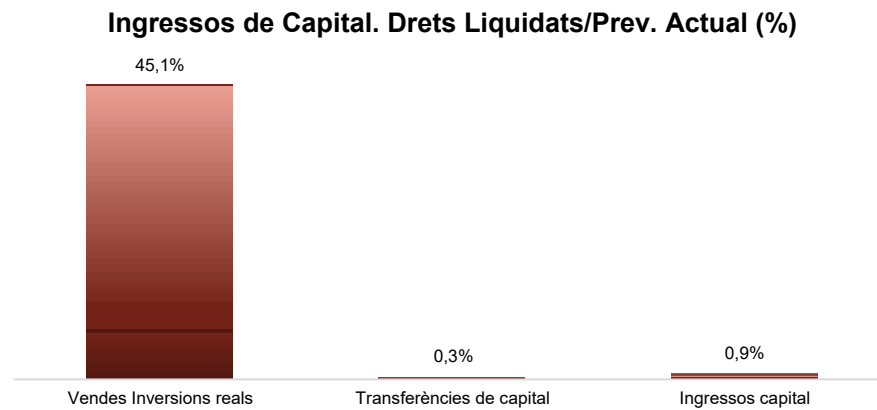
Execució ingressos financers. Ajuntament de Barcelona
Detall per conceptes

Conceptes	2021 P	Juny 2021					Juny 2020		Var. 21/20
	1	2	3	=3/2	4	=4/3	3'	=3'/2'	
	Previsió inicial	Previsió Actual	Drets Liquidats	%	Recaptació Líquida	%	Drets Liquidats	%	
Devolució dipòsits constituïts a llarg t	10	10	0	0,0%	0	-	0	0,0%	-
Alineació accions	28.000.010	28.000.010	0	0,0%	0	-	0	0,0%	-
Accions BCN Emprèn	10	10	0	0,0%	0	-	0	0,0%	-
Rom.tresoreria per despeses Marçals	0	5.700.065	0	0,0%	0	-	0	0,0%	-
Rom.tresoreria per despeses amb F. A.	0	4.894.474	0	0,0%	0	-	0	0,0%	-
Fiances per guals	400.000	400.000	278.703	69,7%	278.703	100,0%	215.090	43,0%	29,6%
Fiances urbanístiques	3.000.000	3.000.000	90.172	3,0%	90.172	100,0%	54.613	1,8%	65,1%
Deute	299.500.000	299.500.000	60.000.000	20,0%	60.000.000	100,0%	0	0,0%	-
Ingressos financers	330.900.030	341.494.570	60.368.875	17,7%	60.368.875	100,0%	269.703	0,1%	22283,4%

Execució d'ingressos corrents. Ajuntament de Barcelona



Execució d'ingressos de capital. Ajuntament de Barcelona



Execució de despeses. Ajuntament de Barcelona
Resum per capítols

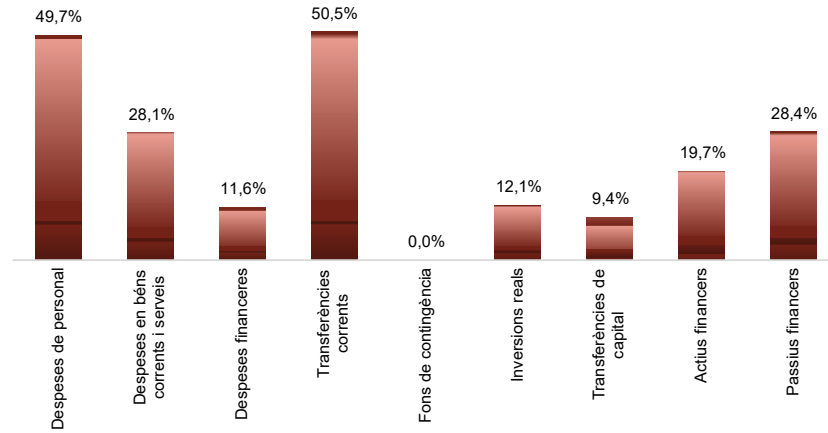
Capítols	2021 P		Juny 2021								Juny 2020						
	1		2	3	=3/2	4	=4/2	5	=5/2	4'	=4'/2'	=%4/4'	5'	=5'/2'	=%5/5'		
	Crèdit inicial	% s/ CI total	Crèdit Actual	% s/ CA total	Autoritzat	%	Disposat	%	Obligat	% s/ O total	%	Disposat	%	Var. 21/20	Obligat	%	Var. 21/20
1 Despeses de personal	455.813.996	14,0%	456.679.831	14,0%	228.428.796	50,0%	228.258.968	50,0%	227.191.015	19,1%	49,7%	216.901.215	49,4%	5,2%	216.076.842	49,2%	5,1%
2 Despeses en béns corrents i serveis	620.528.142	19,1%	631.382.038	19,3%	563.759.137	89,3%	549.739.411	87,1%	177.531.596	14,9%	28,1%	551.654.185	87,1%	-0,3%	174.449.042	27,5%	1,8%
3 Despeses financeres	15.963.580	0,5%	15.963.580	0,5%	1.856.461	11,6%	1.856.461	11,6%	1.856.461	0,2%	11,6%	1.774.171	10,9%	4,6%	1.774.171	10,9%	4,6%
4 Transferències corrents	1.258.189.002	38,7%	1.324.983.786	40,6%	1.015.639.161	76,7%	993.480.615	75,0%	668.785.502	56,2%	50,5%	961.588.971	76,4%	3,3%	653.743.853	51,9%	2,3%
5 Fons de contingència	87.176.456	2,7%	32.978.425	1,0%	0	0,0%	0	0,0%	0	0,0%	0,0%	0	0,0%	-	0	0,0%	-
Operacions corrents	2.437.671.175	74,9%	2.461.987.660	75,4%	1.809.683.554	73,5%	1.773.335.454	72,0%	1.075.364.574	90,4%	43,7%	1.731.918.541	72,6%	2,4%	1.046.043.908	43,8%	2,8%
6 Inversions reals	624.583.041	19,2%	576.097.108	17,6%	147.852.827	25,7%	122.478.064	21,3%	69.456.626	5,8%	12,1%	90.122.571	18,4%	35,9%	46.787.511	9,5%	48,5%
7 Transferències de capital	47.056.959	1,4%	84.211.270	2,6%	23.771.801	28,2%	11.371.801	13,5%	7.888.892	0,7%	9,4%	16.536.312	51,6%	-31,2%	10.278.673	32,1%	-23,2%
Operacions de capital	671.640.000	20,6%	660.308.378	20,2%	171.624.628	26,0%	133.849.864	20,3%	77.345.519	6,5%	11,7%	106.658.883	20,4%	25,5%	57.066.184	10,9%	35,5%
8 Actius financers	47.285.054	1,5%	47.285.054	1,4%	19.285.054	40,8%	19.285.054	40,8%	9.315.054	0,8%	19,7%	21.103.027	43,2%	-8,6%	13.172.408	26,9%	-29,3%
9 Passius financers	96.666.132	3,0%	96.666.132	3,0%	27.460.489	28,4%	27.460.489	28,4%	27.460.489	2,3%	28,4%	65.151.745	76,7%	-57,9%	65.151.745	76,7%	-57,9%
Operacions financeres	143.951.186	4,4%	143.951.186	4,4%	46.745.543	32,5%	46.745.543	32,5%	36.775.543	3,1%	25,5%	86.254.772	64,5%	-45,8%	78.324.153	58,5%	-53,0%
Despeses Totals	3.253.262.361	100,0%	3.266.247.224	100,0%	2.028.053.725	62,1%	1.953.930.861	59,8%	1.189.485.636	100,0%	36,4%	1.924.832.196	63,3%	1,5%	1.181.434.245	38,8%	0,7%

Anàlisi modificacions de crèdit per capítols

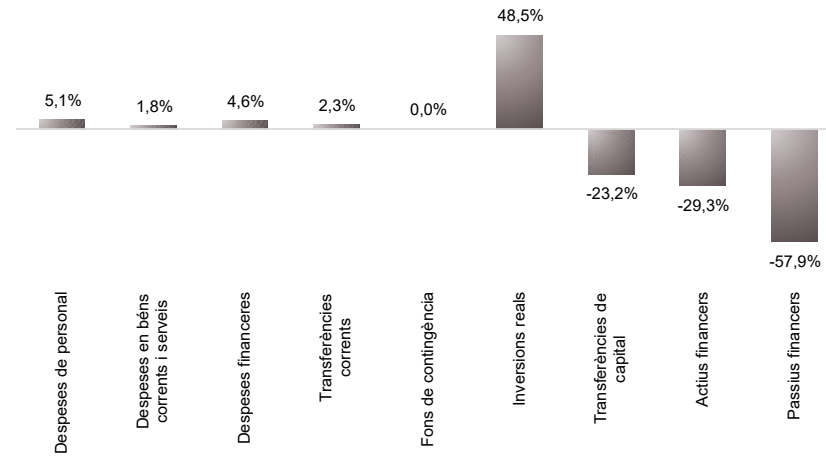
Capítols	Generació ingressos	Saldo minitransf.	TC altes	TC baixes	IRC+AJUSTOS PRÒRROGA	SUPL.	CRED. EXTRA.	BAIXES PER ANUL.	MC total
1 Despeses de personal	0	0	57.181.260	56.333.788	18.364	0	0	0	865.835
2 Despeses en béns corrents i serveis	1.689.914	0	20.328.897	14.818.852	3.653.937	0	0	0	10.853.897
3 Despeses financeres	0	0	0	0	0	0	0	0	0
4 Transferències corrents	411.888	0	64.676.483	3.138.363	4.844.776	0	0	0	66.794.784
5 Fons de contingència	0	0	0	54.198.031	0	0	0	0	-54.198.031
Operacions corrents	2.101.802	0	142.186.639	128.489.034	0	0	0	0	24.316.485
6 Inversions reals	25.839	0	200.237	50.536.970	1.824.961	0	0	0	-48.485.933
7 Transferències de capital	0	0	39.750.000	3.110.873	515.184	0	0	0	37.154.310
Operacions de capital	25.839	0	39.950.237	53.647.843	0	0	0	0	-11.331.622
8 Actius financers	0	0	0	0	0	0	0	0	0
9 Passius financers	0	0	0	0	0	0	0	0	0
Operacions financeres	0	0	0	0	0	0	0	0	0
Despeses Totals	2.127.641	0	182.136.877	182.136.877	0	0	0	0	12.984.863

Execució de despeses. Ajuntament de Barcelona

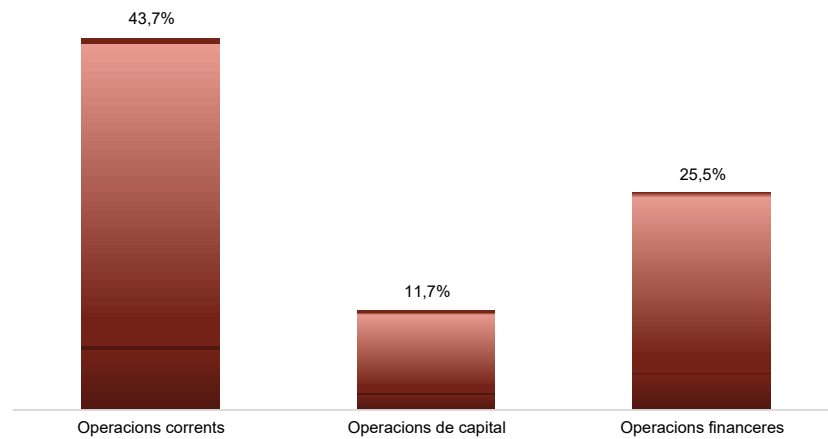
Despeses. Obligat/Crèd. Actual (%)



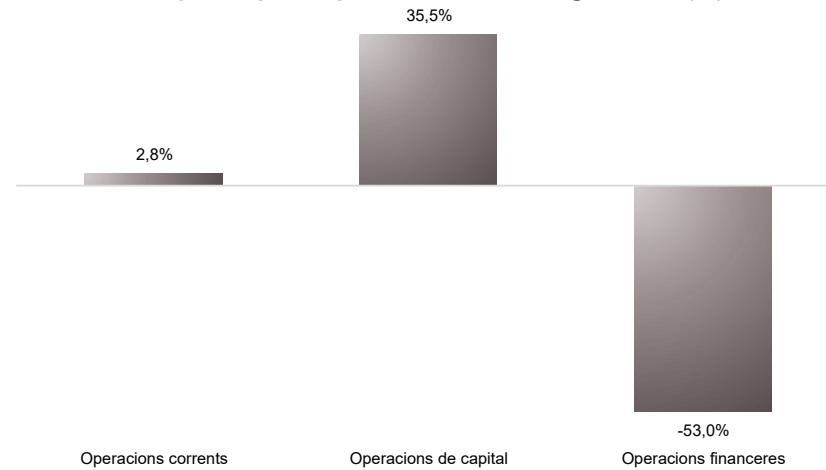
Despeses. Variació Obligat (%) 21/20



Despeses per Capítols. Obligat/Crèdit Actual (%)



Despeses per Capítols. Variació obligat 21/20 (%)



Execució de despeses corrents. Ajuntament de Barcelona
Detall per conceptes (I)

Conceptes	2021 P	Juny 2021							Juny 2020					
	1	2	3	=3/2	4	=4/2	5	=5/2	4'	=4'/2'	=%4/4'	5'	=5'/2'	=%5/5'
	Crèdit inicial	Crèdit actual	Autoritzat	%	Disposat	%	Obligat	%	Disposat	%	Var. 21/20	Obligat	%	Var. 21/20
Òrgans de govern i personal directiu	19.205.305	19.048.232	9.612.106	50,5%	9.612.106	50,5%	9.612.106	50,5%	9.508.517	51,6%	1,1%	9.508.517	51,6%	1,1%
Personal eventual	6.971.130	6.914.638	3.484.421	50,4%	3.484.421	50,4%	3.484.421	50,4%	3.321.543	49,8%	4,9%	3.321.543	49,8%	4,9%
Funcionaris	263.481.353	266.580.098	130.926.909	49,1%	130.926.909	49,1%	130.926.909	49,1%	124.498.252	48,8%	5,2%	124.498.252	48,8%	5,2%
Laborals	8.442.134	8.293.498	4.132.665	49,8%	4.132.665	49,8%	4.132.665	49,8%	4.202.135	49,2%	-1,7%	4.202.135	49,2%	-1,7%
Incentius al rendiment	55.342.120	49.953.030	26.631.728	53,3%	26.631.728	53,3%	26.631.728	53,3%	23.949.544	51,3%	11,2%	23.949.544	51,3%	11,2%
Quotes Socials	102.371.953	105.890.335	53.640.967	50,7%	53.471.139	50,5%	52.403.186	49,5%	51.421.224	49,7%	4,0%	50.596.852	48,9%	3,6%
Despeses de personal	455.813.996	456.679.831	228.428.796	50,0%	228.258.968	50,0%	227.191.015	49,7%	216.901.215	49,4%	5,2%	216.076.842	49,2%	5,1%
Arrendaments	21.726.498	23.529.602	22.638.230	96,2%	22.551.191	95,8%	9.196.403	39,1%	22.111.580	94,7%	2,0%	9.433.506	40,4%	-2,5%
Manteniment, reparació i conservació	20.569.632	21.945.891	20.953.148	95,5%	20.418.926	93,0%	6.447.816	29,4%	17.141.669	79,4%	19,1%	4.595.389	21,3%	40,3%
Material d'oficina	1.669.383	1.384.010	897.708	64,9%	745.675	53,9%	291.175	21,0%	618.946	36,7%	20,5%	187.586	11,1%	55,2%
Energia elèctrica-edificis	10.539.620	10.988.169	10.896.650	99,2%	10.808.650	98,4%	2.984.984	27,2%	11.059.994	99,2%	-2,3%	3.242.745	29,1%	-7,9%
Aigua-edificis	1.275.419	1.287.775	1.271.642	98,7%	1.208.364	93,8%	431.704	33,5%	1.206.880	91,1%	0,1%	396.148	29,9%	9,0%
Energia elèctrica-via pública	15.545.600	15.870.504	15.870.504	100,0%	15.870.504	100,0%	6.089.037	38,4%	15.562.014	96,7%	2,0%	5.967.430	37,1%	2,0%
Aigua-via pública	591.673	591.673	586.673	99,2%	586.673	99,2%	115.438	19,5%	586.673	99,2%	0,0%	89.518	15,1%	29,0%
Gas	1.009.028	1.045.101	926.401	88,6%	926.401	88,6%	467.076	44,7%	1.062.088	99,6%	-12,8%	438.116	41,1%	6,6%
Altres subministraments	5.852.674	6.332.923	5.704.145	90,1%	4.787.987	75,6%	1.436.400	22,7%	5.930.174	76,5%	-19,3%	2.484.349	32,0%	-42,2%
Telèfons	3.570.788	3.797.046	3.411.597	89,8%	3.411.597	89,8%	1.435.715	37,8%	3.804.229	99,3%	-10,3%	1.079.158	28,2%	33,0%
Altres comunicacions	1.398.358	1.500.142	1.195.167	79,7%	1.195.167	79,7%	459.146	30,6%	1.008.823	71,2%	18,5%	288.792	20,4%	59,0%
Transports	771.444	1.295.416	1.136.900	87,8%	1.136.900	87,8%	503.070	38,8%	605.362	70,3%	87,8%	206.231	24,0%	143,9%
Primes d'assegurances	2.535.344	3.113.512	3.075.415	98,8%	3.075.415	98,8%	3.042.206	97,7%	1.929.004	100,0%	59,4%	1.903.726	98,7%	59,8%
Tributs	541.327	617.311	614.744	99,6%	417.911	67,7%	417.911	67,7%	50.117	8,9%	733,9%	50.117	8,9%	733,9%
Atencions protocol·làries	811.723	668.468	454.384	68,0%	132.174	19,8%	57.961	8,7%	128.976	14,9%	2,5%	98.312	11,4%	-41,0%
Publicitat i propaganda	10.120.232	9.573.981	8.378.991	87,5%	8.018.499	83,8%	3.115.505	32,5%	5.974.167	58,8%	34,2%	3.840.941	37,8%	-18,9%
Reunions, conferències i cursos	663.101	394.063	139.207	35,3%	101.051	25,6%	15.154	3,8%	442.645	53,0%	-77,2%	110.457	13,2%	-86,3%
Despeses compra de serveis	31.101.982	34.871.477	25.474.152	73,1%	22.579.376	64,8%	7.226.598	20,7%	16.834.963	58,1%	34,1%	5.139.192	17,7%	40,6%
Altres despeses diverses	30.597.995	19.999.594	6.052.318	30,3%	4.365.820	21,8%	2.979.932	14,9%	6.359.388	22,8%	-31,3%	4.324.376	15,5%	-31,1%
Neteja edificis i locals	16.208.254	16.059.818	15.845.307	98,7%	15.845.307	98,7%	6.932.575	43,2%	15.549.140	98,7%	1,9%	6.064.324	38,5%	14,3%
Treballs tècnics	10.301.886	17.064.127	7.646.473	44,8%	5.936.425	34,8%	1.914.811	11,2%	5.950.470	48,2%	-0,2%	1.974.816	16,0%	-3,0%
Estudis i informes	1.489.619	1.264.386	743.071	58,8%	743.071	58,8%	84.127	6,7%	1.276.144	55,3%	-41,8%	509.984	22,1%	-83,5%
Serveis de recaptació	2.620.000	3.152.715	2.697.127	85,5%	2.697.127	85,5%	992.425	31,5%	854.442	32,6%	215,7%	585.067	22,3%	69,6%
Manteniment via pública	17.748.271	24.997.688	22.543.333	90,2%	22.469.175	89,9%	5.888.519	23,6%	17.324.803	91,7%	29,7%	5.407.046	28,6%	8,9%
Manteniment xarxa clavegueram	13.495.334	13.495.334	13.301.415	98,6%	13.301.415	98,6%	6.443.490	47,7%	15.566.672	98,1%	-14,6%	3.577.975	22,6%	80,1%
Manteniment xarxa aigua potable	5.251.482	5.251.482	5.251.482	100,0%	5.251.482	100,0%	1.556.368	29,6%	5.251.482	100,0%	0,0%	1.634.230	31,1%	-4,8%
Manteniment enllumenat públic	15.200.000	15.200.000	15.200.000	100,0%	15.200.000	100,0%	6.099.104	40,1%	15.200.000	100,0%	0,0%	7.070.437	46,5%	-13,7%
Manteniment altres infraestructures	828.529	785.692	766.007	97,5%	766.007	97,5%	204.512	26,0%	877.813	95,4%	-12,7%	299.155	32,5%	-31,6%
Manteniment galeries de serveis	210.000	227.182	131.937	58,1%	131.937	58,1%	60.000	26,4%	106.417	100,0%	24,0%	63.881	60,0%	-6,1%
Altres contractes de serveis	82.084.206	82.918.324	75.417.111	91,0%	72.721.030	87,7%	26.989.278	32,5%	67.115.041	82,7%	8,4%	21.509.798	26,5%	25,5%

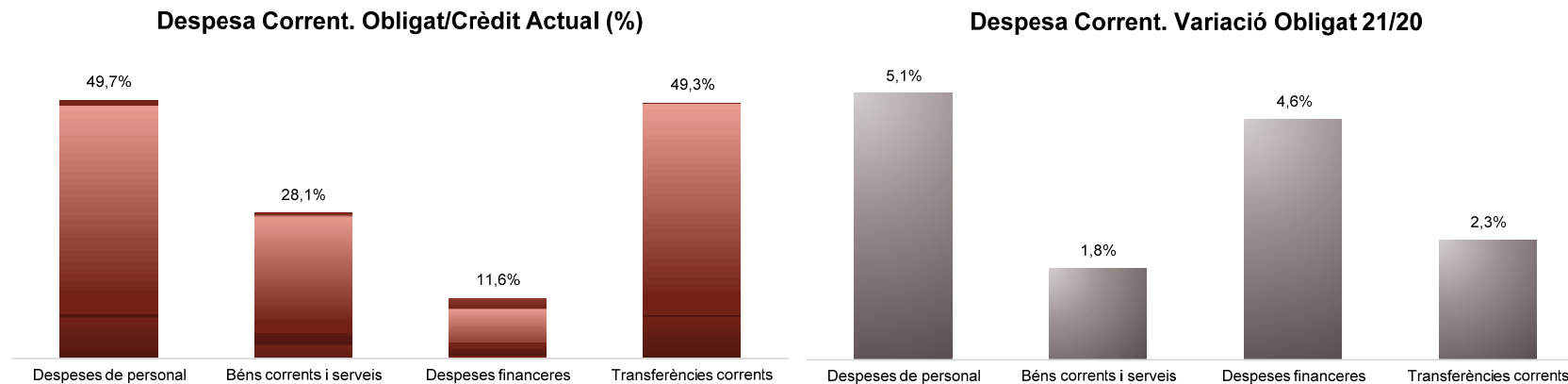
Conceptes	2021 P	Juny 2021							Juny 2020					
	1	2	3	=3/2	4	=4/2	5	=5/2	4'	=4'/2'	=%4/4'	5'	=5'/2'	=%5/5'
	Crèdit inicial	Crèdit actual	Autoritzat	%	Disposat	%	Obligat	%	Disposat	%	Var. 21/20	Obligat	%	Var. 21/20
Manteniment senyalització	2.700.000	2.700.000	2.440.000	90,4%	2.440.000	90,4%	1.102.381	40,8%	2.757.897	99,8%	-11,5%	670.052	24,3%	64,5%
Manteniment escales mecàniques	2.130.626	1.852.292	1.852.292	100,0%	1.852.292	100,0%	531.945	28,7%	1.932.384	100,0%	-4,1%	662.915	34,3%	-19,8%
Manteniment patrimoni artístic	2.652.637	3.080.301	3.080.125	100,0%	3.080.125	100,0%	812.262	26,4%	2.691.806	100,0%	14,4%	1.009.496	37,5%	-19,5%
Sistemes control de trànsit	9.863.299	8.539.098	8.356.511	97,9%	7.648.725	89,6%	2.459.720	28,8%	8.692.012	87,3%	-12,0%	2.539.114	25,5%	-3,1%
Execucions subsidiàries	67.986	208.646	84.541	40,5%	84.541	40,5%	21.446	10,3%	25.905	27,1%	226,3%	25.513	26,7%	-15,9%
Contractes de serveis d'atenció social	0	0	0	-	0	-	0	-	0	-	-	0	-	-
Neteja i recollida de residus	257.792.831	252.544.503	237.592.088	94,1%	237.592.088	94,1%	59.928.401	23,7%	261.528.847	99,6%	-9,2%	70.555.603	26,9%	-15,1%
Manteniment túnels	1.516.190	1.735.897	1.735.897	100,0%	1.735.897	100,0%	542.846	31,3%	1.516.190	100,0%	14,5%	458.733	30,3%	18,3%
Contractes d'acció social	7.041.830	8.667.820	8.116.447	93,6%	7.632.849	88,1%	3.068.682	35,4%	7.016.342	89,9%	8,8%	3.004.979	38,5%	2,1%
Altres contractes neteja viària	6.207.937	6.456.265	6.456.264	100,0%	6.456.264	100,0%	2.456.557	38,0%	4.840.792	82,2%	33,4%	1.391.637	23,6%	76,5%
Resta treballs realitzats per tercers	1.935.737	4.029.742	3.017.770	74,9%	2.856.407	70,9%	2.103.261	52,2%	1.970.295	67,1%	45,0%	990.275	33,7%	112,4%
Dietes	1.444.668	1.435.279	1.212.384	84,5%	577.884	40,3%	443.797	30,9%	701.206	43,9%	-17,6%	415.065	26,0%	6,9%
Locomoció	539.188	537.053	289.819	54,0%	289.819	54,0%	90.595	16,9%	473.597	66,8%	-38,8%	136.066	19,2%	-33,4%
Altres indemnitzacions	305.811	371.736	303.760	81,7%	91.262	24,6%	91.262	24,6%	16.795	5,5%	443,4%	16.795	5,5%	443,4%
Despeses imprevistes	0	0	0	-	0	-	0	-	0	-	-	0	-	-
Béns corrents i serveis	620.528.142	631.382.038	563.759.137	89,3%	549.739.411	87,1%	177.531.596	28,1%	551.654.185	87,1%	-0,3%	174.449.042	27,5%	1,8%
Interessos de préstecs	15.433.580	14.433.580	1.439.024	10,0%	1.439.024	10,0%	1.439.024	10,0%	1.684.107	10,7%	-14,6%	1.684.107	10,7%	-14,6%
Despeses formalització i altres	280.000	1.280.000	417.437	32,6%	417.437	32,6%	417.437	32,6%	49.346	18,4%	745,9%	49.346	18,4%	745,9%
Interessos de demora	250.000	250.000	0	0,0%	0	0,0%	0	0,0%	40.718	15,5%	-100,0%	40.718	15,5%	-100,0%
Despeses financeres	15.963.580	15.963.580	1.856.461	11,6%	1.856.461	11,6%	1.856.461	11,6%	1.774.171	10,9%	4,6%	1.774.171	10,9%	4,6%

Execució de despeses corrents. Ajuntament de Barcelona
Detall per conceptes (II)

Conceptes	2021 P	Juny 2021						Juny 2020						
	1	2	3	=3/2	4	=4/2	5	=5/2	4'	=4'/2'	=%4/4'	5'	=5'/2'	=%5/5'
	Crèdit inicial	Crèdit actual	Autoritzat	%	Disposat	%	Obligat	%	Disposat	%	Var. 21/20	Obligat	%	Var. 21/20
IMH	31.828.407	31.828.407	15.500.000	48,7%	15.500.000	48,7%	15.500.000	48,7%	12.700.000	41,5%	22,0%	12.700.000	41,5%	22,0%
IMU	0	0	0	-	0	-	0	-	0	-	-	0	-	-
IMEB	58.619.628	58.307.037	58.297.525	100,0%	58.297.525	100,0%	32.327.897	55,4%	58.112.519	100,0%	0,3%	31.800.000	54,7%	1,7%
IMI	54.635.374	57.954.278	29.050.104	50,1%	29.050.104	50,1%	29.012.023	50,1%	28.376.090	52,9%	2,4%	28.338.009	52,8%	2,4%
IMSS	244.767.267	269.125.883	197.425.744	73,4%	197.425.744	73,4%	167.433.518	62,2%	170.739.843	68,3%	15,6%	147.509.119	59,0%	13,5%
IMMB	2.750.000	3.150.000	1.375.000	43,7%	1.375.000	43,7%	1.375.000	43,7%	1.082.545	43,2%	27,0%	1.082.545	43,2%	27,0%
IMPUIQV	7.088.897	7.153.987	7.088.987	99,1%	7.088.987	99,1%	3.100.000	43,3%	7.388.987	100,0%	-4,1%	3.600.000	48,7%	-13,9%
IBE	22.645.000	23.056.647	12.111.647	52,5%	12.111.647	52,5%	12.111.647	52,5%	9.000.000	38,7%	34,6%	9.000.000	38,7%	34,6%
IMPD	10.360.379	10.488.001	10.488.001	100,0%	10.488.001	100,0%	6.477.346	61,8%	10.698.564	99,4%	-2,0%	4.722.980	43,9%	37,1%
Altres transf. a org.autònoms	0	0	0	-	0	-	0	-	0	-	-	0	-	-
A l' Administració General de l' Estat	0	0	0	-	0	-	0	-	0	-	-	0	-	-
ICUB	118.777.019	123.650.190	123.462.690	99,8%	123.462.690	99,8%	76.343.518	61,7%	121.998.329	100,0%	1,2%	86.205.379	70,6%	-11,4%
ICUB (Memòria Històrica)	963.023	658.885	639.219	97,0%	639.219	97,0%	13.638	2,1%	696.918	100,0%	-8,3%	0	0,0%	-
IMPJ	59.305.670	59.305.670	59.305.670	100,0%	59.305.670	100,0%	28.000.000	47,2%	55.271.497	100,0%	7,3%	22.801.555	41,3%	22,8%
PMH	6.949.081	6.949.081	5.218.130	75,1%	5.218.130	75,1%	5.218.130	75,1%	5.668.584	80,1%	-7,9%	5.668.584	80,1%	-7,9%
FMVDR	682.526	682.526	682.526	100,0%	682.526	100,0%	682.526	100,0%	652.665	95,6%	4,6%	652.665	95,6%	4,6%
IM d'Urbanisme	6.528.732	6.528.732	6.528.732	100,0%	6.528.732	100,0%	3.300.000	50,5%	6.619.648	100,0%	-1,4%	3.309.840	50,0%	-0,3%
Barcelona Activa	39.169.518	51.248.153	23.000.000	44,9%	23.000.000	44,9%	23.000.000	44,9%	25.614.150	58,1%	-10,2%	25.500.000	57,8%	-9,8%
ICB	17.630.000	17.630.000	9.100.000	51,6%	9.100.000	51,6%	9.100.000	51,6%	10.100.000	57,8%	-9,9%	10.100.000	57,8%	-9,9%
Barcelona Activa - Far	0	0	0	-	0	-	0	-	0	-	-	0	-	-
Barcelona Activa (Aportacions Gener.)	0	321.038	0	0,0%	0	0,0%	0	0,0%	0	-	-	0	-	-
BSM	63.973.683	63.901.683	0	0,0%	0	0,0%	0	0,0%	4.087.042	7,2%	-100,0%	0	0,0%	-
BIMSA	6.385.647	6.385.647	6.385.647	100,0%	6.385.647	100,0%	3.000.000	47,0%	6.488.017	100,0%	-1,6%	4.855.000	74,8%	-38,2%
FCV	3.916.346	13.366.380	5.747.652	43,0%	5.747.652	43,0%	5.158.922	38,6%	3.573.929	27,2%	60,8%	3.011.199	22,9%	71,3%
Barcelona Infr. Municipals (Indem.COVID)	0	1.245.000	844.812	67,9%	844.812	67,9%	844.812	67,9%	0	-	-	0	-	-
Cementiris de Barcelona	0	0	0	-	0	-	0	-	0	-	-	0	-	-
TERSA	4.809.017	4.809.017	4.809.017	100,0%	4.809.017	100,0%	1.528.960	31,8%	4.660.487	100,0%	3,2%	1.319.694	28,3%	15,9%
MERCABARNA	0	0	0	-	0	-	0	-	0	-	-	0	-	-
SIRESA	2.249.755	2.605.049	2.605.049	100,0%	2.605.049	100,0%	203.372	7,8%	2.679.990	97,6%	-2,8%	209.726	7,6%	-3,0%
Barcelona Cicle de l'Aigua, S.A.	5.484.406	5.506.869	5.506.869	100,0%	5.506.869	100,0%	2.800.000	50,8%	5.605.701	100,0%	-1,8%	3.836.238	68,4%	-27,0%
Altres subvencions a Societats EELL	0	0	0	-	0	-	0	-	0	-	-	0	-	-
Subtotal GEIM	769.519.375	825.858.161	585.173.022	70,9%	585.173.022	70,9%	426.531.309	51,6%	551.815.505	70,8%	6,0%	406.222.533	52,1%	5,0%
Ap. a la Gen., SM, EPES i OOA	1.612.500	1.312.500	243.500	18,6%	243.500	18,6%	243.500	18,6%	301.000	100,0%	-19,1%	271.000	90,0%	-10,1%
Diputació de Barcelona	89.270	83.115	66.589	80,1%	66.589	80,1%	14.337	17,2%	53.582	60,7%	24,3%	0	0,0%	-
Xarxa Audiovisual Local	0	0	0	-	0	-	0	-	0	-	-	0	-	-
Ajuntaments	0	0	0	-	0	-	0	-	0	-	-	0	-	-
AMB-EMSHTR (TMTR)	0	0	0	-	0	-	0	-	0	-	-	0	-	-
AMB (CTE i FC)	85.462.595	85.462.595	85.462.595	100,0%	85.462.595	100,0%	41.945.439	49,1%	82.644.697	100,0%	3,4%	40.638.748	49,2%	3,2%

Conceptes	2021 P	Juny 2021						Juny 2020						
	1	2	3	=3/2	4	=4/2	5	=5/2	4'	=4'/2'	=%4/4'	5'	=5'/2'	=%5/5'
	Crèdit inicial	Crèdit actual	Autoritzat	%	Disposat	%	Obligat	%	Disposat	%	Var. 21/20	Obligat	%	Var. 21/20
AMB (IBI)	32.426.143	32.426.143	12.000.000	37,0%	12.000.000	37,0%	12.000.000	37,0%	12.000.000	58,7%	0,0%	12.000.000	58,7%	0,0%
AMB-EMT (Targeta Rosa)	800.000	800.000	800.000	100,0%	800.000	100,0%	800.000	100,0%	0	0,0%	-	0	0,0%	-
Aportació a Barcelona Regional	5.023.200	5.503.200	5.503.200	100,0%	5.503.200	100,0%	2.511.500	45,6%	4.570.000	93,8%	20,4%	2.285.000	46,9%	9,9%
Resta Àrees Metropolitanas	5.679.900	5.694.360	209.460	3,7%	209.460	3,7%	0	0,0%	181.875	3,1%	15,2%	0	0,0%	-
Consell Comarcal Barcelonès-Rondes	0	0	0	-	0	-	0	-	0	-	-	0	-	-
ATM	150.681.671	150.681.671	150.681.671	100,0%	150.681.671	100,0%	84.907.948	56,3%	164.834.593	100,0%	-8,6%	101.519.398	61,6%	-16,4%
Consorci d'Educació de Barcelona	73.795.067	75.199.976	74.806.383	99,5%	74.806.383	99,5%	45.539.444	60,6%	72.652.250	96,2%	3,0%	46.072.751	61,0%	-1,2%
Consorci Comunicació Local	0	0	0	-	0	-	0	-	0	-	-	0	-	-
Consorci de Turisme	1.227.000	3.007.639	2.459.774	81,8%	2.459.774	81,8%	2.219.774	73,8%	901.732	55,7%	172,8%	665.000	41,1%	233,8%
CSB	648.921	648.921	648.921	100,0%	648.921	100,0%	648.921	100,0%	271.004	100,0%	139,5%	0	0,0%	-
CSB-Agència Salut Pública	19.700.340	19.731.369	19.551.300	99,1%	19.551.300	99,1%	11.548.598	58,5%	17.284.808	86,0%	13,1%	11.526.024	57,4%	0,2%
CSB-IMAS	0	0	0	-	0	-	0	-	0	-	-	0	-	-
CSB-PAMEM	540.729	540.729	0	0,0%	0	0,0%	0	0,0%	490.729	100,0%	-100,0%	0	0,0%	-
Consorci del Besòs	1.721.941	1.672.776	1.672.776	100,0%	1.672.776	100,0%	701.000	41,9%	1.655.317	95,4%	1,1%	1.060.752	61,1%	-33,9%
Agència Ecologia Urbana	0	0	0	-	0	-	0	-	596.699	88,8%	-100,0%	596.699	88,8%	-100,0%
Agència Local Energia de Barcelona	1.100.449	1.100.449	1.100.449	100,0%	1.100.449	100,0%	360.000	32,7%	1.108.512	100,0%	-0,7%	720.000	65,0%	-50,0%
Consorci de l'Habitatge	8.403.179	8.403.179	8.403.179	100,0%	8.403.179	100,0%	4.000.000	47,6%	8.341.014	100,0%	0,7%	4.000.000	48,0%	0,0%
Consorci de Serveis Socials	2.054.825	2.094.825	2.094.825	100,0%	2.094.825	100,0%	1.100.000	52,5%	2.582.149	96,3%	-18,9%	850.000	31,7%	29,4%
Consorci Normalització Lingüística	649.000	714.074	714.074	100,0%	714.074	100,0%	714.074	100,0%	649.000	100,0%	10,0%	649.000	100,0%	10,0%
Altres consorcis	7.460.154	7.881.989	2.445.124	31,0%	2.445.124	31,0%	2.130.588	27,0%	6.126.910	70,2%	-60,1%	5.589.458	64,0%	-61,9%
A empreses privades	499.243	1.534.028	1.410.679	92,0%	1.410.679	92,0%	797.575	52,0%	286.613	47,9%	392,2%	231.078	38,7%	245,2%
A famílies i institucions sense afany...	88.976.346	94.523.433	60.168.066	63,7%	38.009.521	40,2%	30.047.923	31,8%	32.210.492	41,9%	18,0%	18.815.922	24,5%	59,7%
A l'exterior	117.154	83.654	23.573	28,2%	23.573	28,2%	23.573	28,2%	30.490	12,8%	-22,7%	30.490	12,8%	-22,7%
Fons de contingència	87.176.456	32.978.425	0	0,0%	0	0,0%	0	0,0%	0	0,0%	-	0	0,0%	-
Subtotal altres transferències	575.846.083	532.079.050	430.466.138	80,9%	408.307.592	76,7%	242.254.193	45,5%	409.773.466	79,0%	-0,4%	247.521.320	47,7%	-2,1%
Transferències corrents	1.345.365.458	1.357.937.211	1.015.639.161	74,8%	993.480.615	73,2%	668.785.502	49,3%	961.588.971	74,1%	3,3%	653.743.853	50,4%	2,3%
Despeses corrents	2.437.671.175	2.461.962.660	1.809.683.554	73,5%	1.773.335.454	72,0%	1.075.364.574	43,7%	1.731.918.541	72,6%	2,4%	1.046.043.908	43,8%	2,8%

Execució de despeses corrents. Ajuntament de Barcelona



Execució de despeses. Ajuntament de Barcelona
Resum per grups de programa

Grup de programes	2021 P	Juny 2021							Juny 2020					
	1	2	3	=3/2	4	=4/2	5	=5/2	4'	=4'/2'	=%4/4'	5'	=5'/2'	=%5/5'
	Crèdit inicial	Crèdit Actual	Autoritzat	%	Disposat	%	Obligat	%	Disposat	%	Var. 21/20	Obligat	%	Var. 21/20
011 Deute Públic	108.879.712	108.879.712	28.724.783	26,4%	28.724.783	26,4%	28.724.783	26,4%	65.801.134	67,6%	-56,3%	65.801.134	67,6%	-56,3%
0 Deute Públic	108.879.712	108.879.712	28.724.783	26,4%	28.724.783	26,4%	28.724.783	26,4%	65.801.134	67,6%	-56,3%	65.801.134	67,6%	-56,3%
130 Administració General de Prevenció i Seguretat	9.544.266	11.585.302	6.368.486	55,0%	6.124.482	52,9%	5.021.766	43,3%	5.566.921	52,4%	10,0%	5.130.634	48,2%	-2,1%
132 Seguretat i Ordre Públic	204.083.061	224.736.014	118.897.148	52,9%	116.681.216	51,9%	108.499.736	48,3%	107.039.394	49,8%	9,0%	100.043.213	46,6%	8,5%
133 Ordenació del Trànsit i de l'Estacionament	62.543.603	64.431.673	982.079	1,5%	713.059	1,1%	10.883	0,0%	1.577.628	2,8%	-54,8%	571.001	1,0%	-98,1%
134 Mobilitat urbana	16.635.275	17.738.744	16.388.006	92,4%	15.643.865	88,2%	5.783.244	32,6%	15.061.628	87,4%	3,9%	4.551.993	26,4%	27,0%
135 Protecció civil	636.274	740.492	418.141	56,5%	418.141	56,5%	418.141	56,5%	334.744	59,9%	24,9%	334.744	59,9%	24,9%
136 Servei de prevenció i extinció d'incendis	49.903.081	60.407.920	33.125.745	54,8%	32.566.569	53,9%	28.694.503	47,5%	29.930.061	51,6%	8,8%	26.763.699	46,2%	7,2%
150 Administració general d'Habitatge i Urbanisme	36.595.224	37.662.658	25.431.514	67,5%	25.005.224	66,4%	16.753.706	44,5%	25.384.955	67,3%	-1,5%	18.808.516	49,9%	-10,9%
151 Urbanisme: planejament, gestió, execució	401.310.750	332.215.841	53.994.825	16,3%	49.393.915	14,9%	34.086.135	10,3%	43.792.734	18,0%	12,8%	24.431.667	10,1%	39,5%
152 Habitatge	25.301.598	41.247.303	39.520.550	95,8%	39.520.550	95,8%	27.911.494	67,7%	35.858.554	41,1%	10,2%	21.308.263	24,4%	31,0%
153 Vies públiques	115.031.066	140.200.773	64.682.265	46,1%	63.324.871	45,2%	38.049.617	27,1%	59.765.366	33,4%	6,0%	40.570.494	22,7%	-6,2%
160 Clavegueram	26.383.481	26.492.530	22.481.374	84,9%	22.481.374	84,9%	12.445.032	47,0%	22.017.256	98,7%	2,1%	7.685.408	34,4%	61,9%
161 Abastament domiciliari d'aigua potable	9.306.245	9.497.243	8.679.547	91,4%	8.679.547	91,4%	3.085.650	32,5%	7.680.426	77,6%	13,0%	2.206.703	22,3%	39,8%
162 Recollida, Eliminació i Tractament de Residus	101.229.788	83.532.740	83.269.746	99,7%	83.269.746	99,7%	22.150.469	26,5%	91.478.542	98,2%	-9,0%	27.166.714	29,2%	-18,5%
163 Neteja Viària	170.899.567	184.136.583	168.347.859	91,4%	168.326.742	91,4%	43.336.209	23,5%	181.625.192	99,0%	-7,3%	47.446.080	25,9%	-8,7%
164 Cementiris i Serveis Funeraris				-		-		-		-	-		-	-
165 Enllumenat Públic	30.539.289	28.439.203	27.916.521	98,2%	27.916.521	98,2%	11.568.925	40,7%	30.314.650	89,7%	-7,9%	13.855.711	41,0%	-16,5%
169 Altres Serveis de Benestar Comunitari	2.599.956	2.773.156	2.144.269	77,3%	1.802.966	65,0%	708.544	25,6%	1.940.826	68,9%	-7,1%	929.339	33,0%	-23,8%
171 Parcs i Jardins	63.718.321	67.409.513	60.510.413	89,8%	60.510.413	89,8%	29.204.743	43,3%	56.020.762	83,2%	8,0%	23.532.446	34,9%	24,1%
172 Protecció i millora del medi ambient	5.553.137	6.417.555	4.575.858	71,3%	4.285.909	66,8%	820.153	12,8%	4.909.169	14,9%	-12,7%	1.382.660	4,2%	-40,7%
179 Altres Actuacions relacionades amb el Medi Ambient	2.342.409	22.492.409	2.161.845	9,6%	2.012.280	8,9%	655.991	2,9%	1.982.102	89,7%	1,5%	1.008.218	45,6%	-34,9%
1 Serveis públics bàsics	1.334.156.391	1.362.157.652	739.896.189	54,3%	728.677.389	53,5%	389.204.943	28,6%	722.280.906	53,4%	0,9%	367.727.503	27,2%	5,8%
211 Pensions	339.839	319.439	153.790	48,1%	153.790	48,1%	153.790	48,1%	172.602	49,6%	-10,9%	172.602	49,6%	-10,9%
230 Administració general de Serveis Socials	35.189.737	36.334.986	16.709.790	46,0%	15.878.754	43,7%	12.245.263	33,7%	17.433.129	56,3%	-8,9%	12.309.782	39,7%	-0,5%
231 Assistència Social Primària	271.712.411	296.292.027	218.195.227	73,6%	215.865.083	72,9%	176.387.674	59,5%	184.012.351	67,8%	17,3%	155.234.881	57,2%	13,8%
232 Promoció Social	44.146.915	43.960.025	33.564.988	76,4%	26.475.643	60,2%	11.390.150	25,9%	23.169.339	52,8%	14,3%	9.137.355	20,8%	24,7%
234 Atenció a les persones discapacitades	10.554.731	10.631.972	10.580.370	99,5%	10.570.370	99,4%	6.499.862	61,1%	10.743.236	98,2%	-1,6%	4.727.566	43,2%	37,5%
2 Actuacions de protecció i promoció social	361.943.633	387.538.449	279.204.164	72,0%	268.943.640	69,4%	206.676.739	53,3%	235.530.656	65,8%	14,2%	181.582.184	50,8%	13,8%
311 Protecció de la salubritat pública	22.084.539	22.112.136	20.974.697	94,9%	20.875.671	94,4%	12.633.277	57,1%	19.434.002	80,2%	7,4%	12.435.502	51,3%	1,6%
312 Hospitals, Serveis Assistencials i Centres de Salut	540.729	4.945.729		0,0%		0,0%		0,0%	490.729	100,0%	-100,0%		0,0%	-
313 Promoció de la Salut	5.500	5.500	4.320	78,5%	4.320	78,5%	1.170	21,3%	2.250	25,0%	92,0%		0,0%	-
320 Administració general d'Educació	12.400.884	8.490.771	8.117.227	95,6%	8.089.289	95,3%	6.485.934	76,4%	8.484.723	66,8%	-4,7%		0,0%	-
323 Funcionament centres educació infantil-primària	57.343.765	64.339.006	47.399.630	73,7%	47.399.630	73,7%	43.469.808	67,6%	44.094.785	100,0%	7,5%	40.461.225	91,8%	7,4%
324 Funcionament centres docents ensenyaments	8.573.116	8.545.181	8.545.181	100,0%	8.545.181	100,0%	87.452	1,0%	8.457.729	98,8%	1,0%	5.611.526	65,6%	-98,4%

Grup de programes	2021 P	Juny 2021							Juny 2020					
	1	2	3	=3/2	4	=4/2	5	=5/2	4'	=4'/2'	=%4/4'	5'	=5'/2'	=%5/5'
	Crèdit inicial	Crèdit Actual	Autoritzat	%	Disposat	%	Obligat	%	Disposat	%	Var. 21/20	Obligat	%	Var. 21/20
326 Serveis Complementaris d'Educació	19.403.452	20.951.751	20.188.763	96,4%	18.912.334	90,3%	920.901	4,4%	18.019.798	94,6%	5,0%	79.998	0,4%	1051,2%
328 Altres ensenyaments	9.948.008	9.948.008	9.948.008	100,0%	9.948.008	100,0%	3.000.000	30,2%	9.948.008	100,0%	0,0%		0,0%	-
329 Funcionament d'escoles bressol municipals	41.744.510	41.744.510	41.744.510	100,0%	41.744.510	100,0%	24.800.000	59,4%	41.154.651	100,0%	1,4%	31.800.000	77,3%	-22,0%
330 Administració general de Cultura	36.782.811	21.440.016	8.854.930	41,3%	8.854.930	41,3%	3.173.252	14,8%	7.753.387	71,0%	14,2%	6.300.000	57,7%	-49,6%
332 Biblioteques i Arxius	15.390.980	15.344.995	15.040.506	98,0%	15.040.493	98,0%	112.136	0,7%	15.714.626	99,3%	-4,3%	5.761.068	36,4%	-98,1%
333 Equipaments culturals i museus	76.507.018	83.797.439	79.261.480	94,6%	79.261.480	94,6%	66.696.068	79,6%	74.408.111	99,2%	6,5%	64.515.665	86,0%	3,4%
334 Promoció Cultural	21.892.638	20.730.436	20.137.806	97,1%	19.915.882	96,1%	7.862.014	37,9%	21.292.113	97,3%	-6,5%	8.909.825	40,7%	-11,8%
336 Protecció i gestió del patrimoni històric	211.487	211.487	211.487	100,0%	211.487	100,0%		0,0%	218.930	100,0%	-3,4%		0,0%	-
337 Instal·lacions d'ocupació del temps lliure	19.868.269	19.856.312	19.335.928	97,4%	19.212.868	96,8%	11.566.044	58,2%	18.441.429	90,7%	4,2%	7.344.484	36,1%	57,5%
338 Festes populars	9.520.741	9.090.277	8.074.004	88,8%	7.823.248	86,1%	710.686	7,8%	8.725.768	90,0%	-10,3%	4.162.870	42,9%	-82,9%
341 Promoció i Foment de l'Esport	22.849.607	24.457.929	14.585.319	59,6%	14.551.153	59,5%	13.774.758	56,3%	10.089.374	42,9%	44,2%	9.429.273	40,1%	46,1%
342 Instal·lacions esportives	2.773.165	2.795.755	696.998	24,9%	681.583	24,4%	590.238	21,1%	186.934	57,3%	264,6%	93.200	28,5%	533,3%
343 Esdeveniments esportius	1.149.500	1.149.500		0,0%		0,0%		0,0%		0,0%	-		0,0%	-
3 Béns públics de caràcter preferent	378.990.720	379.956.738	323.120.793	85,0%	321.072.067	84,5%	195.883.738	51,6%	306.917.348	90,5%	4,6%	196.904.637	58,1%	-0,5%
430 Administració general de Comerç i Turisme	4.248.691	8.964.876	1.384.631	15,4%	1.380.942	15,4%	874.509	9,8%	1.120.231	35,7%	23,3%	1.003.772	32,0%	-12,9%
431 Comerç	21.061.700	24.998.882	22.402.257	89,6%	18.585.956	74,3%	5.103.822	20,4%	10.394.066	60,5%	78,8%	2.358.775	13,7%	116,4%
432 Informació i Promoció Turística	12.992.466	19.306.335	7.015.175	36,3%	4.101.971	21,2%	2.898.948	15,0%	3.786.163	18,8%	8,3%	3.139.725	15,6%	-7,7%
433 Desenvolupament Empresarial	56.218.606	95.608.486	51.747.637	54,1%	34.072.845	35,6%	31.664.487	33,1%	32.881.518	53,6%	3,6%	26.536.186	43,3%	19,3%
441 Transport de viatgers	202.923.214	183.848.543	164.333.738	89,4%	164.291.398	89,4%	90.577.536	49,3%	178.449.513	99,8%	-7,9%	105.326.259	58,9%	-14,0%
459 Altres Infraestructures				-		-		-		-	-		-	-
463 Investigació científica, tècnica i aplicada	1.568.194	1.823.294	1.462.144	80,2%	1.435.211	78,7%	1.345.211	73,8%	880.500	37,3%	63,0%	820.500	34,8%	64,0%
491 Societat de la informació	42.138.469	39.200.168	29.950.388	76,4%	29.950.388	76,4%	10.163.997	25,9%	26.438.358	63,2%	13,3%	11.788.661	28,2%	-13,8%
493 Protecció de consumidors i usuaris	2.326.498	3.370.634	1.819.510	54,0%	1.512.922	44,9%	773.430	22,9%	692.149	38,3%	118,6%	585.179	32,3%	32,2%
499 Ajust pròrroga pressupostària àrea de despesa 4				-		-		-		-	-		-	-
4 Actuacions de caràcter econòmic	343.477.828	377.121.218	280.115.481	74,3%	255.331.633	67,7%	143.401.940	38,0%	254.642.497	78,0%	0,3%	151.559.056	46,4%	-5,4%
912 Òrgans de Govern	33.766.488	34.327.041	18.733.368	54,6%	17.826.993	51,9%	16.804.223	49,0%	16.653.743	51,1%	7,0%	15.846.619	48,6%	6,0%
920 Administració general	103.895.082	105.003.879	40.631.353	38,7%	38.663.677	36,8%	30.613.600	29,2%	35.872.907	53,3%	7,8%	27.747.385	41,2%	10,3%
922 Coordinació i Organització institucional	8.389.050	10.087.732	6.545.469	64,9%	6.001.800	59,5%	3.960.704	39,3%	5.089.242	57,8%	17,9%	4.083.184	46,4%	-3,0%
923 Informació Bàsica i Estadística	3.995.405	4.021.190	1.635.014	40,7%	1.585.238	39,4%	1.312.707	32,6%	1.599.728	40,9%	-0,9%	1.200.674	30,7%	9,3%
924 Participació Ciutadana	16.006.637	16.545.616	14.066.270	85,0%	11.548.986	69,8%	8.175.752	49,4%	11.009.634	68,8%	4,9%	7.729.319	48,3%	5,8%
925 Atenció als Ciutadans	45.133.892	44.310.093	31.950.313	72,1%	30.994.326	69,9%	16.860.710	38,1%	32.089.166	66,0%	-3,4%	16.676.387	34,3%	1,1%
926 Comunicacions internes	52.536.446	55.933.803	30.251.021	54,1%	30.219.561	54,0%	29.560.859	52,8%	29.653.451	57,1%	1,9%	28.704.902	55,2%	3,0%
929 Imprevistos i Funcions no Classificades	125.024.417	47.425.718	63.154	0,1%	63.154	0,1%	63.154	0,1%	40.801	0,1%	54,8%	29.126	0,1%	116,8%
931 Política econòmica i fiscal	4.968.833	5.122.642	2.673.188	52,2%	2.642.163	51,6%	2.389.178	46,6%	3.140.622	55,4%	-15,9%	2.727.921	48,1%	-12,4%
932 Gestió del Sistema Tributari	73.003.595	72.948.417	22.302.257	30,6%	22.182.896	30,4%	16.975.217	23,3%	14.506.895	36,4%	52,9%	14.506.895	36,4%	17,0%
933 Gestió del Patrimoni	140.337.299	136.115.742	110.223.743	81,0%	91.535.393	67,2%	44.477.382	32,7%	94.910.330	65,5%	-3,6%	45.520.132	31,4%	-2,3%
934 Gestió del deute i de la Tresoreria	868.195	862.842	454.567	52,7%	454.567	52,7%	454.567	52,7%	448.437	53,7%	1,4%	448.437	53,7%	1,4%
943 Transferències a altres ens locals	117.888.738	117.888.738	97.462.595	82,7%	97.462.595	82,7%	53.945.439	45,8%	94.644.697	91,8%	3,0%	52.638.748	51,1%	2,5%
9 Actuacions de caràcter general	725.814.077	650.593.454	376.992.314	57,9%	351.181.349	54,0%	225.593.493	34,7%	339.659.653	59,5%	3,4%	217.859.731	38,2%	3,5%
Despeses Totals	3.253.262.361	3.266.247.224	2.028.053.725	62,1%	1.953.930.861	59,8%	1.189.485.636	36,4%	1.924.832.196	63,3%	1,5%	1.181.434.245	38,8%	0,7%

Execució de despeses. Ajuntament de Barcelona
Resum per programa

Grup de programes	2021 P	Juny 2021							Juny 2020					
	1	2	3	=3/2	4	=4/2	5	=5/2	4'	=4'/2'	=%4/4'	5'	=5'/2'	=%5/5'
	Crèdit inicial	Crèdit Actual	Autoritzat	%	Disposat	%	Obligat	%	Disposat	%	Var. 21/20	Obligat	%	Var. 21/20
0111 Servei del Deute	108.879.712	108.879.712	28.724.783	26,4%	28.724.783	26,4%	28.724.783	26,4%	65.801.134	67,6%	-56,3%	65.801.134	67,6%	-56,3%
0 Deute Públic	108.879.712	108.879.712	28.724.783	26,4%	28.724.783	26,4%	28.724.783	26,4%	65.801.134	67,6%	-56,3%	65.801.134	67,6%	-56,3%
1301 Administració General de Prevenció i Seguretat	9.544.266	11.585.302	6.368.486	55,0%	6.124.482	52,9%	5.021.766	43,3%	5.566.921	52,4%	10,0%	5.130.634	48,2%	-2,1%
1321 Seguretat Ciutadana	203.119.955	223.824.402	118.289.990	52,8%	116.083.387	51,9%	108.118.566	48,3%	106.307.507	49,7%	9,2%	99.611.093	46,6%	8,5%
1322 Prevenció de la delinqüència	963.106	911.613	607.158	66,6%	597.828	65,6%	381.171	41,8%	731.887	79,9%	-18,3%	432.120	47,2%	-11,8%
1331 Control i regulació estacionament de via	62.543.603	64.431.673	982.079	1,5%	713.059	1,1%	10.883	0,0%	1.577.628	2,8%	-54,8%	571.001	1,0%	-98,1%
1341 Mobilitat	16.635.275	17.738.744	16.388.006	92,4%	15.643.865	88,2%	5.783.244	32,6%	15.061.628	87,4%	3,9%	4.551.993	26,4%	27,0%
1351 Protecció civil	636.274	740.492	418.141	56,5%	418.141	56,5%	418.141	56,5%	334.744	59,9%	24,9%	334.744	59,9%	24,9%
1361 Prevenció i extinció d'incendis i salvament	49.903.081	60.407.920	33.125.745	54,8%	32.566.569	53,9%	28.694.503	47,5%	29.930.061	51,6%	8,8%	26.763.699	46,2%	7,2%
1501 Administració d'Ecologia Urbana	36.595.224	37.662.658	25.431.514	67,5%	25.005.224	66,4%	16.753.706	44,5%	25.384.955	67,3%	-1,5%	18.808.516	49,9%	-10,9%
1511 Actuació urbanística i disciplina	14.556.603	14.489.168	8.413.407	58,1%	8.413.407	58,1%	7.224.148	49,9%	8.373.473	59,1%	0,5%	7.040.678	49,7%	2,6%
1512 Gestió del sòl	166.631.810	179.843.161	9.444.415	5,3%	9.444.415	5,3%	9.444.415	5,3%	1.675.398	3,7%	463,7%	1.675.398	3,7%	463,7%
1513 Redacció de projectes-execució d'obres	207.570.251	125.089.371	30.615.515	24,5%	26.750.643	21,4%	14.835.293	11,9%	31.244.172	18,1%	-14,4%	13.599.904	7,9%	9,1%
1514 Projectes i estratègia	3.545.111	3.821.496	3.565.362	93,3%	2.829.324	74,0%	815.869	21,3%	459.004	47,7%	516,4%	365.885	38,0%	123,0%
1515 Planejament de la ciutat	284.641	284.641	200.969	70,6%	200.969	70,6%	11.253	4,0%	412.525	95,7%	-51,3%	121.641	28,2%	-90,7%
1516 Control i seguiment de grans infraestructures	8.722.334	8.688.004	1.755.157	20,2%	1.755.157	20,2%	1.755.157	20,2%	1.628.162	18,7%	7,8%	1.628.162	18,7%	7,8%
1521 Promoció i gestió d'habitatge de protecció	15.347.886	30.953.191	29.226.614	94,4%	29.226.614	94,4%	23.918.130	77,3%	18.682.513	26,7%	56,4%	9.668.932	13,8%	147,4%
1522 Conservació i rehabilitació de l'edificació	9.953.712	10.294.112	10.293.936	100,0%	10.293.936	100,0%	3.993.364	38,8%	17.176.042	99,8%	-40,1%	11.639.331	67,7%	-65,7%
1532 Pavimentació de vies públiques	8.063.539	12.670.999	11.027.461	87,0%	11.027.461	87,0%	2.178.760	17,2%	7.678.959	95,3%	43,6%	2.638.311	32,7%	-17,4%
1533 Manteniment i renovació de les estructures	48.587.460	56.318.042	19.551.401	34,7%	18.937.688	33,6%	10.831.450	19,2%	20.836.737	21,4%	-9,1%	15.774.472	16,2%	-31,3%
1534 Espai públic	34.797.836	44.243.896	22.427.977	50,7%	21.714.295	49,1%	13.399.981	30,3%	20.524.786	73,6%	5,8%	12.929.387	46,4%	3,6%
1535 Llei de Barris		605	605	100,0%	605	100,0%	605	100,0%	10.406	100,0%	-94,2%		0,0%	-
1536 Pla de Barris	23.582.231	26.967.231	11.674.821	43,3%	11.644.821	43,2%	11.638.821	43,2%	10.714.479	23,6%	8,7%	9.228.323	20,4%	26,1%
1601 Sanejament xarxa de clavegueram	26.383.481	26.492.530	22.481.374	84,9%	22.481.374	84,9%	12.445.032	47,0%	22.017.256	98,7%	2,1%	7.685.408	34,4%	61,9%
1611 Abastament de les aigües	9.306.245	9.497.243	8.679.547	91,4%	8.679.547	91,4%	3.085.650	32,5%	7.680.426	77,6%	13,0%	2.206.703	22,3%	39,8%
1621 Recollida de residus	94.937.392	76.743.669	76.743.669	100,0%	76.743.669	100,0%	19.876.614	25,9%	85.716.297	98,7%	-10,5%	25.340.739	29,2%	-21,6%
1622 Gestió de residus sòlids urbans	5.673.830	6.206.545	6.206.545	100,0%	6.206.545	100,0%	1.954.323	31,5%	5.465.689	98,0%	13,6%	1.529.420	27,4%	27,8%
1623 Tractament de residus	618.566	582.526	319.531	54,9%	319.531	54,9%	319.531	54,9%	296.556	37,9%	7,7%	296.556	37,9%	7,7%
1631 Neteja Viària	170.899.567	184.136.583	168.347.859	91,4%	168.326.742	91,4%	43.336.209	23,5%	181.625.192	99,0%	-7,3%	47.446.080	25,9%	-8,7%
1641 Cementiris				-		-		-		-	-		-	-
1651 Gestió de l'enllunament públic	30.539.289	28.439.203	27.916.521	98,2%	27.916.521	98,2%	11.568.925	40,7%	30.314.650	89,7%	-7,9%	13.855.711	41,0%	-16,5%
1691 Protecció i control d'animals	2.599.956	2.773.156	2.144.269	77,3%	1.802.966	65,0%	708.544	25,6%	1.940.826	68,9%	-7,1%	929.339	33,0%	-23,8%
1711 Espais verds i biodiversitat	63.718.321	67.409.513	60.510.413	89,8%	60.510.413	89,8%	29.204.743	43,3%	56.020.762	83,2%	8,0%	23.532.446	34,9%	24,1%
1721 Protec. contaminació acústica-lumínica-atm.	2.765.997	3.202.675	1.505.759	47,0%	1.403.508	43,8%	381.367	11,9%	1.854.506	6,3%	-24,3%	983.782	3,3%	-61,2%
1722 Educació mediambiental	2.787.140	3.214.880	3.070.099	95,5%	2.882.402	89,7%	438.787	13,6%	3.054.663	89,7%	-5,6%	398.878	11,7%	10,0%
1794 Gestió i promoció dels recursos energètics	2.342.409	22.492.409	2.161.845	9,6%	2.012.280	8,9%	655.991	2,9%	1.982.102	89,7%	1,5%	1.008.218	45,6%	-34,9%
1 Serveis públics bàsics	1.334.156.391	1.362.157.652	739.896.189	54,3%	728.677.389	53,5%	389.204.943	28,6%	722.280.906	53,4%	0,9%	367.727.503	27,2%	5,8%
2111 Pensions	339.839	319.439	153.790	48,1%	153.790	48,1%	153.790	48,1%	172.602	49,6%	-10,9%	172.602	49,6%	-10,9%
2301 Administració general de serveis socials	15.402.743	15.995.397	5.153.819	32,2%	4.659.685	29,1%	3.952.565	24,7%	5.156.748	49,2%	-9,6%	4.036.643	38,5%	-2,1%
2302 Administració general serveis a persones	11.855.987	11.924.825	6.271.370	52,6%	6.253.088	52,4%	6.199.127	52,0%	6.176.801	51,4%	1,2%	6.168.596	51,3%	0,5%
2303 Estratègia i innovació de serveis socials	7.931.007	8.414.765	5.284.601	62,8%	4.965.982	59,0%	2.093.571	24,9%	6.099.579	72,0%	-18,6%	2.104.542	24,8%	-0,5%
2311 Atenció infància i adolescència	53.310	53.310	52.180	97,9%	52.180	97,9%	52.180	97,9%		0,0%	-		0,0%	-

Grup de programes	2021 P	Juny 2021							Juny 2020					
	1	2	3	=3/2	4	=4/2	5	=5/2	4'	=4'/2'	=%4/4'	5'	=5'/2'	=%5/5'
	Crèdit inicial	Crèdit Actual	Autoritzat	%	Disposat	%	Obligat	%	Disposat	%	Var. 21/20	Obligat	%	Var. 21/20
2312 Atenció i suport als individus i a les famílies	3.900	1.000		0,0%		0,0%			161	3,7%	-100,0%	161	3,7%	-100,0%
2313 Atenció a la gent gran				-		-								
2314 Atenció persones en situació de pobresa-risc				-		-			270.565	100,0%	-100,0%	270.565	100,0%	-100,0%
2315 Serveis socials bàsics	246.328.626	270.654.702	198.130.428	73,2%	198.130.428	73,2%	167.596.843	61,9%	171.335.565	68,4%	15,6%	147.511.819	58,9%	13,6%
2316 Atenció a la immigració i a refugiats	9.320.488	9.587.243	7.569.157	79,0%	6.166.376	64,3%	3.777.673	39,4%	6.264.368	65,2%	-1,6%	3.651.003	38,0%	3,5%
2317 Atenció a la dona en situació de vulnerabilitat	9.159.186	9.660.792	7.775.233	80,5%	6.871.170	71,1%	3.770.288	39,0%	5.744.989	63,9%	19,6%	3.508.736	39,0%	7,5%
2318 Atenció a grups i comunitats	1.651.670	1.671.749	1.488.467	89,0%	1.465.167	87,6%	1.190.690	71,2%	396.703	22,6%	269,3%	292.597	16,7%	306,9%
2319 Emergències i urgències socials	5.195.231	4.663.231	3.179.762	68,2%	3.179.762	68,2%		0,0%		0,0%			0,0%	
2321 Promoció i participació d'infància i adolescència	8.804.408	8.565.232	5.300.671	61,9%	4.517.983	52,7%	2.272.635	26,5%	3.777.479	42,4%	19,6%	1.608.897	18,1%	41,3%
2322 Promoció i atenció a la joventut	7.090.903	7.522.603	7.071.335	94,0%	6.981.841	92,8%	2.826.196	37,6%	5.784.386	80,9%	20,7%	2.440.760	34,1%	15,8%
2323 Promoció de la gent gran	7.679.403	7.645.787	6.847.773	89,6%	6.682.464	87,4%	2.859.305	37,4%	5.700.734	76,4%	17,2%	1.943.906	26,1%	47,1%
2324 Promoció de les dones	1.641.303	1.299.681	799.232	61,5%	704.630	54,2%	504.796	38,8%	620.232	33,8%	13,6%	547.789	29,8%	-7,8%
2325 Drets humans-no discrim.: foment-promoció	3.176.386	2.996.977	2.179.167	72,7%	1.732.283	57,8%	922.119	30,8%	1.628.518	52,1%	6,4%	994.899	31,8%	-7,3%
2326 Promoció social de la immigració	3.124.991	3.229.414	2.463.807	76,3%	2.200.621	68,1%	1.455.479	45,1%	2.303.798	68,6%	-4,5%	1.260.046	37,5%	15,5%
2328 Serveis i projectes comunitaris	505.108	646.723	363.879	56,3%	363.879	56,3%	258.517	40,0%	501.676	67,4%	-27,5%	270.252	36,3%	-4,3%
2329 Cooperació i ajuda	10.383.736	10.389.205	7.942.782	76,5%	2.828.599	27,2%	49.938	0,5%	2.852.517	27,4%	-0,8%	70.806	0,7%	-29,5%
2341 Atenció a les persones discapacitades	10.554.731	10.631.972	10.580.370	99,5%	10.570.370	99,4%	6.499.862	61,1%	10.743.236	98,2%	-1,6%	4.727.566	43,2%	37,5%
2 Actuacions de protecció i promoció social	361.943.633	387.538.449	279.204.164	72,0%	268.943.640	69,4%	206.676.739	53,3%	235.530.656	65,8%	14,2%	181.582.184	50,8%	13,8%
3111 Promoció i protecció de la salut	22.084.539	22.112.136	20.974.697	94,9%	20.875.671	94,4%	12.633.277	57,1%	19.434.002	80,2%	7,4%	12.435.502	51,3%	1,6%
3121 Assistència sanitària	540.729	4.945.729		0,0%		0,0%		0,0%	490.729	100,0%	-100,0%		0,0%	
3131 Promoció de la Salut	5.500	5.500	4.320	78,5%	4.320	78,5%	1.170	21,3%	2.250	25,0%	92,0%		0,0%	
3201 Administració general d'Educació	12.400.884	8.490.771	8.117.227	95,6%	8.089.289	95,3%	6.485.934	76,4%	8.484.723	66,8%	-4,7%		0,0%	
3232 Funcionament centres educació infantil-primària	55.710.052	62.705.293	45.765.916	73,0%	45.765.916	73,0%	43.469.808	69,3%	42.461.072	100,0%	7,8%	40.461.225	95,3%	7,4%
3233 Funcionament de centres d'educació especial	1.633.713	1.633.713	1.633.713	100,0%	1.633.713	100,0%		0,0%	1.633.713	100,0%	0,0%		0,0%	
3241 Funcionament centres educació secundària-forma	8.573.116	8.545.181	8.545.181	100,0%	8.545.181	100,0%	87.452	1,0%	8.457.729	98,8%	1,0%	5.611.526	65,6%	-98,4%
3261 Serveis Complementaris d'Educació	8.808.142	8.625.779	8.334.940	96,6%	8.331.725	96,6%	47.780	0,6%	8.390.488	94,3%	-0,7%	79.998	0,9%	-40,3%
3262 Promoció educativa	10.595.310	12.325.972	11.853.823	96,2%	10.580.609	85,8%	873.122	7,1%	9.629.310	94,8%	9,9%		0,0%	
3281 Ensenyaments musicals	5.444.983	5.444.983	5.444.983	100,0%	5.444.983	100,0%	3.000.000	55,1%	5.444.983	100,0%	0,0%		0,0%	
3282 Ensenyaments artístics	3.128.312	3.128.312	3.128.312	100,0%	3.128.312	100,0%		0,0%	3.128.312	100,0%	0,0%		0,0%	
3283 Formació d'adults	1.374.713	1.374.713	1.374.713	100,0%	1.374.713	100,0%		0,0%	1.374.713	100,0%	0,0%		0,0%	
3291 Funcionament d'escoles bressol municipals	41.744.510	41.744.510	41.744.510	100,0%	41.744.510	100,0%	24.800.000	59,4%	41.154.651	100,0%	1,4%	31.800.000	77,3%	-22,0%
3301 Administració general de Cultura	36.782.811	21.440.016	8.854.930	41,3%	8.854.930	41,3%	3.173.252	14,8%	7.753.387	71,0%	14,2%	6.300.000	57,7%	-49,6%
3321 Biblioteques	15.390.980	15.344.995	15.040.506	98,0%	15.040.493	98,0%	112.136	0,7%	15.714.626	99,3%	-4,3%	5.761.068	36,4%	-98,1%
3331 Museus i arts plàstiques	58.323.367	65.613.788	61.077.829	93,1%	61.077.829	93,1%	54.696.068	83,4%	53.626.375	98,9%	13,9%	53.557.584	98,7%	2,1%
3332 Arts escèniques i música	18.183.651	18.183.651	18.183.651	100,0%	18.183.651	100,0%	12.000.000	66,0%	20.781.736	100,0%	-12,5%	10.958.081	52,7%	9,5%
3341 Promoció Cultural	21.892.638	20.730.436	20.137.806	97,1%	19.915.882	96,1%	7.862.014	37,9%	21.292.113	97,3%	-6,5%	8.909.825	40,7%	-11,8%
3361 Patrimoni històric i artístic de la ciutat	211.487	211.487	211.487	100,0%	211.487	100,0%		0,0%	218.930	100,0%	-3,4%		0,0%	
3371 Centres cívics	19.868.269	19.856.312	19.335.928	97,4%	19.212.868	96,8%	11.566.044	58,2%	18.441.429	90,7%	4,2%	7.344.484	36,1%	57,5%
3381 Festes i actes populars	9.520.741	9.090.277	8.074.004	88,8%	7.823.248	86,1%	710.686	7,8%	8.725.768	90,0%	-10,3%	4.162.870	42,9%	-82,9%
3411 Gestió i promoció de l'esport	22.849.607	24.457.929	14.585.319	59,6%	14.551.153	59,5%	13.774.758	56,3%	10.089.374	42,9%	44,2%	9.429.273	40,1%	46,1%
3421 Instal·lacions esportives	2.773.165	2.795.755	696.998	24,9%	681.583	24,4%	590.238	21,1%	186.934	57,3%	264,6%	93.200	28,5%	533,3%
3431 Esdeveniments esportius	1.149.500	1.149.500		0,0%		0,0%		0,0%		0,0%			0,0%	
3 Béns públics de caràcter preferent	378.990.720	379.956.738	323.120.793	85,0%	321.072.067	84,5%	195.883.738	51,6%	306.917.348	90,5%	4,6%	196.904.637	58,1%	-0,5%
4301 Administració general d'acció econòmica	4.248.691	8.964.876	1.384.631	15,4%	1.380.942	15,4%	874.509	9,8%	1.120.231	35,7%	23,3%	1.003.772	32,0%	-12,9%
4312 Mercats, proveïments i llotges	14.905.000	17.313.000	15.530.000	89,7%	15.530.000	89,7%	3.543.574	20,5%	8.660.511	85,9%	79,3%	1.082.545	10,7%	227,3%
4314 Promoció del comerç	6.156.700	7.685.882	6.872.257	89,4%	3.055.956	39,8%	1.560.247	20,3%	1.733.555	24,4%	76,3%	1.276.230	18,0%	22,3%

Grup de programes	2021 P	Juny 2021							Juny 2020					
	1	2	3	=3/2	4	=4/2	5	=5/2	4'	=4'/2'	=%4/4'	5'	=5'/2'	=%5/5'
	Crèdit inicial	Crèdit Actual	Autoritzat	%	Disposat	%	Obligat	%	Disposat	%	Var. 21/20	Obligat	%	Var. 21/20
4321 Foment i promoció del turisme	12.992.456	19.306.335	7.015.175	36,3%	4.101.971	21,2%	2.898.948	15,0%	3.786.163	18,8%	8,3%	3.139.725	15,6%	-7,7%
4331 Suport Ocupació i Empresa	38.415.657	55.751.705	27.649.955	49,6%	24.219.037	43,4%	24.163.620	43,3%	25.684.291	56,3%	-5,7%	25.632.950	56,2%	-5,7%
4332 Promoció econòmica de la ciutat	1.363.780	1.473.780	880.316	59,7%	856.428	58,1%	364.214	24,7%	577.998	54,2%	48,2%	304.143	28,5%	19,8%
4333 Foment creixement econòmic i sectors estratègics	10.706.557	32.289.870	19.744.128	61,1%	7.134.128	22,1%	6.524.194	20,2%	5.339.000	58,8%	33,6%	280.000	3,1%	2230,1%
4334 Dinamització econòmica de proximitat	998.258	1.381.151	780.270	56,5%	671.226	48,6%	177.723	12,9%	508.543	40,8%	32,0%	110.870	8,9%	60,3%
4335 Foment de l'economia cooperativa, social	4.734.354	4.711.979	2.692.968	57,2%	1.192.027	25,3%	434.736	9,2%	771.687	17,9%	54,5%	208.222	4,8%	108,8%
4411 Transport col·lectiu urbà de viatgers	189.454.913	170.380.241	150.865.436	88,5%	150.823.096	88,5%	85.049.373	49,9%	164.981.211	99,8%	-8,6%	101.593.901	61,4%	-16,3%
4412 Altres transports de viatgers	13.468.302	13.468.302	13.468.302	100,0%	13.468.302	100,0%	5.528.163	41,0%	13.468.302	100,0%	0,0%	3.732.358	27,7%	48,1%
4591 Altres Infraestructures	-	-	-	-	-	-	-	-	-	-	-	-	-	-
4631 Investigació científica, tècnica i aplicada	1.568.194	1.823.294	1.462.144	80,2%	1.435.211	78,7%	1.345.211	73,8%	880.500	37,3%	63,0%	820.500	34,8%	64,0%
4911 Mitjans de comunicació públics	42.138.469	39.200.168	29.950.388	76,4%	29.950.388	76,4%	10.163.997	25,9%	26.438.358	63,2%	13,3%	11.788.661	28,2%	-13,8%
4931 Defensa dels drets dels consumidors	2.326.498	3.370.634	1.819.510	54,0%	1.512.922	44,9%	773.430	22,9%	692.149	38,3%	118,6%	585.179	32,3%	32,2%
4999 Ajust pròrroga pressupostària àrea de despesa 4	-	-	-	-	-	-	-	-	-	-	-	-	-	-
4 Actuacions de caràcter econòmic	343.477.828	377.121.218	280.115.481	74,3%	255.331.633	67,7%	143.401.940	38,0%	254.642.497	78,0%	0,3%	151.559.056	46,4%	-5,4%
9121 Òrgans de Govern	25.181.711	24.578.709	13.063.438	53,1%	12.428.938	50,6%	12.352.774	50,3%	12.371.470	50,6%	0,5%	12.295.305	50,3%	0,5%
9122 Relacions institucionals	8.584.777	9.748.332	5.669.930	58,2%	5.398.055	55,4%	4.451.449	45,7%	4.282.273	52,8%	26,1%	3.551.314	43,8%	25,3%
9201 Direcció i administració generals	97.169.528	97.990.467	36.595.228	37,3%	35.139.136	35,9%	27.681.115	28,2%	32.778.632	53,5%	7,2%	25.066.269	40,9%	10,4%
9202 Defensa drets llibertats públiques	974.644	1.042.885	510.036	48,9%	510.036	48,9%	496.911	47,6%	540.657	52,7%	-5,7%	515.389	50,3%	-3,6%
9203 Arxiu i biblioteca municipal	5.750.910	5.970.527	3.526.089	59,1%	3.014.505	50,5%	2.435.575	40,8%	2.553.619	50,7%	18,0%	2.165.728	43,0%	12,5%
9221 Serveis d'organització i recursos humans	8.389.050	10.087.732	6.545.469	64,9%	6.001.800	59,5%	3.960.704	39,3%	5.089.242	57,8%	17,9%	4.083.184	46,4%	-3,0%
9231 Gestió del padró municipal d'habitants	1.129.253	1.129.253	-	0,0%	-	0,0%	-	0,0%	-	0,0%	-	-	0,0%	-
9232 Estadístiques i estudis municipals	2.866.152	2.891.937	1.635.014	56,5%	1.585.238	54,8%	1.312.707	45,4%	1.599.728	58,3%	-0,9%	1.200.674	43,8%	9,3%
9241 Relació amb la ciutadania i les entitats	15.009.833	15.863.495	13.418.617	84,6%	10.908.175	68,8%	8.161.957	51,5%	10.304.071	67,6%	5,9%	7.729.319	50,7%	5,6%
9249 Memòria històrica	996.804	682.121	647.653	94,9%	640.810	93,9%	13.795	2,0%	705.563	94,9%	-9,2%	-	0,0%	-
9251 Informació i atenció al ciutadà	21.947.792	21.606.202	14.299.592	66,2%	14.012.542	64,9%	8.774.064	40,6%	17.979.103	73,0%	-22,1%	7.388.979	30,0%	18,7%
9252 Comunicació corporativa	23.186.100	22.703.891	17.650.721	77,7%	16.981.783	74,8%	8.086.645	35,6%	14.110.063	58,9%	20,4%	9.287.409	38,8%	-12,9%
9261 Sistemes informació i telecomunicacions	52.536.446	55.933.803	30.251.021	54,1%	30.219.561	54,0%	29.560.859	52,8%	29.653.451	57,1%	1,9%	28.704.902	55,2%	3,0%
9291 Fons de contingència	87.176.456	32.978.425	-	0,0%	-	0,0%	-	0,0%	-	0,0%	-	-	0,0%	-
9292 Dotació per imprevistos	37.847.961	14.447.293	63.154	0,4%	63.154	0,4%	63.154	0,4%	40.801	0,5%	54,8%	29.126	0,4%	116,8%
9311 Administració i control econòmic i financer	4.968.833	5.122.642	2.673.188	52,2%	2.642.163	51,6%	2.389.178	46,6%	3.140.622	55,4%	-15,9%	2.727.921	48,1%	-12,4%
9321 Administració tributària i d'ingressos municipals	73.003.595	72.948.417	22.302.257	30,6%	22.182.896	30,4%	16.975.217	23,3%	14.506.895	36,4%	52,9%	14.506.895	36,4%	17,0%
9331 Gestió del Patrimoni municipal	140.337.299	136.115.742	110.223.743	81,0%	91.535.393	67,2%	44.477.382	32,7%	94.910.330	65,5%	-3,6%	45.520.132	31,4%	-2,3%
9341 Gestió del deute i de la Tresoreria	868.195	862.842	454.567	52,7%	454.567	52,7%	454.567	52,7%	448.437	53,7%	1,4%	448.437	53,7%	1,4%
9431 Transferències a altres ens locals	117.888.738	117.888.738	97.462.595	82,7%	97.462.595	82,7%	53.945.439	45,8%	94.644.697	91,8%	3,0%	52.638.748	51,1%	2,5%
9 Actuacions de caràcter general	725.814.077	650.593.454	376.992.314	57,9%	351.181.349	54,0%	225.593.493	34,7%	339.659.653	59,5%	3,4%	217.859.731	38,2%	3,5%
Despeses Totals	3.253.262.361	3.266.247.224	2.028.053.725	62,1%	1.953.930.861	59,8%	1.189.485.636	36,4%	1.924.832.196	63,3%	1,5%	1.181.434.245	38,8%	0,7%

Execució de despeses. Ajuntament de Barcelona
Resum per grups de programa. D. Corrent

Grup de programes	2021 P	Juny 2021								Juny 2020					
	1	2	3	=3/2	4	=4/2	5	=5/2	4'	=4'/2'	=%4/4'	5'	=5'/2'	=%5/5'	
	Crèdit inicial	Crèdit Actual	Autoritzat	%	Disposat	%	Obligat	%	Disposat	%	Var. 21/20	Obligat	%	Var. 21/20	
011 Deute Públic	15.713.580	15.713.580	1.856.461	11,8%	1.856.461	11,8%	1.856.461	11,8%	1.745.311	10,9%	6,4%	1.745.311	10,9%	6,4%	
0 Deute Públic	15.713.580	15.713.580	1.856.461	11,8%	1.856.461	11,8%	1.856.461	11,8%	1.745.311	10,9%	6,4%	1.745.311	10,9%	6,4%	
130 Administració Marçal de la Seguretat i Mobilitat	9.544.266	10.650.868	5.887.638	55,3%	5.732.891	53,8%	5.015.695	47,1%	5.548.831	53,4%	3,3%	5.130.634	49,4%	-2,2%	
132 Seguretat i Ordre Públic	201.688.499	219.247.599	114.813.926	52,4%	114.153.920	52,1%	107.222.687	48,9%	106.180.635	50,0%	7,5%	99.841.009	47,0%	7,4%	
133 Ordenació del Trànsit i de l'Estacionament	62.152.327	62.152.327		0,0%		0,0%		0,0%		0,0%	-		0,0%	-	
134 Mobilitat urbana	16.635.275	17.738.744	16.388.006	92,4%	15.643.865	88,2%	5.783.244	32,6%	15.061.628	87,4%	3,9%	4.551.993	26,4%	27,0%	
135 Protecció civil	636.274	740.492	418.141	56,5%	418.141	56,5%	418.141	56,5%	334.744	59,9%	24,9%	334.744	59,9%	24,9%	
136 Servei de prevenció i extinció d'incendi	49.027.619	57.974.449	31.970.371	55,1%	31.784.063	54,8%	28.663.630	49,4%	28.626.338	51,8%	11,0%	26.143.790	47,3%	9,6%	
150 Administració general d'Habitatge i Urbanisme	36.595.224	37.633.658	25.420.514	67,5%	25.005.003	66,4%	16.753.485	44,5%	25.362.316	67,5%	-1,4%	18.804.011	50,0%	-10,9%	
151 Urbanisme: planejament, gestió, execució	34.818.915	35.479.361	21.654.203	61,0%	20.849.540	58,8%	14.126.080	39,8%	17.764.462	55,6%	17,4%	12.568.545	39,3%	12,4%	
152 Habitatge	25.301.598	25.641.998	23.915.245	93,3%	23.915.245	93,3%	13.211.494	51,5%	24.255.988	94,4%	-1,4%	14.378.263	55,9%	-8,1%	
153 Vies Públiques	43.475.071	51.257.177	37.543.716	73,2%	37.241.282	72,7%	15.645.254	30,5%	30.970.466	67,1%	20,2%	13.101.244	28,4%	19,4%	
160 Clavegueram	19.688.840	19.797.889	19.558.672	98,8%	19.558.672	98,8%	9.522.331	48,1%	21.993.158	98,7%	-11,1%	7.661.310	34,4%	24,3%	
161 Abastament domiciliari d'aigua potable	7.597.864	7.788.861	7.754.552	99,6%	7.754.552	99,6%	2.160.656	27,7%	7.680.426	99,6%	1,0%	2.206.703	28,6%	-2,1%	
162 Recollida, gesió i tractament de residu	101.229.788	83.532.740	83.269.746	99,7%	83.269.746	99,7%	22.150.469	26,5%	91.478.542	98,5%	-9,0%	27.166.714	29,2%	-18,5%	
163 Neteja Viària	170.899.567	184.136.583	168.347.859	91,4%	168.326.742	91,4%	43.336.209	23,5%	181.625.192	99,0%	-7,3%	47.446.080	25,9%	-8,7%	
164 Cementiris i Serveis Funeraris				-		-		-		-	-		-	-	
165 Enllumenat Públic	27.912.587	25.812.501	25.438.151	98,5%	25.438.151	98,5%	10.602.677	41,1%	27.435.289	95,5%	-7,3%	12.224.835	42,6%	-13,3%	
169 Altres Serveis de Benestar Comunitari	2.599.956	2.773.156	2.144.269	77,3%	1.802.966	65,0%	708.544	25,6%	1.940.826	68,9%	-7,1%	929.339	33,0%	-23,8%	
171 Parcs i Jardins	59.376.920	59.399.494	59.342.401	99,9%	59.342.401	99,9%	28.036.731	47,2%	55.288.316	99,9%	7,3%	22.800.000	41,2%	23,0%	
172 Protecció i millora del Medi Ambient	4.449.262	5.023.375	4.059.200	80,8%	3.769.251	75,0%	572.352	11,4%	3.937.103	74,7%	-4,3%	1.571.266	10,8%	0,2%	
179 Altres Actuacions relacionades amb el Medi Ambient	2.342.409	2.342.409	2.011.845	85,9%	1.862.280	79,5%	655.991	28,0%	1.803.320	88,8%	3,3%	1.008.218	49,6%	-34,9%	
1 Serveis públics bàsics	875.972.262	909.123.681	649.938.454	71,5%	645.868.711	71,0%	324.585.669	35,7%	647.287.579	72,7%	-0,2%	316.868.697	35,6%	2,4%	
211 Pensions	339.839	319.439	153.790	48,1%	153.790	48,1%	153.790	48,1%	172.602	49,6%	-10,9%	172.602	49,6%	-10,9%	
230 Administració general de Serveis Socials	27.970.348	28.878.551	16.636.318	57,6%	15.805.283	54,7%	12.245.263	42,4%	17.369.241	57,8%	-9,0%	12.309.782	40,9%	-0,5%	
231 Assistència Social Primària	265.497.180	290.608.796	214.848.140	73,9%	212.517.996	73,1%	176.220.349	60,6%	183.979.742	67,8%	15,5%	155.234.881	57,2%	13,5%	
232 Promoció Social	44.146.915	43.960.025	33.564.988	76,4%	26.475.643	60,2%	11.390.150	25,9%	23.169.339	52,8%	14,3%	9.137.355	20,8%	24,7%	
234 Atenció a les persones discapacitades	10.554.731	10.631.972	10.580.370	99,5%	10.570.370	99,4%	6.499.862	61,1%	10.743.236	98,2%	-1,6%	4.727.566	43,2%	37,5%	
2 Actuacions de protecció i promoció social	348.509.013	374.398.783	275.783.606	73,7%	265.523.082	70,9%	206.509.414	55,2%	235.434.159	66,0%	12,8%	181.582.184	50,9%	13,7%	
311 Protecció de la salubritat pública	22.084.539	22.112.136	20.974.697	94,9%	20.875.671	94,4%	12.633.277	57,1%	19.434.002	80,2%	7,4%	12.435.502	51,3%	1,6%	
312 Hospitals, Serveis Assistencials i Centres de Salut	540.729	540.729		0,0%		0,0%		0,0%	490.729	100,0%	-100,0%		0,0%	-	
313 Promoció de la Salut	5.500	5.500	4.320	78,5%	4.320	78,5%	1.170	21,3%	2.250	25,0%	92,0%		0,0%	-	
320 Administració general d'Educació	12.400.884	8.490.771	8.117.227	95,6%	8.089.289	95,3%	6.485.934	76,4%	8.484.723	66,8%	-4,7%		0,0%	-	
323 Funcionament centres educació infantil-primària	42.729.822	46.329.822	46.329.822	100,0%	46.329.822	100,0%	42.400.000	91,5%	44.094.785	100,0%	5,1%	40.461.225	91,8%	4,8%	
324 Funcionament centres docents ensenyaments	8.573.116	8.545.181	8.545.181	100,0%	8.545.181	100,0%	87.452	1,0%	8.457.729	98,8%	1,0%	5.611.526	65,6%	-98,4%	
326 Serveis Complementaris d'Educació	19.403.452	20.751.751	19.988.763	96,3%	18.912.334	91,1%	920.901	4,4%	18.019.798	94,6%	5,0%	79.998	0,4%	1051,2%	
328 Altres ensenyaments	9.948.008	9.948.008	9.948.008	100,0%	9.948.008	100,0%	3.000.000	30,2%	9.948.008	100,0%	0,0%		0,0%	-	
329 Funcionament d'escoles bressol municipals	41.744.510	41.744.510	41.744.510	100,0%	41.744.510	100,0%	24.800.000	59,4%	41.154.651	100,0%	1,4%	31.800.000	77,3%	-22,0%	

Grup de programes	2021 P	Juny 2021							Juny 2020					
	1	2	3	=3/2	4	=4/2	5	=5/2	4'	=4'/2'	=%4/4'	5'	=5'/2'	=%5/5'
	Crèdit inicial	Crèdit Actual	Autoritzat	%	Disposat	%	Obligat	%	Disposat	%	Var. 21/20	Obligat	%	Var. 21/20
330 Administració Marçal de Cultura	21.782.811	16.734.320	6.104.930	36,5%	6.104.930	36,5%	423.252	2,5%	7.753.387	97,2%	-21,3%	6.300.000	79,0%	-93,3%
332 Biblioteques i Arxius	15.153.824	15.125.079	15.027.665	99,4%	15.027.652	99,4%	99.294	0,7%	15.714.626	99,3%	-4,4%	5.761.068	36,4%	-98,3%
333 Equipaments culturals i museus	71.752.442	77.719.562	77.719.562	100,0%	77.719.562	100,0%	66.561.120	85,6%	74.406.028	100,0%	4,5%	64.513.581	86,7%	3,2%
334 Promoció Cultural	21.892.638	20.730.436	20.137.806	97,1%	19.915.882	96,1%	7.862.014	37,9%	21.292.113	97,3%	-6,5%	8.909.825	40,7%	-11,8%
336 Patrimoni artístic i històric de la ciutat	211.487	211.487	211.487	100,0%	211.487	100,0%		0,0%	218.930	100,0%	-3,4%		0,0%	-
337 Instal·lacions d'ocupació del temps lliure	19.868.269	19.856.312	19.335.928	97,4%	19.212.868	96,8%	11.566.044	58,2%	18.441.429	90,7%	4,2%	7.344.484	36,1%	57,5%
338 Festes populars	9.520.741	9.090.277	8.074.004	88,8%	7.823.248	86,1%	710.686	7,8%	8.725.768	90,0%	-10,3%	4.162.870	42,9%	-82,9%
341 Promoció i Foment de l'Esport	22.849.607	24.457.929	14.585.319	59,6%	14.551.153	59,5%	13.774.758	56,3%	10.089.374	42,9%	44,2%	9.429.273	40,1%	46,1%
342 Instal·lacions esportives	233.975	356.565	283.761	79,6%	268.346	75,3%	177.001	49,6%	186.934	57,3%	43,6%	93.200	28,5%	89,9%
343 Esdeveniments esportius	1.149.500	1.149.500		0,0%		0,0%		0,0%		0,0%	-		0,0%	-
3 Béns públics de caràcter preferent	341.845.854	343.899.875	317.132.990	92,2%	315.284.264	91,7%	191.502.904	55,7%	306.915.265	91,5%	2,7%	196.902.553	58,7%	-2,7%
430 Administració general de Comerç i Turisme	4.248.691	8.964.876	1.384.631	15,4%	1.380.942	15,4%	874.509	9,8%	1.120.231	35,7%	23,3%	1.003.772	32,0%	-12,9%
431 Comerç	8.906.700	10.843.882	8.247.257	76,1%	4.430.956	40,9%	2.935.247	27,1%	2.816.100	29,3%	57,3%	2.358.775	24,5%	24,4%
432 Informació i Promoció Turística	12.992.456	18.885.745	6.976.525	36,9%	4.063.321	21,5%	2.880.799	15,3%	3.786.163	18,9%	7,3%	3.139.725	15,7%	-8,2%
433 Desenvolupament Empresarial	56.218.606	75.447.944	39.747.637	52,7%	34.072.845	45,2%	31.664.487	42,0%	32.828.558	53,8%	3,8%	26.483.225	43,4%	19,6%
441 Transport de viatgers	164.149.972	164.149.972	164.149.972	100,0%	164.149.972	100,0%	90.436.111	55,1%	178.302.895	100,0%	-7,9%	105.251.757	59,0%	-14,1%
463 Investigació científica, tècnica i aplicada	1.568.194	1.823.294	1.462.144	80,2%	1.435.211	78,7%	1.345.211	73,8%	880.500	37,3%	63,0%	820.500	34,8%	64,0%
491 Societat de la informació	18.434.600	18.494.245	9.964.245	53,9%	9.964.245	53,9%	9.125.434	49,3%	10.370.728	56,6%	-3,9%	10.130.358	55,3%	-9,9%
493 Protecció de consumidors i usuaris	2.326.498	3.370.634	1.819.510	54,0%	1.512.922	44,9%	773.430	22,9%	692.149	38,3%	118,6%	585.179	32,3%	32,2%
4 Actuacions de caràcter econòmic	268.845.718	301.980.593	233.751.922	77,4%	221.010.414	73,2%	140.035.229	46,4%	230.797.324	78,4%	-4,2%	149.773.290	50,8%	-6,5%
912 Òrgans de Govern	33.766.488	34.327.041	18.733.368	54,6%	17.826.993	51,9%	16.804.223	49,0%	16.653.743	51,1%	7,0%	15.846.619	48,6%	6,0%
920 Administració general	67.211.388	66.418.712	39.279.771	59,1%	37.663.207	56,7%	30.223.380	45,5%	34.806.077	54,7%	8,2%	27.499.234	43,2%	9,9%
922 Coordinació i Organització institucional	8.389.050	10.087.732	6.545.469	64,9%	6.001.800	59,5%	3.960.704	39,3%	5.089.242	57,8%	17,9%	4.083.184	46,4%	-3,0%
923 Informació Bàsica i Estadística	3.995.405	4.021.190	1.635.014	40,7%	1.585.238	39,4%	1.312.707	32,6%	1.599.728	40,9%	-0,9%	1.200.674	30,7%	9,3%
924 Participació Ciutadana	16.006.637	16.443.444	13.999.326	85,1%	11.521.630	70,1%	8.175.752	49,7%	11.009.634	68,8%	4,7%	7.729.319	48,3%	5,8%
925 Atenció als Ciutadans	45.133.892	44.310.093	31.950.313	72,1%	30.994.326	69,9%	16.860.710	38,1%	32.089.166	66,0%	-3,4%	16.676.387	34,3%	1,1%
926 Comunicacions internes	52.536.446	55.759.803	30.077.021	53,9%	30.045.561	53,9%	29.560.859	53,0%	29.418.596	56,9%	2,1%	28.704.902	55,5%	3,0%
929 Imprevistos i Funcions no Classificades	125.024.417	47.425.718	63.154	0,1%	63.154	0,1%	63.154	0,1%	40.801	0,1%	54,8%	29.126	0,1%	116,8%
931 Política econòmica i fiscal	4.968.833	5.122.642	2.673.188	52,2%	2.642.163	51,6%	2.389.178	46,6%	3.140.622	55,4%	-15,9%	2.727.921	48,1%	-12,4%
932 Gestió del Sistema Tributari	37.503.595	37.448.417	17.710.091	47,3%	17.590.730	47,0%	16.383.051	43,7%	13.410.972	36,9%	31,2%	13.410.972	36,9%	22,2%
933 Gestió del Patrimoni	73.491.664	76.754.776	70.636.242	92,0%	69.940.558	91,1%	30.741.174	40,1%	67.387.187	88,6%	3,8%	28.176.347	37,0%	9,1%
934 Gestió del deute i de la Tresoreria	868.195	862.842	454.567	52,7%	454.567	52,7%	454.567	52,7%	448.437	53,7%	1,4%	448.437	53,7%	1,4%
943 Transferències a Entitats Locals Territorials	117.888.738	117.888.738	97.462.595	82,7%	97.462.595	82,7%	53.945.439	45,8%	94.644.697	91,8%	3,0%	52.638.748	51,1%	2,5%
9 Actuacions de caràcter general	586.784.748	516.871.149	331.220.121	64,1%	323.792.523	62,6%	210.874.899	40,8%	309.738.903	62,6%	4,5%	199.171.872	40,3%	5,9%
Despeses Corrents	2.437.671.175	2.461.987.660	1.809.683.554	73,5%	1.773.335.454	72,0%	1.075.364.574	43,7%	1.731.918.541	72,6%	2,4%	1.046.043.908	43,8%	2,8%

Execució de despeses corrents. Ajuntament de Barcelona
Resum per programa. D. Corrent

Grup de programes	2021 P	Juny 2021							Juny 2020					
	1	2	3	=3/2	4	=4/2	5	=5/2	4'	=4'/2'	=%4/4'	5'	=5'/2'	=%5/5'
	Crèdit inicial	Crèdit Actual	Autoritzat	%	Disposat	%	Obligat	%	Disposat	%	Var. 21/20	Obligat	%	Var. 21/20
0111 Servei del Deute	15.713.580	15.713.580	1.856.461	11,8%	1.856.461	11,8%	1.856.461	11,8%	1.745.311	10,9%	6,4%	1.745.311	10,9%	6,4%
0 Deute Públic	15.713.580	15.713.580	1.856.461	11,8%	1.856.461	11,8%	1.856.461	11,8%	1.745.311	10,9%	6,4%	1.745.311	10,9%	6,4%
1301 Administració General de Prevenció i Seguretat	9.544.266	10.650.868	5.887.638	55,3%	5.732.891	53,8%	5.015.695	47,1%	5.548.831	53,4%	3,3%	5.130.634	49,4%	-2,2%
1321 Seguretat Ciutadana	200.725.394	218.335.986	114.206.768	52,3%	113.556.092	52,0%	106.841.517	48,9%	105.448.748	49,8%	7,7%	99.408.888	47,0%	7,5%
1322 Prevenció de la delinqüència	963.106	911.613	607.158	66,6%	597.828	65,6%	381.171	41,8%	731.887	79,9%	-18,3%	432.120	47,2%	-11,8%
1331 Control i regulació estacionament de via	62.152.327	62.152.327		0,0%		0,0%		0,0%		0,0%	-		0,0%	-
1341 Mobilitat	16.635.275	17.738.744	16.388.006	92,4%	15.643.865	88,2%	5.783.244	32,6%	15.061.628	87,4%	3,9%	4.551.993	26,4%	27,0%
1351 Protecció civil	636.274	740.492	418.141	56,5%	418.141	56,5%	418.141	56,5%	334.744	59,9%	24,9%	334.744	59,9%	24,9%
1361 Prevenció i extinció d'incendis i salvament	49.027.619	57.974.449	31.970.371	55,1%	31.784.063	54,8%	28.663.630	49,4%	28.626.338	51,8%	11,0%	26.143.790	47,3%	9,6%
1501 Administració d'Ecologia Urbana	36.595.224	37.633.658	25.420.514	67,5%	25.005.003	66,4%	16.753.485	44,5%	25.362.316	67,5%	-1,4%	18.804.011	50,0%	-10,9%
1511 Actuació urbanística i disciplina	14.556.603	14.489.168	8.413.407	58,1%	8.413.407	58,1%	7.224.148	49,9%	8.373.473	59,1%	0,5%	7.040.678	49,7%	2,6%
1512 Gestió del sòl	13.072	13.072	1.568	12,0%	1.568	12,0%	1.568	12,0%		0,0%	-		0,0%	-
1513 Redacció de projectes-execució d'obres	7.697.154	8.182.981	7.717.740	94,3%	7.649.115	93,5%	4.318.085	52,8%	6.891.298	89,7%	11,0%	3.412.179	44,4%	26,5%
1514 Projectes i estratègia	3.545.111	3.821.496	3.565.362	93,3%	2.829.324	74,0%	815.869	21,3%	459.004	47,7%	516,4%	365.885	38,0%	123,0%
1515 Planejament de la ciutat	284.641	284.641	200.969	70,6%	200.969	70,6%	11.253	4,0%	412.525	95,7%	-51,3%	121.641	28,2%	-90,7%
1516 Control i seguiment de grans infraestructures	8.722.334	8.688.004	1.755.157	20,2%	1.755.157	20,2%	1.755.157	20,2%	1.628.162	18,7%	7,8%	1.628.162	18,7%	7,8%
1521 Promoció i gestió d'habitatge de protecció	15.347.886	15.347.886	13.621.309	88,8%	13.621.309	88,8%	9.218.130	60,1%	14.009.946	90,8%	-2,8%	9.668.932	62,7%	-4,7%
1522 Conservació i rehabilitació de l'edificació	9.953.712	10.294.112	10.293.936	100,0%	10.293.936	100,0%	3.993.364	38,8%	10.246.042	99,7%	0,5%	4.709.331	45,8%	-15,2%
1532 Pavimentació de vies públiques	8.063.539	12.670.999	11.027.461	87,0%	11.027.461	87,0%	2.178.760	17,2%	7.678.959	95,3%	43,6%	2.638.311	32,7%	-17,4%
1533 Manteniment i renovació de les estructures	7.456.861	8.711.309	8.709.209	100,0%	8.534.471	98,0%	2.991.221	34,3%	7.413.288	94,8%	15,1%	3.062.887	39,2%	-2,3%
1534 Espai públic	14.334.490	16.289.083	12.856.448	78,9%	12.758.753	78,3%	5.560.676	34,1%	11.384.583	69,7%	12,1%	4.290.715	26,3%	29,6%
1535 Llei de Barris		605	605	100,0%	605	100,0%	605	100,0%	10.406	100,0%	-94,2%		0,0%	-
1536 Pla de Barris	13.620.181	13.585.181	4.949.992	36,4%	4.919.992	36,2%	4.913.992	36,2%	4.483.230	32,2%	9,7%	3.109.330	22,4%	58,0%
1601 Sanejament xarxa de clavegueram	19.688.840	19.797.889	19.558.672	98,8%	19.558.672	98,8%	9.522.331	48,1%	21.993.158	98,7%	-11,1%	7.661.310	34,4%	24,3%
1611 Abastament de les aigües	7.597.864	7.788.861	7.754.552	99,6%	7.754.552	99,6%	2.160.656	27,7%	7.680.426	99,6%	1,0%	2.206.703	28,6%	-2,1%
1621 Recollida de residus	94.937.392	76.743.669	76.743.669	100,0%	76.743.669	100,0%	19.876.614	25,9%	85.716.297	98,7%	-10,5%	25.340.739	29,2%	-21,6%
1622 Gestió de residus sòlids urbans	5.673.830	6.206.545	6.206.545	100,0%	6.206.545	100,0%	1.954.323	31,5%	5.465.689	98,0%	13,6%	1.529.420	27,4%	27,8%
1623 Tractament de residus	618.566	582.526	319.531	54,9%	319.531	54,9%	319.531	54,9%	296.556	56,4%	7,7%	296.556	56,4%	7,7%
1631 Neteja Viària	170.899.567	184.136.583	168.347.859	91,4%	168.326.742	91,4%	43.336.209	23,5%	181.625.192	99,0%	-7,3%	47.446.080	25,9%	-8,7%
1641 Cementiris				-		-		-		-	-		-	-
1651 Gestió de l'enllumenat públic	27.912.587	25.812.501	25.438.151	98,5%	25.438.151	98,5%	10.602.677	41,1%	27.435.289	95,5%	-7,3%	12.224.835	42,6%	-13,3%
1691 Protecció i control d'animals	2.599.956	2.773.156	2.144.269	77,3%	1.802.966	65,0%	708.544	25,6%	1.940.826	68,9%	-7,1%	929.339	33,0%	-23,8%
1711 Espais verds i biodiversitat	59.376.920	59.399.494	59.342.401	99,9%	59.342.401	99,9%	28.036.731	47,2%	55.288.316	99,9%	7,3%	22.800.000	41,2%	23,0%
1721 Protec. contaminació acústica-lumínica-atm.	1.662.122	1.808.495	989.101	54,7%	886.850	49,0%	133.565	7,4%	882.441	47,4%	0,5%	172.388	9,3%	-22,5%
1722 Educació mediambiental	2.787.140	3.214.880	3.070.099	95,5%	2.882.402	89,7%	438.787	13,6%	3.054.663	89,7%	-5,6%	398.878	11,7%	10,0%
1794 Gestió i promoció dels recursos energètics	2.342.409	2.342.409	2.011.845	85,9%	1.862.280	79,5%	655.991	28,0%	1.803.320	88,8%	3,3%	1.008.218	49,6%	-34,9%
1 Serveis públics bàsics	875.972.262	909.123.681	649.938.454	71,5%	645.868.711	71,0%	324.585.669	35,7%	647.287.579	72,7%	-0,2%	316.868.697	35,6%	2,4%

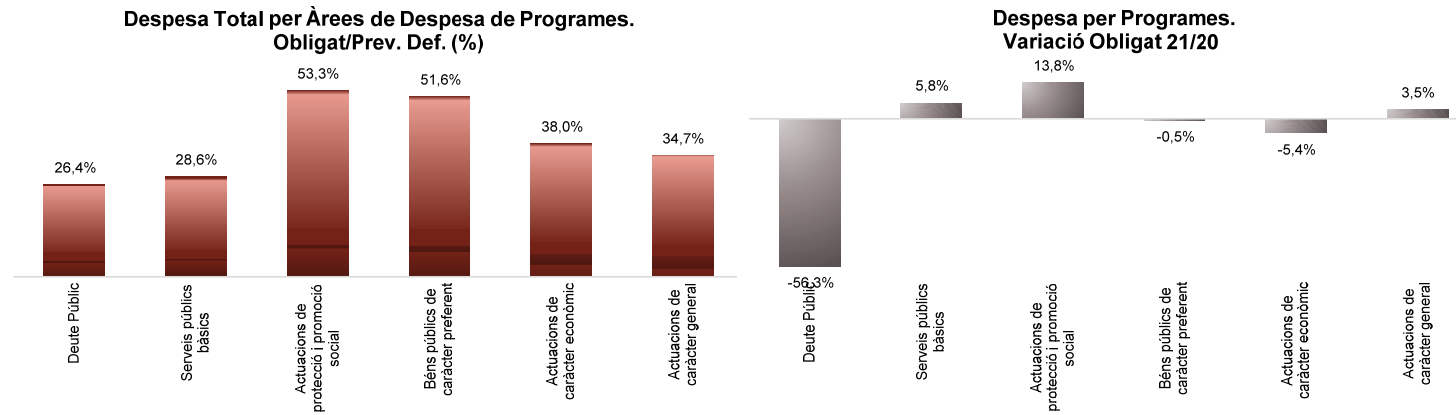
Grup de programes	2021 P	Juny 2021							Juny 2020					
	1	2	3	=3/2	4	=4/2	5	=5/2	4'	=4'/2'	=%4/4'	5'	=5'/2'	=%5/5'
	Crèdit inicial	Crèdit Actual	Autoritzat	%	Disposat	%	Obligat	%	Disposat	%	Var. 21/20	Obligat	%	Var. 21/20
2111 Pensions	339.839	319.439	153.790	48,1%	153.790	48,1%	153.790	48,1%	172.602	49,6%	-10,9%	172.602	49,6%	-10,9%
2301 Administració general de serveis socials	8.402.743	8.805.821	5.153.819	58,5%	4.659.685	52,9%	3.952.565	44,9%	5.156.748	53,5%	-9,6%	4.036.643	41,8%	-2,1%
2302 Administració general serveis a persones	11.855.987	11.924.825	6.271.370	52,6%	6.253.088	52,4%	6.199.127	52,0%	6.176.801	51,4%	1,2%	6.168.596	51,3%	0,5%
2303 Estratègia i innovació de serveis socials	7.711.618	8.147.905	5.211.129	64,0%	4.892.510	60,0%	2.093.571	25,7%	6.035.691	71,8%	-18,9%	2.104.542	25,0%	-0,5%
2311 Atenció infància i adolescència	53.310	53.310	52.180	97,9%	52.180	97,9%	52.180	97,9%		0,0%	-		0,0%	-
2312 Atenció i suport als individus i a les famílies	3.900	1.000		0,0%		0,0%		0,0%	161	3,7%	-100,0%	161	3,7%	-100,0%
2313 Atenció a la gent gran				-		-		-		-	-		-	-
2314 Atenció persones en situació de pobresa-risc				-		-		-	270.565	100,0%	-100,0%	270.565	100,0%	-100,0%
2315 Serveis socials bàsics	245.308.626	269.634.702	197.963.103	73,4%	197.963.103	73,4%	167.429.518	62,1%	171.302.956	68,4%	15,6%	147.511.819	58,9%	13,5%
2316 Atenció a la immigració i a refugiats	9.320.488	9.587.243	7.569.157	79,0%	6.166.376	64,3%	3.777.673	39,4%	6.264.368	65,2%	-1,6%	3.651.003	38,0%	3,5%
2317 Atenció a la dona en situació de vulnerabilitat	9.159.186	9.660.792	7.775.233	80,5%	6.871.170	71,1%	3.770.288	39,0%	5.744.989	63,9%	19,6%	3.508.736	39,0%	7,5%
2318 Atenció a grups i comunitats	1.651.670	1.671.749	1.488.467	89,0%	1.465.167	87,6%	1.190.690	71,2%	396.703	22,6%	269,3%	292.597	16,7%	306,9%
2319 Emergències i urgències socials				-		-		-		-	-		-	-
2321 Promoció i participació d'infància i adolescència	8.804.408	8.565.232	5.300.671	61,9%	4.517.983	52,7%	2.272.635	26,5%	3.777.479	42,4%	19,6%	1.608.897	18,1%	41,3%
2322 Promoció i atenció a la joventut	7.090.903	7.522.603	7.071.335	94,0%	6.981.841	92,8%	2.826.196	37,6%	5.784.386	80,9%	20,7%	2.440.760	34,1%	15,8%
2323 Promoció de la gent gran	7.679.403	7.645.787	6.847.773	89,6%	6.682.464	87,4%	2.859.305	37,4%	5.700.734	76,4%	17,2%	1.943.906	26,1%	47,1%
2324 Promoció de les dones	1.641.303	1.299.681	799.232	61,5%	704.630	54,2%	504.796	38,8%	620.232	33,8%	13,6%	547.789	29,8%	-7,8%
2325 Drets humans-no discrim.: foment-promoció	3.176.386	2.996.977	2.179.167	72,7%	1.732.283	57,8%	922.119	30,8%	1.628.518	52,1%	6,4%	994.899	31,8%	-7,3%
2326 Promoció social de la immigració	3.124.991	3.229.414	2.463.807	76,3%	2.200.621	68,1%	1.455.479	45,1%	2.303.798	68,6%	-4,5%	1.260.046	37,5%	15,5%
2327 Temps i qualitat de vida	1.740.679	1.664.403	596.342	35,8%	463.342	27,8%	241.165	14,5%		0,0%	-		0,0%	-
2328 Serveis i projectes comunitaris	505.108	646.723	363.879	56,3%	363.879	56,3%	258.517	40,0%	501.676	67,4%	-27,5%	270.252	36,3%	-4,3%
2329 Cooperació i ajuda	10.383.736	10.389.205	7.942.782	76,5%	2.828.599	27,2%	49.938	0,5%	2.852.517	27,4%	-0,8%	70.806	0,7%	-29,5%
2341 Atenció a les persones discapacitades	10.554.731	10.631.972	10.580.370	99,5%	10.570.370	99,4%	6.499.862	61,1%	10.743.236	98,2%	-1,6%	4.727.566	43,2%	37,5%
2 Actuacions de protecció i promoció social	348.509.013	374.398.783	275.783.606	73,7%	265.523.082	70,9%	206.509.414	55,2%	235.434.159	66,0%	12,8%	181.582.184	50,9%	13,7%
3111 Promoció i protecció de la salut	22.084.539	22.112.136	20.974.697	94,9%	20.875.671	94,4%	12.633.277	57,1%	19.434.002	80,2%	7,4%	12.435.502	51,3%	1,6%
3121 Assistència sanitària	540.729	540.729		0,0%		0,0%		0,0%	490.729	100,0%	-100,0%		0,0%	-
3131 Promoció de la Salut	5.500	5.500	4.320	78,5%	4.320	78,5%	1.170	21,3%	2.250	25,0%	92,0%		0,0%	-
3201 Administració general d'Educació	12.400.884	8.490.771	8.117.227	95,6%	8.089.289	95,3%	6.485.934	76,4%	8.484.723	66,8%	-4,7%		0,0%	-
3232 Funcionament centres educació infantil-primària	41.096.109	44.696.109	44.696.109	100,0%	44.696.109	100,0%	42.400.000	94,9%	42.461.072	100,0%	5,3%	40.461.225	95,3%	4,8%
3233 Funcionament de centres d'educació especial	1.633.713	1.633.713	1.633.713	100,0%	1.633.713	100,0%		0,0%	1.633.713	100,0%	0,0%		0,0%	-
3241 Funcionament centres educació secundària-forma	8.573.116	8.545.181	8.545.181	100,0%	8.545.181	100,0%	87.452	1,0%	8.457.729	98,8%	1,0%	5.611.526	65,6%	-98,4%
3261 Serveis Complementaris d'Educació	8.808.142	8.625.779	8.334.940	96,6%	8.331.725	96,6%	47.780	0,6%	8.390.488	94,3%	-0,7%	79.998	0,9%	-40,3%
3262 Promoció educativa	10.595.310	12.125.972	11.653.823	96,1%	10.580.609	87,3%	873.122	7,2%	9.629.310	94,8%	9,9%		0,0%	-
3281 Ensenyaments musicals	5.444.983	5.444.983	5.444.983	100,0%	5.444.983	100,0%	3.000.000	55,1%	5.444.983	100,0%	0,0%		0,0%	-
3282 Ensenyaments artístics	3.128.312	3.128.312	3.128.312	100,0%	3.128.312	100,0%		0,0%	3.128.312	100,0%	0,0%		0,0%	-
3283 Formació d'adults	1.374.713	1.374.713	1.374.713	100,0%	1.374.713	100,0%		0,0%	1.374.713	100,0%	0,0%		0,0%	-
3291 Funcionament d'escoles bressol municipals	41.744.510	41.744.510	41.744.510	100,0%	41.744.510	100,0%	24.800.000	59,4%	41.154.651	100,0%	1,4%	31.800.000	77,3%	-22,0%
3301 Administració general de Cultura	21.782.811	16.734.320	6.104.930	36,5%	6.104.930	36,5%	423.252	2,5%	7.753.387	97,2%	-21,3%	6.300.000	79,0%	-93,3%
3321 Biblioteques	15.153.824	15.125.079	15.027.665	99,4%	15.027.652	99,4%	99.294	0,7%	15.714.626	99,3%	-4,4%	5.761.068	36,4%	-98,3%
3331 Museus i arts plàstiques	53.568.791	59.535.911	59.535.911	100,0%	59.535.911	100,0%	54.561.120	91,6%	53.624.291	100,0%	11,0%	53.555.500	99,9%	1,9%
3332 Arts escèniques i música	18.183.651	18.183.651	18.183.651	100,0%	18.183.651	100,0%	12.000.000	66,0%	20.781.736	100,0%	-12,5%	10.958.081	52,7%	9,5%

Grup de programes	2021 P	Juny 2021							Juny 2020					
	1	2	3	=3/2	4	=4/2	5	=5/2	4'	=4'/2'	=%4/4'	5'	=5'/2'	=%5/5'
	Crèdit inicial	Crèdit Actual	Autoritzat	%	Disposat	%	Obligat	%	Disposat	%	Var. 21/20	Obligat	%	Var. 21/20
3341 Promoció Cultural	21.892.638	20.730.436	20.137.806	97,1%	19.915.882	96,1%	7.862.014	37,9%	21.292.113	97,3%	-6,5%	8.909.825	40,7%	-11,8%
3361 Patrimoni històric i artístic de la ciutat	211.487	211.487	211.487	100,0%	211.487	100,0%		0,0%	218.930	100,0%	-3,4%		0,0%	-
3371 Centres cívics	19.868.269	19.856.312	19.335.928	97,4%	19.212.868	96,8%	11.566.044	58,2%	18.441.429	90,7%	4,2%	7.344.484	36,1%	57,5%
3381 Festes i actes populars	9.520.741	9.090.277	8.074.004	88,8%	7.823.248	86,1%	710.686	7,8%	8.725.768	90,0%	-10,3%	4.162.870	42,9%	-82,9%
3411 Gestió i promoció de l'esport	22.849.607	24.457.929	14.585.319	59,6%	14.551.153	59,5%	13.774.758	56,3%	10.089.374	42,9%	44,2%	9.429.273	40,1%	46,1%
3421 Instal·lacions esportives	233.975	356.565	283.761	79,6%	268.346	75,3%	177.001	49,6%	186.934	57,3%	43,6%	93.200	28,5%	89,9%
3431 Esdeveniments esportius	1.149.500	1.149.500		0,0%		0,0%		0,0%		0,0%	-		0,0%	-
3 Béns públics de caràcter preferent	341.845.854	343.899.875	317.132.990	92,2%	315.284.264	91,7%	191.502.904	55,7%	306.915.265	91,5%	2,7%	196.902.553	58,7%	-2,7%
4301 Administració general d'acció econòmica	4.248.691	8.964.876	1.384.631	15,4%	1.380.942	15,4%	874.509	9,8%	1.120.231	35,7%	23,3%	1.003.772	32,0%	-12,9%
4312 Mercats, proveïments i llotges	2.750.000	3.158.000	1.375.000	43,5%	1.375.000	43,5%	1.375.000	43,5%	1.082.545	43,2%	27,0%	1.082.545	43,2%	27,0%
4314 Promoció del comerç	6.156.700	7.685.882	6.872.257	89,4%	3.055.956	39,8%	1.560.247	20,3%	1.733.555	24,4%	76,3%	1.276.230	18,0%	22,3%
4321 Foment i promoció del turisme	12.992.456	18.885.745	6.976.525	36,9%	4.063.321	21,5%	2.880.799	15,3%	3.786.163	18,9%	7,3%	3.139.725	15,7%	-8,2%
4331 Suport Ocupació i Empresa	38.415.657	55.360.113	27.649.955	49,9%	24.219.037	43,7%	24.163.620	43,6%	25.631.331	56,6%	-5,5%	25.579.990	56,4%	-5,5%
4332 Promoció econòmica de la ciutat	1.363.780	1.473.780	880.316	59,7%	856.428	58,1%	364.214	24,7%	577.998	54,2%	48,2%	304.143	28,5%	19,8%
4333 Foment creixement econòmic i sectors estratègics	10.706.557	12.520.921	7.744.128	61,8%	7.134.128	57,0%	6.524.194	52,1%	5.339.000	59,0%	33,6%	280.000	3,1%	2230,1%
4334 Dinamització econòmica de proximitat	998.258	1.381.151	780.270	56,5%	671.226	48,6%	177.723	12,9%	508.543	40,8%	32,0%	110.870	8,9%	60,3%
4335 Foment de l'economia cooperativa, social	4.734.354	4.711.979	2.692.968	57,2%	1.192.027	25,3%	434.736	9,2%	771.687	17,9%	54,5%	208.222	4,8%	108,8%
4411 Transport col·lectiu urbà de viatgers	150.681.671	150.681.671	150.681.671	100,0%	150.681.671	100,0%	84.907.948	56,3%	164.834.593	100,0%	-8,6%	101.519.398	61,6%	-16,4%
4412 Altres transports de viatgers	13.468.302	13.468.302	13.468.302	100,0%	13.468.302	100,0%	5.528.163	41,0%	13.468.302	100,0%	0,0%	3.732.358	27,7%	48,1%
4631 Investigació científica, tècnica i aplicada	1.568.194	1.823.294	1.462.144	80,2%	1.435.211	78,7%	1.345.211	73,8%	880.500	37,3%	63,0%	820.500	34,8%	64,0%
4911 Mitjans de comunicació públics	18.434.600	18.494.245	9.964.245	53,9%	9.964.245	53,9%	9.125.434	49,3%	10.370.728	56,6%	-3,9%	10.130.358	55,3%	-9,9%
4931 Defensa dels drets dels consumidors	2.326.498	3.370.634	1.819.510	54,0%	1.512.922	44,9%	773.430	22,9%	692.149	38,3%	118,6%	585.179	32,3%	32,2%
4 Actuacions de caràcter econòmic	268.845.718	301.980.593	233.751.922	77,4%	221.010.414	73,2%	140.035.229	46,4%	230.797.324	78,4%	-4,2%	149.773.290	50,8%	-6,5%
9121 Òrgans de Govern	25.181.711	24.578.709	13.063.438	53,1%	12.428.938	50,6%	12.352.774	50,3%	12.371.470	50,6%	0,5%	12.295.305	50,3%	0,5%
9122 Relacions institucionals	8.584.777	9.748.332	5.669.930	58,2%	5.398.055	55,4%	4.451.449	45,7%	4.282.273	52,8%	26,1%	3.551.314	43,8%	25,3%
9201 Direcció i administració generals	60.485.835	59.405.300	35.243.647	59,3%	34.138.666	57,5%	27.290.894	45,9%	31.711.802	55,1%	7,7%	24.818.117	43,1%	10,0%
9202 Defensa drets-libertats públiques	974.644	1.042.885	510.036	48,9%	510.036	48,9%	496.911	47,6%	540.657	52,7%	-5,7%	515.389	50,3%	-3,6%
9203 Arxiu i biblioteca municipal	5.750.910	5.970.527	3.526.089	59,1%	3.014.505	50,5%	2.435.575	40,8%	2.553.619	50,7%	18,0%	2.165.728	43,0%	12,5%
9221 Serveis d'organització i recursos humans	8.389.050	10.087.732	6.545.469	64,9%	6.001.800	59,5%	3.960.704	39,3%	5.089.242	57,8%	17,9%	4.083.184	46,4%	-3,0%
9231 Gestió del padró municipal d'habitants	1.129.253	1.129.253		0,0%		0,0%		0,0%		0,0%	-		0,0%	-
9232 Estadístiques i estudis municipals	2.866.152	2.891.937	1.635.014	56,5%	1.585.238	54,8%	1.312.707	45,4%	1.599.728	58,3%	-0,9%	1.200.674	43,8%	9,3%
9241 Relació amb la ciutadania i les entitats	15.009.833	15.761.323	13.351.673	84,7%	10.880.819	69,0%	8.161.957	51,8%	10.304.071	67,6%	5,6%	7.729.319	50,7%	5,6%
9249 Memòria històrica	996.804	682.121	647.653	94,9%	640.810	93,9%	13.795	2,0%	705.563	94,9%	-9,2%		0,0%	-
9251 Informació i atenció al ciutadà	21.947.792	21.606.202	14.299.592	66,2%	14.012.542	64,9%	8.774.064	40,6%	17.979.103	73,0%	-22,1%	7.388.979	30,0%	18,7%
9252 Comunicació corporativa	23.186.100	22.703.891	17.650.721	77,7%	16.981.783	74,8%	8.086.645	35,6%	14.110.063	58,9%	20,4%	9.287.409	38,8%	-12,9%
9261 Sistemes informació i telecomunicacions	52.536.446	55.759.803	30.077.021	53,9%	30.045.561	53,9%	29.560.859	53,0%	29.418.596	56,9%	2,1%	28.704.902	55,5%	3,0%
9291 Fons de contingència	87.176.456	32.978.425		0,0%		0,0%		0,0%		0,0%	-		0,0%	-
9292 Dotació per imprevistos	37.847.961	14.447.293	63.154	0,4%	63.154	0,4%	63.154	0,4%	40.801	0,5%	54,8%	29.126	0,4%	116,8%
9311 Administració i control econòmic i financer	4.968.833	5.122.642	2.673.188	52,2%	2.642.163	51,6%	2.389.178	46,6%	3.140.622	55,4%	-15,9%	2.727.921	48,1%	-12,4%
9321 Administració tributària i d'ingressos municipals	37.503.595	37.448.417	17.710.091	47,3%	17.590.730	47,0%	16.383.051	43,7%	13.410.972	36,9%	31,2%	13.410.972	36,9%	22,2%
9331 Gestió del Patrimoni municipal	73.491.664	76.754.776	70.636.242	92,0%	69.940.558	91,1%	30.741.174	40,1%	67.387.187	88,6%	3,8%	28.176.347	37,0%	9,1%

Grup de programes	2021 P	Juny 2021							Juny 2020					
	1	2	3	=3/2	4	=4/2	5	=5/2	4'	=4'/2'	=%4/4'	5'	=5'/2'	=%5/5'
	Crèdit inicial	Crèdit Actual	Autoritzat	%	Disposat	%	Obligat	%	Disposat	%	Var. 21/20	Obligat	%	Var. 21/20
9341 Gestió del deute i de la Tresoreria	868.195	862.842	454.567	52,7%	454.567	52,7%	454.567	52,7%	448.437	53,7%	1,4%	448.437	53,7%	1,4%
9431 Transferències a altres ens locals	117.888.738	117.888.738	97.462.595	82,7%	97.462.595	82,7%	53.945.439	45,8%	94.644.697	91,8%	3,0%	52.638.748	51,1%	2,5%
9 Actuacions de caràcter general	586.784.748	516.871.149	331.220.121	64,1%	323.792.523	62,6%	210.874.899	40,8%	309.738.903	62,6%	4,5%	199.171.872	40,3%	5,9%
Despeses Corrents	2.437.671.175	2.461.987.660	1.809.683.554	73,5%	1.773.335.454	72,0%	1.075.364.574	43,7%	1.731.918.541	72,6%	2,4%	1.046.043.908	43,8%	2,8%

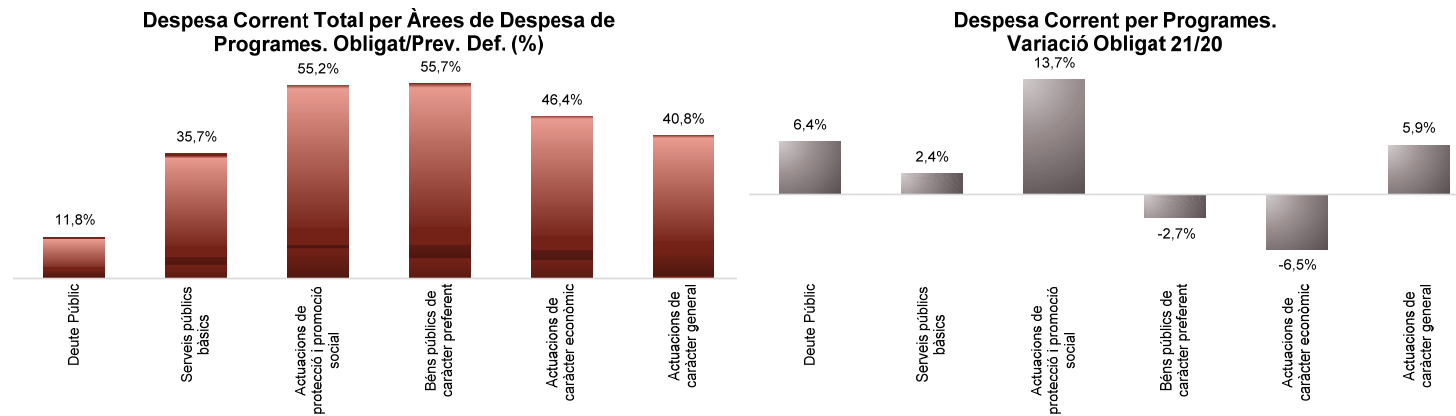
Execució de despeses. Ajuntament de Barcelona

Resum per grups de programa



Execució de despeses. Ajuntament de Barcelona

Resum per grups de programa. D. Corrent



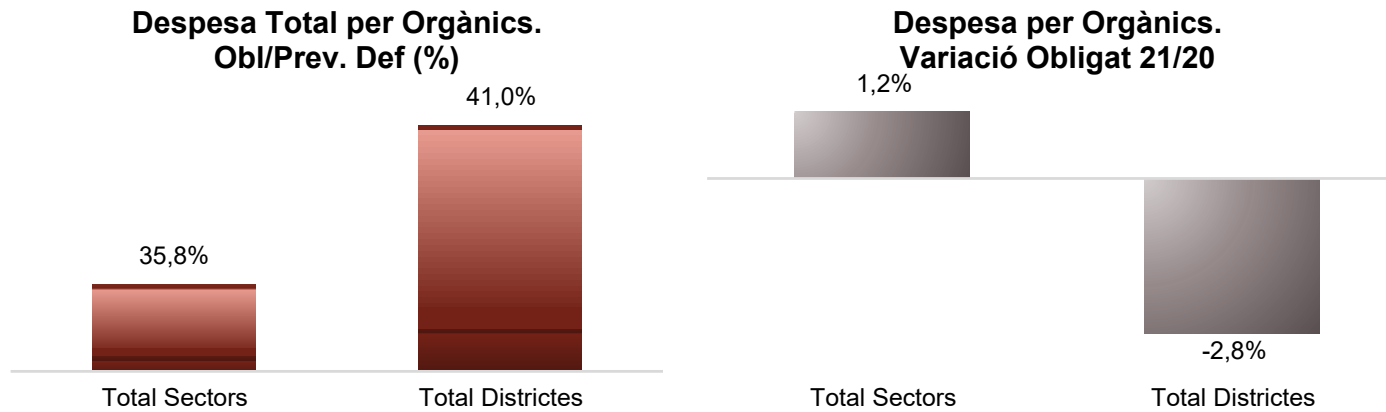
Execució de despeses. Ajuntament de Barcelona
Resum per orgànics

Orgànics	2021 P	Juny 2021							Juny 2020					
	1	2	3	=3/2	4	=4/2	5	=5/2	4'	=4'/2'	=%4/4'	5'	=5'/2'	=%5/5'
	Crèdit inicial	Crèdit Actual	Autoritzat	%	Disposat	%	Obligat	%	Disposat	%	Var. 21/20	Obligat	%	Var. 21/20
0100 Gerència Municipal	52.486.023	21.186.695	9.788.249	46,2%	9.685.118	45,7%	8.674.012	40,9%	8.479.917	41,3%	14,2%	6.519.392	31,7%	33,0%
0106 Gerència de Coordinació Territorial i Proximitat	1.964.157	3.721.865	1.179.296	31,7%	1.179.296	31,7%	715.271	19,2%	4.915.738	76,2%	-76,0%	333.247	5,2%	114,6%
0200 Ger.Àrea Drets Socials,Just.Global,Feminis.i LGTBI	267.613.977	297.693.971	197.903.366	66,5%	185.115.871	62,2%	153.238.831	51,5%	153.886.641	57,2%	20,3%	120.859.991	44,9%	26,8%
0202 Gerència d'Habitatge	13.495.142	13.498.880	13.315.953	98,6%	13.315.953	98,6%	8.912.774	66,0%	13.210.664	97,9%	0,8%	8.869.650	65,7%	0,5%
0300 Ger.d'Àrea Agenda 2030,Transició Digital i Esports	56.207.453	57.799.599	35.896.810	62,1%	35.174.849	60,9%	27.443.651	47,5%	30.175.332	54,4%	16,6%	21.817.246	39,3%	25,8%
0301 Gerència d'Innovació i Transició Digital	54.628.863	57.815.583	29.253.670	50,6%	29.253.670	50,6%	29.079.116	50,3%	28.406.264	53,4%	3,0%	28.406.264	53,4%	2,4%
0400 Gerència d'Àrea Seguretat i prevenció	298.299.319	302.806.660	163.249.265	53,9%	160.183.667	52,9%	144.520.764	47,7%	147.316.685	51,4%	8,7%	133.714.711	46,6%	8,1%
0500 Gerència d'Àrea d'Ecologia Urbana	35.602.387	37.072.051	29.917.365	80,7%	29.466.595	79,5%	13.845.572	37,3%	40.541.772	81,5%	-27,3%	25.805.503	51,9%	-46,3%
0502 Gerència de Medi Ambient i Serveis Urbans	298.948.830	293.071.989	274.597.099	93,7%	274.384.412	93,6%	93.396.240	31,9%	290.234.185	97,8%	-5,5%	94.514.901	31,9%	-1,2%
0503 Gerència d'Urbanisme	19.257.262	15.591.379	11.931.809	76,5%	11.742.893	75,3%	7.437.400	47,7%	14.955.005	78,0%	-21,5%	9.293.730	48,5%	-20,0%
0504 Gerència de Mobilitat i Infraestructures	203.267.027	213.059.910	201.919.173	94,8%	199.665.856	93,7%	101.825.673	47,8%	208.823.811	90,2%	-4,4%	117.129.490	50,6%	-13,1%
0505 Gerència de l'Arquitecte en Cap	5.604.542	9.888.796	8.662.057	87,6%	7.985.352	80,8%	3.630.330	36,7%	1.093.051	31,1%	630,6%	925.979	26,4%	292,1%
0700 Ger.Àrea Economia, Recursos i Promoció Econòmica	80.361.799	130.734.877	68.177.812	52,1%	43.994.037	33,7%	38.515.716	29,5%	40.828.877	49,9%	7,8%	33.760.566	41,2%	14,1%
0701 Gerència de Pressupostos i Hisenda	63.008.193	111.379.228	82.422.385	74,0%	65.803.628	59,1%	52.099.266	46,8%	39.637.788	56,4%	66,0%	31.067.758	44,2%	67,7%
0703 Serveis Centrals	1.043.449.585	928.540.925	232.289.704	25,0%	232.289.704	25,0%	140.006.945	15,1%	262.497.328	32,0%	-11,5%	174.090.870	21,2%	-19,6%
0705 Gerència de Recursos	107.622.453	105.708.852	66.385.897	62,8%	63.894.236	60,4%	45.193.984	42,8%	60.159.710	54,3%	6,2%	45.413.696	41,0%	-0,5%
0707 Gerència Persones i Desenvolupament Organitzatiu	8.495.931	10.200.186	6.551.498	64,2%	6.007.829	58,9%	3.963.176	38,9%	5.095.241	57,8%	17,9%	4.084.147	46,3%	-3,0%
0800 Gerència Àrea Cultura,Educació,Ciència i Comunitat	285.934.595	290.309.954	273.677.321	94,3%	271.659.180	93,6%	166.724.137	57,4%	262.153.744	96,0%	3,6%	170.212.698	62,3%	-2,0%
Total Sectors	2.896.247.538	2.900.081.400	1.707.118.732	58,9%	1.640.802.144	56,6%	1.039.222.857	35,8%	1.612.411.753	60,4%	1,8%	1.026.819.839	38,4%	1,2%
01 Ciutat Vella	54.032.988	54.196.800	48.981.941	90,4%	48.484.428	89,5%	20.871.712	38,5%	48.967.667	88,8%	-1,0%	20.017.862	36,3%	4,3%
02 Eixample	45.691.218	46.678.283	41.136.363	88,1%	39.916.924	85,5%	21.400.989	45,8%	40.879.824	88,1%	-2,4%	20.671.318	44,6%	3,5%
03 Sants - Montjuïc	38.994.533	39.623.230	35.606.572	89,9%	35.125.244	88,6%	16.056.081	40,5%	34.559.407	85,9%	1,6%	15.977.874	39,7%	0,5%
04 Les Corts	17.848.522	18.372.203	14.790.551	80,5%	14.159.682	77,1%	7.087.846	38,6%	14.279.829	81,0%	-0,8%	6.846.764	38,9%	3,5%
05 Sarrià - Sant Gervasi	24.700.713	24.251.924	20.612.328	85,0%	20.133.947	83,0%	9.838.736	40,6%	20.422.935	83,4%	-1,4%	9.450.888	38,6%	4,1%
06 Gràcia	26.498.023	28.780.560	23.894.631	83,0%	23.004.690	79,9%	11.110.520	38,6%	22.262.277	62,2%	3,3%	12.945.453	36,2%	-14,2%
07 Horta - Guinardó	33.688.004	35.340.922	30.748.108	87,0%	30.058.157	85,1%	16.310.026	46,2%	29.540.638	86,1%	1,8%	16.553.820	48,2%	-1,5%
08 Nou Barris	37.787.548	40.446.506	34.117.743	84,4%	33.436.678	82,7%	14.768.441	36,5%	33.216.449	85,6%	0,7%	17.588.841	45,3%	-16,0%
09 Sant Andreu	31.417.523	31.684.100	27.915.940	88,1%	27.130.333	85,6%	13.263.213	41,9%	26.029.386	81,2%	4,2%	14.023.936	43,8%	-5,4%
10 Sant Martí	46.355.752	46.791.296	43.130.815	92,2%	41.678.635	89,1%	19.555.215	41,8%	42.262.032	89,8%	-1,4%	20.537.648	43,6%	-4,8%
Total Districtes	357.014.823	366.165.824	320.934.993	87,6%	313.128.717	85,5%	150.262.779	41,0%	312.420.443	84,0%	0,2%	154.614.406	41,6%	-2,8%
Total Despeses	3.253.262.361	3.266.247.224	2.028.053.725	62,1%	1.953.930.861	59,8%	1.189.485.636	36,4%	1.924.832.196	63,3%	1,5%	1.181.434.245	38,8%	0,7%

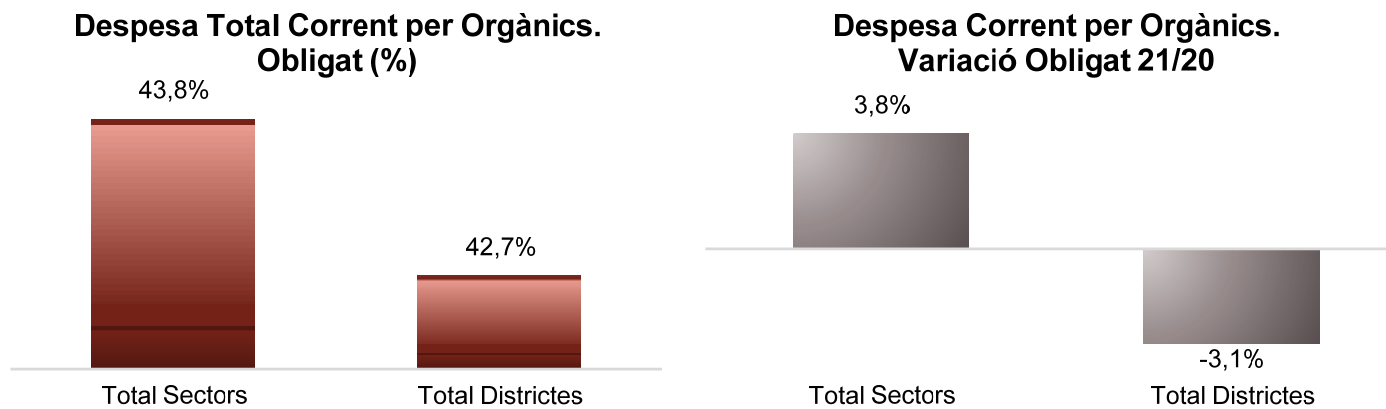
Execució de despeses. Ajuntament de Barcelona
Resum per orgànics i despesa corrent (Capítols 1 a 5)

Orgànics	2021 P	Juny 2021							Juny 2020					
	1	2	3	=3/2	4	=4/2	5	=5/2	4'	=4'/2'	=%4/4'	5'	=5'/2'	=%5/5'
	Crèdit inicial	Crèdit Actual	Autoritzat	%	Disposat	%	Obligat	%	Disposat	%	Var. 21/20	Obligat	%	Var. 21/20
0100 Gerència Municipal	22.159.866	19.526.695	8.128.249	41,6%	8.025.118	41,1%	7.014.012	35,9%	7.018.367	36,8%	14,3%	5.057.842	26,5%	38,7%
0106 Gerència de Coordinació Territorial i Proximitat	1.964.157	3.721.865	1.179.296	31,7%	1.179.296	31,7%	715.271	19,2%	4.915.738	76,2%	-76,0%	333.247	5,2%	114,6%
0200 Ger.Àrea Drets Socials.,Just.Global,Feminis.i LGTBI	260.665.205	286.274.651	193.265.196	67,5%	183.358.263	64,0%	153.012.764	53,4%	152.878.652	57,4%	19,9%	120.802.636	45,3%	26,7%
0202 Gerència d'Habitatge	13.495.142	13.498.880	13.315.953	98,6%	13.315.953	98,6%	8.912.774	66,0%	13.210.664	97,9%	0,8%	8.869.650	65,7%	0,5%
0300 Ger. d'Àrea Agenda 2030, Transició Digital i Esports	54.707.453	57.799.599	35.896.810	62,1%	35.174.849	60,9%	27.443.651	47,5%	30.175.332	54,4%	16,6%	21.817.246	39,3%	25,8%
0301 Gerència d'Innovació i Transició Digital	54.628.863	57.815.583	29.253.670	50,6%	29.253.670	50,6%	29.079.116	50,3%	28.406.264	53,4%	3,0%	28.406.264	53,4%	2,4%
0400 Gerència d'Àrea Seguretat i prevenció	295.599.634	294.520.679	157.551.602	53,5%	156.504.053	53,1%	143.228.552	48,6%	145.145.660	51,3%	7,8%	132.902.143	47,0%	7,8%
0500 Gerència d'Àrea d'Ecologia Urbana	34.795.038	34.653.544	27.528.712	79,4%	27.088.720	78,2%	13.739.563	39,6%	31.214.180	78,8%	-13,2%	17.297.433	43,6%	-20,6%
0502 Gerència de Medi Ambient i Serveis Urbans	296.948.830	291.071.989	272.597.099	93,7%	272.384.412	93,6%	92.908.361	31,9%	288.234.185	97,8%	-5,5%	93.763.387	31,8%	-0,9%
0503 Gerència d'Urbanisme	19.257.262	15.591.379	11.931.809	76,5%	11.742.893	75,3%	7.437.400	47,7%	14.955.005	78,0%	-21,5%	9.293.730	48,5%	-20,0%
0504 Gerència de Mobilitat i Infraestructures	200.629.311	207.920.327	199.128.155	95,8%	198.059.711	95,3%	101.739.974	48,9%	205.394.385	95,4%	-3,6%	115.524.799	53,7%	-11,9%
0505 Gerència de l'Arquitecte en Cap	5.604.542	9.759.156	8.532.512	87,4%	7.941.247	81,4%	3.590.317	36,8%	1.093.051	36,5%	626,5%	925.979	30,9%	287,7%
0700 Ger.Àrea Economia, Recursos i Promoció Econòmica	78.361.799	109.233.877	55.560.812	50,9%	43.377.037	39,7%	38.515.716	35,3%	40.828.877	49,9%	6,2%	33.760.566	41,2%	14,1%
0701 Gerència de Pressupostos i Hisenda	61.193.183	64.197.072	39.055.239	60,8%	38.436.482	59,9%	30.705.266	47,8%	35.001.649	54,6%	9,8%	27.968.556	43,7%	9,8%
0703 Serveis Centrals	297.363.135	250.747.814	103.378.914	41,2%	103.378.914	41,2%	58.157.055	23,2%	97.851.512	42,2%	5,6%	55.576.188	23,9%	4,6%
0705 Gerència de Recursos	104.691.200	102.865.831	65.001.884	63,2%	62.955.307	61,2%	44.955.059	43,7%	59.450.649	58,5%	5,9%	45.166.262	44,4%	-0,5%
0707 Gerència Persones i Desenvolupament Organitzatiu	8.495.931	10.200.186	6.551.498	64,2%	6.007.829	58,9%	3.963.176	38,9%	5.095.241	57,8%	17,9%	4.084.147	46,3%	-3,0%
0800 Gerència Àrea Cultura, Educació, Ciència i Comunitat	279.954.795	282.568.969	267.287.757	94,6%	265.716.284	94,0%	160.808.598	56,9%	260.194.057	96,0%	2,1%	170.204.133	62,8%	-5,5%
Total Sectors	2.090.515.348	2.111.968.096	1.495.145.168	70,8%	1.463.900.037	69,3%	925.926.624	43,8%	1.421.063.468	70,1%	3,0%	891.754.207	44,0%	3,8%
01 Ciutat Vella	53.063.245	52.911.795	48.381.271	91,4%	48.048.397	90,8%	20.779.312	39,3%	48.887.829	89,6%	-1,7%	19.984.752	36,6%	4,0%
02 Eixample	44.727.802	44.728.623	40.202.570	89,9%	39.346.872	88,0%	21.341.624	47,7%	40.634.431	88,3%	-3,2%	20.671.318	44,9%	3,2%
03 Sants-Montjuïc	37.817.797	39.227.815	35.413.349	90,3%	34.932.021	89,0%	15.988.411	40,8%	34.481.165	86,5%	1,3%	15.935.594	40,0%	0,3%
04 Les Corts	17.019.318	17.035.650	14.190.882	83,3%	14.007.188	82,2%	7.074.438	41,5%	14.045.642	80,9%	-0,3%	6.846.764	39,4%	3,3%
05 Sarrià-Sant Gervasi	23.841.660	23.583.457	20.280.621	86,0%	20.049.611	85,0%	9.796.578	41,5%	20.364.575	84,1%	-1,5%	9.410.776	38,9%	4,1%
06 Gràcia	25.643.922	26.039.459	22.844.925	87,7%	22.397.498	86,0%	10.938.054	42,0%	22.261.179	83,8%	0,6%	12.944.356	48,7%	-15,5%
07 Horta-Guinardó	32.779.158	32.961.838	30.150.972	91,5%	29.649.433	90,0%	16.248.285	49,3%	29.362.297	86,7%	1,0%	16.476.074	48,7%	-1,4%
08 Nou Barris	36.556.691	36.940.736	33.152.625	89,7%	32.671.560	88,4%	14.668.667	39,7%	32.630.598	86,8%	0,1%	17.518.856	46,6%	-16,3%
09 Sant Andreu	30.386.091	30.838.059	27.552.106	89,3%	26.894.261	87,2%	13.158.269	42,7%	25.982.745	82,5%	3,5%	13.977.296	44,4%	-5,9%
10 Sant Martí	45.320.144	45.752.132	42.369.065	92,6%	41.438.576	90,6%	19.444.311	42,5%	42.204.611	89,9%	-1,8%	20.523.914	43,7%	-5,3%
Total Districtes	347.155.827	350.019.563	314.538.386	89,9%	309.435.417	88,4%	149.437.951	42,7%	310.855.073	86,7%	-0,5%	154.289.701	43,0%	-3,1%
Total Despeses	2.437.671.175	2.461.987.660	1.809.683.554	73,5%	1.773.335.454	72,0%	1.075.364.574	43,7%	1.731.918.541	72,6%	2,4%	1.046.043.908	43,8%	2,8%

Execució de despeses. Ajuntament de Barcelona
Resum per orgànics



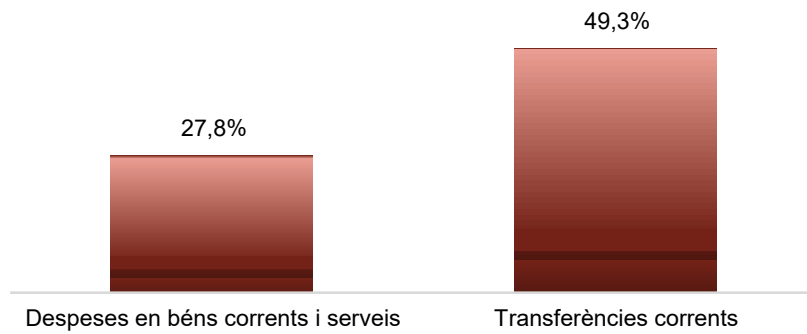
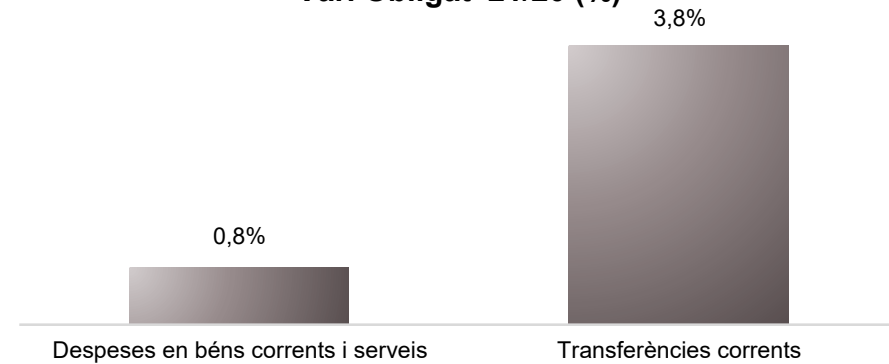
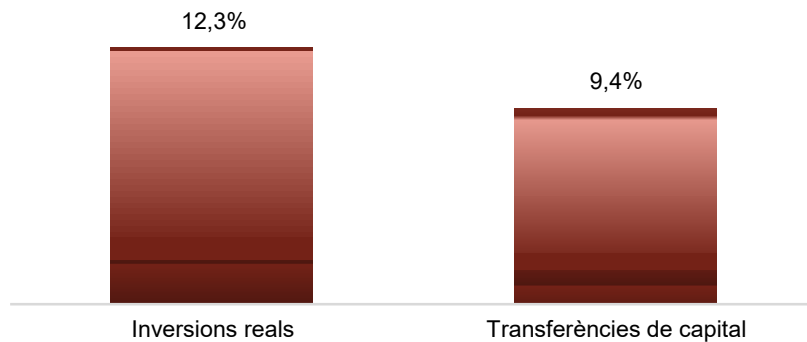

Execució de despeses. Ajuntament de Barcelona
Resum per orgànics i despesa corrent



Execució de despeses. Sectors
Resum per capítols

Capítols	2021 P	Juny 2021							Juny 2020					
	1	2	3	=3/2	4	=4/2	5	=5/2	4'	=4'/2'	=%4/4'	5'	=5'/2'	=%5/5'
	Crèdit inicial	Crèdit Actual	Autoritzat	%	Disposat	%	Obligat	%	Disposat	%	Var. 21/20	Obligat	%	Var. 21/20
1 Despeses de personal	401.344.264	403.020.392	200.197.286	49,7%	200.027.458	49,6%	198.959.505	49,4%	188.501.532	49,0%	6,1%	187.677.160	48,8%	6,0%
2 Despeses en béns corrents i serveis	428.323.974	435.722.032	376.510.072	86,4%	365.326.028	83,8%	121.243.715	27,8%	367.157.010	84,8%	-0,5%	120.316.527	27,8%	0,8%
3 Despeses financeres	15.963.580	15.963.580	1.856.461	11,6%	1.856.461	11,6%	1.856.461	11,6%	1.774.171	10,9%	4,6%	1.774.171	10,9%	4,6%
4 Transferències corrents	1.157.707.074	1.224.283.667	916.581.349	74,9%	896.690.091	73,2%	603.866.943	49,3%	863.630.756	74,8%	3,8%	581.986.350	50,4%	3,8%
5 Fons de contingència	87.176.456	32.978.425		0,0%		0,0%		0,0%		0,0%	-		0,0%	-
Operacions corrents	2.090.515.348	2.111.968.096	1.495.145.168	70,8%	1.463.900.037	69,3%	925.926.624	43,8%	1.421.063.468	70,1%	3,0%	891.754.207	44,0%	3,8%
6 Inversions reals	614.724.045	559.950.848	141.456.220	25,3%	118.784.764	21,2%	68.631.798	12,3%	88.557.200	18,6%	34,1%	46.462.806	9,7%	47,7%
7 Transferències de capital	47.056.959	84.211.270	23.771.801	28,2%	11.371.801	13,5%	7.888.892	9,4%	16.536.312	51,6%	-31,2%	10.278.673	32,1%	-23,2%
Operacions de capital	661.781.004	644.162.117	165.228.021	25,7%	130.156.564	20,2%	76.520.690	11,9%	105.093.512	20,6%	23,8%	56.741.479	11,1%	34,9%
8 Actius financers	47.285.054	47.285.054	19.285.054	40,8%	19.285.054	40,8%	9.315.054	19,7%	21.103.027	43,2%	-8,6%	13.172.408	26,9%	-29,3%
9 Passius financers	96.666.132	96.666.132	27.460.489	28,4%	27.460.489	28,4%	27.460.489	28,4%	65.151.745	76,7%	-57,9%	65.151.745	76,7%	-57,9%
Operacions financeres	143.951.186	143.951.186	46.745.543	32,5%	46.745.543	32,5%	36.775.543	25,5%	86.254.772	64,5%	-45,8%	78.324.153	58,5%	-53,0%
Despeses Totals	2.896.247.538	2.900.081.400	1.707.118.732	58,9%	1.640.802.144	56,6%	1.039.222.857	35,8%	1.612.411.753	60,4%	1,8%	1.026.819.839	38,4%	1,2%

Execució de despeses. Sectors

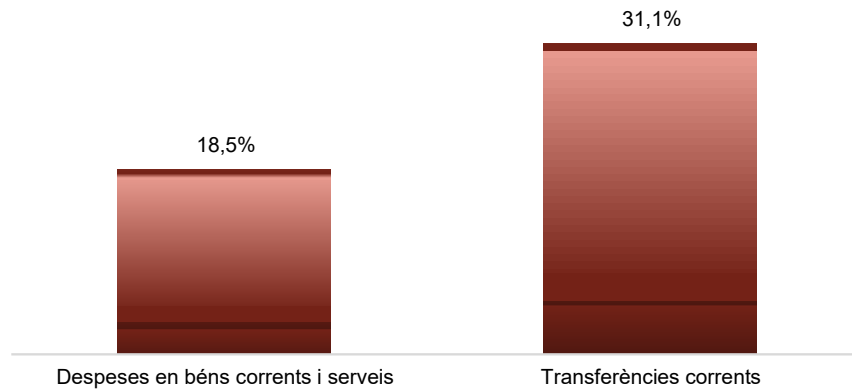
Despesa Sectors (Cap. 2 i 4)
Obligat/Crèdit Actual (%)Despesa Sectors (Cap. 2 i 4)
Var. Obligat 21/20 (%)Despesa Sectors (Cap. 6 i 7)
Obligat/Crèdit Actual (%)Despesa Sectors (Cap. 6 i 7)
Var. Obligat 21/20 (%)

Execució de despeses. Gerència Municipal i Coordinació Territorial i Proximitat
Resum per capítols

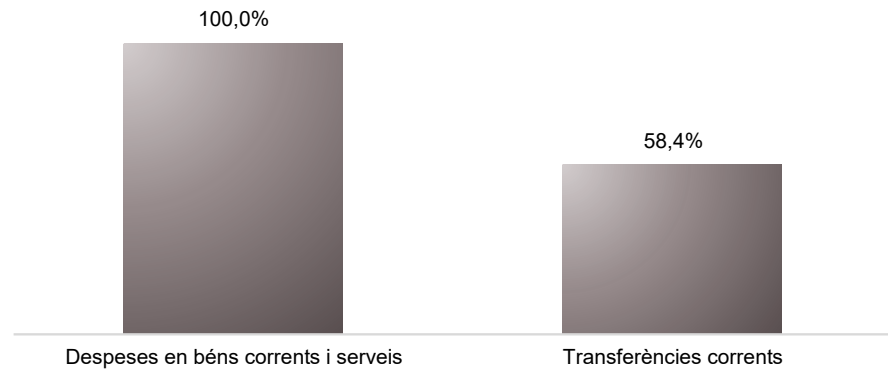
Capítols	2021 P	Juny 2021							Juny 2020					
	1	2	3	=3/2	4	=4/2	5	=5/2	4'	=4'/2'	=%4/4'	5'	=5'/2'	=%5/5'
	Crèdit inicial	Crèdit Actual	Autoritzat	%	Disposat	%	Obligat	%	Disposat	%	Var. 21/20	Obligat	%	Var. 21/20
1 Despeses de personal	4.314.646	4.013.824	2.210.674	55,1%	2.210.674	55,1%	2.202.374	54,9%	2.030.440	54,3%	8,9%	2.030.440	54,3%	8,5%
2 Despeses en béns corrents i serveis	14.394.969	3.657.410	1.751.922	47,9%	1.656.911	45,3%	676.909	18,5%	1.431.592	42,4%	15,7%	297.999	8,8%	127,2%
3 Despeses financeres				-		-		-		-	-		-	-
4 Transferències corrents	5.414.408	15.577.326	5.344.950	34,3%	5.336.830	34,3%	4.850.000	31,1%	8.472.073	46,0%	-37,0%	3.062.650	16,6%	58,4%
5 Fons de contingència				-		-		-		-	-		-	-
Operacions corrents	24.124.023	23.248.560	9.307.546	40,0%	9.204.414	39,6%	7.729.283	33,2%	11.934.105	46,7%	-22,9%	5.391.089	21,1%	43,4%
6 Inversions reals	30.326.157			-		-		-		-	-		-	-
7 Transferències de capital		1.660.000	1.660.000	100,0%	1.660.000	100,0%	1.660.000	100,0%	1.461.550	100,0%	13,6%	1.461.550	100,0%	13,6%
Operacions de capital	30.326.157	1.660.000	1.660.000	100,0%	1.660.000	100,0%	1.660.000	100,0%	1.461.550	100,0%	13,6%	1.461.550	100,0%	13,6%
8 Actius financers				-		-		-		-	-		-	-
9 Passius financers				-		-		-		-	-		-	-
Operacions financeres	0	0	0	-	0	-	0	-	0	-	-	0	-	-
Despeses Totals	54.450.180	24.908.560	10.967.546	44,0%	10.864.414	43,6%	9.389.283	37,7%	13.395.655	49,6%	-18,9%	6.852.639	25,4%	37,0%

Execució de despeses. Gerència Municipal i Coordinació Territorial i Proximitat

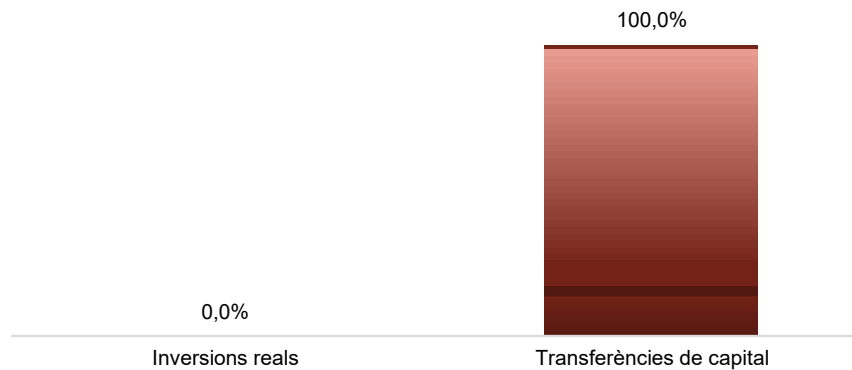
**Despesa Gerència Municipal i Coord. Ter. (Cap. 2 i 4)
Obligat/Crèdit Actual (%)**




**Despesa Gerència Municipal i Coord. Ter. (Cap. 2 i 4)
Var. Obligat 21/20 (%)**



**Despesa Gerència Municipal i Coord. Ter. (Cap. 6 i 7)
Obligat/Crèdit Actual (%)**



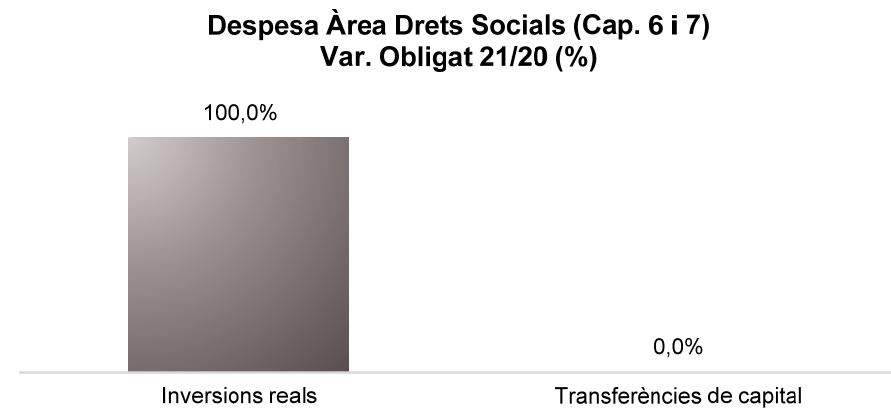
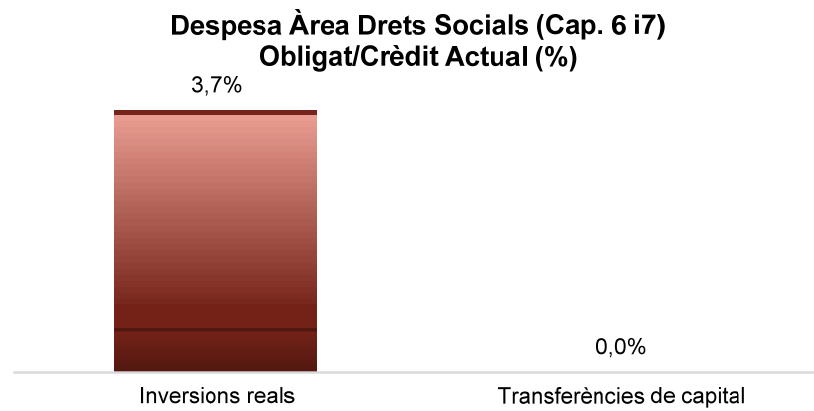
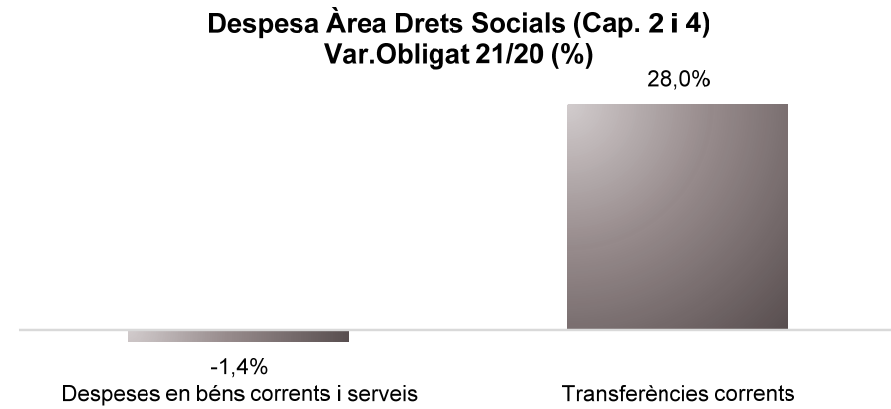
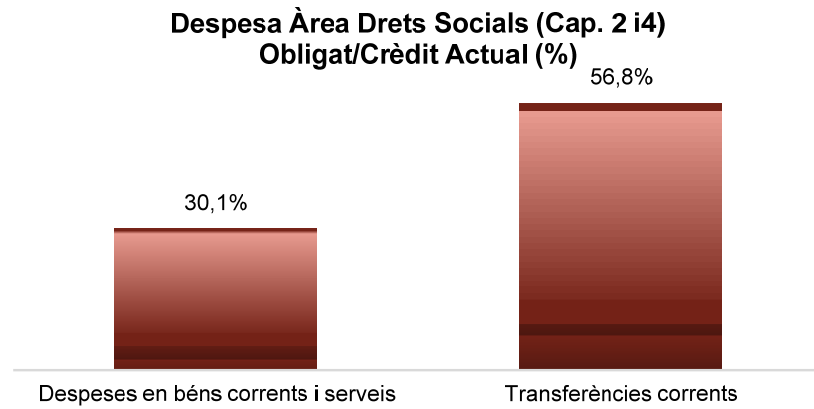
**Despesa Gerència Municipal i Coord. Ter. (Cap. 6 i 7)
Var. Obligat 21/20 (%)**



Execució de despeses. Àrea Drets Socials, Just. Global, Feminis. i LGTBI
Resum per capítols

Capítols	2021 P	Juny 2021							Juny 2020					
	1	2	3	=3/2	4	=4/2	5	=5/2	4'	=4'/2'	=%4/4'	5'	=5'/2'	=%5/5'
	Crèdit inicial	Crèdit Actual	Autoritzat	%	Disposat	%	Obligat	%	Disposat	%	Var. 21/20	Obligat	%	Var. 21/20
1 Despeses de personal	12.042.638	11.832.832	6.387.557	54,0%	6.387.557	54,0%	6.387.557	54,0%	6.016.084	52,7%	6,2%	6.016.084	52,7%	6,2%
2 Despeses en béns corrents i serveis	29.530.705	30.139.673	24.311.859	80,7%	21.867.536	72,6%	9.059.786	30,1%	23.295.140	69,2%	-6,1%	9.186.374	27,3%	-1,4%
3 Despeses financeres				-		-		-		-	-		-	-
4 Transferències corrents	232.587.005	257.801.027	175.881.732	68,2%	168.419.122	65,3%	146.478.196	56,8%	136.778.091	58,2%	23,1%	114.469.828	48,7%	28,0%
5 Fons de contingència				-		-		-		-	-		-	-
Operacions corrents	274.160.348	299.773.531	206.581.149	68,9%	196.674.215	65,6%	161.925.538	54,0%	166.089.316	59,3%	18,4%	129.672.286	46,3%	24,9%
6 Inversions reals	6.024.272	6.089.819	4.638.170	76,2%	1.757.608	28,9%	226.066	3,7%	1.007.990	40,0%	74,4%	57.355	2,3%	294,2%
7 Transferències de capital	924.500	5.329.500		0,0%		0,0%		0,0%		-	-		-	-
Operacions de capital	6.948.772	11.419.319	4.638.170	40,6%	1.757.608	15,4%	226.066	2,0%	1.007.990	40,0%	74,4%	57.355	2,3%	294,2%
8 Actius financers				-		-		-		-	-		-	-
9 Passius financers				-		-		-		-	-		-	-
Operacions financeres	0	0	0	-	0	-	0	-	0	-	-	0	-	-
Despeses Totals	281.109.120	311.192.850	211.219.319	67,9%	198.431.824	63,8%	162.151.605	52,1%	167.097.306	59,2%	18,8%	129.729.641	45,9%	25,0%

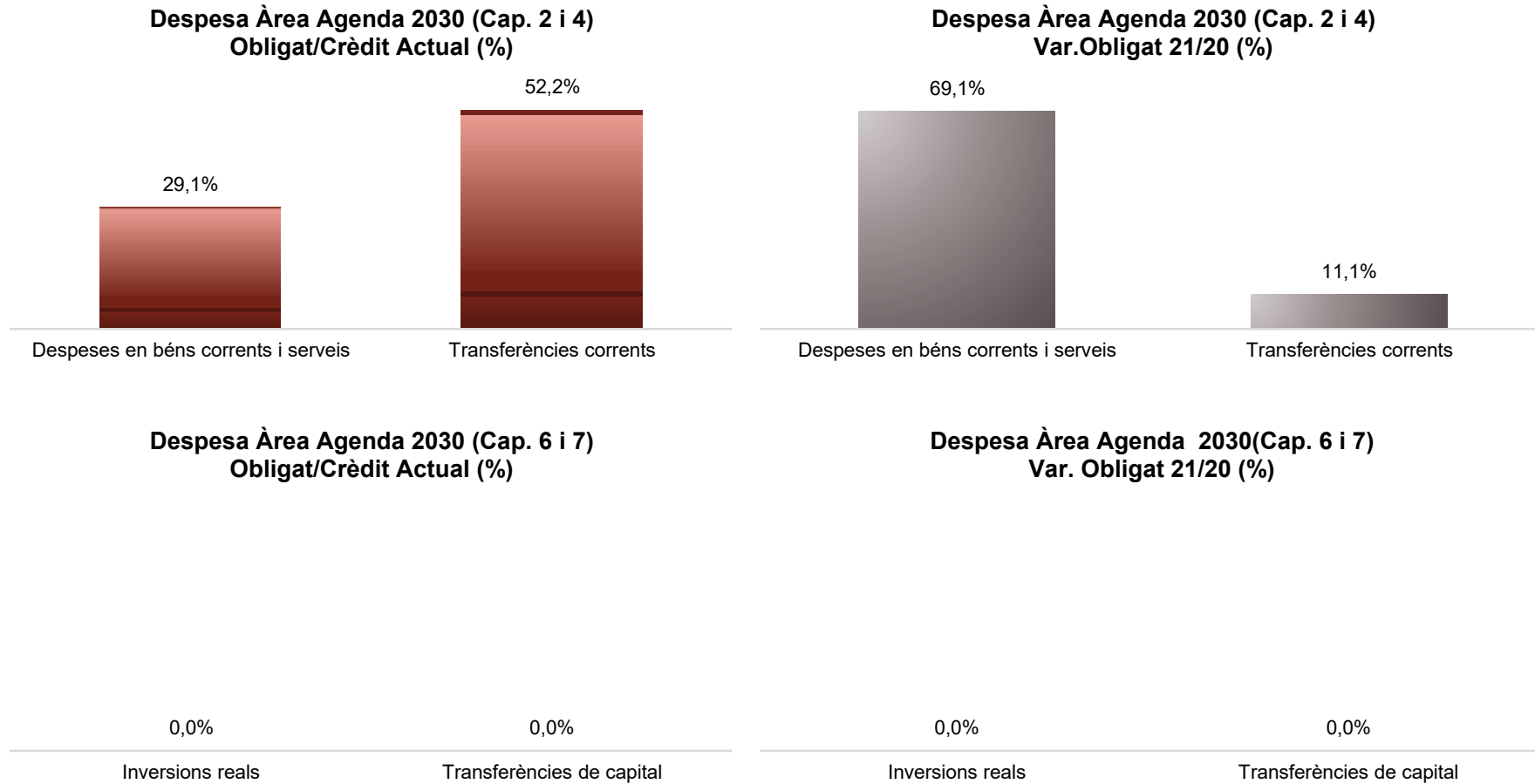
Execució de despeses. Àrea Drets Socials, Just. Global, Feminis. i LGTBI



Execució de despeses. Àrea Agenda 2030, Transició Digital i Esports
Resum per capítols

Capítols	2021 P	Juny 2021							Juny 2020					
	1	2	3	=3/2	4	=4/2	5	=5/2	4'	=4'/2'	=%4/4'	5'	=5'/2'	=%5/5'
	Crèdit inicial	Crèdit Actual	Autoritzat	%	Disposat	%	Obligat	%	Disposat	%	Var. 21/20	Obligat	%	Var. 21/20
1 Despeses de personal	14.877.515	14.387.620	7.462.380	51,9%	7.453.380	51,8%	7.453.380	51,8%	7.504.699	50,9%	-0,7%	7.504.699	50,9%	-0,7%
2 Despeses en béns corrents i serveis	13.460.167	16.170.962	12.951.786	80,1%	12.458.824	77,0%	4.698.074	29,1%	10.650.107	81,2%	17,0%	2.777.791	21,2%	69,1%
3 Despeses financeres				-		-		-		-	-		-	-
4 Transferències corrents	80.998.635	85.056.601	44.736.315	52,6%	44.516.315	52,3%	44.371.315	52,2%	40.426.789	50,0%	10,1%	39.941.020	49,4%	11,1%
5 Fons de contingència				-		-		-		-	-		-	-
Operacions corrents	109.336.316	115.615.182	65.150.480	56,4%	64.428.519	55,7%	56.522.768	48,9%	58.581.596	53,9%	10,0%	50.223.510	46,2%	12,5%
6 Inversions reals	1.500.000			-		-		-		0,0%	-		0,0%	-
7 Transferències de capital				-		-		-		-	-		-	-
Operacions de capital	1.500.000	0	0	-	0	-	0	-	0	0,0%	-	0	0,0%	-
8 Actius financers				-		-		-		-	-		-	-
9 Passius financers				-		-		-		-	-		-	-
Operacions financeres	0	0	0	-	0	-	0	-	0	-	-	0	-	-
Despeses Totals	110.836.316	115.615.182	65.150.480	56,4%	64.428.519	55,7%	56.522.768	48,9%	58.581.596	53,9%	10,0%	50.223.510	46,2%	12,5%

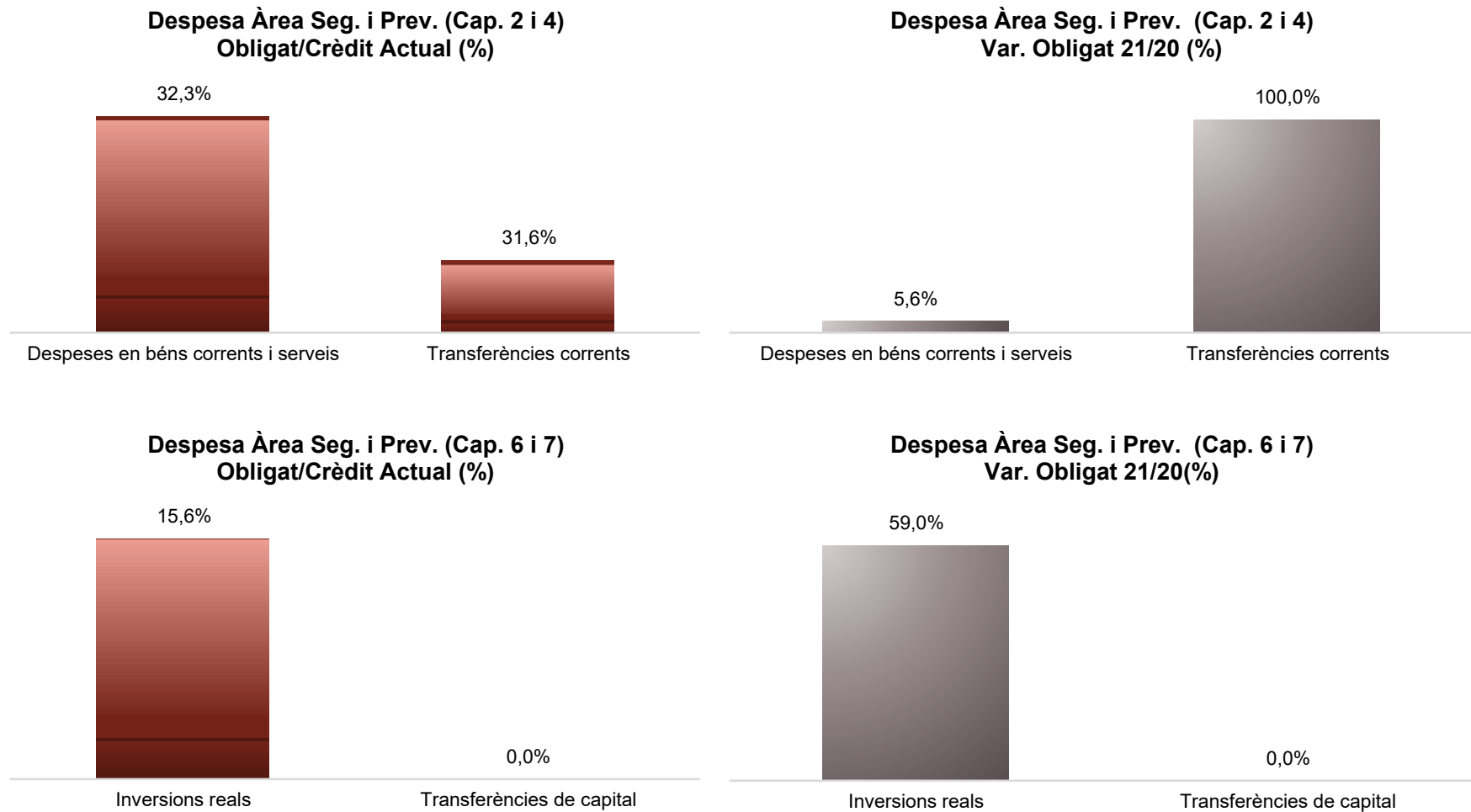
Execució de despeses. Àrea Agenda 2030, Transició Digital i Esports



Execució de despeses. Àrea Seguretat i Prevenció
Resum per capítols

Capítols	2021 P	Juny 2021							Juny 2020					
	1	2	3	=3/2	4	=4/2	5	=5/2	4'	=4'/2'	=%4/4'	5'	=5'/2'	=%5/5'
	Crèdit inicial	Crèdit Actual	Autoritzat	%	Disposat	%	Obligat	%	Disposat	%	Var. 21/20	Obligat	%	Var. 21/20
1 Despeses de personal	274.910.911	272.237.678	137.056.127	50,3%	137.056.127	50,3%	136.029.520	50,0%	126.964.758	48,5%	7,9%	126.161.396	48,2%	7,8%
2 Despeses en béns corrents i serveis	20.403.412	21.997.689	20.294.875	92,3%	19.247.326	87,5%	7.108.757	32,3%	17.980.917	85,4%	7,0%	6.733.350	32,0%	5,6%
3 Despeses financeres				-		-		-		-	-		-	-
4 Transferències corrents	285.312	285.312	200.600	70,3%	200.600	70,3%	90.275	31,6%	199.985	72,7%	0,3%	7.397	2,7%	1120,5%
5 Fons de contingència				-		-		-		-	-		-	-
Operacions corrents	295.599.634	294.520.679	157.551.602	53,5%	156.504.053	53,1%	143.228.552	48,6%	145.145.660	51,3%	7,8%	132.902.143	47,0%	7,8%
6 Inversions reals	2.699.684	8.285.982	5.697.663	68,8%	3.679.613	44,4%	1.292.213	15,6%	2.171.025	56,9%	69,5%	812.568	21,3%	59,0%
7 Transferències de capital				-		-		-		-	-		-	-
Operacions de capital	2.699.684	8.285.982	5.697.663	68,8%	3.679.613	44,4%	1.292.213	15,6%	2.171.025	56,9%	69,5%	812.568	21,3%	59,0%
8 Actius financers				-		-		-		-	-		-	-
9 Passius financers				-		-		-		-	-		-	-
Operacions financeres	0	0	0	-	0	-	0	-	0	-	-	0	-	-
Despeses Totals	298.299.319	302.806.660	163.249.265	53,9%	160.183.667	52,9%	144.520.764	47,7%	147.316.685	51,4%	8,7%	133.714.711	46,6%	8,1%

Execució de despeses. Àrea Seguretat i Prevenció

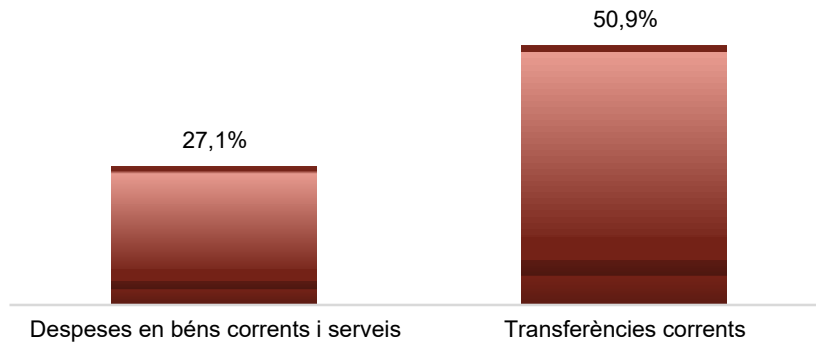


Execució de despeses. Àrea d'Ecologia Urbana
Resum per capítols


Capítols	2021 P	Juny 2021							Juny 2020					
	1	2	3	=3/2	4	=4/2	5	=5/2	4'	=4'/2'	=%4/4'	5'	=5'/2'	=%5/5'
	Crèdit inicial	Crèdit Actual	Autoritzat	%	Disposat	%	Obligat	%	Disposat	%	Var. 21/20	Obligat	%	Var. 21/20
1 Despeses de personal	22.469.645	22.181.089	11.817.744	53,3%	11.817.744	53,3%	11.817.744	53,3%	11.634.079	54,5%	1,6%	11.634.079	54,5%	1,6%
2 Despeses en béns corrents i serveis	274.220.039	276.200.157	253.512.563	91,8%	251.391.863	91,0%	74.829.740	27,1%	265.023.639	95,6%	-5,1%	77.497.303	28,0%	-3,4%
3 Despeses financeres				-		-		-		-	-		-	-
4 Transferències corrents	260.545.300	260.615.149	254.387.980	97,6%	254.007.375	97,5%	132.768.131	50,9%	264.233.087	96,7%	-3,9%	147.673.945	54,1%	-10,1%
5 Fons de contingència				-		-		-		-	-		-	-
Operacions corrents	557.234.984	558.996.395	519.718.287	93,0%	517.216.982	92,5%	219.415.614	39,3%	540.890.805	94,6%	-4,4%	236.805.327	41,4%	-7,3%
6 Inversions reals	5.012.615	7.674.627	5.296.114	69,0%	4.015.022	52,3%	719.600	9,4%	5.841.952	29,3%	-31,3%	2.442.717	12,2%	-70,5%
7 Transferències de capital	432.449	2.013.103	2.013.103	100,0%	2.013.103	100,0%		0,0%	8.915.066	100,0%	-77,4%	8.421.559	94,5%	-100,0%
Operacions de capital	5.445.064	9.687.730	7.309.217	75,4%	6.028.125	62,2%	719.600	7,4%	14.757.018	51,1%	-59,2%	10.864.276	37,6%	-93,4%
8 Actius financers				-		-		-		-	-		-	-
9 Passius financers				-		-		-		-	-		-	-
Operacions financeres	0	0	0	-	0	-	0	-	0	-	-	0	-	-
Despeses Totals	562.680.048	568.684.125	527.027.505	92,7%	523.245.107	92,0%	220.135.215	38,7%	555.647.824	92,5%	-5,8%	247.669.603	41,2%	-11,1%

Execució de despeses. Àrea d'Ecologia Urbana

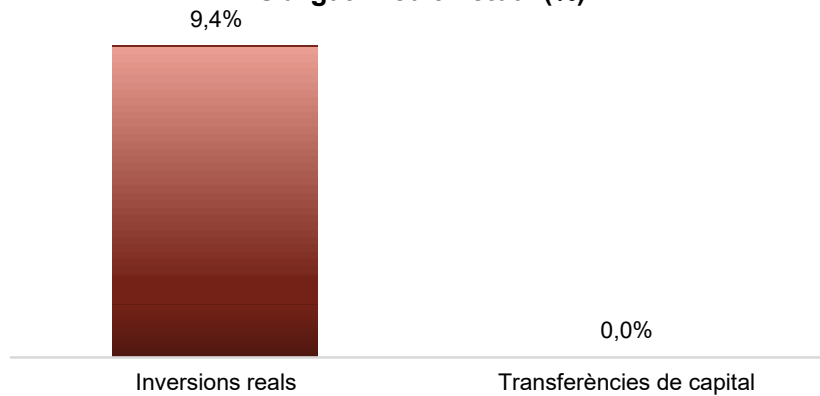
**Despesa Àrea Eco. Urb. (Cap. 2 i 4)
Obligat/Crèdit Actual (%)**




**Despesa Àrea Eco. Urb. (Cap. 2 i 4)
Var. Obligat 21/20 (%)**



**Despesa Àrea Eco. Urb.(Cap. 6 i 7)
Obligat/Crèdit Actual (%)**



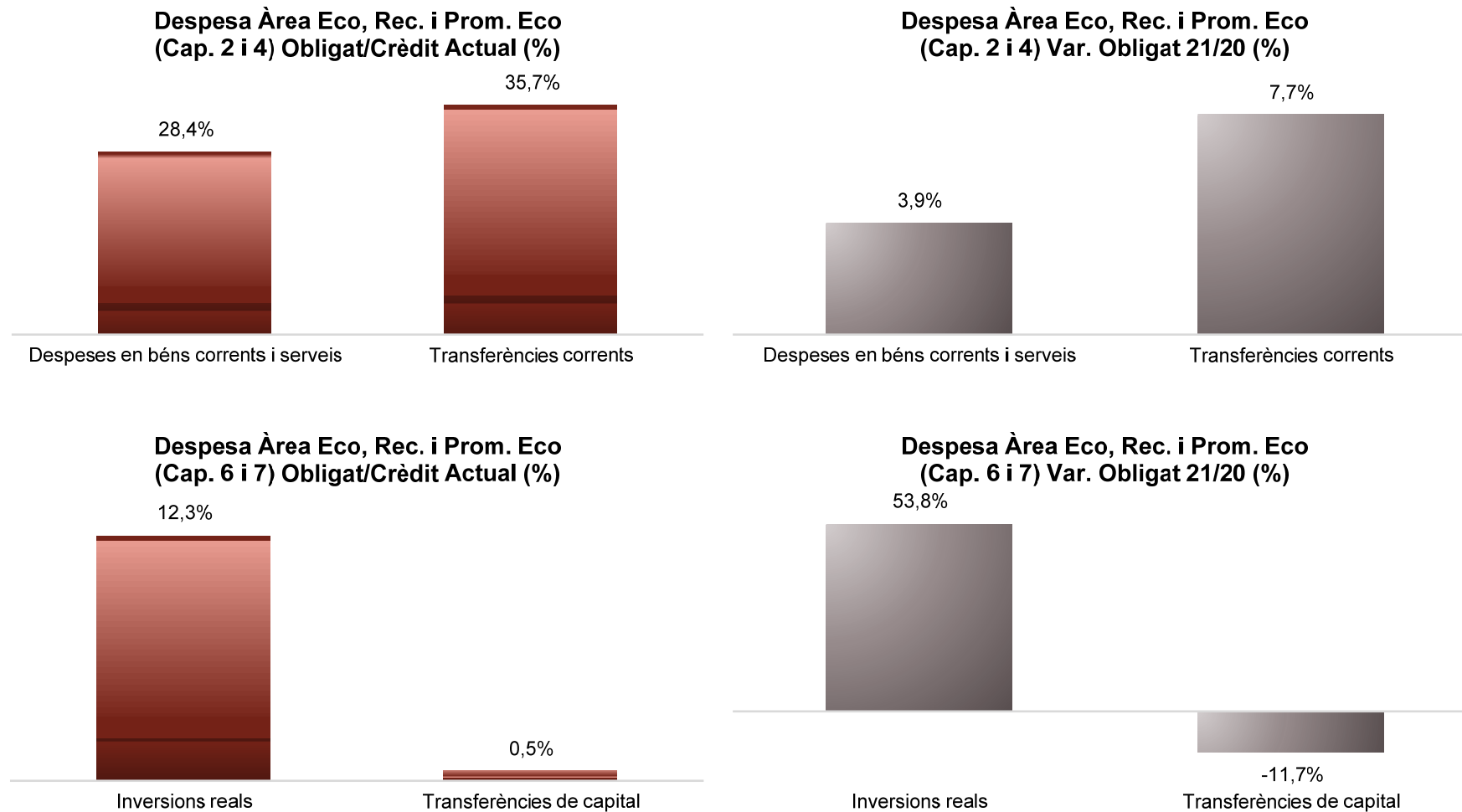
**Despesa Àrea Eco. Urb.(Cap. 6 i 7)
Var. Obligat 21/20(%)**



Execució de despeses. Àrea Economia, Recursos i Promoció Econòmica
Resum per capítols

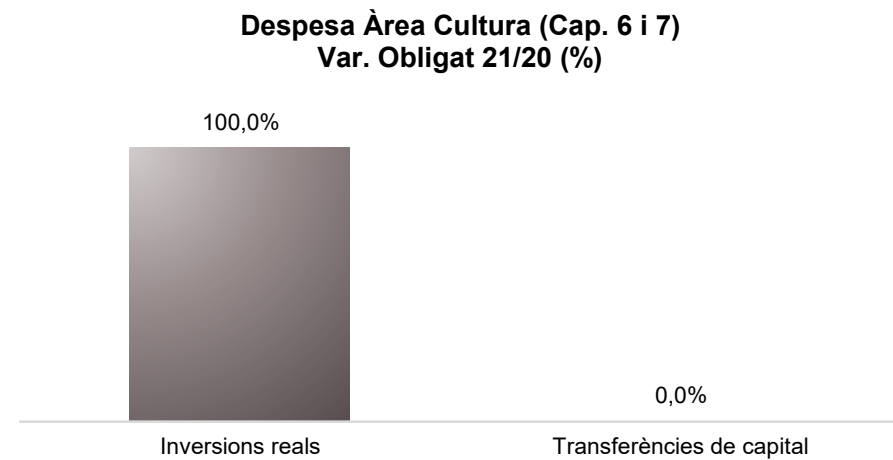
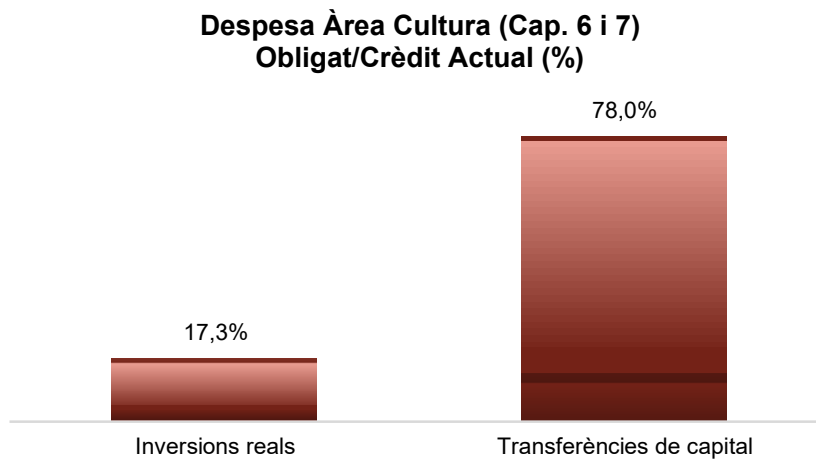
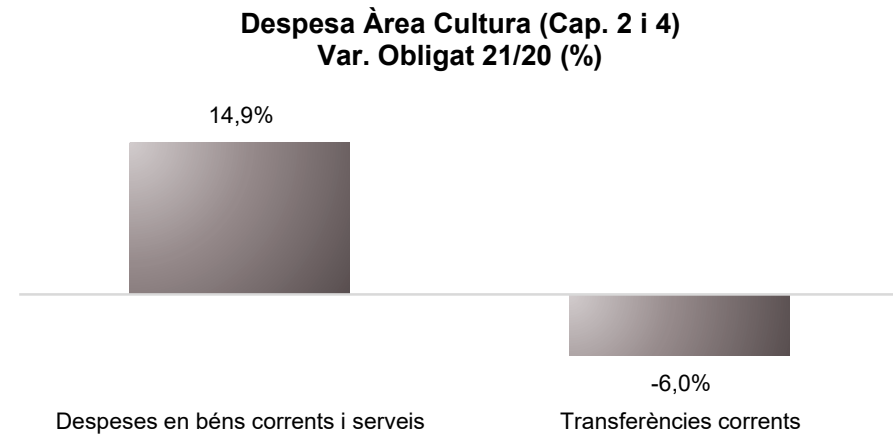
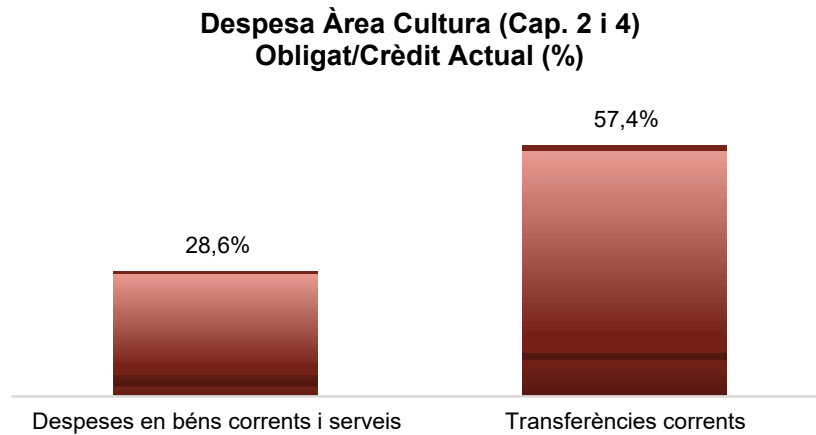
Capítols	2021 P	Juny 2021							Juny 2020					
	1	2	3	=3/2	4	=4/2	5	=5/2	4'	=4'/2'	=%4/4'	5'	=5'/2'	=%5/5'
	Crèdit inicial	Crèdit Actual	Autoritzat	%	Disposat	%	Obligat	%	Disposat	%	Var. 21/20	Obligat	%	Var. 21/20
1 Despeses de personal	68.643.082	73.469.887	32.636.464	44,4%	32.475.635	44,2%	32.442.590	44,2%	32.164.296	47,4%	1,0%	32.143.285	47,3%	0,9%
2 Despeses en béns corrents i serveis	72.057.880	83.315.678	60.567.080	72,7%	55.748.201	66,9%	23.657.026	28,4%	46.245.087	57,3%	20,5%	22.767.689	28,2%	3,9%
3 Despeses financeres	15.963.580	15.963.580	1.856.461	11,6%	1.856.461	11,6%	1.856.461	11,6%	1.774.171	10,9%	4,6%	1.774.171	10,9%	4,6%
4 Transferències corrents	306.264.250	331.517.210	174.488.343	52,6%	164.075.272	49,5%	118.340.195	35,7%	158.044.374	55,6%	3,8%	109.870.574	38,6%	7,7%
5 Fons de contingència	87.176.456	32.978.425		0,0%		0,0%		0,0%		0,0%	-		0,0%	-
Operacions corrents	550.105.248	537.244.780	269.548.347	50,2%	254.155.569	47,3%	176.296.271	32,8%	238.227.928	48,8%	6,7%	166.555.719	34,1%	5,8%
6 Inversions reals	567.181.517	537.693.223	125.714.437	23,4%	109.269.353	20,3%	66.358.107	12,3%	79.521.467	17,6%	37,4%	43.141.601	9,6%	53,8%
7 Transferències de capital	41.700.010	67.674.878	13.818.969	20,4%	1.818.969	2,7%	349.164	0,5%	4.214.777	21,6%	-56,8%	395.563	2,0%	-11,7%
Operacions de capital	608.881.527	605.368.100	139.533.406	23,0%	111.088.322	18,4%	66.707.271	11,0%	83.736.244	17,8%	32,7%	43.537.165	9,3%	53,2%
8 Actius financers	47.285.054	47.285.054	19.285.054	40,8%	19.285.054	40,8%	9.315.054	19,7%	21.103.027	43,2%	-8,6%	13.172.408	26,9%	-29,3%
9 Passius financers	96.666.132	96.666.132	27.460.489	28,4%	27.460.489	28,4%	27.460.489	28,4%	65.151.745	76,7%	-57,9%	65.151.745	76,7%	-57,9%
Operacions financeres	143.951.186	143.951.186	46.745.543	32,5%	46.745.543	32,5%	36.775.543	25,5%	86.254.772	64,5%	-45,8%	78.324.153	58,5%	-53,0%
Despeses Totals	1.302.937.961	1.286.564.067	455.827.296	35,4%	411.989.434	32,0%	279.779.086	21,7%	408.218.944	37,4%	0,9%	288.417.038	26,4%	-3,0%

Execució de despeses. Àrea Economia, Recursos i Promoció Econòmica
Resum per capítols



Execució de despeses. Àrea de Cultura, Educació, Ciència i Comunitat
Resum per capítols

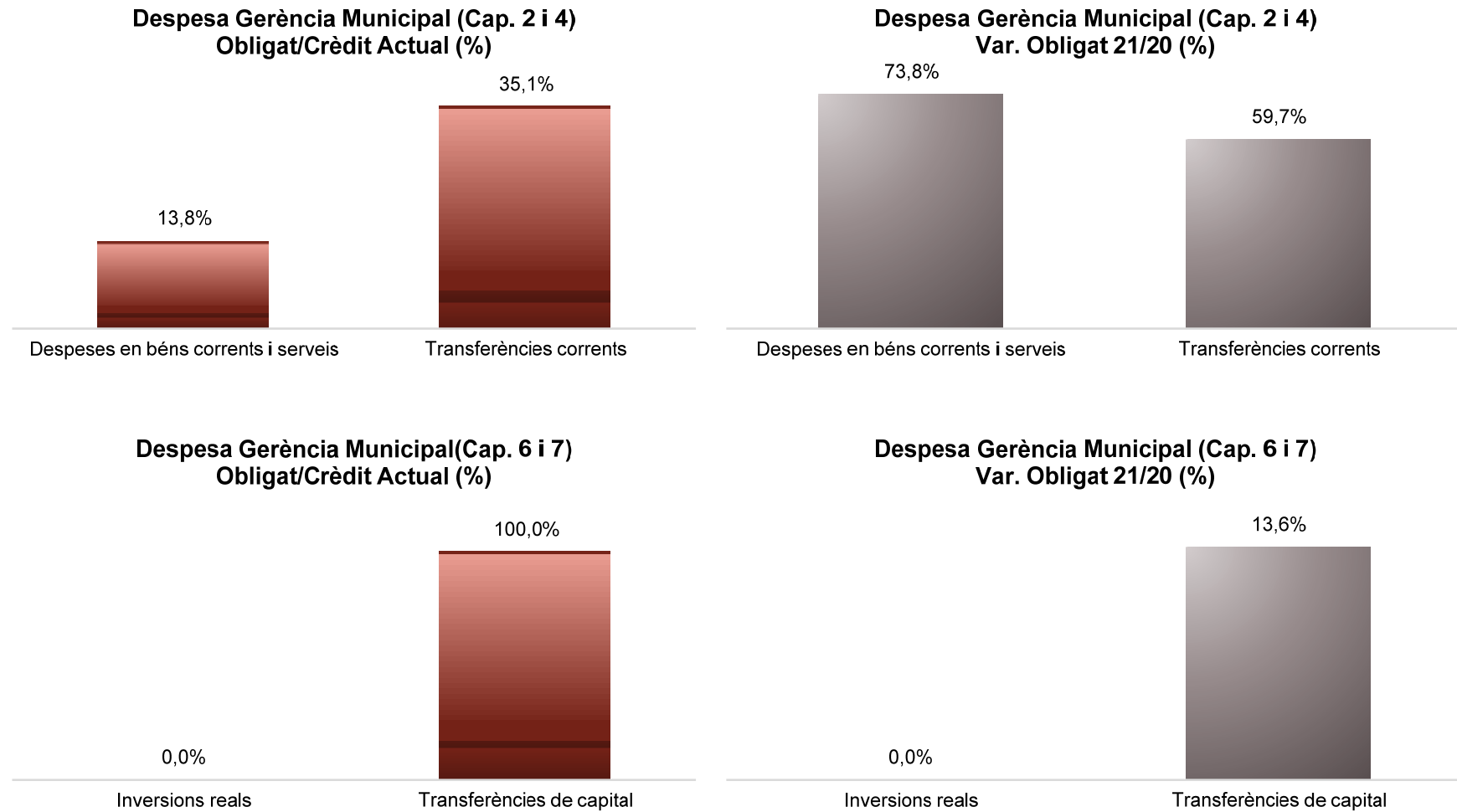
Capítols	2021 P	Juny 2021							Juny 2020					
	1	2	3	=3/2	4	=4/2	5	=5/2	4'	=4'/2'	=%4/4'	5'	=5'/2'	=%5/5'
	Crèdit inicial	Crèdit Actual	Autoritzat	%	Disposat	%	Obligat	%	Disposat	%	Var. 21/20	Obligat	%	Var. 21/20
1 Despeses de personal	4.085.828	4.897.463	2.626.341	53,6%	2.626.341	53,6%	2.626.341	53,6%	2.187.176	53,7%	20,1%	2.187.176	53,7%	20,1%
2 Despeses en béns corrents i serveis	4.256.802	4.240.464	3.119.987	73,6%	2.955.366	69,7%	1.213.424	28,6%	2.530.526	66,5%	16,8%	1.056.021	27,8%	14,9%
3 Despeses financeres				-		-		-		-	-		-	-
4 Transferències corrents	271.612.166	273.431.042	261.541.429	95,7%	260.134.577	95,1%	156.968.832	57,4%	255.476.356	97,1%	1,8%	166.960.936	63,4%	-6,0%
5 Fons de contingència				-		-		-		-	-		-	-
Operacions corrents	279.954.795	282.568.969	267.287.757	94,6%	265.716.284	94,0%	160.808.598	56,9%	260.194.057	96,0%	2,1%	170.204.133	62,8%	-5,5%
6 Inversions reals	1.979.800	207.197	109.836	53,0%	63.167	30,5%	35.811	17,3%	14.767	86,9%	327,7%	8.565	50,4%	318,1%
7 Transferències de capital	4.000.000	7.533.789	6.279.729	83,4%	5.879.729	78,0%	5.879.729	78,0%	1.944.919	92,8%	202,3%		0,0%	-
Operacions de capital	5.979.800	7.740.986	6.389.564	82,5%	5.942.895	76,8%	5.915.540	76,4%	1.959.686	92,8%	203,3%	8.565	0,4%	68963,3%
8 Actius financers				-		-		-		-	-		-	-
9 Passius financers				-		-		-		-	-		-	-
Operacions financeres	0	0	0	-	0	-	0	-	0	-	-	0	-	-
Despeses Totals	285.934.595	290.309.954	273.677.321	94,3%	271.659.180	93,6%	166.724.137	57,4%	262.153.744	96,0%	3,6%	170.212.698	62,3%	-2,0%

Execució de despeses. Àrea de Cultura, Educació, Ciència i Comunitat
Resum per capítols

Execució de despeses. Gerència Municipal
Resum per capítols

Capítols	2021 P	Juny 2021							Juny 2020					
	1	2	3	=3/2	4	=4/2	5	=5/2	4'	=4'/2'	=%4/4'	5'	=5'/2'	=%5/5'
	Crèdit inicial	Crèdit Actual	Autoritzat	%	Disposat	%	Obligat	%	Disposat	%	Var. 21/20	Obligat	%	Var. 21/20
1 Despeses de personal	3.542.329	3.526.881	1.864.448	52,9%	1.864.448	52,9%	1.864.448	52,9%	1.847.868	54,3%	0,9%	1.847.868	54,3%	0,9%
2 Despeses en béns corrents i serveis	13.503.169	2.171.884	918.851	42,3%	823.840	37,9%	299.564	13,8%	758.999	35,7%	8,5%	172.374	8,1%	73,8%
3 Despeses financeres				-		-		-		-	-		-	-
4 Transferències corrents	5.114.368	13.827.930	5.344.950	38,7%	5.336.830	38,6%	4.850.000	35,1%	4.411.500	32,5%	21,0%	3.037.600	22,4%	59,7%
5 Fons de contingència				-		-		-		-	-		-	-
Operacions corrents	22.159.866	19.526.695	8.128.249	41,6%	8.025.118	41,1%	7.014.012	35,9%	7.018.367	36,8%	14,3%	5.057.842	26,5%	38,7%
6 Inversions reals	30.326.157			-		-		-		-	-		-	-
7 Transferències de capital		1.660.000	1.660.000	100,0%	1.660.000	100,0%	1.660.000	100,0%	1.461.550	100,0%	13,6%	1.461.550	100,0%	13,6%
Operacions de capital	30.326.157	1.660.000	1.660.000	100,0%	1.660.000	100,0%	1.660.000	100,0%	1.461.550	100,0%	13,6%	1.461.550	100,0%	13,6%
8 Actius financers				-		-		-		-	-		-	-
9 Passius financers				-		-		-		-	-		-	-
Operacions financeres	0	0	0	-	0	-	0	-	0	-	-	0	-	-
Despeses Totals	52.486.023	21.186.695	9.788.249	46,2%	9.685.118	45,7%	8.674.012	40,9%	8.479.917	41,3%	14,2%	6.519.392	31,7%	33,0%

Execució de despeses. Gerència Municipal

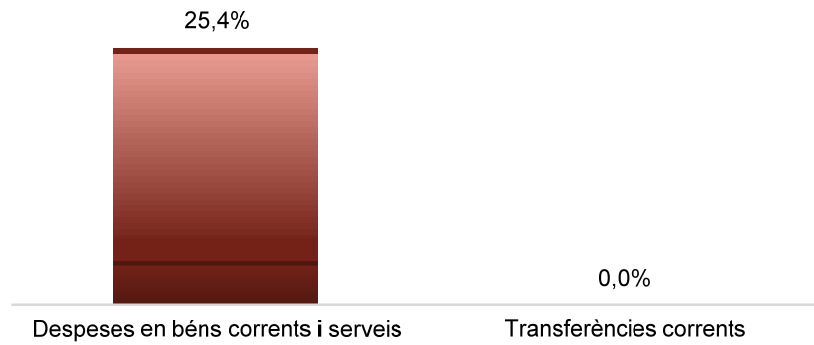


Execució de despeses. Gerència de Coordinació Territorial i Proximitat
Resum per capítols

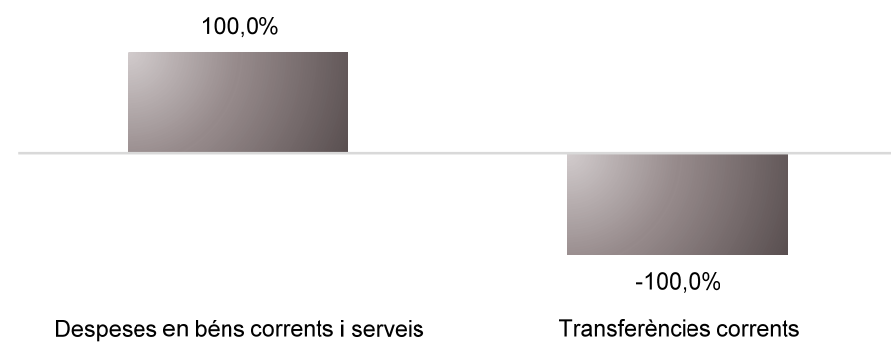
Capítols	2021 P	Juny 2021							Juny 2020					
	1	2	3	=3/2	4	=4/2	5	=5/2	4'	=4'/2'	=%4/4'	5'	=5'/2'	=%5/5'
	Crèdit inicial	Crèdit Actual	Autoritzat	%	Disposat	%	Obligat	%	Disposat	%	Var. 21/20	Obligat	%	Var. 21/20
1 Despeses de personal	772.317	486.942	346.225	71,1%	346.225	71,1%	337.925	69,4%	182.572	53,7%	89,6%	182.572	53,7%	85,1%
2 Despeses en béns corrents i serveis	891.799	1.485.527	833.071	56,1%	833.071	56,1%	377.345	25,4%	672.593	53,6%	23,9%	125.625	10,0%	200,4%
3 Despeses financeres				-		-		-		-	-		-	-
4 Transferències corrents	300.040	1.749.396		0,0%		0,0%		0,0%	4.060.573	83,6%	-100,0%	25.050	0,5%	-100,0%
5 Fons de contingència				-		-		-		-	-		-	-
Operacions corrents	1.964.157	3.721.865	1.179.296	31,7%	1.179.296	31,7%	715.271	19,2%	4.915.738	76,2%	-76,0%	333.247	5,2%	114,6%
6 Inversions reals				-		-		-		-	-		-	-
7 Transferències de capital				-		-		-		-	-		-	-
Operacions de capital	0	0	0	-	0	-	0	-	0	-	-	0	-	-
8 Actius financers				-		-		-		-	-		-	-
9 Passius financers				-		-		-		-	-		-	-
Operacions financeres	0	0	0	-	0	-	0	-	0	-	-	0	-	-
Despeses Totals	1.964.157	3.721.865	1.179.296	31,7%	1.179.296	31,7%	715.271	19,2%	4.915.738	76,2%	-76,0%	333.247	5,2%	114,6%

Execució de despeses. Gerència de Coordinació Territorial i Proximitat

Despesa Gerència Coord. Terr. i Prox. (Cap. 2 i 4) Obligat/Crèdit Actual (%)



Despesa Gerència Coord. Terr. i Prox. (Cap. 2 i 4) Var. Obligat 21/20 (%)



Despesa Gerència Coord. Terr. i Prox. (Cap. 6 i 7) Obligat/Crèdit Actual (%)



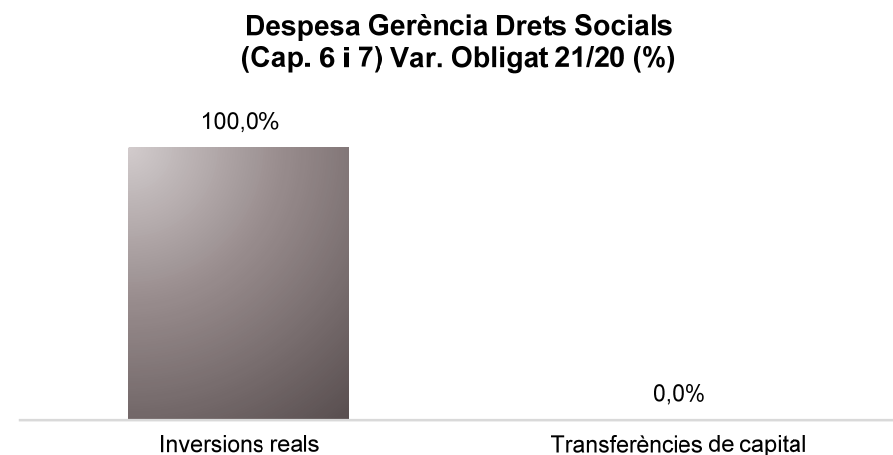
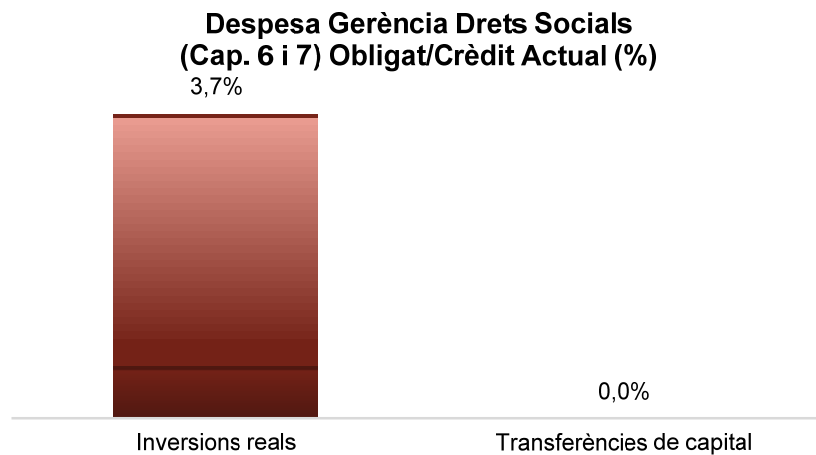
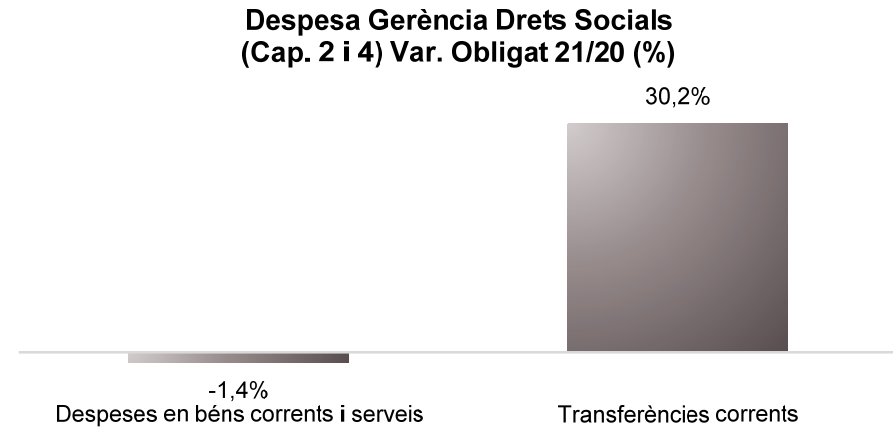
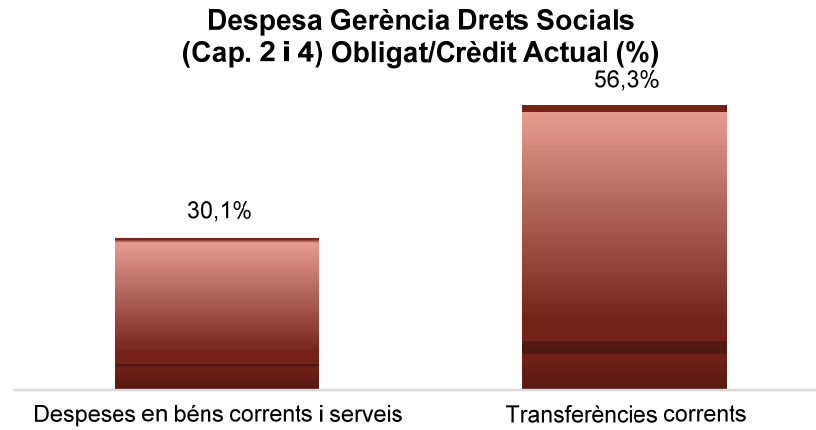
Despesa Gerència Coord. Terr. i Prox. (Cap. 6 i 7) Var. Obligat 21/20 (%)



Execució de despeses. Gerència d'Àrea Drets Socials, Just. Global, Feminis. i LGTBI
Resum per capítols

Capítols	2021 P	Juny 2021							Juny 2020					
	1	2	3	=3/2	4	=4/2	5	=5/2	4'	=4'/2'	=%4/4'	5'	=5'/2'	=%5/5'
	Crèdit inicial	Crèdit Actual	Autoritzat	%	Disposat	%	Obligat	%	Disposat	%	Var. 21/20	Obligat	%	Var. 21/20
1 Despeses de personal	11.691.616	11.478.073	6.205.099	54,1%	6.205.099	54,1%	6.205.099	54,1%	5.842.103	52,8%	6,2%	5.842.103	52,8%	6,2%
2 Despeses en béns corrents i serveis	29.520.079	30.129.047	24.311.859	80,7%	21.867.536	72,6%	9.059.786	30,1%	23.294.793	69,3%	-6,1%	9.186.026	27,3%	-1,4%
3 Despeses financeres				-		-		-		-	-		-	-
4 Transferències corrents	219.453.510	244.667.532	162.748.238	66,5%	155.285.627	63,5%	137.747.880	56,3%	123.741.755	55,8%	25,5%	105.774.506	47,7%	30,2%
5 Fons de contingència				-		-		-		-	-		-	-
Operacions corrents	260.665.205	286.274.651	193.265.196	67,5%	183.358.263	64,0%	153.012.764	53,4%	152.878.652	57,4%	19,9%	120.802.636	45,3%	26,7%
6 Inversions reals	6.024.272	6.089.819	4.638.170	76,2%	1.757.608	28,9%	226.066	3,7%	1.007.990	40,0%	74,4%	57.355	2,3%	294,2%
7 Transferències de capital	924.500	5.329.500		0,0%		0,0%		0,0%		-	-		-	-
Operacions de capital	6.948.772	11.419.319	4.638.170	40,6%	1.757.608	15,4%	226.066	2,0%	1.007.990	40,0%	74,4%	57.355	2,3%	294,2%
8 Actius financers				-		-		-		-	-		-	-
9 Passius financers				-		-		-		-	-		-	-
Operacions financeres	0	0	0	-	0	-	0	-	0	-	-	0	-	-
Despeses Totals	267.613.977	297.693.971	197.903.366	66,5%	185.115.871	62,2%	153.238.831	51,5%	153.886.641	57,2%	20,3%	120.859.991	44,9%	26,8%

Execució de despeses. Gerència d'Àrea Drets Socials, Just. Global, Feminis. i LGTBI
Resum per capítols

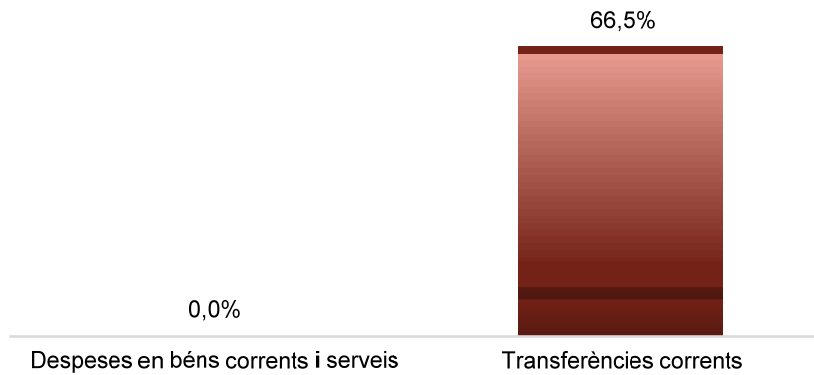


Execució de despeses. Gerència d'Habitatge
Resum per capítols


Capítols	2021 P	Juny 2021							Juny 2020					
	1	2	3	=3/2	4	=4/2	5	=5/2	4'	=4'/2'	=%4/4'	5'	=5'/2'	=%5/5'
	Crèdit inicial	Crèdit Actual	Autoritzat	%	Disposat	%	Obligat	%	Disposat	%	Var. 21/20	Obligat	%	Var. 21/20
1 Despeses de personal	351.022	354.759	182.458	51,4%	182.458	51,4%	182.458	51,4%	173.981	49,6%	4,9%	173.981	49,6%	4,9%
2 Despeses en béns corrents i serveis	10.626	10.626		0,0%		0,0%		0,0%	348	3,1%	-100,0%	348	3,1%	-100,0%
3 Despeses financeres				-		-		-			-			-
4 Transferències corrents	13.133.495	13.133.495	13.133.495	100,0%	13.133.495	100,0%	8.730.316	66,5%	13.036.336	99,2%	0,7%	8.695.322	66,2%	0,4%
5 Fons de contingència				-		-		-			-			-
Operacions corrents	13.495.142	13.498.880	13.315.953	98,6%	13.315.953	98,6%	8.912.774	66,0%	13.210.664	97,9%	0,8%	8.869.650	65,7%	0,5%
6 Inversions reals				-		-		-			-			-
7 Transferències de capital				-		-		-			-			-
Operacions de capital	0	0	0	-	0	-	0	-	0	-	-	0	-	-
8 Actius financers				-		-		-			-			-
9 Passius financers				-		-		-			-			-
Operacions financeres	0	0	0	-	0	-	0	-	0	-	-	0	-	-
Despeses Totals	13.495.142	13.498.880	13.315.953	98,6%	13.315.953	98,6%	8.912.774	66,0%	13.210.664	97,9%	0,8%	8.869.650	65,7%	0,5%

Execució de despeses. Gerència d'Habitatge
Resum per capítols

**Despesa Gerència Habitatge
(Cap. 2 i 4) Obligat/Crèdit Actual (%)**



**Despesa Gerència Habitatge
(Cap. 2 i 4) Var. Obligat 21/20 (%)**



**Despesa Gerència Habitatge
(Cap. 6 i 7) Obligat/Crèdit Actual (%)**



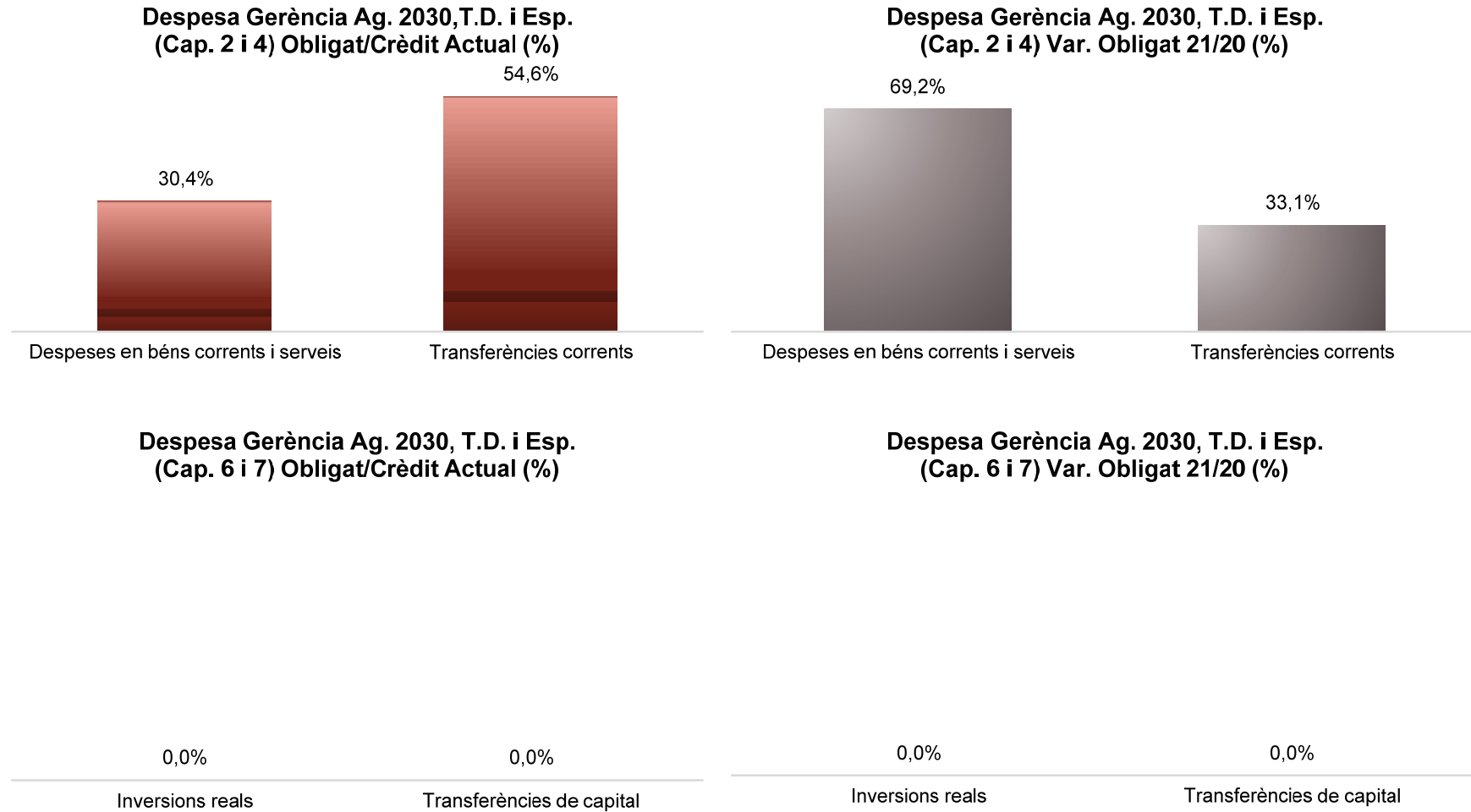
**Despesa Gerència Habitatge
(Cap. 6 i 7) Var. Obligat 21/20 (%)**



Execució de despeses. Gerència d'Àrea Agenda 2030, Transició Digital i Esports
Resum per capítols

Capítols	2021 P	Juny 2021							Juny 2020					
	1	2	3	=3/2	4	=4/2	5	=5/2	4'	=4'/2'	=%4/4'	5'	=5'/2'	=%5/5'
	Crèdit inicial	Crèdit Actual	Autoritzat	%	Disposat	%	Obligat	%	Disposat	%	Var. 21/20	Obligat	%	Var. 21/20
1 Despeses de personal	14.567.710	14.080.993	7.304.361	51,9%	7.295.361	51,8%	7.295.361	51,8%	7.431.056	50,7%	-1,8%	7.431.056	50,7%	-1,8%
2 Despeses en béns corrents i serveis	12.730.167	15.440.962	12.777.232	82,7%	12.284.271	79,6%	4.698.074	30,4%	10.649.463	81,3%	15,4%	2.777.146	21,2%	69,2%
3 Despeses financeres				-		-		-		-	-		-	-
4 Transferències corrents	27.409.576	28.277.644	15.815.217	55,9%	15.595.217	55,2%	15.450.217	54,6%	12.094.813	43,7%	28,9%	11.609.044	41,9%	33,1%
5 Fons de contingència				-		-		-		-	-		-	-
Operacions corrents	54.707.453	57.799.599	35.896.810	62,1%	35.174.849	60,9%	27.443.651	47,5%	30.175.332	54,4%	16,6%	21.817.246	39,3%	25,8%
6 Inversions reals	1.500.000			-		-		-		0,0%	-		0,0%	-
7 Transferències de capital				-		-		-		-	-		-	-
Operacions de capital	1.500.000	0	0	-	0	-	0	-	0	0,0%	-	0	0,0%	-
8 Actius financers				-		-		-		-	-		-	-
9 Passius financers				-		-		-		-	-		-	-
Operacions financeres	0	0	0	-	0	-	0	-	0	-	-	0	-	-
Despeses Totals	56.207.453	57.799.599	35.896.810	62,1%	35.174.849	60,9%	27.443.651	47,5%	30.175.332	54,4%	16,6%	21.817.246	39,3%	25,8%

Execució de despeses. Gerència d'Àrea Agenda 2030, Transició Digital i Esports
Resum per capítol

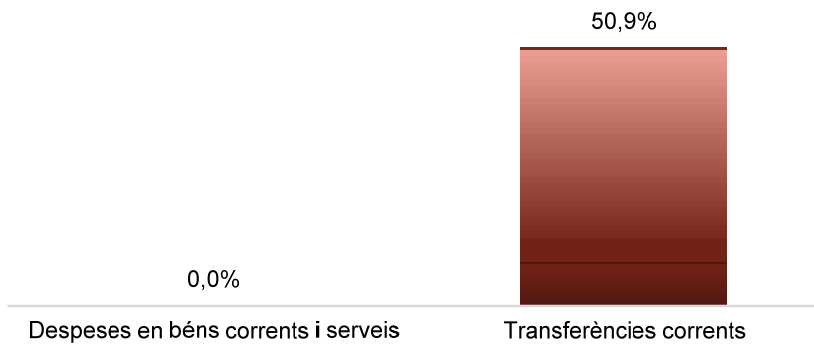


Execució de despeses. Gerència de d'Innovació i Transició Digital
Resum per capítols


Capítols	2021 P	Juny 2021							Juny 2020					
	1	2	3	=3/2	4	=4/2	5	=5/2	4'	=4'/2'	=%4/4'	5'	=5'/2'	=%5/5'
	Crèdit inicial	Crèdit Actual	Autoritzat	%	Disposat	%	Obligat	%	Disposat	%	Var. 21/20	Obligat	%	Var. 21/20
1 Despeses de personal	309.804	306.627	158.019	51,5%	158.019	51,5%	158.019	51,5%	73.643	100,0%	114,6%	73.643	100,0%	114,6%
2 Despeses en béns corrents i serveis	730.000	730.000	174.554	23,9%	174.554	23,9%		0,0%	645	9,3%	26968,5%	645	9,3%	-100,0%
3 Despeses financeres				-		-		-		-	-		-	-
4 Transferències corrents	53.589.059	56.778.957	28.921.098	50,9%	28.921.098	50,9%	28.921.098	50,9%	28.331.976	53,3%	2,1%	28.331.976	53,3%	2,1%
5 Fons de contingència				-		-		-		-	-		-	-
Operacions corrents	54.628.863	57.815.583	29.253.670	50,6%	29.253.670	50,6%	29.079.116	50,3%	28.406.264	53,4%	3,0%	28.406.264	53,4%	2,4%
6 Inversions reals				-		-		-		-	-		-	-
7 Transferències de capital				-		-		-		-	-		-	-
Operacions de capital	0	0	0	-	0	-	0	-	0	-	-	0	-	-
8 Actius financers				-		-		-		-	-		-	-
9 Passius financers				-		-		-		-	-		-	-
Operacions financeres	0	0	0	-	0	-	0	-	0	-	-	0	-	-
Despeses Totals	54.628.863	57.815.583	29.253.670	50,6%	29.253.670	50,6%	29.079.116	50,3%	28.406.264	53,4%	3,0%	28.406.264	53,4%	2,4%

Execució de despeses. Gerència de Innovació i Transició Digital
Resum per capítols

**Despesa Gerència Inn. Trans. Dig.
(Cap. 2 i 4) Obligat/Crèdit Actual (%)**



**Despesa Gerència Inn. Trans. Dig.
(Cap. 2 i 4) Var. Obligat 21/20 (%)**



**Despesa Gerència Inn. Trans. Dig.
(Cap. 6 i 7) Obligat/Crèdit Actual (%)**



**Despesa Gerència Inn. Trans. Dig.
(Cap. 6 i 7) Var. Obligat 21/20 (%)**

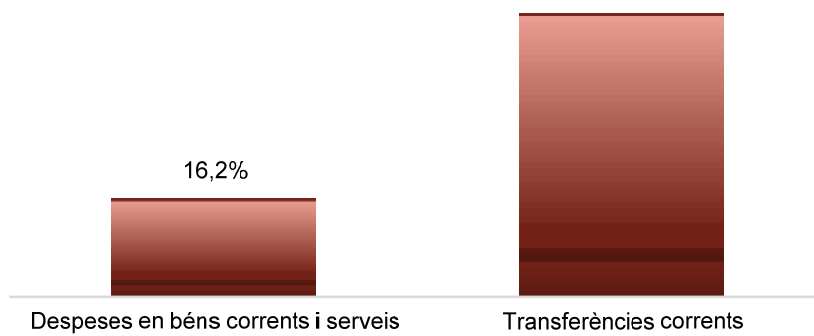


Execució de despeses. Gerència d'Àrea d'Ecologia Urbana
Resum per capítols


Capítols	2021 P	Juny 2021							Juny 2020					
	1	2	3	=3/2	4	=4/2	5	=5/2	4'	=4'/2'	=%4/4'	5'	=5'/2'	=%5/5'
	Crèdit inicial	Crèdit Actual	Autoritzat	%	Disposat	%	Obligat	%	Disposat	%	Var. 21/20	Obligat	%	Var. 21/20
1 Despeses de personal	4.910.407	4.089.758	2.121.681	51,9%	2.121.681	51,9%	2.121.681	51,9%	2.559.270	51,1%	-17,1%	2.559.270	51,1%	-17,1%
2 Despeses en béns corrents i serveis	7.249.364	8.677.622	3.979.006	45,9%	3.758.629	43,3%	1.406.231	16,2%	5.267.951	61,4%	-28,7%	1.782.378	20,8%	-21,1%
3 Despeses financeres				-		-		-		-	-		-	-
4 Transferències corrents	22.635.267	21.886.165	21.428.025	97,9%	21.208.410	96,9%	10.211.650	46,7%	23.386.959	89,8%	-9,3%	12.955.785	49,8%	-21,2%
5 Fons de contingència				-		-		-		-	-		-	-
Operacions corrents	34.795.038	34.653.544	27.528.712	79,4%	27.088.720	78,2%	13.739.563	39,6%	31.214.180	78,8%	-13,2%	17.297.433	43,6%	-20,6%
6 Inversions reals	374.899	405.404	375.550	92,6%	364.772	90,0%	106.010	26,1%	412.526	34,0%	-11,6%	86.511	7,1%	22,5%
7 Transferències de capital	432.449	2.013.103	2.013.103	100,0%	2.013.103	100,0%		0,0%	8.915.066	100,0%	-77,4%	8.421.559	94,5%	-100,0%
Operacions de capital	807.348	2.418.507	2.388.654	98,8%	2.377.875	98,3%	106.010	4,4%	9.327.592	92,1%	-74,5%	8.508.070	84,0%	-98,8%
8 Actius financers				-		-		-		-	-		-	-
9 Passius financers				-		-		-		-	-		-	-
Operacions financeres	0	0	0	-	0	-	0	-	0	-	-	0	-	-
Despeses Totals	35.602.387	37.072.051	29.917.365	80,7%	29.466.595	79,5%	13.845.572	37,3%	40.541.772	81,5%	-27,3%	25.805.503	51,9%	-46,3%

Execució de despeses. Gerència d'Àrea d'Ecologia Urbana
Resum per capítols

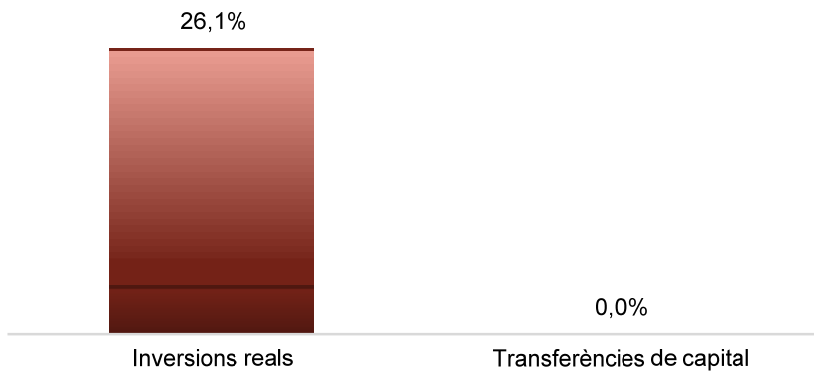
**Despesa Gerència Ecologia Urbana
(Cap. 2 i 4) Obligat/Crèdit Actual (%)**



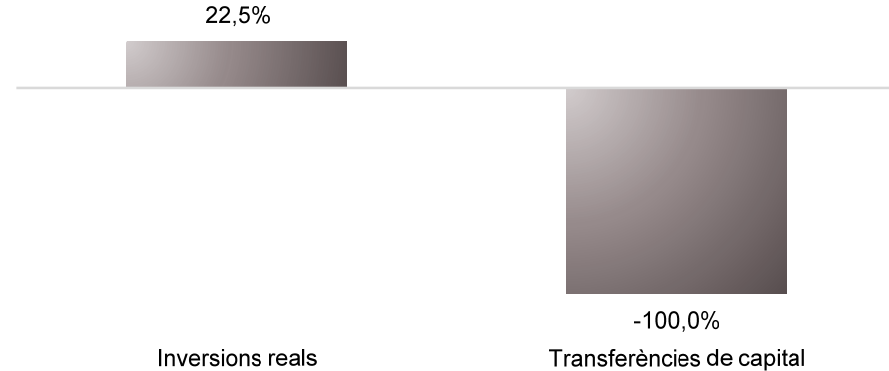
**Despesa Gerència Ecologia Urbana
(Cap. 2 i 4) Var. Obligat 21/20 (%)**



**Despesa Gerència Ecologia Urbana
(Cap. 6 i 7) Obligat/Crèdit Actual (%)**



**Despesa Gerència Ecologia Urbana
(Cap. 6 i 7) Var. Obligat 21/20 (%)**

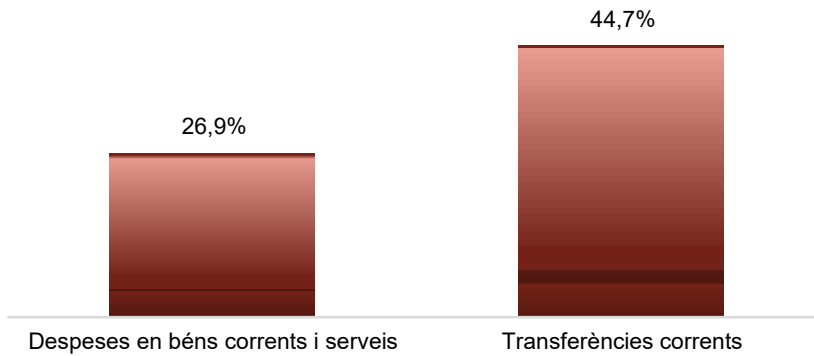


Execució de despeses. Gerència de Medi Ambient i Serveis Urbans
Resum per capítols

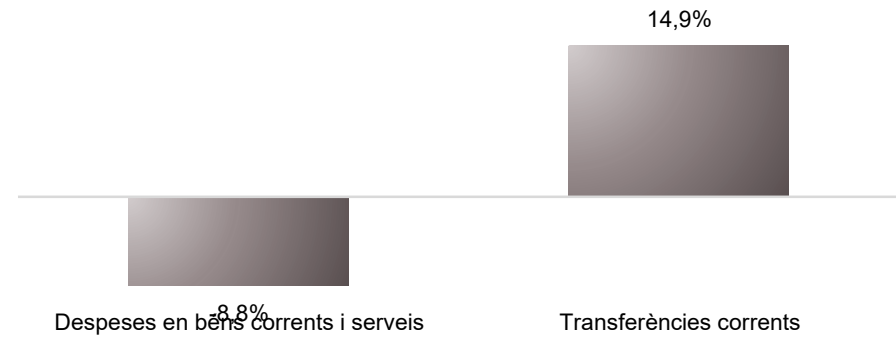
Capítols	2021 P	Juny 2021							Juny 2020					
	1	2	3	=3/2	4	=4/2	5	=5/2	4'	=4'/2'	=%4/4'	5'	=5'/2'	=%5/5'
	Crèdit inicial	Crèdit Actual	Autoritzat	%	Disposat	%	Obligat	%	Disposat	%	Var. 21/20	Obligat	%	Var. 21/20
1 Despeses de personal	4.361.381	4.827.536	2.601.617	53,9%	2.601.617	53,9%	2.601.617	53,9%	2.281.186	55,0%	14,0%	2.281.186	55,0%	14,0%
2 Despeses en béns corrents i serveis	218.513.701	211.840.637	195.628.904	92,3%	195.577.208	92,3%	57.040.137	26,9%	217.755.163	98,0%	-10,2%	62.532.780	28,2%	-8,8%
3 Despeses financeres				-		-		-		-	-		-	-
4 Transferències corrents	74.073.749	74.403.817	74.366.578	99,9%	74.205.588	99,7%	33.266.607	44,7%	68.197.836	99,7%	8,8%	28.949.420	42,3%	14,9%
5 Fons de contingència				-		-		-		-	-		-	-
Operacions corrents	296.948.830	291.071.989	272.597.099	93,7%	272.384.412	93,6%	92.908.361	31,9%	288.234.185	97,8%	-5,5%	93.763.387	31,8%	-0,9%
6 Inversions reals	2.000.000	2.000.000	2.000.000	100,0%	2.000.000	100,0%	487.878	24,4%	2.000.000	100,0%	0,0%	751.515	37,6%	-35,1%
7 Transferències de capital				-		-		-		-	-		-	-
Operacions de capital	2.000.000	2.000.000	2.000.000	100,0%	2.000.000	100,0%	487.878	24,4%	2.000.000	100,0%	0,0%	751.515	37,6%	-35,1%
8 Actius financers				-		-		-		-	-		-	-
9 Passius financers				-		-		-		-	-		-	-
Operacions financeres	0	0	0	-	0	-	0	-	0	-	-	0	-	-
Despeses Totals	298.948.830	293.071.989	274.597.099	93,7%	274.384.412	93,6%	93.396.240	31,9%	290.234.185	97,8%	-5,5%	94.514.901	31,9%	-1,2%

Execució de despeses. Gerència de Medi Ambient i Serveis Urbans
Resum per capítols

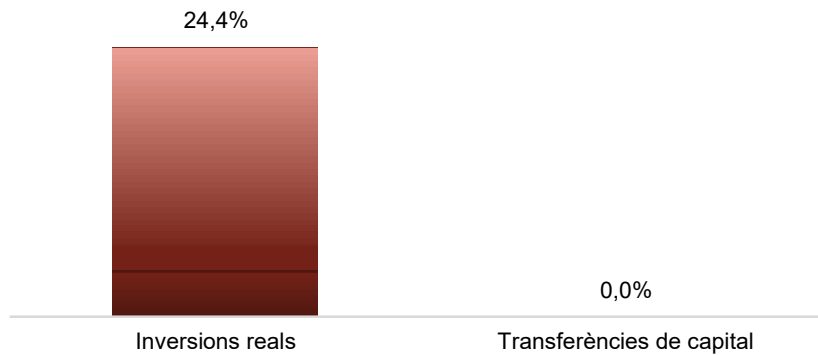
**Despesa Gerència Medi Ambient
(Cap. 2 i 4) Obligat/Crèdit Actual (%)**




**Despesa Gerència Medi Ambient
(Cap. 2 i 4) Var. Obligat 21/20 (%)**



**Despesa Gerència Medi Ambient
(Cap. 6 i 7) Obligat/Crèdit Actual (%)**



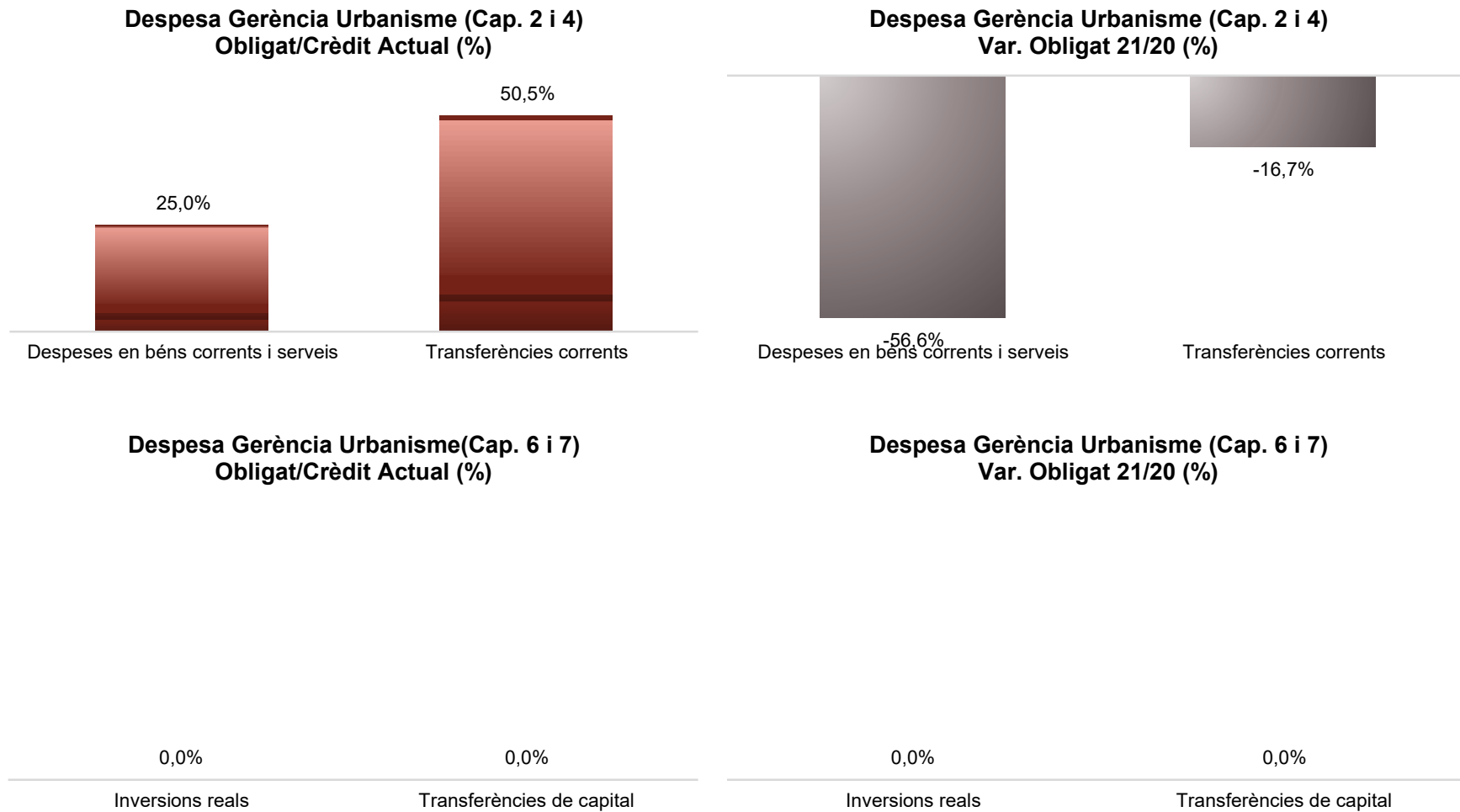
**Despesa Gerència Medi Ambient
(Cap. 6 i 7) Var. Obligat 21/20 (%)**



Execució de despeses. Gerència d'Urbanisme
Resum per capítols

Capítols	2021 P	Juny 2021							Juny 2020					
	1	2	3	=3/2	4	=4/2	5	=5/2	4'	=4'/2'	=%4/4'	5'	=5'/2'	=%5/5'
	Crèdit inicial	Crèdit Actual	Autoritzat	%	Disposat	%	Obligat	%	Disposat	%	Var. 21/20	Obligat	%	Var. 21/20
1 Despeses de personal	7.820.122	6.819.054	3.576.016	52,4%	3.576.016	52,4%	3.576.016	52,4%	4.037.211	57,3%	-11,4%	4.037.211	57,3%	-11,4%
2 Despeses en béns corrents i serveis	4.808.358	2.243.542	1.827.062	81,4%	1.638.145	73,0%	561.384	25,0%	3.625.480	77,7%	-54,8%	1.294.014	27,7%	-56,6%
3 Despeses financeres				-		-		-		-	-		-	-
4 Transferències corrents	6.628.782	6.528.782	6.528.732	100,0%	6.528.732	100,0%	3.300.000	50,5%	7.292.313	97,8%	-10,5%	3.962.505	53,2%	-16,7%
5 Fons de contingència				-		-		-		-	-		-	-
Operacions corrents	19.257.262	15.591.379	11.931.809	76,5%	11.742.893	75,3%	7.437.400	47,7%	14.955.005	78,0%	-21,5%	9.293.730	48,5%	-20,0%
6 Inversions reals				-		-		-		-	-		-	-
7 Transferències de capital				-		-		-		-	-		-	-
Operacions de capital	0	0	0	-	0	-	0	-	0	-	-	0	-	-
8 Actius financers				-		-		-		-	-		-	-
9 Passius financers				-		-		-		-	-		-	-
Operacions financeres	0	0	0	-	0	-	0	-	0	-	-	0	-	-
Despeses Totals	19.257.262	15.591.379	11.931.809	76,5%	11.742.893	75,3%	7.437.400	47,7%	14.955.005	78,0%	-21,5%	9.293.730	48,5%	-20,0%

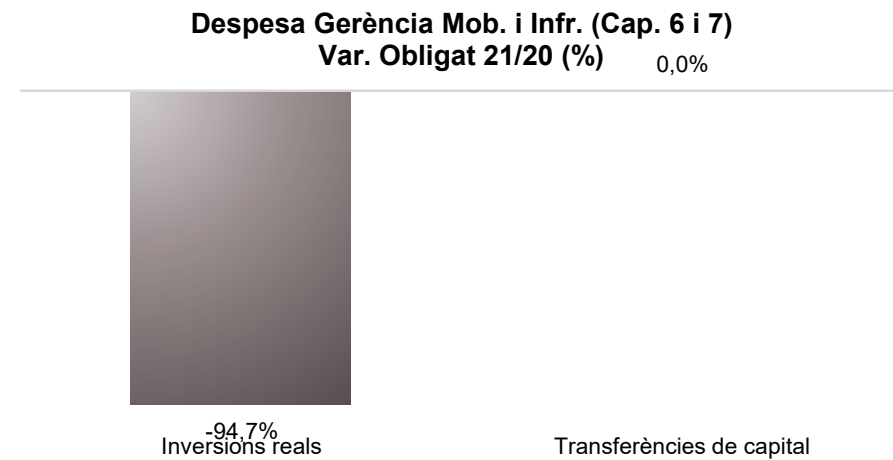
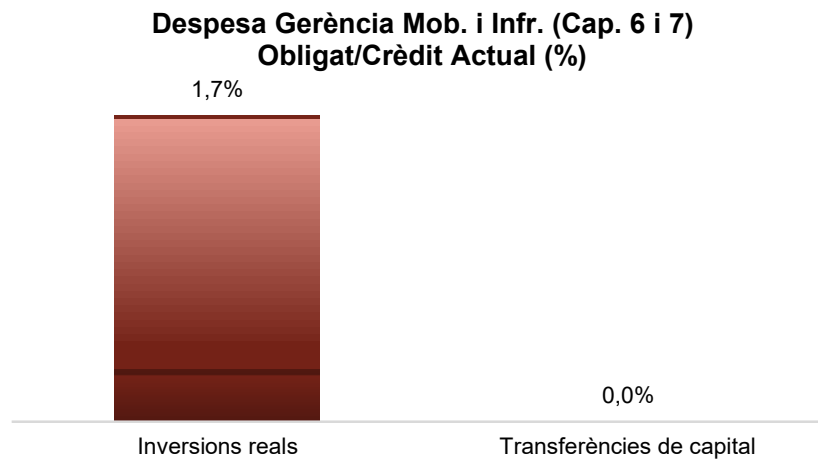
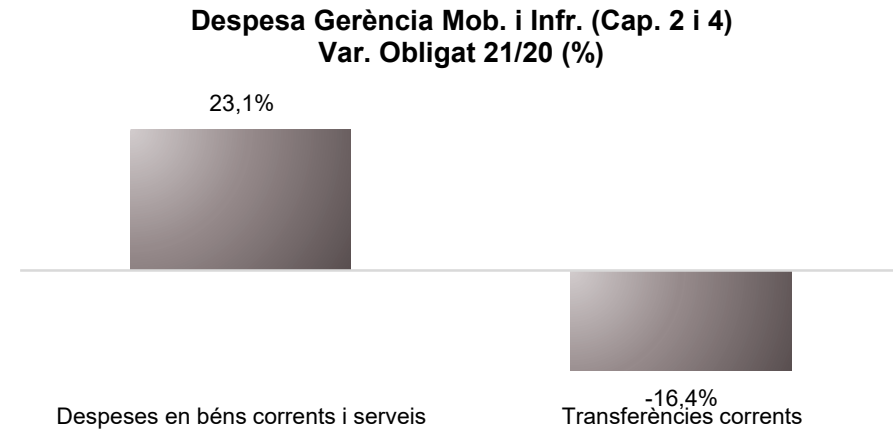
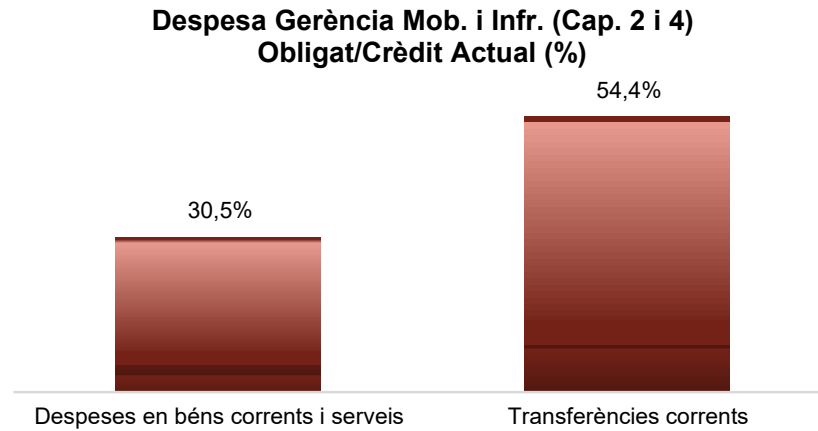
Execució de despeses. Gerència d'Urbanisme
Resum per capítols



Execució de despeses. Gerència de Mobilitat i Infraestructures
Resum per capítols

Capítols	2021 P	Juny 2021							Juny 2020					
	1	2	3	=3/2	4	=4/2	5	=5/2	4'	=4'/2'	=%4/4'	5'	=5'/2'	=%5/5'
	Crèdit inicial	Crèdit Actual	Autoritzat	%	Disposat	%	Obligat	%	Disposat	%	Var. 21/20	Obligat	%	Var. 21/20
1 Despeses de personal	4.095.804	4.141.225	2.253.916	54,4%	2.253.916	54,4%	2.253.916	54,4%	2.038.821	53,9%	10,6%	2.038.821	53,9%	10,6%
2 Despeses en béns corrents i serveis	40.042.081	47.190.253	45.830.079	97,1%	44.761.634	94,9%	14.378.710	30,5%	37.999.585	94,5%	17,8%	11.679.743	29,1%	23,1%
3 Despeses financeres				-		-		-		-	-		-	-
4 Transferències corrents	156.491.426	156.588.850	151.044.160	96,5%	151.044.160	96,5%	85.107.348	54,4%	165.355.979	96,6%	-8,7%	101.806.235	59,5%	-16,4%
5 Fons de contingència				-		-		-		-	-		-	-
Operacions corrents	200.629.311	207.920.327	199.128.155	95,8%	198.059.711	95,3%	101.739.974	48,9%	205.394.385	95,4%	-3,6%	115.524.799	53,7%	-11,9%
6 Inversions reals	2.637.716	5.139.583	2.791.018	54,3%	1.606.146	31,3%	85.699	1,7%	3.429.426	21,1%	-53,2%	1.604.691	9,9%	-94,7%
7 Transferències de capital				-		-		-		-	-		-	-
Operacions de capital	2.637.716	5.139.583	2.791.018	54,3%	1.606.146	31,3%	85.699	1,7%	3.429.426	21,1%	-53,2%	1.604.691	9,9%	-94,7%
8 Actius financers				-		-		-		-	-		-	-
9 Passius financers				-		-		-		-	-		-	-
Operacions financeres	0	0	0	-	0	-	0	-	0	-	-	0	-	-
Despeses Totals	203.267.027	213.059.910	201.919.173	94,8%	199.665.856	93,7%	101.825.673	47,8%	208.823.811	90,2%	-4,4%	117.129.490	50,6%	-13,1%

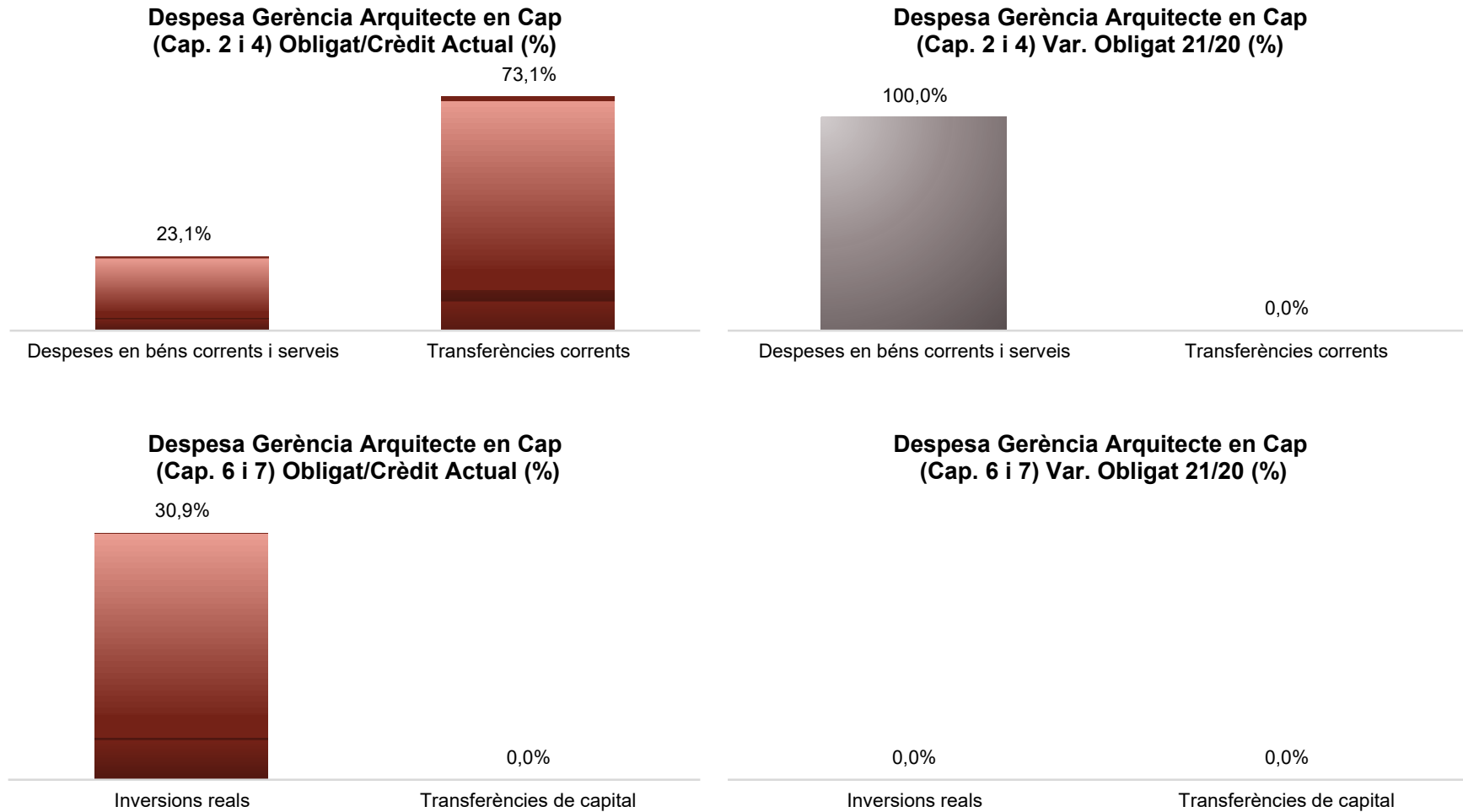
Execució de despeses. Gerència de Mobilitat i Infraestructures
Resum per capítols



Execució de despeses. Gerència de l'Arquitecte en Cap
Resum per capítols

Capítols	2021 P	Juny 2021							Juny 2020					
	1	2	3	=3/2	4	=4/2	5	=5/2	4'	=4'/2'	=%4/4'	5'	=5'/2'	=%5/5'
	Crèdit inicial	Crèdit Actual	Autoritzat	%	Disposat	%	Obligat	%	Disposat	%	Var. 21/20	Obligat	%	Var. 21/20
1 Despeses de personal	1.281.930	2.303.516	1.264.514	54,9%	1.264.514	54,9%	1.264.514	54,9%	717.591	53,6%	76,2%	717.591	53,6%	76,2%
2 Despeses en béns corrents i serveis	3.606.536	6.248.104	6.247.512	100,0%	5.656.247	90,5%	1.443.277	23,1%	375.460	23,4%	1406,5%	208.388	13,0%	592,6%
3 Despeses financeres				-		-		-		-	-		-	-
4 Transferències corrents	716.076	1.207.536	1.020.486	84,5%	1.020.486	84,5%	882.526	73,1%		0,0%	-		0,0%	-
5 Fons de contingència				-		-		-		-	-		-	-
Operacions corrents	5.604.542	9.759.156	8.532.512	87,4%	7.941.247	81,4%	3.590.317	36,8%	1.093.051	36,5%	626,5%	925.979	30,9%	287,7%
6 Inversions reals		129.641	129.545	99,9%	44.105	34,0%	40.013	30,9%		0,0%	-		0,0%	-
7 Transferències de capital				-		-		-		-	-		-	-
Operacions de capital	0	129.641	129.545	99,9%	44.105	34,0%	40.013	30,9%	0	0,0%	-	0	0,0%	-
8 Actius financers				-		-		-		-	-		-	-
9 Passius financers				-		-		-		-	-		-	-
Operacions financeres	0	0	0	-	0	-	0	-	0	-	-	0	-	-
Despeses Totals	5.604.542	9.888.796	8.662.057	87,6%	7.985.352	80,8%	3.630.330	36,7%	1.093.051	31,1%	630,6%	925.979	26,4%	292,1%

Execució de despeses. Gerència de l'Arquitecte en Cap
Resum per capítols

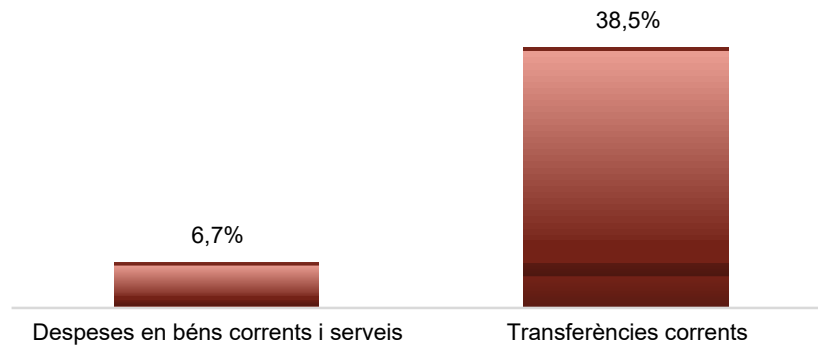


Execució de despeses. Gerència d'Àrea Economia, Recursos i Promoció Econòmica
Resum per capítols

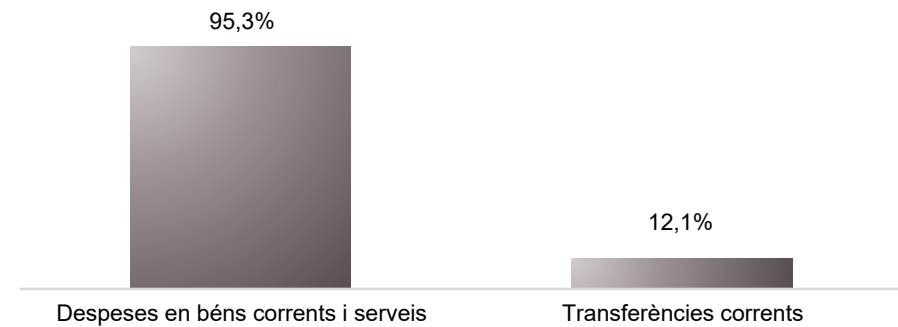
Capítols	2021 P	Juny 2021							Juny 2020					
	1	2	3	=3/2	4	=4/2	5	=5/2	4'	=4'/2'	=%4/4'	5'	=5'/2'	=%5/5'
	Crèdit inicial	Crèdit Actual	Autoritzat	%	Disposat	%	Obligat	%	Disposat	%	Var. 21/20	Obligat	%	Var. 21/20
1 Despeses de personal	4.153.935	4.490.095	2.474.016	55,1%	2.474.016	55,1%	2.474.016	55,1%	1.959.509	54,7%	26,3%	1.959.509	54,7%	26,3%
2 Despeses en béns corrents i serveis	5.923.328	13.377.866	5.946.554	44,5%	4.019.584	30,0%	891.558	6,7%	1.644.048	33,7%	144,5%	456.569	9,4%	95,3%
3 Despeses financeres				-		-		-		-	-		-	-
4 Transferències corrents	68.284.536	91.365.917	47.140.242	51,6%	36.883.437	40,4%	35.150.142	38,5%	37.225.320	50,7%	-0,9%	31.344.488	42,7%	12,1%
5 Fons de contingència				-		-		-		-	-		-	-
Operacions corrents	78.361.799	109.233.877	55.560.812	50,9%	43.377.037	39,7%	38.515.716	35,3%	40.828.877	49,9%	6,2%	33.760.566	41,2%	14,1%
6 Inversions reals	2.000.000	1.134.000		0,0%		0,0%		0,0%		-	-		-	-
7 Transferències de capital		20.367.000	12.617.000	61,9%	617.000	3,0%		0,0%		-	-		-	-
Operacions de capital	2.000.000	21.501.000	12.617.000	58,7%	617.000	2,9%	0	0,0%	0	-	-	0	-	-
8 Actius financers				-		-		-		-	-		-	-
9 Passius financers				-		-		-		-	-		-	-
Operacions financeres	0	0	0	-	0	-	0	-	0	-	-	0	-	-
Despeses Totals	80.361.799	130.734.877	68.177.812	52,1%	43.994.037	33,7%	38.515.716	29,5%	40.828.877	49,9%	7,8%	33.760.566	41,2%	14,1%

Execució de despeses. Gerència d'Àrea Economia, Recursos i Promoció Econòmica
Resum per capítols

**Despesa Gerència Eco., Rec. i Prom. Eco.
(Cap. 2 i 4) Obligat/Crèdit Actual (%)**



**Despesa Gerència Eco., Rec. i Prom. Eco.
(Cap. 2 i 4) Var. Obligat 21/20 (%)**



**Despesa Gerència Eco., Rec. i Prom. Eco.
(Cap. 6 i 7) Obligat/Crèdit Actual (%)**



**Despesa Gerència Eco., Rec. i Prom. Eco.
(Cap. 6 i 7) Var. Obligat 21/20 (%)**

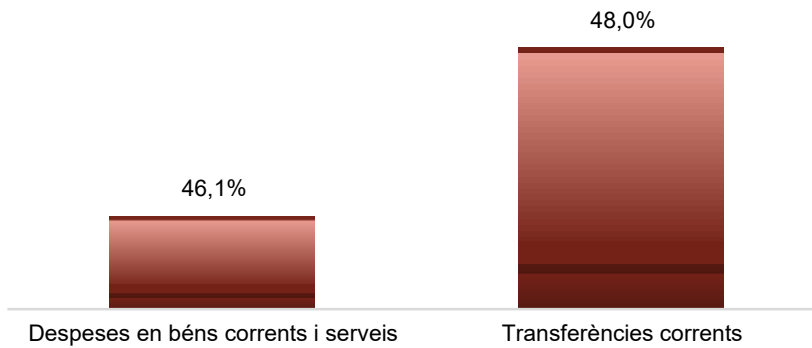


Execució de despeses. Gerència de Pressupostos i Hisenda
Resum per capítols

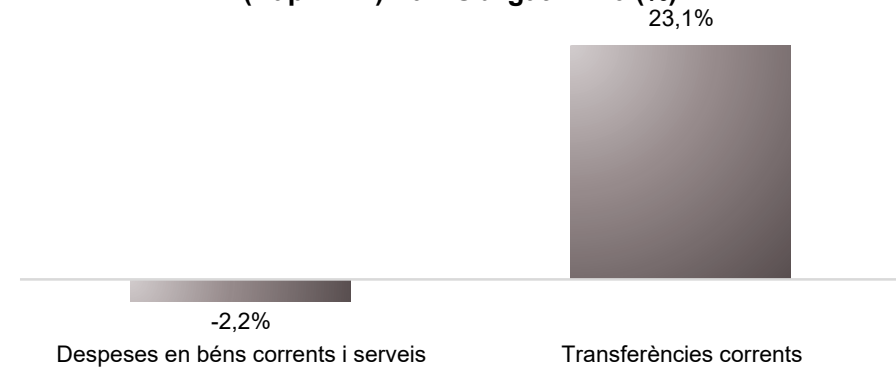
Capítols	2021 P	Juny 2021							Juny 2020					
	1	2	3	=3/2	4	=4/2	5	=5/2	4'	=4'/2'	=%4/4'	5'	=5'/2'	=%5/5'
	Crèdit inicial	Crèdit Actual	Autoritzat	%	Disposat	%	Obligat	%	Disposat	%	Var. 21/20	Obligat	%	Var. 21/20
1 Despeses de personal	6.073.673	6.012.634	3.207.474	53,3%	3.207.474	53,3%	3.207.474	53,3%	3.464.065	50,0%	-7,4%	3.464.065	50,0%	-7,4%
2 Despeses en béns corrents i serveis	20.281.586	22.445.435	18.473.937	82,3%	17.855.180	79,5%	10.340.146	46,1%	17.475.058	74,4%	2,2%	10.567.466	45,0%	-2,2%
3 Despeses financeres				-		-		-		-	-		-	-
4 Transferències corrents	34.837.923	35.739.003	17.373.827	48,6%	17.373.827	48,6%	17.157.645	48,0%	14.062.527	41,8%	23,5%	13.937.025	41,4%	23,1%
5 Fons de contingència				-		-		-		-	-		-	-
Operacions corrents	61.193.183	64.197.072	39.055.239	60,8%	38.436.482	59,9%	30.705.266	47,8%	35.001.649	54,6%	9,8%	27.968.556	43,7%	9,8%
6 Inversions reals	500.000	39.897.146	37.397.146	93,7%	21.397.146	53,6%	21.394.000	53,6%	3.099.202	66,5%	590,4%	3.099.202	66,5%	590,3%
7 Transferències de capital	1.315.010	1.315.010		0,0%		0,0%		0,0%	1.315.010	100,0%	-100,0%		0,0%	-
Operacions de capital	1.815.010	41.212.156	37.397.146	90,7%	21.397.146	51,9%	21.394.000	51,9%	4.414.212	73,9%	384,7%	3.099.202	51,9%	590,3%
8 Actius financers		5.970.000	5.970.000	100,0%	5.970.000	100,0%		0,0%	221.927	100,0%	2590,1%		0,0%	-
9 Passius financers				-		-		-		-	-		-	-
Operacions financeres	0	5.970.000	5.970.000	100,0%	5.970.000	100,0%	0	0,0%	221.927	100,0%	2590,1%	0	0,0%	-
Despeses Totals	63.008.193	111.379.228	82.422.385	74,0%	65.803.628	59,1%	52.099.266	46,8%	39.637.788	56,4%	66,0%	31.067.758	44,2%	67,7%

Execució de despeses. Gerència de Pressupostos i Hisenda
Resum per capítols

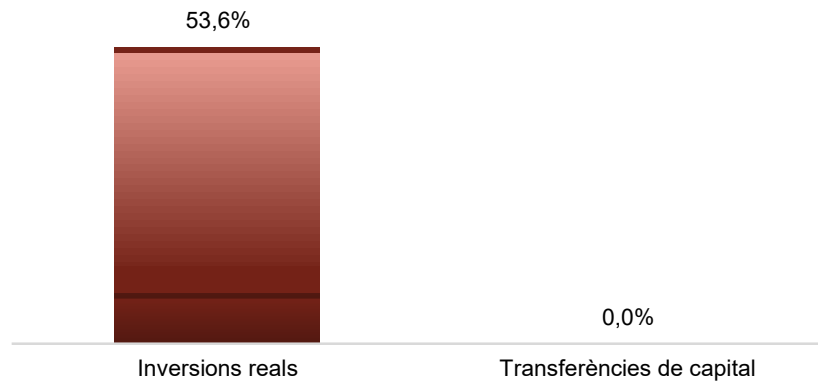
**Despesa Gerència Pressupostos i Hisenda
(Cap. 2 i 4) Obligat/Crèdit Actual (%)**



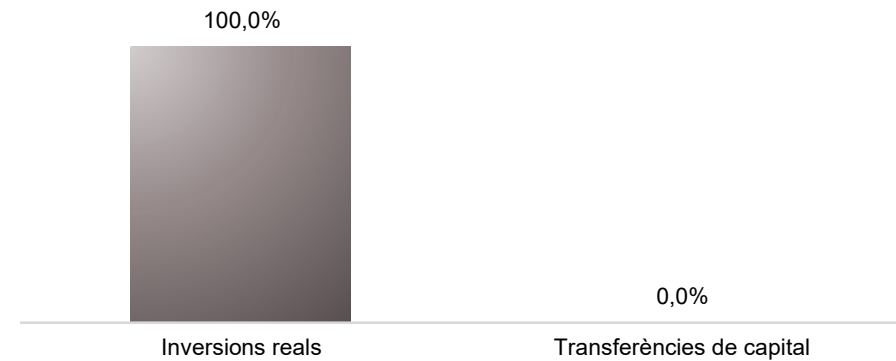
**Despesa Gerència Pressupostos i Hisenda
(Cap. 2 i 4) Var. Obligat 21/20 (%)**



**Despesa Gerència Pressupostos i Hisenda
(Cap. 6 i 7) Obligat/Crèdit Actual (%)**



**Despesa Gerència Pressupostos i Hisenda
(Cap. 6 i 7) Var. Obligat 21/20 (%)**

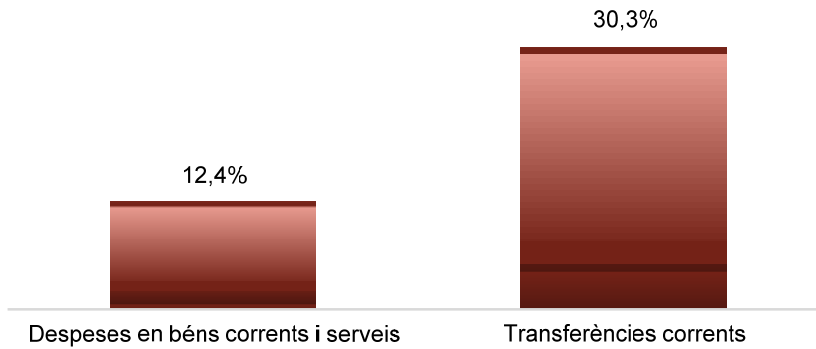


Execució de despeses. Serveis Centrals
Resum per capítols


Capítols	2021 P	Juny 2021							Juny 2020					
	1	2	3	=3/2	4	=4/2	5	=5/2	4'	=4'/2'	=%4/4'	5'	=5'/2'	=%5/5'
	Crèdit inicial	Crèdit Actual	Autoritzat	%	Disposat	%	Obligat	%	Disposat	%	Var. 21/20	Obligat	%	Var. 21/20
1 Despeses de personal	6.626.634	12.431.630	432.586	3,5%	432.586	3,5%	432.586	3,5%	492.774	6,5%	-12,2%	492.774	6,5%	-12,2%
2 Despeses en béns corrents i serveis	7.470.039	8.002.754	2.697.127	33,7%	2.697.127	33,7%	992.425	12,4%	854.538	6,1%	215,6%	585.163	4,2%	69,6%
3 Despeses financeres	15.963.580	15.963.580	1.856.461	11,6%	1.856.461	11,6%	1.856.461	11,6%	1.774.171	10,9%	4,6%	1.774.171	10,9%	4,6%
4 Transferències corrents	180.126.426	181.371.426	98.392.740	54,2%	98.392.740	54,2%	54.875.584	30,3%	94.730.029	61,1%	3,9%	52.724.080	34,0%	4,1%
5 Fons de contingència	87.176.456	32.978.425		0,0%		0,0%		0,0%		0,0%	-		0,0%	-
Operacions corrents	297.363.135	250.747.814	103.378.914	41,2%	103.378.914	41,2%	58.157.055	23,2%	97.851.512	42,2%	5,6%	55.576.188	23,9%	4,6%
6 Inversions reals	561.750.264	493.819.056	86.933.278	17,6%	86.933.278	17,6%	44.725.183	9,1%	75.713.205	17,1%	14,8%	39.794.966	9,0%	12,4%
7 Transferències de capital	40.385.000	45.992.868	1.201.969	2,6%	1.201.969	2,6%	349.164	0,8%	2.899.767	25,8%	-58,5%	395.563	3,5%	-11,7%
Operacions de capital	602.135.264	539.811.924	88.135.247	16,3%	88.135.247	16,3%	45.074.346	8,4%	78.612.972	17,3%	12,1%	40.190.529	8,8%	12,2%
8 Actius financers	47.285.054	41.315.054	13.315.054	32,2%	13.315.054	32,2%	9.315.054	22,5%	20.881.100	42,9%	-36,2%	13.172.408	27,1%	-29,3%
9 Passius financers	96.666.132	96.666.132	27.460.489	28,4%	27.460.489	28,4%	27.460.489	28,4%	65.151.745	76,7%	-57,9%	65.151.745	76,7%	-57,9%
Operacions financeres	143.951.186	137.981.186	40.775.543	29,6%	40.775.543	29,6%	36.775.543	26,7%	86.032.845	64,4%	-52,6%	78.324.153	58,6%	-53,0%
Despeses Totals	1.043.449.585	928.540.925	232.289.704	25,0%	232.289.704	25,0%	140.006.945	15,1%	262.497.328	32,0%	-11,5%	174.090.870	21,2%	-19,6%

Execució de despeses. Serveis Centrals
Resum per capítols

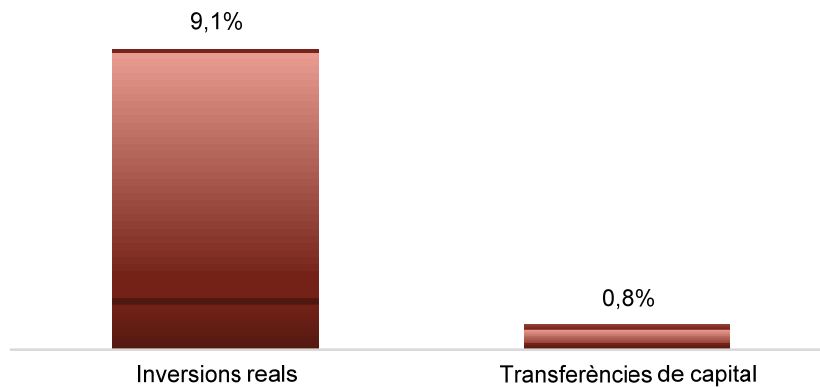
**Despesa Gerència Serveis Centrals
(Cap. 2 i 4) Obligat/Crèdit Actual (%)**



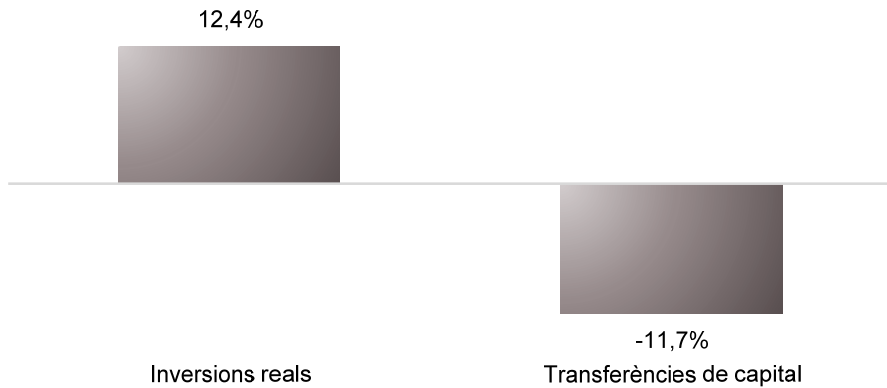
**Despesa Gerència Serveis Centrals
(Cap. 2 i 4) Var. Obligat 21/20 (%)**



**Despesa Gerència Serveis Centrals
(Cap. 6 i 7) Obligat/Crèdit Actual (%)**



**Despesa Gerència Serveis Centrals
(Cap. 6 i 7) Var. Obligat 21/20(%)**

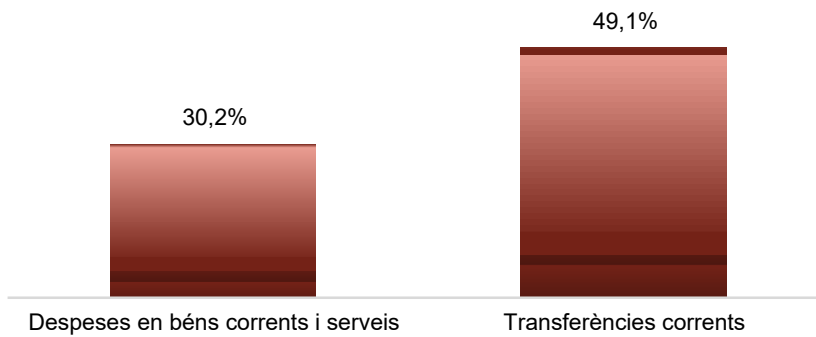


Execució de despeses. Gerència de Recursos
Resum per capítols

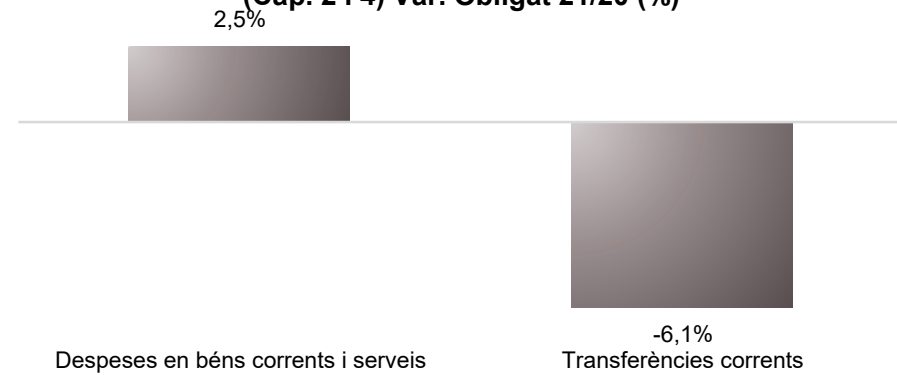
Capítols	2021 P	Juny 2021							Juny 2020					
	1	2	3	=3/2	4	=4/2	5	=5/2	4'	=4'/2'	=%4/4'	5'	=5'/2'	=%5/5'
	Crèdit inicial	Crèdit Actual	Autoritzat	%	Disposat	%	Obligat	%	Disposat	%	Var. 21/20	Obligat	%	Var. 21/20
1 Despeses de personal	44.603.429	43.511.462	22.779.134	52,4%	22.754.004	52,3%	22.746.804	52,3%	22.508.919	52,9%	1,1%	22.506.237	52,8%	1,1%
2 Despeses en béns corrents i serveis	37.354.071	36.703.719	30.794.330	83,9%	28.929.149	78,8%	11.087.044	30,2%	24.939.794	67,6%	16,0%	10.819.607	29,3%	2,5%
3 Despeses financeres				-		-		-		-	-		-	-
4 Transferències corrents	22.733.700	22.650.650	11.428.421	50,5%	11.272.155	49,8%	11.121.212	49,1%	12.001.936	54,1%	-6,1%	11.840.419	53,4%	-6,1%
5 Fons de contingència				-		-		-		-	-		-	-
Operacions corrents	104.691.200	102.865.831	65.001.884	63,2%	62.955.307	61,2%	44.955.059	43,7%	59.450.649	58,5%	5,9%	45.166.262	44,4%	-0,5%
6 Inversions reals	2.931.253	2.843.020	1.384.013	48,7%	938.929	33,0%	238.925	8,4%	709.060	32,2%	32,4%	247.434	11,3%	-3,4%
7 Transferències de capital				-		-		-		0,0%	-		0,0%	-
Operacions de capital	2.931.253	2.843.020	1.384.013	48,7%	938.929	33,0%	238.925	8,4%	709.060	7,7%	32,4%	247.434	2,7%	-3,4%
8 Actius financers				-		-		-		-	-		-	-
9 Passius financers				-		-		-		-	-		-	-
Operacions financeres	0	0	0	-	0	-	0	-	0	-	-	0	-	-
Despeses Totals	107.622.453	105.708.852	66.385.897	62,8%	63.894.236	60,4%	45.193.984	42,8%	60.159.710	54,3%	6,2%	45.413.696	41,0%	-0,5%

Execució de despeses. Gerència de Recursos
Resum per capítols

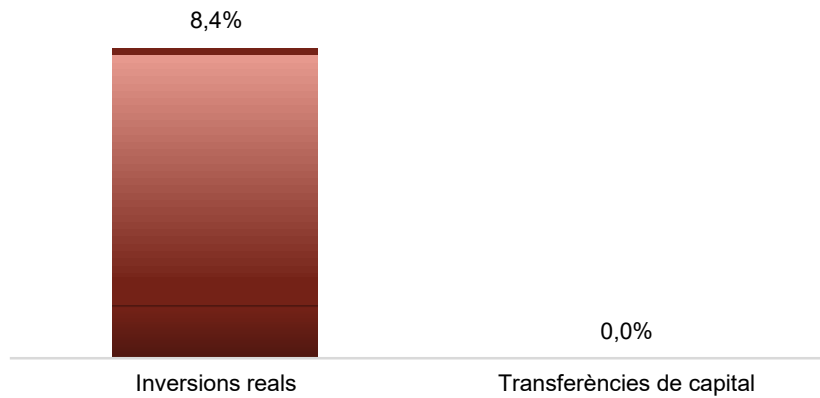
**Despesa Gerència Recursos
(Cap. 2 i 4) Obligat/Crèdit Actual (%)**




**Despesa Gerència Recursos
(Cap. 2 i 4) Var. Obligat 21/20 (%)**



**Despesa Gerència Recursos
(Cap. 6 i 7) Obligat/Crèdit Actual (%)**



**Despesa Gerència Recursos
(Cap. 6 i 7) Var. Obligat 21/20 (%)**



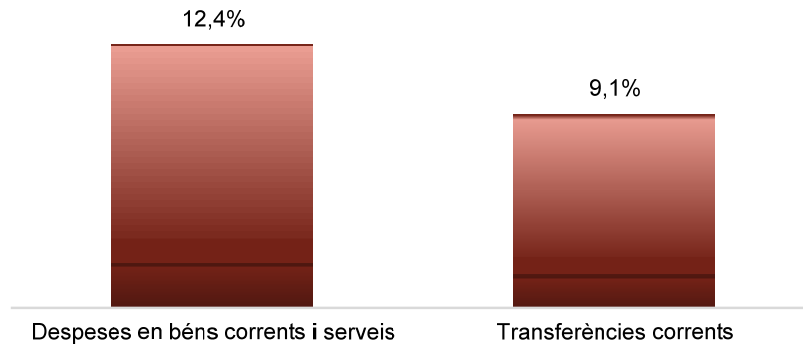
Execució de despeses. Gerència de Persones i Desenvolupament Organitzatiu

Resum per capítols

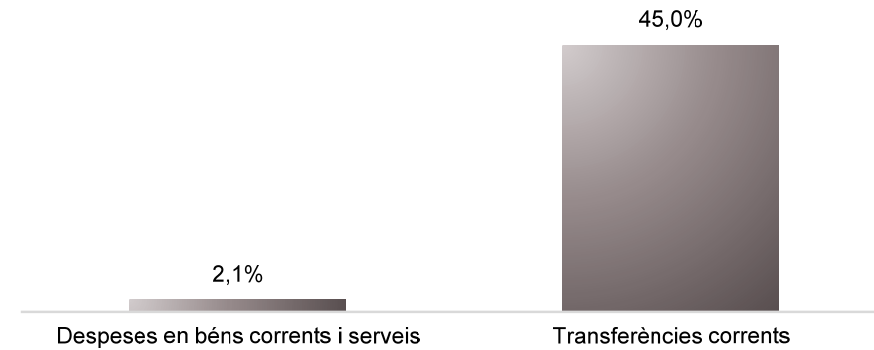
Capítols	2021 P	Juny 2021							Juny 2020					
	1	2	3	=3/2	4	=4/2	5	=5/2	4'	=4'/2'	=%4/4'	5'	=5'/2'	=%5/5'
	Crèdit inicial	Crèdit Actual	Autoritzat	%	Disposat	%	Obligat	%	Disposat	%	Var. 21/20	Obligat	%	Var. 21/20
1 Despeses de personal	7.185.411	7.024.067	3.743.254	53,3%	3.607.555	51,4%	3.581.710	51,0%	3.739.029	51,7%	-3,5%	3.720.700	51,4%	-3,7%
2 Despeses en béns corrents i serveis	1.028.856	2.785.905	2.655.131	95,3%	2.247.161	80,7%	345.852	12,4%	1.331.650	93,5%	68,8%	338.884	23,8%	2,1%
3 Despeses financeres				-		-		-		-	-		-	-
4 Transferències corrents	281.664	390.214	153.113	39,2%	153.113	39,2%	35.613	9,1%	24.563	15,6%	523,3%	24.563	15,6%	45,0%
5 Fons de contingència				-		-		-		-	-		-	-
Operacions corrents	8.495.931	10.200.186	6.551.498	64,2%	6.007.829	58,9%	3.963.176	38,9%	5.095.241	57,8%	17,9%	4.084.147	46,3%	-3,0%
6 Inversions reals				-		-		-		-	-		-	-
7 Transferències de capital				-		-		-		-	-		-	-
Operacions de capital	0	0	0	-	0	-	0	-	0	-	-	0	-	-
8 Actius financers				-		-		-		-	-		-	-
9 Passius financers				-		-		-		-	-		-	-
Operacions financeres	0	0	0	-	0	-	0	-	0	-	-	0	-	-
Despeses Totals	8.495.931	10.200.186	6.551.498	64,2%	6.007.829	58,9%	3.963.176	38,9%	5.095.241	57,8%	17,9%	4.084.147	46,3%	-3,0%

Execució de despeses. Gerència de Persones i Desenvolupament Organitzatiu
Resum per capítols

Despesa Gerència Pers. i Desenv. Org.
(Cap. 2 i 4) Obligat/Crèdit Actual (%)



Despesa Gerència Pers. i Desenv. Org.
(Cap. 2 i 4) Var. Obligat 21/20 (%)



Despesa Gerència Pers. i Desenv. Org.
(Cap. 6 i 7) Obligat/Crèdit Actual (%)



Despesa Gerència Pers. i Desenv. Org.
(Cap. 6 i 7) Var. Obligat 21/20 (%)

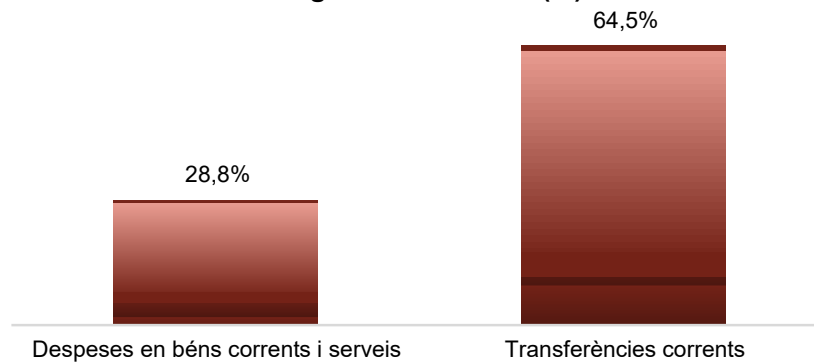


Execució de despeses. Districtes
Resum per capítols


Capítols	2021 P	Juny 2021							Juny 2020					
	1	2	3	=3/2	4	=4/2	5	=5/2	4'	=4'/2'	=%4/4'	5'	=5'/2'	=%5/5'
	Crèdit inicial	Crèdit Actual	Autoritzat	%	Disposat	%	Obligat	%	Disposat	%	Var. 21/20	Obligat	%	Var. 21/20
1 Despeses de personal	54.469.732	53.659.439	28.231.510	52,6%	28.231.510	52,6%	28.231.510	52,6%	28.399.682	52,4%	-0,6%	28.399.682	52,4%	-0,6%
2 Despeses en béns corrents i serveis	192.204.168	195.660.006	187.249.065	95,7%	184.413.383	94,3%	56.287.882	28,8%	184.497.175	92,1%	-0,0%	54.132.515	27,0%	4,0%
3 Despeses financeres				-		-		-		-	-		-	-
4 Transferències corrents	100.481.928	100.700.119	99.057.811	98,4%	96.790.524	96,1%	64.918.559	64,5%	97.958.215	94,3%	-1,2%	71.757.504	69,1%	-9,5%
5 Fons de contingència				-		-		-		-	-		-	-
Operacions corrents	347.155.827	350.019.563	314.538.386	89,9%	309.435.417	88,4%	149.437.951	42,7%	310.855.073	86,7%	-0,5%	154.289.701	43,0%	-3,1%
6 Inversions reals	9.858.996	16.146.261	6.396.607	39,6%	3.693.300	22,9%	824.828	5,1%	1.565.370	11,6%	135,9%	324.705	2,4%	154,0%
7 Transferències de capital				-		-		-		-	-		-	-
Operacions de capital	9.858.996	16.146.261	6.396.607	39,6%	3.693.300	22,9%	824.828	5,1%	1.565.370	11,6%	135,9%	324.705	2,4%	154,0%
8 Actius financers				-		-		-		-	-		-	-
9 Passius financers				-		-		-		-	-		-	-
Operacions financeres	0	0	0	-	0	-	0	-	0	-	-	0	-	-
Despeses Totals	357.014.823	366.165.824	320.934.993	87,6%	313.128.717	85,5%	150.262.779	41,0%	312.420.443	84,0%	0,2%	154.614.406	41,6%	-2,8%

Execució de despeses. Districtes

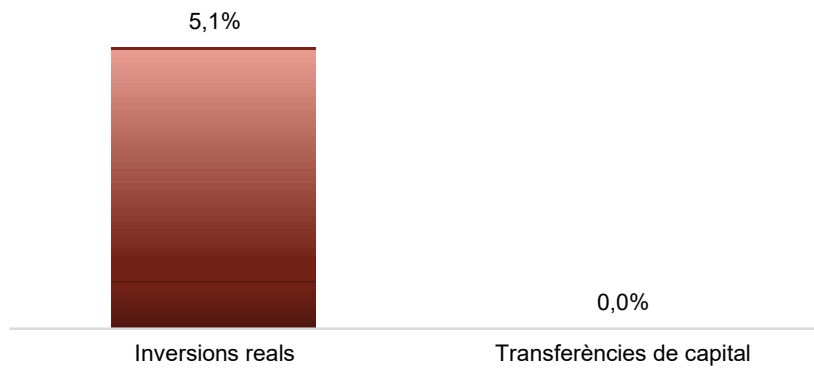
Despesa districtes (Cap. 2 i 4)
Obligat/Crèdit Actual (%)



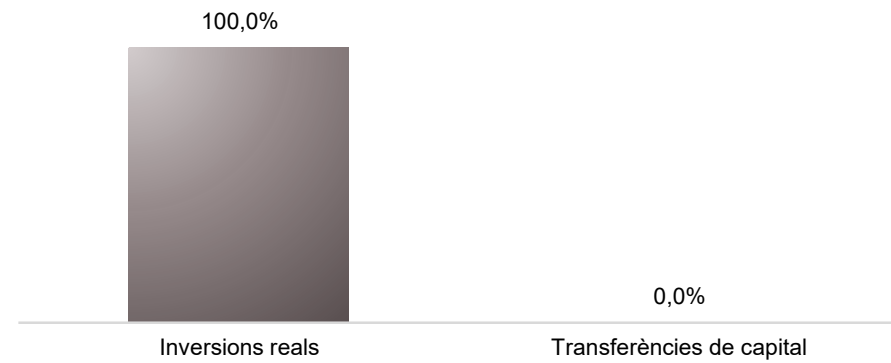
Despesa districtes (Cap. 2 i 4)
Var. Obligat 21/20 (%)



Despesa districtes (Cap. 6 i 7)
Obligat/Crèdit Actual (%)



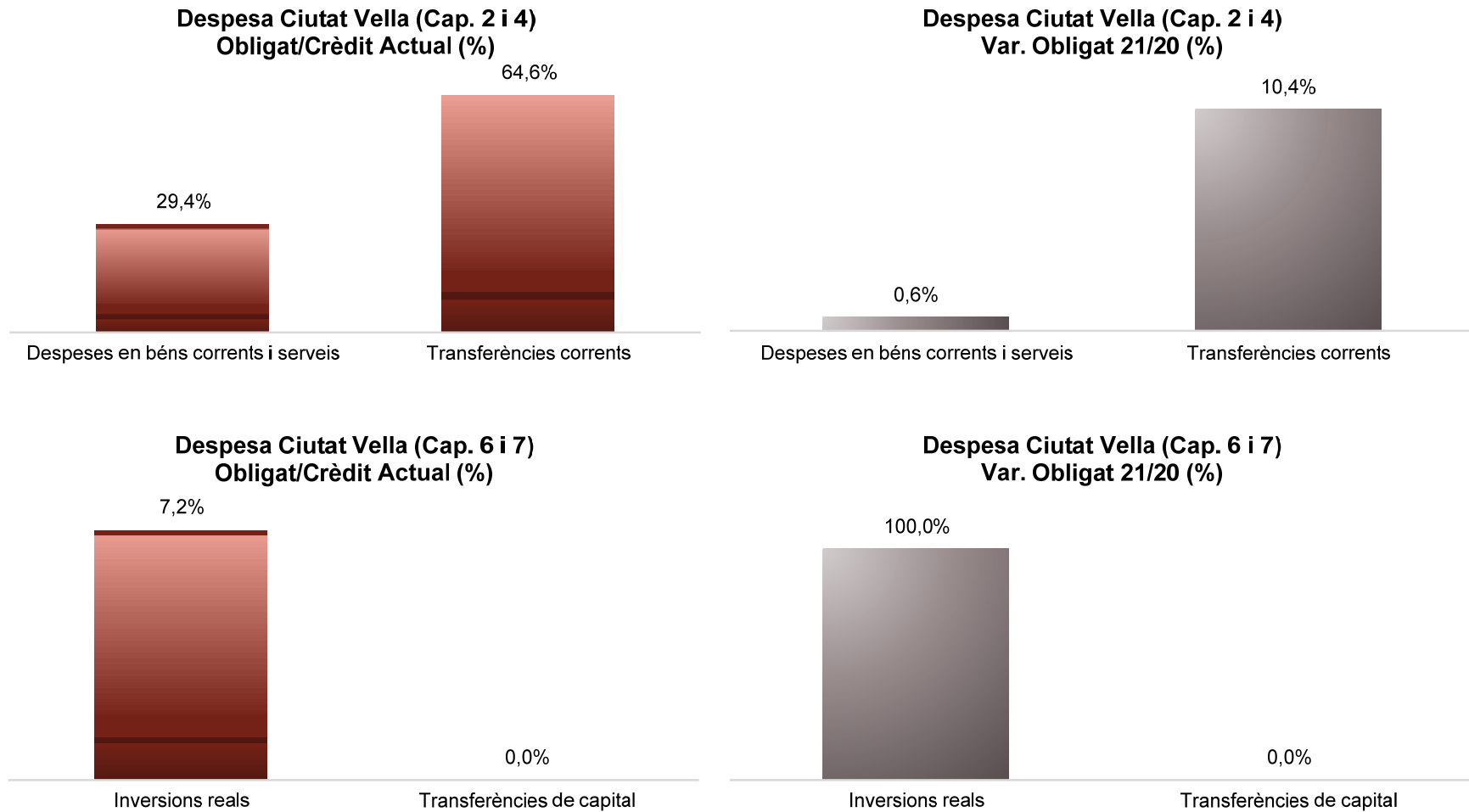
Despesa districtes (Cap. 6 i 7)
Var. Obligat 21/20 (%)



Execució de despeses. Districte de Ciutat Vella
Resum per capítols

Capítols	2021 P	Juny 2021							Juny 2020					
	1	2	3	=3/2	4	=4/2	5	=5/2	4'	=4'/2'	=%4/4'	5'	=5'/2'	=%5/5'
	Crèdit inicial	Crèdit Actual	Autoritzat	%	Disposat	%	Obligat	%	Disposat	%	Var. 21/20	Obligat	%	Var. 21/20
1 Despeses de personal	6.275.187	6.162.411	3.369.889	54,7%	3.369.889	54,7%	3.369.889	54,7%	3.278.564	53,4%	2,8%	3.278.564	53,4%	2,8%
2 Despeses en béns corrents i serveis	36.316.097	36.323.320	35.123.881	96,7%	34.958.091	96,2%	10.677.554	29,4%	35.735.653	95,0%	-2,2%	10.609.822	28,2%	0,6%
3 Despeses financeres				-		-		-		-	-		-	-
4 Transferències corrents	10.471.961	10.426.064	9.887.501	94,8%	9.720.417	93,2%	6.731.868	64,6%	9.873.612	91,7%	-1,6%	6.096.365	56,6%	10,4%
5 Fons de contingència				-		-		-		-	-		-	-
Operacions corrents	53.063.245	52.911.795	48.381.271	91,4%	48.048.397	90,8%	20.779.312	39,3%	48.887.829	89,6%	-1,7%	19.984.752	36,6%	4,0%
6 Inversions reals	969.743	1.285.005	600.670	46,7%	436.031	33,9%	92.400	7,2%	79.838	12,9%	446,1%	33.111	5,4%	179,1%
7 Transferències de capital				-		-		-		-	-		-	-
Operacions de capital	969.743	1.285.005	600.670	46,7%	436.031	33,9%	92.400	7,2%	79.838	12,9%	446,1%	33.111	5,4%	179,1%
8 Actius financers				-		-		-		-	-		-	-
9 Passius financers				-		-		-		-	-		-	-
Operacions financeres	0	0	0	-	0	-	0	-	0	-	-	0	-	-
Despeses Totals	54.032.988	54.196.800	48.981.941	90,4%	48.484.428	89,5%	20.871.712	38,5%	48.967.667	88,8%	-1,0%	20.017.862	36,3%	4,3%

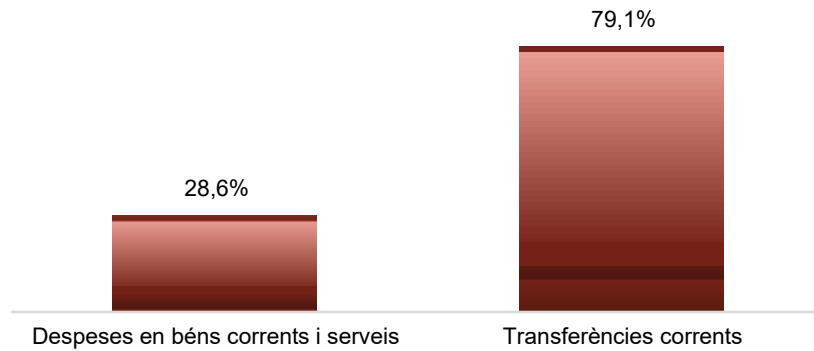
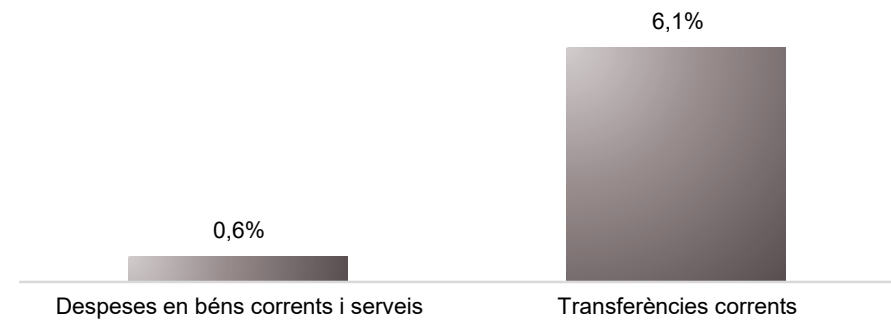
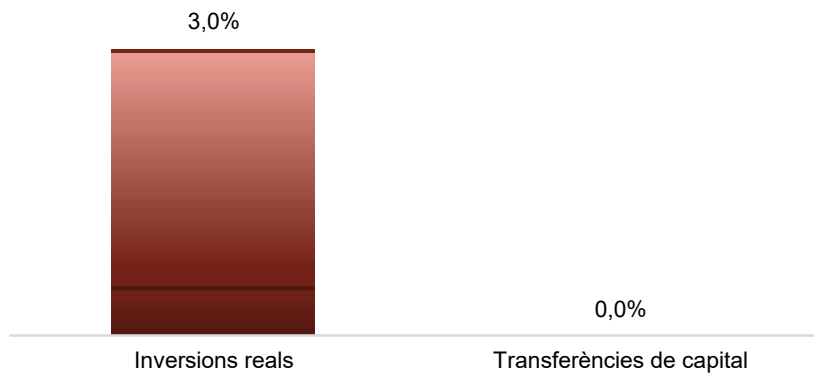
Execució de despeses. Districte de Ciutat Vella



Execució de despeses. Districte de l'Eixample
Resum per capítols

Capítols	2021 P	Juny 2021							Juny 2020					
	1	2	3	=3/2	4	=4/2	5	=5/2	4'	=4'/2'	=%4/4'	5'	=5'/2'	=%5/5'
	Crèdit inicial	Crèdit Actual	Autoritzat	%	Disposat	%	Obligat	%	Disposat	%	Var. 21/20	Obligat	%	Var. 21/20
1 Despeses de personal	7.484.656	7.347.482	3.841.926	52,3%	3.841.926	52,3%	3.841.926	52,3%	3.826.196	51,0%	0,4%	3.826.196	51,0%	0,4%
2 Despeses en béns corrents i serveis	23.804.197	23.896.690	22.963.341	96,1%	22.479.183	94,1%	6.834.913	28,6%	23.159.663	94,2%	-2,9%	6.790.888	27,6%	0,6%
3 Despeses financeres				-		-		-		-	-		-	-
4 Transferències corrents	13.438.949	13.484.452	13.397.304	99,4%	13.025.763	96,6%	10.664.786	79,1%	13.648.572	97,9%	-4,6%	10.054.234	72,1%	6,1%
5 Fons de contingència				-		-		-		-	-		-	-
Operacions corrents	44.727.802	44.728.623	40.202.570	89,9%	39.346.872	88,0%	21.341.624	47,7%	40.634.431	88,3%	-3,2%	20.671.318	44,9%	3,2%
6 Inversions reals	963.416	1.949.660	933.793	47,9%	570.053	29,2%	59.365	3,0%	245.394	70,1%	132,3%		0,0%	-
7 Transferències de capital				-		-		-		-	-		-	-
Operacions de capital	963.416	1.949.660	933.793	47,9%	570.053	29,2%	59.365	3,0%	245.394	70,1%	132,3%	0	0,0%	-
8 Actius financers				-		-		-		-	-		-	-
9 Passius financers				-		-		-		-	-		-	-
Operacions financeres	0	0	0	-	0	-	0	-	0	-	-	0	-	-
Despeses Totals	45.691.218	46.678.283	41.136.363	88,1%	39.916.924	85,5%	21.400.989	45,8%	40.879.824	88,1%	-2,4%	20.671.318	44,6%	3,5%

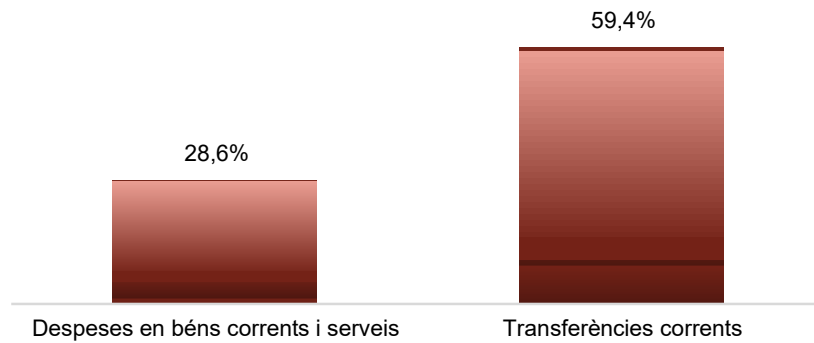

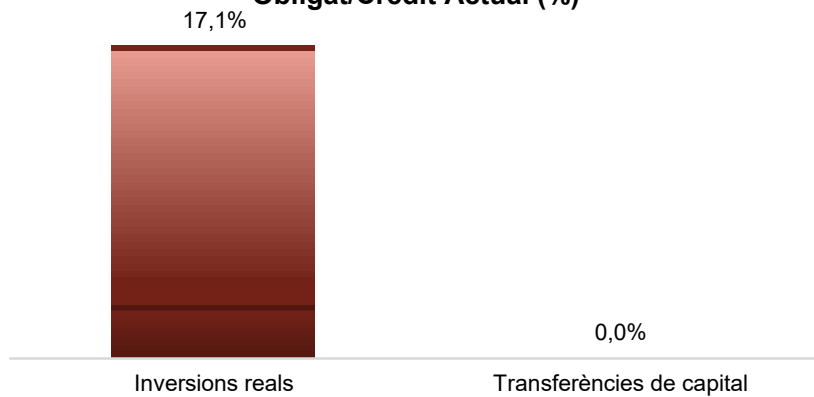
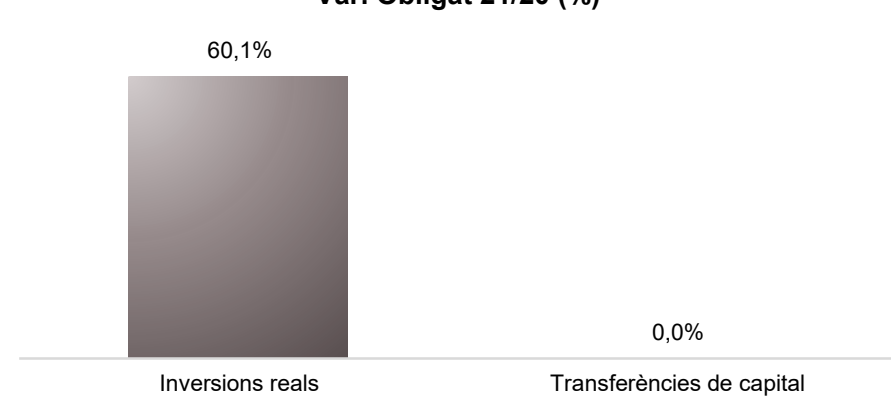
Execució de despeses. Districte de l'Eixample

**Despesa Eixample (Cap. 2 i 4)
Obligat/Crèdit Actual (%)****Despesa Eixample (Cap. 2 i 4)
Var. Obligat 21/20 (%)****Despesa Eixample (Cap. 6 i 7)
Obligat/Crèdit Actual (%)****Despesa Eixample (Cap. 6 i 7)
Var. Obligat 21/20 (%)**

Execució de despeses. Districte de Sants-Montjuïc
Resum per capítols

Capítols	2021 P	Juny 2021							Juny 2020					
	1	2	3	=3/2	4	=4/2	5	=5/2	4'	=4'/2'	=%4/4'	5'	=5'/2'	=%5/5'
	Crèdit inicial	Crèdit Actual	Autoritzat	%	Disposat	%	Obligat	%	Disposat	%	Var. 21/20	Obligat	%	Var. 21/20
1 Despeses de personal	5.528.625	5.631.246	2.979.410	52,9%	2.979.410	52,9%	2.979.410	52,9%	2.943.968	51,7%	1,2%	2.943.968	51,7%	1,2%
2 Despeses en béns corrents i serveis	21.372.181	22.578.984	21.569.725	95,5%	21.157.727	93,7%	6.465.286	28,6%	20.787.694	90,8%	1,8%	6.121.588	26,7%	5,6%
3 Despeses financeres				-		-		-		-	-		-	-
4 Transferències corrents	10.916.991	11.017.585	10.864.215	98,6%	10.794.884	98,0%	6.543.715	59,4%	10.749.503	95,5%	0,4%	6.870.038	61,0%	-4,7%
5 Fons de contingència				-		-		-		-	-		-	-
Operacions corrents	37.817.797	39.227.815	35.413.349	90,3%	34.932.021	89,0%	15.988.411	40,8%	34.481.165	86,5%	1,3%	15.935.594	40,0%	0,3%
6 Inversions reals	1.176.736	395.416	193.223	48,9%	193.223	48,9%	67.670	17,1%	78.241	19,6%	147,0%	42.280	10,6%	60,1%
7 Transferències de capital				-		-		-		-	-		-	-
Operacions de capital	1.176.736	395.416	193.223	48,9%	193.223	48,9%	67.670	17,1%	78.241	19,6%	147,0%	42.280	10,6%	60,1%
8 Actius financers				-		-		-		-	-		-	-
9 Passius financers				-		-		-		-	-		-	-
Operacions financeres	0	0	0	-	0	-	0	-	0	-	-	0	-	-
Despeses Totals	38.994.533	39.623.230	35.606.572	89,9%	35.125.244	88,6%	16.056.081	40,5%	34.559.407	85,9%	1,6%	15.977.874	39,7%	0,5%

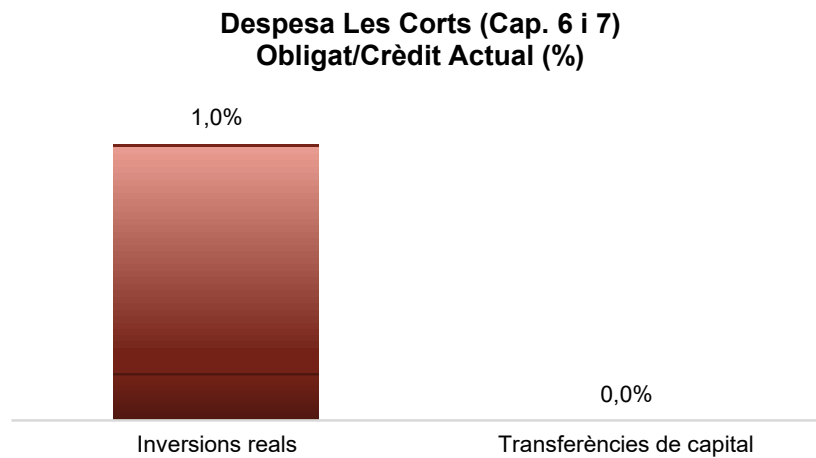
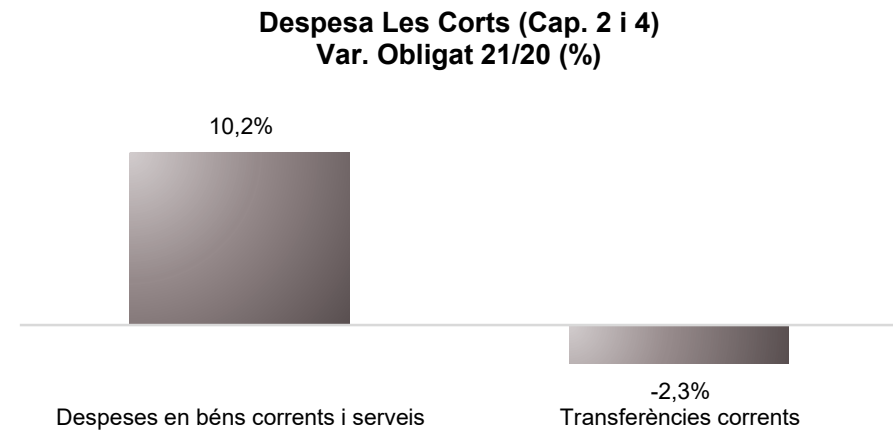
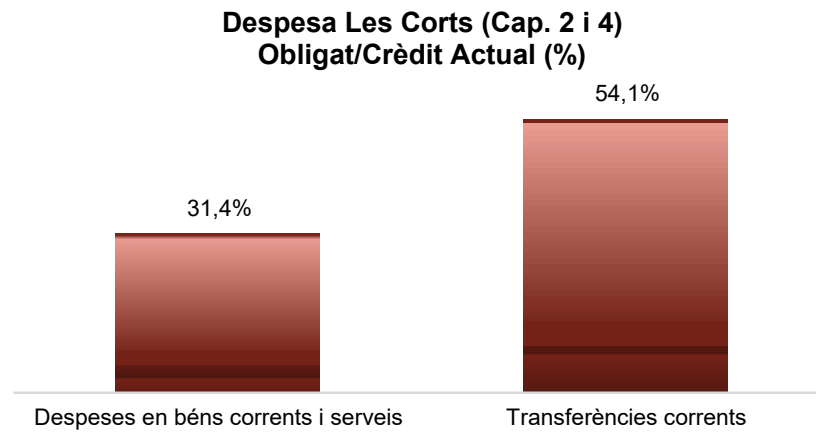
Execució de despeses. Districte de Sants-Montjuïc

**Despesa Sants-Montjuïc (Cap. 2 i 4)
Obligat/Crèdit Actual (%)****Despesa Sants-Montjuïc (Cap. 2 i 4)
Var. Obligat 21/20 (%)****Despesa Sants-Montjuïc (Cap. 6 i 7)
Obligat/Crèdit Actual (%)****Despesa Sants-Montjuïc (Cap. 6 i 7)
Var. Obligat 21/20 (%)**

Execució de despeses. Districte de Les Corts
Resum per capítols

Capítols	2021 P	Juny 2021							Juny 2020					
	1	2	3	=3/2	4	=4/2	5	=5/2	4'	=4'/2'	=%4/4'	5'	=5'/2'	=%5/5'
	Crèdit inicial	Crèdit Actual	Autoritzat	%	Disposat	%	Obligat	%	Disposat	%	Var. 21/20	Obligat	%	Var. 21/20
1 Despeses de personal	4.287.498	4.300.758	2.211.537	51,4%	2.211.537	51,4%	2.211.537	51,4%	2.196.608	52,8%	0,7%	2.196.608	52,8%	0,7%
2 Despeses en béns corrents i serveis	8.926.437	8.941.727	8.296.293	92,8%	8.143.664	91,1%	2.811.336	31,4%	8.160.529	87,6%	-0,2%	2.550.866	27,4%	10,2%
3 Despeses financeres				-		-		-		-	-		-	-
4 Transferències corrents	3.805.383	3.793.165	3.683.052	97,1%	3.651.988	96,3%	2.051.565	54,1%	3.688.505	94,9%	-1,0%	2.099.290	54,0%	-2,3%
5 Fons de contingència				-		-		-		-	-		-	-
Operacions corrents	17.019.318	17.035.650	14.190.882	83,3%	14.007.188	82,2%	7.074.438	41,5%	14.045.642	80,9%	-0,3%	6.846.764	39,4%	3,3%
6 Inversions reals	829.204	1.336.553	599.669	44,9%	152.494	11,4%	13.408	1,0%	234.187	89,0%	-34,9%		0,0%	-
7 Transferències de capital				-		-		-		-	-		-	-
Operacions de capital	829.204	1.336.553	599.669	44,9%	152.494	11,4%	13.408	1,0%	234.187	89,0%	-34,9%	0	0,0%	-
8 Actius financers				-		-		-		-	-		-	-
9 Passius financers				-		-		-		-	-		-	-
Operacions financeres	0	0	0	-	0	-	0	-	0	-	-	0	-	-
Despeses Totals	17.848.522	18.372.203	14.790.551	80,5%	14.159.682	77,1%	7.087.846	38,6%	14.279.829	81,0%	-0,8%	6.846.764	38,9%	3,5%

Execució de despeses. Districte de Les Corts

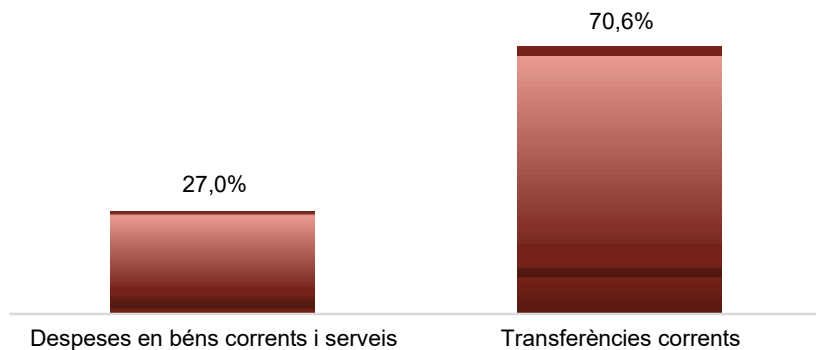


Execució de despeses. Districte de Sarrià - St. Gervasi
Resum per capítols

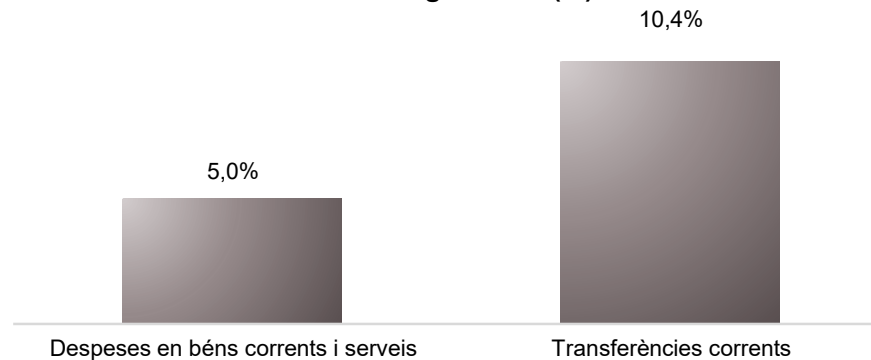
Capítols	2021 P	Juny 2021							Juny 2020					
	1	2	3	=3/2	4	=4/2	5	=5/2	4'	=4'/2'	=%4/4'	5'	=5'/2'	=%5/5'
	Crèdit inicial	Crèdit Actual	Autoritzat	%	Disposat	%	Obligat	%	Disposat	%	Var. 21/20	Obligat	%	Var. 21/20
1 Despeses de personal	5.213.547	4.887.809	2.573.265	52,6%	2.573.265	52,6%	2.573.265	52,6%	2.694.769	54,6%	-4,5%	2.694.769	54,6%	-4,5%
2 Despeses en béns corrents i serveis	13.725.675	13.715.113	12.750.472	93,0%	12.659.630	92,3%	3.706.921	27,0%	13.065.831	91,6%	-3,1%	3.531.391	24,8%	5,0%
3 Despeses financeres				-		-		-		-	-		-	-
4 Transferències corrents	4.902.439	4.980.535	4.956.883	99,5%	4.816.715	96,7%	3.516.393	70,6%	4.603.975	91,6%	4,6%	3.184.616	63,3%	10,4%
5 Fons de contingència				-		-		-		-	-		-	-
Operacions corrents	23.841.660	23.583.457	20.280.621	86,0%	20.049.611	85,0%	9.796.578	41,5%	20.364.575	84,1%	-1,5%	9.410.776	38,9%	4,1%
6 Inversions reals	859.053	668.467	331.707	49,6%	84.336	12,6%	42.158	6,3%	58.360	22,8%	44,5%	40.112	15,7%	5,1%
7 Transferències de capital				-		-		-		-	-		-	-
Operacions de capital	859.053	668.467	331.707	49,6%	84.336	12,6%	42.158	6,3%	58.360	22,8%	44,5%	40.112	15,7%	5,1%
8 Actius financers				-		-		-		-	-		-	-
9 Passius financers				-		-		-		-	-		-	-
Operacions financeres	0	0	0	-	0	-	0	-	0	-	-	0	-	-
Despeses Totals	24.700.713	24.251.924	20.612.328	85,0%	20.133.947	83,0%	9.838.736	40,6%	20.422.935	83,4%	-1,4%	9.450.888	38,6%	4,1%

Execució de despeses. Districte de Sarrià - St. Gervasi

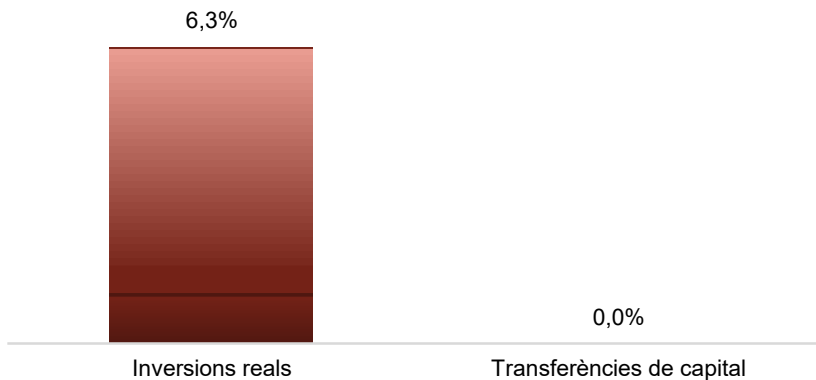
Despesa Sarrià - St.Gervasi (Cap. 2 i 4)
Obligat/Crèdit Actual (%)



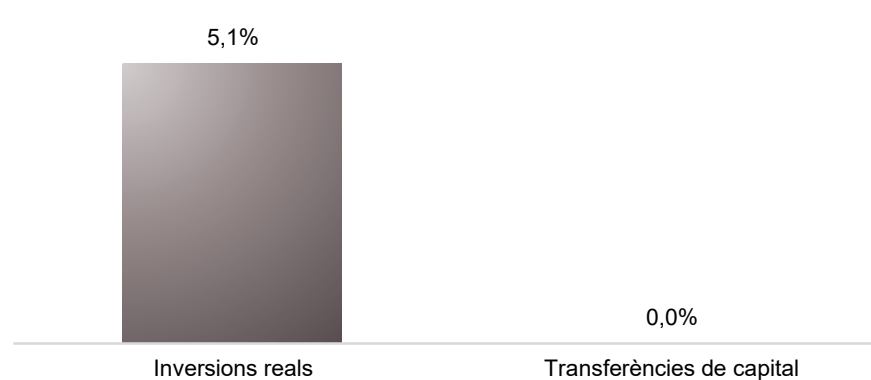
Despesa Sarrià - St.Gervasi (Cap. 2 i 4)
Var. Obligat 21/20 (%)



Despesa Sarrià - St.Gervasi (Cap. 6 i 7)
Obligat/Crèdit Actual (%)



Despesa Sarrià - St.Gervasi (Cap. 6 i 7)
Var. Obligat 21/20 (%)

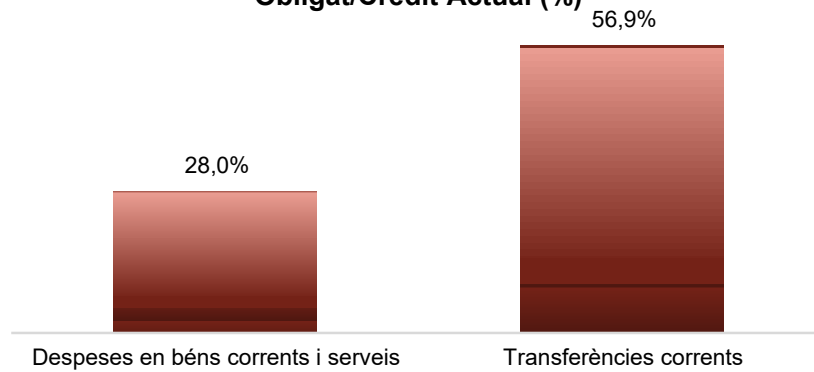


Execució de despeses. Districte de Gràcia
Resum per capítols

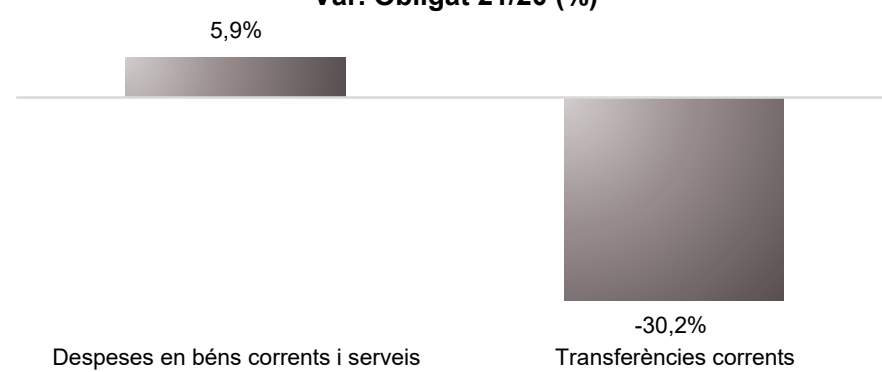
Capítols	2021 P	Juny 2021							Juny 2020					
	1	2	3	=3/2	4	=4/2	5	=5/2	4'	=4'/2'	=%4/4'	5'	=5'/2'	=%5/5'
	Crèdit inicial	Crèdit Actual	Autoritzat	%	Disposat	%	Obligat	%	Disposat	%	Var. 21/20	Obligat	%	Var. 21/20
1 Despeses de personal	4.421.647	4.400.826	2.300.689	52,3%	2.300.689	52,3%	2.300.689	52,3%	2.320.877	52,2%	-0,9%	2.320.877	52,2%	-0,9%
2 Despeses en béns corrents i serveis	12.339.373	12.747.731	12.069.705	94,7%	11.693.164	91,7%	3.574.046	28,0%	11.613.046	89,4%	0,7%	3.374.296	26,0%	5,9%
3 Despeses financeres				-		-		-		-	-		-	-
4 Transferències corrents	8.882.902	8.890.902	8.474.530	95,3%	8.403.645	94,5%	5.063.319	56,9%	8.327.257	91,2%	0,9%	7.249.183	79,4%	-30,2%
5 Fons de contingència				-		-		-		-	-		-	-
Operacions corrents	25.643.922	26.039.459	22.844.925	87,7%	22.397.498	86,0%	10.938.054	42,0%	22.261.179	83,8%	0,6%	12.944.356	48,7%	-15,5%
6 Inversions reals	854.101	2.741.101	1.049.707	38,3%	607.191	22,2%	172.466	6,3%	1.097	0,0%	55226,5%	1.097	0,0%	15614,9%
7 Transferències de capital				-		-		-		-	-		-	-
Operacions de capital	854.101	2.741.101	1.049.707	38,3%	607.191	22,2%	172.466	6,3%	1.097	0,0%	55226,5%	1.097	0,0%	15614,9%
8 Actius financers				-		-		-		-	-		-	-
9 Passius financers				-		-		-		-	-		-	-
Operacions financeres	0	0	0	-	0	-	0	-	0	-	-	0	-	-
Despeses Totals	26.498.023	28.780.560	23.894.631	83,0%	23.004.690	79,9%	11.110.520	38,6%	22.262.277	62,2%	3,3%	12.945.453	36,2%	-14,2%

Execució de despeses. Districte de Gràcia

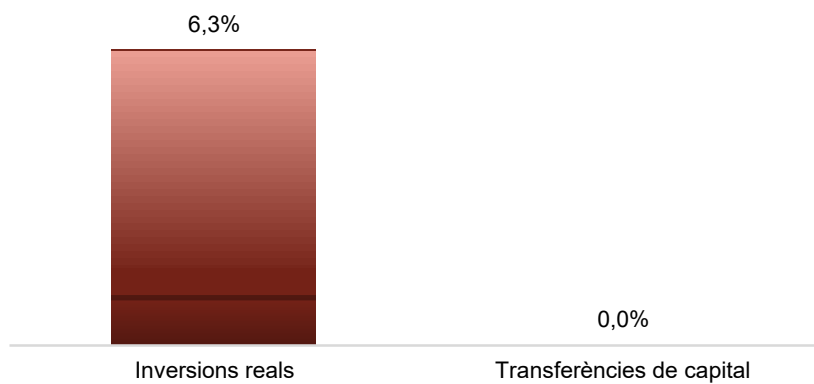
**Despesa Gràcia (Cap. 2 i 4)
Obligat/Crèdit Actual (%)**



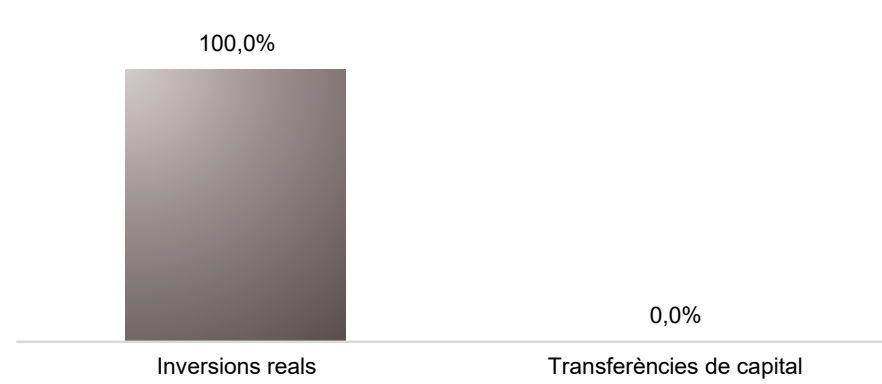
**Despesa Gràcia (Cap. 2 i 4)
Var. Obligat 21/20 (%)**



**Despesa Gràcia (Cap. 6 i 7)
Obligat/Crèdit Actual (%)**



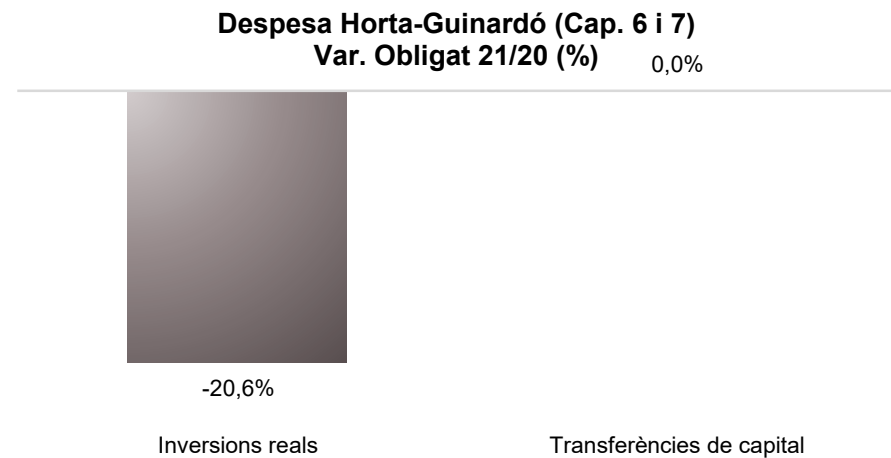
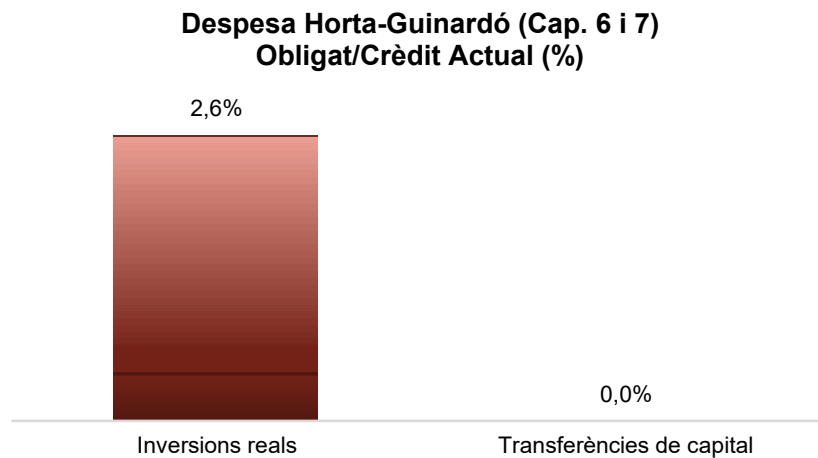
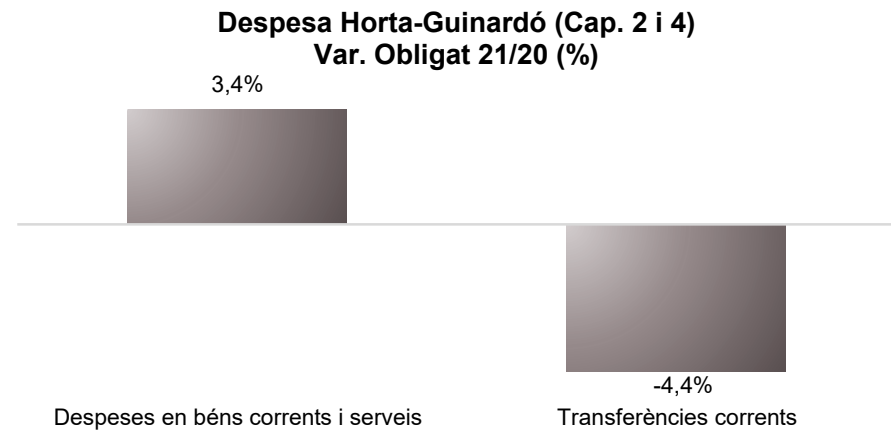
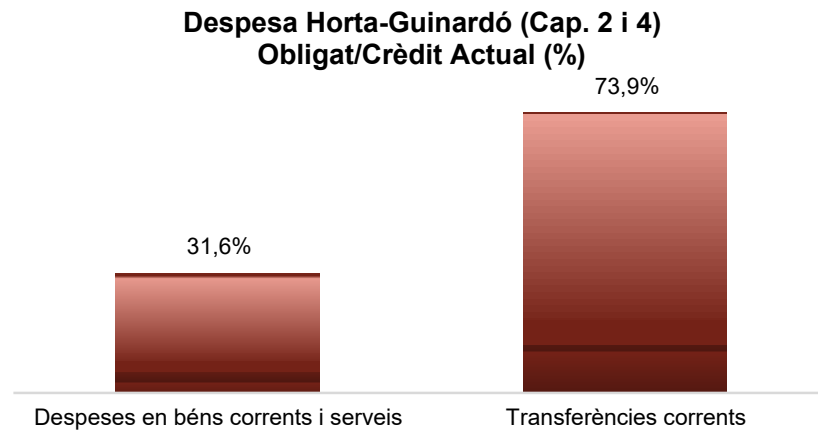
**Despesa Gràcia (Cap. 6 i 7)
Var. Obligat 21/20 (%)**



Execució de despeses. Districte d'Horta-Guinardó
Resum per capítols

Capítols	2021 P	Juny 2021							Juny 2020					
	1	2	3	=3/2	4	=4/2	5	=5/2	4'	=4'/2'	=%4/4'	5'	=5'/2'	=%5/5'
	Crèdit inicial	Crèdit Actual	Autoritzat	%	Disposat	%	Obligat	%	Disposat	%	Var. 21/20	Obligat	%	Var. 21/20
1 Despeses de personal	5.088.468	4.998.075	2.643.098	52,9%	2.643.098	52,9%	2.643.098	52,9%	2.662.993	52,8%	-0,7%	2.662.993	52,8%	-0,7%
2 Despeses en béns corrents i serveis	16.445.971	16.682.006	16.355.900	98,0%	16.080.836	96,4%	5.266.331	31,6%	15.672.026	91,7%	2,6%	5.093.027	29,8%	3,4%
3 Despeses financeres				-		-		-		-	-		-	-
4 Transferències corrents	11.244.719	11.281.757	11.151.975	98,8%	10.925.500	96,8%	8.338.857	73,9%	11.027.278	94,1%	-0,9%	8.720.054	74,4%	-4,4%
5 Fons de contingència				-		-		-		-	-		-	-
Operacions corrents	32.779.158	32.961.838	30.150.972	91,5%	29.649.433	90,0%	16.248.285	49,3%	29.362.297	86,7%	1,0%	16.476.074	48,7%	-1,4%
6 Inversions reals	908.846	2.379.085	597.136	25,1%	408.724	17,2%	61.740	2,6%	178.341	37,2%	129,2%	77.745	16,2%	-20,6%
7 Transferències de capital				-		-		-		-	-		-	-
Operacions de capital	908.846	2.379.085	597.136	25,1%	408.724	17,2%	61.740	2,6%	178.341	37,2%	129,2%	77.745	16,2%	-20,6%
8 Actius financers				-		-		-		-	-		-	-
9 Passius financers				-		-		-		-	-		-	-
Operacions financeres	0	0	0	-	0	-	0	-	0	-	-	0	-	-
Despeses Totals	33.688.004	35.340.922	30.748.108	87,0%	30.058.157	85,1%	16.310.026	46,2%	29.540.638	86,1%	1,8%	16.553.820	48,2%	-1,5%

Execució de despeses. Districte d'Horta-Guinardó

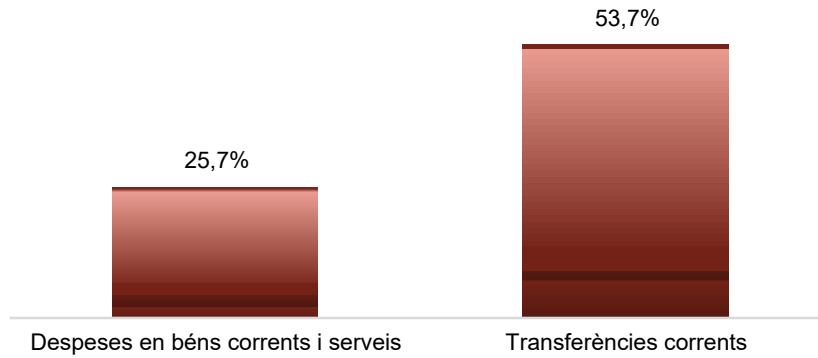


Execució de despeses. Districte de Nou Barris
Resum per capítols


Capítols	2021 P	Juny 2021							Juny 2020					
	1	2	3	=3/2	4	=4/2	5	=5/2	4'	=4'/2'	=%4/4'	5'	=5'/2'	=%5/5'
	Crèdit inicial	Crèdit Actual	Autoritzat	%	Disposat	%	Obligat	%	Disposat	%	Var. 21/20	Obligat	%	Var. 21/20
1 Despeses de personal	5.500.643	5.190.448	2.742.906	52,8%	2.742.906	52,8%	2.742.906	52,8%	2.822.735	52,5%	-2,8%	2.822.735	52,5%	-2,8%
2 Despeses en béns corrents i serveis	17.691.753	18.310.548	17.078.532	93,3%	16.687.091	91,1%	4.706.995	25,7%	16.329.716	89,2%	2,2%	4.796.660	26,2%	-1,9%
3 Despeses financeres				-		-		-		-	-		-	-
4 Transferències corrents	13.364.295	13.439.740	13.331.187	99,2%	13.241.563	98,5%	7.218.766	53,7%	13.478.147	96,8%	-1,8%	9.899.461	71,1%	-27,1%
5 Fons de contingència				-		-		-		-	-		-	-
Operacions corrents	36.556.691	36.940.736	33.152.625	89,7%	32.671.560	88,4%	14.668.667	39,7%	32.630.598	86,8%	0,1%	17.518.856	46,6%	-16,3%
6 Inversions reals	1.230.857	3.505.770	965.118	27,5%	765.118	21,8%	99.774	2,8%	585.851	49,0%	30,6%	69.985	5,9%	42,6%
7 Transferències de capital				-		-		-		-	-		-	-
Operacions de capital	1.230.857	3.505.770	965.118	27,5%	765.118	21,8%	99.774	2,8%	585.851	49,0%	30,6%	69.985	5,9%	42,6%
8 Actius financers				-		-		-		-	-		-	-
9 Passius financers				-		-		-		-	-		-	-
Operacions financeres	0	0	0	-	0	-	0	-	0	-	-	0	-	-
Despeses Totals	37.787.548	40.446.506	34.117.743	84,4%	33.436.678	82,7%	14.768.441	36,5%	33.216.449	85,6%	0,7%	17.588.841	45,3%	-16,0%

Execució de despeses. Districte de Nou Barris

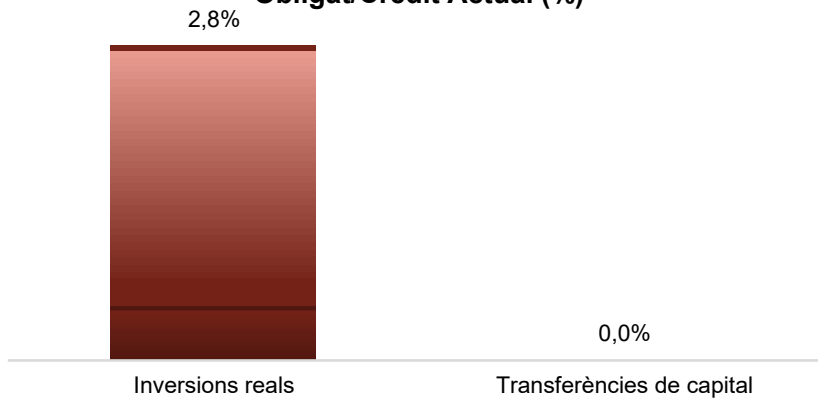
Despesa Nou Barris (Cap. 2 i 4)
Obligat/Crèdit Actual (%)



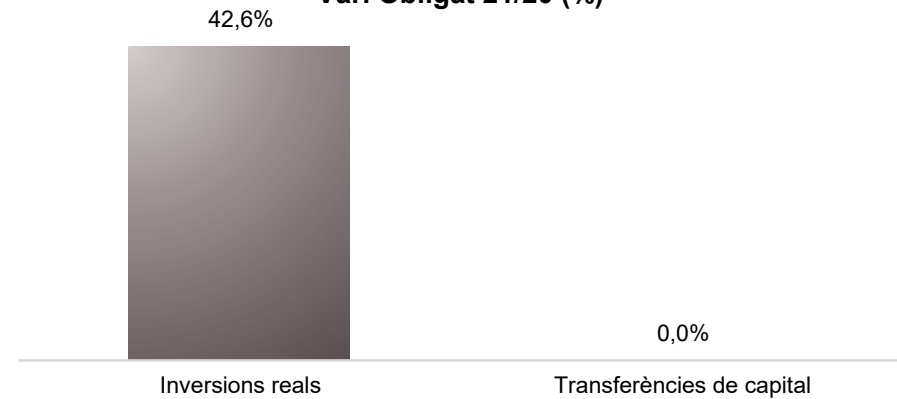
Despesa Nou Barris (Cap. 2 i 4)
Var. Obligat 21/20 (%)



Despesa Nou Barris (Cap. 6 i 7)
Obligat/Crèdit Actual (%)



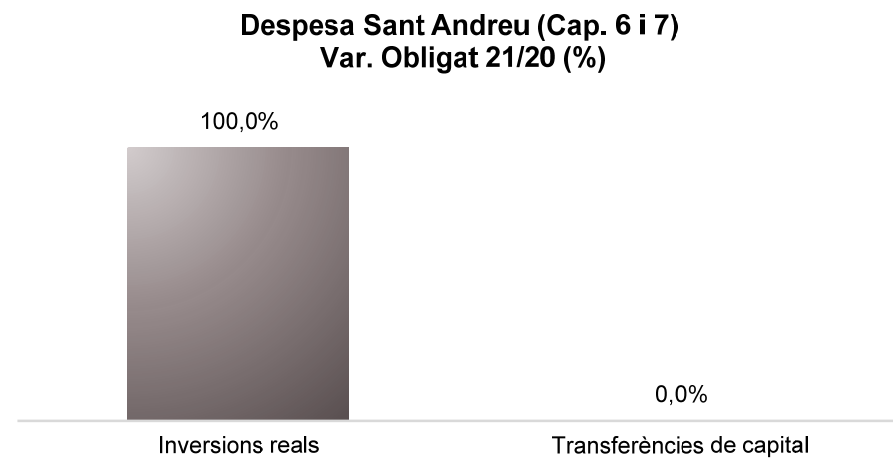
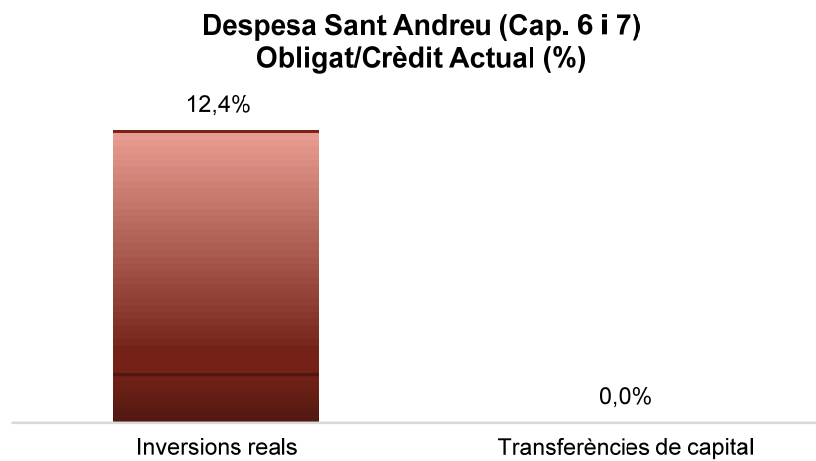
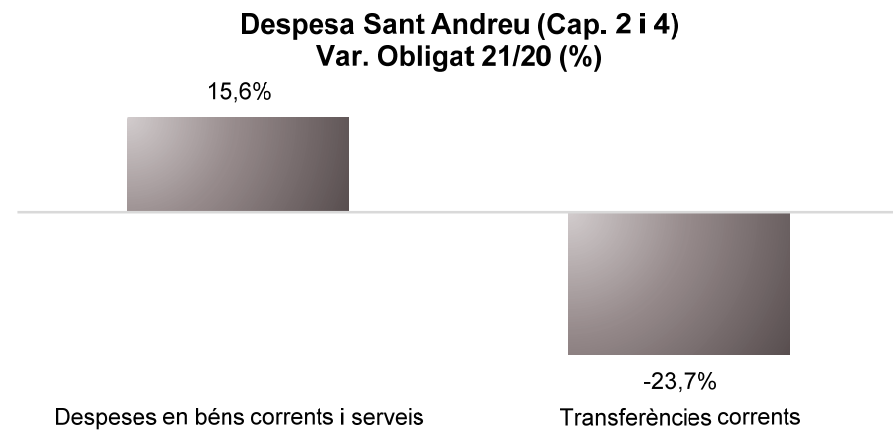
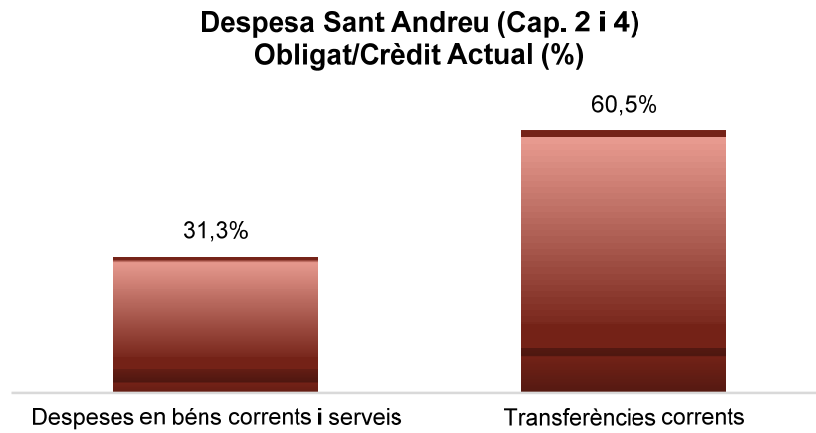
Despesa Nou Barris (Cap. 6 i 7)
Var. Obligat 21/20 (%)



Execució de despeses. Districte de Sant Andreu
Resum per capítols

Capítols	2021 P	Juny 2021							Juny 2020					
	1	2	3	=3/2	4	=4/2	5	=5/2	4'	=4'/2'	=%4/4'	5'	=5'/2'	=%5/5'
	Crèdit inicial	Crèdit Actual	Autoritzat	%	Disposat	%	Obligat	%	Disposat	%	Var. 21/20	Obligat	%	Var. 21/20
1 Despeses de personal	4.983.953	5.152.205	2.685.446	52,1%	2.685.446	52,1%	2.685.446	52,1%	2.682.429	52,1%	0,1%	2.682.429	52,1%	0,1%
2 Despeses en béns corrents i serveis	17.106.245	17.383.657	16.639.197	95,7%	16.323.387	93,9%	5.448.884	31,3%	15.354.028	86,7%	6,3%	4.711.667	26,6%	15,6%
3 Despeses financeres				-		-		-		-	-		-	-
4 Transferències corrents	8.295.893	8.302.198	8.227.463	99,1%	7.885.429	95,0%	5.023.940	60,5%	7.946.288	92,0%	-0,8%	6.583.200	76,2%	-23,7%
5 Fons de contingència				-		-		-		-	-		-	-
Operacions corrents	30.386.091	30.838.059	27.552.106	89,3%	26.894.261	87,2%	13.158.269	42,7%	25.982.745	82,5%	3,5%	13.977.296	44,4%	-5,9%
6 Inversions reals	1.031.432	846.041	363.834	43,0%	236.072	27,9%	104.944	12,4%	46.641	8,5%	406,1%	46.640	8,5%	125,0%
7 Transferències de capital				-		-		-		-	-		-	-
Operacions de capital	1.031.432	846.041	363.834	43,0%	236.072	27,9%	104.944	12,4%	46.641	8,5%	406,1%	46.640	8,5%	125,0%
8 Actius financers				-		-		-		-	-		-	-
9 Passius financers				-		-		-		-	-		-	-
Operacions financeres	0	0	0	-	0	-	0	-	0	-	-	0	-	-
Despeses Totals	31.417.523	31.684.100	27.915.940	88,1%	27.130.333	85,6%	13.263.213	41,9%	26.029.386	81,2%	4,2%	14.023.936	43,8%	-5,4%

Execució de despeses. Districte de Sant Andreu



Execució de despeses. Districte de Sant Martí
Resum per capítols

Capítols	2021 P	Juny 2021							Juny 2020					
	1	2	3	=3/2	4	=4/2	5	=5/2	4'	=4'/2'	=%4/4'	5'	=5'/2'	=%5/5'
	Crèdit inicial	Crèdit Actual	Autoritzat	%	Disposat	%	Obligat	%	Disposat	%	Var. 21/20	Obligat	%	Var. 21/20
1 Despeses de personal	5.685.509	5.588.179	2.883.344	51,6%	2.883.344	51,6%	2.883.344	51,6%	2.970.542	51,3%	-2,9%	2.970.542	51,3%	-2,9%
2 Despeses en béns corrents i serveis	24.476.239	25.080.231	24.402.019	97,3%	24.230.611	96,6%	6.795.616	27,1%	24.618.990	96,2%	-1,6%	6.552.309	25,6%	3,7%
3 Despeses financeres				-		-		-		-	-		-	-
4 Transferències corrents	15.158.396	15.083.722	15.083.702	100,0%	14.324.620	95,0%	9.765.350	64,7%	14.615.080	94,0%	-2,0%	11.001.063	70,7%	-11,2%
5 Fons de contingència				-		-		-		-	-		-	-
Operacions corrents	45.320.144	45.752.132	42.369.065	92,6%	41.438.576	90,6%	19.444.311	42,5%	42.204.611	89,9%	-1,8%	20.523.914	43,7%	-5,3%
6 Inversions reals	1.035.608	1.039.164	761.750	73,3%	240.059	23,1%	110.904	10,7%	57.421	37,5%	318,1%	13.734	9,0%	707,5%
7 Transferències de capital				-		-		-		-	-		-	-
Operacions de capital	1.035.608	1.039.164	761.750	73,3%	240.059	23,1%	110.904	10,7%	57.421	37,5%	318,1%	13.734	9,0%	707,5%
8 Actius financers				-		-		-		-	-		-	-
9 Passius financers				-		-		-		-	-		-	-
Operacions financeres	0	0	0	-	0	-	0	-	0	-	-	0	-	-
Despeses Totals	46.355.752	46.791.296	43.130.815	92,2%	41.678.635	89,1%	19.555.215	41,8%	42.262.032	89,8%	-1,4%	20.537.648	43,6%	-4,8%

Execució de despeses. Districte de Sant Martí

