



Pressupost 2022

INFORME MENSUAL D'EXECUCIÓ PRESSUPOSTÀRIA

JUNY 2022

Ajuntament de
Barcelona



Índex

Resum executiu	4
Indicadors	7
Execució d'ingressos. Resum per capítols	8
Execució d'ingressos corrents. Detall per conceptes	9
Execució d'ingressos de capital i financers. Detall per conceptes	13
Execució de despeses. Resum per capítols.....	15
Execució de despeses corrents. Detall per conceptes	17
Execució de despeses. Detall per grup de programa i per programa	22
Execució de despeses. Detall per grup de programa	27
Execució de despeses. Resum per orgànics	32
Execució de despeses corrents. Resum per orgànics.....	32
Execució de despeses. Sectors.....	36
Execució de despeses. Gerència Municipal i Coordinació Territorial i Proximitat.....	38
Execució de despeses. Àrea Drets Socials, Just. Global, Feminis. i LGTBI.....	40
Execució de despeses. Àrea Agenda 2030, Transició Digital i Esports	42
Execució de despeses. Àrea Seguretat i Prevenció	44
Execució de despeses. Àrea d'Ecologia Urbana	46
Execució de despeses. Àrea Economia, Recursos i Promoció Econòmica	48
Execució de despeses. Àrea de Cultura, Educació, Ciència i Comunitat	50
Execució de despeses. Gerència Municipal.....	52
Execució de despeses. Gerència de Coordinació Territorial i Proximitat	54
Execució de despeses. Ger. d'Àrea Drets Socials, Just. Global, Feminis. i LGTBI	56
Execució de despeses. Gerència d'Habitatge.....	58
Execució de despeses. Gerència d'Àrea Agenda 2030, Transició Digital i Esports	60
Execució de despeses. Gerència d'Innovació i Transició Digital	62
Execució de despeses. Gerència d'Àrea d'Ecologia Urbana	64
Execució de despeses. Gerència de Medi Ambient i Serveis Urbans	66
Execució de despeses. Gerència d'Urbanisme.....	68
Execució de despeses. Gerència de Mobilitat i Infraestructures.....	70
Execució de despeses. Gerència de l'Arquitecte en Cap	72
Execució de despeses. Ger. d'Àrea Economia, Recursos i Promoció Econòmica.....	74
Execució de despeses. Gerència de Pressupostos i Hisenda	76
Execució de despeses. Serveis Centrals.....	78
Execució de despeses. Gerència de Recursos.....	79

Execució de despeses. Gerència de Persones i Desenvolupament Organitzatiu.....	82
Execució de despeses. Districtes	84



Resum executiu

Pressupost 2022

Anàlisi d'execució pressupostària a juny

Totes les dades que es mostren a continuació corresponen a la comptabilitat pressupostària (sense ajustos SEC : sistema europeu de comptes).

Indicadors

Amb la comptabilitat tancada al mes de juny els **ingressos corrents liquidats** representen el 48,5% de la previsió anual (vs. 50,5% a juny de 2021). Si s'analitzen les dades en valor absolut, l'import liquidat és un 1,4% superior al d'un any abans (19,2M).

Quant a les **despeses corrents obligades**, representen el 45,6% del crèdit actual (vs. 43,7% a juny de 2021). En valor absolut, l'import obligat és un 8,4% superior al d'un any abans (89,8M).

L'**estalvi brut** al mes de juny representa el 18,0% dels ingressos corrents liquidats. En valor absolut, l'import és inferior al d'un any abans.

Ingressos

Els **impostos locals** presenten un grau d'execució del 48,5% en relació a la previsió anual (vs. 57,3% a juny de 2021). En valor absolut, la liquidació d'impostos locals és un 12,9% inferior a la de juny de 2021 (77,4M).

La **Participació en Tributs de l'Estat** es liquida mensualment com 1/12 part de la previsió anual.

Les **taxes i altres ingressos** presenten un grau d'execució del 42,4% en relació a la previsió anual (vs. 47,5% a juny de 2021). En valor absolut, l'import liquidat és un 10,9% inferior al d'un any abans (17,7M).

Les **transferències corrents (exclòs FCF)** presenten un grau d'execució del 41,2% en relació a la previsió anual (vs. 19,3% a juny de 2021). En valor absolut, la liquidació és un 118,2% superior a la d'un any abans (31,5M).

Els **ingressos patrimonials** presenten un grau d'execució a juny del 27,4% (vs. 45,0% a juny de 2021). En termes absoluts, l'import liquidat és un 40,4% inferior al d'un any abans (4,3M).

Els **ingressos de capital** presenten un grau d'execució a juny del 7,8% (vs. 0,9% a juny del 2021). En valor absolut, la liquidació és superior en 12,6M a la d'un any abans.



Quant als **ingressos per operacions financeres (sense incloure romanents de tresoreria)** presenten un grau d'execució a juny del 0,2% (vs. 18,2% a juny del 2021).

En general, els **ingressos** amb més pes respecte a les previsions inicials totals són **Transferències corrents** i **Impostos directes**, amb un 38,9% i un 32,6% respectivament, seguits de **Taxes, preus públics i altres ingressos** que suposen un 10,0% del total d'ingressos previst. Al llarg de l'execució del pressupost a juny de 2022, el capítol de **Transferències corrents** ha tingut un pes del 47,6% sobre el total d'ingressos liquidats, els ingressos per **Impostos directes** han representat un 37,8% i els ingressos per **Taxes, preus públics i altres ingressos** han suposat un 10,0% dels ingressos liquidats totals.

Despeses

Les **despeses de personal** presenten un grau d'execució del 51,5% en relació a la previsió anual (vs. el 49,7% a juny de 2021). En valor absolut, la liquidació és un 6,2% superior a la de fa un any (14,0M).

Les **despeses en béns corrents i serveis** presenten un grau d'execució del 28,2% en relació a la previsió anual (vs. el 28,1% a juny de l'any anterior). En valor absolut, la liquidació és un 9,7% superior respecte la de juny de 2021 (17,1M).

Les **despeses financeres** presenten un grau d'execució del 11,0% en relació a la previsió anual (vs. 11,6% a juny de 2021). En valor absolut, la liquidació és un 6,1% inferior a la de juny de 2021 (0,1M).

Les **transferències corrents** presenten un grau d'execució del 53,0% en relació a la previsió anual (vs. 50,5% a juny de 2021). La liquidació en valor absolut és un 8,8% superior a la de l'any passat (58,8M).

Quant a les **despeses de capital** presenten un grau d'execució del 12,6% en relació a la previsió anual (vs. 11,7% a juny de 2021). La liquidació en valor absolut és un 20,8% superior a la de l'any passat (16,1M).

Quant a les **despeses per operacions financeres**, el grau d'execució és del 23,8% (vs. 25,5% a juny de 2021). En valor absolut, la liquidació és un 20,2% inferior a la de 2021. La previsió d'amortitzacions anual varia cada any.

En general, les **despeses** amb més pes respecte als crèdits inicials totals són, en aquest ordre, **Transferències corrents** (38,8%), **Inversions reals** (20,7%), **Despeses en béns corrents i serveis** (19,8%) i les **Despeses de personal** (13,7%). Al llarg de l'execució del pressupost a juny de 2022, el capítol de **Transferències corrents** ha tingut un pes del 56,5% sobre el total de despesa obligada, la **Inversions reals** ha representat un 4,7%, la despesa en **Despeses en béns corrents i serveis** ha

suposat un 15,1% i les **Despeses de personal** han suposat un 18,7% de la despesa total obligada.

A nivell de **despeses per orgànics**:

- El grau d'execució dels **sectors** és del 36,8% (35,8% a juny de 2021), amb augment en termes absoluts del 7,7% (80,3M). Analitzant la despesa corrent, el grau d'execució resultant és del 45,4% (vs. 43,8% a juny de 2021), amb augment en termes absoluts del 7,8% (72,1M).
- El grau d'execució dels **districtes** és del 44,5% (41,0% a juny de 2021), amb augment en termes absoluts del 12,1% (18,1M). Analitzant la despesa corrent, el grau d'execució resultant és del 46,8% (vs. 42,7% a juny de 2021), amb una variació positiva en termes absoluts del 11,9% (17,7M).

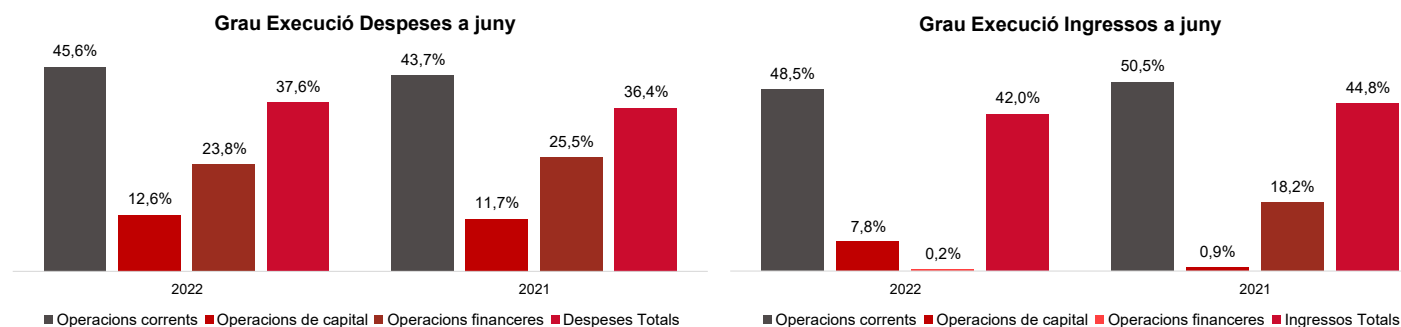
** Nota: Degut a la gran variabilitat que pot haver en els diferents conceptes del pressupost d'un any per l'altre, s'han aplicat topalls de -100% i 100% a l'apartat gràfic.*



Indicadors Pressupostaris. Ajuntament de Barcelona
Resum

Indicadors	2020 P	2020 L	2021 P	2021 L	2022 P	A juny		
						2022 L	2021 L	%
Ingressos corrents	2.798.336.203	2.758.156.325	2.774.195.219	2.905.609.507	2.924.909.544	1.421.152.839	1.401.959.136	1,4%
Despeses corrents	2.385.995.226	2.332.019.664	2.437.671.175	2.346.150.197	2.529.550.568	1.165.209.016	1.075.364.574	8,4%
Estalvi brut	412.340.978	426.136.661	336.524.044	559.459.310	395.358.976	255.943.823	326.594.561	-21,63%
Ingressos de capital	42.749.171	18.384.926	148.167.112	22.139.631	178.286.115	13.927.783	1.327.075	949,5%
Despeses de capital	512.434.022	315.823.514	671.640.000	511.158.928	753.399.534	93.428.076	77.345.519	20,8%
Superàvit (Dèficit) no financer	-57.343.873	128.698.073	-186.948.844	70.440.013	-179.754.443	176.443.530	250.576.118	-29,58%
Ingressos financers	192.484.962	101.636.218	330.900.030	110.679.853	303.029.665	533.020	60.368.875	-99,1%
Despeses financeres	135.141.089	102.672.942	143.951.186	112.566.326	123.275.222	29.329.278	36.775.543	-20,2%
Resultat Pressupostari	0	127.661.348	0	68.553.540	0	147.647.272	274.169.450	-46,1%

Ratis	2020 P	2020 L	2021 P	2021 L	2022 P	A juny	
						2022 L	2021 L
% Estalvi brut/Ingressos corrents	14,7%	15,5%	12,1%	19,3%	13,5%	18,0%	23,3%
% Capacitat (Necessitat) finançament (abans d'ajustos SEC)	-2,0%	4,6%	-6,4%	2,4%	-5,8%	12,3%	17,9%



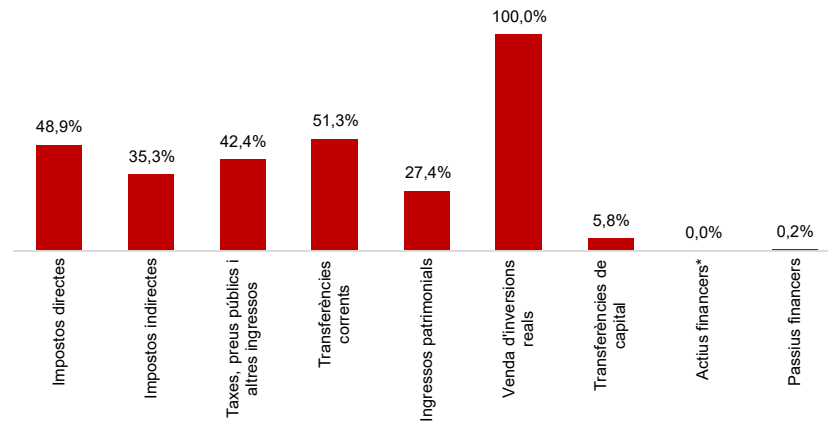
Execució d'ingressos. Ajuntament de Barcelona
Resum per capítols

Capítols	2022 P		June 2022							June 2021		Var. 22/21
	1		2	3	4	5	6	7	8	9	10	
	Previsió inicial	% s/PI total	Previsió Actual	% s/PA total	Drets Liquidats	% s/DL totals	%	Recaptació líquida	%	Drets Liquidats	%	
1 Impostos directes	1.111.188.129	32,6%	1.111.188.129	32,5%	543.202.841	37,8%	48,9%	486.776.710	89,6%	614.696.166	57,5%	-11,6%
2 Impostos indirectes	123.208.307	3,6%	123.208.307	3,6%	43.496.381	3,0%	35,3%	38.223.167	87,9%	44.207.603	45,5%	-1,6%
3 Taxes, preus públics i altres ingressos	340.429.985	10,0%	340.429.985	9,9%	144.253.142	10,0%	42,4%	101.556.598	70,4%	161.919.259	47,5%	-10,9%
4 Transferències corrents	1.326.695.504	38,9%	1.333.427.185	39,0%	683.803.204	47,6%	51,3%	563.629.935	82,4%	570.408.673	45,8%	19,9%
5 Ingressos patrimonials	23.387.620	0,7%	23.387.620	0,7%	6.397.272	0,4%	27,4%	3.497.171	54,7%	10.727.435	45,0%	-40,4%
Operacions corrents	2.924.909.544	85,9%	2.931.641.225	85,7%	1.421.152.839	99,0%	48,5%	1.193.683.580	84,0%	1.401.959.136	50,5%	1,4%
6 Venda d'inversions reals	101.140	0,0%	101.140	0,0%	3.662.928	0,3%	3621,6%	3.187.225	87,0%	835.038	45,1%	338,7%
7 Transferències de capital	178.184.975	5,2%	178.357.975	5,2%	10.264.855	0,7%	5,8%	2.994.068	29,2%	492.038	0,3%	1986,2%
Operacions de capital	178.286.115	5,2%	178.459.115	5,2%	13.927.783	1,0%	7,8%	6.181.293	44,4%	1.327.075	0,9%	949,5%
8 Actius financers*	40	0,0%	40	0,0%	0	0,0%	0,0%	0	-	0	0,0%	-
9 Passius financers	303.029.625	8,9%	303.029.625	8,9%	533.020	0,0%	0,2%	533.020	100,0%	60.368.875	19,9%	-99,1%
Operacions financeres	303.029.665	8,9%	303.029.665	8,9%	533.020	0,0%	0,2%	533.020	100,0%	60.368.875	18,2%	-99,1%
Romanents de tresoreria	0	0,0%	8.649.014	0,3%	0	0,0%	0,0%	0	-	0	0,0%	-
Ingressos Totals	3.406.225.325	100,0%	3.421.779.020	100,0%	1.435.613.642	100,0%	42,0%	1.200.397.893	83,6%	1.463.655.086	44,8%	-1,9%

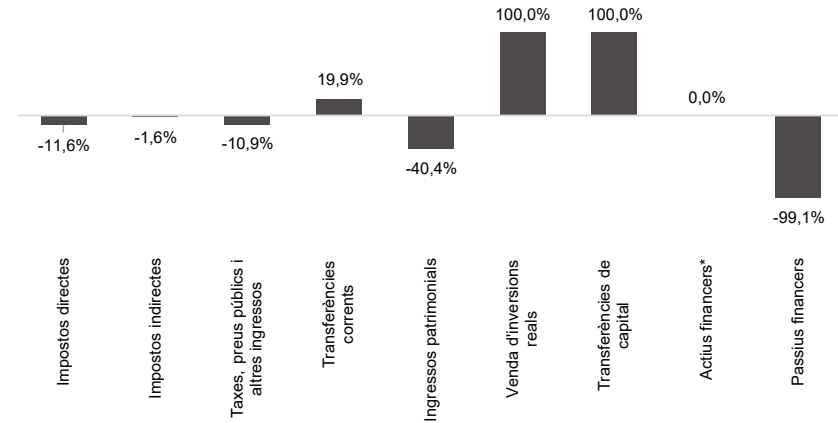
*No s'inclouen els romanents de tresoreria

Execució d'ingressos. Ajuntament de Barcelona
Resum per capítols

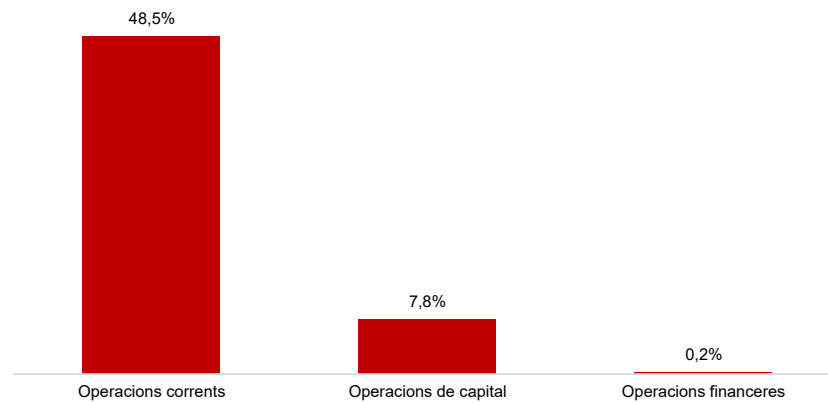
Ingressos. Drets Liquidats/Prev. Actual (%)



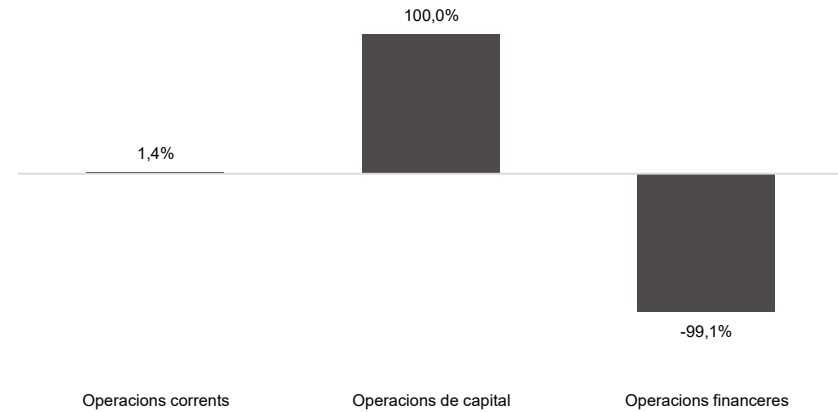
Ingressos. Variació DL (%) 22/21



Ingressos per Operacions. DL/Prev. Actual (%)



Ingressos per Operacions. Variació DL 22/21 (%)



Execució d'ingressos corrents. Ajuntament de Barcelona
Detall per conceptes (I)

Conceptes	2022 P	Juny 2022					Juny 2021		Var. 22/21
	1	2	3	=3/2	4	=4/3	3'	=3'/2'	
	Previsió inicial	Previsió Actual	Drets Liquidats	%	Recaptació Líquida	%	Drets Liquidats	%	
IBI	717.319.690	717.319.690	415.396.458	57,9%	387.047.110	93,2%	413.089.788	57,9%	0,6%
IVTM (Vehicles)	53.594.540	53.594.540	36.570.739	68,2%	21.396.791	58,5%	37.906.082	70,9%	-3,5%
IIVTNU (Plusvàlua)	181.969.200	181.969.200	36.516.712	20,1%	36.473.942	99,9%	113.591.403	72,1%	-67,9%
IAE	82.580.000	82.580.000	17.011.606	20,6%	10.650.660	62,6%	14.402.177	17,8%	18,1%
DIRECTES EXTINGITS	0	0	0	-	0	-	0	-	-
ICIO	44.246.200	44.246.200	18.119.096	41,0%	17.442.200	96,3%	22.071.065	50,5%	-17,9%
Impostos locals	1.079.709.630	1.079.709.630	523.614.610	48,5%	473.010.703	90,3%	601.060.515	57,3%	-12,9%
Recàrrecs s/ IEET	22.900.000	22.900.000	0	0,0%	0	-	0	0,0%	-
Recàrrecs s/ Impostos de la CCAA	22.900.000	22.900.000	0	0,0%	0	-	0	0,0%	-
CTE**	131.786.806	131.786.806	63.084.612	47,9%	51.989.174	82,4%	57.843.254	52,4%	9,1%
FCF**	1.184.215.006	1.184.215.006	622.036.651	52,5%	512.478.542	82,4%	543.719.025	49,1%	14,4%
Participació Tributs de l'Estat	1.316.001.812	1.316.001.812	685.121.262	52,1%	564.467.716	82,4%	601.562.279	49,4%	13,9%
Grua i parany	16.865.490	16.865.490	0	0,0%	0	-	0	0,0%	-
Parquímetres	44.805.830	44.805.830	0	0,0%	0	-	0	0,0%	-
Clavegueram	25.840.000	25.840.000	12.623.567	48,9%	10.132.833	80,3%	12.373.822	46,9%	2,0%
Llicències urbanístiques	6.065.000	6.065.000	3.787.370	62,4%	3.765.147	99,4%	4.371.228	79,1%	-13,4%
Guals	16.330.000	16.330.000	280.604	1,7%	222.673	79,4%	234.559	1,4%	19,6%
Participació ingressos bruts	26.704.000	26.704.000	12.897.739	48,3%	7.494.333	58,1%	4.096.978	13,7%	214,8%
Taxes ocupació via pública	10.759.500	10.759.500	1.514.436	14,1%	1.177.842	77,8%	669.935	13,0%	126,1%
Altres taxes	44.029.040	44.029.040	23.686.344	53,8%	23.027.370	97,2%	23.820.726	54,4%	-0,6%
Recollida comercial residus	17.138.000	17.138.000	658.850	3,8%	431.022	65,4%	544.686	3,2%	21,0%
Serveis especials de neteja	4.493.000	4.493.000	1.616.801	36,0%	1.506.797	93,2%	2.297.036	39,1%	-29,6%

Conceptes	2022 P	Juny 2022					Juny 2021		Var. 22/21
	1	2	3	=3/2	4	=4/3	3'	=3/2'	
	Previsió inicial	Previsió Actual	Drets Liquidats	%	Recaptació Líquida	%	Drets Liquidats	%	
Resta preus públics	10.640.211	10.640.211	6.475.841	60,9%	5.606.769	86,6%	5.030.253	43,4%	28,7%
Contribucions especials	10	10	0	0,0%	0	-	0	0,0%	-
Vendes Recollida selectiva residus	8.000.000	8.000.000	4.105.517	51,3%	2.088.017	50,9%	5.636.694	70,5%	-27,2%
Resta de vendes de serveis	36.050	36.050	34.980	97,0%	34.424	98,4%	28.613	21,8%	22,2%
Reintegraments	426.050	426.050	1.356.060	318,3%	1.260.507	93,0%	1.683.360	684,2%	-19,4%
Multes	72.361.000	72.361.000	51.609.606	71,3%	21.915.362	42,5%	76.205.152	103,7%	-32,3%
Recàrrecs	14.662.000	14.662.000	8.369.829	57,1%	8.369.829	100,0%	8.699.839	60,3%	-3,8%
Interessos de demora	8.097.000	8.097.000	4.247.850	52,5%	3.843.050	90,5%	4.369.956	54,5%	-2,8%
Càrregues urbanístiques	20	20	0	0,0%	0	-	0	0,0%	-
Cessió per aprofitament urbanístic (10%)	3.809.694	3.809.694	3.720.637	97,7%	3.720.637	100,0%	3.392.477	133,0%	9,7%
Indemnitzacions Assegurances No de Vida	1.000	1.000	53.415	5341,6%	51.278	96,0%	1.408.396	140839,6%	-96,2%
Altres ingressos	9.367.090	9.367.090	7.213.696	77,0%	6.908.710	95,8%	7.055.549	74,3%	2,2%
Taxes i altres ingressos	340.429.985	340.429.985	144.253.142	42,4%	101.556.598	70,4%	161.919.259	47,5%	-10,9%
Aportacions de l'Estat (Excepte FCF)	22.668.920	22.668.920	33.000.365	145,6%	32.518.519	98,5%	3.766.515	17,1%	776,2%
Aportacions del Grup Ajuntament	100.010	831.292	741.045	89,1%	741.045	100,0%	531.280	355,9%	39,5%
GC_Fons Cooperació Local	3.179.000	3.179.000	0	0,0%	0	-	0	0,0%	-
GC_Finalistes per Educació	16.604.752	16.604.752	2.196.854	13,2%	0	0,0%	0	0,0%	-
GC_Finalistes per IM Discapacitats	1.920.057	1.920.057	0	0,0%	0	-	58.900	3,1%	-100,0%
GC_Acció Social	80.775.666	80.775.666	253.243	0,3%	0	0,0%	13.595.625	16,1%	-98,1%
Transf.en matèria d'ocupació	1.000	1.000	0	0,0%	0	-	2.500	25000,0%	-100,0%
GC_Finalistes ocupació	10	10	0	0,0%	0	-	0	0,0%	-
GC_Resta aportacions	9.750.152	10.030.269	5.941.730	59,2%	5.736.148	96,5%	6.917.631	61,0%	-14,1%
Aportacions de la Diputació	30	30	0	0,0%	0	-	0	0,0%	-
Transferències d'Ajuntaments	10	10	0	0,0%	0	-	0	0,0%	-
Aportació AMB pel manteniment de rondes	0	0	0	-	0	-	0	-	-
AMB_Cànon dipòsit residus	1.000.000	1.000.000	718.830	71,9%	718.830	100,0%	385.788	38,6%	86,3%

Conceptes	2022 P	Juny 2022					Juny 2021		Var. 22/21
	1	2	3	=3/2	4	=4/3	3'	=3'/2'	
	Previsió inicial	Previsió Actual	Drets Liquidats	%	Recaptació Líquida	%	Drets Liquidats	%	
Fons Europeus	998.860	2.715.140	11.813.400	435,1%	10.918.457	92,4%	1.395.409	1985,3%	746,6%
Resta aportacions corrents	982.030	1.444.415	3.559.471	246,4%	518.394	14,6%	36.000	6,9%	9787,4%
Transferències corrents (exc. FCF)	137.980.498	141.170.562	58.224.937	41,2%	51.151.393	87,9%	26.689.648	19,3%	118,2%
Ingressos financers	2.814.008	2.814.008	0	0,0%	0	-	0	0,0%	-
Rendes béns immobles	1.708.018	1.708.018	600.850	35,2%	336.694	56,0%	1.663.392	106,6%	-63,9%
Aparcaments	1.346.529	1.346.529	392.748	29,2%	358.410	91,3%	296.705	23,4%	32,4%
Altres concessions administratives	15.593.777	15.593.777	4.462.407	28,6%	2.449.300	54,9%	8.203.779	50,9%	-45,6%
Drets de superfície	1.915.248	1.915.248	919.328	48,0%	330.827	36,0%	550.315	28,6%	67,1%
Dividends, cànon i rendiments empreses	30	30	21.939	73130,3%	21.939	100,0%	0	0,0%	-
Altres Ingressos Patrimonials	10.010	10.010	0	0,0%	0	-	13.244	66217,5%	-100,0%
Ingressos patrimonials	23.387.620	23.387.620	6.397.272	27,4%	3.497.171	54,7%	10.727.435	45,0%	-40,4%
Ingressos corrents	2.920.409.544	2.923.599.608	1.417.611.223	48,5%	1.193.683.580	84,2%	1.401.959.136	50,5%	1,1%

Execució d'ingressos de capital. Ajuntament de Barcelona

Detall per conceptes

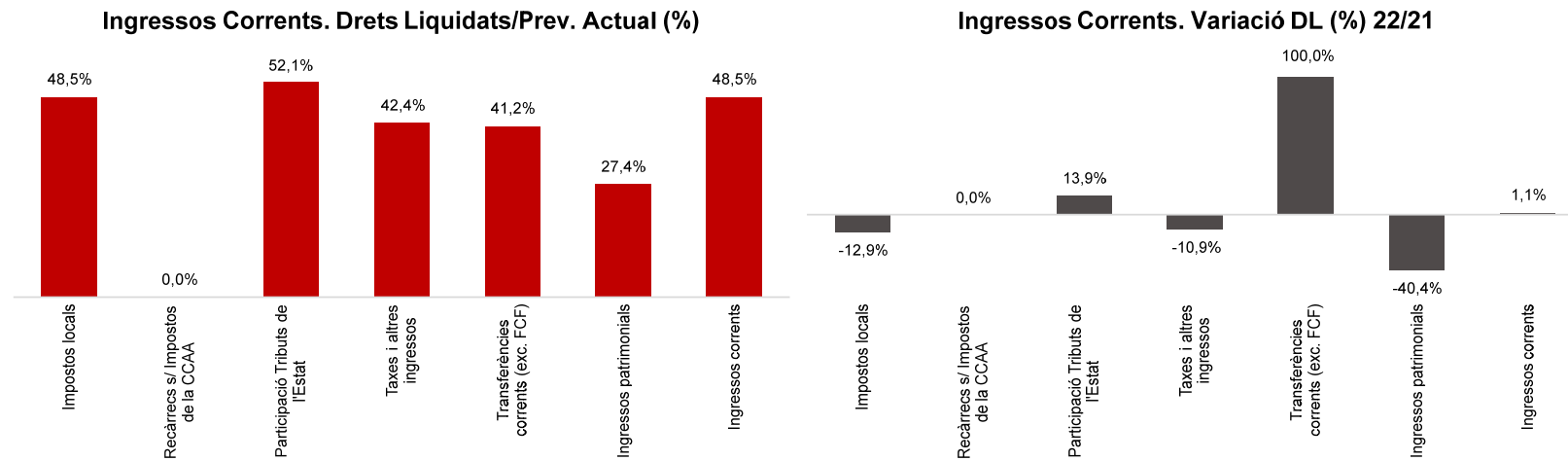
Conceptes	2022 P	Juny 2022					Juny 2021		Var. 22/21
	1	2	3	=3/2	4	=4/3	3'	=3'/2'	
	Previsió inicial	Previsió Actual	Drets Liquidats	%	Recaptació Líquida	%	Drets Liquidats	%	
Vendes solars	100.070	100.070	485.666	485,3%	9.963	2,1%	835.038	45,2%	-41,8%
Vendes places aparcaments	10	10	0	0,0%	0	-	0	0,0%	-
Altres vendes	1.060	1.060	3.177.262	299741,7%	3.177.262	100,0%	0	0,0%	-
Vendes Inversions reals	101.140	101.140	3.662.928	3621,6%	3.187.225	87,0%	835.038	45,1%	338,7%
De l'Estat	5.001.020	5.001.020	-72.896	-1,5%	-72.896	100,0%	0	0,0%	-
GC-Escoles Bressol	9.000.000	9.000.000	0	0,0%	0	-	0	0,0%	-
GC-Altres	40	40	0	0,0%	0	-	366.123	3661230,0%	-100,0%
De la Diputació de Barcelona	14.131.199	14.131.199	3.066.964	21,7%	3.066.964	100,0%	83.901	0,6%	3555,4%
Fons Europeus	150.052.696	150.225.696	7.270.787	4,8%	0	0,0%	42.013	24,3%	17205,9%
Altres transferències de capital	20	20	0	0,0%	0	-	0	0,0%	-
Transferències de capital	178.184.975	178.357.975	10.264.855	5,8%	2.994.068	29,2%	492.038	0,3%	1986,2%
Ingressos capital	178.286.115	178.459.115	13.927.783	7,8%	6.181.293	44,4%	1.327.075	0,9%	949,5%

Execució ingressos financers. Ajuntament de Barcelona

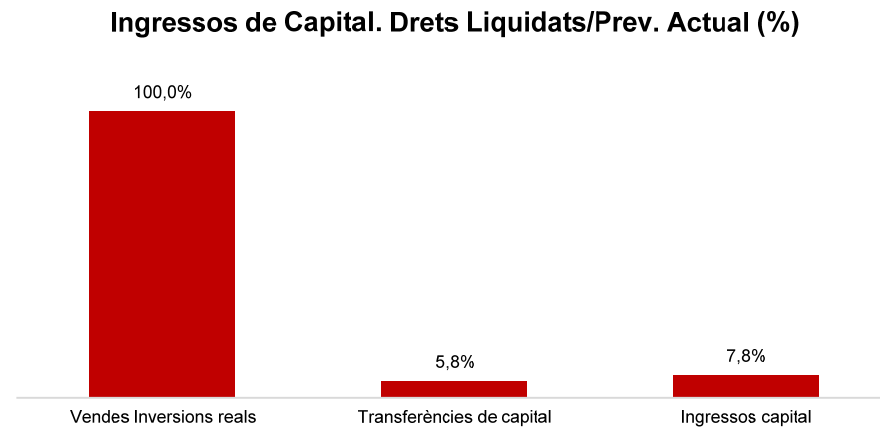
Detall per conceptes

Conceptes	2022 P	Juny 2022					Juny 2021		Var. 22/21
	1	2	3	=3/2	4	=4/3	3'	=3'/2'	
	Previsió inicial	Previsió Actual	Drets Liquidats	%	Recaptació Líquida	%	Drets Liquidats	%	
Devolució dipòsits constituïts a llarg t	10	10	0	0,0%	0	-	0	0,0%	-
Alineació accions	20	20	0	0,0%	0	-	0	0,0%	-
Accions BCN Emprèn	10	10	0	0,0%	0	-	0	0,0%	-
Rom.tresoreria per despeses Marçals	0	2.994.121	0	0,0%	0	-	0	0,0%	-
Rom.tresoreria per despeses amb F. A.	0	5.654.893	0	0,0%	0	-	0	0,0%	-
Fiances per guals	400.000	400.000	321.027	80,3%	321.027	100,0%	278.703	69,7%	15,2%
Fiances urbanístiques	3.000.000	3.000.000	211.993	7,1%	211.993	100,0%	90.172	3,0%	135,1%
Deute	299.629.625	299.629.625	0	0,0%	0	-	60.000.000	20,0%	-100,0%
Ingressos financers	303.029.665	311.678.679	533.020	0,2%	533.020	100,0%	60.368.875	17,7%	-99,1%

Execució d'ingressos corrents. Ajuntament de Barcelona



Execució d'ingressos de capital. Ajuntament de Barcelona



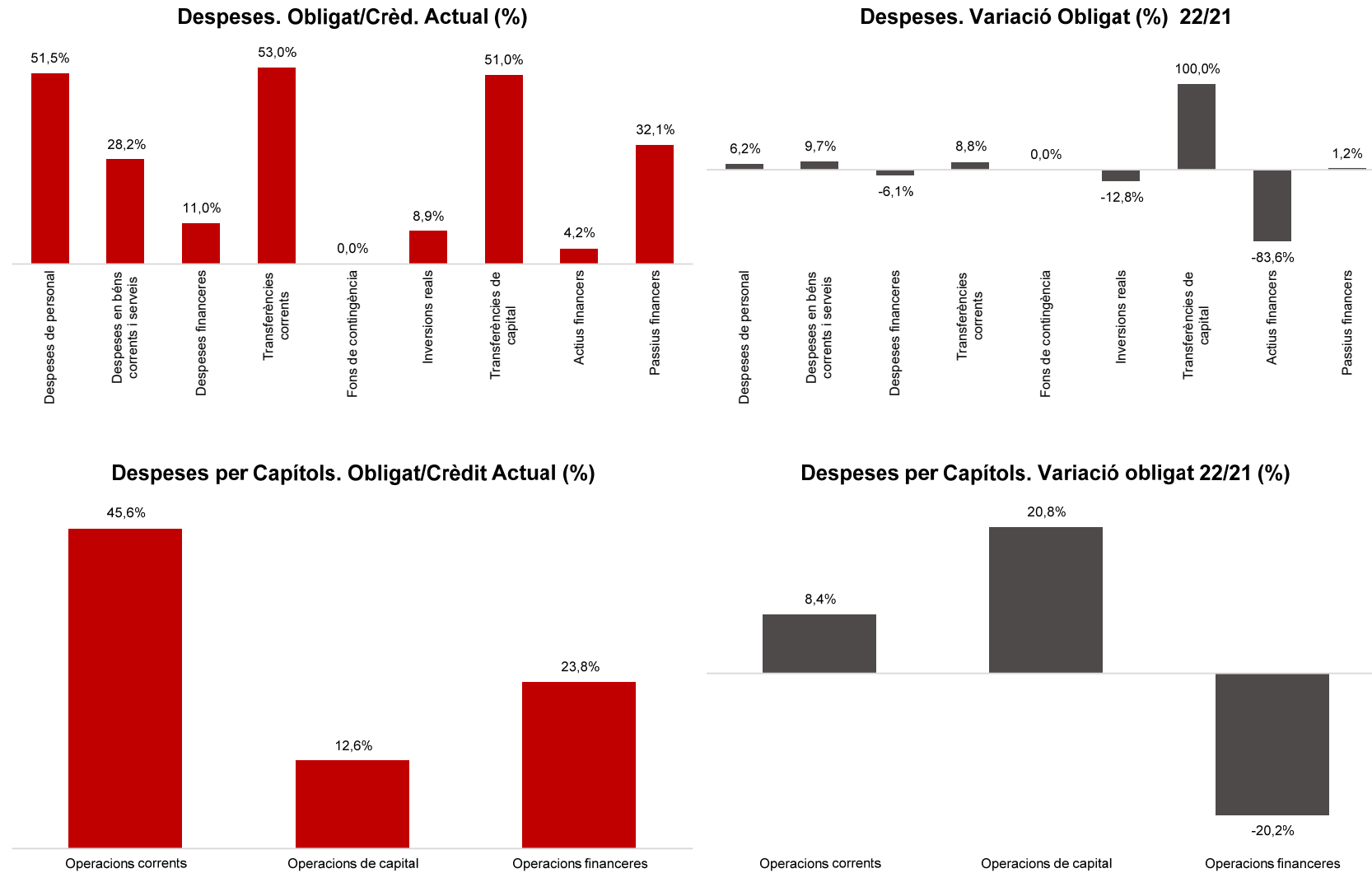
Execució de despeses. Ajuntament de Barcelona
Resum per capítols

Capítols	2022 P		Juny 2022									Juny 2021					
	1		2	3	=3/2	4	=4/2	5	=5/2		4'	=4'/2'	=%4/4'	5'	=5'/2'	=%5/5'	
	Crèdit inicial	% s/ CI total	Crèdit Actual	% s/ CA total	Autoritzat	%	Disposat	%	Obligat	% s/ O total	%	Disposat	%	Var. 22/21	Obligat	%	Var. 22/21
1 Despeses de personal	465.919.008	13,7%	468.547.748	13,7%	242.171.951	51,7%	242.171.951	51,7%	241.213.880	18,7%	51,5%	228.258.968	50,0%	6,1%	227.191.015	49,7%	6,2%
2 Despeses en béns corrents i serveis	675.041.462	19,8%	689.253.632	20,1%	621.143.608	90,1%	607.749.301	88,2%	194.663.650	15,1%	28,2%	549.739.411	87,1%	10,6%	177.531.596	28,1%	9,7%
3 Despeses financeres	15.800.000	0,5%	15.800.000	0,5%	1.742.431	11,0%	1.742.431	11,0%	1.742.431	0,1%	11,0%	1.856.461	11,6%	-6,1%	1.856.461	11,6%	-6,1%
4 Transferències corrents	1.323.192.175	38,8%	1.372.732.514	40,1%	1.166.062.650	84,9%	1.134.066.705	82,6%	727.589.055	56,5%	53,0%	993.480.615	75,0%	14,2%	668.785.502	50,5%	8,8%
5 Fons de contingència	49.597.923	1,5%	9.202.020	0,3%	0	0,0%	0	0,0%	0	0,0%	0,0%	0	0,0%	-	0	0,0%	-
Operacions corrents	2.529.550.568	74,3%	2.555.535.913	74,7%	2.031.120.640	79,5%	1.985.730.387	77,7%	1.165.209.016	90,5%	45,6%	1.773.335.454	72,0%	12,0%	1.075.364.574	43,7%	8,4%
6 Inversions reals	706.055.829	20,7%	678.636.092	19,8%	151.315.839	22,3%	144.772.143	21,3%	60.588.244	4,7%	8,9%	122.478.064	21,3%	18,2%	69.456.626	12,1%	-12,8%
7 Transferències de capital	47.343.705	1,4%	64.331.792	1,9%	45.028.632	70,0%	40.730.382	63,3%	32.839.832	2,5%	51,0%	11.371.801	13,5%	258,2%	7.888.892	9,4%	316,3%
Operacions de capital	753.399.534	22,1%	742.967.884	21,7%	196.344.471	26,4%	185.502.525	25,0%	93.428.076	7,3%	12,6%	133.849.864	20,3%	38,6%	77.345.519	11,7%	20,8%
8 Actius financers	36.709.090	1,1%	36.709.090	1,1%	15.606.882	42,5%	15.606.882	42,5%	1.529.125	0,1%	4,2%	19.285.054	40,8%	-19,1%	9.315.054	19,7%	-83,6%
9 Passius financers	86.566.132	2,5%	86.566.132	2,5%	27.800.153	32,1%	27.800.153	32,1%	27.800.153	2,2%	32,1%	27.460.489	28,4%	1,2%	27.460.489	28,4%	1,2%
Operacions financeres	123.275.222	3,6%	123.275.222	3,6%	43.407.035	35,2%	43.407.035	35,2%	29.329.278	2,3%	23,8%	46.745.543	32,5%	-7,1%	36.775.543	25,5%	-20,2%
Despeses Totals	3.406.225.325	100,0%	3.421.779.020	100,0%	2.270.872.146	66,4%	2.214.639.947	64,7%	1.287.966.370	100,0%	37,6%	1.953.930.861	59,8%	13,3%	1.189.485.636	36,4%	8,3%

Anàlisi modificacions de crèdit per capítols

Capítols	Generació ingressos	Saldo minitransf.	TC altes	TC baixes	IRC+AJUSTOS PRÒRROGA	SUPL.	CRED. EXTRA.	BAIXES PER ANUL.	MC total
1 Despeses de personal	62.157	0	55.154.219	52.653.515	65.879	0	0	0	2.628.740
2 Despeses en béns corrents i serveis	1.412.811	0	28.988.081	18.436.998	2.248.276	0	0	0	14.212.170
3 Despeses financeres	0	0	0	0	0	0	0	0	0
4 Transferències corrents	5.113.193	0	47.121.707	7.232.815	4.538.253	0	0	0	49.540.339
5 Fons de contingència	0	0	0	40.395.904	0	0	0	0	-40.395.904
Operacions corrents	6.588.160	0	131.264.007	118.719.230	0	0	0	0	25.985.345
6 Inversions reals	28.711	0	565.603	29.660.379	1.646.329	0	0	0	-27.419.737
7 Transferències de capital	0	0	16.550.000	0	438.086	0	0	0	16.988.086
Operacions de capital	28.711	0	17.115.603	29.660.379	0	0	0	0	-10.431.650
8 Actius financers	0	0	0	0	0	0	0	0	0
9 Passius financers	0	0	0	0	0	0	0	0	0
Operacions financeres	0	0	0	0	0	0	0	0	0
Despeses Totals	6.616.871	0	148.379.610	148.379.610	0	0	0	0	15.553.695

Execució de despeses. Ajuntament de Barcelona



Execució de despeses corrents. Ajuntament de Barcelona
Detall per conceptes (I)

Conceptes	2022 P	Juny 2022							Juny 2021					
	1	2	3	=3/2	4	=4/2	5	=5/2	4'	=4'/2'	=%4/4'	5'	=5'/2'	=%5/5'
	Crèdit inicial	Crèdit actual	Autoritzat	%	Disposat	%	Obligat	%	Disposat	%	Var. 22/21	Obligat	%	Var. 22/21
Òrgans de govern i personal directiu	19.364.659	19.758.007	10.118.761	51,2%	10.118.761	51,2%	10.118.761	51,2%	9.612.106	50,5%	5,3%	9.612.106	50,5%	5,3%
Personal eventual	7.125.601	7.334.407	3.697.225	50,4%	3.697.225	50,4%	3.697.225	50,4%	3.484.421	50,4%	6,1%	3.484.421	50,4%	6,1%
Funcionaris	275.310.571	282.752.779	140.191.089	49,6%	140.191.089	49,6%	140.191.089	49,6%	130.926.909	49,1%	7,1%	130.926.909	49,1%	7,1%
Laborals	8.449.631	8.210.009	4.073.996	49,6%	4.073.996	49,6%	4.073.996	49,6%	4.132.665	49,8%	-1,4%	4.132.665	49,8%	-1,4%
Incentius al rendiment	50.175.771	38.618.522	26.939.811	69,8%	26.939.811	69,8%	26.939.811	69,8%	26.631.728	53,3%	1,2%	26.631.728	53,3%	1,2%
Quotes Socials	105.492.774	111.874.023	57.151.069	51,1%	57.151.069	51,1%	56.192.998	50,2%	53.471.139	50,5%	6,9%	52.403.186	49,5%	7,2%
Despeses de personal	465.919.008	468.547.748	242.171.951	51,7%	242.171.951	51,7%	241.213.880	51,5%	228.258.968	50,0%	6,1%	227.191.015	49,7%	6,2%
Arrendaments	21.731.480	25.329.316	24.120.729	95,2%	24.026.966	94,9%	10.642.369	42,0%	22.551.191	95,8%	6,5%	9.196.403	39,1%	15,7%
Manteniment, reparació i conservació	20.715.633	23.393.024	20.788.210	88,9%	20.395.930	87,2%	5.672.758	24,2%	20.418.926	93,0%	-0,1%	6.447.816	29,4%	-12,0%
Material d'oficina	1.390.481	1.333.411	785.870	58,9%	616.027	46,2%	421.627	31,6%	745.675	53,9%	-17,4%	291.175	21,0%	44,8%
Energia elèctrica-edificis	10.562.857	14.160.325	14.125.131	99,8%	14.125.131	99,8%	5.698.247	40,2%	10.808.650	98,4%	30,7%	2.984.984	27,2%	90,9%
Aigua-edificis	1.340.443	1.253.333	1.253.063	100,0%	1.217.317	97,1%	483.421	38,6%	1.208.364	93,8%	0,7%	431.704	33,5%	12,0%
Energia elèctrica-via pública	15.425.352	24.970.589	23.730.340	95,0%	23.730.340	95,0%	8.886.216	35,6%	15.870.504	100,0%	49,5%	6.089.037	38,4%	45,9%
Aigua-via pública	646.480	648.280	648.280	100,0%	648.280	100,0%	198.582	30,6%	586.673	99,2%	10,5%	115.438	19,5%	72,0%
Gas	1.024.195	1.044.681	895.662	85,7%	895.662	85,7%	530.450	50,8%	926.401	88,6%	-3,3%	467.076	44,7%	13,6%
Altres subministraments	6.647.324	5.429.258	4.663.218	85,9%	4.245.257	78,2%	1.279.370	23,6%	4.787.987	75,6%	-11,3%	1.436.400	22,7%	-10,9%
Telèfons	3.591.720	4.165.109	3.946.776	94,8%	3.946.776	94,8%	1.494.408	35,9%	3.411.597	89,8%	15,7%	1.435.715	37,8%	4,1%
Altres comunicacions	1.398.845	1.520.967	1.400.571	92,1%	1.400.571	92,1%	439.852	28,9%	1.195.167	79,7%	17,2%	459.146	30,6%	-4,2%
Transports	999.462	1.355.975	1.239.600	91,4%	1.239.600	91,4%	475.494	35,1%	1.136.900	87,8%	9,0%	503.070	38,8%	-5,5%
Primes d'assegurances	3.266.549	3.120.873	3.118.900	99,9%	3.118.900	99,9%	3.050.793	97,8%	3.075.415	98,8%	1,4%	3.042.206	97,7%	0,3%
Tributs	668.616	640.126	617.188	96,4%	373.592	58,4%	373.592	58,4%	417.911	67,7%	-10,6%	417.911	67,7%	-10,6%
Atencions protocol·làries	717.871	806.847	587.295	72,8%	312.760	38,8%	159.915	19,8%	132.174	19,8%	136,6%	57.961	8,7%	175,9%
Publicitat i propaganda	10.119.863	9.681.822	8.808.934	91,0%	7.605.059	78,5%	3.757.899	38,8%	8.018.499	83,8%	-5,2%	3.115.505	32,5%	20,6%
Reunions, conferències i cursos	649.863	321.593	197.133	61,3%	43.775	13,6%	30.072	9,4%	101.051	25,6%	-56,7%	15.154	3,8%	98,5%
Despeses compra de serveis	37.627.974	39.712.080	27.173.983	68,4%	25.134.621	63,3%	8.598.343	21,7%	22.579.376	64,8%	11,3%	7.226.598	20,7%	19,0%
Altres despeses diverses	31.077.913	20.421.146	9.300.533	45,5%	8.074.631	39,5%	4.367.102	21,4%	4.365.820	21,8%	85,0%	2.979.932	14,9%	46,6%
Neteja edificis i locals	15.742.186	16.492.423	16.078.497	97,5%	16.078.497	97,5%	6.794.117	41,2%	15.845.307	98,7%	1,5%	6.932.575	43,2%	-2,0%
Treballs tècnics	10.722.616	12.260.516	8.758.479	71,4%	8.305.135	67,7%	2.475.993	20,2%	5.936.425	34,8%	39,9%	1.914.811	11,2%	29,3%
Estudis i informes	1.521.445	2.217.493	1.426.916	64,3%	1.402.336	63,2%	359.734	16,2%	743.071	58,8%	88,7%	84.127	6,7%	327,6%
Serveis de recaptació	3.046.000	3.551.400	3.278.320	92,3%	3.278.320	92,3%	1.408.416	39,7%	2.697.127	85,5%	21,5%	992.425	31,5%	41,9%
Manteniment via pública	18.922.332	23.501.466	20.625.190	87,8%	19.073.080	81,2%	8.072.172	34,3%	22.469.175	89,9%	-15,1%	5.888.519	23,6%	37,1%
Manteniment xarxa clavegueram	13.341.269	14.241.269	14.241.269	100,0%	14.241.269	100,0%	4.166.876	29,3%	13.301.415	98,6%	7,1%	6.443.490	47,7%	-35,3%
Manteniment xarxa aigua potable	5.771.753	5.569.953	5.549.244	99,6%	5.549.244	99,6%	1.222.550	21,9%	5.251.482	100,0%	5,7%	1.556.368	29,6%	-21,4%
Manteniment enllumenat públic	15.200.000	15.320.001	15.200.000	99,2%	15.200.000	99,2%	4.339.943	28,3%	15.200.000	100,0%	-0,0%	6.099.104	40,1%	-28,8%
Manteniment altres infraestructures	740.364	922.518	869.362	94,2%	709.951	77,0%	250.274	27,1%	766.007	97,5%	-7,3%	204.512	26,0%	22,4%
Manteniment galeries de serveis	190.000	149.129	126.401	84,8%	126.401	84,8%	82.187	55,1%	131.937	58,1%	-4,2%	60.000	26,4%	37,0%
Altres contractes de serveis	92.373.406	92.315.020	84.438.946	91,5%	80.592.871	87,3%	31.362.099	34,0%	72.721.030	87,7%	10,8%	26.989.278	32,5%	16,2%

Conceptes	2022 P	Juny 2022							Juny 2021					
	1	2	3	=3/2	4	=4/2	5	=5/2	4'	=4'/2'	=%4/4'	5'	=5'/2'	=%5/5'
	Crèdit inicial	Crèdit actual	Autoritzat	%	Disposat	%	Obligat	%	Disposat	%	Var. 22/21	Obligat	%	Var. 22/21
Manteniment senyalització	2.640.000	2.440.000	2.440.000	100,0%	2.440.000	100,0%	985.179	40,4%	2.440.000	90,4%	0,0%	1.102.381	40,8%	-10,6%
Manteniment escales mecàniques	2.081.688	2.100.713	1.278.786	60,9%	1.086.330	51,7%	614.333	29,2%	1.852.292	100,0%	-41,4%	531.945	28,7%	15,5%
Manteniment patrimoni artístic	2.652.637	3.152.637	2.950.000	93,6%	2.950.000	93,6%	1.267.862	40,2%	3.080.125	100,0%	-4,2%	812.262	26,4%	56,1%
Sistemes control de trànsit	9.863.299	8.231.336	8.218.074	99,8%	8.218.074	99,8%	2.615.502	31,8%	7.648.725	89,6%	7,4%	2.459.720	28,8%	6,3%
Execucions subsidiàries	69.006	56.223	46.197	82,2%	46.197	82,2%	10.529	18,7%	84.541	40,5%	-45,4%	21.446	10,3%	-50,9%
Neteja i recollida de residus	288.029.943	285.717.230	268.374.350	93,9%	268.374.350	93,9%	64.780.368	22,7%	237.592.088	94,1%	13,0%	59.928.401	23,7%	8,1%
Manteniment túnels	2.589.338	2.451.338	2.450.843	100,0%	2.450.843	100,0%	970.956	39,6%	1.735.897	100,0%	41,2%	542.846	31,3%	78,9%
Contractes d'acció social	8.606.355	7.284.937	7.206.892	98,9%	7.185.983	98,6%	2.872.990	39,4%	7.632.849	88,1%	-5,9%	3.068.682	35,4%	-6,4%
Altres contractes neteja viària	7.184.533	7.506.187	6.496.720	86,6%	6.496.720	86,6%	2.298.283	30,6%	6.456.264	100,0%	0,6%	2.456.557	38,0%	-6,4%
Resta treballs realitzats per tercers	1.802.422	1.809.911	1.615.874	89,3%	1.574.089	87,0%	472.908	26,1%	2.856.407	70,9%	-44,9%	2.103.261	52,2%	-77,5%
Dietes	1.415.062	1.532.679	1.284.392	83,8%	644.392	42,0%	439.327	28,7%	577.884	40,3%	11,5%	443.797	30,9%	-1,0%
Locomoció	564.487	697.200	462.424	66,3%	462.424	66,3%	142.943	20,5%	289.819	54,0%	59,6%	90.595	16,9%	57,8%
Altres indemnitzacions	368.400	423.300	325.017	76,8%	111.599	26,4%	97.599	23,1%	91.262	24,6%	22,3%	91.262	24,6%	6,9%
Despeses imprevistes	0	0	0	-	0	-	0	-	0	-	-	0	-	-
Béns corrents i serveis	675.041.462	689.253.632	621.143.608	90,1%	607.749.301	88,2%	194.663.650	28,2%	549.739.411	87,1%	10,6%	177.531.596	28,1%	9,7%
Interessos de préstecs	14.200.000	14.200.000	1.079.693	7,6%	1.079.693	7,6%	1.079.693	7,6%	1.439.024	10,0%	-25,0%	1.439.024	10,0%	-25,0%
Despeses formalització i altres	1.350.000	1.350.000	657.768	48,7%	657.768	48,7%	657.768	48,7%	417.437	32,6%	57,6%	417.437	32,6%	57,6%
Interessos de demora	250.000	250.000	4.970	2,0%	4.970	2,0%	4.970	2,0%	0	0,0%	-	0	0,0%	-
Despeses financeres	15.800.000	15.800.000	1.742.431	11,0%	1.742.431	11,0%	1.742.431	11,0%	1.856.461	11,6%	-6,1%	1.856.461	11,6%	-6,1%

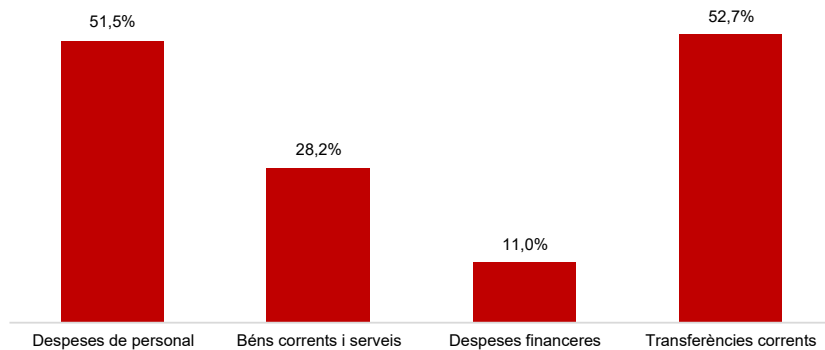
Execució de despeses corrents. Ajuntament de Barcelona
Detall per conceptes (II)

Conceptes	2022 P	Juny 2022							Juny 2021					
	1	2	3	=3/2	4	=4/2	5	=5/2	4'	=4'/2'	=%4/4'	5'	=5'/2'	=%5/5'
	Crèdit inicial	Crèdit actual	Autoritzat	%	Disposat	%	Obligat	%	Disposat	%	Var. 22/21	Obligat	%	Var. 22/21
IMH	33.333.131	33.333.131	33.333.131	100,0%	33.333.131	100,0%	16.100.000	48,3%	15.500.000	48,7%	115,1%	15.500.000	48,7%	3,9%
IMEB	57.164.481	58.611.546	58.611.546	100,0%	58.611.546	100,0%	36.523.166	62,3%	58.297.525	100,0%	0,5%	32.327.897	55,4%	13,0%
IMI	56.008.167	56.499.540	50.868.834	90,0%	50.868.834	90,0%	33.576.229	59,4%	29.050.104	50,1%	75,1%	29.012.023	50,1%	15,7%
IMSS	258.887.456	276.412.804	204.665.901	74,0%	204.665.901	74,0%	185.144.157	67,0%	197.425.744	73,4%	3,7%	167.433.518	62,2%	10,6%
IMMB	2.789.441	2.892.312	2.789.441	96,4%	2.789.441	96,4%	1.394.721	48,2%	1.375.000	43,7%	102,9%	1.375.000	43,7%	1,4%
IMPUiQV	7.088.897	5.088.987	5.088.987	100,0%	5.088.987	100,0%	4.000.000	78,6%	7.088.987	99,1%	-28,2%	3.100.000	43,3%	29,0%
IBE	22.695.000	23.822.254	22.672.754	95,2%	22.672.754	95,2%	16.127.254	67,7%	12.111.647	52,5%	87,2%	12.111.647	52,5%	33,2%
IMPD	10.660.379	10.713.250	10.700.316	99,9%	10.700.316	99,9%	6.315.937	59,0%	10.488.001	100,0%	2,0%	6.477.346	61,8%	-2,5%
Altres transf. a org. autònoms	0	0	0	-	0	-	0	-	0	-	-	0	-	-
A l' Administració General de l' Estat	37.390	149.557	37.389	25,0%	37.389	25,0%	0	0,0%	0	-	-	0	-	-
ICUB	125.888.444	131.934.523	131.502.155	99,7%	131.502.155	99,7%	64.668.251	49,0%	123.462.690	99,8%	6,5%	76.343.518	61,7%	-15,3%
ICUB (Memòria Històrica)	707.732	170.030	170.030	100,0%	170.030	100,0%	0	0,0%	639.219	97,0%	-73,4%	13.638	2,1%	-100,0%
IMPJ	57.714.737	57.936.921	57.714.737	99,6%	57.714.737	99,6%	30.000.000	51,8%	59.305.670	100,0%	-2,7%	28.000.000	47,2%	7,1%
PMH	6.972.886	6.968.886	5.964.493	85,6%	5.964.493	85,6%	3.482.204	50,0%	5.218.130	75,1%	14,3%	5.218.130	75,1%	-33,3%
FMVDR	703.889	725.375	703.889	97,0%	703.889	97,0%	400.000	55,1%	682.526	100,0%	3,1%	682.526	100,0%	-41,4%
IM d'Urbanisme	6.620.854	6.700.399	6.644.978	99,2%	6.644.978	99,2%	4.524.124	67,5%	6.528.732	100,0%	1,8%	3.300.000	50,5%	37,1%
Barcelona Activa	43.414.518	45.465.563	30.000.000	66,0%	30.000.000	66,0%	30.000.000	66,0%	23.000.000	44,9%	30,4%	23.000.000	44,9%	30,4%
ICB	17.630.000	17.728.573	17.728.573	100,0%	17.728.573	100,0%	10.698.573	60,3%	9.100.000	51,6%	94,8%	9.100.000	51,6%	17,6%
Barcelona Activa (Aportacions Gener.)	0	281.117	0	0,0%	0	0,0%	0	0,0%	0	0,0%	-	0	0,0%	-
BSM	63.492.676	61.753.703	0	0,0%	0	0,0%	0	0,0%	0	0,0%	-	0	0,0%	-
BSM (Agents civi)	0	3.453.422	0	0,0%	0	0,0%	0	0,0%	0	-	-	0	-	-
BIMSA	5.964.289	5.964.289	5.964.289	100,0%	5.964.289	100,0%	3.000.000	50,3%	6.385.647	100,0%	-6,6%	3.000.000	47,0%	0,0%
FCV	3.916.346	9.430.507	3.919.476	41,6%	3.919.476	41,6%	2.800.000	29,7%	5.747.652	43,0%	-31,8%	5.158.922	38,6%	-45,7%
Foment de Ciutat (Sectors i Districtes)	0	0	0	-	0	-	0	-	0	0,0%	-	0	0,0%	-
Barcelona Infr. Municipals (Indem.COVID)	0	0	0	-	0	-	0	-	844.812	67,9%	-100,0%	844.812	67,9%	-100,0%
TERSA	5.385.402	5.385.402	5.385.402	100,0%	5.385.402	100,0%	1.563.300	29,0%	4.809.017	100,0%	12,0%	1.528.960	31,8%	2,2%
SIRESA	2.505.565	3.442.626	3.442.623	100,0%	3.442.623	100,0%	346.547	10,1%	2.605.049	100,0%	32,2%	203.372	7,8%	70,4%
Barcelona Cicle de l'Aigua, S.A.	5.953.000	5.989.158	5.975.463	99,8%	5.975.463	99,8%	3.600.000	60,1%	5.506.869	100,0%	8,5%	2.800.000	50,8%	28,6%
Altres subvencions a Societats EELL	0	0	0	-	0	-	0	-	0	-	-	0	-	-
Subtotal GEIM	795.534.680	830.853.877	663.884.408	79,9%	663.884.408	79,9%	454.264.462	54,7%	585.173.022	70,9%	13,5%	426.531.309	51,6%	6,5%
Ap. a la Gen., SM, EPES i OQAA	1.989.333	2.005.333	782.850	39,0%	782.850	39,0%	782.850	39,0%	243.500	18,6%	221,5%	243.500	18,6%	221,5%
Diputació de Barcelona	83.000	83.000	55.061	66,3%	55.061	66,3%	6.994	8,4%	66.589	80,1%	-17,3%	14.337	17,2%	-51,2%
Ajuntaments	0	0	0	-	0	-	0	-	0	-	-	0	-	-
AMB (CTE i FC)	92.388.837	92.388.837	92.388.837	100,0%	92.388.837	100,0%	49.641.546	53,7%	85.462.595	100,0%	8,1%	41.945.439	49,1%	18,3%
AMB (IBI)	32.426.143	42.639.214	42.639.214	100,0%	42.639.214	100,0%	10.659.803	25,0%	12.000.000	37,0%	255,3%	12.000.000	37,0%	-11,2%
AMB-EMT (Targeta Rosa)	800.000	800.000	0	0,0%	0	0,0%	0	0,0%	800.000	100,0%	-100,0%	800.000	100,0%	-100,0%
Aportació a Barcelona Regional	5.576.220	5.651.220	5.401.220	95,6%	5.401.220	95,6%	2.563.110	45,4%	5.503.200	100,0%	-1,9%	2.511.500	45,6%	2,1%
Resta Àrees Metropolitanas	5.740.846	6.231.818	6.036.818	96,9%	6.036.818	96,9%	0	0,0%	209.460	3,7%	2782,1%	0	0,0%	-

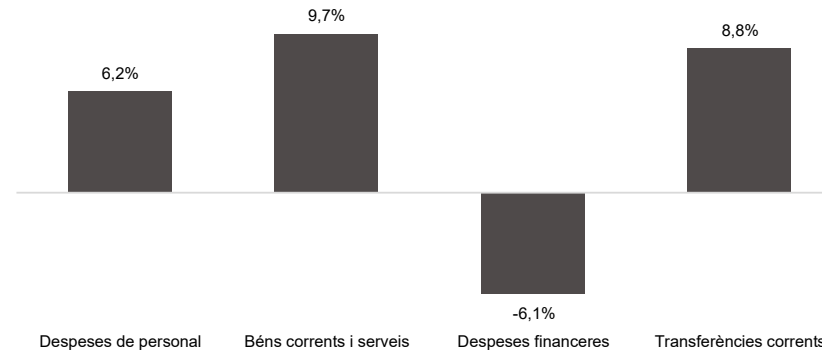
Conceptes	2022 P	Juny 2022							Juny 2021					
	1	2	3	=3/2	4	=4/2	5	=5/2	4'	=4'/2'	=%4/4'	5'	=5'/2'	=%5/5'
	Crèdit inicial	Crèdit actual	Autoritzat	%	Disposat	%	Obligat	%	Disposat	%	Var. 22/21	Obligat	%	Var. 22/21
ATM	169.033.290	169.033.290	169.033.290	100,0%	169.033.290	100,0%	110.509.281	65,4%	150.681.671	100,0%	12,2%	84.907.948	56,3%	30,2%
Consorci d'Educació de Barcelona	75.474.434	76.985.622	75.943.396	98,6%	75.943.396	98,6%	46.315.847	60,2%	74.806.383	99,5%	1,5%	45.539.444	60,6%	1,7%
Consorci de Turisme	1.386.623	3.256.623	2.956.623	90,8%	2.956.623	90,8%	2.209.623	67,9%	2.459.774	81,8%	20,2%	2.219.774	73,8%	-0,5%
CSB	1.877.838	1.828.545	0	0,0%	0	0,0%	0	0,0%	648.921	100,0%	-100,0%	648.921	100,0%	-100,0%
CSB-Agència Salut Pública	20.470.374	21.693.519	21.028.071	96,9%	21.028.071	96,9%	11.310.673	52,1%	19.551.300	99,1%	7,6%	11.548.598	58,5%	-2,1%
CSB-PAMEM	0	0	0	-	0	-	0	-	0	0,0%	-	0	0,0%	-
Consorci del Besòs	1.578.745	1.848.117	1.835.265	99,3%	1.835.265	99,3%	957.520	51,8%	1.672.776	100,0%	9,7%	701.000	41,9%	36,6%
Agència Ecologia Urbana	0	0	0	-	0	-	0	-	0	-	-	0	-	-
Agència Local Energia de Barcelona	1.106.809	1.490.809	1.356.809	91,0%	1.356.809	91,0%	610.000	40,9%	1.100.449	100,0%	23,3%	360.000	32,7%	69,4%
Consorci de l'Habitatge	8.403.179	8.403.179	8.403.179	100,0%	8.403.179	100,0%	4.600.000	54,7%	8.403.179	100,0%	0,0%	4.000.000	47,6%	15,0%
Consorci de Serveis Socials	2.104.825	2.104.825	2.104.825	100,0%	2.104.825	100,0%	950.000	45,1%	2.094.825	100,0%	0,5%	1.100.000	52,5%	-13,6%
Consorci Normalització Lingüística	657.000	657.000	657.000	100,0%	657.000	100,0%	657.000	100,0%	714.074	100,0%	-8,0%	714.074	100,0%	-8,0%
Altres consorcis	7.477.880	7.984.370	4.484.591	56,2%	4.484.591	56,2%	4.099.058	51,3%	2.445.124	31,0%	83,4%	2.130.588	27,0%	92,4%
A empreses privades	383.322	990.609	534.200	53,9%	534.200	53,9%	487.400	49,2%	1.410.679	92,0%	-62,1%	797.575	52,0%	-38,9%
A famílies i institucions sense afany...	98.580.177	95.702.087	66.503.865	69,5%	34.507.920	36,1%	26.930.760	28,1%	38.009.521	40,2%	-9,2%	30.047.923	31,8%	-10,4%
A l'exterior	118.620	100.620	33.128	32,9%	33.128	32,9%	33.128	32,9%	23.573	28,2%	40,5%	23.573	28,2%	40,5%
Fons de contingència	49.597.923	9.202.020	0	0,0%	0	0,0%	0	0,0%	0	0,0%	-	0	0,0%	-
Subtotal altres transferències	577.255.419	551.080.657	502.178.242	91,1%	470.182.297	85,3%	273.324.594	49,6%	408.307.592	76,7%	15,2%	242.254.193	45,5%	12,8%
Transferències corrents	1.372.790.099	1.381.934.534	1.166.062.650	84,4%	1.134.066.705	82,1%	727.589.055	52,7%	993.480.615	73,2%	14,2%	668.785.502	49,2%	8,8%
Despeses corrents	2.529.550.568	2.555.535.913	2.031.120.640	79,5%	1.985.730.387	77,7%	1.165.209.016	45,6%	1.773.335.454	72,0%	12,0%	1.075.364.574	43,7%	8,4%

Execució de despeses corrents. Ajuntament de Barcelona

Despesa Corrent. Obligat/Crèdit Actual (%)



Despesa Corrent. Variació Obligat 22/21



Execució de despeses. Ajuntament de Barcelona
Resum per grups de programa

Grup de programes	2022 P	Juny 2022							Juny 2021					
	1	2	3	=3/2	4	=4/2	5	=5/2	4'	=4'/2'	=%4/4'	5'	=5'/2'	=%5/5'
	Crèdit inicial	Crèdit Actual	Autoritzat	%	Disposat	%	Obligat	%	Disposat	%	Var. 22/21	Obligat	%	Var. 22/21
011 Deute Públic	98.716.132	98.716.132	28.605.784	29,0%	28.605.784	29,0%	28.605.784	29,0%	28.724.783	26,4%	-0,4%	28.724.783	26,4%	-0,4%
0 Deute Públic	98.716.132	98.716.132	28.605.784	29,0%	28.605.784	29,0%	28.605.784	29,0%	28.724.783	26,4%	-0,4%	28.724.783	26,4%	-0,4%
130 Administració General de Prevenció i Seguretat	12.805.885	13.184.453	7.170.517	54,4%	6.619.255	50,2%	5.524.432	41,9%	6.124.482	52,9%	8,1%	5.021.766	43,3%	10,0%
132 Seguretat i Ordre Públic	208.228.645	237.717.008	125.218.084	52,7%	124.684.819	52,5%	116.072.583	48,8%	116.681.216	51,9%	6,9%	108.499.736	48,3%	7,0%
133 Ordenació del Trànsit i de l'Estacionament	65.416.749	64.991.856	1.078.697	1,7%	1.078.697	1,7%	4.708	0,0%	713.059	1,1%	51,3%	10.883	0,0%	-56,7%
134 Mobilitat urbana	18.932.872	19.388.908	18.402.307	94,9%	18.402.307	94,9%	7.650.583	39,5%	15.643.865	88,2%	17,6%	5.783.244	32,6%	32,3%
135 Protecció civil	748.161	917.011	481.037	52,5%	481.037	52,5%	481.037	52,5%	418.141	56,5%	15,0%	418.141	56,5%	15,0%
136 Servei de prevenció i extinció d'incendis	56.808.313	62.409.330	34.491.502	55,3%	34.115.685	54,7%	29.315.745	47,0%	32.566.569	53,9%	4,8%	28.694.503	47,5%	2,2%
150 Administració general d'Habitatge i Urbanisme	40.138.742	36.658.352	27.168.758	74,1%	26.972.653	73,6%	17.259.448	47,1%	25.005.224	66,4%	7,9%	16.753.706	44,5%	3,0%
151 Urbanisme: planejament, gestió, execució	339.752.768	155.707.185	47.564.830	30,5%	43.460.314	27,9%	21.204.932	13,6%	49.393.915	14,9%	-12,0%	34.086.135	10,3%	-37,8%
152 Habitatge	27.657.551	81.824.351	28.985.979	35,4%	28.336.083	34,6%	19.209.727	23,5%	39.520.550	95,8%	-28,3%	27.911.494	67,7%	-31,2%
153 Vies públiques	150.906.390	249.027.660	66.969.649	26,9%	62.183.027	25,0%	41.356.909	16,6%	63.324.871	45,2%	-1,8%	38.049.617	27,1%	8,7%
160 Clavegueram	21.194.463	22.956.938	22.011.051	95,9%	21.219.219	92,4%	8.186.529	35,7%	22.481.374	84,9%	-5,6%	12.445.032	47,0%	-34,2%
161 Abastament domiciliari d'aigua potable	8.268.599	23.915.627	23.419.581	97,9%	23.419.581	97,9%	17.183.560	71,9%	8.679.547	91,4%	169,8%	3.085.650	32,5%	456,9%
162 Recollida, Eliminació i Tractament de Residus	106.853.930	118.236.344	103.960.414	87,9%	103.960.414	87,9%	22.001.805	18,6%	83.269.746	99,7%	24,8%	22.150.469	26,5%	-0,7%
163 Neteja Viària	198.176.671	185.025.142	179.804.665	97,2%	179.804.665	97,2%	48.422.488	26,2%	168.326.742	91,4%	6,8%	43.336.209	23,5%	11,7%
164 Cementiris i Serveis Funeraris		5.300.000	2.558.320	48,3%	2.558.320	48,3%	2.558.320	48,3%		-	-		-	-
165 Enllumenat Públic	27.951.412	34.966.874	33.229.642	95,0%	33.209.689	95,0%	10.252.028	29,3%	27.916.521	98,2%	19,0%	11.568.925	40,7%	-11,4%
169 Altres Serveis de Benestar Comunitari	2.719.956	3.137.431	2.736.619	87,2%	2.486.863	79,3%	1.078.031	34,4%	1.802.966	65,0%	37,9%	708.544	25,6%	52,1%
171 Parcs i Jardins	61.703.081	64.573.625	60.016.504	92,9%	60.016.504	92,9%	32.266.192	50,0%	60.510.413	89,8%	-0,8%	29.204.743	43,3%	10,5%
172 Protecció i millora del medi ambient	4.974.301	8.003.485	5.579.256	69,7%	3.786.782	47,3%	649.883	8,1%	4.285.909	66,8%	-11,6%	820.153	12,8%	-20,8%
179 Altres Actuacions relacionades amb el Medi Ambient	2.901.576	3.244.900	2.868.829	88,4%	2.868.829	88,4%	1.520.852	46,9%	2.012.280	8,9%	42,6%	655.991	2,9%	131,8%
1 Serveis públics bàsics	1.356.140.067	1.391.186.479	793.716.242	57,1%	779.664.745	56,0%	402.199.790	28,9%	728.677.389	53,5%	7,0%	389.204.943	28,6%	3,3%
211 Pensions	263.416	251.795	123.919	49,2%	123.919	49,2%	123.919	49,2%	153.790	48,1%	-19,4%	153.790	48,1%	-19,4%
230 Administració general de Serveis Socials	45.237.901	33.988.165	17.877.544	52,6%	15.911.449	46,8%	12.574.628	37,0%	15.878.754	43,7%	0,2%	12.245.263	33,7%	2,7%
231 Assistència Social Primària	293.629.709	307.880.864	226.502.855	73,6%	223.648.363	72,6%	196.095.055	63,7%	215.865.083	72,9%	3,6%	176.387.674	59,5%	11,2%
232 Promoció Social	56.607.078	56.390.678	40.171.119	71,2%	28.275.624	50,1%	13.263.648	23,5%	26.475.643	60,2%	6,8%	11.390.150	25,9%	16,4%
234 Atenció a les persones discapacitades	10.894.039	10.975.478	10.899.604	99,3%	10.805.357	98,4%	6.347.374	57,8%	10.570.370	99,4%	2,2%	6.499.862	61,1%	-2,3%
2 Actuacions de protecció i promoció social	406.632.142	409.486.981	295.575.042	72,2%	278.764.714	68,1%	228.404.624	55,8%	268.943.640	69,4%	3,7%	206.676.739	53,3%	10,5%
311 Protecció de la salubritat pública	21.622.835	21.947.122	20.547.017	93,6%	20.340.467	92,7%	10.284.395	46,9%	20.875.671	94,4%	-2,6%	12.633.277	57,1%	-18,6%
312 Hospitals, Serveis Assistencials i Centres de Salut	7.166.026	7.078.733	119.541	1,7%	119.541	1,7%	119.541	1,7%		0,0%	-		0,0%	-
313 Promoció de la Salut	678.178	594.334	12.525	2,1%	12.525	2,1%	3.000	0,5%	4.320	78,5%	189,9%	1.170	21,3%	156,4%
320 Administració general d'Educació	21.146.933	20.298.084	15.294.449	75,3%	15.294.449	75,3%	11.327.654	55,8%	8.089.289	95,3%	89,1%	6.485.934	76,4%	74,6%
323 Funcionament centres educació infantil-primària	60.692.827	70.203.825	54.976.998	78,3%	54.976.998	78,3%	36.674.347	52,2%	47.399.630	73,7%	16,0%	43.469.808	67,6%	-15,6%
324 Funcionament centres docents ensenyaments	8.537.784	8.537.784	8.537.784	100,0%	8.537.784	100,0%	5.611.526	65,7%	8.545.181	100,0%	-0,1%	87.452	1,0%	6316,7%

Grup de programes	2022 P	Juny 2022							Juny 2021					
	1	2	3	=3/2	4	=4/2	5	=5/2	4'	=4'/2'	=%4/4'	5'	=5'/2'	=%5/5'
	Crèdit inicial	Crèdit Actual	Autoritzat	%	Disposat	%	Obligat	%	Disposat	%	Var. 22/21	Obligat	%	Var. 22/21
326 Serveis Complementaris d'Educació	19.363.644	24.390.381	21.428.014	87,9%	18.051.619	74,0%	2.103.232	8,6%	18.912.334	90,3%	-4,6%	920.901	4,4%	128,4%
328 Altres ensenyaments	9.948.008	9.948.008	9.948.008	100,0%	9.948.008	100,0%		0,0%	9.948.008	100,0%	0,0%	3.000.000	30,2%	-100,0%
329 Funcionament d'escoles bressol municipals	43.285.506	43.285.506	42.477.211	98,1%	42.477.211	98,1%	31.000.000	71,6%	41.744.510	100,0%	1,8%	24.800.000	59,4%	25,0%
330 Administració general de Cultura	71.542.367	56.422.270	25.489.529	45,2%	25.489.529	45,2%	18.679.681	33,1%	8.854.930	41,3%	187,9%	3.173.252	14,8%	488,7%
332 Biblioteques i Arxius	16.359.502	16.091.385	15.940.052	99,1%	15.939.802	99,1%	5.371.536	33,4%	15.040.493	98,0%	6,0%	112.136	0,7%	4690,2%
333 Equipaments culturals i museus	80.893.457	81.803.726	73.889.702	90,3%	73.889.702	90,3%	49.037.260	59,9%	79.261.480	94,6%	-6,8%	66.696.068	79,6%	-26,5%
334 Promoció Cultural	21.896.389	21.431.858	20.975.487	97,9%	20.863.734	97,3%	1.247.562	5,8%	19.915.882	96,1%	4,8%	7.862.014	37,9%	-84,1%
336 Protecció i gestió del patrimoni històric	211.487	211.487	211.487	100,0%	211.487	100,0%		0,0%	211.487	100,0%	0,0%		0,0%	-
337 Instal·lacions d'ocupació del temps lliure	20.131.345	20.545.424	19.975.227	97,2%	19.382.097	94,3%	9.709.022	47,3%	19.212.868	96,8%	0,9%	11.566.044	58,2%	-16,1%
338 Festes populars	9.595.524	9.708.160	9.182.512	94,6%	9.009.372	92,8%	1.897.799	19,5%	7.823.248	86,1%	15,2%	710.686	7,8%	167,0%
340 Administració general d'esports	21.545.500	21.887.754	21.887.754	100,0%	21.887.754	100,0%	15.342.254	70,1%		-	-		-	-
341 Promoció i Foment de l'Esport	2.606.141	3.431.878	2.200.664	64,1%	2.193.723	63,9%	1.427.592	41,6%	14.551.153	59,5%	-84,9%	13.774.758	56,3%	-89,6%
342 Instal·lacions esportives	2.741.375	2.809.438	480.585	17,1%	480.585	17,1%	335.047	11,9%	681.583	24,4%	-29,5%	590.238	21,1%	-43,2%
343 Esdeveniments esportius				-		-		-		0,0%	-		0,0%	-
3 Béns públics de caràcter preferent	439.964.828	440.627.155	363.574.546	82,5%	359.106.386	81,5%	200.171.450	45,4%	321.072.067	84,5%	11,8%	195.883.738	51,6%	2,2%
430 Administració general de Comerç i Turisme	12.330.270	5.609.239	1.838.557	32,8%	1.827.057	32,6%	1.394.934	24,9%	1.380.942	15,4%	32,3%	874.509	9,8%	59,5%
431 Comerç	39.431.909	41.355.158	39.504.619	95,5%	36.539.278	88,4%	5.831.748	14,1%	18.585.956	74,3%	96,6%	5.103.822	20,4%	14,3%
432 Informació i Promoció Turística	13.231.931	18.024.590	7.730.228	42,9%	7.490.817	41,6%	5.272.167	29,2%	4.101.971	21,2%	82,6%	2.898.948	15,0%	81,9%
433 Desenvolupament Empresarial	67.112.789	78.103.731	49.758.873	63,7%	42.746.346	54,7%	40.561.609	51,9%	34.072.845	35,6%	25,5%	31.664.487	33,1%	28,1%
441 Transport de viatgers	273.610.274	267.722.519	184.233.076	68,8%	184.233.076	68,8%	118.001.975	44,1%	164.291.398	89,4%	12,1%	90.577.536	49,3%	30,3%
459 Altres Infraestructures				-		-		-		-	-		-	-
463 Investigació científica, tècnica i aplicada	1.587.400	2.496.679	1.973.593	79,0%	1.973.593	79,0%	1.973.593	79,0%	1.435.211	78,7%	37,5%	1.345.211	73,8%	46,7%
491 Societat de la informació	38.835.584	41.126.071	40.914.614	99,5%	40.914.614	99,5%	12.743.021	31,0%	29.950.388	76,4%	36,6%	10.163.997	25,9%	25,4%
493 Protecció de consumidors i usuaris	3.044.798	2.096.093	1.070.221	51,1%	946.512	45,2%	687.001	32,8%	1.512.922	44,9%	-37,4%	773.430	22,9%	-11,2%
4 Actuacions de caràcter econòmic	449.184.955	456.534.078	327.023.781	71,6%	316.671.294	69,4%	186.466.048	40,8%	255.331.633	67,7%	24,0%	143.401.940	38,0%	30,0%
912 Òrgans de Govern	34.364.323	34.159.348	19.222.099	56,3%	18.435.129	54,0%	17.024.105	49,8%	17.826.993	51,9%	3,4%	16.804.223	49,0%	1,3%
920 Administració general	132.437.041	119.332.460	42.714.879	35,8%	41.801.968	35,0%	32.433.463	27,2%	38.663.677	36,8%	8,1%	30.613.600	29,2%	5,9%
922 Coordinació i Organització institucional	9.080.031	10.133.976	6.883.010	67,9%	6.873.492	67,8%	5.256.295	51,9%	6.001.800	59,5%	14,5%	3.960.704	39,3%	32,7%
923 Informació Bàsica i Estadística	4.062.313	3.929.726	1.664.361	42,4%	1.648.315	41,9%	1.366.478	34,8%	1.585.238	39,4%	4,0%	1.312.707	32,6%	4,1%
924 Participació Ciutadana	17.130.942	16.777.989	14.062.185	83,8%	9.677.485	57,7%	6.722.860	40,1%	11.548.986	69,8%	-16,2%	8.175.752	49,4%	-17,8%
925 Atenció als Ciutadans	47.695.815	49.146.349	35.739.805	72,7%	34.250.840	69,7%	18.340.654	37,3%	30.994.326	69,9%	10,5%	16.860.710	38,1%	8,8%
926 Comunicacions internes	53.482.118	53.850.187	51.989.745	96,5%	51.989.745	96,5%	33.884.140	62,9%	30.219.561	54,0%	72,0%	29.560.859	52,8%	14,6%
929 Imprevistos i Funcions no Classificades	51.448.309	1.721.576	37.765	2,2%	37.765	2,2%	37.765	2,2%	63.154	0,1%	-40,2%	63.154	0,1%	-40,2%
931 Política econòmica i fiscal	5.527.479	6.129.391	3.429.065	55,9%	3.390.839	55,3%	2.919.489	47,6%	2.642.163	51,6%	28,3%	2.389.178	46,6%	22,2%
932 Gestió del Sistema Tributari	66.669.428	66.695.164	39.382.778	59,0%	39.254.528	58,9%	19.522.872	29,3%	22.182.896	30,4%	77,0%	16.975.217	23,3%	15,0%
933 Gestió del Patrimoni	107.996.682	127.514.883	111.765.343	87,6%	108.981.201	85,5%	43.851.535	34,4%	91.535.393	67,2%	19,1%	44.477.382	32,7%	-1,4%
934 Gestió del deute i de la Tresoreria	877.739	809.094	457.668	56,6%	457.668	56,6%	457.668	56,6%	454.567	52,7%	0,7%	454.567	52,7%	0,7%
943 Transferències a altres ens locals	124.814.980	135.028.051	135.028.051	100,0%	135.028.051	100,0%	60.301.349	44,7%	97.462.595	82,7%	38,5%	53.945.439	45,8%	11,8%
9 Actuacions de caràcter general	655.587.200	625.228.195	462.376.753	74,0%	451.827.025	72,3%	242.118.674	38,7%	351.181.349	54,0%	28,7%	225.593.493	34,7%	7,3%
Despeses Totals	3.406.225.325	3.421.779.020	2.270.872.146	66,4%	2.214.639.947	64,7%	1.287.966.370	37,6%	1.953.930.861	59,8%	13,3%	1.189.485.636	36,4%	8,3%

Execució de despeses. Ajuntament de Barcelona
Resum per programa

Grup de programes	2022 P	Juny 2022							Juny 2021					
	1	2	3	=3/2	4	=4/2	5	=5/2	4'	=4'/2'	=%4/4'	5'	=5'/2'	=%5/5'
	Crèdit inicial	Crèdit Actual	Autoritzat	%	Disposat	%	Obligat	%	Disposat	%	Var. 22/21	Obligat	%	Var. 22/21
0111 Servei del Deute	98.716.132	98.716.132	28.605.784	29,0%	28.605.784	29,0%	28.605.784	29,0%	28.724.783	26,4%	-0,4%	28.724.783	26,4%	-0,4%
0 Deute Públic	98.716.132	98.716.132	28.605.784	29,0%	28.605.784	29,0%	28.605.784	29,0%	28.724.783	26,4%	-0,4%	28.724.783	26,4%	-0,4%
1301 Administració General de Prevenció i Seguretat	12.805.885	13.184.453	7.170.517	54,4%	6.619.255	50,2%	5.524.432	41,9%	6.124.482	52,9%	8,1%	5.021.766	43,3%	10,0%
1321 Seguretat Ciutadana	207.225.421	236.568.850	124.408.051	52,6%	123.891.590	52,4%	115.682.650	48,9%	116.083.387	51,9%	6,7%	108.118.566	48,3%	7,0%
1322 Prevenció de la delinqüència	1.003.224	1.148.158	810.034	70,6%	793.229	69,1%	389.932	34,0%	597.828	65,6%	32,7%	381.171	41,8%	2,3%
1331 Control i regulació estacionament de via	65.416.749	64.991.856	1.078.697	1,7%	1.078.697	1,7%	4.708	0,0%	713.059	1,1%	51,3%	10.883	0,0%	-56,7%
1341 Mobilitat	18.932.872	19.388.908	18.402.307	94,9%	18.402.307	94,9%	7.650.583	39,5%	15.643.865	88,2%	17,6%	5.783.244	32,6%	32,3%
1351 Protecció civil	748.161	917.011	481.037	52,5%	481.037	52,5%	481.037	52,5%	418.141	56,5%	15,0%	418.141	56,5%	15,0%
1361 Prevenció i extinció d'incendis i salvament	56.808.313	62.409.330	34.491.502	55,3%	34.115.685	54,7%	29.315.745	47,0%	32.566.569	53,9%	4,8%	28.694.503	47,5%	2,2%
1501 Administració d'Ecologia Urbana	40.138.742	36.658.352	27.168.758	74,1%	26.972.653	73,6%	17.259.448	47,1%	25.005.224	66,4%	7,9%	16.753.706	44,5%	3,0%
1511 Actuació urbanística i disciplina	14.802.668	14.339.195	8.466.907	59,0%	8.466.907	59,0%	7.374.703	51,4%	8.413.407	58,1%	0,6%	7.224.148	49,9%	2,1%
1512 Gestió del sòl	6.423.891	27.750.427	2.943.103	10,6%	2.943.103	10,6%	2.943.103	10,6%	9.444.415	5,3%	-68,8%	9.444.415	5,3%	-68,8%
1513 Redacció de projectes-execució d'obres	305.536.932	99.695.539	24.693.196	24,8%	21.255.995	21,3%	7.751.131	7,8%	26.750.643	21,4%	-20,5%	14.835.293	11,9%	-47,8%
1514 Projectes i estratègia	3.389.618	3.738.462	3.023.553	80,9%	2.361.339	63,2%	850.824	22,8%	2.829.324	74,0%	-16,5%	815.869	21,3%	4,3%
1515 Planejament de la ciutat	284.641	390.940	387.227	99,1%	382.126	97,7%	210.198	53,8%	200.969	70,6%	90,1%	11.253	4,0%	1767,9%
1516 Control i seguiment de grans infraestructures	9.315.019	9.792.623	8.050.844	82,2%	8.050.844	82,2%	2.074.972	21,2%	1.755.157	20,2%	358,7%	1.755.157	20,2%	18,2%
1521 Promoció i gestió d'habitatge de protecció	16.350.023	71.266.919	20.041.150	28,1%	19.441.150	27,3%	13.155.682	18,5%	29.226.614	94,4%	-33,5%	23.918.130	77,3%	-45,0%
1522 Conservació i rehabilitació de l'edificació	11.307.528	10.557.432	8.944.829	84,7%	8.894.933	84,3%	6.054.045	57,3%	10.293.936	100,0%	-13,6%	3.993.364	38,8%	51,6%
1532 Pavimentació de vies públiques	8.682.702	10.022.338	9.713.956	96,9%	9.713.956	96,9%	4.526.224	45,2%	11.027.461	87,0%	-11,9%	2.178.760	17,2%	107,7%
1533 Manteniment i renovació de les estructures	66.824.705	140.642.317	31.279.910	22,2%	29.494.401	21,0%	23.218.976	16,5%	18.937.688	33,6%	55,7%	10.831.450	19,2%	114,4%
1534 Espai públic	35.178.188	67.362.215	18.002.479	26,7%	15.481.367	23,0%	7.195.096	10,7%	21.714.295	49,1%	-28,7%	13.399.981	30,3%	-46,3%
1536 Pla de Barris	40.220.796	31.000.791	7.973.304	25,7%	7.493.304	24,2%	6.416.613	20,7%	11.644.821	43,2%	-35,7%	11.638.821	43,2%	-44,9%
1601 Sanejament xarxa de clavegueram	21.194.643	22.956.938	22.011.051	95,9%	21.219.219	92,4%	8.186.529	35,7%	22.481.374	84,9%	-5,6%	12.445.032	47,0%	-34,2%
1611 Abastament de les aigües	8.268.599	23.915.627	23.419.581	97,9%	23.419.581	97,9%	17.183.560	71,9%	8.679.547	91,4%	169,8%	3.085.650	32,5%	456,9%
1621 Recollida de residus	99.309.548	110.405.625	96.433.335	87,3%	96.433.335	87,3%	19.736.136	17,9%	76.743.669	100,0%	25,7%	19.876.614	25,9%	-0,7%
1622 Gestió de residus sòlids urbans	6.907.038	7.217.837	7.217.828	100,0%	7.217.828	100,0%	1.956.418	27,1%	6.206.545	100,0%	16,3%	1.954.323	31,5%	0,1%
1623 Tractament de residus	637.344	612.883	309.251	50,5%	309.251	50,5%	309.251	50,5%	319.531	54,9%	-3,2%	319.531	54,9%	-3,2%
1631 Neteja Viària	198.176.671	185.025.142	179.804.665	97,2%	179.804.665	97,2%	48.422.488	26,2%	168.326.742	91,4%	6,8%	43.336.209	23,5%	11,7%
1641 Cementiris		5.300.000	2.558.320	48,3%	2.558.320	48,3%	2.558.320	48,3%						
1651 Gestió de l'enllumenat públic	27.951.412	34.966.874	33.229.642	95,0%	33.209.689	95,0%	10.252.028	29,3%	27.916.521	98,2%	19,0%	11.568.925	40,7%	-11,4%
1691 Protecció i control d'animals	2.719.956	3.137.431	2.736.619	87,2%	2.486.863	79,3%	1.078.031	34,4%	1.802.966	65,0%	37,9%	708.544	25,6%	52,1%
1711 Espais verds i biodiversitat	61.703.081	64.573.625	60.016.504	92,9%	60.016.504	92,9%	32.266.192	50,0%	60.510.413	89,8%	-0,8%	29.204.743	43,3%	10,5%
1721 Protec. contaminació acústica-lumínica-atm.	2.408.882	4.965.328	2.592.830	52,2%	1.361.347	27,4%	460.868	9,3%	1.403.508	43,8%	-3,0%	381.367	11,9%	20,8%
1722 Educació mediambiental	2.565.419	3.038.156	2.986.425	98,3%	2.425.435	79,8%	189.015	6,2%	2.882.402	89,7%	-15,9%	438.787	13,6%	-56,9%
1794 Gestió i promoció dels recursos energètics	2.901.576	3.244.900	2.868.829	88,4%	2.868.829	88,4%	1.520.852	46,9%	2.012.280	8,9%	42,6%	655.991	2,9%	131,8%
1 Serveis públics bàsics	1.356.140.067	1.391.186.479	793.716.242	57,1%	779.664.745	56,0%	402.199.790	28,9%	728.677.389	53,5%	7,0%	389.204.943	28,6%	3,3%
2111 Pensions	263.416	251.795	123.919	49,2%	123.919	49,2%	123.919	49,2%	153.790	48,1%	-19,4%	153.790	48,1%	-19,4%
2301 Administració general de serveis socials	24.426.784	12.074.772	5.260.601	43,6%	5.166.832	42,8%	4.133.029	34,2%	4.659.685	29,1%	10,9%	3.952.565	24,7%	4,6%
2302 Administració general serveis a persones	12.186.458	12.158.780	6.687.953	55,0%	6.667.957	54,8%	6.638.131	54,6%	6.253.088	52,4%	6,6%	6.199.127	52,0%	7,1%
2303 Estratègia i innovació de serveis socials	8.624.658	9.754.613	5.928.990	60,8%	4.076.660	41,8%	1.803.468	18,5%	4.965.982	59,0%	-17,9%	2.093.571	24,9%	-13,9%
2311 Atenció infància i adolescència	54.000	84.000	82.180	97,8%	82.180	97,8%	30.000	35,7%	52.180	97,9%	57,5%	52.180	97,9%	-42,5%
2312 Atenció i suport als individus i a les famílies	900	900		0,0%		0,0%		0,0%		0,0%	-		0,0%	-

Grup de programes	2022 P								Juny 2021					
	1	2	3	=3/2	4	=4/2	5	=5/2	4'	=4'/2'	=%4/4'	5'	=5'/2'	=%5/5'
	Crèdit inicial	Crèdit Actual	Autoritzat	%	Disposat	%	Obligat	%	Disposat	%	Var. 22/21	Obligat	%	Var. 22/21
2315 Serveis socials bàsics	266.278.983	279.448.854	208.476.275	74,6%	208.294.351	74,5%	188.228.548	67,4%	198.130.428	73,2%	5,1%	167.596.843	61,9%	12,3%
2316 Atenció a la immigració i a refugiats	9.325.524	10.799.974	9.329.669	86,4%	8.805.069	81,5%	4.497.168	41,6%	6.166.376	64,3%	42,8%	3.777.673	39,4%	19,0%
2317 Atenció a la dona en situació de vulnerabilitat	7.910.584	7.010.000	5.864.094	83,7%	4.436.277	63,3%	2.390.498	34,1%	6.871.170	71,1%	-35,4%	3.770.288	39,0%	-36,6%
2318 Atenció a grups i comunitats	1.887.404	1.984.822	1.846.309	93,0%	1.126.159	56,7%	948.841	47,8%	1.465.167	87,6%	-23,1%	1.190.690	71,2%	-20,3%
2319 Emergències i urgències socials	8.172.314	8.552.314	904.327	10,6%	904.327	10,6%	-	0,0%	3.179.762	68,2%	-71,6%	-	0,0%	-
2321 Promoció i participació d'infància i adolescència	10.272.908	10.100.661	8.064.468	79,8%	4.129.736	40,9%	1.876.298	18,6%	4.517.983	52,7%	-8,6%	2.272.635	26,5%	-17,4%
2322 Promoció i atenció a la joventut	13.194.560	13.230.136	8.366.774	63,2%	8.053.827	60,9%	4.039.702	30,5%	6.981.841	92,8%	15,4%	2.826.196	37,6%	42,9%
2323 Promoció de la gent gran	11.138.987	10.918.359	6.410.932	58,7%	6.030.628	55,2%	2.898.161	26,5%	6.682.464	87,4%	-9,8%	2.859.305	37,4%	1,4%
2324 Promoció de les dones	1.512.432	1.672.589	1.010.409	60,4%	979.808	58,6%	690.609	41,3%	704.630	54,2%	39,1%	504.796	38,8%	36,8%
2325 Drets humans-no discrimin.: foment-promoció	3.372.841	3.466.939	2.620.439	75,6%	1.691.000	48,8%	1.075.541	31,0%	1.732.283	57,8%	-2,4%	922.119	30,8%	16,6%
2326 Promoció social de la immigració	3.967.805	4.129.528	3.676.174	89,0%	2.989.639	72,4%	1.706.197	41,3%	2.200.621	68,1%	35,9%	1.455.479	45,1%	17,2%
2327 Temps i qualitat de vida	1.935.022	1.403.148	447.913	31,9%	190.197	13,6%	36.077	2,6%	463.342	27,8%	-59,0%	241.165	14,5%	-85,0%
2328 Serveis i projectes comunitaris	521.247	775.142	501.316	64,7%	501.316	64,7%	368.267	47,5%	363.879	56,3%	37,8%	258.517	40,0%	42,5%
2329 Cooperació i ajuda	10.691.277	10.694.177	9.072.695	84,8%	3.709.474	34,7%	572.796	5,4%	2.828.599	27,2%	31,1%	49.938	0,5%	1047,0%
2341 Atenció a les persones discapacitades	10.894.039	10.975.478	10.899.604	99,3%	10.805.357	98,4%	6.347.374	57,8%	10.570.370	99,4%	2,2%	6.499.862	61,1%	-2,3%
2 Actuacions de protecció i promoció social	406.632.142	409.486.981	295.575.042	72,2%	278.764.714	68,1%	228.404.624	55,8%	268.943.640	69,4%	3,7%	206.676.739	53,3%	10,5%
3111 Promoció i protecció de la salut	21.622.835	21.947.122	20.547.017	93,6%	20.340.467	92,7%	10.284.395	46,9%	20.875.671	94,4%	-2,6%	12.633.277	57,1%	-18,6%
3121 Assistència sanitària	7.166.026	7.078.733	119.541	1,7%	119.541	1,7%	119.541	1,7%	-	0,0%	-	-	0,0%	-
3131 Promoció de la Salut	678.178	594.334	12.525	2,1%	12.525	2,1%	3.000	0,5%	4.320	78,5%	189,9%	1.170	21,3%	156,4%
3201 Administració general d'Educació	21.146.933	20.298.084	15.294.449	75,3%	15.294.449	75,3%	11.327.654	55,8%	8.089.289	95,3%	89,1%	6.485.934	76,4%	74,6%
3232 Funcionament centres educació infantil-primària	59.059.114	68.570.111	53.343.285	77,8%	53.343.285	77,8%	36.674.347	53,5%	45.765.916	73,0%	16,6%	43.469.808	69,3%	-15,6%
3233 Funcionament de centres d'educació especial	1.633.713	1.633.713	1.633.713	100,0%	1.633.713	100,0%	-	0,0%	1.633.713	100,0%	0,0%	-	0,0%	-
3241 Funcionament centres educació secundària-forma	8.537.784	8.537.784	8.537.784	100,0%	8.537.784	100,0%	5.611.526	65,7%	8.545.181	100,0%	-0,1%	87.452	1,0%	6316,7%
3261 Serveis Complementaris d'Educació	8.770.809	8.798.751	8.632.387	98,1%	8.568.859	97,4%	52.199	0,6%	8.331.725	96,6%	2,8%	47.780	0,6%	9,2%
3262 Promoció educativa	10.592.834	15.591.630	12.795.627	82,1%	9.482.760	60,8%	2.051.033	13,2%	10.580.609	85,8%	-10,4%	873.122	7,1%	134,9%
3281 Ensenyaments musicals	5.444.983	5.444.983	5.444.983	100,0%	5.444.983	100,0%	-	0,0%	5.444.983	100,0%	0,0%	3.000.000	55,1%	-100,0%
3282 Ensenyaments artístics	3.128.312	3.128.312	3.128.312	100,0%	3.128.312	100,0%	-	0,0%	3.128.312	100,0%	0,0%	-	0,0%	-
3283 Formació d'adults	1.374.713	1.374.713	1.374.713	100,0%	1.374.713	100,0%	-	0,0%	1.374.713	100,0%	0,0%	-	0,0%	-
3291 Funcionament d'escoles bressol municipals	43.285.506	43.285.506	42.477.211	98,1%	42.477.211	98,1%	31.000.000	71,6%	41.744.510	100,0%	1,8%	24.800.000	59,4%	25,0%
3301 Administració general de Cultura	71.542.367	56.422.270	25.489.529	45,2%	25.489.529	45,2%	18.679.681	33,1%	8.854.930	41,3%	187,9%	3.173.252	14,8%	488,7%
3321 Biblioteques	16.359.502	16.091.385	15.940.052	99,1%	15.939.802	99,1%	5.371.536	33,4%	15.040.493	98,0%	6,0%	112.136	0,7%	4690,2%
3331 Museus i arts plàstiques	62.709.806	63.620.075	55.706.051	87,6%	55.706.051	87,6%	40.037.260	62,9%	61.077.829	93,1%	-8,8%	54.696.068	83,4%	-26,8%
3332 Arts escèniques i música	18.183.651	18.183.651	18.183.651	100,0%	18.183.651	100,0%	9.000.000	49,5%	18.183.651	100,0%	0,0%	12.000.000	66,0%	-25,0%
3341 Promoció Cultural	21.896.389	21.431.858	20.975.487	97,9%	20.863.734	97,3%	1.247.562	5,8%	19.915.882	96,1%	4,8%	7.862.014	37,9%	-84,1%
3361 Patrimoni històric i artístic de la ciutat	211.487	211.487	211.487	100,0%	211.487	100,0%	-	0,0%	211.487	100,0%	0,0%	-	0,0%	-
3371 Centres cívics	20.131.345	20.545.424	19.975.227	97,2%	19.382.097	94,3%	9.709.022	47,3%	19.212.868	96,8%	0,9%	11.566.044	58,2%	-16,1%
3381 Festes i actes populars	9.595.524	9.708.160	9.182.512	94,6%	9.009.372	92,8%	1.897.799	19,5%	7.823.248	86,1%	15,2%	710.686	7,8%	167,0%
3401 Gestió de l'esport	21.545.500	21.887.754	21.887.754	100,0%	21.887.754	100,0%	15.342.254	70,1%	-	-	-	-	-	-
3411 Gestió i promoció de l'esport	2.606.141	3.431.878	2.200.664	64,1%	2.193.723	63,9%	1.427.592	41,6%	14.551.153	59,5%	-84,9%	13.774.758	56,3%	-89,6%
3421 Instal·lacions esportives	2.741.375	2.809.438	480.585	17,1%	480.585	17,1%	335.047	11,9%	681.583	24,4%	-29,5%	590.238	21,1%	-43,2%
3431 Esdeveniments esportius	-	-	-	-	-	-	-	-	-	0,0%	-	-	0,0%	-
3 Béns públics de caràcter preferent	439.964.828	440.627.155	363.574.546	82,5%	359.106.386	81,5%	200.171.450	45,4%	321.072.067	84,5%	11,8%	195.883.738	51,6%	2,2%
4301 Administració general d'acció econòmica	12.330.270	5.609.239	1.838.557	32,8%	1.827.057	32,6%	1.394.934	24,9%	1.380.942	15,4%	32,3%	874.509	9,8%	59,5%
4312 Mercats, proveïments i llotges	33.275.209	33.415.081	33.312.209	99,7%	33.312.209	99,7%	4.643.207	13,9%	15.530.000	89,7%	114,5%	3.543.574	20,5%	31,0%
4314 Promoció del comerç	6.156.700	7.940.077	6.192.410	78,0%	3.227.069	40,6%	1.188.542	15,0%	3.055.956	39,8%	5,6%	1.560.247	20,3%	-23,8%
4321 Foment i promoció del turisme	13.231.931	18.024.590	7.730.228	42,9%	7.490.817	41,6%	5.272.167	29,2%	4.101.971	21,2%	82,6%	2.898.948	15,0%	81,9%

Grup de programes	2022 P	Juny 2022							Juny 2021					
	1	2	3	=3/2	4	=4/2	5	=5/2	4'	=4'/2'	=%4/4'	5'	=5'/2'	=%5/5'
	Crèdit inicial	Crèdit Actual	Autoritzat	%	Disposat	%	Obligat	%	Disposat	%	Var. 22/21	Obligat	%	Var. 22/21
4331 Suport Ocupació i Empresa	47.021.460	53.103.043	34.357.190	64,7%	30.707.190	57,8%	30.640.690	57,7%	24.219.037	43,4%	26,8%	24.163.620	43,3%	26,8%
4332 Promoció econòmica de la ciutat	1.463.780	1.538.780	1.334.097	86,7%	1.307.224	85,0%	683.519	44,4%	856.428	58,1%	52,6%	364.214	24,7%	87,7%
4333 Foment creixement econòmic i sectors estratègics	12.771.814	17.224.019	11.047.872	64,1%	8.942.122	51,9%	8.445.490	49,0%	7.134.128	22,1%	25,3%	6.524.194	20,2%	29,4%
4334 Dinamització econòmica de proximitat	936.485	1.452.713	871.645	60,0%	784.522	54,0%	235.776	16,2%	671.226	48,6%	16,9%	177.723	12,9%	32,7%
4335 Foment de l'economia cooperativa, social	4.919.250	4.785.176	2.148.069	44,9%	1.005.288	21,0%	556.134	11,6%	1.192.027	25,3%	-15,7%	434.736	9,2%	27,9%
4411 Transport col·lectiu urbà de viatgers	259.641.972	253.169.217	170.764.774	67,5%	170.764.774	67,5%	112.240.765	44,3%	150.823.096	88,5%	13,2%	85.049.373	49,9%	32,0%
4412 Altres transports de viatgers	13.968.302	14.553.302	13.468.302	92,5%	13.468.302	92,5%	5.761.209	39,6%	13.468.302	100,0%	0,0%	5.528.163	41,0%	4,2%
4591 Altres Infraestructures				-		-		-		-	-		-	-
4631 Investigació científica, tècnica i aplicada	1.587.400	2.496.679	1.973.593	79,0%	1.973.593	79,0%	1.973.593	79,0%	1.435.211	78,7%	37,5%	1.345.211	73,8%	46,7%
4911 Mitjans de comunicació públics	38.835.584	41.126.071	40.914.614	99,5%	40.914.614	99,5%	12.743.021	31,0%	29.950.388	76,4%	36,6%	10.163.997	25,9%	25,4%
4931 Defensa dels drets dels consumidors	3.044.798	2.096.093	1.070.221	51,1%	946.512	45,2%	687.001	32,8%	1.512.922	44,9%	-37,4%	773.430	22,9%	-11,2%
4 Actuacions de caràcter econòmic	449.184.955	456.534.078	327.023.781	71,6%	316.671.294	69,4%	186.466.048	40,8%	255.331.633	67,7%	24,0%	143.401.940	38,0%	30,0%
9121 Òrgans de Govern	25.502.557	25.605.990	13.589.480	53,1%	12.949.480	50,6%	12.871.594	50,3%	12.428.938	50,6%	4,2%	12.352.774	50,3%	4,2%
9122 Relacions institucionals	8.861.766	8.553.358	5.632.619	65,9%	5.485.649	64,1%	4.152.511	48,5%	5.398.055	55,4%	1,6%	4.451.449	45,7%	-6,7%
9201 Direcció i administració generals	125.361.109	112.185.602	38.265.938	34,1%	37.403.963	33,3%	29.139.956	26,0%	35.139.136	35,9%	6,4%	27.681.115	28,2%	5,3%
9202 Defensa drets-libertats públiques	1.113.435	1.097.349	539.435	49,2%	539.435	49,2%	509.726	46,5%	510.036	48,9%	5,8%	496.911	47,6%	2,6%
9203 Arxiu i biblioteca municipal	5.962.497	6.049.509	3.909.506	64,6%	3.858.570	63,8%	2.783.781	46,0%	3.014.505	50,5%	28,0%	2.435.575	40,8%	14,3%
9221 Serveis d'organització i recursos humans	9.080.031	10.133.976	6.883.010	67,9%	6.873.492	67,8%	5.256.295	51,9%	6.001.800	59,5%	14,5%	3.960.704	39,3%	32,7%
9231 Gestió del padró municipal d'habitants	1.129.253	1.129.253		0,0%		0,0%		0,0%		0,0%	-		0,0%	-
9232 Estadístiques i estudis municipals	2.933.060	2.800.473	1.664.361	59,4%	1.648.315	58,9%	1.366.478	48,8%	1.585.238	54,8%	4,0%	1.312.707	45,4%	4,1%
9241 Relació amb la ciutadania i les entitats	16.396.420	16.539.398	13.885.406	84,0%	9.500.706	57,4%	6.716.191	40,6%	10.908.175	68,8%	-12,9%	8.161.957	51,5%	-17,7%
9242 Administració general de serveis en el territori		46.669	6.669	14,3%	6.669	14,3%	6.669	14,3%		-	-		-	-
9249 Memòria històrica	734.523	191.921	170.109	88,6%	170.109	88,6%		0,0%	640.810	93,9%	-73,5%	13.795	2,0%	-100,0%
9251 Informació i atenció al ciutadà	24.344.836	25.382.347	16.657.555	65,6%	16.641.973	65,6%	8.420.781	33,2%	14.012.542	64,9%	18,8%	8.774.064	40,6%	-4,0%
9252 Comunicació corporativa	23.350.979	23.764.002	19.082.250	80,3%	17.608.867	74,1%	9.919.873	41,7%	16.981.783	74,8%	3,7%	8.086.645	35,6%	22,7%
9261 Sistemes informació i telecomunicacions	53.482.118	53.850.187	51.989.745	96,5%	51.989.745	96,5%	33.884.140	62,9%	30.219.561	54,0%	72,0%	29.560.859	52,8%	14,6%
9291 Fons de contingència	19.067.923	0		-		-		-		0,0%	-		0,0%	-
9292 Dotació per imprevistos	32.380.386	1.721.576	37.765	2,2%	37.765	2,2%	37.765	2,2%	63.154	0,4%	-40,2%	63.154	0,4%	-40,2%
9311 Administració i control econòmic i financer	5.527.479	6.129.391	3.429.065	55,9%	3.390.839	55,3%	2.919.489	47,6%	2.642.163	51,6%	28,3%	2.389.178	46,6%	22,2%
9321 Administració tributària i d'ingressos municipals	66.669.428	66.695.164	39.382.778	59,0%	39.254.528	58,9%	19.522.872	29,3%	22.182.896	30,4%	77,0%	16.975.217	23,3%	15,0%
9331 Gestió del Patrimoni municipal	107.996.682	127.514.883	111.765.343	87,6%	108.981.201	85,5%	43.851.535	34,4%	91.535.393	67,2%	19,1%	44.477.382	32,7%	-1,4%
9341 Gestió del deute i de la Tresoreria	877.739	809.094	457.668	56,6%	457.668	56,6%	457.668	56,6%	454.567	52,7%	0,7%	454.567	52,7%	0,7%
9431 Transferències a altres ens locals	124.814.980	135.028.051	135.028.051	100,0%	135.028.051	100,0%	60.301.349	44,7%	97.462.595	82,7%	38,5%	53.945.439	45,8%	11,8%
9 Actuacions de caràcter general	655.587.200	625.228.195	462.376.753	74,0%	451.827.025	72,3%	242.118.674	38,7%	351.181.349	54,0%	28,7%	225.593.493	34,7%	7,3%
Despeses Totals	3.406.225.325	3.421.779.020	2.270.872.146	66,4%	2.214.639.947	64,7%	1.287.966.370	37,6%	1.953.930.861	59,8%	13,3%	1.189.485.636	36,4%	8,3%

Execució de despeses. Ajuntament de Barcelona
Resum per grups de programa. D. Corrent

Grup de programes	2022 P	Juny 2022								Juny 2021					
	1	2	3	=3/2	4	=4/2	5	=5/2	4'	=4'/2'	=%4/4'	5'	=5'/2'	=%5/5'	
	Crèdit inicial	Crèdit Actual	Autoritzat	%	Disposat	%	Obligat	%	Disposat	%	Var. 22/21	Obligat	%	Var. 22/21	
011 Deute Públic	15.550.000	15.550.000	1.737.461	11,2%	1.737.461	11,2%	1.737.461	11,2%	1.856.461	11,8%	-6,4%	1.856.461	11,8%	-6,4%	
0 Deute Públic	15.550.000	15.550.000	1.737.461	11,2%	1.737.461	11,2%	1.737.461	11,2%	1.856.461	11,8%	-6,4%	1.856.461	11,8%	-6,4%	
130 Administració Marçal de la Seguretat i Mobilitat	11.595.885	11.654.940	6.020.478	51,7%	5.954.708	51,1%	5.386.046	46,2%	5.732.891	53,8%	3,9%	5.015.695	47,1%	7,4%	
132 Seguretat i Ordre Públic	205.761.526	234.297.495	123.151.636	52,6%	122.779.844	52,4%	115.714.174	49,4%	114.153.920	52,1%	7,6%	107.222.687	48,9%	7,9%	
133 Ordenació del Trànsit i de l'Estacionament	61.671.320	61.671.320		0,0%		0,0%		0,0%		0,0%	-		0,0%	-	
134 Mobilitat urbana	18.327.999	18.784.035	18.306.993	97,5%	18.306.993	97,5%	7.555.268	40,2%	15.643.865	88,2%	17,0%	5.783.244	32,6%	30,6%	
135 Protecció civil	748.161	917.011	481.037	52,5%	481.037	52,5%	481.037	52,5%	418.141	56,5%	15,0%	418.141	56,5%	15,0%	
136 Servei de prevenció i extinció d'incendi	53.831.775	58.682.396	31.397.830	53,5%	31.300.313	53,3%	28.647.874	48,8%	31.784.063	54,8%	-1,5%	28.663.630	49,4%	-0,1%	
150 Administració general d'Habitatge i Urbanisme	40.138.742	36.658.352	27.168.758	74,1%	26.972.653	73,6%	17.259.448	47,1%	25.005.003	66,4%	7,9%	16.753.485	44,5%	3,0%	
151 Urbanisme: planejament, gestió, execució	50.724.006	41.253.940	27.350.479	66,3%	26.675.904	64,7%	15.399.916	37,3%	20.849.540	58,8%	27,9%	14.126.080	39,8%	9,0%	
152 Habitatge	26.353.736	25.568.566	23.913.141	93,5%	23.263.244	91,0%	14.136.888	55,3%	23.915.245	93,3%	-2,7%	13.211.494	51,5%	7,0%	
153 Vies Públiques	48.149.026	54.158.840	37.361.369	69,0%	34.922.519	64,5%	17.008.259	31,4%	37.241.282	72,7%	-6,2%	15.645.254	30,5%	8,7%	
160 Clavegueram	20.187.463	21.949.938	21.948.265	100,0%	21.156.433	96,4%	8.123.743	37,0%	19.558.672	98,8%	8,2%	9.522.331	48,1%	-14,7%	
161 Abastament domiciliari d'aigua potable	8.268.599	8.446.566	8.411.189	99,6%	8.411.189	99,6%	2.175.167	25,8%	7.754.552	99,6%	8,5%	2.160.656	27,7%	0,7%	
162 Recollida, gesió i tractament de residu	106.853.930	118.236.344	103.960.414	87,9%	103.960.414	87,9%	22.001.805	18,6%	83.269.746	99,7%	24,8%	22.150.469	26,5%	-0,7%	
163 Neteja Viària	198.176.671	185.025.142	179.804.665	97,2%	179.804.665	97,2%	48.422.488	26,2%	168.326.742	91,4%	6,8%	43.336.209	23,5%	11,7%	
164 Cementiris i Serveis Funeraris				-		-		-		-	-		-	-	
165 Enllumenat Públic	25.951.412	32.692.584	30.955.353	94,7%	30.935.400	94,6%	9.725.524	29,7%	25.438.151	98,5%	21,6%	10.602.677	41,1%	-8,3%	
169 Altres Serveis de Benestar Comunitari	2.719.956	3.137.431	2.736.619	87,2%	2.486.863	79,3%	1.078.031	34,4%	1.802.966	65,0%	37,9%	708.544	25,6%	52,1%	
171 Parcs i Jardins	57.785.987	59.172.846	58.911.187	99,6%	58.911.187	99,6%	31.171.512	52,7%	59.342.401	99,9%	-0,7%	28.036.731	47,2%	11,2%	
172 Protecció i millora del Medi Ambient	4.174.301	4.732.224	4.087.387	86,4%	3.442.914	72,8%	322.711	6,8%	3.769.251	75,0%	-8,7%	572.352	11,4%	-43,6%	
179 Altres Actuacions relacionades amb el Medi Ambient	2.201.576	2.519.900	2.335.956	92,7%	2.335.956	92,7%	1.012.979	40,2%	1.862.280	79,5%	25,4%	655.991	28,0%	54,4%	
1 Serveis públics bàsics	943.622.072	979.559.869	708.302.754	72,3%	702.102.236	71,7%	345.622.870	35,3%	645.868.711	71,0%	8,7%	324.585.669	35,7%	6,5%	
211 Pensions	263.416	251.795	123.919	49,2%	123.919	49,2%	123.919	49,2%	153.790	48,1%	-19,4%	153.790	48,1%	-19,4%	
230 Administració general de Serveis Socials	34.914.528	31.427.563	17.851.989	56,8%	15.885.894	50,5%	12.574.628	40,0%	15.805.283	54,7%	0,5%	12.245.263	42,4%	2,7%	
231 Assistència Social Primària	278.607.217	294.415.000	222.329.512	75,5%	219.656.945	74,6%	193.010.663	65,6%	212.517.996	73,1%	3,4%	176.220.349	60,6%	9,5%	
232 Promoció Social	45.592.495	45.376.095	37.892.938	83,5%	25.997.442	57,3%	10.985.466	24,2%	26.475.643	60,2%	-1,8%	11.390.150	25,9%	-3,6%	
234 Atenció a les persones discapacitades	10.894.039	10.975.478	10.899.604	99,3%	10.805.357	98,4%	6.347.374	57,8%	10.570.370	99,4%	2,2%	6.499.862	61,1%	-2,3%	
2 Actuacions de protecció i promoció social	370.271.695	382.445.932	289.097.962	75,6%	272.469.558	71,2%	223.042.051	58,3%	265.523.082	70,9%	2,6%	206.509.414	55,2%	8,0%	
311 Protecció de la salubritat pública	21.622.835	21.947.122	20.547.017	93,6%	20.340.467	92,7%	10.284.395	46,9%	20.875.671	94,4%	-2,6%	12.633.277	57,1%	-18,6%	
312 Hospitals, Serveis Assistencials i Centres de Salut	1.066.026	978.733		0,0%		0,0%		0,0%		0,0%	-		0,0%	-	
313 Promoció de la Salut	678.178	594.334	12.525	2,1%	12.525	2,1%	3.000	0,5%	4.320	78,5%	189,9%	1.170	21,3%	156,4%	
320 Administració general d'Educació	21.146.933	20.298.084	15.294.449	75,3%	15.294.449	75,3%	11.327.654	55,8%	8.089.289	95,3%	89,1%	6.485.934	76,4%	74,6%	
323 Funcionament centres educació infantil-primària	42.729.822	43.629.701	42.879.701	98,3%	42.879.701	98,3%	34.800.000	79,8%	46.329.822	100,0%	-7,4%	42.400.000	91,5%	-17,9%	
324 Funcionament centres docents ensenyaments	8.537.784	8.537.784	8.537.784	100,0%	8.537.784	100,0%	5.611.526	65,7%	8.545.181	100,0%	-0,1%	87.452	1,0%	6316,7%	
326 Serveis Complementaris d'Educació	19.363.644	24.190.381	21.228.014	87,8%	18.051.619	74,6%	2.103.232	8,7%	18.912.334	91,1%	-4,6%	920.901	4,4%	128,4%	
328 Altres ensenyaments	9.948.008	9.948.008	9.948.008	100,0%	9.948.008	100,0%		0,0%	9.948.008	100,0%	0,0%	3.000.000	30,2%	-100,0%	

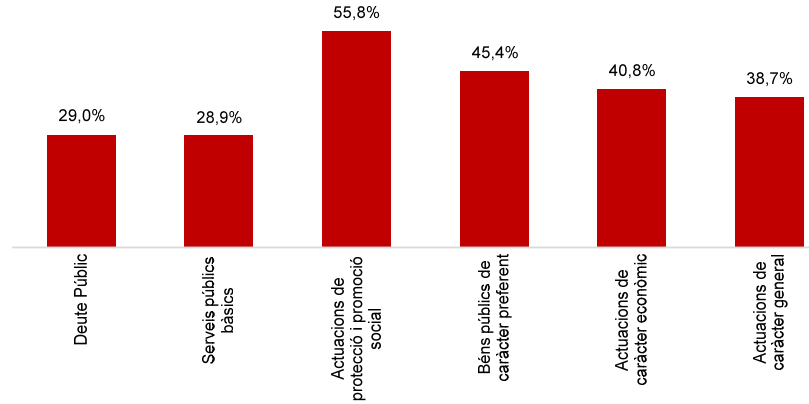
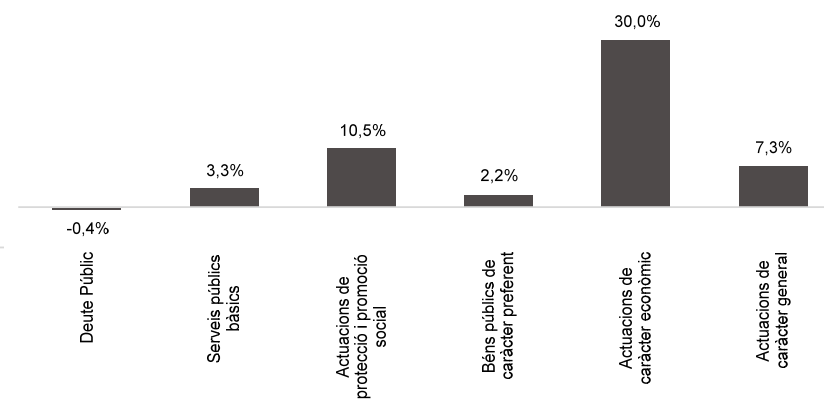
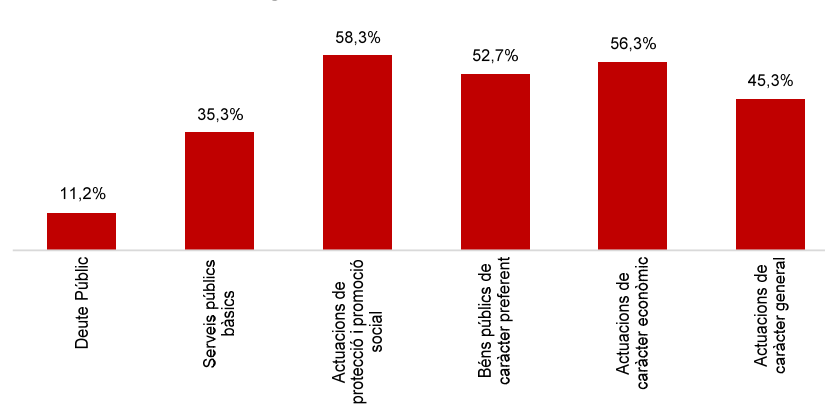
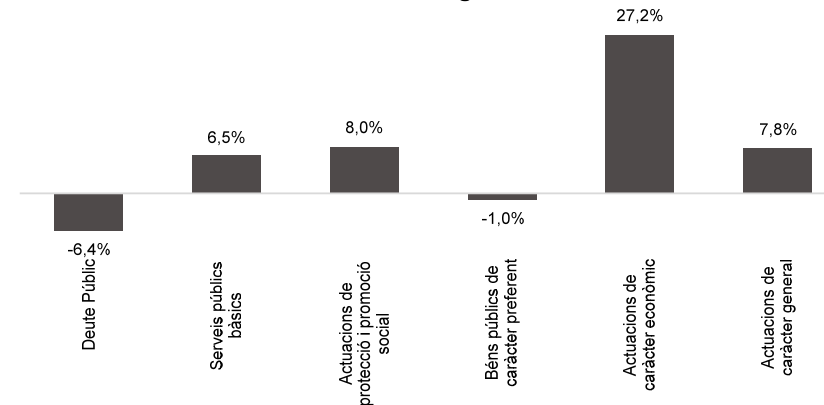
Grup de programes	2022 P	Juny 2022							Juny 2021						
	1	2	3	=3/2	4	=4/2	5	=5/2	4'	=4'/2'	=%4/4'	5'	=5'/2'	=%5/5'	
	Crèdit inicial	Crèdit Actual	Autoritzat	%	Disposat	%	Obligat	%	Disposat	%	Var. 22/21	Obligat	%	Var. 22/21	
329	Funcionament d'escoles bressol municipals	43.285.506	43.285.506	42.477.211	98,1%	42.477.211	98,1%	31.000.000	71,6%	41.744.510	100,0%	1,8%	24.800.000	59,4%	25,0%
330	Administració Marçal de Cultura	27.651.823	20.941.813	18.887.550	90,2%	18.887.550	90,2%	12.077.702	57,7%	6.104.930	36,5%	209,4%	423.252	2,5%	2753,5%
332	Biblioteques i Arxius	15.924.165	15.656.047	15.584.913	99,5%	15.584.663	99,5%	5.016.397	32,0%	15.027.652	99,4%	3,7%	99.294	0,7%	4952,0%
333	Equipaments culturals i museus	71.752.442	72.272.942	72.242.442	100,0%	72.242.442	100,0%	47.490.000	65,7%	77.719.562	100,0%	-7,0%	66.561.120	85,6%	-28,7%
334	Promoció Cultural	21.896.389	21.431.858	20.975.487	97,9%	20.863.734	97,3%	1.247.562	5,8%	19.915.882	96,1%	4,8%	7.862.014	37,9%	-84,1%
336	Patrimoni artístic i històric de la ciutat	211.487	211.487	211.487	100,0%	211.487	100,0%		0,0%	211.487	100,0%	0,0%		0,0%	-
337	Instal·lacions d'ocupació del temps lliure	20.131.345	20.455.424	19.975.227	97,7%	19.382.097	94,8%	9.709.022	47,5%	19.212.868	96,8%	0,9%	11.566.044	58,2%	-16,1%
338	Festes populars	9.595.524	9.708.160	9.182.512	94,6%	9.009.372	92,8%	1.897.799	19,5%	7.823.248	86,1%	15,2%	710.686	7,8%	167,0%
340	Administració general d'esports	21.545.500	21.887.754	21.887.754	100,0%	21.887.754	100,0%	15.342.254	70,1%		-	-		-	-
341	Promoció i Foment de l'Esport	2.606.141	3.431.878	2.200.664	64,1%	2.193.723	63,9%	1.427.592	41,6%	14.551.153	59,5%	-84,9%	13.774.758	56,3%	-89,6%
342	Instal·lacions esportives	279.375	347.438	311.334	89,6%	311.334	89,6%	165.797	47,7%	268.346	75,3%	16,0%	177.001	49,6%	-6,3%
343	Esdeveniments esportius				-		-		-		0,0%	-		0,0%	-
3	Béns públics de caràcter preferent	359.972.926	359.754.453	342.384.080	95,2%	338.115.921	94,0%	189.503.934	52,7%	315.284.264	91,7%	7,2%	191.502.904	55,7%	-1,0%
430	Administració general de Comerç i Turisme	12.330.270	5.609.239	1.838.557	32,8%	1.827.057	32,6%	1.394.934	24,9%	1.380.942	15,4%	32,3%	874.509	9,8%	59,5%
431	Comerç	8.946.141	10.832.389	8.981.851	82,9%	6.016.510	55,5%	2.583.262	23,8%	4.430.956	40,9%	35,8%	2.935.247	27,1%	-12,0%
432	Informació i Promoció Turística	13.231.931	17.293.378	7.730.228	44,7%	7.490.817	43,3%	5.272.167	30,5%	4.063.321	21,5%	84,4%	2.880.799	15,3%	83,0%
433	Desenvolupament Empresarial	63.616.956	71.895.744	46.847.358	65,2%	40.933.082	56,9%	38.748.345	53,9%	34.072.845	45,2%	20,1%	31.664.487	42,0%	22,4%
441	Transport de viatgers	188.001.592	187.268.473	182.501.592	97,5%	182.501.592	97,5%	116.270.491	62,1%	164.149.972	100,0%	11,2%	90.436.111	55,1%	28,6%
463	Investigació científica, tècnica i aplicada	1.587.400	2.496.679	1.973.593	79,0%	1.973.593	79,0%	1.973.593	79,0%	1.435.211	78,7%	37,5%	1.345.211	73,8%	46,7%
491	Societat de la informació	18.550.000	18.648.573	18.500.415	99,2%	18.500.415	99,2%	11.127.543	59,7%	9.964.245	53,9%	85,7%	9.125.434	49,3%	21,9%
493	Protecció de consumidors i usuaris	3.044.798	2.096.093	1.070.221	51,1%	946.512	45,2%	687.001	32,8%	1.512.922	44,9%	-37,4%	773.430	22,9%	-11,2%
4	Actuacions de caràcter econòmic	309.309.088	316.140.567	269.443.815	85,2%	260.189.578	82,3%	178.057.336	56,3%	221.010.414	73,2%	17,7%	140.035.229	46,4%	27,2%
912	Òrgans de Govern	34.364.323	34.159.348	19.222.099	56,3%	18.435.129	54,0%	17.024.105	49,8%	17.826.993	51,9%	3,4%	16.804.223	49,0%	1,3%
920	Administració general	68.925.761	68.425.414	40.021.798	58,5%	39.405.652	57,6%	30.847.389	45,1%	37.663.207	56,7%	4,6%	30.223.380	45,5%	2,1%
922	Coordinació i Organització institucional	9.080.031	10.133.976	6.883.010	67,9%	6.873.492	67,8%	5.256.295	51,9%	6.001.800	59,5%	14,5%	3.960.704	39,3%	32,7%
923	Informació Bàsica i Estadística	4.062.313	3.929.726	1.664.361	42,4%	1.648.315	41,9%	1.366.478	34,8%	1.585.238	39,4%	4,0%	1.312.707	32,6%	4,1%
924	Participació Ciutadana	17.123.973	16.701.660	13.985.856	83,7%	9.601.156	57,5%	6.722.860	40,3%	11.521.630	70,1%	-16,7%	8.175.752	49,7%	-17,8%
925	Atenció als Ciutadans	47.695.815	49.146.349	35.739.805	72,7%	34.250.840	69,7%	18.340.654	37,3%	30.994.326	69,9%	10,5%	16.860.710	38,1%	8,8%
926	Comunicacions internes	53.482.118	53.850.187	51.989.745	96,5%	51.989.745	96,5%	33.884.140	62,9%	30.045.561	53,9%	73,0%	29.560.859	53,0%	14,6%
929	Imprevistos i Funcions no Classificades	51.448.309	1.721.576	37.765	2,2%	37.765	2,2%	37.765	2,2%	63.154	0,1%	-40,2%	63.154	0,1%	-40,2%
931	Política econòmica i fiscal	5.527.479	6.129.391	3.429.065	55,9%	3.390.839	55,3%	2.919.489	47,6%	2.642.163	51,6%	28,3%	2.389.178	46,6%	22,2%
932	Gestió del Sistema Tributari	39.269.428	39.295.164	35.553.156	90,5%	35.424.906	90,2%	17.061.917	43,4%	17.590.730	47,0%	101,4%	16.383.051	43,7%	4,1%
933	Gestió del Patrimoni	74.152.519	82.755.156	76.142.191	92,0%	74.572.076	90,1%	33.025.255	39,9%	69.940.558	91,1%	6,6%	30.741.174	40,1%	7,4%
934	Gestió del deute i de la Tresoreria	877.739	809.094	457.668	56,6%	457.668	56,6%	457.668	56,6%	454.567	52,7%	0,7%	454.567	52,7%	0,7%
943	Transferències a Entitats Locals Territorials	124.814.980	135.028.051	135.028.051	100,0%	135.028.051	100,0%	60.301.349	44,7%	97.462.595	82,7%	38,5%	53.945.439	45,8%	11,8%
9	Actuacions de caràcter general	530.824.787	502.085.093	420.154.568	83,7%	411.115.633	81,9%	227.245.364	45,3%	323.792.523	62,6%	27,0%	210.874.899	40,8%	7,8%
	Despeses Corrents	2.529.550.568	2.555.535.913	2.031.120.640	79,5%	1.985.730.387	77,7%	1.165.209.016	45,6%	1.773.335.454	72,0%	12,0%	1.075.364.574	43,7%	8,4%

Execució de despeses corrents. Ajuntament de Barcelona
Resum per programa. D. Corrent

Grup de programes	2022 P	Juny 2022								Juny 2021					
	1	2	3	=3/2	4	=4/2	5	=5/2	4'	=4'/2'	=%4/4'	5'	=5'/2'	=%5/5'	
	Crèdit inicial	Crèdit Actual	Autoritzat	%	Disposat	%	Obligat	%	Disposat	%	Var. 22/21	Obligat	%	Var. 22/21	
0111 Servei del Deute	15.550.000	15.550.000	1.737.461	11,2%	1.737.461	11,2%	1.737.461	11,2%	1.856.461	11,8%	-6,4%	1.856.461	11,8%	-6,4%	
0 Deute Públic	15.550.000	15.550.000	1.737.461	11,2%	1.737.461	11,2%	1.737.461	11,2%	1.856.461	11,8%	-6,4%	1.856.461	11,8%	-6,4%	
1301 Administració General de Previsió i Seguretat	11.595.885	11.654.940	6.020.478	51,7%	5.954.708	51,1%	5.386.046	46,2%	5.732.891	53,8%	3,9%	5.015.695	47,1%	7,4%	
1321 Seguretat Ciutadana	204.758.302	233.149.337	122.341.602	52,5%	121.986.615	52,3%	115.324.241	49,5%	113.556.092	52,0%	7,4%	106.841.517	48,9%	7,9%	
1322 Previsió de la delinqüència	1.003.224	1.148.158	810.034	70,6%	793.229	69,1%	389.932	34,0%	597.828	65,6%	32,7%	381.171	41,8%	2,3%	
1331 Control i regulació estacionament de via	61.671.320	61.671.320		0,0%		0,0%		0,0%		0,0%	-		0,0%	-	
1341 Mobilitat	18.327.999	18.784.035	18.306.993	97,5%	18.306.993	97,5%	7.555.268	40,2%	15.643.865	88,2%	17,0%	5.783.244	32,6%	30,6%	
1351 Protecció civil	748.161	917.011	481.037	52,5%	481.037	52,5%	481.037	52,5%	418.141	56,5%	15,0%	418.141	56,5%	15,0%	
1361 Previsió i extinció d'incendis i salvament	53.831.775	58.682.396	31.397.830	53,5%	31.300.313	53,3%	28.647.874	48,8%	31.784.063	54,8%	-1,5%	28.663.630	49,4%	-0,1%	
1501 Administració d'Ecologia Urbana	40.138.742	36.658.352	27.168.758	74,1%	26.972.653	73,6%	17.259.448	47,1%	25.005.003	66,4%	7,9%	16.753.485	44,5%	3,0%	
1511 Actuació urbanística i disciplina	14.802.668	14.339.195	8.466.907	59,0%	8.466.907	59,0%	7.374.703	51,4%	8.413.407	58,1%	0,6%	7.224.148	49,9%	2,1%	
1512 Gestió del sòl	13.072	58.617	24.124	41,2%	24.124	41,2%	24.124	41,2%	1.568	12,0%	1438,9%	1.568	12,0%	1438,9%	
1513 Redacció de projectes-execució d'obres	22.918.988	12.934.104	7.397.824	57,2%	7.390.564	57,1%	4.865.094	37,6%	7.649.115	93,5%	-3,4%	4.318.085	52,8%	12,7%	
1514 Projectes i estratègia	3.389.618	3.738.462	3.023.553	80,9%	2.361.339	63,2%	850.824	22,8%	2.829.324	74,0%	-16,5%	815.869	21,3%	4,3%	
1515 Planejament de la ciutat	284.641	390.940	387.227	99,1%	382.126	97,7%	210.198	53,8%	200.969	70,6%	90,1%	11.253	4,0%	1767,9%	
1516 Control i seguiment de grans infraestructures	9.315.019	9.792.623	8.050.844	82,2%	8.050.844	82,2%	2.074.972	21,2%	1.755.157	20,2%	358,7%	1.755.157	20,2%	18,2%	
1521 Promoció i gestió d'habitatge de protecció	16.320.023	16.320.023	14.968.312	91,7%	14.368.312	88,0%	8.082.843	49,5%	13.621.309	88,8%	5,5%	9.218.130	60,1%	-12,3%	
1522 Conservació i rehabilitació de l'edificació	10.033.713	9.248.543	8.944.829	96,7%	8.894.933	96,2%	6.054.045	65,5%	10.293.936	100,0%	-13,6%	3.993.364	38,8%	51,6%	
1532 Pavimentació de vies públiques	8.682.702	10.022.338	9.713.956	96,9%	9.713.956	96,9%	4.526.224	45,2%	11.027.461	87,0%	-11,9%	2.178.760	17,2%	107,7%	
1533 Manteniment i renovació de les estructures	11.489.678	12.581.378	10.837.187	86,1%	9.300.033	73,9%	3.808.032	30,3%	8.534.471	98,0%	9,0%	2.991.221	34,3%	27,3%	
1534 Espai públic	14.365.796	17.720.769	12.192.780	68,8%	11.771.085	66,4%	5.613.248	31,7%	12.758.753	78,3%	-7,7%	5.560.676	34,1%	0,9%	
1535 Llei de Barris				-		-		-	605	100,0%	-100,0%	605	100,0%	-100,0%	
1536 Pla de Barris	13.610.850	13.834.355	4.617.446	33,4%	4.137.446	29,9%	3.060.755	22,1%	4.919.992	36,2%	-15,9%	4.913.992	36,2%	-37,7%	
1601 Sanejament xarxa de clavegueram	20.187.463	21.949.938	21.948.265	100,0%	21.156.433	96,4%	8.123.743	37,0%	19.558.672	98,8%	8,2%	9.522.331	48,1%	-14,7%	
1611 Abastament de les aigües	8.268.599	8.446.566	8.411.189	99,6%	8.411.189	99,6%	2.175.167	25,8%	7.754.552	99,6%	8,5%	2.160.656	27,7%	0,7%	
1621 Recollida de residus	99.309.548	110.405.625	96.433.335	87,3%	96.433.335	87,3%	19.736.136	17,9%	76.743.669	100,0%	25,7%	19.876.614	25,9%	-0,7%	
1622 Gestió de residus sòlids urbans	6.907.038	7.217.837	7.217.828	100,0%	7.217.828	100,0%	1.956.418	27,1%	6.206.545	100,0%	16,3%	1.954.323	31,5%	0,1%	
1623 Tractament de residus	637.344	612.883	309.251	50,5%	309.251	50,5%	309.251	50,5%	319.531	54,9%	-3,2%	319.531	54,9%	-3,2%	
1631 Neteja Viària	198.176.671	185.025.142	179.804.665	97,2%	179.804.665	97,2%	48.422.488	26,2%	168.326.742	91,4%	6,8%	43.336.209	23,5%	11,7%	
1641 Cementiris				-		-		-		-	-		-	-	
1651 Gestió de l'enllumenat públic	25.951.412	32.692.584	30.955.353	94,7%	30.935.400	94,6%	9.725.524	29,7%	25.438.151	98,5%	21,6%	10.602.677	41,1%	-8,3%	
1691 Protecció i control d'animals	2.719.956	3.137.431	2.736.619	87,2%	2.486.863	79,3%	1.078.031	34,4%	1.802.966	65,0%	37,9%	708.544	25,6%	52,1%	
1711 Espais verds i biodiversitat	57.785.987	59.172.846	58.911.187	99,6%	58.911.187	99,6%	31.171.512	52,7%	59.342.401	99,9%	-0,7%	28.036.731	47,2%	11,2%	
1721 Protec. contaminació acústica-lumínica-atm.	1.608.882	1.694.068	1.100.962	65,0%	1.017.478	60,1%	133.696	7,9%	886.850	49,0%	14,7%	133.565	7,4%	0,1%	
1722 Educació mediambiental	2.565.419	3.038.156	2.986.425	98,3%	2.425.435	79,8%	189.015	6,2%	2.882.402	89,7%	-15,9%	438.787	13,6%	-56,9%	
1794 Gestió i promoció dels recursos energètics	2.201.576	2.519.900	2.335.956	92,7%	2.335.956	92,7%	1.012.979	40,2%	1.862.280	79,5%	25,4%	655.991	28,0%	54,4%	
1 Serveis públics bàsics	943.622.072	979.559.869	708.302.754	72,3%	702.102.236	71,7%	345.622.870	35,3%	645.868.711	71,0%	8,7%	324.585.669	35,7%	6,5%	
2111 Pensions	263.416	251.795	123.919	49,2%	123.919	49,2%	123.919	49,2%	153.790	48,1%	-19,4%	153.790	48,1%	-19,4%	
2301 Administració general de serveis socials	14.103.412	9.540.170	5.260.601	55,1%	5.166.832	54,2%	4.133.029	43,3%	4.659.685	52,9%	10,9%	3.952.565	44,9%	4,6%	
2302 Administració general serveis a persones	12.186.458	12.158.780	6.687.953	55,0%	6.667.957	54,8%	6.638.131	54,6%	6.253.088	52,4%	6,6%	6.199.127	52,0%	7,1%	

	2022 P	Juny 2022								Juny 2021					
	1	2	3	=3/2	4	=4/2	5	=5/2	4'	=4'/2'	=%4/4'	5'	=5'/2'	=%5/5'	
Grup de programes	Crèdit inicial	Crèdit Actual	Autoritzat	%	Disposat	%	Obligat	%	Disposat	%	Var. 22/21	Obligat	%	Var. 22/21	
2303 Estratègia i innovació de serveis socials	8.624.658	9.728.613	5.903.435	60,7%	4.051.105	41,6%	1.803.468	18,5%	4.892.510	60,0%	-17,2%	2.093.571	25,7%	-13,9%	
2311 Atenció infància i adolescència	54.000	84.000	82.180	97,8%	82.180	97,8%	30.000	35,7%	52.180	97,9%	57,5%	52.180	97,9%	-42,5%	
2312 Atenció i suport als individus i a les famílies	900	900		0,0%		0,0%		0,0%		0,0%	-		0,0%	-	
2313 Atenció a la gent gran				-		-		-		-	-		-	-	
2314 Atenció persones en situació de pobresa-risc				-		-		-		-	-		-	-	
2315 Serveis socials bàsics	259.428.805	274.535.304	205.207.260	74,7%	205.207.260	74,7%	185.144.157	67,4%	197.963.103	73,4%	3,7%	167.429.518	62,1%	10,6%	
2316 Atenció a la immigració i a refugiats	9.325.524	10.799.974	9.329.669	86,4%	8.805.069	81,5%	4.497.168	41,6%	6.166.376	64,3%	42,8%	3.777.673	39,4%	19,0%	
2317 Atenció a la dona en situació de vulnerabilitat	7.910.584	7.010.000	5.864.094	83,7%	4.436.277	63,3%	2.390.498	34,1%	6.871.170	71,1%	-35,4%	3.770.288	39,0%	-36,6%	
2318 Atenció a grups i comunitats	1.887.404	1.984.822	1.846.309	93,0%	1.126.159	56,7%	948.841	47,8%	1.465.167	87,6%	-23,1%	1.190.690	71,2%	-20,3%	
2319 Emergències i urgències socials				-		-		-		-	-		-	-	
2321 Promoció i participació d'infància i adolescència	8.629.118	8.456.871	8.064.468	95,4%	4.129.736	48,8%	1.876.298	22,2%	4.517.983	52,7%	-8,6%	2.272.635	26,5%	-17,4%	
2322 Promoció i atenció a la joventut	7.498.767	7.534.343	7.160.708	95,0%	6.847.761	90,9%	2.833.636	37,6%	6.981.841	92,8%	-1,9%	2.826.196	37,6%	0,3%	
2323 Promoció de la gent gran	7.953.987	7.919.869	6.015.326	76,0%	5.635.022	71,2%	2.502.555	31,6%	6.682.464	87,4%	-15,7%	2.859.305	37,4%	-12,5%	
2324 Promoció de les dones	1.512.432	1.672.589	1.010.409	60,4%	979.808	58,6%	690.609	41,3%	704.630	54,2%	39,1%	504.796	38,8%	36,8%	
2325 Drets humans-no discrim.: foment-promoció	3.372.841	3.466.939	2.620.439	75,6%	1.691.000	48,8%	1.075.541	31,0%	1.732.283	57,8%	-2,4%	922.119	30,8%	16,6%	
2326 Promoció social de la immigració	3.477.805	3.453.018	2.999.664	86,9%	2.313.129	67,0%	1.029.687	29,8%	2.200.621	68,1%	5,1%	1.455.479	45,1%	-29,3%	
2327 Temps i qualitat de vida	1.935.022	1.403.148	447.913	31,9%	190.197	13,6%	36.077	2,6%	463.342	27,8%	-59,0%	241.165	14,5%	-85,0%	
2328 Serveis i projectes comunitaris	521.247	775.142	501.316	64,7%	501.316	64,7%	368.267	47,5%	363.879	56,3%	37,8%	258.517	40,0%	42,5%	
2329 Cooperació i ajuda	10.691.277	10.694.177	9.072.695	84,8%	3.709.474	34,7%	572.796	5,4%	2.828.599	27,2%	31,1%	49.938	0,5%	1047,0%	
2341 Atenció a les persones discapacitades	10.894.039	10.975.478	10.899.604	99,3%	10.805.357	98,4%	6.347.374	57,8%	10.570.370	99,4%	2,2%	6.499.862	61,1%	-2,3%	
2 Actuacions de protecció i promoció social	370.271.695	382.445.932	289.097.962	75,6%	272.469.558	71,2%	223.042.051	58,3%	265.523.082	70,9%	2,6%	206.509.414	55,2%	8,0%	
3111 Promoció i protecció de la salut	21.622.835	21.947.122	20.547.017	93,6%	20.340.467	92,7%	10.284.395	46,9%	20.875.671	94,4%	-2,6%	12.633.277	57,1%	-18,6%	
3121 Assistència sanitària	1.066.026	978.733		0,0%		0,0%		0,0%		0,0%	-		0,0%	-	
3131 Promoció de la Salut	678.178	594.334	12.525	2,1%	12.525	2,1%	3.000	0,5%	4.320	78,5%	189,9%	1.170	21,3%	156,4%	
3201 Administració general d'Educació	21.146.933	20.298.084	15.294.449	75,3%	15.294.449	75,3%	11.327.654	55,8%	8.089.289	95,3%	89,1%	6.485.934	76,4%	74,6%	
3232 Funcionament centres educació infantil-primària	41.096.109	41.995.988	41.245.988	98,2%	41.245.988	98,2%	34.800.000	82,9%	44.696.109	100,0%	-7,7%	42.400.000	94,9%	-17,9%	
3233 Funcionament de centres d'educació especial	1.633.713	1.633.713	1.633.713	100,0%	1.633.713	100,0%		0,0%	1.633.713	100,0%	0,0%		0,0%	-	
3241 Funcionament centres educació secundària-forma	8.537.784	8.537.784	8.537.784	100,0%	8.537.784	100,0%	5.611.526	65,7%	8.545.181	100,0%	-0,1%	87.452	1,0%	6316,7%	
3261 Serveis Complementaris d'Educació	8.770.809	8.798.751	8.632.387	98,1%	8.568.859	97,4%	52.199	0,6%	8.331.725	96,6%	2,8%	47.780	0,6%	9,2%	
3262 Promoció educativa	10.592.834	15.391.630	12.595.627	81,8%	9.482.760	61,6%	2.051.033	13,3%	10.580.609	87,3%	-10,4%	873.122	7,2%	134,9%	
3281 Ensenyaments musicals	5.444.983	5.444.983	5.444.983	100,0%	5.444.983	100,0%		0,0%	5.444.983	100,0%	0,0%	3.000.000	55,1%	-100,0%	
3282 Ensenyaments artístics	3.128.312	3.128.312	3.128.312	100,0%	3.128.312	100,0%		0,0%	3.128.312	100,0%	0,0%		0,0%	-	
3283 Formació d'adults	1.374.713	1.374.713	1.374.713	100,0%	1.374.713	100,0%		0,0%	1.374.713	100,0%	0,0%		0,0%	-	
3291 Funcionament d'escoles bressol municipals	43.285.506	43.285.506	42.477.211	98,1%	42.477.211	98,1%	31.000.000	71,6%	41.744.510	100,0%	1,8%	24.800.000	59,4%	25,0%	
3301 Administració general de Cultura	27.651.823	20.941.813	18.887.550	90,2%	18.887.550	90,2%	12.077.702	57,7%	6.104.930	36,5%	209,4%	423.252	2,5%	2753,5%	
3321 Biblioteques	15.924.165	15.656.047	15.584.913	99,5%	15.584.663	99,5%	5.016.397	32,0%	15.027.652	99,4%	3,7%	99.294	0,7%	4952,0%	
3331 Museus i arts plàstiques	53.568.791	54.089.291	54.058.791	99,9%	54.058.791	99,9%	38.490.000	71,2%	59.535.911	100,0%	-9,2%	54.561.120	91,6%	-29,5%	
3332 Arts escèniques i música	18.183.651	18.183.651	18.183.651	100,0%	18.183.651	100,0%	9.000.000	49,5%	18.183.651	100,0%	0,0%	12.000.000	66,0%	-25,0%	
3341 Promoció Cultural	21.896.389	21.431.858	20.975.487	97,9%	20.863.734	97,3%	1.247.562	5,8%	19.915.882	96,1%	4,8%	7.862.014	37,9%	-84,1%	
3361 Patrimoni històric i artístic de la ciutat	211.487	211.487	211.487	100,0%	211.487	100,0%		0,0%	211.487	100,0%	0,0%		0,0%	-	
3371 Centres cívics	20.131.345	20.455.424	19.975.227	97,7%	19.382.097	94,8%	9.709.022	47,5%	19.212.868	96,8%	0,9%	11.566.044	58,2%	-16,1%	
3381 Festes i actes populars	9.595.524	9.708.160	9.182.512	94,6%	9.009.372	92,8%	1.897.799	19,5%	7.823.248	86,1%	15,2%	710.686	7,8%	167,0%	
3401 Gestió de l'esport	21.545.500	21.887.754	21.887.754	100,0%	21.887.754	100,0%	15.342.254	70,1%		-	-		-	-	
3411 Gestió i promoció de l'esport	2.606.141	3.431.878	2.200.664	64,1%	2.193.723	63,9%	1.427.592	41,6%	14.551.153	59,5%	-84,9%	13.774.758	56,3%	-89,6%	
3421 Instal·lacions esportives	279.375	347.438	311.334	89,6%	311.334	89,6%	165.797	47,7%	268.346	75,3%	16,0%	177.001	49,6%	-6,3%	

Grup de programes	2022 P	Juny 2022							Juny 2021					
	1	2	3	=3/2	4	=4/2	5	=5/2	4'	=4'/2'	=%4/4'	5'	=5'/2'	=%5/5'
	Crèdit inicial	Crèdit Actual	Autoritzat	%	Disposat	%	Obligat	%	Disposat	%	Var. 22/21	Obligat	%	Var. 22/21
3431 Esdeveniments esportius				-		-		-		0,0%	-		0,0%	-
3 Béns públics de caràcter preferent	359.972.926	359.754.453	342.384.080	95,2%	338.115.921	94,0%	189.503.934	52,7%	315.284.264	91,7%	7,2%	191.502.904	55,7%	-1,0%
4301 Administració general d'acció econòmica	12.330.270	5.609.239	1.838.557	32,8%	1.827.057	32,6%	1.394.934	24,9%	1.380.942	15,4%	32,3%	874.509	9,8%	59,5%
4312 Mercats, proveïments i llotges	2.789.441	2.892.312	2.789.441	96,4%	2.789.441	96,4%	1.394.721	48,2%	1.375.000	43,5%	102,9%	1.375.000	43,5%	1,4%
4314 Promoció del comerç	6.156.700	7.940.077	6.192.410	78,0%	3.227.069	40,6%	1.188.542	15,0%	3.055.956	39,8%	5,6%	1.560.247	20,3%	-23,8%
4321 Foment i promoció del turisme	13.231.931	17.293.378	7.730.228	44,7%	7.490.817	43,3%	5.272.167	30,5%	4.063.321	21,5%	84,4%	2.880.799	15,3%	83,0%
4331 Suport Ocupació i Empresa	43.525.627	49.597.488	33.764.825	68,1%	30.114.825	60,7%	30.048.325	60,6%	24.219.037	43,7%	24,3%	24.163.620	43,6%	24,4%
4332 Promoció econòmica de la ciutat	1.463.780	1.538.780	1.334.097	86,7%	1.307.224	85,0%	683.519	44,4%	856.428	58,1%	52,6%	364.214	24,7%	87,7%
4333 Foment creixement econòmic i sectors estratègics	12.771.814	14.521.586	8.728.722	60,1%	7.721.222	53,2%	7.224.590	49,8%	7.134.128	57,0%	8,2%	6.524.194	52,1%	10,7%
4334 Dinamització econòmica de proximitat	936.485	1.452.713	871.645	60,0%	784.522	54,0%	235.776	16,2%	671.226	48,6%	16,9%	177.723	12,9%	32,7%
4335 Foment de l'economia cooperativa, social	4.919.250	4.785.176	2.148.069	44,9%	1.005.288	21,0%	556.134	11,6%	1.192.027	25,3%	-15,7%	434.736	9,2%	27,9%
4411 Transport col·lectiu urbà de viatgers	174.033.290	172.715.171	169.033.290	97,9%	169.033.290	97,9%	110.509.281	64,0%	150.681.671	100,0%	12,2%	84.907.948	56,3%	30,2%
4412 Altres transports de viatgers	13.968.302	14.553.302	13.468.302	92,5%	13.468.302	92,5%	5.761.209	39,6%	13.468.302	100,0%	0,0%	5.528.163	41,0%	4,2%
4631 Investigació científica, tècnica i aplicada	1.587.400	2.496.679	1.973.593	79,0%	1.973.593	79,0%	1.973.593	79,0%	1.435.211	78,7%	37,5%	1.345.211	73,8%	46,7%
4911 Mitjans de comunicació públics	18.550.000	18.648.573	18.500.415	99,2%	18.500.415	99,2%	11.127.543	59,7%	9.964.245	53,9%	85,7%	9.125.434	49,3%	21,9%
4931 Defensa dels drets dels consumidors	3.044.798	2.096.093	1.070.221	51,1%	946.512	45,2%	687.001	32,8%	1.512.922	44,9%	-37,4%	773.430	22,9%	-11,2%
4 Actuacions de caràcter econòmic	309.309.088	316.140.567	269.443.815	85,2%	260.189.578	82,3%	178.057.336	56,3%	221.010.414	73,2%	17,7%	140.035.229	46,4%	27,2%
9121 Òrgans de Govern	25.502.557	25.605.990	13.589.480	53,1%	12.949.480	50,6%	12.871.594	50,3%	12.428.938	50,6%	4,2%	12.352.774	50,3%	4,2%
9122 Relacions institucionals	8.861.766	8.553.358	5.632.619	65,9%	5.485.649	64,1%	4.152.511	48,5%	5.398.055	55,4%	1,6%	4.451.449	45,7%	-6,7%
9201 Direcció i administració generals	61.849.828	61.278.556	35.572.857	58,1%	35.007.647	57,1%	27.553.882	45,0%	34.138.666	57,5%	2,5%	27.290.894	45,9%	1,0%
9202 Defensa drets-libertats públiques	1.113.435	1.097.349	539.435	49,2%	539.435	49,2%	509.726	46,5%	510.036	48,9%	5,8%	496.911	47,6%	2,6%
9203 Arxiu i biblioteca municipal	5.962.497	6.049.509	3.909.506	64,6%	3.858.570	63,8%	2.783.781	46,0%	3.014.505	50,5%	28,0%	2.435.575	40,8%	14,3%
9221 Serveis d'organització i recursos humans	9.080.031	10.133.976	6.883.010	67,9%	6.873.492	67,8%	5.256.295	51,9%	6.001.800	59,5%	14,5%	3.960.704	39,3%	32,7%
9231 Gestió del padró municipal d'habitants	1.129.253	1.129.253		0,0%		0,0%		0,0%		0,0%	-		0,0%	-
9232 Estadístiques i estudis municipals	2.933.060	2.800.473	1.664.361	59,4%	1.648.315	58,9%	1.366.478	48,8%	1.585.238	54,8%	4,0%	1.312.707	45,4%	4,1%
9241 Relació amb la ciutadania i les entitats	16.389.450	16.463.070	13.809.078	83,9%	9.424.378	57,2%	6.716.191	40,8%	10.880.819	69,0%	-13,4%	8.161.957	51,8%	-17,7%
9242 Administració general de serveis en el territori		46.669	6.669	14,3%	6.669	14,3%	6.669	14,3%		-	-		-	-
9249 Memòria històrica	734.523	191.921	170.109	88,6%	170.109	88,6%		0,0%	640.810	93,9%	-73,5%	13.795	2,0%	-100,0%
9251 Informació i atenció al ciutadà	24.344.836	25.382.347	16.657.555	65,6%	16.641.973	65,6%	8.420.781	33,2%	14.012.542	64,9%	18,8%	8.774.064	40,6%	-4,0%
9252 Comunicació corporativa	23.350.979	23.764.002	19.082.250	80,3%	17.608.867	74,1%	9.919.873	41,7%	16.981.783	74,8%	3,7%	8.086.645	35,6%	22,7%
9261 Sistemes informació i telecomunicacions	53.482.118	53.850.187	51.989.745	96,5%	51.989.745	96,5%	33.884.140	62,9%	30.045.561	53,9%	73,0%	29.560.859	53,0%	14,6%
9291 Fons de contingència	19.067.923	0		-		-		-		0,0%	-		0,0%	-
9292 Dotació per imprevistos	32.380.386	1.721.576	37.765	2,2%	37.765	2,2%	37.765	2,2%	63.154	0,4%	-40,2%	63.154	0,4%	-40,2%
9311 Administració i control econòmic i financer	5.527.479	6.129.391	3.429.065	55,9%	3.390.839	55,3%	2.919.489	47,6%	2.642.163	51,6%	28,3%	2.389.178	46,6%	22,2%
9321 Administració tributària i d'ingressos municipals	39.269.428	39.295.164	35.553.156	90,5%	35.424.906	90,2%	17.061.917	43,4%	17.590.730	47,0%	101,4%	16.383.051	43,7%	4,1%
9331 Gestió del Patrimoni municipal	74.152.519	82.755.156	76.142.191	92,0%	74.572.076	90,1%	33.025.255	39,9%	69.940.558	91,1%	6,6%	30.741.174	40,1%	7,4%
9341 Gestió del deute i de la Tresoreria	877.739	809.094	457.668	56,6%	457.668	56,6%	457.668	56,6%	454.567	52,7%	0,7%	454.567	52,7%	0,7%
9431 Transferències a altres ens locals	124.814.980	135.028.051	135.028.051	100,0%	135.028.051	100,0%	60.301.349	44,7%	97.462.595	82,7%	38,5%	53.945.439	45,8%	11,8%
9 Actuacions de caràcter general	530.824.787	502.085.093	420.154.568	83,7%	411.115.633	81,9%	227.245.364	45,3%	323.792.523	62,6%	27,0%	210.874.899	40,8%	7,8%
Despeses Corrents	2.529.550.568	2.555.535.913	2.031.120.640	79,5%	1.985.730.387	77,7%	1.165.209.016	45,6%	1.773.335.454	72,0%	12,0%	1.075.364.574	43,7%	8,4%

Execució de despeses. Ajuntament de Barcelona
Resum per grups de programaDespesa Total per Àrees de Despesa de Programes.
Obligat/Prev. Def. (%)Despesa per Programes.
Variació Obligat 22/21Execució de despeses. Ajuntament de Barcelona
Resum per grups de programa. D. CorrentDespesa Corrent Total per Àrees de Despesa de Programes.
Obligat/Prev. Def. (%)Despesa Corrent per Programes.
Variació Obligat 22/21

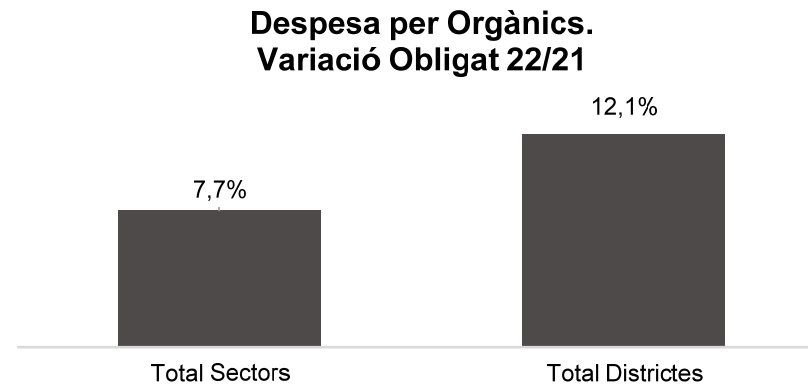
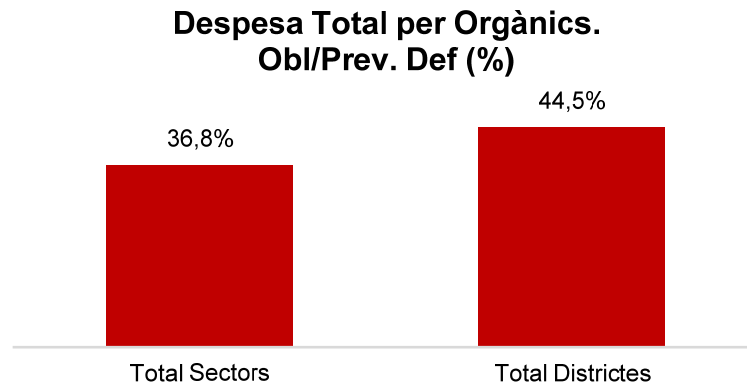
Execució de despeses. Ajuntament de Barcelona
Resum per orgànics

Orgànics	2022 P	Juny 2022							Juny 2021					
	1	2	3	=3/2	4	=4/2	5	=5/2	4'	=4/2'	=%4/4'	5'	=5/2'	=%5/5'
	Crèdit inicial	Crèdit Actual	Autoritzat	%	Disposat	%	Obligat	%	Disposat	%	Var. 22/21	Obligat	%	Var. 22/21
0100 Gerència Municipal	20.659.981	20.210.547	7.128.568	35,3%	6.930.201	34,3%	5.154.670	25,5%	9.685.118	45,7%	-28,4%	8.674.012	40,9%	-40,6%
0106 Gerència de Coordinació Territorial i Proximitat	3.555.875	5.783.709	1.295.074	22,4%	1.295.074	22,4%	905.598	15,7%	1.179.296	31,7%	9,8%	715.271	19,2%	26,6%
0200 Ger.Àrea Drets Socials,Just.Global,Feminis.i LGTBI	282.713.580	307.909.802	208.435.942	67,7%	193.569.577	62,9%	156.602.117	50,9%	185.115.871	62,2%	4,6%	153.238.831	51,5%	2,2%
0202 Gerència d'Habitatge	14.681.503	14.679.077	14.145.193	96,4%	13.545.193	92,3%	7.259.725	49,5%	13.315.953	98,6%	1,7%	8.912.774	66,0%	-18,5%
0300 Ger.d'Àrea Agenda 2030,Transició Digital i Esports	58.879.275	61.302.624	50.152.785	81,8%	49.792.864	81,2%	31.946.273	52,1%	35.174.849	60,9%	41,6%	27.443.651	47,5%	16,4%
0301 Gerència d'Innovació i Transició Digital	55.734.506	56.230.353	51.510.899	91,6%	51.510.899	91,6%	33.941.653	60,4%	29.253.670	50,6%	76,1%	29.079.116	50,3%	16,7%
0400 Gerència d'Àrea Seguretat i prevenció	311.176.855	318.316.943	171.138.990	53,8%	169.678.646	53,3%	152.198.893	47,8%	160.183.667	52,9%	5,9%	144.520.764	47,7%	5,3%
0500 Gerència d'Àrea d'Ecologia Urbana	36.350.003	46.388.235	42.611.687	91,9%	41.827.432	90,2%	29.963.901	64,6%	29.466.595	79,5%	41,9%	13.845.572	37,3%	116,4%
0502 Gerència de Medi Ambient i Serveis Urbans	330.399.307	340.841.257	315.709.774	92,6%	314.199.853	92,2%	98.119.004	28,8%	274.384.412	93,6%	14,5%	93.396.240	31,9%	5,1%
0503 Gerència d'Urbanisme	15.952.780	15.863.089	12.125.876	76,4%	12.120.775	76,4%	8.979.135	56,6%	11.742.893	75,3%	3,2%	7.437.400	47,7%	20,7%
0504 Gerència de Mobilitat i Infraestructures	236.012.406	239.668.823	228.827.695	95,5%	225.905.281	94,3%	131.431.898	54,8%	199.665.856	93,7%	13,1%	101.825.673	47,8%	29,1%
0505 Gerència de l'Arquitecte en Cap	9.240.930	10.761.933	8.599.093	79,9%	8.521.537	79,2%	4.706.166	43,7%	7.985.352	80,8%	6,7%	3.630.330	36,7%	29,6%
0700 Ger.Àrea Economia, Recursos i Promoció Econòmica	95.180.348	108.878.700	70.732.311	65,0%	57.417.603	52,7%	50.488.623	46,4%	43.994.037	33,7%	30,5%	38.515.716	29,5%	31,1%
0701 Gerència de Pressupostos i Hisenda	84.997.385	145.432.032	88.117.679	60,6%	86.497.103	59,5%	44.388.301	30,5%	65.803.628	59,1%	31,4%	52.099.266	46,8%	-14,8%
0703 Serveis Centrals	1.071.795.146	921.787.790	293.562.351	31,8%	293.562.351	31,8%	144.910.083	15,7%	232.289.704	25,0%	26,4%	140.006.945	15,1%	3,5%
0705 Gerència de Recursos	111.856.820	110.183.038	77.550.949	70,4%	75.539.977	68,6%	50.448.891	45,8%	63.894.236	60,4%	18,2%	45.193.984	42,8%	11,6%
0707 Gerència Persones i Desenvolupament Organitzatiu	9.191.195	10.254.951	6.893.226	67,2%	6.883.708	67,1%	5.261.432	51,3%	6.007.829	58,9%	14,6%	3.963.176	38,9%	32,8%
0800 Gerència Àrea Cultura,Educació,Ciència i Comunitat	305.391.722	309.123.204	290.246.948	93,9%	285.152.355	92,2%	162.864.433	52,7%	271.659.180	93,6%	5,0%	166.724.137	57,4%	-2,3%
Total Sectors	3.053.769.616	3.043.616.108	1.938.785.039	63,7%	1.893.950.427	62,2%	1.119.570.797	36,8%	1.640.802.144	56,6%	15,4%	1.039.222.857	35,8%	7,7%
01 Ciutat Vella	53.697.593	56.088.914	50.520.767	90,1%	49.036.022	87,4%	21.939.137	39,1%	48.484.428	89,5%	1,1%	20.871.712	38,5%	5,1%
02 Eixample	45.438.155	48.278.493	41.990.057	87,0%	40.615.019	84,1%	20.765.825	43,0%	39.916.924	85,5%	1,7%	21.400.989	45,8%	-3,0%
03 Sants - Montjuïc	38.190.256	40.333.774	35.799.076	88,8%	34.679.478	86,0%	19.488.302	48,3%	35.125.244	88,6%	-1,3%	16.056.081	40,5%	21,4%
04 Les Corts	17.317.790	18.380.672	15.396.675	83,8%	14.675.832	79,8%	7.519.205	40,9%	14.159.682	77,1%	3,6%	7.087.846	38,6%	6,1%
05 Sarrià - Sant Gervasi	24.116.996	24.907.355	21.394.722	85,9%	20.679.452	83,0%	10.590.445	42,5%	20.133.947	83,0%	2,7%	9.838.736	40,6%	7,6%
06 Gràcia	26.218.031	29.327.735	24.442.264	83,3%	23.706.229	80,8%	12.520.525	42,7%	23.004.690	79,9%	3,0%	11.110.520	38,6%	12,7%
07 Horta - Guinardó	33.340.329	36.624.222	31.737.295	86,7%	30.985.348	84,6%	17.581.441	48,0%	30.058.157	85,1%	3,1%	16.310.026	46,2%	7,8%
08 Nou Barris	37.823.523	41.618.733	36.275.180	87,2%	35.600.660	85,5%	21.017.095	50,5%	33.436.678	82,7%	6,5%	14.768.441	36,5%	42,3%
09 Sant Andreu	30.937.235	33.266.509	28.688.134	86,2%	27.373.119	82,3%	15.330.989	46,1%	27.130.333	85,6%	0,9%	13.263.213	41,9%	15,6%
10 Sant Martí	45.375.800	49.336.503	45.842.937	92,9%	43.338.362	87,8%	21.642.609	43,9%	41.678.635	89,1%	4,0%	19.555.215	41,8%	10,7%
Total Districtes	352.455.709	378.162.911	332.087.107	87,8%	320.689.520	84,8%	168.395.573	44,5%	313.128.717	85,5%	2,4%	150.262.779	41,0%	12,1%
Total Despeses	3.406.225.325	3.421.779.020	2.270.872.146	66,4%	2.214.639.947	64,7%	1.287.966.370	37,6%	1.953.930.861	59,8%	13,3%	1.189.485.636	36,4%	8,3%

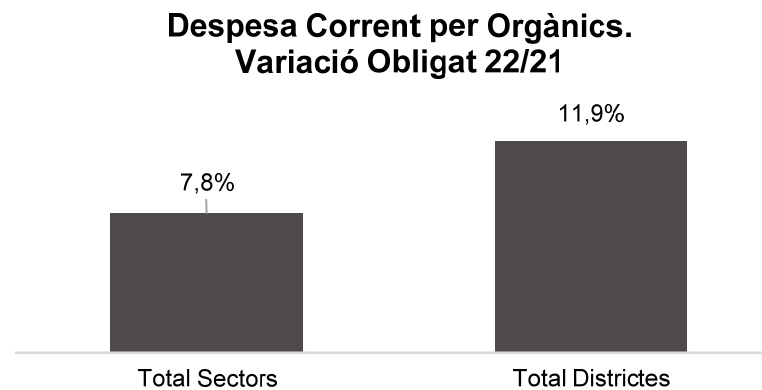
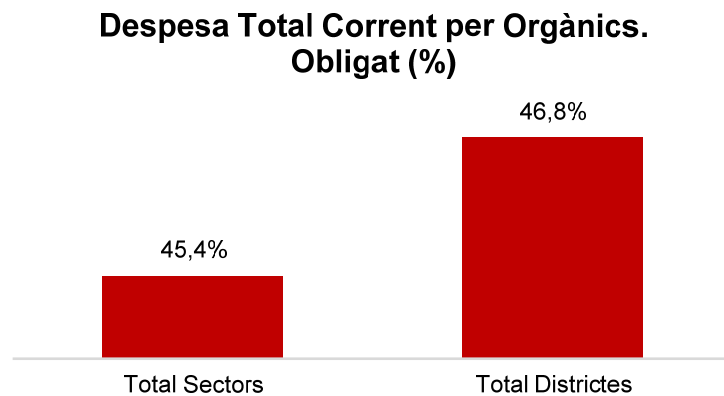
Execució de despeses. Ajuntament de Barcelona
Resum per orgànics i despesa corrent (Capítols 1 a 5)

Orgànics	2022 P	Juny 2022						Juny 2021						
	1	2	3	=3/2	4	=4/2	5	=5/2	4'	=4'/2'	=%4/1'	5'	=5'/2'	=%5/5'
	Crèdit inicial	Crèdit Actual	Autoritzat	%	Disposat	%	Obligat	%	Disposat	%	Var. 22/21	Obligat	%	Var. 22/21
0100 Gerència Municipal	20.659.981	20.100.547	7.128.568	35,5%	6.930.201	34,5%	5.154.670	25,6%	8.025.118	41,1%	-13,6	7.014.012	35,9%	-26,5%
0106 Gerència de Coordinació Territorial i Proximitat	3.555.875	5.783.709	1.295.074	22,4%	1.295.074	22,4%	905.598	15,7%	1.179.296	31,7%	9,8%	715.271	19,2%	26,6%
0200 Ger.Àrea Drets Socials,Just.Global,Feminis.i LGTBI	276.817.580	294.318.660	204.440.377	69,5%	189.679.737	64,4%	155.788.324	52,9%	183.358.263	64,0%	3,4%	153.012.764	53,4%	1,8%
0202 Gerència d'Habitatge	14.681.503	14.679.077	14.145.193	96,4%	13.545.193	92,3%	7.259.725	49,5%	13.315.953	98,6%	1,7%	8.912.774	66,0%	-18,5%
0300 Ger.d'Àrea Agenda 2030,Transició Digital i Esports	57.426.665	61.221.174	50.152.785	81,9%	49.792.864	81,3%	31.946.273	52,2%	35.174.849	60,9%	41,6%	27.443.651	47,5%	16,4%
0301 Gerència d'Innovació i Transició Digital	55.734.506	56.230.353	51.510.899	91,6%	51.510.899	91,6%	33.941.653	60,4%	29.253.670	50,6%	76,1%	29.079.116	50,3%	16,7%
0400 Gerència d'Àrea Seguretat i prevenció	304.826.197	309.968.109	165.447.458	53,4%	164.912.379	53,2%	151.652.856	48,9%	156.504.053	53,1%	5,4%	143.228.552	48,6%	5,9%
0500 Gerència d'Àrea d'Ecologia Urbana	34.350.003	31.130.093	27.454.382	88,2%	26.670.127	85,7%	14.963.901	48,1%	27.088.720	78,2%	-1,5%	13.739.563	39,6%	8,9%
0502 Gerència de Medi Ambient i Serveis Urbans	329.899.307	338.407.792	313.709.774	92,7%	312.199.853	92,3%	97.866.790	28,9%	272.384.412	93,6%	14,6%	92.908.361	31,9%	5,3%
0503 Gerència d'Urbanisme	15.952.780	15.863.089	12.125.876	76,4%	12.120.775	76,4%	8.979.135	56,6%	11.742.893	75,3%	3,2%	7.437.400	47,7%	20,7%
0504 Gerència de Mobilitat i Infraestructures	226.212.365	230.227.876	225.103.294	97,8%	223.566.139	97,1%	131.386.164	57,1%	198.059.711	95,3%	12,9%	101.739.974	48,9%	29,1%
0505 Gerència de l'Arquitecte en Cap	8.899.167	10.505.170	8.349.692	79,5%	8.272.135	78,7%	4.602.249	43,8%	7.941.247	81,4%	4,2%	3.590.317	36,8%	28,2%
0700 Ger.Àrea Economia, Recursos i Promoció Econòmica	95.180.348	100.594.370	65.413.161	65,0%	56.196.703	55,9%	49.267.723	49,0%	43.377.037	39,7%	29,6%	38.515.716	35,3%	27,9%
0701 Gerència de Pressupostos i Hisenda	63.369.246	66.483.860	59.066.120	88,8%	57.445.544	86,4%	31.516.717	47,4%	38.436.482	59,9%	49,5%	30.705.266	47,8%	2,6%
0703 Serveis Centrals	263.018.209	231.380.802	140.757.596	60,8%	140.757.596	60,8%	64.160.991	27,7%	103.378.914	41,2%	36,2%	58.157.055	23,2%	10,3%
0705 Gerència de Recursos	106.456.184	104.959.993	74.770.301	71,2%	73.121.252	69,7%	49.134.641	46,8%	62.955.307	61,2%	16,1%	44.955.059	43,7%	9,3%
0707 Gerència Persones i Desenvolupament Organitzatiu	9.191.195	10.254.951	6.893.226	67,2%	6.883.708	67,1%	5.261.432	51,3%	6.007.829	58,9%	14,6%	3.963.176	38,9%	32,8%
0800 Gerència Àrea Cultura,Educació,Ciència i Comunitat	292.990.057	295.973.784	280.574.424	94,8%	275.679.831	93,1%	154.268.237	52,1%	265.716.284	94,0%	3,7%	160.808.598	56,9%	-4,1%
Total Sectors	2.179.221.168	2.198.083.409	1.708.338.199	77,7%	1.670.580.009	76,0%	998.057.078	45,4%	1.463.900.037	69,3%	14,1%	925.926.624	43,8%	7,8%
01 Ciutat Vella	53.624.174	53.565.349	49.572.183	92,5%	48.679.550	90,9%	21.880.358	40,8%	48.048.397	90,8%	1,3%	20.779.312	39,3%	5,3%
02 Eixample	45.008.155	45.353.412	40.680.763	89,7%	40.104.240	88,4%	20.673.365	45,6%	39.346.872	88,0%	1,9%	21.341.624	47,7%	-3,1%
03 Sants-Montjuïc	38.190.256	39.292.262	35.762.467	91,0%	34.677.869	88,3%	19.488.302	49,6%	34.932.021	89,0%	-0,7%	15.988.411	40,8%	21,9%
04 Les Corts	17.317.790	17.741.435	15.001.191	84,6%	14.478.496	81,6%	7.492.745	42,2%	14.007.188	82,2%	3,4%	7.074.438	41,5%	5,9%
05 Sarrià-Sant Gervasi	24.019.606	24.208.553	21.033.138	86,9%	20.486.123	84,6%	10.450.774	43,2%	20.049.611	85,0%	2,2%	9.796.578	41,5%	6,7%
06 Gràcia	25.995.031	26.561.917	23.511.212	88,5%	23.062.485	86,8%	12.446.116	46,9%	22.397.498	86,0%	3,0%	10.938.054	42,0%	13,8%
07 Horta-Guinardó	33.137.829	34.162.974	31.031.073	90,8%	30.307.321	88,7%	17.487.455	51,2%	29.649.433	90,0%	2,2%	16.248.285	49,3%	7,6%
08 Nou Barris	36.723.524	37.715.676	33.987.147	90,1%	33.312.627	88,3%	20.571.502	54,5%	32.671.560	88,4%	2,0%	14.668.667	39,7%	40,2%
09 Sant Andreu	30.937.235	31.719.178	28.379.099	89,5%	27.196.235	85,7%	15.323.310	48,3%	26.894.261	87,2%	1,1%	13.158.269	42,7%	16,5%
10 Sant Martí	45.375.800	47.131.748	43.824.166	93,0%	42.845.433	90,9%	21.338.013	45,3%	41.438.576	90,6%	3,4%	19.444.311	42,5%	9,7%
Total Districtes	350.329.400	357.452.504	322.782.441	90,3%	315.150.378	88,2%	167.151.939	46,8%	309.435.417	88,4%	1,8%	149.437.951	42,7%	11,9%
Total Despeses	2.529.550.568	2.555.535.913	2.031.120.640	79,5%	1.985.730.387	77,7%	1.165.209.016	45,6%	1.773.335.454	72,0%	12,0%	1.075.364.574	43,7%	8,4%

Execució de despeses. Ajuntament de Barcelona
Resum per orgànics



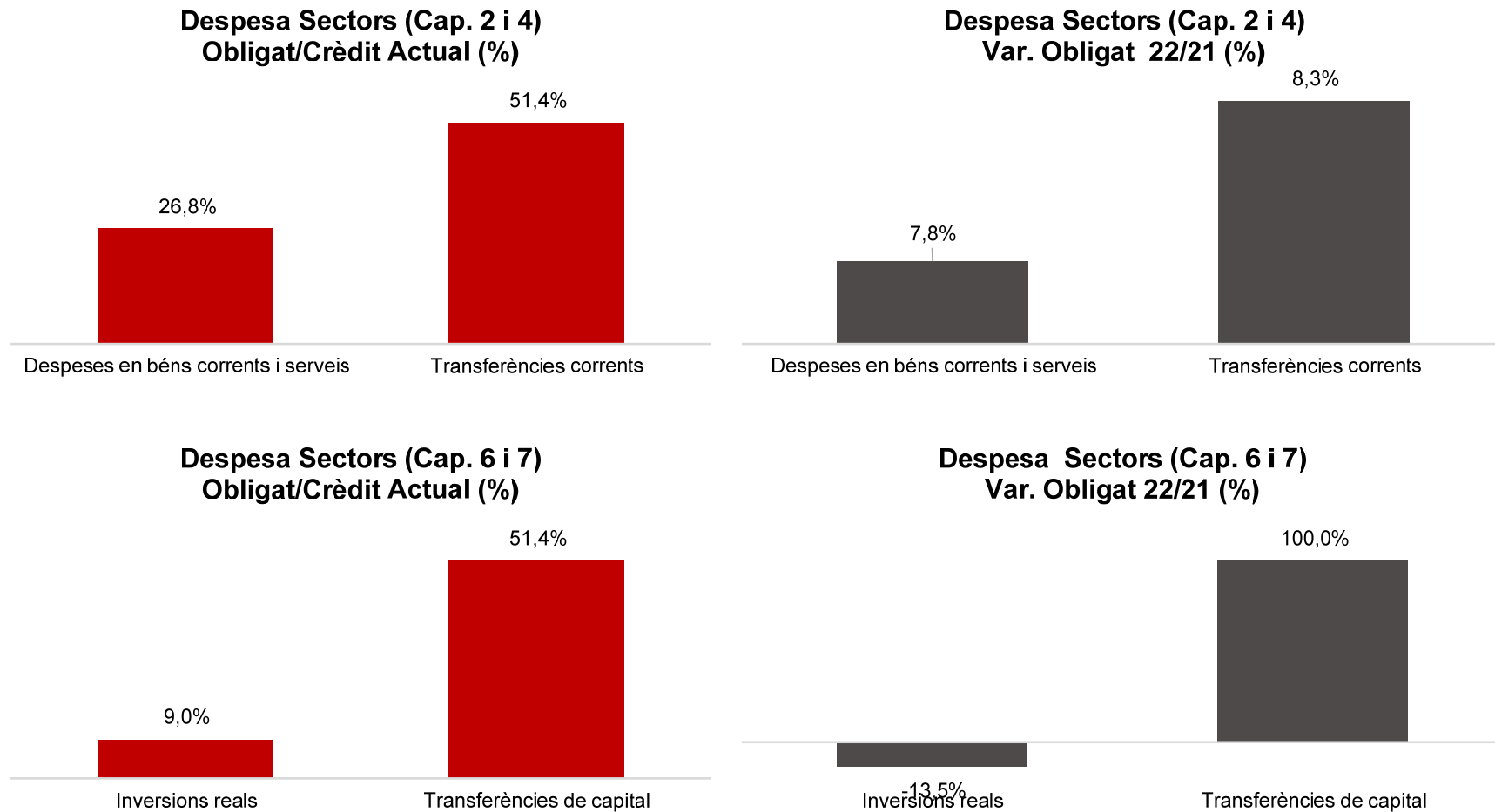
Execució de despeses. Ajuntament de Barcelona
Resum per orgànics i despesa corrent



Execució de despeses. Sectors
Resum per capítols

Capítols	2022 P	Juny 2022							Juny 2021					
	1	2	3	=3/2	4	=4/2	5	=5/2	4'	=4'/2'	=%4/4'	5'	=5'/2'	=%5/5'
	Crèdit inicial	Crèdit Actual	Autoritzat	%	Disposat	%	Obligat	%	Disposat	%	Var. 22/21	Obligat	%	Var. 22/21
1 Despeses de personal	410.655.196	413.686.025	212.796.071	51,4%	212.796.071	51,4%	211.838.001	51,2%	200.027.458	49,6%	6,4%	198.959.505	49,4%	6,5%
2 Despeses en béns corrents i serveis	481.015.697	487.892.007	427.417.507	87,6%	417.513.974	85,6%	130.730.405	26,8%	365.326.028	83,8%	14,3%	121.243.715	27,8%	7,8%
3 Despeses financeres	15.800.000	15.800.000	1.742.431	11,0%	1.742.431	11,0%	1.742.431	11,0%	1.856.461	11,6%	-6,1%	1.856.461	11,6%	-6,1%
4 Transferències corrents	1.222.152.351	1.271.503.357	1.066.382.190	83,9%	1.038.527.533	81,7%	653.746.241	51,4%	896.690.091	73,2%	15,8%	603.866.943	49,3%	8,3%
5 Fons de contingència	49.597.923	9.202.020		0,0%		0,0%		0,0%		0,0%	-		0,0%	-
Operacions corrents	2.179.221.168	2.198.083.409	1.708.338.199	77,7%	1.670.580.009	76,0%	998.057.078	45,4%	1.463.900.037	69,3%	14,1%	925.926.624	43,8%	7,8%
6 Inversions reals	703.929.520	658.306.428	142.011.173	21,6%	139.233.001	21,2%	59.344.609	9,0%	118.784.764	21,2%	17,2%	68.631.798	12,3%	-13,5%
7 Transferències de capital	47.343.705	63.951.048	45.028.632	70,4%	40.730.382	63,7%	32.839.832	51,4%	11.371.801	13,5%	258,2%	7.888.892	9,4%	316,3%
Operacions de capital	751.273.225	722.257.476	187.039.805	25,9%	179.963.383	24,9%	92.184.441	12,8%	130.156.564	20,2%	38,3%	76.520.690	11,9%	20,5%
8 Actius financers	36.709.090	36.709.090	15.606.882	42,5%	15.606.882	42,5%	1.529.125	4,2%	19.285.054	40,8%	-19,1%	9.315.054	19,7%	-83,6%
9 Passius financers	86.566.132	86.566.132	27.800.153	32,1%	27.800.153	32,1%	27.800.153	32,1%	27.460.489	28,4%	1,2%	27.460.489	28,4%	1,2%
Operacions financeres	123.275.222	123.275.222	43.407.035	35,2%	43.407.035	35,2%	29.329.278	23,8%	46.745.543	32,5%	-7,1%	36.775.543	25,5%	-20,2%
Despeses Totals	3.053.769.616	3.043.616.108	1.938.785.039	63,7%	1.893.950.427	62,2%	1.119.570.797	36,8%	1.640.802.144	56,6%	15,4%	1.039.222.857	35,8%	7,7%

Execució de despeses. Sectors

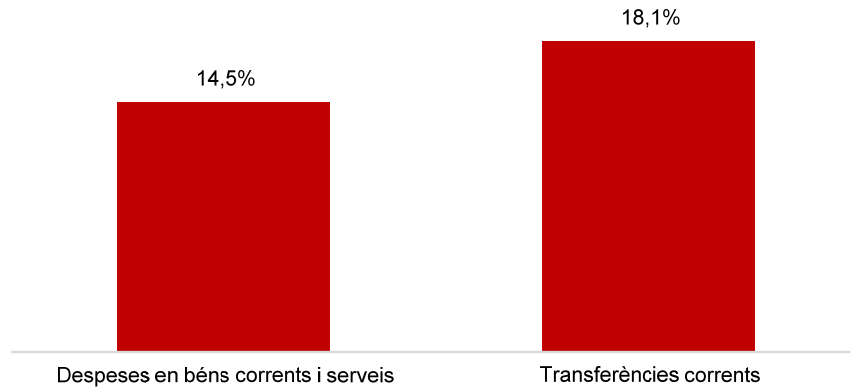


Execució de despeses. Gerència Municipal i Coordinació Territorial i Proximitat
Resum per capítols

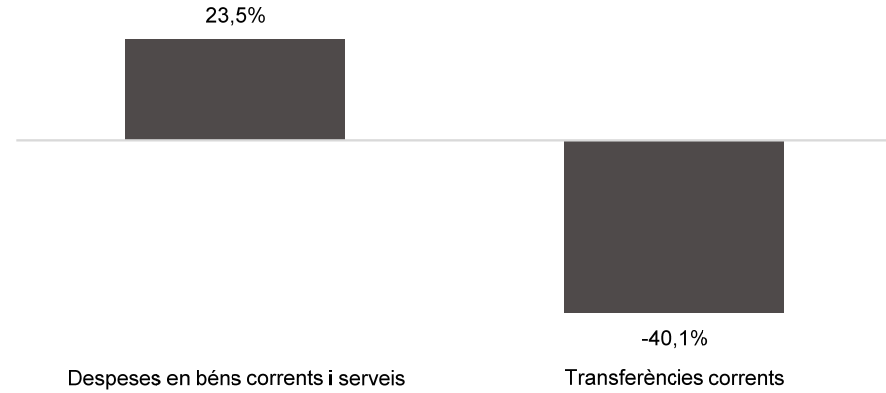
Capítols	2022 P	Juny 2022							Juny 2021					
	1	2	3	=3/2	4	=4/2	5	=5/2	4'	=4'/2'	=%4/4'	5'	=5'/2'	=%5/5'
	Crèdit inicial	Crèdit Actual	Autoritzat	%	Disposat	%	Obligat	%	Disposat	%	Var. 22/21	Obligat	%	Var. 22/21
1 Despeses de personal	4.306.478	4.048.489	2.318.757	57,3%	2.318.757	57,3%	2.318.757	57,3%	2.210.674	55,1%	4,9%	2.202.374	54,9%	5,3%
2 Despeses en béns corrents i serveis	14.444.969	5.758.313	1.942.207	33,7%	1.898.353	33,0%	835.981	14,5%	1.656.911	45,3%	14,6%	676.909	18,5%	23,5%
3 Despeses financeres				-		-		-		-	-		-	-
4 Transferències corrents	5.464.408	16.077.454	4.162.678	25,9%	4.008.164	24,9%	2.905.529	18,1%	5.336.830	34,3%	-24,9%	4.850.000	31,1%	-40,1%
5 Fons de contingència				-		-		-		-	-		-	-
Operacions corrents	24.215.855	25.884.256	8.423.642	32,5%	8.225.275	31,8%	6.060.268	23,4%	9.204.414	39,6%	-10,6%	7.729.283	33,2%	-21,6%
6 Inversions reals		110.000		0,0%		0,0%		0,0%		-	-		-	-
7 Transferències de capital				-		-		-	1.660.000	100,0%	-100,0%	1.660.000	100,0%	-100,0%
Operacions de capital	0	110.000	0	0,0%	0	0,0%	0	0,0%	1.660.000	100,0%	-100,0%	1.660.000	100,0%	-100,0%
8 Actius financers				-		-		-		-	-		-	-
9 Passius financers				-		-		-		-	-		-	-
Operacions financeres	0	0	0	-	0	-	0	-	0	-	-	0	-	-
Despeses Totals	24.215.855	25.994.256	8.423.642	32,4%	8.225.275	31,6%	6.060.268	23,3%	10.864.414	43,6%	-24,3%	9.389.283	37,7%	-35,5%

Execució de despeses. Gerència Municipal i Coordinació Territorial i Proximitat

Despesa Gerència Municipal i Coord. Ter. (Cap. 2 i 4) Obligat/Crèdit Actual (%)




Despesa Gerència Municipal i Coord. Ter. (Cap. 2 i 4) Var. Obligat 22/21 (%)



Despesa Gerència Municipal i Coord. Ter. (Cap. 6 i 7) Obligat/Crèdit Actual (%)



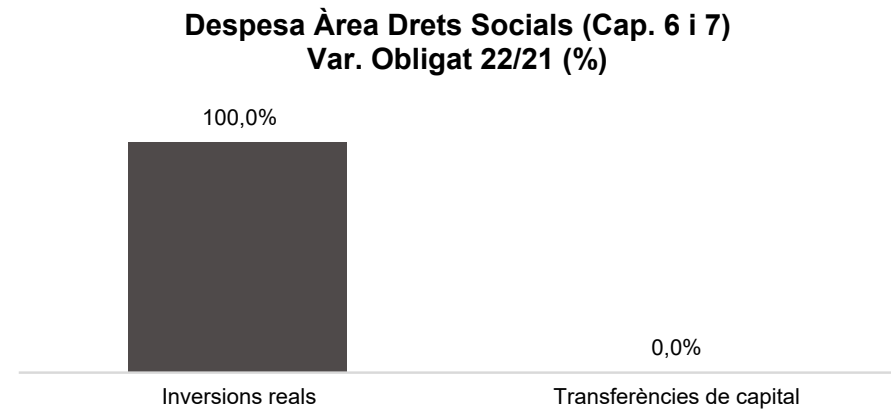
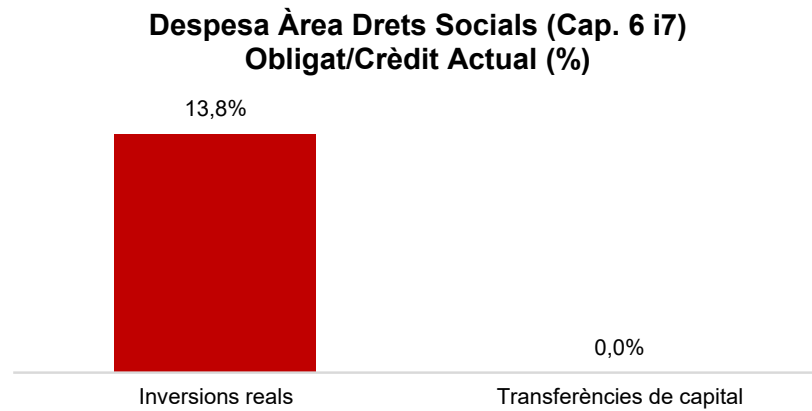
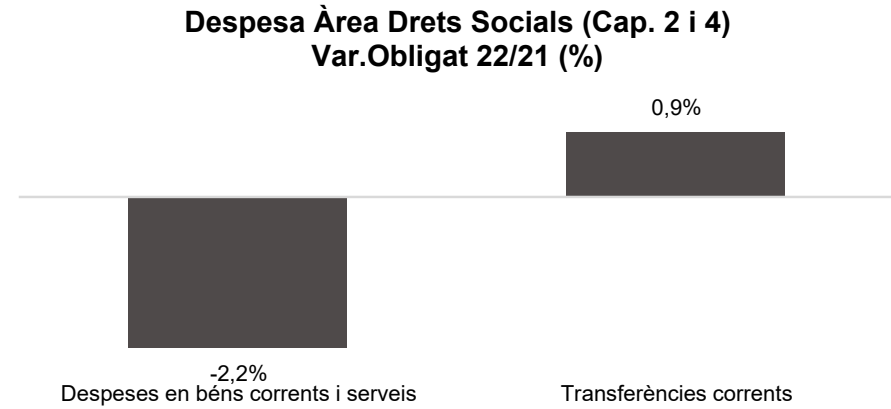
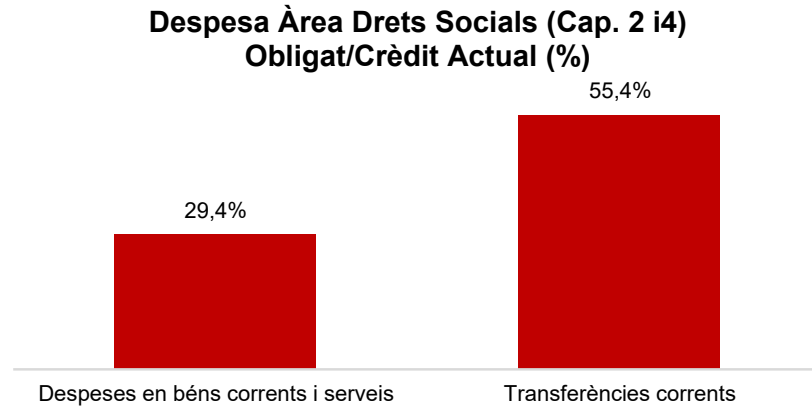
Despesa Gerència Municipal i Coord. Ter. (Cap. 6 i 7) Var. Obligat 22/21 (%)



Execució de despeses. Àrea Drets Socials, Just. Global, Feminis. i LGTBI
Resum per capítols

Capítols	2022 P	Juny 2022							Juny 2021					
	1	2	3	=3/2	4	=4/2	5	=5/2	4'	=4'/2'	=%4/4'	5'	=5'/2'	=%5/5'
	Crèdit inicial	Crèdit Actual	Autoritzat	%	Disposat	%	Obligat	%	Disposat	%	Var. 22/21	Obligat	%	Var. 22/21
1 Despeses de personal	12.548.463	11.814.696	6.337.289	53,6%	6.337.289	53,6%	6.337.289	53,6%	6.387.557	54,0%	-0,8%	6.387.557	54,0%	-0,8%
2 Despeses en béns corrents i serveis	29.515.785	30.149.245	25.306.199	83,9%	23.869.157	79,2%	8.862.604	29,4%	21.867.536	72,6%	9,2%	9.059.786	30,1%	-2,2%
3 Despeses financeres				-		-		-		-	-		-	-
4 Transferències corrents	249.434.836	267.033.797	186.942.083	70,0%	173.018.484	64,8%	147.848.156	55,4%	168.419.122	65,3%	2,7%	146.478.196	56,8%	0,9%
5 Fons de contingència				-		-		-		-	-		-	-
Operacions corrents	291.499.083	308.997.737	218.585.570	70,7%	203.224.930	65,8%	163.048.049	52,8%	196.674.215	65,6%	3,3%	161.925.538	54,0%	0,7%
6 Inversions reals	3.596.000	5.891.142	3.995.565	67,8%	3.889.841	66,0%	813.794	13,8%	1.757.608	28,9%	121,3%	226.066	3,7%	260,0%
7 Transferències de capital	2.300.000	7.700.000		0,0%		0,0%		0,0%		0,0%	-		0,0%	-
Operacions de capital	5.896.000	13.591.142	3.995.565	29,4%	3.889.841	28,6%	813.794	6,0%	1.757.608	15,4%	121,3%	226.066	2,0%	260,0%
8 Actius financers				-		-		-		-	-		-	-
9 Passius financers				-		-		-		-	-		-	-
Operacions financeres	0	0	0	-	0	-	0	-	0	-	-	0	-	-
Despeses Totals	297.395.083	322.588.880	222.581.135	69,0%	207.114.771	64,2%	163.861.842	50,8%	198.431.824	63,8%	4,4%	162.151.605	52,1%	1,1%

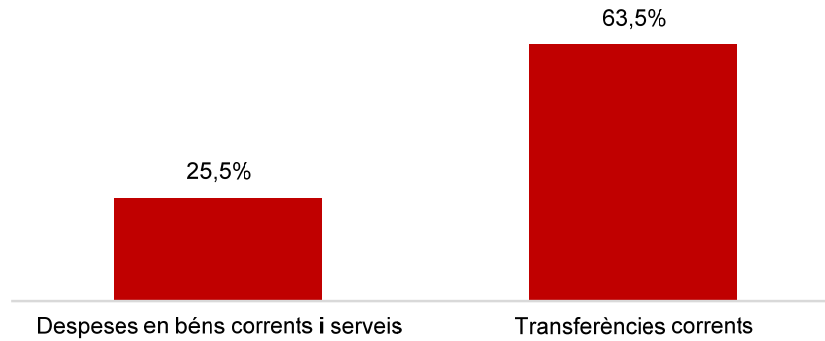
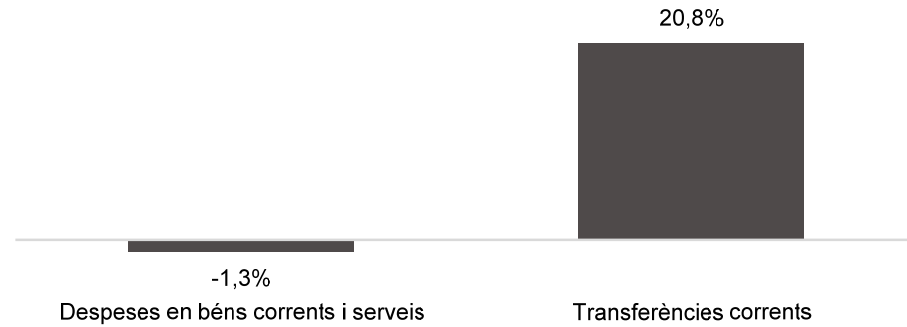
Execució de despeses. Àrea Drets Socials, Just. Global, Feminis. i LGTBI



Execució de despeses. Àrea Agenda 2030, Transició Digital i Esports
Resum per capítols

Capítols	2022 P	Juny 2022							Juny 2021					
	1	2	3	=3/2	4	=4/2	5	=5/2	4'	=4'/2'	=%4/4'	5'	=5'/2'	=%5/5'
	Crèdit inicial	Crèdit Actual	Autoritzat	%	Disposat	%	Obligat	%	Disposat	%	Var. 22/21	Obligat	%	Var. 22/21
1 Despeses de personal	15.131.879	14.845.066	7.661.245	51,6%	7.661.245	51,6%	7.660.095	51,6%	7.453.380	51,8%	2,8%	7.453.380	51,8%	2,8%
2 Despeses en béns corrents i serveis	15.753.599	18.184.972	16.082.805	88,4%	15.893.634	87,4%	4.637.573	25,5%	12.458.824	77,0%	27,6%	4.698.074	29,1%	-1,3%
3 Despeses financeres				-		-		-		-	-		-	-
4 Transferències corrents	82.275.694	84.421.489	77.919.634	92,3%	77.748.884	92,1%	53.590.259	63,5%	44.516.315	52,3%	74,7%	44.371.315	52,2%	20,8%
5 Fons de contingència				-		-		-		-	-		-	-
Operacions corrents	113.161.171	117.451.527	101.663.683	86,6%	101.303.763	86,3%	65.887.927	56,1%	64.428.519	55,7%	57,2%	56.522.768	48,9%	16,6%
6 Inversions reals	1.452.610	81.450		0,0%		0,0%		0,0%		-	-		-	-
7 Transferències de capital				-		-		-		-	-		-	-
Operacions de capital	1.452.610	81.450	0	0,0%	0	0,0%	0	0,0%	0	-	-	0	-	-
8 Actius financers				-		-		-		-	-		-	-
9 Passius financers				-		-		-		-	-		-	-
Operacions financeres	0	0	0	-	0	-	0	-	0	-	-	0	-	-
Despeses Totals	114.613.781	117.532.977	101.663.683	86,5%	101.303.763	86,2%	65.887.927	56,1%	64.428.519	55,7%	57,2%	56.522.768	48,9%	16,6%

Execució de despeses. Àrea Agenda 2030, Transició Digital i Esports

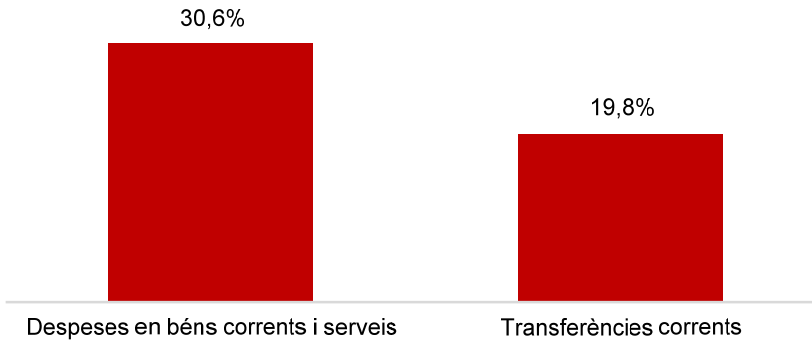
**Despesa Àrea Agenda 2030 (Cap. 2 i 4)
Obligat/Crèdit Actual (%)****Despesa Àrea Agenda 2030 (Cap. 2 i 4)
Var. Obligat 22/21 (%)****Despesa Àrea Agenda 2030 (Cap. 6 i 7)
Obligat/Crèdit Actual (%)****Despesa Àrea Agenda 2030 (Cap. 6 i 7)
Var. Obligat 22/21 (%)**

Execució de despeses. Àrea Seguretat i Prevenció
Resum per capítols


Capítols	2022 P	Juny 2022							Juny 2021					
	1	2	3	=3/2	4	=4/2	5	=5/2	4'	=4'/2'	=%4/4'	5'	=5'/2'	=%5/5'
	Crèdit inicial	Crèdit Actual	Autoritzat	%	Disposat	%	Obligat	%	Disposat	%	Var. 22/21	Obligat	%	Var. 22/21
1 Despeses de personal	282.437.473	287.318.182	145.340.007	50,6%	145.340.007	50,6%	144.759.658	50,4%	137.056.127	50,3%	6,0%	136.029.520	50,0%	6,4%
2 Despeses en béns corrents i serveis	22.103.412	22.365.890	20.051.217	89,7%	19.516.138	87,3%	6.836.964	30,6%	19.247.326	87,5%	1,4%	7.108.757	32,3%	-3,8%
3 Despeses financeres				-		-		-		-	-		-	-
4 Transferències corrents	285.312	284.037	56.235	19,8%	56.235	19,8%	56.235	19,8%	200.600	70,3%	-72,0%	90.275	31,6%	-37,7%
5 Fons de contingència				-		-		-		-	-		-	-
Operacions corrents	304.826.197	309.968.109	165.447.458	53,4%	164.912.379	53,2%	151.652.856	48,9%	156.504.053	53,1%	5,4%	143.228.552	48,6%	5,9%
6 Inversions reals	6.350.657	8.348.833	5.691.532	68,2%	4.766.266	57,1%	546.038	6,5%	3.679.613	44,4%	29,5%	1.292.213	15,6%	-57,7%
7 Transferències de capital				-		-		-		-	-		-	-
Operacions de capital	6.350.657	8.348.833	5.691.532	68,2%	4.766.266	57,1%	546.038	6,5%	3.679.613	44,4%	29,5%	1.292.213	15,6%	-57,7%
8 Actius financers				-		-		-		-	-		-	-
9 Passius financers				-		-		-		-	-		-	-
Operacions financeres	0	0	0	-	0	-	0	-	0	-	-	0	-	-
Despeses Totals	311.176.855	318.316.943	171.138.990	53,8%	169.678.646	53,3%	152.198.893	47,8%	160.183.667	52,9%	5,9%	144.520.764	47,7%	5,3%

Execució de despeses. Àrea Seguretat i Prevenció

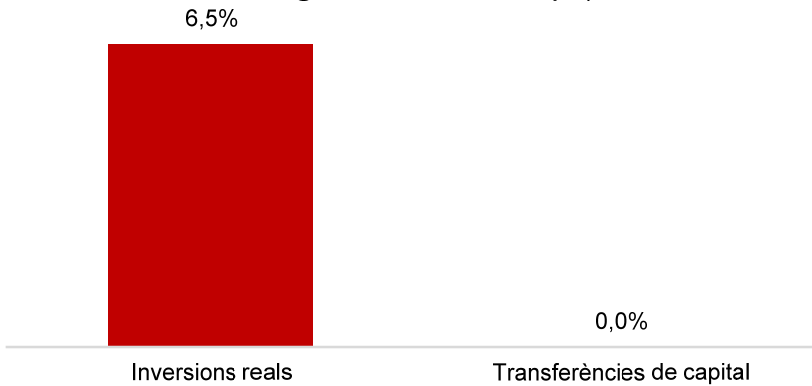
**Despesa Àrea Seg. i Prev. (Cap. 2 i 4)
Obligat/Crèdit Actual (%)**



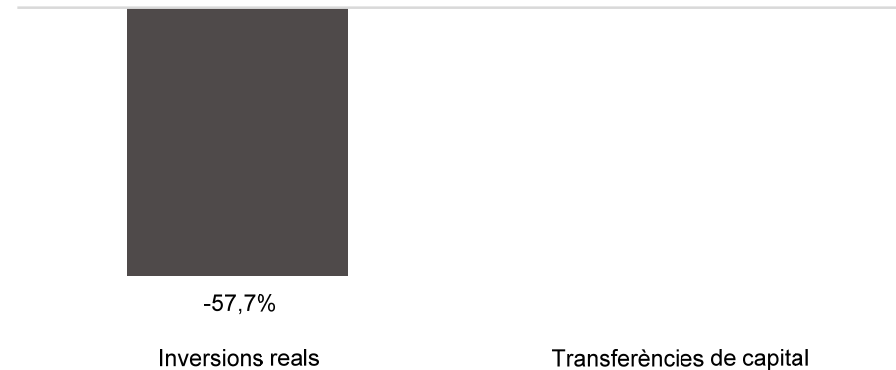
**Despesa Àrea Seg. i Prev. (Cap. 2 i 4)
Var. Obligat 22/21 (%)**



**Despesa Àrea Seg. i Prev. (Cap. 6 i 7)
Obligat/Crèdit Actual (%)**



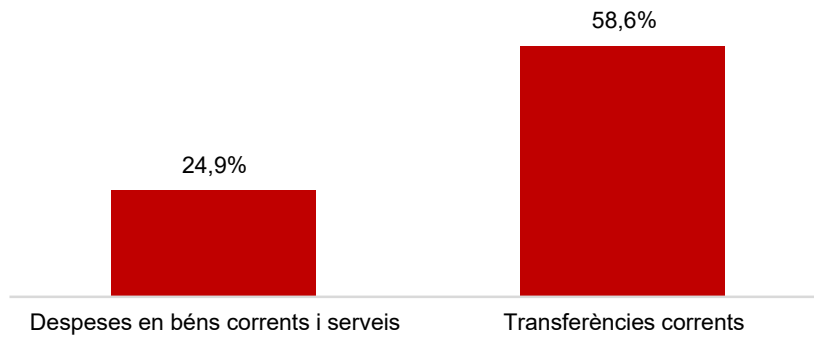
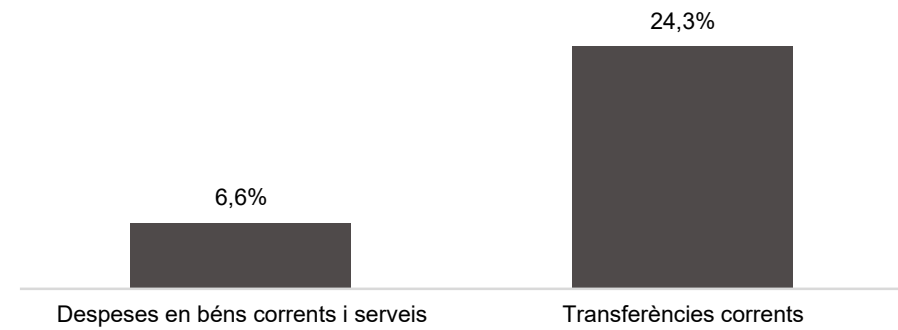
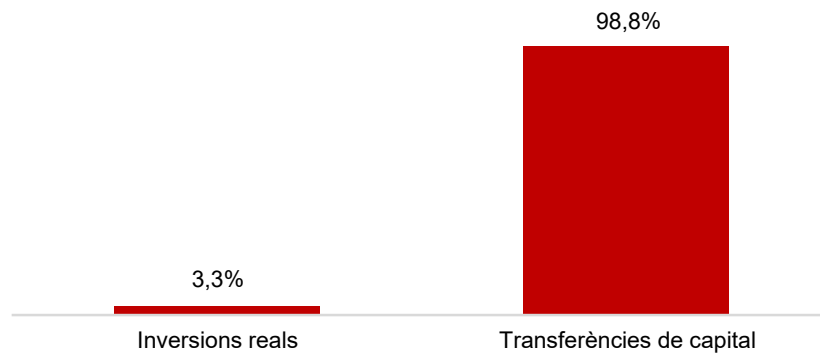

**Despesa Àrea Seg. i Prev. (Cap. 6 i 7)
Var. Obligat 22/21 (%)**



Execució de despeses. Àrea d'Ecologia Urbana
Resum per capítols

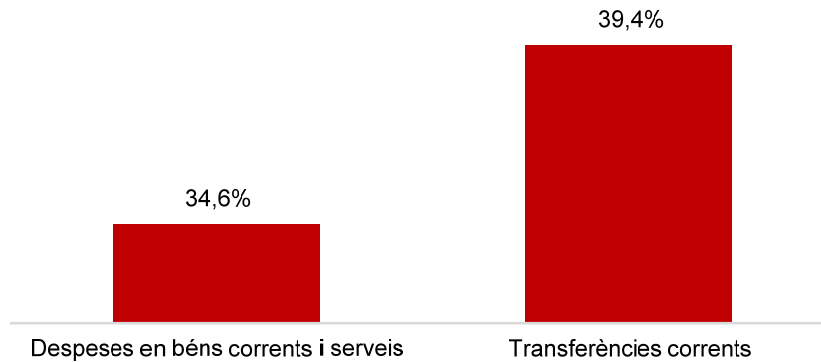
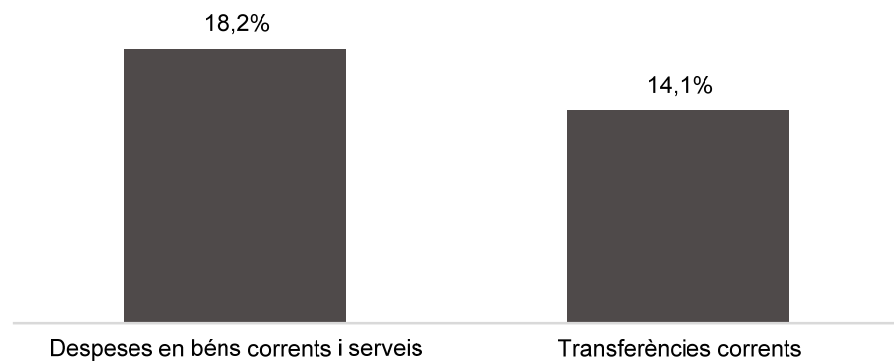
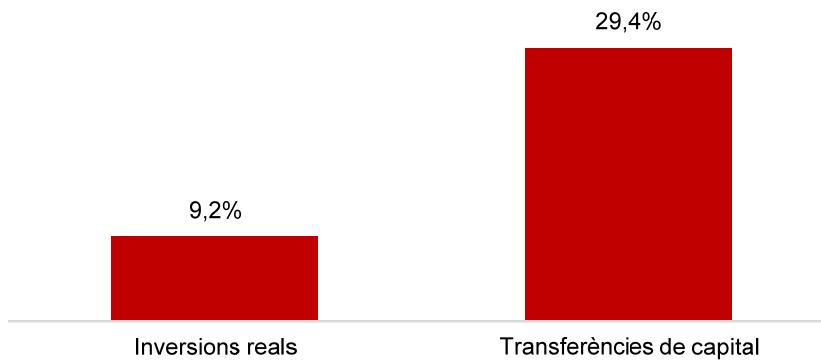
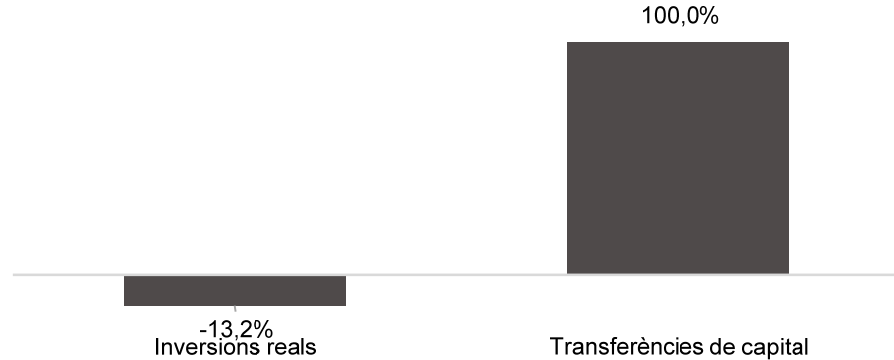
Capítols	2022 P	Juny 2022							Juny 2021					
	1	2	3	=3/2	4	=4/2	5	=5/2	4'	=4'/2'	=%4/4'	5'	=5'/2'	=%5/5'
	Crèdit inicial	Crèdit Actual	Autoritzat	%	Disposat	%	Obligat	%	Disposat	%	Var. 22/21	Obligat	%	Var. 22/21
1 Despeses de personal	23.917.639	23.881.736	12.991.286	54,4%	12.991.286	54,4%	12.991.286	54,4%	11.817.744	53,3%	9,9%	11.817.744	53,3%	9,9%
2 Despeses en béns corrents i serveis	312.006.121	320.475.153	294.112.512	91,8%	291.290.013	90,9%	79.778.814	24,9%	251.391.863	91,0%	15,9%	74.829.740	27,1%	6,6%
3 Despeses financeres				-		-		-		-	-		-	-
4 Transferències corrents	279.389.862	281.777.130	279.639.220	99,2%	278.547.730	98,9%	165.028.137	58,6%	254.007.375	97,5%	9,7%	132.768.131	50,9%	24,3%
5 Fons de contingència				-		-		-		-	-		-	-
Operacions corrents	615.313.623	626.134.019	586.743.017	93,7%	582.829.029	93,1%	257.798.238	41,2%	517.216.982	92,5%	12,7%	219.415.614	39,3%	17,5%
6 Inversions reals	12.459.922	12.207.436	5.949.226	48,7%	4.563.966	37,4%	401.866	3,3%	4.015.022	52,3%	13,7%	719.600	9,4%	-44,2%
7 Transferències de capital	181.882	15.181.882	15.181.882	100,0%	15.181.882	100,0%	15.000.000	98,8%	2.013.103	100,0%	654,2%		0,0%	-
Operacions de capital	12.641.804	27.389.318	21.131.108	77,2%	19.745.848	72,1%	15.401.866	56,2%	6.028.125	62,2%	227,6%	719.600	7,4%	2040,3%
8 Actius financers				-		-		-		-	-		-	-
9 Passius financers				-		-		-		-	-		-	-
Operacions financeres	0	0	0	-	0	-	0	-	0	-	-	0	-	-
Despeses Totals	627.955.426	653.523.336	607.874.125	93,0%	602.574.877	92,2%	273.200.104	41,8%	523.245.107	92,0%	15,2%	220.135.215	38,7%	24,1%

Execució de despeses. Àrea d'Ecologia Urbana

**Despesa Àrea Eco. Urb. (Cap. 2 i 4)
Obligat/Crèdit Actual (%)****Despesa Àrea Eco. Urb. (Cap. 2 i 4)
Var. Obligat 22/21 (%)****Despesa Àrea Eco. Urb.(Cap. 6 i 7)
Obligat/Crèdit Actual (%)****Despesa Àrea Eco. Urb.(Cap. 6 i 7)
Var. Obligat 22/21 (%)**

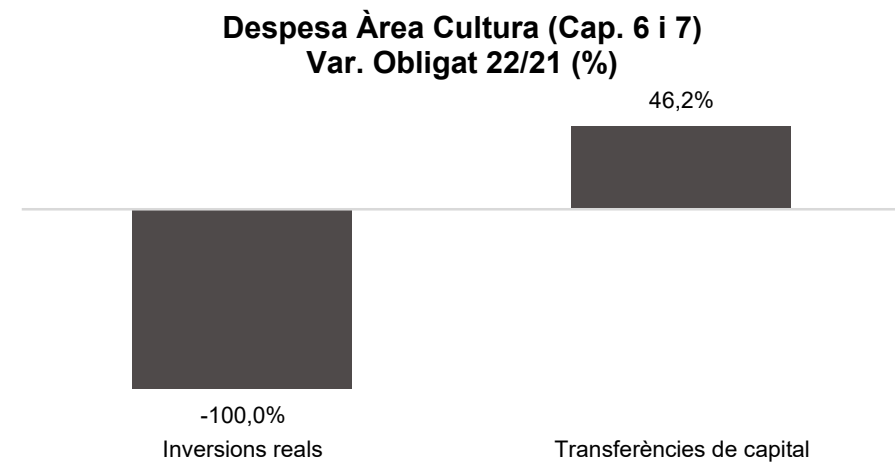
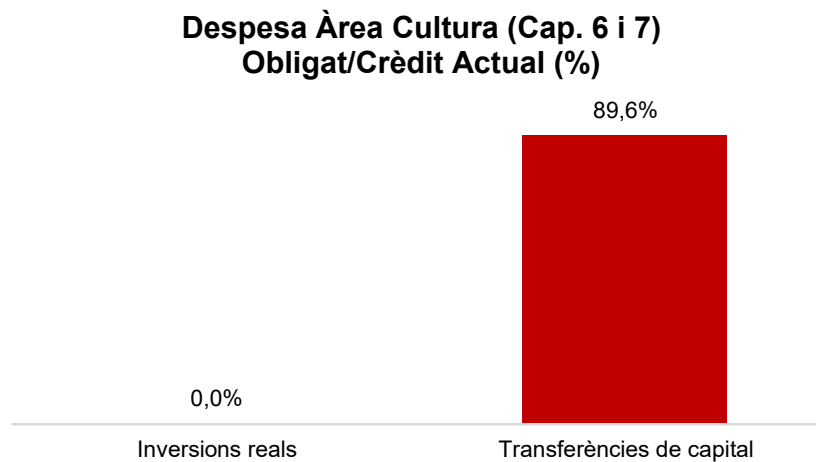
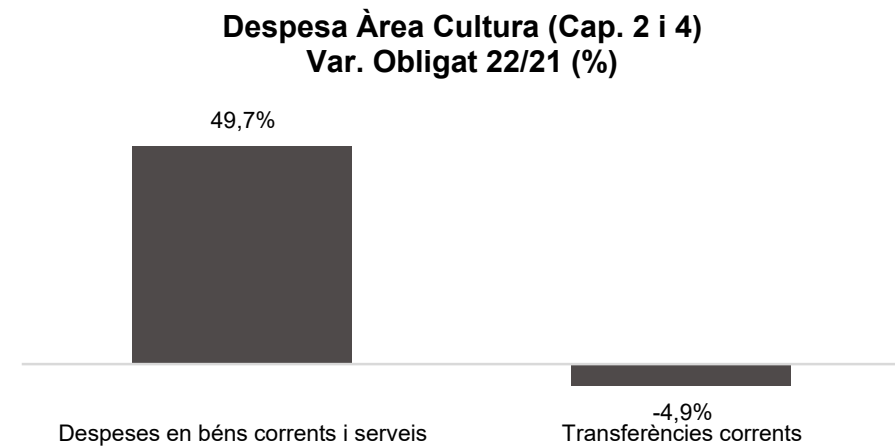
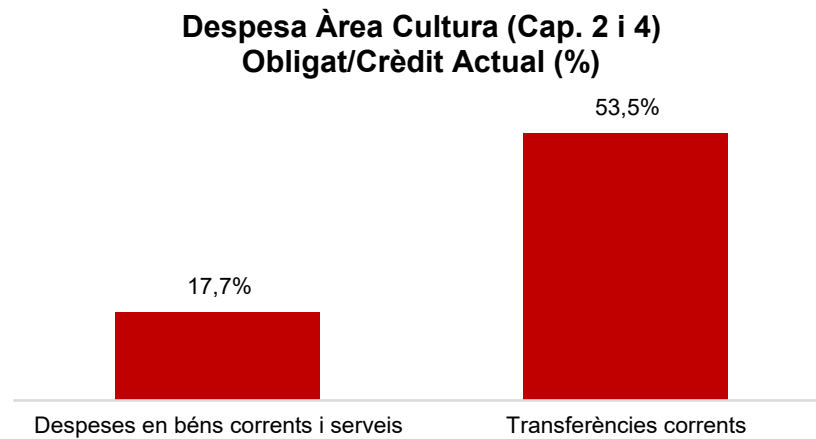
Execució de despeses. Àrea Economia, Recursos i Promoció Econòmica
Resum per capítols

Capítols	2022 P	Juny 2022							Juny 2021					
	1	2	3	=3/2	4	=4/2	5	=5/2	4'	=4'/2'	=%4/4'	5'	=5'/2'	=%5/5'
	Crèdit inicial	Crèdit Actual	Autoritzat	%	Disposat	%	Obligat	%	Disposat	%	Var. 22/21	Obligat	%	Var. 22/21
1 Despeses de personal	66.703.299	65.063.507	34.941.287	53,7%	34.941.287	53,7%	34.564.715	53,1%	32.475.635	44,2%	7,6%	32.442.590	44,2%	6,5%
2 Despeses en béns corrents i serveis	75.553.639	80.722.915	64.607.436	80,0%	60.318.611	74,7%	27.962.567	34,6%	55.748.201	66,9%	8,2%	23.657.026	28,4%	18,2%
3 Despeses financeres	15.800.000	15.800.000	1.742.431	11,0%	1.742.431	11,0%	1.742.431	11,0%	1.856.461	11,6%	-6,1%	1.856.461	11,6%	-6,1%
4 Transferències corrents	329.560.320	342.885.534	245.609.250	71,6%	237.402.474	69,2%	135.071.790	39,4%	164.075.272	49,5%	44,7%	118.340.195	35,7%	14,1%
5 Fons de contingència	49.597.923	9.202.020		0,0%		0,0%		0,0%		0,0%	-		0,0%	-
Operacions corrents	537.215.182	513.673.976	346.900.404	67,5%	334.404.802	65,1%	199.341.504	38,8%	254.155.569	47,3%	31,6%	176.296.271	32,8%	13,1%
6 Inversions reals	677.115.861	628.114.342	126.298.522	20,1%	125.936.599	20,0%	57.582.912	9,2%	109.269.353	20,3%	15,3%	66.358.107	12,3%	-13,2%
7 Transferències de capital	35.414.628	31.472.971	20.250.555	64,3%	16.152.305	51,3%	9.243.637	29,4%	1.818.969	2,7%	788,0%	349.164	0,5%	2547,4%
Operacions de capital	712.530.489	659.587.313	146.549.077	22,2%	142.088.904	21,5%	66.826.549	10,1%	111.088.322	18,4%	27,9%	66.707.271	11,0%	0,2%
8 Actius financers	36.709.090	36.709.090	15.606.882	42,5%	15.606.882	42,5%	1.529.125	4,2%	19.285.054	40,8%	-19,1%	9.315.054	19,7%	-83,6%
9 Passius financers	86.566.132	86.566.132	27.800.153	32,1%	27.800.153	32,1%	27.800.153	32,1%	27.460.489	28,4%	1,2%	27.460.489	28,4%	1,2%
Operacions financeres	123.275.222	123.275.222	43.407.035	35,2%	43.407.035	35,2%	29.329.278	23,8%	46.745.543	32,5%	-7,1%	36.775.543	25,5%	-20,2%
Despeses Totals	1.373.020.893	1.296.536.512	536.856.515	41,4%	519.900.741	40,1%	295.497.331	22,8%	411.989.434	32,0%	26,2%	279.779.086	21,7%	5,6%

Execució de despeses. Àrea Economia, Recursos i Promoció Econòmica
Resum per capítols**Despesa Àrea Eco, Rec. i Prom. Eco
(Cap. 2 i 4) Obligat/Crèdit Actual (%)****Despesa Àrea Eco, Rec. i Prom. Eco
(Cap. 2 i 4) Var. Obligat 22/21 (%)****Despesa Àrea Eco, Rec. i Prom. Eco
(Cap. 6 i 7) Obligat/Crèdit Actual (%)****Despesa Àrea Eco, Rec. i Prom. Eco
(Cap. 6 i 7) Var. Obligat 22/21 (%)**

Execució de despeses. Àrea de Cultura, Educació, Ciència i Comunitat
Resum per capítols

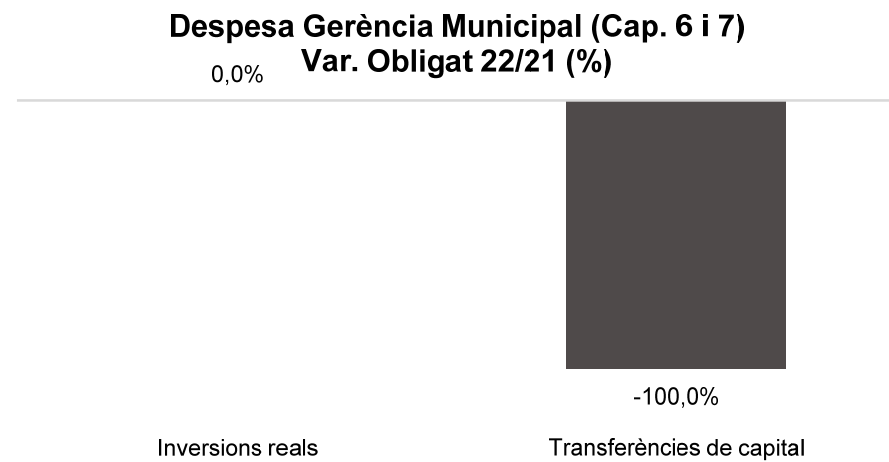
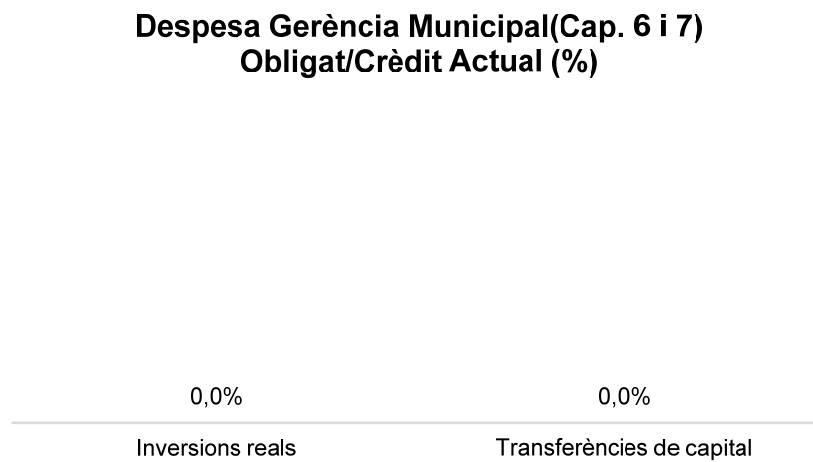
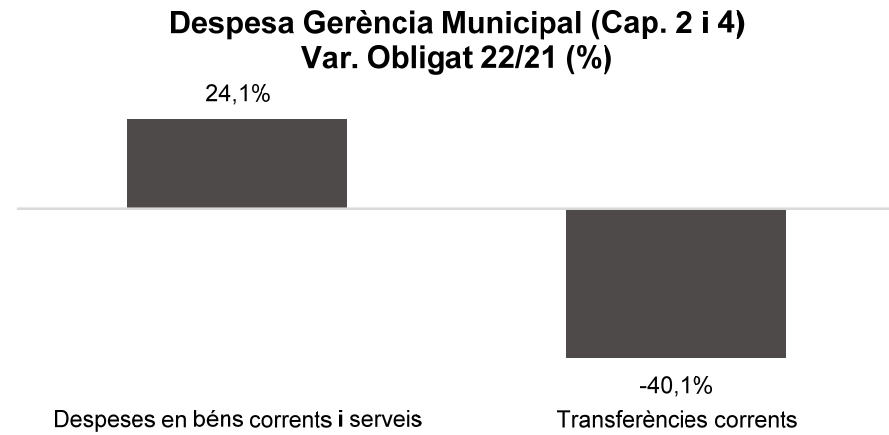
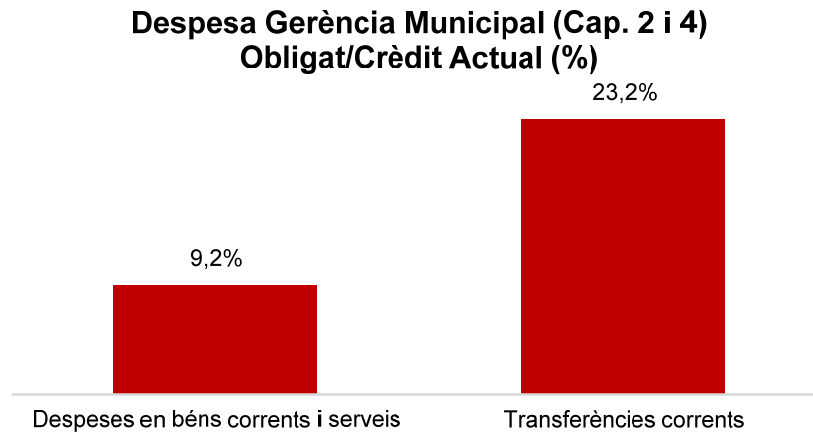
Capítols	2022 P	Juny 2022							Juny 2021					
	1	2	3	=3/2	4	=4/2	5	=5/2	4'	=4'/2'	=%4/4'	5'	=5'/2'	=%5/5'
	Crèdit inicial	Crèdit Actual	Autoritzat	%	Disposat	%	Obligat	%	Disposat	%	Var. 22/21	Obligat	%	Var. 22/21
1 Despeses de personal	5.609.966	6.714.349	3.206.201	47,8%	3.206.201	47,8%	3.206.201	47,8%	2.626.341	53,6%	22,1%	2.626.341	53,6%	22,1%
2 Despeses en béns corrents i serveis	11.638.173	10.235.519	5.315.133	51,9%	4.728.068	46,2%	1.815.902	17,7%	2.955.366	69,7%	60,0%	1.213.424	28,6%	49,7%
3 Despeses financeres				-		-		-		-	-		-	-
4 Transferències corrents	275.741.918	279.023.916	272.053.091	97,5%	267.745.562	96,0%	149.246.134	53,5%	260.134.577	95,1%	2,9%	156.968.832	57,4%	-4,9%
5 Fons de contingència				-		-		-		-	-		-	-
Operacions corrents	292.990.057	295.973.784	280.574.424	94,8%	275.679.831	93,1%	154.268.237	52,1%	265.716.284	94,0%	3,7%	160.808.598	56,9%	-4,1%
6 Inversions reals	2.954.470	3.553.225	76.329	2,1%	76.329	2,1%		0,0%	63.167	30,5%	20,8%	35.811	17,3%	-100,0%
7 Transferències de capital	9.447.195	9.596.195	9.596.195	100,0%	9.396.195	97,9%	8.596.195	89,6%	5.879.729	78,0%	59,8%	5.879.729	78,0%	46,2%
Operacions de capital	12.401.665	13.149.420	9.672.524	73,6%	9.472.524	72,0%	8.596.195	65,4%	5.942.895	76,8%	59,4%	5.915.540	76,4%	45,3%
8 Actius financers				-		-		-		-	-		-	-
9 Passius financers				-		-		-		-	-		-	-
Operacions financeres	0	0	0	-	0	-	0	-	0	-	-	0	-	-
Despeses Totals	305.391.722	309.123.204	290.246.948	93,9%	285.152.355	92,2%	162.864.433	52,7%	271.659.180	93,6%	5,0%	166.724.137	57,4%	-2,3%

Execució de despeses. Àrea de Cultura, Educació, Ciència i Comunitat
Resum per capítols

Execució de despeses. Gerència Municipal
Resum per capítols

Capítols	2022 P	Juny 2022							Juny 2021					
	1	2	3	=3/2	4	=4/2	5	=5/2	4'	=4'/2'	=%4/4'	5'	=5'/2'	=%5/5'
	Crèdit inicial	Crèdit Actual	Autoritzat	%	Disposat	%	Obligat	%	Disposat	%	Var. 22/21	Obligat	%	Var. 22/21
1 Despeses de personal	3.863.660	3.535.013	1.877.449	53,1%	1.877.449	53,1%	1.877.449	53,1%	1.864.448	52,9%	0,7%	1.864.448	52,9%	0,7%
2 Despeses en béns corrents i serveis	13.153.308	4.023.924	1.088.441	27,0%	1.044.587	26,0%	371.691	9,2%	823.840	37,9%	26,8%	299.564	13,8%	24,1%
3 Despeses financeres				-		-		-		-	-		-	-
4 Transferències corrents	3.643.012	12.541.609	4.162.678	33,2%	4.008.164	32,0%	2.905.529	23,2%	5.336.830	38,6%	-24,9%	4.850.000	35,1%	-40,1%
5 Fons de contingència				-		-		-		-	-		-	-
Operacions corrents	20.659.981	20.100.547	7.128.568	35,5%	6.930.201	34,5%	5.154.670	25,6%	8.025.118	41,1%	-13,6%	7.014.012	35,9%	-26,5%
6 Inversions reals		110.000		0,0%		0,0%		0,0%		-	-		-	-
7 Transferències de capital				-		-		-	1.660.000	100,0%	-100,0%	1.660.000	100,0%	-100,0%
Operacions de capital	0	110.000	0	0,0%	0	0,0%	0	0,0%	1.660.000	100,0%	-100,0%	1.660.000	100,0%	-100,0%
8 Actius financers				-		-		-		-	-		-	-
9 Passius financers				-		-		-		-	-		-	-
Operacions financeres	0	0	0	-	0	-	0	-	0	-	-	0	-	-
Despeses Totals	20.659.981	20.210.547	7.128.568	35,3%	6.930.201	34,3%	5.154.670	25,5%	9.685.118	45,7%	-28,4%	8.674.012	40,9%	-40,6%

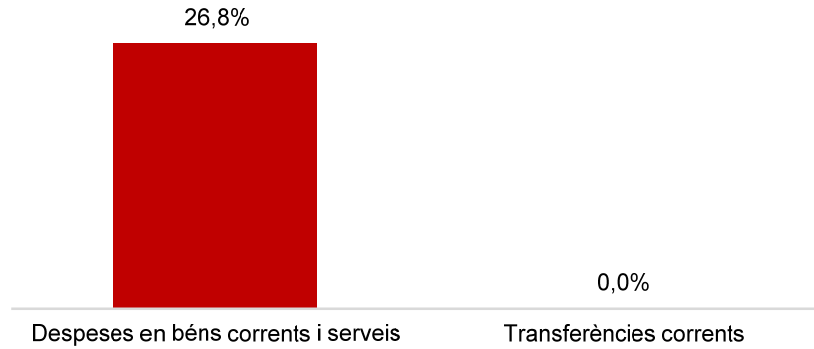
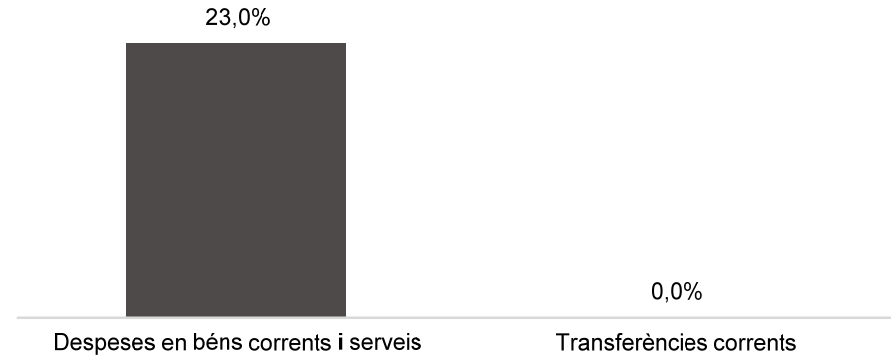
Execució de despeses. Gerència Municipal



Execució de despeses. Gerència de Coordinació Territorial i Proximitat
Resum per capítols

Capítols	2022 P	Juny 2022							Juny 2021					
	1	2	3	=3/2	4	=4/2	5	=5/2	4'	=4'/2'	=%4/4'	5'	=5'/2'	=%5/5'
	Crèdit inicial	Crèdit Actual	Autoritzat	%	Disposat	%	Obligat	%	Disposat	%	Var. 22/21	Obligat	%	Var. 22/21
1 Despeses de personal	442.818	513.475	441.308	85,9%	441.308	85,9%	441.308	85,9%	346.225	71,1%	27,5%	337.925	69,4%	30,6%
2 Despeses en béns corrents i serveis	1.291.660	1.734.389	853.766	49,2%	853.766	49,2%	464.290	26,8%	833.071	56,1%	2,5%	377.345	25,4%	23,0%
3 Despeses financeres				-		-		-		-	-		-	-
4 Transferències corrents	1.821.396	3.535.845		0,0%		0,0%		0,0%		0,0%	-		0,0%	-
5 Fons de contingència				-		-		-		-	-		-	-
Operacions corrents	3.555.875	5.783.709	1.295.074	22,4%	1.295.074	22,4%	905.598	15,7%	1.179.296	31,7%	9,8%	715.271	19,2%	26,6%
6 Inversions reals				-		-		-		-	-		-	-
7 Transferències de capital				-		-		-		-	-		-	-
Operacions de capital	0	0	0	-	0	-	0	-	0	-	-	0	-	-
8 Actius financers				-		-		-		-	-		-	-
9 Passius financers				-		-		-		-	-		-	-
Operacions financeres	0	0	0	-	0	-	0	-	0	-	-	0	-	-
Despeses Totals	3.555.875	5.783.709	1.295.074	22,4%	1.295.074	22,4%	905.598	15,7%	1.179.296	31,7%	9,8%	715.271	19,2%	26,6%

Execució de despeses. Gerència de Coordinació Territorial i Proximitat

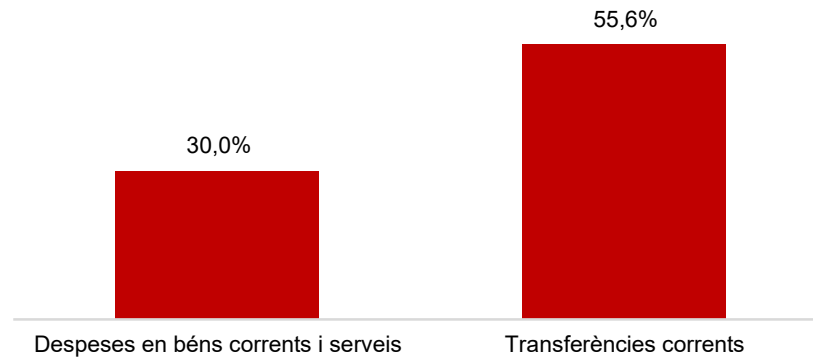
**Despesa Gerència Coord. Terr. i Prox.
(Cap. 2 i 4) Obligat/Crèdit Actual (%)****Despesa Gerència Coord. Terr. i Prox.
(Cap. 2 i 4) Var. Obligat 22/21 (%)****Despesa Gerència Coord. Terr. i Prox.
(Cap. 6 i 7) Obligat/Crèdit Actual (%)****Despesa Gerència Coord. Terr. i Prox.
(Cap. 6 i 7) Var. Obligat 22/21 (%)**

Execució de despeses. Gerència d'Àrea Drets Socials, Just. Global, Feminis. i LGTBI
Resum per capítols

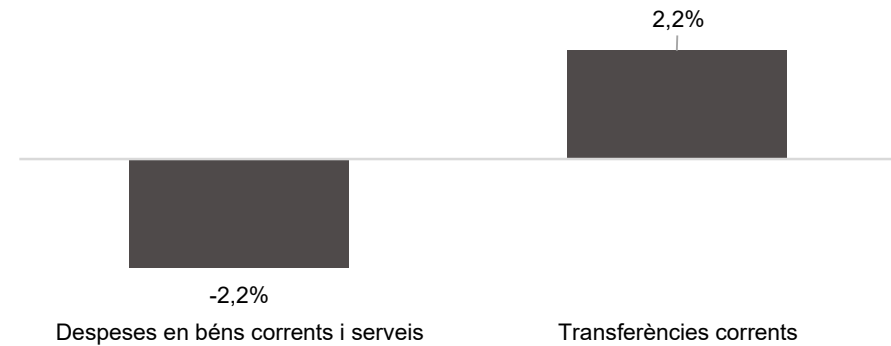
Capítols	2022 P	Juny 2022							Juny 2021					
	1	2	3	=3/2	4	=4/2	5	=5/2	4'	=4'/2'	=%4/4'	5'	=5'/2'	=%5/5'
	Crèdit inicial	Crèdit Actual	Autoritzat	%	Disposat	%	Obligat	%	Disposat	%	Var. 22/21	Obligat	%	Var. 22/21
1 Despeses de personal	12.193.677	11.462.336	6.160.493	53,7%	6.160.493	53,7%	6.160.493	53,7%	6.205.099	54,1%	-0,7%	6.205.099	54,1%	-0,7%
2 Despeses en béns corrents i serveis	28.905.159	29.538.619	24.705.559	83,6%	23.868.517	80,8%	8.861.964	30,0%	21.867.536	72,6%	9,2%	9.059.786	30,1%	-2,2%
3 Despeses financeres				-		-		-		-	-		-	-
4 Transferències corrents	235.718.744	253.317.705	173.574.325	68,5%	159.650.726	63,0%	140.765.866	55,6%	155.285.627	63,5%	2,8%	137.747.880	56,3%	2,2%
5 Fons de contingència				-		-		-		-	-		-	-
Operacions corrents	276.817.580	294.318.660	204.440.377	69,5%	189.679.737	64,4%	155.788.324	52,9%	183.358.263	64,0%	3,4%	153.012.764	53,4%	1,8%
6 Inversions reals	3.596.000	5.891.142	3.995.565	67,8%	3.889.841	66,0%	813.794	13,8%	1.757.608	28,9%	121,3%	226.066	3,7%	260,0%
7 Transferències de capital	2.300.000	7.700.000		0,0%		0,0%		0,0%		0,0%	-		0,0%	-
Operacions de capital	5.896.000	13.591.142	3.995.565	29,4%	3.889.841	28,6%	813.794	6,0%	1.757.608	15,4%	121,3%	226.066	2,0%	260,0%
8 Actius financers				-		-		-		-	-		-	-
9 Passius financers				-		-		-		-	-		-	-
Operacions financeres	0	0	0	-	0	-	0	-	0	-	-	0	-	-
Despeses Totals	282.713.580	307.909.802	208.435.942	67,7%	193.569.577	62,9%	156.602.117	50,9%	185.115.871	62,2%	4,6%	153.238.831	51,5%	2,2%

Execució de despeses. Gerència d'Àrea Drets Socials, Just. Global, Feminis. i LGTBI
Resum per capítols

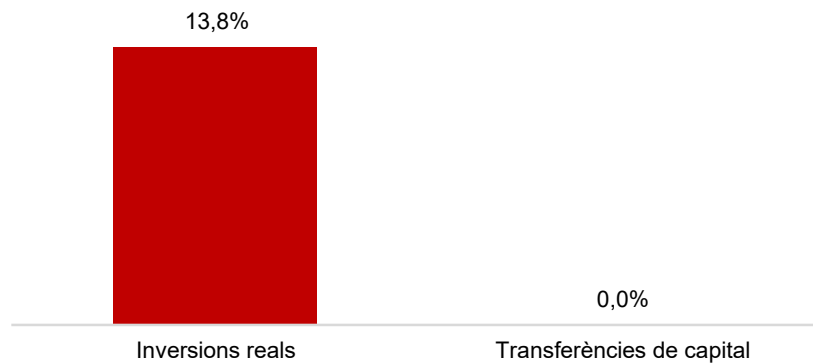
**Despesa Gerència Drets Socials
(Cap. 2 i 4) Obligat/Crèdit Actual (%)**



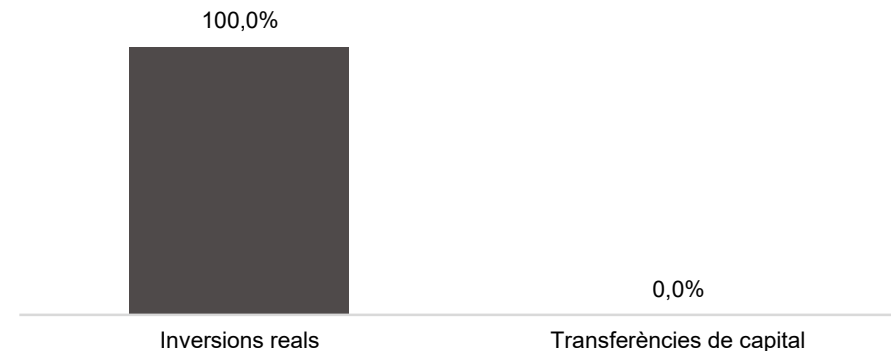
**Despesa Gerència Drets Socials
(Cap. 2 i 4) Var. Obligat 22/21 (%)**



**Despesa Gerència Drets Socials
(Cap. 6 i 7) Obligat/Crèdit Actual (%)**



**Despesa Gerència Drets Socials
(Cap. 6 i 7) Var. Obligat 22/21 (%)**

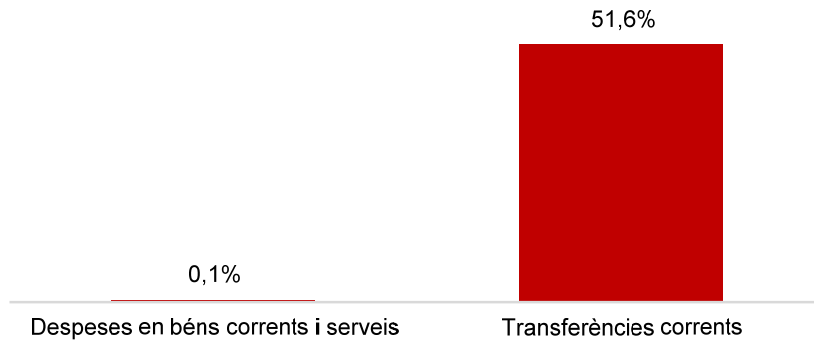


Execució de despeses. Gerència d'Habitatge
Resum per capítols


Capítols	2022 P	Juny 2022							Juny 2021					
	1	2	3	=3/2	4	=4/2	5	=5/2	4'	=4'/2'	=%4/4'	5'	=5'/2'	=%5/5'
	Crèdit inicial	Crèdit Actual	Autoritzat	%	Disposat	%	Obligat	%	Disposat	%	Var. 22/21	Obligat	%	Var. 22/21
1 Despeses de personal	354.786	352.360	176.795	50,2%	176.795	50,2%	176.795	50,2%	182.458	51,4%	-3,1%	182.458	51,4%	-3,1%
2 Despeses en béns corrents i serveis	610.626	610.626	600.640	98,4%	640	0,1%	640	0,1%		0,0%	-		0,0%	-
3 Despeses financeres				-		-		-		-	-		-	-
4 Transferències corrents	13.716.091	13.716.091	13.367.758	97,5%	13.367.758	97,5%	7.082.290	51,6%	13.133.495	100,0%	1,8%	8.730.316	66,5%	-18,9%
5 Fons de contingència				-		-		-		-	-		-	-
Operacions corrents	14.681.503	14.679.077	14.145.193	96,4%	13.545.193	92,3%	7.259.725	49,5%	13.315.953	98,6%	1,7%	8.912.774	66,0%	-18,5%
6 Inversions reals				-		-		-		-	-		-	-
7 Transferències de capital				-		-		-		-	-		-	-
Operacions de capital	0	0	0	-	0	-	0	-	0	-	-	0	-	-
8 Actius financers				-		-		-		-	-		-	-
9 Passius financers				-		-		-		-	-		-	-
Operacions financeres	0	0	0	-	0	-	0	-	0	-	-	0	-	-
Despeses Totals	14.681.503	14.679.077	14.145.193	96,4%	13.545.193	92,3%	7.259.725	49,5%	13.315.953	98,6%	1,7%	8.912.774	66,0%	-18,5%

Execució de despeses. Gerència d'Habitatge
Resum per capítols

**Despesa Gerència Habitatge
(Cap. 2 i 4) Obligat/Crèdit Actual (%)**



**Despesa Gerència Habitatge
(Cap. 2 i 4) Var. Obligat 22/21 (%)**



**Despesa Gerència Habitatge
(Cap. 6 i 7) Obligat/Crèdit Actual (%)**



**Despesa Gerència Habitatge
(Cap. 6 i 7) Var. Obligat 22/21 (%)**

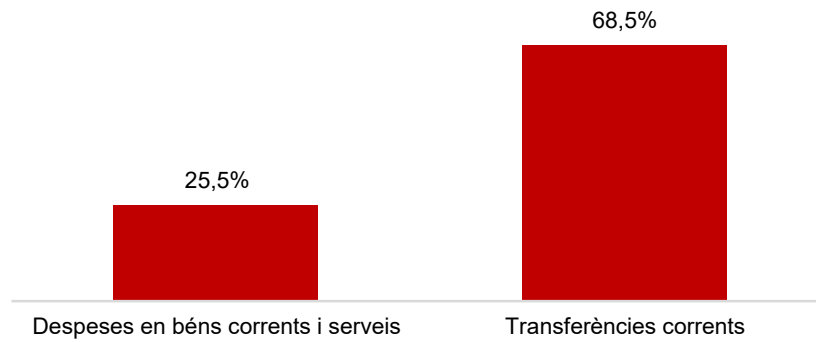


Execució de despeses. Gerència d'Àrea Agenda 2030, Transició Digital i Esports
Resum per capítols

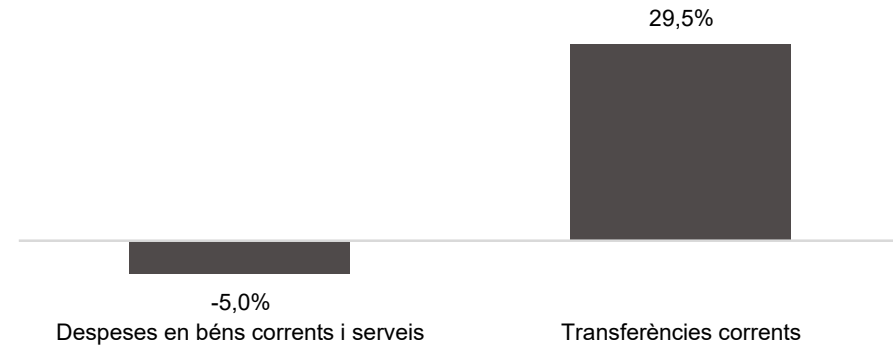
Capítols	2022 P	Juny 2022							Juny 2021					
	1	2	3	=3/2	4	=4/2	5	=5/2	4'	=4'/2'	=%4/4'	5'	=5'/2'	=%5/5'
	Crèdit inicial	Crèdit Actual	Autoritzat	%	Disposat	%	Obligat	%	Disposat	%	Var. 22/21	Obligat	%	Var. 22/21
1 Despeses de personal	14.818.410	14.512.470	7.470.823	51,5%	7.470.823	51,5%	7.469.673	51,5%	7.295.361	51,8%	2,4%	7.295.361	51,8%	2,4%
2 Despeses en béns corrents i serveis	15.048.599	17.479.972	15.626.682	89,4%	15.437.512	88,3%	4.462.571	25,5%	12.284.271	79,6%	25,7%	4.698.074	30,4%	-5,0%
3 Despeses financeres				-		-		-		-	-		-	-
4 Transferències corrents	27.559.657	29.228.732	27.055.279	92,6%	26.884.529	92,0%	20.014.029	68,5%	15.595.217	55,2%	72,4%	15.450.217	54,6%	29,5%
5 Fons de contingència				-		-		-		-	-		-	-
Operacions corrents	57.426.665	61.221.174	50.152.785	81,9%	49.792.864	81,3%	31.946.273	52,2%	35.174.849	60,9%	41,6%	27.443.651	47,5%	16,4%
6 Inversions reals	1.452.610	81.450		0,0%		0,0%		0,0%		-	-		-	-
7 Transferències de capital				-		-		-		-	-		-	-
Operacions de capital	1.452.610	81.450	0	0,0%	0	0,0%	0	0,0%	0	-	-	0	-	-
8 Actius financers				-		-		-		-	-		-	-
9 Passius financers				-		-		-		-	-		-	-
Operacions financeres	0	0	0	-	0	-	0	-	0	-	-	0	-	-
Despeses Totals	58.879.275	61.302.624	50.152.785	81,8%	49.792.864	81,2%	31.946.273	52,1%	35.174.849	60,9%	41,6%	27.443.651	47,5%	16,4%

Execució de despeses. Gerència d'Àrea Agenda 2030, Transició Digital i Esports
Resum per capítol

**Despesa Gerència Ag. 2030, T.D. i Esp.
(Cap. 2 i 4) Obligat/Crèdit Actual (%)**



**Despesa Gerència Ag. 2030, T.D. i Esp.
(Cap. 2 i 4) Var. Obligat 22/21 (%)**



**Despesa Gerència Ag. 2030, T.D. i Esp.
(Cap. 6 i 7) Obligat/Crèdit Actual (%)**

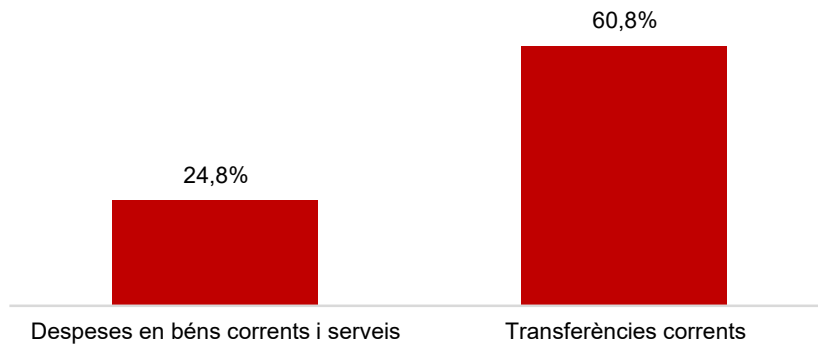
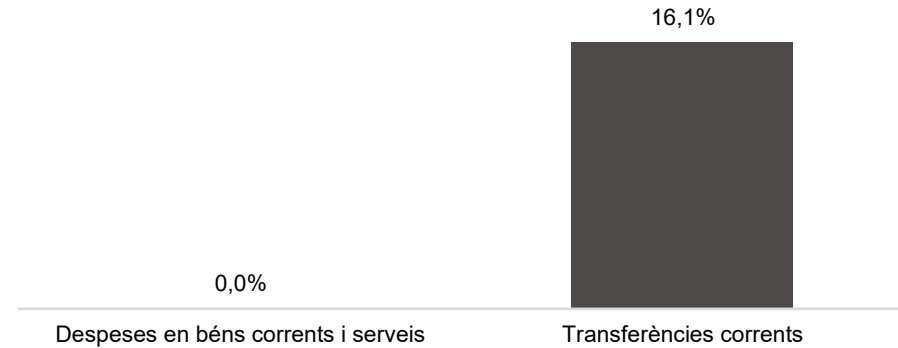


**Despesa Gerència Ag. 2030, T.D. i Esp.
(Cap. 6 i 7) Var. Obligat 22/21 (%)**



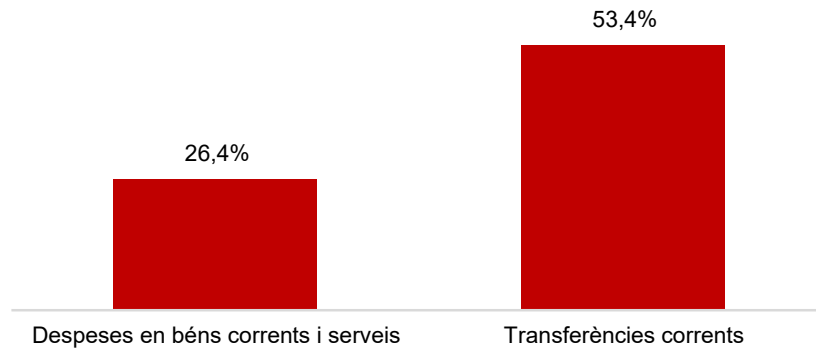
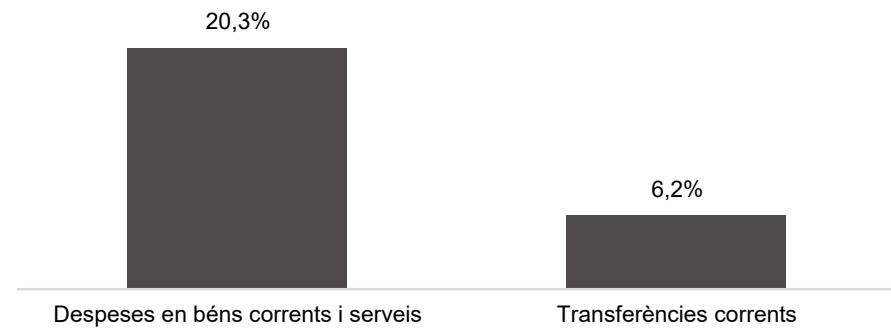
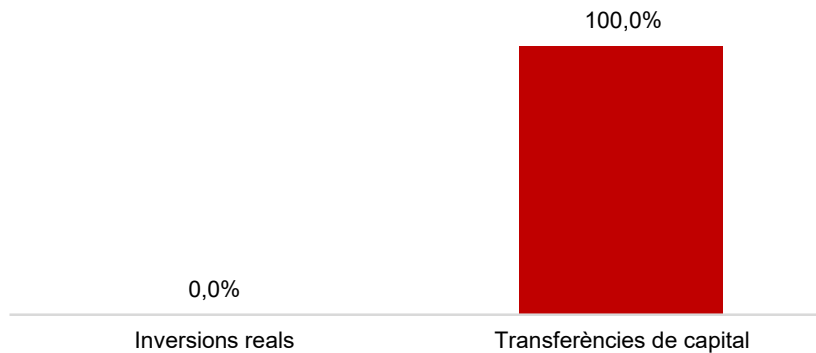
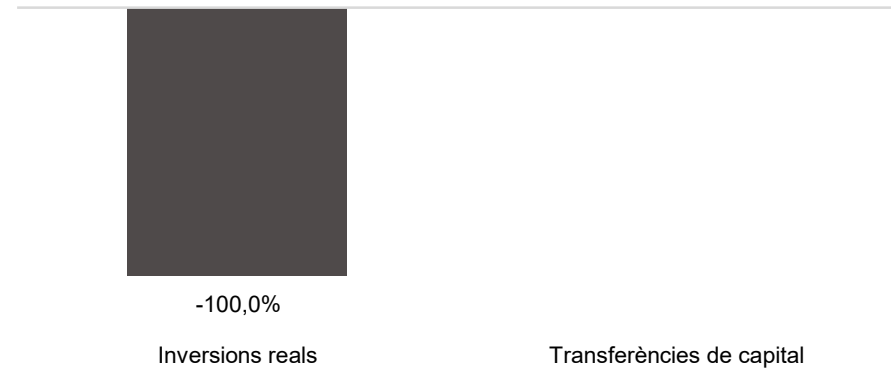
Execució de despeses. Gerència de d'Innovació i Transició Digital
Resum per capítols

Capítols	2022 P	Juny 2022							Juny 2021					
	1	2	3	=3/2	4	=4/2	5	=5/2	4'	=4'/2'	=%4/4'	5'	=5'/2'	=%5/5'
	Crèdit inicial	Crèdit Actual	Autoritzat	%	Disposat	%	Obligat	%	Disposat	%	Var. 22/21	Obligat	%	Var. 22/21
1 Despeses de personal	313.469	332.596	190.422	57,3%	190.422	57,3%	190.422	57,3%	158.019	51,5%	20,5%	158.019	51,5%	20,5%
2 Despeses en béns corrents i serveis	705.000	705.000	456.122	64,7%	456.122	64,7%	175.002	24,8%	174.554	23,9%	161,3%		0,0%	-
3 Despeses financeres				-		-		-		-	-		-	-
4 Transferències corrents	54.716.037	55.192.757	50.864.355	92,2%	50.864.355	92,2%	33.576.229	60,8%	28.921.098	50,9%	75,9%	28.921.098	50,9%	16,1%
5 Fons de contingència				-		-		-		-	-		-	-
Operacions corrents	55.734.506	56.230.353	51.510.899	91,6%	51.510.899	91,6%	33.941.653	60,4%	29.253.670	50,6%	76,1%	29.079.116	50,3%	16,7%
6 Inversions reals				-		-		-		-	-		-	-
7 Transferències de capital				-		-		-		-	-		-	-
Operacions de capital	0	0	0	-	0	-	0	-	0	-	-	0	-	-
8 Actius financers				-		-		-		-	-		-	-
9 Passius financers				-		-		-		-	-		-	-
Operacions financeres	0	0	0	-	0	-	0	-	0	-	-	0	-	-
Despeses Totals	55.734.506	56.230.353	51.510.899	91,6%	51.510.899	91,6%	33.941.653	60,4%	29.253.670	50,6%	76,1%	29.079.116	50,3%	16,7%

Execució de despeses. Gerència de Innovació i Transició Digital
Resum per capítols**Despesa Gerència Inn. Trans. Dig.
(Cap. 2 i 4) Obligat/Crèdit Actual (%)****Despesa Gerència Inn. Trans. Dig.
(Cap. 2 i 4) Var. Obligat 22/21 (%)****Despesa Gerència Inn. Trans. Dig.
(Cap. 6 i 7) Obligat/Crèdit Actual (%)****Despesa Gerència Inn. Trans. Dig.
(Cap. 6 i 7) Var. Obligat 22/21 (%)**

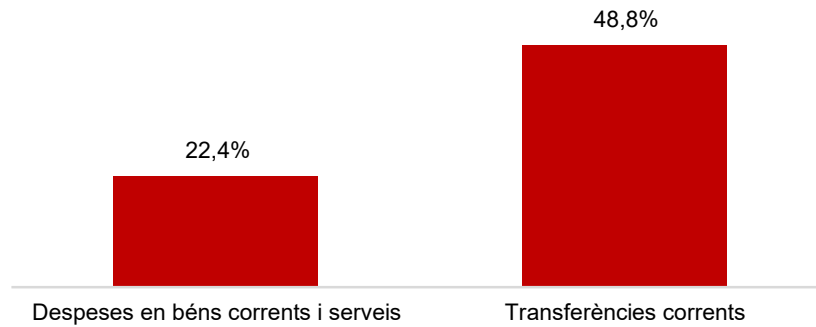
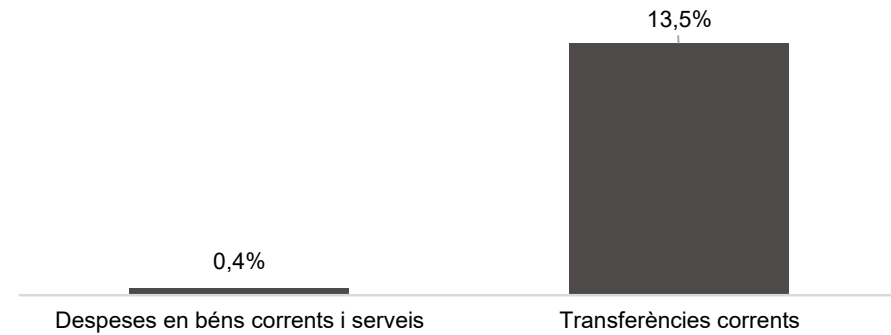
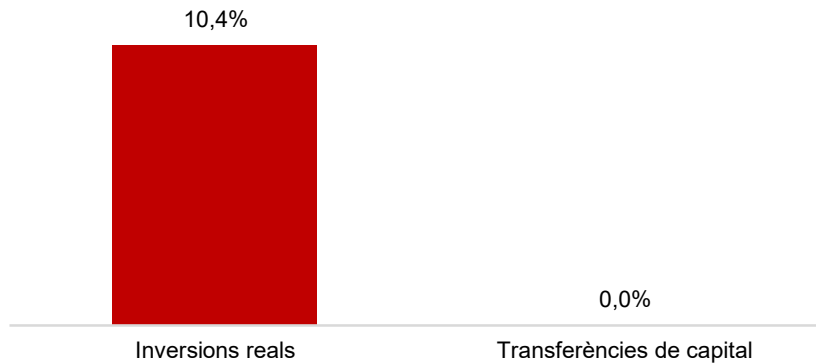
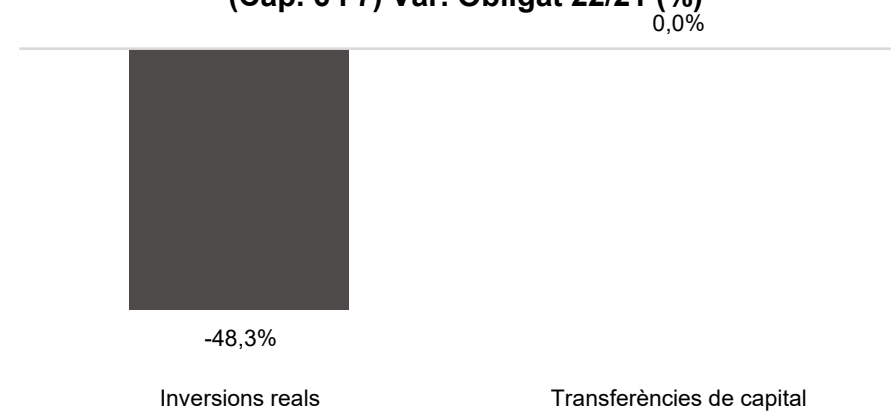
Execució de despeses. Gerència d'Àrea d'Ecologia Urbana
Resum per capítols

Capítols	2022 P	Juny 2022							Juny 2021					
	1	2	3	=3/2	4	=4/2	5	=5/2	4'	=4'/2'	=%4/4'	5'	=5'/2'	=%5/5'
	Crèdit inicial	Crèdit Actual	Autoritzat	%	Disposat	%	Obligat	%	Disposat	%	Var. 22/21	Obligat	%	Var. 22/21
1 Despeses de personal	4.326.036	4.412.718	2.427.533	55,0%	2.427.533	55,0%	2.427.533	55,0%	2.121.681	51,9%	14,4%	2.121.681	51,9%	14,4%
2 Despeses en béns corrents i serveis	7.286.337	6.414.296	5.229.609	81,5%	4.975.854	77,6%	1.691.620	26,4%	3.758.629	43,3%	32,4%	1.406.231	16,2%	20,3%
3 Despeses financeres				-		-		-		-	-		-	-
4 Transferències corrents	22.737.630	20.303.079	19.797.240	97,5%	19.266.740	94,9%	10.844.748	53,4%	21.208.410	96,9%	-9,2%	10.211.650	46,7%	6,2%
5 Fons de contingència				-		-		-		-	-		-	-
Operacions corrents	34.350.003	31.130.093	27.454.382	88,2%	26.670.127	85,7%	14.963.901	48,1%	27.088.720	78,2%	-1,5%	13.739.563	39,6%	8,9%
6 Inversions reals	2.000.000	258.142	157.305	60,9%	157.305	60,9%		0,0%	364.772	90,0%	-56,9%	106.010	26,1%	-100,0%
7 Transferències de capital		15.000.000	15.000.000	100,0%	15.000.000	100,0%	15.000.000	100,0%	2.013.103	100,0%	645,1%		0,0%	-
Operacions de capital	2.000.000	15.258.142	15.157.305	99,3%	15.157.305	99,3%	15.000.000	98,3%	2.377.875	98,3%	537,4%	106.010	4,4%	14049,6%
8 Actius financers				-		-		-		-	-		-	-
9 Passius financers				-		-		-		-	-		-	-
Operacions financeres	0	0	0	-	0	-	0	-	0	-	-	0	-	-
Despeses Totals	36.350.003	46.388.235	42.611.687	91,9%	41.827.432	90,2%	29.963.901	64,6%	29.466.595	79,5%	41,9%	13.845.572	37,3%	116,4%

Execució de despeses. Gerència d'Àrea d'Ecologia Urbana
Resum per capítols**Despesa Gerència Ecologia Urbana
(Cap. 2 i 4) Obligat/Crèdit Actual (%)****Despesa Gerència Ecologia Urbana
(Cap. 2 i 4) Var. Obligat 22/21 (%)****Despesa Gerència Ecologia Urbana
(Cap. 6 i 7) Obligat/Crèdit Actual (%)****Despesa Gerència Ecologia Urbana
(Cap. 6 i 7) Var. Obligat 22/21 (%)**

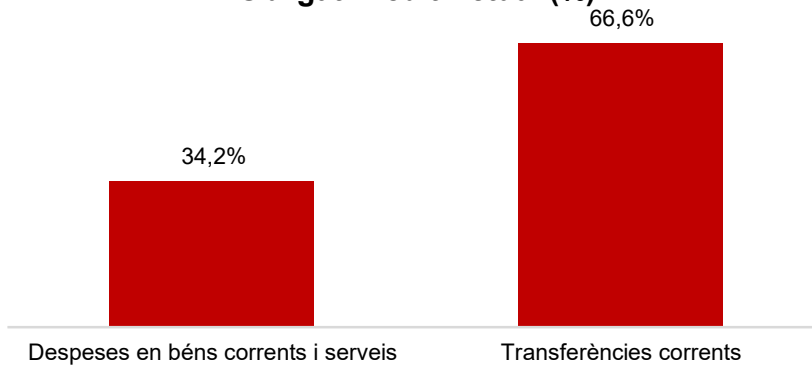
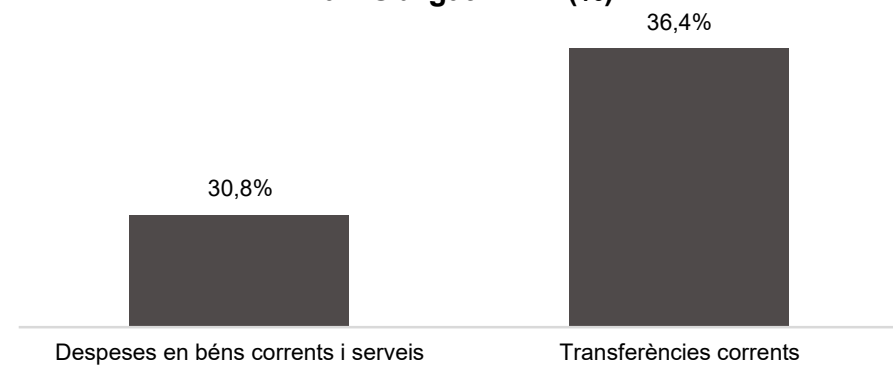
Execució de despeses. Gerència de Medi Ambient i Serveis Urbans
Resum per capítols

Capítols	2022 P	Juny 2022							Juny 2021					
	1	2	3	=3/2	4	=4/2	5	=5/2	4'	=4'/2'	=%4/4'	5'	=5'/2'	=%5/5'
	Crèdit inicial	Crèdit Actual	Autoritzat	%	Disposat	%	Obligat	%	Disposat	%	Var. 22/21	Obligat	%	Var. 22/21
1 Despeses de personal	5.288.331	5.180.411	2.836.817	54,8%	2.836.817	54,8%	2.836.817	54,8%	2.601.617	53,9%	9,0%	2.601.617	53,9%	9,0%
2 Despeses en béns corrents i serveis	250.548.070	255.821.622	234.740.661	91,8%	233.791.729	91,4%	57.264.680	22,4%	195.577.208	92,3%	19,5%	57.040.137	26,9%	0,4%
3 Despeses financeres				-		-		-		-	-		-	-
4 Transferències corrents	74.062.907	77.405.759	76.132.296	98,4%	75.571.306	97,6%	37.765.293	48,8%	74.205.588	99,7%	1,8%	33.266.607	44,7%	13,5%
5 Fons de contingència				-		-		-		-	-		-	-
Operacions corrents	329.899.307	338.407.792	313.709.774	92,7%	312.199.853	92,3%	97.866.790	28,9%	272.384.412	93,6%	14,6%	92.908.361	31,9%	5,3%
6 Inversions reals	500.000	2.433.465	2.000.000	82,2%	2.000.000	82,2%	252.215	10,4%	2.000.000	100,0%	0,0%	487.878	24,4%	-48,3%
7 Transferències de capital				-		-		-		-	-		-	-
Operacions de capital	500.000	2.433.465	2.000.000	82,2%	2.000.000	82,2%	252.215	10,4%	2.000.000	100,0%	0,0%	487.878	24,4%	-48,3%
8 Actius financers				-		-		-		-	-		-	-
9 Passius financers				-		-		-		-	-		-	-
Operacions financeres	0	0	0	-	0	-	0	-	0	-	-	0	-	-
Despeses Totals	330.399.307	340.841.257	315.709.774	92,6%	314.199.853	92,2%	98.119.004	28,8%	274.384.412	93,6%	14,5%	93.396.240	31,9%	5,1%

Execució de despeses. Gerència de Medi Ambient i Serveis Urbans
Resum per capítols**Despesa Gerència Medi Ambient
(Cap. 2 i 4) Obligat/Crèdit Actual (%)****Despesa Gerència Medi Ambient
(Cap. 2 i 4) Var. Obligat 22/21 (%)****Despesa Gerència Medi Ambient
(Cap. 6 i 7) Obligat/Crèdit Actual (%)****Despesa Gerència Medi Ambient
(Cap. 6 i 7) Var. Obligat 22/21 (%)**

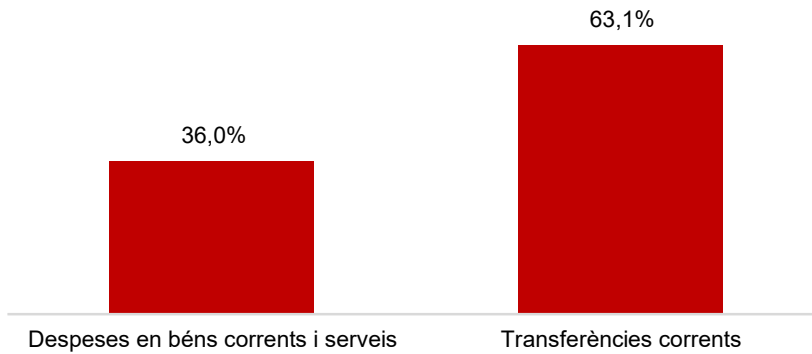
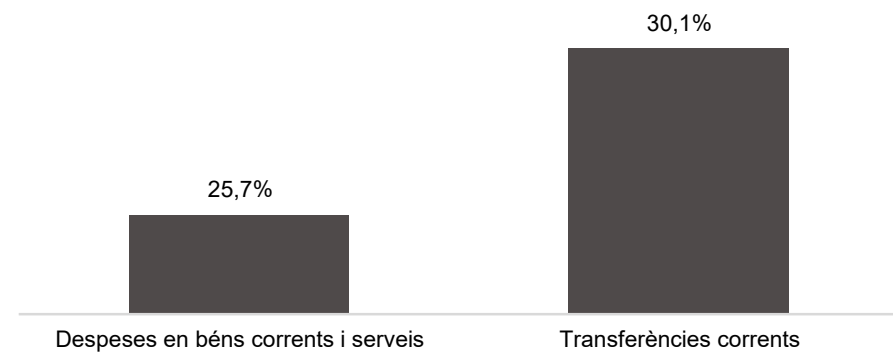
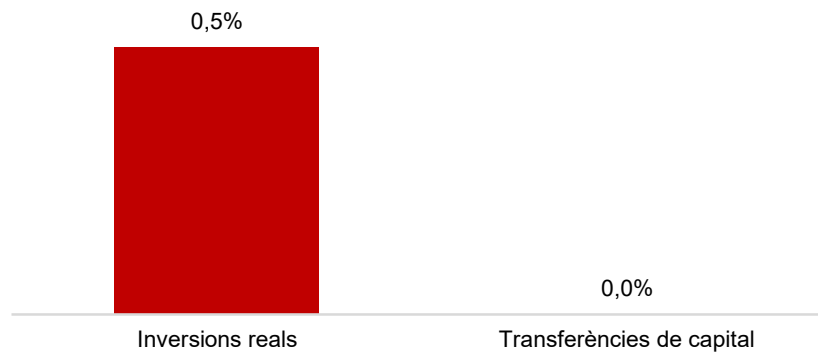

Execució de despeses. Gerència d'Urbanisme
Resum per capítols

Capítols	2022 P	Juny 2022							Juny 2021					
	1	2	3	=3/2	4	=4/2	5	=5/2	4'	=4'/2'	=%4/4'	5'	=5'/2'	=%5/5'
	Crèdit inicial	Crèdit Actual	Autoritzat	%	Disposat	%	Obligat	%	Disposat	%	Var. 22/21	Obligat	%	Var. 22/21
1 Despeses de personal	6.988.333	6.964.642	3.745.061	53,8%	3.745.061	53,8%	3.745.061	53,8%	3.576.016	52,4%	4,7%	3.576.016	52,4%	4,7%
2 Despeses en béns corrents i serveis	2.243.542	2.143.542	1.759.961	82,1%	1.754.860	81,9%	734.074	34,2%	1.638.145	73,0%	7,1%	561.384	25,0%	30,8%
3 Despeses financeres				-		-		-		-	-		-	-
4 Transferències corrents	6.720.904	6.754.904	6.620.854	98,0%	6.620.854	98,0%	4.500.000	66,6%	6.528.732	100,0%	1,4%	3.300.000	50,5%	36,4%
5 Fons de contingència				-		-		-		-	-		-	-
Operacions corrents	15.952.780	15.863.089	12.125.876	76,4%	12.120.775	76,4%	8.979.135	56,6%	11.742.893	75,3%	3,2%	7.437.400	47,7%	20,7%
6 Inversions reals				-		-		-		-	-		-	-
7 Transferències de capital				-		-		-		-	-		-	-
Operacions de capital	0	0	0	-	0	-	0	-	0	-	-	0	-	-
8 Actius financers				-		-		-		-	-		-	-
9 Passius financers				-		-		-		-	-		-	-
Operacions financeres	0	0	0	-	0	-	0	-	0	-	-	0	-	-
Despeses Totals	15.952.780	15.863.089	12.125.876	76,4%	12.120.775	76,4%	8.979.135	56,6%	11.742.893	75,3%	3,2%	7.437.400	47,7%	20,7%

Execució de despeses. Gerència d'Urbanisme
Resum per capítols**Despesa Gerència Urbanisme (Cap. 2 i 4)
Obligat/Crèdit Actual (%)****Despesa Gerència Urbanisme (Cap. 2 i 4)
Var. Obligat 22/21 (%)****Despesa Gerència Urbanisme (Cap. 6 i 7)
Obligat/Crèdit Actual (%)****Despesa Gerència Urbanisme (Cap. 6 i 7)
Var. Obligat 22/21 (%)**

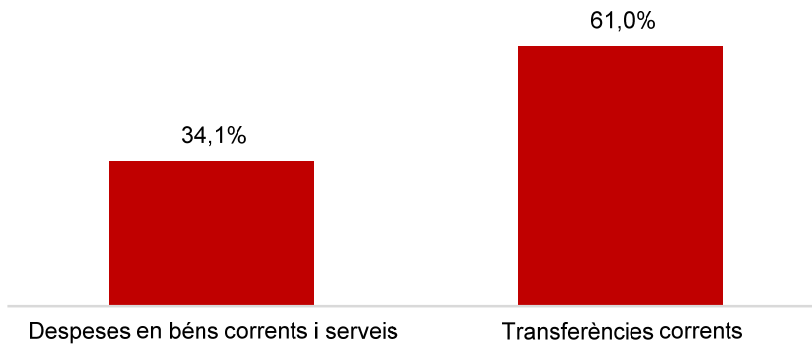
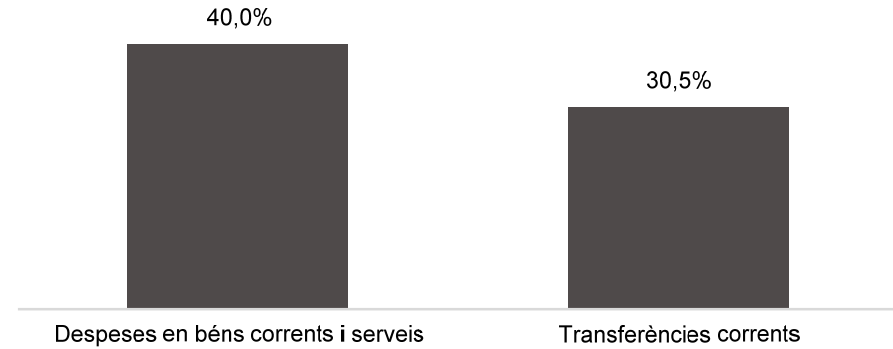
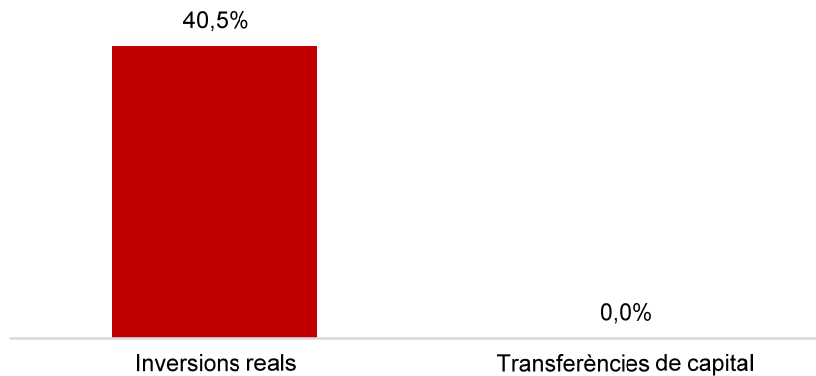
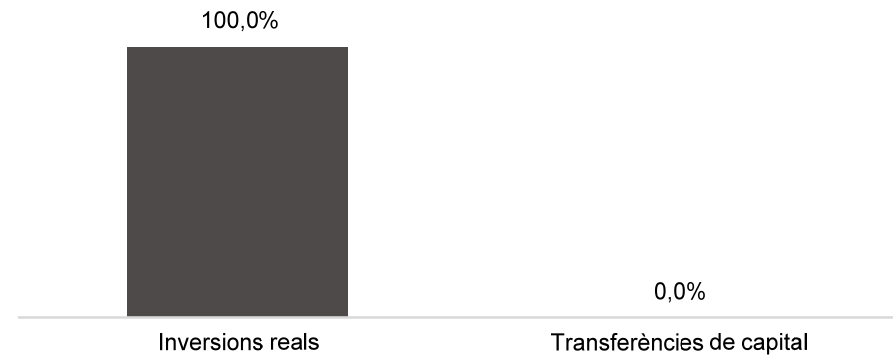
Execució de despeses. Gerència de Mobilitat i Infraestructures
Resum per capítols

Capítols	2022 P	Juny 2022							Juny 2021					
	1	2	3	=3/2	4	=4/2	5	=5/2	4'	=4'/2'	=%4/4'	5'	=5'/2'	=%5/5'
	Crèdit inicial	Crèdit Actual	Autoritzat	%	Disposat	%	Obligat	%	Disposat	%	Var. 22/21	Obligat	%	Var. 22/21
1 Despeses de personal	4.765.688	4.628.248	2.552.406	55,1%	2.552.406	55,1%	2.552.406	55,1%	2.253.916	54,4%	13,2%	2.253.916	54,4%	13,2%
2 Despeses en béns corrents i serveis	46.508.631	50.176.152	47.200.626	94,1%	45.663.472	91,0%	18.067.662	36,0%	44.761.634	94,9%	2,0%	14.378.710	30,5%	25,7%
3 Despeses financeres				-		-		-		-	-		-	-
4 Transferències corrents	174.938.046	175.423.476	175.350.262	100,0%	175.350.262	100,0%	110.766.097	63,1%	151.044.160	96,5%	16,1%	85.107.348	54,4%	30,1%
5 Fons de contingència				-		-		-		-	-		-	-
Operacions corrents	226.212.365	230.227.876	225.103.294	97,8%	223.566.139	97,1%	131.386.164	57,1%	198.059.711	95,3%	12,9%	101.739.974	48,9%	29,1%
6 Inversions reals	9.618.159	9.259.065	3.542.520	38,3%	2.157.260	23,3%	45.734	0,5%	1.606.146	31,3%	34,3%	85.699	1,7%	-46,6%
7 Transferències de capital	181.882	181.882	181.882	100,0%	181.882	100,0%		0,0%		-	-		-	-
Operacions de capital	9.800.041	9.440.947	3.724.402	39,4%	2.339.142	24,8%	45.734	0,5%	1.606.146	31,3%	45,6%	85.699	1,7%	-46,6%
8 Actius financers				-		-		-		-	-		-	-
9 Passius financers				-		-		-		-	-		-	-
Operacions financeres	0	0	0	-	0	-	0	-	0	-	-	0	-	-
Despeses Totals	236.012.406	239.668.823	228.827.695	95,5%	225.905.281	94,3%	131.431.898	54,8%	199.665.856	93,7%	13,1%	101.825.673	47,8%	29,1%

Execució de despeses. Gerència de Mobilitat i Infraestructures
Resum per capítols**Despesa Gerència Mob. i Infr. (Cap. 2 i 4)
Obligat/Crèdit Actual (%)****Despesa Gerència Mob. i Infr. (Cap. 2 i 4)
Var. Obligat 22/21 (%)****Despesa Gerència Mob. i Infr. (Cap. 6 i 7)
Obligat/Crèdit Actual (%)****Despesa Gerència Mob. i Infr. (Cap. 6 i 7)
Var. Obligat 22/21 (%)**

Execució de despeses. Gerència de l'Arquitecte en Cap
Resum per capítols

Capítols	2022 P	Juny 2022							Juny 2021					
	1	2	3	=3/2	4	=4/2	5	=5/2	4'	=4'/2'	=%4/4'	5'	=5'/2'	=%5/5'
	Crèdit inicial	Crèdit Actual	Autoritzat	%	Disposat	%	Obligat	%	Disposat	%	Var. 22/21	Obligat	%	Var. 22/21
1 Despeses de personal	2.549.251	2.695.717	1.429.470	53,0%	1.429.470	53,0%	1.429.470	53,0%	1.264.514	54,9%	13,0%	1.264.514	54,9%	13,0%
2 Despeses en béns corrents i serveis	5.419.541	5.919.541	5.181.655	87,5%	5.104.098	86,2%	2.020.779	34,1%	5.656.247	90,5%	-9,8%	1.443.277	23,1%	40,0%
3 Despeses financeres				-		-		-		-	-		-	-
4 Transferències corrents	930.375	1.889.912	1.738.567	92,0%	1.738.567	92,0%	1.152.000	61,0%	1.020.486	84,5%	70,4%	882.526	73,1%	30,5%
5 Fons de contingència				-		-		-		-	-		-	-
Operacions corrents	8.899.167	10.505.170	8.349.692	79,5%	8.272.135	78,7%	4.602.249	43,8%	7.941.247	81,4%	4,2%	3.590.317	36,8%	28,2%
6 Inversions reals	341.763	256.763	249.401	97,1%	249.401	97,1%	103.917	40,5%	44.105	34,0%	465,5%	40.013	30,9%	159,7%
7 Transferències de capital				-		-		-		-	-		-	-
Operacions de capital	341.763	256.763	249.401	97,1%	249.401	97,1%	103.917	40,5%	44.105	34,0%	465,5%	40.013	30,9%	159,7%
8 Actius financers				-		-		-		-	-		-	-
9 Passius financers				-		-		-		-	-		-	-
Operacions financeres	0	0	0	-	0	-	0	-	0	-	-	0	-	-
Despeses Totals	9.240.930	10.761.933	8.599.093	79,9%	8.521.537	79,2%	4.706.166	43,7%	7.985.352	80,8%	6,7%	3.630.330	36,7%	29,6%

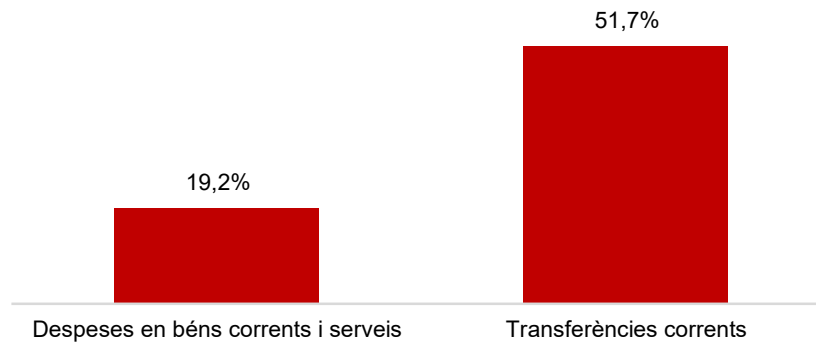
Execució de despeses. Gerència de l'Arquitecte en Cap
Resum per capítols**Despesa Gerència Arquitecte en Cap
(Cap. 2 i 4) Obligat/Crèdit Actual (%)****Despesa Gerència Arquitecte en Cap
(Cap. 2 i 4) Var. Obligat 22/21 (%)****Despesa Gerència Arquitecte en Cap
(Cap. 6 i 7) Obligat/Crèdit Actual (%)****Despesa Gerència Arquitecte en Cap
(Cap. 6 i 7) Var. Obligat 22/21 (%)**

Execució de despeses. Gerència d'Àrea Economia, Recursos i Promoció Econòmica
Resum per capítols

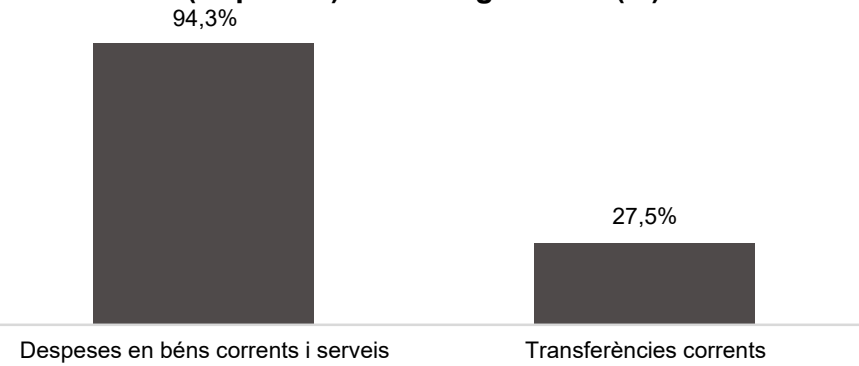
Capítols	2022 P	Juny 2022							Juny 2021					
	1	2	3	=3/2	4	=4/2	5	=5/2	4'	=4'/2'	=%4/4'	5'	=5'/2'	=%5/5'
	Crèdit inicial	Crèdit Actual	Autoritzat	%	Disposat	%	Obligat	%	Disposat	%	Var. 22/21	Obligat	%	Var. 22/21
1 Despeses de personal	4.907.315	4.962.109	2.717.616	54,8%	2.717.616	54,8%	2.717.616	54,8%	2.474.016	55,1%	9,8%	2.474.016	55,1%	9,8%
2 Despeses en béns corrents i serveis	6.408.725	9.007.450	6.797.871	75,5%	5.788.189	64,3%	1.732.690	19,2%	4.019.584	30,0%	44,0%	891.558	6,7%	94,3%
3 Despeses financeres				-		-		-		-	-		-	-
4 Transferències corrents	83.864.308	86.624.811	55.897.674	64,5%	47.690.898	55,1%	44.817.417	51,7%	36.883.437	40,4%	29,3%	35.150.142	38,5%	27,5%
5 Fons de contingència				-		-		-		-	-		-	-
Operacions corrents	95.180.348	100.594.370	65.413.161	65,0%	56.196.703	55,9%	49.267.723	49,0%	43.377.037	39,7%	29,6%	38.515.716	35,3%	27,9%
6 Inversions reals		500.890		0,0%		0,0%		0,0%		0,0%	-		0,0%	-
7 Transferències de capital		7.783.441	5.319.150	68,3%	1.220.900	15,7%	1.220.900	15,7%	617.000	3,0%	97,9%		0,0%	-
Operacions de capital	0	8.284.331	5.319.150	64,2%	1.220.900	14,7%	1.220.900	14,7%	617.000	2,9%	97,9%	0	0,0%	-
8 Actius financers				-		-		-		-	-		-	-
9 Passius financers				-		-		-		-	-		-	-
Operacions financeres	0	0	0	-	0	-	0	-	0	-	-	0	-	-
Despeses Totals	95.180.348	108.878.700	70.732.311	65,0%	57.417.603	52,7%	50.488.623	46,4%	43.994.037	33,7%	30,5%	38.515.716	29,5%	31,1%

Execució de despeses. Gerència d'Àrea Economia, Recursos i Promoció Econòmica
Resum per capítols

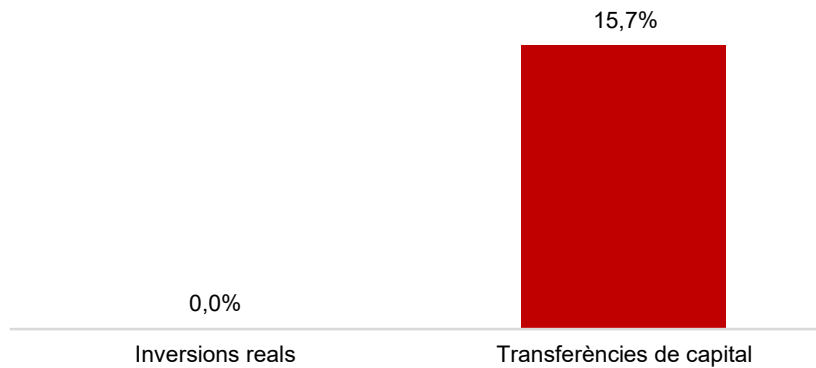
**Despesa Gerència Eco., Rec. i Prom. Eco.
(Cap. 2 i 4) Obligat/Crèdit Actual (%)**



**Despesa Gerència Eco., Rec. i Prom. Eco.
(Cap. 2 i 4) Var. Obligat 22/21 (%)**



**Despesa Gerència Eco., Rec. i Prom. Eco.
(Cap. 6 i 7) Obligat/Crèdit Actual (%)**

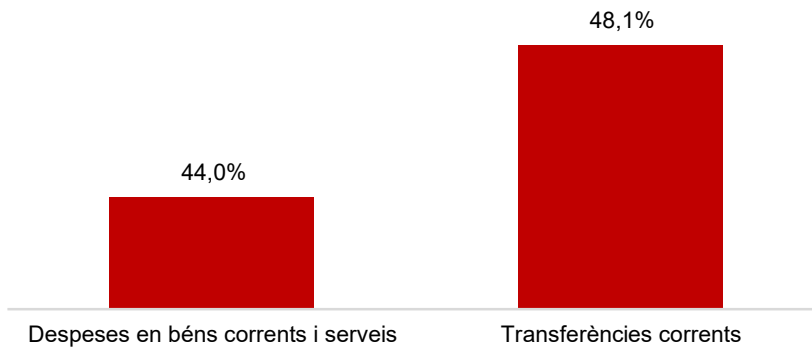
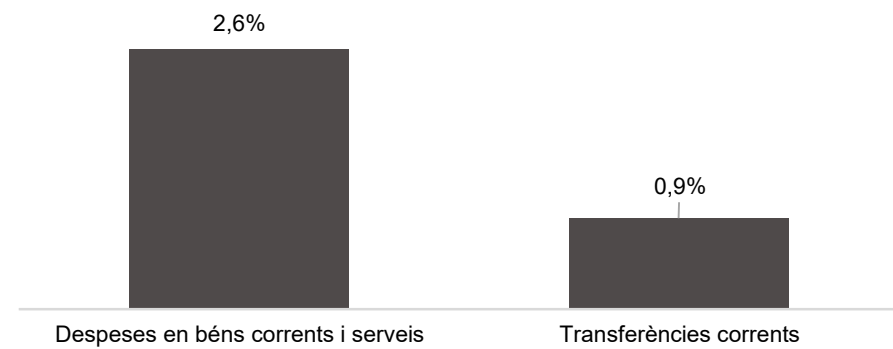
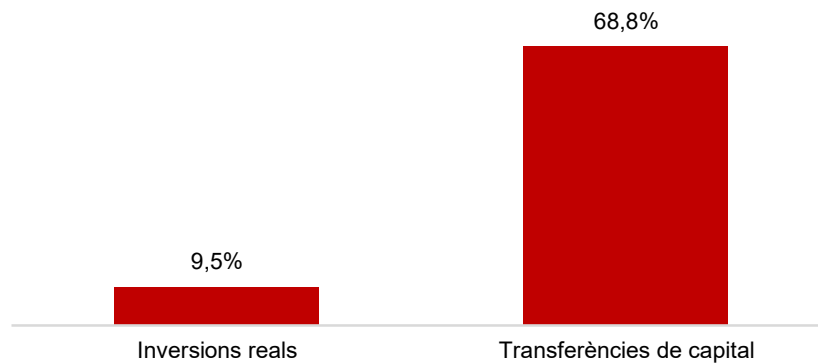



**Despesa Gerència Eco., Rec. i Prom. Eco.
(Cap. 6 i 7) Var. Obligat 22/21 (%)**



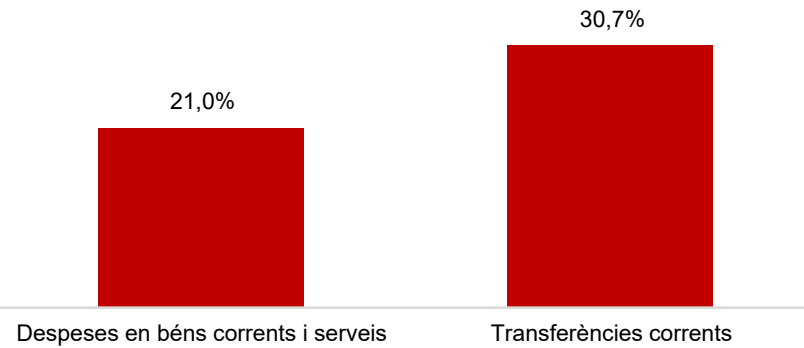
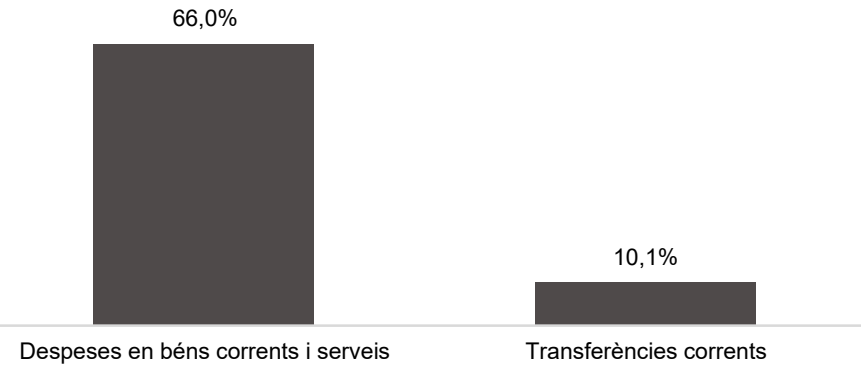
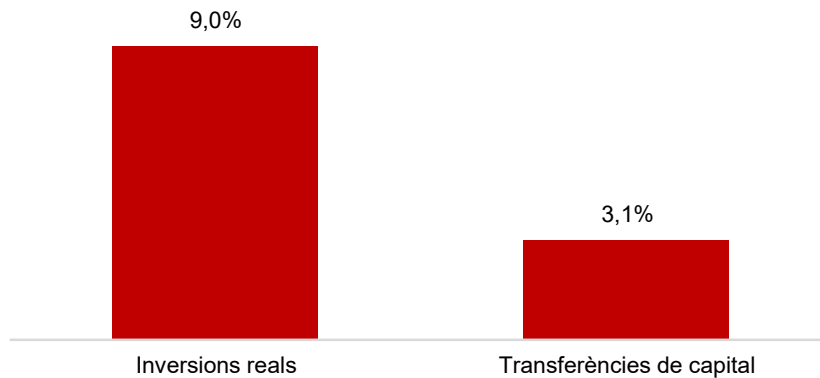
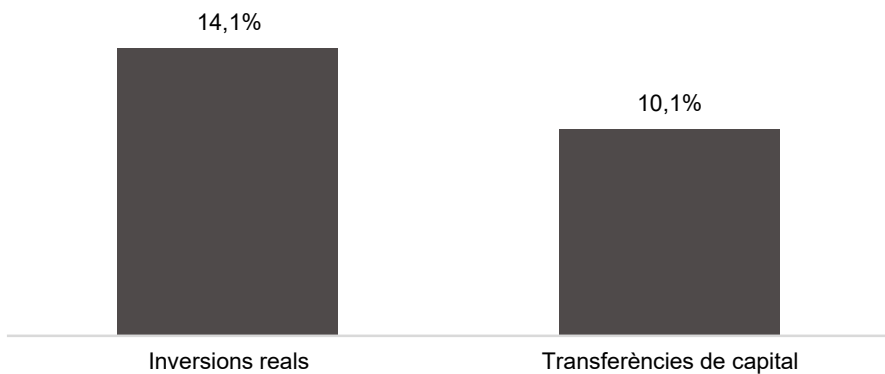
Execució de despeses. Gerència de Pressupostos i Hisenda
Resum per capítols

Capítols	2022 P	Juny 2022							Juny 2021					
	1	2	3	=3/2	4	=4/2	5	=5/2	4'	=4'/2'	=%4/4'	5'	=5'/2'	=%5/5'
	Crèdit inicial	Crèdit Actual	Autoritzat	%	Disposat	%	Obligat	%	Disposat	%	Var. 22/21	Obligat	%	Var. 22/21
1 Despeses de personal	6.374.799	6.351.596	3.604.655	56,8%	3.604.655	56,8%	3.591.587	56,5%	3.207.474	53,3%	12,4%	3.207.474	53,3%	12,0%
2 Despeses en béns corrents i serveis	20.937.258	24.117.426	20.693.156	85,8%	19.072.579	79,1%	10.610.335	44,0%	17.855.180	79,5%	6,8%	10.340.146	46,1%	2,6%
3 Despeses financeres				-		-		-		-	-		-	-
4 Transferències corrents	36.057.188	36.014.838	34.768.309	96,5%	34.768.309	96,5%	17.314.795	48,1%	17.373.827	48,6%	100,1%	17.157.645	48,0%	0,9%
5 Fons de contingència				-		-		-		-	-		-	-
Operacions corrents	63.369.246	66.483.860	59.066.120	88,8%	57.445.544	86,4%	31.516.717	47,4%	38.436.482	59,9%	49,5%	30.705.266	47,8%	2,6%
6 Inversions reals	13.989.903	55.129.960	5.233.348	9,5%	5.233.348	9,5%	5.233.348	9,5%	21.397.146	53,6%	-75,5%	21.394.000	53,6%	-75,5%
7 Transferències de capital	7.638.236	11.109.121	11.109.121	100,0%	11.109.121	100,0%	7.638.236	68,8%		0,0%	-		0,0%	-
Operacions de capital	21.628.139	66.239.081	16.342.469	24,7%	16.342.469	24,7%	12.871.584	19,4%	21.397.146	51,9%	-23,6%	21.394.000	51,9%	-39,8%
8 Actius financers		12.709.090	12.709.090	100,0%	12.709.090	100,0%		0,0%	5.970.000	100,0%	112,9%		0,0%	-
9 Passius financers				-		-		-		-	-		-	-
Operacions financeres	0	12.709.090	12.709.090	100,0%	12.709.090	100,0%	0	0,0%	5.970.000	100,0%	112,9%	0	0,0%	-
Despeses Totals	84.997.385	145.432.032	88.117.679	60,6%	86.497.103	59,5%	44.388.301	30,5%	65.803.628	59,1%	31,4%	52.099.266	46,8%	-14,8%

Execució de despeses. Gerència de Pressupostos i Hisenda
Resum per capítols**Despesa Gerència Pressupostos i Hisenda
(Cap. 2 i 4) Obligat/Crèdit Actual (%)****Despesa Gerència Pressupostos i Hisenda
(Cap. 2 i 4) Var. Obligat 22/21 (%)****Despesa Gerència Pressupostos i Hisenda
(Cap. 6 i 7) Obligat/Crèdit Actual (%)****Despesa Gerència Pressupostos i Hisenda
(Cap. 6 i 7) Var. Obligat 22/21 (%)**

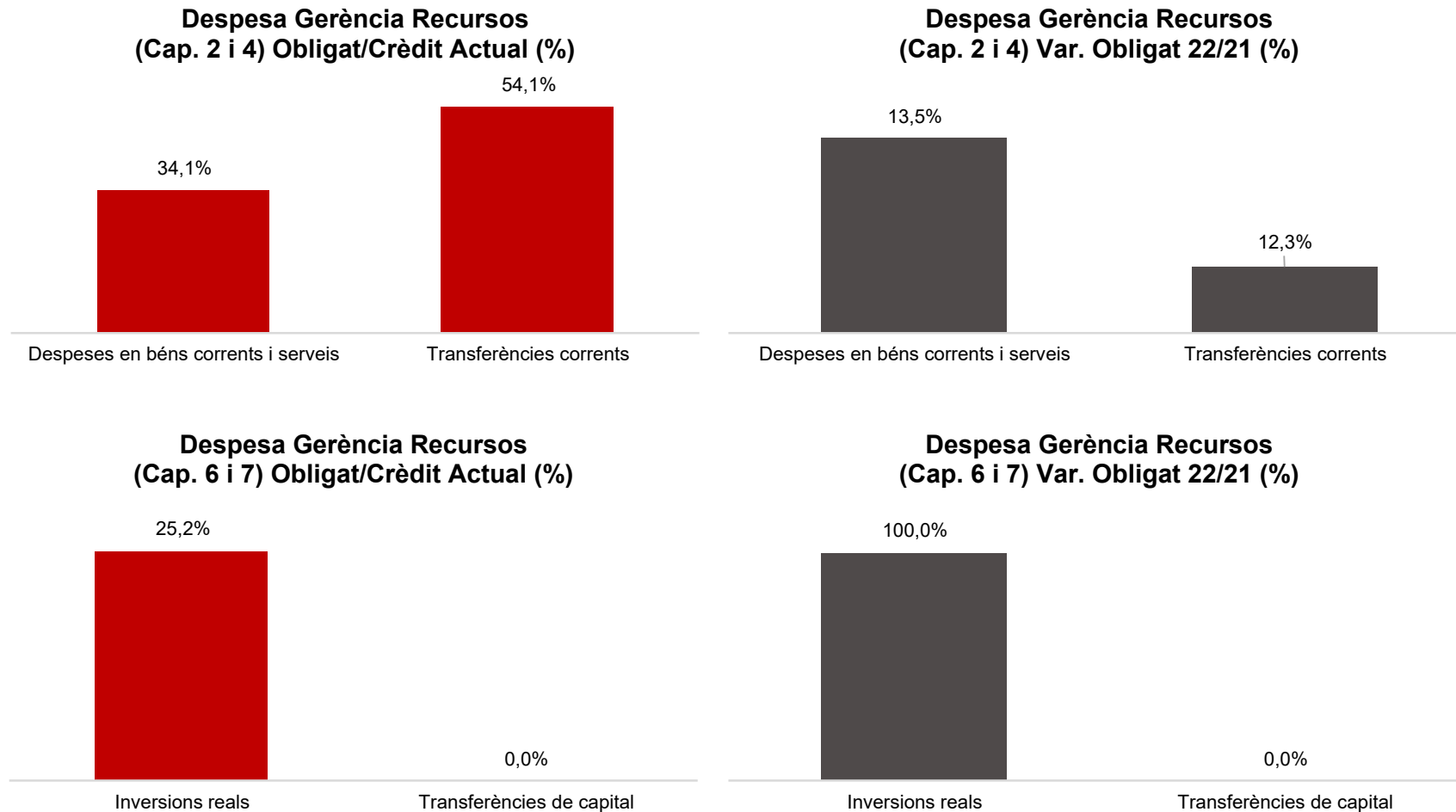
Execució de despeses. Serveis Centrals
Resum per capítols

Capítols	2022 P	Juny 2022							Juny 2021					
	1	2	3	=3/2	4	=4/2	5	=5/2	4'	=4'/2'	=%4/4'	5'	=5'/2'	=%5/5'
	Crèdit inicial	Crèdit Actual	Autoritzat	%	Disposat	%	Obligat	%	Disposat	%	Var. 22/21	Obligat	%	Var. 22/21
1 Despeses de personal	2.902.586	1.727.686	365.763	21,2%	365.763	21,2%	365.763	21,2%	432.586	3,5%	-15,4%	432.586	3,5%	-15,4%
2 Despeses en béns corrents i serveis	8.146.039	7.836.819	3.516.847	44,9%	3.516.847	44,9%	1.646.943	21,0%	2.697.127	33,7%	30,4%	992.425	12,4%	66,0%
3 Despeses financeres	15.800.000	15.784.000	1.737.479	11,0%	1.737.479	11,0%	1.737.479	11,0%	1.856.461	11,6%	-6,4%	1.856.461	11,6%	-6,4%
4 Transferències corrents	186.571.661	196.830.277	135.137.507	68,7%	135.137.507	68,7%	60.410.805	30,7%	98.392.740	54,2%	37,3%	54.875.584	30,3%	10,1%
5 Fons de contingència	49.597.923	9.202.020		0,0%		0,0%		0,0%	0,0%		-		0,0%	-
Operacions corrents	263.018.209	231.380.802	140.757.596	60,8%	140.757.596	60,8%	64.160.991	27,7%	103.378.914	41,2%	36,2%	58.157.055	23,2%	10,3%
6 Inversions reals	657.725.322	567.260.447	118.284.526	20,9%	118.284.526	20,9%	51.035.313	9,0%	86.933.278	17,6%	36,1%	44.725.183	9,1%	14,1%
7 Transferències de capital	27.776.392	12.580.409	3.822.284	30,4%	3.822.284	30,4%	384.501	3,1%	1.201.969	2,6%	218,0%	349.164	0,8%	10,1%
Operacions de capital	685.501.714	579.840.856	122.106.810	21,1%	122.106.810	21,1%	51.419.814	8,9%	88.135.247	16,3%	38,5%	45.074.346	8,4%	14,1%
8 Actius financers	36.709.090	24.000.000	2.897.792	12,1%	2.897.792	12,1%	1.529.125	6,4%	13.315.054	32,2%	-78,2%	9.315.054	22,5%	-83,6%
9 Passius financers	86.566.132	86.566.132	27.800.153	32,1%	27.800.153	32,1%	27.800.153	32,1%	27.460.489	28,4%	1,2%	27.460.489	28,4%	1,2%
Operacions financeres	123.275.222	110.566.132	30.697.945	27,8%	30.697.945	27,8%	29.329.278	26,5%	40.775.543	29,6%	-24,7%	36.775.543	26,7%	-20,2%
Despeses Totals	1.071.795.146	921.787.790	293.562.351	31,8%	293.562.351	31,8%	144.910.083	15,7%	232.289.704	25,0%	26,4%	140.006.945	15,1%	3,5%

Execució de despeses. Serveis Centrals
Resum per capítols**Despesa Gerència Serveis Centrals
(Cap. 2 i 4) Obligat/Crèdit Actual (%)****Despesa Gerència Serveis Centrals
(Cap. 2 i 4) Var. Obligat 22/21 (%)****Despesa Gerència Serveis Centrals
(Cap. 6 i 7) Obligat/Crèdit Actual (%)****Despesa Gerència Serveis Centrals
(Cap. 6 i 7) Var. Obligat 22/21 (%)**

Execució de despeses. Gerència de Recursos
Resum per capítols

Capítols	2022 P	Juny 2022							Juny 2021					
	1	2	3	=3/2	4	=4/2	5	=5/2	4'	=4'/2'	=%4/4'	5'	=5'/2'	=%5/5'
	Crèdit inicial	Crèdit Actual	Autoritzat	%	Disposat	%	Obligat	%	Disposat	%	Var. 22/21	Obligat	%	Var. 22/21
1 Despeses de personal	45.137.924	44.947.546	24.087.520	53,6%	24.087.520	53,6%	24.061.556	53,5%	22.754.004	52,3%	5,9%	22.746.804	52,3%	5,8%
2 Despeses en béns corrents i serveis	38.490.895	36.924.138	31.031.322	84,0%	29.382.273	79,6%	12.588.462	34,1%	28.929.149	78,8%	1,6%	11.087.044	30,2%	13,5%
3 Despeses financeres		10.000	8	0,1%	8	0,1%	8	0,1%		-	-		-	-
4 Transferències corrents	22.827.364	23.078.309	19.651.452	85,2%	19.651.452	85,2%	12.484.615	54,1%	11.272.155	49,8%	74,3%	11.121.212	49,1%	12,3%
5 Fons de contingència				-		-		-		-	-		-	-
Operacions corrents	106.456.184	104.959.993	74.770.301	71,2%	73.121.252	69,7%	49.134.641	46,8%	62.955.307	61,2%	16,1%	44.955.059	43,7%	9,3%
6 Inversions reals	5.400.636	5.223.045	2.780.648	53,2%	2.418.725	46,3%	1.314.251	25,2%	938.929	33,0%	157,6%	238.925	8,4%	450,1%
7 Transferències de capital				-		-		-		-	-		-	-
Operacions de capital	5.400.636	5.223.045	2.780.648	53,2%	2.418.725	46,3%	1.314.251	25,2%	938.929	33,0%	157,6%	238.925	8,4%	450,1%
8 Actius financers				-		-		-		-	-		-	-
9 Passius financers				-		-		-		-	-		-	-
Operacions financeres	0	0	0	-	0	-	0	-	0	-	-	0	-	-
Despeses Totals	111.856.820	110.183.038	77.550.949	70,4%	75.539.977	68,6%	50.448.891	45,8%	63.894.236	60,4%	18,2%	45.193.984	42,8%	11,6%

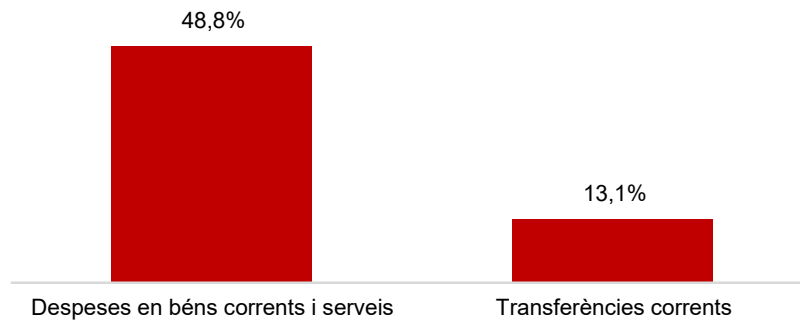
Execució de despeses. Gerència de Recursos
Resum per capítols

Execució de despeses. Gerència de Persones i Desenvolupament Organitzatiu
Resum per capítols

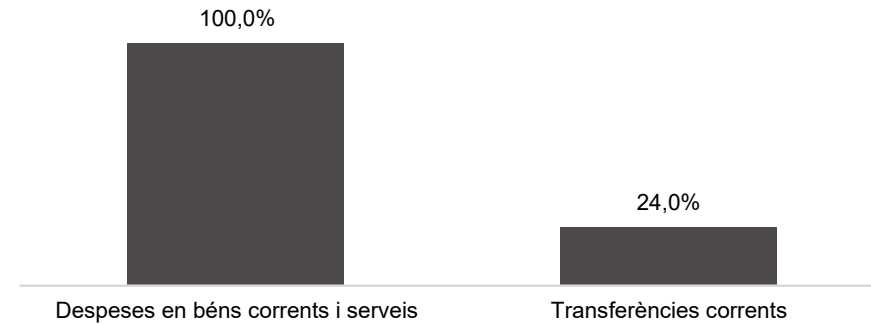
Capítols	2022 P	Juny 2022							Juny 2021					
	1	2	3	=3/2	4	=4/2	5	=5/2	4'	=4'/2'	=%4/4'	5'	=5'/2'	=%5/5'
	Crèdit inicial	Crèdit Actual	Autoritzat	%	Disposat	%	Obligat	%	Disposat	%	Var. 22/21	Obligat	%	Var. 22/21
1 Despeses de personal	7.380.675	7.074.571	4.165.733	58,9%	4.165.733	58,9%	3.828.193	54,1%	3.607.555	51,4%	15,5%	3.581.710	51,0%	6,9%
2 Despeses en béns corrents i serveis	1.570.721	2.837.082	2.568.240	90,5%	2.558.722	90,2%	1.384.136	48,8%	2.247.161	80,7%	13,9%	345.852	12,4%	300,2%
3 Despeses financeres		6.000	4.944	82,4%	4.944	82,4%	4.944	82,4%		-	-		-	-
4 Transferències corrents	239.799	337.299	154.308	45,7%	154.308	45,7%	44.158	13,1%	153.113	39,2%	0,8%	35.613	9,1%	24,0%
5 Fons de contingència				-		-		-		-	-		-	-
Operacions corrents	9.191.195	10.254.951	6.893.226	67,2%	6.883.708	67,1%	5.261.432	51,3%	6.007.829	58,9%	14,6%	3.963.176	38,9%	32,8%
6 Inversions reals				-		-		-		-	-		-	-
7 Transferències de capital				-		-		-		-	-		-	-
Operacions de capital	0	0	0	-	0	-	0	-	0	-	-	0	-	-
8 Actius financers				-		-		-		-	-		-	-
9 Passius financers				-		-		-		-	-		-	-
Operacions financeres	0	0	0	-	0	-	0	-	0	-	-	0	-	-
Despeses Totals	9.191.195	10.254.951	6.893.226	67,2%	6.883.708	67,1%	5.261.432	51,3%	6.007.829	58,9%	14,6%	3.963.176	38,9%	32,8%

Execució de despeses. Gerència de Persones i Desenvolupament Organitzatiu
Resum per capítols

**Despesa Gerència Pers.i Desenv. Org.
(Cap. 2 i 4) Obligat/Crèdit Actual (%)**



**Despesa Gerència Pers. i Desenv. Org.
(Cap. 2 i 4) Var. Obligat 22/21 (%)**



**Despesa Gerència Pers. i Desenv. Org.
(Cap. 6 i 7) Obligat/Crèdit Actual (%)**



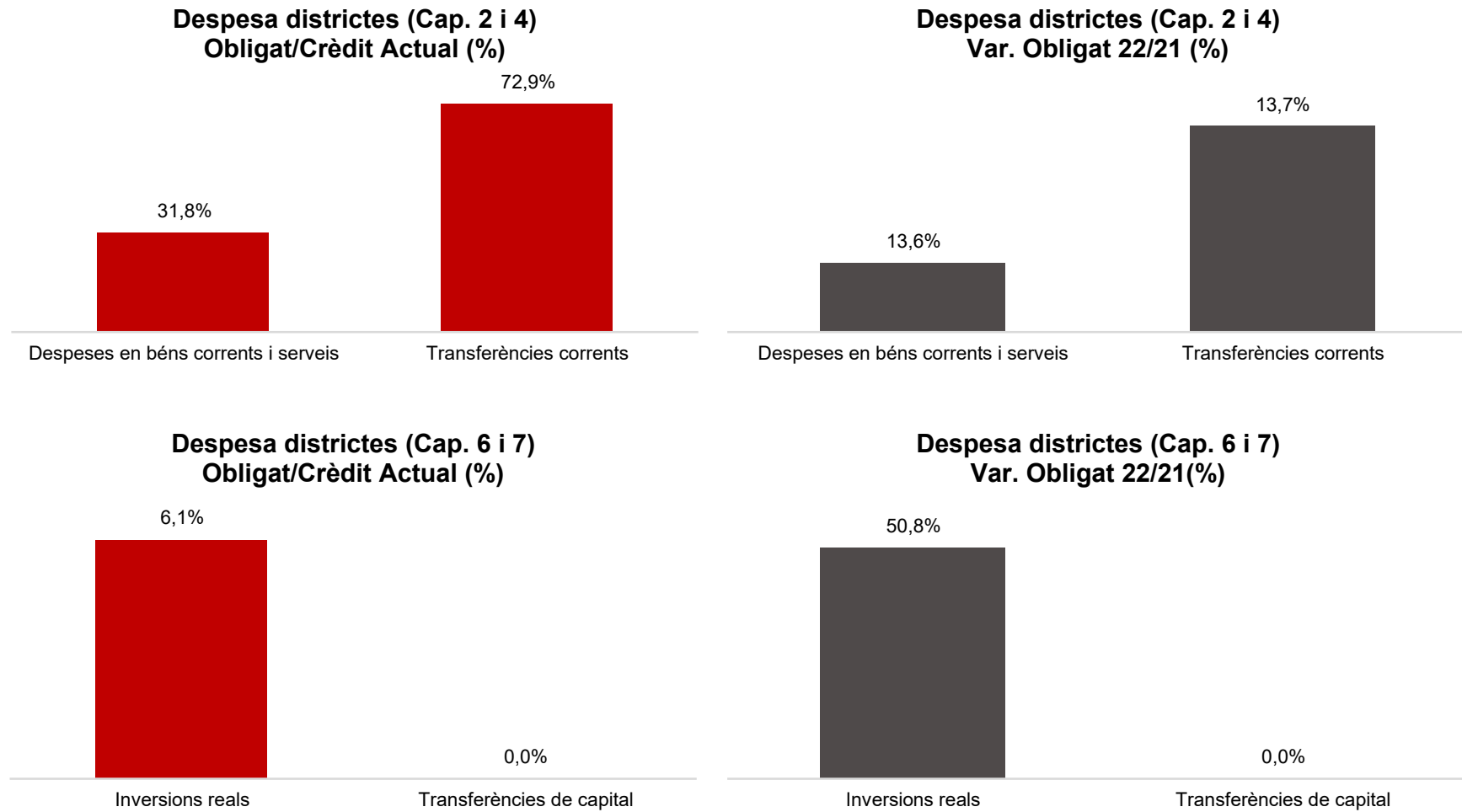
**Despesa Gerència Pers. i Desenv. Org.
(Cap. 6 i 7) Var. Obligat 22/21 (%)**



Execució de despeses. Districtes
Resum per capítols

Capítols	2022 P	Juny 2022							Juny 2021					
	1	2	3	=3/2	4	=4/2	5	=5/2	4'	=4'/2'	=%4/4'	5'	=5'/2'	=%5/5'
	Crèdit inicial	Crèdit Actual	Autoritzat	%	Disposat	%	Obligat	%	Disposat	%	Var. 22/21	Obligat	%	Var. 22/21
1 Despeses de personal	55.263.812	54.861.722	29.375.880	53,5%	29.375.880	53,5%	29.375.880	53,5%	28.231.510	52,6%	4,1%	28.231.510	52,6%	4,1%
2 Despeses en béns corrents i serveis	194.025.764	201.361.625	193.726.101	96,2%	190.235.326	94,5%	63.933.244	31,8%	184.413.383	94,3%	3,2%	56.287.882	28,8%	13,6%
3 Despeses financeres				-		-		-		-	-		-	-
4 Transferències corrents	101.039.824	101.229.157	99.680.461	98,5%	95.539.172	94,4%	73.842.814	72,9%	96.790.524	96,1%	-1,3%	64.918.559	64,5%	13,7%
5 Fons de contingència				-		-		-		-	-		-	-
Operacions corrents	350.329.400	357.452.504	322.782.441	90,3%	315.150.378	88,2%	167.151.939	46,8%	309.435.417	88,4%	1,8%	149.437.951	42,7%	11,9%
6 Inversions reals	2.126.309	20.329.664	9.304.666	45,8%	5.539.142	27,2%	1.243.635	6,1%	3.693.300	22,9%	50,0%	824.828	5,1%	50,8%
7 Transferències de capital		380.744		0,0%		0,0%		0,0%		-	-		-	-
Operacions de capital	2.126.309	20.710.407	9.304.666	44,9%	5.539.142	26,7%	1.243.635	6,0%	3.693.300	22,9%	50,0%	824.828	5,1%	50,8%
8 Actius financers				-		-		-		-	-		-	-
9 Passius financers				-		-		-		-	-		-	-
Operacions financeres	0	0	0	-	0	-	0	-	0	-	-	0	-	-
Despeses Totals	352.455.709	378.162.911	332.087.107	87,8%	320.689.520	84,8%	168.395.573	44,5%	313.128.717	85,5%	2,4%	150.262.779	41,0%	12,1%

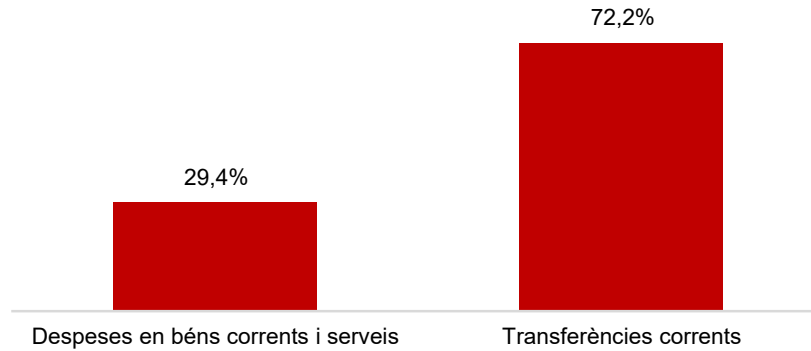
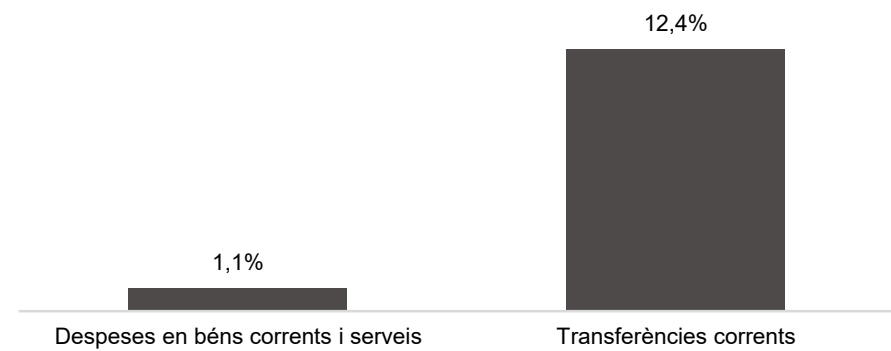
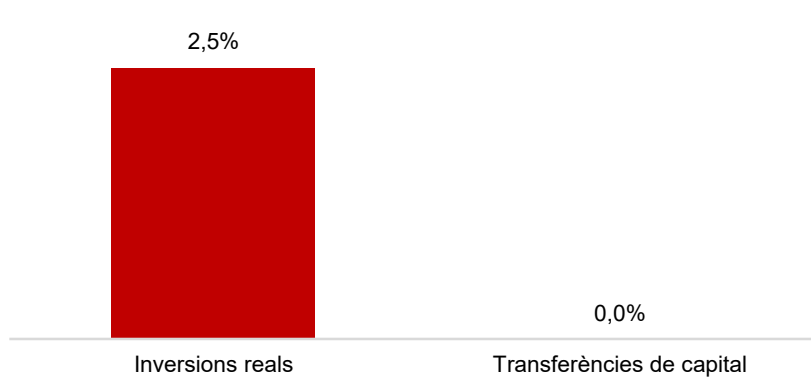

Execució de despeses. Districtes



Execució de despeses. Districte de Ciutat Vella
Resum per capítols

Capítols	2022 P	Juny 2022							Juny 2021					
	1	2	3	=3/2	4	=4/2	5	=5/2	4'	=4'/2'	=%4/4'	5'	=5'/2'	=%5/5'
	Crèdit inicial	Crèdit Actual	Autoritzat	%	Disposat	%	Obligat	%	Disposat	%	Var. 22/21	Obligat	%	Var. 22/21
1 Despeses de personal	6.717.950	6.356.014	3.525.652	55,5%	3.525.652	55,5%	3.525.652	55,5%	3.369.889	54,7%	4,6%	3.369.889	54,7%	4,6%
2 Despeses en béns corrents i serveis	36.407.509	36.735.018	36.039.528	98,1%	35.671.914	97,1%	10.791.140	29,4%	34.958.091	96,2%	2,0%	10.677.554	29,4%	1,1%
3 Despeses financeres				-		-		-		-	-		-	-
4 Transferències corrents	10.498.714	10.474.317	10.007.003	95,5%	9.481.983	90,5%	7.563.566	72,2%	9.720.417	93,2%	-2,5%	6.731.868	64,6%	12,4%
5 Fons de contingència				-		-		-		-	-		-	-
Operacions corrents	53.624.174	53.565.349	49.572.183	92,5%	48.679.550	90,9%	21.880.358	40,8%	48.048.397	90,8%	1,3%	20.779.312	39,3%	5,3%
6 Inversions reals	73.419	2.323.566	948.584	40,8%	356.472	15,3%	58.779	2,5%	436.031	33,9%	-18,2%	92.400	7,2%	-36,4%
7 Transferències de capital		200.000		0,0%		0,0%		0,0%		-	-		-	-
Operacions de capital	73.419	2.523.566	948.584	37,6%	356.472	14,1%	58.779	2,3%	436.031	33,9%	-18,2%	92.400	7,2%	-36,4%
8 Actius financers				-		-		-		-	-		-	-
9 Passius financers				-		-		-		-	-		-	-
Operacions financeres	0	0	0	-	0	-	0	-	0	-	-	0	-	-
Despeses Totals	53.697.593	56.088.914	50.520.767	90,1%	49.036.022	87,4%	21.939.137	39,1%	48.484.428	89,5%	1,1%	20.871.712	38,5%	5,1%

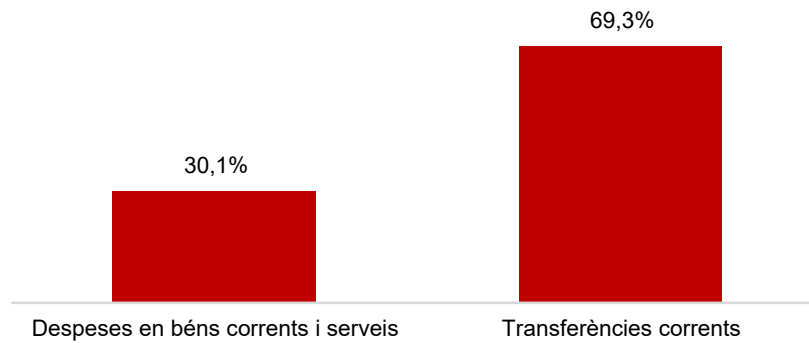
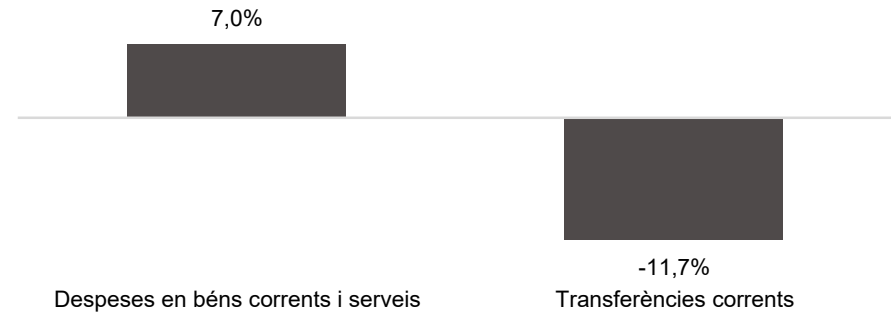
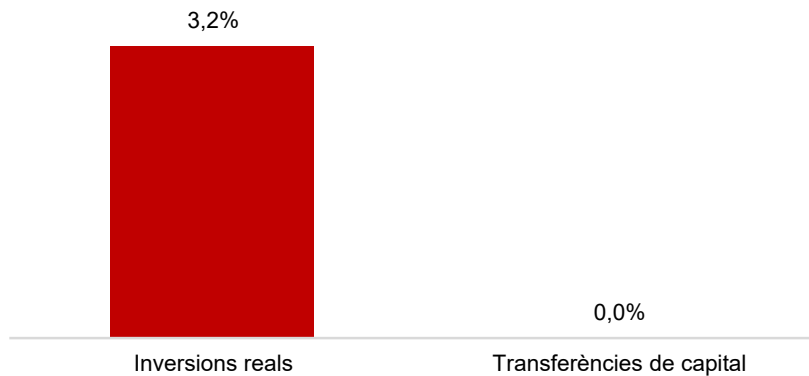
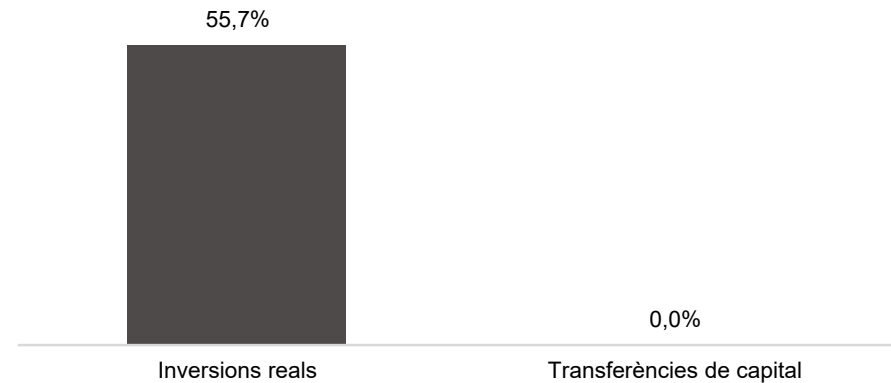
Execució de despeses. Districte de Ciutat Vella

**Despesa Ciutat Vella (Cap. 2 i 4)
Obligat/Crèdit Actual (%)****Despesa Ciutat Vella (Cap. 2 i 4)
Var. Obligat 22/21 (%)****Despesa Ciutat Vella (Cap. 6 i 7)
Obligat/Crèdit Actual (%)****Despesa Ciutat Vella (Cap. 6 i 7)
Var. Obligat 22/21 (%)**

Execució de despeses. Districte de l'Eixample
Resum per capítols

Capítols	2022 P	Juny 2022							Juny 2021					
	1	2	3	=3/2	4	=4/2	5	=5/2	4'	=4'/2'	=%4/4'	5'	=5'/2'	=%5/5'
	Crèdit inicial	Crèdit Actual	Autoritzat	%	Disposat	%	Obligat	%	Disposat	%	Var. 22/21	Obligat	%	Var. 22/21
1 Despeses de personal	7.582.345	7.427.631	3.940.327	53,0%	3.940.327	53,0%	3.940.327	53,0%	3.841.926	52,3%	2,6%	3.841.926	52,3%	2,6%
2 Despeses en béns corrents i serveis	23.963.360	24.329.579	23.308.851	95,8%	23.085.689	94,9%	7.315.980	30,1%	22.479.183	94,1%	2,7%	6.834.913	28,6%	7,0%
3 Despeses financeres				-		-		-		-	-		-	-
4 Transferències corrents	13.462.449	13.596.203	13.431.585	98,8%	13.078.224	96,2%	9.417.057	69,3%	13.025.763	96,6%	0,4%	10.664.786	79,1%	-11,7%
5 Fons de contingència				-		-		-		-	-		-	-
Operacions corrents	45.008.155	45.353.412	40.680.763	89,7%	40.104.240	88,4%	20.673.365	45,6%	39.346.872	88,0%	1,9%	21.341.624	47,7%	-3,1%
6 Inversions reals	430.000	2.925.080	1.309.293	44,8%	510.779	17,5%	92.461	3,2%	570.053	29,2%	-10,4%	59.365	3,0%	55,7%
7 Transferències de capital				-		-		-		-	-		-	-
Operacions de capital	430.000	2.925.080	1.309.293	44,8%	510.779	17,5%	92.461	3,2%	570.053	29,2%	-10,4%	59.365	3,0%	55,7%
8 Actius financers				-		-		-		-	-		-	-
9 Passius financers				-		-		-		-	-		-	-
Operacions financeres	0	0	0	-	0	-	0	-	0	-	-	0	-	-
Despeses Totals	45.438.155	48.278.493	41.990.057	87,0%	40.615.019	84,1%	20.765.825	43,0%	39.916.924	85,5%	1,7%	21.400.989	45,8%	-3,0%

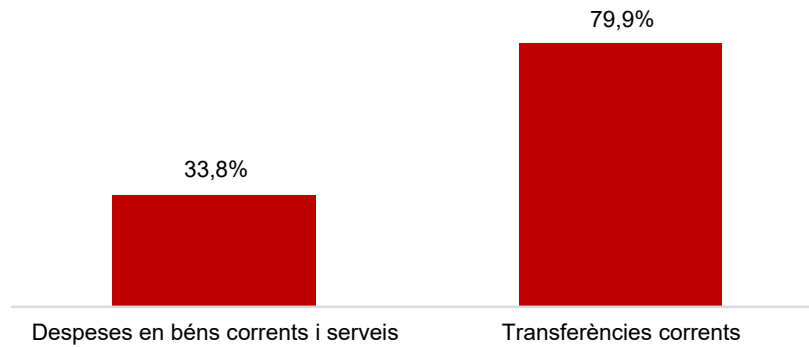
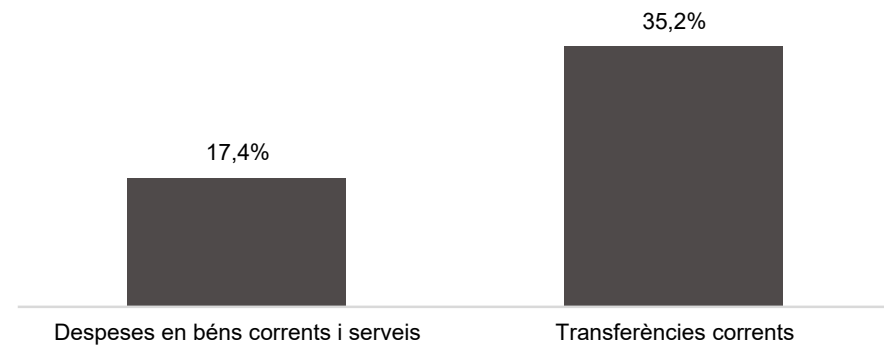

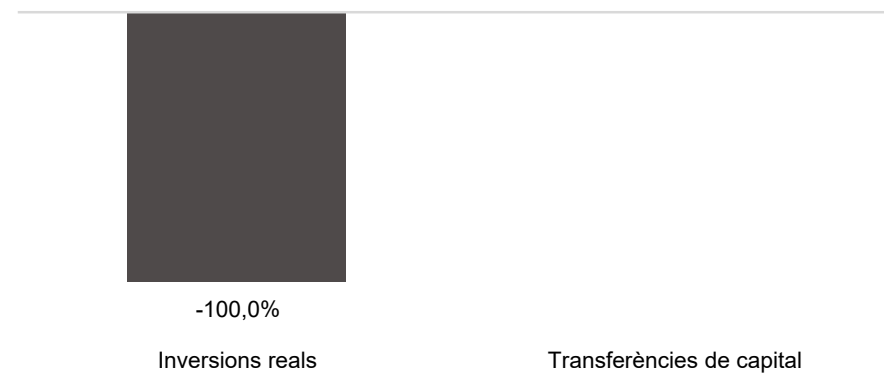
Execució de despeses. Districte de l'Eixample

**Despesa Eixample (Cap. 2 i 4)
Obligat/Crèdit Actual (%)****Despesa Eixample (Cap. 2 i 4)
Var. Obligat 22/21 (%)****Despesa Eixample (Cap. 6 i 7)
Obligat/Crèdit Actual (%)****Despesa Eixample (Cap. 6 i 7)
Var. Obligat 22/21 (%)**

Execució de despeses. Districte de Sants-Montjuïc
Resum per capítols

Capítols	2022 P	Juny 2022							Juny 2021					
	1	2	3	=3/2	4	=4/2	5	=5/2	4'	=4'/2'	=%4/4'	5'	=5'/2'	=%5/5'
	Crèdit inicial	Crèdit Actual	Autoritzat	%	Disposat	%	Obligat	%	Disposat	%	Var. 22/21	Obligat	%	Var. 22/21
1 Despeses de personal	5.782.991	5.758.261	3.053.408	53,0%	3.053.408	53,0%	3.053.408	53,0%	2.979.410	52,9%	2,5%	2.979.410	52,9%	2,5%
2 Despeses en béns corrents i serveis	21.380.595	22.462.331	21.792.272	97,0%	21.367.300	95,1%	7.588.566	33,8%	21.157.727	93,7%	1,0%	6.465.286	28,6%	17,4%
3 Despeses financeres				-		-		-		-	-		-	-
4 Transferències corrents	11.026.671	11.071.671	10.916.787	98,6%	10.257.160	92,6%	8.846.327	79,9%	10.794.884	98,0%	-5,0%	6.543.715	59,4%	35,2%
5 Fons de contingència				-		-		-		-	-		-	-
Operacions corrents	38.190.256	39.292.262	35.762.467	91,0%	34.677.869	88,3%	19.488.302	49,6%	34.932.021	89,0%	-0,7%	15.988.411	40,8%	21,9%
6 Inversions reals		1.041.512	36.609	3,5%	1.609	0,2%		0,0%	193.223	48,9%	-99,2%	67.670	17,1%	-100,0%
7 Transferències de capital				-		-		-		-	-		-	-
Operacions de capital	0	1.041.512	36.609	3,5%	1.609	0,2%	0	0,0%	193.223	48,9%	-99,2%	67.670	17,1%	-100,0%
8 Actius financers				-		-		-		-	-		-	-
9 Passius financers				-		-		-		-	-		-	-
Operacions financeres	0	0	0	-	0	-	0	-	0	-	-	0	-	-
Despeses Totals	38.190.256	40.333.774	35.799.076	88,8%	34.679.478	86,0%	19.488.302	48,3%	35.125.244	88,6%	-1,3%	16.056.081	40,5%	21,4%

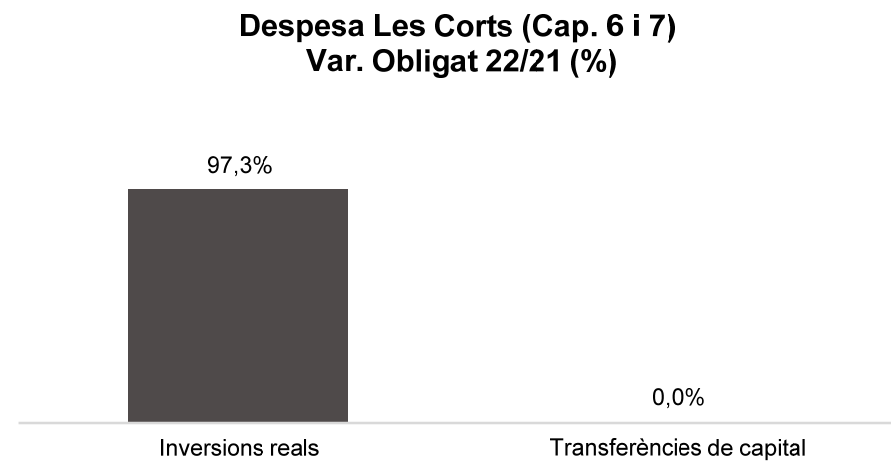
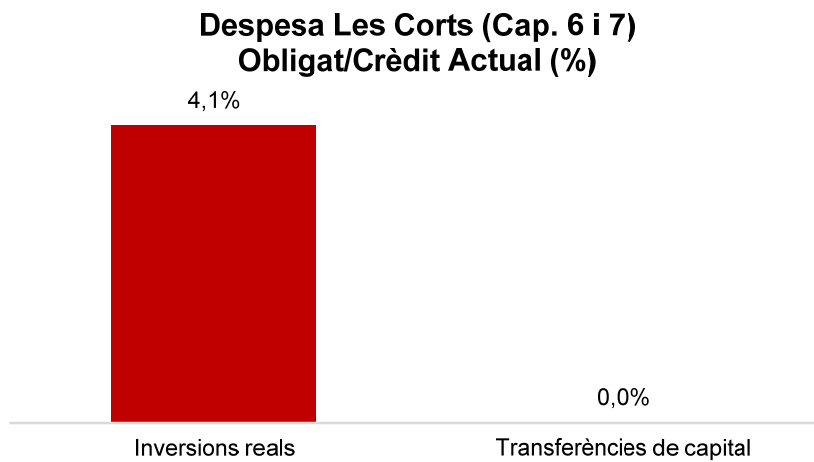
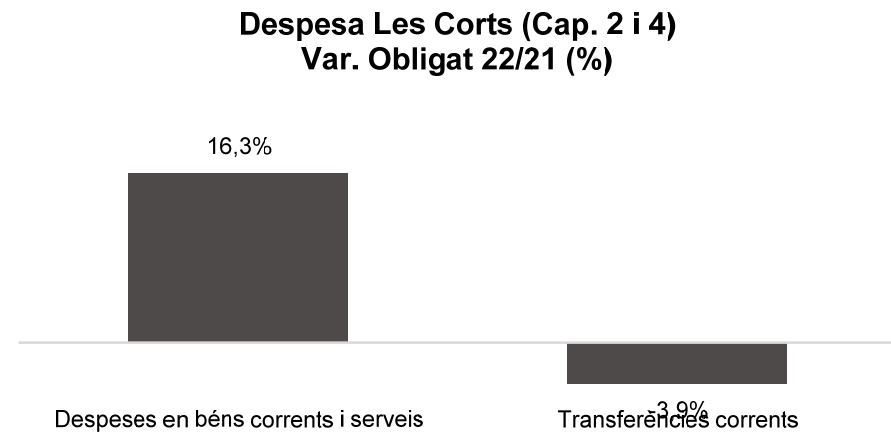
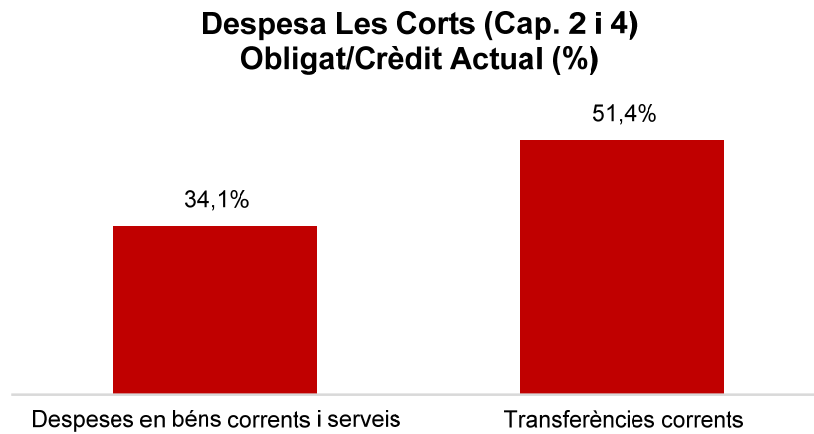
Execució de despeses. Districte de Sants-Montjuïc

**Despesa Sants-Montjuïc (Cap. 2 i 4)
Obligat/Crèdit Actual (%)****Despesa Sants-Montjuïc (Cap. 2 i 4)
Var. Obligat 22/21 (%)****Despesa Sants-Montjuïc (Cap. 6 i 7)
Obligat/Crèdit Actual (%)****Despesa Sants-Montjuïc (Cap. 6 i 7)
Var. Obligat 22/21 (%)**

Execució de despeses. Districte de Les Corts
Resum per capítols

Capítols	2022 P	Juny 2022							Juny 2021					
	1	2	3	=3/2	4	=4/2	5	=5/2	4'	=4'/2'	=%4/4'	5'	=5'/2'	=%5/5'
	Crèdit inicial	Crèdit Actual	Autoritzat	%	Disposat	%	Obligat	%	Disposat	%	Var. 22/21	Obligat	%	Var. 22/21
1 Despeses de personal	4.361.449	4.313.485	2.252.908	52,2%	2.252.908	52,2%	2.252.908	52,2%	2.211.537	51,4%	1,9%	2.211.537	51,4%	1,9%
2 Despeses en béns corrents i serveis	9.128.291	9.594.159	9.079.179	94,6%	8.685.001	90,5%	3.268.969	34,1%	8.143.664	91,1%	6,6%	2.811.336	31,4%	16,3%
3 Despeses financeres				-		-		-		-	-		-	-
4 Transferències corrents	3.828.050	3.833.791	3.669.104	95,7%	3.540.586	92,4%	1.970.867	51,4%	3.651.988	96,3%	-3,1%	2.051.565	54,1%	-3,9%
5 Fons de contingència				-		-		-		-	-		-	-
Operacions corrents	17.317.790	17.741.435	15.001.191	84,6%	14.478.496	81,6%	7.492.745	42,2%	14.007.188	82,2%	3,4%	7.074.438	41,5%	5,9%
6 Inversions reals		639.237	395.483	61,9%	197.336	30,9%	26.460	4,1%	152.494	11,4%	29,4%	13.408	1,0%	97,3%
7 Transferències de capital				-		-		-		-	-		-	-
Operacions de capital	0	639.237	395.483	61,9%	197.336	30,9%	26.460	4,1%	152.494	11,4%	29,4%	13.408	1,0%	97,3%
8 Actius financers				-		-		-		-	-		-	-
9 Passius financers				-		-		-		-	-		-	-
Operacions financeres	0	0	0	-	0	-	0	-	0	-	-	0	-	-
Despeses Totals	17.317.790	18.380.672	15.396.675	83,8%	14.675.832	79,8%	7.519.205	40,9%	14.159.682	77,1%	3,6%	7.087.846	38,6%	6,1%

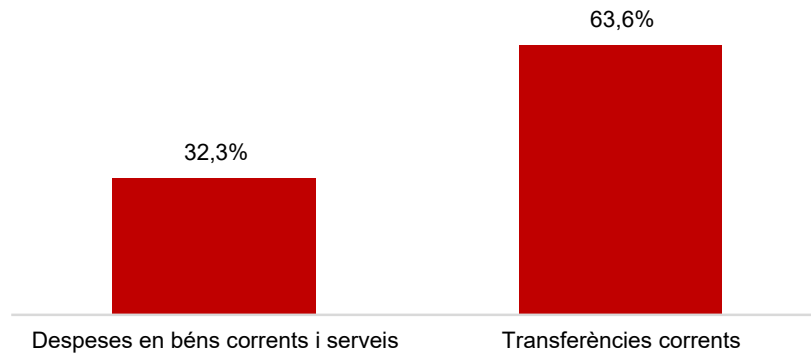
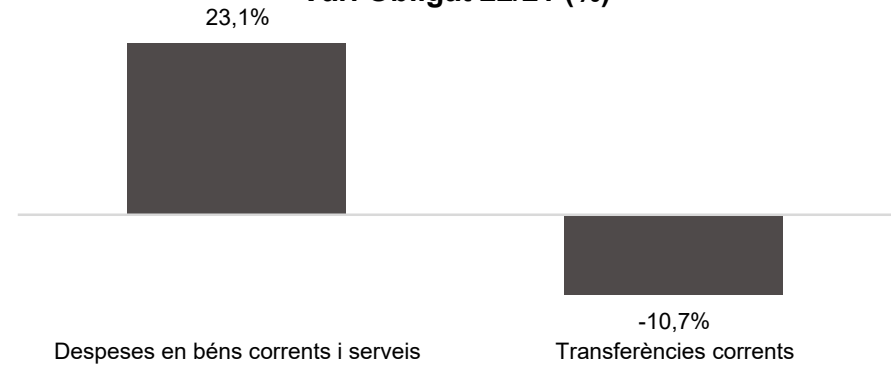
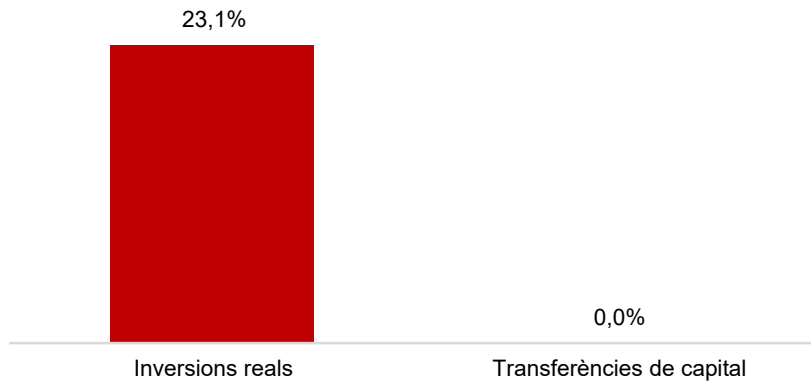
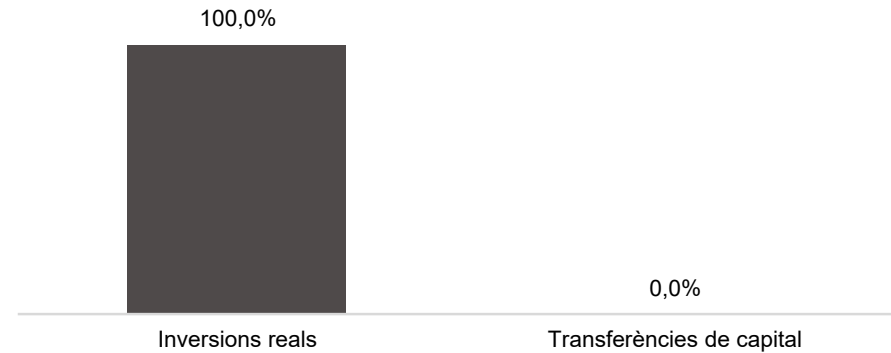
Execució de despeses. Districte de Les Corts



Execució de despeses. Districte de Sarrià - St. Gervasi
Resum per capítols

Capítols	2022 P	Juny 2022							Juny 2021					
	1	2	3	=3/2	4	=4/2	5	=5/2	4'	=4'/2'	=%4/4'	5'	=5'/2'	=%5/5'
	Crèdit inicial	Crèdit Actual	Autoritzat	%	Disposat	%	Obligat	%	Disposat	%	Var. 22/21	Obligat	%	Var. 22/21
1 Despeses de personal	5.056.788	5.166.686	2.748.632	53,2%	2.748.632	53,2%	2.748.632	53,2%	2.573.265	52,6%	6,8%	2.573.265	52,6%	6,8%
2 Despeses en béns corrents i serveis	13.946.359	14.107.585	13.381.232	94,9%	13.151.364	93,2%	4.563.158	32,3%	12.659.630	92,3%	3,9%	3.706.921	27,0%	23,1%
3 Despeses financeres				-		-		-		-	-		-	-
4 Transferències corrents	5.016.459	4.934.282	4.903.274	99,4%	4.586.127	92,9%	3.138.984	63,6%	4.816.715	96,7%	-4,8%	3.516.393	70,6%	-10,7%
5 Fons de contingència				-		-		-		-	-		-	-
Operacions corrents	24.019.606	24.208.553	21.033.138	86,9%	20.486.123	84,6%	10.450.774	43,2%	20.049.611	85,0%	2,2%	9.796.578	41,5%	6,7%
6 Inversions reals	97.390	605.208	361.584	59,7%	193.329	31,9%	139.671	23,1%	84.336	12,6%	129,2%	42.158	6,3%	231,3%
7 Transferències de capital		93.594		0,0%		0,0%		0,0%		-	-		-	-
Operacions de capital	97.390	698.802	361.584	51,7%	193.329	27,7%	139.671	20,0%	84.336	12,6%	129,2%	42.158	6,3%	231,3%
8 Actius financers				-		-		-		-	-		-	-
9 Passius financers				-		-		-		-	-		-	-
Operacions financeres	0	0	0	-	0	-	0	-	0	-	-	0	-	-
Despeses Totals	24.116.996	24.907.355	21.394.722	85,9%	20.679.452	83,0%	10.590.445	42,5%	20.133.947	83,0%	2,7%	9.838.736	40,6%	7,6%

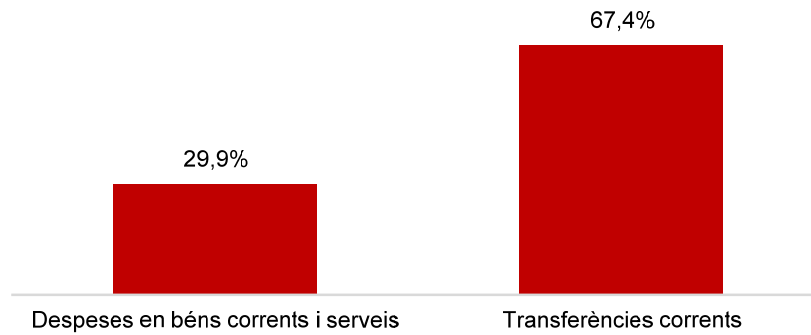
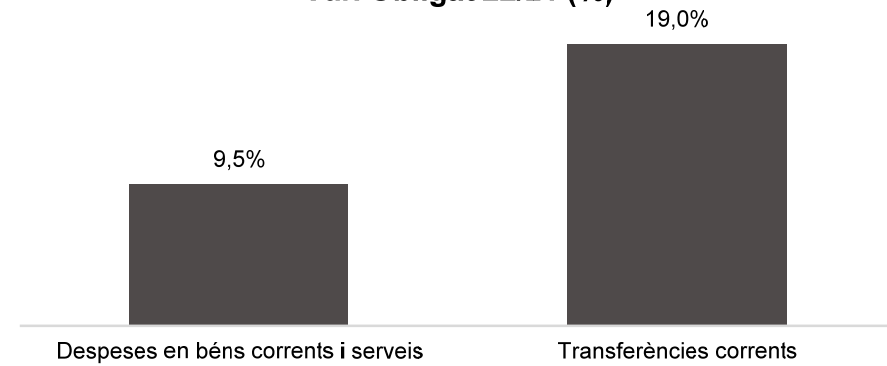
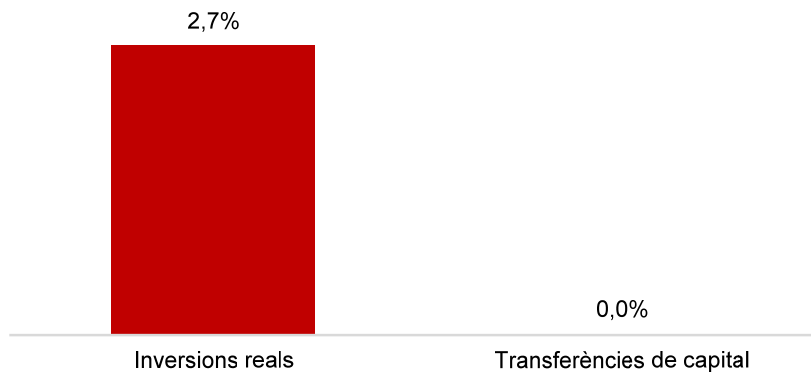

Execució de despeses. Districte de Sarrià - St. Gervasi

**Despesa Sarrià - St.Gervasi (Cap. 2 i 4)
Obligat/Crèdit Actual (%)****Despesa Sarrià - St.Gervasi (Cap. 2 i 4)
Var. Obligat 22/21 (%)****Despesa Sarrià - St.Gervasi (Cap. 6 i 7)
Obligat/Crèdit Actual (%)****Despesa Sarrià - St.Gervasi (Cap. 6 i 7)
Var. Obligat 22/21 (%)**

Execució de despeses. Districte de Gràcia
Resum per capítols

Capítols	2022 P	Juny 2022						Juny 2021						
	1	2	3	=3/2	4	=4/2	5	=5/2	4'	=4'/2'	=%4/4'	5'	=5'/2'	=%5/5'
	Crèdit inicial	Crèdit Actual	Autoritzat	%	Disposat	%	Obligat	%	Disposat	%	Var. 22/21	Obligat	%	Var. 22/21
1 Despeses de personal	4.611.556	4.535.782	2.504.870	55,2%	2.504.870	55,2%	2.504.870	55,2%	2.300.689	52,3%	8,9%	2.300.689	52,3%	8,9%
2 Despeses en béns corrents i serveis	12.418.309	13.085.023	12.448.984	95,1%	12.210.141	93,3%	3.914.993	29,9%	11.693.164	91,7%	4,4%	3.574.046	28,0%	9,5%
3 Despeses financeres				-		-		-		-	-		-	-
4 Transferències corrents	8.965.166	8.941.112	8.557.359	95,7%	8.347.474	93,4%	6.026.254	67,4%	8.403.645	94,5%	-0,7%	5.063.319	56,9%	19,0%
5 Fons de contingència				-		-		-		-	-		-	-
Operacions corrents	25.995.031	26.561.917	23.511.212	88,5%	23.062.485	86,8%	12.446.116	46,9%	22.397.498	86,0%	3,0%	10.938.054	42,0%	13,8%
6 Inversions reals	223.000	2.765.818	931.052	33,7%	643.745	23,3%	74.409	2,7%	607.191	22,2%	6,0%	172.466	6,3%	-56,9%
7 Transferències de capital				-		-		-		-	-		-	-
Operacions de capital	223.000	2.765.818	931.052	33,7%	643.745	23,3%	74.409	2,7%	607.191	22,2%	6,0%	172.466	6,3%	-56,9%
8 Actius financers				-		-		-		-	-		-	-
9 Passius financers				-		-		-		-	-		-	-
Operacions financeres	0	0	0	-	0	-	0	-	0	-	-	0	-	-
Despeses Totals	26.218.031	29.327.735	24.442.264	83,3%	23.706.229	80,8%	12.520.525	42,7%	23.004.690	79,9%	3,0%	11.110.520	38,6%	12,7%

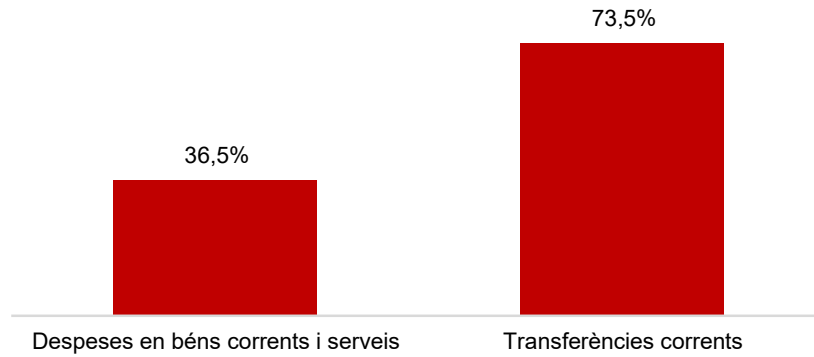
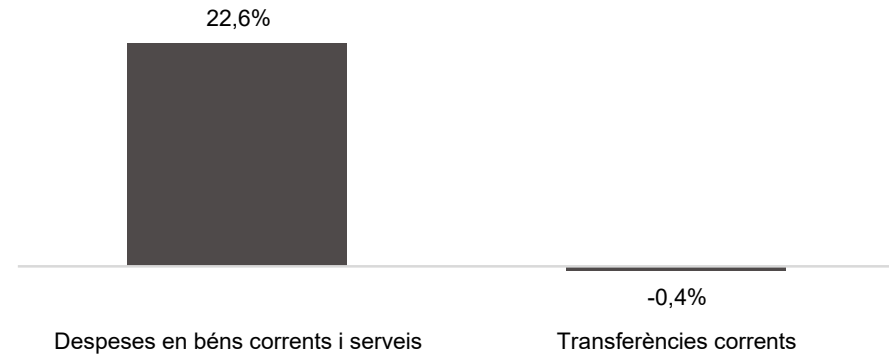
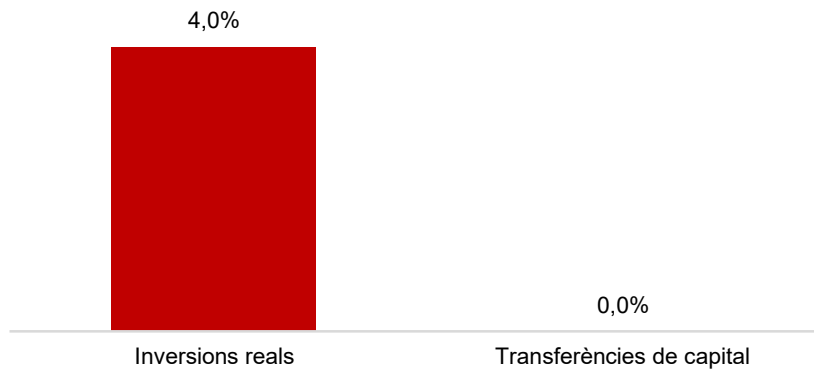
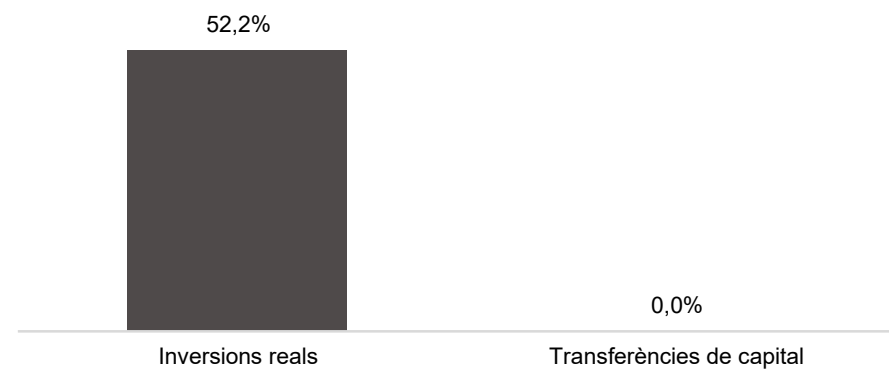
Execució de despeses. Districte de Gràcia

**Despesa Gràcia (Cap. 2 i 4)
Obligat/Crèdit Actual (%)****Despesa Gràcia (Cap. 2 i 4)
Var. Obligat 22/21 (%)****Despesa Gràcia (Cap. 6 i 7)
Obligat/Crèdit Actual (%)****Despesa Gràcia (Cap. 6 i 7)
Var. Obligat 22/21 (%)**

Execució de despeses. Districte d'Horta-Guinardó
Resum per capítols

Capítols	2022 P	Juny 2022							Juny 2021					
	1	2	3	=3/2	4	=4/2	5	=5/2	4'	=4'/2'	=%4/4'	5'	=5'/2'	=%5/5'
	Crèdit inicial	Crèdit Actual	Autoritzat	%	Disposat	%	Obligat	%	Disposat	%	Var. 22/21	Obligat	%	Var. 22/21
1 Despeses de personal	5.144.846	5.176.378	2.728.837	52,7%	2.728.837	52,7%	2.728.837	52,7%	2.643.098	52,9%	3,2%	2.643.098	52,9%	3,2%
2 Despeses en béns corrents i serveis	16.732.049	17.692.762	17.085.131	96,6%	16.745.644	94,6%	6.454.354	36,5%	16.080.836	96,4%	4,1%	5.266.331	31,6%	22,6%
3 Despeses financeres				-		-		-		-	-		-	-
4 Transferències corrents	11.260.934	11.293.834	11.217.104	99,3%	10.832.840	95,9%	8.304.263	73,5%	10.925.500	96,8%	-0,8%	8.338.857	73,9%	-0,4%
5 Fons de contingència				-		-		-		-	-		-	-
Operacions corrents	33.137.829	34.162.974	31.031.073	90,8%	30.307.321	88,7%	17.487.455	51,2%	29.649.433	90,0%	2,2%	16.248.285	49,3%	7,6%
6 Inversions reals	202.500	2.374.098	706.222	29,7%	678.027	28,6%	93.987	4,0%	408.724	17,2%	65,9%	61.740	2,6%	52,2%
7 Transferències de capital		87.150		0,0%		0,0%		0,0%		-	-		-	-
Operacions de capital	202.500	2.461.248	706.222	28,7%	678.027	27,5%	93.987	3,8%	408.724	17,2%	65,9%	61.740	2,6%	52,2%
8 Actius financers				-		-		-		-	-		-	-
9 Passius financers				-		-		-		-	-		-	-
Operacions financeres	0	0	0	-	0	-	0	-	0	-	-	0	-	-
Despeses Totals	33.340.329	36.624.222	31.737.295	86,7%	30.985.348	84,6%	17.581.441	48,0%	30.058.157	85,1%	3,1%	16.310.026	46,2%	7,8%

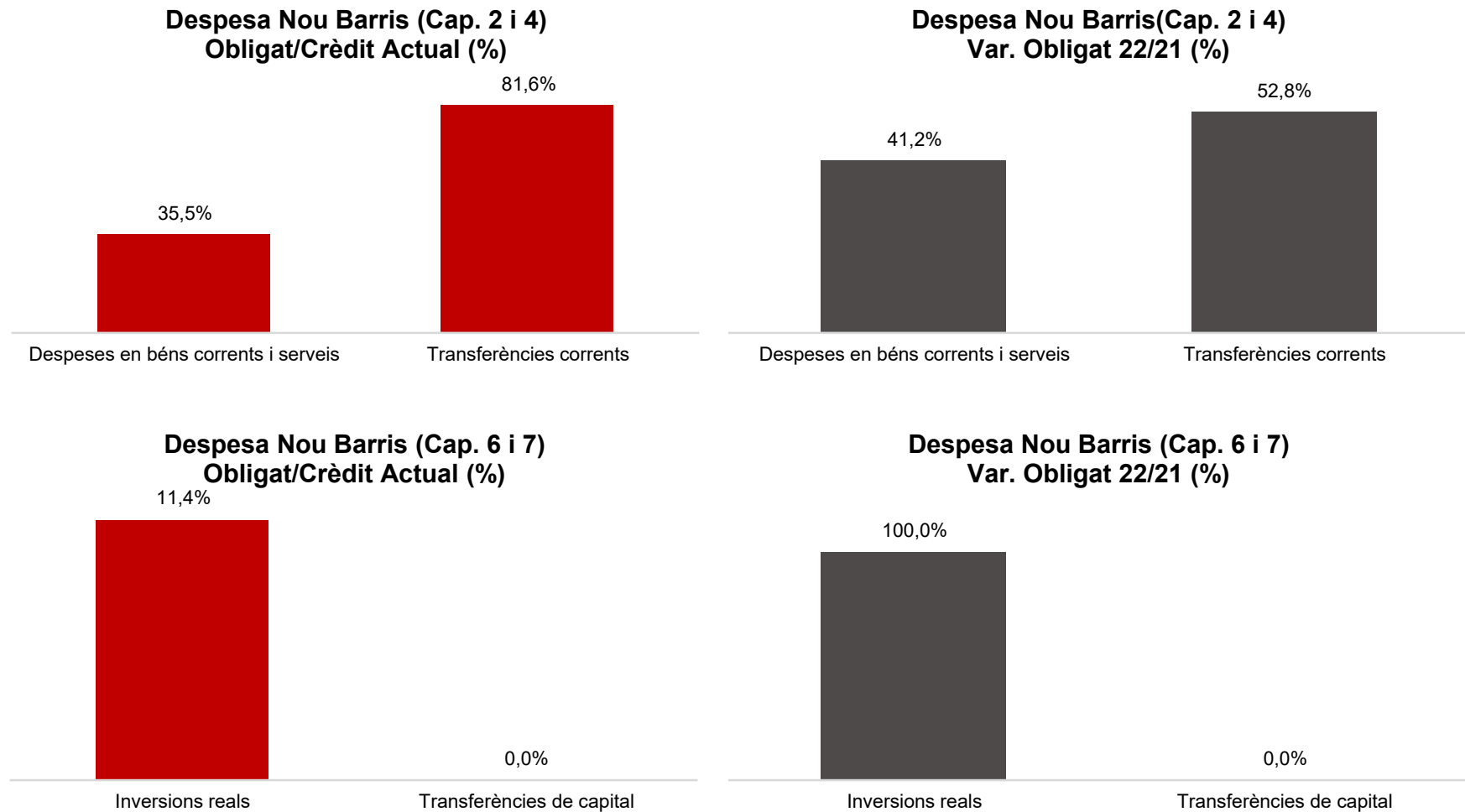
Execució de despeses. Districte d'Horta-Guinardó

**Despesa Horta-Guinardó (Cap. 2 i 4)
Obligat/Crèdit Actual (%)****Despesa Horta-Guinardó (Cap. 2 i 4)
Var. Obligat 22/21 (%)****Despesa Horta-Guinardó (Cap. 6 i 7)
Obligat/Crèdit Actual (%)****Despesa Horta-Guinardó (Cap. 6 i 7)
Var. Obligat 22/21 (%)**

Execució de despeses. Districte de Nou Barris
Resum per capítols

Capítols	2022 P	Juny 2022							Juny 2021					
	1	2	3	=3/2	4	=4/2	5	=5/2	4'	=4'/2'	=%4/4'	5'	=5'/2'	=%5/5'
	Crèdit inicial	Crèdit Actual	Autoritzat	%	Disposat	%	Obligat	%	Disposat	%	Var. 22/21	Obligat	%	Var. 22/21
1 Despeses de personal	5.515.851	5.446.234	2.895.075	53,2%	2.895.075	53,2%	2.895.075	53,2%	2.742.906	52,8%	5,5%	2.742.906	52,8%	5,5%
2 Despeses en béns corrents i serveis	17.709.463	18.749.271	17.628.235	94,0%	17.282.904	92,2%	6.647.504	35,5%	16.687.091	91,1%	3,6%	4.706.995	25,7%	41,2%
3 Despeses financeres				-		-		-		-	-		-	-
4 Transferències corrents	13.498.211	13.520.171	13.463.837	99,6%	13.134.647	97,1%	11.028.922	81,6%	13.241.563	98,5%	-0,8%	7.218.766	53,7%	52,8%
5 Fons de contingència				-		-		-		-	-		-	-
Operacions corrents	36.723.524	37.715.676	33.987.147	90,1%	33.312.627	88,3%	20.571.502	54,5%	32.671.560	88,4%	2,0%	14.668.667	39,7%	40,2%
6 Inversions reals	1.100.000	3.903.058	2.288.033	58,6%	2.288.033	58,6%	445.593	11,4%	765.118	21,8%	199,0%	99.774	2,8%	346,6%
7 Transferències de capital				-		-		-		-	-		-	-
Operacions de capital	1.100.000	3.903.058	2.288.033	58,6%	2.288.033	58,6%	445.593	11,4%	765.118	21,8%	199,0%	99.774	2,8%	346,6%
8 Actius financers				-		-		-		-	-		-	-
9 Passius financers				-		-		-		-	-		-	-
Operacions financeres	0	0	0	-	0	-	0	-	0	-	-	0	-	-
Despeses Totals	37.823.524	41.618.733	36.275.180	87,2%	35.600.660	85,5%	21.017.095	50,5%	33.436.678	82,7%	6,5%	14.768.441	36,5%	42,3%

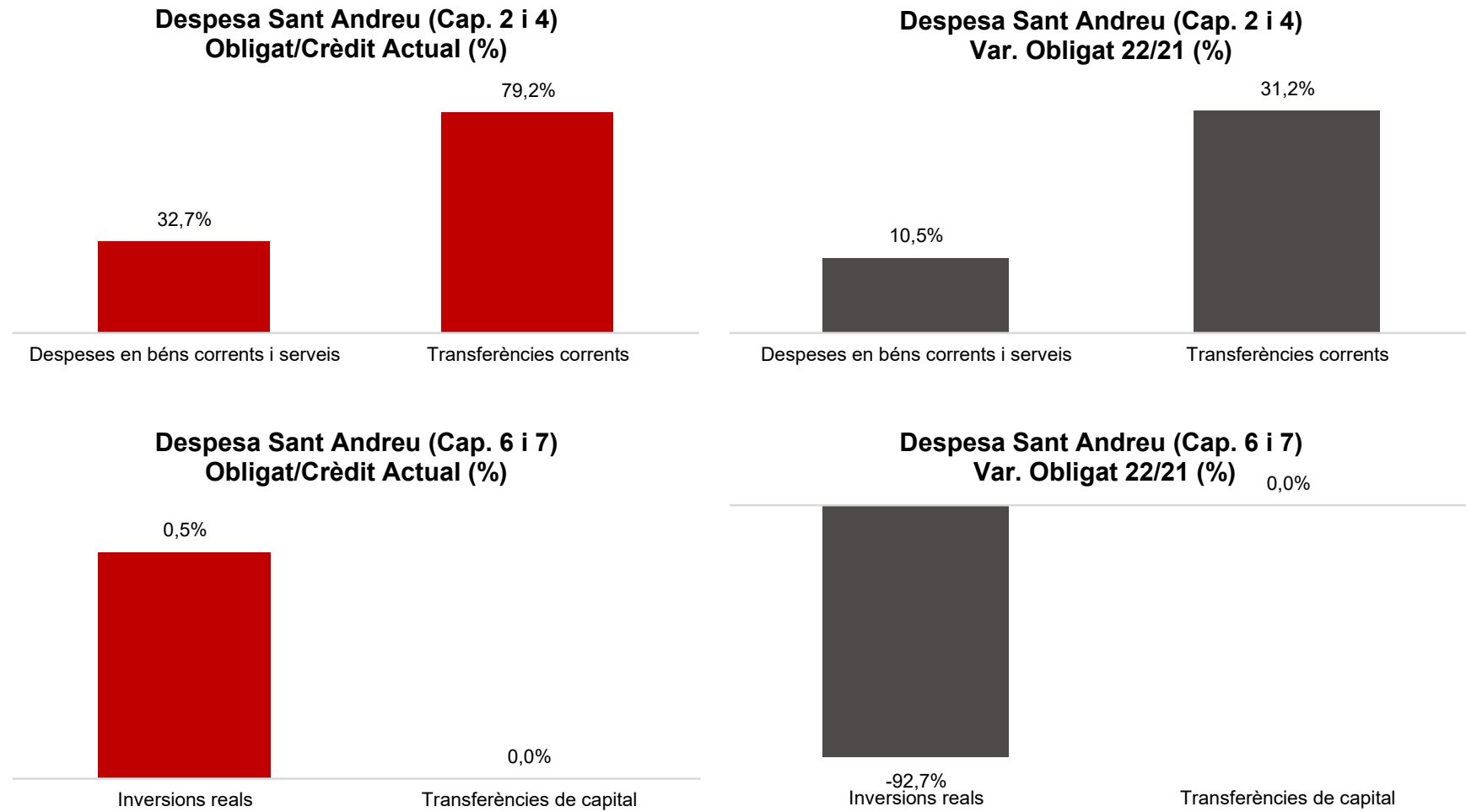
Execució de despeses. Districte de Nou Barris



Execució de despeses. Districte de Sant Andreu
Resum per capítols

Capítols	2022 P	Juny 2022							Juny 2021					
	1	2	3	=3/2	4	=4/2	5	=5/2	4'	=4'/2'	=%4/4'	5'	=5'/2'	=%5/5'
	Crèdit inicial	Crèdit Actual	Autoritzat	%	Disposat	%	Obligat	%	Disposat	%	Var. 22/21	Obligat	%	Var. 22/21
1 Despeses de personal	5.085.290	4.965.224	2.708.125	54,5%	2.708.125	54,5%	2.708.125	54,5%	2.685.446	52,1%	0,8%	2.685.446	52,1%	0,8%
2 Despeses en béns corrents i serveis	17.536.996	18.429.006	17.395.375	94,4%	16.691.705	90,6%	6.021.950	32,7%	16.323.387	93,9%	2,3%	5.448.884	31,3%	10,5%
3 Despeses financeres				-		-		-		-	-		-	-
4 Transferències corrents	8.314.948	8.324.948	8.275.599	99,4%	7.796.405	93,7%	6.593.236	79,2%	7.885.429	95,0%	-1,1%	5.023.940	60,5%	31,2%
5 Fons de contingència				-		-		-		-	-		-	-
Operacions corrents	30.937.235	31.719.178	28.379.099	89,5%	27.196.235	85,7%	15.323.310	48,3%	26.894.261	87,2%	1,1%	13.158.269	42,7%	16,5%
6 Inversions reals		1.547.331	309.035	20,0%	176.884	11,4%	7.679	0,5%	236.072	27,9%	-25,1%	104.944	12,4%	-92,7%
7 Transferències de capital				-		-		-		-	-		-	-
Operacions de capital	0	1.547.331	309.035	20,0%	176.884	11,4%	7.679	0,5%	236.072	27,9%	-25,1%	104.944	12,4%	-92,7%
8 Actius financers				-		-		-		-	-		-	-
9 Passius financers				-		-		-		-	-		-	-
Operacions financeres	0	0	0	-	0	-	0	-	0	-	-	0	-	-
Despeses Totals	30.937.235	33.266.509	28.688.134	86,2%	27.373.119	82,3%	15.330.989	46,1%	27.130.333	85,6%	0,9%	13.263.213	41,9%	15,6%

Execució de despeses. Districte de Sant Andreu



Execució de despeses. Districte de Sant Martí
Resum per capítols

Capítols	2022 P	Juny 2022							Juny 2021					
	1	2	3	=3/2	4	=4/2	5	=5/2	4'	=4'/2'	=%4/4'	5'	=5'/2'	=%5/5'
	Crèdit inicial	Crèdit Actual	Autoritzat	%	Disposat	%	Obligat	%	Disposat	%	Var. 22/21	Obligat	%	Var. 22/21
1 Despeses de personal	5.404.746	5.716.027	3.018.044	52,8%	3.018.044	52,8%	3.018.044	52,8%	2.883.344	51,6%	4,7%	2.883.344	51,6%	4,7%
2 Despeses en béns corrents i serveis	24.802.832	26.176.893	25.567.314	97,7%	25.343.663	96,8%	7.366.630	28,1%	24.230.611	96,6%	4,6%	6.795.616	27,1%	8,4%
3 Despeses financeres				-		-		-		-	-		-	-
4 Transferències corrents	15.168.222	15.238.828	15.238.808	100,0%	14.483.726	95,0%	10.953.339	71,9%	14.324.620	95,0%	1,1%	9.765.350	64,7%	12,2%
5 Fons de contingència				-		-		-		-	-		-	-
Operacions corrents	45.375.800	47.131.748	43.824.166	93,0%	42.845.433	90,9%	21.338.013	45,3%	41.438.576	90,6%	3,4%	19.444.311	42,5%	9,7%
6 Inversions reals		2.204.755	2.018.771	91,6%	492.929	22,4%	304.596	13,8%	240.059	23,1%	105,3%	110.904	10,7%	174,6%
7 Transferències de capital				-		-		-		-	-		-	-
Operacions de capital	0	2.204.755	2.018.771	91,6%	492.929	22,4%	304.596	13,8%	240.059	23,1%	105,3%	110.904	10,7%	174,6%
8 Actius financers				-		-		-		-	-		-	-
9 Passius financers				-		-		-		-	-		-	-
Operacions financeres	0	0	0	-	0	-	0	-	0	-	-	0	-	-
Despeses Totals	45.375.800	49.336.503	45.842.937	92,9%	43.338.362	87,8%	21.642.609	43,9%	41.678.635	89,1%	4,0%	19.555.215	41,8%	10,7%

Execució de despeses. Districte de Sant Martí

