

# Pressupost 2018 prorrogat per a l'exercici 2019

---

**Informe mensual d'execució pressupostària**

**Juny 2019**



## ÍNDEX

---

Resum executiu .....	3
Indicadors.....	6
Execució d'ingressos. Resum per capítols .....	7
Execució d'ingressos corrents. Detall per conceptes .....	9
Execució ingressos de capital i financers. Detall per conceptes .....	12
Execució de despeses. Resum per capítols.....	14
Execució de despeses corrents. Detall per conceptes .....	16
Execució de despeses. Detall per grups de programa i per programa .....	21
Execució de despeses corrents. Detall per grups de programa i per programa .....	26
Execució de despeses. Resum per orgànics .....	32
Execució de despeses corrents. Resum per orgànics .....	33
Execució de despeses. Resum total Sectors.....	35
Gerència de Recursos .....	37
Gerència de Drets Socials.....	39
Gerència de Seguretat i Prevenció .....	41
Gerència d'Ecologia Urbana.....	43
Gerència de Medi Ambient i Serveis Urbans.....	45
Gerència d'Urbanisme.....	47
Gerència de Mobilitat i Infraestructures .....	49
Gerència de Presidència i Economia .....	51
Gerència de Política Econòmica i Desenvolupament Local.....	53
Serveis centrals .....	55
Gerència de Turisme, Comerç i Mercats .....	57
Gerència de Drets de Ciutadania, Cultura, Participació i Transparència .....	59
Districtes.....	61

## Resum executiu.

### Pressupost 2018 prorrogat per a l'exercici 2019

#### Anàlisi d'execució pressupostària a juny

*Totes les dades que es mostren a continuació corresponen a la comptabilitat pressupostària (sense ajustos SEC : sistema europeu de comptes).*

#### **Indicadors**

Amb la comptabilitat tancada al mes juny, els **ingressos corrents liquidats** representen el 49,1% de la previsió anual (vs. 47,9% a juny de 2018). Si s'analitzen les dades en valor absolut, l'import liquidat és un 2,7% superior al d'un any abans (33,6M).

Quant a les **despeses corrents obligades**, representen el 43,9% del crèdit actual (vs. 42,1% a juny de 2018). En valor absolut, l'import obligat és un 3,6% superior al d'un any abans (33,9M).

L'**estalvi brut** al mes de juny representa el 22,9% dels ingressos corrents liquidats. En valor absolut, l'import és inferior al d'un any abans.

#### **Ingressos**

Els **impostos locals** presenten un grau d'execució del 50,0% en relació a la previsió anual (vs. 48,3% a juny de 2018). En valor absolut, la liquidació d'impostos locals és un 3,6% superior a la de juny de 2018 (18,3M).

La **Participació en Tributs de l'Estat** es liquida mensualment com 1/12 part de la previsió anual.

Les **taxes i altres ingressos** presenten un grau d'execució del 39,8% en relació a la previsió anual (vs. 41,4% a juny de 2018). En valor absolut, l'import liquidat és un 4,0% inferior al d'un any abans (-4,5M).

Les **transferències corrents (exclòs FCF)** presenten un grau d'execució del 60,8% en relació a la previsió anual (vs. 69,6% a juny de 2018). En valor absolut, la liquidació és un 9,7% inferior a la d'un any abans (-5,9M).

Els **ingressos patrimonials** presenten un grau d'execució a juny del 18,6% (vs. 18,6% a juny de 2018). En termes absoluts, l'import liquidat és un 0,1% inferior al d'un any abans (-0,0M).

Els **ingressos de capital** presenten un grau d'execució a juny del 16,9% (vs. 6,7% a juny del 2018). En valor absolut, la liquidació és superior en 2,4M a la d'un any abans.

Quant als **ingressos per operacions financeres** presenten un grau d'execució a juny del 0,5% (vs. 1,5% a juny del 2018).



En general, els **ingressos** amb més pes respecte a les previsions inicials totals són **Transferències corrents i Impostos directes**, amb un 40,8% i un 40,5% respectivament, seguits de **Taxes, preus públics i altres ingressos** que suposen un 10,2% del total d'ingressos previst. Al llarg de l'execució del pressupost a juny de 2019, el capítol de **Transferències corrents** ha tingut un pes del 44,5% sobre el total d'ingressos liquidats, els ingressos per **Impostos directes** han representat un 42,0% i els ingressos per **Taxes, preus públics i altres ingressos** han suposat un 8,5% dels ingressos liquidats totals.

### **Despeses**

Les **despeses de personal** presenten un grau d'execució del 51,8% en relació a la previsió anual (vs. el 50,1% a juny de 2018). En valor absolut, la liquidació és un 9,3% superior a la de fa un any (18,1M).

Les **despeses en béns corrents i serveis** presenten un grau d'execució del 31,3% en relació a la previsió anual (vs. el 31,4% a juny de l'any anterior). En valor absolut, la liquidació és un 5,3% inferior respecte la de juny de 2018 (-10,5M).

Les **despeses financeres** presenten un grau d'execució del 13,1% en relació a la previsió anual (vs. 11,4% a juny de 2018). En valor absolut, la liquidació és un 15,5% superior a la de juny de 2018 (0,3M).

Les **transferències corrents** presenten un grau d'execució del 48,0% en relació a la previsió anual, per sobre del 46,1% de l'any anterior. La liquidació en valor absolut és un 4,8% superior a la de l'any passat (26,0M).

Quant a les **despeses de capital** presenten un grau d'execució del 33,0% en relació a la previsió anual (vs. 19,4% a juny de 2018).

Quant a les **despeses per operacions financeres**, el grau d'execució és del 53,6% (vs. 54,4% a juny de 2018). En valor absolut, la liquidació és un 5,0% superior a la de 2018. La previsió d'amortitzacions anual varia cada any.

En general, les **despeses** amb més pes respecte als crèdits inicials totals són, en aquest ordre, **Transferències corrents** (44,2%), **Despeses en béns corrents i serveis** (22,8%), **Despeses de personal** (14,3%) i les **Inversions reals** (12,3%). Al llarg de l'execució del pressupost a juny de 2019, el capítol de Transferències corrents ha tingut un pes del 49,8% sobre el total de despesa obligada, la Despeses en béns corrents i serveis ha representat un 16,3%, la despesa en Despeses de personal ha suposat un 18,6% i les Inversions reals han suposat un 10,0% de la despesa total obligada.

A nivell de **despeses per orgànics**:

- El grau d'execució dels **sectors** és del 42,1% (38,9% a juny de 2018), amb un augment en termes absoluts del 3,9% (36,7M). Analitzant la despesa corrent, el

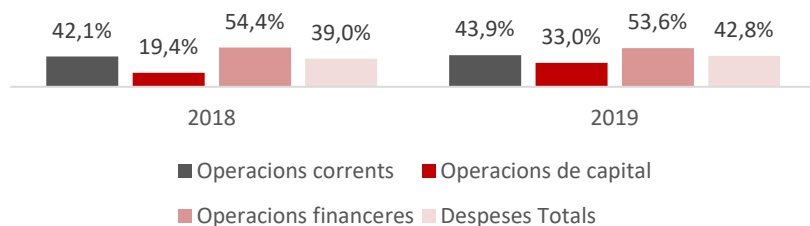
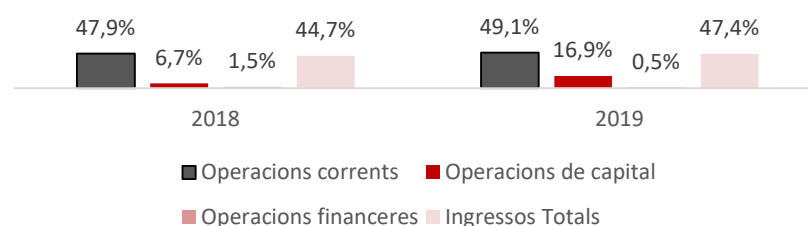
grau d'execució resultant és del 43,0% (vs. 42,4% a juny de 2018), amb un augment 0,1% en termes absoluts (1,1M).

- El grau d'execució dels **districtes** és del 47,8% (39,3% a juny de 2018), amb un augment en termes absoluts del 24,7% (34,5M). Analitzant la despesa corrent, el grau d'execució resultant és del 49,0% (vs. 40,6% a juny de 2018), amb una variació positiva en termes absoluts del 23,8% (32,8M).

Indicadors Pressupostaris. Ajuntament de Barcelona  
Resum

Indicadors	2017 P	2017 L	2018 P (2017P)	2018 L	2019 P	A Juny		
						2019 L	2018 L	%
Ingressos corrents	2.506.271.622	2.564.985.155	2.560.868.220	2.606.117.177	2.559.407.492	1.264.275.594	1.230.671.450	2,7%
Despeses corrents	2.151.399.911	2.102.300.873	2.210.529.832	2.176.607.855	2.208.777.875	974.253.390	940.311.369	3,6%
<b>Estalvi brut</b>	<b>354.871.710</b>	<b>462.684.282</b>	<b>350.338.387</b>	<b>429.509.322</b>	<b>350.629.617</b>	<b>290.022.204</b>	<b>290.360.081</b>	<b>-0,1%</b>
Ingressos de capital	19.078.837	13.080.850	39.565.014	36.317.171	29.338.492	5.118.719	2.695.727	89,9%
Despeses de capital	429.103.665	422.608.132	432.854.565	412.839.110	342.125.986	118.461.125	83.895.717	41,2%
<b>Superàvit (Dèficit) no financer</b>	<b>-55.153.118</b>	<b>53.157.000</b>	<b>-42.951.164</b>	<b>52.987.383</b>	<b>37.842.123</b>	<b>176.679.798</b>	<b>209.160.091</b>	<b>-15,5%</b>
Ingressos financers	210.833.195	129.558.298	139.524.680	54.085.695	65.141.135	383.763	2.260.757	-83,0%
Despeses financeres	155.680.077	147.183.061	96.573.536	73.817.563	96.573.536	55.205.083	52.576.336	5,0%
<b>Resultat Pressupostari</b>	<b>0</b>	<b>35.532.237</b>	<b>-20</b>	<b>33.255.515</b>	<b>6.409.722</b>	<b>121.858.478</b>	<b>158.844.512</b>	<b>-23,3%</b>

Ratis	2017 P	2017 L	2018 P (2017P)	2018 L	2019 P	Juny	
						2019 L	2018 L
% Estalvi brut/Ingressos corrents	14,2%	18,0%	14,2%	18,0%	13,7%	22,9%	23,6%
% Capacitat (Necessitat) finançament	-2,2%	2,1%	-2,2%	2,1%	1,5%	13,9%	17,0%

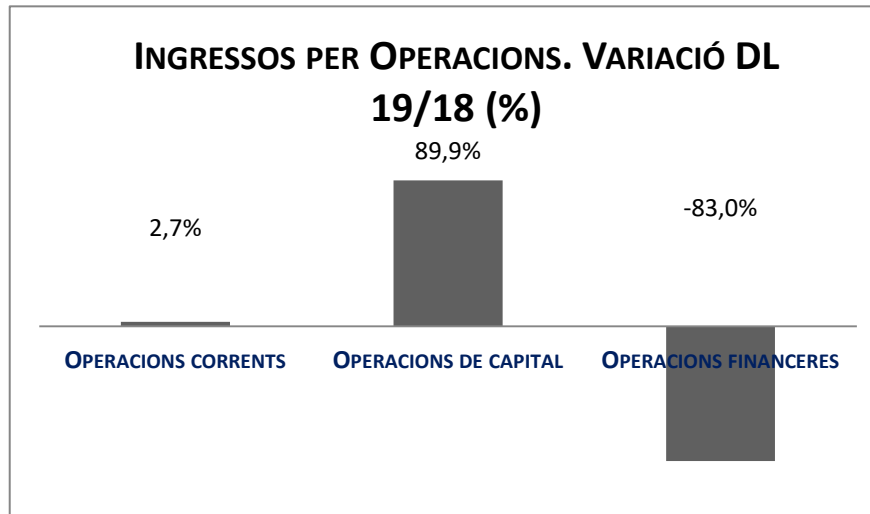
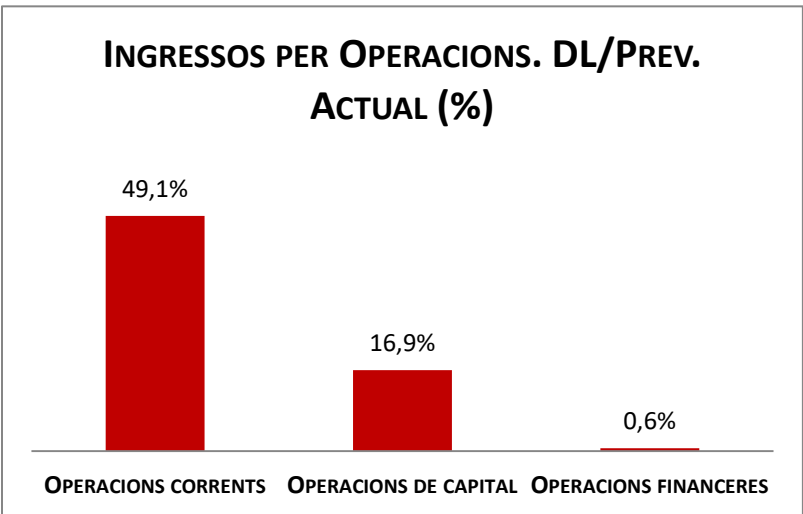
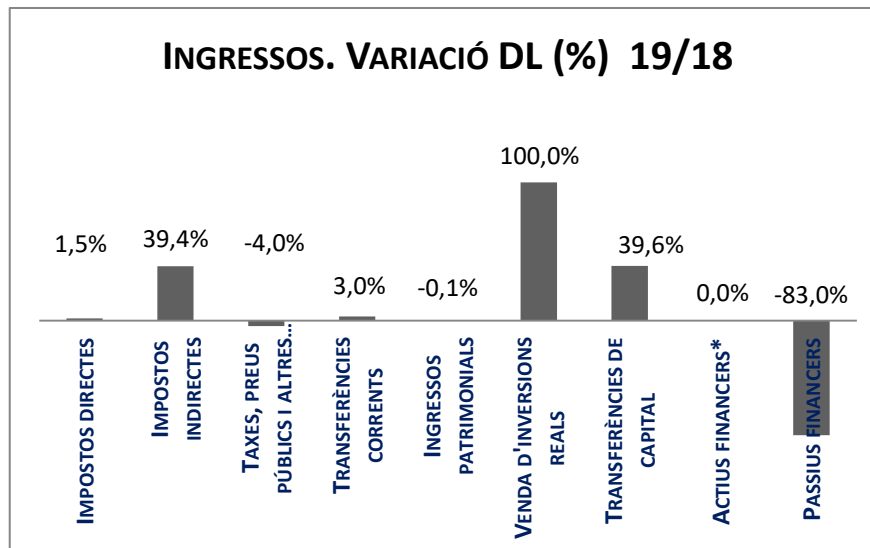
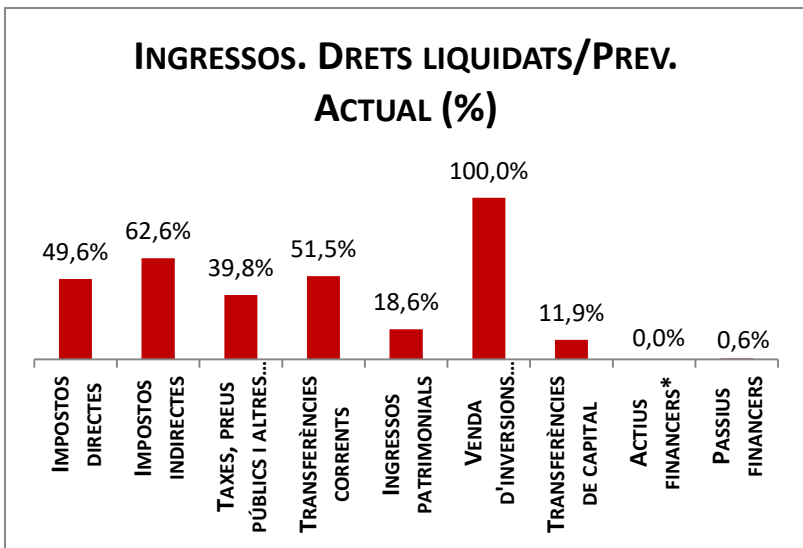
GRAU EXECUCIÓ DESPESES A  
JUNYGRAU EXECUCIÓ INGRESSOS A  
JUNY

Execució d'ingressos. Ajuntament de Barcelona  
Resum per capítols

Capítols	2019 P		Juny 2019						Juny 2018		Var. 19/18	
	1		2	3	=3/2	4	=4/3	3'	=3'/2'			
	Previsió inicial	% s/ PI total	Previsió Actual	% s/ PA total	Drets Liquidats	% s/ DL totals	%	Recaptació líquida	%	Drets Liquidats	%	
1 Impostos directes	1.074.993.966	40,5%	1.074.993.966	40,3%	533.361.412	42,0%	49,6%	477.568.456	89,5%	525.543.468	48,9%	1,5%
2 Impostos indirectes	76.718.512	2,9%	76.718.512	2,9%	48.054.605	3,8%	62,6%	43.023.487	89,5%	34.477.398	44,9%	39,4%
3 Taxes, preus públics i altres ingressos	270.644.266	10,2%	270.644.266	10,1%	107.666.317	8,5%	39,8%	75.641.462	70,3%	112.152.126	41,4%	-4,0%
4 Transferències corrents	1.082.826.759	40,8%	1.096.378.993	41,1%	565.100.637	44,5%	51,5%	443.407.952	78,5%	548.392.826	50,2%	3,0%
5 Ingressos patrimonials	54.223.989	2,0%	54.223.989	2,0%	10.092.623	0,8%	18,6%	6.281.748	62,2%	10.105.632	18,6%	-0,1%
<b>Operacions corrents</b>	<b>2.559.407.492</b>	<b>96,4%</b>	<b>2.572.959.726</b>	<b>96,4%</b>	<b>1.264.275.594</b>	<b>99,6%</b>	<b>49,1%</b>	<b>1.045.923.106</b>	<b>82,7%</b>	<b>1.230.671.450</b>	<b>47,9%</b>	<b>2,7%</b>
6 Venda d'inversions reals	101.130	0,0%	101.130	0,0%	1.519.269	0,1%	1502,3%	1.324.075	87,2%	116.845	115,5%	1200,2%
7 Transferències de capital	29.237.362	1,1%	30.201.332	1,1%	3.599.450	0,3%	11,9%	3.599.450	100,0%	2.578.882	6,5%	39,6%
<b>Operacions de capital</b>	<b>29.338.492</b>	<b>1,1%</b>	<b>30.302.462</b>	<b>1,1%</b>	<b>5.118.719</b>	<b>0,4%</b>	<b>16,9%</b>	<b>4.923.524</b>	<b>96,2%</b>	<b>2.695.727</b>	<b>6,7%</b>	<b>89,9%</b>
8 Actius financers*	30	0,0%	30	0,0%	0	0,0%	0,0%	0	-	0	0,0%	-
9 Passius financers	65.141.105	2,5%	65.141.105	2,4%	383.763	0,0%	0,6%	383.763	100,0%	2.260.757	1,6%	-83,0%
<b>Operacions financeres</b>	<b>65.141.135</b>	<b>2,5%</b>	<b>65.141.135</b>	<b>2,4%</b>	<b>383.763</b>	<b>0,0%</b>	<b>0,5%</b>	<b>383.763</b>	<b>100,0%</b>	<b>2.260.757</b>	<b>1,5%</b>	<b>-83,0%</b>
Romanents de tesoreria	0	0,0%	10.888.396	0,4%	0	0,0%	0,0%	0	-	0	0,0%	-
<b>Ingressos Totals</b>	<b>2.653.887.119</b>	<b>100,0%</b>	<b>2.679.291.719</b>	<b>100,0%</b>	<b>1.269.778.076</b>	<b>100,0%</b>	<b>47,4%</b>	<b>1.051.230.393</b>	<b>82,8%</b>	<b>1.235.627.934</b>	<b>44,7%</b>	<b>2,8%</b>

\*No s'inclouen els romanents de tesoreria

**Execució d'ingressos. Ajuntament de Barcelona**  
Resum per capítols





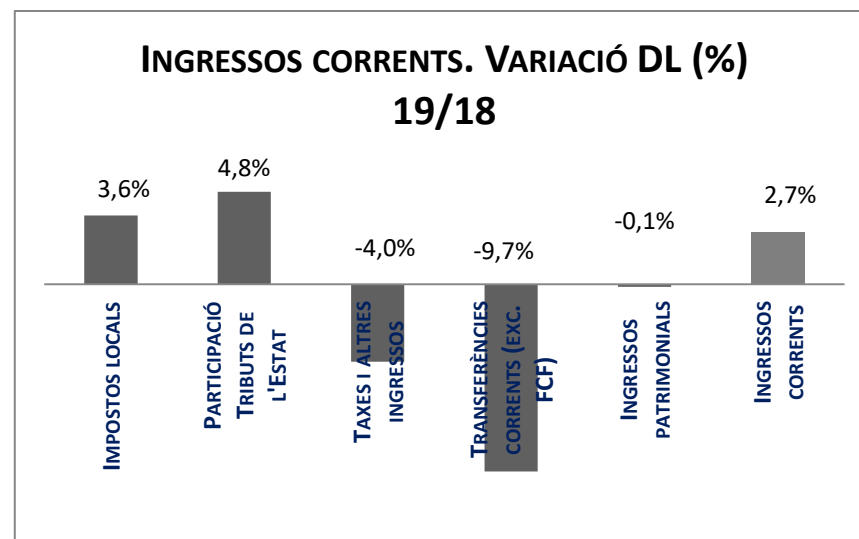
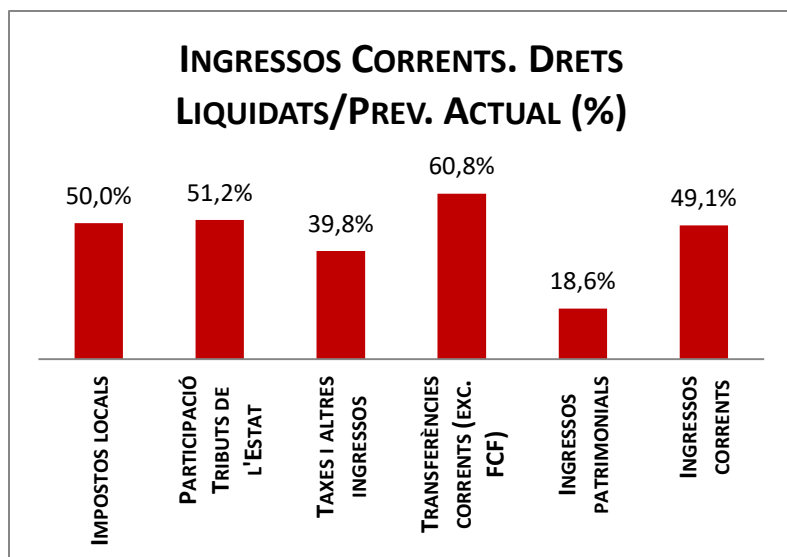
## Execució d'ingressos corrents. Ajuntament de Barcelona

### Detall per conceptes (I)

Conceptes	2019 P	Juny 2019					Juny 2018		Var. 19/18
	1	2	3	=3/2	4	=4/3	3'	=3'/2'	
	Previsió inicial	Previsió Actual	Drets Liquidats	%	Recaptació Líquida	%	Drets Liquidats	%	
IBI	644.298.820	644.298.820	364.362.451	56,6%	334.109.965	91,7%	363.768.173	56,5%	0,2%
IVTM (Vehicles)	56.970.000	56.970.000	37.388.514	65,6%	22.698.998	60,7%	36.354.612	63,8%	2,8%
IIVTNU (Plusvàlua)	230.728.000	230.728.000	98.053.830	42,5%	93.466.126	95,3%	88.414.989	38,3%	10,9%
IAE	91.698.310	91.698.310	4.135.385	4,5%	2.987.326	72,2%	9.310.517	10,2%	-55,6%
DIRECTES EXTINGITS	10	10	-1.271	-12713,7%	-1.271	100,0%	0	0,0%	-
ICIO	37.961.200	37.961.200	26.832.897	70,7%	25.705.502	95,8%	14.634.128	38,6%	83,4%
<b>Impostos locals</b>	<b>1.061.656.340</b>	<b>1.061.656.340</b>	<b>530.771.806</b>	<b>50,0%</b>	<b>478.966.646</b>	<b>90,2%</b>	<b>512.482.420</b>	<b>48,3%</b>	<b>3,6%</b>
CTE**	90.056.138	90.056.138	50.572.755	56,2%	41.562.627	82,2%	47.538.446	52,8%	6,4%
FCF**	1.005.354.878	1.005.354.878	509.777.756	50,7%	418.929.463	82,2%	487.142.101	48,5%	4,6%
<b>Participació Tributs de l'Estat</b>	<b>1.095.411.016</b>	<b>1.095.411.016</b>	<b>560.350.511</b>	<b>51,2%</b>	<b>460.492.089</b>	<b>82,2%</b>	<b>534.680.547</b>	<b>48,8%</b>	<b>4,8%</b>
Grua i parany	16.276.136	16.276.136	0	0,0%	0	-	0	0,0%	-
Parquímetres	37.348.753	37.348.753	0	0,0%	0	-	0	0,0%	-
Cementiris	11.958.000	11.958.000	0	0,0%	0	-	0	0,0%	-
Clavegueram	15.292.000	15.292.000	8.141.385	53,2%	6.793.060	83,4%	7.442.398	48,7%	9,4%
Llicències urbanístiques	6.185.000	6.185.000	3.780.009	61,1%	3.701.657	97,9%	2.568.153	41,5%	47,2%
Guals	16.697.000	16.697.000	296.329	1,8%	237.138	80,0%	353.355	2,1%	-16,1%
Participació ingressos bruts	29.032.000	29.032.000	14.039.678	48,4%	8.128.414	57,9%	13.317.364	45,9%	5,4%
Taxes ocupació via pública	8.872.000	8.872.000	6.915.136	77,9%	5.514.817	79,7%	6.689.153	75,4%	3,4%
Altres taxes	4.111.595	4.111.595	3.253.649	79,1%	2.636.880	81,0%	3.672.729	89,3%	-11,4%
Recollida comercial residus	16.934.000	16.934.000	585.137	3,5%	288.644	49,3%	9.597.483	56,7%	-93,9%
Serveis especials de neteja	5.590.000	5.590.000	2.214.073	39,6%	1.177.818	53,2%	3.606.950	64,5%	-38,6%
Resta preus públics	4.760.097	4.760.097	4.567.251	95,9%	4.494.854	98,4%	1.684.218	35,4%	171,2%
Contribucions especials	10	10	0	0,0%	0	-	0	0,0%	-

Conceptes	2019 P	Juny 2019					Juny 2018		Var. 19/18
	1	2	3	=3/2	4	=4/3	3'	=3'/2'	
	Previsió inicial	Previsió Actual	Drets Liquidats	%	Recaptació Líquida	%	Drets Liquidats	%	
Vendes Recollida selectiva residus	8.000.000	8.000.000	3.937.346	49,2%	1.763.749	44,8%	5.922.570	74,0%	-33,5%
Resta de vendes de serveis	131.150	131.150	67.368	51,4%	48.434	71,9%	101.956	77,7%	-33,9%
Reintegraments	1.132.060	1.132.060	801.590	70,8%	801.253	100,0%	922.438	81,5%	-13,1%
Multes	53.548.190	53.548.190	38.256.724	71,4%	19.743.963	51,6%	38.340.781	71,6%	-0,2%
Recàrrecs	11.878.000	11.878.000	7.333.109	61,7%	7.333.109	100,0%	6.371.405	53,6%	15,1%
Interessos de demora	8.606.000	8.606.000	3.929.076	45,7%	3.713.324	94,5%	3.954.851	46,0%	-0,7%
Càrregues urbanístiques	10	10	0	0,0%	0	-	0	0,0%	-
Cessió per aprofitament urbanístic (10%)	4.000.000	4.000.000	2.607.922	65,2%	2.599.938	99,7%	292.152	7,3%	792,7%
Indemnitzacions Assegurances No de Vida	0	0	61.509	-	61.509	100,0%	0	-	-
Altres ingressos	10.292.265	10.292.265	6.879.025	66,8%	6.602.898	96,0%	7.314.171	71,1%	-5,9%
<b>Taxes i altres ingressos</b>	<b>270.644.266</b>	<b>270.644.266</b>	<b>107.666.317</b>	<b>39,8%</b>	<b>75.641.462</b>	<b>70,3%</b>	<b>112.152.126</b>	<b>41,4%</b>	<b>-4,0%</b>
Aportacions de l'Estat (Excepte FCF)	6.794.277	7.645.941	4.000.366	52,3%	3.612.512	90,3%	2.011.441	29,6%	98,9%
Aportacions del Grup Ajuntament	170	13.855	17.972	129,7%	17.972	100,0%	93.695	155,7%	-80,8%
GC_Fons Cooperació Local	3.179.057	3.179.057	0	0,0%	0	-	0	0,0%	-
GC_Finalistes per Educació	1.455.000	1.455.000	0	0,0%	0	-	0	0,0%	-
GC_Finalistes per IM Discapacitats	948.980	948.980	0	0,0%	0	-	43.463	4,6%	-100,0%
GC_Acció Social	60.543.810	60.543.810	37.825.773	62,5%	7.763.080	20,5%	45.635.578	75,4%	-17%
Transf.en matèria d'ocupació	0	0	0	-	0	-	0	-	-
GC_Finalistes ocupació	20	20	0	0,0%	0	-	0	0,0%	-
GC_Llei de Barris (Corrent)	174.153	181.997	0	0,0%	0	-	0	0,0%	-
GC_Resta aportacions	408.973	12.407.252	12.389.081	99,9%	12.389.081	100,0%	12.374.118	131,4%	0%
Aportacions de la Diputació	70	70	0	0,0%	0	-	0	0,0%	-
Transferències d'Ajuntaments	10	10	0	0,0%	0	-	0	0,0%	-
Aportació AMB pel manteniment de rondes	0	0	0	-	0	-	0	-	-
AMB_TMTR	0	0	0	-	0	-	0	-	-
AMB_Cànon dipòsit residus	1.000.000	1.000.000	0	0,0%	0	-	490.019	49,0%	-100%

Conceptes	2019 P	Juny 2019					Juny 2018		Var. 19/18
	1	2	3	=3/2	4	=4/3	3'	=3'/2'	
	Previsió inicial	Previsió Actual	Drets Liquidats	%	Recaptació Líquida	%	Drets Liquidats	%	
Fons Europeus	2.546.951	2.818.887	595.911	21,1%	595.911	100,0%	316.808	8,9%	88%
Resta aportacions corrents	420.410	829.234	493.779	59,5%	99.934	20,2%	285.603	51,1%	73%
<b>Transferències corrents (exc. FCF)</b>	<b>77.471.881</b>	<b>91.024.115</b>	<b>55.322.882</b>	<b>60,8%</b>	<b>24.478.490</b>	<b>44,2%</b>	<b>61.250.724</b>	<b>69,6%</b>	<b>-9,7%</b>
Ingressos financers	2.200.010	2.200.010	223.814	10,2%	223.814	100,0%	114.077	5,2%	96,2%
Rendes béns immobles	1.528.966	1.528.966	1.290.866	84,4%	907.077	70,3%	1.266.507	82,8%	1,9%
Aparcaments	2.818.914	2.818.914	2.343.148	83,1%	822.586	35,1%	2.567.061	91,1%	-8,7%
Altres concessions administratives	27.512.353	27.512.353	4.870.734	17,7%	3.255.704	66,8%	4.366.958	15,9%	11,5%
Drets de superfície	2.636.153	2.636.153	1.364.061	51,7%	1.072.567	78,6%	1.791.029	67,9%	-23,8%
Dividends, cànon i rendiments empreses	17.527.593	17.527.593	0	0,0%	0	-	0	0,0%	-
<b>Ingressos patrimonials</b>	<b>54.223.989</b>	<b>54.223.989</b>	<b>10.092.623</b>	<b>18,6%</b>	<b>6.281.748</b>	<b>62,2%</b>	<b>10.105.632</b>	<b>18,6%</b>	<b>-0,1%</b>
<b>Ingressos corrents</b>	<b>2.559.407.492</b>	<b>2.572.959.726</b>	<b>1.264.204.138</b>	<b>49,1%</b>	<b>1.045.860.435</b>	<b>82,7%</b>	<b>1.230.671.450</b>	<b>47,9%</b>	<b>2,7%</b>



### Execució ingressos de capital. Ajuntament de Barcelona

#### Detall per conceptes

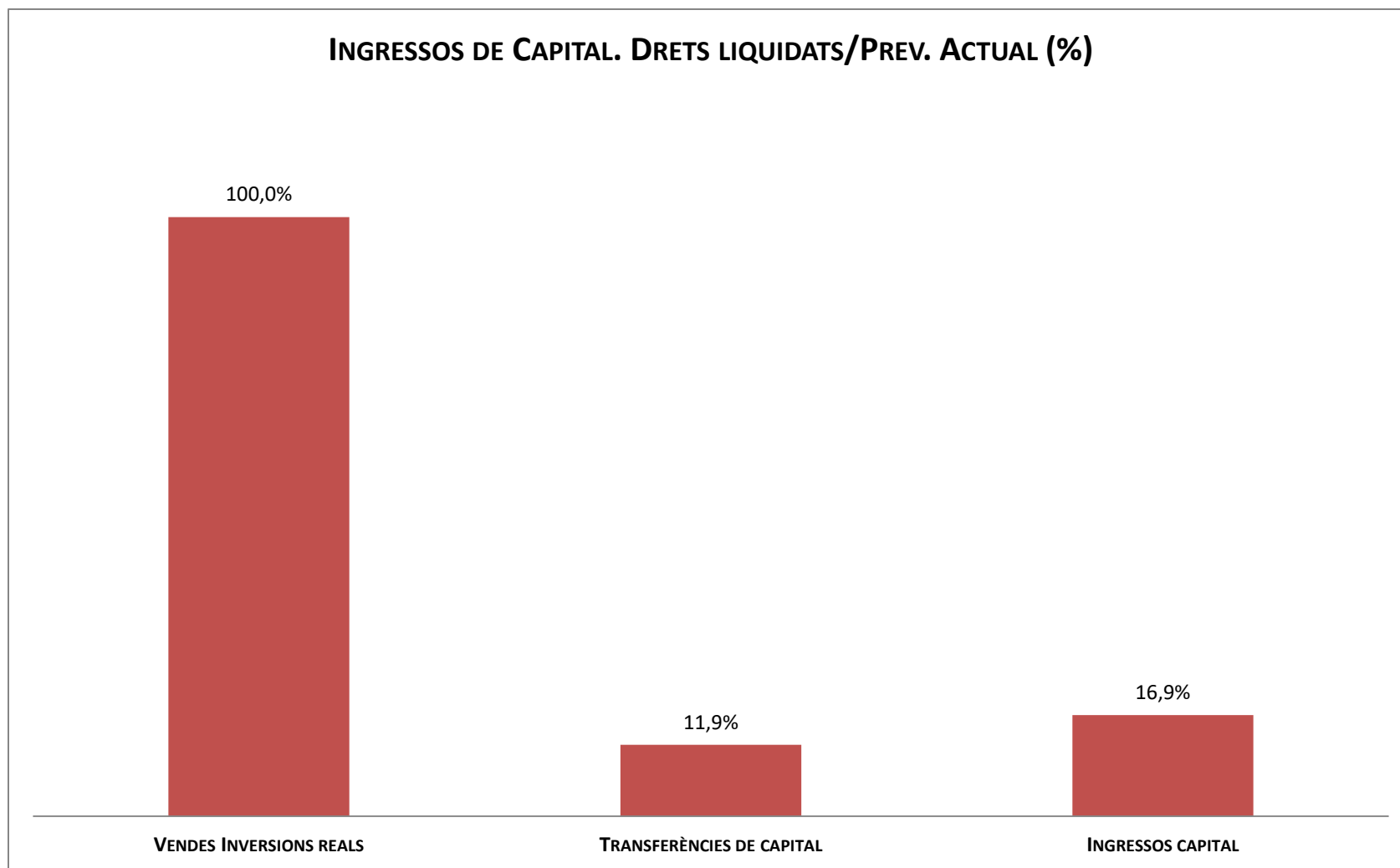
Conceptes	2019 P	Juny 2019					Juny 2018		Var. 19/18
	1	2	3	=3/2	4	=4/3	3'	=3'/2'	
	Previsió inicial	Previsió Actual	Drets Liquidats	%	Recaptació Líquida	%	Drets Liquidats	%	
Vendes solars	100.060	100.060	1.519.269	1518,4%	1.324.075	87,2%	111.947	111,9%	1257,1%
Vendes places aparcaments	10	10	0	0,0%	0	-	0	0,0%	-
Altres vendes	1.060	1.060	0	0,0%	0	-	4.898	462,1%	-100,0%
<b>Vendes Inversions reals</b>	<b>101.130</b>	<b>101.130</b>	<b>1.519.269</b>	<b>1502,3%</b>	<b>1.324.075</b>	<b>87,2%</b>	<b>116.845</b>	<b>115,5%</b>	<b>1200,2%</b>
De l'Estat	30	30	0	0,0%	0	-	-19.347	-64488,7	-100,0%
GC-Escoles Bressol	10	10	0	0,0%	0	-	0	0,0%	-
GC-Llei de Barris	3.937.262	4.097.651	0	0,0%	0	-	0	0,0%	-
GC-Altres	50	50	45.213	90425,0%	45.213	100,0%	0	0,0%	-
De la Diputació de Barcelona	19.300.000	19.622.615	2.853.880	14,5%	2.853.880	100,0%	2.109.548	8,5%	35,3%
Fons Europeus	6.000.000	6.472.609	692.000	10,7%	692.000	100,0%	405.096	4,2%	70,8%
Altres transferències de capital	10	8.367	8.357	99,9%	8.357	100,0%	83.585	100,0%	-90,0%
<b>Transferències de capital</b>	<b>29.237.362</b>	<b>30.201.332</b>	<b>3.599.450</b>	<b>11,9%</b>	<b>3.599.450</b>	<b>100,0%</b>	<b>2.578.882</b>	<b>6,5%</b>	<b>39,6%</b>
<b>Ingressos capital</b>	<b>29.338.492</b>	<b>30.302.462</b>	<b>5.118.719</b>	<b>16,9%</b>	<b>4.923.524</b>	<b>96,2%</b>	<b>2.695.727</b>	<b>6,7%</b>	<b>89,9%</b>

### Execució ingressos financers. Ajuntament de Barcelona

#### Detall per conceptes

Conceptes	2019 P	Juny 2019					Juny 2018		Var. 19/18
	1	2	3	=3/2	4	=4/3	3'	=3'/2'	
	Previsió inicial	Previsió Actual	Drets Liquidats	%	Recaptació Líquida	%	Drets Liquidats	%	
Devolució dipòsits constituïts a llarg t	10	10	0	0,0%	0	-	0	0,0%	-
Alineació accions. Liquidació Holsa	10	10	0	0,0%	0	-	0	0,0%	-
Accions BCN Emprèn	10	10	0	0,0%	0	-	0	0,0%	-
Rom.tresoreria per despeses Marçals	0	3.779.472	0	0,0%	0	-	0	0,0%	-
Rom.tresoreria per despeses amb F. A.	0	7.108.925	0	0,0%	0	-	0	0,0%	-
Fiances per guals	400.000	400.000	333.241	83,3%	333.241	100,0%	421.989	105,5%	-21,0%
Fiances urbanístiques	3.000.000	3.000.000	50.522	1,7%	50.522	100,0%	1.838.768	61,3%	-97,3%
Deute	61.741.105	61.741.105	0	0,0%	0	-	0	0,0%	-
<b>Ingressos financers</b>	<b>65.141.135</b>	<b>76.029.531</b>	<b>383.763</b>	<b>0,5%</b>	<b>383.763</b>	<b>100,0%</b>	<b>2.260.757</b>	<b>1,5%</b>	<b>-83,0%</b>

Execució d'ingressos de capital. Ajuntament de Barcelona



## Execució de despeses. Ajuntament de Barcelona

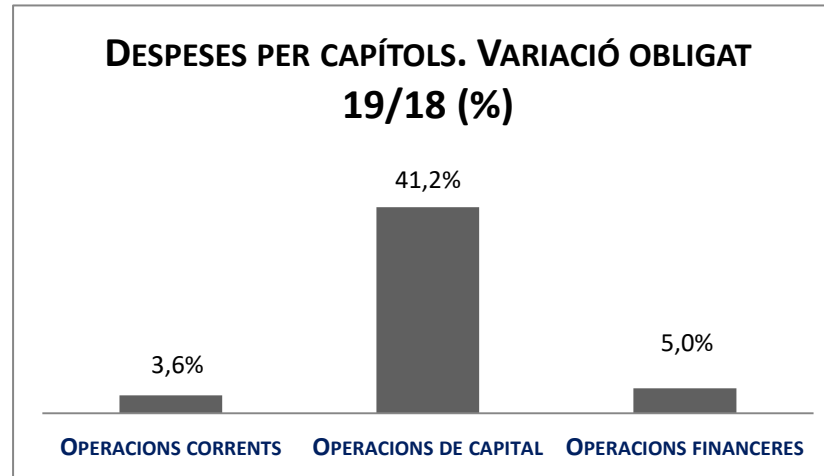
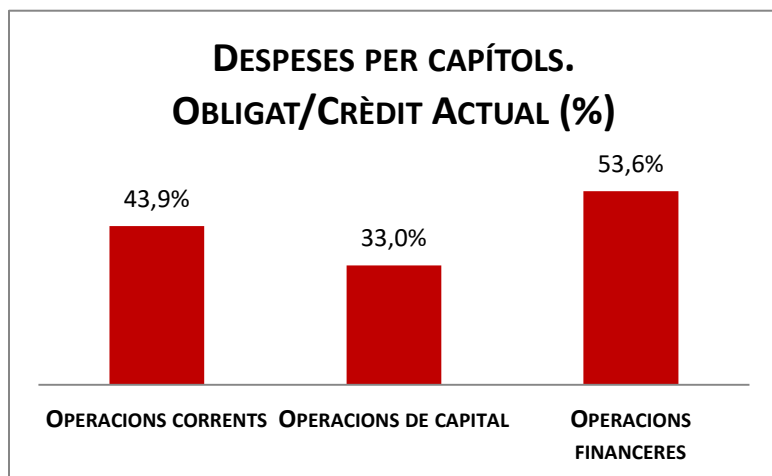
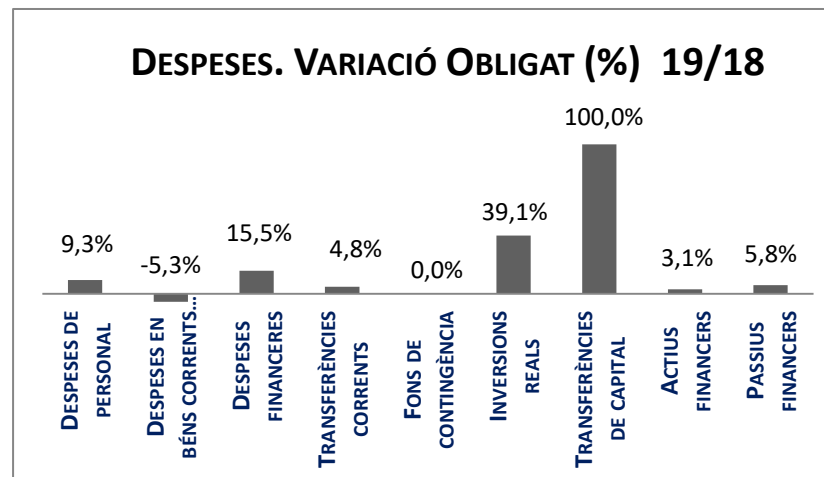
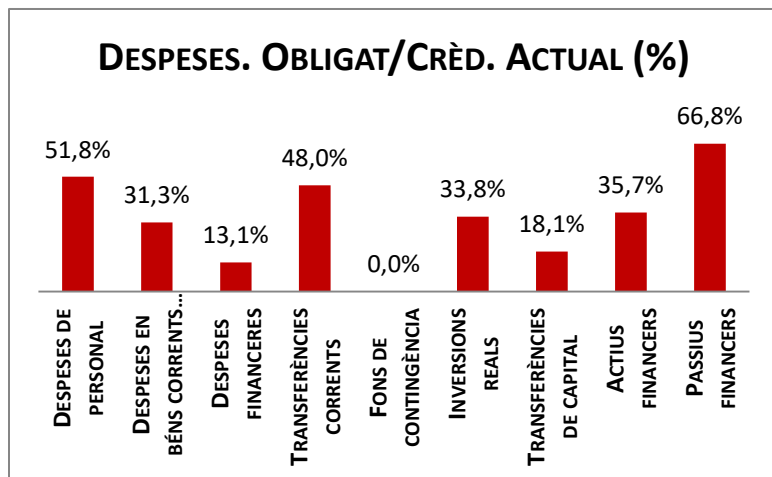
### Resum per capítols

Capítols	2019 P		Juny 2019									Juny 2018					
	1	% s/ CI total	2	3	=3/2	4	=4/2	5	=5/2	4'	=4'/2'	=%4/4'	5'	=5'/2'	=%5/5'		
	Crèdit inicial		Crèdit Actual	% s/ CA total	Autoritzat	%	Disposat	%	Obligat	% s/ O total	%	Disposat	%	Var. 19/18	Obligat	%	Var. 19/18
1 Despeses de personal	379.430.555	14,3%	411.779.188	15,4%	214.781.066	52,2%	214.588.142	52,1%	213.381.410	18,6%	51,8%	195.924.960	50,3%	9,5%	195.271.423	50,1%	9,3%
2 Despeses en béns corrents i serveis	602.966.598	22,8%	599.006.077	22,4%	555.355.813	92,7%	540.516.025	90,2%	187.242.936	16,3%	31,3%	537.179.560	85,3%	0,6%	197.711.116	31,4%	-5,3%
3 Despeses financeres	16.428.635	0,6%	16.428.635	0,6%	2.160.054	13,1%	2.160.054	13,1%	2.160.054	0,2%	13,1%	1.870.617	11,4%	15,5%	1.870.617	11,4%	15,5%
4 Transferències corrents	1.171.089.281	44,2%	1.190.549.643	44,4%	1.051.190.991	88,3%	1.028.290.050	86,4%	571.468.990	49,8%	48,0%	956.244.310	80,9%	7,5%	545.458.212	46,1%	4,8%
5 Fons de contingència	38.862.805	1,5%	322	0,0%	0	0,0%	0	0,0%	0	0,0%	0,0%	0	0,0%	-	0	0,0%	-
<b>Operacions corrents</b>	<b>2.208.777.875</b>	<b>83,4%</b>	<b>2.217.763.865</b>	<b>82,8%</b>	<b>1.823.487.923</b>	<b>82,2%</b>	<b>1.785.554.270</b>	<b>80,5%</b>	<b>974.253.390</b>	<b>84,9%</b>	<b>43,9%</b>	<b>1.691.219.447</b>	<b>75,7%</b>	<b>5,6%</b>	<b>940.311.369</b>	<b>42,1%</b>	<b>3,6%</b>
6 Inversions reals	325.758.616	12,3%	340.486.479	12,7%	156.097.367	45,8%	151.583.978	44,5%	115.190.924	10,0%	33,8%	171.747.778	42,5%	-11,7%	82.809.897	20,5%	39,1%
7 Transferències de capital	16.367.370	0,6%	18.058.117	0,7%	9.928.507	55,0%	9.703.507	53,7%	3.270.201	0,3%	18,1%	8.808.667	31,7%	10,2%	1.085.820	3,9%	201,2%
<b>Operacions de capital</b>	<b>342.125.986</b>	<b>12,9%</b>	<b>358.544.596</b>	<b>13,4%</b>	<b>166.025.874</b>	<b>46,3%</b>	<b>161.287.485</b>	<b>45,0%</b>	<b>118.461.125</b>	<b>10,3%</b>	<b>33,0%</b>	<b>180.556.445</b>	<b>41,8%</b>	<b>-10,7%</b>	<b>83.895.717</b>	<b>19,4%</b>	<b>41,2%</b>
8 Actius financers	43.715.203	1,7%	43.715.203	1,6%	32.860.750	75,2%	32.860.750	75,2%	15.622.349	1,4%	35,7%	26.217.630	60,0%	25,3%	15.153.625	34,7%	3,1%
9 Passius financers	52.858.333	2,0%	59.268.056	2,2%	39.582.734	66,8%	39.582.734	66,8%	39.582.734	3,4%	66,8%	37.422.711	70,8%	5,8%	37.422.711	70,8%	5,8%
<b>Operacions financeres</b>	<b>96.573.536</b>	<b>3,6%</b>	<b>102.983.258</b>	<b>3,8%</b>	<b>72.443.483</b>	<b>70,3%</b>	<b>72.443.483</b>	<b>70,3%</b>	<b>55.205.083</b>	<b>4,8%</b>	<b>53,6%</b>	<b>63.640.341</b>	<b>65,9%</b>	<b>13,8%</b>	<b>52.576.336</b>	<b>54,4%</b>	<b>5,0%</b>
<b>Despeses Totals</b>	<b>2.647.477.397</b>	<b>100,0%</b>	<b>2.679.291.719</b>	<b>100,0%</b>	<b>2.061.957.280</b>	<b>77,0%</b>	<b>2.019.285.238</b>	<b>75,4%</b>	<b>1.147.919.597</b>	<b>100,0%</b>	<b>42,8%</b>	<b>1.935.416.233</b>	<b>70,1%</b>	<b>4,3%</b>	<b>1.076.783.422</b>	<b>39,0%</b>	<b>6,6%</b>

## Anàlisi modificacions de crèdit per capítols

Capítols	Generació ingressos	Saldo minitransf.	TC altes	TC baixes	IRC+AJUSTOS PRÒRROGA	SUPL.	CRED. EXTRA.	BAIXES PER ANUL.	MC total
1 Despeses de personal	58.058	0	116.614.549	84.323.974	0	0	0	0	32.348.633
2 Despeses en béns corrents i serveis	3.981.118	0	54.867.790	63.997.103	1.187.673	0	0	0	-3.960.521
3 Despeses financeres	0	0	0	0	0	0	0	0	0
4 Transferències corrents	9.569.166	0	86.778.005	79.793.390	2.906.581	0	0	0	19.460.362
5 Fons de contingència	0	0	0	38.862.484	0	0	0	0	-38.862.484
<b>Operacions corrents</b>	<b>13.608.342</b>	<b>0</b>	<b>258.260.344</b>	<b>266.976.951</b>	<b>0</b>	<b>0</b>	<b>0</b>	<b>0</b>	<b>8.985.990</b>
6 Inversions reals	904.821	0	42.935.916	32.449.217	3.336.342	0	0	0	14.727.862
7 Transferències de capital	3.000.000	0	5.014.928	6.785.020	460.840	0	0	0	1.690.747
<b>Operacions de capital</b>	<b>3.904.821</b>	<b>0</b>	<b>47.950.844</b>	<b>39.234.237</b>	<b>0</b>	<b>0</b>	<b>0</b>	<b>0</b>	<b>16.418.610</b>
8 Actius financers	0	0	0	0	0	0	0	0	0
9 Passius financers	0	0	0	0	6.409.722	0	0	0	6.409.722
<b>Operacions financeres</b>	<b>0</b>	<b>0</b>	<b>0</b>	<b>0</b>	<b>0</b>	<b>0</b>	<b>0</b>	<b>0</b>	<b>6.409.722</b>
<b>Despeses Totals</b>	<b>17.513.163</b>	<b>0</b>	<b>306.211.188</b>	<b>306.211.188</b>	<b>0</b>	<b>0</b>	<b>0</b>	<b>0</b>	<b>31.814.322</b>

## Execució de despeses. Ajuntament de Barcelona



Execució de despeses corrents. Ajuntament de Barcelona  
Detall per conceptes (I)

Conceptes	2019 P	Juny 2019							Juny 2018					
	1	2	3	=3/2	4	=4/2	5	=5/2	4'	=4/2'	=%4/4'	5'	=5/2'	=%5/5'
	Crèdit inicial	Crèdit actual	Autoritzat	%	Disposat	%	Obligat	%	Disposat	%	Var. 19/18	Obligat	%	Var. 19/18
Òrgans de govern i personal directiu	17.668.871	18.624.111	9.473.229	50,9%	9.473.229	50,9%	9.473.229	50,9%	9.151.047	49,6%	3,5%	9.151.047	49,6%	3,5%
Personal eventual	5.948.061	7.002.611	3.423.118	48,9%	3.423.118	48,9%	3.423.118	48,9%	2.994.629	49,5%	14,3%	2.994.629	49,5%	14,3%
Funcionaris	230.000.853	243.005.433	120.388.156	49,5%	120.388.156	49,5%	120.388.156	49,5%	114.328.236	48,9%	5,3%	114.328.236	48,9%	5,3%
Laborals	8.940.488	9.048.444	4.525.221	50,0%	4.525.221	50,0%	4.525.221	50,0%	4.308.925	47,3%	5,0%	4.308.925	47,3%	5,0%
Incentius al rendiment	39.207.445	36.520.235	26.688.097	73,1%	26.688.097	73,1%	26.688.097	73,1%	24.378.867	58,2%	9,5%	24.378.867	58,2%	9,5%
Quotes Socials	77.664.837	97.578.354	50.283.244	51,5%	50.090.320	51,3%	48.883.589	50,1%	40.763.255	50,8%	22,9%	40.109.719	50,0%	21,9%
<b>Despeses de personal</b>	<b>379.430.555</b>	<b>411.779.188</b>	<b>214.781.066</b>	<b>52,2%</b>	<b>214.588.142</b>	<b>52,1%</b>	<b>213.381.410</b>	<b>51,8%</b>	<b>195.924.960</b>	<b>50,3%</b>	<b>9,5%</b>	<b>195.271.423</b>	<b>50,1%</b>	<b>9,3%</b>
Arrendaments	19.014.395	22.130.516	20.688.939	93,5%	20.600.388	93,1%	8.631.862	39,0%	17.794.646	93,6%	15,8%	8.046.136	42,3%	7,3%
Manteniment, reparació i conservació	21.404.582	19.862.288	17.830.778	89,8%	17.119.349	86,2%	4.887.721	24,6%	18.009.448	80,1%	-4,9%	5.564.655	24,7%	-12,2%
Material d'oficina	2.134.321	1.607.701	1.180.211	73,4%	867.519	54,0%	393.497	24,5%	786.374	40,0%	10,3%	553.064	28,1%	-28,9%
Energia elèctrica-edificis	10.719.364	11.162.894	11.157.894	100,0%	11.072.894	99,2%	4.097.010	36,7%	10.034.003	92,9%	10,4%	3.511.934	32,5%	16,7%
Aigua-edificis	1.129.590	1.128.348	1.120.004	99,3%	1.082.446	95,9%	604.451	53,6%	1.082.027	95,8%	0,0%	544.364	48,2%	11,0%
Energia elèctrica-via pública	17.307.594	16.598.142	16.598.142	100,0%	16.598.142	100,0%	1.364.039	8,2%	16.194.098	83,5%	2,5%	5.819.250	30,0%	-76,6%
Aigua-via pública	591.673	591.673	587.173	99,2%	587.173	99,2%	196.792	33,3%	596.673	100,0%	-1,6%	237.746	39,8%	-17,2%
Gas	1.113.062	1.107.594	965.592	87,2%	965.592	87,2%	561.394	50,7%	720.263	64,7%	34,1%	509.985	45,8%	10,1%
Altres subministraments	5.485.836	6.204.902	5.171.452	83,3%	4.844.223	78,1%	3.006.011	48,4%	4.533.474	73,9%	6,9%	933.763	15,2%	221,9%
Telèfons	4.139.314	4.044.675	3.466.382	85,7%	3.460.332	85,6%	1.090.198	27,0%	3.590.210	86,1%	-3,6%	1.265.888	30,4%	-13,9%
Altres comunicacions	1.023.549	1.541.891	1.433.828	93,0%	1.433.532	93,0%	473.800	30,7%	588.071	50,1%	143,8%	257.621	21,9%	83,9%
Transports	752.791	777.366	614.849	79,1%	613.552	78,9%	260.482	33,5%	645.287	86,6%	-4,9%	248.948	33,4%	4,6%
Primes d'assegurances	2.555.771	1.855.598	1.854.573	99,9%	1.854.573	99,9%	1.819.573	98,1%	1.850.472	87,6%	0,2%	1.813.800	85,9%	0,3%
Tributs	635.947	559.440	511.284	91,4%	453.329	81,0%	453.329	81,0%	481.116	75,2%	-5,8%	481.116	75,2%	-5,8%
Atencions protocolàries	889.474	704.541	549.568	78,0%	150.604	21,4%	148.324	21,1%	165.337	20,0%	-8,9%	160.412	19,4%	-7,5%
Publicitat i propaganda	10.065.042	9.957.665	8.039.455	80,7%	7.287.510	73,2%	3.725.379	37,4%	6.723.532	62,1%	8,4%	3.268.186	30,2%	14,0%
Reunions, conferències i cursos	871.028	959.670	762.432	79,4%	443.722	46,2%	258.664	27,0%	537.790	44,1%	-17,5%	233.208	19,1%	10,9%
Despeses compra de serveis	28.177.509	29.841.001	23.858.763	80,0%	20.286.872	68,0%	7.466.478	25,0%	18.142.467	53,5%	11,8%	9.047.485	26,7%	-17,5%
Altres despeses diverses	25.024.125	12.519.920	8.303.636	66,3%	5.519.592	44,1%	3.897.772	31,1%	6.944.605	26,8%	-20,5%	5.040.946	19,5%	-22,7%
Neteja edificis i locals	14.579.743	14.532.579	14.517.828	99,9%	14.517.828	99,9%	5.516.134	38,0%	14.813.598	99,4%	-2,0%	4.997.685	33,5%	10,4%
Treballs tècnics	8.797.834	11.450.949	9.284.096	81,1%	8.469.813	74,0%	3.038.637	26,5%	6.484.497	56,1%	30,6%	2.297.753	19,9%	32,2%
Estudis i informes	2.771.104	2.643.549	1.619.616	61,3%	1.606.848	60,8%	609.193	23,0%	1.471.009	52,6%	9,2%	708.184	25,3%	-14,0%
Serveis de recaptació	2.915.000	2.896.856	773.455	26,7%	773.455	26,7%	663.387	22,9%	620.453	21,3%	24,7%	515.857	17,7%	28,6%
Manteniment via pública	16.844.447	19.045.185	17.136.183	90,0%	16.777.641	88,1%	5.391.818	28,3%	15.357.569	92,5%	9,2%	6.262.787	37,7%	-13,9%
Manteniment xarxa clavegueram	13.079.003	13.388.585	13.388.585	100,0%	13.388.585	100,0%	4.464.247	33,3%	13.041.867	98,0%	2,7%	5.710.198	42,9%	-21,8%
Manteniment xarxa aigua potable	5.251.482	5.251.482	5.251.482	100,0%	5.251.482	100,0%	1.611.801	30,7%	5.251.482	100,0%	0,0%	1.672.697	31,9%	-3,6%
Manteniment enllumenat públic	15.200.000	15.200.000	15.200.000	100,0%	15.200.000	100,0%	4.125.870	27,1%	15.200.000	100,0%	0,0%	4.288.880	28,2%	-3,8%
Manteniment altres infraestructures	315.810	748.398	592.366	79,2%	458.501	61,3%	132.820	17,7%	387.957	85,8%	18,2%	105.322	23,3%	26,1%



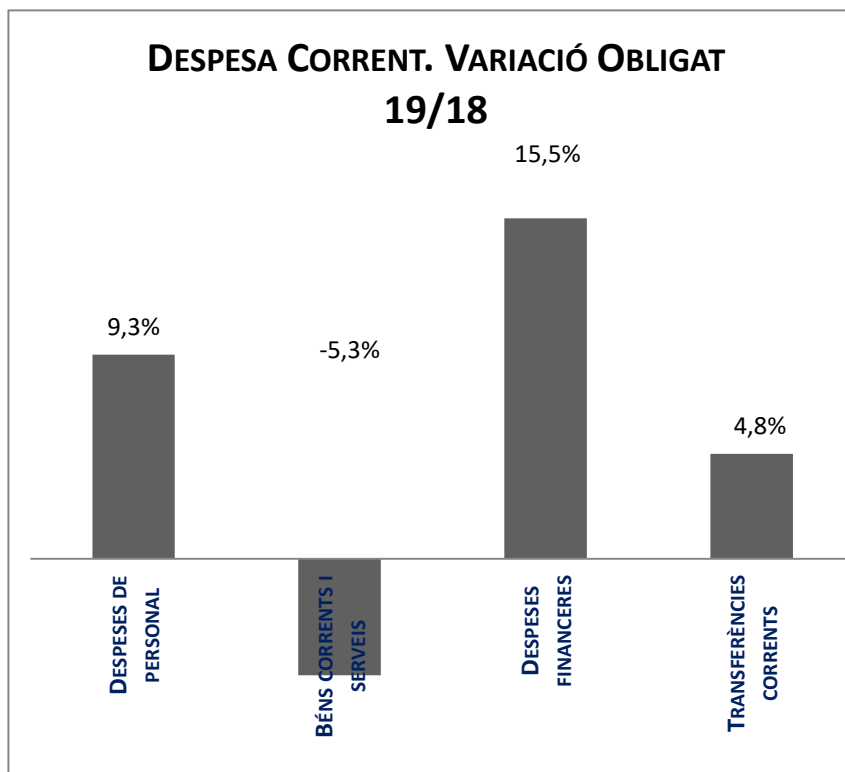
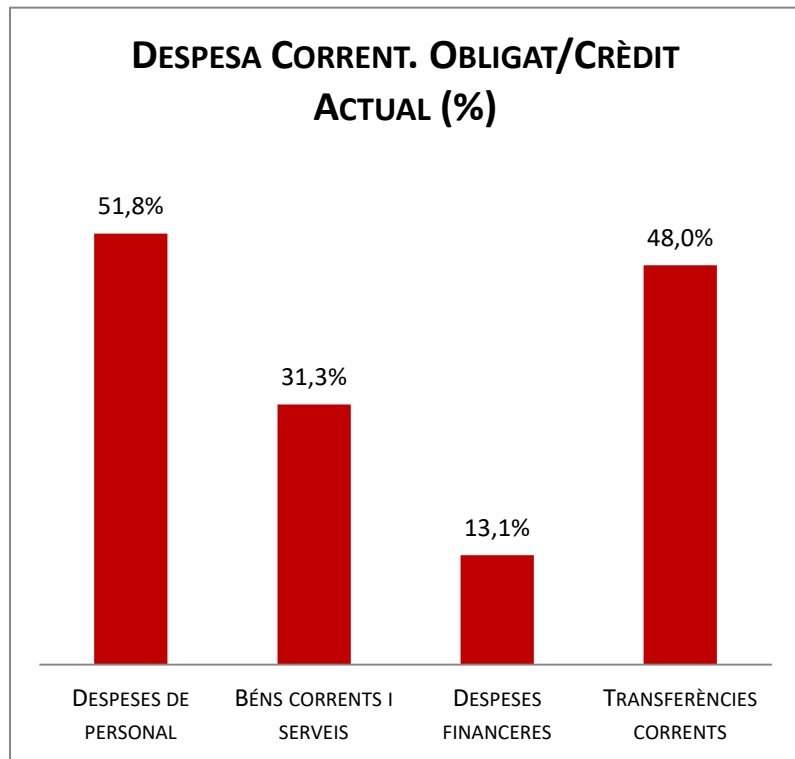
Conceptes	2019 P	Juny 2019							Juny 2018					
	1	2	3	=3/2	4	=4/2	5	=5/2	4'	=4'/2'	=%4/4'	5'	=5'/2'	=%5/5'
	Crèdit inicial	Crèdit actual	Autoritzat	%	Disposat	%	Obligat	%	Disposat	%	Var. 19/18	Obligat	%	Var. 19/18
Manteniment galeries de serveis	632.650	279.371	279.371	100,0%	279.371	100,0%	59.144	21,2%	150.463	64,5%	85,7%	66.038	28,3%	-10,4%
Altres contractes de serveis	67.405.376	70.690.294	63.664.043	90,1%	62.262.290	88,1%	23.621.947	33,4%	54.952.918	81,1%	13,3%	22.084.968	32,6%	7,0%
Manteniment senyalització	1.720.000	2.231.554	2.231.554	100,0%	2.231.554	100,0%	504.683	22,6%	2.594.073	100,0%	-14,0%	525.690	20,3%	-4,0%
Manteniment escales mecàniques	2.113.545	1.941.223	1.941.223	100,0%	1.807.195	93,1%	490.734	25,3%	1.647.779	87,4%	9,7%	393.240	20,9%	24,8%
Manteniment patrimoni artístic	2.702.637	2.690.101	2.470.701	91,8%	2.470.701	91,8%	919.610	34,2%	2.691.201	99,6%	-8,2%	1.152.379	42,6%	-20,2%
Sistemes control de trànsit	8.277.660	9.139.876	9.139.876	100,0%	7.646.110	83,7%	1.766.755	19,3%	9.050.580	97,4%	-15,5%	2.849.912	30,7%	-38,0%
Execucions subsidiàries	175.381	118.778	113.408	95,5%	98.408	82,8%	18.465	15,5%	33.199	16,2%	196,4%	33.199	16,2%	-44,4%
Contractes de serveis d'atenció social	0	0	0	-	0	-	0	-	0	-	-	0	-	-
Neteja i recollida de residus	268.153.432	262.337.389	255.095.252	97,2%	255.095.252	97,2%	83.658.500	31,9%	256.436.784	96,4%	-0,5%	78.657.973	29,6%	6,4%
Manteniment túnels	2.558.946	1.516.190	1.516.190	100,0%	1.516.190	100,0%	232.653	15,3%	1.516.190	97,7%	0,0%	301.073	19,4%	-22,7%
Contractes d'acció social	7.497.417	8.349.199	7.691.761	92,1%	7.594.330	91,0%	3.498.537	41,9%	17.354.485	94,8%	-56,2%	12.714.996	69,5%	-72,5%
Altres contractes neteja viària	4.438.651	4.502.198	3.735.493	83,0%	3.735.493	83,0%	1.369.992	30,4%	4.336.260	95,5%	-13,9%	1.770.438	39,0%	-22,6%
Resta treballs realitzats per tercers	1.409.314	3.784.426	2.809.804	74,2%	2.650.404	70,0%	1.435.532	37,9%	3.046.639	72,6%	-13,0%	2.200.713	52,5%	-34,8%
Dietes	1.932.253	1.862.185	1.257.897	67,5%	647.897	34,8%	392.212	21,1%	611.971	32,4%	5,9%	425.232	22,5%	-7,8%
Locomoció	811.990	863.754	657.762	76,2%	655.502	75,9%	267.658	31,0%	625.039	61,7%	4,9%	353.744	34,9%	-24,3%
Altres indemnitzacions	347.957	386.132	292.917	75,9%	139.832	36,2%	115.832	30,0%	83.654	30,3%	67,2%	83.654	30,3%	38,5%
Despeses imprevistes	0	0	0	-	0	-	0	-	0	-	-	0	-	-
Béns corrents i serveis	602.966.598	599.006.077	555.355.813	92,7%	540.516.025	90,2%	187.242.936	31,3%	537.179.560	85,3%	0,6%	197.711.116	31,4%	-5,3%
Interessos de préstecs	15.898.635	15.898.635	1.995.493	12,6%	1.995.493	12,6%	1.995.493	12,6%	1.856.718	11,7%	7,5%	1.856.718	11,7%	7,5%
Despeses formalització i altres	280.000	280.000	49.279	17,6%	49.279	17,6%	49.279	17,6%	6.734	2,4%	631,8%	6.734	2,4%	631,8%
Interessos de demora	250.000	250.000	115.281	46,1%	115.281	46,1%	115.281	46,1%	7.166	2,9%	1508,7%	7.166	2,9%	1508,7%
Despeses financeres	16.428.635	16.428.635	2.160.054	13,1%	2.160.054	13,1%	2.160.054	13,1%	1.870.617	11,4%	15,5%	1.870.617	11,4%	15,5%

Execució de despeses corrents. Ajuntament de Barcelona  
Detall per conceptes (II)

Conceptes	2019 P	Juny 2019							Juny 2018					
	1	2	3	=3/2	4	=4/2	5	=5/2	4'	=4'/2'	=%4/4'	5'	=5'/2'	=%5/5'
	Crèdit inicial	Crèdit actual	Autoritzat	%	Disposat	%	Obligat	%	Disposat	%	Var. 19/18	Obligat	%	Var. 19/18
IMH	26.769.829	29.404.028	28.779.028	97,9%	28.779.028	97,9%	15.286.008	52,0%	26.769.829	100,0%	7,5%	12.400.000	46,3%	23,3%
IMU	0	0	0	-	0	-	0	-	0	-	-	0	-	-
IMEB	50.427.658	55.072.006	55.002.006	99,9%	55.002.006	99,9%	24.379.933	44,3%	47.906.275	95,0%	14,8%	26.114.669	51,8%	-6,6%
IMI	47.699.101	53.533.394	21.655.683	40,5%	21.655.683	40,5%	21.631.108	40,4%	52.085.345	98,1%	-58,4%	23.616.956	44,5%	-8,4%
IMSS	229.633.484	230.057.407	229.723.378	99,9%	229.723.378	99,9%	121.820.890	53,0%	201.206.555	96,5%	14,2%	141.317.830	67,7%	-13,8%
IMMB	2.165.090	2.396.272	2.396.272	100,0%	2.396.272	100,0%	1.313.727	54,8%	1.082.545	50,0%	121,4%	1.082.545	50,0%	21,4%
IMPUIQV	8.063.147	7.488.897	7.388.897	98,7%	7.388.897	98,7%	3.800.000	50,7%	7.427.447	92,1%	-0,5%	3.800.000	47,1%	0,0%
IBE	24.001.704	22.083.697	22.083.696	100,0%	22.083.696	100,0%	7.002.936	31,7%	22.876.910	95,0%	-3,5%	7.675.291	31,9%	-8,8%
IMPD	10.525.584	9.981.627	9.974.631	99,9%	9.974.631	99,9%	4.938.466	49,5%	10.532.680	95,2%	-5,3%	5.533.375	50,0%	-10,8%
Altres transf. A org. Autònoms	0	0	0	-	0	-	0	-	0	-	-	0	-	-
A l' Administració General de l' Estat	0	0	0	-	0	-	0	-	0	-	-	0	-	-
ICUB	121.097.984	114.684.939	114.329.439	99,7%	114.329.439	99,7%	71.827.816	62,6%	108.977.416	90,8%	4,9%	67.123.097	55,9%	7,0%
ICUB (Memòria Històrica)	974.500	996.918	996.918	100,0%	996.918	100,0%	996.918	100,0%	974.500	98,8%	2,3%	974.500	98,8%	2,3%
IMPJ	50.227.097	50.972.736	50.099.483	98,3%	50.099.483	98,3%	18.100.000	35,5%	45.000.000	93,4%	11,3%	17.700.000	36,7%	2,3%
PMH	6.339.475	6.323.806	4.040.144	63,9%	4.040.144	63,9%	2.020.072	31,9%	4.040.144	63,8%	0,0%	2.020.072	31,9%	0,0%
FMVDR	682.526	648.209	648.209	100,0%	648.209	100,0%	648.209	100,0%	682.526	100,0%	-5,0%	682.526	100,0%	-5,0%
IM d'Urbanisme	5.702.319	6.907.921	6.269.648	90,8%	6.269.648	90,8%	3.134.820	45,4%	6.269.648	100,0%	-0,0%	1.835.942	29,3%	70,7%
Barcelona Activa	38.918.867	40.716.940	16.291.340	40,0%	16.291.340	40,0%	14.933.135	36,7%	18.932.460	47,5%	-14,0%	18.102.610	45,4%	-17,5%
ICB	17.144.480	16.475.000	16.475.000	100,0%	16.475.000	100,0%	6.600.000	40,1%	16.277.710	94,9%	1,2%	8.648.886	50,4%	-23,7%
Barcelona Activa - Far	0	0	0	-	0	-	0	-	0	-	-	0	-	-
Barcelona Activa (Aportacions Gener.)	0	3.469.410	3.469.410	100,0%	3.469.410	100,0%	3.469.410	100,0%	0	0,0%	-	0	0,0%	-
BSM	55.924.889	51.865.544	2.188.821	4,2%	2.188.821	4,2%	0	0,0%	2.300.000	4,1%	-4,8%	2.300.000	4,1%	-100,0%
BIMSA	2.726.590	6.175.137	6.175.137	100,0%	6.175.137	100,0%	2.724.000	44,1%	2.726.590	97,8%	126,5%	1.362.000	48,9%	100,0%
FCV	3.137.026	10.143.168	3.599.929	35,5%	3.599.929	35,5%	3.000.000	29,6%	1.014.782	41,9%	254,7%	469.182	19,4%	539,4%
ProEixample	0	0	0	-	0	-	0	-	0	-	-	0	-	-
Pro Nou Barris	0	0	0	-	0	-	0	-	0	-	-	0	-	-
BAGURSA	0	0	0	-	0	-	0	-	0	-	-	0	-	-
Agència del Carmel	0	0	0	-	0	-	0	-	0	-	-	0	-	-
22@	0	0	0	-	0	-	0	-	0	-	-	0	-	-
<a href="#">Tr. corrent 22@ FEDER Eix 4 Renovació</a>	0	0	0	-	0	-	0	-	0	-	-	0	-	-
<a href="#">Bağursa. Ajuts lloquer</a>	0	0	0	-	0	-	0	-	0	-	-	0	-	-
Cementiris de Barcelona	11.958.000	0	0	-	0	-	0	-	0	0,0%	-	0	0,0%	-
TERSA	4.087.040	4.087.040	4.087.040	100,0%	4.087.040	100,0%	934.246	22,9%	4.087.040	100,0%	0,0%	1.206.162	29,5%	-22,5%
MERCABARNA	0	0	0	-	0	-	0	-	0	-	-	0	-	-
SIRESA	2.177.460	2.175.735	2.152.818	98,9%	2.152.818	98,9%	224.915	10,3%	2.214.014	100,0%	-2,8%	218.953	9,9%	2,7%
Barcelona Cicle de l'Aigua, S.A.	5.055.000	5.340.701	5.340.701	100,0%	5.340.701	100,0%	3.545.000	66,4%	5.168.710	100,0%	3,3%	3.683.806	71,3%	-3,8%
Altres subvencions a Societats EELL	0	0	0	-	0	-	0	-	0	-	-	0	-	-

Conceptes	2019 P	Juny 2019							Juny 2018					
	1	2	3	=3/2	4	=4/2	5	=5/2	4'	=4'/2'	=%4/4'	5'	=5'/2'	=%5/5'
	Crèdit inicial	Crèdit actual	Autoritzat	%	Disposat	%	Obligat	%	Disposat	%	Var. 19/18	Obligat	%	Var. 19/18
<b>Subtotal GEIM</b>	<b>725.438.848</b>	<b>731.000.531</b>	<b>613.167.628</b>	<b>83,9%</b>	<b>613.167.628</b>	<b>83,9%</b>	<b>332.331.608</b>	<b>45,5%</b>	<b>588.553.125</b>	<b>82,7%</b>	<b>4,2%</b>	<b>347.868.402</b>	<b>48,9%</b>	<b>-4,5%</b>
Ap. a la Gen., SM, EPES i OAAA	2.000.000	1.823.500	1.823.500	100,0%	1.823.500	100,0%	50.000	2,7%	273.500	11,8%	566,7%	0	0,0%	-
Diputació de Barcelona	105.000	100.642	15.270	15,2%	15.270	15,2%	15.270	15,2%	90.041	85,8%	-83,0%	10.797	10,3%	41,4%
Xarxa Audiovisual Local	0	0	0	-	0	-	0	-	0	-	-	0	-	-
Ajuntaments	0	0	0	-	0	-	0	-	0	-	-	0	-	-
AMB-EMSHTR (TMTR)	0	0	0	-	0	-	0	-	0	-	-	0	-	-
AMB (CTE i FC)	76.776.252	76.776.252	76.776.252	100,0%	76.776.252	100,0%	32.299.800	42,1%	76.776.252	100,0%	0,0%	30.795.500	40,1%	4,9%
AMB (IBI)	20.426.143	20.426.143	20.425.050	100,0%	20.425.050	100,0%	10.213.071	50,0%	20.426.143	100,0%	-0,0%	11.915.250	58,3%	-14,3%
AMB-EMT (Targeta Rosa)	910.000	1.327.244	110.000	8,3%	110.000	8,3%	0	0,0%	841.530	92,5%	-86,9%	841.530	92,5%	-100,0%
Aportació a Barcelona Regional	4.820.000	4.420.000	4.350.270	98,4%	4.350.270	98,4%	2.050.270	46,4%	4.100.000	85,1%	6,1%	2.050.000	42,5%	0,0%
Resta Àrees Metropolitanas	6.005.978	6.020.872	6.020.872	100,0%	6.020.872	100,0%	0	0,0%	6.020.872	100,0%	0,0%	0	0,0%	-
Consell Comarcal Barcelonès-Rondes	0	0	0	-	0	-	0	-	0	-	-	0	-	-
ATM	137.280.752	164.878.204	164.253.745	99,6%	164.253.745	99,6%	111.526.080	67,6%	112.388.829	73,7%	46,1%	61.985.532	40,6%	79,9%
Consorci d'Educació de Barcelona	70.133.105	68.485.916	68.443.465	99,9%	68.443.465	99,9%	36.297.734	53,0%	67.502.384	95,0%	1,4%	40.684.609	57,2%	-10,8%
Consorci Comunicació Local	0	0	0	-	0	-	0	-	0	-	-	0	-	-
Consorci de Turisme	1.217.000	1.616.296	1.516.351	93,8%	1.516.351	93,8%	380.000	23,5%	1.292.000	89,9%	17,4%	815.000	56,7%	-53,4%
CSB	371.004	221.004	221.004	100,0%	221.004	100,0%	0	0,0%	371.004	100,0%	-40,4%	0	0,0%	-
CSB-Agència Salut Pública	17.517.641	18.575.110	18.530.804	99,8%	18.530.804	99,8%	11.033.058	59,4%	17.276.353	98,6%	7,3%	10.077.873	57,5%	9,5%
CSB-IMAS	0	0	0	-	0	-	0	-	0	-	-	0	-	-
CSB-PAMEM	2.539.577	490.729	490.729	100,0%	490.729	100,0%	490.729	100,0%	691.249	31,6%	-29,0%	691.249	31,6%	-29,0%
Consorci del Besòs	1.441.126	1.556.015	1.358.595	87,3%	1.358.595	87,3%	930.177	59,8%	1.441.124	100,0%	-5,7%	791.363	54,9%	17,5%
Agència Ecologia Urbana	185.102	260.102	217.102	83,5%	217.102	83,5%	185.102	71,2%	294.477	100,0%	-26,3%	129.000	43,8%	43,5%
Agència Local Energia de Barcelona	1.108.512	1.088.920	1.088.552	100,0%	1.088.552	100,0%	720.000	66,1%	1.108.512	100,0%	-1,8%	720.000	65,0%	0,0%
Consorci de l'Habitatge	11.341.014	8.341.014	8.341.014	100,0%	8.341.014	100,0%	4.000.000	48,0%	10.571.956	93,2%	-21,1%	3.000.000	26,5%	33,3%
Consorci de Serveis Socials	1.395.459	1.755.321	893.339	50,9%	893.339	50,9%	531.346	30,3%	1.503.975	100,0%	-40,6%	888.929	59,1%	-40,2%
Consorci Normalització Lingüística	759.000	705.000	56.000	7,9%	56.000	7,9%	56.000	7,9%	0	0,0%	-	0	0,0%	-
Altres consorcis	6.392.731	6.579.583	3.374.701	51,3%	3.374.701	51,3%	2.732.745	41,5%	6.022.041	58,7%	-44,0%	5.343.245	52,0%	-48,9%
A empreses privades	2.997.489	1.749.489	1.394.935	79,7%	294.935	16,9%	229.400	13,1%	361.268	12,2%	-18,4%	321.268	10,9%	-28,6%
A famílies i institucions sense afany...	79.833.742	72.126.068	58.209.289	80,7%	36.408.349	50,5%	25.284.077	35,1%	38.049.253	45,3%	-4,3%	26.240.245	31,3%	-3,6%
A l'exterior	93.806	225.690	112.524	49,9%	112.524	49,9%	112.524	49,9%	288.421	85,7%	-61,0%	288.421	85,7%	-61,0%
Fons de contingència	38.862.805	322	0	0,0%	0	0,0%	0	0,0%	0	0,0%	-	0	0,0%	-
<b>Subtotal altres transferències</b>	<b>484.513.238</b>	<b>459.549.434</b>	<b>438.023.363</b>	<b>95,3%</b>	<b>415.122.423</b>	<b>90,3%</b>	<b>239.137.383</b>	<b>52,0%</b>	<b>367.691.185</b>	<b>75,5%</b>	<b>12,9%</b>	<b>197.589.810</b>	<b>40,6%</b>	<b>21,0%</b>
<b>Transferències corrents</b>	<b>1.209.952.087</b>	<b>1.190.549.965</b>	<b>1.051.190.991</b>	<b>88,3%</b>	<b>1.028.290.050</b>	<b>86,4%</b>	<b>571.468.990</b>	<b>48,0%</b>	<b>956.244.310</b>	<b>79,8%</b>	<b>7,5%</b>	<b>545.458.212</b>	<b>45,5%</b>	<b>4,8%</b>
<b>Despeses corrents</b>	<b>2.208.777.875</b>	<b>2.217.763.865</b>	<b>1.823.487.923</b>	<b>82,2%</b>	<b>1.785.554.270</b>	<b>80,5%</b>	<b>974.253.390</b>	<b>43,9%</b>	<b>1.691.219.447</b>	<b>75,7%</b>	<b>5,6%</b>	<b>940.311.369</b>	<b>42,1%</b>	<b>3,6%</b>

## Execució de despeses corrents. Ajuntament de Barcelona



Execució de despeses. Ajuntament de Barcelona  
Resum per grups de programa

Grup de programes	2019 P	Juny 2019						Juny 2018						
	1	2	3	=3/2	4	=4/2	5	=5/2	4'	=4/2'	=%4/4'	5'	=5/2'	=%5/5'
	Crèdit inicial	Crèdit Actual	Autoritzat	%	Disposat	%	Obligat	%	Disposat	%	Var. 19/18	Obligat	%	Var. 19/18
011 Deute Públic	67.846.968	74.256.691	41.480.497	55,9%	41.480.497	55,9%	41.480.497	55,9%	38.474.928	56,7%	7,8%	38.474.928	56,7%	7,8%
<b>0 Deute Públic</b>	<b>67.846.968</b>	<b>74.256.691</b>	<b>41.480.497</b>	<b>55,9%</b>	<b>41.480.497</b>	<b>55,9%</b>	<b>41.480.497</b>	<b>55,9%</b>	<b>38.474.928</b>	<b>56,7%</b>	<b>7,8%</b>	<b>38.474.928</b>	<b>56,7%</b>	<b>7,8%</b>
130 Administració General de Prevenció i Seguretat	9.017.943	10.196.231	5.268.188	51,7%	5.166.237	50,7%	4.558.001	44,7%	5.992.672	60,1%	-13,8%	4.419.507	44,3%	3,1%
132 Seguretat i Ordre Públic	170.888.270	203.612.694	108.312.906	53,2%	107.865.913	53,0%	101.735.201	50,0%	96.023.650	52,5%	12,3%	87.742.186	48,0%	15,9%
133 Ordenació del Tràfic i de l'Estacionament	58.350.911	51.997.753	3.810.150	7,3%	3.705.696	7,1%	1.568.746	3,0%	2.867.137	4,9%	29,2%	0,0%	-	
134 Mobilitat urbana	14.184.963	15.752.969	15.005.284	95,3%	13.283.770	84,3%	3.419.258	21,7%	15.025.819	92,4%	-11,6%	4.873.147	30,0%	-29,8%
135 Protecció civil	411.663	590.740	330.867	56,0%	330.867	56,0%	330.867	56,0%	249.659	54,2%	32,5%	249.659	54,2%	32,5%
136 Servei de prevenció i extinció d'incendis	42.773.281	48.008.080	28.648.787	59,7%	28.277.282	58,9%	24.391.859	50,8%	25.809.549	55,6%	9,6%	22.903.767	49,4%	6,5%
150 Administració general d'Habitatge i Urbanisme	31.216.374	33.967.012	25.296.469	74,5%	24.887.439	73,3%	16.625.906	48,9%	21.488.332	67,8%	15,8%	14.730.997	46,5%	12,9%
151 Urbanisme: planejament, gestió, execució	155.219.240	148.742.133	58.595.236	39,4%	57.917.751	38,9%	43.418.310	29,2%	90.521.782	45,1%	-36,0%	46.387.204	23,1%	-6,4%
152 Habitatge	48.684.529	26.848.257	23.868.814	88,9%	23.868.814	88,9%	10.785.286	40,2%	24.812.021	58,4%	-3,8%	10.013.976	23,6%	7,7%
153 Vies públiques	136.671.037	187.749.107	98.213.755	52,3%	95.952.325	51,1%	72.589.783	38,7%	64.464.794	36,3%	48,8%	38.462.018	21,6%	88,7%
160 Clavegueram	18.733.182	19.234.765	19.220.582	99,9%	19.220.582	99,9%	8.115.768	42,2%	18.793.888	98,6%	2,3%	9.668.994	50,7%	-16,1%
161 Abastament domiciliari d'aigua potable	8.809.377	9.620.873	8.693.947	90,4%	8.693.947	90,4%	2.597.487	27,0%	9.887.197	92,8%	-12,1%	3.103.239	29,1%	-16,3%
162 Recollida, Eliminació i Tractament de Residus	104.034.244	103.810.367	97.707.500	94,1%	97.707.500	94,1%	32.450.342	31,3%	97.160.989	95,1%	0,6%	31.147.085	30,5%	4,2%
163 Neteja Viària	175.738.147	170.355.565	167.462.725	98,3%	167.454.915	98,3%	54.922.769	32,2%	169.793.963	96,6%	-1,4%	51.889.663	29,5%	5,8%
164 Cementiris i Serveis Funeraris	11.958.000	0	-	-	-	-	-	-	0,0%	-	-	0,0%	-	-
165 Enllumenat Públic	33.982.511	33.024.642	32.723.670	99,1%	32.722.720	99,1%	8.609.734	26,1%	30.109.624	80,3%	8,7%	9.183.991	24,5%	-6,3%
169 Altres Serveis de Benestar Comunitari	3.017.274	2.564.015	2.453.689	95,7%	1.993.446	77,7%	1.014.746	39,6%	2.064.466	77,6%	-3,4%	1.110.299	41,7%	-8,6%
171 Parcs i Jardins	59.768.736	70.524.628	61.173.975	86,7%	61.173.975	86,7%	29.164.666	41,4%	49.408.658	74,0%	23,8%	22.108.658	33,1%	31,9%
172 Protecció i millora del medi ambient	12.104.960	9.099.900	4.915.392	54,0%	4.289.179	47,1%	837.328	9,2%	4.877.612	66,9%	-12,1%	1.864.094	25,6%	-55,1%
179 Altres Actuacions relacionades amb el Medi	3.503.259	2.241.805	2.210.973	98,6%	2.210.973	98,6%	1.029.442	45,9%	2.494.094	85,0%	-11,4%	1.095.533	37,4%	-6,0%
<b>1 Serveis públics bàsics</b>	<b>1.099.067.903</b>	<b>1.147.941.536</b>	<b>763.912.910</b>	<b>66,5%</b>	<b>756.723.331</b>	<b>65,9%</b>	<b>418.165.499</b>	<b>36,4%</b>	<b>731.845.906</b>	<b>60,8%</b>	<b>3,4%</b>	<b>360.954.018</b>	<b>30,0%</b>	<b>15,9%</b>
211 Pensions	498.885	375.049	182.791	48,7%	182.791	48,7%	182.791	48,7%	213.186	43,5%	-14,3%	213.186	43,5%	-14,3%
230 Administració general de Serveis Socials	27.853.132	29.090.467	17.899.727	61,5%	17.337.027	59,6%	12.587.666	43,3%	14.827.516	52,4%	16,9%	11.249.651	39,7%	11,9%
231 Assistència Social Primària	257.383.597	254.777.339	247.764.671	97,2%	244.226.819	95,9%	129.069.886	50,7%	232.501.544	88,4%	5,0%	165.926.463	63,1%	-22,2%
232 Promoció Social	39.353.584	40.971.468	34.940.889	85,3%	23.985.802	58,5%	10.292.218	25,1%	21.206.720	51,8%	13,1%	9.751.740	23,8%	5,5%
234 Atenció a les persones discapacitades	10.737.228	10.046.204	9.974.019	99,3%	9.925.759	98,8%	4.792.846	47,7%	10.454.796	94,1%	-5,1%	5.397.197	48,6%	-11,2%
<b>2 Actuacions de protecció i promoció social</b>	<b>335.826.426</b>	<b>335.260.526</b>	<b>310.762.098</b>	<b>92,7%</b>	<b>295.658.197</b>	<b>88,2%</b>	<b>156.925.407</b>	<b>46,8%</b>	<b>279.203.762</b>	<b>81,2%</b>	<b>5,9%</b>	<b>192.538.237</b>	<b>56,0%</b>	<b>-18,5%</b>
311 Protecció de la salubritat pública	19.667.097	21.143.246	20.404.554	96,5%	20.058.917	94,9%	11.639.974	55,1%	18.070.639	90,1%	11,0%	10.211.864	50,9%	14,0%
312 Hospitals, Serveis Assistencials i Centres de	3.689.577	1.922.729	1.922.729	100,0%	1.922.729	100,0%	490.729	25,5%	1.841.249	55,1%	4,4%	691.249	20,7%	-29,0%
313 Promoció de la Salut	9.000	19.278	11.996	62,2%	11.996	62,2%	6.589	34,2%	2.959	49,3%	305,4%	2.959	49,3%	122,7%
320 Administració general d'Educació	10.958.932	15.897.928	15.897.928	100,0%	15.897.928	100,0%	4.938.996	31,1%	10.958.932	100,0%	45,1%	1.500.000	13,7%	229,3%
323 Funcionament centres educació infantil-primària	42.176.783	37.654.858	37.654.858	100,0%	37.654.858	100,0%	28.900.875	76,8%	38.856.678	91,7%	-3,1%	34.681.050	81,9%	-16,7%
324 Funcionament centres docents ensenyaments	8.163.831	8.315.182	8.277.001	99,5%	8.277.001	99,5%	1.346.069	16,2%	8.163.831	100,0%	1,4%	0,0%	-	

Grup de programes	2019 P	Juny 2019						Juny 2018						
	1	2	3	=3/2	4	=4/2	5	=5/2	4'	=4'/2'	=%4/4'	5'	=5'/2'	=%5/5'
	Crèdit inicial	Crèdit Actual	Autoritzat	%	Disposat	%	Obligat	%	Disposat	%	Var. 19/18	Obligat	%	Var. 19/18
326 Serveis Complementaris d'Educació	17.534.357	17.409.112	17.167.003	98,6%	17.133.329	98,4%	6.094.003	35,0%	17.199.580	98,3%	-0,4%	6.061.264	34,7%	0,5%
328 Altres ensenyaments	9.602.325	9.602.325	9.602.325	100,0%	9.602.325	100,0%		0,0%	10.222.325	99,0%	-6,1%		0,0%	-
329 Funcionament d'escoles bressol municipals	33.376.192	32.870.607	32.870.607	100,0%	32.870.607	100,0%	19.300.000	58,7%	30.854.809	92,4%	6,5%	24.614.669	73,7%	-21,6%
330 Administració general de Cultura	17.623.555	8.546.807	8.462.424	99,0%	8.462.424	99,0%	917.968	10,7%	15.079.104	87,4%	-43,9%		0,0%	-
332 Biblioteques i Arxius	12.917.828	13.955.148	13.852.801	99,3%	13.851.717	99,3%	11.164.603	80,0%	12.586.690	96,8%	10,1%	124.924	1,0%	8837,1%
333 Equipaments culturals i museus	69.876.879	70.408.959	70.020.514	99,4%	70.020.514	99,4%	59.942.488	85,1%	65.286.879	93,4%	7,3%	53.500.000	76,5%	12,0%
334 Promoció Cultural	21.420.778	22.272.061	22.022.416	98,9%	21.802.336	97,9%	1.577.158	7,1%	16.104.879	74,8%	35,4%	14.505.001	67,3%	-89,1%
336 Protecció i gestió del patrimoni històric	211.323	211.323	211.323	100,0%	211.323	100,0%		0,0%	211.323	100,0%	0,0%		0,0%	-
337 Instal·lacions d'ocupació del temps lliure	15.585.118	18.716.687	17.662.445	94,4%	17.446.446	93,2%	7.495.467	40,0%	15.563.307	88,9%	12,1%	7.970.911	45,5%	-6,0%
338 Festes populars	8.834.616	9.447.284	9.040.727	95,7%	8.826.267	93,4%	1.647.062	17,4%	7.115.321	82,1%	24,0%	1.366.677	15,8%	20,5%
341 Promoció i Foment de l'Esport	13.280.781	11.292.277	11.156.538	98,8%	11.091.361	98,2%	7.409.790	65,6%	12.408.161	89,8%	-10,6%	8.066.037	58,4%	-8,1%
342 Instal·lacions esportives	5.444.779	10.281.670	7.840.762	76,3%	7.796.921	75,8%	235.087	2,3%	5.121.399	98,6%	52,2%	41.934	0,8%	460,6%
343 Esdeveniments esportius	6.518.951	6.518.951	6.518.951	100,0%	6.518.951	100,0%		0,0%	6.268.295	100,0%	4,0%	75.291	1,2%	-100,0%
<b>3 Béns públics de caràcter preferent</b>	<b>316.892.702</b>	<b>316.486.430</b>	<b>310.597.901</b>	<b>98,1%</b>	<b>309.457.947</b>	<b>97,8%</b>	<b>163.106.859</b>	<b>51,5%</b>	<b>291.916.358</b>	<b>91,4%</b>	<b>6,0%</b>	<b>163.413.829</b>	<b>51,2%</b>	<b>-0,2%</b>
430 Administració general de Comerç i Turisme	5.789.085	7.343.981	3.836.104	52,2%	3.708.271	50,5%	3.452.115	47,0%	3.445.367	65,1%	7,6%	3.344.105	63,2%	3,2%
431 Comerç	29.311.190	15.415.822	14.234.519	92,3%	11.776.795	76,4%	4.395.606	28,5%	24.078.222	80,2%	-51,1%	7.245.916	24,1%	-39,3%
432 Informació i Promoció Turística	2.743.104	11.523.362	5.114.817	44,4%	4.610.766	40,0%	1.565.010	13,6%	6.216.880	63,1%	-25,8%	4.971.126	50,4%	-68,5%
433 Desenvolupament Empresarial	54.610.476	63.598.106	33.387.911	52,5%	30.238.295	47,5%	25.647.173	40,3%	26.256.163	43,4%	15,2%	24.401.081	40,4%	5,1%
441 Transport de viatgers	166.288.524	189.136.121	178.735.883	94,5%	178.651.325	94,5%	119.128.538	63,0%	132.307.632	71,6%	35,0%	72.379.197	39,2%	64,6%
459 Altres Infraestructures				-		-		-		-	-		-	-
463 Investigació científica, tècnica i aplicada	1.888.722	2.482.840	1.766.679	71,2%	1.714.831	69,1%	1.313.743	52,9%	1.021.626	42,8%	67,9%	415.580	17,4%	216,1%
491 Societat de la informació	41.416.900	35.250.124	34.575.046	98,1%	34.342.305	97,4%	13.966.236	39,6%	38.907.101	95,4%	-11,7%	10.421.072	25,6%	34,0%
493 Protecció de consumidors i usuaris	1.507.477	1.452.694	1.000.739	68,9%	823.438	56,7%	620.991	42,7%	681.301	42,1%	20,9%	549.802	33,9%	12,9%
499 Ajust pròrroga pressupostària àrea de despesa 4				-		-		-		-	-		-	-
<b>4 Actuacions de caràcter econòmic</b>	<b>303.555.479</b>	<b>326.203.050</b>	<b>272.651.698</b>	<b>83,6%</b>	<b>265.866.025</b>	<b>81,5%</b>	<b>170.089.412</b>	<b>52,1%</b>	<b>232.914.292</b>	<b>69,5%</b>	<b>14,1%</b>	<b>123.727.878</b>	<b>36,9%</b>	<b>37,5%</b>
912 Òrgans de Govern	30.828.617	32.221.339	17.851.810	55,4%	17.028.721	52,8%	16.130.470	50,1%	15.760.209	50,9%	8,0%	14.692.998	47,4%	9,6%
920 Administració general	59.129.220	62.472.161	37.480.486	60,0%	35.626.639	57,0%	26.875.892	43,0%	31.620.788	50,5%	12,7%	25.983.929	41,5%	3,4%
922 Coordinació i Organització institucional	7.548.309	9.452.437	5.758.907	60,9%	5.490.904	58,1%	4.181.257	44,2%	4.359.977	53,0%	25,9%	3.771.153	45,9%	10,9%
923 Informació Bàsica i Estadística	3.376.886	3.995.671	1.652.929	41,4%	1.647.876	41,2%	1.353.589	33,9%	1.339.834	56,6%	23,0%	928.170	39,2%	45,8%
924 Participació Ciutadana	15.165.239	15.510.220	12.937.648	83,4%	9.384.490	60,5%	6.820.353	44,0%	9.336.658	59,8%	0,5%	7.057.615	45,2%	-3,4%
925 Atenció als Ciutadans	44.259.502	44.991.100	32.274.172	71,7%	30.759.163	68,4%	17.555.547	39,0%	28.959.849	63,9%	6,2%	19.000.013	41,9%	-7,6%
926 Comunicacions internes	44.360.061	47.077.371	19.308.357	41,0%	19.308.357	41,0%	17.777.868	37,8%	47.854.861	97,2%	-59,7%	24.297.278	49,3%	-26,8%
929 Imprevistos i Funcions no Classificades	63.417.651	973.588	30.377	3,1%	30.377	3,1%	30.377	3,1%	1.625	0,0%	1768,8%	1.625	0,0%	1768,8%
931 Política econòmica i fiscal	5.375.879	5.721.041	3.295.225	57,6%	3.263.765	57,0%	2.693.909	47,1%	3.004.666	55,5%	8,6%	2.597.051	48,0%	3,7%
932 Gestió del Sistema Tributari	33.627.256	36.377.712	29.981.435	82,4%	29.881.610	82,1%	16.387.889	45,0%	31.145.583	92,7%	-4,1%	13.868.254	41,3%	18,2%
933 Gestió del Patrimoni	119.184.775	122.354.129	104.355.633	85,3%	100.052.142	81,8%	45.408.005	37,1%	90.044.388	74,5%	11,1%	42.335.546	35,0%	7,3%
934 Gestió del deute i de la Tresoreria	812.128	794.321	423.895	53,4%	423.895	53,4%	423.895	53,4%	430.152	53,4%	-1,5%	430.152	53,4%	-1,5%
943 Transferències a altres ens locals	97.202.395	97.202.395	97.201.302	100,0%	97.201.302	100,0%	42.512.871	43,7%	97.202.395	100,0%	-0,0%	42.710.750	43,9%	-0,5%
<b>9 Actuacions de caràcter general</b>	<b>524.287.919</b>	<b>479.143.486</b>	<b>362.552.176</b>	<b>75,7%</b>	<b>350.099.241</b>	<b>73,1%</b>	<b>198.151.924</b>	<b>41,4%</b>	<b>361.060.988</b>	<b>73,3%</b>	<b>-3,0%</b>	<b>197.674.533</b>	<b>40,1%</b>	<b>0,2%</b>
<b>Despeses Totals</b>	<b>2.647.477.397</b>	<b>2.679.291.719</b>	<b>2.061.957.280</b>	<b>77,0%</b>	<b>2.019.285.238</b>	<b>75,4%</b>	<b>1.147.919.597</b>	<b>42,8%</b>	<b>1.935.416.233</b>	<b>70,1%</b>	<b>4,3%</b>	<b>1.076.783.422</b>	<b>39,0%</b>	<b>6,6%</b>

Execució de despeses. Ajuntament de Barcelona  
Resum per programa

Grup de programes	2019 P	Juny 2019						Juny 2018						
	1	2	3	=3/2	4	=4/2	5	=5/2	4'	=4/2'	=%4/4'	5'	=5/2'	=%5/5'
	Crèdit inicial	Crèdit Actual	Autoritzat	%	Disposat	%	Obligat	%	Disposat	%	Var. /	Obligat	%	Var. /19/18
0111 Servei del Deute	67.846.968	74.256.691	41.480.497	55,9%	41.480.497	55,9%	41.480.497	55,9%	38.474.928	56,7%	7,8%	38.474.928	56,7%	7,8%
<b>0 Deute Públic</b>	<b>67.846.968</b>	<b>74.256.691</b>	<b>41.480.497</b>	<b>55,9%</b>	<b>41.480.497</b>	<b>55,9%</b>	<b>41.480.497</b>	<b>55,9%</b>	<b>38.474.928</b>	<b>56,7%</b>	<b>7,8%</b>	<b>38.474.928</b>	<b>56,7%</b>	<b>7,8%</b>
1301 Administració General de Prevenció i Seguretat	9.017.943	10.196.231	5.268.188	51,7%	5.166.237	50,7%	4.558.001	44,7%	5.992.672	60,1%	-13,8%	4.419.507	44,3%	3,1%
1321 Seguretat Ciutadana	170.122.160	202.753.810	107.633.899	53,1%	107.240.109	52,9%	101.377.569	50,0%	95.409.401	52,4%	12,4%	87.457.445	48,0%	15,9%
1322 Prevenció de la delinqüència	766.110	858.884	679.007	79,1%	625.804	72,9%	357.632	41,6%	614.249	84,2%	1,9%	284.741	39,0%	25,6%
1331 Control i regulació estacionament de via	58.350.911	51.997.753	3.810.150	7,3%	3.705.696	7,1%	1.568.746	3,0%	2.867.137	4,9%	29,2%	0,0%	0,0%	-
1341 Mobilitat	14.184.963	15.752.969	15.005.284	95,3%	13.283.770	84,3%	3.419.258	21,7%	15.025.819	92,4%	-11,6%	4.873.147	30,0%	-29,8%
1351 Protecció civil	411.663	590.740	330.867	56,0%	330.867	56,0%	330.867	56,0%	249.659	54,2%	32,5%	249.659	54,2%	32,5%
1361 Prevenció i extinció d'incendis i salvament	42.773.281	48.008.080	28.648.787	59,7%	28.277.282	58,9%	24.391.859	50,8%	25.809.549	55,6%	9,6%	22.903.767	49,4%	6,5%
1501 Administració d'Ecologia Urbana	31.216.374	33.967.012	25.296.469	74,5%	24.887.439	73,3%	16.625.906	48,9%	21.488.332	67,8%	15,8%	14.730.997	46,5%	12,9%
1511 Actuació urbanística i disciplina	12.090.576	15.267.436	8.012.532	52,5%	7.955.717	52,1%	6.966.958	45,6%	6.952.368	56,1%	14,4%	5.844.196	47,1%	19,2%
1512 Gestió del sòl	6.978.687	18.941.597	8.311.587	43,9%	8.311.587	43,9%	8.311.587	43,9%	13.773.496	35,4%	-39,7%	13.773.496	35,4%	-39,7%
1513 Redacció de projectes-execució d'obres	125.911.998	104.538.997	33.857.217	32,4%	33.617.697	32,2%	26.313.930	25,2%	61.501.747	44,2%	-45,3%	24.936.471	17,9%	5,5%
1514 Projectes i estratègia	1.114.402	988.143	825.343	83,5%	486.543	49,2%	290.205	29,4%	564.507	47,2%	-13,8%	254.957	21,3%	13,8%
1515 Planejament de la ciutat	309.641	309.641	121.819	39,3%	79.469	25,7%	44.763	14,5%	250.641	86,4%	-68,3%	74.933	25,8%	-40,3%
1516 Control i seguiment de grans infraestructures	8.813.936	8.696.320	7.466.739	85,9%	7.466.739	85,9%	1.490.867	17,1%	7.479.024	83,5%	-0,2%	1.503.152	16,8%	-0,8%
1521 Promoció i gestió d'habitatge de protecció	31.541.567	16.521.472	13.903.590	84,2%	13.903.590	84,2%	6.021.384	36,4%	14.617.802	79,1%	-4,9%	5.020.481	27,2%	19,9%
1522 Conservació i rehabilitació de l'edificació	17.142.963	10.326.785	9.965.224	96,5%	9.965.224	96,5%	4.763.902	46,1%	10.194.219	42,4%	-2,2%	4.993.495	20,8%	-4,6%
1532 Pavimentació de vies públiques	8.670.600	9.374.292	8.235.361	87,9%	8.004.310	85,4%	3.908.793	41,7%	7.570.006	95,1%	5,7%	3.665.024	46,0%	6,7%
1533 Manteniment i renovació de les estructures	59.934.906	88.260.715	53.016.805	60,1%	52.672.547	59,7%	46.417.453	52,6%	32.842.055	35,2%	60,4%	26.965.960	28,9%	72,1%
1534 Espai públic	22.407.268	24.630.822	20.298.555	82,4%	19.063.027	77,4%	10.098.552	41,0%	12.116.577	32,1%	57,3%	5.042.068	13,3%	100,3%
1535 Llei de Barris		432.398	23.651	5,5%	23.051	5,3%	2.844	0,7%	71.030	15,3%	-67,5%	32.674	7,0%	-91,3%
1536 Pla de Barris	45.658.263	65.050.881	16.639.383	25,6%	16.189.390	24,9%	12.162.142	18,7%	11.865.126	31,0%	36,4%	2.756.293	7,2%	341,2%
1601 Sanejament xarxa de clavegueram	18.733.182	19.234.765	19.220.582	99,9%	19.220.582	99,9%	8.115.768	42,2%	18.793.888	98,6%	2,3%	9.668.994	50,7%	-16,1%
1611 Abastament de les aigües	8.809.377	9.620.873	8.693.947	90,4%	8.693.947	90,4%	2.597.487	27,0%	9.887.197	92,8%	-12,1%	3.103.239	29,1%	-16,3%
1621 Recollida de residus	98.538.648	98.170.605	92.371.035	94,1%	92.371.035	94,1%	30.947.895	31,5%	91.861.361	95,4%	0,6%	29.307.116	30,4%	5,6%
1622 Gestió de residus sòlids urbans	5.012.562	5.081.392	5.052.008	99,4%	5.052.008	99,4%	1.217.990	24,0%	4.975.137	100,0%	1,5%	1.515.478	30,5%	-19,6%
1623 Tractament de residus	483.034	558.373	284.457	50,9%	284.457	50,9%	284.457	50,9%	324.491	39,2%	-12,3%	324.491	39,2%	-12,3%
1631 Neteja Viària	175.738.147	170.355.565	167.462.725	98,3%	167.454.915	98,3%	54.922.769	32,2%	169.793.963	96,6%	-1,4%	51.889.663	29,5%	5,8%
1641 Cementiris	11.958.000	0	-	-	-	-	-	-	0,0%	-	-	0,0%	-	-
1651 Gestió de l'enllumenat públic	33.982.511	33.024.642	32.723.670	99,1%	32.722.720	99,1%	8.609.734	26,1%	30.109.624	80,3%	8,7%	9.183.991	24,5%	-6,3%
1691 Protecció i control d'animals	3.017.274	2.564.015	2.453.689	95,7%	1.993.446	77,7%	1.014.746	39,6%	2.064.466	77,6%	-3,4%	1.110.299	41,7%	-8,6%
1711 Espais verds i biodiversitat	59.768.736	70.524.628	61.173.975	86,7%	61.173.975	86,7%	29.164.666	41,4%	49.408.658	74,0%	23,8%	22.108.658	33,1%	31,9%
1721 Protec. contaminació acústica-lumínica-atm.	9.575.960	6.326.575	2.192.341	34,7%	1.880.652	29,7%	363.038	5,7%	2.398.672	54,4%	-21,6%	1.350.192	30,6%	-73,1%
1722 Educació mediambiental	2.529.000	2.773.325	2.723.051	98,2%	2.408.527	86,8%	474.289	17,1%	2.478.939	86,1%	-2,8%	513.902	17,9%	-7,7%
1794 Gestió i promoció dels recursos energètics	3.503.259	2.241.805	2.210.973	98,6%	2.210.973	98,6%	1.029.442	45,9%	2.494.094	85,0%	-11,4%	1.095.533	37,4%	-6,0%
<b>1 Serveis públics bàsics</b>	<b>1.099.067.903</b>	<b>1.147.941.536</b>	<b>763.912.910</b>	<b>66,5%</b>	<b>756.723.331</b>	<b>65,9%</b>	<b>418.165.499</b>	<b>36,4%</b>	<b>731.845.906</b>	<b>60,8%</b>	<b>3,4%</b>	<b>360.954.018</b>	<b>30,0%</b>	<b>15,9%</b>
2111 Pensions	498.885	375.049	182.791	48,7%	182.791	48,7%	182.791	48,7%	213.186	43,5%	-14,3%	213.186	43,5%	-14,3%
2301 Administració general de serveis socials	8.453.966	8.519.727	5.028.043	59,0%	4.836.291	56,8%	3.496.521	41,0%	4.914.997	56,2%	-1,6%	3.589.707	41,0%	-2,6%
2302 Administració general serveis a persones	10.148.464	12.105.638	6.251.307	51,6%	6.230.705	51,5%	6.198.882	51,2%	5.470.278	52,5%	13,9%	5.465.740	52,4%	13,4%

Grup de programes	2019 P	Juny 2019						Juny 2018						
	1	2	3	=3/2	4	=4/2	5	=5/2	4'	=4'/2'	=%/4/4'	5'	=5'/2'	=%/5/5'
	Crèdit inicial	Crèdit Actual	Autoritzat	%	Disposat	%	Obligat	%	Disposat	%	Var. /	Obligat	%	Var. 19/18
2303 Estratègia i innovació de serveis socials	9.250.702	8.465.102	6.620.377	78,2%	6.270.030	74,1%	2.892.263	34,2%	4.442.241	48,6%	41,1%	2.194.203	24,0%	31,8%
2311 Atenció infància i adolescència	3.580.100	3.428.430	3.375.508	98,5%	3.349.818	97,7%		0,0%	3.557.673	32,3%	-5,8%	3.504.972	31,8%	-100,0%
2312 Atenció i suport als individus i a les famílies	1.451.368	1.435.848	642.706	44,8%	642.706	44,8%	1.537	0,1%	359.641	24,8%	78,7%	358.912	24,7%	-99,6%
2313 Atenció a la gent gran	34.285.645	34.285.645	34.285.645	100,0%	34.285.645	100,0%		0,0%	30.062.337	87,7%	14,0%	29.509.563	86,1%	-100,0%
2314 Atenció persones en situació de pobresa-risc	36.753.461	36.753.461	36.753.461	100,0%	36.753.461	100,0%	3.335.440	9,1%	34.698.869	94,0%	5,9%	33.873.706	91,8%	-90,2%
2315 Serveis socials bàsics	153.463.670	152.363.867	152.148.701	99,9%	150.147.901	98,5%	117.526.788	77,1%	144.369.637	96,0%	4,0%	86.725.913	57,7%	35,5%
2316 Atenció a la immigració i a refugiats	9.333.628	9.956.193	6.833.484	68,6%	6.196.964	62,2%	3.953.896	39,7%	6.886.477	70,0%	-10,0%	4.310.431	43,8%	-8,3%
2317 Atenció a la dona en situació de vulnerabilitat	12.929.430	10.999.686	8.408.652	76,4%	7.837.482	71,3%	3.431.367	31,2%	8.460.519	64,5%	-7,4%	3.851.124	29,4%	-10,9%
2318 Atenció a grups i comunitats	1.746.345	1.647.260	1.476.564	89,6%	1.172.892	71,2%	820.858	49,8%	426.068	21,7%	175,3%	210.064	10,7%	290,8%
2319 Emergències i urgències socials	3.839.950	3.906.950	3.839.950	98,3%	3.839.950	98,3%		0,0%	3.680.324	95,0%	4,3%	3.581.779	92,5%	-100,0%
2321 Promoció i participació d'infància i adolescència	7.996.931	8.856.312	8.211.560	92,7%	4.265.682	48,2%	1.741.983	19,7%	3.891.785	48,2%	9,7%	1.780.504	22,1%	-2,2%
2322 Promoció i atenció a la joventut	6.798.399	6.698.845	5.928.719	88,5%	5.698.907	85,1%	2.367.193	35,3%	5.116.091	75,8%	11,4%	1.998.672	29,6%	18,4%
2323 Promoció de la gent gran	5.641.221	6.449.087	5.389.600	83,6%	5.280.302	81,9%	2.207.173	34,2%	4.967.416	75,9%	6,3%	2.945.661	45,0%	-25,1%
2324 Promoció de les dones	1.618.076	1.473.363	945.404	64,2%	756.030	51,3%	639.861	43,4%	772.158	44,1%	-2,1%	637.574	36,4%	0,4%
2325 Drets humans-no discrim.: foment-promoció	3.012.643	2.984.885	2.448.808	82,0%	1.686.124	56,5%	999.599	33,5%	1.393.775	43,4%	21,0%	792.814	24,7%	26,1%
2326 Promoció social de la immigració	3.426.427	3.634.975	2.963.920	81,5%	2.414.431	66,4%	1.131.721	31,1%	2.007.776	55,9%	20,3%	1.030.776	28,7%	9,8%
2328 Serveis i projectes comunitaris	475.230	574.329	497.816	86,7%	497.816	86,7%	237.100	41,3%	374.008	59,0%	33,1%	248.486	39,2%	-4,6%
2329 Cooperació i ajuda	10.384.657	10.299.671	8.555.062	83,1%	3.382.510	32,8%	967.587	9,4%	2.683.711	25,8%	26,0%	317.254	3,1%	205,0%
2341 Atenció a les persones discapacitades	10.737.228	10.046.204	9.974.019	99,3%	9.925.759	98,8%	4.792.846	47,7%	10.454.796	94,1%	-5,1%	5.397.197	48,6%	-11,2%
<b>2 Actuacions de protecció i promoció social</b>	<b>335.826.426</b>	<b>335.260.526</b>	<b>310.762.098</b>	<b>92,7%</b>	<b>295.658.197</b>	<b>88%</b>	<b>156.925.407</b>	<b>47%</b>	<b>279.203.762</b>	<b>81,2%</b>	<b>5,9%</b>	<b>192.538.237</b>	<b>56,0%</b>	<b>-18,5%</b>
3111 Promoció i protecció de la salut	19.667.097	21.143.246	20.404.554	96,5%	20.058.917	94,9%	11.639.974	55,1%	18.070.639	90,1%	11,0%	10.211.864	50,9%	14,0%
3121 Assistència sanitària	3.689.577	1.922.729	1.922.729	100,0%	1.922.729	100,0%	490.729	25,5%	1.841.249	55,1%	4,4%	691.249	20,7%	-29,0%
3131 Promoció de la Salut	9.000	19.278	11.996	62,2%	11.996	62,2%	6.589	34,2%	2.959	49,3%	305,4%	2.959	49,3%	122,7%
3201 Administració general d'Educació	10.958.932	15.897.928	15.897.928	100,0%	15.897.928	100,0%	4.938.996	31,1%	10.958.932	100,0%	45,1%	1.500.000	13,7%	229,3%
3232 Funcionament centres educació infantil-primària	40.599.840	36.077.915	36.077.915	100,0%	36.077.915	100,0%	28.900.875	80,1%	37.279.734	91,4%	-3,2%	34.681.050	85,0%	-16,7%
3233 Funcionament de centres d'educació especial	1.576.944	1.576.944	1.576.944	100,0%	1.576.944	100,0%		0,0%	1.576.944	100,0%	0,0%		0,0%	-
3241 Funcionament centres educació secundària-	8.163.831	8.315.182	8.277.001	99,5%	8.277.001	99,5%	1.346.069	16,2%	8.163.831	100,0%	1,4%		0,0%	-
3261 Serveis Complementaris d'Educació	8.786.964	8.596.466	8.361.320	97,3%	8.327.645	96,9%	6.033.021	70,2%	8.454.879	96,7%	-1,5%	6.061.264	69,3%	-0,5%
3262 Promoció educativa	8.747.393	8.812.646	8.805.684	99,9%	8.805.684	99,9%	60.983	0,7%	8.744.701	100,0%	0,7%		0,0%	-
3281 Ensenyaments musicals	5.255.775	5.255.775	5.255.775	100,0%	5.255.775	100,0%		0,0%	5.255.775	100,0%	0,0%		0,0%	-
3282 Ensenyaments artístics	3.019.606	3.019.606	3.019.606	100,0%	3.019.606	100,0%		0,0%	2.919.606	96,7%	3,4%		0,0%	-
3283 Formació d'adults	1.326.944	1.326.944	1.326.944	100,0%	1.326.944	100,0%		0,0%	2.046.944	100,0%	-35,2%		0,0%	-
3291 Funcionament d'escoles bressol municipals	33.376.192	32.870.607	32.870.607	100,0%	32.870.607	100,0%	19.300.000	58,7%	30.854.809	92,4%	6,5%	24.614.669	73,7%	-21,6%
3301 Administració general de Cultura	17.623.555	8.546.807	8.462.424	99,0%	8.462.424	99,0%	917.968	10,7%	15.079.104	87,4%	-43,9%		0,0%	-
3321 Biblioteques	12.917.828	13.955.148	13.852.801	99,3%	13.851.717	99,3%	11.164.603	80,0%	12.586.690	96,8%	10,1%	124.924	1,0%	8837,1%
3331 Museus i arts plàstiques	51.707.328	51.958.059	51.569.614	99,3%	51.569.614	99,3%	49.661.139	95,6%	48.067.328	92,9%	7,3%	38.000.000	73,4%	30,7%
3332 Arts escèniques i música	18.169.551	18.450.900	18.450.900	100,0%	18.450.900	100,0%	10.281.349	55,7%	17.219.551	94,8%	7,2%	15.500.000	85,3%	-33,7%
3341 Promoció Cultural	21.420.778	22.272.061	22.022.416	98,9%	21.802.336	97,9%	1.577.158	7,1%	16.104.879	74,8%	35,4%	14.505.001	67,3%	-89,1%
3361 Patrimoni històric i artístic de la ciutat	211.323	211.323	211.323	100,0%	211.323	100,0%		0,0%	211.323	100,0%	0,0%		0,0%	-
3371 Centres cívics	15.585.118	18.716.687	17.662.445	94,4%	17.446.446	93,2%	7.495.467	40,0%	15.563.307	88,9%	12,1%	7.970.911	45,5%	-6,0%
3381 Festes i actes populars	8.834.616	9.447.284	9.040.727	95,7%	8.826.267	93,4%	1.647.062	17,4%	7.115.321	82,1%	24,0%	1.366.677	15,8%	20,5%
3411 Gestió i promoció de l'esport	13.280.781	11.292.277	11.156.538	98,8%	11.091.361	98,2%	7.409.790	65,6%	12.408.161	89,8%	-10,6%	8.066.037	58,4%	-8,1%
3421 Instal·lacions esportives	5.444.779	10.281.670	7.840.762	76,3%	7.796.921	75,8%	235.087	2,3%	5.121.399	98,6%	52,2%	41.934	0,8%	460,6%



Grup de programes	2019 P	Juny 2019						Juny 2018						
	1	2	3	=3/2	4	=4/2	5	=5/2	4'	=4/2'	=%4/4'	5'	=5/2'	=%5/5'
	Crèdit inicial	Crèdit Actual	Autoritzat	%	Disposat	%	Obligat	%	Disposat	%	Var. /	Obligat	%	Var. 19/18
3431 Esdeveniments esportius	6.518.951	6.518.951	6.518.951	100,0%	6.518.951	100,0%		0,0%	6.268.295	100,0%	4,0%	75.291	1,2%	-100,0%
<b>3 Béns públics de caràcter preferent</b>	<b>316.892.702</b>	<b>316.486.430</b>	<b>310.597.901</b>	<b>98,1%</b>	<b>309.457.947</b>	<b>97,8%</b>	<b>163.106.859</b>	<b>51,5%</b>	<b>291.916.358</b>	<b>91,4%</b>	<b>6,0%</b>	<b>163.413.829</b>	<b>51,2%</b>	<b>-0,2%</b>
4301 Administració general d'acció econòmica	5.789.085	7.343.981	3.836.104	52,2%	3.708.271	50,5%	3.452.115	47,0%	3.445.367	65,1%	7,6%	3.344.105	63,2%	3,2%
4312 Mercats, proveïments i llotges	22.436.445	9.520.137	9.505.698	99,8%	9.505.698	99,8%	2.905.313	30,5%	22.375.881	95,4%	-57,5%	6.287.351	26,8%	-53,8%
4314 Promoció del comerç	6.874.745	5.895.684	4.728.822	80,2%	2.271.097	38,5%	1.490.293	25,3%	1.702.341	25,9%	33,4%	958.564	14,6%	55,5%
4321 Foment i promoció del turisme	2.743.104	11.523.362	5.114.817	44,4%	4.610.766	40,0%	1.565.010	13,6%	6.216.880	63,1%	-25,8%	4.971.126	50,4%	-68,5%
4331 Suport Ocupació i Empresa	36.549.587	44.219.914	20.412.088	46,2%	18.683.088	42,3%	18.480.202	41,8%	18.164.193	42,8%	2,9%	18.070.079	42,5%	2,3%
4332 Promoció econòmica de la ciutat	1.962.280	1.677.500	1.494.686	89,1%	1.358.875	81,0%	123.512	7,4%	739.257	37,7%	83,8%	232.570	11,9%	-46,9%
4333 Foment creixement econòmic i sectors	10.350.044	11.708.405	8.009.103	68,4%	8.008.103	68,4%	6.261.883	53,5%	5.634.220	57,2%	42,2%	5.418.000	55,0%	15,6%
4334 Dinamització econòmica de proximitat	993.801	1.303.735	828.857	63,6%	718.566	55,1%	368.470	28,3%	504.363	45,7%	42,5%	231.335	21,0%	59,3%
4335 Foment de l'economia cooperativa, social	4.754.765	4.688.552	2.643.177	56,4%	1.468.663	31,3%	413.107	8,8%	1.214.130	23,9%	21,0%	449.098	8,8%	-8,0%
4411 Transport col·lectiu urbà de viatgers	150.634.460	175.675.116	165.274.878	94,1%	165.190.320	94,0%	112.208.278	63,9%	116.944.327	69,2%	41,3%	65.625.634	38,8%	71,0%
4412 Altres transports de viatgers	15.654.064	13.461.005	13.461.005	100,0%	13.461.005	100,0%	6.920.259	51,4%	15.363.305	98,1%	-12,4%	6.753.564	43,1%	2,5%
4591 Altres Infraestructures				-		-		-		-	-		-	-
4631 Investigació científica, tècnica i aplicada	1.888.722	2.482.840	1.766.679	71,2%	1.714.831	69,1%	1.313.743	52,9%	1.021.626	42,8%	67,9%	415.580	17,4%	216,1%
4911 Mitjans de comunicació públics	41.416.900	35.250.124	34.575.046	98,1%	34.342.305	97,4%	13.966.236	39,6%	38.907.101	95,4%	-11,7%	10.421.072	25,6%	34,0%
4931 Defensa dels drets dels consumidors	1.507.477	1.452.694	1.000.739	68,9%	823.438	56,7%	620.991	42,7%	681.301	42,1%	20,9%	549.802	33,9%	12,9%
4999 Ajust pròrroga pressupostària àrea de despesa 4				-		-		-		-	-		-	-
<b>4 Actuacions de caràcter econòmic</b>	<b>303.555.479</b>	<b>326.203.050</b>	<b>272.651.698</b>	<b>83,6%</b>	<b>265.866.025</b>	<b>81,5%</b>	<b>170.089.412</b>	<b>52,1%</b>	<b>232.914.292</b>	<b>69,5%</b>	<b>14,1%</b>	<b>123.727.878</b>	<b>36,9%</b>	<b>37,5%</b>
9121 Òrgans de Govern	23.871.191	25.249.948	13.047.877	51,7%	12.437.877	49,3%	12.361.755	49,0%	12.806.304	53,3%	-2,9%	12.112.700	50,5%	2,1%
9122 Relacions institucionals	6.957.426	6.971.390	4.803.934	68,9%	4.590.844	65,9%	3.768.715	54,1%	2.953.905	42,4%	55,4%	2.580.298	37,0%	46,1%
9201 Direcció i administració generals	53.691.577	56.196.366	33.640.422	59,9%	31.815.550	56,6%	24.039.372	42,8%	28.448.532	50,1%	11,8%	23.376.963	41,2%	2,8%
9202 Defensa drets-libertats públiques	922.313	1.006.973	500.337	49,7%	498.972	49,6%	475.063	47,2%	478.659	52,0%	4,2%	462.719	50,2%	2,7%
9203 Arxiu i biblioteca municipal	4.515.330	5.268.822	3.339.727	63,4%	3.312.116	62,9%	2.361.458	44,8%	2.693.596	54,6%	23,0%	2.144.246	43,5%	10,1%
9221 Serveis d'organització i recursos humans	7.548.309	9.452.437	5.758.907	60,9%	5.490.904	58,1%	4.181.257	44,2%	4.359.977	53,0%	25,9%	3.771.153	45,9%	10,9%
9231 Gestió del padró municipal d'habitants	1.128.377	1.128.377		0,0%		0,0%		0,0%		-	-		-	-
9232 Estadístiques i estudis municipals	2.248.509	2.867.293	1.652.929	57,6%	1.647.876	57,5%	1.353.589	47,2%	1.339.834	56,6%	23,0%	928.170	39,2%	45,8%
9241 Relació amb la ciutadania i les entitats	14.128.475	14.429.021	11.907.115	82,5%	8.371.661	58,0%	5.823.100	40,4%	8.307.503	57,1%	0,8%	6.082.460	41,8%	-4,3%
9249 Memòria històrica	1.036.764	1.081.199	1.030.532	95,3%	1.012.829	93,7%	997.253	92,2%	1.029.156	97,7%	-1,6%	975.156	92,6%	2,3%
9251 Informació i atenció al ciutadà	20.238.704	21.752.935	15.479.870	71,2%	15.455.223	71,0%	8.539.471	39,3%	14.368.306	70,2%	7,6%	10.360.592	50,6%	-17,6%
9252 Comunicació corporativa	24.020.798	23.238.166	16.794.302	72,3%	15.303.940	65,9%	9.016.076	38,8%	14.591.543	58,6%	4,9%	8.639.420	34,7%	4,4%
9261 Sistemes informació i telecomunicacions	44.360.061	47.077.371	19.308.357	41,0%	19.308.357	41,0%	17.777.868	37,8%	47.854.861	97,2%	-59,7%	24.297.278	49,3%	-26,8%
9291 Fons de contingència	38.862.805	322		0,0%		0,0%		0,0%		0,0%	-		0,0%	-
9292 Dotació per imprevistos	24.554.846	973.266	30.377	3,1%	30.377	3,1%	30.377	3,1%	1.625	0,0%	1768,8%	1.625	0,0%	1768,8%
9311 Administració i control econòmic i financer	5.375.879	5.721.041	3.295.225	57,6%	3.263.765	57,0%	2.693.909	47,1%	3.004.666	55,5%	8,6%	2.597.051	48,0%	3,7%
9321 Administració tributària i d'ingressos municipals	33.627.256	36.377.712	29.981.435	82,4%	29.881.610	82,1%	16.387.889	45,0%	31.145.583	92,7%	-4,1%	13.868.254	41,3%	18,2%
9331 Gestió del Patrimoni municipal	119.184.775	122.354.129	104.355.633	85,3%	100.052.142	81,8%	45.408.005	37,1%	90.044.388	74,5%	11,1%	42.335.546	35,0%	7,3%
9341 Gestió del deute i de la Tresoreria	812.128	794.321	423.895	53,4%	423.895	53,4%	423.895	53,4%	430.152	53,4%	-1,5%	430.152	53,4%	-1,5%
9431 Transferències a altres ens locals	97.202.395	97.202.395	97.201.302	100,0%	97.201.302	100,0%	42.512.871	43,7%	97.202.395	100,0%	-0,0%	42.710.750	43,9%	-0,5%
<b>9 Actuacions de caràcter general</b>	<b>524.287.919</b>	<b>479.143.486</b>	<b>362.552.176</b>	<b>75,7%</b>	<b>350.099.241</b>	<b>73,1%</b>	<b>198.151.924</b>	<b>41,4%</b>	<b>361.060.988</b>	<b>73,3%</b>	<b>-3,0%</b>	<b>197.674.533</b>	<b>40,1%</b>	<b>0,2%</b>
<b>Despeses Totals</b>	<b>2.647.477.397</b>	<b>2.679.291.719</b>	<b>2.061.957.280</b>	<b>77,0%</b>	<b>2.019.285.238</b>	<b>75,4%</b>	<b>1.147.919.597</b>	<b>42,8%</b>	<b>1.935.416.233</b>	<b>70,1%</b>	<b>4,3%</b>	<b>1.076.783.422</b>	<b>39,0%</b>	<b>6,6%</b>

Execució de despeses. Ajuntament de Barcelona  
Resum per grups de programa. D. Corrent

Grup de programes	2019 P	Juny 2019							Juny 2018					
	1	2	3	=3/2	4	=4/2	5	=5/2	4'	=4/2'	=%4/4'	5'	=5/2'	=%5/5'
	Crèdit inicial	Crèdit Actual	Autoritzat	%	Disposat	%	Obligat	%	Disposat	%	Var. 19/18	Obligat	%	Var. 19/18
011 Deute Públic	18.388.635	18.388.635	2.713.136	14,8%	2.713.136	14,8%	2.713.136	14,8%	2.287.428	12,4%	18,6%	2.287.428	12,4%	18,6%
<b>0 Deute Públic</b>	<b>18.388.635</b>	<b>18.388.635</b>	<b>2.713.136</b>	<b>14,8%</b>	<b>2.713.136</b>	<b>14,8%</b>	<b>2.713.136</b>	<b>14,8%</b>	<b>2.287.428</b>	<b>12,4%</b>	<b>18,6%</b>	<b>2.287.428</b>	<b>12,4%</b>	<b>18,6%</b>
130 Administració Marçal de la Seguretat i Mobilitat	9.009.581	9.802.682	5.041.897	51,4%	4.986.846	50,9%	4.527.931	46,2%	5.761.718	60,3%	-13,4%	4.406.423	46,1%	2,8%
132 Seguretat i Ordre Públic	169.368.075	201.754.734	107.433.674	53,2%	107.298.139	53,2%	101.514.665	50,3%	95.363.689	52,5%	12,5%	87.652.520	48,2%	15,8%
133 Ordenació del Tràfic i de l'Estacionament	53.624.889	48.065.220		0,0%		0,0%		0,0%		0,0%	-		0,0%	-
134 Mobilitat urbana	14.184.963	15.752.969	15.005.284	95,3%	13.283.770	84,3%	3.419.258	21,7%	15.025.819	92,4%	-11,6%	4.873.147	30,0%	-29,8%
135 Protecció civil	411.663	590.740	330.867	56,0%	330.867	56,0%	330.867	56,0%	249.659	54,2%	32,5%	249.659	54,2%	32,5%
136 Servei de prevenció i extinció d'incendi	40.689.926	46.244.677	27.085.736	58,6%	26.925.911	58,2%	24.301.337	52,5%	24.978.924	55,6%	7,8%	22.738.110	50,6%	6,9%
150 Administració general d'Habitatge i Urbanisme	31.216.374	33.922.012	25.268.480	74,5%	24.874.449	73,3%	16.612.917	49,0%	21.471.852	68,0%	15,8%	14.714.517	46,6%	12,9%
151 Urbanisme: planejament, gestió, execució	29.359.856	32.749.838	23.090.484	70,5%	22.637.998	69,1%	12.227.278	37,3%	21.983.154	72,2%	3,0%	9.877.538	32,4%	23,8%
152 Habitatge	28.981.451	25.327.137	22.347.694	88,2%	22.347.694	88,2%	10.785.286	42,6%	24.812.021	85,7%	-9,9%	10.013.976	34,6%	7,7%
153 Vies Públiques	43.854.785	44.467.670	33.408.011	75,1%	32.305.493	72,6%	12.669.331	28,5%	24.324.672	57,2%	32,8%	10.436.752	24,5%	21,4%
160 Clavegueram	18.733.182	19.234.765	19.220.582	99,9%	19.220.582	99,9%	8.115.768	42,2%	18.793.888	98,6%	2,3%	9.668.994	50,7%	-16,1%
161 Abastament domiciliari d'aigua potable	8.305.267	7.722.138	7.690.399	99,6%	7.690.399	99,6%	1.776.699	23,0%	7.958.502	99,7%	-3,4%	2.688.085	33,7%	-33,9%
162 Recollida, gesió i tractament de residu	104.034.244	103.714.158	97.638.670	94,1%	97.638.670	94,1%	32.391.512	31,2%	97.071.629	95,4%	0,6%	31.057.726	30,5%	4,3%
163 Neteja Viària	175.738.147	170.355.565	167.462.725	98,3%	167.454.915	98,3%	54.922.769	32,2%	169.793.963	96,6%	-1,4%	51.889.663	29,5%	5,8%
164 Cementiris i Serveis Funeraris	11.958.000	0		-		-		-		0,0%	-		0,0%	-
165 Enllumenat Públic	29.529.629	28.771.930	28.470.958	99,0%	28.470.008	99,0%	5.580.324	19,4%	27.823.280	89,1%	2,3%	9.016.968	28,9%	-38,1%
169 Altres Serveis de Benestar Comunitari	2.646.253	2.564.015	2.453.689	95,7%	1.993.446	77,7%	1.014.746	39,6%	2.064.466	78,0%	-3,4%	1.110.299	42,0%	-8,6%
171 Parcs i Jardins	50.302.097	51.043.986	50.109.309	98,2%	50.109.309	98,2%	18.100.000	35,5%	45.000.000	93,3%	11,4%	17.700.000	36,7%	2,3%
172 Protecció i millora del Medi Ambient	3.902.701	4.139.845	3.895.601	94,1%	3.453.561	83,4%	693.145	16,7%	3.317.535	78,0%	4,1%	650.547	15,3%	6,5%
179 Altres Actuacions relacionades amb el Medi	3.503.259	1.984.963	1.954.131	98,4%	1.954.131	98,4%	1.029.442	51,9%	2.144.094	83,0%	-8,9%	1.095.533	42,4%	-6,0%
<b>1 Serveis públics bàsics</b>	<b>829.354.342</b>	<b>848.209.044</b>	<b>637.908.190</b>	<b>75,2%</b>	<b>632.976.188</b>	<b>74,6%</b>	<b>310.013.275</b>	<b>36,5%</b>	<b>607.938.866</b>	<b>71,9%</b>	<b>4,1%</b>	<b>289.840.456</b>	<b>34,3%</b>	<b>7,0%</b>
211 Pensions	498.885	375.049	182.791	48,7%	182.791	48,7%	182.791	48,7%	213.186	43,5%	-14,3%	213.186	43,5%	-14,3%
230 Administració general de Serveis Socials	27.753.032	28.655.617	17.509.562	61,1%	16.946.861	59,1%	12.535.065	43,7%	14.827.516	53,0%	14,3%	11.249.651	40,2%	11,4%
231 Assistència Social Primària	255.072.791	252.399.532	245.453.865	97,2%	241.916.012	95,8%	129.069.886	51,1%	232.501.544	89,2%	4,0%	165.926.463	63,7%	-22,2%
232 Promoció Social	39.353.584	40.971.468	34.940.889	85,3%	23.985.802	58,5%	10.292.218	25,1%	21.206.720	51,8%	13,1%	9.751.740	23,8%	5,5%
234 Atenció a les persones discapacitades	10.737.228	10.046.204	9.974.019	99,3%	9.925.759	98,8%	4.792.846	47,7%	10.454.796	94,1%	-5,1%	5.397.197	48,6%	-11,2%
<b>2 Actuacions de protecció i promoció social</b>	<b>333.415.519</b>	<b>332.447.870</b>	<b>308.061.126</b>	<b>92,7%</b>	<b>292.957.225</b>	<b>88,1%</b>	<b>156.872.805</b>	<b>47,2%</b>	<b>279.203.762</b>	<b>81,9%</b>	<b>4,9%</b>	<b>192.538.237</b>	<b>56,4%</b>	<b>-18,5%</b>
311 Protecció de la salubritat pública	19.667.097	21.143.246	20.404.554	96,5%	20.058.917	94,9%	11.639.974	55,1%	18.070.639	90,1%	11,0%	10.211.864	50,9%	14,0%
312 Hospitals, Serveis Assistencials i Centres de	2.539.577	490.729	490.729	100,0%	490.729	100,0%	490.729	100,0%	691.249	31,6%	-29,0%	691.249	31,6%	-29,0%
313 Promoció de la Salut	9.000	19.278	11.996	62,2%	11.996	62,2%	6.589	34,2%	2.959	49,3%	305,4%	2.959	49,3%	122,7%
320 Administració general d'Educació	10.958.932	15.897.928	15.897.928	100,0%	15.897.928	100,0%	4.938.996	31,1%	10.958.932	100,0%	45,1%	1.500.000	13,7%	229,3%
323 Funcionament centres educació infantil-primària	42.176.783	37.654.858	37.654.858	100,0%	37.654.858	100,0%	28.900.875	76,8%	38.673.678	91,7%	-2,6%	34.681.050	82,2%	-16,7%
324 Funcionament centres docents ensenyaments	8.163.831	8.315.182	8.277.001	99,5%	8.277.001	99,5%	1.346.069	16,2%	8.163.831	100,0%	1,4%		0,0%	-
326 Serveis Complementaris d'Educació	17.534.357	17.409.112	17.167.003	98,6%	17.133.329	98,4%	6.094.003	35,0%	17.199.580	98,3%	-0,4%	6.061.264	34,7%	0,5%

Grup de programes	2019 P	Juny 2019								Juny 2018					
	1	2	3	=3/2	4	=4/2	5	=5/2	4'	=4/2'	=%4/4'	5'	=5/2'	=%5/5'	
	Crèdit inicial	Crèdit Actual	Autoritzat	%	Disposat	%	Obligat	%	Disposat	%	Var. 19/18	Obligat	%	Var. 19/18	
328 Altres ensenyaments	9.602.325	9.602.325	9.602.325	100,0%	9.602.325	100,0%		0,0%	10.222.325	99,0%	-6,1%		0,0%	-	
329 Funcionament d'escoles bressol municipals	33.376.192	32.870.607	32.870.607	100,0%	32.870.607	100,0%	19.300.000	58,7%	30.854.809	92,4%	6,5%	24.614.669	73,7%	-21,6%	
330 Administració Marçal de Cultura	13.224.307	5.217.320	5.155.082	98,8%	5.155.082	98,8%	917.968	17,6%	11.179.856	85,1%	-53,9%		0,0%	-	
332 Biblioteques i Arxius	12.917.828	13.945.929	13.852.801	99,3%	13.851.717	99,3%	11.164.603	80,1%	12.527.820	97,1%	10,6%	66.054	0,5%	16802,2%	
333 Equipaments culturals i museus	69.876.879	70.050.107	70.019.607	100,0%	70.019.607	100,0%	59.941.580	85,6%	65.286.879	93,4%	7,2%	53.500.000	76,5%	12,0%	
334 Promoció Cultural	21.420.778	22.272.061	22.022.416	98,9%	21.802.336	97,9%	1.577.158	7,1%	16.104.879	74,8%	35,4%	14.505.001	67,3%	-89,1%	
336 Patrimoni artístic i històric de la ciutat	211.323	211.323	211.323	100,0%	211.323	100,0%		0,0%	211.323	100,0%	0,0%		0,0%	-	
337 Instal·lacions d'ocupació del temps lliure	15.585.118	18.716.687	17.662.445	94,4%	17.446.446	93,2%	7.495.467	40,0%	15.563.307	88,9%	12,1%	7.970.911	45,5%	-6,0%	
338 Festes populars	8.834.616	9.447.284	9.040.727	95,7%	8.826.267	93,4%	1.647.062	17,4%	7.115.321	82,1%	24,0%	1.366.677	15,8%	20,5%	
341 Promoció i Foment de l'Esport	13.280.781	11.292.277	11.156.538	98,8%	11.091.361	98,2%	7.409.790	65,6%	12.408.161	89,8%	-10,6%	8.066.037	58,4%	-8,1%	
342 Instal·lacions esportives	5.444.779	5.451.927	5.429.385	99,6%	5.385.544	98,8%	149.738	2,7%	5.121.399	98,6%	5,2%	41.934	0,8%	257,1%	
343 Esdeveniments esportius	6.518.951	6.518.951	6.518.951	100,0%	6.518.951	100,0%		0,0%	6.268.295	100,0%	4,0%	75.291	1,2%	-100,0%	
<b>3 Béns públics de caràcter preferent</b>	<b>311.343.454</b>	<b>306.527.129</b>	<b>303.446.274</b>	<b>99,0%</b>	<b>302.306.321</b>	<b>98,6%</b>	<b>163.020.602</b>	<b>53,2%</b>	<b>286.625.240</b>	<b>91,3%</b>	<b>5,5%</b>	<b>163.354.960</b>	<b>52,0%</b>	<b>-0,2%</b>	
430 Administració general de Comerç i Turisme	5.789.085	7.343.981	3.836.104	52,2%	3.708.271	50,5%	3.452.115	47,0%	3.445.367	65,1%	7,6%	3.344.105	63,2%	3,2%	
431 Comerç	9.039.835	8.280.956	7.114.094	85,9%	4.656.369	56,2%	2.793.020	33,7%	2.784.886	31,9%	67,2%	2.041.109	23,4%	36,8%	
432 Informació i Promoció Turística	2.743.104	9.916.731	3.831.474	38,6%	3.539.065	35,7%	603.580	6,1%	5.528.186	67,6%	-36,0%	4.817.080	58,9%	-87,5%	
433 Desenvolupament Empresarial	54.610.476	60.413.621	32.707.627	54,1%	29.558.011	48,9%	24.966.889	41,3%	26.256.163	43,4%	12,6%	24.401.081	40,4%	2,3%	
441 Transport de viatgers	156.664.117	179.139.210	177.714.750	99,2%	177.714.750	99,2%	118.446.339	66,1%	127.752.134	74,3%	39,1%	68.739.096	40,0%	72,3%	
463 Investigació científica, tècnica i aplicada	1.888.722	2.482.840	1.766.679	71,2%	1.714.831	69,1%	1.313.743	52,9%	1.021.626	42,8%	67,9%	415.580	17,4%	216,1%	
491 Societat de la informació	17.144.480	22.614.250	22.587.267	99,9%	22.354.526	98,9%	11.212.212	49,6%	18.977.710	93,2%	17,8%	8.648.886	42,5%	29,6%	
493 Protecció de consumidors i usuaris	1.507.477	1.452.694	1.000.739	68,9%	823.438	56,7%	620.991	42,7%	681.301	42,1%	20,9%	549.802	33,9%	12,9%	
<b>4 Actuacions de caràcter econòmic</b>	<b>249.387.296</b>	<b>291.644.283</b>	<b>250.558.733</b>	<b>85,9%</b>	<b>244.069.260</b>	<b>83,7%</b>	<b>163.408.889</b>	<b>56,0%</b>	<b>186.447.372</b>	<b>66,8%</b>	<b>30,9%</b>	<b>112.956.739</b>	<b>40,5%</b>	<b>44,7%</b>	
912 Òrgans de Govern	30.828.617	32.221.339	17.851.810	55,4%	17.028.721	52,8%	16.130.470	50,1%	15.760.209	50,9%	8,0%	14.692.998	47,4%	9,8%	
920 Administració general	56.999.686	60.246.459	36.736.270	61,0%	35.221.849	58,5%	26.694.206	44,3%	31.196.343	51,3%	12,9%	25.764.013	42,3%	3,6%	
922 Coordinació i Organització institucional	7.548.309	9.452.437	5.758.907	60,9%	5.490.904	58,1%	4.181.257	44,2%	4.359.977	53,0%	25,9%	3.771.153	45,9%	10,9%	
923 Informació Bàsica i Estadística	3.376.886	3.995.671	1.652.929	41,4%	1.647.676	41,2%	1.353.589	33,9%	1.339.834	56,6%	23,0%	928.170	39,2%	45,8%	
924 Participació Ciutadana	15.165.239	15.510.220	12.937.648	83,4%	9.384.490	60,5%	6.820.353	44,0%	9.336.658	59,8%	0,5%	7.057.615	45,2%	-3,4%	
925 Atenció als Ciutadans	44.259.502	44.991.100	32.274.172	71,7%	30.759.163	68,4%	17.555.547	39,0%	28.959.849	63,9%	6,2%	19.000.013	41,9%	-7,6%	
926 Comunicacions internes	44.360.061	47.068.592	19.299.577	41,0%	19.299.577	41,0%	17.777.868	37,8%	47.828.195	97,2%	-59,6%	24.297.278	49,4%	-26,8%	
929 Imprevistos i Funcions no Classificades	63.417.651	973.588	30.377	3,1%	30.377	3,1%	30.377	3,1%	1.625	0,0%	1768,8%	1.625	0,0%	1768,8%	
931 Política econòmica i fiscal	5.375.879	5.721.041	3.295.225	57,6%	3.263.765	57,0%	2.693.909	47,1%	3.004.666	55,5%	8,6%	2.597.051	48,0%	3,7%	
932 Gestió del Sistema Tributari	30.155.627	32.908.547	29.166.062	88,6%	29.066.237	88,3%	15.572.516	47,3%	29.910.372	99,0%	-2,8%	12.633.043	41,8%	23,3%	
933 Gestió del Patrimoni	67.386.647	69.461.194	64.172.288	92,4%	61.713.984	88,8%	26.477.823	38,1%	59.386.504	85,5%	3,9%	25.449.690	36,6%	4,0%	
934 Gestió del deute i de la Tresoreria	812.128	794.321	423.895	53,4%	423.895	53,4%	423.895	53,4%	430.152	53,4%	-1,5%	430.152	53,4%	-1,5%	
943 Transferències a Entitats Locals Territorials	97.202.395	97.202.395	97.201.302	100,0%	97.201.302	100,0%	42.512.871	43,7%	97.202.395	100,0%	-0,0%	42.710.750	43,9%	-0,5%	
<b>9 Actuacions de caràcter general</b>	<b>466.888.628</b>	<b>420.546.904</b>	<b>320.800.464</b>	<b>76,3%</b>	<b>310.532.141</b>	<b>73,8%</b>	<b>178.224.683</b>	<b>42,4%</b>	<b>328.716.780</b>	<b>75,4%</b>	<b>-5,5%</b>	<b>179.333.549</b>	<b>41,1%</b>	<b>-0,6%</b>	
<b>Despeses Corrents</b>	<b>2.208.777.875</b>	<b>2.217.763.865</b>	<b>1.823.487.923</b>	<b>82,2%</b>	<b>1.785.554.270</b>	<b>80,5%</b>	<b>974.253.390</b>	<b>43,9%</b>	<b>1.691.219.447</b>	<b>75,7%</b>	<b>5,6%</b>	<b>940.311.369</b>	<b>42,1%</b>	<b>3,6%</b>	

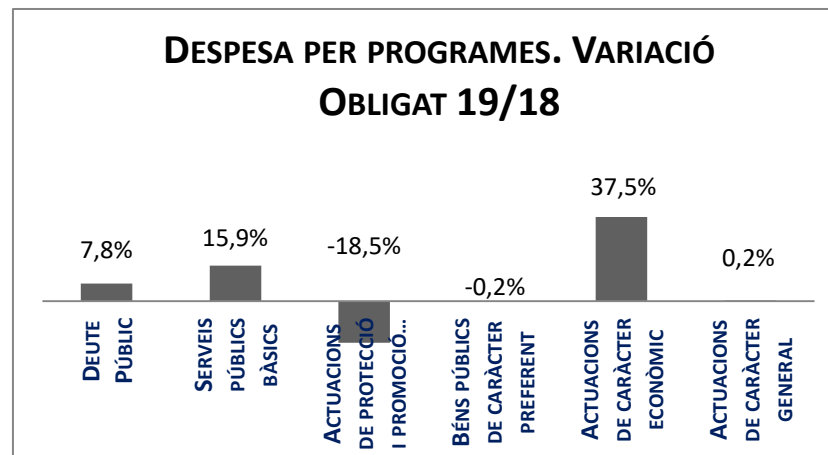
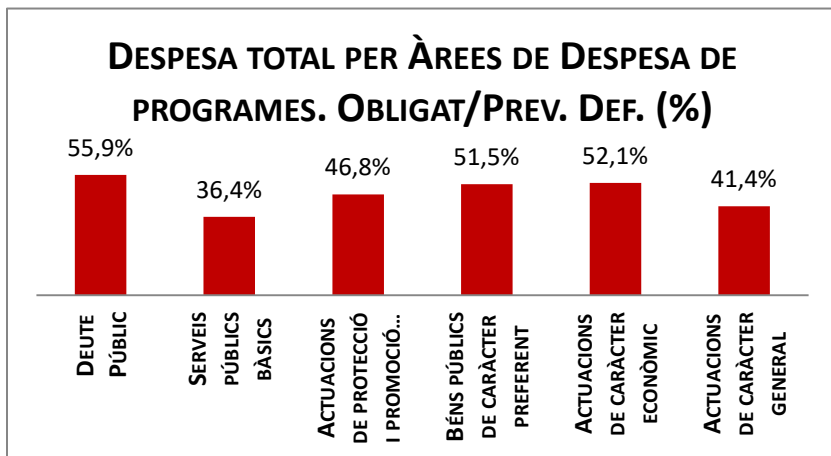
Execució de despeses corrents. Ajuntament de Barcelona  
Resum per programa. D. Corrent

Grup de programes	2019 P	Juny 2019								Juny 2018					
	1	2	3	=3/2	4	=4/2	5	=5/2	4'	=4/2'	=%4/4'	5'	=5/2'	=%5/5'	
	Crèdit inicial	Crèdit Actual	Autoritzat	%	Disposat	%	Obligat	%	Disposat	%	Var. 19/18	Obligat	%	Var. 19/18	
0111 Servei del Deute	18.388.635	18.388.635	2.713.136	14,8%	2.713.136	14,8%	2.713.136	14,8%	2.287.428	12,4%	18,6%	2.287.428	12,4%	18,6%	
<b>0 Deute Públic</b>	<b>18.388.635</b>	<b>18.388.635</b>	<b>2.713.136</b>	<b>14,8%</b>	<b>2.713.136</b>	<b>14,8%</b>	<b>2.713.136</b>	<b>14,8%</b>	<b>2.287.428</b>	<b>12,4%</b>	<b>18,6%</b>	<b>2.287.428</b>	<b>12,4%</b>	<b>18,6%</b>	
1301 Administració General de Prevenció i Seguretat	9.009.581	9.802.682	5.041.897	51,4%	4.986.846	50,9%	4.527.931	46,2%	5.761.718	60,3%	-13,4%	4.406.423	46,1%	2,8%	
1321 Seguretat Ciutadana	168.601.965	200.895.850	106.754.666	53,1%	106.672.335	53,1%	101.157.033	50,4%	94.749.440	52,4%	12,6%	87.367.779	48,3%	15,8%	
1322 Prevenció de la delinqüència	766.110	858.884	679.007	79,1%	625.804	72,9%	357.632	41,6%	614.249	84,2%	1,9%	284.741	39,0%	25,6%	
1331 Control i regulació estacionament de via	53.624.889	48.065.220		0,0%		0,0%		0,0%		0,0%	-		0,0%	-	
1341 Mobilitat	14.184.963	15.752.969	15.005.284	95,3%	13.283.770	84,3%	3.419.258	21,7%	15.025.819	92,4%	-11,6%	4.873.147	30,0%	-29,8%	
1351 Protecció civil	411.663	590.740	330.867	56,0%	330.867	56,0%	330.867	56,0%	249.659	54,2%	32,5%	249.659	54,2%	32,5%	
1361 Prevenció i extinció d'incendis i salvament	40.689.926	46.244.677	27.085.736	58,6%	26.925.911	58,2%	24.301.337	52,5%	24.978.924	55,6%	7,8%	22.738.110	50,6%	6,9%	
1501 Administració d'Ecologia Urbana	31.216.374	33.922.012	25.268.480	74,5%	24.874.449	73,3%	16.612.917	49,0%	21.471.852	68,0%	15,8%	14.714.517	46,6%	12,9%	
1511 Actuació urbanística i disciplina	12.090.576	15.267.436	8.012.532	52,5%	7.955.717	52,1%	6.966.958	45,6%	6.952.368	56,1%	14,4%	5.844.196	47,1%	19,2%	
1512 Gestió del sòl	751.776	672.691	44.418	6,6%	44.418	6,6%	44.418	6,6%	139.814	18,0%	-68,2%	139.814	18,0%	-68,2%	
1513 Redacció de projectes-execució d'obres	6.279.524	6.815.608	6.619.632	97,1%	6.605.112	96,9%	3.390.066	49,7%	6.596.801	96,6%	0,1%	2.060.486	30,2%	64,5%	
1514 Projectes i estratègia	1.114.402	988.143	825.343	83,5%	486.543	49,2%	290.205	29,4%	564.507	47,2%	-13,8%	254.957	21,3%	13,8%	
1515 Planejament de la ciutat	309.641	309.641	121.819	39,3%	79.469	25,7%	44.763	14,5%	250.641	86,4%	-68,3%	74.933	25,8%	-40,3%	
1516 Control i seguiment de grans infraestructures	8.813.936	8.696.320	7.466.739	85,9%	7.466.739	85,9%	1.490.867	17,1%	7.479.024	83,5%	-0,2%	1.503.152	16,8%	-0,8%	
1521 Promoció i gestió d'habitatge de protecció	18.333.489	15.000.352	12.382.470	82,5%	12.382.470	82,5%	6.021.384	40,1%	14.617.802	79,8%	-15,3%	5.020.481	27,4%	19,9%	
1522 Conservació i rehabilitació de l'edificació	10.647.963	10.326.785	9.965.224	96,5%	9.965.224	96,5%	4.763.902	46,1%	10.194.219	95,7%	-2,2%	4.993.495	46,9%	-4,6%	
1532 Pavimentació de vies públiques	8.670.600	9.374.292	8.235.361	87,9%	8.004.310	85,4%	3.908.793	41,7%	7.570.006	95,1%	5,7%	3.665.024	46,0%	6,7%	
1533 Manteniment i renovació de les estructures	8.087.183	7.840.511	7.440.511	94,9%	7.291.763	93,0%	1.667.439	21,3%	6.475.165	87,7%	12,6%	2.105.885	28,5%	-20,8%	
1534 Espai públic	13.222.494	14.240.419	11.381.932	79,9%	10.859.812	76,3%	3.907.435	27,4%	9.501.960	70,3%	14,3%	4.501.182	33,3%	-13,2%	
1535 Llei de Barris		20.807	20.807	100,0%	20.207	97,1%		0,0%	54.894	43,0%	-63,2%	16.538	13,0%	-100,0%	
1536 Pla de Barris	13.874.508	12.991.640	6.329.400	48,7%	6.129.400	47,2%	3.185.664	24,5%	722.647	5,3%	748,2%	148.123	1,1%	2050,7%	
1601 Sanejament xarxa de clavegueram	18.733.182	19.234.765	19.220.582	99,9%	19.220.582	99,9%	8.115.768	42,2%	18.793.888	98,6%	2,3%	9.668.994	50,7%	-16,1%	
1611 Abastament de les aigües	8.305.267	7.722.138	7.690.399	99,6%	7.690.399	99,6%	1.776.699	23,0%	7.958.502	99,7%	-3,4%	2.688.085	33,7%	-33,9%	
1621 Recollida de residus	98.538.648	98.170.602	92.371.035	94,1%	92.371.035	94,1%	30.947.895	31,5%	91.861.361	95,4%	0,6%	29.307.116	30,4%	5,6%	
1622 Gestió de residus sòlids urbans	5.012.562	5.012.562	4.983.178	99,4%	4.983.178	99,4%	1.159.160	23,1%	4.975.137	100,0%	0,2%	1.515.478	30,5%	-23,5%	
1623 Tractament de residus	483.034	530.994	284.457	53,6%	284.457	53,6%	284.457	53,6%	235.132	49,3%	21,0%	235.132	49,3%	21,0%	
1631 Neteja Viària	175.738.147	170.355.565	167.462.725	98,3%	167.454.915	98,3%	54.922.769	32,2%	169.793.963	96,6%	-1,4%	51.889.663	29,5%	5,8%	
1641 Cementiris	11.958.000	0		-		-		-		0,0%	-		0,0%	-	
1651 Gestió de l'enllumenat públic	29.529.629	28.771.930	28.470.958	99,0%	28.470.008	99,0%	5.580.324	19,4%	27.823.280	89,1%	2,3%	9.016.968	28,9%	-38,1%	
1691 Protecció i control d'animals	2.646.253	2.564.015	2.453.689	95,7%	1.993.446	77,7%	1.014.746	39,6%	2.064.466	78,0%	-3,4%	1.110.299	42,0%	-8,6%	
1711 Espais verds i biodiversitat	50.302.097	51.043.986	50.109.309	98,2%	50.109.309	98,2%	18.100.000	35,5%	45.000.000	93,3%	11,4%	17.700.000	36,7%	2,3%	
1721 Protec. contaminació acústica-lumínica-atm.	1.373.701	1.366.520	1.172.550	85,8%	1.045.033	76,5%	218.855	16,0%	838.596	61,0%	24,6%	136.645	9,9%	60,2%	
1722 Educació mediambiental	2.529.000	2.773.325	2.723.051	98,2%	2.408.527	86,8%	474.289	17,1%	2.478.939	86,1%	-2,8%	513.902	17,9%	-7,7%	
1794 Gestió i promoció dels recursos energètics	3.503.259	1.984.963	1.954.131	98,4%	1.954.131	98,4%	1.029.442	51,9%	2.144.094	83,0%	-8,9%	1.095.533	42,4%	-6,0%	
<b>1 Serveis públics bàsics</b>	<b>829.354.342</b>	<b>848.209.044</b>	<b>637.908.190</b>	<b>75,2%</b>	<b>632.976.188</b>	<b>74,6%</b>	<b>310.013.275</b>	<b>38,5%</b>	<b>607.938.866</b>	<b>71,9%</b>	<b>4,1%</b>	<b>289.840.456</b>	<b>34,3%</b>	<b>7,0%</b>	
2111 Pensions	498.885	375.049	182.791	48,7%	182.791	48,7%	182.791	48,7%	213.186	43,5%	-14,3%	213.186	43,5%	-14,3%	
2301 Administració general de serveis socials	8.353.866	8.446.910	4.999.910	59,2%	4.808.158	56,9%	3.496.521	41,4%	4.914.997	56,8%	-2,2%	3.589.707	41,5%	-2,6%	

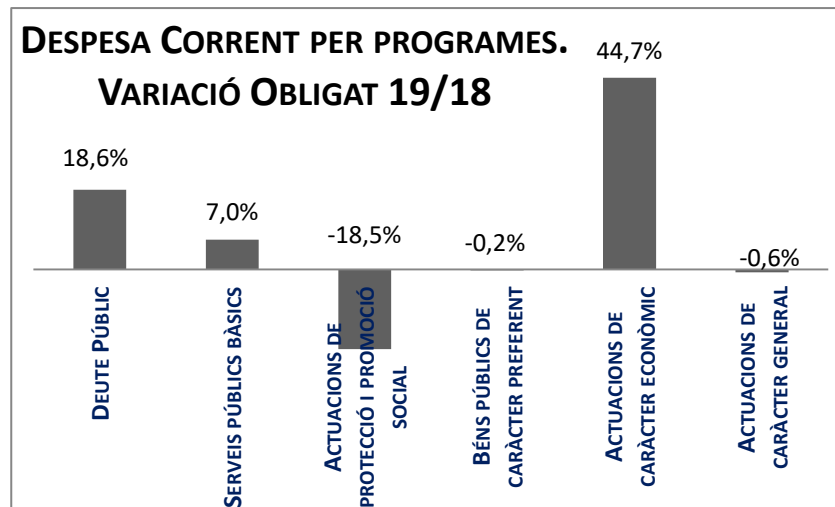
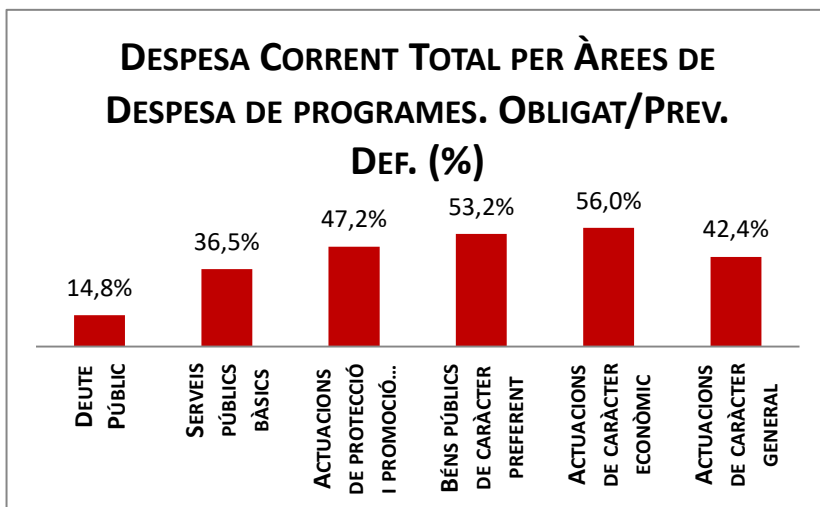
Grup de programes	2019 P	Juny 2019							Juny 2018						
	1	2	3	=3/2	4	=4/2	5	=5/2	4'	=4/2'	=%4/4'	5'	=5/2'	=%5/5'	
	Crèdit inicial	Crèdit Actual	Autoritzat	%	Disposat	%	Obligat	%	Disposat	%	Var. 19/18	Obligat	%	Var. 19/18	
2302	Administració general serveis a persones	10.148.464	12.105.638	6.251.307	51,6%	6.230.705	51,5%	6.198.882	51,2%	5.470.278	52,5%	13,9%	5.465.740	52,4%	13,4%
2303	Estratègia i innovació de serveis socials	9.250.702	8.103.070	6.258.345	77,2%	5.907.998	72,9%	2.839.662	35,0%	4.442.241	49,7%	33,0%	2.194.203	24,6%	29,4%
2311	Atenció infància i adolescència	3.580.100	3.428.430	3.375.508	98,5%	3.349.818	97,7%		0,0%	3.557.673	32,3%	-5,8%	3.504.972	31,8%	-100,0%
2312	Atenció i suport als individus i a les famílies	1.451.368	1.435.848	642.706	44,8%	642.706	44,8%	1.537	0,1%	359.641	24,8%	78,7%	358.912	24,7%	-99,6%
2313	Atenció a la gent gran	31.974.838	31.974.838	31.974.838	100,0%	31.974.838	100,0%		0,0%	30.062.337	94,1%	6,4%	29.509.563	92,3%	-100,0%
2314	Atenció persones en situació de pobresa-risc	36.753.461	36.753.461	36.753.461	100,0%	36.753.461	100,0%	3.335.440	9,1%	34.698.869	94,0%	5,9%	33.873.706	91,8%	-90,2%
2315	Serveis socials bàsics	153.463.670	152.363.867	152.148.701	99,9%	150.147.901	98,5%	117.526.788	77,1%	144.369.637	96,0%	4,0%	86.725.913	57,7%	35,5%
2316	Atenció a la immigració i a refugiats	9.333.628	9.956.193	6.833.484	68,6%	6.196.964	62,2%	3.953.896	39,7%	6.886.477	70,0%	-10,0%	4.310.431	43,8%	-8,3%
2317	Atenció a la dona en situació de vulnerabilitat	12.929.430	10.999.686	8.408.652	76,4%	7.837.482	71,3%	3.431.367	31,2%	8.460.519	64,5%	-7,4%	3.851.124	29,4%	-10,9%
2318	Atenció a grups i comunitats	1.746.345	1.647.260	1.476.564	89,6%	1.172.892	71,2%	820.858	49,8%	426.068	21,7%	175,3%	210.064	10,7%	290,8%
2319	Emergències i urgències socials	3.839.950	3.839.950	3.839.950	100,0%	3.839.950	100,0%		0,0%	3.680.324	95,0%	4,3%	3.581.779	92,5%	-100,0%
2321	Promoció i participació d'infància i adolescència	7.996.931	8.856.312	8.211.560	92,7%	4.269.682	48,2%	1.741.983	19,7%	3.891.785	48,2%	9,7%	1.780.504	22,1%	-2,2%
2322	Promoció i atenció a la joventut	6.798.399	6.698.845	5.928.719	88,5%	5.698.907	85,1%	2.367.193	35,3%	5.116.091	75,8%	11,4%	1.998.672	29,6%	18,4%
2323	Promoció de la gent gran	5.641.221	6.449.087	5.389.600	83,6%	5.280.302	81,9%	2.207.173	34,2%	4.967.416	75,9%	6,3%	2.945.661	45,0%	-25,1%
2324	Promoció de les dones	1.618.076	1.473.363	945.404	64,2%	756.030	51,3%	639.861	43,4%	772.158	44,1%	-2,1%	637.574	36,4%	0,4%
2325	Drets humans-no discrim.: foment-promoció	3.012.643	2.984.885	2.448.808	82,0%	1.686.124	56,5%	999.599	33,5%	1.393.775	43,4%	21,0%	792.814	24,7%	26,1%
2326	Promoció social de la immigració	3.426.427	3.634.975	2.963.920	81,5%	2.414.431	66,4%	1.131.721	31,1%	2.007.776	55,9%	20,3%	1.030.776	28,7%	9,8%
2327	Temps i qualitat de vida				-		-		-		-	-		-	-
2328	Serveis i projectes comunitaris	475.230	574.329	497.816	86,7%	497.816	86,7%	237.100	41,3%	374.008	59,0%	33,1%	248.486	39,2%	-4,6%
2329	Cooperació i ajuda	10.384.657	10.299.671	8.555.062	83,1%	3.382.510	32,8%	967.587	9,4%	2.683.711	25,8%	26,0%	317.254	3,1%	205,0%
2341	Atenció a les persones discapacitades	10.737.228	10.046.204	9.974.019	99,3%	9.925.759	98,8%	4.792.846	47,7%	10.454.796	94,1%	-5,1%	5.397.197	48,6%	-11,2%
<b>2</b>	<b>Actuacions de protecció i promoció social</b>	<b>333.415.519</b>	<b>332.447.870</b>	<b>308.061.126</b>	<b>93%</b>	<b>292.957.225</b>	<b>88%</b>	<b>156.872.805</b>	<b>47%</b>	<b>279.203.762</b>	<b>81,9%</b>	<b>4,9%</b>	<b>192.538.237</b>	<b>56,4%</b>	<b>-18,5%</b>
3111	Promoció i protecció de la salut	19.667.977	21.143.246	20.404.554	96,5%	20.058.917	94,9%	11.639.974	55,1%	18.070.639	90,1%	11,0%	10.211.864	50,9%	14,0%
3121	Assistència sanitària	2.539.597	490.729	490.729	100,0%	490.729	100,0%	490.729	100,0%	691.249	31,6%	-29,0%	691.249	31,6%	-29,0%
3131	Promoció de la Salut	9.000	19.278	11.996	62,2%	11.996	62,2%	6.589	34,2%	2.959	49,3%	305,4%	2.959	49,3%	122,7%
3201	Administració general d'Educació	10.958.932	15.897.928	15.897.928	100,0%	15.897.928	100,0%	4.938.996	31,1%	10.958.932	100,0%	45,1%	1.500.000	13,7%	229,3%
3232	Funcionament centres educació infantil-primària	40.599.840	36.077.915	36.077.915	100,0%	36.077.915	100,0%	28.900.875	80,1%	37.096.734	91,4%	-2,7%	34.681.050	85,4%	-16,7%
3233	Funcionament de centres d'educació especial	1.576.944	1.576.944	1.576.944	100,0%	1.576.944	100,0%		0,0%	1.576.944	100,0%	0,0%		0,0%	-
3241	Funcionament centres educació secundària-	8.163.831	8.315.182	8.277.001	99,5%	8.277.001	99,5%	1.346.069	16,2%	8.163.831	100,0%	1,4%		0,0%	-
3261	Serveis Complementaris d'Educació	8.786.964	8.596.466	8.361.320	97,3%	8.327.645	96,9%	6.033.021	70,2%	8.454.879	96,7%	-1,5%	6.061.264	69,3%	-6,5%
3262	Promoció educativa	8.747.393	8.812.646	8.805.684	99,9%	8.805.684	99,9%	60.983	0,7%	8.744.701	100,0%	0,7%		0,0%	-
3281	Ensenyaments musicals	5.255.775	5.255.775	5.255.775	100,0%	5.255.775	100,0%		0,0%	5.255.775	100,0%	0,0%		0,0%	-
3282	Ensenyaments artístics	3.019.606	3.019.606	3.019.606	100,0%	3.019.606	100,0%		0,0%	2.919.606	96,7%	3,4%		0,0%	-
3283	Formació d'adults	1.326.944	1.326.944	1.326.944	100,0%	1.326.944	100,0%		0,0%	2.046.944	100,0%	-35,2%		0,0%	-
3291	Funcionament d'escoles bressol municipals	33.376.192	32.870.607	32.870.607	100,0%	32.870.607	100,0%	19.300.000	58,7%	30.854.809	92,4%	6,5%	24.614.669	73,7%	-21,6%
3301	Administració general de Cultura	13.224.307	5.217.320	5.155.082	98,8%	5.155.082	98,8%	917.968	17,6%	11.179.856	85,1%	-53,9%		0,0%	-
3321	Biblioteques	12.917.828	13.945.929	13.852.801	99,3%	13.851.717	99,3%	11.164.603	80,1%	12.527.820	97,1%	10,6%	66.054	0,5%	16802,2%
3331	Museus i arts plàstiques	51.707.328	51.599.206	51.568.706	99,9%	51.568.706	99,9%	49.660.231	96,2%	48.067.328	92,9%	7,3%	38.000.000	73,4%	30,7%
3332	Arts escèniques i música	18.169.551	18.450.900	18.450.900	100,0%	18.450.900	100,0%	10.281.349	55,7%	17.219.551	94,8%	7,2%	15.500.000	85,3%	-33,7%
3341	Promoció Cultural	21.420.778	22.272.061	22.022.416	98,9%	21.802.336	97,9%	1.577.158	7,1%	16.104.879	74,8%	35,4%	14.505.001	67,3%	-89,1%
3361	Patrimoni històric i artístic de la ciutat	211.323	211.323	211.323	100,0%	211.323	100,0%		0,0%	211.323	100,0%	0,0%		0,0%	-
3371	Centres cívics	15.585.118	18.716.687	17.662.445	94,4%	17.446.446	93,2%	7.495.467	40,0%	15.563.307	88,9%	12,1%	7.970.911	45,5%	-6,0%
3381	Festes i actes populars	8.834.616	9.447.284	9.040.727	95,7%	8.826.267	93,4%	1.647.062	17,4%	7.115.321	82,1%	24,0%	1.366.677	15,8%	20,5%

Grup de programes	2019 P	Juny 2019							Juny 2018					
	1	2	3	=3/2	4	=4/2	5	=5/2	4'	=4/2'	=%4/4'	5'	=5/2'	=%5/5'
	Crèdit inicial	Crèdit Actual	Autoritzat	%	Disposat	%	Obligat	%	Disposat	%	Var. 19/18	Obligat	%	Var. 19/18
3411 Gestió i promoció de l'esport	13.280.781	11.292.277	11.156.538	98,8%	11.091.361	98,2%	7.409.790	65,6%	12.408.161	89,8%	-10,6%	8.066.037	58,4%	-8,1%
3421 Instal·lacions esportives	5.444.779	5.451.927	5.429.385	99,6%	5.385.544	98,8%	149.738	2,7%	5.121.399	98,6%	5,2%	41.934	0,8%	257,1%
3431 Esdeveniments esportius	6.518.951	6.518.951	6.518.951	100,0%	6.518.951	100,0%		0,0%	6.268.295	100,0%	4,0%	75.291	1,2%	-100,0%
<b>3 Béns públics de caràcter preferent</b>	<b>311.343.454</b>	<b>306.527.129</b>	<b>303.446.274</b>	<b>99,0%</b>	<b>302.306.321</b>	<b>98,6%</b>	<b>163.020.602</b>	<b>53,2%</b>	<b>286.625.240</b>	<b>91,3%</b>	<b>5,5%</b>	<b>163.354.960</b>	<b>52,0%</b>	<b>-0,2%</b>
4301 Administració general d'acció econòmica	5.789.085	7.343.981	3.836.104	52,2%	3.708.271	50,5%	3.452.115	47,0%	3.445.367	65,1%	7,6%	3.344.105	63,2%	3,2%
4312 Mercats, proveïments i llotges	2.165.090	2.385.272	2.385.272	100,0%	2.385.272	100,0%	1.302.727	54,6%	1.082.545	50,0%	120,3%	1.082.545	50,0%	20,3%
4314 Promoció del comerç	6.874.745	5.895.684	4.728.822	80,2%	2.271.097	38,5%	1.490.293	25,3%	1.702.341	25,9%	33,4%	958.564	14,6%	55,5%
4321 Foment i promoció del turisme	2.743.104	9.916.731	3.831.474	38,6%	3.539.065	35,7%	603.580	6,1%	5.528.186	67,6%	-36,0%	4.817.080	58,9%	-87,5%
4331 Suport Ocupació i Empresa	36.549.587	42.935.991	20.364.325	47,4%	18.635.325	43,4%	18.432.438	42,9%	18.164.193	42,8%	2,6%	18.070.079	42,5%	2,0%
4332 Promoció econòmica de la ciutat	1.962.280	1.677.500	1.494.686	89,1%	1.358.875	81,0%	123.512	7,4%	739.257	37,7%	83,8%	232.570	11,9%	-46,9%
4333 Foment creixement econòmic i sectors	10.350.044	9.807.843	7.376.582	75,2%	7.376.582	75,2%	5.629.362	57,4%	5.634.220	57,2%	30,9%	5.418.000	55,0%	3,9%
4334 Dinamització econòmica de proximitat	993.801	1.303.735	828.857	63,6%	718.566	55,1%	368.470	28,3%	504.363	45,7%	42,5%	231.335	21,0%	59,3%
4335 Foment de l'economia cooperativa, social	4.754.765	4.688.552	2.643.177	56,4%	1.468.663	31,3%	413.107	8,8%	1.214.130	23,9%	21,0%	449.098	8,8%	-8,0%
4411 Transport col·lectiu urbà de viatgers	141.010.053	165.678.204	164.253.745	99,1%	164.253.745	99,1%	111.526.080	67,3%	112.388.829	71,9%	46,1%	61.985.532	39,7%	79,9%
4412 Altres transports de viatgers	15.654.064	13.461.005	13.461.005	100,0%	13.461.005	100,0%	6.920.259	51,4%	15.363.305	98,1%	-12,4%	6.753.564	43,1%	2,5%
4631 Investigació científica, tècnica i aplicada	1.888.722	2.482.840	1.766.679	71,2%	1.714.831	69,1%	1.313.743	52,9%	1.021.626	42,8%	67,9%	415.580	17,4%	216,1%
4911 Mitjans de comunicació públics	17.144.480	22.614.250	22.587.267	99,9%	22.354.526	98,9%	11.212.212	49,6%	18.977.710	93,2%	17,8%	8.648.886	42,5%	29,6%
4931 Defensa dels drets dels consumidors	1.507.477	1.452.694	1.000.739	68,9%	823.438	56,7%	620.991	42,7%	681.301	42,1%	20,9%	549.802	33,9%	12,9%
<b>4 Actuacions de caràcter econòmic</b>	<b>249.387.296</b>	<b>291.644.283</b>	<b>250.558.733</b>	<b>85,9%</b>	<b>244.069.260</b>	<b>83,7%</b>	<b>163.408.889</b>	<b>56,0%</b>	<b>186.447.372</b>	<b>66,8%</b>	<b>30,9%</b>	<b>112.956.739</b>	<b>40,5%</b>	<b>44,7%</b>
9121 Òrgans de Govern	23.871.191	25.249.948	13.047.877	51,7%	12.437.877	49,3%	12.361.755	49,0%	12.806.304	53,3%	-2,9%	12.112.700	50,5%	2,1%
9122 Relacions institucionals	6.957.426	6.971.390	4.803.934	68,9%	4.590.844	65,9%	3.768.715	54,1%	2.953.905	42,4%	55,4%	2.580.298	37,0%	46,1%
9201 Direcció i administració generals	51.562.043	53.970.664	32.896.206	61,0%	31.410.761	58,2%	23.857.686	44,2%	28.024.087	51,0%	12,1%	23.157.047	42,1%	3,0%
9202 Defensa drets-libertats públiques	922.313	1.006.973	500.337	49,7%	498.972	49,6%	475.063	47,2%	478.659	52,0%	4,2%	462.719	50,2%	2,7%
9203 Arxiu i biblioteca municipal	4.515.330	5.268.822	3.339.727	63,4%	3.312.116	62,9%	2.361.458	44,8%	2.693.596	54,6%	23,0%	2.144.246	43,5%	10,1%
9221 Serveis d'organització i recursos humans	7.548.309	9.452.437	5.758.907	60,9%	5.490.904	58,1%	4.181.257	44,2%	4.359.977	53,0%	25,9%	3.771.153	45,9%	10,9%
9231 Gestió del padró municipal d'habitants	1.128.377	1.128.377		0,0%		0,0%		0,0%		-	-		-	-
9232 Estadístiques i estudis municipals	2.248.509	2.867.293	1.652.929	57,6%	1.647.876	57,5%	1.353.589	47,2%	1.339.834	56,6%	23,0%	928.170	39,2%	45,8%
9241 Relació amb la ciutadania i les entitats	14.128.475	14.429.021	11.907.115	82,5%	8.371.661	58,0%	5.823.100	40,4%	8.307.503	57,1%	0,8%	6.082.460	41,8%	-4,3%
9249 Memòria històrica	1.036.764	1.081.199	1.030.532	95,3%	1.012.829	93,7%	997.253	92,2%	1.029.156	97,7%	-1,6%	975.156	92,6%	2,3%
9251 Informació i atenció al ciutadà	20.238.704	21.752.935	15.479.870	71,2%	15.455.223	71,0%	8.539.471	39,3%	14.368.306	70,2%	7,6%	10.360.592	50,6%	-17,6%
9252 Comunicació corporativa	24.020.798	23.238.166	16.794.302	72,3%	15.303.940	65,9%	9.016.076	38,8%	14.591.543	58,6%	4,9%	8.639.420	34,7%	4,4%
9261 Sistemes informació i telecomunicacions	44.360.061	47.068.592	19.299.577	41,0%	19.299.577	41,0%	17.777.868	37,8%	47.828.195	97,2%	-59,6%	24.297.278	49,4%	-26,8%
9291 Fons de contingència	38.862.805	322		0,0%		0,0%		0,0%		0,0%	-		0,0%	-
9292 Dotació per imprevistos	24.554.846	973.266	30.377	3,1%	30.377	3,1%	30.377	3,1%	1.625	0,0%	1768,8%	1.625	0,0%	1768,8%
9311 Administració i control econòmic i financer	5.375.879	5.721.041	3.295.225	57,6%	3.263.765	57,0%	2.693.909	47,1%	3.004.666	55,5%	8,6%	2.597.051	48,0%	3,7%
9321 Administració tributària i d'ingressos municipals	30.155.627	32.908.547	29.166.062	88,6%	29.066.237	88,3%	15.572.516	47,3%	29.910.372	99,0%	-2,8%	12.633.043	41,8%	23,3%
9331 Gestió del Patrimoni municipal	67.386.647	69.461.194	64.172.288	92,4%	61.713.984	88,8%	26.477.823	38,1%	59.386.504	85,5%	3,9%	25.449.690	36,6%	4,0%
9341 Gestió del deute i de la Tresoreria	812.128	794.321	423.895	53,4%	423.895	53,4%	423.895	53,4%	430.152	53,4%	-1,5%	430.152	53,4%	-1,5%
9431 Transferències a altres ens locals	97.202.395	97.202.395	97.201.302	100,0%	97.201.302	100,0%	42.512.871	43,7%	97.202.395	100,0%	-0,0%	42.710.750	43,9%	-0,5%
<b>9 Actuacions de caràcter general</b>	<b>466.888.628</b>	<b>420.546.904</b>	<b>320.800.464</b>	<b>76,3%</b>	<b>310.532.141</b>	<b>73,8%</b>	<b>178.224.683</b>	<b>42,4%</b>	<b>328.716.780</b>	<b>75,4%</b>	<b>-5,5%</b>	<b>179.333.549</b>	<b>41,1%</b>	<b>-0,6%</b>
<b>Despeses Corrents</b>	<b>2.208.777.875</b>	<b>2.217.763.865</b>	<b>1.823.487.923</b>	<b>82,2%</b>	<b>1.785.554.270</b>	<b>80,5%</b>	<b>974.253.390</b>	<b>43,9%</b>	<b>1.691.219.447</b>	<b>75,7%</b>	<b>5,6%</b>	<b>940.311.369</b>	<b>42,1%</b>	<b>3,6%</b>

**Execució de despeses. Ajuntament de Barcelona**  
Resum per grups de programa



**Execució de despeses. Ajuntament de Barcelona**  
Resum per grups de programa. D. Corrent





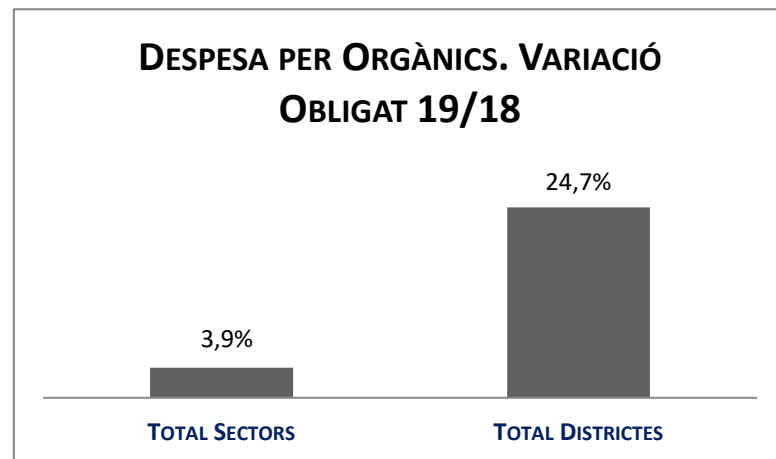
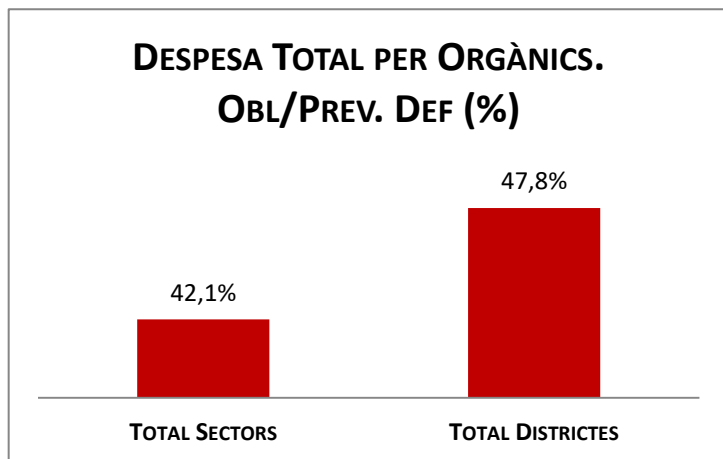
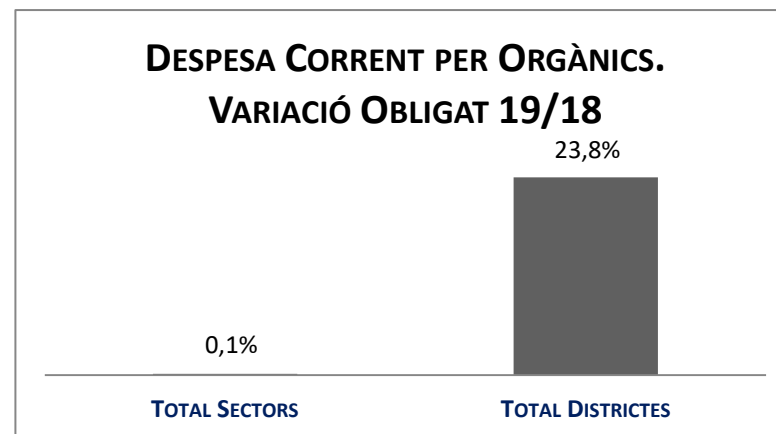
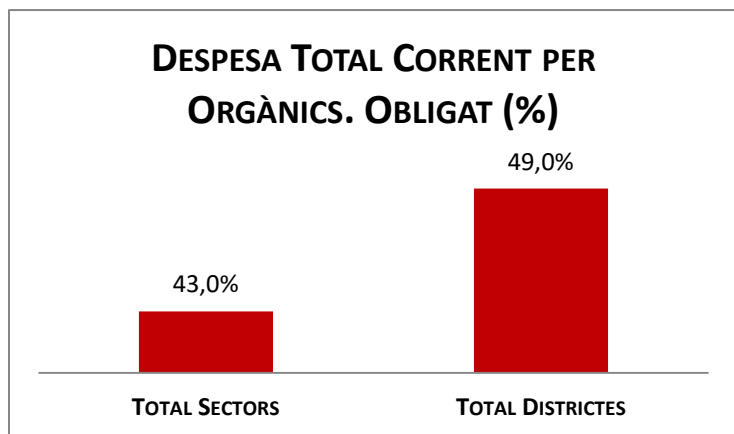
Execució de despeses. Ajuntament de Barcelona  
Resum per orgànics

Orgànics	2019 P	Juny 2019								Juny 2018					
	1	2	3	=3/2	4	=4/2	5	=5/2	4'	=4/2'	=%4/4'	5'	=5/2'	=%5/5'	
	Crèdit inicial	Crèdit Actual	Autoritzat	%	Disposat	%	Obligat	%	Disposat	%	Var. 19/18	Obligat	%	Var. 19/18	
01 Gerència de Recursos	248.516.646	238.884.509	112.357.448	47,0%	109.361.013	45,8%	74.664.780	31,3%	141.937.034	55,8%	29,8%	79.737.150	31,3%	-6,4%	
02 Gerència de Drets Socials	349.699.719	345.901.309	336.093.249	97,2%	330.786.687	95,6%	149.700.821	43,3%	314.256.806	87,8%	-5,0%	212.249.256	59,3%	-29,5%	
03 Gerència Empresa, Cultura i Innovació				-		-		-		-	-		-	-	
04 Gerència de Seguretat i Prevenció	241.621.225	265.864.265	146.687.115	55,2%	145.766.667	54,8%	132.485.623	49,8%	132.046.690	54,3%	-9,4%	116.644.568	48,0%	13,6%	
0501 Gerència d'Ecologia Urbana	64.946.336	54.927.163	45.108.521	82,1%	44.029.756	80,2%	24.655.974	44,9%	41.393.793	62,1%	-6,0%	21.841.777	32,8%	12,9%	
0502 Gerència Adj. Medi Ambient i S.U.	294.501.574	286.785.524	276.447.182	96,4%	275.845.662	96,2%	84.882.564	29,6%	272.173.583	93,6%	-1,3%	93.387.099	32,1%	-9,1%	
0503 Gerència Adj.d'Urbanisme	4.533.817	3.859.869	3.004.460	77,8%	2.956.595	76,6%	1.152.061	29,8%	3.317.385	73,4%	12,2%	1.455.903	32,2%	-20,9%	
0504 Gerència Adj.de Mob. I Infraestr.	187.548.557	219.603.449	214.193.480	97,5%	211.792.533	96,4%	126.182.665	57,5%	150.070.067	74,0%	-29,1%	72.828.359	35,9%	73,3%	
0701 Gerència de Presidència i Economia	83.156.887	96.524.208	81.946.335	84,9%	71.924.882	74,5%	40.961.374	42,4%	57.111.907	66,6%	-20,6%	34.029.773	39,7%	20,4%	
0702 Gerència de Política Econòmica i Desenvolupament Local	56.216.025	63.259.823	34.688.531	54,8%	30.666.483	48,5%	25.813.827	40,8%	27.565.320	42,8%	-10,1%	25.138.533	39,1%	2,7%	
0703 Serveis Centrals	558.110.143	528.599.603	297.623.520	56,3%	297.623.520	56,3%	206.962.980	39,2%	319.297.237	51,8%	7,3%	178.861.179	29,0%	15,7%	
0704 Gerència Turisme, Comerç i Mercats	11.577.739	14.580.687	9.424.691	64,6%	6.936.680	47,6%	3.374.203	23,1%	7.979.066	50,5%	15,0%	6.743.789	42,7%	-50,0%	
08 Gerència DC, Part. I Transparència	205.036.831	196.833.863	181.043.414	92,0%	177.272.625	90,1%	103.107.280	52,4%	167.137.199	81,8%	-5,7%	94.363.437	46,2%	9,3%	
<b>Total Sectors</b>	<b>2.305.465.500</b>	<b>2.315.624.271</b>	<b>1.738.617.947</b>	<b>75,1%</b>	<b>1.704.963.105</b>	<b>73,6%</b>	<b>973.944.151</b>	<b>42,1%</b>	<b>1.634.286.086</b>	<b>67,9%</b>		<b>937.280.823</b>	<b>38,9%</b>	<b>3,9%</b>	
01 Ciutat Vella	49.668.132	56.372.325	50.024.834	88,7%	48.751.221	86,5%	25.265.533	44,8%	46.705.933	88,1%	-4,2%	20.325.138	38,3%	24,3%	
02 Eixample	45.084.695	46.653.182	41.413.775	88,8%	40.666.667	87,2%	22.847.430	49,0%	38.509.765	84,3%	-5,3%	16.958.298	37,1%	34,7%	
03 Sants-Montjuïc	37.965.383	39.208.412	34.657.100	88,4%	33.423.131	85,2%	17.883.158	45,6%	32.533.476	83,9%	-2,7%	14.998.163	38,7%	19,2%	
04 Les Corts	16.754.425	17.214.535	14.469.563	84,1%	14.154.002	82,2%	8.113.481	47,1%	13.961.283	80,6%	-1,4%	7.722.570	44,6%	5,1%	
05 Sarrià-Sant Gervasi	22.745.881	24.345.277	20.935.602	86,0%	20.311.885	83,4%	10.444.058	42,9%	19.727.995	81,3%	-2,9%	10.436.073	43,0%	0,1%	
06 Gràcia	25.905.924	27.160.800	23.634.703	87,0%	22.891.992	84,3%	13.844.144	51,0%	22.252.677	83,4%	-2,8%	10.671.012	40,0%	29,7%	
07 Horta-Guinardó	32.346.873	33.754.277	30.480.966	90,3%	29.660.534	87,9%	17.107.066	50,7%	27.985.961	85,2%	-5,6%	12.692.339	38,6%	34,8%	
08 Nou Barris	36.045.040	39.920.700	35.957.101	90,1%	34.504.832	86,4%	19.277.768	48,3%	33.303.944	86,3%	-3,5%	15.782.768	40,9%	22,1%	
09 Sant Andreu	29.947.362	32.286.371	28.551.494	88,4%	27.525.533	85,3%	16.606.104	51,4%	24.814.063	79,5%	-9,9%	12.561.651	40,3%	32,2%	
10 Sant Martí	45.548.181	46.751.569	43.214.194	92,4%	42.432.338	90,8%	22.586.706	48,3%	41.335.051	89,3%	-2,6%	17.354.587	37,5%	30,1%	
<b>Total Districtes</b>	<b>342.011.897</b>	<b>363.667.448</b>	<b>323.339.333</b>	<b>88,9%</b>	<b>314.322.134</b>	<b>86,4%</b>	<b>173.975.446</b>	<b>47,8%</b>	<b>301.130.147</b>	<b>84,9%</b>	<b>-4,2%</b>	<b>139.502.599</b>	<b>39,3%</b>	<b>24,7%</b>	
<b>Despeses Corrents</b>	<b>2.647.477.397</b>	<b>2.679.291.719</b>	<b>2.061.957.280</b>	<b>77,0%</b>	<b>2.019.285.238</b>	<b>75,4%</b>	<b>1.147.919.597</b>	<b>42,8%</b>	<b>1.935.416.233</b>	<b>70,1%</b>		<b>1.076.783.422</b>	<b>39,0%</b>	<b>6,6%</b>	



Execució de despeses. Ajuntament de Barcelona  
Resum per orgànics i despesa corrent (Capítols 1 a 5)

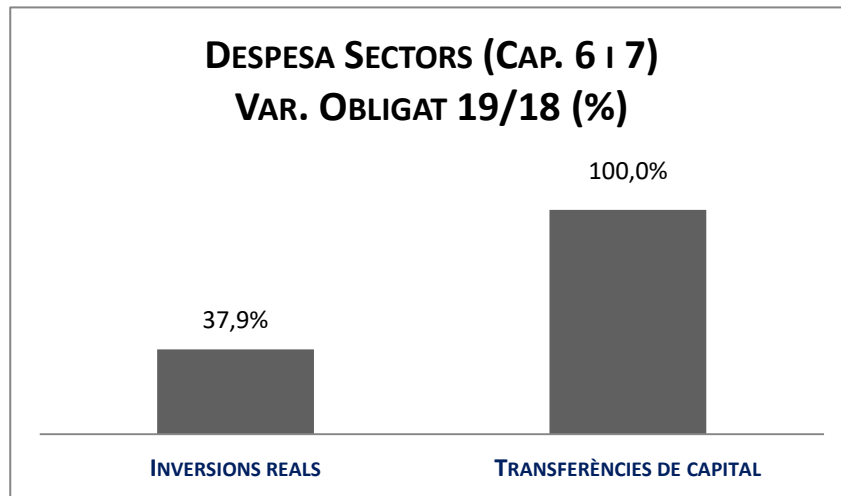
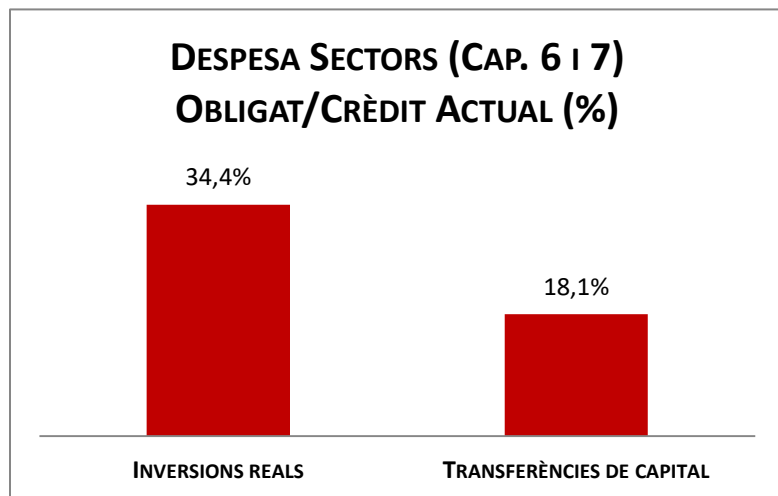
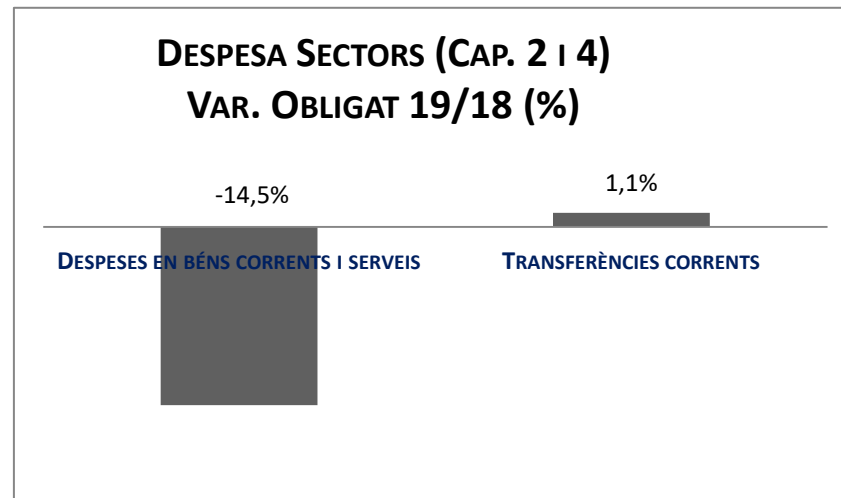
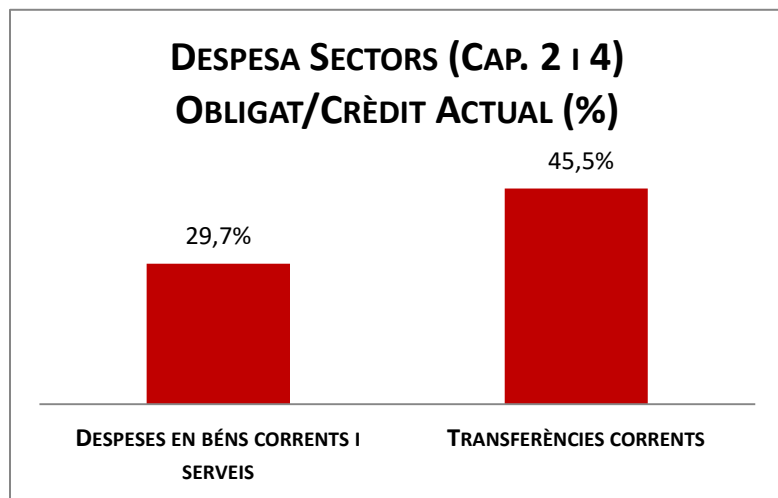
	2019 P	Juny 2019								Juny 2018					
	1	2	3	=3/2	4	=4/2	5	=5/2	4'	=4/2'	=%4/4'	5'	=5/2'	=%5/5'	
Orgànics	Crèdit inicial	Crèdit Actual	Autoritzat	%	Disposat	%	Obligat	%	Disposat	%	Var. 19/18	Obligat	%	Var. 19/18	
01 Gerència de Recursos	244.078.404	232.889.041	109.721.326	47,1%	107.395.811	46,1%	73.700.045	31,6%	139.079.508	55,7%	-22,8%	79.229.350	31,7%	-7,0%	
02 Gerència de Drets Socials	346.099.377	342.102.737	333.323.685	97,4%	328.232.776	95,9%	149.371.922	43,7%	312.175.018	88,6%	5,1%	212.036.389	60,1%	-29,6%	
03 Gerència Empresa, Cultura i Innovació			-	-	-	-	-	-	-	-	-	-	-	-	
04 Gerència de Seguretat i Prevenció	238.001.673	262.146.358	144.018.540	54,9%	143.668.131	54,8%	132.144.495	50,4%	130.325.150	54,3%	10,2%	116.376.160	48,5%	13,5%	
0501 Gerència d'Ecologia Urbana	49.530.606	54.361.636	44.665.634	82,2%	43.686.758	80,4%	24.495.737	45,1%	39.424.810	77,2%	10,8%	21.548.838	42,2%	13,7%	
0502 Gerència Adj. Medi Ambient i S.U.	290.886.293	284.927.037	274.736.846	96,4%	274.140.326	96,2%	84.442.036	29,6%	269.888.900	93,6%	1,6%	93.264.787	32,4%	-9,5%	
0503 Gerència Adj.d'Urbanisme	4.533.817	3.859.869	3.004.460	77,8%	2.956.595	76,6%	1.152.061	29,8%	3.317.385	73,4%	-10,9%	1.455.903	32,2%	-20,9%	
0504 Gerència Adj.de Mob. I Infraestr.	178.493.806	213.247.874	208.756.514	97,9%	206.655.201	96,9%	124.526.161	58,4%	145.191.318	74,9%	42,3%	72.783.895	37,6%	71,1%	
0701 Gerència de Presidència i Economia	82.723.849	87.897.920	73.480.622	83,6%	63.468.130	72,2%	38.474.622	43,8%	57.057.570	66,6%	11,2%	33.983.161	39,7%	13,2%	
0702 Gerència de Política Econòmica i Desenvolupament Local	55.512.840	63.259.823	34.688.531	54,8%	30.666.483	48,5%	25.813.827	40,8%	27.415.320	42,7%	11,9%	24.988.533	38,9%	3,3%	
0703 Serveis Centrals	176.050.025	119.662.968	100.794.228	84,2%	100.794.228	84,2%	45.995.729	38,4%	100.289.265	67,3%	0,5%	45.693.023	30,7%	0,7%	
0704 Gerència Turisme, Comerç i Mercats	11.577.739	14.580.687	9.424.691	64,6%	6.936.680	47,6%	3.374.203	23,1%	7.979.066	50,5%	-13,1%	6.743.789	42,7%	-50,0%	
08 Gerència DC, Part. I Transparència	197.194.989	190.316.804	174.545.681	91,7%	170.924.892	89,8%	100.106.106	52,6%	163.143.413	81,6%	4,8%	94.362.627	47,2%	6,1%	
<b>Total Sectors</b>	<b>1.874.683.418</b>	<b>1.869.252.755</b>	<b>1.511.160.760</b>	<b>80,8%</b>	<b>1.479.526.012</b>	<b>79,2%</b>	<b>803.596.943</b>	<b>43,0%</b>	<b>1.395.286.722</b>	<b>73,7%</b>	<b>6,0%</b>	<b>802.466.455</b>	<b>42,4%</b>	<b>0,1%</b>	
01 Ciutat Vella	49.374.091	54.346.267	48.424.957	89,1%	47.612.979	87,6%	24.277.693	44,7%	45.841.139	90,8%	3,9%	20.107.316	39,8%	20,7%	
02 Eixample	43.930.251	45.057.073	40.156.898	89,1%	39.409.789	87,5%	22.678.245	50,3%	38.368.996	86,8%	2,7%	16.951.812	38,4%	33,8%	
03 Sants-Montjuïc	37.246.420	37.761.173	33.845.981	89,6%	32.971.906	87,3%	17.875.177	47,3%	31.897.067	85,0%	3,4%	14.911.926	39,8%	19,9%	
04 Les Corts	16.252.132	16.708.834	14.134.189	84,6%	13.828.792	82,8%	8.049.046	48,2%	13.482.476	82,7%	2,6%	7.519.996	46,1%	7,0%	
05 Sarrià-Sant Gervasi	22.213.942	23.574.968	20.481.587	86,9%	20.117.393	85,3%	10.439.097	44,3%	19.582.289	84,3%	2,7%	10.433.575	44,9%	0,1%	
06 Gràcia	25.142.493	26.034.289	23.063.884	88,6%	22.542.547	86,6%	13.715.066	52,7%	21.922.410	85,0%	2,8%	10.634.348	41,2%	29,0%	
07 Horta-Guinardó	31.376.809	32.429.435	29.362.427	90,5%	28.731.431	88,6%	16.663.415	51,4%	27.844.562	88,5%	3,2%	12.680.407	40,3%	31,4%	
08 Nou Barris	35.039.703	36.261.440	32.919.555	90,8%	32.237.165	88,9%	18.499.576	51,0%	31.611.875	87,6%	2,0%	15.199.989	42,1%	21,7%	
09 Sant Andreu	28.945.594	31.036.637	27.797.893	89,6%	27.064.911	87,2%	16.237.957	52,3%	24.244.562	82,3%	11,6%	12.151.724	41,2%	33,6%	
10 Sant Martí	44.573.021	45.300.994	42.139.793	93,0%	41.511.345	91,6%	22.221.175	49,1%	41.137.349	91,8%	0,9%	17.253.821	38,5%	28,8%	
<b>Total Districtes</b>	<b>334.094.457</b>	<b>348.511.110</b>	<b>312.327.163</b>	<b>89,6%</b>	<b>306.028.258</b>	<b>87,8%</b>	<b>170.656.447</b>	<b>49,0%</b>	<b>295.932.725</b>	<b>87,2%</b>	<b>3,4%</b>	<b>137.844.914</b>	<b>40,6%</b>	<b>23,8%</b>	
<b>Despeses Corrents</b>	<b>2.208.777.875</b>	<b>2.217.763.865</b>	<b>1.823.487.923</b>	<b>82,2%</b>	<b>1.785.554.270</b>	<b>80,5%</b>	<b>974.253.390</b>	<b>43,9%</b>	<b>1.691.219.447</b>	<b>75,7%</b>	<b>5,6%</b>	<b>940.311.369</b>	<b>42,1%</b>	<b>3,6%</b>	

**Execució de despeses. Ajuntament de Barcelona**  
Resum per orgànics**Execució de despeses. Ajuntament de Barcelona**  
Resum per orgànics i despesa corrent

Execució de despeses. Sectors  
Resum per capítols

Capítols	2019 P	Juny 2019								Juny 2018					
	1	2	3	=3/2	4	=4/2	5	=5/2	4'	=4'/2'	=4'/4'	5'	=5'/2'	=5'/5'	
	Crèdit inicial	Crèdit Actual	Autoritzat	%	Disposat	%	Obligat	%	Disposat	%	Var. 19/18	Obligat	%	Var. 19/18	
1 Despeses de personal	329.983.635	358.156.706	186.640.184	52,1%	186.447.260	52,1%	185.240.529	51,7%	170.090.775	50,0%	9,6%	169.438.814	49,9%	9,3%	
2 Despeses en béns corrents i serveis	423.764.886	406.250.831	372.263.225	91,6%	360.838.540	88,8%	120.542.515	29,7%	368.042.159	82,7%	-2,0%	141.042.347	31,7%	-14,5%	
3 Despeses financeres	16.428.635	16.428.635	2.160.054	13,1%	2.160.054	13,1%	2.160.054	13,1%	1.870.617	11,4%	15,5%	1.870.617	11,4%	15,5%	
4 Transferències corrents	1.065.643.458	1.088.416.261	950.097.298	87,3%	930.080.158	85,5%	495.653.846	45,5%	855.283.170	79,4%	8,7%	490.114.677	45,5%	1,1%	
5 Fons de contingència	38.862.805	322		0,0%		0,0%		0,0%		0,0%	-		0,0%	-	
Operacions corrents	1.874.683.418	1.869.252.755	1.511.160.760	80,8%	1.479.526.012	79,2%	803.596.943	43,0%	1.395.286.722	73,7%	6,0%	802.466.455	42,4%	0,1%	
6 Inversions reals	317.841.176	325.330.140	145.085.197	44,6%	143.290.102	44,0%	111.871.924	34,4%	166.550.356	42,8%	-14,0%	81.152.212	20,9%	37,9%	
7 Transferències de capital	16.367.370	18.058.117	9.928.507	55,0%	9.703.507	53,7%	3.270.201	18,1%	8.808.667	31,7%	10,2%	1.085.820	3,9%	201,2%	
Operacions de capital	334.208.545	343.388.257	155.013.704	45,1%	152.993.609	44,6%	115.142.125	33,5%	175.359.023	42,1%	-12,8%	82.238.031	19,7%	40,0%	
8 Actius financers	43.715.203	43.715.203	32.860.750	75,2%	32.860.750	75,2%	15.622.349	35,7%	26.217.630	60,0%	25,3%	15.153.625	34,7%	3,1%	
9 Passius financers	52.858.333	59.268.056	39.582.734	66,8%	39.582.734	66,8%	39.582.734	66,8%	37.422.711	70,8%	5,8%	37.422.711	70,8%	5,8%	
Operacions financeres	96.573.536	102.983.258	72.443.483	70,3%	72.443.483	70,3%	55.205.083	53,6%	63.640.341	65,9%	13,8%	52.576.336	54,4%	5,0%	
<b>Despeses Totals</b>	<b>2.305.465.500</b>	<b>2.315.624.271</b>	<b>1.738.617.947</b>	<b>75,1%</b>	<b>1.704.963.105</b>	<b>73,6%</b>	<b>973.944.151</b>	<b>42,1%</b>	<b>1.634.286.086</b>	<b>67,9%</b>	<b>4,3%</b>	<b>937.280.823</b>	<b>38,9%</b>	<b>3,9%</b>	

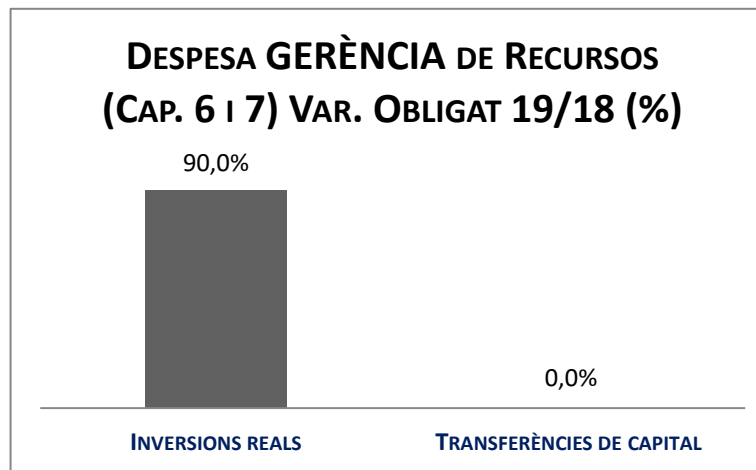
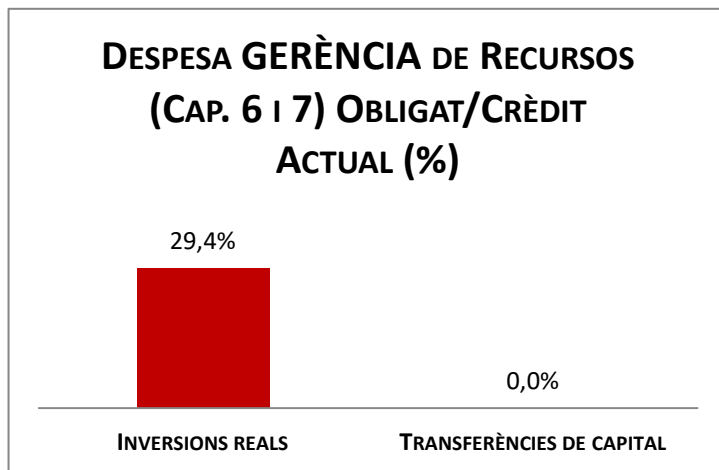
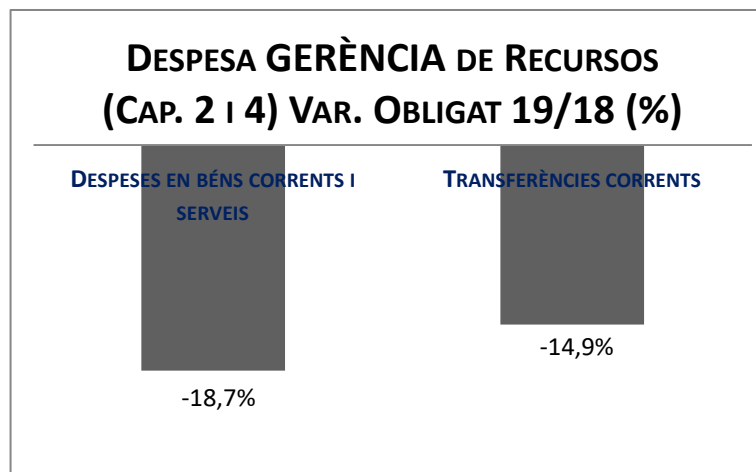
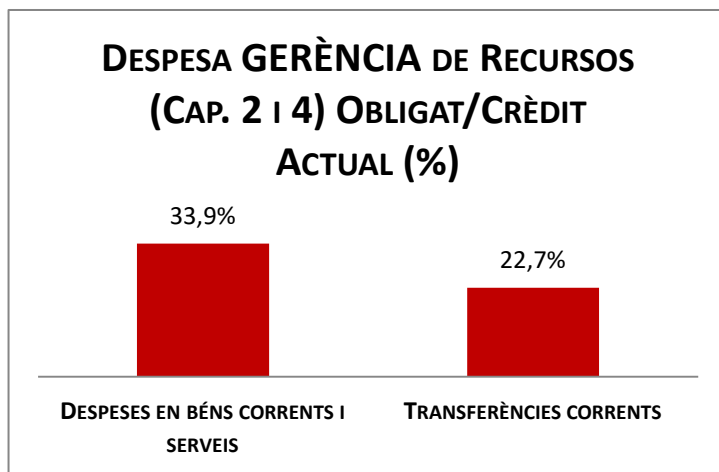
## Execució de despeses. Sectors



Execució de despeses. Gerència de Recursos  
Resum per capítols

Capítols	2019 P	Juny 2019								Juny 2018					
	1	2	3	=3/2	4	=4/2	5	=5/2	4'	=4'/2'	=%4/4'	5'	=5'/2'	=%5/5'	
	Crèdit inicial	Crèdit Actual	Autoritzat	%	Disposat	%	Obligat	%	Disposat	%	Var. 19/18	Obligat	%	Var. 19/18	
1 Despeses de personal	45.867.513	54.529.276	28.712.126	52,7%	28.528.002	52,3%	28.410.293	52,1%	25.268.875	51,6%	12,9%	25.194.766	51,5%	12,8%	
2 Despeses en béns corrents i serveis	70.209.411	43.403.520	36.038.167	83,0%	33.916.776	78,1%	14.721.420	33,9%	41.522.844	59,5%	-18,3%	18.114.147	26,0%	-18,7%	
3 Despeses financeres				-		-		-		-	-		-	-	
4 Transferències corrents	128.001.479	134.956.245	44.971.033	33,3%	44.951.033	33,3%	30.568.332	22,7%	72.287.789	55,2%	-37,8%	35.920.437	27,4%	-14,9%	
Operacions corrents	244.078.404	232.889.041	109.721.326	47,1%	107.395.811	46,1%	73.700.045	31,6%	139.079.508	55,7%	-22,8%	79.229.350	31,7%	-7,0%	
6 Inversions reals	4.438.242	3.279.968	2.636.122	80,4%	1.965.202	59,9%	964.735	29,4%	2.857.526	58,7%	-31,2%	507.800	10,4%	90,0%	
7 Transferències de capital		2.715.500		0,0%		0,0%		0,0%		-	-		-	-	
Operacions de capital	4.438.242	5.995.468	2.636.122	44,0%	1.965.202	32,8%	964.735	16,1%	2.857.526	58,7%	-31,2%	507.800	10,4%	90,0%	
8 Actius financers				-		-		-		-	-		-	-	
9 Passius financers				-		-		-		-	-		-	-	
Operacions financeres	0	0	0	-	0	-	0	-	0	-	-	0	-	-	
Despeses Totals	248.516.646	238.884.509	112.357.448	47,0%	109.361.013	45,8%	74.664.780	31,3%	141.937.034	55,8%	-23,0%	79.737.150	31,3%	-6,4%	

## Execució de despeses. Gerència de Recursos


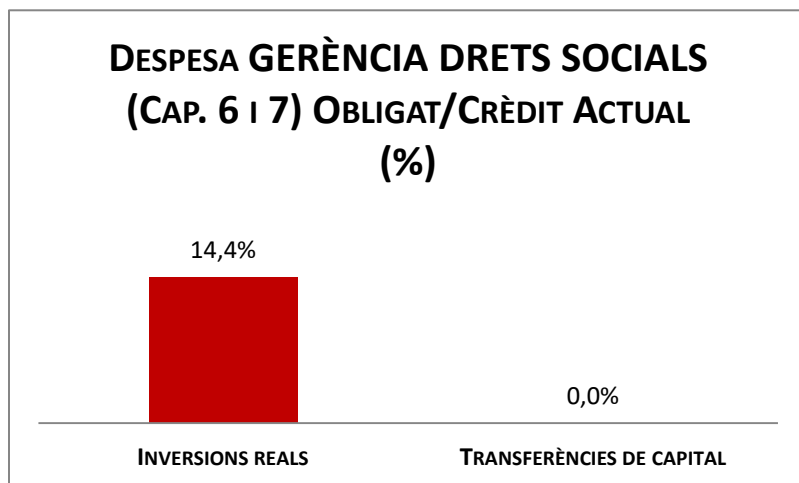

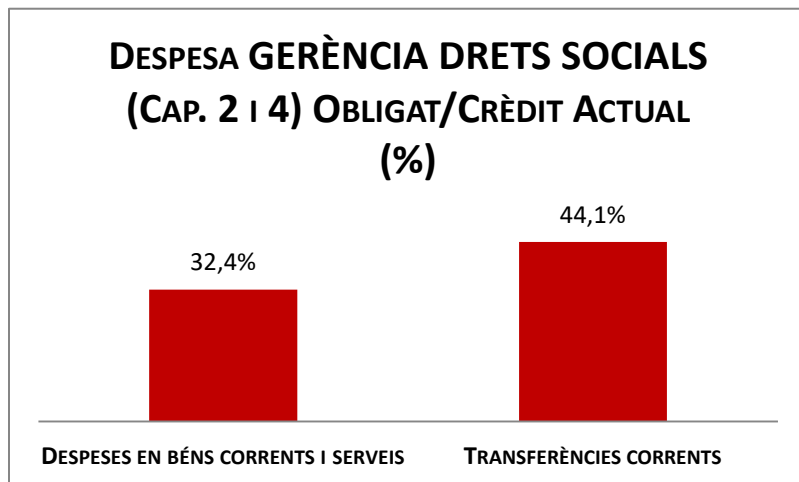


## Execució de despeses. Gerència de Drets Socials

### Resum per capítols

Capítols	2019 P	Juny 2019								Juny 2018					
	1	2	3	=3/2	4	=4/2	5	=5/2	4'	=4'/2'	=%4/4'	5'	=5'/2'	=%5/5'	
	Crèdit inicial	Crèdit Actual	Autoritzat	%	Disposat	%	Obligat	%	Disposat	%	Var. 19/18	Obligat	%	Var. 19/18	
1 Despeses de personal	6.198.171	6.655.928	3.405.282	51,2%	3.405.282	51,2%	3.405.282	51,2%	5.444.321	37,2%	-37,5%	5.444.321	37,2%	-37,5%	
2 Despeses en béns corrents i serveis	17.215.949	17.799.867	15.298.484	85,9%	14.722.581	82,7%	5.773.206	32,4%	27.538.799	82,9%	-46,5%	18.747.399	56,5%	-69,2%	
3 Despeses financeres				-		-		-		-	-		-	-	
4 Transferències corrents	322.685.257	317.646.942	314.619.919	99,0%	310.104.914	97,6%	140.193.434	44,1%	279.191.898	91,6%	11,1%	187.844.668	61,6%	-25,4%	
5 Fons de contingència				-		-		-		-	-		-	-	
Operacions corrents	346.099.377	342.102.737	333.323.685	97,4%	328.232.776	95,9%	149.371.922	43,7%	312.175.018	88,6%	5,1%	212.036.389	60,1%	-29,6%	
6 Inversions reals	1.850.342	2.288.241	1.262.564	55,2%	1.121.911	49,0%	328.899	14,4%	931.787	21,8%	20,4%	212.867	5,0%	54,5%	
7 Transferències de capital	1.750.000	1.510.330	1.507.000	99,8%	1.432.000	94,8%		0,0%	1.150.000	92,0%	24,5%		0,0%	-	
Operacions de capital	3.600.342	3.798.571	2.769.564	72,9%	2.553.911	67,2%	328.899	8,7%	2.081.787	37,7%	22,7%	212.867	3,9%	54,5%	
8 Actius financers				-		-		-		-	-		-	-	
9 Passius financers				-		-		-		-	-		-	-	
Operacions financeres	0	0	0	-	0	-	0	-	0	-	-	0	-	-	
<b>Despeses Totals</b>	<b>349.699.719</b>	<b>345.901.309</b>	<b>336.093.249</b>	<b>97,2%</b>	<b>330.786.687</b>	<b>95,6%</b>	<b>149.700.821</b>	<b>43,3%</b>	<b>314.256.806</b>	<b>87,8%</b>	<b>5,3%</b>	<b>212.249.256</b>	<b>59,3%</b>	<b>-29,5%</b>	

## Execució de despeses. Gerència de Drets Socials



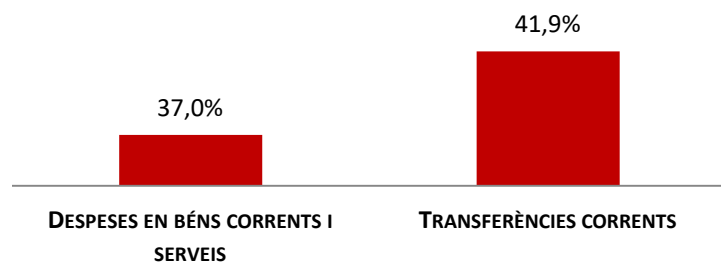
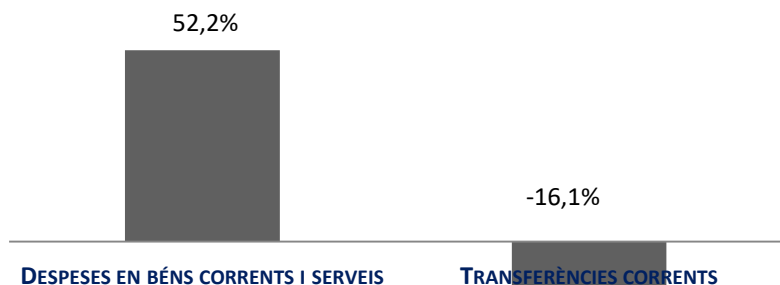
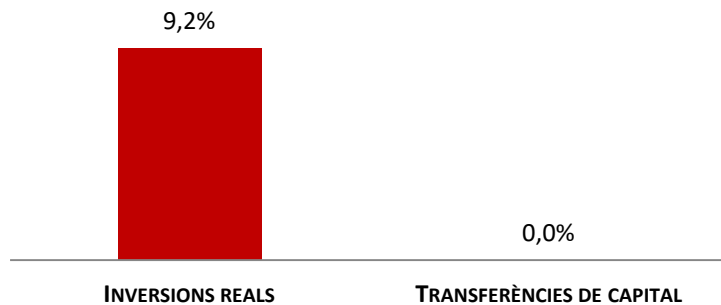
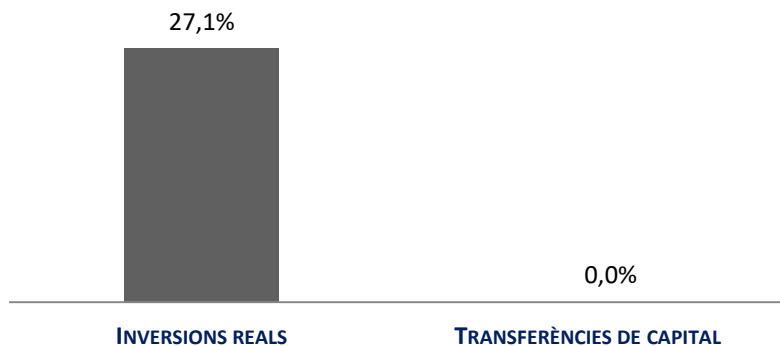


## Execució de despeses. Gerència de Seguretat i Prevenció

### Resum per capítols

Capítols	2019 P	Juny 2019							Juny 2018					
	1	2	3	=3/2	4	=4/2	5	=5/2	4'	=4/2'	=%4/4'	5'	=5/2'	=%5/5'
	Crèdit inicial	Crèdit Actual	Autoritzat	%	Disposat	%	Obligat	%	Disposat	%	Var. 19/18	Obligat	%	Var. 19/18
1 Despeses de personal	216.818.992	241.340.493	125.500.469	52,0%	125.500.469	52,0%	124.440.439	51,6%	111.846.190	51,3%	12,2%	111.268.337	51,0%	11,8%
2 Despeses en béns corrents i serveis	21.079.353	20.595.437	18.347.918	89,1%	17.997.508	87,4%	7.615.953	37,0%	18.279.747	84,8%	-1,5%	5.002.842	23,2%	52,2%
3 Despeses financeres				-		-		-		-	-		-	-
4 Transferències corrents	103.328	210.428	170.154	80,9%	170.154	80,9%	88.103	41,9%	199.213	94,7%	-14,6%	104.981	49,9%	-16,1%
Operacions corrents	238.001.673	262.146.358	144.018.540	54,9%	143.668.131	54,8%	132.144.495	50,4%	130.325.150	54,3%	10,2%	116.376.160	48,5%	13,5%
6 Inversions reals	3.619.552	3.717.906	2.668.575	71,8%	2.098.536	56,4%	341.128	9,2%	1.721.540	55,3%	21,9%	268.409	8,6%	27,1%
7 Transferències de capital				-		-		-		-	-		-	-
Operacions de capital	3.619.552	3.717.906	2.668.575	71,8%	2.098.536	56,4%	341.128	9,2%	1.721.540	55,3%	21,9%	268.409	8,6%	27,1%
8 Actius financers				-		-		-		-	-		-	-
9 Passius financers				-		-		-		-	-		-	-
Operacions financeres	0	0	0	-	0	-	0	-	0	-	-	0	-	-
<b>Despeses Totals</b>	<b>241.621.225</b>	<b>265.864.265</b>	<b>146.687.115</b>	<b>55,2%</b>	<b>145.766.667</b>	<b>54,8%</b>	<b>132.485.623</b>	<b>49,8%</b>	<b>132.046.690</b>	<b>54,3%</b>	<b>10,4%</b>	<b>116.644.568</b>	<b>48,0%</b>	<b>13,6%</b>

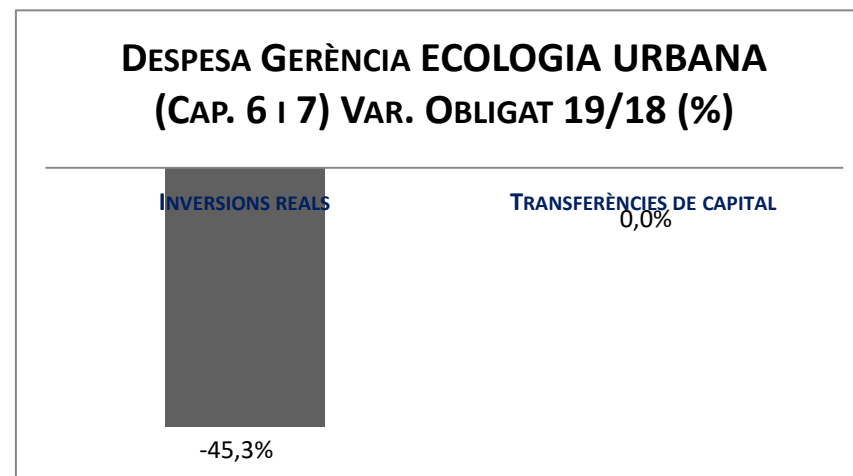
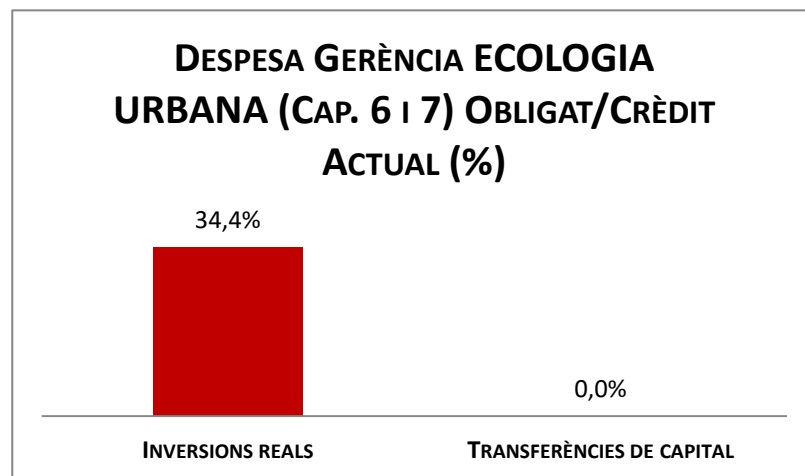
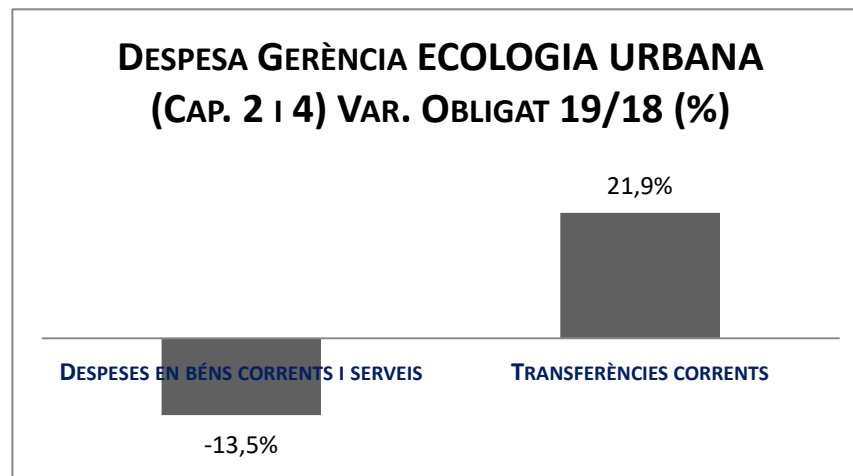
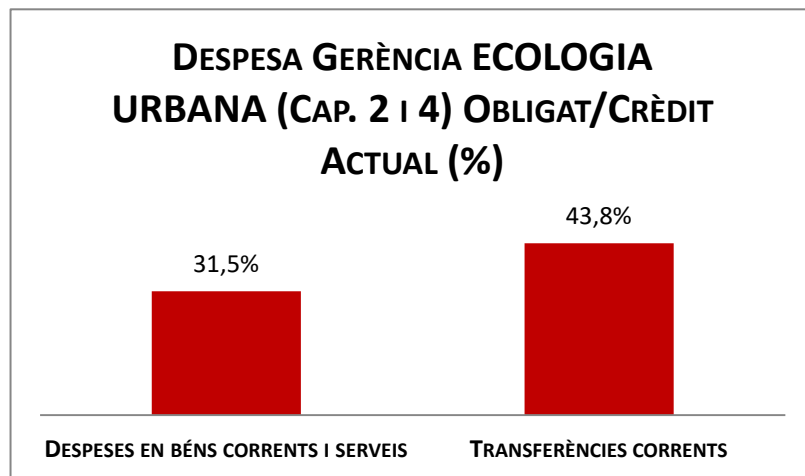
## Execució de despeses. Gerència de Seguretat i Prevenció

**DESPESA GERÈNCIA SEG. I PREV.  
(CAP. 2 I 4) OBLIGAT/CRÈDIT ACTUAL  
(%)****DESPESA GERÈNCIA SEG. I PREV. (CAP.  
2 I 4) VAR. OBLIGAT 19/18 (%)****DESPESA GERÈNCIA SEG. I PREV.  
(CAP. 6 I 7) OBLIGAT/CRÈDIT ACTUAL  
(%)****DESPESA GERÈNCIA SEG. I PREV. (CAP.  
6 I 7) VAR. OBLIGAT 19/18 (%)**

Execució de despeses. Gerència d'Ecologia Urbana  
Resum per capítols

Capítols	2019 P	Juny 2019							Juny 2018					
	1	2	3	=3/2	4	=4/2	5	=5/2	4'	=4/2'	=%4/4'	5'	=5/2'	=%5/5'
	Crèdit inicial	Crèdit Actual	Autoritzat	%	Disposat	%	Obligat	%	Disposat	%	Var. 19/18	Obligat	%	Var. 19/18
1 Despeses de personal	14.329.488	14.593.584	7.996.664	54,8%	7.996.664	54,8%	7.985.230	54,7%	7.227.656	51,9%	10,6%	7.227.656	51,9%	10,5%
2 Despeses en béns corrents i serveis	6.635.452	7.368.528	6.002.826	81,5%	5.567.021	75,6%	2.324.466	31,5%	5.991.088	75,3%	-7,1%	2.686.594	33,8%	-13,5%
3 Despeses financeres				-		-		-		-	-		-	-
4 Transferències corrents	28.565.665	32.399.525	30.666.144	94,6%	30.123.073	93,0%	14.186.041	43,8%	26.206.065	89,8%	14,9%	11.634.588	39,9%	21,9%
Operacions corrents	49.530.606	54.361.636	44.665.634	82,2%	43.686.758	80,4%	24.495.737	45,1%	39.424.810	77,2%	10,8%	21.548.838	42,2%	13,7%
6 Inversions reals	8.920.730	465.527	442.887	95,1%	342.998	73,7%	160.238	34,4%	1.806.480	86,4%	-81,0%	292.939	14,0%	-45,3%
7 Transferències de capital	6.495.000	100.000		0,0%		0,0%		0,0%	162.503	1,2%	-100,0%		0,0%	-
Operacions de capital	15.415.730	565.527	442.887	78,3%	342.998	60,7%	160.238	28,3%	1.968.983	12,6%	-82,6%	292.939	1,9%	-45,3%
8 Actius financers				-		-		-		-	-		-	-
9 Passius financers				-		-		-		-	-		-	-
Operacions financeres	0	0	0	-	0	-	0	-	0	-	-	0	-	-
<b>Despeses Totals</b>	<b>64.946.336</b>	<b>54.927.163</b>	<b>45.108.521</b>	<b>82,1%</b>	<b>44.029.756</b>	<b>80,2%</b>	<b>24.655.974</b>	<b>44,9%</b>	<b>41.393.793</b>	<b>62,1%</b>	<b>6,4%</b>	<b>21.841.777</b>	<b>32,8%</b>	<b>12,9%</b>

## Execució de despeses. Gerència d'Ecologia Urbana

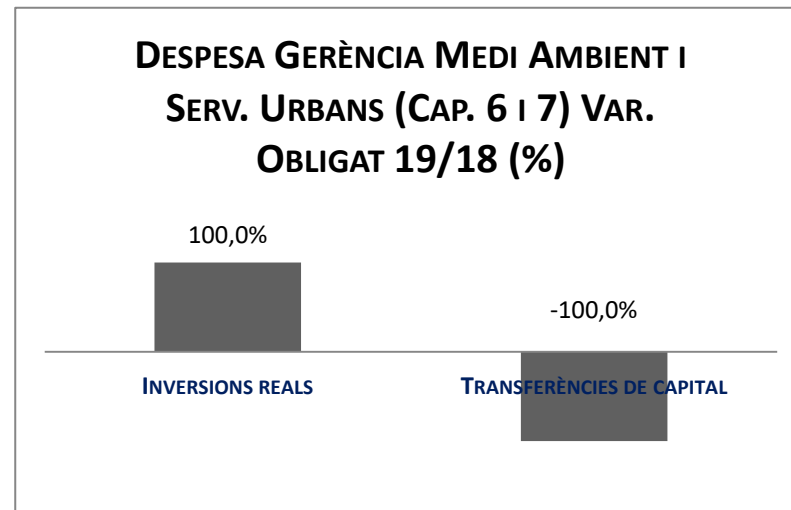
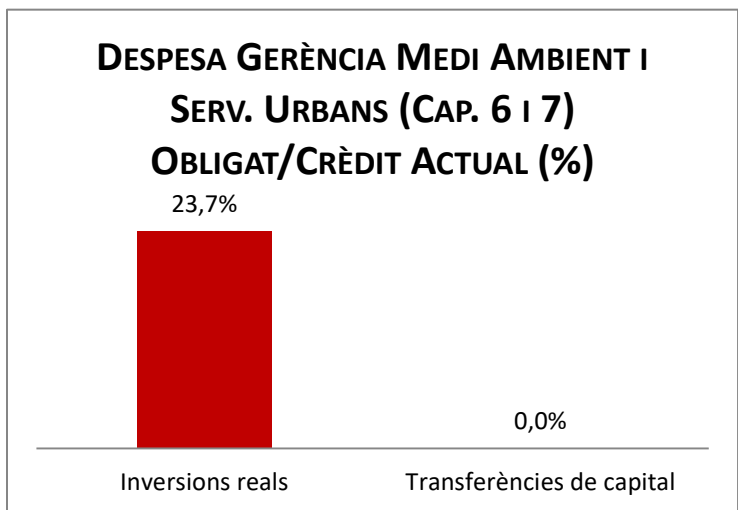
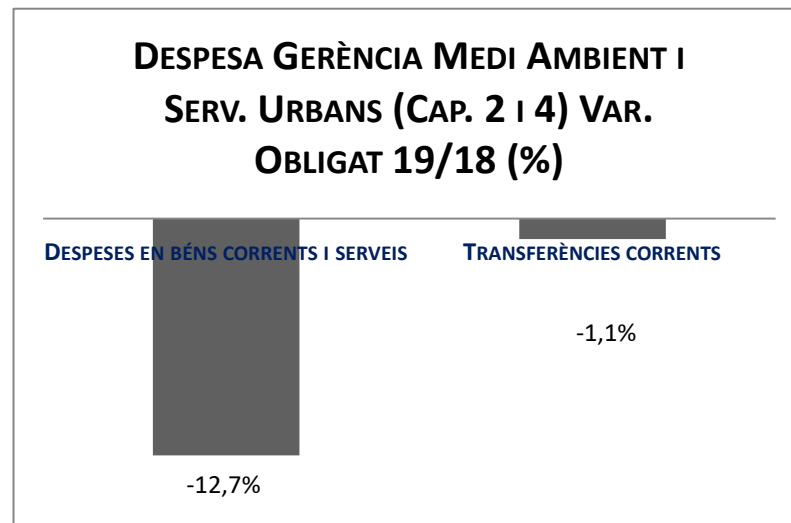
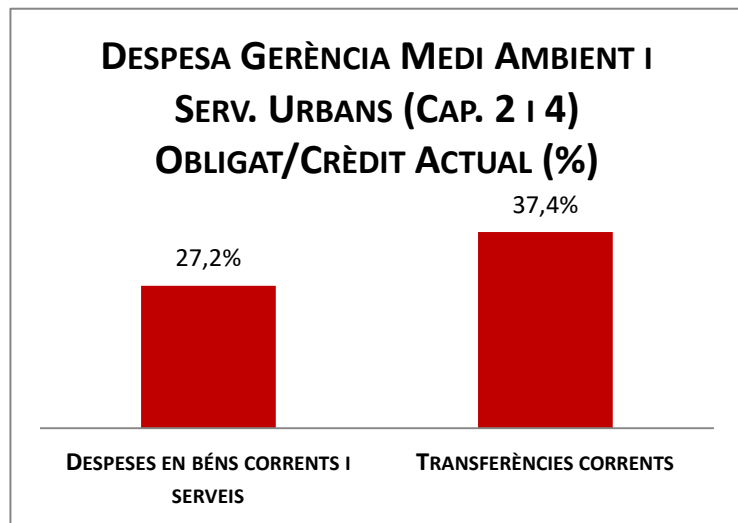


## Execució de despeses. Gerència de Medi Ambient i Serveis Urbans

### Resum per capítols

Capítols	2019 P	Juny 2019							Juny 2018					
	1	2	3	=3/2	4	=4/2	5	=5/2	4'	=4'/2'	=%4/4'	5'	=5'/2'	=%5/5'
	Crèdit inicial	Crèdit Actual	Autoritzat	%	Disposat	%	Obligat	%	Disposat	%	Var. 19/18	Obligat	%	Var. 19/18
1 Despeses de personal	1.937.049	2.011.260	1.090.509	54,2%	1.090.509	54,2%	1.090.509	54,2%	947.634	50,5%	15,1%	947.634	50,5%	15,1%
2 Despeses en béns corrents i serveis	226.815.575	219.986.213	211.682.516	96,2%	211.113.556	96,0%	59.804.926	27,2%	212.082.964	93,7%	-0,5%	68.506.819	30,3%	-12,7%
3 Despeses financeres				-		-		-		-	-		-	-
4 Transferències corrents	62.133.669	62.929.564	61.963.821	98,5%	61.936.261	98,4%	23.546.600	37,4%	56.858.302	94,5%	8,9%	23.810.334	39,6%	-1,1%
Operacions corrents	290.886.293	284.927.037	274.736.846	96,4%	274.140.326	96,2%	84.442.036	29,6%	269.888.900	93,6%	1,6%	93.264.787	32,4%	-9,5%
6 Inversions reals	3.615.282	1.858.487	1.710.336	92,0%	1.705.336	91,8%	440.528	23,7%	2.215.000	86,1%	-23,0%	80.678	3,1%	446,0%
7 Transferències de capital				-		-		-	69.683	100,0%	-100,0%	41.634	59,7%	-100,0%
Operacions de capital	3.615.282	1.858.487	1.710.336	92,0%	1.705.336	91,8%	440.528	23,7%	2.284.683	86,5%	-25,4%	122.312	4,6%	260,2%
8 Actius financers				-		-		-		-	-		-	-
9 Passius financers				-		-		-		-	-		-	-
Operacions financeres	0	0	0	-	0	-	0	-	0	-	-	0	-	-
<b>Despeses Totals</b>	<b>294.501.574</b>	<b>286.785.524</b>	<b>276.447.182</b>	<b>96,4%</b>	<b>275.845.662</b>	<b>96,2%</b>	<b>84.882.564</b>	<b>29,6%</b>	<b>272.173.583</b>	<b>93,6%</b>	<b>1,3%</b>	<b>93.387.099</b>	<b>32,1%</b>	<b>-9,1%</b>



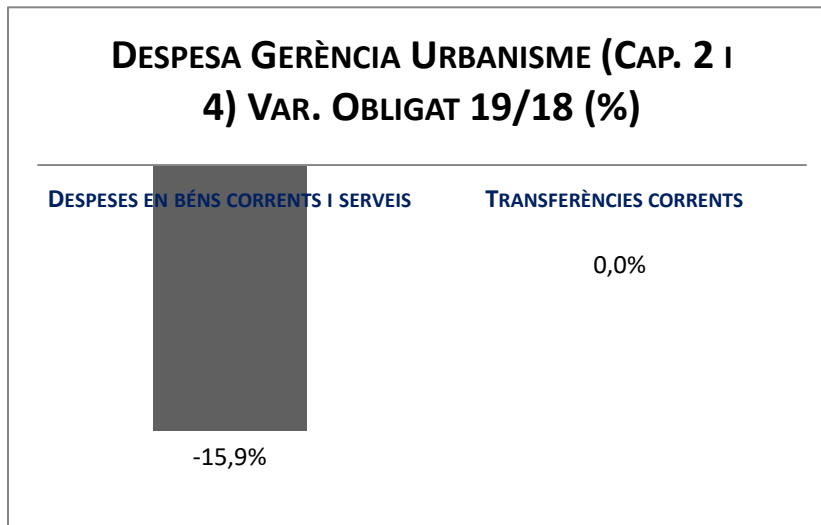
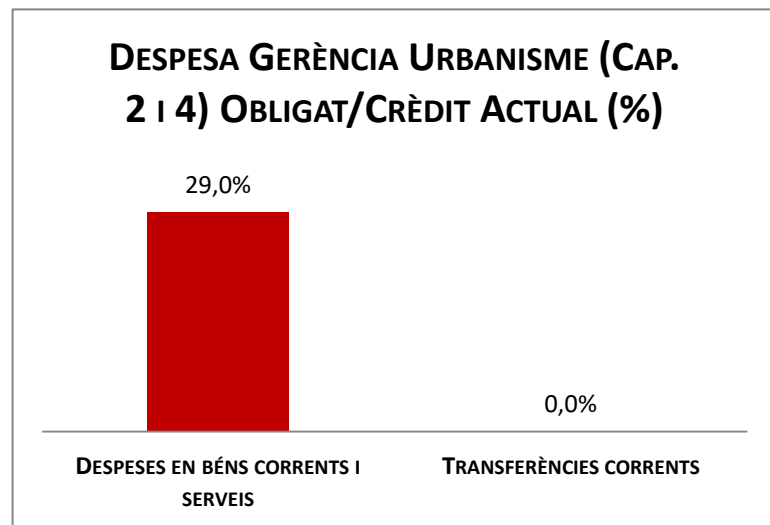
## Execució de despeses. Gerència de Medi Ambient i Serveis Urbans



Execució de despeses. Gerència d'Urbanisme  
Resum per capítols

Capítols	2019 P	Juny 2019								Juny 2018					
	1	2	3	=3/2	4	=4/2	5	=5/2	4'	=4/2'	=%4/4'	5'	=5/2'	=%5/5'	
	Crèdit inicial	Crèdit Actual	Autoritzat	%	Disposat	%	Obligat	%	Disposat	%	Var. 19/18	Obligat	%	Var. 19/18	
1 Despeses de personal	613.704	44.418	44.418	100,0%	44.418	100,0%	44.418	100,0%	139.426	21,3%	-68,1%	139.426	21,3%	-68,1%	
2 Despeses en béns corrents i serveis	3.920.063	3.815.401	2.960.042	77,6%	2.912.177	76,3%	1.107.642	29,0%	3.177.958	82,2%	-8,4%	1.316.477	34,1%	-15,9%	
3 Despeses financeres				-		-		-		-	-		-	-	
4 Transferències corrents	50	50		0,0%		0,0%		0,0%		0,0%	-		0,0%	-	
Operacions corrents	4.533.817	3.859.869	3.004.460	77,8%	2.956.595	76,6%	1.152.061	29,8%	3.317.385	73,4%	-10,9%	1.455.903	32,2%	-20,9%	
6 Inversions reals				-		-		-		-	-		-	-	
7 Transferències de capital				-		-		-		-	-		-	-	
Operacions de capital	0	0	0	-	0	-	0	-	0	-	-	0	-	-	
8 Actius financers				-		-		-		-	-		-	-	
9 Passius financers				-		-		-		-	-		-	-	
Operacions financeres	0	0	0	-	0	-	0	-	0	-	-	0	-	-	
<b>Despeses Totals</b>	<b>4.533.817</b>	<b>3.859.869</b>	<b>3.004.460</b>	<b>77,8%</b>	<b>2.956.595</b>	<b>76,6%</b>	<b>1.152.061</b>	<b>29,8%</b>	<b>3.317.385</b>	<b>73,4%</b>	<b>-10,9%</b>	<b>1.455.903</b>	<b>32,2%</b>	<b>-20,9%</b>	

## Execució de despeses. Gerència d'Urbanisme



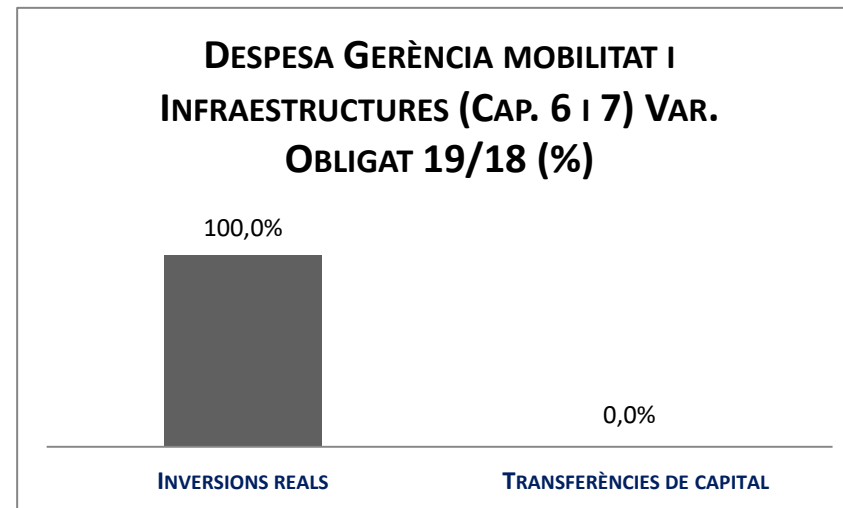
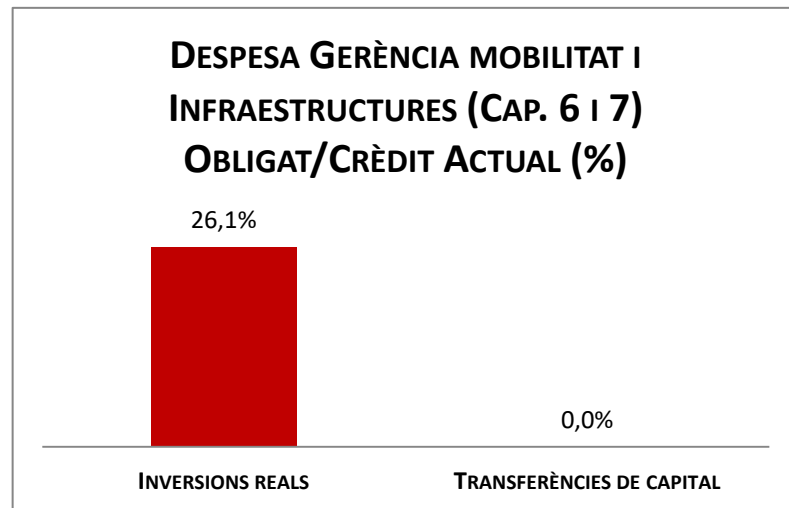
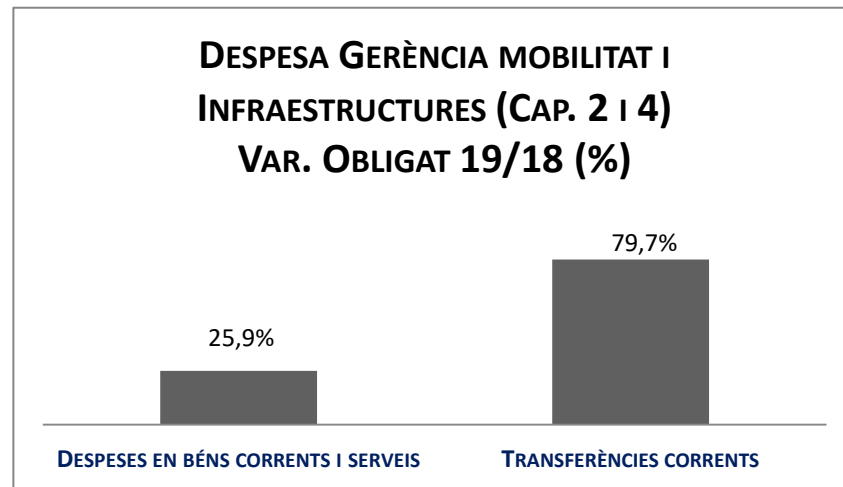
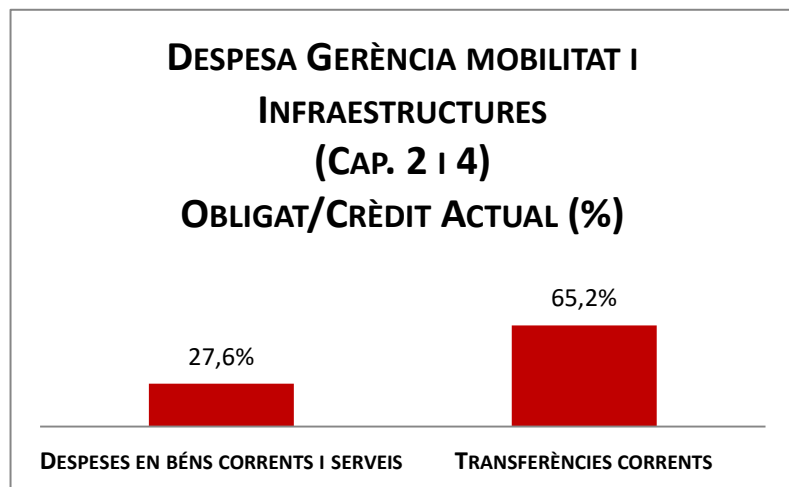


## Execució de despeses. Gerència de Mobilitat i Infraestructures

### Resum per capítols

Capítols	2019 P	Juny 2019							Juny 2018					
	1	2	3	=3/2	4	=4/2	5	=5/2	4'	=4/2'	=%4/4'	5'	=5/2'	=%5/5'
	Crèdit inicial	Crèdit Actual	Autoritzat	%	Disposat	%	Obligat	%	Disposat	%	Var. 19/18	Obligat	%	Var. 19/18
1 Despeses de personal	4.812.344	4.701.514	2.543.273	54,1%	2.543.273	54,1%	2.543.273	54,1%	2.466.601	51,0%	3,1%	2.466.601	51,0%	3,1%
2 Despeses en béns corrents i serveis	26.410.491	37.153.171	35.551.056	95,7%	33.449.743	90,0%	10.246.846	27,6%	24.120.616	91,5%	38,7%	8.137.362	30,9%	25,9%
3 Despeses financeres				-		-		-		-	-		-	-
4 Transferències corrents	147.270.972	171.393.190	170.662.185	99,6%	170.662.185	99,6%	111.736.043	65,2%	118.604.101	73,0%	43,9%	62.179.932	38,2%	79,7%
Operacions corrents	178.493.806	213.247.874	208.756.514	97,9%	206.655.201	96,9%	124.526.161	58,4%	145.191.318	74,9%	42,3%	72.783.895	37,6%	71,1%
6 Inversions reals	9.054.751	6.355.574	5.436.965	85,5%	5.137.332	80,8%	1.656.504	26,1%	4.878.748	53,5%	5,3%	44.463	0,5%	3625,5%
7 Transferències de capital				-		-		-		-	-		-	-
Operacions de capital	9.054.751	6.355.574	5.436.965	85,5%	5.137.332	80,8%	1.656.504	26,1%	4.878.748	53,5%	5,3%	44.463	0,5%	3625,5%
8 Actius financers				-		-		-		-	-		-	-
9 Passius financers				-		-		-		-	-		-	-
Operacions financeres	0	0	0	-	0	-	0	-	0	-	-	0	-	-
Despeses Totals	187.548.557	219.603.449	214.193.480	97,5%	211.792.533	96,4%	126.182.665	57,5%	150.070.067	74,0%	41,1%	72.828.359	35,9%	73,3%

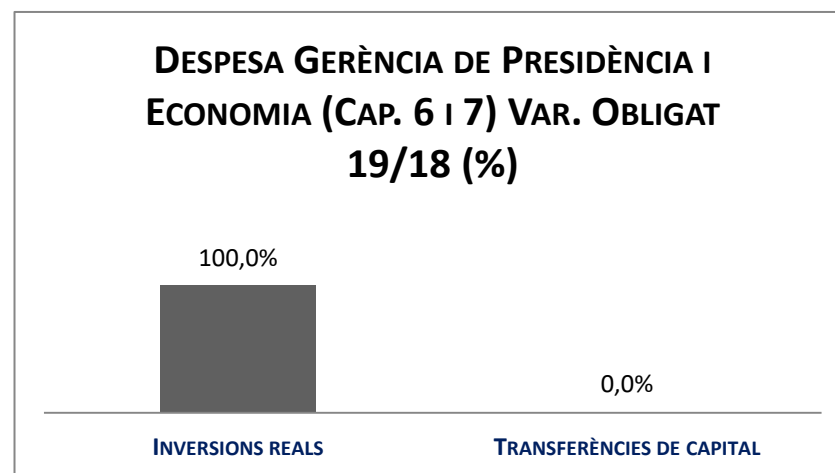
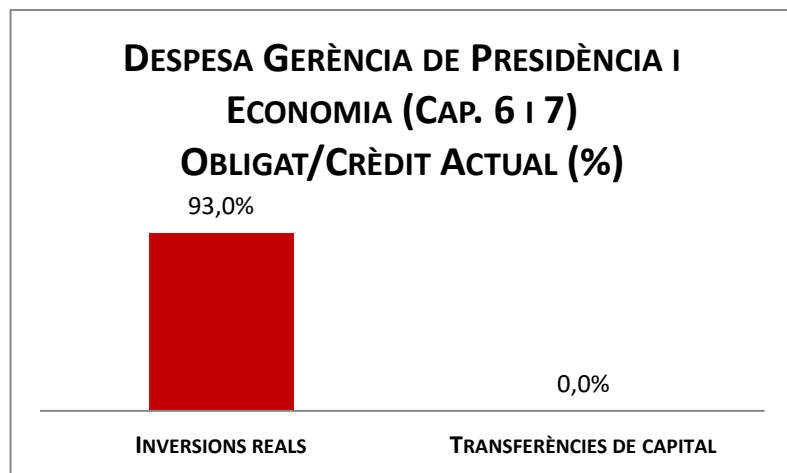
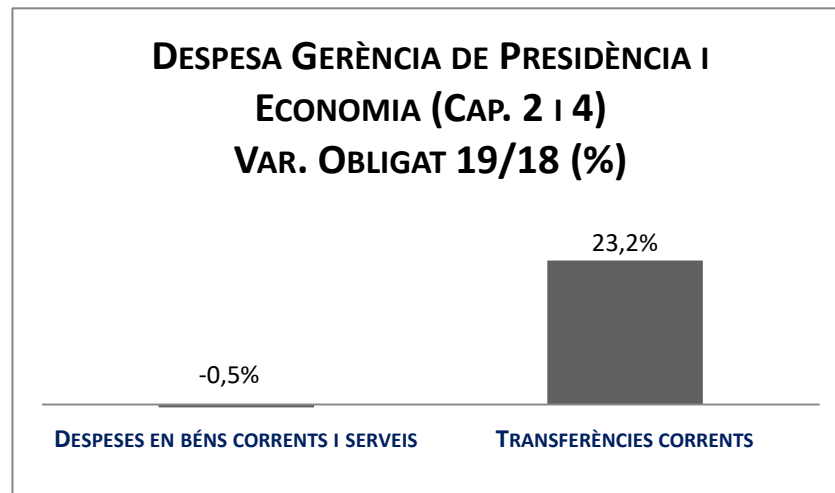
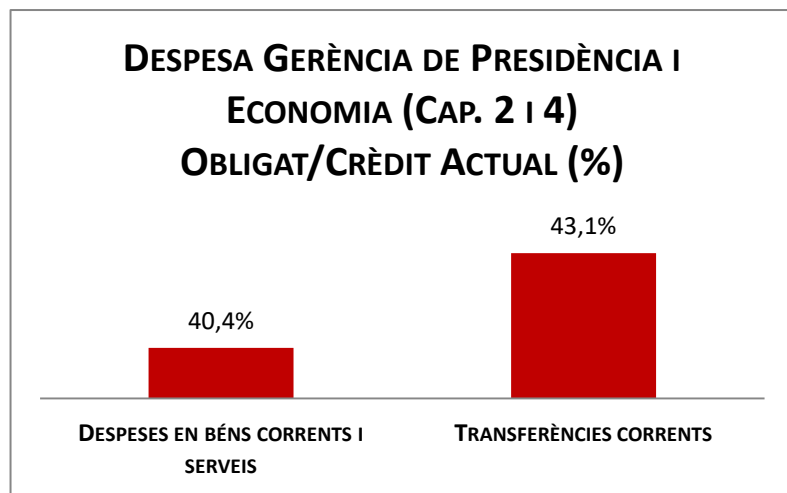
## Execució de despeses. Gerència de Mobilitat i Infraestructures



Execució de despeses. Gerència de Presidència i Economia  
Resum per capítols

Capítols	2019 P	Juny 2019							Juny 2018					
	1	2	3	=3/2	4	=4/2	5	=5/2	4'	=4'/2'	=%4/4'	5'	=5'/2'	=%5/5'
	Crèdit inicial	Crèdit Actual	Autoritzat	%	Disposat	%	Obligat	%	Disposat	%	Var. 19/18	Obligat	%	Var. 19/18
1 Despeses de personal	12.091.779	13.000.408	6.848.600	52,7%	6.848.600	52,7%	6.844.660	52,6%	6.480.450	50,1%	5,7%	6.480.450	50,1%	5,6%
2 Despeses en béns corrents i serveis	19.730.344	23.403.241	21.438.721	91,6%	18.504.204	79,1%	9.457.246	40,4%	15.745.848	70,4%	17,5%	9.500.629	42,5%	-0,5%
3 Despeses financeres				-		-		-		-	-		-	-
4 Transferències corrents	50.901.727	51.494.271	45.193.301	87,8%	38.115.327	74,0%	22.172.717	43,1%	34.831.271	69,2%	9,4%	18.002.082	35,8%	23,2%
Operacions corrents	82.723.849	87.897.920	73.480.622	83,6%	63.468.130	72,2%	38.474.622	43,8%	57.057.570	66,6%	11,2%	33.983.161	39,7%	13,2%
6 Inversions reals	433.038	2.435.489	2.274.915	93,4%	2.265.954	93,0%	2.265.954	93,0%	24.337	39,8%	9210,6%	16.612	27,2%	13540,8%
7 Transferències de capital				-		-		-		-	-		-	-
Operacions de capital	433.038	2.435.489	2.274.915	93,4%	2.265.954	93,0%	2.265.954	93,0%	24.337	39,8%	9210,6%	16.612	27,2%	13540,8%
8 Actius financers		6.190.798	6.190.798	100,0%	6.190.798	100,0%	220.798	3,6%	30.000	100,0%	20536,0%	30.000	100,0%	636,0%
9 Passius financers				-		-		-		-	-		-	-
Operacions financeres	0	6.190.798	6.190.798	100,0%	6.190.798	100,0%	220.798	3,6%	30.000	100,0%	20536,0%	30.000	100,0%	636,0%
Despeses Totals	83.156.887	96.524.208	81.946.335	84,9%	71.924.882	74,5%	40.961.374	42,4%	57.111.907	66,6%	25,9%	34.029.773	39,7%	20,4%

## Execució de despeses. Gerència de Presidència i Economia

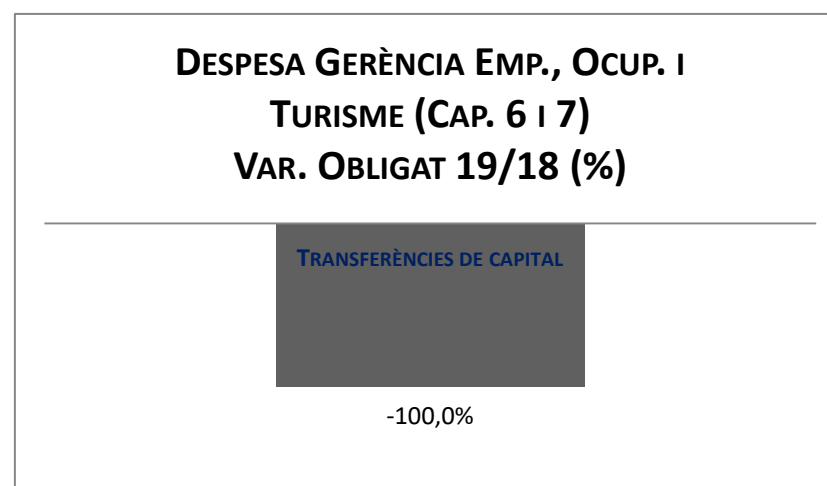
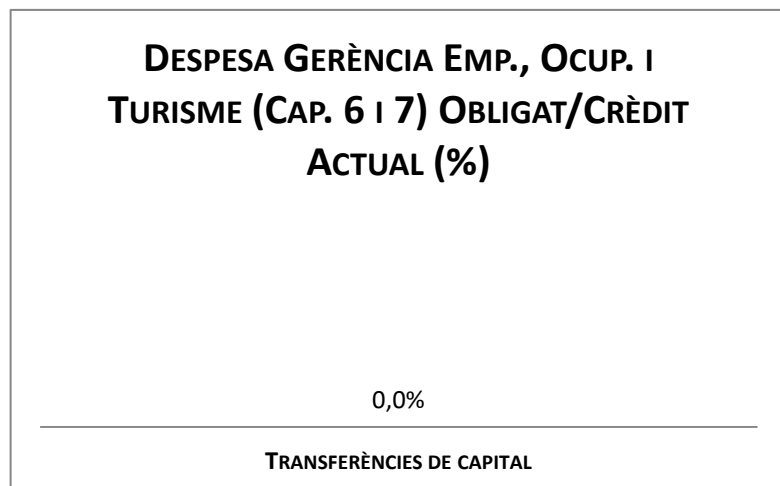
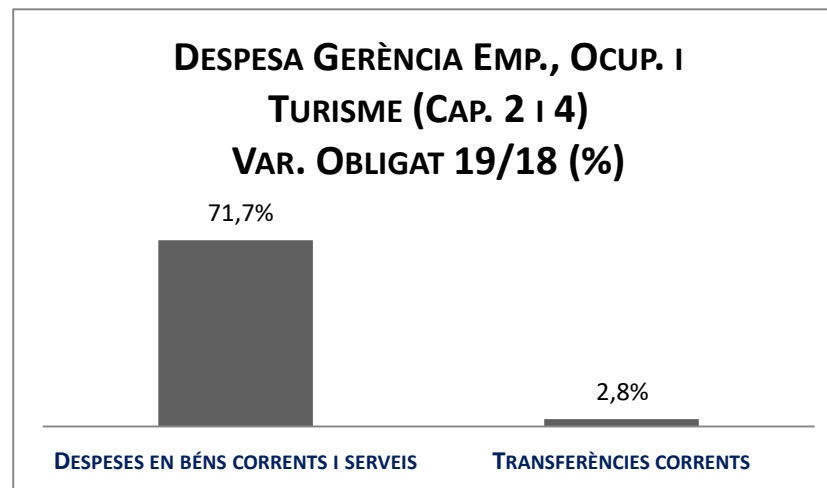
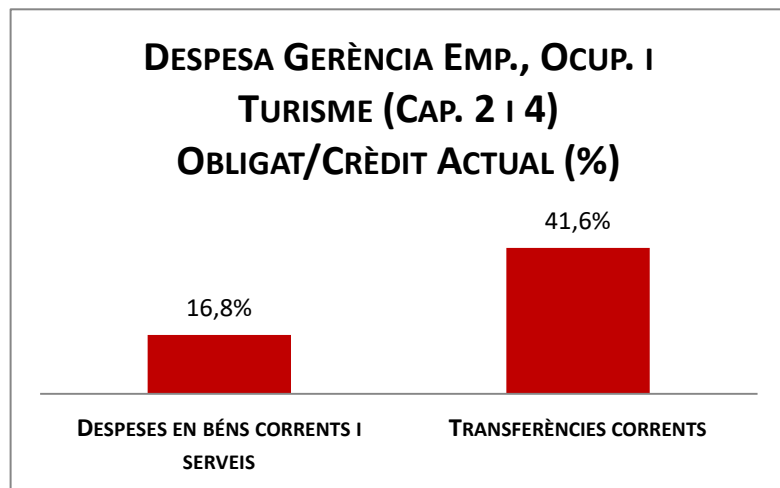


## Execució de despeses. Gerència de Política Econòmica i Desenvolupament Local

### Resum per capítols

Capítols	2019 P	Juny 2019							Juny 2018					
	1	2	3	=3/2	4	=4/2	5	=5/2	4'	=4/2'	=%4/4'	5'	=5/2'	=%5/5'
	Crèdit inicial	Crèdit Actual	Autoritzat	%	Disposat	%	Obligat	%	Disposat	%	Var. 19/18	Obligat	%	Var. 19/18
1 Despeses de personal	495.217	445.115	218.976	49,2%	218.976	49,2%	218.007	49,0%	225.547	49,9%	-2,9%	225.547	49,9%	-3,3%
2 Despeses en béns corrents i serveis	1.764.608	2.246.525	1.516.048	67,5%	1.114.701	49,6%	376.818	16,8%	776.859	30,4%	43,5%	219.445	8,6%	71,7%
3 Despeses financeres				-		-		-		-	-		-	-
4 Transferències corrents	53.253.016	60.568.183	32.953.507	54,4%	29.332.807	48,4%	25.219.002	41,6%	26.412.913	43,2%	11,1%	24.543.541	40,1%	2,8%
Operacions corrents	55.512.840	63.259.823	34.688.531	54,8%	30.666.483	48,5%	25.813.827	40,8%	27.415.320	42,7%	11,9%	24.988.533	38,9%	3,3%
6 Inversions reals	703.185	0		-		-		-		-	-		-	-
7 Transferències de capital				-		-		-	150.000	100,0%	-100,0%	150.000	100,0%	-100,0%
Operacions de capital	703.185	0	0	-	0	-	0	-	150.000	100,0%	-100,0%	150.000	100,0%	-100,0%
8 Actius financers				-		-		-		-	-		-	-
9 Passius financers				-		-		-		-	-		-	-
Operacions financeres	0	0	0	-	0	-	0	-	0	-	-	0	-	-
<b>Despeses Totals</b>	<b>56.216.025</b>	<b>63.259.823</b>	<b>34.688.531</b>	<b>54,8%</b>	<b>30.666.483</b>	<b>48,5%</b>	<b>25.813.827</b>	<b>40,8%</b>	<b>27.565.320</b>	<b>42,8%</b>	<b>11,3%</b>	<b>25.138.533</b>	<b>39,1%</b>	<b>2,7%</b>

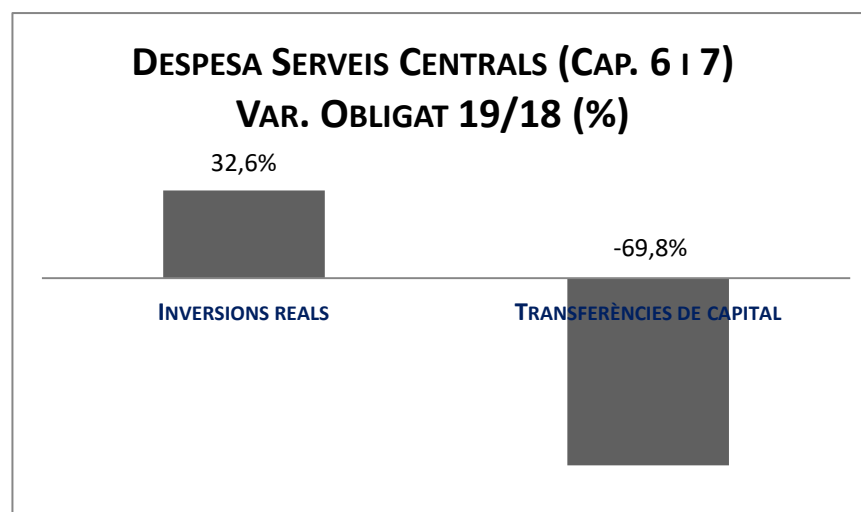
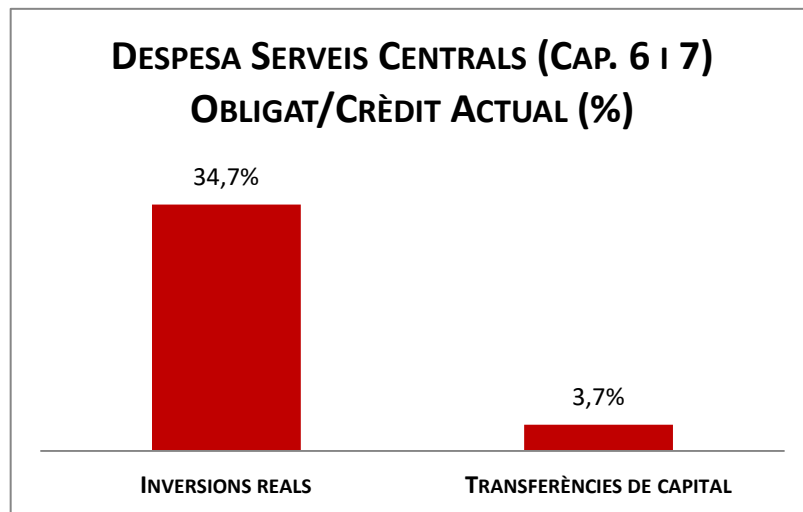
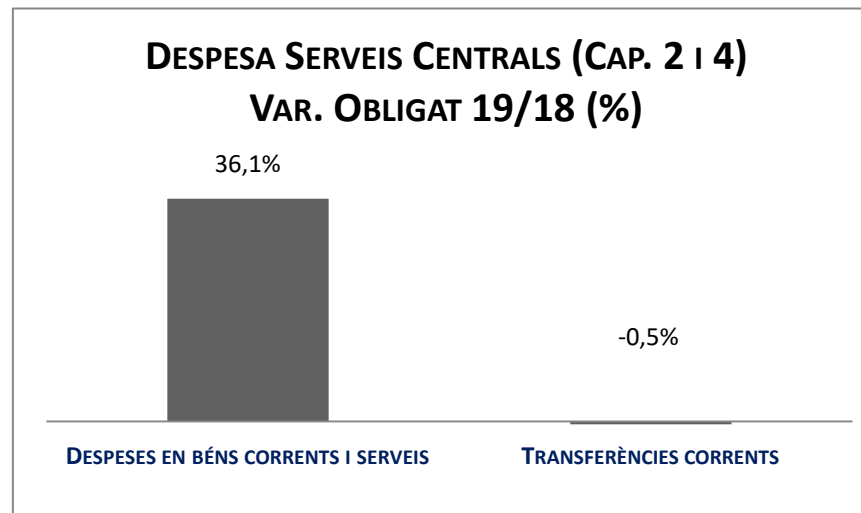
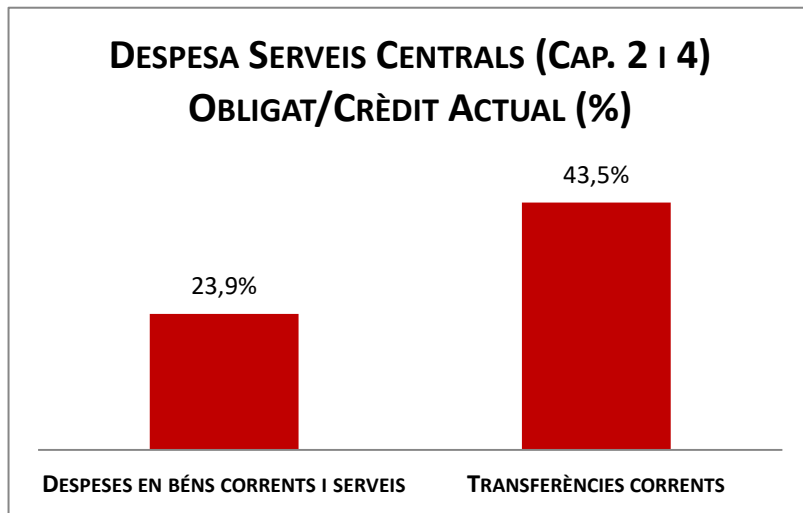
## Execució de despeses. Gerència de Política Econòmica i Desenvolupament Local



Execució de despeses. Serveis centrals  
Resum per capítols

Capítols	2019 P	Juny 2019							Juny 2018					
	1	2	3	=3/2	4	=4/2	5	=5/2	4'	=4'/2'	=%4/4'	5'	=5'/2'	=%5/5'
	Crèdit inicial	Crèdit Actual	Autoritzat	%	Disposat	%	Obligat	%	Disposat	%	Var. 19/18	Obligat	%	Var. 19/18
1 Despeses de personal	8.197.788	2.381.086	535.333	22,5%	535.333	22,5%	535.333	22,5%	510.467	11,2%	4,9%	510.467	11,2%	4,9%
2 Despeses en béns corrents i serveis	2.915.040	2.936.896	812.207	27,7%	812.207	27,7%	702.139	23,9%	620.453	21,3%	30,9%	515.857	17,7%	36,1%
3 Despeses financeres	16.428.635	16.428.635	2.160.054	13,1%	2.160.054	13,1%	2.160.054	13,1%	1.870.617	11,4%	15,5%	1.870.617	11,4%	15,5%
4 Transferències corrents	109.645.757	97.916.030	97.286.634	99,4%	97.286.634	99,4%	42.598.203	43,5%	97.287.727	88,9%	-0,0%	42.796.082	39,1%	-0,5%
5 Fons de contingència	38.862.805	322		0,0%		0,0%		0,0%		0,0%	-		0,0%	-
Operacions corrents	176.050.025	119.662.968	100.794.228	84,2%	100.794.228	84,2%	45.995.729	38,4%	100.289.265	67,3%	0,5%	45.693.023	30,7%	0,7%
6 Inversions reals	281.263.460	304.869.231	128.612.442	42,2%	128.612.442	42,2%	105.712.765	34,7%	152.087.083	41,9%	-15,4%	79.727.634	22,0%	32,6%
7 Transferències de capital	4.223.122	7.274.945	1.964.165	27,0%	1.964.165	27,0%	270.201	3,7%	3.310.548	39,0%	-40,7%	894.186	10,5%	-69,8%
Operacions de capital	285.486.582	312.144.175	130.576.607	41,8%	130.576.607	41,8%	105.982.967	34,0%	155.397.632	41,9%	-16,0%	80.621.820	21,7%	31,5%
8 Actius financers	43.715.203	37.524.404	26.669.951	71,1%	26.669.951	71,1%	15.401.550	41,0%	26.187.630	59,9%	1,8%	15.123.625	34,6%	1,8%
9 Passius financers	52.858.333	59.268.056	39.582.734	66,8%	39.582.734	66,8%	39.582.734	66,8%	37.422.711	70,8%	5,8%	37.422.711	70,8%	5,8%
Operacions financeres	96.573.536	96.792.460	66.252.685	68,4%	66.252.685	68,4%	54.984.284	56,8%	63.610.341	65,9%	4,2%	52.546.336	54,4%	4,6%
<b>Despeses Totals</b>	<b>558.110.143</b>	<b>528.599.603</b>	<b>297.623.520</b>	<b>56,3%</b>	<b>297.623.520</b>	<b>56,3%</b>	<b>206.962.980</b>	<b>39,2%</b>	<b>319.297.237</b>	<b>51,8%</b>	<b>-6,8%</b>	<b>178.861.179</b>	<b>29,0%</b>	<b>15,7%</b>

## Execució de despeses. Serveis centrals



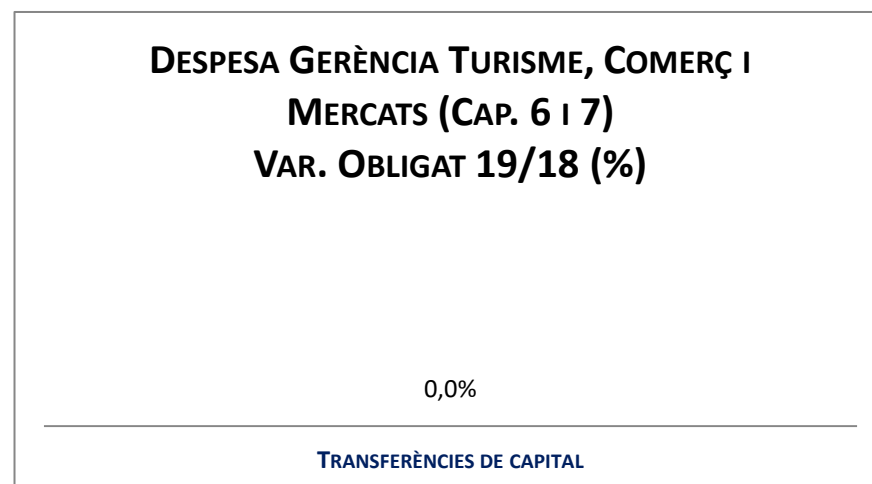

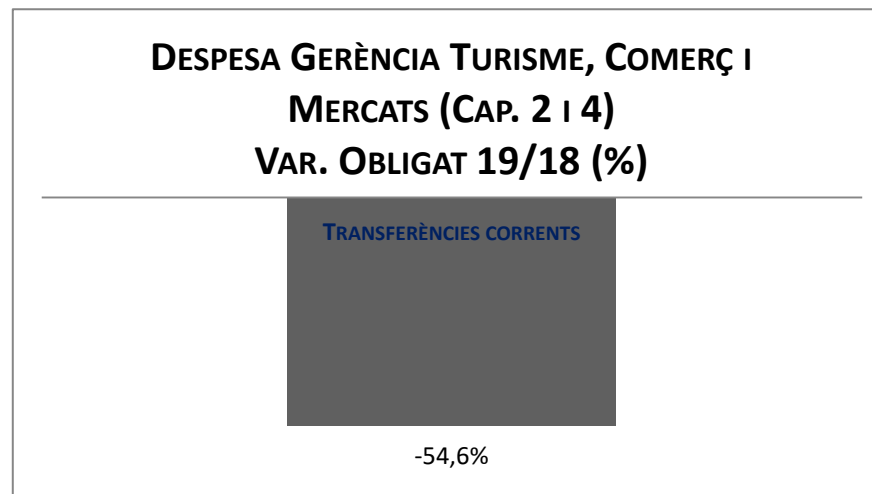
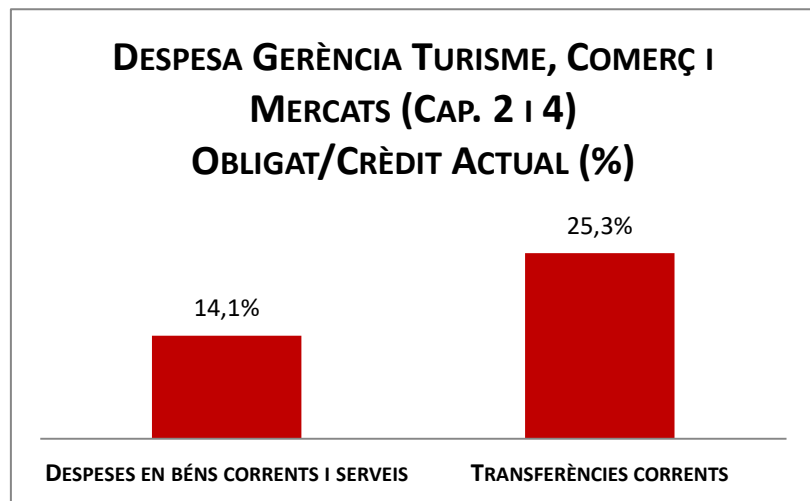


## Execució de despeses. Gerència de Turisme, Comerç i Mercats

### Resum per capítols

Capítols	2019 P	Juny 2019							Juny 2018					
	1	2	3	=3/2	4	=4/2	5	=5/2	4'	=4'/2'	=%4/4'	5'	=5'/2'	=%5/5'
	Crèdit inicial	Crèdit Actual	Autoritzat	%	Disposat	%	Obligat	%	Disposat	%	Var. 19/18	Obligat	%	Var. 19/18
1 Despeses de personal				-		-		-		-	-		-	-
2 Despeses en béns corrents i serveis	2.713.633	2.807.768	1.968.383	70,1%	1.378.579	49,1%	395.238	14,1%	594.136	21,5%	132,0%	183.589	6,6%	115,3%
3 Despeses financeres				-		-		-		-	-		-	-
4 Transferències corrents	8.864.106	11.772.919	7.456.308	63,3%	5.558.101	47,2%	2.978.965	25,3%	7.384.931	56,6%	-24,7%	6.560.200	50,3%	-54,6%
5 Fons de contingència				-		-		-		-	-		-	-
Operacions corrents	11.577.739	14.580.687	9.424.691	64,6%	6.936.680	47,6%	3.374.203	23,1%	7.979.066	50,5%	-13,1%	6.743.789	42,7%	-50,0%
6 Inversions reals				-		-		-		-	-		-	-
7 Transferències de capital				-		-		-		-	-		-	-
Operacions de capital	0	0	0	-	0	-	0	-	0	-	-	0	-	-
8 Actius financers				-		-		-		-	-		-	-
9 Passius financers				-		-		-		-	-		-	-
Operacions financeres	0	0	0	-	0	-	0	-	0	-	-	0	-	-
<b>Despeses Totals</b>	<b>11.577.739</b>	<b>14.580.687</b>	<b>9.424.691</b>	<b>64,6%</b>	<b>6.936.680</b>	<b>47,6%</b>	<b>3.374.203</b>	<b>23,1%</b>	<b>7.979.066</b>	<b>50,5%</b>	<b>-13,1%</b>	<b>6.743.789</b>	<b>42,7%</b>	<b>-50,0%</b>

## Execució de despeses. Gerència de Turisme, Comerç i Mercats

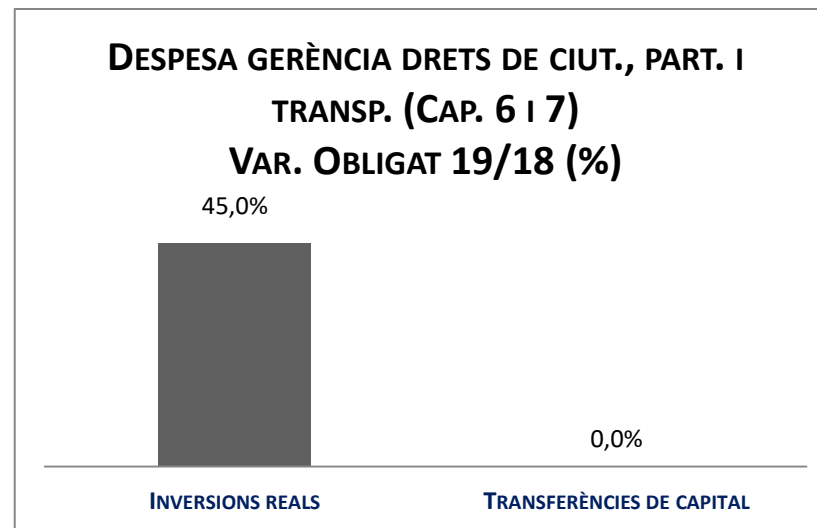

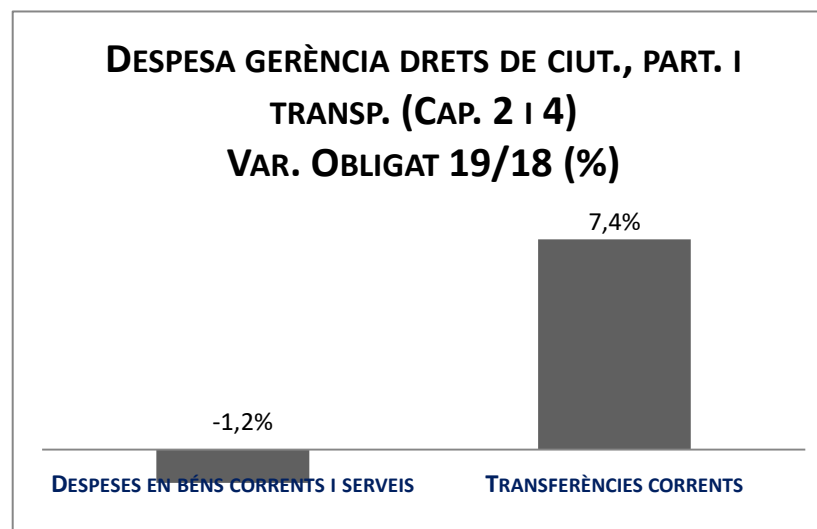
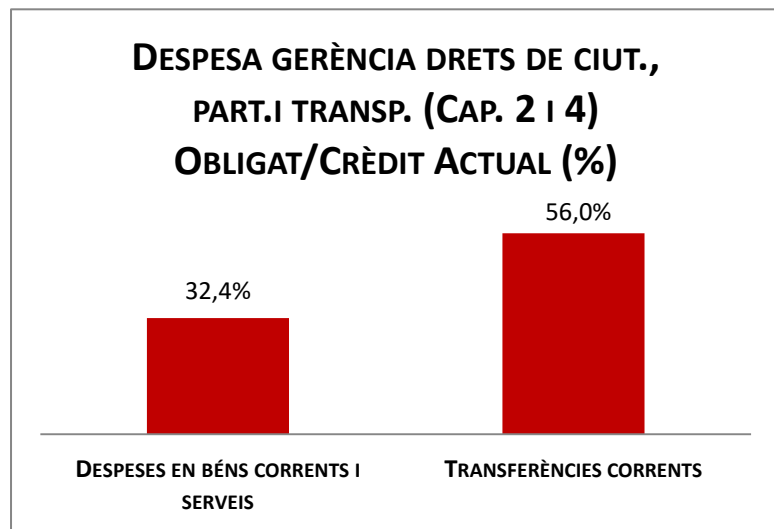


## Execució de despeses. Gerència de Drets de Ciutadania, Cultura, Participació i Transparència

### Resum per capítols

Capítols	2019 P	Juny 2019							Juny 2018					
	1	2	3	=3/2	4	=4/2	5	=5/2	4'	=4'/2'	=%4/4'	5'	=5'/2'	=%5/5'
	Crèdit inicial	Crèdit Actual	Autoritzat	%	Disposat	%	Obligat	%	Disposat	%	Var. 19/18	Obligat	%	Var. 19/18
1 Despeses de personal	18.621.589	18.453.624	9.744.534	52,8%	9.735.734	52,8%	9.723.084	52,7%	9.533.608	50,3%	2,1%	9.533.608	50,3%	2,0%
2 Despeses en béns corrents i serveis	24.354.968	24.734.265	20.646.856	83,5%	19.349.488	78,2%	8.016.615	32,4%	17.590.846	69,0%	10,0%	8.111.187	31,8%	-1,2%
3 Despeses financeres			-	-	-	-	-	-	-	-	-	-	-	-
4 Transferències corrents	154.218.432	147.128.914	144.154.291	98,0%	141.839.670	96,4%	82.366.407	56,0%	136.018.959	87,4%	4,3%	76.717.833	49,3%	7,4%
Operacions corrents	197.194.989	190.316.804	174.545.681	91,7%	170.924.892	89,8%	100.106.106	52,6%	163.143.413	81,6%	4,8%	94.362.627	47,2%	6,1%
6 Inversions reals	3.942.594	59.718	40.391	67,6%	40.391	67,6%	1.173	2,0%	27.854	29,3%	45,0%	809	0,9%	45,0%
7 Transferències de capital	3.899.248	6.457.342	6.457.342	100,0%	6.307.342	97,7%	3.000.000	46,5%	3.965.933	93,0%	59,0%		0,0%	-
Operacions de capital	7.841.842	6.517.060	6.497.733	99,7%	6.347.733	97,4%	3.001.173	46,1%	3.993.786	91,6%	58,9%	809	0,0%	370648,7%
8 Actius financers			-	-	-	-	-	-	-	-	-	-	-	-
9 Passius financers			-	-	-	-	-	-	-	-	-	-	-	-
Operacions financeres	0	0	0	-	0	-	0	-	0	-	-	0	-	-
<b>Despeses Totals</b>	<b>205.036.831</b>	<b>196.833.863</b>	<b>181.043.414</b>	<b>92,0%</b>	<b>177.272.625</b>	<b>90,1%</b>	<b>103.107.280</b>	<b>52,4%</b>	<b>167.137.199</b>	<b>81,8%</b>	<b>6,1%</b>	<b>94.363.437</b>	<b>46,2%</b>	<b>9,3%</b>

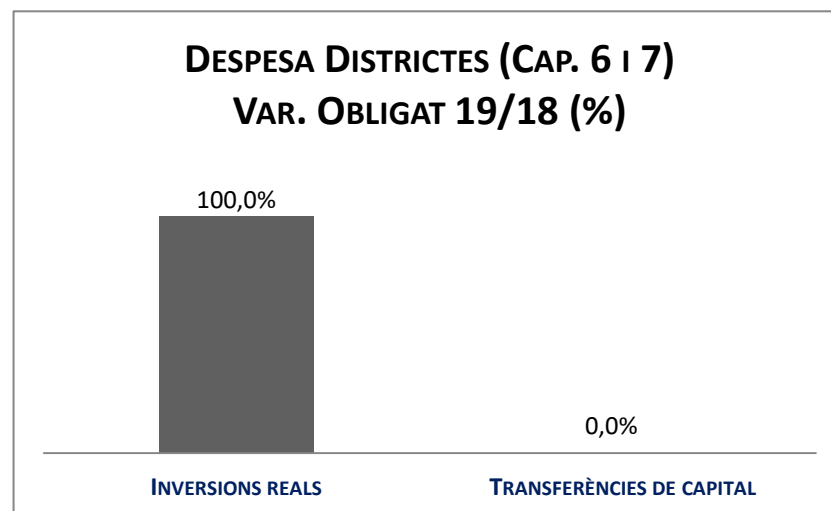
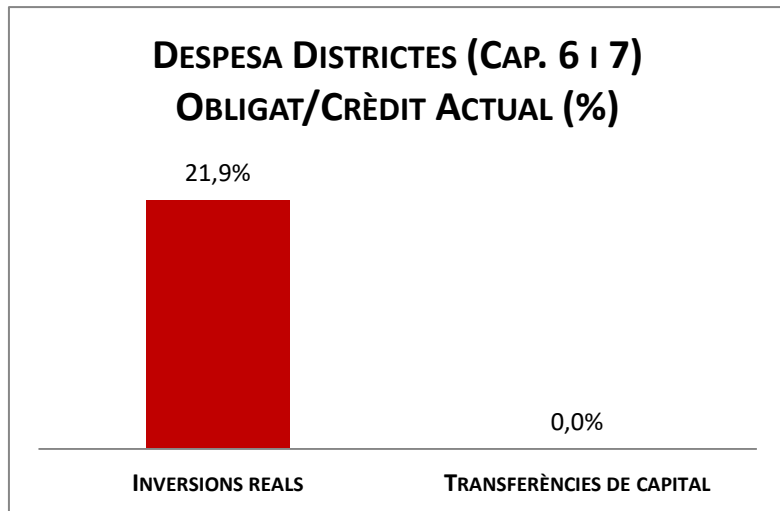
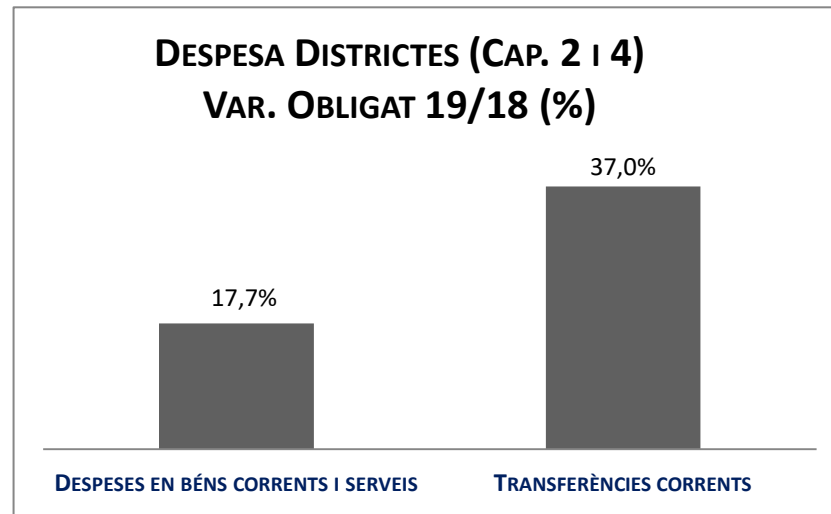
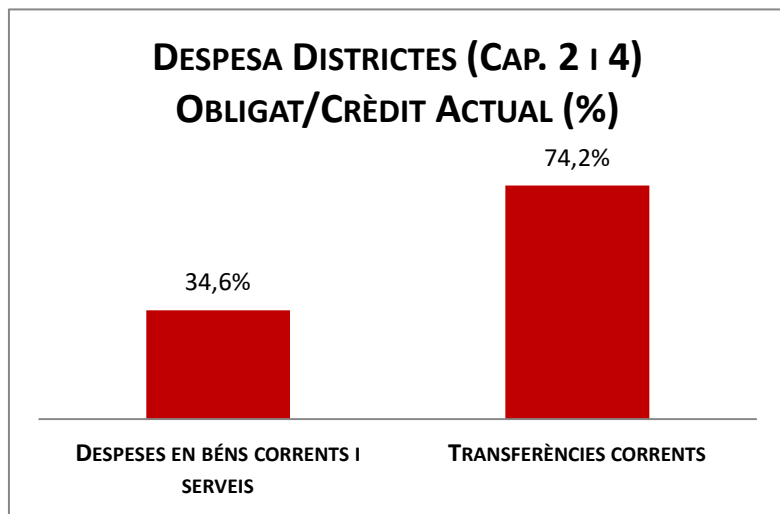
## Execució de despeses. Gerència de Drets de Ciutadania, Cultura, Participació i Transparència



Execució de despeses. Districtes  
Resum per capítols

Capítols	2019 P	Juny 2019								Juny 2018					
	1	2	3	=3/2	4	=4/2	5	=5/2	4'	=4'/2'	=%4/4'	5'	=5'/2'	=%5/5'	
	Crèdit inicial	Crèdit Actual	Autoritzat	%	Disposat	%	Obligat	%	Disposat	%	Var. 19/18	Obligat	%	Var. 19/18	
1 Despeses de personal	49.446.921	53.622.482	28.140.881	52,5%	28.140.881	52,5%	28.140.881	52,5%	25.834.184	52,1%	8,9%	25.832.609	52,1%	8,9%	
2 Despeses en béns corrents i serveis	179.201.712	192.755.246	183.092.588	95,0%	179.677.485	93,2%	66.700.421	34,6%	169.137.401	91,7%	6,2%	56.668.769	30,7%	17,7%	
3 Despeses financeres				-		-		-		-	-		-	-	
4 Transferències corrents	105.445.824	102.133.382	101.093.693	99,0%	98.209.892	96,2%	75.815.145	74,2%	100.961.140	95,9%	-2,7%	55.343.535	52,6%	37,0%	
5 Fons de contingència				-		-		-		-	-		-	-	
Operacions corrents	334.094.457	348.511.110	312.327.163	89,6%	306.028.258	87,8%	170.656.447	49,0%	295.932.725	87,2%	3,4%	137.844.914	40,6%	23,8%	
6 Inversions reals	7.917.441	15.156.339	11.012.170	72,7%	8.293.876	54,7%	3.319.000	21,9%	5.197.422	34,1%	59,6%	1.657.686	10,9%	100,2%	
7 Transferències de capital				-		-		-		-	-		-	-	
Operacions de capital	7.917.441	15.156.339	11.012.170	72,7%	8.293.876	54,7%	3.319.000	21,9%	5.197.422	34,1%	59,6%	1.657.686	10,9%	100,2%	
8 Actius financers				-		-		-		-	-		-	-	
9 Passius financers				-		-		-		-	-		-	-	
Operacions financeres	0	0	0	-	0	-	0	-	0	-	-	0	-	-	
<b>Despeses Totals</b>	<b>342.011.897</b>	<b>363.667.448</b>	<b>323.339.333</b>	<b>88,9%</b>	<b>314.322.134</b>	<b>86,4%</b>	<b>173.975.446</b>	<b>47,8%</b>	<b>301.130.147</b>	<b>84,9%</b>	<b>4,4%</b>	<b>139.502.599</b>	<b>39,3%</b>	<b>24,7%</b>	

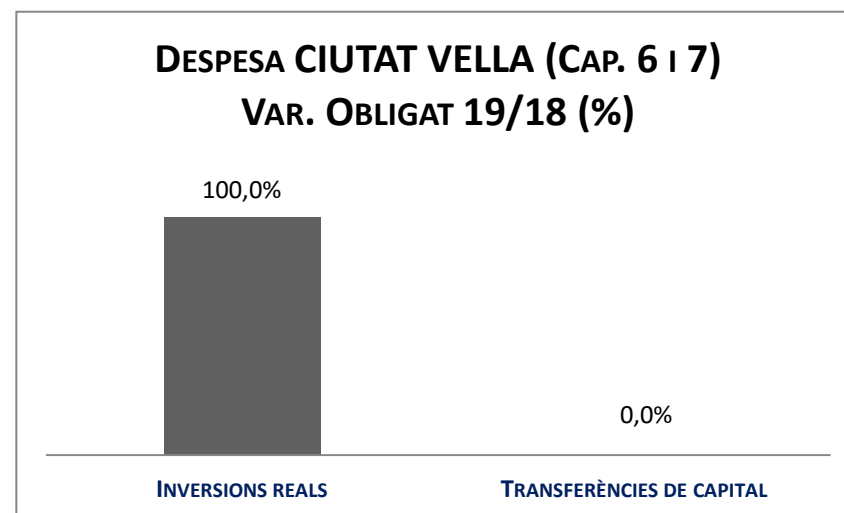
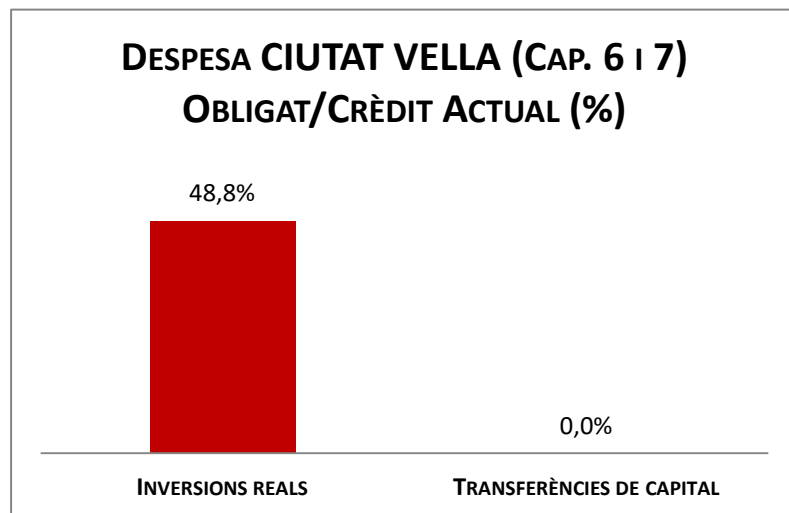
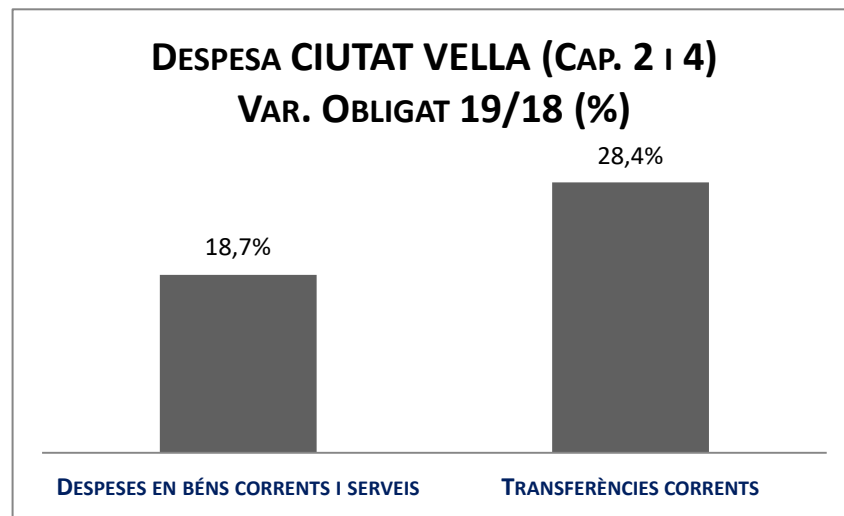
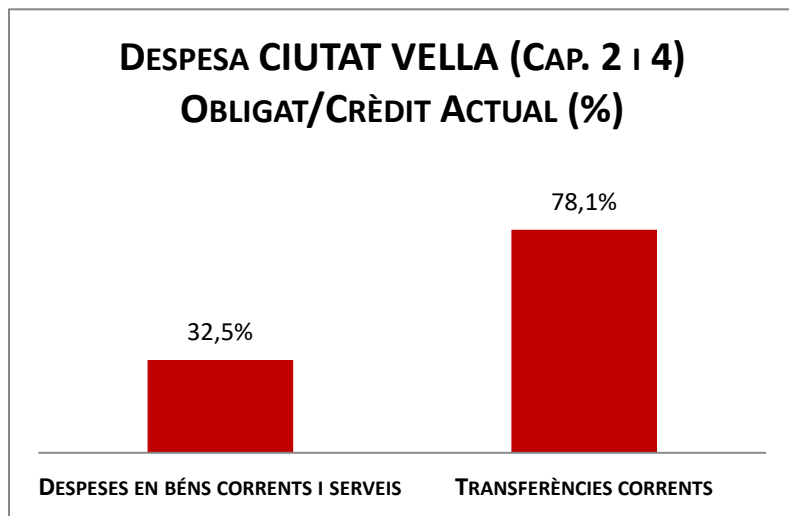
## Execució de despeses. Districtes



Execució de despeses. Districte de Ciutat Vella  
Resum per capítols

Capítols	2019 P	Juny 2019							Juny 2018					
	1	2	3	=3/2	4	=4/2	5	=5/2	4'	=4/2'	=%4/4'	5'	=5/2'	=%5/5'
	Crèdit inicial	Crèdit Actual	Autoritzat	%	Disposat	%	Obligat	%	Disposat	%	Var. 19/18	Obligat	%	Var. 19/18
1 Despeses de personal	5.744.449	6.506.301	3.384.899	52,0%	3.384.899	52,0%	3.384.899	52,0%	3.088.852	52,1%	9,6%	3.087.277	52,1%	9,6%
2 Despeses en béns corrents i serveis	30.963.533	36.155.887	33.549.760	92,8%	33.087.478	91,5%	11.765.469	32,5%	30.777.896	96,7%	7,5%	9.911.924	31,1%	18,7%
3 Despeses financeres				-		-		-		-	-		-	-
4 Transferències corrents	12.666.109	11.684.079	11.490.298	98,3%	11.140.602	95,3%	9.127.325	78,1%	11.974.392	94,1%	-7,0%	7.108.115	55,9%	28,4%
5 Fons de contingència				-		-		-		-	-		-	-
Operacions corrents	49.374.091	54.346.267	48.424.957	89,1%	47.612.979	87,6%	24.277.693	44,7%	45.841.139	90,8%	3,9%	20.107.316	39,8%	20,7%
6 Inversions reals	294.041	2.026.058	1.599.877	79,0%	1.138.242	56,2%	987.839	48,8%	864.794	34,4%	31,6%	217.822	8,7%	353,5%
7 Transferències de capital				-		-		-		-	-		-	-
Operacions de capital	294.041	2.026.058	1.599.877	79,0%	1.138.242	56,2%	987.839	48,8%	864.794	34,4%	31,6%	217.822	8,7%	353,5%
8 Actius financers				-		-		-		-	-		-	-
9 Passius financers				-		-		-		-	-		-	-
Operacions financeres	0	0	0	-	0	-	0	-	0	-	-	0	-	-
Despeses Totals	49.668.132	56.372.325	50.024.834	88,7%	48.751.221	86,5%	25.265.533	44,8%	46.705.933	88,1%	4,4%	20.325.138	38,3%	24,3%

## Execució de despeses. Districte de Ciutat Vella

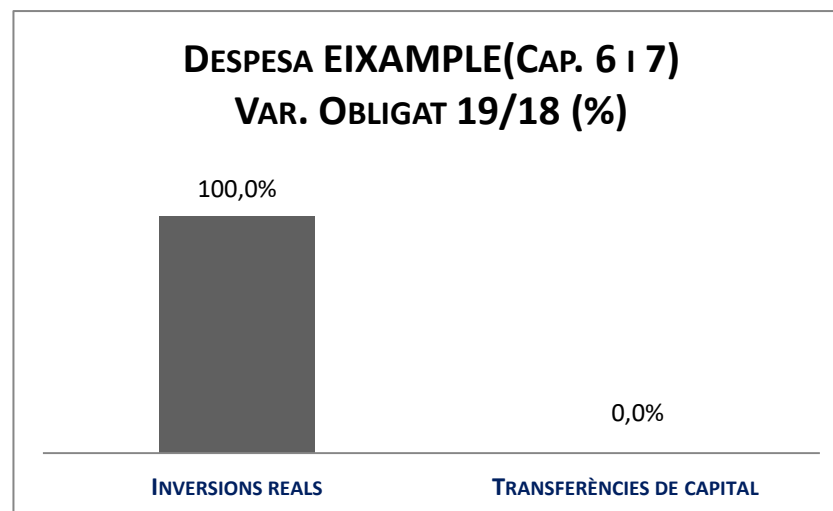
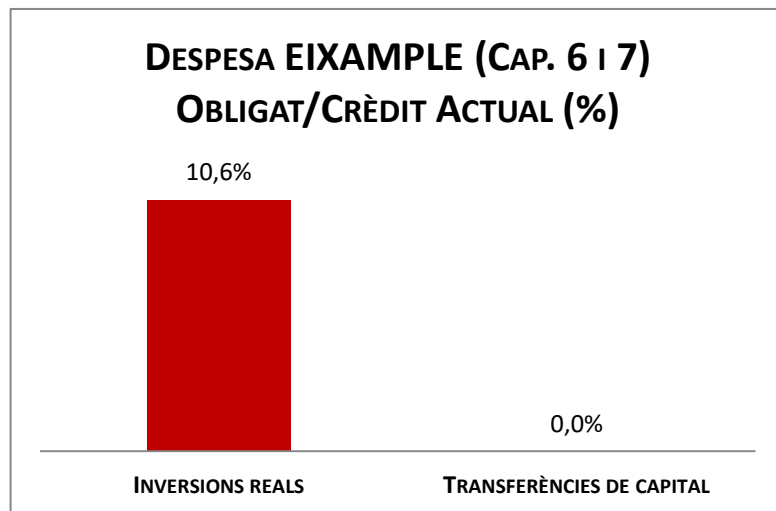
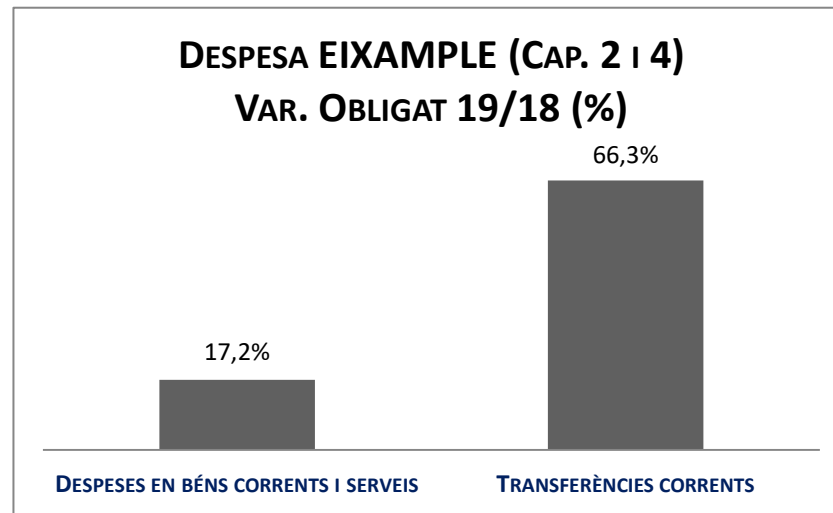
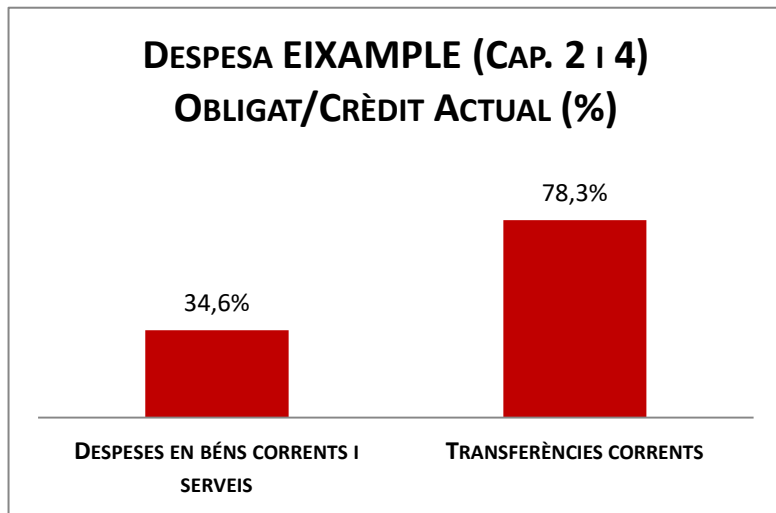




Execució de despeses. Districte de l'Eixample  
Resum per capítols

Capítols	2019 P	Juny 2019								Juny 2018					
	1	2	3	=3/2	4	=4/2	5	=5/2	4'	=4'/2'	=%4/4'	5'	=5'/2'	=%5/5'	
	Crèdit inicial	Crèdit Actual	Autoritzat	%	Disposat	%	Obligat	%	Disposat	%	Var. 19/18	Obligat	%	Var. 19/18	
1 Despeses de personal	6.885.236	7.279.172	3.840.160	52,8%	3.840.160	52,8%	3.840.160	52,8%	3.487.769	52,3%	10,1%	3.487.769	52,3%	10,1%	
2 Despeses en béns corrents i serveis	23.837.753	24.560.399	23.156.617	94,3%	22.652.576	92,2%	8.492.465	34,6%	21.910.953	90,5%	3,4%	7.244.131	29,9%	17,2%	
3 Despeses financeres				-		-		-		-	-		-	-	
4 Transferències corrents	13.207.261	13.217.501	13.160.120	99,6%	12.917.053	97,7%	10.345.620	78,3%	12.970.274	97,4%	-0,4%	6.219.912	46,7%	66,3%	
5 Fons de contingència				-		-		-		-	-		-	-	
Operacions corrents	43.930.251	45.057.073	40.156.898	89,1%	39.409.789	87,5%	22.678.245	50,3%	38.368.996	86,8%	2,7%	16.951.812	38,4%	33,8%	
6 Inversions reals	1.154.444	1.596.109	1.256.878	78,7%	1.256.878	78,7%	169.185	10,6%	140.769	9,6%	792,9%	6.486	0,4%	2508,6%	
7 Transferències de capital				-		-		-		-	-		-	-	
Operacions de capital	1.154.444	1.596.109	1.256.878	78,7%	1.256.878	78,7%	169.185	10,6%	140.769	9,6%	792,9%	6.486	0,4%	2508,6%	
8 Actius financers				-		-		-		-	-		-	-	
9 Passius financers				-		-		-		-	-		-	-	
Operacions financeres	0	0	0	-	0	-	0	-	0	-	-	0	-	-	
<b>Despeses Totals</b>	<b>45.084.695</b>	<b>46.653.182</b>	<b>41.413.775</b>	<b>88,8%</b>	<b>40.666.667</b>	<b>87,2%</b>	<b>22.847.430</b>	<b>49,0%</b>	<b>38.509.765</b>	<b>84,3%</b>	<b>5,6%</b>	<b>16.958.298</b>	<b>37,1%</b>	<b>34,7%</b>	

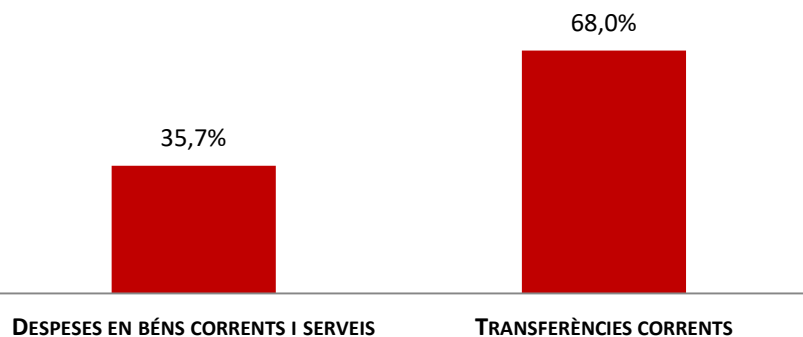
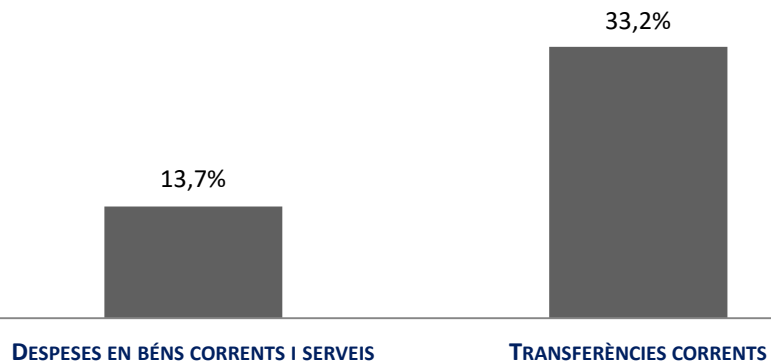
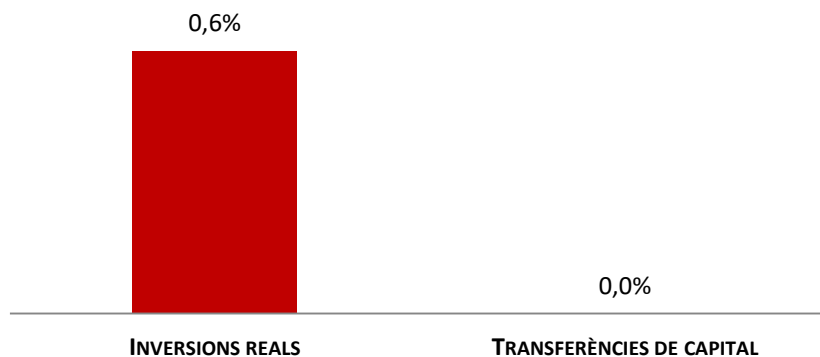
## Execució de despeses. Districte de l'Eixample



Execució de despeses. Districte de Sants-Montjuïc  
Resum per capítols

Capítols	2019 P	Juny 2019							Juny 2018					
	1	2	3	=3/2	4	=4/2	5	=5/2	4'	=4'/2'	=4'/4'	5'	=5'/2'	=5'/5'
	Crèdit inicial	Crèdit Actual	Autoritzat	%	Disposat	%	Obligat	%	Disposat	%	Var. 19/18	Obligat	%	Var. 19/18
1 Despeses de personal	5.311.394	5.480.015	2.908.630	53,1%	2.908.630	53,1%	2.908.630	53,1%	2.676.493	51,2%	8,7%	2.676.493	51,2%	8,7%
2 Despeses en béns corrents i serveis	21.343.768	21.669.359	20.677.148	95,4%	20.434.566	94,3%	7.746.310	35,7%	19.286.972	89,0%	6,0%	6.815.796	31,4%	13,7%
3 Despeses financeres				-		-		-		-	-		-	-
4 Transferències corrents	10.591.258	10.611.800	10.260.204	96,7%	9.628.710	90,7%	7.220.238	68,0%	9.933.602	93,6%	-3,1%	5.419.637	51,1%	33,2%
5 Fons de contingència				-		-		-		-	-		-	-
Operacions corrents	37.246.420	37.761.173	33.845.981	89,6%	32.971.906	87,3%	17.875.177	47,3%	31.897.067	85,0%	3,4%	14.911.926	39,8%	19,9%
6 Inversions reals	718.963	1.447.239	811.119	56,0%	451.225	31,2%	7.981	0,6%	636.410	50,9%	-29,1%	86.237	6,9%	-90,7%
7 Transferències de capital				-		-		-		-	-		-	-
Operacions de capital	718.963	1.447.239	811.119	56,0%	451.225	31,2%	7.981	0,6%	636.410	50,9%	-29,1%	86.237	6,9%	-90,7%
8 Actius financers				-		-		-		-	-		-	-
9 Passius financers				-		-		-		-	-		-	-
Operacions financeres	0	0	0	-	0	-	0	-	0	-	-	0	-	-
<b>Despeses Totals</b>	<b>37.965.383</b>	<b>39.208.412</b>	<b>34.657.100</b>	<b>88,4%</b>	<b>33.423.131</b>	<b>85,2%</b>	<b>17.883.158</b>	<b>45,6%</b>	<b>32.533.476</b>	<b>83,9%</b>	<b>2,7%</b>	<b>14.998.163</b>	<b>38,7%</b>	<b>19,2%</b>

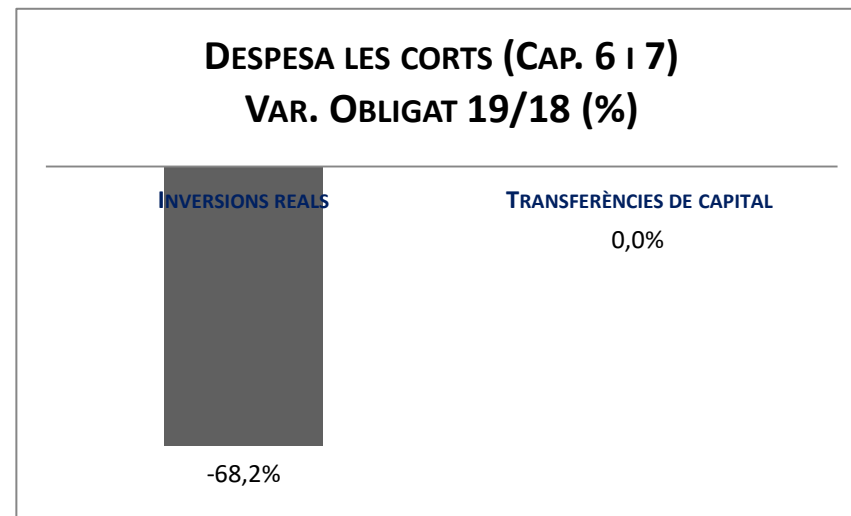
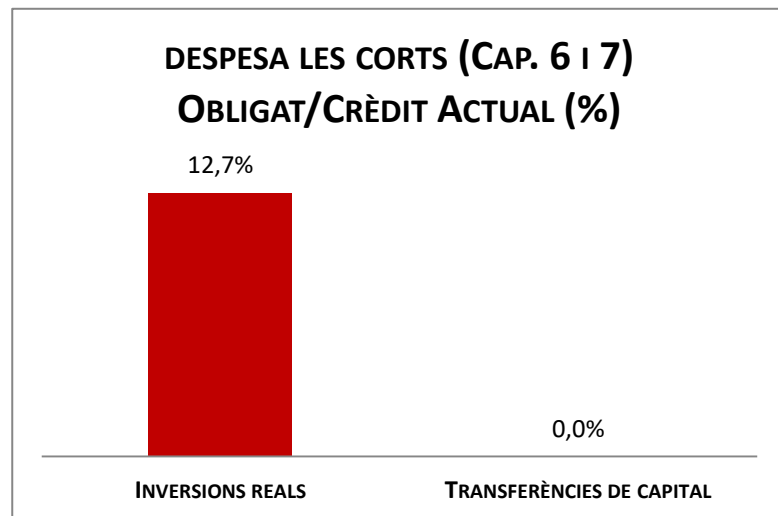
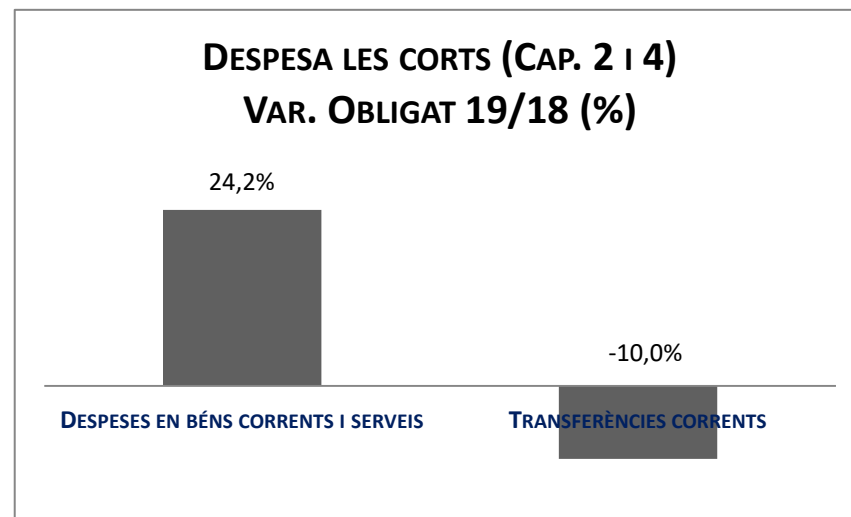
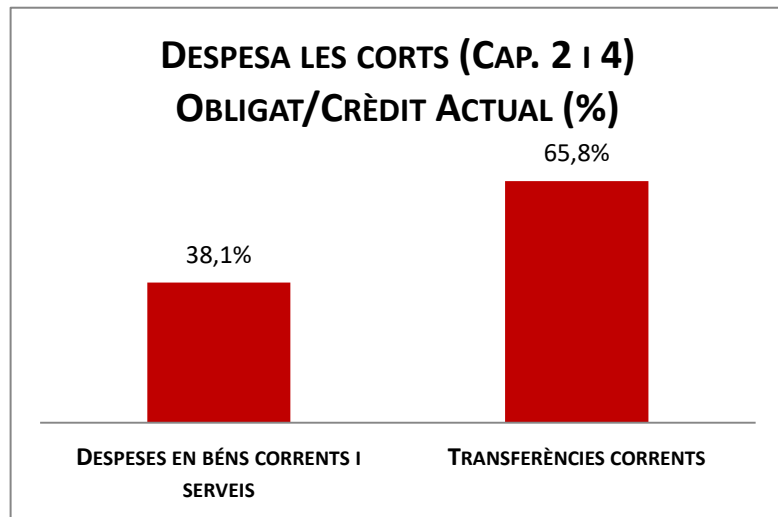
## Execució de despeses. Districte de Sants-Montjuïc

**DESPESA SANTS-MONTJUÏC (CAP. 2 I 4)  
OBLIGAT/CRÈDIT ACTUAL (%)****DESPESA SANTS-MONTJUÏC (CAP. 2 I 4)  
VAR. OBLIGAT 19/18 (%)****DESPESA SANTS-MONTJUÏC (CAP. 6 I 7)  
OBLIGAT/CRÈDIT ACTUAL (%)****DESPESA SANTS-MONTJUÏC (CAP. 6 I 7)  
VAR. OBLIGAT 19/18 (%)**

Execució de despeses. Districte de Les Corts  
Resum per capítols

Capítols	2019 P	Juny 2019								Juny 2018					
	1	2	3	=3/2	4	=4/2	5	=5/2	4'	=4'/2'	=%4/4'	5'	=5'/2'	=%5/5'	
	Crèdit inicial	Crèdit Actual	Autoritzat	%	Disposat	%	Obligat	%	Disposat	%	Var. 19/18	Obligat	%	Var. 19/18	
1 Despeses de personal	3.811.308	4.089.192	2.162.984	52,9%	2.162.984	52,9%	2.162.984	52,9%	1.997.118	53,1%	8,3%	1.997.118	53,1%	8,3%	
2 Despeses en béns corrents i serveis	8.574.706	8.727.860	8.207.527	94,0%	7.974.831	91,4%	3.326.405	38,1%	7.796.838	89,9%	2,3%	2.678.028	30,9%	24,2%	
3 Despeses financeres				-		-		-		-	-		-	-	
4 Transferències corrents	3.866.118	3.891.782	3.763.679	96,7%	3.690.977	94,8%	2.559.657	65,8%	3.688.520	94,9%	0,1%	2.844.850	73,2%	-10,0%	
5 Fons de contingència				-		-		-		-	-		-	-	
Operacions corrents	16.252.132	16.708.834	14.134.189	84,6%	13.828.792	82,8%	8.049.046	48,2%	13.482.476	82,7%	2,6%	7.519.996	46,1%	7,0%	
6 Inversions reals	502.293	505.701	335.373	66,3%	325.210	64,3%	64.435	12,7%	478.807	47,9%	-32,1%	202.575	20,3%	-68,2%	
7 Transferències de capital				-		-		-		-	-		-	-	
Operacions de capital	502.293	505.701	335.373	66,3%	325.210	64,3%	64.435	12,7%	478.807	47,9%	-32,1%	202.575	20,3%	-68,2%	
8 Actius financers				-		-		-		-	-		-	-	
9 Passius financers				-		-		-		-	-		-	-	
Operacions financeres	0	0	0	-	0	-	0	-	0	-	-	0	-	-	
<b>Despeses Totals</b>	<b>16.754.425</b>	<b>17.214.535</b>	<b>14.469.563</b>	<b>84,1%</b>	<b>14.154.002</b>	<b>82,2%</b>	<b>8.113.481</b>	<b>47,1%</b>	<b>13.961.283</b>	<b>80,6%</b>	<b>1,4%</b>	<b>7.722.570</b>	<b>44,6%</b>	<b>5,1%</b>	

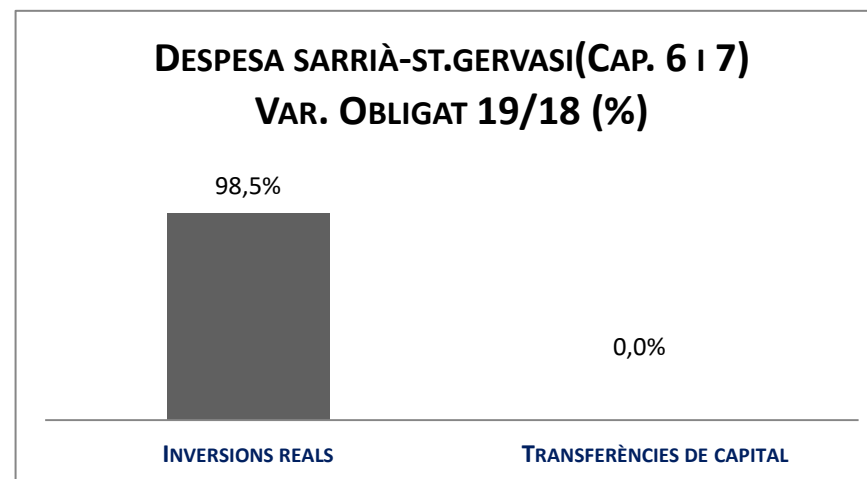
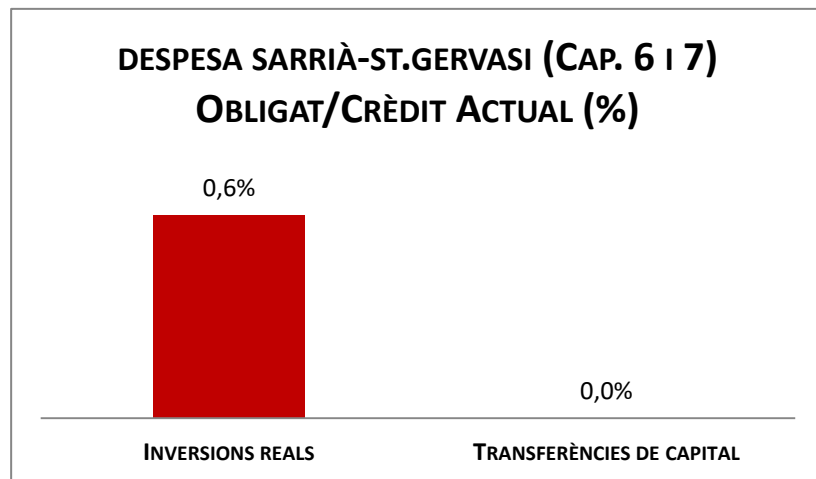
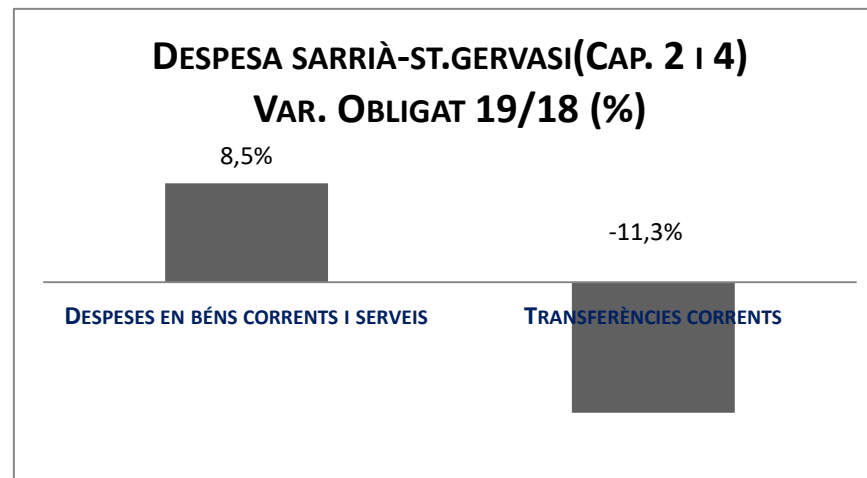
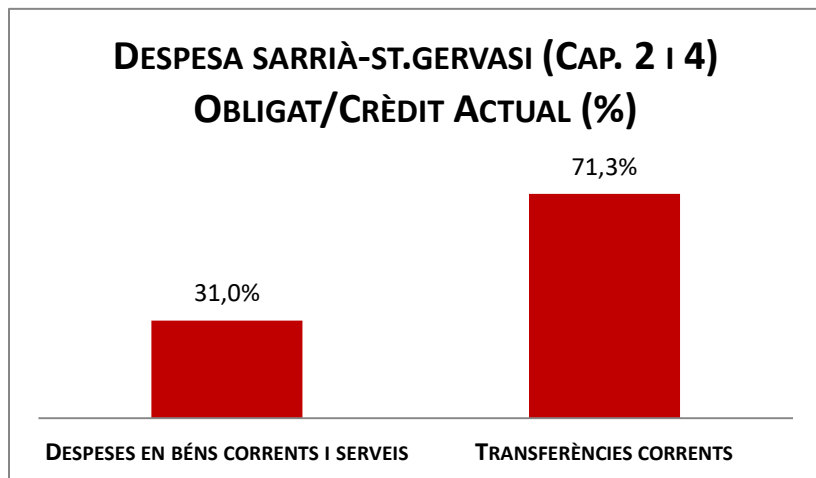
## Execució de despeses. Districte de Les Corts



Execució de despeses. Districte de Sarrià - St. Gervasi  
Resum per capítols

Capítols	2019 P	Juny 2019							Juny 2018					
	1	2	3	=3/2	4	=4/2	5	=5/2	4'	=4/2'	=%4/4'	5'	=5/2'	=%5/5'
	Crèdit inicial	Crèdit Actual	Autoritzat	%	Disposat	%	Obligat	%	Disposat	%	Var. 19/18	Obligat	%	Var. 19/18
1 Despeses de personal	4.705.584	5.057.493	2.682.506	53,0%	2.682.506	53,0%	2.682.506	53,0%	2.549.254	53,0%	5,2%	2.549.254	53,0%	5,2%
2 Despeses en béns corrents i serveis	12.379.273	13.494.009	12.815.795	95,0%	12.532.035	92,9%	4.177.351	31,0%	12.004.551	90,7%	4,4%	3.848.910	29,1%	8,5%
3 Despeses financeres			-	-	-	-	-	-	-	-	-	-	-	-
4 Transferències corrents	5.129.084	5.023.465	4.983.285	99,2%	4.902.852	97,6%	3.579.239	71,3%	5.028.484	97,2%	-2,5%	4.035.410	78,0%	-11,3%
5 Fons de contingència			-	-	-	-	-	-	-	-	-	-	-	-
Operacions corrents	22.213.942	23.574.968	20.481.587	86,9%	20.117.393	85,3%	10.439.097	44,3%	19.582.289	84,3%	2,7%	10.433.575	44,9%	0,1%
6 Inversions reals	531.939	770.309	454.015	58,9%	194.491	25,2%	4.961	0,6%	145.706	14,1%	33,5%	2.499	0,2%	98,5%
7 Transferències de capital			-	-	-	-	-	-	-	-	-	-	-	-
Operacions de capital	531.939	770.309	454.015	58,9%	194.491	25,2%	4.961	0,6%	145.706	14,1%	33,5%	2.499	0,2%	98,5%
8 Actius financers			-	-	-	-	-	-	-	-	-	-	-	-
9 Passius financers			-	-	-	-	-	-	-	-	-	-	-	-
Operacions financeres	0	0	0	-	0	-	0	-	0	-	-	0	-	-
Despeses Totals	22.745.881	24.345.277	20.935.602	86,0%	20.311.885	83,4%	10.444.058	42,9%	19.727.995	81,3%	3,0%	10.436.073	43,0%	0,1%

## Execució de despeses. Districte de Sarrià - St. Gervasi

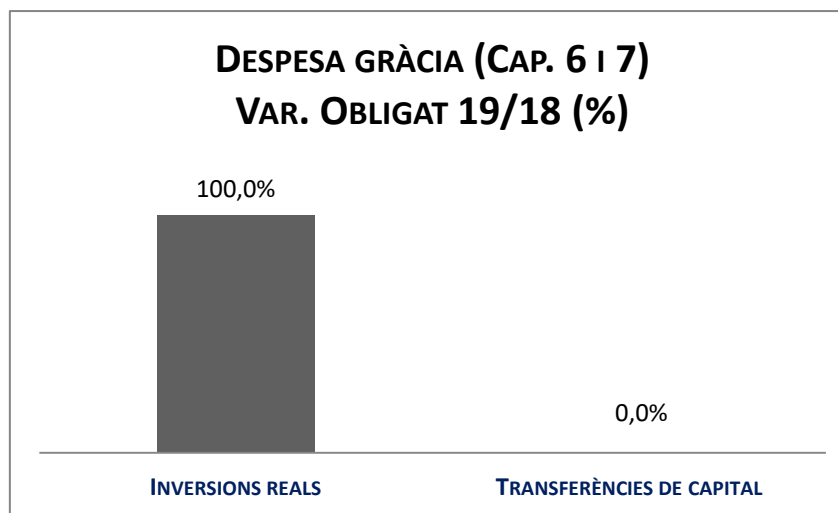
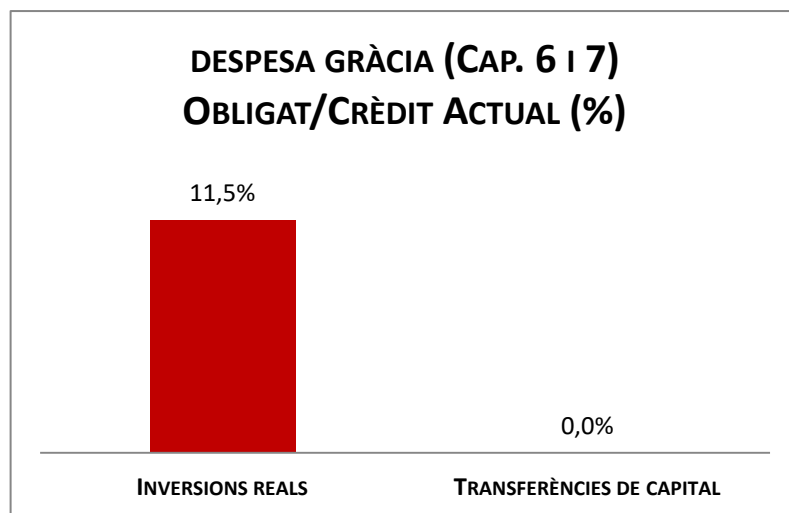
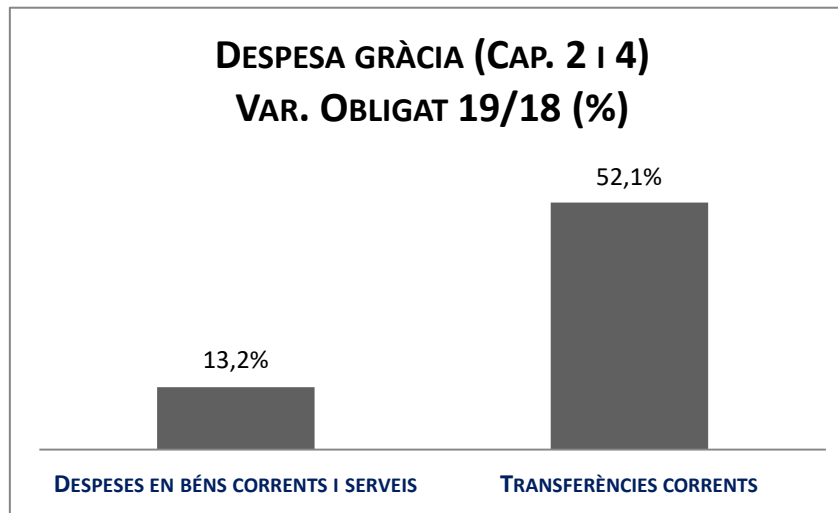
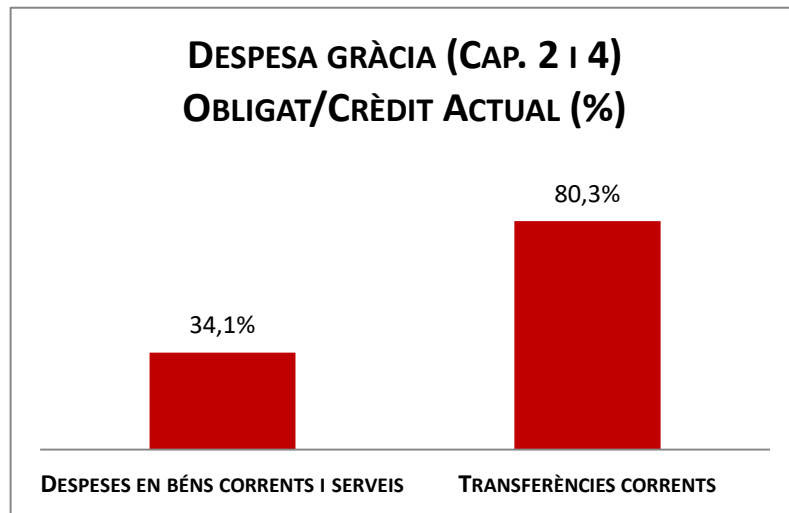




Execució de despeses. Districte de Gràcia  
Resum per capítols

Capítols	2019 P	Juny 2019								Juny 2018					
	1	2	3	=3/2	4	=4/2	5	=5/2	4'	=4'/2'	=%4/4'	5'	=5'/2'	=%5/5'	
	Crèdit inicial	Crèdit Actual	Autoritzat	%	Disposat	%	Obligat	%	Disposat	%	Var. 19/18	Obligat	%	Var. 19/18	
1 Despeses de personal	4.237.275	4.505.987	2.363.909	52,5%	2.363.909	52,5%	2.363.909	52,5%	2.182.009	50,8%	8,3%	2.182.009	50,8%	8,3%	
2 Despeses en béns corrents i serveis	12.230.418	12.853.502	12.128.061	94,4%	11.812.474	91,9%	4.382.224	34,1%	11.558.981	90,2%	2,2%	3.871.482	30,2%	13,2%	
3 Despeses financeres				-		-		-		-	-		-	-	
4 Transferències corrents	8.674.800	8.674.800	8.571.914	98,8%	8.366.164	96,4%	6.968.933	80,3%	8.181.420	94,2%	2,3%	4.580.857	52,8%	52,1%	
5 Fons de contingència				-		-		-		-	-		-	-	
Operacions corrents	25.142.493	26.034.289	23.063.884	88,6%	22.542.547	86,6%	13.715.066	52,7%	21.922.410	85,0%	2,8%	10.634.348	41,2%	29,0%	
6 Inversions reals	763.431	1.126.511	570.819	50,7%	349.445	31,0%	129.078	11,5%	330.267	37,1%	5,8%	36.664	4,1%	252,1%	
7 Transferències de capital				-		-		-		-	-		-	-	
Operacions de capital	763.431	1.126.511	570.819	50,7%	349.445	31,0%	129.078	11,5%	330.267	37,1%	5,8%	36.664	4,1%	252,1%	
8 Actius financers				-		-		-		-	-		-	-	
9 Passius financers				-		-		-		-	-		-	-	
Operacions financeres	0	0	0	-	0	-	0	-	0	-	-	0	-	-	
<b>Despeses Totals</b>	<b>25.905.924</b>	<b>27.160.800</b>	<b>23.634.703</b>	<b>87,0%</b>	<b>22.891.992</b>	<b>84,3%</b>	<b>13.844.144</b>	<b>51,0%</b>	<b>22.252.677</b>	<b>83,4%</b>	<b>2,9%</b>	<b>10.671.012</b>	<b>40,0%</b>	<b>29,7%</b>	

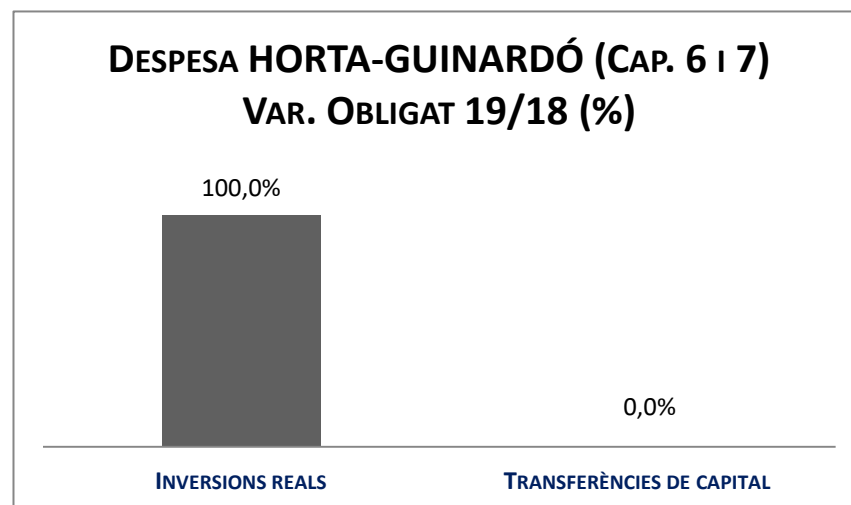
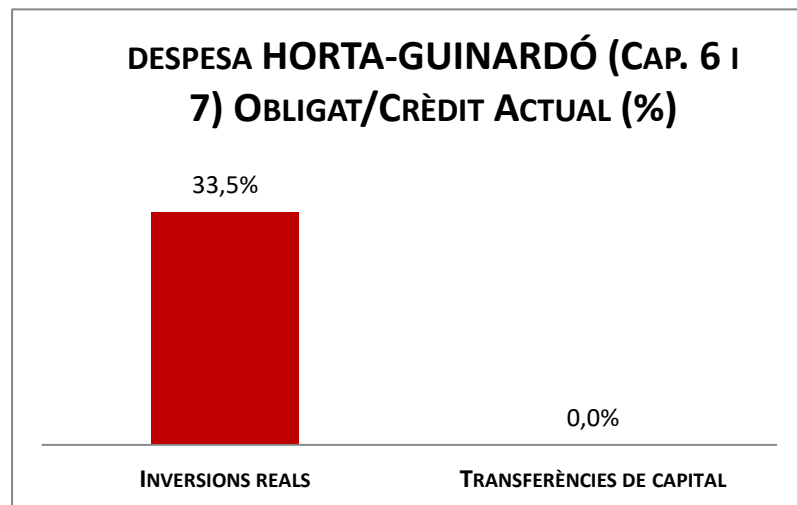
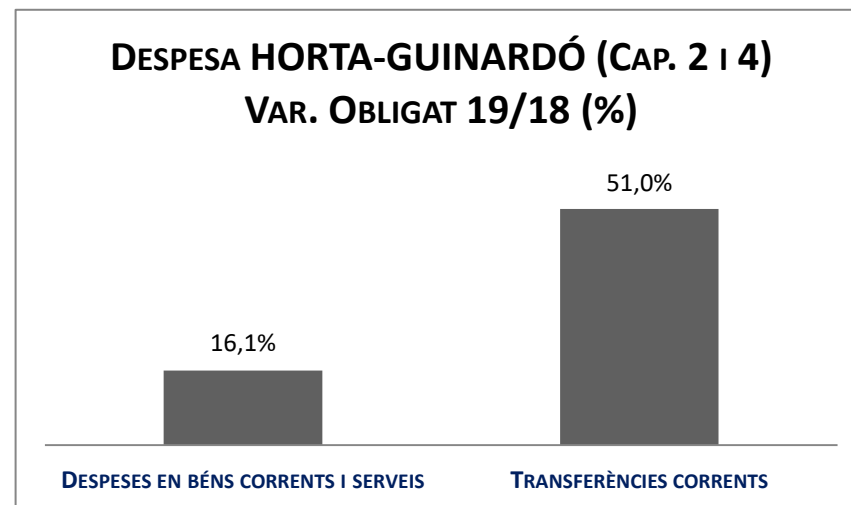
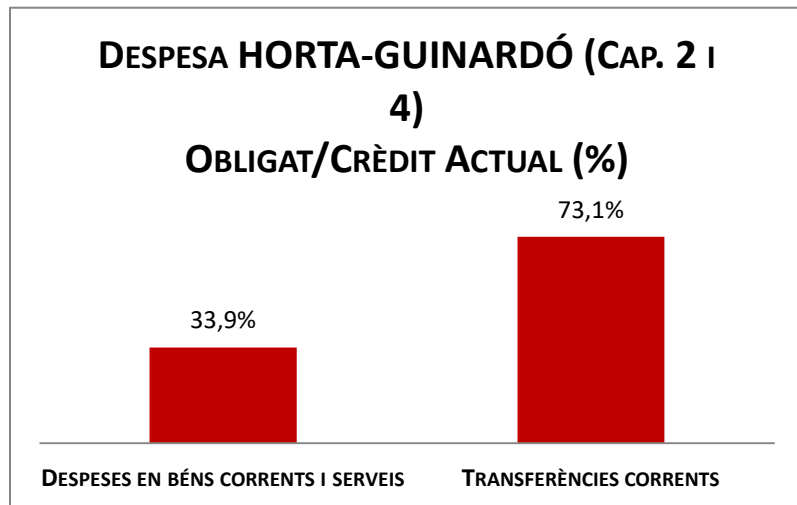
## Execució de despeses. Districte de Gràcia



Execució de despeses. Districte d'Horta-Guinardó  
Resum per capítols

Capítols	2019 P	Juny 2019								Juny 2018					
	1	2	3	=3/2	4	=4/2	5	=5/2	4'	=4'/2'	=%4/4'	5'	=5'/2'	=%5/5'	
	Crèdit inicial	Crèdit Actual	Autoritzat	%	Disposat	%	Obligat	%	Disposat	%	Var. 19/18	Obligat	%	Var. 19/18	
1 Despeses de personal	4.449.947	4.898.397	2.526.685	51,6%	2.526.685	51,6%	2.526.685	51,6%	2.286.629	52,1%	10,5%	2.286.629	52,1%	10,5%	
2 Despeses en béns corrents i serveis	13.925.177	15.273.249	14.637.295	95,8%	14.141.138	92,6%	5.182.328	33,9%	12.918.526	90,8%	9,5%	4.462.580	31,4%	16,1%	
3 Despeses financeres				-		-		-		-	-		-	-	
4 Transferències corrents	13.001.684	12.257.789	12.198.446	99,5%	12.063.607	98,4%	8.954.402	73,1%	12.639.407	98,3%	-4,6%	5.931.198	46,1%	51,0%	
5 Fons de contingència				-		-		-		-	-		-	-	
Operacions corrents	31.376.809	32.429.435	29.362.427	90,5%	28.731.431	88,6%	16.663.415	51,4%	27.844.562	88,5%	3,2%	12.680.407	40,3%	31,4%	
6 Inversions reals	970.064	1.324.842	1.118.539	84,4%	929.103	70,1%	443.650	33,5%	141.399	10,2%	557,1%	11.932	0,9%	3618,3%	
7 Transferències de capital				-		-		-		-	-		-	-	
Operacions de capital	970.064	1.324.842	1.118.539	84,4%	929.103	70,1%	443.650	33,5%	141.399	10,2%	557,1%	11.932	0,9%	3618,3%	
8 Actius financers				-		-		-		-	-		-	-	
9 Passius financers				-		-		-		-	-		-	-	
Operacions financeres	0	0	0	-	0	-	0	-	0	-	-	0	-	-	
<b>Despeses Totals</b>	<b>32.346.873</b>	<b>33.754.277</b>	<b>30.480.966</b>	<b>90,3%</b>	<b>29.660.534</b>	<b>87,9%</b>	<b>17.107.066</b>	<b>50,7%</b>	<b>27.985.961</b>	<b>85,2%</b>	<b>6,0%</b>	<b>12.692.339</b>	<b>38,6%</b>	<b>34,8%</b>	

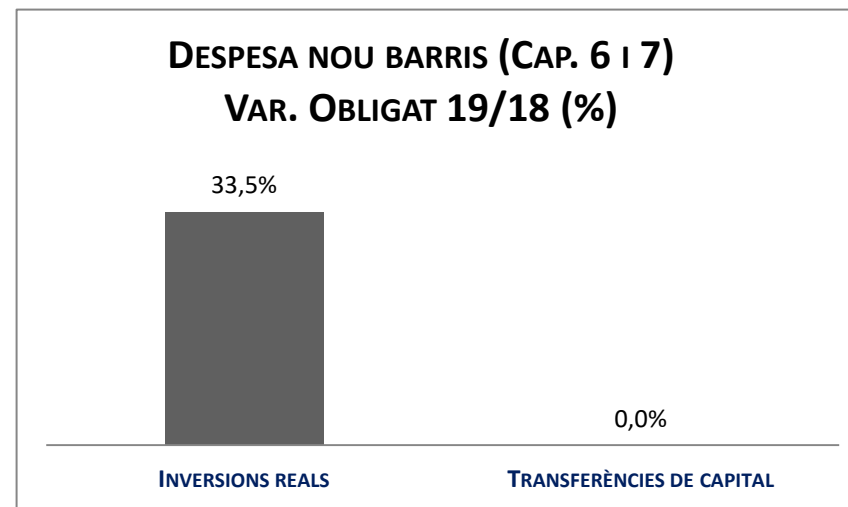
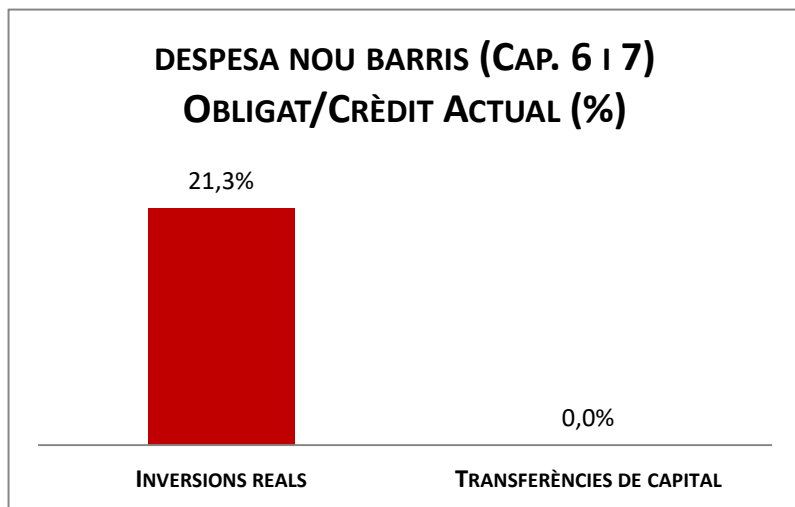
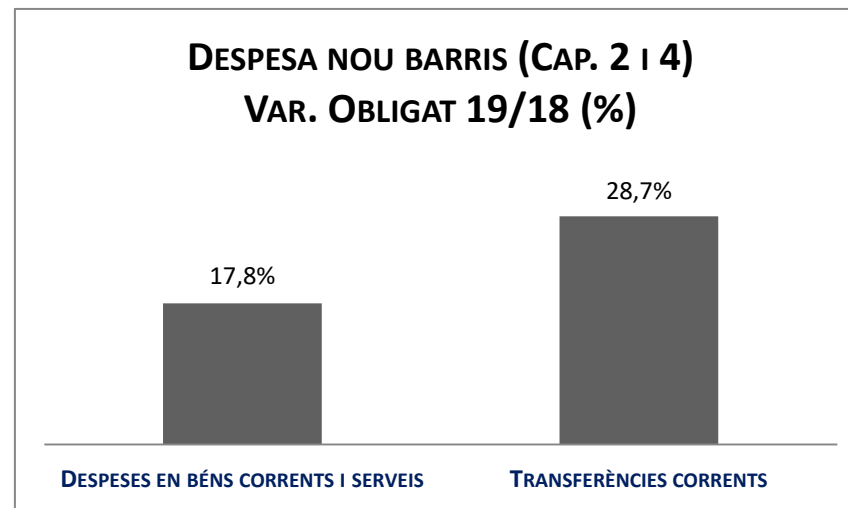
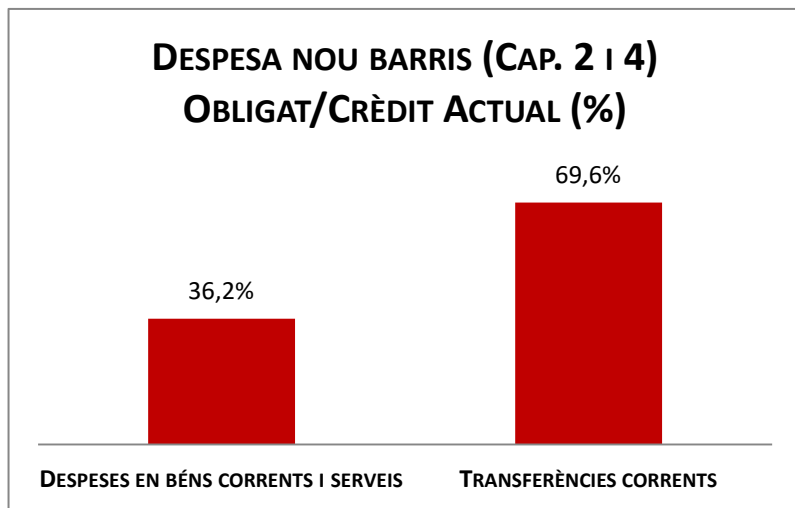
## Execució de despeses. Districte d'Horta-Guinardó



Execució de despeses. Districte de Nou Barris  
Resum per capítols

Capítols	2019 P	Juny 2019							Juny 2018					
	1	2	3	=3/2	4	=4/2	5	=5/2	4'	=4'/2'	=%4/4'	5'	=5'/2'	=%5/5'
	Crèdit inicial	Crèdit Actual	Autoritzat	%	Disposat	%	Obligat	%	Disposat	%	Var. 19/18	Obligat	%	Var. 19/18
1 Despeses de personal	4.733.543	5.071.672	2.665.934	52,6%	2.665.934	52,6%	2.665.934	52,6%	2.440.476	51,7%	9,2%	2.440.476	51,7%	9,2%
2 Despeses en béns corrents i serveis	16.814.786	17.580.394	16.709.518	95,0%	16.470.321	93,7%	6.355.908	36,2%	16.085.679	90,9%	2,4%	5.396.540	30,5%	17,8%
3 Despeses financeres				-		-		-		-	-		-	-
4 Transferències corrents	13.491.374	13.609.374	13.544.102	99,5%	13.100.909	96,3%	9.477.733	69,6%	13.085.720	95,8%	0,1%	7.362.973	53,9%	28,7%
5 Fons de contingència				-		-		-		-	-		-	-
Operacions corrents	35.039.703	36.261.440	32.919.555	90,8%	32.237.165	88,9%	18.499.576	51,0%	31.611.875	87,6%	2,0%	15.199.989	42,1%	21,7%
6 Inversions reals	1.005.337	3.659.260	3.037.547	83,0%	2.267.667	62,0%	778.192	21,3%	1.692.068	67,7%	34,0%	582.779	23,3%	33,5%
7 Transferències de capital				-		-		-		-	-		-	-
Operacions de capital	1.005.337	3.659.260	3.037.547	83,0%	2.267.667	62,0%	778.192	21,3%	1.692.068	67,7%	34,0%	582.779	23,3%	33,5%
8 Actius financers				-		-		-		-	-		-	-
9 Passius financers				-		-		-		-	-		-	-
Operacions financeres	0	0	0	-	0	-	0	-	0	-	-	0	-	-
<b>Despeses Totals</b>	<b>36.045.040</b>	<b>39.920.700</b>	<b>35.957.101</b>	<b>90,1%</b>	<b>34.504.832</b>	<b>86,4%</b>	<b>19.277.768</b>	<b>48,3%</b>	<b>33.303.944</b>	<b>86,3%</b>	<b>3,6%</b>	<b>15.782.768</b>	<b>40,9%</b>	<b>22,1%</b>

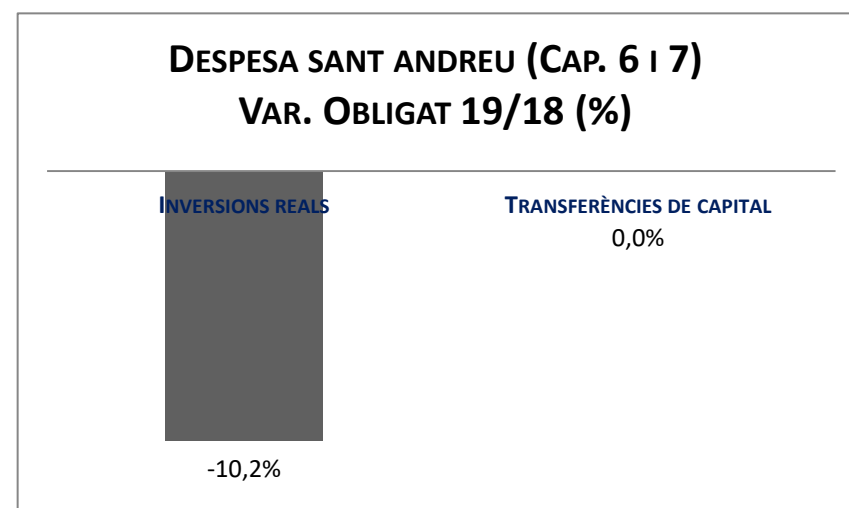
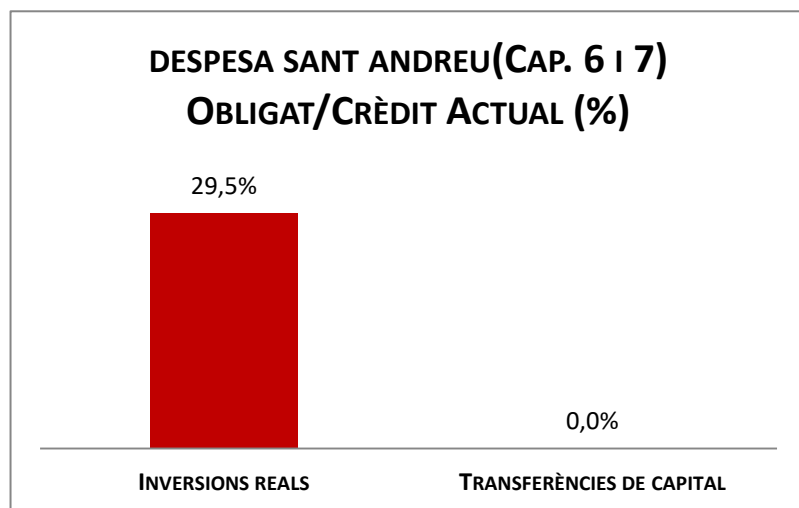
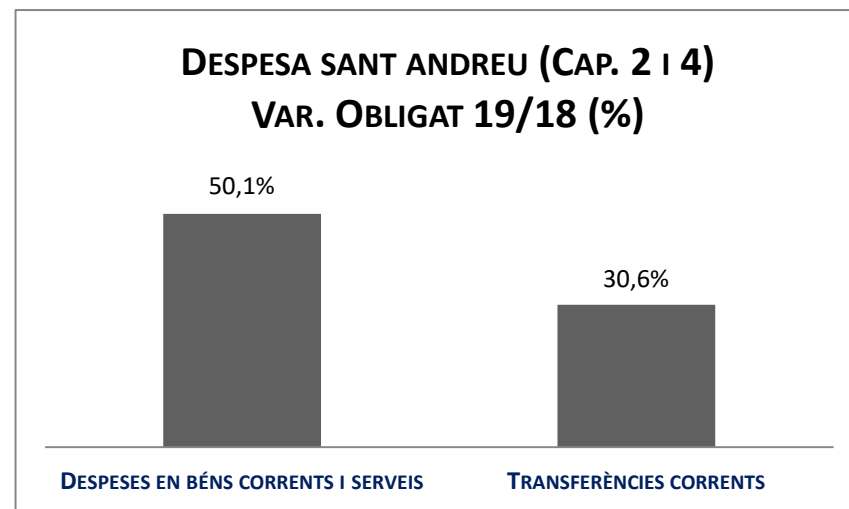
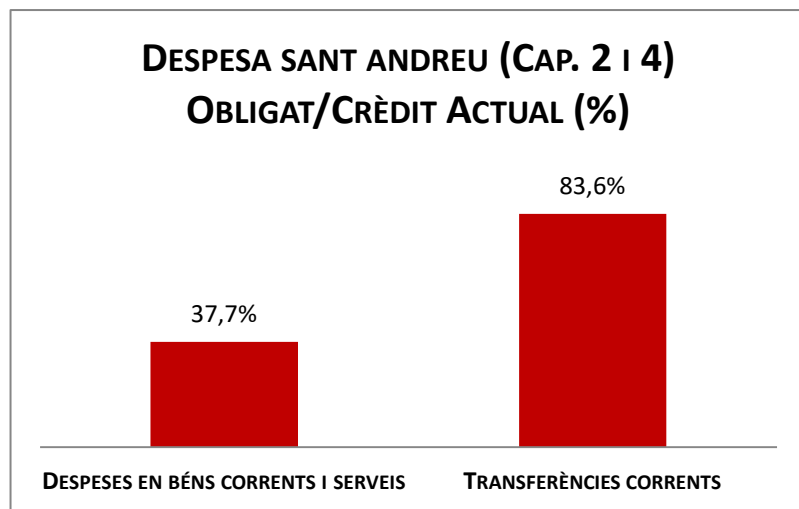
## Execució de despeses. Districte de Nou Barris



Execució de despeses. Districte de Sant Andreu  
Resum per capítols

Capítols	2019 P	Juny 2019								Juny 2018					
	1	2	3	=3/2	4	=4/2	5	=5/2	4'	=4'/2'	=%4/4'	5'	=5'/2'	=%5/5'	
	Crèdit inicial	Crèdit Actual	Autoritzat	%	Disposat	%	Obligat	%	Disposat	%	Var. 19/18	Obligat	%	Var. 19/18	
1 Despeses de personal	4.381.349	4.873.959	2.568.107	52,7%	2.568.107	52,7%	2.568.107	52,7%	2.355.559	50,9%	9,0%	2.355.559	50,9%	9,0%	
2 Despeses en béns corrents i serveis	15.058.399	17.852.951	16.952.378	95,0%	16.566.825	92,8%	6.726.870	37,7%	13.370.690	84,3%	23,9%	4.480.335	28,3%	50,1%	
3 Despeses financeres				-		-		-		-	-		-	-	
4 Transferències corrents	9.505.846	8.309.726	8.277.407	99,6%	7.929.979	95,4%	6.942.979	83,6%	8.518.313	94,8%	-6,9%	5.315.830	59,2%	30,6%	
5 Fons de contingència				-		-		-		-	-		-	-	
Operacions corrents	28.945.594	31.036.637	27.797.893	89,6%	27.064.911	87,2%	16.237.957	52,3%	24.244.562	82,3%	11,6%	12.151.724	41,2%	33,6%	
6 Inversions reals	1.001.768	1.249.734	753.601	60,3%	460.622	36,9%	368.147	29,5%	569.501	32,9%	-19,1%	409.927	23,7%	-10,2%	
7 Transferències de capital				-		-		-		-	-		-	-	
Operacions de capital	1.001.768	1.249.734	753.601	60,3%	460.622	36,9%	368.147	29,5%	569.501	32,9%	-19,1%	409.927	23,7%	-10,2%	
8 Actius financers				-		-		-		-	-		-	-	
9 Passius financers				-		-		-		-	-		-	-	
Operacions financeres	0	0	0	-	0	-	0	-	0	-	-	0	-	-	
<b>Despeses Totals</b>	<b>29.947.362</b>	<b>32.286.371</b>	<b>28.551.494</b>	<b>88,4%</b>	<b>27.525.533</b>	<b>85,3%</b>	<b>16.606.104</b>	<b>51,4%</b>	<b>24.814.063</b>	<b>79,5%</b>	<b>10,9%</b>	<b>12.561.651</b>	<b>40,3%</b>	<b>32,2%</b>	

## Execució de despeses. Districte de Sant Andreu





Execució de despeses. Districte de Sant Martí  
Resum per capítols

Capítols	2019 P	Juny 2019							Juny 2018					
	1	2	3	=3/2	4	=4/2	5	=5/2	4'	=4'/2'	=%4/4'	5'	=5'/2'	=%5/5'
	Crèdit inicial	Crèdit Actual	Autoritzat	%	Disposat	%	Obligat	%	Disposat	%	Var. 19/18	Obligat	%	Var. 19/18
1 Despeses de personal	5.186.834	5.860.292	3.037.067	51,8%	3.037.067	51,8%	3.037.067	51,8%	2.770.025	53,3%	9,6%	2.770.025	53,3%	9,6%
2 Despeses en béns corrents i serveis	24.073.898	24.587.636	24.258.489	98,7%	24.005.241	97,6%	8.545.092	34,8%	23.426.317	96,6%	2,5%	7.959.043	32,8%	7,4%
3 Despeses financeres				-		-		-		-	-		-	-
4 Transferències corrents	15.312.289	14.853.065	14.844.237	99,9%	14.469.037	97,4%	10.639.017	71,6%	14.941.007	97,2%	-3,2%	6.524.753	42,4%	63,1%
5 Fons de contingència				-		-		-		-	-		-	-
Operacions corrents	44.573.021	45.300.994	42.139.793	93,0%	41.511.345	91,6%	22.221.175	49,1%	41.137.349	91,8%	0,9%	17.253.821	38,5%	28,8%
6 Inversions reals	975.160	1.450.575	1.074.402	74,1%	920.993	63,5%	365.531	25,2%	197.702	13,5%	365,8%	100.767	6,9%	262,8%
7 Transferències de capital				-		-		-		-	-		-	-
Operacions de capital	975.160	1.450.575	1.074.402	74,1%	920.993	63,5%	365.531	25,2%	197.702	13,5%	365,8%	100.767	6,9%	262,8%
8 Actius financers				-		-		-		-	-		-	-
9 Passius financers				-		-		-		-	-		-	-
Operacions financeres	0	0	0	-	0	-	0	-	0	-	-	0	-	-
<b>Despeses Totals</b>	<b>45.548.181</b>	<b>46.751.569</b>	<b>43.214.194</b>	<b>92,4%</b>	<b>42.432.338</b>	<b>90,8%</b>	<b>22.586.706</b>	<b>48,3%</b>	<b>41.335.051</b>	<b>89,3%</b>	<b>2,7%</b>	<b>17.354.587</b>	<b>37,5%</b>	<b>30,1%</b>

## Execució de despeses. Districte de Sant Martí

