



# Pressupost 2022

INFORME MENSUAL D'EXECUCIÓ PRESSUPOSTÀRIA

MAIG 2022

Ajuntament de  
Barcelona



# Índex

---

Resum executiu .....	4
Indicadors .....	7
Execució d'ingressos. Resum per capítols .....	8
Execució d'ingressos corrents. Detall per conceptes .....	9
Execució d'ingressos de capital i financers. Detall per conceptes .....	13
Execució de despeses. Resum per capítols.....	15
Execució de despeses corrents. Detall per conceptes .....	17
Execució de despeses. Detall per grup de programa i per programa .....	22
Execució de despeses. Detall per grup de programa .....	27
Execució de despeses. Resum per orgànics .....	32
Execució de despeses corrents. Resum per orgànics.....	32
Execució de despeses. Sectors.....	36
Execució de despeses. Gerència Municipal i Coordinació Territorial i Proximitat.....	38
Execució de despeses. Àrea Drets Socials, Just. Global, Feminis. i LGTBI.....	40
Execució de despeses. Àrea Agenda 2030, Transició Digital i Esports .....	42
Execució de despeses. Àrea Seguretat i Prevenció .....	44
Execució de despeses. Àrea d'Ecologia Urbana .....	46
Execució de despeses. Àrea Economia, Recursos i Promoció Econòmica .....	48
Execució de despeses. Àrea de Cultura, Educació, Ciència i Comunitat .....	50
Execució de despeses. Gerència Municipal.....	52
Execució de despeses. Gerència de Coordinació Territorial i Proximitat .....	54
Execució de despeses. Ger. d'Àrea Drets Socials, Just. Global, Feminis. i LGTBI .....	56
Execució de despeses. Gerència d'Habitatge.....	58
Execució de despeses. Gerència d'Àrea Agenda 2030, Transició Digital i Esports .....	60
Execució de despeses. Gerència d'Innovació i Transició Digital .....	62
Execució de despeses. Gerència d'Àrea d'Ecologia Urbana .....	64
Execució de despeses. Gerència de Medi Ambient i Serveis Urbans .....	66
Execució de despeses. Gerència d'Urbanisme.....	68
Execució de despeses. Gerència de Mobilitat i Infraestructures.....	70
Execució de despeses. Gerència de l'Arquitecte en Cap .....	72
Execució de despeses. Ger. d'Àrea Economia, Recursos i Promoció Econòmica.....	74
Execució de despeses. Gerència de Pressupostos i Hisenda .....	76
Execució de despeses. Serveis Centrals.....	78
Execució de despeses. Gerència de Recursos.....	79

<b>Execució de despeses. Gerència de Persones i Desenvolupament Organitzatiu.....</b>	<b>82</b>
<b>Execució de despeses. Districtes .....</b>	<b>84</b>



## Resum executiu

### Pressupost 2022

#### Anàlisi d'execució pressupostària a maig

*Totes les dades que es mostren a continuació corresponen a la comptabilitat pressupostària (sense ajustos SEC : sistema europeu de comptes).*

#### **Indicadors**

Amb la comptabilitat tancada al mes de maig els **ingressos corrents liquidats** representen el 38,2% de la previsió anual (vs. 38,9% a maig de 2021). Si s'analitzen les dades en valor absolut, l'import liquidat és un 3,6% superior al d'un any abans (39,0M).

Quant a les **despeses corrents obligades**, representen el 31,8% del crèdit actual (vs. 34,7% a maig de 2021). En valor absolut, l'import obligat és un 5,1% inferior al d'un any abans (43,4M).

L'**estalvi brut** al mes de maig representa el 27,5% dels ingressos corrents liquidats. En valor absolut, l'import és superior al d'un any abans.

#### **Ingressos**

Els **impostos locals** presenten un grau d'execució del 34,2% en relació a la previsió anual (vs. 41,1% a maig de 2021). En valor absolut, la liquidació d'impostos locals és un 14,4% inferior a la de maig de 2021 (61,9M).

La **Participació en Tributs de l'Estat** es liquida mensualment com 1/12 part de la previsió anual.

Les **taxes i altres ingressos** presenten un grau d'execució del 35,8% en relació a la previsió anual (vs. 37,4% a maig de 2021). En valor absolut, l'import liquidat és un 4,3% inferior al d'un any abans (5,4M).

Les **transferències corrents (exclòs FCF)** presenten un grau d'execució del 35,5% en relació a la previsió anual (vs. 9,6% a maig de 2021). En valor absolut, la liquidació és un 271,0% superior a la d'un any abans (36,2M).

Els **ingressos patrimonials** presenten un grau d'execució a maig del 18,3% (vs. 33,6% a maig de 2021). En termes absoluts, l'import liquidat és un 46,5% inferior al d'un any abans (3,7M).

Els **ingressos de capital** presenten un grau d'execució a maig del 3,5% (vs. 0,6% a maig del 2021). En valor absolut, la liquidació és superior en 5,2M a la d'un any abans.



Quant als **ingressos per operacions financeres (sense incloure romanents de tresoreria)** presenten un grau d'execució a maig del 0,2% (vs. 0,1% a maig del 2021).

En general, els **ingressos** amb més pes respecte a les previsions inicials totals són **Transferències corrents** i **Impostos directes**, amb un 38,9% i un 32,6% respectivament, seguits de **Taxes, preus públics i altres ingressos** que suposen un 10,0% del total d'ingressos previst. Al llarg de l'execució del pressupost a maig de 2022, el capítol de **Transferències corrents** ha tingut un pes del 50,8% sobre el total d'ingressos liquidats, els ingressos per **Impostos directes** han representat un 34,2% i els ingressos per **Taxes, preus públics i altres ingressos** han suposat un 10,8% dels ingressos liquidats totals.

### **Despeses**

Les **despeses de personal** presenten un grau d'execució del 39,7% en relació a la previsió anual (vs. el 38,4% a maig de 2021). En valor absolut, la liquidació és un 6,2% superior a la de fa un any (10,9M).

Les **despeses en béns corrents i serveis** presenten un grau d'execució del 21,2% en relació a la previsió anual (vs. el 21,3% a maig de l'any anterior). En valor absolut, la liquidació és un 9,6% superior respecte la de maig de 2021 (12,9M).

Les **despeses financeres** presenten un grau d'execució del 10,4% en relació a la previsió anual (vs. 10,3% a maig de 2021). En valor absolut, la liquidació és un 0,5% superior a la de maig de 2021 (0,0M).

Les **transferències corrents** presenten un grau d'execució del 35,0% en relació a la previsió anual (vs. 41,1% a maig de 2021). La liquidació en valor absolut és un 12,4% inferior a la de l'any passat (67,2M).

Quant a les **despeses de capital** presenten un grau d'execució del 7,4% en relació a la previsió anual (vs. 9,6% a maig de 2021). La liquidació en valor absolut és un 13,9% inferior a la de l'any passat (8,8M).

Quant a les **despeses per operacions financeres**, el grau d'execució és del 23,7% (vs. 25,5% a maig de 2021). En valor absolut, la liquidació és un 20,5% inferior a la de 2021. La previsió d'amortitzacions anual varia cada any.

En general, les **despeses** amb més pes respecte als crèdits inicials totals són, en aquest ordre, **Transferències corrents** (38,8%), **Inversions reals** (20,7%), **Despeses en béns corrents i serveis** (19,8%) i les **Despeses de personal** (13,7%). Al llarg de l'execució del pressupost a maig de 2022, el capítol de **Transferències corrents** ha tingut un pes del 53,2% sobre el total de despesa obligada, la **Inversions reals** ha representat un 4,8%, la despesa en **Despeses en béns corrents i serveis** ha

suposat un 16,4% i les **Despeses de personal** han suposat un 20,8% de la despesa total obligada.

A nivell de **despeses per orgànics**:

- El grau d'execució dels **sectors** és del 24,9% (28,9% a maig de 2021), amb disminució en termes absoluts del 9,3% (78,0M). Analitzant la despesa corrent, el grau d'execució resultant és del 30,7% (vs. 34,9% a maig de 2021), amb disminució en termes absoluts del 8,3% (61,2M).
- El grau d'execució dels **districtes** és del 36,1% (32,2% a maig de 2021), amb augment en termes absoluts del 15,5% (18,3M). Analitzant la despesa corrent, el grau d'execució resultant és del 38,0% (vs. 33,5% a maig de 2021), amb una variació positiva en termes absoluts del 15,2% (17,8M).

*\* Nota: Degut a la gran variabilitat que pot haver en els diferents conceptes del pressupost d'un any per l'altre, s'han aplicat topalls de -100% i 100% a l'apartat gràfic.*

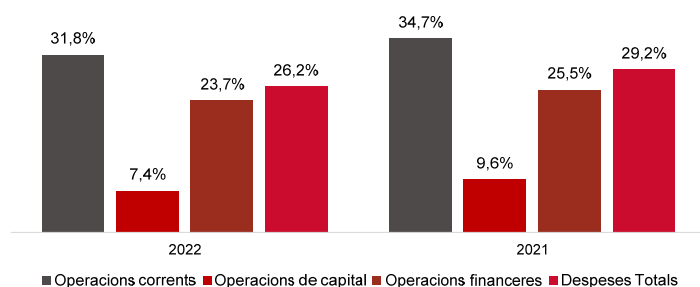


Indicadors Pressupostaris. Ajuntament de Barcelona  
Resum

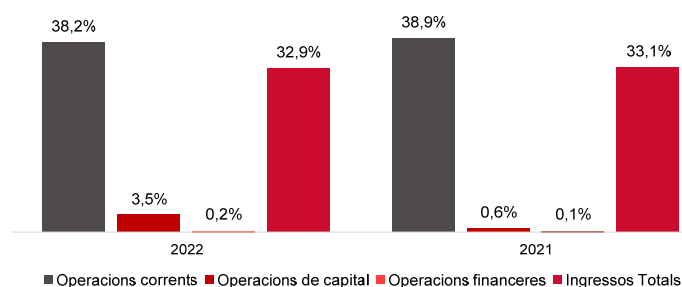
Indicadors	2020 P	2020 L	2021 P	2021 L	2022 P	A maig		
						2022 L	2021 L	%
Ingressos corrents	2.798.336.203	2.758.156.325	2.774.195.219	2.905.609.507	2.924.909.544	1.119.079.615	1.080.128.107	3,6%
Despeses corrents	2.385.995.226	2.332.019.664	2.437.671.175	2.346.150.197	2.529.550.568	811.388.160	854.830.918	-5,1%
<b>Estalvi brut</b>	<b>412.340.978</b>	<b>426.136.661</b>	<b>336.524.044</b>	<b>559.459.310</b>	<b>395.358.976</b>	<b>307.691.455</b>	<b>225.297.189</b>	<b>36,57%</b>
Ingressos de capital	42.749.171	18.384.926	148.167.112	22.139.631	178.286.115	6.181.293	960.952	543,2%
Despeses de capital	512.434.022	315.823.514	671.640.000	511.158.928	753.399.534	54.525.503	63.304.905	-13,9%
<b>Superàvit (Dèficit) no financer</b>	<b>-57.343.873</b>	<b>128.698.073</b>	<b>-186.948.844</b>	<b>70.440.013</b>	<b>-179.754.443</b>	<b>259.347.245</b>	<b>162.953.236</b>	<b>59,15%</b>
Ingressos financers	192.484.962	101.636.218	330.900.030	110.679.853	303.029.665	467.049	324.852	43,8%
Despeses financeres	135.141.089	102.672.942	143.951.186	112.566.326	123.275.222	29.200.801	36.716.511	-20,5%
<b>Resultat Pressupostari</b>	<b>0</b>	<b>127.661.348</b>	<b>0</b>	<b>68.553.540</b>	<b>0</b>	<b>230.613.493</b>	<b>126.561.577</b>	<b>82,2%</b>

Ratis	2020 P	2020 L	2021 P	2021 L	2022 P	A maig	
						2022 L	2021 L
% Estalvi brut/Ingressos corrents	14,7%	15,5%	12,1%	19,3%	13,5%	27,5%	20,9%
% Capacitat (Necessitat) finançament (abans d'ajustos SEC)	-2,0%	4,6%	-6,4%	2,4%	-5,8%	23,0%	15,1%

Grau Execució Despeses a maig



Grau Execució Ingressos a maig



Execució d'ingressos. Ajuntament de Barcelona  
Resum per capítols

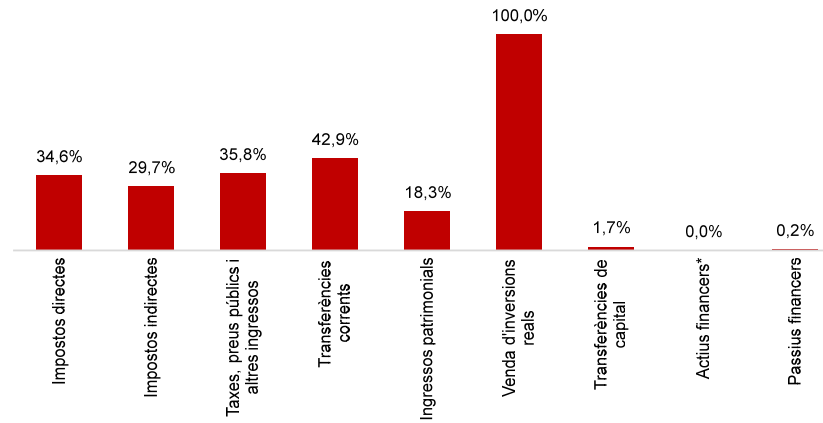
Capítols	2022 P		Maig 2022							Maig 2021		
	1		2	3	=3/2	4	=4/3	3'	=3'/2'	=%3/3'		
	Previsió inicial	% s/ PI total	Previsió Actual	% s/ PA total	Drets Liquidats	% s/ DL totals	%	Recaptació líquida	%	Drets Liquidats	%	Var. 22/21
1 Impostos directes	1.111.188.129	32,6%	1.111.188.129	32,5%	384.778.181	34,2%	34,6%	323.883.176	84,2%	440.675.112	41,3%	-12,7%
2 Impostos indirectes	123.208.307	3,6%	123.208.307	3,6%	36.584.732	3,2%	29,7%	34.839.955	95,2%	38.172.454	39,3%	-4,2%
3 Taxes, preus públics i altres ingressos	340.429.985	10,0%	340.429.985	10,0%	121.967.114	10,8%	35,8%	83.529.377	68,5%	127.403.722	37,4%	-4,3%
4 Transferències corrents	1.326.695.504	38,9%	1.331.934.019	38,9%	571.464.898	50,8%	42,9%	561.222.635	98,2%	465.867.299	37,4%	22,7%
5 Ingressos patrimonials	23.387.620	0,7%	23.387.620	0,7%	4.284.690	0,4%	18,3%	2.391.898	55,8%	8.009.519	33,6%	-46,5%
<b>Operacions corrents</b>	<b>2.924.909.544</b>	<b>85,9%</b>	<b>2.930.148.059</b>	<b>85,7%</b>	<b>1.119.079.615</b>	<b>99,4%</b>	<b>38,2%</b>	<b>1.005.867.041</b>	<b>89,9%</b>	<b>1.080.128.107</b>	<b>38,9%</b>	<b>3,6%</b>
6 Venda d'inversions reals	101.140	0,0%	101.140	0,0%	3.187.225	0,3%	3151,3%	3.187.225	100,0%	835.038	45,1%	281,7%
7 Transferències de capital	178.184.975	5,2%	178.357.975	5,2%	2.994.068	0,3%	1,7%	2.994.068	100,0%	125.915	0,1%	2277,9%
<b>Operacions de capital</b>	<b>178.286.115</b>	<b>5,2%</b>	<b>178.459.115</b>	<b>5,2%</b>	<b>6.181.293</b>	<b>0,5%</b>	<b>3,5%</b>	<b>6.181.293</b>	<b>100,0%</b>	<b>960.952</b>	<b>0,6%</b>	<b>543,2%</b>
8 Actius financers*	40	0,0%	40	0,0%	0	0,0%	0,0%	0	-	0	0,0%	-
9 Passius financers	303.029.625	8,9%	303.029.625	8,9%	467.049	0,0%	0,2%	467.049	100,0%	324.852	0,1%	43,8%
<b>Operacions financeres</b>	<b>303.029.665</b>	<b>8,9%</b>	<b>303.029.665</b>	<b>8,9%</b>	<b>467.049</b>	<b>0,0%</b>	<b>0,2%</b>	<b>467.049</b>	<b>100,0%</b>	<b>324.852</b>	<b>0,1%</b>	<b>43,8%</b>
<b>Romanents de tresoreria</b>	<b>0</b>	<b>0,0%</b>	<b>8.649.014</b>	<b>0,3%</b>	<b>0</b>	<b>0,0%</b>	<b>0,0%</b>	<b>0</b>	<b>-</b>	<b>0</b>	<b>0,0%</b>	<b>-</b>
<b>Ingressos Totals</b>	<b>3.406.225.325</b>	<b>100,0%</b>	<b>3.420.285.854</b>	<b>100,0%</b>	<b>1.125.727.957</b>	<b>100,0%</b>	<b>32,9%</b>	<b>1.012.515.383</b>	<b>89,9%</b>	<b>1.081.413.911</b>	<b>33,1%</b>	<b>4,1%</b>

\*No s'inclouen els romanents de tresoreria

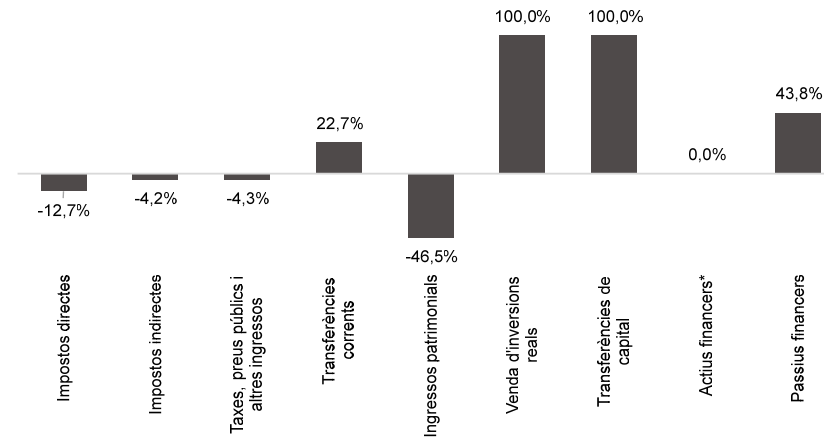


Execució d'ingressos. Ajuntament de Barcelona  
Resum per capítols

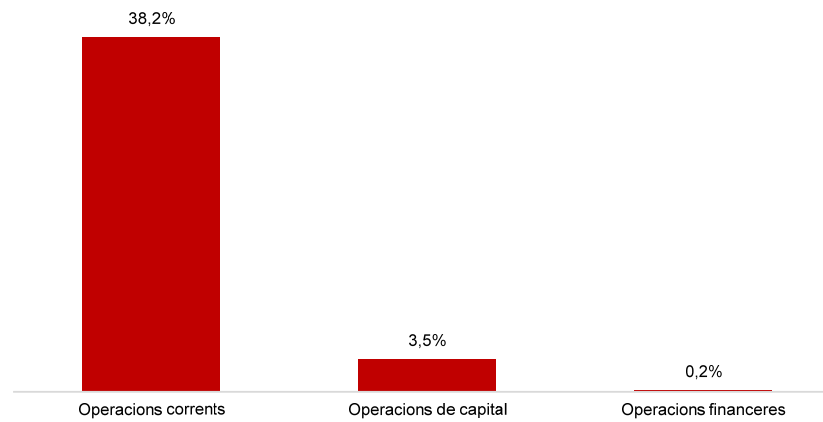
Ingressos. Drets Liquidats/Prev. Actual (%)



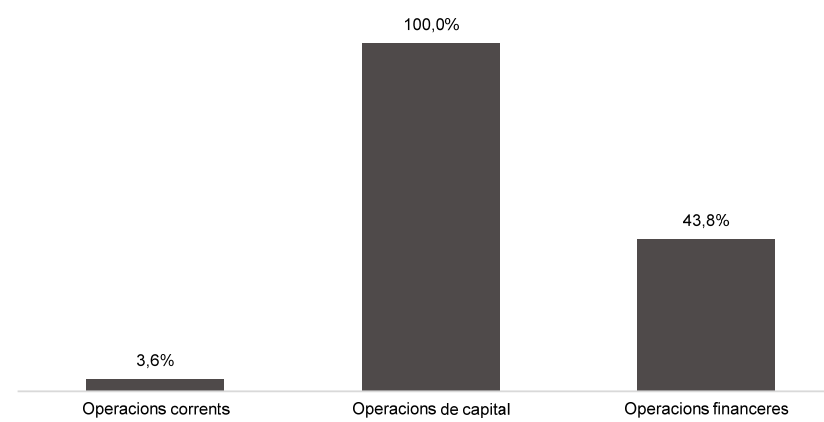
Ingressos. Variació DL (%) 22/21



Ingressos per Operacions. DL/Prev. Actual (%)



Ingressos per Operacions. Variació DL 22/21 (%)



Execució d'ingressos corrents. Ajuntament de Barcelona  
Detall per conceptes (I)

Conceptes	2022 P	Maig 2022					Maig 2021		Var. 22/21
	1	2	3	=3/2	4	=4/3	3'	=3'/2'	
	Previsió inicial	Previsió Actual	Drets Liquidats	%	Recaptació Líquida	%	Drets Liquidats	%	
IBI	717.319.690	717.319.690	266.738.827	37,2%	234.068.574	87,8%	269.693.353	37,8%	-1,1%
IVTM (Vehicles)	53.594.540	53.594.540	36.473.621	68,1%	13.605.899	37,3%	37.787.559	70,7%	-3,5%
IIVTNU (Plusvàlua)	181.969.200	181.969.200	34.383.163	18,9%	34.379.164	100,0%	98.495.463	62,5%	-65,1%
IAE	82.580.000	82.580.000	15.759.798	19,1%	10.621.333	67,4%	4.964.597	6,1%	217,4%
DIRECTES EXTINGITS	0	0	0	-	0	-	0	-	-
ICIO	44.246.200	44.246.200	15.436.995	34,9%	14.058.988	91,1%	19.762.016	45,2%	-21,9%
<b>Impostos locals</b>	<b>1.079.709.630</b>	<b>1.079.709.630</b>	<b>368.792.404</b>	<b>34,2%</b>	<b>306.733.957</b>	<b>83,2%</b>	<b>430.702.988</b>	<b>41,1%</b>	<b>-14,4%</b>
Recàrrecs s/ IEET	22.900.000	22.900.000	0	0,0%	0	-	0	0,0%	-
<b>Recàrrecs s/ Impostos de la CCAA</b>	<b>22.900.000</b>	<b>22.900.000</b>	<b>0</b>	<b>0,0%</b>	<b>0</b>	<b>-</b>	<b>0</b>	<b>0,0%</b>	<b>-</b>
CTE**	131.786.806	131.786.806	52.570.510	39,9%	51.989.174	98,9%	48.144.578	43,6%	9,2%
FCF**	1.184.215.006	1.184.215.006	518.363.875	43,8%	512.478.542	98,9%	452.510.654	40,8%	14,6%
<b>Participació Tributs de l'Estat</b>	<b>1.316.001.812</b>	<b>1.316.001.812</b>	<b>570.934.385</b>	<b>43,4%</b>	<b>564.467.716</b>	<b>98,9%</b>	<b>500.655.232</b>	<b>41,1%</b>	<b>14,0%</b>
Grua i parany	16.865.490	16.865.490	0	0,0%	0	-	0	0,0%	-
Parquímetres	44.805.830	44.805.830	0	0,0%	0	-	0	0,0%	-
Clavegueram	25.840.000	25.840.000	10.266.442	39,7%	7.773.183	75,7%	10.166.981	38,5%	1,0%
Llicències urbanístiques	6.065.000	6.065.000	3.004.556	49,5%	2.983.049	99,3%	3.672.376	66,5%	-18,2%
Guals	16.330.000	16.330.000	243.889	1,5%	185.116	75,9%	201.057	1,2%	21,3%
Participació ingressos bruts	26.704.000	26.704.000	8.697.265	32,6%	6.887.138	79,2%	2.837.646	9,5%	206,5%
Taxes ocupació via pública	10.759.500	10.759.500	1.272.358	11,8%	883.661	69,5%	-329.679	-6,4%	-485,9%
Altres taxes	44.029.040	44.029.040	19.105.208	43,4%	18.568.782	97,2%	19.237.940	43,9%	-0,7%
Recollida comercial residus	17.138.000	17.138.000	606.554	3,5%	340.534	56,1%	485.252	2,8%	25,0%
Serveis especials de neteja	4.493.000	4.493.000	1.595.625	35,5%	1.416.444	88,8%	2.284.953	38,9%	-30,2%

Conceptes	2022 P	Maig 2022					Maig 2021		Var. 22/21
	1	2	3	=3/2	4	=4/3	3'	=3/2'	
	Previsió inicial	Previsió Actual	Drets Liquidats	%	Recaptació Líquida	%	Drets Liquidats	%	
Resta preus públics	10.640.211	10.640.211	5.302.372	49,8%	4.191.093	79,0%	4.101.559	35,4%	29,3%
Contribucions especials	10	10	0	0,0%	0	-	0	0,0%	-
Vendes Recollida selectiva residus	8.000.000	8.000.000	4.105.517	51,3%	548.277	13,4%	4.563.569	57,0%	-10,0%
Resta de vendes de serveis	36.050	36.050	32.969	91,5%	30.727	93,2%	21.254	16,2%	55,1%
Reintegraments	426.050	426.050	1.258.190	295,3%	1.065.489	84,7%	1.089.820	442,9%	15,4%
Multes	72.361.000	72.361.000	45.312.785	62,6%	18.207.684	40,2%	63.102.083	85,9%	-28,2%
Recàrrecs	14.662.000	14.662.000	6.966.150	47,5%	6.966.150	100,0%	7.147.282	49,5%	-2,5%
Interessos de demora	8.097.000	8.097.000	3.310.683	40,9%	2.924.650	88,3%	3.441.985	42,9%	-3,8%
Càrregues urbanístiques	20	20	0	0,0%	0	-	0	0,0%	-
Cessió per aprofitament urbanístic (10%)	3.809.694	3.809.694	3.720.637	97,7%	3.720.637	100,0%	3.305.214	129,6%	12,6%
Indemnitzacions Assegurances No de Vida	1.000	1.000	46.781	4678,2%	36.767	78,6%	1.403.168	140316,8%	-96,7%
Altres ingressos	9.367.090	9.367.090	7.119.132	76,0%	6.799.998	95,5%	671.262	7,1%	960,6%
<b>Taxes i altres ingressos</b>	<b>340.429.985</b>	<b>340.429.985</b>	<b>121.967.114</b>	<b>35,8%</b>	<b>83.529.377</b>	<b>68,5%</b>	<b>127.403.722</b>	<b>37,4%</b>	<b>-4,3%</b>
Aportacions de l'Estat (Excepte FCF)	22.668.920	22.668.920	32.578.879	143,7%	32.541.824	99,9%	1.860.677	8,4%	1650,9%
Aportacions del Grup Ajuntament	100.010	831.292	741.045	89,1%	741.045	100,0%	202.419	135,6%	266,1%
GC_Fons Cooperació Local	3.179.000	3.179.000	0	0,0%	0	-	0	0,0%	-
GC_Finalistes per Educació	16.604.752	16.604.752	0	0,0%	0	-	0	0,0%	-
GC_Finalistes per IM Discapacitats	1.920.057	1.920.057	0	0,0%	0	-	0	0,0%	-
GC_Acció Social	80.775.666	80.775.666	253.243	0,3%	0	0,0%	7.606.323	9,0%	-96,7%
Transf.en matèria d'ocupació	1.000	1.000	0	0,0%	0	-	2.500	25000,0%	-100,0%
GC_Finalistes ocupació	10	10	0	0,0%	0	-	0	0,0%	-
GC_Resta aportacions	9.750.152	10.030.269	3.812.400	38,0%	3.665.285	96,1%	2.253.318	19,9%	69,2%
Aportacions de la Diputació	30	30	0	0,0%	0	-	0	0,0%	-
Transferències d'Ajuntaments	10	10	0	0,0%	0	-	0	0,0%	-
Aportació AMB pel manteniment de rondes	0	0	0	-	0	-	0	-	-
AMB_Cànon dipòsit residus	1.000.000	1.000.000	718.830	71,9%	718.830	100,0%	0	0,0%	-

Conceptes	2022 P	Maig 2022					Maig 2021		Var. 22/21
	1	2	3	=3/2	4	=4/3	3'	=3'/2'	
	Previsió inicial	Previsió Actual	Drets Liquidats	%	Recaptació Líquida	%	Drets Liquidats	%	
Fons Europeus	998.860	1.221.974	10.918.457	893,5%	10.624.681	97,3%	1.395.409	1985,3%	682,5%
Resta aportacions corrents	982.030	1.444.415	536.552	37,1%	452.428	84,3%	36.000	6,9%	1390,4%
<b>Transferències corrents (exc. FCF)</b>	<b>137.980.498</b>	<b>139.677.396</b>	<b>49.559.406</b>	<b>35,5%</b>	<b>48.744.093</b>	<b>98,4%</b>	<b>13.356.645</b>	<b>9,6%</b>	<b>271,0%</b>
Ingressos financers	2.814.008	2.814.008	0	0,0%	0	-	0	0,0%	-
Rendes béns immobles	1.708.018	1.708.018	418.731	24,5%	192.916	46,1%	1.548.857	99,3%	-73,0%
Aparcaments	1.346.529	1.346.529	357.701	26,6%	323.363	90,4%	279.737	22,1%	27,9%
Altres concessions administratives	15.593.777	15.593.777	3.061.154	19,6%	1.574.757	51,4%	5.707.120	35,4%	-46,4%
Drets de superfície	1.915.248	1.915.248	425.165	22,2%	278.923	65,6%	460.561	24,0%	-7,7%
Dividends, cànon i rendiments empreses	30	30	21.939	73130,3%	21.939	100,0%	0	0,0%	-
Altres Ingressos Patrimonials	10.010	10.010	0	0,0%	0	-	13.244	66217,5%	-100,0%
<b>Ingressos patrimonials</b>	<b>23.387.620</b>	<b>23.387.620</b>	<b>4.284.690</b>	<b>18,3%</b>	<b>2.391.898</b>	<b>55,8%</b>	<b>8.009.519</b>	<b>33,6%</b>	<b>-46,5%</b>
<b>Ingressos corrents</b>	<b>2.920.409.544</b>	<b>2.922.106.442</b>	<b>1.115.537.998</b>	<b>38,2%</b>	<b>1.005.867.041</b>	<b>90,2%</b>	<b>1.080.128.107</b>	<b>38,9%</b>	<b>3,3%</b>

Execució d'ingressos de capital. Ajuntament de Barcelona  
Detall per conceptes

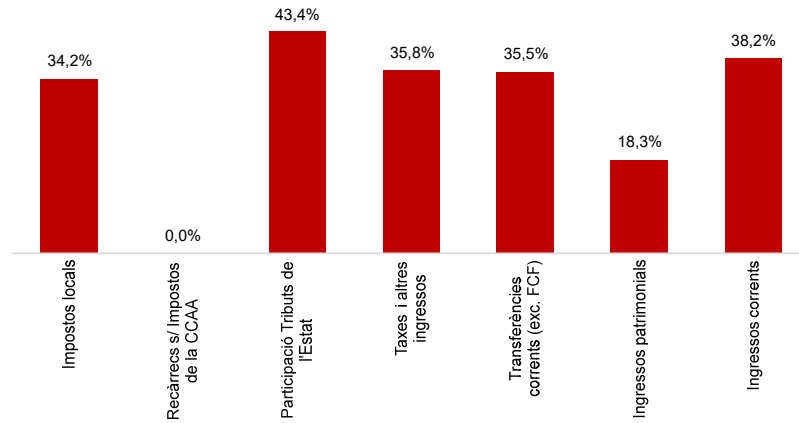
Conceptes	2022 P	Maig 2022					Maig 2021		Var. 22/21
	1	2	3	=3/2	4	=4/3	3'	=3'/2'	
	Previsió inicial	Previsió Actual	Drets Liquidats	%	Recaptació Líquida	%	Drets Liquidats	%	
Vendes solars	100.070	100.070	9.963	10,0%	9.963	100,0%	835.038	45,2%	-98,8%
Vendes places aparcaments	10	10	0	0,0%	0	-	0	0,0%	-
Altres vendes	1.060	1.060	3.177.262	299741,7%	3.177.262	100,0%	0	0,0%	-
<b>Vendes Inversions reals</b>	<b>101.140</b>	<b>101.140</b>	<b>3.187.225</b>	<b>3151,3%</b>	<b>3.187.225</b>	<b>100,0%</b>	<b>835.038</b>	<b>45,1%</b>	<b>281,7%</b>
De l'Estat	5.001.020	5.001.020	-72.896	-1,5%	-72.896	100,0%	0	0,0%	-
GC-Escoles Bressol	9.000.000	9.000.000	0	0,0%	0	-	0	0,0%	-
GC-Altres	40	40	0	0,0%	0	-	0	0,0%	-
De la Diputació de Barcelona	14.131.199	14.131.199	3.066.964	21,7%	3.066.964	100,0%	83.901	0,6%	3555,4%
Fons Europeus	150.052.696	150.225.696	0	0,0%	0	-	42.013	24,3%	-100,0%
Altres transferències de capital	20	20	0	0,0%	0	-	0	0,0%	-
<b>Transferències de capital</b>	<b>178.184.975</b>	<b>178.357.975</b>	<b>2.994.068</b>	<b>1,7%</b>	<b>2.994.068</b>	<b>100,0%</b>	<b>125.915</b>	<b>0,1%</b>	<b>2277,9%</b>
<b>Ingressos capital</b>	<b>178.286.115</b>	<b>178.459.115</b>	<b>6.181.293</b>	<b>3,5%</b>	<b>6.181.293</b>	<b>100,0%</b>	<b>960.952</b>	<b>0,6%</b>	<b>543,2%</b>

Execució ingressos financers. Ajuntament de Barcelona  
Detall per conceptes

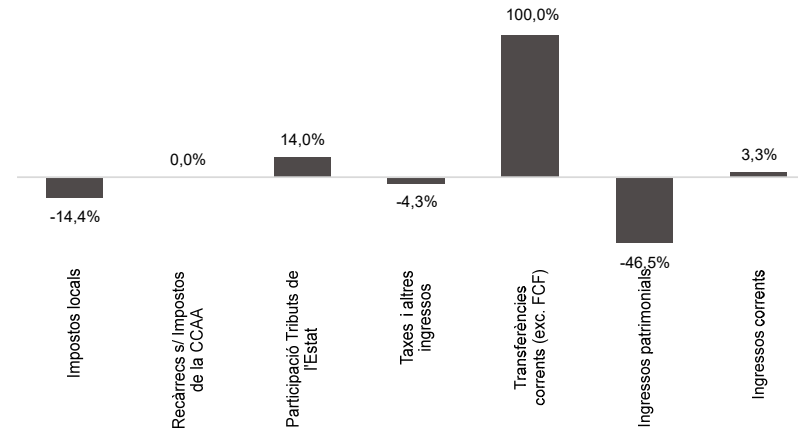
Conceptes	2022 P	Maig 2022					Maig 2021		Var. 22/21
	1	2	3	=3/2	4	=4/3	3'	=3'/2'	
	Previsió inicial	Previsió Actual	Drets Liquidats	%	Recaptació Líquida	%	Drets Liquidats	%	
Devolució dipòsits constituïts a llarg t	10	10	0	0,0%	0	-	0	0,0%	-
Alineació accions	20	20	0	0,0%	0	-	0	0,0%	-
Accions BCN Emprèn	10	10	0	0,0%	0	-	0	0,0%	-
Rom.tresoreria per despeses Marçals	0	2.994.121	0	0,0%	0	-	0	0,0%	-
Rom.tresoreria per despeses amb F. A.	0	5.654.893	0	0,0%	0	-	0	0,0%	-
Fiances per guals	400.000	400.000	267.097	66,8%	267.097	100,0%	241.355	60,3%	10,7%
Fiances urbanístiques	3.000.000	3.000.000	199.952	6,7%	199.952	100,0%	83.497	2,8%	139,5%
Deute	299.629.625	299.629.625	0	0,0%	0	-	0	0,0%	-
<b>Ingressos financers</b>	<b>303.029.665</b>	<b>311.678.679</b>	<b>467.049</b>	<b>0,1%</b>	<b>467.049</b>	<b>100,0%</b>	<b>324.852</b>	<b>0,1%</b>	<b>43,8%</b>

## Execució d'ingressos corrents. Ajuntament de Barcelona

Ingressos Corrents. Drets Liquidats/Prev. Actual (%)

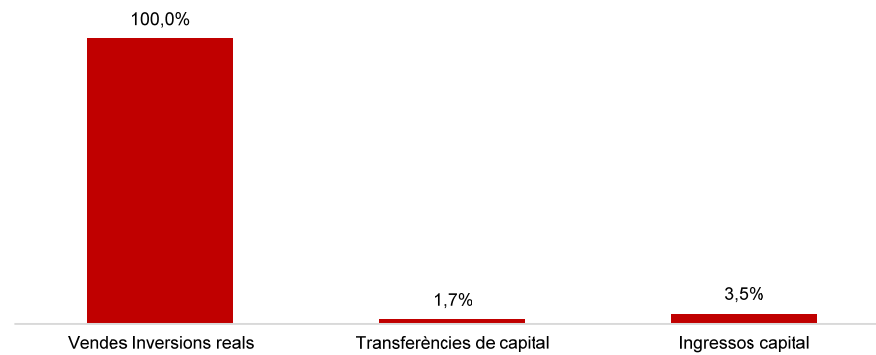


Ingressos Corrents. Variació DL (%) 22/21



## Execució d'ingressos de capital. Ajuntament de Barcelona

Ingressos de Capital. Drets Liquidats/Prev. Actual (%)



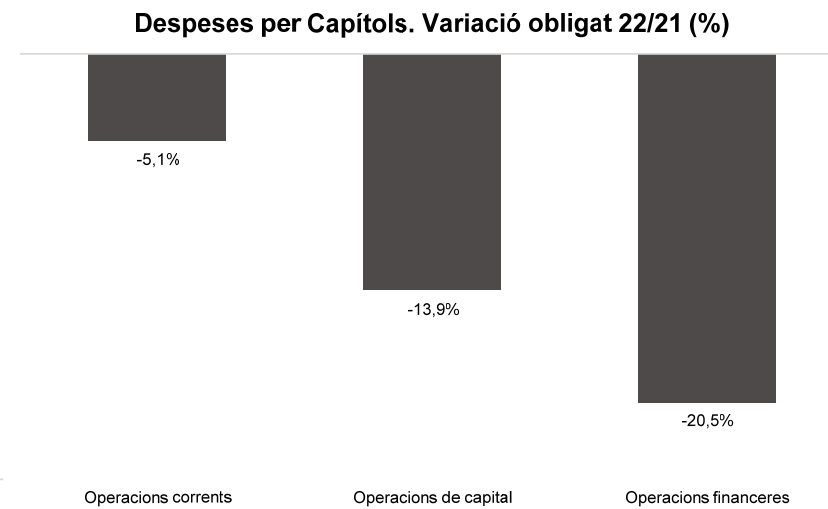
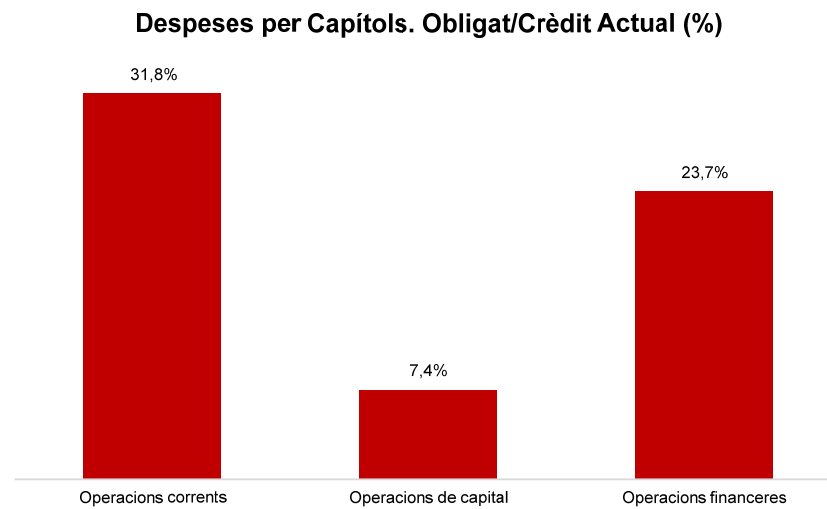
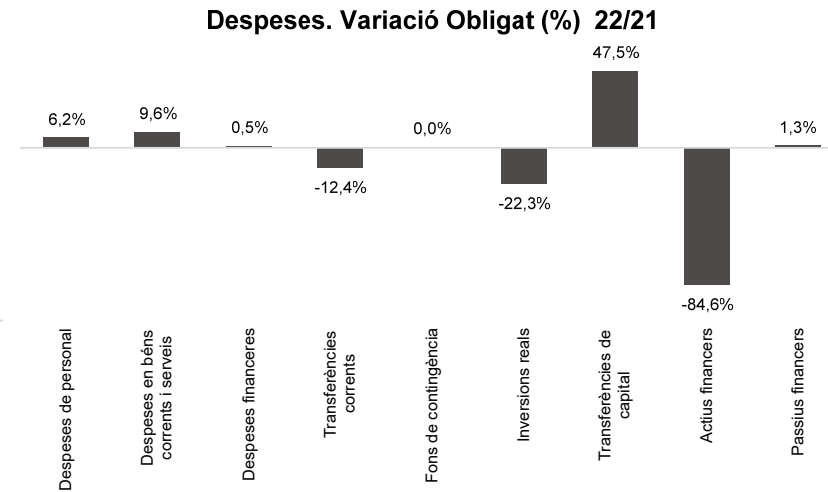
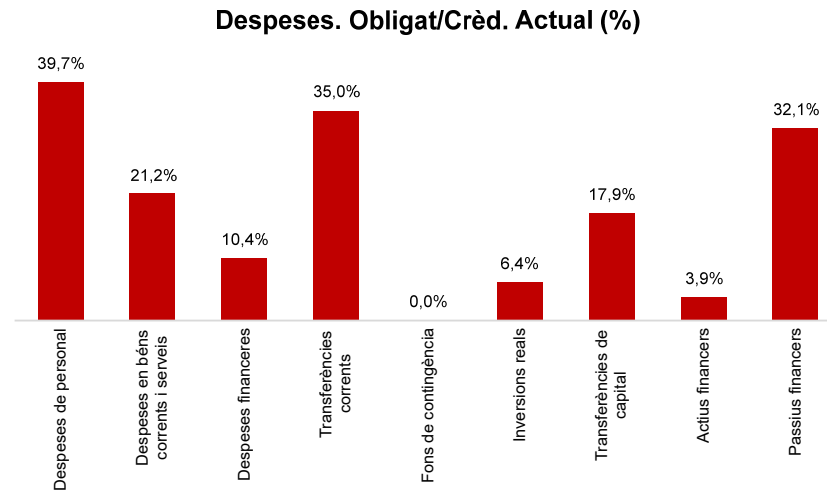
Execució de despeses. Ajuntament de Barcelona  
Resum per capítols

Capítols	2022 P		Maig 2022								Maig 2021						
	1		2	3	=3/2	4	=4/2	5	=5/2	4'	=4'/2'	=%4/4'	5'	=5'/2'	=%5/5'		
	Crèdit inicial	% s/ CI total	Crèdit Actual	% s/ CA total	Autoritzat	%	Disposat	%	Obligat	% s/ O total	%	Disposat	%	Var. 22/21	Obligat	%	Var. 22/21
1 Despeses de personal	465.919.008	13,7%	468.383.676	13,7%	186.876.242	39,9%	186.876.242	39,9%	186.151.222	20,8%	39,7%	176.337.995	38,6%	6,0%	175.248.417	38,4%	6,2%
2 Despeses en béns corrents i serveis	675.041.462	19,8%	694.515.456	20,3%	624.320.642	89,9%	609.854.715	87,8%	147.235.878	16,4%	21,2%	472.041.238	74,7%	29,2%	134.341.841	21,3%	9,6%
3 Despeses financeres	15.800.000	0,5%	15.800.000	0,5%	1.648.291	10,4%	1.648.291	10,4%	1.648.291	0,2%	10,4%	1.640.770	10,3%	0,5%	1.640.770	10,3%	0,5%
4 Transferències corrents	1.323.192.175	38,8%	1.361.098.280	39,8%	1.038.676.100	76,3%	1.007.846.305	74,0%	476.352.769	53,2%	35,0%	874.366.097	66,0%	15,3%	543.599.890	41,1%	-12,4%
5 Fons de contingència	49.597.923	1,5%	15.431.856	0,5%	0	0,0%	0	0,0%	0	0,0%	0,0%	0	0,0%	-	0	0,0%	-
<b>Operacions corrents</b>	<b>2.529.550.568</b>	<b>74,3%</b>	<b>2.555.229.268</b>	<b>74,7%</b>	<b>1.851.521.275</b>	<b>72,5%</b>	<b>1.806.225.553</b>	<b>70,7%</b>	<b>811.388.160</b>	<b>90,6%</b>	<b>31,8%</b>	<b>1.524.386.100</b>	<b>61,9%</b>	<b>18,5%</b>	<b>854.830.918</b>	<b>34,7%</b>	<b>-5,1%</b>
6 Inversions reals	706.055.829	20,7%	678.999.572	19,9%	132.108.034	19,5%	126.892.705	18,7%	43.286.301	4,8%	6,4%	109.456.517	17,8%	15,9%	55.684.056	9,0%	-22,3%
7 Transferències de capital	47.343.705	1,4%	62.781.792	1,8%	38.417.296	61,2%	34.112.046	54,3%	11.239.202	1,3%	17,9%	11.103.757	24,4%	207,2%	7.620.849	16,8%	47,5%
<b>Operacions de capital</b>	<b>753.399.534</b>	<b>22,1%</b>	<b>741.781.363</b>	<b>21,7%</b>	<b>170.525.331</b>	<b>23,0%</b>	<b>161.004.751</b>	<b>21,7%</b>	<b>54.525.503</b>	<b>6,1%</b>	<b>7,4%</b>	<b>120.560.274</b>	<b>18,2%</b>	<b>33,5%</b>	<b>63.304.905</b>	<b>9,6%</b>	<b>-13,9%</b>
8 Actius financers	36.709.090	1,1%	36.709.090	1,1%	15.571.188	42,4%	15.571.188	42,4%	1.432.625	0,2%	3,9%	19.285.054	40,8%	-19,3%	9.315.054	19,7%	-84,6%
9 Passius financers	86.566.132	2,5%	86.566.132	2,5%	27.768.176	32,1%	27.768.176	32,1%	27.768.176	3,1%	32,1%	27.401.457	28,3%	1,3%	27.401.457	28,3%	1,3%
<b>Operacions financeres</b>	<b>123.275.222</b>	<b>3,6%</b>	<b>123.275.222</b>	<b>3,6%</b>	<b>43.339.364</b>	<b>35,2%</b>	<b>43.339.364</b>	<b>35,2%</b>	<b>29.200.801</b>	<b>3,3%</b>	<b>23,7%</b>	<b>46.686.511</b>	<b>32,4%</b>	<b>-7,2%</b>	<b>36.716.511</b>	<b>25,5%</b>	<b>-20,5%</b>
<b>Despeses Totals</b>	<b>3.406.225.325</b>	<b>100,0%</b>	<b>3.420.285.854</b>	<b>100,0%</b>	<b>2.065.385.970</b>	<b>60,4%</b>	<b>2.010.569.669</b>	<b>58,8%</b>	<b>895.114.464</b>	<b>100,0%</b>	<b>26,2%</b>	<b>1.691.632.885</b>	<b>51,8%</b>	<b>18,9%</b>	<b>954.852.334</b>	<b>29,2%</b>	<b>-6,3%</b>

## Anàlisi modificacions de crèdit per capítols

Capítols	Generació ingressos	Saldo minitransf.	TC altes	TC baixes	IRC+AJUSTOS PRÒRROGA	SUPL.	CRED. EXTRA.	BAIXES PER ANUL.	MC total
1 Despeses de personal	62.157	0	54.965.148	52.628.515	65.879	0	0	0	2.464.668
2 Despeses en béns corrents i serveis	775.929	0	25.603.912	9.225.907	2.320.060	0	0	0	19.473.994
3 Despeses financeres	0	0	0	0	0	0	0	0	0
4 Transferències corrents	4.256.909	0	33.974.940	4.792.213	4.466.470	0	0	0	37.906.105
5 Fons de contingència	0	0	0	34.166.068	0	0	0	0	-34.166.068
<b>Operacions corrents</b>	<b>5.094.994</b>	<b>0</b>	<b>114.544.000</b>	<b>100.812.703</b>	<b>0</b>	<b>0</b>	<b>0</b>	<b>0</b>	<b>25.678.700</b>
6 Inversions reals	28.711	0	397.395	29.128.692	1.646.329	0	0	0	-27.056.257
7 Transferències de capital	0	0	15.000.000	0	438.086	0	0	0	15.438.086
<b>Operacions de capital</b>	<b>28.711</b>	<b>0</b>	<b>15.397.395</b>	<b>29.128.692</b>	<b>0</b>	<b>0</b>	<b>0</b>	<b>0</b>	<b>-11.618.171</b>
8 Actius financers	0	0	0	0	0	0	0	0	0
9 Passius financers	0	0	0	0	0	0	0	0	0
<b>Operacions financeres</b>	<b>0</b>	<b>0</b>	<b>0</b>	<b>0</b>	<b>0</b>	<b>0</b>	<b>0</b>	<b>0</b>	<b>0</b>
<b>Despeses Totals</b>	<b>5.123.705</b>	<b>0</b>	<b>129.941.395</b>	<b>129.941.395</b>	<b>0</b>	<b>0</b>	<b>0</b>	<b>0</b>	<b>14.060.529</b>

## Execució de despeses. Ajuntament de Barcelona





Execució de despeses corrents. Ajuntament de Barcelona  
Detall per conceptes (I)

Conceptes	2022 P	Maig 2022							Maig 2021					
	1	2	3	=3/2	4	=4/2	5	=5/2	4'	=4'/2'	=%4/4'	5'	=5'/2'	=%5/5'
	Crèdit inicial	Crèdit actual	Autoritzat	%	Disposat	%	Obligat	%	Disposat	%	Var. 22/21	Obligat	%	Var. 22/21
Òrgans de govern i personal directiu	19.364.659	19.758.007	7.289.419	36,9%	7.289.419	36,9%	7.289.419	36,9%	6.950.778	36,5%	4,9%	6.950.778	36,5%	4,9%
Personal eventual	7.125.601	7.334.407	2.664.914	36,3%	2.664.914	36,3%	2.664.914	36,3%	2.506.100	36,2%	6,3%	2.506.100	36,2%	6,3%
Funcionaris	275.310.571	282.732.591	100.740.567	35,6%	100.740.567	35,6%	100.740.567	35,6%	94.335.098	35,4%	6,8%	94.335.098	35,4%	6,8%
Laborals	8.449.631	8.210.009	2.956.448	36,0%	2.956.448	36,0%	2.956.448	36,0%	3.003.611	36,2%	-1,6%	3.003.611	36,2%	-1,6%
Incentius al rendiment	50.175.771	38.481.658	25.667.034	66,7%	25.667.034	66,7%	25.667.034	66,7%	24.913.971	49,9%	3,0%	24.913.971	49,9%	3,0%
Quotes Socials	105.492.774	111.867.004	47.557.860	42,5%	47.557.860	42,5%	46.832.840	41,9%	44.628.436	42,1%	6,6%	43.538.858	41,1%	7,6%
<b>Despeses de personal</b>	<b>465.919.008</b>	<b>468.383.676</b>	<b>186.876.242</b>	<b>39,9%</b>	<b>186.876.242</b>	<b>39,9%</b>	<b>186.151.222</b>	<b>39,7%</b>	<b>176.337.995</b>	<b>38,6%</b>	<b>6,0%</b>	<b>175.248.417</b>	<b>38,4%</b>	<b>6,2%</b>
Arrendaments	21.731.480	25.465.362	24.014.932	94,3%	23.941.430	94,0%	9.693.669	38,1%	22.377.775	95,0%	7,0%	8.352.767	35,5%	16,1%
Manteniment, reparació i conservació	20.715.633	22.507.473	18.464.315	82,0%	18.052.482	80,2%	4.272.738	19,0%	18.001.009	81,8%	0,3%	5.376.144	24,4%	-20,5%
Material d'oficina	1.390.481	1.340.711	767.108	57,2%	566.668	42,3%	331.603	24,7%	677.387	47,0%	-16,3%	164.907	11,4%	101,1%
Energia elèctrica-edificis	10.562.857	14.160.325	14.125.131	99,8%	14.125.131	99,8%	2.768.467	19,6%	10.808.650	98,4%	30,7%	2.313.907	21,1%	19,6%
Aigua-edificis	1.340.443	1.247.543	1.247.273	100,0%	1.208.910	96,9%	394.599	31,6%	1.206.756	93,7%	0,2%	355.896	27,6%	10,9%
Energia elèctrica-via pública	15.425.352	24.970.589	23.730.340	95,0%	23.730.340	95,0%	4.679.979	18,7%	15.870.504	100,0%	49,5%	5.296.125	33,4%	-11,6%
Aigua-via pública	646.480	648.280	648.280	100,0%	648.280	100,0%	159.597	24,6%	586.673	99,2%	10,5%	74.736	12,6%	113,5%
Gas	1.024.195	1.044.681	881.414	84,4%	881.414	84,4%	455.876	43,6%	851.387	86,1%	3,5%	408.844	41,3%	11,5%
Altres subministraments	6.647.324	5.321.024	4.406.551	82,8%	4.039.567	75,9%	1.057.656	19,9%	4.463.877	69,4%	-9,5%	846.353	13,2%	25,0%
Telèfons	3.591.720	4.275.109	3.946.776	92,3%	3.946.776	92,3%	1.208.368	28,3%	3.411.597	89,8%	15,7%	1.177.039	31,0%	2,7%
Altres comunicacions	1.398.845	1.506.980	1.204.451	79,9%	1.204.451	79,9%	343.967	22,8%	938.770	66,4%	28,3%	360.035	25,5%	-4,5%
Transports	999.462	1.241.508	1.237.433	99,7%	1.237.433	99,7%	398.007	32,1%	1.135.954	97,8%	8,9%	454.930	39,2%	-12,5%
Primes d'assegurances	3.266.549	3.120.873	3.113.060	99,7%	3.113.060	99,7%	3.050.793	97,8%	3.074.768	98,7%	1,2%	3.040.909	97,6%	0,3%
Tributs	668.616	640.126	615.333	96,1%	67.570	10,6%	67.570	10,6%	324.593	52,6%	-79,2%	324.593	52,6%	-79,2%
Atencions protocol·làries	717.871	788.615	560.256	71,0%	252.706	32,0%	96.187	12,2%	87.947	13,4%	187,3%	38.687	5,9%	148,6%
Publicitat i propaganda	10.119.863	9.681.822	7.604.602	78,5%	7.050.727	72,8%	2.958.622	30,6%	7.514.167	78,6%	-6,2%	2.323.098	24,3%	27,4%
Reunions, conferències i cursos	649.863	339.661	77.395	22,8%	25.939	7,6%	12.237	3,6%	97.628	28,6%	-73,4%	7.731	2,3%	58,3%
Despeses compra de serveis	37.627.974	39.925.930	25.973.350	65,1%	23.949.385	60,0%	7.117.385	17,8%	20.800.311	60,2%	15,1%	4.898.016	14,2%	45,3%
Altres despeses diverses	31.077.913	26.065.999	6.978.329	26,8%	5.670.560	21,8%	3.172.032	12,2%	3.560.499	18,1%	59,3%	2.156.639	11,0%	47,1%
Neteja edificis i locals	15.742.186	16.380.871	16.078.497	98,2%	16.078.497	98,2%	5.298.015	32,3%	15.845.307	98,2%	1,5%	5.347.750	33,2%	-0,9%
Treballs tècnics	10.722.616	13.803.192	8.828.800	64,0%	8.024.047	58,1%	2.108.629	15,3%	6.491.234	37,3%	23,6%	1.293.187	7,4%	63,1%
Estudis i informes	1.521.445	2.550.747	1.330.446	52,2%	1.314.467	51,5%	307.691	12,1%	678.148	46,2%	93,8%	44.977	3,1%	584,1%
Serveis de recaptació	3.046.000	3.046.000	2.386.026	78,3%	2.386.026	78,3%	655.734	21,5%	2.694.176	85,5%	-11,4%	870.299	27,6%	-24,7%
Manteniment via pública	18.922.332	21.124.446	20.482.551	97,0%	19.058.620	90,2%	6.487.860	30,7%	15.429.910	77,2%	23,5%	4.913.733	24,6%	32,0%
Manteniment xarxa clavegueram	13.341.269	14.239.469	14.094.281	99,0%	14.094.281	99,0%	3.279.877	23,0%	13.451.403	99,7%	4,8%	5.183.489	38,4%	-36,7%
Manteniment xarxa aigua potable	5.771.753	5.571.753	5.549.244	99,6%	5.549.244	99,6%	1.222.550	21,9%	5.251.482	100,0%	5,7%	1.177.029	22,4%	3,9%
Manteniment enllumenat públic	15.200.000	15.282.100	15.200.000	99,5%	15.200.000	99,5%	3.119.724	20,4%	15.200.000	100,0%	-0,0%	4.499.348	29,6%	-30,7%
Manteniment altres infraestructures	740.364	794.569	794.559	100,0%	688.296	86,6%	194.510	24,5%	744.051	94,7%	-7,5%	178.939	22,8%	8,7%
Manteniment galeries de serveis	190.000	149.129	126.401	84,8%	126.401	84,8%	82.187	55,1%	131.937	58,1%	-4,2%	60.000	26,4%	37,0%
Altres contractes de serveis	92.373.406	92.651.069	82.916.809	89,5%	78.872.449	85,1%	24.424.402	26,4%	71.428.850	85,2%	10,4%	21.377.472	25,5%	14,3%

Conceptes	2022 P	Maig 2022							Maig 2021					
	1	2	3	=3/2	4	=4/2	5	=5/2	4'	=4'/2'	=%4/4'	5'	=5'/2'	=%5/5'
	Crèdit inicial	Crèdit actual	Autoritzat	%	Disposat	%	Obligat	%	Disposat	%	Var. 22/21	Obligat	%	Var. 22/21
Manteniment senyalització	2.640.000	2.388.566	2.380.000	99,6%	2.380.000	99,6%	750.543	31,4%	2.440.000	90,4%	-2,5%	851.581	31,5%	-11,9%
Manteniment escales mecàniques	2.081.688	2.100.713	2.100.713	100,0%	1.086.330	51,7%	474.991	22,6%	1.006.238	100,0%	8,0%	516.632	51,3%	-8,1%
Manteniment patrimoni artístic	2.652.637	3.152.637	2.950.000	93,6%	2.950.000	93,6%	1.059.939	33,6%	3.036.125	98,6%	-2,8%	688.808	22,4%	53,9%
Sistemes control de trànsit	9.863.299	8.288.267	8.218.074	99,2%	8.218.074	99,2%	2.007.226	24,2%	7.636.626	83,6%	7,6%	1.772.998	19,4%	13,2%
Execucions subsidiàries	69.006	56.223	46.197	82,2%	46.197	82,2%	4.370	7,8%	52.100	57,2%	-11,3%	12.612	13,8%	-65,3%
Neteja i recollida de residus	288.029.943	287.035.843	282.346.640	98,4%	282.346.640	98,4%	48.009.639	16,7%	176.360.860	68,5%	60,1%	40.825.579	15,9%	17,6%
Manteniment túnels	2.589.338	2.451.338	2.450.843	100,0%	2.450.843	100,0%	773.901	31,6%	1.735.897	100,0%	41,2%	429.594	24,7%	80,1%
Contractes d'acció social	8.606.355	7.423.766	6.668.732	89,8%	6.487.009	87,4%	2.077.918	28,0%	6.774.661	78,7%	-4,2%	2.387.810	27,8%	-13,0%
Altres contractes neteja viària	7.184.533	7.187.574	6.178.107	86,0%	6.178.107	86,0%	1.784.777	24,8%	6.456.264	100,0%	-4,3%	1.602.367	24,8%	11,4%
Resta treballs realitzats per tercers	1.802.422	1.855.592	1.574.089	84,8%	1.510.999	81,4%	355.545	19,2%	2.568.226	67,4%	-41,2%	1.819.788	47,7%	-80,5%
Dietes	1.415.062	1.536.191	1.259.739	82,0%	543.739	35,4%	319.703	20,8%	485.446	32,5%	12,0%	359.515	24,1%	-11,1%
Locomoció	564.487	734.490	444.954	60,6%	444.954	60,6%	108.129	14,7%	266.251	48,0%	67,1%	71.183	12,8%	51,9%
Altres indemnitzacions	368.400	418.300	318.613	76,2%	106.669	25,5%	88.669	21,2%	85.794	23,5%	24,3%	85.794	23,5%	3,4%
Despeses imprevistes	0	0	0	-	0	-	0	-	0	-	-	0	-	-
<b>Béns corrents i serveis</b>	<b>675.041.462</b>	<b>694.515.456</b>	<b>624.320.642</b>	<b>89,9%</b>	<b>609.854.715</b>	<b>87,8%</b>	<b>147.235.878</b>	<b>21,2%</b>	<b>472.041.238</b>	<b>74,7%</b>	<b>29,2%</b>	<b>134.341.841</b>	<b>21,3%</b>	<b>9,6%</b>
Interessos de préstecs	14.200.000	14.200.000	1.079.693	7,6%	1.079.693	7,6%	1.079.693	7,6%	1.439.024	9,6%	-25,0%	1.439.024	9,6%	-25,0%
Despeses formalització i altres	1.350.000	1.350.000	563.636	41,8%	563.636	41,8%	563.636	41,8%	201.746	25,9%	179,4%	201.746	25,9%	179,4%
Interessos de demora	250.000	250.000	4.962	2,0%	4.962	2,0%	4.962	2,0%	0	0,0%	-	0	0,0%	-
<b>Despeses financeres</b>	<b>15.800.000</b>	<b>15.800.000</b>	<b>1.648.291</b>	<b>10,4%</b>	<b>1.648.291</b>	<b>10,4%</b>	<b>1.648.291</b>	<b>10,4%</b>	<b>1.640.770</b>	<b>10,3%</b>	<b>0,5%</b>	<b>1.640.770</b>	<b>10,3%</b>	<b>0,5%</b>

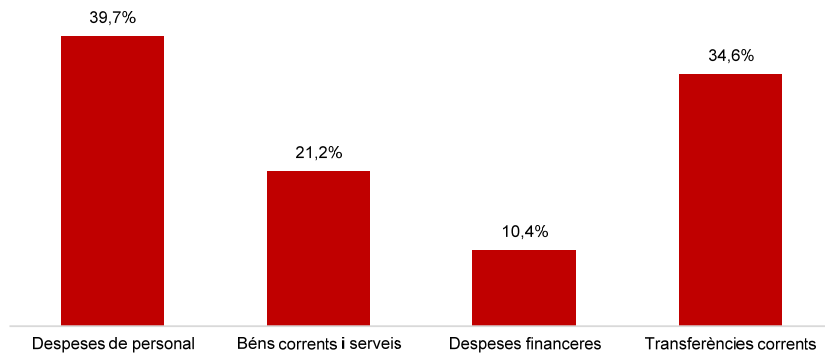
Execució de despeses corrents. Ajuntament de Barcelona  
Detall per conceptes (II)

Conceptes	2022 P	Maig 2022							Maig 2021					
	1	2	3	=3/2	4	=4/2	5	=5/2	4'	=4'/2'	=%4/4'	5'	=5'/2'	=%5/5'
	Crèdit inicial	Crèdit actual	Autoritzat	%	Disposat	%	Obligat	%	Disposat	%	Var. 22/21	Obligat	%	Var. 22/21
IMH	33.333.131	33.333.131	33.333.131	100,0%	33.333.131	100,0%	13.100.000	39,3%	13.100.000	41,2%	154,5%	13.100.000	41,2%	0,0%
IMEB	57.164.481	62.209.428	58.611.546	94,2%	58.611.546	94,2%	24.523.166	39,4%	58.297.525	100,0%	0,5%	23.327.897	40,0%	5,1%
IMI	56.008.167	56.499.050	50.868.834	90,0%	50.868.834	90,0%	24.576.229	43,5%	21.038.007	36,3%	141,8%	20.999.926	36,3%	17,0%
IMSS	258.887.456	269.895.415	164.967.361	61,1%	164.967.361	61,1%	137.445.617	50,9%	187.890.601	69,7%	-12,2%	150.609.625	55,9%	-8,7%
IMMB	2.789.441	2.892.312	2.789.441	96,4%	2.789.441	96,4%	1.394.721	48,2%	1.375.000	43,7%	102,9%	1.375.000	43,7%	1,4%
IMPUiQV	7.088.897	5.088.987	5.088.987	100,0%	5.088.987	100,0%	3.200.000	62,9%	7.088.987	99,1%	-28,2%	3.100.000	43,3%	3,2%
IBE	22.695.000	23.617.254	22.467.754	95,1%	22.467.754	95,1%	12.422.254	52,6%	9.100.000	39,5%	146,9%	9.100.000	39,5%	36,5%
IMPD	10.660.379	10.700.316	10.700.316	100,0%	10.700.316	100,0%	5.515.937	51,5%	10.464.001	99,8%	2,3%	5.477.346	52,2%	0,7%
Altres transf. a org. autònoms	0	0	0	-	0	-	0	-	0	-	-	0	-	-
A l' Administració General de l' Estat	37.390	149.557	37.389	25,0%	37.389	25,0%	0	0,0%	0	-	-	0	-	-
ICUB	125.888.444	132.614.422	53.825.251	40,6%	53.825.251	40,6%	53.745.251	40,5%	48.403.640	40,4%	11,2%	48.403.640	40,4%	11,0%
ICUB (Memòria Històrica)	707.732	171.434	0	0,0%	0	0,0%	0	0,0%	13.638	1,8%	-100,0%	13.638	1,8%	-100,0%
IMPJ	57.714.737	57.930.614	57.714.737	99,6%	57.714.737	99,6%	25.000.000	43,2%	59.305.670	100,0%	-2,7%	25.000.000	42,2%	0,0%
PMH	6.972.886	6.968.886	4.964.580	71,2%	4.964.580	71,2%	2.482.290	35,6%	5.218.130	75,1%	-4,9%	5.218.130	75,1%	-52,4%
FMVDR	703.889	705.375	703.889	99,8%	703.889	99,8%	400.000	56,7%	682.526	100,0%	3,1%	400.000	58,6%	0,0%
IM d'Urbanisme	6.620.854	6.678.978	6.644.978	99,5%	6.644.978	99,5%	3.024.124	45,3%	6.528.732	100,0%	1,8%	2.200.000	33,7%	37,5%
Barcelona Activa	43.414.518	45.435.788	30.000.000	66,0%	30.000.000	66,0%	23.000.000	50,6%	15.500.000	30,1%	93,5%	15.500.000	30,1%	48,4%
ICB	17.630.000	17.728.573	17.728.573	100,0%	17.728.573	100,0%	10.698.573	60,3%	9.100.000	51,6%	94,8%	9.100.000	51,6%	17,6%
Barcelona Activa (Aportacions Gener.)	0	281.117	0	0,0%	0	0,0%	0	0,0%	0	0,0%	-	0	0,0%	-
BSM	63.492.676	61.753.703	0	0,0%	0	0,0%	0	0,0%	0	0,0%	-	0	0,0%	-
BSM (Agents civi)	0	3.453.422	0	0,0%	0	0,0%	0	0,0%	0	-	-	0	-	-
BIMSA	5.964.289	5.964.289	5.964.289	100,0%	5.964.289	100,0%	3.000.000	50,3%	6.385.647	100,0%	-6,6%	3.000.000	47,0%	0,0%
FCV	3.916.346	3.953.723	3.919.476	99,1%	3.919.476	99,1%	2.800.000	70,8%	4.147.652	29,9%	-5,5%	3.558.922	25,7%	-21,3%
Foment de Ciutat (Sectors i Districtes)	0	0	0	-	0	-	0	-	0	-	-	0	-	-
Barcelona Infr. Municipals (Indem.COVID)	0	0	0	-	0	-	0	-	0	0,0%	-	0	0,0%	-
TERSA	5.385.402	5.385.402	5.385.402	100,0%	5.385.402	100,0%	781.670	14,5%	4.809.017	100,0%	12,0%	741.889	15,4%	5,4%
SIRESA	2.505.565	3.442.626	3.442.623	100,0%	3.442.623	100,0%	215.440	6,3%	2.605.049	100,0%	32,2%	162.697	6,2%	32,4%
Barcelona Cicle de l'Aigua, S.A.	5.953.000	5.975.463	5.975.463	100,0%	5.975.463	100,0%	3.000.000	50,2%	5.506.869	100,0%	8,5%	2.400.000	43,6%	25,0%
Altres subvencions a Societats EELL	0	0	0	-	0	-	0	-	0	-	-	0	-	-
<b>Subtotal GEIM</b>	<b>795.534.680</b>	<b>822.829.266</b>	<b>545.134.019</b>	<b>66,3%</b>	<b>545.134.019</b>	<b>66,3%</b>	<b>350.325.270</b>	<b>42,6%</b>	<b>476.560.690</b>	<b>57,9%</b>	<b>14,4%</b>	<b>342.788.710</b>	<b>41,7%</b>	<b>2,2%</b>
Ap. a la Gen., SM, EPES i OQAA	1.989.333	2.005.333	782.850	39,0%	782.850	39,0%	782.850	39,0%	243.500	18,6%	221,5%	234.500	17,9%	233,8%
Diputació de Barcelona	83.000	83.000	55.061	66,3%	55.061	66,3%	6.994	8,4%	66.589	80,1%	-17,3%	14.337	17,2%	-51,2%
Ajuntaments	0	0	0	-	0	-	0	-	0	-	-	0	-	-
AMB (CTE i FC)	92.388.837	92.388.837	92.388.837	100,0%	92.388.837	100,0%	41.721.634	45,2%	85.462.595	100,0%	8,1%	34.954.533	40,9%	19,4%
AMB (IBI)	32.426.143	42.639.214	42.639.214	100,0%	42.639.214	100,0%	0	0,0%	12.000.000	37,0%	255,3%	12.000.000	37,0%	-100,0%
AMB-EMT (Targeta Rosa)	800.000	800.000	0	0,0%	0	0,0%	0	0,0%	0	0,0%	-	0	0,0%	-
Aportació a Barcelona Regional	5.576.220	5.651.220	5.326.220	94,2%	5.326.220	94,2%	2.563.110	45,4%	5.203.200	94,5%	2,4%	2.511.500	45,6%	2,1%
Resta Àrees Metropolitanas	5.740.846	6.231.818	6.036.818	96,9%	6.036.818	96,9%	0	0,0%	209.460	3,7%	2782,1%	0	0,0%	-

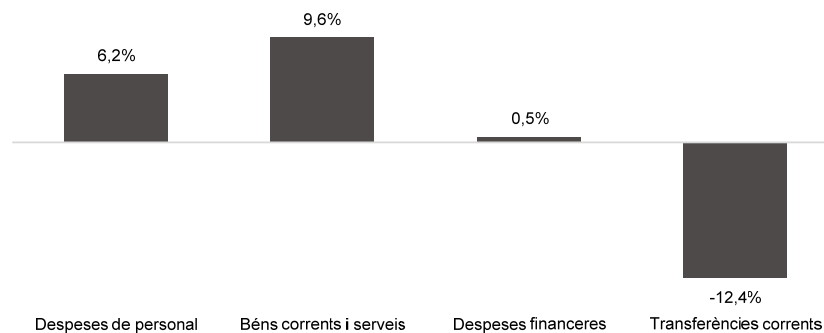
Conceptes	2022 P	Maig 2022							Maig 2021					
	1	2	3	=3/2	4	=4/2	5	=5/2	4'	=4'/2'	=%4/4'	5'	=5'/2'	=%5/5'
	Crèdit inicial	Crèdit actual	Autoritzat	%	Disposat	%	Obligat	%	Disposat	%	Var. 22/21	Obligat	%	Var. 22/21
ATM	169.033.290	169.033.290	169.033.290	100,0%	169.033.290	100,0%	0	0,0%	150.681.671	100,0%	12,2%	70.756.623	47,0%	-100,0%
Consorci d'Educació de Barcelona	75.474.434	73.387.740	72.345.514	98,6%	72.345.514	98,6%	37.204.321	50,7%	74.637.322	99,8%	-3,1%	39.487.452	52,8%	-5,8%
Consorci de Turisme	1.386.623	2.956.623	2.686.623	90,9%	2.686.623	90,9%	2.019.623	68,3%	2.364.774	78,6%	13,6%	2.124.774	70,6%	-4,9%
CSB	1.877.838	1.828.545	0	0,0%	0	0,0%	0	0,0%	648.921	100,0%	-100,0%	648.921	100,0%	-100,0%
CSB-Agència Salut Pública	20.470.374	21.653.174	21.028.071	97,1%	21.028.071	97,1%	8.706.302	40,2%	19.528.726	99,0%	7,7%	8.646.632	43,8%	0,7%
CSB-PAMEM	0	0	0	-	0	-	0	-	0	0,0%	-	0	0,0%	-
Consorci del Besòs	1.578.745	1.848.117	1.835.265	99,3%	1.835.265	99,3%	957.520	51,8%	1.672.776	100,0%	9,7%	201.000	12,0%	376,4%
Agència Ecologia Urbana	0	0	0	-	0	-	0	-	0	-	-	0	-	-
Agència Local Energia de Barcelona	1.106.809	1.356.809	1.356.809	100,0%	1.356.809	100,0%	250.000	18,4%	1.100.449	100,0%	23,3%	360.000	32,7%	-30,6%
Consorci de l'Habitatge	8.403.179	8.403.179	8.403.179	100,0%	8.403.179	100,0%	3.600.000	42,8%	8.403.179	100,0%	0,0%	4.000.000	47,6%	-10,0%
Consorci de Serveis Socials	2.104.825	2.104.825	2.104.825	100,0%	2.104.825	100,0%	950.000	45,1%	2.054.825	100,0%	2,4%	1.060.000	51,6%	-10,4%
Consorci Normalització Lingüística	657.000	657.000	657.000	100,0%	657.000	100,0%	657.000	100,0%	714.074	100,0%	-8,0%	692.008	96,9%	-5,1%
Altres consorcis	7.477.880	8.009.870	4.361.450	54,5%	4.361.450	54,5%	3.975.917	49,6%	1.974.458	26,1%	120,9%	1.679.922	22,2%	136,7%
A empreses privades	383.322	723.422	534.200	73,8%	534.200	73,8%	487.400	67,4%	1.221.935	82,1%	-56,3%	511.390	34,3%	-4,7%
A famílies i institucions sense afany...	98.580.177	96.406.379	61.933.727	64,2%	31.103.932	32,3%	22.111.701	22,9%	29.605.601	30,5%	5,1%	20.916.235	21,6%	5,7%
A l'exterior	118.620	100.620	33.128	32,9%	33.128	32,9%	33.128	32,9%	11.353	13,6%	191,8%	11.353	13,6%	191,8%
Fons de contingència	49.597.923	15.431.856	0	0,0%	0	0,0%	0	0,0%	0	0,0%	-	0	0,0%	-
<b>Subtotal altres transferències</b>	<b>577.255.419</b>	<b>553.700.870</b>	<b>493.542.081</b>	<b>89,1%</b>	<b>462.712.286</b>	<b>83,6%</b>	<b>126.027.499</b>	<b>22,8%</b>	<b>397.805.407</b>	<b>74,5%</b>	<b>16,3%</b>	<b>200.811.180</b>	<b>37,6%</b>	<b>-37,2%</b>
<b>Transferències corrents</b>	<b>1.372.790.099</b>	<b>1.376.530.136</b>	<b>1.038.676.100</b>	<b>75,5%</b>	<b>1.007.846.305</b>	<b>73,2%</b>	<b>476.352.769</b>	<b>34,6%</b>	<b>874.366.097</b>	<b>64,4%</b>	<b>15,3%</b>	<b>543.599.890</b>	<b>40,1%</b>	<b>-12,4%</b>
<b>Despeses corrents</b>	<b>2.529.550.568</b>	<b>2.555.229.268</b>	<b>1.851.521.275</b>	<b>72,5%</b>	<b>1.806.225.553</b>	<b>70,7%</b>	<b>811.388.160</b>	<b>31,8%</b>	<b>1.524.386.100</b>	<b>61,9%</b>	<b>18,5%</b>	<b>854.830.918</b>	<b>34,7%</b>	<b>-5,1%</b>

Execució de despeses corrents. Ajuntament de Barcelona

Despesa Corrent. Obligat/Crèdit Actual (%)



Despesa Corrent. Variació Obligat 22/21



Execució de despeses. Ajuntament de Barcelona  
Resum per grups de programa

Grup de programes	2022 P	Maig 2022							Maig 2021					
	1	2	3	=3/2	4	=4/2	5	=5/2	4'	=4'/2'	=%4/4'	5'	=5'/2'	=%5/5'
	Crèdit inicial	Crèdit Actual	Autoritzat	%	Disposat	%	Obligat	%	Disposat	%	Var. 22/21	Obligat	%	Var. 22/21
011 Deute Públic	98.716.132	98.716.132	28.511.652	28,9%	28.511.652	28,9%	28.511.652	28,9%	28.509.093	26,2%	0,0%	28.509.093	26,2%	0,0%
<b>0 Deute Públic</b>	<b>98.716.132</b>	<b>98.716.132</b>	<b>28.511.652</b>	<b>28,9%</b>	<b>28.511.652</b>	<b>28,9%</b>	<b>28.511.652</b>	<b>28,9%</b>	<b>28.509.093</b>	<b>26,2%</b>	<b>0,0%</b>	<b>28.509.093</b>	<b>26,2%</b>	<b>0,0%</b>
130 Administració General de Previsió i Seguretat	12.805.885	13.283.577	5.824.559	43,8%	5.337.324	40,2%	4.309.868	32,4%	4.904.324	42,3%	8,8%	3.829.141	33,1%	12,6%
132 Seguretat i Ordre Públic	208.228.645	237.174.447	99.121.142	41,8%	98.242.563	41,4%	89.660.896	37,8%	92.537.606	41,2%	6,2%	82.662.269	36,8%	8,5%
133 Ordenació del Trànsit i de l'Estacionament	65.416.749	64.033.895	1.084.691	1,7%	1.050.446	1,6%		0,0%	491.234	0,8%	113,8%	9.523	0,0%	-100,0%
134 Mobilitat urbana	18.932.872	19.359.839	18.159.992	93,8%	18.159.992	93,8%	5.189.103	26,8%	15.471.593	83,2%	17,4%	4.533.287	24,4%	14,5%
135 Protecció civil	748.161	917.011	375.555	41,0%	375.555	41,0%	375.555	41,0%	325.668	44,0%	15,3%	325.668	44,0%	15,3%
136 Servei de prevenció i extinció d'incendis	56.808.313	62.169.402	27.270.035	43,9%	27.163.848	43,7%	22.801.587	36,7%	25.997.509	43,0%	4,5%	22.092.907	36,6%	3,2%
150 Administració general d'Habitatge i Urbanisme	40.138.742	36.669.072	24.820.502	67,7%	24.550.701	67,0%	14.825.610	40,4%	23.015.163	61,2%	6,7%	13.865.662	36,8%	6,9%
151 Urbanisme: planejament, gestió, execució	339.752.768	176.459.839	45.150.966	25,6%	41.042.373	23,3%	16.486.866	9,3%	41.864.945	11,9%	-2,0%	25.773.650	7,3%	-36,0%
152 Habitatge	27.657.551	81.755.667	27.983.887	34,2%	27.332.055	33,4%	16.187.972	19,8%	39.476.550	95,7%	-30,8%	27.763.448	67,3%	-41,7%
153 Vies públiques	150.906.390	230.427.577	57.103.269	24,8%	52.097.209	22,6%	29.556.811	12,8%	48.587.829	36,0%	7,2%	29.796.323	22,1%	-0,8%
160 Clavegueram	21.194.463	22.955.138	21.841.387	95,1%	21.049.555	91,7%	6.433.815	28,0%	21.979.105	83,0%	-4,2%	10.101.892	38,1%	-36,3%
161 Abastament domiciliari d'aigua potable	8.268.599	23.533.366	23.411.189	99,5%	23.411.189	99,5%	1.751.235	7,4%	8.091.333	85,2%	189,3%	2.078.904	21,9%	-15,8%
162 Recollida, Eliminació i Tractament de Residus	106.853.930	118.231.344	117.323.197	99,2%	117.323.197	99,2%	15.549.475	13,2%	66.674.187	99,5%	76,0%	15.587.493	23,3%	-0,2%
163 Neteja Viària	198.176.671	186.025.142	179.261.971	96,4%	179.261.971	96,4%	36.359.508	19,5%	123.418.263	60,0%	45,2%	28.781.573	14,0%	26,3%
164 Cementiris i Serveis Funeraris		5.300.000	1.791.736	33,8%	1.791.736	33,8%	1.791.736	33,8%		-	-		-	-
165 Enllumenat Públic	27.951.412	34.892.864	33.097.743	94,9%	33.097.743	94,9%	6.383.047	18,3%	27.547.288	96,8%	20,1%	8.538.084	30,0%	-25,2%
169 Altres Serveis de Benestar Comunitari	2.719.956	3.137.431	2.589.284	82,5%	2.130.814	67,9%	783.319	25,0%	1.789.790	64,5%	19,1%	549.395	19,8%	42,6%
171 Parcs i Jardins	61.703.081	63.103.026	59.461.230	94,2%	59.461.230	94,2%	25.556.243	40,5%	60.464.904	89,7%	-1,7%	26.150.159	38,8%	-2,3%
172 Protecció i millora del medi ambient	4.974.301	7.405.162	5.292.950	71,5%	3.521.726	47,6%	369.243	5,0%	4.120.071	64,0%	-14,5%	681.889	10,6%	-45,8%
179 Altres Actuacions relacionades amb el Medi Ambient	2.901.576	3.153.291	2.775.220	88,0%	2.775.220	88,0%	986.867	31,3%	2.012.280	80,7%	37,9%	609.937	24,5%	61,8%
<b>1 Serveis públics bàsics</b>	<b>1.356.140.067</b>	<b>1.389.987.088</b>	<b>753.740.504</b>	<b>54,2%</b>	<b>739.176.445</b>	<b>53,2%</b>	<b>295.358.754</b>	<b>21,2%</b>	<b>608.769.642</b>	<b>44,7%</b>	<b>21,4%</b>	<b>303.731.202</b>	<b>22,3%</b>	<b>-2,8%</b>
211 Pensions	263.416	251.795	96.828	38,5%	96.828	38,5%	96.828	38,5%	118.610	37,1%	-18,4%	118.610	37,1%	-18,4%
230 Administració general de Serveis Socials	45.237.901	39.019.532	13.781.441	35,3%	13.290.443	34,1%	9.589.278	24,6%	13.218.944	37,1%	0,5%	9.288.149	26,1%	3,2%
231 Assistència Social Primària	293.629.709	302.290.362	183.439.196	60,7%	180.023.572	59,6%	144.986.190	48,0%	204.363.484	68,8%	-11,9%	157.889.316	53,1%	-8,2%
232 Promoció Social	56.607.078	56.954.842	37.357.426	65,6%	25.622.284	45,0%	10.112.472	17,8%	23.485.026	53,6%	9,1%	7.922.240	18,1%	27,6%
234 Atenció a les persones discapacitades	10.894.039	10.970.450	10.890.411	99,3%	10.804.211	98,5%	5.537.196	50,5%	10.564.270	99,3%	2,3%	5.479.362	51,5%	1,1%
<b>2 Actuacions de protecció i promoció social</b>	<b>406.632.142</b>	<b>409.486.981</b>	<b>245.565.302</b>	<b>60,0%</b>	<b>229.837.339</b>	<b>56,1%</b>	<b>170.321.964</b>	<b>41,6%</b>	<b>251.750.334</b>	<b>65,0%</b>	<b>-8,7%</b>	<b>180.697.677</b>	<b>46,6%</b>	<b>-5,7%</b>
311 Protecció de la salubritat pública	21.622.835	21.930.424	20.547.017	93,7%	20.332.117	92,7%	8.814.165	40,2%	20.788.118	94,0%	-2,2%	9.430.796	42,7%	-6,5%
312 Hospitals, Serveis Assistencials i Centres de Salut	7.166.026	7.078.733	115.862	1,6%	115.862	1,6%	115.862	1,6%		0,0%	-		0,0%	-
313 Promoció de la Salut	678.178	594.334	12.525	2,1%	12.525	2,1%	1.590	0,3%	4.320	78,5%	189,9%	630	11,5%	152,4%
320 Administració general d'Educació	21.146.933	24.097.711	15.294.449	63,5%	15.294.449	63,5%	7.327.654	30,4%	8.026.368	94,8%	90,6%	4.532.822	53,6%	61,7%
323 Funcionament centres educació infantil-primària	60.692.827	64.368.254	50.435.137	78,4%	50.435.137	78,4%	32.754.225	50,9%	47.304.630	73,5%	6,6%	39.374.808	61,2%	-16,8%
324 Funcionament centres docents ensenyaments	8.537.784	8.537.784	8.537.784	100,0%	8.537.784	100,0%		0,0%	8.545.181	100,0%	-0,1%	87.452	1,0%	-100,0%









Grup de programes	2022 P	Maig 2022							Maig 2021					
	1	2	3	=3/2	4	=4/2	5	=5/2	4'	=4'/2'	=%4/4'	5'	=5'/2'	=%5/5'
	Crèdit inicial	Crèdit Actual	Autoritzat	%	Disposat	%	Obligat	%	Disposat	%	Var. 22/21	Obligat	%	Var. 22/21
4331 Suport Ocupació i Empresa	47.021.460	52.853.267	32.991.879	62,4%	30.541.879	57,8%	23.465.879	44,4%	16.696.494	29,9%	82,9%	16.633.161	29,8%	41,1%
4332 Promoció econòmica de la ciutat	1.463.780	1.538.780	1.246.913	81,0%	1.218.429	79,2%	661.086	43,0%	849.452	57,6%	43,4%	331.831	22,5%	99,2%
4333 Foment creixement econòmic i sectors estratègics	12.771.814	17.189.019	10.795.221	62,8%	8.682.471	50,5%	8.152.880	47,4%	6.926.268	55,8%	25,4%	6.115.229	49,3%	33,3%
4334 Dinamització econòmica de proximitat	936.485	1.477.178	691.416	46,8%	598.333	40,5%	190.351	12,9%	654.108	47,4%	-8,5%	138.625	10,0%	37,3%
4335 Foment de l'economia cooperativa, social	4.919.250	4.785.176	2.088.681	43,6%	936.900	19,6%	158.352	3,3%	948.687	19,6%	-1,2%	107.448	2,2%	47,4%
4411 Transport col·lectiu urbà de viatgers	259.641.972	253.255.435	169.813.378	67,1%	169.813.378	67,1%	780.088	0,3%	150.756.315	79,4%	12,6%	70.831.268	37,3%	-98,9%
4412 Altres transports de viatgers	13.968.302	14.553.302	13.468.302	92,5%	13.468.302	92,5%	4.550.712	31,3%	13.468.302	100,0%	0,0%	4.423.960	32,8%	2,9%
4591 Altres Infraestructures				-		-		-		-	-		-	-
4631 Investigació científica, tècnica i aplicada	1.587.400	2.496.679	1.973.593	79,0%	1.973.593	79,0%	1.973.593	79,0%	1.393.194	76,4%	41,7%	1.343.194	73,7%	46,9%
4911 Mitjans de comunicació públics	38.835.584	41.039.853	40.828.396	99,5%	40.828.396	99,5%	12.705.201	31,0%	30.083.805	76,4%	35,7%	10.064.727	25,5%	26,2%
4931 Defensa dels drets dels consumidors	3.044.798	2.181.093	966.252	44,3%	697.491	32,0%	477.563	21,9%	1.255.905	37,3%	-44,5%	438.481	13,0%	8,9%
<b>4 Actuacions de caràcter econòmic</b>	<b>449.184.955</b>	<b>456.240.303</b>	<b>322.832.256</b>	<b>70,8%</b>	<b>313.574.846</b>	<b>68,7%</b>	<b>63.937.971</b>	<b>14,0%</b>	<b>244.814.217</b>	<b>64,9%</b>	<b>28,1%</b>	<b>117.035.714</b>	<b>31,0%</b>	<b>-45,4%</b>
9121 Òrgans de Govern	25.502.557	25.621.819	10.776.282	42,1%	10.060.282	39,3%	9.971.270	38,9%	9.691.366	39,4%	3,8%	9.604.321	39,1%	3,8%
9122 Relacions institucionals	8.861.766	8.901.319	5.175.491	58,1%	4.988.286	56,0%	3.519.808	39,5%	4.758.813	48,8%	4,8%	3.888.483	39,9%	-9,5%
9201 Direcció i administració generals	125.361.109	113.063.049	31.681.311	28,0%	30.815.401	27,3%	22.455.506	19,9%	29.338.033	29,3%	5,0%	21.862.192	21,9%	2,7%
9202 Defensa drets-libertats públiques	1.113.435	1.097.349	390.986	35,6%	390.986	35,6%	390.956	35,6%	389.964	37,4%	0,3%	374.480	35,9%	4,4%
9203 Arxiu i biblioteca municipal	5.962.497	6.037.309	3.416.254	56,6%	3.295.891	54,6%	2.162.048	35,8%	2.305.831	38,8%	42,9%	1.822.273	30,6%	18,6%
9221 Serveis d'organització i recursos humans	9.080.031	10.128.577	6.062.749	59,9%	6.055.167	59,8%	4.194.018	41,4%	5.069.210	51,2%	19,4%	3.033.301	30,6%	38,3%
9231 Gestió del padró municipal d'habitants	1.129.253	1.129.253		0,0%		0,0%		0,0%		0,0%	-		0,0%	-
9232 Estadístiques i estudis municipals	2.933.060	2.821.794	1.403.721	49,7%	1.401.221	49,7%	1.105.023	39,2%	1.313.016	45,4%	6,7%	946.938	32,7%	16,7%
9241 Relació amb la ciutadania i les entitats	16.396.420	16.406.615	13.369.863	81,5%	8.068.890	49,2%	4.651.864	28,4%	7.441.282	47,0%	8,4%	4.055.200	25,6%	14,7%
9242 Administració general de serveis en el territori		46.669	6.669	14,3%	6.669	14,3%	6.669	14,3%		-	-		-	-
9249 Memòria històrica	734.523	193.325	79	0,0%	79	0,0%		0,0%	13.795	1,7%	-99,4%	13.795	1,7%	-100,0%
9251 Informació i atenció al ciutadà	24.344.836	25.382.347	15.368.308	60,5%	15.359.920	60,5%	6.882.362	27,1%	12.636.983	58,5%	21,5%	6.259.685	29,0%	9,9%
9252 Comunicació corporativa	23.350.979	23.738.579	17.100.816	72,0%	16.263.667	68,5%	7.758.991	32,7%	16.082.113	70,7%	1,1%	6.205.112	27,3%	25,0%
9261 Sistemes informació i telecomunicacions	53.482.118	53.849.697	51.989.745	96,5%	51.989.745	96,5%	24.862.517	46,2%	22.172.392	39,7%	134,5%	21.511.130	38,5%	15,6%
9291 Fons de contingència	19.067.923	0		-		-		-		0,0%	-		0,0%	-
9292 Dotació per imprevistos	32.380.386	1.954.703	28.606	1,5%	28.606	1,5%	28.606	1,5%	48.230	0,3%	-40,7%	48.230	0,3%	-40,7%
9311 Administració i control econòmic i financer	5.527.479	5.890.863	2.609.221	44,3%	2.567.533	43,6%	2.033.875	34,5%	2.086.872	40,6%	23,0%	1.857.041	36,2%	9,5%
9321 Administració tributària i d'ingressos municipals	66.669.428	66.700.164	39.270.790	58,9%	39.142.540	58,7%	16.078.054	24,1%	19.686.986	27,0%	98,8%	14.439.516	19,8%	11,3%
9331 Gestió del Patrimoni municipal	107.996.682	126.427.617	107.593.151	85,1%	105.098.476	83,1%	35.981.336	28,5%	86.077.988	64,1%	22,1%	38.157.513	28,4%	-5,7%
9341 Gestió del deute i de la Tresoreria	877.739	809.094	351.153	43,4%	351.153	43,4%	351.153	43,4%	338.784	39,3%	3,7%	338.784	39,3%	3,7%
9431 Transferències a altres ens locals	124.814.980	135.028.051	135.028.051	100,0%	135.028.051	100,0%	41.721.634	30,9%	97.462.595	82,7%	38,5%	46.954.533	39,8%	-11,1%
<b>9 Actuacions de caràcter general</b>	<b>1.590.565.218</b>	<b>1.634.701.721</b>	<b>928.170.618</b>	<b>56,8%</b>	<b>913.520.359</b>	<b>55,9%</b>	<b>371.129.236</b>	<b>22,7%</b>	<b>745.305.600</b>	<b>46,6%</b>	<b>22,6%</b>	<b>384.674.189</b>	<b>24,0%</b>	<b>-3,5%</b>
<b>Despeses Totals</b>	<b>655.587.200</b>	<b>625.228.195</b>	<b>441.623.244</b>	<b>70,6%</b>	<b>430.912.562</b>	<b>68,9%</b>	<b>184.155.691</b>	<b>29,5%</b>	<b>316.914.255</b>	<b>48,7%</b>	<b>36,0%</b>	<b>181.372.525</b>	<b>27,9%</b>	<b>1,5%</b>

Execució de despeses. Ajuntament de Barcelona  
Resum per grups de programa. D. Corrent

Grup de programes	2022 P	Maig 2022							Maig 2021					
	1	2	3	=3/2	4	=4/2	5	=5/2	4'	=4'/2'	=%4/4'	5'	=5'/2'	=%5/5'
	Crèdit inicial	Crèdit Actual	Autoritzat	%	Disposat	%	Obligat	%	Disposat	%	Var. 22/21	Obligat	%	Var. 22/21
011 Deute Públic	15.550.000	15.550.000	1.643.329	10,6%	1.643.329	10,6%	1.643.329	10,6%	1.640.770	10,4%	0,2%	1.640.770	10,4%	0,2%
<b>0 Deute Públic</b>	<b>15.550.000</b>	<b>15.550.000</b>	<b>1.643.329</b>	<b>10,6%</b>	<b>1.643.329</b>	<b>10,6%</b>	<b>1.643.329</b>	<b>10,6%</b>	<b>1.640.770</b>	<b>10,4%</b>	<b>0,2%</b>	<b>1.640.770</b>	<b>10,4%</b>	<b>0,2%</b>
130 Administració Marçal de la Seguretat i Mobilitat	11.595.885	11.992.568	4.853.501	40,5%	4.777.661	39,8%	4.191.013	34,9%	4.610.786	43,3%	3,6%	3.825.896	35,9%	9,5%
132 Seguretat i Ordre Públic	205.761.526	233.678.950	97.146.139	41,6%	96.579.914	41,3%	89.431.860	38,3%	90.306.179	41,2%	6,9%	82.610.169	37,7%	8,3%
133 Ordenació del Trànsit i de l'Estacionament	61.671.320	61.671.320		0,0%		0,0%		0,0%		0,0%	-		0,0%	-
134 Mobilitat urbana	18.327.999	18.754.965	18.103.242	96,5%	18.103.242	96,5%	5.132.353	27,4%	15.471.593	83,2%	17,0%	4.533.287	24,4%	13,2%
135 Protecció civil	748.161	917.011	375.555	41,0%	375.555	41,0%	375.555	41,0%	325.668	44,0%	15,3%	325.668	44,0%	15,3%
136 Servei de prevenció i extinció d'incendi	53.831.775	58.576.602	24.609.792	42,0%	24.503.605	41,8%	22.249.931	38,0%	25.443.270	43,9%	-3,7%	22.074.157	38,1%	0,8%
150 Administració general d'Habitatge i Urbanisme	40.138.742	36.669.072	24.820.502	67,7%	24.550.701	67,0%	14.825.610	40,4%	23.014.941	61,2%	6,7%	13.865.441	36,9%	6,9%
151 Urbanisme: planejament, gestió, execució	50.724.006	42.876.631	25.255.925	58,9%	24.577.273	57,3%	11.430.371	26,7%	17.684.556	49,9%	39,0%	9.703.272	27,4%	17,8%
152 Habitatge	26.353.736	25.568.566	22.913.227	89,6%	22.261.394	87,1%	11.117.311	43,5%	23.871.245	93,1%	-6,7%	13.063.448	50,9%	-14,9%
153 Vies Públiques	48.149.026	50.605.294	37.409.345	73,9%	34.345.320	67,9%	13.920.544	27,5%	27.201.282	59,9%	26,3%	12.021.815	26,5%	15,8%
160 Clavegueram	20.187.463	21.948.138	21.801.277	99,3%	21.009.445	95,7%	6.393.704	29,1%	19.708.660	99,5%	6,6%	7.831.447	39,6%	-18,4%
161 Abastament domiciliari d'aigua potable	8.268.599	8.448.366	8.411.189	99,6%	8.411.189	99,6%	1.751.235	20,7%	7.754.552	99,6%	8,5%	1.742.123	22,4%	0,5%
162 Recollida, gesió i tractament de residu	106.853.930	118.231.344	117.323.197	99,2%	117.323.197	99,2%	15.549.475	13,2%	66.674.187	99,5%	76,0%	15.587.493	23,3%	-0,2%
163 Neteja Viària	198.176.671	186.025.142	179.261.971	96,4%	179.261.971	96,4%	36.359.508	19,5%	123.418.263	60,0%	45,2%	28.781.573	14,0%	26,3%
164 Cementiris i Serveis Funeraris				-		-		-		-	-		-	-
165 Enllumenat Públic	25.951.412	32.654.683	30.859.562	94,5%	30.859.562	94,5%	6.075.577	18,6%	25.365.715	98,2%	21,7%	8.256.486	32,0%	-26,4%
169 Altres Serveis de Benestar Comunitari	2.719.956	3.137.431	2.589.284	82,5%	2.130.814	67,9%	783.319	25,0%	1.789.790	64,5%	19,1%	549.395	19,8%	42,6%
171 Parcs i Jardins	57.785.987	59.166.539	58.898.767	99,5%	58.898.767	99,5%	25.004.417	42,3%	59.319.827	99,9%	-0,7%	25.005.082	42,1%	-0,0%
172 Protecció i millora del Medi Ambient	4.174.301	4.771.086	3.985.534	83,5%	3.362.310	70,5%	232.565	4,9%	3.758.669	74,5%	-10,5%	441.117	8,7%	-47,3%
179 Altres Actuacions relacionades amb el Medi Ambient	2.201.576	2.428.291	2.335.956	96,2%	2.335.956	96,2%	572.603	23,6%	1.862.280	79,5%	25,4%	609.937	26,0%	-6,1%
<b>1 Serveis públics bàsics</b>	<b>943.622.072</b>	<b>978.121.999</b>	<b>680.953.963</b>	<b>69,6%</b>	<b>673.667.875</b>	<b>68,9%</b>	<b>265.396.950</b>	<b>27,1%</b>	<b>537.581.464</b>	<b>59,1%</b>	<b>25,3%</b>	<b>250.827.806</b>	<b>27,6%</b>	<b>5,8%</b>
211 Pensions	263.416	251.795	96.828	38,5%	96.828	38,5%	96.828	38,5%	118.610	37,1%	-18,4%	118.610	37,1%	-18,4%
230 Administració general de Serveis Socials	34.914.528	36.078.930	13.755.886	38,1%	13.264.888	36,8%	9.589.278	26,6%	13.171.028	45,9%	0,7%	9.288.149	32,3%	3,2%
231 Assistència Social Primària	278.607.217	289.204.498	180.801.480	62,5%	177.567.780	61,4%	143.437.425	49,6%	201.056.786	69,1%	-11,7%	157.762.380	54,2%	-9,1%
232 Promoció Social	45.592.495	45.940.259	35.493.880	77,3%	23.758.738	51,7%	8.248.926	18,0%	23.485.026	53,6%	1,2%	7.922.240	18,1%	4,1%
234 Atenció a les persones discapacitades	10.894.039	10.970.450	10.890.411	99,3%	10.804.211	98,5%	5.537.196	50,5%	10.564.270	99,3%	2,3%	5.479.362	51,5%	1,1%
<b>2 Actuacions de protecció i promoció social</b>	<b>370.271.695</b>	<b>382.445.932</b>	<b>241.038.485</b>	<b>63,0%</b>	<b>225.492.446</b>	<b>59,0%</b>	<b>166.909.653</b>	<b>43,6%</b>	<b>248.395.720</b>	<b>66,3%</b>	<b>-9,2%</b>	<b>180.570.740</b>	<b>48,2%</b>	<b>-7,6%</b>
311 Protecció de la salubritat pública	21.622.835	21.930.424	20.547.017	93,7%	20.332.117	92,7%	8.814.165	40,2%	20.788.118	94,0%	-2,2%	9.430.796	42,7%	-6,5%
312 Hospitals, Serveis Assistencials i Centres de Salut	1.066.026	978.733		0,0%		0,0%		0,0%		0,0%	-		0,0%	-
313 Promoció de la Salut	678.178	594.334	12.525	2,1%	12.525	2,1%	1.590	0,3%	4.320	78,5%	189,9%	630	11,5%	152,4%
320 Administració general d'Educació	21.146.933	24.097.711	15.294.449	63,5%	15.294.449	63,5%	7.327.654	30,4%	8.026.368	94,8%	90,6%	4.532.822	53,6%	61,7%
323 Funcionament centres educació infantil-primària	42.729.822	40.031.820	39.281.820	98,1%	39.281.820	98,1%	31.300.000	78,2%	46.329.822	100,0%	-15,2%	38.400.000	82,9%	-18,5%
324 Funcionament centres docents ensenyaments	8.537.784	8.537.784	8.537.784	100,0%	8.537.784	100,0%		0,0%	8.545.181	100,0%	-0,1%	87.452	1,0%	-100,0%
326 Serveis Complementaris d'Educació	19.363.644	23.700.531	20.640.659	87,1%	17.472.739	73,7%	1.582.519	6,7%	18.601.533	93,4%	-6,1%	466.100	2,3%	239,5%
328 Altres ensenyaments	9.948.008	9.948.008	9.430.008	94,8%	9.430.008	94,8%		0,0%	9.430.008	94,8%	0,0%		0,0%	-

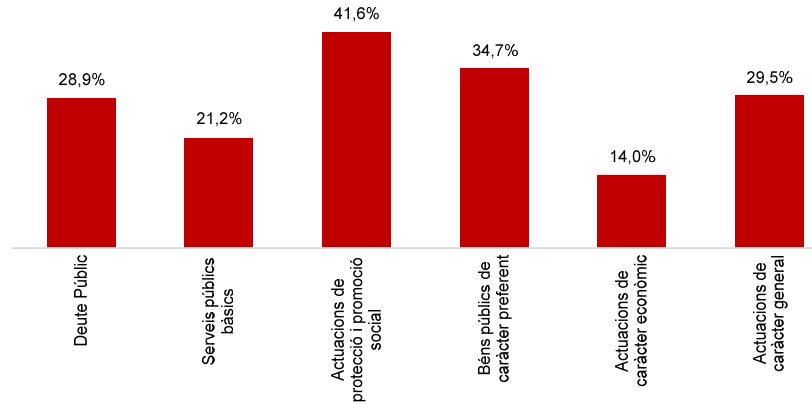
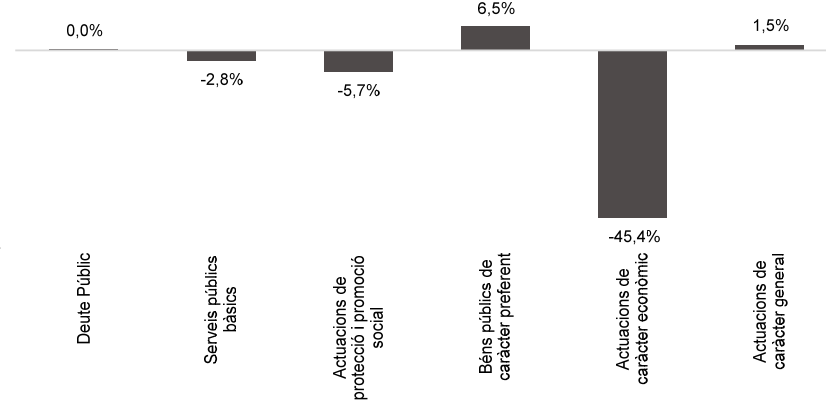
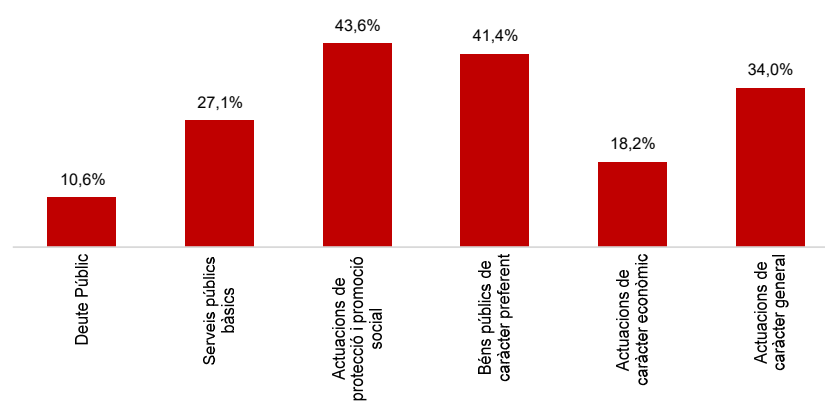
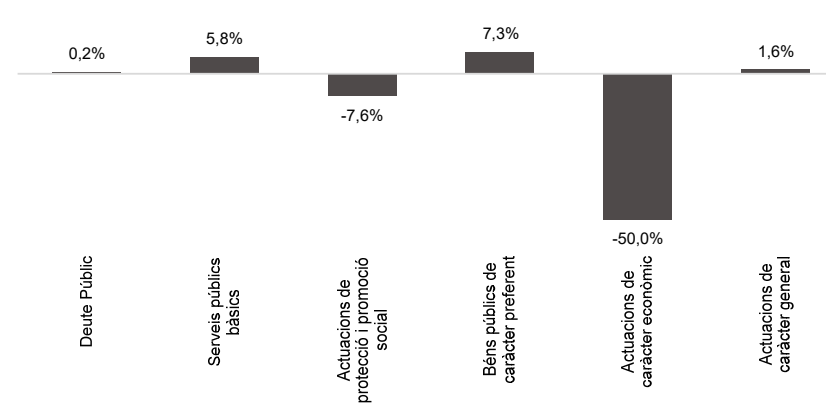
Grup de programes	2022 P	Maig 2022							Maig 2021					
	1	2	3	=3/2	4	=4/2	5	=5/2	4'	=4'/2'	=%4/4'	5'	=5'/2'	=%5/5'
	Crèdit inicial	Crèdit Actual	Autoritzat	%	Disposat	%	Obligat	%	Disposat	%	Var. 22/21	Obligat	%	Var. 22/21
329 Funcionament d'escoles bressol municipals	43.285.506	43.285.506	42.477.211	98,1%	42.477.211	98,1%	23.000.000	53,1%	41.744.510	100,0%	1,8%	18.800.000	45,0%	22,3%
330 Administració Marçal de Cultura	27.651.823	22.098.092	1.370.724	6,2%	1.370.724	6,2%	1.339.960	6,1%	374.800	1,7%	265,7%	374.800	1,7%	257,5%
332 Biblioteques i Arxius	15.924.165	15.852.356	5.077.679	32,0%	5.077.429	32,0%	5.014.521	31,6%	148.520	1,0%	3318,7%	96.359	0,6%	5104,0%
333 Equipaments culturals i museus	71.752.442	72.242.442	47.490.000	65,7%	47.490.000	65,7%	47.410.000	65,6%	47.580.000	66,2%	-0,2%	47.580.000	66,2%	-0,4%
334 Promoció Cultural	21.896.389	21.860.990	2.083.699	9,5%	2.011.393	9,2%	978.299	4,5%	1.777.433	8,1%	13,2%	727.697	3,3%	34,4%
336 Patrimoni artístic i històric de la ciutat	211.487	211.487		0,0%		0,0%		0,0%		0,0%	-		0,0%	-
337 Instal·lacions d'ocupació del temps lliure	20.131.345	20.564.295	18.048.369	87,8%	17.404.721	84,6%	8.273.289	40,2%	17.122.466	85,9%	1,6%	8.479.014	42,5%	-2,4%
338 Festes populars	9.595.524	9.928.416	5.304.241	53,4%	5.055.868	50,9%	1.390.917	14,0%	4.091.731	45,0%	23,6%	452.727	5,0%	207,2%
340 Administració general d'esports	21.545.500	21.887.754	21.887.754	100,0%	21.887.754	100,0%	11.842.254	54,1%		-	-		-	-
341 Promoció i Foment de l'Esport	2.606.141	3.209.441	1.986.586	61,9%	1.977.796	61,6%	1.125.265	35,1%	10.421.021	44,4%	-81,0%	9.689.664	41,3%	-88,4%
342 Instal·lacions esportives	279.375	344.329	310.874	90,3%	310.874	90,3%	95.479	27,7%	268.346	75,3%	15,8%	173.863	48,8%	-45,1%
343 Esdeveniments esportius				-		-		-		0,0%	-		0,0%	-
<b>3 Béns públics de caràcter preferent</b>	<b>359.972.926</b>	<b>361.304.453</b>	<b>259.781.399</b>	<b>71,9%</b>	<b>255.425.212</b>	<b>70,7%</b>	<b>149.495.913</b>	<b>41,4%</b>	<b>235.254.178</b>	<b>68,6%</b>	<b>8,6%</b>	<b>139.291.925</b>	<b>40,6%</b>	<b>7,3%</b>
430 Administració general de Comerç i Turisme	12.330.270	5.909.239	1.651.270	27,9%	1.635.942	27,7%	1.127.215	19,1%	1.205.999	12,4%	35,7%	624.092	6,4%	80,6%
431 Comerç	8.946.141	10.782.389	8.741.365	81,1%	5.652.297	52,4%	2.230.921	20,7%	2.523.489	24,7%	124,0%	1.861.730	18,2%	19,8%
432 Informació i Promoció Turística	13.231.931	16.924.913	7.052.822	41,7%	7.004.666	41,4%	4.865.230	28,7%	3.858.547	20,6%	81,5%	2.649.709	14,1%	83,6%
433 Desenvolupament Empresarial	63.616.956	71.635.433	45.067.081	62,9%	40.336.234	56,3%	30.986.770	43,3%	26.075.010	34,6%	54,7%	23.326.294	30,9%	32,8%
441 Transport de viatgers	188.001.592	187.268.473	182.501.592	97,5%	182.501.592	97,5%	4.550.712	2,4%	164.149.972	100,0%	11,2%	75.180.583	45,8%	-93,9%
463 Investigació científica, tècnica i aplicada	1.587.400	2.496.679	1.973.593	79,0%	1.973.593	79,0%	1.973.593	79,0%	1.393.194	76,4%	41,7%	1.343.194	73,7%	46,9%
491 Societat de la informació	18.550.000	18.648.573	18.500.415	99,2%	18.500.415	99,2%	11.116.489	59,6%	9.960.615	53,9%	85,7%	9.125.434	49,3%	21,8%
493 Protecció de consumidors i usuaris	3.044.798	2.181.093	966.252	44,3%	697.491	32,0%	477.563	21,9%	1.255.905	37,3%	-44,5%	438.484	13,0%	8,9%
<b>4 Actuacions de caràcter econòmic</b>	<b>309.309.088</b>	<b>315.846.791</b>	<b>266.454.391</b>	<b>84,4%</b>	<b>258.302.231</b>	<b>81,8%</b>	<b>57.328.493</b>	<b>18,2%</b>	<b>210.422.732</b>	<b>69,7%</b>	<b>22,8%</b>	<b>114.549.517</b>	<b>37,9%</b>	<b>-50,0%</b>
912 Òrgans de Govern	34.364.323	34.523.138	15.951.773	46,2%	15.048.568	43,6%	13.491.078	39,1%	14.450.180	42,1%	4,1%	13.492.804	39,3%	-0,0%
920 Administració general	68.925.761	68.539.083	33.539.616	48,9%	32.730.658	47,8%	23.946.555	34,9%	31.180.384	47,0%	5,0%	23.718.332	35,7%	1,0%
922 Coordinació i Organització institucional	9.080.031	10.128.577	6.062.749	59,9%	6.055.167	59,8%	4.194.018	41,4%	5.069.210	51,2%	19,4%	3.033.301	30,6%	38,3%
923 Informació Bàsica i Estadística	4.062.313	3.951.047	1.403.721	35,5%	1.401.221	35,5%	1.105.023	28,0%	1.313.016	32,7%	6,7%	946.938	23,5%	16,7%
924 Participació Ciutadana	17.123.973	16.570.280	13.300.282	80,3%	7.999.309	48,3%	4.658.533	28,1%	7.438.234	45,0%	7,5%	4.068.995	24,6%	14,5%
925 Atenció als Ciutadans	47.695.815	49.120.926	32.469.124	66,1%	31.623.587	64,4%	14.641.353	29,8%	28.719.096	64,7%	10,1%	12.464.796	28,1%	17,5%
926 Comunicacions internes	53.482.118	53.849.697	51.989.745	96,5%	51.989.745	96,5%	24.862.517	46,2%	21.998.392	39,5%	136,3%	21.511.130	38,6%	15,6%
929 Imprevistos i Funcions no Classificades	51.448.309	1.954.703	28.606	1,5%	28.606	1,5%	28.606	1,5%	48.230	0,1%	-40,7%	48.230	0,1%	-40,7%
931 Política econòmica i fiscal	5.527.479	5.890.863	2.609.221	44,3%	2.567.533	43,6%	2.033.875	34,5%	2.086.872	40,6%	23,0%	1.857.041	36,2%	9,5%
932 Gestió del Sistema Tributari	39.269.428	39.300.164	35.508.838	90,4%	35.380.588	90,0%	13.745.575	35,0%	15.153.852	40,5%	133,5%	13.906.382	37,1%	-1,2%
933 Gestió del Patrimoni	74.152.519	82.294.469	73.406.832	89,2%	71.490.276	86,9%	25.833.899	31,4%	65.832.392	85,7%	8,6%	25.608.893	33,4%	0,9%
934 Gestió del deute i de la Tresoreria	877.739	809.094	351.153	43,4%	351.153	43,4%	351.153	43,4%	338.784	39,3%	3,7%	338.784	39,3%	3,7%
943 Transferències a Entitats Locals Territorials	124.814.980	135.028.051	135.028.051	100,0%	135.028.051	100,0%	41.721.634	30,9%	97.462.595	82,7%	38,5%	46.954.533	39,8%	-11,1%
<b>9 Actuacions de caràcter general</b>	<b>530.824.787</b>	<b>501.960.093</b>	<b>401.649.708</b>	<b>80,0%</b>	<b>391.694.461</b>	<b>78,0%</b>	<b>170.613.821</b>	<b>34,0%</b>	<b>291.091.236</b>	<b>56,3%</b>	<b>34,6%</b>	<b>167.950.159</b>	<b>32,5%</b>	<b>1,6%</b>
<b>Despeses Corrents</b>	<b>2.529.550.568</b>	<b>2.555.229.268</b>	<b>1.851.521.275</b>	<b>72,5%</b>	<b>1.806.225.553</b>	<b>70,7%</b>	<b>811.388.160</b>	<b>31,8%</b>	<b>1.524.386.100</b>	<b>61,9%</b>	<b>18,5%</b>	<b>854.830.918</b>	<b>34,7%</b>	<b>-5,1%</b>

Execució de despeses corrents. Ajuntament de Barcelona  
Resum per programa. D. Corrent

Grup de programes	2022 P	Maig 2022								Maig 2021					
	1	2	3	=3/2	4	=4/2	5	=5/2	4'	=4'/2'	=%4/4'	5'	=5'/2'	=%5/5'	
	Crèdit inicial	Crèdit Actual	Autoritzat	%	Disposat	%	Obligat	%	Disposat	%	Var. 22/21	Obligat	%	Var. 22/21	
0111 Servei del Deute	15.550.000	15.550.000	1.643.329	10,6%	1.643.329	10,6%	1.643.329	10,6%	1.640.770	10,4%	0,2%	1.640.770	10,4%	0,2%	
<b>0 Deute Públic</b>	<b>15.550.000</b>	<b>15.550.000</b>	<b>1.643.329</b>	<b>10,6%</b>	<b>1.643.329</b>	<b>10,6%</b>	<b>1.643.329</b>	<b>10,6%</b>	<b>1.640.770</b>	<b>10,4%</b>	<b>0,2%</b>	<b>1.640.770</b>	<b>10,4%</b>	<b>0,2%</b>	
1301 Administració General de Previsió i Seguretat	11.595.885	11.992.568	4.853.501	40,5%	4.777.661	39,8%	4.191.013	34,9%	4.610.786	43,3%	3,6%	3.825.896	35,9%	9,5%	
1321 Seguretat Ciutadana	204.758.302	232.530.792	96.359.278	41,4%	96.055.494	41,3%	89.112.017	38,3%	89.748.402	41,1%	7,0%	82.301.890	37,7%	8,3%	
1322 Previsió de la delinqüència	1.003.224	1.148.158	786.861	68,5%	524.420	45,7%	319.843	27,9%	557.777	61,2%	-6,0%	308.279	33,8%	3,8%	
1331 Control i regulació estacionament de via	61.671.320	61.671.320		0,0%		0,0%		0,0%		0,0%	-		0,0%	-	
1341 Mobilitat	18.327.999	18.754.965	18.103.242	96,5%	18.103.242	96,5%	5.132.353	27,4%	15.471.593	83,2%	17,0%	4.533.287	24,4%	13,2%	
1351 Protecció civil	748.161	917.011	375.555	41,0%	375.555	41,0%	375.555	41,0%	325.668	44,0%	15,3%	325.668	44,0%	15,3%	
1361 Previsió i extinció d'incendis i salvament	53.831.775	58.576.602	24.609.792	42,0%	24.503.605	41,8%	22.249.931	38,0%	25.443.270	43,9%	-3,7%	22.074.157	38,1%	0,8%	
1501 Administració d'Ecologia Urbana	40.138.742	36.669.072	24.820.502	67,7%	24.550.701	67,0%	14.825.610	40,4%	23.014.941	61,2%	6,7%	13.865.441	36,9%	6,9%	
1511 Actuació urbanística i disciplina	14.802.668	14.452.551	6.955.953	48,1%	6.955.953	48,1%	5.708.638	39,5%	6.915.420	47,7%	0,6%	5.652.582	39,0%	1,0%	
1512 Gestió del sòl	13.072	37.196	24.124	64,9%	24.124	64,9%	24.124	64,9%	1.568	12,0%	1438,9%	1.568	12,0%	1438,9%	
1513 Redacció de projectes-execució d'obres	22.918.988	14.436.965	7.352.216	50,9%	7.344.956	50,9%	3.300.217	22,9%	6.787.516	83,1%	8,2%	2.342.231	28,7%	40,9%	
1514 Projectes i estratègia	3.389.618	3.836.561	3.023.553	78,8%	2.357.811	61,5%	584.241	15,2%	2.481.857	64,9%	-5,0%	370.485	9,7%	57,7%	
1515 Planejament de la ciutat	284.641	320.735	320.707	100,0%	315.057	98,2%	209.649	65,4%	173.042	60,8%	82,1%	11.253	4,0%	1763,0%	
1516 Control i seguiment de grans infraestructures	9.315.019	9.792.623	7.579.373	77,4%	7.579.373	77,4%	1.603.501	16,4%	1.325.153	15,3%	472,0%	1.325.153	15,3%	21,0%	
1521 Promoció i gestió d'habitatge de protecció	16.320.023	16.320.023	13.968.398	85,6%	13.368.398	81,9%	6.082.929	37,3%	13.621.309	88,8%	-1,9%	9.218.130	60,1%	-34,0%	
1522 Conservació i rehabilitació de l'edificació	10.033.713	9.248.543	8.944.829	96,7%	8.892.997	96,2%	5.034.382	54,4%	10.249.936	99,6%	-13,2%	3.845.318	37,4%	30,9%	
1532 Pavimentació de vies públiques	8.682.702	10.246.539	9.644.471	94,1%	9.644.471	94,1%	3.804.821	37,1%	4.623.429	60,2%	108,6%	1.707.381	22,2%	122,8%	
1533 Manteniment i renovació de les estructures	11.489.678	11.580.160	11.565.871	99,9%	9.275.361	80,1%	2.745.947	23,7%	7.675.742	97,8%	20,8%	2.463.900	31,4%	11,4%	
1534 Espai públic	14.365.796	15.159.239	11.596.257	76,5%	11.302.741	74,6%	4.309.021	28,4%	11.602.415	71,2%	-2,6%	4.616.033	28,3%	-6,7%	
1535 Llei de Barris				-		-		-	605	7,6%	-100,0%	605	7,6%	-100,0%	
1536 Pla de Barris	13.610.850	13.619.355	4.602.746	33,8%	4.122.746	30,3%	3.060.755	22,5%	3.299.090	24,3%	25,0%	3.233.897	23,8%	-5,4%	
1601 Sanejament xarxa de clavegueram	20.187.463	21.948.138	21.801.277	99,3%	21.009.445	95,7%	6.393.704	29,1%	19.708.660	99,5%	6,6%	7.831.447	39,6%	-18,4%	
1611 Abastament de les aigües	8.268.599	8.448.366	8.411.189	99,6%	8.411.189	99,6%	1.751.235	20,7%	7.754.552	99,6%	8,5%	1.742.123	22,4%	0,5%	
1621 Recollida de residus	99.309.548	110.405.625	110.405.625	100,0%	110.405.625	100,0%	14.257.630	12,9%	60.223.499	100,0%	83,3%	14.266.783	23,7%	-0,1%	
1622 Gestió de residus sòlids urbans	6.907.038	7.212.837	6.669.407	92,5%	6.669.407	92,5%	1.043.680	14,5%	6.206.545	100,0%	7,5%	1.076.566	17,3%	-3,1%	
1623 Tractament de residus	637.344	612.883	248.165	40,5%	248.165	40,5%	248.165	40,5%	244.143	41,9%	1,6%	244.143	41,9%	1,6%	
1631 Neteja Viària	198.176.671	186.025.142	179.261.971	96,4%	179.261.971	96,4%	36.359.508	19,5%	123.418.263	60,0%	45,2%	28.781.573	14,0%	26,3%	
1641 Cementiris				-		-		-		-	-		-	-	
1651 Gestió de l'enllumenat públic	25.951.412	32.654.683	30.859.562	94,5%	30.859.562	94,5%	6.075.577	18,6%	25.365.715	98,2%	21,7%	8.256.486	32,0%	-26,4%	
1691 Protecció i control d'animals	2.719.956	3.137.431	2.589.284	82,5%	2.130.814	67,9%	783.319	25,0%	1.789.790	64,5%	19,1%	549.395	19,8%	42,6%	
1711 Espais verds i biodiversitat	57.785.987	59.166.539	58.898.767	99,5%	58.898.767	99,5%	25.004.417	42,3%	59.319.827	99,9%	-0,7%	25.005.082	42,1%	-0,0%	
1721 Protec. contaminació acústica-lumínica-atm.	1.608.882	1.727.867	1.025.538	59,4%	963.304	55,8%	80.377	4,7%	857.787	46,9%	12,3%	87.377	4,8%	-8,0%	
1722 Educació mediambiental	2.565.419	3.043.219	2.959.996	97,3%	2.399.006	78,8%	152.189	5,0%	2.900.883	90,2%	-17,3%	353.739	11,0%	-57,0%	
1794 Gestió i promoció dels recursos energètics	2.201.576	2.428.291	2.335.956	96,2%	2.335.956	96,2%	572.603	23,6%	1.862.280	79,5%	25,4%	609.937	26,0%	-6,1%	
<b>1 Serveis públics bàsics</b>	<b>943.622.072</b>	<b>978.121.999</b>	<b>680.953.963</b>	<b>69,6%</b>	<b>673.667.875</b>	<b>68,9%</b>	<b>265.396.950</b>	<b>27,1%</b>	<b>537.581.464</b>	<b>59,1%</b>	<b>25,3%</b>	<b>250.827.806</b>	<b>27,6%</b>	<b>5,8%</b>	
2111 Pensions	263.416	251.795	96.828	38,5%	96.828	38,5%	96.828	38,5%	118.610	37,1%	-18,4%	118.610	37,1%	-18,4%	
2301 Administració general de serveis socials	14.103.412	13.913.672	4.373.124	31,4%	4.268.187	30,7%	3.243.966	23,3%	3.829.388	46,8%	11,5%	3.117.350	38,1%	4,1%	
2302 Administració general serveis a persones	12.186.458	12.164.402	5.184.081	42,6%	5.169.213	42,5%	5.131.233	42,2%	4.861.113	40,8%	6,3%	4.809.949	40,3%	6,7%	



Grup de programes	2022 P	Maig 2022							Maig 2021					
	1	2	3	=3/2	4	=4/2	5	=5/2	4'	=4'/2'	=%4/4'	5'	=5'/2'	=%5/5'
	Crèdit inicial	Crèdit Actual	Autoritzat	%	Disposat	%	Obligat	%	Disposat	%	Var. 22/21	Obligat	%	Var. 22/21
3431 Esdeveniments esportius				-		-		-		0,0%	-		0,0%	-
<b>3 Béns públics de caràcter preferent</b>	<b>359.972.926</b>	<b>361.304.453</b>	<b>259.781.399</b>	<b>71,9%</b>	<b>255.425.212</b>	<b>70,7%</b>	<b>149.495.913</b>	<b>41,4%</b>	<b>235.254.178</b>	<b>68,6%</b>	<b>8,6%</b>	<b>139.291.925</b>	<b>40,6%</b>	<b>7,3%</b>
4301 Administració general d'acció econòmica	12.330.270	5.909.239	1.651.270	27,9%	1.635.942	27,7%	1.127.215	19,1%	1.205.999	12,4%	35,7%	624.092	6,4%	80,6%
4312 Mercats, proveïments i llotges	2.789.441	2.892.312	2.789.441	96,4%	2.789.441	96,4%	1.394.721	48,2%	1.375.000	43,7%	102,9%	1.375.000	43,7%	1,4%
4314 Promoció del comerç	6.156.700	7.890.077	5.951.924	75,4%	2.862.856	36,3%	836.201	10,6%	1.148.489	16,2%	149,3%	486.730	6,9%	71,8%
4321 Foment i promoció del turisme	13.231.931	16.924.913	7.052.822	41,7%	7.004.666	41,4%	4.865.230	28,7%	3.858.547	20,6%	81,5%	2.649.709	14,1%	83,6%
4331 Suport Ocupació i Empresa	43.525.627	49.347.712	32.564.000	66,0%	30.114.000	61,0%	23.038.000	46,7%	16.696.494	30,2%	80,4%	16.633.161	30,0%	38,5%
4332 Promoció econòmica de la ciutat	1.463.780	1.538.780	1.246.913	81,0%	1.218.429	79,2%	661.086	43,0%	849.452	57,6%	43,4%	331.831	22,5%	99,2%
4333 Foment creixement econòmic i sectors estratègics	12.771.814	14.486.586	8.476.071	58,5%	7.468.571	51,6%	6.938.980	47,9%	6.926.268	55,9%	7,8%	6.115.229	49,3%	13,5%
4334 Dinamització econòmica de proximitat	936.485	1.477.178	691.416	46,8%	598.333	40,5%	190.351	12,9%	654.108	47,4%	-8,5%	138.625	10,0%	37,3%
4335 Foment de l'economia cooperativa, social	4.919.250	4.785.176	2.088.681	43,6%	936.900	19,6%	158.352	3,3%	948.687	19,6%	-1,2%	107.448	2,2%	47,4%
4411 Transport col·lectiu urbà de viatgers	174.033.290	172.715.171	169.033.290	97,9%	169.033.290	97,9%		0,0%	150.681.671	100,0%	12,2%	70.756.623	47,0%	-100,0%
4412 Altres transports de viatgers	13.968.302	14.553.302	13.468.302	92,5%	13.468.302	92,5%	4.550.712	31,3%	13.468.302	100,0%	0,0%	4.423.960	32,8%	2,9%
4631 Investigació científica, tècnica i aplicada	1.587.400	2.496.679	1.973.593	79,0%	1.973.593	79,0%	1.973.593	79,0%	1.393.194	76,4%	41,7%	1.343.194	73,7%	46,9%
4911 Mitjans de comunicació públics	18.550.000	18.648.573	18.500.415	99,2%	18.500.415	99,2%	11.116.489	59,6%	9.960.615	53,9%	85,7%	9.125.434	49,3%	21,8%
4931 Defensa dels drets dels consumidors	3.044.798	2.181.093	966.252	44,3%	697.491	32,0%	477.563	21,9%	1.255.905	37,3%	-44,5%	438.481	13,0%	8,9%
<b>4 Actuacions de caràcter econòmic</b>	<b>309.309.088</b>	<b>315.846.791</b>	<b>266.454.391</b>	<b>84,4%</b>	<b>258.302.231</b>	<b>81,8%</b>	<b>57.328.493</b>	<b>18,2%</b>	<b>210.422.732</b>	<b>69,7%</b>	<b>22,8%</b>	<b>114.549.517</b>	<b>37,9%</b>	<b>-50,0%</b>
9121 Òrgans de Govern	25.502.557	25.621.819	10.776.282	42,1%	10.060.282	39,3%	9.971.270	38,9%	9.691.366	39,4%	3,8%	9.604.321	39,1%	3,8%
9122 Relacions institucionals	8.861.766	8.901.319	5.175.491	58,1%	4.988.286	56,0%	3.519.808	39,5%	4.758.813	48,8%	4,8%	3.888.483	39,9%	-9,5%
9201 Direcció i administració generals	61.849.828	61.404.425	29.732.376	48,4%	29.043.781	47,3%	21.393.551	34,8%	28.484.588	47,9%	2,0%	21.521.580	36,2%	-0,6%
9202 Defensa drets-libertats públiques	1.113.435	1.097.349	390.986	35,6%	390.986	35,6%	390.956	35,6%	389.964	37,4%	0,3%	374.480	35,9%	4,4%
9203 Arxiu i biblioteca municipal	5.962.497	6.037.309	3.416.254	56,6%	3.295.891	54,6%	2.162.048	35,8%	2.305.831	38,8%	42,9%	1.822.273	30,6%	18,6%
9221 Serveis d'organització i recursos humans	9.080.031	10.128.577	6.062.749	59,9%	6.055.167	59,8%	4.194.018	41,4%	5.069.210	51,2%	19,4%	3.033.301	30,6%	38,3%
9231 Gestió del padró municipal d'habitants	1.129.253	1.129.253		0,0%		0,0%		0,0%		0,0%	-		0,0%	-
9232 Estadístiques i estudis municipals	2.933.060	2.821.794	1.403.721	49,7%	1.401.221	49,7%	1.105.023	39,2%	1.313.016	45,4%	6,7%	946.938	32,7%	16,7%
9241 Relació amb la ciutadania i les entitats	16.389.450	16.330.286	13.293.534	81,4%	7.992.561	48,9%	4.651.864	28,5%	7.424.439	47,2%	7,7%	4.055.200	25,8%	14,7%
9242 Administració general de serveis en el territori		46.669	6.669	14,3%	6.669	14,3%	6.669	14,3%		-	-		-	-
9249 Memòria històrica	734.523	193.325	79	0,0%	79	0,0%		0,0%	13.795	1,7%	-99,4%	13.795	1,7%	-100,0%
9251 Informació i atenció al ciutadà	24.344.836	25.382.347	15.368.308	60,5%	15.359.920	60,5%	6.882.362	27,1%	12.636.983	58,5%	21,5%	6.259.685	29,0%	9,9%
9252 Comunicació corporativa	23.350.979	23.738.579	17.100.816	72,0%	16.263.667	68,5%	7.758.991	32,7%	16.082.113	70,7%	1,1%	6.205.112	27,3%	25,0%
9261 Sistemes informació i telecomunicacions	53.482.118	53.849.697	51.989.745	96,5%	51.989.745	96,5%	24.862.517	46,2%	21.998.392	39,5%	136,3%	21.511.130	38,6%	15,6%
9291 Fons de contingència	19.067.923	0		-		-		-		0,0%	-		0,0%	-
9292 Dotació per imprevistos	32.380.386	1.954.703	28.606	1,5%	28.606	1,5%	28.606	1,5%	48.230	0,3%	-40,7%	48.230	0,3%	-40,7%
9311 Administració i control econòmic i financer	5.527.479	5.890.863	2.609.221	44,3%	2.567.533	43,6%	2.033.875	34,5%	2.086.872	40,6%	23,0%	1.857.041	36,2%	9,5%
9321 Administració tributària i d'ingressos municipals	39.269.428	39.300.164	35.508.838	90,4%	35.380.588	90,0%	13.745.575	35,0%	15.153.852	40,5%	133,5%	13.906.382	37,1%	-1,2%
9331 Gestió del Patrimoni municipal	74.152.519	82.294.469	73.406.832	89,2%	71.490.276	86,9%	25.833.899	31,4%	65.832.392	85,7%	8,6%	25.608.893	33,4%	0,9%
9341 Gestió del deute i de la Tresoreria	877.739	809.094	351.153	43,4%	351.153	43,4%	351.153	43,4%	338.784	39,3%	3,7%	338.784	39,3%	3,7%
9431 Transferències a altres ens locals	124.814.980	135.028.051	135.028.051	100,0%	135.028.051	100,0%	41.721.634	30,9%	97.462.595	82,7%	38,5%	46.954.533	39,8%	-11,1%
<b>9 Actuacions de caràcter general</b>	<b>530.824.787</b>	<b>501.960.093</b>	<b>401.649.708</b>	<b>80,0%</b>	<b>391.694.461</b>	<b>78,0%</b>	<b>170.613.821</b>	<b>34,0%</b>	<b>291.091.236</b>	<b>56,3%</b>	<b>34,6%</b>	<b>167.950.159</b>	<b>32,5%</b>	<b>1,6%</b>
<b>Despeses Corrents</b>	<b>2.529.550.568</b>	<b>2.555.229.268</b>	<b>1.851.521.275</b>	<b>72,5%</b>	<b>1.806.225.553</b>	<b>70,7%</b>	<b>811.388.160</b>	<b>31,8%</b>	<b>1.524.386.100</b>	<b>61,9%</b>	<b>18,5%</b>	<b>854.830.918</b>	<b>34,7%</b>	<b>-5,1%</b>

Execució de despeses. Ajuntament de Barcelona  
Resum per grups de programaDespesa Total per Àrees de Despesa de Programes.  
Obligat/Prev. Def. (%)Despesa per Programes.  
Variació Obligat 22/21Execució de despeses. Ajuntament de Barcelona  
Resum per grups de programa. D. CorrentDespesa Corrent Total per Àrees de Despesa de Programes.  
Obligat/Prev. Def. (%)Despesa Corrent per Programes.  
Variació Obligat 22/21



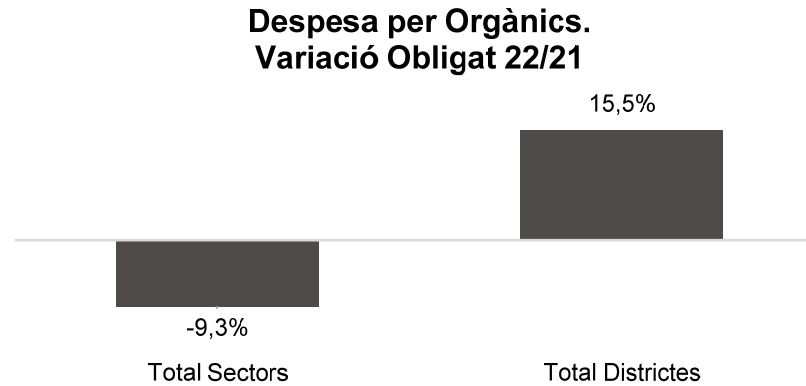
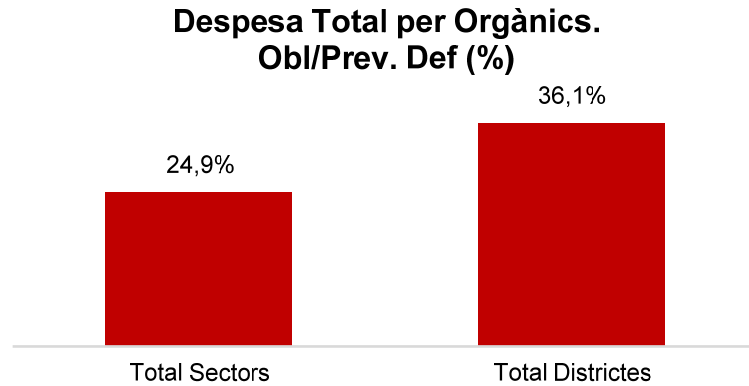
Execució de despeses. Ajuntament de Barcelona  
Resum per orgànics

Orgànics	2022 P	Maig 2022							Maig 2021					
	1	2	3	=3/2	4	=4/2	5	=5/2	4'	=4'/2'	=%4/4'	5'	=5'/2'	=%5/5'
	Crèdit inicial	Crèdit Actual	Autoritzat	%	Disposat	%	Obligat	%	Disposat	%	Var. 22/21	Obligat	%	Var. 22/21
0100 Gerència Municipal	20.659.981	19.942.491	6.528.888	32,7%	6.435.642	32,3%	4.607.774	23,1%	7.204.031	34,0%	-10,7%	6.432.539	30,4%	-28,4%
0106 Gerència de Coordinació Territorial i Proximitat	3.555.875	5.812.392	1.191.283	20,5%	1.191.283	20,5%	732.725	12,6%	1.084.411	29,3%	9,9%	594.732	16,1%	23,2%
0200 Ger.Àrea Drets Socials,Just.Global,Feminis.i LGTBI	282.713.580	303.378.853	162.413.486	53,5%	148.580.220	49,0%	109.619.943	36,1%	171.229.449	57,5%	-13,2%	135.749.299	45,6%	-19,2%
0202 Gerència d'Habitatge	14.681.503	14.679.077	14.100.993	96,1%	13.500.993	92,0%	6.215.524	42,3%	13.276.335	98,4%	1,7%	8.873.156	65,7%	-30,0%
0300 Ger.d'Àrea Agenda 2030,Transició Digital i Esports	58.879.275	61.544.181	47.983.470	78,0%	47.416.330	77,0%	25.777.097	41,9%	30.170.880	52,2%	57,2%	21.095.485	36,5%	22,2%
0301 Gerència d'Innovació i Transició Digital	55.734.506	56.229.863	51.465.403	91,5%	51.465.403	91,5%	24.861.157	44,2%	21.019.614	36,4%	144,8%	21.018.614	36,4%	18,3%
0400 Gerència d'Àrea Seguretat i prevenció	311.176.855	318.321.220	136.805.308	43,0%	135.333.306	42,5%	117.763.535	37,0%	128.157.808	42,3%	5,6%	110.138.800	36,4%	6,9%
0500 Gerència d'Àrea d'Ecologia Urbana	36.350.003	47.745.065	41.808.270	87,6%	40.946.790	85,8%	13.058.134	27,3%	28.511.777	77,0%	43,6%	12.133.221	32,7%	7,6%
0502 Gerència de Medi Ambient i Serveis Urbans	330.399.307	341.070.041	328.407.492	96,3%	326.938.773	95,9%	73.259.798	21,5%	241.920.955	81,1%	35,1%	71.849.548	24,1%	2,0%
0503 Gerència d'Urbanisme	15.952.780	15.963.089	11.134.234	69,7%	11.128.584	69,7%	6.499.058	40,7%	10.834.182	69,5%	2,7%	5.416.068	34,7%	20,0%
0504 Gerència de Mobilitat i Infraestructures	236.012.406	237.317.317	228.887.149	96,4%	225.177.135	94,9%	15.411.385	6,5%	191.309.533	91,9%	17,7%	84.180.958	40,5%	-81,7%
0505 Gerència de l'Arquitecte en Cap	9.240.930	10.831.598	8.236.548	76,0%	8.157.055	75,3%	3.920.010	36,2%	7.628.091	77,2%	6,9%	2.755.159	27,9%	42,3%
0700 Ger.Àrea Economia, Recursos i Promoció Econòmica	95.180.348	107.202.634	67.917.434	63,4%	55.502.927	51,8%	41.361.687	38,6%	33.412.912	30,0%	66,1%	28.331.942	25,5%	46,0%
0701 Gerència de Pressupostos i Hisenda	84.997.385	145.675.439	86.239.002	59,2%	84.275.050	57,9%	39.011.817	26,8%	60.585.235	55,9%	39,1%	46.951.690	43,3%	-16,9%
0703 Serveis Centrals	1.071.795.146	932.592.046	276.165.623	29,6%	276.165.623	29,6%	108.981.947	11,7%	220.290.632	23,1%	25,4%	119.997.012	12,6%	-9,2%
0705 Gerència de Recursos	111.856.820	110.165.050	69.864.602	63,4%	68.259.035	62,0%	41.509.150	37,7%	57.639.510	54,4%	18,4%	37.330.170	35,2%	11,2%
0707 Gerència Persones i Desenvolupament Organitzatiu	9.191.195	10.245.742	6.071.353	59,3%	6.063.771	59,2%	4.199.155	41,0%	5.075.239	50,7%	19,5%	3.035.772	30,3%	38,3%
0800 Gerència Àrea Cultura,Educació,Ciència i Comunitat	305.391.722	304.734.594	200.301.701	65,7%	195.211.412	64,1%	122.302.921	40,1%	193.900.368	67,0%	0,7%	121.203.625	41,9%	0,9%
<b>Total Sectors</b>	<b>3.053.769.616</b>	<b>3.043.450.691</b>	<b>1.745.522.240</b>	<b>57,4%</b>	<b>1.701.749.333</b>	<b>55,9%</b>	<b>759.092.816</b>	<b>24,9%</b>	<b>1.423.250.962</b>	<b>49,1%</b>	<b>19,6%</b>	<b>837.087.790</b>	<b>28,9%</b>	<b>-9,3%</b>
01 Ciutat Vella	53.697.593	56.330.303	49.161.831	87,3%	47.697.184	84,7%	18.011.050	32,0%	39.653.800	73,2%	20,3%	16.910.842	31,2%	6,5%
02 Eixample	45.438.155	48.289.276	40.082.079	83,0%	39.187.801	81,2%	17.623.889	36,5%	33.916.820	72,7%	15,5%	16.353.613	35,0%	7,8%
03 Sants - Montjuïc	38.190.256	40.199.951	34.605.530	86,1%	33.550.554	83,5%	14.719.443	36,6%	29.374.759	74,1%	14,2%	12.042.480	30,4%	22,2%
04 Les Corts	17.317.790	18.373.089	14.752.803	80,3%	13.778.358	75,0%	6.142.786	33,4%	11.954.346	65,0%	15,3%	5.602.619	30,5%	9,6%
05 Sarrià - Sant Gervasi	24.116.996	24.628.292	20.485.974	83,2%	19.848.856	80,6%	8.699.953	35,3%	15.711.467	65,2%	26,3%	7.505.188	31,1%	15,9%
06 Gràcia	26.218.031	29.159.287	23.241.669	79,7%	22.450.747	77,0%	10.985.256	37,7%	20.062.490	70,8%	11,9%	8.414.430	29,7%	30,6%
07 Horta - Guinardó	33.340.329	36.338.244	30.581.348	84,2%	29.758.856	81,9%	14.135.695	38,9%	26.906.506	76,2%	10,6%	12.224.936	34,6%	15,6%
08 Nou Barris	37.823.525	41.447.797	35.062.533	84,6%	34.140.626	82,4%	16.115.781	38,9%	29.989.848	74,2%	13,8%	12.432.370	30,7%	29,6%
09 Sant Andreu	30.937.234	33.057.237	27.573.775	83,4%	26.196.084	79,2%	12.221.332	37,0%	24.054.324	76,0%	8,9%	11.087.714	35,0%	10,2%
10 Sant Martí	45.375.800	49.011.686	44.316.188	90,4%	42.211.268	86,1%	17.366.461	35,4%	36.757.564	78,6%	14,8%	15.190.350	32,5%	14,3%
<b>Total Districtes</b>	<b>352.455.709</b>	<b>376.835.163</b>	<b>319.863.730</b>	<b>84,9%</b>	<b>308.820.336</b>	<b>82,0%</b>	<b>136.021.648</b>	<b>36,1%</b>	<b>268.381.924</b>	<b>73,4%</b>	<b>15,1%</b>	<b>117.764.543</b>	<b>32,2%</b>	<b>15,5%</b>
<b>Total Despeses</b>	<b>3.406.225.325</b>	<b>3.420.285.854</b>	<b>2.065.385.970</b>	<b>60,4%</b>	<b>2.010.569.669</b>	<b>58,8%</b>	<b>895.114.464</b>	<b>26,2%</b>	<b>1.691.632.885</b>	<b>51,8%</b>	<b>18,9%</b>	<b>954.852.334</b>	<b>29,2%</b>	<b>-6,3%</b>

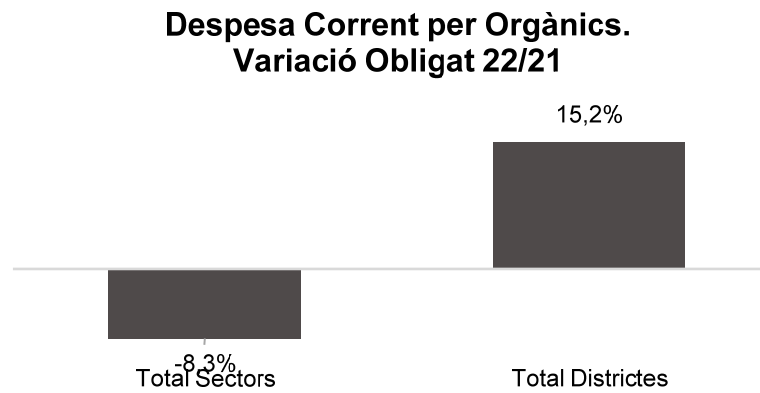
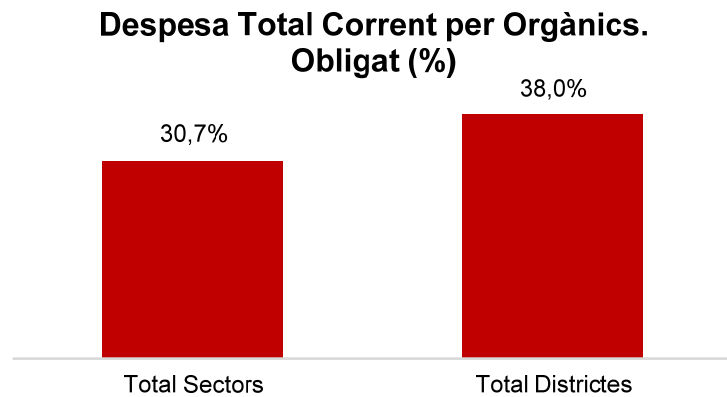
Execució de despeses. Ajuntament de Barcelona  
Resum per orgànics i despesa corrent (Capítols 1 a 5)

Orgànics	2022 P	Maig 2022							Maig 2021					
	1	2	3	=3/2	4	=4/2	5	=5/2	4'	=4'/2'	=%4/4'	5'	=5'/2'	=%5/5'
	Crèdit inicial	Crèdit Actual	Autoritzat	%	Disposat	%	Obligat	%	Disposat	%	Var. 22/21	Obligat	%	Var. 22/21
0100 Gerència Municipal	20.659.981	19.832.491	6.528.888	32,9%	6.435.642	32,4%	4.607.774	23,2%	5.544.031	28,4%	16,1%	4.772.539	24,4%	-3,5%
0106 Gerència de Coordinació Territorial i Proximitat	3.555.875	5.812.392	1.191.283	20,5%	1.191.283	20,5%	732.725	12,6%	1.084.411	29,3%	9,9%	594.732	16,1%	23,2%
0200 Ger.Àrea Drets Socials,Just.Global,Feminis.i LGTBI	276.817.580	289.407.710	158.523.645	54,8%	144.690.379	50,0%	109.119.358	37,7%	169.544.506	59,2%	-14,7%	135.542.833	47,3%	-19,5%
0202 Gerència d'Habitatge	14.681.503	14.679.077	14.100.993	96,1%	13.500.993	92,0%	6.215.524	42,3%	13.276.335	98,4%	1,7%	8.873.156	65,7%	-30,0%
0300 Ger.d'Àrea Agenda 2030,Transició Digital i Esports	57.426.665	61.362.731	47.983.470	78,2%	47.416.330	77,3%	25.777.097	42,0%	30.170.880	52,2%	57,2%	21.095.485	36,5%	22,2%
0301 Gerència d'Innovació i Transició Digital	55.734.506	56.229.863	51.465.403	91,5%	51.465.403	91,5%	24.861.157	44,2%	21.019.614	36,4%	144,8%	21.018.614	36,4%	18,3%
0400 Gerència d'Àrea Seguretat i prevenció	304.826.197	309.931.806	131.697.122	42,5%	130.948.871	42,3%	117.362.108	37,9%	125.078.603	42,5%	4,7%	110.064.706	37,4%	6,6%
0500 Gerència d'Àrea d'Ecologia Urbana	34.350.003	31.129.458	26.692.662	85,7%	25.831.182	83,0%	13.058.134	41,9%	26.140.496	75,4%	-1,2%	12.045.435	34,8%	8,4%
0502 Gerencia de Medi Ambient i Serveis Urbans	329.899.307	338.421.761	326.407.492	96,4%	324.938.773	96,0%	73.190.509	21,6%	239.920.955	81,0%	35,4%	71.749.523	24,2%	2,0%
0503 Gerència d'Urbanisme	15.952.780	15.963.089	11.134.234	69,7%	11.128.584	69,7%	6.499.058	40,7%	10.834.182	69,5%	2,7%	5.416.068	34,7%	20,0%
0504 Gerència de Mobilitat i Infraestructures	226.212.365	229.452.077	225.156.755	98,1%	222.866.245	97,1%	15.386.725	6,7%	190.261.472	93,8%	17,1%	84.142.079	41,5%	-81,7%
0505 Gerència de l'Arquitecte en Cap	8.899.167	10.574.835	7.987.146	75,5%	7.907.654	74,8%	3.836.876	36,3%	7.583.987	77,8%	4,3%	2.755.159	28,3%	39,3%
0700 Ger.Àrea Economia, Recursos i Promoció Econòmica	95.180.348	100.382.594	62.598.284	62,4%	54.289.027	54,1%	40.147.787	40,0%	32.795.912	30,0%	65,5%	28.331.942	25,9%	41,7%
0701 Gerència de Pressupostos i Hisenda	63.369.246	66.727.268	57.187.443	85,7%	55.223.491	82,8%	26.140.233	39,2%	33.218.089	52,5%	66,2%	25.557.690	40,4%	2,3%
0703 Serveis Centrals	263.018.209	236.903.436	139.441.100	58,9%	139.441.100	58,9%	44.404.391	18,7%	102.217.485	40,8%	36,4%	49.885.545	19,9%	-11,0%
0705 Gerència de Recursos	106.456.184	104.977.776	67.083.322	63,9%	65.881.327	62,8%	40.437.455	38,5%	56.709.100	55,0%	16,2%	37.213.062	36,1%	8,7%
0707 Gerència Persones i Desenvolupament Organitzatiu	9.191.195	10.245.742	6.071.353	59,3%	6.063.771	59,2%	4.199.155	41,0%	5.075.239	50,7%	19,5%	3.035.772	30,3%	38,3%
0800 Gerència Àrea Cultura,Educació,Ciència i Comunitat	292.990.057	297.371.880	197.179.177	66,3%	192.288.889	64,7%	120.256.726	40,4%	188.062.985	66,6%	2,2%	115.383.086	40,8%	4,2%
<b>Total Sectors</b>	<b>2.179.221.168</b>	<b>2.199.405.986</b>	<b>1.538.429.774</b>	<b>69,9%</b>	<b>1.501.508.944</b>	<b>68,3%</b>	<b>676.232.792</b>	<b>30,7%</b>	<b>1.258.538.281</b>	<b>59,6%</b>	<b>19,3%</b>	<b>737.477.423</b>	<b>34,9%</b>	<b>-8,3%</b>
01 Ciutat Vella	53.624.174	53.553.226	48.396.704	90,4%	47.440.475	88,6%	17.969.719	33,6%	39.391.056	74,5%	20,4%	16.835.851	31,8%	6,7%
02 Eixample	45.008.155	45.364.196	39.539.859	87,2%	38.922.319	85,8%	17.555.455	38,7%	33.667.272	75,3%	15,6%	16.343.585	36,5%	7,4%
03 Sants-Montjuïc	38.190.256	39.158.439	34.568.921	88,3%	33.548.945	85,7%	14.719.443	37,6%	29.221.066	74,5%	14,8%	12.024.278	30,7%	22,4%
04 Les Corts	17.317.790	17.695.951	14.362.840	81,2%	13.733.006	77,6%	6.116.326	34,6%	11.932.819	69,8%	15,1%	5.593.143	32,7%	9,4%
05 Sarrià-Sant Gervasi	24.019.606	24.015.451	20.291.006	84,5%	19.662.373	81,9%	8.583.517	35,7%	15.660.643	66,7%	25,6%	7.501.546	31,9%	14,4%
06 Gràcia	25.995.031	26.393.468	22.704.304	86,0%	22.127.000	83,8%	10.910.847	41,3%	19.598.727	75,3%	12,9%	8.393.512	32,2%	30,0%
07 Horta-Guinardó	33.137.829	33.853.996	30.041.858	88,7%	29.249.248	86,4%	14.043.395	41,5%	26.547.300	80,6%	10,2%	12.217.323	37,1%	14,9%
08 Nou Barris	36.723.524	37.546.717	33.101.180	88,2%	32.179.274	85,7%	15.890.587	42,3%	29.323.035	79,4%	9,7%	12.381.556	33,5%	28,3%
09 Sant Andreu	30.937.235	31.559.906	27.360.483	86,7%	26.116.039	82,8%	12.217.582	38,7%	23.880.041	77,4%	9,4%	10.983.254	35,6%	11,2%
10 Sant Martí	45.375.800	46.681.931	42.724.346	91,5%	41.737.930	89,4%	17.148.497	36,7%	36.625.860	80,1%	14,0%	15.079.446	33,0%	13,7%
<b>Total Districtes</b>	<b>350.329.400</b>	<b>355.823.282</b>	<b>313.091.501</b>	<b>88,0%</b>	<b>304.716.609</b>	<b>85,6%</b>	<b>135.155.368</b>	<b>38,0%</b>	<b>265.847.819</b>	<b>76,0%</b>	<b>14,6%</b>	<b>117.353.495</b>	<b>33,5%</b>	<b>15,2%</b>
<b>Total Despeses</b>	<b>2.529.550.568</b>	<b>2.555.229.268</b>	<b>1.851.521.275</b>	<b>72,5%</b>	<b>1.806.225.553</b>	<b>70,7%</b>	<b>811.388.160</b>	<b>31,8%</b>	<b>1.524.386.100</b>	<b>61,9%</b>	<b>18,5%</b>	<b>854.830.918</b>	<b>34,7%</b>	<b>-5,1%</b>

Execució de despeses. Ajuntament de Barcelona  
Resum per orgànics



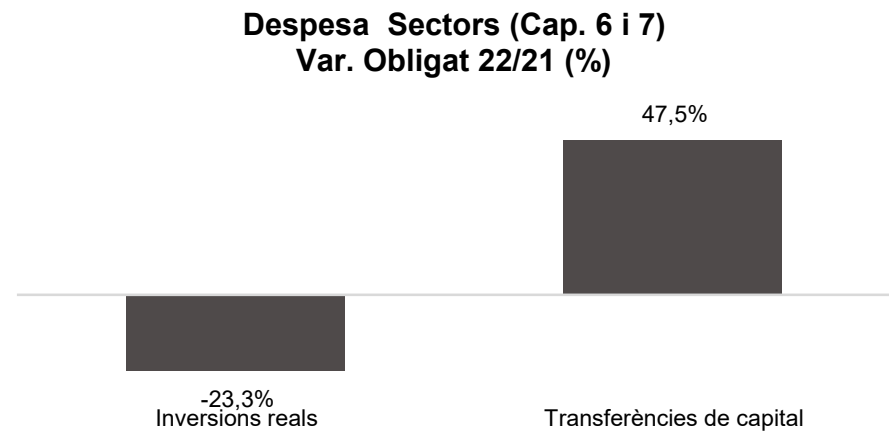
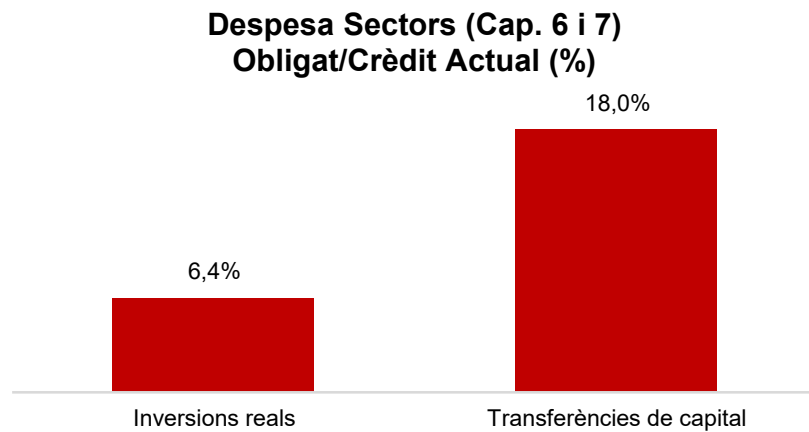
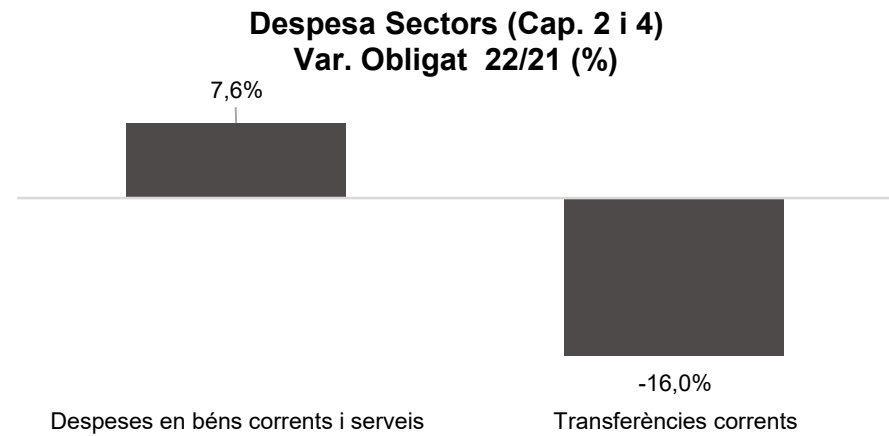
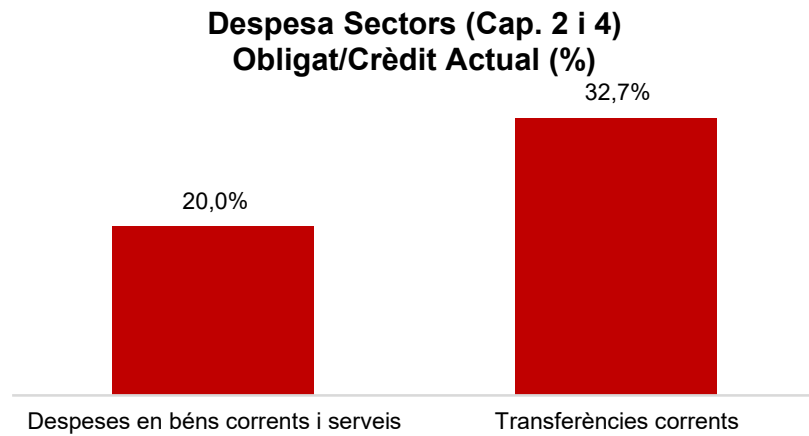
Execució de despeses. Ajuntament de Barcelona  
Resum per orgànics i despesa corrent



Execució de despeses. Sectors  
Resum per capítols

Capítols	2022 P	Maig 2022							Maig 2021					
	1	2	3	=3/2	4	=4/2	5	=5/2	4'	=4'/2'	=%4/4'	5'	=5'/2'	=%5/5'
	Crèdit inicial	Crèdit Actual	Autoritzat	%	Disposat	%	Obligat	%	Disposat	%	Var. 22/21	Obligat	%	Var. 22/21
1 Despeses de personal	410.655.196	413.550.637	164.265.990	39,7%	164.265.990	39,7%	163.540.969	39,5%	154.492.311	38,3%	6,3%	153.402.732	38,1%	6,6%
2 Despeses en béns corrents i serveis	481.015.697	494.769.477	433.388.512	87,6%	422.192.411	85,3%	98.750.103	20,0%	320.427.279	73,5%	31,8%	91.783.243	21,1%	7,6%
3 Despeses financeres	15.800.000	15.800.000	1.648.291	10,4%	1.648.291	10,4%	1.648.291	10,4%	1.640.770	10,3%	0,5%	1.640.770	10,3%	0,5%
4 Transferències corrents	1.222.152.351	1.259.854.017	939.126.981	74,5%	913.402.253	72,5%	412.293.429	32,7%	781.977.921	63,9%	16,8%	490.650.677	40,1%	-16,0%
5 Fons de contingència	49.597.923	15.431.856		0,0%		0,0%		0,0%		0,0%	-		0,0%	-
<b>Operacions corrents</b>	<b>2.179.221.168</b>	<b>2.199.405.986</b>	<b>1.538.429.774</b>	<b>69,9%</b>	<b>1.501.508.944</b>	<b>68,3%</b>	<b>676.232.792</b>	<b>30,7%</b>	<b>1.258.538.281</b>	<b>59,6%</b>	<b>19,3%</b>	<b>737.477.423</b>	<b>34,9%</b>	<b>-8,3%</b>
6 Inversions reals	703.929.520	658.368.434	125.335.805	19,0%	122.788.978	18,7%	42.420.021	6,4%	106.922.413	17,8%	14,8%	55.273.008	9,2%	-23,3%
7 Transferències de capital	47.343.705	62.401.048	38.417.296	61,6%	34.112.046	54,7%	11.239.202	18,0%	11.103.757	24,4%	207,2%	7.620.849	16,8%	47,5%
<b>Operacions de capital</b>	<b>751.273.225</b>	<b>720.769.482</b>	<b>163.753.102</b>	<b>22,7%</b>	<b>156.901.025</b>	<b>21,8%</b>	<b>53.659.223</b>	<b>7,4%</b>	<b>118.026.170</b>	<b>18,3%</b>	<b>32,9%</b>	<b>62.893.857</b>	<b>9,7%</b>	<b>-14,7%</b>
8 Actius financers	36.709.090	36.709.090	15.571.188	42,4%	15.571.188	42,4%	1.432.625	3,9%	19.285.054	40,8%	-19,3%	9.315.054	19,7%	-84,6%
9 Passius financers	86.566.132	86.566.132	27.768.176	32,1%	27.768.176	32,1%	27.768.176	32,1%	27.401.457	28,3%	1,3%	27.401.457	28,3%	1,3%
<b>Operacions financeres</b>	<b>123.275.222</b>	<b>123.275.222</b>	<b>43.339.364</b>	<b>35,2%</b>	<b>43.339.364</b>	<b>35,2%</b>	<b>29.200.801</b>	<b>23,7%</b>	<b>46.686.511</b>	<b>32,4%</b>	<b>-7,2%</b>	<b>36.716.511</b>	<b>25,5%</b>	<b>-20,5%</b>
<b>Despeses Totals</b>	<b>3.053.769.616</b>	<b>3.043.450.691</b>	<b>1.745.522.240</b>	<b>57,4%</b>	<b>1.701.749.333</b>	<b>55,9%</b>	<b>759.092.816</b>	<b>24,9%</b>	<b>1.423.250.962</b>	<b>49,1%</b>	<b>19,6%</b>	<b>837.087.790</b>	<b>28,9%</b>	<b>-9,3%</b>

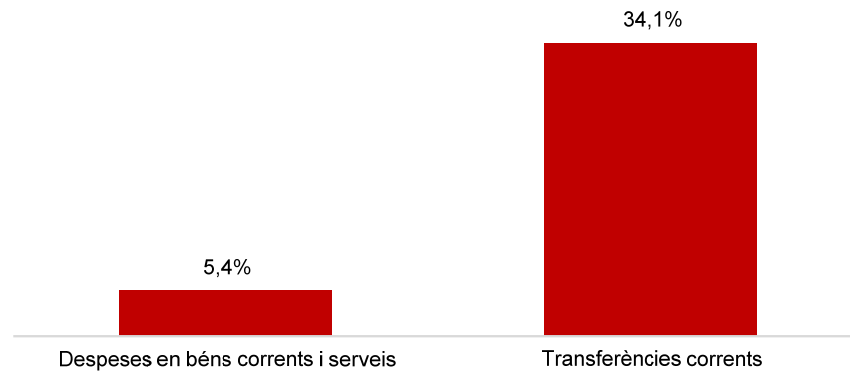
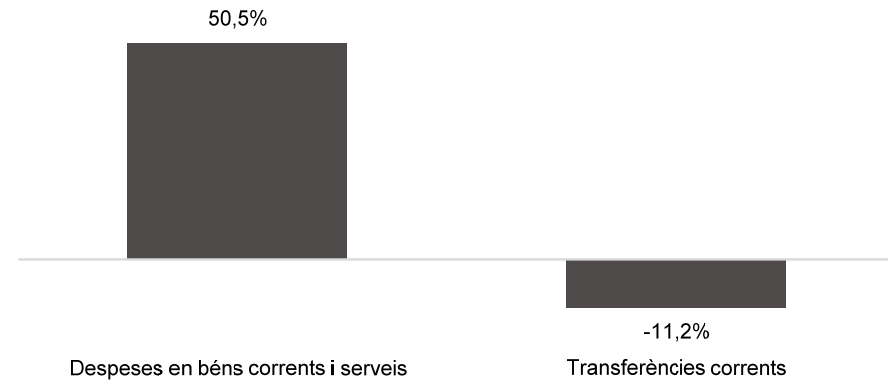

## Execució de despeses. Sectors



Execució de despeses. Gerència Municipal i Coordinació Territorial i Proximitat  
Resum per capítols

Capítols	2022 P	Maig 2022							Maig 2021					
	1	2	3	=3/2	4	=4/2	5	=5/2	4'	=4'/2'	=%4/4'	5'	=5'/2'	=%5/5'
	Crèdit inicial	Crèdit Actual	Autoritzat	%	Disposat	%	Obligat	%	Disposat	%	Var. 22/21	Obligat	%	Var. 22/21
1 Despeses de personal	4.306.478	4.048.489	1.786.179	44,1%	1.786.179	44,1%	1.786.179	44,1%	1.708.331	42,6%	4,6%	1.693.431	42,2%	5,5%
2 Despeses en béns corrents i serveis	14.444.969	13.269.108	1.921.315	14,5%	1.883.069	14,2%	713.016	5,4%	1.573.231	43,0%	19,7%	473.840	12,9%	50,5%
3 Despeses financeres				-		-		-		-	-		-	-
4 Transferències corrents	5.464.408	8.327.286	4.012.678	48,2%	3.957.678	47,5%	2.841.303	34,1%	3.346.880	21,5%	18,2%	3.200.000	20,6%	-11,2%
5 Fons de contingència				-		-		-		-	-		-	-
<b>Operacions corrents</b>	<b>24.215.855</b>	<b>25.644.883</b>	<b>7.720.172</b>	<b>30,1%</b>	<b>7.626.925</b>	<b>29,7%</b>	<b>5.340.498</b>	<b>20,8%</b>	<b>6.628.442</b>	<b>28,5%</b>	<b>15,1%</b>	<b>5.367.271</b>	<b>23,1%</b>	<b>-0,5%</b>
6 Inversions reals		110.000		0,0%		0,0%		0,0%		-	-		-	-
7 Transferències de capital				-		-		-	1.660.000	100,0%	-100,0%	1.660.000	100,0%	-100,0%
<b>Operacions de capital</b>	<b>0</b>	<b>110.000</b>	<b>0</b>	<b>0,0%</b>	<b>0</b>	<b>0,0%</b>	<b>0</b>	<b>0,0%</b>	<b>1.660.000</b>	<b>100,0%</b>	<b>-100,0%</b>	<b>1.660.000</b>	<b>100,0%</b>	<b>-100,0%</b>
8 Actius financers				-		-		-		-	-		-	-
9 Passius financers				-		-		-		-	-		-	-
<b>Operacions financeres</b>	<b>0</b>	<b>0</b>	<b>0</b>	<b>-</b>	<b>0</b>	<b>-</b>	<b>0</b>	<b>-</b>	<b>0</b>	<b>-</b>	<b>-</b>	<b>0</b>	<b>-</b>	<b>-</b>
<b>Despeses Totals</b>	<b>24.215.855</b>	<b>25.754.883</b>	<b>7.720.172</b>	<b>30,0%</b>	<b>7.626.925</b>	<b>29,6%</b>	<b>5.340.498</b>	<b>20,7%</b>	<b>8.288.442</b>	<b>33,3%</b>	<b>-8,0%</b>	<b>7.027.271</b>	<b>28,2%</b>	<b>-24,0%</b>

## Execució de despeses. Gerència Municipal i Coordinació Territorial i Proximitat

**Despesa Gerència Municipal i Coord. Ter. (Cap. 2 i 4) Obligat/Crèdit Actual (%)****Despesa Gerència Municipal i Coord. Ter. (Cap. 2 i 4) Var. Obligat 22/21 (%)****Despesa Gerència Municipal i Coord. Ter. (Cap. 6 i 7) Obligat/Crèdit Actual (%)****Despesa Gerència Municipal i Coord. Ter. (Cap. 6 i 7) Var. Obligat 22/21 (%)**

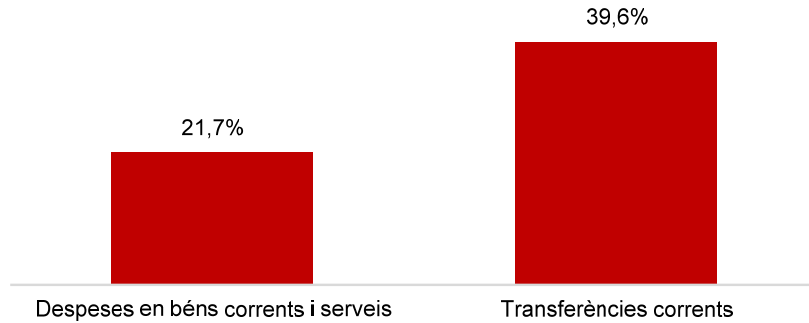
Execució de despeses. Àrea Drets Socials, Just. Global, Feminis. i LGTBI  
Resum per capítols

Capítols	2022 P	Maig 2022							Maig 2021					
	1	2	3	=3/2	4	=4/2	5	=5/2	4'	=4'/2'	=%4/4'	5'	=5'/2'	=%5/5'
	Crèdit inicial	Crèdit Actual	Autoritzat	%	Disposat	%	Obligat	%	Disposat	%	Var. 22/21	Obligat	%	Var. 22/21
1 Despeses de personal	12.548.463	11.814.696	4.878.201	41,3%	4.878.201	41,3%	4.878.201	41,3%	4.958.710	41,9%	-1,6%	4.958.710	41,9%	-1,6%
2 Despeses en béns corrents i serveis	29.515.785	29.976.467	22.798.019	76,1%	20.924.460	69,8%	6.491.327	21,7%	20.315.106	67,4%	3,0%	7.504.906	24,9%	-13,5%
3 Despeses financeres				-		-		-		-	-		-	-
4 Transferències corrents	249.434.836	262.295.625	144.948.417	55,3%	132.388.710	50,5%	103.965.354	39,6%	157.547.025	61,1%	-16,0%	131.952.372	51,2%	-21,2%
5 Fons de contingència				-		-		-		-	-		-	-
<b>Operacions corrents</b>	<b>291.499.083</b>	<b>304.086.788</b>	<b>172.624.637</b>	<b>56,8%</b>	<b>158.191.372</b>	<b>52,0%</b>	<b>115.334.882</b>	<b>37,9%</b>	<b>182.820.840</b>	<b>61,0%</b>	<b>-13,5%</b>	<b>144.415.988</b>	<b>48,2%</b>	<b>-20,1%</b>
6 Inversions reals	3.596.000	6.271.142	3.889.841	62,0%	3.889.841	62,0%	500.584	8,0%	1.684.943	27,7%	130,9%	206.467	3,4%	142,5%
7 Transferències de capital	2.300.000	7.700.000		0,0%		0,0%		0,0%		0,0%	-		0,0%	-
<b>Operacions de capital</b>	<b>5.896.000</b>	<b>13.971.142</b>	<b>3.889.841</b>	<b>27,8%</b>	<b>3.889.841</b>	<b>27,8%</b>	<b>500.584</b>	<b>3,6%</b>	<b>1.684.943</b>	<b>14,8%</b>	<b>130,9%</b>	<b>206.467</b>	<b>1,8%</b>	<b>142,5%</b>
8 Actius financers				-		-		-		-	-		-	-
9 Passius financers				-		-		-		-	-		-	-
<b>Operacions financeres</b>	<b>0</b>	<b>0</b>	<b>0</b>	<b>-</b>	<b>0</b>	<b>-</b>	<b>0</b>	<b>-</b>	<b>0</b>	<b>-</b>	<b>-</b>	<b>0</b>	<b>-</b>	<b>-</b>
<b>Despeses Totals</b>	<b>297.395.083</b>	<b>318.057.930</b>	<b>176.514.478</b>	<b>55,5%</b>	<b>162.081.213</b>	<b>51,0%</b>	<b>115.835.467</b>	<b>36,4%</b>	<b>184.505.784</b>	<b>59,3%</b>	<b>-12,2%</b>	<b>144.622.455</b>	<b>46,5%</b>	<b>-19,9%</b>

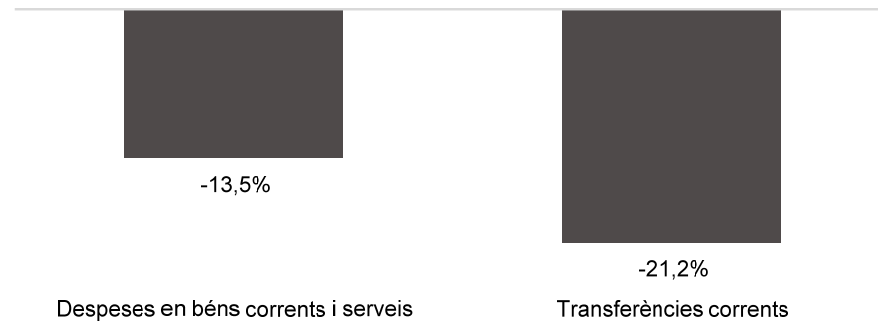


Execució de despeses. Àrea Drets Socials, Just. Global, Feminis. i LGTBI

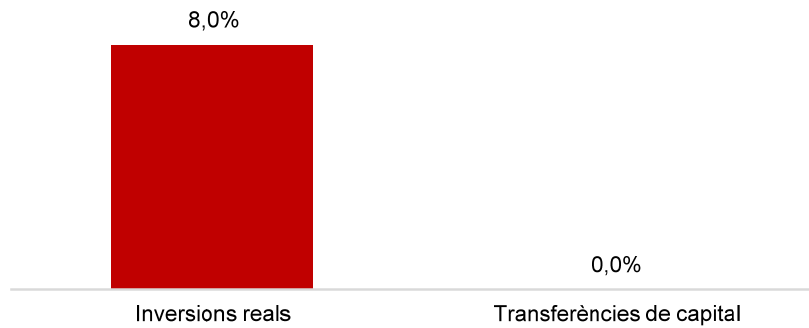
**Despesa Àrea Drets Socials (Cap. 2 i4)  
Obligat/Crèdit Actual (%)**



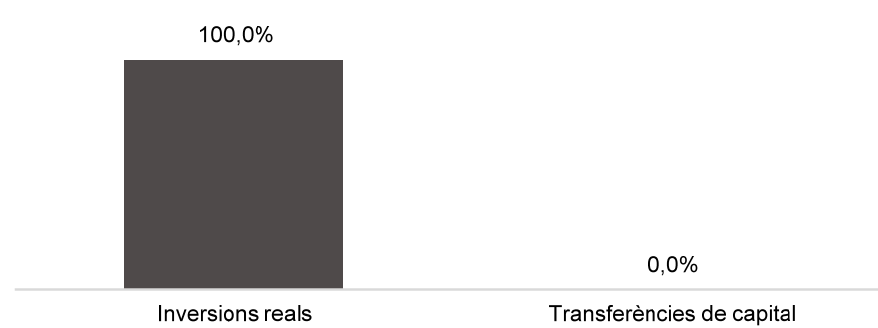
**Despesa Àrea Drets Socials (Cap. 2 i 4)  
Var.Obligat 22/21 (%)**



**Despesa Àrea Drets Socials (Cap. 6 i7)  
Obligat/Crèdit Actual (%)**



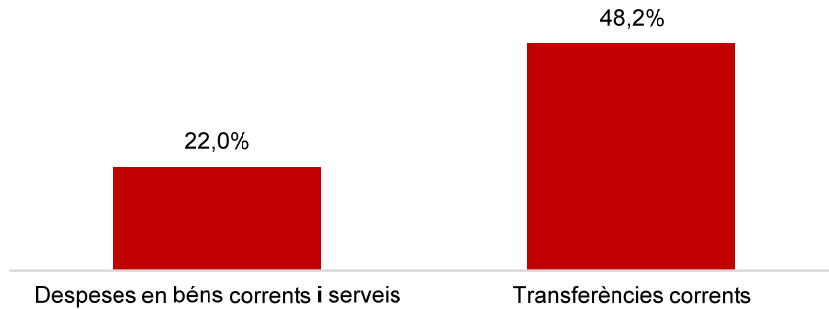
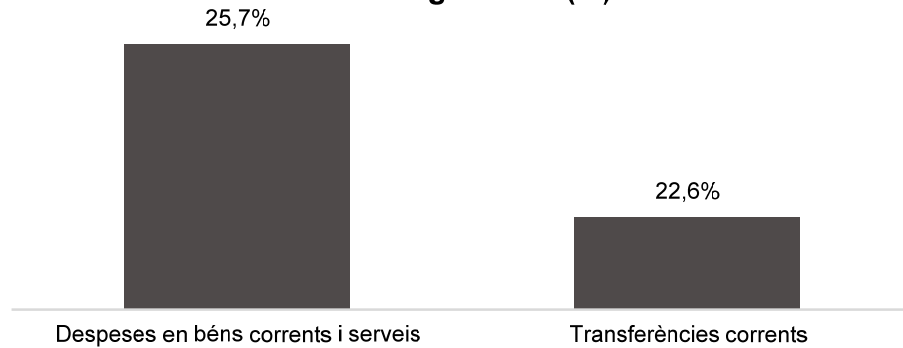
**Despesa Àrea Drets Socials (Cap. 6 i 7)  
Var. Obligat 22/21 (%)**



Execució de despeses. Àrea Agenda 2030, Transició Digital i Esports  
Resum per capítols

Capítols	2022 P	Maig 2022							Maig 2021					
	1	2	3	=3/2	4	=4/2	5	=5/2	4'	=4'/2'	=%4/4'	5'	=5'/2'	=%5/5'
	Crèdit inicial	Crèdit Actual	Autoritzat	%	Disposat	%	Obligat	%	Disposat	%	Var. 22/21	Obligat	%	Var. 22/21
1 Despeses de personal	15.131.879	14.845.066	5.882.219	39,6%	5.882.219	39,6%	5.881.069	39,6%	5.694.538	39,6%	3,3%	5.694.538	39,6%	3,3%
2 Despeses en béns corrents i serveis	15.753.599	18.184.972	15.924.520	87,6%	15.597.380	85,8%	3.998.676	22,0%	12.112.876	75,0%	28,8%	3.181.481	19,7%	25,7%
3 Despeses financeres				-		-		-		-	-		-	-
4 Transferències corrents	82.275.694	84.562.556	77.642.134	91,8%	77.402.134	91,5%	40.758.509	48,2%	33.383.080	39,3%	131,9%	33.238.080	39,1%	22,6%
5 Fons de contingència				-		-		-		-	-		-	-
<b>Operacions corrents</b>	<b>113.161.171</b>	<b>117.592.594</b>	<b>99.448.873</b>	<b>84,6%</b>	<b>98.881.733</b>	<b>84,1%</b>	<b>50.638.254</b>	<b>43,1%</b>	<b>51.190.494</b>	<b>44,3%</b>	<b>93,2%</b>	<b>42.114.099</b>	<b>36,5%</b>	<b>20,2%</b>
6 Inversions reals	1.452.610	181.450		0,0%		0,0%		0,0%		-	-		-	-
7 Transferències de capital				-		-		-		-	-		-	-
<b>Operacions de capital</b>	<b>1.452.610</b>	<b>181.450</b>	<b>0</b>	<b>0,0%</b>	<b>0</b>	<b>0,0%</b>	<b>0</b>	<b>0,0%</b>	<b>0</b>	<b>-</b>	<b>-</b>	<b>0</b>	<b>-</b>	<b>-</b>
8 Actius financers				-		-		-		-	-		-	-
9 Passius financers				-		-		-		-	-		-	-
<b>Operacions financeres</b>	<b>0</b>	<b>0</b>	<b>0</b>	<b>-</b>	<b>0</b>	<b>-</b>	<b>0</b>	<b>-</b>	<b>0</b>	<b>-</b>	<b>-</b>	<b>0</b>	<b>-</b>	<b>-</b>
<b>Despeses Totals</b>	<b>114.613.781</b>	<b>117.774.044</b>	<b>99.448.873</b>	<b>84,4%</b>	<b>98.881.733</b>	<b>84,0%</b>	<b>50.638.254</b>	<b>43,0%</b>	<b>51.190.494</b>	<b>44,3%</b>	<b>93,2%</b>	<b>42.114.099</b>	<b>36,5%</b>	<b>20,2%</b>

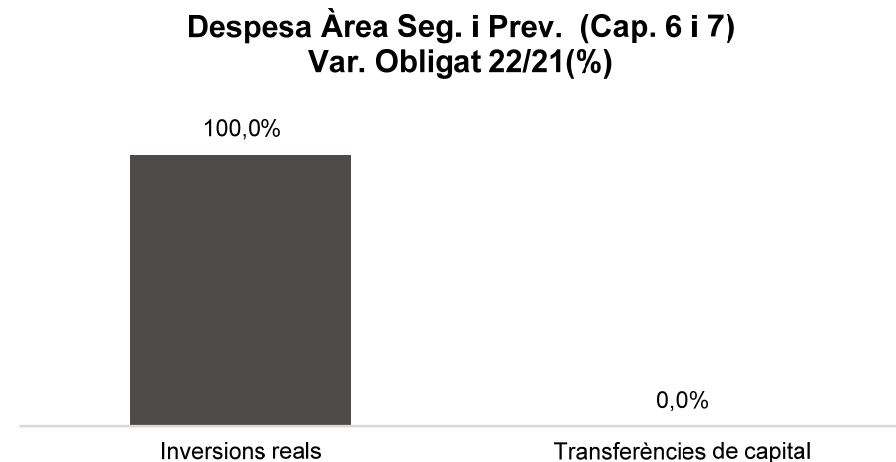
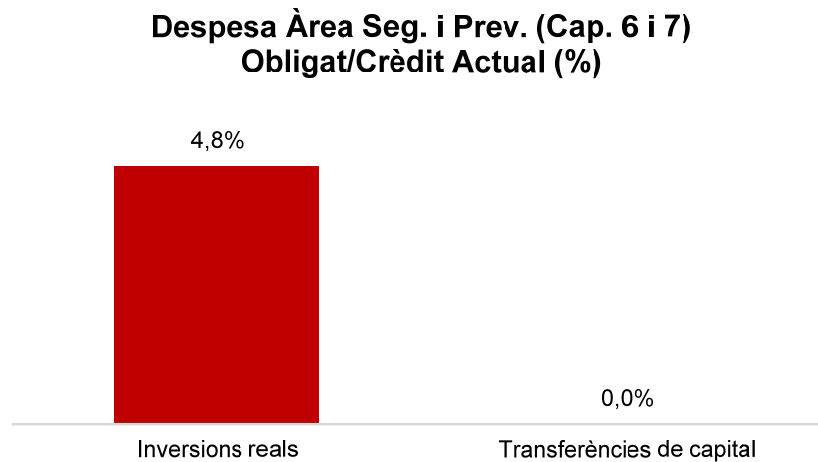
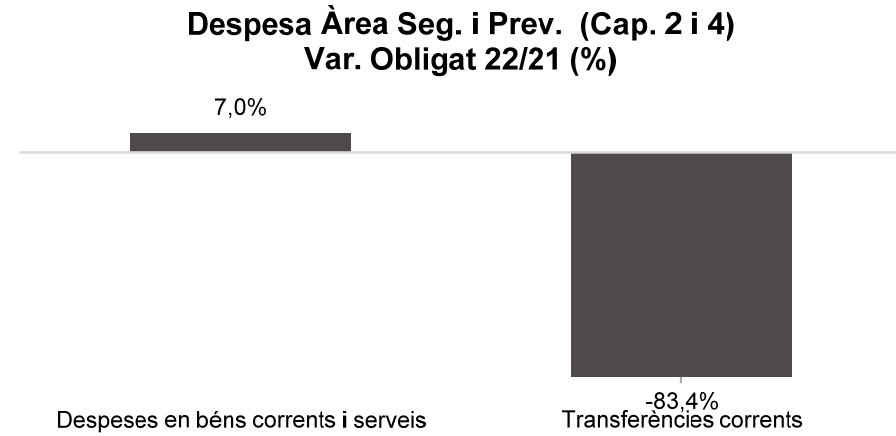
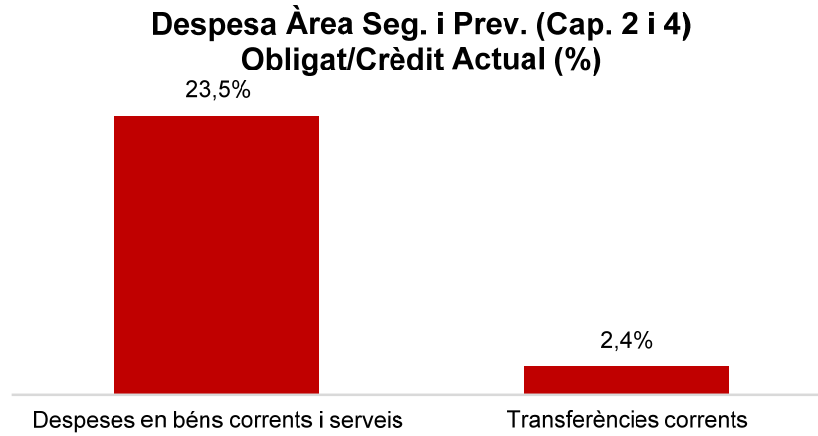
## Execució de despeses. Àrea Agenda 2030, Transició Digital i Esports

**Despesa Àrea Agenda 2030 (Cap. 2 i 4)  
Obligat/Crèdit Actual (%)****Despesa Àrea Agenda 2030 (Cap. 2 i 4)  
Var. Obligat 22/21 (%)****Despesa Àrea Agenda 2030 (Cap. 6 i 7)  
Obligat/Crèdit Actual (%)****Despesa Àrea Agenda 2030 (Cap. 6 i 7)  
Var. Obligat 22/21 (%)**

Execució de despeses. Àrea Seguretat i Prevenció  
Resum per capítols

Capítols	2022 P	Maig 2022							Maig 2021					
	1	2	3	=3/2	4	=4/2	5	=5/2	4'	=4'/2'	=%4/4'	5'	=5'/2'	=%5/5'
	Crèdit inicial	Crèdit Actual	Autoritzat	%	Disposat	%	Obligat	%	Disposat	%	Var. 22/21	Obligat	%	Var. 22/21
1 Despeses de personal	282.437.473	287.182.794	112.388.984	39,1%	112.388.984	39,1%	112.076.645	39,0%	106.122.176	39,0%	5,9%	105.091.147	38,6%	6,6%
2 Despeses en béns corrents i serveis	22.103.412	22.463.700	19.299.903	85,9%	18.551.652	82,6%	5.278.601	23,5%	18.803.827	85,6%	-1,3%	4.932.201	22,4%	7,0%
3 Despeses financeres				-		-		-		-	-		-	-
4 Transferències corrents	285.312	285.312	8.235	2,9%	8.235	2,9%	6.862	2,4%	152.600	53,5%	-94,6%	41.358	14,5%	-83,4%
5 Fons de contingència				-		-		-		-	-		-	-
<b>Operacions corrents</b>	<b>304.826.197</b>	<b>309.931.806</b>	<b>131.697.122</b>	<b>42,5%</b>	<b>130.948.871</b>	<b>42,3%</b>	<b>117.362.108</b>	<b>37,9%</b>	<b>125.078.603</b>	<b>42,5%</b>	<b>4,7%</b>	<b>110.064.706</b>	<b>37,4%</b>	<b>6,6%</b>
6 Inversions reals	6.350.657	8.389.414	5.108.186	60,9%	4.384.436	52,3%	401.427	4,8%	3.079.205	37,2%	42,4%	74.094	0,9%	441,8%
7 Transferències de capital				-		-		-		-	-		-	-
<b>Operacions de capital</b>	<b>6.350.657</b>	<b>8.389.414</b>	<b>5.108.186</b>	<b>60,9%</b>	<b>4.384.436</b>	<b>52,3%</b>	<b>401.427</b>	<b>4,8%</b>	<b>3.079.205</b>	<b>37,2%</b>	<b>42,4%</b>	<b>74.094</b>	<b>0,9%</b>	<b>441,8%</b>
8 Actius financers				-		-		-		-	-		-	-
9 Passius financers				-		-		-		-	-		-	-
<b>Operacions financeres</b>	<b>0</b>	<b>0</b>	<b>0</b>	<b>-</b>	<b>0</b>	<b>-</b>	<b>0</b>	<b>-</b>	<b>0</b>	<b>-</b>	<b>-</b>	<b>0</b>	<b>-</b>	<b>-</b>
<b>Despeses Totals</b>	<b>311.176.855</b>	<b>318.321.220</b>	<b>136.805.308</b>	<b>43,0%</b>	<b>135.333.306</b>	<b>42,5%</b>	<b>117.763.535</b>	<b>37,0%</b>	<b>128.157.808</b>	<b>42,3%</b>	<b>5,6%</b>	<b>110.138.800</b>	<b>36,4%</b>	<b>6,9%</b>

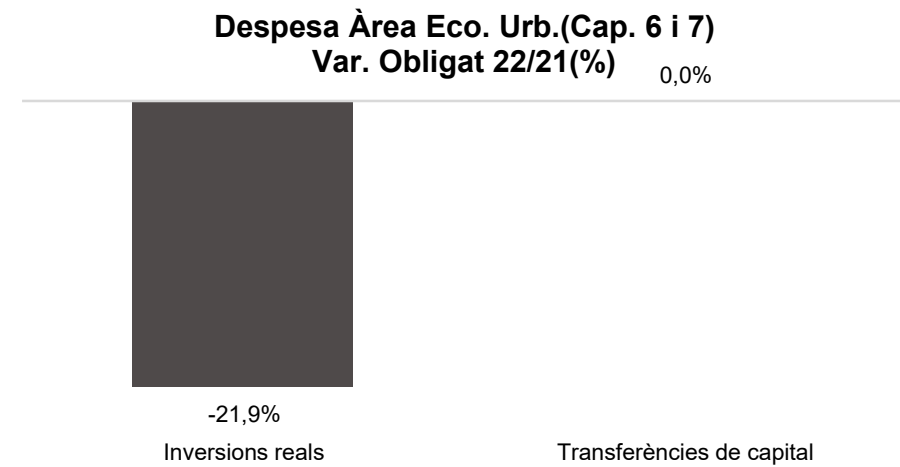
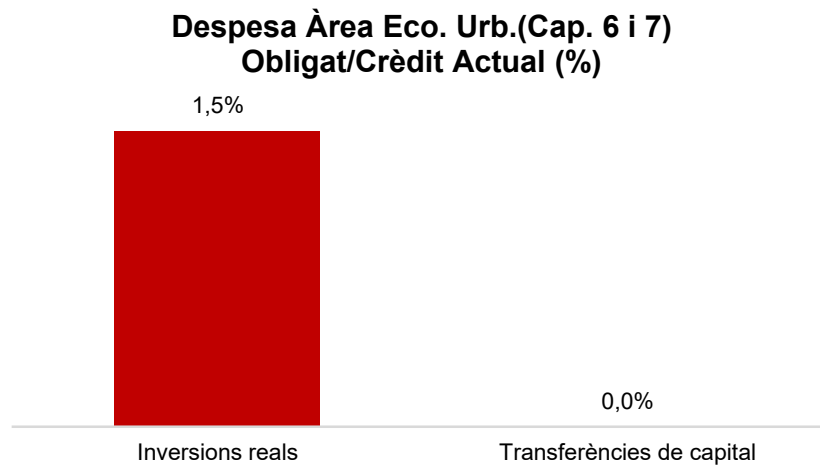
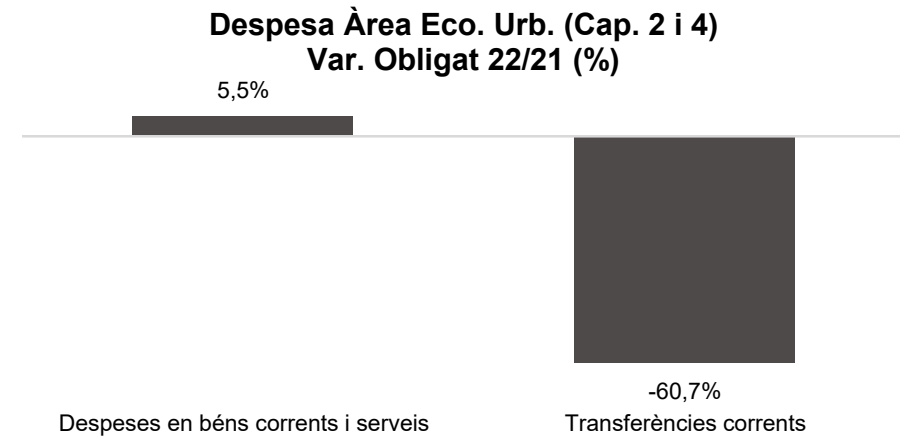
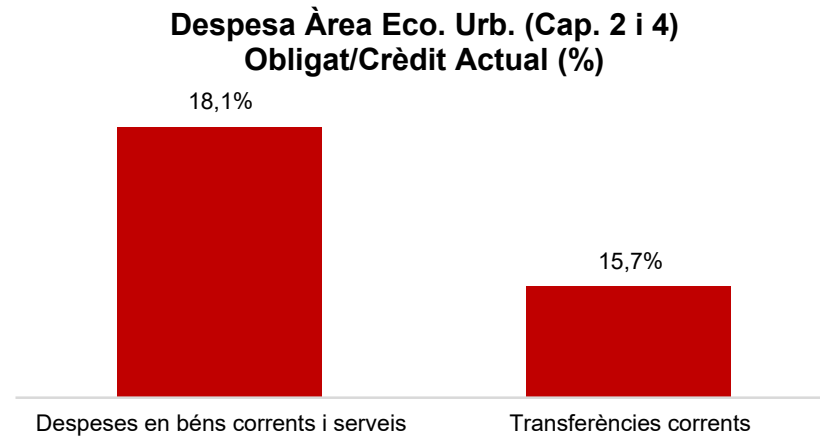
## Execució de despeses. Àrea Seguretat i Prevenció



Execució de despeses. Àrea d'Ecologia Urbana  
Resum per capítols

Capítols	2022 P	Maig 2022							Maig 2021					
	1	2	3	=3/2	4	=4/2	5	=5/2	4'	=4'/2'	=%4/4'	5'	=5'/2'	=%5/5'
	Crèdit inicial	Crèdit Actual	Autoritzat	%	Disposat	%	Obligat	%	Disposat	%	Var. 22/21	Obligat	%	Var. 22/21
1 Despeses de personal	23.917.639	23.881.736	9.999.078	41,9%	9.999.078	41,9%	9.999.078	41,9%	9.091.732	41,0%	10,0%	9.091.732	41,0%	10,0%
2 Despeses en béns corrents i serveis	312.006.121	320.300.505	307.745.272	96,1%	304.130.910	95,0%	57.867.147	18,1%	212.009.500	76,8%	43,5%	54.873.376	19,9%	5,5%
3 Despeses financeres				-		-		-		-	-		-	-
4 Transferències corrents	279.389.862	281.358.978	279.633.940	99,4%	278.542.450	99,0%	44.105.078	15,7%	253.639.860	97,3%	9,8%	112.143.155	43,0%	-60,7%
5 Fons de contingència				-		-		-		-	-		-	-
<b>Operacions corrents</b>	<b>615.313.623</b>	<b>625.541.219</b>	<b>597.378.290</b>	<b>95,5%</b>	<b>592.672.438</b>	<b>94,7%</b>	<b>111.971.303</b>	<b>17,9%</b>	<b>474.741.092</b>	<b>84,9%</b>	<b>24,8%</b>	<b>176.108.262</b>	<b>31,5%</b>	<b>-36,4%</b>
6 Inversions reals	12.459.922	12.204.009	5.913.522	48,5%	4.494.017	36,8%	177.082	1,5%	3.450.343	45,0%	30,2%	226.691	3,0%	-21,9%
7 Transferències de capital	181.882	15.181.882	15.181.882	100,0%	15.181.882	100,0%		0,0%	2.013.103	100,0%	654,2%		0,0%	-
<b>Operacions de capital</b>	<b>12.641.804</b>	<b>27.385.891</b>	<b>21.095.404</b>	<b>77,0%</b>	<b>19.675.899</b>	<b>71,8%</b>	<b>177.082</b>	<b>0,6%</b>	<b>5.463.446</b>	<b>56,4%</b>	<b>260,1%</b>	<b>226.691</b>	<b>2,3%</b>	<b>-21,9%</b>
8 Actius financers				-		-		-		-	-		-	-
9 Passius financers				-		-		-		-	-		-	-
<b>Operacions financeres</b>	<b>0</b>	<b>0</b>	<b>0</b>	<b>-</b>	<b>0</b>	<b>-</b>	<b>0</b>	<b>-</b>	<b>0</b>	<b>-</b>	<b>-</b>	<b>0</b>	<b>-</b>	<b>-</b>
<b>Despeses Totals</b>	<b>627.955.426</b>	<b>652.927.110</b>	<b>618.473.694</b>	<b>94,7%</b>	<b>612.348.337</b>	<b>93,8%</b>	<b>112.148.385</b>	<b>17,2%</b>	<b>480.204.538</b>	<b>84,4%</b>	<b>27,5%</b>	<b>176.334.954</b>	<b>31,0%</b>	<b>-36,4%</b>

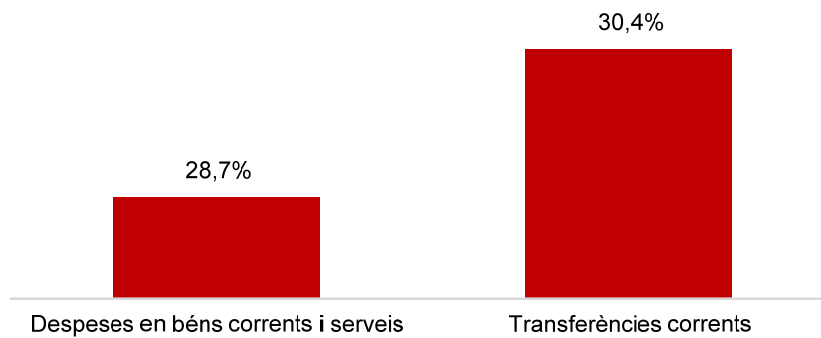
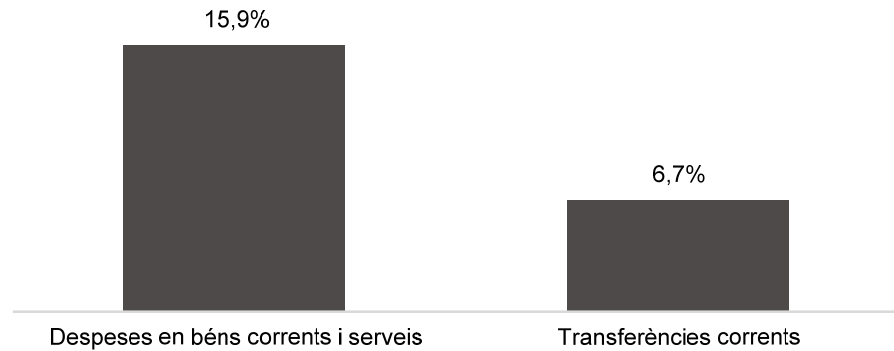
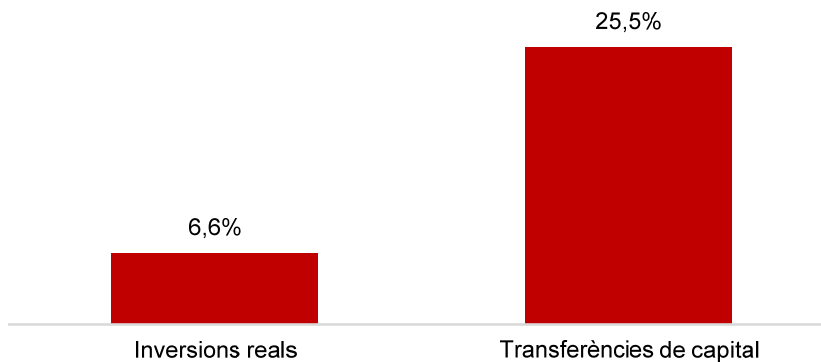
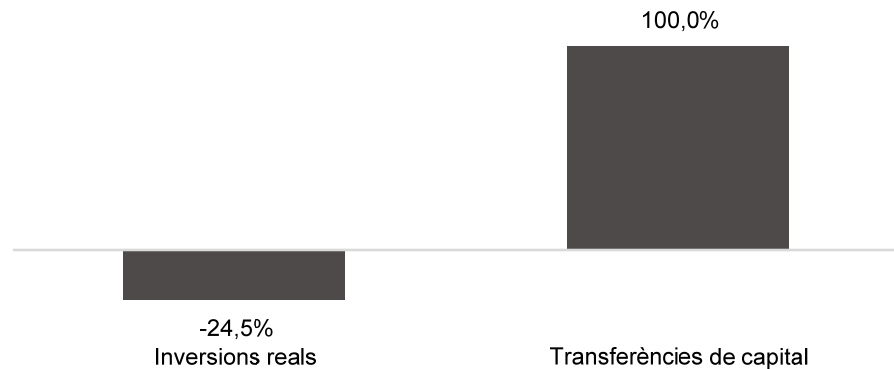
## Execució de despeses. Àrea d'Ecologia Urbana



Execució de despeses. Àrea Economia, Recursos i Promoció Econòmica  
Resum per capítols

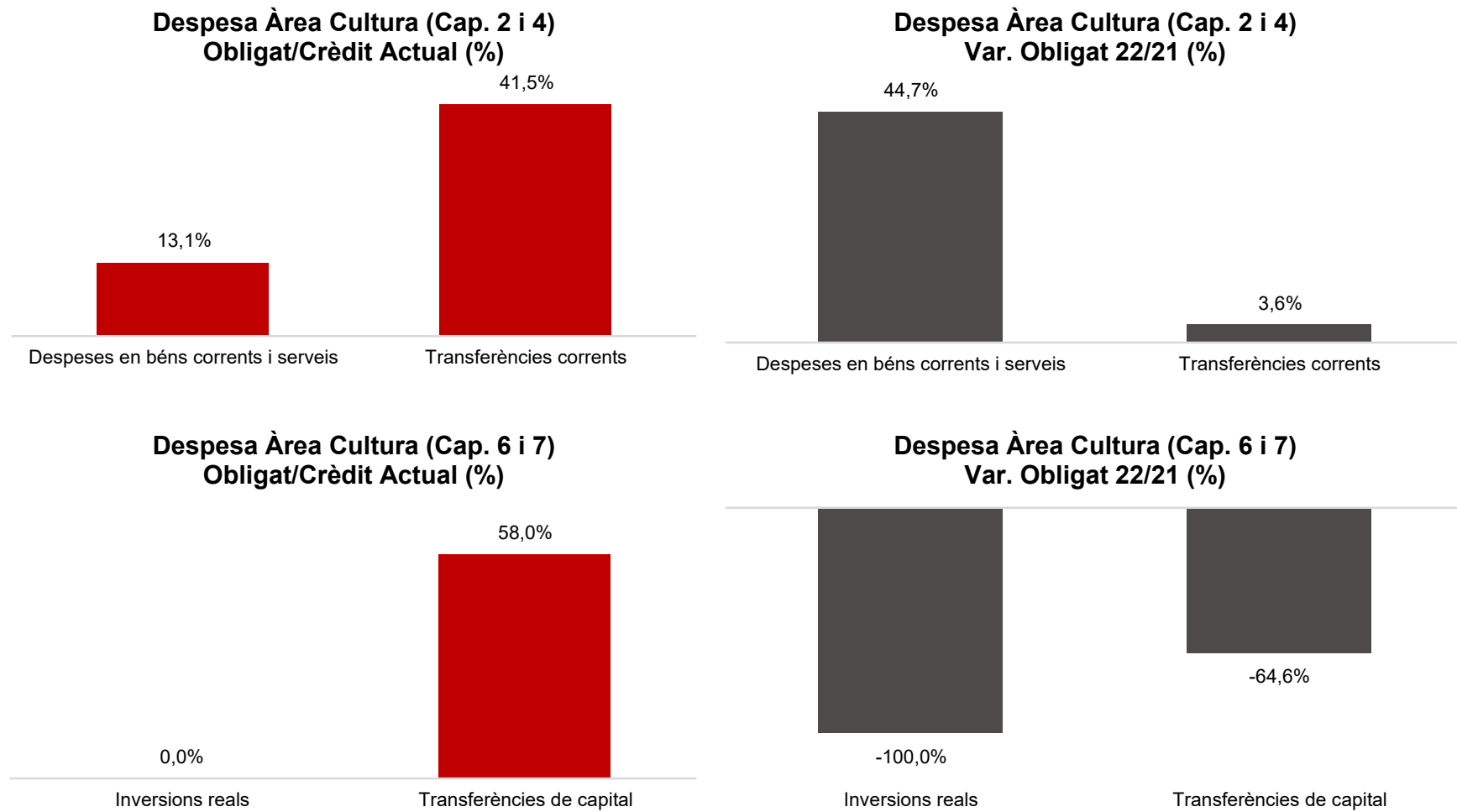
Capítols	2022 P	Maig 2022						Maig 2021						
	1	2	3	=3/2	4	=4/2	5	=5/2	4'	=4'/2'	=%4/4'	5'	=5'/2'	=%5/5'
	Crèdit inicial	Crèdit Actual	Autoritzat	%	Disposat	%	Obligat	%	Disposat	%	Var. 22/21	Obligat	%	Var. 22/21
1 Despeses de personal	66.703.299	65.063.507	26.871.666	41,3%	26.871.666	41,3%	26.460.135	40,7%	24.921.749	33,9%	7,8%	24.878.100	33,9%	6,4%
2 Despeses en béns corrents i serveis	75.553.639	80.415.566	61.167.529	76,1%	57.032.624	70,9%	23.069.851	28,7%	52.795.132	63,3%	8,0%	19.897.559	23,9%	15,9%
3 Despeses financeres	15.800.000	15.800.000	1.648.291	10,4%	1.648.291	10,4%	1.648.291	10,4%	1.640.770	10,3%	0,5%	1.640.770	10,3%	0,5%
4 Transferències corrents	329.560.320	342.525.888	242.694.016	70,9%	235.346.135	68,7%	104.150.744	30,4%	150.658.172	45,6%	56,2%	97.607.582	29,5%	6,7%
5 Fons de contingència	49.597.923	15.431.856		0,0%		0,0%		0,0%		0,0%	-		0,0%	-
<b>Operacions corrents</b>	<b>537.215.182</b>	<b>519.236.817</b>	<b>332.381.502</b>	<b>64,0%</b>	<b>320.898.716</b>	<b>61,8%</b>	<b>155.329.021</b>	<b>29,9%</b>	<b>230.015.824</b>	<b>42,9%</b>	<b>39,5%</b>	<b>144.024.011</b>	<b>26,9%</b>	<b>7,8%</b>
6 Inversions reals	677.115.861	627.379.127	110.347.928	17,6%	109.944.356	17,5%	41.340.927	6,6%	98.655.267	17,1%	11,4%	54.729.944	9,5%	-24,5%
7 Transferències de capital	35.414.628	35.989.745	20.189.219	56,1%	16.083.969	44,7%	9.193.007	25,5%	1.645.926	5,6%	877,2%	176.121	0,6%	5119,7%
<b>Operacions de capital</b>	<b>712.530.489</b>	<b>663.368.871</b>	<b>130.537.147</b>	<b>19,7%</b>	<b>126.028.325</b>	<b>19,0%</b>	<b>50.533.934</b>	<b>7,6%</b>	<b>100.301.193</b>	<b>16,5%</b>	<b>25,6%</b>	<b>54.906.065</b>	<b>9,0%</b>	<b>-8,0%</b>
8 Actius financers	36.709.090	36.709.090	15.571.188	42,4%	15.571.188	42,4%	1.432.625	3,9%	19.285.054	40,8%	-19,3%	9.315.054	19,7%	-84,6%
9 Passius financers	86.566.132	86.566.132	27.768.176	32,1%	27.768.176	32,1%	27.768.176	32,1%	27.401.457	28,3%	1,3%	27.401.457	28,3%	1,3%
<b>Operacions financeres</b>	<b>123.275.222</b>	<b>123.275.222</b>	<b>43.339.364</b>	<b>35,2%</b>	<b>43.339.364</b>	<b>35,2%</b>	<b>29.200.801</b>	<b>23,7%</b>	<b>46.686.511</b>	<b>32,4%</b>	<b>-7,2%</b>	<b>36.716.511</b>	<b>25,5%</b>	<b>-20,5%</b>
<b>Despeses Totals</b>	<b>1.373.020.893</b>	<b>1.305.880.910</b>	<b>506.258.014</b>	<b>38,8%</b>	<b>490.266.406</b>	<b>37,5%</b>	<b>235.063.756</b>	<b>18,0%</b>	<b>377.003.528</b>	<b>29,3%</b>	<b>30,0%</b>	<b>235.646.586</b>	<b>18,3%</b>	<b>-0,2%</b>



Execució de despeses. Àrea Economia, Recursos i Promoció Econòmica  
Resum per capítols**Despesa Àrea Eco, Rec. i Prom. Eco  
(Cap. 2 i 4) Obligat/Crèdit Actual (%)****Despesa Àrea Eco, Rec. i Prom. Eco  
(Cap. 2 i 4) Var. Obligat 22/21 (%)****Despesa Àrea Eco, Rec. i Prom. Eco  
(Cap. 6 i 7) Obligat/Crèdit Actual (%)****Despesa Àrea Eco, Rec. i Prom. Eco  
(Cap. 6 i 7) Var. Obligat 22/21 (%)**

Execució de despeses. Àrea de Cultura, Educació, Ciència i Comunitat  
Resum per capítols

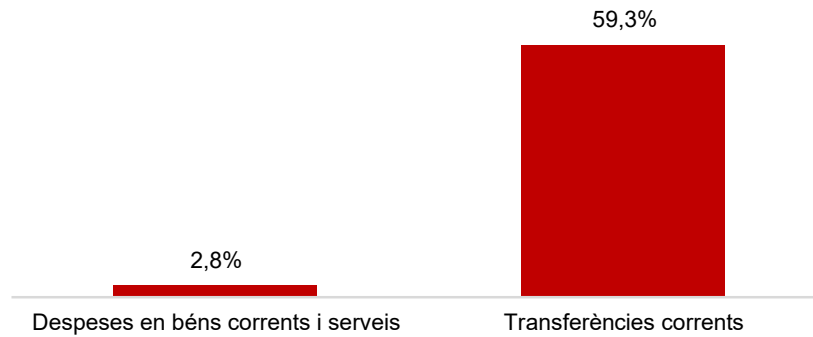
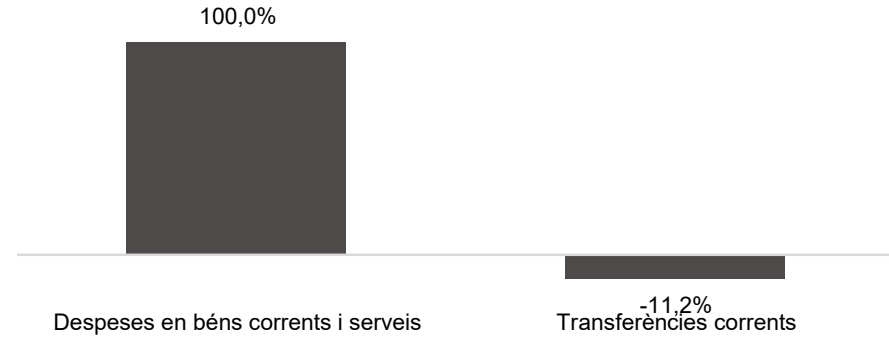
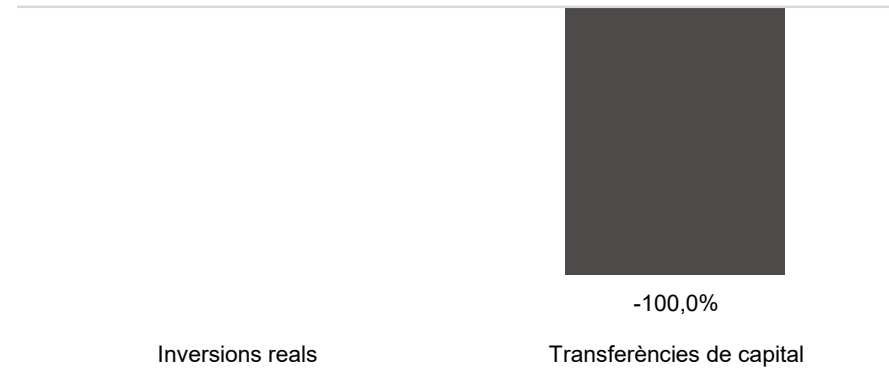
Capítols	2022 P	Maig 2022							Maig 2021					
	1	2	3	=3/2	4	=4/2	5	=5/2	4'	=4'/2'	=%4/4'	5'	=5'/2'	=%5/5'
	Crèdit inicial	Crèdit Actual	Autoritzat	%	Disposat	%	Obligat	%	Disposat	%	Var. 22/21	Obligat	%	Var. 22/21
1 Despeses de personal	5.609.966	6.714.349	2.459.662	36,6%	2.459.662	36,6%	2.459.662	36,6%	1.995.074	40,7%	23,3%	1.995.074	40,7%	23,3%
2 Despeses en béns corrents i serveis	11.638.173	10.159.160	4.531.954	44,6%	4.072.316	40,1%	1.331.485	13,1%	2.817.607	66,4%	44,5%	919.881	21,7%	44,7%
3 Despeses financeres				-		-		-		-	-		-	-
4 Transferències corrents	275.741.918	280.498.372	190.187.561	67,8%	185.756.911	66,2%	116.465.579	41,5%	183.250.303	67,0%	1,4%	112.468.130	41,1%	3,6%
5 Fons de contingència				-		-		-		-	-		-	-
<b>Operacions corrents</b>	<b>292.990.057</b>	<b>297.371.880</b>	<b>197.179.177</b>	<b>66,3%</b>	<b>192.288.889</b>	<b>64,7%</b>	<b>120.256.726</b>	<b>40,4%</b>	<b>188.062.985</b>	<b>66,6%</b>	<b>2,2%</b>	<b>115.383.086</b>	<b>40,8%</b>	<b>4,2%</b>
6 Inversions reals	2.954.470	3.833.292	76.329	2,0%	76.329	2,0%		0,0%	52.654	20,9%	45,0%	35.811	14,2%	-100,0%
7 Transferències de capital	9.447.195	3.529.421	3.046.195	86,3%	2.846.195	80,6%	2.046.195	58,0%	5.784.729	85,0%	-50,8%	5.784.729	85,0%	-64,6%
<b>Operacions de capital</b>	<b>12.401.665</b>	<b>7.362.713</b>	<b>3.122.524</b>	<b>42,4%</b>	<b>2.922.524</b>	<b>39,7%</b>	<b>2.046.195</b>	<b>27,8%</b>	<b>5.837.383</b>	<b>82,7%</b>	<b>-49,9%</b>	<b>5.820.540</b>	<b>82,5%</b>	<b>-64,8%</b>
8 Actius financers				-		-		-		-	-		-	-
9 Passius financers				-		-		-		-	-		-	-
<b>Operacions financeres</b>	<b>0</b>	<b>0</b>	<b>0</b>	<b>-</b>	<b>0</b>	<b>-</b>	<b>0</b>	<b>-</b>	<b>0</b>	<b>-</b>	<b>-</b>	<b>0</b>	<b>-</b>	<b>-</b>
<b>Despeses Totals</b>	<b>305.391.722</b>	<b>304.734.594</b>	<b>200.301.701</b>	<b>65,7%</b>	<b>195.211.412</b>	<b>64,1%</b>	<b>122.302.921</b>	<b>40,1%</b>	<b>193.900.368</b>	<b>67,0%</b>	<b>0,7%</b>	<b>121.203.625</b>	<b>41,9%</b>	<b>0,9%</b>

Execució de despeses. Àrea de Cultura, Educació, Ciència i Comunitat  
Resum per capítols

Execució de despeses. Gerència Municipal  
Resum per capítols

Capítols	2022 P	Maig 2022							Maig 2021					
	1	2	3	=3/2	4	=4/2	5	=5/2	4'	=4'/2'	=%4/4'	5'	=5'/2'	=%5/5'
	Crèdit inicial	Crèdit Actual	Autoritzat	%	Disposat	%	Obligat	%	Disposat	%	Var. 22/21	Obligat	%	Var. 22/21
1 Despeses de personal	3.863.660	3.535.013	1.448.358	41,0%	1.448.358	41,0%	1.448.358	41,0%	1.414.399	40,1%	2,4%	1.414.399	40,1%	2,4%
2 Despeses en béns corrents i serveis	13.153.308	11.506.036	1.067.852	9,3%	1.029.605	8,9%	318.112	2,8%	782.752	35,7%	31,5%	158.140	7,2%	101,2%
3 Despeses financeres				-		-		-		-	-		-	-
4 Transferències corrents	3.643.012	4.791.442	4.012.678	83,7%	3.957.678	82,6%	2.841.303	59,3%	3.346.880	24,3%	18,2%	3.200.000	23,2%	-11,2%
5 Fons de contingència				-		-		-		-	-		-	-
<b>Operacions corrents</b>	<b>20.659.981</b>	<b>19.832.491</b>	<b>6.528.888</b>	<b>32,9%</b>	<b>6.435.642</b>	<b>32,4%</b>	<b>4.607.774</b>	<b>23,2%</b>	<b>5.544.031</b>	<b>28,4%</b>	<b>16,1%</b>	<b>4.772.539</b>	<b>24,4%</b>	<b>-3,5%</b>
6 Inversions reals		110.000		0,0%		0,0%		0,0%		-	-		-	-
7 Transferències de capital				-		-		-	1.660.000	100,0%	-100,0%	1.660.000	100,0%	-100,0%
<b>Operacions de capital</b>	<b>0</b>	<b>110.000</b>	<b>0</b>	<b>0,0%</b>	<b>0</b>	<b>0,0%</b>	<b>0</b>	<b>0,0%</b>	<b>1.660.000</b>	<b>100,0%</b>	<b>-100,0%</b>	<b>1.660.000</b>	<b>100,0%</b>	<b>-100,0%</b>
8 Actius financers				-		-		-		-	-		-	-
9 Passius financers				-		-		-		-	-		-	-
<b>Operacions financeres</b>	<b>0</b>	<b>0</b>	<b>0</b>	<b>-</b>	<b>0</b>	<b>-</b>	<b>0</b>	<b>-</b>	<b>0</b>	<b>-</b>	<b>-</b>	<b>0</b>	<b>-</b>	<b>-</b>
<b>Despeses Totals</b>	<b>20.659.981</b>	<b>19.942.491</b>	<b>6.528.888</b>	<b>32,7%</b>	<b>6.435.642</b>	<b>32,3%</b>	<b>4.607.774</b>	<b>23,1%</b>	<b>7.204.031</b>	<b>34,0%</b>	<b>-10,7%</b>	<b>6.432.539</b>	<b>30,4%</b>	<b>-28,4%</b>

## Execució de despeses. Gerència Municipal

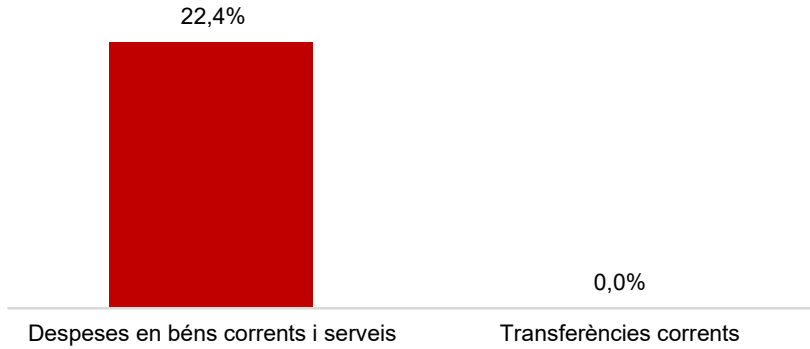
**Despesa Gerència Municipal (Cap. 2 i 4)  
Obligat/Crèdit Actual (%)****Despesa Gerència Municipal (Cap. 2 i 4)  
Var. Obligat 22/21 (%)****Despesa Gerència Municipal (Cap. 6 i 7)  
Obligat/Crèdit Actual (%)****Despesa Gerència Municipal (Cap. 6 i 7)  
Var. Obligat 22/21 (%)**

Execució de despeses. Gerència de Coordinació Territorial i Proximitat  
Resum per capítols

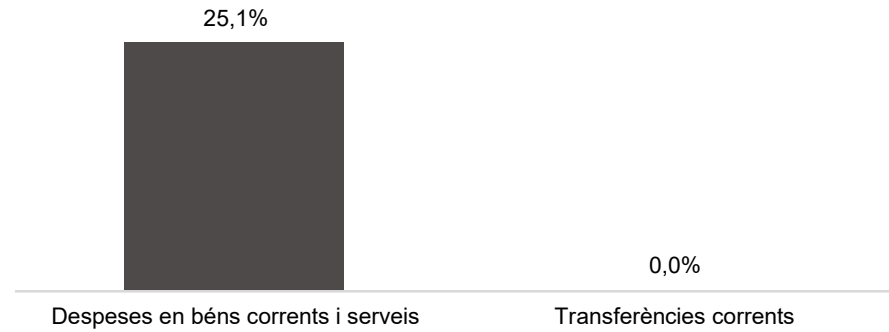
Capítols	2022 P	Maig 2022							Maig 2021					
	1	2	3	=3/2	4	=4/2	5	=5/2	4'	=4'/2'	=%4/4'	5'	=5'/2'	=%5/5'
	Crèdit inicial	Crèdit Actual	Autoritzat	%	Disposat	%	Obligat	%	Disposat	%	Var. 22/21	Obligat	%	Var. 22/21
1 Despeses de personal	442.818	513.475	337.820	65,8%	337.820	65,8%	337.820	65,8%	293.933	60,4%	14,9%	279.033	57,3%	21,1%
2 Despeses en béns corrents i serveis	1.291.660	1.763.072	853.463	48,4%	853.463	48,4%	394.905	22,4%	790.479	53,9%	8,0%	315.700	21,5%	25,1%
3 Despeses financeres				-		-		-		-	-		-	-
4 Transferències corrents	1.821.396	3.535.845		0,0%		0,0%		0,0%		0,0%	-		0,0%	-
5 Fons de contingència				-		-		-		-	-		-	-
<b>Operacions corrents</b>	<b>3.555.875</b>	<b>5.812.392</b>	<b>1.191.283</b>	<b>20,5%</b>	<b>1.191.283</b>	<b>20,5%</b>	<b>732.725</b>	<b>12,6%</b>	<b>1.084.411</b>	<b>29,3%</b>	<b>9,9%</b>	<b>594.732</b>	<b>16,1%</b>	<b>23,2%</b>
6 Inversions reals				-		-		-		-	-		-	-
7 Transferències de capital				-		-		-		-	-		-	-
<b>Operacions de capital</b>	<b>0</b>	<b>0</b>	<b>0</b>	<b>-</b>	<b>0</b>	<b>-</b>	<b>0</b>	<b>-</b>	<b>0</b>	<b>-</b>	<b>-</b>	<b>0</b>	<b>-</b>	<b>-</b>
8 Actius financers				-		-		-		-	-		-	-
9 Passius financers				-		-		-		-	-		-	-
<b>Operacions financeres</b>	<b>0</b>	<b>0</b>	<b>0</b>	<b>-</b>	<b>0</b>	<b>-</b>	<b>0</b>	<b>-</b>	<b>0</b>	<b>-</b>	<b>-</b>	<b>0</b>	<b>-</b>	<b>-</b>
<b>Despeses Totals</b>	<b>3.555.875</b>	<b>5.812.392</b>	<b>1.191.283</b>	<b>20,5%</b>	<b>1.191.283</b>	<b>20,5%</b>	<b>732.725</b>	<b>12,6%</b>	<b>1.084.411</b>	<b>29,3%</b>	<b>9,9%</b>	<b>594.732</b>	<b>16,1%</b>	<b>23,2%</b>

Execució de despeses. Gerència de Coordinació Territorial i Proximitat

**Despesa Gerència Coord. Terr. i Prox.  
(Cap. 2 i 4) Obligat/Crèdit Actual (%)**



**Despesa Gerència Coord. Terr. i Prox.  
(Cap. 2 i 4) Var. Obligat 22/21 (%)**



**Despesa Gerència Coord. Terr. i Prox.  
(Cap. 6 i 7) Obligat/Crèdit Actual (%)**



**Despesa Gerència Coord. Terr. i Prox.  
(Cap. 6 i 7) Var. Obligat 22/21 (%)**



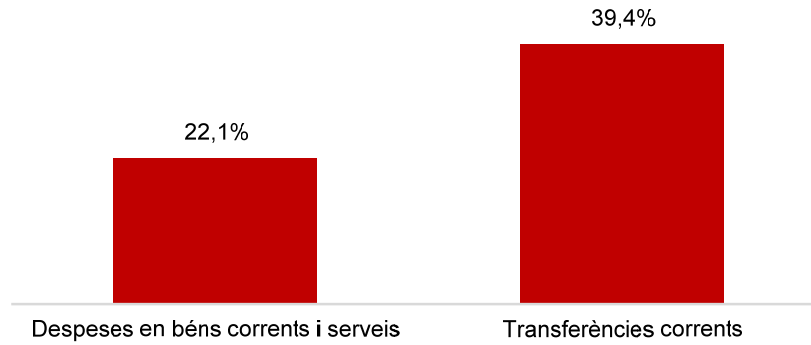
Execució de despeses. Gerència d'Àrea Drets Socials, Just. Global, Feminis. i LGTBI  
Resum per capítols

Capítols	2022 P	Maig 2022							Maig 2021					
	1	2	3	=3/2	4	=4/2	5	=5/2	4'	=4'/2'	=%4/4'	5'	=5'/2'	=%5/5'
	Crèdit inicial	Crèdit Actual	Autoritzat	%	Disposat	%	Obligat	%	Disposat	%	Var. 22/21	Obligat	%	Var. 22/21
1 Despeses de personal	12.193.677	11.462.336	4.745.607	41,4%	4.745.607	41,4%	4.745.607	41,4%	4.815.870	42,0%	-1,5%	4.815.870	42,0%	-1,5%
2 Despeses en béns corrents i serveis	28.905.159	29.365.841	22.197.379	75,6%	20.923.821	71,3%	6.490.687	22,1%	20.315.106	67,4%	3,0%	7.504.906	24,9%	-13,5%
3 Despeses financeres				-		-		-		-	-		-	-
4 Transferències corrents	235.718.744	248.579.534	131.580.659	52,9%	119.020.952	47,9%	97.883.064	39,4%	144.413.530	59,0%	-17,6%	123.222.056	50,4%	-20,6%
5 Fons de contingència				-		-		-		-	-		-	-
<b>Operacions corrents</b>	<b>276.817.580</b>	<b>289.407.710</b>	<b>158.523.645</b>	<b>54,8%</b>	<b>144.690.379</b>	<b>50,0%</b>	<b>109.119.358</b>	<b>37,7%</b>	<b>169.544.506</b>	<b>59,2%</b>	<b>-14,7%</b>	<b>135.542.833</b>	<b>47,3%</b>	<b>-19,5%</b>
6 Inversions reals	3.596.000	6.271.142	3.889.841	62,0%	3.889.841	62,0%	500.584	8,0%	1.684.943	27,7%	130,9%	206.467	3,4%	142,5%
7 Transferències de capital	2.300.000	7.700.000		0,0%		0,0%		0,0%		0,0%	-		0,0%	-
<b>Operacions de capital</b>	<b>5.896.000</b>	<b>13.971.142</b>	<b>3.889.841</b>	<b>27,8%</b>	<b>3.889.841</b>	<b>27,8%</b>	<b>500.584</b>	<b>3,6%</b>	<b>1.684.943</b>	<b>14,8%</b>	<b>130,9%</b>	<b>206.467</b>	<b>1,8%</b>	<b>142,5%</b>
8 Actius financers				-		-		-		-	-		-	-
9 Passius financers				-		-		-		-	-		-	-
<b>Operacions financeres</b>	<b>0</b>	<b>0</b>	<b>0</b>	<b>-</b>	<b>0</b>	<b>-</b>	<b>0</b>	<b>-</b>	<b>0</b>	<b>-</b>	<b>-</b>	<b>0</b>	<b>-</b>	<b>-</b>
<b>Despeses Totals</b>	<b>282.713.580</b>	<b>303.378.853</b>	<b>162.413.486</b>	<b>53,5%</b>	<b>148.580.220</b>	<b>49,0%</b>	<b>109.619.943</b>	<b>36,1%</b>	<b>171.229.449</b>	<b>57,5%</b>	<b>-13,2%</b>	<b>135.749.299</b>	<b>45,6%</b>	<b>-19,2%</b>

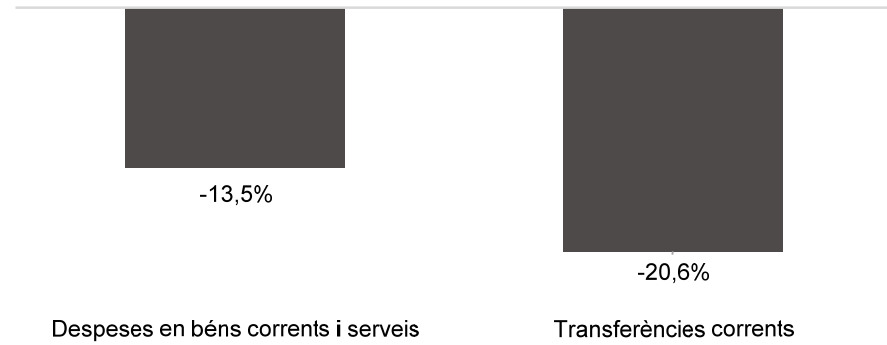


Execució de despeses. Gerència d'Àrea Drets Socials, Just. Global, Feminis. i LGTBI  
Resum per capítols

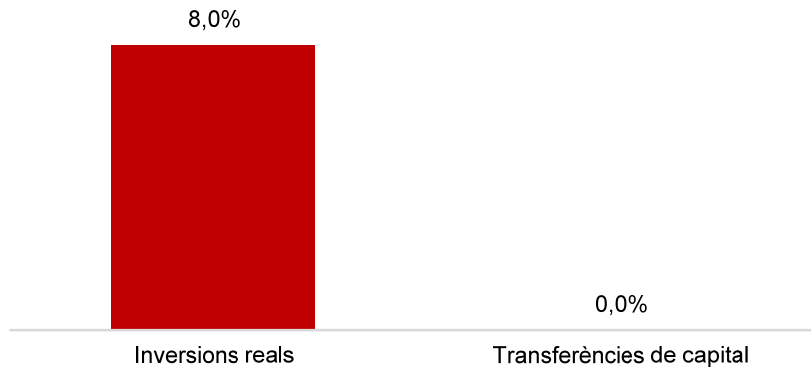
**Despesa Gerència Drets Socials  
(Cap. 2 i 4) Obligat/Crèdit Actual (%)**



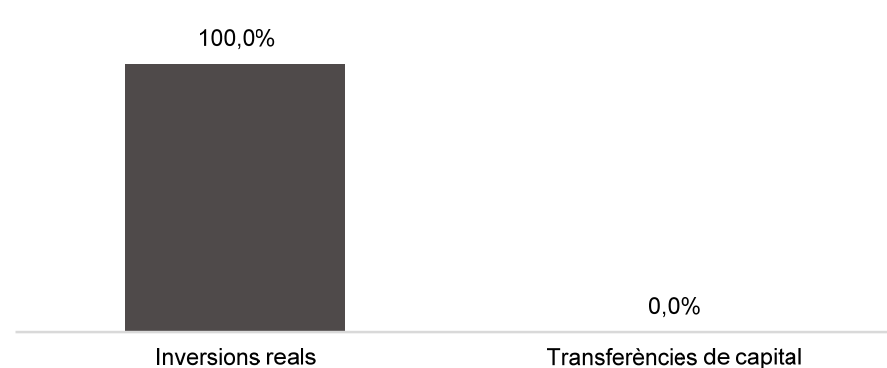
**Despesa Gerència Drets Socials  
(Cap. 2 i 4) Var. Obligat 22/21 (%)**



**Despesa Gerència Drets Socials  
(Cap. 6 i 7) Obligat/Crèdit Actual (%)**



**Despesa Gerència Drets Socials  
(Cap. 6 i 7) Var. Obligat 22/21 (%)**

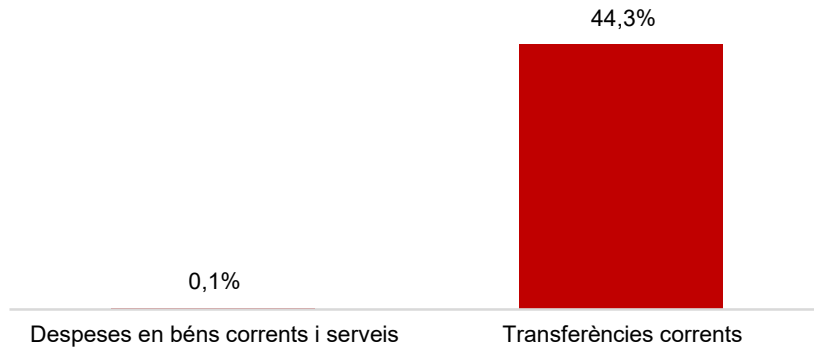


Execució de despeses. Gerència d'Habitatge  
Resum per capítols


Capítols	2022 P	Maig 2022							Maig 2021					
	1	2	3	=3/2	4	=4/2	5	=5/2	4'	=4'/2'	=%4/4'	5'	=5'/2'	=%5/5'
	Crèdit inicial	Crèdit Actual	Autoritzat	%	Disposat	%	Obligat	%	Disposat	%	Var. 22/21	Obligat	%	Var. 22/21
1 Despeses de personal	354.786	352.360	132.595	37,6%	132.595	37,6%	132.595	37,6%	142.840	40,3%	-7,2%	142.840	40,3%	-7,2%
2 Despeses en béns corrents i serveis	610.626	610.626	600.640	98,4%	640	0,1%	640	0,1%		0,0%	-		0,0%	-
3 Despeses financeres				-		-		-		-	-		-	-
4 Transferències corrents	13.716.091	13.716.091	13.367.758	97,5%	13.367.758	97,5%	6.082.290	44,3%	13.133.495	100,0%	1,8%	8.730.316	66,5%	-30,3%
5 Fons de contingència				-		-		-		-	-		-	-
<b>Operacions corrents</b>	<b>14.681.503</b>	<b>14.679.077</b>	<b>14.100.993</b>	<b>96,1%</b>	<b>13.500.993</b>	<b>92,0%</b>	<b>6.215.524</b>	<b>42,3%</b>	<b>13.276.335</b>	<b>98,4%</b>	<b>1,7%</b>	<b>8.873.156</b>	<b>65,7%</b>	<b>-30,0%</b>
6 Inversions reals				-		-		-		-	-		-	-
7 Transferències de capital				-		-		-		-	-		-	-
<b>Operacions de capital</b>	<b>0</b>	<b>0</b>	<b>0</b>	<b>-</b>	<b>0</b>	<b>-</b>	<b>0</b>	<b>-</b>	<b>0</b>	<b>-</b>	<b>-</b>	<b>0</b>	<b>-</b>	<b>-</b>
8 Actius financers				-		-		-		-	-		-	-
9 Passius financers				-		-		-		-	-		-	-
<b>Operacions financeres</b>	<b>0</b>	<b>0</b>	<b>0</b>	<b>-</b>	<b>0</b>	<b>-</b>	<b>0</b>	<b>-</b>	<b>0</b>	<b>-</b>	<b>-</b>	<b>0</b>	<b>-</b>	<b>-</b>
<b>Despeses Totals</b>	<b>14.681.503</b>	<b>14.679.077</b>	<b>14.100.993</b>	<b>96,1%</b>	<b>13.500.993</b>	<b>92,0%</b>	<b>6.215.524</b>	<b>42,3%</b>	<b>13.276.335</b>	<b>98,4%</b>	<b>1,7%</b>	<b>8.873.156</b>	<b>65,7%</b>	<b>-30,0%</b>

Execució de despeses. Gerència d'Habitatge  
Resum per capítols

**Despesa Gerència Habitatge  
(Cap. 2 i 4) Obligat/Crèdit Actual (%)**



**Despesa Gerència Habitatge  
(Cap. 2 i 4) Var. Obligat 22/21 (%)**



**Despesa Gerència Habitatge  
(Cap. 6 i 7) Obligat/Crèdit Actual (%)**



**Despesa Gerència Habitatge  
(Cap. 6 i 7) Var. Obligat 22/21 (%)**

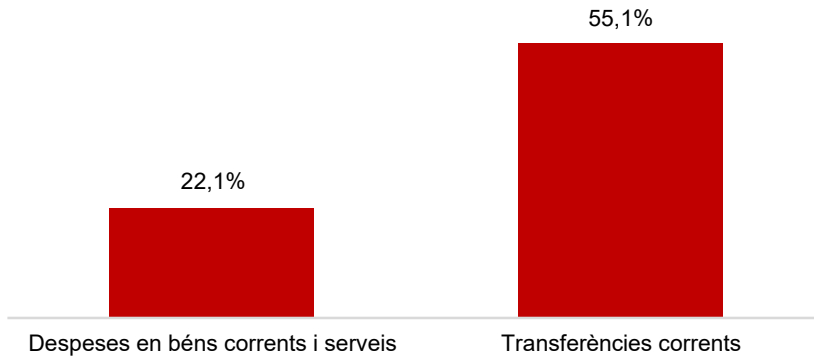


Execució de despeses. Gerència d'Àrea Agenda 2030, Transició Digital i Esports  
Resum per capítols

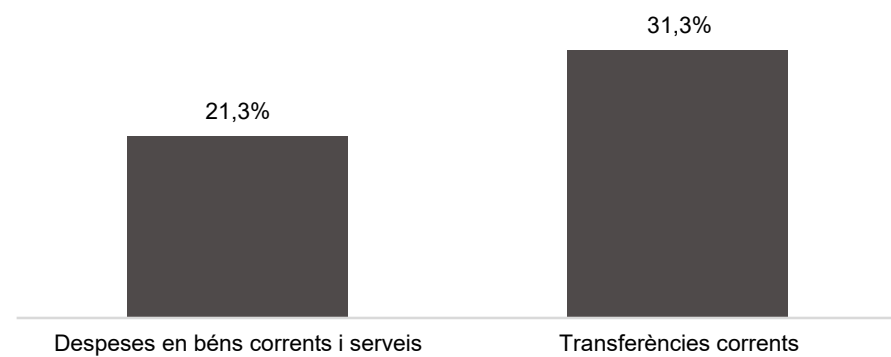
Capítols	2022 P	Maig 2022							Maig 2021					
	1	2	3	=3/2	4	=4/2	5	=5/2	4'	=4'/2'	=%4/4'	5'	=5'/2'	=%5/5'
	Crèdit inicial	Crèdit Actual	Autoritzat	%	Disposat	%	Obligat	%	Disposat	%	Var. 22/21	Obligat	%	Var. 22/21
1 Despeses de personal	14.818.410	14.512.470	5.737.293	39,5%	5.737.293	39,5%	5.736.143	39,5%	5.584.924	39,7%	2,7%	5.584.924	39,7%	2,7%
2 Despeses en béns corrents i serveis	15.048.599	17.479.972	15.468.397	88,5%	15.141.257	86,6%	3.858.674	22,1%	12.111.876	78,5%	25,0%	3.181.481	20,6%	21,3%
3 Despeses financeres				-		-		-		-	-		-	-
4 Transferències corrents	27.559.657	29.370.290	26.777.779	91,2%	26.537.779	90,4%	16.182.279	55,1%	12.474.080	44,1%	112,7%	12.329.080	43,6%	31,3%
5 Fons de contingència				-		-		-		-	-		-	-
<b>Operacions corrents</b>	<b>57.426.665</b>	<b>61.362.731</b>	<b>47.983.470</b>	<b>78,2%</b>	<b>47.416.330</b>	<b>77,3%</b>	<b>25.777.097</b>	<b>42,0%</b>	<b>30.170.880</b>	<b>52,2%</b>	<b>57,2%</b>	<b>21.095.485</b>	<b>36,5%</b>	<b>22,2%</b>
6 Inversions reals	1.452.610	181.450		0,0%		0,0%		0,0%		-	-		-	-
7 Transferències de capital				-		-		-		-	-		-	-
<b>Operacions de capital</b>	<b>1.452.610</b>	<b>181.450</b>	<b>0</b>	<b>0,0%</b>	<b>0</b>	<b>0,0%</b>	<b>0</b>	<b>0,0%</b>	<b>0</b>	<b>-</b>	<b>-</b>	<b>0</b>	<b>-</b>	<b>-</b>
8 Actius financers				-		-		-		-	-		-	-
9 Passius financers				-		-		-		-	-		-	-
<b>Operacions financeres</b>	<b>0</b>	<b>0</b>	<b>0</b>	<b>-</b>	<b>0</b>	<b>-</b>	<b>0</b>	<b>-</b>	<b>0</b>	<b>-</b>	<b>-</b>	<b>0</b>	<b>-</b>	<b>-</b>
<b>Despeses Totals</b>	<b>58.879.275</b>	<b>61.544.181</b>	<b>47.983.470</b>	<b>78,0%</b>	<b>47.416.330</b>	<b>77,0%</b>	<b>25.777.097</b>	<b>41,9%</b>	<b>30.170.880</b>	<b>52,2%</b>	<b>57,2%</b>	<b>21.095.485</b>	<b>36,5%</b>	<b>22,2%</b>

Execució de despeses. Gerència d'Àrea Agenda 2030, Transició Digital i Esports  
Resum per capítol

**Despesa Gerència Ag. 2030, T.D. i Esp.  
(Cap. 2 i 4) Obligat/Crèdit Actual (%)**



**Despesa Gerència Ag. 2030, T.D. i Esp.  
(Cap. 2 i 4) Var. Obligat 22/21 (%)**



**Despesa Gerència Ag. 2030, T.D. i Esp.  
(Cap. 6 i 7) Obligat/Crèdit Actual (%)**



**Despesa Gerència Ag. 2030, T.D. i Esp.  
(Cap. 6 i 7) Var. Obligat 22/21 (%)**

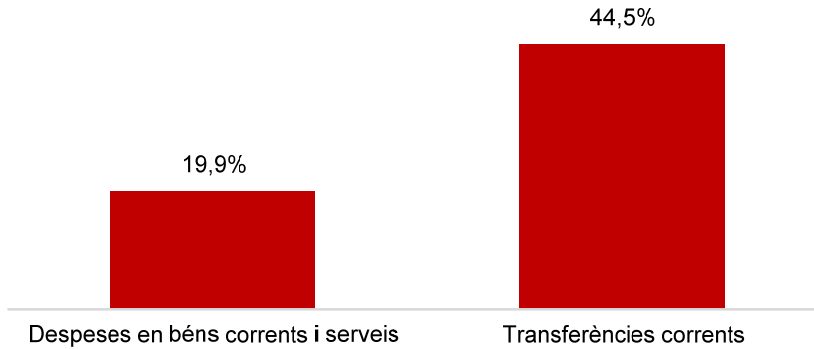


Execució de despeses. Gerència de d'Innovació i Transició Digital  
Resum per capítols

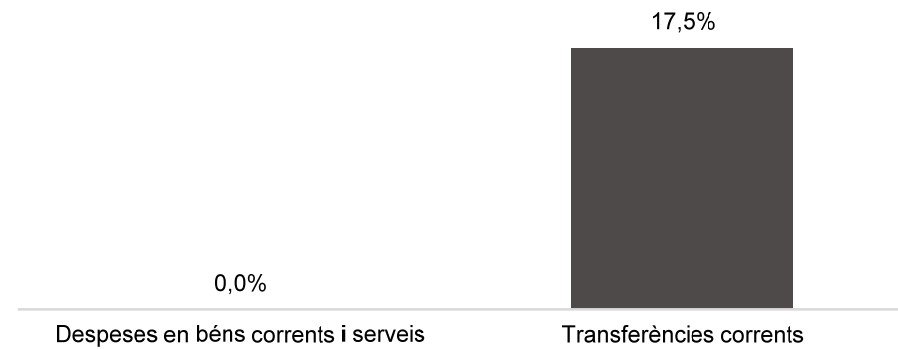
Capítols	2022 P	Maig 2022							Maig 2021					
	1	2	3	=3/2	4	=4/2	5	=5/2	4'	=4'/2'	=%4/4'	5'	=5'/2'	=%5/5'
	Crèdit inicial	Crèdit Actual	Autoritzat	%	Disposat	%	Obligat	%	Disposat	%	Var. 22/21	Obligat	%	Var. 22/21
1 Despeses de personal	313.469	332.596	144.926	43,6%	144.926	43,6%	144.926	43,6%	109.614	35,7%	32,2%	109.614	35,7%	32,2%
2 Despeses en béns corrents i serveis	705.000	705.000	456.122	64,7%	456.122	64,7%	140.002	19,9%	1.000	0,1%	4512,2%		0,0%	-
3 Despeses financeres				-		-		-		-	-		-	-
4 Transferències corrents	54.716.037	55.192.267	50.864.355	92,2%	50.864.355	92,2%	24.576.229	44,5%	20.909.000	36,9%	143,3%	20.909.000	36,9%	17,5%
5 Fons de contingència				-		-		-		-	-		-	-
<b>Operacions corrents</b>	<b>55.734.506</b>	<b>56.229.863</b>	<b>51.465.403</b>	<b>91,5%</b>	<b>51.465.403</b>	<b>91,5%</b>	<b>24.861.157</b>	<b>44,2%</b>	<b>21.019.614</b>	<b>36,4%</b>	<b>144,8%</b>	<b>21.018.614</b>	<b>36,4%</b>	<b>18,3%</b>
6 Inversions reals				-		-		-		-	-		-	-
7 Transferències de capital				-		-		-		-	-		-	-
<b>Operacions de capital</b>	<b>0</b>	<b>0</b>	<b>0</b>	<b>-</b>	<b>0</b>	<b>-</b>	<b>0</b>	<b>-</b>	<b>0</b>	<b>-</b>	<b>-</b>	<b>0</b>	<b>-</b>	<b>-</b>
8 Actius financers				-		-		-		-	-		-	-
9 Passius financers				-		-		-		-	-		-	-
<b>Operacions financeres</b>	<b>0</b>	<b>0</b>	<b>0</b>	<b>-</b>	<b>0</b>	<b>-</b>	<b>0</b>	<b>-</b>	<b>0</b>	<b>-</b>	<b>-</b>	<b>0</b>	<b>-</b>	<b>-</b>
<b>Despeses Totals</b>	<b>55.734.506</b>	<b>56.229.863</b>	<b>51.465.403</b>	<b>91,5%</b>	<b>51.465.403</b>	<b>91,5%</b>	<b>24.861.157</b>	<b>44,2%</b>	<b>21.019.614</b>	<b>36,4%</b>	<b>144,8%</b>	<b>21.018.614</b>	<b>36,4%</b>	<b>18,3%</b>

**Execució de despeses. Gerència de Innovació i Transició Digital**  
Resum per capítols

**Despesa Gerència Inn. Trans. Dig.  
(Cap. 2 i 4) Obligat/Crèdit Actual (%)**



**Despesa Gerència Inn. Trans. Dig.  
(Cap. 2 i 4) Var. Obligat 22/21 (%)**



**Despesa Gerència Inn. Trans. Dig.  
(Cap. 6 i 7) Obligat/Crèdit Actual (%)**



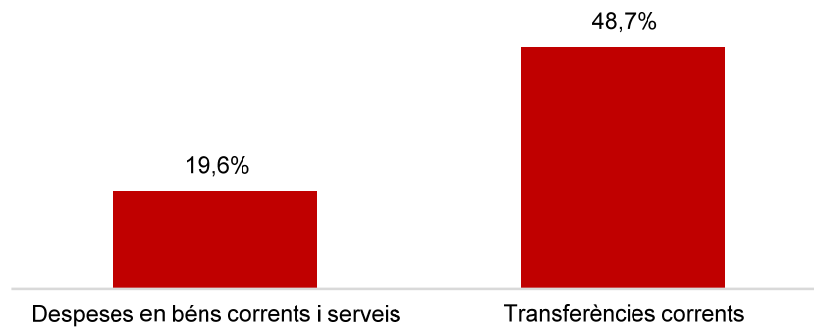
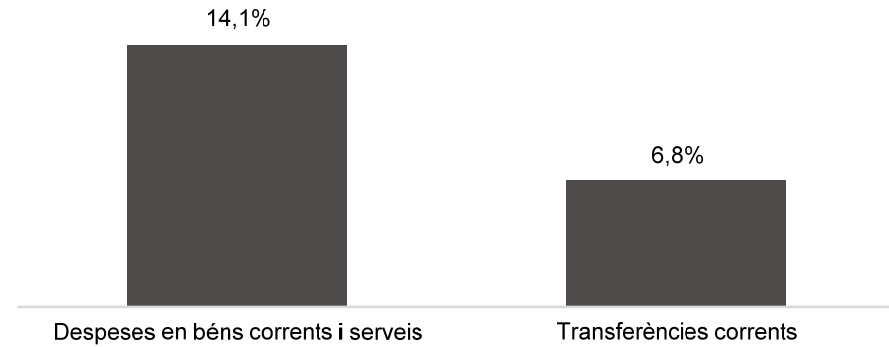
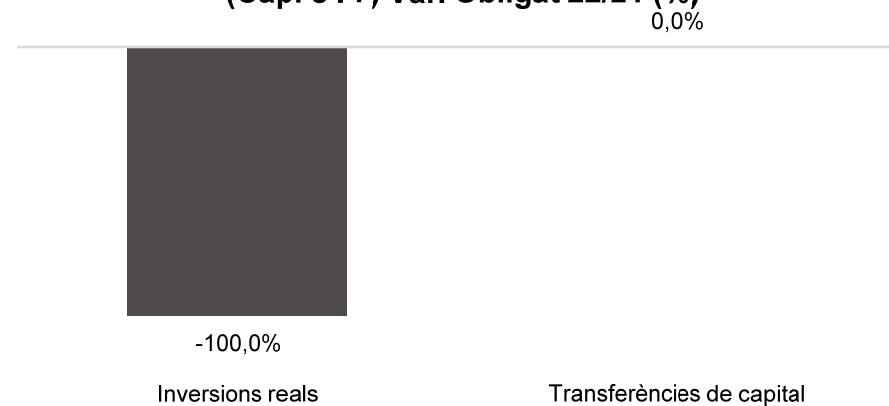
**Despesa Gerència Inn. Trans. Dig.  
(Cap. 6 i 7) Var. Obligat 22/21 (%)**



Execució de despeses. Gerència d'Àrea d'Ecologia Urbana  
Resum per capítols

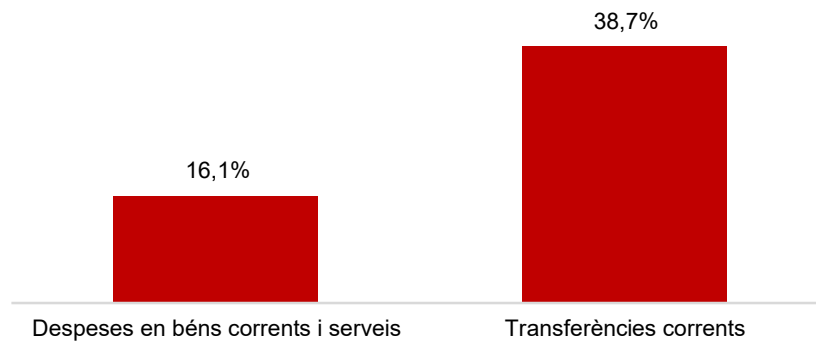
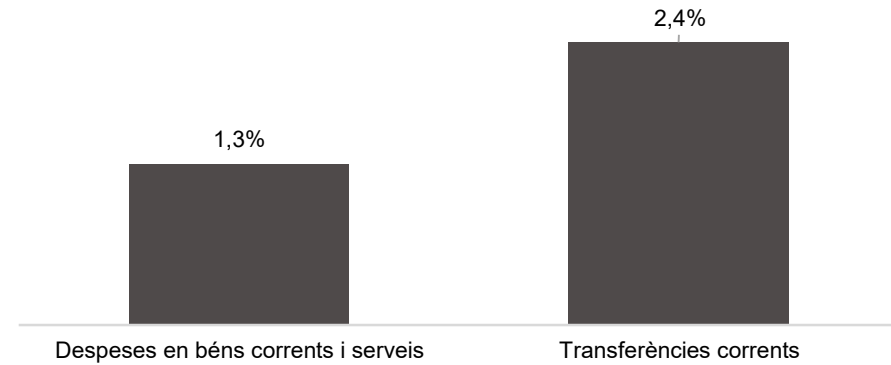
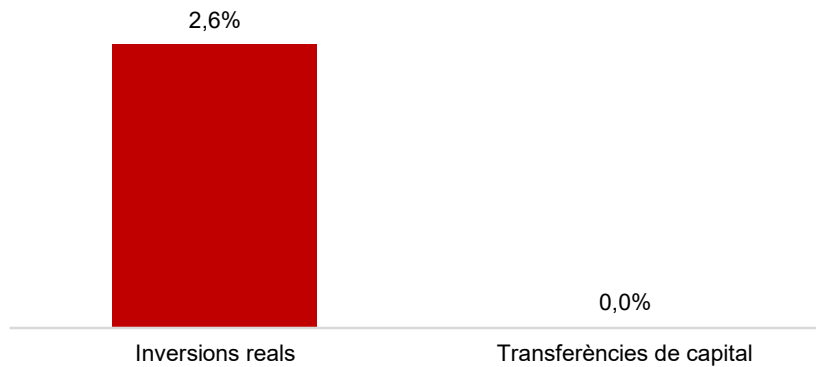

Capítols	2022 P	Maig 2022							Maig 2021					
	1	2	3	=3/2	4	=4/2	5	=5/2	4'	=4'/2'	=%4/4'	5'	=5'/2'	=%5/5'
	Crèdit inicial	Crèdit Actual	Autoritzat	%	Disposat	%	Obligat	%	Disposat	%	Var. 22/21	Obligat	%	Var. 22/21
1 Despeses de personal	4.326.036	4.412.718	1.852.686	42,0%	1.852.686	42,0%	1.852.686	42,0%	1.628.306	39,8%	13,8%	1.628.306	39,8%	13,8%
2 Despeses en béns corrents i serveis	7.286.337	6.224.161	5.048.017	81,1%	4.717.037	75,8%	1.219.651	19,6%	3.641.296	41,8%	29,5%	1.068.859	12,3%	14,1%
3 Despeses financeres				-		-		-		-	-		-	-
4 Transferències corrents	22.737.630	20.492.579	19.791.960	96,6%	19.261.460	94,0%	9.985.798	48,7%	20.870.895	95,5%	-7,7%	9.348.270	42,8%	6,8%
5 Fons de contingència				-		-		-		-	-		-	-
<b>Operacions corrents</b>	<b>34.350.003</b>	<b>31.129.458</b>	<b>26.692.662</b>	<b>85,7%</b>	<b>25.831.182</b>	<b>83,0%</b>	<b>13.058.134</b>	<b>41,9%</b>	<b>26.140.496</b>	<b>75,4%</b>	<b>-1,2%</b>	<b>12.045.435</b>	<b>34,8%</b>	<b>8,4%</b>
6 Inversions reals	2.000.000	1.615.608	115.608	7,2%	115.608	7,2%		0,0%	358.177	92,5%	-67,7%	87.786	22,7%	-100,0%
7 Transferències de capital		15.000.000	15.000.000	100,0%	15.000.000	100,0%		0,0%	2.013.103	100,0%	645,1%		0,0%	-
<b>Operacions de capital</b>	<b>2.000.000</b>	<b>16.615.608</b>	<b>15.115.608</b>	<b>91,0%</b>	<b>15.115.608</b>	<b>91,0%</b>	<b>0</b>	<b>0,0%</b>	<b>2.371.280</b>	<b>98,8%</b>	<b>537,4%</b>	<b>87.786</b>	<b>3,7%</b>	<b>-100,0%</b>
8 Actius financers				-		-		-		-	-		-	-
9 Passius financers				-		-		-		-	-		-	-
<b>Operacions financeres</b>	<b>0</b>	<b>0</b>	<b>0</b>	<b>-</b>	<b>0</b>	<b>-</b>	<b>0</b>	<b>-</b>	<b>0</b>	<b>-</b>	<b>-</b>	<b>0</b>	<b>-</b>	<b>-</b>
<b>Despeses Totals</b>	<b>36.350.003</b>	<b>47.745.065</b>	<b>41.808.270</b>	<b>87,6%</b>	<b>40.946.790</b>	<b>85,8%</b>	<b>13.058.134</b>	<b>27,3%</b>	<b>28.511.777</b>	<b>77,0%</b>	<b>43,6%</b>	<b>12.133.221</b>	<b>32,7%</b>	<b>7,6%</b>



Execució de despeses. Gerència d'Àrea d'Ecologia Urbana  
Resum per capítols**Despesa Gerència Ecologia Urbana  
(Cap. 2 i 4) Obligat/Crèdit Actual (%)****Despesa Gerència Ecologia Urbana  
(Cap. 2 i 4) Var. Obligat 22/21 (%)****Despesa Gerència Ecologia Urbana  
(Cap. 6 i 7) Obligat/Crèdit Actual (%)****Despesa Gerència Ecologia Urbana  
(Cap. 6 i 7) Var. Obligat 22/21 (%)**

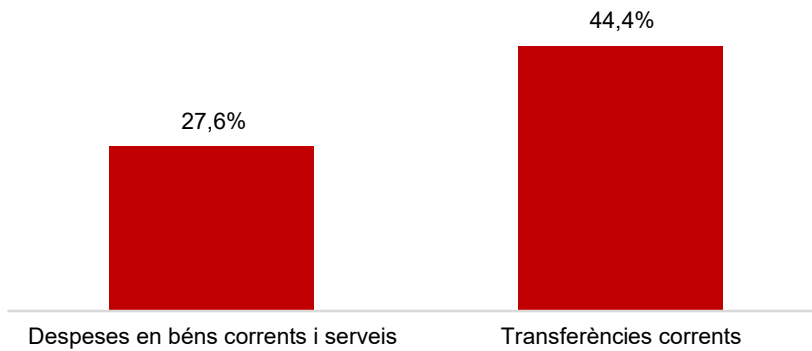
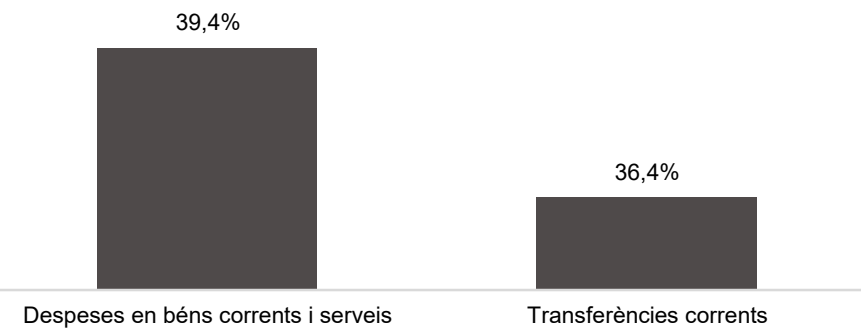
Execució de despeses. Gerència de Medi Ambient i Serveis Urbans  
Resum per capítols

Capítols	2022 P	Maig 2022							Maig 2021					
	1	2	3	=3/2	4	=4/2	5	=5/2	4'	=4'/2'	=%4/4'	5'	=5'/2'	=%5/5'
	Crèdit inicial	Crèdit Actual	Autoritzat	%	Disposat	%	Obligat	%	Disposat	%	Var. 22/21	Obligat	%	Var. 22/21
1 Despeses de personal	5.288.331	5.180.411	2.195.493	42,4%	2.195.493	42,4%	2.195.493	42,4%	1.993.049	41,3%	10,2%	1.993.049	41,3%	10,2%
2 Despeses en béns corrents i serveis	250.548.070	256.512.908	248.079.703	96,7%	247.171.973	96,4%	41.267.136	16,1%	163.722.318	75,5%	51,0%	40.717.612	18,8%	1,3%
3 Despeses financeres				-		-		-		-	-		-	-
4 Transferències corrents	74.062.907	76.728.442	76.132.296	99,2%	75.571.306	98,5%	29.727.880	38,7%	74.205.588	99,7%	1,8%	29.038.862	39,0%	2,4%
5 Fons de contingència				-		-		-		-	-		-	-
<b>Operacions corrents</b>	<b>329.899.307</b>	<b>338.421.761</b>	<b>326.407.492</b>	<b>96,4%</b>	<b>324.938.773</b>	<b>96,0%</b>	<b>73.190.509</b>	<b>21,6%</b>	<b>239.920.955</b>	<b>81,0%</b>	<b>35,4%</b>	<b>71.749.523</b>	<b>24,2%</b>	<b>2,0%</b>
6 Inversions reals	500.000	2.648.280	2.000.000	75,5%	2.000.000	75,5%	69.289	2,6%	2.000.000	100,0%	0,0%	100.025	5,0%	-30,7%
7 Transferències de capital				-		-		-		-	-		-	-
<b>Operacions de capital</b>	<b>500.000</b>	<b>2.648.280</b>	<b>2.000.000</b>	<b>75,5%</b>	<b>2.000.000</b>	<b>75,5%</b>	<b>69.289</b>	<b>2,6%</b>	<b>2.000.000</b>	<b>100,0%</b>	<b>0,0%</b>	<b>100.025</b>	<b>5,0%</b>	<b>-30,7%</b>
8 Actius financers				-		-		-		-	-		-	-
9 Passius financers				-		-		-		-	-		-	-
<b>Operacions financeres</b>	<b>0</b>	<b>0</b>	<b>0</b>	<b>-</b>	<b>0</b>	<b>-</b>	<b>0</b>	<b>-</b>	<b>0</b>	<b>-</b>	<b>-</b>	<b>0</b>	<b>-</b>	<b>-</b>
<b>Despeses Totals</b>	<b>330.399.307</b>	<b>341.070.041</b>	<b>328.407.492</b>	<b>96,3%</b>	<b>326.938.773</b>	<b>95,9%</b>	<b>73.259.798</b>	<b>21,5%</b>	<b>241.920.955</b>	<b>81,1%</b>	<b>35,1%</b>	<b>71.849.548</b>	<b>24,1%</b>	<b>2,0%</b>

Execució de despeses. Gerència de Medi Ambient i Serveis Urbans  
Resum per capítols**Despesa Gerència Medi Ambient  
(Cap. 2 i 4) Obligat/Crèdit Actual (%)****Despesa Gerència Medi Ambient  
(Cap. 2 i 4) Var. Obligat 22/21 (%)****Despesa Gerència Medi Ambient  
(Cap. 6 i 7) Obligat/Crèdit Actual (%)****Despesa Gerència Medi Ambient  
(Cap. 6 i 7) Var. Obligat 22/21 (%)**

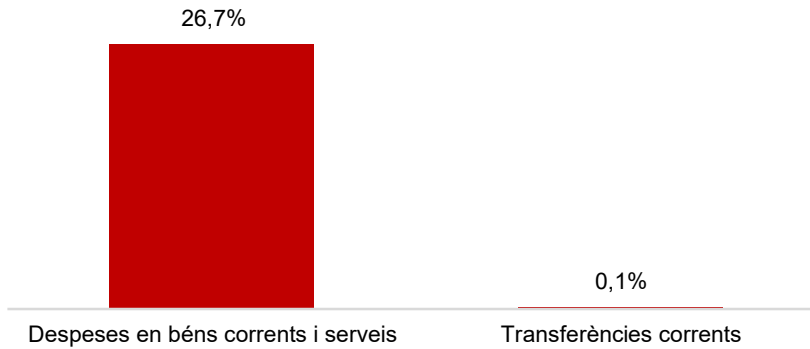
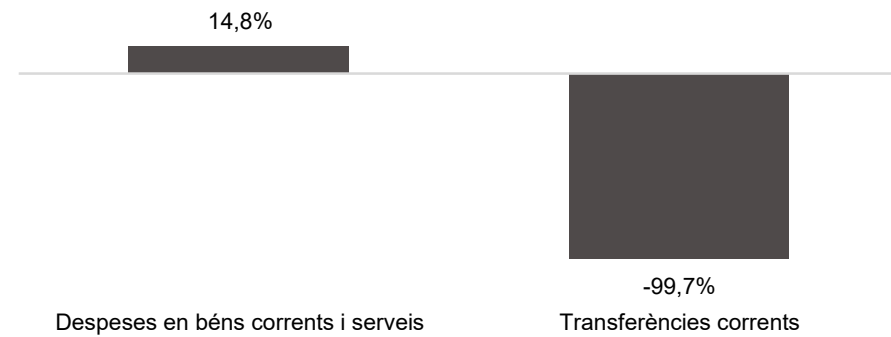
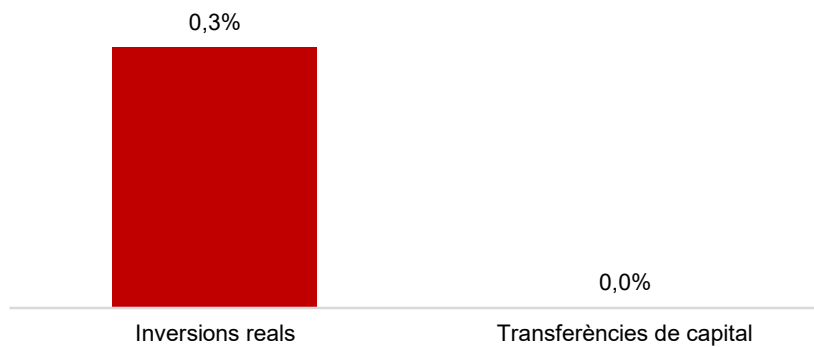

Execució de despeses. Gerència d'Urbanisme  
Resum per capítols

Capítols	2022 P	Maig 2022							Maig 2021					
	1	2	3	=3/2	4	=4/2	5	=5/2	4'	=4'/2'	=%4/4'	5'	=5'/2'	=%5/5'
	Crèdit inicial	Crèdit Actual	Autoritzat	%	Disposat	%	Obligat	%	Disposat	%	Var. 22/21	Obligat	%	Var. 22/21
1 Despeses de personal	6.988.333	6.964.642	2.879.949	41,4%	2.879.949	41,4%	2.879.949	41,4%	2.771.844	40,6%	3,9%	2.771.844	40,6%	3,9%
2 Despeses en béns corrents i serveis	2.243.542	2.243.542	1.633.431	72,8%	1.627.781	72,6%	619.108	27,6%	1.533.606	68,4%	6,1%	444.224	19,8%	39,4%
3 Despeses financeres				-		-		-		-	-		-	-
4 Transferències corrents	6.720.904	6.754.904	6.620.854	98,0%	6.620.854	98,0%	3.000.000	44,4%	6.528.732	100,0%	1,4%	2.200.000	33,7%	36,4%
5 Fons de contingència				-		-		-		-	-		-	-
<b>Operacions corrents</b>	<b>15.952.780</b>	<b>15.963.089</b>	<b>11.134.234</b>	<b>69,7%</b>	<b>11.128.584</b>	<b>69,7%</b>	<b>6.499.058</b>	<b>40,7%</b>	<b>10.834.182</b>	<b>69,5%</b>	<b>2,7%</b>	<b>5.416.068</b>	<b>34,7%</b>	<b>20,0%</b>
6 Inversions reals				-		-		-		-	-		-	-
7 Transferències de capital				-		-		-		-	-		-	-
<b>Operacions de capital</b>	<b>0</b>	<b>0</b>	<b>0</b>	<b>-</b>	<b>0</b>	<b>-</b>	<b>0</b>	<b>-</b>	<b>0</b>	<b>-</b>	<b>-</b>	<b>0</b>	<b>-</b>	<b>-</b>
8 Actius financers				-		-		-		-	-		-	-
9 Passius financers				-		-		-		-	-		-	-
<b>Operacions financeres</b>	<b>0</b>	<b>0</b>	<b>0</b>	<b>-</b>	<b>0</b>	<b>-</b>	<b>0</b>	<b>-</b>	<b>0</b>	<b>-</b>	<b>-</b>	<b>0</b>	<b>-</b>	<b>-</b>
<b>Despeses Totals</b>	<b>15.952.780</b>	<b>15.963.089</b>	<b>11.134.234</b>	<b>69,7%</b>	<b>11.128.584</b>	<b>69,7%</b>	<b>6.499.058</b>	<b>40,7%</b>	<b>10.834.182</b>	<b>69,5%</b>	<b>2,7%</b>	<b>5.416.068</b>	<b>34,7%</b>	<b>20,0%</b>

Execució de despeses. Gerència d'Urbanisme  
Resum per capítols**Despesa Gerència Urbanisme (Cap. 2 i 4)  
Obligat/Crèdit Actual (%)****Despesa Gerència Urbanisme (Cap. 2 i 4)  
Var. Obligat 22/21 (%)****Despesa Gerència Urbanisme (Cap. 6 i 7)  
Obligat/Crèdit Actual (%)****Despesa Gerència Urbanisme (Cap. 6 i 7)  
Var. Obligat 22/21 (%)**

Execució de despeses. Gerència de Mobilitat i Infraestructures  
Resum per capítols

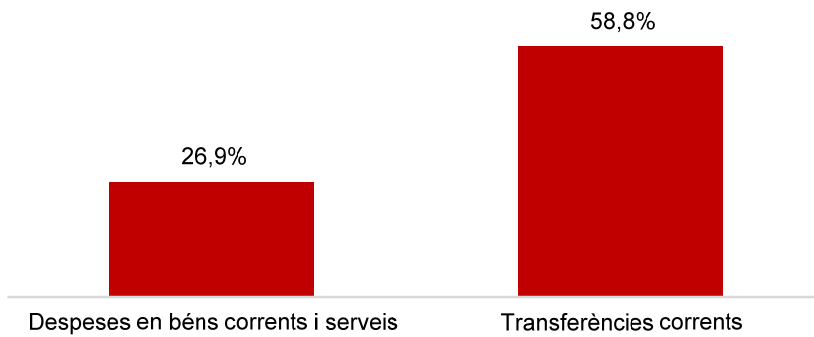
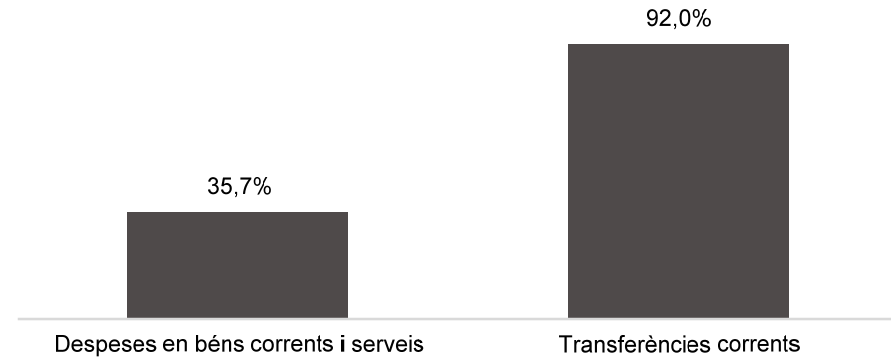
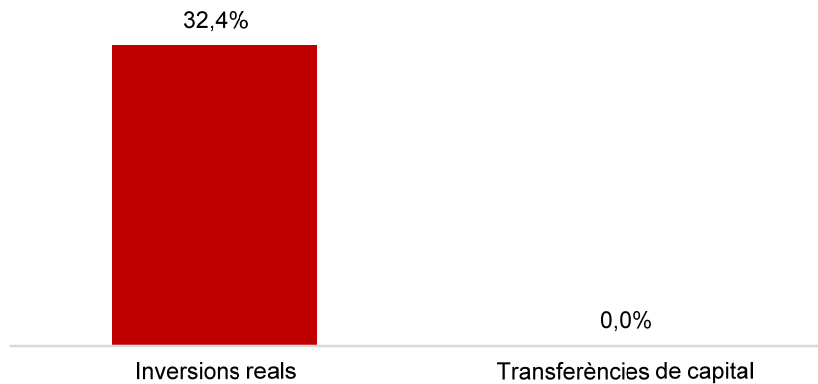
Capítols	2022 P	Maig 2022							Maig 2021					
	1	2	3	=3/2	4	=4/2	5	=5/2	4'	=4'/2'	=%4/4'	5'	=5'/2'	=%5/5'
	Crèdit inicial	Crèdit Actual	Autoritzat	%	Disposat	%	Obligat	%	Disposat	%	Var. 22/21	Obligat	%	Var. 22/21
1 Despeses de personal	4.765.688	4.628.248	1.975.590	42,7%	1.975.590	42,7%	1.975.590	42,7%	1.714.429	41,4%	15,2%	1.714.429	41,4%	15,2%
2 Despeses en béns corrents i serveis	46.508.631	49.400.353	47.830.902	96,8%	45.540.393	92,2%	13.171.735	26,7%	37.502.883	88,9%	21,4%	11.471.626	27,2%	14,8%
3 Despeses financeres				-		-		-		-	-		-	-
4 Transferències corrents	174.938.046	175.423.476	175.350.262	100,0%	175.350.262	100,0%	239.400	0,1%	151.044.160	96,5%	16,1%	70.956.023	45,3%	-99,7%
5 Fons de contingència				-		-		-		-	-		-	-
<b>Operacions corrents</b>	<b>226.212.365</b>	<b>229.452.077</b>	<b>225.156.755</b>	<b>98,1%</b>	<b>222.866.245</b>	<b>97,1%</b>	<b>15.386.725</b>	<b>6,7%</b>	<b>190.261.472</b>	<b>93,8%</b>	<b>17,1%</b>	<b>84.142.079</b>	<b>41,5%</b>	<b>-81,7%</b>
6 Inversions reals	9.618.159	7.683.358	3.548.513	46,2%	2.129.008	27,7%	24.660	0,3%	1.048.061	20,3%	103,1%	38.880	0,8%	-36,6%
7 Transferències de capital	181.882	181.882	181.882	100,0%	181.882	100,0%		0,0%		-	-		-	-
<b>Operacions de capital</b>	<b>9.800.041</b>	<b>7.865.240</b>	<b>3.730.395</b>	<b>47,4%</b>	<b>2.310.890</b>	<b>29,4%</b>	<b>24.660</b>	<b>0,3%</b>	<b>1.048.061</b>	<b>20,3%</b>	<b>120,5%</b>	<b>38.880</b>	<b>0,8%</b>	<b>-36,6%</b>
8 Actius financers				-		-		-		-	-		-	-
9 Passius financers				-		-		-		-	-		-	-
<b>Operacions financeres</b>	<b>0</b>	<b>0</b>	<b>0</b>	<b>-</b>	<b>0</b>	<b>-</b>	<b>0</b>	<b>-</b>	<b>0</b>	<b>-</b>	<b>-</b>	<b>0</b>	<b>-</b>	<b>-</b>
<b>Despeses Totals</b>	<b>236.012.406</b>	<b>237.317.317</b>	<b>228.887.149</b>	<b>96,4%</b>	<b>225.177.135</b>	<b>94,9%</b>	<b>15.411.385</b>	<b>6,5%</b>	<b>191.309.533</b>	<b>91,9%</b>	<b>17,7%</b>	<b>84.180.958</b>	<b>40,5%</b>	<b>-81,7%</b>

Execució de despeses. Gerència de Mobilitat i Infraestructures  
Resum per capítols**Despesa Gerència Mob. i Infr. (Cap. 2 i 4)  
Obligat/Crèdit Actual (%)****Despesa Gerència Mob. i Infr. (Cap. 2 i 4)  
Var. Obligat 22/21 (%)****Despesa Gerència Mob. i Infr. (Cap. 6 i 7)  
Obligat/Crèdit Actual (%)****Despesa Gerència Mob. i Infr. (Cap. 6 i 7)  
Var. Obligat 22/21 (%)**

Execució de despeses. Gerència de l'Arquitecte en Cap  
Resum per capítols

Capítols	2022 P	Maig 2022							Maig 2021					
	1	2	3	=3/2	4	=4/2	5	=5/2	4'	=4'/2'	=%4/4'	5'	=5'/2'	=%5/5'
	Crèdit inicial	Crèdit Actual	Autoritzat	%	Disposat	%	Obligat	%	Disposat	%	Var. 22/21	Obligat	%	Var. 22/21
1 Despeses de personal	2.549.251	2.695.717	1.095.360	40,6%	1.095.360	40,6%	1.095.360	40,6%	984.104	42,7%	11,3%	984.104	42,7%	11,3%
2 Despeses en béns corrents i serveis	5.419.541	5.919.541	5.153.220	87,1%	5.073.727	85,7%	1.589.517	26,9%	5.609.397	90,0%	-9,5%	1.171.055	18,8%	35,7%
3 Despeses financeres				-		-		-		-	-		-	-
4 Transferències corrents	930.375	1.959.576	1.738.567	88,7%	1.738.567	88,7%	1.152.000	58,8%	990.486	82,0%	75,5%	600.000	49,7%	92,0%
5 Fons de contingència				-		-		-		-	-		-	-
<b>Operacions corrents</b>	<b>8.899.167</b>	<b>10.574.835</b>	<b>7.987.146</b>	<b>75,5%</b>	<b>7.907.654</b>	<b>74,8%</b>	<b>3.836.876</b>	<b>36,3%</b>	<b>7.583.987</b>	<b>77,8%</b>	<b>4,3%</b>	<b>2.755.159</b>	<b>28,3%</b>	<b>39,3%</b>
6 Inversions reals	341.763	256.763	249.401	97,1%	249.401	97,1%	83.134	32,4%	44.105	34,0%	465,5%		0,0%	-
7 Transferències de capital				-		-		-		-	-		-	-
<b>Operacions de capital</b>	<b>341.763</b>	<b>256.763</b>	<b>249.401</b>	<b>97,1%</b>	<b>249.401</b>	<b>97,1%</b>	<b>83.134</b>	<b>32,4%</b>	<b>44.105</b>	<b>34,0%</b>	<b>465,5%</b>	<b>0</b>	<b>0,0%</b>	<b>-</b>
8 Actius financers				-		-		-		-	-		-	-
9 Passius financers				-		-		-		-	-		-	-
<b>Operacions financeres</b>	<b>0</b>	<b>0</b>	<b>0</b>	<b>-</b>	<b>0</b>	<b>-</b>	<b>0</b>	<b>-</b>	<b>0</b>	<b>-</b>	<b>-</b>	<b>0</b>	<b>-</b>	<b>-</b>
<b>Despeses Totals</b>	<b>9.240.930</b>	<b>10.831.598</b>	<b>8.236.548</b>	<b>76,0%</b>	<b>8.157.055</b>	<b>75,3%</b>	<b>3.920.010</b>	<b>36,2%</b>	<b>7.628.091</b>	<b>77,2%</b>	<b>6,9%</b>	<b>2.755.159</b>	<b>27,9%</b>	<b>42,3%</b>



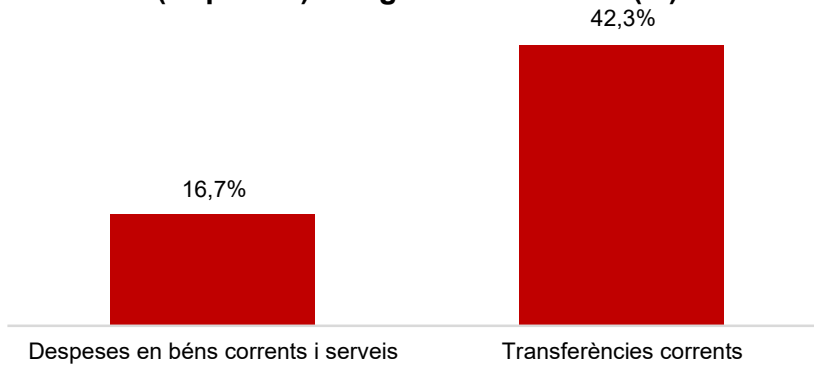
Execució de despeses. Gerència de l'Arquitecte en Cap  
Resum per capítols**Despesa Gerència Arquitecte en Cap  
(Cap. 2 i 4) Obligat/Crèdit Actual (%)****Despesa Gerència Arquitecte en Cap  
(Cap. 2 i 4) Var. Obligat 22/21 (%)****Despesa Gerència Arquitecte en Cap  
(Cap. 6 i 7) Obligat/Crèdit Actual (%)****Despesa Gerència Arquitecte en Cap  
(Cap. 6 i 7) Var. Obligat 22/21 (%)**

Execució de despeses. Gerència d'Àrea Economia, Recursos i Promoció Econòmica  
Resum per capítols

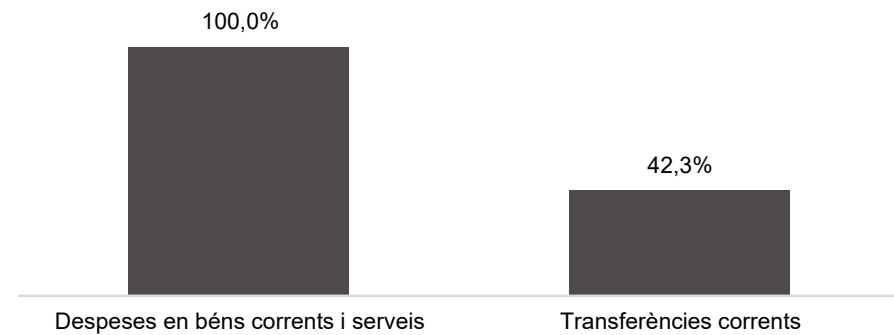
Capítols	2022 P	Maig 2022							Maig 2021					
	1	2	3	=3/2	4	=4/2	5	=5/2	4'	=4'/2'	=%4/4'	5'	=5'/2'	=%5/5'
	Crèdit inicial	Crèdit Actual	Autoritzat	%	Disposat	%	Obligat	%	Disposat	%	Var. 22/21	Obligat	%	Var. 22/21
1 Despeses de personal	4.907.315	4.962.109	2.089.995	42,1%	2.089.995	42,1%	2.089.995	42,1%	1.902.114	42,4%	9,9%	1.902.114	42,4%	9,9%
2 Despeses en béns corrents i serveis	6.408.725	9.070.850	6.489.585	71,5%	5.528.209	60,9%	1.519.336	16,7%	3.098.052	23,2%	78,4%	759.300	5,7%	100,1%
3 Despeses financeres				-		-		-		-	-		-	-
4 Transferències corrents	83.864.308	86.349.635	54.018.704	62,6%	46.670.823	54,0%	36.538.457	42,3%	27.795.747	30,4%	67,9%	25.670.528	28,1%	42,3%
5 Fons de contingència				-		-		-		-	-		-	-
<b>Operacions corrents</b>	<b>95.180.348</b>	<b>100.382.594</b>	<b>62.598.284</b>	<b>62,4%</b>	<b>54.289.027</b>	<b>54,1%</b>	<b>40.147.787</b>	<b>40,0%</b>	<b>32.795.912</b>	<b>30,0%</b>	<b>65,5%</b>	<b>28.331.942</b>	<b>25,9%</b>	<b>41,7%</b>
6 Inversions reals		500.890		0,0%		0,0%		0,0%		0,0%	-		0,0%	-
7 Transferències de capital		6.319.150	5.319.150	84,2%	1.213.900	19,2%	1.213.900	19,2%	617.000	100,0%	96,7%		0,0%	-
<b>Operacions de capital</b>	<b>0</b>	<b>6.820.040</b>	<b>5.319.150</b>	<b>78,0%</b>	<b>1.213.900</b>	<b>17,8%</b>	<b>1.213.900</b>	<b>17,8%</b>	<b>617.000</b>	<b>30,9%</b>	<b>96,7%</b>	<b>0</b>	<b>0,0%</b>	<b>-</b>
8 Actius financers				-		-		-		-	-		-	-
9 Passius financers				-		-		-		-	-		-	-
<b>Operacions financeres</b>	<b>0</b>	<b>0</b>	<b>0</b>	<b>-</b>	<b>0</b>	<b>-</b>	<b>0</b>	<b>-</b>	<b>0</b>	<b>-</b>	<b>-</b>	<b>0</b>	<b>-</b>	<b>-</b>
<b>Despeses Totals</b>	<b>95.180.348</b>	<b>107.202.634</b>	<b>67.917.434</b>	<b>63,4%</b>	<b>55.502.927</b>	<b>51,8%</b>	<b>41.361.687</b>	<b>38,6%</b>	<b>33.412.912</b>	<b>30,0%</b>	<b>66,1%</b>	<b>28.331.942</b>	<b>25,5%</b>	<b>46,0%</b>

Execució de despeses. Gerència d'Àrea Economia, Recursos i Promoció Econòmica  
Resum per capítols

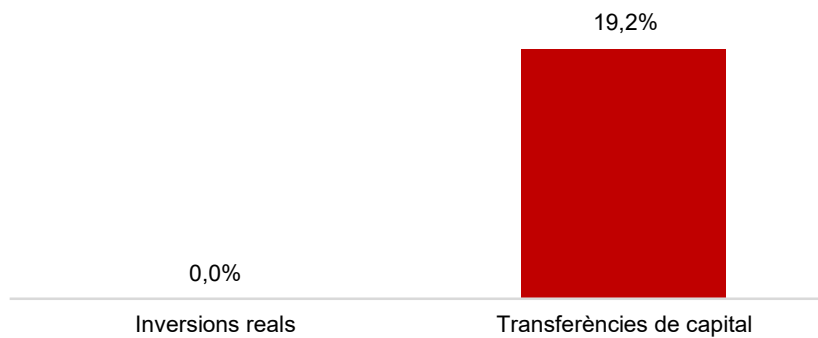
**Despesa Gerència Eco., Rec. i Prom. Eco.  
(Cap. 2 i 4) Obligat/Crèdit Actual (%)**



**Despesa Gerència Eco., Rec. i Prom. Eco.  
(Cap. 2 i 4) Var. Obligat 22/21 (%)**



**Despesa Gerència Eco., Rec. i Prom. Eco.  
(Cap. 6 i 7) Obligat/Crèdit Actual (%)**

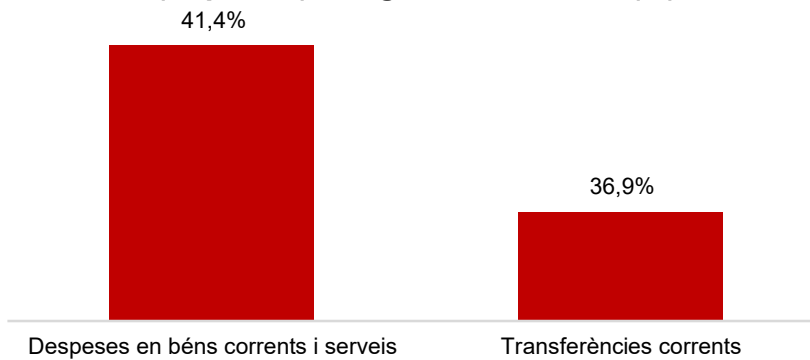
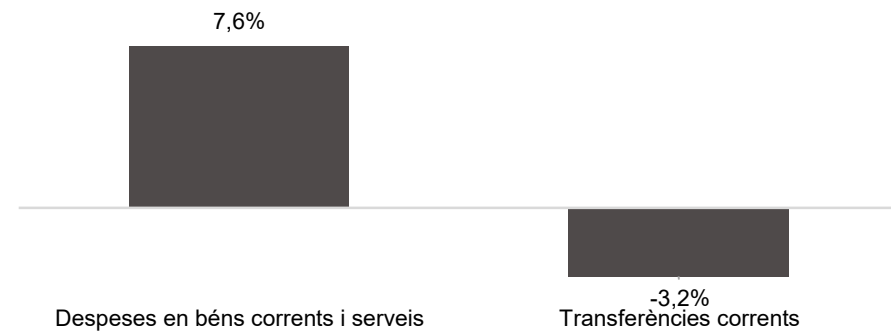
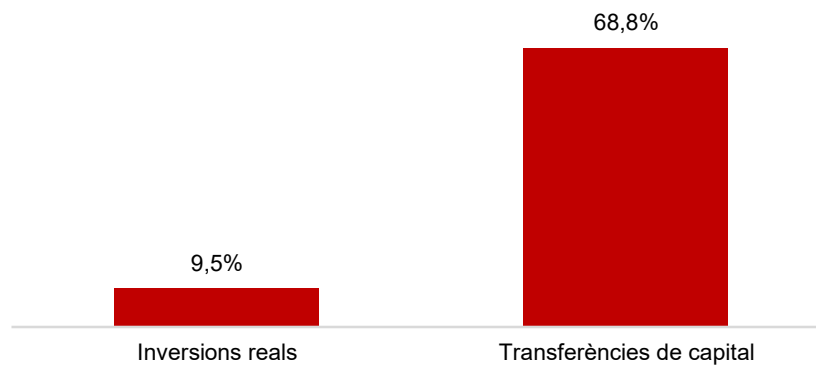



**Despesa Gerència Eco., Rec. i Prom. Eco.  
(Cap. 6 i 7) Var. Obligat 22/21 (%)**



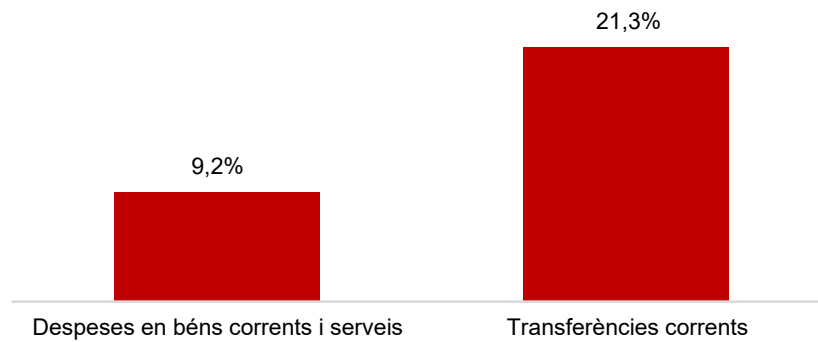
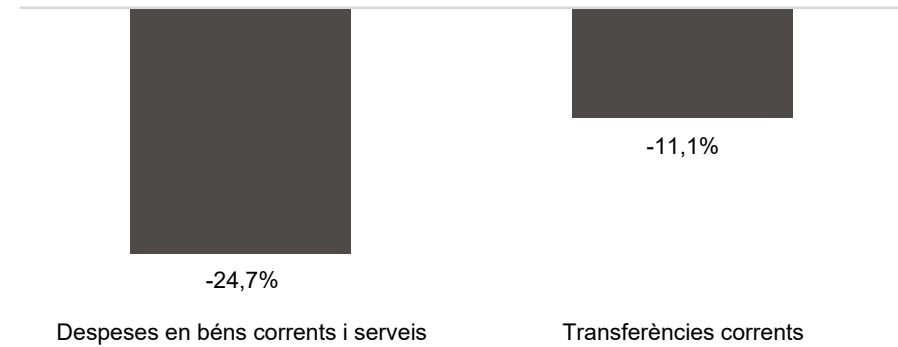
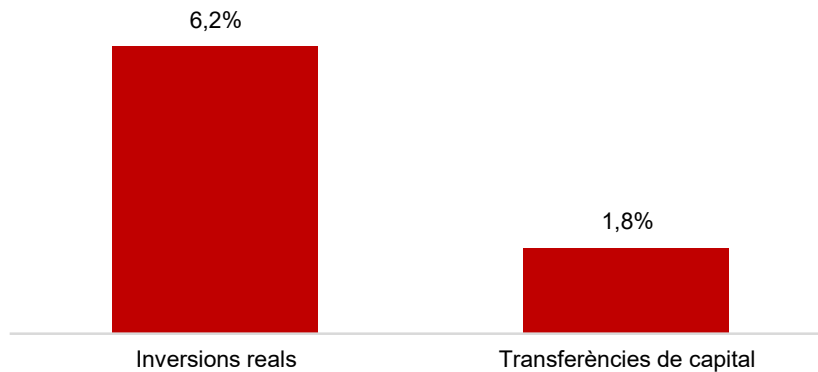
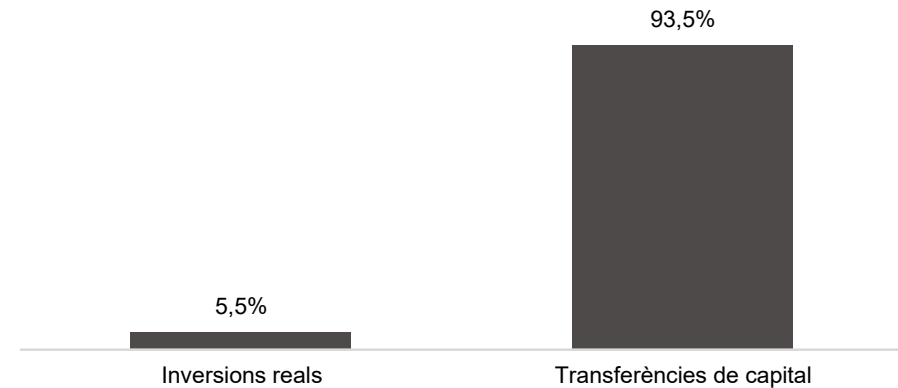
Execució de despeses. Gerència de Pressupostos i Hisenda  
Resum per capítols

Capítols	2022 P	Maig 2022							Maig 2021					
	1	2	3	=3/2	4	=4/2	5	=5/2	4'	=4'/2'	=%4/4'	5'	=5'/2'	=%5/5'
	Crèdit inicial	Crèdit Actual	Autoritzat	%	Disposat	%	Obligat	%	Disposat	%	Var. 22/21	Obligat	%	Var. 22/21
1 Despeses de personal	6.374.799	6.351.596	2.771.532	43,6%	2.771.532	43,6%	2.758.464	43,4%	2.442.854	40,6%	13,5%	2.442.854	40,6%	12,9%
2 Despeses en béns corrents i serveis	20.937.258	24.318.484	20.647.516	84,9%	18.683.564	76,8%	10.066.888	41,4%	16.801.407	74,8%	11,2%	9.357.191	41,7%	7,6%
3 Despeses financeres				-		-		-		-	-		-	-
4 Transferències corrents	36.057.188	36.057.188	33.768.395	93,7%	33.768.395	93,7%	13.314.881	36,9%	13.973.827	40,2%	141,7%	13.757.645	39,6%	-3,2%
5 Fons de contingència				-		-		-		-	-		-	-
<b>Operacions corrents</b>	<b>63.369.246</b>	<b>66.727.268</b>	<b>57.187.443</b>	<b>85,7%</b>	<b>55.223.491</b>	<b>82,8%</b>	<b>26.140.233</b>	<b>39,2%</b>	<b>33.218.089</b>	<b>52,5%</b>	<b>66,2%</b>	<b>25.557.690</b>	<b>40,4%</b>	<b>2,3%</b>
6 Inversions reals	13.989.903	55.129.960	5.233.348	9,5%	5.233.348	9,5%	5.233.348	9,5%	21.397.146	56,5%	-75,5%	21.394.000	56,5%	-75,5%
7 Transferències de capital	7.638.236	11.109.121	11.109.121	100,0%	11.109.121	100,0%	7.638.236	68,8%		0,0%	-		0,0%	-
<b>Operacions de capital</b>	<b>21.628.139</b>	<b>66.239.081</b>	<b>16.342.469</b>	<b>24,7%</b>	<b>16.342.469</b>	<b>24,7%</b>	<b>12.871.584</b>	<b>19,4%</b>	<b>21.397.146</b>	<b>54,6%</b>	<b>-23,6%</b>	<b>21.394.000</b>	<b>54,6%</b>	<b>-39,8%</b>
8 Actius financers		12.709.090	12.709.090	100,0%	12.709.090	100,0%		0,0%	5.970.000	100,0%	112,9%		0,0%	-
9 Passius financers				-		-		-		-	-		-	-
<b>Operacions financeres</b>	<b>0</b>	<b>12.709.090</b>	<b>12.709.090</b>	<b>100,0%</b>	<b>12.709.090</b>	<b>100,0%</b>	<b>0</b>	<b>0,0%</b>	<b>5.970.000</b>	<b>100,0%</b>	<b>112,9%</b>	<b>0</b>	<b>0,0%</b>	<b>-</b>
<b>Despeses Totals</b>	<b>84.997.385</b>	<b>145.675.439</b>	<b>86.239.002</b>	<b>59,2%</b>	<b>84.275.050</b>	<b>57,9%</b>	<b>39.011.817</b>	<b>26,8%</b>	<b>60.585.235</b>	<b>55,9%</b>	<b>39,1%</b>	<b>46.951.690</b>	<b>43,3%</b>	<b>-16,9%</b>

Execució de despeses. Gerència de Pressupostos i Hisenda  
Resum per capítols**Despesa Gerència Pressupostos i Hisenda  
(Cap. 2 i 4) Obligat/Crèdit Actual (%)****Despesa Gerència Pressupostos i Hisenda  
(Cap. 2 i 4) Var. Obligat 22/21 (%)****Despesa Gerència Pressupostos i Hisenda  
(Cap. 6 i 7) Obligat/Crèdit Actual (%)****Despesa Gerència Pressupostos i Hisenda  
(Cap. 6 i 7) Var. Obligat 22/21 (%)**

Execució de despeses. Serveis Centrals  
Resum per capítols

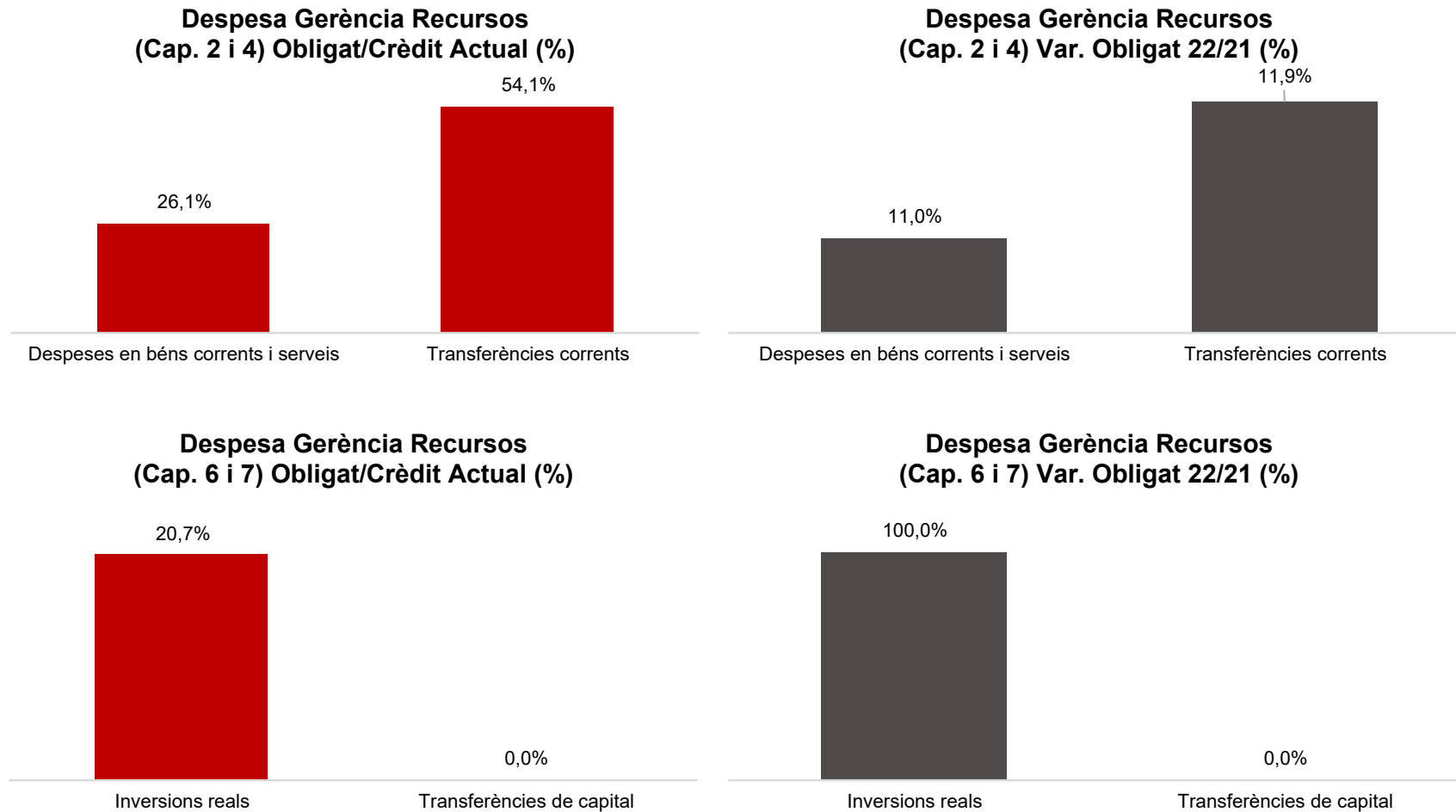
Capítols	2022 P	Maig 2022							Maig 2021					
	1	2	3	=3/2	4	=4/2	5	=5/2	4'	=4'/2'	=%4/4'	5'	=5'/2'	=%5/5'
	Crèdit inicial	Crèdit Actual	Autoritzat	%	Disposat	%	Obligat	%	Disposat	%	Var. 22/21	Obligat	%	Var. 22/21
1 Despeses de personal	2.902.586	1.727.686	274.220	15,9%	274.220	15,9%	274.220	15,9%	334.611	2,7%	-18,0%	334.611	2,7%	-18,0%
2 Despeses en béns corrents i serveis	8.146.039	7.146.039	2.386.026	33,4%	2.386.026	33,4%	655.734	9,2%	2.694.176	33,7%	-11,4%	870.299	10,9%	-24,7%
3 Despeses financeres	15.800.000	15.789.000	1.643.347	10,4%	1.643.347	10,4%	1.643.347	10,4%	1.640.770	10,3%	0,2%	1.640.770	10,3%	0,2%
4 Transferències corrents	186.571.661	196.808.856	135.137.507	68,7%	135.137.507	68,7%	41.831.090	21,3%	97.547.927	53,8%	38,5%	47.039.865	25,9%	-11,1%
5 Fons de contingència	49.597.923	15.431.856		0,0%		0,0%		0,0%		0,0%	-		0,0%	-
<b>Operacions corrents</b>	<b>263.018.209</b>	<b>236.903.436</b>	<b>139.441.100</b>	<b>58,9%</b>	<b>139.441.100</b>	<b>58,9%</b>	<b>44.404.391</b>	<b>18,7%</b>	<b>102.217.485</b>	<b>40,8%</b>	<b>36,4%</b>	<b>49.885.545</b>	<b>19,9%</b>	<b>-11,0%</b>
6 Inversions reals	657.725.322	566.561.003	102.333.300	18,1%	102.333.300	18,1%	35.035.884	6,2%	76.327.711	14,2%	34,1%	33.218.836	6,2%	5,5%
7 Transferències de capital	27.776.392	18.561.474	3.760.948	20,3%	3.760.948	20,3%	340.871	1,8%	1.028.926	3,7%	265,5%	176.121	0,6%	93,5%
<b>Operacions de capital</b>	<b>685.501.714</b>	<b>585.122.477</b>	<b>106.094.248</b>	<b>18,1%</b>	<b>106.094.248</b>	<b>18,1%</b>	<b>35.376.755</b>	<b>6,0%</b>	<b>77.356.637</b>	<b>13,7%</b>	<b>37,1%</b>	<b>33.394.957</b>	<b>5,9%</b>	<b>5,9%</b>
8 Actius financers	36.709.090	24.000.000	2.862.098	11,9%	2.862.098	11,9%	1.432.625	6,0%	13.315.054	32,2%	-78,5%	9.315.054	22,5%	-84,6%
9 Passius financers	86.566.132	86.566.132	27.768.176	32,1%	27.768.176	32,1%	27.768.176	32,1%	27.401.457	28,3%	1,3%	27.401.457	28,3%	1,3%
<b>Operacions financeres</b>	<b>123.275.222</b>	<b>110.566.132</b>	<b>30.630.274</b>	<b>27,7%</b>	<b>30.630.274</b>	<b>27,7%</b>	<b>29.200.801</b>	<b>26,4%</b>	<b>40.716.511</b>	<b>29,5%</b>	<b>-24,8%</b>	<b>36.716.511</b>	<b>26,6%</b>	<b>-20,5%</b>
<b>Despeses Totals</b>	<b>1.071.795.146</b>	<b>932.592.046</b>	<b>276.165.623</b>	<b>29,6%</b>	<b>276.165.623</b>	<b>29,6%</b>	<b>108.981.947</b>	<b>11,7%</b>	<b>220.290.632</b>	<b>23,1%</b>	<b>25,4%</b>	<b>119.997.012</b>	<b>12,6%</b>	<b>-9,2%</b>

Execució de despeses. Serveis Centrals  
Resum per capítols**Despesa Gerència Serveis Centrals  
(Cap. 2 i 4) Obligat/Crèdit Actual (%)****Despesa Gerència Serveis Centrals  
(Cap. 2 i 4) Var. Obligat 22/21 (%)****Despesa Gerència Serveis Centrals  
(Cap. 6 i 7) Obligat/Crèdit Actual (%)****Despesa Gerència Serveis Centrals  
(Cap. 6 i 7) Var. Obligat 22/21 (%)**

Execució de despeses. Gerència de Recursos  
Resum per capítols

Capítols	2022 P	Maig 2022							Maig 2021					
	1	2	3	=3/2	4	=4/2	5	=5/2	4'	=4'/2'	=%4/4'	5'	=5'/2'	=%5/5'
	Crèdit inicial	Crèdit Actual	Autoritzat	%	Disposat	%	Obligat	%	Disposat	%	Var. 22/21	Obligat	%	Var. 22/21
1 Despeses de personal	45.137.924	44.947.546	18.370.000	40,9%	18.370.000	40,9%	18.340.722	40,8%	17.400.859	40,0%	5,6%	17.393.659	40,0%	5,4%
2 Despeses en béns corrents i serveis	38.490.895	37.052.321	29.098.220	78,5%	27.896.225	75,3%	9.674.462	26,1%	28.100.683	76,0%	-0,7%	8.715.472	23,6%	11,0%
3 Despeses financeres		5.000		0,0%		0,0%		0,0%		-	-		-	-
4 Transferències corrents	22.827.364	22.972.909	19.615.102	85,4%	19.615.102	85,4%	12.422.270	54,1%	11.207.558	49,5%	75,0%	11.103.931	49,0%	11,9%
5 Fons de contingència				-		-		-		-	-		-	-
<b>Operacions corrents</b>	<b>106.456.184</b>	<b>104.977.776</b>	<b>67.083.322</b>	<b>63,9%</b>	<b>65.881.327</b>	<b>62,8%</b>	<b>40.437.455</b>	<b>38,5%</b>	<b>56.709.100</b>	<b>55,0%</b>	<b>16,2%</b>	<b>37.213.062</b>	<b>36,1%</b>	<b>8,7%</b>
6 Inversions reals	5.400.636	5.187.274	2.781.280	53,6%	2.377.708	45,8%	1.071.695	20,7%	930.410	32,7%	155,6%	117.108	4,1%	815,1%
7 Transferències de capital				-		-		-		-	-		-	-
<b>Operacions de capital</b>	<b>5.400.636</b>	<b>5.187.274</b>	<b>2.781.280</b>	<b>53,6%</b>	<b>2.377.708</b>	<b>45,8%</b>	<b>1.071.695</b>	<b>20,7%</b>	<b>930.410</b>	<b>32,7%</b>	<b>155,6%</b>	<b>117.108</b>	<b>4,1%</b>	<b>815,1%</b>
8 Actius financers				-		-		-		-	-		-	-
9 Passius financers				-		-		-		-	-		-	-
<b>Operacions financeres</b>	<b>0</b>	<b>0</b>	<b>0</b>	<b>-</b>	<b>0</b>	<b>-</b>	<b>0</b>	<b>-</b>	<b>0</b>	<b>-</b>	<b>-</b>	<b>0</b>	<b>-</b>	<b>-</b>
<b>Despeses Totals</b>	<b>111.856.820</b>	<b>110.165.050</b>	<b>69.864.602</b>	<b>63,4%</b>	<b>68.259.035</b>	<b>62,0%</b>	<b>41.509.150</b>	<b>37,7%</b>	<b>57.639.510</b>	<b>54,4%</b>	<b>18,4%</b>	<b>37.330.170</b>	<b>35,2%</b>	<b>11,2%</b>

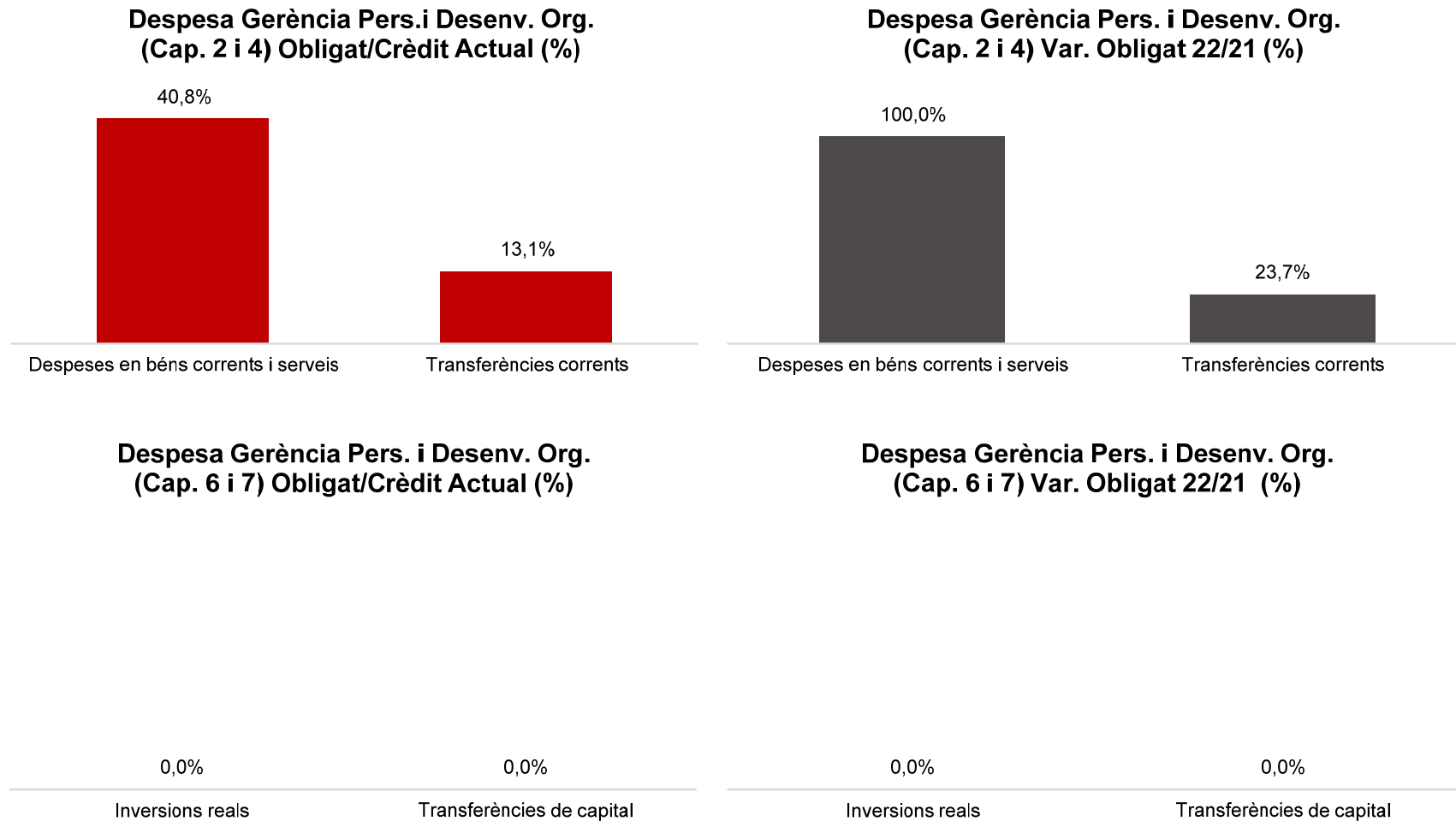


Execució de despeses. Gerència de Recursos  
Resum per capítols

Execució de despeses. Gerència de Persones i Desenvolupament Organitzatiu  
Resum per capítols

Capítols	2022 P	Maig 2022							Maig 2021					
	1	2	3	=3/2	4	=4/2	5	=5/2	4'	=4'/2'	=%4/4'	5'	=5'/2'	=%5/5'
	Crèdit inicial	Crèdit Actual	Autoritzat	%	Disposat	%	Obligat	%	Disposat	%	Var. 22/21	Obligat	%	Var. 22/21
1 Despeses de personal	7.380.675	7.074.571	3.365.920	47,6%	3.365.920	47,6%	2.996.735	42,4%	2.841.312	40,5%	18,5%	2.804.863	39,9%	6,8%
2 Despeses en béns corrents i serveis	1.570.721	2.827.872	2.546.181	90,0%	2.538.599	89,8%	1.153.431	40,8%	2.100.814	80,9%	20,8%	195.297	7,5%	490,6%
3 Despeses financeres		6.000	4.944	82,4%	4.944	82,4%	4.944	82,4%		-	-		-	-
4 Transferències corrents	239.799	337.299	154.308	45,7%	154.308	45,7%	44.046	13,1%	133.113	34,1%	15,9%	35.613	9,1%	23,7%
5 Fons de contingència				-		-		-		-	-		-	-
<b>Operacions corrents</b>	<b>9.191.195</b>	<b>10.245.742</b>	<b>6.071.353</b>	<b>59,3%</b>	<b>6.063.771</b>	<b>59,2%</b>	<b>4.199.155</b>	<b>41,0%</b>	<b>5.075.239</b>	<b>50,7%</b>	<b>19,5%</b>	<b>3.035.772</b>	<b>30,3%</b>	<b>38,3%</b>
6 Inversions reals				-		-		-		-	-		-	-
7 Transferències de capital				-		-		-		-	-		-	-
<b>Operacions de capital</b>	<b>0</b>	<b>0</b>	<b>0</b>	<b>-</b>	<b>0</b>	<b>-</b>	<b>0</b>	<b>-</b>	<b>0</b>	<b>-</b>	<b>-</b>	<b>0</b>	<b>-</b>	<b>-</b>
8 Actius financers				-		-		-		-	-		-	-
9 Passius financers				-		-		-		-	-		-	-
<b>Operacions financeres</b>	<b>0</b>	<b>0</b>	<b>0</b>	<b>-</b>	<b>0</b>	<b>-</b>	<b>0</b>	<b>-</b>	<b>0</b>	<b>-</b>	<b>-</b>	<b>0</b>	<b>-</b>	<b>-</b>
<b>Despeses Totals</b>	<b>9.191.195</b>	<b>10.245.742</b>	<b>6.071.353</b>	<b>59,3%</b>	<b>6.063.771</b>	<b>59,2%</b>	<b>4.199.155</b>	<b>41,0%</b>	<b>5.075.239</b>	<b>50,7%</b>	<b>19,5%</b>	<b>3.035.772</b>	<b>30,3%</b>	<b>38,3%</b>

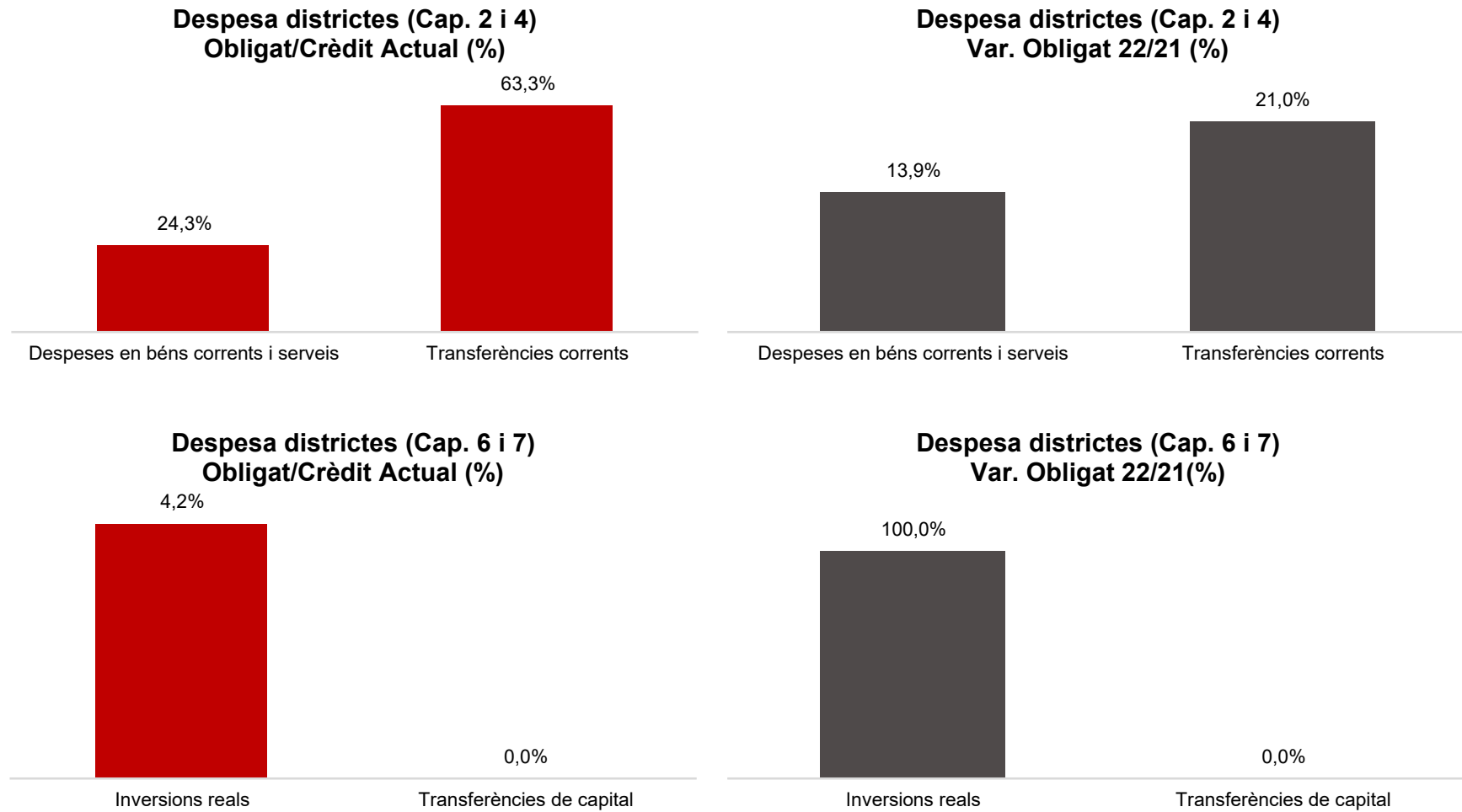
Execució de despeses. Gerència de Persones i Desenvolupament Organitzatiu  
Resum per capítols



Execució de despeses. Districtes  
Resum per capítols

Capítols	2022 P	Maig 2022							Maig 2021					
	1	2	3	=3/2	4	=4/2	5	=5/2	4'	=4'/2'	=%4/4'	5'	=5'/2'	=%5/5'
	Crèdit inicial	Crèdit Actual	Autoritzat	%	Disposat	%	Obligat	%	Disposat	%	Var. 22/21	Obligat	%	Var. 22/21
1 Despeses de personal	55.263.812	54.833.039	22.610.252	41,2%	22.610.252	41,2%	22.610.252	41,2%	21.845.684	40,7%	3,5%	21.845.684	40,7%	3,5%
2 Despeses en béns corrents i serveis	194.025.764	199.745.979	190.932.130	95,6%	187.662.304	94,0%	48.485.775	24,3%	151.613.959	77,5%	23,8%	42.558.598	21,7%	13,9%
3 Despeses financeres				-		-		-		-	-		-	-
4 Transferències corrents	101.039.824	101.244.263	99.549.119	98,3%	94.444.052	93,3%	64.059.340	63,3%	92.388.177	91,8%	2,2%	52.949.213	52,6%	21,0%
5 Fons de contingència				-		-		-		-	-		-	-
<b>Operacions corrents</b>	<b>350.329.400</b>	<b>355.823.282</b>	<b>313.091.501</b>	<b>88,0%</b>	<b>304.716.609</b>	<b>85,6%</b>	<b>135.155.368</b>	<b>38,0%</b>	<b>265.847.819</b>	<b>76,0%</b>	<b>14,6%</b>	<b>117.353.495</b>	<b>33,5%</b>	<b>15,2%</b>
6 Inversions reals	2.126.309	20.631.138	6.772.229	32,8%	4.103.727	19,9%	866.280	4,2%	2.534.104	16,3%	61,9%	411.048	2,6%	110,7%
7 Transferències de capital		380.744		0,0%		0,0%		0,0%		-	-		-	-
<b>Operacions de capital</b>	<b>2.126.309</b>	<b>21.011.881</b>	<b>6.772.229</b>	<b>32,2%</b>	<b>4.103.727</b>	<b>19,5%</b>	<b>866.280</b>	<b>4,1%</b>	<b>2.534.104</b>	<b>16,3%</b>	<b>61,9%</b>	<b>411.048</b>	<b>2,6%</b>	<b>110,7%</b>
8 Actius financers				-		-		-		-	-		-	-
9 Passius financers				-		-		-		-	-		-	-
<b>Operacions financeres</b>	<b>0</b>	<b>0</b>	<b>0</b>	<b>-</b>	<b>0</b>	<b>-</b>	<b>0</b>	<b>-</b>	<b>0</b>	<b>-</b>	<b>-</b>	<b>0</b>	<b>-</b>	<b>-</b>
<b>Despeses Totals</b>	<b>352.455.709</b>	<b>376.835.163</b>	<b>319.863.730</b>	<b>84,9%</b>	<b>308.820.336</b>	<b>82,0%</b>	<b>136.021.648</b>	<b>36,1%</b>	<b>268.381.924</b>	<b>73,4%</b>	<b>15,1%</b>	<b>117.764.543</b>	<b>32,2%</b>	<b>15,5%</b>

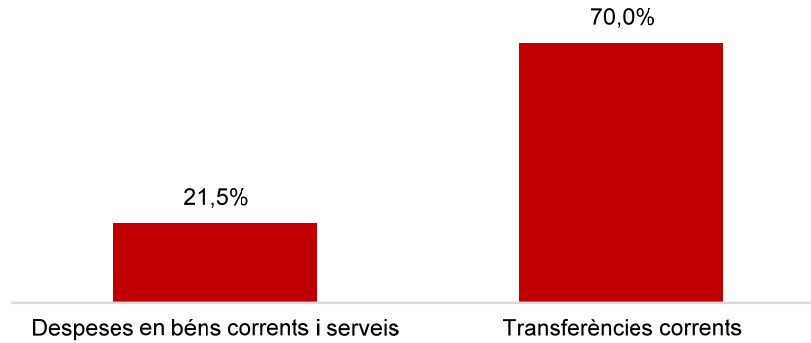
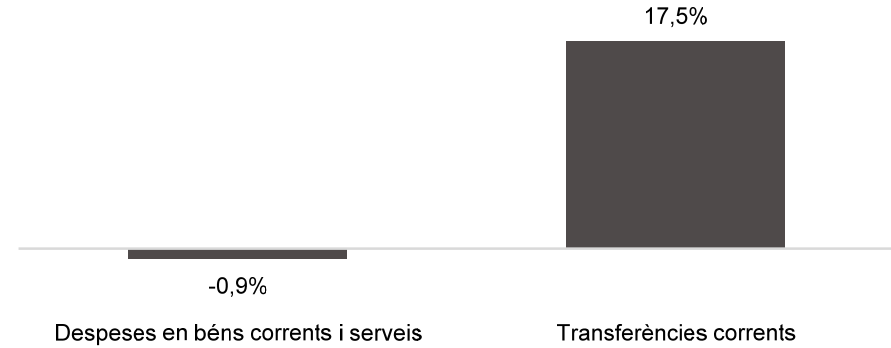
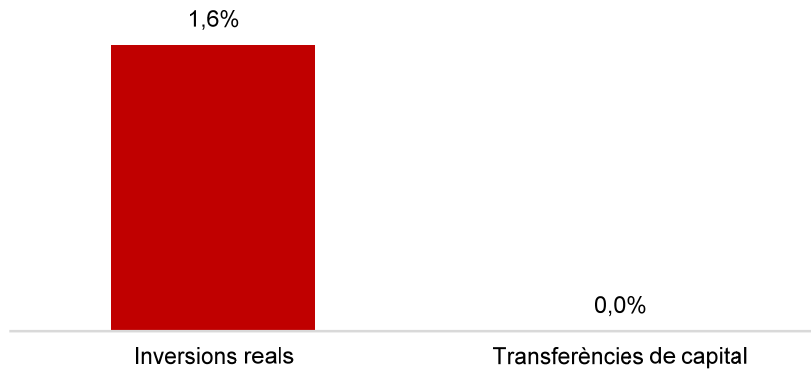

## Execució de despeses. Districtes



Execució de despeses. Districte de Ciutat Vella  
Resum per capítols

Capítols	2022 P	Maig 2022							Maig 2021					
	1	2	3	=3/2	4	=4/2	5	=5/2	4'	=4'/2'	=%4/4'	5'	=5'/2'	=%5/5'
	Crèdit inicial	Crèdit Actual	Autoritzat	%	Disposat	%	Obligat	%	Disposat	%	Var. 22/21	Obligat	%	Var. 22/21
1 Despeses de personal	6.717.950	6.327.331	2.713.762	42,9%	2.713.762	42,9%	2.713.762	42,9%	2.601.415	42,2%	4,3%	2.601.415	42,2%	4,3%
2 Despeses en béns corrents i serveis	36.407.509	36.743.279	35.719.938	97,2%	35.398.709	96,3%	7.916.753	21,5%	27.575.340	75,9%	28,4%	7.987.754	22,0%	-0,9%
3 Despeses financeres				-		-		-		-	-		-	-
4 Transferències corrents	10.498.714	10.482.616	9.963.003	95,0%	9.328.003	89,0%	7.339.203	70,0%	9.214.301	88,7%	1,2%	6.246.681	60,1%	17,5%
5 Fons de contingència				-		-		-		-	-		-	-
<b>Operacions corrents</b>	<b>53.624.174</b>	<b>53.553.226</b>	<b>48.396.704</b>	<b>90,4%</b>	<b>47.440.475</b>	<b>88,6%</b>	<b>17.969.719</b>	<b>33,6%</b>	<b>39.391.056</b>	<b>74,5%</b>	<b>20,4%</b>	<b>16.835.851</b>	<b>31,8%</b>	<b>6,7%</b>
6 Inversions reals	73.419	2.577.077	765.127	29,7%	256.709	10,0%	41.331	1,6%	262.744	20,4%	-2,3%	74.992	5,8%	-44,9%
7 Transferències de capital		200.000		0,0%		0,0%		0,0%		-	-		-	-
<b>Operacions de capital</b>	<b>73.419</b>	<b>2.777.077</b>	<b>765.127</b>	<b>27,6%</b>	<b>256.709</b>	<b>9,2%</b>	<b>41.331</b>	<b>1,5%</b>	<b>262.744</b>	<b>20,4%</b>	<b>-2,3%</b>	<b>74.992</b>	<b>5,8%</b>	<b>-44,9%</b>
8 Actius financers				-		-		-		-	-		-	-
9 Passius financers				-		-		-		-	-		-	-
<b>Operacions financeres</b>	<b>0</b>	<b>0</b>	<b>0</b>	<b>-</b>	<b>0</b>	<b>-</b>	<b>0</b>	<b>-</b>	<b>0</b>	<b>-</b>	<b>-</b>	<b>0</b>	<b>-</b>	<b>-</b>
<b>Despeses Totals</b>	<b>53.697.593</b>	<b>56.330.303</b>	<b>49.161.831</b>	<b>87,3%</b>	<b>47.697.184</b>	<b>84,7%</b>	<b>18.011.050</b>	<b>32,0%</b>	<b>39.653.800</b>	<b>73,2%</b>	<b>20,3%</b>	<b>16.910.842</b>	<b>31,2%</b>	<b>6,5%</b>

## Execució de despeses. Districte de Ciutat Vella

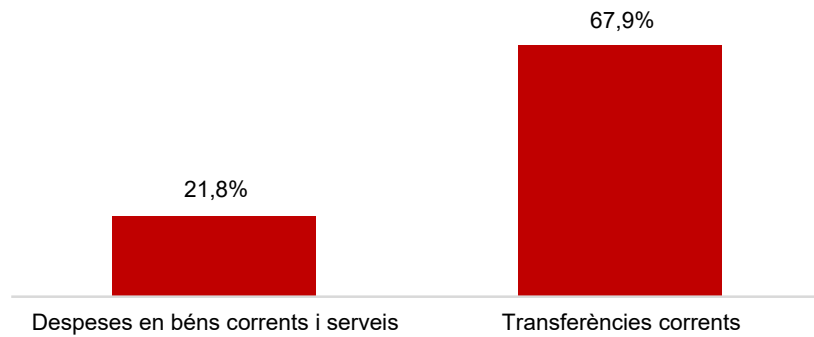
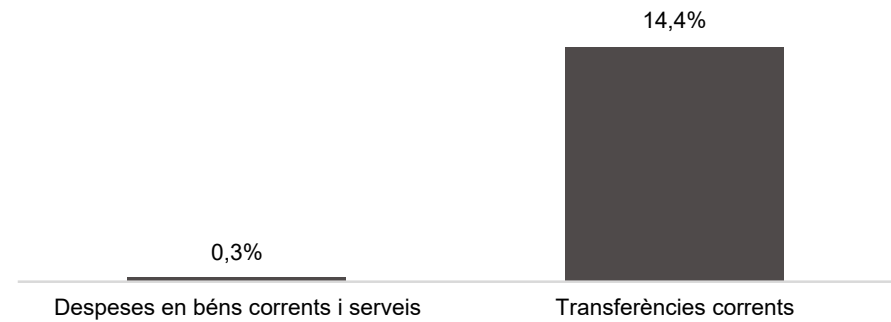
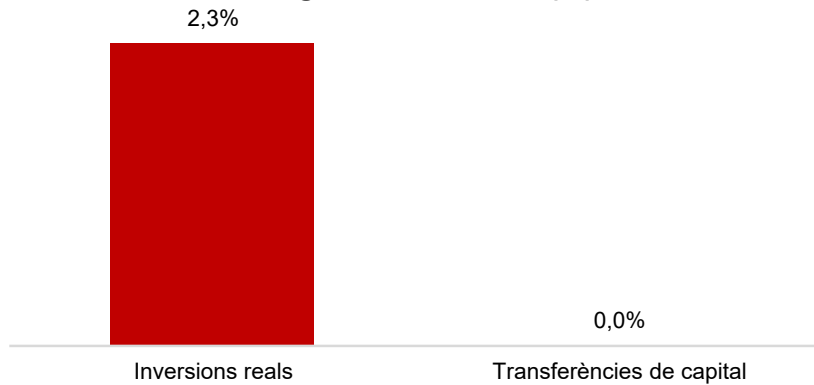
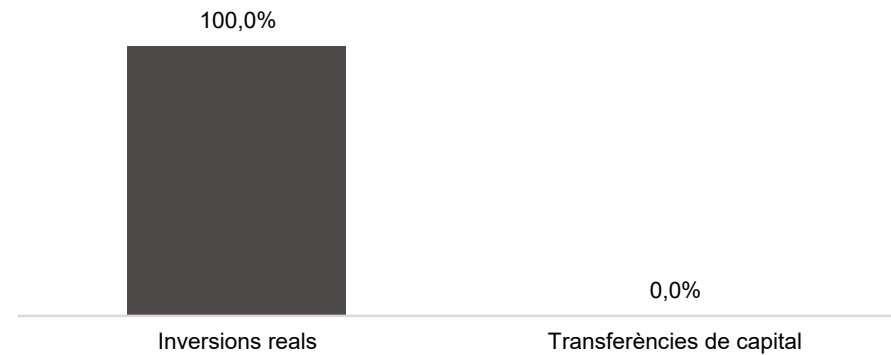
**Despesa Ciutat Vella (Cap. 2 i 4)  
Obligat/Crèdit Actual (%)****Despesa Ciutat Vella (Cap. 2 i 4)  
Var. Obligat 22/21 (%)****Despesa Ciutat Vella (Cap. 6 i 7)  
Obligat/Crèdit Actual (%)****Despesa Ciutat Vella (Cap. 6 i 7)  
Var. Obligat 22/21 (%)**

Execució de despeses. Districte de l'Eixample  
Resum per capítols

Capítols	2022 P	Maig 2022							Maig 2021					
	1	2	3	=3/2	4	=4/2	5	=5/2	4'	=4'/2'	=%4/4'	5'	=5'/2'	=%5/5'
	Crèdit inicial	Crèdit Actual	Autoritzat	%	Disposat	%	Obligat	%	Disposat	%	Var. 22/21	Obligat	%	Var. 22/21
1 Despeses de personal	7.582.345	7.427.631	3.018.269	40,6%	3.018.269	40,6%	3.018.269	40,6%	2.986.110	40,6%	1,1%	2.986.110	40,6%	1,1%
2 Despeses en béns corrents i serveis	23.963.360	24.340.362	23.095.005	94,9%	22.873.956	94,0%	5.306.181	21,8%	17.672.349	73,9%	29,4%	5.291.019	22,1%	0,3%
3 Despeses financeres				-		-		-		-	-		-	-
4 Transferències corrents	13.462.449	13.596.203	13.426.585	98,8%	13.030.094	95,8%	9.231.005	67,9%	13.008.813	96,5%	0,2%	8.066.455	59,8%	14,4%
5 Fons de contingència				-		-		-		-	-		-	-
<b>Operacions corrents</b>	<b>45.008.155</b>	<b>45.364.196</b>	<b>39.539.859</b>	<b>87,2%</b>	<b>38.922.319</b>	<b>85,8%</b>	<b>17.555.455</b>	<b>38,7%</b>	<b>33.667.272</b>	<b>75,3%</b>	<b>15,6%</b>	<b>16.343.585</b>	<b>36,5%</b>	<b>7,4%</b>
6 Inversions reals	430.000	2.925.080	542.221	18,5%	265.482	9,1%	68.435	2,3%	249.548	12,8%	6,4%	10.029	0,5%	582,4%
7 Transferències de capital				-		-		-		-	-		-	-
<b>Operacions de capital</b>	<b>430.000</b>	<b>2.925.080</b>	<b>542.221</b>	<b>18,5%</b>	<b>265.482</b>	<b>9,1%</b>	<b>68.435</b>	<b>2,3%</b>	<b>249.548</b>	<b>12,8%</b>	<b>6,4%</b>	<b>10.029</b>	<b>0,5%</b>	<b>582,4%</b>
8 Actius financers				-		-		-		-	-		-	-
9 Passius financers				-		-		-		-	-		-	-
<b>Operacions financeres</b>	<b>0</b>	<b>0</b>	<b>0</b>	<b>-</b>	<b>0</b>	<b>-</b>	<b>0</b>	<b>-</b>	<b>0</b>	<b>-</b>	<b>-</b>	<b>0</b>	<b>-</b>	<b>-</b>
<b>Despeses Totals</b>	<b>45.438.155</b>	<b>48.289.276</b>	<b>40.082.079</b>	<b>83,0%</b>	<b>39.187.801</b>	<b>81,2%</b>	<b>17.623.889</b>	<b>36,5%</b>	<b>33.916.820</b>	<b>72,7%</b>	<b>15,5%</b>	<b>16.353.613</b>	<b>35,0%</b>	<b>7,8%</b>



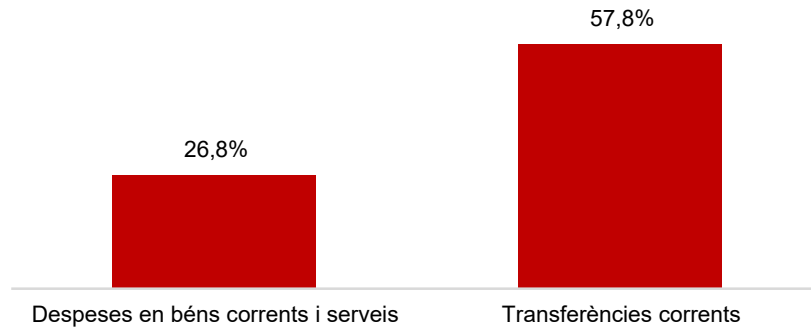
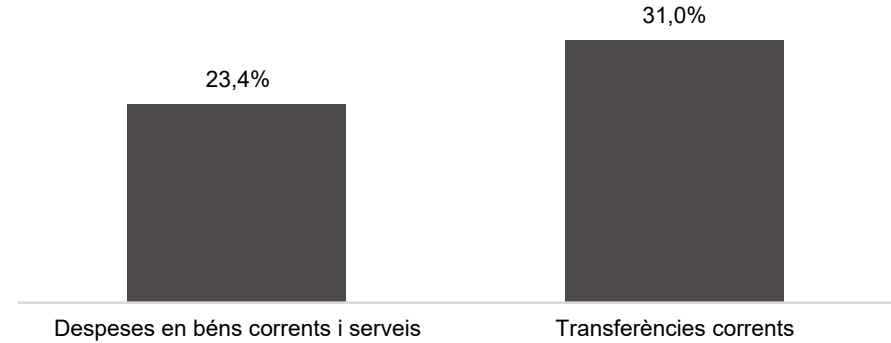

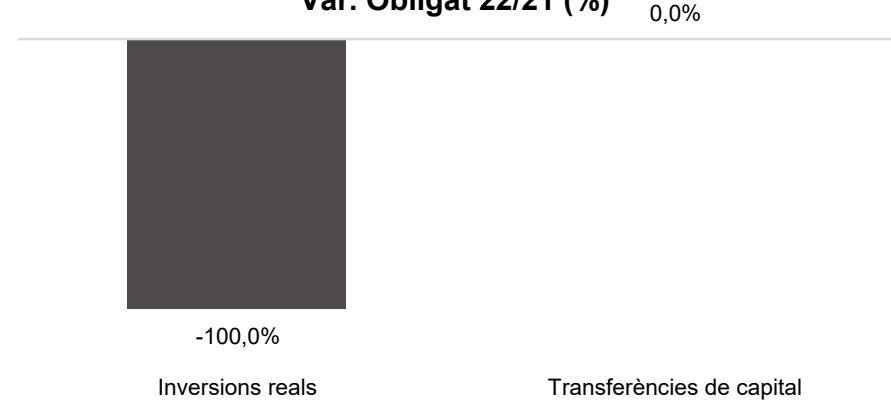
## Execució de despeses. Districte de l'Eixample

**Despesa Eixample (Cap. 2 i 4)  
Obligat/Crèdit Actual (%)****Despesa Eixample (Cap. 2 i 4)  
Var. Obligat 22/21 (%)****Despesa Eixample (Cap. 6 i 7)  
Obligat/Crèdit Actual (%)****Despesa Eixample (Cap. 6 i 7)  
Var. Obligat 22/21 (%)**

Execució de despeses. Districte de Sants-Montjuïc  
Resum per capítols

Capítols	2022 P	Maig 2022							Maig 2021					
	1	2	3	=3/2	4	=4/2	5	=5/2	4'	=4'/2'	=%4/4'	5'	=5'/2'	=%5/5'
	Crèdit inicial	Crèdit Actual	Autoritzat	%	Disposat	%	Obligat	%	Disposat	%	Var. 22/21	Obligat	%	Var. 22/21
1 Despeses de personal	5.782.991	5.758.261	2.338.203	40,6%	2.338.203	40,6%	2.338.203	40,6%	2.293.328	40,7%	2,0%	2.293.328	40,7%	2,0%
2 Despeses en béns corrents i serveis	21.380.595	22.328.507	21.313.931	95,5%	21.045.163	94,3%	5.982.279	26,8%	16.792.054	74,4%	25,3%	4.846.881	21,5%	23,4%
3 Despeses financeres				-		-		-		-	-		-	-
4 Transferències corrents	11.026.671	11.071.671	10.916.787	98,6%	10.165.579	91,8%	6.398.961	57,8%	10.135.684	92,0%	0,3%	4.884.069	44,3%	31,0%
5 Fons de contingència				-		-		-		-	-		-	-
<b>Operacions corrents</b>	<b>38.190.256</b>	<b>39.158.439</b>	<b>34.568.921</b>	<b>88,3%</b>	<b>33.548.945</b>	<b>85,7%</b>	<b>14.719.443</b>	<b>37,6%</b>	<b>29.221.066</b>	<b>74,5%</b>	<b>14,8%</b>	<b>12.024.278</b>	<b>30,7%</b>	<b>22,4%</b>
6 Inversions reals		1.041.512	36.609	3,5%	1.609	0,2%		0,0%	153.693	38,9%	-99,0%	18.202	4,6%	-100,0%
7 Transferències de capital				-		-		-		-	-		-	-
<b>Operacions de capital</b>	<b>0</b>	<b>1.041.512</b>	<b>36.609</b>	<b>3,5%</b>	<b>1.609</b>	<b>0,2%</b>	<b>0</b>	<b>0,0%</b>	<b>153.693</b>	<b>38,9%</b>	<b>-99,0%</b>	<b>18.202</b>	<b>4,6%</b>	<b>-100,0%</b>
8 Actius financers				-		-		-		-	-		-	-
9 Passius financers				-		-		-		-	-		-	-
<b>Operacions financeres</b>	<b>0</b>	<b>0</b>	<b>0</b>	<b>-</b>	<b>0</b>	<b>-</b>	<b>0</b>	<b>-</b>	<b>0</b>	<b>-</b>	<b>-</b>	<b>0</b>	<b>-</b>	<b>-</b>
<b>Despeses Totals</b>	<b>38.190.256</b>	<b>40.199.951</b>	<b>34.605.530</b>	<b>86,1%</b>	<b>33.550.554</b>	<b>83,5%</b>	<b>14.719.443</b>	<b>36,6%</b>	<b>29.374.759</b>	<b>74,1%</b>	<b>14,2%</b>	<b>12.042.480</b>	<b>30,4%</b>	<b>22,2%</b>

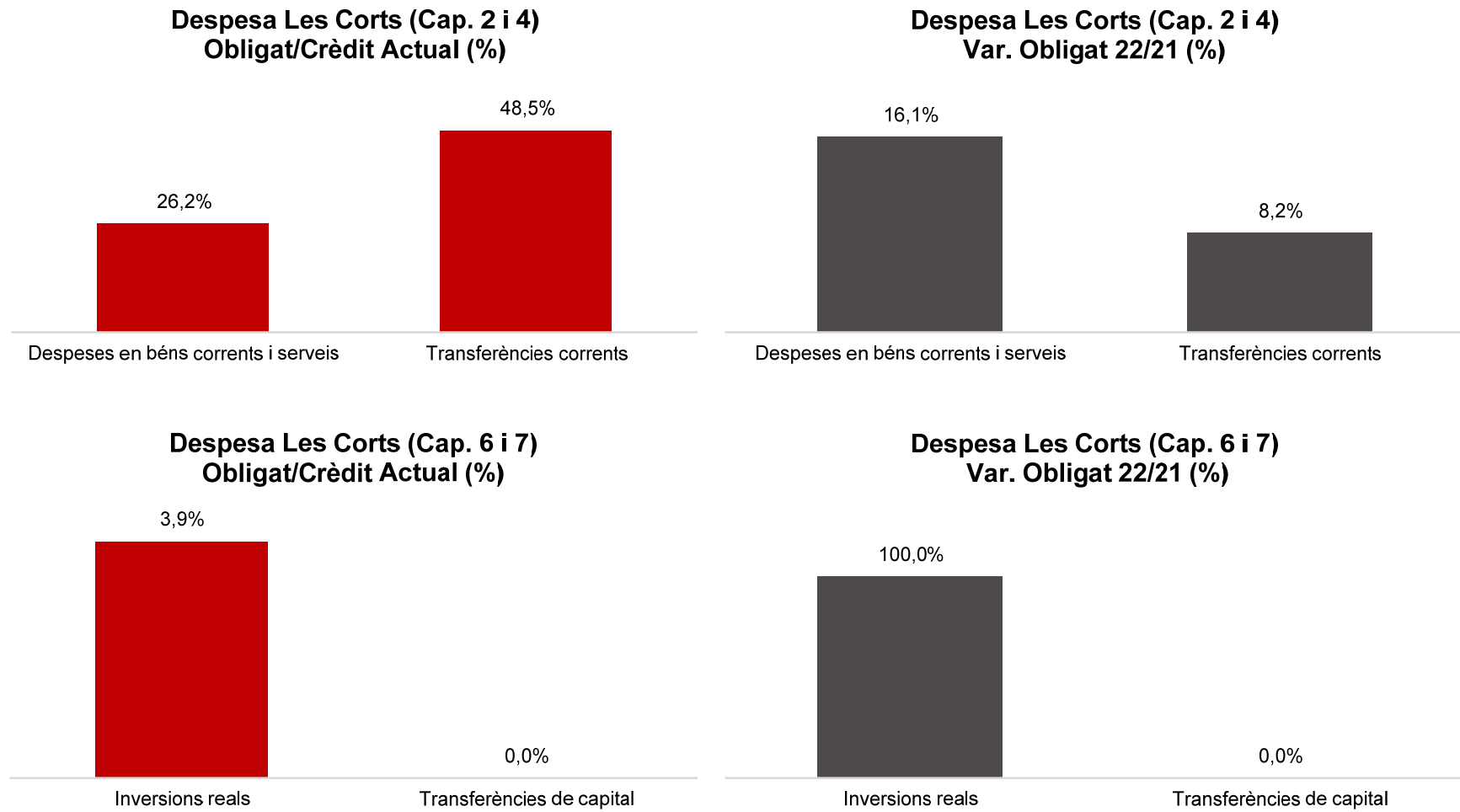
## Execució de despeses. Districte de Sants-Montjuïc

**Despesa Sants-Montjuïc (Cap. 2 i 4)  
Obligat/Crèdit Actual (%)****Despesa Sants-Montjuïc (Cap. 2 i 4)  
Var. Obligat 22/21 (%)****Despesa Sants-Montjuïc (Cap. 6 i 7)  
Obligat/Crèdit Actual (%)****Despesa Sants-Montjuïc (Cap. 6 i 7)  
Var. Obligat 22/21 (%)**

Execució de despeses. Districte de Les Corts  
Resum per capítols

Capítols	2022 P	Maig 2022							Maig 2021					
	1	2	3	=3/2	4	=4/2	5	=5/2	4'	=4'/2'	=%4/4'	5'	=5'/2'	=%5/5'
	Crèdit inicial	Crèdit Actual	Autoritzat	%	Disposat	%	Obligat	%	Disposat	%	Var. 22/21	Obligat	%	Var. 22/21
1 Despeses de personal	4.361.449	4.313.485	1.749.024	40,5%	1.749.024	40,5%	1.749.024	40,5%	1.713.226	39,8%	2,1%	1.713.226	39,8%	2,1%
2 Despeses en béns corrents i serveis	9.128.291	9.536.045	8.935.713	93,7%	8.535.878	89,5%	2.502.283	26,2%	6.774.463	75,6%	26,0%	2.155.933	24,0%	16,1%
3 Despeses financeres				-		-		-		-	-		-	-
4 Transferències corrents	3.828.050	3.846.422	3.678.104	95,6%	3.448.104	89,6%	1.865.019	48,5%	3.445.130	90,1%	0,1%	1.723.984	45,1%	8,2%
5 Fons de contingència				-		-		-		-	-		-	-
<b>Operacions corrents</b>	<b>17.317.790</b>	<b>17.695.951</b>	<b>14.362.840</b>	<b>81,2%</b>	<b>13.733.006</b>	<b>77,6%</b>	<b>6.116.326</b>	<b>34,6%</b>	<b>11.932.819</b>	<b>69,8%</b>	<b>15,1%</b>	<b>5.593.143</b>	<b>32,7%</b>	<b>9,4%</b>
6 Inversions reals		677.138	389.963	57,6%	45.352	6,7%	26.460	3,9%	21.527	1,7%	110,7%	9.476	0,7%	179,2%
7 Transferències de capital				-		-		-		-	-		-	-
<b>Operacions de capital</b>	<b>0</b>	<b>677.138</b>	<b>389.963</b>	<b>57,6%</b>	<b>45.352</b>	<b>6,7%</b>	<b>26.460</b>	<b>3,9%</b>	<b>21.527</b>	<b>1,7%</b>	<b>110,7%</b>	<b>9.476</b>	<b>0,7%</b>	<b>179,2%</b>
8 Actius financers				-		-		-		-	-		-	-
9 Passius financers				-		-		-		-	-		-	-
<b>Operacions financeres</b>	<b>0</b>	<b>0</b>	<b>0</b>	<b>-</b>	<b>0</b>	<b>-</b>	<b>0</b>	<b>-</b>	<b>0</b>	<b>-</b>	<b>-</b>	<b>0</b>	<b>-</b>	<b>-</b>
<b>Despeses Totals</b>	<b>17.317.790</b>	<b>18.373.089</b>	<b>14.752.803</b>	<b>80,3%</b>	<b>13.778.358</b>	<b>75,0%</b>	<b>6.142.786</b>	<b>33,4%</b>	<b>11.954.346</b>	<b>65,0%</b>	<b>15,3%</b>	<b>5.602.619</b>	<b>30,5%</b>	<b>9,6%</b>

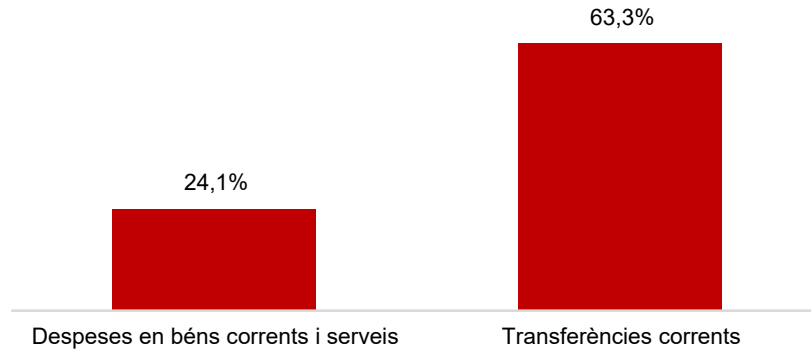
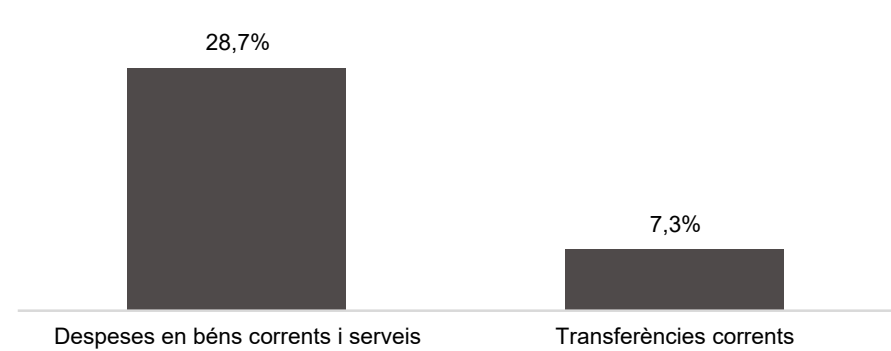
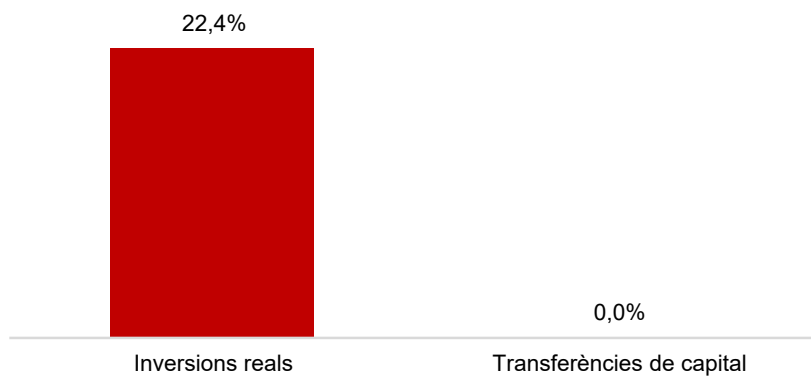
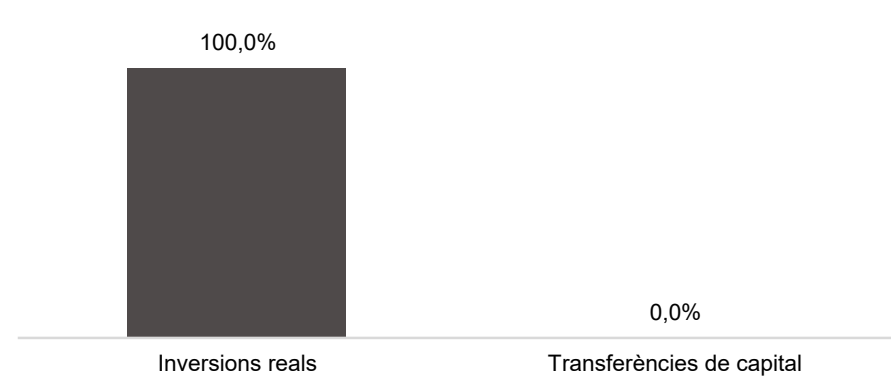
## Execució de despeses. Districte de Les Corts



Execució de despeses. Districte de Sarrià - St. Gervasi  
Resum per capítols

Capítols	2022 P	Maig 2022							Maig 2021					
	1	2	3	=3/2	4	=4/2	5	=5/2	4'	=4'/2'	=%4/4'	5'	=5'/2'	=%5/5'
	Crèdit inicial	Crèdit Actual	Autoritzat	%	Disposat	%	Obligat	%	Disposat	%	Var. 22/21	Obligat	%	Var. 22/21
1 Despeses de personal	5.056.788	5.166.686	2.112.763	40,9%	2.112.763	40,9%	2.112.763	40,9%	1.988.904	40,7%	6,2%	1.988.904	40,7%	6,2%
2 Despeses en béns corrents i serveis	13.946.359	13.917.306	13.280.357	95,4%	13.041.547	93,7%	3.347.167	24,1%	10.583.766	77,1%	23,2%	2.600.712	19,0%	28,7%
3 Despeses financeres				-		-		-		-	-		-	-
4 Transferències corrents	5.016.459	4.931.459	4.897.886	99,3%	4.508.064	91,4%	3.123.586	63,3%	3.087.973	63,3%	46,0%	2.911.930	59,7%	7,3%
5 Fons de contingència				-		-		-		-	-		-	-
<b>Operacions corrents</b>	<b>24.019.606</b>	<b>24.015.451</b>	<b>20.291.006</b>	<b>84,5%</b>	<b>19.662.373</b>	<b>81,9%</b>	<b>8.583.517</b>	<b>35,7%</b>	<b>15.660.643</b>	<b>66,7%</b>	<b>25,6%</b>	<b>7.501.546</b>	<b>31,9%</b>	<b>14,4%</b>
6 Inversions reals	97.390	519.248	194.968	37,5%	186.483	35,9%	116.437	22,4%	50.824	8,2%	266,9%	3.642	0,6%	3097,3%
7 Transferències de capital		93.594		0,0%		0,0%		0,0%		-	-		-	-
<b>Operacions de capital</b>	<b>97.390</b>	<b>612.841</b>	<b>194.968</b>	<b>31,8%</b>	<b>186.483</b>	<b>30,4%</b>	<b>116.437</b>	<b>19,0%</b>	<b>50.824</b>	<b>8,2%</b>	<b>266,9%</b>	<b>3.642</b>	<b>0,6%</b>	<b>3097,3%</b>
8 Actius financers				-		-		-		-	-		-	-
9 Passius financers				-		-		-		-	-		-	-
<b>Operacions financeres</b>	<b>0</b>	<b>0</b>	<b>0</b>	<b>-</b>	<b>0</b>	<b>-</b>	<b>0</b>	<b>-</b>	<b>0</b>	<b>-</b>	<b>-</b>	<b>0</b>	<b>-</b>	<b>-</b>
<b>Despeses Totals</b>	<b>24.116.996</b>	<b>24.628.292</b>	<b>20.485.974</b>	<b>83,2%</b>	<b>19.848.856</b>	<b>80,6%</b>	<b>8.699.953</b>	<b>35,3%</b>	<b>15.711.467</b>	<b>65,2%</b>	<b>26,3%</b>	<b>7.505.188</b>	<b>31,1%</b>	<b>15,9%</b>

## Execució de despeses. Districte de Sarrià - St. Gervasi

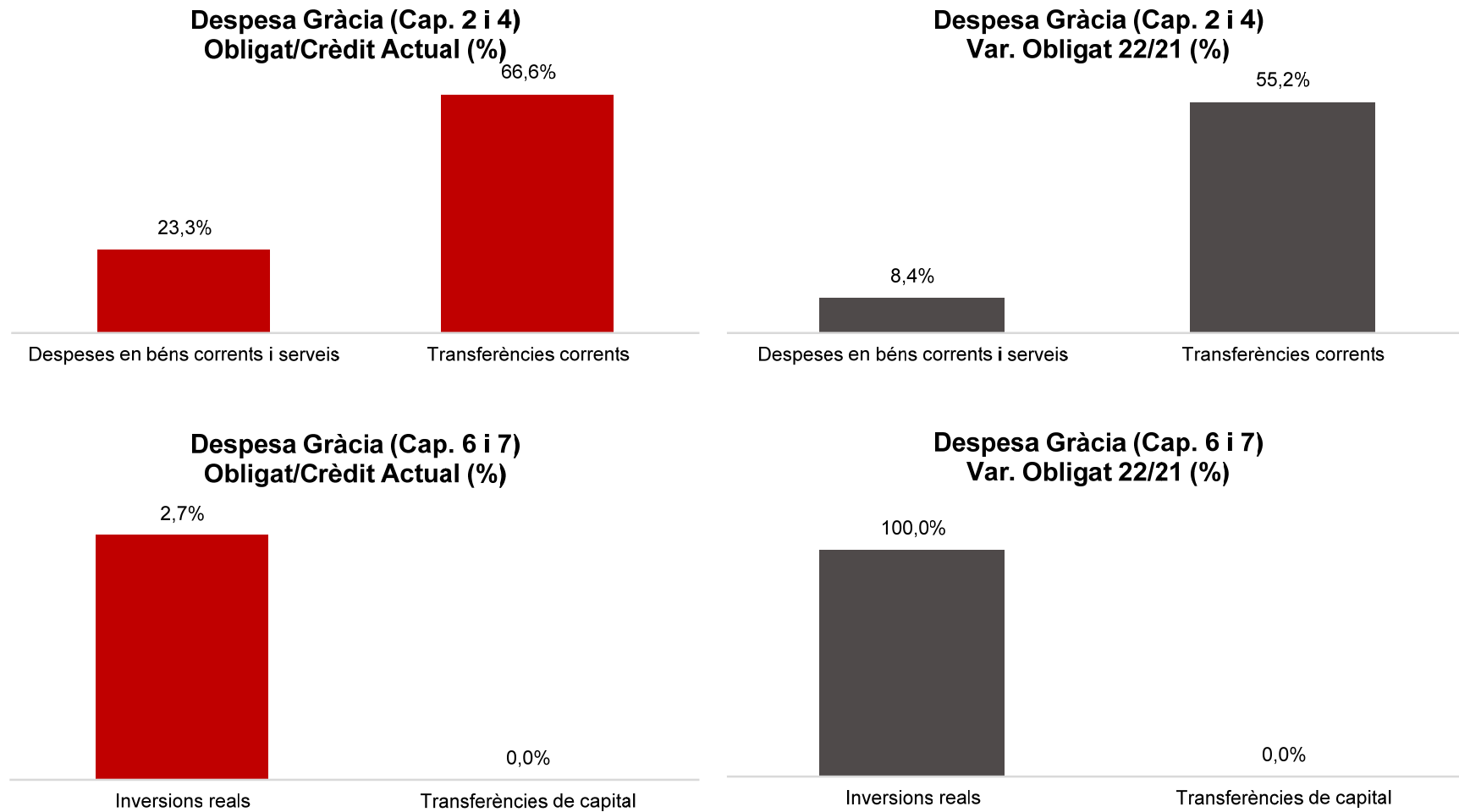
**Despesa Sarrià - St.Gervasi (Cap. 2 i 4)  
Obligat/Crèdit Actual (%)****Despesa Sarrià - St.Gervasi (Cap. 2 i 4)  
Var. Obligat 22/21 (%)****Despesa Sarrià - St.Gervasi (Cap. 6 i 7)  
Obligat/Crèdit Actual (%)****Despesa Sarrià - St.Gervasi (Cap. 6 i 7)  
Var. Obligat 22/21 (%)**

Execució de despeses. Districte de Gràcia  
Resum per capítols

Capítols	2022 P	Maig 2022							Maig 2021					
	1	2	3	=3/2	4	=4/2	5	=5/2	4'	=4'/2'	=%4/4'	5'	=5'/2'	=%5/5'
	Crèdit inicial	Crèdit Actual	Autoritzat	%	Disposat	%	Obligat	%	Disposat	%	Var. 22/21	Obligat	%	Var. 22/21
1 Despeses de personal	4.611.556	4.535.782	1.937.540	42,7%	1.937.540	42,7%	1.937.540	42,7%	1.774.026	40,3%	9,2%	1.774.026	40,3%	9,2%
2 Despeses en béns corrents i serveis	12.418.309	12.916.574	12.231.405	94,7%	11.929.161	92,4%	3.014.351	23,3%	9.623.231	75,5%	24,0%	2.780.700	21,8%	8,4%
3 Despeses financeres				-		-		-		-	-		-	-
4 Transferències corrents	8.965.166	8.941.112	8.535.359	95,5%	8.260.299	92,4%	5.958.956	66,6%	8.201.470	92,2%	0,7%	3.838.787	43,2%	55,2%
5 Fons de contingència				-		-		-		-	-		-	-
<b>Operacions corrents</b>	<b>25.995.031</b>	<b>26.393.468</b>	<b>22.704.304</b>	<b>86,0%</b>	<b>22.127.000</b>	<b>83,8%</b>	<b>10.910.847</b>	<b>41,3%</b>	<b>19.598.727</b>	<b>75,3%</b>	<b>12,9%</b>	<b>8.393.512</b>	<b>32,2%</b>	<b>30,0%</b>
6 Inversions reals	223.000	2.765.818	537.365	19,4%	323.747	11,7%	74.409	2,7%	463.763	20,0%	-30,2%	20.917	0,9%	255,7%
7 Transferències de capital				-		-		-		-	-		-	-
<b>Operacions de capital</b>	<b>223.000</b>	<b>2.765.818</b>	<b>537.365</b>	<b>19,4%</b>	<b>323.747</b>	<b>11,7%</b>	<b>74.409</b>	<b>2,7%</b>	<b>463.763</b>	<b>20,0%</b>	<b>-30,2%</b>	<b>20.917</b>	<b>0,9%</b>	<b>255,7%</b>
8 Actius financers				-		-		-		-	-		-	-
9 Passius financers				-		-		-		-	-		-	-
<b>Operacions financeres</b>	<b>0</b>	<b>0</b>	<b>0</b>	<b>-</b>	<b>0</b>	<b>-</b>	<b>0</b>	<b>-</b>	<b>0</b>	<b>-</b>	<b>-</b>	<b>0</b>	<b>-</b>	<b>-</b>
<b>Despeses Totals</b>	<b>26.218.031</b>	<b>29.159.287</b>	<b>23.241.669</b>	<b>79,7%</b>	<b>22.450.747</b>	<b>77,0%</b>	<b>10.985.256</b>	<b>37,7%</b>	<b>20.062.490</b>	<b>70,8%</b>	<b>11,9%</b>	<b>8.414.430</b>	<b>29,7%</b>	<b>30,6%</b>



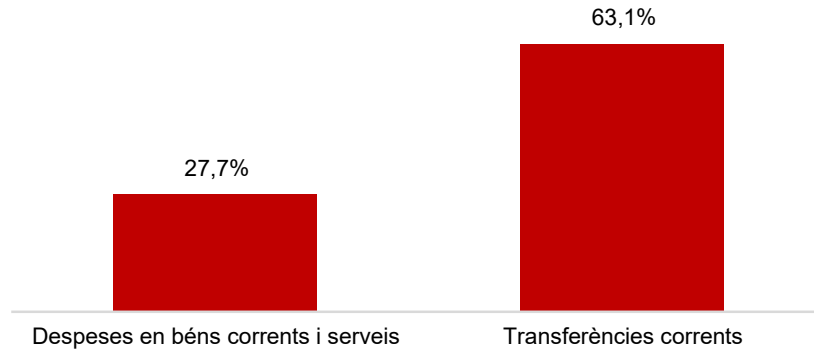
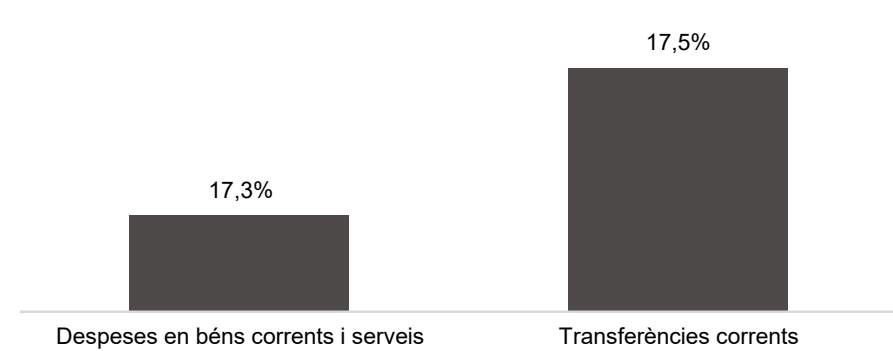
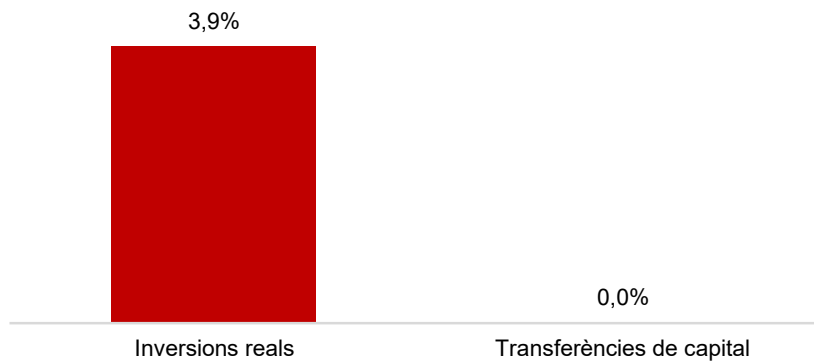
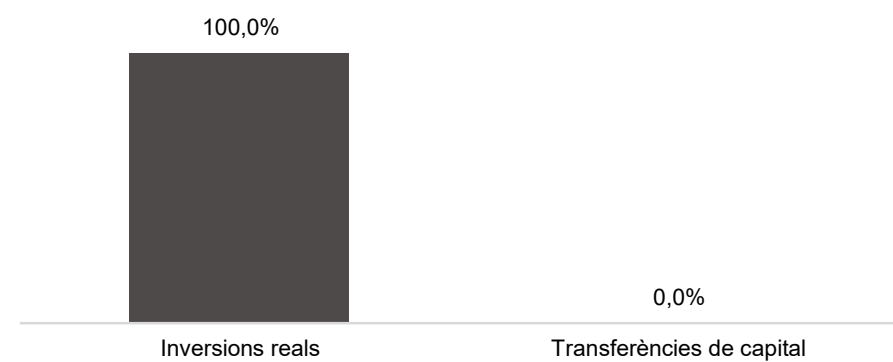
## Execució de despeses. Districte de Gràcia



Execució de despeses. Districte d'Horta-Guinardó  
Resum per capítols

Capítols	2022 P	Maig 2022							Maig 2021					
	1	2	3	=3/2	4	=4/2	5	=5/2	4'	=4'/2'	=%4/4'	5'	=5'/2'	=%5/5'
	Crèdit inicial	Crèdit Actual	Autoritzat	%	Disposat	%	Obligat	%	Disposat	%	Var. 22/21	Obligat	%	Var. 22/21
1 Despeses de personal	5.144.846	5.176.378	2.098.148	40,5%	2.098.148	40,5%	2.098.148	40,5%	2.043.969	40,9%	2,7%	2.043.969	40,9%	2,7%
2 Despeses en béns corrents i serveis	16.732.049	17.383.784	16.726.606	96,2%	16.444.186	94,6%	4.815.134	27,7%	13.776.857	82,7%	19,4%	4.104.515	24,6%	17,3%
3 Despeses financeres				-		-		-		-	-		-	-
4 Transferències corrents	11.260.934	11.293.834	11.217.104	99,3%	10.706.915	94,8%	7.130.114	63,1%	10.726.475	95,1%	-0,2%	6.068.839	53,8%	17,5%
5 Fons de contingència				-		-		-		-	-		-	-
<b>Operacions corrents</b>	<b>33.137.829</b>	<b>33.853.996</b>	<b>30.041.858</b>	<b>88,7%</b>	<b>29.249.248</b>	<b>86,4%</b>	<b>14.043.395</b>	<b>41,5%</b>	<b>26.547.300</b>	<b>80,6%</b>	<b>10,2%</b>	<b>12.217.323</b>	<b>37,1%</b>	<b>14,9%</b>
6 Inversions reals	202.500	2.397.098	539.490	22,5%	509.608	21,3%	92.300	3,9%	359.206	15,1%	41,9%	7.613	0,3%	1112,4%
7 Transferències de capital		87.150		0,0%		0,0%		0,0%		-	-		-	-
<b>Operacions de capital</b>	<b>202.500</b>	<b>2.484.248</b>	<b>539.490</b>	<b>21,7%</b>	<b>509.608</b>	<b>20,5%</b>	<b>92.300</b>	<b>3,7%</b>	<b>359.206</b>	<b>15,1%</b>	<b>41,9%</b>	<b>7.613</b>	<b>0,3%</b>	<b>1112,4%</b>
8 Actius financers				-		-		-		-	-		-	-
9 Passius financers				-		-		-		-	-		-	-
<b>Operacions financeres</b>	<b>0</b>	<b>0</b>	<b>0</b>	<b>-</b>	<b>0</b>	<b>-</b>	<b>0</b>	<b>-</b>	<b>0</b>	<b>-</b>	<b>-</b>	<b>0</b>	<b>-</b>	<b>-</b>
<b>Despeses Totals</b>	<b>33.340.329</b>	<b>36.338.244</b>	<b>30.581.348</b>	<b>84,2%</b>	<b>29.758.856</b>	<b>81,9%</b>	<b>14.135.695</b>	<b>38,9%</b>	<b>26.906.506</b>	<b>76,2%</b>	<b>10,6%</b>	<b>12.224.936</b>	<b>34,6%</b>	<b>15,6%</b>

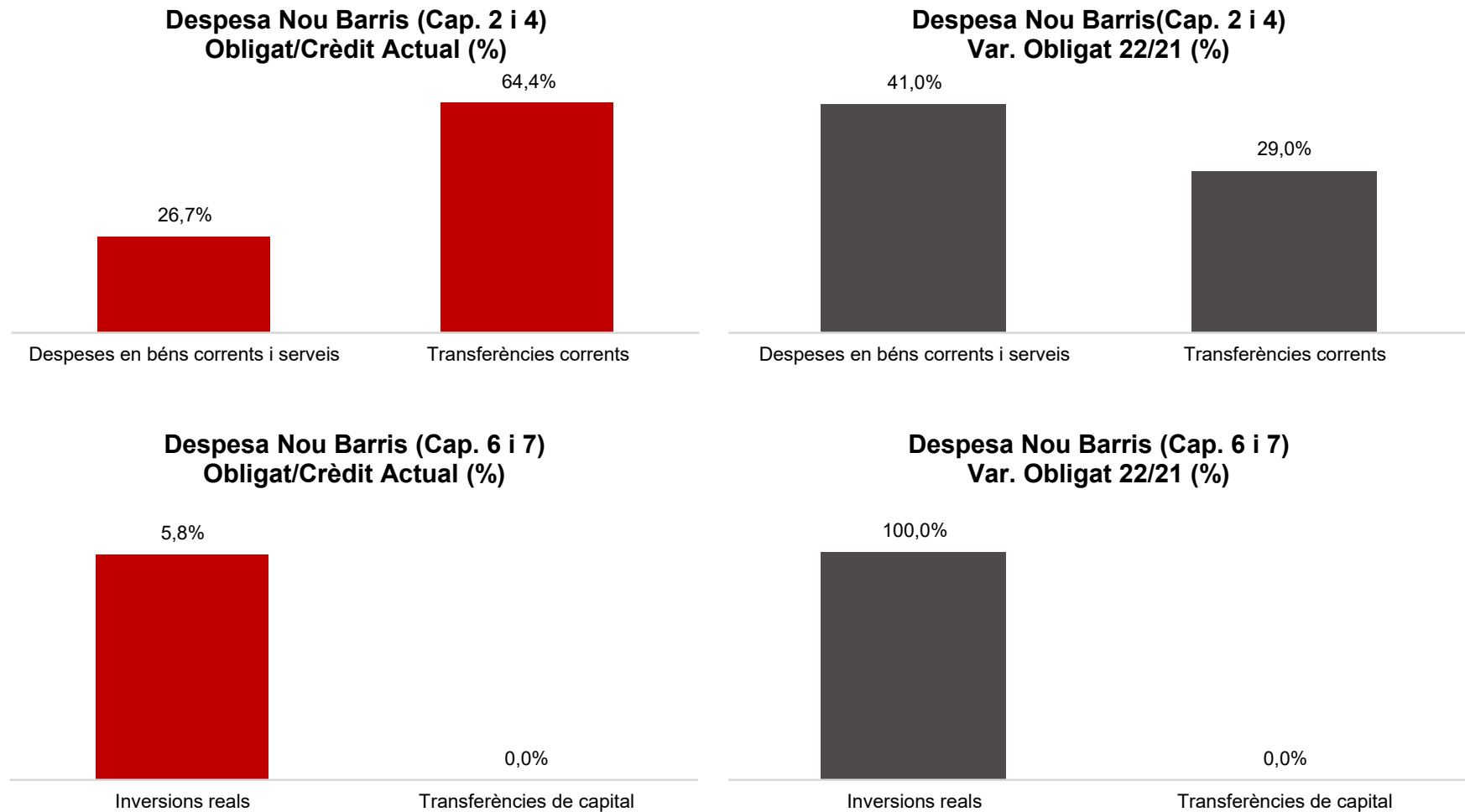
## Execució de despeses. Districte d'Horta-Guinardó

**Despesa Horta-Guinardó (Cap. 2 i 4)  
Obligat/Crèdit Actual (%)****Despesa Horta-Guinardó (Cap. 2 i 4)  
Var. Obligat 22/21 (%)****Despesa Horta-Guinardó (Cap. 6 i 7)  
Obligat/Crèdit Actual (%)****Despesa Horta-Guinardó (Cap. 6 i 7)  
Var. Obligat 22/21 (%)**

Execució de despeses. Districte de Nou Barris  
Resum per capítols

Capítols	2022 P	Maig 2022							Maig 2021					
	1	2	3	=3/2	4	=4/2	5	=5/2	4'	=4'/2'	=%4/4'	5'	=5'/2'	=%5/5'
	Crèdit inicial	Crèdit Actual	Autoritzat	%	Disposat	%	Obligat	%	Disposat	%	Var. 22/21	Obligat	%	Var. 22/21
1 Despeses de personal	5.515.851	5.446.234	2.218.394	40,7%	2.218.394	40,7%	2.218.394	40,7%	2.111.647	40,7%	5,1%	2.111.647	40,7%	5,1%
2 Despeses en béns corrents i serveis	17.709.463	18.580.312	17.460.779	94,0%	17.089.315	92,0%	4.970.199	26,7%	14.442.644	78,9%	18,3%	3.524.570	19,3%	41,0%
3 Despeses financeres				-		-		-		-	-		-	-
4 Transferències corrents	13.498.211	13.520.171	13.422.007	99,3%	12.871.564	95,2%	8.701.994	64,4%	12.768.744	95,0%	0,8%	6.745.339	50,2%	29,0%
5 Fons de contingència				-		-		-		-	-		-	-
<b>Operacions corrents</b>	<b>36.723.524</b>	<b>37.546.717</b>	<b>33.101.180</b>	<b>88,2%</b>	<b>32.179.274</b>	<b>85,7%</b>	<b>15.890.587</b>	<b>42,3%</b>	<b>29.323.035</b>	<b>79,4%</b>	<b>9,7%</b>	<b>12.381.556</b>	<b>33,5%</b>	<b>28,3%</b>
6 Inversions reals	1.100.000	3.901.080	1.961.352	50,3%	1.961.352	50,3%	225.194	5,8%	666.813	19,0%	194,1%	50.814	1,4%	343,2%
7 Transferències de capital				-		-		-		-	-		-	-
<b>Operacions de capital</b>	<b>1.100.000</b>	<b>3.901.080</b>	<b>1.961.352</b>	<b>50,3%</b>	<b>1.961.352</b>	<b>50,3%</b>	<b>225.194</b>	<b>5,8%</b>	<b>666.813</b>	<b>19,0%</b>	<b>194,1%</b>	<b>50.814</b>	<b>1,4%</b>	<b>343,2%</b>
8 Actius financers				-		-		-		-	-		-	-
9 Passius financers				-		-		-		-	-		-	-
<b>Operacions financeres</b>	<b>0</b>	<b>0</b>	<b>0</b>	<b>-</b>	<b>0</b>	<b>-</b>	<b>0</b>	<b>-</b>	<b>0</b>	<b>-</b>	<b>-</b>	<b>0</b>	<b>-</b>	<b>-</b>
<b>Despeses Totals</b>	<b>37.823.524</b>	<b>41.447.797</b>	<b>35.062.533</b>	<b>84,6%</b>	<b>34.140.626</b>	<b>82,4%</b>	<b>16.115.781</b>	<b>38,9%</b>	<b>29.989.848</b>	<b>74,2%</b>	<b>13,8%</b>	<b>12.432.370</b>	<b>30,7%</b>	<b>29,6%</b>

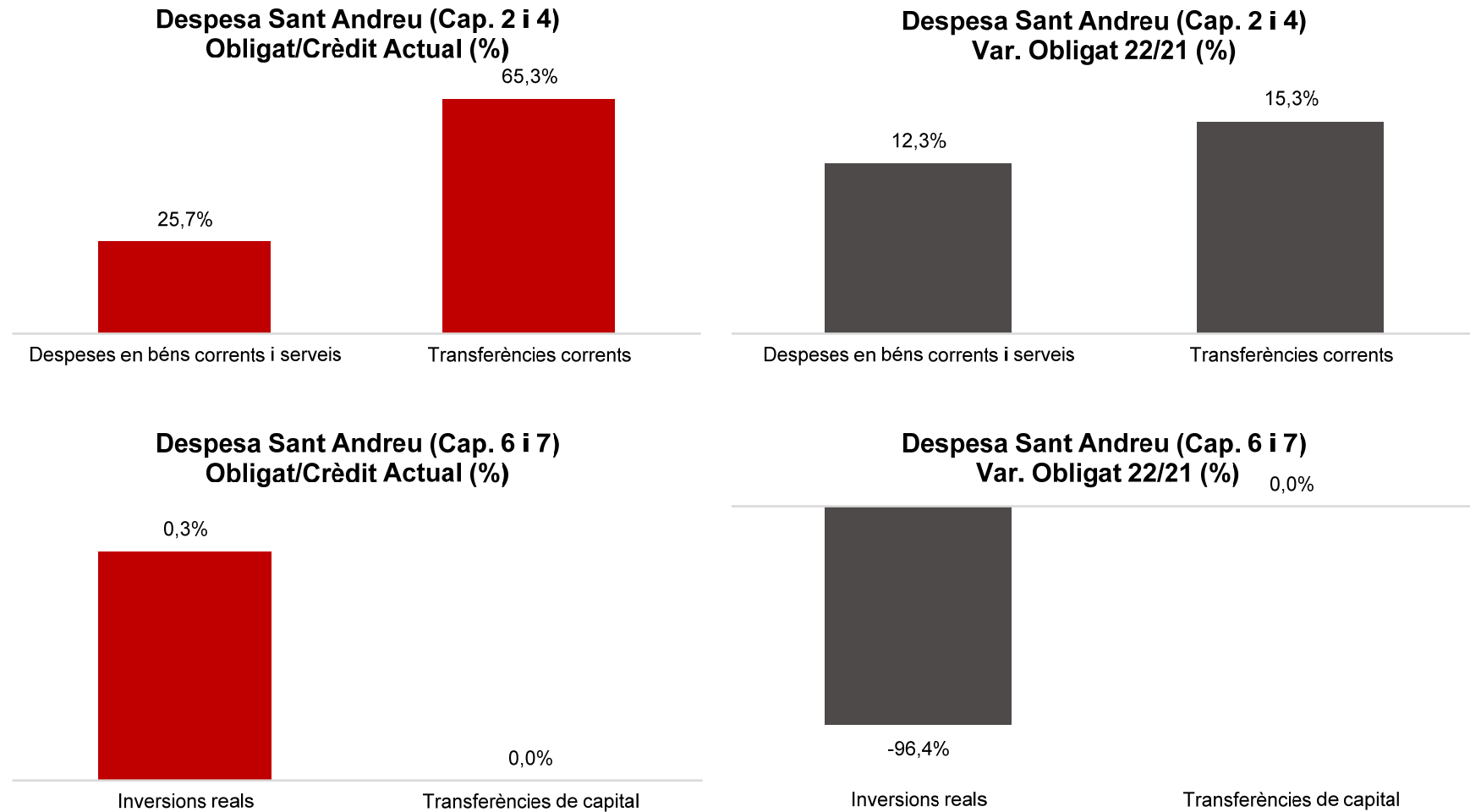
## Execució de despeses. Districte de Nou Barris



Execució de despeses. Districte de Sant Andreu  
Resum per capítols

Capítols	2022 P	Maig 2022							Maig 2021					
	1	2	3	=3/2	4	=4/2	5	=5/2	4'	=4'/2'	=%4/4'	5'	=5'/2'	=%5/5'
	Crèdit inicial	Crèdit Actual	Autoritzat	%	Disposat	%	Obligat	%	Disposat	%	Var. 22/21	Obligat	%	Var. 22/21
1 Despeses de personal	5.085.290	4.965.224	2.077.532	41,8%	2.077.532	41,8%	2.077.532	41,8%	2.078.978	40,4%	-0,1%	2.078.978	40,4%	-0,1%
2 Despeses en béns corrents i serveis	17.536.996	18.269.734	17.026.475	93,2%	16.396.802	89,7%	4.702.887	25,7%	14.326.097	82,4%	14,5%	4.188.164	24,1%	12,3%
3 Despeses financeres				-		-		-		-	-		-	-
4 Transferències corrents	8.314.948	8.324.948	8.256.476	99,2%	7.641.705	91,8%	5.437.163	65,3%	7.474.966	90,0%	2,2%	4.716.112	56,8%	15,3%
5 Fons de contingència				-		-		-		-	-		-	-
<b>Operacions corrents</b>	<b>30.937.235</b>	<b>31.559.906</b>	<b>27.360.483</b>	<b>86,7%</b>	<b>26.116.039</b>	<b>82,8%</b>	<b>12.217.582</b>	<b>38,7%</b>	<b>23.880.041</b>	<b>77,4%</b>	<b>9,4%</b>	<b>10.983.254</b>	<b>35,6%</b>	<b>11,2%</b>
6 Inversions reals		1.497.331	213.291	14,2%	80.045	5,3%	3.750	0,3%	174.283	21,6%	-54,1%	104.460	12,9%	-96,4%
7 Transferències de capital				-		-		-		-	-		-	-
<b>Operacions de capital</b>	<b>0</b>	<b>1.497.331</b>	<b>213.291</b>	<b>14,2%</b>	<b>80.045</b>	<b>5,3%</b>	<b>3.750</b>	<b>0,3%</b>	<b>174.283</b>	<b>21,6%</b>	<b>-54,1%</b>	<b>104.460</b>	<b>12,9%</b>	<b>-96,4%</b>
8 Actius financers				-		-		-		-	-		-	-
9 Passius financers				-		-		-		-	-		-	-
<b>Operacions financeres</b>	<b>0</b>	<b>0</b>	<b>0</b>	<b>-</b>	<b>0</b>	<b>-</b>	<b>0</b>	<b>-</b>	<b>0</b>	<b>-</b>	<b>-</b>	<b>0</b>	<b>-</b>	<b>-</b>
<b>Despeses Totals</b>	<b>30.937.235</b>	<b>33.057.237</b>	<b>27.573.775</b>	<b>83,4%</b>	<b>26.196.084</b>	<b>79,2%</b>	<b>12.221.332</b>	<b>37,0%</b>	<b>24.054.324</b>	<b>76,0%</b>	<b>8,9%</b>	<b>11.087.714</b>	<b>35,0%</b>	<b>10,2%</b>

## Execució de despeses. Districte de Sant Andreu



Execució de despeses. Districte de Sant Martí  
Resum per capítols

Capítols	2022 P	Maig 2022							Maig 2021					
	1	2	3	=3/2	4	=4/2	5	=5/2	4'	=4'/2'	=%4/4'	5'	=5'/2'	=%5/5'
	Crèdit inicial	Crèdit Actual	Autoritzat	%	Disposat	%	Obligat	%	Disposat	%	Var. 22/21	Obligat	%	Var. 22/21
1 Despeses de personal	5.404.746	5.716.027	2.346.617	41,1%	2.346.617	41,1%	2.346.617	41,1%	2.254.081	40,3%	4,1%	2.254.081	40,3%	4,1%
2 Despeses en béns corrents i serveis	24.802.832	25.730.076	25.141.921	97,7%	24.907.587	96,8%	5.928.541	23,0%	20.047.158	80,0%	24,2%	5.078.348	20,3%	16,7%
3 Despeses financeres				-		-		-		-	-		-	-
4 Transferències corrents	15.168.222	15.235.828	15.235.808	100,0%	14.483.726	95,1%	8.873.339	58,2%	14.324.620	95,0%	1,1%	7.747.017	51,4%	14,5%
5 Fons de contingència				-		-		-		-	-		-	-
<b>Operacions corrents</b>	<b>45.375.800</b>	<b>46.681.931</b>	<b>42.724.346</b>	<b>91,5%</b>	<b>41.737.930</b>	<b>89,4%</b>	<b>17.148.497</b>	<b>36,7%</b>	<b>36.625.860</b>	<b>80,1%</b>	<b>14,0%</b>	<b>15.079.446</b>	<b>33,0%</b>	<b>13,7%</b>
6 Inversions reals		2.329.755	1.591.843	68,3%	473.338	20,3%	217.964	9,4%	131.704	12,8%	259,4%	110.904	10,7%	96,5%
7 Transferències de capital				-		-		-		-	-		-	-
<b>Operacions de capital</b>	<b>0</b>	<b>2.329.755</b>	<b>1.591.843</b>	<b>68,3%</b>	<b>473.338</b>	<b>20,3%</b>	<b>217.964</b>	<b>9,4%</b>	<b>131.704</b>	<b>12,8%</b>	<b>259,4%</b>	<b>110.904</b>	<b>10,7%</b>	<b>96,5%</b>
8 Actius financers				-		-		-		-	-		-	-
9 Passius financers				-		-		-		-	-		-	-
<b>Operacions financeres</b>	<b>0</b>	<b>0</b>	<b>0</b>	<b>-</b>	<b>0</b>	<b>-</b>	<b>0</b>	<b>-</b>	<b>0</b>	<b>-</b>	<b>-</b>	<b>0</b>	<b>-</b>	<b>-</b>
<b>Despeses Totals</b>	<b>45.375.800</b>	<b>49.011.686</b>	<b>44.316.188</b>	<b>90,4%</b>	<b>42.211.268</b>	<b>86,1%</b>	<b>17.366.461</b>	<b>35,4%</b>	<b>36.757.564</b>	<b>78,6%</b>	<b>14,8%</b>	<b>15.190.350</b>	<b>32,5%</b>	<b>14,3%</b>



## Execució de despeses. Districte de Sant Martí

