

# Pressupost 2018 prorrogat per a l'exercici 2019

---

**Informe mensual d'execució pressupostària**

**Maig 2019**



## ÍNDEX

---

Resum executiu .....	3
Indicadors.....	6
Execució d'ingressos. Resum per capítols .....	7
Execució d'ingressos corrents. Detall per conceptes .....	9
Execució ingressos de capital i financers. Detall per conceptes .....	12
Execució de despeses. Resum per capítols.....	14
Execució de despeses corrents. Detall per conceptes .....	16
Execució de despeses. Detall per grups de programa i per programa .....	21
Execució de despeses corrents. Detall per grups de programa i per programa .....	26
Execució de despeses. Resum per orgànics .....	32
Execució de despeses corrents. Resum per orgànics .....	33
Execució de despeses. Resum total Sectors.....	35
Gerència de Recursos .....	37
Gerència de Drets Socials.....	39
Gerència de Seguretat i Prevenció .....	41
Gerència d'Ecologia Urbana.....	43
Gerència de Medi Ambient i Serveis Urbans.....	45
Gerència d'Urbanisme.....	47
Gerència de Mobilitat i Infraestructures .....	49
Gerència de Presidència i Economia .....	51
Gerència de Política Econòmica i Desenvolupament Local.....	53
Serveis centrals .....	55
Gerència de Turisme, Comerç i Mercats .....	57
Gerència de Drets de Ciutadania, Cultura, Participació i Transparència .....	59
Districtes.....	61

## Resum executiu.

### Pressupost 2018 prorrogat per a l'exercici 2019

#### Anàlisi d'execució pressupostària a maig

*Totes les dades que es mostren a continuació corresponen a la comptabilitat pressupostària (sense ajustos SEC : sistema europeu de comptes).*

#### **Indicadors**

Amb la comptabilitat tancada al mes maig, els **ingressos corrents liquidats** representen el 37,0% de la previsió anual (vs. 38,0% a maig de 2018). Si s'analitzen les dades en valor absolut, l'import liquidat és un 2,3% inferior al d'un any abans (-22,2M).

Quant a les **despeses corrents obligades**, representen el 36,4% del crèdit actual (vs. 34,5% a maig de 2018). En valor absolut, l'import obligat és un 5,3% superior al d'un any abans (40,5M).

L'**estalvi brut** al mes de maig representa el 15,2% dels ingressos corrents liquidats. En valor absolut, l'import és inferior al d'un any abans.

#### **Ingressos**

Els **impostos locals** presenten un grau d'execució del 34,7% en relació a la previsió anual (vs. 37,2% a maig de 2018). En valor absolut, la liquidació d'impostos locals és un 6,7% inferior a la de maig de 2018 (-26,7M).

La **Participació en Tributs de l'Estat** es liquida mensualment com 1/12 part de la previsió anual.

Les **taxes i altres ingressos** presenten un grau d'execució del 33,1% en relació a la previsió anual (vs. 32,3% a maig de 2018). En valor absolut, l'import liquidat és un 2,4% superior al d'un any abans (2,1M).

Les **transferències corrents (exclòs FCF)** presenten un grau d'execució del 18,9% en relació a la previsió anual (vs. 46,4% a maig de 2018). En valor absolut, la liquidació és un 53,3% inferior a la d'un any abans (-19,5M), motivada bàsicament per les aportacions de la Generalitat de Catalunya en acció social.

Els **ingressos patrimonials** presenten un grau d'execució a maig del 17,8% (vs. 16,8% a maig de 2018). En termes absoluts, l'import liquidat és un 5,6% superior al d'un any abans (0,5M).

Els **ingressos de capital** presenten un grau d'execució a maig del 7,5% (vs. 6,7% a maig del 2018). En valor absolut, la liquidació és inferior en -0,4M a la d'un any abans.



Quant als **ingressos per operacions financeres** presenten un grau d'execució a maig del 0,4% (vs. 1,1% a maig del 2018).

En general, els **ingressos** amb més pes respecte a les previsions inicials totals són **Transferències corrents i Impostos directes**, amb un 40,8% i un 40,5% respectivament, seguits de **Taxes, preus públics i altres ingressos** que suposen un 10,2% del total d'ingressos previst. Al llarg de l'execució del pressupost a maig de 2019, el capítol de **Transferències corrents** ha tingut un pes del 46,3% sobre el total d'ingressos liquidats, els ingressos per **Impostos directes** han representat un 39,4% i els ingressos per **Taxes, preus públics i altres ingressos** han suposat un 9,4% dels ingressos liquidats totals.

### **Despeses**

Les **despeses de personal** presenten un grau d'execució del 40,3% en relació a la previsió anual (vs. el 38,9% a maig de 2018). En valor absolut, la liquidació és un 9,3% superior a la de fa un any (14,0M).

Les **despeses en béns corrents i serveis** presenten un grau d'execució del 24,5% en relació a la previsió anual (vs. el 24,5% a maig de l'any anterior). En valor absolut, la liquidació és un 4,9% inferior respecte la de maig de 2018 (-7,6M).

Les **despeses financeres** presenten un grau d'execució del 13,1% en relació a la previsió anual (vs. 11,4% a maig de 2018). En valor absolut, la liquidació és un 15,5% superior a la de maig de 2018 (0,3M).

Les **transferències corrents** presenten un grau d'execució del 41,4% en relació a la previsió anual, per sobre del 39,6% de l'any anterior. La liquidació en valor absolut és un 7,4% superior a la de l'any passat (33,8M).

Quant a les **despeses de capital** presenten un grau d'execució del 27,3% en relació a la previsió anual (vs. 14,3% a maig de 2018).

Quant a les **despeses per operacions financeres**, el grau d'execució és del 49,9% (vs. 54,2% a maig de 2018). En valor absolut, la liquidació és un 1,8% inferior a la de 2018. La previsió d'amortitzacions anual varia cada any.

En general, les **despeses** amb més pes respecte als crèdits inicials totals són, en aquest ordre, **Transferències corrents** (44,2%), **Despeses en béns corrents i serveis** (22,8%), **Despeses de personal** (14,3%) i les **Inversions reals** (12,3%). Al llarg de l'execució del pressupost a maig de 2019, el capítol de Transferències corrents ha tingut un pes del 51,6% sobre el total de despesa obligada, la Despeses en béns corrents i serveis ha representat un 15,3%, la despesa en Despeses de personal ha suposat un 17,3% i les Inversions reals han suposat un 9,9% de la despesa total obligada.

A nivell de **despeses per orgànics**:

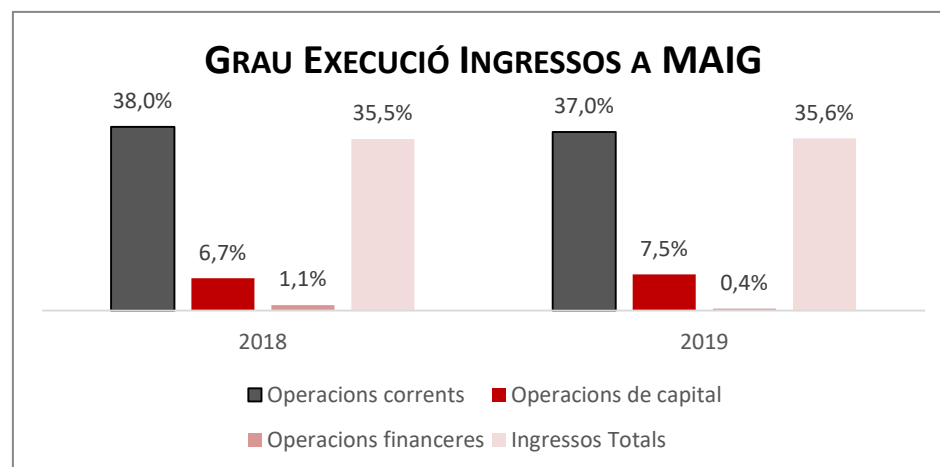
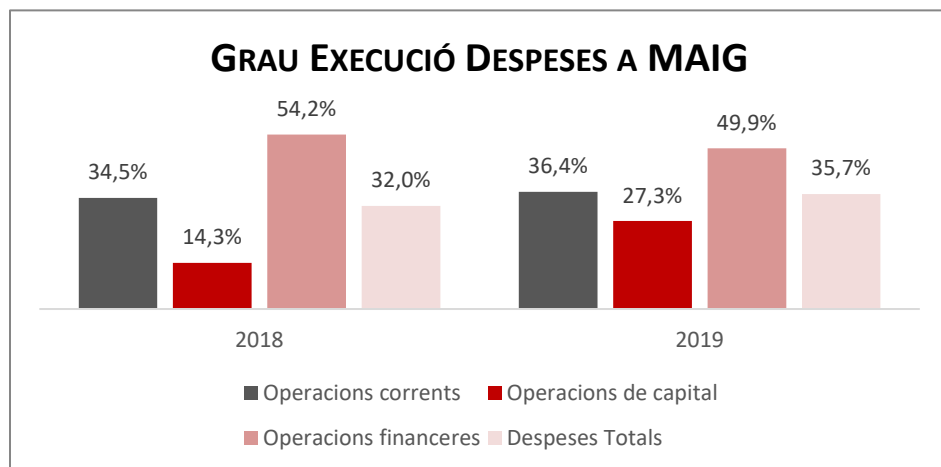


- El grau d'execució dels **sectors** és del 35,2% (32,1% a maig de 2018), amb un augment en termes absoluts del 5,9% (45,2M). Analitzant la despesa corrent, el grau d'execució resultant és del 35,8% (vs. 34,8% a maig de 2018), amb un augment del 1,7% en termes absoluts (11,1M).
- El grau d'execució dels **districtes** és del 39,1% (31,5% a maig de 2018), amb una augment en termes absoluts del 27,7% (30,8M). Analitzant la despesa corrent, el grau d'execució resultant és del 40,1% (vs. 32,5% a maig de 2018), amb una variació positiva en termes absoluts del 26,7% (29,4M).

Indicadors Pressupostaris. Ajuntament de Barcelona  
Resum

Indicadors	2017 P	2017 L	2018 P (2017P)	2018 L	2019 P	A Maig		
						2019 L	2018 L	%
Ingressos corrents	2.506.271.622	2.564.985.155	2.560.868.220	2.606.117.177	2.559.407.492	951.845.421	973.997.829	-2,3%
Despeses corrents	2.151.399.911	2.102.300.873	2.210.529.832	2.176.607.855	2.208.777.875	807.213.225	766.677.160	5,3%
<b>Estalvi brut</b>	<b>354.871.710</b>	<b>462.684.282</b>	<b>350.338.387</b>	<b>429.509.322</b>	<b>350.629.617</b>	<b>144.632.197</b>	<b>207.320.670</b>	<b>-30,2%</b>
Ingressos de capital	19.078.837	13.080.850	39.565.014	36.317.171	29.338.492	2.264.839	2.677.738	-15,4%
Despeses de capital	429.103.665	422.608.132	432.854.565	412.839.110	342.125.986	98.421.251	62.036.458	58,7%
<b>Superàvit (Dèficit) no financer</b>	<b>-55.153.118</b>	<b>53.157.000</b>	<b>-42.951.164</b>	<b>52.987.383</b>	<b>37.842.123</b>	<b>48.475.785</b>	<b>147.961.950</b>	<b>-67,2%</b>
Ingressos financers	210.833.195	129.558.298	139.524.700	54.085.695	65.141.135	334.298	1.745.068	-80,8%
Despeses financeres	155.680.077	147.183.061	96.573.536	73.817.563	96.573.536	51.412.301	52.345.354	-1,8%
<b>Resultat Pressupostari</b>	<b>0</b>	<b>35.532.237</b>	<b>0</b>	<b>33.255.515</b>	<b>6.409.722</b>	<b>-2.602.218</b>	<b>97.361.664</b>	<b>-102,7%</b>

Ratis	2017 P	2017 L	2018 P (2017P)	2018 L	2019 P	Maig	
						2019 L	2018 L
% Estalvi brut/Ingressos corrents	14,2%	18,0%	14,2%	18,0%	13,7%	15,2%	21,3%
% Capacitat (Necessitat) finançament	-2,2%	2,1%	-2,2%	2,1%	1,5%	5,1%	15,1%



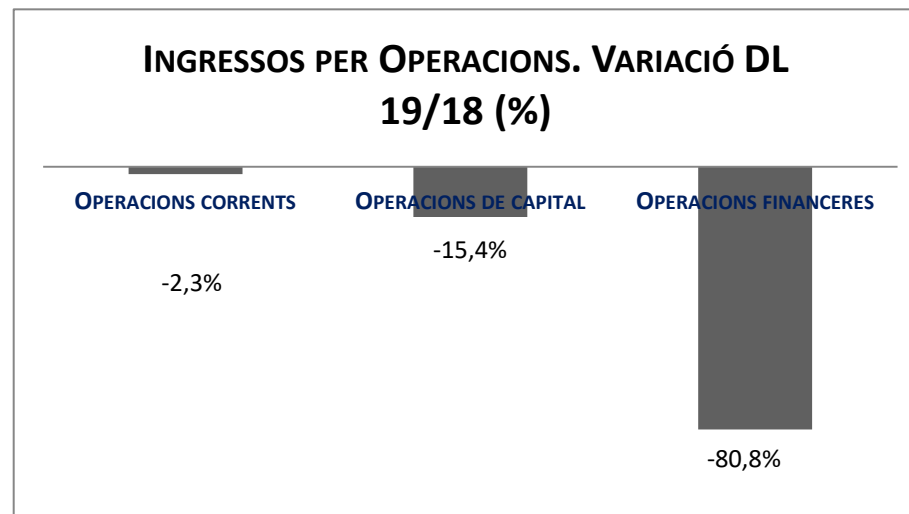
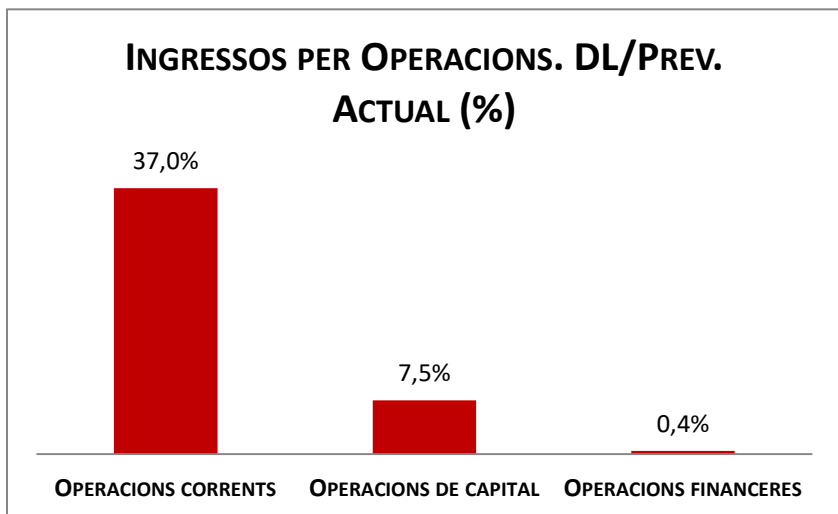
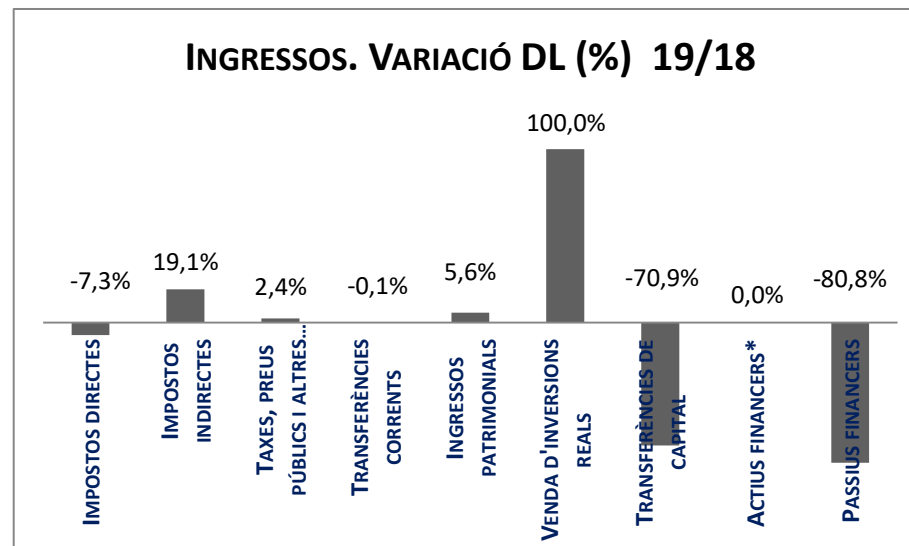
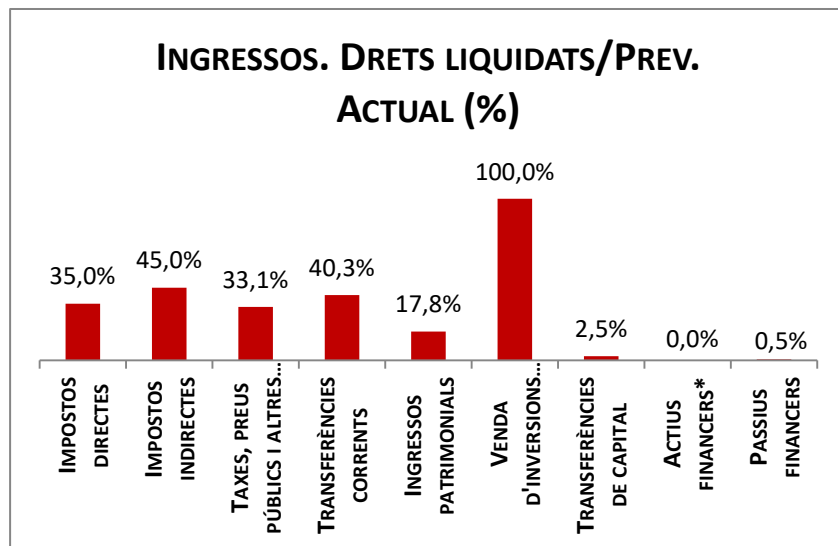
Execució d'ingressos. Ajuntament de Barcelona  
Resum per capítols

Capítols	2019 P		Maig 2019							Maig 2018		Var. 19/18
	1		2	3	=3/2	4	=4/3	3'	=3'/2'	=%3/3'		
	Previsió inicial	% s/ PI total	Previsió Actual	% s/ PA total	Drets Liquidats	% s/ DL totals	%	Recaptació líquida	%	Drets Liquidats	%	
1 Impostos directes	1.074.993.966	40,5%	1.074.993.966	40,1%	376.319.903	39,4%	35,0%	304.767.374	81,0%	405.945.634	37,8%	-7,3%
2 Impostos indirectes	76.718.512	2,9%	76.718.512	2,9%	34.497.212	3,6%	45,0%	29.814.829	86,4%	28.958.666	37,7%	19,1%
3 Taxes, preus públics i altres ingressos	270.644.266	10,2%	270.644.266	10,1%	89.469.394	9,4%	33,1%	59.690.202	66,7%	87.403.021	32,3%	2,4%
4 Transferències corrents	1.082.826.759	40,8%	1.095.852.063	40,9%	441.931.321	46,3%	40,3%	351.485.808	79,5%	442.575.514	40,8%	-0,1%
5 Ingressos patrimonials	54.223.989	2,0%	54.223.989	2,0%	9.627.591	1,0%	17,8%	5.238.083	54,4%	9.114.994	16,8%	5,6%
<b>Operacions corrents</b>	<b>2.559.407.492</b>	<b>96,4%</b>	<b>2.572.432.796</b>	<b>96,0%</b>	<b>951.845.421</b>	<b>99,7%</b>	<b>37,0%</b>	<b>750.996.296</b>	<b>78,9%</b>	<b>973.997.829</b>	<b>38,0%</b>	<b>-2,3%</b>
6 Venda d'inversions reals	101.130	0,0%	101.130	0,0%	1.519.269	0,2%	1502,3%	1.109.973	73,1%	116.845	115,5%	1200,2%
7 Transferències de capital	29.237.362	1,1%	30.201.332	1,1%	745.570	0,1%	2,5%	745.570	100,0%	2.560.893	6,4%	-70,9%
<b>Operacions de capital</b>	<b>29.338.492</b>	<b>1,1%</b>	<b>30.302.462</b>	<b>1,1%</b>	<b>2.264.839</b>	<b>0,2%</b>	<b>7,5%</b>	<b>1.855.543</b>	<b>81,9%</b>	<b>2.677.738</b>	<b>6,7%</b>	<b>-15,4%</b>
8 Actius financers*	30	0,0%	30	0,0%	0	0,0%	0,0%	0	-	0	0,0%	-
9 Passius financers	65.141.105	2,5%	65.141.105	2,4%	334.298	0,0%	0,5%	334.298	100,0%	1.745.068	1,3%	-80,8%
<b>Operacions financeres</b>	<b>65.141.135</b>	<b>2,5%</b>	<b>65.141.135</b>	<b>2,4%</b>	<b>334.298</b>	<b>0,0%</b>	<b>0,4%</b>	<b>334.298</b>	<b>100,0%</b>	<b>1.745.068</b>	<b>1,1%</b>	<b>-80,8%</b>
Romanents de tresoreria	0	0,0%	10.888.396	0,4%	0	0,0%	0,0%	0	-	0	0,0%	-
<b>Ingressos Totals</b>	<b>2.653.887.119</b>	<b>100,0%</b>	<b>2.678.764.790</b>	<b>100,0%</b>	<b>954.444.559</b>	<b>100,0%</b>	<b>35,6%</b>	<b>753.186.137</b>	<b>78,9%</b>	<b>978.420.635</b>	<b>35,5%</b>	<b>-2,5%</b>

\*No s'inclouen els romanents de tresoreria

## Execució d'ingressos. Ajuntament de Barcelona

### Resum per capítols





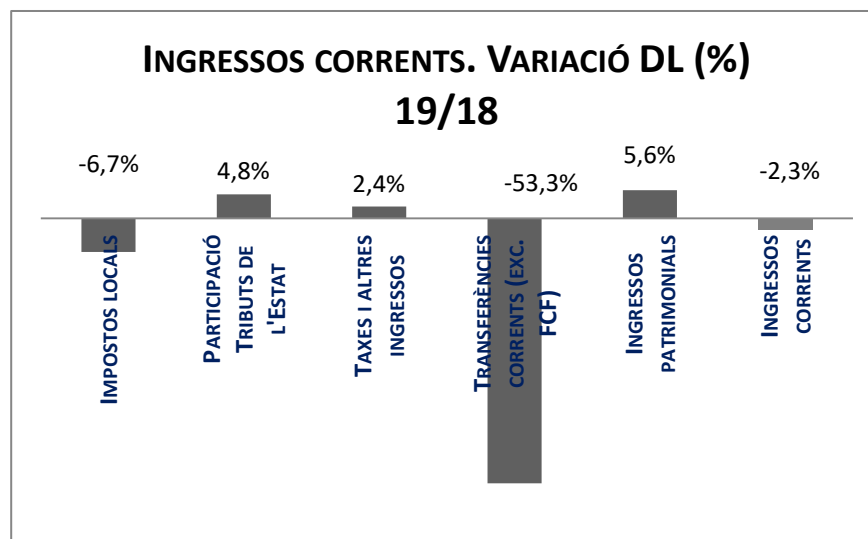
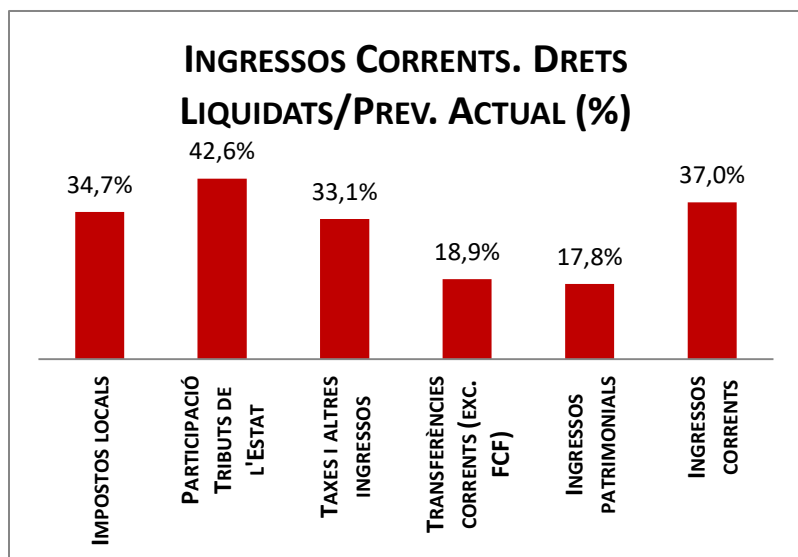
## Execució d'ingressos corrents. Ajuntament de Barcelona

### Detall per conceptes (I)

Conceptes	2019 P	Maig 2019					Maig 2018		Var. 19/18
	1	2	3	=3/2	4	=4/3	3'	=3'/2'	
	Previsió inicial	Previsió Actual	Drets Liquidats	%	Recaptació Líquida	%	Drets Liquidats	%	
IBI	644.298.820	644.298.820	227.334.168	35,3%	191.023.090	84,0%	260.676.882	40,5%	-12,8%
IVTM (Vehicles)	56.970.000	56.970.000	37.178.597	65,3%	12.511.294	33,7%	38.225.155	67,1%	-2,7%
IIVTNU (Plusvàlua)	230.728.000	230.728.000	83.628.694	36,2%	79.038.537	94,5%	75.259.671	32,6%	11,1%
IAE	91.698.310	91.698.310	3.662.224	4,0%	2.775.264	75,8%	8.704.613	9,5%	-57,9%
DIRECTES EXTINGITS	10	10	-1.271	-12713,7%	-1.271	100,0%	0	0,0%	-
ICIO	37.961.200	37.961.200	16.812.455	44,3%	15.960.440	94,9%	12.422.607	32,7%	35,3%
<b>Impostos locals</b>	<b>1.061.656.340</b>	<b>1.061.656.340</b>	<b>368.614.867</b>	<b>34,7%</b>	<b>301.307.353</b>	<b>81,7%</b>	<b>395.288.928</b>	<b>37,2%</b>	<b>-6,7%</b>
CTE**	90.056.138	90.056.138	42.143.963	46,8%	33.250.101	78,9%	39.615.372	44,0%	6,4%
FCF**	1.005.354.878	1.005.354.878	424.814.796	42,3%	335.143.570	78,9%	405.951.751	40,4%	4,6%
<b>Participació Tributs de l'Estat</b>	<b>1.095.411.016</b>	<b>1.095.411.016</b>	<b>466.958.759</b>	<b>42,6%</b>	<b>368.393.672</b>	<b>78,9%</b>	<b>445.567.123</b>	<b>40,7%</b>	<b>4,8%</b>
Grua i parany	16.276.136	16.276.136	0	0,0%	0	-	0	0,0%	-
Parquímetres	37.348.753	37.348.753	0	0,0%	0	-	0	0,0%	-
Cementiris	11.958.000	11.958.000	0	0,0%	0	-	0	0,0%	-
Clavegueram	15.292.000	15.292.000	6.793.060	44,4%	5.661.774	83,3%	6.185.541	40,4%	9,8%
Llicències urbanístiques	6.185.000	6.185.000	2.552.981	41,3%	2.486.930	97,4%	2.078.431	33,6%	22,8%
Guals	16.697.000	16.697.000	256.443	1,5%	175.379	68,4%	319.302	1,9%	-19,7%
Participació ingressos bruts	29.032.000	29.032.000	7.351.744	25,3%	6.851.657	93,2%	8.018.403	27,6%	-8,3%
Taxes ocupació via pública	8.872.000	8.872.000	5.791.210	65,3%	3.983.251	68,8%	5.385.366	60,7%	7,5%
Altres taxes	4.111.595	4.111.595	2.863.046	69,6%	2.174.886	76,0%	2.874.852	69,9%	-0,4%
Recollida comercial residus	16.934.000	16.934.000	411.444	2,4%	265.753	64,6%	4.872.842	28,8%	-91,6%
Serveis especials de neteja	5.590.000	5.590.000	2.187.071	39,1%	402.435	18,4%	3.557.902	63,6%	-38,5%
Resta preus públics	4.760.097	4.760.097	3.387.263	71,2%	3.319.071	98,0%	1.579.076	33,2%	114,5%
Contribucions especials	10	10	0	0,0%	0	-	0	0,0%	-

Conceptes	2019 P	Maig 2019					Maig 2018		Var. 19/18
	1	2	3	=3/2	4	=4/3	3'	=3'/2'	
	Previsió inicial	Previsió Actual	Drets Liquidats	%	Recaptació Líquida	%	Drets Liquidats	%	
Vendes Recollida selectiva residus	8.000.000	8.000.000	3.119.341	39,0%	1.634.920	52,4%	5.167.103	64,6%	-39,6%
Resta de vendes de serveis	131.150	131.150	51.514	39,3%	37.661	73,1%	82.758	63,1%	-37,8%
Reintegraments	1.132.060	1.132.060	372.380	32,9%	372.044	99,9%	767.952	67,8%	-51,5%
Multes	53.548.190	53.548.190	33.961.546	63,4%	16.612.142	48,9%	31.010.226	57,9%	9,5%
Recàrrecs	11.878.000	11.878.000	6.116.700	51,5%	6.116.700	100,0%	5.157.954	43,4%	18,6%
Interessos de demora	8.606.000	8.606.000	4.821.139	56,0%	2.926.544	60,7%	3.136.068	36,4%	53,7%
Càrregues urbanístiques	10	10	0	0,0%	0	-	0	0,0%	-
Cessió per aprofitament urbanístic (10%)	4.000.000	4.000.000	2.607.922	65,2%	91.476	3,5%	292.152	7,3%	792,7%
Indemnitzacions Assegurances No de Vida	0	0	61.509	-	61.509	100,0%	0	-	-
Altres ingressos	10.292.265	10.292.265	6.763.082	65,7%	6.516.071	96,3%	6.917.093	67,2%	-2,2%
<b>Taxes i altres ingressos</b>	<b>270.644.266</b>	<b>270.644.266</b>	<b>89.469.394</b>	<b>33,1%</b>	<b>59.690.202</b>	<b>66,7%</b>	<b>87.403.021</b>	<b>32,3%</b>	<b>2,4%</b>
Aportacions de l'Estat (Excepte FCF)	6.794.277	7.366.321	3.649.567	49,5%	3.269.124	89,6%	1.676.200	24,7%	117,7%
Aportacions del Grup Ajuntament	170	13.855	13.695	98,8%	13.695	100,0%	93.695	155,7%	-85,4%
GC_Fons Cooperació Local	3.179.057	3.179.057	0	0,0%	0	-	0	0,0%	-
GC_Finalistes per Educació	1.455.000	1.455.000	0	0,0%	0	-	0	0,0%	-
GC_Finalistes per IM Discapacitats	948.980	948.980	0	0,0%	0	-	43.463	4,6%	-100,0%
GC_Acció Social	60.543.810	60.543.810	-25.508	-0,0%	-25.508	100,0%	24.699.567	40,8%	-100%
Transf.en matèria d'ocupació	0	0	0	-	0	-	0	-	-
GC_Finalistes ocupació	20	20	0	0,0%	0	-	0	0,0%	-
GC_Llei de Barris (Corrent)	174.153	181.997	0	0,0%	0	-	0	0,0%	-
GC_Resta aportacions	408.973	12.407.252	12.389.081	99,9%	12.389.081	100,0%	9.102.159	2142,8%	36%
Aportacions de la Diputació	70	70	0	0,0%	0	-	0	0,0%	-
Transferències d'Ajuntaments	10	10	0	0,0%	0	-	0	0,0%	-
Aportació AMB pel manteniment de rondes	0	0	0	-	0	-	0	-	-
AMB_TMTR	0	0	0	-	0	-	0	-	-
AMB_Cànon dipòsit residus	1.000.000	1.000.000	0	0,0%	0	-	490.019	49,0%	-100%

Conceptes	2019 P	Maig 2019					Maig 2018		Var. 19/18
	1	2	3	=3/2	4	=4/3	3'	=3'/2'	
	Previsió inicial	Previsió Actual	Drets Liquidats	%	Recaptació Líquida	%	Drets Liquidats	%	
Fons Europeus	2.546.951	2.744.422	595.911	21,7%	595.911	100,0%	233.058	6,7%	156%
Resta aportacions corrents	420.410	656.390	493.779	75,2%	99.934	20,2%	285.603	52,8%	73%
<b>Transferències corrents (exc. FCF)</b>	<b>77.471.881</b>	<b>90.497.185</b>	<b>17.116.525</b>	<b>18,9%</b>	<b>16.342.238</b>	<b>95,5%</b>	<b>36.623.763</b>	<b>46,4%</b>	<b>-53,3%</b>
Ingressos financers	2.200.010	2.200.010	223.814	10,2%	223.814	100,0%	114.077	5,2%	96,2%
Rendes béns immobles	1.528.966	1.528.966	1.172.714	76,7%	790.185	67,4%	1.153.423	75,4%	1,7%
Aparcaments	2.818.914	2.818.914	2.308.675	81,9%	788.113	34,1%	2.532.942	89,9%	-8,9%
Altres concessions administratives	27.512.353	27.512.353	4.192.776	15,2%	2.608.023	62,2%	3.785.465	13,8%	10,8%
Drets de superfície	2.636.153	2.636.153	1.729.611	65,6%	827.948	47,9%	1.529.088	58,0%	13,1%
Dividends, cànons i rendiments empreses	17.527.593	17.527.593	0	0,0%	0	-	0	0,0%	-
<b>Ingressos patrimonials</b>	<b>54.223.989</b>	<b>54.223.989</b>	<b>9.627.591</b>	<b>17,8%</b>	<b>5.238.083</b>	<b>54,4%</b>	<b>9.114.994</b>	<b>16,8%</b>	<b>5,6%</b>
<b>Ingressos corrents</b>	<b>2.559.407.492</b>	<b>2.572.432.796</b>	<b>951.787.136</b>	<b>37,0%</b>	<b>750.971.547</b>	<b>78,9%</b>	<b>973.997.829</b>	<b>38,0%</b>	<b>-2,3%</b>



### Execució ingressos de capital. Ajuntament de Barcelona

#### Detall per conceptes

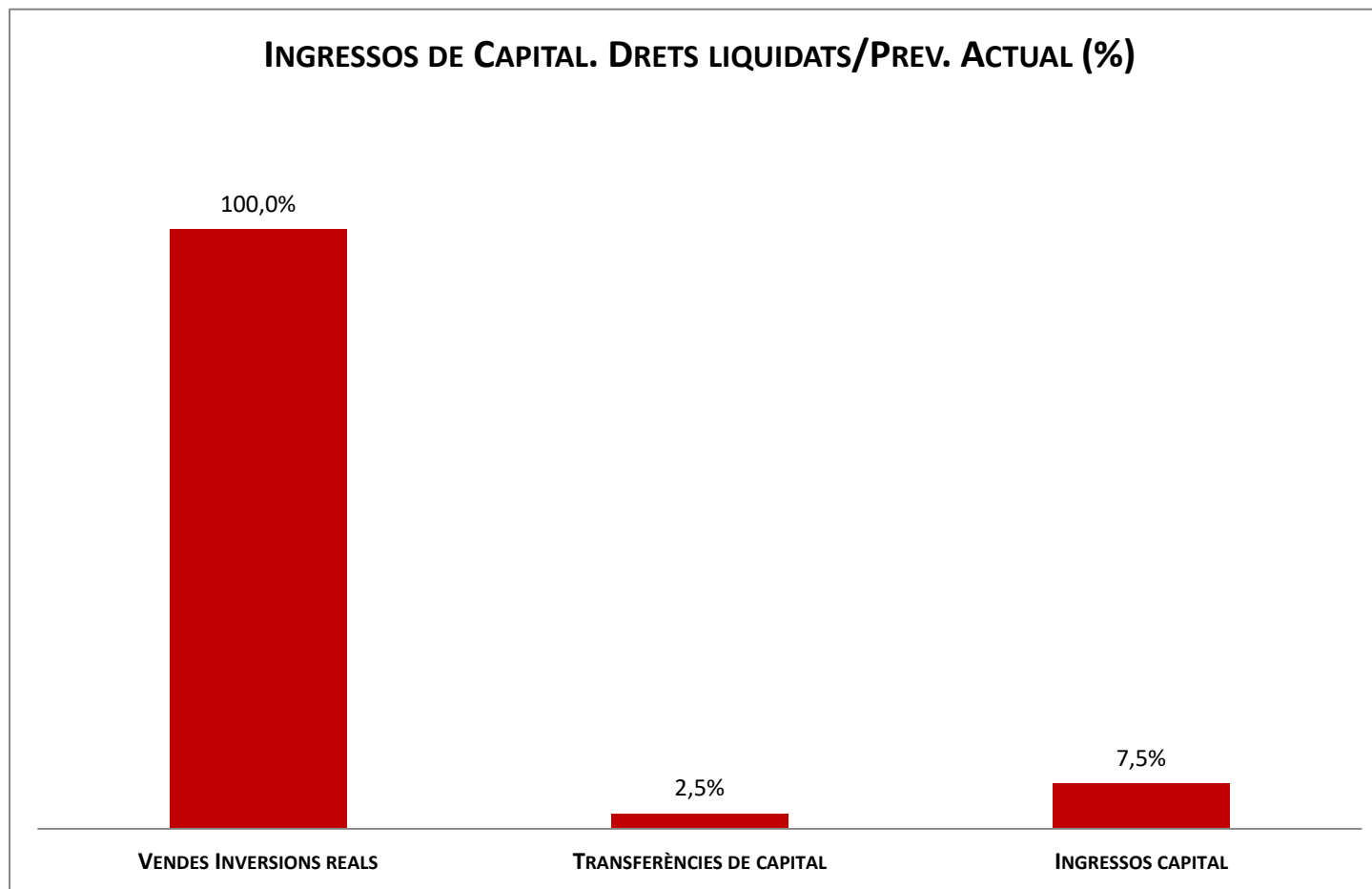
Conceptes	2019 P	Maig 2019					Maig 2018		Var. 19/18
	1	2	3	=3/2	4	=4/3	3'	=3'/2'	
	Previsió inicial	Previsió Actual	Drets Liquidats	%	Recaptació Líquida	%	Drets Liquidats	%	
Vendes solars	100.060	100.060	1.519.269	1518,4%	1.109.973	73,1%	111.947	111,9%	1257,1%
Vendes places aparcaments	10	10	0	0,0%	0	-	0	0,0%	-
Altres vendes	1.060	1.060	0	0,0%	0	-	4.898	462,1%	-100,0%
<b>Vendes Inversions reals</b>	<b>101.130</b>	<b>101.130</b>	<b>1.519.269</b>	<b>1502,3%</b>	<b>1.109.973</b>	<b>73,1%</b>	<b>116.845</b>	<b>115,5%</b>	<b>1200,2%</b>
De l'Estat	30	30	0	0,0%	0	-	-37.336	-124452,0	-100,0%
GC-Escoles Bressol	10	10	0	0,0%	0	-	0	0,0%	-
GC-Llei de Barris	3.937.262	4.097.651	0	0,0%	0	-	0	0,0%	-
GC-Altres	50	50	45.213	90425,0%	45.213	100,0%	0	0,0%	-
De la Diputació de Barcelona	19.300.000	19.622.615	0	0,0%	0	-	2.109.548	8,5%	-100,0%
Fons Europeus	6.000.000	6.472.609	692.000	10,7%	692.000	100,0%	405.096	4,2%	70,8%
Altres transferències de capital	10	8.367	8.357	99,9%	8.357	100,0%	83.585	835853,1	-90,0%
<b>Transferències de capital</b>	<b>29.237.362</b>	<b>30.201.332</b>	<b>745.570</b>	<b>2,5%</b>	<b>745.570</b>	<b>100,0%</b>	<b>2.560.893</b>	<b>6,4%</b>	<b>-70,9%</b>
<b>Ingressos capital</b>	<b>29.338.492</b>	<b>30.302.462</b>	<b>2.264.839</b>	<b>7,5%</b>	<b>1.855.543</b>	<b>81,9%</b>	<b>2.677.738</b>	<b>6,7%</b>	<b>-15,4%</b>

### Execució ingressos financers. Ajuntament de Barcelona

#### Detall per conceptes

Conceptes	2019 P	Maig 2019					Maig 2018		Var. 19/18
	1	2	3	=3/2	4	=4/3	3'	=3'/2'	
	Previsió inicial	Previsió Actual	Drets Liquidats	%	Recaptació Líquida	%	Drets Liquidats	%	
Devolució dipòsits constituïts a llarg t	10	10	0	0,0%	0	-	0	0,0%	-
Alineació accions. Liquidació Holsa	10	10	0	0,0%	0	-	0	0,0%	-
Accions BCN Emprèn	10	10	0	0,0%	0	-	0	0,0%	-
Rom.tresoreria per despeses Marçals	0	3.779.472	0	0,0%	0	-	0	0,0%	-
Rom.tresoreria per despeses amb F. A.	0	7.108.925	0	0,0%	0	-	0	0,0%	-
Fiances per guals	400.000	400.000	294.322	73,6%	294.322	100,0%	355.496	88,9%	-17,2%
Fiances urbanístiques	3.000.000	3.000.000	39.977	1,3%	39.977	100,0%	1.389.572	46,3%	-97,1%
Deute	61.741.105	61.741.105	0	0,0%	0	-	0	0,0%	-
<b>Ingressos financers</b>	<b>65.141.135</b>	<b>76.029.531</b>	<b>334.298</b>	<b>0,4%</b>	<b>334.298</b>	<b>100,0%</b>	<b>1.745.068</b>	<b>1,1%</b>	<b>-80,8%</b>

Execució d'ingressos de capital. Ajuntament de Barcelona



## Execució de despeses. Ajuntament de Barcelona

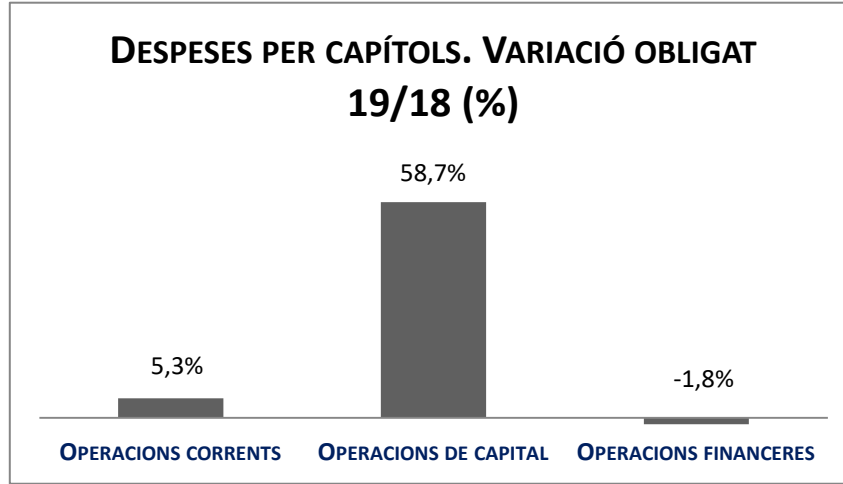
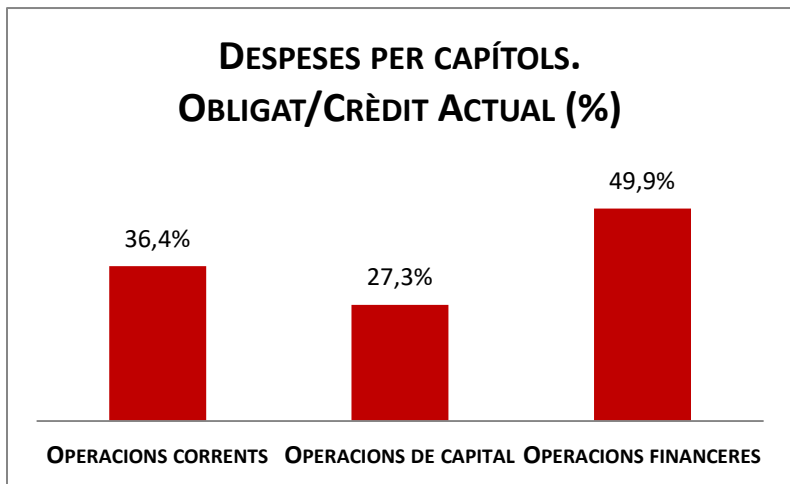
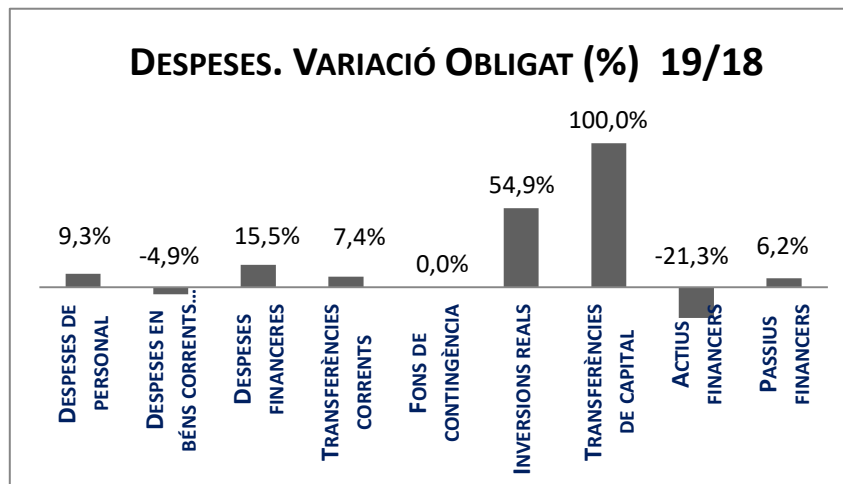
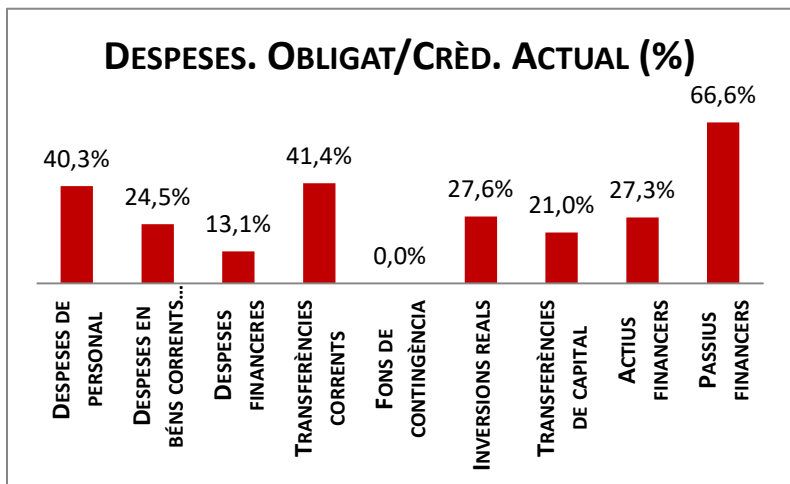
### Resum per capítols

Capítols	2019 P		Maig 2019									Maig 2018					
	1	% s/ CI total	2	3	=3/2	4	=4/2	5	=5/2	4'	=4'/2'	=%4'/4'	5'	=5'/2'	=%5'/5'		
	Crèdit inicial		Crèdit Actual	% s/ CA total	Autoritzat	%	Disposat	%	Obligat	% s/ O total	%	Disposat	%	Var. 19/18	Obligat	%	Var. 19/18
1 Despeses de personal	379.430.555	14,3%	410.184.940	15,3%	166.687.394	40,6%	166.456.855	40,6%	165.237.159	17,3%	40,3%	151.996.580	39,1%	9,5%	151.245.452	38,9%	9,3%
2 Despeses en béns corrents i serveis	602.966.598	22,8%	597.633.150	22,3%	549.760.302	92,0%	533.637.708	89,3%	146.174.001	15,3%	24,5%	514.566.066	81,9%	3,7%	153.724.138	24,5%	-4,9%
3 Despeses financeres	16.428.635	0,6%	16.428.635	0,6%	2.160.054	13,1%	2.160.054	13,1%	2.160.054	0,2%	13,1%	1.870.082	11,4%	15,5%	1.870.082	11,4%	15,5%
4 Transferències corrents	1.171.089.281	44,2%	1.191.151.921	44,5%	1.043.754.268	87,6%	1.017.716.111	85,4%	493.642.011	51,6%	41,4%	939.526.995	81,0%	8,3%	459.837.487	39,6%	7,4%
5 Fons de contingència	38.862.805	1,5%	322	0,0%	0	0,0%	0	0,0%	0	0,0%	0,0%	0	0,0%	-	0	0,0%	-
<b>Operacions corrents</b>	<b>2.208.777.875</b>	<b>83,4%</b>	<b>2.215.398.968</b>	<b>82,7%</b>	<b>1.762.362.017</b>	<b>79,6%</b>	<b>1.719.970.729</b>	<b>77,6%</b>	<b>807.213.225</b>	<b>84,3%</b>	<b>36,4%</b>	<b>1.607.959.724</b>	<b>72,3%</b>	<b>7,0%</b>	<b>766.677.160</b>	<b>34,5%</b>	<b>5,3%</b>
6 Inversions reals	325.758.616	12,3%	344.827.259	12,9%	137.774.427	40,0%	134.332.045	39,0%	95.152.066	9,9%	27,6%	152.703.355	37,7%	-12,0%	61.428.846	15,2%	54,9%
7 Transferències de capital	16.367.370	0,6%	15.555.304	0,6%	9.609.375	61,8%	9.384.375	60,3%	3.269.185	0,3%	21,0%	8.285.636	29,9%	13,3%	607.612	2,2%	438,0%
<b>Operacions de capital</b>	<b>342.125.986</b>	<b>12,9%</b>	<b>360.382.564</b>	<b>13,5%</b>	<b>147.383.802</b>	<b>40,9%</b>	<b>143.716.421</b>	<b>39,9%</b>	<b>98.421.251</b>	<b>10,3%</b>	<b>27,3%</b>	<b>160.988.991</b>	<b>37,2%</b>	<b>-10,7%</b>	<b>62.036.458</b>	<b>14,3%</b>	<b>58,7%</b>
8 Actius financers	43.715.203	1,7%	43.715.203	1,6%	32.860.750	75,2%	32.860.750	75,2%	11.932.868	1,2%	27,3%	26.217.630	60,0%	25,3%	15.153.625	34,7%	-21,3%
9 Passius financers	52.858.333	2,0%	59.268.056	2,2%	39.479.433	66,6%	39.479.433	66,6%	39.479.433	4,1%	66,6%	37.191.729	70,4%	6,2%	37.191.729	70,4%	6,2%
<b>Operacions financeres</b>	<b>96.573.536</b>	<b>3,6%</b>	<b>102.983.258</b>	<b>3,8%</b>	<b>72.340.182</b>	<b>70,2%</b>	<b>72.340.182</b>	<b>70,2%</b>	<b>51.412.301</b>	<b>5,4%</b>	<b>49,9%</b>	<b>63.409.359</b>	<b>65,7%</b>	<b>14,1%</b>	<b>52.345.354</b>	<b>54,2%</b>	<b>-1,8%</b>
<b>Despeses Totals</b>	<b>2.647.477.397</b>	<b>100,0%</b>	<b>2.678.764.790</b>	<b>100,0%</b>	<b>1.982.086.002</b>	<b>74,0%</b>	<b>1.936.027.332</b>	<b>72,3%</b>	<b>957.046.776</b>	<b>100,0%</b>	<b>35,7%</b>	<b>1.832.358.074</b>	<b>66,6%</b>	<b>5,7%</b>	<b>881.058.971</b>	<b>32,0%</b>	<b>8,6%</b>

## Anàlisi modificacions de crèdit per capítols

Capítols	Generació ingressos	Saldo minitransf.	TC altes	TC baixes	IRC+AJUSTOS PRÒRROGA	SUPL.	CRED. EXTRA.	BAIXES PER ANUL.	MC total
1 Despeses de personal	58.058	0	115.020.301	84.323.974	0	0	0	0	30.754.385
2 Despeses en béns corrents i serveis	3.528.654	0	53.370.370	63.420.146	1.187.673	0	0	0	-5.333.448
3 Despeses financeres	0	0	0	0	0	0	0	0	0
4 Transferències corrents	9.494.701	0	86.595.756	78.934.398	2.906.581	0	0	0	20.062.640
5 Fons de contingència	0	0	0	38.862.484	0	0	0	0	-38.862.484
<b>Operacions corrents</b>	<b>13.081.413</b>	<b>0</b>	<b>254.986.428</b>	<b>265.541.002</b>	<b>0</b>	<b>0</b>	<b>0</b>	<b>0</b>	<b>6.621.093</b>
6 Inversions reals	904.821	0	42.662.831	27.835.351	3.336.342	0	0	0	19.068.643
7 Transferències de capital	3.000.000	0	2.299.428	6.572.333	460.840	0	0	0	-812.065
<b>Operacions de capital</b>	<b>3.904.821</b>	<b>0</b>	<b>44.962.259</b>	<b>34.407.684</b>	<b>0</b>	<b>0</b>	<b>0</b>	<b>0</b>	<b>18.256.578</b>
8 Actius financers	0	0	0	0	0	0	0	0	0
9 Passius financers	0	0	0	0	6.409.722	0	0	0	6.409.722
<b>Operacions financeres</b>	<b>0</b>	<b>0</b>	<b>0</b>	<b>0</b>	<b>0</b>	<b>0</b>	<b>0</b>	<b>0</b>	<b>6.409.722</b>
<b>Despeses Totals</b>	<b>16.986.234</b>	<b>0</b>	<b>299.948.686</b>	<b>299.948.686</b>	<b>0</b>	<b>0</b>	<b>0</b>	<b>0</b>	<b>31.287.393</b>

Execució de despeses. Ajuntament de Barcelona



Execució de despeses corrents. Ajuntament de Barcelona  
Detall per conceptes (I)

Conceptes	2019 P	Maig 2019							Maig 2018					
	1	2	3	=3/2	4	=4/2	5	=5/2	4'	=4'/2'	=%4/4'	5'	=5'/2'	=%5/5'
	Crèdit inicial	Crèdit actual	Autoritzat	%	Disposat	%	Obligat	%	Disposat	%	Var. 19/18	Obligat	%	Var. 19/18
Òrgans de govern i personal directiu	17.668.871	18.624.111	6.870.174	36,9%	6.870.174	36,9%	6.870.174	36,9%	6.685.944	36,1%	2,8%	6.685.944	36,1%	2,8%
Personal eventual	5.948.061	7.002.611	2.473.688	35,3%	2.473.688	35,3%	2.473.688	35,3%	2.185.668	36,1%	13,2%	2.185.668	36,1%	13,2%
Funcionaris	230.000.853	242.896.239	86.973.517	35,8%	86.973.517	35,8%	86.973.517	35,8%	82.855.885	34,8%	5,0%	82.855.885	34,8%	5,0%
Laborals	8.940.488	9.048.444	3.339.222	36,9%	3.339.222	36,9%	3.339.222	36,9%	3.164.359	34,4%	5,5%	3.164.359	34,4%	5,5%
Incentius al rendiment	39.207.445	35.322.896	24.931.293	70,6%	24.931.293	70,6%	24.931.293	70,6%	22.916.519	64,9%	8,8%	22.916.519	64,9%	8,8%
Quotes Socials	77.664.837	97.290.639	42.099.501	43,3%	41.868.962	43,0%	40.649.265	41,8%	34.188.205	42,0%	22,5%	33.437.077	41,1%	21,6%
<b>Despeses de personal</b>	<b>379.430.555</b>	<b>410.184.940</b>	<b>166.687.394</b>	<b>40,6%</b>	<b>166.456.855</b>	<b>40,6%</b>	<b>165.237.159</b>	<b>40,3%</b>	<b>151.996.580</b>	<b>39,1%</b>	<b>9,5%</b>	<b>151.245.452</b>	<b>38,9%</b>	<b>9,3%</b>
Arrendaments	19.014.395	22.230.074	20.385.913	91,7%	20.100.032	90,4%	7.311.639	32,9%	17.637.516	92,3%	14,0%	7.071.041	37,0%	3,4%
Manteniment, reparació i conservació	21.404.582	20.165.672	17.496.724	86,8%	16.696.730	82,8%	3.726.145	18,5%	16.234.137	70,8%	2,8%	3.988.406	17,4%	-6,6%
Material d'oficina	2.134.321	1.636.328	1.071.016	65,5%	716.141	43,8%	317.414	19,4%	707.979	37,7%	1,2%	478.774	25,5%	-33,7%
Energia elèctrica-edificis	10.719.364	11.162.894	11.157.894	100,0%	11.072.894	99,2%	3.321.577	29,8%	5.477.028	50,7%	102,2%	3.220.562	29,8%	3,1%
Aigua-edificis	1.129.590	1.128.348	1.118.384	99,1%	1.079.710	95,7%	521.198	46,2%	1.078.815	95,5%	0,1%	432.763	38,3%	20,4%
Energia elèctrica-via pública	17.307.594	16.598.142	16.598.142	100,0%	16.598.142	100,0%	564.751	3,4%	11.346.383	65,7%	46,3%	5.399.338	31,3%	-89,5%
Aigua-via pública	591.673	591.673	587.173	99,2%	587.173	99,2%	173.573	29,3%	596.673	100,0%	-1,6%	187.550	31,4%	-7,5%
Gas	1.113.062	1.109.776	965.592	87,0%	965.592	87,0%	372.673	33,6%	720.263	64,7%	34,1%	461.661	41,5%	-19,3%
Altres subministraments	5.485.836	6.411.407	5.107.930	79,7%	4.571.099	71,3%	2.725.214	42,5%	4.325.644	75,4%	5,7%	635.783	11,1%	328,6%
Telèfons	4.139.314	4.044.675	3.466.382	85,7%	3.460.332	85,6%	98.707	2,4%	3.587.483	85,8%	-3,5%	703.304	16,8%	-86,0%
Altres comunicacions	1.023.549	1.566.087	1.433.795	91,6%	1.433.499	91,5%	377.781	24,1%	581.211	49,7%	146,6%	169.245	14,5%	123,2%
Transports	752.791	783.997	614.849	78,4%	613.293	78,2%	194.478	24,8%	643.672	86,8%	-4,7%	173.668	23,4%	12,0%
Primes d'assegurances	2.555.771	1.855.598	1.834.699	98,9%	1.834.699	98,9%	1.799.699	97,0%	1.849.799	87,6%	-0,8%	1.813.127	85,9%	-0,7%
Tributs	635.947	562.212	556.978	99,1%	439.071	78,1%	437.436	77,8%	88.200	13,8%	397,8%	88.200	13,8%	396,0%
Atencions protocolàries	889.474	728.669	504.253	69,2%	117.463	16,1%	117.327	16,1%	95.512	11,1%	23,0%	90.587	10,5%	29,5%
Publicitat i propaganda	10.065.042	9.951.730	7.573.206	76,1%	7.028.778	70,6%	2.985.193	30,0%	5.185.863	46,6%	35,5%	2.540.200	22,9%	17,5%
Reunions, conferències i cursos	871.028	970.250	755.530	77,9%	427.825	44,1%	197.808	20,4%	477.583	41,2%	-10,4%	115.076	9,9%	71,9%
Despeses compra de serveis	28.177.509	28.828.417	22.256.918	77,2%	19.043.498	66,1%	6.046.865	21,0%	16.840.280	49,5%	13,1%	6.366.898	18,7%	-5,0%
Altres despeses diverses	25.024.125	13.260.504	8.133.949	61,3%	5.159.113	38,9%	3.350.650	25,3%	5.633.096	22,2%	-8,4%	3.946.034	15,5%	-15,1%
Neteja edificis i locals	14.579.743	14.532.579	14.499.980	99,8%	14.499.980	99,8%	4.261.380	29,3%	14.808.527	99,3%	-2,1%	4.229.383	28,4%	0,8%
Treballs tècnics	8.797.834	11.347.043	8.978.200	79,1%	8.076.735	71,2%	2.464.007	21,7%	6.055.375	54,8%	33,4%	1.742.109	15,8%	41,4%
Estudis i informes	2.771.104	2.541.941	1.603.106	63,1%	1.481.681	58,3%	533.350	21,0%	1.298.229	48,4%	14,1%	399.469	14,9%	33,5%
Serveis de recaptació	2.915.000	2.896.856	740.233	25,6%	740.233	25,6%	612.219	21,1%	548.278	18,8%	35,0%	426.958	14,6%	43,4%
Manteniment via pública	16.844.447	17.819.329	16.736.264	93,9%	16.599.264	93,2%	5.067.424	28,4%	14.675.563	88,0%	13,1%	5.295.456	31,8%	-4,3%
Manteniment xarxa clavegueram	13.079.003	13.388.585	13.388.585	100,0%	13.388.585	100,0%	3.478.479	26,0%	13.041.867	98,9%	2,7%	3.469.427	26,3%	0,3%
Manteniment xarxa aigua potable	5.251.482	5.251.482	5.251.482	100,0%	5.251.482	100,0%	1.232.550	23,5%	5.251.482	100,0%	0,0%	1.166.828	22,2%	5,6%
Manteniment enllumenat públic	15.200.000	15.200.000	15.200.000	100,0%	15.200.000	100,0%	3.667.320	24,1%	15.200.000	100,0%	0,0%	3.680.121	24,2%	-0,3%
Manteniment altres infraestructures	315.810	782.908	574.216	73,3%	440.352	56,2%	119.008	15,2%	250.953	75,5%	75,5%	90.773	27,3%	31,1%



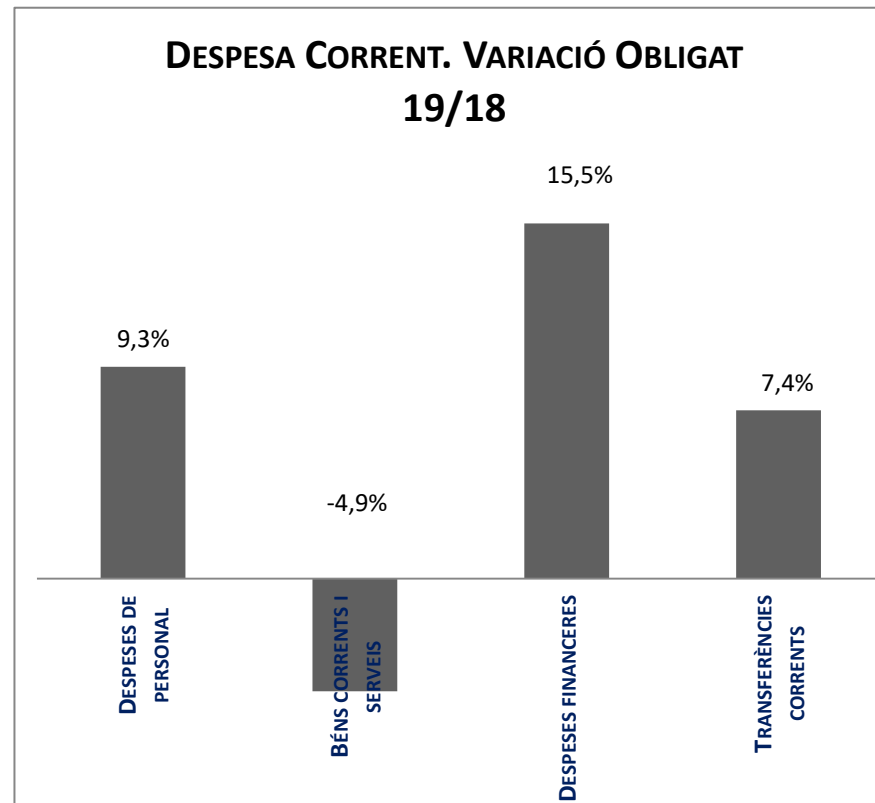
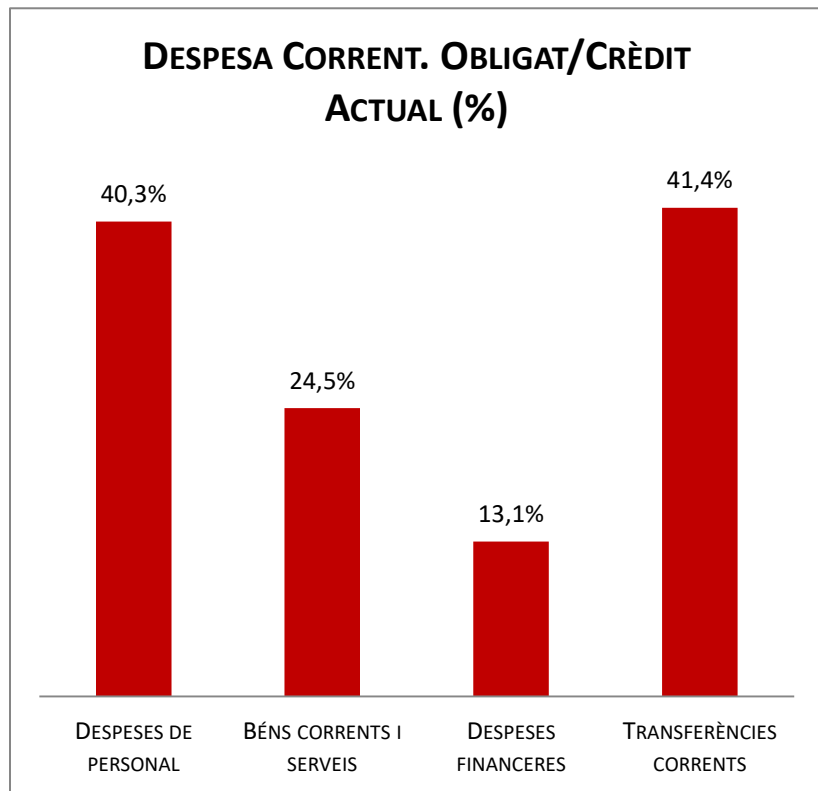
Conceptes	2019 P	Maig 2019							Maig 2018					
	1	2	3	=3/2	4	=4/2	5	=5/2	4'	=4'/2'	=%4/4'	5'	=5'/2'	=%5/5'
	Crèdit inicial	Crèdit actual	Autoritzat	%	Disposat	%	Obligat	%	Disposat	%	Var. 19/18	Obligat	%	Var. 19/18
Manteniment galeries de serveis	632.650	279.371	279.371	100,0%	279.371	100,0%	30.743	11,0%	150.463	22,5%	85,7%	62.120	9,3%	-50,5%
Altres contractes de serveis	67.405.376	71.111.997	62.336.505	87,7%	59.887.608	84,2%	19.003.976	26,7%	52.666.405	77,7%	13,7%	17.528.548	25,9%	8,4%
Manteniment senyalització	1.720.000	2.231.554	2.231.554	100,0%	2.231.554	100,0%	504.683	22,6%	1.806.000	94,8%	23,6%	440.715	23,1%	14,5%
Manteniment escales mecàniques	2.113.545	1.941.223	1.941.223	100,0%	1.807.195	93,1%	371.954	19,2%	1.647.779	84,8%	9,7%	305.109	15,7%	21,9%
Manteniment patrimoni artístic	2.702.637	2.704.984	2.470.701	91,3%	2.470.701	91,3%	830.971	30,7%	2.678.919	99,1%	-7,8%	845.568	31,3%	-1,7%
Sistemes control de trànsit	8.277.660	9.139.876	9.139.876	100,0%	7.646.110	83,7%	1.547.050	16,9%	7.647.444	95,4%	-0,0%	2.078.004	25,9%	-25,6%
Execucions subsidiàries	175.381	128.778	113.408	88,1%	98.408	76,4%	8.408	6,5%	31.413	15,9%	213,3%	31.413	15,9%	-73,2%
Contractes de serveis d'atenció social	0	0	0	-	0	-	0	-	0	-	-	0	-	-
Neteja i recollida de residus	268.153.432	262.337.389	255.095.252	97,2%	255.095.252	97,2%	62.044.098	23,7%	256.436.784	95,7%	-0,5%	57.429.597	21,4%	8,0%
Manteniment túnels	2.558.946	1.516.190	1.516.190	100,0%	1.516.190	100,0%	232.653	15,3%	1.516.190	71,4%	0,0%	301.073	14,2%	-22,7%
Contractes d'acció social	7.497.417	8.004.199	7.860.013	98,2%	7.843.960	98,0%	2.647.828	33,1%	17.339.547	93,9%	-54,8%	12.179.152	65,9%	-78,3%
Altres contractes neteja viària	4.438.651	4.502.198	3.735.493	83,0%	3.735.493	83,0%	1.331.778	29,6%	4.336.260	96,6%	-13,9%	1.411.074	31,4%	-5,6%
Resta treballs realitzats per tercers	1.409.314	3.244.767	2.305.461	71,1%	2.093.853	64,5%	924.935	28,5%	2.905.315	69,4%	-27,9%	2.056.369	49,1%	-55,0%
Dietes	1.932.253	1.903.790	1.240.256	65,1%	573.256	30,1%	310.104	16,3%	521.805	27,3%	9,9%	320.584	16,8%	-3,3%
Locomoció	811.990	879.627	637.194	72,4%	634.934	72,2%	232.529	26,4%	581.479	58,3%	9,2%	289.225	29,0%	-19,6%
Altres indemnitzacions	347.957	360.032	266.414	74,0%	100.429	27,9%	76.429	21,2%	62.851	22,8%	59,8%	62.851	22,8%	21,6%
Despeses imprevisibles	0	0	0	-	0	-	0	-	0	-	-	0	-	-
Béns corrents i serveis	602.966.598	597.633.150	549.760.302	92,0%	533.637.708	89,3%	146.174.001	24,5%	514.566.066	81,9%	3,7%	153.724.138	24,5%	-4,9%
Interessos de préstecs	15.898.635	15.898.635	1.995.493	12,6%	1.995.493	12,6%	1.995.493	12,6%	1.856.718	11,7%	7,5%	1.856.718	11,7%	7,5%
Despeses formalització i altres	280.000	280.000	49.279	17,6%	49.279	17,6%	49.279	17,6%	6.647	2,3%	641,4%	6.647	2,3%	641,4%
Interessos de demora	250.000	250.000	115.281	46,1%	115.281	46,1%	115.281	46,1%	6.717	2,7%	1616,2%	6.717	2,7%	1616,2%
Despeses financeres	16.428.635	16.428.635	2.160.054	13,1%	2.160.054	13,1%	2.160.054	13,1%	1.870.082	11,4%	15,5%	1.870.082	11,4%	15,5%

Execució de despeses corrents. Ajuntament de Barcelona  
Detall per conceptes (II)

Conceptes	2019 P	Maig 2019							Maig 2018					
	1	2	3	=3/2	4	=4/2	5	=5/2	4'	=4/2'	=%4/4'	5'	=5/2'	=%5/5'
	Crèdit inicial	Crèdit actual	Autoritzat	%	Disposat	%	Obligat	%	Disposat	%	Var. 19/18	Obligat	%	Var. 19/18
IMH	26.769.829	28.779.028	28.779.028	100,0%	28.779.028	100,0%	11.286.008	39,2%	26.769.829	100,0%	7,5%	9.400.000	35,1%	20,1%
IMU	0	0	0	-	0	-	0	-	0	-	-	0	-	-
IMEB	50.427.658	54.932.006	54.867.669	99,9%	54.867.669	99,9%	24.245.596	44,1%	47.906.275	95,0%	14,5%	20.800.000	41,2%	16,6%
IMI	47.699.101	53.523.956	21.618.240	40,4%	21.618.240	40,4%	21.593.665	40,3%	52.085.345	98,1%	-58,5%	21.616.956	40,7%	-0,1%
IMSS	229.633.484	229.870.398	229.666.864	99,9%	229.666.864	99,9%	115.063.881	50,1%	201.197.055	96,6%	14,2%	131.708.330	63,2%	-12,6%
IMMB	2.165.090	2.396.272	2.346.590	97,9%	2.346.590	97,9%	1.264.045	52,8%	1.082.545	50,0%	116,8%	1.082.545	50,0%	16,8%
IMPUIQV	8.063.147	7.488.897	7.388.897	98,7%	7.388.897	98,7%	3.800.000	50,7%	7.427.447	92,1%	-0,5%	3.800.000	47,1%	0,0%
IBE	24.001.704	22.083.697	22.083.696	100,0%	22.083.696	100,0%	6.002.936	27,2%	22.876.910	95,0%	-3,5%	7.175.291	29,8%	-16,3%
IMPD	10.525.584	9.981.627	9.807.651	98,3%	9.807.651	98,3%	4.771.486	47,8%	10.360.536	95,2%	-5,3%	4.461.231	41,0%	7,0%
Altres transf. A org. Autònoms	0	0	0	-	0	-	0	-	0	-	-	0	-	-
A l' Administració General de l' Estat	0	0	0	-	0	-	0	-	0	-	-	0	-	-
ICUB	121.097.984	114.654.439	113.771.654	99,2%	113.771.654	99,2%	57.270.031	50,0%	108.977.416	90,8%	4,4%	53.623.097	44,7%	6,8%
ICUB (Memòria Històrica)	974.500	996.918	996.918	100,0%	996.918	100,0%	996.918	100,0%	974.500	100,0%	2,3%	974.500	100,0%	2,3%
IMPJ	50.227.097	50.972.736	50.099.483	98,3%	50.099.483	98,3%	14.100.000	27,7%	45.000.000	93,4%	11,3%	10.200.000	21,2%	38,2%
PMH	6.339.475	6.330.140	4.040.144	63,8%	4.040.144	63,8%	2.020.072	31,9%	4.040.144	61,4%	0,0%	2.020.072	30,7%	0,0%
FMVDR	682.526	648.209	648.209	100,0%	648.209	100,0%	632.826	97,6%	682.526	100,0%	-5,0%	682.526	100,0%	-7,3%
IM d'Urbanisme	5.702.319	6.907.921	6.269.648	90,8%	6.269.648	90,8%	2.612.350	37,8%	6.269.648	100,0%	-0,0%	1.835.942	29,3%	42,3%
Barcelona Activa	38.918.867	40.716.940	16.291.340	40,0%	16.291.340	40,0%	14.933.135	36,7%	12.831.211	32,2%	27,0%	12.001.361	30,1%	24,4%
ICB	17.144.480	16.475.000	16.475.000	100,0%	16.475.000	100,0%	6.600.000	40,1%	16.277.710	94,9%	1,2%	6.048.886	35,3%	9,1%
Barcelona Activa - Far	0	0	0	-	0	-	0	-	0	-	-	0	-	-
Barcelona Activa (Aportacions Gener.)	0	3.469.410	0	0,0%	0	0,0%	0	0,0%	0	-	-	0	-	-
BSM	55.924.889	52.427.576	2.188.821	4,2%	2.188.821	4,2%	0	0,0%	2.300.000	4,1%	-4,8%	2.300.000	4,1%	-100,0%
BIMSA	2.726.590	6.175.137	6.175.137	100,0%	6.175.137	100,0%	2.724.000	44,1%	2.726.590	97,8%	126,5%	1.362.000	48,9%	100,0%
FCV	3.137.026	10.247.514	3.599.929	35,1%	3.599.929	35,1%	3.000.000	29,3%	1.014.782	41,9%	254,7%	469.182	19,4%	539,4%
ProEixample	0	0	0	-	0	-	0	-	0	-	-	0	-	-
Pro Nou Barris	0	0	0	-	0	-	0	-	0	-	-	0	-	-
BAGURSA	0	0	0	-	0	-	0	-	0	-	-	0	-	-
Agència del Carmel	0	0	0	-	0	-	0	-	0	-	-	0	-	-
22@	0	0	0	-	0	-	0	-	0	-	-	0	-	-
<a href="#">Tr. corrent 22@ FEDER Eix 4 Renovació</a>	0	0	0	-	0	-	0	-	0	-	-	0	-	-
<a href="#">Bağursa. Ajuts lloquer</a>	0	0	0	-	0	-	0	-	0	-	-	0	-	-
Cementiris de Barcelona	11.958.000	0	0	-	0	-	0	-	0	0,0%	-	0	0,0%	-
TERSA	4.087.040	4.087.040	4.087.040	100,0%	4.087.040	100,0%	0	0,0%	4.087.040	100,0%	0,0%	628.202	15,4%	-100,0%
MERCABARNA	0	0	0	-	0	-	0	-	0	-	-	0	-	-
SIRESA	2.177.460	2.175.735	2.152.818	98,9%	2.152.818	98,9%	179.818	8,3%	2.214.014	100,0%	-2,8%	175.548	7,9%	2,4%
Barcelona Cicle de l'Aigua, S.A.	5.055.000	5.340.701	5.340.701	100,0%	5.340.701	100,0%	3.000.000	56,2%	5.115.000	100,0%	4,4%	3.400.000	66,5%	-11,8%
Altres subvencions a Societats EELL	0	0	0	-	0	-	0	-	0	-	-	0	-	-

Conceptes	2019 P	Maig 2019								Maig 2018					
	1	2	3	=3/2	4	=4/2	5	=5/2	4'	=4'/2'	=%4/4'	5'	=5'/2'	=%5/5'	
	Crèdit inicial	Crèdit actual	Autoritzat	%	Disposat	%	Obligat	%	Disposat	%	Var. 19/18	Obligat	%	Var. 19/18	
<b>Subtotal GEIM</b>	<b>725.438.848</b>	<b>730.681.296</b>	<b>608.695.477</b>	<b>83,3%</b>	<b>608.695.477</b>	<b>83,3%</b>	<b>296.096.767</b>	<b>40,5%</b>	<b>582.216.522</b>	<b>82,2%</b>	<b>4,5%</b>	<b>295.765.669</b>	<b>41,8%</b>	<b>0,1%</b>	
Ap. a la Gen., SM, EPES i OAAA	2.000.000	1.823.500	1.823.500	100,0%	1.823.500	100,0%	0	0,0%	273.500	12,0%	566,7%	0	0,0%	-	
Diputació de Barcelona	105.000	100.642	15.270	15,2%	15.270	15,2%	15.270	15,2%	90.041	85,8%	-83,0%	10.797	10,3%	41,4%	
Xarxa Audiovisual Local	0	0	0	-	0	-	0	-	0	-	-	0	-	-	
Ajuntaments	0	0	0	-	0	-	0	-	0	-	-	0	-	-	
AMB-EMSHTR (TMTR)	0	0	0	-	0	-	0	-	0	-	-	0	-	-	
AMB (CTE I FC)	76.776.252	76.776.252	76.776.252	100,0%	76.776.252	100,0%	25.839.840	33,7%	76.776.252	100,0%	0,0%	30.795.500	40,1%	-16,1%	
AMB (IBI)	20.426.143	20.426.143	20.425.050	100,0%	20.425.050	100,0%	10.213.071	50,0%	20.426.143	100,0%	-0,0%	10.213.071	50,0%	0,0%	
AMB-EMT (Targeta Rosa)	910.000	1.347.968	110.000	8,2%	110.000	8,2%	0	0,0%	841.530	92,5%	-86,9%	41.530	4,6%	-100,0%	
Aportació a Barcelona Regional	4.820.000	4.420.000	4.350.270	98,4%	4.350.270	98,4%	2.050.000	46,4%	4.100.000	85,1%	6,1%	2.050.000	42,5%	0,0%	
Resta Àrees Metropolitanas	6.005.978	6.020.872	6.020.872	100,0%	6.020.872	100,0%	0	0,0%	6.020.872	100,0%	0,0%	0	0,0%	-	
Consell Comarcal Barcelonès-Rondes	0	0	0	-	0	-	0	-	0	-	-	0	-	-	
ATM	137.280.752	164.878.204	164.253.745	99,6%	164.253.745	99,6%	84.512.248	51,3%	112.388.829	81,9%	46,1%	48.853.283	35,6%	73,0%	
Consorci d'Educació de Barcelona	70.133.105	68.447.735	68.422.518	100,0%	68.422.518	100,0%	36.276.787	53,0%	66.723.520	93,9%	2,5%	34.845.570	49,0%	4,1%	
Consorci Comunicació Local	0	0	0	-	0	-	0	-	0	-	-	0	-	-	
Consorci de Turisme	1.217.000	1.616.296	754.351	46,7%	754.351	46,7%	380.000	23,5%	1.292.000	100,0%	-41,6%	720.000	55,7%	-47,2%	
CSB	371.004	221.004	221.004	100,0%	221.004	100,0%	0	0,0%	371.004	100,0%	-40,4%	0	0,0%	-	
CSB-Agència Salut Pública	17.517.641	18.605.110	18.336.504	98,6%	18.336.504	98,6%	9.399.062	50,5%	17.276.353	98,6%	6,1%	8.638.177	49,3%	8,8%	
CSB-IMAS	0	0	0	-	0	-	0	-	0	-	-	0	-	-	
CSB-PAMEM	2.539.577	490.729	490.729	100,0%	490.729	100,0%	490.729	100,0%	691.249	27,2%	-29,0%	691.249	27,2%	-29,0%	
Consorci del Besòs	1.441.126	1.556.015	1.344.328	86,4%	1.344.328	86,4%	855.177	55,0%	1.441.124	100,0%	-6,7%	791.363	54,9%	8,1%	
Agència Ecologia Urbana	185.102	260.102	185.102	71,2%	185.102	71,2%	100.000	38,4%	294.477	100,0%	-37,1%	69.000	23,4%	44,9%	
Agència Local Energia de Barcelona	1.108.512	1.088.920	1.088.552	100,0%	1.088.552	100,0%	720.000	66,1%	1.108.512	100,0%	-1,8%	720.000	65,0%	0,0%	
Consorci de l'Habitatge	11.341.014	8.341.014	8.341.014	100,0%	8.341.014	100,0%	4.000.000	48,0%	10.571.956	93,2%	-21,1%	3.000.000	26,5%	33,3%	
Consorci de Serveis Socials	1.395.459	1.755.321	802.339	45,7%	802.339	45,7%	440.346	25,1%	1.503.975	100,0%	-46,7%	888.929	59,1%	-50,5%	
Consorci Normalització Lingüística	759.000	649.000	0	0,0%	0	0,0%	0	0,0%	0	0,0%	-	0	0,0%	-	
Altres consorcis	6.392.731	6.579.583	3.253.988	49,5%	3.253.988	49,5%	2.531.677	38,5%	1.718.963	26,8%	89,3%	1.019.811	15,9%	148,2%	
A empreses privades	2.997.489	1.749.489	1.394.935	79,7%	294.935	16,9%	224.400	12,8%	344.400	12,0%	-14,4%	234.400	8,2%	-4,3%	
A famílies i institucions sense afany...	79.833.742	73.165.504	56.613.973	77,4%	31.675.817	43,3%	19.462.145	26,6%	32.768.738	39,1%	-3,3%	20.202.103	24,1%	-3,7%	
A l'exterior	93.806	151.225	34.494	22,8%	34.494	22,8%	34.494	22,8%	287.036	85,3%	-88,0%	287.036	85,3%	-88,0%	
Fons de contingència	38.862.805	322	0	0,0%	0	0,0%	0	0,0%	0	0,0%	-	0	0,0%	-	
<b>Subtotal altres transferències</b>	<b>484.513.238</b>	<b>460.470.947</b>	<b>435.058.790</b>	<b>94,5%</b>	<b>409.020.634</b>	<b>88,8%</b>	<b>197.545.244</b>	<b>42,9%</b>	<b>357.310.474</b>	<b>74,0%</b>	<b>14,5%</b>	<b>164.071.818</b>	<b>34,0%</b>	<b>20,4%</b>	
<b>Transferències corrents</b>	<b>1.209.952.087</b>	<b>1.191.152.243</b>	<b>1.043.754.268</b>	<b>87,6%</b>	<b>1.017.716.111</b>	<b>85,4%</b>	<b>493.642.011</b>	<b>41,4%</b>	<b>939.526.995</b>	<b>78,9%</b>	<b>8,3%</b>	<b>459.837.487</b>	<b>38,6%</b>	<b>7,4%</b>	
<b>Despeses corrents</b>	<b>2.208.777.875</b>	<b>2.215.398.968</b>	<b>1.762.362.017</b>	<b>79,6%</b>	<b>1.719.970.729</b>	<b>77,6%</b>	<b>807.213.225</b>	<b>36,4%</b>	<b>1.607.959.724</b>	<b>72,3%</b>	<b>7,0%</b>	<b>766.677.160</b>	<b>34,5%</b>	<b>5,3%</b>	

## Execució de despeses corrents. Ajuntament de Barcelona



Execució de despeses. Ajuntament de Barcelona  
Resum per grups de programa

Grup de programes	2019 P	Maig 2019								Maig 2018					
	1	2	3	=3/2	4	=4/2	5	=5/2	4'	=4/2'	=%4/4'	5'	=5/2'	=%5/5'	
	Crèdit inicial	Crèdit Actual	Autoritzat	%	Disposat	%	Obligat	%	Disposat	%	Var. 19/18	Obligat	%	Var. 19/18	
011 Deute Públic	67.846.968	74.256.691	41.447.275	55,8%	41.447.275	55,8%	41.447.275	55,8%	38.402.217	56,6%	7,9%	38.402.217	56,6%	7,9%	
<b>0 Deute Públic</b>	<b>67.846.968</b>	<b>74.256.691</b>	<b>41.447.275</b>	<b>55,8%</b>	<b>41.447.275</b>	<b>55,8%</b>	<b>41.447.275</b>	<b>55,8%</b>	<b>38.402.217</b>	<b>56,6%</b>	<b>7,9%</b>	<b>38.402.217</b>	<b>56,6%</b>	<b>7,9%</b>	
130 Administració General de Prevenció i Seguretat	9.017.943	9.903.731	4.244.920	42,9%	4.137.491	41,8%	3.536.560	35,7%	5.001.636	49,8%	-17,3%	3.308.513	32,9%	6,9%	
132 Seguretat i Ordre Públic	170.888.270	203.673.144	86.525.760	42,5%	86.038.477	42,2%	79.532.075	39,0%	76.607.922	42,1%	12,3%	68.065.696	37,4%	16,8%	
133 Ordenació del Tràfic i de l'Estacionament	58.350.911	52.693.916	3.810.150	7,2%	3.705.696	7,0%	1.555.343	3,0%	244.055	0,4%	1418,4%	0,0%	-		
134 Mobilitat urbana	14.184.963	15.784.969	14.852.150	94,1%	13.130.635	83,2%	2.630.284	16,7%	12.642.431	87,9%	3,9%	3.593.114	25,0%	-26,8%	
135 Protecció civil	411.663	590.740	254.478	43,1%	254.478	43,1%	254.478	43,1%	190.618	41,4%	33,5%	190.618	41,4%	33,5%	
136 Servei de prevenció i extinció d'incendis	42.773.281	48.058.435	23.337.851	48,6%	23.049.954	48,0%	19.087.189	39,7%	20.870.031	45,1%	10,4%	17.773.780	38,4%	7,4%	
150 Administració general d'Habitatge i Urbanisme	31.216.374	33.939.688	23.097.402	68,1%	22.449.849	66,1%	14.122.655	41,6%	19.076.383	60,6%	17,7%	12.560.272	39,9%	12,4%	
151 Urbanisme: planejament, gestió, execució	155.219.240	145.704.948	55.163.536	37,9%	54.330.651	37,3%	39.130.756	26,9%	82.124.623	40,4%	-33,8%	36.689.352	18,0%	6,7%	
152 Habitatge	48.684.529	28.220.726	23.853.816	84,5%	23.853.816	84,5%	10.674.859	37,8%	24.780.617	58,3%	-3,7%	9.701.601	22,8%	10,0%	
153 Vies públiques	136.671.037	187.949.319	84.181.165	44,8%	82.716.750	44,0%	59.285.648	31,5%	54.982.265	31,1%	50,4%	28.683.648	16,2%	106,7%	
160 Clavegueram	18.733.182	19.234.765	19.211.566	99,9%	19.211.566	99,9%	6.556.720	34,1%	18.629.453	98,6%	3,1%	7.093.818	37,5%	-7,6%	
161 Abastament domiciliari d'aigua potable	8.809.377	9.620.873	8.438.629	87,7%	8.438.629	87,7%	1.966.951	20,4%	9.223.925	84,0%	-8,5%	2.316.060	21,1%	-15,1%	
162 Recollida, Eliminació i Tractament de Residus	104.034.244	103.810.367	97.643.215	94,1%	97.643.215	94,1%	23.733.740	22,9%	97.040.747	93,1%	0,6%	22.725.738	21,8%	4,4%	
163 Neteja Viària	175.738.147	170.355.565	167.274.676	98,2%	167.266.866	98,2%	40.743.552	23,9%	169.627.413	96,6%	-1,4%	37.801.450	21,5%	7,8%	
164 Cementiris i Serveis Funeraris	11.958.000	0	-	-	-	-	-	-	0,0%	-	0,0%	0,0%	0,0%	-	
165 Enllumenat Públic	33.982.511	32.921.939	31.801.605	96,6%	31.800.655	96,6%	6.617.890	20,1%	25.932.605	73,9%	22,6%	8.506.059	24,3%	-22,2%	
169 Altres Serveis de Benestar Comunitari	3.017.274	2.564.015	2.218.750	86,5%	1.702.103	66,4%	795.564	31,0%	1.973.399	74,6%	-13,7%	930.578	35,2%	-14,5%	
171 Parcs i Jardins	59.768.736	71.556.711	59.126.037	82,6%	59.126.037	82,6%	23.126.553	32,3%	47.984.560	71,9%	23,2%	13.184.560	19,8%	75,4%	
172 Protecció i millora del medi ambient	12.104.960	9.102.660	5.091.568	55,9%	4.585.410	50,4%	641.353	7,0%	4.461.100	61,1%	2,8%	1.693.243	23,2%	-62,1%	
179 Altres Actuacions relacionades amb el Medi	3.503.259	2.255.026	2.181.001	96,7%	2.181.001	96,7%	1.013.557	44,9%	2.493.925	62,9%	-12,5%	1.035.795	26,1%	-2,1%	
<b>1 Serveis públics bàsics</b>	<b>1.099.067.903</b>	<b>1.147.941.536</b>	<b>712.308.274</b>	<b>62,1%</b>	<b>705.623.279</b>	<b>61,5%</b>	<b>335.005.726</b>	<b>29,2%</b>	<b>673.887.706</b>	<b>56,0%</b>	<b>4,7%</b>	<b>275.853.929</b>	<b>22,9%</b>	<b>21,4%</b>	
211 Pensions	498.885	375.049	135.477	36,1%	135.477	36,1%	135.477	36,1%	161.556	33,0%	-16,1%	161.556	33,0%	-16,1%	
230 Administració general de Serveis Socials	27.853.132	29.739.541	15.552.115	52,3%	14.938.976	50,2%	9.706.968	32,6%	12.582.290	43,3%	18,7%	8.888.147	30,6%	9,2%	
231 Assistència Social Primària	257.383.597	254.692.584	246.846.659	96,9%	243.310.226	95,5%	120.945.997	47,5%	230.734.699	88,2%	5,5%	154.595.038	59,1%	-21,8%	
232 Promoció Social	39.353.584	40.411.988	33.566.076	83,1%	22.094.509	54,7%	7.474.335	18,5%	19.743.810	47,9%	11,9%	7.013.364	17,0%	6,6%	
234 Atenció a les persones discapacitades	10.737.228	10.041.364	9.963.150	99,2%	9.913.727	98,7%	4.783.144	47,6%	10.432.623	94,0%	-5,0%	4.482.213	40,4%	6,7%	
<b>2 Actuacions de protecció i promoció social</b>	<b>335.826.426</b>	<b>335.260.526</b>	<b>306.063.478</b>	<b>91,3%</b>	<b>290.392.914</b>	<b>86,6%</b>	<b>143.045.920</b>	<b>42,7%</b>	<b>273.654.979</b>	<b>79,7%</b>	<b>6,1%</b>	<b>175.140.318</b>	<b>51,0%</b>	<b>-18,3%</b>	
311 Protecció de la salubritat pública	19.667.097	21.173.246	20.194.521	95,4%	19.710.306	93,1%	9.750.494	46,1%	17.992.410	91,5%	9,5%	8.661.973	44,0%	12,6%	
312 Hospitals, Serveis Assistencials i Centres de	3.689.577	2.167.951	1.922.729	88,7%	1.922.729	88,7%	490.729	22,6%	1.841.249	49,9%	4,4%	691.249	18,7%	-29,0%	
313 Promoció de la Salut	9.000	19.278	11.996	62,2%	11.996	62,2%	2.430	12,6%	2.959	49,3%	305,4%	2.959	49,3%	-17,9%	
320 Administració general d'Educació	10.958.932	15.897.928	15.897.928	100,0%	15.897.928	100,0%	4.938.996	31,1%	10.958.932	100,0%	45,1%	0,0%	-		
323 Funcionament centres educació infantil-primària	42.176.783	37.654.858	37.654.858	100,0%	37.654.858	100,0%	28.900.875	76,8%	38.673.678	91,7%	-2,6%	34.681.050	82,2%	-16,7%	
324 Funcionament centres docents ensenyaments	8.163.831	8.277.001	8.277.001	100,0%	8.277.001	100,0%	1.346.069	16,3%	8.163.831	100,0%	1,4%	0,0%	0,0%	-	
326 Serveis Complementaris d'Educació	17.534.357	17.391.699	17.101.856	98,3%	17.063.390	98,1%	6.001.028	34,5%	17.098.230	97,7%	-0,2%	104.392	0,6%	5648,5%	

Grup de programes	2019 P	Maig 2019						Maig 2018						
	1	2	3	=3/2	4	=4/2	5	=5/2	4'	=4'/2'	=%4/4'	5'	=5'/2'	=%5/5'
	Crèdit inicial	Crèdit Actual	Autoritzat	%	Disposat	%	Obligat	%	Disposat	%	Var. 19/18	Obligat	%	Var. 19/18
328 Altres ensenyaments	9.602.325	9.602.325	9.602.325	100,0%	9.602.325	100,0%		0,0%	9.502.325	92,1%	1,1%		0,0%	-
329 Funcionament d'escoles bressol municipals	33.376.192	32.870.607	32.870.607	100,0%	32.870.607	100,0%	19.300.000	58,7%	30.854.809	92,4%	6,5%	20.800.000	62,3%	-7,2%
330 Administració general de Cultura	17.623.555	8.574.670	8.452.139	98,6%	8.452.139	98,6%	907.683	10,6%	15.079.104	86,5%	-43,9%		0,0%	-
332 Biblioteques i Arxius	12.917.828	13.964.526	13.852.761	99,2%	13.848.277	99,2%	11.159.289	79,9%	12.569.194	96,7%	10,2%	105.728	0,8%	10454,7%
333 Equipaments culturals i museus	69.876.879	70.378.459	70.020.514	99,5%	70.020.514	99,5%	45.942.488	65,3%	65.286.879	93,4%	7,3%	53.500.000	76,6%	-14,1%
334 Promoció Cultural	21.420.778	22.109.874	21.375.968	96,7%	21.144.710	95,6%	925.702	4,2%	15.916.406	74,0%	32,8%	770.510	3,6%	20,1%
336 Protecció i gestió del patrimoni històric	211.323	211.323	211.323	100,0%	211.323	100,0%		0,0%	211.323	100,0%	0,0%		0,0%	-
337 Instal·lacions d'ocupació del temps lliure	15.585.118	18.769.386	17.592.129	93,7%	17.047.242	90,8%	6.279.296	33,5%	15.230.124	86,6%	11,9%	7.221.876	41,1%	-13,1%
338 Festes populars	8.834.616	9.604.023	8.933.117	93,0%	8.564.222	89,2%	1.087.830	11,3%	7.026.794	81,6%	21,9%	932.967	10,8%	16,6%
341 Promoció i Foment de l'Esport	13.280.781	11.291.741	11.010.212	97,5%	10.944.433	96,9%	6.313.858	58,9%	12.386.323	89,6%	-11,6%	7.542.210	54,8%	-16,3%
342 Instal·lacions esportives	5.444.779	10.008.585	7.516.086	75,1%	7.472.244	74,7%	179.692	1,8%	5.121.399	98,6%	45,9%	36.058	0,7%	398,3%
343 Esdeveniments esportius	6.518.951	6.518.951	6.518.951	100,0%	6.518.951	100,0%		0,0%	6.268.295	100,0%	4,0%	75.291	1,2%	-100,0%
<b>3 Béns públics de caràcter preferent</b>	<b>316.892.702</b>	<b>316.486.430</b>	<b>309.017.018</b>	<b>97,6%</b>	<b>307.235.194</b>	<b>97,1%</b>	<b>143.526.459</b>	<b>45,3%</b>	<b>290.184.262</b>	<b>90,9%</b>	<b>5,9%</b>	<b>135.126.263</b>	<b>42,3%</b>	<b>6,2%</b>
430 Administració general de Comerç i Turisme	5.789.085	7.343.981	2.977.472	40,5%	2.908.859	39,6%	2.668.543	36,3%	2.600.275	49,2%	11,9%	2.549.558	48,2%	4,7%
431 Comerç	29.311.190	15.715.822	13.966.249	88,9%	11.125.873	70,8%	3.323.001	21,1%	23.438.697	78,1%	-52,5%	3.484.302	11,6%	-4,6%
432 Informació i Promoció Turística	2.743.104	11.136.889	4.360.593	39,2%	3.678.224	33,0%	1.405.717	12,6%	2.251.834	43,0%	63,3%	964.073	18,4%	45,8%
433 Desenvolupament Empresarial	54.610.476	63.596.610	29.647.494	46,6%	26.485.701	41,6%	21.561.070	33,9%	19.768.361	34,5%	34,0%	17.625.321	30,7%	22,3%
441 Transport de viatgers	166.288.524	189.224.089	178.670.161	94,4%	178.585.603	94,4%	90.956.057	48,1%	131.699.716	78,3%	35,6%	57.248.758	34,0%	58,9%
459 Altres Infraestructures				-		-		-		-	-		-	-
463 Investigació científica, tècnica i aplicada	1.888.722	2.482.840	1.705.768	68,7%	1.652.432	66,6%	1.261.334	50,8%	365.611	15,3%	352,0%	4.565	0,2%	27531,0%
491 Societat de la informació	41.416.900	35.250.124	34.256.931	97,2%	34.024.190	96,5%	12.183.693	34,6%	39.597.811	94,3%	-14,1%	7.477.845	17,8%	62,9%
493 Protecció de consumidors i usuaris	1.507.477	1.452.694	864.679	59,5%	615.544	42,4%	413.506	28,5%	417.623	24,7%	47,4%	381.425	22,5%	8,4%
499 Ajust pròrroga pressupostària àrea de despesa 4				-		-		-		-	-		-	-
<b>4 Actuacions de caràcter econòmic</b>	<b>303.555.479</b>	<b>326.203.050</b>	<b>266.449.347</b>	<b>81,7%</b>	<b>259.076.426</b>	<b>79,4%</b>	<b>133.772.921</b>	<b>41,0%</b>	<b>220.139.928</b>	<b>70,5%</b>	<b>17,7%</b>	<b>89.735.848</b>	<b>28,7%</b>	<b>49,1%</b>
912 Òrgans de Govern	30.828.617	32.265.194	14.752.407	45,7%	13.894.631	43,1%	12.859.950	39,9%	12.532.366	40,4%	10,9%	10.802.219	34,9%	19,0%
920 Administració general	59.129.220	62.599.485	31.797.211	50,8%	29.963.794	47,9%	20.917.333	33,4%	26.937.930	42,9%	11,2%	20.816.727	33,2%	0,5%
922 Coordinació i Organització institucional	7.548.309	9.452.437	4.820.642	51,0%	4.578.830	48,4%	3.252.409	34,4%	3.553.700	41,1%	28,8%	2.988.107	34,6%	8,8%
923 Informació Bàsica i Estadística	3.376.886	3.995.671	1.395.456	34,9%	1.390.403	34,8%	1.066.447	26,7%	1.063.455	46,3%	30,7%	687.823	30,0%	55,0%
924 Participació Ciutadana	15.165.239	15.552.195	12.168.468	78,2%	6.794.538	43,7%	4.557.647	29,3%	6.621.035	42,0%	2,6%	4.447.817	28,2%	2,5%
925 Atenció als Ciutadans	44.259.502	44.805.704	29.643.248	66,2%	28.275.982	63,1%	13.958.549	31,2%	24.840.175	55,2%	13,8%	14.386.612	32,0%	-3,0%
926 Comunicacions internes	44.360.061	47.077.371	19.280.353	41,0%	19.280.353	41,0%	17.667.860	37,5%	47.819.796	97,2%	-59,7%	22.105.975	44,9%	-20,1%
929 Imprevistos i Funcions no Classificades	63.417.651	986.617	2.306	0,2%	2.306	0,2%	2.306	0,2%	1.448	0,0%	59,2%	1.448	0,0%	59,2%
931 Política econòmica i fiscal	5.375.879	5.663.639	2.868.355	50,6%	2.728.237	48,2%	2.159.253	38,1%	2.368.064	43,7%	15,2%	1.851.996	34,2%	16,6%
932 Gestió del Sistema Tributari	33.627.256	35.725.523	29.834.125	83,5%	29.702.700	83,1%	12.208.980	34,2%	30.858.454	91,8%	-3,7%	10.581.125	31,5%	15,4%
933 Gestió del Patrimoni	119.184.775	122.496.004	102.707.912	83,8%	98.110.341	80,1%	35.216.006	28,7%	81.962.186	67,9%	19,7%	36.793.998	30,5%	-4,3%
934 Gestió del deute i de la Tresoreria	812.128	794.321	328.825	41,4%	328.825	41,4%	328.825	41,4%	327.978	40,7%	0,3%	327.978	40,7%	0,3%
943 Transferències a altres ens locals	97.202.395	97.202.395	97.201.302	100,0%	97.201.302	100,0%	36.052.911	37,1%	97.202.395	100,0%	-0,0%	41.008.571	42,2%	-12,1%
<b>9 Actuacions de caràcter general</b>	<b>524.287.919</b>	<b>478.616.556</b>	<b>346.800.609</b>	<b>72,5%</b>	<b>332.252.243</b>	<b>69,4%</b>	<b>160.248.475</b>	<b>33,5%</b>	<b>336.088.983</b>	<b>66,2%</b>	<b>-1,1%</b>	<b>166.800.396</b>	<b>32,9%</b>	<b>-3,9%</b>
<b>Despeses Totals</b>	<b>2.647.477.397</b>	<b>2.678.764.790</b>	<b>1.982.086.002</b>	<b>74,0%</b>	<b>1.936.027.332</b>	<b>72,3%</b>	<b>957.046.776</b>	<b>35,7%</b>	<b>1.832.358.074</b>	<b>66,6%</b>	<b>5,7%</b>	<b>881.058.971</b>	<b>32,0%</b>	<b>8,6%</b>

Execució de despeses. Ajuntament de Barcelona  
Resum per programa

Grup de programes	2019 P	Maig 2019								Maig 2018					
	1	2	3	=3/2	4	=4/2	5	=5/2	4'	=4/2'	=%4/4'	5'	=5/2'	=%5/5'	
	Crèdit inicial	Crèdit Actual	Autoritzat	%	Disposat	%	Obligat	%	Disposat	%	Var. /	Obligat	%	Var. 19/18	
0111 Servei del Deute	67.846.968	74.256.691	41.447.275	55,8%	41.447.275	55,8%	41.447.275	55,8%	38.402.217	56,6%	7,9%	38.402.217	56,6%	7,9%	
<b>0 Deute Públic</b>	<b>67.846.968</b>	<b>74.256.691</b>	<b>41.447.275</b>	<b>55,8%</b>	<b>41.447.275</b>	<b>55,8%</b>	<b>41.447.275</b>	<b>55,8%</b>	<b>38.402.217</b>	<b>56,6%</b>	<b>7,9%</b>	<b>38.402.217</b>	<b>56,6%</b>	<b>7,9%</b>	
1301 Administració General de Prevenció i Seguretat	9.017.943	9.903.731	4.244.920	42,9%	4.137.491	41,8%	3.536.560	35,7%	5.001.636	49,8%	-17,3%	3.308.513	32,9%	6,9%	
1321 Seguretat Ciutadana	170.122.160	202.804.260	85.922.431	42,4%	85.443.823	42,1%	79.260.591	39,1%	76.131.476	42,0%	12,2%	67.844.896	37,5%	16,8%	
1322 Prevenció de la delinqüència	766.110	868.884	603.329	69,4%	594.654	68,4%	271.484	31,2%	476.446	65,9%	24,8%	220.800	30,5%	23,0%	
1331 Control i regulació estacionament de via	58.350.911	52.693.916	3.810.150	7,2%	3.705.696	7,0%	1.555.343	3,0%	244.055	0,4%	1418,4%	-	0,0%	-	
1341 Mobilitat	14.184.963	15.784.969	14.852.150	94,1%	13.130.635	83,2%	2.630.284	16,7%	12.642.431	87,9%	3,9%	3.593.114	25,0%	-26,8%	
1351 Protecció civil	411.663	590.740	254.478	43,1%	254.478	43,1%	254.478	43,1%	190.618	41,4%	33,5%	190.618	41,4%	33,5%	
1361 Prevenció i extinció d'incendis i salvament	42.773.281	48.058.435	23.337.851	48,6%	23.049.954	48,0%	19.087.189	39,7%	20.870.031	45,1%	10,4%	17.773.780	38,4%	7,4%	
1501 Administració d'Ecologia Urbana	31.216.374	33.939.688	23.097.402	68,1%	22.449.849	66,1%	14.122.655	41,6%	19.076.383	60,6%	17,7%	12.560.272	39,9%	12,4%	
1511 Actuació urbanística i disciplina	12.090.576	15.379.207	6.541.703	42,5%	6.521.188	42,4%	5.413.818	35,2%	5.647.785	45,7%	15,5%	4.408.760	35,7%	22,8%	
1512 Gestió del sòl	6.978.687	20.113.802	8.311.587	41,3%	8.311.587	41,3%	8.311.587	41,3%	11.197.170	28,0%	-25,8%	11.197.170	28,0%	-25,8%	
1513 Redacció de projectes-execució d'obres	125.911.998	100.217.835	32.296.800	32,2%	32.057.280	32,0%	24.154.765	24,1%	57.442.561	40,9%	-44,2%	19.701.376	14,0%	22,6%	
1514 Projectes i estratègia	1.114.402	988.143	779.151	78,9%	248.651	25,2%	78.406	7,9%	440.014	37,9%	-43,5%	151.234	13,0%	-48,2%	
1515 Planejament de la ciutat	309.641	309.641	121.819	39,3%	79.469	25,7%	35.576	11,5%	250.641	91,8%	-68,3%	60.231	22,0%	-40,9%	
1516 Control i seguiment de grans infraestructures	8.813.936	8.696.320	7.112.476	81,8%	7.112.476	81,8%	1.136.604	13,1%	7.146.453	79,8%	-0,5%	1.170.581	13,1%	-2,9%	
1521 Promoció i gestió d'habitatge de protecció	31.541.567	17.813.941	13.903.475	78,0%	13.903.475	78,0%	6.021.269	33,8%	14.617.504	79,0%	-4,9%	5.020.182	27,1%	19,9%	
1522 Conservació i rehabilitació de l'edificació	17.142.963	10.406.785	9.950.341	95,6%	9.950.341	95,6%	4.653.590	44,7%	10.163.113	42,3%	-2,1%	4.681.419	19,5%	-0,6%	
1532 Pavimentació de vies públiques	8.670.600	8.356.384	8.027.300	96,1%	7.783.246	93,1%	3.708.244	44,4%	7.511.106	89,3%	3,6%	3.085.413	36,7%	20,2%	
1533 Manteniment i renovació de les estructures	59.934.906	89.521.848	43.348.528	48,4%	43.044.389	48,1%	36.544.518	40,8%	25.112.383	26,8%	71,4%	19.580.759	20,9%	86,6%	
1534 Espai públic	22.407.268	25.765.569	18.646.945	72,4%	17.954.360	69,7%	9.124.097	35,4%	11.153.085	31,1%	61,0%	3.955.575	11,0%	130,7%	
1535 Llei de Barris	-	432.398	23.651	5,5%	23.051	5,3%	2.844	0,7%	29.979	6,5%	-23,1%	24.534	5,3%	-88,4%	
1536 Pla de Barris	45.658.263	63.873.121	14.134.741	22,1%	13.911.704	21,8%	9.905.945	15,5%	11.175.713	29,2%	24,5%	2.037.400	5,3%	386,2%	
1601 Sanejament xarxa de clavegueram	18.733.182	19.234.765	19.211.566	99,9%	19.211.566	99,9%	6.556.720	34,1%	18.629.453	98,6%	3,1%	7.093.818	37,5%	-7,6%	
1611 Abastament de les aigües	8.809.377	9.620.873	8.438.629	87,7%	8.438.629	87,7%	1.966.951	20,4%	9.223.925	84,0%	-8,5%	2.316.060	21,1%	-15,1%	
1621 Recollida de residus	98.538.648	98.170.602	92.371.035	94,1%	92.371.035	94,1%	23.274.920	23,7%	91.861.361	93,3%	0,6%	21.627.375	22,0%	7,6%	
1622 Gestió de residus sòlids urbans	5.012.562	5.081.392	5.052.008	99,4%	5.052.008	99,4%	238.648	4,7%	4.975.137	100,0%	1,5%	894.113	18,0%	-73,3%	
1623 Tractament de residus	483.034	558.373	220.172	39,4%	220.172	39,4%	220.172	39,4%	204.250	24,7%	7,8%	204.250	24,7%	7,8%	
1631 Neteja Viària	175.738.147	170.355.565	167.274.676	98,2%	167.266.866	98,2%	40.743.552	23,9%	169.627.413	96,6%	-1,4%	37.801.450	21,5%	7,8%	
1641 Cementiris	11.958.000	0	-	-	-	-	-	-	0,0%	-	-	-	0,0%	-	
1651 Gestió de l'enllumenat públic	33.982.511	32.921.939	31.801.605	96,6%	31.800.655	96,6%	6.617.890	20,1%	25.932.605	73,9%	22,6%	8.506.059	24,3%	-22,2%	
1691 Protecció i control d'animals	3.017.274	2.564.015	2.218.750	86,5%	1.702.103	66,4%	795.564	31,0%	1.973.399	74,6%	-13,7%	930.578	35,2%	-14,5%	
1711 Espais verds i biodiversitat	59.768.736	71.556.711	59.126.037	82,6%	59.126.037	82,6%	23.126.553	32,3%	47.984.560	71,9%	23,2%	13.184.560	19,8%	75,4%	
1721 Protec. contaminació acústica-lumínica-atm.	9.575.960	6.329.335	2.378.195	37,6%	2.241.245	35,4%	266.493	4,2%	2.205.768	49,9%	1,6%	1.292.491	29,3%	-79,4%	
1722 Educació mediambiental	2.529.000	2.773.325	2.713.373	97,8%	2.344.166	84,5%	374.860	13,5%	2.255.332	78,3%	3,9%	400.752	13,9%	-6,5%	
1794 Gestió i promoció dels recursos energètics	3.503.259	2.255.026	2.181.001	96,7%	2.181.001	96,7%	1.013.557	44,9%	2.493.925	62,9%	-12,5%	1.035.795	26,1%	-2,1%	
<b>1 Serveis públics bàsics</b>	<b>1.099.067.903</b>	<b>1.147.941.536</b>	<b>712.308.274</b>	<b>62,1%</b>	<b>705.623.279</b>	<b>61,5%</b>	<b>335.005.726</b>	<b>29,2%</b>	<b>673.887.706</b>	<b>56,0%</b>	<b>4,7%</b>	<b>275.853.929</b>	<b>22,9%</b>	<b>21,4%</b>	
2111 Pensions	498.885	375.049	135.477	36,1%	135.477	36,1%	135.477	36,1%	161.556	33,0%	-16,1%	161.556	33,0%	-16,1%	
2301 Administració general de serveis socials	8.453.966	8.685.784	4.368.867	50,3%	4.175.378	48,1%	2.617.151	30,1%	4.275.267	45,2%	-2,3%	2.962.223	31,3%	-11,6%	
2302 Administració general serveis a persones	10.148.464	12.033.174	4.819.276	40,0%	4.797.117	39,9%	4.785.679	39,8%	4.193.815	40,3%	14,4%	4.186.555	40,2%	14,3%	

Grup de programes	2019 P	Maig 2019						Maig 2018							
	1	2	3	=3/2	4	=4/2	5	=5/2	4'	=4'/2'	=%4/4'	5'	=5'/2'	=%5/5'	
	Crèdit inicial	Crèdit Actual	Autoritzat	%	Disposat	%	Obligat	%	Disposat	%	Var. /	Obligat	%	Var. 19/18	
2303	Estratègia i innovació de serveis socials	9.250.702	9.020.583	6.363.973	70,5%	5.966.482	66,1%	2.304.138	25,5%	4.113.208	44,8%	45,1%	1.739.369	18,9%	32,5%
2311	Atenció infància i adolescència	3.580.100	3.428.430	3.375.508	98,5%	3.349.818	97,7%		0,0%	3.532.606	36,0%	-5,2%	3.479.459	35,4%	-100,0%
2312	Atenció i suport als individus i a les famílies	1.451.368	1.435.848	642.706	44,8%	642.706	44,8%	1.537	0,1%	357.141	24,6%	80,0%	356.412	24,6%	-99,6%
2313	Atenció a la gent gran	34.285.645	34.285.645	34.285.645	100,0%	34.285.645	100,0%		0,0%	30.062.337	87,7%	14,0%	29.472.088	86,0%	-100,0%
2314	Atenció persones en situació de pobresa-risc	36.753.461	36.753.461	36.753.461	100,0%	36.753.461	100,0%	3.335.440	9,1%	34.664.712	93,2%	6,0%	33.839.549	91,0%	-90,1%
2315	Serveis socials bàsics	153.463.670	152.363.867	152.258.197	99,9%	150.257.397	98,6%	110.935.788	72,8%	144.359.337	96,0%	4,1%	77.115.613	51,3%	43,9%
2316	Atenció a la immigració i a refugiats	9.333.628	10.000.951	6.286.386	62,9%	5.758.831	57,6%	3.247.380	32,5%	6.343.370	67,6%	-9,2%	3.662.332	39,0%	-11,3%
2317	Atenció a la dona en situació de vulnerabilitat	12.929.430	10.870.172	7.975.157	73,4%	7.329.891	67,4%	2.667.106	24,5%	7.543.286	57,5%	-2,8%	2.949.094	22,5%	-9,6%
2318	Atenció a grups i comunitats	1.746.345	1.647.260	1.429.649	86,8%	1.092.526	66,3%	758.747	46,1%	191.699	9,8%	469,9%	139.245	7,1%	444,9%
2319	Emergències i urgències socials	3.839.950	3.906.950	3.839.950	98,3%	3.839.950	98,3%		0,0%	3.680.212	95,0%	4,3%	3.581.247	92,5%	-100,0%
2321	Promoció i participació d'infància i adolescència	7.996.931	8.344.071	7.153.334	85,7%	3.697.454	44,3%	1.356.702	16,3%	3.462.241	42,5%	6,8%	1.491.115	18,3%	-9,0%
2322	Promoció i atenció a la joventut	6.798.399	6.607.380	5.976.607	90,5%	5.718.008	86,5%	1.776.874	26,9%	5.034.506	73,8%	13,6%	1.575.297	23,1%	12,8%
2323	Promoció de la gent gran	5.641.221	6.454.590	5.370.486	83,2%	5.103.540	79,1%	1.624.655	25,2%	4.914.217	74,9%	3,9%	1.874.137	28,6%	-13,3%
2324	Promoció de les dones	1.618.076	1.470.363	814.081	55,4%	608.852	41,5%	489.760	33,3%	587.036	33,7%	3,9%	456.687	26,2%	7,2%
2325	Drets humans-no discrim.: foment-promoció	3.012.643	2.994.559	2.310.653	77,2%	1.395.716	46,6%	735.039	24,5%	1.119.898	34,7%	24,6%	486.537	15,1%	51,1%
2326	Promoció social de la immigració	3.426.427	3.703.874	2.916.502	78,7%	1.789.515	48,3%	849.163	22,9%	1.674.007	45,8%	6,9%	798.397	21,8%	6,4%
2328	Serveis i projectes comunitaris	475.230	537.329	511.043	95,1%	415.196	77,3%	146.100	27,2%	361.908	58,2%	14,7%	221.792	35,6%	-34,1%
2329	Cooperació i ajuda	10.384.657	10.299.822	8.513.370	82,7%	3.365.228	32,7%	496.044	4,8%	2.589.998	24,9%	29,9%	109.403	1,1%	353,4%
2341	Atenció a les persones discapacitades	10.737.228	10.041.364	9.963.150	99,2%	9.913.727	98,7%	4.783.144	47,6%	10.432.623	94,0%	-5,0%	4.482.213	40,4%	6,7%
<b>2</b>	<b>Actuacions de protecció i promoció social</b>	<b>335.826.426</b>	<b>335.260.526</b>	<b>306.063.478</b>	<b>91,3%</b>	<b>290.392.914</b>	<b>87%</b>	<b>143.045.920</b>	<b>43%</b>	<b>273.654.979</b>	<b>79,7%</b>	<b>6,1%</b>	<b>175.140.318</b>	<b>51,0%</b>	<b>-18,3%</b>
3111	Promoció i protecció de la salut	19.667.097	21.173.246	20.194.521	95,4%	19.710.306	93,1%	9.750.494	46,1%	17.992.410	91,5%	9,5%	8.661.973	44,0%	12,6%
3121	Assistència sanitària	3.689.577	2.167.951	1.922.729	88,7%	1.922.729	88,7%	490.729	22,6%	1.841.249	49,9%	4,4%	691.249	18,7%	-29,0%
3131	Promoció de la Salut	9.000	19.278	11.996	62,2%	11.996	62,2%	2.430	12,6%	2.959	49,3%	305,4%	2.959	49,3%	-17,9%
3201	Administració general d'Educació	10.958.932	15.897.928	15.897.928	100,0%	15.897.928	100,0%	4.938.996	31,1%	10.958.932	100,0%	45,1%		0,0%	-
3232	Funcionament centres educació infantil-primària	40.599.840	36.077.915	36.077.915	100,0%	36.077.915	100,0%	28.900.875	80,1%	37.096.734	91,4%	-2,7%	34.681.050	85,4%	-16,7%
3233	Funcionament de centres d'educació especial	1.576.944	1.576.944	1.576.944	100,0%	1.576.944	100,0%		0,0%	1.576.944	100,0%	0,0%		0,0%	-
3241	Funcionament centres educació secundària-	8.163.831	8.277.001	8.277.001	100,0%	8.277.001	100,0%	1.346.069	16,3%	8.163.831	100,0%	1,4%		0,0%	-
3261	Serveis Complementaris d'Educació	8.786.964	8.579.053	8.357.155	97,4%	8.318.689	97,0%	6.001.028	69,9%	8.353.529	95,4%	-0,4%	104.392	1,2%	5648,5%
3262	Promoció educativa	8.747.393	8.812.646	8.744.701	99,2%	8.744.701	99,2%		0,0%	8.744.701	100,0%	0,0%		0,0%	-
3281	Ensenyaments musicals	5.255.775	5.255.775	5.255.775	100,0%	5.255.775	100,0%		0,0%	5.255.775	100,0%	0,0%		0,0%	-
3282	Ensenyaments artístics	3.019.606	3.019.606	3.019.606	100,0%	3.019.606	100,0%		0,0%	2.919.606	96,7%	3,4%		0,0%	-
3283	Formació d'adults	1.326.944	1.326.944	1.326.944	100,0%	1.326.944	100,0%		0,0%	1.326.944	64,8%	0,0%		0,0%	-
3291	Funcionament d'escoles bressol municipals	33.376.192	32.870.607	32.870.607	100,0%	32.870.607	100,0%	19.300.000	58,7%	30.854.809	92,4%	6,5%	20.800.000	62,3%	-7,2%
3301	Administració general de Cultura	17.623.555	8.574.670	8.452.139	98,6%	8.452.139	98,6%	907.683	10,6%	15.079.104	86,5%	-43,9%		0,0%	-
3321	Biblioteques	12.917.828	13.964.526	13.852.761	99,2%	13.848.277	99,2%	11.159.289	79,9%	12.569.194	96,7%	10,2%	105.728	0,8%	10454,7%
3331	Museus i arts plàstiques	51.707.328	51.927.559	51.569.614	99,3%	51.569.614	99,3%	45.661.139	87,9%	48.067.328	93,0%	7,3%	38.000.000	73,5%	20,2%
3332	Arts escèniques i música	18.169.551	18.450.900	18.450.900	100,0%	18.450.900	100,0%	281.349	1,5%	17.219.551	94,8%	7,2%	15.500.000	85,3%	-98,2%
3341	Promoció Cultural	21.420.778	22.109.874	21.375.968	96,7%	21.144.710	95,6%	925.702	4,2%	15.916.406	74,0%	32,8%	770.510	3,6%	20,1%
3361	Patrimoni històric i artístic de la ciutat	211.323	211.323	211.323	100,0%	211.323	100,0%		0,0%	211.323	100,0%	0,0%		0,0%	-
3371	Centres cívics	15.585.118	18.769.386	17.592.129	93,7%	17.047.242	90,8%	6.279.296	33,5%	15.230.124	86,6%	11,9%	7.221.876	41,1%	-13,1%
3381	Festes i actes populars	8.834.616	9.604.023	8.933.117	93,0%	8.564.222	89,2%	1.087.830	11,3%	7.026.794	81,6%	21,9%	932.967	10,8%	16,6%
3411	Gestió i promoció de l'esport	13.280.781	11.291.741	11.010.212	97,5%	10.944.433	96,9%	6.313.858	55,9%	12.386.323	89,6%	-11,6%	7.542.210	54,6%	-16,3%
3421	Instal·lacions esportives	5.444.779	10.008.585	7.516.086	75,1%	7.472.244	74,7%	179.692	1,8%	5.121.399	98,6%	45,9%	36.058	0,7%	398,3%



Grup de programes	2019 P	Maig 2019						Maig 2018						
	1	2	3	=3/2	4	=4/2	5	=5/2	4'	=4'/2'	=%4/4'	5'	=5'/2'	=%5/5'
	Crèdit inicial	Crèdit Actual	Autoritzat	%	Disposat	%	Obligat	%	Disposat	%	Var. /	Obligat	%	Var. 19/18
3431 Esdeveniments esportius	6.518.951	6.518.951	6.518.951	100,0%	6.518.951	100,0%		0,0%	6.268.295	100,0%	4,0%	75.291	1,2%	-100,0%
<b>3 Béns públics de caràcter preferent</b>	<b>316.892.702</b>	<b>316.486.430</b>	<b>309.017.018</b>	<b>97,6%</b>	<b>307.235.194</b>	<b>97,1%</b>	<b>143.526.459</b>	<b>45,3%</b>	<b>290.184.262</b>	<b>90,9%</b>	<b>5,9%</b>	<b>135.126.263</b>	<b>42,3%</b>	<b>6,2%</b>
4301 Administració general d'acció econòmica	5.789.085	7.343.981	2.977.472	40,5%	2.908.859	39,6%	2.668.543	36,3%	2.600.275	49,2%	11,9%	2.549.558	48,2%	4,7%
4312 Mercats, proveïments i llotges	22.436.445	9.870.137	9.817.016	99,5%	9.817.016	99,5%	2.866.631	29,0%	22.365.104	95,4%	-56,1%	3.178.818	13,6%	-9,8%
4314 Promoció del comerç	6.874.745	5.845.684	4.149.233	71,0%	1.308.857	22,4%	456.370	7,8%	1.073.593	16,3%	21,9%	305.484	4,7%	49,4%
4321 Foment i promoció del turisme	2.743.104	11.136.889	4.360.593	39,2%	3.678.224	33,0%	1.405.717	12,6%	2.251.834	43,0%	63,3%	964.073	18,4%	45,8%
4331 Suport Ocupació i Empresa	36.549.587	44.219.914	16.942.678	38,3%	15.213.678	34,4%	15.001.911	33,9%	12.043.705	30,6%	26,3%	11.871.591	30,1%	26,4%
4332 Promoció econòmica de la ciutat	1.962.280	1.677.500	1.457.099	86,9%	1.344.853	80,2%	88.444	5,3%	737.377	37,6%	82,4%	110.596	5,6%	-20,0%
4333 Foment creixement econòmic i sectors	10.350.044	11.708.405	8.009.103	68,4%	8.008.103	68,4%	5.984.883	51,1%	5.607.220	56,9%	42,8%	5.234.000	53,1%	14,3%
4334 Dinamització econòmica de proximitat	993.801	1.302.239	766.086	58,8%	651.251	50,0%	283.279	21,8%	404.985	35,1%	60,8%	149.313	12,9%	89,7%
4335 Foment de l'economia cooperativa, social	4.754.765	4.688.552	2.472.528	52,7%	1.266.817	27,0%	202.553	4,3%	975.075	19,5%	29,9%	258.822	5,2%	-22,0%
4411 Transport col·lectiu urbà de viatgers	150.634.460	175.763.084	165.209.157	94,0%	165.124.599	93,9%	85.095.715	48,4%	116.336.411	76,2%	41,9%	51.933.713	34,0%	63,9%
4412 Altres transports de viatgers	15.654.064	13.461.005	13.461.005	100,0%	13.461.005	100,0%	5.860.343	43,5%	15.363.305	98,1%	-12,4%	5.315.045	34,0%	10,3%
4591 Altres Infraestructures				-		-		-		-	-		-	-
4631 Investigació científica, tècnica i aplicada	1.888.722	2.482.840	1.705.768	68,7%	1.652.432	66,6%	1.261.334	50,8%	365.611	15,3%	352,0%	4.565	0,2%	27531,0%
4911 Mitjans de comunicació públics	41.416.900	35.250.124	34.256.931	97,2%	34.024.190	96,5%	12.183.693	34,6%	39.597.811	94,3%	-14,1%	7.477.845	17,8%	62,9%
4931 Defensa dels drets dels consumidors	1.507.477	1.452.694	864.679	59,5%	615.544	42,4%	413.506	28,5%	417.623	24,7%	47,4%	381.425	22,5%	8,4%
4999 Ajust pròrroga pressupostària àrea de despesa 4				-		-		-		-	-		-	-
<b>4 Actuacions de caràcter econòmic</b>	<b>303.555.479</b>	<b>326.203.050</b>	<b>266.449.347</b>	<b>81,7%</b>	<b>259.076.426</b>	<b>79,4%</b>	<b>133.772.921</b>	<b>41,0%</b>	<b>220.139.928</b>	<b>70,5%</b>	<b>17,7%</b>	<b>89.735.848</b>	<b>28,7%</b>	<b>49,1%</b>
9121 Òrgans de Govern	23.871.191	25.293.804	10.391.242	41,1%	9.724.242	38,4%	9.637.246	38,1%	10.363.604	43,2%	-6,2%	9.040.814	37,7%	6,6%
9122 Relacions institucionals	6.957.426	6.971.390	6.971.165	62,6%	4.170.389	59,8%	3.222.704	46,2%	2.168.762	31,0%	92,3%	1.761.404	25,2%	83,0%
9201 Direcció i administració generals	53.691.577	56.323.690	28.616.960	50,8%	26.846.671	47,7%	18.711.279	33,2%	24.319.658	42,7%	10,4%	18.800.309	33,0%	-0,5%
9202 Defensa drets-libertats públiques	922.313	1.006.973	385.517	38,3%	384.152	38,1%	360.243	35,8%	369.445	40,1%	4,0%	353.505	38,4%	1,9%
9203 Arxiu i biblioteca municipal	4.515.330	5.268.822	2.794.734	53,0%	2.732.971	51,9%	1.845.811	35,0%	2.248.828	45,6%	21,5%	1.662.914	33,7%	11,0%
9221 Serveis d'organització i recursos humans	7.548.309	9.452.437	4.820.642	51,0%	4.578.830	48,4%	3.252.409	34,4%	3.553.700	41,1%	28,8%	2.988.107	34,6%	8,8%
9231 Gestió del padró municipal d'habitants	1.128.377	1.128.377		0,0%		0,0%		0,0%		-	-		-	-
9232 Estadístiques i estudis municipals	2.248.509	2.867.293	1.395.456	48,7%	1.390.403	48,5%	1.066.447	37,2%	1.063.455	46,3%	30,7%	687.823	30,0%	55,0%
9241 Relació amb la ciutadania i les entitats	14.128.475	14.470.996	11.151.663	77,1%	5.795.646	40,1%	3.560.604	24,6%	5.591.880	38,0%	3,6%	3.472.661	23,6%	2,5%
9249 Memòria històrica	1.036.764	1.081.199	1.016.805	94,0%	998.892	92,4%	997.043	92,2%	1.029.156	98,4%	-2,9%	975.156	93,3%	2,2%
9251 Informació i atenció al ciutadà	20.238.704	21.580.090	14.171.473	65,7%	14.146.826	65,6%	6.885.847	31,9%	13.139.099	64,2%	7,7%	7.867.277	38,4%	-12,5%
9252 Comunicació corporativa	24.020.798	23.225.614	15.471.775	66,6%	14.129.157	60,8%	7.072.701	30,5%	11.701.076	47,7%	20,8%	6.519.335	26,6%	8,5%
9261 Sistemes informació i telecomunicacions	44.360.061	47.077.371	19.280.353	41,0%	19.280.353	41,0%	17.667.860	37,5%	47.819.796	97,2%	-59,7%	22.105.975	44,9%	-20,1%
9291 Fons de contingència	38.862.805	322		0,0%		0,0%		0,0%		0,0%	-		0,0%	-
9292 Dotació per imprevistos	24.554.846	986.295	2.306	0,2%	2.306	0,2%	2.306	0,2%	1.448	0,0%	59,2%	1.448	0,0%	59,2%
9311 Administració i control econòmic i financer	5.375.879	5.663.639	2.868.355	50,6%	2.728.237	48,2%	2.159.253	38,1%	2.368.064	43,7%	15,2%	1.851.996	34,2%	16,6%
9321 Administració tributària i d'ingressos municipals	33.627.256	35.725.523	29.834.125	83,5%	29.702.700	83,1%	12.208.980	34,2%	30.858.454	91,8%	-3,7%	10.581.125	31,5%	15,4%
9331 Gestió del Patrimoni municipal	119.184.775	122.496.004	102.707.912	83,8%	98.110.341	80,1%	35.216.006	28,7%	81.962.186	67,9%	19,7%	36.793.998	30,5%	-4,3%
9341 Gestió del deute i de la Tresoreria	812.128	794.321	328.825	41,4%	328.825	41,4%	328.825	41,4%	327.978	40,7%	0,3%	327.978	40,7%	0,3%
9431 Transferències a altres ens locals	97.202.395	97.202.395	97.201.302	100,0%	97.201.302	100,0%	36.052.911	37,1%	97.202.395	100,0%	-0,0%	41.008.571	42,2%	-12,1%
<b>9 Actuacions de caràcter general</b>	<b>524.287.919</b>	<b>478.616.556</b>	<b>346.800.609</b>	<b>72,5%</b>	<b>332.252.243</b>	<b>69,4%</b>	<b>160.248.475</b>	<b>33,5%</b>	<b>336.088.983</b>	<b>66,2%</b>	<b>-1,1%</b>	<b>166.800.396</b>	<b>32,9%</b>	<b>-3,9%</b>
<b>Despeses Totals</b>	<b>2.647.477.397</b>	<b>2.678.764.790</b>	<b>1.982.086.002</b>	<b>74,0%</b>	<b>1.936.027.332</b>	<b>72,3%</b>	<b>957.046.776</b>	<b>35,7%</b>	<b>1.832.358.074</b>	<b>66,6%</b>	<b>5,7%</b>	<b>881.058.971</b>	<b>32,0%</b>	<b>8,6%</b>

Execució de despeses. Ajuntament de Barcelona  
Resum per grups de programa. D. Corrent

Grup de programes	2019 P	Maig 2019							Maig 2018					
	1	2	3	=3/2	4	=4/2	5	=5/2	4'	=4/2'	=%4/4'	5'	=5/2'	=%5/5'
	Crèdit inicial	Crèdit Actual	Autoritzat	%	Disposat	%	Obligat	%	Disposat	%	Var. 19/18	Obligat	%	Var. 19/18
011 Deute Públic	18.388.635	18.388.635	2.679.914	14,6%	2.679.914	14,6%	2.679.914	14,6%	2.214.717	12,0%	21,0%	2.214.717	12,0%	21,0%
<b>0 Deute Públic</b>	<b>18.388.635</b>	<b>18.388.635</b>	<b>2.679.914</b>	<b>14,6%</b>	<b>2.679.914</b>	<b>14,6%</b>	<b>2.679.914</b>	<b>14,6%</b>	<b>2.214.717</b>	<b>12,0%</b>	<b>21,0%</b>	<b>2.214.717</b>	<b>12,0%</b>	<b>21,0%</b>
130 Administració Marçal de la Seguretat i Mobilitat	9.009.581	9.510.182	4.067.625	42,8%	4.007.096	42,1%	3.519.952	37,0%	4.794.081	49,8%	-16,4%	3.304.212	34,3%	6,5%
132 Seguretat i Ordre Públic	169.368.075	201.815.184	85.794.127	42,5%	85.472.125	42,4%	79.325.487	39,3%	76.007.935	42,1%	12,5%	68.012.748	37,7%	16,6%
133 Ordenació del Tràfic i de l'Estacionament	53.624.889	48.065.220		0,0%		0,0%		0,0%		0,0%	-		0,0%	-
134 Mobilitat urbana	14.184.963	15.784.969	14.852.150	94,1%	13.130.635	83,2%	2.630.284	16,7%	12.642.431	87,9%	3,9%	3.593.114	25,0%	-26,8%
135 Protecció civil	411.663	590.740	254.478	43,1%	254.478	43,1%	254.478	43,1%	190.618	41,4%	33,5%	190.618	41,4%	33,5%
136 Servei de prevenció i extinció d'incendi	40.689.926	46.295.032	21.817.007	47,1%	21.698.583	46,9%	18.996.667	41,0%	20.039.406	44,7%	8,3%	17.608.122	39,3%	7,9%
150 Administració general d'Habitatge i Urbanisme	31.216.374	33.894.688	23.069.412	68,1%	22.436.860	66,2%	14.109.665	41,6%	19.059.902	60,7%	17,7%	12.560.272	40,0%	12,3%
151 Urbanisme: planejament, gestió, execució	29.359.856	32.898.350	21.199.124	64,4%	20.591.239	62,6%	9.502.787	28,9%	20.143.464	66,3%	2,2%	7.947.468	26,2%	19,6%
152 Habitatge	28.981.451	25.397.137	22.332.696	87,9%	22.332.696	87,9%	10.674.859	42,0%	24.780.617	85,0%	-9,9%	9.701.601	33,3%	10,0%
153 Vies Públiques	43.854.785	43.010.196	32.027.277	74,5%	31.125.526	72,4%	11.344.290	26,4%	22.957.591	53,3%	35,6%	8.703.795	20,2%	30,3%
160 Clavegueram	18.733.182	19.234.765	19.211.566	99,9%	19.211.566	99,9%	6.556.720	34,1%	18.629.453	98,6%	3,1%	7.093.818	37,5%	-7,6%
161 Abastament domiciliari d'aigua potable	8.305.267	7.722.138	7.680.426	99,5%	7.680.426	99,5%	1.391.508	18,0%	7.336.065	88,3%	4,7%	1.941.741	23,4%	-28,3%
162 Recollida, gesió i tractament de residu	104.034.244	103.714.158	97.574.385	94,1%	97.574.385	94,1%	23.674.910	22,8%	97.014.506	93,4%	0,6%	22.699.497	21,9%	4,3%
163 Neteja Viària	175.738.147	170.355.565	167.274.676	98,2%	167.266.866	98,2%	40.743.552	23,9%	169.627.413	96,6%	-1,4%	37.801.450	21,5%	7,8%
164 Cementiris i Serveis Funeraris	11.958.000	0		-		-		-		0,0%	-		0,0%	-
165 Enllumenat Públic	29.529.629	28.771.930	28.401.531	98,7%	28.400.581	98,7%	4.665.971	16,2%	23.649.019	82,1%	20,1%	8.341.796	29,0%	-44,1%
169 Altres Serveis de Benestar Comunitari	2.646.253	2.564.015	2.218.750	86,5%	1.702.103	66,4%	795.564	31,0%	1.973.399	74,6%	-13,7%	930.578	35,2%	-14,5%
171 Parcs i Jardins	50.302.097	51.043.986	50.099.483	98,1%	50.099.483	98,1%	14.100.000	27,6%	45.000.000	93,3%	11,3%	10.200.000	21,1%	38,2%
172 Protecció i millora del Medi Ambient	3.902.701	4.142.605	3.792.390	91,5%	3.291.233	79,4%	558.464	13,5%	3.073.678	72,3%	7,1%	512.112	12,0%	9,1%
179 Altres Actuacions relacionades amb el Medi	3.503.259	1.998.183	1.924.159	96,3%	1.924.159	96,3%	1.013.557	50,7%	2.143.925	59,3%	-10,3%	1.035.795	28,7%	-2,1%
<b>1 Serveis públics bàsics</b>	<b>829.354.342</b>	<b>846.809.044</b>	<b>603.591.262</b>	<b>71,3%</b>	<b>598.200.038</b>	<b>70,6%</b>	<b>243.858.724</b>	<b>28,8%</b>	<b>569.063.502</b>	<b>67,4%</b>	<b>5,1%</b>	<b>222.178.739</b>	<b>26,3%</b>	<b>9,8%</b>
211 Pensions	498.885	375.049	135.477	36,1%	135.477	36,1%	135.477	36,1%	161.556	33,0%	-16,1%	161.556	33,0%	-16,1%
230 Administració general de Serveis Socials	27.753.032	29.304.692	15.161.950	51,7%	14.548.811	49,6%	9.706.968	33,1%	12.582.290	43,7%	15,6%	8.888.147	30,8%	9,2%
231 Assistència Social Primària	255.072.791	252.314.777	244.535.853	96,9%	240.999.419	95,5%	120.945.997	47,9%	230.734.699	89,0%	4,4%	154.595.038	59,7%	-21,8%
232 Promoció Social	39.353.584	40.411.988	33.566.076	83,1%	22.094.509	54,7%	7.474.335	18,5%	19.743.810	47,9%	11,9%	7.013.364	17,0%	6,6%
234 Atenció a les persones discapacitades	10.737.228	10.041.364	9.963.150	99,2%	9.913.727	98,7%	4.783.144	47,6%	10.432.623	94,0%	-5,0%	4.482.213	40,4%	6,7%
<b>2 Actuacions de protecció i promoció social</b>	<b>333.415.519</b>	<b>332.447.870</b>	<b>303.362.506</b>	<b>91,3%</b>	<b>287.691.942</b>	<b>86,5%</b>	<b>143.045.920</b>	<b>43,0%</b>	<b>273.654.979</b>	<b>80,3%</b>	<b>5,1%</b>	<b>175.140.318</b>	<b>51,4%</b>	<b>-18,3%</b>
311 Protecció de la salubritat pública	19.667.097	21.173.246	20.194.521	95,4%	19.710.306	93,1%	9.750.494	46,1%	17.992.410	91,5%	9,5%	8.661.973	44,0%	12,6%
312 Hospitals, Serveis Assistencials i Centres de	2.539.577	490.729	490.729	100,0%	490.729	100,0%	490.729	100,0%	691.249	27,2%	-29,0%	691.249	27,2%	-29,0%
313 Promoció de la Salut	9.000	19.278	11.996	62,2%	11.996	62,2%	2.430	12,6%	2.959	49,3%	305,4%	2.959	49,3%	-17,9%
320 Administració general d'Educació	10.958.932	15.897.928	15.897.928	100,0%	15.897.928	100,0%	4.938.996	31,1%	10.958.932	100,0%	45,1%		0,0%	-
323 Funcionament centres educació infantil-primària	42.176.783	37.654.858	37.654.858	100,0%	37.654.858	100,0%	28.900.875	76,8%	38.673.678	91,7%	-2,6%	34.681.050	82,2%	-16,7%
324 Funcionament centres docents ensenyaments	8.163.831	8.277.001	8.277.001	100,0%	8.277.001	100,0%	1.346.069	16,3%	8.163.831	100,0%	1,4%		0,0%	-
326 Serveis Complementaris d'Educació	17.534.357	17.391.699	17.101.856	98,3%	17.063.390	98,1%	6.001.028	34,5%	17.098.230	97,7%	-0,2%	104.392	0,6%	5648,5%

Grup de programes	2019 P	Maig 2019							Maig 2018					
	1	2	3	=3/2	4	=4/2	5	=5/2	4'	=4/2'	=%4/4'	5'	=5/2'	=%5/5'
	Crèdit inicial	Crèdit Actual	Autoritzat	%	Disposat	%	Obligat	%	Disposat	%	Var. 19/18	Obligat	%	Var. 19/18
328 Altres ensenyaments	9.602.325	9.602.325	9.602.325	100,0%	9.602.325	100,0%		0,0%	9.502.325	92,1%	1,1%		0,0%	-
329 Funcionament d'escoles bressol municipals	33.376.192	32.870.607	32.870.607	100,0%	32.870.607	100,0%	19.300.000	58,7%	30.854.809	92,4%	6,5%	20.800.000	62,3%	-7,2%
330 Administració Marçal de Cultura	13.224.307	5.217.320	5.144.797	98,6%	5.144.797	98,6%	907.683	17,4%	11.179.856	85,1%	-54,0%		0,0%	-
332 Biblioteques i Arxius	12.917.828	13.955.308	13.852.761	99,3%	13.848.277	99,2%	11.159.289	80,0%	12.514.710	97,0%	10,7%	51.244	0,4%	21676,8%
333 Equipaments culturals i museus	69.876.879	70.019.607	70.019.607	100,0%	70.019.607	100,0%	45.941.580	65,6%	65.286.879	93,4%	7,2%	53.500.000	76,6%	-14,1%
334 Promoció Cultural	21.420.778	22.109.874	21.375.968	96,7%	21.144.710	95,6%	925.702	4,2%	15.916.406	74,0%	32,8%	770.510	3,6%	20,1%
336 Patrimoni artístic i històric de la ciutat	211.323	211.323	211.323	100,0%	211.323	100,0%		0,0%	211.323	100,0%	0,0%		0,0%	-
337 Instal·lacions d'ocupació del temps lliure	15.585.118	18.769.386	17.592.129	93,7%	17.047.242	90,8%	6.279.296	33,5%	15.230.124	86,6%	11,9%	7.221.876	41,1%	-13,1%
338 Festes populars	8.834.616	9.604.023	8.933.117	93,0%	8.564.222	89,2%	1.087.830	11,3%	7.026.794	81,6%	21,9%	932.967	10,8%	16,6%
341 Promoció i Foment de l'Esport	13.280.781	11.291.741	11.010.212	97,5%	10.944.433	96,9%	6.313.858	55,9%	12.386.323	89,6%	-11,6%	7.542.210	54,6%	-16,3%
342 Instal·lacions esportives	5.444.779	5.451.927	5.429.385	99,6%	5.385.544	98,8%	145.934	2,7%	5.121.399	98,6%	5,2%	36.058	0,7%	304,7%
343 Esdeveniments esportius	6.518.951	6.518.951	6.518.951	100,0%	6.518.951	100,0%		0,0%	6.268.295	100,0%	4,0%	75.291	1,2%	-100,0%
<b>3 Béns públics de caràcter preferent</b>	<b>311.343.454</b>	<b>306.527.129</b>	<b>302.190.068</b>	<b>98,6%</b>	<b>300.408.244</b>	<b>98,0%</b>	<b>143.491.794</b>	<b>46,8%</b>	<b>285.080.530</b>	<b>90,8%</b>	<b>5,4%</b>	<b>135.071.779</b>	<b>43,0%</b>	<b>6,2%</b>
430 Administració general de Comerç i Turisme	5.789.085	7.343.981	2.977.472	40,5%	2.908.859	39,6%	2.668.543	36,3%	2.600.275	49,2%	11,9%	2.549.558	48,2%	4,7%
431 Comerç	9.039.835	8.230.956	6.495.823	78,9%	3.655.447	44,4%	1.720.415	20,9%	2.156.138	24,7%	69,5%	1.388.029	15,9%	23,9%
432 Informació i Promoció Turística	2.743.104	9.530.258	3.076.495	32,3%	2.605.768	27,3%	511.206	5,4%	1.563.139	44,0%	66,7%	820.459	23,1%	-37,7%
433 Desenvolupament Empresarial	54.610.476	60.412.125	28.967.210	47,9%	25.805.417	42,7%	20.880.786	34,6%	19.768.361	34,5%	30,5%	17.625.321	30,7%	18,5%
441 Transport de viatgers	156.664.117	179.139.210	177.714.750	99,2%	177.714.750	99,2%	90.372.590	50,4%	127.752.134	81,5%	39,1%	54.168.328	34,6%	66,8%
463 Investigació científica, tècnica i aplicada	1.888.722	2.482.840	1.705.768	68,7%	1.652.432	66,6%	1.261.334	50,8%	365.611	15,3%	352,0%	4.565	0,2%	27531,0%
491 Societat de la informació	17.144.480	22.614.250	22.587.267	99,9%	22.354.526	98,9%	11.212.212	49,6%	18.977.710	93,2%	17,8%	6.048.886	29,7%	85,4%
493 Protecció de consumidors i usuaris	1.507.477	1.452.694	864.679	59,5%	615.544	42,4%	413.506	28,5%	417.623	24,7%	47,4%	381.425	22,5%	8,4%
<b>4 Actuacions de caràcter econòmic</b>	<b>249.387.296</b>	<b>291.206.315</b>	<b>244.389.464</b>	<b>83,9%</b>	<b>237.312.743</b>	<b>81,5%</b>	<b>129.040.593</b>	<b>44,3%</b>	<b>173.600.991</b>	<b>67,8%</b>	<b>36,7%</b>	<b>82.986.571</b>	<b>32,4%</b>	<b>55,5%</b>
912 Òrgans de Govern	30.828.617	32.265.194	14.752.407	45,7%	13.894.631	43,1%	12.859.950	39,9%	12.532.366	40,4%	10,9%	10.802.219	34,9%	19,0%
920 Administració general	56.999.686	60.573.783	31.171.927	51,5%	29.628.376	48,9%	20.792.603	34,3%	26.601.982	43,6%	11,4%	20.673.968	33,9%	0,6%
922 Coordinació i Organització institucional	7.548.309	9.452.437	4.820.642	51,0%	4.578.830	48,4%	3.252.409	34,4%	3.553.700	41,1%	28,8%	2.988.107	34,6%	8,8%
923 Informació Bàsica i Estadística	3.376.886	3.995.671	1.395.456	34,9%	1.390.403	34,8%	1.066.447	26,7%	1.063.455	46,3%	30,7%	687.823	30,0%	55,0%
924 Participació Ciutadana	15.165.239	15.552.195	12.168.468	78,2%	6.794.538	43,7%	4.557.647	29,3%	6.621.035	42,0%	2,6%	4.447.817	28,2%	2,5%
925 Atenció als Ciutadans	44.259.502	44.805.704	29.643.248	66,2%	28.275.982	63,1%	13.958.549	31,2%	24.840.175	55,2%	13,8%	14.386.612	32,0%	-3,0%
926 Comunicacions internes	44.360.061	47.068.592	19.271.573	40,9%	19.271.573	40,9%	17.667.860	37,5%	47.793.129	97,2%	-59,7%	22.105.975	44,9%	-20,1%
929 Imprevistos i Funcions no Classificades	63.417.651	986.617	2.306	0,2%	2.306	0,2%	2.306	0,2%	1.448	0,0%	59,2%	1.448	0,0%	59,2%
931 Política econòmica i fiscal	5.375.879	5.663.639	2.868.355	50,6%	2.728.237	48,2%	2.159.253	38,1%	2.368.064	43,7%	15,2%	1.851.996	34,2%	16,6%
932 Gestió del Sistema Tributari	30.155.627	32.256.358	29.122.054	90,3%	28.990.629	89,9%	11.496.908	35,6%	29.854.225	98,8%	-2,9%	9.576.896	31,7%	20,0%
933 Gestió del Patrimoni	67.386.647	69.403.069	63.402.242	91,4%	60.592.215	87,3%	20.900.613	30,1%	51.585.053	74,4%	17,5%	20.225.625	29,2%	3,3%
934 Gestió del deute i de la Tresoreria	812.128	794.321	328.825	41,4%	328.825	41,4%	328.825	41,4%	327.978	40,7%	0,3%	327.978	40,7%	0,3%
943 Transferències a Entitats Locals Territorials	97.202.395	97.202.395	97.201.302	100,0%	97.201.302	100,0%	36.052.911	37,1%	97.202.395	100,0%	-0,0%	41.008.571	42,2%	-12,1%
<b>9 Actuacions de caràcter general</b>	<b>466.889.628</b>	<b>420.019.975</b>	<b>306.148.804</b>	<b>72,9%</b>	<b>293.677.847</b>	<b>69,9%</b>	<b>145.096.280</b>	<b>34,5%</b>	<b>304.345.006</b>	<b>67,5%</b>	<b>-3,5%</b>	<b>149.085.036</b>	<b>33,1%</b>	<b>-2,7%</b>
<b>Despeses Corrents</b>	<b>2.208.777.875</b>	<b>2.215.398.968</b>	<b>1.762.362.017</b>	<b>79,6%</b>	<b>1.719.970.729</b>	<b>77,6%</b>	<b>807.213.225</b>	<b>36,4%</b>	<b>1.607.959.724</b>	<b>72,3%</b>	<b>7,0%</b>	<b>766.677.160</b>	<b>34,5%</b>	<b>5,3%</b>

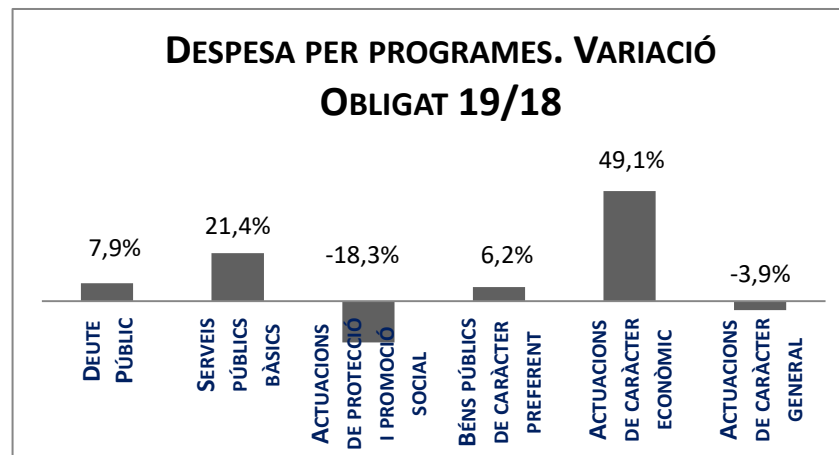
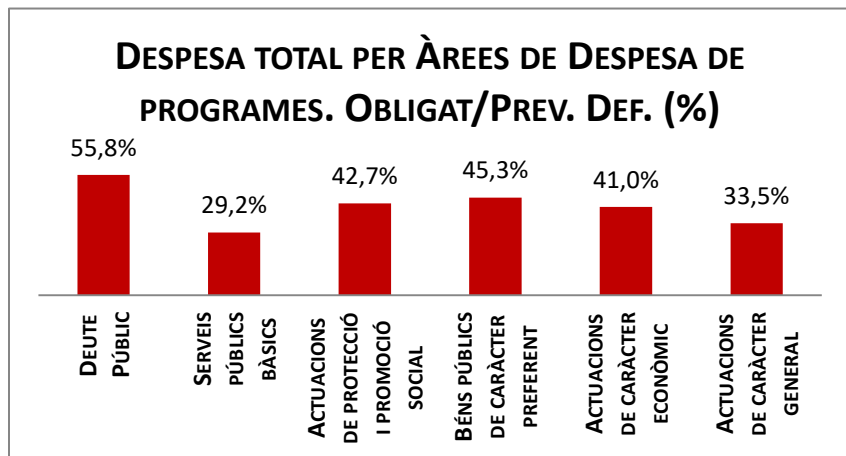
Execució de despeses corrents. Ajuntament de Barcelona  
Resum per programa. D. Corrent

Grup de programes	2019 P	Maig 2019								Maig 2018					
	1	2	3	=3/2	4	=4/2	5	=5/2	4'	=4/2'	=%4/4'	5'	=5/2'	=%5/5'	
	Crèdit inicial	Crèdit Actual	Autoritzat	%	Disposat	%	Obligat	%	Disposat	%	Var. 19/18	Obligat	%	Var. 19/18	
0111 Servei del Deute	18.388.635	18.388.635	2.679.914	14,6%	2.679.914	14,6%	2.679.914	14,6%	2.214.717	12,0%	21,0%	2.214.717	12,0%	21,0%	
<b>0 Deute Públic</b>	<b>18.388.635</b>	<b>18.388.635</b>	<b>2.679.914</b>	<b>14,6%</b>	<b>2.679.914</b>	<b>14,6%</b>	<b>2.679.914</b>	<b>14,6%</b>	<b>2.214.717</b>	<b>12,0%</b>	<b>21,0%</b>	<b>2.214.717</b>	<b>12,0%</b>	<b>21,0%</b>	
1301 Administració General de Prevenció i Seguretat	9.009.581	9.510.182	4.067.625	42,8%	4.007.096	42,1%	3.519.952	37,0%	4.794.081	49,8%	-16,4%	3.304.212	34,3%	6,5%	
1321 Seguretat Ciutadana	168.601.965	200.946.301	85.190.798	42,4%	84.877.471	42,2%	79.054.003	39,3%	75.531.490	42,0%	12,4%	67.791.949	37,7%	16,6%	
1322 Prevenció de la delinqüència	766.110	868.884	603.329	69,4%	594.654	68,4%	271.484	31,2%	476.446	65,9%	24,8%	220.800	30,5%	23,0%	
1331 Control i regulació estacionament de via	53.624.889	48.065.220		0,0%		0,0%		0,0%		0,0%	-		0,0%	-	
1341 Mobilitat	14.184.963	15.784.969	14.852.150	94,1%	13.130.635	83,2%	2.630.284	16,7%	12.642.431	87,9%	3,9%	3.593.114	25,0%	-26,8%	
1351 Protecció civil	411.663	590.740	254.478	43,1%	254.478	43,1%	254.478	43,1%	190.618	41,4%	33,5%	190.618	41,4%	33,5%	
1361 Prevenció i extinció d'incendis i salvament	40.689.926	46.295.032	21.817.007	47,1%	21.698.583	46,9%	18.996.667	41,0%	20.039.406	44,7%	8,3%	17.608.122	39,3%	7,9%	
1501 Administració d'Ecologia Urbana	31.216.374	33.894.688	23.069.412	68,1%	22.436.860	66,2%	14.109.665	41,6%	19.059.902	60,7%	17,7%	12.560.272	40,0%	12,3%	
1511 Actuació urbanística i disciplina	12.090.576	15.379.207	6.541.703	42,5%	6.521.188	42,4%	5.413.818	35,2%	5.647.785	45,7%	15,5%	4.408.760	35,7%	22,8%	
1512 Gestió del sòl	751.776	710.763	44.418	6,2%	44.418	6,2%	44.418	6,2%	121.974	15,4%	-63,6%	121.974	15,4%	-63,6%	
1513 Redacció de projectes-execució d'obres	6.279.524	6.814.277	6.599.556	96,8%	6.585.036	96,6%	2.793.964	41,0%	6.536.598	95,5%	0,7%	2.034.689	29,7%	37,3%	
1514 Projectes i estratègia	1.114.402	988.143	779.151	78,9%	248.651	25,2%	78.406	7,9%	440.014	37,9%	-43,5%	151.234	13,0%	-48,2%	
1515 Planejament de la ciutat	309.641	309.641	121.819	39,3%	79.469	25,7%	35.576	11,5%	250.641	91,8%	-68,3%	60.231	22,0%	-40,9%	
1516 Control i seguiment de grans infraestructures	8.813.936	8.696.320	7.112.476	81,8%	7.112.476	81,8%	1.136.604	13,1%	7.146.453	79,8%	-0,5%	1.170.581	13,1%	-2,9%	
1521 Promoció i gestió d'habitatge de protecció	18.333.489	15.070.352	12.382.355	82,2%	12.382.355	82,2%	6.021.269	40,0%	14.617.504	79,0%	-15,3%	5.020.182	27,1%	19,9%	
1522 Conservació i rehabilitació de l'edificació	10.647.963	10.326.785	9.950.341	96,4%	9.950.341	96,4%	4.653.590	45,1%	10.163.113	95,4%	-2,1%	4.681.419	44,0%	-0,6%	
1532 Pavimentació de vies públiques	8.670.600	8.356.384	8.027.300	96,1%	7.783.246	93,1%	3.708.244	44,4%	7.511.106	89,3%	3,6%	3.085.413	36,7%	20,2%	
1533 Manteniment i renovació de les estructures	8.087.183	7.445.199	7.385.199	99,2%	7.236.451	97,2%	1.466.041	19,7%	5.843.209	74,1%	23,8%	1.787.440	22,7%	-18,0%	
1534 Espai públic	13.222.494	14.266.166	10.368.552	72,7%	10.060.204	70,5%	3.078.650	21,6%	8.866.786	67,7%	13,5%	3.674.420	28,1%	-16,2%	
1535 Llei de Barris		20.807	20.807	100,0%	20.207	97,1%		0,0%	13.843	10,8%	46,0%	8.398	6,6%	-100,0%	
1536 Pla de Barris	13.874.508	12.921.640	6.225.419	48,2%	6.025.419	46,6%	3.091.363	23,9%	722.647	5,3%	733,8%	148.123	1,1%	1987,0%	
1601 Sanejament xarxa de clavegueram	18.733.182	19.234.765	19.211.566	99,9%	19.211.566	99,9%	6.556.720	34,1%	18.629.453	98,6%	3,1%	7.093.818	37,5%	-7,6%	
1611 Abastament de les aigües	8.305.267	7.722.138	7.680.426	99,5%	7.680.426	99,5%	1.391.508	18,0%	7.336.065	88,3%	4,7%	1.941.741	23,4%	-28,3%	
1621 Recollida de residus	98.538.648	98.170.602	92.371.035	94,1%	92.371.035	94,1%	23.274.920	23,7%	91.861.361	93,3%	0,6%	21.627.375	22,0%	7,6%	
1622 Gestió de residus sòlids urbans	5.012.562	5.012.562	4.983.178	99,4%	4.983.178	99,4%	179.818	3,6%	4.975.137	100,0%	0,2%	894.113	18,0%	-79,9%	
1623 Tractament de residus	483.034	530.994	220.172	41,5%	220.172	41,5%	220.172	41,5%	178.009	37,3%	23,7%	178.009	37,3%	23,7%	
1631 Neteja Viària	175.738.147	170.355.565	167.274.676	98,2%	167.266.866	98,2%	40.743.552	23,9%	169.627.413	96,6%	-1,4%	37.801.450	21,5%	7,8%	
1641 Cementiris	11.958.000	0		-		-		-		0,0%	-		0,0%	-	
1651 Gestió de l'enllumenat públic	29.529.629	28.771.930	28.401.531	98,7%	28.400.581	98,7%	4.665.971	16,2%	23.649.019	82,1%	20,1%	8.341.796	29,0%	-44,1%	
1691 Protecció i control d'animals	2.646.253	2.564.015	2.218.750	86,5%	1.702.103	66,4%	795.564	31,0%	1.973.399	74,6%	-13,7%	930.578	35,2%	-14,5%	
1711 Espais verds i biodiversitat	50.302.097	51.043.986	50.099.483	98,1%	50.099.483	98,1%	14.100.000	27,6%	45.000.000	93,3%	11,3%	10.200.000	21,1%	38,2%	
1721 Protec. contaminació acústica-lumínica-atm.	1.373.701	1.369.280	1.079.017	78,8%	947.067	69,2%	183.605	13,4%	818.347	59,6%	15,7%	111.360	8,1%	64,9%	
1722 Educació mediambiental	2.529.000	2.773.325	2.713.373	97,8%	2.344.166	84,5%	374.860	13,5%	2.255.332	78,3%	3,9%	400.752	13,9%	-6,5%	
1794 Gestió i promoció dels recursos energètics	3.503.259	1.998.183	1.924.159	96,3%	1.924.159	96,3%	1.013.557	50,7%	2.143.925	59,3%	-10,3%	1.035.795	28,7%	-2,1%	
<b>1 Serveis públics bàsics</b>	<b>829.354.342</b>	<b>846.809.044</b>	<b>603.591.262</b>	<b>71,3%</b>	<b>598.200.038</b>	<b>70,6%</b>	<b>243.858.724</b>	<b>28,8%</b>	<b>569.063.502</b>	<b>67,4%</b>	<b>5,1%</b>	<b>222.178.739</b>	<b>26,3%</b>	<b>9,8%</b>	
2111 Pensions	498.885	375.049	135.477	36,1%	135.477	36,1%	135.477	36,1%	161.556	33,0%	-16,1%	161.556	33,0%	-16,1%	
2301 Administració general de serveis socials	8.353.866	8.612.967	4.340.733	50,4%	4.147.244	48,2%	2.617.151	30,4%	4.275.267	45,7%	-3,0%	2.962.223	31,7%	-11,6%	

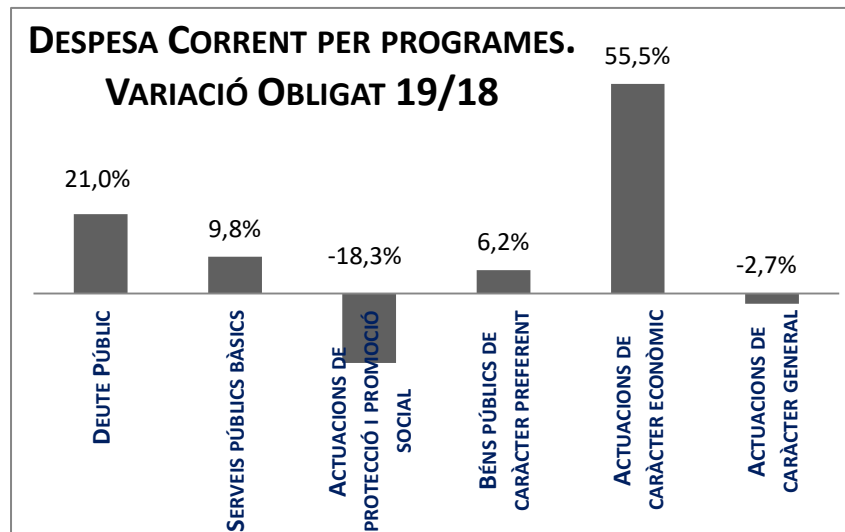
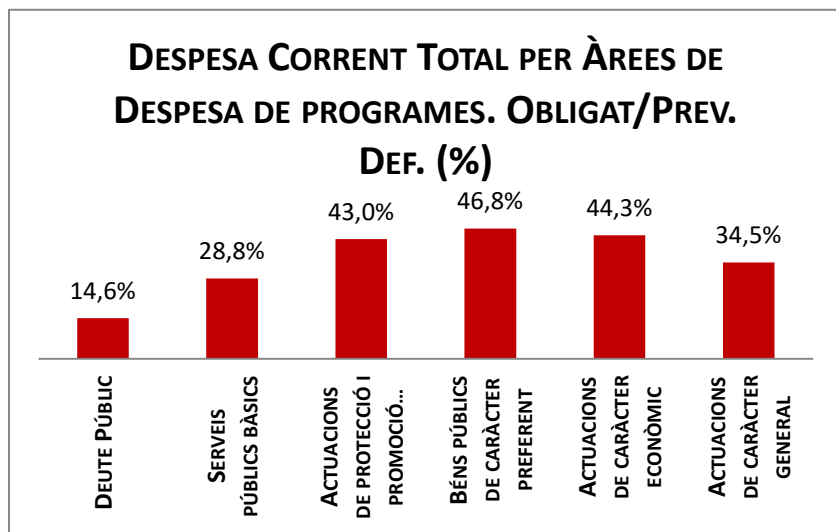
Grup de programes	2019 P	Maig 2019							Maig 2018						
	1	2	3	=3/2	4	=4/2	5	=5/2	4'	=4/2'	=%4/4'	5'	=5/2'	=%5/5'	
	Crèdit inicial	Crèdit Actual	Autoritzat	%	Disposat	%	Obligat	%	Disposat	%	Var. 19/18	Obligat	%	Var. 19/18	
2302	Administració general serveis a persones	10.148.464	12.033.174	4.819.276	40,0%	4.797.117	39,9%	4.785.679	39,8%	4.193.815	40,3%	14,4%	4.186.555	40,2%	14,3%
2303	Estratègia i innovació de serveis socials	9.250.702	8.658.551	6.001.941	69,3%	5.604.450	64,7%	2.304.138	26,6%	4.113.208	45,5%	36,3%	1.739.369	19,2%	32,5%
2311	Atenció infància i adolescència	3.580.100	3.428.430	3.375.508	98,5%	3.349.818	97,7%		0,0%	3.532.606	36,0%	-5,2%	3.479.459	35,4%	-100,0%
2312	Atenció i suport als individus i a les famílies	1.451.368	1.435.848	642.706	44,8%	642.706	44,8%	1.537	0,1%	357.141	24,6%	80,0%	356.412	24,6%	-99,6%
2313	Atenció a la gent gran	31.974.838	31.974.838	31.974.838	100,0%	31.974.838	100,0%		0,0%	30.062.337	94,1%	6,4%	29.472.088	92,2%	-100,0%
2314	Atenció persones en situació de pobresa-risc	36.753.461	36.753.461	36.753.461	100,0%	36.753.461	100,0%	3.335.440	9,1%	34.664.712	93,2%	6,0%	33.839.549	91,0%	-90,1%
2315	Serveis socials bàsics	153.463.670	152.363.867	152.258.197	99,9%	150.257.397	98,6%	110.935.788	72,8%	144.359.337	96,0%	4,1%	77.115.613	51,3%	43,9%
2316	Atenció a la immigració i a refugiats	9.333.628	10.000.951	6.286.386	62,9%	5.758.831	57,6%	3.247.380	32,5%	6.343.370	67,6%	-9,2%	3.662.332	39,0%	-11,3%
2317	Atenció a la dona en situació de vulnerabilitat	12.929.430	10.870.172	7.975.157	73,4%	7.329.891	67,4%	2.667.106	24,5%	7.543.286	57,5%	-2,8%	2.949.094	22,5%	-9,6%
2318	Atenció a grups i comunitats	1.746.345	1.647.260	1.429.649	86,8%	1.092.526	66,3%	758.747	46,1%	191.699	9,8%	469,9%	139.245	7,1%	444,9%
2319	Emergències i urgències socials	3.839.950	3.839.950	3.839.950	100,0%	3.839.950	100,0%		0,0%	3.680.212	95,0%	4,3%	3.581.247	92,5%	-100,0%
2321	Promoció i participació d'infància i adolescència	7.996.931	8.344.071	7.153.334	85,7%	3.697.454	44,3%	1.356.702	16,3%	3.462.241	42,5%	6,8%	1.491.115	18,3%	-9,0%
2322	Promoció i atenció a la joventut	6.798.399	6.607.380	5.976.607	90,5%	5.718.008	86,5%	1.776.874	26,9%	5.034.506	73,8%	13,6%	1.575.297	23,1%	12,8%
2323	Promoció de la gent gran	5.641.221	6.454.590	5.370.486	83,2%	5.103.540	79,1%	1.624.655	25,2%	4.914.217	74,9%	3,9%	1.874.137	28,6%	-13,3%
2324	Promoció de les dones	1.618.076	1.470.363	814.081	55,4%	609.852	41,5%	489.760	33,3%	587.036	33,7%	3,9%	456.687	26,2%	7,2%
2325	Drets humans-no discrim.: foment-promoció	3.012.643	2.994.559	2.310.853	77,2%	1.395.716	46,6%	735.039	24,5%	1.119.898	34,7%	24,6%	486.537	15,1%	51,1%
2326	Promoció social de la immigració	3.426.427	3.703.874	2.916.502	78,7%	1.789.515	48,3%	849.163	22,9%	1.674.007	45,8%	6,9%	798.397	21,8%	6,4%
2327	Temps i qualitat de vida				-						-				-
2328	Serveis i projectes comunitaris	475.230	537.329	511.043	95,1%	415.196	77,3%	146.100	27,2%	361.908	58,2%	14,7%	221.792	36,6%	-34,1%
2329	Cooperació i ajuda	10.384.657	10.299.822	8.513.370	82,7%	3.365.228	32,7%	496.044	4,8%	2.589.998	24,9%	29,9%	109.403	1,1%	353,4%
2341	Atenció a les persones discapacitades	10.737.228	10.041.364	9.963.150	99,2%	9.913.727	98,7%	4.783.144	47,6%	10.432.623	94,0%	-5,0%	4.482.213	40,4%	6,7%
<b>2</b>	<b>Actuacions de protecció i promoció social</b>	<b>333.415.519</b>	<b>332.447.870</b>	<b>303.362.506</b>	<b>91%</b>	<b>287.691.942</b>	<b>87%</b>	<b>143.045.920</b>	<b>43%</b>	<b>273.654.979</b>	<b>80,3%</b>	<b>5,1%</b>	<b>175.140.318</b>	<b>51,4%</b>	<b>-18,3%</b>
3111	Promoció i protecció de la salut	19.667.097	21.173.246	20.194.521	95,4%	19.710.306	93,1%	9.750.494	46,1%	17.992.410	91,5%	9,5%	8.661.973	44,0%	12,6%
3121	Assistència sanitària	2.539.597	490.729	490.729	100,0%	490.729	100,0%	490.729	100,0%	691.249	27,2%	-29,0%	691.249	27,2%	-29,0%
3131	Promoció de la Salut	9.000	19.278	11.996	62,2%	11.996	62,2%	2.430	12,6%	2.959	49,3%	305,4%	2.959	49,3%	-17,9%
3201	Administració general d'Educació	10.958.932	15.897.928	15.897.928	100,0%	15.897.928	100,0%	4.938.996	31,1%	10.958.932	100,0%	45,1%		0,0%	-
3232	Funcionament centres educació infantil-primària	40.599.840	36.077.915	36.077.915	100,0%	36.077.915	100,0%	28.900.875	80,1%	37.096.734	91,4%	-2,7%	34.681.050	85,4%	-16,7%
3233	Funcionament de centres d'educació especial	1.576.944	1.576.944	1.576.944	100,0%	1.576.944	100,0%		0,0%	1.576.944	100,0%	0,0%		0,0%	-
3241	Funcionament centres educació secundària-	8.163.831	8.277.001	8.277.001	100,0%	8.277.001	100,0%	1.346.069	16,3%	8.163.831	100,0%	1,4%		0,0%	-
3261	Serveis Complementaris d'Educació	8.786.964	8.579.053	8.357.155	97,4%	8.318.689	97,0%	6.001.028	69,9%	8.353.529	95,4%	-0,4%	104.392	1,2%	5648,5%
3262	Promoció educativa	8.747.393	8.812.646	8.744.701	99,2%	8.744.701	99,2%		0,0%	8.744.701	100,0%	0,0%		0,0%	-
3281	Ensenyaments musicals	5.255.775	5.255.775	5.255.775	100,0%	5.255.775	100,0%		0,0%	5.255.775	100,0%	0,0%		0,0%	-
3282	Ensenyaments artístics	3.019.606	3.019.606	3.019.606	100,0%	3.019.606	100,0%		0,0%	2.919.606	96,7%	3,4%		0,0%	-
3283	Formació d'adults	1.326.944	1.326.944	1.326.944	100,0%	1.326.944	100,0%		0,0%	1.326.944	64,8%	0,0%		0,0%	-
3291	Funcionament d'escoles bressol municipals	33.376.192	32.870.607	32.870.607	100,0%	32.870.607	100,0%	19.300.000	58,7%	30.854.809	92,4%	6,5%	20.800.000	62,3%	-7,2%
3301	Administració general de Cultura	13.224.307	5.217.320	5.144.797	98,6%	5.144.797	98,6%	907.683	17,4%	11.179.856	85,1%	-54,0%		0,0%	-
3321	Biblioteques	12.917.828	13.955.308	13.852.761	99,3%	13.848.277	99,2%	11.159.289	80,0%	12.514.710	97,0%	10,7%	51.244	0,4%	21676,8%
3331	Museus i arts plàstiques	51.707.328	51.568.706	51.568.706	100,0%	51.568.706	100,0%	45.660.231	88,5%	48.067.328	93,0%	7,3%	38.000.000	73,5%	20,2%
3332	Arts escèniques i música	18.169.551	18.450.900	18.450.900	100,0%	18.450.900	100,0%	281.349	1,5%	17.219.551	94,8%	7,2%	15.500.000	85,3%	-98,2%
3341	Promoció Cultural	21.420.778	22.109.874	21.375.968	96,7%	21.144.710	95,6%	925.702	4,2%	15.916.406	74,0%	32,8%	770.510	3,6%	20,1%
3361	Patrimoni històric i artístic de la ciutat	211.323	211.323	211.323	100,0%	211.323	100,0%		0,0%	211.323	100,0%	0,0%		0,0%	-
3371	Centres cívics	15.585.118	18.769.386	17.592.129	93,7%	17.047.242	90,8%	6.279.296	33,5%	15.230.124	86,6%	11,9%	7.221.876	41,1%	-13,1%
3381	Festes i actes populars	8.834.616	9.604.023	8.933.117	93,0%	8.564.222	89,2%	1.087.830	11,3%	7.026.794	81,6%	21,9%	932.967	10,8%	16,6%

Grup de programes	2019 P	Maig 2019								Maig 2018					
	1	2	3	=3/2	4	=4/2	5	=5/2	4'	=4/2'	=%4/4'	5'	=5/2'	=%5/5'	
	Crèdit inicial	Crèdit Actual	Autoritzat	%	Disposat	%	Obligat	%	Disposat	%	Var. 19/18	Obligat	%	Var. 19/18	
3411 Gestió i promoció de l'esport	13.280.781	11.291.741	11.010.212	97,5%	10.944.433	96,9%	6.313.858	55,9%	12.386.323	89,6%	-11,6%	7.542.210	54,6%	-16,3%	
3421 Instal·lacions esportives	5.444.779	5.451.927	5.429.385	99,6%	5.385.544	98,8%	145.934	2,7%	5.121.399	98,6%	5,2%	36.058	0,7%	304,7%	
3431 Esdeveniments esportius	6.518.951	6.518.951	6.518.951	100,0%	6.518.951	100,0%		0,0%	6.268.295	100,0%	4,0%	75.291	1,2%	-100,0%	
<b>3 Béns públics de caràcter preferent</b>	<b>311.343.454</b>	<b>306.527.129</b>	<b>302.190.068</b>	<b>98,6%</b>	<b>300.408.244</b>	<b>98,0%</b>	<b>143.491.794</b>	<b>46,8%</b>	<b>285.080.530</b>	<b>90,8%</b>	<b>5,4%</b>	<b>135.071.779</b>	<b>43,0%</b>	<b>6,2%</b>	
4301 Administració general d'acció econòmica	5.789.085	7.343.981	2.977.472	40,5%	2.908.859	39,6%	2.668.543	36,3%	2.600.275	49,2%	11,9%	2.549.558	48,2%	4,7%	
4312 Mercats, proveïments i llotges	2.165.090	2.385.272	2.346.590	98,4%	2.346.590	98,4%	1.264.045	53,0%	1.082.545	50,0%	116,8%	1.082.545	50,0%	16,8%	
4314 Promoció del comerç	6.874.745	5.845.684	4.149.233	71,0%	1.308.857	22,4%	456.370	7,8%	1.073.593	16,3%	21,9%	305.484	4,7%	49,4%	
4321 Foment i promoció del turisme	2.743.104	9.530.258	3.076.495	32,3%	2.605.768	27,3%	511.206	5,4%	1.563.139	44,0%	66,7%	820.459	23,1%	-37,7%	
4331 Suport Ocupació i Empresa	36.549.587	42.935.991	16.894.914	39,3%	15.165.914	35,3%	14.954.148	34,8%	12.043.705	30,6%	25,9%	11.871.591	30,1%	26,0%	
4332 Promoció econòmica de la ciutat	1.962.280	1.677.500	1.457.099	86,9%	1.344.853	80,2%	88.444	5,3%	737.377	37,6%	82,4%	110.596	5,6%	-20,0%	
4333 Foment creixement econòmic i sectors	10.350.044	9.807.843	7.376.582	75,2%	7.376.582	75,2%	5.352.362	54,6%	5.607.220	56,9%	31,6%	5.234.000	53,1%	2,3%	
4334 Dinamització econòmica de proximitat	993.801	1.302.239	766.086	58,8%	651.251	50,0%	283.279	21,8%	404.985	35,1%	60,8%	149.313	12,9%	89,7%	
4335 Foment de l'economia cooperativa, social	4.754.765	4.688.552	2.472.528	52,7%	1.266.817	27,0%	202.553	4,3%	975.075	19,5%	29,9%	259.822	5,2%	-22,0%	
4411 Transport col·lectiu urbà de viatgers	141.010.053	165.678.204	164.253.745	99,1%	164.253.745	99,1%	84.512.248	51,0%	112.388.829	79,7%	46,1%	48.853.283	34,6%	73,0%	
4412 Altres transports de viatgers	15.654.064	13.461.005	13.461.005	100,0%	13.461.005	100,0%	5.860.343	43,5%	15.363.305	98,1%	-12,4%	5.315.045	34,0%	10,3%	
4631 Investigació científica, tècnica i aplicada	1.888.722	2.482.840	1.705.768	68,7%	1.652.432	66,6%	1.261.334	50,8%	365.611	15,3%	352,0%	4.565	0,2%	27531,0%	
4911 Mitjans de comunicació públics	17.144.480	22.614.250	22.587.267	99,9%	22.354.526	98,9%	11.212.122	49,6%	18.977.710	93,2%	17,8%	6.048.886	29,7%	85,4%	
4931 Defensa dels drets dels consumidors	1.507.477	1.452.694	864.679	59,5%	615.544	42,4%	413.506	28,5%	417.623	24,7%	47,4%	381.425	22,5%	8,4%	
<b>4 Actuacions de caràcter econòmic</b>	<b>249.387.296</b>	<b>291.206.315</b>	<b>244.389.464</b>	<b>83,9%</b>	<b>237.312.743</b>	<b>81,5%</b>	<b>129.040.593</b>	<b>44,3%</b>	<b>173.600.991</b>	<b>67,8%</b>	<b>36,7%</b>	<b>82.986.571</b>	<b>32,4%</b>	<b>55,5%</b>	
9121 Òrgans de Govern	23.871.191	25.293.804	10.391.242	41,1%	9.724.242	38,4%	9.637.246	38,1%	10.363.604	43,2%	-6,2%	9.040.814	37,7%	6,6%	
9122 Relacions institucionals	6.957.426	6.971.390	4.361.165	62,6%	4.170.389	59,8%	3.222.704	46,2%	2.168.762	31,0%	92,3%	1.761.404	25,2%	83,0%	
9201 Direcció i administració generals	51.562.043	54.297.988	27.991.676	51,6%	26.511.252	48,8%	18.586.549	34,2%	23.983.709	43,5%	10,5%	18.657.550	33,8%	-0,4%	
9202 Defensa drets-libertats públiques	922.313	1.006.973	385.517	38,3%	384.152	38,1%	360.243	35,8%	369.445	40,1%	4,0%	353.505	38,4%	1,9%	
9203 Arxiu i biblioteca municipal	4.515.330	5.268.822	2.794.734	53,0%	2.732.971	51,9%	1.845.811	35,0%	2.248.828	45,6%	21,5%	1.662.914	33,7%	11,0%	
9221 Serveis d'organització i recursos humans	7.548.309	9.452.437	4.820.642	51,0%	4.578.830	48,4%	3.252.409	34,4%	3.553.700	41,1%	28,8%	2.988.107	34,6%	8,8%	
9231 Gestió del padró municipal d'habitants	1.128.377	1.128.377		0,0%		0,0%		0,0%		-	-		-	-	
9232 Estadístiques i estudis municipals	2.248.509	2.867.293	1.395.456	48,7%	1.390.403	48,5%	1.066.447	37,2%	1.063.455	46,3%	30,7%	687.823	30,0%	55,0%	
9241 Relació amb la ciutadania i les entitats	14.128.475	14.470.996	11.151.663	77,1%	5.795.646	40,1%	3.560.604	24,6%	5.591.880	38,0%	3,6%	3.472.661	23,6%	2,5%	
9249 Memòria històrica	1.036.764	1.081.199	1.016.805	94,0%	998.892	92,4%	997.043	92,2%	1.029.156	98,4%	-2,9%	975.156	93,3%	2,2%	
9251 Informació i atenció al ciutadà	20.238.704	21.580.090	14.171.473	65,7%	14.146.826	65,6%	6.885.847	31,9%	13.139.099	64,2%	7,7%	7.867.277	38,4%	-12,5%	
9252 Comunicació corporativa	24.020.798	23.225.614	15.471.775	66,6%	14.129.157	60,8%	7.072.701	30,5%	11.701.076	47,7%	20,8%	6.519.335	26,6%	8,5%	
9261 Sistemes informació i telecomunicacions	44.360.061	47.068.592	19.271.573	40,9%	19.271.573	40,9%	17.667.860	37,5%	47.793.129	97,2%	-59,7%	22.105.975	44,9%	-20,1%	
9291 Fons de contingència	38.862.805	322		0,0%		0,0%		0,0%		0,0%	-		0,0%	-	
9292 Dotació per imprevistos	24.554.846	986.295	2.306	0,2%	2.306	0,2%	2.306	0,2%	1.448	0,0%	59,2%	1.448	0,0%	59,2%	
9311 Administració i control econòmic i financer	5.375.879	5.663.639	2.868.355	50,6%	2.728.237	48,2%	2.159.253	38,1%	2.368.064	43,7%	15,2%	1.851.996	34,2%	16,6%	
9321 Administració tributària i d'ingressos municipals	30.155.627	32.256.358	29.122.054	90,3%	28.990.629	89,9%	11.496.908	35,6%	29.854.225	98,8%	-2,9%	9.576.896	31,7%	20,0%	
9331 Gestió del Patrimoni municipal	67.386.647	69.403.069	63.402.242	91,4%	60.592.215	87,3%	20.900.613	30,1%	51.585.053	74,4%	17,5%	20.225.625	29,2%	3,3%	
9341 Gestió del deute i de la Tresoreria	812.128	794.321	328.825	41,4%	328.825	41,4%	328.825	41,4%	327.978	40,7%	0,3%	327.978	40,7%	0,3%	
9431 Transferències a altres ens locals	97.202.395	97.202.395	97.201.302	100,0%	97.201.302	100,0%	36.052.911	37,1%	97.202.395	100,0%	-0,0%	41.008.571	42,2%	-12,1%	
<b>9 Actuacions de caràcter general</b>	<b>466.888.628</b>	<b>420.019.975</b>	<b>306.148.804</b>	<b>72,9%</b>	<b>293.677.847</b>	<b>69,9%</b>	<b>145.096.280</b>	<b>34,5%</b>	<b>304.345.006</b>	<b>67,5%</b>	<b>-3,5%</b>	<b>149.085.036</b>	<b>33,1%</b>	<b>-2,7%</b>	
<b>Despeses Corrents</b>	<b>2.208.777.875</b>	<b>2.215.398.968</b>	<b>1.762.362.017</b>	<b>79,6%</b>	<b>1.719.970.729</b>	<b>77,6%</b>	<b>807.213.225</b>	<b>36,4%</b>	<b>1.607.959.724</b>	<b>72,3%</b>	<b>7,0%</b>	<b>766.677.160</b>	<b>34,5%</b>	<b>5,3%</b>	

**Execució de despeses. Ajuntament de Barcelona**  
Resum per grups de programa



**Execució de despeses. Ajuntament de Barcelona**  
Resum per grups de programa. D. Corrent



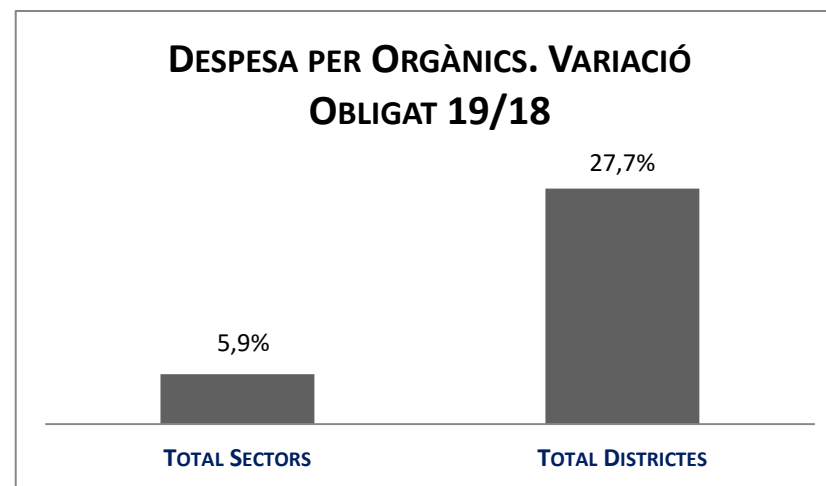
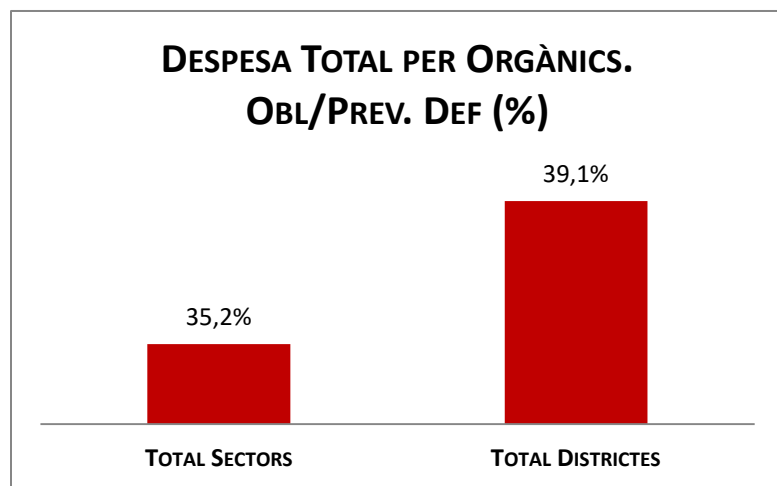
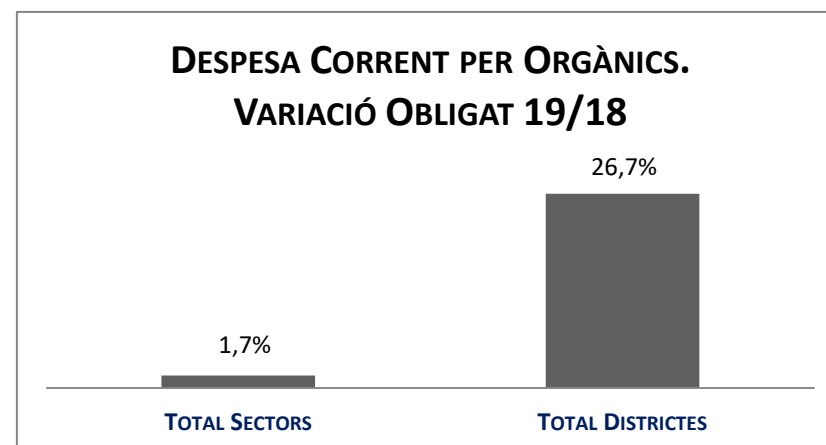
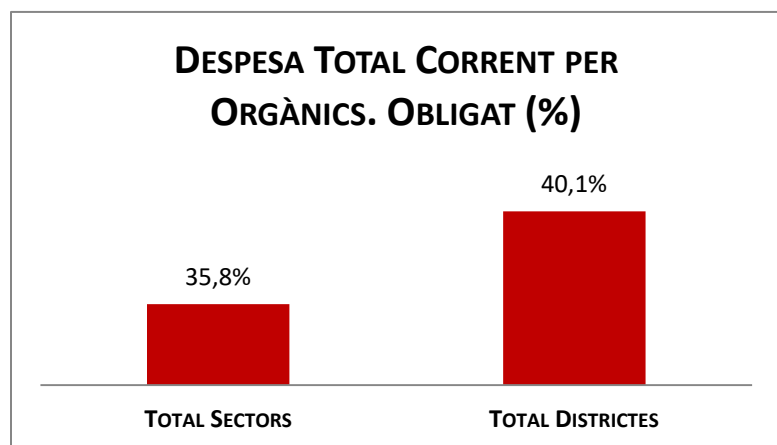
Execució de despeses. Ajuntament de Barcelona  
Resum per orgànics

	2019 P	Maig 2019								Maig 2018					
	1	2	3	=3/2	4	=4/2	5	=5/2	4'	=4/2'	=%4/4'	5'	=5/2'	=%5/5'	
Orgànics	Crèdit inicial	Crèdit Actual	Autoritzat	%	Disposat	%	Obligat	%	Disposat	%	Var. 19/18	Obligat	%	Var. 19/18	
01 Gerència de Recursos	248.516.646	236.118.918	103.533.133	43,8%	101.248.753	42,9%	64.562.547	27,3%	132.278.809	52,0%	30,6%	64.469.424	25,4%	0,1%	
02 Gerència de Drets Socials	349.699.719	346.118.361	334.341.786	96,6%	329.280.189	95,1%	145.025.283	41,9%	311.910.419	87,1%	-5,3%	191.974.654	53,6%	-24,5%	
03 Gerència Empresa, Cultura i Innovació				-		-		-		-	-		-	-	
04 Gerència de Seguretat i Prevenció	241.621.225	265.674.763	118.489.376	44,6%	117.606.767	44,3%	103.282.814	38,9%	106.223.623	43,8%	-9,7%	90.476.742	37,3%	14,2%	
0501 Gerència d'Ecologia Urbana	64.946.336	55.537.195	42.899.665	77,2%	41.335.994	74,4%	21.150.111	38,1%	38.506.648	58,1%	-6,8%	19.410.275	29,3%	9,0%	
0502 Gerència Adj. Medi Ambient i S.U.	294.501.574	286.788.284	275.827.231	96,2%	275.164.873	95,9%	64.344.078	22,4%	266.946.502	91,8%	-3,0%	67.347.471	23,2%	-4,5%	
0503 Gerència Adj.d'Urbanisme	4.533.817	3.859.869	2.981.712	77,2%	2.933.847	76,0%	1.018.705	26,4%	3.268.439	72,3%	11,4%	1.111.286	24,6%	-8,3%	
0504 Gerència Adj.de Mob. I Infraestr.	187.548.557	221.312.269	213.714.192	96,6%	211.340.362	95,5%	96.531.370	43,6%	143.918.652	76,7%	-31,9%	57.502.660	30,6%	67,9%	
0701 Gerència de Presidència i Economia	83.156.887	96.524.208	80.392.781	83,3%	69.886.159	72,4%	33.793.063	35,0%	53.477.524	62,3%	-23,5%	26.645.328	31,1%	26,8%	
0702 Gerència de Política Econòmica i Desenvolupament Local	56.216.025	63.259.823	30.851.452	48,8%	26.742.851	42,3%	21.613.729	34,2%	20.238.350	33,0%	-24,3%	17.751.419	29,0%	21,8%	
0703 Serveis Centrals	558.110.143	528.556.251	280.323.378	53,0%	280.323.378	53,0%	177.954.107	33,7%	302.921.120	47,9%	8,1%	155.752.713	24,6%	14,3%	
0704 Gerència Turisme, Comerç i Mercats	11.577.739	14.580.687	8.066.992	55,3%	5.019.707	34,4%	2.225.967	15,3%	3.443.638	30,2%	-31,4%	2.089.029	18,3%	6,6%	
08 Gerència DC, Part. I Transparència	205.036.831	196.630.519	177.193.437	90,1%	172.584.336	87,8%	83.257.440	42,3%	163.173.310	79,9%	-5,5%	75.068.910	36,7%	10,9%	
<b>Total Sectors</b>	<b>2.305.465.500</b>	<b>2.314.961.145</b>	<b>1.668.615.136</b>	<b>72,1%</b>	<b>1.633.467.216</b>	<b>70,6%</b>	<b>814.759.214</b>	<b>35,2%</b>	<b>1.546.307.034</b>	<b>64,4%</b>		<b>769.599.911</b>	<b>32,1%</b>	<b>5,9%</b>	
01 Ciutat Vella	49.668.132	56.465.768	48.539.687	86,0%	47.219.204	83,6%	19.639.631	34,8%	44.832.187	84,7%	-5,1%	16.217.427	30,6%	21,1%	
02 Eixample	45.084.695	46.653.182	40.162.069	86,1%	39.207.006	84,0%	18.150.593	38,9%	36.835.681	80,8%	-6,0%	13.179.971	28,9%	37,7%	
03 Sants-Montjuïc	37.965.383	39.208.412	33.787.844	86,2%	32.299.792	82,4%	14.519.818	37,0%	30.940.675	79,8%	-4,2%	11.142.797	28,7%	30,3%	
04 Les Corts	16.754.425	17.253.216	13.885.633	80,5%	13.221.346	76,6%	6.694.515	38,8%	13.105.383	75,8%	-0,9%	5.805.073	33,6%	15,3%	
05 Sarrià-Sant Gervasi	22.745.881	24.345.628	19.958.096	82,0%	19.367.680	79,6%	8.667.090	35,6%	18.540.855	76,6%	-4,3%	7.929.538	32,8%	9,3%	
06 Gràcia	25.905.924	27.180.017	22.555.116	83,0%	21.605.435	79,5%	12.100.946	44,5%	21.112.888	80,2%	-2,3%	8.270.227	31,4%	46,3%	
07 Horta-Guinardó	32.346.873	33.754.277	29.618.158	87,7%	28.502.608	84,4%	12.890.380	38,2%	26.357.509	80,6%	-7,5%	10.772.999	32,9%	19,7%	
08 Nou Barris	36.045.040	39.928.506	34.853.027	87,3%	33.125.504	83,0%	16.729.124	41,9%	31.278.482	81,1%	-5,6%	13.713.318	35,6%	22,0%	
09 Sant Andreu	29.947.362	32.255.862	27.483.952	85,2%	26.634.952	82,6%	13.566.285	42,1%	23.284.669	74,6%	-12,6%	10.287.812	33,0%	31,9%	
10 Sant Martí	45.548.181	46.758.775	42.627.284	91,2%	41.376.590	88,5%	19.329.181	41,3%	39.762.709	86,3%	-3,9%	14.139.899	30,7%	36,7%	
<b>Total Districtes</b>	<b>342.011.897</b>	<b>363.803.645</b>	<b>313.470.866</b>	<b>86,2%</b>	<b>302.560.116</b>	<b>83,2%</b>	<b>142.287.562</b>	<b>39,1%</b>	<b>286.051.039</b>	<b>80,9%</b>	<b>-5,5%</b>	<b>111.459.060</b>	<b>31,5%</b>	<b>27,7%</b>	
<b>Despeses Corrents</b>	<b>2.647.477.397</b>	<b>2.678.764.790</b>	<b>1.982.086.002</b>	<b>74,0%</b>	<b>1.936.027.332</b>	<b>72,3%</b>	<b>957.046.776</b>	<b>35,7%</b>	<b>1.832.358.074</b>	<b>66,6%</b>		<b>881.058.971</b>	<b>32,0%</b>	<b>8,6%</b>	



Execució de despeses. Ajuntament de Barcelona  
Resum per orgànics i despesa corrent (Capítols 1 a 5)

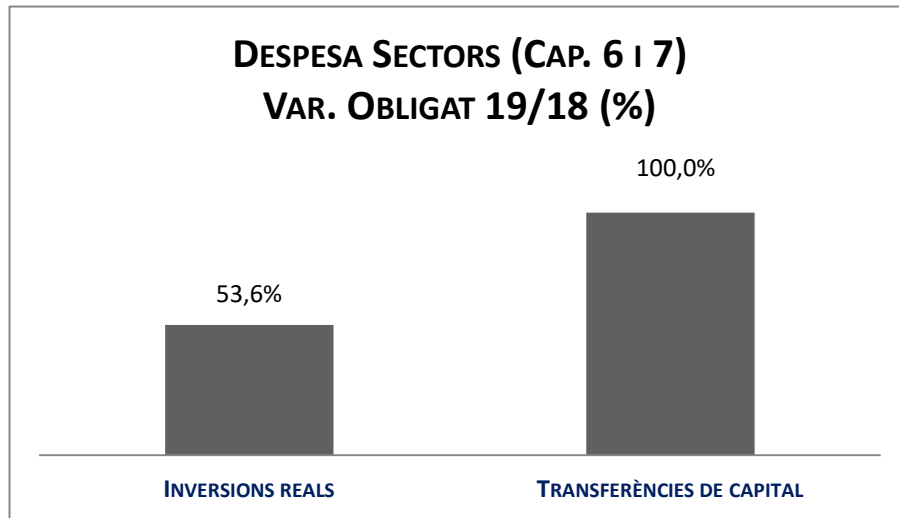
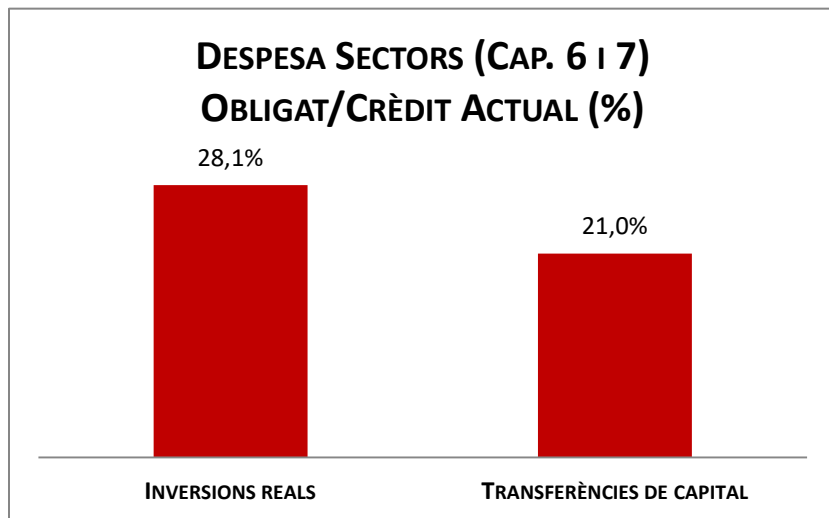
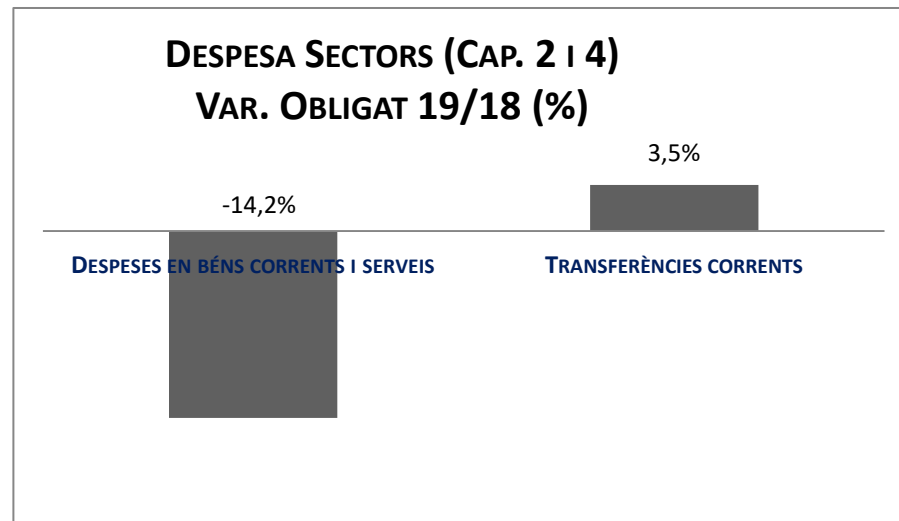
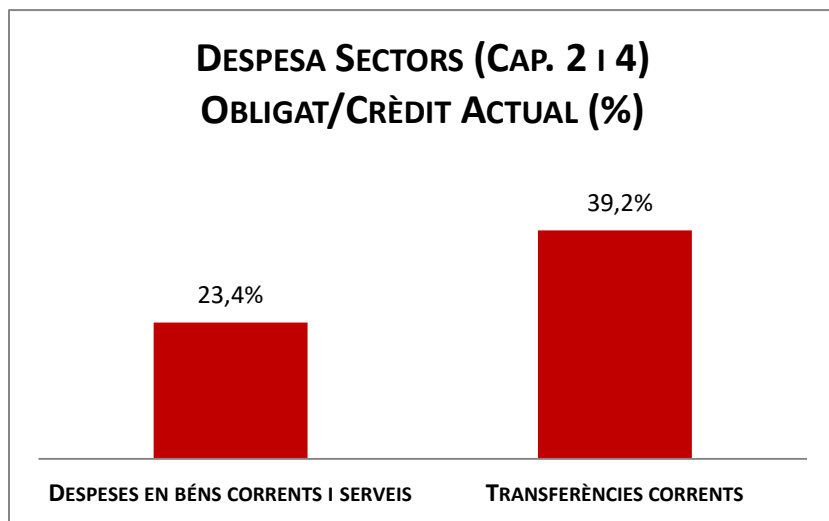
	2019 P	Maig 2019						Maig 2018						
	1	2	3	=3/2	4	=4/2	5	=5/2	4'	=4/2'	=%4/4'	5'	=5/2'	=%5/5'
Orgànics	Crèdit inicial	Crèdit Actual	Autoritzat	%	Disposat	%	Obligat	%	Disposat	%	Var. 19/18	Obligat	%	Var. 19/18
01 Gerència de Recursos	244.078.404	232.638.950	101.381.247	43,6%	99.337.790	42,7%	63.934.933	27,5%	129.660.509	52,0%	-23,4%	64.100.799	25,7%	-0,3%
02 Gerència de Drets Socials	346.099.377	342.057.789	331.716.765	97,0%	326.772.213	95,5%	144.821.942	42,3%	309.857.957	87,9%	5,5%	191.795.491	54,4%	-24,5%
03 Gerència Empresa, Cultura i Innovació			-	-	-	-	-	-	-	-	-	-	-	-
04 Gerència de Seguretat i Prevenció	238.001.673	261.956.856	116.059.604	44,3%	115.558.648	44,1%	102.969.097	39,3%	104.585.456	43,7%	10,5%	90.253.835	37,7%	14,1%
0501 Gerència d'Ecologia Urbana	49.530.606	54.891.668	42.479.548	77,4%	41.015.767	74,7%	21.012.644	38,3%	36.537.664	72,1%	12,3%	19.133.816	37,7%	9,8%
0502 Gerència Adj. Medi Ambient i S.U.	290.886.293	284.929.797	274.127.226	96,2%	273.469.868	96,0%	64.128.402	22,5%	264.661.819	91,9%	3,3%	67.259.545	23,3%	-4,7%
0503 Gerència Adj.d'Urbanisme	4.533.817	3.859.869	2.981.712	77,2%	2.933.847	76,0%	1.018.705	26,4%	3.268.439	72,3%	-10,2%	1.111.286	24,6%	-8,3%
0504 Gerència Adj.de Mob. I Infraestr.	178.493.806	211.909.874	207.875.554	98,1%	205.761.238	97,1%	94.946.635	44,8%	141.711.230	79,4%	45,2%	57.458.197	32,2%	65,2%
0701 Gerència de Presidència i Economia	82.723.849	87.897.920	71.927.068	81,8%	61.429.407	69,9%	31.306.311	35,6%	53.423.186	62,3%	15,0%	26.615.328	31,1%	17,6%
0702 Gerència de Política Econòmica i Desenvolupament Local	55.512.840	63.259.823	30.851.452	48,8%	26.742.851	42,3%	21.613.729	34,2%	20.088.350	32,9%	33,1%	17.751.419	29,0%	21,8%
0703 Serveis Centrals	176.050.025	118.662.968	100.613.519	84,8%	100.613.519	84,8%	39.337.114	33,2%	100.100.861	61,1%	0,5%	43.785.718	26,7%	-10,2%
0704 Gerència Turisme, Comerç i Mercats	11.577.739	14.580.687	8.066.992	55,3%	5.019.707	34,4%	2.225.967	15,3%	3.443.638	30,2%	45,8%	2.089.029	18,3%	6,6%
08 Gerència DC, Part. I Transparència	197.194.989	190.113.459	170.706.788	89,8%	166.247.687	87,4%	80.256.267	42,2%	159.187.317	79,6%	4,4%	75.068.100	37,5%	6,9%
<b>Total Sectors</b>	<b>1.874.683.418</b>	<b>1.866.759.662</b>	<b>1.458.787.475</b>	<b>78,1%</b>	<b>1.424.902.542</b>	<b>76,3%</b>	<b>667.571.745</b>	<b>35,8%</b>	<b>1.326.526.428</b>	<b>70,4%</b>	<b>7,4%</b>	<b>656.422.563</b>	<b>34,8%</b>	<b>1,7%</b>
01 Ciutat Vella	49.374.091	54.439.709	47.213.534	86,7%	46.104.693	84,7%	18.722.149	34,4%	44.004.088	87,3%	4,8%	16.019.539	31,8%	16,9%
02 Eixample	43.930.251	45.057.073	38.919.533	86,4%	37.964.469	84,3%	18.059.964	40,1%	36.735.572	83,3%	3,3%	13.173.485	29,9%	37,1%
03 Sants-Montjuïc	37.246.420	37.761.173	33.031.615	87,5%	31.903.458	84,5%	14.513.981	38,4%	30.581.036	81,5%	4,3%	11.058.357	29,5%	31,2%
04 Les Corts	16.252.132	16.747.515	13.540.776	80,9%	13.092.994	78,2%	6.638.575	39,6%	12.632.634	77,5%	3,6%	5.759.793	35,3%	15,3%
05 Sarrià-Sant Gervasi	22.213.942	23.575.320	19.834.118	84,1%	19.253.353	81,7%	8.666.741	36,8%	18.524.451	80,0%	3,9%	7.928.916	34,2%	9,3%
06 Gràcia	25.142.493	26.053.506	22.038.740	84,6%	21.406.631	82,2%	12.034.491	46,2%	20.810.232	81,8%	2,9%	8.235.435	32,4%	46,1%
07 Horta-Guinardó	31.376.809	32.429.435	28.651.530	88,4%	27.605.542	85,1%	12.536.404	38,7%	26.266.738	83,6%	5,1%	10.769.301	34,3%	16,4%
08 Nou Barris	35.039.703	36.269.247	31.901.756	88,0%	31.076.459	85,7%	16.195.360	44,7%	29.587.982	82,0%	5,0%	13.297.652	36,8%	21,8%
09 Sant Andreu	28.945.594	31.006.128	27.009.573	87,1%	26.175.481	84,4%	13.263.403	42,8%	22.715.169	77,1%	15,2%	9.961.297	33,8%	33,1%
10 Sant Martí	44.573.021	45.300.200	41.433.366	91,5%	40.485.107	89,4%	19.010.413	42,0%	39.575.394	88,1%	2,3%	14.050.822	31,3%	35,3%
<b>Total Districtes</b>	<b>334.094.457</b>	<b>348.639.306</b>	<b>303.574.542</b>	<b>87,1%</b>	<b>295.068.187</b>	<b>84,6%</b>	<b>139.641.480</b>	<b>40,1%</b>	<b>281.433.296</b>	<b>83,1%</b>	<b>4,8%</b>	<b>110.254.597</b>	<b>32,5%</b>	<b>26,7%</b>
<b>Despeses Corrents</b>	<b>2.208.777.875</b>	<b>2.215.398.968</b>	<b>1.762.362.017</b>	<b>79,6%</b>	<b>1.719.970.729</b>	<b>77,6%</b>	<b>807.213.225</b>	<b>36,4%</b>	<b>1.607.959.724</b>	<b>72,3%</b>	<b>7,0%</b>	<b>766.677.160</b>	<b>34,5%</b>	<b>5,3%</b>

**Execució de despeses. Ajuntament de Barcelona**  
Resum per orgànics**Execució de despeses. Ajuntament de Barcelona**  
Resum per orgànics i despesa corrent

Execució de despeses. Sectors  
Resum per capítols

Capítols	2019 P	Maig 2019								Maig 2018					
	1	2	3	=3/2	4	=4/2	5	=5/2	4'	=4'/2'	=%4/4'	5'	=5'/2'	=%5/5'	
	Crèdit inicial	Crèdit Actual	Autoritzat	%	Disposat	%	Obligat	%	Disposat	%	Var. 19/18	Obligat	%	Var. 19/18	
1 Despeses de personal	329.983.635	356.632.613	145.007.312	40,7%	144.776.773	40,6%	143.557.077	40,3%	132.223.896	39,0%	9,5%	131.474.403	38,8%	9,2%	
2 Despeses en béns corrents i serveis	423.764.886	404.693.284	368.388.638	91,0%	356.029.389	88,0%	94.772.146	23,4%	351.288.880	79,1%	1,3%	110.475.529	24,9%	-14,2%	
3 Despeses financeres	16.428.635	16.428.635	2.160.054	13,1%	2.160.054	13,1%	2.160.054	13,1%	1.870.082	11,4%	15,5%	1.870.082	11,4%	15,5%	
4 Transferències corrents	1.065.643.458	1.089.004.808	943.231.471	86,6%	921.936.326	84,7%	427.082.468	39,2%	841.143.569	79,7%	9,6%	412.602.549	39,1%	3,5%	
5 Fons de contingència	38.862.805	322		0,0%		0,0%		0,0%		0,0%	-		0,0%	-	
Operacions corrents	1.874.683.418	1.866.759.662	1.458.787.475	78,1%	1.424.902.542	76,3%	667.571.745	35,8%	1.326.526.428	70,4%	7,4%	656.422.563	34,8%	1,7%	
6 Inversions reals	317.841.176	329.662.921	127.878.103	38,8%	126.840.117	38,5%	92.505.984	28,1%	148.085.612	37,9%	-14,3%	60.224.383	15,4%	53,6%	
7 Transferències de capital	16.367.370	15.555.304	9.609.375	61,8%	9.384.375	60,3%	3.269.185	21,0%	8.285.636	29,9%	13,3%	607.612	2,2%	438,0%	
Operacions de capital	334.208.545	345.218.225	137.487.478	39,8%	136.224.492	39,5%	95.775.169	27,7%	156.371.248	37,4%	-12,9%	60.831.995	14,6%	57,4%	
8 Actius financers	43.715.203	43.715.203	32.860.750	75,2%	32.860.750	75,2%	11.932.868	27,3%	26.217.630	60,0%	25,3%	15.153.625	34,7%	-21,3%	
9 Passius financers	52.858.333	59.288.056	39.479.433	66,6%	39.479.433	66,6%	39.479.433	66,6%	37.191.729	70,4%	6,2%	37.191.729	70,4%	6,2%	
Operacions financeres	96.573.536	102.983.258	72.340.182	70,2%	72.340.182	70,2%	51.412.301	49,9%	63.409.359	65,7%	14,1%	52.345.354	54,2%	-1,8%	
<b>Despeses Totals</b>	<b>2.305.465.500</b>	<b>2.314.961.145</b>	<b>1.668.615.136</b>	<b>72,1%</b>	<b>1.633.467.216</b>	<b>70,6%</b>	<b>814.759.214</b>	<b>35,2%</b>	<b>1.546.307.034</b>	<b>64,4%</b>	<b>5,6%</b>	<b>769.599.911</b>	<b>32,1%</b>	<b>5,9%</b>	

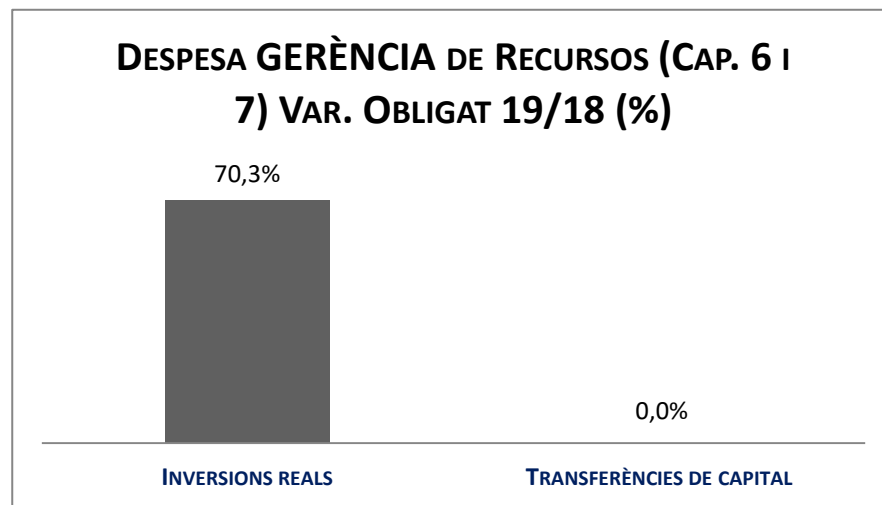
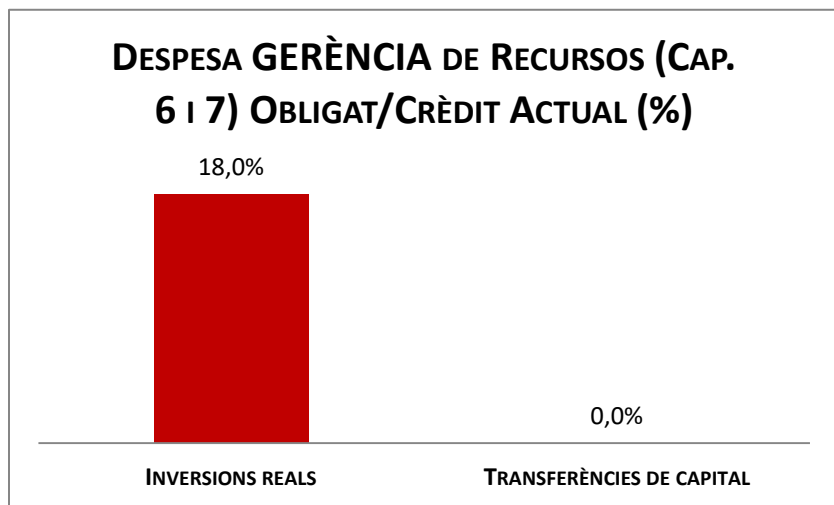
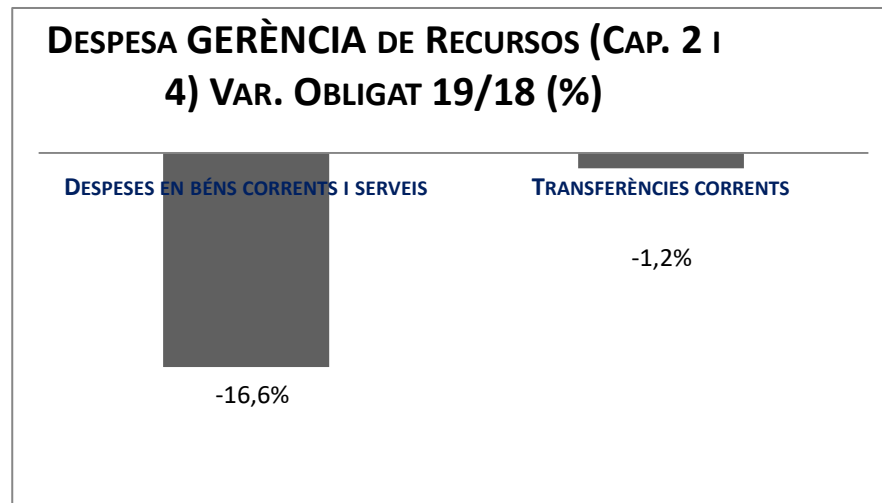
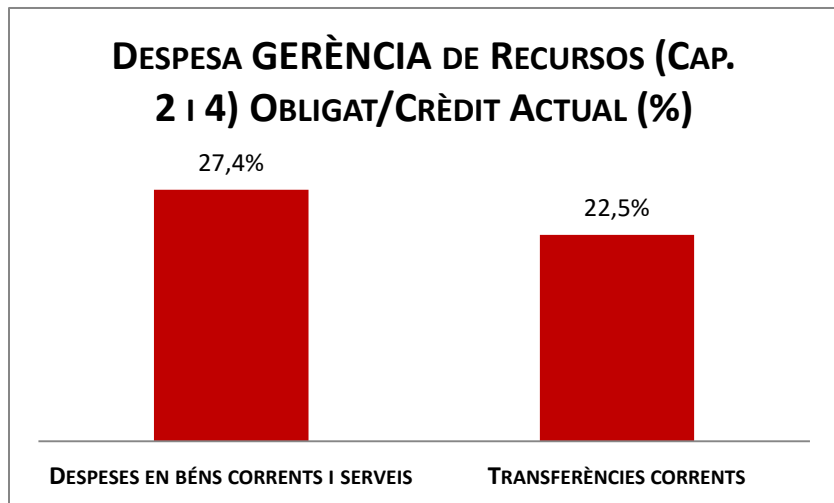
## Execució de despeses. Sectors



Execució de despeses. Gerència de Recursos  
Resum per capítols

Capítols	2019 P	Maig 2019							Maig 2018					
	1	2	3	=3/2	4	=4/2	5	=5/2	4'	=4'/2'	=%4/4'	5'	=5'/2'	=%5/5'
	Crèdit inicial	Crèdit Actual	Autoritzat	%	Disposat	%	Obligat	%	Disposat	%	Var. 19/18	Obligat	%	Var. 19/18
1 Despeses de personal	45.867.513	54.529.276	22.190.356	40,7%	21.969.217	40,3%	21.832.081	40,0%	19.343.304	39,5%	13,6%	19.290.247	39,4%	13,2%
2 Despeses en béns corrents i serveis	70.209.411	43.123.548	34.446.605	79,9%	32.644.287	75,7%	11.798.050	27,4%	38.030.767	54,7%	-14,2%	14.140.377	20,4%	-16,6%
3 Despeses financeres				-		-		-		-	-		-	-
4 Transferències corrents	128.001.479	134.986.125	44.744.285	33,1%	44.724.285	33,1%	30.304.802	22,5%	72.286.439	55,2%	-38,1%	30.670.174	23,4%	-1,2%
Operacions corrents	244.078.404	232.638.950	101.381.247	43,6%	99.337.790	42,7%	63.934.933	27,5%	129.660.509	52,0%	-23,4%	64.100.799	25,7%	-0,3%
6 Inversions reals	4.438.242	3.479.968	2.151.887	61,8%	1.910.964	54,9%	627.614	18,0%	2.618.300	53,8%	-27,0%	368.625	7,6%	70,3%
7 Transferències de capital				-		-		-		-	-		-	-
Operacions de capital	4.438.242	3.479.968	2.151.887	61,8%	1.910.964	54,9%	627.614	18,0%	2.618.300	53,8%	-27,0%	368.625	7,6%	70,3%
8 Actius financers				-		-		-		-	-		-	-
9 Passius financers				-		-		-		-	-		-	-
Operacions financeres	0	0	0	-	0	-	0	-	0	-	-	0	-	-
Despeses Totals	248.516.646	236.118.918	103.533.133	43,8%	101.248.753	42,9%	64.562.547	27,3%	132.278.809	52,0%	-23,5%	64.469.424	25,4%	0,1%

## Execució de despeses. Gerència de Recursos

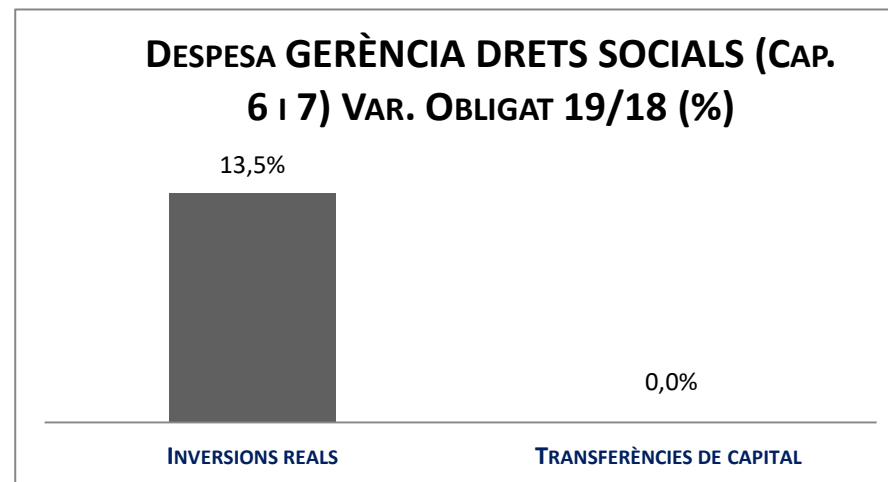
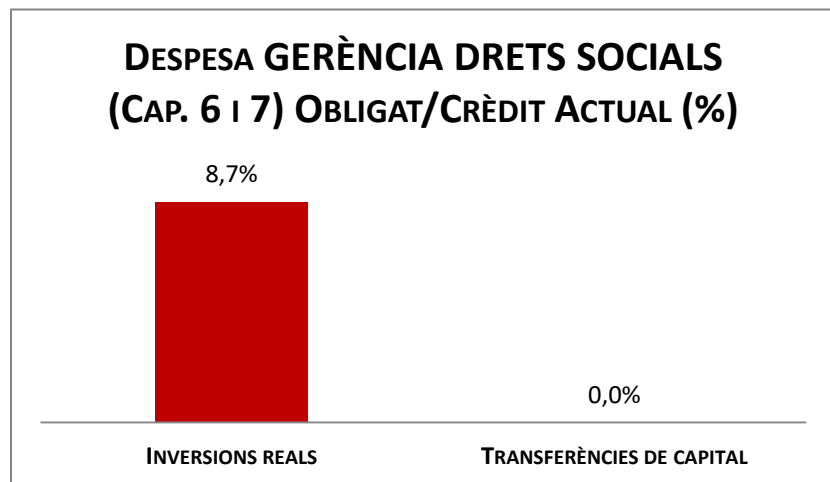
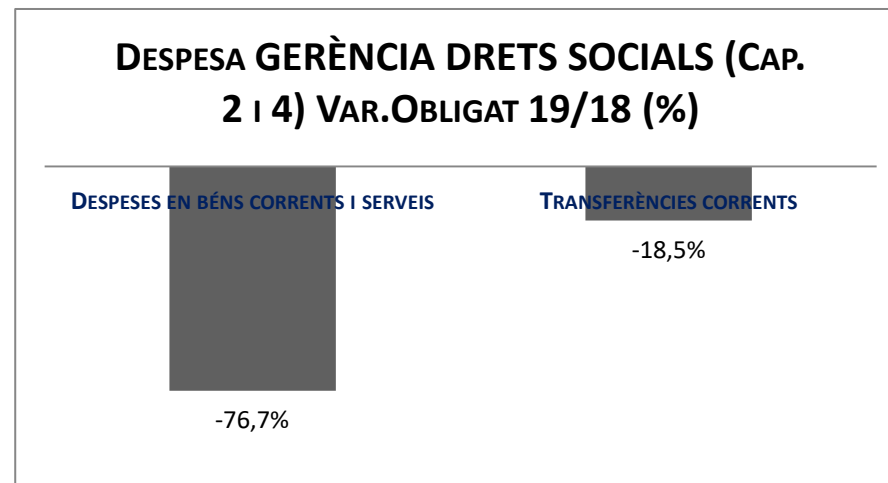
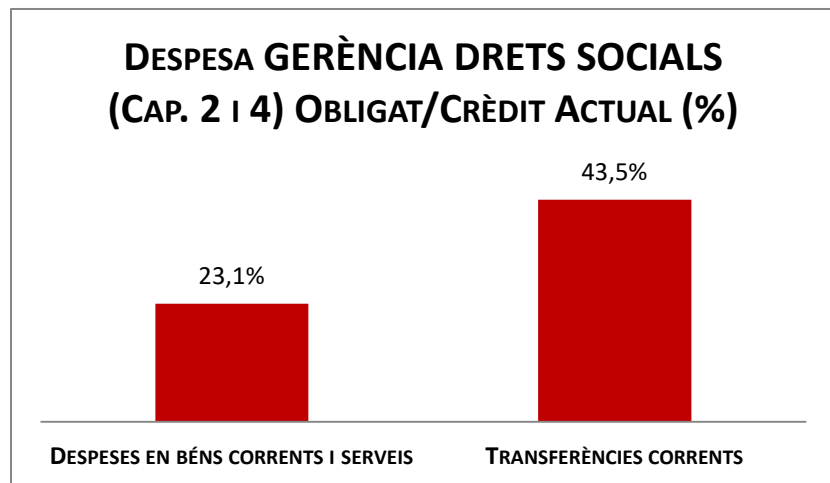


## Execució de despeses. Gerència de Drets Socials

### Resum per capítols

Capítols	2019 P	Maig 2019								Maig 2018					
	1	2	3	=3/2	4	=4/2	5	=5/2	4'	=4'/2'	=%4/4'	5'	=5'/2'	=%5/5'	
	Crèdit inicial	Crèdit Actual	Autoritzat	%	Disposat	%	Obligat	%	Disposat	%	Var. 19/18	Obligat	%	Var. 19/18	
1 Despeses de personal	6.198.171	6.655.928	2.610.438	39,2%	2.610.438	39,2%	2.610.438	39,2%	4.728.250	32,3%	-44,8%	4.728.250	32,3%	-44,8%	
2 Despeses en béns corrents i serveis	17.215.949	17.842.376	15.206.905	85,2%	14.492.189	81,2%	4.126.963	23,1%	26.793.338	81,8%	-45,9%	17.683.362	54,0%	-76,7%	
3 Despeses financeres				-		-		-		-	-		-	-	
4 Transferències corrents	322.685.257	317.559.485	313.899.421	98,8%	309.669.586	97,5%	138.084.541	43,5%	278.336.368	91,2%	11,3%	169.383.878	55,5%	-18,5%	
5 Fons de contingència				-		-		-		-	-		-	-	
Operacions corrents	346.099.377	342.057.789	331.716.765	97,0%	326.772.213	95,5%	144.821.942	42,3%	309.857.957	87,9%	5,5%	191.795.491	54,4%	-24,5%	
6 Inversions reals	1.850.342	2.350.241	1.118.022	47,6%	1.075.975	45,8%	203.342	8,7%	902.462	21,4%	19,2%	179.164	4,3%	13,5%	
7 Transferències de capital	1.750.000	1.710.330	1.507.000	88,1%	1.432.000	83,7%		0,0%	1.150.000	92,0%	24,5%		0,0%	-	
Operacions de capital	3.600.342	4.060.571	2.625.022	64,6%	2.507.975	61,8%	203.342	5,0%	2.052.462	37,6%	22,2%	179.164	3,3%	13,5%	
8 Actius financers				-		-		-		-	-		-	-	
9 Passius financers				-		-		-		-	-		-	-	
Operacions financeres	0	0	0	-	0	-	0	-	0	-	-	0	-	-	
<b>Despeses Totals</b>	<b>349.699.719</b>	<b>346.118.361</b>	<b>334.341.786</b>	<b>96,6%</b>	<b>329.280.189</b>	<b>95,1%</b>	<b>145.025.283</b>	<b>41,9%</b>	<b>311.910.419</b>	<b>87,1%</b>	<b>5,6%</b>	<b>191.974.654</b>	<b>53,6%</b>	<b>-24,5%</b>	

## Execució de despeses. Gerència de Drets Socials

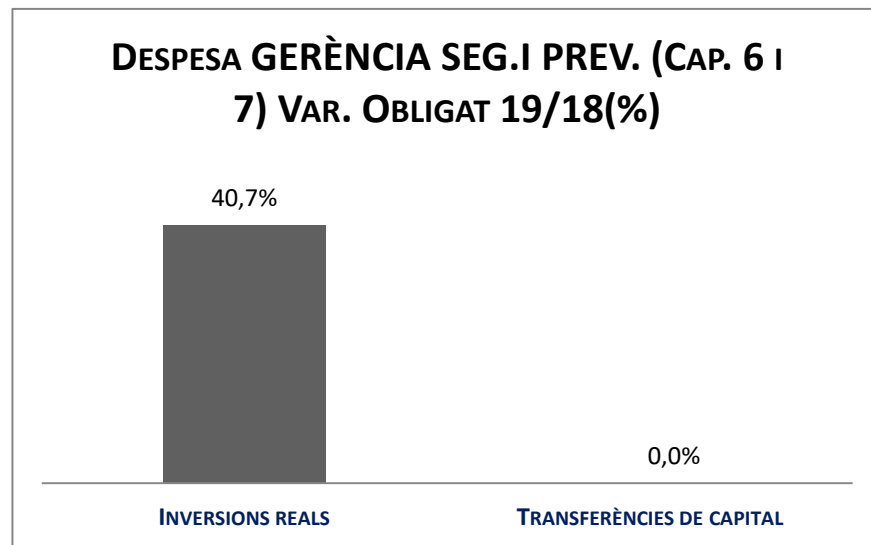
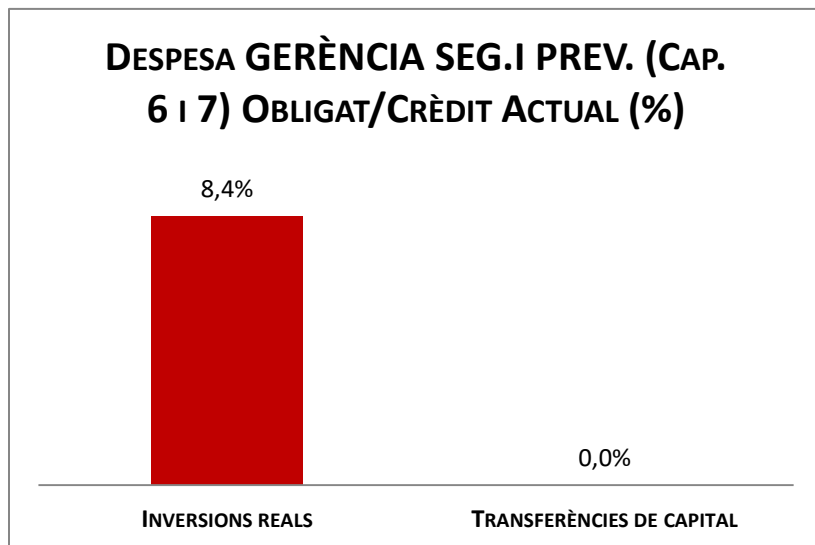
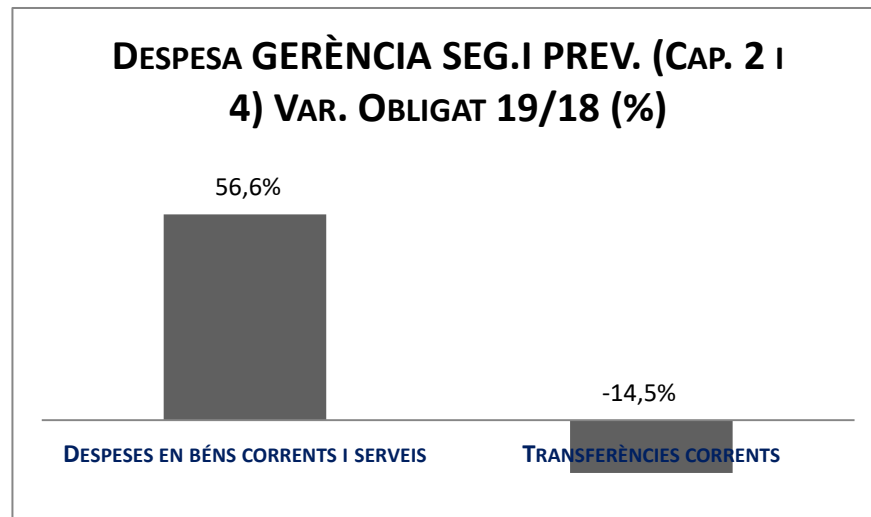
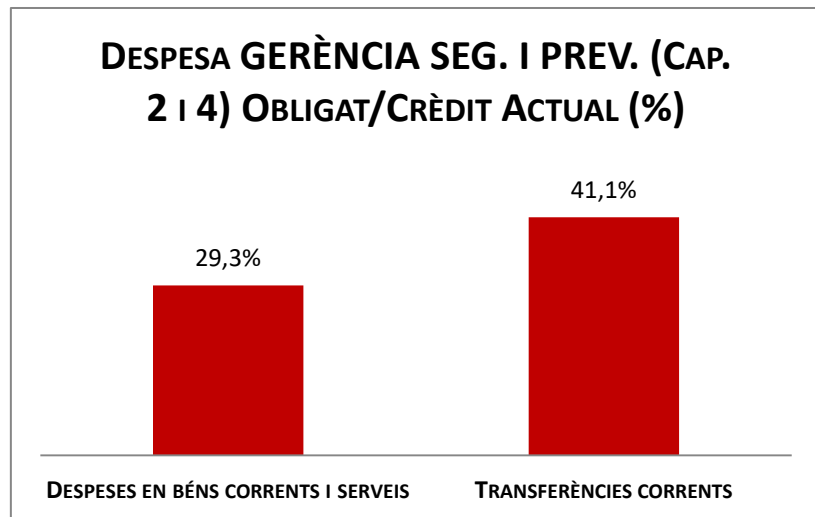




Execució de despeses. Gerència de Seguretat i Prevenció  
Resum per capítols

Capítols	2019 P	Maig 2019							Maig 2018					
	1	2	3	=3/2	4	=4/2	5	=5/2	4'	=4'/2'	=%4/4'	5'	=5'/2'	=%5/5'
	Crèdit inicial	Crèdit Actual	Autoritzat	%	Disposat	%	Obligat	%	Disposat	%	Var. 19/18	Obligat	%	Var. 19/18
1 Despeses de personal	216.818.992	240.900.991	97.827.578	40,6%	97.827.578	40,6%	96.775.240	40,2%	86.948.419	40,0%	12,5%	86.251.982	39,7%	12,2%
2 Despeses en béns corrents i serveis	21.079.353	20.845.437	18.061.873	86,6%	17.560.917	84,2%	6.107.462	29,3%	17.446.276	80,9%	0,7%	3.900.790	18,1%	56,6%
3 Despeses financeres			-	-	-	-	-	-	-	-	-	-	-	-
4 Transferències corrents	103.328	210.428	170.154	80,9%	170.154	80,9%	86.395	41,1%	190.761	90,7%	-10,8%	101.062	48,0%	-14,5%
Operacions corrents	238.001.673	261.956.856	116.059.604	44,3%	115.558.648	44,1%	102.969.097	39,3%	104.585.456	43,7%	10,5%	90.253.835	37,7%	14,1%
6 Inversions reals	3.619.552	3.717.906	2.429.772	65,4%	2.048.119	55,1%	313.717	8,4%	1.638.167	52,6%	25,0%	222.906	7,2%	40,7%
7 Transferències de capital			-	-	-	-	-	-	-	-	-	-	-	-
Operacions de capital	3.619.552	3.717.906	2.429.772	65,4%	2.048.119	55,1%	313.717	8,4%	1.638.167	52,6%	25,0%	222.906	7,2%	40,7%
8 Actius financers			-	-	-	-	-	-	-	-	-	-	-	-
9 Passius financers			-	-	-	-	-	-	-	-	-	-	-	-
Operacions financeres	0	0	0	-	0	-	0	-	0	-	-	0	-	-
<b>Despeses Totals</b>	<b>241.621.225</b>	<b>265.674.763</b>	<b>118.489.376</b>	<b>44,6%</b>	<b>117.606.767</b>	<b>44,3%</b>	<b>103.282.814</b>	<b>38,9%</b>	<b>106.223.623</b>	<b>43,8%</b>	<b>10,7%</b>	<b>90.476.742</b>	<b>37,3%</b>	<b>14,2%</b>

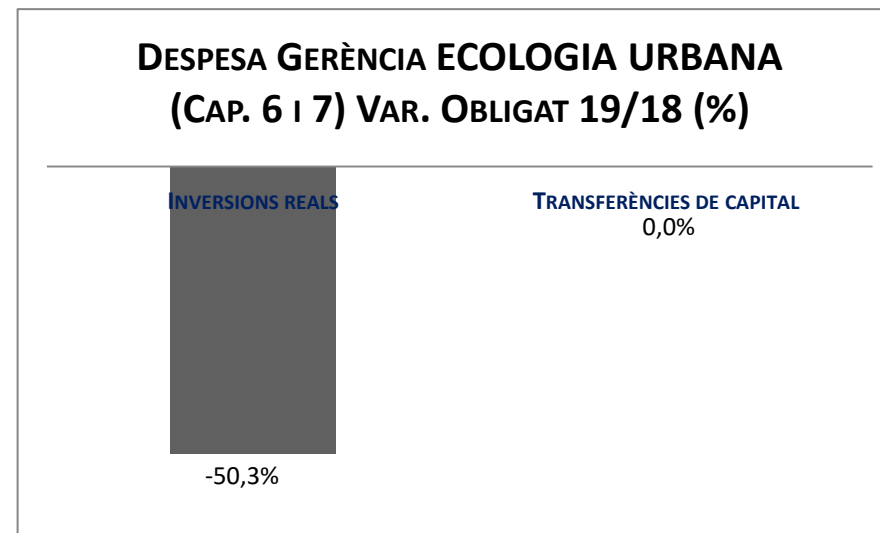
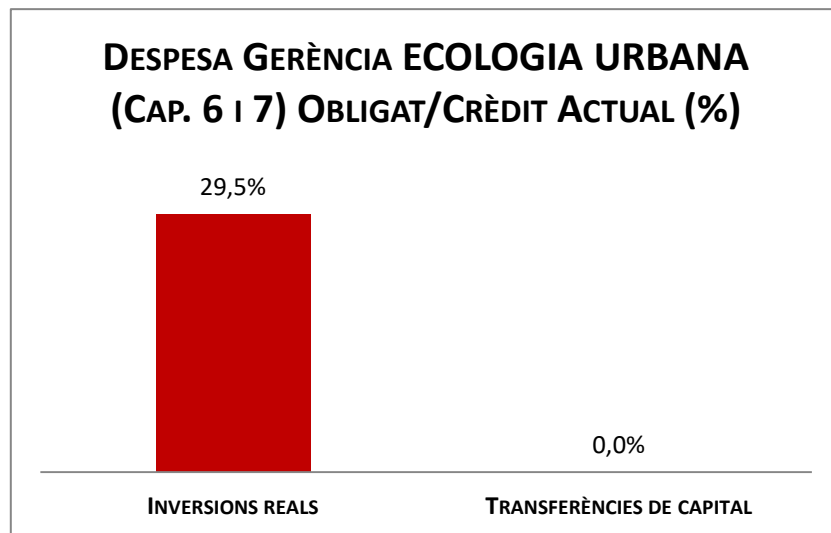
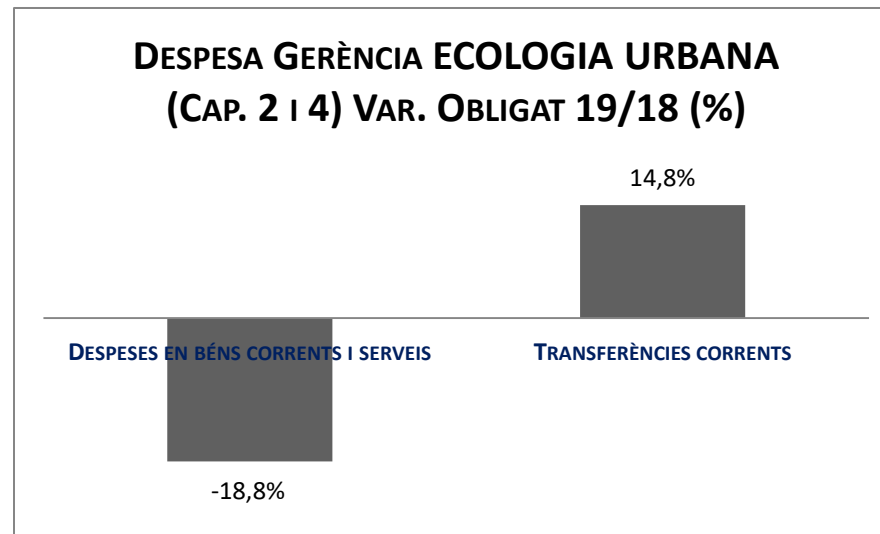
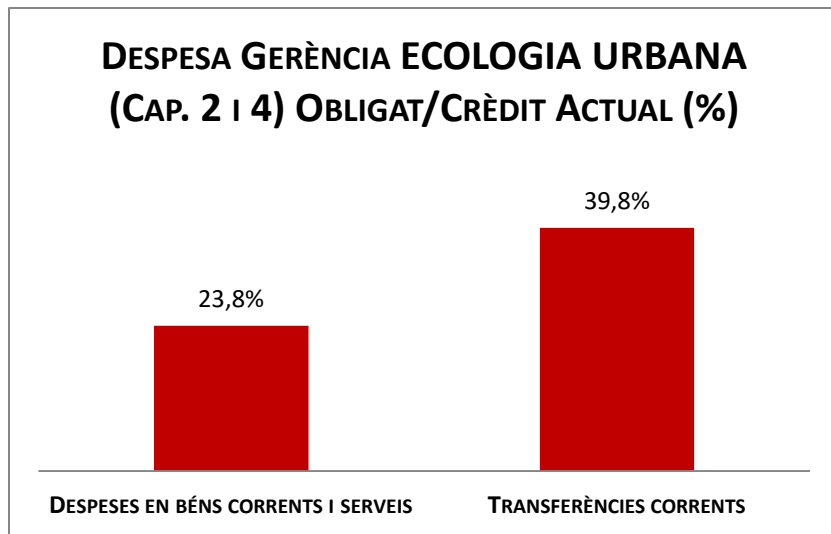
## Execució de despeses. Gerència de Seguretat i Prevenció



Execució de despeses. Gerència d'Ecologia Urbana  
Resum per capítols

Capítols	2019 P	Maig 2019							Maig 2018					
	1	2	3	=3/2	4	=4/2	5	=5/2	4'	=4/2'	=%4/4'	5'	=5/2'	=%5/5'
	Crèdit inicial	Crèdit Actual	Autoritzat	%	Disposat	%	Obligat	%	Disposat	%	Var. 19/18	Obligat	%	Var. 19/18
1 Despeses de personal	14.329.488	14.593.584	6.175.089	42,3%	6.175.089	42,3%	6.163.654	42,2%	5.566.021	40,0%	10,9%	5.566.021	40,0%	10,7%
2 Despeses en béns corrents i serveis	6.635.452	7.368.528	5.802.714	78,7%	5.097.996	69,2%	1.751.145	23,8%	4.881.223	64,8%	4,4%	2.157.803	28,6%	-18,8%
3 Despeses financeres				-		-		-		-	-		-	-
4 Transferències corrents	28.565.665	32.929.557	30.501.746	92,6%	29.742.682	90,3%	13.097.845	39,8%	26.090.421	89,3%	14,0%	11.409.992	39,0%	14,8%
Operacions corrents	49.530.606	54.891.668	42.479.548	77,4%	41.015.767	74,7%	21.012.644	38,3%	36.537.664	72,1%	12,3%	19.133.816	37,7%	9,8%
6 Inversions reals	8.920.730	465.527	420.116	90,2%	320.227	68,8%	137.467	29,5%	1.806.480	86,4%	-82,3%	276.459	13,2%	-50,3%
7 Transferències de capital	6.495.000	180.000		0,0%		0,0%		0,0%	162.503	1,2%	-100,0%		0,0%	-
Operacions de capital	15.415.730	645.527	420.116	65,1%	320.227	49,6%	137.467	21,3%	1.968.983	12,6%	-83,7%	276.459	1,8%	-50,3%
8 Actius financers				-		-		-		-	-		-	-
9 Passius financers				-		-		-		-	-		-	-
Operacions financeres	0	0	0	-	0	-	0	-	0	-	-	0	-	-
<b>Despeses Totals</b>	<b>64.946.336</b>	<b>55.537.195</b>	<b>42.899.665</b>	<b>77,2%</b>	<b>41.335.994</b>	<b>74,4%</b>	<b>21.150.111</b>	<b>38,1%</b>	<b>38.506.648</b>	<b>58,1%</b>	<b>7,3%</b>	<b>19.410.275</b>	<b>29,3%</b>	<b>9,0%</b>

## Execució de despeses. Gerència d'Ecologia Urbana

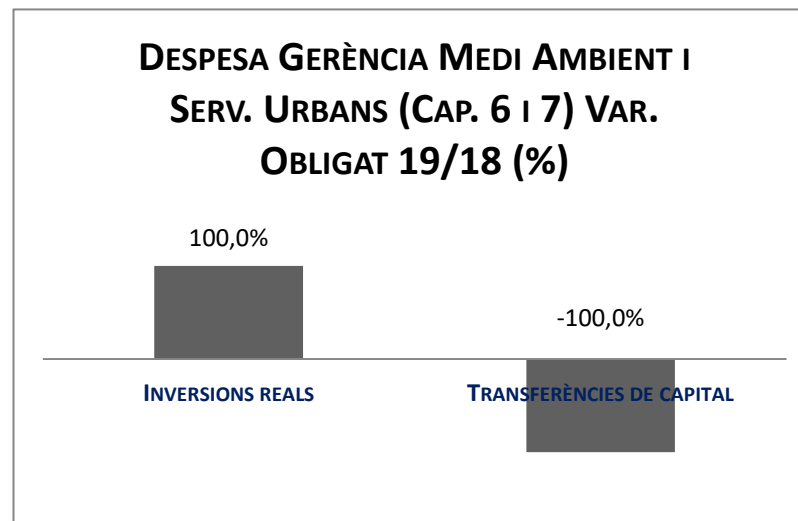
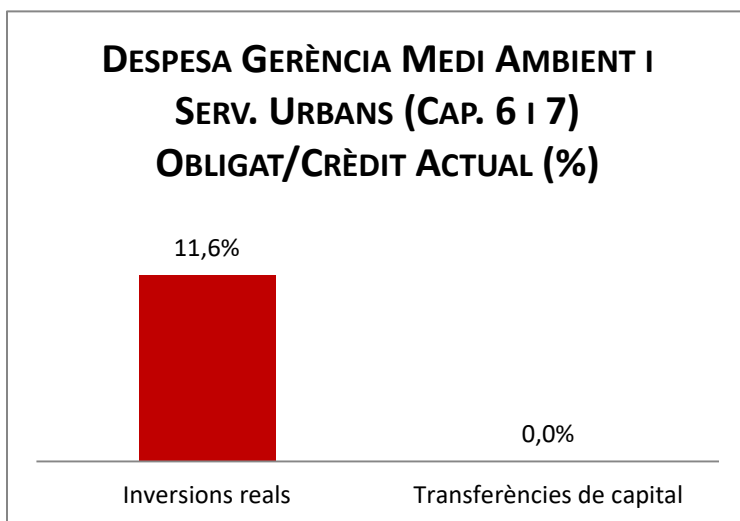
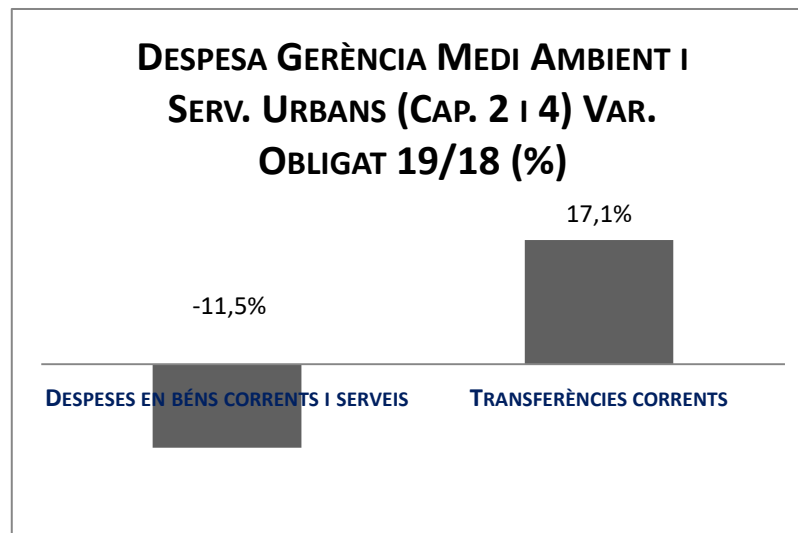
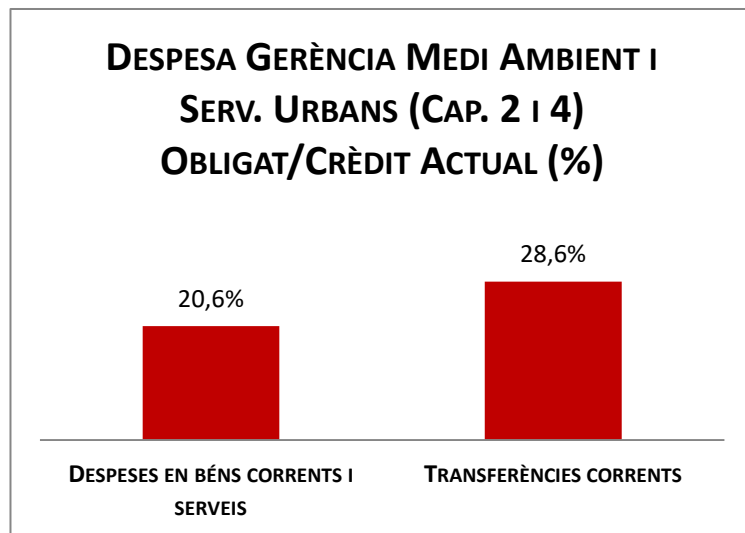


## Execució de despeses. Gerència de Medi Ambient i Serveis Urbans

### Resum per capítols

Capítols	2019 P	Maig 2019							Maig 2018					
	1	2	3	=3/2	4	=4/2	5	=5/2	4'	=4'/2'	=%4/4'	5'	=5'/2'	=%5/5'
	Crèdit inicial	Crèdit Actual	Autoritzat	%	Disposat	%	Obligat	%	Disposat	%	Var. 19/18	Obligat	%	Var. 19/18
1 Despeses de personal	1.937.049	2.011.260	838.176	41,7%	838.176	41,7%	838.176	41,7%	724.034	38,6%	15,8%	724.034	38,6%	15,8%
2 Despeses en béns corrents i serveis	226.815.575	219.988.973	211.325.229	96,1%	210.717.872	95,8%	45.290.408	20,6%	207.160.792	91,6%	1,7%	51.157.947	22,6%	-11,5%
3 Despeses financeres				-		-		-		-	-		-	-
4 Transferències corrents	62.133.669	62.929.564	61.963.821	98,5%	61.913.821	98,4%	17.999.818	28,6%	56.776.992	94,5%	9,0%	15.377.563	25,6%	17,1%
Operacions corrents	290.886.293	284.929.797	274.127.226	96,2%	273.469.868	96,0%	64.128.402	22,5%	264.661.819	91,9%	3,3%	67.259.545	23,3%	-4,7%
6 Inversions reals	3.615.282	1.858.487	1.700.005	91,5%	1.695.005	91,2%	215.676	11,6%	2.215.000	86,1%	-23,5%	80.678	3,1%	167,3%
7 Transferències de capital				-		-		-	69.683	100,0%	-100,0%	7.248	10,4%	-100,0%
Operacions de capital	3.615.282	1.858.487	1.700.005	91,5%	1.695.005	91,2%	215.676	11,6%	2.284.683	86,5%	-25,8%	87.926	3,3%	145,3%
8 Actius financers				-		-		-		-	-		-	-
9 Passius financers				-		-		-		-	-		-	-
Operacions financeres	0	0	0	-	0	-	0	-	0	-	-	0	-	-
<b>Despeses Totals</b>	<b>294.501.574</b>	<b>286.788.284</b>	<b>275.827.231</b>	<b>96,2%</b>	<b>275.164.873</b>	<b>95,9%</b>	<b>64.344.078</b>	<b>22,4%</b>	<b>266.946.502</b>	<b>91,8%</b>	<b>3,1%</b>	<b>67.347.471</b>	<b>23,2%</b>	<b>-4,5%</b>

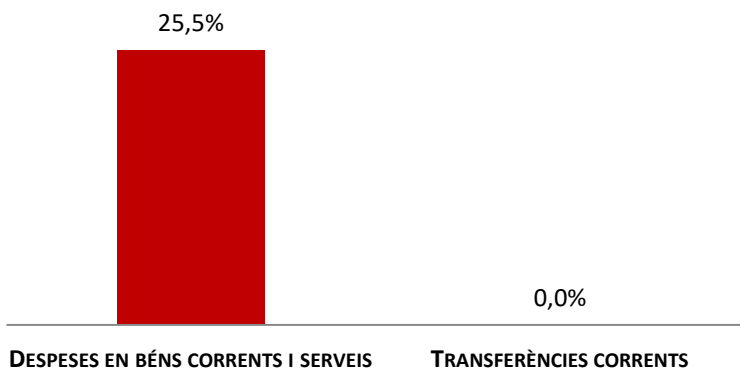

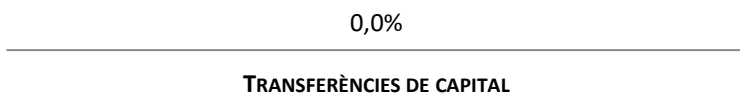
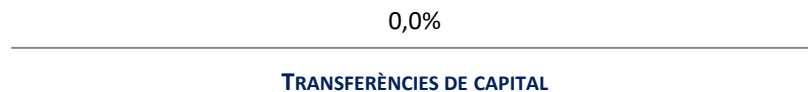
## Execució de despeses. Gerència de Medi Ambient i Serveis Urbans



Execució de despeses. Gerència d'Urbanisme  
Resum per capítols

Capítols	2019 P	Maig 2019							Maig 2018					
	1	2	3	=3/2	4	=4/2	5	=5/2	4'	=4/2'	=%4/4'	5'	=5/2'	=%5/5'
	Crèdit inicial	Crèdit Actual	Autoritzat	%	Disposat	%	Obligat	%	Disposat	%	Var. 19/18	Obligat	%	Var. 19/18
1 Despeses de personal	613.704	44.418	44.418	100,0%	44.418	100,0%	44.418	100,0%	121.587	18,5%	-63,5%	121.587	18,5%	-63,5%
2 Despeses en béns corrents i serveis	3.920.063	3.815.401	2.937.294	77,0%	2.889.429	75,7%	974.287	25,5%	3.146.853	81,4%	-8,2%	989.699	25,6%	-1,6%
3 Despeses financeres				-		-		-		-	-		-	-
4 Transferències corrents	50	50		0,0%		0,0%		0,0%		0,0%	-		0,0%	-
Operacions corrents	4.533.817	3.859.869	2.981.712	77,2%	2.933.847	76,0%	1.018.705	26,4%	3.268.439	72,3%	-10,2%	1.111.286	24,6%	-8,3%
6 Inversions reals				-		-		-		-	-		-	-
7 Transferències de capital				-		-		-		-	-		-	-
Operacions de capital	0	0	0	-	0	-	0	-	0	-	-	0	-	-
8 Actius financers				-		-		-		-	-		-	-
9 Passius financers				-		-		-		-	-		-	-
Operacions financeres	0	0	0	-	0	-	0	-	0	-	-	0	-	-
<b>Despeses Totals</b>	<b>4.533.817</b>	<b>3.859.869</b>	<b>2.981.712</b>	<b>77,2%</b>	<b>2.933.847</b>	<b>76,0%</b>	<b>1.018.705</b>	<b>26,4%</b>	<b>3.268.439</b>	<b>72,3%</b>	<b>-10,2%</b>	<b>1.111.286</b>	<b>24,6%</b>	<b>-8,3%</b>

## Execució de despeses. Gerència d'Urbanisme

**DESPESES GERÈNCIA URBANISME (CAP. 2  
I 4) OBLIGAT/CRÈDIT ACTUAL (%)****DESPESES GERÈNCIA URBANISME (CAP. 2 I 4)  
VAR. OBLIGAT 19/18 (%)****DESPESES GERÈNCIA URBANISME (CAP. 6 I  
7) OBLIGAT/CRÈDIT ACTUAL (%)****DESPESES GERÈNCIA URBANISME (CAP. 6 I 7)  
VAR. OBLIGAT 19/18 (%)**

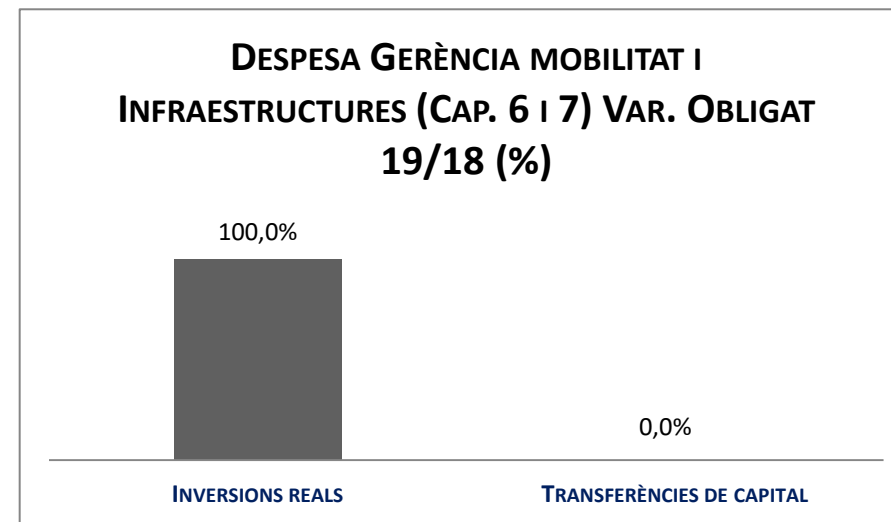
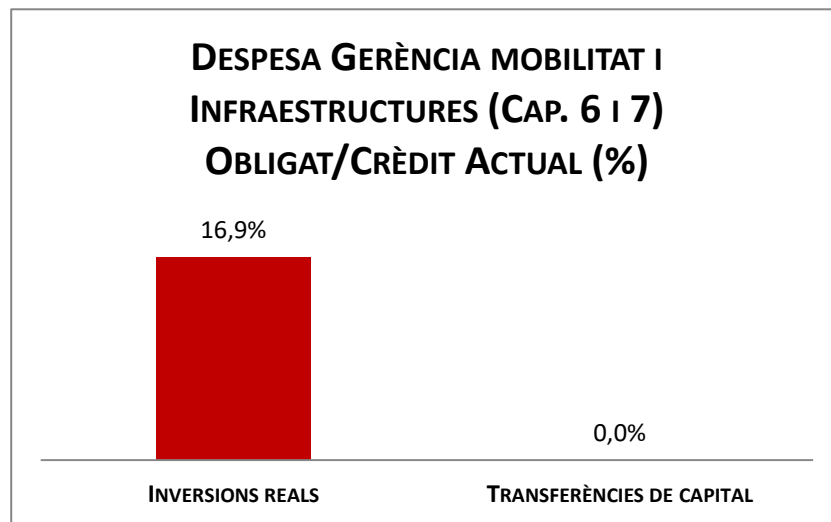
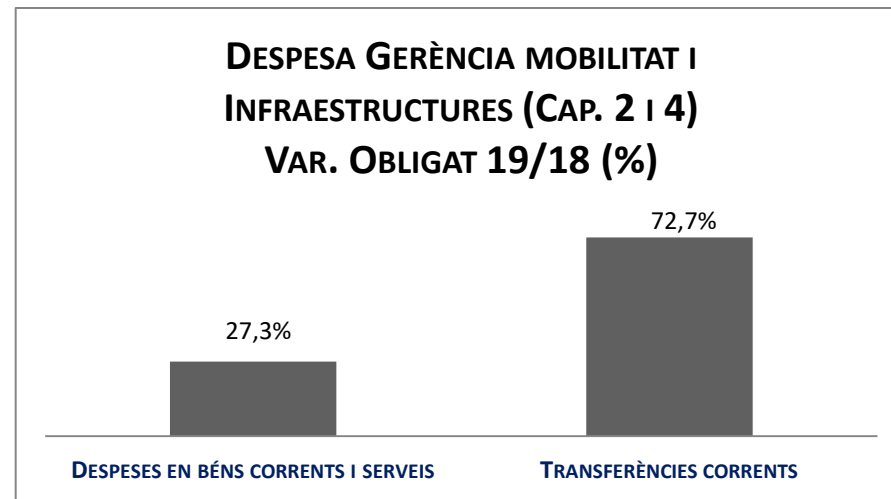
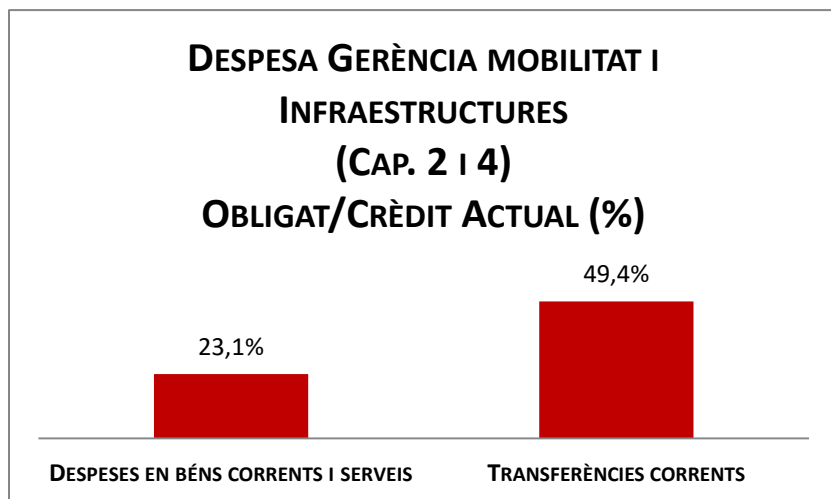


## Execució de despeses. Gerència de Mobilitat i Infraestructures

### Resum per capítols

Capítols	2019 P	Maig 2019							Maig 2018					
	1	2	3	=3/2	4	=4/2	5	=5/2	4'	=4'/2'	=%4/4'	5'	=5'/2'	=%5/5'
	Crèdit inicial	Crèdit Actual	Autoritzat	%	Disposat	%	Obligat	%	Disposat	%	Var. 19/18	Obligat	%	Var. 19/18
1 Despeses de personal	4.812.344	4.701.514	1.962.895	41,8%	1.962.895	41,8%	1.962.895	41,8%	1.916.016	39,6%	2,4%	1.916.016	39,6%	2,4%
2 Despeses en béns corrents i serveis	26.410.491	35.753.171	35.250.474	98,6%	33.136.158	92,7%	8.270.530	23,1%	21.191.114	80,3%	56,4%	6.494.499	24,6%	27,3%
3 Despeses financeres				-		-		-		-	-		-	-
4 Transferències corrents	147.270.972	171.455.190	170.662.185	99,5%	170.662.185	99,5%	84.713.210	49,4%	118.604.101	80,5%	43,9%	49.047.683	33,3%	72,7%
Operacions corrents	178.493.806	211.909.874	207.875.554	98,1%	205.761.238	97,1%	94.946.635	44,8%	141.711.230	79,4%	45,2%	57.458.197	32,2%	65,2%
6 Inversions reals	9.054.751	9.402.395	5.838.638	62,1%	5.579.124	59,3%	1.584.735	16,9%	2.207.422	24,2%	152,7%	44.463	0,5%	3464,1%
7 Transferències de capital				-		-		-		-	-		-	-
Operacions de capital	9.054.751	9.402.395	5.838.638	62,1%	5.579.124	59,3%	1.584.735	16,9%	2.207.422	24,2%	152,7%	44.463	0,5%	3464,1%
8 Actius financers				-		-		-		-	-		-	-
9 Passius financers				-		-		-		-	-		-	-
Operacions financeres	0	0	0	-	0	-	0	-	0	-	-	0	-	-
<b>Despeses Totals</b>	<b>187.548.557</b>	<b>221.312.269</b>	<b>213.714.192</b>	<b>96,6%</b>	<b>211.340.362</b>	<b>95,5%</b>	<b>96.531.370</b>	<b>43,6%</b>	<b>143.918.652</b>	<b>76,7%</b>	<b>46,8%</b>	<b>57.502.660</b>	<b>30,6%</b>	<b>67,9%</b>

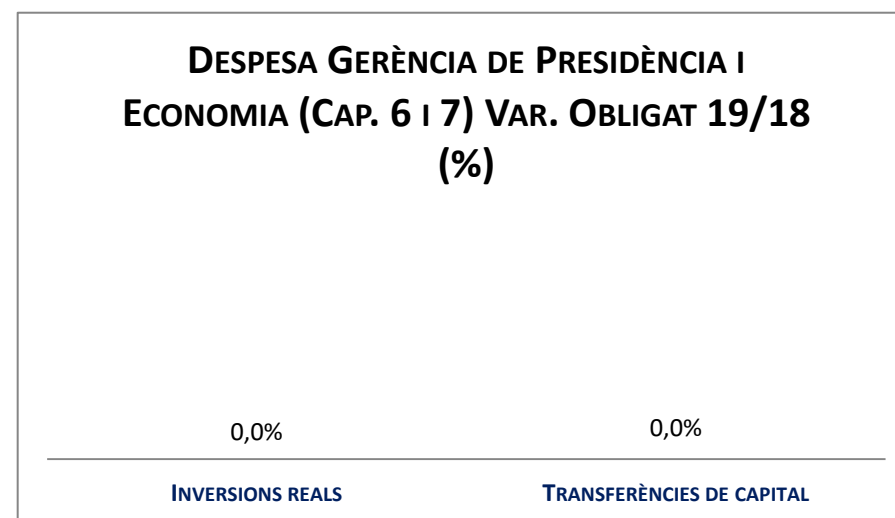
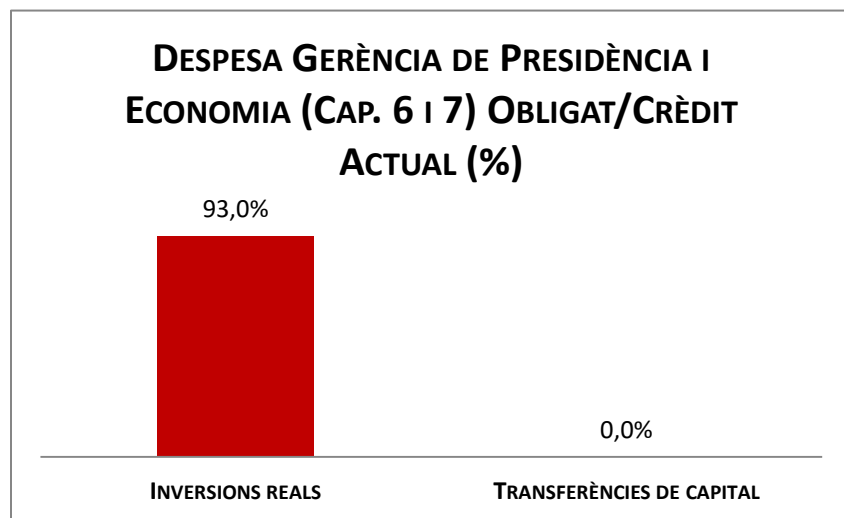
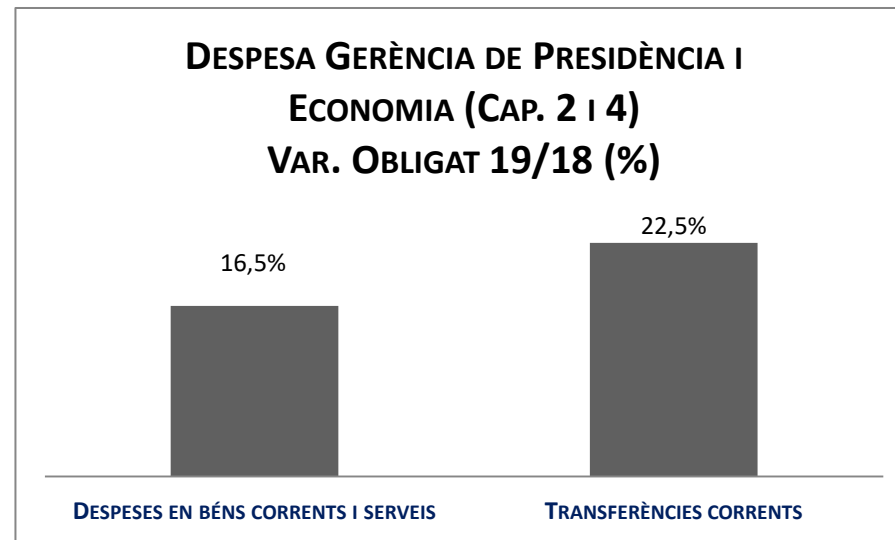
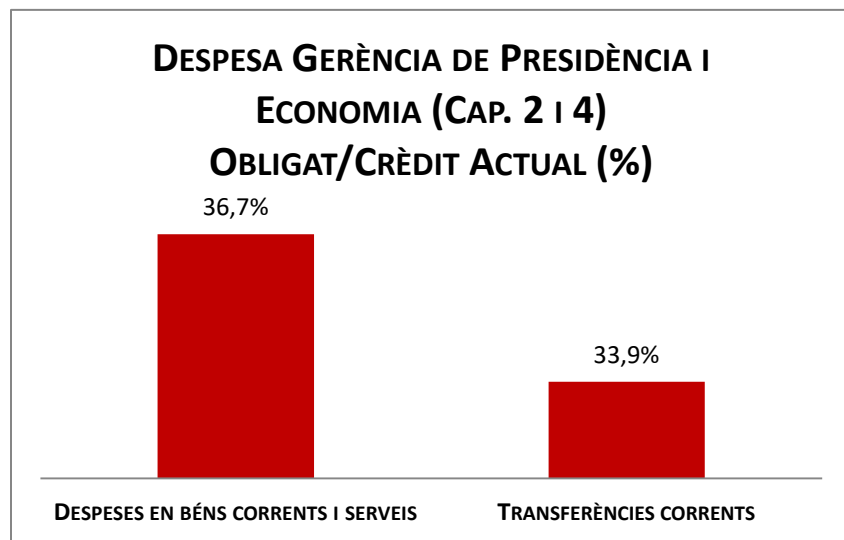
## Execució de despeses. Gerència de Mobilitat i Infraestructures



Execució de despeses. Gerència de Presidència i Economia  
Resum per capítols

Capítols	2019 P	Maig 2019							Maig 2018					
	1	2	3	=3/2	4	=4/2	5	=5/2	4'	=4'/2'	=%4/4'	5'	=5'/2'	=%5/5'
	Crèdit inicial	Crèdit Actual	Autoritzat	%	Disposat	%	Obligat	%	Disposat	%	Var. 19/18	Obligat	%	Var. 19/18
1 Despeses de personal	12.091.779	12.915.816	5.256.203	40,7%	5.256.203	40,7%	5.248.383	40,6%	4.984.503	38,5%	5,5%	4.984.503	38,5%	5,3%
2 Despeses en béns corrents i serveis	19.730.344	23.403.241	21.520.819	92,0%	18.101.132	77,3%	8.592.355	36,7%	14.155.383	63,2%	27,9%	7.378.501	33,0%	16,5%
3 Despeses financeres				-		-		-		-	-		-	-
4 Transferències corrents	50.901.727	51.578.863	45.150.046	87,5%	38.072.072	73,8%	17.465.573	33,9%	34.283.301	68,1%	11,1%	14.252.324	28,3%	22,5%
Operacions corrents	82.723.849	87.897.920	71.927.068	81,8%	61.429.407	69,9%	31.306.311	35,6%	53.423.186	62,3%	15,0%	26.615.328	31,1%	17,6%
6 Inversions reals	433.038	2.435.489	2.274.915	93,4%	2.265.954	93,0%	2.265.954	93,0%	24.337	39,8%	9210,6%		0,0%	-
7 Transferències de capital				-		-		-		-	-		-	-
Operacions de capital	433.038	2.435.489	2.274.915	93,4%	2.265.954	93,0%	2.265.954	93,0%	24.337	39,8%	9210,6%	0	0,0%	-
8 Actius financers		6.190.798	6.190.798	100,0%	6.190.798	100,0%	220.798	3,6%	30.000	100,0%	20536,0%	30.000	100,0%	636,0%
9 Passius financers				-		-		-		-	-		-	-
Operacions financeres	0	6.190.798	6.190.798	100,0%	6.190.798	100,0%	220.798	3,6%	30.000	100,0%	20536,0%	30.000	100,0%	636,0%
Despeses Totals	83.156.887	96.524.208	80.392.781	83,3%	69.886.159	72,4%	33.793.063	35,0%	53.477.524	62,3%	30,7%	26.645.328	31,1%	26,8%

## Execució de despeses. Gerència de Presidència i Economia

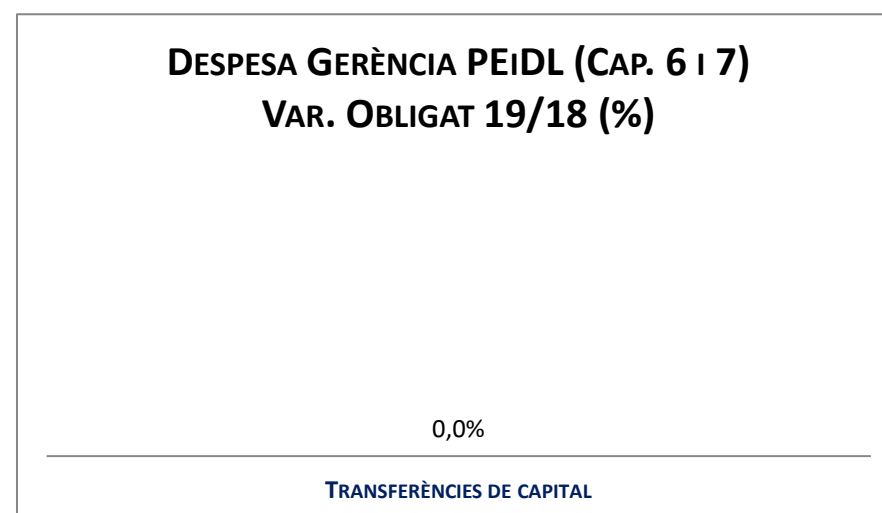

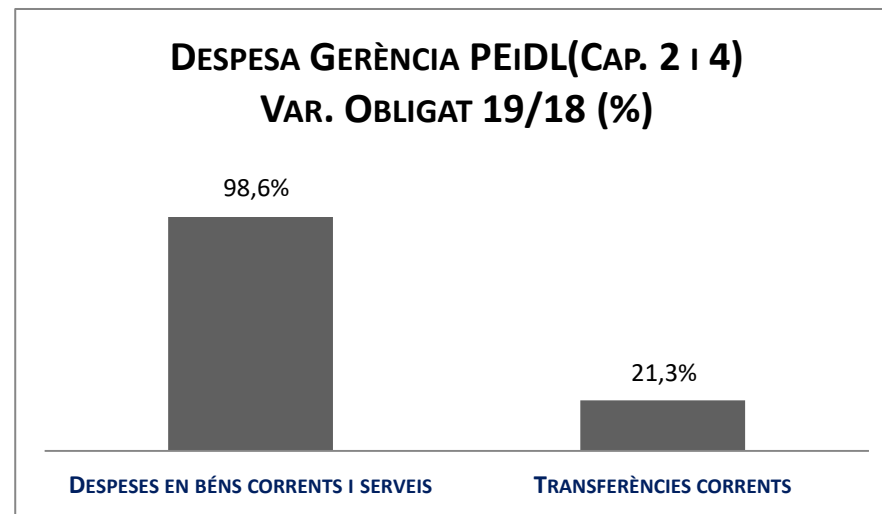
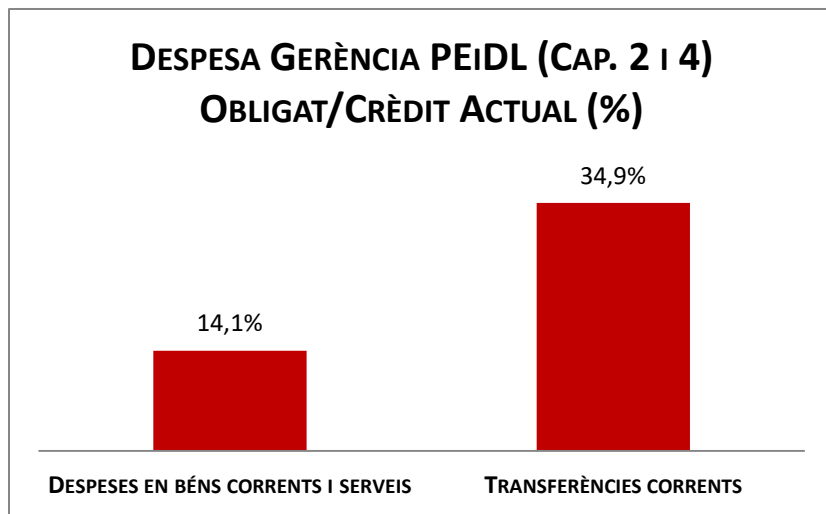


## Execució de despeses. Gerència de Política Econòmica i Desenvolupament Local

### Resum per capítols

Capítols	2019 P	Maig 2019								Maig 2018					
	1	2	3	=3/2	4	=4/2	5	=5/2	4'	=4/2'	=%4/4'	5'	=5/2'	=%5/5'	
	Crèdit inicial	Crèdit Actual	Autoritzat	%	Disposat	%	Obligat	%	Disposat	%	Var. 19/18	Obligat	%	Var. 19/18	
1 Despeses de personal	495.217	445.115	163.348	36,7%	163.348	36,7%	162.379	36,5%	170.000	37,6%	-3,9%	170.000	37,6%	-4,5%	
2 Despeses en béns corrents i serveis	1.764.608	2.246.525	1.458.727	64,9%	1.075.127	47,9%	316.438	14,1%	539.192	19,8%	99,4%	159.309	5,8%	98,6%	
3 Despeses financeres				-		-		-		-	-		-	-	
4 Transferències corrents	53.253.016	60.568.183	29.229.377	48,3%	25.504.377	42,1%	21.134.911	34,9%	19.379.159	33,4%	31,6%	17.422.111	30,1%	21,3%	
Operacions corrents	55.512.840	63.259.823	30.851.452	48,8%	26.742.851	42,3%	21.613.729	34,2%	20.088.350	32,9%	33,1%	17.751.419	29,0%	21,8%	
6 Inversions reals	703.185	0		-		-		-		-	-		-	-	
7 Transferències de capital				-		-		-	150.000	100,0%	-100,0%		0,0%	-	
Operacions de capital	703.185	0	0	-	0	-	0	-	150.000	100,0%	-100,0%	0	0,0%	-	
8 Actius financers				-		-		-		-	-		-	-	
9 Passius financers				-		-		-		-	-		-	-	
Operacions financeres	0	0	0	-	0	-	0	-	0	-	-	0	-	-	
<b>Despeses Totals</b>	<b>56.216.025</b>	<b>63.259.823</b>	<b>30.851.452</b>	<b>48,8%</b>	<b>26.742.851</b>	<b>42,3%</b>	<b>21.613.729</b>	<b>34,2%</b>	<b>20.238.350</b>	<b>33,0%</b>	<b>32,1%</b>	<b>17.751.419</b>	<b>29,0%</b>	<b>21,8%</b>	

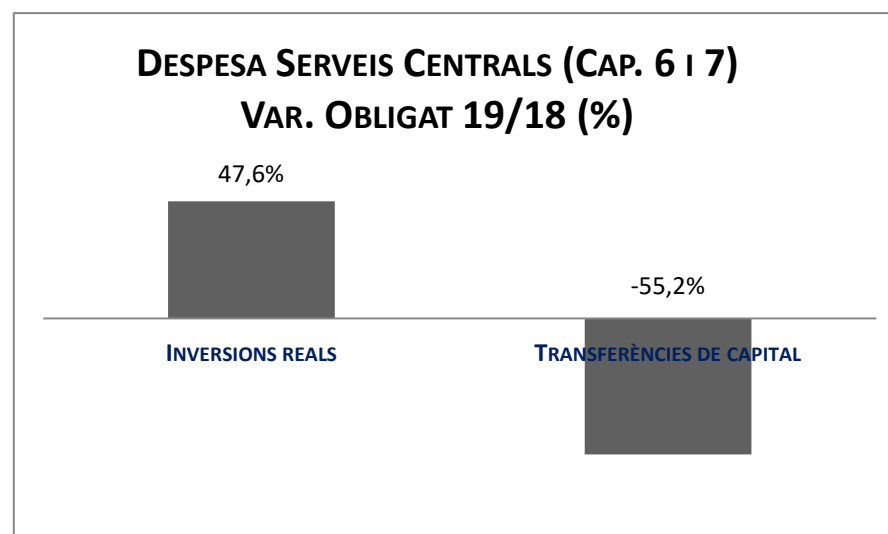
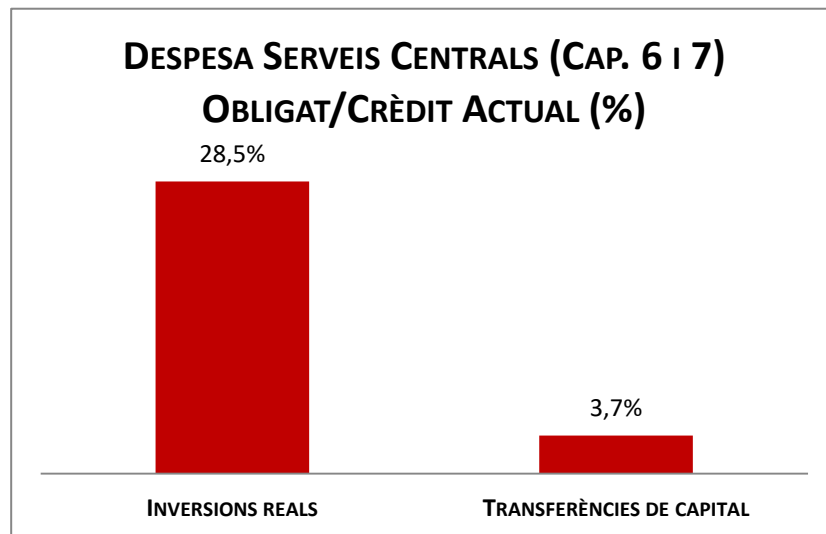
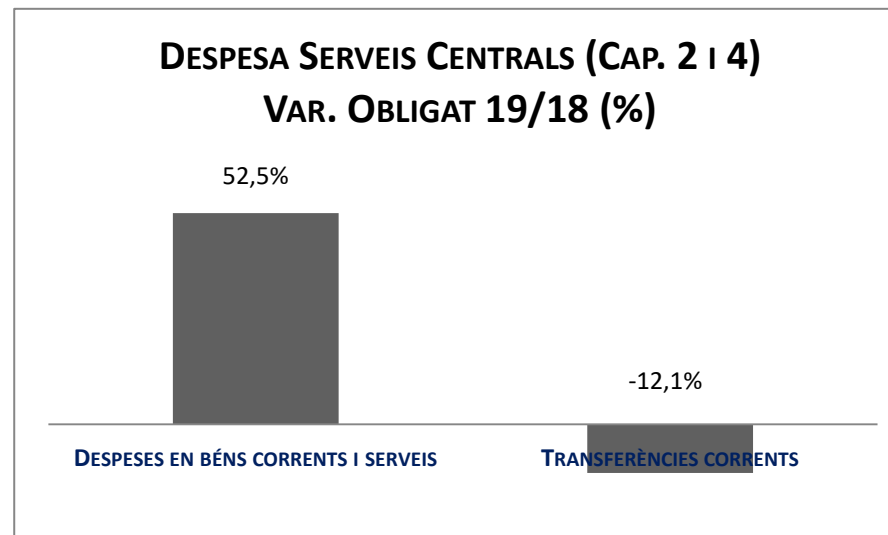
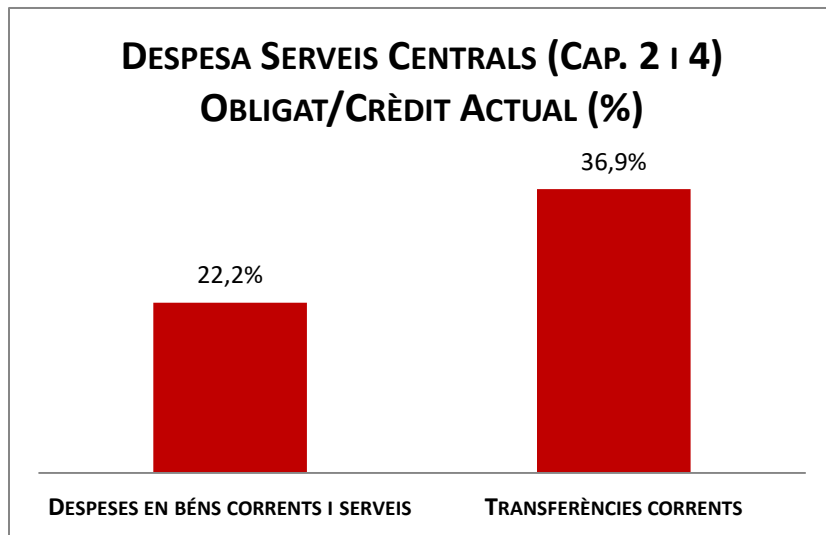
## Execució de despeses. Gerència de Política Econòmica i Desenvolupament Local



Execució de despeses. Serveis centrals  
Resum per capítols

Capítols	2019 P	Maig 2019							Maig 2018					
	1	2	3	=3/2	4	=4/2	5	=5/2	4'	=4'/2'	=%4/4'	5'	=5'/2'	=%5/5'
	Crèdit inicial	Crèdit Actual	Autoritzat	%	Disposat	%	Obligat	%	Disposat	%	Var. 19/18	Obligat	%	Var. 19/18
1 Despeses de personal	8.197.788	1.381.086	387.846	28,1%	387.846	28,1%	387.846	28,1%	394.774	8,7%	-1,8%	394.774	8,7%	-1,8%
2 Despeses en béns corrents i serveis	2.915.040	2.936.896	778.986	26,5%	778.986	26,5%	650.971	22,2%	548.278	18,8%	42,1%	426.958	14,6%	52,5%
3 Despeses financeres	16.428.635	16.428.635	2.160.054	13,1%	2.160.054	13,1%	2.160.054	13,1%	1.870.082	11,4%	15,5%	1.870.082	11,4%	15,5%
4 Transferències corrents	109.645.757	97.916.030	97.286.634	99,4%	97.286.634	99,4%	36.138.243	36,9%	97.287.727	88,8%	-0,0%	41.093.903	37,5%	-12,1%
5 Fons de contingència	38.862.805	322		0,0%		0,0%		0,0%		0,0%	-		0,0%	-
Operacions corrents	176.050.025	118.662.968	100.613.519	84,8%	100.613.519	84,8%	39.337.114	33,2%	100.100.861	61,1%	0,5%	43.785.718	26,7%	-10,2%
6 Inversions reals	281.263.460	305.893.191	111.915.442	36,6%	111.915.442	36,6%	87.156.306	28,5%	136.653.383	37,5%	-18,1%	59.051.277	16,2%	47,6%
7 Transferències de capital	4.223.122	7.207.632	1.645.033	22,8%	1.645.033	22,8%	269.185	3,7%	2.787.517	32,9%	-41,0%	600.364	7,1%	-55,2%
Operacions de capital	285.486.582	313.100.823	113.560.475	36,3%	113.560.475	36,3%	87.425.491	27,9%	139.440.900	37,4%	-18,6%	59.651.642	16,0%	46,6%
8 Actius financers	43.715.203	37.524.404	26.669.951	71,1%	26.669.951	71,1%	11.712.070	31,2%	26.187.630	59,9%	1,8%	15.123.625	34,6%	-22,6%
9 Passius financers	52.858.333	59.268.056	39.479.433	66,6%	39.479.433	66,6%	39.479.433	66,6%	37.191.729	70,4%	6,2%	37.191.729	70,4%	6,2%
Operacions financeres	96.573.536	96.792.460	66.149.384	68,3%	66.149.384	68,3%	51.191.503	52,9%	63.379.359	65,6%	4,4%	52.315.354	54,2%	-2,1%
<b>Despeses Totals</b>	<b>558.110.143</b>	<b>528.556.251</b>	<b>280.323.378</b>	<b>53,0%</b>	<b>280.323.378</b>	<b>53,0%</b>	<b>177.954.107</b>	<b>33,7%</b>	<b>302.921.120</b>	<b>47,9%</b>	<b>-7,5%</b>	<b>155.752.713</b>	<b>24,6%</b>	<b>14,3%</b>

## Execució de despeses. Serveis centrals



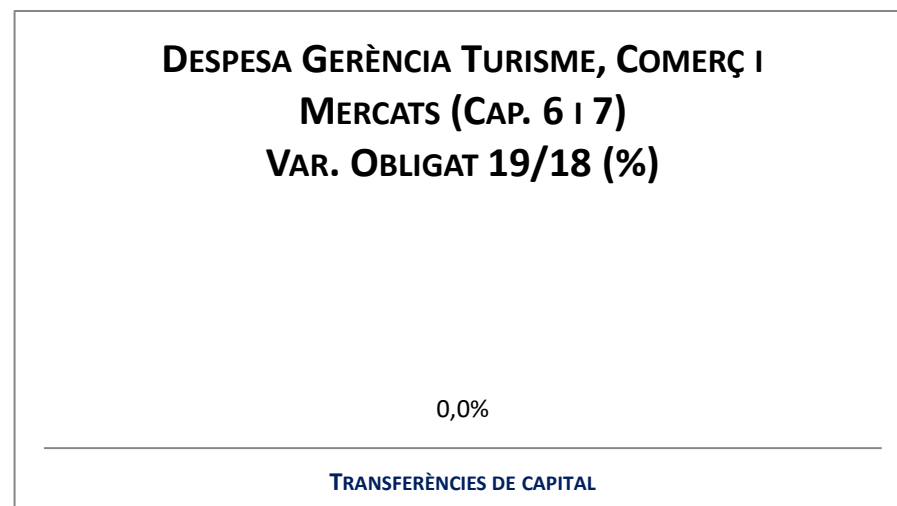

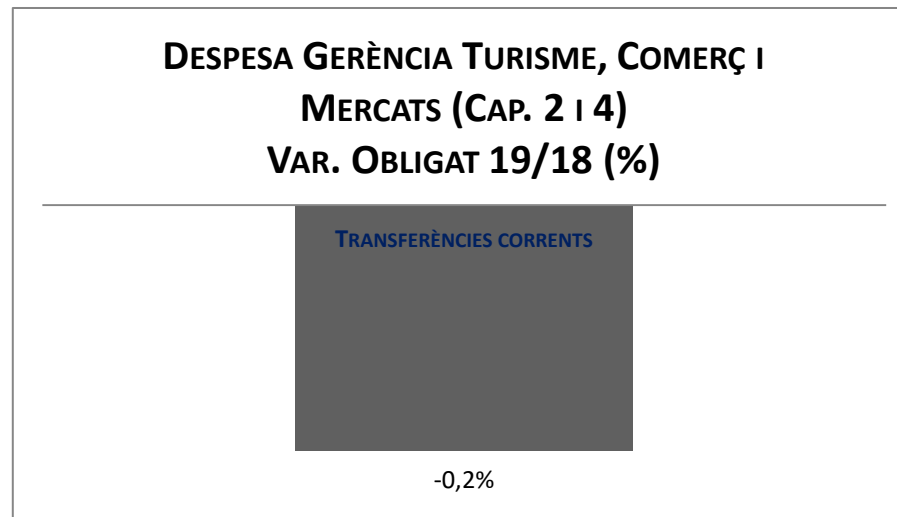
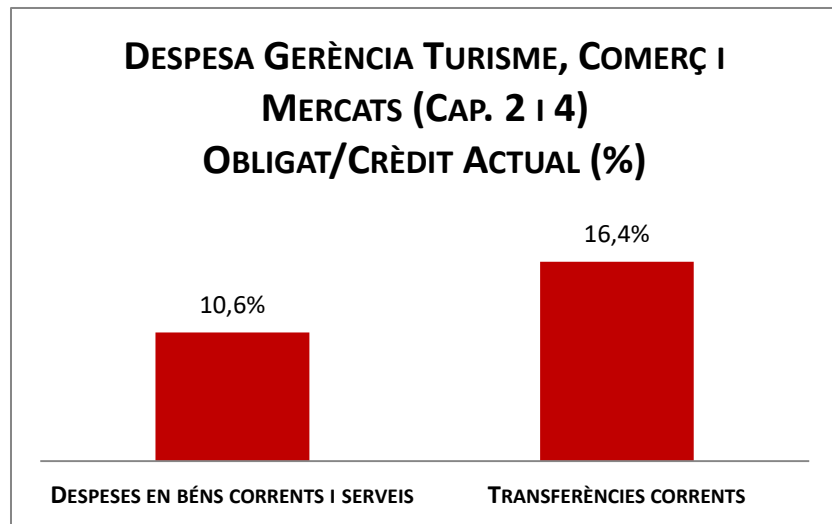


## Execució de despeses. Gerència de Turisme, Comerç i Mercats

### Resum per capítols

Capítols	2019 P	Maig 2019								Maig 2018					
	1	2	3	=3/2	4	=4/2	5	=5/2	4'	=4/2'	=%4/4'	5'	=5/2'	=%5/5'	
	Crèdit inicial	Crèdit Actual	Autoritzat	%	Disposat	%	Obligat	%	Disposat	%	Var. 19/18	Obligat	%	Var. 19/18	
1 Despeses de personal				-		-		-		-	-		-	-	
2 Despeses en béns corrents i serveis	2.713.633	2.807.768	1.486.311	52,9%	1.223.526	43,6%	296.922	10,6%	590.362	21,4%	107,2%	155.484	5,6%	91,0%	
3 Despeses financeres				-		-		-		-	-		-	-	
4 Transferències corrents	8.864.106	11.772.919	6.580.681	55,9%	3.796.181	32,2%	1.929.045	16,4%	2.853.276	32,9%	33,0%	1.933.545	22,3%	-0,2%	
5 Fons de contingència				-		-		-		-	-		-	-	
Operacions corrents	11.577.739	14.580.687	8.066.992	55,3%	5.019.707	34,4%	2.225.967	15,3%	3.443.638	30,2%	45,8%	2.089.029	18,3%	6,6%	
6 Inversions reals				-		-		-		-	-		-	-	
7 Transferències de capital				-		-		-		-	-		-	-	
Operacions de capital	0	0	0	-	0	-	0	-	0	-	-	0	-	-	
8 Actius financers				-		-		-		-	-		-	-	
9 Passius financers				-		-		-		-	-		-	-	
Operacions financeres	0	0	0	-	0	-	0	-	0	-	-	0	-	-	
<b>Despeses Totals</b>	<b>11.577.739</b>	<b>14.580.687</b>	<b>8.066.992</b>	<b>55,3%</b>	<b>5.019.707</b>	<b>34,4%</b>	<b>2.225.967</b>	<b>15,3%</b>	<b>3.443.638</b>	<b>30,2%</b>	<b>45,8%</b>	<b>2.089.029</b>	<b>18,3%</b>	<b>6,6%</b>	

## Execució de despeses. Gerència de Turisme, Comerç i Mercats

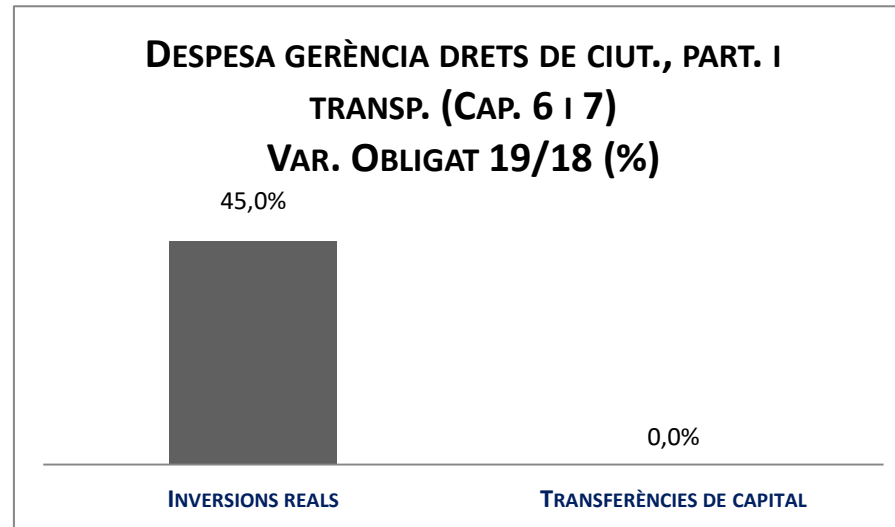
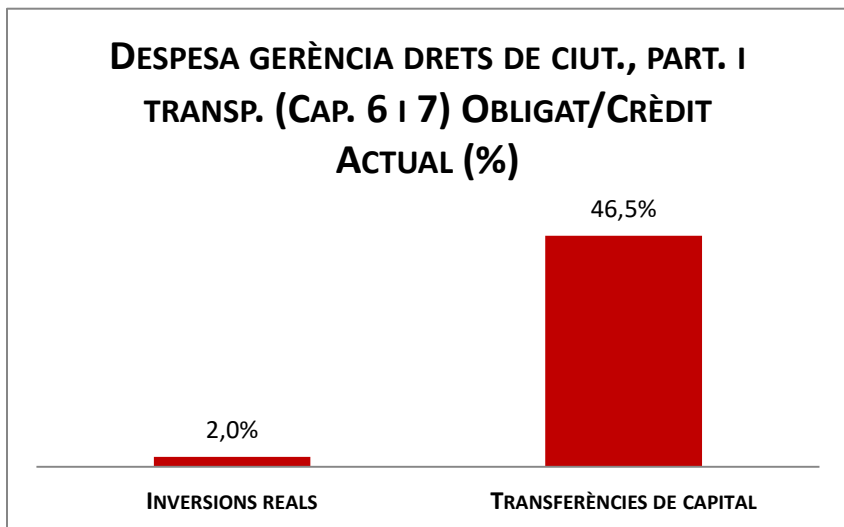
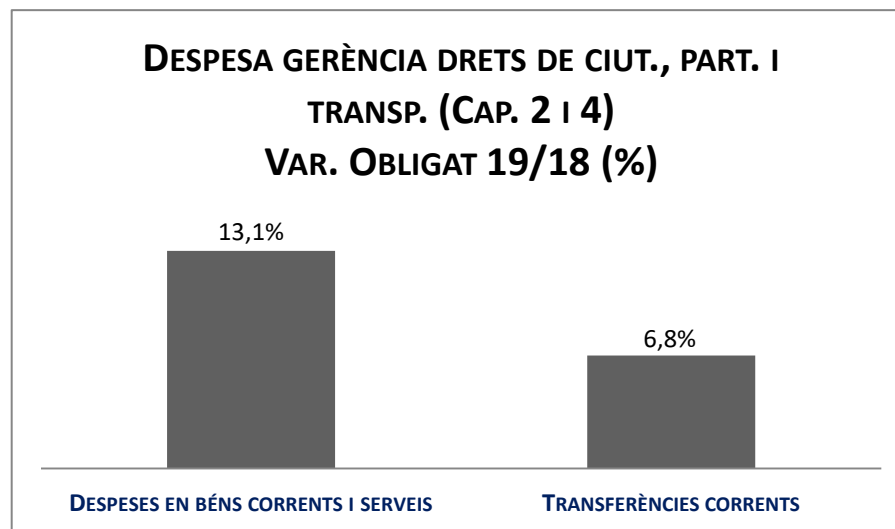
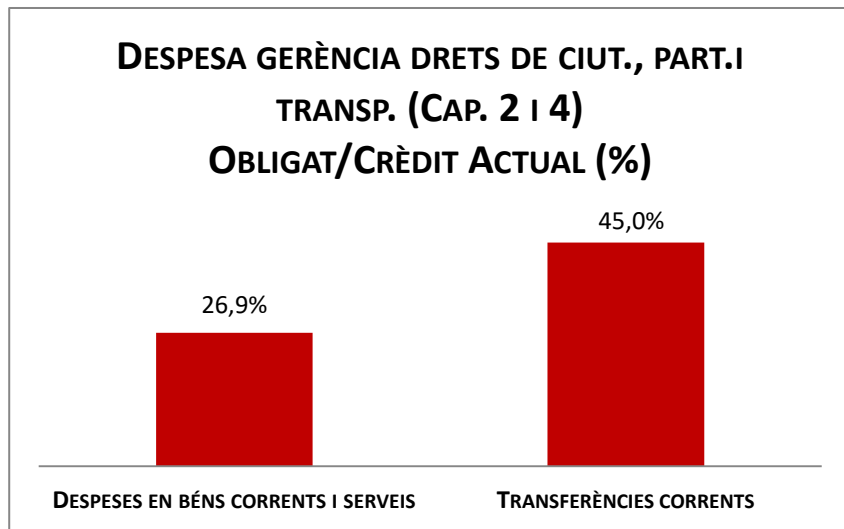


## Execució de despeses. Gerència de Drets de Ciutadania, Cultura, Participació i Transparència

### Resum per capítols

Capítols	2019 P	Maig 2019							Maig 2018					
	1	2	3	=3/2	4	=4/2	5	=5/2	4'	=4'/2'	=%4/4'	5'	=5'/2'	=%5/5'
	Crèdit inicial	Crèdit Actual	Autoritzat	%	Disposat	%	Obligat	%	Disposat	%	Var. 19/18	Obligat	%	Var. 19/18
1 Despeses de personal	18.621.589	18.453.624	7.550.966	40,9%	7.541.566	40,9%	7.531.566	40,8%	7.326.989	38,7%	2,9%	7.326.989	38,7%	2,8%
2 Despeses en béns corrents i serveis	24.354.968	24.561.420	20.112.701	81,9%	18.311.772	74,6%	6.596.617	26,9%	16.805.303	66,0%	9,0%	5.830.799	22,9%	13,1%
3 Despeses financeres			-	-	-	-	-	-	-	-	-	-	-	-
4 Transferències corrents	154.218.432	147.098.414	143.043.121	97,2%	140.394.349	95,4%	66.128.084	45,0%	135.055.025	86,8%	4,0%	61.910.312	39,8%	6,8%
Operacions corrents	197.194.989	190.113.459	170.706.788	89,8%	166.247.687	87,4%	80.256.267	42,2%	159.187.317	79,6%	4,4%	75.068.100	37,5%	6,9%
6 Inversions reals	3.942.594	59.718	29.307	49,1%	29.307	49,1%	1.173	2,0%	20.061	21,1%	46,1%	809	0,9%	45,0%
7 Transferències de capital	3.899.248	6.457.342	6.457.342	100,0%	6.307.342	97,7%	3.000.000	46,5%	3.965.933	93,0%	59,0%		0,0%	-
Operacions de capital	7.841.842	6.517.060	6.486.649	99,5%	6.336.649	97,2%	3.001.173	46,1%	3.985.993	91,4%	59,0%	809	0,0%	370648,7%
8 Actius financers			-	-	-	-	-	-	-	-	-	-	-	-
9 Passius financers			-	-	-	-	-	-	-	-	-	-	-	-
Operacions financeres	0	0	0	-	0	-	0	-	0	-	-	0	-	-
<b>Despeses Totals</b>	<b>205.036.831</b>	<b>196.630.519</b>	<b>177.193.437</b>	<b>90,1%</b>	<b>172.584.336</b>	<b>87,8%</b>	<b>83.257.440</b>	<b>42,3%</b>	<b>163.173.310</b>	<b>79,9%</b>	<b>5,8%</b>	<b>75.068.910</b>	<b>36,7%</b>	<b>10,9%</b>

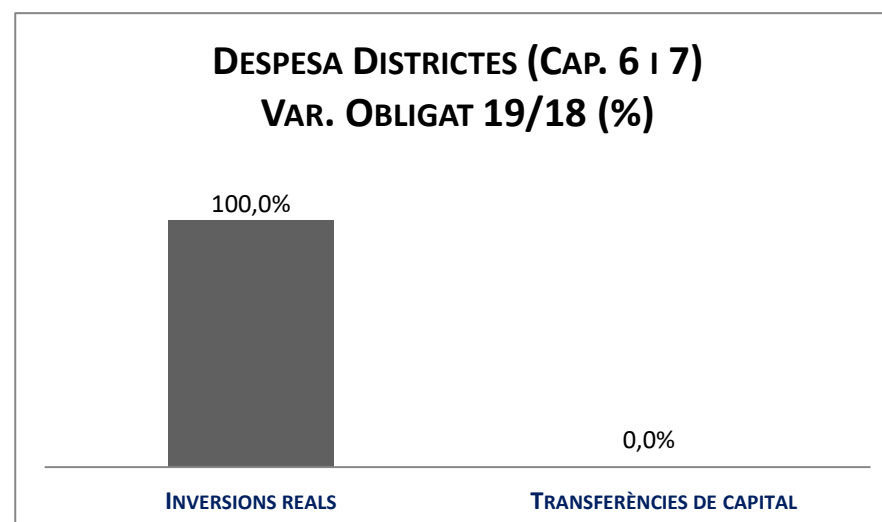
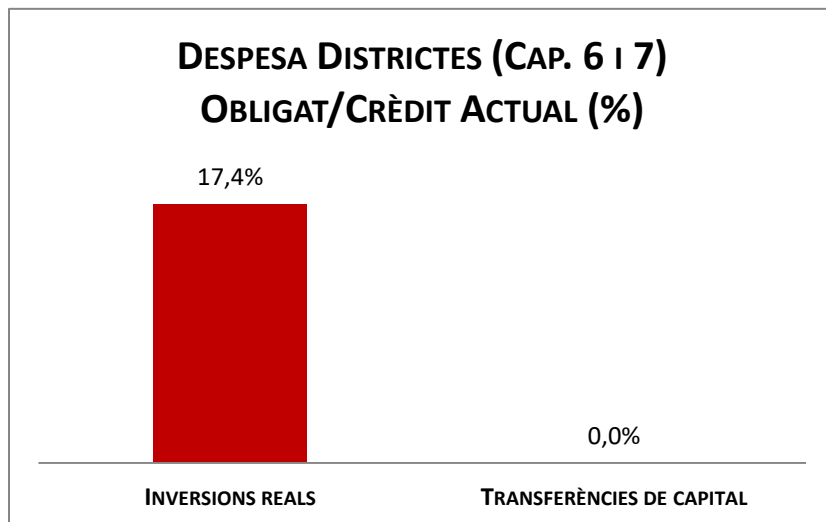
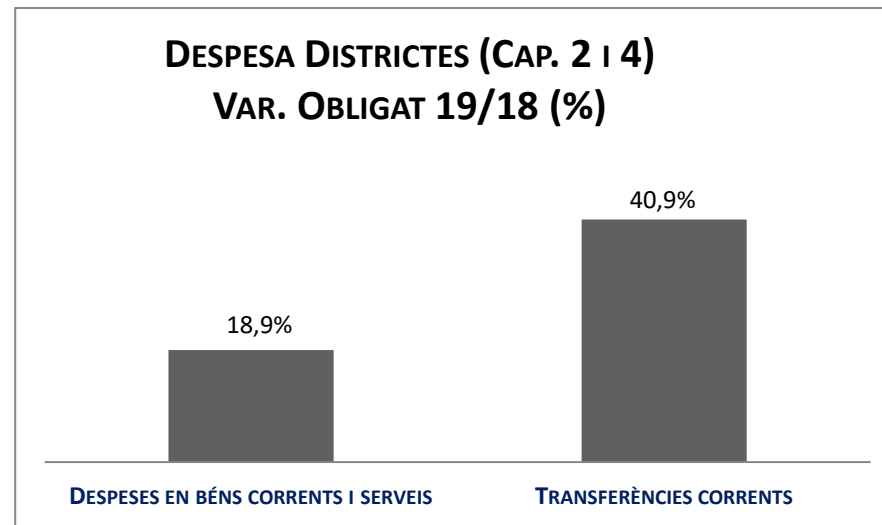
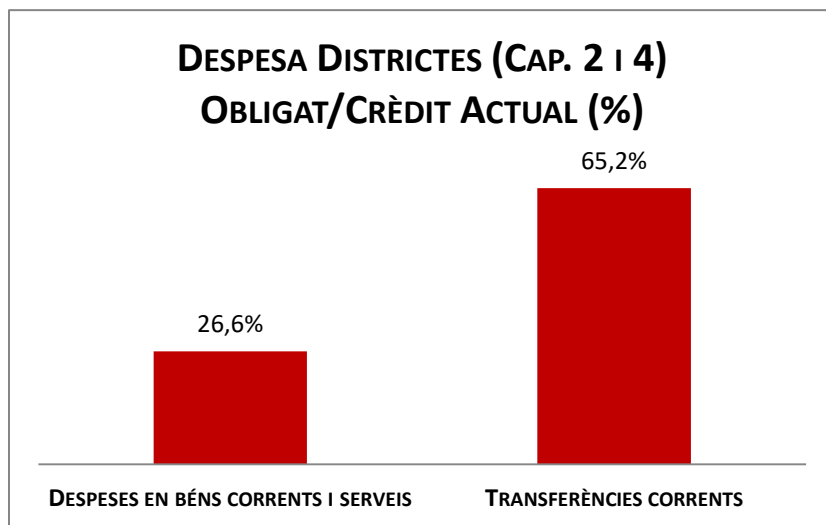
## Execució de despeses. Gerència de Drets de Ciutadania, Cultura, Participació i Transparència



Execució de despeses. Districtes  
Resum per capítols

Capítols	2019 P	Maig 2019								Maig 2018					
	1	2	3	=3/2	4	=4/2	5	=5/2	4'	=4'/2'	=%4/4'	5'	=5'/2'	=%5/5'	
	Crèdit inicial	Crèdit Actual	Autoritzat	%	Disposat	%	Obligat	%	Disposat	%	Var. 19/18	Obligat	%	Var. 19/18	
1 Despeses de personal	49.446.921	53.552.327	21.680.082	40,5%	21.680.082	40,5%	21.680.082	40,5%	19.772.684	39,9%	9,6%	19.771.049	39,9%	9,7%	
2 Despeses en béns corrents i serveis	179.201.712	192.939.866	181.371.664	94,0%	177.608.320	92,1%	51.401.855	26,6%	163.277.187	88,8%	8,8%	43.248.610	23,5%	18,9%	
3 Despeses financeres				-		-		-		-	-		-	-	
4 Transferències corrents	105.445.824	102.147.113	100.522.797	98,4%	95.779.785	93,8%	66.559.544	65,2%	98.383.426	93,5%	-2,6%	47.234.938	44,9%	40,9%	
5 Fons de contingència				-		-		-		-	-		-	-	
Operacions corrents	334.094.457	348.639.306	303.574.542	87,1%	295.068.187	84,6%	139.641.480	40,1%	281.433.296	83,1%	4,8%	110.254.597	32,5%	26,7%	
6 Inversions reals	7.917.441	15.164.339	9.896.324	65,3%	7.491.929	49,4%	2.646.082	17,4%	4.617.743	31,1%	62,2%	1.204.463	8,1%	119,7%	
7 Transferències de capital				-		-		-		-	-		-	-	
Operacions de capital	7.917.441	15.164.339	9.896.324	65,3%	7.491.929	49,4%	2.646.082	17,4%	4.617.743	31,1%	62,2%	1.204.463	8,1%	119,7%	
8 Actius financers				-		-		-		-	-		-	-	
9 Passius financers				-		-		-		-	-		-	-	
Operacions financeres	0	0	0	-	0	-	0	-	0	-	-	0	-	-	
<b>Despeses Totals</b>	<b>342.011.897</b>	<b>363.803.645</b>	<b>313.470.866</b>	<b>86,2%</b>	<b>302.560.116</b>	<b>83,2%</b>	<b>142.287.562</b>	<b>39,1%</b>	<b>286.051.039</b>	<b>80,9%</b>	<b>5,8%</b>	<b>111.459.060</b>	<b>31,5%</b>	<b>27,7%</b>	

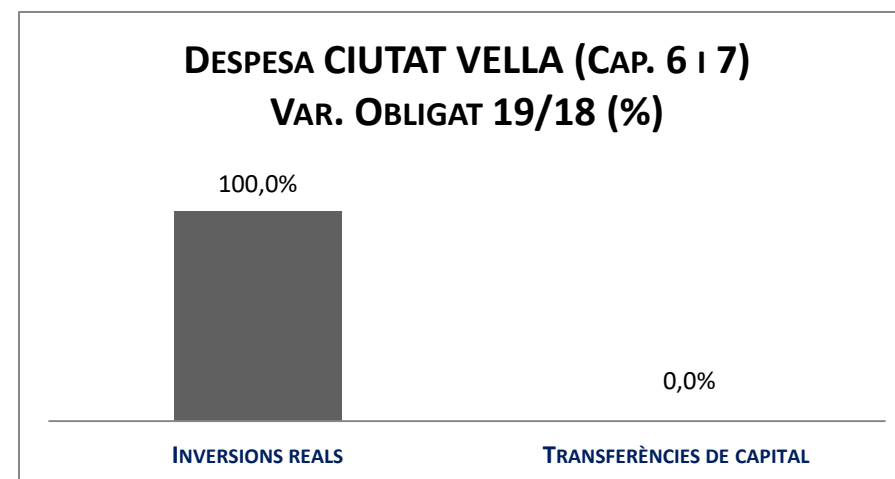
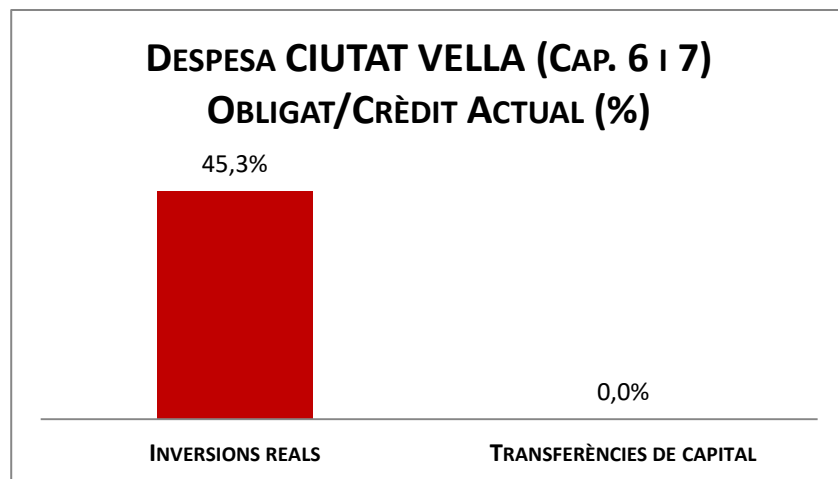
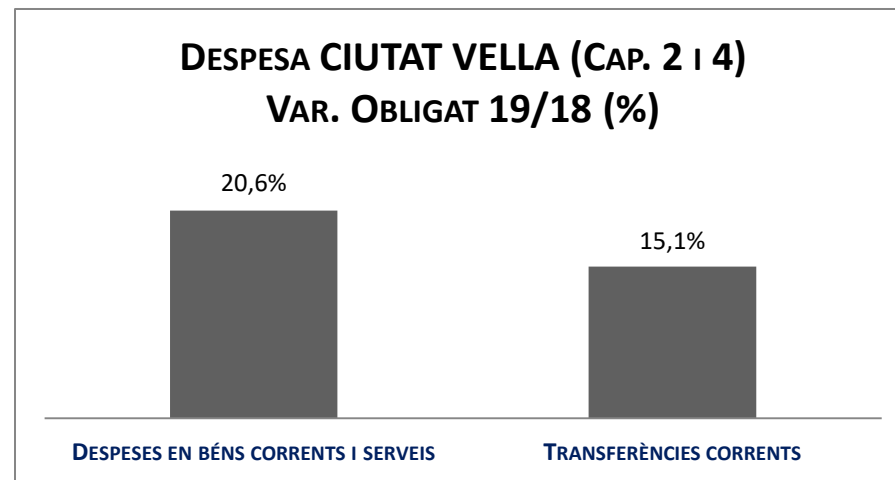
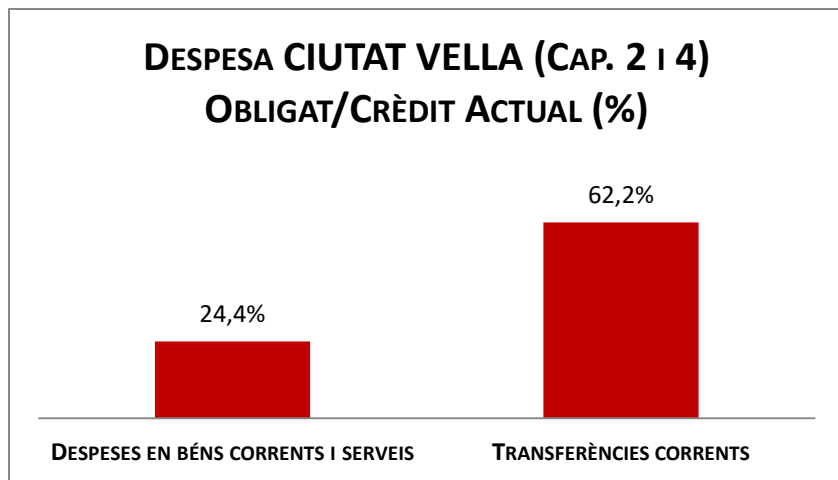
## Execució de despeses. Districtes



Execució de despeses. Districte de Ciutat Vella  
Resum per capítols

Capítols	2019 P	Maig 2019								Maig 2018					
	1	2	3	=3/2	4	=4/2	5	=5/2	4'	=4/2'	=%4/4'	5'	=5/2'	=%5/5'	
	Crèdit inicial	Crèdit Actual	Autoritzat	%	Disposat	%	Obligat	%	Disposat	%	Var. 19/18	Obligat	%	Var. 19/18	
1 Despeses de personal	5.744.449	6.436.147	2.603.033	40,4%	2.603.033	40,4%	2.603.033	40,4%	2.367.950	40,2%	9,9%	2.366.315	40,1%	10,0%	
2 Despeses en béns corrents i serveis	30.963.533	36.353.829	33.388.285	91,8%	32.847.717	90,4%	8.874.551	24,4%	30.058.677	94,4%	9,3%	7.357.216	23,1%	20,6%	
3 Despeses financeres				-		-		-		-	-		-	-	
4 Transferències corrents	12.666.109	11.649.733	11.222.215	96,3%	10.653.942	91,5%	7.244.565	62,2%	11.577.462	91,3%	-8,0%	6.296.008	49,7%	15,1%	
5 Fons de contingència				-		-		-		-	-		-	-	
Operacions corrents	49.374.091	54.439.709	47.213.534	86,7%	46.104.693	84,7%	18.722.149	34,4%	44.004.088	87,3%	4,8%	16.019.539	31,8%	16,9%	
6 Inversions reals	294.041	2.026.058	1.326.153	65,5%	1.114.511	55,0%	917.482	45,3%	828.099	33,0%	34,6%	197.888	7,9%	363,6%	
7 Transferències de capital				-		-		-		-	-		-	-	
Operacions de capital	294.041	2.026.058	1.326.153	65,5%	1.114.511	55,0%	917.482	45,3%	828.099	33,0%	34,6%	197.888	7,9%	363,6%	
8 Actius financers				-		-		-		-	-		-	-	
9 Passius financers				-		-		-		-	-		-	-	
Operacions financeres	0	0	0	-	0	-	0	-	0	-	-	0	-	-	
Despeses Totals	49.668.132	56.465.768	48.539.687	86,0%	47.219.204	83,6%	19.639.631	34,8%	44.832.187	84,7%	5,3%	16.217.427	30,6%	21,1%	

## Execució de despeses. Districte de Ciutat Vella

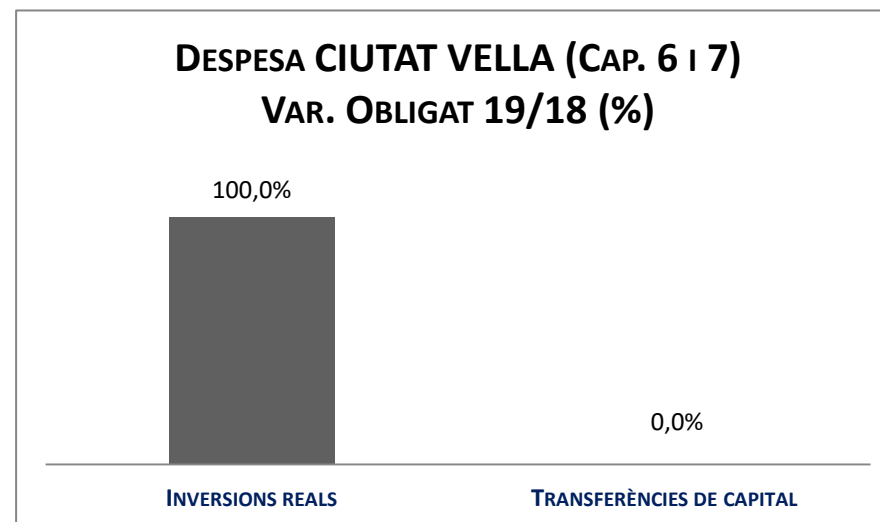
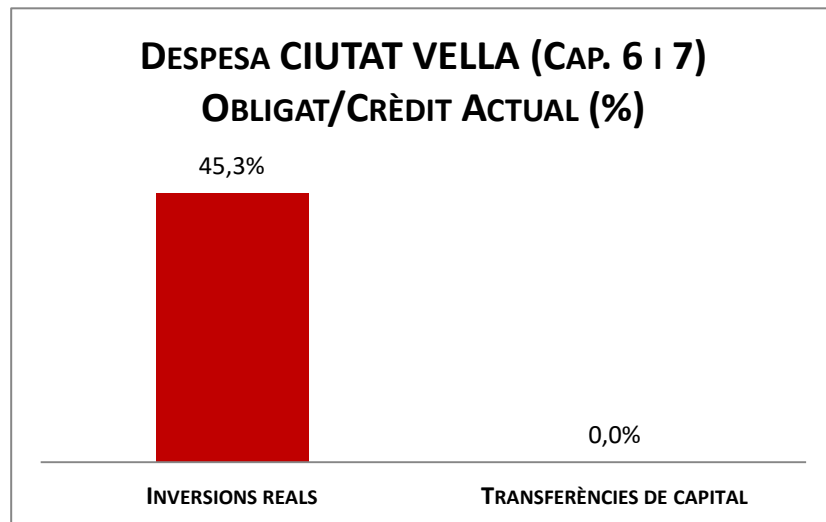
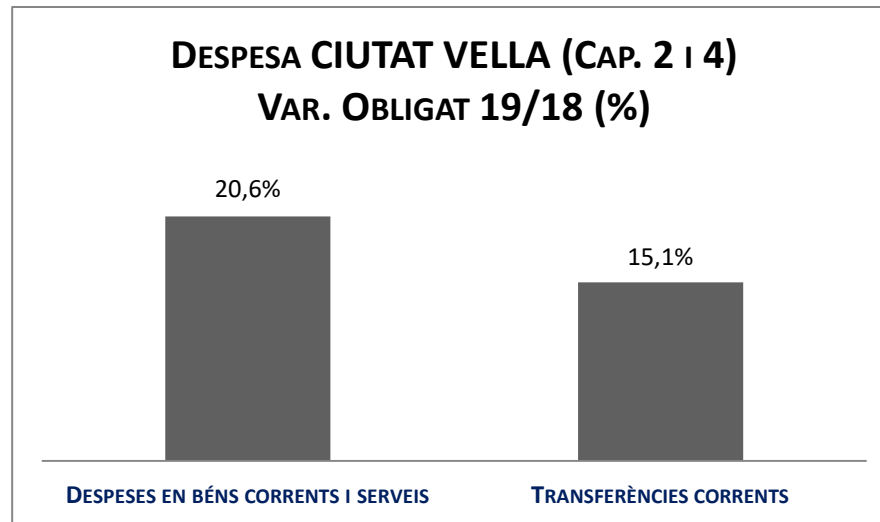
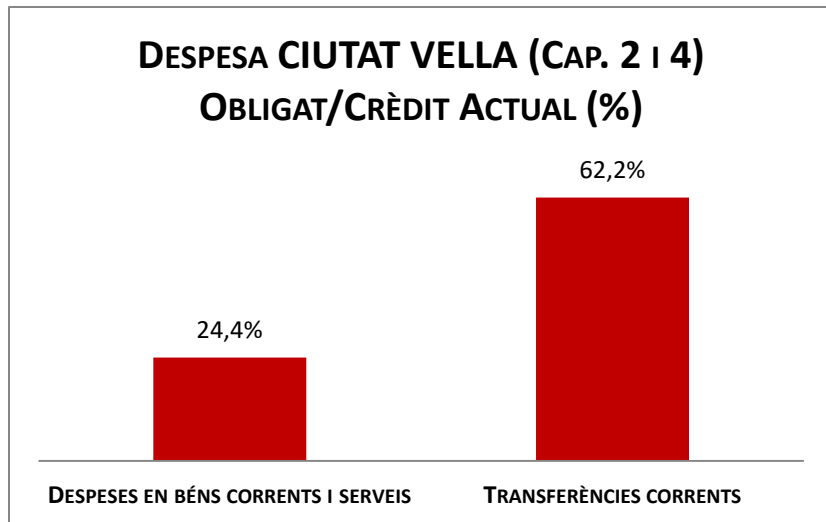




Execució de despeses. Districte de l'Eixample  
Resum per capítols

Capítols	2019 P	Maig 2019								Maig 2018					
	1	2	3	=3/2	4	=4/2	5	=5/2	4'	=4'/2'	=%4/4'	5'	=5'/2'	=%5/5'	
	Crèdit inicial	Crèdit Actual	Autoritzat	%	Disposat	%	Obligat	%	Disposat	%	Var. 19/18	Obligat	%	Var. 19/18	
1 Despeses de personal	6.885.236	7.279.172	2.953.488	40,6%	2.953.488	40,6%	2.953.488	40,6%	2.673.539	40,1%	10,5%	2.673.539	40,1%	10,5%	
2 Despeses en béns corrents i serveis	23.837.753	24.560.399	22.784.568	92,8%	22.462.350	91,5%	6.562.821	26,7%	21.346.269	88,6%	5,2%	5.531.050	22,9%	18,7%	
3 Despeses financeres				-		-		-		-	-		-	-	
4 Transferències corrents	13.207.261	13.217.501	13.181.476	99,7%	12.548.631	94,9%	8.543.654	64,6%	12.715.763	95,4%	-1,3%	4.968.896	37,3%	71,9%	
5 Fons de contingència				-		-		-		-	-		-	-	
Operacions corrents	43.930.251	45.057.073	38.919.533	86,4%	37.964.469	84,3%	18.059.964	40,1%	36.735.572	83,3%	3,3%	13.173.485	29,9%	37,1%	
6 Inversions reals	1.154.444	1.596.109	1.242.536	77,8%	1.242.536	77,8%	90.628	5,7%	100.109	6,8%	1141,2%	6.486	0,4%	1297,4%	
7 Transferències de capital				-		-		-		-	-		-	-	
Operacions de capital	1.154.444	1.596.109	1.242.536	77,8%	1.242.536	77,8%	90.628	5,7%	100.109	6,8%	1141,2%	6.486	0,4%	1297,4%	
8 Actius financers				-		-		-		-	-		-	-	
9 Passius financers				-		-		-		-	-		-	-	
Operacions financeres	0	0	0	-	0	-	0	-	0	-	-	0	-	-	
<b>Despeses Totals</b>	<b>45.084.695</b>	<b>46.653.182</b>	<b>40.162.069</b>	<b>86,1%</b>	<b>39.207.006</b>	<b>84,0%</b>	<b>18.150.593</b>	<b>38,9%</b>	<b>36.835.681</b>	<b>80,8%</b>	<b>6,4%</b>	<b>13.179.971</b>	<b>28,9%</b>	<b>37,7%</b>	

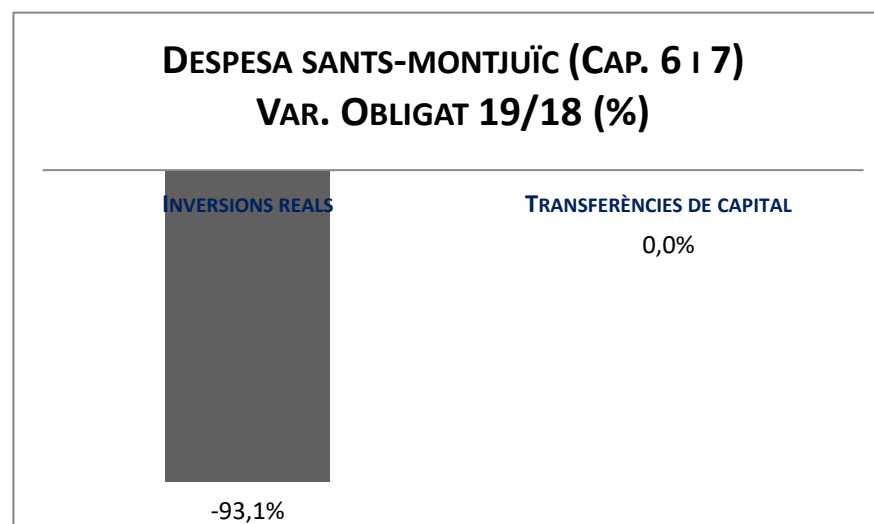
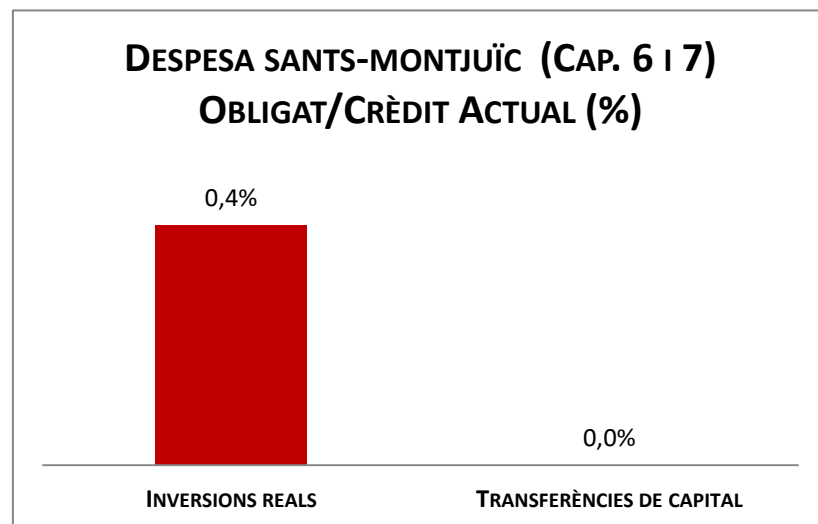
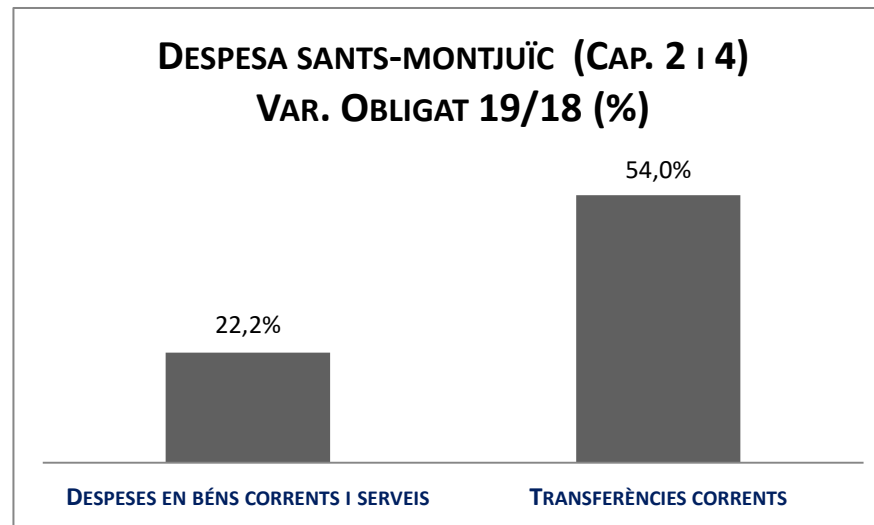
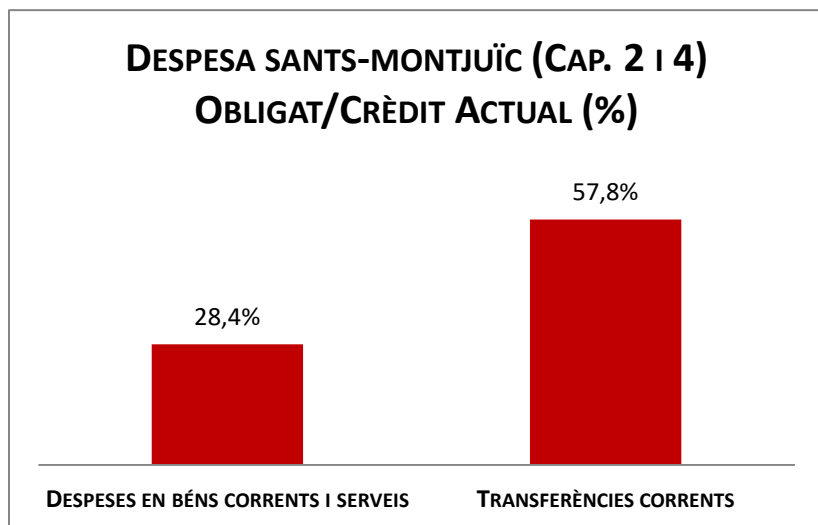
## Execució de despeses. Districte de l'Eixample



Execució de despeses. Districte de Sants-Montjuïc  
Resum per capítols

Capítols	2019 P	Maig 2019								Maig 2018					
	1	2	3	=3/2	4	=4/2	5	=5/2	4'	=4'/2'	=%4/4'	5'	=5'/2'	=%5/5'	
	Crèdit inicial	Crèdit Actual	Autoritzat	%	Disposat	%	Obligat	%	Disposat	%	Var. 19/18	Obligat	%	Var. 19/18	
1 Despeses de personal	5.311.394	5.480.015	2.237.074	40,8%	2.237.074	40,8%	2.237.074	40,8%	2.047.687	39,2%	9,2%	2.047.687	39,2%	9,2%	
2 Despeses en béns corrents i serveis	21.343.768	21.669.359	20.534.337	94,8%	20.125.948	92,9%	6.145.825	28,4%	18.853.407	87,0%	6,7%	5.029.069	23,2%	22,2%	
3 Despeses financeres				-		-		-		-	-		-	-	
4 Transferències corrents	10.591.258	10.611.800	10.260.204	96,7%	9.540.436	89,9%	6.131.082	57,8%	9.679.942	91,2%	-1,4%	3.981.601	37,5%	54,0%	
5 Fons de contingència				-		-		-		-	-		-	-	
Operacions corrents	37.246.420	37.761.173	33.031.615	87,5%	31.903.458	84,5%	14.513.981	38,4%	30.581.036	81,5%	4,3%	11.058.357	29,5%	31,2%	
6 Inversions reals	718.963	1.447.239	756.228	52,3%	396.334	27,4%	5.837	0,4%	359.638	28,7%	10,2%	84.440	6,7%	-93,1%	
7 Transferències de capital				-		-		-		-	-		-	-	
Operacions de capital	718.963	1.447.239	756.228	52,3%	396.334	27,4%	5.837	0,4%	359.638	28,7%	10,2%	84.440	6,7%	-93,1%	
8 Actius financers				-		-		-		-	-		-	-	
9 Passius financers				-		-		-		-	-		-	-	
Operacions financeres	0	0	0	-	0	-	0	-	0	-	-	0	-	-	
<b>Despeses Totals</b>	<b>37.965.383</b>	<b>39.208.412</b>	<b>33.787.844</b>	<b>86,2%</b>	<b>32.299.792</b>	<b>82,4%</b>	<b>14.519.818</b>	<b>37,0%</b>	<b>30.940.675</b>	<b>79,8%</b>	<b>4,4%</b>	<b>11.142.797</b>	<b>28,7%</b>	<b>30,3%</b>	

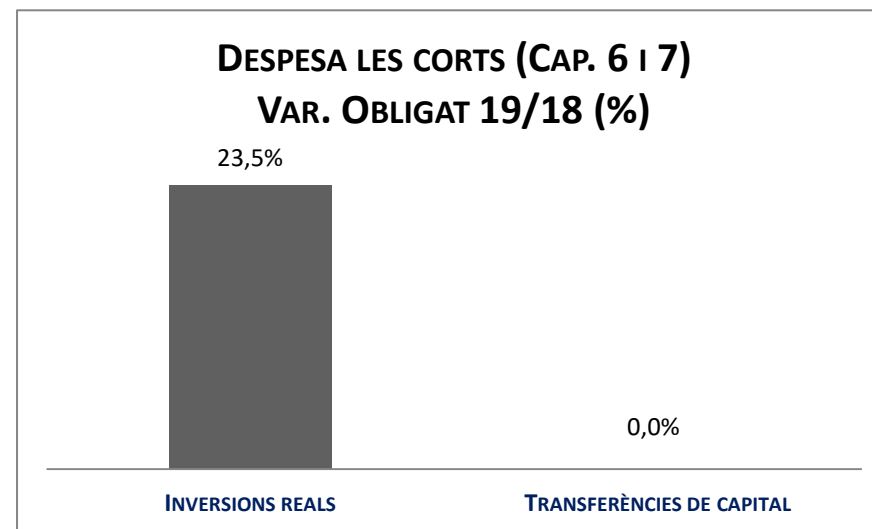
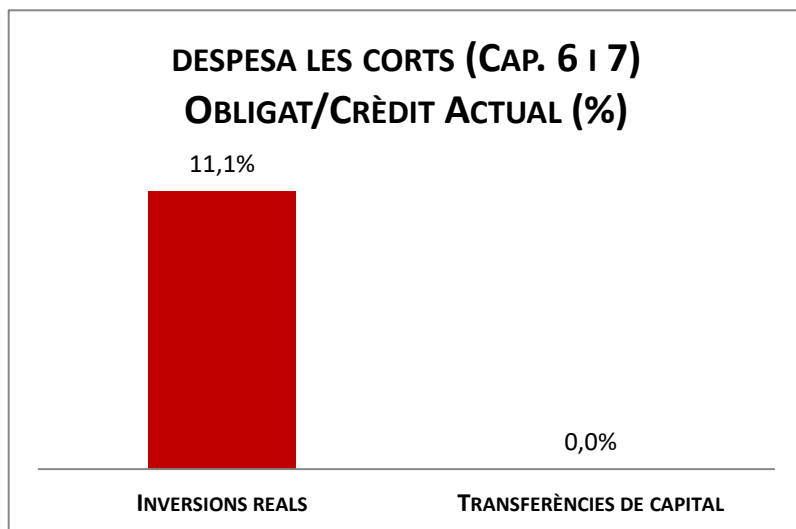
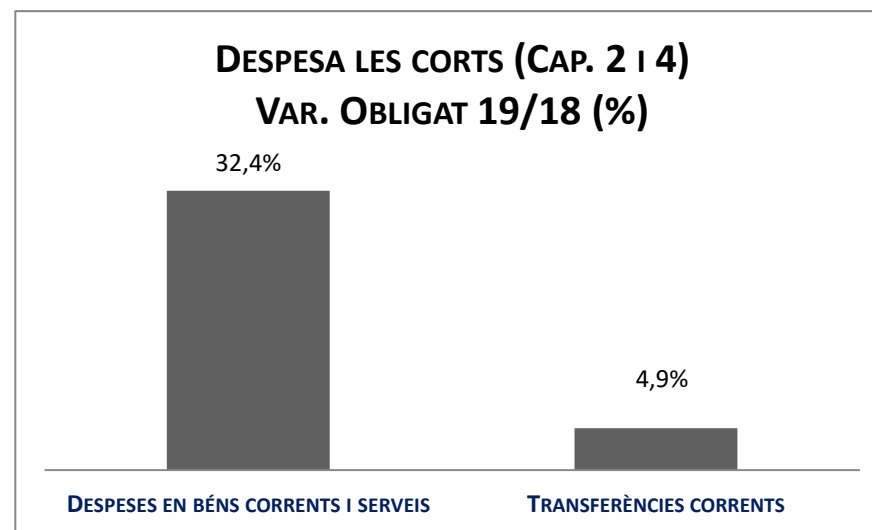
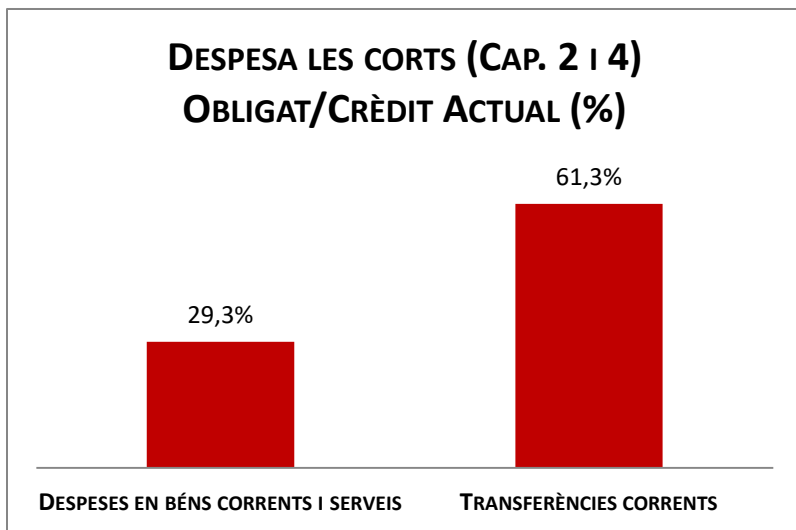
## Execució de despeses. Districte de Sants-Montjuïc



Execució de despeses. Districte de Les Corts  
Resum per capítols

Capítols	2019 P	Maig 2019								Maig 2018					
	1	2	3	=3/2	4	=4/2	5	=5/2	4'	=4'/2'	=%4/4'	5'	=5'/2'	=%5/5'	
	Crèdit inicial	Crèdit Actual	Autoritzat	%	Disposat	%	Obligat	%	Disposat	%	Var. 19/18	Obligat	%	Var. 19/18	
1 Despeses de personal	3.811.308	4.089.192	1.668.247	40,8%	1.668.247	40,8%	1.668.247	40,8%	1.526.449	40,6%	9,3%	1.526.449	40,6%	9,3%	
2 Despeses en béns corrents i serveis	8.574.706	8.709.242	8.108.851	93,1%	7.868.655	90,3%	2.550.033	29,3%	7.586.376	87,8%	3,7%	1.925.297	22,3%	32,4%	
3 Despeses financeres				-		-		-		-	-		-	-	
4 Transferències corrents	3.866.118	3.949.081	3.763.679	95,3%	3.556.092	90,0%	2.420.296	61,3%	3.519.809	90,3%	1,0%	2.308.047	59,2%	4,9%	
5 Fons de contingència				-		-		-		-	-		-	-	
Operacions corrents	16.252.132	16.747.515	13.540.776	80,9%	13.092.994	78,2%	6.638.575	39,6%	12.632.634	77,5%	3,6%	5.759.793	35,3%	15,3%	
6 Inversions reals	502.293	505.701	344.856	68,2%	128.351	25,4%	55.939	11,1%	472.750	47,3%	-72,9%	45.281	4,5%	23,5%	
7 Transferències de capital				-		-		-		-	-		-	-	
Operacions de capital	502.293	505.701	344.856	68,2%	128.351	25,4%	55.939	11,1%	472.750	47,3%	-72,9%	45.281	4,5%	23,5%	
8 Actius financers				-		-		-		-	-		-	-	
9 Passius financers				-		-		-		-	-		-	-	
Operacions financeres	0	0	0	-	0	-	0	-	0	-	-	0	-	-	
<b>Despeses Totals</b>	<b>16.754.425</b>	<b>17.253.216</b>	<b>13.885.633</b>	<b>80,5%</b>	<b>13.221.346</b>	<b>76,6%</b>	<b>6.694.515</b>	<b>38,8%</b>	<b>13.105.383</b>	<b>75,8%</b>	<b>0,9%</b>	<b>5.805.073</b>	<b>33,6%</b>	<b>15,3%</b>	

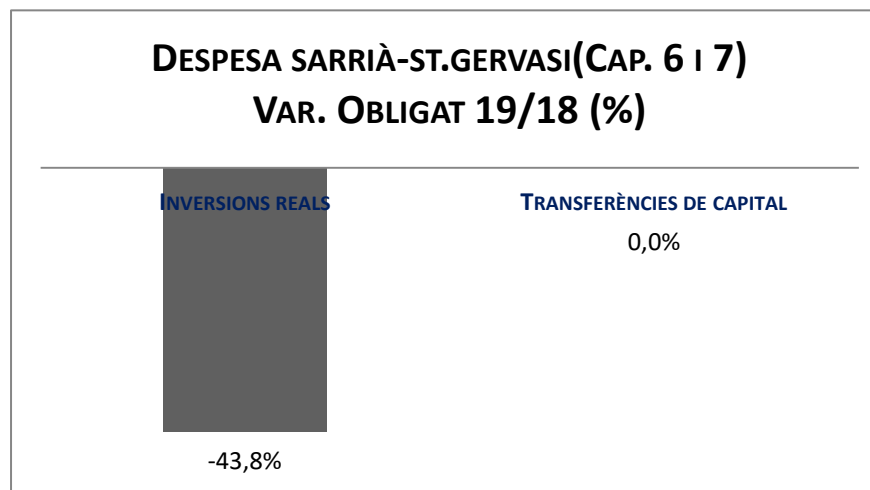
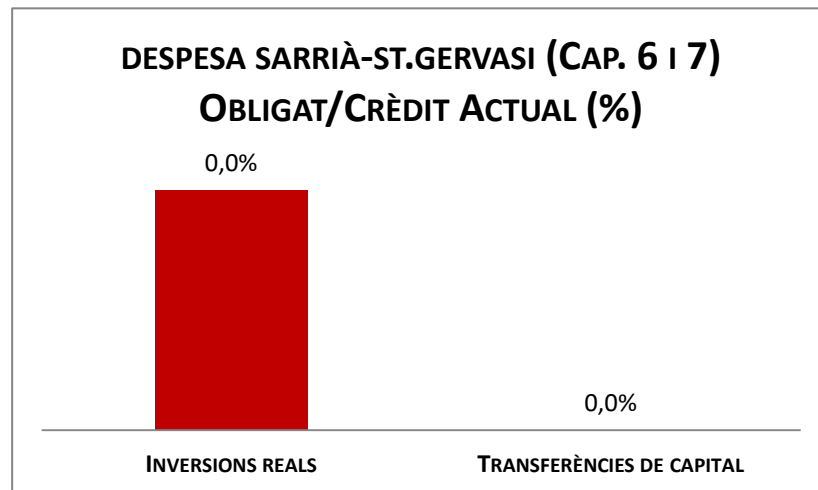
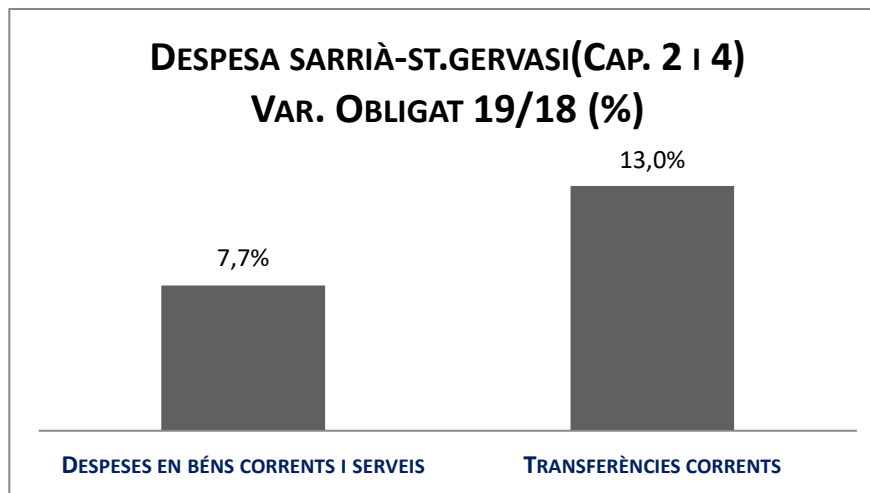
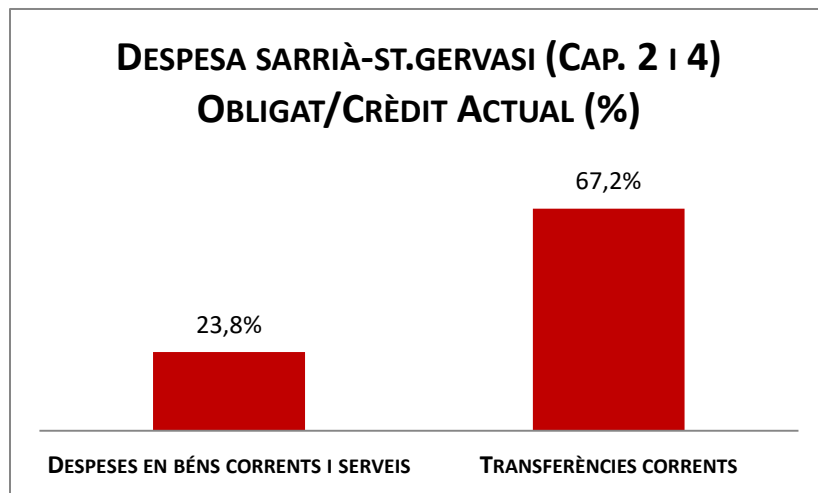
## Execució de despeses. Districte de Les Corts



Execució de despeses. Districte de Sarrià - St. Gervasi  
Resum per capítols

Capítols	2019 P	Maig 2019							Maig 2018					
	1	2	3	=3/2	4	=4/2	5	=5/2	4'	=4/2'	=%4/4'	5'	=5/2'	=%5/5'
	Crèdit inicial	Crèdit Actual	Autoritzat	%	Disposat	%	Obligat	%	Disposat	%	Var. 19/18	Obligat	%	Var. 19/18
1 Despeses de personal	4.705.584	5.057.493	2.075.306	41,0%	2.075.306	41,0%	2.075.306	41,0%	1.954.413	40,7%	6,2%	1.954.413	40,7%	6,2%
2 Despeses en béns corrents i serveis	12.379.273	13.503.583	12.764.359	94,5%	12.469.127	92,3%	3.219.489	23,8%	11.700.650	88,8%	6,6%	2.989.466	22,7%	7,7%
3 Despeses financeres				-		-		-		-	-		-	-
4 Transferències corrents	5.129.084	5.014.243	4.994.453	99,6%	4.708.920	93,9%	3.371.945	67,2%	4.869.388	94,1%	-3,3%	2.985.036	57,7%	13,0%
5 Fons de contingència				-		-		-		-	-		-	-
Operacions corrents	22.213.942	23.575.320	19.834.118	84,1%	19.253.353	81,7%	8.666.741	36,8%	18.524.451	80,0%	3,9%	7.928.916	34,2%	9,3%
6 Inversions reals	531.939	770.309	123.978	16,1%	114.328	14,8%	350	0,0%	16.404	1,6%	597,0%	622	0,1%	-43,8%
7 Transferències de capital				-		-		-		-	-		-	-
Operacions de capital	531.939	770.309	123.978	16,1%	114.328	14,8%	350	0,0%	16.404	1,6%	597,0%	622	0,1%	-43,8%
8 Actius financers				-		-		-		-	-		-	-
9 Passius financers				-		-		-		-	-		-	-
Operacions financeres	0	0	0	-	0	-	0	-	0	-	-	0	-	-
Despeses Totals	22.745.881	24.345.628	19.958.096	82,0%	19.367.680	79,6%	8.667.090	35,6%	18.540.855	76,6%	4,5%	7.929.538	32,8%	9,3%

## Execució de despeses. Districte de Sarrià - St. Gervasi

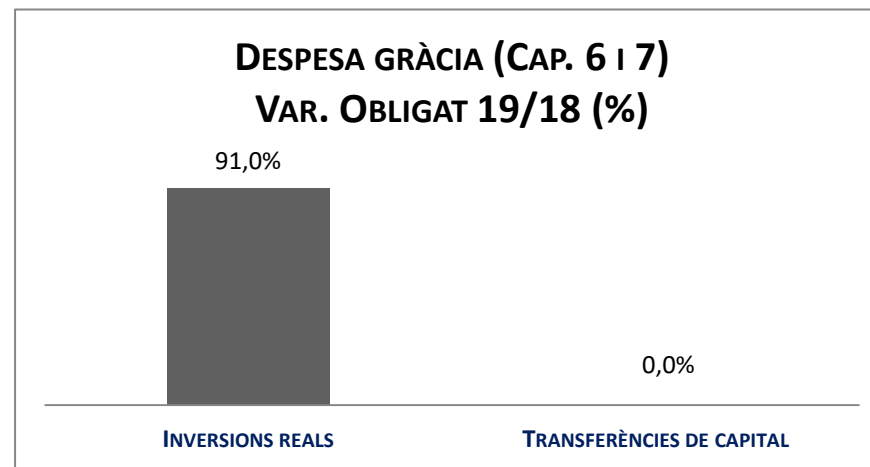
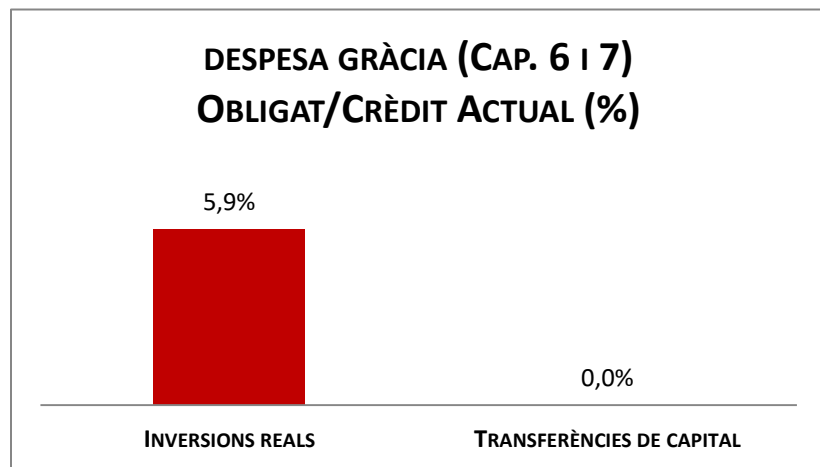
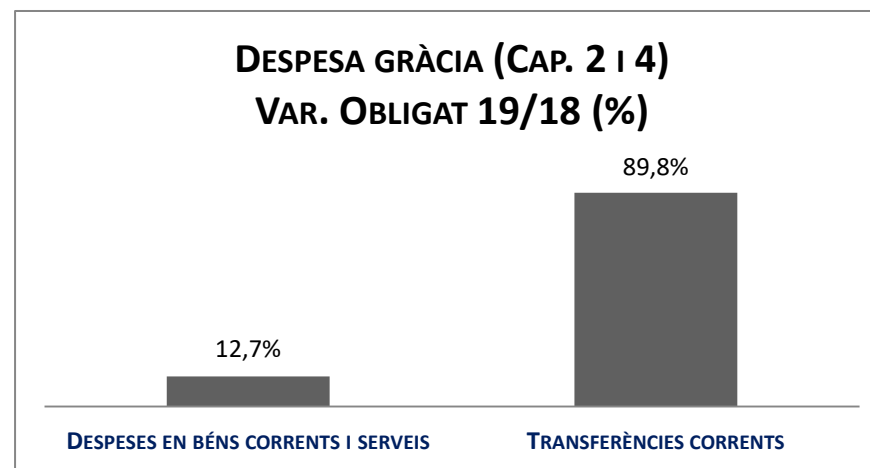
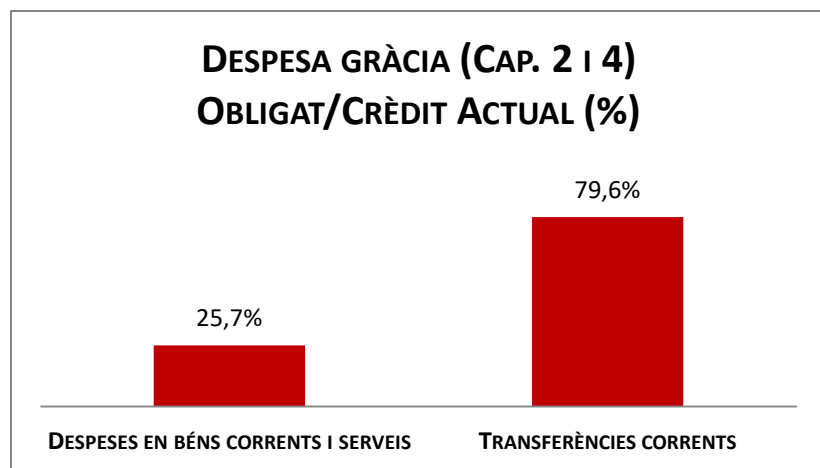




Execució de despeses. Districte de Gràcia  
Resum per capítols

Capítols	2019 P	Maig 2019								Maig 2018					
	1	2	3	=3/2	4	=4/2	5	=5/2	4'	=4'/2'	=4'/4'	5'	=5'/2'	=5'/5'	
	Crèdit inicial	Crèdit Actual	Autoritzat	%	Disposat	%	Obligat	%	Disposat	%	Var. 19/18	Obligat	%	Var. 19/18	
1 Despeses de personal	4.237.275	4.505.987	1.819.968	40,4%	1.819.968	40,4%	1.819.968	40,4%	1.660.435	38,6%	9,6%	1.660.435	38,6%	9,6%	
2 Despeses en béns corrents i serveis	12.230.418	12.872.719	11.879.358	92,3%	11.504.449	89,4%	3.311.116	25,7%	11.109.827	89,2%	3,6%	2.937.886	23,6%	12,7%	
3 Despeses financeres				-		-		-		-	-		-	-	
4 Transferències corrents	8.674.800	8.674.800	8.339.414	96,1%	8.082.214	93,2%	6.903.407	79,6%	8.039.970	92,6%	0,5%	3.637.114	41,9%	89,8%	
5 Fons de contingència				-		-		-		-	-		-	-	
Operacions corrents	25.142.493	26.053.506	22.038.740	84,6%	21.406.631	82,2%	12.034.491	46,2%	20.810.232	81,8%	2,9%	8.235.435	32,4%	46,1%	
6 Inversions reals	763.431	1.126.511	516.376	45,8%	198.804	17,6%	66.456	5,9%	302.656	34,0%	-34,3%	34.792	3,9%	91,0%	
7 Transferències de capital				-		-		-		-	-		-	-	
Operacions de capital	763.431	1.126.511	516.376	45,8%	198.804	17,6%	66.456	5,9%	302.656	34,0%	-34,3%	34.792	3,9%	91,0%	
8 Actius financers				-		-		-		-	-		-	-	
9 Passius financers				-		-		-		-	-		-	-	
Operacions financeres	0	0	0	-	0	-	0	-	0	-	-	0	-	-	
<b>Despeses Totals</b>	<b>25.905.924</b>	<b>27.180.017</b>	<b>22.555.116</b>	<b>83,0%</b>	<b>21.605.435</b>	<b>79,5%</b>	<b>12.100.946</b>	<b>44,5%</b>	<b>21.112.888</b>	<b>80,2%</b>	<b>2,3%</b>	<b>8.270.227</b>	<b>31,4%</b>	<b>46,3%</b>	

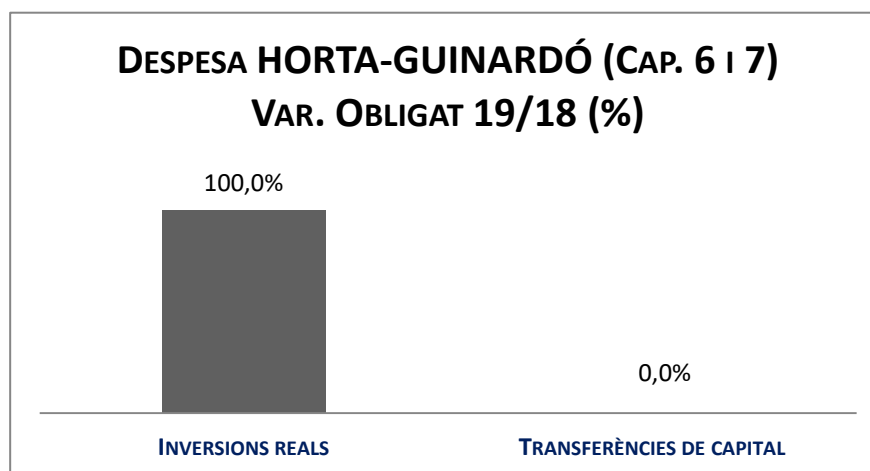
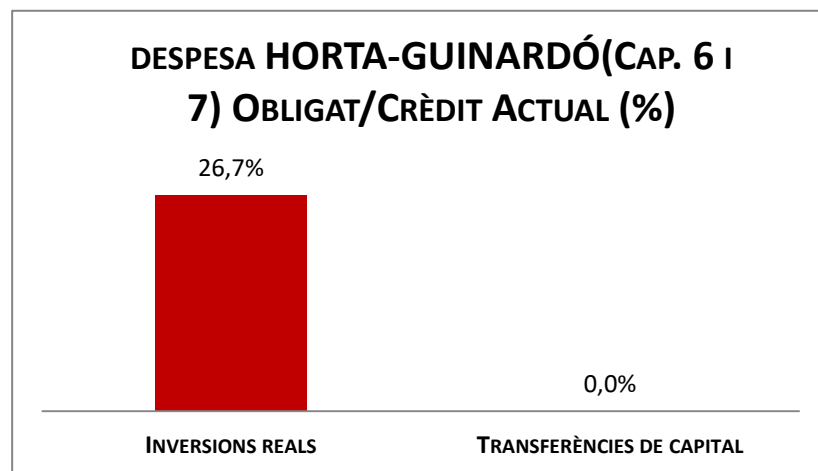
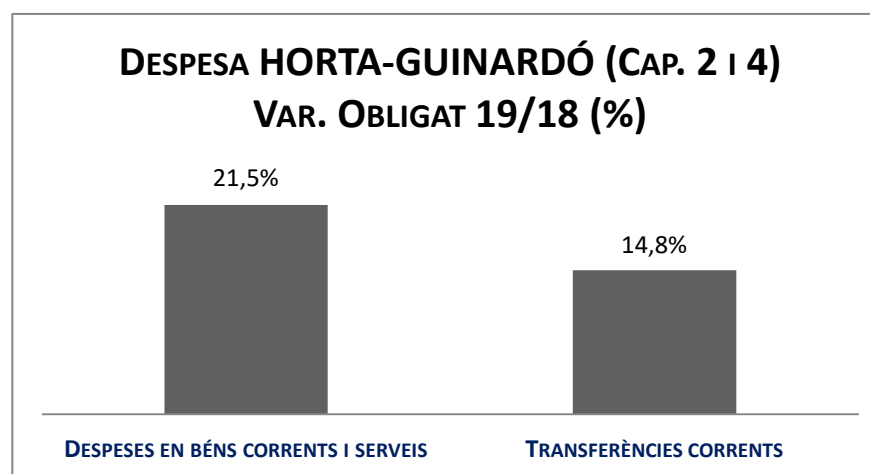
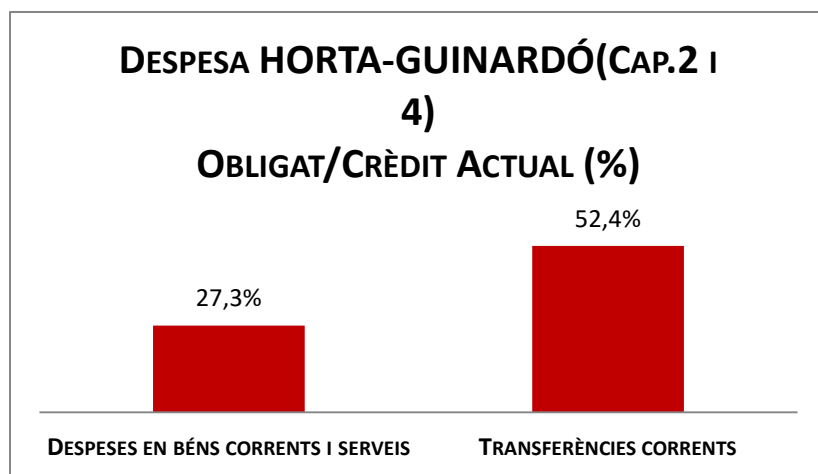
## Execució de despeses. Districte de Gràcia



Execució de despeses. Districte d'Horta-Guinardó  
Resum per capítols

Capítols	2019 P	Maig 2019								Maig 2018					
	1	2	3	=3/2	4	=4/2	5	=5/2	4'	=4'/2'	=%4/4'	5'	=5'/2'	=%5/5'	
	Crèdit inicial	Crèdit Actual	Autoritzat	%	Disposat	%	Obligat	%	Disposat	%	Var. 19/18	Obligat	%	Var. 19/18	
1 Despeses de personal	4.449.947	4.898.397	1.947.543	39,8%	1.947.543	39,8%	1.947.543	39,8%	1.747.410	39,8%	11,5%	1.747.410	39,8%	11,5%	
2 Despeses en béns corrents i serveis	13.925.177	15.273.249	14.506.875	95,0%	13.863.387	90,8%	4.166.669	27,3%	12.429.787	87,8%	11,5%	3.428.406	24,2%	21,5%	
3 Despeses financeres				-		-		-		-	-		-	-	
4 Transferències corrents	13.001.684	12.257.789	12.197.112	99,5%	11.794.612	96,2%	6.422.192	52,4%	12.089.541	94,0%	-2,4%	5.593.484	43,5%	14,8%	
5 Fons de contingència				-		-		-		-	-		-	-	
Operacions corrents	31.376.809	32.429.435	28.651.530	88,4%	27.605.542	85,1%	12.536.404	38,7%	26.266.738	83,6%	5,1%	10.769.301	34,3%	16,4%	
6 Inversions reals	970.064	1.324.842	966.627	73,0%	897.066	67,7%	353.976	26,7%	90.772	7,0%	888,3%	3.698	0,3%	9471,9%	
7 Transferències de capital				-		-		-		-	-		-	-	
Operacions de capital	970.064	1.324.842	966.627	73,0%	897.066	67,7%	353.976	26,7%	90.772	7,0%	888,3%	3.698	0,3%	9471,9%	
8 Actius financers				-		-		-		-	-		-	-	
9 Passius financers				-		-		-		-	-		-	-	
Operacions financeres	0	0	0	-	0	-	0	-	0	-	-	0	-	-	
<b>Despeses Totals</b>	<b>32.346.873</b>	<b>33.754.277</b>	<b>29.618.158</b>	<b>87,7%</b>	<b>28.502.608</b>	<b>84,4%</b>	<b>12.890.380</b>	<b>38,2%</b>	<b>26.357.509</b>	<b>80,6%</b>	<b>8,1%</b>	<b>10.772.999</b>	<b>32,9%</b>	<b>19,7%</b>	

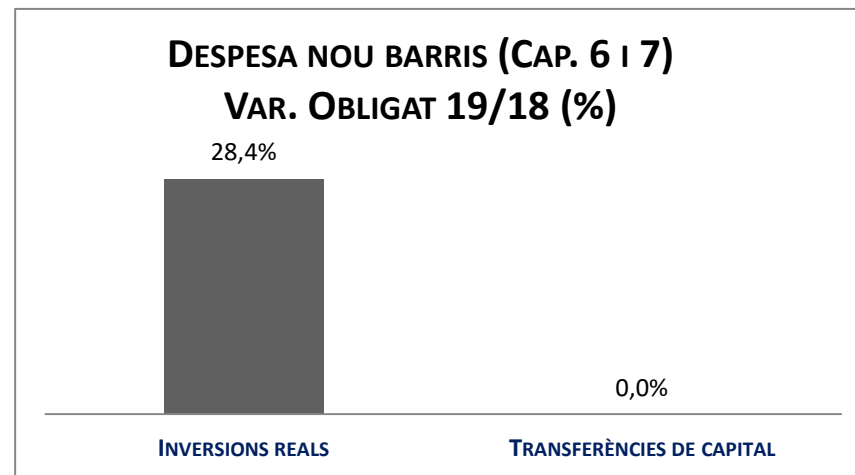
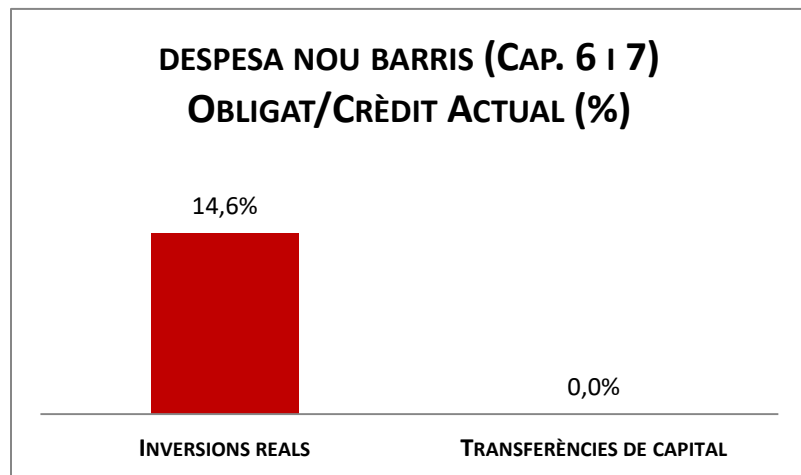
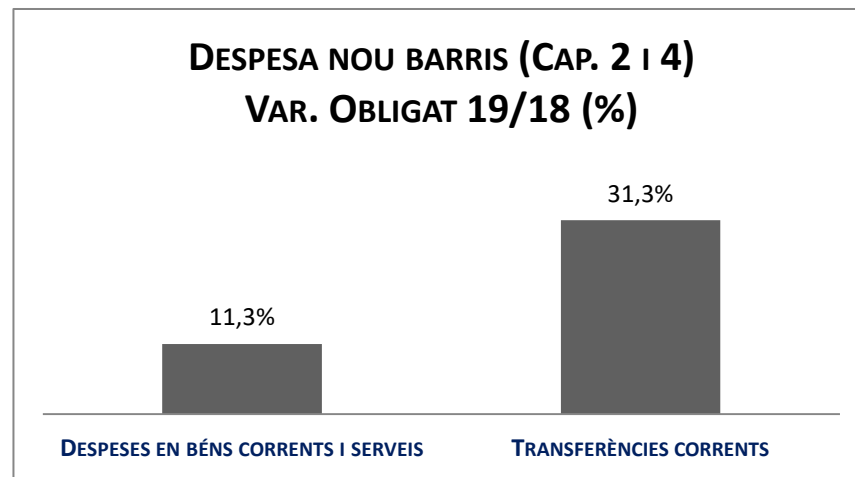
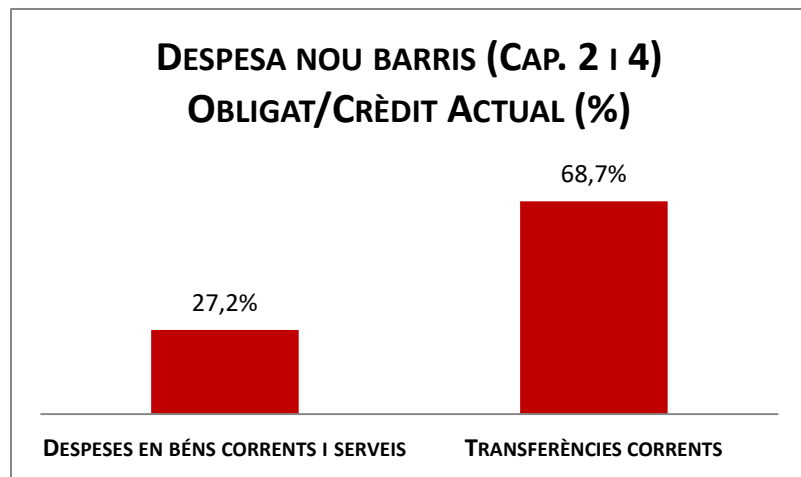
## Execució de despeses. Districte d'Horta-Guinardó



Execució de despeses. Districte de Nou Barris  
Resum per capítols

Capítols	2019 P	Maig 2019								Maig 2018					
	1	2	3	=3/2	4	=4/2	5	=5/2	4'	=4'/2'	=%4/4'	5'	=5'/2'	=%5/5'	
	Crèdit inicial	Crèdit Actual	Autoritzat	%	Disposat	%	Obligat	%	Disposat	%	Var. 19/18	Obligat	%	Var. 19/18	
1 Despeses de personal	4.733.543	5.071.672	2.049.126	40,4%	2.049.126	40,4%	2.049.126	40,4%	1.870.649	39,6%	9,5%	1.870.649	39,6%	9,5%	
2 Despeses en béns corrents i serveis	16.814.786	17.588.201	16.308.528	92,7%	16.048.674	91,2%	4.791.917	27,2%	14.878.756	84,1%	7,9%	4.303.879	24,3%	11,3%	
3 Despeses financeres				-		-		-		-	-		-	-	
4 Transferències corrents	13.491.374	13.609.374	13.544.102	99,5%	12.978.659	95,4%	9.354.317	68,7%	12.838.577	93,8%	1,1%	7.123.125	52,0%	31,3%	
5 Fons de contingència				-		-		-		-	-		-	-	
Operacions corrents	35.039.703	36.269.247	31.901.756	88,0%	31.076.459	85,7%	16.195.360	44,7%	29.587.982	82,0%	5,0%	13.297.652	36,8%	21,8%	
6 Inversions reals	1.005.337	3.659.260	2.951.271	80,7%	2.049.044	56,0%	533.764	14,6%	1.690.500	68,9%	21,2%	415.665	16,9%	28,4%	
7 Transferències de capital				-		-		-		-	-		-	-	
Operacions de capital	1.005.337	3.659.260	2.951.271	80,7%	2.049.044	56,0%	533.764	14,6%	1.690.500	68,9%	21,2%	415.665	16,9%	28,4%	
8 Actius financers				-		-		-		-	-		-	-	
9 Passius financers				-		-		-		-	-		-	-	
Operacions financeres	0	0	0	-	0	-	0	-	0	-	-	0	-	-	
<b>Despeses Totals</b>	<b>36.045.040</b>	<b>39.928.506</b>	<b>34.853.027</b>	<b>87,3%</b>	<b>33.125.504</b>	<b>83,0%</b>	<b>16.729.124</b>	<b>41,9%</b>	<b>31.278.482</b>	<b>81,1%</b>	<b>5,9%</b>	<b>13.713.318</b>	<b>35,6%</b>	<b>22,0%</b>	

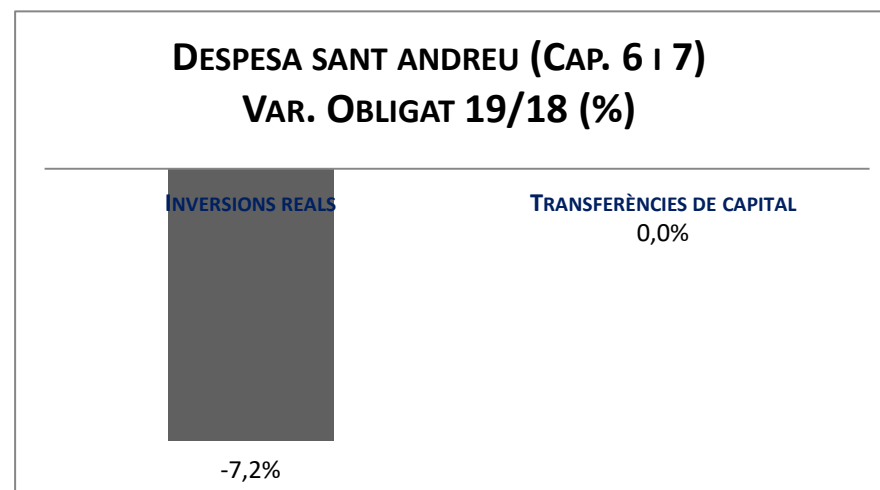
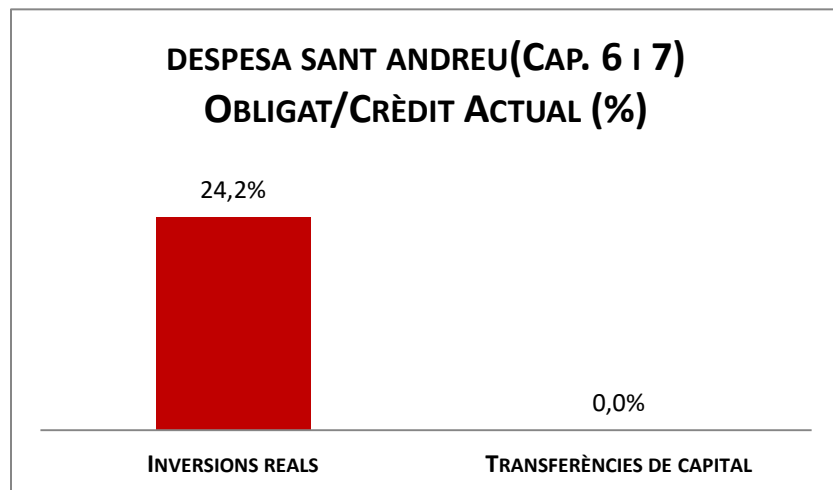
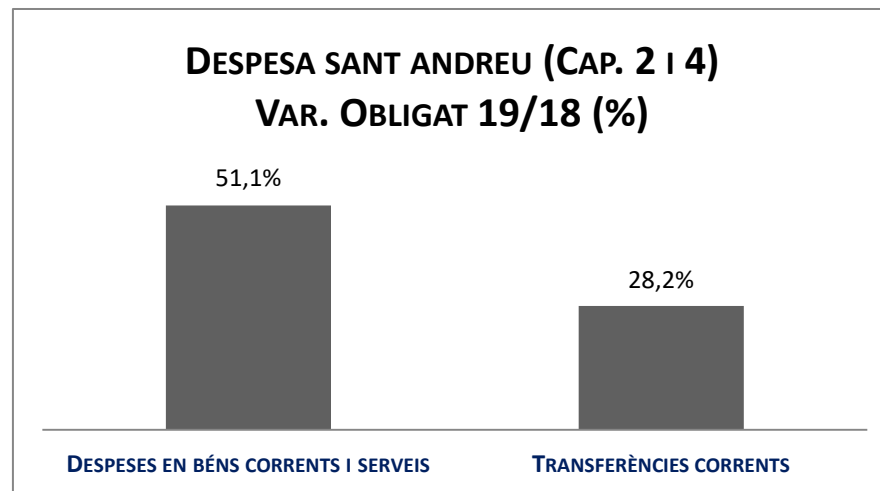
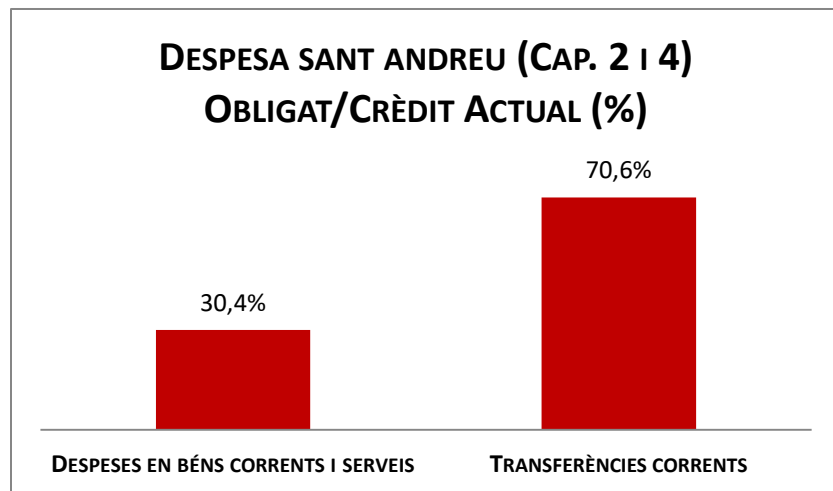
## Execució de despeses. Districte de Nou Barris



Execució de despeses. Districte de Sant Andreu  
Resum per capítols

Capítols	2019 P	Maig 2019								Maig 2018					
	1	2	3	=3/2	4	=4/2	5	=5/2	4'	=4'/2'	=4'/4'	5'	=5'/2'	=5'/5'	
	Crèdit inicial	Crèdit Actual	Autoritzat	%	Disposat	%	Obligat	%	Disposat	%	Var. 19/18	Obligat	%	Var. 19/18	
1 Despeses de personal	4.381.349	4.873.959	1.987.076	40,8%	1.987.076	40,8%	1.987.076	40,8%	1.806.736	39,1%	10,0%	1.806.736	39,1%	10,0%	
2 Despeses en béns corrents i serveis	15.058.399	17.822.442	16.846.594	94,5%	16.434.185	92,2%	5.409.985	30,4%	12.533.089	79,0%	31,1%	3.579.632	22,6%	51,1%	
3 Despeses financeres				-		-		-		-	-		-	-	
4 Transferències corrents	9.505.846	8.309.726	8.175.903	98,4%	7.754.220	93,3%	5.866.342	70,6%	8.375.344	93,3%	-7,4%	4.574.928	50,9%	28,2%	
5 Fons de contingència				-		-		-		-	-		-	-	
Operacions corrents	28.945.594	31.006.128	27.009.573	87,1%	26.175.481	84,4%	13.263.403	42,8%	22.715.169	77,1%	15,2%	9.961.297	33,8%	33,1%	
6 Inversions reals	1.001.768	1.249.734	474.379	38,0%	459.471	36,8%	302.882	24,2%	569.501	32,9%	-19,3%	326.515	18,9%	-7,2%	
7 Transferències de capital				-		-		-		-	-		-	-	
Operacions de capital	1.001.768	1.249.734	474.379	38,0%	459.471	36,8%	302.882	24,2%	569.501	32,9%	-19,3%	326.515	18,9%	-7,2%	
8 Actius financers				-		-		-		-	-		-	-	
9 Passius financers				-		-		-		-	-		-	-	
Operacions financeres	0	0	0	-	0	-	0	-	0	-	-	0	-	-	
<b>Despeses Totals</b>	<b>29.947.362</b>	<b>32.255.862</b>	<b>27.483.952</b>	<b>85,2%</b>	<b>26.634.952</b>	<b>82,6%</b>	<b>13.566.285</b>	<b>42,1%</b>	<b>23.284.669</b>	<b>74,6%</b>	<b>14,4%</b>	<b>10.287.812</b>	<b>33,0%</b>	<b>31,9%</b>	

## Execució de despeses. Districte de Sant Andreu





Execució de despeses. Districte de Sant Martí  
Resum per capítols

Capítols	2019 P	Maig 2019							Maig 2018					
	1	2	3	=3/2	4	=4/2	5	=5/2	4'	=4'/2'	=%4/4'	5'	=5'/2'	=%5/5'
	Crèdit inicial	Crèdit Actual	Autoritzat	%	Disposat	%	Obligat	%	Disposat	%	Var. 19/18	Obligat	%	Var. 19/18
1 Despeses de personal	5.186.834	5.860.292	2.339.221	39,9%	2.339.221	39,9%	2.339.221	39,9%	2.117.416	40,8%	10,5%	2.117.416	40,8%	10,5%
2 Despeses en béns corrents i serveis	24.073.898	24.586.843	24.249.908	98,6%	23.983.828	97,5%	6.369.449	25,9%	22.780.349	93,6%	5,3%	6.166.708	25,3%	3,3%
3 Despeses financeres				-		-		-		-	-		-	-
4 Transferències corrents	15.312.289	14.853.065	14.844.237	99,9%	14.162.057	95,3%	10.301.743	69,4%	14.677.629	95,5%	-3,5%	5.766.698	37,5%	78,6%
5 Fons de contingència				-		-		-		-	-		-	-
Operacions corrents	44.573.021	45.300.200	41.433.366	91,5%	40.485.107	89,4%	19.010.413	42,0%	39.575.394	88,1%	2,3%	14.050.822	31,3%	35,3%
6 Inversions reals	975.160	1.458.575	1.193.918	81,9%	891.483	61,1%	318.768	21,9%	187.315	15,8%	375,9%	89.077	7,5%	257,9%
7 Transferències de capital				-		-		-		-	-		-	-
Operacions de capital	975.160	1.458.575	1.193.918	81,9%	891.483	61,1%	318.768	21,9%	187.315	15,8%	375,9%	89.077	7,5%	257,9%
8 Actius financers				-		-		-		-	-		-	-
9 Passius financers				-		-		-		-	-		-	-
Operacions financeres	0	0	0	-	0	-	0	-	0	-	-	0	-	-
<b>Despeses Totals</b>	<b>45.548.181</b>	<b>46.758.775</b>	<b>42.627.284</b>	<b>91,2%</b>	<b>41.376.590</b>	<b>88,5%</b>	<b>19.329.181</b>	<b>41,3%</b>	<b>39.762.709</b>	<b>86,3%</b>	<b>4,1%</b>	<b>14.139.899</b>	<b>30,7%</b>	<b>36,7%</b>

## Execució de despeses. Districte de Sant Martí

