



# Pressupost 2022

INFORME MENSUAL D'EXECUCIÓ PRESSUPOSTÀRIA

MARÇ 2022

Ajuntament de  
Barcelona



# Índex

---

Resum executiu .....	4
Indicadors .....	7
Execució d'ingressos. Resum per capítols .....	8
Execució d'ingressos corrents. Detall per conceptes .....	9
Execució d'ingressos de capital i financers. Detall per conceptes .....	13
Execució de despeses. Resum per capítols.....	15
Execució de despeses corrents. Detall per conceptes .....	17
Execució de despeses. Detall per grup de programa i per programa .....	22
Execució de despeses. Detall per grup de programa .....	27
Execució de despeses. Resum per orgànics .....	32
Execució de despeses corrents. Resum per orgànics.....	32
Execució de despeses. Sectors.....	36
Execució de despeses. Gerència Municipal i Coordinació Territorial i Proximitat.....	38
Execució de despeses. Àrea Drets Socials, Just. Global, Feminis. i LGTBI.....	40
Execució de despeses. Àrea Agenda 2030, Transició Digital i Esports .....	42
Execució de despeses. Àrea Seguretat i Prevenció .....	44
Execució de despeses. Àrea d'Ecologia Urbana .....	46
Execució de despeses. Àrea Economia, Recursos i Promoció Econòmica .....	48
Execució de despeses. Àrea de Cultura, Educació, Ciència i Comunitat .....	50
Execució de despeses. Gerència Municipal.....	52
Execució de despeses. Gerència de Coordinació Territorial i Proximitat .....	54
Execució de despeses. Ger. d'Àrea Drets Socials, Just. Global, Feminis. i LGTBI .....	56
Execució de despeses. Gerència d'Habitatge.....	58
Execució de despeses. Gerència d'Àrea Agenda 2030, Transició Digital i Esports .....	60
Execució de despeses. Gerència d'Innovació i Transició Digital .....	62
Execució de despeses. Gerència d'Àrea d'Ecologia Urbana .....	64
Execució de despeses. Gerència de Medi Ambient i Serveis Urbans .....	66
Execució de despeses. Gerència d'Urbanisme.....	68
Execució de despeses. Gerència de Mobilitat i Infraestructures.....	70
Execució de despeses. Gerència de l'Arquitecte en Cap .....	72
Execució de despeses. Ger. d'Àrea Economia, Recursos i Promoció Econòmica.....	74
Execució de despeses. Gerència de Pressupostos i Hisenda .....	76
Execució de despeses. Serveis Centrals.....	78
Execució de despeses. Gerència de Recursos.....	79

<b>Execució de despeses. Gerència de Persones i Desenvolupament Organitzatiu.....</b>	<b>82</b>
<b>Execució de despeses. Districtes .....</b>	<b>84</b>



## Resum executiu

### Pressupost 2022

#### Anàlisi d'execució pressupostària a març

Totes les dades que es mostren a continuació corresponen a la comptabilitat pressupostària (sense ajustos SEC : sistema europeu de comptes).

#### Indicadors

Amb la comptabilitat tancada al mes de març els **ingressos corrents liquidats** representen el 24,6% de la previsió anual (vs. 26,1% a març de 2021). Si s'analitzen les dades en valor absolut, l'import liquidat és un 0,6% inferior al d'un any abans (4,2M).

Quant a les **despeses corrents obligades**, representen el 18,4% del crèdit actual (vs. 19,3% a març de 2021). En valor absolut, l'import obligat és un 0,9% inferior al d'un any abans (4,1M).

L'**estalvi brut** al mes de març representa el 35,1% dels ingressos corrents liquidats. En valor absolut, l'import és inferior al d'un any abans.

#### Ingressos

Els **impostos locals** presenten un grau d'execució del 28,4% en relació a la previsió anual (vs. 31,4% a març de 2021). En valor absolut, la liquidació d'impostos locals és un 7,0% inferior a la de març de 2021 (23,1M).

La **Participació en Tributs de l'Estat** es liquida mensualment com 1/12 part de la previsió anual.

Les **taxes i altres ingressos** presenten un grau d'execució del 19,4% en relació a la previsió anual (vs. 22,5% a març de 2021). En valor absolut, l'import liquidat és un 13,9% inferior al d'un any abans (10,7M).

Les **transferències corrents (exclòs FCF)** presenten un grau d'execució del 2,6% en relació a la previsió anual (vs. 8,1% a març de 2021). En valor absolut, la liquidació és un 66,7% inferior a la d'un any abans (7,4M).

Els **ingressos patrimonials** presenten un grau d'execució a març del 10,7% (vs. 22,8% a març de 2021). En termes absoluts, l'import liquidat és un -53,9% inferior al d'un any abans (2,9M).

Els **ingressos de capital** presenten un grau d'execució a març del 1,7% (vs. 0,6% a març del 2021). En valor absolut, la liquidació és superior en 2,1M a la d'un any abans.



Quant als **ingressos per operacions financeres (sense incloure romanents de tresoreria)** presenten un grau d'execució a març del 0,1% (vs. 0,1% a març del 2021).

En general, els **ingressos** amb més pes respecte a les previsions inicials totals són **Transferències corrents** i **Impostos directes**, amb un 38,9% i un 32,6% respectivament, seguits de **Taxes, preus públics i altres ingressos** que suposen un 10,0% del total d'ingressos previst. Al llarg de l'execució del pressupost a març de 2022, el capítol de **Transferències corrents** ha tingut un pes del 43,4% sobre el total d'ingressos liquidats, els ingressos per **Impostos directes** han representat un 43,4% i els ingressos per **Taxes, preus públics i altres ingressos** han suposat un 9,1% dels ingressos liquidats totals.

### **Despeses**

Les **despeses de personal** presenten un grau d'execució del 21,3% en relació a la previsió anual (vs. el 20,6% a març de 2021). En valor absolut, la liquidació és un 6,0% superior a la de fa un any (5,6M).

Les **despeses en béns corrents i serveis** presenten un grau d'execució del 9,2% en relació a la previsió anual (vs. el 8,5% a març de l'any anterior). En valor absolut, la liquidació és un 20,2% superior respecte la de març de 2021 (10,8M).

Les **despeses financeres** presenten un grau d'execució del 2,0% en relació a la previsió anual (vs. 2,4% a març de 2021). En valor absolut, la liquidació és un 18,1% inferior a la de març de 2021 (0,1M).

Les **transferències corrents** presenten un grau d'execució del 22,6% en relació a la previsió anual (vs. 24,6% a març de 2021). La liquidació en valor absolut és un 6,3% inferior a la de l'any passat (20,4M).

Quant a les **despeses de capital** presenten un grau d'execució del 4,1% en relació a la previsió anual (vs. 2,9% a març de 2021). La liquidació en valor absolut és un 57,9% superior a la de l'any passat (11,2M).

Quant a les **despeses per operacions financeres**, el grau d'execució és del 21,4% (vs. 17,7% a març de 2021). En valor absolut, la liquidació és un 3,7% superior a la de 2021. La previsió d'amortitzacions anual varia cada any.

En general, les **despeses** amb més pes respecte als crèdits inicials totals són, en aquest ordre, **Transferències corrents** (38,8%), **Inversions reals** (20,7%), **Despeses en béns corrents i serveis** (19,8%) i les **Despeses de personal** (13,7%). Al llarg de l'execució del pressupost a març de 2022, el capítol de **Transferències corrents** ha tingut un pes del 58,0% sobre el total de despesa obligada, la **Inversions reals** ha representat un 4,1%, la despesa en **Despeses en béns corrents i serveis** ha

suposat un 12,2% i les **Despeses de personal** han suposat un 18,9% de la despesa total obligada.

A nivell de **despeses per orgànics**:

- El grau d'execució dels **sectors** és del 14,6% (15,5% a març de 2021), amb disminució en termes absoluts del 1,1% (5,2M). Analitzant la despesa corrent, el grau d'execució resultant és del 17,7% (vs. 19,3% a març de 2021), amb disminució en termes absoluts del 4,3% (17,3M).
- El grau d'execució dels **districtes** és del 21,4% (18,5% a març de 2021), amb augment en termes absoluts del 19,7% (13,2M). Analitzant la despesa corrent, el grau d'execució resultant és del 22,6% (vs. 19,1% a març de 2021), amb una variació positiva en termes absoluts del 19,8% (13,2M).

*\* Nota: Degut a la gran variabilitat que pot haver en els diferents conceptes del pressupost d'un any per l'altre, s'han aplicat topalls de -100% i 100% a l'apartat gràfic.*

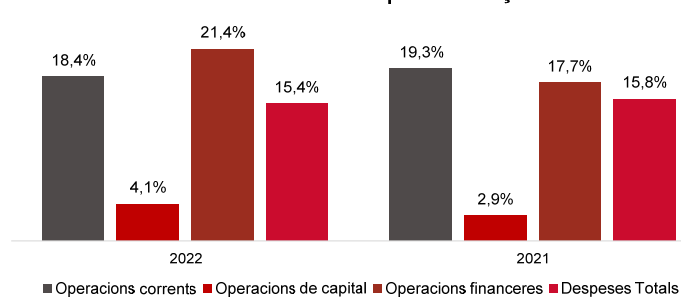


Indicadors Pressupostaris. Ajuntament de Barcelona  
Resum

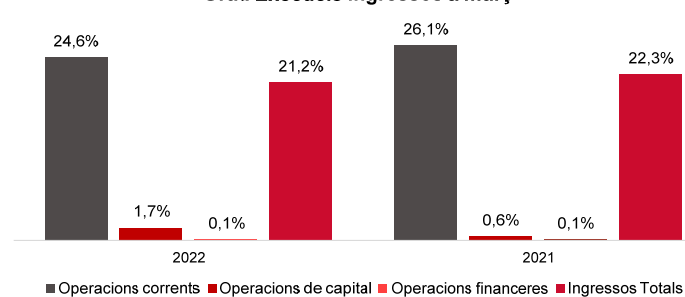
Indicadors	2020 P	2020 L	2021 P	2021 L	2022 P	A març		
						2022 L	2021 L	%
Ingressos corrents	2.798.336.203	2.758.156.325	2.774.195.219	2.905.609.507	2.924.909.544	721.072.204	725.289.662	-0,6%
Despeses corrents	2.385.995.226	2.332.019.664	2.437.671.175	2.346.150.197	2.529.550.568	468.292.386	472.401.230	-0,9%
<b>Estalvi brut</b>	<b>412.340.978</b>	<b>426.136.661</b>	<b>336.524.044</b>	<b>559.459.310</b>	<b>395.358.976</b>	<b>252.779.818</b>	<b>252.888.433</b>	<b>-0,04%</b>
Ingressos de capital	42.749.171	18.384.926	148.167.112	22.139.631	178.286.115	3.009.963	877.051	243,2%
Despeses de capital	512.434.022	315.823.514	671.640.000	511.158.928	753.399.534	30.564.562	19.358.012	57,9%
<b>Superàvit (Dèficit) no financer</b>	<b>-57.343.873</b>	<b>128.698.073</b>	<b>-186.948.844</b>	<b>70.440.013</b>	<b>-179.754.443</b>	<b>225.225.219</b>	<b>234.407.471</b>	<b>-3,92%</b>
Ingressos financers	192.484.962	101.636.218	330.900.030	110.679.853	303.029.665	322.756	201.185	60,4%
Despeses financeres	135.141.089	102.672.942	143.951.186	112.566.326	123.275.222	26.374.032	25.435.881	3,7%
<b>Resultat Pressupostari</b>	<b>0</b>	<b>127.661.348</b>	<b>0</b>	<b>68.553.540</b>	<b>0</b>	<b>199.173.943</b>	<b>209.172.775</b>	<b>-4,8%</b>

Ratis	2020 P	2020 L	2021 P	2021 L	2022 P	A març	
						2022 L	2021 L
% Estalvi brut/Ingressos corrents	14,7%	15,5%	12,1%	19,3%	13,5%	35,1%	34,9%
% Capacitat (Necessitat) finançament (abans d'ajustos SEC)	-2,0%	4,6%	-6,4%	2,4%	-5,8%	31,1%	32,3%

Grau Execució Despeses a març



Grau Execució Ingressos a març



Execució d'ingressos. Ajuntament de Barcelona  
Resum per capítols

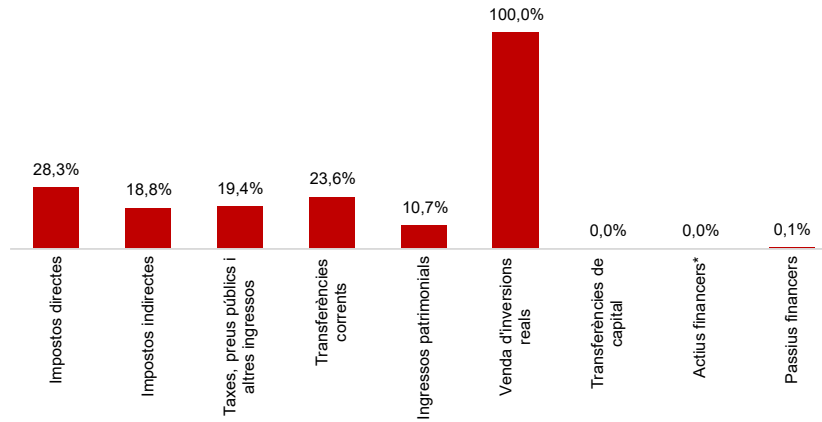
Capítols	2022 P		Març 2022							Març 2021		Var. 22/21
	1		2	3	=3/2	4	=4/3	3'	=3'/2'	=%3/3'		
	Previsió inicial	% s/ PI total	Previsió Actual	% s/ PA total	Drets Liquidats	% s/ DL totals	%	Recaptació líquida	%	Drets Liquidats	%	
1 Impostos directes	1.111.188.129	32,6%	1.111.188.129	32,5%	314.589.728	43,4%	28,3%	218.887.176	69,6%	335.608.400	31,4%	-6,3%
2 Impostos indirectes	123.208.307	3,6%	123.208.307	3,6%	23.161.328	3,2%	18,8%	17.093.052	73,8%	22.765.995	23,4%	1,7%
3 Taxes, preus públics i altres ingressos	340.429.985	10,0%	340.429.985	10,0%	66.131.939	9,1%	19,4%	42.247.193	63,9%	76.833.385	22,5%	-13,9%
4 Transferències corrents	1.326.695.504	38,9%	1.330.814.316	38,9%	314.690.096	43,4%	23,6%	206.645.959	65,7%	284.656.377	22,9%	10,6%
5 Ingressos patrimonials	23.387.620	0,7%	23.387.620	0,7%	2.499.113	0,3%	10,7%	1.091.788	43,7%	5.425.505	22,8%	-53,9%
<b>Operacions corrents</b>	<b>2.924.909.544</b>	<b>85,9%</b>	<b>2.929.028.356</b>	<b>85,7%</b>	<b>721.072.204</b>	<b>99,5%</b>	<b>24,6%</b>	<b>485.965.168</b>	<b>67,4%</b>	<b>725.289.662</b>	<b>26,1%</b>	<b>-0,6%</b>
6 Venda d'inversions reals	101.140	0,0%	101.140	0,0%	3.009.963	0,4%	2976,0%	3.009.963	100,0%	835.038	45,1%	260,5%
7 Transferències de capital	178.184.975	5,2%	178.357.975	5,2%	0	0,0%	0,0%	0	-	42.013	0,0%	-100,0%
<b>Operacions de capital</b>	<b>178.286.115</b>	<b>5,2%</b>	<b>178.459.115</b>	<b>5,2%</b>	<b>3.009.963</b>	<b>0,4%</b>	<b>1,7%</b>	<b>3.009.963</b>	<b>100,0%</b>	<b>877.051</b>	<b>0,6%</b>	<b>243,2%</b>
8 Actius financers*	40	0,0%	40	0,0%	0	0,0%	0,0%	0	-	0	0,0%	-
9 Passius financers	303.029.625	8,9%	303.029.625	8,9%	322.756	0,0%	0,1%	322.756	100,0%	201.185	0,1%	60,4%
<b>Operacions financeres</b>	<b>303.029.665</b>	<b>8,9%</b>	<b>303.029.665</b>	<b>8,9%</b>	<b>322.756</b>	<b>0,0%</b>	<b>0,1%</b>	<b>322.756</b>	<b>100,0%</b>	<b>201.185</b>	<b>0,1%</b>	<b>60,4%</b>
<b>Romanents de tresoreria</b>	<b>0</b>	<b>0,0%</b>	<b>8.649.014</b>	<b>0,3%</b>	<b>0</b>	<b>0,0%</b>	<b>0,0%</b>	<b>0</b>	<b>-</b>	<b>0</b>	<b>0,0%</b>	<b>-</b>
<b>Ingressos Totals</b>	<b>3.406.225.325</b>	<b>100,0%</b>	<b>3.419.166.151</b>	<b>100,0%</b>	<b>724.404.923</b>	<b>100,0%</b>	<b>21,2%</b>	<b>489.297.887</b>	<b>67,5%</b>	<b>726.367.898</b>	<b>22,3%</b>	<b>-0,3%</b>

\*No s'inclouen els romanents de tresoreria

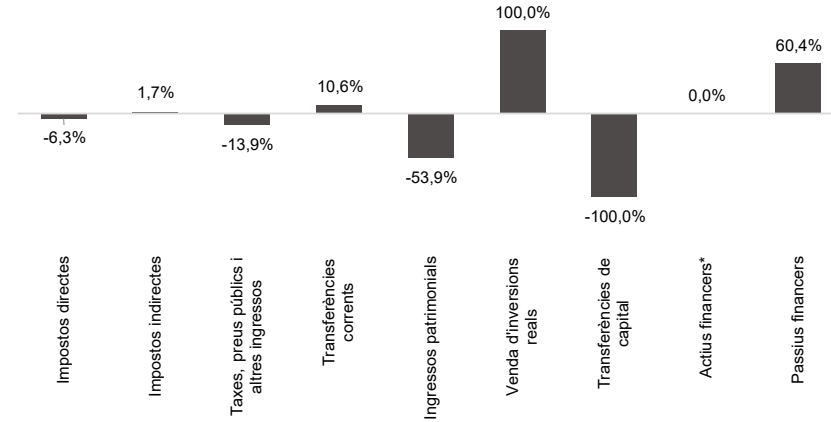


Execució d'ingressos. Ajuntament de Barcelona  
Resum per capítols

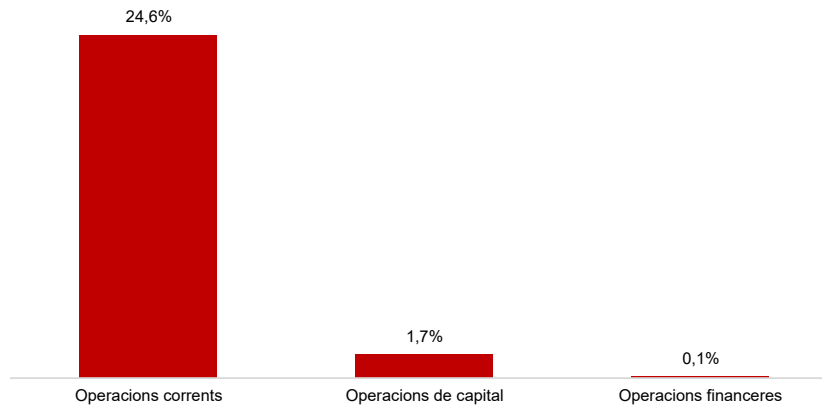
Ingressos. Drets Liquidats/Prev. Actual (%)



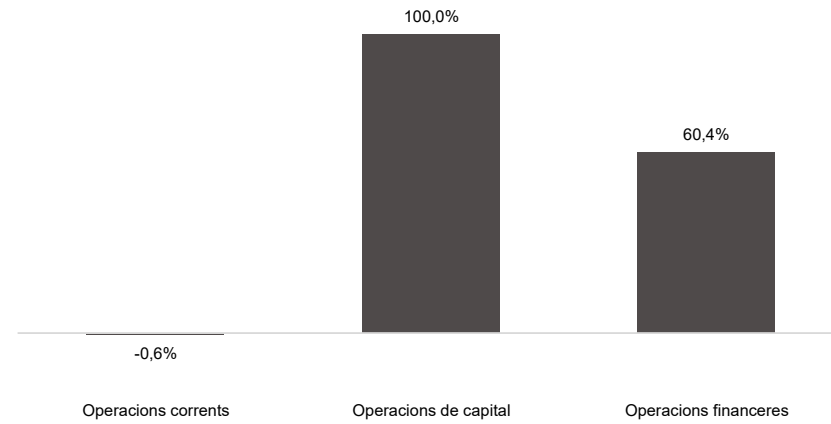
Ingressos. Variació DL (%) 22/21



Ingressos per Operacions. DL/Prev. Actual (%)



Ingressos per Operacions. Variació DL 22/21 (%)



Execució d'ingressos corrents. Ajuntament de Barcelona  
Detall per conceptes (I)

Conceptes	2022 P	Març 2022					Març 2021		Var. 22/21
	1	2	3	=3/2	4	=4/3	3'	=3'/2'	
	Previsió inicial	Previsió Actual	Drets Liquidats	%	Recaptació Líquida	%	Drets Liquidats	%	
IBI	717.319.690	717.319.690	262.726.140	36,6%	179.161.146	68,2%	255.987.549	35,9%	2,6%
IVTM (Vehicles)	53.594.540	53.594.540	627.879	1,2%	606.127	96,5%	697.796	1,3%	-10,0%
IIVTNU (Plusvàlua)	181.969.200	181.969.200	16.501.251	9,1%	16.501.251	100,0%	57.805.153	36,7%	-71,5%
IAE	82.580.000	82.580.000	15.880.794	19,2%	10.135.369	63,8%	3.200.175	4,0%	396,2%
DIRECTES EXTINGITS	0	0	0	-	0	-	0	-	-
ICIO	44.246.200	44.246.200	10.472.686	23,7%	8.780.665	83,8%	11.587.694	26,5%	-9,6%
<b>Impostos locals</b>	<b>1.079.709.630</b>	<b>1.079.709.630</b>	<b>306.208.751</b>	<b>28,4%</b>	<b>215.184.559</b>	<b>70,3%</b>	<b>329.278.367</b>	<b>31,4%</b>	<b>-7,0%</b>
Recàrrecs s/ IEET	22.900.000	22.900.000	0	0,0%	0	-	0	0,0%	-
<b>Recàrrecs s/ Impostos de la CCAA</b>	<b>22.900.000</b>	<b>22.900.000</b>	<b>0</b>	<b>0,0%</b>	<b>0</b>	<b>-</b>	<b>0</b>	<b>0,0%</b>	<b>-</b>
CTE**	131.786.806	131.786.806	31.542.306	23,9%	20.795.669	65,9%	29.096.028	26,4%	8,4%
FCF**	1.184.215.006	1.184.215.006	311.018.325	26,3%	204.991.417	65,9%	273.625.112	24,7%	13,7%
<b>Participació Tributs de l'Estat</b>	<b>1.316.001.812</b>	<b>1.316.001.812</b>	<b>342.560.631</b>	<b>26,0%</b>	<b>225.787.086</b>	<b>65,9%</b>	<b>302.721.140</b>	<b>24,8%</b>	<b>13,2%</b>
Grua i parany	16.865.490	16.865.490	0	0,0%	0	-	0	0,0%	-
Parquímetres	44.805.830	44.805.830	0	0,0%	0	-	0	0,0%	-
Clavegueram	25.840.000	25.840.000	6.220.417	24,1%	4.109.941	66,1%	6.017.392	22,8%	3,4%
Llicències urbanístiques	6.065.000	6.065.000	1.861.536	30,7%	1.850.048	99,4%	2.158.432	39,1%	-13,8%
Guals	16.330.000	16.330.000	144.750	0,9%	100.029	69,1%	146.334	0,9%	-1,1%
Participació ingressos bruts	26.704.000	26.704.000	806.632	3,0%	480.059	59,5%	-97.370	-0,3%	-928,4%
Taxes ocupació via pública	10.759.500	10.759.500	722.859	6,7%	457.127	63,2%	-707.995	-13,8%	-202,1%
Altres taxes	44.029.040	44.029.040	11.582.247	26,3%	11.182.961	96,6%	11.386.502	26,0%	1,7%
Recollida comercial residus	17.138.000	17.138.000	384.425	2,2%	211.327	55,0%	242.728	1,4%	58,4%
Serveis especials de neteja	4.493.000	4.493.000	1.453.368	32,3%	1.178.440	81,1%	2.147.035	36,6%	-32,3%

Conceptes	2022 P	Març 2022					Març 2021		Var. 22/21
	1	2	3	=3/2	4	=4/3	3'	=3/2'	
	Previsió inicial	Previsió Actual	Drets Liquidats	%	Recaptació Líquida	%	Drets Liquidats	%	
Resta preus públics	10.640.211	10.640.211	2.845.178	26,7%	2.255.614	79,3%	2.294.482	19,8%	24,0%
Contribucions especials	10	10	0	0,0%	0	-	0	0,0%	-
Vendes Recollida selectiva residus	8.000.000	8.000.000	2.041.780	25,5%	548.277	26,9%	2.534.187	31,7%	-19,4%
Resta de vendes de serveis	36.050	36.050	25.045	69,5%	24.983	99,8%	13.391	10,2%	87,0%
Reintegraments	426.050	426.050	835.905	196,2%	616.645	73,8%	448.058	182,1%	86,6%
Multes	72.361.000	72.361.000	27.418.654	37,9%	10.086.129	36,8%	39.944.738	54,3%	-31,4%
Recàrrecs	14.662.000	14.662.000	3.624.912	24,7%	3.624.912	100,0%	4.024.327	27,9%	-9,9%
Interessos de demora	8.097.000	8.097.000	1.917.022	23,7%	1.550.502	80,9%	1.811.978	22,6%	5,8%
Càrregues urbanístiques	20	20	0	0,0%	0	-	0	0,0%	-
Cessió per aprofitament urbanístic (10%)	3.809.694	3.809.694	3.720.637	97,7%	3.671.248	98,7%	2.761.198	108,3%	34,7%
Indemnitzacions Assegurances No de Vida	1.000	1.000	32.253	3225,3%	15.196	47,1%	1.305.486	130548,6%	-97,5%
Altres ingressos	9.367.090	9.367.090	494.319	5,3%	283.756	57,4%	402.482	4,2%	22,8%
<b>Taxes i altres ingressos</b>	<b>340.429.985</b>	<b>340.429.985</b>	<b>66.131.939</b>	<b>19,4%</b>	<b>42.247.193</b>	<b>63,9%</b>	<b>76.833.385</b>	<b>22,5%</b>	<b>-13,9%</b>
Aportacions de l'Estat (Excepte FCF)	22.668.920	22.668.920	1.307.394	5,8%	841.237	64,3%	1.129.746	5,1%	15,7%
Aportacions del Grup Ajuntament	100.010	100.010	741.045	741,0%	3.163	0,4%	101.732	217,6%	628,4%
GC_Fons Cooperació Local	3.179.000	3.179.000	0	0,0%	0	-	0	0,0%	-
GC_Finalistes per Educació	16.604.752	16.604.752	0	0,0%	0	-	0	0,0%	-
GC_Finalistes per IM Discapacitats	1.920.057	1.920.057	0	0,0%	0	-	0	0,0%	-
GC_Acció Social	80.775.666	80.775.666	0	0,0%	0	-	7.541.998	8,9%	-100,0%
Transf.en matèria d'ocupació	1.000	1.000	0	0,0%	0	-	0	0,0%	-
GC_Finalistes ocupació	10	10	0	0,0%	0	-	0	0,0%	-
GC_Resta aportacions	9.750.152	9.750.152	325.023	3,3%	15.106	4,6%	1.576.457	16,7%	-79,4%
Aportacions de la Diputació	30	30	0	0,0%	0	-	0	0,0%	-
Transferències d'Ajuntaments	10	10	0	0,0%	0	-	0	0,0%	-
Aportació AMB pel manteniment de rondes	0	0	0	-	0	-	0	-	-
AMB_Cànon dipòsit residus	1.000.000	1.000.000	718.830	71,9%	718.830	100,0%	0	0,0%	-

Conceptes	2022 P	Març 2022					Març 2021		Var. 22/21
	1	2	3	=3/2	4	=4/3	3'	=3/2'	
	Previsió inicial	Previsió Actual	Drets Liquidats	%	Recaptació Líquida	%	Drets Liquidats	%	
Fons Europeus	998.860	1.113.670	105.893	9,5%	67.006	63,3%	645.331	1768,7%	-83,6%
Resta aportacions corrents	982.030	1.444.415	473.585	32,8%	9.200	1,9%	36.000	6,9%	1215,5%
<b>Transferències corrents (exc. FCF)</b>	<b>137.980.498</b>	<b>138.557.693</b>	<b>3.671.771</b>	<b>2,6%</b>	<b>1.654.542</b>	<b>45,1%</b>	<b>11.031.264</b>	<b>8,1%</b>	<b>-66,7%</b>
Ingressos financers	2.814.008	2.814.008	0	0,0%	0	-	0	0,0%	-
Rendes béns immobles	1.708.018	1.708.018	177.315	10,4%	35.274	19,9%	565.630	36,3%	-68,7%
Aparcaments	1.346.529	1.346.529	265.000	19,7%	157.466	59,4%	210.441	16,6%	25,9%
Altres concessions administratives	15.593.777	15.593.777	1.824.481	11,7%	755.879	41,4%	4.334.721	26,9%	-57,9%
Drets de superfície	1.915.248	1.915.248	210.378	11,0%	121.230	57,6%	301.469	15,7%	-30,2%
Dividends, cànon i rendiments empreses	30	30	21.939	73130,3%	21.939	100,0%	0	0,0%	-
Altres Ingressos Patrimonials	10.010	10.010	0	0,0%	0	-	13.244	66217,5%	-100,0%
<b>Ingressos patrimonials</b>	<b>23.387.620</b>	<b>23.387.620</b>	<b>2.499.113</b>	<b>10,7%</b>	<b>1.091.788</b>	<b>43,7%</b>	<b>5.425.505</b>	<b>22,8%</b>	<b>-53,9%</b>
<b>Ingressos corrents</b>	<b>2.920.409.544</b>	<b>2.920.986.739</b>	<b>721.072.204</b>	<b>24,7%</b>	<b>485.965.168</b>	<b>67,4%</b>	<b>725.289.662</b>	<b>26,1%</b>	<b>-0,6%</b>

### Execució d'ingressos de capital. Ajuntament de Barcelona

#### Detall per conceptes

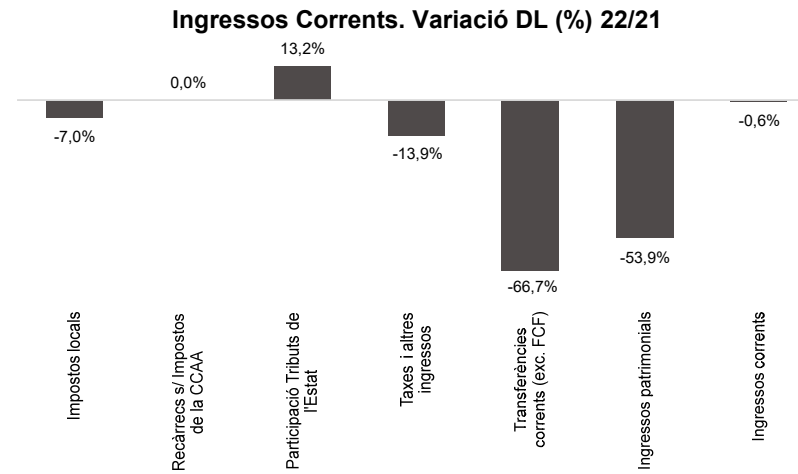
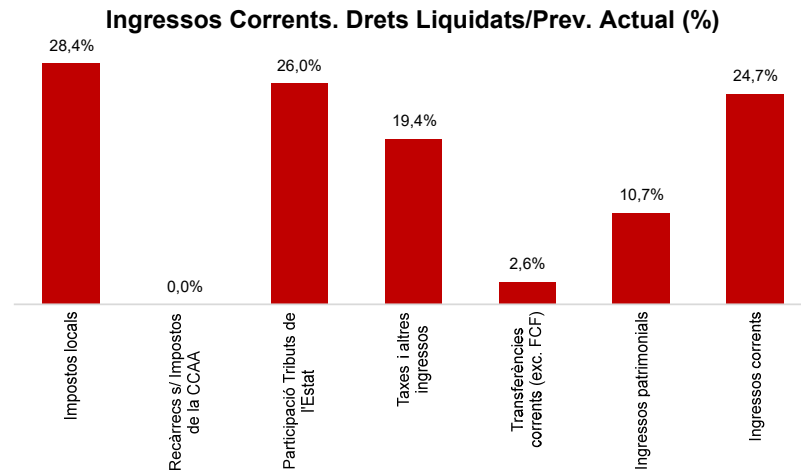
Conceptes	2022 P	Març 2022					Març 2021		Var. 22/21
	1	2	3	=3/2	4	=4/3	3'	=3'/2'	
	Previsió inicial	Previsió Actual	Drets Liquidats	%	Recaptació Líquida	%	Drets Liquidats	%	
Vendes solars	100.070	100.070	9.963	10,0%	9.963	100,0%	835.038	45,2%	-98,8%
Vendes places aparcaments	10	10	0	0,0%	0	-	0	0,0%	-
Altres vendes	1.060	1.060	3.000.000	283018,9%	3.000.000	100,0%	0	0,0%	-
<b>Vendes Inversions reals</b>	<b>101.140</b>	<b>101.140</b>	<b>3.009.963</b>	<b>2976,0%</b>	<b>3.009.963</b>	<b>100,0%</b>	<b>835.038</b>	<b>45,1%</b>	<b>260,5%</b>
De l'Estat	5.001.020	5.001.020	0	0,0%	0	-	0	0,0%	-
GC-Escoles Bressol	9.000.000	9.000.000	0	0,0%	0	-	0	0,0%	-
GC-Altres	40	40	0	0,0%	0	-	0	0,0%	-
De la Diputació de Barcelona	14.131.199	14.131.199	0	0,0%	0	-	0	0,0%	-
Fons Europeus	150.052.696	150.225.696	0	0,0%	0	-	42.013	24,3%	-100,0%
Altres transferències de capital	20	20	0	0,0%	0	-	0	0,0%	-
<b>Transferències de capital</b>	<b>178.184.975</b>	<b>178.357.975</b>	<b>0</b>	<b>0,0%</b>	<b>0</b>	<b>-</b>	<b>42.013</b>	<b>0,0%</b>	<b>-100,0%</b>
<b>Ingressos capital</b>	<b>178.286.115</b>	<b>178.459.115</b>	<b>3.009.963</b>	<b>1,7%</b>	<b>3.009.963</b>	<b>100,0%</b>	<b>877.051</b>	<b>0,6%</b>	<b>243,2%</b>

### Execució ingressos financers. Ajuntament de Barcelona

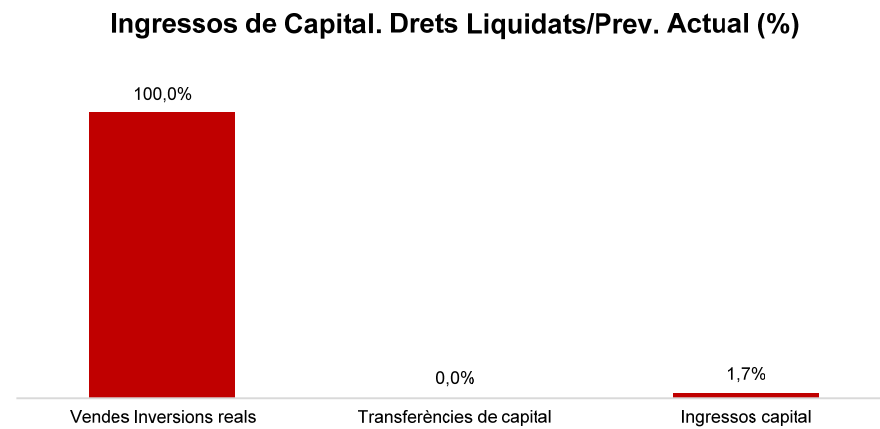
#### Detall per conceptes

Conceptes	2022 P	Març 2022					Març 2021		Var. 22/21
	1	2	3	=3/2	4	=4/3	3'	=3'/2'	
	Previsió inicial	Previsió Actual	Drets Liquidats	%	Recaptació Líquida	%	Drets Liquidats	%	
Devolució dipòsits constituïts a llarg t	10	10	0	0,0%	0	-	0	0,0%	-
Alineació accions	20	20	0	0,0%	0	-	0	0,0%	-
Accions BCN Emprèn	10	10	0	0,0%	0	-	0	0,0%	-
Rom.tresoreria per despeses Marçals	0	2.994.121	0	0,0%	0	-	0	0,0%	-
Rom.tresoreria per despeses amb F. A.	0	5.654.893	0	0,0%	0	-	0	0,0%	-
Fiances per guals	400.000	400.000	144.646	36,2%	144.646	100,0%	165.148	41,3%	-12,4%
Fiances urbanístiques	3.000.000	3.000.000	178.110	5,9%	178.110	100,0%	36.036	1,2%	394,2%
Deute	299.629.625	299.629.625	0	0,0%	0	-	0	0,0%	-
<b>Ingressos financers</b>	<b>303.029.665</b>	<b>311.678.679</b>	<b>322.756</b>	<b>0,1%</b>	<b>322.756</b>	<b>100,0%</b>	<b>201.185</b>	<b>0,1%</b>	<b>60,4%</b>

## Execució d'ingressos corrents. Ajuntament de Barcelona



## Execució d'ingressos de capital. Ajuntament de Barcelona



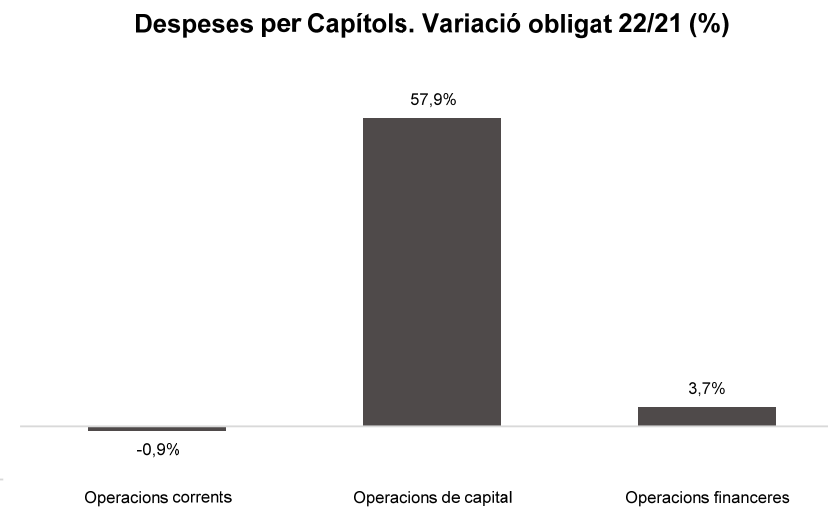
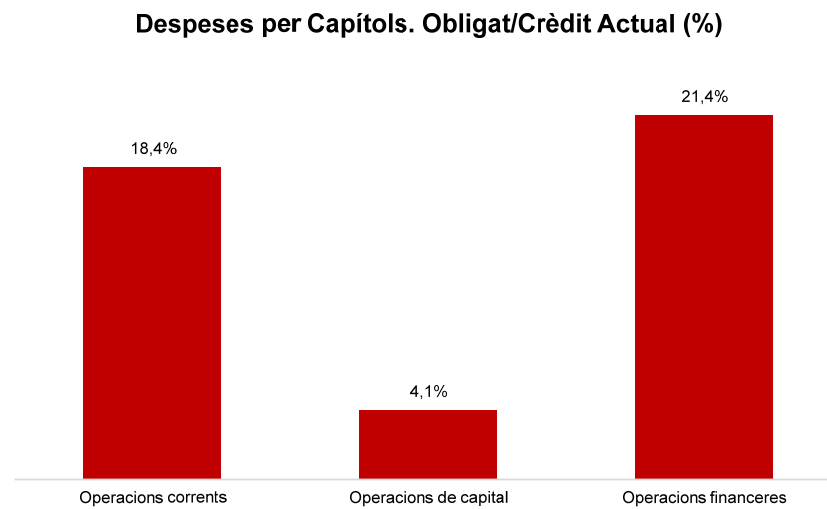
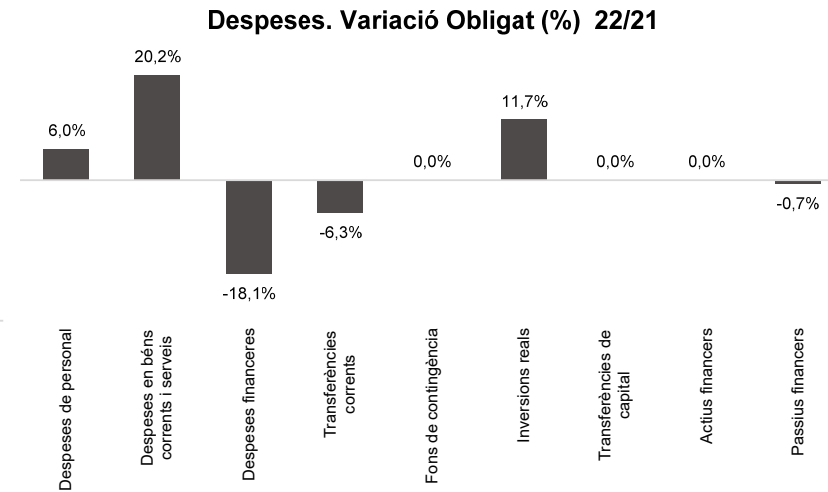
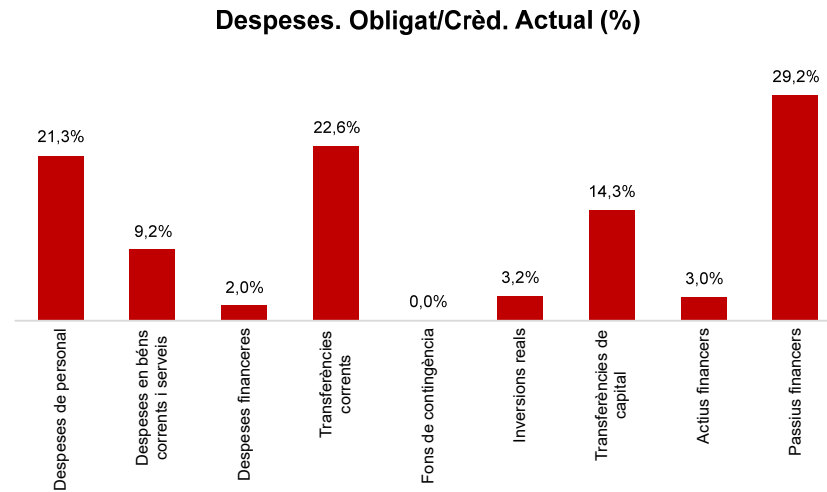
Execució de despeses. Ajuntament de Barcelona  
Resum per capítols

Capítols	2022 P	% s/ CI total	Març 2022									Març 2021					
	1		2	3	=3/2	4	=4/2	5	=5/2	4'	=4'/2'	=%4/4'	5'	=5'/2'	=%5/5'		
	Crèdit inicial		Crèdit Actual	% s/ CA total	Autoritzat	%	Disposat	%	Obligat	% s/ O total	%	Disposat	%	Var. 22/21	Obligat	%	Var. 22/21
1 Despeses de personal	465.919.008	13,7%	467.188.685	13,7%	100.341.843	21,5%	100.312.323	21,5%	99.528.414	18,9%	21,3%	95.006.163	20,8%	5,6%	93.899.979	20,6%	6,0%
2 Despeses en béns corrents i serveis	675.041.462	19,8%	694.918.979	20,3%	483.438.555	69,6%	468.174.698	67,4%	64.036.984	12,2%	9,2%	449.943.096	72,2%	4,1%	53.284.415	8,5%	20,2%
3 Despeses financeres	15.800.000	0,5%	15.800.000	0,5%	314.766	2,0%	314.766	2,0%	314.766	0,1%	2,0%	384.403	2,4%	-18,1%	384.403	2,4%	-18,1%
4 Transferències corrents	1.323.192.175	38,8%	1.347.193.033	39,4%	761.257.063	56,5%	735.837.995	54,6%	304.412.222	58,0%	22,6%	645.824.044	48,8%	13,9%	324.832.433	24,6%	-6,3%
5 Fons de contingència	49.597.923	1,5%	26.635.064	0,8%	0	0,0%	0	0,0%	0	0,0%	0,0%	0	0,0%	-	0	0,0%	-
<b>Operacions corrents</b>	<b>2.529.550.568</b>	<b>74,3%</b>	<b>2.551.735.761</b>	<b>74,6%</b>	<b>1.345.352.227</b>	<b>52,7%</b>	<b>1.304.639.782</b>	<b>51,1%</b>	<b>468.292.386</b>	<b>89,2%</b>	<b>18,4%</b>	<b>1.191.157.705</b>	<b>48,6%</b>	<b>9,5%</b>	<b>472.401.230</b>	<b>19,3%</b>	<b>-0,9%</b>
6 Inversions reals	706.055.829	20,7%	681.554.119	19,9%	103.792.526	15,2%	99.187.954	14,6%	21.619.182	4,1%	3,2%	69.673.872	11,2%	42,4%	19.358.012	3,1%	11,7%
7 Transferències de capital	47.343.705	1,4%	62.601.048	1,8%	21.232.973	33,9%	17.023.223	27,2%	8.945.379	1,7%	14,3%	1.119.805	2,4%	1420,2%	0	0,0%	-
<b>Operacions de capital</b>	<b>753.399.534</b>	<b>22,1%</b>	<b>744.155.167</b>	<b>21,8%</b>	<b>125.025.499</b>	<b>16,8%</b>	<b>116.211.177</b>	<b>15,6%</b>	<b>30.564.562</b>	<b>5,8%</b>	<b>4,1%</b>	<b>70.793.677</b>	<b>10,6%</b>	<b>64,2%</b>	<b>19.358.012</b>	<b>2,9%</b>	<b>57,9%</b>
8 Actius financers	36.709.090	1,1%	36.709.090	1,1%	15.509.090	42,2%	15.509.090	42,2%	1.118.967	0,2%	3,0%	19.285.054	40,8%	-19,6%	0	0,0%	-
9 Passius financers	86.566.132	2,5%	86.566.132	2,5%	25.255.065	29,2%	25.255.065	29,2%	25.255.065	4,8%	29,2%	25.435.881	26,3%	-0,7%	25.435.881	26,3%	-0,7%
<b>Operacions financeres</b>	<b>123.275.222</b>	<b>3,6%</b>	<b>123.275.222</b>	<b>3,6%</b>	<b>40.764.155</b>	<b>33,1%</b>	<b>40.764.155</b>	<b>33,1%</b>	<b>26.374.032</b>	<b>5,0%</b>	<b>21,4%</b>	<b>44.720.935</b>	<b>31,1%</b>	<b>-8,8%</b>	<b>25.435.881</b>	<b>17,7%</b>	<b>3,7%</b>
<b>Despeses Totals</b>	<b>3.406.225.325</b>	<b>100,0%</b>	<b>3.419.166.151</b>	<b>100,0%</b>	<b>1.511.141.881</b>	<b>44,2%</b>	<b>1.461.615.114</b>	<b>42,7%</b>	<b>525.230.980</b>	<b>100,0%</b>	<b>15,4%</b>	<b>1.306.672.317</b>	<b>40,0%</b>	<b>11,9%</b>	<b>517.195.123</b>	<b>15,8%</b>	<b>1,6%</b>

## Anàlisi modificacions de crèdit per capítols

Capítols	Generació ingressos	Saldo minitransf.	TC altes	TC baixes	IRC+AJUSTOS PRÒRROGA	SUPL.	CRED. EXTRA.	BAIXES PER ANUL.	MC total
1 Despeses de personal	0	0	53.814.068	52.562.636	18.245	0	0	0	1.269.677
2 Despeses en béns corrents i serveis	37.385	0	22.526.446	5.627.980	2.941.667	0	0	0	19.877.518
3 Despeses financeres	0	0	0	0	0	0	0	0	0
4 Transferències corrents	3.966.617	0	17.974.340	2.360.568	4.420.470	0	0	0	24.000.858
5 Fons de contingència	0	0	0	22.962.860	0	0	0	0	-22.962.860
<b>Operacions corrents</b>	<b>4.004.002</b>	<b>0</b>	<b>94.314.853</b>	<b>83.514.044</b>	<b>0</b>	<b>0</b>	<b>0</b>	<b>0</b>	<b>22.185.193</b>
6 Inversions reals	0	0	205.152	26.005.961	1.299.099	0	0	0	-24.501.710
7 Transferències de capital	0	0	15.000.000	0	257.343	0	0	0	15.257.343
<b>Operacions de capital</b>	<b>0</b>	<b>0</b>	<b>15.205.152</b>	<b>26.005.961</b>	<b>0</b>	<b>0</b>	<b>0</b>	<b>0</b>	<b>-9.244.367</b>
8 Actius financers	0	0	0	0	0	0	0	0	0
9 Passius financers	0	0	0	0	0	0	0	0	0
<b>Operacions financeres</b>	<b>0</b>	<b>0</b>	<b>0</b>	<b>0</b>	<b>0</b>	<b>0</b>	<b>0</b>	<b>0</b>	<b>0</b>
<b>Despeses Totals</b>	<b>4.004.002</b>	<b>0</b>	<b>109.520.005</b>	<b>109.520.005</b>	<b>0</b>	<b>0</b>	<b>0</b>	<b>0</b>	<b>12.940.826</b>

## Execució de despeses. Ajuntament de Barcelona





Execució de despeses corrents. Ajuntament de Barcelona  
Detall per conceptes (I)

Conceptes	2022 P	Març 2022							Març 2021					
	1	2	3	=3/2	4	=4/2	5	=5/2	4'	=4'/2'	=%4/4'	5'	=5'/2'	=%5/5'
	Crèdit inicial	Crèdit actual	Autoritzat	%	Disposat	%	Obligat	%	Disposat	%	Var. 22/21	Obligat	%	Var. 22/21
Òrgans de govern i personal directiu	19.364.659	19.758.007	4.342.013	22,0%	4.342.013	22,0%	4.342.013	22,0%	4.178.292	21,7%	3,9%	4.178.292	21,7%	3,9%
Personal eventual	7.125.601	7.334.407	1.614.083	22,0%	1.614.083	22,0%	1.614.083	22,0%	1.488.653	20,9%	8,4%	1.488.653	20,9%	8,4%
Funcionaris	275.310.571	281.987.454	59.240.423	21,0%	59.240.423	21,0%	59.240.423	21,0%	55.987.748	21,2%	5,8%	55.987.748	21,2%	5,8%
Laborals	8.449.631	8.183.715	1.786.775	21,8%	1.786.775	21,8%	1.786.775	21,8%	1.793.826	21,5%	-0,4%	1.793.826	21,5%	-0,4%
Incentius al rendiment	50.175.771	38.265.025	4.320.547	11,3%	4.320.547	11,3%	4.320.547	11,3%	4.514.357	8,5%	-4,3%	4.514.357	8,5%	-4,3%
Quotes Socials	105.492.774	111.660.077	29.038.002	26,0%	29.008.482	26,0%	28.224.573	25,3%	27.043.287	25,9%	7,3%	25.937.103	24,9%	8,8%
<b>Despeses de personal</b>	<b>465.919.008</b>	<b>467.188.685</b>	<b>100.341.843</b>	<b>21,5%</b>	<b>100.312.323</b>	<b>21,5%</b>	<b>99.528.414</b>	<b>21,3%</b>	<b>95.006.163</b>	<b>20,8%</b>	<b>5,6%</b>	<b>93.899.979</b>	<b>20,6%</b>	<b>6,0%</b>
Arrendaments	21.731.480	25.161.122	22.982.290	91,3%	22.913.536	91,1%	4.450.264	17,7%	20.980.547	93,2%	9,2%	4.272.057	19,0%	4,2%
Manteniment, reparació i conservació	20.715.633	22.007.799	17.712.075	80,5%	16.070.454	73,0%	1.554.637	7,1%	17.352.928	85,4%	-7,4%	1.817.948	8,9%	-14,5%
Material d'oficina	1.390.481	1.328.025	623.877	47,0%	394.139	29,7%	188.264	14,2%	463.683	33,2%	-15,0%	49.353	3,5%	281,5%
Energia elèctrica-edificis	10.562.857	14.160.325	98.000	0,7%	98.000	0,7%	23.788	0,2%	10.808.650	98,4%	-99,1%	1.611.301	14,7%	-98,5%
Aigua-edificis	1.340.443	1.289.543	1.247.273	96,7%	1.198.135	92,9%	192.202	14,9%	1.193.274	91,7%	0,4%	165.211	12,7%	16,3%
Energia elèctrica-via pública	15.425.352	22.946.942	3.900.000	17,0%	3.900.000	17,0%	269.378	1,2%	15.870.504	100,0%	-75,4%	2.236.346	14,1%	-88,0%
Aigua-via pública	646.480	648.280	648.280	100,0%	648.280	100,0%	77.662	12,0%	586.673	99,2%	10,5%	0	0,0%	-
Gas	1.024.195	1.026.531	881.414	85,9%	881.414	85,9%	240.095	23,4%	851.387	86,1%	3,5%	199.060	20,1%	20,6%
Altres subministraments	6.647.324	5.286.211	4.112.888	77,8%	3.816.809	72,2%	577.084	10,9%	4.204.064	69,3%	-9,2%	390.845	6,4%	47,7%
Telèfons	3.591.720	4.257.564	4.257.562	100,0%	4.257.562	100,0%	607.540	14,3%	1.735.691	49,6%	145,3%	625.746	16,9%	-2,9%
Altres comunicacions	1.398.845	1.397.862	921.111	65,9%	921.111	65,9%	178.233	12,8%	910.032	64,0%	1,2%	186.275	13,1%	-4,3%
Transports	999.462	1.237.353	1.220.581	98,6%	1.220.581	98,6%	219.609	17,7%	1.099.750	94,1%	11,0%	77.595	6,6%	183,0%
Primes d'assegurances	3.266.549	3.120.873	3.112.497	99,7%	3.112.497	99,7%	3.049.923	97,7%	3.062.365	98,3%	1,6%	3.032.068	97,3%	0,6%
Tributs	668.616	640.126	82.243	12,8%	59.823	9,3%	59.823	9,3%	60.258	9,8%	-0,7%	60.258	9,8%	-0,7%
Atencions protocol·làries	717.871	716.305	461.694	64,5%	156.760	21,9%	38.764	5,4%	63.486	9,6%	146,9%	14.344	2,2%	170,2%
Publicitat i propaganda	10.119.863	9.694.822	6.023.867	62,1%	5.623.867	58,0%	827.699	8,5%	5.132.133	53,7%	9,6%	698.930	7,3%	18,4%
Reunions, conferències i cursos	649.863	552.850	45.785	8,3%	2.461	0,4%	2.461	0,4%	92.028	22,6%	-97,3%	2.131	0,5%	15,5%
Despeses compra de serveis	37.627.974	39.215.649	22.589.917	57,6%	21.169.541	54,0%	3.701.388	9,4%	17.801.744	53,5%	18,9%	2.557.995	7,7%	44,7%
Altres despeses diverses	31.077.913	27.851.851	6.486.248	23,3%	4.375.551	15,7%	938.615	3,4%	1.764.815	11,3%	147,9%	577.295	3,7%	62,6%
Neteja edificis i locals	15.742.186	16.382.871	16.078.497	98,1%	16.078.497	98,1%	2.651.625	16,2%	15.845.307	95,9%	1,5%	2.733.291	16,5%	-3,0%
Treballs tècnics	10.722.616	12.481.872	6.941.777	55,6%	6.587.722	52,8%	1.123.198	9,0%	5.317.569	30,1%	23,9%	454.103	2,6%	147,3%
Estudis i informes	1.521.445	2.064.377	1.167.721	56,6%	953.636	46,2%	93.186	4,5%	358.607	22,8%	165,9%	17.182	1,1%	442,3%
Serveis de recaptació	3.046.000	3.046.000	2.057.615	67,6%	2.057.615	67,6%	406.794	13,4%	2.694.176	85,5%	-23,6%	272.694	8,6%	49,2%
Manteniment via pública	18.922.332	18.880.915	17.008.238	90,1%	16.741.298	88,7%	3.256.601	17,2%	15.159.346	79,3%	10,4%	1.216.038	6,4%	167,8%
Manteniment xarxa clavegueram	13.341.269	14.239.469	14.094.281	99,0%	14.094.281	99,0%	2.217.524	15,6%	13.451.403	99,7%	4,8%	1.299.419	9,6%	70,7%
Manteniment xarxa aigua potable	5.771.753	5.771.753	5.549.244	96,1%	5.549.244	96,1%	380.296	6,6%	5.251.482	100,0%	5,7%	403.663	7,7%	-5,8%
Manteniment enllumenat públic	15.200.000	15.282.100	15.200.000	99,5%	15.200.000	99,5%	1.288.110	8,4%	15.200.000	100,0%	-0,0%	2.517.095	16,6%	-48,8%
Manteniment altres infraestructures	740.364	740.364	689.938	93,2%	671.698	90,7%	94.838	12,8%	672.074	84,0%	-0,1%	119.721	15,0%	-20,8%
Manteniment galeries de serveis	190.000	167.110	126.401	75,6%	126.401	75,6%	34.000	20,3%	107.182	47,2%	17,9%	0	0,0%	-
Altres contractes de serveis	92.373.406	96.141.353	80.708.354	83,9%	75.859.681	78,9%	11.225.651	11,7%	66.939.512	78,9%	13,3%	9.843.701	11,6%	14,0%

Conceptes	2022 P	Març 2022							Març 2021					
	1	2	3	=3/2	4	=4/2	5	=5/2	4'	=4'/2'	=%4/4'	5'	=5'/2'	=%5/5'
	Crèdit inicial	Crèdit actual	Autoritzat	%	Disposat	%	Obligat	%	Disposat	%	Var. 22/21	Obligat	%	Var. 22/21
Manteniment senyalització	2.640.000	2.608.566	2.380.000	91,2%	2.380.000	91,2%	399.357	15,3%	2.440.000	90,4%	-2,5%	359.199	13,3%	11,2%
Manteniment escales mecàniques	2.081.688	2.100.713	2.100.713	100,0%	1.086.330	51,7%	224.774	10,7%	1.006.238	100,0%	8,0%	255.686	25,4%	-12,1%
Manteniment patrimoni artístic	2.652.637	2.652.637	2.650.000	99,9%	2.650.000	99,9%	725.913	27,4%	1.711.125	55,6%	54,9%	383.247	12,5%	89,4%
Sistemes control de trànsit	9.863.299	9.537.668	8.218.074	86,2%	8.218.074	86,2%	724.011	7,6%	6.885.113	74,3%	19,4%	448.703	4,8%	61,4%
Execucions subsidiàries	69.006	85.203	46.197	54,2%	46.197	54,2%	0	0,0%	52.100	57,2%	-11,3%	10.554	11,6%	-100,0%
Neteja i recollida de residus	288.029.943	288.032.540	191.856.627	66,6%	191.856.627	66,6%	19.394.686	6,7%	176.360.860	68,5%	8,8%	11.230.022	4,4%	72,7%
Manteniment túnels	2.589.338	2.589.338	2.450.843	94,7%	2.450.843	94,7%	374.773	14,5%	1.516.190	87,3%	61,6%	83.068	4,8%	351,2%
Contractes d'acció social	8.606.355	7.820.349	7.040.088	90,0%	6.319.576	80,8%	1.037.519	13,3%	5.798.738	64,3%	9,0%	1.141.677	12,7%	-9,1%
Altres contractes neteja viària	7.184.533	7.187.574	6.178.107	86,0%	6.178.107	86,0%	763.764	10,6%	6.456.264	100,0%	-4,3%	568.588	8,8%	34,3%
Resta treballs realitzats per tercers	1.802.422	1.864.404	1.566.021	84,0%	1.375.809	73,8%	158.980	8,5%	2.175.258	74,3%	-36,8%	1.066.867	36,5%	-85,1%
Dietes	1.415.062	1.549.451	1.229.443	79,3%	381.943	24,7%	145.384	9,4%	292.438	19,1%	30,6%	195.114	12,8%	-25,5%
Locomoció	564.487	729.021	417.789	57,3%	417.789	57,3%	63.759	8,7%	188.054	34,9%	122,2%	59.978	11,1%	6,3%
Altres indemnitzacions	368.400	423.300	274.986	65,0%	72.811	17,2%	54.811	12,9%	30.049	8,2%	142,3%	30.049	8,2%	82,4%
Despeses imprevistes	0	0	0	-	0	-	0	-	0	-	-	0	-	-
<b>Béns corrents i serveis</b>	<b>675.041.462</b>	<b>694.918.979</b>	<b>483.438.555</b>	<b>69,6%</b>	<b>468.174.698</b>	<b>67,4%</b>	<b>64.036.984</b>	<b>9,2%</b>	<b>449.943.096</b>	<b>72,2%</b>	<b>4,1%</b>	<b>53.284.415</b>	<b>8,5%</b>	<b>20,2%</b>
Interessos de préstecs	14.200.000	14.200.000	230.944	1,6%	230.944	1,6%	230.944	1,6%	277.642	1,9%	-16,8%	277.642	1,9%	-16,8%
Despeses formalització i altres	1.350.000	1.350.000	83.804	6,2%	83.804	6,2%	83.804	6,2%	106.761	13,7%	-21,5%	106.761	13,7%	-21,5%
Interessos de demora	250.000	250.000	18	0,0%	18	0,0%	18	0,0%	0	0,0%	-	0	0,0%	-
<b>Despeses financeres</b>	<b>15.800.000</b>	<b>15.800.000</b>	<b>314.766</b>	<b>2,0%</b>	<b>314.766</b>	<b>2,0%</b>	<b>314.766</b>	<b>2,0%</b>	<b>384.403</b>	<b>2,4%</b>	<b>-18,1%</b>	<b>384.403</b>	<b>2,4%</b>	<b>-18,1%</b>

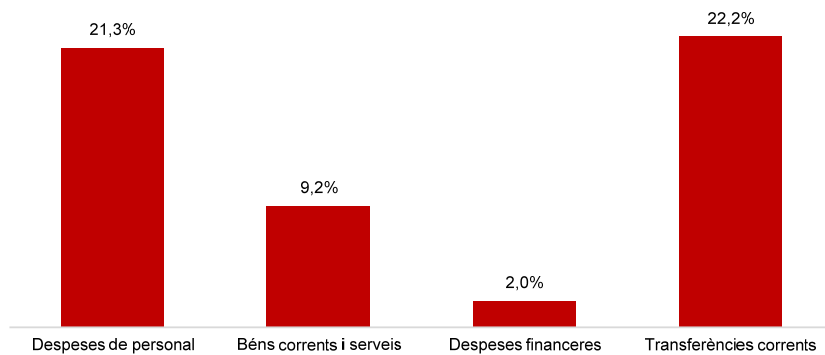
Execució de despeses corrents. Ajuntament de Barcelona  
Detall per conceptes (II)

Conceptes	2022 P	Març 2022							Març 2021					
	1	2	3	=3/2	4	=4/2	5	=5/2	4'	=4'/2'	=%4/4'	5'	=5'/2'	=%5/5'
	Crèdit inicial	Crèdit actual	Autoritzat	%	Disposat	%	Obligat	%	Disposat	%	Var. 22/21	Obligat	%	Var. 22/21
IMH	33.333.131	33.353.603	33.333.131	99,9%	33.333.131	99,9%	7.900.000	23,7%	7.300.000	22,9%	356,6%	7.300.000	22,9%	8,2%
IMEB	57.164.481	62.209.428	62.209.428	100,0%	62.209.428	100,0%	19.121.047	30,7%	58.269.628	100,0%	6,8%	16.000.000	27,4%	19,5%
IMI	56.008.167	56.488.876	50.549.880	89,5%	50.549.880	89,5%	16.257.275	28,8%	15.410.857	26,7%	228,0%	15.372.776	26,6%	5,8%
IMSS	258.887.456	271.531.771	145.425.744	53,6%	145.425.744	53,6%	103.704.000	38,2%	163.886.601	60,8%	-11,3%	113.600.000	42,1%	-8,7%
IMMB	2.789.441	2.892.312	2.789.441	96,4%	2.789.441	96,4%	697.360	24,1%	687.500	25,0%	305,7%	687.500	25,0%	1,4%
IMPUiQV	7.088.897	6.188.897	5.088.987	82,2%	5.088.987	82,2%	2.400.000	38,8%	7.088.987	100,0%	-28,2%	1.700.000	24,0%	41,2%
IBE	22.695.000	23.617.254	21.545.500	91,2%	21.545.500	91,2%	6.000.000	25,4%	4.700.000	20,4%	358,4%	4.700.000	20,4%	27,7%
IMPD	10.660.379	10.691.241	10.684.379	99,9%	10.684.379	99,9%	3.500.000	32,7%	10.436.655	99,8%	2,4%	3.450.000	33,0%	1,4%
Altres transf. a org. autònoms	0	0	0	-	0	-	0	-	0	-	-	0	-	-
A l' Administració General de l' Estat	37.390	149.557	37.389	25,0%	37.389	25,0%	0	0,0%	0	-	-	0	-	-
ICUB	125.888.444	127.484.422	34.051.928	26,7%	34.051.928	26,7%	34.051.928	26,7%	39.679.800	33,2%	-14,2%	39.679.800	33,2%	-14,2%
ICUB (Memòria Històrica)	707.732	707.732	0	0,0%	0	0,0%	0	0,0%	0	0,0%	-	0	0,0%	-
IMPJ	57.714.737	57.852.722	57.714.737	99,8%	57.714.737	99,8%	18.500.000	32,0%	59.305.670	100,0%	-2,7%	19.500.000	32,9%	-5,1%
PMH	6.972.886	6.958.886	4.964.580	71,3%	4.964.580	71,3%	0	0,0%	4.730.316	68,1%	5,0%	4.730.316	68,1%	-100,0%
FMVDR	703.889	705.375	703.889	99,8%	703.889	99,8%	200.000	28,4%	682.526	100,0%	3,1%	400.000	58,6%	-50,0%
IM d'Urbanisme	6.620.854	6.654.854	6.620.854	99,5%	6.620.854	99,5%	0	0,0%	6.528.732	100,0%	1,4%	2.200.000	33,7%	-100,0%
Barcelona Activa	43.414.518	47.358.340	30.000.000	63,3%	30.000.000	63,3%	13.000.000	27,5%	8.200.000	15,4%	265,9%	8.200.000	15,4%	58,5%
ICB	17.630.000	17.728.573	17.630.000	99,4%	17.630.000	99,4%	5.300.000	29,9%	6.000.000	34,0%	193,8%	6.000.000	34,0%	-11,7%
Barcelona Activa (Aportacions Gener.)	0	0	0	-	0	-	0	-	0	0,0%	-	0	0,0%	-
BSM	63.492.676	61.753.703	0	0,0%	0	0,0%	0	0,0%	0	0,0%	-	0	0,0%	-
BSM (Agents civi)	0	1.653.422	0	0,0%	0	0,0%	0	0,0%	0	-	-	0	-	-
BIMSA	5.964.289	5.964.289	5.964.289	100,0%	5.964.289	100,0%	2.000.000	33,5%	6.385.647	100,0%	-6,6%	3.000.000	47,0%	-33,3%
FCV	3.916.346	3.928.723	3.919.476	99,8%	3.919.476	99,8%	2.000.000	50,9%	3.347.652	24,1%	17,1%	2.400.000	17,3%	-16,7%
Foment de Ciutat (Sectors i Districtes)	0	0	0	-	0	-	0	-	0	-	-	0	-	-
Barcelona Infr. Municipals (Indem.COVID)	0	0	0	-	0	-	0	-	0	-	-	0	-	-
TERSA	5.385.402	5.385.402	5.385.402	100,0%	5.385.402	100,0%	0	0,0%	4.809.017	100,0%	12,0%	0	0,0%	-
SIRESA	2.505.565	3.177.014	1.168.503	36,8%	1.168.503	36,8%	0	0,0%	1.019.737	45,3%	14,6%	81.349	3,6%	-100,0%
Barcelona Cicle de l'Aigua, S.A.	5.953.000	5.975.463	5.975.463	100,0%	5.975.463	100,0%	1.900.000	31,8%	5.506.869	100,0%	8,5%	1.900.000	34,5%	0,0%
Altres subvencions a Societats EELL	0	0	0	-	0	-	0	-	0	-	-	0	-	-
<b>Subtotal GEIM</b>	<b>795.534.680</b>	<b>820.411.860</b>	<b>505.762.999</b>	<b>61,6%</b>	<b>505.762.999</b>	<b>61,6%</b>	<b>236.531.611</b>	<b>28,8%</b>	<b>413.976.194</b>	<b>50,3%</b>	<b>22,2%</b>	<b>250.901.740</b>	<b>30,5%</b>	<b>-5,7%</b>
Ap. a la Gen., SM, EPES i OAAA	1.989.333	1.989.333	301.000	15,1%	301.000	15,1%	301.000	15,1%	243.500	18,6%	23,6%	0	0,0%	-
Diputació de Barcelona	83.000	83.000	55.061	66,3%	55.061	66,3%	6.994	8,4%	66.589	74,6%	-17,3%	0	0,0%	-
Ajuntaments	0	0	0	-	0	-	0	-	0	-	-	0	-	-
AMB (CTE i FC)	92.388.837	92.388.837	92.388.837	100,0%	92.388.837	100,0%	23.759.736	25,7%	85.462.595	100,0%	8,1%	20.972.720	24,5%	13,3%
AMB (IBI)	32.426.143	32.426.143	0	0,0%	0	0,0%	0	0,0%	12.000.000	37,0%	-100,0%	8.000.000	24,7%	-100,0%
AMB-EMT (Targeta Rosa)	800.000	800.000	0	0,0%	0	0,0%	0	0,0%	0	0,0%	-	0	0,0%	-
Aportació a Barcelona Regional	5.576.220	5.576.220	5.326.220	95,5%	5.326.220	95,5%	2.563.110	46,0%	180.000	3,6%	2859,0%	0	0,0%	-
Resta Àrees Metropolitanas	5.740.846	5.740.846	60.946	1,1%	60.946	1,1%	0	0,0%	59.460	1,0%	2,5%	0	0,0%	-

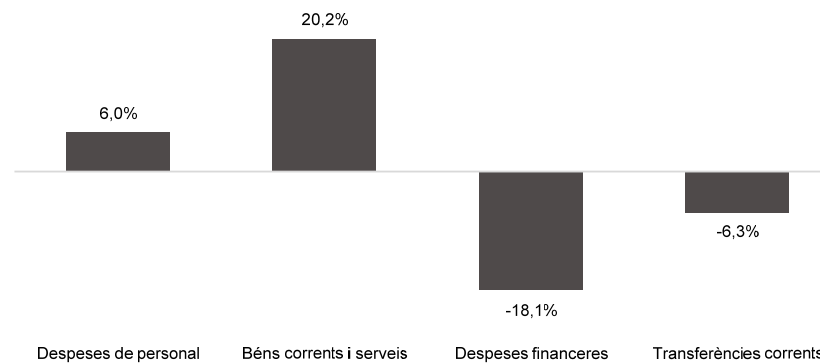
Conceptes	2022 P	Març 2022							Març 2021					
	1	2	3	=3/2	4	=4/2	5	=5/2	4'	=4'/2'	=%4/4'	5'	=5'/2'	=%5/5'
	Crèdit inicial	Crèdit actual	Autoritzat	%	Disposat	%	Obligat	%	Disposat	%	Var. 22/21	Obligat	%	Var. 22/21
ATM	169.033.290	169.033.290	0	0,0%	0	0,0%	0	0,0%	0	0,0%	-	0	0,0%	-
Consorci d'Educació de Barcelona	75.474.434	71.115.310	70.025.579	98,5%	70.025.579	98,5%	17.479.897	24,6%	70.037.322	99,9%	-0,0%	23.287.452	33,2%	-24,9%
Consorci de Turisme	1.386.623	2.686.623	1.386.623	51,6%	1.386.623	51,6%	529.623	19,7%	525.639	32,5%	163,8%	525.639	32,5%	0,8%
CSB	1.877.838	1.828.545	0	0,0%	0	0,0%	0	0,0%	648.921	100,0%	-100,0%	0	0,0%	-
CSB-Agència Salut Pública	20.470.374	20.538.499	19.804.276	96,4%	19.804.276	96,4%	5.767.789	28,1%	19.528.726	99,1%	1,4%	8.455	0,0%	68117,5 <sub>uv</sub>
CSB-PAMEM	0	0	0	-	0	-	0	-	0	0,0%	-	0	0,0%	-
Consorci del Besòs	1.578.745	1.835.265	716.675	39,1%	716.675	39,1%	201.000	11,0%	1.672.776	100,0%	-57,2%	201.000	12,0%	0,0%
Agència Ecologia Urbana	0	0	0	-	0	-	0	-	0	-	-	0	-	-
Agència Local Energia de Barcelona	1.106.809	1.356.809	1.106.809	81,6%	1.106.809	81,6%	0	0,0%	1.100.449	100,0%	0,6%	360.000	32,7%	-100,0%
Consorci de l'Habitatge	8.403.179	8.403.179	8.403.179	100,0%	8.403.179	100,0%	1.800.000	21,4%	8.403.179	100,0%	0,0%	2.000.000	23,8%	-10,0%
Consorci de Serveis Socials	2.104.825	2.104.825	2.104.825	100,0%	2.104.825	100,0%	500.000	23,8%	2.054.825	100,0%	2,4%	500.000	24,3%	0,0%
Consorci Normalització Lingüística	657.000	657.000	649.000	98,8%	649.000	98,8%	649.000	98,8%	649.000	100,0%	0,0%	626.934	96,6%	3,5%
Altres consorcis	7.477.880	7.874.648	1.761.926	22,4%	1.761.926	22,4%	834.908	10,6%	1.601.209	21,5%	10,0%	1.189.543	16,0%	-29,8%
A empreses privades	383.322	720.422	531.200	73,7%	531.200	73,7%	264.400	36,7%	1.221.935	77,6%	-56,5%	194.400	12,3%	36,0%
A famílies i institucions sense afany...	98.580.177	99.521.760	50.850.330	51,1%	25.431.262	25,6%	13.201.575	13,3%	26.382.456	25,7%	-3,6%	16.055.281	15,7%	-17,8%
A l'exterior	118.620	100.620	21.578	21,4%	21.578	21,4%	21.578	21,4%	9.270	11,1%	132,8%	9.270	11,1%	132,8%
Fons de contingència	49.597.923	26.635.064	0	0,0%	0	0,0%	0	0,0%	0	0,0%	-	0	0,0%	-
<b>Subtotal altres transferències</b>	<b>577.255.419</b>	<b>553.416.237</b>	<b>255.494.064</b>	<b>46,2%</b>	<b>230.074.996</b>	<b>41,6%</b>	<b>67.880.611</b>	<b>12,3%</b>	<b>231.847.850</b>	<b>43,5%</b>	<b>-0,8%</b>	<b>73.930.693</b>	<b>13,9%</b>	<b>-8,2%</b>
<b>Transferències corrents</b>	<b>1.372.790.099</b>	<b>1.373.828.097</b>	<b>761.257.063</b>	<b>55,4%</b>	<b>735.837.995</b>	<b>53,6%</b>	<b>304.412.222</b>	<b>22,2%</b>	<b>645.824.044</b>	<b>47,7%</b>	<b>13,9%</b>	<b>324.832.433</b>	<b>24,0%</b>	<b>-6,3%</b>
<b>Despeses corrents</b>	<b>2.529.550.568</b>	<b>2.551.735.761</b>	<b>1.345.352.227</b>	<b>52,7%</b>	<b>1.304.639.782</b>	<b>51,1%</b>	<b>468.292.386</b>	<b>18,4%</b>	<b>1.191.157.705</b>	<b>48,6%</b>	<b>9,5%</b>	<b>472.401.230</b>	<b>19,3%</b>	<b>-0,9%</b>

## Execució de despeses corrents. Ajuntament de Barcelona

Despesa Corrent. Obligat/Crèdit Actual (%)



Despesa Corrent. Variació Obligat 22/21



Execució de despeses. Ajuntament de Barcelona  
Resum per grups de programa

Grup de programes	2022 P	Març 2022								Març 2021					
	1	2	3	=3/2	4	=4/2	5	=5/2	4'	=4'/2'	=%4/4'	5'	=5'/2'	=%5/5'	
	Crèdit inicial	Crèdit Actual	Autoritzat	%	Disposat	%	Obligat	%	Disposat	%	Var. 22/21	Obligat	%	Var. 22/21	
011 Deute Públic	98.716.132	98.716.132	25.332.243	25,7%	25.332.243	25,7%	25.332.243	25,7%	25.401.898	23,3%	-0,3%	25.401.898	23,3%	-0,3%	
<b>0 Deute Públic</b>	<b>98.716.132</b>	<b>98.716.132</b>	<b>25.332.243</b>	<b>25,7%</b>	<b>25.332.243</b>	<b>25,7%</b>	<b>25.332.243</b>	<b>25,7%</b>	<b>25.401.898</b>	<b>23,3%</b>	<b>-0,3%</b>	<b>25.401.898</b>	<b>23,3%</b>	<b>-0,3%</b>	
130 Administració General de Prevenció i Seguretat	12.805.885	13.390.242	3.479.657	26,0%	3.147.316	23,5%	2.313.478	17,3%	2.932.982	29,5%	7,3%	1.884.858	19,0%	22,7%	
132 Seguretat i Ordre Públic	208.228.645	236.951.195	57.794.908	24,4%	56.958.365	24,0%	47.482.050	20,0%	55.094.392	24,8%	3,4%	44.634.860	20,1%	6,4%	
133 Ordenació del Trànsit i de l'Estacionament	65.416.749	64.456.749	1.099.838	1,7%	665.593	1,0%		0,0%	352.107	0,5%	89,0%	5.440	0,0%	-100,0%	
134 Mobilitat urbana	18.932.872	20.312.543	13.223.766	65,1%	13.158.822	64,8%	1.684.931	8,3%	14.501.308	77,3%	-9,3%	1.437.382	7,7%	17,2%	
135 Protecció civil	748.161	917.011	211.018	23,0%	211.018	23,0%	211.018	23,0%	176.520	27,8%	19,5%	176.520	27,8%	19,5%	
136 Servei de prevenció i extinció d'incendis	56.808.313	62.040.581	17.111.948	27,6%	15.437.571	24,9%	11.830.127	19,1%	15.182.732	25,9%	1,7%	11.144.023	19,0%	6,2%	
150 Administració general d'Habitatge i Urbanisme	40.138.742	38.016.955	19.961.931	52,5%	19.485.637	51,3%	8.804.798	23,2%	14.521.589	39,9%	34,2%	7.473.815	20,6%	17,8%	
151 Urbanisme: planejament, gestió, execució	339.752.768	182.753.459	30.370.661	16,6%	26.766.782	14,6%	4.528.182	2,5%	27.451.696	7,4%	-2,5%	14.695.302	3,9%	-69,2%	
152 Habitatge	27.657.551	82.641.637	22.924.945	27,7%	22.276.561	27,0%	6.038.761	7,3%	22.910.314	86,4%	-2,8%	8.828.954	33,3%	-31,6%	
153 Vies públiques	150.906.390	221.212.581	44.612.963	20,2%	42.322.731	19,1%	17.754.636	8,0%	32.307.378	24,6%	31,0%	12.322.553	9,4%	44,1%	
160 Clavegueram	21.194.463	22.985.138	20.902.269	90,9%	20.110.436	87,5%	4.167.961	18,1%	20.701.161	78,1%	-2,9%	4.313.497	16,3%	-3,4%	
161 Abastament domiciliari d'aigua potable	8.268.599	23.733.366	6.132.165	25,8%	6.132.165	25,8%	475.318	2,0%	7.837.533	82,5%	-21,8%	731.819	7,7%	-35,0%	
162 Recollida, Eliminació i Tractament de Residus	106.853.930	107.383.663	56.943.799	53,0%	56.943.799	53,0%	5.568.437	5,2%	66.559.172	99,3%	-14,4%	4.569.865	6,8%	21,9%	
163 Neteja Viària	198.176.671	198.115.319	148.722.321	75,1%	148.722.321	75,1%	15.204.609	7,7%	123.079.221	59,9%	20,8%	7.765.107	3,8%	95,8%	
164 Cementiris i Serveis Funeraris		5.300.000	690.124	13,0%	690.124	13,0%	690.124	13,0%		-	-		-	-	
165 Enllumenat Públic	27.951.412	33.624.921	20.658.200	61,4%	20.575.439	61,2%	1.698.151	5,1%	27.320.709	96,0%	-24,7%	4.370.249	15,4%	-61,1%	
169 Altres Serveis de Benestar Comunitari	2.719.956	3.137.431	2.392.526	76,3%	1.964.735	62,6%	392.417	12,5%	1.561.795	56,7%	25,8%	260.271	9,4%	50,8%	
171 Parcs i Jardins	61.703.081	61.860.460	57.974.652	93,7%	57.959.713	93,7%	18.744.976	30,3%	60.117.470	89,3%	-3,6%	20.302.725	30,1%	-7,7%	
172 Protecció i millora del medi ambient	4.974.301	7.872.498	3.335.924	42,4%	1.612.170	20,5%	216.965	2,8%	1.929.505	32,0%	-16,4%	272.769	4,5%	-20,5%	
179 Altres Actuacions relacionades amb el Medi Ambient	2.901.576	3.176.576	2.231.231	70,2%	2.231.231	70,2%	272.011	8,6%	1.987.525	79,7%	12,3%	476.942	19,1%	-43,0%	
<b>1 Serveis públics bàsics</b>	<b>1.356.140.067</b>	<b>1.389.882.325</b>	<b>530.774.845</b>	<b>38,2%</b>	<b>517.372.529</b>	<b>37,2%</b>	<b>148.078.950</b>	<b>10,7%</b>	<b>496.525.108</b>	<b>36,6%</b>	<b>4,2%</b>	<b>145.666.951</b>	<b>10,7%</b>	<b>1,7%</b>	
211 Pensions	263.416	251.795	62.796	24,9%	62.796	24,9%	62.796	24,9%	73.431	21,9%	-14,5%	73.431	21,9%	-14,5%	
230 Administració general de Serveis Socials	45.237.901	37.397.062	9.465.541	25,3%	8.751.596	23,4%	4.996.778	13,4%	8.833.015	24,3%	-0,9%	4.852.361	13,4%	3,0%	
231 Assistència Social Primària	293.629.709	303.989.824	162.492.444	53,5%	158.537.970	52,2%	107.921.232	35,5%	177.212.276	59,7%	-10,5%	117.279.460	39,5%	-8,0%	
232 Promoció Social	56.607.078	56.935.171	32.470.243	57,0%	23.583.454	41,4%	5.445.391	9,6%	21.107.830	48,1%	11,7%	4.164.151	9,5%	30,8%	
234 Atenció a les persones discapacitades	10.894.039	10.913.129	10.819.891	99,1%	10.758.020	98,6%	3.501.182	32,1%	10.463.971	98,6%	2,8%	3.450.975	32,5%	1,5%	
<b>2 Actuacions de protecció i promoció social</b>	<b>406.632.142</b>	<b>409.486.981</b>	<b>215.310.915</b>	<b>52,6%</b>	<b>201.693.837</b>	<b>49,3%</b>	<b>121.927.379</b>	<b>29,8%</b>	<b>217.690.523</b>	<b>56,1%</b>	<b>-7,3%</b>	<b>129.820.378</b>	<b>33,5%</b>	<b>-6,1%</b>	
311 Protecció de la salubritat pública	21.622.835	21.901.326	20.487.897	93,5%	20.266.997	92,5%	5.819.847	26,6%	20.776.531	94,1%	-2,5%	93.645	0,4%	6114,8%	
312 Hospitals, Serveis Assistencials i Centres de Salut	7.166.026	7.078.733	97.539	1,4%	97.539	1,4%	97.539	1,4%		0,0%	-		0,0%	-	
313 Promoció de la Salut	678.178	593.309	11.255	1,9%	11.255	1,9%		0,0%		0,0%	-		0,0%	-	
320 Administració general d'Educació	21.146.933	24.940.884	18.892.330	75,7%	18.892.330	75,7%	5.121.047	20,5%	7.974.307	67,5%	136,9%	4.500.000	38,1%	13,8%	
323 Funcionament centres educació infantil-primària	60.692.827	62.200.537	42.471.576	68,3%	42.471.576	68,3%	18.024.564	29,0%	42.729.822	69,7%	-0,6%	23.200.000	37,8%	-22,3%	
324 Funcionament centres docents ensenyaments	8.537.784	8.537.784	8.537.784	100,0%	8.537.784	100,0%		0,0%	8.545.181	100,0%	-0,1%	87.452	1,0%	-100,0%	

Grup de programes	2022 P	Març 2022							Març 2021					
	1	2	3	=3/2	4	=4/2	5	=5/2	4'	=4'/2'	=%4/4'	5'	=5'/2'	=%5/5'
	Crèdit inicial	Crèdit Actual	Autoritzat	%	Disposat	%	Obligat	%	Disposat	%	Var. 22/21	Obligat	%	Var. 22/21
326 Serveis Complementaris d'Educació	19.363.644	21.283.268	18.873.046	88,7%	16.916.940	79,5%	859.990	4,0%	18.465.477	94,2%	-8,4%	204.090	1,0%	321,4%
328 Altres ensenyaments	9.948.008	9.948.008	9.430.008	94,8%	9.430.008	94,8%		0,0%	9.430.008	94,8%	0,0%		0,0%	-
329 Funcionament d'escoles bressol municipals	43.285.506	43.285.506	42.477.211	98,1%	42.477.211	98,1%	14.000.000	32,3%	41.744.510	100,0%	1,8%	11.500.000	27,5%	21,7%
330 Administració general de Cultura	71.542.367	62.162.937	89.942	0,1%	89.942	0,1%	55.445	0,1%	374.800	1,3%	-76,0%	374.800	1,3%	-85,2%
332 Biblioteques i Arxius	16.359.502	16.283.194	5.079.695	31,2%	5.079.445	31,2%	5.014.290	30,8%	82.198	0,5%	6079,5%	11.952	0,1%	41854,0%
333 Equipaments culturals i museus	80.893.457	81.773.226	29.945.532	36,6%	29.945.532	36,6%	29.845.532	36,5%	40.555.126	52,4%	-26,2%	39.112.157	50,5%	-23,7%
334 Promoció Cultural	21.896.389	21.883.886	1.913.157	8,7%	1.855.372	8,5%	517.038	2,4%	1.672.293	7,7%	10,9%	374.655	1,7%	38,0%
336 Protecció i gestió del patrimoni històric	211.487	211.487		0,0%		0,0%		0,0%		0,0%	-		0,0%	-
337 Instal·lacions d'ocupació del temps lliure	20.131.345	20.683.587	17.268.169	83,5%	16.512.571	79,8%	4.622.476	22,3%	15.082.995	76,1%	9,5%	5.398.735	27,2%	-14,4%
338 Festes populars	9.595.524	9.943.533	5.002.945	50,3%	4.739.692	47,7%	626.826	6,3%	3.932.660	42,3%	20,5%	238.304	2,6%	163,0%
340 Administració general d'esports	21.545.500	21.887.754	21.545.500	98,4%	21.545.500	98,4%	6.000.000	27,4%		-	-		-	-
341 Promoció i Foment de l'Esport	2.606.141	3.228.810	1.421.212	44,0%	1.315.652	40,7%	286.101	8,9%	5.977.691	25,4%	-78,0%	5.107.572	21,7%	-94,4%
342 Instal·lacions esportives	2.741.375	2.799.387	358.301	12,8%	358.301	12,8%	158.990	5,7%	512.165	18,5%	-30,0%	382.029	13,8%	-58,4%
343 Esdeveniments esportius				-		-		-		0,0%	-		0,0%	-
<b>3 Béns públics de caràcter preferent</b>	<b>439.964.828</b>	<b>440.627.155</b>	<b>243.903.101</b>	<b>55,4%</b>	<b>240.543.648</b>	<b>54,6%</b>	<b>91.049.685</b>	<b>20,7%</b>	<b>217.855.762</b>	<b>57,4%</b>	<b>10,4%</b>	<b>90.585.391</b>	<b>23,9%</b>	<b>0,5%</b>
430 Administració general de Comerç i Turisme	12.330.270	7.187.322	1.325.531	18,4%	1.297.072	18,0%	514.221	7,2%	503.775	3,5%	157,5%	321.688	2,2%	59,9%
431 Comerç	39.431.909	40.736.392	37.705.942	92,6%	35.938.960	88,2%	2.768.366	6,8%	15.555.157	66,7%	131,0%	1.201.512	5,1%	130,4%
432 Informació i Promoció Turística	13.231.931	17.737.322	2.860.564	16,1%	2.834.390	16,0%	840.992	4,7%	1.887.099	11,8%	50,2%	768.989	4,8%	9,4%
433 Desenvolupament Empresarial	67.112.789	77.274.130	45.139.146	58,4%	40.380.094	52,3%	20.386.586	26,4%	17.081.440	22,7%	136,4%	13.622.902	18,1%	49,6%
441 Transport de viatgers	273.610.274	267.638.737	13.733.303	5,1%	13.733.303	5,1%	2.478.559	0,9%	13.498.212	6,6%	1,7%	2.243.765	1,1%	10,5%
459 Altres Infraestructures				-		-		-		-	-		-	-
463 Investigació científica, tècnica i aplicada	1.587.400	1.996.679	169.279	8,5%	169.279	8,5%		0,0%	1.243.194	77,5%	-86,4%	1.193.194	74,4%	-100,0%
491 Societat de la informació	38.835.584	41.009.853	40.684.283	99,2%	40.684.283	99,2%	6.148.079	15,0%	26.315.444	67,0%	54,6%	6.024.200	15,3%	2,1%
499 Ajust pròrroga pressupostària àrea de despesa 4				-		-		-		-	-		-	-
<b>4 Actuacions de caràcter econòmic</b>	<b>449.184.955</b>	<b>456.026.064</b>	<b>142.235.649</b>	<b>31,2%</b>	<b>135.533.679</b>	<b>29,7%</b>	<b>33.413.135</b>	<b>7,3%</b>	<b>76.550.180</b>	<b>20,3%</b>	<b>77,1%</b>	<b>25.613.954</b>	<b>6,8%</b>	<b>30,4%</b>
912 Òrgans de Govern	34.364.323	34.639.909	10.481.514	30,3%	9.392.937	27,1%	7.814.630	22,6%	8.692.795	25,0%	8,1%	7.557.076	21,7%	3,4%
920 Administració general	132.437.041	122.991.808	25.722.404	20,9%	24.523.480	19,9%	13.380.137	10,9%	21.820.132	16,9%	12,4%	12.518.941	9,7%	6,9%
922 Coordinació i Organització institucional	9.080.031	9.671.342	4.432.252	45,8%	4.335.575	44,8%	2.496.852	25,8%	2.968.123	32,7%	46,1%	1.719.286	18,9%	45,2%
923 Informació Bàsica i Estadística	4.062.313	3.939.422	853.520	21,7%	815.877	20,7%	466.598	11,8%	872.204	21,8%	-6,5%	450.717	11,3%	3,5%
924 Participació Ciutadana	17.130.942	17.537.526	12.669.446	72,2%	7.109.350	40,5%	3.023.494	17,2%	6.547.468	39,3%	8,6%	2.860.674	17,2%	5,7%
925 Atenció als Ciutadans	47.695.815	47.506.886	26.490.840	55,8%	25.768.232	54,2%	6.975.127	14,7%	22.752.959	50,8%	13,3%	5.982.446	13,3%	16,6%
926 Comunicacions internes	53.482.118	53.849.697	51.635.338	95,9%	51.635.338	95,9%	16.465.323	30,6%	16.298.373	29,2%	216,8%	15.711.616	28,2%	4,8%
929 Imprevistos i Funcions no Classificades	51.448.309	11.633.236	22.548	0,2%	22.548	0,2%	22.548	0,2%	42.754	0,1%	-47,3%	42.754	0,1%	-47,3%
931 Política econòmica i fiscal	5.527.479	5.901.045	1.664.950	28,2%	1.614.900	27,4%	1.068.937	18,1%	1.191.802	23,5%	35,5%	997.655	19,7%	7,1%
932 Gestió del Sistema Tributari	66.669.428	66.731.636	38.451.702	57,6%	38.340.702	57,5%	9.575.717	14,3%	13.651.916	18,7%	180,8%	8.033.453	11,0%	19,2%
933 Gestió del Patrimoni	107.996.682	124.400.913	88.586.518	71,2%	85.006.141	68,3%	20.195.229	16,2%	80.171.759	71,6%	6,0%	15.083.248	13,5%	33,9%
934 Gestió del deute i de la Tresoreria	877.739	809.094	185.260	22,9%	185.260	22,9%	185.260	22,9%	175.965	20,3%	5,3%	175.965	20,3%	5,3%
943 Transferències a altres ens locals	124.814.980	124.814.980	92.388.837	74,0%	92.388.837	74,0%	23.759.736	19,0%	97.462.595	82,7%	-5,2%	28.972.720	24,6%	-18,0%
<b>9 Actuacions de caràcter general</b>	<b>655.587.200</b>	<b>624.427.494</b>	<b>353.585.130</b>	<b>56,6%</b>	<b>341.139.178</b>	<b>54,6%</b>	<b>105.429.588</b>	<b>16,9%</b>	<b>272.648.846</b>	<b>41,7%</b>	<b>25,1%</b>	<b>100.106.551</b>	<b>15,3%</b>	<b>5,3%</b>
<b>Despeses Totals</b>	<b>3.406.225.325</b>	<b>3.419.166.151</b>	<b>1.511.141.881</b>	<b>44,2%</b>	<b>1.461.615.114</b>	<b>42,7%</b>	<b>525.230.980</b>	<b>15,4%</b>	<b>1.306.672.317</b>	<b>40,0%</b>	<b>11,9%</b>	<b>517.195.123</b>	<b>15,8%</b>	<b>1,6%</b>

Execució de despeses. Ajuntament de Barcelona  
Resum per programa

Grup de programes	2022 P								Març 2022						Març 2021					
	1	2	3	=3/2	4	=4/2	5	=5/2	4'	=4'/2'	=%/4/4'	5'	=5'/2'	=%/5/5'						
0111 Servei del Deute	98.716.132	98.716.132	25.332.243	25,7%	25.332.243	25,7%	25.332.243	25,7%	25.401.898	23,3%	-0,3%	25.401.898	23,3%	-0,3%						
<b>0 Deute Públic</b>	<b>98.716.132</b>	<b>98.716.132</b>	<b>25.332.243</b>	<b>25,7%</b>	<b>25.332.243</b>	<b>25,7%</b>	<b>25.332.243</b>	<b>25,7%</b>	<b>25.401.898</b>	<b>23,3%</b>	<b>-0,3%</b>	<b>25.401.898</b>	<b>23,3%</b>	<b>-0,3%</b>						
1301 Administració General de Prevenció i Seguretat	12.805.885	13.390.242	3.479.657	26,0%	3.147.316	23,5%	2.313.478	17,3%	2.932.982	29,5%	7,3%	1.884.858	19,0%	22,7%						
1321 Seguretat Ciutadana	207.225.421	235.821.187	57.147.250	24,2%	56.519.218	24,0%	47.275.260	20,0%	54.589.133	24,7%	3,5%	44.511.820	20,2%	6,2%						
1322 Prevenció de la delinqüència	1.003.224	1.130.008	647.658	57,3%	439.147	38,9%	206.790	18,3%	505.259	56,2%	-13,1%	123.041	13,7%	68,1%						
1331 Control i regulació estacionament de via	65.416.749	64.456.749	1.099.838	1,7%	665.593	1,0%		0,0%	352.107	0,5%	89,0%	5.440	0,0%	-100,0%						
1341 Mobilitat	18.932.872	20.312.543	13.223.766	65,1%	13.158.822	64,8%	1.684.931	8,3%	14.501.308	77,3%	-9,3%	1.437.382	7,7%	17,2%						
1351 Protecció civil	748.161	917.011	211.018	23,0%	211.018	23,0%	211.018	23,0%	176.520	27,8%	19,5%	176.520	27,8%	19,5%						
1361 Prevenció i extinció d'incendis i salvament	56.808.313	62.040.581	17.111.948	27,6%	15.437.571	24,9%	11.830.127	19,1%	15.182.732	25,9%	1,7%	11.144.023	19,0%	6,2%						
1501 Administració d'Ecologia Urbana	40.138.742	38.016.955	19.961.931	52,5%	19.485.637	51,3%	8.804.798	23,2%	14.521.589	39,9%	34,2%	7.473.815	20,6%	17,8%						
1511 Actuació urbanística i disciplina	14.802.668	14.483.156	4.443.615	30,7%	4.443.615	30,7%	2.988.803	20,6%	4.550.079	30,9%	-2,3%	3.025.610	20,6%	-1,2%						
1512 Gestió del sol	6.423.891	25.386.981	119.012	0,5%	119.012	0,5%	119.012	0,5%	6.720.602	3,3%	-98,2%	6.720.602	3,3%	-98,2%						
1513 Redacció de projectes-execució d'obres	305.536.932	129.367.817	21.751.766	16,8%	18.751.766	14,5%	207.837	0,2%	12.942.252	9,2%	44,9%	4.087.788	2,9%	-94,9%						
1514 Projectes i estratègia	3.389.618	3.893.119	2.888.888	74,2%	2.291.060	58,8%	265.599	6,8%	2.460.358	74,5%	-6,9%	176.956	5,4%	50,1%						
1515 Planejament de la ciutat	284.641	320.735	320.707	100,0%	314.657	98,1%	100.258	31,3%	94.058	33,0%	234,5%		0,0%	-						
1516 Control i seguiment de grans infraestructures	9.315.019	9.301.651	846.673	9,1%	846.673	9,1%	846.673	9,1%	684.347	7,8%	23,7%	684.347	7,8%	23,7%						
1521 Promoció i gestió d'habitatge de protecció	16.350.023	71.365.541	15.067.115	21,1%	14.467.115	20,3%	2.899.357	4,1%	14.038.800	86,4%	3,1%	6.730.316	41,4%	-56,9%						
1522 Conservació i rehabilitació de l'edificació	11.307.528	11.276.095	7.857.830	69,7%	7.809.446	69,3%	3.139.404	27,8%	8.871.514	86,6%	-12,0%	2.098.639	20,5%	49,6%						
1532 Pavimentació de vies públiques	8.682.702	8.390.776	7.475.491	89,1%	7.475.491	89,1%	2.016.143	24,0%	4.511.437	54,5%	65,7%	539.960	6,5%	273,4%						
1533 Manteniment i renovació de les estructures	66.824.705	119.191.309	18.521.715	15,5%	17.257.332	14,5%	8.969.825	7,5%	12.316.344	22,0%	40,1%	5.515.164	9,8%	62,6%						
1534 Espai públic	35.178.188	59.367.357	12.711.524	21,4%	12.165.675	20,5%	3.210.661	5,4%	11.147.385	27,1%	9,1%	2.014.398	4,9%	59,4%						
1536 Pla de Barris	40.220.796	34.263.140	5.904.233	17,2%	5.424.233	15,8%	3.558.007	10,4%	4.324.226	16,9%	25,4%	4.253.032	16,6%	-16,3%						
1601 Sanejament xarxa de clavegueram	21.194.463	22.985.138	20.902.269	90,9%	20.110.436	87,5%	4.167.961	18,1%	20.701.161	78,1%	-2,9%	4.313.497	16,3%	-3,4%						
1611 Abastament de les aigües	8.268.599	23.733.366	6.132.165	25,8%	6.132.165	25,8%	475.318	2,0%	7.837.533	82,5%	-21,8%	731.819	7,7%	-35,0%						
1621 Recollida de residus	99.309.548	99.312.145	50.135.601	50,5%	50.135.601	50,5%	5.383.076	5,4%	60.223.499	100,0%	-16,8%	4.359.389	7,2%	23,5%						
1622 Gestió de residus sòlids urbans	6.907.038	7.458.635	6.669.407	89,4%	6.669.407	89,4%	46.571	0,6%	6.206.545	100,0%	7,5%	81.349	1,3%	-42,8%						
1623 Tractament de residus	637.344	612.883	138.791	22,6%	138.791	22,6%	138.791	22,6%	129.128	20,7%	7,5%	129.128	20,7%	7,5%						
1631 Neteja Viària	198.176.671	198.115.319	148.722.321	75,1%	148.722.321	75,1%	15.204.609	7,7%	123.079.221	59,9%	20,8%	7.765.107	3,8%	95,8%						
1641 Cementiris		5.300.000	690.124	13,0%	690.124	13,0%	690.124	13,0%		-	-		-	-						
1651 Gestió de l'enllumenat públic	27.951.412	33.624.921	20.658.200	61,4%	20.575.439	61,2%	1.698.151	5,1%	27.320.709	96,0%	-24,7%	4.370.249	15,4%	-61,1%						
1691 Protecció i control d'animals	2.719.956	3.137.431	2.392.526	76,3%	1.964.735	62,6%	392.417	12,5%	1.561.795	56,7%	25,8%	260.271	9,4%	50,8%						
1711 Espais verds i biodiversitat	61.703.081	61.860.460	57.974.652	93,7%	57.959.713	93,7%	18.744.976	30,3%	60.117.470	89,3%	-3,6%	20.302.725	30,1%	-7,7%						
1721 Protec. contaminació acústica-lumínica-atm.	2.408.882	4.995.697	1.974.797	39,5%	812.033	16,3%	132.122	2,6%	452.622	14,4%	79,4%	90.418	2,9%	46,1%						
1722 Educació mediambiental	2.565.419	2.876.802	1.361.127	47,3%	800.137	27,8%	84.842	2,9%	1.476.883	51,3%	-45,8%	182.350	6,3%	-53,5%						
1794 Gestió i promoció dels recursos energètics	2.901.576	3.176.576	2.231.231	70,2%	2.231.231	70,2%	272.011	8,6%	1.987.525	79,7%	12,3%	476.942	19,1%	-43,0%						
<b>1 Serveis públics bàsics</b>	<b>1.356.140.067</b>	<b>1.389.882.325</b>	<b>530.774.845</b>	<b>38,2%</b>	<b>517.372.529</b>	<b>37,2%</b>	<b>148.078.950</b>	<b>10,7%</b>	<b>496.525.108</b>	<b>36,6%</b>	<b>4,2%</b>	<b>145.666.951</b>	<b>10,7%</b>	<b>1,7%</b>						
2111 Pensions	263.416	251.795	62.796	24,9%	62.796	24,9%	62.796	24,9%	73.431	21,9%	-14,5%	73.431	21,9%	-14,5%						
2301 Administració general de serveis socials	24.426.784	16.818.034	2.889.793	17,2%	2.659.890	15,8%	1.738.718	10,3%	2.351.249	15,4%	13,1%	1.789.217	11,7%	-2,8%						
2302 Administració general serveis a persones	12.186.458	12.178.288	2.775.776	22,8%	2.755.163	22,6%	2.725.403	22,4%	2.596.512	21,7%	6,1%	2.546.188	21,2%	7,0%						
2303 Estratègia i innovació de serveis socials	8.624.658	8.400.740	3.799.971	45,2%	3.336.544	39,7%	532.657	6,3%	3.885.254	42,6%	-14,1%	516.955	5,7%	3,0%						
2311 Atenció infància i adolescència	54.000	54.000	52.180	96,6%	52.180	96,6%		0,0%	52.180	97,9%	0,0%		0,0%	-						
2312 Atenció i suport als individus i a les famílies	900	900		0,0%		0,0%		0,0%		0,0%	-		0,0%	-						



Grup de programes	2022 P								Març 2022						Març 2021					
	1	2	3	=3/2	4	=4/2	5	=5/2	4'	=4'/2'	=%4/4'	5'	=5'/2'	=%5/5'						
2315 Serveis socials bàsics	266.278.983	276.986.670	147.297.347	53,2%	147.297.347	53,2%	105.031.544	37,9%	164.472.355	60,6%	-10,4%	113.644.395	41,9%	-7,6%						
2316 Atenció a la immigració i a refugiats	9.325.524	9.365.289	7.502.823	80,1%	6.403.534	68,4%	1.924.687	20,6%	4.138.384	44,4%	54,7%	1.356.630	14,6%	41,9%						
2317 Atenció a la dona en situació de vulnerabilitat	7.910.584	7.514.723	5.092.911	67,8%	3.629.426	48,3%	878.484	11,7%	4.144.196	45,0%	-12,4%	1.512.360	16,4%	-41,9%						
2318 Atenció a grups i comunitats	1.887.404	1.895.928	1.642.856	86,7%	251.156	13,2%	86.517	4,6%	1.225.398	70,0%	-79,5%	766.076	43,8%	-88,7%						
2319 Emergències i urgències socials	8.172.314	8.172.314	904.327	11,1%	904.327	11,1%		0,0%	3.179.762	61,2%	-71,6%		0,0%	-						
2321 Promoció i participació d'infància i adolescència	10.272.908	10.117.897	4.338.564	42,9%	3.915.625	38,7%	701.706	6,9%	3.978.670	46,3%	-1,6%	1.070.330	12,5%	-34,4%						
2322 Promoció i atenció a la joventut	13.194.560	13.191.171	7.192.317	54,5%	6.613.735	50,1%	1.996.977	15,1%	6.467.769	87,2%	2,3%	1.256.817	16,9%	58,9%						
2323 Promoció de la gent gran	11.138.987	11.132.229	5.934.039	53,3%	5.523.994	49,6%	1.162.253	10,4%	4.977.346	66,2%	11,0%	790.184	10,5%	47,1%						
2324 Promoció de les dones	1.512.432	1.831.439	549.190	30,0%	512.143	28,0%	266.056	14,5%	343.162	21,3%	49,2%	217.317	13,5%	22,4%						
2325 Drets humans-no discrim.: foment-promoció	3.372.841	3.232.013	1.983.247	61,4%	971.561	30,1%	187.675	5,8%	1.299.870	44,1%	-25,3%	167.509	5,7%	12,0%						
2326 Promoció social de la immigració	3.967.805	4.144.150	2.921.099	70,5%	2.249.082	54,3%	928.315	22,4%	1.330.831	42,1%	69,0%	442.013	14,0%	110,0%						
2328 Serveis i projectes comunitaris	521.247	651.451	520.951	80,0%	465.593	71,5%	130.153	20,0%	350.077	61,5%	33,0%	219.980	38,7%	-40,8%						
2329 Cooperació i ajuda	10.691.277	10.707.673	8.647.357	80,8%	3.181.241	29,7%	63.703	0,6%	2.148.025	20,7%	48,1%		0,0%	-						
2341 Atenció a les persones discapacitades	10.894.039	10.913.129	10.819.891	99,1%	10.758.020	98,6%	3.501.182	32,1%	10.463.971	98,6%	2,8%	3.450.975	32,5%	1,5%						
<b>2 Actuacions de protecció i promoció social</b>	<b>406.632.142</b>	<b>409.486.981</b>	<b>215.310.915</b>	<b>52,6%</b>	<b>201.693.837</b>	<b>49,3%</b>	<b>121.927.379</b>	<b>29,8%</b>	<b>217.690.523</b>	<b>56,1%</b>	<b>-7,3%</b>	<b>129.820.378</b>	<b>33,5%</b>	<b>-6,1%</b>						
3111 Promoció i protecció de la salut	21.622.835	21.901.326	20.487.897	93,5%	20.266.997	92,5%	5.819.847	26,6%	20.776.531	94,1%	-2,5%	93.645	0,4%	6114,8%						
3121 Assistència sanitària	7.166.026	7.078.733	97.539	1,4%	97.539	1,4%	97.539	1,4%		0,0%	-		0,0%	-						
3131 Promoció de la Salut	678.178	593.309	11.255	1,9%	11.255	1,9%		0,0%		0,0%	-		0,0%	-						
3201 Administració general d'Educació	21.146.933	24.940.884	18.892.330	75,7%	18.892.330	75,7%	5.121.047	20,5%	7.974.307	67,5%	136,9%	4.500.000	38,1%	13,8%						
3232 Funcionament centres educació infantil-primària	59.059.114	60.566.824	40.837.863	67,4%	40.837.863	67,4%	18.024.564	29,8%	41.096.109	68,8%	-0,6%	23.200.000	38,9%	-22,3%						
3233 Funcionament de centres d'educació especial	1.633.713	1.633.713	1.633.713	100,0%	1.633.713	100,0%		0,0%	1.633.713	100,0%	0,0%		0,0%	-						
3241 Funcionament centres educació secundària-forma	8.537.784	8.537.784	8.537.784	100,0%	8.537.784	100,0%		0,0%	8.545.181	100,0%	-0,1%	87.452	1,0%	-100,0%						
3261 Serveis Complementaris d'Educació	8.770.809	8.780.863	8.542.423	97,3%	8.534.411	97,2%	18.172	0,2%	8.318.443	94,6%	2,6%	11.215	0,1%	62,0%						
3262 Promoció educativa	10.592.834	12.502.406	10.330.623	82,6%	8.382.530	67,0%	841.818	6,7%	10.147.033	93,9%	-17,4%	192.876	1,8%	336,5%						
3281 Ensenyaments musicals	5.444.983	5.444.983	5.444.983	100,0%	5.444.983	100,0%		0,0%	5.444.983	100,0%	0,0%		0,0%	-						
3282 Ensenyaments artístics	3.128.312	3.128.312	2.610.312	83,4%	2.610.312	83,4%		0,0%	2.610.312	83,4%	0,0%		0,0%	-						
3283 Formació d'adults	1.374.713	1.374.713	1.374.713	100,0%	1.374.713	100,0%		0,0%	1.374.713	100,0%	0,0%		0,0%	-						
3291 Funcionament d'escoles bressol municipals	43.285.506	43.285.506	42.477.211	98,1%	42.477.211	98,1%	14.000.000	32,3%	41.744.510	100,0%	1,8%	11.500.000	27,5%	21,7%						
3301 Administració general de Cultura	71.542.367	62.162.937	89.942	0,1%	89.942	0,1%	55.445	0,1%	374.800	1,3%	-76,0%	374.800	1,3%	-85,2%						
3321 Biblioteques	16.359.502	16.283.194	5.079.695	31,2%	5.079.445	31,2%	5.014.290	30,8%	82.198	0,5%	6079,5%	11.952	0,1%	41854,0%						
3331 Museus i arts plàstiques	62.709.806	63.589.575	24.945.532	39,2%	24.945.532	39,2%	24.845.532	39,1%	31.555.126	53,3%	-20,9%	30.112.157	50,8%	-17,5%						
3332 Arts escèniques i música	18.183.651	18.183.651	5.000.000	27,5%	5.000.000	27,5%	5.000.000	27,5%	9.000.000	49,5%	-44,4%	9.000.000	49,5%	-44,4%						
3341 Promoció Cultural	21.896.389	21.883.886	1.913.157	8,7%	1.855.372	8,5%	517.038	2,4%	1.672.293	7,7%	10,9%	374.655	1,7%	38,0%						
3361 Patrimoni històric i artístic de la ciutat	211.487	211.487		0,0%		0,0%		0,0%		0,0%	-		0,0%	-						
3371 Centres cívics	20.131.345	20.683.587	17.268.169	83,5%	16.512.571	79,8%	4.622.476	22,3%	15.082.995	76,1%	9,5%	5.398.735	27,2%	-14,4%						
3381 Festes i actes populars	9.595.524	9.943.533	5.002.945	50,3%	4.739.692	47,7%	626.826	6,3%	3.932.660	42,3%	20,5%	238.304	2,6%	163,0%						
3401 Gestió de l'esport	21.545.500	21.887.754	21.545.500	98,4%	21.545.500	98,4%	6.000.000	27,4%		-	-		-	-						
3411 Gestió i promoció de l'esport	2.606.141	3.228.810	1.421.212	44,0%	1.315.652	40,7%	286.101	8,9%	5.977.691	25,4%	-78,0%	5.107.572	21,7%	-94,4%						
3421 Instal·lacions esportives	2.741.375	2.799.387	358.301	12,8%	358.301	12,8%	158.990	5,7%	512.165	18,5%	-30,0%	382.029	13,8%	-58,4%						
3431 Esdeveniments esportius				-		-		-		0,0%	-		0,0%	-						
<b>3 Béns públics de caràcter preferent</b>	<b>439.964.828</b>	<b>440.627.155</b>	<b>243.903.101</b>	<b>55,4%</b>	<b>240.543.648</b>	<b>54,6%</b>	<b>91.049.685</b>	<b>20,7%</b>	<b>217.855.762</b>	<b>57,4%</b>	<b>10,4%</b>	<b>90.585.391</b>	<b>23,9%</b>	<b>0,5%</b>						
4301 Administració general d'acció econòmica	12.330.270	7.187.322	1.325.531	18,4%	1.297.072	18,0%	514.221	7,2%	503.775	3,5%	157,5%	321.688	2,2%	59,9%						
4312 Mercats, proveïments i lloges	33.275.209	33.415.081	33.312.209	99,7%	33.312.209	99,7%	2.026.070	6,1%	14.842.500	87,8%	124,4%	882.607	5,2%	129,6%						
4314 Promoció del comerç	6.156.700	7.321.311	4.393.732	60,0%	2.626.751	35,9%	742.296	10,1%	712.657	11,1%	268,6%	318.905	5,0%	132,8%						
4321 Foment i promoció del turisme	13.231.931	17.737.322	2.860.564	16,1%	2.834.390	16,0%	840.992	4,7%	1.887.099	11,8%	50,2%	768.989	4,8%	9,4%						
4331 Suport Ocupació i Empresa	47.021.460	53.644.702	32.913.714	61,4%	30.463.714	56,8%	13.368.714	24,9%	8.295.000	14,8%	267,3%	8.215.833	14,7%	62,7%						

Grup de programes	2022 P	Març 2022							Març 2021					
	1	2	3	=3/2	4	=4/2	5	=5/2	4'	=4'/2'	=%4/4'	5'	=5'/2'	=%5/5'
4332 Promoció econòmica de la ciutat	1.463.780	1.463.780	991.388	67,7%	968.038	66,1%	325.606	22,2%	634.578	46,5%	52,5%	66.695	4,9%	388,2%
4333 Foment creixement econòmic i sectors estratègics	12.771.814	16.443.987	8.743.450	53,2%	7.633.700	46,4%	6.542.331	39,8%	6.795.029	56,4%	12,3%	5.253.210	43,6%	24,5%
4334 Dinamització econòmica de proximitat	936.485	936.485	481.974	51,5%	457.803	48,9%	92.100	9,8%	514.073	49,1%	-10,9%	63.938	6,1%	44,0%
4335 Foment de l'economia cooperativa, social	4.919.250	4.785.176	2.008.620	42,0%	856.839	17,9%	57.834	1,2%	842.760	17,5%	1,7%	23.226	0,5%	149,0%
4411 Transport col·lectiu urbà de viatgers	259.641.972	253.085.435	265.002	0,1%	265.002	0,1%	265.002	0,1%	29.911	0,0%	786,0%	29.911	0,0%	786,0%
4412 Altres transports de viatgers	13.968.302	14.553.302	13.468.302	92,5%	13.468.302	92,5%	2.213.557	15,2%	13.468.302	100,0%	0,0%	2.213.854	16,4%	-0,0%
4591 Altres Infraestructures	-	-	-	-	-	-	-	-	-	-	-	-	-	-
4631 Investigació científica, tècnica i aplicada	1.587.400	1.996.679	169.279	8,5%	169.279	8,5%	-	0,0%	1.243.194	77,5%	-86,4%	1.193.194	74,4%	-100,0%
4911 Mitjans de comunicació públics	38.835.584	41.009.853	40.684.283	99,2%	40.684.283	99,2%	6.148.079	15,0%	26.315.444	67,0%	54,6%	6.024.200	15,3%	2,1%
4999 Ajust pròrroga pressupostària àrea de despesa 4	-	-	-	-	-	-	-	-	-	-	-	-	-	-
<b>4 Actuacions de caràcter econòmic</b>	<b>449.184.955</b>	<b>456.026.064</b>	<b>142.235.649</b>	<b>31,2%</b>	<b>135.533.679</b>	<b>29,7%</b>	<b>33.413.135</b>	<b>7,3%</b>	<b>76.550.180</b>	<b>20,3%</b>	<b>77,1%</b>	<b>25.613.954</b>	<b>6,8%</b>	<b>30,4%</b>
9121 Òrgans de Govern	25.502.557	25.621.819	6.632.384	25,9%	5.784.884	22,6%	5.673.618	22,1%	5.562.301	22,2%	4,0%	5.453.494	21,8%	4,0%
9122 Relacions institucionals	8.861.766	9.018.090	3.849.130	42,7%	3.608.053	40,0%	2.141.012	23,7%	3.130.494	32,2%	15,3%	2.103.582	21,6%	1,8%
9201 Direcció i administració generals	125.361.109	115.916.912	23.012.825	19,9%	22.088.904	19,1%	12.010.632	10,4%	20.197.475	16,5%	9,4%	11.422.761	9,3%	5,1%
9202 Defensa drets-llibertats públiques	1.113.435	1.068.753	216.811	20,3%	216.811	20,3%	215.104	20,1%	217.629	22,3%	-0,4%	197.430	20,3%	9,0%
9203 Arxiu i biblioteca municipal	5.962.497	6.006.144	2.492.768	41,5%	2.217.764	36,9%	1.154.401	19,2%	1.405.028	24,4%	57,8%	898.750	15,6%	28,4%
9221 Serveis d'organització i recursos humans	9.080.031	9.671.342	4.432.252	45,8%	4.335.575	44,8%	2.496.852	25,8%	2.968.123	32,7%	46,1%	1.719.286	18,9%	45,2%
9231 Gestió del padró municipal d'habitants	1.129.253	1.129.253	-	0,0%	-	0,0%	-	0,0%	-	0,0%	-	-	0,0%	-
9232 Estadístiques i estudis municipals	2.933.060	2.810.169	853.520	30,4%	815.877	29,0%	466.598	16,6%	872.204	30,4%	-6,5%	450.717	15,7%	3,5%
9241 Relació amb la ciutadania i les entitats	16.396.420	16.807.904	12.669.368	75,4%	7.109.271	42,3%	3.023.494	18,0%	6.547.468	41,8%	8,6%	2.860.674	18,3%	5,7%
9242 Administració general de serveis en el territori	-	-	-	-	-	-	-	-	-	-	-	-	-	-
9249 Memòria històrica	734.523	729.623	79	0,0%	79	0,0%	-	0,0%	-	0,0%	-	-	0,0%	-
9251 Informació i atenció al ciutadà	24.344.836	23.929.650	12.484.188	52,2%	12.429.968	51,9%	3.652.055	15,3%	10.667.098	49,1%	16,5%	3.185.729	14,7%	14,6%
9252 Comunicació corporativa	23.350.979	23.577.235	14.006.652	59,4%	13.338.264	56,6%	3.323.072	14,1%	12.085.861	52,3%	10,4%	2.796.718	12,1%	18,8%
9261 Sistemes informació i telecomunicacions	53.482.118	53.849.697	51.635.338	95,9%	51.635.338	95,9%	16.465.323	30,6%	16.298.373	29,2%	216,8%	15.711.616	28,2%	4,8%
9291 Fons de contingència	19.067.923	9.662.407	-	0,0%	-	0,0%	-	0,0%	-	0,0%	-	-	0,0%	-
9292 Dotació per imprevistos	32.380.386	1.970.828	22.548	1,1%	22.548	1,1%	22.548	1,1%	42.754	0,2%	-47,3%	42.754	0,2%	-47,3%
9311 Administració i control econòmic i financer	5.527.479	5.901.045	1.664.950	28,2%	1.614.900	27,4%	1.068.937	18,1%	1.191.802	23,5%	35,5%	997.655	19,7%	7,1%
9321 Administració tributària i d'ingressos municipals	66.669.428	66.731.636	38.451.702	57,6%	38.340.702	57,5%	9.575.717	14,3%	13.651.916	18,7%	180,8%	8.033.453	11,0%	19,2%
9331 Gestió del Patrimoni municipal	107.996.682	124.400.913	88.586.518	71,2%	85.006.141	68,3%	20.195.229	16,2%	80.171.759	71,6%	6,0%	15.083.248	13,5%	33,9%
9341 Gestió del deute i de la Tresoreria	877.739	809.094	185.260	22,9%	185.260	22,9%	185.260	22,9%	175.965	20,3%	5,3%	175.965	20,3%	5,3%
9431 Transferències a altres ens locals	124.814.980	124.814.980	92.388.837	74,0%	92.388.837	74,0%	23.759.736	19,0%	97.462.595	82,7%	-5,2%	28.972.720	24,6%	-18,0%
<b>9 Actuacions de caràcter general</b>	<b>655.587.200</b>	<b>624.427.494</b>	<b>353.585.130</b>	<b>56,6%</b>	<b>341.139.178</b>	<b>54,6%</b>	<b>105.429.588</b>	<b>16,9%</b>	<b>272.648.846</b>	<b>41,7%</b>	<b>25,1%</b>	<b>100.106.551</b>	<b>15,3%</b>	<b>5,3%</b>
<b>Despeses Totals</b>	<b>3.406.225.325</b>	<b>3.419.166.151</b>	<b>1.511.141.881</b>	<b>44,2%</b>	<b>1.461.615.114</b>	<b>42,7%</b>	<b>525.230.980</b>	<b>15,4%</b>	<b>1.306.672.317</b>	<b>40,0%</b>	<b>11,9%</b>	<b>517.195.123</b>	<b>15,8%</b>	<b>1,6%</b>

Execució de despeses. Ajuntament de Barcelona  
Resum per grups de programa. D. Corrent

Grup de programes	2022 P	Març 2022								Març 2021					
	1	2	3	=3/2	4	=4/2	5	=5/2	4'	=4'/2'	=%4/4'	5'	=5'/2'	=%5/5'	
	Crèdit inicial	Crèdit Actual	Autoritzat	%	Disposat	%	Obligat	%	Disposat	%	Var. 22/21	Obligat	%	Var. 22/21	
011 Deute Públic	15.550.000	15.550.000	314.748	2,0%	314.748	2,0%	314.748	2,0%	384.403	2,4%	-18,1%	384.403	2,4%	-18,1%	
<b>0 Deute Públic</b>	<b>15.550.000</b>	<b>15.550.000</b>	<b>314.748</b>	<b>2,0%</b>	<b>314.748</b>	<b>2,0%</b>	<b>314.748</b>	<b>2,0%</b>	<b>384.403</b>	<b>2,4%</b>	<b>-18,1%</b>	<b>384.403</b>	<b>2,4%</b>	<b>-18,1%</b>	
130 Administració Marçal de la Seguretat i Mobilitat	11.595.885	12.099.233	2.925.360	24,2%	2.855.569	23,6%	2.277.004	18,8%	2.745.376	31,8%	4,0%	1.884.858	21,8%	20,8%	
132 Seguretat i Ordre Públic	205.761.526	233.455.698	56.068.489	24,0%	55.392.025	23,7%	47.381.724	20,3%	53.055.157	24,5%	4,4%	44.590.603	20,6%	6,3%	
133 Ordenació del Trànsit i de l'Estacionament	61.671.320	61.671.320		0,0%		0,0%		0,0%		0,0%	-		0,0%	-	
134 Mobilitat urbana	18.327.999	19.707.669	13.188.267	66,9%	13.123.323	66,6%	1.649.432	8,4%	14.501.308	77,3%	-9,5%	1.437.382	7,7%	14,8%	
135 Protecció civil	748.161	917.011	211.018	23,0%	211.018	23,0%	211.018	23,0%	176.520	27,8%	19,5%	176.520	27,8%	19,5%	
136 Servei de prevenció i extinció d'incendi	53.831.775	58.568.902	14.432.665	24,6%	14.305.207	24,4%	11.653.182	19,9%	14.940.047	27,0%	-4,2%	11.125.878	20,1%	4,7%	
150 Administració general d'Habitatge i Urbanisme	40.138.742	38.016.955	19.961.931	52,5%	19.485.637	51,3%	8.804.798	23,2%	14.521.589	40,0%	34,2%	7.473.815	20,6%	17,8%	
151 Urbanisme: planejament, gestió, execució	50.724.006	42.334.235	15.663.515	37,0%	15.059.637	35,6%	4.306.991	10,2%	14.537.268	42,3%	3,6%	6.158.054	17,9%	-30,1%	
152 Habitatge	26.353.736	26.353.736	21.826.205	82,8%	21.177.821	80,4%	4.940.021	18,7%	22.005.009	86,0%	-3,8%	8.828.954	34,5%	-44,0%	
153 Vies Públiques	48.149.026	48.538.124	32.461.529	66,9%	30.550.978	62,9%	7.514.090	15,5%	24.730.365	55,4%	23,5%	5.523.937	12,4%	36,0%	
160 Clavegueram	20.187.463	21.978.138	20.863.129	94,9%	20.071.297	91,3%	4.128.821	18,8%	19.708.660	99,5%	1,8%	3.320.996	16,8%	24,3%	
161 Abastament domiciliari d'aigua potable	8.268.599	8.648.366	6.132.165	70,9%	6.132.165	70,9%	475.318	5,5%	7.754.552	99,6%	-20,9%	648.838	8,3%	-26,7%	
162 Recollida, gesió i tractament de residu	106.853.930	107.383.663	56.943.799	53,0%	56.943.799	53,0%	5.568.437	5,2%	66.559.172	99,3%	-14,4%	4.569.865	6,8%	21,9%	
163 Neteja Viària	198.176.671	198.115.319	148.722.321	75,1%	148.722.321	75,1%	15.204.609	7,7%	123.079.221	59,9%	20,8%	7.765.107	3,8%	95,8%	
164 Cementiris i Serveis Funeraris				-		-		-		-	-		-	-	
165 Enllumenat Públic	25.951.412	31.402.322	18.435.600	58,7%	18.352.840	58,4%	1.475.551	4,7%	25.252.265	97,7%	-27,3%	4.283.066	16,6%	-65,5%	
169 Altres Serveis de Benestar Comunitari	2.719.956	3.137.431	2.392.526	76,3%	1.964.735	62,6%	392.417	12,5%	1.561.795	56,7%	25,8%	260.271	9,4%	50,8%	
171 Parcs i Jardins	57.785.987	57.923.972	57.734.092	99,7%	57.719.154	99,6%	18.504.417	31,9%	59.319.827	99,9%	-2,7%	19.505.082	32,8%	-5,1%	
172 Protecció i millora del Medi Ambient	4.174.301	4.581.740	2.059.464	44,9%	1.469.435	32,1%	94.929	2,1%	1.817.105	39,2%	-19,1%	214.094	4,6%	-55,7%	
179 Altres Actuacions relacionades amb el Medi Ambient	2.201.576	2.451.576	2.068.883	84,4%	2.068.883	84,4%	134.663	5,5%	1.837.525	78,4%	12,6%	476.942	20,4%	-71,8%	
<b>1 Serveis públics bàsics</b>	<b>943.622.072</b>	<b>977.285.412</b>	<b>492.090.960</b>	<b>50,4%</b>	<b>485.605.843</b>	<b>49,7%</b>	<b>134.717.422</b>	<b>13,8%</b>	<b>468.102.760</b>	<b>52,1%</b>	<b>3,7%</b>	<b>128.244.262</b>	<b>14,3%</b>	<b>5,0%</b>	
211 Pensions	263.416	251.795	62.796	24,9%	62.796	24,9%	62.796	24,9%	73.431	21,9%	-14,5%	73.431	21,9%	-14,5%	
230 Administració general de Serveis Socials	34.914.528	34.456.460	9.439.986	27,4%	8.726.041	25,3%	4.996.778	14,5%	8.785.099	30,1%	-0,7%	4.852.361	16,6%	3,0%	
231 Assistència Social Primària	278.607.217	290.903.960	160.257.873	55,1%	156.303.399	53,7%	106.593.688	36,6%	173.988.119	59,9%	-10,2%	117.235.066	40,4%	-9,1%	
232 Promoció Social	45.592.495	45.920.588	31.094.604	67,7%	22.207.816	48,4%	4.069.752	8,9%	21.107.830	48,1%	5,2%	4.164.151	9,5%	-2,3%	
234 Atenció a les persones discapacitades	10.894.039	10.913.129	10.819.891	99,1%	10.758.020	98,6%	3.501.182	32,1%	10.463.971	98,6%	2,8%	3.450.975	32,5%	1,5%	
<b>2 Actuacions de protecció i promoció social</b>	<b>370.271.695</b>	<b>382.445.932</b>	<b>211.675.150</b>	<b>55,3%</b>	<b>198.058.073</b>	<b>51,8%</b>	<b>119.224.197</b>	<b>31,2%</b>	<b>214.418.450</b>	<b>57,3%</b>	<b>-7,6%</b>	<b>129.775.983</b>	<b>34,7%</b>	<b>-8,1%</b>	
311 Protecció de la salubritat pública	21.622.835	21.901.326	20.487.897	93,5%	20.266.997	92,5%	5.819.847	26,6%	20.776.531	94,1%	-2,5%	93.645	0,4%	6114,8%	
312 Hospitals, Serveis Assistencials i Centres de Salut	1.066.026	978.733		0,0%		0,0%		0,0%		0,0%	-		0,0%	-	
313 Promoció de la Salut	678.178	593.309	11.255	1,9%	11.255	1,9%		0,0%		0,0%	-		0,0%	-	
320 Administració general d'Educació	21.146.933	24.940.884	18.892.330	75,7%	18.892.330	75,7%	5.121.047	20,5%	7.974.307	67,5%	136,9%	4.500.000	38,1%	13,8%	
323 Funcionament centres educació infantil-primària	42.729.822	37.731.820	36.981.820	98,0%	36.981.820	98,0%	17.400.000	46,1%	42.729.822	100,0%	-13,5%	23.200.000	54,3%	-25,0%	
324 Funcionament centres docents ensenyaments	8.537.784	8.537.784	8.537.784	100,0%	8.537.784	100,0%		0,0%	8.545.181	100,0%	-0,1%	87.452	1,0%	-100,0%	
326 Serveis Complementaris d'Educació	19.363.644	21.183.268	18.773.046	88,6%	16.916.940	79,9%	859.990	4,1%	18.465.477	94,2%	-8,4%	204.090	1,0%	321,4%	
328 Altres ensenyaments	9.948.008	9.948.008	9.430.008	94,8%	9.430.008	94,8%		0,0%	9.430.008	94,8%	0,0%		0,0%	-	
329 Funcionament d'escoles bressol municipals	43.285.506	43.285.506	42.477.211	98,1%	42.477.211	98,1%	14.000.000	32,3%	41.744.510	100,0%	1,8%	11.500.000	27,5%	21,7%	

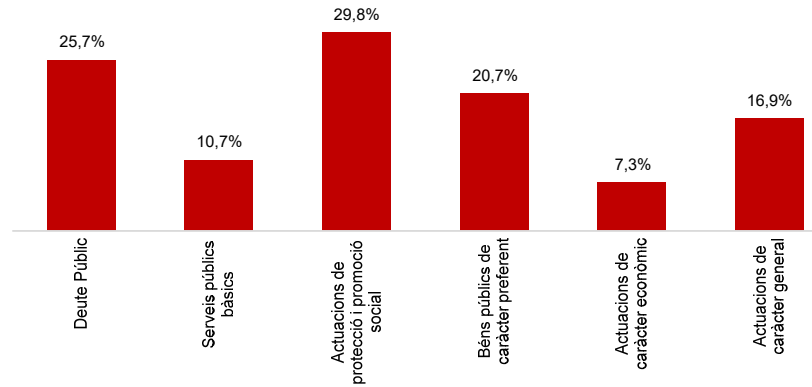
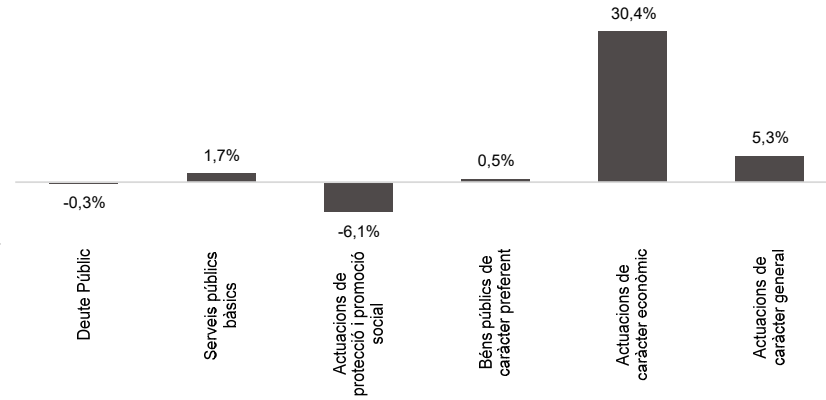
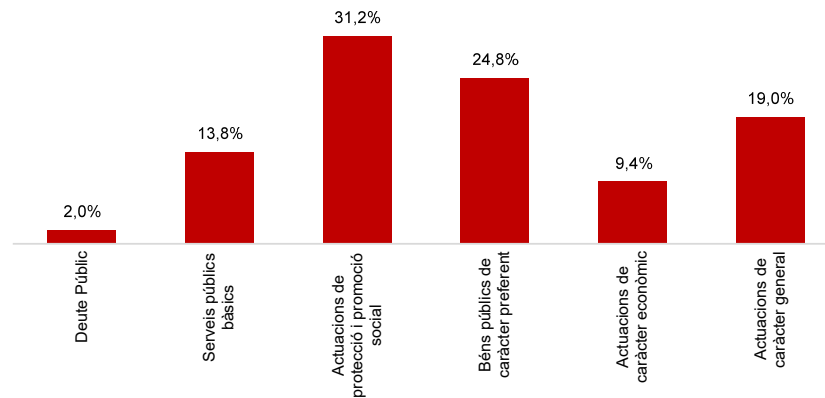
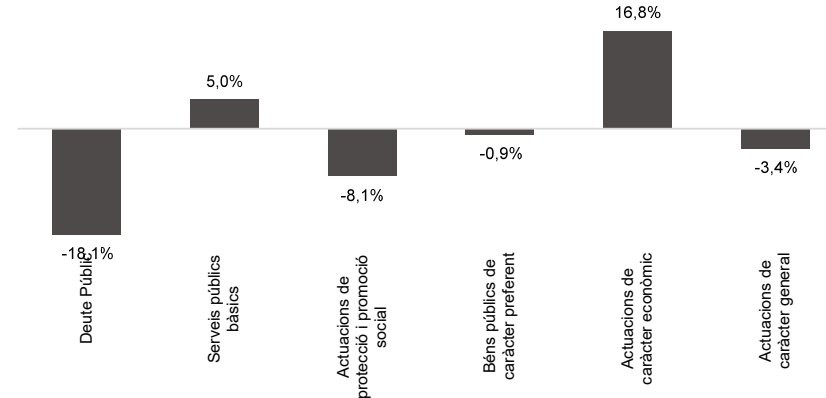
Grup de programes	2022 P	Març 2022							Març 2021					
	1	2	3	=3/2	4	=4/2	5	=5/2	4'	=4'/2'	=%4/4'	5'	=5'/2'	=%5/5'
	Crèdit inicial	Crèdit Actual	Autoritzat	%	Disposat	%	Obligat	%	Disposat	%	Var. 22/21	Obligat	%	Var. 22/21
330 Administració Marçal de Cultura	27.651.823	25.267.875	87.401	0,3%	87.401	0,3%	52.903	0,2%	374.800	1,7%	-76,7%	374.800	1,7%	-85,9%
332 Biblioteques i Arxius	15.924.165	15.847.856	5.076.179	32,0%	5.075.929	32,0%	5.010.773	31,6%	74.680	0,5%	6696,9%	4.435	0,0%	112895,2%
333 Equipaments culturals i museus	71.752.442	72.242.442	29.000.000	40,1%	29.000.000	40,1%	29.000.000	40,1%	39.080.000	54,4%	-25,8%	39.080.000	54,4%	-25,8%
334 Promoció Cultural	21.896.389	21.883.886	1.913.157	8,7%	1.855.372	8,5%	517.038	2,4%	1.672.293	7,7%	10,9%	374.655	1,7%	38,0%
336 Patrimoni artístic i històric de la ciutat	211.487	211.487		0,0%		0,0%		0,0%		0,0%	-		0,0%	-
337 Instal·lacions d'ocupació del temps lliure	20.131.345	20.593.587	17.268.169	83,9%	16.512.571	80,2%	4.622.476	22,4%	15.082.995	76,1%	9,5%	5.398.735	27,2%	-14,4%
338 Festes populars	9.595.524	9.943.533	5.002.945	50,3%	4.739.692	47,7%	626.826	6,3%	3.932.660	42,3%	20,5%	238.304	2,6%	163,0%
340 Administració general d'esports	21.545.500	21.887.754	21.545.500	98,4%	21.545.500	98,4%	6.000.000	27,4%		-	-		-	-
341 Promoció i Foment de l'Esport	2.606.141	3.228.810	1.421.212	44,0%	1.315.652	40,7%	286.101	8,9%	5.977.691	25,4%	-78,0%	5.107.572	21,7%	-94,4%
342 Instal·lacions esportives	279.375	337.387	276.311	81,9%	276.311	81,9%	77.000	22,8%	210.805	63,4%	31,1%	80.669	24,2%	-4,5%
343 Esdeveniments esportius				-		-		-		0,0%	-		0,0%	-
<b>3 Béns públics de caràcter preferent</b>	<b>359.972.926</b>	<b>360.545.253</b>	<b>237.182.225</b>	<b>65,8%</b>	<b>233.922.773</b>	<b>64,9%</b>	<b>89.394.002</b>	<b>24,8%</b>	<b>216.071.759</b>	<b>63,1%</b>	<b>8,3%</b>	<b>90.244.357</b>	<b>26,4%</b>	<b>-0,9%</b>
430 Administració general de Comerç i Turisme	12.330.270	7.187.322	1.325.531	18,4%	1.297.072	18,0%	514.221	7,2%	503.775	3,5%	157,5%	321.688	2,2%	59,9%
431 Comerç	8.946.141	10.213.624	7.183.173	70,3%	5.416.192	53,0%	1.439.657	14,1%	1.400.157	15,3%	286,8%	1.006.405	11,0%	43,0%
432 Informació i Promoció Turística	13.231.931	17.534.083	2.860.564	16,3%	2.834.390	16,2%	840.992	4,8%	1.868.950	12,1%	51,7%	750.841	4,9%	12,0%
433 Desenvolupament Empresarial	63.616.956	70.866.143	42.470.282	59,9%	38.820.980	54,8%	18.827.471	26,6%	17.081.440	22,7%	127,3%	13.622.902	18,1%	38,2%
441 Transport de viatgers	188.001.592	187.268.473	13.468.302	7,2%	13.468.302	7,2%	2.213.557	1,2%	13.468.302	8,2%	0,0%	2.213.854	1,3%	-0,0%
463 Investigació científica, tècnica i aplicada	1.587.400	1.996.679	169.279	8,5%	169.279	8,5%		0,0%	1.243.194	77,5%	-86,4%	1.193.194	74,4%	-100,0%
491 Societat de la informació	18.550.000	18.648.573	18.401.842	98,7%	18.401.842	98,7%	5.481.500	29,4%	6.417.551	34,8%	186,7%	6.000.000	32,5%	-8,6%
493 Protecció de consumidors i usuaris	3.044.798	2.445.630	617.601	25,3%	496.298	20,3%	276.333	11,3%	465.858	13,3%	6,5%	237.702	6,8%	16,3%
<b>4 Actuacions de caràcter econòmic</b>	<b>309.309.088</b>	<b>316.160.526</b>	<b>86.496.574</b>	<b>27,4%</b>	<b>80.904.355</b>	<b>25,6%</b>	<b>29.593.731</b>	<b>9,4%</b>	<b>42.449.228</b>	<b>14,1%</b>	<b>90,6%</b>	<b>25.346.587</b>	<b>8,4%</b>	<b>16,8%</b>
912 Òrgans de Govern	34.364.323	34.639.909	10.481.514	30,3%	9.392.937	27,1%	7.814.630	22,6%	8.692.795	25,0%	8,1%	7.557.076	21,7%	3,4%
920 Administració general	68.925.761	68.176.839	24.119.273	35,4%	22.986.586	33,7%	12.844.085	18,8%	21.069.769	31,9%	9,1%	12.473.137	18,9%	3,0%
922 Coordinació i Organització institucional	9.080.031	9.671.342	4.432.252	45,8%	4.335.575	44,8%	2.496.852	25,8%	2.968.123	32,7%	46,1%	1.719.286	18,9%	45,2%
923 Informació Bàsica i Estadística	4.062.313	3.939.422	853.520	21,7%	815.877	20,7%	466.598	11,8%	872.204	21,8%	-6,5%	450.717	11,3%	3,5%
924 Participació Ciutadana	17.123.973	17.461.198	12.593.118	72,1%	7.102.381	40,7%	3.023.494	17,3%	6.547.468	39,4%	8,5%	2.860.674	17,2%	5,7%
925 Atenció als Ciutadans	47.695.815	47.506.886	26.490.840	55,8%	25.768.232	54,2%	6.975.127	14,7%	22.752.959	50,8%	13,3%	5.982.446	13,3%	16,6%
926 Comunicacions internes	53.482.118	53.849.697	51.635.338	95,9%	51.635.338	95,9%	16.465.323	30,6%	16.298.373	29,2%	216,8%	15.711.616	28,2%	4,8%
929 Imprevistos i Funcions no Classificades	51.448.309	11.633.236	22.548	0,2%	22.548	0,2%	22.548	0,2%	42.754	0,1%	-47,3%	42.754	0,1%	-47,3%
931 Política econòmica i fiscal	5.527.479	5.901.045	1.664.950	28,2%	1.614.900	27,4%	1.068.937	18,1%	1.191.802	23,5%	35,5%	997.655	19,7%	7,1%
932 Gestió del Sistema Tributari	39.269.428	39.331.636	35.414.132	90,0%	35.303.132	89,8%	8.219.179	20,9%	9.233.529	24,6%	282,3%	7.615.066	20,3%	7,9%
933 Gestió del Patrimoni	74.152.519	82.013.355	57.310.988	69,9%	54.282.389	66,2%	11.706.518	14,3%	62.422.768	83,8%	-13,0%	13.846.526	18,6%	-15,5%
934 Gestió del deute i de la Tresoreria	877.739	809.094	185.260	22,9%	185.260	22,9%	185.260	22,9%	175.965	20,3%	5,3%	175.965	20,3%	5,3%
943 Transferències a Entitats Locals Territorials	124.814.980	124.814.980	92.388.837	74,0%	92.388.837	74,0%	23.759.736	19,0%	97.462.595	82,7%	-5,2%	28.972.720	24,6%	-18,0%
<b>9 Actuacions de caràcter general</b>	<b>530.824.787</b>	<b>499.748.639</b>	<b>317.592.570</b>	<b>63,6%</b>	<b>305.833.991</b>	<b>61,2%</b>	<b>95.048.287</b>	<b>19,0%</b>	<b>249.731.105</b>	<b>48,2%</b>	<b>22,5%</b>	<b>98.405.638</b>	<b>19,0%</b>	<b>-3,4%</b>
<b>Despeses Corrents</b>	<b>2.529.550.568</b>	<b>2.551.735.761</b>	<b>1.345.352.227</b>	<b>52,7%</b>	<b>1.304.639.782</b>	<b>51,1%</b>	<b>468.292.386</b>	<b>18,4%</b>	<b>1.191.157.705</b>	<b>48,6%</b>	<b>9,5%</b>	<b>472.401.230</b>	<b>19,3%</b>	<b>-0,9%</b>

Execució de despeses corrents. Ajuntament de Barcelona  
Resum per programa. D. Corrent

Grup de programes	2022 P	Març 2022							Març 2021					
	1	2	3	=3/2	4	=4/2	5	=5/2	4'	=4'/2'	=%4/4'	5'	=5'/2'	=%5/5'
0111 Servei del Deute	15.550.000	15.550.000	314.748	2,0%	314.748	2,0%	314.748	2,0%	384.403	2,4%	-18,1%	384.403	2,4%	-18,1%
<b>0 Deute Públic</b>	<b>15.550.000</b>	<b>15.550.000</b>	<b>314.748</b>	<b>2,0%</b>	<b>314.748</b>	<b>2,0%</b>	<b>314.748</b>	<b>2,0%</b>	<b>384.403</b>	<b>2,4%</b>	<b>-18,1%</b>	<b>384.403</b>	<b>2,4%</b>	<b>-18,1%</b>
1301 Administració General de Prevenció i Seguretat	11.595.885	12.099.233	2.925.360	24,2%	2.855.569	23,6%	2.277.004	18,8%	2.745.376	31,8%	4,0%	1.884.858	21,8%	20,8%
1321 Seguretat Ciutadana	204.758.302	232.325.690	55.420.831	23,9%	54.952.878	23,7%	47.174.933	20,3%	52.549.899	24,4%	4,6%	44.467.563	20,6%	6,1%
1322 Prevenció de la delinqüència	1.003.224	1.130.008	647.658	57,3%	439.147	38,9%	206.790	18,3%	505.259	56,2%	-13,1%	123.041	13,7%	68,1%
1331 Control i regulació estacionament de via	61.671.320	61.671.320		0,0%		0,0%		0,0%		0,0%	-		0,0%	-
1341 Mobilitat	18.327.999	19.707.669	13.188.267	66,9%	13.123.323	66,6%	1.649.432	8,4%	14.501.308	77,3%	-9,5%	1.437.382	7,7%	14,8%
1351 Protecció civil	748.161	917.011	211.018	23,0%	211.018	23,0%	211.018	23,0%	176.520	27,8%	19,5%	176.520	27,8%	19,5%
1361 Prevenció i extinció d'incendis i salvament	53.831.775	58.568.902	14.432.665	24,6%	14.305.207	24,4%	11.653.182	19,9%	14.940.047	27,0%	-4,2%	11.125.878	20,1%	4,7%
1501 Administració d'Ecologia Urbana	40.138.742	38.016.955	19.961.931	52,5%	19.485.637	51,3%	8.804.798	23,2%	14.521.589	40,0%	34,2%	7.473.815	20,6%	17,8%
1511 Actuació urbanística i disciplina	14.802.668	14.483.156	4.443.615	30,7%	4.443.615	30,7%	2.988.803	20,6%	4.550.079	30,9%	-2,3%	3.025.610	20,6%	-1,2%
1512 Gestió del sòl	13.072	13.072		0,0%		0,0%		0,0%	1.602	12,3%	-100,0%	1.602	12,3%	-100,0%
1513 Redacció de projectes-execució d'obres	22.918.988	14.322.502	7.163.632	50,0%	7.163.632	50,0%	105.657	0,7%	6.746.824	92,9%	6,2%	2.269.539	31,2%	-95,3%
1514 Projectes i estratègia	3.389.618	3.893.119	2.888.888	74,2%	2.291.060	58,8%	265.599	6,8%	2.460.358	74,5%	-6,9%	176.956	5,4%	50,1%
1515 Planejament de la ciutat	284.641	320.735	320.707	100,0%	314.657	98,1%	100.258	31,3%	94.058	33,0%	234,5%		0,0%	-
1516 Control i seguiment de grans infraestructures	9.315.019	9.301.651	846.673	9,1%	846.673	9,1%	846.673	9,1%	684.347	7,8%	23,7%	684.347	7,8%	23,7%
1521 Promoció i gestió d'habitatge de protecció	16.320.023	16.320.023	13.968.375	85,6%	13.368.375	81,9%	1.800.617	11,0%	13.133.495	85,6%	1,8%	6.730.316	43,9%	-73,2%
1522 Conservació i rehabilitació de l'edificació	10.033.713	10.033.713	7.857.830	78,3%	7.809.446	77,8%	3.139.404	31,3%	8.871.514	86,6%	-12,0%	2.098.639	20,5%	49,6%
1532 Pavimentació de vies públiques	8.682.702	8.390.776	7.475.491	89,1%	7.475.491	89,1%	2.016.143	24,0%	4.511.437	54,5%	65,7%	539.960	6,5%	273,4%
1533 Manteniment i renovació de les estructures	11.489.678	11.590.800	10.285.642	88,7%	9.021.259	77,8%	1.514.109	13,1%	7.294.284	95,2%	23,7%	1.020.999	13,3%	48,3%
1534 Espai públic	14.365.796	14.962.193	10.354.170	69,2%	10.188.002	68,1%	1.983.838	13,3%	10.445.463	69,5%	-2,5%	1.562.978	10,4%	26,9%
1535 Llei de Barris				-		-		-	7.986	100,0%	-100,0%		0,0%	-
1536 Pla de Barris	13.610.850	13.594.355	4.346.226	32,0%	3.866.226	28,4%	2.000.000	14,7%	2.471.194	18,1%	56,5%	2.400.000	17,6%	-16,7%
1601 Sanejament xarxa de clavegueram	20.187.463	21.978.138	20.863.129	94,9%	20.071.297	91,3%	4.128.821	18,8%	19.708.660	99,5%	1,8%	3.320.996	16,8%	24,3%
1611 Abastament de les aigües	8.268.599	8.648.366	6.132.165	70,9%	6.132.165	70,9%	475.318	5,5%	7.754.552	99,6%	-20,9%	648.838	8,3%	-26,7%
1621 Recollida de residus	99.309.548	99.312.145	50.135.601	50,5%	50.135.601	50,5%	5.383.076	5,4%	60.223.499	100,0%	-16,8%	4.359.389	7,2%	23,5%
1622 Gestió de residus sòlids urbans	6.907.038	7.458.635	6.669.407	89,4%	6.669.407	89,4%	46.571	0,6%	6.206.545	100,0%	7,5%	81.349	1,3%	-42,8%
1623 Tractament de residus	637.344	612.883	138.791	22,6%	138.791	22,6%	138.791	22,6%	129.128	20,7%	7,5%	129.128	20,7%	7,5%
1631 Neteja Viària	198.176.671	198.115.319	148.722.321	75,1%	148.722.321	75,1%	15.204.609	7,7%	123.079.221	59,9%	20,8%	7.765.107	3,8%	95,8%
1641 Cementiris				-		-		-		-	-		-	-
1651 Gestió de l'enllumenat públic	25.951.412	31.402.322	18.435.600	58,7%	18.352.840	58,4%	1.475.551	4,7%	25.252.265	97,7%	-27,3%	4.283.066	16,6%	-65,5%
1691 Protecció i control d'animals	2.719.956	3.137.431	2.392.526	76,3%	1.964.735	62,6%	392.417	12,5%	1.561.795	56,7%	25,8%	260.271	9,4%	50,8%
1711 Espais verds i biodiversitat	57.785.987	57.923.972	57.734.092	99,7%	57.719.154	99,6%	18.504.417	31,9%	59.319.827	99,9%	-2,7%	19.505.082	32,8%	-5,1%
1721 Protec. contaminació acústica-lumínica-atm.	1.608.882	1.704.938	698.338	41,0%	669.298	39,3%	10.087	0,6%	340.222	19,4%	96,7%	31.743	1,8%	-68,2%
1722 Educació mediambiental	2.565.419	2.876.802	1.361.127	47,3%	800.137	27,8%	84.842	2,9%	1.476.883	51,3%	-45,8%	182.350	6,3%	-53,5%
1794 Gestió i promoció dels recursos energètics	2.201.576	2.451.576	2.068.883	84,4%	2.068.883	84,4%	134.663	5,5%	1.837.525	78,4%	12,6%	476.942	20,4%	-71,8%
<b>1 Serveis públics bàsics</b>	<b>943.622.072</b>	<b>977.285.412</b>	<b>492.090.960</b>	<b>50,4%</b>	<b>485.605.843</b>	<b>49,7%</b>	<b>134.717.422</b>	<b>13,8%</b>	<b>468.102.760</b>	<b>52,1%</b>	<b>3,7%</b>	<b>128.244.262</b>	<b>14,3%</b>	<b>5,0%</b>
2111 Pensions	263.416	251.795	62.796	24,9%	62.796	24,9%	62.796	24,9%	73.431	21,9%	-14,5%	73.431	21,9%	-14,5%
2301 Administració general de serveis socials	14.103.412	13.903.432	2.889.793	20,8%	2.659.890	19,1%	1.738.718	12,5%	2.351.249	28,2%	13,1%	1.789.217	21,5%	-2,8%
2302 Administració general serveis a persones	12.186.458	12.178.288	2.775.776	22,8%	2.755.163	22,6%	2.725.403	22,4%	2.596.512	21,7%	6,1%	2.546.188	21,2%	7,0%

Grup de programes	2022 P	Març 2022							Març 2021					
	1	2	3	=3/2	4	=4/2	5	=5/2	4'	=4'/2'	=%4/4'	5'	=5'/2'	=%5/5'
2303 Estratègia i innovació de serveis socials	8.624.658	8.374.740	3.774.416	45,1%	3.310.988	39,5%	532.657	6,4%	3.837.338	43,3%	-13,7%	516.955	5,8%	3,0%
2311 Atenció infància i adolescència	54.000	54.000	52.180	96,6%	52.180	96,6%		0,0%	52.180	97,9%	0,0%		0,0%	-
2312 Atenció i suport als individus i a les famílies	900	900		0,0%		0,0%		0,0%		0,0%	-		0,0%	-
2313 Atenció a la gent gran				-		-		-		-	-		-	-
2314 Atenció persones en situació de pobresa-risc				-		-		-		-	-		-	-
2315 Serveis socials bàsics	259.428.805	272.073.120	145.967.103	53,6%	145.967.103	53,6%	103.704.000	38,1%	164.427.960	60,9%	-11,2%	113.600.000	42,0%	-8,7%
2316 Atenció a la immigració i a refugiats	9.325.524	9.365.289	7.502.823	80,1%	6.403.534	68,4%	1.924.687	20,6%	4.138.384	44,4%	54,7%	1.356.630	14,6%	41,9%
2317 Atenció a la dona en situació de vulnerabilitat	7.910.584	7.514.723	5.092.911	67,8%	3.629.426	48,3%	878.484	11,7%	4.144.196	45,0%	-12,4%	1.512.360	16,4%	-41,9%
2318 Atenció a grups i comunitats	1.887.404	1.895.928	1.642.856	86,7%	251.156	13,2%	86.517	4,6%	1.225.398	70,0%	-79,5%	766.076	43,8%	-88,7%
2319 Emergències i urgències socials				-		-		-		-	-		-	-
2321 Promoció i participació d'infància i adolescència	8.629.118	8.474.107	4.338.564	51,2%	3.915.625	46,2%	701.706	8,3%	3.978.670	46,3%	-1,6%	1.070.330	12,5%	-34,4%
2322 Promoció i atenció a la joventut	7.498.767	7.495.378	6.512.153	86,9%	5.933.571	79,2%	1.316.812	17,6%	6.467.769	87,2%	-8,3%	1.256.817	16,9%	4,8%
2323 Promoció de la gent gran	7.953.987	7.957.193	5.738.529	72,1%	5.328.484	67,0%	966.743	12,1%	4.977.346	66,2%	7,1%	790.184	10,5%	22,3%
2324 Promoció de les dones	1.512.432	1.831.439	549.190	30,0%	512.143	28,0%	266.056	14,5%	343.162	21,3%	49,2%	217.317	13,5%	22,4%
2325 Drets humans-no discrim.: foment-promoció	3.372.841	3.232.013	1.983.247	61,4%	971.561	30,1%	187.675	5,8%	1.299.870	44,1%	-25,3%	167.509	5,7%	12,0%
2326 Promoció social de la immigració	3.477.805	3.644.187	2.421.135	66,4%	1.749.118	48,0%	428.351	11,8%	1.330.831	42,1%	31,4%	442.013	14,0%	-3,1%
2327 Temps i qualitat de vida	1.935.022	1.927.148	383.479	19,9%	150.479	7,8%	8.553	0,4%	212.079	12,7%	-29,0%		0,0%	-
2328 Serveis i projectes comunitaris	521.247	651.451	520.951	80,0%	465.593	71,5%	130.153	20,0%	350.077	61,5%	33,0%	219.980	38,7%	-40,8%
2329 Cooperació i ajuda	10.691.277	10.707.673	8.647.357	80,8%	3.181.241	29,7%	63.703	0,6%	2.148.025	20,7%	48,1%		0,0%	-
2341 Atenció a les persones discapacitades	10.894.039	10.913.129	10.819.891	99,1%	10.758.020	98,6%	3.501.182	32,1%	10.463.971	98,6%	2,8%	3.450.975	32,5%	1,5%
<b>2 Actuacions de protecció i promoció social</b>	<b>370.271.695</b>	<b>382.445.932</b>	<b>211.675.150</b>	<b>55,3%</b>	<b>198.058.073</b>	<b>51,8%</b>	<b>119.224.197</b>	<b>31,2%</b>	<b>214.418.450</b>	<b>57,3%</b>	<b>-7,6%</b>	<b>129.775.983</b>	<b>34,7%</b>	<b>-8,1%</b>
3111 Promoció i protecció de la salut	21.622.835	21.901.326	20.487.897	93,5%	20.266.997	92,5%	5.819.847	26,6%	20.776.531	94,1%	-2,5%	93.645	0,4%	6114,8%
3121 Assistència sanitària	1.066.026	978.733		0,0%		0,0%		0,0%		0,0%	-		0,0%	-
3131 Promoció de la Salut	678.178	593.309	11.255	1,9%	11.255	1,9%		0,0%		0,0%	-		0,0%	-
3201 Administració general d'Educació	21.146.933	24.940.884	18.892.330	75,7%	18.892.330	75,7%	5.121.047	20,5%	7.974.307	67,5%	136,9%	4.500.000	38,1%	13,8%
3232 Funcionament centres educació infantil-primària	41.096.109	36.098.106	35.348.106	97,9%	35.348.106	97,9%	17.400.000	48,2%	41.096.109	100,0%	-14,0%	23.200.000	56,5%	-25,0%
3233 Funcionament de centres d'educació especial	1.633.713	1.633.713	1.633.713	100,0%	1.633.713	100,0%		0,0%	1.633.713	100,0%	0,0%		0,0%	-
3241 Funcionament centres educació secundària-forma	8.537.784	8.537.784	8.537.784	100,0%	8.537.784	100,0%		0,0%	8.545.181	100,0%	-0,1%	87.452	1,0%	-100,0%
3261 Serveis Complementaris d'Educació	8.770.809	8.780.863	8.542.423	97,3%	8.534.411	97,2%	18.172	0,2%	8.318.443	94,6%	2,6%	11.215	0,1%	62,0%
3262 Promoció educativa	10.592.834	12.402.406	10.230.623	82,5%	8.382.530	67,6%	841.818	6,8%	10.147.033	93,9%	-17,4%	192.876	1,8%	336,5%
3281 Ensenyaments musicals	5.444.983	5.444.983	5.444.983	100,0%	5.444.983	100,0%		0,0%	5.444.983	100,0%	0,0%		0,0%	-
3282 Ensenyaments artístics	3.128.312	3.128.312	2.610.312	83,4%	2.610.312	83,4%		0,0%	2.610.312	83,4%	0,0%		0,0%	-
3283 Formació d'adults	1.374.713	1.374.713	1.374.713	100,0%	1.374.713	100,0%		0,0%	1.374.713	100,0%	0,0%		0,0%	-
3291 Funcionament d'escoles bressol municipals	43.285.506	43.285.506	42.477.211	98,1%	42.477.211	98,1%	14.000.000	32,3%	41.744.510	100,0%	1,8%	11.500.000	27,5%	21,7%
3301 Administració general de Cultura	27.651.823	25.267.875	87.401	0,3%	87.401	0,3%	52.903	0,2%	374.800	1,7%	-76,7%	374.800	1,7%	-85,9%
3321 Biblioteques	15.924.165	15.847.856	5.076.179	32,0%	5.075.929	32,0%	5.010.773	31,6%	74.680	0,5%	6696,9%	4.435	0,0%	112895,0%
3331 Museus i arts plàstiques	53.568.791	54.058.791	24.000.000	44,4%	24.000.000	44,4%	24.000.000	44,4%	30.080.000	56,1%	-20,2%	30.080.000	56,1%	-20,2%
3332 Arts escèniques i música	18.183.651	18.183.651	5.000.000	27,5%	5.000.000	27,5%	5.000.000	27,5%	9.000.000	49,5%	-44,4%	9.000.000	49,5%	-44,4%
3341 Promoció Cultural	21.896.389	21.883.886	1.913.157	8,7%	1.855.372	8,5%	517.038	2,4%	1.672.293	7,7%	10,9%	374.655	1,7%	38,0%
3361 Patrimoni històric i artístic de la ciutat	211.487	211.487		0,0%		0,0%		0,0%		0,0%	-		0,0%	-
3371 Centres cívics	20.131.345	20.593.587	17.268.169	83,9%	16.512.571	80,2%	4.622.476	22,4%	15.082.995	76,1%	9,5%	5.398.735	27,2%	-14,4%
3381 Festes i actes populars	9.595.524	9.943.533	5.002.945	50,3%	4.739.692	47,7%	626.826	6,3%	3.932.660	42,3%	20,5%	238.304	2,6%	163,0%
3401 Gestió de l'esport	21.545.500	21.887.754	21.545.500	98,4%	21.545.500	98,4%	6.000.000	27,4%		-	-		-	-
3411 Gestió i promoció de l'esport	2.606.141	3.228.810	1.421.212	44,0%	1.315.652	40,7%	286.101	8,9%	5.977.691	25,4%	-78,0%	5.107.572	21,7%	-94,4%
3421 Instal·lacions esportives	279.375	337.387	276.311	81,9%	276.311	81,9%	77.000	22,8%	210.805	63,4%	31,1%	80.669	24,2%	-4,5%

Grup de programes	2022 P	Març 2022							Març 2021					
	1	2	3	=3/2	4	=4/2	5	=5/2	4'	=4'/2'	=%4/4'	5'	=5'/2'	=%5/5'
3431 Esdeveniments esportius				-		-		-		0,0%	-		0,0%	-
<b>3 Béns públics de caràcter preferent</b>	<b>359.972.926</b>	<b>360.545.253</b>	<b>237.182.225</b>	<b>65,8%</b>	<b>233.922.773</b>	<b>64,9%</b>	<b>89.394.002</b>	<b>24,8%</b>	<b>216.071.759</b>	<b>63,1%</b>	<b>8,3%</b>	<b>90.244.357</b>	<b>26,4%</b>	<b>-0,9%</b>
4301 Administració general d'acció econòmica	12.330.270	7.187.322	1.325.531	18,4%	1.297.072	18,0%	514.221	7,2%	503.775	3,5%	157,5%	321.688	2,2%	59,9%
4312 Mercats, proveïments i llotges	2.789.441	2.892.312	2.789.441	96,4%	2.789.441	96,4%	697.360	24,1%	687.500	25,0%	305,7%	687.500	25,0%	1,4%
4314 Promoció del comerç	6.156.700	7.321.311	4.393.732	60,0%	2.626.751	35,9%	742.296	10,1%	712.657	11,1%	268,6%	318.905	5,0%	132,8%
4321 Foment i promoció del turisme	13.231.931	17.534.083	2.860.564	16,3%	2.834.390	16,2%	840.992	4,8%	1.868.950	12,1%	51,7%	750.841	4,9%	12,0%
4331 Suport Ocupació i Empresa	43.525.627	50.139.147	32.564.000	64,9%	30.114.000	60,1%	13.019.000	26,0%	8.295.000	14,8%	263,0%	8.215.833	14,7%	58,5%
4332 Promoció econòmica de la ciutat	1.463.780	1.463.780	991.388	67,7%	968.038	66,1%	325.606	22,2%	634.578	46,5%	52,5%	66.695	4,9%	388,2%
4333 Foment creixement econòmic i sectors estratègics	12.771.814	13.541.555	6.424.300	47,4%	6.424.300	47,4%	5.332.931	39,4%	6.795.029	56,5%	-5,5%	5.253.210	43,7%	1,5%
4334 Dinamització econòmica de proximitat	936.485	936.485	481.974	51,5%	457.803	48,9%	92.100	9,8%	514.073	49,1%	-10,9%	63.938	6,1%	44,0%
4335 Foment de l'economia cooperativa, social	4.919.250	4.785.176	2.008.620	42,0%	856.839	17,9%	57.834	1,2%	842.760	17,5%	1,7%	23.226	0,5%	149,0%
4411 Transport col·lectiu urbà de viatgers	174.033.290	172.715.171		0,0%		0,0%		0,0%		0,0%	-		0,0%	-
4412 Altres transports de viatgers	13.968.302	14.553.302	13.468.302	92,5%	13.468.302	92,5%	2.213.557	15,2%	13.468.302	100,0%	0,0%	2.213.854	16,4%	-0,0%
4631 Investigació científica, tècnica i aplicada	1.587.400	1.996.679	169.279	8,5%	169.279	8,5%		0,0%	1.243.194	77,5%	-86,4%	1.193.194	74,4%	-100,0%
4911 Mitjans de comunicació públics	18.550.000	18.648.573	18.401.842	98,7%	18.401.842	98,7%	5.481.500	29,4%	6.417.551	34,8%	186,7%	6.000.000	32,5%	-8,6%
4931 Defensa dels drets dels consumidors	3.044.798	2.445.630	617.601	25,3%	496.298	20,3%	276.333	11,3%	465.858	13,3%	6,5%	237.702	6,8%	16,3%
<b>4 Actuacions de caràcter econòmic</b>	<b>309.309.088</b>	<b>316.160.526</b>	<b>86.496.574</b>	<b>27,4%</b>	<b>80.904.355</b>	<b>25,6%</b>	<b>29.593.731</b>	<b>9,4%</b>	<b>42.449.228</b>	<b>14,1%</b>	<b>90,6%</b>	<b>25.346.587</b>	<b>8,4%</b>	<b>16,8%</b>
9121 Òrgans de Govern	25.502.557	25.621.819	6.632.384	25,9%	5.784.884	22,6%	5.673.618	22,1%	5.562.301	22,2%	4,0%	5.453.494	21,8%	4,0%
9122 Relacions institucionals	8.861.766	9.018.090	3.849.130	42,7%	3.608.053	40,0%	2.141.012	23,7%	3.130.494	32,2%	15,3%	2.103.582	21,6%	1,8%
9201 Direcció i administració generals	61.849.828	61.101.943	21.409.694	35,0%	20.552.010	33,6%	11.474.580	18,8%	19.447.112	32,8%	5,7%	11.376.957	19,2%	0,9%
9202 Defensa drets-llibertats públiques	1.113.435	1.068.753	216.811	20,3%	216.811	20,3%	215.104	20,1%	217.629	22,3%	-0,4%	197.430	20,3%	9,0%
9203 Arxiu i biblioteca municipal	5.962.497	6.006.144	2.492.768	41,5%	2.217.764	36,9%	1.154.401	19,2%	1.405.028	24,4%	57,8%	898.750	15,6%	28,4%
9221 Serveis d'organització i recursos humans	9.080.031	9.671.342	4.432.252	45,8%	4.335.575	44,8%	2.496.852	25,8%	2.968.123	32,7%	46,1%	1.719.286	18,9%	45,2%
9231 Gestió del padró municipal d'habitants	1.129.253	1.129.253		0,0%		0,0%		0,0%		0,0%	-		0,0%	-
9232 Estadístiques i estudis municipals	2.933.060	2.810.169	853.520	30,4%	815.877	29,0%	466.598	16,6%	872.204	30,4%	-6,5%	450.717	15,7%	3,5%
9241 Relació amb la ciutadania i les entitats	16.389.450	16.731.575	12.593.039	75,3%	7.102.302	42,4%	3.023.494	18,1%	6.547.468	41,9%	8,5%	2.860.674	18,3%	5,7%
9242 Administració general de serveis en el territori				-		-		-		-	-		-	-
9249 Memòria històrica	734.523	729.623	79	0,0%	79	0,0%		0,0%		0,0%	-		0,0%	-
9251 Informació i atenció al ciutadà	24.344.836	23.929.650	12.484.188	52,2%	12.429.968	51,9%	3.652.055	15,3%	10.667.098	49,1%	16,5%	3.185.729	14,7%	14,6%
9252 Comunicació corporativa	23.350.979	23.577.235	14.006.652	59,4%	13.338.264	56,6%	3.323.072	14,1%	12.085.861	52,3%	10,4%	2.796.718	12,1%	18,8%
9261 Sistemes informació i telecomunicacions	53.482.118	53.849.697	51.635.338	95,9%	51.635.338	95,9%	16.465.323	30,6%	16.298.373	29,2%	216,8%	15.711.616	28,2%	4,8%
9291 Fons de contingència	19.067.923	9.662.407		0,0%		0,0%		0,0%		0,0%	-		0,0%	-
9292 Dotació per imprevistos	32.380.386	1.970.828	22.548	1,1%	22.548	1,1%	22.548	1,1%	42.754	0,2%	-47,3%	42.754	0,2%	-47,3%
9311 Administració i control econòmic i financer	5.527.479	5.901.045	1.664.950	28,2%	1.614.900	27,4%	1.068.937	18,1%	1.191.802	23,5%	35,5%	997.655	19,7%	7,1%
9321 Administració tributària i d'ingressos municipals	39.269.428	39.331.636	35.414.132	90,0%	35.303.132	89,8%	8.219.179	20,9%	9.233.529	24,6%	282,3%	7.615.066	20,3%	7,9%
9331 Gestió del Patrimoni municipal	74.152.519	82.013.355	57.310.988	69,9%	54.282.389	66,2%	11.706.518	14,3%	62.422.768	83,8%	-13,0%	13.846.526	18,6%	-15,5%
9341 Gestió del deute i de la Tresoreria	877.739	809.094	185.260	22,9%	185.260	22,9%	185.260	22,9%	175.965	20,3%	5,3%	175.965	20,3%	5,3%
9431 Transferències a altres ens locals	124.814.980	124.814.980	92.388.837	74,0%	92.388.837	74,0%	23.759.736	19,0%	97.462.595	82,7%	-5,2%	28.972.720	24,6%	-18,0%
<b>9 Actuacions de caràcter general</b>	<b>530.824.787</b>	<b>499.748.639</b>	<b>317.592.570</b>	<b>63,6%</b>	<b>305.833.991</b>	<b>61,2%</b>	<b>95.048.287</b>	<b>19,0%</b>	<b>249.731.105</b>	<b>48,2%</b>	<b>22,5%</b>	<b>98.405.638</b>	<b>19,0%</b>	<b>-3,4%</b>
<b>Despeses Corrents</b>	<b>2.529.550.568</b>	<b>2.551.735.761</b>	<b>1.345.352.227</b>	<b>52,7%</b>	<b>1.304.639.782</b>	<b>51,1%</b>	<b>468.292.386</b>	<b>18,4%</b>	<b>1.191.157.705</b>	<b>48,6%</b>	<b>9,5%</b>	<b>472.401.230</b>	<b>19,3%</b>	<b>-0,9%</b>

Execució de despeses. Ajuntament de Barcelona  
Resum per grups de programaDespesa Total per Àrees de Despesa de Programes.  
Obligat/Prev. Def. (%)Despesa per Programes.  
Variació Obligat 22/21Execució de despeses. Ajuntament de Barcelona  
Resum per grups de programa. D. CorrentDespesa Corrent Total per Àrees de Despesa de Programes.  
Obligat/Prev. Def. (%)Despesa Corrent per Programes.  
Variació Obligat 22/21

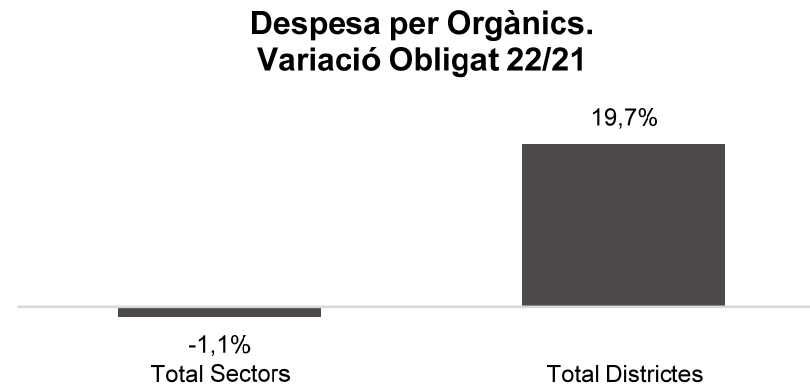
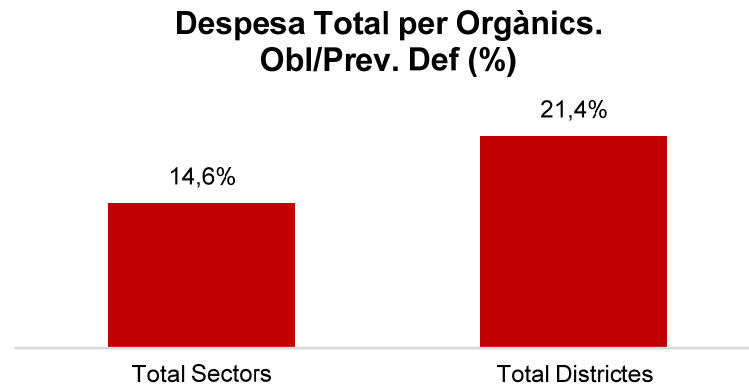
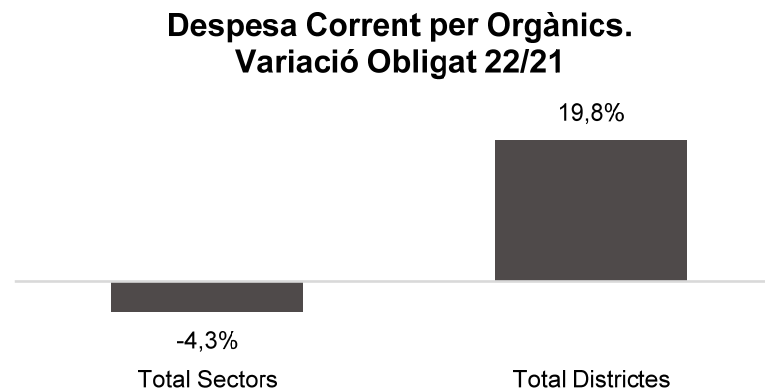
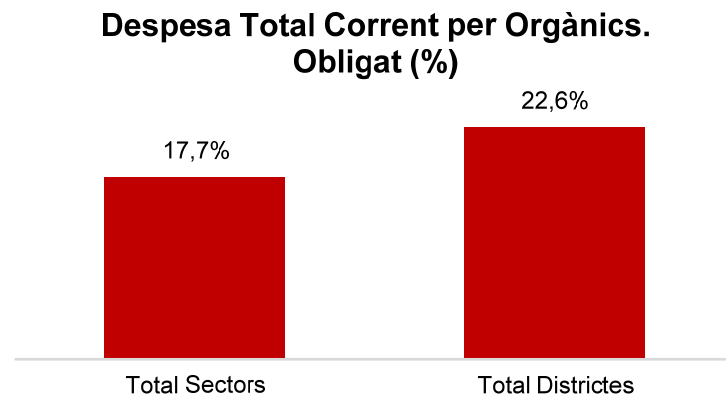


Execució de despeses. Ajuntament de Barcelona  
Resum per orgànics

Orgànics	2022 P	Març 2022							Març 2021					
	1	2	3	=3/2	4	=4/2	5	=5/2	4'	=4'/2'	=%4/4'	5'	=5'/2'	=%5/5'
	Crèdit inicial	Crèdit Actual	Autoritzat	%	Disposat	%	Obligat	%	Disposat	%	Var. 22/21	Obligat	%	Var. 22/21
0100 Gerència Municipal	20.659.981	19.925.981	5.621.143	28,2%	5.430.258	27,3%	2.821.711	14,2%	3.873.812	19,8%	40,2%	3.178.988	16,3%	-11,2%
0106 Gerència de Coordinació Territorial i Proximitat	3.555.875	4.040.981	1.101.537	27,3%	1.101.537	27,3%	287.286	7,1%	671.948	16,4%	63,9%	343.258	8,4%	-16,3%
0200 Ger.Àrea Drets Socials,Just.Global,Feminis.i LGTBI	282.713.580	304.625.164	135.100.883	44,3%	124.061.277	40,7%	77.879.208	25,6%	140.780.810	47,3%	-11,9%	92.446.363	31,1%	-15,8%
0202 Gerència d'Habitatge	14.681.503	14.679.077	14.036.803	95,6%	13.436.803	91,5%	1.869.045	12,7%	13.209.760	97,9%	1,7%	6.806.581	50,4%	-72,5%
0300 Ger.d'Àrea Agenda 2030,Transició Digital i Esports	58.879.275	60.313.329	40.964.702	67,9%	40.374.185	66,9%	12.392.977	20,5%	21.239.636	36,8%	90,1%	11.538.741	20,0%	7,4%
0301 Gerència d'Innovació i Transició Digital	55.734.506	56.229.863	51.045.769	90,8%	51.045.769	90,8%	16.407.144	29,2%	15.362.380	26,7%	232,3%	15.362.380	26,7%	6,8%
0400 Gerència d'Àrea Seguretat i prevenció	311.176.855	318.311.635	82.013.067	25,8%	79.124.473	24,9%	61.933.330	19,5%	77.651.045	25,4%	1,9%	58.542.357	19,1%	5,8%
0500 Gerència d'Àrea d'Ecologia Urbana	36.350.003	49.778.091	23.483.652	47,2%	22.432.805	45,1%	8.757.787	17,6%	20.163.610	54,8%	11,3%	6.396.681	17,4%	36,9%
0502 Gerència de Medi Ambient i Serveis Urbans	330.399.307	340.802.921	218.122.484	64,0%	216.618.723	63,6%	37.543.812	11,0%	238.944.849	80,4%	-9,3%	35.952.163	12,1%	4,4%
0503 Gerència d'Urbanisme	15.952.780	15.963.089	9.697.677	60,8%	9.691.627	60,7%	1.835.542	11,5%	9.396.758	56,2%	3,1%	3.913.880	23,4%	-53,1%
0504 Gerència de Mobilitat i Infraestructures	236.012.406	236.573.811	44.548.461	18,8%	41.651.164	17,6%	7.140.187	3,0%	38.279.942	18,4%	8,8%	5.720.487	2,7%	24,8%
0505 Gerència de l'Arquitecte en Cap	9.240.930	10.592.314	6.474.107	61,1%	6.405.323	60,5%	1.738.968	16,4%	5.564.513	67,8%	15,1%	1.533.313	18,7%	13,4%
0700 Ger.Àrea Economia, Recursos i Promoció Econòmica	95.180.348	109.424.371	58.721.487	53,7%	48.785.857	44,6%	23.388.712	21,4%	20.622.796	18,3%	136,6%	16.163.945	14,3%	44,7%
0701 Gerència de Pressupostos i Hisenda	84.997.385	145.700.618	79.576.555	54,6%	77.325.599	53,1%	23.870.654	16,4%	37.649.453	40,9%	105,4%	21.294.869	23,1%	12,1%
0703 Serveis Centrals	1.071.795.146	934.901.385	209.789.807	22,4%	209.789.807	22,4%	71.119.575	7,6%	194.232.933	20,0%	8,0%	67.664.305	7,0%	5,1%
0705 Gerència de Recursos	111.856.820	110.347.699	56.709.379	51,4%	55.107.864	49,9%	20.765.180	18,8%	41.401.999	38,9%	33,1%	20.414.019	19,2%	1,7%
0707 Gerència Persones i Desenvolupament Organitzatiu	9.191.195	9.782.506	4.433.712	45,3%	4.337.036	44,3%	2.496.852	25,5%	2.974.152	32,4%	45,8%	1.719.286	18,7%	45,2%
0800 Gerència Àrea Cultura,Educació,Ciència i Comunitat	305.391.722	302.436.689	176.709.687	58,4%	172.063.494	56,9%	72.812.247	24,1%	173.383.790	59,8%	-0,8%	81.230.292	28,0%	-10,4%
<b>Total Sectors</b>	<b>3.053.769.616</b>	<b>3.044.429.525</b>	<b>1.218.150.914</b>	<b>40,0%</b>	<b>1.178.783.602</b>	<b>38,7%</b>	<b>445.060.215</b>	<b>14,6%</b>	<b>1.055.404.187</b>	<b>36,4%</b>	<b>11,7%</b>	<b>450.221.907</b>	<b>15,5%</b>	<b>-1,1%</b>
01 Ciutat Vella	53.697.593	56.071.243	46.148.956	82,3%	45.060.041	80,4%	10.795.838	19,3%	36.284.123	66,8%	24,2%	8.920.966	16,4%	21,0%
02 Eixample	45.438.155	48.135.476	37.268.454	77,4%	36.379.782	75,6%	10.832.040	22,5%	32.002.118	68,8%	13,7%	9.552.723	20,5%	13,4%
03 Sants - Montjuïc	38.190.256	40.039.697	32.346.675	80,8%	30.985.054	77,4%	7.191.781	18,0%	27.539.171	69,9%	12,5%	6.036.893	15,3%	19,1%
04 Les Corts	17.317.790	18.252.249	12.916.288	70,8%	11.986.552	65,7%	3.674.254	20,1%	10.738.302	60,0%	11,6%	3.496.719	19,6%	5,1%
05 Sarrià - Sant Gervasi	24.116.996	24.494.091	18.451.288	75,3%	17.788.213	72,6%	5.350.343	21,8%	14.767.759	61,9%	20,5%	4.437.353	18,6%	20,6%
06 Gràcia	26.218.031	29.025.340	20.867.913	71,9%	20.198.059	69,6%	7.283.280	25,1%	18.639.399	65,8%	8,4%	4.060.899	14,3%	79,4%
07 Horta - Guinardó	33.340.329	36.317.205	28.267.084	77,8%	27.427.822	75,5%	7.297.424	20,1%	25.154.647	74,5%	9,0%	7.306.930	21,6%	-0,1%
08 Nou Barris	37.823.524	40.960.808	31.912.300	77,9%	30.586.130	74,7%	9.705.405	23,7%	28.058.310	72,4%	9,0%	7.686.989	19,8%	26,3%
09 Sant Andreu	30.937.235	32.603.701	24.260.124	74,4%	23.038.049	70,7%	7.225.171	22,2%	22.806.154	72,4%	1,0%	6.581.569	20,9%	9,8%
10 Sant Martí	45.375.800	48.836.816	40.551.885	83,0%	39.381.811	80,6%	10.815.230	22,1%	35.278.148	75,5%	11,6%	8.892.175	19,0%	21,6%
<b>Total Districtes</b>	<b>352.455.709</b>	<b>374.736.625</b>	<b>292.990.967</b>	<b>78,2%</b>	<b>282.831.512</b>	<b>75,5%</b>	<b>80.170.765</b>	<b>21,4%</b>	<b>251.268.130</b>	<b>69,6%</b>	<b>12,6%</b>	<b>66.973.217</b>	<b>18,5%</b>	<b>19,7%</b>
<b>Total Despeses</b>	<b>3.406.225.325</b>	<b>3.419.166.151</b>	<b>1.511.141.881</b>	<b>44,2%</b>	<b>1.461.615.114</b>	<b>42,7%</b>	<b>525.230.980</b>	<b>15,4%</b>	<b>1.306.672.317</b>	<b>40,0%</b>	<b>11,9%</b>	<b>517.195.123</b>	<b>15,8%</b>	<b>1,6%</b>

Execució de despeses. Ajuntament de Barcelona  
Resum per orgànics i despesa corrent (Capítols 1 a 5)

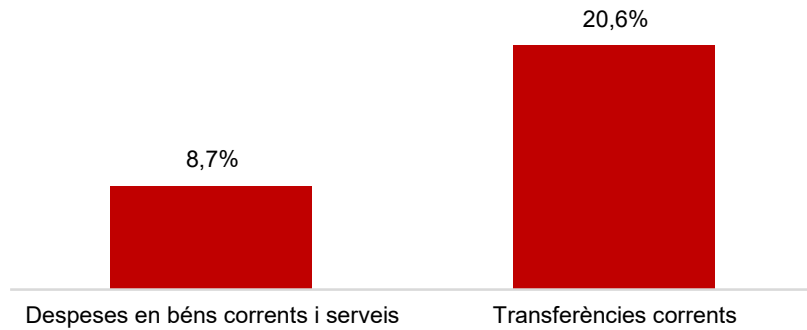
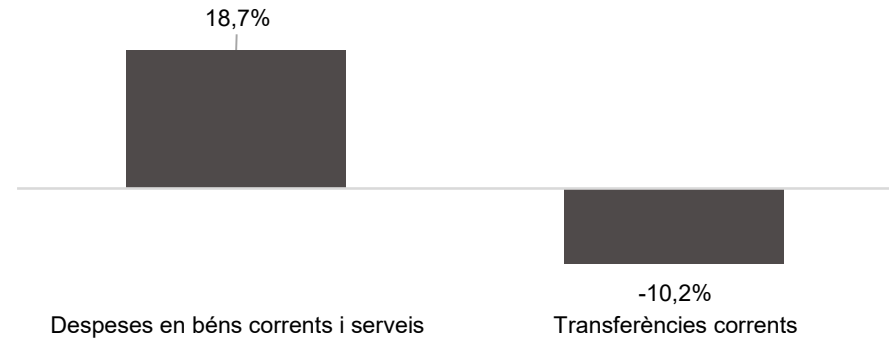
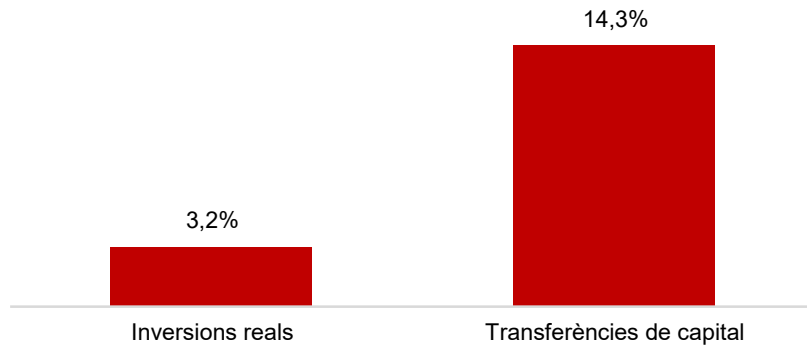
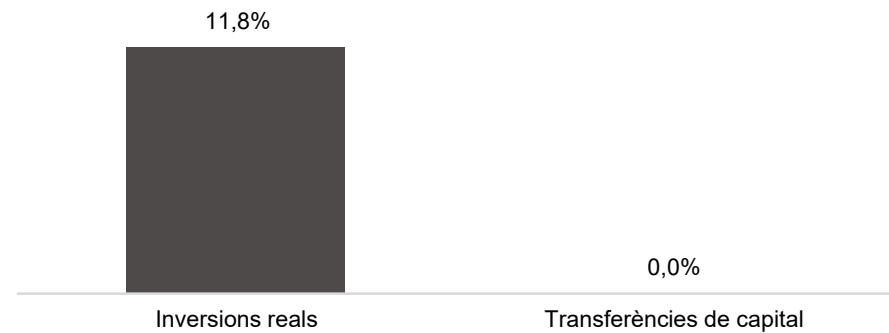
Orgànics	2022 P	Març 2022							Març 2021					
	1	2	3	=3/2	4	=4/2	5	=5/2	4'	=4'/2'	=%/4/4'	5'	=5'/2'	=%/5/5'
	Crèdit inicial	Crèdit Actual	Autoritzat	%	Disposat	%	Obligat	%	Disposat	%	Var. 22/21	Obligat	%	Var. 22/21
0100 Gerència Municipal	20.659.981	19.815.981	5.621.143	28,4%	5.430.258	27,4%	2.821.711	14,2%	3.873.812	19,8%	40,2%	3.178.988	16,3%	-11,2%
0106 Gerència de Coordinació Territorial i Proximitat	3.555.875	4.040.981	1.101.537	27,3%	1.101.537	27,3%	287.286	7,1%	671.948	16,4%	63,9%	343.258	8,4%	-16,3%
0200 Ger.Àrea Drets Socials,Just.Global,Feminis.i LGTBI	276.817.580	289.664.164	131.301.794	45,3%	120.262.188	41,5%	77.871.015	26,9%	139.242.728	48,6%	-13,6%	92.431.146	32,3%	-15,8%
0202 Gerència d'Habitatge	14.681.503	14.679.077	14.036.803	95,6%	13.436.803	91,5%	1.869.045	12,7%	13.209.760	97,9%	1,7%	6.806.581	50,4%	-72,5%
0300 Ger.d'Àrea Agenda 2030,Transició Digital i Esports	57.426.665	60.131.879	40.964.702	68,1%	40.374.185	67,1%	12.392.977	20,6%	21.239.636	36,8%	90,1%	11.538.741	20,0%	7,4%
0301 Gerència d'Innovació i Transició Digital	55.734.506	56.229.863	51.045.769	90,8%	51.045.769	90,8%	16.407.144	29,2%	15.362.380	26,7%	232,3%	15.362.380	26,7%	6,8%
0400 Gerència d'Àrea Seguretat i prevenció	304.826.197	309.922.221	77.297.214	24,9%	76.378.168	24,6%	61.863.731	20,0%	75.181.518	25,3%	1,6%	58.479.955	19,7%	5,8%
0500 Gerència d'Àrea d'Ecologia Urbana	34.350.003	33.162.483	23.368.045	70,5%	22.317.197	67,3%	8.757.787	26,4%	19.979.369	58,8%	11,7%	6.360.234	18,7%	37,7%
0502 Gerencia de Medi Ambient i Serveis Urbans	329.899.307	337.501.959	216.122.484	64,0%	214.618.723	63,6%	37.543.812	11,1%	236.944.849	80,2%	-9,4%	35.933.424	12,2%	4,5%
0503 Gerència d'Urbanisme	15.952.780	15.963.089	9.697.677	60,8%	9.691.627	60,7%	1.835.542	11,5%	9.396.758	56,2%	3,1%	3.913.880	23,4%	-53,1%
0504 Gerència de Mobilitat i Infraestructures	226.212.365	228.004.234	41.126.104	18,0%	39.796.777	17,5%	7.140.187	3,1%	37.562.497	18,5%	5,9%	5.715.047	2,8%	24,9%
0505 Gerència de l'Arquitecte en Cap	8.899.167	10.335.551	6.224.706	60,2%	6.155.922	59,6%	1.697.401	16,4%	5.520.409	67,7%	11,5%	1.533.313	18,8%	10,7%
0700 Ger.Àrea Economia, Recursos i Promoció Econòmica	95.180.348	102.404.332	53.402.337	52,1%	47.576.457	46,5%	22.179.312	21,7%	20.005.796	18,1%	137,8%	16.163.945	14,6%	37,2%
0701 Gerència de Pressupostos i Hisenda	63.369.246	66.752.447	54.705.122	82,0%	52.454.166	78,6%	15.179.196	22,7%	24.985.453	40,6%	109,9%	14.600.869	23,7%	4,0%
0703 Serveis Centrals	263.018.209	238.880.449	95.007.299	39,8%	95.007.299	39,8%	24.727.377	10,4%	100.833.535	41,4%	-5,8%	29.922.177	12,3%	-17,4%
0705 Gerència de Recursos	106.456.184	105.054.368	54.437.982	51,8%	53.190.693	50,6%	20.398.515	19,4%	40.648.396	39,3%	30,9%	20.357.016	19,7%	0,2%
0707 Gerència Persones i Desenvolupament Organitzatiu	9.191.195	9.782.506	4.433.712	45,3%	4.337.036	44,3%	2.496.852	25,5%	2.974.152	32,4%	45,8%	1.719.286	18,7%	45,2%
0800 Gerència Àrea Cultura,Educació,Ciència i Comunitat	292.990.057	295.311.805	175.733.358	59,5%	171.256.525	58,0%	72.812.247	24,7%	173.347.979	61,8%	-1,2%	81.230.292	29,0%	-10,4%
<b>Total Sectors</b>	<b>2.179.221.168</b>	<b>2.197.637.389</b>	<b>1.055.627.790</b>	<b>48,0%</b>	<b>1.024.431.329</b>	<b>46,6%</b>	<b>388.281.136</b>	<b>17,7%</b>	<b>940.980.976</b>	<b>44,8%</b>	<b>8,9%</b>	<b>405.590.531</b>	<b>19,3%</b>	<b>-4,3%</b>
01 Ciutat Vella	53.624.174	53.252.166	45.862.068	86,1%	44.957.715	84,4%	10.779.501	20,2%	36.112.994	68,1%	24,5%	8.892.633	16,8%	21,2%
02 Eixample	45.008.155	45.210.396	37.030.632	81,9%	36.227.931	80,1%	10.832.040	24,0%	31.879.492	70,9%	13,6%	9.550.459	21,2%	13,4%
03 Sants-Montjuïc	38.190.256	38.903.185	32.345.066	83,1%	30.983.445	79,6%	7.191.781	18,5%	27.474.031	70,4%	12,8%	6.036.893	15,5%	19,1%
04 Les Corts	17.317.790	17.587.251	12.550.804	71,4%	11.966.622	68,0%	3.674.226	20,9%	10.736.862	62,7%	11,5%	3.496.719	20,4%	5,1%
05 Sarrià-Sant Gervasi	24.019.606	23.974.843	18.283.437	76,3%	17.632.862	73,5%	5.283.038	22,0%	14.724.949	62,6%	19,7%	4.437.063	18,9%	19,1%
06 Gràcia	25.995.031	26.259.521	20.691.664	78,8%	20.021.810	76,2%	7.258.928	27,6%	18.462.068	70,9%	8,4%	4.045.199	15,5%	79,4%
07 Horta-Guinardó	33.137.829	33.720.107	27.970.810	82,9%	27.146.431	80,5%	7.268.321	21,6%	25.142.676	76,4%	8,0%	7.306.930	22,2%	-0,5%
08 Nou Barris	36.723.524	37.174.728	30.564.022	82,2%	29.237.852	78,6%	9.705.405	26,1%	27.792.917	76,0%	5,2%	7.679.364	21,0%	26,4%
09 Sant Andreu	30.937.235	31.469.114	24.252.421	77,1%	23.030.346	73,2%	7.225.171	23,0%	22.689.824	74,0%	1,5%	6.477.109	21,1%	11,5%
10 Sant Martí	45.375.800	46.547.061	40.173.514	86,3%	39.003.440	83,8%	10.792.839	23,2%	35.160.917	77,1%	10,9%	8.888.328	19,5%	21,4%
<b>Total Districtes</b>	<b>350.329.400</b>	<b>354.098.372</b>	<b>289.724.438</b>	<b>81,8%</b>	<b>280.208.453</b>	<b>79,1%</b>	<b>80.011.250</b>	<b>22,6%</b>	<b>250.176.729</b>	<b>71,6%</b>	<b>12,0%</b>	<b>66.810.698</b>	<b>19,1%</b>	<b>19,8%</b>
<b>Total Despeses</b>	<b>2.529.550.568</b>	<b>2.551.735.761</b>	<b>1.345.352.227</b>	<b>52,7%</b>	<b>1.304.639.782</b>	<b>51,1%</b>	<b>468.292.386</b>	<b>18,4%</b>	<b>1.191.157.705</b>	<b>48,6%</b>	<b>9,5%</b>	<b>472.401.230</b>	<b>19,3%</b>	<b>-0,9%</b>

Execució de despeses. Ajuntament de Barcelona  
Resum per orgànicsExecució de despeses. Ajuntament de Barcelona  
Resum per orgànics i despesa corrent

Execució de despeses. Sectors  
Resum per capítols

Capítols	2022 P	Març 2022							Març 2021					
	1	2	3	=3/2	4	=4/2	5	=5/2	4'	=4'/2'	=%4/4'	5'	=5'/2'	=%5/5'
	Crèdit inicial	Crèdit Actual	Autoritzat	%	Disposat	%	Obligat	%	Disposat	%	Var. 22/21	Obligat	%	Var. 22/21
1 Despeses de personal	410.655.196	412.365.989	88.187.912	21,4%	88.158.392	21,4%	87.374.484	21,2%	83.266.863	20,7%	5,9%	82.160.679	20,4%	6,3%
2 Despeses en béns corrents i serveis	481.015.697	496.788.121	305.093.803	61,4%	294.152.074	59,2%	43.445.890	8,7%	303.707.304	70,8%	-3,1%	36.599.083	8,5%	18,7%
3 Despeses financeres	15.800.000	15.800.000	314.766	2,0%	314.766	2,0%	314.766	2,0%	384.403	2,4%	-18,1%	384.403	2,4%	-18,1%
4 Transferències corrents	1.222.152.351	1.246.048.215	662.031.307	53,1%	641.806.096	51,5%	257.145.996	20,6%	553.622.405	45,3%	15,9%	286.446.367	23,5%	-10,2%
5 Fons de contingència	49.597.923	26.635.064		0,0%		0,0%		0,0%		0,0%	-		0,0%	-
<b>Operacions corrents</b>	<b>2.179.221.168</b>	<b>2.197.637.389</b>	<b>1.055.627.790</b>	<b>48,0%</b>	<b>1.024.431.329</b>	<b>46,6%</b>	<b>388.281.136</b>	<b>17,7%</b>	<b>940.980.976</b>	<b>44,8%</b>	<b>8,9%</b>	<b>405.590.531</b>	<b>19,3%</b>	<b>-4,3%</b>
6 Inversions reals	703.929.520	661.115.866	100.525.997	15,2%	96.564.894	14,6%	21.459.668	3,2%	68.582.471	11,2%	40,8%	19.195.494	3,1%	11,8%
7 Transferències de capital	47.343.705	62.401.048	21.232.973	34,0%	17.023.223	27,3%	8.945.379	14,3%	1.119.805	2,4%	1420,2%		0,0%	-
<b>Operacions de capital</b>	<b>751.273.225</b>	<b>723.516.914</b>	<b>121.758.970</b>	<b>16,8%</b>	<b>113.588.117</b>	<b>15,7%</b>	<b>30.405.047</b>	<b>4,2%</b>	<b>69.702.276</b>	<b>10,6%</b>	<b>63,0%</b>	<b>19.195.494</b>	<b>2,9%</b>	<b>58,4%</b>
8 Actius financers	36.709.090	36.709.090	15.509.090	42,2%	15.509.090	42,2%	1.118.967	3,0%	19.285.054	40,8%	-19,6%		0,0%	-
9 Passius financers	86.566.132	86.566.132	25.255.065	29,2%	25.255.065	29,2%	25.255.065	29,2%	25.435.881	26,3%	-0,7%	25.435.881	26,3%	-0,7%
<b>Operacions financeres</b>	<b>123.275.222</b>	<b>123.275.222</b>	<b>40.764.155</b>	<b>33,1%</b>	<b>40.764.155</b>	<b>33,1%</b>	<b>26.374.032</b>	<b>21,4%</b>	<b>44.720.935</b>	<b>31,1%</b>	<b>-8,8%</b>	<b>25.435.881</b>	<b>17,7%</b>	<b>3,7%</b>
<b>Despeses Totals</b>	<b>3.053.769.616</b>	<b>3.044.429.525</b>	<b>1.218.150.914</b>	<b>40,0%</b>	<b>1.178.783.602</b>	<b>38,7%</b>	<b>445.060.215</b>	<b>14,6%</b>	<b>1.055.404.187</b>	<b>36,4%</b>	<b>11,7%</b>	<b>450.221.907</b>	<b>15,5%</b>	<b>-1,1%</b>

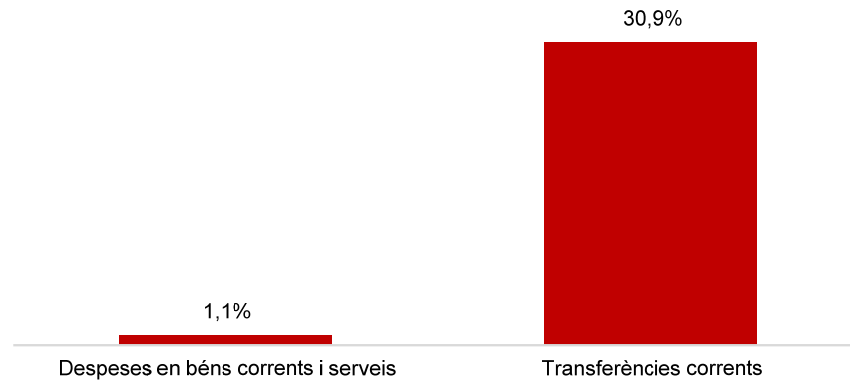
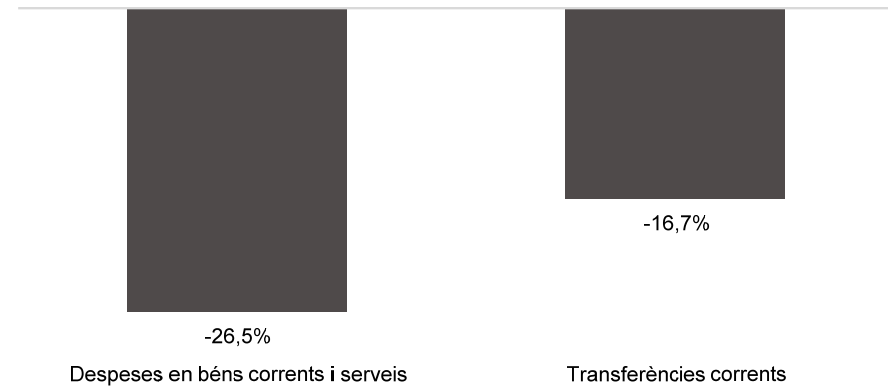
## Execució de despeses. Sectors

**Despesa Sectors (Cap. 2 i 4)  
Obligat/Crèdit Actual (%)****Despesa Sectors (Cap. 2 i 4)  
Var. Obligat 22/21 (%)****Despesa Sectors (Cap. 6 i 7)  
Obligat/Crèdit Actual (%)****Despesa Sectors (Cap. 6 i 7)  
Var. Obligat 22/21 (%)**

Execució de despeses. Gerència Municipal i Coordinació Territorial i Proximitat  
Resum per capítols

Capítols	2022 P	Març 2022							Març 2021					
	1	2	3	=3/2	4	=4/2	5	=5/2	4'	=4'/2'	=%4/4'	5'	=5'/2'	=%5/5'
	Crèdit inicial	Crèdit Actual	Autoritzat	%	Disposat	%	Obligat	%	Disposat	%	Var. 22/21	Obligat	%	Var. 22/21
1 Despeses de personal	4.306.478	4.048.489	968.663	23,9%	968.663	23,9%	968.663	23,9%	931.282	21,5%	4,0%	931.282	21,5%	4,0%
2 Despeses en béns corrents i serveis	14.444.969	13.328.876	1.779.629	13,4%	1.643.743	12,3%	140.333	1,1%	1.214.479	33,2%	35,3%	190.965	5,2%	-26,5%
3 Despeses financeres				-		-		-		-	-		-	-
4 Transferències corrents	5.464.408	6.479.596	3.974.388	61,3%	3.919.388	60,5%	2.000.000	30,9%	2.400.000	15,4%	63,3%	2.400.000	15,4%	-16,7%
5 Fons de contingència				-		-		-		-	-		-	-
<b>Operacions corrents</b>	<b>24.215.855</b>	<b>23.856.961</b>	<b>6.722.680</b>	<b>28,2%</b>	<b>6.531.794</b>	<b>27,4%</b>	<b>3.108.996</b>	<b>13,0%</b>	<b>4.545.760</b>	<b>19,2%</b>	<b>43,7%</b>	<b>3.522.246</b>	<b>14,9%</b>	<b>-11,7%</b>
6 Inversions reals		110.000		0,0%		0,0%		0,0%		-	-		-	-
7 Transferències de capital				-		-		-		-	-		-	-
<b>Operacions de capital</b>	<b>0</b>	<b>110.000</b>	<b>0</b>	<b>0,0%</b>	<b>0</b>	<b>0,0%</b>	<b>0</b>	<b>0,0%</b>	<b>0</b>	<b>-</b>	<b>-</b>	<b>0</b>	<b>-</b>	<b>-</b>
8 Actius financers				-		-		-		-	-		-	-
9 Passius financers				-		-		-		-	-		-	-
<b>Operacions financeres</b>	<b>0</b>	<b>0</b>	<b>0</b>	<b>-</b>	<b>0</b>	<b>-</b>	<b>0</b>	<b>-</b>	<b>0</b>	<b>-</b>	<b>-</b>	<b>0</b>	<b>-</b>	<b>-</b>
<b>Despeses Totals</b>	<b>24.215.855</b>	<b>23.966.961</b>	<b>6.722.680</b>	<b>28,0%</b>	<b>6.531.794</b>	<b>27,3%</b>	<b>3.108.996</b>	<b>13,0%</b>	<b>4.545.760</b>	<b>19,2%</b>	<b>43,7%</b>	<b>3.522.246</b>	<b>14,9%</b>	<b>-11,7%</b>

## Execució de despeses. Gerència Municipal i Coordinació Territorial i Proximitat

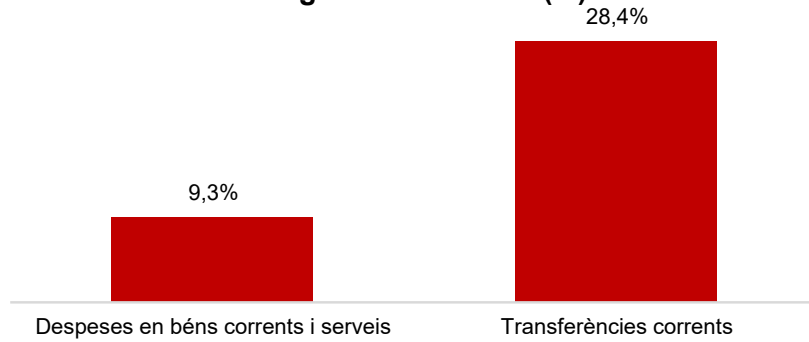
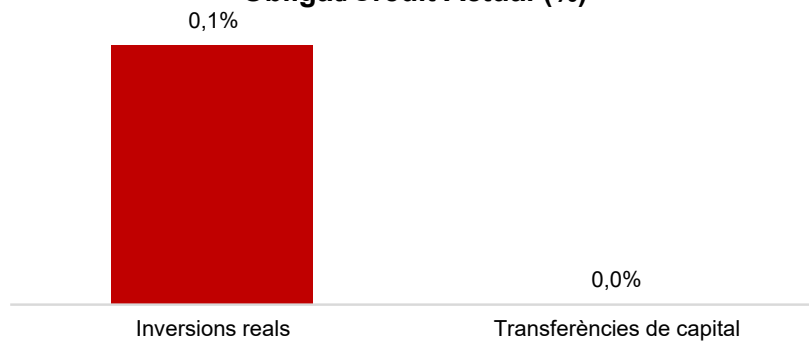

**Despesa Gerència Municipal i Coord. Ter. (Cap. 2 i 4) Obligat/Crèdit Actual (%)****Despesa Gerència Municipal i Coord. Ter. (Cap. 2 i 4) Var. Obligat 22/21 (%)****Despesa Gerència Municipal i Coord. Ter. (Cap. 6 i 7) Obligat/Crèdit Actual (%)****Despesa Gerència Municipal i Coord. Ter. (Cap. 6 i 7) Var. Obligat 22/21 (%)**

Execució de despeses. Àrea Drets Socials, Just. Global, Feminis. i LGTBI  
Resum per capítols

Capítols	2022 P	Març 2022							Març 2021					
	1	2	3	=3/2	4	=4/2	5	=5/2	4'	=4'/2'	=%4/4'	5'	=5'/2'	=%5/5'
	Crèdit inicial	Crèdit Actual	Autoritzat	%	Disposat	%	Obligat	%	Disposat	%	Var. 22/21	Obligat	%	Var. 22/21
1 Despeses de personal	12.548.463	11.814.696	2.595.437	22,0%	2.595.437	22,0%	2.595.437	22,0%	2.635.609	22,0%	-1,5%	2.635.609	22,0%	-1,5%
2 Despeses en béns corrents i serveis	29.515.785	30.541.944	20.946.666	68,6%	18.403.950	60,3%	2.836.024	9,3%	17.046.508	56,6%	8,0%	3.070.124	10,2%	-7,6%
3 Despeses financeres				-		-		-		-	-		-	-
4 Transferències corrents	249.434.836	261.986.602	121.796.495	46,5%	112.699.604	43,0%	74.308.599	28,4%	132.770.371	51,5%	-15,1%	93.531.994	36,3%	-20,6%
5 Fons de contingència				-		-		-		-	-		-	-
<b>Operacions corrents</b>	<b>291.499.083</b>	<b>304.343.241</b>	<b>145.338.597</b>	<b>47,8%</b>	<b>133.698.991</b>	<b>43,9%</b>	<b>79.740.060</b>	<b>26,2%</b>	<b>152.452.488</b>	<b>50,8%</b>	<b>-12,3%</b>	<b>99.237.728</b>	<b>33,1%</b>	<b>-19,6%</b>
6 Inversions reals	3.596.000	7.261.000	3.799.089	52,3%	3.799.089	52,3%	8.193	0,1%	1.538.082	25,5%	147,0%	15.217	0,3%	-46,2%
7 Transferències de capital	2.300.000	7.700.000		0,0%		0,0%		0,0%		0,0%	-		0,0%	-
<b>Operacions de capital</b>	<b>5.896.000</b>	<b>14.961.000</b>	<b>3.799.089</b>	<b>25,4%</b>	<b>3.799.089</b>	<b>25,4%</b>	<b>8.193</b>	<b>0,1%</b>	<b>1.538.082</b>	<b>13,5%</b>	<b>147,0%</b>	<b>15.217</b>	<b>0,1%</b>	<b>-46,2%</b>
8 Actius financers				-		-		-		-	-		-	-
9 Passius financers				-		-		-		-	-		-	-
<b>Operacions financeres</b>	<b>0</b>	<b>0</b>	<b>0</b>	<b>-</b>	<b>0</b>	<b>-</b>	<b>0</b>	<b>-</b>	<b>0</b>	<b>-</b>	<b>-</b>	<b>0</b>	<b>-</b>	<b>-</b>
<b>Despeses Totals</b>	<b>297.395.083</b>	<b>319.304.241</b>	<b>149.137.687</b>	<b>46,7%</b>	<b>137.498.081</b>	<b>43,1%</b>	<b>79.748.253</b>	<b>25,0%</b>	<b>153.990.570</b>	<b>49,5%</b>	<b>-10,7%</b>	<b>99.252.944</b>	<b>31,9%</b>	<b>-19,7%</b>



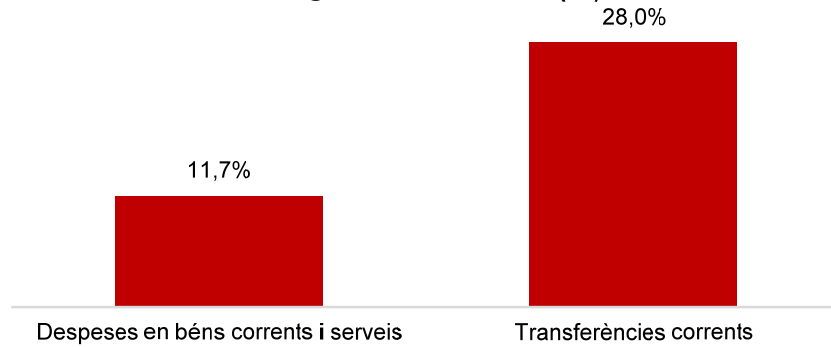
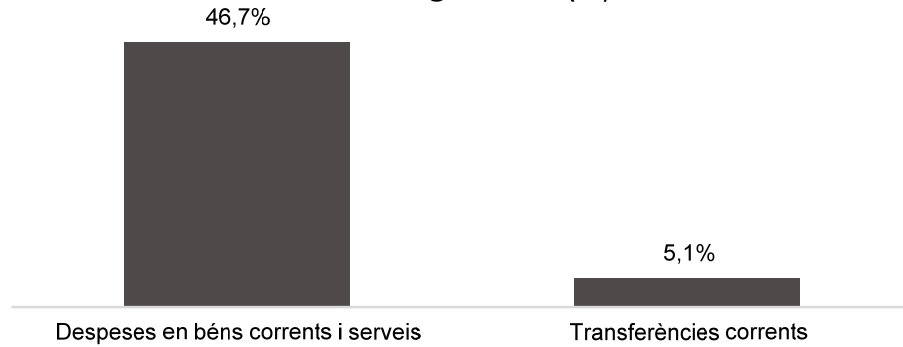
## Execució de despeses. Àrea Drets Socials, Just. Global, Feminis. i LGTBI

**Despesa Àrea Drets Socials (Cap. 2 i 4)**  
**Obligat/Crèdit Actual (%)****Despesa Àrea Drets Socials (Cap. 2 i 4)**  
**Var. Obligat 22/21 (%)****Despesa Àrea Drets Socials (Cap. 6 i 7)**  
**Obligat/Crèdit Actual (%)****Despesa Àrea Drets Socials (Cap. 6 i 7)**  
**Var. Obligat 22/21 (%)**

Execució de despeses. Àrea Agenda 2030, Transició Digital i Esports  
Resum per capítols

Capítols	2022 P	Març 2022							Març 2021					
	1	2	3	=3/2	4	=4/2	5	=5/2	4'	=4'/2'	=%4/4'	5'	=5'/2'	=%5/5'
	Crèdit inicial	Crèdit Actual	Autoritzat	%	Disposat	%	Obligat	%	Disposat	%	Var. 22/21	Obligat	%	Var. 22/21
1 Despeses de personal	15.131.879	14.782.910	3.161.461	21,4%	3.161.461	21,4%	3.161.461	21,4%	3.068.189	21,2%	3,0%	3.068.189	21,2%	3,0%
2 Despeses en béns corrents i serveis	15.753.599	17.441.474	14.749.797	84,6%	14.399.280	82,6%	2.043.172	11,7%	10.898.229	67,5%	32,1%	1.392.333	8,6%	46,7%
3 Despeses financeres				-		-		-		-	-		-	-
4 Transferències corrents	82.275.694	84.137.358	74.099.214	88,1%	73.859.214	87,8%	23.595.488	28,0%	22.635.598	26,7%	226,3%	22.440.598	26,5%	5,1%
5 Fons de contingència				-		-		-		-	-		-	-
<b>Operacions corrents</b>	<b>113.161.171</b>	<b>116.361.742</b>	<b>92.010.472</b>	<b>79,1%</b>	<b>91.419.954</b>	<b>78,6%</b>	<b>28.800.121</b>	<b>24,8%</b>	<b>36.602.016</b>	<b>31,7%</b>	<b>149,8%</b>	<b>26.901.121</b>	<b>23,3%</b>	<b>7,1%</b>
6 Inversions reals	1.452.610	181.450		0,0%		0,0%		0,0%		-	-		-	-
7 Transferències de capital				-		-		-		-	-		-	-
<b>Operacions de capital</b>	<b>1.452.610</b>	<b>181.450</b>	<b>0</b>	<b>0,0%</b>	<b>0</b>	<b>0,0%</b>	<b>0</b>	<b>0,0%</b>	<b>0</b>	<b>-</b>	<b>-</b>	<b>0</b>	<b>-</b>	<b>-</b>
8 Actius financers				-		-		-		-	-		-	-
9 Passius financers				-		-		-		-	-		-	-
<b>Operacions financeres</b>	<b>0</b>	<b>0</b>	<b>0</b>	<b>-</b>	<b>0</b>	<b>-</b>	<b>0</b>	<b>-</b>	<b>0</b>	<b>-</b>	<b>-</b>	<b>0</b>	<b>-</b>	<b>-</b>
<b>Despeses Totals</b>	<b>114.613.781</b>	<b>116.543.192</b>	<b>92.010.472</b>	<b>78,9%</b>	<b>91.419.954</b>	<b>78,4%</b>	<b>28.800.121</b>	<b>24,7%</b>	<b>36.602.016</b>	<b>31,7%</b>	<b>149,8%</b>	<b>26.901.121</b>	<b>23,3%</b>	<b>7,1%</b>

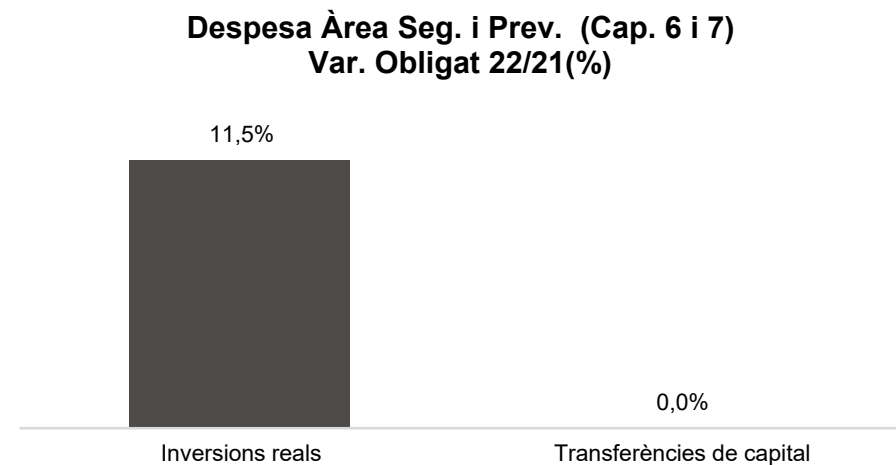
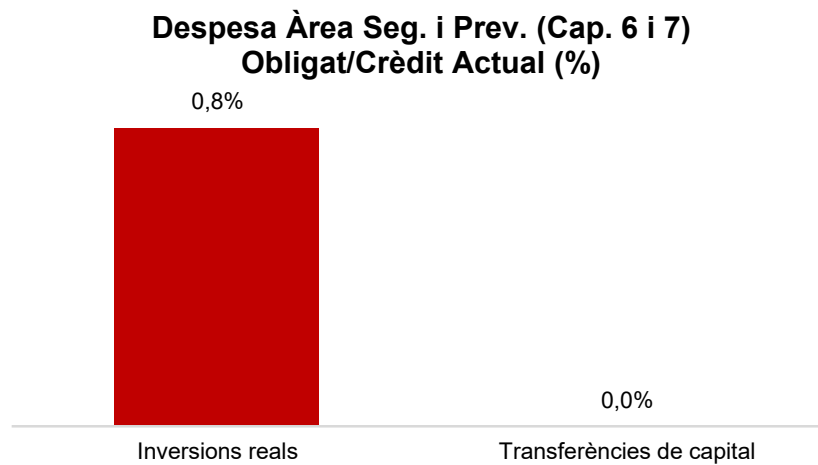
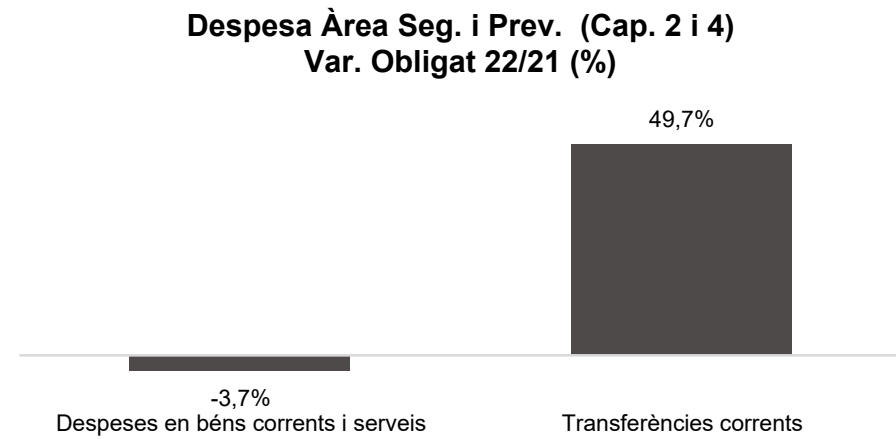
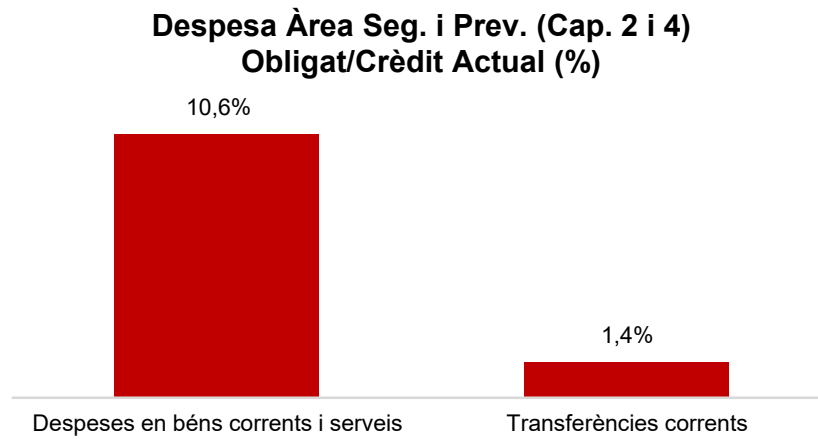
## Execució de despeses. Àrea Agenda 2030, Transició Digital i Esports

**Despesa Àrea Agenda 2030 (Cap. 2 i 4)  
Obligat/Crèdit Actual (%)****Despesa Àrea Agenda 2030 (Cap. 2 i 4)  
Var. Obligat 22/21 (%)****Despesa Àrea Agenda 2030 (Cap. 6 i 7)  
Obligat/Crèdit Actual (%)****Despesa Àrea Agenda 2030 (Cap. 6 i 7)  
Var. Obligat 22/21 (%)**

Execució de despeses. Àrea Seguretat i Prevenció  
Resum per capítols

Capítols	2022 P	Març 2022							Març 2021					
	1	2	3	=3/2	4	=4/2	5	=5/2	4'	=4'/2'	=%4/4'	5'	=5'/2'	=%5/5'
	Crèdit inicial	Crèdit Actual	Autoritzat	%	Disposat	%	Obligat	%	Disposat	%	Var. 22/21	Obligat	%	Var. 22/21
1 Despeses de personal	282.437.473	286.991.265	59.923.920	20,9%	59.894.400	20,9%	59.448.123	20,7%	57.056.028	20,7%	5,0%	55.973.693	20,3%	6,2%
2 Despeses en béns corrents i serveis	22.103.412	22.645.645	17.365.060	76,7%	16.475.533	72,8%	2.411.491	10,6%	17.972.890	89,0%	-8,3%	2.503.512	12,4%	-3,7%
3 Despeses financeres				-		-		-		-	-		-	-
4 Transferències corrents	285.312	285.312	8.235	2,9%	8.235	2,9%	4.117	1,4%	152.600	53,5%	-94,6%	2.750	1,0%	49,7%
5 Fons de contingència				-		-		-		-	-		-	-
<b>Operacions corrents</b>	<b>304.826.197</b>	<b>309.922.221</b>	<b>77.297.214</b>	<b>24,9%</b>	<b>76.378.168</b>	<b>24,6%</b>	<b>61.863.731</b>	<b>20,0%</b>	<b>75.181.518</b>	<b>25,3%</b>	<b>1,6%</b>	<b>58.479.955</b>	<b>19,7%</b>	<b>5,8%</b>
6 Inversions reals	6.350.657	8.389.414	4.715.853	56,2%	2.746.305	32,7%	69.599	0,8%	2.469.526	26,7%	11,2%	62.402	0,7%	11,5%
7 Transferències de capital				-		-		-		-	-		-	-
<b>Operacions de capital</b>	<b>6.350.657</b>	<b>8.389.414</b>	<b>4.715.853</b>	<b>56,2%</b>	<b>2.746.305</b>	<b>32,7%</b>	<b>69.599</b>	<b>0,8%</b>	<b>2.469.526</b>	<b>26,7%</b>	<b>11,2%</b>	<b>62.402</b>	<b>0,7%</b>	<b>11,5%</b>
8 Actius financers				-		-		-		-	-		-	-
9 Passius financers				-		-		-		-	-		-	-
<b>Operacions financeres</b>	<b>0</b>	<b>0</b>	<b>0</b>	<b>-</b>	<b>0</b>	<b>-</b>	<b>0</b>	<b>-</b>	<b>0</b>	<b>-</b>	<b>-</b>	<b>0</b>	<b>-</b>	<b>-</b>
<b>Despeses Totals</b>	<b>311.176.855</b>	<b>318.311.635</b>	<b>82.013.067</b>	<b>25,8%</b>	<b>79.124.473</b>	<b>24,9%</b>	<b>61.933.330</b>	<b>19,5%</b>	<b>77.651.045</b>	<b>25,4%</b>	<b>1,9%</b>	<b>58.542.357</b>	<b>19,1%</b>	<b>5,8%</b>

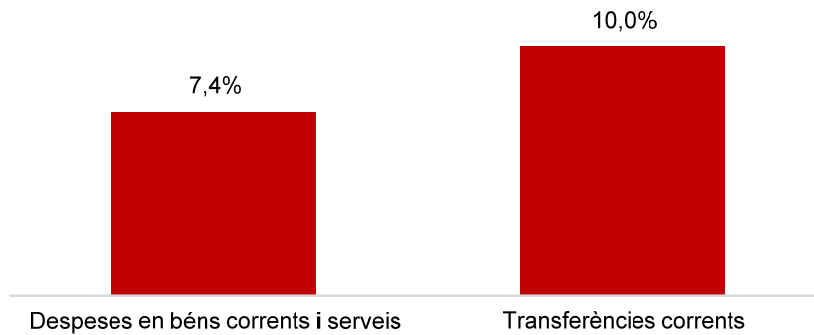
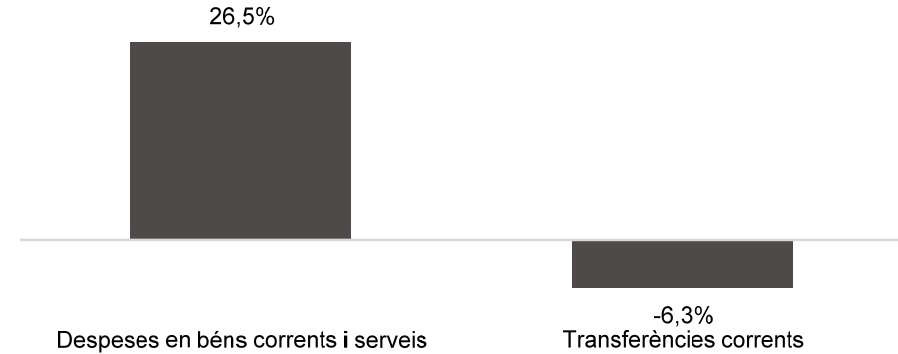
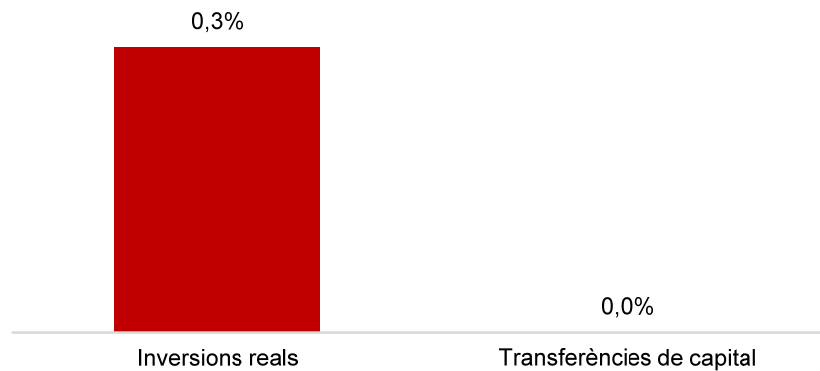

## Execució de despeses. Àrea Seguretat i Prevenció



Execució de despeses. Àrea d'Ecologia Urbana  
Resum per capítols

Capítols	2022 P	Març 2022							Març 2021					
	1	2	3	=3/2	4	=4/2	5	=5/2	4'	=4'/2'	=%4/4'	5'	=5'/2'	=%5/5'
	Crèdit inicial	Crèdit Actual	Autoritzat	%	Disposat	%	Obligat	%	Disposat	%	Var. 22/21	Obligat	%	Var. 22/21
1 Despeses de personal	23.917.639	23.881.736	5.300.541	22,2%	5.300.541	22,2%	5.300.541	22,2%	4.810.033	21,5%	10,2%	4.810.033	21,5%	10,2%
2 Despeses en béns corrents i serveis	312.006.121	320.231.771	192.196.996	60,0%	189.329.716	59,1%	23.555.351	7,4%	208.663.171	76,1%	-9,3%	18.626.681	6,8%	26,5%
3 Despeses financeres				-		-		-		-	-		-	-
4 Transferències corrents	279.389.862	280.853.810	99.041.479	35,3%	97.949.989	34,9%	28.118.836	10,0%	95.930.678	36,8%	2,1%	30.019.184	11,5%	-6,3%
5 Fons de contingència				-		-		-		-	-		-	-
<b>Operacions corrents</b>	<b>615.313.623</b>	<b>624.967.316</b>	<b>296.539.016</b>	<b>47,4%</b>	<b>292.580.246</b>	<b>46,8%</b>	<b>56.974.728</b>	<b>9,1%</b>	<b>309.403.882</b>	<b>55,5%</b>	<b>-5,4%</b>	<b>53.455.899</b>	<b>9,6%</b>	<b>6,6%</b>
6 Inversions reals	12.459.922	13.561.028	5.605.483	41,3%	4.037.514	29,8%	41.567	0,3%	2.945.791	38,3%	37,1%	60.626	0,8%	-31,4%
7 Transferències de capital	181.882	15.181.882	181.882	1,2%	181.882	1,2%		0,0%		0,0%	-		0,0%	-
<b>Operacions de capital</b>	<b>12.641.804</b>	<b>28.742.910</b>	<b>5.787.365</b>	<b>20,1%</b>	<b>4.219.396</b>	<b>14,7%</b>	<b>41.567</b>	<b>0,1%</b>	<b>2.945.791</b>	<b>29,1%</b>	<b>43,2%</b>	<b>60.626</b>	<b>0,6%</b>	<b>-31,4%</b>
8 Actius financers				-		-		-		-	-		-	-
9 Passius financers				-		-		-		-	-		-	-
<b>Operacions financeres</b>	<b>0</b>	<b>0</b>	<b>0</b>	<b>-</b>	<b>0</b>	<b>-</b>	<b>0</b>	<b>-</b>	<b>0</b>	<b>-</b>	<b>-</b>	<b>0</b>	<b>-</b>	<b>-</b>
<b>Despeses Totals</b>	<b>627.955.426</b>	<b>653.710.226</b>	<b>302.326.381</b>	<b>46,2%</b>	<b>296.799.642</b>	<b>45,4%</b>	<b>57.016.295</b>	<b>8,7%</b>	<b>312.349.673</b>	<b>55,1%</b>	<b>-5,0%</b>	<b>53.516.524</b>	<b>9,4%</b>	<b>6,5%</b>

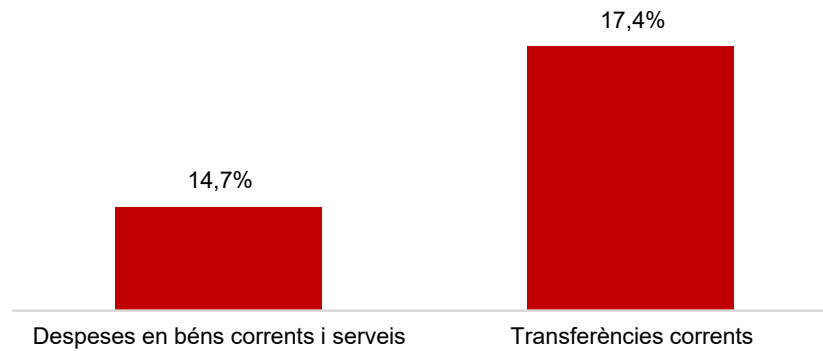
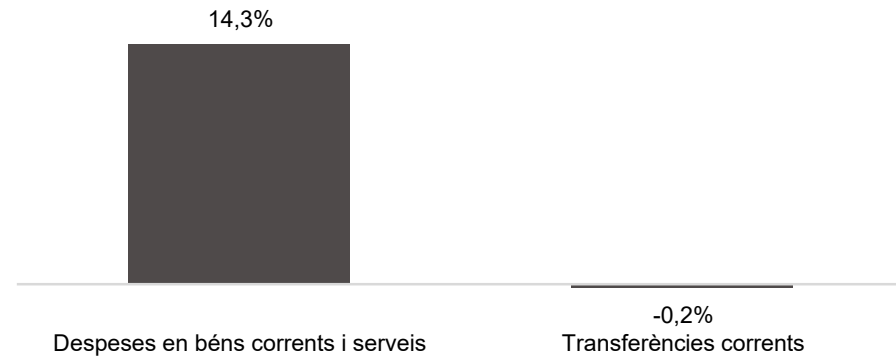
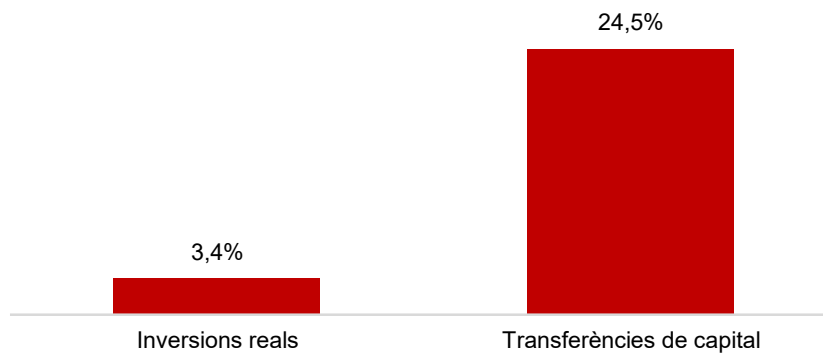
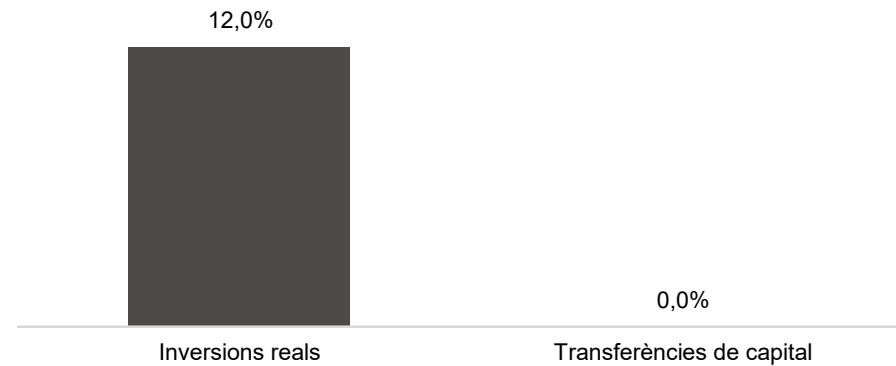
## Execució de despeses. Àrea d'Ecologia Urbana

**Despesa Àrea Eco. Urb. (Cap. 2 i 4)  
Obligat/Crèdit Actual (%)****Despesa Àrea Eco. Urb. (Cap. 2 i 4)  
Var. Obligat 22/21 (%)****Despesa Àrea Eco. Urb.(Cap. 6 i 7)  
Obligat/Crèdit Actual (%)****Despesa Àrea Eco. Urb.(Cap. 6 i 7)  
Var. Obligat 22/21 (%)**

Execució de despeses. Àrea Economia, Recursos i Promoció Econòmica  
Resum per capítols

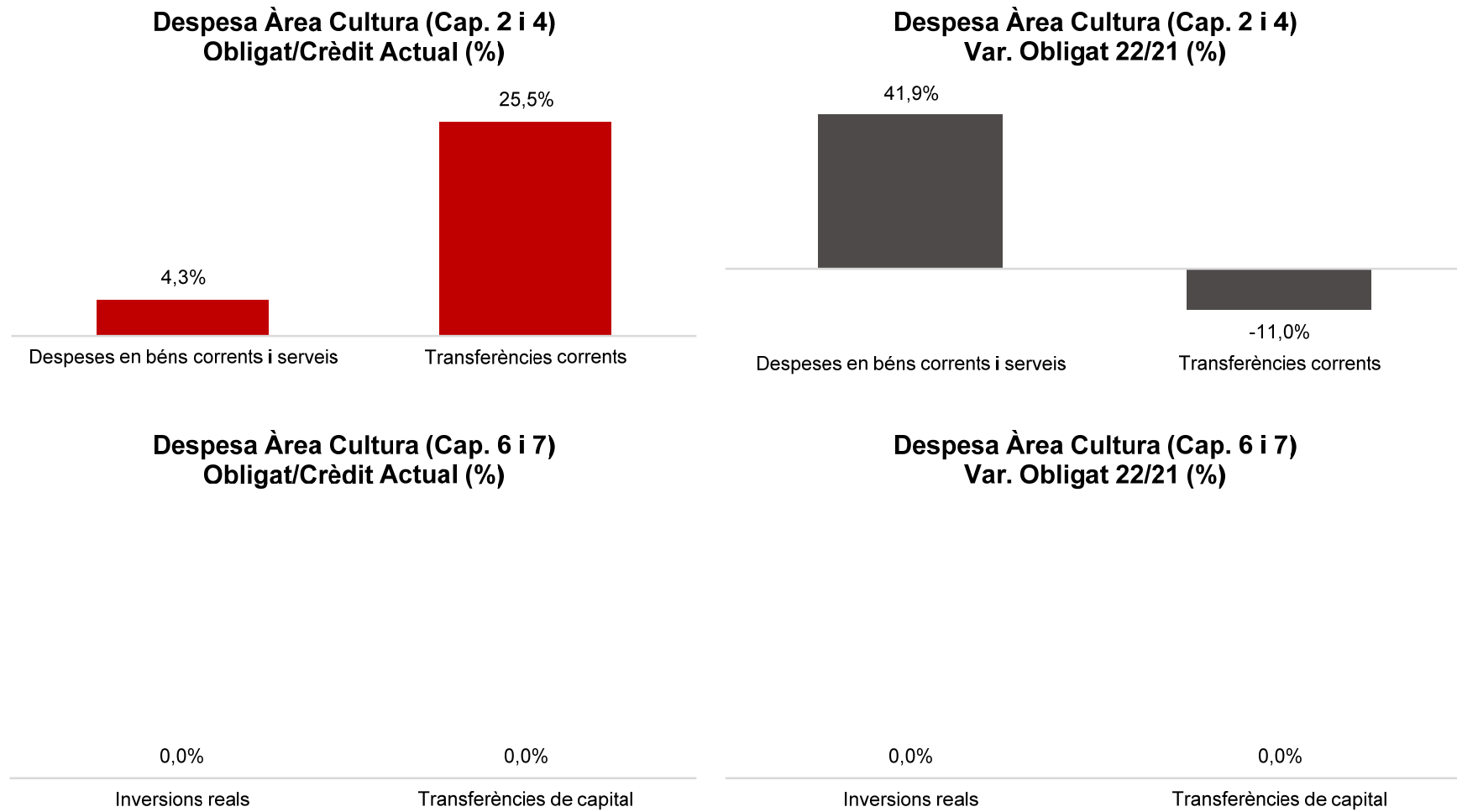
Capítols	2022 P	Març 2022						Març 2021						
	1	2	3	=3/2	4	=4/2	5	=5/2	4'	=4'/2'	=%4/4'	5'	=5'/2'	=%5/5'
	Crèdit inicial	Crèdit Actual	Autoritzat	%	Disposat	%	Obligat	%	Disposat	%	Var. 22/21	Obligat	%	Var. 22/21
1 Despeses de personal	66.703.299	65.063.507	14.925.680	22,9%	14.925.680	22,9%	14.588.049	22,4%	13.711.740	20,0%	8,9%	13.687.891	20,0%	6,6%
2 Despeses en béns corrents i serveis	75.553.639	81.336.139	54.359.382	66,8%	50.536.461	62,1%	11.970.294	14,7%	45.377.539	56,5%	11,4%	10.470.679	13,0%	14,3%
3 Despeses financeres	15.800.000	15.800.000	314.766	2,0%	314.766	2,0%	314.766	2,0%	384.403	2,4%	-18,1%	384.403	2,4%	-18,1%
4 Transferències corrents	329.560.320	334.039.392	192.386.624	57,6%	186.788.743	55,9%	58.108.144	17,4%	129.973.650	39,3%	43,7%	58.220.319	17,6%	-0,2%
5 Fons de contingència	49.597.923	26.635.064		0,0%		0,0%		0,0%		0,0%	-		0,0%	-
<b>Operacions corrents</b>	<b>537.215.182</b>	<b>522.874.102</b>	<b>261.986.453</b>	<b>50,1%</b>	<b>252.565.651</b>	<b>48,3%</b>	<b>84.981.253</b>	<b>16,3%</b>	<b>189.447.333</b>	<b>35,9%</b>	<b>33,3%</b>	<b>82.763.292</b>	<b>15,7%</b>	<b>2,7%</b>
6 Inversions reals	677.115.861	627.434.285	86.329.243	13,8%	85.975.017	13,7%	21.340.308	3,4%	61.593.260	10,5%	39,6%	19.057.249	3,2%	12,0%
7 Transferències de capital	35.414.628	36.572.971	20.151.091	55,1%	16.041.341	43,9%	8.945.379	24,5%	1.119.805	3,6%	1332,5%		0,0%	-
<b>Operacions de capital</b>	<b>712.530.489</b>	<b>664.007.256</b>	<b>106.480.334</b>	<b>16,0%</b>	<b>102.016.358</b>	<b>15,4%</b>	<b>30.285.688</b>	<b>4,6%</b>	<b>62.713.065</b>	<b>10,2%</b>	<b>62,7%</b>	<b>19.057.249</b>	<b>3,1%</b>	<b>58,9%</b>
8 Actius financers	36.709.090	36.709.090	15.509.090	42,2%	15.509.090	42,2%	1.118.967	3,0%	19.285.054	40,8%	-19,6%		0,0%	-
9 Passius financers	86.566.132	86.566.132	25.255.065	29,2%	25.255.065	29,2%	25.255.065	29,2%	25.435.881	26,3%	-0,7%	25.435.881	26,3%	-0,7%
<b>Operacions financeres</b>	<b>123.275.222</b>	<b>123.275.222</b>	<b>40.764.155</b>	<b>33,1%</b>	<b>40.764.155</b>	<b>33,1%</b>	<b>26.374.032</b>	<b>21,4%</b>	<b>44.720.935</b>	<b>31,1%</b>	<b>-8,8%</b>	<b>25.435.881</b>	<b>17,7%</b>	<b>3,7%</b>
<b>Despeses Totals</b>	<b>1.373.020.893</b>	<b>1.310.156.581</b>	<b>409.230.941</b>	<b>31,2%</b>	<b>395.346.163</b>	<b>30,2%</b>	<b>141.640.972</b>	<b>10,8%</b>	<b>296.881.333</b>	<b>23,0%</b>	<b>33,2%</b>	<b>127.256.423</b>	<b>9,9%</b>	<b>11,3%</b>



Execució de despeses. Àrea Economia, Recursos i Promoció Econòmica  
Resum per capítols**Despesa Àrea Eco, Rec. i Prom. Eco  
(Cap. 2 i 4) Obligat/Crèdit Actual (%)****Despesa Àrea Eco, Rec. i Prom. Eco  
(Cap. 2 i 4) Var. Obligat 22/21 (%)****Despesa Àrea Eco, Rec. i Prom. Eco  
(Cap. 6 i 7) Obligat/Crèdit Actual (%)****Despesa Àrea Eco, Rec. i Prom. Eco  
(Cap. 6 i 7) Var. Obligat 22/21 (%)**

Execució de despeses. Àrea de Cultura, Educació, Ciència i Comunitat  
Resum per capítols


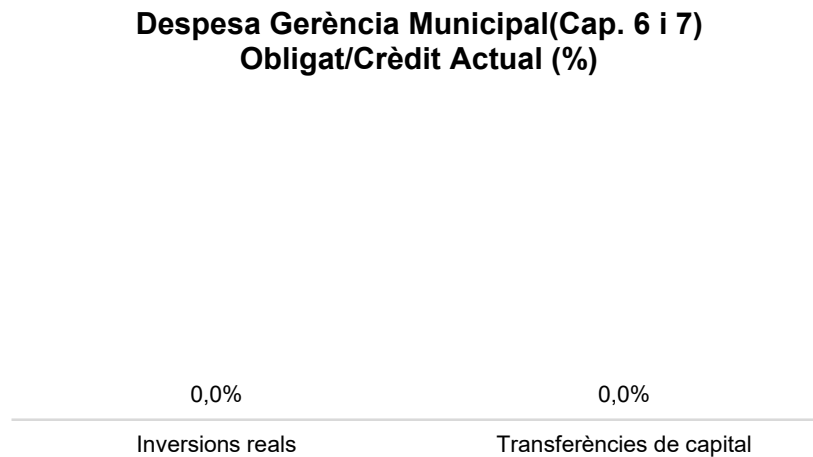
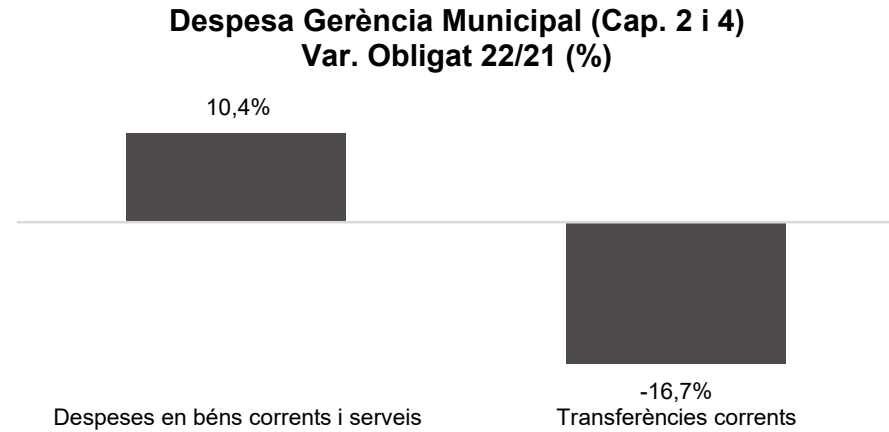
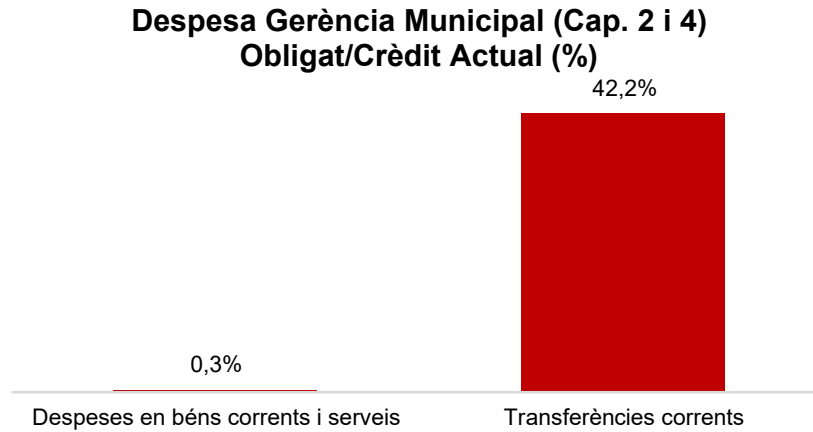
Capítols	2022 P	Març 2022							Març 2021					
	1	2	3	=3/2	4	=4/2	5	=5/2	4'	=4'/2'	=%4/4'	5'	=5'/2'	=%5/5'
	Crèdit inicial	Crèdit Actual	Autoritzat	%	Disposat	%	Obligat	%	Disposat	%	Var. 22/21	Obligat	%	Var. 22/21
1 Despeses de personal	5.609.966	5.783.387	1.312.210	22,7%	1.312.210	22,7%	1.312.210	22,7%	1.053.983	24,6%	24,5%	1.053.983	24,6%	24,5%
2 Despeses en béns corrents i serveis	11.638.173	11.262.272	3.696.274	32,8%	3.363.391	29,9%	489.224	4,3%	2.534.488	60,1%	32,7%	344.788	8,2%	41,9%
3 Despeses financeres				-		-		-		-	-		-	-
4 Transferències corrents	275.741.918	278.266.146	170.724.874	61,4%	166.580.924	59,9%	71.010.812	25,5%	169.759.508	62,4%	-1,9%	79.831.521	29,4%	-11,0%
5 Fons de contingència				-		-		-		-	-		-	-
<b>Operacions corrents</b>	<b>292.990.057</b>	<b>295.311.805</b>	<b>175.733.358</b>	<b>59,5%</b>	<b>171.256.525</b>	<b>58,0%</b>	<b>72.812.247</b>	<b>24,7%</b>	<b>173.347.979</b>	<b>61,8%</b>	<b>-1,2%</b>	<b>81.230.292</b>	<b>29,0%</b>	<b>-10,4%</b>
6 Inversions reals	2.954.470	4.178.689	76.329	1,8%	6.970	0,2%		0,0%	35.811	4,2%	-80,5%		0,0%	-
7 Transferències de capital	9.447.195	2.946.195	900.000	30,5%	800.000	27,2%		0,0%		0,0%	-		0,0%	-
<b>Operacions de capital</b>	<b>12.401.665</b>	<b>7.124.884</b>	<b>976.329</b>	<b>13,7%</b>	<b>806.970</b>	<b>11,3%</b>	<b>0</b>	<b>0,0%</b>	<b>35.811</b>	<b>0,4%</b>	<b>2153,4%</b>	<b>0</b>	<b>0,0%</b>	<b>-</b>
8 Actius financers				-		-		-		-	-		-	-
9 Passius financers				-		-		-		-	-		-	-
<b>Operacions financeres</b>	<b>0</b>	<b>0</b>	<b>0</b>	<b>-</b>	<b>0</b>	<b>-</b>	<b>0</b>	<b>-</b>	<b>0</b>	<b>-</b>	<b>-</b>	<b>0</b>	<b>-</b>	<b>-</b>
<b>Despeses Totals</b>	<b>305.391.722</b>	<b>302.436.689</b>	<b>176.709.687</b>	<b>58,4%</b>	<b>172.063.494</b>	<b>56,9%</b>	<b>72.812.247</b>	<b>24,1%</b>	<b>173.383.790</b>	<b>59,8%</b>	<b>-0,8%</b>	<b>81.230.292</b>	<b>28,0%</b>	<b>-10,4%</b>

Execució de despeses. Àrea de Cultura, Educació, Ciència i Comunitat  
Resum per capítols

Execució de despeses. Gerència Municipal  
Resum per capítols

Capítols	2022 P	Març 2022							Març 2021					
	1	2	3	=3/2	4	=4/2	5	=5/2	4'	=4'/2'	=%4/4'	5'	=5'/2'	=%5/5'
	Crèdit inicial	Crèdit Actual	Autoritzat	%	Disposat	%	Obligat	%	Disposat	%	Var. 22/21	Obligat	%	Var. 22/21
1 Despeses de personal	3.863.660	3.535.013	784.631	22,2%	784.631	22,2%	784.631	22,2%	745.415	21,0%	5,3%	745.415	21,0%	5,3%
2 Despeses en béns corrents i serveis	13.153.308	11.537.216	862.125	7,5%	726.239	6,3%	37.080	0,3%	728.397	33,4%	-0,3%	33.573	1,5%	10,4%
3 Despeses financeres				-		-		-		-	-		-	-
4 Transferències corrents	3.643.012	4.743.751	3.974.388	83,8%	3.919.388	82,6%	2.000.000	42,2%	2.400.000	17,4%	63,3%	2.400.000	17,4%	-16,7%
5 Fons de contingència				-		-		-		-	-		-	-
<b>Operacions corrents</b>	<b>20.659.981</b>	<b>19.815.981</b>	<b>5.621.143</b>	<b>28,4%</b>	<b>5.430.258</b>	<b>27,4%</b>	<b>2.821.711</b>	<b>14,2%</b>	<b>3.873.812</b>	<b>19,8%</b>	<b>40,2%</b>	<b>3.178.988</b>	<b>16,3%</b>	<b>-11,2%</b>
6 Inversions reals		110.000		0,0%		0,0%		0,0%		-	-		-	-
7 Transferències de capital				-		-		-		-	-		-	-
<b>Operacions de capital</b>	<b>0</b>	<b>110.000</b>	<b>0</b>	<b>0,0%</b>	<b>0</b>	<b>0,0%</b>	<b>0</b>	<b>0,0%</b>	<b>0</b>	<b>-</b>	<b>-</b>	<b>0</b>	<b>-</b>	<b>-</b>
8 Actius financers				-		-		-		-	-		-	-
9 Passius financers				-		-		-		-	-		-	-
<b>Operacions financeres</b>	<b>0</b>	<b>0</b>	<b>0</b>	<b>-</b>	<b>0</b>	<b>-</b>	<b>0</b>	<b>-</b>	<b>0</b>	<b>-</b>	<b>-</b>	<b>0</b>	<b>-</b>	<b>-</b>
<b>Despeses Totals</b>	<b>20.659.981</b>	<b>19.925.981</b>	<b>5.621.143</b>	<b>28,2%</b>	<b>5.430.258</b>	<b>27,3%</b>	<b>2.821.711</b>	<b>14,2%</b>	<b>3.873.812</b>	<b>19,8%</b>	<b>40,2%</b>	<b>3.178.988</b>	<b>16,3%</b>	<b>-11,2%</b>

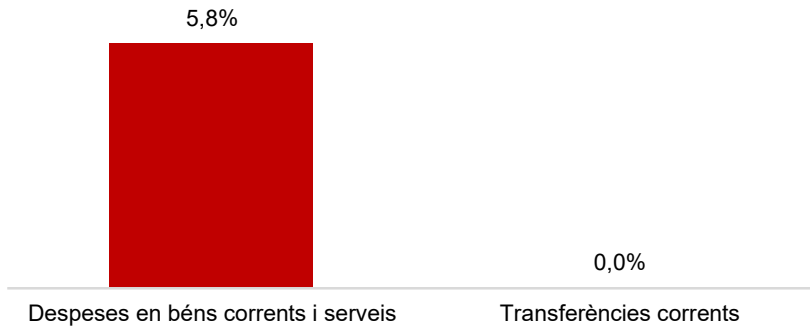

## Execució de despeses. Gerència Municipal



Execució de despeses. Gerència de Coordinació Territorial i Proximitat  
Resum per capítols

Capítols	2022 P	Març 2022							Març 2021					
	1	2	3	=3/2	4	=4/2	5	=5/2	4'	=4'/2'	=%4/4'	5'	=5'/2'	=%5/5'
	Crèdit inicial	Crèdit Actual	Autoritzat	%	Disposat	%	Obligat	%	Disposat	%	Var. 22/21	Obligat	%	Var. 22/21
1 Despeses de personal	442.818	513.475	184.032	35,8%	184.032	35,8%	184.032	35,8%	185.866	23,5%	-1,0%	185.866	23,5%	-1,0%
2 Despeses en béns corrents i serveis	1.291.660	1.791.660	917.504	51,2%	917.504	51,2%	103.253	5,8%	486.082	32,8%	88,8%	157.392	10,6%	-34,4%
3 Despeses financeres				-		-		-		-	-		-	-
4 Transferències corrents	1.821.396	1.735.845		0,0%		0,0%		0,0%		0,0%	-		0,0%	-
5 Fons de contingència				-		-		-		-	-		-	-
<b>Operacions corrents</b>	<b>3.555.875</b>	<b>4.040.981</b>	<b>1.101.537</b>	<b>27,3%</b>	<b>1.101.537</b>	<b>27,3%</b>	<b>287.286</b>	<b>7,1%</b>	<b>671.948</b>	<b>16,4%</b>	<b>63,9%</b>	<b>343.258</b>	<b>8,4%</b>	<b>-16,3%</b>
6 Inversions reals				-		-		-		-	-		-	-
7 Transferències de capital				-		-		-		-	-		-	-
<b>Operacions de capital</b>	<b>0</b>	<b>0</b>	<b>0</b>	<b>-</b>	<b>0</b>	<b>-</b>	<b>0</b>	<b>-</b>	<b>0</b>	<b>-</b>	<b>-</b>	<b>0</b>	<b>-</b>	<b>-</b>
8 Actius financers				-		-		-		-	-		-	-
9 Passius financers				-		-		-		-	-		-	-
<b>Operacions financeres</b>	<b>0</b>	<b>0</b>	<b>0</b>	<b>-</b>	<b>0</b>	<b>-</b>	<b>0</b>	<b>-</b>	<b>0</b>	<b>-</b>	<b>-</b>	<b>0</b>	<b>-</b>	<b>-</b>
<b>Despeses Totals</b>	<b>3.555.875</b>	<b>4.040.981</b>	<b>1.101.537</b>	<b>27,3%</b>	<b>1.101.537</b>	<b>27,3%</b>	<b>287.286</b>	<b>7,1%</b>	<b>671.948</b>	<b>16,4%</b>	<b>63,9%</b>	<b>343.258</b>	<b>8,4%</b>	<b>-16,3%</b>

## Execució de despeses. Gerència de Coordinació Territorial i Proximitat

**Despesa Gerència Coord. Terr. i Prox.  
(Cap. 2 i 4) Obligat/Crèdit Actual (%)****Despesa Gerència Coord. Terr. i Prox.  
(Cap. 2 i 4) Var. Obligat 22/21 (%)****Despesa Gerència Coord. Terr. i Prox.  
(Cap. 6 i 7) Obligat/Crèdit Actual (%)****Despesa Gerència Coord. Terr. i Prox.  
(Cap. 6 i 7) Var. Obligat 22/21 (%)**

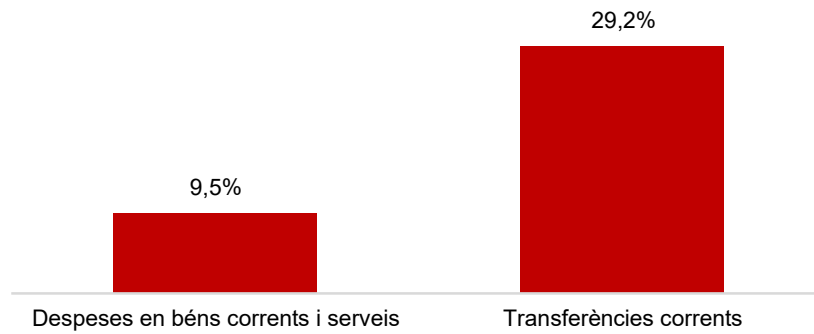
Execució de despeses. Gerència d'Àrea Drets Socials, Just. Global, Feminis. i LGTBI  
Resum per capítols

Capítols	2022 P	Març 2022							Març 2021					
	1	2	3	=3/2	4	=4/2	5	=5/2	4'	=4'/2'	=%4/4'	5'	=5'/2'	=%5/5'
	Crèdit inicial	Crèdit Actual	Autoritzat	%	Disposat	%	Obligat	%	Disposat	%	Var. 22/21	Obligat	%	Var. 22/21
1 Despeses de personal	12.193.677	11.462.336	2.527.009	22,0%	2.527.009	22,0%	2.527.009	22,0%	2.559.343	22,0%	-1,3%	2.559.343	22,0%	-1,3%
2 Despeses en béns corrents i serveis	28.905.159	29.931.318	20.346.049	68,0%	18.403.333	61,5%	2.835.407	9,5%	17.046.508	56,6%	8,0%	3.070.124	10,2%	-7,6%
3 Despeses financeres				-		-		-		-	-		-	-
4 Transferències corrents	235.718.744	248.270.510	108.428.736	43,7%	99.331.846	40,0%	72.508.599	29,2%	119.636.876	48,9%	-17,0%	86.801.678	35,5%	-16,5%
5 Fons de contingència				-		-		-		-	-		-	-
<b>Operacions corrents</b>	<b>276.817.580</b>	<b>289.664.164</b>	<b>131.301.794</b>	<b>45,3%</b>	<b>120.262.188</b>	<b>41,5%</b>	<b>77.871.015</b>	<b>26,9%</b>	<b>139.242.728</b>	<b>48,6%</b>	<b>-13,6%</b>	<b>92.431.146</b>	<b>32,3%</b>	<b>-15,8%</b>
6 Inversions reals	3.596.000	7.261.000	3.799.089	52,3%	3.799.089	52,3%	8.193	0,1%	1.538.082	25,5%	147,0%	15.217	0,3%	-46,2%
7 Transferències de capital	2.300.000	7.700.000		0,0%		0,0%		0,0%		0,0%	-		0,0%	-
<b>Operacions de capital</b>	<b>5.896.000</b>	<b>14.961.000</b>	<b>3.799.089</b>	<b>25,4%</b>	<b>3.799.089</b>	<b>25,4%</b>	<b>8.193</b>	<b>0,1%</b>	<b>1.538.082</b>	<b>13,5%</b>	<b>147,0%</b>	<b>15.217</b>	<b>0,1%</b>	<b>-46,2%</b>
8 Actius financers				-		-		-		-	-		-	-
9 Passius financers				-		-		-		-	-		-	-
<b>Operacions financeres</b>	<b>0</b>	<b>0</b>	<b>0</b>	<b>-</b>	<b>0</b>	<b>-</b>	<b>0</b>	<b>-</b>	<b>0</b>	<b>-</b>	<b>-</b>	<b>0</b>	<b>-</b>	<b>-</b>
<b>Despeses Totals</b>	<b>282.713.580</b>	<b>304.625.164</b>	<b>135.100.883</b>	<b>44,3%</b>	<b>124.061.277</b>	<b>40,7%</b>	<b>77.879.208</b>	<b>25,6%</b>	<b>140.780.810</b>	<b>47,3%</b>	<b>-11,9%</b>	<b>92.446.363</b>	<b>31,1%</b>	<b>-15,8%</b>

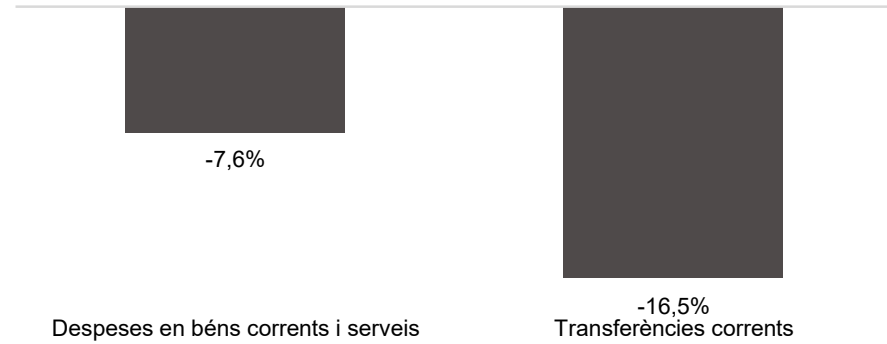


Execució de despeses. Gerència d'Àrea Drets Socials, Just. Global, Feminis. i LGTBI  
Resum per capítols

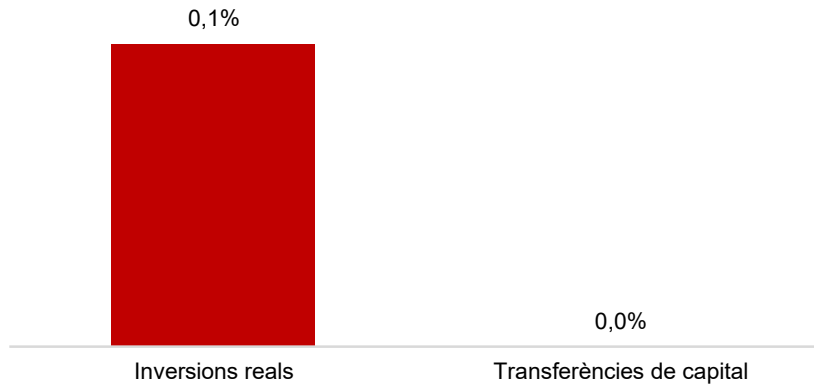
**Despesa Gerència Drets Socials  
(Cap. 2 i 4) Obligat/Crèdit Actual (%)**




**Despesa Gerència Drets Socials  
(Cap. 2 i 4) Var. Obligat 22/21 (%)**



**Despesa Gerència Drets Socials  
(Cap. 6 i 7) Obligat/Crèdit Actual (%)**



**Despesa Gerència Drets Socials  
(Cap. 6 i 7) Var. Obligat 22/21 (%)**

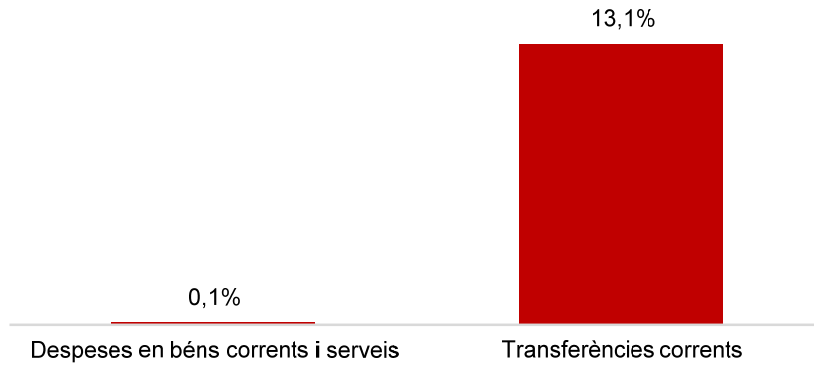


Execució de despeses. Gerència d'Habitatge  
Resum per capítols


Capítols	2022 P	Març 2022							Març 2021					
	1	2	3	=3/2	4	=4/2	5	=5/2	4'	=4'/2'	=%4/4'	5'	=5'/2'	=%5/5'
	Crèdit inicial	Crèdit Actual	Autoritzat	%	Disposat	%	Obligat	%	Disposat	%	Var. 22/21	Obligat	%	Var. 22/21
1 Despeses de personal	354.786	352.360	68.428	19,4%	68.428	19,4%	68.428	19,4%	76.265	21,7%	-10,3%	76.265	21,7%	-10,3%
2 Despeses en béns corrents i serveis	610.626	610.626	600.617	98,4%	617	0,1%	617	0,1%		0,0%	-		0,0%	-
3 Despeses financeres				-		-		-		-	-		-	-
4 Transferències corrents	13.716.091	13.716.091	13.367.758	97,5%	13.367.758	97,5%	1.800.000	13,1%	13.133.495	100,0%	1,8%	6.730.316	51,2%	-73,3%
5 Fons de contingència				-		-		-		-	-		-	-
<b>Operacions corrents</b>	<b>14.681.503</b>	<b>14.679.077</b>	<b>14.036.803</b>	<b>95,6%</b>	<b>13.436.803</b>	<b>91,5%</b>	<b>1.869.045</b>	<b>12,7%</b>	<b>13.209.760</b>	<b>97,9%</b>	<b>1,7%</b>	<b>6.806.581</b>	<b>50,4%</b>	<b>-72,5%</b>
6 Inversions reals				-		-		-		-	-		-	-
7 Transferències de capital				-		-		-		-	-		-	-
<b>Operacions de capital</b>	<b>0</b>	<b>0</b>	<b>0</b>	<b>-</b>	<b>0</b>	<b>-</b>	<b>0</b>	<b>-</b>	<b>0</b>	<b>-</b>	<b>-</b>	<b>0</b>	<b>-</b>	<b>-</b>
8 Actius financers				-		-		-		-	-		-	-
9 Passius financers				-		-		-		-	-		-	-
<b>Operacions financeres</b>	<b>0</b>	<b>0</b>	<b>0</b>	<b>-</b>	<b>0</b>	<b>-</b>	<b>0</b>	<b>-</b>	<b>0</b>	<b>-</b>	<b>-</b>	<b>0</b>	<b>-</b>	<b>-</b>
<b>Despeses Totals</b>	<b>14.681.503</b>	<b>14.679.077</b>	<b>14.036.803</b>	<b>95,6%</b>	<b>13.436.803</b>	<b>91,5%</b>	<b>1.869.045</b>	<b>12,7%</b>	<b>13.209.760</b>	<b>97,9%</b>	<b>1,7%</b>	<b>6.806.581</b>	<b>50,4%</b>	<b>-72,5%</b>

Execució de despeses. Gerència d'Habitatge  
Resum per capítols

**Despesa Gerència Habitatge  
(Cap. 2 i 4) Obligat/Crèdit Actual (%)**



**Despesa Gerència Habitatge  
(Cap. 2 i 4) Var. Obligat 22/21 (%)**



**Despesa Gerència Habitatge  
(Cap. 6 i 7) Obligat/Crèdit Actual (%)**



**Despesa Gerència Habitatge  
(Cap. 6 i 7) Var. Obligat 22/21 (%)**

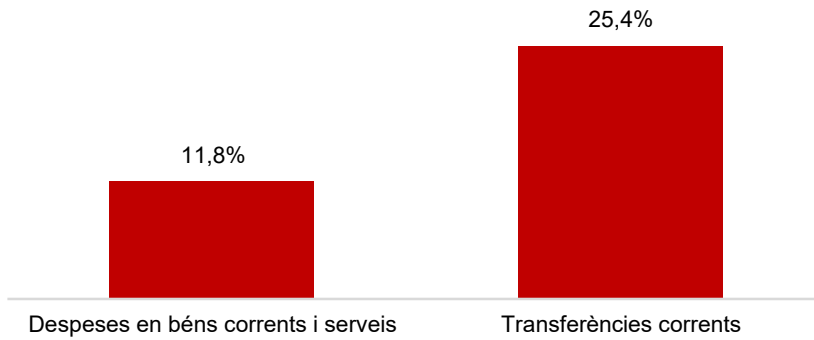


Execució de despeses. Gerència d'Àrea Agenda 2030, Transició Digital i Esports  
Resum per capítols

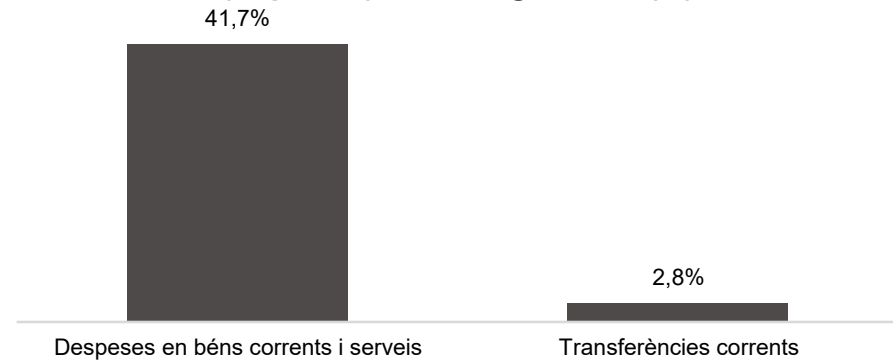
Capítols	2022 P	Març 2022							Març 2021					
	1	2	3	=3/2	4	=4/2	5	=5/2	4'	=4'/2'	=%4/4'	5'	=5'/2'	=%5/5'
	Crèdit inicial	Crèdit Actual	Autoritzat	%	Disposat	%	Obligat	%	Disposat	%	Var. 22/21	Obligat	%	Var. 22/21
1 Despeses de personal	14.818.410	14.450.313	3.081.593	21,3%	3.081.593	21,3%	3.081.593	21,3%	3.005.809	21,3%	2,5%	3.005.809	21,3%	2,5%
2 Despeses en béns corrents i serveis	15.048.599	16.736.474	14.329.297	85,6%	13.978.780	83,5%	1.973.172	11,8%	10.898.229	70,7%	28,3%	1.392.333	9,0%	41,7%
3 Despeses financeres				-		-		-		-	-		-	-
4 Transferències corrents	27.559.657	28.945.091	23.553.813	81,4%	23.313.813	80,5%	7.338.212	25,4%	7.335.598	26,1%	217,8%	7.140.598	25,4%	2,8%
5 Fons de contingència				-		-		-		-	-		-	-
<b>Operacions corrents</b>	<b>57.426.665</b>	<b>60.131.879</b>	<b>40.964.702</b>	<b>68,1%</b>	<b>40.374.185</b>	<b>67,1%</b>	<b>12.392.977</b>	<b>20,6%</b>	<b>21.239.636</b>	<b>36,8%</b>	<b>90,1%</b>	<b>11.538.741</b>	<b>20,0%</b>	<b>7,4%</b>
6 Inversions reals	1.452.610	181.450		0,0%		0,0%		0,0%		-	-		-	-
7 Transferències de capital				-		-		-		-	-		-	-
<b>Operacions de capital</b>	<b>1.452.610</b>	<b>181.450</b>	<b>0</b>	<b>0,0%</b>	<b>0</b>	<b>0,0%</b>	<b>0</b>	<b>0,0%</b>	<b>0</b>	<b>-</b>	<b>-</b>	<b>0</b>	<b>-</b>	<b>-</b>
8 Actius financers				-		-		-		-	-		-	-
9 Passius financers				-		-		-		-	-		-	-
<b>Operacions financeres</b>	<b>0</b>	<b>0</b>	<b>0</b>	<b>-</b>	<b>0</b>	<b>-</b>	<b>0</b>	<b>-</b>	<b>0</b>	<b>-</b>	<b>-</b>	<b>0</b>	<b>-</b>	<b>-</b>
<b>Despeses Totals</b>	<b>58.879.275</b>	<b>60.313.329</b>	<b>40.964.702</b>	<b>67,9%</b>	<b>40.374.185</b>	<b>66,9%</b>	<b>12.392.977</b>	<b>20,5%</b>	<b>21.239.636</b>	<b>36,8%</b>	<b>90,1%</b>	<b>11.538.741</b>	<b>20,0%</b>	<b>7,4%</b>

Execució de despeses. Gerència d'Àrea Agenda 2030, Transició Digital i Esports  
Resum per capítol

**Despesa Gerència Ag. 2030, T.D. i Esp.  
(Cap. 2 i 4) Obligat/Crèdit Actual (%)**



**Despesa Gerència Ag. 2030, T.D. i Esp.  
(Cap. 2 i 4) Var. Obligat 22/21 (%)**



**Despesa Gerència Ag. 2030, T.D. i Esp.  
(Cap. 6 i 7) Obligat/Crèdit Actual (%)**



**Despesa Gerència Ag. 2030, T.D. i Esp.  
(Cap. 6 i 7) Var. Obligat 22/21 (%)**

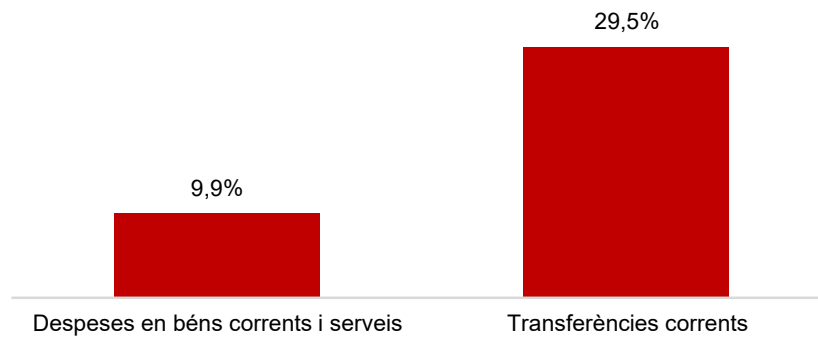


Execució de despeses. Gerència de d'Innovació i Transició Digital  
Resum per capítols

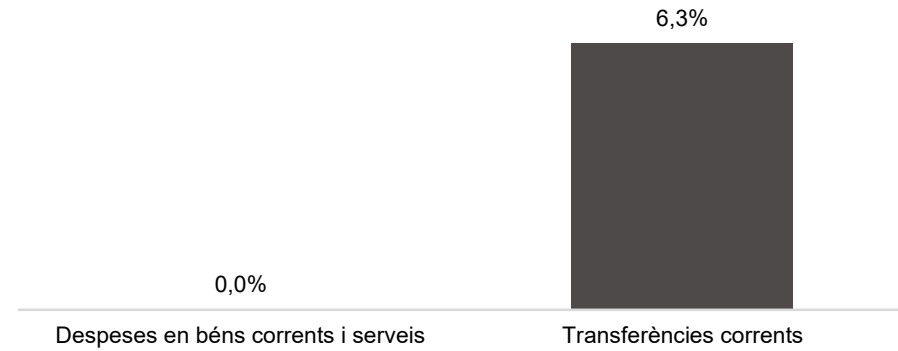
Capítols	2022 P	Març 2022							Març 2021					
	1	2	3	=3/2	4	=4/2	5	=5/2	4'	=4'/2'	=%4/4'	5'	=5'/2'	=%5/5'
	Crèdit inicial	Crèdit Actual	Autoritzat	%	Disposat	%	Obligat	%	Disposat	%	Var. 22/21	Obligat	%	Var. 22/21
1 Despeses de personal	313.469	332.596	79.868	24,0%	79.868	24,0%	79.868	24,0%	62.380	20,1%	28,0%	62.380	20,1%	28,0%
2 Despeses en béns corrents i serveis	705.000	705.000	420.500	59,6%	420.500	59,6%	70.000	9,9%		0,0%	-		0,0%	-
3 Despeses financeres				-		-		-		-	-		-	-
4 Transferències corrents	54.716.037	55.192.267	50.545.401	91,6%	50.545.401	91,6%	16.257.275	29,5%	15.300.000	27,0%	230,4%	15.300.000	27,0%	6,3%
5 Fons de contingència				-		-		-		-	-		-	-
<b>Operacions corrents</b>	<b>55.734.506</b>	<b>56.229.863</b>	<b>51.045.769</b>	<b>90,8%</b>	<b>51.045.769</b>	<b>90,8%</b>	<b>16.407.144</b>	<b>29,2%</b>	<b>15.362.380</b>	<b>26,7%</b>	<b>232,3%</b>	<b>15.362.380</b>	<b>26,7%</b>	<b>6,8%</b>
6 Inversions reals				-		-		-		-	-		-	-
7 Transferències de capital				-		-		-		-	-		-	-
<b>Operacions de capital</b>	<b>0</b>	<b>0</b>	<b>0</b>	<b>-</b>	<b>0</b>	<b>-</b>	<b>0</b>	<b>-</b>	<b>0</b>	<b>-</b>	<b>-</b>	<b>0</b>	<b>-</b>	<b>-</b>
8 Actius financers				-		-		-		-	-		-	-
9 Passius financers				-		-		-		-	-		-	-
<b>Operacions financeres</b>	<b>0</b>	<b>0</b>	<b>0</b>	<b>-</b>	<b>0</b>	<b>-</b>	<b>0</b>	<b>-</b>	<b>0</b>	<b>-</b>	<b>-</b>	<b>0</b>	<b>-</b>	<b>-</b>
<b>Despeses Totals</b>	<b>55.734.506</b>	<b>56.229.863</b>	<b>51.045.769</b>	<b>90,8%</b>	<b>51.045.769</b>	<b>90,8%</b>	<b>16.407.144</b>	<b>29,2%</b>	<b>15.362.380</b>	<b>26,7%</b>	<b>232,3%</b>	<b>15.362.380</b>	<b>26,7%</b>	<b>6,8%</b>

**Execució de despeses. Gerència de Innovació i Transició Digital**  
Resum per capítols


**Despesa Gerència Inn. Trans. Dig.**  
**(Cap. 2 i 4) Obligat/Crèdit Actual (%)**



**Despesa Gerència Inn. Trans. Dig.**  
**(Cap. 2 i 4) Var. Obligat 22/21 (%)**



**Despesa Gerència Inn. Trans. Dig.**  
**(Cap. 6 i 7) Obligat/Crèdit Actual (%)**



**Despesa Gerència Inn. Trans. Dig.**  
**(Cap. 6 i 7) Var. Obligat 22/21 (%)**



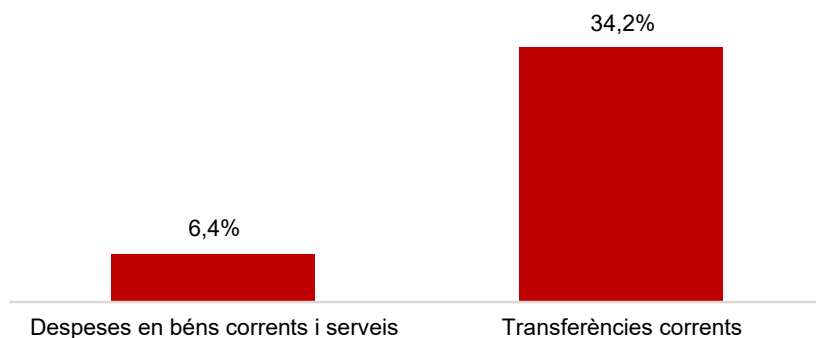
Execució de despeses. Gerència d'Àrea d'Ecologia Urbana  
Resum per capítols

Capítols	2022 P	Març 2022							Març 2021					
	1	2	3	=3/2	4	=4/2	5	=5/2	4'	=4'/2'	=%4/4'	5'	=5'/2'	=%5/5'
	Crèdit inicial	Crèdit Actual	Autoritzat	%	Disposat	%	Obligat	%	Disposat	%	Var. 22/21	Obligat	%	Var. 22/21
1 Despeses de personal	4.326.036	4.412.718	979.568	22,2%	979.568	22,2%	979.568	22,2%	860.602	18,8%	13,8%	860.602	18,8%	13,8%
2 Despeses en béns corrents i serveis	7.286.337	7.400.320	4.125.595	55,7%	3.605.248	48,7%	473.424	6,4%	3.335.072	48,8%	8,1%	490.472	7,2%	-3,5%
3 Despeses financeres				-		-		-		-	-		-	-
4 Transferències corrents	22.737.630	21.349.445	18.262.882	85,5%	17.732.382	83,1%	7.304.795	34,2%	15.783.695	70,0%	12,3%	5.009.160	22,2%	45,8%
5 Fons de contingència				-		-		-		-	-		-	-
<b>Operacions corrents</b>	<b>34.350.003</b>	<b>33.162.483</b>	<b>23.368.045</b>	<b>70,5%</b>	<b>22.317.197</b>	<b>67,3%</b>	<b>8.757.787</b>	<b>26,4%</b>	<b>19.979.369</b>	<b>58,8%</b>	<b>11,7%</b>	<b>6.360.234</b>	<b>18,7%</b>	<b>37,7%</b>
6 Inversions reals	2.000.000	1.615.608	115.608	7,2%	115.608	7,2%		0,0%	184.241	47,7%	-37,3%	36.447	9,4%	-100,0%
7 Transferències de capital		15.000.000		0,0%		0,0%		0,0%		0,0%	-		0,0%	-
<b>Operacions de capital</b>	<b>2.000.000</b>	<b>16.615.608</b>	<b>115.608</b>	<b>0,7%</b>	<b>115.608</b>	<b>0,7%</b>	<b>0</b>	<b>0,0%</b>	<b>184.241</b>	<b>6,5%</b>	<b>-37,3%</b>	<b>36.447</b>	<b>1,3%</b>	<b>-100,0%</b>
8 Actius financers				-		-		-		-	-		-	-
9 Passius financers				-		-		-		-	-		-	-
<b>Operacions financeres</b>	<b>0</b>	<b>0</b>	<b>0</b>	<b>-</b>	<b>0</b>	<b>-</b>	<b>0</b>	<b>-</b>	<b>0</b>	<b>-</b>	<b>-</b>	<b>0</b>	<b>-</b>	<b>-</b>
<b>Despeses Totals</b>	<b>36.350.003</b>	<b>49.778.091</b>	<b>23.483.652</b>	<b>47,2%</b>	<b>22.432.805</b>	<b>45,1%</b>	<b>8.757.787</b>	<b>17,6%</b>	<b>20.163.610</b>	<b>54,8%</b>	<b>11,3%</b>	<b>6.396.681</b>	<b>17,4%</b>	<b>36,9%</b>

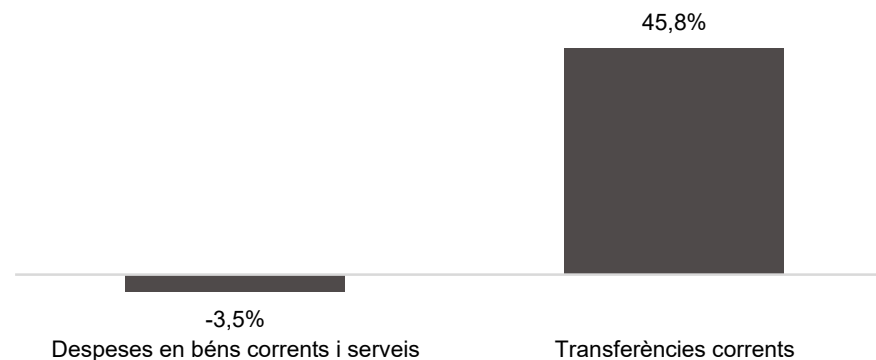


Execució de despeses. Gerència d'Àrea d'Ecologia Urbana  
Resum per capítols


**Despesa Gerència Ecologia Urbana  
(Cap. 2 i 4) Obligat/Crèdit Actual (%)**



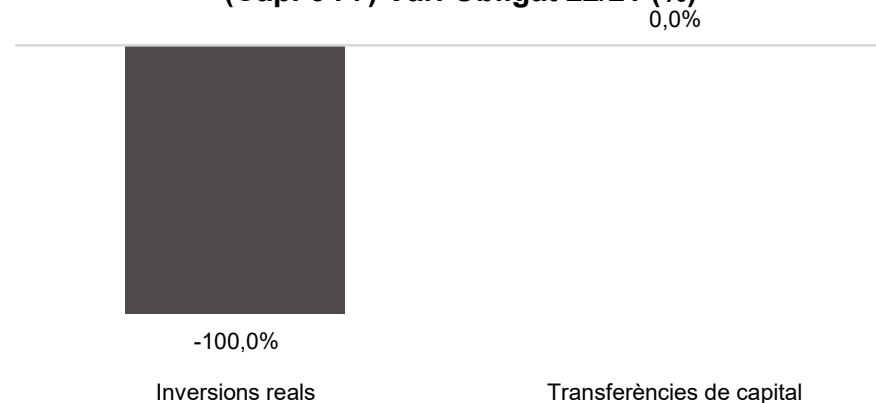
**Despesa Gerència Ecologia Urbana  
(Cap. 2 i 4) Var. Obligat 22/21 (%)**



**Despesa Gerència Ecologia Urbana  
(Cap. 6 i 7) Obligat/Crèdit Actual (%)**

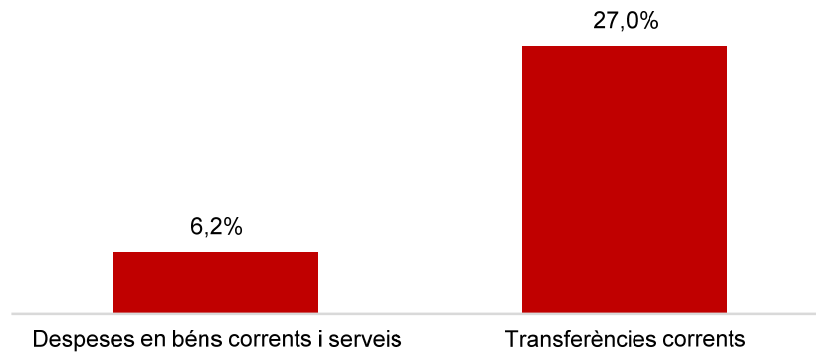
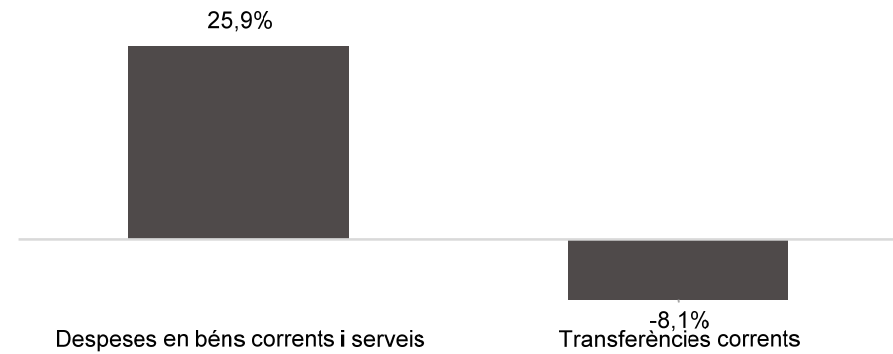

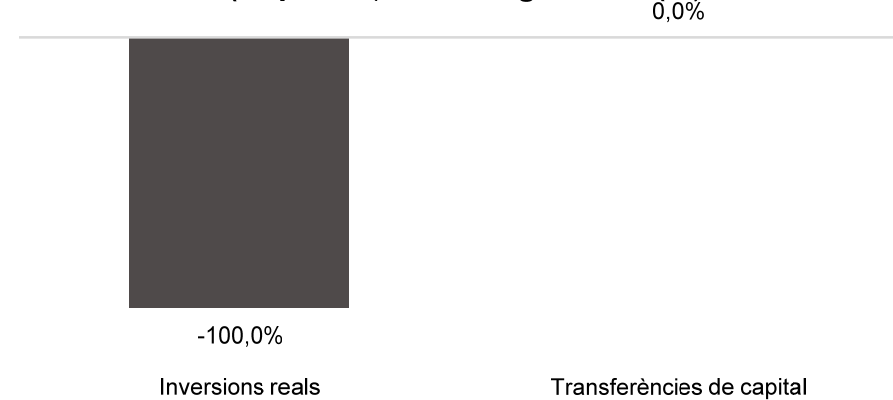


**Despesa Gerència Ecologia Urbana  
(Cap. 6 i 7) Var. Obligat 22/21 (%)**



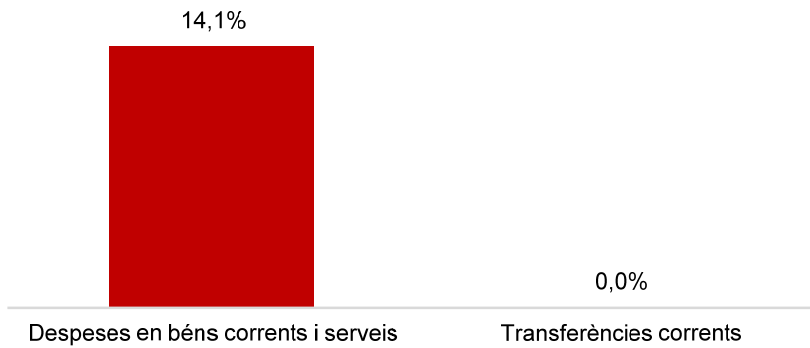
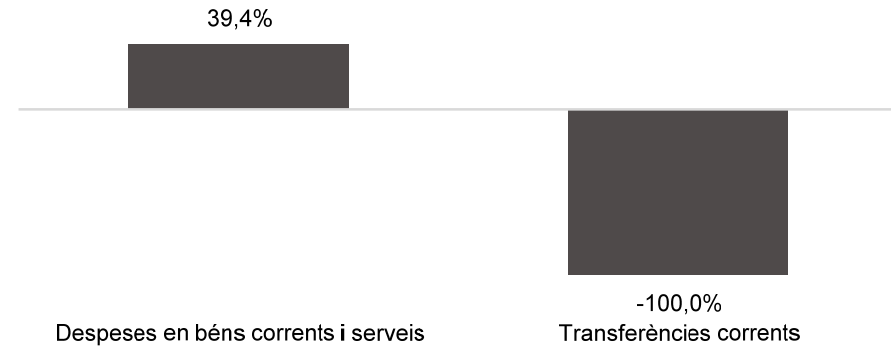
Execució de despeses. Gerència de Medi Ambient i Serveis Urbans  
Resum per capítols

Capítols	2022 P	Març 2022							Març 2021					
	1	2	3	=3/2	4	=4/2	5	=5/2	4'	=4'/2'	=%4/4'	5'	=5'/2'	=%5/5'
	Crèdit inicial	Crèdit Actual	Autoritzat	%	Disposat	%	Obligat	%	Disposat	%	Var. 22/21	Obligat	%	Var. 22/21
1 Despeses de personal	5.288.331	5.180.411	1.173.201	22,6%	1.173.201	22,6%	1.173.201	22,6%	1.050.679	24,0%	11,7%	1.050.679	24,0%	11,7%
2 Despeses en béns corrents i serveis	250.548.070	256.714.710	142.119.208	55,4%	141.176.437	55,0%	15.950.970	6,2%	163.423.894	75,4%	-13,6%	12.667.122	5,8%	25,9%
3 Despeses financeres				-		-		-		-	-		-	-
4 Transferències corrents	74.062.907	75.606.838	72.830.075	96,3%	72.269.085	95,6%	20.419.641	27,0%	72.470.276	97,8%	-0,3%	22.215.624	30,0%	-8,1%
5 Fons de contingència				-		-		-		-	-		-	-
<b>Operacions corrents</b>	<b>329.899.307</b>	<b>337.501.959</b>	<b>216.122.484</b>	<b>64,0%</b>	<b>214.618.723</b>	<b>63,6%</b>	<b>37.543.812</b>	<b>11,1%</b>	<b>236.944.849</b>	<b>80,2%</b>	<b>-9,4%</b>	<b>35.933.424</b>	<b>12,2%</b>	<b>4,5%</b>
6 Inversions reals	500.000	3.300.962	2.000.000	60,6%	2.000.000	60,6%		0,0%	2.000.000	100,0%	0,0%	18.739	0,9%	-100,0%
7 Transferències de capital				-		-		-		-	-		-	-
<b>Operacions de capital</b>	<b>500.000</b>	<b>3.300.962</b>	<b>2.000.000</b>	<b>60,6%</b>	<b>2.000.000</b>	<b>60,6%</b>	<b>0</b>	<b>0,0%</b>	<b>2.000.000</b>	<b>100,0%</b>	<b>0,0%</b>	<b>18.739</b>	<b>0,9%</b>	<b>-100,0%</b>
8 Actius financers				-		-		-		-	-		-	-
9 Passius financers				-		-		-		-	-		-	-
<b>Operacions financeres</b>	<b>0</b>	<b>0</b>	<b>0</b>	<b>-</b>	<b>0</b>	<b>-</b>	<b>0</b>	<b>-</b>	<b>0</b>	<b>-</b>	<b>-</b>	<b>0</b>	<b>-</b>	<b>-</b>
<b>Despeses Totals</b>	<b>330.399.307</b>	<b>340.802.921</b>	<b>218.122.484</b>	<b>64,0%</b>	<b>216.618.723</b>	<b>63,6%</b>	<b>37.543.812</b>	<b>11,0%</b>	<b>238.944.849</b>	<b>80,4%</b>	<b>-9,3%</b>	<b>35.952.163</b>	<b>12,1%</b>	<b>4,4%</b>

Execució de despeses. Gerència de Medi Ambient i Serveis Urbans  
Resum per capítols**Despesa Gerència Medi Ambient  
(Cap. 2 i 4) Obligat/Crèdit Actual (%)****Despesa Gerència Medi Ambient  
(Cap. 2 i 4) Var. Obligat 22/21 (%)****Despesa Gerència Medi Ambient  
(Cap. 6 i 7) Obligat/Crèdit Actual (%)****Despesa Gerència Medi Ambient  
(Cap. 6 i 7) Var. Obligat 22/21 (%)**

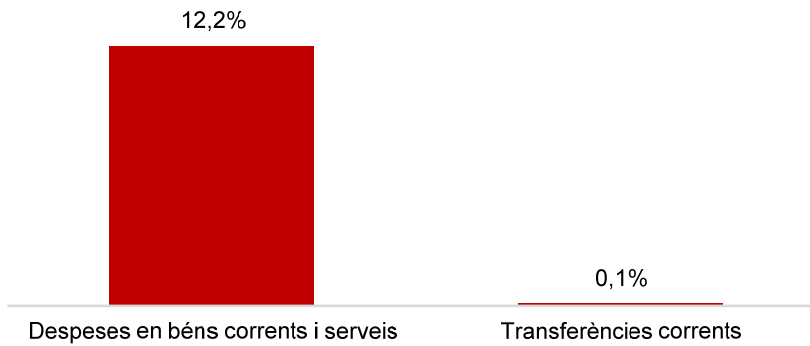
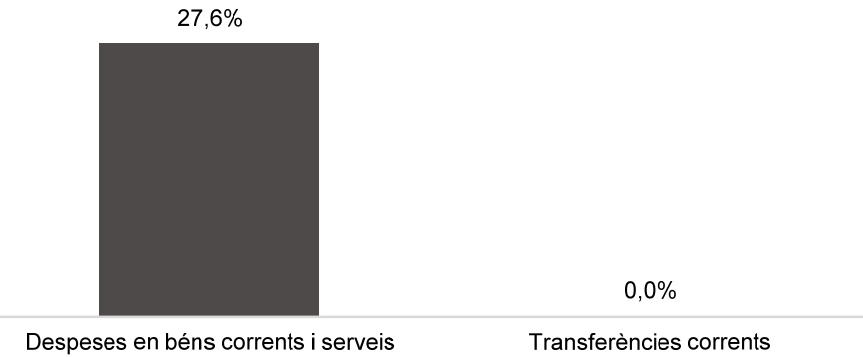
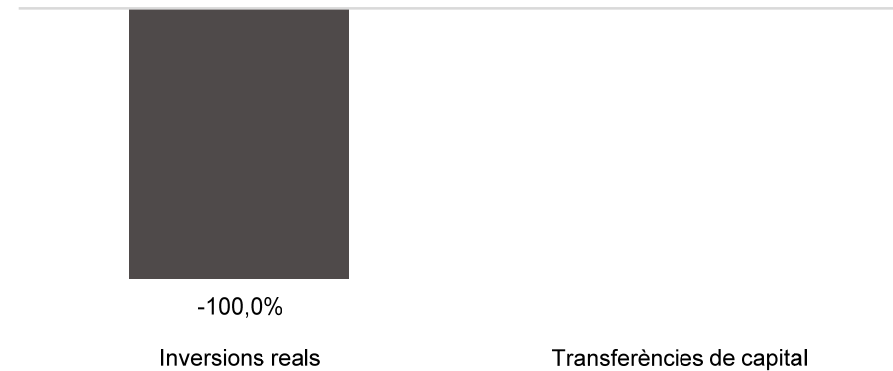
Execució de despeses. Gerència d'Urbanisme  
Resum per capítols

Capítols	2022 P	Març 2022							Març 2021					
	1	2	3	=3/2	4	=4/2	5	=5/2	4'	=4'/2'	=%4/4'	5'	=5'/2'	=%5/5'
	Crèdit inicial	Crèdit Actual	Autoritzat	%	Disposat	%	Obligat	%	Disposat	%	Var. 22/21	Obligat	%	Var. 22/21
1 Despeses de personal	6.988.333	6.964.642	1.520.148	21,8%	1.520.148	21,8%	1.520.148	21,8%	1.487.603	19,0%	2,2%	1.487.603	19,0%	2,2%
2 Despeses en béns corrents i serveis	2.243.542	2.243.542	1.556.675	69,4%	1.550.625	69,1%	315.394	14,1%	1.380.423	61,5%	12,3%	226.277	10,1%	39,4%
3 Despeses financeres				-		-		-		-	-		-	-
4 Transferències corrents	6.720.904	6.754.904	6.620.854	98,0%	6.620.854	98,0%		0,0%	6.528.732	98,5%	1,4%	2.200.000	33,2%	-100,0%
5 Fons de contingència				-		-		-		-	-		-	-
<b>Operacions corrents</b>	<b>15.952.780</b>	<b>15.963.089</b>	<b>9.697.677</b>	<b>60,8%</b>	<b>9.691.627</b>	<b>60,7%</b>	<b>1.835.542</b>	<b>11,5%</b>	<b>9.396.758</b>	<b>56,2%</b>	<b>3,1%</b>	<b>3.913.880</b>	<b>23,4%</b>	<b>-53,1%</b>
6 Inversions reals				-		-		-		-	-		-	-
7 Transferències de capital				-		-		-		-	-		-	-
<b>Operacions de capital</b>	<b>0</b>	<b>0</b>	<b>0</b>	<b>-</b>	<b>0</b>	<b>-</b>	<b>0</b>	<b>-</b>	<b>0</b>	<b>-</b>	<b>-</b>	<b>0</b>	<b>-</b>	<b>-</b>
8 Actius financers				-		-		-		-	-		-	-
9 Passius financers				-		-		-		-	-		-	-
<b>Operacions financeres</b>	<b>0</b>	<b>0</b>	<b>0</b>	<b>-</b>	<b>0</b>	<b>-</b>	<b>0</b>	<b>-</b>	<b>0</b>	<b>-</b>	<b>-</b>	<b>0</b>	<b>-</b>	<b>-</b>
<b>Despeses Totals</b>	<b>15.952.780</b>	<b>15.963.089</b>	<b>9.697.677</b>	<b>60,8%</b>	<b>9.691.627</b>	<b>60,7%</b>	<b>1.835.542</b>	<b>11,5%</b>	<b>9.396.758</b>	<b>56,2%</b>	<b>3,1%</b>	<b>3.913.880</b>	<b>23,4%</b>	<b>-53,1%</b>

Execució de despeses. Gerència d'Urbanisme  
Resum per capítols**Despesa Gerència Urbanisme (Cap. 2 i 4)  
Obligat/Crèdit Actual (%)****Despesa Gerència Urbanisme (Cap. 2 i 4)  
Var. Obligat 22/21 (%)****Despesa Gerència Urbanisme (Cap. 6 i 7)  
Obligat/Crèdit Actual (%)****Despesa Gerència Urbanisme (Cap. 6 i 7)  
Var. Obligat 22/21 (%)**

Execució de despeses. Gerència de Mobilitat i Infraestructures  
Resum per capítols

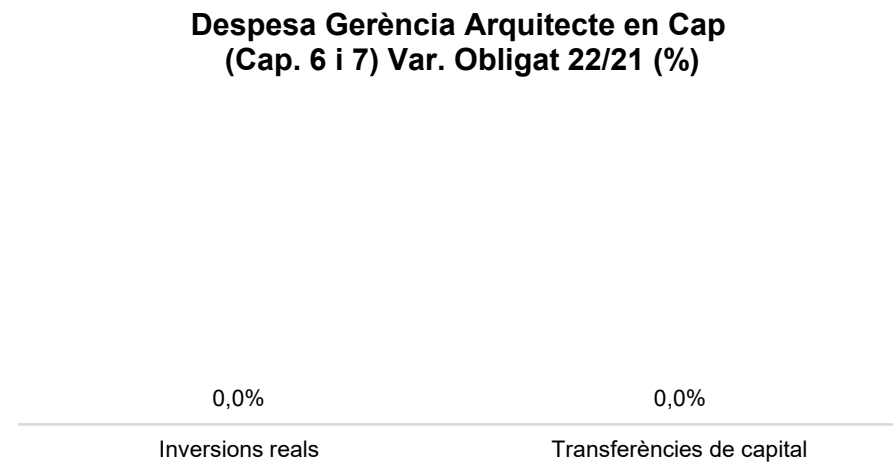
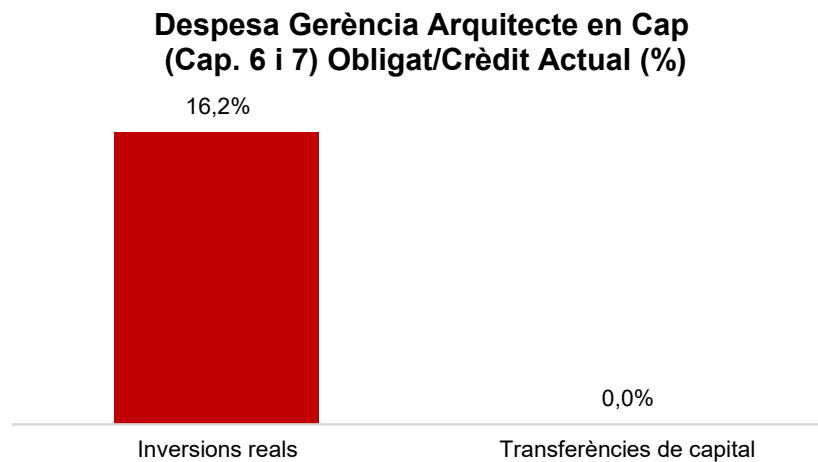

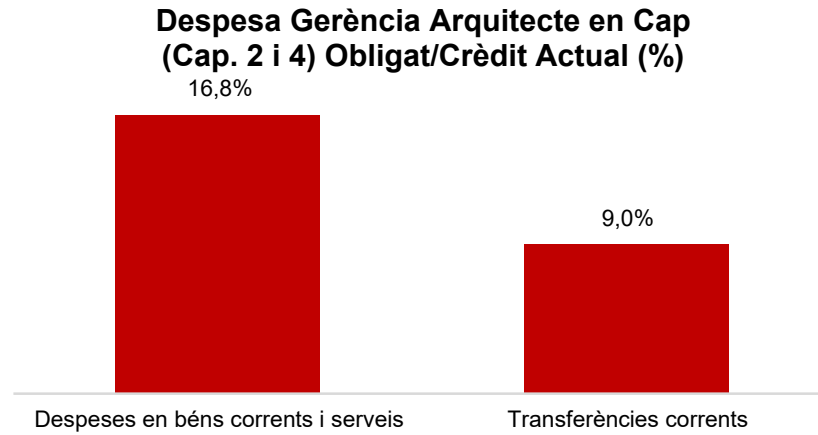
Capítols	2022 P	Març 2022							Març 2021					
	1	2	3	=3/2	4	=4/2	5	=5/2	4'	=4'/2'	=%4/4'	5'	=5'/2'	=%5/5'
	Crèdit inicial	Crèdit Actual	Autoritzat	%	Disposat	%	Obligat	%	Disposat	%	Var. 22/21	Obligat	%	Var. 22/21
1 Despeses de personal	4.765.688	4.628.248	1.041.569	22,5%	1.041.569	22,5%	1.041.569	22,5%	892.373	20,9%	16,7%	892.373	20,9%	16,7%
2 Despeses en béns corrents i serveis	46.508.631	48.453.657	39.743.435	82,0%	38.414.108	79,3%	5.904.217	12,2%	36.312.635	86,1%	5,8%	4.628.274	11,0%	27,6%
3 Despeses financeres				-		-		-		-	-		-	-
4 Transferències corrents	174.938.046	174.922.330	341.100	0,2%	341.100	0,2%	194.400	0,1%	357.489	0,2%	-4,6%	194.400	0,1%	0,0%
5 Fons de contingència				-		-		-		-	-		-	-
<b>Operacions corrents</b>	<b>226.212.365</b>	<b>228.004.234</b>	<b>41.126.104</b>	<b>18,0%</b>	<b>39.796.777</b>	<b>17,5%</b>	<b>7.140.187</b>	<b>3,1%</b>	<b>37.562.497</b>	<b>18,5%</b>	<b>5,9%</b>	<b>5.715.047</b>	<b>2,8%</b>	<b>24,9%</b>
6 Inversions reals	9.618.159	8.387.695	3.240.475	38,6%	1.672.505	19,9%		0,0%	717.445	13,7%	133,1%	5.440	0,1%	-100,0%
7 Transferències de capital	181.882	181.882	181.882	100,0%	181.882	100,0%		0,0%		-	-		-	-
<b>Operacions de capital</b>	<b>9.800.041</b>	<b>8.569.577</b>	<b>3.422.357</b>	<b>39,9%</b>	<b>1.854.387</b>	<b>21,6%</b>	<b>0</b>	<b>0,0%</b>	<b>717.445</b>	<b>13,7%</b>	<b>158,5%</b>	<b>5.440</b>	<b>0,1%</b>	<b>-100,0%</b>
8 Actius financers				-		-		-		-	-		-	-
9 Passius financers				-		-		-		-	-		-	-
<b>Operacions financeres</b>	<b>0</b>	<b>0</b>	<b>0</b>	<b>-</b>	<b>0</b>	<b>-</b>	<b>0</b>	<b>-</b>	<b>0</b>	<b>-</b>	<b>-</b>	<b>0</b>	<b>-</b>	<b>-</b>
<b>Despeses Totals</b>	<b>236.012.406</b>	<b>236.573.811</b>	<b>44.548.461</b>	<b>18,8%</b>	<b>41.651.164</b>	<b>17,6%</b>	<b>7.140.187</b>	<b>3,0%</b>	<b>38.279.942</b>	<b>18,4%</b>	<b>8,8%</b>	<b>5.720.487</b>	<b>2,7%</b>	<b>24,8%</b>

Execució de despeses. Gerència de Mobilitat i Infraestructures  
Resum per capítols**Despesa Gerència Mob. i Infr. (Cap. 2 i 4)  
Obligat/Crèdit Actual (%)****Despesa Gerència Mob. i Infr. (Cap. 2 i 4)  
Var. Obligat 22/21 (%)****Despesa Gerència Mob. i Infr. (Cap. 6 i 7)  
Obligat/Crèdit Actual (%)****Despesa Gerència Mob. i Infr. (Cap. 6 i 7)  
Var. Obligat 22/21 (%)**

Execució de despeses. Gerència de l'Arquitecte en Cap  
Resum per capítols

Capítols	2022 P	Març 2022							Març 2021					
	1	2	3	=3/2	4	=4/2	5	=5/2	4'	=4'/2'	=%4/4'	5'	=5'/2'	=%5/5'
	Crèdit inicial	Crèdit Actual	Autoritzat	%	Disposat	%	Obligat	%	Disposat	%	Var. 22/21	Obligat	%	Var. 22/21
1 Despeses de personal	2.549.251	2.695.717	586.055	21,7%	586.055	21,7%	586.055	21,7%	518.776	40,8%	13,0%	518.776	40,8%	13,0%
2 Despeses en béns corrents i serveis	5.419.541	5.419.541	4.652.083	85,8%	4.583.300	84,6%	911.346	16,8%	4.211.147	69,0%	8,8%	614.537	10,1%	48,3%
3 Despeses financeres				-		-		-		-	-		-	-
4 Transferències corrents	930.375	2.220.293	986.567	44,4%	986.567	44,4%	200.000	9,0%	790.486	100,0%	24,8%	400.000	50,6%	-50,0%
5 Fons de contingència				-		-		-		-	-		-	-
<b>Operacions corrents</b>	<b>8.899.167</b>	<b>10.335.551</b>	<b>6.224.706</b>	<b>60,2%</b>	<b>6.155.922</b>	<b>59,6%</b>	<b>1.697.401</b>	<b>16,4%</b>	<b>5.520.409</b>	<b>67,7%</b>	<b>11,5%</b>	<b>1.533.313</b>	<b>18,8%</b>	<b>10,7%</b>
6 Inversions reals	341.763	256.763	249.401	97,1%	249.401	97,1%	41.567	16,2%	44.105	99,8%	465,5%		0,0%	-
7 Transferències de capital				-		-		-		-	-		-	-
<b>Operacions de capital</b>	<b>341.763</b>	<b>256.763</b>	<b>249.401</b>	<b>97,1%</b>	<b>249.401</b>	<b>97,1%</b>	<b>41.567</b>	<b>16,2%</b>	<b>44.105</b>	<b>99,8%</b>	<b>465,5%</b>	<b>0</b>	<b>0,0%</b>	<b>-</b>
8 Actius financers				-		-		-		-	-		-	-
9 Passius financers				-		-		-		-	-		-	-
<b>Operacions financeres</b>	<b>0</b>	<b>0</b>	<b>0</b>	<b>-</b>	<b>0</b>	<b>-</b>	<b>0</b>	<b>-</b>	<b>0</b>	<b>-</b>	<b>-</b>	<b>0</b>	<b>-</b>	<b>-</b>
<b>Despeses Totals</b>	<b>9.240.930</b>	<b>10.592.314</b>	<b>6.474.107</b>	<b>61,1%</b>	<b>6.405.323</b>	<b>60,5%</b>	<b>1.738.968</b>	<b>16,4%</b>	<b>5.564.513</b>	<b>67,8%</b>	<b>15,1%</b>	<b>1.533.313</b>	<b>18,7%</b>	<b>13,4%</b>



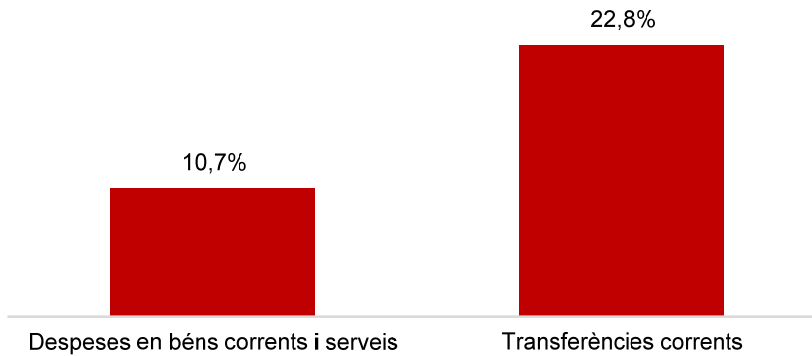
Execució de despeses. Gerència de l'Arquitecte en Cap  
Resum per capítols

Execució de despeses. Gerència d'Àrea Economia, Recursos i Promoció Econòmica  
Resum per capítols

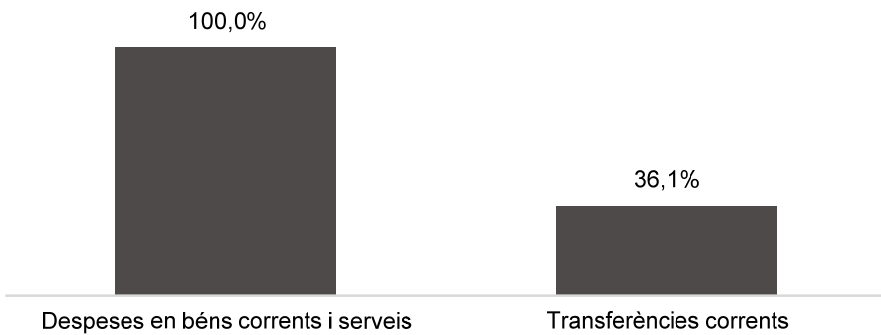
Capítols	2022 P	Març 2022							Març 2021					
	1	2	3	=3/2	4	=4/2	5	=5/2	4'	=4'/2'	=%4/4'	5'	=5'/2'	=%5/5'
	Crèdit inicial	Crèdit Actual	Autoritzat	%	Disposat	%	Obligat	%	Disposat	%	Var. 22/21	Obligat	%	Var. 22/21
1 Despeses de personal	4.907.315	4.962.109	1.121.861	22,6%	1.121.861	22,6%	1.121.861	22,6%	1.000.094	23,0%	12,2%	1.000.094	23,0%	12,2%
2 Despeses en béns corrents i serveis	6.408.725	9.341.888	4.904.560	52,5%	4.676.560	50,1%	1.002.508	10,7%	1.499.394	10,9%	211,9%	427.961	3,1%	134,3%
3 Despeses financeres				-		-		-		-	-		-	-
4 Transferències corrents	83.864.308	88.100.335	47.375.917	53,8%	41.778.036	47,4%	20.054.943	22,8%	17.506.308	18,9%	138,6%	14.735.889	15,9%	36,1%
5 Fons de contingència				-		-		-		-	-		-	-
<b>Operacions corrents</b>	<b>95.180.348</b>	<b>102.404.332</b>	<b>53.402.337</b>	<b>52,1%</b>	<b>47.576.457</b>	<b>46,5%</b>	<b>22.179.312</b>	<b>21,7%</b>	<b>20.005.796</b>	<b>18,1%</b>	<b>137,8%</b>	<b>16.163.945</b>	<b>14,6%</b>	<b>37,2%</b>
6 Inversions reals		700.890		0,0%		0,0%		0,0%		0,0%	-		0,0%	-
7 Transferències de capital		6.319.150	5.319.150	84,2%	1.209.400	19,1%	1.209.400	19,1%	617.000	100,0%	96,0%		0,0%	-
<b>Operacions de capital</b>	<b>0</b>	<b>7.020.040</b>	<b>5.319.150</b>	<b>75,8%</b>	<b>1.209.400</b>	<b>17,2%</b>	<b>1.209.400</b>	<b>17,2%</b>	<b>617.000</b>	<b>30,9%</b>	<b>96,0%</b>	<b>0</b>	<b>0,0%</b>	<b>-</b>
8 Actius financers				-		-		-		-	-		-	-
9 Passius financers				-		-		-		-	-		-	-
<b>Operacions financeres</b>	<b>0</b>	<b>0</b>	<b>0</b>	<b>-</b>	<b>0</b>	<b>-</b>	<b>0</b>	<b>-</b>	<b>0</b>	<b>-</b>	<b>-</b>	<b>0</b>	<b>-</b>	<b>-</b>
<b>Despeses Totals</b>	<b>95.180.348</b>	<b>109.424.371</b>	<b>58.721.487</b>	<b>53,7%</b>	<b>48.785.857</b>	<b>44,6%</b>	<b>23.388.712</b>	<b>21,4%</b>	<b>20.622.796</b>	<b>18,3%</b>	<b>136,6%</b>	<b>16.163.945</b>	<b>14,3%</b>	<b>44,7%</b>

Execució de despeses. Gerència d'Àrea Economia, Recursos i Promoció Econòmica  
Resum per capítols

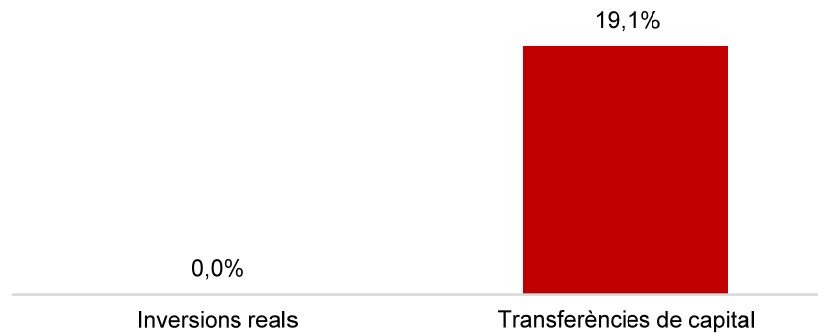
**Despesa Gerència Eco., Rec. i Prom. Eco.  
(Cap. 2 i 4) Obligat/Crèdit Actual (%)**



**Despesa Gerència Eco., Rec. i Prom. Eco.  
(Cap. 2 i 4) Var. Obligat 22/21 (%)**



**Despesa Gerència Eco., Rec. i Prom. Eco.  
(Cap. 6 i 7) Obligat/Crèdit Actual (%)**

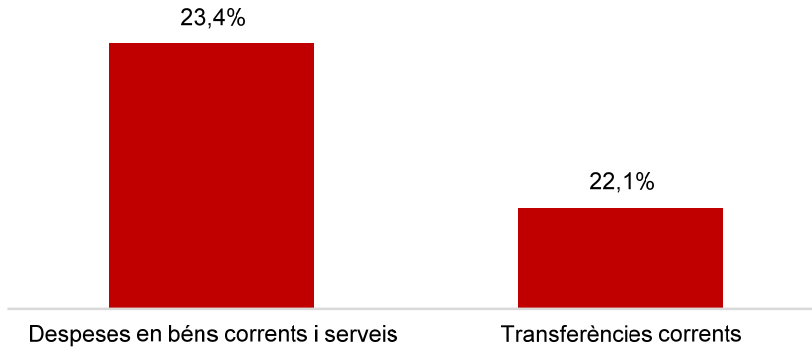
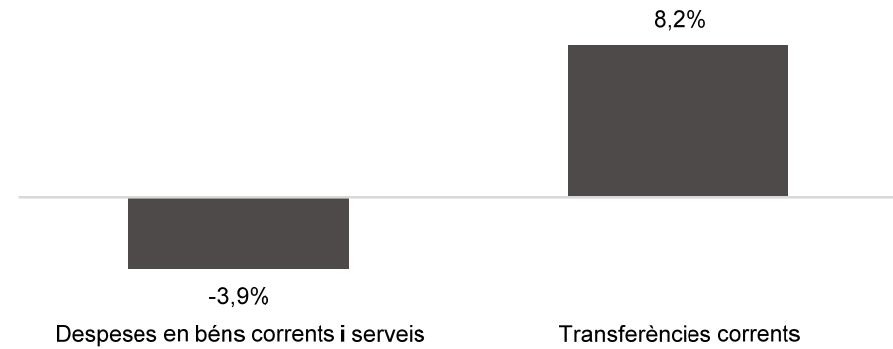
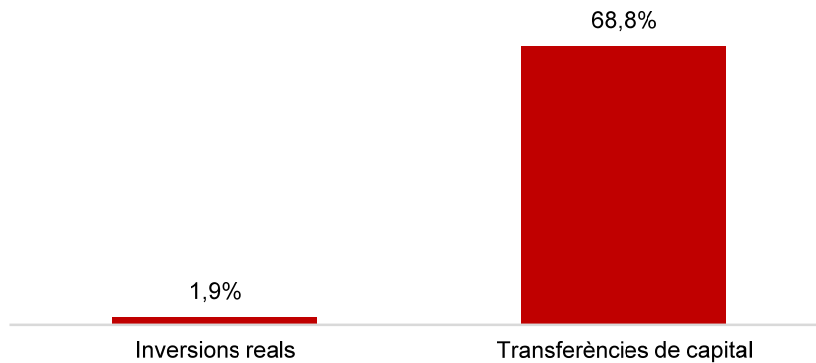



**Despesa Gerència Eco., Rec. i Prom. Eco.  
(Cap. 6 i 7) Var. Obligat 22/21 (%)**



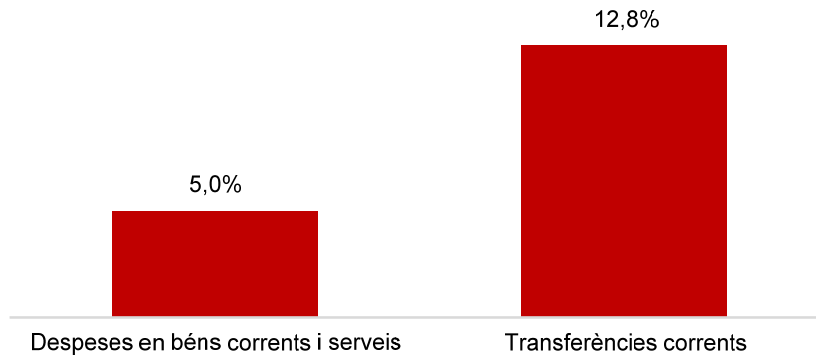
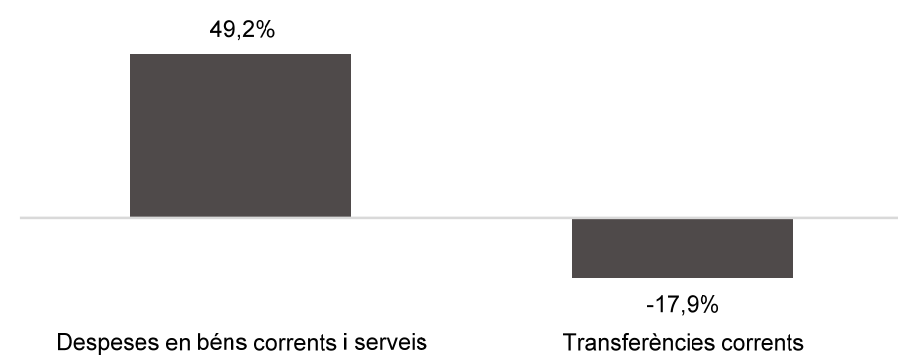
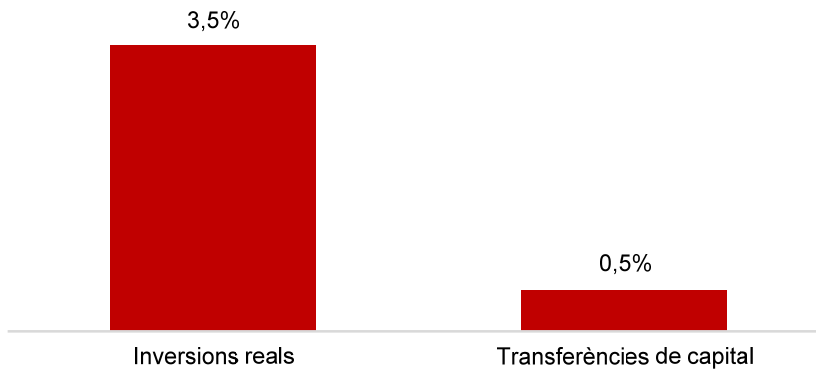
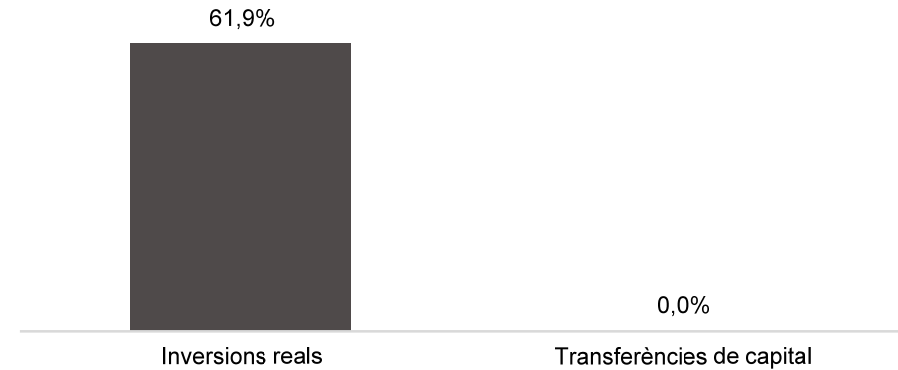
Execució de despeses. Gerència de Pressupostos i Hisenda  
Resum per capítols

Capítols	2022 P	Març 2022							Març 2021					
	1	2	3	=3/2	4	=4/2	5	=5/2	4'	=4'/2'	=%4/4'	5'	=5'/2'	=%5/5'
	Crèdit inicial	Crèdit Actual	Autoritzat	%	Disposat	%	Obligat	%	Disposat	%	Var. 22/21	Obligat	%	Var. 22/21
1 Despeses de personal	6.374.799	6.351.596	1.506.883	23,7%	1.506.883	23,7%	1.506.883	23,7%	1.303.195	21,3%	15,6%	1.303.195	21,3%	15,6%
2 Despeses en béns corrents i serveis	20.937.258	24.323.191	19.472.844	80,1%	17.221.889	70,8%	5.683.188	23,4%	15.996.246	77,4%	7,7%	5.911.079	28,6%	-3,9%
3 Despeses financeres				-		-		-		-	-		-	-
4 Transferències corrents	36.057.188	36.077.660	33.725.395	93,5%	33.725.395	93,5%	7.989.125	22,1%	7.686.013	22,1%	338,8%	7.386.595	21,2%	8,2%
5 Fons de contingència				-		-		-		-	-		-	-
<b>Operacions corrents</b>	<b>63.369.246</b>	<b>66.752.447</b>	<b>54.705.122</b>	<b>82,0%</b>	<b>52.454.166</b>	<b>78,6%</b>	<b>15.179.196</b>	<b>22,7%</b>	<b>24.985.453</b>	<b>40,6%</b>	<b>109,9%</b>	<b>14.600.869</b>	<b>23,7%</b>	<b>4,0%</b>
6 Inversions reals	13.989.903	55.129.960	1.053.222	1,9%	1.053.222	1,9%	1.053.222	1,9%	6.694.000	28,9%	-84,3%	6.694.000	28,9%	-84,3%
7 Transferències de capital	7.638.236	11.109.121	11.109.121	100,0%	11.109.121	100,0%	7.638.236	68,8%		0,0%	-		0,0%	-
<b>Operacions de capital</b>	<b>21.628.139</b>	<b>66.239.081</b>	<b>12.162.343</b>	<b>18,4%</b>	<b>12.162.343</b>	<b>18,4%</b>	<b>8.691.458</b>	<b>13,1%</b>	<b>6.694.000</b>	<b>27,3%</b>	<b>81,7%</b>	<b>6.694.000</b>	<b>27,3%</b>	<b>29,8%</b>
8 Actius financers		12.709.090	12.709.090	100,0%	12.709.090	100,0%		0,0%	5.970.000	100,0%	112,9%		0,0%	-
9 Passius financers				-		-		-		-	-		-	-
<b>Operacions financeres</b>	<b>0</b>	<b>12.709.090</b>	<b>12.709.090</b>	<b>100,0%</b>	<b>12.709.090</b>	<b>100,0%</b>	<b>0</b>	<b>0,0%</b>	<b>5.970.000</b>	<b>100,0%</b>	<b>112,9%</b>	<b>0</b>	<b>0,0%</b>	<b>-</b>
<b>Despeses Totals</b>	<b>84.997.385</b>	<b>145.700.618</b>	<b>79.576.555</b>	<b>54,6%</b>	<b>77.325.599</b>	<b>53,1%</b>	<b>23.870.654</b>	<b>16,4%</b>	<b>37.649.453</b>	<b>40,9%</b>	<b>105,4%</b>	<b>21.294.869</b>	<b>23,1%</b>	<b>12,1%</b>

Execució de despeses. Gerència de Pressupostos i Hisenda  
Resum per capítols**Despesa Gerència Pressupostos i Hisenda  
(Cap. 2 i 4) Obligat/Crèdit Actual (%)****Despesa Gerència Pressupostos i Hisenda  
(Cap. 2 i 4) Var. Obligat 22/21 (%)****Despesa Gerència Pressupostos i Hisenda  
(Cap. 6 i 7) Obligat/Crèdit Actual (%)****Despesa Gerència Pressupostos i Hisenda  
(Cap. 6 i 7) Var. Obligat 22/21 (%)**

Execució de despeses. Serveis Centrals  
Resum per capítols

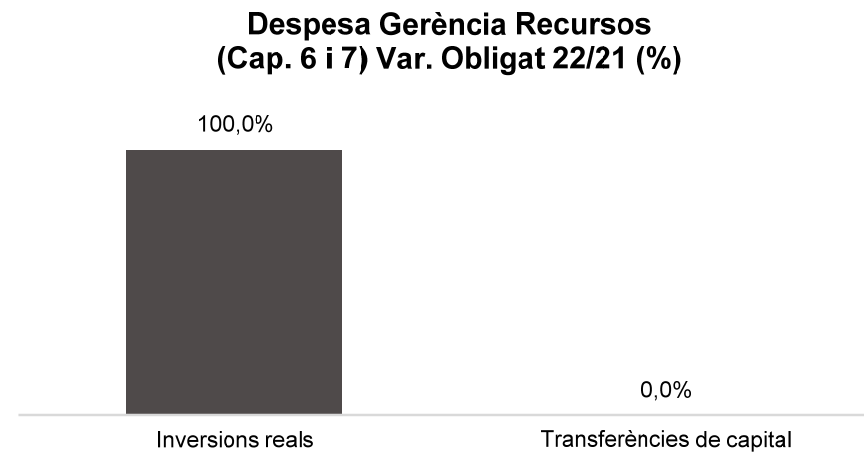
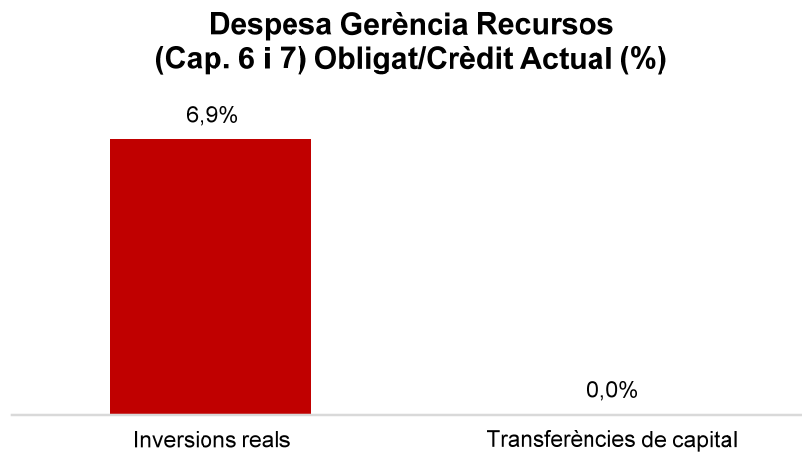
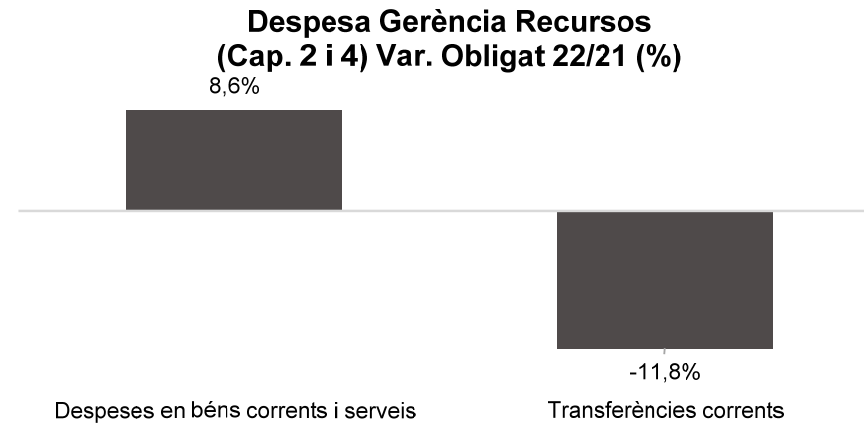
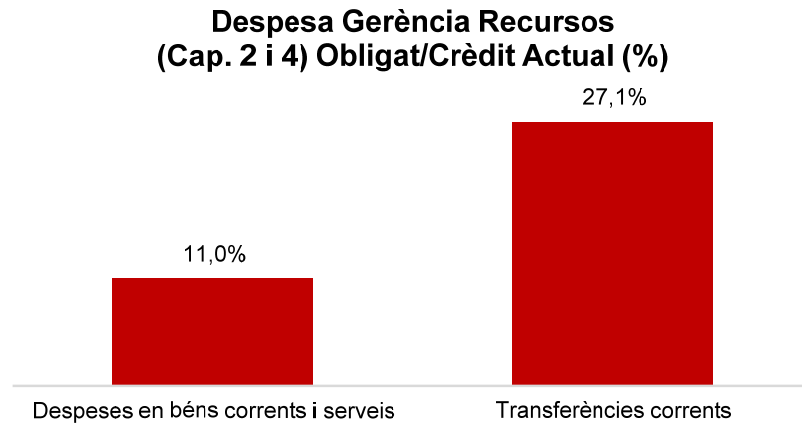
Capítols	2022 P	Març 2022							Març 2021					
	1	2	3	=3/2	4	=4/2	5	=5/2	4'	=4'/2'	=%4/4'	5'	=5'/2'	=%5/5'
	Crèdit inicial	Crèdit Actual	Autoritzat	%	Disposat	%	Obligat	%	Disposat	%	Var. 22/21	Obligat	%	Var. 22/21
1 Despeses de personal	2.902.586	1.727.686	160.749	9,3%	160.749	9,3%	160.749	9,3%	207.028	3,3%	-22,4%	207.028	3,3%	-22,4%
2 Despeses en béns corrents i serveis	8.146.039	8.146.039	2.057.615	25,3%	2.057.615	25,3%	406.794	5,0%	2.694.176	33,7%	-23,6%	272.694	3,4%	49,2%
3 Despeses financeres	15.800.000	15.800.000	314.766	2,0%	314.766	2,0%	314.766	2,0%	384.403	2,4%	-18,1%	384.403	2,4%	-18,1%
4 Transferències corrents	186.571.661	186.571.661	92.474.169	49,6%	92.474.169	49,6%	23.845.068	12,8%	97.547.927	54,2%	-5,2%	29.058.052	16,1%	-17,9%
5 Fons de contingència	49.597.923	26.635.064		0,0%		0,0%		0,0%		0,0%	-		0,0%	-
<b>Operacions corrents</b>	<b>263.018.209</b>	<b>238.880.449</b>	<b>95.007.299</b>	<b>39,8%</b>	<b>95.007.299</b>	<b>39,8%</b>	<b>24.727.377</b>	<b>10,4%</b>	<b>100.833.535</b>	<b>41,4%</b>	<b>-5,8%</b>	<b>29.922.177</b>	<b>12,3%</b>	<b>-17,4%</b>
6 Inversions reals	657.725.322	566.310.104	83.004.623	14,7%	83.004.623	14,7%	19.920.422	3,5%	54.145.658	9,7%	53,3%	12.306.247	2,2%	61,9%
7 Transferències de capital	27.776.392	19.144.700	3.722.820	19,4%	3.722.820	19,4%	97.743	0,5%	502.805	1,7%	640,4%		0,0%	-
<b>Operacions de capital</b>	<b>685.501.714</b>	<b>585.454.804</b>	<b>86.727.443</b>	<b>14,8%</b>	<b>86.727.443</b>	<b>14,8%</b>	<b>20.018.165</b>	<b>3,4%</b>	<b>54.648.463</b>	<b>9,3%</b>	<b>58,7%</b>	<b>12.306.247</b>	<b>2,1%</b>	<b>62,7%</b>
8 Actius financers	36.709.090	24.000.000	2.800.000	11,7%	2.800.000	11,7%	1.118.967	4,7%	13.315.054	32,2%	-79,0%		0,0%	-
9 Passius financers	86.566.132	86.566.132	25.255.065	29,2%	25.255.065	29,2%	25.255.065	29,2%	25.435.881	26,3%	-0,7%	25.435.881	26,3%	-0,7%
<b>Operacions financeres</b>	<b>123.275.222</b>	<b>110.566.132</b>	<b>28.055.065</b>	<b>25,4%</b>	<b>28.055.065</b>	<b>25,4%</b>	<b>26.374.032</b>	<b>23,9%</b>	<b>38.750.935</b>	<b>28,1%</b>	<b>-27,6%</b>	<b>25.435.881</b>	<b>18,4%</b>	<b>3,7%</b>
<b>Despeses Totals</b>	<b>1.071.795.146</b>	<b>934.901.385</b>	<b>209.789.807</b>	<b>22,4%</b>	<b>209.789.807</b>	<b>22,4%</b>	<b>71.119.575</b>	<b>7,6%</b>	<b>194.232.933</b>	<b>20,0%</b>	<b>8,0%</b>	<b>67.664.305</b>	<b>7,0%</b>	<b>5,1%</b>

Execució de despeses. Serveis Centrals  
Resum per capítols**Despesa Gerència Serveis Centrals  
(Cap. 2 i 4) Obligat/Crèdit Actual (%)****Despesa Gerència Serveis Centrals  
(Cap. 2 i 4) Var. Obligat 22/21 (%)****Despesa Gerència Serveis Centrals  
(Cap. 6 i 7) Obligat/Crèdit Actual (%)****Despesa Gerència Serveis Centrals  
(Cap. 6 i 7) Var. Obligat 22/21 (%)**

Execució de despeses. Gerència de Recursos  
Resum per capítols

Capítols	2022 P	Març 2022							Març 2021					
	1	2	3	=3/2	4	=4/2	5	=5/2	4'	=4'/2'	=%4/4'	5'	=5'/2'	=%5/5'
	Crèdit inicial	Crèdit Actual	Autoritzat	%	Disposat	%	Obligat	%	Disposat	%	Var. 22/21	Obligat	%	Var. 22/21
1 Despeses de personal	45.137.924	44.947.546	10.128.189	22,5%	10.128.189	22,5%	10.093.928	22,5%	9.559.487	21,5%	5,9%	9.549.887	21,4%	5,7%
2 Despeses en béns corrents i serveis	38.490.895	37.154.385	25.640.713	69,0%	24.393.423	65,7%	4.092.505	11,0%	23.977.570	66,2%	1,7%	3.767.346	10,4%	8,6%
3 Despeses financeres				-		-		-		-	-		-	-
4 Transferències corrents	22.827.364	22.952.437	18.669.080	81,3%	18.669.080	81,3%	6.212.082	27,1%	7.111.339	31,3%	162,5%	7.039.783	31,0%	-11,8%
5 Fons de contingència				-		-		-		-	-		-	-
<b>Operacions corrents</b>	<b>106.456.184</b>	<b>105.054.368</b>	<b>54.437.982</b>	<b>51,8%</b>	<b>53.190.693</b>	<b>50,6%</b>	<b>20.398.515</b>	<b>19,4%</b>	<b>40.648.396</b>	<b>39,3%</b>	<b>30,9%</b>	<b>20.357.016</b>	<b>19,7%</b>	<b>0,2%</b>
6 Inversions reals	5.400.636	5.293.332	2.271.397	42,9%	1.917.172	36,2%	366.664	6,9%	753.603	26,0%	154,4%	57.003	2,0%	543,2%
7 Transferències de capital				-		-		-		-	-		-	-
<b>Operacions de capital</b>	<b>5.400.636</b>	<b>5.293.332</b>	<b>2.271.397</b>	<b>42,9%</b>	<b>1.917.172</b>	<b>36,2%</b>	<b>366.664</b>	<b>6,9%</b>	<b>753.603</b>	<b>26,0%</b>	<b>154,4%</b>	<b>57.003</b>	<b>2,0%</b>	<b>543,2%</b>
8 Actius financers				-		-		-		-	-		-	-
9 Passius financers				-		-		-		-	-		-	-
<b>Operacions financeres</b>	<b>0</b>	<b>0</b>	<b>0</b>	<b>-</b>	<b>0</b>	<b>-</b>	<b>0</b>	<b>-</b>	<b>0</b>	<b>-</b>	<b>-</b>	<b>0</b>	<b>-</b>	<b>-</b>
<b>Despeses Totals</b>	<b>111.856.820</b>	<b>110.347.699</b>	<b>56.709.379</b>	<b>51,4%</b>	<b>55.107.864</b>	<b>49,9%</b>	<b>20.765.180</b>	<b>18,8%</b>	<b>41.401.999</b>	<b>38,9%</b>	<b>33,1%</b>	<b>20.414.019</b>	<b>19,2%</b>	<b>1,7%</b>

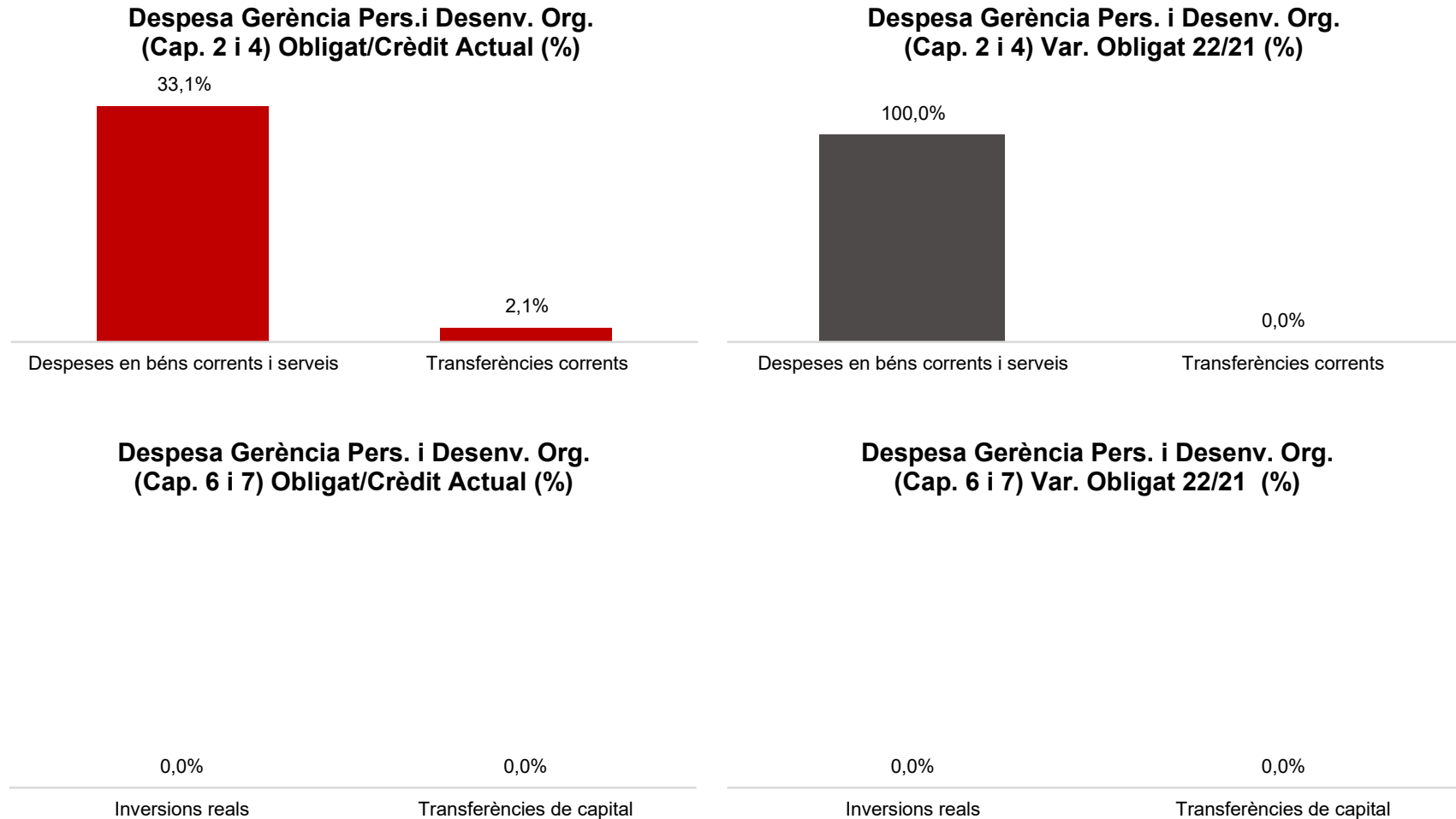


Execució de despeses. Gerència de Recursos  
Resum per capítols

Execució de despeses. Gerència de Persones i Desenvolupament Organitzatiu  
Resum per capítols

Capítols	2022 P	Març 2022							Març 2021					
	1	2	3	=3/2	4	=4/2	5	=5/2	4'	=4'/2'	=%4/4'	5'	=5'/2'	=%5/5'
	Crèdit inicial	Crèdit Actual	Autoritzat	%	Disposat	%	Obligat	%	Disposat	%	Var. 22/21	Obligat	%	Var. 22/21
1 Despeses de personal	7.380.675	7.074.571	2.007.999	28,4%	2.007.999	28,4%	1.704.629	24,1%	1.641.936	22,9%	22,3%	1.627.687	22,7%	4,7%
2 Despeses en béns corrents i serveis	1.570.721	2.370.637	2.283.650	96,3%	2.186.974	92,3%	785.298	33,1%	1.210.153	73,5%	80,7%	91.598	5,6%	757,3%
3 Despeses financeres				-		-		-		-	-		-	-
4 Transferències corrents	239.799	337.299	142.063	42,1%	142.063	42,1%	6.925	2,1%	122.063	32,2%	16,4%		0,0%	
5 Fons de contingència				-		-		-		-	-		-	-
<b>Operacions corrents</b>	<b>9.191.195</b>	<b>9.782.506</b>	<b>4.433.712</b>	<b>45,3%</b>	<b>4.337.036</b>	<b>44,3%</b>	<b>2.496.852</b>	<b>25,5%</b>	<b>2.974.152</b>	<b>32,4%</b>	<b>45,8%</b>	<b>1.719.286</b>	<b>18,7%</b>	<b>45,2%</b>
6 Inversions reals				-		-		-		-	-		-	-
7 Transferències de capital				-		-		-		-	-		-	-
<b>Operacions de capital</b>	<b>0</b>	<b>0</b>	<b>0</b>	<b>-</b>	<b>0</b>	<b>-</b>	<b>0</b>	<b>-</b>	<b>0</b>	<b>-</b>	<b>-</b>	<b>0</b>	<b>-</b>	<b>-</b>
8 Actius financers				-		-		-		-	-		-	-
9 Passius financers				-		-		-		-	-		-	-
<b>Operacions financeres</b>	<b>0</b>	<b>0</b>	<b>0</b>	<b>-</b>	<b>0</b>	<b>-</b>	<b>0</b>	<b>-</b>	<b>0</b>	<b>-</b>	<b>-</b>	<b>0</b>	<b>-</b>	<b>-</b>
<b>Despeses Totals</b>	<b>9.191.195</b>	<b>9.782.506</b>	<b>4.433.712</b>	<b>45,3%</b>	<b>4.337.036</b>	<b>44,3%</b>	<b>2.496.852</b>	<b>25,5%</b>	<b>2.974.152</b>	<b>32,4%</b>	<b>45,8%</b>	<b>1.719.286</b>	<b>18,7%</b>	<b>45,2%</b>

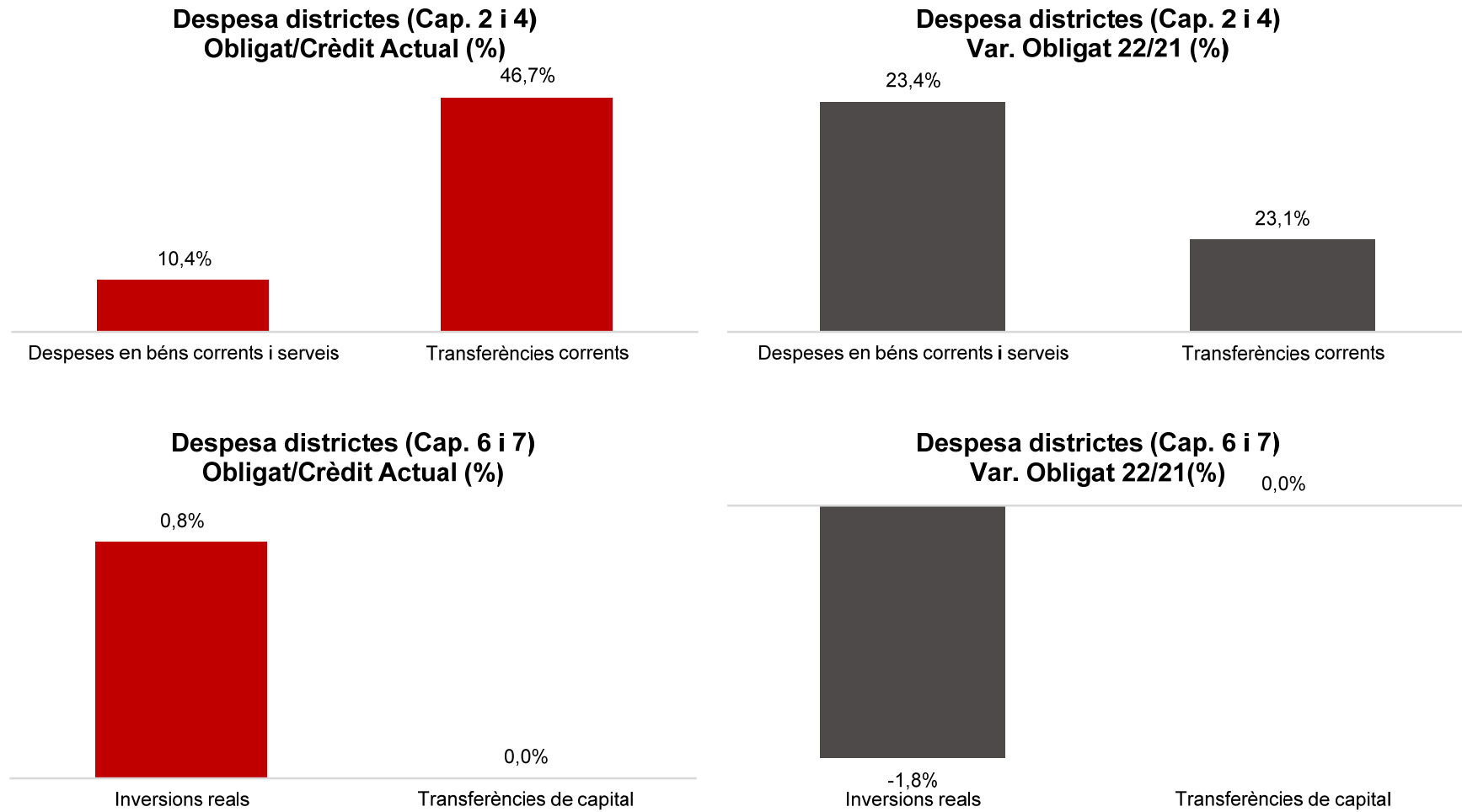
Execució de despeses. Gerència de Persones i Desenvolupament Organitzatiu  
Resum per capítols



Execució de despeses. Districtes  
Resum per capítols

Capítols	2022 P	Març 2022							Març 2021					
	1	2	3	=3/2	4	=4/2	5	=5/2	4'	=4'/2'	=%4/4'	5'	=5'/2'	=%5/5'
	Crèdit inicial	Crèdit Actual	Autoritzat	%	Disposat	%	Obligat	%	Disposat	%	Var. 22/21	Obligat	%	Var. 22/21
1 Despeses de personal	55.263.812	54.822.696	12.153.930	22,2%	12.153.930	22,2%	12.153.930	22,2%	11.739.300	21,7%	3,5%	11.739.300	21,7%	3,5%
2 Despeses en béns corrents i serveis	194.025.764	198.130.859	178.344.752	90,0%	174.022.623	87,8%	20.591.094	10,4%	146.235.791	75,2%	19,0%	16.685.333	8,6%	23,4%
3 Despeses financeres				-		-		-		-	-		-	-
4 Transferències corrents	101.039.824	101.144.818	99.225.756	98,1%	94.031.899	93,0%	47.266.226	46,7%	92.201.638	91,5%	2,0%	38.386.066	38,1%	23,1%
5 Fons de contingència				-		-		-		-	-		-	-
<b>Operacions corrents</b>	<b>350.329.400</b>	<b>354.098.372</b>	<b>289.724.438</b>	<b>81,8%</b>	<b>280.208.453</b>	<b>79,1%</b>	<b>80.011.250</b>	<b>22,6%</b>	<b>250.176.729</b>	<b>71,6%</b>	<b>12,0%</b>	<b>66.810.698</b>	<b>19,1%</b>	<b>19,8%</b>
6 Inversions reals	2.126.309	20.438.253	3.266.529	16,0%	2.623.060	12,8%	159.515	0,8%	1.091.401	9,3%	140,3%	162.519	1,4%	-1,8%
7 Transferències de capital		200.000		0,0%		0,0%		0,0%		-	-		-	-
<b>Operacions de capital</b>	<b>2.126.309</b>	<b>20.638.253</b>	<b>3.266.529</b>	<b>15,8%</b>	<b>2.623.060</b>	<b>12,7%</b>	<b>159.515</b>	<b>0,8%</b>	<b>1.091.401</b>	<b>9,3%</b>	<b>140,3%</b>	<b>162.519</b>	<b>1,4%</b>	<b>-1,8%</b>
8 Actius financers				-		-		-		-	-		-	-
9 Passius financers				-		-		-		-	-		-	-
<b>Operacions financeres</b>	<b>0</b>	<b>0</b>	<b>0</b>	<b>-</b>	<b>0</b>	<b>-</b>	<b>0</b>	<b>-</b>	<b>0</b>	<b>-</b>	<b>-</b>	<b>0</b>	<b>-</b>	<b>-</b>
<b>Despeses Totals</b>	<b>352.455.709</b>	<b>374.736.625</b>	<b>292.990.967</b>	<b>78,2%</b>	<b>282.831.512</b>	<b>75,5%</b>	<b>80.170.765</b>	<b>21,4%</b>	<b>251.268.130</b>	<b>69,6%</b>	<b>12,6%</b>	<b>66.973.217</b>	<b>18,5%</b>	<b>19,7%</b>

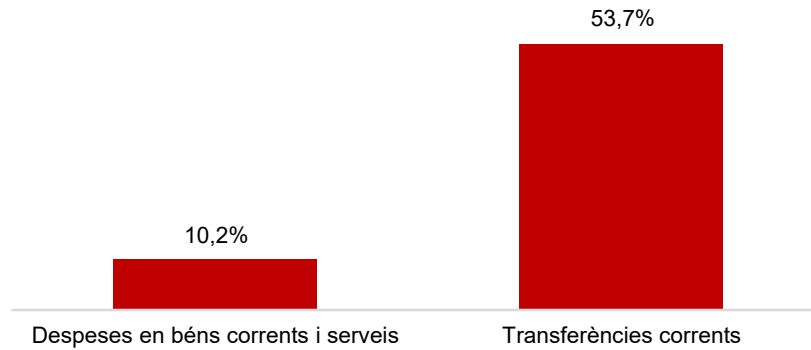
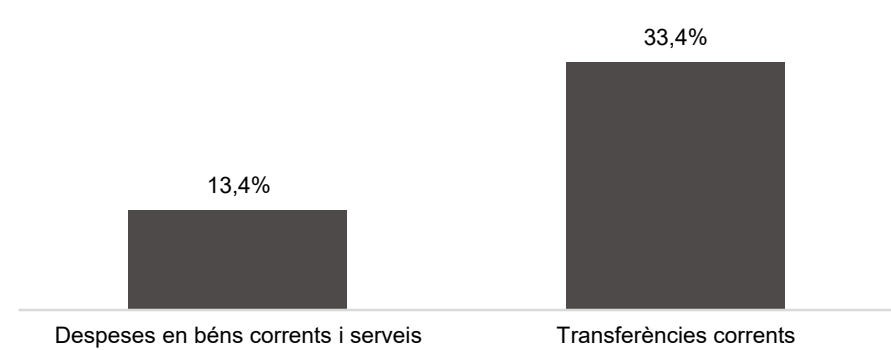
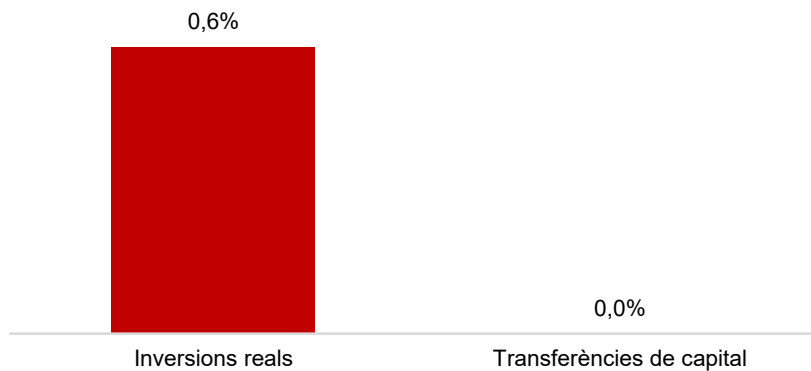

## Execució de despeses. Districtes



Execució de despeses. Districte de Ciutat Vella  
Resum per capítols

Capítols	2022 P	Març 2022							Març 2021					
	1	2	3	=3/2	4	=4/2	5	=5/2	4'	=4'/2'	=%4/4'	5'	=5'/2'	=%5/5'
	Crèdit inicial	Crèdit Actual	Autoritzat	%	Disposat	%	Obligat	%	Disposat	%	Var. 22/21	Obligat	%	Var. 22/21
1 Despeses de personal	6.717.950	6.327.331	1.438.267	22,7%	1.438.267	22,7%	1.438.267	22,7%	1.399.482	22,1%	2,8%	1.399.482	22,1%	2,8%
2 Despeses en béns corrents i serveis	36.407.509	36.442.219	34.585.128	94,9%	34.315.775	94,2%	3.714.117	10,2%	25.515.211	70,5%	34,5%	3.274.187	9,1%	13,4%
3 Despeses financeres				-		-		-		-	-		-	-
4 Transferències corrents	10.498.714	10.482.616	9.838.673	93,9%	9.203.673	87,8%	5.627.117	53,7%	9.198.301	87,5%	0,1%	4.218.964	40,1%	33,4%
5 Fons de contingència				-		-		-		-	-		-	-
<b>Operacions corrents</b>	<b>53.624.174</b>	<b>53.252.166</b>	<b>45.862.068</b>	<b>86,1%</b>	<b>44.957.715</b>	<b>84,4%</b>	<b>10.779.501</b>	<b>20,2%</b>	<b>36.112.994</b>	<b>68,1%</b>	<b>24,5%</b>	<b>8.892.633</b>	<b>16,8%</b>	<b>21,2%</b>
6 Inversions reals	73.419	2.619.077	286.888	11,0%	102.326	3,9%	16.337	0,6%	171.129	13,0%	-40,2%	28.333	2,1%	-42,3%
7 Transferències de capital		200.000		0,0%		0,0%		0,0%		-	-		-	-
<b>Operacions de capital</b>	<b>73.419</b>	<b>2.819.077</b>	<b>286.888</b>	<b>10,2%</b>	<b>102.326</b>	<b>3,6%</b>	<b>16.337</b>	<b>0,6%</b>	<b>171.129</b>	<b>13,0%</b>	<b>-40,2%</b>	<b>28.333</b>	<b>2,1%</b>	<b>-42,3%</b>
8 Actius financers				-		-		-		-	-		-	-
9 Passius financers				-		-		-		-	-		-	-
<b>Operacions financeres</b>	<b>0</b>	<b>0</b>	<b>0</b>	<b>-</b>	<b>0</b>	<b>-</b>	<b>0</b>	<b>-</b>	<b>0</b>	<b>-</b>	<b>-</b>	<b>0</b>	<b>-</b>	<b>-</b>
<b>Despeses Totals</b>	<b>53.697.593</b>	<b>56.071.243</b>	<b>46.148.956</b>	<b>82,3%</b>	<b>45.060.041</b>	<b>80,4%</b>	<b>10.795.838</b>	<b>19,3%</b>	<b>36.284.123</b>	<b>66,8%</b>	<b>24,2%</b>	<b>8.920.966</b>	<b>16,4%</b>	<b>21,0%</b>

## Execució de despeses. Districte de Ciutat Vella

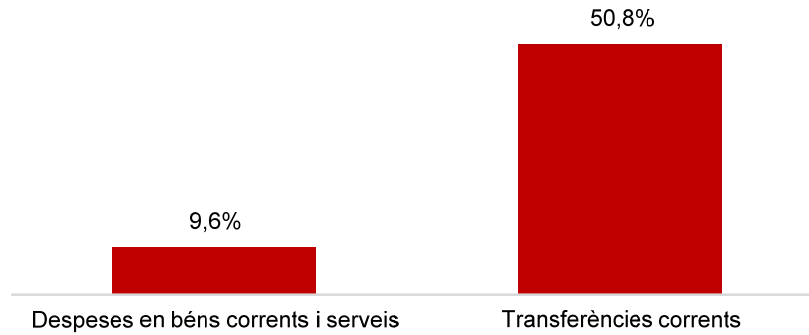
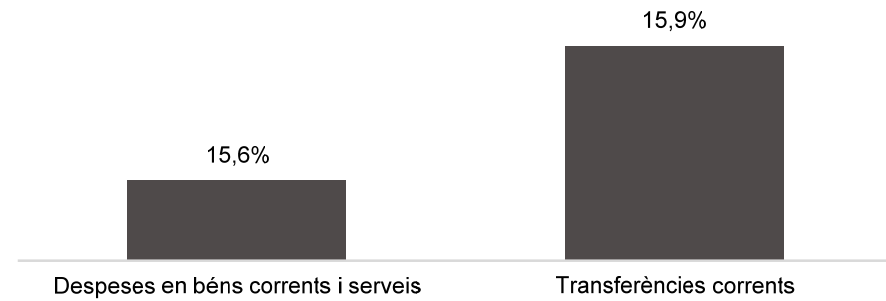
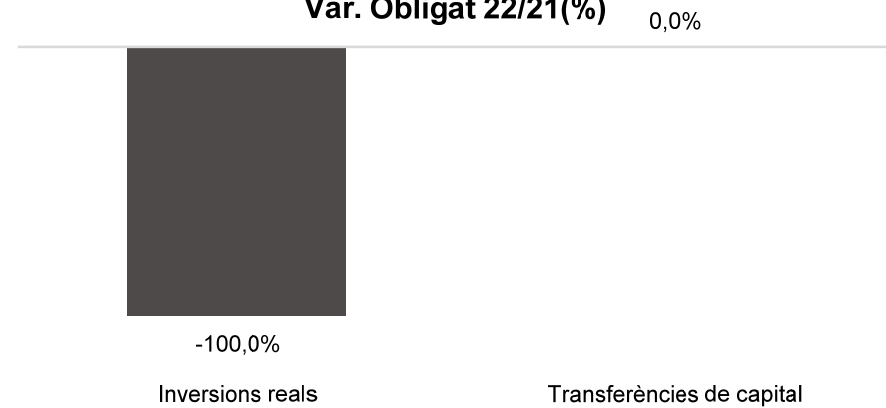
**Despesa Ciutat Vella (Cap. 2 i 4)  
Obligat/Crèdit Actual (%)****Despesa Ciutat Vella (Cap. 2 i 4)  
Var. Obligat 22/21 (%)****Despesa Ciutat Vella (Cap. 6 i 7)  
Obligat/Crèdit Actual (%)****Despesa Ciutat Vella (Cap. 6 i 7)  
Var. Obligat 22/21 (%)**

Execució de despeses. Districte de l'Eixample  
Resum per capítols

Capítols	2022 P	Març 2022							Març 2021					
	1	2	3	=3/2	4	=4/2	5	=5/2	4'	=4'/2'	=%4/4'	5'	=5'/2'	=%5/5'
	Crèdit inicial	Crèdit Actual	Autoritzat	%	Disposat	%	Obligat	%	Disposat	%	Var. 22/21	Obligat	%	Var. 22/21
1 Despeses de personal	7.582.345	7.427.631	1.615.552	21,8%	1.615.552	21,8%	1.615.552	21,8%	1.596.055	21,3%	1,2%	1.596.055	21,3%	1,2%
2 Despeses en béns corrents i serveis	23.963.360	24.186.562	22.024.067	91,1%	21.617.857	89,4%	2.315.859	9,6%	17.365.923	72,5%	24,5%	2.002.741	8,4%	15,6%
3 Despeses financeres				-		-		-		-	-		-	-
4 Transferències corrents	13.462.449	13.596.203	13.391.013	98,5%	12.994.522	95,6%	6.900.629	50,8%	12.917.514	95,9%	0,6%	5.951.663	44,2%	15,9%
5 Fons de contingència				-		-		-		-	-		-	-
<b>Operacions corrents</b>	<b>45.008.155</b>	<b>45.210.396</b>	<b>37.030.632</b>	<b>81,9%</b>	<b>36.227.931</b>	<b>80,1%</b>	<b>10.832.040</b>	<b>24,0%</b>	<b>31.879.492</b>	<b>70,9%</b>	<b>13,6%</b>	<b>9.550.459</b>	<b>21,2%</b>	<b>13,4%</b>
6 Inversions reals	430.000	2.925.080	237.822	8,1%	151.851	5,2%		0,0%	122.626	7,8%	23,8%	2.264	0,1%	-100,0%
7 Transferències de capital				-		-		-		-	-		-	-
<b>Operacions de capital</b>	<b>430.000</b>	<b>2.925.080</b>	<b>237.822</b>	<b>8,1%</b>	<b>151.851</b>	<b>5,2%</b>	<b>0</b>	<b>0,0%</b>	<b>122.626</b>	<b>7,8%</b>	<b>23,8%</b>	<b>2.264</b>	<b>0,1%</b>	<b>-100,0%</b>
8 Actius financers				-		-		-		-	-		-	-
9 Passius financers				-		-		-		-	-		-	-
<b>Operacions financeres</b>	<b>0</b>	<b>0</b>	<b>0</b>	<b>-</b>	<b>0</b>	<b>-</b>	<b>0</b>	<b>-</b>	<b>0</b>	<b>-</b>	<b>-</b>	<b>0</b>	<b>-</b>	<b>-</b>
<b>Despeses Totals</b>	<b>45.438.155</b>	<b>48.135.476</b>	<b>37.268.454</b>	<b>77,4%</b>	<b>36.379.782</b>	<b>75,6%</b>	<b>10.832.040</b>	<b>22,5%</b>	<b>32.002.118</b>	<b>68,8%</b>	<b>13,7%</b>	<b>9.552.723</b>	<b>20,5%</b>	<b>13,4%</b>



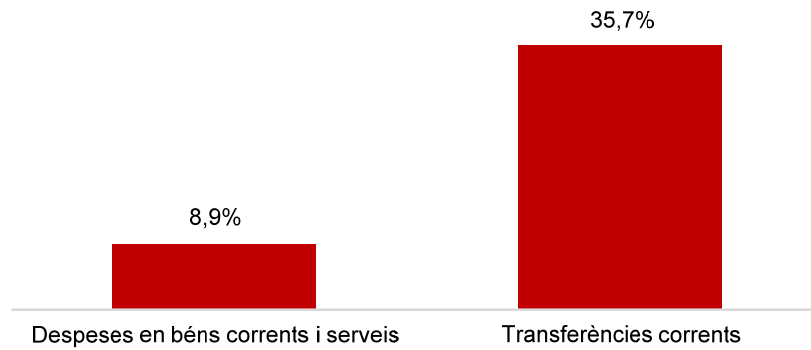
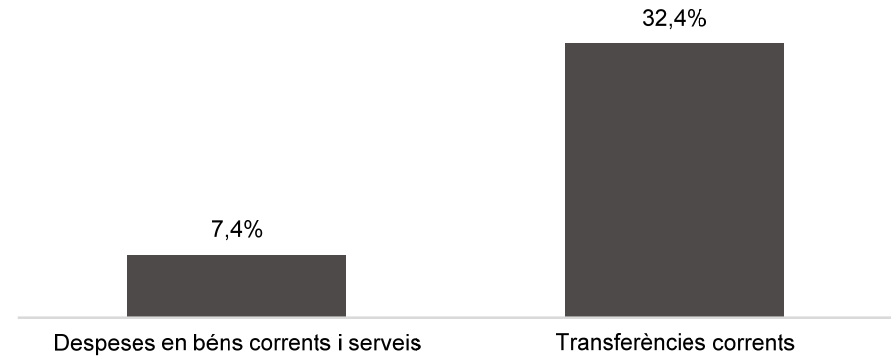

## Execució de despeses. Districte de l'Eixample

**Despesa Eixample (Cap. 2 i 4)  
Obligat/Crèdit Actual (%)****Despesa Eixample (Cap. 2 i 4)  
Var. Obligat 22/21 (%)****Despesa Eixample (Cap. 6 i 7)  
Obligat/Crèdit Actual (%)****Despesa Eixample (Cap. 6 i 7)  
Var. Obligat 22/21 (%)**

Execució de despeses. Districte de Sants-Montjuïc  
Resum per capítols

Capítols	2022 P	Març 2022							Març 2021					
	1	2	3	=3/2	4	=4/2	5	=5/2	4'	=4'/2'	=%4/4'	5'	=5'/2'	=%5/5'
	Crèdit inicial	Crèdit Actual	Autoritzat	%	Disposat	%	Obligat	%	Disposat	%	Var. 22/21	Obligat	%	Var. 22/21
1 Despeses de personal	5.782.991	5.758.261	1.270.469	22,1%	1.270.469	22,1%	1.270.469	22,1%	1.219.130	21,8%	4,2%	1.219.130	21,8%	4,2%
2 Despeses en béns corrents i serveis	21.380.595	22.073.254	20.157.810	91,3%	19.547.396	88,6%	1.964.481	8,9%	16.160.024	71,9%	21,0%	1.828.961	8,1%	7,4%
3 Despeses financeres				-		-		-		-	-		-	-
4 Transferències corrents	11.026.671	11.071.671	10.916.787	98,6%	10.165.579	91,8%	3.956.830	35,7%	10.094.877	92,3%	0,7%	2.988.802	27,3%	32,4%
5 Fons de contingència				-		-		-		-	-		-	-
<b>Operacions corrents</b>	<b>38.190.256</b>	<b>38.903.185</b>	<b>32.345.066</b>	<b>83,1%</b>	<b>30.983.445</b>	<b>79,6%</b>	<b>7.191.781</b>	<b>18,5%</b>	<b>27.474.031</b>	<b>70,4%</b>	<b>12,8%</b>	<b>6.036.893</b>	<b>15,5%</b>	<b>19,1%</b>
6 Inversions reals		1.136.512	1.609	0,1%	1.609	0,1%		0,0%	65.140	16,5%	-97,5%		0,0%	-
7 Transferències de capital				-		-		-		-	-		-	-
<b>Operacions de capital</b>	<b>0</b>	<b>1.136.512</b>	<b>1.609</b>	<b>0,1%</b>	<b>1.609</b>	<b>0,1%</b>	<b>0</b>	<b>0,0%</b>	<b>65.140</b>	<b>16,5%</b>	<b>-97,5%</b>	<b>0</b>	<b>0,0%</b>	<b>-</b>
8 Actius financers				-		-		-		-	-		-	-
9 Passius financers				-		-		-		-	-		-	-
<b>Operacions financeres</b>	<b>0</b>	<b>0</b>	<b>0</b>	<b>-</b>	<b>0</b>	<b>-</b>	<b>0</b>	<b>-</b>	<b>0</b>	<b>-</b>	<b>-</b>	<b>0</b>	<b>-</b>	<b>-</b>
<b>Despeses Totals</b>	<b>38.190.256</b>	<b>40.039.697</b>	<b>32.346.675</b>	<b>80,8%</b>	<b>30.985.054</b>	<b>77,4%</b>	<b>7.191.781</b>	<b>18,0%</b>	<b>27.539.171</b>	<b>69,9%</b>	<b>12,5%</b>	<b>6.036.893</b>	<b>15,3%</b>	<b>19,1%</b>

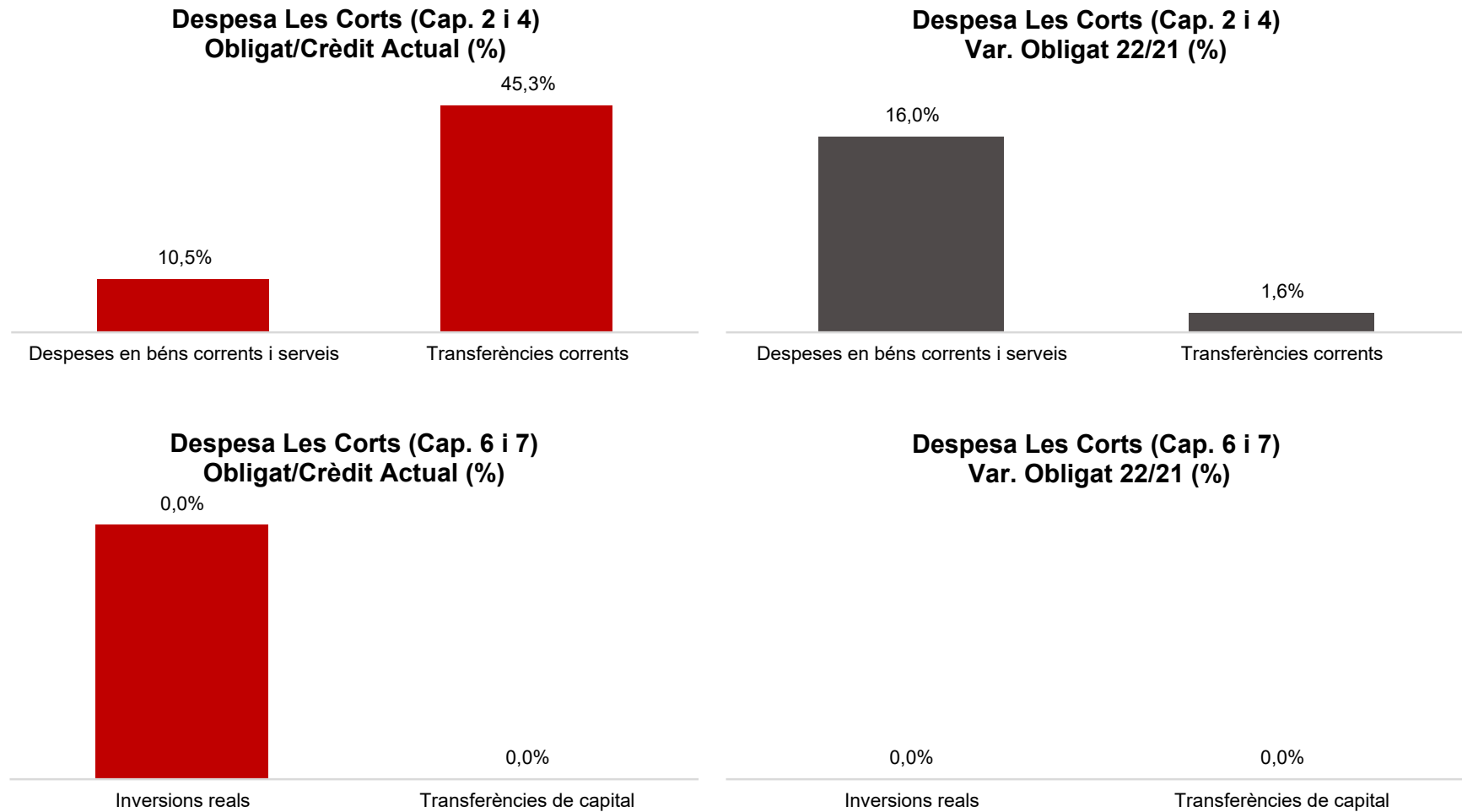
## Execució de despeses. Districte de Sants-Montjuïc

**Despesa Sants-Montjuïc (Cap. 2 i 4)  
Obligat/Crèdit Actual (%)****Despesa Sants-Montjuïc (Cap. 2 i 4)  
Var. Obligat 22/21 (%)****Despesa Sants-Montjuïc (Cap. 6 i 7)  
Obligat/Crèdit Actual (%)****Despesa Sants-Montjuïc (Cap. 6 i 7)  
Var. Obligat 22/21 (%)**

Execució de despeses. Districte de Les Corts  
Resum per capítols

Capítols	2022 P	Març 2022							Març 2021					
	1	2	3	=3/2	4	=4/2	5	=5/2	4'	=4'/2'	=%4/4'	5'	=5'/2'	=%5/5'
	Crèdit inicial	Crèdit Actual	Autoritzat	%	Disposat	%	Obligat	%	Disposat	%	Var. 22/21	Obligat	%	Var. 22/21
1 Despeses de personal	4.361.449	4.284.896	947.537	22,1%	947.537	22,1%	947.537	22,1%	933.678	21,7%	1,5%	933.678	21,7%	1,5%
2 Despeses en béns corrents i serveis	9.128.291	9.475.933	7.952.490	83,9%	7.685.098	81,1%	993.731	10,5%	6.496.883	72,1%	18,3%	856.573	9,5%	16,0%
3 Despeses financeres				-		-		-		-	-		-	-
4 Transferències corrents	3.828.050	3.826.422	3.650.777	95,4%	3.333.987	87,1%	1.732.958	45,3%	3.306.301	86,9%	0,8%	1.706.468	44,8%	1,6%
5 Fons de contingència				-		-		-		-	-		-	-
<b>Operacions corrents</b>	<b>17.317.790</b>	<b>17.587.251</b>	<b>12.550.804</b>	<b>71,4%</b>	<b>11.966.622</b>	<b>68,0%</b>	<b>3.674.226</b>	<b>20,9%</b>	<b>10.736.862</b>	<b>62,7%</b>	<b>11,5%</b>	<b>3.496.719</b>	<b>20,4%</b>	<b>5,1%</b>
6 Inversions reals		664.998	365.484	55,0%	19.930	3,0%	28	0,0%	1.440	0,2%	1284,1%		0,0%	-
7 Transferències de capital				-		-		-		-	-		-	-
<b>Operacions de capital</b>	<b>0</b>	<b>664.998</b>	<b>365.484</b>	<b>55,0%</b>	<b>19.930</b>	<b>3,0%</b>	<b>28</b>	<b>0,0%</b>	<b>1.440</b>	<b>0,2%</b>	<b>1284,1%</b>	<b>0</b>	<b>0,0%</b>	<b>-</b>
8 Actius financers				-		-		-		-	-		-	-
9 Passius financers				-		-		-		-	-		-	-
<b>Operacions financeres</b>	<b>0</b>	<b>0</b>	<b>0</b>	<b>-</b>	<b>0</b>	<b>-</b>	<b>0</b>	<b>-</b>	<b>0</b>	<b>-</b>	<b>-</b>	<b>0</b>	<b>-</b>	<b>-</b>
<b>Despeses Totals</b>	<b>17.317.790</b>	<b>18.252.249</b>	<b>12.916.288</b>	<b>70,8%</b>	<b>11.986.552</b>	<b>65,7%</b>	<b>3.674.254</b>	<b>20,1%</b>	<b>10.738.302</b>	<b>60,0%</b>	<b>11,6%</b>	<b>3.496.719</b>	<b>19,6%</b>	<b>5,1%</b>

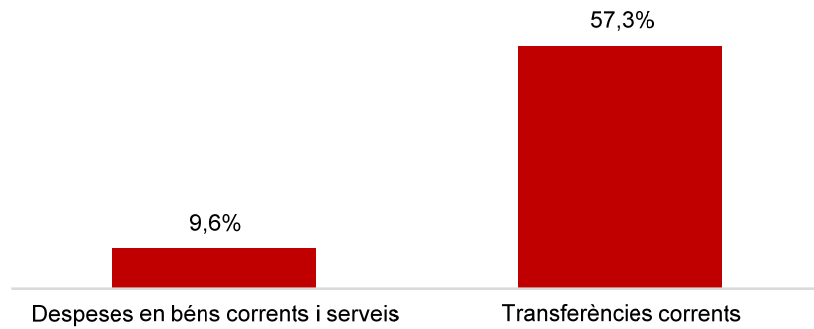
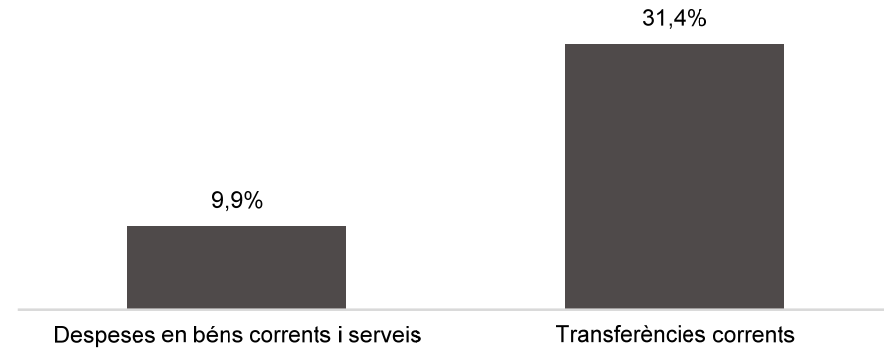
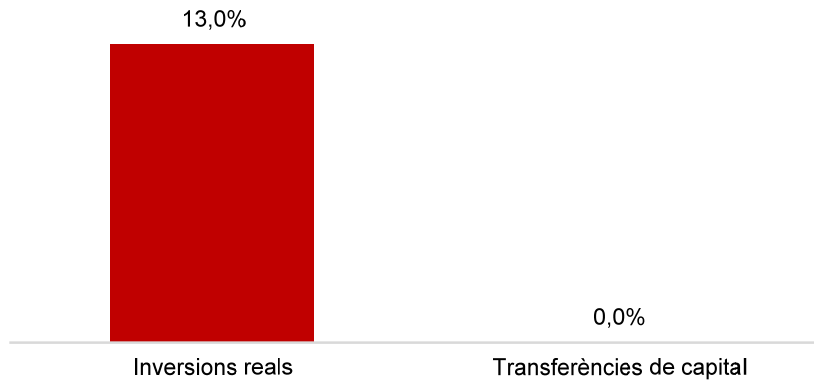
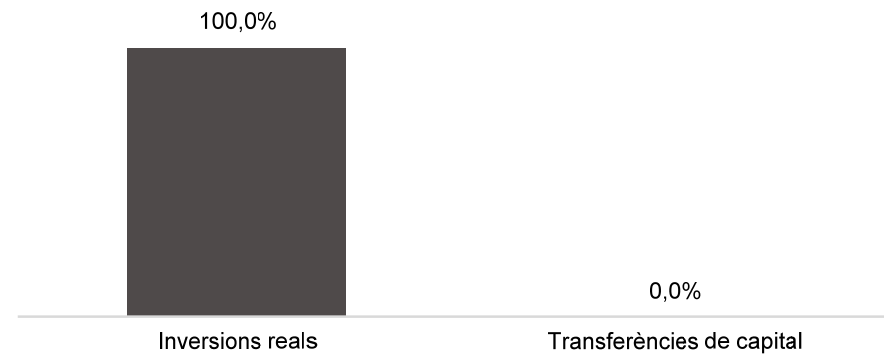
## Execució de despeses. Districte de Les Corts



Execució de despeses. Districte de Sarrià - St. Gervasi  
Resum per capítols

Capítols	2022 P	Març 2022							Març 2021					
	1	2	3	=3/2	4	=4/2	5	=5/2	4'	=4'/2'	=%4/4'	5'	=5'/2'	=%5/5'
	Crèdit inicial	Crèdit Actual	Autoritzat	%	Disposat	%	Obligat	%	Disposat	%	Var. 22/21	Obligat	%	Var. 22/21
1 Despeses de personal	5.056.788	5.166.686	1.126.221	21,8%	1.126.221	21,8%	1.126.221	21,8%	1.074.500	22,1%	4,8%	1.074.500	22,1%	4,8%
2 Despeses en béns corrents i serveis	13.946.359	13.876.698	12.267.620	88,4%	12.006.867	86,5%	1.333.157	9,6%	10.422.608	76,4%	15,2%	1.213.379	8,9%	9,9%
3 Despeses financeres				-		-		-		-	-		-	-
4 Transferències corrents	5.016.459	4.931.459	4.889.596	99,2%	4.499.774	91,2%	2.823.660	57,3%	3.227.841	64,3%	39,4%	2.149.183	42,8%	31,4%
5 Fons de contingència				-		-		-		-	-		-	-
<b>Operacions corrents</b>	<b>24.019.606</b>	<b>23.974.843</b>	<b>18.283.437</b>	<b>76,3%</b>	<b>17.632.862</b>	<b>73,5%</b>	<b>5.283.038</b>	<b>22,0%</b>	<b>14.724.949</b>	<b>62,6%</b>	<b>19,7%</b>	<b>4.437.063</b>	<b>18,9%</b>	<b>19,1%</b>
6 Inversions reals	97.390	519.248	167.851	32,3%	155.351	29,9%	67.305	13,0%	42.810	14,1%	262,9%	290	0,1%	23070,1%
7 Transferències de capital				-		-		-		-	-		-	-
<b>Operacions de capital</b>	<b>97.390</b>	<b>519.248</b>	<b>167.851</b>	<b>32,3%</b>	<b>155.351</b>	<b>29,9%</b>	<b>67.305</b>	<b>13,0%</b>	<b>42.810</b>	<b>14,1%</b>	<b>262,9%</b>	<b>290</b>	<b>0,1%</b>	<b>23070,1%</b>
8 Actius financers				-		-		-		-	-		-	-
9 Passius financers				-		-		-		-	-		-	-
<b>Operacions financeres</b>	<b>0</b>	<b>0</b>	<b>0</b>	<b>-</b>	<b>0</b>	<b>-</b>	<b>0</b>	<b>-</b>	<b>0</b>	<b>-</b>	<b>-</b>	<b>0</b>	<b>-</b>	<b>-</b>
<b>Despeses Totals</b>	<b>24.116.996</b>	<b>24.494.091</b>	<b>18.451.288</b>	<b>75,3%</b>	<b>17.788.213</b>	<b>72,6%</b>	<b>5.350.343</b>	<b>21,8%</b>	<b>14.767.759</b>	<b>61,9%</b>	<b>20,5%</b>	<b>4.437.353</b>	<b>18,6%</b>	<b>20,6%</b>

## Execució de despeses. Districte de Sarrià - St. Gervasi

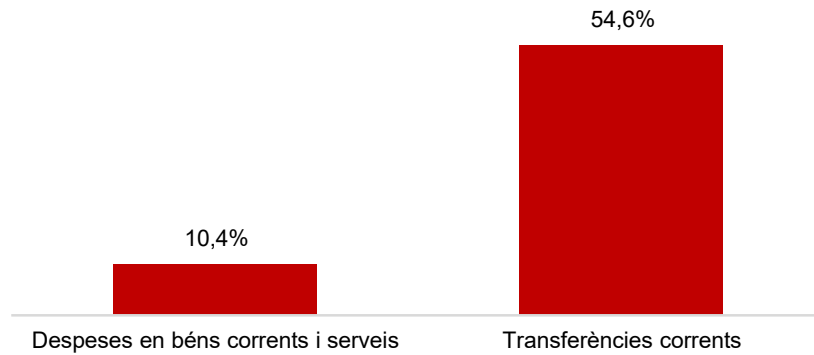
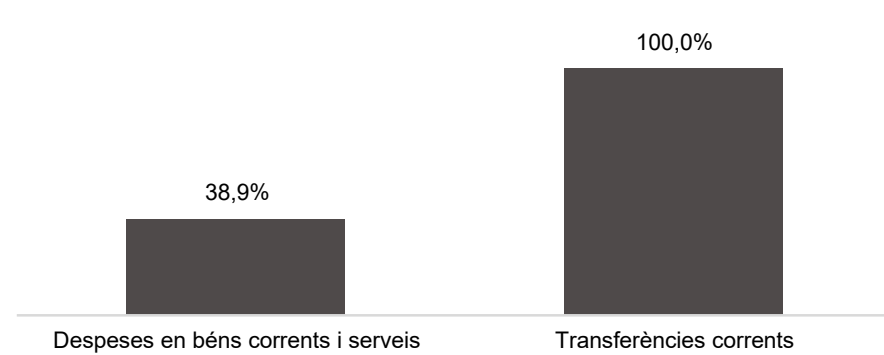
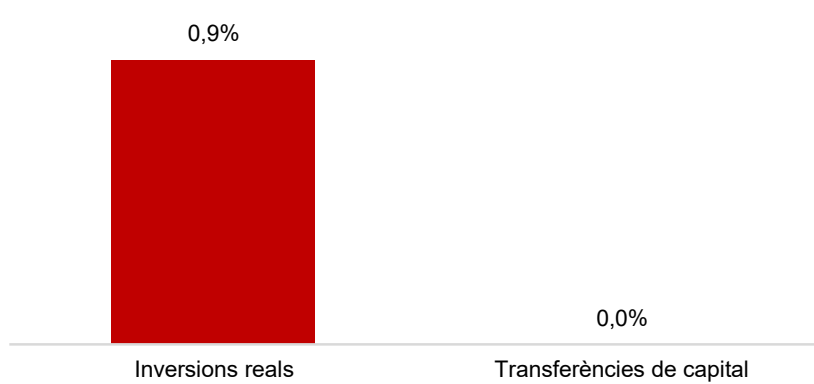
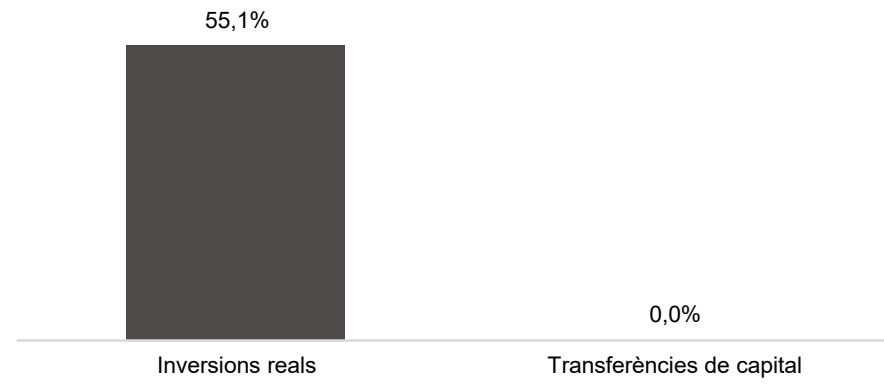
**Despesa Sarrià - St.Gervasi (Cap. 2 i 4)  
Obligat/Crèdit Actual (%)****Despesa Sarrià - St.Gervasi (Cap. 2 i 4)  
Var. Obligat 22/21 (%)****Despesa Sarrià - St.Gervasi (Cap. 6 i 7)  
Obligat/Crèdit Actual (%)****Despesa Sarrià - St.Gervasi (Cap. 6 i 7)  
Var. Obligat 22/21 (%)**

Execució de despeses. Districte de Gràcia  
Resum per capítols

Capítols	2022 P	Març 2022							Març 2021					
	1	2	3	=3/2	4	=4/2	5	=5/2	4'	=4'/2'	=%4/4'	5'	=5'/2'	=%5/5'
	Crèdit inicial	Crèdit Actual	Autoritzat	%	Disposat	%	Obligat	%	Disposat	%	Var. 22/21	Obligat	%	Var. 22/21
1 Despeses de personal	4.611.556	4.554.027	1.051.484	23,1%	1.051.484	23,1%	1.051.484	23,1%	945.237	21,3%	11,2%	945.237	21,3%	11,2%
2 Despeses en béns corrents i serveis	12.418.309	12.765.328	11.129.820	87,2%	10.742.026	84,2%	1.325.675	10,4%	9.315.361	73,3%	15,3%	954.594	7,5%	38,9%
3 Despeses financeres				-		-		-		-	-		-	-
4 Transferències corrents	8.965.166	8.940.166	8.510.359	95,2%	8.228.299	92,0%	4.881.769	54,6%	8.201.470	92,2%	0,3%	2.145.368	24,1%	127,5%
5 Fons de contingència				-		-		-		-	-		-	-
<b>Operacions corrents</b>	<b>25.995.031</b>	<b>26.259.521</b>	<b>20.691.664</b>	<b>78,8%</b>	<b>20.021.810</b>	<b>76,2%</b>	<b>7.258.928</b>	<b>27,6%</b>	<b>18.462.068</b>	<b>70,9%</b>	<b>8,4%</b>	<b>4.045.199</b>	<b>15,5%</b>	<b>79,4%</b>
6 Inversions reals	223.000	2.765.818	176.249	6,4%	176.249	6,4%	24.352	0,9%	177.331	7,7%	-0,6%	15.700	0,7%	55,1%
7 Transferències de capital				-		-		-		-	-		-	-
<b>Operacions de capital</b>	<b>223.000</b>	<b>2.765.818</b>	<b>176.249</b>	<b>6,4%</b>	<b>176.249</b>	<b>6,4%</b>	<b>24.352</b>	<b>0,9%</b>	<b>177.331</b>	<b>7,7%</b>	<b>-0,6%</b>	<b>15.700</b>	<b>0,7%</b>	<b>55,1%</b>
8 Actius financers				-		-		-		-	-		-	-
9 Passius financers				-		-		-		-	-		-	-
<b>Operacions financeres</b>	<b>0</b>	<b>0</b>	<b>0</b>	<b>-</b>	<b>0</b>	<b>-</b>	<b>0</b>	<b>-</b>	<b>0</b>	<b>-</b>	<b>-</b>	<b>0</b>	<b>-</b>	<b>-</b>
<b>Despeses Totals</b>	<b>26.218.031</b>	<b>29.025.340</b>	<b>20.867.913</b>	<b>71,9%</b>	<b>20.198.059</b>	<b>69,6%</b>	<b>7.283.280</b>	<b>25,1%</b>	<b>18.639.399</b>	<b>65,8%</b>	<b>8,4%</b>	<b>4.060.899</b>	<b>14,3%</b>	<b>79,4%</b>



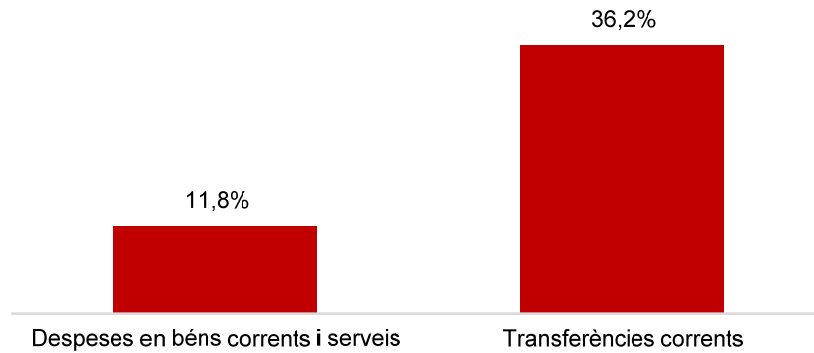
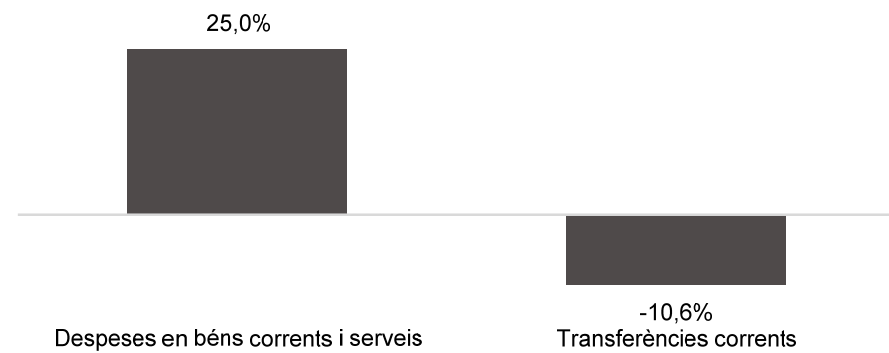
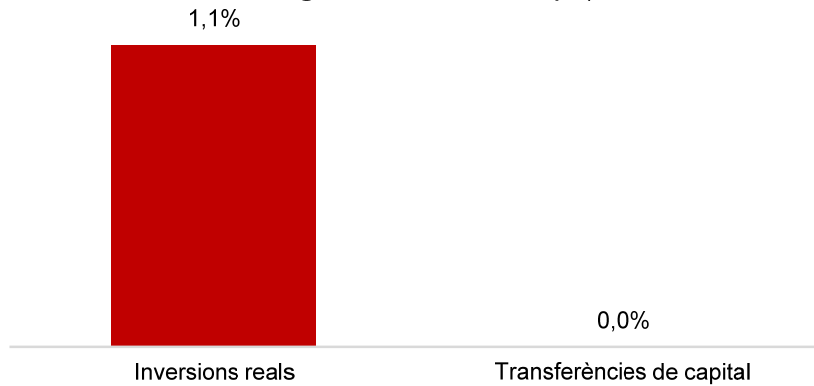
## Execució de despeses. Districte de Gràcia

**Despesa Gràcia (Cap. 2 i 4)  
Obligat/Crèdit Actual (%)****Despesa Gràcia (Cap. 2 i 4)  
Var. Obligat 22/21 (%)****Despesa Gràcia (Cap. 6 i 7)  
Obligat/Crèdit Actual (%)****Despesa Gràcia (Cap. 6 i 7)  
Var. Obligat 22/21 (%)**

Execució de despeses. Districte d'Horta-Guinardó  
Resum per capítols

Capítols	2022 P	Març 2022							Març 2021					
	1	2	3	=3/2	4	=4/2	5	=5/2	4'	=4'/2'	=%4/4'	5'	=5'/2'	=%5/5'
	Crèdit inicial	Crèdit Actual	Autoritzat	%	Disposat	%	Obligat	%	Disposat	%	Var. 22/21	Obligat	%	Var. 22/21
1 Despeses de personal	5.144.846	5.176.378	1.141.306	22,0%	1.141.306	22,0%	1.141.306	22,0%	1.107.401	22,6%	3,1%	1.107.401	22,6%	3,1%
2 Despeses en béns corrents i serveis	16.732.049	17.269.894	15.623.698	90,5%	15.309.509	88,6%	2.043.803	11,8%	13.308.800	79,5%	15,0%	1.634.547	9,8%	25,0%
3 Despeses financeres				-		-		-		-	-		-	-
4 Transferències corrents	11.260.934	11.273.834	11.205.805	99,4%	10.695.615	94,9%	4.083.213	36,2%	10.726.475	95,1%	-0,3%	4.564.982	40,5%	-10,6%
5 Fons de contingència				-		-		-		-	-		-	-
<b>Operacions corrents</b>	<b>33.137.829</b>	<b>33.720.107</b>	<b>27.970.810</b>	<b>82,9%</b>	<b>27.146.431</b>	<b>80,5%</b>	<b>7.268.321</b>	<b>21,6%</b>	<b>25.142.676</b>	<b>76,4%</b>	<b>8,0%</b>	<b>7.306.930</b>	<b>22,2%</b>	<b>-0,5%</b>
6 Inversions reals	202.500	2.597.098	296.274	11,4%	281.391	10,8%	29.103	1,1%	11.971	1,4%	2250,6%		0,0%	-
7 Transferències de capital				-		-		-		-	-		-	-
<b>Operacions de capital</b>	<b>202.500</b>	<b>2.597.098</b>	<b>296.274</b>	<b>11,4%</b>	<b>281.391</b>	<b>10,8%</b>	<b>29.103</b>	<b>1,1%</b>	<b>11.971</b>	<b>1,4%</b>	<b>2250,6%</b>	<b>0</b>	<b>0,0%</b>	<b>-</b>
8 Actius financers				-		-		-		-	-		-	-
9 Passius financers				-		-		-		-	-		-	-
<b>Operacions financeres</b>	<b>0</b>	<b>0</b>	<b>0</b>	<b>-</b>	<b>0</b>	<b>-</b>	<b>0</b>	<b>-</b>	<b>0</b>	<b>-</b>	<b>-</b>	<b>0</b>	<b>-</b>	<b>-</b>
<b>Despeses Totals</b>	<b>33.340.329</b>	<b>36.317.205</b>	<b>28.267.084</b>	<b>77,8%</b>	<b>27.427.822</b>	<b>75,5%</b>	<b>7.297.424</b>	<b>20,1%</b>	<b>25.154.647</b>	<b>74,5%</b>	<b>9,0%</b>	<b>7.306.930</b>	<b>21,6%</b>	<b>-0,1%</b>

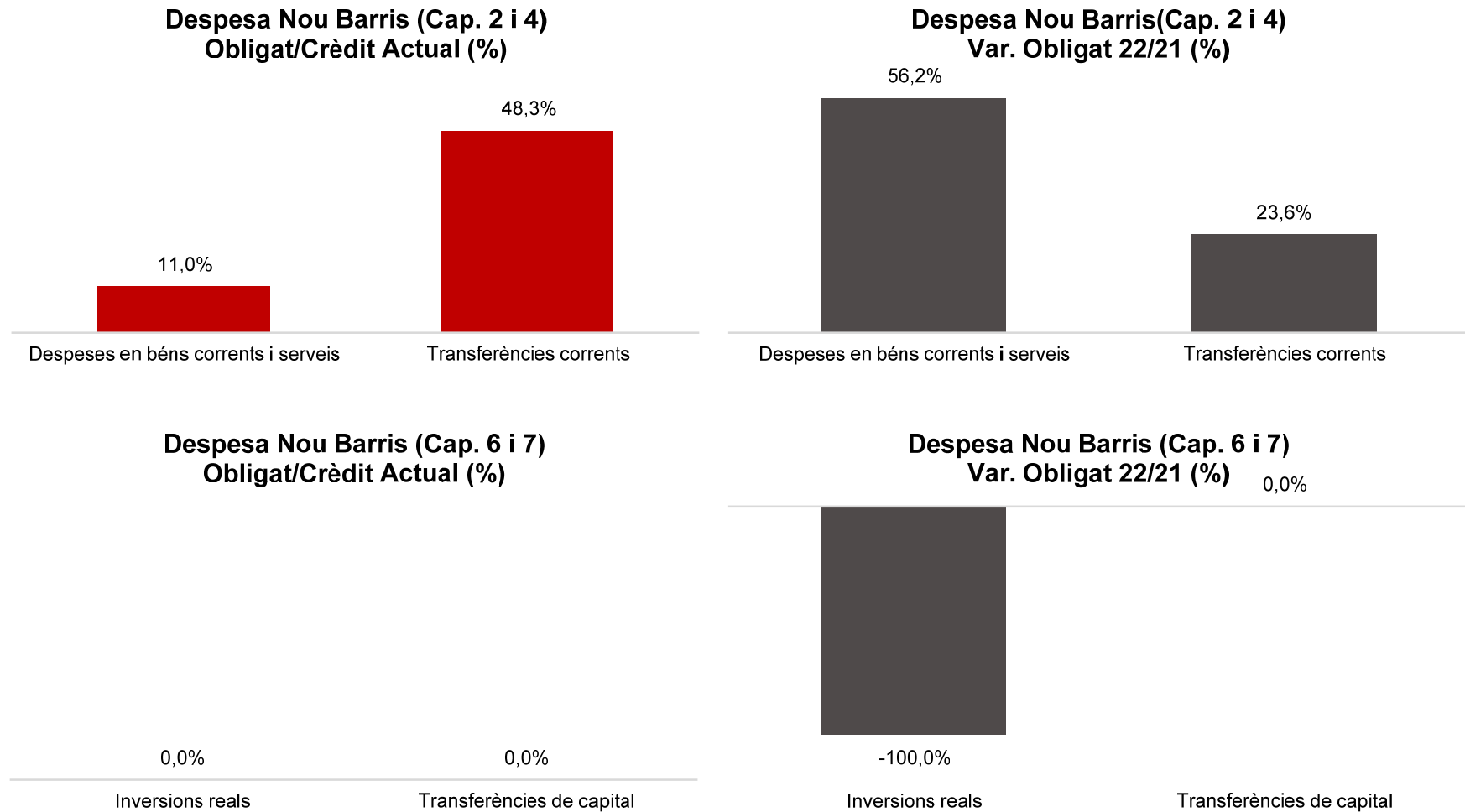
## Execució de despeses. Districte d'Horta-Guinardó

**Despesa Horta-Guinardó (Cap. 2 i 4)  
Obligat/Crèdit Actual (%)****Despesa Horta-Guinardó (Cap. 2 i 4)  
Var. Obligat 22/21 (%)****Despesa Horta-Guinardó (Cap. 6 i 7)  
Obligat/Crèdit Actual (%)****Despesa Horta-Guinardó (Cap. 6 i 7)  
Var. Obligat 22/21 (%)**

Execució de despeses. Districte de Nou Barris  
Resum per capítols

Capítols	2022 P	Març 2022							Març 2021					
	1	2	3	=3/2	4	=4/2	5	=5/2	4'	=4'/2'	=%4/4'	5'	=5'/2'	=%5/5'
	Crèdit inicial	Crèdit Actual	Autoritzat	%	Disposat	%	Obligat	%	Disposat	%	Var. 22/21	Obligat	%	Var. 22/21
1 Despeses de personal	5.515.851	5.446.234	1.175.753	21,6%	1.175.753	21,6%	1.175.753	21,6%	1.118.789	20,8%	5,1%	1.118.789	20,8%	5,1%
2 Despeses en béns corrents i serveis	17.709.463	18.234.323	15.966.262	87,6%	15.190.535	83,3%	2.013.548	11,0%	13.909.708	78,4%	9,2%	1.289.377	7,3%	56,2%
3 Despeses financeres				-		-		-		-	-		-	-
4 Transferències corrents	13.498.211	13.494.171	13.422.007	99,5%	12.871.564	95,4%	6.516.104	48,3%	12.764.420	95,0%	0,8%	5.271.198	39,2%	23,6%
5 Fons de contingència				-		-		-		-	-		-	-
<b>Operacions corrents</b>	<b>36.723.524</b>	<b>37.174.728</b>	<b>30.564.022</b>	<b>82,2%</b>	<b>29.237.852</b>	<b>78,6%</b>	<b>9.705.405</b>	<b>26,1%</b>	<b>27.792.917</b>	<b>76,0%</b>	<b>5,2%</b>	<b>7.679.364</b>	<b>21,0%</b>	<b>26,4%</b>
6 Inversions reals	1.100.000	3.786.080	1.348.278	35,6%	1.348.278	35,6%		0,0%	265.393	11,9%	408,0%	7.625	0,3%	-100,0%
7 Transferències de capital				-		-		-		-	-		-	-
<b>Operacions de capital</b>	<b>1.100.000</b>	<b>3.786.080</b>	<b>1.348.278</b>	<b>35,6%</b>	<b>1.348.278</b>	<b>35,6%</b>	<b>0</b>	<b>0,0%</b>	<b>265.393</b>	<b>11,9%</b>	<b>408,0%</b>	<b>7.625</b>	<b>0,3%</b>	<b>-100,0%</b>
8 Actius financers				-		-		-		-	-		-	-
9 Passius financers				-		-		-		-	-		-	-
<b>Operacions financeres</b>	<b>0</b>	<b>0</b>	<b>0</b>	<b>-</b>	<b>0</b>	<b>-</b>	<b>0</b>	<b>-</b>	<b>0</b>	<b>-</b>	<b>-</b>	<b>0</b>	<b>-</b>	<b>-</b>
<b>Despeses Totals</b>	<b>37.823.524</b>	<b>40.960.808</b>	<b>31.912.300</b>	<b>77,9%</b>	<b>30.586.130</b>	<b>74,7%</b>	<b>9.705.405</b>	<b>23,7%</b>	<b>28.058.310</b>	<b>72,4%</b>	<b>9,0%</b>	<b>7.686.989</b>	<b>19,8%</b>	<b>26,3%</b>

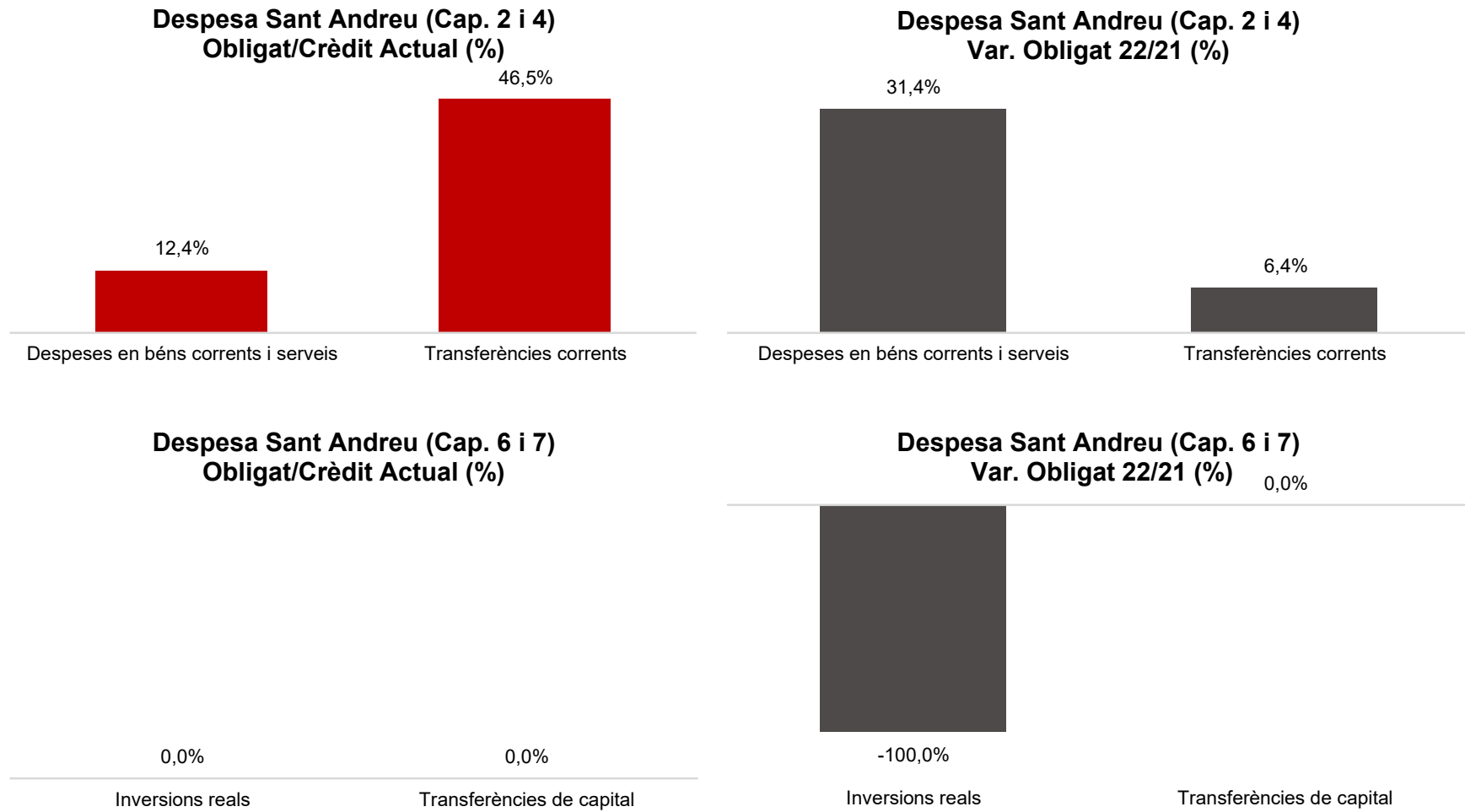
## Execució de despeses. Districte de Nou Barris



Execució de despeses. Districte de Sant Andreu  
Resum per capítols

Capítols	2022 P	Març 2022							Març 2021					
	1	2	3	=3/2	4	=4/2	5	=5/2	4'	=4'/2'	=%4/4'	5'	=5'/2'	=%5/5'
	Crèdit inicial	Crèdit Actual	Autoritzat	%	Disposat	%	Obligat	%	Disposat	%	Var. 22/21	Obligat	%	Var. 22/21
1 Despeses de personal	5.085.290	4.965.224	1.102.545	22,2%	1.102.545	22,2%	1.102.545	22,2%	1.124.346	22,1%	-1,9%	1.124.346	22,1%	-1,9%
2 Despeses en béns corrents i serveis	17.536.996	18.178.942	14.904.947	82,0%	14.292.643	78,6%	2.247.531	12,4%	14.125.659	81,8%	1,2%	1.710.344	9,9%	31,4%
3 Despeses financeres				-		-		-		-	-		-	-
4 Transferències corrents	8.314.948	8.324.948	8.244.930	99,0%	7.635.158	91,7%	3.875.095	46,5%	7.439.819	89,7%	2,6%	3.642.420	43,9%	6,4%
5 Fons de contingència				-		-		-		-	-		-	-
<b>Operacions corrents</b>	<b>30.937.235</b>	<b>31.469.114</b>	<b>24.252.421</b>	<b>77,1%</b>	<b>23.030.346</b>	<b>73,2%</b>	<b>7.225.171</b>	<b>23,0%</b>	<b>22.689.824</b>	<b>74,0%</b>	<b>1,5%</b>	<b>6.477.109</b>	<b>21,1%</b>	<b>11,5%</b>
6 Inversions reals		1.134.587	7.703	0,7%	7.703	0,7%		0,0%	116.330	13,5%	-93,4%	104.460	12,1%	-100,0%
7 Transferències de capital				-		-		-		-	-		-	-
<b>Operacions de capital</b>	<b>0</b>	<b>1.134.587</b>	<b>7.703</b>	<b>0,7%</b>	<b>7.703</b>	<b>0,7%</b>	<b>0</b>	<b>0,0%</b>	<b>116.330</b>	<b>13,5%</b>	<b>-93,4%</b>	<b>104.460</b>	<b>12,1%</b>	<b>-100,0%</b>
8 Actius financers				-		-		-		-	-		-	-
9 Passius financers				-		-		-		-	-		-	-
<b>Operacions financeres</b>	<b>0</b>	<b>0</b>	<b>0</b>	<b>-</b>	<b>0</b>	<b>-</b>	<b>0</b>	<b>-</b>	<b>0</b>	<b>-</b>	<b>-</b>	<b>0</b>	<b>-</b>	<b>-</b>
<b>Despeses Totals</b>	<b>30.937.235</b>	<b>32.603.701</b>	<b>24.260.124</b>	<b>74,4%</b>	<b>23.038.049</b>	<b>70,7%</b>	<b>7.225.171</b>	<b>22,2%</b>	<b>22.806.154</b>	<b>72,4%</b>	<b>1,0%</b>	<b>6.581.569</b>	<b>20,9%</b>	<b>9,8%</b>

## Execució de despeses. Districte de Sant Andreu



Execució de despeses. Districte de Sant Martí  
Resum per capítols

Capítols	2022 P	Març 2022							Març 2021					
	1	2	3	=3/2	4	=4/2	5	=5/2	4'	=4'/2'	=%4/4'	5'	=5'/2'	=%5/5'
	Crèdit inicial	Crèdit Actual	Autoritzat	%	Disposat	%	Obligat	%	Disposat	%	Var. 22/21	Obligat	%	Var. 22/21
1 Despeses de personal	5.404.746	5.716.027	1.284.797	22,5%	1.284.797	22,5%	1.284.797	22,5%	1.220.682	21,4%	5,3%	1.220.682	21,4%	5,3%
2 Despeses en béns corrents i serveis	24.802.832	25.627.706	23.732.910	92,6%	23.314.916	91,0%	2.639.193	10,3%	19.615.615	79,0%	18,9%	1.920.629	7,7%	37,4%
3 Despeses financeres				-		-		-		-	-		-	-
4 Transferències corrents	15.168.222	15.203.328	15.155.808	99,7%	14.403.726	94,7%	6.868.850	45,2%	14.324.620	95,0%	0,6%	5.747.017	38,1%	19,5%
5 Fons de contingència				-		-		-		-	-		-	-
<b>Operacions corrents</b>	<b>45.375.800</b>	<b>46.547.061</b>	<b>40.173.514</b>	<b>86,3%</b>	<b>39.003.440</b>	<b>83,8%</b>	<b>10.792.839</b>	<b>23,2%</b>	<b>35.160.917</b>	<b>77,1%</b>	<b>10,9%</b>	<b>8.888.328</b>	<b>19,5%</b>	<b>21,4%</b>
6 Inversions reals		2.289.755	378.371	16,5%	378.371	16,5%	22.390	1,0%	117.231	10,3%	222,8%	3.846	0,3%	482,1%
7 Transferències de capital				-		-		-		-	-		-	-
<b>Operacions de capital</b>	<b>0</b>	<b>2.289.755</b>	<b>378.371</b>	<b>16,5%</b>	<b>378.371</b>	<b>16,5%</b>	<b>22.390</b>	<b>1,0%</b>	<b>117.231</b>	<b>10,3%</b>	<b>222,8%</b>	<b>3.846</b>	<b>0,3%</b>	<b>482,1%</b>
8 Actius financers				-		-		-		-	-		-	-
9 Passius financers				-		-		-		-	-		-	-
<b>Operacions financeres</b>	<b>0</b>	<b>0</b>	<b>0</b>	<b>-</b>	<b>0</b>	<b>-</b>	<b>0</b>	<b>-</b>	<b>0</b>	<b>-</b>	<b>-</b>	<b>0</b>	<b>-</b>	<b>-</b>
<b>Despeses Totals</b>	<b>45.375.800</b>	<b>48.836.816</b>	<b>40.551.885</b>	<b>83,0%</b>	<b>39.381.811</b>	<b>80,6%</b>	<b>10.815.230</b>	<b>22,1%</b>	<b>35.278.148</b>	<b>75,5%</b>	<b>11,6%</b>	<b>8.892.175</b>	<b>19,0%</b>	<b>21,6%</b>



## Execució de despeses. Districte de Sant Martí

