

Pressupost 2021

Informe mensual d'execució pressupostària

novembre 2021



Índex

Resum executiu	4
Indicadors	7
Resum per capítols	8
Execució d'ingressos corrents. Detall per conceptes.....	9
Execució d'ingressos de capital i financers. Detall per conceptes	13
Execució de despeses. Resum per capítols	15
Execució de despeses corrents. Detall per conceptes	17
Execució de despeses. Detall per grup de programa i per programa	22
Execució de despeses. Detall per grup de programa	27
Execució de despeses. Resum per orgànics.....	33
Execució de despeses corrents. Resum per orgànics.....	33
Execució de despeses. Sectors	37
Execució de despeses. Gerència Municipal i Coordinació Territorial i Proximitat	39
Execució de despeses. Àrea Drets Socials, Just. Global, Feminis. i LGTBI	41
Execució de despeses. Àrea Agenda 2030, Transició Digital i Esports	43
Execució de despeses. Àrea Seguretat i Prevenció.....	45
Execució de despeses. Àrea d'Ecologia Urbana	47
Execució de despeses. Àrea Economia, Recursos i Promoció Econòmica.....	49
Execució de despeses. Àrea de Cultura, Educació, Ciència i Comunitat	51
Execució de despeses. Gerència Municipal	53
Execució de despeses. Gerència de Coordinació Territorial i Proximitat.....	55
Execució de despeses. Ger. d'Àrea Drets Socials, Just. Global, Feminis. i LGTBI	57
Execució de despeses. Gerència d'Habitatge	59
Execució de despeses. Gerència d'Àrea Agenda 2030, Transició Digital i Esports	61
Execució de despeses. Gerència d'Innovació i Transició Digital	63
Execució de despeses. Gerència d'Àrea d'Ecologia Urbana	65
Execució de despeses. Gerència de Medi Ambient i Serveis Urbans	67
Execució de despeses. Gerència d'Urbanisme	69
Execució de despeses. Gerència de Mobilitat i Infraestructures.....	71
Execució de despeses. Gerència de l'Arquitecte en Cap	73
Execució de despeses. Ger. d'Àrea Economia, Recursos i Promoció Econòmica.....	75
Execució de despeses. Gerència de Pressupostos i Hisenda.....	77
Execució de despeses. Serveis Centrals.....	79
Execució de despeses. Gerència de Recursos	81



Execució de despeses. Gerència de Persones i Desenvolupament Organitzatiu	83
Execució de despeses. Districtes	85



Resum executiu

Pressupost 2021

Anàlisi d'execució pressupostària a novembre

Totes les dades que es mostren a continuació corresponen a la comptabilitat pressupostària (sense ajustos SEC : sistema europeu de comptes).

Indicadors

Amb la comptabilitat tancada al mes de novembre els **ingressos corrents liquidats** representen el 89,7% de la previsió anual (vs. 82,0% a novembre de 2020). Si s'analitzen les dades en valor absolut, l'import liquidat és un 8,4% superior al d'un any abans (192,8M).

Quant a les **despeses corrents obligades**, representen el 76,3% del crèdit actual (vs. 78,8% a novembre de 2020). En valor absolut, l'import obligat és un 2,7% inferior al d'un any abans (53,4M).

L'**estalvi brut** al mes de novembre representa el 23,9% dels ingressos corrents liquidats. En valor absolut, l'import és superior al d'un any abans.

Ingressos

Els **impostos locals** presenten un grau d'execució del 88,0% en relació a la previsió anual (vs. 81,5% a novembre de 2020). En valor absolut, la liquidació d'impostos locals és un 8,2% superior a la de novembre de 2020 (69,5M).

La **Participació en Tributs de l'Estat** es liquida mensualment com 1/12 part de la previsió anual.

Les **taxes i altres ingressos** presenten un grau d'execució del 92,5% en relació a la previsió anual (vs. 82,6% a novembre de 2020). En valor absolut, l'import liquidat és un 8,8% superior al d'un any abans (25,6M).

Les **transferències corrents (exclòs FCF)** presenten un grau d'execució del 67,0% en relació a la previsió anual (vs. 74,9% a novembre de 2020). En valor absolut, la liquidació és un 23,9% superior a la d'un any abans (18,0M).

Els **ingressos patrimonials** presenten un grau d'execució a novembre del 115,8% (vs. 50,0% a novembre de 2020). En termes absoluts, l'import liquidat és un 41,6% superior al d'un any abans (8,1M).

Els **ingressos de capital** presenten un grau d'execució a novembre del 1,9% (vs. 27,0% a novembre del 2020). En valor absolut, la liquidació és inferior en 8,7M a la d'un any abans.



Quant als **ingressos per operacions financeres (sense incloure romanents de tresoreria)** presenten un grau d'execució a novembre del 18,3% (vs. 49,7% a novembre del 2020).

En general, els **ingressos** amb més pes respecte a les previsions inicials totals són **Transferències corrents** i **Impostos directes**, amb un 38,3% i un 32,8% respectivament, seguits de **Taxes, preus públics i altres ingressos** que suposen un 10,5% del total d'ingressos previst. Al llarg de l'execució del pressupost a novembre de 2021, el capítol de **Transferències corrents** ha tingut un pes del 43,7% sobre el total d'ingressos liquidats, els ingressos per **Impostos directes** han representat un 37,5% i els ingressos per **Taxes, preus públics i altres ingressos** han suposat un 12,3% dels ingressos liquidats totals.

Despeses

Les **despeses de personal** presenten un grau d'execució del 85,9% en relació a la previsió anual (vs. el 84,9% a novembre de 2020). En valor absolut, la liquidació és un 4,7% superior a la de fa un any (17,6M).

Les **despeses en béns corrents i serveis** presenten un grau d'execució del 66,8% en relació a la previsió anual (vs. el 64,0% a novembre de l'any anterior). En valor absolut, la liquidació és un 0,6% superior respecte la de novembre de 2020 (2,5M).

Les **despeses financeres** presenten un grau d'execució del 74,3% en relació a la previsió anual (vs. 74,4% a novembre de 2020). En valor absolut, la liquidació és un 14,8% inferior a la de novembre de 2020 (2,1M).

Les **transferències corrents** presenten un grau d'execució del 79,2% en relació a la previsió anual (vs. 84,9% a novembre de 2020). La liquidació en valor absolut és un 6,2% inferior a la de l'any passat (71,4M).

Quant a les **despeses de capital** presenten un grau d'execució del 40,9% en relació a la previsió anual (vs. 36,3% a novembre de 2020). La liquidació en valor absolut és un 64,2% superior a la de l'any passat (101,8M).

Quant a les **despeses per operacions financeres**, el grau d'execució és del 78,0% (vs. 74,7% a novembre de 2020). En valor absolut, la liquidació és un 12,3% superior a la de 2020. La previsió d'amortitzacions anual varia cada any.

En general, les **despeses** amb més pes respecte als crèdits inicials totals són, en aquest ordre, **Transferències corrents** (38,7%), **Inversions reals** (19,2%), **Despeses en béns corrents i serveis** (19,1%) i les **Despeses de personal** (14,0%). Al llarg de l'execució del pressupost a novembre de 2021, el capítol de **Transferències corrents** ha tingut un pes del 47,5% sobre el total de despesa obligada, la **Inversions reals** ha representat un 9,1%, la despesa en **Despeses en béns corrents i serveis** ha suposat un 18,3% i les **Despeses de personal** han suposat un 17,2% de la despesa total obligada.

A nivell de **despeses per orgànics**:

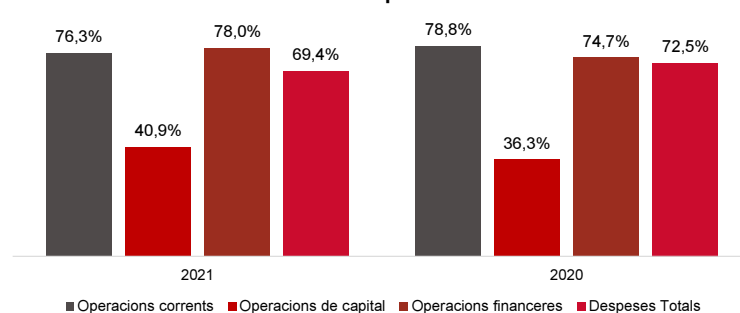
- El grau d'execució dels **sectors** és del 68,6% (72,0% a novembre de 2020), amb augment en termes absoluts del 3,2% (61,2M). Analitzant la despesa corrent, el grau d'execució resultant és del 76,0% (vs. 79,1% a novembre de 2020), amb decrement en termes absoluts del 2,9% (49,2M).
- El grau d'execució dels **districtes** és del 75,8% (76,6% a novembre de 2020), amb disminució en termes absoluts del 0,2% (0,5M). Analitzant la despesa corrent, el grau d'execució resultant és del 77,9% (vs. 77,3% a novembre de 2020), amb una variació negativa en termes absoluts del 1,5% (4,2M).

Indicadors Pressupostaris. Ajuntament de Barcelona
Resum

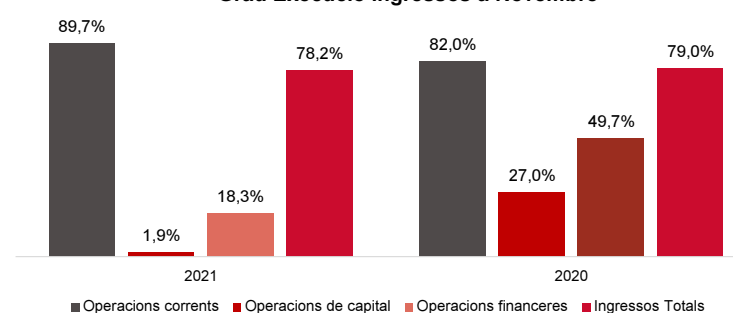
Indicadors	2019 P (2018 P)	2019 L	2020 P	2020 L	2021 P	A Novembre		
						2021 L	2020 L	%
Ingressos corrents	2.559.407.492	2.688.045.000	2.798.336.203	2.758.156.325	2.774.195.219	2.490.303.035	2.297.454.846	8,4%
Despeses corrents	2.208.777.875	2.233.766.790	2.385.995.226	2.332.019.664	2.437.671.175	1.896.159.509	1.949.540.138	-2,7%
Estalvi brut	350.629.617	454.278.210	412.340.978	426.136.661	336.524.044	594.143.526	347.914.708	70,77%
Ingressos de capital	29.338.492	24.695.276	42.749.171	18.384.926	148.167.112	2.841.386	11.574.237	-75,5%
Despeses de capital	342.125.986	347.474.174	512.434.022	315.823.514	671.640.000	260.495.947	158.680.802	64,2%
Superàvit (Dèficit) no financer	37.842.123	131.499.311	-57.343.873	128.698.073	-186.948.844	336.488.965	200.808.143	67,57%
Ingressos financers	65.141.135	780.633	192.484.962	101.636.218	330.900.030	60.591.918	95.570.570	-36,6%
Despeses financeres	96.573.536	80.125.553	135.141.089	102.672.942	143.951.186	112.315.935	100.013.236	12,3%
Resultat Pressupostari	6.409.722	52.154.391	0	127.661.348	0	284.764.948	196.365.478	45,0%

Ratis	2019 P (2018 P)	2019 L	2020 P	2020 L	2021 P	A Novembre	
						2021 L	2020 L
% Estalvi brut/Ingressos corrents	13,7%	16,9%	14,7%	15,5%	12,1%	23,9%	15,1%
% Capacitat (Necessitat) finançament (abans d'ajustos SEC)	1,5%	4,8%	-2,0%	4,6%	-6,4%	13,5%	8,7%

Grau Execució Despeses a Novembre



Grau Execució Ingressos a Novembre



Execució d'ingressos. Ajuntament de Barcelona

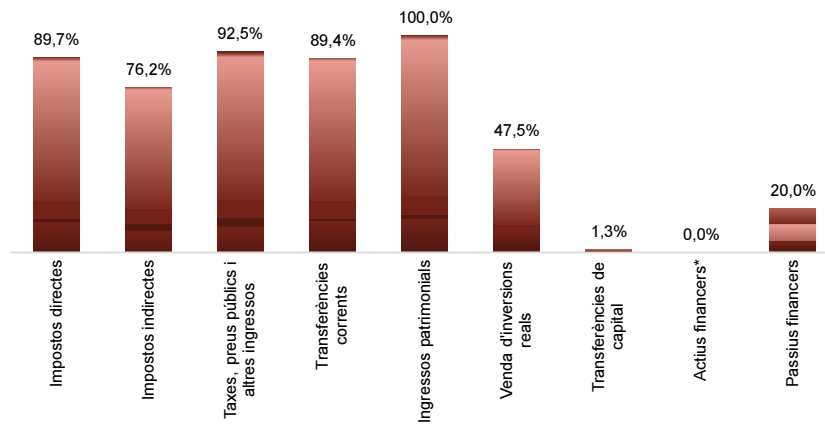
Resum per capítols

Capítols	2021 P		Novembre 2021							Novembre 2020		Var. 21/20
	1		2	3	=3/2	4	=4/3	3'	=3'/2'	=%3/3'		
	Previsió inicial	% s/ PI total	Previsió Actual	% s/ PA total	Drets Liquidats	% s/ DL totals	%	Recaptació líquida	%	Drets Liquidats	%	
1 Impostos directes	1.068.119.705	32,8%	1.068.119.705	32,7%	957.901.194	37,5%	89,7%	897.458.959	93,7%	878.757.716	82,2%	9,0%
2 Impostos indirectes	97.088.339	3,0%	97.088.339	3,0%	74.000.472	2,9%	76,2%	68.378.527	92,4%	75.378.434	60,0%	-1,8%
3 Taxes, preus públics i altres ingressos	340.738.943	10,5%	340.738.943	10,4%	315.304.350	12,3%	92,5%	212.218.267	67,3%	289.715.175	82,6%	8,8%
4 Transferències corrents	1.244.410.965	38,3%	1.247.432.258	38,2%	1.115.484.745	43,7%	89,4%	1.017.131.840	91,2%	1.034.105.718	85,1%	7,9%
5 Ingressos patrimonials	23.837.268	0,7%	23.837.268	0,7%	27.612.274	1,1%	115,8%	21.849.355	79,1%	19.497.804	50,0%	41,6%
Operacions corrents	2.774.195.219	85,3%	2.777.216.513	85,0%	2.490.303.035	97,5%	89,7%	2.217.036.947	89,0%	2.297.454.846	82,0%	8,4%
6 Venda d'inversions reals	1.849.980	0,1%	1.849.980	0,1%	879.525	0,0%	47,5%	47.925	5,4%	3.501.777	13,0%	-74,9%
7 Transferències de capital	146.317.132	4,5%	146.569.166	4,5%	1.961.861	0,1%	1,3%	1.961.861	100,0%	8.072.460	50,5%	-75,7%
Operacions de capital	148.167.112	4,6%	148.419.146	4,5%	2.841.386	0,1%	1,9%	2.009.786	70,7%	11.574.237	27,0%	-75,5%
8 Actius financers*	28.000.030	0,9%	28.000.030	0,9%	0	0,0%	0,0%	0	-	0	0,0%	-
9 Passius financers	302.900.000	9,3%	302.900.000	9,3%	60.591.918	2,4%	20,0%	60.591.918	100,0%	95.570.570	58,1%	-36,6%
Operacions financeres	330.900.030	10,2%	330.900.030	10,1%	60.591.918	2,4%	18,3%	60.591.918	100,0%	95.570.570	49,7%	-36,6%
Romanents de tresoreria	0	0,0%	10.594.540	0,3%	0	0,0%	0,0%	0	-	0	0,0%	-
Ingressos Totals	3.253.262.361	100,0%	3.267.130.229	100,0%	2.553.736.338	100,0%	78,2%	2.279.638.651	89,3%	2.404.599.654	79,0%	6,2%

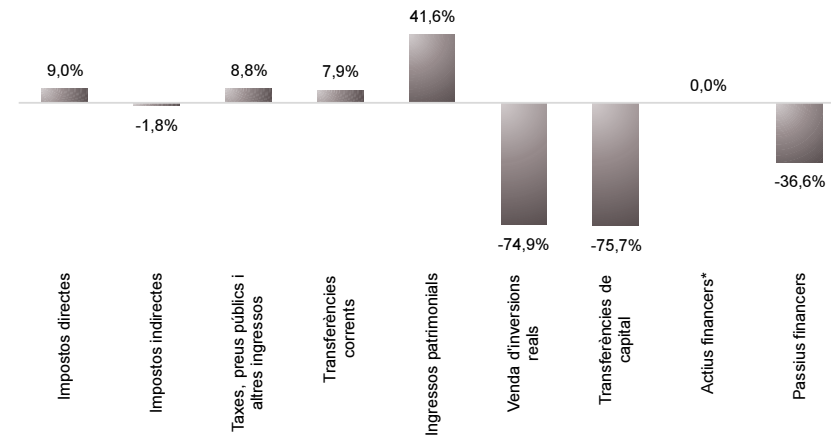
*No s'inclouen els romanents de tresoreria

Execució d'ingressos. Ajuntament de Barcelona
Resum per capítols

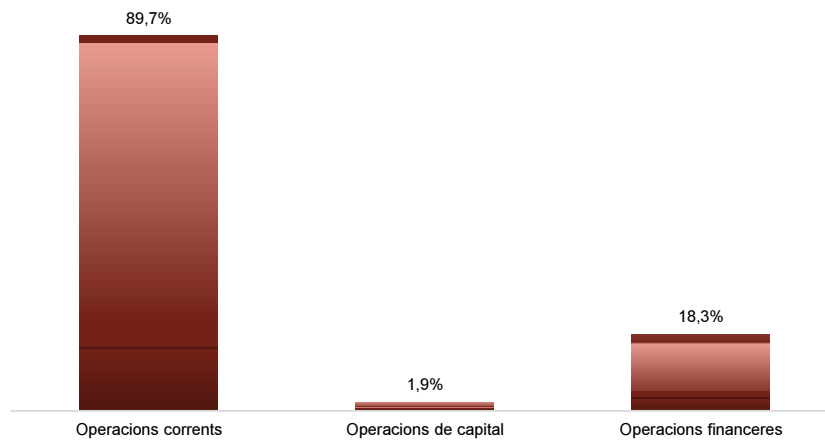
Ingressos. Drets Liquidats/Prev. Actual (%)



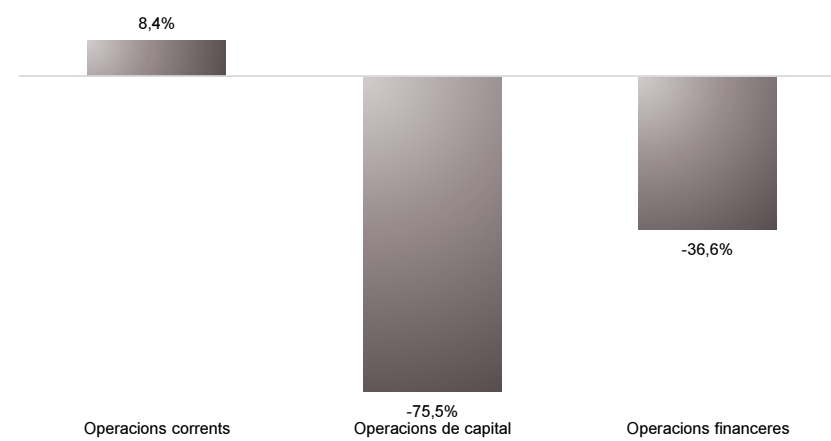
Ingressos. Variació DL (%) 21/20



Ingressos per Operacions. DL/Prev. Actual (%)



Ingressos per Operacions. Variació DL 21/20 (%)



Execució d'ingressos corrents. Ajuntament de Barcelona
Detall per conceptes (I)

Conceptes	2021 P	Novembre 2021					Novembre 2020		Var. 21/20
	1	2	3	=3/2	4	=4/3	3'	=3'/2'	
	Previsió inicial	Previsió Actual	Drets Liquidats	%	Recaptació Líquida	%	Drets Liquidats	%	
IBI	712.976.810	712.976.810	589.127.321	82,6%	567.509.403	96,3%	542.574.703	78,9%	8,6%
IVTM (Vehicles)	53.466.460	53.466.460	57.593.219	107,7%	45.508.139	79,0%	59.356.634	102,7%	-3,0%
IIVTNU (Plusvàlua)	157.529.969	157.529.969	189.260.990	120,1%	181.377.538	95,8%	159.004.457	93,9%	19,0%
IAE	80.726.000	80.726.000	51.643.797	64,0%	38.932.241	75,4%	57.596.277	62,3%	-10,3%
DIRECTES EXTINGITS	0	0	0	-	0	-	-945	-	-100,0%
ICIO	43.735.560	43.735.560	34.652.587	79,2%	33.050.159	95,4%	34.197.016	86,8%	1,3%
Impostos locals	1.048.434.799	1.048.434.799	922.277.915	88,0%	866.377.479	93,9%	852.728.141	81,5%	8,2%
Recàrrecs s/ IEET	6.400.000	6.400.000	0	0,0%	0	-	0	0,0%	-
Recàrrecs s/ Impostos de la CCAA	6.400.000	6.400.000	0	0,0%	0	-	0	0,0%	-
CTE**	110.373.245	110.373.245	109.623.751	99,3%	99.460.006	90,7%	101.408.009	93,5%	8,1%
FCF**	1.108.038.001	1.108.038.001	1.022.022.244	92,2%	926.105.606	90,6%	958.676.582	86,0%	6,6%
Participació Tributs de l'Estat	1.218.411.246	1.218.411.246	1.131.645.995	92,9%	1.025.565.612	90,6%	1.060.084.590	86,7%	6,8%
Grua i parany	17.014.208	17.014.208	0	0,0%	0	-	0	0,0%	-
Parquímetres	45.138.119	45.138.119	0	0,0%	0	-	0	0,0%	-
Cementiris	0	0	0	-	0	-	0	-	-
Clavegueram	26.376.026	26.376.026	22.405.294	84,9%	20.547.998	91,7%	20.045.922	61,5%	11,8%
Llicències urbanístiques	5.524.618	5.524.618	6.931.104	125,5%	6.718.160	96,9%	5.017.245	111,9%	38,1%
Guals	16.245.000	16.245.000	16.805.069	103,4%	15.759.633	93,8%	16.830.017	103,6%	-0,1%
Participació ingressos bruts	30.013.000	30.013.000	21.620.433	72,0%	12.629.864	58,4%	28.261.135	94,5%	-23,5%
Taxes ocupació via pública	5.141.250	5.141.250	3.380.075	65,7%	1.838.033	54,4%	6.379.666	32,2%	-47,0%
Altres taxes	43.810.230	43.810.230	42.568.281	97,2%	41.862.408	98,3%	17.290.361	70,2%	146,2%
Recollida comercial residus	17.129.150	17.129.150	12.193.144	71,2%	5.761.790	47,3%	8.722.569	43,4%	39,8%

Conceptes	2021 P	Novembre 2021					Novembre 2020		Var. 21/20
	1	2	3	=3/2	4	=4/3	3'	=3'/2'	
	Previsió inicial	Previsió Actual	Drets Liquidats	%	Recaptació Líquida	%	Drets Liquidats	%	
Serveis especials de neteja	5.869.000	5.869.000	4.657.210	79,4%	3.775.144	81,1%	4.243.673	72,3%	9,7%
Resta preus públics	11.602.593	11.602.593	9.848.399	84,9%	8.532.007	86,6%	8.312.404	74,6%	18,5%
Contribucions especials	10	10	0	0,0%	0	-	0	-	-
Vendes Recollida selectiva residus	8.000.000	8.000.000	9.269.671	115,9%	6.696.646	72,2%	8.006.881	100,1%	15,8%
Resta de vendes de serveis	131.050	131.050	79.030	60,3%	34.964	44,2%	2.077.859	1147,7%	-96,2%
Reintegraments	246.050	246.050	2.373.420	964,6%	2.286.647	96,3%	540.007	219,5%	339,5%
Multes	73.500.458	73.500.458	124.314.029	169,1%	48.893.410	39,3%	113.959.642	170,3%	9,1%
Recàrrecs	14.429.000	14.429.000	14.526.158	100,7%	14.526.158	100,0%	8.661.837	60,0%	67,7%
Interessos de demora	8.021.000	8.021.000	6.900.170	86,0%	6.478.365	93,9%	7.086.671	88,4%	-2,6%
Càrregues urbanístiques	500.000	500.000	0	0,0%	0	-	13.989.564	1399,0%	-100,0%
Cessió per aprofitament urbanístic (10%)	2.550.070	2.550.070	4.994.251	195,8%	4.301.016	86,1%	10.543.424	121,6%	-52,6%
Indemnitzacions Assegurances No de Vida	1.000	1.000	1.651.536	165153,6%	1.641.199	99,4%	199.441	19944,1%	728,1%
Altres ingressos	9.497.110	9.497.110	10.787.076	113,6%	9.934.824	92,1%	9.546.856	97,6%	13,0%
Taxes i altres ingressos	340.738.943	340.738.943	315.304.350	92,5%	212.218.267	67,3%	289.715.175	82,6%	8,8%
Aportacions de l'Estat (Excepte FCF)	22.079.720	22.079.720	7.141.490	32,3%	6.423.610	89,9%	6.667.066	93,8%	7,1%
Aportacions del Grup Ajuntament	20	651.596	796.321	122,2%	796.321	100,0%	23.769	138,3%	3250,3%
GC_Fons Cooperació Local	3.179.000	3.179.000	2.634.593	82,9%	2.634.593	100,0%	3.179.052	100,0%	-17,1%
GC_Finalistes per Educació	13.955.000	13.955.000	13.186.569	94,5%	12.637.750	95,8%	13.494.153	927,4%	-2,3%
GC_Finalistes per IM Discapacitats	1.920.057	1.920.057	1.721.108	89,6%	1.721.108	100,0%	1.071.886	55,8%	60,6%
GC_Acció Social	84.291.926	84.291.926	55.198.166	65,5%	55.198.166	100,0%	34.018.155	50,7%	62,3%
Transf.en matèria d'ocupació	10	10	2.500	25000,0%	2.500	100,0%	47.500	-	-94,7%
GC_Finalistes ocupació	10	10	0	0,0%	0	-	0	0,0%	-
GC_Llei de Barris (Corrent)	0	0	0	-	0	-	99.538	1913,1%	-100,0%
GC_Resta aportacions	9.464.310	11.500.338	8.320.655	72,4%	8.320.655	100,0%	11.541.946	66,7%	-27,9%
Aportacions de la Diputació	30	30	0	0,0%	0	-	100.000	333333,3%	-100,0%
Transferències d'Ajuntaments	10	10	0	0,0%	0	-	0	0,0%	-

Conceptes	2021 P	Novembre 2021					Novembre 2020		Var. 21/20
	1	2	3	=3/2	4	=4/3	3'	=3'/2'	
	Previsió inicial	Previsió Actual	Drets Liquidats	%	Recaptació Líquida	%	Drets Liquidats	%	
Aportació AMB pel manteniment de rondes	0	0	0	-	0	-	0	-	-
AMB_TMTR	0	0	0	-	0	-	0	-	-
AMB_Cànon dipòsit residus	1.000.000	1.000.000	980.212	98,0%	980.212	100,0%	899.628	90,0%	9,0%
Fons Europeus	0	285.155	1.732.347	607,5%	1.673.520	96,6%	1.383.881	170,6%	25,2%
Resta aportacions corrents	482.871	531.405	1.748.541	329,0%	637.800	36,5%	2.902.561	349,6%	-39,8%
Transferències corrents (exc. FCF)	136.372.964	139.394.258	93.462.501	67,0%	91.026.234	97,4%	75.429.136	74,9%	23,9%
Ingressos financers	2.959.272	2.959.272	2.909.272	98,3%	2.909.272	100,0%	3.018.698	94,3%	-3,6%
Rendes béns immobles	1.560.025	1.560.025	2.161.816	138,6%	759.544	35,1%	1.353.042	63,0%	59,8%
Aparcaments	1.268.406	1.268.406	647.832	51,1%	437.578	67,5%	1.792.872	96,4%	-63,9%
Altres concessions administratives	16.126.738	16.126.738	19.072.960	118,3%	15.715.202	82,4%	17.468.686	75,2%	9,2%
Drets de superfície	1.922.788	1.922.788	1.678.619	87,3%	885.984	52,8%	-4.629.907	-181,0%	-136,3%
Dividends, cànon i rendiments empreses	20	20	1.128.531	5642653,5%	1.128.531	100,0%	474.548	7,9%	137,8%
Altres Ingressos Patrimonials	20	20	13.244	66217,5%	13.244	100,0%	19.865	-	-33,3%
Ingressos patrimonials	23.837.268	23.837.268	27.612.274	115,8%	21.849.355	79,1%	19.497.804	50,0%	41,6%
Ingressos corrents	2.774.195.219	2.777.216.513	2.490.303.035	89,7%	2.217.036.947	89,0%	2.297.454.846	82,0%	8,4%

Execució d'ingressos de capital. Ajuntament de Barcelona

Detall per conceptes

Conceptes	2021 P	Novembre 2021					Novembre 2020		Var. 21/20
	1	2	3	=3/2	4	=4/3	3'	=3'/2'	
	Previsió inicial	Previsió Actual	Drets Liquidats	%	Recaptació Líquida	%	Drets Liquidats	%	
Vendes solars	1.848.910	1.848.910	871.533	47,1%	39.933	4,6%	3.476.198	12,9%	-74,9%
Vendes places aparcaments	10	10	0	0,0%	0	-	9.188	91880,0%	-100,0%
Altres vendes	1.060	1.060	7.993	754,0%	7.993	100,0%	16.391	1546,4%	-51,2%
Vendes Inversions reals	1.849.980	1.849.980	879.525	47,5%	47.925	5,4%	3.501.777	13,0%	-74,9%
De l'Estat	124.317.112	124.317.112	0	0,0%	0	-	0	0,0%	-
GC-Escoles Bressol	7.000.000	7.000.000	0	0,0%	0	-	0	0,0%	-
GC-Llei de Barris	0	0	0	-	0	-	3.919.048	98,0%	-100,0%
GC-Altres	10	10	366.123	3661230,0%	366.123	100,0%	345.398	69,1%	6,0%
De la Diputació de Barcelona	15.000.000	15.079.034	107.439	0,7%	107.439	100,0%	2.343.277	23,4%	-95,4%
Fons Europeus	0	173.000	1.488.299	860,3%	1.488.299	100,0%	1.464.737	99,4%	1,6%
Altres transferències de capital	10	10	0	0,0%	0	-	0	0,0%	-
Transferències de capital	146.317.132	146.569.166	1.961.861	1,3%	1.961.861	100,0%	8.072.460	50,5%	-75,7%
Ingressos capital	148.167.112	148.419.146	2.841.386	1,9%	2.009.786	70,7%	11.574.237	27,0%	-75,5%

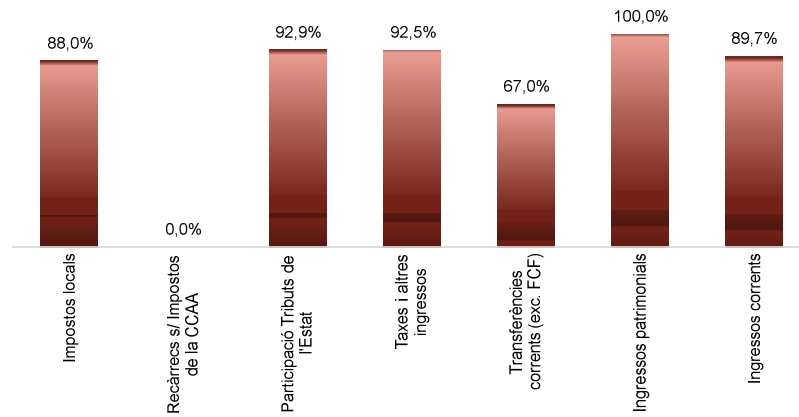
Execució ingressos financers. Ajuntament de Barcelona

Detall per conceptes

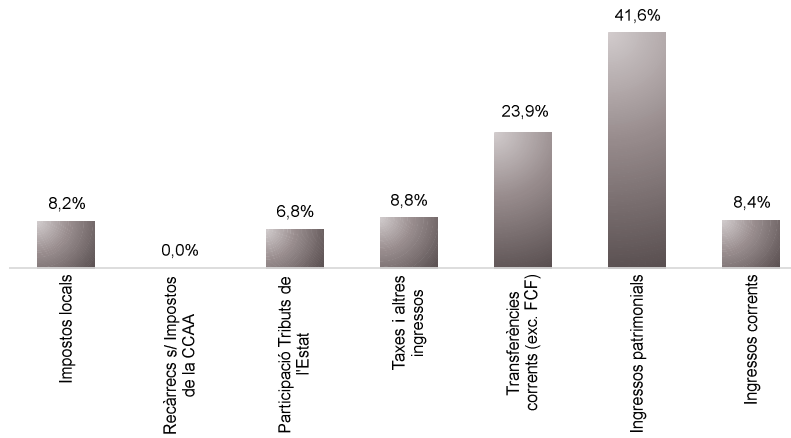
Conceptes	2021 P	Novembre 2021					Novembre 2020		Var. 21/20
	1	2	3	=3/2	4	=4/3	3'	=3'/2'	
	Previsió inicial	Previsió Actual	Drets Liquidats	%	Recaptació Líquida	%	Drets Liquidats	%	
Devolució dipòsits constituïts a llarg t	10	10	0	0,0%	0	-	0	0,0%	-
Alineació accions	28.000.010	28.000.010	0	0,0%	0	-	0	0,0%	-
Accions BCN Emprèn	10	10	0	0,0%	0	-	0	0,0%	-
Rom.tresoreria per despeses Marçals	0	5.700.065	0	0,0%	0	-	0	0,0%	-
Rom.tresoreria per despeses amb F. A.	0	4.894.474	0	0,0%	0	-	0	0,0%	-
Fiances per guals	400.000	400.000	431.613	107,9%	431.613	100,0%	442.940	88,6%	-2,6%
Fiances urbanístiques	3.000.000	3.000.000	160.305	5,3%	160.305	100,0%	127.630	4,3%	25,6%
Deute	299.500.000	299.500.000	60.000.000	20,0%	60.000.000	100,0%	95.000.000	59,0%	-36,8%
Ingressos financers	330.900.030	341.494.570	60.591.918	17,7%	60.591.918	100,0%	95.570.570	47,4%	-36,6%

Execució d'ingressos corrents. Ajuntament de Barcelona

Ingressos Corrents. Drets Liquidats/Prev. Actual (%)

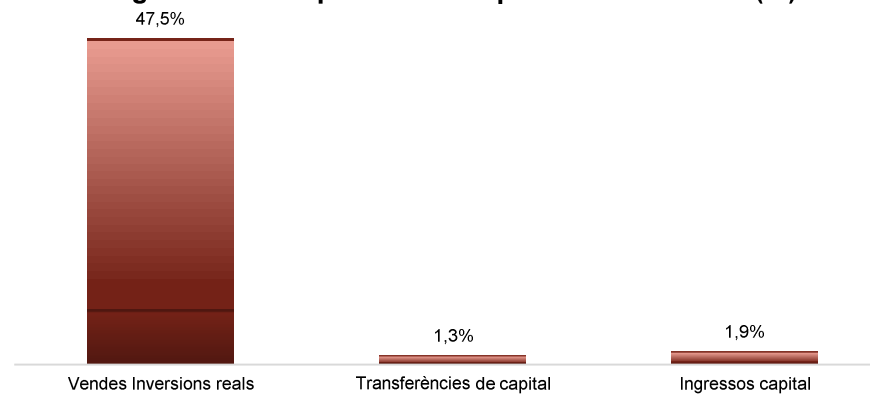


Ingressos Corrents. Variació DL (%) 21/20



Execució d'ingressos de capital. Ajuntament de Barcelona

Ingressos de Capital. Drets Liquidats/Prev. Actual (%)



Execució de despeses. Ajuntament de Barcelona
Resum per capítols

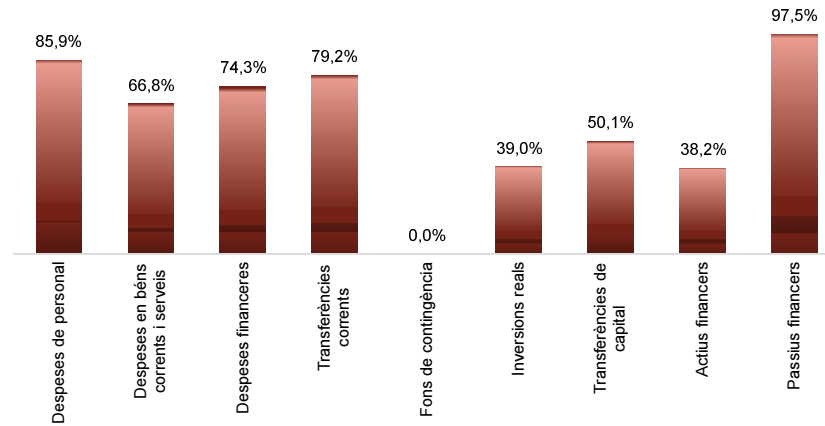
Capítols	2021 P		Novembre 2021								Novembre 2020						
	1		2	3	=3/2	4	=4/2	5	=5/2	4'	=4'/2'	=%4/4'	5'	=5'/2'	=%5/5'		
	Crèdit inicial	% s/ CI total	Crèdit Actual	% s/ CA total	Autoritzat	%	Disposat	%	Obligat	% s/ O total	%	Disposat	%	Var. 21/20	Obligat	%	Var. 21/20
1 Despeses de personal	455.813.996	14,0%	455.390.854	13,9%	392.186.948	86,1%	392.003.985	86,1%	391.069.997	17,2%	85,9%	374.824.016	85,2%	4,6%	373.471.692	84,9%	4,7%
2 Despeses en béns corrents i serveis	620.528.142	19,1%	622.800.559	19,1%	583.020.511	93,6%	578.791.879	92,9%	416.060.474	18,3%	66,8%	596.153.632	92,2%	-2,9%	413.567.829	64,0%	0,6%
3 Despeses financeres	15.963.580	0,5%	15.963.580	0,5%	11.859.636	74,3%	11.859.636	74,3%	11.859.636	0,5%	74,3%	13.912.876	74,4%	-14,8%	13.912.876	74,4%	-14,8%
4 Transferències corrents	1.258.189.002	38,7%	1.359.562.748	41,6%	1.201.614.570	88,4%	1.193.580.783	87,8%	1.077.169.402	47,5%	79,2%	1.199.737.366	88,7%	-0,5%	1.148.587.742	84,9%	-6,2%
5 Fons de contingència	87.176.456	2,7%	31.779.663	1,0%	0	0,0%	0	0,0%	0	0,0%	0,0%	0	0,0%	-	0	0,0%	-
Operacions corrents	2.437.671.175	74,9%	2.485.497.404	76,1%	2.188.681.665	88,1%	2.176.236.284	87,6%	1.896.159.509	83,6%	76,3%	2.184.627.890	88,3%	-0,4%	1.949.540.138	78,8%	-2,7%
6 Inversions reals	624.583.041	19,2%	529.606.249	16,2%	277.808.123	52,5%	256.814.669	48,5%	206.343.395	9,1%	39,0%	174.148.910	43,5%	47,5%	137.644.170	34,4%	49,9%
7 Transferències de capital	47.056.959	1,4%	108.075.389	3,3%	87.593.477	81,0%	72.635.507	67,2%	54.152.552	2,4%	50,1%	23.696.396	64,3%	206,5%	21.036.631	57,1%	157,4%
Operacions de capital	671.640.000	20,6%	637.681.638	19,5%	365.401.600	57,3%	329.450.177	51,7%	260.495.947	11,5%	40,9%	197.845.306	45,3%	66,5%	158.680.802	36,3%	64,2%
8 Actius financers	47.285.054	1,5%	47.285.054	1,4%	19.285.054	40,8%	19.285.054	40,8%	18.063.511	0,8%	38,2%	22.418.037	45,9%	-14,0%	17.264.888	35,3%	4,6%
9 Passius financers	96.666.132	3,0%	96.666.132	3,0%	94.252.424	97,5%	94.252.424	97,5%	94.252.424	4,2%	97,5%	82.748.348	97,4%	13,9%	82.748.348	97,4%	13,9%
Operacions financeres	143.951.186	4,4%	143.951.186	4,4%	113.537.478	78,9%	113.537.478	78,9%	112.315.935	5,0%	78,0%	105.166.385	78,6%	8,0%	100.013.236	74,7%	12,3%
Despeses Totals	3.253.262.361	100,0%	3.267.130.229	100,0%	2.667.620.743	81,7%	2.619.223.938	80,2%	2.268.971.391	100,0%	69,4%	2.487.639.581	81,7%	5,3%	2.208.234.176	72,5%	2,8%

Anàlisi modificacions de crèdit per capítols

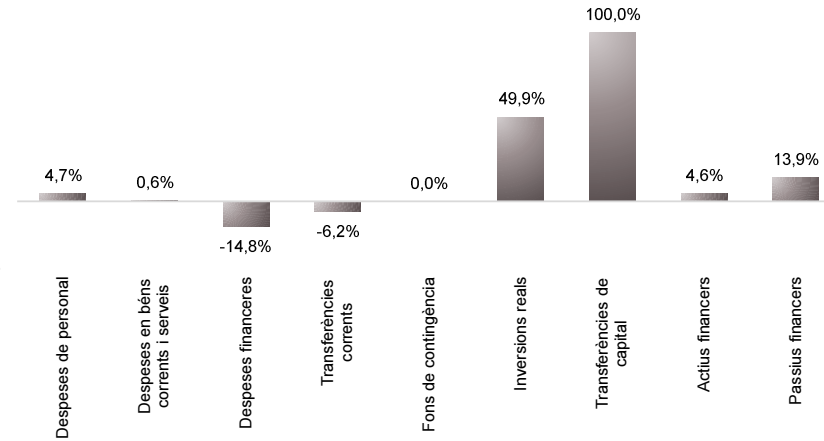
Capítols	Generació ingressos	Saldo minitransf.	TC altes	TC baixes	IRC+AJUSTOS PRÒRROGA	SUPL.	CRED. EXTRA.	BAIXES PER ANUL.	MC total
1 Despeses de personal	0	0	68.510.046	68.993.135	59.948	0	0	0	-423.141
2 Despeses en béns corrents i serveis	2.204.757	0	22.968.467	26.413.159	3.512.353	0	0	0	2.272.418
3 Despeses financeres	0	0	0	0	0	0	0	0	0
4 Transferències corrents	565.181	0	104.742.850	8.804.371	4.870.086	0	0	0	101.373.746
5 Fons de contingència	0	0	0	55.396.793	0	0	0	0	-55.396.793
Operacions corrents	2.769.938	0	196.221.363	159.607.458	0	0	0	0	47.826.229
6 Inversions reals	240.707	0	2.663.695	99.566.155	1.684.961	0	0	0	-94.976.792
7 Transferències de capital	0	0	67.894.592	7.606.036	729.874	0	0	0	61.018.430
Operacions de capital	240.707	0	70.558.287	107.172.191	0	0	0	0	-33.958.362
8 Actius financers	0	0	0	0	0	0	0	0	0
9 Passius financers	0	0	0	0	0	0	0	0	0
Operacions financeres	0	0	0	0	0	0	0	0	0
Despeses Totals	3.010.645	0	266.779.650	266.779.650	0	0	0	0	13.867.867

Execució de despeses. Ajuntament de Barcelona

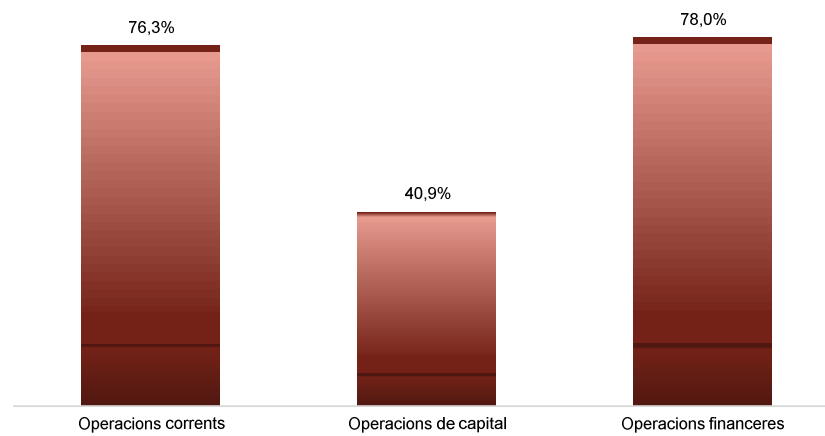
Despeses. Obligat/Crèd. Actual (%)



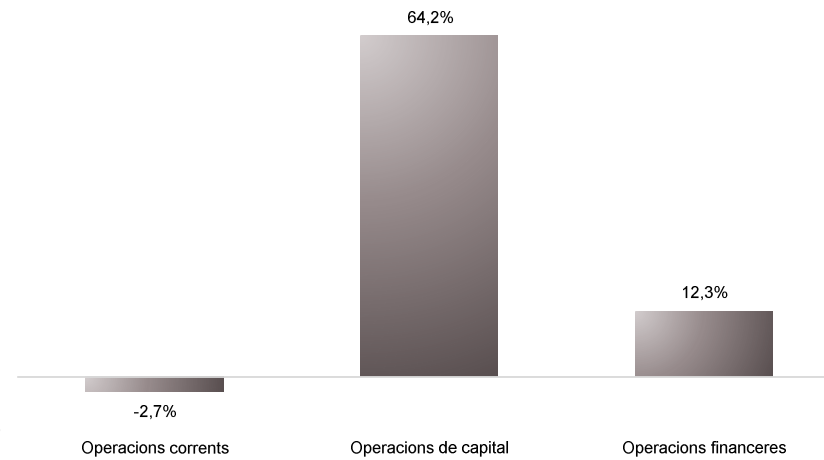
Despeses. Variació Obligat (%) 21/20



Despeses per Capítols. Obligat/Crèdit Actual (%)



Despeses per Capítols. Variació obligat 21/20 (%)



Execució de despeses corrents. Ajuntament de Barcelona
Detall per conceptes (I)

Conceptes	2021 P	Novembre 2021						Novembre 2020						
	1	2	3	=3/2	4	=4/2	5	=5/2	4'	=4'/2'	=%4/4'	5'	=5'/2'	=%5/5'
	Crèdit inicial	Crèdit actual	Autoritzat	%	Disposat	%	Obligat	%	Disposat	%	Var. 21/20	Obligat	%	Var. 21/20
Òrgans de govern i personal directiu	19.205.305	19.330.752	16.701.596	86,4%	16.701.596	86,4%	16.701.596	86,4%	16.554.408	87,8%	0,9%	16.554.408	87,8%	0,9%
Personal eventual	6.971.130	7.123.382	6.140.028	86,2%	6.140.028	86,2%	6.140.028	86,2%	5.819.073	87,1%	5,5%	5.819.073	87,1%	5,5%
Funcionaris	263.481.353	266.301.668	227.443.015	85,4%	227.443.015	85,4%	227.443.015	85,4%	216.657.474	85,9%	5,0%	216.657.474	85,9%	5,0%
Laborals	8.442.134	8.354.743	7.256.747	86,9%	7.256.747	86,9%	7.256.747	86,9%	7.213.007	86,1%	0,6%	7.213.007	86,1%	0,6%
Incentius al rendiment	55.342.120	47.516.657	36.428.972	76,7%	36.428.972	76,7%	36.428.972	76,7%	33.591.960	67,9%	8,4%	33.591.960	67,9%	8,4%
Quotes Socials	102.371.953	106.763.653	98.216.590	92,0%	98.033.628	91,8%	97.099.640	90,9%	94.988.093	91,3%	3,2%	93.635.769	90,0%	3,7%
Despeses de personal	455.813.996	455.390.854	392.186.948	86,1%	392.003.985	86,1%	391.069.997	85,9%	374.824.016	85,2%	4,6%	373.471.692	84,9%	4,7%
Arrendaments	21.726.498	23.752.088	23.099.607	97,3%	23.089.472	97,2%	20.421.282	86,0%	21.802.361	95,9%	5,9%	18.820.430	82,8%	8,5%
Manteniment, reparació i conservació	20.569.632	21.954.764	21.629.818	98,5%	21.445.096	97,7%	13.573.100	61,8%	21.693.475	95,0%	-1,1%	11.915.266	52,2%	13,9%
Material d'oficina	1.669.383	1.134.984	965.473	85,1%	860.009	75,8%	673.735	59,4%	1.031.065	67,1%	-16,6%	564.141	36,7%	19,4%
Energia elèctrica-edificis	10.539.620	9.994.650	9.994.650	100,0%	9.906.650	99,1%	5.949.163	59,5%	10.275.547	97,9%	-3,6%	6.776.754	64,6%	-12,2%
Aigua-edificis	1.275.419	1.368.217	1.343.988	98,2%	1.303.928	95,3%	886.840	64,8%	1.229.842	93,5%	6,0%	826.930	62,9%	7,2%
Energia elèctrica-via pública	15.545.600	15.870.504	15.870.504	100,0%	15.870.504	100,0%	10.278.395	64,8%	15.819.575	96,5%	0,3%	11.236.422	68,5%	-8,5%
Aigua-via pública	591.673	688.453	683.453	99,3%	683.453	99,3%	503.600	73,1%	586.673	99,2%	16,5%	350.204	59,2%	43,8%
Gas	1.009.028	1.045.101	1.040.491	99,6%	1.040.491	99,6%	615.965	58,9%	1.066.588	100,0%	-2,4%	586.661	55,0%	5,0%
Altres subministraments	5.852.674	6.594.684	6.326.417	95,9%	6.126.949	92,9%	3.525.839	53,5%	7.424.658	90,4%	-17,5%	5.615.972	68,4%	-37,2%
Telèfons	3.570.788	3.539.983	3.314.661	93,6%	3.314.661	93,6%	2.480.637	70,1%	3.959.109	99,3%	-16,3%	2.192.270	55,0%	13,2%
Altres comunicacions	1.398.358	1.559.693	1.436.323	92,1%	1.436.323	92,1%	935.383	60,0%	1.325.940	94,9%	8,3%	577.083	41,3%	62,1%
Transports	771.444	1.488.874	1.421.763	95,5%	1.421.763	95,5%	1.003.472	67,4%	666.332	86,3%	113,4%	386.355	50,0%	159,7%
Primes d'assegurances	2.535.344	3.113.506	3.098.091	99,5%	3.098.091	99,5%	3.047.382	97,9%	2.793.143	94,3%	10,9%	1.829.950	61,8%	66,5%
Tributs	541.327	501.399	487.718	97,3%	456.472	91,0%	456.472	91,0%	417.826	91,7%	9,2%	417.826	91,7%	9,2%
Atencions protocol·làries	811.723	605.553	472.676	78,1%	263.559	43,5%	181.239	29,9%	179.656	25,9%	46,7%	156.537	22,6%	15,8%
Publicitat i propaganda	10.120.232	10.196.556	10.082.442	98,9%	10.081.951	98,9%	7.427.297	72,8%	9.888.552	95,1%	2,0%	6.719.157	64,6%	10,5%
Reunions, conferències i cursos	663.101	402.115	214.891	53,4%	186.329	46,3%	59.185	14,7%	520.367	71,2%	-64,2%	201.517	27,6%	-70,6%
Despeses compra de serveis	31.101.982	32.192.066	28.410.735	88,3%	27.711.384	86,1%	16.084.184	50,0%	23.591.229	80,2%	17,5%	12.989.287	44,2%	23,8%
Altres despeses diverses	30.597.995	23.387.339	15.118.396	64,6%	13.735.245	58,7%	11.694.370	50,0%	29.799.336	62,2%	-53,9%	23.735.779	49,5%	-50,7%
Neteja edificis i locals	16.208.254	17.362.289	17.299.732	99,6%	17.299.732	99,6%	13.959.840	80,4%	16.827.369	99,2%	2,8%	12.976.292	76,5%	7,6%
Treballs tècnics	10.301.886	12.192.780	9.211.339	75,5%	9.083.199	74,5%	5.166.191	42,4%	8.747.528	59,7%	3,8%	4.916.891	33,5%	5,1%
Estudis i informes	1.489.619	1.476.157	1.195.173	81,0%	1.195.173	81,0%	298.800	20,2%	1.780.759	81,2%	-32,9%	900.257	41,0%	-66,8%
Serveis de recaptació	2.620.000	3.152.715	2.845.074	90,2%	2.845.074	90,2%	2.253.650	71,5%	1.777.661	67,9%	60,0%	1.612.744	61,6%	39,7%
Manteniment via pública	17.748.271	21.446.063	21.251.404	99,1%	21.251.404	99,1%	14.148.673	66,0%	19.784.747	98,9%	7,4%	13.661.043	68,3%	3,6%
Manteniment xarxa clavegueram	13.495.334	13.601.415	13.601.415	100,0%	13.601.415	100,0%	11.681.511	85,9%	14.541.920	100,0%	-6,5%	10.891.814	74,9%	7,3%
Manteniment xarxa aigua potable	5.251.482	5.251.482	5.251.482	100,0%	5.251.482	100,0%	3.716.767	70,8%	5.251.482	100,0%	0,0%	3.495.093	66,6%	6,3%
Manteniment enllumenat públic	15.200.000	15.200.000	15.200.000	100,0%	15.200.000	100,0%	11.998.047	78,9%	16.506.926	100,0%	-7,9%	13.002.103	78,8%	-7,7%
Manteniment altres infraestructures	828.529	698.239	565.706	81,0%	565.706	81,0%	376.157	53,9%	867.873	99,6%	-34,8%	688.451	79,0%	-45,4%
Manteniment galeries de serveis	210.000	131.937	131.937	100,0%	131.937	100,0%	111.001	84,1%	115.026	100,0%	14,7%	115.026	100,0%	-3,5%
Altres contractes de serveis	82.084.206	80.268.061	75.786.940	94,4%	75.107.470	93,6%	57.610.537	71,8%	69.244.491	87,4%	8,5%	49.270.284	62,2%	16,9%

Conceptes	2021 P	Novembre 2021							Novembre 2020					
	1	2	3	=3/2	4	=4/2	5	=5/2	4'	=4'/2'	=%4/4'	5'	=5'/2'	=%5/5'
	Crèdit inicial	Crèdit actual	Autoritzat	%	Disposat	%	Obligat	%	Disposat	%	Var. 21/20	Obligat	%	Var. 21/20
Manteniment senyalització	2.700.000	2.440.000	2.440.000	100,0%	2.440.000	100,0%	1.906.491	78,1%	2.577.897	99,4%	-5,3%	2.316.112	89,3%	-17,7%
Manteniment escales mecàniques	2.130.626	1.932.384	1.932.384	100,0%	1.932.384	100,0%	1.181.542	61,1%	1.932.384	100,0%	-0,0%	1.343.408	69,5%	-12,0%
Manteniment patrimoni artístic	2.652.637	2.383.041	2.383.041	100,0%	2.383.041	100,0%	1.803.327	75,7%	2.691.806	97,8%	-11,5%	2.280.150	82,9%	-20,9%
Sistemes control de trànsit	9.863.299	8.432.549	8.345.693	99,0%	8.345.693	99,0%	5.719.391	67,8%	8.973.810	100,0%	-7,0%	6.455.965	71,9%	-11,4%
Execucions subsidiàries	67.986	109.563	84.541	77,2%	84.541	77,2%	26.666	24,3%	72.879	72,8%	16,0%	25.513	25,5%	4,5%
Contractes de serveis d'atenció social	0	0	0	-	0	-	0	-	0	-	-	0	-	-
Neteja i recollida de residus	257.792.831	253.691.319	237.592.088	93,7%	237.592.088	93,7%	166.881.006	65,8%	251.282.019	99,6%	-5,4%	169.314.659	67,1%	-1,4%
Manteniment túnels	1.516.190	1.891.518	1.891.518	100,0%	1.891.518	100,0%	1.375.353	72,7%	2.500.432	100,0%	-24,4%	1.457.382	58,3%	-5,6%
Contractes d'acció social	7.041.830	8.948.266	8.641.382	96,6%	8.602.864	96,1%	6.544.281	73,1%	7.639.316	95,2%	12,6%	6.157.972	76,7%	6,3%
Altres contractes neteja viària	6.207.937	6.456.265	6.456.264	100,0%	6.456.264	100,0%	4.947.378	76,6%	4.592.463	94,6%	40,6%	3.646.279	75,1%	35,7%
Resta treballs realitzats per tercers	1.935.737	3.823.678	3.737.992	97,8%	3.711.026	97,1%	3.221.051	84,2%	2.700.801	92,9%	37,4%	2.005.160	69,0%	60,6%
Dietes	1.444.668	1.507.685	1.367.019	90,7%	1.089.519	72,3%	884.202	58,6%	1.054.051	67,0%	3,4%	794.326	50,5%	11,3%
Locomoció	539.188	668.583	486.167	72,7%	485.274	72,6%	244.327	36,5%	463.626	68,6%	4,7%	187.275	27,7%	30,5%
Altres indemnitzacions	305.811	344.041	310.123	90,1%	212.746	61,8%	206.746	60,1%	155.091	44,8%	37,2%	155.091	44,8%	33,3%
Despeses imprevistes	0	0	0	-	0	-	0	-	0	-	-	0	-	-
Béns corrents i serveis	620.528.142	622.800.559	583.020.511	93,6%	578.791.879	92,9%	416.060.474	66,8%	596.153.632	92,2%	-2,9%	413.567.829	64,0%	0,6%
Interessos de préstecs	15.433.580	13.933.580	10.746.700	77,1%	10.746.700	77,1%	10.746.700	77,1%	11.252.168	71,8%	-4,5%	11.252.168	71,8%	-4,5%
Despeses formalització i altres	280.000	1.780.000	1.112.936	62,5%	1.112.936	62,5%	1.112.936	62,5%	147.285	54,9%	655,6%	147.285	54,9%	655,6%
Interessos de demora	250.000	250.000	0	0,0%	0	0,0%	0	0,0%	2.513.423	91,2%	-100,0%	2.513.423	91,2%	-100,0%
Despeses financeres	15.963.580	15.963.580	11.859.636	74,3%	11.859.636	74,3%	11.859.636	74,3%	13.912.876	74,4%	-14,8%	13.912.876	74,4%	-14,8%

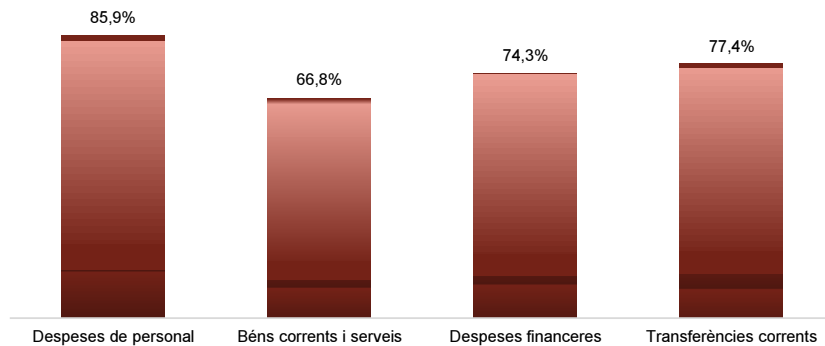
Execució de despeses corrents. Ajuntament de Barcelona
Detall per conceptes (II)

Conceptes	2021 P	Novembre 2021						Novembre 2020						
	1	2	3	=3/2	4	=4/2	5	=5/2	4'	=4'/2'	=%4/4'	5'	=5'/2'	=%5/5'
	Crèdit inicial	Crèdit actual	Autoritzat	%	Disposat	%	Obligat	%	Disposat	%	Var. 21/20	Obligat	%	Var. 21/20
IMH	31.828.407	31.793.336	31.058.961	97,7%	31.058.961	97,7%	31.058.961	97,7%	26.025.257	85,1%	19,3%	26.025.257	85,1%	19,3%
IMU	0	0	0	-	0	-	0	-	0	-	-	0	-	-
IMEB	58.619.628	57.910.574	57.910.574	100,0%	57.910.574	100,0%	49.406.918	85,3%	59.175.792	100,0%	-2,1%	59.175.792	100,0%	-16,5%
IMI	54.635.374	58.084.622	45.824.248	78,9%	45.824.248	78,9%	45.819.769	78,9%	46.336.947	84,9%	-1,1%	46.298.866	84,8%	-1,0%
IMSS	244.767.267	268.970.240	254.425.744	94,6%	254.425.744	94,6%	243.969.076	90,7%	252.725.169	89,3%	0,7%	252.725.169	89,3%	-3,5%
IMMB	2.750.000	3.150.000	1.375.000	43,7%	1.375.000	43,7%	1.375.000	43,7%	1.962.290	62,6%	-29,9%	1.962.290	62,6%	-29,9%
IMPUiQV	7.088.897	7.153.987	3.465.000	48,4%	3.465.000	48,4%	3.465.000	48,4%	5.100.000	79,4%	-32,1%	5.100.000	79,4%	-32,1%
IBE	22.645.000	23.209.940	17.764.940	76,5%	17.764.940	76,5%	17.764.940	76,5%	24.769.274	92,8%	-28,3%	24.769.274	92,8%	-28,3%
IMPD	10.360.379	10.799.120	10.494.641	97,2%	10.494.641	97,2%	9.828.909	91,0%	10.874.092	91,4%	-3,5%	10.874.092	91,4%	-9,6%
Altres transf. a org.autònoms	0	0	0	-	0	-	0	-	0	-	-	0	-	-
A l' Administració General de l' Estat	0	112.167	112.167	100,0%	112.167	100,0%	0	0,0%	0	-	-	0	-	-
ICUB	118.777.019	124.497.610	124.483.610	100,0%	124.483.610	100,0%	112.158.569	90,1%	137.118.397	97,0%	-9,2%	137.118.397	97,0%	-18,2%
ICUB (Memòria Històrica)	963.023	658.885	639.219	97,0%	639.219	97,0%	13.638	2,1%	696.918	100,0%	-8,3%	696.918	100,0%	-98,0%
IMPJ	59.305.670	59.397.424	59.395.670	100,0%	59.395.670	100,0%	56.395.670	94,9%	54.771.497	98,3%	8,4%	54.771.497	98,3%	3,0%
PMH	6.949.081	9.250.492	8.662.009	93,6%	8.662.009	93,6%	8.662.009	93,6%	6.646.241	93,7%	30,3%	6.646.241	93,7%	30,3%
FMVDR	682.526	752.526	752.526	100,0%	752.526	100,0%	682.526	90,7%	652.665	57,6%	15,3%	652.665	57,6%	4,6%
IM d'Urbanisme	6.528.732	6.569.772	5.169.772	78,7%	5.169.772	78,7%	4.841.040	73,7%	6.692.358	100,0%	-22,8%	5.182.550	77,4%	-6,6%
Barcelona Activa	39.169.518	50.145.907	45.192.019	90,1%	45.192.019	90,1%	44.192.019	88,1%	40.756.639	86,1%	10,9%	40.642.489	85,9%	8,7%
ICB	17.630.000	17.666.300	15.000.000	84,9%	15.000.000	84,9%	15.000.000	84,9%	17.768.300	100,0%	-15,6%	17.768.300	100,0%	-15,6%
Barcelona Activa - Far	0	0	0	-	0	-	0	-	0	-	-	0	-	-
Barcelona Activa (Aportacions Gener.)	0	321.048	0	0,0%	0	0,0%	0	0,0%	746.213	98,1%	-100,0%	746.213	98,1%	-100,0%
BSM	63.973.683	62.232.352	0	0,0%	0	0,0%	0	0,0%	3.865.330	6,9%	-100,0%	3.797.963	6,8%	-100,0%
BSM (Agents civi)	0	2.753.946	2.753.946	100,0%	2.753.946	100,0%	2.753.946	100,0%	0	-	-	0	-	-
BIMSA	6.385.647	6.003.878	5.932.605	98,8%	5.932.605	98,8%	5.500.000	91,6%	6.488.017	100,0%	-8,6%	6.488.017	100,0%	-15,2%
FCV	3.916.346	12.414.967	9.796.683	78,9%	9.796.683	78,9%	9.217.740	74,2%	8.959.622	97,3%	9,3%	8.396.892	91,2%	9,8%
Foment de Ciutat (Sectors i Districtes)	0	190.342	0	0,0%	0	0,0%	0	0,0%	0	-	-	0	-	-
Barcelona Infr. Municipals (Indem.COVID)	0	1.445.000	1.224.430	84,7%	1.224.430	84,7%	1.224.430	84,7%	0	0,0%	-	0	0,0%	-
Cementiris de Barcelona	0	0	0	-	0	-	0	-	0	-	-	0	-	-
TERSA	4.809.017	4.809.017	4.809.017	100,0%	4.809.017	100,0%	3.617.610	75,2%	4.540.365	97,4%	5,9%	3.532.560	75,8%	2,4%
MERCABARNA	0	0	0	-	0	-	0	-	0	-	-	0	-	-
SIRESA	2.249.755	2.713.596	2.713.596	100,0%	2.713.596	100,0%	1.929.757	71,1%	2.693.710	97,6%	0,7%	969.028	35,1%	99,1%
Barcelona Cicle de l'Aigua, S.A.	5.484.406	5.656.857	5.656.857	100,0%	5.656.857	100,0%	5.634.394	99,6%	5.605.701	100,0%	0,9%	5.583.238	99,6%	0,9%
Altres subvencions a Societats EELL	0	0	0	-	0	-	0	-	0	-	-	0	-	-
Subtotal GEIM	769.519.375	828.663.907	714.613.235	86,2%	714.613.235	86,2%	674.511.920	81,4%	724.970.796	86,3%	-1,4%	719.923.709	85,7%	-6,3%
Ap. a la Gen., SM, EPES i OAAA	1.612.500	617.500	588.500	95,3%	588.500	95,3%	288.500	46,7%	341.000	40,5%	72,6%	301.000	35,8%	-4,2%
Diputació de Barcelona	89.270	83.115	66.589	80,1%	66.589	80,1%	27.375	32,9%	71.582	96,7%	-7,0%	35.054	47,4%	-21,9%
Xarxa Audiovisual Local	0	0	0	-	0	-	0	-	0	-	-	0	-	-
Ajuntaments	0	0	0	-	0	-	0	-	0	-	-	0	-	-

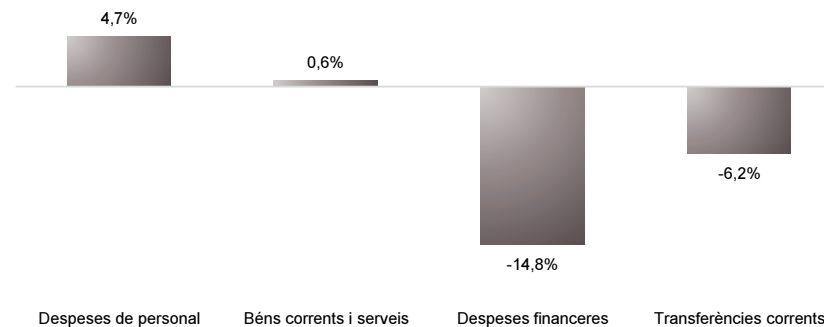
Conceptes	2021 P	Novembre 2021							Novembre 2020					
	1	2	3	=3/2	4	=4/2	5	=5/2	4'	=4'/2'	=%4/4'	5'	=5'/2'	=%5/5'
	Crèdit inicial	Crèdit actual	Autoritzat	%	Disposat	%	Obligat	%	Disposat	%	Var. 21/20	Obligat	%	Var. 21/20
AMB-EMSHTR (TMTR)	0	0	0	-	0	-	0	-	0	-	-	0	-	-
AMB (CTE I FC)	85.462.595	85.961.358	85.961.358	100,0%	85.961.358	100,0%	71.979.545	83,7%	82.644.697	100,0%	4,0%	74.504.371	90,1%	-3,4%
AMB (IBI)	32.426.143	32.426.143	12.000.000	37,0%	12.000.000	37,0%	12.000.000	37,0%	12.000.000	58,7%	0,0%	12.000.000	58,7%	0,0%
AMB-EMT (Targeta Rosa)	800.000	800.000	800.000	100,0%	800.000	100,0%	800.000	100,0%	0	0,0%	-	0	0,0%	-
Aportació a Barcelona Regional	5.023.200	5.793.200	5.503.200	95,0%	5.503.200	95,0%	3.968.028	68,5%	4.940.000	100,0%	11,4%	3.547.798	71,8%	11,8%
Resta Àrees Metropolitanas	5.679.900	6.185.332	6.185.332	100,0%	6.185.332	100,0%	0	0,0%	6.157.747	99,8%	0,4%	150.000	2,4%	-100,0%
Consell Comarcal Barcelonès-Rondes	0	0	0	-	0	-	0	-	0	-	-	0	-	-
ATM	150.681.671	175.815.314	175.815.044	100,0%	175.815.044	100,0%	141.513.246	80,5%	178.250.685	100,0%	-1,4%	159.530.483	89,5%	-11,3%
Consorci d'Educació de Barcelona	73.795.067	76.822.806	76.822.806	100,0%	76.822.806	100,0%	72.682.240	94,6%	76.600.632	99,5%	0,3%	76.600.632	99,5%	-5,1%
Consorci Comunicació Local	0	0	0	-	0	-	0	-	0	-	-	0	-	-
Consorci de Turisme	1.227.000	4.628.354	3.056.304	66,0%	3.056.304	66,0%	3.056.304	66,0%	2.118.732	59,7%	44,3%	1.878.732	52,9%	62,7%
CSB	648.921	2.016.960	2.016.960	100,0%	2.016.960	100,0%	653.474	32,4%	271.004	100,0%	644,3%	271.004	100,0%	141,1%
CSB-Agència Salut Pública	19.700.340	19.903.643	19.859.442	99,8%	19.859.442	99,8%	16.175.828	81,3%	20.668.517	99,9%	-3,9%	20.668.517	99,9%	-21,7%
CSB-IMAS	0	0	0	-	0	-	0	-	0	-	-	0	-	-
CSB-PAMEM	540.729	0	0	-	0	-	0	-	0	0,0%	-	0	0,0%	-
Consorci del Besòs	1.721.941	1.426.941	1.426.941	100,0%	1.426.941	100,0%	795.181	55,7%	1.713.451	99,7%	-16,7%	1.525.072	88,8%	-47,9%
Agència Ecologia Urbana	0	0	0	-	0	-	0	-	596.699	88,8%	-100,0%	596.699	88,8%	-100,0%
Agència Local Energia de Barcelona	1.100.449	1.100.449	0	0,0%	0	0,0%	0	0,0%	1.023.281	100,0%	-100,0%	723.959	70,7%	-100,0%
Consorci de l'Habitatge	8.403.179	8.403.179	8.403.179	100,0%	8.403.179	100,0%	8.403.179	100,0%	8.341.014	100,0%	0,7%	8.341.014	100,0%	0,7%
Consorci de Serveis Socials	2.054.825	2.094.825	2.094.825	100,0%	2.094.825	100,0%	2.094.825	100,0%	2.771.627	100,0%	-24,4%	2.744.233	99,0%	-23,7%
Consorci Normalització Lingüística	649.000	714.074	714.074	100,0%	714.074	100,0%	714.074	100,0%	649.000	100,0%	10,0%	649.000	100,0%	10,0%
Altres consorcis	7.460.154	3.555.998	3.469.077	97,6%	3.469.077	97,6%	3.312.559	93,2%	10.144.593	99,6%	-65,8%	9.972.551	97,9%	-66,8%
A empreses privades	499.243	2.208.818	2.043.679	92,5%	2.043.679	92,5%	1.566.195	70,9%	2.697.613	67,4%	-24,2%	2.587.078	64,7%	-39,5%
A famílies i institucions sense afany...	88.976.346	100.264.928	80.098.467	79,9%	72.064.681	71,9%	62.551.371	62,4%	62.542.426	72,3%	15,2%	51.814.564	59,9%	20,7%
A l'exterior	117.154	75.904	75.558	99,5%	75.558	99,5%	75.558	99,5%	222.272	83,9%	-66,0%	222.272	83,9%	-66,0%
Fons de contingència	87.176.456	31.779.663	0	0,0%	0	0,0%	0	0,0%	0	0,0%	-	0	0,0%	-
Subtotal altres transferències	575.846.083	562.678.504	487.001.336	86,6%	478.967.549	85,1%	402.657.482	71,6%	474.766.571	89,8%	0,9%	428.664.032	81,1%	-6,1%
Transferències corrents	1.345.365.458	1.391.342.411	1.201.614.570	86,4%	1.193.580.783	85,8%	1.077.169.402	77,4%	1.199.737.366	87,6%	-0,5%	1.148.587.74	83,9%	-6,2%
Despeses corrents	2.437.671.175	2.485.497.404	2.188.681.665	88,1%	2.176.236.284	87,6%	1.896.159.509	76,3%	2.184.627.890	88,3%	-0,4%	1.949.540.13	78,8%	-2,7%

Execució de despeses corrents. Ajuntament de Barcelona

Despesa Corrent. Obligat/Crèdit Actual (%)



Despesa Corrent. Variació Obligat 21/20



Execució de despeses. Ajuntament de Barcelona
Resum per grups de programa

Grup de programes	2021 P	Novembre 2021							Novembre 2020					
	1	2	3	=3/2	4	=4/2	5	=5/2	4'	=4'/2'	=%4/4'	5'	=5'/2'	=%5/5'
	Crèdit inicial	Crèdit Actual	Autoritzat	%	Disposat	%	Obligat	%	Disposat	%	Var. 21/20	Obligat	%	Var. 21/20
011 Deute Públic	108.879.712	108.879.712	105.025.769	96,5%	105.025.769	96,5%	105.025.769	96,5%	92.856.290	95,3%	13,1%	92.856.290	95,3%	13,1%
0 Deute Públic	108.879.712	108.879.712	105.025.769	96,5%	105.025.769	96,5%	105.025.769	96,5%	92.856.290	95,3%	13,1%	92.856.290	95,3%	13,1%
130 Administració General de Prevenció i Seguretat	9.544.266	11.877.578	11.008.041	92,7%	10.937.009	92,1%	9.500.577	80,0%	9.923.004	86,9%	10,2%	8.535.739	74,7%	11,3%
132 Seguretat i Ordre Públic	204.083.061	222.539.601	194.742.015	87,5%	194.704.641	87,5%	188.506.405	84,7%	181.219.453	85,8%	7,4%	176.970.510	83,8%	6,5%
133 Ordenació del Trànsit i de l'Estacionament	62.543.603	63.530.707	1.218.935	1,9%	1.199.469	1,9%	386.315	0,6%	2.182.017	4,0%	-45,0%	809.479	1,5%	-52,3%
134 Mobilitat urbana	16.635.275	17.069.121	16.886.542	98,9%	16.882.792	98,9%	11.594.695	67,9%	16.339.481	98,4%	3,3%	11.570.045	69,7%	0,2%
135 Protecció civil	636.274	763.557	708.414	92,8%	708.414	92,8%	708.414	92,8%	574.647	103,2%	23,3%	574.647	103,2%	23,3%
136 Servei de prevenció i extinció d'incendis	49.903.081	59.232.619	53.776.330	90,8%	53.723.950	90,7%	50.675.460	85,6%	50.209.371	86,8%	7,0%	47.376.510	81,9%	7,0%
150 Administració general d'Habitatge i Urbanisme	36.595.224	40.698.214	36.864.867	90,6%	36.759.081	90,3%	33.047.985	81,2%	50.562.287	91,7%	-27,3%	46.271.146	84,0%	-28,6%
151 Urbanisme: planejament, gestió, execució	401.310.750	284.318.336	121.490.112	42,7%	120.778.781	42,5%	92.333.263	32,5%	99.122.113	44,9%	21,8%	77.872.966	35,3%	18,6%
152 Habitatge	25.301.598	85.244.177	69.726.575	81,8%	69.726.575	81,8%	68.149.410	79,9%	26.961.337	32,8%	158,6%	26.527.624	32,2%	156,9%
153 Vies públiques	115.031.066	142.154.534	107.464.045	75,6%	107.462.202	75,6%	90.235.664	63,5%	106.691.435	88,2%	0,7%	94.199.878	77,9%	-4,2%
160 Clavegueram	26.383.481	26.748.599	24.848.511	92,9%	24.848.511	92,9%	22.751.934	85,1%	21.004.694	100,0%	18,3%	17.138.218	81,6%	32,8%
161 Abastament domiciliari d'aigua potable	9.306.245	9.584.023	9.323.420	97,3%	9.323.420	97,3%	6.805.726	71,0%	7.694.313	77,9%	21,2%	5.200.775	52,7%	30,9%
162 Recollida, Eliminació i Tractament de Residus	101.229.788	83.656.102	83.591.305	99,9%	83.591.305	99,9%	58.343.023	69,7%	88.763.565	98,5%	-5,8%	61.488.513	68,2%	-5,1%
163 Neteja Viària	170.899.567	185.298.198	168.985.627	91,2%	168.985.627	91,2%	120.146.689	64,8%	175.068.390	99,7%	-3,5%	117.881.265	67,2%	1,9%
164 Cementiris i Serveis Funeraris				-		-		-		-	-		-	-
165 Enllumenat Públic	30.539.289	29.505.007	29.432.039	99,8%	29.432.039	99,8%	22.449.727	76,1%	32.089.336	92,3%	-8,3%	25.324.398	72,9%	-11,4%
169 Altres Serveis de Benestar Comunitari	2.599.956	2.773.156	2.763.313	99,6%	2.612.421	94,2%	2.010.480	72,5%	2.634.408	92,7%	-0,8%	2.098.046	73,9%	-4,2%
171 Parcs i Jardins	63.718.321	67.320.179	62.828.770	93,3%	62.828.770	93,3%	59.728.229	88,7%	56.371.513	84,0%	11,5%	56.335.947	84,0%	6,0%
172 Protecció i millora del medi ambient	5.553.137	6.256.882	5.360.637	85,7%	5.118.575	81,8%	3.473.529	55,5%	6.591.269	20,5%	-22,3%	3.981.959	12,4%	-12,8%
179 Altres Actuacions relacionades amb el Medi Ambient	2.342.409	22.128.571	20.973.990	94,8%	20.970.990	94,8%	20.610.130	93,1%	2.033.758	96,8%	931,1%	1.335.340	63,5%	1443,4%
1 Serveis públics bàsics	1.334.156.391	1.360.699.165	1.021.993.490	75,1%	1.020.594.573	75,0%	861.457.655	63,3%	936.036.389	73,9%	9,0%	781.493.005	61,7%	10,2%
211 Pensions	339.839	290.778	270.650	93,1%	270.650	93,1%	270.650	93,1%	316.569	92,7%	-14,5%	316.569	92,7%	-14,5%
230 Administració general de Serveis Socials	35.189.737	33.939.991	24.182.962	71,3%	23.558.689	69,4%	22.255.270	65,6%	23.870.543	74,1%	-1,3%	22.159.868	68,8%	0,4%
231 Assistència Social Primària	271.712.411	298.864.209	282.554.090	94,5%	282.099.057	94,4%	263.863.184	88,3%	274.724.154	89,0%	2,7%	268.518.216	87,0%	-1,7%
232 Promoció Social	44.146.915	43.746.240	41.874.560	95,7%	37.735.089	86,3%	30.098.742	68,8%	35.136.825	81,3%	7,4%	25.447.953	58,9%	18,3%
234 Atenció a les persones discapacitades	10.554.731	10.962.473	10.636.485	97,0%	10.628.345	97,0%	9.908.047	90,4%	10.936.538	90,6%	-2,8%	10.901.385	90,3%	-9,1%
2 Actuacions de protecció i promoció social	361.943.633	387.803.691	359.518.747	92,7%	354.291.831	91,4%	326.395.893	84,2%	344.984.628	87,0%	2,7%	327.343.990	82,6%	-0,3%
311 Protecció de la salubritat pública	22.084.539	22.794.116	22.552.001	98,9%	22.525.957	98,8%	17.434.326	76,5%	23.593.347	91,8%	-4,5%	23.164.340	90,1%	-24,7%
312 Hospitals, Serveis Assistencials i Centres de Salut	540.729	4.405.000	4.405.000	100,0%	4.405.000	100,0%		0,0%	0	0,0%	-		0,0%	-
313 Promoció de la Salut	5.500	5.772	4.852	84,1%	4.852	84,1%	2.220	38,5%	2.250	25,0%	115,7%	2.250	25,0%	-1,3%
320 Administració general d'Educació	12.400.884	9.511.626	8.853.240	93,1%	8.849.933	93,0%	8.817.543	92,7%	12.684.723	91,4%	-30,2%	12.684.723	91,4%	-30,5%
323 Funcionament centres educació infantil-primària	57.343.765	65.335.064	54.021.046	82,7%	54.021.046	82,7%	54.021.046	82,7%	44.094.785	100,0%	22,5%	44.094.785	100,0%	22,5%
324 Funcionament centres docents ensenyaments	8.573.116	8.545.181	8.545.181	100,0%	8.545.181	100,0%	5.698.978	66,7%	8.596.449	99,7%	-0,6%	8.596.449	99,7%	-33,7%

Grup de programes	2021 P	Novembre 2021							Novembre 2020					
	1	2	3	=3/2	4	=4/2	5	=5/2	4'	=4'/2'	=%4/4'	5'	=5'/2'	=%5/5'
	Crèdit inicial	Crèdit Actual	Autoritzat	%	Disposat	%	Obligat	%	Disposat	%	Var. 21/20	Obligat	%	Var. 21/20
4321 Foment i promoció del turisme	12.992.456	16.439.020	7.175.154	43,6%	6.155.230	37,4%	5.290.008	32,2%	11.937.646	51,2%	-48,4%	9.221.300	39,5%	-42,6%
4331 Suport Ocupació i Empresa	38.415.657	54.972.660	49.333.985	89,7%	49.023.649	89,2%	47.758.815	86,9%	43.974.868	85,9%	11,5%	43.936.331	85,8%	8,7%
4332 Promoció econòmica de la ciutat	1.363.780	1.763.780	1.019.634	57,8%	1.011.557	57,4%	669.093	37,9%	847.756	54,1%	19,3%	611.918	39,0%	9,3%
4333 Foment creixement econòmic i sectors estratègics	10.706.557	33.355.830	25.360.243	76,0%	10.300.243	30,9%	9.092.966	27,3%	8.089.436	66,8%	27,3%	7.997.036	66,0%	13,7%
4334 Dinamització econòmica de proximitat	998.258	1.972.489	1.680.856	85,2%	1.650.248	83,7%	813.668	41,3%	1.178.398	74,3%	40,0%	408.445	25,8%	99,2%
4335 Foment de l'economia cooperativa, social	4.734.354	4.561.898	4.182.420	91,7%	3.996.132	87,6%	3.375.595	74,0%	3.096.708	69,5%	29,0%	2.245.255	50,4%	50,3%
4411 Transport col·lectiu urbà de viatgers	189.454.913	176.366.965	176.246.423	99,9%	176.246.423	99,9%	141.770.747	80,4%	178.456.896	99,8%	-1,2%	159.687.737	89,3%	-11,2%
4412 Altres transports de viatgers	13.468.302	13.468.302	13.468.302	100,0%	13.468.302	100,0%	11.077.997	82,3%	13.334.674	99,0%	1,0%	9.896.306	73,5%	11,9%
4591 Altres Infraestructures	-	-	-	-	-	-	-	-	-	-	-	-	-	-
4631 Investigació científica, tècnica i aplicada	1.568.194	2.529.566	1.989.527	78,7%	1.984.947	78,5%	1.984.947	78,5%	1.630.830	60,6%	21,7%	1.410.830	52,4%	40,7%
4911 Mitjans de comunicació públics	42.138.469	37.664.193	34.378.940	91,3%	34.378.940	91,3%	23.131.692	61,4%	42.621.392	99,3%	-19,3%	30.952.904	72,1%	-25,3%
4931 Defensa dels drets dels consumidors	2.326.498	3.483.821	2.943.350	84,5%	2.898.752	83,2%	2.394.154	68,7%	1.166.381	73,1%	148,5%	1.016.303	63,7%	135,6%
4999 Ajust pròrroga pressupostària àrea de despesa 4	-	-	-	-	-	-	-	-	-	-	-	-	-	-
4 Actuacions de caràcter econòmic	343.477.828	379.371.877	347.453.994	91,6%	330.154.301	87,0%	264.283.871	69,7%	322.363.618	89,8%	2,4%	276.850.234	77,1%	-4,5%
9121 Òrgans de Govern	25.181.711	25.111.741	22.372.644	89,1%	22.095.144	88,0%	22.073.382	87,9%	21.757.809	88,7%	1,6%	21.726.595	88,6%	1,6%
9122 Relacions institucionals	8.584.777	9.525.375	7.707.259	80,9%	7.508.764	78,8%	5.977.070	62,7%	6.593.611	76,5%	13,9%	5.877.089	68,2%	1,7%
9201 Direcció i administració generals	97.169.528	75.637.045	54.380.733	71,9%	53.643.691	70,9%	48.224.803	63,8%	51.043.988	80,2%	5,1%	45.206.560	71,0%	6,7%
9202 Defensa drets-libertats públiques	974.644	1.043.824	909.536	87,1%	909.536	87,1%	857.639	82,2%	904.117	86,6%	0,6%	874.652	83,8%	-1,9%
9203 Arxiu i biblioteca municipal	5.750.910	5.694.700	5.094.783	89,5%	5.066.611	89,0%	4.227.454	74,2%	4.412.936	88,7%	14,8%	3.920.403	78,8%	7,8%
9221 Serveis d'organització i recursos humans	8.389.050	10.436.279	9.328.623	89,4%	9.112.081	87,3%	8.013.462	76,8%	8.043.385	88,0%	13,3%	7.091.373	77,6%	13,0%
9231 Gestió del padró municipal d'habitants	1.129.253	1.129.253	-	0,0%	-	0,0%	-	0,0%	-	0,0%	-	-	0,0%	-
9232 Estadístiques i estudis municipals	2.866.152	2.789.758	2.522.434	90,4%	2.508.025	89,9%	2.286.968	82,0%	2.658.924	84,4%	-5,7%	2.241.354	71,1%	2,0%
9241 Relació amb la ciutadania i les entitats	15.009.833	15.942.453	15.150.130	95,0%	14.839.150	93,1%	13.830.123	86,8%	14.070.380	91,5%	5,5%	12.551.922	81,6%	10,2%
9249 Memòria històrica	996.804	677.511	648.043	95,7%	646.935	95,5%	20.960	3,1%	710.161	100,0%	-8,9%	696.918	98,1%	-97,0%
9251 Informació i atenció al ciutadà	21.947.792	23.850.613	22.111.934	92,7%	22.100.630	92,7%	19.498.495	81,8%	21.374.499	90,6%	3,4%	18.687.589	79,2%	4,3%
9252 Comunicació corporativa	23.186.100	22.727.490	21.539.367	94,8%	21.406.950	94,2%	16.908.173	74,4%	21.056.186	90,8%	1,7%	16.312.768	70,4%	3,6%
9261 Sistemes informació i telecomunicacions	52.536.446	56.069.393	47.182.664	84,2%	47.182.664	84,2%	46.917.496	83,7%	49.802.380	91,6%	-5,3%	48.254.273	88,7%	-2,8%
9291 Fons de contingència	87.176.456	31.779.663	-	0,0%	-	0,0%	-	0,0%	-	0,0%	-	-	0,0%	-
9292 Dotació per imprevistos	37.847.961	10.366.330	101.623	1,0%	101.623	1,0%	101.623	1,0%	2.518.430	19,9%	-96,0%	2.496.683	19,7%	-95,9%
9311 Administració i control econòmic i financer	4.968.833	5.259.084	4.428.014	84,2%	4.422.439	84,1%	4.083.064	77,6%	4.856.858	87,5%	-8,9%	4.556.939	82,1%	-10,4%
9321 Administració tributària i d'ingressos municipals	73.003.595	72.971.358	38.487.441	52,7%	38.434.730	52,7%	36.765.691	50,4%	29.006.513	72,7%	32,5%	29.006.513	72,7%	26,7%
9331 Gestió del Patrimoni municipal	140.337.299	159.328.893	136.204.231	85,5%	114.892.756	72,1%	92.761.227	58,2%	107.883.534	73,2%	6,5%	80.835.476	54,8%	14,8%
9341 Gestió del deute i de la Tresoreria	868.195	859.774	760.122	88,4%	760.122	88,4%	760.122	88,4%	757.536	88,0%	0,3%	757.536	88,0%	0,3%
9431 Transferències a altres ens locals	117.888.738	118.387.500	97.961.358	82,7%	97.961.358	82,7%	83.979.545	70,9%	94.644.697	91,8%	3,5%	86.504.371	83,9%	-2,9%
9 Actuacions de caràcter general	725.814.077	649.588.037	486.890.938	75,0%	463.593.208	71,4%	407.287.296	62,7%	442.095.944	79,0%	4,9%	387.599.013	69,3%	5,1%
Despeses Totals	3.253.262.361	3.267.130.229	2.667.620.743	81,7%	2.619.223.938	80,2%	2.268.971.391	69,4%	2.487.639.581	81,7%	5,3%	2.208.234.176	72,5%	2,8%

Execució de despeses. Ajuntament de Barcelona
Resum per grups de programa. D. Corrent

Grup de programes	2021 P	Novembre 2021						Novembre 2020						
	1	2	3	=3/2	4	=4/2	5	=5/2	4'	=4'/2'	=%4/4'	5'	=5'/2'	=%5/5'
	Crèdit inicial	Crèdit Actual	Autoritzat	%	Disposat	%	Obligat	%	Disposat	%	Var. 21/20	Obligat	%	Var. 21/20
011 Deute Públic	15.713.580	15.713.580	11.859.636	75,5%	11.859.636	75,5%	11.859.636	75,5%	11.411.312	71,5%	3,9%	11.411.312	71,5%	3,9%
0 Deute Públic	15.713.580	15.713.580	11.859.636	75,5%	11.859.636	75,5%	11.859.636	75,5%	11.411.312	71,5%	3,9%	11.411.312	71,5%	3,9%
130 Administració Marçal de la Seguretat i Mobilitat	9.544.266	11.043.144	10.184.527	92,2%	10.159.166	92,0%	9.092.968	82,3%	9.668.836	87,2%	5,1%	8.471.091	76,4%	7,3%
132 Seguretat i Ordre Públic	201.688.499	217.474.006	190.138.845	87,4%	190.114.311	87,4%	186.065.333	85,6%	180.007.575	86,1%	5,6%	176.596.519	84,5%	5,4%
133 Ordenació del Trànsit i de l'Estacionament	62.152.327	62.152.327		0,0%		0,0%		0,0%		0,0%	-		0,0%	-
134 Mobilitat urbana	16.635.275	17.069.121	16.886.542	98,9%	16.882.792	98,9%	11.594.695	67,9%	16.339.481	98,4%	3,3%	11.570.045	69,7%	0,2%
135 Protecció civil	636.274	763.557	708.414	92,8%	708.414	92,8%	708.414	92,8%	574.647	103,2%	23,3%	574.647	103,2%	23,3%
136 Servei de prevenció i extinció d'incendi	49.027.619	57.334.604	52.245.188	91,1%	52.192.807	91,0%	50.189.565	87,5%	48.508.959	88,1%	7,6%	46.429.121	84,3%	8,1%
150 Administració general d'Habitatge i Urbanisme	36.595.224	40.655.335	36.831.331	90,6%	36.725.630	90,3%	33.024.990	81,2%	50.536.035	91,9%	-27,3%	46.244.894	84,1%	-28,6%
151 Urbanisme: planejament, gestió, execució	34.818.915	34.630.300	31.182.700	90,0%	31.166.817	90,0%	23.375.075	67,5%	29.775.268	88,9%	4,7%	21.385.489	63,8%	9,3%
152 Habitatge	25.301.598	27.328.741	23.037.502	84,3%	23.037.502	84,3%	22.365.642	81,8%	22.961.337	92,6%	0,3%	22.527.624	90,9%	-0,7%
153 Vies Públiques	43.475.071	48.041.349	42.664.756	88,8%	42.662.912	88,8%	33.155.501	69,0%	41.621.638	93,9%	2,5%	32.316.048	72,9%	2,6%
160 Clavegueram	19.688.840	20.053.958	20.017.676	99,8%	20.017.676	99,8%	17.921.099	89,4%	20.968.407	100,0%	-4,5%	17.101.931	81,6%	4,8%
161 Abastament domiciliari d'aigua potable	7.597.864	7.875.641	7.851.332	99,7%	7.851.332	99,7%	5.333.638	67,7%	7.684.926	99,7%	2,2%	5.191.387	67,4%	2,7%
162 Recollida, gesió i tractament de residu	101.229.788	83.656.102	83.591.305	99,9%	83.591.305	99,9%	58.343.023	69,7%	88.564.670	98,6%	-5,6%	61.289.618	68,2%	-4,8%
163 Neteja Viària	170.899.567	185.298.198	168.985.627	91,2%	168.985.627	91,2%	120.146.689	64,8%	175.068.390	99,7%	-3,5%	117.881.265	67,2%	1,9%
164 Cementiris i Serveis Funeraris				-		-		-		-	-		-	-
165 Enllumenat Públic	27.912.587	25.742.941	25.669.973	99,7%	25.669.973	99,7%	19.259.627	74,8%	28.534.475	96,2%	-10,0%	22.245.035	75,0%	-13,4%
169 Altres Serveis de Benestar Comunitari	2.599.956	2.748.156	2.738.313	99,6%	2.587.421	94,2%	2.010.480	73,2%	2.616.336	92,7%	-1,1%	2.098.046	74,3%	-4,2%
171 Parcs i Jardins	59.376.920	59.717.786	59.710.026	100,0%	59.710.026	100,0%	56.657.401	94,9%	54.817.838	98,3%	8,9%	54.782.272	98,2%	3,4%
172 Protecció i millora del Medi Ambient	4.449.262	4.902.256	4.701.014	95,9%	4.458.953	91,0%	2.952.950	60,2%	4.359.618	88,1%	2,3%	2.073.314	41,9%	42,4%
179 Altres Actuacions relacionades amb el Medi Ambient	2.342.409	1.978.571	823.990	41,6%	820.990	41,5%	610.130	30,8%	1.885.297	96,5%	-56,5%	1.335.340	68,4%	-54,3%
1 Serveis públics bàsics	875.972.262	908.466.094	777.969.061	85,6%	777.343.656	85,6%	652.807.221	71,9%	784.493.732	88,0%	-0,9%	650.113.687	73,0%	0,4%
211 Pensions	339.839	290.778	270.650	93,1%	270.650	93,1%	270.650	93,1%	316.569	92,7%	-14,5%	316.569	92,7%	-14,5%
230 Administració general de Serveis Socials	27.970.348	27.483.556	24.066.529	87,6%	23.442.257	85,3%	22.207.354	80,8%	23.806.655	76,4%	-1,5%	22.095.980	70,9%	0,5%
231 Assistència Social Primària	265.497.180	293.180.978	278.032.015	94,8%	277.576.981	94,7%	262.520.870	89,5%	274.388.309	89,0%	1,2%	268.182.371	87,0%	-2,1%
232 Promoció Social	44.146.915	43.746.240	41.874.560	95,7%	37.735.089	86,3%	30.098.742	68,8%	35.136.825	81,3%	7,4%	25.447.953	58,9%	18,3%
234 Atenció a les persones discapacitades	10.554.731	10.962.473	10.636.485	97,0%	10.628.345	97,0%	9.908.047	90,4%	10.936.538	90,6%	-2,8%	10.901.385	90,3%	-9,1%
2 Actuacions de protecció i promoció social	348.509.013	375.664.025	354.880.239	94,5%	349.653.323	93,1%	325.005.663	86,5%	344.584.895	87,3%	1,5%	326.944.257	82,8%	-0,6%
311 Protecció de la salubritat pública	22.084.539	22.794.116	22.552.001	98,9%	22.525.957	98,8%	17.434.326	76,5%	23.593.347	91,8%	-4,5%	23.164.340	90,1%	-24,7%
312 Hospitals, Serveis Assistencials i Centres de Salut	540.729	0		-		-		-	0	0,0%	-		0,0%	-
313 Promoció de la Salut	5.500	5.772	4.852	84,1%	4.852	84,1%	2.220	38,5%	2.250	25,0%	115,7%	2.250	25,0%	-1,3%
320 Administració general d'Educació	12.400.884	9.511.626	8.853.240	93,1%	8.849.933	93,0%	8.817.543	92,7%	12.684.723	91,4%	-30,2%	12.684.723	91,4%	-30,5%
323 Funcionament centres educació infantil-primària	42.729.822	46.410.880	46.410.880	100,0%	46.410.880	100,0%	46.410.880	100,0%	44.094.785	100,0%	5,3%	44.094.785	100,0%	5,3%
324 Funcionament centres docents ensenyaments	8.573.116	8.545.181	8.545.181	100,0%	8.545.181	100,0%	5.698.978	66,7%	8.596.449	99,7%	-0,6%	8.596.449	99,7%	-33,7%
326 Serveis Complementaris d'Educació	19.403.452	20.203.833	19.836.629	98,2%	18.980.653	93,9%	16.145.577	79,9%	18.482.576	99,0%	2,7%	18.149.896	97,2%	-11,0%
328 Altres ensenyaments	9.948.008	9.948.008	9.948.008	100,0%	9.948.008	100,0%	8.228.393	82,7%	9.948.008	100,0%	0,0%	9.948.008	100,0%	-17,3%

Grup de programes	2021 P	Novembre 2021							Novembre 2020					
	1	2	3	=3/2	4	=4/2	5	=5/2	4'	=4'/2'	=%4/4'	5'	=5'/2'	=%5/5'
	Crèdit inicial	Crèdit Actual	Autoritzat	%	Disposat	%	Obligat	%	Disposat	%	Var. 21/20	Obligat	%	Var. 21/20
329 Funcionament d'escoles bressol municipals	41.744.510	41.988.743	41.988.743	100,0%	41.988.743	100,0%	36.044.234	85,8%	41.154.651	100,0%	2,0%	41.154.651	100,0%	-12,4%
330 Administració Marçal de Cultura	21.782.811	16.604.684	6.166.837	37,1%	6.166.837	37,1%	5.485.158	33,0%	10.601.446	82,8%	-41,8%	10.601.446	82,8%	-48,3%
332 Biblioteques i Arxius	15.153.824	15.273.939	15.232.412	99,7%	15.232.399	99,7%	15.205.836	99,6%	15.774.841	99,8%	-3,4%	15.746.358	99,6%	-3,4%
333 Equipaments culturals i museus	71.752.442	77.740.887	77.740.887	100,0%	77.740.887	100,0%	74.582.444	95,9%	87.046.028	97,0%	-10,7%	87.046.028	97,0%	-14,3%
334 Promoció Cultural	21.892.638	20.787.873	20.639.068	99,3%	20.606.211	99,1%	16.007.621	77,0%	22.732.130	98,7%	-9,4%	22.299.018	96,8%	-28,2%
336 Patrimoni artístic i històric de la ciutat	211.487	211.487	211.487	100,0%	211.487	100,0%		0,0%	218.930	100,0%	-3,4%	218.930	100,0%	-100,0%
337 Instal·lacions d'ocupació del temps lliure	19.868.269	20.037.025	19.823.927	98,9%	19.818.585	98,9%	17.313.380	86,4%	19.899.369	95,4%	-0,4%	16.376.615	78,5%	5,7%
338 Festes populars	9.520.741	8.964.503	8.753.599	97,6%	8.707.699	97,1%	3.500.112	39,0%	7.551.125	82,6%	15,3%	5.421.451	59,3%	-35,4%
341 Promoció i Foment de l'Esport	22.849.607	24.563.937	20.225.385	82,3%	20.221.275	82,3%	19.965.519	81,3%	26.059.844	96,2%	-22,4%	25.754.742	95,1%	-22,5%
342 Instal·lacions esportives	233.975	397.824	355.174	89,3%	355.174	89,3%	328.882	82,7%	343.352	43,4%	3,4%	313.099	39,6%	5,0%
343 Esdeveniments esportius	1.149.500	1.149.500		0,0%		0,0%		0,0%		0,0%	-		0,0%	-
3 Béns públics de caràcter preferent	341.845.854	345.139.818	327.288.311	94,8%	326.314.761	94,5%	291.171.104	84,4%	348.783.857	96,0%	-6,4%	341.572.789	94,0%	-14,8%
430 Administració general de Comerç i Turisme	4.248.691	3.913.823	2.879.742	73,6%	2.856.085	73,0%	2.294.885	58,6%	1.795.163	33,9%	59,1%	1.579.228	29,8%	45,3%
431 Comerç	8.906.700	14.324.529	12.240.414	85,5%	11.628.789	81,2%	6.970.818	48,7%	6.655.504	52,9%	74,7%	4.786.611	38,0%	45,6%
432 Informació i Promoció Turística	12.992.456	16.018.431	6.959.739	43,4%	5.939.815	37,1%	5.111.358	31,9%	11.937.646	52,1%	-50,2%	9.221.300	40,3%	-44,6%
433 Desenvolupament Empresarial	56.218.606	75.661.425	65.926.147	87,1%	65.080.837	86,0%	61.289.146	81,0%	57.041.287	81,2%	14,1%	55.053.105	78,4%	11,3%
441 Transport de viatgers	164.149.972	189.283.616	189.283.346	100,0%	189.283.346	100,0%	152.591.243	80,6%	191.585.359	99,9%	-1,2%	169.426.789	88,4%	-9,9%
463 Investigació científica, tècnica i aplicada	1.568.194	2.229.566	1.989.527	89,2%	1.984.947	89,0%	1.984.947	89,0%	1.541.830	59,3%	28,7%	1.321.830	50,8%	50,2%
491 Societat de la informació	18.434.600	18.546.627	15.576.442	84,0%	15.576.442	84,0%	15.318.571	82,6%	18.939.952	100,0%	-17,8%	17.947.232	94,8%	-14,6%
493 Protecció de consumidors i usuaris	2.326.498	3.483.821	2.943.350	84,5%	2.898.752	83,2%	2.394.154	68,7%	1.166.381	73,1%	148,5%	1.016.303	63,7%	135,6%
4 Actuacions de caràcter econòmic	268.845.718	323.461.838	297.798.708	92,1%	295.249.015	91,3%	247.955.122	76,7%	290.663.122	89,2%	1,6%	260.352.398	79,9%	-4,8%
912 Òrgans de Govern	33.766.488	34.637.116	30.079.902	86,8%	29.603.908	85,5%	28.050.452	81,0%	28.351.420	85,5%	4,4%	27.603.684	83,3%	1,6%
920 Administració general	67.211.388	67.721.458	58.261.958	86,0%	57.592.640	85,0%	52.351.954	77,3%	54.574.980	82,9%	5,5%	49.312.127	74,9%	6,2%
922 Coordinació i Organització institucional	8.389.050	10.436.279	9.328.623	89,4%	9.112.081	87,3%	8.013.462	76,8%	8.043.385	88,0%	13,3%	7.091.373	77,6%	13,0%
923 Informació Bàsica i Estadística	3.995.405	3.919.011	2.522.434	64,4%	2.508.025	64,0%	2.286.968	58,4%	2.633.345	61,7%	-4,8%	2.215.775	51,9%	3,2%
924 Participació Ciutadana	16.006.637	16.553.022	15.731.231	95,0%	15.419.144	93,2%	13.823.728	83,5%	14.780.541	91,8%	4,3%	13.248.840	82,3%	4,3%
925 Atenció als Ciutadans	45.133.892	46.578.103	43.651.301	93,7%	43.507.579	93,4%	36.406.668	78,2%	42.430.686	90,7%	2,5%	35.000.357	74,8%	4,0%
926 Comunicacions internes	52.536.446	55.895.393	47.008.664	84,1%	47.008.664	84,1%	46.761.570	83,7%	48.774.209	91,4%	-3,6%	48.254.273	90,4%	-3,1%
929 Imprevistos i Funcions no Classificades	125.024.417	42.145.993	101.623	0,2%	101.623	0,2%	101.623	0,2%	2.518.430	8,6%	-96,0%	2.496.683	8,6%	-95,9%
931 Política econòmica i fiscal	4.968.833	5.259.084	4.428.014	84,2%	4.422.439	84,1%	4.083.064	77,6%	4.856.858	87,5%	-8,9%	4.556.939	82,1%	-10,4%
932 Gestió del Sistema Tributari	37.503.595	37.471.358	33.401.150	89,1%	33.348.439	89,0%	32.900.943	87,8%	27.703.143	76,2%	20,4%	27.703.143	76,2%	18,8%
933 Gestió del Patrimoni	73.491.664	77.187.958	75.649.332	98,0%	74.469.872	96,5%	57.840.667	74,9%	74.621.741	94,3%	-0,2%	54.400.596	68,7%	6,3%
934 Gestió del deute i de la Tresoreria	868.195	859.774	760.122	88,4%	760.122	88,4%	760.122	88,4%	757.536	88,0%	0,3%	757.536	88,0%	0,3%
943 Transferències a Entitats Locals Territorials	117.888.738	118.387.500	97.961.358	82,7%	97.961.358	82,7%	83.979.545	70,9%	94.644.697	91,8%	3,5%	86.504.371	83,9%	-2,9%
9 Actuacions de caràcter general	586.784.748	517.052.050	418.885.711	81,0%	415.815.893	80,4%	367.360.763	71,0%	404.690.972	83,8%	2,7%	359.145.696	74,4%	2,3%
Despeses Corrents	2.437.671.175	2.485.497.404	2.188.681.665	88,1%	2.176.236.284	87,6%	1.896.159.509	76,3%	2.184.627.890	88,3%	-0,4%	1.949.540.138	78,8%	-2,7%

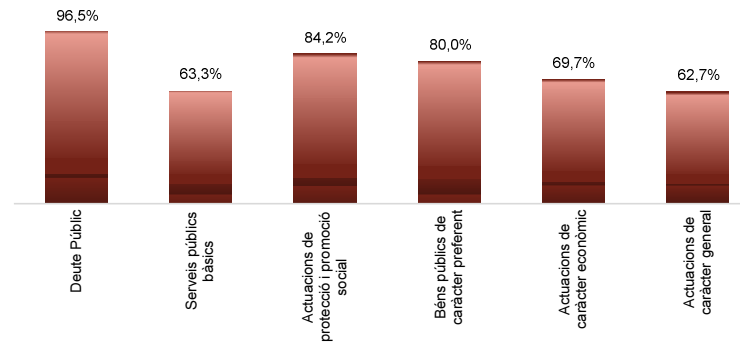
Execució de despeses corrents. Ajuntament de Barcelona
Resum per programa. D. Corrent

Grup de programes	2021 P	Novembre 2021							Novembre 2020					
	1	2	3	=3/2	4	=4/2	5	=5/2	4'	=4'/2'	=%4/4'	5'	=5'/2'	=%5/5'
	Crèdit inicial	Crèdit Actual	Autoritzat	%	Disposat	%	Obligat	%	Disposat	%	Var. 21/20	Obligat	%	Var. 21/20
0111 Servei del Deute	15.713.580	15.713.580	11.859.636	75,5%	11.859.636	75,5%	11.859.636	75,5%	11.411.312	71,5%	3,9%	11.411.312	71,5%	3,9%
0 Deute Públic	15.713.580	15.713.580	11.859.636	75,5%	11.859.636	75,5%	11.859.636	75,5%	11.411.312	71,5%	3,9%	11.411.312	71,5%	3,9%
1301 Administració General de Prevenció i Seguretat	9.544.266	11.043.144	10.184.527	92,2%	10.159.166	92,0%	9.092.968	82,3%	9.668.836	87,2%	5,1%	8.471.091	76,4%	7,3%
1321 Seguretat Ciutadana	200.725.394	216.657.529	189.370.305	87,4%	189.352.152	87,4%	185.405.790	85,6%	179.178.320	86,1%	5,7%	175.870.618	84,5%	5,4%
1322 Prevenció de la delinqüència	963.106	816.477	768.540	94,1%	762.160	93,3%	659.544	80,8%	829.255	92,5%	-8,1%	725.901	81,0%	-9,1%
1331 Control i regulació estacionament de via	62.152.327	62.152.327		0,0%		0,0%		0,0%		0,0%	-		0,0%	-
1341 Mobilitat	16.635.275	17.069.121	16.886.542	98,9%	16.882.792	98,9%	11.594.695	67,9%	16.339.481	98,4%	3,3%	11.570.045	69,7%	0,2%
1351 Protecció civil	636.274	763.557	708.414	92,8%	708.414	92,8%	708.414	92,8%	574.647	103,2%	23,3%	574.647	103,2%	23,3%
1361 Prevenció i extinció d'incendis i salvament	49.027.619	57.334.604	52.245.188	91,1%	52.192.807	91,0%	50.189.565	87,5%	48.508.959	88,1%	7,6%	46.429.121	84,3%	8,1%
1501 Administració d'Ecologia Urbana	36.595.224	40.655.335	36.831.331	90,6%	36.725.630	90,3%	33.024.990	81,2%	50.525.871	91,9%	-27,3%	46.244.894	84,1%	-28,6%
1511 Actuació urbanística i disciplina	14.556.603	14.197.891	12.830.270	90,4%	12.830.270	90,4%	12.395.765	87,3%	12.609.192	89,1%	1,8%	12.216.384	86,4%	1,5%
1512 Gestió del sòl	13.072	54.442	42.608	78,3%	42.608	78,3%	42.608	78,3%	72.710	65,6%	-41,4%	72.710	65,6%	-41,4%
1513 Redacció de projectes-execució d'obres	7.697.154	8.437.064	6.800.599	80,6%	6.800.599	80,6%	6.300.219	74,7%	7.058.710	81,6%	-3,7%	5.433.775	62,8%	15,9%
1514 Projectes i estratègia	3.545.111	2.073.069	2.053.509	99,1%	2.037.627	98,3%	1.426.977	68,8%	824.765	79,9%	147,1%	640.436	62,1%	122,8%
1515 Planejament de la ciutat	284.641	312.339	307.901	98,6%	307.901	98,6%	37.566	12,0%	442.932	97,2%	-30,5%	231.098	50,7%	-83,7%
1516 Control i seguiment de grans infraestructures	8.722.334	9.555.495	9.147.813	95,7%	9.147.813	95,7%	3.171.941	33,2%	8.766.959	96,2%	4,3%	2.791.087	30,6%	13,6%
1521 Promoció i gestió d'habitatge de protecció	15.347.886	17.639.947	17.048.756	96,6%	17.048.756	96,6%	17.048.756	96,6%	14.987.706	97,1%	13,8%	14.987.706	97,1%	13,8%
1522 Conservació i rehabilitació de l'edificació	9.953.712	9.688.793	5.988.746	61,8%	5.988.746	61,8%	5.316.886	54,9%	7.973.631	85,2%	-24,9%	7.539.918	80,5%	-29,5%
1532 Pavimentació de vies públiques	8.063.539	8.645.001	8.504.796	98,4%	8.504.796	98,4%	5.528.700	64,0%	8.044.243	99,1%	5,7%	6.282.755	77,4%	-12,0%
1533 Manteniment i renovació de les estructures	7.456.861	9.145.556	9.106.014	99,6%	9.106.014	99,6%	6.576.695	71,9%	9.150.378	99,2%	-0,5%	6.345.533	68,8%	3,6%
1534 Espai públic	14.334.490	16.486.995	15.413.824	93,5%	15.411.980	93,5%	11.469.238	69,6%	15.057.830	89,9%	2,4%	10.492.754	62,7%	9,3%
1535 Llei de Barris		605	605	100,0%	605	100,0%	605	100,0%	10.406	100,0%	-94,2%		0,0%	-
1536 Pla de Barris	13.620.181	13.763.192	9.639.517	70,0%	9.639.517	70,0%	9.580.263	69,6%	9.358.780	91,6%	3,0%	9.195.006	90,0%	4,2%
1601 Sanejament xarxa de clavegueram	19.688.840	20.053.958	20.017.676	99,8%	20.017.676	99,8%	17.921.099	89,4%	20.968.407	100,0%	-4,5%	17.101.931	81,6%	4,8%
1611 Abastament de les aigües	7.597.864	7.875.641	7.851.332	99,7%	7.851.332	99,7%	5.333.638	67,7%	7.684.926	99,7%	2,2%	5.191.387	67,4%	2,7%
1621 Recollida de residus	94.937.392	76.743.669	76.743.669	100,0%	76.743.669	100,0%	53.201.186	69,3%	82.423.454	98,7%	-6,9%	56.502.042	67,7%	-5,8%
1622 Gestió de residus sòlids urbans	5.673.830	6.293.425	6.293.425	100,0%	6.293.425	100,0%	4.587.626	72,9%	5.632.458	97,3%	11,7%	4.278.817	73,9%	7,2%
1623 Tractament de residus	618.566	619.008	554.211	89,5%	554.211	89,5%	554.211	89,5%	508.759	91,1%	8,9%	508.759	91,1%	8,9%
1631 Neteja Viària	170.899.567	185.298.198	168.985.627	91,2%	168.985.627	91,2%	120.146.689	64,8%	175.068.390	99,7%	-3,5%	117.881.265	67,2%	1,9%
1641 Cementiris				-		-		-		-	-		-	-
1651 Gestió de l'enllumenat públic	27.912.587	25.742.941	25.669.973	99,7%	25.669.973	99,7%	19.259.627	74,8%	28.534.475	96,2%	-10,0%	22.245.035	75,0%	-13,4%
1691 Protecció i control d'animals	2.599.956	2.748.156	2.738.313	99,6%	2.587.421	94,2%	2.010.480	73,2%	2.616.336	92,7%	-1,1%	2.098.046	74,3%	-4,2%
1711 Espais verds i biodiversitat	59.376.920	59.717.786	59.710.026	100,0%	59.710.026	100,0%	56.657.401	94,9%	54.817.838	98,3%	8,9%	54.782.272	98,2%	3,4%
1721 Protec. contaminació acústica-lumínica-atm.	1.662.122	1.634.093	1.448.309	88,6%	1.418.612	86,8%	855.270	52,3%	1.228.126	78,0%	15,5%	732.441	46,5%	16,8%
1722 Educació mediambiental	2.787.140	3.268.163	3.252.705	99,5%	3.040.341	93,0%	2.097.681	64,2%	3.131.491	92,8%	-2,9%	1.340.873	39,7%	56,4%
1794 Gestió i promoció dels recursos energètics	2.342.409	1.978.571	823.990	41,6%	820.990	41,5%	610.130	30,8%	1.885.297	96,5%	-56,5%	1.335.340	68,4%	-54,3%
1 Serveis públics bàsics	875.972.262	908.466.094	777.969.061	85,6%	777.343.656	85,6%	652.807.221	71,9%	784.493.732	88,0%	-0,9%	650.113.687	73,0%	0,4%

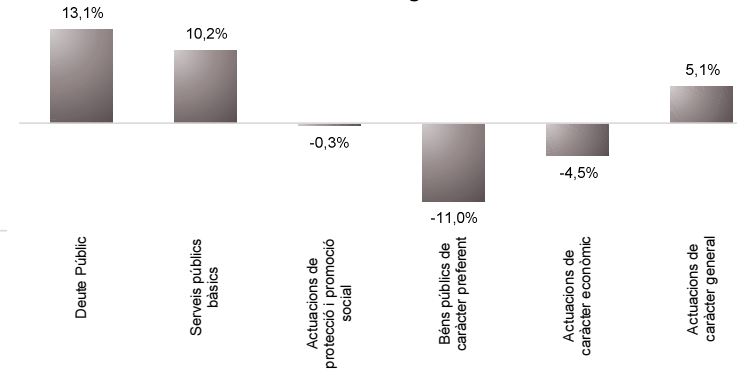
Grup de programes	2021 P	Novembre 2021							Novembre 2020					
	1	2	3	=3/2	4	=4/2	5	=5/2	4'	=4'/2'	=%4/4'	5'	=5'/2'	=%5/5'
	Crèdit inicial	Crèdit Actual	Autoritzat	%	Disposat	%	Obligat	%	Disposat	%	Var. 21/20	Obligat	%	Var. 21/20
9341 Gestió del deute i de la Tresoreria	868.195	859.774	760.122	88,4%	760.122	88,4%	760.122	88,4%	757.536	88,0%	0,3%	757.536	88,0%	0,3%
9431 Transferències a altres ens locals	117.888.738	118.387.500	97.961.358	82,7%	97.961.358	82,7%	83.979.545	70,9%	94.644.697	91,8%	3,5%	86.504.371	83,9%	-2,9%
9 Actuacions de caràcter general	586.784.748	517.052.050	418.885.711	81,0%	415.815.893	80,4%	367.360.763	71,0%	404.690.972	83,8%	2,7%	359.145.696	74,4%	2,3%
Despeses Corrents	2.437.671.175	2.485.497.404	2.188.681.665	88,1%	2.176.236.284	87,6%	1.896.159.509	76,3%	2.184.627.890	88,3%	-0,4%	1.949.540.138	78,8%	-2,7%

Execució de despeses. Ajuntament de Barcelona Resum per grups de programa

Despesa Total per Àrees de Despesa de Programes. Obligat/Prev. Def. (%)

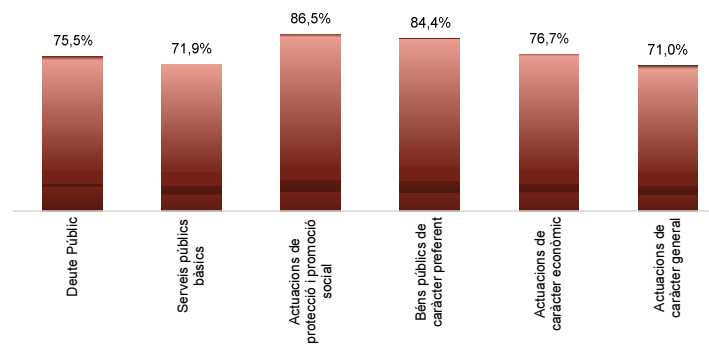


Despesa per Programes. Variació Obligat 21/20

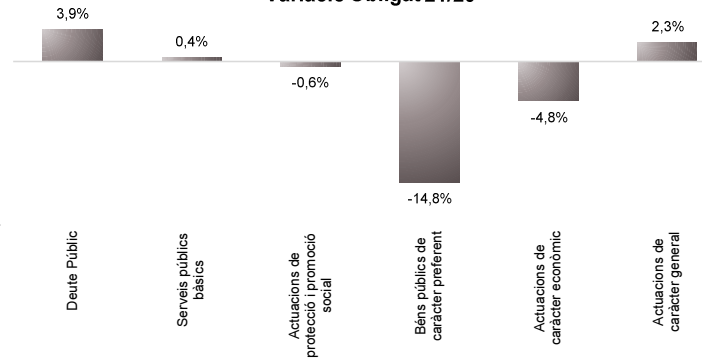


Execució de despeses. Ajuntament de Barcelona Resum per grups de programa. D. Corrent

Despesa Corrent Total per Àrees de Despesa de Programes. Obligat/Prev. Def. (%)



Despesa Corrent per Programes. Variació Obligat 21/20

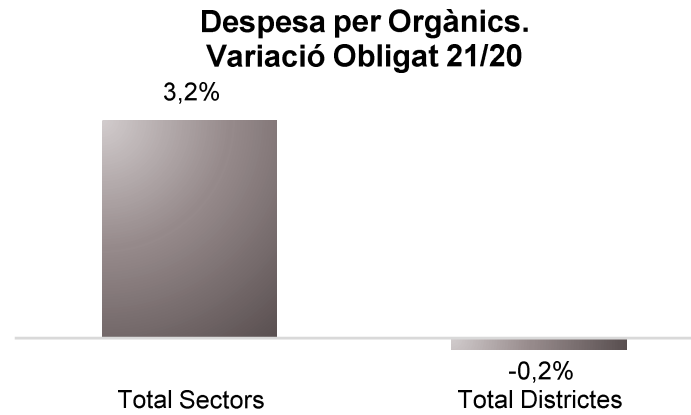
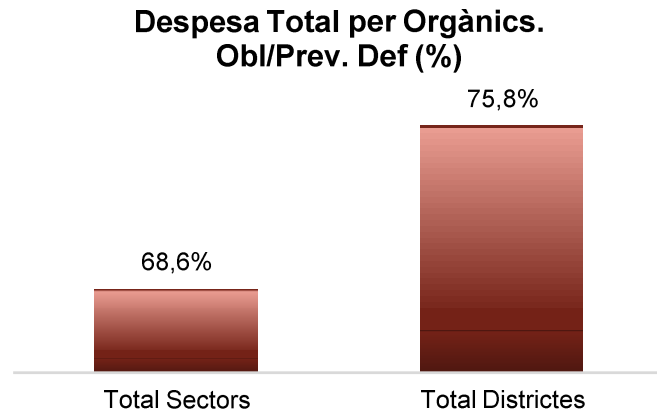
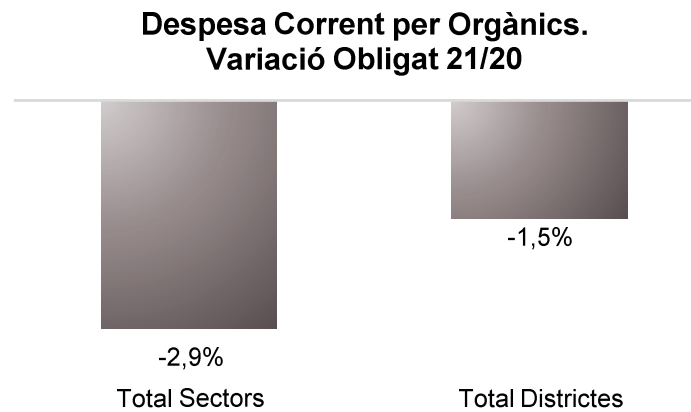
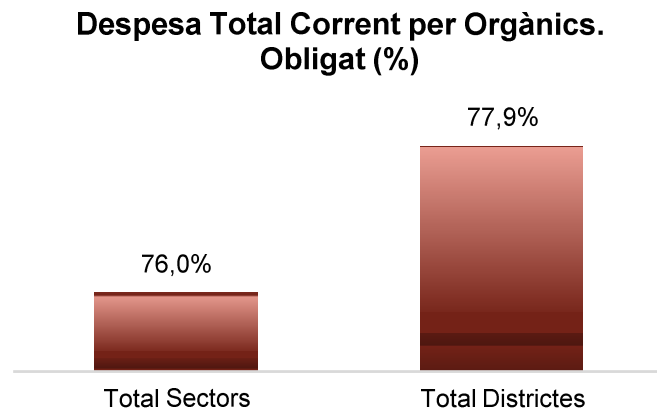


Execució de despeses. Ajuntament de Barcelona
Resum per orgànics

Orgànics	2021 P	Novembre 2021						Novembre 2020						
	1	2	3	=3/2	4	=4/2	5	=5/2	4'	=4'/2'	=%4/4'	5'	=5'/2'	=%5/5'
	Crèdit inicial	Crèdit Actual	Autoritzat	%	Disposat	%	Obligat	%	Disposat	%	Var. 21/20	Obligat	%	Var. 21/20
0100 Gerència Municipal	52.486.023	22.449.666	15.938.443	71,0%	15.851.940	70,6%	15.255.050	68,0%	18.767.628	90,9%	-15,5%	17.689.677	85,6%	-13,8%
0106 Gerència de Coordinació Territorial i Proximitat	1.964.157	4.807.051	4.510.678	93,8%	4.476.090	93,1%	4.196.969	87,3%	5.134.841	89,6%	-12,8%	4.553.550	79,4%	-7,8%
0200 Ger. Àrea Drets Socials, Just. Global, Feminis. i LGTBI	267.613.977	318.886.933	299.142.263	93,8%	293.269.812	92,0%	267.566.045	83,9%	257.926.723	82,5%	13,7%	241.729.231	77,3%	10,7%
0202 Gerència d'Habitatge	13.495.142	24.104.612	24.055.996	99,8%	24.055.996	99,8%	24.055.996	99,8%	13.338.224	98,9%	80,4%	13.338.224	98,9%	80,4%
0300 Ger. d'Àrea Agenda 2030, Transició Digital i Esports	56.207.453	59.703.660	48.598.784	81,4%	48.345.252	81,0%	44.149.698	73,9%	53.759.380	89,6%	-10,1%	49.944.999	83,2%	-11,6%
0301 Gerència d'Innovació i Transició Digital	54.628.863	57.558.099	46.070.836	80,0%	46.070.836	80,0%	45.911.622	79,8%	46.523.714	85,1%	-1,0%	46.471.787	85,0%	-1,2%
0400 Gerència d'Àrea Seguretat i prevenció	298.299.319	299.828.146	264.484.022	88,2%	264.323.235	88,2%	252.570.100	84,2%	246.478.231	86,7%	7,2%	236.613.874	83,2%	6,7%
0500 Gerència d'Àrea d'Ecologia Urbana	35.602.387	40.779.127	34.475.414	84,5%	34.360.319	84,3%	27.022.594	66,3%	38.615.954	86,8%	-11,0%	33.287.572	74,9%	-18,8%
0502 Gerència de Medi Ambient i Serveis Urbans	298.948.830	294.935.440	277.007.250	93,9%	276.787.794	93,8%	215.928.447	73,2%	297.362.553	98,6%	-6,9%	232.839.835	77,2%	-7,3%
0503 Gerència d'Urbanisme	19.257.262	15.485.322	13.142.986	84,9%	13.142.986	84,9%	12.064.156	77,9%	19.568.760	92,0%	-32,8%	15.636.738	73,5%	-22,8%
0504 Gerència de Mobilitat i Infraestructures	203.267.027	242.437.277	241.002.448	99,4%	240.976.232	99,4%	176.422.564	72,8%	237.984.081	98,2%	1,3%	198.113.799	81,7%	-10,9%
0505 Gerència de l'Arquitecte en Cap	5.604.542	7.857.213	7.558.777	96,2%	7.550.827	96,1%	6.062.342	77,2%	2.581.044	77,3%	192,5%	2.269.135	68,0%	167,2%
0700 Ger. Àrea Economia, Recursos i Promoció Econòmica	80.361.799	132.377.989	110.035.124	83,1%	86.867.141	65,6%	78.050.972	59,0%	77.828.038	74,0%	11,6%	71.704.803	68,1%	8,9%
0701 Gerència de Pressupostos i Hisenda	63.008.193	156.717.812	125.969.164	80,4%	110.745.502	70,7%	109.348.234	69,8%	57.386.540	73,8%	93,0%	54.382.448	69,9%	101,1%
0703 Serveis Centrals	1.043.449.585	808.484.608	412.418.363	51,0%	412.418.363	51,0%	366.367.982	45,3%	369.985.093	51,9%	11,5%	327.843.949	45,9%	11,8%
0705 Gerència de Recursos	107.622.453	106.014.684	93.830.786	88,5%	93.152.514	87,9%	81.656.608	77,0%	100.571.936	89,4%	-7,4%	88.815.148	78,9%	-8,1%
0707 Gerència Persones i Desenvolupament Organitzatiu	8.495.931	10.548.733	9.341.809	88,6%	9.125.266	86,5%	8.026.259	76,1%	8.048.290	87,9%	13,4%	7.091.391	77,5%	13,2%
0800 Gerència Àrea Cultura, Educació, Ciència i Comunitat	285.934.595	296.416.490	283.774.102	95,7%	282.566.680	95,3%	255.641.492	86,2%	287.919.860	96,8%	-1,9%	286.769.761	96,4%	-10,9%
Total Sectors	2.896.247.538	2.899.392.863	2.311.357.246	79,7%	2.264.086.787	78,1%	1.990.297.131	68,6%	2.139.780.889	79,8%	5,8%	1.929.095.919	72,0%	3,2%
01 Ciutat Vella	54.032.988	54.344.898	52.911.519	97,4%	52.834.460	97,2%	40.187.578	73,9%	53.673.078	97,1%	-1,6%	41.712.813	75,5%	-3,7%
02 Eixample	45.691.218	46.877.669	45.047.093	96,1%	44.846.585	95,7%	35.397.750	75,5%	44.683.378	96,2%	0,4%	35.954.915	77,4%	-1,5%
03 Sants - Montjuïc	38.994.533	39.919.210	39.074.141	97,9%	39.000.287	97,7%	29.931.500	75,0%	38.519.507	95,0%	1,2%	30.892.212	76,2%	-3,1%
04 Les Corts	17.848.522	18.350.922	17.629.992	96,1%	17.602.620	95,9%	13.966.854	76,1%	16.793.001	93,1%	4,8%	13.202.841	73,2%	5,8%
05 Sarrià - Sant Gervasi	24.700.713	24.244.675	23.271.783	96,0%	23.142.216	95,5%	18.135.542	74,8%	23.552.794	95,3%	-1,7%	17.900.105	72,4%	1,3%
06 Gràcia	26.498.023	29.024.225	28.196.215	97,1%	28.093.681	96,8%	21.456.358	73,9%	25.485.562	94,6%	10,2%	21.190.262	78,6%	1,3%
07 Horta - Guinardó	33.688.004	35.308.546	34.200.356	96,9%	34.079.821	96,5%	27.259.217	77,2%	33.060.041	96,3%	3,1%	27.419.276	79,9%	-0,6%
08 Nou Barris	37.787.548	40.611.382	39.028.236	96,1%	38.888.736	95,8%	30.355.425	74,7%	37.081.583	94,9%	4,9%	30.152.651	77,2%	0,7%
09 Sant Andreu	31.417.523	32.240.300	31.013.199	96,2%	30.826.860	95,6%	25.410.025	78,8%	29.675.406	92,8%	3,9%	24.241.715	75,8%	4,8%
10 Sant Martí	46.355.752	46.815.539	45.890.964	98,0%	45.821.884	97,9%	36.574.011	78,1%	45.334.344	96,4%	1,1%	36.471.465	77,5%	0,3%
Total Districtes	357.014.823	367.737.366	356.263.497	96,9%	355.137.151	96,6%	278.674.260	75,8%	347.858.692	95,5%	2,1%	279.138.256	76,6%	-0,2%
Total Despeses	3.253.262.361	3.267.130.229	2.667.620.743	81,7%	2.619.223.938	80,2%	2.268.971.391	69,4%	2.487.639.581	81,7%	5,3%	2.208.234.176	72,5%	2,8%

Execució de despeses. Ajuntament de Barcelona
Resum per orgànics i despesa corrent (Capítols 1 a 5)

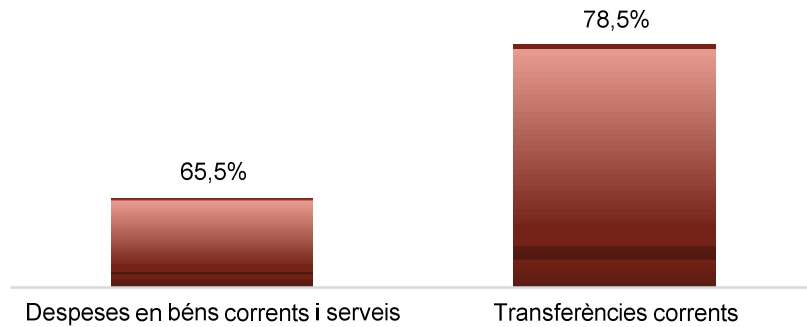

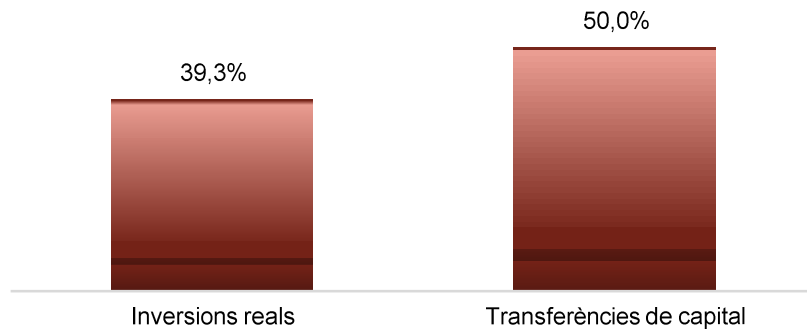
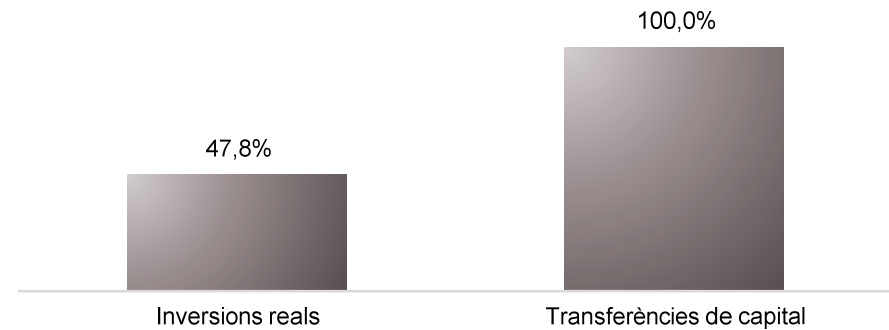
Orgànics	2021 P	Novembre 2021							Novembre 2020					
	1	2	3	=3/2	4	=4/2	5	=5/2	4'	=4/2'	=%4/4'	5'	=5/2'	=%5/5'
	Crèdit inicial	Crèdit Actual	Autoritzat	%	Disposat	%	Obligat	%	Disposat	%	Var. 21/20	Obligat	%	Var. 21/20
0100 Gerència Municipal	22.159.866	19.389.666	14.278.443	73,6%	14.191.940	73,2%	13.595.050	70,1%	14.280.499	88,4%	-0,6%	13.202.548	81,8%	3,0%
0106 Gerència de Coordinació Territorial i Proximitat	1.964.157	4.807.051	4.510.678	93,8%	4.476.090	93,1%	4.196.969	87,3%	5.134.841	89,6%	-12,8%	4.553.550	79,4%	-7,8%
0200 Ger.Àrea Drets Socials,Just.Global,Feminis.i LGTBI	260.665.205	287.320.840	268.541.726	93,5%	263.356.754	91,7%	245.546.231	85,5%	255.845.813	83,6%	2,9%	240.458.996	78,6%	2,1%
0202 Gerència d'Habitatge	13.495.142	15.940.163	15.891.547	99,7%	15.891.547	99,7%	15.891.547	99,7%	13.338.224	98,9%	19,1%	13.338.224	98,9%	19,1%
0300 Ger.d'Àrea Agenda 2030,Transició Digital i Esports	54.707.453	59.323.221	48.559.346	81,9%	48.305.814	81,4%	44.149.698	74,4%	53.645.810	89,6%	-10,0%	49.849.501	83,3%	-11,4%
0301 Gerència d'Innovació i Transició Digital	54.628.863	57.558.099	46.070.836	80,0%	46.070.836	80,0%	45.911.622	79,8%	46.523.714	85,1%	-1,0%	46.471.787	85,0%	-1,2%
0400 Gerència d'Àrea Seguretat i prevenció	295.599.634	292.600.440	257.690.591	88,1%	257.588.316	88,0%	249.399.919	85,2%	243.361.463	86,7%	5,8%	235.277.535	83,9%	6,0%
0500 Gerència d'Àrea d'Ecologia Urbana	34.795.038	37.064.359	30.769.987	83,0%	30.654.979	82,7%	26.592.864	71,7%	32.104.503	86,7%	-4,5%	27.004.903	72,9%	-1,5%
0502 Gerència de Medi Ambient i Serveis Urbans	296.948.830	292.935.440	275.007.250	93,9%	274.787.794	93,8%	214.500.414	73,2%	295.362.553	98,6%	-7,0%	231.315.333	77,2%	-7,3%
0503 Gerència d'Urbanisme	19.257.262	15.485.322	13.142.986	84,9%	13.142.986	84,9%	12.064.156	77,9%	19.568.760	92,0%	-32,8%	15.636.738	73,5%	-22,8%
0504 Gerència de Mobilitat i Infraestructures	200.629.311	229.301.473	228.566.207	99,7%	228.559.457	99,7%	175.850.118	76,7%	229.397.017	99,5%	-0,4%	193.007.841	83,7%	-8,9%
0505 Gerència de l'Arquitecte en Cap	5.604.542	7.727.573	7.493.889	97,0%	7.485.939	96,9%	6.018.240	77,9%	2.261.045	76,3%	231,1%	2.053.957	69,3%	193,0%
0700 Ger.Àrea Economia, Recursos i Promoció Econòmica	78.361.799	105.026.987	88.018.122	83,8%	85.600.139	81,5%	77.033.970	73,3%	77.828.038	75,3%	10,0%	71.704.803	69,4%	7,4%
0701 Gerència de Pressupostos i Hisenda	61.193.183	64.221.954	60.130.719	93,6%	58.907.057	91,7%	57.509.789	89,5%	54.065.412	83,5%	9,0%	51.061.319	78,8%	12,6%
0703 Serveis Centrals	297.363.135	246.496.579	114.725.948	46,5%	114.725.948	46,5%	100.152.711	40,6%	111.401.527	52,7%	3,0%	103.096.285	48,8%	-2,9%
0705 Gerència de Recursos	104.691.200	103.116.267	91.839.613	89,1%	91.192.940	88,4%	80.858.729	78,4%	91.875.411	89,0%	-0,7%	81.186.248	78,6%	-0,4%
0707 Gerència Persones i Desenvolupament Organitzatiu	8.495.931	10.548.733	9.341.809	88,6%	9.125.266	86,5%	8.026.259	76,1%	8.048.290	87,9%	13,4%	7.091.391	77,5%	13,2%
0800 Gerència Àrea Cultura,Educació,Ciència i Comunitat	279.954.795	285.276.242	272.701.188	95,6%	271.701.736	95,2%	245.142.426	85,9%	286.424.878	97,1%	-5,1%	285.284.494	96,7%	-14,1%
Total Sectors	2.090.515.348	2.134.140.409	1.847.280.885	86,6%	1.835.765.537	86,0%	1.622.440.713	76,0%	1.840.467.796	87,0%	-0,3%	1.671.595.451	79,1%	-2,9%
01 Ciutat Vella	53.063.245	53.078.212	51.805.396	97,6%	51.729.487	97,5%	39.742.255	74,9%	53.010.546	97,4%	-2,4%	41.561.840	76,4%	-4,4%
02 Eixample	44.727.802	44.928.009	43.321.574	96,4%	43.191.094	96,1%	34.821.361	77,5%	44.364.486	96,3%	-2,6%	35.924.798	78,0%	-3,1%
03 Sants-Montjuïc	37.817.797	39.493.795	38.648.981	97,9%	38.575.127	97,7%	29.757.656	75,3%	38.401.936	95,1%	0,5%	30.833.933	76,4%	-3,5%
04 Les Corts	17.019.318	16.986.369	16.269.820	95,8%	16.246.277	95,6%	13.711.209	80,7%	16.467.886	93,1%	-1,3%	13.173.030	74,4%	4,1%
05 Sarrià-Sant Gervasi	23.841.660	23.522.766	22.618.321	96,2%	22.528.844	95,8%	17.966.063	76,4%	23.217.607	95,4%	-3,0%	17.773.822	73,0%	1,1%
06 Gràcia	25.643.922	26.205.388	25.437.467	97,1%	25.339.782	96,7%	20.878.788	79,7%	25.321.178	94,6%	0,1%	21.185.604	79,2%	-1,4%
07 Horta-Guinardó	32.779.158	33.170.461	32.460.366	97,9%	32.347.521	97,5%	26.598.075	80,2%	32.558.353	96,4%	-0,6%	27.254.330	80,7%	-2,4%
08 Nou Barris	36.556.691	37.324.015	36.030.313	96,5%	35.890.813	96,2%	29.073.942	77,9%	36.038.862	95,1%	-0,4%	29.602.410	78,1%	-1,8%
09 Sant Andreu	30.386.091	30.841.878	29.877.344	96,9%	29.759.685	96,5%	24.893.616	80,7%	29.557.914	94,6%	0,7%	24.194.476	77,4%	2,9%
10 Sant Martí	45.320.144	45.806.102	44.931.198	98,1%	44.862.118	97,9%	36.275.831	79,2%	45.221.326	96,6%	-0,8%	36.440.444	77,8%	-0,5%
Total Districtes	347.155.827	351.356.996	341.400.780	97,2%	340.470.747	96,9%	273.718.796	77,9%	344.160.094	95,8%	-1,1%	277.944.687	77,3%	-1,5%
Total Despeses	2.437.671.175	2.485.497.404	2.188.681.665	88,1%	2.176.236.284	87,6%	1.896.159.509	76,3%	2.184.627.890	88,3%	-0,4%	1.949.540.138	78,8%	-2,7%

Execució de despeses. Ajuntament de Barcelona
Resum per orgànics**Execució de despeses. Ajuntament de Barcelona**
Resum per orgànics i despesa corrent

Execució de despeses. Sectors
Resum per capítols

Capítols	2021 P	Novembre 2021							Novembre 2020					
	1	2	3	=3/2	4	=4/2	5	=5/2	4'	=4'/2'	=%4/4'	5'	=5'/2'	=%5/5'
	Crèdit inicial	Crèdit Actual	Autoritzat	%	Disposat	%	Obligat	%	Disposat	%	Var. 21/20	Obligat	%	Var. 21/20
1 Despeses de personal	401.344.264	401.253.361	344.114.888	85,8%	343.931.925	85,7%	342.997.937	85,5%	326.710.802	84,7%	5,3%	325.358.995	84,4%	5,4%
2 Despeses en béns corrents i serveis	428.323.974	426.510.901	390.229.154	91,5%	386.720.634	90,7%	279.498.526	65,5%	402.614.561	90,4%	-3,9%	284.917.780	64,0%	-1,9%
3 Despeses financeres	15.963.580	15.963.580	11.859.636	74,3%	11.859.636	74,3%	11.859.636	74,3%	13.912.876	74,4%	-14,8%	13.912.876	74,4%	-14,8%
4 Transferències corrents	1.157.707.074	1.258.632.905	1.101.077.208	87,5%	1.093.253.341	86,9%	988.084.614	78,5%	1.097.229.557	87,9%	-0,4%	1.047.405.801	83,9%	-5,7%
5 Fons de contingència	87.176.456	31.779.663		0,0%		0,0%		0,0%		0,0%	-		0,0%	-
Operacions corrents	2.090.515.348	2.134.140.409	1.847.280.885	86,6%	1.835.765.537	86,0%	1.622.440.713	76,0%	1.840.467.796	87,0%	-0,3%	1.671.595.451	79,1%	-2,9%
6 Inversions reals	614.724.045	513.475.879	263.195.406	51,3%	242.398.265	47,2%	201.637.931	39,3%	170.450.312	43,1%	42,2%	136.450.601	34,5%	47,8%
7 Transferències de capital	47.056.959	107.825.389	87.343.477	81,0%	72.385.507	67,1%	53.902.552	50,0%	23.696.396	64,3%	205,5%	21.036.631	57,1%	156,2%
Operacions de capital	661.781.004	621.301.268	350.538.883	56,4%	314.783.773	50,7%	255.540.483	41,1%	194.146.708	44,9%	62,1%	157.487.232	36,4%	62,3%
8 Actius financers	47.285.054	47.285.054	19.285.054	40,8%	19.285.054	40,8%	18.063.511	38,2%	22.418.037	45,9%	-14,0%	17.264.888	35,3%	4,6%
9 Passius financers	96.666.132	96.666.132	94.252.424	97,5%	94.252.424	97,5%	94.252.424	97,5%	82.748.348	97,4%	13,9%	82.748.348	97,4%	13,9%
Operacions financeres	143.951.186	143.951.186	113.537.478	78,9%	113.537.478	78,9%	112.315.935	78,0%	105.166.385	78,6%	8,0%	100.013.236	74,7%	12,3%
Despeses Totals	2.896.247.538	2.899.392.863	2.311.357.246	79,7%	2.264.086.787	78,1%	1.990.297.131	68,6%	2.139.780.889	79,8%	5,8%	1.929.095.919	72,0%	3,2%

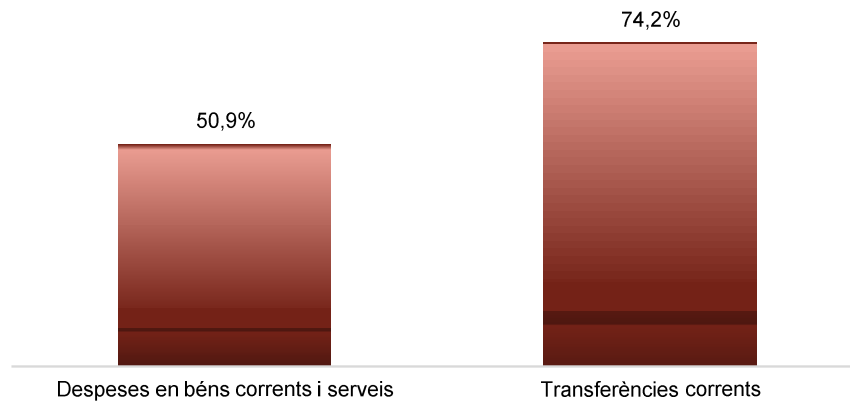
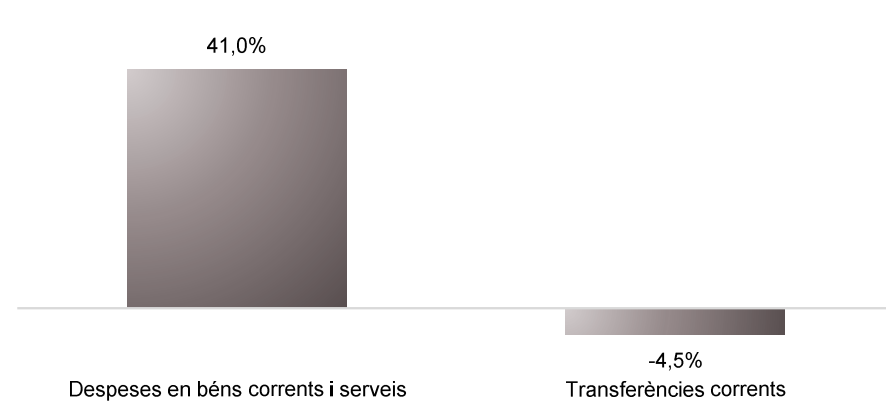
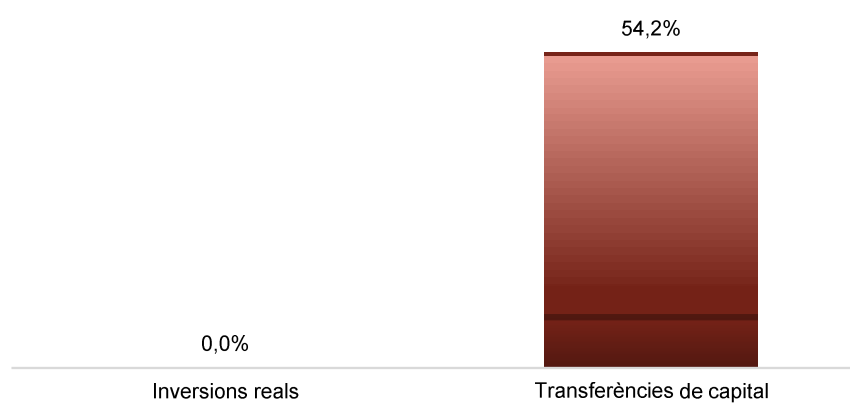

Execució de despeses. Sectors

**Despesa Sectors (Cap. 2 i 4)
Obligat/Crèdit Actual (%)****Despesa Sectors (Cap. 2 i 4)
Var. Obligat 21/20 (%)****Despesa Sectors (Cap. 6 i 7)
Obligat/Crèdit Actual (%)****Despesa Sectors (Cap. 6 i 7)
Var. Obligat 21/20 (%)**

Execució de despeses. Gerència Municipal i Coordinació Territorial i Proximitat
Resum per capítols

Capítols	2021 P	Novembre 2021							Novembre 2020					
	1	2	3	=3/2	4	=4/2	5	=5/2	4'	=4'/2'	=%4/4'	5'	=5'/2'	=%5/5'
	Crèdit inicial	Crèdit Actual	Autoritzat	%	Disposat	%	Obligat	%	Disposat	%	Var. 21/20	Obligat	%	Var. 21/20
1 Despeses de personal	4.314.646	4.242.985	3.742.761	88,2%	3.742.761	88,2%	3.734.461	88,0%	3.590.626	89,4%	4,2%	3.590.626	89,4%	4,0%
2 Despeses en béns corrents i serveis	14.394.969	3.201.804	2.406.038	75,1%	2.320.067	72,5%	1.630.021	50,9%	2.496.376	77,4%	-7,1%	1.155.985	35,8%	41,0%
3 Despeses financeres				-		-		-		-	-		-	-
4 Transferències corrents	5.414.408	16.751.928	12.640.322	75,5%	12.605.202	75,2%	12.427.538	74,2%	13.328.338	91,1%	-5,4%	13.009.487	88,9%	-4,5%
5 Fons de contingència				-		-		-		-	-		-	-
Operacions corrents	24.124.023	24.196.717	18.789.121	77,7%	18.668.030	77,2%	17.792.020	73,5%	19.415.340	88,7%	-3,8%	17.756.098	81,2%	0,2%
6 Inversions reals	30.326.157			-		-		-		-	-		-	-
7 Transferències de capital		3.060.000	1.660.000	54,2%	1.660.000	54,2%	1.660.000	54,2%	4.487.129	99,4%	-63,0%	4.487.129	99,4%	-63,0%
Operacions de capital	30.326.157	3.060.000	1.660.000	54,2%	1.660.000	54,2%	1.660.000	54,2%	4.487.129	99,4%	-63,0%	4.487.129	99,4%	-63,0%
8 Actius financers				-		-		-		-	-		-	-
9 Passius financers				-		-		-		-	-		-	-
Operacions financeres	0	0	0	-	0	-	0	-	0	-	-	0	-	-
Despeses Totals	54.450.180	27.256.717	20.449.121	75,0%	20.328.030	74,6%	19.452.020	71,4%	23.902.469	90,6%	-15,0%	22.243.227	84,3%	-12,5%

Execució de despeses. Gerència Municipal i Coordinació Territorial i Proximitat

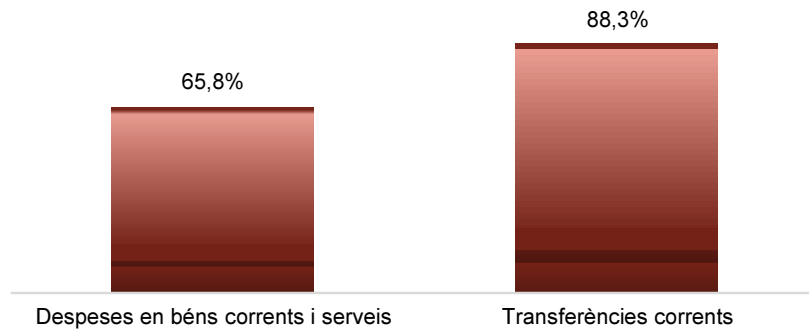
Despesa Gerència Municipal i Coord. Ter. (Cap. 2 i 4)
Obligat/Crèdit Actual (%)Despesa Gerència Municipal i Coord. Ter. (Cap. 2 i 4)
Var. Obligat 21/20 (%)Despesa Gerència Municipal i Coord. Ter. (Cap. 6 i 7)
Obligat/Crèdit Actual (%)Despesa Gerència Municipal i Coord. Ter. (Cap. 6 i 7)
Var. Obligat 21/20 (%)

Execució de despeses. Àrea Drets Socials, Just. Global, Feminis. i LGTBI
Resum per capítols

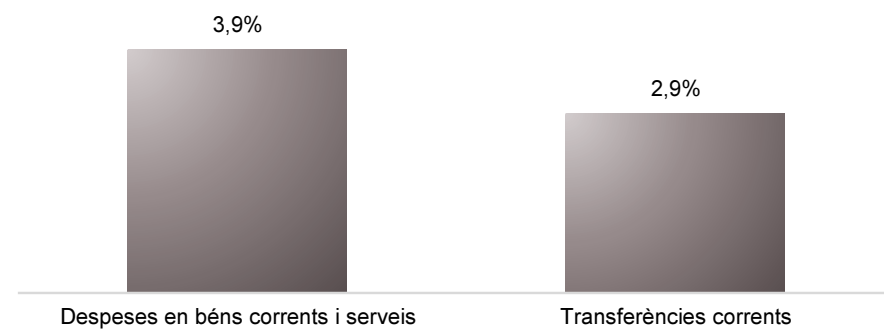
Capítols	2021 P	Novembre 2021							Novembre 2020					
	1	2	3	=3/2	4	=4/2	5	=5/2	4'	=4'/2'	=%4/4'	5'	=5'/2'	=%5/5'
	Crèdit inicial	Crèdit Actual	Autoritzat	%	Disposat	%	Obligat	%	Disposat	%	Var. 21/20	Obligat	%	Var. 21/20
1 Despeses de personal	12.042.638	12.079.641	10.810.549	89,5%	10.810.549	89,5%	10.810.549	89,5%	10.325.256	88,4%	4,7%	10.325.256	88,4%	4,7%
2 Despeses en béns corrents i serveis	29.530.705	29.117.393	26.949.111	92,6%	26.170.614	89,9%	19.152.811	65,8%	28.107.937	75,1%	-6,9%	18.436.427	49,3%	3,9%
3 Despeses financeres				-		-		-		-	-		-	-
4 Transferències corrents	232.587.005	262.063.970	246.673.613	94,1%	242.267.138	92,4%	231.474.417	88,3%	230.750.844	85,3%	5,0%	225.035.536	83,2%	2,9%
5 Fons de contingència				-		-		-		-	-		-	-
Operacions corrents	274.160.348	303.261.003	284.433.272	93,8%	279.248.301	92,1%	261.437.777	86,2%	269.184.037	84,3%	3,7%	253.797.220	79,4%	3,0%
6 Inversions reals	6.024.272	6.236.593	5.271.038	84,5%	4.583.558	73,5%	1.095.314	17,6%	1.272.939	22,1%	260,1%	462.265	8,0%	136,9%
7 Transferències de capital	924.500	33.493.949	33.493.949	100,0%	33.493.949	100,0%	29.088.949	86,8%	807.971	87,4%	4045,4%	807.971	87,4%	3500,2%
Operacions de capital	6.948.772	39.730.542	38.764.987	97,6%	38.077.507	95,8%	30.184.263	76,0%	2.080.910	31,2%	1729,8%	1.270.236	19,0%	2276,3%
8 Actius financers				-		-		-		-	-		-	-
9 Passius financers				-		-		-		-	-		-	-
Operacions financeres	0	0	0	-	0	-	0	-	0	-	-	0	-	-
Despeses Totals	281.109.120	342.991.545	323.198.259	94,2%	317.325.807	92,5%	291.622.040	85,0%	271.264.947	83,2%	17,0%	255.067.455	78,2%	14,3%

Execució de despeses. Àrea Drets Socials, Just. Global, Feminis. i LGTBI

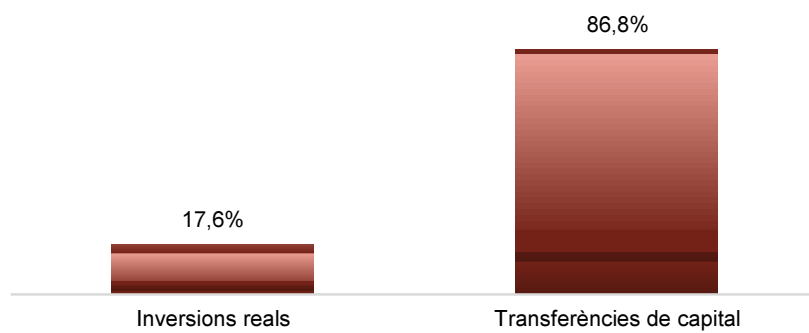
**Despesa Àrea Drets Socials (Cap. 2 i 4)
Obligat/Crèdit Actual (%)**




**Despesa Àrea Drets Socials (Cap. 2 i 4)
Var.Obligat 21/20 (%)**



**Despesa Àrea Drets Socials (Cap. 6 i 7)
Obligat/Crèdit Actual (%)**



**Despesa Àrea Drets Socials (Cap. 6 i 7)
Var. Obligat 21/20 (%)**

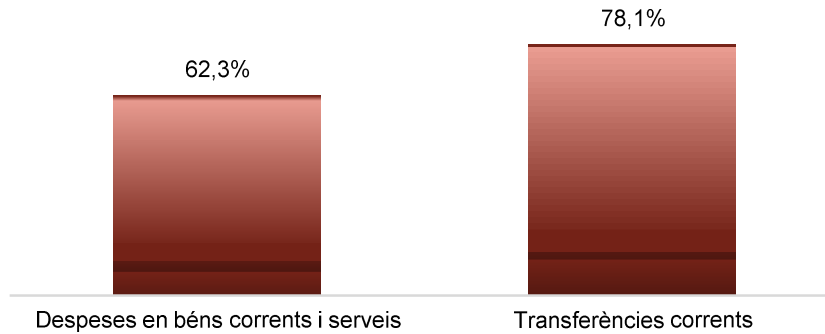


Execució de despeses. Àrea Agenda 2030, Transició Digital i Esports
Resum per capítols

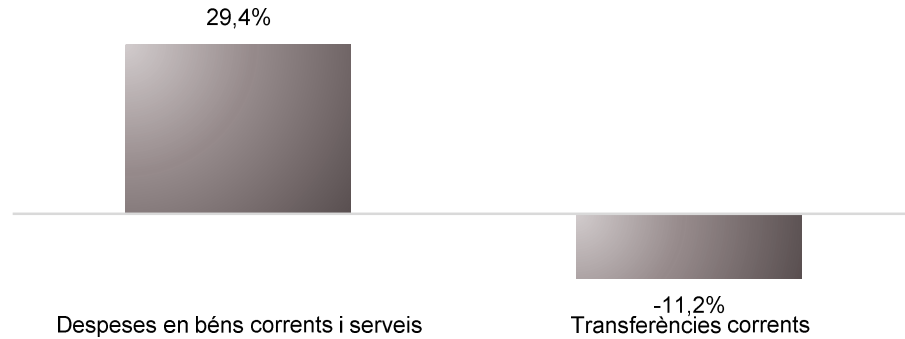
Capítols	2021 P	Novembre 2021							Novembre 2020					
	1	2	3	=3/2	4	=4/2	5	=5/2	4'	=4'/2'	=%4/4'	5'	=5'/2'	=%5/5'
	Crèdit inicial	Crèdit Actual	Autoritzat	%	Disposat	%	Obligat	%	Disposat	%	Var. 21/20	Obligat	%	Var. 21/20
1 Despeses de personal	14.877.515	14.569.214	12.795.437	87,8%	12.787.587	87,8%	12.787.587	87,8%	12.912.307	88,7%	-1,0%	12.912.307	88,7%	-1,0%
2 Despeses en béns corrents i serveis	13.460.167	16.509.770	14.482.349	87,7%	14.253.267	86,3%	10.280.727	62,3%	11.657.332	89,9%	22,3%	7.947.497	61,3%	29,4%
3 Despeses financeres				-		-		-		-	-		-	-
4 Transferències corrents	80.998.635	85.802.336	67.352.396	78,5%	67.335.796	78,5%	66.993.007	78,1%	75.599.884	86,9%	-10,9%	75.461.484	86,8%	-11,2%
5 Fons de contingència				-		-		-		-	-		-	-
Operacions corrents	109.336.316	116.881.320	94.630.182	81,0%	94.376.650	80,7%	90.061.320	77,1%	100.169.523	87,5%	-5,8%	96.321.288	84,1%	-6,5%
6 Inversions reals	1.500.000	80.439	39.439	49,0%	39.439	49,0%		0,0%	24.570	34,8%	60,5%	6.498	9,2%	-100,0%
7 Transferències de capital		300.000	0	0,0%	0	0,0%	0	0,0%	89.000	100,0%	-100,0%	89.000	100,0%	-100,0%
Operacions de capital	1.500.000	380.439	39.439	10,4%	39.439	10,4%	0	0,0%	113.570	71,2%	-65,3%	95.498	59,8%	-100,0%
8 Actius financers				-		-		-		-	-		-	-
9 Passius financers				-		-		-		-	-		-	-
Operacions financeres	0	0	0	-	0	-	0	-	0	-	-	0	-	-
Despeses Totals	110.836.316	117.261.759	94.669.621	80,7%	94.416.089	80,5%	90.061.320	76,8%	100.283.094	87,5%	-5,9%	96.416.786	84,1%	-6,6%

Execució de despeses. Àrea Agenda 2030, Transició Digital i Esports

**Despesa Àrea Agenda 2030 (Cap. 2 i 4)
Obligat/Crèdit Actual (%)**




**Despesa Àrea Agenda 2030 (Cap. 2 i 4)
Var. Obligat 21/20 (%)**



**Despesa Àrea Agenda 2030 (Cap. 6 i 7)
Obligat/Crèdit Actual (%)**



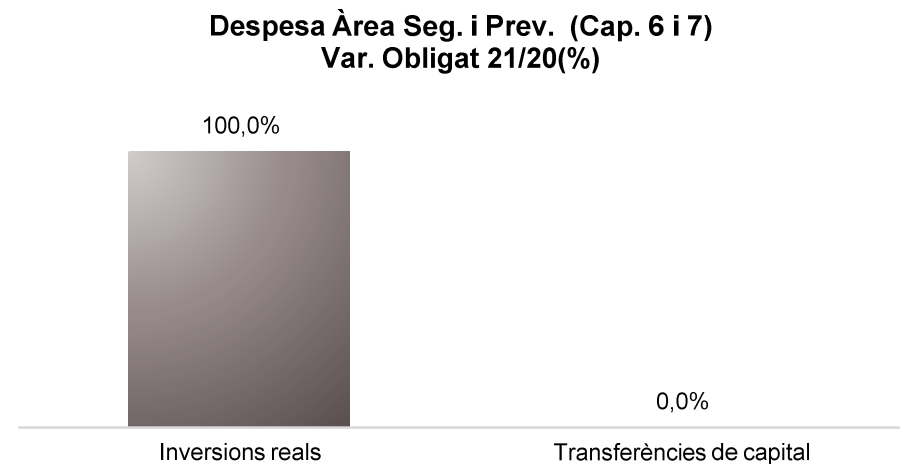
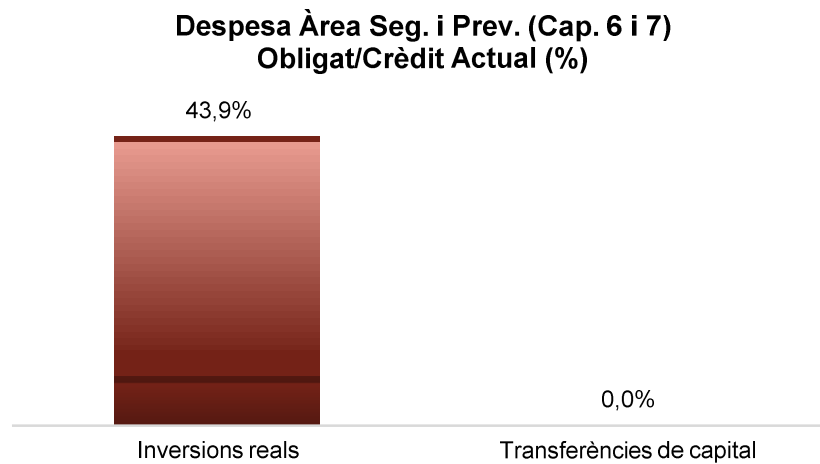
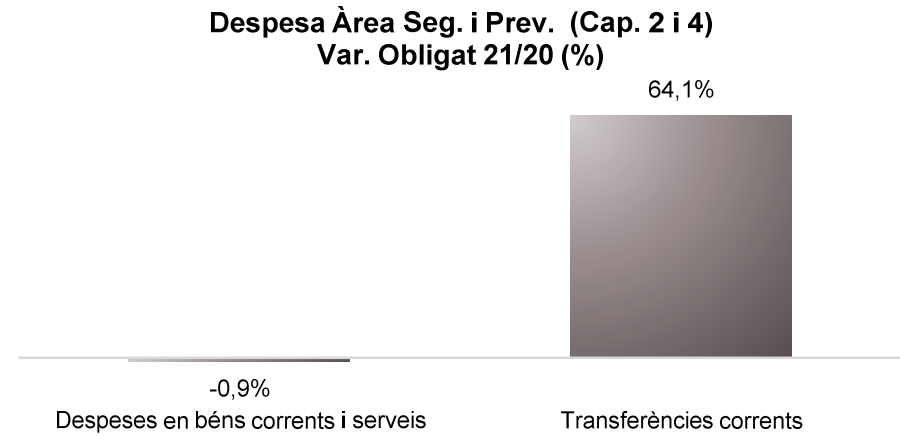
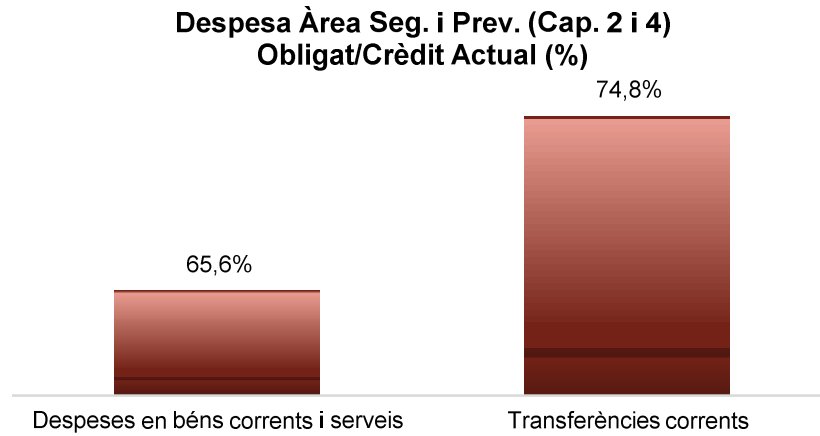
**Despesa Àrea Agenda 2030 (Cap. 6 i 7)
Var. Obligat 21/20 (%)**



Execució de despeses. Àrea Seguretat i Prevenció
Resum per capítols

Capítols	2021 P	Novembre 2021							Novembre 2020					
	1	2	3	=3/2	4	=4/2	5	=5/2	4'	=4'/2'	=%4/4'	5'	=5'/2'	=%5/5'
	Crèdit inicial	Crèdit Actual	Autoritzat	%	Disposat	%	Obligat	%	Disposat	%	Var. 21/20	Obligat	%	Var. 21/20
1 Despeses de personal	274.910.911	270.163.893	235.575.834	87,2%	235.575.834	87,2%	234.666.795	86,9%	221.712.177	86,1%	6,3%	220.479.220	85,6%	6,4%
2 Despeses en béns corrents i serveis	20.403.412	22.213.790	21.895.164	98,6%	21.792.888	98,1%	14.566.554	65,6%	21.446.115	94,1%	1,6%	14.696.829	64,5%	-0,9%
3 Despeses financeres				-		-		-		-	-		-	-
4 Transferències corrents	285.312	222.757	219.593	98,6%	219.593	98,6%	166.570	74,8%	203.170	96,7%	8,1%	101.487	48,3%	64,1%
5 Fons de contingència				-		-		-		-	-		-	-
Operacions corrents	295.599.634	292.600.440	257.690.591	88,1%	257.588.316	88,0%	249.399.919	85,2%	243.361.463	86,7%	5,8%	235.277.535	83,9%	6,0%
6 Inversions reals	2.699.684	7.227.706	6.793.431	94,0%	6.734.920	93,2%	3.170.180	43,9%	3.116.768	83,5%	116,1%	1.336.338	35,8%	137,2%
7 Transferències de capital				-		-		-		-	-		-	-
Operacions de capital	2.699.684	7.227.706	6.793.431	94,0%	6.734.920	93,2%	3.170.180	43,9%	3.116.768	83,5%	116,1%	1.336.338	35,8%	137,2%
8 Actius financers				-		-		-		-	-		-	-
9 Passius financers				-		-		-		-	-		-	-
Operacions financeres	0	0	0	-	0	-	0	-	0	-	-	0	-	-
Despeses Totals	298.299.319	299.828.146	264.484.022	88,2%	264.323.235	88,2%	252.570.100	84,2%	246.478.231	86,7%	7,2%	236.613.874	83,2%	6,7%

Execució de despeses. Àrea Seguretat i Prevenció

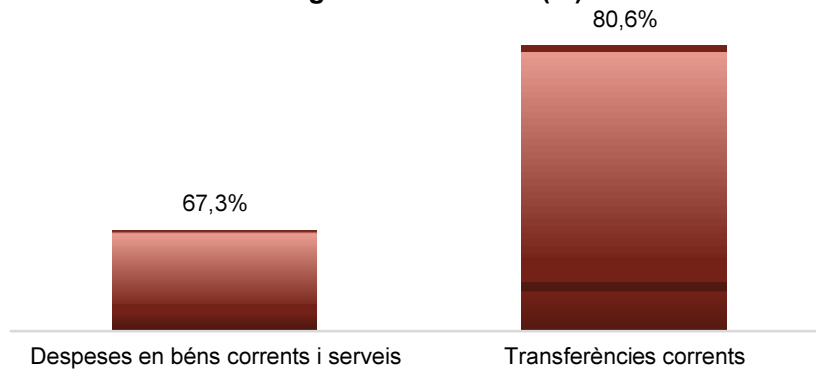


Execució de despeses. Àrea d'Ecologia Urbana
Resum per capítols


Capítols	2021 P	Novembre 2021							Novembre 2020					
	1	2	3	=3/2	4	=4/2	5	=5/2	4'	=4'/2'	=%4/4'	5'	=5'/2'	=%5/5'
	Crèdit inicial	Crèdit Actual	Autoritzat	%	Disposat	%	Obligat	%	Disposat	%	Var. 21/20	Obligat	%	Var. 21/20
1 Despeses de personal	22.469.645	23.074.544	20.469.087	88,7%	20.469.087	88,7%	20.469.087	88,7%	19.747.612	89,3%	3,7%	19.747.612	89,3%	3,7%
2 Despeses en béns corrents i serveis	274.220.039	272.989.440	254.376.593	93,2%	254.188.417	93,1%	183.688.173	67,3%	277.017.101	98,0%	-8,2%	198.890.257	70,3%	-7,6%
3 Despeses financeres				-		-		-		-	-		-	-
4 Transferències corrents	260.545.300	286.450.182	280.134.641	97,8%	279.973.651	97,7%	230.868.532	80,6%	281.929.165	98,4%	-0,7%	250.380.902	87,4%	-7,8%
5 Fons de contingència				-		-		-		-	-		-	-
Operacions corrents	557.234.984	582.514.166	554.980.321	95,3%	554.631.155	95,2%	435.025.792	74,7%	578.693.878	97,8%	-4,2%	469.018.771	79,3%	-7,2%
6 Inversions reals	5.012.615	6.090.706	5.317.048	87,3%	5.297.496	87,0%	2.334.312	38,3%	11.206.096	75,2%	-52,7%	7.143.241	47,9%	-67,3%
7 Transferències de capital	432.449	12.889.507	12.889.507	100,0%	12.889.507	100,0%	140.000	1,1%	6.212.418	90,7%	107,5%	5.985.066	87,3%	-97,7%
Operacions de capital	5.445.064	18.980.213	18.206.555	95,9%	18.187.004	95,8%	2.474.312	13,0%	17.418.515	80,1%	4,4%	13.128.308	60,4%	-81,2%
8 Actius financers				-		-		-		-	-		-	-
9 Passius financers				-		-		-		-	-		-	-
Operacions financeres	0	0	0	-	0	-	0	-	0	-	-	0	-	-
Despeses Totals	562.680.048	601.494.379	573.186.876	95,3%	572.818.159	95,2%	437.500.104	72,7%	596.112.393	97,2%	-3,9%	482.147.078	78,6%	-9,3%

Execució de despeses. Àrea d'Ecologia Urbana

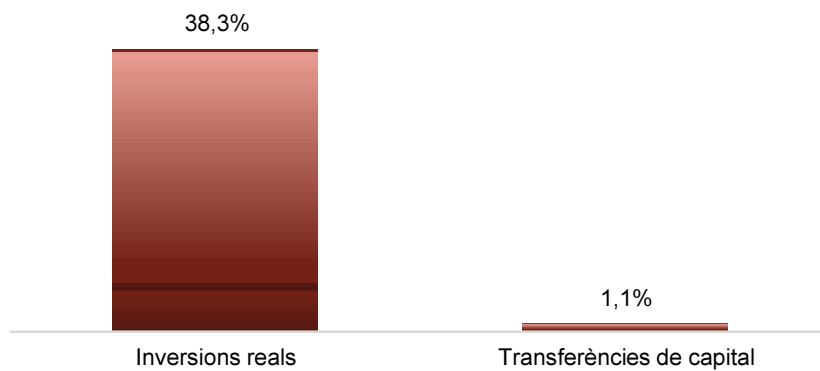
**Despesa Àrea Eco. Urb. (Cap. 2 i 4)
Obligat/Crèdit Actual (%)**




**Despesa Àrea Eco. Urb. (Cap. 2 i 4)
Var. Obligat 21/20 (%)**



**Despesa Àrea Eco. Urb.(Cap. 6 i 7)
Obligat/Crèdit Actual (%)**



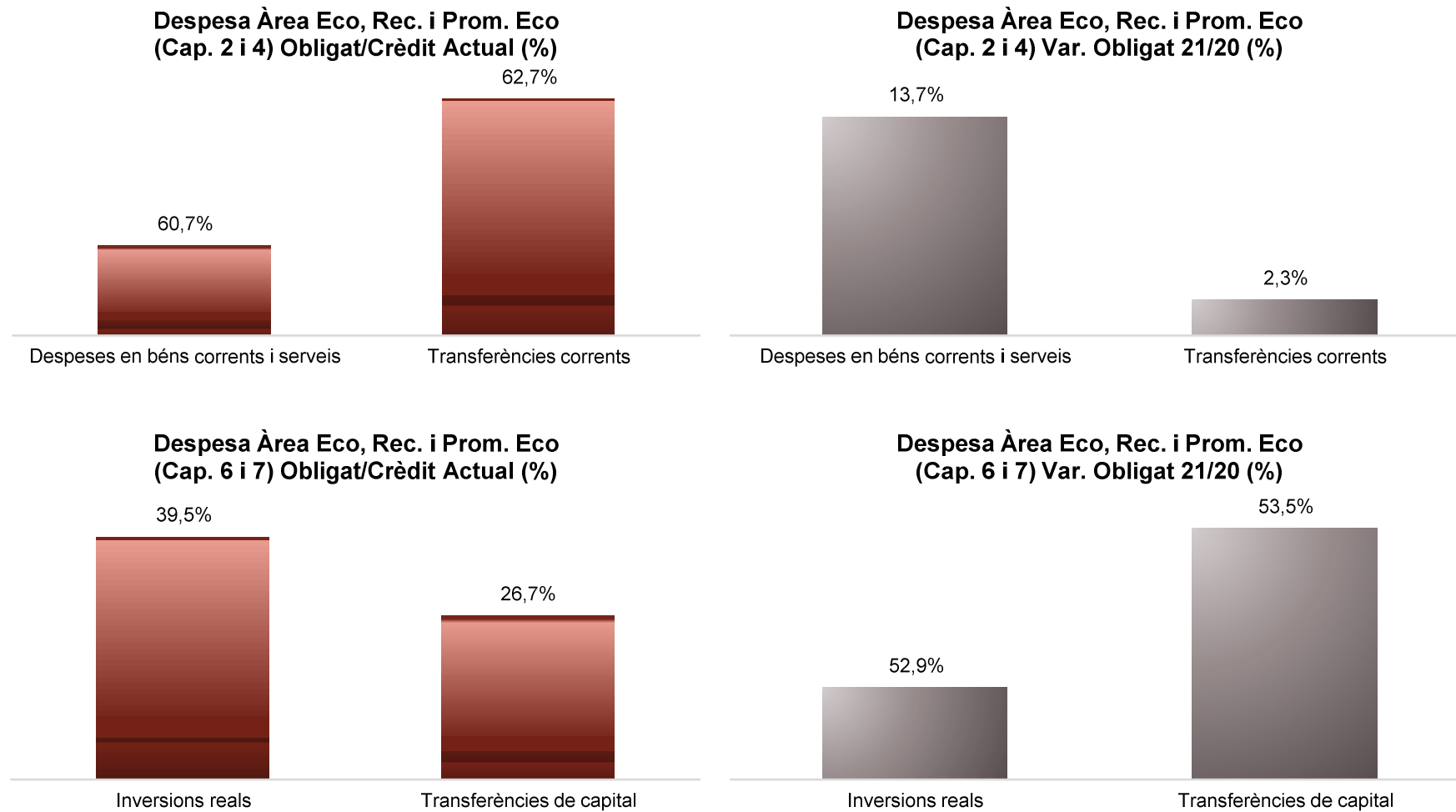
**Despesa Àrea Eco. Urb.(Cap. 6 i 7)
Var. Obligat 21/20(%)**



Execució de despeses. Àrea Economia, Recursos i Promoció Econòmica
Resum per capítols

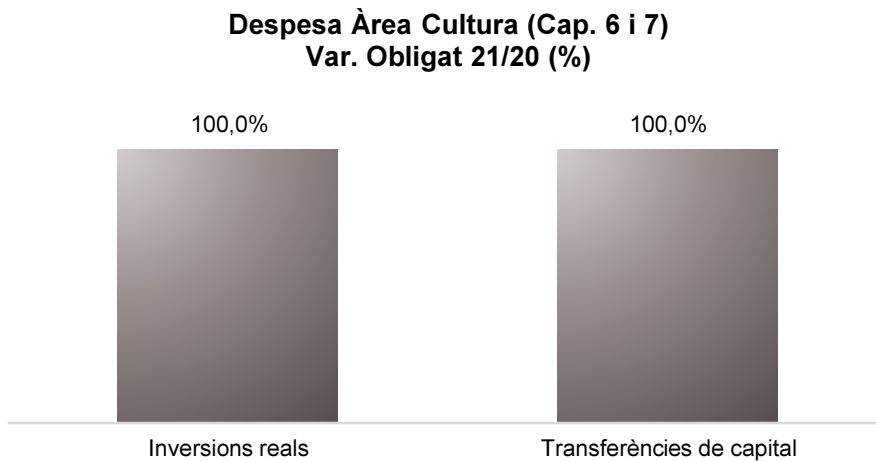
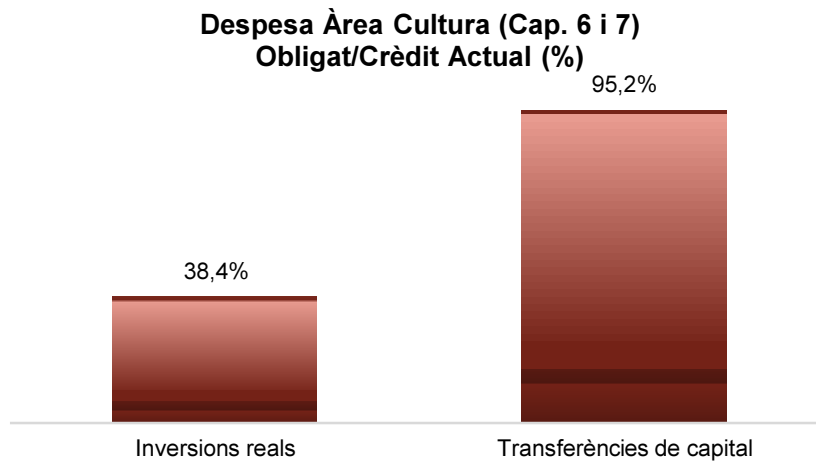
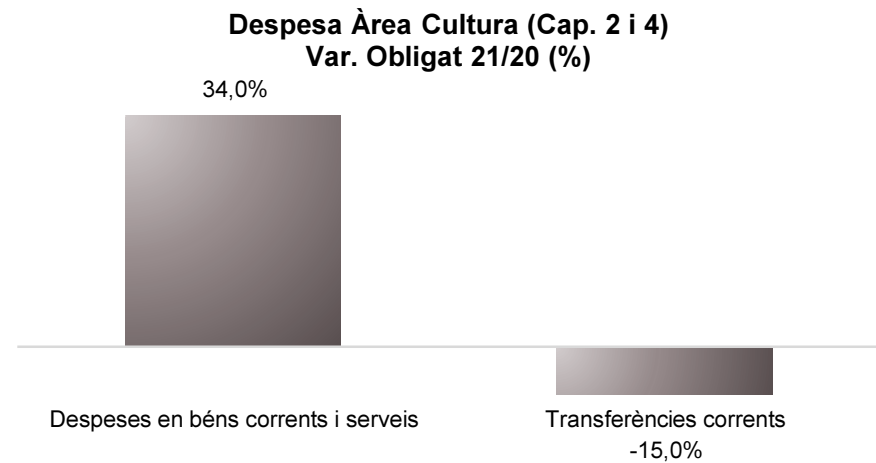
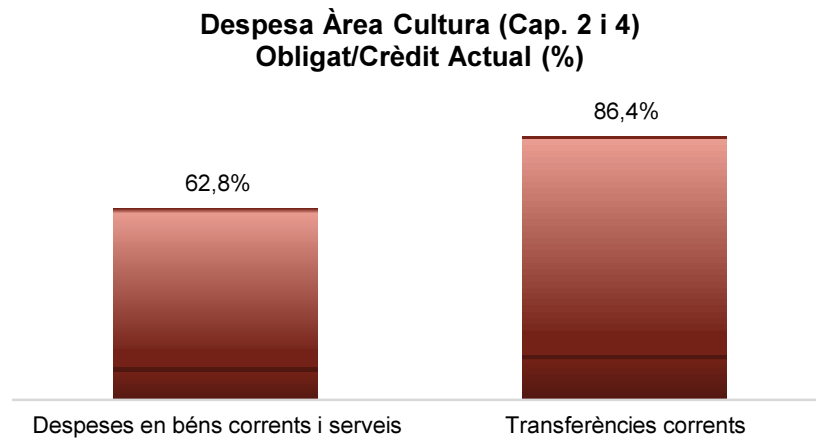
Capítols	2021 P	Novembre 2021						Novembre 2020						
	1	2	3	=3/2	4	=4/2	5	=5/2	4'	=4'/2'	=%4/4'	5'	=5'/2'	=%5/5'
	Crèdit inicial	Crèdit Actual	Autoritzat	%	Disposat	%	Obligat	%	Disposat	%	Var. 21/20	Obligat	%	Var. 21/20
1 Despeses de personal	68.643.082	71.289.908	56.012.677	78,6%	55.837.564	78,3%	55.820.915	78,3%	54.760.196	76,6%	2,0%	54.641.347	76,4%	2,2%
2 Despeses en béns corrents i serveis	72.057.880	78.268.441	66.459.834	84,9%	64.446.067	82,3%	47.537.227	60,7%	59.062.548	71,7%	9,1%	41.818.410	50,8%	13,7%
3 Despeses financeres	15.963.580	15.963.580	11.859.636	74,3%	11.859.636	74,3%	11.859.636	74,3%	13.912.876	74,4%	-14,8%	13.912.876	74,4%	-14,8%
4 Transferències corrents	306.264.250	332.108.929	229.724.064	69,2%	227.408.082	68,5%	208.363.680	62,7%	215.483.057	71,2%	5,5%	203.767.413	67,3%	2,3%
5 Fons de contingència	87.176.456	31.779.663		0,0%		0,0%		0,0%		0,0%	-		0,0%	-
Operacions corrents	550.105.248	529.410.520	364.056.211	68,8%	359.551.350	67,9%	323.581.459	61,1%	343.218.677	69,8%	4,8%	314.140.046	63,9%	3,0%
6 Inversions reals	567.181.517	493.660.130	245.661.447	49,8%	225.629.849	45,7%	194.968.819	39,5%	154.804.956	41,7%	45,8%	127.486.993	34,4%	52,9%
7 Transferències de capital	41.700.010	47.121.989	28.340.110	60,1%	13.590.110	28,8%	12.583.843	26,7%	10.629.878	48,7%	27,8%	8.197.465	37,5%	53,5%
Operacions de capital	608.881.527	540.782.119	274.001.557	50,7%	239.219.959	44,2%	207.552.661	38,4%	165.434.834	42,1%	44,6%	135.684.458	34,6%	53,0%
8 Actius financers	47.285.054	47.285.054	19.285.054	40,8%	19.285.054	40,8%	18.063.511	38,2%	22.418.037	45,9%	-14,0%	17.264.888	35,3%	4,6%
9 Passius financers	96.666.132	96.666.132	94.252.424	97,5%	94.252.424	97,5%	94.252.424	97,5%	82.748.348	97,4%	13,9%	82.748.348	97,4%	13,9%
Operacions financeres	143.951.186	143.951.186	113.537.478	78,9%	113.537.478	78,9%	112.315.935	78,0%	105.166.385	78,6%	8,0%	100.013.236	74,7%	12,3%
Despeses Totals	1.302.937.961	1.214.143.826	751.595.246	61,9%	712.308.787	58,7%	643.450.055	53,0%	613.819.896	60,3%	16,0%	549.837.739	54,0%	17,0%

Execució de despeses. Àrea Economia, Recursos i Promoció Econòmica Resum per capítols



Execució de despeses. Àrea de Cultura, Educació, Ciència i Comunitat
Resum per capítols

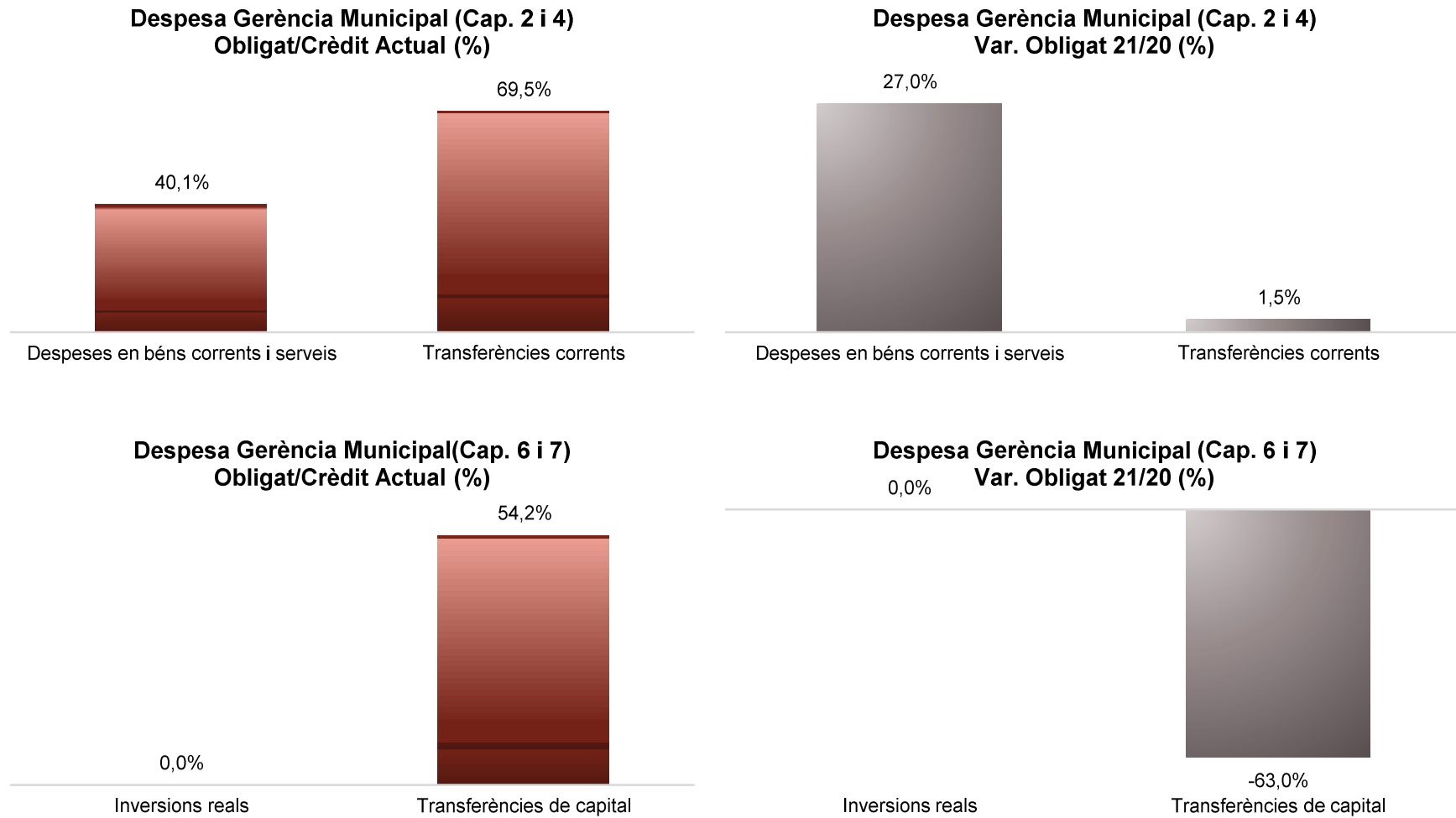
Capítols	2021 P	Novembre 2021							Novembre 2020					
	1	2	3	=3/2	4	=4/2	5	=5/2	4'	=4'/2'	=%4/4'	5'	=5'/2'	=%5/5'
	Crèdit inicial	Crèdit Actual	Autoritzat	%	Disposat	%	Obligat	%	Disposat	%	Var. 21/20	Obligat	%	Var. 21/20
1 Despeses de personal	4.085.828	5.833.176	4.708.543	80,7%	4.708.543	80,7%	4.708.543	80,7%	3.662.627	87,3%	28,6%	3.662.627	87,3%	28,6%
2 Despeses en béns corrents i serveis	4.256.802	4.210.263	3.660.065	86,9%	3.549.313	84,3%	2.643.012	62,8%	2.827.152	75,2%	25,5%	1.972.375	52,4%	34,0%
3 Despeses financeres				-		-		-		-	-		-	-
4 Transferències corrents	271.612.166	275.232.802	264.332.579	96,0%	263.443.879	95,7%	237.790.871	86,4%	279.935.099	97,6%	-5,9%	279.649.492	97,5%	-15,0%
5 Fons de contingència				-		-		-		-	-		-	-
Operacions corrents	279.954.795	285.276.242	272.701.188	95,6%	271.701.736	95,2%	245.142.426	85,9%	286.424.878	97,1%	-5,1%	285.284.494	96,7%	-14,1%
6 Inversions reals	1.979.800	180.305	113.004	62,7%	113.004	62,7%	69.306	38,4%	24.982	92,5%	352,3%	15.267	56,5%	354,0%
7 Transferències de capital	4.000.000	10.959.943	10.959.910	100,0%	10.751.941	98,1%	10.429.761	95,2%	1.470.000	56,1%	631,4%	1.470.000	56,1%	609,5%
Operacions de capital	5.979.800	11.140.248	11.072.914	99,4%	10.864.945	97,5%	10.499.066	94,2%	1.494.982	56,5%	626,8%	1.485.267	56,1%	606,9%
8 Actius financers				-		-		-		-	-		-	-
9 Passius financers				-		-		-		-	-		-	-
Operacions financeres	0	0	0	-	0	-	0	-	0	-	-	0	-	-
Despeses Totals	285.934.595	296.416.490	283.774.102	95,7%	282.566.680	95,3%	255.641.492	86,2%	287.919.860	96,8%	-1,9%	286.769.761	96,4%	-10,9%

Execució de despeses. Àrea de Cultura, Educació, Ciència i Comunitat
Resum per capítols

Execució de despeses. Gerència Municipal
Resum per capítols

Capítols	2021 P	Novembre 2021							Novembre 2020					
	1	2	3	=3/2	4	=4/2	5	=5/2	4'	=4'/2'	=%4/4'	5'	=5'/2'	=%5/5'
	Crèdit inicial	Crèdit Actual	Autoritzat	%	Disposat	%	Obligat	%	Disposat	%	Var. 21/20	Obligat	%	Var. 21/20
1 Despeses de personal	3.542.329	3.693.759	3.207.801	86,8%	3.207.801	86,8%	3.207.801	86,8%	3.113.696	88,0%	3,0%	3.113.696	88,0%	3,0%
2 Despeses en béns corrents i serveis	13.503.169	1.777.990	1.184.267	66,6%	1.132.884	63,7%	713.658	40,1%	1.321.223	69,6%	-14,3%	562.123	29,6%	27,0%
3 Despeses financeres				-		-		-		-	-		-	-
4 Transferències corrents	5.114.368	13.917.917	9.886.376	71,0%	9.851.256	70,8%	9.673.591	69,5%	9.845.580	91,9%	0,1%	9.526.729	88,9%	1,5%
5 Fons de contingència				-		-		-		-	-		-	-
Operacions corrents	22.159.866	19.389.666	14.278.443	73,6%	14.191.940	73,2%	13.595.050	70,1%	14.280.499	88,4%	-0,6%	13.202.548	81,8%	3,0%
6 Inversions reals	30.326.157			-		-		-		-	-		-	-
7 Transferències de capital		3.060.000	1.660.000	54,2%	1.660.000	54,2%	1.660.000	54,2%	4.487.129	99,4%	-63,0%	4.487.129	99,4%	-63,0%
Operacions de capital	30.326.157	3.060.000	1.660.000	54,2%	1.660.000	54,2%	1.660.000	54,2%	4.487.129	99,4%	-63,0%	4.487.129	99,4%	-63,0%
8 Actius financers				-		-		-		-	-		-	-
9 Passius financers				-		-		-		-	-		-	-
Operacions financeres	0	0	0	-	0	-	0	-	0	-	-	0	-	-
Despeses Totals	52.486.023	22.449.666	15.938.443	71,0%	15.851.940	70,6%	15.255.050	68,0%	18.767.628	90,9%	-15,5%	17.689.677	85,6%	-13,8%

Execució de despeses. Gerència Municipal

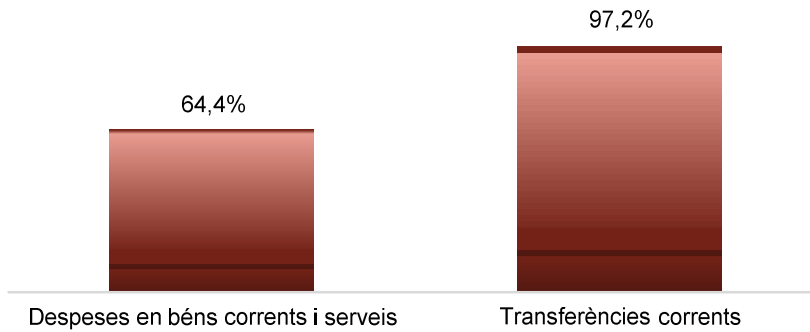


Execució de despeses. Gerència de Coordinació Territorial i Proximitat
Resum per capítols

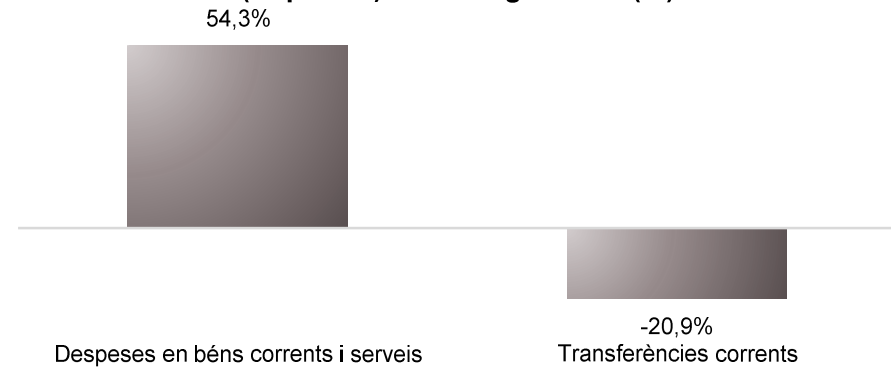
Capítols	2021 P	Novembre 2021							Novembre 2020					
	1	2	3	=3/2	4	=4/2	5	=5/2	4'	=4'/2'	=%4/4'	5'	=5'/2'	=%5/5'
	Crèdit inicial	Crèdit Actual	Autoritzat	%	Disposat	%	Obligat	%	Disposat	%	Var. 21/20	Obligat	%	Var. 21/20
1 Despeses de personal	772.317	549.226	534.960	97,4%	534.960	97,4%	526.660	95,9%	476.930	99,2%	12,2%	476.930	99,2%	10,4%
2 Despeses en béns corrents i serveis	891.799	1.423.814	1.221.771	85,8%	1.187.183	83,4%	916.363	64,4%	1.175.153	88,5%	1,0%	593.862	44,7%	54,3%
3 Despeses financeres				-		-		-		-	-		-	-
4 Transferències corrents	300.040	2.834.011	2.753.946	97,2%	2.753.946	97,2%	2.753.946	97,2%	3.482.758	88,8%	-20,9%	3.482.758	88,8%	-20,9%
5 Fons de contingència				-		-		-		-	-		-	-
Operacions corrents	1.964.157	4.807.051	4.510.678	93,8%	4.476.090	93,1%	4.196.969	87,3%	5.134.841	89,6%	-12,8%	4.553.550	79,4%	-7,8%
6 Inversions reals				-		-		-		-	-		-	-
7 Transferències de capital				-		-		-		-	-		-	-
Operacions de capital	0	0	0	-	0	-	0	-	0	-	-	0	-	-
8 Actius financers				-		-		-		-	-		-	-
9 Passius financers				-		-		-		-	-		-	-
Operacions financeres	0	0	0	-	0	-	0	-	0	-	-	0	-	-
Despeses Totals	1.964.157	4.807.051	4.510.678	93,8%	4.476.090	93,1%	4.196.969	87,3%	5.134.841	89,6%	-12,8%	4.553.550	79,4%	-7,8%

Execució de despeses. Gerència de Coordinació Territorial i Proximitat

**Despesa Gerència Coord. Terr. i Prox.
(Cap. 2 i 4) Obligat/Crèdit Actual (%)**



**Despesa Gerència Coord. Terr. i Prox.
(Cap. 2 i 4) Var. Obligat 21/20 (%)**



**Despesa Gerència Coord. Terr. i Prox.
(Cap. 6 i 7) Obligat/Crèdit Actual (%)**



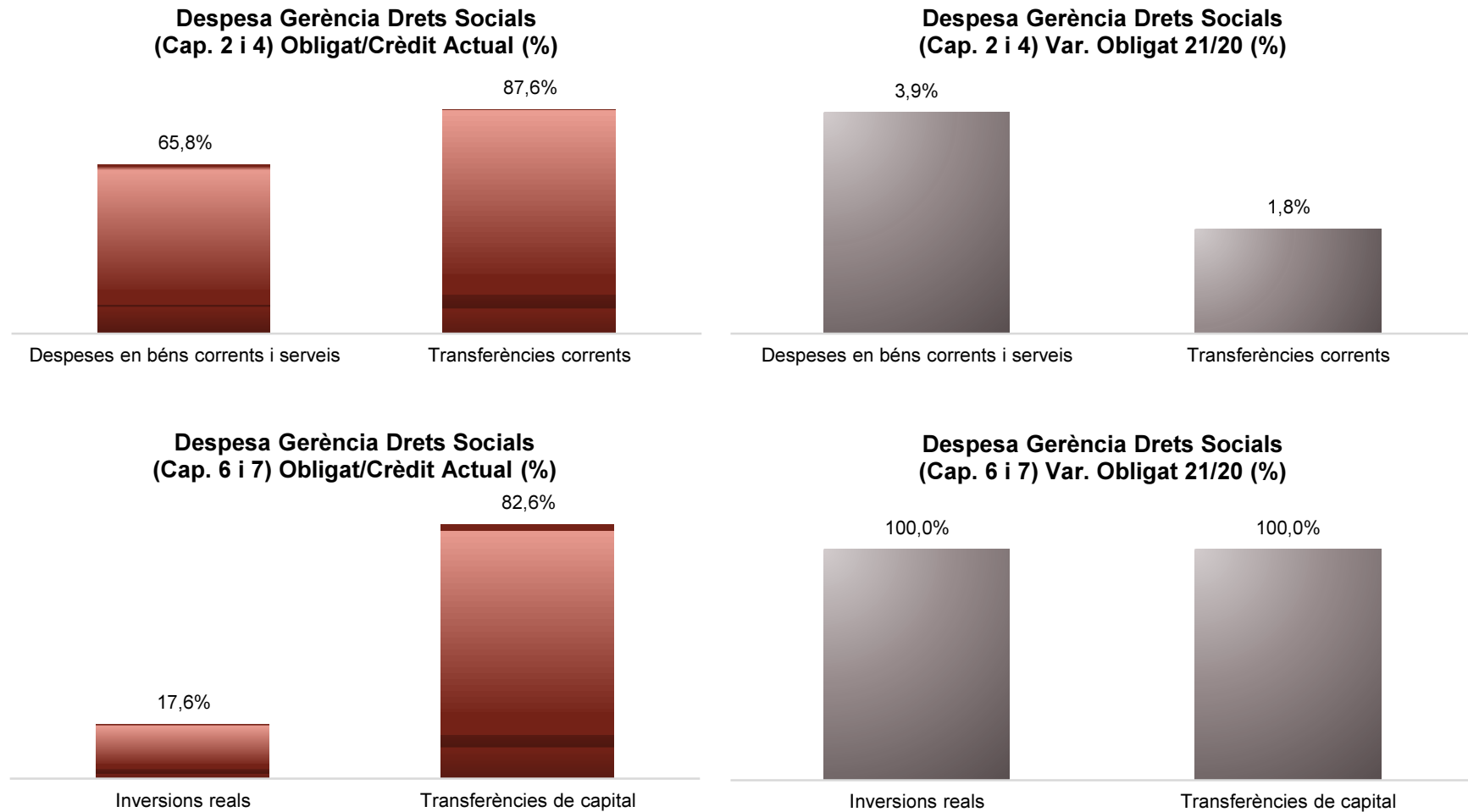
**Despesa Gerència Coord. Terr. i Prox.
(Cap. 6 i 7) Var. Obligat 21/20 (%)**



Execució de despeses. Gerència d'Àrea Drets Socials, Just. Global, Feminis. i LGTBI
Resum per capítols

Capítols	2021 P	Novembre 2021							Novembre 2020					
	1	2	3	=3/2	4	=4/2	5	=5/2	4'	=4'/2'	=%4/4'	5'	=5'/2'	=%5/5'
	Crèdit inicial	Crèdit Actual	Autoritzat	%	Disposat	%	Obligat	%	Disposat	%	Var. 21/20	Obligat	%	Var. 21/20
1 Despeses de personal	11.691.616	11.727.523	10.503.536	89,6%	10.503.536	89,6%	10.503.536	89,6%	10.023.819	88,4%	4,8%	10.023.819	88,4%	4,8%
2 Despeses en béns corrents i serveis	29.520.079	29.113.630	26.948.860	92,6%	26.170.363	89,9%	19.152.560	65,8%	28.107.486	75,1%	-6,9%	18.435.977	49,3%	3,9%
3 Despeses financeres				-		-		-		-	-		-	-
4 Transferències corrents	219.453.510	246.479.687	231.089.330	93,8%	226.682.855	92,0%	215.890.134	87,6%	217.714.508	84,6%	4,1%	211.999.200	82,4%	1,8%
5 Fons de contingència				-		-		-		-	-		-	-
Operacions corrents	260.665.205	287.320.840	268.541.726	93,5%	263.356.754	91,7%	245.546.231	85,5%	255.845.813	83,6%	2,9%	240.458.996	78,6%	2,1%
6 Inversions reals	6.024.272	6.236.593	5.271.038	84,5%	4.583.558	73,5%	1.095.314	17,6%	1.272.939	22,1%	260,1%	462.265	8,0%	136,9%
7 Transferències de capital	924.500	25.329.500	25.329.500	100,0%	25.329.500	100,0%	20.924.500	82,6%	807.971	87,4%	3035,0%	807.971	87,4%	2489,8%
Operacions de capital	6.948.772	31.566.093	30.600.538	96,9%	29.913.058	94,8%	22.019.814	69,8%	2.080.910	31,2%	1337,5%	1.270.236	19,0%	1633,5%
8 Actius financers				-		-		-		-	-		-	-
9 Passius financers				-		-		-		-	-		-	-
Operacions financeres	0	0	0	-	0	-	0	-	0	-	-	0	-	-
Despeses Totals	267.613.977	318.886.933	299.142.263	93,8%	293.269.812	92,0%	267.566.045	83,9%	257.926.723	82,5%	13,7%	241.729.231	77,3%	10,7%

Execució de despeses. Gerència d'Àrea Drets Socials, Just. Global, Feminis. i LGTBI
Resum per capítols

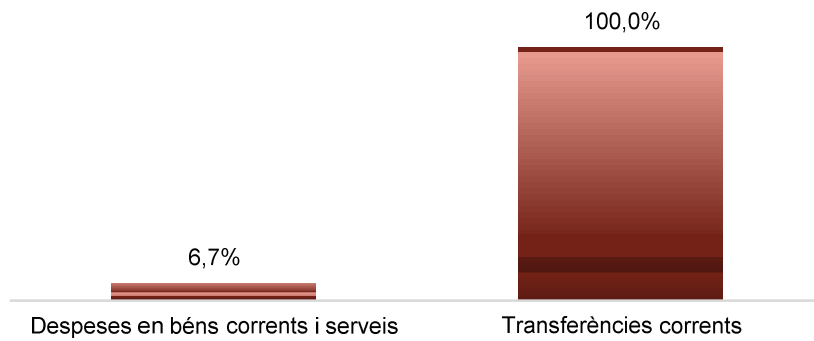


Execució de despeses. Gerència d'Habitatge
Resum per capítols

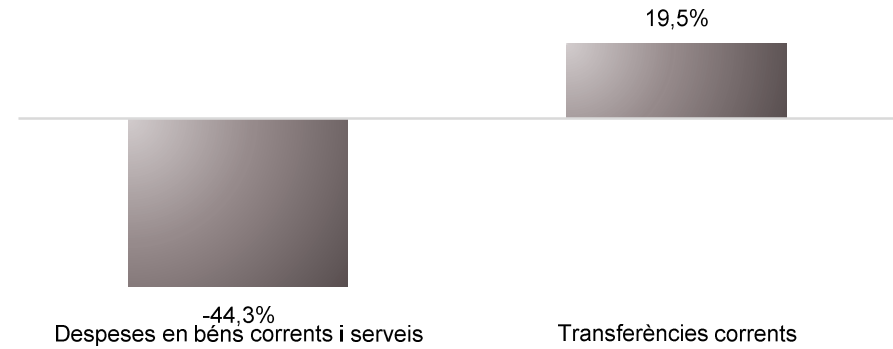
Capítols	2021 P	Novembre 2021							Novembre 2020					
	1	2	3	=3/2	4	=4/2	5	=5/2	4'	=4'/2'	=%4/4'	5'	=5'/2'	=%5/5'
	Crèdit inicial	Crèdit Actual	Autoritzat	%	Disposat	%	Obligat	%	Disposat	%	Var. 21/20	Obligat	%	Var. 21/20
1 Despeses de personal	351.022	352.118	307.013	87,2%	307.013	87,2%	307.013	87,2%	301.437	88,0%	1,8%	301.437	88,0%	1,8%
2 Despeses en béns corrents i serveis	10.626	3.763	251	6,7%	251	6,7%	251	6,7%	451	4,1%	-44,3%	451	4,1%	-44,3%
3 Despeses financeres				-		-		-		-	-		-	-
4 Transferències corrents	13.133.495	15.584.283	15.584.283	100,0%	15.584.283	100,0%	15.584.283	100,0%	13.036.336	99,2%	19,5%	13.036.336	99,2%	19,5%
5 Fons de contingència				-		-		-		-	-		-	-
Operacions corrents	13.495.142	15.940.163	15.891.547	99,7%	15.891.547	99,7%	15.891.547	99,7%	13.338.224	98,9%	19,1%	13.338.224	98,9%	19,1%
6 Inversions reals				-		-		-		-	-		-	-
7 Transferències de capital		8.164.449	8.164.449	100,0%	8.164.449	100,0%	8.164.449	100,0%		-	-		-	-
Operacions de capital	0	8.164.449	8.164.449	100,0%	8.164.449	100,0%	8.164.449	100,0%	0	-	-	0	-	-
8 Actius financers				-		-		-		-	-		-	-
9 Passius financers				-		-		-		-	-		-	-
Operacions financeres	0	0	0	-	0	-	0	-	0	-	-	0	-	-
Despeses Totals	13.495.142	24.104.612	24.055.996	99,8%	24.055.996	99,8%	24.055.996	99,8%	13.338.224	98,9%	80,4%	13.338.224	98,9%	80,4%

Execució de despeses. Gerència d'Habitatge
Resum per capítols

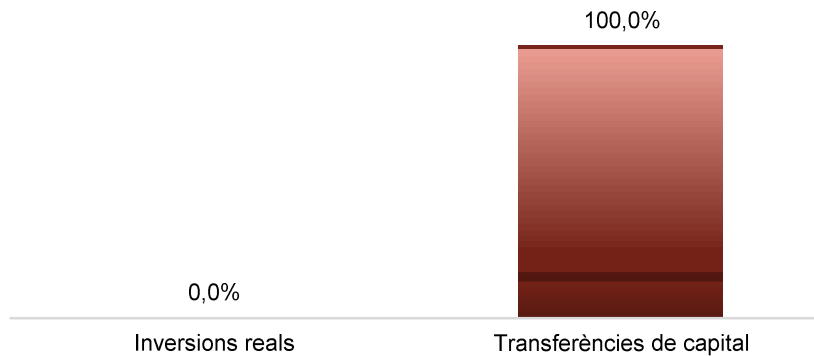
**Despesa Gerència Habitatge
(Cap. 2 i 4) Obligat/Crèdit Actual (%)**



**Despesa Gerència Habitatge
(Cap. 2 i 4) Var. Obligat 21/20 (%)**



**Despesa Gerència Habitatge
(Cap. 6 i 7) Obligat/Crèdit Actual (%)**



**Despesa Gerència Habitatge
(Cap. 6 i 7) Var. Obligat 21/20 (%)**

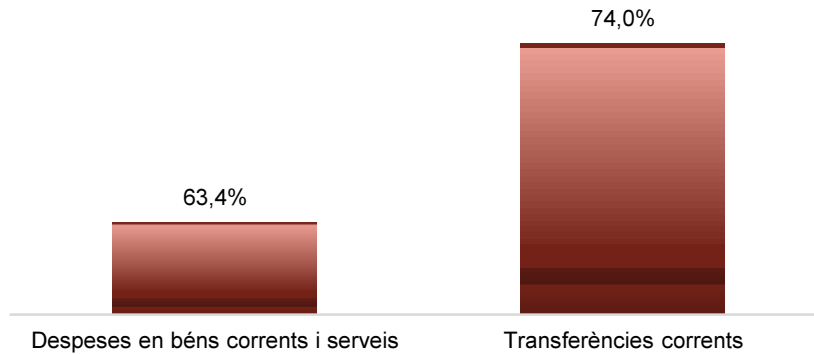


Execució de despeses. Gerència d'Àrea Agenda 2030, Transició Digital i Esports
Resum per capítols

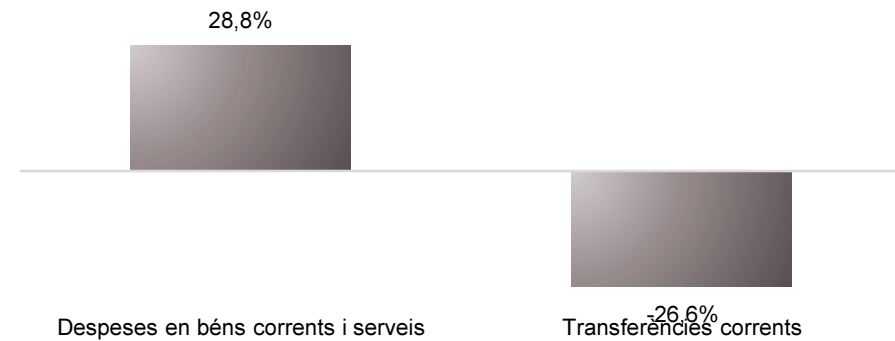
Capítols	2021 P	Novembre 2021							Novembre 2020					
	1	2	3	=3/2	4	=4/2	5	=5/2	4'	=4'/2'	=%4/4'	5'	=5'/2'	=%5/5'
	Crèdit inicial	Crèdit Actual	Autoritzat	%	Disposat	%	Obligat	%	Disposat	%	Var. 21/20	Obligat	%	Var. 21/20
1 Despeses de personal	14.567.710	14.259.840	12.516.718	87,8%	12.508.868	87,7%	12.508.868	87,7%	12.733.998	88,7%	-1,8%	12.733.998	88,7%	-1,8%
2 Despeses en béns corrents i serveis	12.730.167	16.139.770	14.279.897	88,5%	14.050.816	87,1%	10.237.490	63,4%	11.604.760	90,0%	21,1%	7.946.852	61,6%	28,8%
3 Despeses financeres				-		-		-		-	-		-	-
4 Transferències corrents	27.409.576	28.923.611	21.762.730	75,2%	21.746.130	75,2%	21.403.340	74,0%	29.307.051	89,9%	-25,8%	29.168.651	89,5%	-26,6%
5 Fons de contingència				-		-		-		-	-		-	-
Operacions corrents	54.707.453	59.323.221	48.559.346	81,9%	48.305.814	81,4%	44.149.698	74,4%	53.645.810	89,6%	-10,0%	49.849.501	83,3%	-11,4%
6 Inversions reals	1.500.000	80.439	39.439	49,0%	39.439	49,0%		0,0%	24.570	34,8%	60,5%	6.498	9,2%	-100,0%
7 Transferències de capital		300.000	0	0,0%	0	0,0%	0	0,0%	89.000	100,0%	-100,0%	89.000	100,0%	-100,0%
Operacions de capital	1.500.000	380.439	39.439	10,4%	39.439	10,4%	0	0,0%	113.570	71,2%	-65,3%	95.498	59,8%	-100,0%
8 Actius financers				-		-		-		-	-		-	-
9 Passius financers				-		-		-		-	-		-	-
Operacions financeres	0	0	0	-	0	-	0	-	0	-	-	0	-	-
Despeses Totals	56.207.453	59.703.660	48.598.784	81,4%	48.345.252	81,0%	44.149.698	73,9%	53.759.380	89,6%	-10,1%	49.944.999	83,2%	-11,6%

Execució de despeses. Gerència d'Àrea Agenda 2030, Transició Digital i Esports
Resum per capítol


**Despesa Gerència Ag. 2030, T.D. i Esp.
(Cap. 2 i 4) Obligat/Crèdit Actual (%)**




**Despesa Gerència Ag. 2030, T.D. i Esp.
(Cap. 2 i 4) Var. Obligat 21/20 (%)**



**Despesa Gerència Ag. 2030, T.D. i Esp.
(Cap. 6 i 7) Obligat/Crèdit Actual (%)**



**Despesa Gerència Ag. 2030, T.D. i Esp.
(Cap. 6 i 7) Var. Obligat 21/20 (%)**

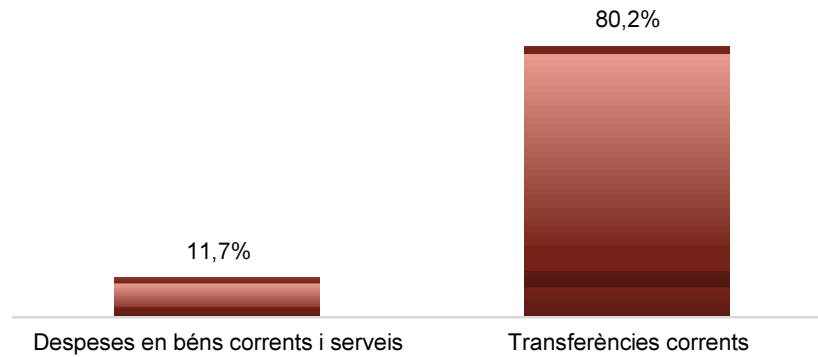


Execució de despeses. Gerència de d'Innovació i Transició Digital
Resum per capítols

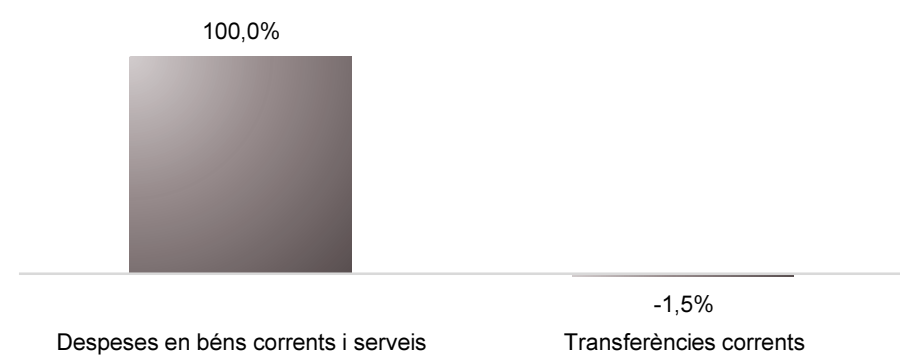
Capítols	2021 P	Novembre 2021							Novembre 2020					
	1	2	3	=3/2	4	=4/2	5	=5/2	4'	=4'/2'	=%4/4'	5'	=5'/2'	=%5/5'
	Crèdit inicial	Crèdit Actual	Autoritzat	%	Disposat	%	Obligat	%	Disposat	%	Var. 21/20	Obligat	%	Var. 21/20
1 Despeses de personal	309.804	309.374	278.719	90,1%	278.719	90,1%	278.719	90,1%	178.309	86,2%	56,3%	178.309	86,2%	56,3%
2 Despeses en béns corrents i serveis	730.000	370.000	202.452	54,7%	202.452	54,7%	43.237	11,7%	52.572	66,6%	285,1%	645	0,8%	6604,8%
3 Despeses financeres				-		-		-		-	-		-	-
4 Transferències corrents	53.589.059	56.878.725	45.589.666	80,2%	45.589.666	80,2%	45.589.666	80,2%	46.292.833	85,1%	-1,5%	46.292.833	85,1%	-1,5%
5 Fons de contingència				-		-		-		-	-		-	-
Operacions corrents	54.628.863	57.558.099	46.070.836	80,0%	46.070.836	80,0%	45.911.622	79,8%	46.523.714	85,1%	-1,0%	46.471.787	85,0%	-1,2%
6 Inversions reals				-		-		-		-	-		-	-
7 Transferències de capital				-		-		-		-	-		-	-
Operacions de capital	0	0	0	-	0	-	0	-	0	-	-	0	-	-
8 Actius financers				-		-		-		-	-		-	-
9 Passius financers				-		-		-		-	-		-	-
Operacions financeres	0	0	0	-	0	-	0	-	0	-	-	0	-	-
Despeses Totals	54.628.863	57.558.099	46.070.836	80,0%	46.070.836	80,0%	45.911.622	79,8%	46.523.714	85,1%	-1,0%	46.471.787	85,0%	-1,2%

Execució de despeses. Gerència de Innovació i Transició Digital
Resum per capítols


**Despesa Gerència Inn. Trans. Dig.
(Cap. 2 i 4) Obligat/Crèdit Actual (%)**



**Despesa Gerència Inn. Trans. Dig.
(Cap. 2 i 4) Var. Obligat 21/20 (%)**



**Despesa Gerència Inn. Trans. Dig.
(Cap. 6 i 7) Obligat/Crèdit Actual (%)**

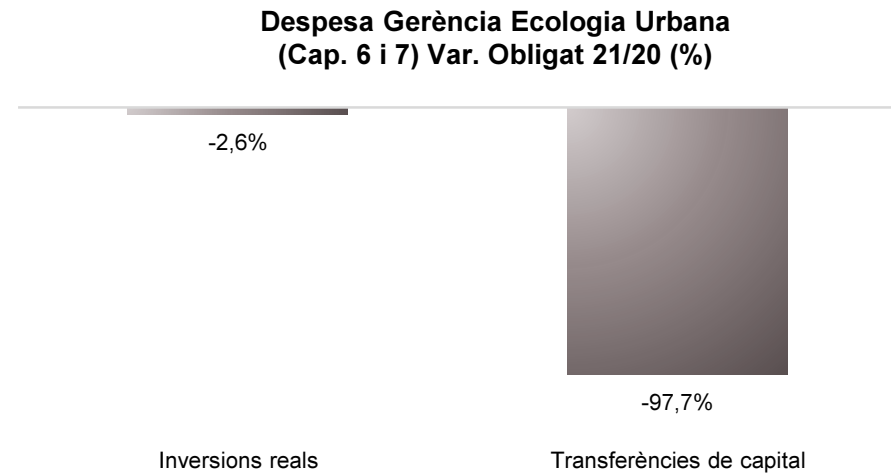
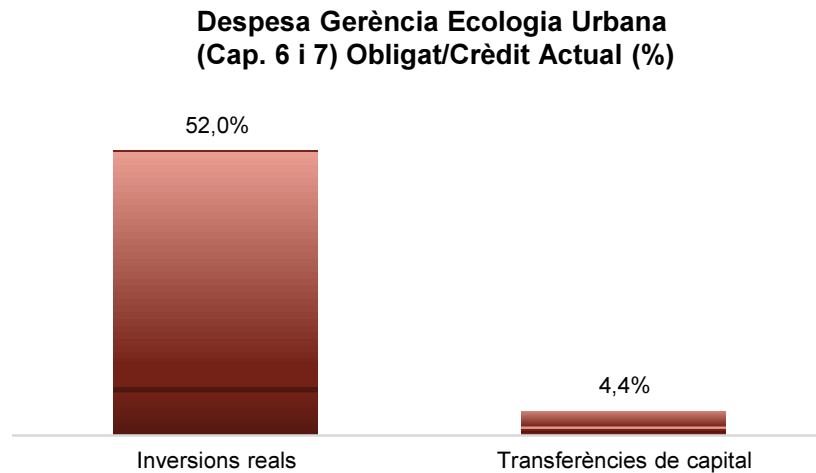
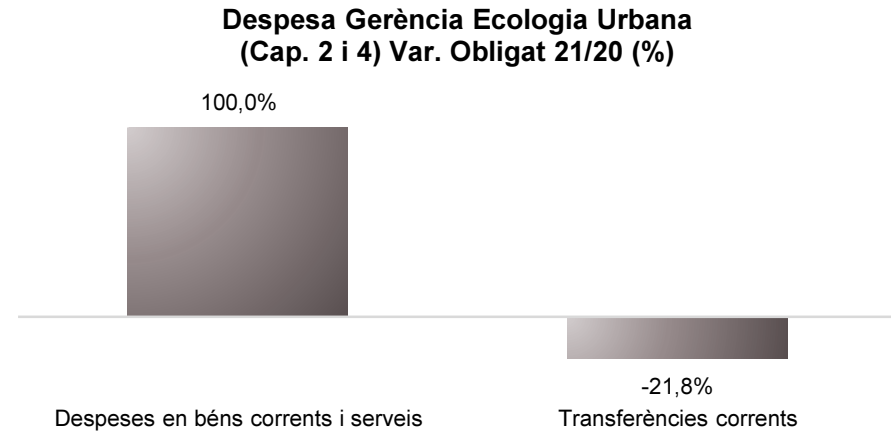
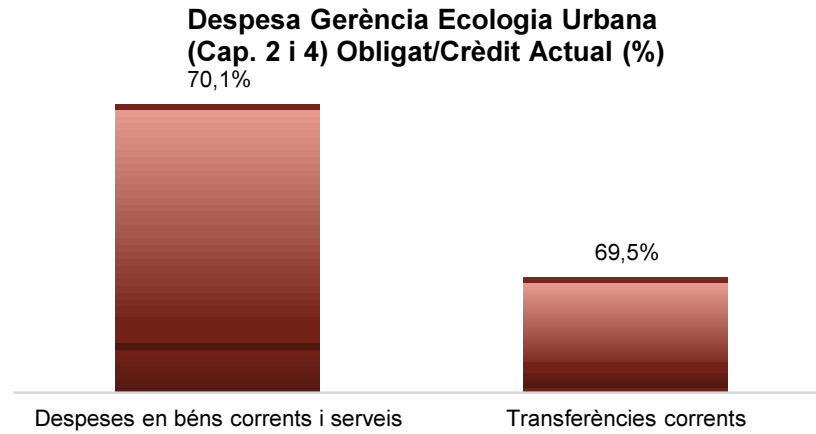


**Despesa Gerència Inn. Trans. Dig.
(Cap. 6 i 7) Var. Obligat 21/20 (%)**



Execució de despeses. Gerència d'Àrea d'Ecologia Urbana
Resum per capítols

Capítols	2021 P	Novembre 2021							Novembre 2020					
	1	2	3	=3/2	4	=4/2	5	=5/2	4'	=4'/2'	=%4/4'	5'	=5'/2'	=%5/5'
	Crèdit inicial	Crèdit Actual	Autoritzat	%	Disposat	%	Obligat	%	Disposat	%	Var. 21/20	Obligat	%	Var. 21/20
1 Despeses de personal	4.910.407	4.205.672	3.682.274	87,6%	3.682.274	87,6%	3.682.274	87,6%	4.280.167	84,5%	-14,0%	4.280.167	84,5%	-14,0%
2 Despeses en béns corrents i serveis	7.249.364	11.648.118	9.657.338	82,9%	9.542.329	81,9%	8.160.264	70,1%	5.606.670	80,0%	70,2%	3.862.165	55,1%	111,3%
3 Despeses financeres				-		-		-		-	-		-	-
4 Transferències corrents	22.635.267	21.210.568	17.430.376	82,2%	17.430.376	82,2%	14.750.326	69,5%	22.217.666	89,0%	-21,5%	18.862.570	75,5%	-21,8%
5 Fons de contingència				-		-		-		-	-		-	-
Operacions corrents	34.795.038	37.064.359	30.769.987	83,0%	30.654.979	82,7%	26.592.864	71,7%	32.104.503	86,7%	-4,5%	27.004.903	72,9%	-1,5%
6 Inversions reals	374.899	557.085	547.743	98,3%	547.658	98,3%	289.730	52,0%	526.384	66,3%	4,0%	297.602	37,5%	-2,6%
7 Transferències de capital	432.449	3.157.683	3.157.683	100,0%	3.157.683	100,0%	140.000	4,4%	5.985.066	90,3%	-47,2%	5.985.066	90,3%	-97,7%
Operacions de capital	807.348	3.714.768	3.705.426	99,7%	3.705.341	99,7%	429.730	11,6%	6.511.451	87,8%	-43,1%	6.282.669	84,7%	-93,2%
8 Actius financers				-		-		-		-	-		-	-
9 Passius financers				-		-		-		-	-		-	-
Operacions financeres	0	0	0	-	0	-	0	-	0	-	-	0	-	-
Despeses Totals	35.602.387	40.779.127	34.475.414	84,5%	34.360.319	84,3%	27.022.594	66,3%	38.615.954	86,8%	-11,0%	33.287.572	74,9%	-18,8%

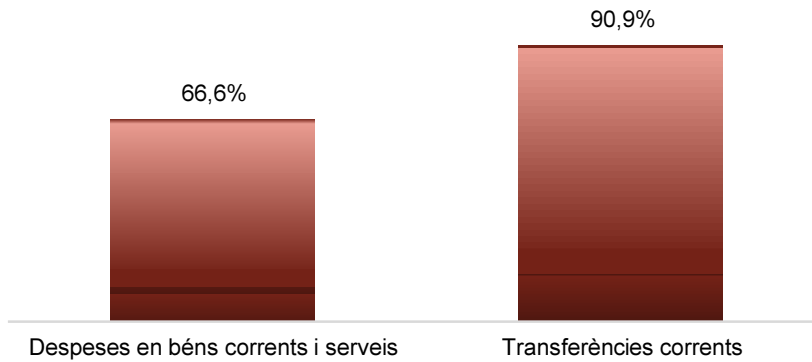
Execució de despeses. Gerència d'Àrea d'Ecologia Urbana
Resum per capítols

Execució de despeses. Gerència de Medi Ambient i Serveis Urbans
Resum per capítols

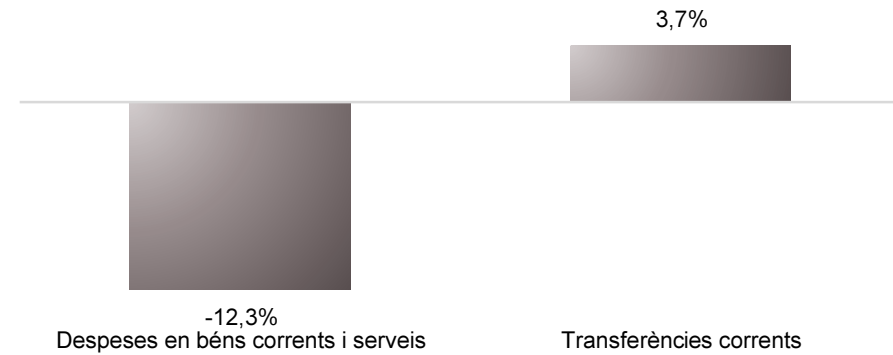
Capítols	2021 P	Novembre 2021							Novembre 2020					
	1	2	3	=3/2	4	=4/2	5	=5/2	4'	=4'/2'	=%4/4'	5'	=5'/2'	=%5/5'
	Crèdit inicial	Crèdit Actual	Autoritzat	%	Disposat	%	Obligat	%	Disposat	%	Var. 21/20	Obligat	%	Var. 21/20
1 Despeses de personal	4.361.381	5.031.793	4.529.603	90,0%	4.529.603	90,0%	4.529.603	90,0%	3.872.071	89,9%	17,0%	3.872.071	89,9%	17,0%
2 Despeses en béns corrents i serveis	218.513.701	212.763.627	196.457.816	92,3%	196.399.349	92,3%	141.648.924	66,6%	223.903.855	98,8%	-12,3%	161.572.170	71,3%	-12,3%
3 Despeses financeres				-		-		-		-	-		-	-
4 Transferències corrents	74.073.749	75.140.019	74.019.831	98,5%	73.858.841	98,3%	68.321.886	90,9%	67.586.627	98,3%	9,3%	65.871.091	95,8%	3,7%
5 Fons de contingència				-		-		-		-	-		-	-
Operacions corrents	296.948.830	292.935.440	275.007.250	93,9%	274.787.794	93,8%	214.500.414	73,2%	295.362.553	98,6%	-7,0%	231.315.333	77,2%	-7,3%
6 Inversions reals	2.000.000	2.000.000	2.000.000	100,0%	2.000.000	100,0%	1.428.034	71,4%	2.000.000	100,0%	0,0%	1.524.503	76,2%	-6,3%
7 Transferències de capital				-		-		-		-	-		-	-
Operacions de capital	2.000.000	2.000.000	2.000.000	100,0%	2.000.000	100,0%	1.428.034	71,4%	2.000.000	100,0%	0,0%	1.524.503	76,2%	-6,3%
8 Actius financers				-		-		-		-	-		-	-
9 Passius financers				-		-		-		-	-		-	-
Operacions financeres	0	0	0	-	0	-	0	-	0	-	-	0	-	-
Despeses Totals	298.948.830	294.935.440	277.007.250	93,9%	276.787.794	93,8%	215.928.447	73,2%	297.362.553	98,6%	-6,9%	232.839.835	77,2%	-7,3%

Execució de despeses. Gerència de Medi Ambient i Serveis Urbans
Resum per capítols

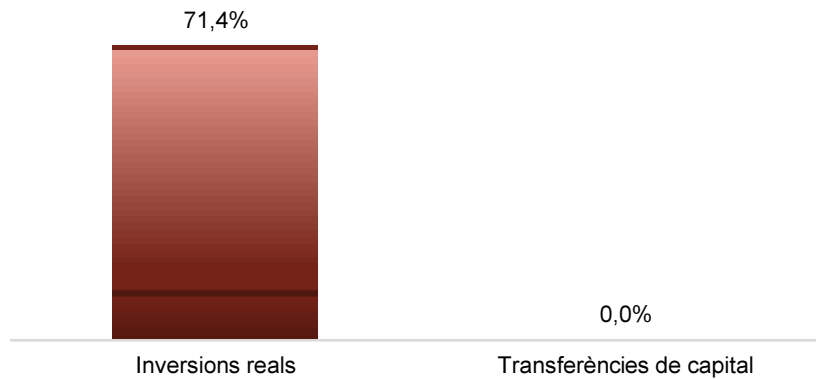
**Despesa Gerència Medi Ambient
(Cap. 2 i 4) Obligat/Crèdit Actual (%)**




**Despesa Gerència Medi Ambient
(Cap. 2 i 4) Var. Obligat 21/20 (%)**



**Despesa Gerència Medi Ambient
(Cap. 6 i 7) Obligat/Crèdit Actual (%)**





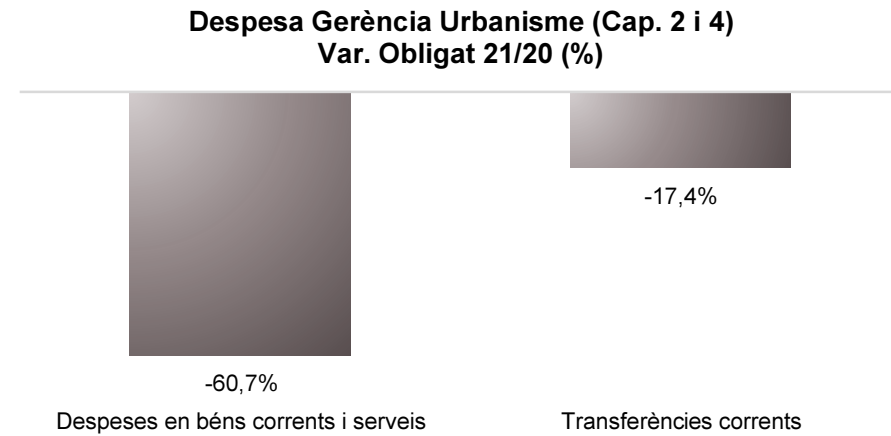
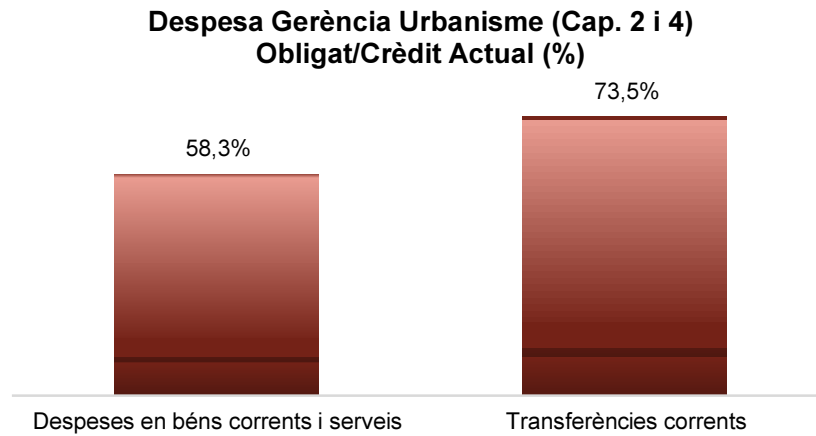
**Despesa Gerència Medi Ambient
(Cap. 6 i 7) Var. Obligat 21/20 (%)**



Execució de despeses. Gerència d'Urbanisme
Resum per capítols

Capítols	2021 P	Novembre 2021							Novembre 2020					
	1	2	3	=3/2	4	=4/2	5	=5/2	4'	=4'/2'	=%4/4'	5'	=5'/2'	=%5/5'
	Crèdit inicial	Crèdit Actual	Autoritzat	%	Disposat	%	Obligat	%	Disposat	%	Var. 21/20	Obligat	%	Var. 21/20
1 Despeses de personal	7.820.122	6.969.735	6.106.399	87,6%	6.106.399	87,6%	6.106.399	87,6%	6.879.716	92,4%	-11,2%	6.879.716	92,4%	-11,2%
2 Despeses en béns corrents i serveis	4.808.358	1.986.805	1.907.855	96,0%	1.907.855	96,0%	1.157.757	58,3%	5.316.731	89,9%	-64,1%	2.944.517	49,8%	-60,7%
3 Despeses financeres				-		-		-		-	-		-	-
4 Transferències corrents	6.628.782	6.528.782	5.128.732	78,6%	5.128.732	78,6%	4.800.000	73,5%	7.372.313	93,3%	-30,4%	5.812.505	73,5%	-17,4%
5 Fons de contingència				-		-		-		-	-		-	-
Operacions corrents	19.257.262	15.485.322	13.142.986	84,9%	13.142.986	84,9%	12.064.156	77,9%	19.568.760	92,0%	-32,8%	15.636.738	73,5%	-22,8%
6 Inversions reals				-		-		-		-	-		-	-
7 Transferències de capital				-		-		-		-	-		-	-
Operacions de capital	0	0	0	-	0	-	0	-	0	-	-	0	-	-
8 Actius financers				-		-		-		-	-		-	-
9 Passius financers				-		-		-		-	-		-	-
Operacions financeres	0	0	0	-	0	-	0	-	0	-	-	0	-	-
Despeses Totals	19.257.262	15.485.322	13.142.986	84,9%	13.142.986	84,9%	12.064.156	77,9%	19.568.760	92,0%	-32,8%	15.636.738	73,5%	-22,8%

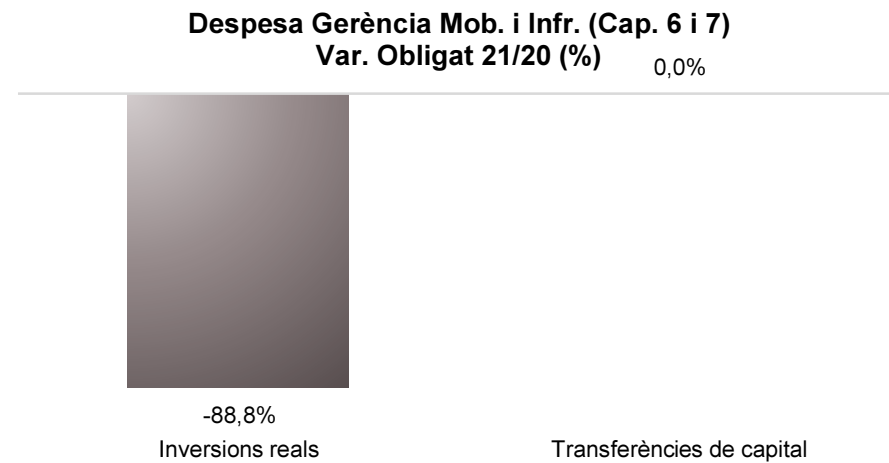
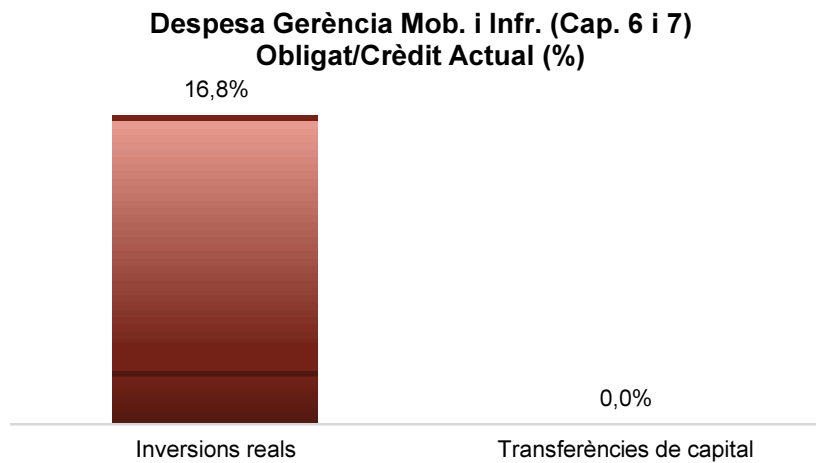
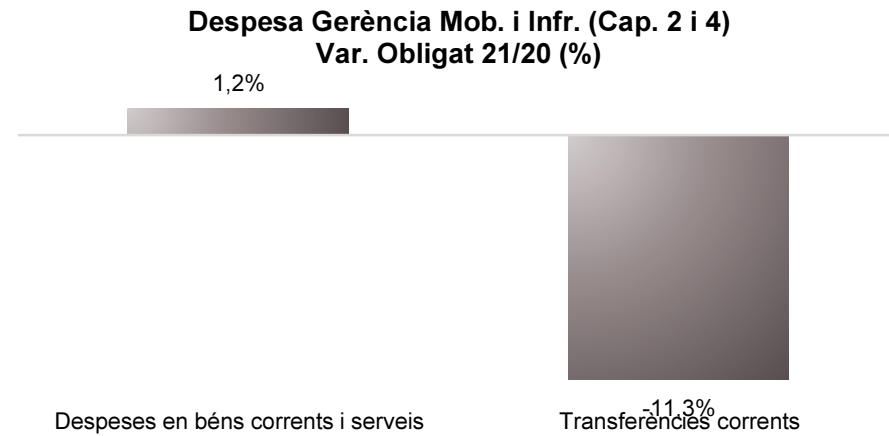
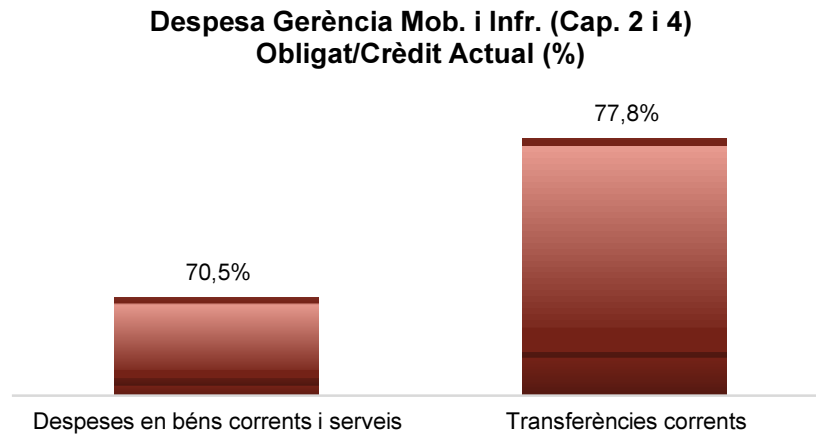
Execució de despeses. Gerència d'Urbanisme
Resum per capítols



Execució de despeses. Gerència de Mobilitat i Infraestructures
Resum per capítols

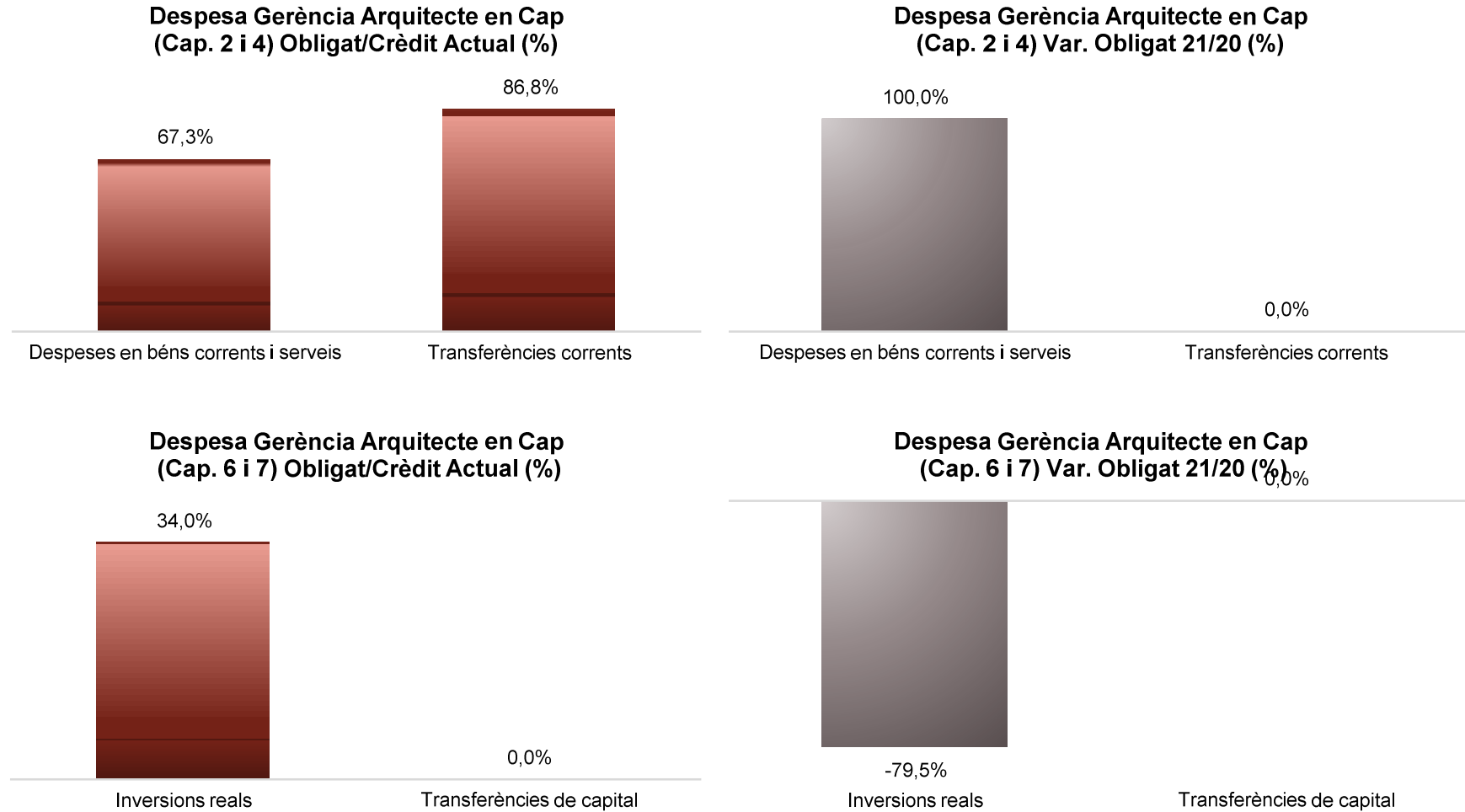
Capítols	2021 P	Novembre 2021							Novembre 2020					
	1	2	3	=3/2	4	=4/2	5	=5/2	4'	=4'/2'	=%4/4'	5'	=5'/2'	=%5/5'
	Crèdit inicial	Crèdit Actual	Autoritzat	%	Disposat	%	Obligat	%	Disposat	%	Var. 21/20	Obligat	%	Var. 21/20
1 Despeses de personal	4.095.804	4.493.293	3.998.508	89,0%	3.998.508	89,0%	3.998.508	89,0%	3.508.783	88,7%	14,0%	3.508.783	88,7%	14,0%
2 Despeses en béns corrents i serveis	40.042.081	42.594.714	42.369.294	99,5%	42.362.544	99,5%	30.033.159	70,5%	41.179.875	98,7%	2,9%	29.664.322	71,1%	1,2%
3 Despeses financeres				-		-		-		-	-		-	-
4 Transferències corrents	156.491.426	182.213.466	182.198.406	100,0%	182.198.406	100,0%	141.818.451	77,8%	184.708.359	99,9%	-1,4%	159.834.735	86,5%	-11,3%
5 Fons de contingència				-		-		-		-	-		-	-
Operacions corrents	200.629.311	229.301.473	228.566.207	99,7%	228.559.457	99,7%	175.850.118	76,7%	229.397.017	99,5%	-0,4%	193.007.841	83,7%	-8,9%
6 Inversions reals	2.637.716	3.403.980	2.704.417	79,4%	2.684.951	78,9%	572.446	16,8%	8.359.713	71,3%	-67,9%	5.105.958	43,5%	-88,8%
7 Transferències de capital		9.731.824	9.731.824	100,0%	9.731.824	100,0%		0,0%	227.352	100,0%	4180,5%		0,0%	-
Operacions de capital	2.637.716	13.135.804	12.436.241	94,7%	12.416.775	94,5%	572.446	4,4%	8.587.064	71,8%	44,6%	5.105.958	42,7%	-88,8%
8 Actius financers				-		-		-		-	-		-	-
9 Passius financers				-		-		-		-	-		-	-
Operacions financeres	0	0	0	-	0	-	0	-	0	-	-	0	-	-
Despeses Totals	203.267.027	242.437.277	241.002.448	99,4%	240.976.232	99,4%	176.422.564	72,8%	237.984.081	98,2%	1,3%	198.113.799	81,7%	-10,9%

Execució de despeses. Gerència de Mobilitat i Infraestructures
Resum per capítols



Execució de despeses. Gerència de l'Arquitecte en Cap
Resum per capítols

Capítols	2021 P	Novembre 2021							Novembre 2020					
	1	2	3	=3/2	4	=4/2	5	=5/2	4'	=4'/2'	=%4/4'	5'	=5'/2'	=%5/5'
	Crèdit inicial	Crèdit Actual	Autoritzat	%	Disposat	%	Obligat	%	Disposat	%	Var. 21/20	Obligat	%	Var. 21/20
1 Despeses de personal	1.281.930	2.374.050	2.152.303	90,7%	2.152.303	90,7%	2.152.303	90,7%	1.206.875	90,2%	78,3%	1.206.875	90,2%	78,3%
2 Despeses en béns corrents i serveis	3.606.536	3.996.177	3.984.291	99,7%	3.976.341	99,5%	2.688.069	67,3%	1.009.970	65,6%	293,7%	847.082	55,1%	217,3%
3 Despeses financeres				-		-		-		-	-		-	-
4 Transferències corrents	716.076	1.357.346	1.357.296	100,0%	1.357.296	100,0%	1.177.868	86,8%	44.200	51,2%	2970,8%		0,0%	
5 Fons de contingència				-		-		-		-	-		-	-
Operacions corrents	5.604.542	7.727.573	7.493.889	97,0%	7.485.939	96,9%	6.018.240	77,9%	2.261.045	76,3%	231,1%	2.053.957	69,3%	193,0%
6 Inversions reals		129.641	64.888	50,1%	64.888	50,1%	44.103	34,0%	320.000	85,0%	-79,7%	215.179	57,2%	-79,5%
7 Transferències de capital				-		-		-		-	-		-	-
Operacions de capital	0	129.641	64.888	50,1%	64.888	50,1%	44.103	34,0%	320.000	85,0%	-79,7%	215.179	57,2%	-79,5%
8 Actius financers				-		-		-		-	-		-	-
9 Passius financers				-		-		-		-	-		-	-
Operacions financeres	0	0	0	-	0	-	0	-	0	-	-	0	-	-
Despeses Totals	5.604.542	7.857.213	7.558.777	96,2%	7.550.827	96,1%	6.062.342	77,2%	2.581.044	77,3%	192,5%	2.269.135	68,0%	167,2%

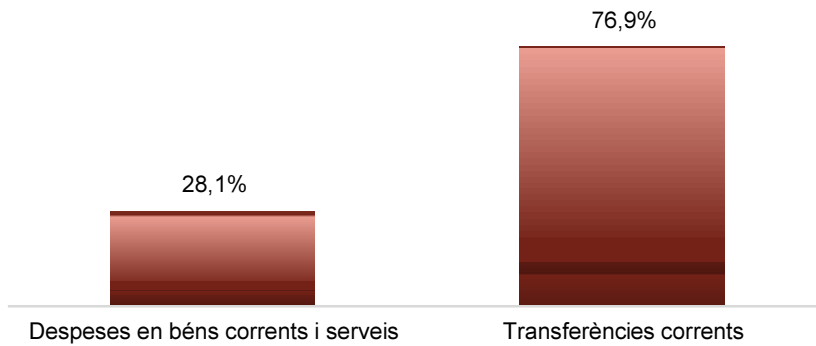
Execució de despeses. Gerència de l'Arquitecte en Cap
Resum per capítols

Execució de despeses. Gerència d'Àrea Economia, Recursos i Promoció Econòmica
Resum per capítols

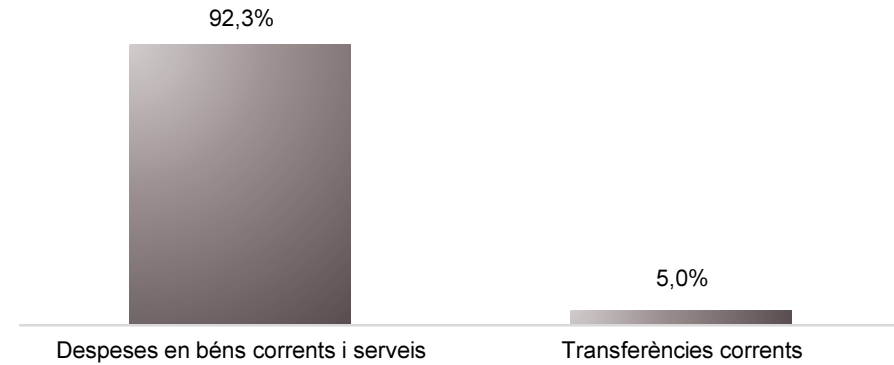
Capítols	2021 P	Novembre 2021							Novembre 2020					
	1	2	3	=3/2	4	=4/2	5	=5/2	4'	=4'/2'	=%4/4'	5'	=5'/2'	=%5/5'
	Crèdit inicial	Crèdit Actual	Autoritzat	%	Disposat	%	Obligat	%	Disposat	%	Var. 21/20	Obligat	%	Var. 21/20
1 Despeses de personal	4.153.935	4.786.577	4.272.375	89,3%	4.272.375	89,3%	4.272.375	89,3%	3.492.472	91,7%	22,3%	3.492.472	91,7%	22,3%
2 Despeses en béns corrents i serveis	5.923.328	8.865.300	6.840.357	77,2%	6.582.090	74,2%	2.489.417	28,1%	4.026.766	43,2%	63,5%	1.294.362	13,9%	92,3%
3 Despeses financeres				-		-		-		-	-		-	-
4 Transferències corrents	68.284.536	91.375.110	76.905.390	84,2%	74.745.674	81,8%	70.272.178	76,9%	70.308.800	77,9%	6,3%	66.917.969	74,2%	5,0%
5 Fons de contingència				-		-		-		-	-		-	-
Operacions corrents	78.361.799	105.026.987	88.018.122	83,8%	85.600.139	81,5%	77.033.970	73,3%	77.828.038	75,3%	10,0%	71.704.803	69,4%	7,4%
6 Inversions reals	2.000.000	6.334.000	6.000.000	94,7%		0,0%		0,0%		-	-		-	-
7 Transferències de capital		21.017.002	16.017.002	76,2%	1.267.002	6,0%	1.017.002	4,8%		0,0%	-		0,0%	-
Operacions de capital	2.000.000	27.351.002	22.017.002	80,5%	1.267.002	4,6%	1.017.002	3,7%	0	0,0%	-	0	0,0%	-
8 Actius financers				-		-		-		-	-		-	-
9 Passius financers				-		-		-		-	-		-	-
Operacions financeres	0	0	0	-	0	-	0	-	0	-	-	0	-	-
Despeses Totals	80.361.799	132.377.989	110.035.124	83,1%	86.867.141	65,6%	78.050.972	59,0%	77.828.038	74,0%	11,6%	71.704.803	68,1%	8,9%

Execució de despeses. Gerència d'Àrea Economia, Recursos i Promoció Econòmica
Resum per capítols

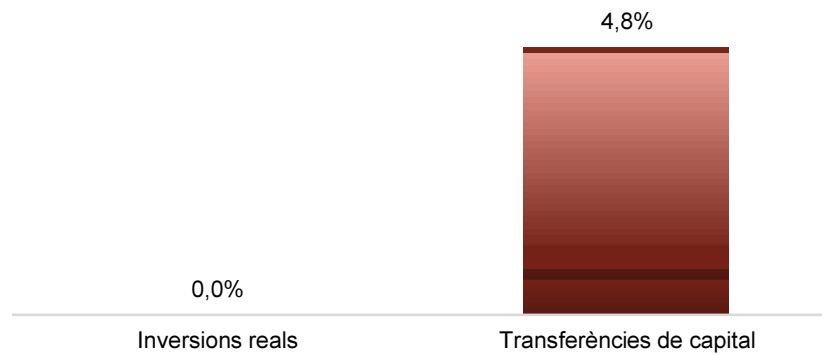
**Despesa Gerència Eco., Rec. i Prom. Eco.
(Cap. 2 i 4) Obligat/Crèdit Actual (%)**



**Despesa Gerència Eco., Rec. i Prom. Eco.
(Cap. 2 i 4) Var. Obligat 21/20 (%)**



**Despesa Gerència Eco., Rec. i Prom. Eco.
(Cap. 6 i 7) Obligat/Crèdit Actual (%)**

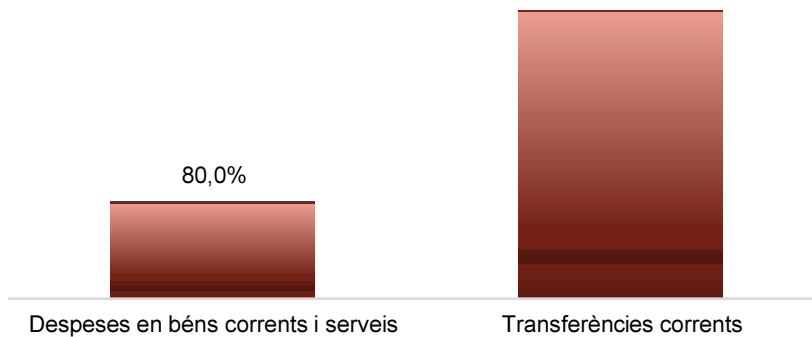
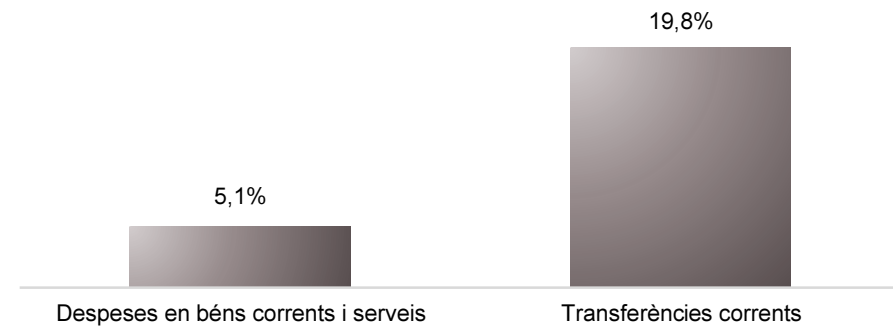
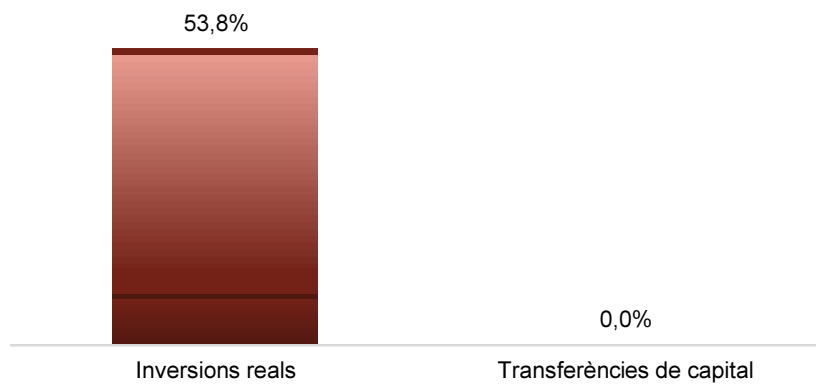
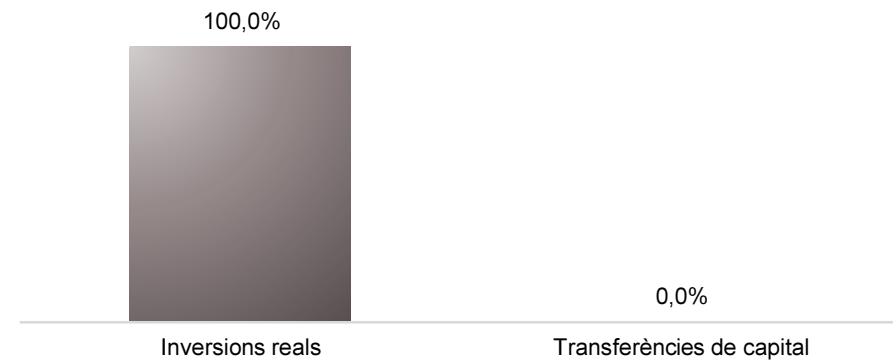


**Despesa Gerència Eco., Rec. i Prom. Eco.
(Cap. 6 i 7) Var. Obligat 21/20 (%)**



Execució de despeses. Gerència de Pressupostos i Hisenda
Resum per capítols

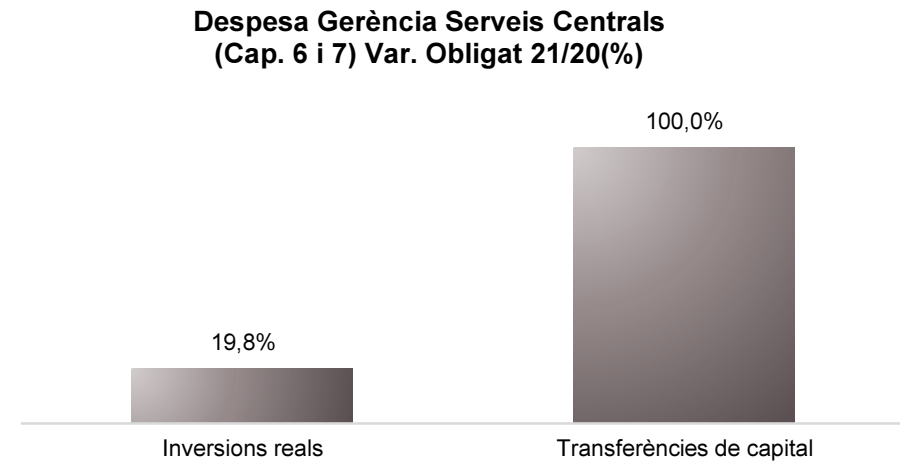
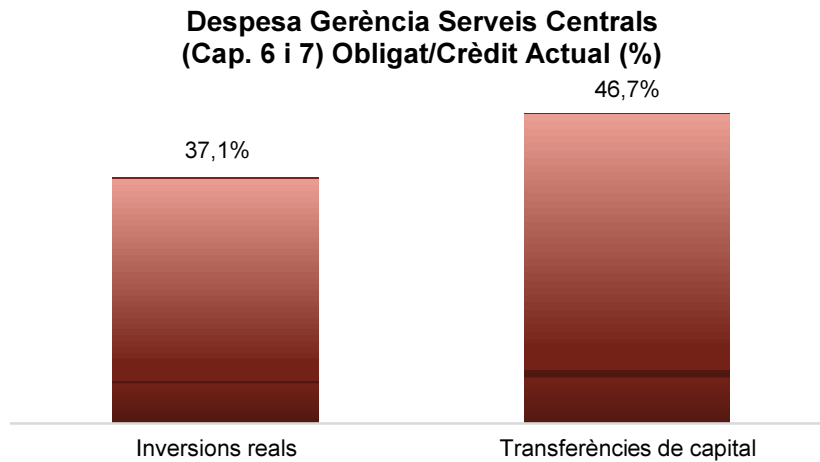
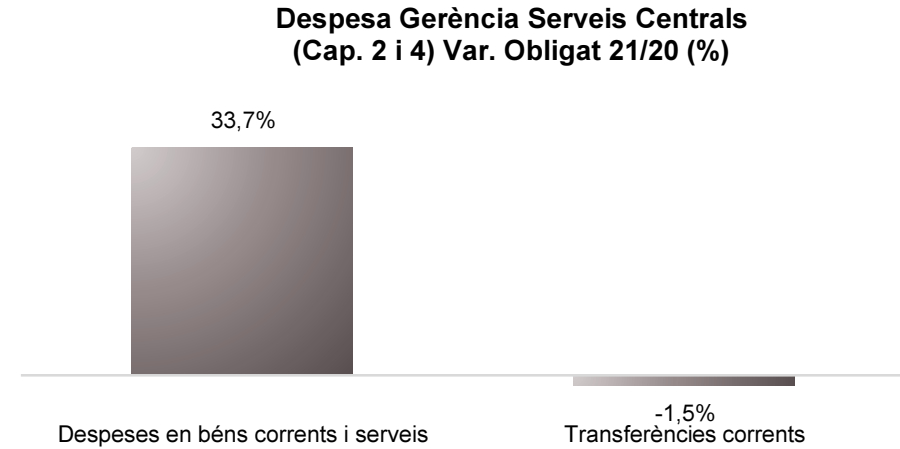
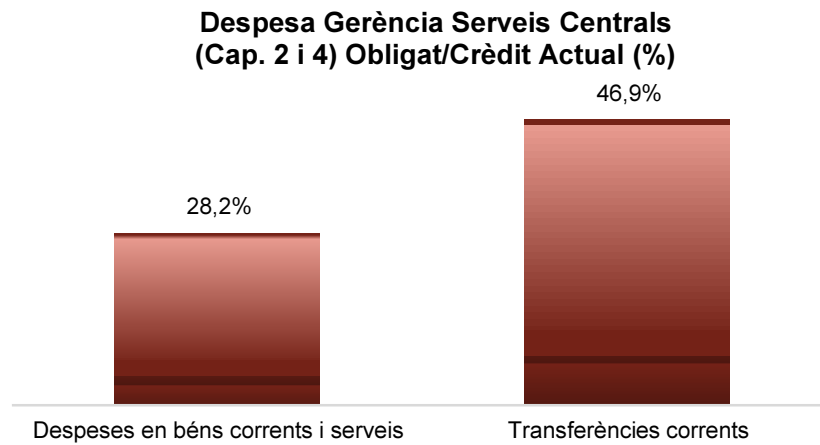
Capítols	2021 P	Novembre 2021							Novembre 2020					
	1	2	3	=3/2	4	=4/2	5	=5/2	4'	=4'/2'	=%4/4'	5'	=5'/2'	=%5/5'
	Crèdit inicial	Crèdit Actual	Autoritzat	%	Disposat	%	Obligat	%	Disposat	%	Var. 21/20	Obligat	%	Var. 21/20
1 Despeses de personal	6.073.673	6.308.365	5.590.438	88,6%	5.590.438	88,6%	5.590.438	88,6%	5.622.844	85,6%	-0,6%	5.622.844	85,6%	-0,6%
2 Despeses en béns corrents i serveis	20.281.586	22.368.162	20.512.640	91,7%	19.288.978	86,2%	17.892.911	80,0%	20.013.926	81,3%	-3,6%	17.030.309	69,2%	5,1%
3 Despeses financeres				-		-		-		-	-		-	-
4 Transferències corrents	34.837.923	35.545.428	34.027.640	95,7%	34.027.640	95,7%	34.026.440	95,7%	28.428.641	84,6%	19,7%	28.408.166	84,5%	19,8%
5 Fons de contingència				-		-		-		-	-		-	-
Operacions corrents	61.193.183	64.221.954	60.130.719	93,6%	58.907.057	91,7%	57.509.789	89,5%	54.065.412	83,5%	9,0%	51.061.319	78,8%	12,6%
6 Inversions reals	500.000	85.210.848	59.868.445	70,3%	45.868.445	53,8%	45.868.445	53,8%	3.099.202	27,1%	1380,0%	3.099.202	27,1%	1380,0%
7 Transferències de capital	1.315.010	1.315.010		0,0%		0,0%		0,0%	0	0,0%	-		0,0%	-
Operacions de capital	1.815.010	86.525.858	59.868.445	69,2%	45.868.445	53,0%	45.868.445	53,0%	3.099.202	24,3%	1380,0%	3.099.202	24,3%	1380,0%
8 Actius financers		5.970.000	5.970.000	100,0%	5.970.000	100,0%	5.970.000	100,0%	221.927	100,0%	2590,1%	221.927	100,0%	2590,1%
9 Passius financers				-		-		-		-	-		-	-
Operacions financeres	0	5.970.000	5.970.000	100,0%	5.970.000	100,0%	5.970.000	100,0%	221.927	100,0%	2590,1%	221.927	100,0%	2590,1%
Despeses Totals	63.008.193	156.717.812	125.969.164	80,4%	110.745.502	70,7%	109.348.234	69,8%	57.386.540	73,8%	93,0%	54.382.448	69,9%	101,1%

Execució de despeses. Gerència de Pressupostos i Hisenda
Resum per capítolsDespesa Gerència Pressupostos i Hisenda
(Cap. 2 i 4) Obligat/Crèdit Actual (%)
95,7%Despesa Gerència Pressupostos i Hisenda
(Cap. 2 i 4) Var. Obligat 21/20 (%)Despesa Gerència Pressupostos i Hisenda
(Cap. 6 i 7) Obligat/Crèdit Actual (%)
53,8%Despesa Gerència Pressupostos i Hisenda
(Cap. 6 i 7) Var. Obligat 21/20 (%)

Execució de despeses. Serveis Centrals
Resum per capítols

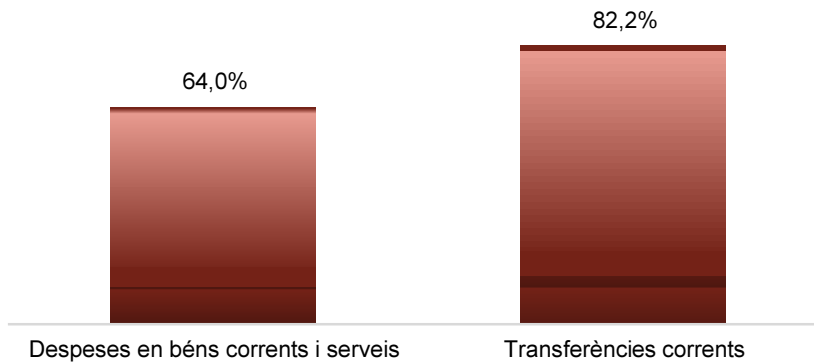
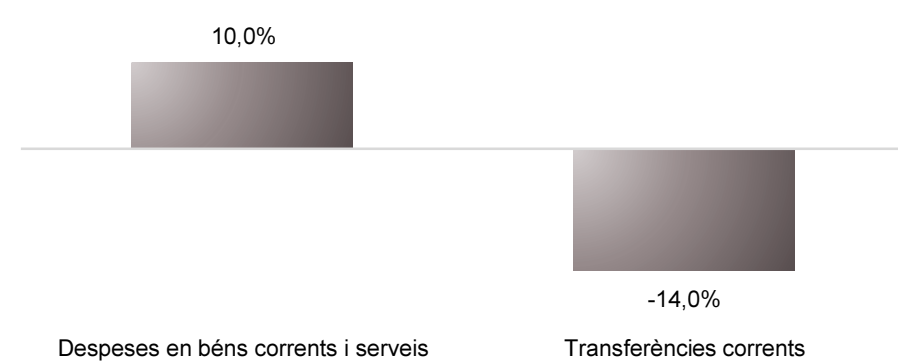
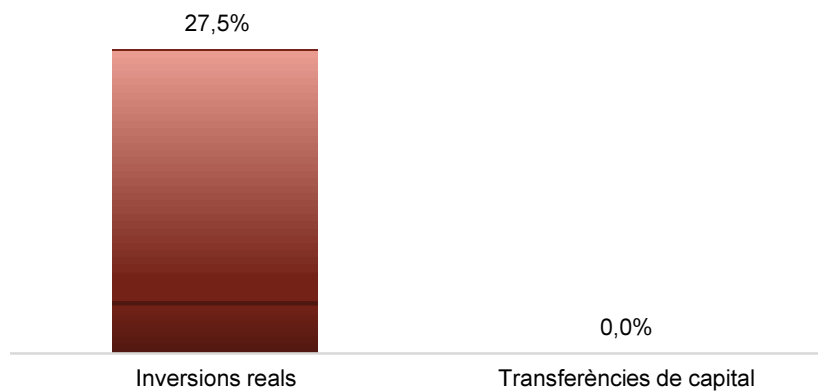
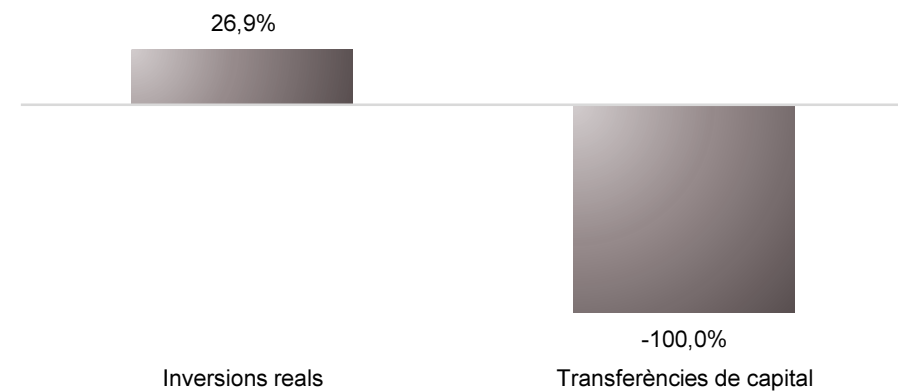
Capítols	2021 P	Novembre 2021							Novembre 2020					
	1	2	3	=3/2	4	=4/2	5	=5/2	4'	=4'/2'	=%4/4'	5'	=5'/2'	=%5/5'
	Crèdit inicial	Crèdit Actual	Autoritzat	%	Disposat	%	Obligat	%	Disposat	%	Var. 21/20	Obligat	%	Var. 21/20
1 Despeses de personal	6.626.634	8.639.354	709.077	8,2%	709.077	8,2%	709.077	8,2%	834.780	8,0%	-15,1%	834.780	8,0%	-15,1%
2 Despeses en béns corrents i serveis	7.470.039	8.002.754	2.845.074	35,6%	2.845.074	35,6%	2.253.650	28,2%	1.851.133	19,7%	53,7%	1.686.216	17,9%	33,7%
3 Despeses financeres	15.963.580	15.963.580	11.859.636	74,3%	11.859.636	74,3%	11.859.636	74,3%	13.912.876	74,4%	-14,8%	13.912.876	74,4%	-14,8%
4 Transferències corrents	180.126.426	182.111.228	99.312.160	54,5%	99.312.160	54,5%	85.330.347	46,9%	94.802.738	60,7%	4,8%	86.662.413	55,5%	-1,5%
5 Fons de contingència	87.176.456	31.779.663		0,0%		0,0%		0,0%		0,0%	-		0,0%	-
Operacions corrents	297.363.135	246.496.579	114.725.948	46,5%	114.725.948	46,5%	100.152.711	40,6%	111.401.527	52,7%	3,0%	103.096.285	48,8%	-2,9%
6 Inversions reals	561.750.264	399.216.865	177.801.830	44,5%	177.801.830	44,5%	148.302.496	37,1%	150.009.230	42,0%	18,5%	123.758.891	34,7%	19,8%
7 Transferències de capital	40.385.000	24.789.978	12.323.108	49,7%	12.323.108	49,7%	11.566.841	46,7%	3.629.878	31,2%	239,5%	1.197.465	10,3%	865,9%
Operacions de capital	602.135.264	424.006.842	190.124.938	44,8%	190.124.938	44,8%	159.869.336	37,7%	153.639.108	41,7%	23,7%	124.956.356	33,9%	27,9%
8 Actius financers	47.285.054	41.315.054	13.315.054	32,2%	13.315.054	32,2%	12.093.511	29,3%	22.196.110	45,6%	-40,0%	17.042.961	35,0%	-29,0%
9 Passius financers	96.666.132	96.666.132	94.252.424	97,5%	94.252.424	97,5%	94.252.424	97,5%	82.748.348	97,4%	13,9%	82.748.348	97,4%	13,9%
Operacions financeres	143.951.186	137.981.186	107.567.478	78,0%	107.567.478	78,0%	106.345.935	77,1%	104.944.458	78,5%	2,5%	99.791.309	74,7%	6,6%
Despeses Totals	1.043.449.585	808.484.608	412.418.363	51,0%	412.418.363	51,0%	366.367.982	45,3%	369.985.093	51,9%	11,5%	327.843.949	45,9%	11,8%

Execució de despeses. Serveis Centrals
Resum per capítols



Execució de despeses. Gerència de Recursos
Resum per capítols

Capítols	2021 P	Novembre 2021							Novembre 2020					
	1	2	3	=3/2	4	=4/2	5	=5/2	4'	=4'/2'	=%4/4'	5'	=5'/2'	=%5/5'
	Crèdit inicial	Crèdit Actual	Autoritzat	%	Disposat	%	Obligat	%	Disposat	%	Var. 21/20	Obligat	%	Var. 21/20
1 Despeses de personal	44.603.429	44.392.997	39.166.713	88,2%	39.153.843	88,2%	39.151.443	88,2%	38.551.219	88,7%	1,6%	38.541.157	88,7%	1,6%
2 Despeses en béns corrents i serveis	37.354.071	36.036.320	33.369.511	92,6%	32.891.974	91,3%	23.060.331	64,0%	31.485.947	84,4%	4,5%	20.970.859	56,2%	10,0%
3 Despeses financeres				-		-		-		-	-		-	-
4 Transferències corrents	22.733.700	22.686.950	19.303.390	85,1%	19.147.124	84,4%	18.646.956	82,2%	21.838.245	97,1%	-12,3%	21.674.232	96,4%	-14,0%
5 Fons de contingència				-		-		-		-	-		-	-
Operacions corrents	104.691.200	103.116.267	91.839.613	89,1%	91.192.940	88,4%	80.858.729	78,4%	91.875.411	89,0%	-0,7%	81.186.248	78,6%	-0,4%
6 Inversions reals	2.931.253	2.898.417	1.991.172	68,7%	1.959.574	67,6%	797.878	27,5%	1.696.525	73,8%	15,5%	628.900	27,4%	26,9%
7 Transferències de capital				-		-		-	7.000.000	100,0%	-100,0%	7.000.000	100,0%	-100,0%
Operacions de capital	2.931.253	2.898.417	1.991.172	68,7%	1.959.574	67,6%	797.878	27,5%	8.696.525	93,5%	-77,5%	7.628.900	82,0%	-89,5%
8 Actius financers				-		-		-		-	-		-	-
9 Passius financers				-		-		-		-	-		-	-
Operacions financeres	0	0	0	-	0	-	0	-	0	-	-	0	-	-
Despeses Totals	107.622.453	106.014.684	93.830.786	88,5%	93.152.514	87,9%	81.656.608	77,0%	100.571.936	89,4%	-7,4%	88.815.148	78,9%	-8,1%

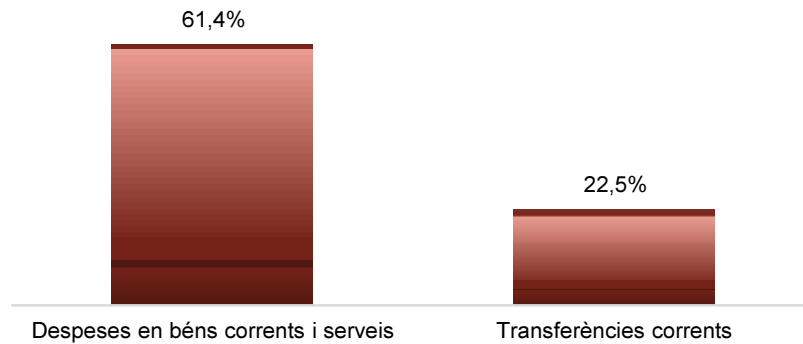
Execució de despeses. Gerència de Recursos
Resum per capítolsDespesa Gerència Recursos
(Cap. 2 i 4) Obligat/Crèdit Actual (%)Despesa Gerència Recursos
(Cap. 2 i 4) Var. Obligat 21/20 (%)Despesa Gerència Recursos
(Cap. 6 i 7) Obligat/Crèdit Actual (%)Despesa Gerència Recursos
(Cap. 6 i 7) Var. Obligat 21/20 (%)

Execució de despeses. Gerència de Persones i Desenvolupament Organitzatiu
Resum per capítols

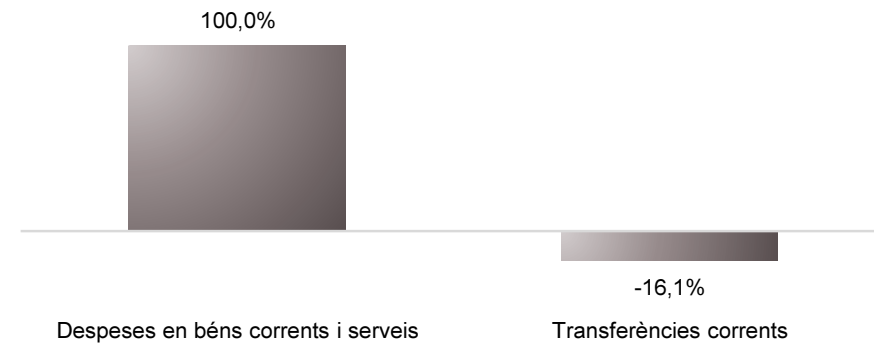
Capítols	2021 P	Novembre 2021							Novembre 2020					
	1	2	3	=3/2	4	=4/2	5	=5/2	4'	=4'/2'	=%4/4'	5'	=5'/2'	=%5/5'
	Crèdit inicial	Crèdit Actual	Autoritzat	%	Disposat	%	Obligat	%	Disposat	%	Var. 21/20	Obligat	%	Var. 21/20
1 Despeses de personal	7.185.411	7.162.614	6.274.073	87,6%	6.111.831	85,3%	6.097.582	85,1%	6.258.880	86,1%	-2,3%	6.150.094	84,6%	-0,9%
2 Despeses en béns corrents i serveis	1.028.856	2.995.905	2.892.252	96,5%	2.837.952	94,7%	1.840.919	61,4%	1.684.776	96,4%	68,4%	836.664	47,9%	120,0%
3 Despeses financeres				-		-		-		-	-		-	-
4 Transferències corrents	281.664	390.214	175.484	45,0%	175.484	45,0%	87.759	22,5%	104.633	76,1%	67,7%	104.633	76,1%	-16,1%
5 Fons de contingència				-		-		-		-	-		-	-
Operacions corrents	8.495.931	10.548.733	9.341.809	88,6%	9.125.266	86,5%	8.026.259	76,1%	8.048.290	87,9%	13,4%	7.091.391	77,5%	13,2%
6 Inversions reals				-		-		-		-	-		-	-
7 Transferències de capital				-		-		-		-	-		-	-
Operacions de capital	0	0	0	-	0	-	0	-	0	-	-	0	-	-
8 Actius financers				-		-		-		-	-		-	-
9 Passius financers				-		-		-		-	-		-	-
Operacions financeres	0	0	0	-	0	-	0	-	0	-	-	0	-	-
Despeses Totals	8.495.931	10.548.733	9.341.809	88,6%	9.125.266	86,5%	8.026.259	76,1%	8.048.290	87,9%	13,4%	7.091.391	77,5%	13,2%

Execució de despeses. Gerència de Persones i Desenvolupament Organitzatiu
Resum per capítols

**Despesa Gerència Pers. i Desenv. Org.
(Cap. 2 i 4) Obligat/Crèdit Actual (%)**



**Despesa Gerència Pers. i Desenv. Org.
(Cap. 2 i 4) Var. Obligat 21/20 (%)**



**Despesa Gerència Pers. i Desenv. Org.
(Cap. 6 i 7) Obligat/Crèdit Actual (%)**



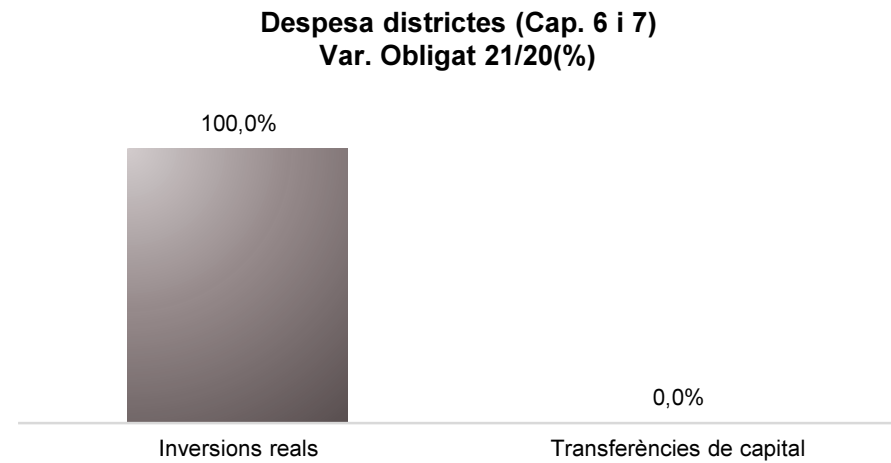
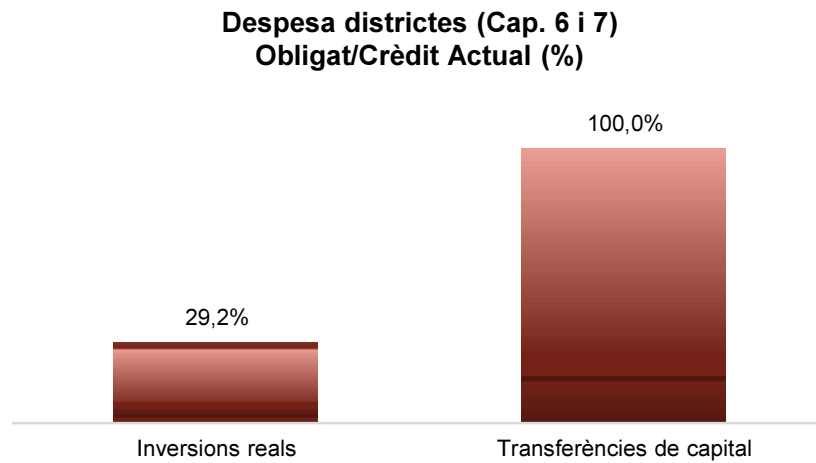
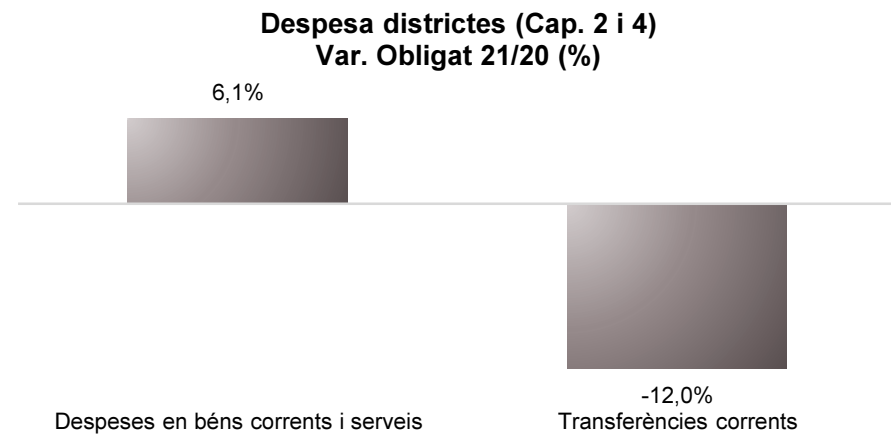
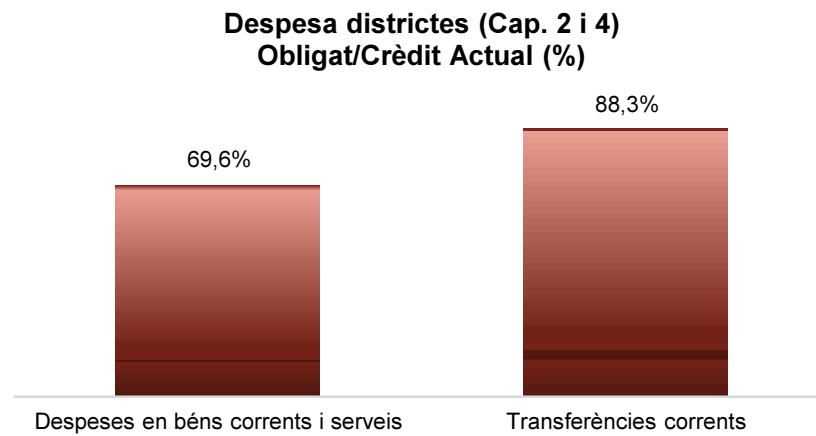
**Despesa Gerència Pers. i Desenv. Org.
(Cap. 6 i 7) Var. Obligat 21/20 (%)**



Execució de despeses. Districtes
Resum per capítols

Capítols	2021 P	Novembre 2021							Novembre 2020					
	1	2	3	=3/2	4	=4/2	5	=5/2	4'	=4'/2'	=%4/4'	5'	=5'/2'	=%5/5'
	Crèdit inicial	Crèdit Actual	Autoritzat	%	Disposat	%	Obligat	%	Disposat	%	Var. 21/20	Obligat	%	Var. 21/20
1 Despeses de personal	54.469.732	54.137.494	48.072.060	88,8%	48.072.060	88,8%	48.072.060	88,8%	48.113.214	88,8%	-0,1%	48.112.697	88,8%	-0,1%
2 Despeses en béns corrents i serveis	192.204.168	196.289.659	192.791.357	98,2%	192.071.245	97,9%	136.561.948	69,6%	193.539.071	96,2%	-0,8%	128.650.050	63,9%	6,1%
3 Despeses financeres				-		-		-		-	-		-	-
4 Transferències corrents	100.481.928	100.929.843	100.537.362	99,6%	100.327.442	99,4%	89.084.788	88,3%	102.507.809	98,6%	-2,1%	101.181.941	97,3%	-12,0%
5 Fons de contingència				-		-		-		-	-		-	-
Operacions corrents	347.155.827	351.356.996	341.400.780	97,2%	340.470.747	96,9%	273.718.796	77,9%	344.160.094	95,8%	-1,1%	277.944.687	77,3%	-1,5%
6 Inversions reals	9.858.996	16.130.371	14.612.717	90,6%	14.416.404	89,4%	4.705.464	29,2%	3.698.598	73,7%	289,8%	1.193.569	23,8%	294,2%
7 Transferències de capital		250.000	250.000	100,0%	250.000	100,0%	250.000	100,0%		-	-		-	-
Operacions de capital	9.858.996	16.380.371	14.862.717	90,7%	14.666.404	89,5%	4.955.464	30,3%	3.698.598	73,7%	296,5%	1.193.569	23,8%	315,2%
8 Actius financers				-		-		-		-	-		-	-
9 Passius financers				-		-		-		-	-		-	-
Operacions financeres	0	0	0	-	0	-	0	-	0	-	-	0	-	-
Despeses Totals	357.014.823	367.737.366	356.263.497	96,9%	355.137.151	96,6%	278.674.260	75,8%	347.858.692	95,5%	2,1%	279.138.256	76,6%	-0,2%

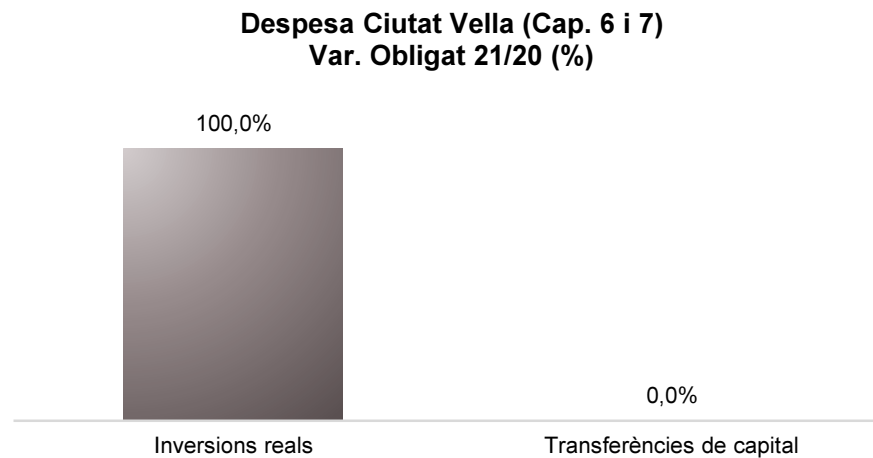
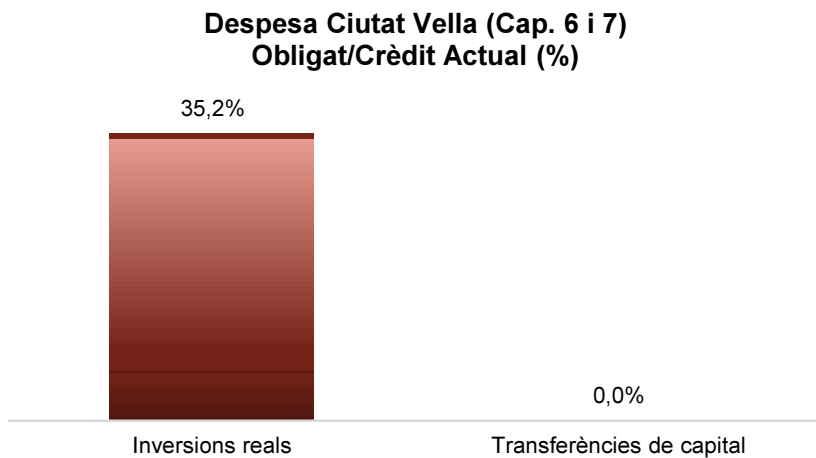
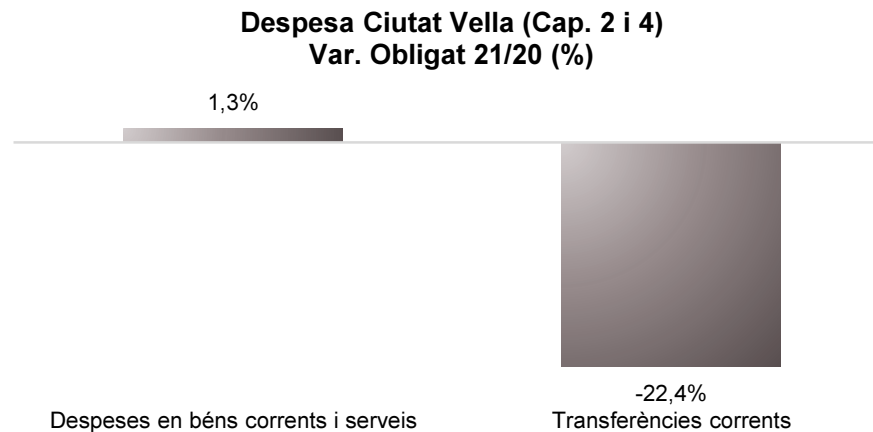
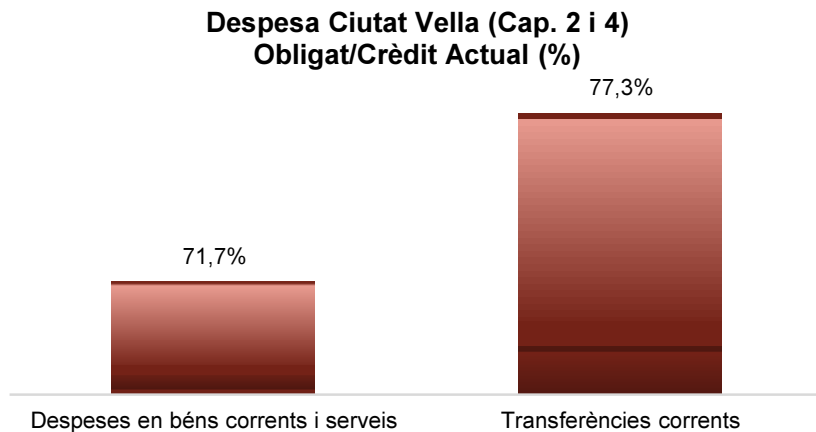
Execució de despeses. Districtes



Execució de despeses. Districte de Ciutat Vella
Resum per capítols

Capítols	2021 P	Novembre 2021							Novembre 2020					
	1	2	3	=3/2	4	=4/2	5	=5/2	4'	=4'/2'	=%4/4'	5'	=5'/2'	=%5/5'
	Crèdit inicial	Crèdit Actual	Autoritzat	%	Disposat	%	Obligat	%	Disposat	%	Var. 21/20	Obligat	%	Var. 21/20
1 Despeses de personal	6.275.187	6.499.813	5.748.227	88,4%	5.748.227	88,4%	5.748.227	88,4%	5.581.788	89,9%	3,0%	5.581.271	89,8%	3,0%
2 Despeses en béns corrents i serveis	36.316.097	36.132.335	35.670.894	98,7%	35.610.269	98,6%	25.919.751	71,7%	36.637.154	98,1%	-2,8%	25.578.125	68,5%	1,3%
3 Despeses financeres				-		-		-		-	-		-	-
4 Transferències corrents	10.471.961	10.446.064	10.386.275	99,4%	10.370.991	99,3%	8.074.277	77,3%	10.791.604	99,4%	-3,9%	10.402.445	95,8%	-22,4%
5 Fons de contingència				-		-		-		-	-		-	-
Operacions corrents	53.063.245	53.078.212	51.805.396	97,6%	51.729.487	97,5%	39.742.255	74,9%	53.010.546	97,4%	-2,4%	41.561.840	76,4%	-4,4%
6 Inversions reals	969.743	1.266.686	1.106.122	87,3%	1.104.973	87,2%	445.323	35,2%	662.531	75,2%	66,8%	150.973	17,1%	195,0%
7 Transferències de capital				-		-		-		-	-		-	-
Operacions de capital	969.743	1.266.686	1.106.122	87,3%	1.104.973	87,2%	445.323	35,2%	662.531	75,2%	66,8%	150.973	17,1%	195,0%
8 Actius financers				-		-		-		-	-		-	-
9 Passius financers				-		-		-		-	-		-	-
Operacions financeres	0	0	0	-	0	-	0	-	0	-	-	0	-	-
Despeses Totals	54.032.988	54.344.898	52.911.519	97,4%	52.834.460	97,2%	40.187.578	73,9%	53.673.078	97,1%	-1,6%	41.712.813	75,5%	-3,7%

Execució de despeses. Districte de Ciutat Vella

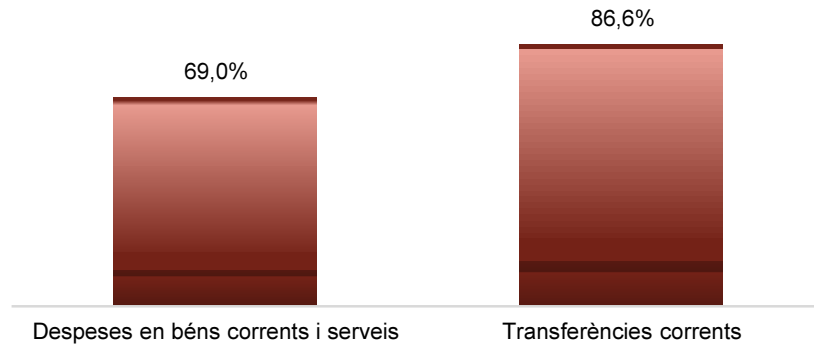


Execució de despeses. Districte de l'Eixample
Resum per capítols


Capítols	2021 P	Novembre 2021							Novembre 2020					
	1	2	3	=3/2	4	=4/2	5	=5/2	4'	=4'/2'	=%4/4'	5'	=5'/2'	=%5/5'
	Crèdit inicial	Crèdit Actual	Autoritzat	%	Disposat	%	Obligat	%	Disposat	%	Var. 21/20	Obligat	%	Var. 21/20
1 Despeses de personal	7.484.656	7.327.793	6.513.989	88,9%	6.513.989	88,9%	6.513.989	88,9%	6.509.957	88,3%	0,1%	6.509.957	88,3%	0,1%
2 Despeses en béns corrents i serveis	23.804.197	24.090.446	23.358.763	97,0%	23.264.383	96,6%	16.613.346	69,0%	24.087.493	97,6%	-3,4%	15.719.239	63,7%	5,7%
3 Despeses financeres				-		-		-		-	-		-	-
4 Transferències corrents	13.438.949	13.509.770	13.448.823	99,5%	13.412.723	99,3%	11.694.027	86,6%	13.767.036	98,2%	-2,6%	13.695.601	97,7%	-14,6%
5 Fons de contingència				-		-		-		-	-		-	-
Operacions corrents	44.727.802	44.928.009	43.321.574	96,4%	43.191.094	96,1%	34.821.361	77,5%	44.364.486	96,3%	-2,6%	35.924.798	78,0%	-3,1%
6 Inversions reals	963.416	1.949.660	1.725.519	88,5%	1.655.492	84,9%	576.389	29,6%	318.892	84,7%	419,1%	30.117	8,0%	1813,8%
7 Transferències de capital				-		-		-		-	-		-	-
Operacions de capital	963.416	1.949.660	1.725.519	88,5%	1.655.492	84,9%	576.389	29,6%	318.892	84,7%	419,1%	30.117	8,0%	1813,8%
8 Actius financers				-		-		-		-	-		-	-
9 Passius financers				-		-		-		-	-		-	-
Operacions financeres	0	0	0	-	0	-	0	-	0	-	-	0	-	-
Despeses Totals	45.691.218	46.877.669	45.047.093	96,1%	44.846.585	95,7%	35.397.750	75,5%	44.683.378	96,2%	0,4%	35.954.915	77,4%	-1,5%

Execució de despeses. Districte de l'Eixample

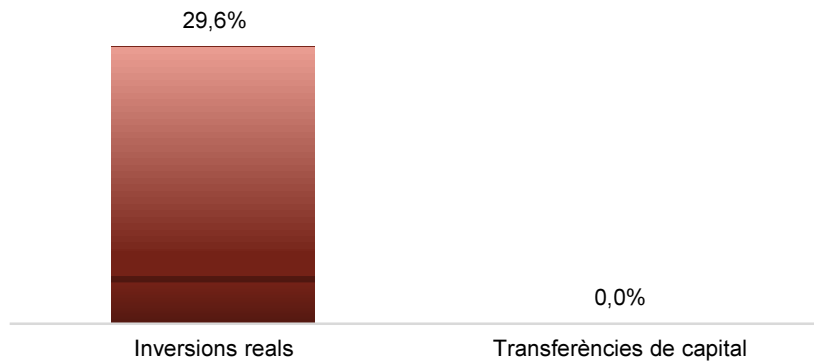
**Despesa Eixample (Cap. 2 i 4)
Obligat/Crèdit Actual (%)**



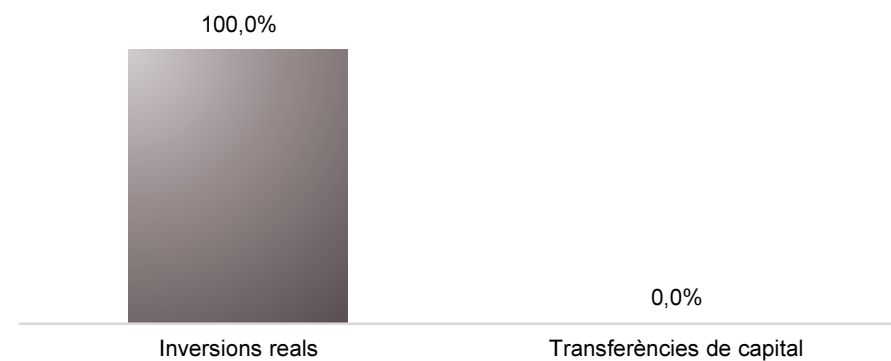
**Despesa Eixample (Cap. 2 i 4)
Var. Obligat 21/20 (%)**



**Despesa Eixample (Cap. 6 i 7)
Obligat/Crèdit Actual (%)**



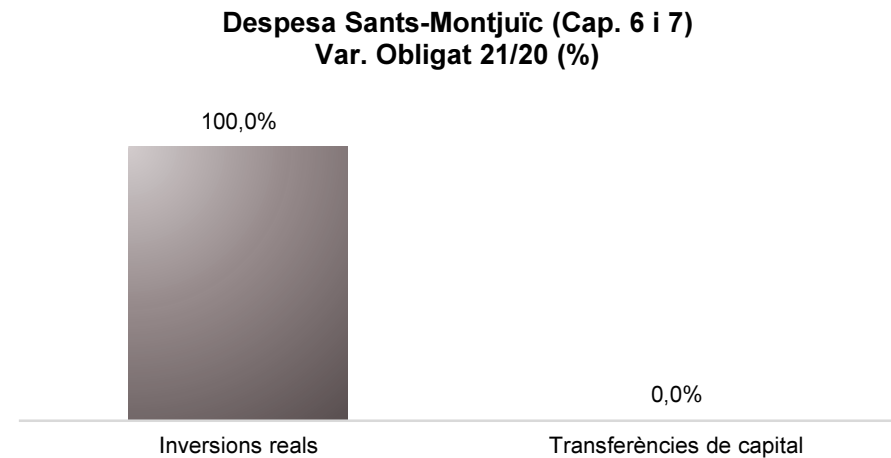
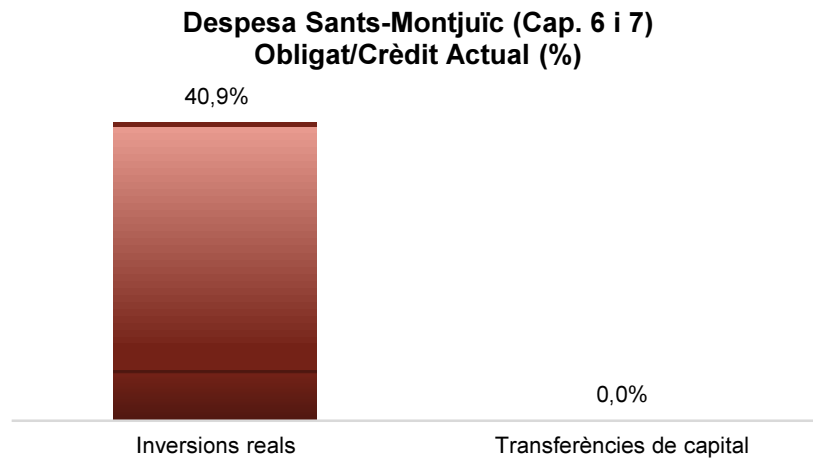
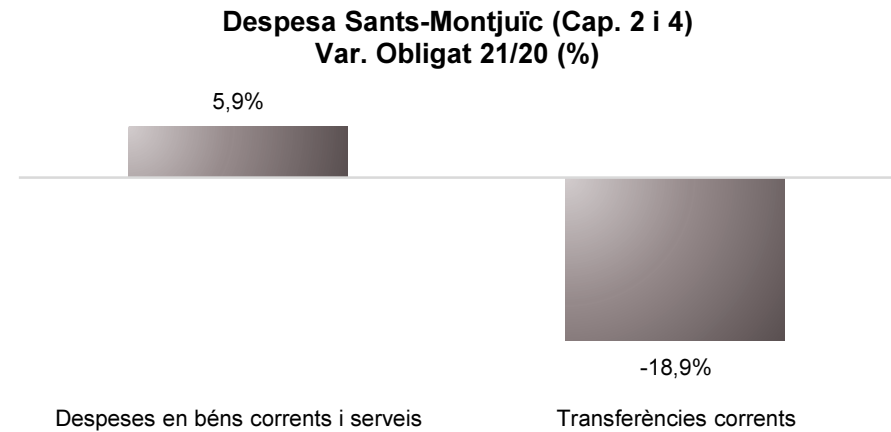
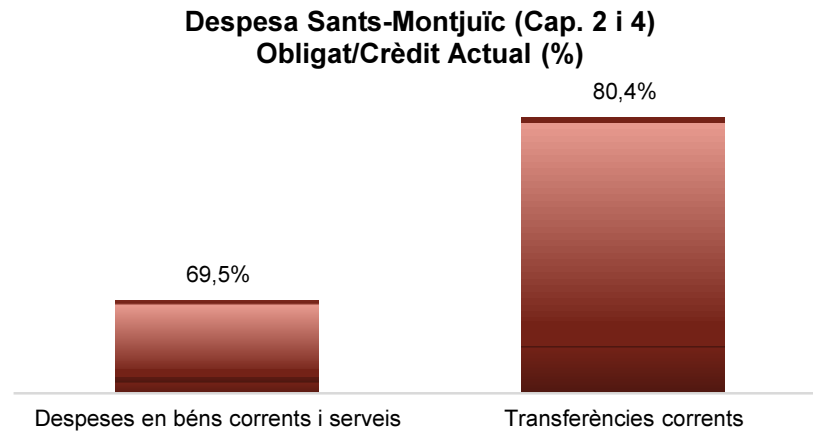
**Despesa Eixample (Cap. 6 i 7)
Var. Obligat 21/20(%)**



Execució de despeses. Districte de Sants-Montjuïc
Resum per capítols

Capítols	2021 P	Novembre 2021							Novembre 2020					
	1	2	3	=3/2	4	=4/2	5	=5/2	4'	=4'/2'	=%4/4'	5'	=5'/2'	=%5/5'
	Crèdit inicial	Crèdit Actual	Autoritzat	%	Disposat	%	Obligat	%	Disposat	%	Var. 21/20	Obligat	%	Var. 21/20
1 Despeses de personal	5.528.625	5.722.016	5.074.534	88,7%	5.074.534	88,7%	5.074.534	88,7%	4.964.240	88,9%	2,2%	4.964.240	88,9%	2,2%
2 Despeses en béns corrents i serveis	21.372.181	22.740.814	22.544.325	99,1%	22.471.471	98,8%	15.809.278	69,5%	22.431.451	95,3%	0,2%	14.929.848	63,5%	5,9%
3 Despeses financeres				-		-		-		-	-		-	-
4 Transferències corrents	10.916.991	11.030.965	11.030.122	100,0%	11.029.122	100,0%	8.873.845	80,4%	11.006.244	97,7%	0,2%	10.939.845	97,1%	-18,9%
5 Fons de contingència				-		-		-		-	-		-	-
Operacions corrents	37.817.797	39.493.795	38.648.981	97,9%	38.575.127	97,7%	29.757.656	75,3%	38.401.936	95,1%	0,5%	30.833.933	76,4%	-3,5%
6 Inversions reals	1.176.736	425.416	425.160	99,9%	425.160	99,9%	173.844	40,9%	117.571	62,2%	261,6%	58.279	30,8%	198,3%
7 Transferències de capital				-		-		-		-	-		-	-
Operacions de capital	1.176.736	425.416	425.160	99,9%	425.160	99,9%	173.844	40,9%	117.571	62,2%	261,6%	58.279	30,8%	198,3%
8 Actius financers				-		-		-		-	-		-	-
9 Passius financers				-		-		-		-	-		-	-
Operacions financeres	0	0	0	-	0	-	0	-	0	-	-	0	-	-
Despeses Totals	38.994.533	39.919.210	39.074.141	97,9%	39.000.287	97,7%	29.931.500	75,0%	38.519.507	95,0%	1,2%	30.892.212	76,2%	-3,1%

Execució de despeses. Districte de Sants-Montjuïc

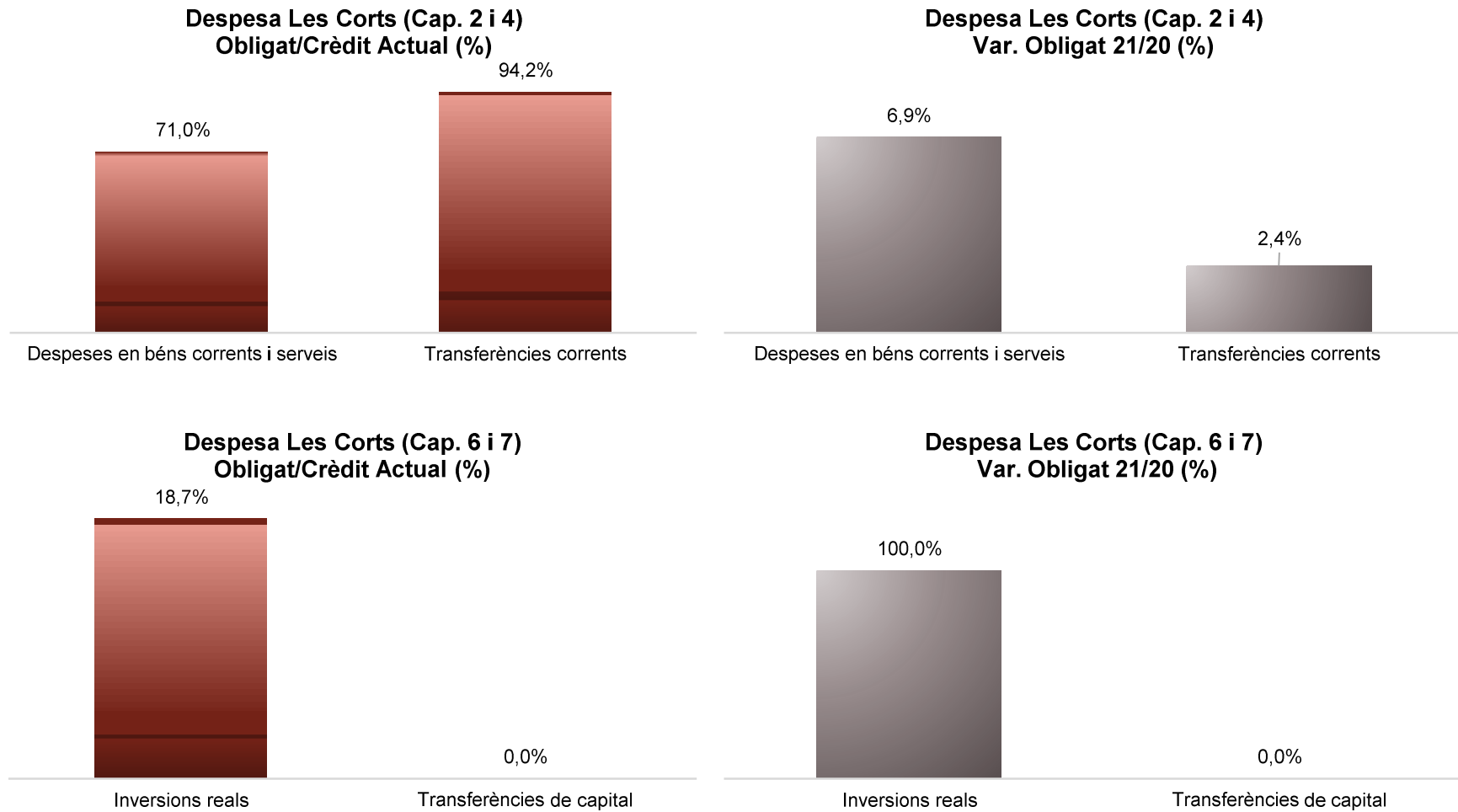


Execució de despeses. Districte de Les Corts
Resum per capítols

Capítols	2021 P	Novembre 2021							Novembre 2020					
	1	2	3	=3/2	4	=4/2	5	=5/2	4'	=4'/2'	=%4/4'	5'	=5'/2'	=%5/5'
	Crèdit inicial	Crèdit Actual	Autoritzat	%	Disposat	%	Obligat	%	Disposat	%	Var. 21/20	Obligat	%	Var. 21/20
1 Despeses de personal	4.287.498	4.228.227	3.770.664	89,2%	3.770.664	89,2%	3.770.664	89,2%	3.723.318	88,3%	1,3%	3.723.318	88,3%	1,3%
2 Despeses en béns corrents i serveis	8.926.437	8.945.550	8.745.969	97,8%	8.722.426	97,5%	6.347.812	71,0%	8.933.138	94,1%	-2,4%	5.939.701	62,6%	6,9%
3 Despeses financeres				-		-		-		-	-		-	-
4 Transferències corrents	3.805.383	3.812.592	3.753.188	98,4%	3.753.188	98,4%	3.592.733	94,2%	3.811.430	95,7%	-1,5%	3.510.011	88,1%	2,4%
5 Fons de contingència				-		-		-		-	-		-	-
Operacions corrents	17.019.318	16.986.369	16.269.820	95,8%	16.246.277	95,6%	13.711.209	80,7%	16.467.886	93,1%	-1,3%	13.173.030	74,4%	4,1%
6 Inversions reals	829.204	1.364.553	1.360.172	99,7%	1.356.343	99,4%	255.646	18,7%	325.115	96,0%	317,2%	29.811	8,8%	757,5%
7 Transferències de capital				-		-		-		-	-		-	-
Operacions de capital	829.204	1.364.553	1.360.172	99,7%	1.356.343	99,4%	255.646	18,7%	325.115	96,0%	317,2%	29.811	8,8%	757,5%
8 Actius financers				-		-		-		-	-		-	-
9 Passius financers				-		-		-		-	-		-	-
Operacions financeres	0	0	0	-	0	-	0	-	0	-	-	0	-	-
Despeses Totals	17.848.522	18.350.922	17.629.992	96,1%	17.602.620	95,9%	13.966.854	76,1%	16.793.001	93,1%	4,8%	13.202.841	73,2%	5,8%

Execució de despeses. Districte de Les Corts

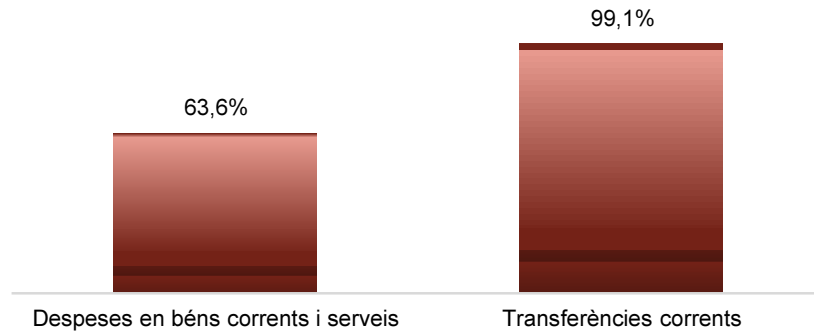
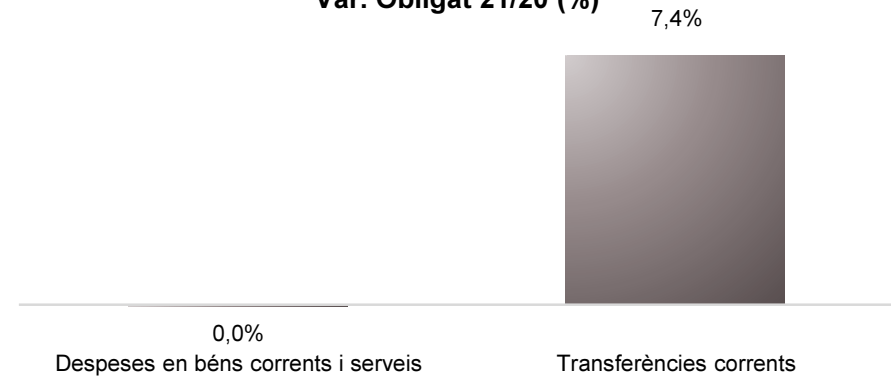
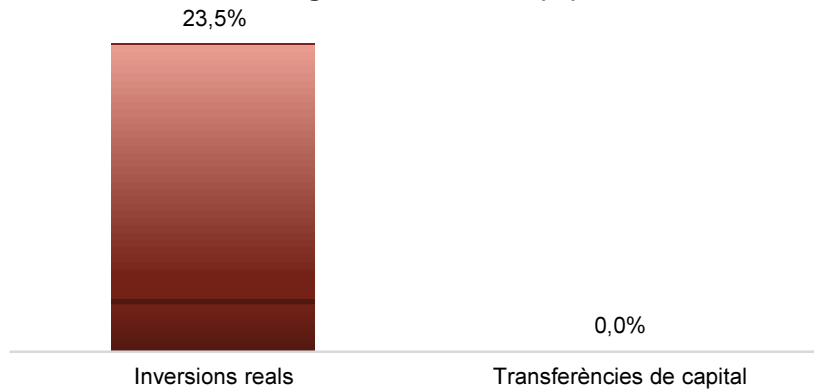
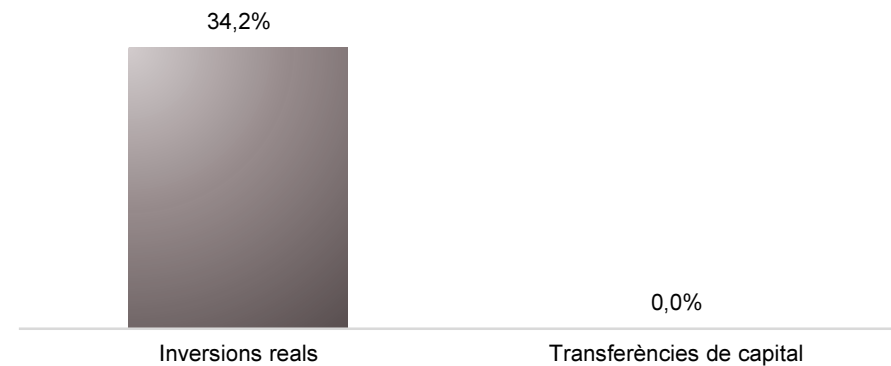
r



Execució de despeses. Districte de Sarrià - St. Gervasi
Resum per capítols

Capítols	2021 P	Novembre 2021							Novembre 2020					
	1	2	3	=3/2	4	=4/2	5	=5/2	4'	=4'/2'	=%4/4'	5'	=5'/2'	=%5/5'
	Crèdit inicial	Crèdit Actual	Autoritzat	%	Disposat	%	Obligat	%	Disposat	%	Var. 21/20	Obligat	%	Var. 21/20
1 Despeses de personal	5.213.547	4.981.899	4.403.462	88,4%	4.403.462	88,4%	4.403.462	88,4%	4.550.505	89,7%	-3,2%	4.550.505	89,7%	-3,2%
2 Despeses en béns corrents i serveis	13.725.675	13.552.091	13.228.221	97,6%	13.177.494	97,2%	8.618.844	63,6%	13.825.622	96,3%	-4,7%	8.621.472	60,1%	-0,0%
3 Despeses financeres				-		-		-		-	-		-	-
4 Transferències corrents	4.902.439	4.988.775	4.986.637	100,0%	4.947.887	99,2%	4.943.757	99,1%	4.841.480	98,7%	2,2%	4.601.845	93,8%	7,4%
5 Fons de contingència				-		-		-		-	-		-	-
Operacions corrents	23.841.660	23.522.766	22.618.321	96,2%	22.528.844	95,8%	17.966.063	76,4%	23.217.607	95,4%	-3,0%	17.773.822	73,0%	1,1%
6 Inversions reals	859.053	721.910	653.462	90,5%	613.372	85,0%	169.479	23,5%	335.187	86,6%	83,0%	126.283	32,6%	34,2%
7 Transferències de capital				-		-		-		-	-		-	-
Operacions de capital	859.053	721.910	653.462	90,5%	613.372	85,0%	169.479	23,5%	335.187	86,6%	83,0%	126.283	32,6%	34,2%
8 Actius financers				-		-		-		-	-		-	-
9 Passius financers				-		-		-		-	-		-	-
Operacions financeres	0	0	0	-	0	-	0	-	0	-	-	0	-	-
Despeses Totals	24.700.713	24.244.675	23.271.783	96,0%	23.142.216	95,5%	18.135.542	74,8%	23.552.794	95,3%	-1,7%	17.900.105	72,4%	1,3%

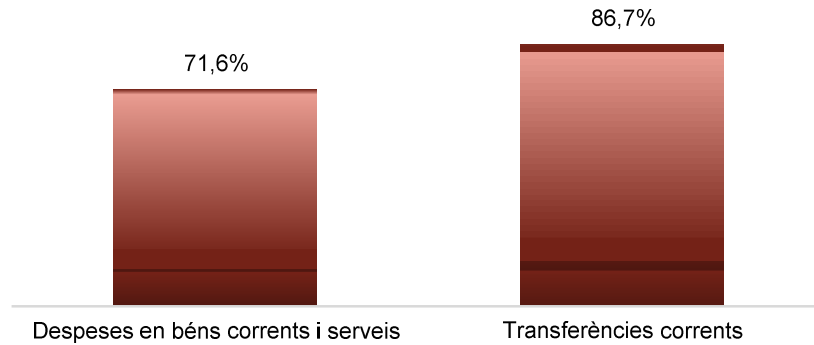
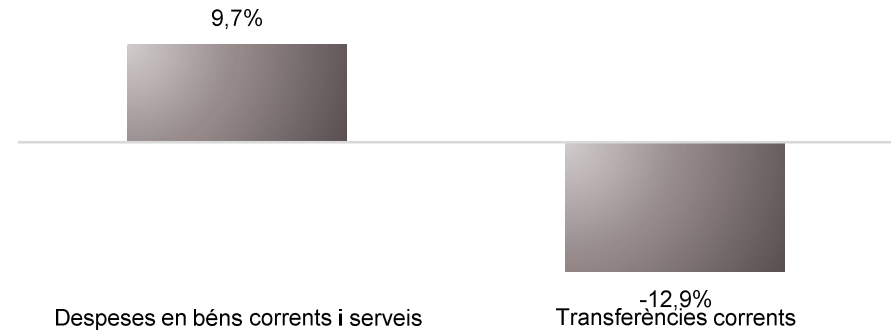
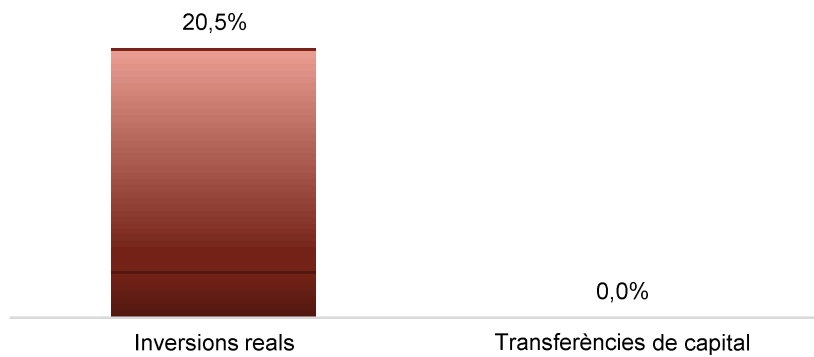
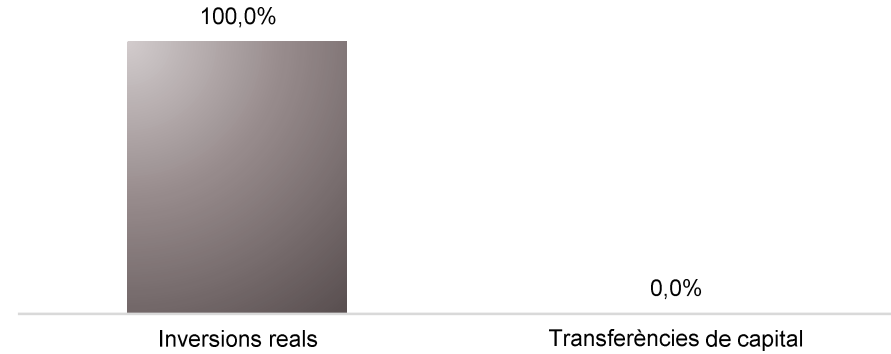
Execució de despeses. Districte de Sarrià - St. Gervasi

Despesa Sarrià - St.Gervasi (Cap. 2 i 4)
Obligat/Crèdit Actual (%)Despesa Sarrià - St.Gervasi (Cap. 2 i 4)
Var. Obligat 21/20 (%)Despesa Sarrià - St.Gervasi (Cap. 6 i 7)
Obligat/Crèdit Actual (%)Despesa Sarrià - St.Gervasi (Cap. 6 i 7)
Var. Obligat 21/20 (%)

Execució de despeses. Districte de Gràcia
Resum per capítols

Capítols	2021 P	Novembre 2021							Novembre 2020					
	1	2	3	=3/2	4	=4/2	5	=5/2	4'	=4'/2'	=%4/4'	5'	=5'/2'	=%5/5'
	Crèdit inicial	Crèdit Actual	Autoritzat	%	Disposat	%	Obligat	%	Disposat	%	Var. 21/20	Obligat	%	Var. 21/20
1 Despeses de personal	4.421.647	4.420.213	3.932.941	89,0%	3.932.941	89,0%	3.932.941	89,0%	3.912.429	87,9%	0,5%	3.912.429	87,9%	0,5%
2 Despeses en béns corrents i serveis	12.339.373	12.885.327	12.640.965	98,1%	12.546.680	97,4%	9.228.884	71,6%	12.459.735	93,7%	0,7%	8.415.220	63,3%	9,7%
3 Despeses financeres				-		-		-		-	-		-	-
4 Transferències corrents	8.882.902	8.899.848	8.863.561	99,6%	8.860.161	99,6%	7.716.963	86,7%	8.949.014	99,3%	-1,0%	8.857.954	98,3%	-12,9%
5 Fons de contingència				-		-		-		-	-		-	-
Operacions corrents	25.643.922	26.205.388	25.437.467	97,1%	25.339.782	96,7%	20.878.788	79,7%	25.321.178	94,6%	0,1%	21.185.604	79,2%	-1,4%
6 Inversions reals	854.101	2.818.837	2.758.748	97,9%	2.753.899	97,7%	577.570	20,5%	164.384	84,9%	1575,3%	4.659	2,4%	12298,2%
7 Transferències de capital				-		-		-		-	-		-	-
Operacions de capital	854.101	2.818.837	2.758.748	97,9%	2.753.899	97,7%	577.570	20,5%	164.384	84,9%	1575,3%	4.659	2,4%	12298,2%
8 Actius financers				-		-		-		-	-		-	-
9 Passius financers				-		-		-		-	-		-	-
Operacions financeres	0	0	0	-	0	-	0	-	0	-	-	0	-	-
Despeses Totals	26.498.023	29.024.225	28.196.215	97,1%	28.093.681	96,8%	21.456.358	73,9%	25.485.562	94,6%	10,2%	21.190.262	78,6%	1,3%

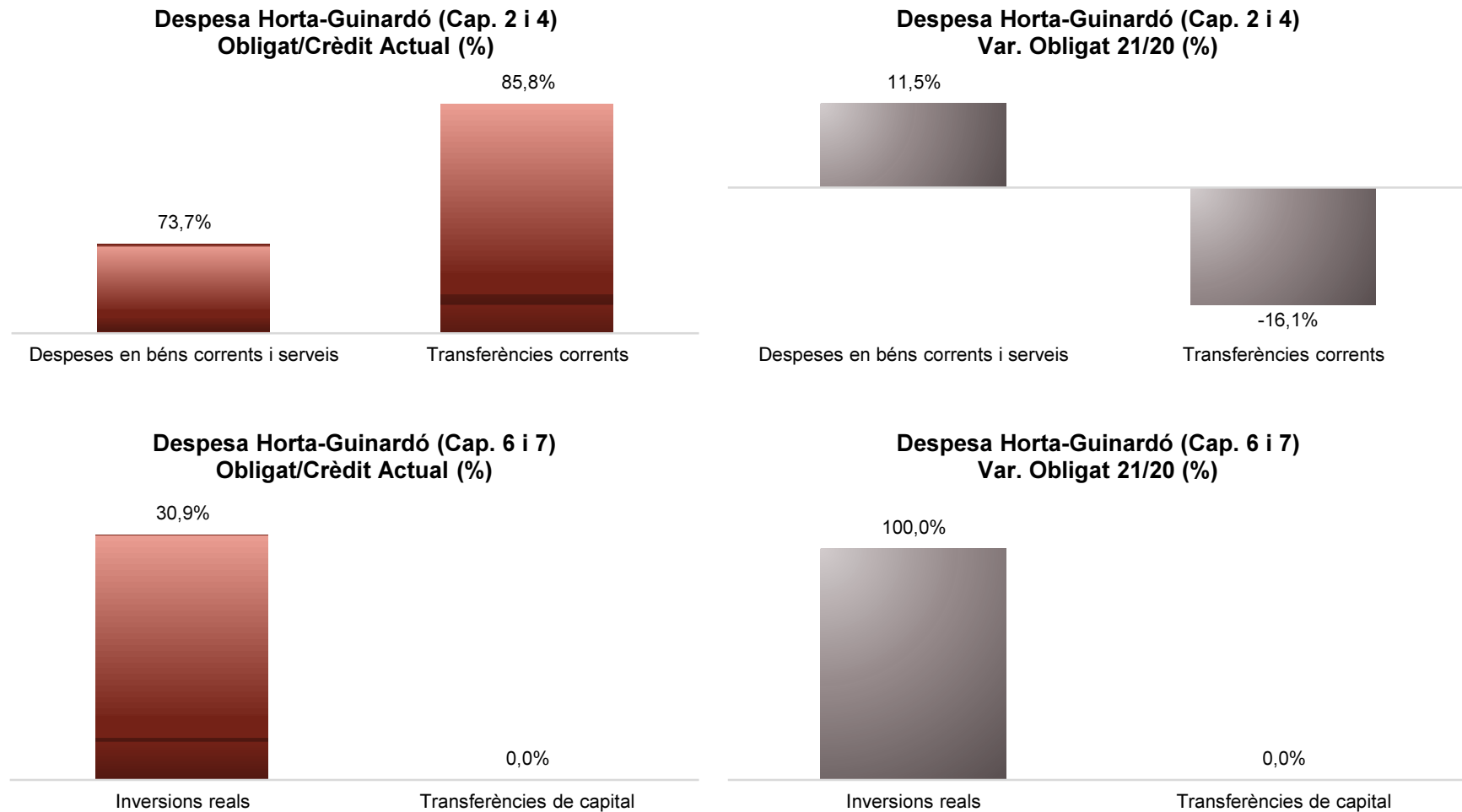
Execució de despeses. Districte de Gràcia

Despesa Gràcia (Cap. 2 i 4)
Obligat/Crèdit Actual (%)Despesa Gràcia (Cap. 2 i 4)
Var. Obligat 21/20 (%)Despesa Gràcia (Cap. 6 i 7)
Obligat/Crèdit Actual (%)Despesa Gràcia (Cap. 6 i 7)
Var. Obligat 21/20 (%)

Execució de despeses. Districte d'Horta-Guinardó
Resum per capítols

Capítols	2021 P	Novembre 2021							Novembre 2020					
	1	2	3	=3/2	4	=4/2	5	=5/2	4'	=4'/2'	=%4/4'	5'	=5'/2'	=%5/5'
	Crèdit inicial	Crèdit Actual	Autoritzat	%	Disposat	%	Obligat	%	Disposat	%	Var. 21/20	Obligat	%	Var. 21/20
1 Despeses de personal	5.088.468	5.005.143	4.468.099	89,3%	4.468.099	89,3%	4.468.099	89,3%	4.540.159	89,9%	-1,6%	4.540.159	89,9%	-1,6%
2 Despeses en béns corrents i serveis	16.445.971	16.844.817	16.701.838	99,2%	16.612.042	98,6%	12.419.338	73,7%	16.399.074	96,1%	1,3%	11.136.713	65,3%	11,5%
3 Despeses financeres				-		-		-		-	-		-	-
4 Transferències corrents	11.244.719	11.320.501	11.290.429	99,7%	11.267.379	99,5%	9.710.638	85,8%	11.619.120	99,6%	-3,0%	11.577.458	99,3%	-16,1%
5 Fons de contingència				-		-		-		-	-		-	-
Operacions corrents	32.779.158	33.170.461	32.460.366	97,9%	32.347.521	97,5%	26.598.075	80,2%	32.558.353	96,4%	-0,6%	27.254.330	80,7%	-2,4%
6 Inversions reals	908.846	2.138.085	1.739.989	81,4%	1.732.301	81,0%	661.142	30,9%	501.687	91,2%	245,3%	164.946	30,0%	300,8%
7 Transferències de capital				-		-		-		-	-		-	-
Operacions de capital	908.846	2.138.085	1.739.989	81,4%	1.732.301	81,0%	661.142	30,9%	501.687	91,2%	245,3%	164.946	30,0%	300,8%
8 Actius financers				-		-		-		-	-		-	-
9 Passius financers				-		-		-		-	-		-	-
Operacions financeres	0	0	0	-	0	-	0	-	0	-	-	0	-	-
Despeses Totals	33.688.004	35.308.546	34.200.356	96,9%	34.079.821	96,5%	27.259.217	77,2%	33.060.041	96,3%	3,1%	27.419.276	79,9%	-0,6%

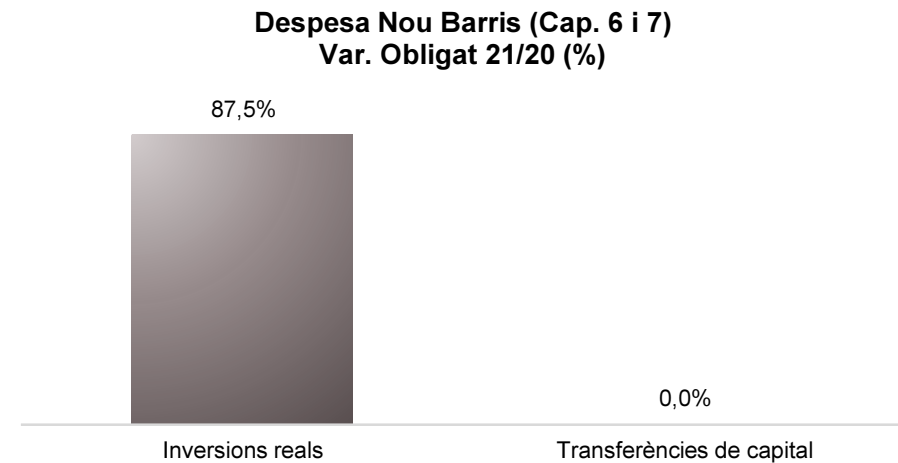
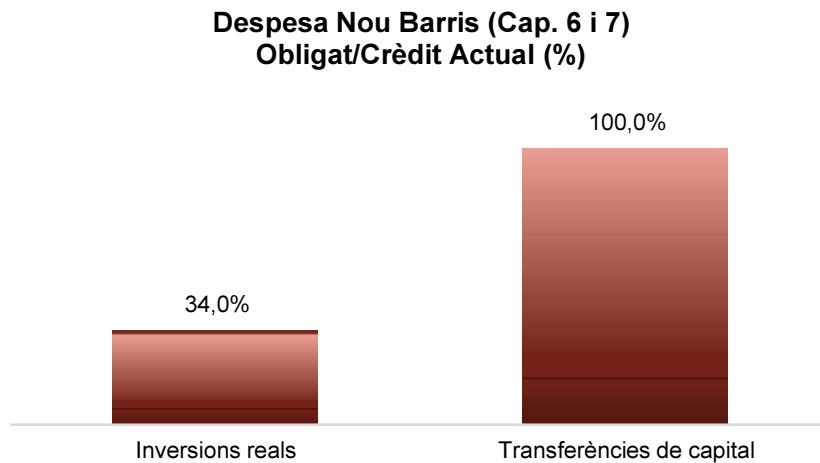
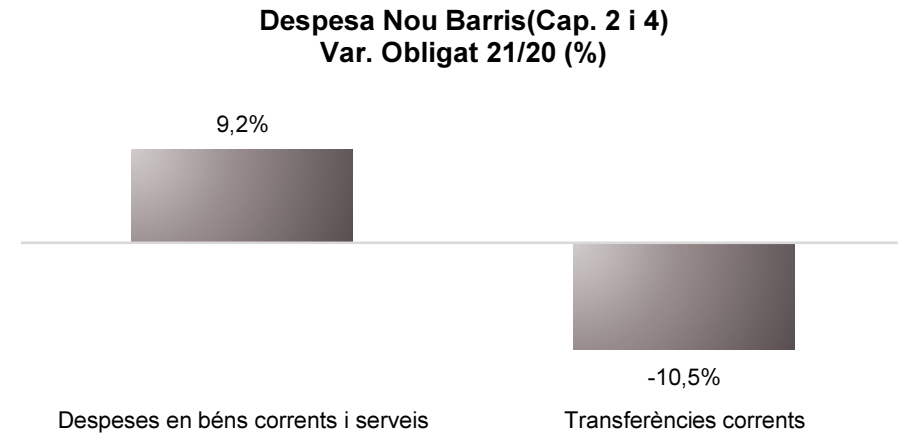
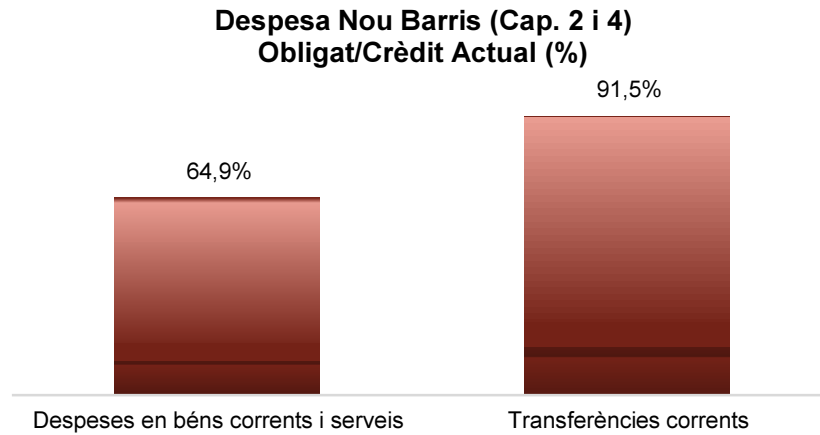
Execució de despeses. Districte d'Horta-Guinardó



Execució de despeses. Districte de Nou Barris
Resum per capítols

Capítols	2021 P	Novembre 2021							Novembre 2020					
	1	2	3	=3/2	4	=4/2	5	=5/2	4'	=4'/2'	=%4/4'	5'	=5'/2'	=%5/5'
	Crèdit inicial	Crèdit Actual	Autoritzat	%	Disposat	%	Obligat	%	Disposat	%	Var. 21/20	Obligat	%	Var. 21/20
1 Despeses de personal	5.500.643	5.303.447	4.685.886	88,4%	4.685.886	88,4%	4.685.886	88,4%	4.779.362	87,8%	-2,0%	4.779.362	87,8%	-2,0%
2 Despeses en béns corrents i serveis	17.691.753	18.485.828	17.877.316	96,7%	17.740.390	96,0%	12.000.222	64,9%	17.382.182	94,1%	2,1%	10.985.490	59,5%	9,2%
3 Despeses financeres				-		-		-		-	-		-	-
4 Transferències corrents	13.364.295	13.534.740	13.467.111	99,5%	13.464.537	99,5%	12.387.834	91,5%	13.877.317	99,2%	-3,0%	13.837.558	99,0%	-10,5%
5 Fons de contingència				-		-		-		-	-		-	-
Operacions corrents	36.556.691	37.324.015	36.030.313	96,5%	35.890.813	96,2%	29.073.942	77,9%	36.038.862	95,1%	-0,4%	29.602.410	78,1%	-1,8%
6 Inversions reals	1.230.857	3.037.367	2.747.923	90,5%	2.747.923	90,5%	1.031.483	34,0%	1.042.721	89,5%	163,5%	550.241	47,2%	87,5%
7 Transferències de capital		250.000	250.000	100,0%	250.000	100,0%	250.000	100,0%		-	-		-	-
Operacions de capital	1.230.857	3.287.367	2.997.923	91,2%	2.997.923	91,2%	1.281.483	39,0%	1.042.721	89,5%	187,5%	550.241	47,2%	132,9%
8 Actius financers				-		-		-		-	-		-	-
9 Passius financers				-		-		-		-	-		-	-
Operacions financeres	0	0	0	-	0	-	0	-	0	-	-	0	-	-
Despeses Totals	37.787.548	40.611.382	39.028.236	96,1%	38.888.736	95,8%	30.355.425	74,7%	37.081.583	94,9%	4,9%	30.152.651	77,2%	0,7%

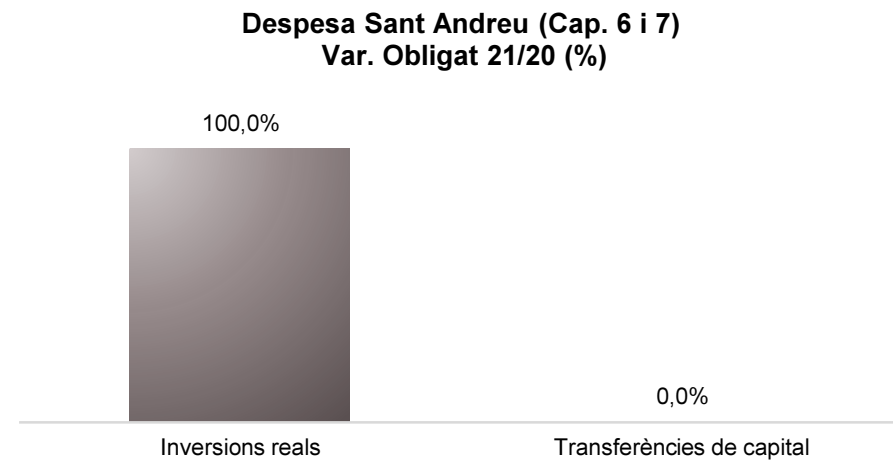
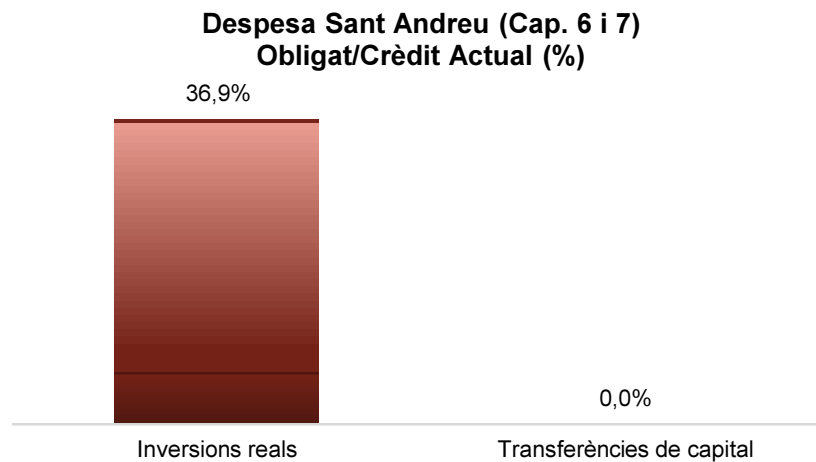
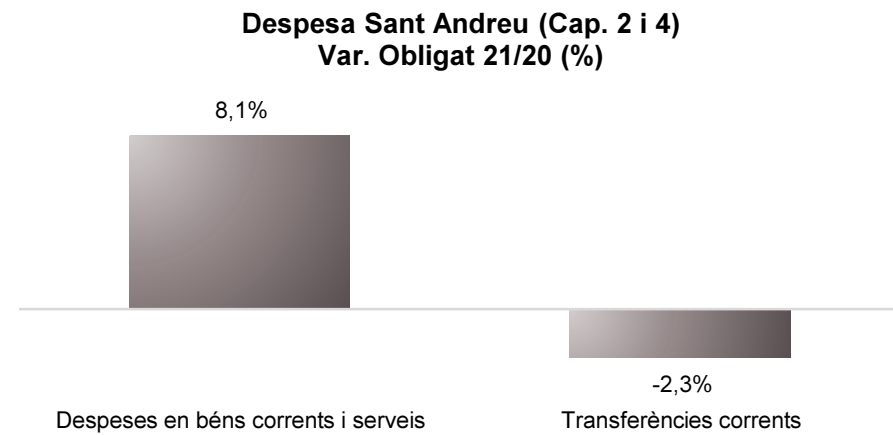
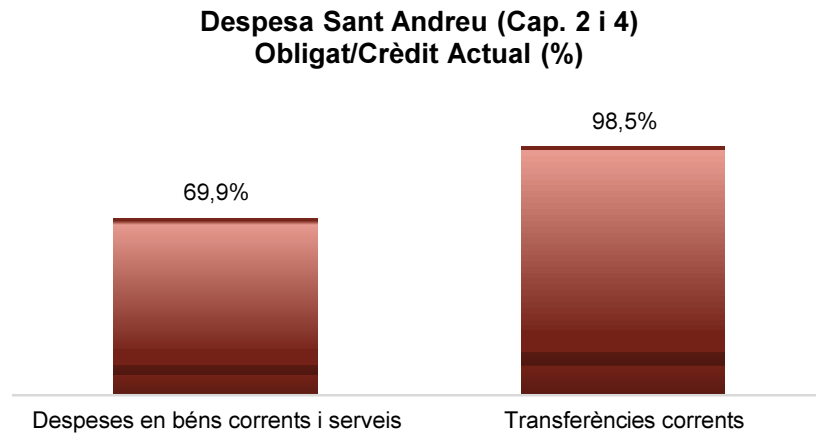
Execució de despeses. Districte de Nou Barris



Execució de despeses. Districte de Sant Andreu
Resum per capítols

Capítols	2021 P	Novembre 2021							Novembre 2020					
	1	2	3	=3/2	4	=4/2	5	=5/2	4'	=4'/2'	=%4/4'	5'	=5'/2'	=%5/5'
	Crèdit inicial	Crèdit Actual	Autoritzat	%	Disposat	%	Obligat	%	Disposat	%	Var. 21/20	Obligat	%	Var. 21/20
1 Despeses de personal	4.983.953	5.087.750	4.514.463	88,7%	4.514.463	88,7%	4.514.463	88,7%	4.535.486	88,6%	-0,5%	4.535.486	88,6%	-0,5%
2 Despeses en béns corrents i serveis	17.106.245	17.451.931	17.122.240	98,1%	17.048.503	97,7%	12.203.903	69,9%	16.589.459	94,1%	2,8%	11.294.574	64,0%	8,1%
3 Despeses financeres				-		-		-		-	-		-	-
4 Transferències corrents	8.295.893	8.302.198	8.240.641	99,3%	8.196.719	98,7%	8.175.250	98,5%	8.432.969	99,2%	-2,8%	8.364.416	98,4%	-2,3%
5 Fons de contingència				-		-		-		-	-		-	-
Operacions corrents	30.386.091	30.841.878	29.877.344	96,9%	29.759.685	96,5%	24.893.616	80,7%	29.557.914	94,6%	0,7%	24.194.476	77,4%	2,9%
6 Inversions reals	1.031.432	1.398.422	1.135.855	81,2%	1.067.175	76,3%	516.409	36,9%	117.492	16,5%	808,3%	47.239	6,6%	993,2%
7 Transferències de capital				-		-		-		-	-		-	-
Operacions de capital	1.031.432	1.398.422	1.135.855	81,2%	1.067.175	76,3%	516.409	36,9%	117.492	16,5%	808,3%	47.239	6,6%	993,2%
8 Actius financers				-		-		-		-	-		-	-
9 Passius financers				-		-		-		-	-		-	-
Operacions financeres	0	0	0	-	0	-	0	-	0	-	-	0	-	-
Despeses Totals	31.417.523	32.240.300	31.013.199	96,2%	30.826.860	95,6%	25.410.025	78,8%	29.675.406	92,8%	3,9%	24.241.715	75,8%	4,8%

Execució de despeses. Districte de Sant Andreu



Execució de despeses. Districte de Sant Martí
Resum per capítols

Capítols	2021 P	Novembre 2021							Novembre 2020					
	1	2	3	=3/2	4	=4/2	5	=5/2	4'	=4'/2'	=%4/4'	5'	=5'/2'	=%5/5'
	Crèdit inicial	Crèdit Actual	Autoritzat	%	Disposat	%	Obligat	%	Disposat	%	Var. 21/20	Obligat	%	Var. 21/20
1 Despeses de personal	5.685.509	5.561.192	4.959.796	89,2%	4.959.796	89,2%	4.959.796	89,2%	5.015.969	88,5%	-1,1%	5.015.969	88,5%	-1,1%
2 Despeses en béns corrents i serveis	24.476.239	25.160.519	24.900.827	99,0%	24.877.587	98,9%	17.400.570	69,2%	24.793.763	97,8%	0,3%	16.029.668	63,2%	8,6%
3 Despeses financeres				-		-		-		-	-		-	-
4 Transferències corrents	15.158.396	15.084.391	15.070.575	99,9%	15.024.735	99,6%	13.915.465	92,3%	15.411.595	97,6%	-2,5%	15.394.807	97,5%	-9,6%
5 Fons de contingència				-		-		-		-	-		-	-
Operacions corrents	45.320.144	45.806.102	44.931.198	98,1%	44.862.118	97,9%	36.275.831	79,2%	45.221.326	96,6%	-0,8%	36.440.444	77,8%	-0,5%
6 Inversions reals	1.035.608	1.009.436	959.766	95,1%	959.766	95,1%	298.180	29,5%	113.017	49,5%	749,2%	31.021	13,6%	861,2%
7 Transferències de capital				-		-		-		-	-		-	-
Operacions de capital	1.035.608	1.009.436	959.766	95,1%	959.766	95,1%	298.180	29,5%	113.017	49,5%	749,2%	31.021	13,6%	861,2%
8 Actius financers				-		-		-		-	-		-	-
9 Passius financers				-		-		-		-	-		-	-
Operacions financeres	0	0	0	-	0	-	0	-	0	-	-	0	-	-
Despeses Totals	46.355.752	46.815.539	45.890.964	98,0%	45.821.884	97,9%	36.574.011	78,1%	45.334.344	96,4%	1,1%	36.471.465	77,5%	0,3%

Execució de despeses. Districte de Sant Martí

