



Pressupost 2022

INFORME MENSUAL D'EXECUCIÓ PRESSUPOSTÀRIA

NOVEMBRE 2022

Ajuntament de
Barcelona



Índex

Resum executiu	4
Indicadors	7
Execució d'ingressos. Resum per capítols	8
Execució d'ingressos corrents. Detall per conceptes	9
Execució d'ingressos de capital i financers. Detall per conceptes	13
Execució de despeses. Resum per capítols.....	15
Execució de despeses corrents. Detall per conceptes	17
Execució de despeses. Detall per grup de programa i per programa	22
Execució de despeses. Detall per grup de programa	27
Execució de despeses. Resum per orgànics	32
Execució de despeses corrents. Resum per orgànics.....	32
Execució de despeses. Sectors.....	36
Execució de despeses. Gerència Municipal i Coordinació Territorial i Proximitat.....	38
Execució de despeses. Àrea Drets Socials, Just. Global, Feminis. i LGTBI.....	40
Execució de despeses. Àrea Agenda 2030, Transició Digital i Esports	42
Execució de despeses. Àrea Seguretat i Prevenció	44
Execució de despeses. Àrea d'Ecologia Urbana	46
Execució de despeses. Àrea Economia, Recursos i Promoció Econòmica	48
Execució de despeses. Àrea de Cultura, Educació, Ciència i Comunitat	50
Execució de despeses. Gerència Municipal.....	52
Execució de despeses. Gerència de Coordinació Territorial i Proximitat	54
Execució de despeses. Ger. d'Àrea Drets Socials, Just. Global, Feminis. i LGTBI	56
Execució de despeses. Gerència d'Habitatge.....	58
Execució de despeses. Gerència d'Àrea Agenda 2030, Transició Digital i Esports	60
Execució de despeses. Gerència d'Innovació i Transició Digital	62
Execució de despeses. Gerència d'Àrea d'Ecologia Urbana	64
Execució de despeses. Gerència de Medi Ambient i Serveis Urbans	66
Execució de despeses. Gerència d'Urbanisme.....	68
Execució de despeses. Gerència de Mobilitat i Infraestructures.....	70
Execució de despeses. Gerència de l'Arquitecte en Cap	72
Execució de despeses. Ger. d'Àrea Economia, Recursos i Promoció Econòmica.....	74
Execució de despeses. Gerència de Pressupostos i Hisenda	76
Execució de despeses. Serveis Centrals.....	78
Execució de despeses. Gerència de Recursos.....	79

Execució de despeses. Gerència de Persones i Desenvolupament Organitzatiu.....	82
Execució de despeses. Districtes	84



Resum executiu

Pressupost 2022

Anàlisi d'execució pressupostària a novembre

Totes les dades que es mostren a continuació corresponen a la comptabilitat pressupostària (sense ajustos SEC : sistema europeu de comptes).

Indicadors

Amb la comptabilitat tancada al mes de novembre els **ingressos corrents liquidats** representen el 87,3% de la previsió anual (vs. 89,7% a novembre de 2021). Si s'analitzen les dades en valor absolut, l'import liquidat és un 3,4% superior al d'un any abans (84,4M).

Quant a les **despeses corrents obligades**, representen el 79,5% del crèdit actual (vs. 76,3% a novembre de 2021). En valor absolut, l'import obligat és un 10,6% superior al d'un any abans (200,4M).

L'**estalvi brut** al mes de novembre representa el 18,6% dels ingressos corrents liquidats. En valor absolut, l'import és inferior al d'un any abans.

Ingressos

Els **impostos locals** presenten un grau d'execució del 77,3% en relació a la previsió anual (vs. 88,0% a novembre de 2021). En valor absolut, la liquidació d'impostos locals és un 9,5% inferior a la de novembre de 2021 (88,0M).

La **Participació en Tributs de l'Estat** es liquida mensualment com 1/12 part de la previsió anual.

Les **taxes i altres ingressos** presenten un grau d'execució del 84,0% en relació a la previsió anual (vs. 92,5% a novembre de 2021). En valor absolut, l'import liquidat és un 9,3% inferior al d'un any abans (29,4M).

Les **transferències corrents (exclòs FCF)** presenten un grau d'execució del 103,7% en relació a la previsió anual (vs. 67,0% a novembre de 2021). En valor absolut, la liquidació és un 72,8% superior a la d'un any abans (68,1M).

Els **ingressos patrimonials** presenten un grau d'execució a novembre del 138,4% (vs. 115,8% a novembre de 2021). En termes absoluts, l'import liquidat és un 17,2% superior al d'un any abans (4,7M).

Els **ingressos de capital** presenten un grau d'execució a novembre del 10,1% (vs. 1,9% a novembre del 2021). En valor absolut, la liquidació és superior en 15,1M a la d'un any abans.



Quant als **ingressos per operacions financeres (sense incloure romanents de tresoreria)** presenten un grau d'execució a novembre del 0,2% (vs. 18,3% a novembre del 2021).

En general, els **ingressos** amb més pes respecte a les previsions inicials totals són **Transferències corrents** i **Impostos directes**, amb un 38,9% i un 32,6% respectivament, seguits de **Taxes, preus públics i altres ingressos** que suposen un 10,0% del total d'ingressos previst. Al llarg de l'execució del pressupost a novembre de 2022, el capítol de **Transferències corrents** ha tingut un pes del 50,1% sobre el total d'ingressos liquidats, els ingressos per **Impostos directes** han representat un 33,6% i els ingressos per **Taxes, preus públics i altres ingressos** han suposat un 11,0% dels ingressos liquidats totals.

Despeses

Les **despeses de personal** presenten un grau d'execució del 87,8% en relació a la previsió anual (vs. el 85,9% a novembre de 2021). En valor absolut, la liquidació és un 8,0% superior a la de fa un any (31,2M).

Les **despeses en béns corrents i serveis** presenten un grau d'execució del 62,2% en relació a la previsió anual (vs. el 66,8% a novembre de l'any anterior). En valor absolut, la liquidació és un 6,4% superior respecte la de novembre de 2021 (26,5M).

Les **despeses financeres** presenten un grau d'execució del 76,6% en relació a la previsió anual (vs. 74,3% a novembre de 2021). En valor absolut, la liquidació és un 2,1% superior a la de novembre de 2021 (0,2M).

Les **transferències corrents** presenten un grau d'execució del 85,7% en relació a la previsió anual (vs. 79,2% a novembre de 2021). La liquidació en valor absolut és un 13,2% superior a la de l'any passat (142,5M).

Quant a les **despeses de capital** presenten un grau d'execució del 38,1% en relació a la previsió anual (vs. 40,9% a novembre de 2021). La liquidació en valor absolut és un 1,7% superior a la de l'any passat (4,5M).

Quant a les **despeses per operacions financeres**, el grau d'execució és del 80,6% (vs. 78,0% a novembre de 2021). En valor absolut, la liquidació és un 23,1% inferior a la de 2021. La previsió d'amortitzacions anual varia cada any.

En general, les **despeses** amb més pes respecte als crèdits inicials totals són, en aquest ordre, **Transferències corrents** (38,8%), **Inversions reals** (20,7%), **Despeses en béns corrents i serveis** (19,8%) i les **Despeses de personal** (13,7%). Al llarg de l'execució del pressupost a novembre de 2022, el capítol de **Transferències corrents** ha tingut un pes del 49,8% sobre el total de despesa obligada, la

Inversions reals ha representat un 8,2%, la despesa en **Despeses en béns corrents i serveis** ha suposat un 18,1% i les **Despeses de personal** han suposat un 17,2% de la despesa total obligada.

A nivell de **despeses per orgànics**:

- El grau d'execució dels **sectors** és del 70,5% (68,6% a novembre de 2021), amb augment en termes absoluts del 8,4% (166,6M). Analitzant la despesa corrent, el grau d'execució resultant és del 79,6% (vs. 76,0% a novembre de 2021), amb augment en termes absoluts del 11,6% (188,3M).
- El grau d'execució dels **districtes** és del 76,1% (75,8% a novembre de 2021), amb augment en termes absoluts del 4,5% (12,4M). Analitzant la despesa corrent, el grau d'execució resultant és del 78,5% (vs. 77,9% a novembre de 2021), amb una variació positiva en termes absoluts del 4,4% (12,2M).

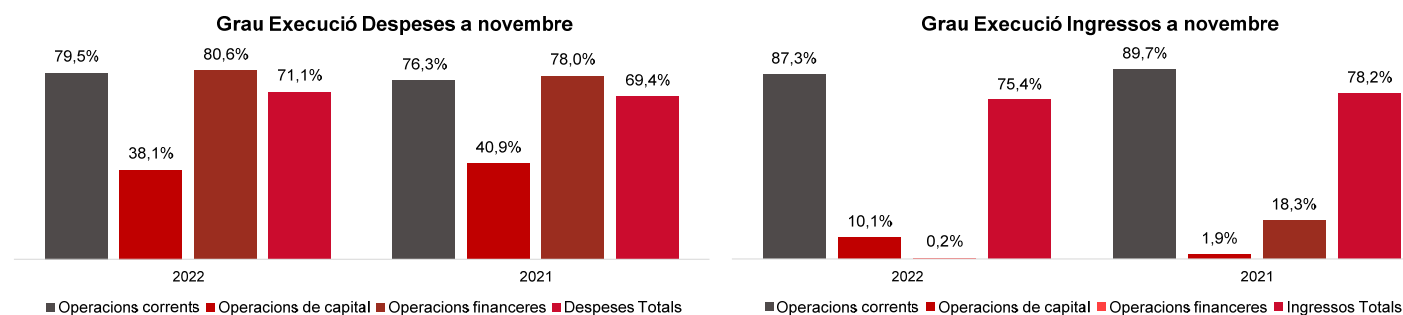
** Nota: Degut a la gran variabilitat que pot haver en els diferents conceptes del pressupost d'un any per l'altre, s'han aplicat topalls de -100% i 100% a l'apartat gràfic.*



Indicadors Pressupostaris. Ajuntament de Barcelona
Resum

Indicadors	2020 P	2020 L	2021 P	2021 L	2022 P	A novembre		
						2022 L	2021 L	%
Ingressos corrents	2.798.336.203	2.758.156.325	2.774.195.219	2.905.609.507	2.924.909.544	2.574.750.365	2.490.303.035	3,4%
Despeses corrents	2.385.995.226	2.332.019.664	2.437.671.175	2.346.150.197	2.529.550.568	2.096.590.439	1.896.159.509	10,6%
Estalvi brut	412.340.978	426.136.661	336.524.044	559.459.310	395.358.976	478.159.927	594.143.526	-19,52%
Ingressos de capital	42.749.171	18.384.926	148.167.112	22.139.631	178.286.115	17.967.735	2.841.386	532,4%
Despeses de capital	512.434.022	315.823.514	671.640.000	511.158.928	753.399.534	265.039.233	260.495.947	1,7%
Superàvit (Dèficit) no financer	-57.343.873	128.698.073	-186.948.844	70.440.013	-179.754.443	231.088.428	336.488.965	-31,32%
Ingressos financers	192.484.962	101.636.218	330.900.030	110.679.853	303.029.665	746.520	60.591.918	-98,8%
Despeses financeres	135.141.089	102.672.942	143.951.186	112.566.326	123.275.222	86.426.056	112.315.935	-23,1%
Resultat Pressupostari	0	127.661.348	0	68.553.540	0	145.408.892	284.764.948	-48,9%

Ratis	2020 P	2020 L	2021 P	2021 L	2022 P	A novembre	
						2022 L	2021 L
% Estalvi brut/Ingressos corrents	14,7%	15,5%	12,1%	19,3%	13,5%	18,6%	23,9%
% Capacitat (Necessitat) finançament (abans d'ajustos SEC)	-2,0%	4,6%	-6,4%	2,4%	-5,8%	8,9%	13,5%



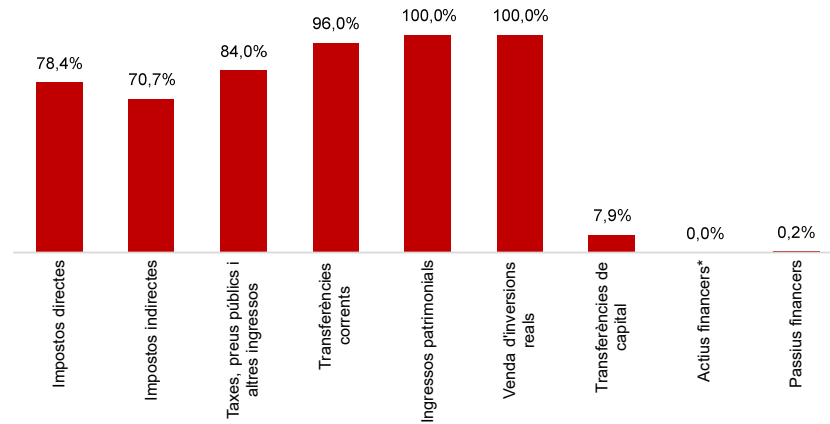
Execució d'ingressos. Ajuntament de Barcelona
Resum per capítols

Capítols	2022 P		Novembre 2022							Novembre 2021		Var. 22/21
	1		2	3	=3/2	4	=4/3	3'	=3'/2'	=%3/3'		
	Previsió inicial	% s/PI total	Previsió Actual	% s/PA total	Drets Liquidats	% s/DL totals	%	Recaptació líquida	%	Drets Liquidats	%	
1 Impostos directes	1.111.188.129	32,6%	1.111.188.129	32,3%	871.010.350	33,6%	78,4%	813.761.903	93,4%	957.901.194	89,7%	-9,1%
2 Impostos indirectes	123.208.307	3,6%	123.208.307	3,6%	87.072.093	3,4%	70,7%	77.469.741	89,0%	74.000.472	76,2%	17,7%
3 Taxes, preus públics i altres ingressos	340.429.985	10,0%	340.429.985	9,9%	285.899.503	11,0%	84,0%	216.403.364	75,7%	315.304.350	92,5%	-9,3%
4 Transferències corrents	1.326.695.504	38,9%	1.352.725.449	39,3%	1.298.408.758	50,1%	96,0%	1.132.566.961	87,2%	1.115.484.745	89,4%	16,4%
5 Ingressos patrimonials	23.387.620	0,7%	23.387.620	0,7%	32.359.662	1,2%	138,4%	29.591.068	91,4%	27.612.274	115,8%	17,2%
Operacions corrents	2.924.909.544	85,9%	2.950.939.490	85,8%	2.574.750.365	99,3%	87,3%	2.269.793.038	88,2%	2.490.303.035	89,7%	3,4%
6 Venda d'inversions reals	101.140	0,0%	101.140	0,0%	3.851.453	0,1%	3808,0%	3.723.473	96,7%	879.525	47,5%	337,9%
7 Transferències de capital	178.184.975	5,2%	178.357.975	5,2%	14.116.281	0,5%	7,9%	11.074.210	78,4%	1.961.861	1,3%	619,5%
Operacions de capital	178.286.115	5,2%	178.459.115	5,2%	17.967.735	0,7%	10,1%	14.797.684	82,4%	2.841.386	1,9%	532,4%
8 Actius financers*	40	0,0%	40	0,0%	0	0,0%	0,0%	0	-	0	0,0%	-
9 Passius financers	303.029.625	8,9%	303.029.625	8,8%	746.520	0,0%	0,2%	746.520	100,0%	60.591.918	20,0%	-98,8%
Operacions financeres	303.029.665	8,9%	303.029.665	8,8%	746.520	0,0%	0,2%	746.520	100,0%	60.591.918	18,3%	-98,8%
Romanents de tresoreria	0	0,0%	8.649.014	0,3%	0	0,0%	0,0%	0	-	0	0,0%	-
Ingressos Totals	3.406.225.325	100,0%	3.441.077.284	100,0%	2.593.464.621	100,0%	75,4%	2.285.337.242	88,1%	2.553.736.338	78,2%	1,6%

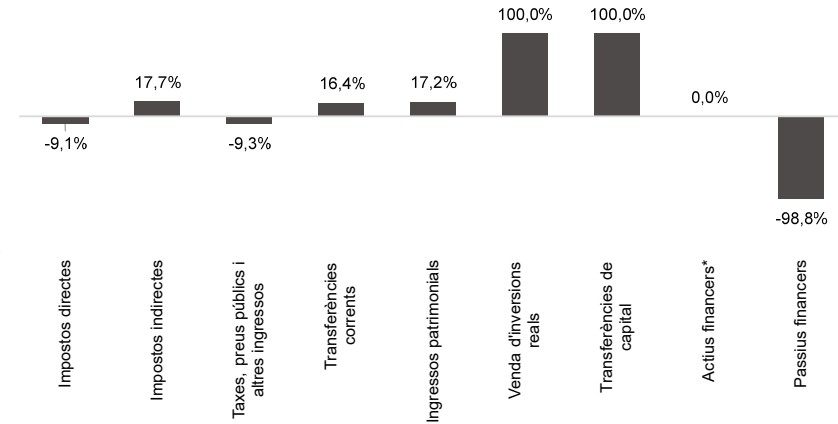
*No s'inclouen els romanents de tresoreria

Execució d'ingressos. Ajuntament de Barcelona
Resum per capítols

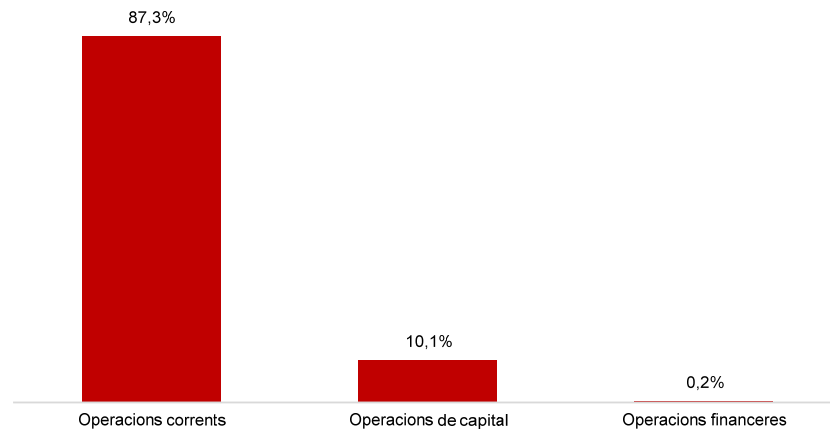
Ingressos. Drets Liquidats/Prev. Actual (%)



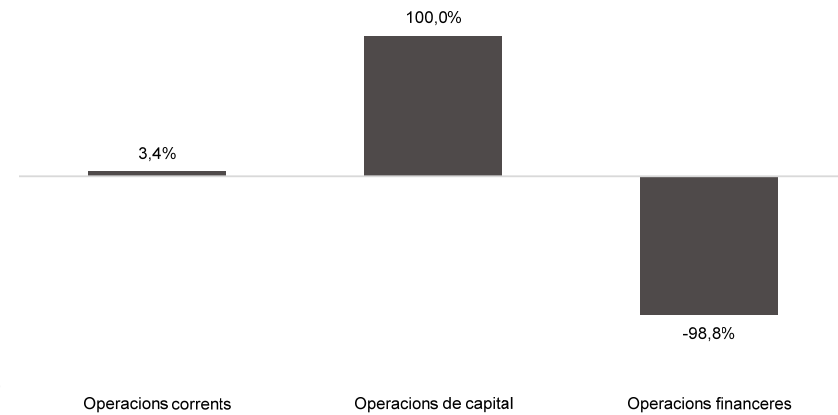
Ingressos. Variació DL (%) 22/21



Ingressos per Operacions. DL/Prev. Actual (%)



Ingressos per Operacions. Variació DL 22/21 (%)



Execució d'ingressos corrents. Ajuntament de Barcelona
Detall per conceptes (I)

Conceptes	2022 P	Novembre 2022					Novembre 2021		Var. 22/21
	1	2	3	=3/2	4	=4/3	3'	=3/2'	
	Previsió inicial	Previsió Actual	Drets Liquidats	%	Recaptació Líquida	%	Drets Liquidats	%	
IBI	717.319.690	717.319.690	590.283.118	82,3%	572.813.467	97,0%	589.127.321	82,6%	0,2%
IVTM (Vehicles)	53.594.540	53.594.540	55.560.176	103,7%	44.617.555	80,3%	57.593.219	107,7%	-3,5%
IIVTNU (Plusvàlua)	181.969.200	181.969.200	108.127.889	59,4%	107.357.631	99,3%	189.260.990	120,1%	-42,9%
IAE	82.580.000	82.580.000	45.041.092	54,5%	29.673.024	65,9%	51.643.797	64,0%	-12,8%
DIRECTES EXTINGITS	0	0	0	-	0	-	0	-	-
ICIO	44.246.200	44.246.200	35.262.657	79,7%	34.339.463	97,4%	34.652.587	79,2%	1,8%
Impostos locals	1.079.709.630	1.079.709.630	834.274.932	77,3%	788.801.139	94,5%	922.277.915	88,0%	-9,5%
Recàrrecs s/ IEET	22.900.000	22.900.000	5.724.537	25,0%	5.724.537	100,0%	0	0,0%	-
Recàrrecs s/ Impostos de la CCAA	22.900.000	22.900.000	5.724.537	25,0%	5.724.537	100,0%	0	0,0%	-
CTE**	131.786.806	131.786.806	118.082.973	89,6%	96.705.967	81,9%	109.623.751	99,3%	7,7%
FCF**	1.184.215.006	1.188.987.186	1.133.338.126	95,3%	1.024.957.084	90,4%	1.022.022.244	92,2%	10,9%
Participació Tributs de l'Estat	1.316.001.812	1.320.773.992	1.251.421.098	94,7%	1.121.663.051	89,6%	1.131.645.995	92,9%	10,6%
Grua i parany	16.865.490	16.865.490	0	0,0%	0	-	0	0,0%	-
Parquímetres	44.805.830	44.805.830	0	0,0%	0	-	0	0,0%	-
Clavegueram	25.840.000	25.840.000	23.492.110	90,9%	23.433.971	99,8%	22.405.294	84,9%	4,9%
Llicències urbanístiques	6.065.000	6.065.000	7.079.714	116,7%	7.050.397	99,6%	6.931.104	125,5%	2,1%
Guals	16.330.000	16.330.000	16.822.551	103,0%	15.730.482	93,5%	16.805.069	103,4%	0,1%
Participació ingressos bruts	26.704.000	26.704.000	21.145.152	79,2%	19.752.197	93,4%	21.620.433	72,0%	-2,2%
Taxes ocupació via pública	10.759.500	10.759.500	4.653.741	43,3%	3.073.895	66,1%	3.380.075	65,7%	37,7%
Altres taxes	44.029.040	44.029.040	42.431.070	96,4%	41.965.552	98,9%	42.568.281	97,2%	-0,3%
Recollida comercial residus	17.138.000	17.138.000	13.459.771	78,5%	6.083.159	45,2%	12.193.144	71,2%	10,4%
Serveis especials de neteja	4.493.000	4.493.000	3.054.036	68,0%	2.079.072	68,1%	4.657.210	79,4%	-34,4%
Resta preus públics	10.640.211	10.640.211	12.600.873	118,4%	11.791.878	93,6%	9.848.399	84,9%	27,9%

Conceptes	2022 P	Novembre 2022					Novembre 2021		Var. 22/21
	1	2	3	=3/2	4	=4/3	3'	=3'/2'	
	Previsió inicial	Previsió Actual	Drets Liquidats	%	Recaptació Líquida	%	Drets Liquidats	%	
Contribucions especials	10	10	0	0,0%	0	-	0	0,0%	-
Vendes Recollida selectiva residus	8.000.000	8.000.000	9.438.705	118,0%	5.637.085	59,7%	9.269.671	115,9%	1,8%
Resta de vendes de serveis	36.050	36.050	92.010	255,2%	64.690	70,3%	79.030	60,3%	16,4%
Reintegraments	426.050	426.050	2.219.285	520,9%	1.914.363	86,3%	2.373.420	964,6%	-6,5%
Multes	72.361.000	72.361.000	93.719.339	129,5%	43.159.173	46,1%	124.314.029	169,1%	-24,6%
Recàrrecs	14.662.000	14.662.000	14.628.488	99,8%	14.628.488	100,0%	14.526.158	100,7%	0,7%
Interessos de demora	8.097.000	8.097.000	6.921.067	85,5%	6.526.333	94,3%	6.900.170	86,0%	0,3%
Càrregues urbanístiques	20	20	0	0,0%	0	-	0	0,0%	-
Cessió per aprofitament urbanístic (10%)	3.809.694	3.809.694	3.751.447	98,5%	3.720.637	99,2%	4.994.251	195,8%	-24,9%
Indemnitzacions Assegurances No de Vida	1.000	1.000	329.776	32978,3%	310.534	94,2%	1.651.536	165153,6%	-80,0%
Altres ingressos	9.367.090	9.367.090	10.060.368	107,4%	9.481.458	94,2%	10.787.076	113,6%	-6,7%
Taxes i altres ingressos	340.429.985	340.429.985	285.899.503	84,0%	216.403.364	75,7%	315.304.350	92,5%	-9,3%
Aportacions de l'Estat (Excepte FCF)	22.668.920	23.034.784	36.627.492	159,0%	35.803.954	97,8%	7.141.490	32,3%	412,9%
Aportacions del Grup Ajuntament	100.010	1.380.756	1.367.404	99,0%	1.367.404	100,0%	796.321	122,2%	71,7%
GC_Fons Cooperació Local	3.179.000	3.179.000	3.241.151	102,0%	3.241.151	100,0%	2.634.593	82,9%	23,0%
GC_Finalistes per Educació	16.604.752	18.857.392	4.449.494	23,6%	3.334.624	74,9%	13.186.569	94,5%	-66,3%
GC_Finalistes per IM Discapacitats	1.920.057	2.382.386	2.304.937	96,7%	2.162.437	93,8%	1.721.108	89,6%	33,9%
GC_Acció Social	80.775.666	85.712.550	76.720.324	89,5%	26.173.884	34,1%	55.198.166	65,5%	39,0%
Transf.en matèria d'ocupació	1.000	1.000	0	0,0%	0	-	2.500	25000,0%	-100,0%
GC_Finalistes ocupació	10	10	-6.134	-61341,4%	-6.134	100,0%	0	0,0%	-
GC_Resta aportacions	9.750.152	15.867.274	16.234.954	102,3%	13.682.377	84,3%	8.320.655	72,4%	95,1%
Aportacions de la Diputació	30	30	0	0,0%	0	-	0	0,0%	-
Transferències d'Ajuntaments	10	10	0	0,0%	0	-	0	0,0%	-
Aportació AMB pel manteniment de rondes	0	0	0	-	0	-	0	-	-
AMB_Cànon dipòsit residus	1.000.000	1.000.000	1.287.562	128,8%	1.287.562	100,0%	980.212	98,0%	31,4%
Fons Europeus	998.860	2.715.140	13.520.861	498,0%	13.461.189	99,6%	1.732.347	607,5%	680,5%
Resta aportacions corrents	982.030	1.566.315	5.780.971	369,1%	3.559.813	61,6%	1.748.541	329,0%	230,6%

Conceptes	2022 P	Novembre 2022					Novembre 2021		Var. 22/21
	1	2	3	=3/2	4	=4/3	3'	=3'/2'	
	Previsió inicial	Previsió Actual	Drets Liquidats	%	Recaptació Líquida	%	Drets Liquidats	%	
Transferències corrents (exc. FCF)	137.980.498	155.696.646	161.529.016	103,7%	104.068.261	64,4%	93.462.501	67,0%	72,8%
Ingressos financers	2.814.008	2.814.008	2.816.330	100,1%	2.816.330	100,0%	2.909.272	98,3%	-3,2%
Rendes béns immobles	1.708.018	1.708.018	797.037	46,7%	727.118	91,2%	2.161.816	138,6%	-63,1%
Aparcaments	1.346.529	1.346.529	2.653.664	197,1%	2.464.701	92,9%	647.832	51,1%	309,6%
Altres concessions administratives	15.593.777	15.593.777	23.869.188	153,1%	22.537.391	94,4%	19.072.960	118,3%	25,1%
Drets de superfície	1.915.248	1.915.248	2.164.015	113,0%	986.102	45,6%	1.678.619	87,3%	28,9%
Dividends, cànon i rendiments empreses	30	30	59.427	198091,2%	59.427	100,0%	1.128.531	5642653,5%	-94,7%
Altres Ingressos Patrimoniales	10.010	10.010	0	0,0%	0	-	13.244	66217,5%	-100,0%
Ingressos patrimonials	23.387.620	23.387.620	32.359.662	138,4%	29.591.068	91,4%	27.612.274	115,8%	17,2%
Ingressos corrents	2.920.409.544	2.942.897.873	2.571.208.749	87,4%	2.266.251.421	88,1%	2.490.303.035	89,7%	3,2%

Execució d'ingressos de capital. Ajuntament de Barcelona

Detall per conceptes

Conceptes	2022 P	Novembre 2022						Novembre 2021		Var. 22/21
	1	2	3	=3/2	4	=4/3	3'	=3'/2'	=%3/3'	
	Previsió inicial	Previsió Actual	Drets Liquidats	%	Recaptació Líquida	%	Drets Liquidats	%		
Vendes solars	100.070	100.070	667.723	667,3%	539.743	80,8%	871.533	47,1%	-23,4%	
Vendes places aparcaments	10	10	0	0,0%	0	-	0	0,0%	-	
Altres vendes	1.060	1.060	3.183.731	300352,0%	3.183.731	100,0%	7.993	754,0%	39733,6%	
Vendes Inversions reals	101.140	101.140	3.851.453	3808,0%	3.723.473	96,7%	879.525	47,5%	337,9%	
De l'Estat	5.001.020	5.001.020	-72.896	-1,5%	-72.896	100,0%	0	0,0%	-	
GC-Escoles Bressol	9.000.000	9.000.000	0	0,0%	0	-	0	0,0%	-	
GC-Altres	40	40	0	0,0%	0	-	366.123	3661230,0%	-100,0%	
De la Diputació de Barcelona	14.131.199	14.131.199	3.124.761	22,1%	3.124.761	100,0%	107.439	0,7%	2808,4%	
Fons Europeus	150.052.696	150.225.696	11.064.416	7,4%	8.022.345	72,5%	1.488.299	860,3%	643,4%	
Altres transferències de capital	20	20	0	0,0%	0	-	0	0,0%	-	
Transferències de capital	178.184.975	178.357.975	14.116.281	7,9%	11.074.210	78,4%	1.961.861	1,3%	619,5%	
Ingressos capital	178.286.115	178.459.115	17.967.735	10,1%	14.797.684	82,4%	2.841.386	1,9%	532,4%	

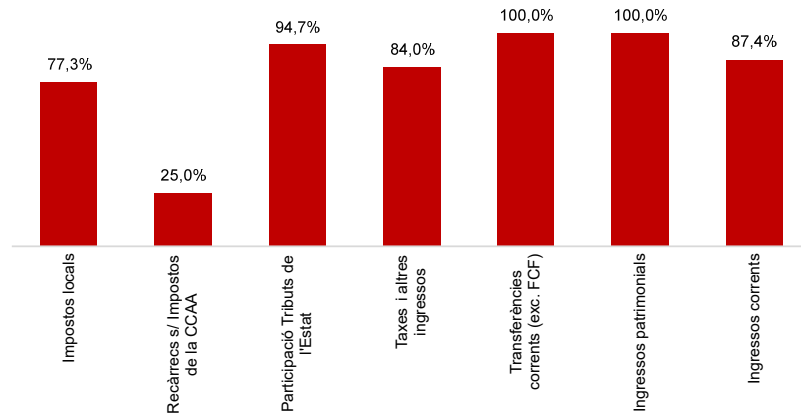
Execució ingressos financers. Ajuntament de Barcelona

Detall per conceptes

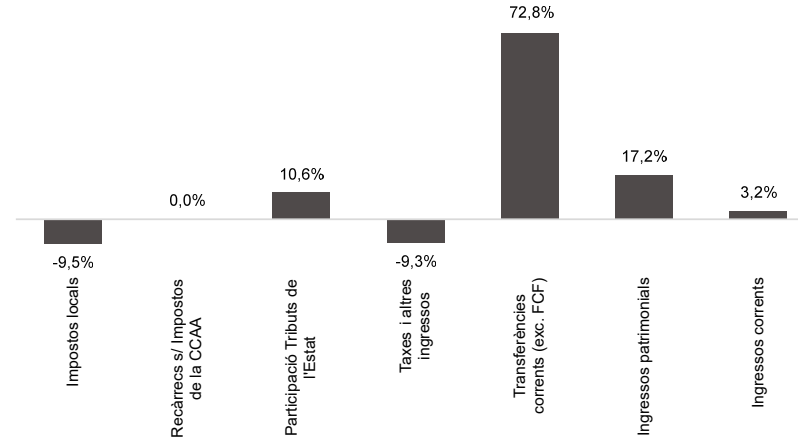
Conceptes	2022 P	Novembre 2022						Novembre 2021		Var. 22/21
	1	2	3	=3/2	4	=4/3	3'	=3'/2'	=%3/3'	
	Previsió inicial	Previsió Actual	Drets Liquidats	%	Recaptació Líquida	%	Drets Liquidats	%		
Devolució dipòsits constituïts a llarg t	10	10	0	0,0%	0	-	0	0,0%	-	
Alineació accions	20	20	0	0,0%	0	-	0	0,0%	-	
Accions BCN Emprèn	10	10	0	0,0%	0	-	0	0,0%	-	
Rom.tresoreria per despeses Marçals	0	2.994.121	0	0,0%	0	-	0	0,0%	-	
Rom.tresoreria per despeses amb F. A.	0	5.654.893	0	0,0%	0	-	0	0,0%	-	
Fiances per guals	400.000	400.000	494.292	123,6%	494.292	100,0%	431.613	107,9%	14,5%	
Fiances urbanístiques	3.000.000	3.000.000	252.229	8,4%	252.229	100,0%	160.305	5,3%	57,3%	
Deute	299.629.625	299.629.625	0	0,0%	0	-	60.000.000	20,0%	-100,0%	
Ingressos financers	303.029.665	311.678.679	746.520	0,2%	746.520	100,0%	60.591.918	17,7%	-98,8%	

Execució d'ingressos corrents. Ajuntament de Barcelona

Ingressos Corrents. Drets Liquidats/Prev. Actual (%)

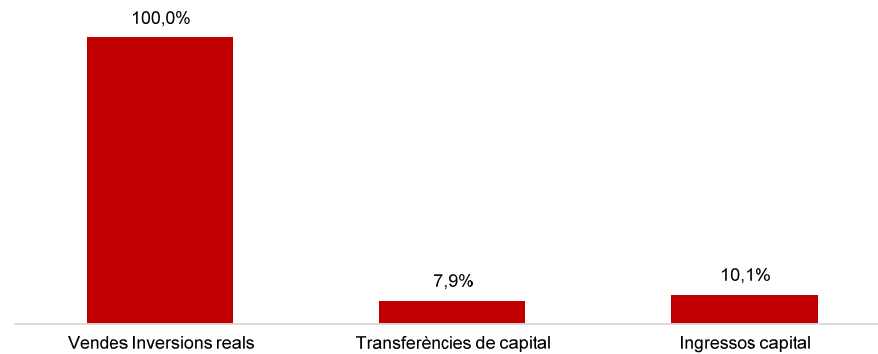


Ingressos Corrents. Variació DL (%) 22/21



Execució d'ingressos de capital. Ajuntament de Barcelona

Ingressos de Capital. Drets Liquidats/Prev. Actual (%)



Execució de despeses. Ajuntament de Barcelona
Resum per capítols

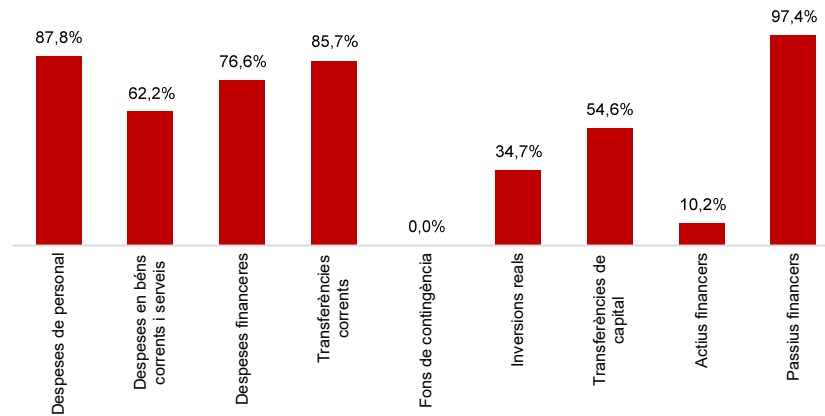
Capítols	2022 P		Novembre 2022									Novembre 2021					
	1	% s/ CI total	2	3	=3/2	4	=4/2	5	=5/2	6	7	8	9	10	11	12	
	Crèdit inicial		Crèdit Actual	% s/ CA total	Autoritzat	%	Disposat	%	Obligat	% s/ O total	%	Disposat	%	Var. 22/21	Obligat	%	Var. 22/21
1 Despeses de personal	465.919.008	13,7%	480.791.255	14,0%	422.851.771	87,9%	422.851.771	87,9%	422.250.714	17,2%	87,8%	392.003.985	86,1%	7,9%	391.069.997	85,9%	8,0%
2 Despeses en béns corrents i serveis	675.041.462	19,8%	711.543.433	20,7%	670.447.481	94,2%	666.514.597	93,7%	442.556.393	18,1%	62,2%	578.791.879	92,9%	15,2%	416.060.474	66,8%	6,4%
3 Despeses financeres	15.800.000	0,5%	15.800.000	0,5%	12.108.904	76,6%	12.108.904	76,6%	12.108.904	0,5%	76,6%	11.859.636	74,3%	2,1%	11.859.636	74,3%	2,1%
4 Transferències corrents	1.323.192.175	38,8%	1.424.021.377	41,4%	1.312.221.883	92,1%	1.303.544.377	91,5%	1.219.674.427	49,8%	85,7%	1.193.580.783	87,8%	9,2%	1.077.169.402	79,2%	13,2%
5 Fons de contingència	49.597.923	1,5%	6.663.140	0,2%	0	0,0%	0	0,0%	0	0,0%	0,0%	0	0,0%	-	0	0,0%	-
Operacions corrents	2.529.550.568	74,3%	2.638.819.205	76,7%	2.417.630.040	91,6%	2.405.019.649	91,1%	2.096.590.439	85,6%	79,5%	2.176.236.284	87,6%	10,5%	1.896.159.509	76,3%	10,6%
6 Inversions reals	706.055.829	20,7%	575.398.568	16,7%	262.511.447	45,6%	261.938.785	45,5%	199.784.208	8,2%	34,7%	256.814.669	48,5%	2,0%	206.343.395	39,0%	-3,2%
7 Transferències de capital	47.343.705	1,4%	119.566.752	3,5%	72.513.388	60,6%	69.502.988	58,1%	65.255.025	2,7%	54,6%	72.635.507	67,2%	-4,3%	54.152.552	50,1%	20,5%
Operacions de capital	753.399.534	22,1%	694.965.321	20,2%	335.024.835	48,2%	331.441.773	47,7%	265.039.233	10,8%	38,1%	329.450.177	51,7%	0,6%	260.495.947	40,9%	1,7%
8 Actius financers	36.709.090	1,1%	20.726.626	0,6%	15.644.948	75,5%	15.644.948	75,5%	2.112.189	0,1%	10,2%	19.285.054	40,8%	-18,9%	18.063.511	38,2%	-88,3%
9 Passius financers	86.566.132	2,5%	86.566.132	2,5%	84.313.867	97,4%	84.313.867	97,4%	84.313.867	3,4%	97,4%	94.252.424	97,5%	-10,5%	94.252.424	97,5%	-10,5%
Operacions financeres	123.275.222	3,6%	107.292.758	3,1%	99.958.815	93,2%	99.958.815	93,2%	86.426.056	3,5%	80,6%	113.537.478	78,9%	-12,0%	112.315.935	78,0%	-23,1%
Despeses Totals	3.406.225.325	100,0%	3.441.077.284	100,0%	2.852.613.690	82,9%	2.836.420.238	82,4%	2.448.055.729	100,0%	71,1%	2.619.223.938	80,2%	8,3%	2.268.971.391	69,4%	7,9%

Anàlisi modificacions de crèdit per capítols

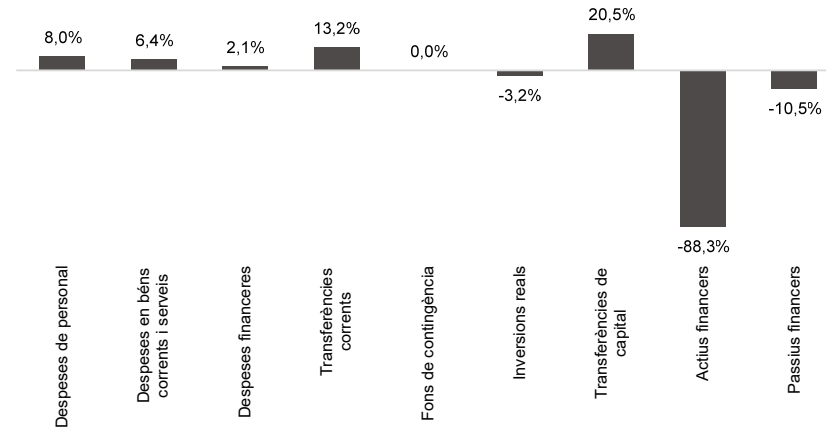
Capítols	Generació ingressos	Saldo minitransf.	TC altes	TC baixes	IRC+AJUSTOS PRÒRROGA	SUPL.	CRED. EXTRA.	BAIXES PER ANUL.	MC total
1 Despeses de personal	62.157	0	87.829.359	73.127.250	107.981	0	0	0	14.872.247
2 Despeses en béns corrents i serveis	3.663.985	0	59.185.811	28.431.998	2.084.174	0	0	0	36.501.972
3 Despeses financeres	0	0	0	0	0	0	0	0	0
4 Transferències corrents	22.160.284	0	91.437.761	17.429.096	4.660.253	0	0	0	100.829.202
5 Fons de contingència	0	0	0	42.934.783	0	0	0	0	-42.934.783
Operacions corrents	25.886.425	0	238.452.931	161.923.127	0	0	0	0	109.268.637
6 Inversions reals	28.711	0	1.221.932	133.554.232	1.646.329	0	0	0	-130.657.260
7 Transferències de capital	0	0	72.790.153	1.005.193	438.086	0	0	0	72.223.047
Operacions de capital	28.711	0	74.012.085	134.559.425	0	0	0	0	-58.434.213
8 Actius financers	0	0	0	15.982.464	0	0	0	0	-15.982.464
9 Passius financers	0	0	0	0	0	0	0	0	0
Operacions financeres	0	0	0	15.982.464	0	0	0	0	-15.982.464
Despeses Totals	25.915.136	0	312.465.016	312.465.016	0	0	0	0	34.851.960

Execució de despeses. Ajuntament de Barcelona

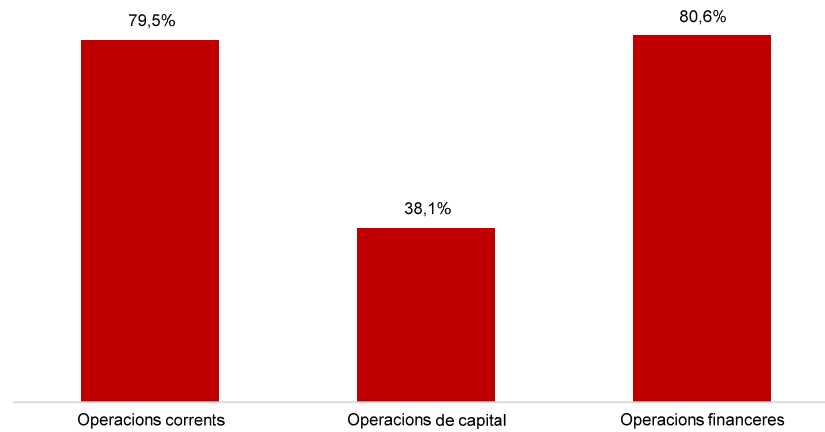
Despeses. Obligat/Crèd. Actual (%)



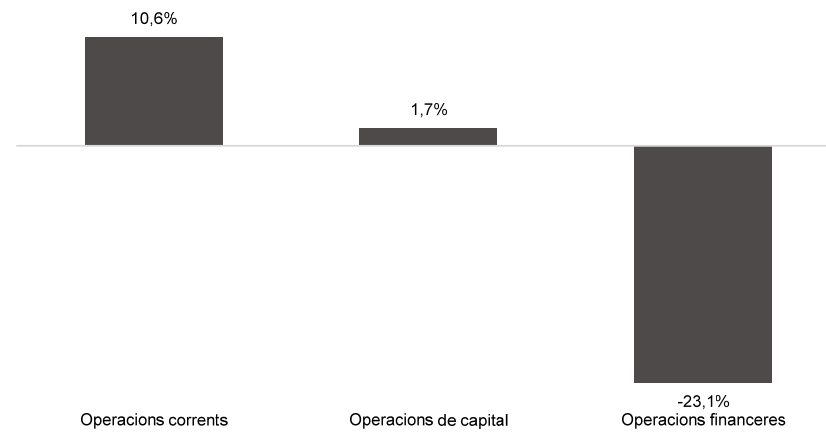
Despeses. Variació Obligat (%) 22/21



Despeses per Capítols. Obligat/Crèdit Actual (%)



Despeses per Capítols. Variació obligat 22/21 (%)



Execució de despeses corrents. Ajuntament de Barcelona
Detall per conceptes (I)

Conceptes	2022 P	Novembre 2022						Novembre 2021						
	1	2	3	=3/2	4	=4/2	5	=5/2	4'	=4'/2'	=%4/4'	5'	=5'/2'	=%5/5'
	Crèdit inicial	Crèdit actual	Autoritzat	%	Disposat	%	Obligat	%	Disposat	%	Var. 22/21	Obligat	%	Var. 22/21
Òrgans de govern i personal directiu	19.364.659	20.181.926	17.504.684	86,7%	17.504.684	86,7%	17.504.684	86,7%	16.701.596	86,4%	4,8%	16.701.596	86,4%	4,8%
Personal eventual	7.125.601	7.407.374	6.417.033	86,6%	6.417.033	86,6%	6.417.033	86,6%	6.140.028	86,2%	4,5%	6.140.028	86,2%	4,5%
Funcionaris	275.310.571	283.316.403	248.063.139	87,6%	248.063.139	87,6%	248.063.139	87,6%	227.443.015	85,4%	9,1%	227.443.015	85,4%	9,1%
Laborals	8.449.631	8.116.158	7.103.936	87,5%	7.103.936	87,5%	7.103.936	87,5%	7.256.747	86,9%	-2,1%	7.256.747	86,9%	-2,1%
Incentius al rendiment	50.175.771	48.256.480	38.629.234	80,0%	38.629.234	80,0%	38.629.234	80,0%	36.428.972	76,7%	6,0%	36.428.972	76,7%	6,0%
Quotes Socials	105.492.774	113.512.913	105.133.745	92,6%	105.133.745	92,6%	104.532.688	92,1%	98.033.628	91,8%	7,2%	97.099.640	90,9%	7,7%
Despeses de personal	465.919.008	480.791.255	422.851.771	87,9%	422.851.771	87,9%	422.250.714	87,8%	392.003.985	86,1%	7,9%	391.069.997	85,9%	8,0%
Arrendaments	21.731.480	27.733.083	25.143.353	90,7%	25.139.130	90,6%	21.101.722	76,1%	23.089.472	97,2%	8,9%	20.421.282	86,0%	3,3%
Manteniment, reparació i conservació	20.715.633	23.118.779	21.555.435	93,2%	21.303.558	92,1%	14.524.237	62,8%	21.445.096	97,7%	-0,7%	13.573.100	61,8%	7,0%
Material d'oficina	1.390.481	1.078.188	872.774	80,9%	756.018	70,1%	680.494	63,1%	860.009	75,8%	-12,1%	673.735	59,4%	1,0%
Energia elèctrica-edificis	10.562.857	19.540.455	19.510.650	99,8%	19.510.650	99,8%	12.914.054	66,1%	9.906.650	99,1%	96,9%	5.949.163	59,5%	117,1%
Aigua-edificis	1.340.443	1.262.491	1.262.221	100,0%	1.246.070	98,7%	936.400	74,2%	1.303.928	95,3%	-4,4%	886.840	64,8%	5,6%
Energia elèctrica-via pública	15.425.352	34.347.336	34.347.335	100,0%	34.347.335	100,0%	22.307.501	64,9%	15.870.504	100,0%	116,4%	10.278.395	64,8%	117,0%
Aigua-via pública	646.480	648.280	648.280	100,0%	648.280	100,0%	488.135	75,3%	683.453	99,3%	-5,1%	503.600	73,1%	-3,1%
Gas	1.024.195	1.500.272	1.500.272	100,0%	1.500.272	100,0%	611.154	40,7%	1.040.491	99,6%	44,2%	615.965	58,9%	-0,8%
Altres subministraments	6.647.324	5.416.287	4.970.761	91,8%	4.853.475	89,6%	2.659.449	49,1%	6.126.949	92,9%	-20,8%	3.525.839	53,5%	-24,6%
Telèfons	3.591.720	3.746.776	3.726.776	99,5%	3.726.776	99,5%	2.827.388	75,5%	3.314.661	93,6%	12,4%	2.480.637	70,1%	14,0%
Altres comunicacions	1.398.845	1.609.369	1.486.714	92,4%	1.486.714	92,4%	814.403	50,6%	1.436.323	92,1%	3,5%	935.383	60,0%	-12,9%
Transports	999.462	1.393.547	1.391.363	99,8%	1.391.363	99,8%	1.149.431	82,5%	1.421.763	95,5%	-2,1%	1.003.472	67,4%	14,5%
Primes d'assegurances	3.266.549	3.149.246	3.147.907	100,0%	3.147.907	100,0%	3.086.973	98,0%	3.098.091	99,5%	1,6%	3.047.382	97,9%	1,3%
Tributs	668.616	622.671	496.725	79,8%	482.457	77,5%	479.854	77,1%	456.472	91,0%	5,7%	456.472	91,0%	5,1%
Atencions protocol·làries	717.871	814.469	656.185	80,6%	477.127	58,6%	341.456	41,9%	263.559	43,5%	81,0%	181.239	29,9%	88,4%
Publicitat i propaganda	10.119.863	10.120.573	10.096.379	99,8%	10.096.379	99,8%	7.191.366	71,1%	10.081.951	98,9%	0,1%	7.427.297	72,8%	-3,2%
Reunions, conferències i cursos	649.863	350.672	317.683	90,6%	291.948	83,3%	279.288	79,6%	186.329	46,3%	56,7%	59.185	14,7%	371,9%
Despeses compra de serveis	37.627.974	34.846.706	31.732.833	91,1%	31.280.268	89,8%	20.530.129	58,9%	27.711.384	86,1%	12,9%	16.084.184	50,0%	27,6%
Altres despeses diverses	31.077.913	19.011.868	12.802.992	67,3%	11.378.248	59,8%	9.159.282	48,2%	13.735.245	58,7%	-17,2%	11.694.370	50,0%	-21,7%
Neteja edificis i locals	15.742.186	17.007.563	16.754.954	98,5%	16.754.954	98,5%	13.211.467	77,7%	17.299.732	99,6%	-3,1%	13.959.840	80,4%	-5,4%
Treballs tècnics	10.722.616	13.320.642	9.644.637	72,4%	9.509.014	71,4%	5.536.925	41,6%	9.083.199	74,5%	4,7%	5.166.191	42,4%	7,2%
Estudis i informes	1.521.445	2.164.782	1.801.588	83,2%	1.751.603	80,9%	819.491	37,9%	1.195.173	81,0%	46,6%	298.800	20,2%	174,3%
Serveis de recaptació	3.046.000	4.995.710	4.418.664	88,4%	4.418.664	88,4%	3.735.678	74,8%	2.845.074	90,2%	55,3%	2.253.650	71,5%	65,8%
Manteniment via pública	18.922.332	21.892.356	21.471.437	98,1%	21.471.437	98,1%	16.403.320	74,9%	21.251.404	99,1%	1,0%	14.148.673	66,0%	15,9%
Manteniment xarxa clavegueram	13.341.269	14.241.269	14.241.269	100,0%	14.241.269	100,0%	9.667.381	67,9%	13.601.415	100,0%	4,7%	11.681.511	85,9%	-17,2%
Manteniment xarxa aigua potable	5.771.753	5.549.244	5.549.244	100,0%	5.549.244	100,0%	3.952.288	71,2%	5.251.482	100,0%	5,7%	3.716.767	70,8%	6,3%
Manteniment enllumenat públic	15.200.000	15.607.547	15.607.547	100,0%	15.607.547	100,0%	9.880.942	63,3%	15.200.000	100,0%	2,7%	11.998.047	78,9%	-17,6%
Manteniment altres infraestructures	740.364	863.339	785.813	91,0%	785.813	91,0%	452.571	52,4%	565.706	81,0%	38,9%	376.157	53,9%	20,3%
Manteniment galeries de serveis	190.000	134.982	134.982	100,0%	134.982	100,0%	126.401	93,6%	131.937	100,0%	2,3%	111.001	84,1%	13,9%
Altres contractes de serveis	92.373.406	92.019.654	86.353.808	93,8%	85.697.040	93,1%	64.918.873	70,5%	75.107.470	93,6%	14,1%	57.610.537	71,8%	12,7%

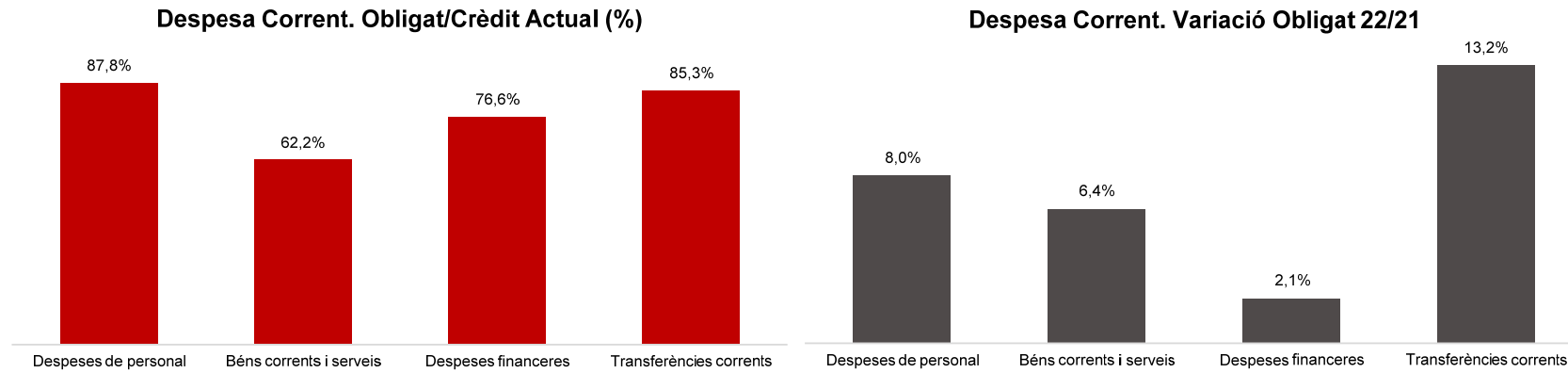
Conceptes	2022 P	Novembre 2022						Novembre 2021						
	1	2	3	=3/2	4	=4/2	5	=5/2	4'	=4'/2'	=%4/4'	5'	=5'/2'	=%5/5'
	Crèdit inicial	Crèdit actual	Autoritzat	%	Disposat	%	Obligat	%	Disposat	%	Var. 22/21	Obligat	%	Var. 22/21
Manteniment senyalització	2.640.000	2.530.000	2.529.994	100,0%	2.529.994	100,0%	2.238.628	88,5%	2.440.000	100,0%	3,7%	1.906.491	78,1%	17,4%
Manteniment escales mecàniques	2.081.688	2.048.406	1.861.880	90,9%	1.861.880	90,9%	1.369.590	66,9%	1.932.384	100,0%	-3,6%	1.181.542	61,1%	15,9%
Manteniment patrimoni artístic	2.652.637	2.952.637	2.950.000	99,9%	2.950.000	99,9%	2.097.424	71,0%	2.383.041	100,0%	23,8%	1.803.327	75,7%	16,3%
Sistemes control de trànsit	9.863.299	9.360.910	9.287.625	99,2%	9.287.625	99,2%	5.997.705	64,1%	8.345.693	99,0%	11,3%	5.719.391	67,8%	4,9%
Execucions subsidiàries	69.006	46.223	46.197	99,9%	46.197	99,9%	19.220	41,6%	84.541	77,2%	-45,4%	26.666	24,3%	-27,9%
Neteja i recollida de residus	288.029.943	286.008.778	280.397.061	98,0%	280.397.061	98,0%	165.378.327	57,8%	237.592.088	93,7%	18,0%	166.881.006	65,8%	-0,9%
Manteniment túnels	2.589.338	2.451.338	2.450.843	100,0%	2.450.843	100,0%	1.852.328	75,6%	1.891.518	100,0%	29,6%	1.375.353	72,7%	34,7%
Contractes d'acció social	8.606.355	8.135.288	7.911.933	97,3%	7.878.243	96,8%	5.895.795	72,5%	8.602.864	96,1%	-8,4%	6.544.281	73,1%	-9,9%
Altres contractes neteja viària	7.184.533	15.462.701	6.507.151	42,1%	6.507.151	42,1%	4.377.881	28,3%	6.456.264	100,0%	0,8%	4.947.378	76,6%	-11,5%
Resta treballs realitzats per tercers	1.802.422	1.698.330	1.630.429	96,0%	1.630.429	96,0%	1.058.326	62,3%	3.711.026	97,1%	-56,1%	3.221.051	84,2%	-67,1%
Dietes	1.415.062	1.610.456	1.478.572	91,8%	1.174.572	72,9%	944.378	58,6%	1.089.519	72,3%	7,8%	884.202	58,6%	6,8%
Locomoció	564.487	710.936	597.296	84,0%	597.296	84,0%	322.971	45,4%	485.274	72,6%	23,1%	244.327	36,5%	32,2%
Altres indemnitzacions	368.400	419.274	367.923	87,8%	217.768	51,9%	215.768	51,5%	212.746	61,8%	2,4%	206.746	60,1%	4,4%
Despeses imprevistes	0	0	0	-	0	-	0	-	0	-	-	0	-	-
Béns corrents i serveis	675.041.462	711.543.433	670.447.481	94,2%	666.514.597	93,7%	442.556.393	62,2%	578.791.879	92,9%	15,2%	416.060.474	66,8%	6,4%
Interessos de préstecs	14.200.000	13.970.000	10.604.449	75,9%	10.604.449	75,9%	10.604.449	75,9%	10.746.700	77,1%	-1,3%	10.746.700	77,1%	-1,3%
Despeses formalització i altres	1.350.000	1.580.000	1.364.558	86,4%	1.364.558	86,4%	1.364.558	86,4%	1.112.936	62,5%	22,6%	1.112.936	62,5%	22,6%
Interessos de demora	250.000	250.000	139.896	56,0%	139.896	56,0%	139.896	56,0%	0	0,0%	-	0	0,0%	-
Despeses financeres	15.800.000	15.800.000	12.108.904	76,6%	12.108.904	76,6%	12.108.904	76,6%	11.859.636	74,3%	2,1%	11.859.636	74,3%	2,1%

Execució de despeses corrents. Ajuntament de Barcelona
Detall per conceptes (II)

Conceptes	2022 P	Novembre 2022							Novembre 2021					
	1	2	3	=3/2	4	=4/2	5	=5/2	4'	=4'/2'	=%4/4'	5'	=5'/2'	=%5/5'
	Crèdit inicial	Crèdit actual	Autoritzat	%	Disposat	%	Obligat	%	Disposat	%	Var. 22/21	Obligat	%	Var. 22/21
IMH	33.333.131	32.429.402	32.333.131	99,7%	32.333.131	99,7%	28.600.000	88,2%	31.058.961	97,7%	4,1%	31.058.961	97,7%	-7,9%
IMEB	57.164.481	62.563.452	62.563.452	100,0%	62.563.452	100,0%	62.563.452	100,0%	57.910.574	100,0%	8,0%	49.406.918	85,3%	26,6%
IMI	56.008.167	53.789.866	51.336.595	95,4%	51.336.595	95,4%	49.543.991	92,1%	45.824.248	78,9%	12,0%	45.819.769	78,9%	8,1%
IMSS	258.887.456	285.725.566	269.673.741	94,4%	269.673.741	94,4%	260.183.018	91,1%	254.425.744	94,6%	6,0%	243.969.076	90,7%	6,6%
IMMB	2.789.441	4.741.456	4.729.992	99,8%	4.729.992	99,8%	3.335.272	70,3%	1.375.000	43,7%	244,0%	1.375.000	43,7%	142,6%
IMPUiQV	7.088.897	5.088.987	5.088.987	100,0%	5.088.987	100,0%	4.838.650	95,1%	3.465.000	48,4%	46,9%	3.465.000	48,4%	39,6%
IBE	22.695.000	33.249.530	31.406.570	94,5%	31.406.570	94,5%	29.861.070	89,8%	17.764.940	76,5%	76,8%	17.764.940	76,5%	68,1%
IMPD	10.660.379	12.093.922	12.093.922	100,0%	12.093.922	100,0%	10.218.844	84,5%	10.494.641	97,2%	15,2%	9.828.909	91,0%	4,0%
Altres transf. a org. autònoms	0	0	0	-	0	-	0	-	0	-	-	0	-	-
A l' Administració General de l' Estat	37.390	149.557	112.167	75,0%	112.167	75,0%	0	0,0%	112.167	100,0%	0,0%	0	0,0%	-
ICUB	125.888.444	134.157.148	134.103.276	100,0%	134.103.276	100,0%	134.103.276	100,0%	124.483.610	100,0%	7,7%	112.158.569	90,1%	19,6%
ICUB (Memòria Històrica)	707.732	170.030	170.030	100,0%	170.030	100,0%	170.030	100,0%	639.219	97,0%	-73,4%	13.638	2,1%	1146,8%
IMPJ	57.714.737	59.150.358	59.141.675	100,0%	59.141.675	100,0%	46.502.680	78,6%	59.395.670	100,0%	-0,4%	56.395.670	94,9%	-17,5%
PMH	6.972.886	7.321.471	6.656.014	90,9%	6.656.014	90,9%	6.656.014	90,9%	8.662.009	93,6%	-23,2%	8.662.009	93,6%	-23,2%
FMVDR	703.889	723.889	723.889	100,0%	723.889	100,0%	703.889	97,2%	752.526	100,0%	-3,8%	682.526	90,7%	3,1%
IM d'Urbanisme	6.620.854	6.870.794	6.870.794	100,0%	6.870.794	100,0%	6.870.794	100,0%	5.169.772	78,7%	32,9%	4.841.040	73,7%	41,9%
Barcelona Activa	43.414.518	43.837.148	38.754.344	88,4%	38.754.344	88,4%	38.754.344	88,4%	45.192.019	90,1%	-14,2%	44.192.019	88,1%	-12,3%
ICB	17.630.000	17.258.573	17.178.573	99,5%	17.178.573	99,5%	13.498.573	78,2%	15.000.000	84,9%	14,5%	15.000.000	84,9%	-10,0%
Barcelona Activa (Aportacions Gener.)	0	2.806.537	2.634.607	93,9%	2.634.607	93,9%	2.634.607	93,9%	0	0,0%	-	0	0,0%	-
BSM	63.492.676	61.711.320	40.000	0,1%	40.000	0,1%	40.000	0,1%	0	0,0%	-	0	0,0%	-
BSM (Agents civi)	0	3.453.422	3.453.422	100,0%	3.453.422	100,0%	3.453.422	100,0%	2.753.946	100,0%	25,4%	2.753.946	100,0%	25,4%
BIMSA	5.964.289	5.964.289	5.964.289	100,0%	5.964.289	100,0%	5.964.289	100,0%	5.932.605	98,8%	0,5%	5.500.000	91,6%	8,4%
FCV	3.916.346	9.492.243	6.919.476	72,9%	6.919.476	72,9%	5.800.000	61,1%	9.796.683	78,9%	-29,4%	9.217.740	74,2%	-37,1%
Foment de Ciutat (Sectors i Districtes)	0	0	0	-	0	-	0	-	0	0,0%	-	0	0,0%	-
Barcelona Infr. Municipals (Indem.COVID)	0	0	0	-	0	-	0	-	1.224.430	84,7%	-100,0%	1.224.430	84,7%	-100,0%
TERSA	5.385.402	5.385.402	5.385.402	100,0%	5.385.402	100,0%	3.269.053	60,7%	4.809.017	100,0%	12,0%	3.617.610	75,2%	-9,6%
SIRESA	2.505.565	3.442.626	3.442.623	100,0%	3.442.623	100,0%	1.371.694	39,8%	2.713.596	100,0%	26,9%	1.929.757	71,1%	-28,9%
Barcelona Cicle de l'Aigua, S.A.	5.953.000	6.232.158	6.232.158	100,0%	6.232.158	100,0%	6.127.695	98,3%	5.656.857	100,0%	10,2%	5.634.394	99,6%	8,8%
Altres subvencions a Societats EELL	0	0	0	-	0	-	0	-	0	-	-	0	-	-
Subtotal GEIM	795.534.680	857.809.146	767.009.130	89,4%	767.009.130	89,4%	725.064.657	84,5%	714.613.235	86,2%	7,3%	674.511.920	81,4%	7,5%
Ap. a la Gen., SM, EPES i OQAA	1.989.333	1.929.548	1.522.265	78,9%	1.522.265	78,9%	906.265	47,0%	588.500	95,3%	158,7%	288.500	46,7%	214,1%
Diputació de Barcelona	83.000	83.000	73.061	88,0%	73.061	88,0%	27.157	32,7%	66.589	80,1%	9,7%	27.375	32,9%	-0,8%
Ajuntaments	0	0	0	-	0	-	0	-	0	-	-	0	-	-
AMB (CTE i FC)	92.388.837	97.161.018	92.388.837	95,1%	92.388.837	95,1%	80.768.493	83,1%	85.961.358	100,0%	7,5%	71.979.545	83,7%	12,2%
AMB (IBI)	32.426.143	42.639.214	42.639.214	100,0%	42.639.214	100,0%	37.309.312	87,5%	12.000.000	37,0%	255,3%	12.000.000	37,0%	210,9%
AMB-EMT (Targeta Rosa)	800.000	800.000	800.000	100,0%	800.000	100,0%	0	0,0%	800.000	100,0%	0,0%	800.000	100,0%	-100,0%
Aportació a Barcelona Regional	5.576.220	5.401.220	5.401.220	100,0%	5.401.220	100,0%	3.942.381	73,0%	5.503.200	95,0%	-1,9%	3.968.028	68,5%	-0,6%
Resta Àrees Metropolitanas	5.740.846	6.425.596	6.186.818	96,3%	6.186.818	96,3%	5.975.872	93,0%	6.185.332	100,0%	0,0%	0	0,0%	-

Conceptes	2022 P	Novembre 2022							Novembre 2021					
	1	2	3	=3/2	4	=4/2	5	=5/2	4'	=4'/2'	=%4/4'	5'	=5'/2'	=%5/5'
	Crèdit inicial	Crèdit actual	Autoritzat	%	Disposat	%	Obligat	%	Disposat	%	Var. 22/21	Obligat	%	Var. 22/21
ATM	169.033.290	169.033.290	169.033.290	100,0%	169.033.290	100,0%	169.033.290	100,0%	175.815.044	100,0%	-3,9%	141.513.246	80,5%	19,4%
Consorci d'Educació de Barcelona	75.474.434	86.533.163	86.509.899	100,0%	86.509.899	100,0%	86.509.781	100,0%	76.822.806	100,0%	12,6%	72.682.240	94,6%	19,0%
Consorci de Turisme	1.386.623	4.250.923	3.908.923	92,0%	3.908.923	92,0%	3.811.923	89,7%	3.056.304	66,0%	27,9%	3.056.304	66,0%	24,7%
CSB	1.877.838	2.117.767	271.004	12,8%	271.004	12,8%	271.004	12,8%	2.016.960	100,0%	-86,6%	653.474	32,4%	-58,5%
CSB-Agència Salut Pública	20.470.374	22.467.455	21.652.258	96,4%	21.652.258	96,4%	19.008.055	84,6%	19.859.442	99,8%	9,0%	16.175.828	81,3%	17,5%
CSB-PAMEM	0	0	0	-	0	-	0	-	0	-	-	0	-	-
Consorci del Besòs	1.578.745	1.848.117	1.835.265	99,3%	1.835.265	99,3%	1.379.276	74,6%	1.426.941	100,0%	28,6%	795.181	55,7%	73,5%
Agència Ecologia Urbana	0	0	0	-	0	-	0	-	0	-	-	0	-	-
Agència Local Energia de Barcelona	1.106.809	1.480.524	1.078.388	72,8%	1.078.388	72,8%	1.078.388	72,8%	0	0,0%	-	0	0,0%	-
Consorci de l'Habitatge	8.403.179	9.554.569	9.554.569	100,0%	9.554.569	100,0%	7.551.390	79,0%	8.403.179	100,0%	13,7%	8.403.179	100,0%	-10,1%
Consorci de Serveis Socials	2.104.825	2.109.054	2.109.054	100,0%	2.109.054	100,0%	1.657.695	78,6%	2.094.825	100,0%	0,7%	2.094.825	100,0%	-20,9%
Consorci Normalització Lingüística	657.000	657.000	657.000	100,0%	657.000	100,0%	657.000	100,0%	714.074	100,0%	-8,0%	714.074	100,0%	-8,0%
Altres consorcis	7.477.880	7.675.402	7.118.245	92,7%	7.118.245	92,7%	7.044.988	91,8%	3.469.077	97,6%	105,2%	3.312.559	93,2%	112,7%
A empreses privades	383.322	1.131.609	800.200	70,7%	800.200	70,7%	753.400	66,6%	2.043.679	92,5%	-60,8%	1.566.195	70,9%	-51,9%
A famílies i institucions sense afany...	98.580.177	102.258.662	91.602.042	89,6%	82.924.536	81,1%	66.852.898	65,4%	72.064.681	71,9%	15,1%	62.551.371	62,4%	6,9%
A l'exterior	118.620	105.102	71.202	67,7%	71.202	67,7%	71.202	67,7%	75.558	99,5%	-5,8%	75.558	99,5%	-5,8%
Fons de contingència	49.597.923	6.663.140	0	0,0%	0	0,0%	0	0,0%	0	0,0%	-	0	0,0%	-
Subtotal altres transferències	577.255.419	572.325.372	545.212.753	95,3%	536.535.247	93,7%	494.609.770	86,4%	478.967.549	85,1%	12,0%	402.657.482	71,6%	22,8%
Transferències corrents	1.372.790.099	1.430.134.517	1.312.221.883	91,8%	1.303.544.377	91,1%	1.219.674.427	85,3%	1.193.580.783	85,8%	9,2%	1.077.169.402	77,4%	13,2%
Despeses corrents	2.529.550.568	2.638.269.205	2.417.630.040	91,6%	2.405.019.649	91,2%	2.096.590.439	79,5%	2.176.236.284	87,6%	10,5%	1.896.159.509	76,3%	10,6%

Execució de despeses corrents. Ajuntament de Barcelona



Execució de despeses. Ajuntament de Barcelona
Resum per grups de programa

Grup de programes	2022 P	Novembre 2022							Novembre 2021					
	1	2	3	=3/2	4	=4/2	5	=5/2	4'	=4'/2'	=%4/4'	5'	=5'/2'	=%5/5'
	Crèdit inicial	Crèdit Actual	Autoritzat	%	Disposat	%	Obligat	%	Disposat	%	Var. 22/21	Obligat	%	Var. 22/21
011 Deute Públic	98.716.132	98.716.132	95.135.140	96,4%	95.135.140	96,4%	95.135.140	96,4%	105.025.769	96,5%	-9,4%	105.025.769	96,5%	-9,4%
0 Deute Públic	98.716.132	98.716.132	95.135.140	96,4%	95.135.140	96,4%	95.135.140	96,4%	105.025.769	96,5%	-9,4%	105.025.769	96,5%	-9,4%
130 Administració General de Previsió i Seguretat	12.805.885	12.983.129	11.821.294	91,1%	11.783.423	90,8%	10.667.889	82,2%	10.937.009	92,1%	7,7%	9.500.577	80,0%	12,3%
132 Seguretat i Ordre Públic	208.228.645	235.951.843	211.782.008	89,8%	211.702.376	89,7%	206.582.009	87,6%	194.704.641	87,5%	8,7%	188.506.405	84,7%	9,6%
133 Ordenació del Trànsit i de l'Estacionament	65.416.749	64.359.323	864.890	1,3%	822.701	1,3%	174.356	0,3%	1.199.469	1,9%	-31,4%	386.315	0,6%	-54,9%
134 Mobilitat urbana	18.932.872	23.386.347	23.038.396	98,5%	23.038.396	98,5%	15.526.533	66,4%	16.882.792	98,9%	36,5%	11.594.695	67,9%	33,9%
135 Protecció civil	748.161	909.000	824.774	90,7%	824.774	90,7%	824.774	90,7%	708.414	92,8%	16,4%	708.414	92,8%	16,4%
136 Servei de prevenció i extinció d'incendis	56.808.313	61.796.664	56.635.677	91,6%	56.604.947	91,6%	53.585.794	86,7%	53.723.950	90,7%	5,4%	50.675.460	85,6%	5,7%
150 Administració general d'Habitatge i Urbanisme	40.138.742	38.971.847	35.074.936	90,0%	34.980.949	89,8%	30.556.219	78,4%	36.759.081	90,3%	-4,8%	33.047.985	81,2%	-7,5%
151 Urbanisme: planejament, gestió, execució	339.752.768	114.456.317	74.708.998	65,3%	72.801.040	63,6%	65.836.504	57,5%	120.778.781	42,5%	-39,7%	92.333.263	32,5%	-28,7%
152 Habitatge	27.657.551	91.688.733	60.964.544	66,5%	60.964.284	66,5%	55.244.932	60,3%	69.726.575	81,8%	-12,6%	68.149.410	79,9%	-18,9%
153 Vies públiques	150.906.390	257.190.323	118.895.542	46,2%	118.770.865	46,2%	101.087.896	39,3%	107.462.202	75,6%	10,5%	90.235.664	63,5%	12,0%
160 Clavegueram	21.194.463	22.850.292	21.680.907	94,9%	21.680.907	94,9%	16.626.172	72,8%	24.848.511	92,9%	-12,7%	22.751.934	85,1%	-26,9%
161 Abastament domiciliari d'aigua potable	8.268.599	24.269.593	23.913.093	98,5%	23.913.093	98,5%	21.187.447	87,3%	9.323.420	97,3%	166,5%	6.805.726	71,0%	211,3%
162 Recollida, Eliminació i Tractament de Residus	106.853.930	101.309.919	95.633.959	94,4%	95.633.959	94,4%	59.825.163	59,1%	83.591.305	99,9%	14,4%	58.343.023	69,7%	2,5%
163 Neteja Viària	198.176.671	210.169.086	201.011.258	95,6%	201.011.258	95,6%	117.097.677	55,7%	168.985.627	91,2%	19,0%	120.146.689	64,8%	-2,5%
164 Cementiris i Serveis Funeraris		5.360.000	5.299.587	98,9%	5.299.587	98,9%	5.299.587	98,9%		-	-		-	-
165 Enllumenat Públic	27.951.412	41.617.344	41.548.868	99,8%	41.548.868	99,8%	28.258.233	67,9%	29.432.039	99,8%	41,2%	22.449.727	76,1%	25,9%
169 Altres Serveis de Benestar Comunitari	2.719.956	3.039.431	3.023.138	99,5%	2.936.817	96,6%	2.436.817	80,2%	2.612.421	94,2%	12,4%	2.010.480	72,5%	21,2%
171 Parcs i Jardins	61.703.081	65.798.553	65.459.133	99,5%	65.459.133	99,5%	52.777.629	80,2%	62.828.770	93,3%	4,2%	59.728.229	88,7%	-11,6%
172 Protecció i millora del medi ambient	4.974.301	7.697.276	6.096.609	79,2%	5.804.931	75,4%	2.423.495	31,5%	5.118.575	81,8%	13,4%	3.473.529	55,5%	-30,2%
179 Altres Actuacions relacionades amb el Medi Ambient	2.901.576	3.348.719	2.794.910	83,5%	2.794.910	83,5%	2.547.384	76,1%	20.970.990	94,8%	-86,7%	20.610.130	93,1%	-87,6%
1 Serveis públics bàsics	1.356.140.067	1.387.153.738	1.061.072.522	76,5%	1.058.377.217	76,3%	848.566.512	61,2%	1.020.594.573	75,0%	3,7%	861.457.655	63,3%	-1,5%
211 Pensions	263.416	233.146	227.263	97,5%	227.263	97,5%	227.263	97,5%	270.650	93,1%	-16,0%	270.650	93,1%	-16,0%
230 Administració general de Serveis Socials	45.237.901	39.208.814	27.478.948	70,1%	25.415.990	64,8%	23.892.818	60,9%	23.558.689	69,4%	7,9%	22.255.270	65,6%	7,4%
231 Assistència Social Primària	293.629.709	314.540.480	297.028.855	94,4%	296.045.164	94,1%	284.296.887	90,4%	282.099.057	94,4%	4,9%	263.863.184	88,3%	7,7%
232 Promoció Social	56.607.078	54.202.949	48.079.320	88,7%	45.826.116	84,5%	36.874.595	68,0%	37.735.089	86,3%	21,4%	30.098.742	68,8%	22,5%
234 Atenció a les persones discapacitades	10.894.039	12.368.412	12.327.882	99,7%	12.325.983	99,7%	10.345.391	83,6%	10.628.345	97,0%	16,0%	9.908.047	90,4%	4,4%
2 Actuacions de protecció i promoció social	406.632.142	420.553.801	385.142.268	91,6%	379.840.515	90,3%	355.636.954	84,6%	354.291.831	91,4%	7,2%	326.395.893	84,2%	9,0%
311 Protecció de la salubritat pública	21.622.835	22.545.589	21.590.673	95,8%	21.579.248	95,7%	18.828.274	83,5%	22.525.957	98,8%	-4,2%	17.434.326	76,5%	8,0%
312 Hospitals, Serveis Assistencials i Centres de Salut	7.166.026	5.619.069	632.378	11,3%	632.378	11,3%	632.378	11,3%	4.405.000	100,0%	-85,6%		0,0%	-
313 Promoció de la Salut	678.178	667.970	14.219	2,1%	14.219	2,1%	5.960	0,9%	4.852	84,1%	193,0%	2.220	38,5%	168,5%
320 Administració general d'Educació	21.146.933	16.906.348	16.901.914	100,0%	16.901.914	100,0%	16.749.615	99,1%	8.849.933	93,0%	91,0%	8.817.543	92,7%	90,0%
323 Funcionament centres educació infantil-primària	60.692.827	81.618.818	67.864.381	83,1%	67.864.381	83,1%	64.140.306	78,6%	54.021.046	82,7%	25,6%	54.021.046	82,7%	18,7%
324 Funcionament centres docents ensenyaments	8.537.784	8.537.784	8.537.784	100,0%	8.537.784	100,0%	8.537.784	100,0%	8.545.181	100,0%	-0,1%	5.698.978	66,7%	49,8%

Grup de programes	2022 P	Novembre 2022							Novembre 2021					
	1	2	3	=3/2	4	=4/2	5	=5/2	4'	=4'/2'	=%4/4'	5'	=5'/2'	=%5/5'
	Crèdit inicial	Crèdit Actual	Autoritzat	%	Disposat	%	Obligat	%	Disposat	%	Var. 22/21	Obligat	%	Var. 22/21
326 Serveis Complementaris d'Educació	19.363.644	24.644.605	23.612.605	95,8%	21.456.026	87,1%	20.489.819	83,1%	19.130.653	93,1%	12,2%	16.145.577	78,6%	26,9%
328 Altres ensenyaments	9.948.008	9.948.008	9.948.008	100,0%	9.948.008	100,0%	9.948.008	100,0%	9.948.008	100,0%	0,0%	8.228.393	82,7%	20,9%
329 Funcionament d'escoles bressol municipals	43.285.506	47.851.716	46.142.853	96,4%	46.142.853	96,4%	46.142.853	96,4%	41.988.743	100,0%	9,9%	36.044.234	85,8%	28,0%
330 Administració general de Cultura	71.542.367	37.133.915	26.650.534	71,8%	26.650.534	71,8%	26.630.597	71,7%	8.916.837	38,3%	198,9%	8.235.158	35,4%	223,4%
332 Biblioteques i Arxius	16.359.502	16.182.332	16.169.000	99,9%	16.168.969	99,9%	16.137.317	99,7%	15.251.369	98,7%	6,0%	15.224.806	98,5%	6,0%
333 Equipaments culturals i museus	80.893.457	82.763.904	77.575.832	93,7%	77.575.832	93,7%	77.568.093	93,7%	80.465.161	99,7%	-3,6%	75.962.026	94,1%	2,1%
334 Promoció Cultural	21.896.389	21.431.204	21.285.545	99,3%	21.268.902	99,2%	20.902.669	97,5%	20.606.211	99,1%	3,2%	16.007.621	77,0%	30,6%
336 Protecció i gestió del patrimoni històric	211.487	211.487	211.487	100,0%	211.487	100,0%	211.487	100,0%	211.487	100,0%	0,0%		0,0%	-
337 Instal·lacions d'ocupació del temps lliure	20.131.345	20.697.134	20.379.722	98,5%	20.377.034	98,5%	18.122.055	87,6%	19.818.585	98,9%	2,8%	17.313.380	86,4%	4,7%
338 Festes populars	9.595.524	9.892.340	9.821.664	99,3%	9.802.184	99,1%	8.449.967	85,4%	8.707.699	97,1%	12,6%	3.500.112	39,0%	141,4%
340 Administració general d'esports	21.545.500	23.106.570	23.106.570	100,0%	23.106.570	100,0%	21.561.070	93,3%		-	-		-	-
341 Promoció i Foment de l'Esport	2.606.141	12.055.571	10.421.549	86,4%	10.418.665	86,4%	3.809.834	31,6%	20.221.275	82,3%	-48,5%	19.965.519	81,3%	-80,9%
342 Instal·lacions esportives	2.741.375	2.582.863	2.554.790	98,9%	2.554.790	98,9%	2.511.023	97,2%	1.946.259	77,0%	31,3%	1.919.967	76,0%	30,8%
343 Esdeveniments esportius				-		-		-		0,0%	-		0,0%	-
3 Béns públics de caràcter preferent	439.964.828	444.397.228	403.421.506	90,8%	401.211.777	90,3%	381.379.108	85,8%	345.564.256	90,7%	16,1%	304.520.907	80,0%	25,2%
430 Administració general de Comerç i Turisme	12.330.270	5.298.894	3.313.952	62,5%	3.295.357	62,2%	2.605.365	49,2%	3.256.087	75,5%	1,2%	2.694.887	62,5%	-3,3%
431 Comerç	39.431.909	36.109.383	34.848.003	96,5%	34.586.795	95,8%	15.608.632	43,2%	25.783.789	90,5%	34,1%	14.229.302	50,0%	9,7%
432 Informació i Promoció Turística	13.231.931	18.532.907	13.622.871	73,5%	13.600.894	73,4%	12.597.468	68,0%	6.155.230	37,4%	121,0%	5.290.008	32,2%	138,1%
433 Desenvolupament Empresarial	67.112.789	79.725.129	69.265.870	86,9%	66.445.701	83,3%	61.487.454	77,1%	65.981.829	68,3%	0,7%	61.710.138	63,9%	-0,4%
441 Transport de viatgers	273.610.274	270.965.406	207.192.648	76,5%	207.192.648	76,5%	204.747.556	75,6%	189.714.725	99,9%	9,2%	152.848.743	80,5%	34,0%
459 Altres Infraestructures				-		-		-		-	-		-	-
463 Investigació científica, tècnica i aplicada	1.587.400	2.731.202	2.393.593	87,6%	2.393.593	87,6%	2.393.593	87,6%	1.984.947	78,5%	20,6%	1.984.947	78,5%	20,6%
491 Societat de la informació	38.835.584	41.151.653	39.765.506	96,6%	39.765.506	96,6%	20.520.282	49,9%	34.378.940	91,3%	15,7%	23.131.692	61,4%	-11,3%
493 Protecció de consumidors i usuaris	3.044.798	1.907.606	1.677.368	87,9%	1.634.895	85,7%	1.472.320	77,2%	2.898.752	83,2%	-43,6%	2.394.154	68,7%	-38,5%
4 Actuacions de caràcter econòmic	449.184.955	456.422.182	372.079.811	81,5%	368.915.389	80,8%	321.432.669	70,4%	330.154.301	87,0%	11,7%	264.283.871	69,7%	21,6%
912 Òrgans de Govern	34.364.323	34.891.974	31.387.566	90,0%	30.996.725	88,8%	29.708.538	85,1%	29.603.908	85,5%	4,7%	28.050.452	81,0%	5,9%
920 Administració general	132.437.041	119.420.558	64.969.992	54,4%	64.483.031	54,0%	58.611.405	49,1%	59.619.838	72,4%	8,2%	53.309.896	64,7%	9,9%
922 Coordinació i Organització institucional	9.080.031	10.616.454	9.553.895	90,0%	9.525.908	89,7%	8.396.936	79,1%	9.112.081	87,3%	4,5%	8.013.462	76,8%	4,8%
923 Informació Bàsica i Estadística	4.062.313	3.993.997	2.527.401	63,3%	2.525.436	63,2%	2.177.704	54,5%	2.508.025	64,0%	0,7%	2.286.968	58,4%	-4,8%
924 Participació Ciutadana	17.130.942	16.475.006	15.984.177	97,0%	15.664.812	95,1%	14.329.743	87,0%	15.486.086	93,2%	1,2%	13.851.084	83,3%	3,5%
925 Atenció als Ciutadans	47.695.815	48.443.709	46.335.915	95,6%	46.271.948	95,5%	38.219.360	78,9%	43.507.579	93,4%	6,4%	36.406.668	78,2%	5,0%
926 Comunicacions internes	53.482.118	54.505.184	52.786.213	96,8%	52.786.213	96,8%	50.603.562	92,8%	47.182.664	84,2%	11,9%	46.917.496	83,7%	7,9%
929 Imprevistos i Funcions no Classificades	51.448.309	10.210.066	54.133	0,5%	54.133	0,5%	54.133	0,5%	101.623	0,2%	-46,7%	101.623	0,2%	-46,7%
931 Política econòmica i fiscal	5.527.479	6.366.085	5.289.291	83,1%	5.253.117	82,5%	4.861.698	76,4%	4.422.439	84,1%	18,8%	4.083.064	77,6%	19,1%
932 Gestió del Sistema Tributari	66.669.428	47.282.915	38.894.202	82,3%	38.850.852	82,2%	33.751.420	71,4%	38.434.730	52,7%	1,1%	36.765.691	50,4%	-8,2%
933 Gestió del Patrimoni	107.996.682	140.901.564	132.140.470	93,8%	130.688.837	92,8%	86.301.904	61,2%	114.892.756	72,1%	13,7%	92.761.227	58,2%	-7,0%
934 Gestió del deute i de la Tresoreria	877.739	926.461	811.137	87,6%	811.137	87,6%	811.137	87,6%	760.122	88,4%	6,7%	760.122	88,4%	6,7%
943 Transferències a altres ens locals	124.814.980	139.800.232	135.028.051	96,6%	135.028.051	96,6%	118.077.805	84,5%	97.961.358	82,7%	37,8%	83.979.545	70,9%	40,6%
9 Actuacions de caràcter general	655.587.200	633.834.204	535.762.443	84,5%	532.940.199	84,1%	445.905.345	70,4%	463.593.208	71,4%	15,0%	407.287.296	62,7%	9,5%
Despeses Totals	3.406.225.325	3.441.077.284	2.852.613.690	82,9%	2.836.420.238	82,4%	2.448.055.729	71,1%	2.619.223.938	80,2%	8,3%	2.268.971.391	69,4%	7,9%

Execució de despeses. Ajuntament de Barcelona
Resum per programa

Grup de programes	2022 P	Novembre 2022							Novembre 2021					
	1	2	3	=3/2	4	=4/2	5	=5/2	4'	=4'/2'	=%4/4'	5'	=5'/2'	=%5/5'
	Crèdit inicial	Crèdit Actual	Autoritzat	%	Disposat	%	Obligat	%	Disposat	%	Var. 22/21	Obligat	%	Var. 22/21
0111 Servei del Deute	98.716.132	98.716.132	95.135.140	96,4%	95.135.140	96,4%	95.135.140	96,4%	105.025.769	96,5%	-9,4%	105.025.769	96,5%	-9,4%
0 Deute Públic	98.716.132	98.716.132	95.135.140	96,4%	95.135.140	96,4%	95.135.140	96,4%	105.025.769	96,5%	-9,4%	105.025.769	96,5%	-9,4%
1301 Administració General de Prevenció i Seguretat	12.805.885	12.983.129	11.821.294	91,1%	11.783.423	90,8%	10.667.889	82,2%	10.937.009	92,1%	7,7%	9.500.577	80,0%	12,3%
1321 Seguretat Ciutadana	207.225.421	234.984.352	210.854.099	89,7%	210.788.921	89,7%	205.792.170	87,6%	193.942.481	87,5%	8,7%	187.846.861	84,7%	9,6%
1322 Prevenció de la delinqüència	1.003.224	967.492	927.909	95,9%	913.454	94,4%	789.839	81,6%	762.160	93,3%	19,9%	659.544	80,8%	19,8%
1331 Control i regulació estacionament de via	65.416.749	64.359.323	864.890	1,3%	822.701	1,3%	174.356	0,3%	1.199.469	1,9%	-31,4%	386.315	0,6%	-54,9%
1341 Mobilitat	18.932.872	23.386.347	23.038.396	98,5%	23.038.396	98,5%	15.526.533	66,4%	16.882.792	98,9%	36,5%	11.594.695	67,9%	33,9%
1351 Protecció civil	748.161	909.000	824.774	90,7%	824.774	90,7%	824.774	90,7%	708.414	92,8%	16,4%	708.414	92,8%	16,4%
1361 Prevenció i extinció d'incendis i salvament	56.808.313	61.796.664	56.635.677	91,6%	56.604.947	91,6%	53.585.794	86,7%	53.723.950	90,7%	5,4%	50.675.460	85,6%	5,7%
1501 Administració d'Ecologia Urbana	40.138.742	38.971.847	35.074.936	90,0%	34.980.949	89,8%	30.556.219	78,4%	36.759.081	90,3%	-4,8%	33.047.985	81,2%	-7,5%
1511 Actuació urbanística i disciplina	14.802.668	14.355.100	13.352.498	93,0%	13.352.498	93,0%	12.955.145	90,2%	12.830.270	90,4%	4,1%	12.395.765	87,3%	4,5%
1512 Gestió del sòl	6.423.891	25.382.184	13.218.543	52,1%	13.218.543	52,1%	13.218.543	52,1%	20.045.843	18,3%	-34,1%	20.045.843	18,3%	-34,1%
1513 Redacció de projectes-execució d'obres	305.536.932	60.502.815	34.620.478	57,2%	32.905.422	54,4%	27.964.640	46,2%	76.409.326	51,3%	-56,9%	55.255.171	37,1%	-49,4%
1514 Projectes i estratègia	3.389.618	3.505.170	3.451.453	98,5%	3.308.192	94,4%	1.940.440	55,4%	2.037.627	98,3%	62,4%	1.428.977	68,8%	36,0%
1515 Planejament de la ciutat	284.641	565.493	565.493	100,0%	515.852	91,2%	257.203	45,5%	307.901	98,6%	67,5%	37.566	12,0%	584,7%
1516 Control i seguiment de grans infraestructures	9.315.019	10.145.554	9.500.533	93,6%	9.500.533	93,6%	9.500.533	93,6%	9.147.813	95,7%	3,9%	3.171.941	33,2%	199,5%
1521 Promoció i gestió d'habitatge de protecció	16.350.023	82.510.963	51.881.389	62,9%	51.881.389	62,9%	47.370.688	57,4%	63.737.829	84,4%	-18,6%	62.832.524	83,2%	-24,6%
1522 Conservació i rehabilitació de l'edificació	11.307.528	9.177.770	9.083.156	99,0%	9.082.895	99,0%	7.874.245	85,8%	5.988.746	61,8%	51,7%	5.316.886	54,9%	48,1%
1532 Pavimentació de vies públiques	8.682.702	10.002.275	9.937.963	99,4%	9.937.963	99,4%	8.254.341	82,5%	8.504.796	98,4%	16,9%	5.528.700	64,0%	49,3%
1533 Manteniment i renovació de les estructures	66.824.705	148.076.445	64.693.284	43,7%	64.693.284	43,7%	60.474.160	40,8%	37.415.387	62,7%	72,9%	31.133.504	52,2%	94,2%
1534 Espai públic	35.178.188	65.176.920	25.259.584	38,8%	25.146.906	38,6%	15.817.515	24,3%	40.487.605	89,9%	-37,9%	32.578.300	72,3%	-51,4%
1536 Pla de Barris	40.220.796	33.934.683	19.004.711	56,0%	18.992.711	56,0%	16.541.881	48,7%	21.053.809	73,2%	-9,8%	20.994.554	72,9%	-21,2%
1601 Sanejament xarxa de clavegueram	21.194.463	22.850.292	21.680.907	94,9%	21.680.907	94,9%	16.626.172	72,8%	24.848.511	92,9%	-12,7%	22.751.934	85,1%	-26,9%
1611 Abastament de les aigües	8.268.599	24.269.593	23.913.093	98,5%	23.913.093	98,5%	21.187.447	87,3%	9.323.420	97,3%	156,5%	6.805.726	71,0%	211,3%
1621 Recollida de residus	99.309.548	93.533.663	87.921.946	94,0%	87.921.946	94,0%	54.589.784	58,4%	76.743.669	100,0%	14,6%	53.201.186	69,3%	2,6%
1622 Gestió de residus sòlids urbans	6.907.038	7.217.837	7.203.310	99,8%	7.203.310	99,8%	4.726.677	65,5%	6.293.425	100,0%	14,5%	4.587.626	72,9%	3,0%
1623 Tractament de residus	637.344	558.419	508.702	91,1%	508.702	91,1%	508.702	91,1%	554.211	89,5%	-8,2%	554.211	89,5%	-8,2%
1631 Neteja Viària	198.176.671	210.169.086	201.011.258	95,6%	201.011.258	95,6%	117.097.677	55,7%	168.985.627	91,2%	19,0%	120.146.689	64,8%	-2,5%
1641 Cementiris	5.360.000	5.299.587	5.299.587	98,9%	5.299.587	98,9%	5.299.587	98,9%	-	-	-	-	-	-
1651 Gestió de l'enllumenat públic	27.951.412	41.617.344	41.548.868	99,8%	41.548.868	99,8%	28.258.233	67,9%	29.432.039	99,8%	41,2%	22.449.727	76,1%	25,9%
1691 Protecció i control d'animals	2.719.956	3.039.431	3.023.138	99,5%	2.936.817	96,6%	2.436.817	80,2%	2.612.421	94,2%	12,4%	2.010.480	72,5%	21,2%
1711 Espais verds i biodiversitat	61.703.081	65.798.553	65.459.133	99,5%	65.459.133	99,5%	52.777.629	80,2%	62.828.770	93,3%	4,2%	59.728.229	88,7%	-11,6%
1721 Protec. contaminació acústica-lumínica-atm.	2.408.882	4.592.682	2.993.383	65,2%	2.949.948	64,2%	1.256.090	27,3%	2.078.235	69,5%	41,9%	1.375.848	46,0%	-8,7%
1722 Educació mediambiental	2.565.419	3.104.593	3.103.226	100,0%	2.854.983	92,0%	1.167.405	37,6%	3.040.341	93,0%	-6,1%	2.097.681	64,2%	-44,3%
1794 Gestió i promoció dels recursos energètics	2.901.576	3.348.719	2.794.910	83,5%	2.794.910	83,5%	2.547.384	76,1%	20.970.990	94,8%	-86,7%	20.610.130	93,1%	-87,6%
1 Serveis públics bàsics	1.356.140.067	1.387.153.738	1.061.072.522	76,5%	1.058.377.217	76,3%	848.566.512	61,2%	1.020.594.573	75,0%	3,7%	861.457.655	63,3%	-1,5%
2111 Pensions	263.416	233.146	227.263	97,5%	227.263	97,5%	227.263	97,5%	270.650	93,1%	-16,0%	270.650	93,1%	-16,0%
2301 Administració general de serveis socials	24.426.784	17.241.511	7.979.410	46,3%	7.953.219	46,1%	7.457.061	43,3%	7.280.826	49,1%	9,2%	6.835.228	46,1%	9,1%
2302 Administració general serveis a persones	12.186.458	12.629.151	11.468.115	90,8%	11.465.087	90,8%	11.447.810	90,6%	10.654.238	88,5%	7,6%	10.583.517	87,9%	8,2%
2303 Estratègia i innovació de serveis socials	8.624.658	9.338.151	8.031.424	86,0%	5.997.683	64,2%	4.987.947	53,4%	5.623.625	79,4%	6,7%	4.836.525	68,3%	3,1%
2311 Atenció infància i adolescència	54.000	93.459	91.639	98,1%	91.639	98,1%	91.639	98,1%	1.052.180	99,9%	-91,3%	1.052.180	99,9%	-91,3%
2312 Atenció i suport als individus i a les famílies	900	900	900	100,0%	900	100,0%	900	100,0%	897	89,7%	0,2%	897	89,7%	0,2%

Grup de programes	2022 P	Novembre 2022							Novembre 2021					
	1	2	3	=3/2	4	=4/2	5	=5/2	4'	=4'/2'	=%4/4'	5'	=5'/2'	=%5/5'
	Crèdit inicial	Crèdit Actual	Autoritzat	%	Disposat	%	Obligat	%	Disposat	%	Var. 22/21	Obligat	%	Var. 22/21
2315 Serveis socials bàsics	266.278.983	290.773.699	274.654.379	94,5%	274.654.379	94,5%	267.138.652	91,9%	256.305.417	94,6%	7,2%	245.848.749	90,8%	8,7%
2316 Atenció a la immigració i a refugiats	9.325.524	12.522.407	12.151.187	97,0%	11.897.012	95,0%	9.637.689	77,0%	10.557.507	97,3%	12,7%	8.134.626	74,9%	18,5%
2317 Atenció a la dona en situació de vulnerabilitat	7.910.584	7.019.895	6.546.826	93,3%	5.851.310	83,4%	4.694.412	66,9%	9.433.745	93,1%	-38,0%	7.347.722	72,5%	-36,1%
2318 Atenció a grups i comunitats	1.887.404	2.077.805	2.037.503	98,1%	2.003.503	96,4%	1.772.044	85,3%	1.569.549	96,4%	27,6%	1.479.010	90,8%	19,8%
2319 Emergències i urgències socials	8.172.314	2.052.314	1.546.422	75,4%	1.546.422	75,4%	961.552	46,9%	3.179.762	73,3%	-51,4%		0,0%	-
2321 Promoció i participació d'infància i adolescència	10.272.908	10.670.201	9.096.224	85,2%	7.593.934	71,2%	6.762.749	63,4%	6.500.810	65,8%	16,8%	5.607.668	56,8%	20,6%
2322 Promoció i atenció a la joventut	13.194.560	10.754.832	9.984.147	92,8%	9.956.210	92,6%	8.356.212	77,7%	7.051.057	97,5%	41,2%	5.718.931	79,1%	46,1%
2323 Promoció de la gent gran	11.138.987	10.346.523	8.083.112	78,1%	8.044.766	77,8%	5.933.114	57,3%	6.763.822	90,4%	18,9%	5.338.224	71,3%	11,1%
2324 Promoció de les dones	1.512.432	1.708.179	1.589.126	93,0%	1.562.113	91,4%	1.333.960	78,1%	1.124.276	87,3%	38,9%	1.017.372	79,0%	31,1%
2325 Drets humans-no discrim.: foment-promoció	3.372.841	3.562.621	3.315.777	93,1%	3.148.581	88,4%	2.810.337	78,9%	2.710.147	89,9%	16,2%	2.060.146	68,3%	36,4%
2326 Promoció social de la immigració	3.967.805	4.179.736	4.097.479	98,0%	3.991.563	95,5%	3.495.701	83,6%	2.986.311	93,5%	33,7%	2.554.597	80,0%	36,8%
2327 Temps i qualitat de vida	1.935.022	1.632.903	844.980	51,7%	833.980	51,1%	308.287	18,9%	1.257.044	76,5%	-33,7%	590.897	36,0%	-47,8%
2328 Serveis i projectes comunitaris	521.247	771.071	606.071	78,6%	606.071	78,6%	564.432	73,2%	627.960	90,8%	-3,5%	433.541	62,7%	30,2%
2329 Cooperació i ajuda	10.691.277	10.576.881	10.462.403	98,9%	10.088.897	95,4%	7.309.804	69,1%	8.713.663	93,5%	15,8%	6.777.355	72,7%	7,9%
2341 Atenció a les persones discapacitades	10.894.039	12.368.412	12.327.882	99,7%	12.325.983	99,7%	10.345.391	83,6%	10.628.345	97,0%	16,0%	9.908.047	90,4%	4,4%
2 Actuacions de protecció i promoció social	406.632.142	420.553.801	385.142.268	91,6%	379.840.515	90,3%	355.636.954	84,6%	354.291.831	91,4%	7,2%	326.395.893	84,2%	9,0%
3111 Promoció i protecció de la salut	21.622.835	22.545.589	21.590.673	95,8%	21.579.248	95,7%	18.828.274	83,5%	22.525.957	98,8%	-4,2%	17.434.326	76,5%	8,0%
3121 Assistència sanitària	7.166.026	5.619.069	632.378	11,3%	632.378	11,3%	632.378	11,3%	4.405.000	100,0%	-85,6%		0,0%	-
3131 Promoció de la Salut	678.178	667.970	14.219	2,1%	14.219	2,1%	5.960	0,9%	4.852	84,1%	193,0%	2.220	38,5%	168,5%
3201 Administració general d'Educació	21.146.933	16.906.348	16.901.914	100,0%	16.901.914	100,0%	16.749.615	99,1%	8.849.933	93,0%	91,0%	8.817.543	92,7%	90,0%
3232 Funcionament centres educació infantil-primària	59.059.114	79.985.105	66.230.667	82,8%	66.230.667	82,8%	62.506.593	78,1%	52.387.333	82,2%	26,4%	52.387.333	82,2%	19,3%
3233 Funcionament de centres d'educació especial	1.633.713	1.633.713	1.633.713	100,0%	1.633.713	100,0%	1.633.713	100,0%	1.633.713	100,0%	0,0%	1.633.713	100,0%	0,0%
3241 Funcionament centres educació secundària-forma	8.537.784	8.537.784	8.537.784	100,0%	8.537.784	100,0%	8.537.784	100,0%	8.545.181	100,0%	-0,1%	5.698.978	66,7%	49,8%
3261 Serveis Complementaris d'Educació	8.770.809	9.951.393	9.824.011	98,7%	9.819.325	98,7%	9.720.943	97,7%	8.490.913	97,8%	15,6%	7.756.767	89,3%	25,3%
3262 Promoció educativa	10.592.834	14.693.212	13.788.594	93,8%	11.636.701	79,2%	10.768.876	73,3%	10.639.740	89,7%	9,4%	8.388.810	70,7%	28,4%
3281 Ensenyaments musicals	5.444.983	5.444.983	5.444.983	100,0%	5.444.983	100,0%	5.444.983	100,0%	5.444.983	100,0%	0,0%	4.243.368	77,9%	28,3%
3282 Ensenyaments artístics	3.128.312	3.128.312	3.128.312	100,0%	3.128.312	100,0%	3.128.312	100,0%	3.128.312	100,0%	0,0%	2.610.312	83,4%	19,8%
3283 Formació d'adults	1.374.713	1.374.713	1.374.713	100,0%	1.374.713	100,0%	1.374.713	100,0%	1.374.713	100,0%	0,0%	1.374.713	100,0%	0,0%
3291 Funcionament d'escoles bressol municipals	43.285.506	47.851.716	46.142.853	96,4%	46.142.853	96,4%	46.142.853	96,4%	41.988.743	100,0%	9,9%	36.044.234	85,8%	28,0%
3301 Administració general de Cultura	71.542.367	37.133.915	26.650.534	71,8%	26.650.534	71,8%	26.630.597	71,7%	8.916.837	38,3%	198,9%	8.235.158	35,4%	223,4%
3321 Biblioteques	16.359.502	16.182.332	16.169.000	99,9%	16.168.969	99,9%	16.137.317	99,7%	15.251.369	98,7%	6,0%	15.224.806	98,5%	6,0%
3331 Museus i arts plàstiques	62.709.806	64.579.076	59.391.004	92,0%	59.391.004	92,0%	59.383.265	92,0%	62.281.510	99,6%	-4,6%	59.962.026	95,8%	-1,0%
3332 Arts escèniques i música	18.183.651	18.184.827	18.184.827	100,0%	18.184.827	100,0%	18.184.827	100,0%	18.183.651	100,0%	0,0%	16.000.000	88,0%	13,7%
3341 Promoció Cultural	21.896.389	21.431.204	21.285.545	99,3%	21.268.902	99,2%	20.902.669	97,5%	20.606.211	99,1%	3,2%	16.007.621	77,0%	30,6%
3361 Patrimoni històric i artístic de la ciutat	211.487	211.487	211.487	100,0%	211.487	100,0%	211.487	100,0%	211.487	100,0%	0,0%		0,0%	-
3371 Centres cívics	20.131.345	20.697.134	20.379.722	98,5%	20.377.034	98,5%	18.122.055	87,6%	19.818.585	98,9%	2,8%	17.313.380	86,4%	4,7%
3381 Festes i actes populars	9.595.524	9.892.340	9.821.664	99,3%	9.802.184	99,1%	8.449.967	85,4%	8.707.699	97,1%	12,6%	3.500.112	39,0%	141,4%
3401 Gestió de l'esport	21.545.500	23.106.570	23.106.570	100,0%	23.106.570	100,0%	21.561.070	93,3%		-	-		-	-
3411 Gestió i promoció de l'esport	2.606.141	12.055.571	10.421.549	86,4%	10.418.665	86,4%	3.809.834	31,6%	20.221.275	82,3%	-48,5%	19.965.519	81,3%	-80,9%
3421 Instal·lacions esportives	2.741.375	2.582.863	2.554.790	98,9%	2.554.790	98,9%	2.511.023	97,2%	1.946.259	77,0%	31,3%	1.919.967	76,0%	30,8%
3431 Esdeveniments esportius				-		-		-		0,0%	-		0,0%	-
3 Béns públics de caràcter preferent	439.964.828	444.397.228	403.421.506	90,8%	401.211.777	90,3%	381.379.108	85,8%	345.564.256	90,7%	16,1%	304.520.907	80,0%	25,2%
4301 Administració general d'acció econòmica	12.330.270	5.298.894	3.313.952	62,5%	3.295.357	62,2%	2.605.365	49,2%	3.256.087	75,5%	1,2%	2.694.887	62,5%	-3,3%
4312 Mercats, proveïments i llotges	33.275.209	27.530.697	26.674.856	96,9%	26.674.856	96,9%	10.514.332	38,2%	15.530.000	89,7%	71,8%	8.633.483	49,9%	21,8%
4314 Promoció del comerç	6.156.700	8.578.686	8.173.147	95,3%	7.911.939	92,2%	5.094.300	59,4%	10.253.789	91,8%	-22,8%	5.595.818	50,1%	-9,0%

Grup de programes	2022 P	Novembre 2022							Novembre 2021					
	1	2	3	=3/2	4	=4/2	5	=5/2	4'	=4'/2'	=%4/4'	5'	=5'/2'	=%5/5'
	Crèdit inicial	Crèdit Actual	Autoritzat	%	Disposat	%	Obligat	%	Disposat	%	Var. 22/21	Obligat	%	Var. 22/21
4321 Foment i promoció del turisme	13.231.931	18.532.907	13.622.871	73,5%	13.600.894	73,4%	12.597.468	68,0%	6.155.230	37,4%	121,0%	5.290.008	32,2%	138,1%
4331 Suport Ocupació i Empresa	47.021.460	53.806.047	46.434.567	86,3%	45.375.846	84,3%	45.356.846	84,3%	49.023.649	89,2%	-7,4%	47.758.815	86,9%	-5,0%
4332 Promoció econòmica de la ciutat	1.463.780	1.728.780	1.510.946	87,4%	1.499.465	86,7%	1.174.959	68,0%	1.011.557	57,4%	48,2%	669.093	37,9%	75,6%
4333 Foment creixement econòmic i sectors estratègics	12.771.814	17.667.454	16.104.596	91,2%	14.495.347	82,0%	10.934.112	61,9%	10.300.243	30,9%	40,7%	9.092.966	27,3%	20,2%
4334 Dinamització econòmica de proximitat	936.485	1.538.672	1.409.049	91,6%	1.379.371	89,6%	759.719	49,4%	1.650.248	83,7%	-16,4%	813.668	41,3%	-6,6%
4335 Foment de l'economia cooperativa, social	4.919.250	4.984.176	3.806.713	76,4%	3.695.672	74,1%	3.261.817	65,4%	3.996.132	87,6%	-7,5%	3.375.595	74,0%	-3,4%
4411 Transport col·lectiu urbà de viatgers	259.641.972	256.778.497	193.005.739	75,2%	193.005.739	75,2%	193.005.739	75,2%	176.246.423	99,9%	9,5%	141.770.747	80,4%	36,1%
4412 Altres transports de viatgers	13.968.302	14.186.909	14.186.909	100,0%	14.186.909	100,0%	11.741.818	82,8%	13.468.302	100,0%	5,3%	11.077.997	82,3%	6,0%
4591 Altres Infraestructures	-	-	-	-	-	-	-	-	-	-	-	-	-	-
4631 Investigació científica, tècnica i aplicada	1.587.400	2.731.202	2.393.593	87,6%	2.393.593	87,6%	2.393.593	87,6%	1.984.947	78,5%	20,6%	1.984.947	78,5%	20,6%
4911 Mitjans de comunicació públics	38.835.584	41.151.653	39.765.506	96,6%	39.765.506	96,6%	20.520.282	49,9%	34.378.940	91,3%	15,7%	23.131.692	61,4%	-11,3%
4931 Defensa dels drets dels consumidors	3.044.798	1.907.606	1.677.368	87,9%	1.634.895	85,7%	1.472.320	77,2%	2.898.752	83,2%	-43,6%	2.394.154	68,7%	-38,5%
4 Actuacions de caràcter econòmic	449.184.955	456.422.182	372.079.811	81,5%	368.915.389	80,8%	321.432.669	70,4%	330.154.301	87,0%	11,7%	264.283.871	69,7%	21,6%
9121 Òrgans de Govern	25.502.557	26.112.232	23.284.719	89,2%	22.980.719	88,0%	22.958.466	87,9%	22.095.144	88,0%	4,0%	22.073.382	87,9%	4,0%
9122 Relacions institucionals	8.861.766	8.779.742	8.102.847	92,3%	8.016.006	91,3%	6.750.072	76,9%	7.508.764	78,8%	6,8%	5.977.070	62,7%	12,9%
9201 Direcció i administració generals	125.361.109	112.155.615	58.349.335	52,0%	57.889.867	51,6%	52.694.442	47,0%	53.643.691	70,9%	7,9%	48.224.803	63,8%	9,3%
9202 Defensa drets-llibertats públiques	1.113.435	1.086.416	935.588	86,1%	935.588	86,1%	892.362	82,1%	909.536	87,1%	2,9%	857.639	82,2%	4,0%
9203 Arxiu i biblioteca municipal	5.962.497	6.178.526	5.685.069	92,0%	5.657.577	91,6%	5.024.600	81,3%	5.066.611	89,0%	11,7%	4.227.454	74,2%	18,9%
9221 Serveis d'organització i recursos humans	9.080.031	10.616.454	9.553.895	90,0%	9.525.908	89,7%	8.396.936	79,1%	9.112.081	87,3%	4,5%	8.013.462	76,8%	4,8%
9231 Gestió del padró municipal d'habitants	1.129.253	1.129.253	-	0,0%	-	0,0%	-	0,0%	-	0,0%	-	-	0,0%	-
9232 Estadístiques i estudis municipals	2.933.060	2.864.744	2.527.401	88,2%	2.525.436	88,2%	2.177.704	76,0%	2.508.025	89,9%	0,7%	2.286.968	82,0%	-4,8%
9241 Relació amb la ciutadania i les entitats	16.396.420	16.258.207	15.783.411	97,1%	15.464.047	95,1%	14.153.044	87,1%	14.839.150	93,1%	4,2%	13.830.123	86,8%	2,3%
9242 Administració general de serveis en el territori	-	46.669	30.657	65,7%	30.657	65,7%	6.669	14,3%	-	-	-	-	-	-
9249 Memòria històrica	734.523	170.130	170.109	100,0%	170.109	100,0%	170.030	99,9%	646.935	95,5%	-73,7%	20.960	3,1%	711,2%
9251 Informació i atenció al ciutadà	24.344.836	24.308.235	23.150.596	95,2%	23.143.615	95,2%	19.760.245	81,3%	22.100.630	92,7%	4,7%	19.498.495	81,8%	1,3%
9252 Comunicació corporativa	23.350.979	24.135.473	23.185.319	96,1%	23.128.333	95,8%	18.459.115	76,5%	21.406.950	94,2%	8,0%	16.908.173	74,4%	9,2%
9261 Sistemes informació i telecomunicacions	53.482.118	54.505.184	52.786.213	96,8%	52.786.213	96,8%	50.603.562	92,8%	47.182.664	84,2%	11,9%	46.917.496	83,7%	7,9%
9291 Fons de contingència	19.067.923	0	-	-	-	-	-	-	0,0%	-	-	-	0,0%	-
9292 Dotació per imprevistos	32.380.386	10.210.066	54.133	0,5%	54.133	0,5%	54.133	0,5%	101.623	1,0%	-46,7%	101.623	1,0%	-46,7%
9311 Administració i control econòmic i financer	5.527.479	6.366.085	5.289.291	83,1%	5.253.117	82,5%	4.861.698	76,4%	4.422.439	84,1%	18,8%	4.083.064	77,6%	19,1%
9321 Administració tributària i d'ingressos municipals	66.669.428	47.282.915	38.894.202	82,3%	38.850.852	82,2%	33.751.420	71,4%	38.434.730	52,7%	1,1%	36.765.691	50,4%	-8,2%
9331 Gestió del Patrimoni municipal	107.996.682	140.901.564	132.140.470	93,8%	130.688.837	92,8%	86.301.904	61,2%	114.892.756	72,1%	13,7%	92.761.227	58,2%	-7,0%
9341 Gestió del deute i de la Tresoreria	877.739	926.461	811.137	87,6%	811.137	87,6%	811.137	87,6%	760.122	88,4%	6,7%	760.122	88,4%	6,7%
9431 Transferències a altres ens locals	124.814.980	139.800.232	135.028.051	96,6%	135.028.051	96,6%	118.077.805	84,5%	97.961.358	82,7%	37,8%	83.979.545	70,9%	40,6%
9 Actuacions de caràcter general	655.587.200	633.834.204	535.762.443	84,5%	532.940.199	84,1%	445.905.345	70,4%	463.593.208	71,4%	15,0%	407.287.296	62,7%	9,5%
Despeses Totals	3.406.225.325	3.441.077.284	2.852.613.690	82,9%	2.836.420.238	82,4%	2.448.055.729	71,1%	2.619.223.938	80,2%	8,3%	2.268.971.391	69,4%	7,9%

Execució de despeses. Ajuntament de Barcelona
Resum per grups de programa. D. Corrent

Grup de programes	2022 P	Novembre 2022							Novembre 2021					
	1	2	3	=3/2	4	=4/2	5	=5/2	4'	=4'/2'	=%4/4'	5'	=5'/2'	=%5/5'
	Crèdit inicial	Crèdit Actual	Autoritzat	%	Disposat	%	Obligat	%	Disposat	%	Var. 22/21	Obligat	%	Var. 22/21
011 Deute Públic	15.550.000	15.550.000	11.969.008	77,0%	11.969.008	77,0%	11.969.008	77,0%	11.859.636	75,5%	0,9%	11.859.636	75,5%	0,9%
0 Deute Públic	15.550.000	15.550.000	11.969.008	77,0%	11.969.008	77,0%	11.969.008	77,0%	11.859.636	75,5%	0,9%	11.859.636	75,5%	0,9%
130 Administració Marçal de la Seguretat i Mobilitat	11.595.885	11.724.228	10.577.758	90,2%	10.551.612	90,0%	9.933.493	84,7%	10.159.166	92,0%	3,9%	9.092.968	82,3%	9,2%
132 Seguretat i Ordre Públic	205.761.526	232.909.545	208.868.154	89,7%	208.815.562	89,7%	204.874.621	88,0%	190.114.311	87,4%	9,8%	186.065.333	85,6%	10,1%
133 Ordenació del Trànsit i de l'Estacionament	61.671.320	61.671.320		0,0%		0,0%		0,0%		0,0%	-		0,0%	-
134 Mobilitat urbana	18.327.999	22.781.474	22.614.139	99,3%	22.614.139	99,3%	15.102.277	66,3%	16.882.792	98,9%	33,9%	11.594.695	67,9%	30,3%
135 Protecció civil	748.161	909.000	824.774	90,7%	824.774	90,7%	824.774	90,7%	708.414	92,8%	16,4%	708.414	92,8%	16,4%
136 Servei de prevenció i extinció d'incendi	53.831.775	58.213.908	53.075.819	91,2%	53.045.089	91,1%	51.750.111	88,9%	52.192.807	91,0%	1,6%	50.189.565	87,5%	3,1%
150 Administració general d'Habitatge i Urbanisme	40.138.742	38.971.847	35.074.936	90,0%	34.980.949	89,8%	30.556.219	78,4%	36.725.630	90,3%	-4,8%	33.024.990	81,2%	-7,5%
151 Urbanisme: planejament, gestió, execució	50.724.006	37.202.029	34.733.953	93,4%	34.538.894	92,8%	32.268.328	86,7%	31.166.817	90,0%	10,8%	23.375.075	67,5%	38,0%
152 Habitatge	26.353.736	26.876.263	25.388.744	94,5%	25.388.484	94,5%	22.031.958	82,0%	23.037.502	84,3%	10,2%	22.365.642	81,8%	-1,5%
153 Vies Públiques	48.149.026	52.396.741	46.546.837	88,8%	46.532.094	88,8%	35.244.313	67,3%	42.662.912	88,8%	9,1%	33.155.501	69,0%	6,3%
160 Clavegueram	20.187.463	21.843.292	21.565.109	98,7%	21.565.109	98,7%	16.510.374	75,6%	20.017.676	99,8%	7,7%	17.921.099	89,4%	-7,9%
161 Abastament domiciliari d'aigua potable	8.268.599	8.800.533	8.800.473	100,0%	8.800.473	100,0%	6.074.828	69,0%	7.851.332	99,7%	12,1%	5.333.638	67,7%	13,9%
162 Recollida, gesió i tractament de residu	106.853.930	101.309.919	95.633.959	94,4%	95.633.959	94,4%	59.825.163	59,1%	83.591.305	99,9%	14,4%	58.343.023	69,7%	2,5%
163 Neteja Viària	198.176.671	210.169.086	201.011.258	95,6%	201.011.258	95,6%	117.097.677	55,7%	168.985.627	91,2%	19,0%	120.146.689	64,8%	-2,5%
164 Cementiris i Serveis Funeraris				-		-		-		-	-		-	-
165 Enllumenat Públic	25.951.412	39.108.577	39.040.102	99,8%	39.040.102	99,8%	25.913.026	66,3%	25.669.973	99,7%	52,1%	19.259.627	74,8%	34,5%
169 Altres Serveis de Benestar Comunitari	2.719.956	3.039.431	3.023.138	99,5%	2.936.817	96,6%	2.436.817	80,2%	2.587.421	94,2%	13,5%	2.010.480	73,2%	21,2%
171 Parcs i Jardins	57.785.987	60.397.775	60.389.277	100,0%	60.389.277	100,0%	47.718.409	79,0%	59.710.026	100,0%	1,1%	56.657.401	94,9%	-15,8%
172 Protecció i millora del Medi Ambient	4.174.301	4.729.159	4.639.815	98,1%	4.348.137	91,9%	2.009.020	42,5%	4.458.953	91,0%	-2,5%	2.952.950	60,2%	-32,0%
179 Altres Actuacions relacionades amb el Medi	2.201.576	2.475.814	2.072.045	83,7%	2.072.045	83,7%	1.877.424	75,8%	820.990	41,5%	152,4%	610.130	30,8%	207,7%
1 Serveis públics bàsics	943.622.072	995.529.938	873.880.290	87,8%	873.088.774	87,7%	682.048.833	68,5%	777.343.656	85,6%	12,3%	652.807.221	71,9%	4,5%
211 Pensions	263.416	233.146	227.263	97,5%	227.263	97,5%	227.263	97,5%	270.650	93,1%	-16,0%	270.650	93,1%	-16,0%
230 Administració general de Serveis Socials	34.914.528	36.475.916	27.453.393	75,3%	25.415.990	69,7%	23.892.818	65,5%	23.442.257	85,3%	8,4%	22.207.354	80,8%	7,6%
231 Assistència Social Primària	278.607.217	305.562.532	288.624.306	94,5%	287.640.614	94,1%	276.629.701	90,5%	277.576.981	94,7%	3,6%	262.520.870	89,5%	5,4%
232 Promoció Social	45.592.495	46.296.940	43.786.815	94,6%	41.533.611	89,7%	32.657.090	70,5%	37.735.089	86,3%	10,1%	30.098.742	68,8%	8,5%
234 Atenció a les persones discapacitades	10.894.039	12.368.412	12.327.882	99,7%	12.325.983	99,7%	10.345.391	83,6%	10.628.345	97,0%	16,0%	9.908.047	90,4%	4,4%
2 Actuacions de protecció i promoció social	370.271.695	400.936.947	372.419.659	92,9%	367.143.461	91,6%	343.752.263	85,7%	349.653.323	93,1%	5,0%	325.005.663	86,5%	5,8%
311 Protecció de la salubritat pública	21.622.835	22.545.589	21.590.673	95,8%	21.579.248	95,7%	18.828.274	83,5%	22.525.957	98,8%	-4,2%	17.434.326	76,5%	8,0%
312 Hospitals, Serveis Assistencials i Centres de Salut	1.066.026	978.733		0,0%		0,0%		0,0%		-	-		-	-
313 Promoció de la Salut	678.178	667.970	14.219	2,1%	14.219	2,1%	5.960	0,9%	4.852	84,1%	193,0%	2.220	38,5%	168,5%
320 Administració general d'Educació	21.146.933	16.906.348	16.901.914	100,0%	16.901.914	100,0%	16.749.615	99,1%	8.849.933	93,0%	91,0%	8.817.543	92,7%	90,0%
323 Funcionament centres educació infantil-primària	42.729.822	50.768.975	50.768.975	100,0%	50.768.975	100,0%	50.768.975	100,0%	46.410.880	100,0%	9,4%	46.410.880	100,0%	9,4%
324 Funcionament centres docents ensenyaments	8.537.784	8.537.784	8.537.784	100,0%	8.537.784	100,0%	8.537.784	100,0%	8.545.181	100,0%	-0,1%	5.698.978	66,7%	49,8%
326 Serveis Complementaris d'Educació	19.363.644	24.308.733	23.412.605	96,3%	21.456.026	88,3%	20.489.819	84,3%	18.980.653	93,9%	13,0%	16.145.577	79,9%	26,9%
328 Altres ensenyaments	9.948.008	9.948.008	9.948.008	100,0%	9.948.008	100,0%	9.948.008	100,0%	9.948.008	100,0%	0,0%	8.228.393	82,7%	20,9%

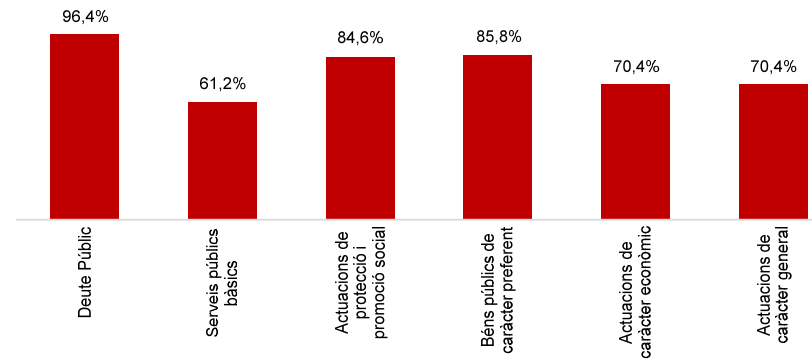
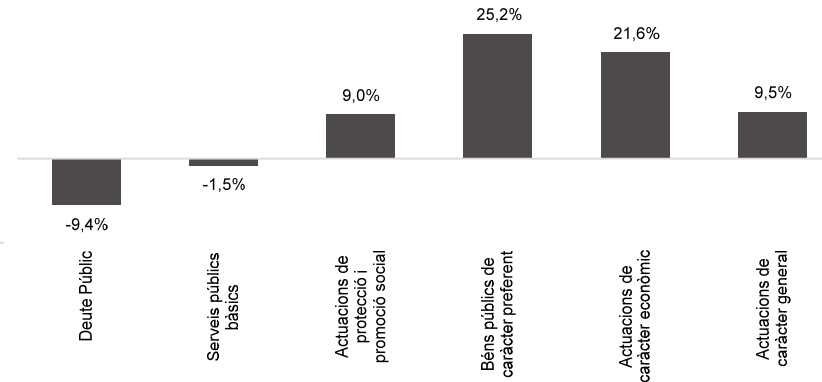
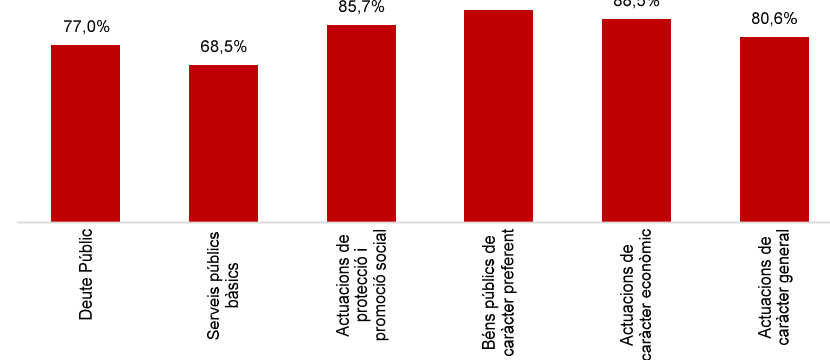
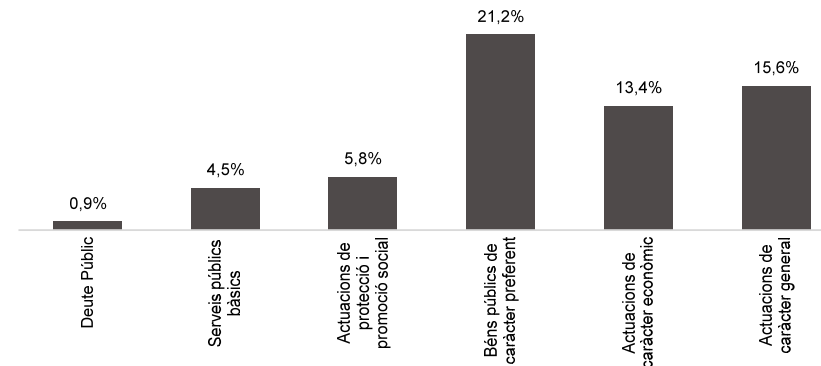
Grup de programes	2022 P	Novembre 2022							Novembre 2021						
	1	2	3	=3/2	4	=4/2	5	=5/2	4'	=4/2'	=%4/4'	5'	=5/2'	=%5/5'	
	Crèdit inicial	Crèdit Actual	Autoritzat	%	Disposat	%	Obligat	%	Disposat	%	Var. 22/21	Obligat	%	Var. 22/21	
329	Funcionament d'escoles bressol municipals	43.285.506	47.851.716	46.142.853	96,4%	46.142.853	96,4%	46.142.853	96,4%	41.988.743	100,0%	9,9%	36.044.234	85,8%	28,0%
330	Administració Marçal de Cultura	27.651.823	24.342.460	20.298.515	83,4%	20.298.515	83,4%	20.278.578	83,3%	6.166.837	37,1%	229,2%	5.485.158	33,0%	269,7%
332	Biblioteques i Arxius	15.924.165	15.672.045	15.658.714	99,9%	15.658.683	99,9%	15.627.031	99,7%	15.232.399	99,7%	2,8%	15.205.836	99,6%	2,8%
333	Equipaments culturals i museus	71.752.442	72.278.256	72.278.256	100,0%	72.278.256	100,0%	72.278.256	100,0%	77.740.887	100,0%	-7,0%	74.582.444	95,9%	-3,1%
334	Promoció Cultural	21.896.389	21.431.204	21.285.545	99,3%	21.268.902	99,2%	20.902.669	97,5%	20.606.211	99,1%	3,2%	16.007.621	77,0%	30,6%
336	Patrimoni artístic i històric de la ciutat	211.487	211.487	211.487	100,0%	211.487	100,0%	211.487	100,0%	211.487	100,0%	0,0%	211.487	100,0%	-
337	Instal·lacions d'ocupació del temps lliure	20.131.345	20.697.134	20.379.722	98,5%	20.377.034	98,5%	18.122.055	87,6%	19.818.585	98,9%	2,8%	17.313.380	86,4%	4,7%
338	Festes populars	9.595.524	9.892.340	9.821.664	99,3%	9.802.184	99,1%	8.449.967	85,4%	8.707.699	97,1%	12,6%	3.500.112	39,0%	141,4%
340	Administració general d'esports	21.545.500	23.106.570	23.106.570	100,0%	23.106.570	100,0%	21.561.070	93,3%	-	-	-	-	-	-
341	Promoció i Foment de l'Esport	2.606.141	12.055.571	10.421.549	86,4%	10.418.665	86,4%	3.809.834	31,6%	20.221.275	82,3%	-48,5%	19.965.519	81,3%	-80,9%
342	Instal·lacions esportives	279.375	344.105	316.031	91,8%	316.031	91,8%	272.264	79,1%	355.174	89,3%	-11,0%	328.882	82,7%	-17,2%
343	Esdeveniments esportius	-	-	-	-	-	-	-	-	0,0%	-	-	0,0%	-	-
3	Béns públics de caràcter preferent	359.972.926	382.545.030	371.095.083	97,0%	369.085.355	96,5%	352.984.498	92,3%	326.314.761	94,5%	13,1%	291.171.104	84,4%	21,2%
430	Administració general de Comerç i Turisme	12.330.270	5.298.894	3.313.952	62,5%	3.295.357	62,2%	2.605.365	49,2%	2.856.085	73,0%	15,4%	2.294.885	58,6%	13,5%
431	Comerç	8.946.141	13.320.143	12.903.140	96,9%	12.641.931	94,9%	8.429.572	63,3%	11.628.789	81,2%	8,7%	6.970.818	48,7%	20,9%
432	Informació i Promoció Turística	13.231.931	17.801.695	13.467.562	75,7%	13.445.585	75,5%	12.593.209	70,7%	5.939.815	37,1%	126,4%	5.111.358	31,9%	146,4%
433	Desenvolupament Empresarial	63.616.956	73.499.142	65.401.093	89,0%	63.678.423	86,6%	58.720.176	79,9%	65.080.837	86,0%	-2,2%	61.289.146	81,0%	-4,2%
441	Transport de viatgers	188.001.592	184.451.469	183.220.199	99,3%	183.220.199	99,3%	180.775.108	98,0%	189.283.346	100,0%	-3,2%	152.591.243	80,6%	18,5%
463	Investigació científica, tècnica i aplicada	1.587.400	2.731.202	2.393.593	87,6%	2.393.593	87,6%	2.393.593	87,6%	1.984.947	89,0%	20,6%	1.984.947	89,0%	20,6%
491	Societat de la informació	18.550.000	18.678.573	18.040.349	96,6%	18.040.349	96,6%	14.276.604	76,4%	15.576.442	84,0%	15,8%	15.318.571	82,6%	-6,8%
493	Protecció de consumidors i usuaris	3.044.798	1.907.606	1.677.368	87,9%	1.634.895	85,7%	1.472.320	77,2%	2.898.752	83,2%	-43,6%	2.394.154	68,7%	-38,5%
4	Actuacions de caràcter econòmic	309.309.088	317.688.724	300.417.255	94,6%	298.350.333	93,9%	281.265.946	88,5%	295.249.015	91,3%	1,1%	247.955.122	76,7%	13,4%
912	Òrgans de Govern	34.364.323	34.891.974	31.387.566	90,0%	30.996.725	88,8%	29.708.538	85,1%	29.603.908	85,5%	4,7%	28.050.452	81,0%	5,9%
920	Administració general	68.925.761	70.085.781	61.499.459	87,7%	61.091.923	87,2%	56.050.802	80,0%	57.592.640	85,0%	6,1%	52.351.954	77,3%	7,1%
922	Coordinació i Organització institucional	9.080.031	10.616.454	9.553.895	90,0%	9.525.908	89,7%	8.396.936	79,1%	9.112.081	87,3%	4,5%	8.013.462	76,8%	4,8%
923	Informació Bàsica i Estadística	4.062.313	3.993.997	2.527.401	63,3%	2.525.436	63,2%	2.177.704	54,5%	2.508.025	64,0%	0,7%	2.286.968	58,4%	-4,8%
924	Participació Ciutadana	17.123.973	16.398.678	15.907.848	97,0%	15.588.484	95,1%	14.326.259	87,4%	15.419.144	93,2%	1,1%	13.823.728	83,5%	3,6%
925	Atenció als Ciutadans	47.695.815	48.443.709	46.335.915	95,6%	46.271.948	95,5%	38.219.360	78,9%	43.507.579	93,4%	6,4%	36.406.668	78,2%	5,0%
926	Comunicacions internes	53.482.118	54.505.184	52.786.213	96,8%	52.786.213	96,8%	50.603.562	92,8%	47.008.664	84,1%	12,3%	46.761.570	83,7%	8,2%
929	Imprevistos i Funcions no Classificades	51.448.309	10.210.066	54.133	0,5%	54.133	0,5%	54.133	0,5%	101.623	0,2%	-46,7%	101.623	0,2%	-46,7%
931	Política econòmica i fiscal	5.527.479	6.366.085	5.289.291	83,1%	5.253.117	82,5%	4.861.698	76,4%	4.422.439	84,1%	18,8%	4.083.064	77,6%	19,1%
932	Gestió del Sistema Tributari	39.269.428	35.865.379	34.810.609	97,1%	34.767.259	96,9%	30.491.496	85,0%	33.348.439	89,0%	4,3%	32.900.943	87,8%	-7,3%
933	Gestió del Patrimoni	74.152.519	94.464.568	91.857.225	97,2%	90.682.385	96,0%	70.790.460	74,9%	74.469.872	96,5%	21,8%	57.840.667	74,9%	22,4%
934	Gestió del deute i de la Tresoreria	877.739	926.461	811.137	87,6%	811.137	87,6%	811.137	87,6%	760.122	88,4%	6,7%	760.122	88,4%	6,7%
943	Transferències a Entitats Locals Territorials	124.814.980	139.800.232	135.028.051	96,6%	135.028.051	96,6%	118.077.805	84,5%	97.961.358	82,7%	37,8%	83.979.545	70,9%	40,6%
9	Actuacions de caràcter general	530.824.787	526.568.566	487.848.744	92,6%	485.382.719	92,2%	424.569.890	80,6%	415.815.893	80,4%	16,7%	367.360.763	71,0%	15,6%
	Despeses Corrents	2.529.550.568	2.638.819.205	2.417.630.040	91,6%	2.405.019.649	91,1%	2.096.590.439	79,5%	2.176.236.284	87,6%	10,5%	1.896.159.509	76,3%	10,6%

Execució de despeses corrents. Ajuntament de Barcelona
Resum per programa. D. Corrent

Grup de programes	2022 P	Novembre 2022							Novembre 2021					
	1	2	3	=3/2	4	=4/2	5	=5/2	4'	=4'/2'	=%4/4'	5'	=5'/2'	=%5/5'
	Crèdit inicial	Crèdit Actual	Autoritzat	%	Disposat	%	Obligat	%	Disposat	%	Var. 22/21	Obligat	%	Var. 22/21
0111 Servei del Deute	15.550.000	15.550.000	11.969.008	77,0%	11.969.008	77,0%	11.969.008	77,0%	11.859.636	75,5%	0,9%	11.859.636	75,5%	0,9%
0 Deute Públic	15.550.000	15.550.000	11.969.008	77,0%	11.969.008	77,0%	11.969.008	77,0%	11.859.636	75,5%	0,9%	11.859.636	75,5%	0,9%
1301 Administració General de Prevenció i Seguretat	11.595.885	11.724.228	10.577.758	90,2%	10.551.612	90,0%	9.933.493	84,7%	10.159.166	92,0%	3,9%	9.092.968	82,3%	9,2%
1321 Seguretat Ciutadana	204.758.302	231.942.053	207.940.244	89,7%	207.902.107	89,6%	204.084.783	88,0%	189.352.152	87,4%	9,8%	185.405.790	85,6%	10,1%
1322 Prevenció de la delinqüència	1.003.224	967.492	927.909	95,9%	913.454	94,4%	789.839	81,6%	762.160	93,3%	19,9%	659.544	80,8%	19,8%
1331 Control i regulació estacionament de via	61.671.320	61.671.320		0,0%		0,0%		0,0%		0,0%	-		0,0%	-
1341 Mobilitat	18.327.999	22.781.474	22.614.139	99,3%	22.614.139	99,3%	15.102.277	66,3%	16.882.792	98,9%	33,9%	11.594.695	67,9%	30,3%
1351 Protecció civil	748.161	909.000	824.774	90,7%	824.774	90,7%	824.774	90,7%	708.414	92,8%	16,4%	708.414	92,8%	16,4%
1361 Prevenció i extinció d'incendis i salvament	53.831.775	58.213.908	53.075.819	91,2%	53.045.089	91,1%	51.750.111	88,9%	52.192.807	91,0%	1,6%	50.189.565	87,5%	3,1%
1501 Administració d'Ecologia Urbana	40.138.742	38.971.847	35.074.936	90,0%	34.980.949	89,8%	30.556.219	78,4%	36.725.630	90,3%	-4,8%	33.024.990	81,2%	-7,5%
1511 Actuació urbanística i disciplina	14.802.668	14.355.100	13.352.498	93,0%	13.352.498	93,0%	12.955.145	90,2%	12.830.270	90,4%	4,1%	12.395.765	87,3%	4,5%
1512 Gestió del sòl	13.072	212.729	212.729	100,0%	212.729	100,0%	212.729	100,0%	42.608	78,3%	399,3%	42.608	78,3%	399,3%
1513 Redacció de projectes-execució d'obres	22.918.988	8.417.982	7.651.247	90,9%	7.649.090	90,9%	7.402.278	87,9%	6.800.599	80,6%	12,5%	6.300.219	74,7%	17,5%
1514 Projectes i estratègia	3.389.618	3.505.170	3.451.453	98,5%	3.308.192	94,4%	1.940.440	55,4%	2.037.627	98,3%	62,4%	1.426.977	68,8%	36,0%
1515 Planejament de la ciutat	284.641	565.493	565.493	100,0%	515.852	91,2%	257.203	45,5%	307.901	98,6%	67,5%	37.566	12,0%	584,7%
1516 Control i seguiment de grans infraestructures	9.315.019	10.145.554	9.500.533	93,6%	9.500.533	93,6%	9.500.533	93,6%	9.147.813	95,7%	3,9%	3.171.941	33,2%	199,5%
1521 Promoció i gestió d'habitatge de protecció	16.320.023	17.826.739	16.349.194	91,7%	16.349.194	91,7%	14.201.320	79,7%	17.048.756	96,6%	-4,1%	17.048.756	96,6%	-16,7%
1522 Conservació i rehabilitació de l'edificació	10.033.713	9.049.524	9.039.550	99,9%	9.039.289	99,9%	7.830.638	86,5%	5.988.746	61,8%	50,9%	5.316.886	54,9%	47,3%
1532 Pavimentació de vies públiques	6.682.702	10.002.275	9.937.963	99,4%	9.937.963	99,4%	8.254.341	82,5%	8.504.796	98,4%	16,9%	5.528.700	64,0%	49,3%
1533 Manteniment i renovació de les estructures	11.489.678	11.444.271	11.129.009	97,2%	11.129.009	97,2%	7.718.418	67,4%	9.106.014	99,6%	22,2%	6.576.695	71,9%	17,4%
1534 Espai públic	14.365.796	17.102.539	15.539.950	90,9%	15.537.206	90,8%	11.794.469	69,0%	15.411.980	93,5%	0,8%	11.469.238	69,6%	2,8%
1535 Llei de Barris				-		-		-	605	100,0%	-100,0%	605	100,0%	-100,0%
1536 Pla de Barris	13.610.850	13.847.656	9.939.915	71,8%	9.927.915	71,7%	7.477.085	54,0%	9.639.517	70,0%	3,0%	9.580.263	69,6%	-22,0%
1601 Sanejament xarxa de clavegueram	20.187.463	21.843.292	21.565.109	98,7%	21.565.109	98,7%	16.510.374	75,6%	20.017.676	99,8%	7,7%	17.921.099	89,4%	-7,9%
1611 Abastament de les aigües	8.268.599	8.800.533	8.800.473	100,0%	8.800.473	100,0%	6.074.828	69,0%	7.851.332	99,7%	12,1%	5.333.638	67,7%	13,9%
1621 Recollida de residus	99.309.548	93.533.663	87.921.946	94,0%	87.921.946	94,0%	54.589.784	58,4%	76.743.669	100,0%	14,6%	53.201.186	69,3%	2,6%
1622 Gestió de residus sòlids urbans	6.907.038	7.217.837	7.203.310	99,8%	7.203.310	99,8%	4.726.677	65,5%	6.293.425	100,0%	14,5%	4.587.626	72,9%	3,0%
1623 Tractament de residus	637.344	558.419	508.702	91,1%	508.702	91,1%	508.702	91,1%	554.211	89,5%	-8,2%	554.211	89,5%	-8,2%
1631 Neteja Viària	198.176.671	210.169.086	201.011.258	95,6%	201.011.258	95,6%	117.097.677	55,7%	168.985.627	91,2%	19,0%	120.146.689	64,8%	-2,5%
1641 Cementiris				-		-		-			-			-
1651 Gestió de l'enllumenat públic	25.951.412	39.108.577	39.040.102	99,8%	39.040.102	99,8%	25.913.026	66,3%	25.669.973	99,7%	52,1%	19.259.627	74,8%	34,5%
1691 Protecció i control d'animals	2.719.956	3.039.431	3.023.138	99,5%	2.936.817	96,6%	2.436.817	80,2%	2.587.421	94,2%	13,5%	2.010.480	73,2%	21,2%
1711 Espais verds i biodiversitat	57.785.987	60.397.775	60.389.277	100,0%	60.389.277	100,0%	47.718.409	79,0%	59.710.026	100,0%	1,1%	56.657.401	94,9%	-15,8%
1721 Protec. contaminació acústica-lumínica-atm.	1.608.882	1.624.565	1.536.589	94,6%	1.493.154	91,9%	841.615	51,8%	1.418.612	86,8%	5,3%	855.270	52,3%	-1,6%
1722 Educació mediambiental	2.565.419	3.104.593	3.103.226	100,0%	2.854.983	92,0%	1.167.405	37,6%	3.040.341	93,0%	-6,1%	2.097.681	64,2%	-44,3%
1794 Gestió i promoció dels recursos energètics	2.201.576	2.475.814	2.072.045	83,7%	2.072.045	83,7%	1.877.424	75,8%	820.990	41,5%	152,4%	610.130	30,8%	207,7%
1 Serveis públics bàsics	943.622.072	995.529.938	873.880.290	87,8%	873.088.774	87,7%	682.048.833	68,5%	777.343.656	85,6%	12,3%	652.807.221	71,9%	4,5%
2111 Pensions	263.416	233.146	227.263	97,5%	227.263	97,5%	227.263	97,5%	270.650	93,1%	-16,0%	270.650	93,1%	-16,0%
2301 Administració general de serveis socials	14.103.412	14.534.614	7.979.410	54,9%	7.953.219	54,7%	7.457.061	51,3%	7.280.826	85,0%	9,2%	6.835.228	79,8%	9,1%
2302 Administració general serveis a persones	12.186.458	12.629.151	11.468.115	90,8%	11.465.087	90,8%	11.447.810	90,6%	10.654.238	88,5%	7,6%	10.583.517	87,9%	8,2%

Grup de programes	2022 P	Novembre 2022							Novembre 2021						
	1	2	3	=3/2	4	=4/2	5	=5/2	4'	=4/2'	=%4/4'	5'	=5/2'	=%5/5'	
	Crèdit inicial	Crèdit Actual	Autoritzat	%	Disposat	%	Obligat	%	Disposat	%	Var. 22/21	Obligat	%	Var. 22/21	
2303	Estratègia i innovació de serveis socials	8.624.658	9.312.151	8.005.869	86,0%	5.997.683	64,4%	4.987.947	53,6%	5.507.193	80,1%	8,9%	4.788.609	69,7%	4,2%
2311	Atenció infància i adolescència	54.000	93.459	91.639	98,1%	91.639	98,1%	91.639	98,1%	1.052.180	99,9%	-91,3%	1.052.180	99,9%	-91,3%
2312	Atenció i suport als individus i a les famílies	900	900	900	100,0%	900	100,0%	900	100,0%	897	89,7%	0,2%	897	89,7%	0,2%
2313	Atenció a la gent gran				-		-		-		-			-	-
2314	Atenció persones en situació de pobresa-risc				-		-		-		-			-	-
2315	Serveis socials bàsics	259.428.805	283.848.066	267.796.251	94,3%	267.796.251	94,3%	260.433.018	91,8%	254.963.103	94,6%	5,0%	244.506.435	90,7%	6,5%
2316	Atenció a la immigració i a refugiats	9.325.524	12.522.407	12.151.187	97,0%	11.897.012	95,0%	9.637.689	77,0%	10.557.507	97,3%	12,7%	8.134.626	74,9%	18,5%
2317	Atenció a la dona en situació de vulnerabilitat	7.910.584	7.019.897	6.546.826	93,3%	5.851.310	83,4%	4.694.412	66,9%	9.433.745	93,1%	-38,0%	7.347.722	72,5%	-36,1%
2318	Atenció a grups i comunitats	1.887.404	2.077.805	2.037.503	98,1%	2.003.503	96,4%	1.772.044	85,3%	1.569.549	96,4%	27,6%	1.479.010	90,8%	19,8%
2319	Emergències i urgències socials				-		-		-		-			-	-
2321	Promoció i participació d'infància i adolescència	8.629.118	9.726.411	9.096.224	93,5%	7.593.934	78,1%	6.762.749	69,5%	6.500.810	65,8%	16,8%	5.607.668	56,8%	20,6%
2322	Promoció i atenció a la joventut	7.498.767	7.552.002	7.403.533	98,0%	7.375.595	97,7%	5.775.597	76,5%	7.051.057	97,5%	4,6%	5.718.931	79,1%	1,0%
2323	Promoció de la gent gran	7.953.987	7.348.033	7.132.120	97,1%	7.093.774	96,5%	4.982.122	67,8%	6.763.822	90,4%	4,9%	5.338.224	71,3%	-6,7%
2324	Promoció de les dones	1.512.432	1.708.179	1.589.126	93,0%	1.562.113	91,4%	1.333.960	78,1%	1.124.276	87,3%	38,9%	1.017.382	79,0%	31,1%
2325	Drets humans-no discrim.: foment-promoció	3.372.841	3.562.621	3.315.777	93,1%	3.148.581	88,4%	2.810.337	78,9%	2.710.147	89,9%	16,2%	2.060.146	68,3%	36,4%
2326	Promoció social de la immigració	3.477.805	3.493.838	3.411.581	97,6%	3.305.665	94,6%	2.809.802	80,4%	2.986.311	93,5%	10,7%	2.554.597	80,0%	10,0%
2327	Temps i qualitat de vida	1.935.022	1.632.903	844.980	51,7%	833.980	51,1%	308.287	18,9%	1.257.044	76,5%	-33,7%	590.897	36,0%	-47,8%
2328	Serveis i projectes comunitaris	521.247	771.071	606.071	78,6%	606.071	78,6%	564.432	73,2%	627.960	90,8%	-3,5%	433.541	62,7%	30,2%
2329	Cooperació i ajuda	10.691.277	10.501.881	10.387.403	98,9%	10.013.897	95,4%	7.309.804	69,6%	8.713.663	93,5%	14,9%	6.777.355	72,7%	7,9%
2341	Atenció a les persones discapacitades	10.894.039	12.368.412	12.327.882	99,7%	12.325.983	99,7%	10.345.391	83,6%	10.628.345	97,0%	16,0%	9.908.047	90,4%	4,4%
2	Actuacions de protecció i promoció social	370.271.695	400.936.947	372.419.659	92,9%	367.143.461	91,6%	343.752.263	85,7%	349.653.323	93,1%	5,0%	325.005.663	86,5%	5,8%
3111	Promoció i protecció de la salut	21.622.835	22.545.589	21.590.673	95,8%	21.579.248	95,7%	18.828.274	83,5%	22.525.957	98,8%	-4,2%	17.434.326	76,5%	8,0%
3121	Assistència sanitària	1.066.026	978.733		0,0%		0,0%		0,0%		-			-	-
3131	Promoció de la Salut	678.178	667.970	14.219	2,1%	14.219	2,1%	5.960	0,9%	4.852	84,1%	193,0%	2.220	38,5%	168,5%
3201	Administració general d'Educació	21.146.933	16.906.348	16.901.914	100,0%	16.901.914	100,0%	16.749.615	99,1%	8.849.933	93,0%	91,0%	8.817.543	92,7%	90,0%
3232	Funcionament centres educació infantil-primària	41.096.109	49.135.261	49.135.261	100,0%	49.135.261	100,0%	49.135.261	100,0%	44.777.167	100,0%	9,7%	44.777.167	100,0%	9,7%
3233	Funcionament de centres d'educació especial	1.633.713	1.633.713	1.633.713	100,0%	1.633.713	100,0%	1.633.713	100,0%	1.633.713	100,0%	0,0%	1.633.713	100,0%	0,0%
3241	Funcionament centres educació secundària-forma	8.537.784	8.537.784	8.537.784	100,0%	8.537.784	100,0%	8.537.784	100,0%	8.545.181	100,0%	-0,1%	5.698.978	66,7%	49,8%
3261	Serveis Complementaris d'Educació	8.770.809	9.951.393	9.824.011	98,7%	9.819.325	98,7%	9.720.943	97,7%	8.490.913	97,8%	15,6%	7.756.767	89,3%	25,3%
3262	Promoció educativa	10.592.834	14.357.340	13.588.594	94,6%	11.636.701	81,1%	10.768.876	75,0%	10.489.740	91,1%	10,9%	8.388.810	72,8%	28,4%
3281	Ensenyaments musicals	5.444.983	5.444.983	5.444.983	100,0%	5.444.983	100,0%	5.444.983	100,0%	5.444.983	100,0%	0,0%	4.243.368	77,9%	28,3%
3282	Ensenyaments artístics	3.128.312	3.128.312	3.128.312	100,0%	3.128.312	100,0%	3.128.312	100,0%	3.128.312	100,0%	0,0%	2.610.312	83,4%	19,8%
3283	Formació d'adults	1.374.713	1.374.713	1.374.713	100,0%	1.374.713	100,0%	1.374.713	100,0%	1.374.713	100,0%	0,0%	1.374.713	100,0%	0,0%
3291	Funcionament d'escoles bressol municipals	43.285.506	47.851.716	46.142.853	96,4%	46.142.853	96,4%	46.142.853	96,4%	41.988.743	100,0%	9,9%	36.044.234	85,8%	28,0%
3301	Administració general de Cultura	27.651.823	24.342.460	20.298.515	83,4%	20.298.515	83,4%	20.278.578	83,3%	6.166.837	37,1%	229,2%	5.485.158	33,0%	269,7%
3321	Biblioteques	15.924.165	15.672.045	15.658.714	99,9%	15.658.683	99,9%	15.627.031	99,7%	15.232.399	99,7%	2,8%	15.205.836	99,6%	2,8%
3331	Museus i arts plàstiques	53.568.791	54.093.429	54.093.429	100,0%	54.093.429	100,0%	54.093.429	100,0%	59.557.236	100,0%	-9,2%	58.582.444	98,4%	-7,7%
3332	Arts escèniques i música	18.183.651	18.184.827	18.184.827	100,0%	18.184.827	100,0%	18.184.827	100,0%	18.183.651	100,0%	0,0%	16.000.000	88,0%	13,7%
3341	Promoció Cultural	21.896.389	21.431.204	21.285.545	99,3%	21.268.902	99,2%	20.902.669	97,5%	20.606.211	99,1%	3,2%	16.007.621	77,0%	30,6%
3361	Patrimoni històric i artístic de la ciutat	211.487	211.487	211.487	100,0%	211.487	100,0%	211.487	100,0%	211.487	100,0%	0,0%		0,0%	-
3371	Centres cívics	20.131.345	20.697.134	20.379.722	98,5%	20.377.034	98,5%	18.122.055	87,6%	19.818.585	98,9%	2,8%	17.313.380	86,4%	4,7%
3381	Festes i actes populars	9.595.524	9.892.340	9.821.664	99,3%	9.802.184	99,1%	8.449.967	85,4%	8.707.699	97,1%	12,6%	3.500.112	39,0%	141,4%
3401	Gestió de l'esport	21.545.500	23.106.570	23.106.570	100,0%	23.106.570	100,0%	21.561.070	93,3%		-			-	-
3411	Gestió i promoció de l'esport	2.606.141	12.055.571	10.421.549	86,4%	10.418.665	86,4%	3.809.834	31,6%	20.221.275	82,3%	-48,5%	19.965.519	81,3%	-80,9%
3421	Instal·lacions esportives	279.375	344.105	316.031	91,8%	316.031	91,8%	272.264	79,1%	355.174	89,3%	-11,0%	328.882	82,7%	-17,2%

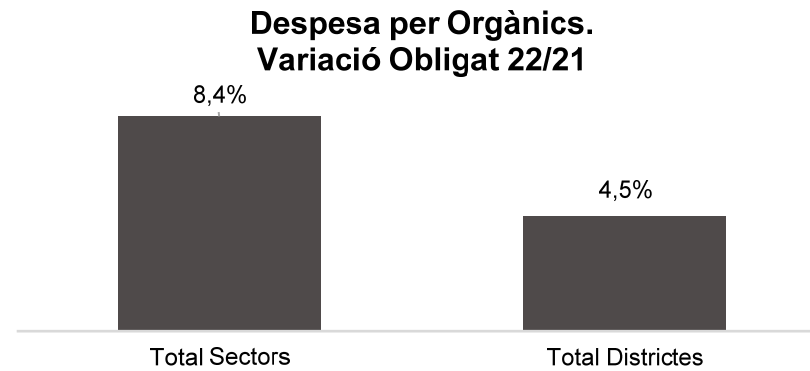
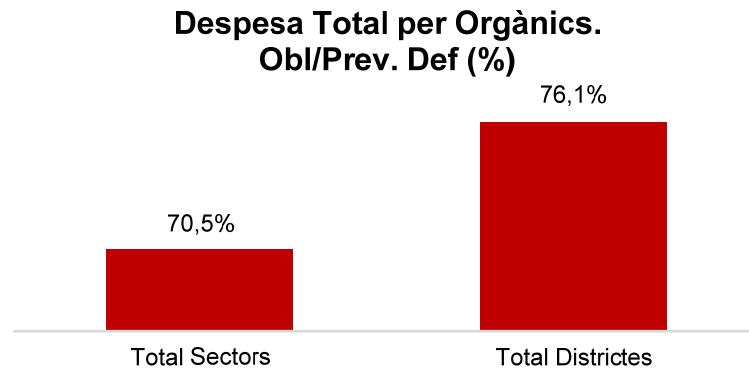
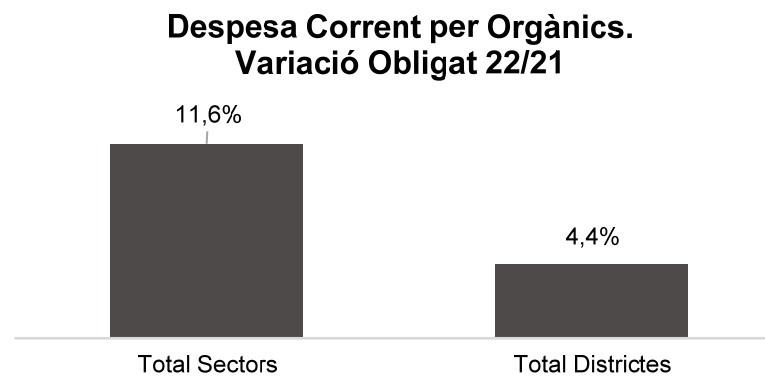
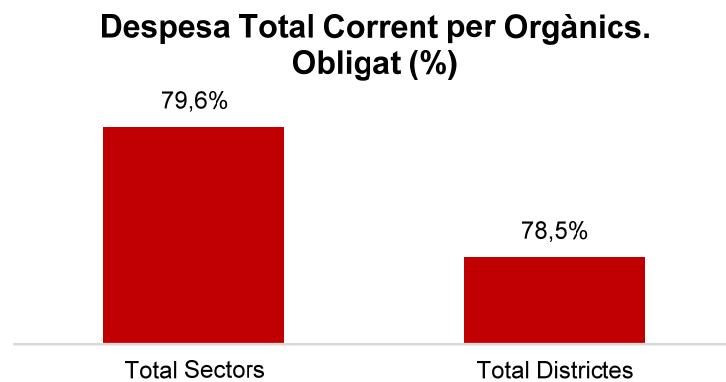
Grup de programes	2022 P	Novembre 2022							Novembre 2021					
	1	2	3	=3/2	4	=4/2	5	=5/2	4'	=4/2'	=%4/4'	5'	=5/2'	=%5/5'
	Crèdit inicial	Crèdit Actual	Autoritzat	%	Disposat	%	Obligat	%	Disposat	%	Var. 22/21	Obligat	%	Var. 22/21
3431 Esdeveniments esportius				-		-		-		0,0%	-		0,0%	-
3 Béns públics de caràcter preferent	359.972.926	382.545.030	371.095.083	97,0%	369.085.355	96,5%	352.984.498	92,3%	326.314.761	94,5%	13,1%	291.171.104	84,4%	21,2%
4301 Administració general d'acció econòmica	12.330.270	5.298.894	3.313.952	62,5%	3.295.357	62,2%	2.605.365	49,2%	2.856.085	73,0%	15,4%	2.294.885	58,6%	13,5%
4312 Mercats, proveïments i llotges	2.789.441	4.741.456	4.729.992	99,8%	4.729.992	99,8%	3.335.272	70,3%	1.375.000	43,7%	244,0%	1.375.000	43,7%	142,6%
4314 Promoció del comerç	6.156.700	8.578.686	8.173.147	95,3%	7.911.939	92,2%	5.094.300	59,4%	10.253.789	91,8%	-22,8%	5.595.818	50,1%	-9,0%
4321 Foment i promoció del turisme	13.231.931	17.801.695	13.467.562	75,7%	13.445.585	75,5%	12.593.209	70,7%	5.939.815	37,1%	126,4%	5.111.358	31,9%	146,4%
4331 Suport Ocupació i Empresa	43.525.627	50.282.492	44.888.940	89,3%	43.830.219	87,2%	43.811.219	87,1%	48.622.657	89,6%	-9,9%	47.587.823	87,7%	-7,9%
4332 Promoció econòmica de la ciutat	1.463.780	1.728.780	1.510.946	87,4%	1.499.465	86,7%	1.174.959	68,0%	1.011.557	57,4%	48,2%	669.093	37,9%	75,6%
4333 Foment creixement econòmic i sectors estratègics	12.771.814	14.965.021	13.785.446	92,1%	13.273.697	88,7%	9.712.462	64,9%	10.050.243	75,4%	32,1%	9.092.966	68,2%	6,8%
4334 Dinamització econòmica de proximitat	936.485	1.538.672	1.409.049	91,6%	1.379.371	89,6%	759.719	49,4%	1.400.248	81,3%	-1,5%	563.668	32,7%	34,8%
4335 Foment de l'economia cooperativa, social	4.919.250	4.984.176	3.806.713	76,4%	3.695.672	74,1%	3.261.817	65,4%	3.996.132	87,6%	-7,5%	3.375.595	74,0%	-3,4%
4411 Transport col·lectiu urbà de viatgers	174.033.290	170.264.560	169.033.290	99,3%	169.033.290	99,3%	169.033.290	99,3%	175.815.044	100,0%	-3,9%	141.513.246	80,5%	19,4%
4412 Altres transports de viatgers	13.968.302	14.186.909	14.186.909	100,0%	14.186.909	100,0%	11.741.818	82,8%	13.468.302	100,0%	5,3%	11.077.997	82,3%	6,0%
4631 Investigació científica, tècnica i aplicada	1.587.400	2.731.202	2.393.593	87,6%	2.393.593	87,6%	2.393.593	87,6%	1.984.947	89,0%	20,6%	1.984.947	89,0%	20,6%
4911 Mitjans de comunicació públics	18.550.000	18.678.573	18.040.349	96,6%	18.040.349	96,6%	14.276.604	76,4%	15.576.442	84,0%	15,8%	15.318.571	82,6%	-6,8%
4931 Defensa dels drets dels consumidors	3.044.798	1.907.606	1.677.368	87,9%	1.634.895	85,7%	1.472.320	77,2%	2.898.752	83,2%	-43,6%	2.394.154	68,7%	-38,5%
4 Actuacions de caràcter econòmic	309.309.088	317.688.724	300.417.255	94,6%	298.350.333	93,9%	281.265.946	88,5%	295.249.015	91,3%	1,1%	247.955.122	76,7%	13,4%
9121 Òrgans de Govern	25.502.557	26.112.232	23.284.719	89,2%	22.980.719	88,0%	22.958.466	87,9%	22.095.144	88,0%	4,0%	22.073.382	87,9%	4,0%
9122 Relacions institucionals	8.861.766	8.779.742	8.102.847	92,3%	8.016.006	91,3%	6.750.072	76,9%	7.508.764	78,8%	6,8%	5.977.070	62,7%	12,9%
9201 Direcció i administració generals	61.849.828	62.820.839	54.878.803	87,4%	54.498.759	86,8%	50.133.839	79,8%	51.616.493	84,6%	5,6%	47.266.861	77,5%	6,1%
9202 Defensa drets-libertats públiques	1.113.435	1.086.416	935.588	86,1%	935.588	86,1%	892.362	82,1%	909.536	87,1%	2,9%	857.639	82,2%	4,0%
9203 Arxiu i biblioteca municipal	5.962.497	6.178.526	5.685.069	92,0%	5.657.577	91,6%	5.024.600	81,3%	5.066.611	89,0%	11,7%	4.227.454	74,2%	18,9%
9221 Serveis d'organització i recursos humans	9.080.031	10.616.454	9.553.895	90,0%	9.525.908	89,7%	8.396.936	79,1%	9.112.081	87,3%	4,5%	8.013.462	76,8%	4,8%
9231 Gestió del padró municipal d'habitants	1.129.253	1.129.253	0	0,0%	0	0,0%	0	0,0%	0	0,0%	-	0	0,0%	-
9232 Estadístiques i estudis municipals	2.933.060	2.864.744	2.527.401	88,2%	2.525.436	88,2%	2.177.704	76,0%	2.508.025	89,9%	0,7%	2.286.968	82,0%	-4,8%
9241 Relació amb la ciutadania i les entitats	16.389.450	16.181.878	15.707.083	97,1%	15.387.718	95,1%	14.149.559	87,4%	14.772.208	93,1%	4,2%	13.802.768	86,9%	2,5%
9242 Administració general de serveis en el territori		46.669	30.657	65,7%	30.657	65,7%	6.669	14,3%		-	-		-	-
9249 Memòria històrica	734.523	170.130	170.109	100,0%	170.109	100,0%	170.030	99,9%	646.935	95,5%	-73,7%	20.960	3,1%	711,2%
9251 Informació i atenció al ciutadà	24.344.836	24.308.235	23.150.596	95,2%	23.143.615	95,2%	19.760.245	81,3%	22.100.630	92,7%	4,7%	19.498.495	81,8%	1,3%
9252 Comunicació corporativa	23.350.979	24.135.473	23.185.319	96,1%	23.128.333	95,8%	18.459.115	76,5%	21.406.950	94,2%	8,0%	16.908.173	74,4%	9,2%
9261 Sistemes informació i telecomunicacions	53.482.118	54.505.184	52.786.213	96,8%	52.786.213	96,8%	50.603.562	92,8%	47.008.664	84,1%	12,3%	46.761.570	83,7%	8,2%
9291 Fons de contingència	19.067.923	0		-		-		-		0,0%	-		0,0%	-
9292 Dotació per imprevistos	32.380.386	10.210.066	54.133	0,5%	54.133	0,5%	54.133	0,5%	101.623	1,0%	-46,7%	101.623	1,0%	-46,7%
9311 Administració i control econòmic i financer	5.527.479	6.366.085	5.289.291	83,1%	5.253.117	82,5%	4.861.698	76,4%	4.422.439	84,1%	18,8%	4.083.064	77,6%	19,1%
9321 Administració tributària i d'ingressos municipals	39.269.428	35.865.379	34.810.609	97,1%	34.767.259	96,9%	30.491.496	85,0%	33.348.439	89,0%	4,3%	32.900.943	87,8%	-7,3%
9331 Gestió del Patrimoni municipal	74.152.519	94.464.568	91.857.225	97,2%	90.682.385	96,0%	70.790.460	74,9%	74.469.872	96,5%	21,8%	57.840.667	74,9%	22,4%
9341 Gestió del deute i de la Tresoreria	877.739	926.461	811.137	87,6%	811.137	87,6%	811.137	87,6%	760.122	88,4%	6,7%	760.122	88,4%	6,7%
9431 Transferències a altres ens locals	124.814.980	139.800.232	135.028.051	96,6%	135.028.051	96,6%	118.077.805	84,5%	97.961.358	82,7%	37,8%	83.979.545	70,9%	40,6%
9 Actuacions de caràcter general	530.824.787	526.568.566	487.848.744	92,6%	485.382.719	92,2%	424.569.890	80,6%	415.815.893	80,4%	16,7%	367.360.763	71,0%	15,6%
Despeses Corrents	2.529.550.568	2.638.819.205	2.417.630.040	91,6%	2.405.019.649	91,1%	2.096.590.439	79,5%	2.176.236.284	87,6%	10,5%	1.896.159.509	76,3%	10,6%

Execució de despeses. Ajuntament de Barcelona
Resum per grups de programaDespesa Total per Àrees de Despesa de Programes.
Obligat/Prev. Def. (%)Despesa per Programes.
Variació Obligat 22/21Execució de despeses. Ajuntament de Barcelona
Resum per grups de programa. D. CorrentDespesa Corrent Total per Àrees de Despesa de Programes.
Obligat/Prev. Def. (%)Despesa Corrent per Programes.
Variació Obligat 22/21Execució de despeses. Ajuntament de Barcelona
Resum per orgànics

Orgànics	2022 P	Novembre 2022							Novembre 2021					
	1	2	3	=3/2	4	=4/2	5	=5/2	4'	=4'/2'	=%4/4'	5'	=5'/2'	=%5/5'
	Crèdit inicial	Crèdit Actual	Autoritzat	%	Disposat	%	Obligat	%	Disposat	%	Var. 22/21	Obligat	%	Var. 22/21
0100 Gerència Municipal	20.659.981	24.588.464	14.715.030	59,8%	14.632.159	59,5%	11.472.689	46,7%	15.851.940	70,6%	-7,7%	15.255.050	68,0%	-24,8%
0106 Gerència de Coordinació Territorial i Proximitat	3.555.875	5.981.842	5.356.018	89,5%	5.356.018	89,5%	5.128.072	85,7%	4.476.090	93,1%	19,7%	4.196.969	87,3%	22,2%
0200 Ger.Àrea Drets Socials,Just.Global,Feminis.i LGTBI	282.713.580	324.274.186	289.944.243	89,4%	284.866.894	87,8%	265.657.045	81,9%	293.269.812	92,0%	-2,9%	267.566.045	83,9%	-0,7%
0202 Gerència d'Habitatge	14.681.503	16.154.542	15.130.088	93,7%	15.130.088	93,7%	12.982.213	80,4%	24.055.996	99,8%	-37,1%	24.055.996	99,8%	-46,0%
0300 Ger.d'Àrea Agenda 2030,Transició Digital i Esports	58.879.275	76.459.093	71.636.423	93,7%	71.464.640	93,5%	58.380.603	76,4%	48.345.252	81,0%	47,8%	44.149.698	73,9%	32,2%
0301 Gerència d'Innovació i Transició Digital	55.734.506	53.457.818	51.653.674	96,6%	51.653.674	96,6%	49.795.052	93,1%	46.070.836	80,0%	12,1%	45.911.622	79,8%	8,5%
0400 Gerència d'Àrea Seguretat i prevenció	311.176.855	314.878.941	284.235.995	90,3%	284.087.762	90,2%	272.834.634	86,6%	264.323.235	88,2%	7,5%	252.570.100	84,2%	8,0%
0500 Gerència d'Àrea d'Ecologia Urbana	36.350.003	68.846.257	45.444.172	66,0%	45.286.338	65,8%	39.821.289	57,8%	34.360.319	84,3%	31,8%	27.022.594	66,3%	47,4%
0502 Gerència de Medi Ambient i Serveis Urbans	330.399.307	355.779.870	339.254.645	95,4%	338.918.202	95,3%	216.970.927	61,0%	276.787.794	93,8%	22,4%	215.928.447	73,2%	0,5%
0503 Gerència d'Urbanisme	15.952.780	16.115.920	15.546.269	96,5%	15.496.628	96,2%	14.876.858	92,3%	13.142.986	84,9%	17,9%	12.064.156	77,9%	23,3%
0504 Gerència de Mobilitat i Infraestructures	236.012.406	257.269.856	251.069.381	97,6%	251.027.192	97,6%	234.218.406	91,0%	240.976.232	99,4%	4,2%	176.422.564	72,8%	32,8%
0505 Gerència de l'Arquitecte en Cap	9.240.930	10.527.928	10.268.712	97,5%	10.245.896	97,3%	7.789.400	74,0%	7.550.827	96,1%	35,7%	6.062.342	77,2%	28,5%
0700 Ger.Àrea Economia, Recursos i Promoció Econòmica	95.180.348	113.427.647	100.370.236	88,5%	95.568.050	84,3%	85.923.737	75,8%	86.867.141	65,6%	10,0%	78.050.972	59,0%	10,1%
0701 Gerència de Pressupostos i Hisenda	84.997.385	145.678.268	119.799.718	82,2%	118.569.036	81,4%	99.616.537	68,4%	110.745.502	70,7%	7,1%	109.348.234	69,8%	-8,9%
0703 Serveis Centrals	1.071.795.146	821.922.292	440.525.855	53,6%	440.525.855	53,6%	374.902.073	45,6%	412.418.363	51,0%	6,8%	366.367.982	45,3%	2,3%
0705 Gerència de Recursos	111.856.820	112.555.055	101.568.682	90,2%	101.271.879	90,0%	87.050.575	77,3%	93.152.514	87,9%	8,7%	81.656.608	77,0%	6,6%
0707 Gerència Persones i Desenvolupament Organitzatiu	9.191.195	10.737.429	9.564.110	89,1%	9.536.124	88,8%	8.405.693	78,3%	9.125.266	86,5%	4,5%	8.026.259	76,1%	4,7%
0800 Gerència Àrea Cultura,Educació,Ciència i Comunitat	305.391.722	329.628.009	315.861.402	95,8%	313.468.189	95,1%	311.109.129	94,4%	282.566.680	95,3%	10,9%	255.641.492	86,2%	21,7%
Total Sectors	3.053.769.616	3.058.283.417	2.481.944.654	81,2%	2.467.104.624	80,7%	2.156.934.933	70,5%	2.264.086.787	78,1%	9,0%	1.990.297.131	68,6%	8,4%
01 Ciutat Vella	53.697.593	56.612.611	54.777.235	96,8%	54.658.806	96,5%	42.456.631	75,0%	52.834.460	97,2%	3,5%	40.187.578	73,9%	5,6%
02 Eixample	45.438.155	48.976.845	47.110.305	96,2%	46.888.238	95,7%	37.391.728	76,3%	44.846.585	95,7%	4,6%	35.397.750	75,5%	5,6%
03 Sants - Montjuïc	38.190.256	40.001.660	39.168.873	97,9%	39.100.370	97,7%	33.098.957	82,7%	39.000.287	97,7%	0,3%	29.931.500	75,0%	10,6%
04 Les Corts	17.317.790	18.771.287	17.998.343	95,9%	17.968.466	95,7%	13.636.159	72,6%	17.602.620	95,9%	2,1%	13.966.854	76,1%	-2,4%
05 Sarrià - Sant Gervasi	24.116.996	25.227.404	24.169.005	95,8%	24.113.190	95,6%	19.373.720	76,8%	23.142.216	95,5%	4,2%	18.135.542	74,8%	6,8%
06 Gràcia	26.218.031	30.077.843	29.139.469	96,9%	28.762.557	95,6%	21.129.621	70,2%	28.093.681	96,8%	2,4%	21.456.358	73,9%	-1,5%
07 Horta - Guinardó	33.340.329	36.716.733	35.654.989	97,1%	35.541.766	96,8%	27.409.246	74,7%	34.079.821	96,5%	4,3%	27.259.217	77,2%	0,6%
08 Nou Barris	37.823.524	42.431.133	40.838.992	96,2%	40.697.181	95,9%	33.780.188	79,6%	38.888.736	95,8%	4,7%	30.355.425	74,7%	11,3%
09 Sant Andreu	30.937.235	33.983.063	32.833.736	96,6%	32.701.453	96,2%	26.571.045	78,2%	30.826.860	95,6%	6,1%	25.410.025	78,8%	4,6%
10 Sant Martí	45.375.800	49.995.289	48.978.089	98,0%	48.883.587	97,8%	36.273.503	72,6%	45.821.884	97,9%	6,7%	36.574.011	78,1%	-0,8%
Total Districtes	352.455.709	382.793.868	370.669.036	96,8%	369.315.614	96,5%	291.120.796	76,1%	355.137.151	96,6%	4,0%	278.674.260	75,8%	4,5%
Total Despeses	3.406.225.325	3.441.077.284	2.852.613.690	82,9%	2.836.420.238	82,4%	2.448.055.729	71,1%	2.619.223.938	80,2%	8,3%	2.268.971.391	69,4%	7,9%

Execució de despeses. Ajuntament de Barcelona
Resum per orgànics i despesa corrent (Capítols 1 a 5)

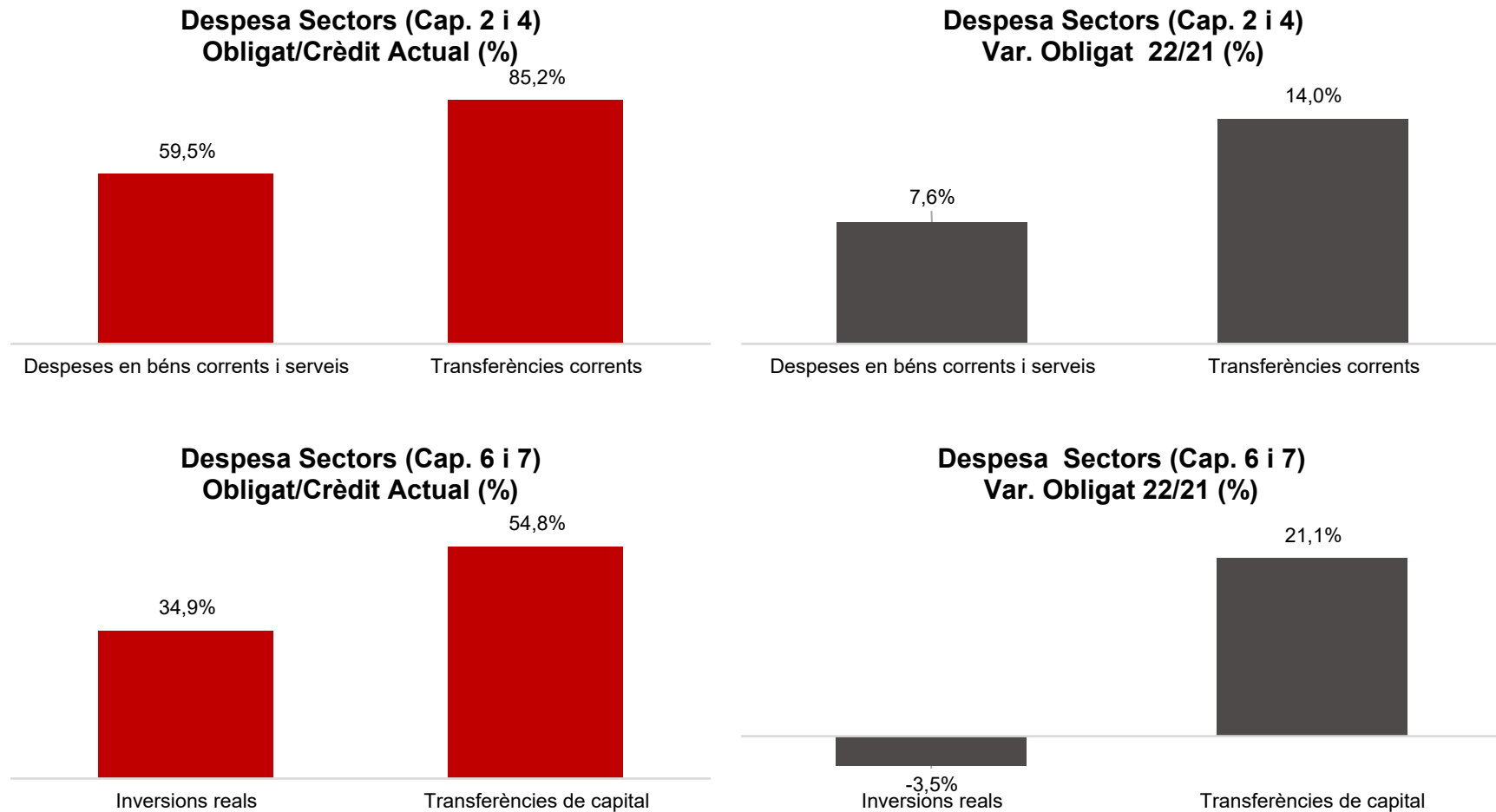
Orgànics	2022 P	Novembre 2022						Novembre 2021						
	1	2	3	=3/2	4	=4/2	5	=5/2	4'	=4'/2'	=%4/4'	5'	=5'/2'	=%5/5'
	Crèdit inicial	Crèdit Actual	Autoritzat	%	Disposat	%	Obligat	%	Disposat	%	Var. 22/21	Obligat	%	Var. 22/21
0100 Gerència Municipal	20.659.981	19.588.464	14.715.030	75,1%	14.632.159	74,7%	11.472.689	58,6%	14.191.940	73,2%	3,1%	13.595.050	70,1%	-15,6%
0106 Gerència de Coordinació Territorial i Proximitat	3.555.875	5.981.842	5.356.018	89,5%	5.356.018	89,5%	5.128.072	85,7%	4.476.090	93,1%	19,7%	4.196.969	87,3%	22,2%
0200 Ger.Àrea Drets Socials,Just.Global,Feminis.i LGTBI	276.817.580	309.224.466	283.503.101	91,7%	278.451.306	90,0%	261.303.191	84,5%	263.356.754	91,7%	5,7%	245.546.231	85,5%	6,4%
0202 Gerència d'Habitatge	14.681.503	16.154.542	15.130.088	93,7%	15.130.088	93,7%	12.982.213	80,4%	15.891.547	99,7%	-4,8%	15.891.547	99,7%	-18,3%
0300 Ger.d'Àrea Agenda 2030,Transició Digital i Esports	57.426.665	76.377.643	71.636.423	93,8%	71.464.640	93,6%	58.380.603	76,4%	48.305.814	81,4%	47,9%	44.149.698	74,4%	32,2%
0301 Gerència d'Innovació i Transició Digital	55.734.506	53.457.818	51.653.674	96,6%	51.653.674	96,6%	49.795.052	93,1%	46.070.836	80,0%	12,1%	45.911.622	79,8%	8,5%
0400 Gerència d'Àrea Seguretat i prevenció	304.826.197	307.955.590	277.479.351	90,1%	277.369.884	90,1%	269.517.772	87,5%	257.588.316	88,0%	7,7%	249.399.919	85,2%	8,1%
0500 Gerència d'Àrea d'Ecologia Urbana	34.350.003	33.176.511	30.208.151	91,1%	30.050.317	90,6%	24.821.289	74,8%	30.654.979	82,7%	-2,0%	26.592.864	71,7%	-6,7%
0502 Gerència de Medi Ambient i Serveis Urbans	329.899.307	353.644.264	337.254.645	95,4%	336.918.202	95,3%	215.134.486	60,8%	274.787.794	93,8%	22,6%	214.500.414	73,2%	0,3%
0503 Gerència d'Urbanisme	15.952.780	16.115.920	15.546.269	96,5%	15.496.628	96,2%	14.876.858	92,3%	13.142.986	84,9%	17,9%	12.064.156	77,9%	23,3%
0504 Gerència de Mobilitat i Infraestructures	226.212.365	233.012.467	231.887.316	99,5%	231.887.316	99,5%	217.171.954	93,2%	228.559.457	99,7%	1,5%	175.850.118	76,7%	23,5%
0505 Gerència de l'Arquitecte en Cap	8.899.167	10.271.165	10.019.311	97,5%	9.996.494	97,3%	7.581.566	73,8%	7.485.939	96,9%	33,5%	6.018.240	77,9%	26,0%
0700 Ger.Àrea Economia, Recursos i Promoció Econòmica	95.180.348	104.570.762	93.586.795	89,5%	91.595.009	87,6%	81.950.696	78,4%	85.600.139	81,5%	7,0%	77.033.970	73,3%	6,4%
0701 Gerència de Pressupostos i Hisenda	63.369.246	66.080.162	62.476.180	94,5%	61.245.498	92,7%	55.002.089	83,2%	58.907.057	91,7%	4,0%	57.509.789	89,5%	-4,4%
0703 Serveis Centrals	263.018.209	242.066.481	152.782.484	63,1%	152.782.484	63,1%	135.149.253	55,8%	114.725.948	46,5%	33,2%	100.152.711	40,6%	34,9%
0705 Gerència de Recursos	106.456.184	107.015.131	98.387.432	91,9%	98.113.102	91,7%	84.767.698	79,2%	91.192.940	88,4%	7,6%	80.858.729	78,4%	4,8%
0707 Gerència Persones i Desenvolupament Organitzatiu	9.191.195	10.737.429	9.564.110	89,1%	9.536.124	88,8%	8.405.693	78,3%	9.125.266	86,5%	4,5%	8.026.259	76,1%	4,7%
0800 Gerència Àrea Cultura,Educació,Ciència i Comunitat	292.990.057	309.284.022	301.696.688	97,5%	299.503.474	96,8%	297.259.449	96,1%	271.701.736	95,2%	10,2%	245.142.426	85,9%	21,3%
Total Sectors	2.179.221.168	2.274.714.677	2.062.883.066	90,7%	2.051.182.418	90,2%	1.810.700.622	79,6%	1.835.765.537	86,0%	11,7%	1.622.440.713	76,0%	11,6%
01 Ciutat Vella	53.624.174	54.550.801	53.387.786	97,9%	53.269.357	97,7%	42.182.797	77,3%	51.729.487	97,5%	3,0%	39.742.255	74,9%	6,1%
02 Eixample	45.008.155	46.001.765	44.839.077	97,5%	44.734.450	97,2%	36.941.190	80,3%	43.191.094	96,1%	3,6%	34.821.361	77,5%	6,1%
03 Sants-Montjuïc	38.190.256	39.869.763	39.038.458	97,9%	38.969.955	97,7%	33.062.375	82,9%	38.575.127	97,7%	1,0%	29.757.656	75,3%	11,1%
04 Les Corts	17.317.790	18.057.050	17.336.311	96,0%	17.308.487	95,9%	13.337.967	73,9%	16.246.277	95,6%	6,5%	13.711.209	80,7%	-2,7%
05 Sarrià-Sant Gervasi	24.019.606	24.445.412	23.495.347	96,1%	23.446.834	95,9%	19.177.530	78,5%	22.528.844	95,8%	4,1%	17.966.063	76,4%	6,7%
06 Gràcia	25.995.031	27.208.297	26.568.162	97,6%	26.481.260	97,3%	20.500.573	75,3%	25.339.782	96,7%	4,5%	20.878.788	79,7%	-1,8%
07 Horta-Guinardó	33.137.829	34.738.985	33.930.000	97,7%	33.841.392	97,4%	26.789.053	77,1%	32.347.521	97,5%	4,6%	26.598.075	80,2%	0,7%
08 Nou Barris	36.723.524	38.457.076	37.211.849	96,8%	37.070.038	96,4%	32.021.509	83,3%	35.890.813	96,2%	3,3%	29.073.942	77,9%	10,1%
09 Sant Andreu	30.937.235	32.941.845	32.071.965	97,4%	31.941.940	97,0%	26.203.456	79,5%	29.759.685	96,5%	7,3%	24.893.616	80,7%	5,3%
10 Sant Martí	45.375.800	47.833.534	46.868.020	98,0%	46.773.518	97,8%	35.673.367	74,6%	44.862.118	97,9%	4,3%	36.275.831	79,2%	-1,7%
Total Districtes	350.329.400	364.104.528	354.746.974	97,4%	353.837.231	97,2%	285.889.817	78,5%	340.470.747	96,9%	3,9%	273.718.796	77,9%	4,4%
Total Despeses	2.529.550.568	2.638.819.205	2.417.630.040	91,6%	2.405.019.649	91,1%	2.096.590.439	79,5%	2.176.236.284	87,6%	10,5%	1.896.159.509	76,3%	10,6%

Execució de despeses. Ajuntament de Barcelona
Resum per orgànicsExecució de despeses. Ajuntament de Barcelona
Resum per orgànics i despesa corrent

Execució de despeses. Sectors
Resum per capítols

Capítols	2022 P	Novembre 2022							Novembre 2021					
	1	2	3	=3/2	4	=4/2	5	=5/2	4'	=4'/2'	=%4/4'	5'	=5'/2'	=%5/5'
	Crèdit inicial	Crèdit Actual	Autoritzat	%	Disposat	%	Obligat	%	Disposat	%	Var. 22/21	Obligat	%	Var. 22/21
1 Despeses de personal	410.655.196	424.667.843	372.096.671	87,6%	372.096.671	87,6%	371.495.614	87,5%	343.931.925	85,7%	8,2%	342.997.937	85,5%	8,3%
2 Despeses en béns corrents i serveis	481.015.697	504.938.779	467.394.162	92,6%	464.139.580	91,9%	300.656.371	59,5%	386.720.634	90,7%	20,0%	279.498.526	65,5%	7,6%
3 Despeses financeres	15.800.000	15.800.000	12.108.904	76,6%	12.108.904	76,6%	12.108.904	76,6%	11.859.636	74,3%	2,1%	11.859.636	74,3%	2,1%
4 Transferències corrents	1.222.152.351	1.322.644.915	1.211.283.328	91,6%	1.202.837.263	90,9%	1.126.439.733	85,2%	1.093.253.341	86,9%	10,0%	988.084.614	78,5%	14,0%
5 Fons de contingència	49.597.923	6.663.140		0,0%		0,0%		0,0%		0,0%	-		0,0%	-
Operacions corrents	2.179.221.168	2.274.714.677	2.062.883.066	90,7%	2.051.182.418	90,2%	1.810.700.622	79,6%	1.835.765.537	86,0%	11,7%	1.622.440.713	76,0%	11,6%
6 Inversions reals	703.929.520	557.089.972	246.882.979	44,3%	246.753.996	44,3%	194.553.229	34,9%	242.398.265	47,2%	1,8%	201.637.931	39,3%	-3,5%
7 Transferències de capital	47.343.705	119.186.009	72.219.795	60,6%	69.209.395	58,1%	65.255.025	54,8%	72.385.507	67,1%	-4,4%	53.902.552	50,0%	21,1%
Operacions de capital	751.273.225	676.275.981	319.102.774	47,2%	315.963.390	46,7%	259.808.254	38,4%	314.783.773	50,7%	0,4%	255.540.483	41,1%	1,7%
8 Actius financers	36.709.090	20.726.626	15.644.948	75,5%	15.644.948	75,5%	2.112.189	10,2%	19.285.054	40,8%	-18,9%	18.063.511	38,2%	-88,3%
9 Passius financers	86.566.132	86.566.132	84.313.867	97,4%	84.313.867	97,4%	84.313.867	97,4%	94.252.424	97,5%	-10,5%	94.252.424	97,5%	-10,5%
Operacions financeres	123.275.222	107.292.758	99.958.815	93,2%	99.958.815	93,2%	86.426.056	80,6%	113.537.478	78,9%	-12,0%	112.315.935	78,0%	-23,1%
Despeses Totals	3.053.769.616	3.058.283.417	2.481.944.654	81,2%	2.467.104.624	80,7%	2.156.934.933	70,5%	2.264.086.787	78,1%	9,0%	1.990.297.131	68,6%	8,4%

Execució de despeses. Sectors

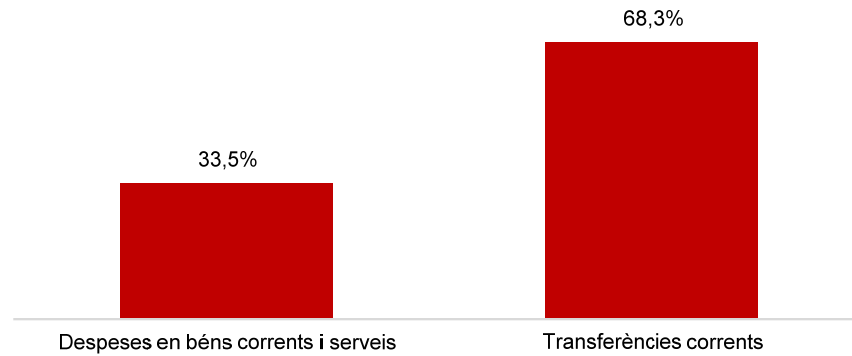
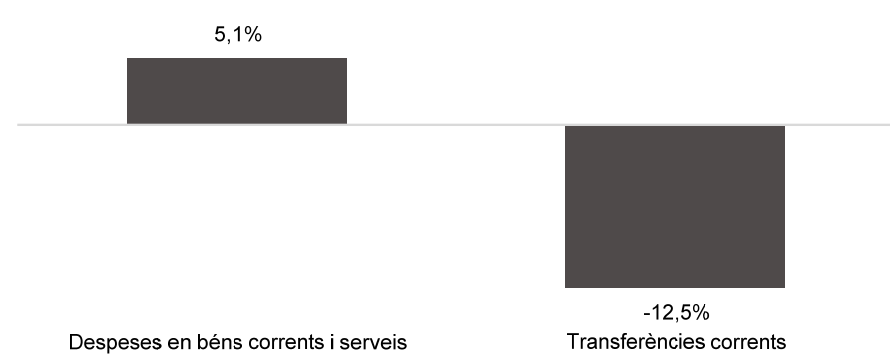

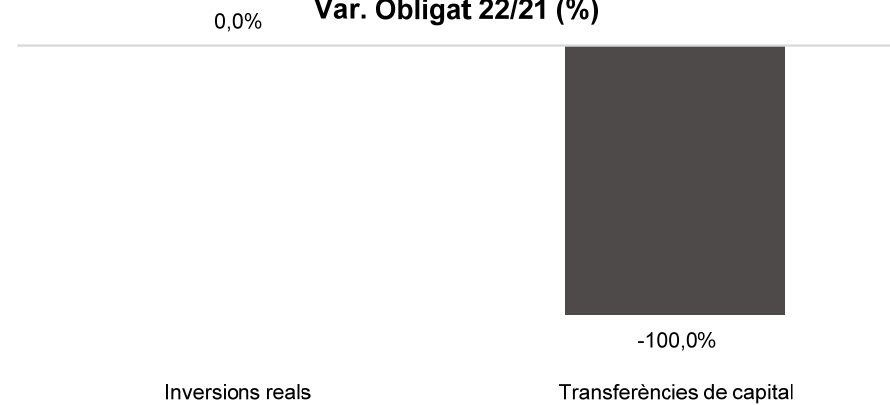


Execució de despeses. Gerència Municipal i Coordinació Territorial i Proximitat

Resum per capítols

Capítols	2022 P	Novembre 2022							Novembre 2021					
	1	2	3	=3/2	4	=4/2	5	=5/2	4'	=4'/2'	=%4/4'	5'	=5'/2'	=%5/5'
	Crèdit inicial	Crèdit Actual	Autoritzat	%	Disposat	%	Obligat	%	Disposat	%	Var. 22/21	Obligat	%	Var. 22/21
1 Despeses de personal	4.306.478	4.541.440	4.018.581	88,5%	4.018.581	88,5%	4.018.581	88,5%	3.742.761	88,2%	7,4%	3.734.461	88,0%	7,6%
2 Despeses en béns corrents i serveis	14.444.969	5.115.493	2.674.284	52,3%	2.596.820	50,8%	1.713.260	33,5%	2.320.067	72,5%	11,9%	1.630.021	50,9%	5,1%
3 Despeses financeres				-		-		-		-	-		-	-
4 Transferències corrents	5.464.408	15.913.372	13.378.183	84,1%	13.372.778	84,0%	10.868.920	68,3%	12.605.202	75,2%	6,1%	12.427.538	74,2%	-12,5%
5 Fons de contingència				-		-		-		-	-		-	-
Operacions corrents	24.215.855	25.570.305	20.071.048	78,5%	19.988.178	78,2%	16.600.761	64,9%	18.668.030	77,2%	7,1%	17.792.020	73,5%	-6,7%
6 Inversions reals		0		-		-		-		-	-		-	-
7 Transferències de capital		5.000.000		0,0%		0,0%		0,0%	1.660.000	54,2%	-100,0%	1.660.000	54,2%	-100,0%
Operacions de capital	0	5.000.000	0	0,0%	0	0,0%	0	0,0%	1.660.000	54,2%	-100,0%	1.660.000	54,2%	-100,0%
8 Actius financers				-		-		-		-	-		-	-
9 Passius financers				-		-		-		-	-		-	-
Operacions financeres	0	0	0	-	0	-	0	-	0	-	-	0	-	-
Despeses Totals	24.215.855	30.570.305	20.071.048	65,7%	19.988.178	65,4%	16.600.761	54,3%	20.328.030	74,6%	-1,7%	19.452.020	71,4%	-14,7%

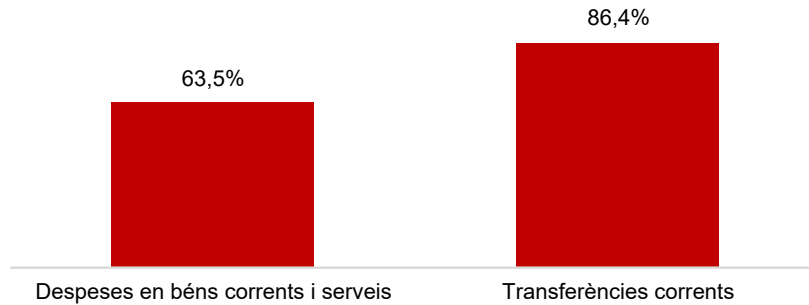
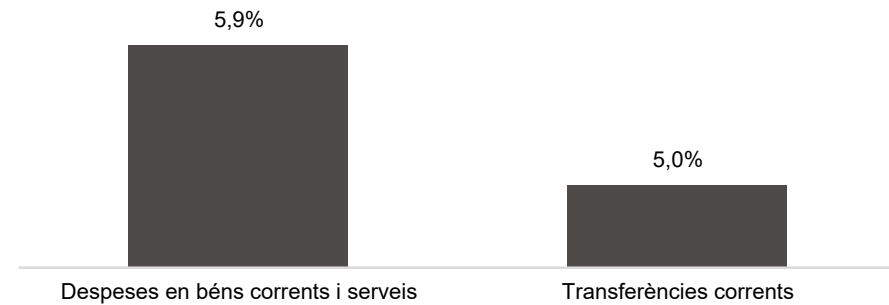
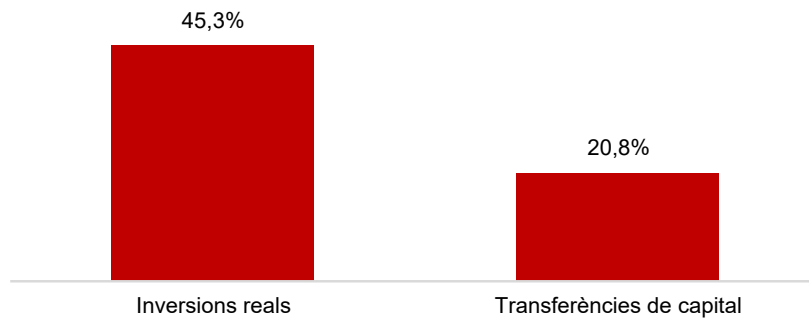
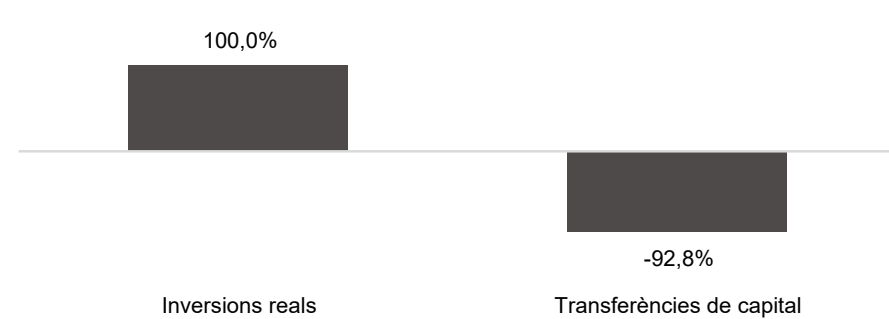
Execució de despeses. Gerència Municipal i Coordinació Territorial i Proximitat

Despesa Gerència Municipal i Coord. Ter. (Cap. 2 i 4) Obligat/Crèdit Actual (%)**Despesa Gerència Municipal i Coord. Ter. (Cap. 2 i 4) Var. Obligat 22/21 (%)****Despesa Gerència Municipal i Coord. Ter. (Cap. 6 i 7) Obligat/Crèdit Actual (%)****Despesa Gerència Municipal i Coord. Ter. (Cap. 6 i 7) Var. Obligat 22/21 (%)**

Execució de despeses. Àrea Drets Socials, Just. Global, Feminis. i LGTBI
Resum per capítols

Capítols	2022 P	Novembre 2022							Novembre 2021					
	1	2	3	=3/2	4	=4/2	5	=5/2	4'	=4'/2'	=%4/4'	5'	=5'/2'	=%5/5'
	Crèdit inicial	Crèdit Actual	Autoritzat	%	Disposat	%	Obligat	%	Disposat	%	Var. 22/21	Obligat	%	Var. 22/21
1 Despeses de personal	12.548.463	12.181.556	11.013.762	90,4%	11.013.762	90,4%	11.013.762	90,4%	10.810.549	89,5%	1,9%	10.810.549	89,5%	1,9%
2 Despeses en béns corrents i serveis	29.515.785	31.972.465	28.268.418	88,4%	27.400.708	85,7%	20.290.508	63,5%	26.170.614	89,9%	4,7%	19.152.811	65,8%	5,9%
3 Despeses financeres				-		-		-		-	-		-	-
4 Transferències corrents	249.434.836	281.224.987	259.351.009	92,2%	255.166.924	90,7%	242.981.135	86,4%	242.267.138	92,4%	5,3%	231.474.417	88,3%	5,0%
5 Fons de contingència				-		-		-		-	-		-	-
Operacions corrents	291.499.083	325.379.008	298.633.189	91,8%	293.581.394	90,2%	274.285.404	84,3%	279.248.301	92,1%	5,1%	261.437.777	86,2%	4,9%
6 Inversions reals	3.596.000	4.974.720	4.266.143	85,8%	4.240.587	85,2%	2.253.854	45,3%	4.583.558	73,5%	-7,5%	1.095.314	17,6%	105,8%
7 Transferències de capital	2.300.000	10.075.000	2.175.000	21,6%	2.175.000	21,6%	2.100.000	20,8%	33.493.949	100,0%	-93,5%	29.088.949	86,8%	-92,8%
Operacions de capital	5.896.000	15.049.720	6.441.143	42,8%	6.415.587	42,6%	4.353.854	28,9%	38.077.507	95,8%	-83,2%	30.184.263	76,0%	-85,6%
8 Actius financers				-		-		-		-	-		-	-
9 Passius financers				-		-		-		-	-		-	-
Operacions financeres	0	0	0	-	0	-	0	-	0	-	-	0	-	-
Despeses Totals	297.395.083	340.428.728	305.074.331	89,6%	299.996.982	88,1%	278.639.258	81,8%	317.325.807	92,5%	-5,5%	291.622.040	85,0%	-4,5%

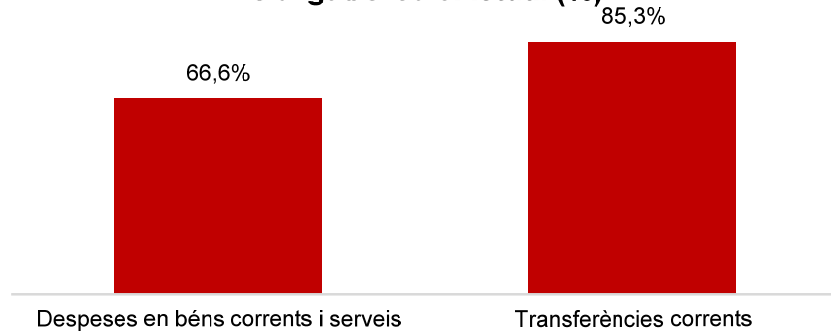
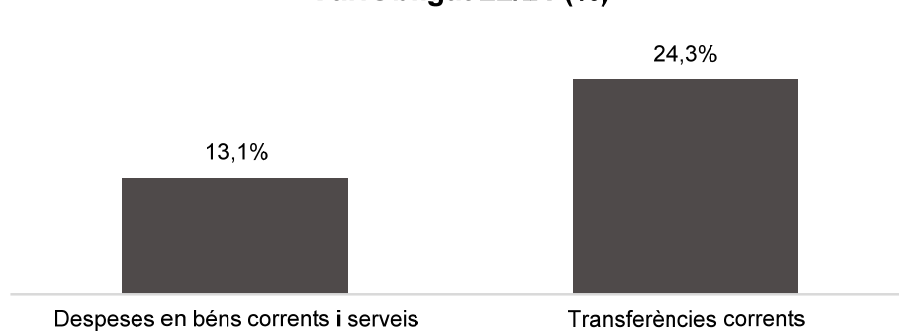
Execució de despeses. Àrea Drets Socials, Just. Global, Feminis. i LGTBI

**Despesa Àrea Drets Socials (Cap. 2 i 4)
Obligat/Crèdit Actual (%)****Despesa Àrea Drets Socials (Cap. 2 i 4)
Var.Obligat 22/21 (%)****Despesa Àrea Drets Socials (Cap. 6 i 7)
Obligat/Crèdit Actual (%)****Despesa Àrea Drets Socials (Cap. 6 i 7)
Var. Obligat 22/21 (%)**

Execució de despeses. Àrea Agenda 2030, Transició Digital i Esports
Resum per capítols

Capítols	2022 P	Novembre 2022							Novembre 2021					
	1	2	3	=3/2	4	=4/2	5	=5/2	4'	=4'/2'	=%4/4'	5'	=5'/2'	=%5/5'
	Crèdit inicial	Crèdit Actual	Autoritzat	%	Disposat	%	Obligat	%	Disposat	%	Var. 22/21	Obligat	%	Var. 22/21
1 Despeses de personal	15.131.879	14.742.476	13.258.121	89,9%	13.258.121	89,9%	13.254.106	89,9%	12.787.587	87,8%	3,7%	12.787.587	87,8%	3,6%
2 Despeses en béns corrents i serveis	15.753.599	17.465.360	16.388.753	93,8%	16.216.970	92,9%	11.628.014	66,6%	14.253.267	86,3%	13,8%	10.280.727	62,3%	13,1%
3 Despeses financeres				-		-		-		-	-		-	-
4 Transferències corrents	82.275.694	97.627.625	93.643.223	95,9%	93.643.223	95,9%	83.293.535	85,3%	67.335.796	78,5%	39,1%	66.993.007	78,1%	24,3%
5 Fons de contingència				-		-		-		-	-		-	-
Operacions corrents	113.161.171	129.835.461	123.290.097	95,0%	123.118.314	94,8%	108.175.655	83,3%	94.376.650	80,7%	30,5%	90.061.320	77,1%	20,1%
6 Inversions reals	1.452.610	81.450		0,0%		0,0%		0,0%	39.439	49,0%	-100,0%		0,0%	-
7 Transferències de capital				-		-		-	0	0,0%	-	0	0,0%	-
Operacions de capital	1.452.610	81.450	0	0,0%	0	0,0%	0	0,0%	39.439	10,4%	-100,0%	0	0,0%	-
8 Actius financers				-		-		-		-	-		-	-
9 Passius financers				-		-		-		-	-		-	-
Operacions financeres	0	0	0	-	0	-	0	-	0	-	-	0	-	-
Despeses Totals	114.613.781	129.916.911	123.290.097	94,9%	123.118.314	94,8%	108.175.655	83,3%	94.416.089	80,5%	30,4%	90.061.320	76,8%	20,1%

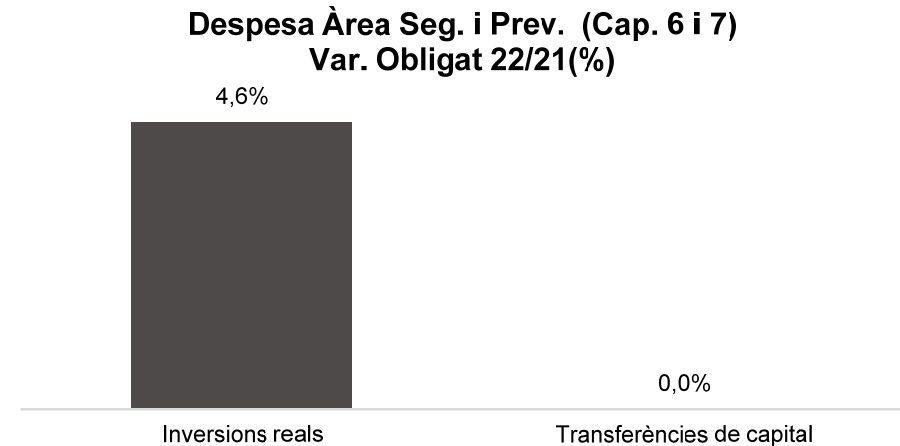
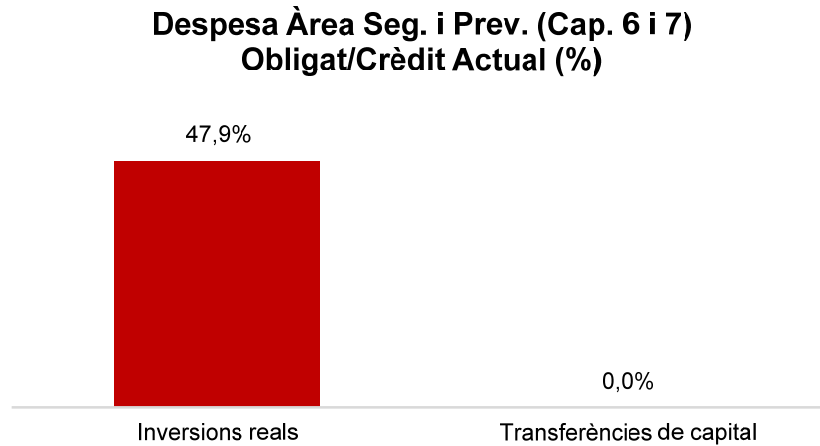
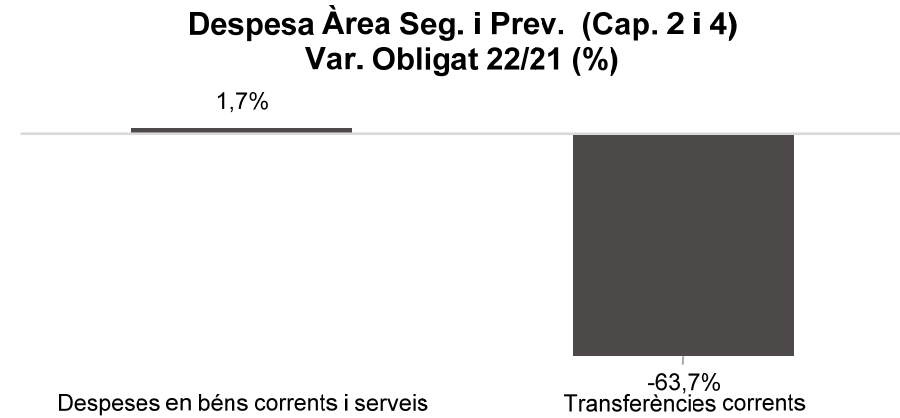
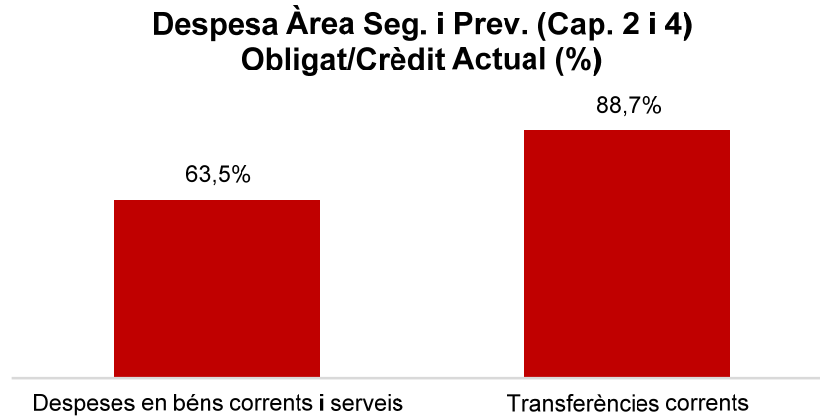
Execució de despeses. Àrea Agenda 2030, Transició Digital i Esports

**Despesa Àrea Agenda 2030 (Cap. 2 i 4)
Obligat/Crèdit Actual (%)****Despesa Àrea Agenda 2030 (Cap. 2 i 4)
Var. Obligat 22/21 (%)****Despesa Àrea Agenda 2030 (Cap. 6 i 7)
Obligat/Crèdit Actual (%)****Despesa Àrea Agenda 2030 (Cap. 6 i 7)
Var. Obligat 22/21 (%)**

Execució de despeses. Àrea Seguretat i Prevenció
Resum per capítols

Capítols	2022 P	Novembre 2022							Novembre 2021					
	1	2	3	=3/2	4	=4/2	5	=5/2	4'	=4'/2'	=%4/4'	5'	=5'/2'	=%5/5'
	Crèdit inicial	Crèdit Actual	Autoritzat	%	Disposat	%	Obligat	%	Disposat	%	Var. 22/21	Obligat	%	Var. 22/21
1 Despeses de personal	282.437.473	284.565.038	255.000.985	89,6%	255.000.985	89,6%	254.643.996	89,5%	235.575.834	87,2%	8,2%	234.666.795	86,9%	8,5%
2 Despeses en béns corrents i serveis	22.103.412	23.322.387	22.416.537	96,1%	22.307.070	95,6%	14.813.346	63,5%	21.792.888	98,1%	2,4%	14.566.554	65,6%	1,7%
3 Despeses financeres				-		-		-		-	-		-	-
4 Transferències corrents	285.312	68.165	61.829	90,7%	61.829	90,7%	60.430	88,7%	219.593	98,6%	-71,8%	166.570	74,8%	-63,7%
5 Fons de contingència				-		-		-		-	-		-	-
Operacions corrents	304.826.197	307.955.590	277.479.351	90,1%	277.369.884	90,1%	269.517.772	87,5%	257.588.316	88,0%	7,7%	249.399.919	85,2%	8,1%
6 Inversions reals	6.350.657	6.923.352	6.756.644	97,6%	6.717.878	97,0%	3.316.861	47,9%	6.734.920	93,2%	-0,3%	3.170.180	43,9%	4,6%
7 Transferències de capital				-		-		-		-	-		-	-
Operacions de capital	6.350.657	6.923.352	6.756.644	97,6%	6.717.878	97,0%	3.316.861	47,9%	6.734.920	93,2%	-0,3%	3.170.180	43,9%	4,6%
8 Actius financers				-		-		-		-	-		-	-
9 Passius financers				-		-		-		-	-		-	-
Operacions financeres	0	0	0	-	0	-	0	-	0	-	-	0	-	-
Despeses Totals	311.176.855	314.878.941	284.235.995	90,3%	284.087.762	90,2%	272.834.634	86,6%	264.323.235	88,2%	7,5%	252.570.100	84,2%	8,0%

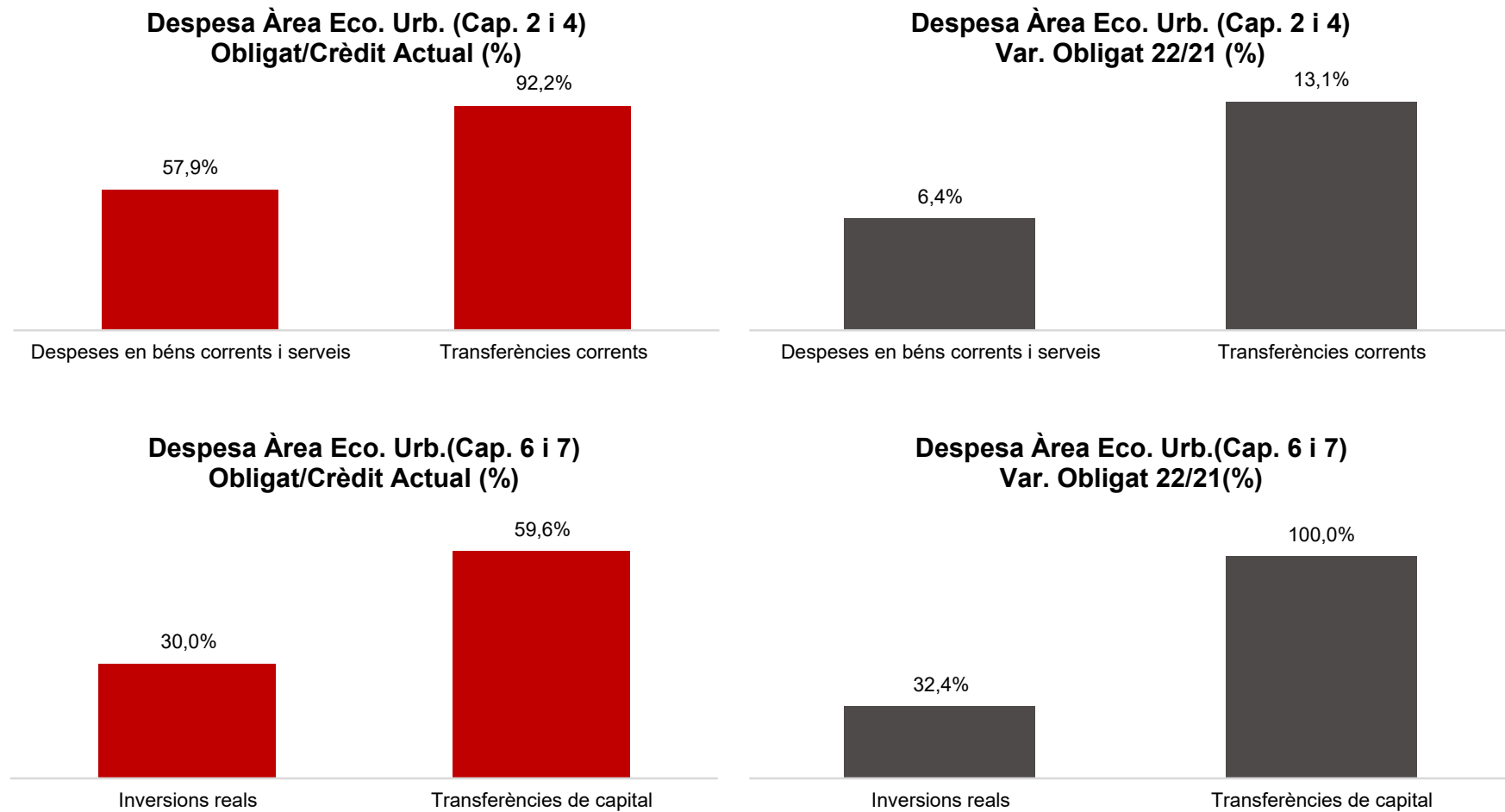
Execució de despeses. Àrea Seguretat i Prevenció



Execució de despeses. Àrea d'Ecologia Urbana
Resum per capítols

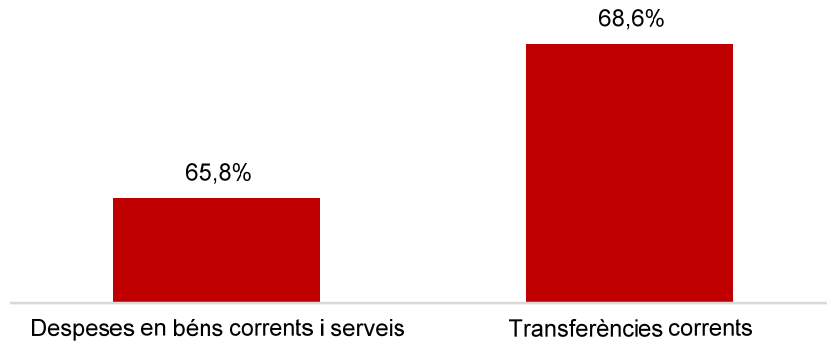
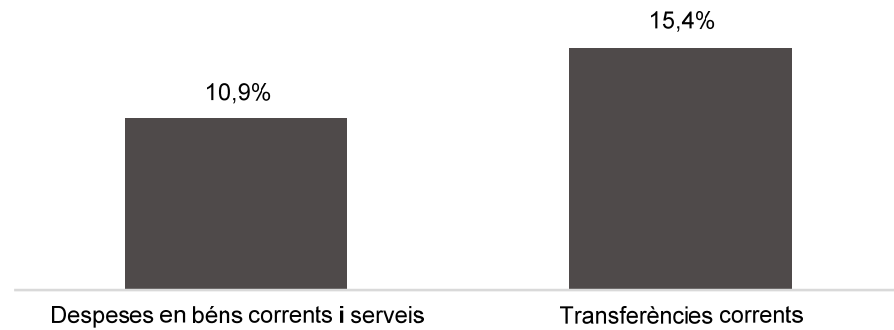
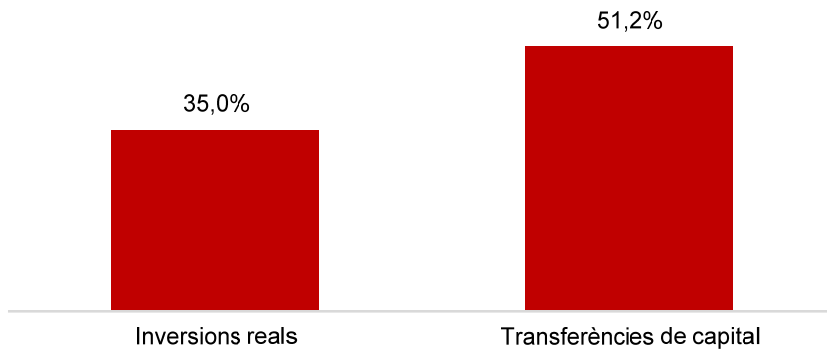
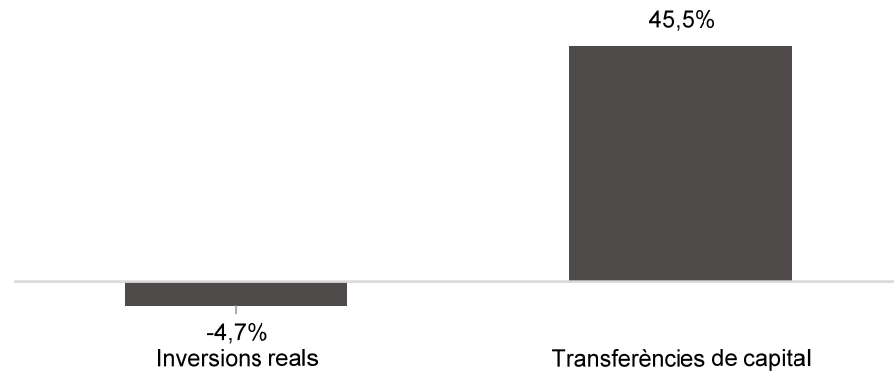
Capítols	2022 P	Novembre 2022							Novembre 2021					
	1	2	3	=3/2	4	=4/2	5	=5/2	4'	=4'/2'	=%4/4'	5'	=5'/2'	=%5/5'
	Crèdit inicial	Crèdit Actual	Autoritzat	%	Disposat	%	Obligat	%	Disposat	%	Var. 22/21	Obligat	%	Var. 22/21
1 Despeses de personal	23.917.639	25.182.127	22.924.427	91,0%	22.924.427	91,0%	22.924.427	91,0%	20.469.087	88,7%	12,0%	20.469.087	88,7%	12,0%
2 Despeses en béns corrents i serveis	312.006.121	337.828.068	319.911.762	94,7%	319.661.561	94,6%	195.496.273	57,9%	254.188.417	93,1%	25,8%	183.688.173	67,3%	6,4%
3 Despeses financeres				-		-		-		-	-		-	-
4 Transferències corrents	279.389.862	283.210.133	282.079.504	99,6%	281.762.970	99,5%	261.165.452	92,2%	279.973.651	97,7%	0,6%	230.868.532	80,6%	13,1%
5 Fons de contingència				-		-		-		-	-		-	-
Operacions corrents	615.313.623	646.220.328	624.915.692	96,7%	624.348.957	96,6%	479.586.152	74,2%	554.631.155	95,2%	12,6%	435.025.792	74,7%	10,2%
6 Inversions reals	12.459.922	10.293.876	5.233.157	50,8%	5.190.968	50,4%	3.090.728	30,0%	5.297.496	87,0%	-2,0%	2.334.312	38,3%	32,4%
7 Transferències de capital	181.882	52.025.628	31.434.330	60,4%	31.434.330	60,4%	31.000.000	59,6%	12.889.507	100,0%	143,9%	140.000	1,1%	22042,9%
Operacions de capital	12.641.804	62.319.504	36.667.487	58,8%	36.625.298	58,8%	34.090.728	54,7%	18.187.004	95,8%	101,4%	2.474.312	13,0%	1277,8%
8 Actius financers				-		-		-		-	-		-	-
9 Passius financers				-		-		-		-	-		-	-
Operacions financeres	0	0	0	-	0	-	0	-	0	-	-	0	-	-
Despeses Totals	627.955.426	708.539.832	661.583.179	93,4%	660.974.255	93,3%	513.676.880	72,5%	572.818.159	95,2%	15,4%	437.500.104	72,7%	17,4%

Execució de despeses. Àrea d'Ecologia Urbana



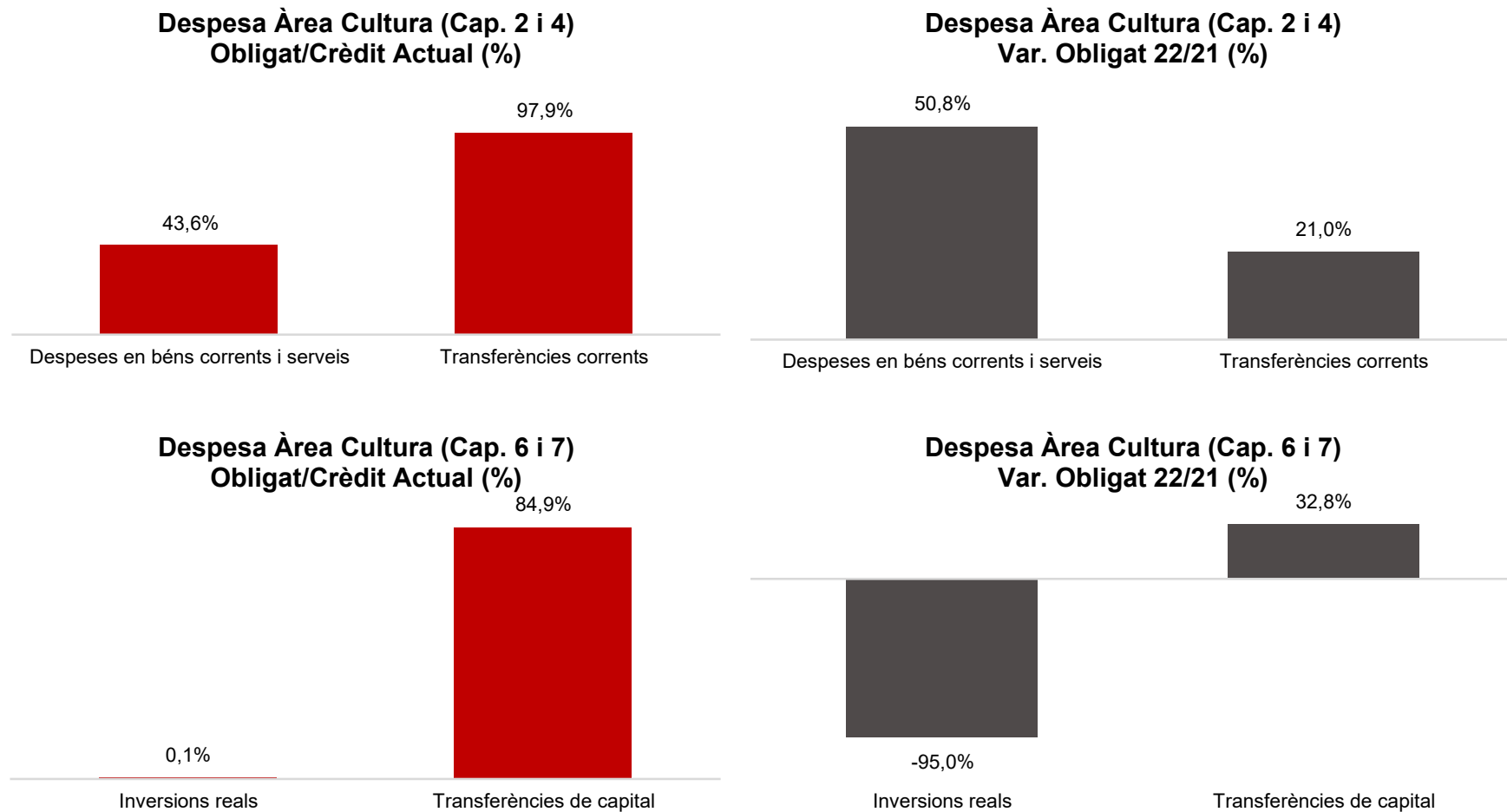
Execució de despeses. Àrea Economia, Recursos i Promoció Econòmica
Resum per capítols

Capítols	2022 P	Novembre 2022							Novembre 2021					
	1	2	3	=3/2	4	=4/2	5	=5/2	4'	=4'/2'	=%4/4'	5'	=5'/2'	=%5/5'
	Crèdit inicial	Crèdit Actual	Autoritzat	%	Disposat	%	Obligat	%	Disposat	%	Var. 22/21	Obligat	%	Var. 22/21
1 Despeses de personal	66.703.299	77.271.354	60.284.834	78,0%	60.284.834	78,0%	60.044.781	77,7%	55.837.564	78,3%	8,0%	55.820.915	78,3%	7,6%
2 Despeses en béns corrents i serveis	75.553.639	80.092.334	72.071.965	90,0%	70.364.840	87,9%	52.730.042	65,8%	64.446.067	82,3%	9,2%	47.537.227	60,7%	10,9%
3 Despeses financeres	15.800.000	15.800.000	12.108.904	76,6%	12.108.904	76,6%	12.108.904	76,6%	11.859.636	74,3%	2,1%	11.859.636	74,3%	2,1%
4 Transferències corrents	329.560.320	350.643.137	272.331.299	77,7%	270.513.640	77,1%	240.391.702	68,6%	227.408.082	68,5%	19,0%	208.363.680	62,7%	15,4%
5 Fons de contingència	49.597.923	6.663.140		0,0%		0,0%		0,0%		0,0%	-		0,0%	-
Operacions corrents	537.215.182	530.469.964	416.797.001	78,6%	413.272.217	77,9%	365.275.428	68,9%	359.551.350	67,9%	14,9%	323.581.459	61,1%	12,9%
6 Inversions reals	677.115.861	530.790.793	230.508.516	43,4%	230.486.042	43,4%	185.888.301	35,0%	225.629.849	45,7%	2,2%	194.968.819	39,5%	-4,7%
7 Transferències de capital	35.414.628	35.767.176	24.564.269	68,7%	21.753.869	60,8%	18.308.830	51,2%	13.590.110	28,8%	60,1%	12.583.843	26,7%	45,5%
Operacions de capital	712.530.489	566.557.968	255.072.785	45,0%	252.239.912	44,5%	204.197.131	36,0%	239.219.959	44,2%	5,4%	207.552.661	38,4%	-1,6%
8 Actius financers	36.709.090	20.726.626	15.644.948	75,5%	15.644.948	75,5%	2.112.189	10,2%	19.285.054	40,8%	-18,9%	18.063.511	38,2%	-88,3%
9 Passius financers	86.566.132	86.566.132	84.313.867	97,4%	84.313.867	97,4%	84.313.867	97,4%	94.252.424	97,5%	-10,5%	94.252.424	97,5%	-10,5%
Operacions financeres	123.275.222	107.292.758	99.958.815	93,2%	99.958.815	93,2%	86.426.056	80,6%	113.537.478	78,9%	-12,0%	112.315.935	78,0%	-23,1%
Despeses Totals	1.373.020.893	1.204.320.691	771.828.601	64,1%	765.470.944	63,6%	655.898.616	54,5%	712.308.787	58,7%	7,5%	643.450.055	53,0%	1,9%

Execució de despeses. Àrea Economia, Recursos i Promoció Econòmica
Resum per capítols**Despesa Àrea Eco, Rec. i Prom. Eco
(Cap. 2 i 4) Obligat/Crèdit Actual (%)****Despesa Àrea Eco, Rec. i Prom. Eco
(Cap. 2 i 4) Var. Obligat 22/21 (%)****Despesa Àrea Eco, Rec. i Prom. Eco
(Cap. 6 i 7) Obligat/Crèdit Actual (%)****Despesa Àrea Eco, Rec. i Prom. Eco
(Cap. 6 i 7) Var. Obligat 22/21 (%)**

Execució de despeses. Àrea de Cultura, Educació, Ciència i Comunitat
Resum per capítols

Capítols	2022 P	Novembre 2022							Novembre 2021					
	1	2	3	=3/2	4	=4/2	5	=5/2	4'	=4'/2'	=%4/4'	5'	=5'/2'	=%5/5'
	Crèdit inicial	Crèdit Actual	Autoritzat	%	Disposat	%	Obligat	%	Disposat	%	Var. 22/21	Obligat	%	Var. 22/21
1 Despeses de personal	5.609.966	6.183.853	5.595.963	90,5%	5.595.963	90,5%	5.595.963	90,5%	4.708.543	80,7%	18,8%	4.708.543	80,7%	18,8%
2 Despeses en béns corrents i serveis	11.638.173	9.142.673	5.662.443	61,9%	5.591.612	61,2%	3.984.928	43,6%	3.549.313	84,3%	57,5%	2.643.012	62,8%	50,8%
3 Despeses financeres				-		-		-		-	-		-	-
4 Transferències corrents	275.741.918	293.957.496	290.438.282	98,8%	288.315.899	98,1%	287.678.558	97,9%	263.443.879	95,7%	9,4%	237.790.871	86,4%	21,0%
5 Fons de contingència				-		-		-		-	-		-	-
Operacions corrents	292.990.057	309.284.022	301.696.688	97,5%	299.503.474	96,8%	297.259.449	96,1%	271.701.736	95,2%	10,2%	245.142.426	85,9%	21,3%
6 Inversions reals	2.954.470	4.025.782	118.520	2,9%	118.520	2,9%	3.485	0,1%	113.004	62,7%	4,9%	69.306	38,4%	-95,0%
7 Transferències de capital	9.447.195	16.318.205	14.046.195	86,1%	13.846.195	84,9%	13.846.195	84,9%	10.751.941	98,1%	28,8%	10.429.761	95,2%	32,8%
Operacions de capital	12.401.665	20.343.987	14.164.715	69,6%	13.964.715	68,6%	13.849.680	68,1%	10.864.945	97,5%	28,5%	10.499.066	94,2%	31,9%
8 Actius financers				-		-		-		-	-		-	-
9 Passius financers				-		-		-		-	-		-	-
Operacions financeres	0	0	0	-	0	-	0	-	0	-	-	0	-	-
Despeses Totals	305.391.722	329.628.009	315.861.402	95,8%	313.468.189	95,1%	311.109.129	94,4%	282.566.680	95,3%	10,9%	255.641.492	86,2%	21,7%

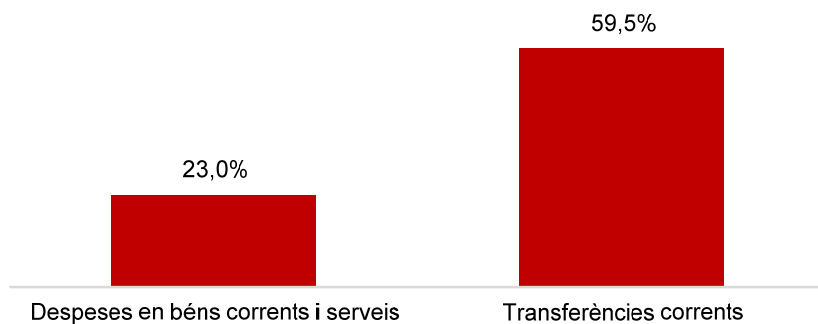
Execució de despeses. Àrea de Cultura, Educació, Ciència i Comunitat
Resum per capítols

Execució de despeses. Gerència Municipal
Resum per capítols

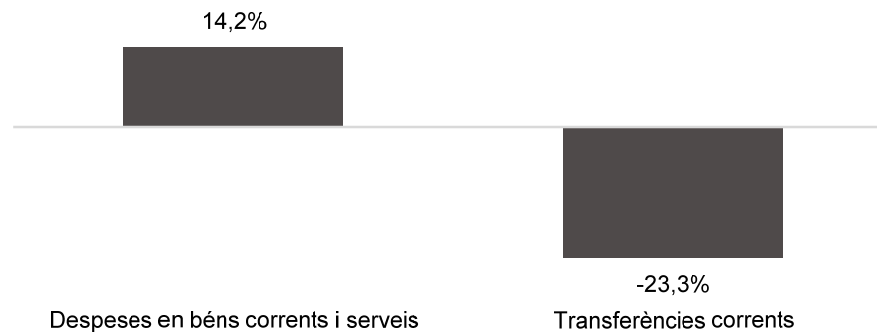
Capítols	2022 P	Novembre 2022							Novembre 2021					
	1	2	3	=3/2	4	=4/2	5	=5/2	4'	=4'/2'	=%4/4'	5'	=5'/2'	=%5/5'
	Crèdit inicial	Crèdit Actual	Autoritzat	%	Disposat	%	Obligat	%	Disposat	%	Var. 22/21	Obligat	%	Var. 22/21
1 Despeses de personal	3.863.660	3.587.552	3.242.512	90,4%	3.242.512	90,4%	3.242.512	90,4%	3.207.801	86,8%	1,1%	3.207.801	86,8%	1,1%
2 Despeses en béns corrents i serveis	13.153.308	3.541.001	1.547.757	43,7%	1.470.292	41,5%	814.678	23,0%	1.132.884	63,7%	29,8%	713.658	40,1%	14,2%
3 Despeses financeres				-		-		-		-	-		-	-
4 Transferències corrents	3.643.012	12.459.910	9.924.761	79,7%	9.919.356	79,6%	7.415.498	59,5%	9.851.256	70,8%	0,7%	9.673.591	69,5%	-23,3%
5 Fons de contingència				-		-		-		-	-		-	-
Operacions corrents	20.659.981	19.588.464	14.715.030	75,1%	14.632.159	74,7%	11.472.689	58,6%	14.191.940	73,2%	3,1%	13.595.050	70,1%	-15,6%
6 Inversions reals		0		-		-		-		-	-		-	-
7 Transferències de capital		5.000.000		0,0%		0,0%		0,0%	1.660.000	54,2%	-100,0%	1.660.000	54,2%	-100,0%
Operacions de capital	0	5.000.000	0	0,0%	0	0,0%	0	0,0%	1.660.000	54,2%	-100,0%	1.660.000	54,2%	-100,0%
8 Actius financers				-		-		-		-	-		-	-
9 Passius financers				-		-		-		-	-		-	-
Operacions financeres	0	0	0	-	0	-	0	-	0	-	-	0	-	-
Despeses Totals	20.659.981	24.588.464	14.715.030	59,8%	14.632.159	59,5%	11.472.689	46,7%	15.851.940	70,6%	-7,7%	15.255.050	68,0%	-24,8%

Execució de despeses. Gerència Municipal

**Despesa Gerència Municipal (Cap. 2 i 4)
Obligat/Crèdit Actual (%)**




**Despesa Gerència Municipal (Cap. 2 i 4)
Var. Obligat 22/21 (%)**



**Despesa Gerència Municipal (Cap. 6 i 7)
Obligat/Crèdit Actual (%)**



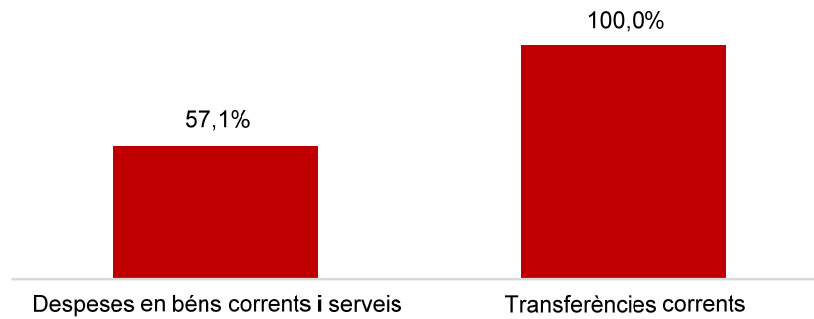
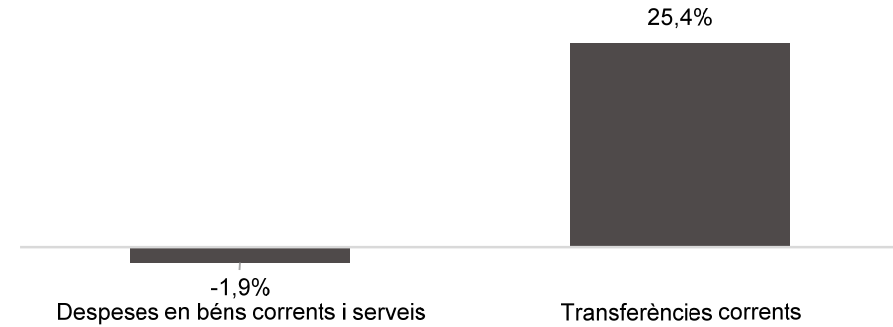
**Despesa Gerència Municipal (Cap. 6 i 7)
Var. Obligat 22/21 (%)**



Execució de despeses. Gerència de Coordinació Territorial i Proximitat
Resum per capítols

Capítols	2022 P	Novembre 2022							Novembre 2021					
	1	2	3	=3/2	4	=4/2	5	=5/2	4'	=4'/2'	=%4/4'	5'	=5'/2'	=%5/5'
	Crèdit inicial	Crèdit Actual	Autoritzat	%	Disposat	%	Obligat	%	Disposat	%	Var. 22/21	Obligat	%	Var. 22/21
1 Despeses de personal	442.818	953.888	776.069	81,4%	776.069	81,4%	776.069	81,4%	534.960	97,4%	45,1%	526.660	95,9%	47,4%
2 Despeses en béns corrents i serveis	1.291.660	1.574.492	1.126.528	71,5%	1.126.528	71,5%	898.582	57,1%	1.187.183	83,4%	-5,1%	916.363	64,4%	-1,9%
3 Despeses financeres				-		-		-		-	-		-	-
4 Transferències corrents	1.821.396	3.453.462	3.453.422	100,0%	3.453.422	100,0%	3.453.422	100,0%	2.753.946	97,2%	25,4%	2.753.946	97,2%	25,4%
5 Fons de contingència				-		-		-		-	-		-	-
Operacions corrents	3.555.875	5.981.842	5.356.018	89,5%	5.356.018	89,5%	5.128.072	85,7%	4.476.090	93,1%	19,7%	4.196.969	87,3%	22,2%
6 Inversions reals				-		-		-		-	-		-	-
7 Transferències de capital				-		-		-		-	-		-	-
Operacions de capital	0	0	0	-	0	-	0	-	0	-	-	0	-	-
8 Actius financers				-		-		-		-	-		-	-
9 Passius financers				-		-		-		-	-		-	-
Operacions financeres	0	0	0	-	0	-	0	-	0	-	-	0	-	-
Despeses Totals	3.555.875	5.981.842	5.356.018	89,5%	5.356.018	89,5%	5.128.072	85,7%	4.476.090	93,1%	19,7%	4.196.969	87,3%	22,2%

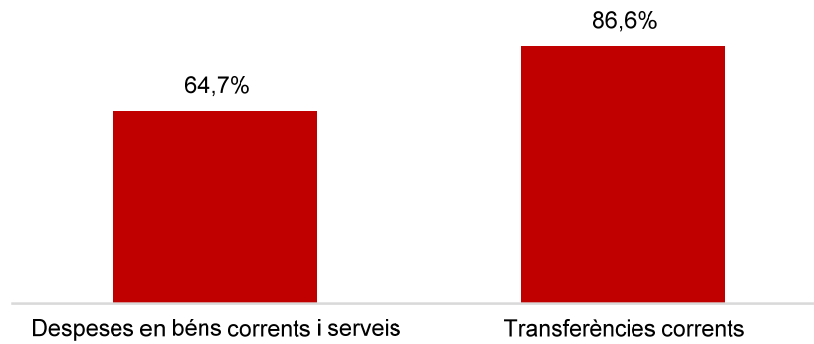
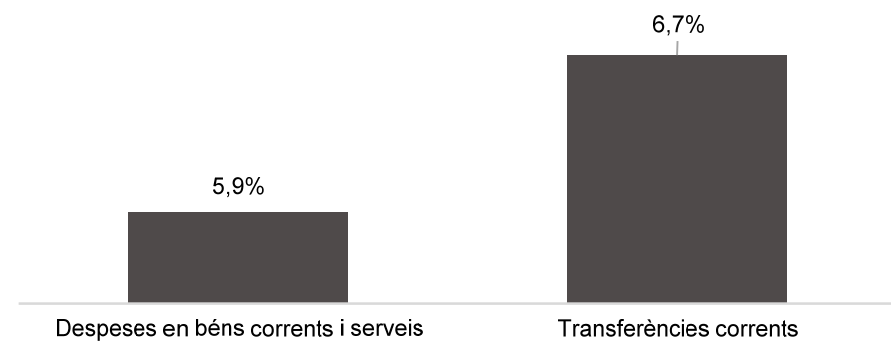
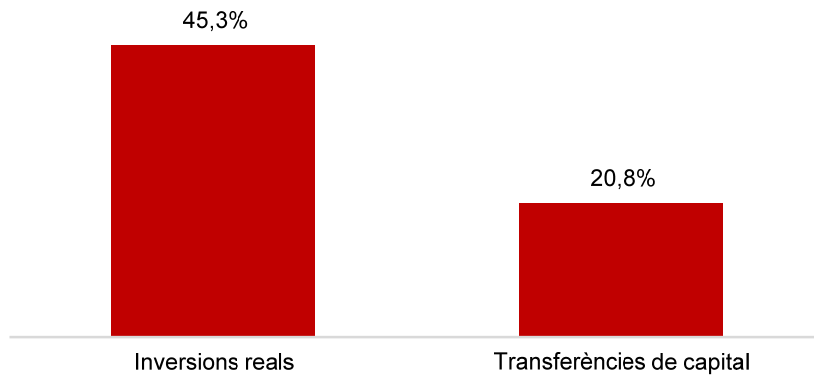
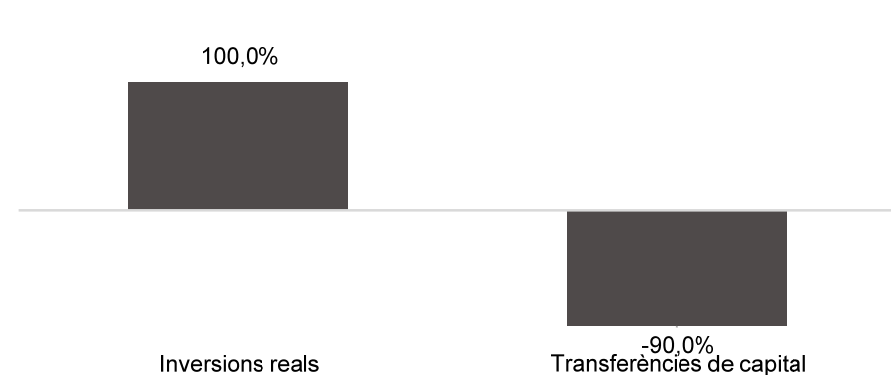
Execució de despeses. Gerència de Coordinació Territorial i Proximitat

**Despesa Gerència Coord. Terr. i Prox.
(Cap. 2 i 4) Obligat/Crèdit Actual (%)****Despesa Gerència Coord. Terr. i Prox.
(Cap. 2 i 4) Var. Obligat 22/21 (%)****Despesa Gerència Coord. Terr. i Prox.
(Cap. 6 i 7) Obligat/Crèdit Actual (%)****Despesa Gerència Coord. Terr. i Prox.
(Cap. 6 i 7) Var. Obligat 22/21 (%)**

Execució de despeses. Gerència d'Àrea Drets Socials, Just. Global, Feminis. i LGTBI

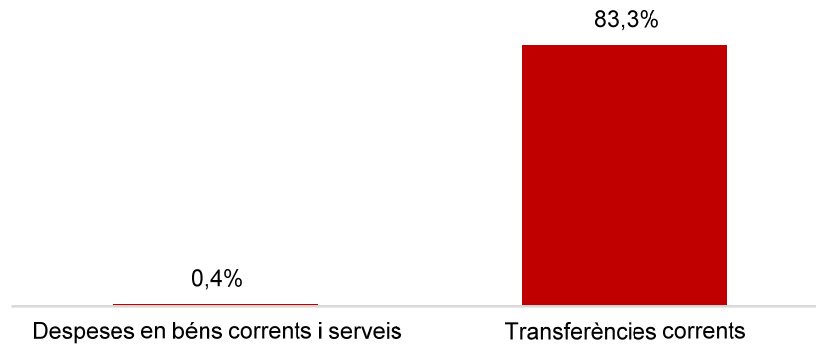
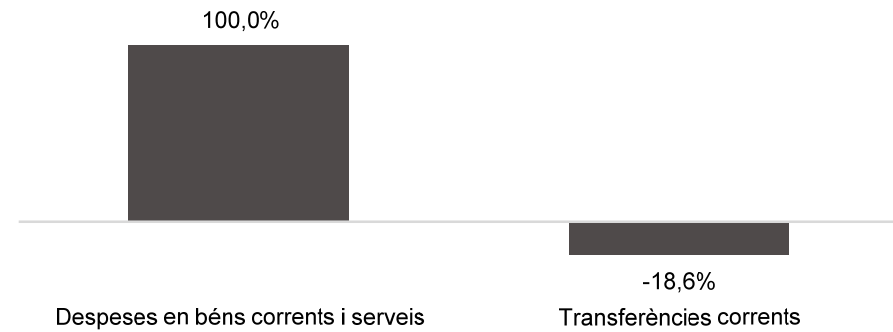

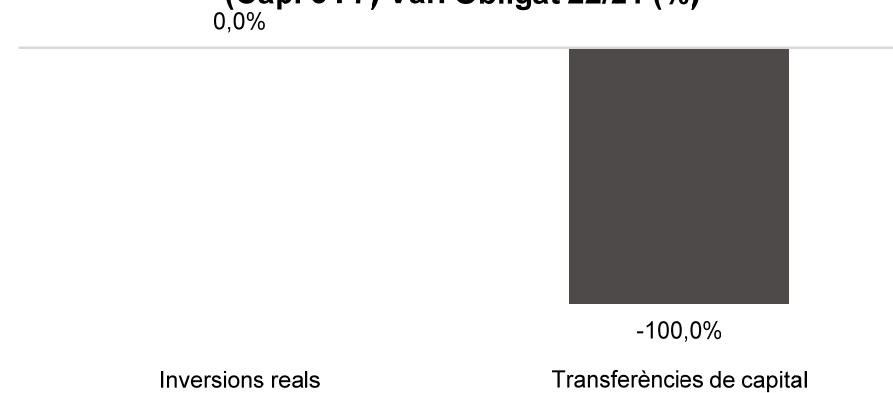
Resum per capítols

Capítols	2022 P	Novembre 2022							Novembre 2021					
	1	2	3	=3/2	4	=4/2	5	=5/2	4'	=4'/2'	=%4/4'	5'	=5'/2'	=%5/5'
	Crèdit inicial	Crèdit Actual	Autoritzat	%	Disposat	%	Obligat	%	Disposat	%	Var. 22/21	Obligat	%	Var. 22/21
1 Despeses de personal	12.193.677	11.860.447	10.720.450	90,4%	10.720.450	90,4%	10.720.450	90,4%	10.503.536	89,6%	2,1%	10.503.536	89,6%	2,1%
2 Despeses en béns corrents i serveis	28.905.159	31.361.839	28.121.546	89,7%	27.253.837	86,9%	20.288.332	64,7%	26.170.363	89,9%	4,1%	19.152.560	65,8%	5,9%
3 Despeses financeres				-		-		-		-	-		-	-
4 Transferències corrents	235.718.744	266.002.179	244.661.104	92,0%	240.477.020	90,4%	230.294.409	86,6%	226.682.855	92,0%	6,1%	215.890.134	87,6%	6,7%
5 Fons de contingència				-		-		-		-	-		-	-
Operacions corrents	276.817.580	309.224.466	283.503.101	91,7%	278.451.306	90,0%	261.303.191	84,5%	263.356.754	91,7%	5,7%	245.546.231	85,5%	6,4%
6 Inversions reals	3.596.000	4.974.720	4.266.143	85,8%	4.240.587	85,2%	2.253.854	45,3%	4.583.558	73,5%	-7,5%	1.095.314	17,6%	105,8%
7 Transferències de capital	2.300.000	10.075.000	2.175.000	21,6%	2.175.000	21,6%	2.100.000	20,8%	25.329.500	100,0%	-91,4%	20.924.500	82,6%	-90,0%
Operacions de capital	5.896.000	15.049.720	6.441.143	42,8%	6.415.587	42,6%	4.353.854	28,9%	29.913.058	94,8%	-78,6%	22.019.814	69,8%	-80,2%
8 Actius financers				-		-		-		-	-		-	-
9 Passius financers				-		-		-		-	-		-	-
Operacions financeres	0	0	0	-	0	-	0	-	0	-	-	0	-	-
Despeses Totals	282.713.580	324.274.186	289.944.243	89,4%	284.866.894	87,8%	265.657.045	81,9%	293.269.812	92,0%	-2,9%	267.566.045	83,9%	-0,7%

Execució de despeses. Gerència d'Àrea Drets Socials, Just. Global, Feminis. i LGTBI
Resum per capítols**Despesa Gerència Drets Socials
(Cap. 2 i 4) Obligat/Crèdit Actual (%)****Despesa Gerència Drets Socials
(Cap. 2 i 4) Var. Obligat 22/21 (%)****Despesa Gerència Drets Socials
(Cap. 6 i 7) Obligat/Crèdit Actual (%)****Despesa Gerència Drets Socials
(Cap. 6 i 7) Var. Obligat 22/21 (%)**

Execució de despeses. Gerència d'Habitatge
Resum per capítols

Capítols	2022 P	Novembre 2022							Novembre 2021					
	1	2	3	=3/2	4	=4/2	5	=5/2	4'	=4'/2'	=%4/4'	5'	=5'/2'	=%5/5'
	Crèdit inicial	Crèdit Actual	Autoritzat	%	Disposat	%	Obligat	%	Disposat	%	Var. 22/21	Obligat	%	Var. 22/21
1 Despeses de personal	354.786	321.109	293.312	91,3%	293.312	91,3%	293.312	91,3%	307.013	87,2%	-4,5%	307.013	87,2%	-4,5%
2 Despeses en béns corrents i serveis	610.626	610.626	146.871	24,1%	146.871	24,1%	2.176	0,4%	251	6,7%	58402,8%	251	6,7%	766,6%
3 Despeses financeres				-		-		-		-	-		-	-
4 Transferències corrents	13.716.091	15.222.807	14.689.905	96,5%	14.689.905	96,5%	12.686.726	83,3%	15.584.283	100,0%	-5,7%	15.584.283	100,0%	-18,6%
5 Fons de contingència				-		-		-		-	-		-	-
Operacions corrents	14.681.503	16.154.542	15.130.088	93,7%	15.130.088	93,7%	12.982.213	80,4%	15.891.547	99,7%	-4,8%	15.891.547	99,7%	-18,3%
6 Inversions reals				-		-		-		-	-		-	-
7 Transferències de capital				-		-		-	8.164.449	100,0%	-100,0%	8.164.449	100,0%	-100,0%
Operacions de capital	0	0	0	-	0	-	0	-	8.164.449	100,0%	-100,0%	8.164.449	100,0%	-100,0%
8 Actius financers				-		-		-		-	-		-	-
9 Passius financers				-		-		-		-	-		-	-
Operacions financeres	0	0	0	-	0	-	0	-	0	-	-	0	-	-
Despeses Totals	14.681.503	16.154.542	15.130.088	93,7%	15.130.088	93,7%	12.982.213	80,4%	24.055.996	99,8%	-37,1%	24.055.996	99,8%	-46,0%

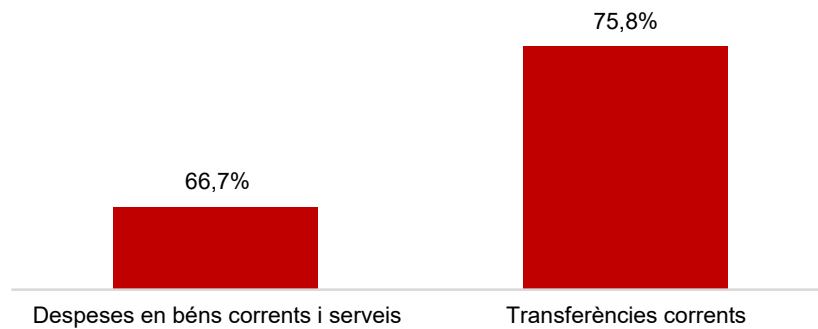
Execució de despeses. Gerència d'Habitatge
Resum per capítols**Despesa Gerència Habitatge
(Cap. 2 i 4) Obligat/Crèdit Actual (%)****Despesa Gerència Habitatge
(Cap. 2 i 4) Var. Obligat 22/21 (%)****Despesa Gerència Habitatge
(Cap. 6 i 7) Obligat/Crèdit Actual (%)****Despesa Gerència Habitatge
(Cap. 6 i 7) Var. Obligat 22/21 (%)**

Execució de despeses. Gerència d'Àrea Agenda 2030, Transició Digital i Esports
Resum per capítols

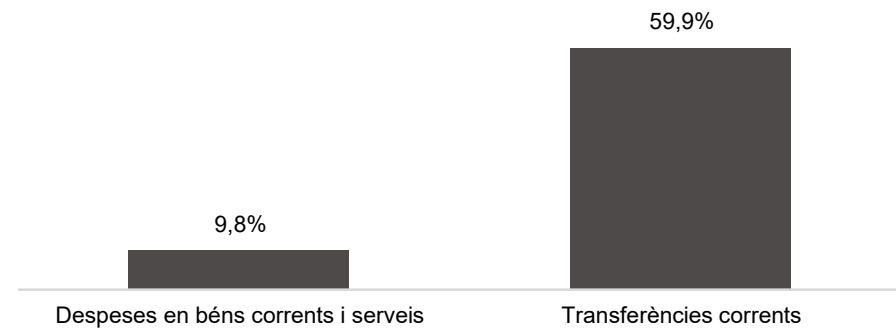
Capítols	2022 P	Novembre 2022							Novembre 2021					
	1	2	3	=3/2	4	=4/2	5	=5/2	4'	=4'/2'	=%4/4'	5'	=5'/2'	=%5/5'
	Crèdit inicial	Crèdit Actual	Autoritzat	%	Disposat	%	Obligat	%	Disposat	%	Var. 22/21	Obligat	%	Var. 22/21
1 Despeses de personal	14.818.410	14.366.098	12.925.414	90,0%	12.925.414	90,0%	12.921.399	89,9%	12.508.868	87,7%	3,3%	12.508.868	87,7%	3,3%
2 Despeses en béns corrents i serveis	15.048.599	16.857.978	15.932.631	94,5%	15.760.848	93,5%	11.242.389	66,7%	14.050.816	87,1%	12,2%	10.237.490	63,4%	9,8%
3 Despeses financeres				-		-		-		-	-		-	-
4 Transferències corrents	27.559.657	45.153.567	42.778.378	94,7%	42.778.378	94,7%	34.216.816	75,8%	21.746.130	75,2%	96,7%	21.403.340	74,0%	59,9%
5 Fons de contingència				-		-		-		-	-		-	-
Operacions corrents	57.426.665	76.377.643	71.636.423	93,8%	71.464.640	93,6%	58.380.603	76,4%	48.305.814	81,4%	47,9%	44.149.698	74,4%	32,2%
6 Inversions reals	1.452.610	81.450		0,0%		0,0%		0,0%	39.439	49,0%	-100,0%		0,0%	-
7 Transferències de capital				-		-		-	0	0,0%	-	0	0,0%	-
Operacions de capital	1.452.610	81.450	0	0,0%	0	0,0%	0	0,0%	39.439	10,4%	-100,0%	0	0,0%	-
8 Actius financers				-		-		-		-	-		-	-
9 Passius financers				-		-		-		-	-		-	-
Operacions financeres	0	0	0	-	0	-	0	-	0	-	-	0	-	-
Despeses Totals	58.879.275	76.459.093	71.636.423	93,7%	71.464.640	93,5%	58.380.603	76,4%	48.345.252	81,0%	47,8%	44.149.698	73,9%	32,2%

Execució de despeses. Gerència d'Àrea Agenda 2030, Transició Digital i Esports
Resum per capítol

**Despesa Gerència Ag. 2030, T.D. i Esp.
(Cap. 2 i 4) Obligat/Crèdit Actual (%)**



**Despesa Gerència Ag. 2030, T.D. i Esp.
(Cap. 2 i 4) Var. Obligat 22/21 (%)**



**Despesa Gerència Ag. 2030, T.D. i Esp.
(Cap. 6 i 7) Obligat/Crèdit Actual (%)**



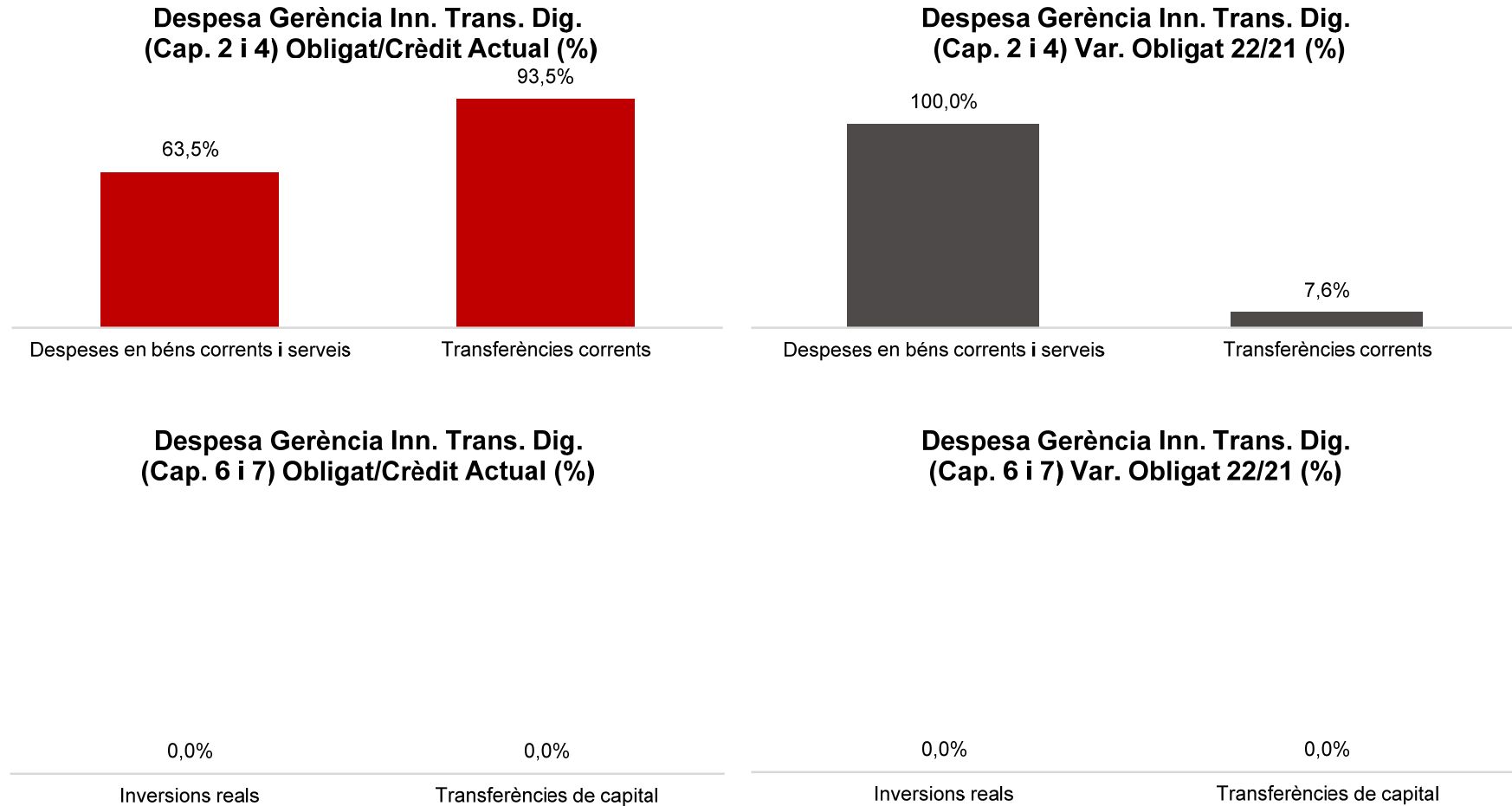
**Despesa Gerència Ag. 2030, T.D. i Esp.
(Cap. 6 i 7) Var. Obligat 22/21 (%)**



Execució de despeses. Gerència de d'Innovació i Transició Digital
Resum per capítols

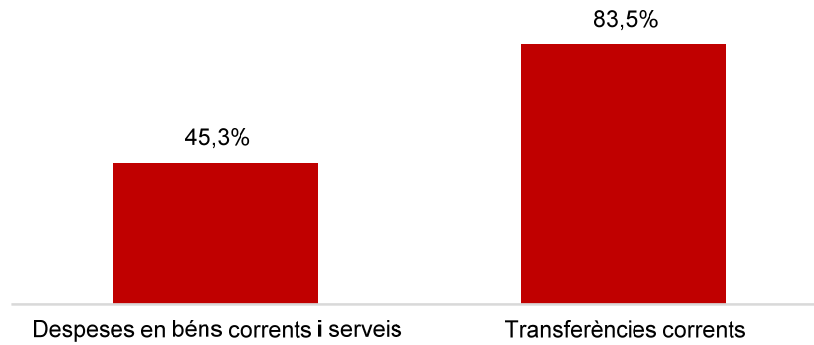
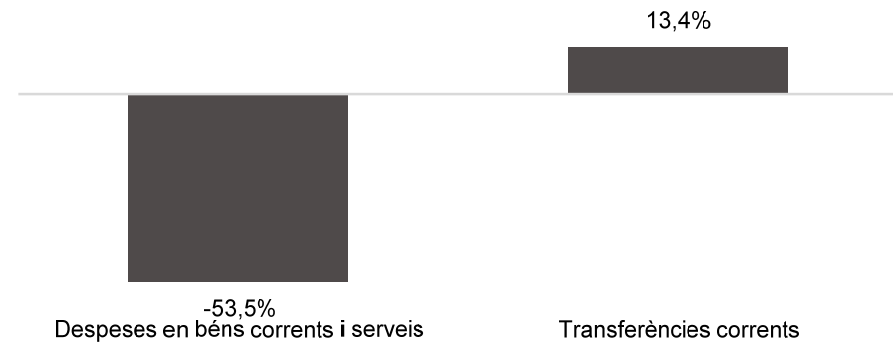
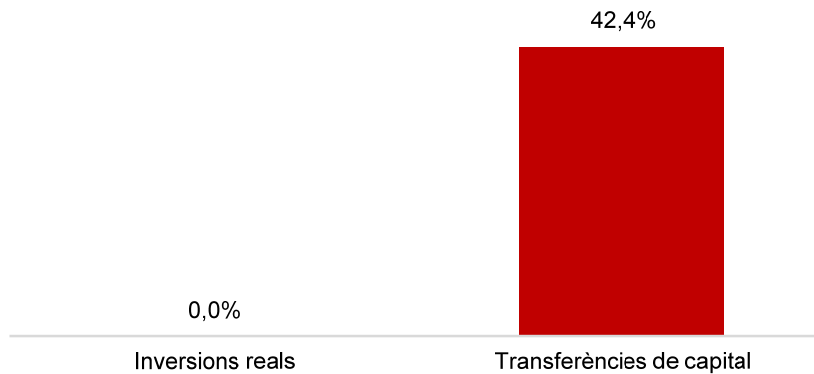
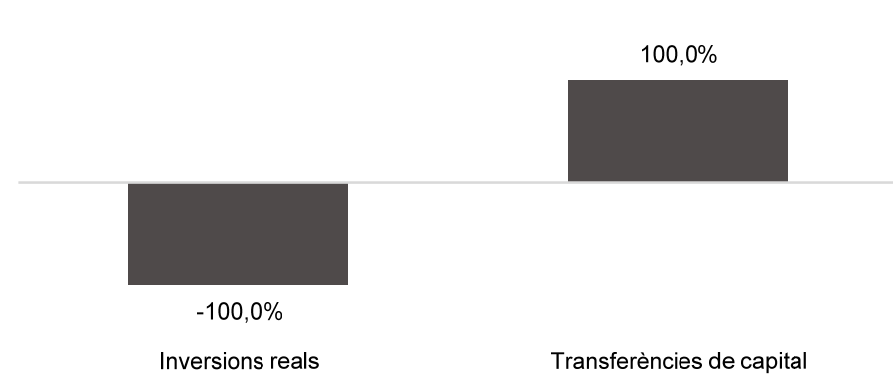
Capítols	2022 P	Novembre 2022							Novembre 2021					
	1	2	3	=3/2	4	=4/2	5	=5/2	4'	=4'/2'	=%4/4'	5'	=5'/2'	=%5/5'
	Crèdit inicial	Crèdit Actual	Autoritzat	%	Disposat	%	Obligat	%	Disposat	%	Var. 22/21	Obligat	%	Var. 22/21
1 Despeses de personal	313.469	376.378	332.707	88,4%	332.707	88,4%	332.707	88,4%	278.719	90,1%	19,4%	278.719	90,1%	19,4%
2 Despeses en béns corrents i serveis	705.000	607.382	456.122	75,1%	456.122	75,1%	385.626	63,5%	202.452	54,7%	125,3%	43.237	11,7%	791,9%
3 Despeses financeres				-		-		-		-	-		-	-
4 Transferències corrents	54.716.037	52.474.058	50.864.845	96,9%	50.864.845	96,9%	49.076.719	93,5%	45.589.666	80,2%	11,6%	45.589.666	80,2%	7,6%
5 Fons de contingència				-		-		-		-	-		-	-
Operacions corrents	55.734.506	53.457.818	51.653.674	96,6%	51.653.674	96,6%	49.795.052	93,1%	46.070.836	80,0%	12,1%	45.911.622	79,8%	8,5%
6 Inversions reals				-		-		-		-	-		-	-
7 Transferències de capital				-		-		-		-	-		-	-
Operacions de capital	0	0	0	-	0	-	0	-	0	-	-	0	-	-
8 Actius financers				-		-		-		-	-		-	-
9 Passius financers				-		-		-		-	-		-	-
Operacions financeres	0	0	0	-	0	-	0	-	0	-	-	0	-	-
Despeses Totals	55.734.506	53.457.818	51.653.674	96,6%	51.653.674	96,6%	49.795.052	93,1%	46.070.836	80,0%	12,1%	45.911.622	79,8%	8,5%

Execució de despeses. Gerència de Innovació i Transició Digital
Resum per capítols



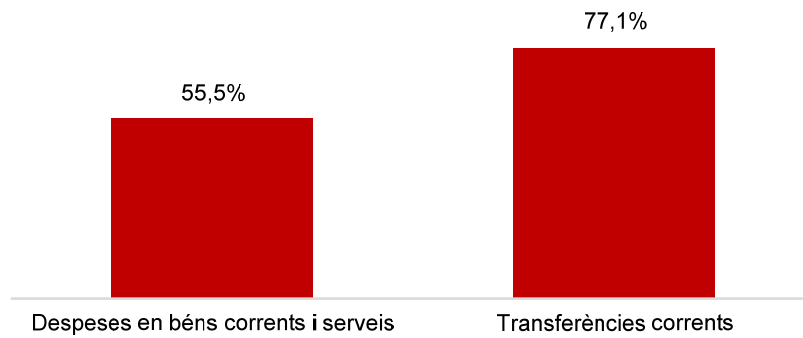
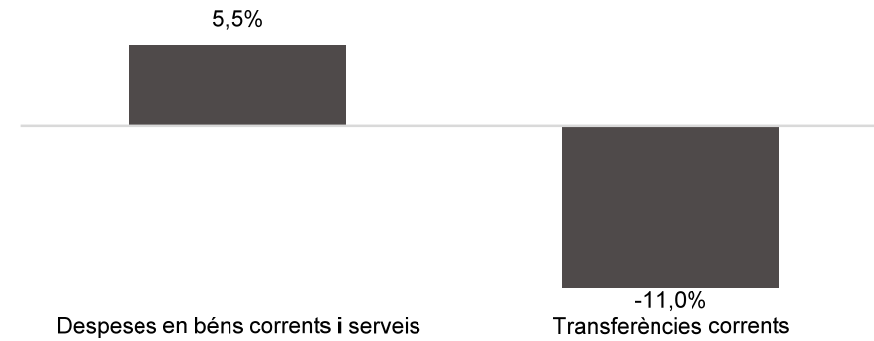
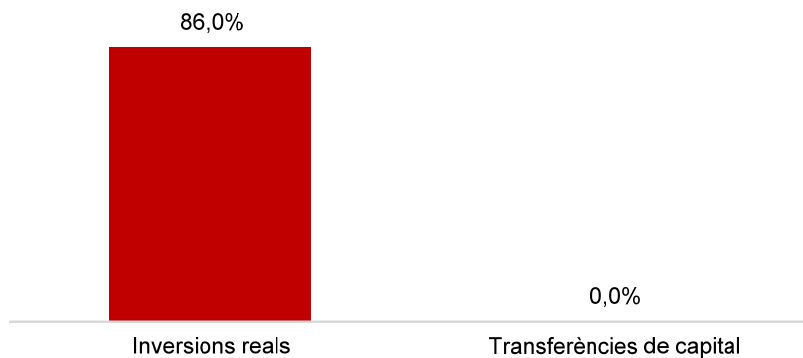
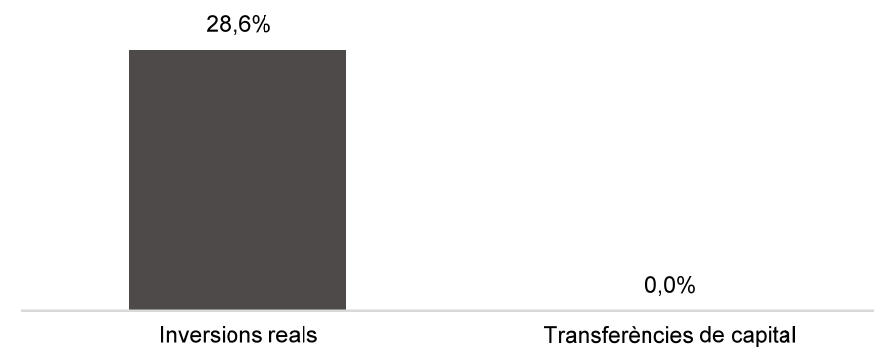
Execució de despeses. Gerència d'Àrea d'Ecologia Urbana
Resum per capítols

Capítols	2022 P	Novembre 2022							Novembre 2021					
	1	2	3	=3/2	4	=4/2	5	=5/2	4'	=4'/2'	=%4/4'	5'	=5'/2'	=%5/5'
	Crèdit inicial	Crèdit Actual	Autoritzat	%	Disposat	%	Obligat	%	Disposat	%	Var. 22/21	Obligat	%	Var. 22/21
1 Despeses de personal	4.326.036	4.776.589	4.299.691	90,0%	4.299.691	90,0%	4.299.691	90,0%	3.682.274	87,6%	16,8%	3.682.274	87,6%	16,8%
2 Despeses en béns corrents i serveis	7.286.337	8.381.471	6.001.231	71,6%	5.925.937	70,7%	3.797.304	45,3%	9.542.329	81,9%	-37,9%	8.160.264	70,1%	-53,5%
3 Despeses financeres				-		-		-		-	-		-	-
4 Transferències corrents	22.737.630	20.018.452	19.907.229	99,4%	19.824.689	99,0%	16.724.294	83,5%	17.430.376	82,2%	13,7%	14.750.326	69,5%	13,4%
5 Fons de contingència				-		-		-		-	-		-	-
Operacions corrents	34.350.003	33.176.511	30.208.151	91,1%	30.050.317	90,6%	24.821.289	74,8%	30.654.979	82,7%	-2,0%	26.592.864	71,7%	-6,7%
6 Inversions reals	2.000.000	258.142	236.021	91,4%	236.021	91,4%		0,0%	547.658	98,3%	-56,9%	289.730	52,0%	-100,0%
7 Transferències de capital		35.411.604	15.000.000	42,4%	15.000.000	42,4%	15.000.000	42,4%	3.157.683	100,0%	375,0%	140.000	4,4%	10614,3%
Operacions de capital	2.000.000	35.669.746	15.236.021	42,7%	15.236.021	42,7%	15.000.000	42,1%	3.705.341	99,7%	311,2%	429.730	11,6%	3390,6%
8 Actius financers				-		-		-		-	-		-	-
9 Passius financers				-		-		-		-	-		-	-
Operacions financeres	0	0	0	-	0	-	0	-	0	-	-	0	-	-
Despeses Totals	36.350.003	68.846.257	45.444.172	66,0%	45.286.338	65,8%	39.821.289	57,8%	34.360.319	84,3%	31,8%	27.022.594	66,3%	47,4%

Execució de despeses. Gerència d'Àrea d'Ecologia Urbana
Resum per capítols**Despesa Gerència Ecologia Urbana
(Cap. 2 i 4) Obligat/Crèdit Actual (%)****Despesa Gerència Ecologia Urbana
(Cap. 2 i 4) Var. Obligat 22/21 (%)****Despesa Gerència Ecologia Urbana
(Cap. 6 i 7) Obligat/Crèdit Actual (%)****Despesa Gerència Ecologia Urbana
(Cap. 6 i 7) Var. Obligat 22/21 (%)**

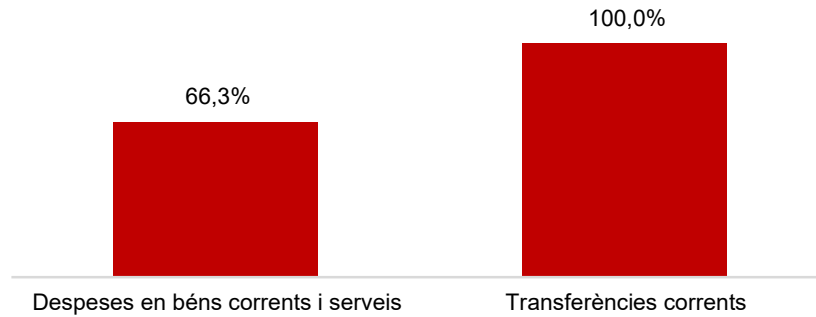
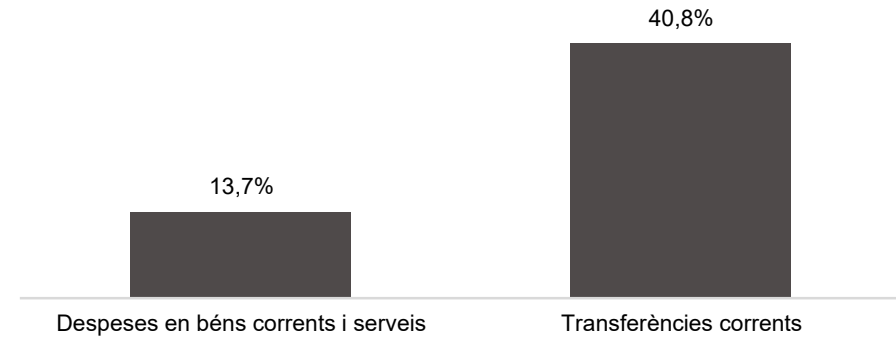
Execució de despeses. Gerència de Medi Ambient i Serveis Urbans
Resum per capítols

Capítols	2022 P	Novembre 2022							Novembre 2021					
	1	2	3	=3/2	4	=4/2	5	=5/2	4'	=4'/2'	=%4/4'	5'	=5'/2'	=%5/5'
	Crèdit inicial	Crèdit Actual	Autoritzat	%	Disposat	%	Obligat	%	Disposat	%	Var. 22/21	Obligat	%	Var. 22/21
1 Despeses de personal	5.288.331	5.392.031	4.879.174	90,5%	4.879.174	90,5%	4.879.174	90,5%	4.529.603	90,0%	7,7%	4.529.603	90,0%	7,7%
2 Despeses en béns corrents i serveis	250.548.070	269.386.291	254.277.652	94,4%	254.175.203	94,4%	149.472.385	55,5%	196.399.349	92,3%	29,4%	141.648.924	66,6%	5,5%
3 Despeses financeres				-		-		-		-	-		-	-
4 Transferències corrents	74.062.907	78.865.943	78.097.818	99,0%	77.863.824	98,7%	60.782.926	77,1%	73.858.841	98,3%	5,4%	68.321.886	90,9%	-11,0%
5 Fons de contingència				-		-		-		-	-		-	-
Operacions corrents	329.899.307	353.644.264	337.254.645	95,4%	336.918.202	95,3%	215.134.486	60,8%	274.787.794	93,8%	22,6%	214.500.414	73,2%	0,3%
6 Inversions reals	500.000	2.135.606	2.000.000	93,7%	2.000.000	93,7%	1.836.441	86,0%	2.000.000	100,0%	0,0%	1.428.034	71,4%	28,6%
7 Transferències de capital				-		-		-		-	-		-	-
Operacions de capital	500.000	2.135.606	2.000.000	93,7%	2.000.000	93,7%	1.836.441	86,0%	2.000.000	100,0%	0,0%	1.428.034	71,4%	28,6%
8 Actius financers				-		-		-		-	-		-	-
9 Passius financers				-		-		-		-	-		-	-
Operacions financeres	0	0	0	-	0	-	0	-	0	-	-	0	-	-
Despeses Totals	330.399.307	355.779.870	339.254.645	95,4%	338.918.202	95,3%	216.970.927	61,0%	276.787.794	93,8%	22,4%	215.928.447	73,2%	0,5%

Execució de despeses. Gerència de Medi Ambient i Serveis Urbans
Resum per capítols**Despesa Gerència Medi Ambient
(Cap. 2 i 4) Obligat/Crèdit Actual (%)****Despesa Gerència Medi Ambient
(Cap. 2 i 4) Var. Obligat 22/21 (%)****Despesa Gerència Medi Ambient
(Cap. 6 i 7) Obligat/Crèdit Actual (%)****Despesa Gerència Medi Ambient
(Cap. 6 i 7) Var. Obligat 22/21 (%)**

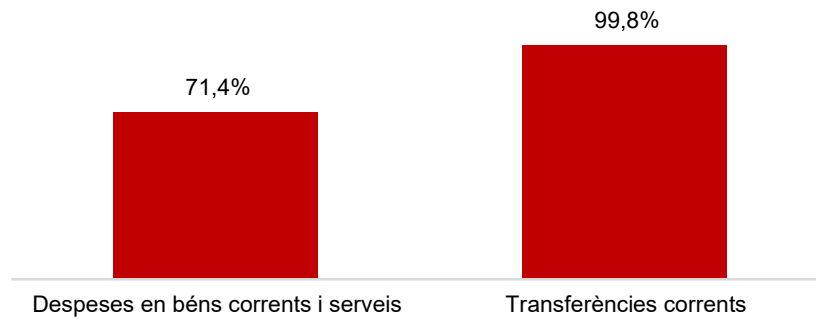
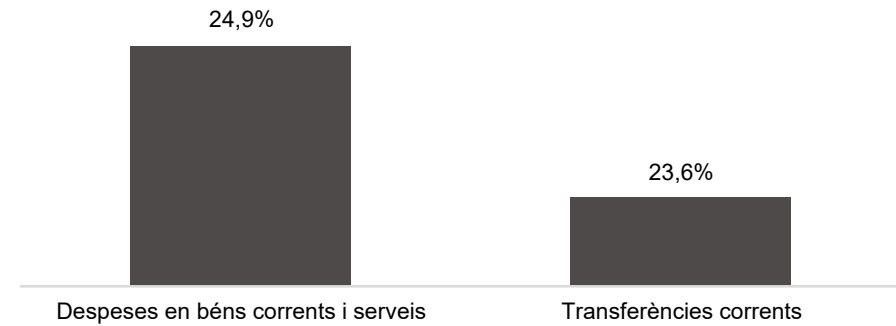
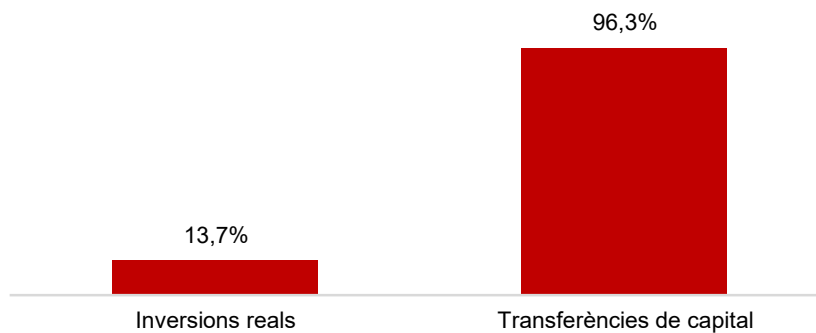
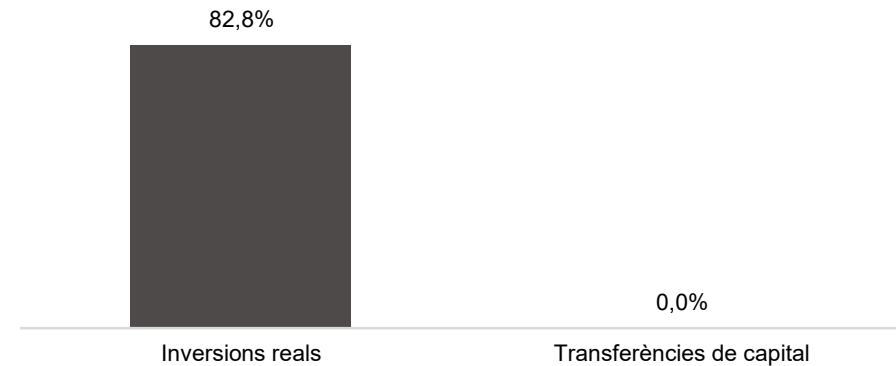
Execució de despeses. Gerència d'Urbanisme
Resum per capítols

Capítols	2022 P	Novembre 2022							Novembre 2021					
	1	2	3	=3/2	4	=4/2	5	=5/2	4'	=4'/2'	=%4/4'	5'	=5'/2'	=%5/5'
	Crèdit inicial	Crèdit Actual	Autoritzat	%	Disposat	%	Obligat	%	Disposat	%	Var. 22/21	Obligat	%	Var. 22/21
1 Despeses de personal	6.988.333	7.372.053	6.802.550	92,3%	6.802.550	92,3%	6.802.550	92,3%	6.106.399	87,6%	11,4%	6.106.399	87,6%	11,4%
2 Despeses en béns corrents i serveis	2.243.542	1.985.752	1.985.654	100,0%	1.936.013	97,5%	1.316.242	66,3%	1.907.855	96,0%	1,5%	1.157.757	58,3%	13,7%
3 Despeses financeres				-		-		-		-	-		-	-
4 Transferències corrents	6.720.904	6.758.115	6.758.065	100,0%	6.758.065	100,0%	6.758.065	100,0%	5.128.732	78,6%	31,8%	4.800.000	73,5%	40,8%
5 Fons de contingència				-		-		-		-	-		-	-
Operacions corrents	15.952.780	16.115.920	15.546.269	96,5%	15.496.628	96,2%	14.876.858	92,3%	13.142.986	84,9%	17,9%	12.064.156	77,9%	23,3%
6 Inversions reals				-		-		-		-	-		-	-
7 Transferències de capital				-		-		-		-	-		-	-
Operacions de capital	0	0	0	-	0	-	0	-	0	-	-	0	-	-
8 Actius financers				-		-		-		-	-		-	-
9 Passius financers				-		-		-		-	-		-	-
Operacions financeres	0	0	0	-	0	-	0	-	0	-	-	0	-	-
Despeses Totals	15.952.780	16.115.920	15.546.269	96,5%	15.496.628	96,2%	14.876.858	92,3%	13.142.986	84,9%	17,9%	12.064.156	77,9%	23,3%

Execució de despeses. Gerència d'Urbanisme
Resum per capítols**Despesa Gerència Urbanisme (Cap. 2 i 4)
Obligat/Crèdit Actual (%)****Despesa Gerència Urbanisme (Cap. 2 i 4)
Var. Obligat 22/21 (%)****Despesa Gerència Urbanisme (Cap. 6 i 7)
Obligat/Crèdit Actual (%)****Despesa Gerència Urbanisme (Cap. 6 i 7)
Var. Obligat 22/21 (%)**

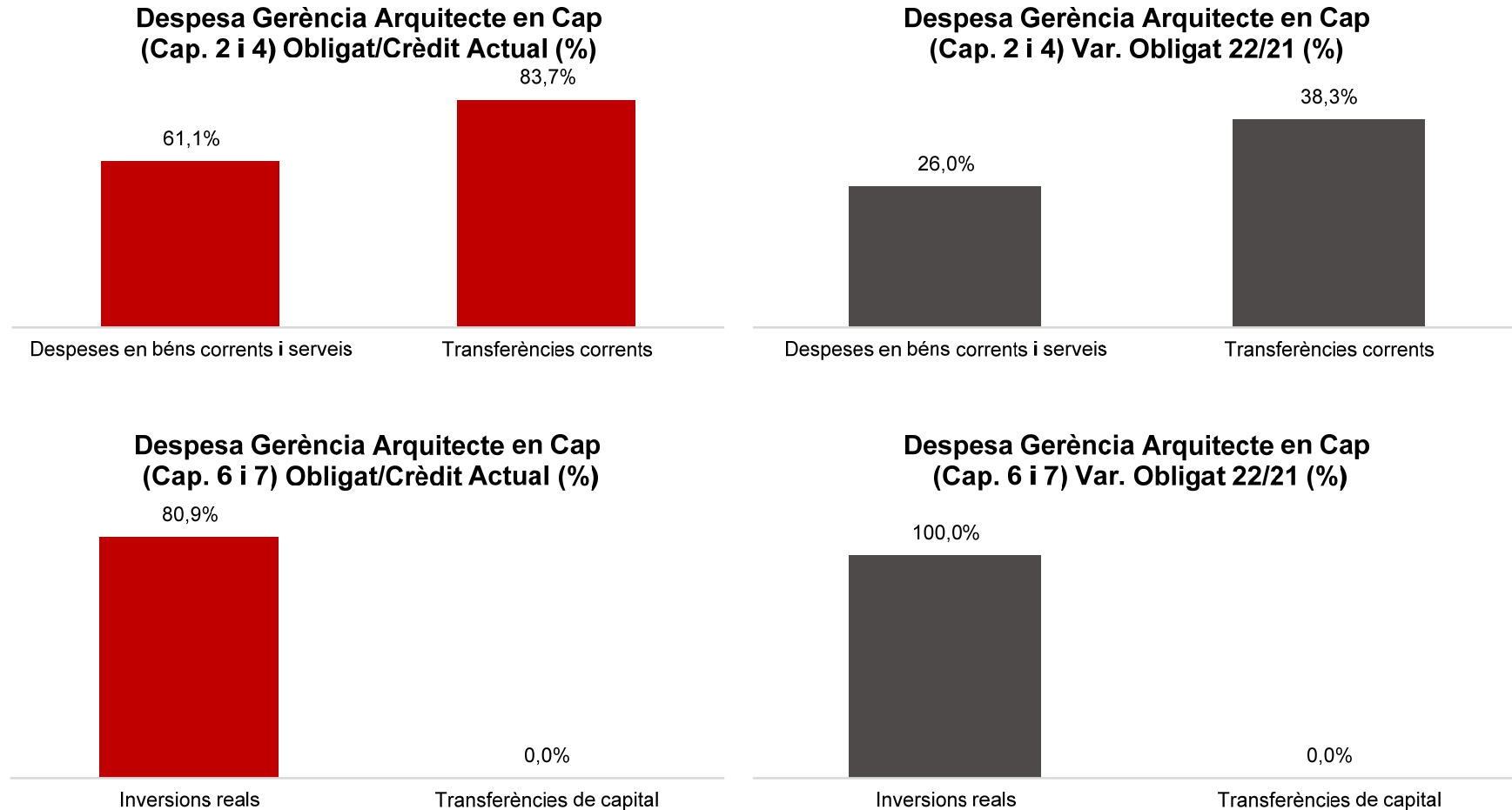
Execució de despeses. Gerència de Mobilitat i Infraestructures
Resum per capítols

Capítols	2022 P	Novembre 2022							Novembre 2021					
	1	2	3	=3/2	4	=4/2	5	=5/2	4'	=4'/2'	=%4/4'	5'	=5'/2'	=%5/5'
	Crèdit inicial	Crèdit Actual	Autoritzat	%	Disposat	%	Obligat	%	Disposat	%	Var. 22/21	Obligat	%	Var. 22/21
1 Despeses de personal	4.765.688	4.855.338	4.378.124	90,2%	4.378.124	90,2%	4.378.124	90,2%	3.998.508	89,0%	9,5%	3.998.508	89,0%	9,5%
2 Despeses en béns corrents i serveis	46.508.631	52.534.875	52.135.930	99,2%	52.135.930	99,2%	37.522.851	71,4%	42.362.544	99,5%	23,1%	30.033.159	70,5%	24,9%
3 Despeses financeres				-		-		-		-	-		-	-
4 Transferències corrents	174.938.046	175.622.254	175.373.262	99,9%	175.373.262	99,9%	175.270.978	99,8%	182.198.406	100,0%	-3,7%	141.818.451	77,8%	23,6%
5 Fons de contingència				-		-		-		-	-		-	-
Operacions corrents	226.212.365	233.012.467	231.887.316	99,5%	231.887.316	99,5%	217.171.954	93,2%	228.559.457	99,7%	1,5%	175.850.118	76,7%	23,5%
6 Inversions reals	9.618.159	7.643.365	2.747.735	35,9%	2.705.545	35,4%	1.046.452	13,7%	2.684.951	78,9%	0,8%	572.446	16,8%	82,8%
7 Transferències de capital	181.882	16.614.024	16.434.330	98,9%	16.434.330	98,9%	16.000.000	96,3%	9.731.824	100,0%	68,9%		0,0%	-
Operacions de capital	9.800.041	24.257.389	19.182.065	79,1%	19.139.876	78,9%	17.046.452	70,3%	12.416.775	94,5%	54,1%	572.446	4,4%	2877,8%
8 Actius financers				-		-		-		-	-		-	-
9 Passius financers				-		-		-		-	-		-	-
Operacions financeres	0	0	0	-	0	-	0	-	0	-	-	0	-	-
Despeses Totals	236.012.406	257.269.856	251.069.381	97,6%	251.027.192	97,6%	234.218.406	91,0%	240.976.232	99,4%	4,2%	176.422.564	72,8%	32,8%

Execució de despeses. Gerència de Mobilitat i Infraestructures
Resum per capítols**Despesa Gerència Mob. i Infr. (Cap. 2 i 4)
Obligat/Crèdit Actual (%)****Despesa Gerència Mob. i Infr. (Cap. 2 i 4)
Var. Obligat 22/21 (%)****Despesa Gerència Mob. i Infr. (Cap. 6 i 7)
Obligat/Crèdit Actual (%)****Despesa Gerència Mob. i Infr. (Cap. 6 i 7)
Var. Obligat 22/21 (%)**

Execució de despeses. Gerència de l'Arquitecte en Cap
Resum per capítols

Capítols	2022 P	Novembre 2022							Novembre 2021					
	1	2	3	=3/2	4	=4/2	5	=5/2	4'	=4'/2'	=%4/4'	5'	=5'/2'	=%5/5'
	Crèdit inicial	Crèdit Actual	Autoritzat	%	Disposat	%	Obligat	%	Disposat	%	Var. 22/21	Obligat	%	Var. 22/21
1 Despeses de personal	2.549.251	2.786.117	2.564.887	92,1%	2.564.887	92,1%	2.564.887	92,1%	2.152.303	90,7%	19,2%	2.152.303	90,7%	19,2%
2 Despeses en béns corrents i serveis	5.419.541	5.539.679	5.511.295	99,5%	5.488.478	99,1%	3.387.490	61,1%	3.976.341	99,5%	38,0%	2.688.069	67,3%	26,0%
3 Despeses financeres				-		-		-		-	-		-	-
4 Transferències corrents	930.375	1.945.369	1.943.129	99,9%	1.943.129	99,9%	1.629.189	83,7%	1.357.296	100,0%	43,2%	1.177.868	86,8%	38,3%
5 Fons de contingència				-		-		-		-	-		-	-
Operacions corrents	8.899.167	10.271.165	10.019.311	97,5%	9.996.494	97,3%	7.581.566	73,8%	7.485.939	96,9%	33,5%	6.018.240	77,9%	26,0%
6 Inversions reals	341.763	256.763	249.401	97,1%	249.401	97,1%	207.834	80,9%	64.888	50,1%	284,4%	44.103	34,0%	371,2%
7 Transferències de capital				-		-		-		-	-		-	-
Operacions de capital	341.763	256.763	249.401	97,1%	249.401	97,1%	207.834	80,9%	64.888	50,1%	284,4%	44.103	34,0%	371,2%
8 Actius financers				-		-		-		-	-		-	-
9 Passius financers				-		-		-		-	-		-	-
Operacions financeres	0	0	0	-	0	-	0	-	0	-	-	0	-	-
Despeses Totals	9.240.930	10.527.928	10.268.712	97,5%	10.245.896	97,3%	7.789.400	74,0%	7.550.827	96,1%	35,7%	6.062.342	77,2%	28,5%

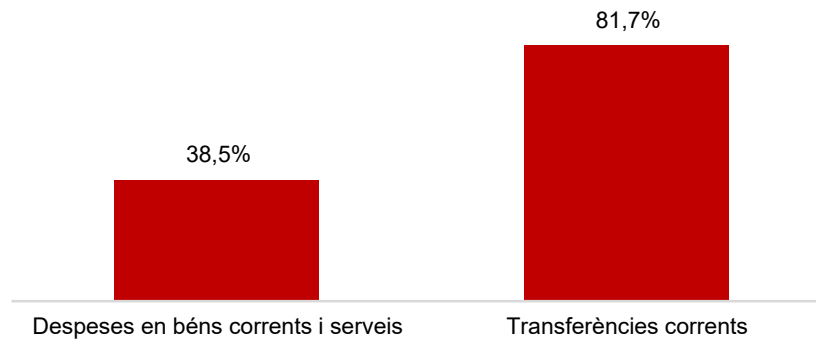
Execució de despeses. Gerència de l'Arquitecte en Cap
Resum per capítols

Execució de despeses. Gerència d'Àrea Economia, Recursos i Promoció Econòmica
Resum per capítols

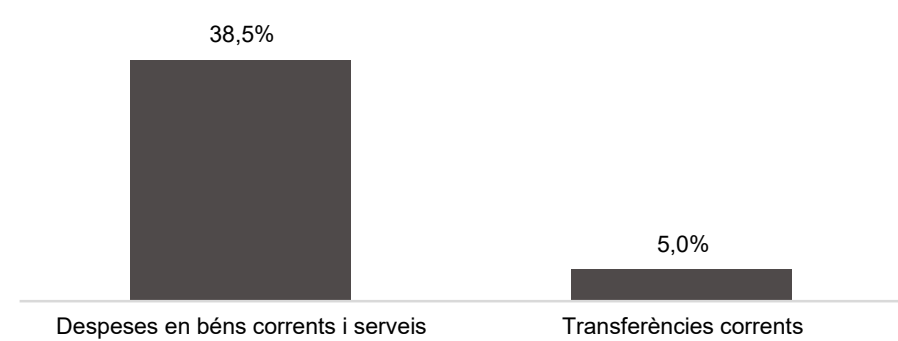
Capítols	2022 P	Novembre 2022							Novembre 2021					
	1	2	3	=3/2	4	=4/2	5	=5/2	4'	=4'/2'	=%4/4'	5'	=5'/2'	=%5/5'
	Crèdit inicial	Crèdit Actual	Autoritzat	%	Disposat	%	Obligat	%	Disposat	%	Var. 22/21	Obligat	%	Var. 22/21
1 Despeses de personal	4.907.315	5.245.332	4.696.291	89,5%	4.696.291	89,5%	4.696.291	89,5%	4.272.375	89,3%	9,9%	4.272.375	89,3%	9,9%
2 Despeses en béns corrents i serveis	6.408.725	8.960.961	7.804.993	87,1%	7.630.866	85,2%	3.448.999	38,5%	6.582.090	74,2%	15,9%	2.489.417	28,1%	38,5%
3 Despeses financeres				-		-		-		-	-		-	-
4 Transferències corrents	83.864.308	90.364.469	81.085.511	89,7%	79.267.852	87,7%	73.805.405	81,7%	74.745.674	81,8%	6,1%	70.272.178	76,9%	5,0%
5 Fons de contingència				-		-		-		-	-		-	-
Operacions corrents	95.180.348	104.570.762	93.586.795	89,5%	91.595.009	87,6%	81.950.696	78,4%	85.600.139	81,5%	7,0%	77.033.970	73,3%	6,4%
6 Inversions reals		523.445		0,0%		0,0%		0,0%		0,0%	-		0,0%	-
7 Transferències de capital		8.333.441	6.783.441	81,4%	3.973.041	47,7%	3.973.041	47,7%	1.267.002	6,0%	213,6%	1.017.002	4,8%	290,7%
Operacions de capital	0	8.856.886	6.783.441	76,6%	3.973.041	44,9%	3.973.041	44,9%	1.267.002	4,6%	213,6%	1.017.002	3,7%	290,7%
8 Actius financers				-		-		-		-	-		-	-
9 Passius financers				-		-		-		-	-		-	-
Operacions financeres	0	0	0	-	0	-	0	-	0	-	-	0	-	-
Despeses Totals	95.180.348	113.427.647	100.370.236	88,5%	95.568.050	84,3%	85.923.737	75,8%	86.867.141	65,6%	10,0%	78.050.972	59,0%	10,1%

Execució de despeses. Gerència d'Àrea Economia, Recursos i Promoció Econòmica
Resum per capítols

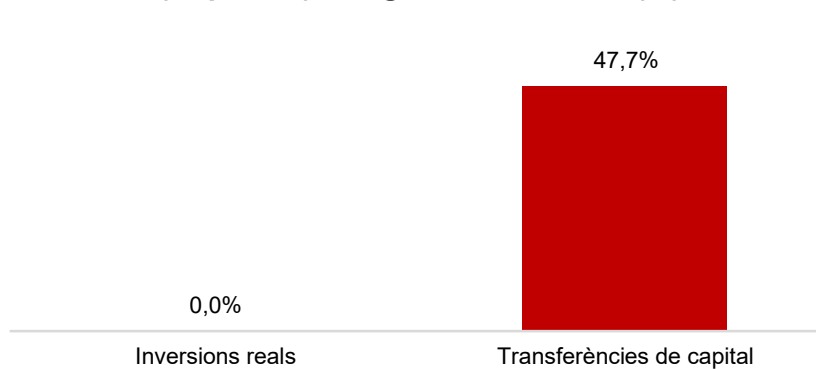
**Despesa Gerència Eco., Rec. i Prom. Eco.
(Cap. 2 i 4) Obligat/Crèdit Actual (%)**



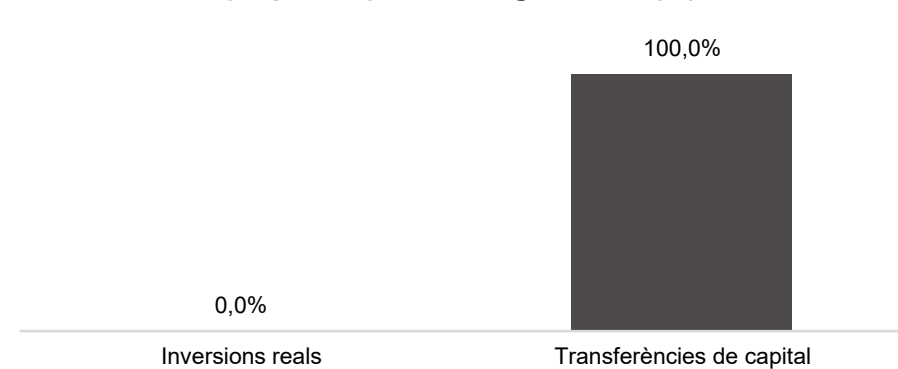
**Despesa Gerència Eco., Rec. i Prom. Eco.
(Cap. 2 i 4) Var. Obligat 22/21 (%)**



**Despesa Gerència Eco., Rec. i Prom. Eco.
(Cap. 6 i 7) Obligat/Crèdit Actual (%)**

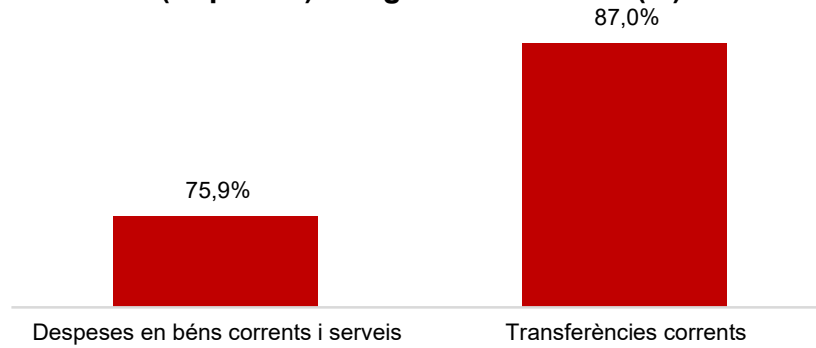
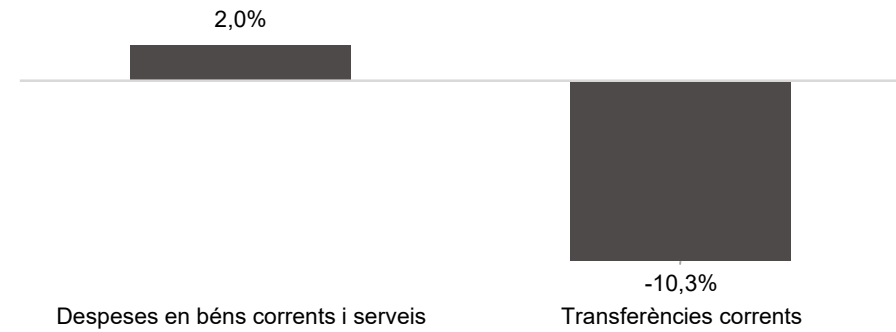
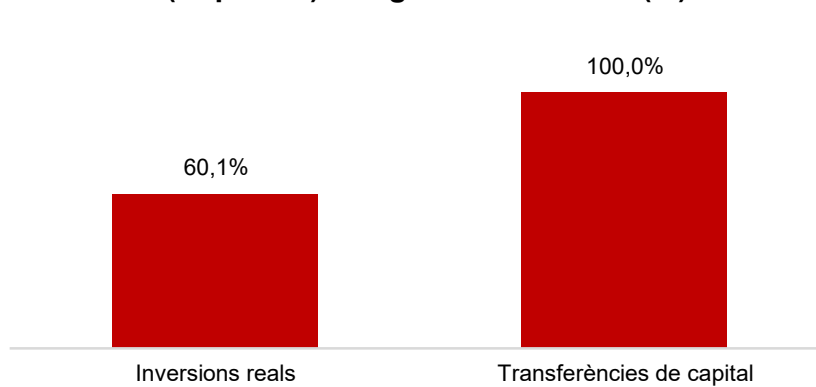



**Despesa Gerència Eco., Rec. i Prom. Eco.
(Cap. 6 i 7) Var. Obligat 22/21 (%)**



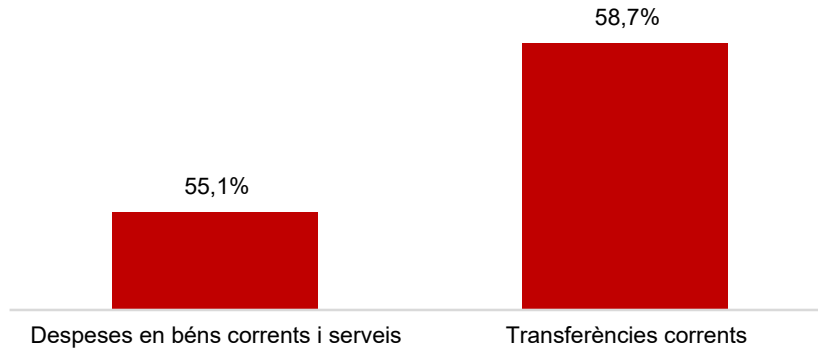
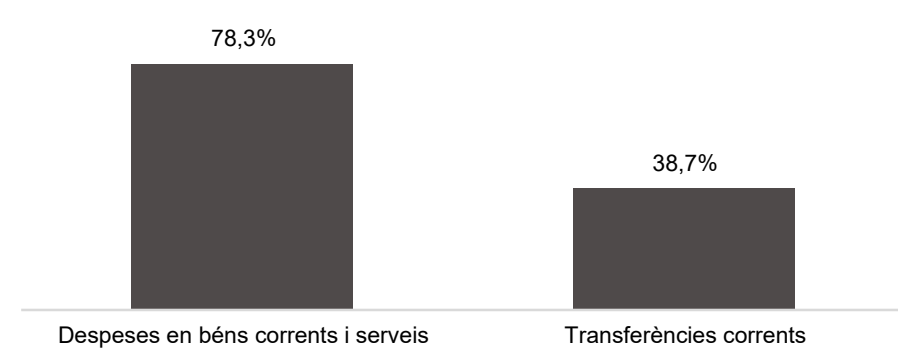
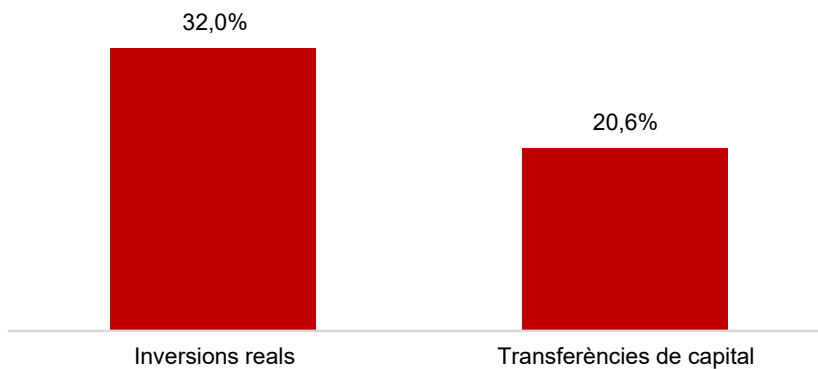
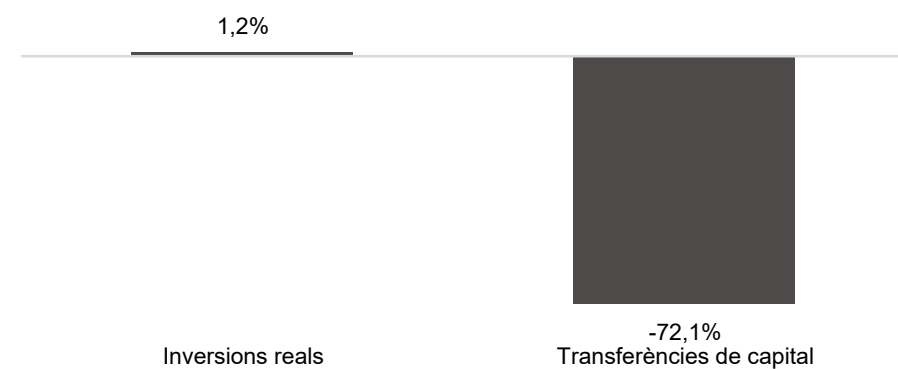
Execució de despeses. Gerència de Pressupostos i Hisenda
Resum per capítols

Capítols	2022 P	Novembre 2022							Novembre 2021					
	1	2	3	=3/2	4	=4/2	5	=5/2	4'	=4'/2'	=%4/4'	5'	=5'/2'	=%5/5'
	Crèdit inicial	Crèdit Actual	Autoritzat	%	Disposat	%	Obligat	%	Disposat	%	Var. 22/21	Obligat	%	Var. 22/21
1 Despeses de personal	6.374.799	6.914.856	6.234.857	90,2%	6.234.857	90,2%	6.221.789	90,0%	5.590.438	88,6%	11,5%	5.590.438	88,6%	11,3%
2 Despeses en béns corrents i serveis	20.937.258	24.054.197	21.958.183	91,3%	20.727.502	86,2%	18.249.057	75,9%	19.288.978	86,2%	7,5%	17.892.911	80,0%	2,0%
3 Despeses financeres				-		-		-		-	-		-	-
4 Transferències corrents	36.057.188	35.111.109	34.283.140	97,6%	34.283.140	97,6%	30.531.243	87,0%	34.027.640	95,7%	0,8%	34.026.440	95,7%	-10,3%
5 Fons de contingència				-		-		-		-	-		-	-
Operacions corrents	63.369.246	66.080.162	62.476.180	94,5%	61.245.498	92,7%	55.002.089	83,2%	58.907.057	91,7%	4,0%	57.509.789	89,5%	-4,4%
6 Inversions reals	13.989.903	55.779.895	33.505.327	60,1%	33.505.327	60,1%	33.505.327	60,1%	45.868.445	53,8%	-27,0%	45.868.445	53,8%	-27,0%
7 Transferències de capital	7.638.236	11.109.121	11.109.121	100,0%	11.109.121	100,0%	11.109.121	100,0%		0,0%	-		0,0%	-
Operacions de capital	21.628.139	66.889.016	44.614.448	66,7%	44.614.448	66,7%	44.614.448	66,7%	45.868.445	53,0%	-2,7%	45.868.445	53,0%	-2,7%
8 Actius financers		12.709.090	12.709.090	100,0%	12.709.090	100,0%		0,0%	5.970.000	100,0%	112,9%	5.970.000	100,0%	-100,0%
9 Passius financers				-		-		-		-	-		-	-
Operacions financeres	0	12.709.090	12.709.090	100,0%	12.709.090	100,0%	0	0,0%	5.970.000	100,0%	112,9%	5.970.000	100,0%	-100,0%
Despeses Totals	84.997.385	145.678.268	119.799.718	82,2%	118.569.036	81,4%	99.616.537	68,4%	110.745.502	70,7%	7,1%	109.348.234	69,8%	-8,9%

Execució de despeses. Gerència de Pressupostos i Hisenda
Resum per capítols**Despesa Gerència Pressupostos i Hisenda
(Cap. 2 i 4) Obligat/Crèdit Actual (%)****Despesa Gerència Pressupostos i Hisenda
(Cap. 2 i 4) Var. Obligat 22/21 (%)****Despesa Gerència Pressupostos i Hisenda
(Cap. 6 i 7) Obligat/Crèdit Actual (%)****Despesa Gerència Pressupostos i Hisenda
(Cap. 6 i 7) Var. Obligat 22/21 (%)**

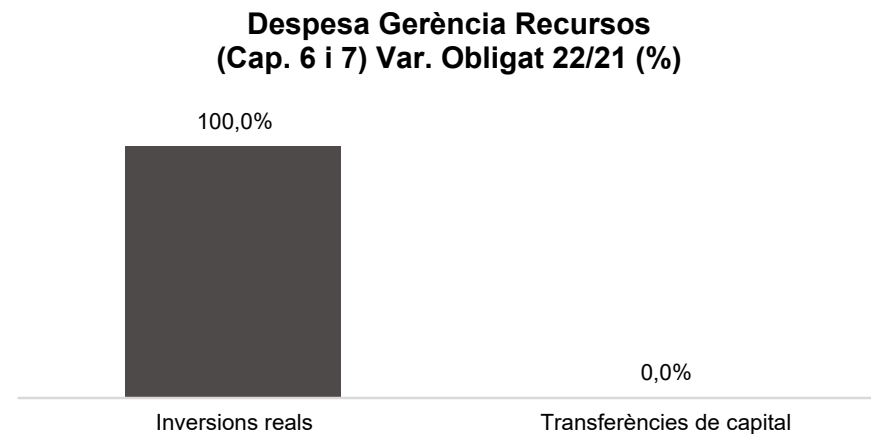
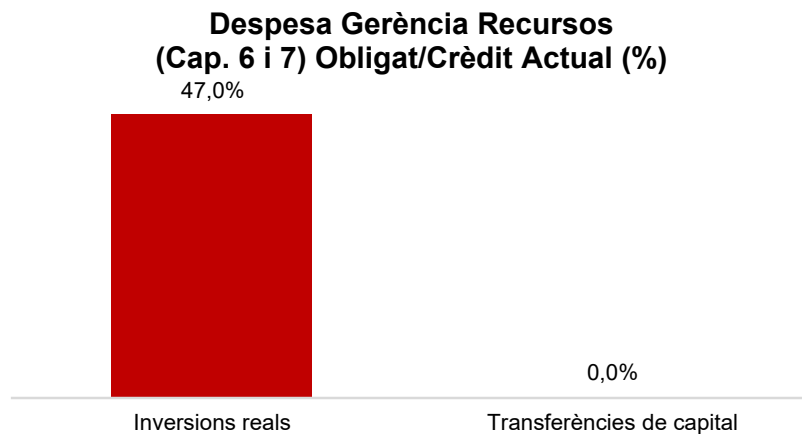
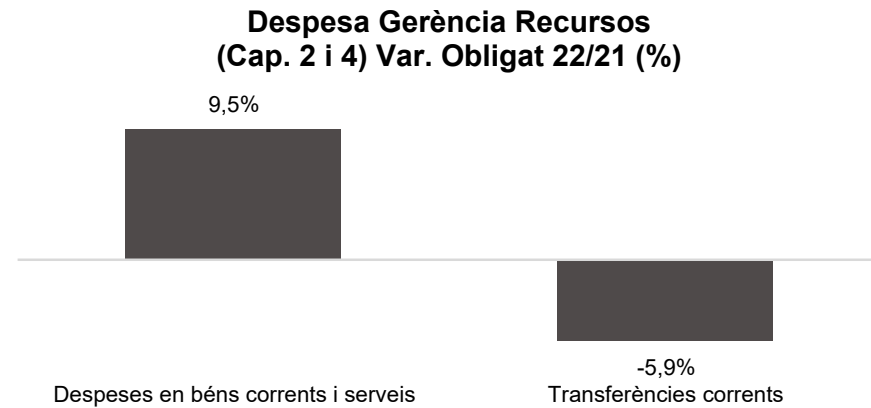
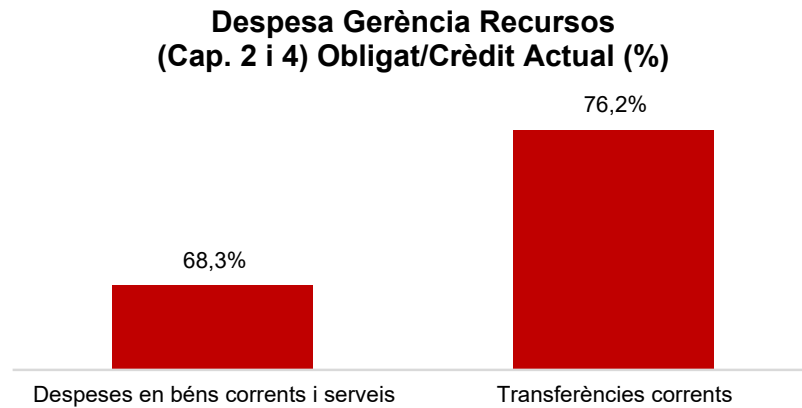
Execució de despeses. Serveis Centrals
Resum per capítols

Capítols	2022 P	Novembre 2022							Novembre 2021					
	1	2	3	=3/2	4	=4/2	5	=5/2	4'	=4'/2'	=%4/4'	5'	=5'/2'	=%5/5'
	Crèdit inicial	Crèdit Actual	Autoritzat	%	Disposat	%	Obligat	%	Disposat	%	Var. 22/21	Obligat	%	Var. 22/21
1 Despeses de personal	2.902.586	10.553.916	661.120	6,3%	661.120	6,3%	661.120	6,3%	709.077	8,2%	-6,8%	709.077	8,2%	-6,8%
2 Despeses en béns corrents i serveis	8.146.039	7.295.783	4.701.164	64,4%	4.701.164	64,4%	4.018.178	55,1%	2.845.074	35,6%	65,2%	2.253.650	28,2%	78,3%
3 Despeses financeres	15.800.000	15.784.000	12.094.088	76,6%	12.094.088	76,6%	12.094.088	76,6%	11.859.636	74,3%	2,0%	11.859.636	74,3%	2,0%
4 Transferències corrents	186.571.661	201.769.642	135.326.112	67,1%	135.326.112	67,1%	118.375.866	58,7%	99.312.160	54,5%	36,3%	85.330.347	46,9%	38,7%
5 Fons de contingència	49.597.923	6.663.140		0,0%		0,0%		0,0%	0,0%		-		0,0%	-
Operacions corrents	263.018.209	242.066.481	152.782.484	63,1%	152.782.484	63,1%	135.149.253	55,8%	114.725.948	46,5%	33,2%	100.152.711	40,6%	34,9%
6 Inversions reals	657.725.322	469.632.153	193.821.938	41,3%	193.821.938	41,3%	150.100.096	32,0%	177.801.830	44,5%	9,0%	148.302.496	37,1%	1,2%
7 Transferències de capital	27.776.392	15.639.990	6.671.707	42,7%	6.671.707	42,7%	3.226.668	20,6%	12.323.108	49,7%	-45,9%	11.566.841	46,7%	-72,1%
Operacions de capital	685.501.714	485.272.143	200.493.645	41,3%	200.493.645	41,3%	153.326.764	31,6%	190.124.938	44,8%	5,5%	159.869.336	37,7%	-4,1%
8 Actius financers	36.709.090	8.017.536	2.935.858	36,6%	2.935.858	36,6%	2.112.189	26,3%	13.315.054	32,2%	-78,0%	12.093.511	29,3%	-82,5%
9 Passius financers	86.566.132	86.566.132	84.313.867	97,4%	84.313.867	97,4%	84.313.867	97,4%	94.252.424	97,5%	-10,5%	94.252.424	97,5%	-10,5%
Operacions financeres	123.275.222	94.583.668	87.249.725	92,2%	87.249.725	92,2%	86.426.056	91,4%	107.567.478	78,0%	-18,9%	106.345.935	77,1%	-18,7%
Despeses Totals	1.071.795.146	821.922.292	440.525.855	53,6%	440.525.855	53,6%	374.902.073	45,6%	412.418.363	51,0%	6,8%	366.367.982	45,3%	2,3%

Execució de despeses. Serveis Centrals
Resum per capítols**Despesa Gerència Serveis Centrals
(Cap. 2 i 4) Obligat/Crèdit Actual (%)****Despesa Gerència Serveis Centrals
(Cap. 2 i 4) Var. Obligat 22/21 (%)****Despesa Gerència Serveis Centrals
(Cap. 6 i 7) Obligat/Crèdit Actual (%)****Despesa Gerència Serveis Centrals
(Cap. 6 i 7) Var. Obligat 22/21 (%)**

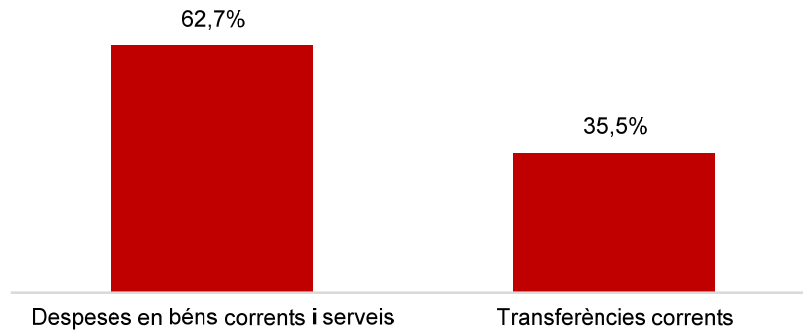
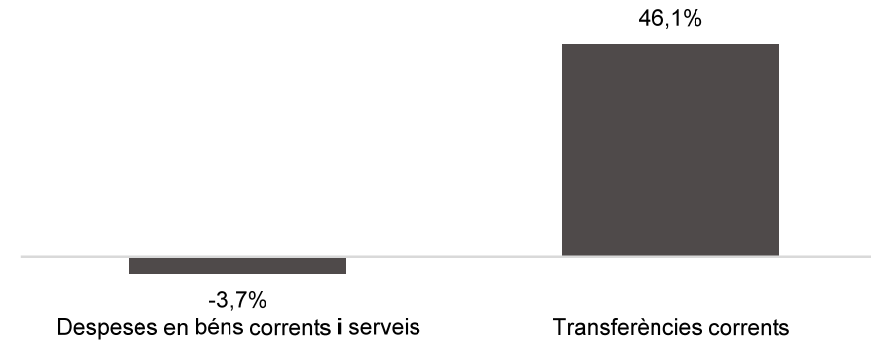
Execució de despeses. Gerència de Recursos
Resum per capítols

Capítols	2022 P	Novembre 2022							Novembre 2021					
	1	2	3	=3/2	4	=4/2	5	=5/2	4'	=4'/2'	=%4/4'	5'	=5'/2'	=%5/5'
	Crèdit inicial	Crèdit Actual	Autoritzat	%	Disposat	%	Obligat	%	Disposat	%	Var. 22/21	Obligat	%	Var. 22/21
1 Despeses de personal	45.137.924	47.013.928	41.992.939	89,3%	41.992.939	89,3%	41.966.657	89,3%	39.153.843	88,2%	7,3%	39.151.443	88,2%	7,2%
2 Despeses en béns corrents i serveis	38.490.895	36.954.517	34.977.490	94,7%	34.703.161	93,9%	25.240.225	68,3%	32.891.974	91,3%	5,5%	23.060.331	64,0%	9,5%
3 Despeses financeres		10.000	9.872	98,7%	9.872	98,7%	9.872	98,7%		-	-		-	-
4 Transferències corrents	22.827.364	23.036.687	21.407.131	92,9%	21.407.131	92,9%	17.550.944	76,2%	19.147.124	84,4%	11,8%	18.646.956	82,2%	-5,9%
5 Fons de contingència				-		-		-		-	-		-	-
Operacions corrents	106.456.184	107.015.131	98.387.432	91,9%	98.113.102	91,7%	84.767.698	79,2%	91.192.940	88,4%	7,6%	80.858.729	78,4%	4,8%
6 Inversions reals	5.400.636	4.855.300	3.181.250	65,5%	3.158.777	65,1%	2.282.877	47,0%	1.959.574	67,6%	61,2%	797.878	27,5%	186,1%
7 Transferències de capital		684.624		0,0%		0,0%		0,0%		-	-		-	-
Operacions de capital	5.400.636	5.539.924	3.181.250	57,4%	3.158.777	57,0%	2.282.877	41,2%	1.959.574	67,6%	61,2%	797.878	27,5%	186,1%
8 Actius financers				-		-		-		-	-		-	-
9 Passius financers				-		-		-		-	-		-	-
Operacions financeres	0	0	0	-	0	-	0	-	0	-	-	0	-	-
Despeses Totals	111.856.820	112.555.055	101.568.682	90,2%	101.271.879	90,0%	87.050.575	77,3%	93.152.514	87,9%	8,7%	81.656.608	77,0%	6,6%

Execució de despeses. Gerència de Recursos
Resum per capítols

Execució de despeses. Gerència de Persones i Desenvolupament Organitzatiu
Resum per capítols

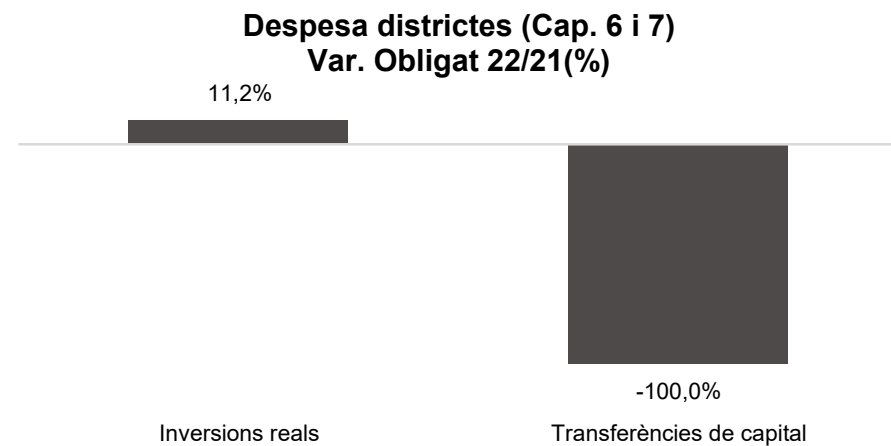
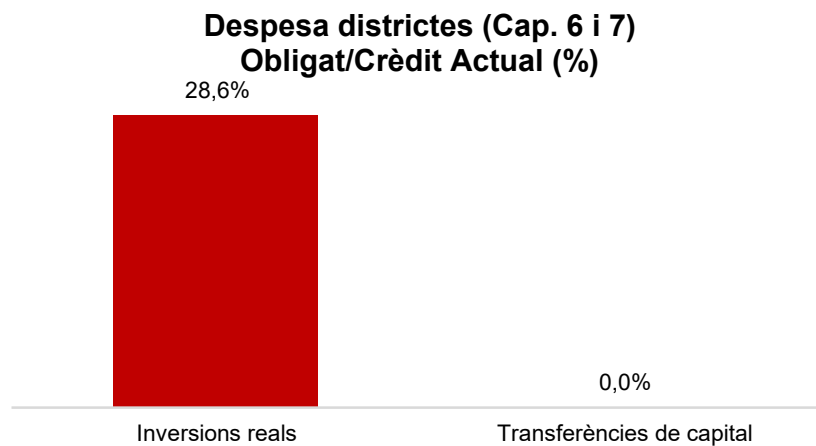
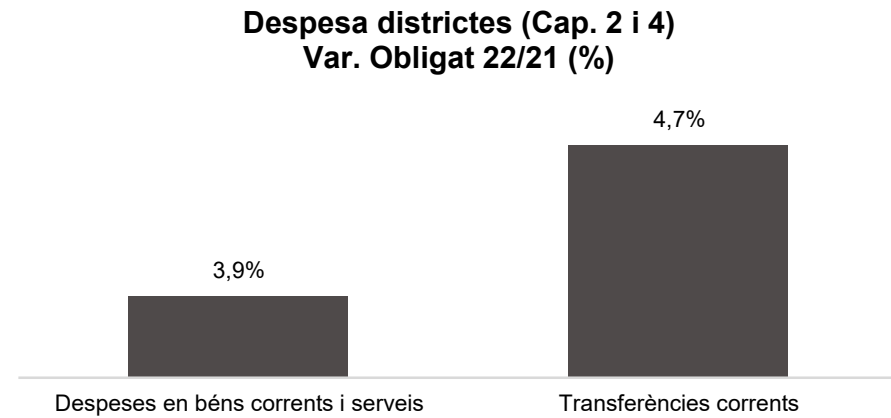
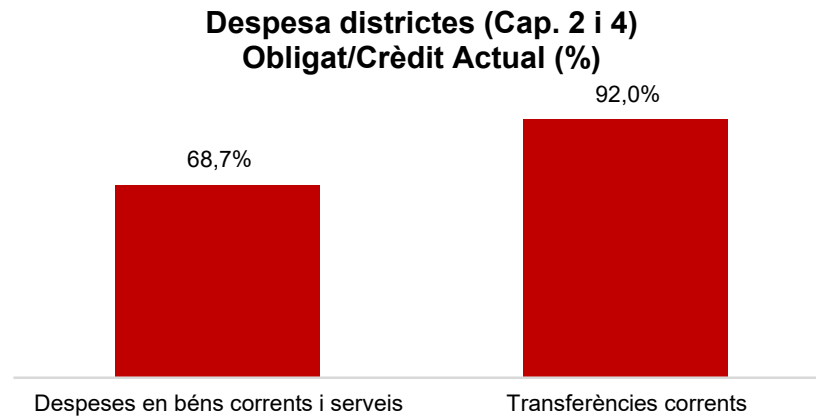
Capítols	2022 P	Novembre 2022						Novembre 2021						
	1	2	3	=3/2	4	=4/2	5	=5/2	4'	=4'/2'	=%4/4'	5'	=5'/2'	=%5/5'
	Crèdit inicial	Crèdit Actual	Autoritzat	%	Disposat	%	Obligat	%	Disposat	%	Var. 22/21	Obligat	%	Var. 22/21
1 Despeses de personal	7.380.675	7.543.323	6.699.627	88,8%	6.699.627	88,8%	6.498.924	86,2%	6.111.831	85,3%	9,6%	6.097.582	85,1%	6,6%
2 Despeses en béns corrents i serveis	1.570.721	2.826.877	2.630.134	93,0%	2.602.147	92,1%	1.773.582	62,7%	2.837.952	94,7%	-8,3%	1.840.919	61,4%	-3,7%
3 Despeses financeres		6.000	4.944	82,4%	4.944	82,4%	4.944	82,4%		-	-		-	-
4 Transferències corrents	239.799	361.230	229.406	63,5%	229.406	63,5%	128.243	35,5%	175.484	45,0%	30,7%	87.759	22,5%	46,1%
5 Fons de contingència				-		-		-		-	-		-	-
Operacions corrents	9.191.195	10.737.429	9.564.110	89,1%	9.536.124	88,8%	8.405.693	78,3%	9.125.266	86,5%	4,5%	8.026.259	76,1%	4,7%
6 Inversions reals				-		-		-		-	-		-	-
7 Transferències de capital				-		-		-		-	-		-	-
Operacions de capital	0	0	0	-	0	-	0	-	0	-	-	0	-	-
8 Actius financers				-		-		-		-	-		-	-
9 Passius financers				-		-		-		-	-		-	-
Operacions financeres	0	0	0	-	0	-	0	-	0	-	-	0	-	-
Despeses Totals	9.191.195	10.737.429	9.564.110	89,1%	9.536.124	88,8%	8.405.693	78,3%	9.125.266	86,5%	4,5%	8.026.259	76,1%	4,7%

Execució de despeses. Gerència de Persones i Desenvolupament Organitzatiu
Resum per capítols**Despesa Gerència Pers. i Desenv. Org.
(Cap. 2 i 4) Obligat/Crèdit Actual (%)****Despesa Gerència Pers. i Desenv. Org.
(Cap. 2 i 4) Var. Obligat 22/21 (%)****Despesa Gerència Pers. i Desenv. Org.
(Cap. 6 i 7) Obligat/Crèdit Actual (%)****Despesa Gerència Pers. i Desenv. Org.
(Cap. 6 i 7) Var. Obligat 22/21 (%)**

Execució de despeses. Districtes
Resum per capítols

Capítols	2022 P	Novembre 2022							Novembre 2021					
	1	2	3	=3/2	4	=4/2	5	=5/2	4'	=4'/2'	=%4/4'	5'	=5'/2'	=%5/5'
	Crèdit inicial	Crèdit Actual	Autoritzat	%	Disposat	%	Obligat	%	Disposat	%	Var. 22/21	Obligat	%	Var. 22/21
1 Despeses de personal	55.263.812	56.123.412	50.755.100	90,4%	50.755.100	90,4%	50.755.100	90,4%	48.072.060	88,8%	5,6%	48.072.060	88,8%	5,6%
2 Despeses en béns corrents i serveis	194.025.764	206.604.654	203.053.319	98,3%	202.375.018	98,0%	141.900.023	68,7%	192.071.245	97,9%	5,4%	136.561.948	69,6%	3,9%
3 Despeses financeres				-		-		-		-	-		-	-
4 Transferències corrents	101.039.824	101.376.463	100.938.555	99,6%	100.707.114	99,3%	93.234.694	92,0%	100.327.442	99,4%	0,4%	89.084.788	88,3%	4,7%
5 Fons de contingència				-		-		-		-	-		-	-
Operacions corrents	350.329.400	364.104.528	354.746.974	97,4%	353.837.231	97,2%	285.889.817	78,5%	340.470.747	96,9%	3,9%	273.718.796	77,9%	4,4%
6 Inversions reals	2.126.309	18.308.596	15.628.468	85,4%	15.184.789	82,9%	5.230.979	28,6%	14.416.404	89,4%	5,3%	4.705.464	29,2%	11,2%
7 Transferències de capital		380.744	293.594	77,1%	293.594	77,1%		0,0%	250.000	100,0%	17,4%	250.000	100,0%	-100,0%
Operacions de capital	2.126.309	18.689.340	15.922.062	85,2%	15.478.383	82,8%	5.230.979	28,0%	14.666.404	89,5%	5,5%	4.955.464	30,3%	5,6%
8 Actius financers				-		-		-		-	-		-	-
9 Passius financers				-		-		-		-	-		-	-
Operacions financeres	0	0	0	-	0	-	0	-	0	-	-	0	-	-
Despeses Totals	352.455.709	382.793.868	370.669.036	96,8%	369.315.614	96,5%	291.120.796	76,1%	355.137.151	96,6%	4,0%	278.674.260	75,8%	4,5%

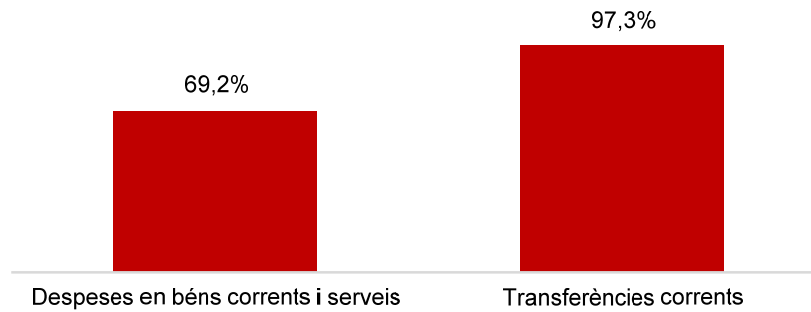
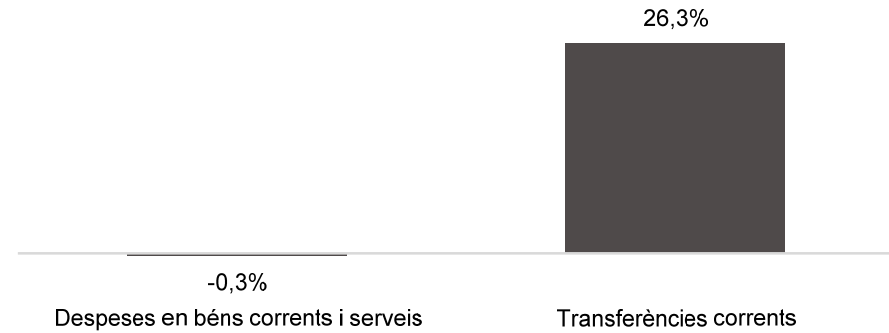
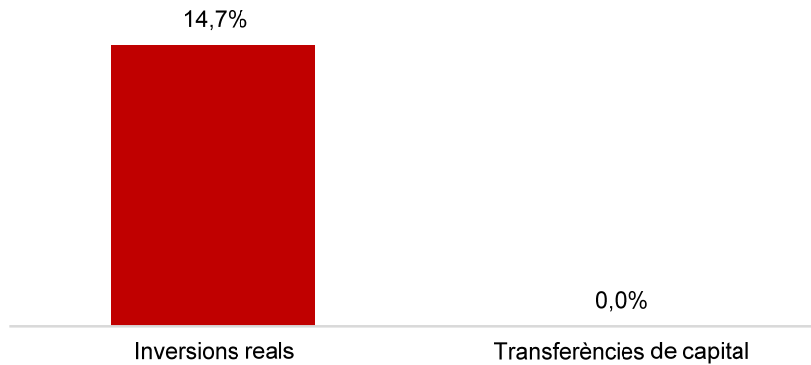

Execució de despeses. Districtes



Execució de despeses. Districte de Ciutat Vella
Resum per capítols

Capítols	2022 P	Novembre 2022							Novembre 2021					
	1	2	3	=3/2	4	=4/2	5	=5/2	4'	=4'/2'	=%4/4'	5'	=5'/2'	=%5/5'
	Crèdit inicial	Crèdit Actual	Autoritzat	%	Disposat	%	Obligat	%	Disposat	%	Var. 22/21	Obligat	%	Var. 22/21
1 Despeses de personal	6.717.950	6.753.838	6.151.869	91,1%	6.151.869	91,1%	6.151.869	91,1%	5.748.227	88,4%	7,0%	5.748.227	88,4%	7,0%
2 Despeses en béns corrents i serveis	36.407.509	37.322.646	36.861.605	98,8%	36.815.300	98,6%	25.835.951	69,2%	35.610.269	98,6%	3,4%	25.919.751	71,7%	-0,3%
3 Despeses financeres				-		-		-		-	-		-	-
4 Transferències corrents	10.498.714	10.474.317	10.374.312	99,0%	10.302.189	98,4%	10.194.978	97,3%	10.370.991	99,3%	-0,7%	8.074.277	77,3%	26,3%
5 Fons de contingència				-		-		-		-	-		-	-
Operacions corrents	53.624.174	54.550.801	53.387.786	97,9%	53.269.357	97,7%	42.182.797	77,3%	51.729.487	97,5%	3,0%	39.742.255	74,9%	6,1%
6 Inversions reals	73.419	1.861.810	1.189.449	63,9%	1.189.449	63,9%	273.834	14,7%	1.104.973	87,2%	7,6%	445.323	35,2%	-38,5%
7 Transferències de capital		200.000	200.000	100,0%	200.000	100,0%		0,0%		-	-		-	-
Operacions de capital	73.419	2.061.810	1.389.449	67,4%	1.389.449	67,4%	273.834	13,3%	1.104.973	87,2%	25,7%	445.323	35,2%	-38,5%
8 Actius financers				-		-		-		-	-		-	-
9 Passius financers				-		-		-		-	-		-	-
Operacions financeres	0	0	0	-	0	-	0	-	0	-	-	0	-	-
Despeses Totals	53.697.593	56.612.611	54.777.235	96,8%	54.658.806	96,5%	42.456.631	75,0%	52.834.460	97,2%	3,5%	40.187.578	73,9%	5,6%

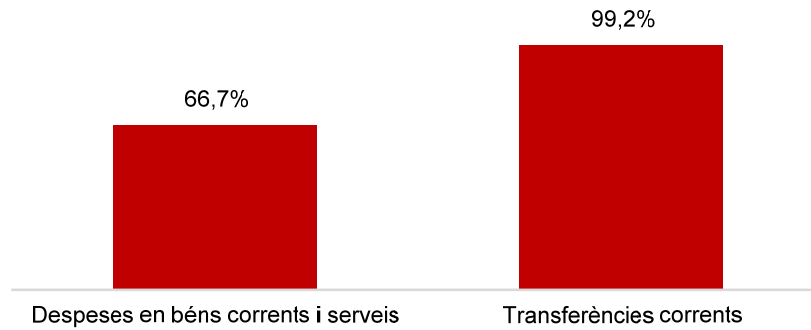
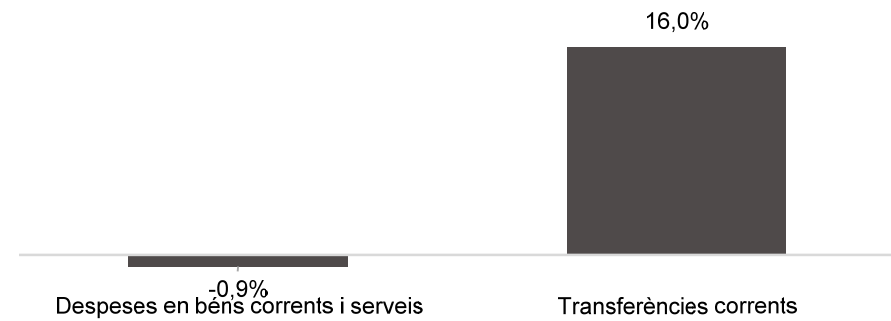
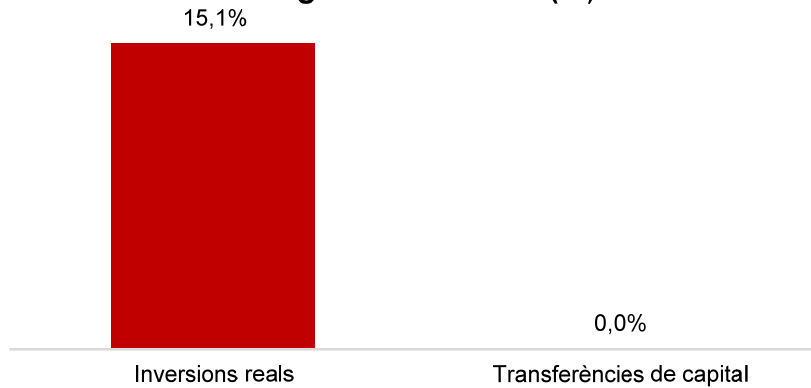
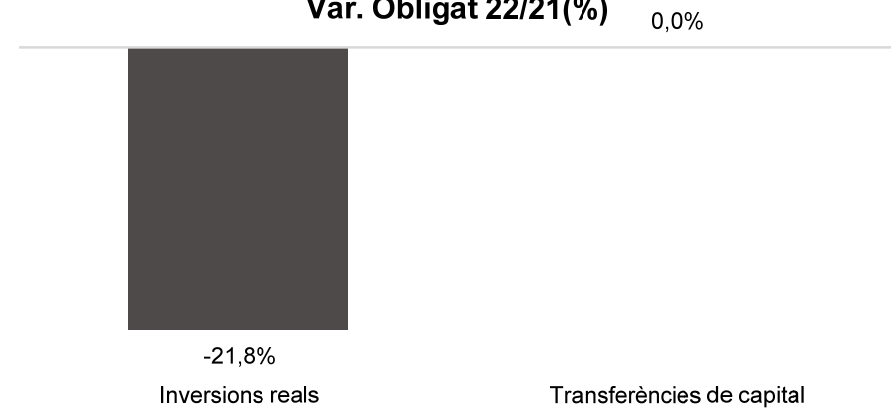
Execució de despeses. Districte de Ciutat Vella

**Despesa Ciutat Vella (Cap. 2 i 4)
Obligat/Crèdit Actual (%)****Despesa Ciutat Vella (Cap. 2 i 4)
Var. Obligat 22/21 (%)****Despesa Ciutat Vella (Cap. 6 i 7)
Obligat/Crèdit Actual (%)****Despesa Ciutat Vella (Cap. 6 i 7)
Var. Obligat 22/21 (%)**

Execució de despeses. Districte de l'Eixample
Resum per capítols

Capítols	2022 P	Novembre 2022							Novembre 2021					
	1	2	3	=3/2	4	=4/2	5	=5/2	4'	=4'/2'	=%4/4'	5'	=5'/2'	=%5/5'
	Crèdit inicial	Crèdit Actual	Autoritzat	%	Disposat	%	Obligat	%	Disposat	%	Var. 22/21	Obligat	%	Var. 22/21
1 Despeses de personal	7.582.345	7.637.506	6.912.081	90,5%	6.912.081	90,5%	6.912.081	90,5%	6.513.989	88,9%	6,1%	6.513.989	88,9%	6,1%
2 Despeses en béns corrents i serveis	23.963.360	24.685.733	24.346.974	98,6%	24.249.348	98,2%	16.466.698	66,7%	23.264.383	96,6%	4,2%	16.613.346	69,0%	-0,9%
3 Despeses financeres				-		-		-		-	-		-	-
4 Transferències corrents	13.462.449	13.678.527	13.580.022	99,3%	13.573.022	99,2%	13.562.411	99,2%	13.412.723	99,3%	1,2%	11.694.027	86,6%	16,0%
5 Fons de contingència				-		-		-		-	-		-	-
Operacions corrents	45.008.155	46.001.765	44.839.077	97,5%	44.734.450	97,2%	36.941.190	80,3%	43.191.094	96,1%	3,6%	34.821.361	77,5%	6,1%
6 Inversions reals	430.000	2.975.080	2.271.228	76,3%	2.153.787	72,4%	450.538	15,1%	1.655.492	84,9%	30,1%	576.389	29,6%	-21,8%
7 Transferències de capital				-		-		-		-	-		-	-
Operacions de capital	430.000	2.975.080	2.271.228	76,3%	2.153.787	72,4%	450.538	15,1%	1.655.492	84,9%	30,1%	576.389	29,6%	-21,8%
8 Actius financers				-		-		-		-	-		-	-
9 Passius financers				-		-		-		-	-		-	-
Operacions financeres	0	0	0	-	0	-	0	-	0	-	-	0	-	-
Despeses Totals	45.438.155	48.976.845	47.110.305	96,2%	46.888.238	95,7%	37.391.728	76,3%	44.846.585	95,7%	4,6%	35.397.750	75,5%	5,6%

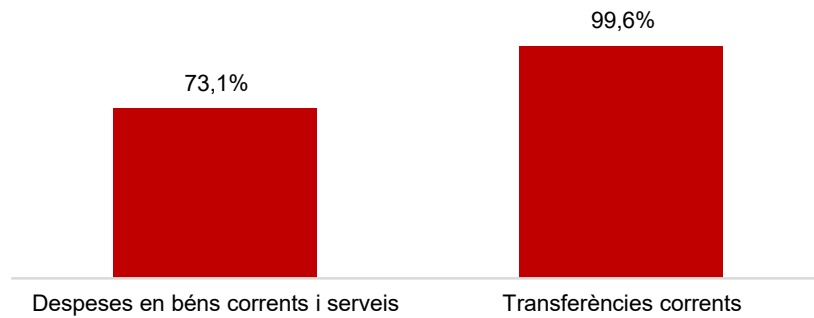
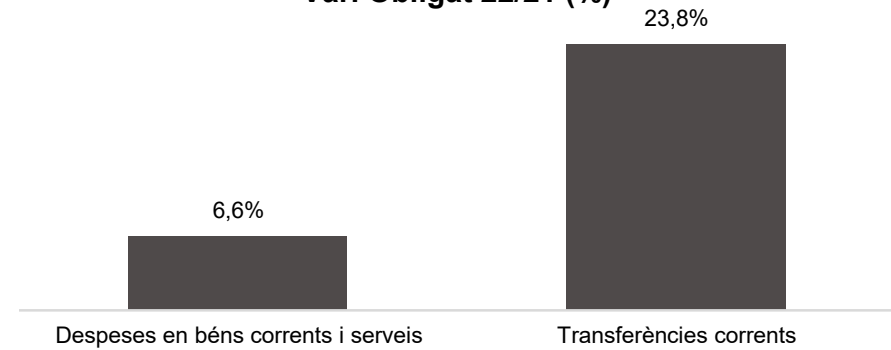
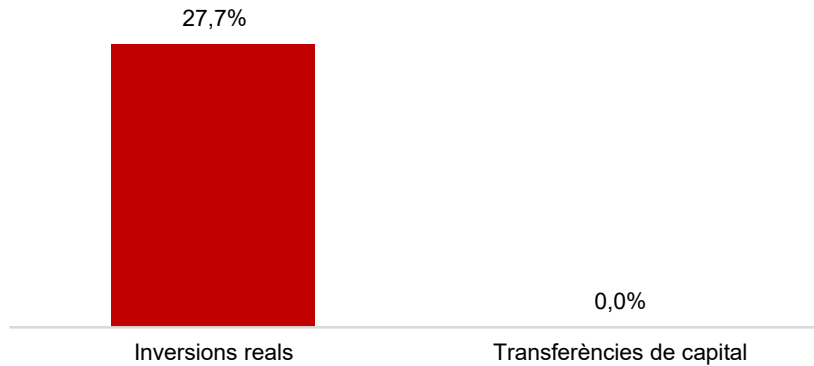
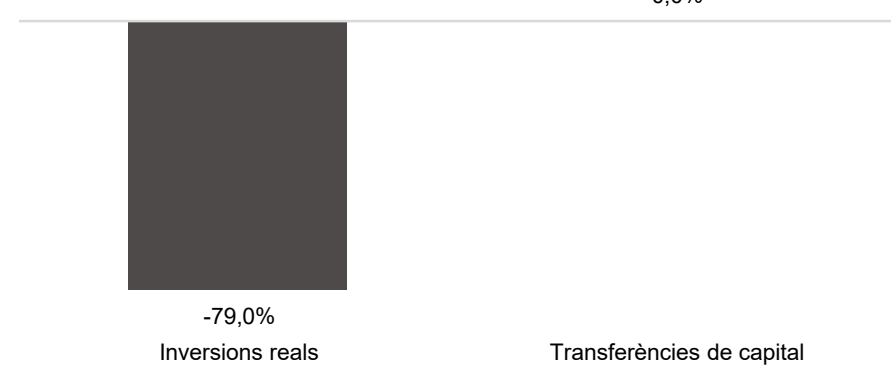
Execució de despeses. Districte de l'Eixample

**Despesa Eixample (Cap. 2 i 4)
Obligat/Crèdit Actual (%)****Despesa Eixample (Cap. 2 i 4)
Var. Obligat 22/21 (%)****Despesa Eixample (Cap. 6 i 7)
Obligat/Crèdit Actual (%)****Despesa Eixample (Cap. 6 i 7)
Var. Obligat 22/21 (%)**

Execució de despeses. Districte de Sants-Montjuïc
Resum per capítols

Capítols	2022 P	Novembre 2022							Novembre 2021					
	1	2	3	=3/2	4	=4/2	5	=5/2	4'	=4'/2'	=%4/4'	5'	=5'/2'	=%5/5'
	Crèdit inicial	Crèdit Actual	Autoritzat	%	Disposat	%	Obligat	%	Disposat	%	Var. 22/21	Obligat	%	Var. 22/21
1 Despeses de personal	5.782.991	5.767.422	5.221.089	90,5%	5.221.089	90,5%	5.221.089	90,5%	5.074.534	88,7%	2,9%	5.074.534	88,7%	2,9%
2 Despeses en béns corrents i serveis	21.380.595	23.072.952	22.804.708	98,8%	22.736.205	98,5%	16.855.711	73,1%	22.471.471	98,8%	1,2%	15.809.278	69,5%	6,6%
3 Despeses financeres				-		-		-			-			-
4 Transferències corrents	11.026.671	11.029.389	11.012.661	99,8%	11.012.661	99,8%	10.985.575	99,6%	11.029.122	100,0%	-0,1%	8.873.845	80,4%	23,8%
5 Fons de contingència				-		-		-			-			-
Operacions corrents	38.190.256	39.869.763	39.038.458	97,9%	38.969.955	97,7%	33.062.375	82,9%	38.575.127	97,7%	1,0%	29.757.656	75,3%	11,1%
6 Inversions reals		131.898	130.414	98,9%	130.414	98,9%	36.582	27,7%	425.160	99,9%	-69,3%	173.844	40,9%	-79,0%
7 Transferències de capital				-		-		-			-			-
Operacions de capital	0	131.898	130.414	98,9%	130.414	98,9%	36.582	27,7%	425.160	99,9%	-69,3%	173.844	40,9%	-79,0%
8 Actius financers				-		-		-			-			-
9 Passius financers				-		-		-			-			-
Operacions financeres	0	0	0	-	0	-	0	-	0	-	-	0	-	-
Despeses Totals	38.190.256	40.001.660	39.168.873	97,9%	39.100.370	97,7%	33.098.957	82,7%	39.000.287	97,7%	0,3%	29.931.500	75,0%	10,6%

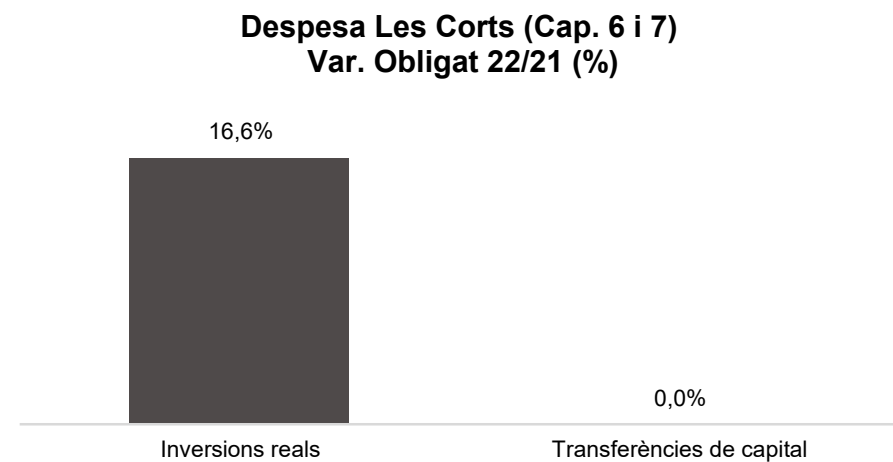
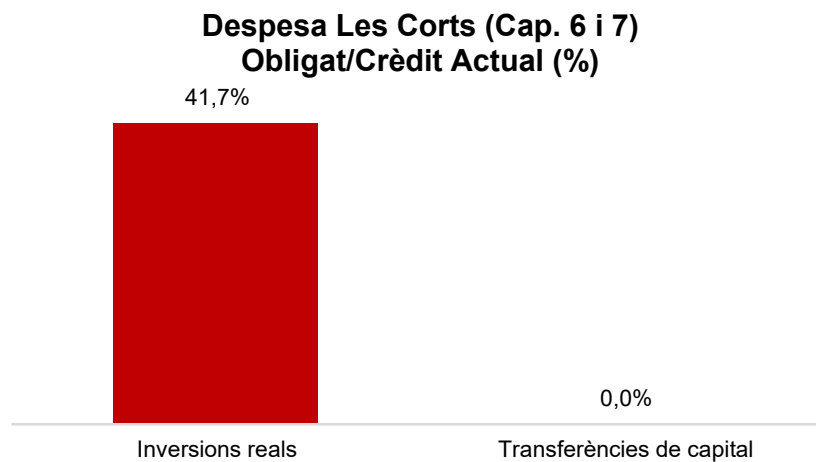
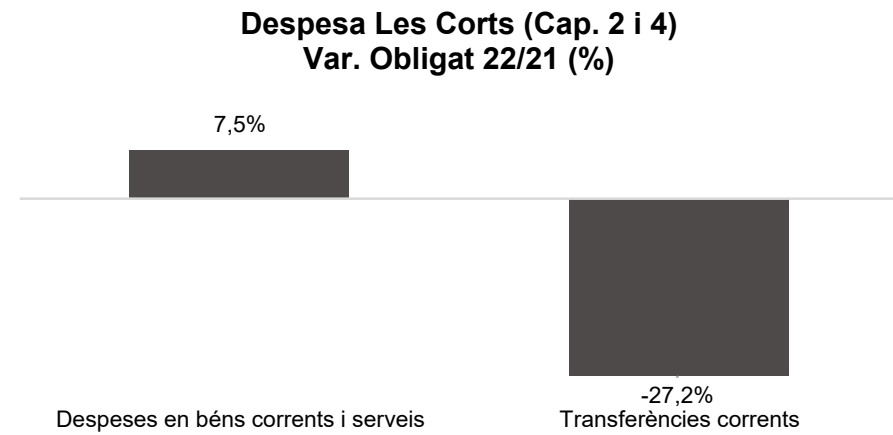
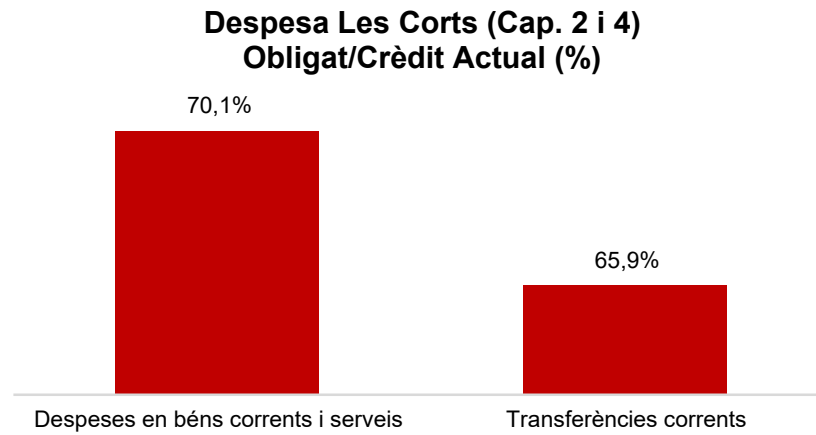
Execució de despeses. Districte de Sants-Montjuïc

**Despesa Sants-Montjuïc (Cap. 2 i 4)
Obligat/Crèdit Actual (%)****Despesa Sants-Montjuïc (Cap. 2 i 4)
Var. Obligat 22/21 (%)****Despesa Sants-Montjuïc (Cap. 6 i 7)
Obligat/Crèdit Actual (%)****Despesa Sants-Montjuïc (Cap. 6 i 7)
Var. Obligat 22/21 (%)**

Execució de despeses. Districte de Les Corts
Resum per capítols

Capítols	2022 P	Novembre 2022							Novembre 2021					
	1	2	3	=3/2	4	=4/2	5	=5/2	4'	=4'/2'	=%4/4'	5'	=5'/2'	=%5/5'
	Crèdit inicial	Crèdit Actual	Autoritzat	%	Disposat	%	Obligat	%	Disposat	%	Var. 22/21	Obligat	%	Var. 22/21
1 Despeses de personal	4.361.449	4.350.193	3.897.388	89,6%	3.897.388	89,6%	3.897.388	89,6%	3.770.664	89,2%	3,4%	3.770.664	89,2%	3,4%
2 Despeses en béns corrents i serveis	9.128.291	9.738.202	9.525.381	97,8%	9.500.657	97,6%	6.823.568	70,1%	8.722.426	97,5%	8,9%	6.347.812	71,0%	7,5%
3 Despeses financeres				-		-		-		-	-		-	-
4 Transferències corrents	3.828.050	3.968.655	3.913.542	98,6%	3.910.442	98,5%	2.617.012	65,9%	3.753.188	98,4%	4,2%	3.592.733	94,2%	-27,2%
5 Fons de contingència				-		-		-		-	-		-	-
Operacions corrents	17.317.790	18.057.050	17.336.311	96,0%	17.308.487	95,9%	13.337.967	73,9%	16.246.277	95,6%	6,5%	13.711.209	80,7%	-2,7%
6 Inversions reals		714.237	662.031	92,7%	659.979	92,4%	298.191	41,7%	1.356.343	99,4%	-51,3%	255.646	18,7%	16,6%
7 Transferències de capital				-		-		-		-	-		-	-
Operacions de capital	0	714.237	662.031	92,7%	659.979	92,4%	298.191	41,7%	1.356.343	99,4%	-51,3%	255.646	18,7%	16,6%
8 Actius financers				-		-		-		-	-		-	-
9 Passius financers				-		-		-		-	-		-	-
Operacions financeres	0	0	0	-	0	-	0	-	0	-	-	0	-	-
Despeses Totals	17.317.790	18.771.287	17.998.343	95,9%	17.968.466	95,7%	13.636.159	72,6%	17.602.620	95,9%	2,1%	13.966.854	76,1%	-2,4%

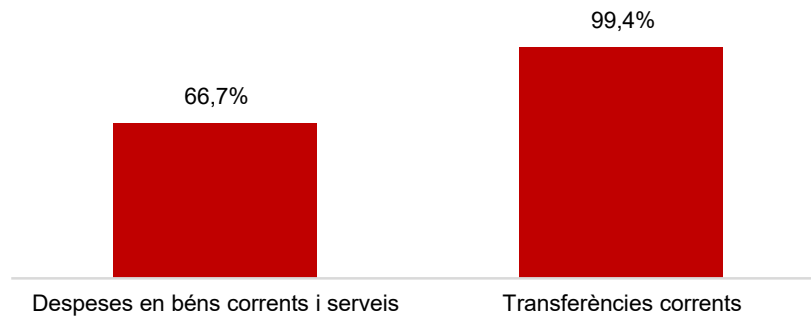
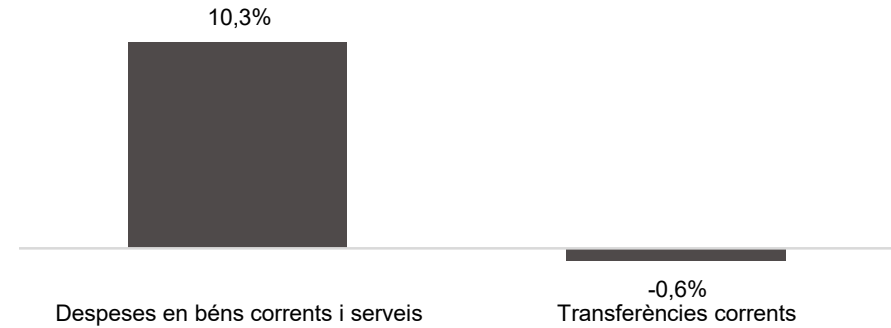
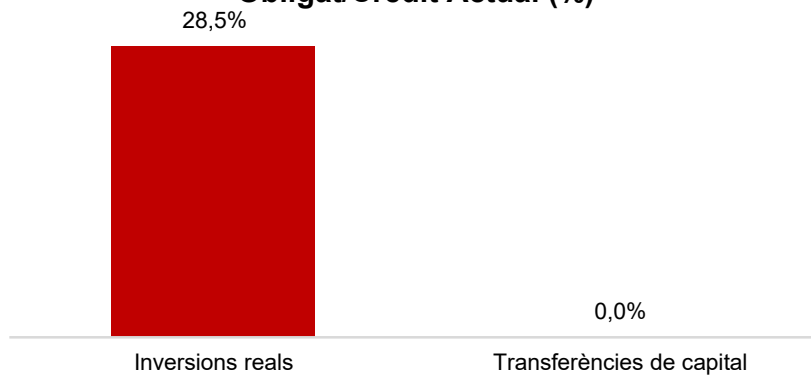
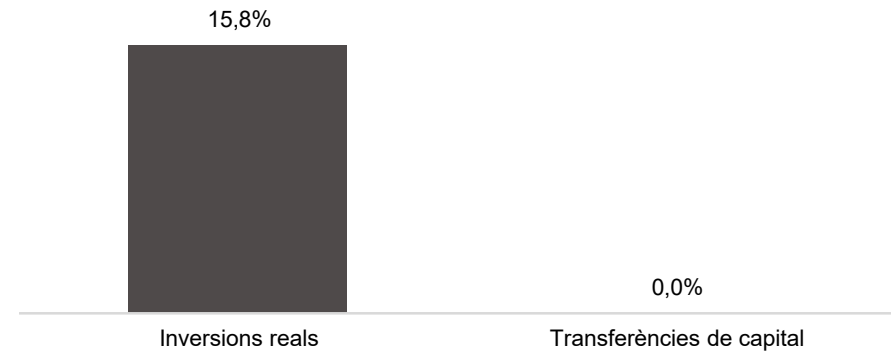
Execució de despeses. Districte de Les Corts



Execució de despeses. Districte de Sarrià - St. Gervasi
Resum per capítols

Capítols	2022 P	Novembre 2022							Novembre 2021					
	1	2	3	=3/2	4	=4/2	5	=5/2	4'	=4'/2'	=%4/4'	5'	=5'/2'	=%5/5'
	Crèdit inicial	Crèdit Actual	Autoritzat	%	Disposat	%	Obligat	%	Disposat	%	Var. 22/21	Obligat	%	Var. 22/21
1 Despeses de personal	5.056.788	5.241.098	4.756.134	90,7%	4.756.134	90,7%	4.756.134	90,7%	4.403.462	88,4%	8,0%	4.403.462	88,4%	8,0%
2 Despeses en béns corrents i serveis	13.946.359	14.262.572	13.813.794	96,9%	13.772.375	96,6%	9.509.303	66,7%	13.177.494	97,2%	4,5%	8.618.844	63,6%	10,3%
3 Despeses financeres				-		-		-		-	-		-	-
4 Transferències corrents	5.016.459	4.941.742	4.925.419	99,7%	4.918.324	99,5%	4.912.092	99,4%	4.947.887	99,2%	-0,6%	4.943.757	99,1%	-0,6%
5 Fons de contingència				-		-		-		-	-		-	-
Operacions corrents	24.019.606	24.445.412	23.495.347	96,1%	23.446.834	95,9%	19.177.530	78,5%	22.528.844	95,8%	4,1%	17.966.063	76,4%	6,7%
6 Inversions reals	97.390	688.398	580.065	84,3%	572.762	83,2%	196.190	28,5%	613.372	85,0%	-6,6%	169.479	23,5%	15,8%
7 Transferències de capital		93.594	93.594	100,0%	93.594	100,0%		0,0%		-	-		-	-
Operacions de capital	97.390	781.992	673.659	86,1%	666.356	85,2%	196.190	25,1%	613.372	85,0%	8,6%	169.479	23,5%	15,8%
8 Actius financers				-		-		-		-	-		-	-
9 Passius financers				-		-		-		-	-		-	-
Operacions financeres	0	0	0	-	0	-	0	-	0	-	-	0	-	-
Despeses Totals	24.116.996	25.227.404	24.169.005	95,8%	24.113.190	95,6%	19.373.720	76,8%	23.142.216	95,5%	4,2%	18.135.542	74,8%	6,8%

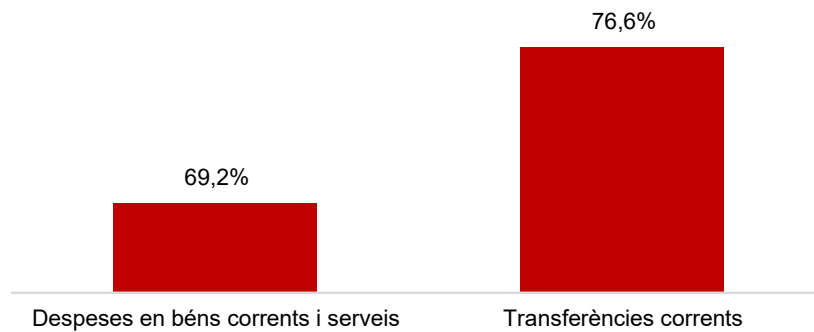
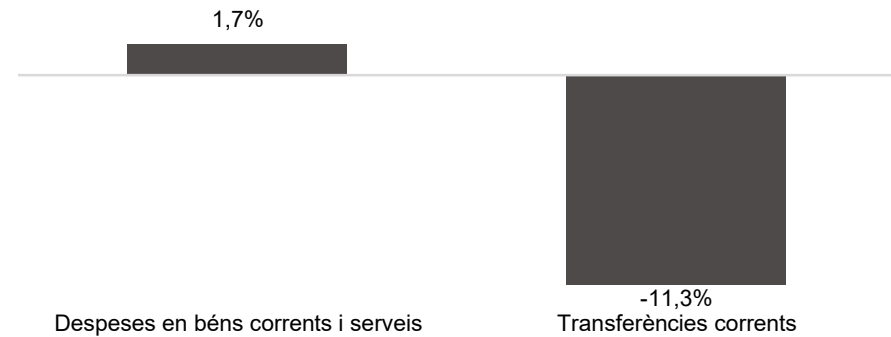
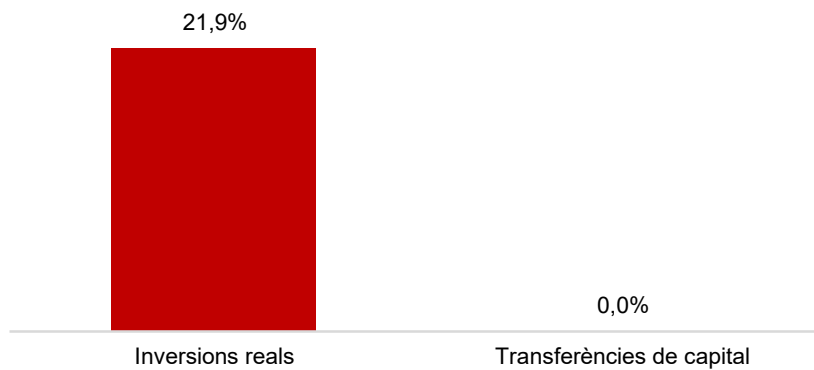
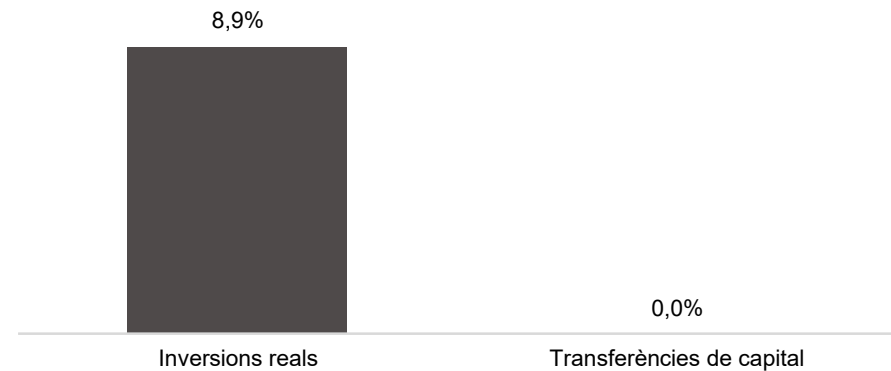
Execució de despeses. Districte de Sarrià - St. Gervasi

**Despesa Sarrià - St.Gervasi (Cap. 2 i 4)
Obligat/Crèdit Actual (%)****Despesa Sarrià - St.Gervasi (Cap. 2 i 4)
Var. Obligat 22/21 (%)****Despesa Sarrià - St.Gervasi (Cap. 6 i 7)
Obligat/Crèdit Actual (%)****Despesa Sarrià - St.Gervasi (Cap. 6 i 7)
Var. Obligat 22/21 (%)**

Execució de despeses. Districte de Gràcia
Resum per capítols

Capítols	2022 P	Novembre 2022							Novembre 2021					
	1	2	3	=3/2	4	=4/2	5	=5/2	4'	=4'/2'	=%4/4'	5'	=5'/2'	=%5/5'
	Crèdit inicial	Crèdit Actual	Autoritzat	%	Disposat	%	Obligat	%	Disposat	%	Var. 22/21	Obligat	%	Var. 22/21
1 Despeses de personal	4.611.556	4.719.525	4.271.598	90,5%	4.271.598	90,5%	4.271.598	90,5%	3.932.941	89,0%	8,6%	3.932.941	89,0%	8,6%
2 Despeses en béns corrents i serveis	12.418.309	13.551.160	13.403.573	98,9%	13.325.616	98,3%	9.383.974	69,2%	12.546.680	97,4%	6,2%	9.228.884	71,6%	1,7%
3 Despeses financeres				-		-		-		-	-		-	-
4 Transferències corrents	8.965.166	8.937.612	8.892.991	99,5%	8.884.046	99,4%	6.845.001	76,6%	8.860.161	99,6%	0,3%	7.716.963	86,7%	-11,3%
5 Fons de contingència				-		-		-		-	-		-	-
Operacions corrents	25.995.031	27.208.297	26.568.162	97,6%	26.481.260	97,3%	20.500.573	75,3%	25.339.782	96,7%	4,5%	20.878.788	79,7%	-1,8%
6 Inversions reals	223.000	2.869.545	2.571.307	89,6%	2.281.297	79,5%	629.048	21,9%	2.753.899	97,7%	-17,2%	577.570	20,5%	8,9%
7 Transferències de capital				-		-		-		-	-		-	-
Operacions de capital	223.000	2.869.545	2.571.307	89,6%	2.281.297	79,5%	629.048	21,9%	2.753.899	97,7%	-17,2%	577.570	20,5%	8,9%
8 Actius financers				-		-		-		-	-		-	-
9 Passius financers				-		-		-		-	-		-	-
Operacions financeres	0	0	0	-	0	-	0	-	0	-	-	0	-	-
Despeses Totals	26.218.031	30.077.843	29.139.469	96,9%	28.762.557	95,6%	21.129.621	70,2%	28.093.681	96,8%	2,4%	21.456.358	73,9%	-1,5%

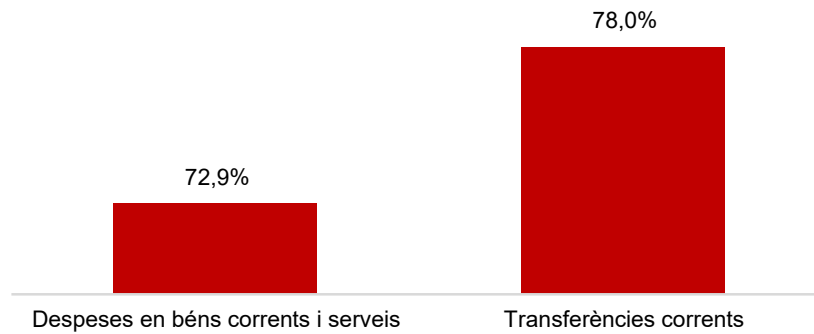
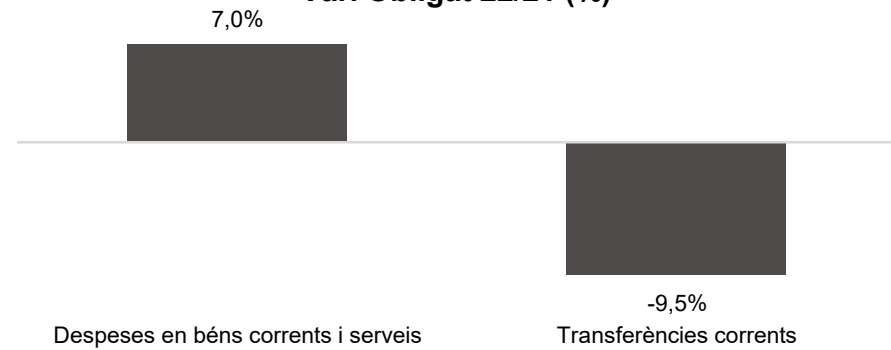
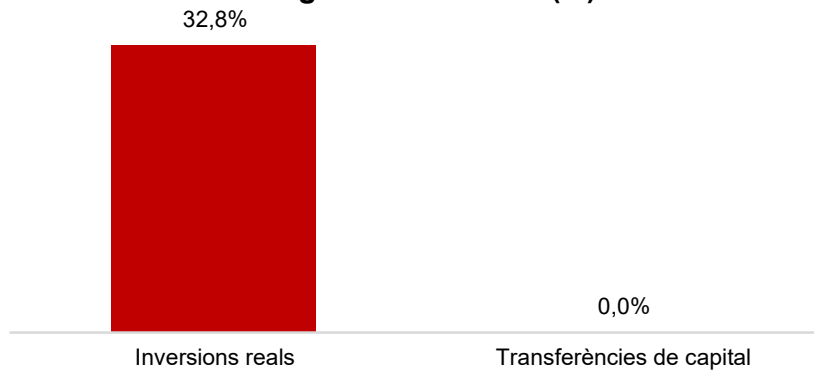

Execució de despeses. Districte de Gràcia

**Despesa Gràcia (Cap. 2 i 4)
Obligat/Crèdit Actual (%)****Despesa Gràcia (Cap. 2 i 4)
Var. Obligat 22/21 (%)****Despesa Gràcia (Cap. 6 i 7)
Obligat/Crèdit Actual (%)****Despesa Gràcia (Cap. 6 i 7)
Var. Obligat 22/21 (%)**

Execució de despeses. Districte d'Horta-Guinardó
Resum per capítols

Capítols	2022 P	Novembre 2022							Novembre 2021					
	1	2	3	=3/2	4	=4/2	5	=5/2	4'	=4'/2'	=%4/4'	5'	=5'/2'	=%5/5'
	Crèdit inicial	Crèdit Actual	Autoritzat	%	Disposat	%	Obligat	%	Disposat	%	Var. 22/21	Obligat	%	Var. 22/21
1 Despeses de personal	5.144.846	5.245.787	4.715.179	89,9%	4.715.179	89,9%	4.715.179	89,9%	4.468.099	89,3%	5,5%	4.468.099	89,3%	5,5%
2 Despeses en béns corrents i serveis	16.732.049	18.218.806	18.009.167	98,8%	17.933.159	98,4%	13.284.950	72,9%	16.612.042	98,6%	8,0%	12.419.338	73,7%	7,0%
3 Despeses financeres				-		-		-		-	-		-	-
4 Transferències corrents	11.260.934	11.274.391	11.205.653	99,4%	11.193.053	99,3%	8.788.924	78,0%	11.267.379	99,5%	-0,7%	9.710.638	85,8%	-9,5%
5 Fons de contingència				-		-		-		-	-		-	-
Operacions corrents	33.137.829	34.738.985	33.930.000	97,7%	33.841.392	97,4%	26.789.053	77,1%	32.347.521	97,5%	4,6%	26.598.075	80,2%	0,7%
6 Inversions reals	202.500	1.890.598	1.724.990	91,2%	1.700.375	89,9%	620.193	32,8%	1.732.301	81,0%	-1,8%	661.142	30,9%	-6,2%
7 Transferències de capital		87.150		0,0%		0,0%		0,0%		-	-		-	-
Operacions de capital	202.500	1.977.748	1.724.990	87,2%	1.700.375	86,0%	620.193	31,4%	1.732.301	81,0%	-1,8%	661.142	30,9%	-6,2%
8 Actius financers				-		-		-		-	-		-	-
9 Passius financers				-		-		-		-	-		-	-
Operacions financeres	0	0	0	-	0	-	0	-	0	-	-	0	-	-
Despeses Totals	33.340.329	36.716.733	35.654.989	97,1%	35.541.766	96,8%	27.409.246	74,7%	34.079.821	96,5%	4,3%	27.259.217	77,2%	0,6%

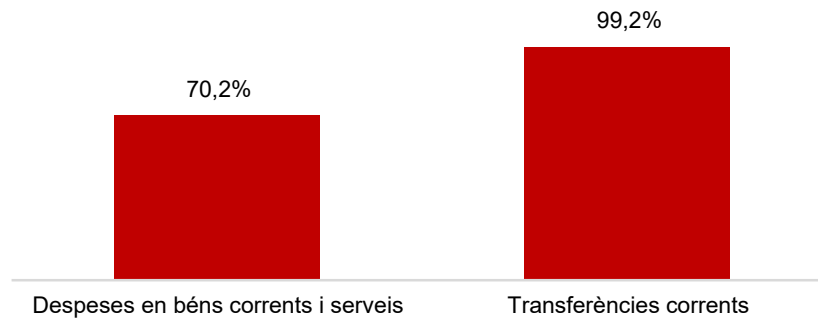
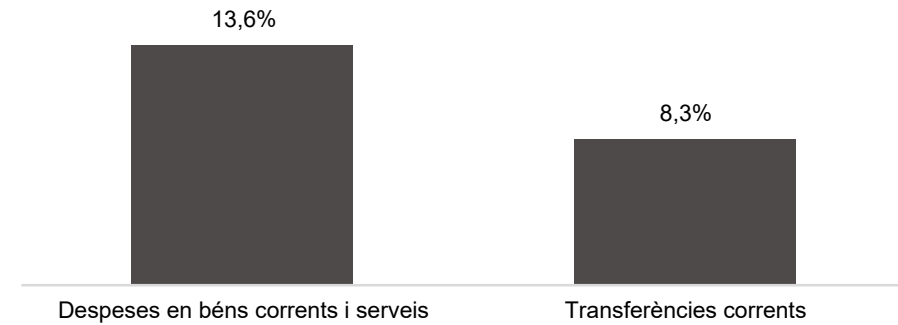
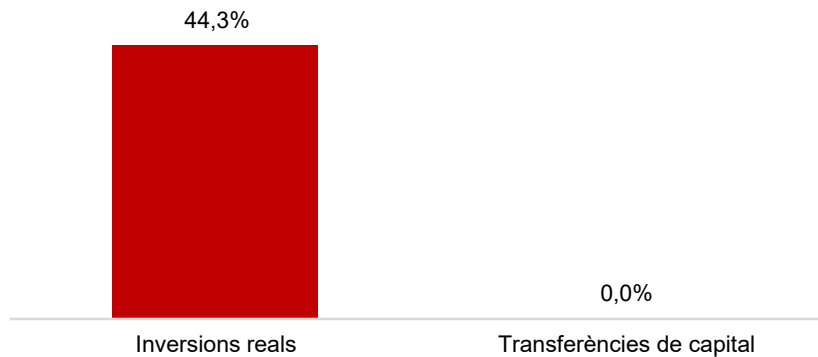
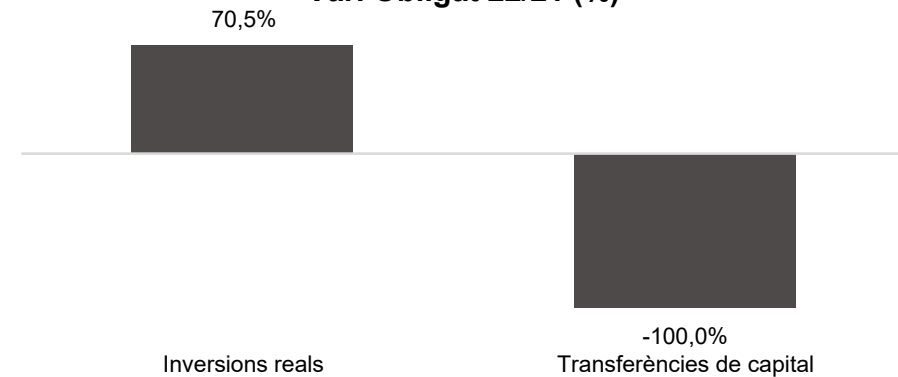
Execució de despeses. Districte d'Horta-Guinardó

**Despesa Horta-Guinardó (Cap. 2 i 4)
Obligat/Crèdit Actual (%)****Despesa Horta-Guinardó (Cap. 2 i 4)
Var. Obligat 22/21 (%)****Despesa Horta-Guinardó (Cap. 6 i 7)
Obligat/Crèdit Actual (%)****Despesa Horta-Guinardó (Cap. 6 i 7)
Var. Obligat 22/21 (%)**

Execució de despeses. Districte de Nou Barris
Resum per capítols

Capítols	2022 P	Novembre 2022							Novembre 2021					
	1	2	3	=3/2	4	=4/2	5	=5/2	4'	=4'/2'	=%4/4'	5'	=5'/2'	=%5/5'
	Crèdit inicial	Crèdit Actual	Autoritzat	%	Disposat	%	Obligat	%	Disposat	%	Var. 22/21	Obligat	%	Var. 22/21
1 Despeses de personal	5.515.851	5.517.509	4.975.536	90,2%	4.975.536	90,2%	4.975.536	90,2%	4.685.886	88,4%	6,2%	4.685.886	88,4%	6,2%
2 Despeses en béns corrents i serveis	17.709.463	19.419.396	18.743.823	96,5%	18.633.712	96,0%	13.634.537	70,2%	17.740.390	96,0%	5,0%	12.000.222	64,9%	13,6%
3 Despeses financeres				-		-		-		-	-		-	-
4 Transferències corrents	13.498.211	13.520.171	13.492.490	99,8%	13.460.790	99,6%	13.411.436	99,2%	13.464.537	99,5%	-0,0%	12.387.834	91,5%	8,3%
5 Fons de contingència				-		-		-		-	-		-	-
Operacions corrents	36.723.524	38.457.076	37.211.849	96,8%	37.070.038	96,4%	32.021.509	83,3%	35.890.813	96,2%	3,3%	29.073.942	77,9%	10,1%
6 Inversions reals	1.100.000	3.974.058	3.627.143	91,3%	3.627.143	91,3%	1.758.678	44,3%	2.747.923	90,5%	32,0%	1.031.483	34,0%	70,5%
7 Transferències de capital				-		-		-	250.000	100,0%	-100,0%	250.000	100,0%	-100,0%
Operacions de capital	1.100.000	3.974.058	3.627.143	91,3%	3.627.143	91,3%	1.758.678	44,3%	2.997.923	91,2%	21,0%	1.281.483	39,0%	37,2%
8 Actius financers				-		-		-		-	-		-	-
9 Passius financers				-		-		-		-	-		-	-
Operacions financeres	0	0	0	-	0	-	0	-	0	-	-	0	-	-
Despeses Totals	37.823.524	42.431.133	40.838.992	96,2%	40.697.181	95,9%	33.780.188	79,6%	38.888.736	95,8%	4,7%	30.355.425	74,7%	11,3%

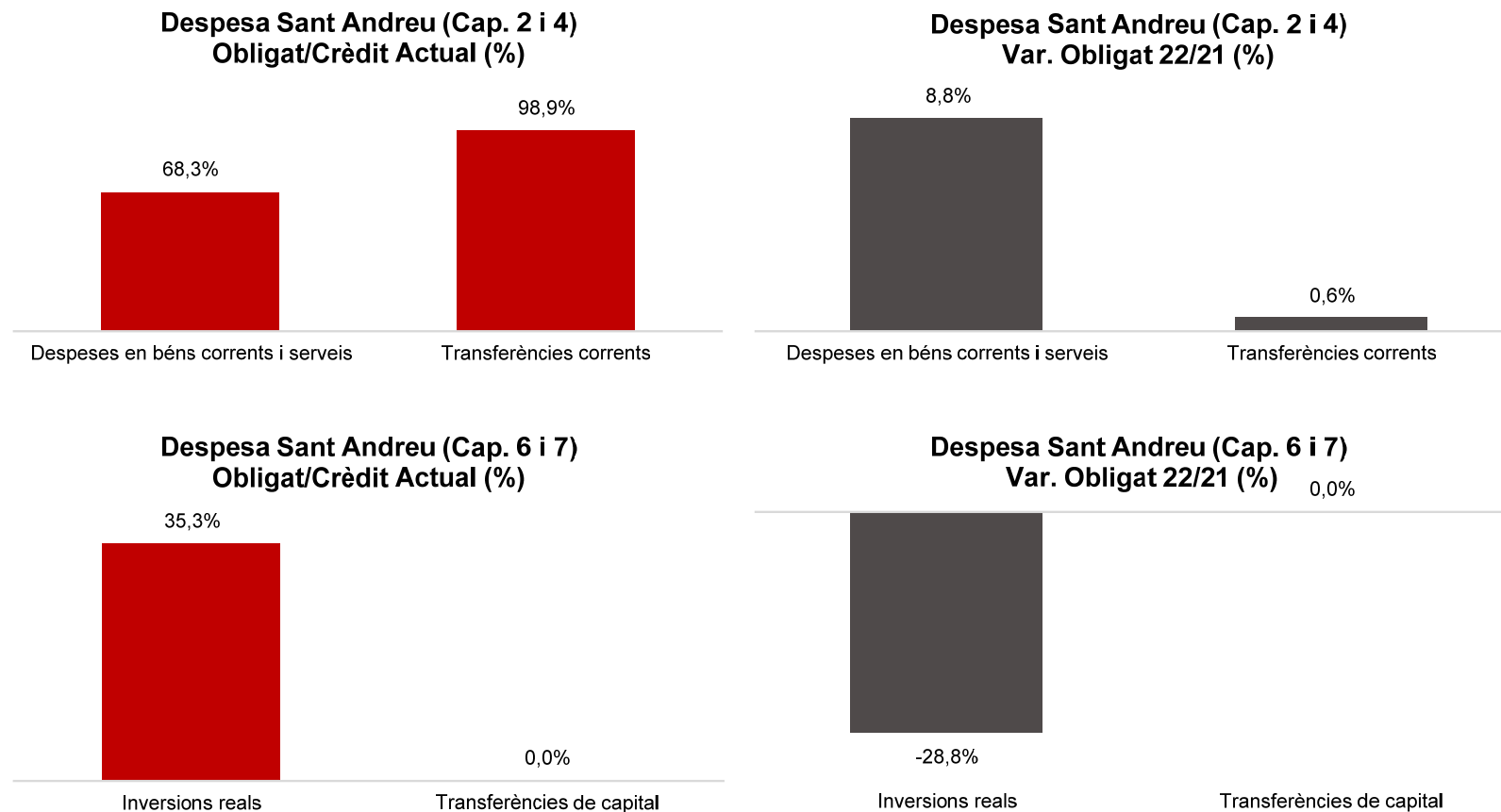
Execució de despeses. Districte de Nou Barris

**Despesa Nou Barris (Cap. 2 i 4)
Obligat/Crèdit Actual (%)****Despesa Nou Barris (Cap. 2 i 4)
Var. Obligat 22/21 (%)****Despesa Nou Barris (Cap. 6 i 7)
Obligat/Crèdit Actual (%)****Despesa Nou Barris (Cap. 6 i 7)
Var. Obligat 22/21 (%)**

Execució de despeses. Districte de Sant Andreu
Resum per capítols

Capítols	2022 P	Novembre 2022							Novembre 2021					
	1	2	3	=3/2	4	=4/2	5	=5/2	4'	=4'/2'	=%4/4'	5'	=5'/2'	=%5/5'
	Crèdit inicial	Crèdit Actual	Autoritzat	%	Disposat	%	Obligat	%	Disposat	%	Var. 22/21	Obligat	%	Var. 22/21
1 Despeses de personal	5.085.290	5.192.304	4.704.109	90,6%	4.704.109	90,6%	4.704.109	90,6%	4.514.463	88,7%	4,2%	4.514.463	88,7%	4,2%
2 Despeses en béns corrents i serveis	17.536.996	19.439.220	19.066.660	98,1%	18.986.477	97,7%	13.277.712	68,3%	17.048.503	97,7%	11,4%	12.203.903	69,9%	8,8%
3 Despeses financeres				-		-		-		-	-		-	-
4 Transferències corrents	8.314.948	8.310.322	8.301.196	99,9%	8.251.354	99,3%	8.221.635	98,9%	8.196.719	98,7%	0,7%	8.175.250	98,5%	0,6%
5 Fons de contingència				-		-		-		-	-		-	-
Operacions corrents	30.937.235	32.941.845	32.071.965	97,4%	31.941.940	97,0%	26.203.456	79,5%	29.759.685	96,5%	7,3%	24.893.616	80,7%	5,3%
6 Inversions reals		1.041.217	761.771	73,2%	759.513	72,9%	367.589	35,3%	1.067.175	76,3%	-28,8%	516.409	36,9%	-28,8%
7 Transferències de capital				-		-		-		-	-		-	-
Operacions de capital	0	1.041.217	761.771	73,2%	759.513	72,9%	367.589	35,3%	1.067.175	76,3%	-28,8%	516.409	36,9%	-28,8%
8 Actius financers				-		-		-		-	-		-	-
9 Passius financers				-		-		-		-	-		-	-
Operacions financeres	0	0	0	-	0	-	0	-	0	-	-	0	-	-
Despeses Totals	30.937.235	33.983.063	32.833.736	96,6%	32.701.453	96,2%	26.571.045	78,2%	30.826.860	95,6%	6,1%	25.410.025	78,8%	4,6%

Execució de despeses. Districte de Sant Andreu



Execució de despeses. Districte de Sant Martí
Resum per capítols

Capítols	2022 P	Novembre 2022							Novembre 2021					
	1	2	3	=3/2	4	=4/2	5	=5/2	4'	=4'/2'	=%4/4'	5'	=5'/2'	=%5/5'
	Crèdit inicial	Crèdit Actual	Autoritzat	%	Disposat	%	Obligat	%	Disposat	%	Var. 22/21	Obligat	%	Var. 22/21
1 Despeses de personal	5.404.746	5.698.231	5.150.117	90,4%	5.150.117	90,4%	5.150.117	90,4%	4.959.796	89,2%	3,8%	4.959.796	89,2%	3,8%
2 Despeses en béns corrents i serveis	24.802.832	26.893.966	26.477.633	98,5%	26.422.168	98,2%	16.827.619	62,6%	24.877.587	98,9%	6,2%	17.400.570	69,2%	-3,3%
3 Despeses financeres				-		-		-		-	-		-	-
4 Transferències corrents	15.168.222	15.241.337	15.240.269	100,0%	15.201.233	99,7%	13.695.632	89,9%	15.024.735	99,6%	1,2%	13.915.465	92,3%	-1,6%
5 Fons de contingència				-		-		-		-	-		-	-
Operacions corrents	45.375.800	47.833.534	46.868.020	98,0%	46.773.518	97,8%	35.673.367	74,6%	44.862.118	97,9%	4,3%	36.275.831	79,2%	-1,7%
6 Inversions reals		2.161.755	2.110.069	97,6%	2.110.069	97,6%	600.136	27,8%	959.766	95,1%	119,9%	298.180	29,5%	101,3%
7 Transferències de capital				-		-		-		-	-		-	-
Operacions de capital	0	2.161.755	2.110.069	97,6%	2.110.069	97,6%	600.136	27,8%	959.766	95,1%	119,9%	298.180	29,5%	101,3%
8 Actius financers				-		-		-		-	-		-	-
9 Passius financers				-		-		-		-	-		-	-
Operacions financeres	0	0	0	-	0	-	0	-	0	-	-	0	-	-
Despeses Totals	45.375.800	49.995.289	48.978.089	98,0%	48.883.587	97,8%	36.273.503	72,6%	45.821.884	97,9%	6,7%	36.574.011	78,1%	-0,8%

Execució de despeses. Districte de Sant Martí

