



Pressupost 2022

INFORME MENSUAL D'EXECUCIÓ PRESSUPOSTÀRIA

SETEMBRE 2022

Ajuntament de
Barcelona



Índex

Resum executiu	4
Indicadors	7
Execució d'ingressos. Resum per capítols	8
Execució d'ingressos corrents. Detall per conceptes	9
Execució d'ingressos de capital i financers. Detall per conceptes	13
Execució de despeses. Resum per capítols.....	15
Execució de despeses corrents. Detall per conceptes	17
Execució de despeses. Detall per grup de programa i per programa	22
Execució de despeses. Detall per grup de programa	27
Execució de despeses. Resum per orgànics	32
Execució de despeses corrents. Resum per orgànics.....	32
Execució de despeses. Sectors.....	36
Execució de despeses. Gerència Municipal i Coordinació Territorial i Proximitat.....	38
Execució de despeses. Àrea Drets Socials, Just. Global, Feminis. i LGTBI.....	40
Execució de despeses. Àrea Agenda 2030, Transició Digital i Esports	42
Execució de despeses. Àrea Seguretat i Prevenció	44
Execució de despeses. Àrea d'Ecologia Urbana	46
Execució de despeses. Àrea Economia, Recursos i Promoció Econòmica	48
Execució de despeses. Àrea de Cultura, Educació, Ciència i Comunitat	50
Execució de despeses. Gerència Municipal.....	52
Execució de despeses. Gerència de Coordinació Territorial i Proximitat	54
Execució de despeses. Ger. d'Àrea Drets Socials, Just. Global, Feminis. i LGTBI	56
Execució de despeses. Gerència d'Habitatge.....	58
Execució de despeses. Gerència d'Àrea Agenda 2030, Transició Digital i Esports	60
Execució de despeses. Gerència d'Innovació i Transició Digital	62
Execució de despeses. Gerència d'Àrea d'Ecologia Urbana	64
Execució de despeses. Gerència de Medi Ambient i Serveis Urbans	66
Execució de despeses. Gerència d'Urbanisme.....	68
Execució de despeses. Gerència de Mobilitat i Infraestructures.....	70
Execució de despeses. Gerència de l'Arquitecte en Cap	72
Execució de despeses. Ger. d'Àrea Economia, Recursos i Promoció Econòmica.....	74
Execució de despeses. Gerència de Pressupostos i Hisenda	76
Execució de despeses. Serveis Centrals.....	78
Execució de despeses. Gerència de Recursos.....	79

Execució de despeses. Gerència de Persones i Desenvolupament Organitzatiu.....	82
Execució de despeses. Districtes	84



Resum executiu

Pressupost 2022

Anàlisi d'execució pressupostària a setembre

Totes les dades que es mostren a continuació corresponen a la comptabilitat pressupostària (sense ajustos SEC : sistema europeu de comptes).

Indicadors

Amb la comptabilitat tancada al mes de setembre els **ingressos corrents liquidats** representen el 74,1% de la previsió anual (vs. 76,6% a setembre de 2021). Si s'analitzen les dades en valor absolut, l'import liquidat és un 2,3% superior al d'un any abans (49,6M).

Quant a les **despeses corrents obligades**, representen el 63,0% del crèdit actual (vs. 61,3% a setembre de 2021). En valor absolut, l'import obligat és un 7,8% superior al d'un any abans (117,7M).

L'**estalvi brut** al mes de setembre representa el 25,1% dels ingressos corrents liquidats. En valor absolut, l'import és inferior al d'un any abans.

Ingressos

Els **impostos locals** presenten un grau d'execució del 70,2% en relació a la previsió anual (vs. 82,2% a setembre de 2021). En valor absolut, la liquidació d'impostos locals és un 12,0% inferior a la de setembre de 2021 (103,7M).

La **Participació en Tributs de l'Estat** es liquida mensualment com 1/12 part de la previsió anual.

Les **taxes i altres ingressos** presenten un grau d'execució del 62,3% en relació a la previsió anual (vs. 69,3% a setembre de 2021). En valor absolut, l'import liquidat és un 10,2% inferior al d'un any abans (24,0M).

Les **transferències corrents (exclòs FCF)** presenten un grau d'execució del 101,0% en relació a la previsió anual (vs. 58,5% a setembre de 2021). En valor absolut, la liquidació és un 81,6% superior a la d'un any abans (66,4M).

Els **ingressos patrimonials** presenten un grau d'execució a setembre del 107,4% (vs. 70,8% a setembre de 2021). En termes absoluts, l'import liquidat és un 48,9% superior al d'un any abans (8,3M).

Els **ingressos de capital** presenten un grau d'execució a setembre del 8,3% (vs. 1,9% a setembre del 2021). En valor absolut, la liquidació és superior en 11,9M a la d'un any abans.



Quant als **ingressos per operacions financeres (sense incloure romanents de tresoreria)** presenten un grau d'execució a setembre del 0,2% (vs. 18,3% a setembre del 2021).

En general, els **ingressos** amb més pes respecte a les previsions inicials totals són **Transferències corrents** i **Impostos directes**, amb un 38,9% i un 32,6% respectivament, seguits de **Taxes, preus públics i altres ingressos** que suposen un 10,0% del total d'ingressos previst. Al llarg de l'execució del pressupost a setembre de 2022, el capítol de **Transferències corrents** ha tingut un pes del 49,2% sobre el total d'ingressos liquidats, els ingressos per **Impostos directes** han representat un 36,0% i els ingressos per **Taxes, preus públics i altres ingressos** han suposat un 9,7% dels ingressos liquidats totals.

Despeses

Les **despeses de personal** presenten un grau d'execució del 73,4% en relació a la previsió anual (vs. el 70,8% a setembre de 2021). En valor absolut, la liquidació és un 6,4% superior a la de fa un any (20,8M).

Les **despeses en béns corrents i serveis** presenten un grau d'execució del 47,7% en relació a la previsió anual (vs. el 50,0% a setembre de l'any anterior). En valor absolut, la liquidació és un 6,5% superior respecte la de setembre de 2021 (20,4M).

Les **despeses financeres** presenten un grau d'execució del 36,3% en relació a la previsió anual (vs. 35,6% a setembre de 2021). En valor absolut, la liquidació és un 1,1% superior a la de setembre de 2021 (0,1M).

Les **transferències corrents** presenten un grau d'execució del 67,7% en relació a la previsió anual (vs. 65,1% a setembre de 2021). La liquidació en valor absolut és un 8,8% superior a la de l'any passat (76,5M).

Quant a les **despeses de capital** presenten un grau d'execució del 20,9% en relació a la previsió anual (vs. 25,7% a setembre de 2021). La liquidació en valor absolut és un 11,5% inferior a la de l'any passat (19,4M).

Quant a les **despeses per operacions financeres**, el grau d'execució és del 28,4% (vs. 35,1% a setembre de 2021). En valor absolut, la liquidació és un 30,6% inferior a la de 2021. La previsió d'amortitzacions anual varia cada any.

En general, les **despeses** amb més pes respecte als crèdits inicials totals són, en aquest ordre, **Transferències corrents** (38,8%), **Inversions reals** (20,7%), **Despeses en béns corrents i serveis** (19,8%) i les **Despeses de personal** (13,7%). Al llarg de l'execució del pressupost a setembre de 2022, el capítol de **Transferències corrents** ha tingut un pes del 52,1% sobre el total de despesa obligada, la

Inversions reals ha representat un 6,4%, la despesa en **Despeses en béns corrents i serveis** ha suposat un 18,4% i les **Despeses de personal** han suposat un 19,0% de la despesa total obligada.

A nivell de **despeses per orgànics**:

- El grau d'execució dels **sectors** és del 51,7% (52,0% a setembre de 2021), amb augment en termes absoluts del 4,5% (68,0M). Analitzant la despesa corrent, el grau d'execució resultant és del 62,6% (vs. 61,0% a setembre de 2021), amb augment en termes absoluts del 8,0% (103,9M).
- El grau d'execució dels **districtes** és del 62,8% (60,6% a setembre de 2021), amb augment en termes absoluts del 6,6% (14,8M). Analitzant la despesa corrent, el grau d'execució resultant és del 65,3% (vs. 62,9% a setembre de 2021), amb una variació positiva en termes absoluts del 6,2% (13,8M).

** Nota: Degut a la gran variabilitat que pot haver en els diferents conceptes del pressupost d'un any per l'altre, s'han aplicat topalls de -100% i 100% a l'apartat gràfic.*

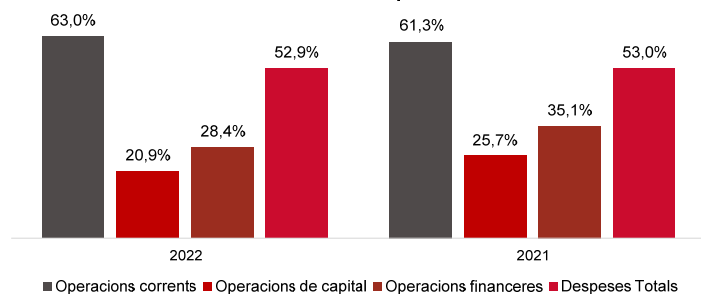


Indicadors Pressupostaris. Ajuntament de Barcelona
Resum

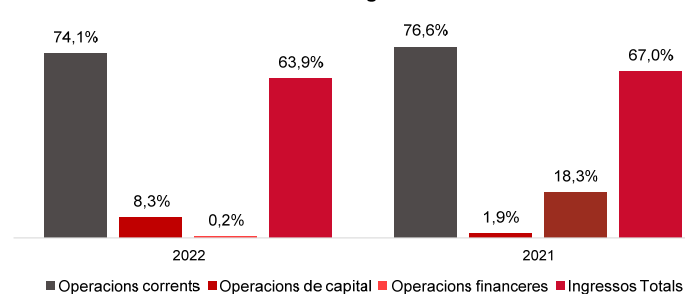
Indicadors	2020 P	2020 L	2021 P	2021 L	2022 P	A setembre		
						2022 L	2021 L	%
Ingressos corrents	2.798.336.203	2.758.156.325	2.774.195.219	2.905.609.507	2.924.909.544	2.175.310.973	2.125.694.382	2,3%
Despeses corrents	2.385.995.226	2.332.019.664	2.437.671.175	2.346.150.197	2.529.550.568	1.629.666.015	1.511.961.392	7,8%
Estalvi brut	412.340.978	426.136.661	336.524.044	559.459.310	395.358.976	545.644.958	613.732.989	-11,09%
Ingressos de capital	42.749.171	18.384.926	148.167.112	22.139.631	178.286.115	14.791.215	2.841.386	420,6%
Despeses de capital	512.434.022	315.823.514	671.640.000	511.158.928	753.399.534	149.378.647	168.825.890	-11,5%
Superàvit (Dèficit) no financer	-57.343.873	128.698.073	-186.948.844	70.440.013	-179.754.443	411.057.525	447.748.486	-8,19%
Ingressos financers	192.484.962	101.636.218	330.900.030	110.679.853	303.029.665	647.295	60.470.470	-98,9%
Despeses financeres	135.141.089	102.672.942	143.951.186	112.566.326	123.275.222	34.999.296	50.461.034	-30,6%
Resultat Pressupostari	0	127.661.348	0	68.553.540	0	376.705.524	457.757.922	-17,7%

Ratis	2020 P	2020 L	2021 P	2021 L	2022 P	A setembre	
						2022 L	2021 L
% Estalvi brut/Ingressos corrents	14,7%	15,5%	12,1%	19,3%	13,5%	25,1%	28,9%
% Capacitat (Necessitat) finançament (abans d'ajustos SEC)	-2,0%	4,6%	-6,4%	2,4%	-5,8%	18,8%	21,0%

Grau Execució Despeses a setembre



Grau Execució Ingressos a setembre



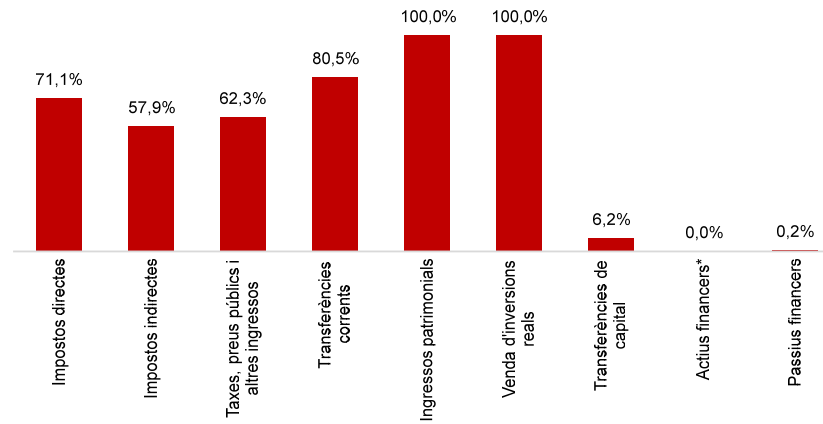
Execució d'ingressos. Ajuntament de Barcelona
Resum per capítols

Capítols	2022 P		Setembre 2022							Setembre 2021		Var. 22/21
	1		2	3	=3/2	4	=4/3	3'	=3'/2'	=%3/3'		
	Previsió inicial	% s/ PI total	Previsió Actual	% s/ PA total	Drets Liquidats	% s/ DL total	%	Recaptació líquida	%	Drets Liquidats	%	
1 Impostos directes	1.111.188.129	32,6%	1.111.188.129	32,4%	789.508.574	36,0%	71,1%	742.209.103	94,0%	890.075.648	83,3%	-11,3%
2 Impostos indirectes	123.208.307	3,6%	123.208.307	3,6%	71.283.828	3,3%	57,9%	65.381.405	91,7%	61.669.630	63,5%	15,6%
3 Taxes, preus públics i altres ingressos	340.429.985	10,0%	340.429.985	9,9%	212.182.904	9,7%	62,3%	154.711.684	72,9%	236.158.371	69,3%	-10,2%
4 Transferències corrents	1.326.695.504	38,9%	1.338.458.519	39,1%	1.077.214.007	49,2%	80,5%	884.554.833	82,1%	920.919.289	73,8%	17,0%
5 Ingressos patrimonials	23.387.620	0,7%	23.387.620	0,7%	25.121.659	1,1%	107,4%	10.113.550	40,3%	16.871.444	70,8%	48,9%
Operacions corrents	2.924.909.544	85,9%	2.936.672.559	85,7%	2.175.310.973	99,3%	74,1%	1.856.970.575	85,4%	2.125.694.382	76,6%	2,3%
6 Venda d'inversions reals	101.140	0,0%	101.140	0,0%	3.717.004	0,2%	3675,1%	3.717.004	100,0%	879.525	47,5%	322,6%
7 Transferències de capital	178.184.975	5,2%	178.357.975	5,2%	11.074.210	0,5%	6,2%	11.074.210	100,0%	1.961.861	1,3%	464,5%
Operacions de capital	178.286.115	5,2%	178.459.115	5,2%	14.791.215	0,7%	8,3%	14.791.215	100,0%	2.841.386	1,9%	420,6%
8 Actius financers*	40	0,0%	40	0,0%	0	0,0%	0,0%	0	-	0	0,0%	-
9 Passius financers	303.029.625	8,9%	303.029.625	8,8%	647.295	0,0%	0,2%	647.295	100,0%	60.470.470	20,0%	-98,9%
Operacions financeres	303.029.665	8,9%	303.029.665	8,8%	647.295	0,0%	0,2%	647.295	100,0%	60.470.470	18,3%	-98,9%
Romanents de tresoreria	0	0,0%	8.649.014	0,3%	0	0,0%	0,0%	0	-	0	0,0%	-
Ingressos Totals	3.406.225.325	100,0%	3.426.810.354	100,0%	2.190.749.482	100,0%	63,9%	1.872.409.084	85,5%	2.189.006.237	67,0%	0,1%

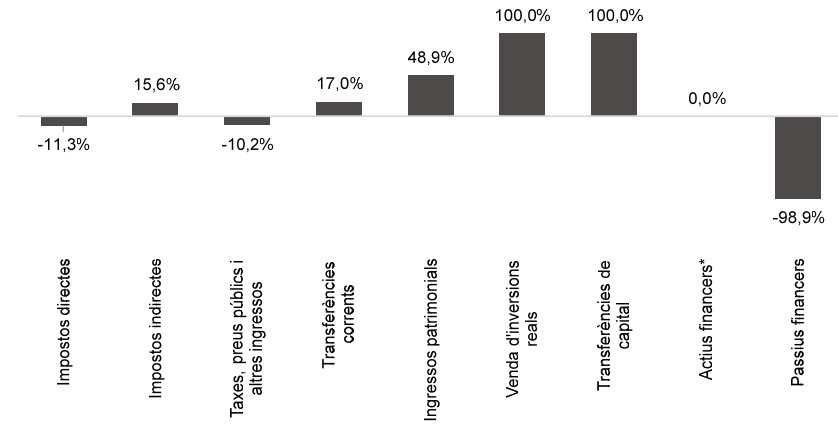
*No s'inclouen els romanents de tresoreria

Execució d'ingressos. Ajuntament de Barcelona
Resum per capítols

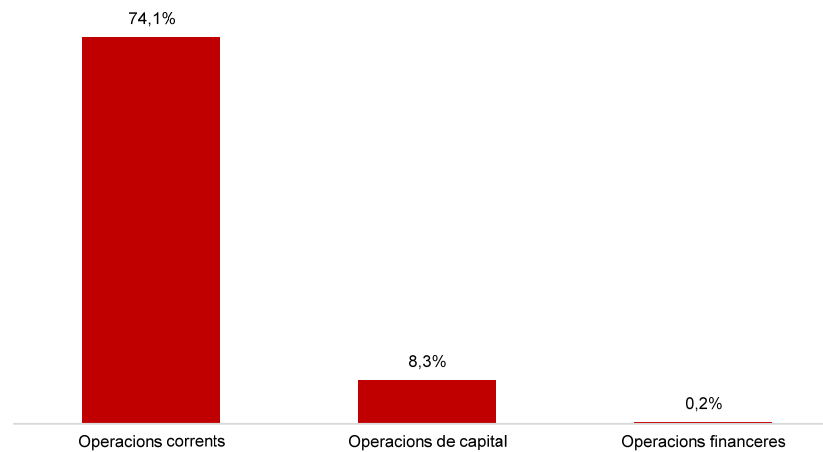
Ingressos. Drets Liquidats/Prev. Actual (%)



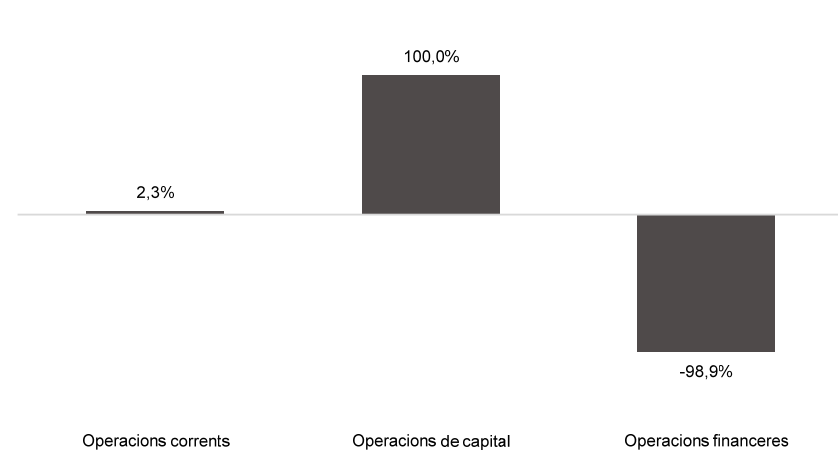
Ingressos. Variació DL (%) 22/21



Ingressos per Operacions. DL/Prev. Actual (%)



Ingressos per Operacions. Variació DL 22/21 (%)



Execució d'ingressos corrents. Ajuntament de Barcelona
Detall per conceptes (I)

Conceptes	2022 P	Setembre 2022					Setembre 2021		Var. 22/21
	1	2	3	=3/2	4	=4/3	3'	=3'/2'	
	Previsió inicial	Previsió Actual	Drets Liquidats	%	Recaptació Líquida	%	Drets Liquidats	%	
IBI	717.319.690	717.319.690	590.199.847	82,3%	568.406.926	96,3%	582.491.446	81,7%	1,3%
IVTM (Vehicles)	53.594.540	53.594.540	55.483.799	103,5%	43.050.548	77,6%	57.490.949	107,5%	-3,5%
IIVTNU (Plusvàlua)	181.969.200	181.969.200	66.791.691	36,7%	66.183.392	99,1%	173.578.203	110,2%	-61,5%
IAE	82.580.000	82.580.000	17.604.271	21,3%	11.509.650	65,4%	18.184.336	22,5%	-3,2%
DIRECTES EXTINGITS	0	0	0	-	0	-	0	-	-
ICIO	44.246.200	44.246.200	27.711.907	62,6%	26.185.740	94,5%	29.773.946	68,1%	-6,9%
Impostos locals	1.079.709.630	1.079.709.630	757.791.516	70,2%	715.336.257	94,4%	861.518.879	82,2%	-12,0%
Recàrrecs s/ IEET	22.900.000	22.900.000	5.946.118	26,0%	5.946.118	100,0%	0	0,0%	-
Recàrrecs s/ Impostos de la CCAA	22.900.000	22.900.000	5.946.118	26,0%	5.946.118	100,0%	0	0,0%	-
CTE**	131.786.806	131.786.806	97.054.769	73,6%	86.308.133	88,9%	90.226.399	81,7%	7,6%
FCF**	1.184.215.006	1.184.215.006	925.992.575	78,2%	819.965.667	88,5%	839.605.502	75,8%	10,3%
Participació Tributs de l'Estat	1.316.001.812	1.316.001.812	1.023.047.344	77,7%	906.273.800	88,6%	929.831.901	76,3%	10,0%
Grua i parany	16.865.490	16.865.490	0	0,0%	0	-	0	0,0%	-
Parquímetres	44.805.830	44.805.830	0	0,0%	0	-	0	0,0%	-
Clavegueram	25.840.000	25.840.000	19.339.838	74,8%	16.846.483	87,1%	16.559.070	62,8%	16,8%
Llicències urbanístiques	6.065.000	6.065.000	6.260.626	103,2%	6.237.866	99,6%	5.724.678	103,6%	9,4%
Guals	16.330.000	16.330.000	3.707.820	22,7%	2.137.953	57,7%	3.809.050	23,4%	-2,7%
Participació ingressos bruts	26.704.000	26.704.000	16.684.359	62,5%	14.958.879	89,7%	10.331.782	34,4%	61,5%
Taxes ocupació via pública	10.759.500	10.759.500	2.671.104	24,8%	1.907.442	71,4%	1.079.127	21,0%	147,5%
Altres taxes	44.029.040	44.029.040	34.803.206	79,0%	34.013.770	97,7%	35.132.651	80,2%	-0,9%
Recollida comercial residus	17.138.000	17.138.000	1.319.464	7,7%	797.226	60,4%	2.480.641	14,5%	-46,8%
Serveis especials de neteja	4.493.000	4.493.000	2.023.413	45,0%	1.737.603	85,9%	3.319.076	56,6%	-39,0%

Conceptes	2022 P	Setembre 2022					Setembre 2021		Var. 22/21
	1	2	3	=3/2	4	=4/3	3'	=3/2'	
	Previsió inicial	Previsió Actual	Drets Liquidats	%	Recaptació Líquida	%	Drets Liquidats	%	
Resta preus públics	10.640.211	10.640.211	9.864.098	92,7%	8.823.046	89,4%	7.790.729	67,1%	26,6%
Contribucions especials	10	10	0	0,0%	0	-	0	0,0%	-
Vendes Recollida selectiva residus	8.000.000	8.000.000	6.825.744	85,3%	2.375.334	34,8%	7.175.615	89,7%	-4,9%
Resta de vendes de serveis	36.050	36.050	51.260	142,2%	42.411	82,7%	31.379	23,9%	63,4%
Reintegraments	426.050	426.050	1.760.045	413,1%	1.513.783	86,0%	2.211.741	898,9%	-20,4%
Multes	72.361.000	72.361.000	76.715.926	106,0%	33.827.329	44,1%	106.035.600	144,3%	-27,7%
Recàrrecs	14.662.000	14.662.000	11.426.788	77,9%	11.426.788	100,0%	12.088.800	83,8%	-5,5%
Interessos de demora	8.097.000	8.097.000	5.434.983	67,1%	5.049.829	92,9%	5.906.921	73,6%	-8,0%
Càrregues urbanístiques	20	20	0	0,0%	0	-	0	0,0%	-
Cessió per aprofitament urbanístic (10%)	3.809.694	3.809.694	3.720.637	97,7%	3.720.637	100,0%	4.994.251	195,8%	-25,5%
Indemnitzacions Assegurances No de Vida	1.000	1.000	89.486	8948,8%	63.593	71,1%	1.628.326	162832,6%	-94,5%
Altres ingressos	9.367.090	9.367.090	9.484.107	101,2%	9.231.711	97,3%	9.858.935	103,8%	-3,8%
Taxes i altres ingressos	340.429.985	340.429.985	212.182.904	62,3%	154.711.684	72,9%	236.158.371	69,3%	-10,2%
Aportacions de l'Estat (Excepte FCF)	22.668.920	22.668.920	34.302.558	151,3%	33.797.136	98,5%	6.076.672	27,5%	464,5%
Aportacions del Grup Ajuntament	100.010	1.358.756	1.367.404	100,6%	1.345.404	98,4%	704.721	147,4%	94,0%
GC_Fons Cooperació Local	3.179.000	3.179.000	0	0,0%	0	-	2.034.593	64,0%	-100,0%
GC_Finalistes per Educació	16.604.752	18.857.392	4.449.494	23,6%	2.252.640	50,6%	12.637.750	90,6%	-64,8%
GC_Finalistes per IM Discapacitats	1.920.057	1.920.057	0	0,0%	0	-	1.721.108	89,6%	-100,0%
GC_Acció Social	80.775.666	80.775.666	76.722.202	95,0%	0	0,0%	48.223.166	57,2%	59,1%
Transf.en matèria d'ocupació	1.000	1.000	0	0,0%	0	-	2.500	25000,0%	-100,0%
GC_Finalistes ocupació	10	10	0	0,0%	0	-	0	0,0%	-
GC_Resta aportacions	9.750.152	12.159.599	13.089.166	107,6%	5.921.536	45,2%	7.099.798	61,7%	84,4%
Aportacions de la Diputació	30	30	0	0,0%	0	-	0	0,0%	-
Transferències d'Ajuntaments	10	10	0	0,0%	0	-	0	0,0%	-
Aportació AMB pel manteniment de rondes	0	0	0	-	0	-	0	-	-
AMB_Cànon dipòsit residus	1.000.000	1.000.000	718.830	71,9%	718.830	100,0%	782.071	78,2%	-8,1%

Conceptes	2022 P	Setembre 2022					Setembre 2021		Var. 22/21
	1	2	3	=3/2	4	=4/3	3'	=3/2'	
	Previsió inicial	Previsió Actual	Drets Liquidats	%	Recaptació Líquida	%	Drets Liquidats	%	
Fons Europeus	998.860	2.715.140	13.461.189	495,8%	13.461.189	100,0%	1.395.409	1985,3%	864,7%
Resta aportacions corrents	982.030	1.566.315	3.568.971	227,9%	3.550.813	99,5%	636.000	122,6%	461,2%
Transferències corrents (exc. FCF)	137.980.498	146.201.896	147.679.815	101,0%	61.047.549	41,3%	81.313.787	58,5%	81,6%
Ingressos financers	2.814.008	2.814.008	0	0,0%	0	-	0	0,0%	-
Rendes béns immobles	1.708.018	1.708.018	776.145	45,4%	632.322	81,5%	1.998.564	128,1%	-61,2%
Aparcaments	1.346.529	1.346.529	2.593.015	192,6%	2.342.735	90,3%	401.850	31,7%	545,3%
Altres concessions administratives	15.593.777	15.593.777	20.538.593	131,7%	6.342.009	30,9%	12.936.379	80,2%	58,8%
Drets de superfície	1.915.248	1.915.248	1.191.967	62,2%	774.546	65,0%	1.521.407	79,1%	-21,7%
Dividends, cànon i rendiments empreses	30	30	21.939	73130,3%	21.939	100,0%	0	0,0%	-
Altres Ingressos Patrimoniais	10.010	10.010	0	0,0%	0	-	13.244	66217,5%	-100,0%
Ingressos patrimonials	23.387.620	23.387.620	25.121.659	107,4%	10.113.550	40,3%	16.871.444	70,8%	48,9%
Ingressos corrents	2.920.409.544	2.928.630.942	2.171.769.356	74,2%	1.853.428.958	85,3%	2.125.694.382	76,6%	2,2%

Execució d'ingressos de capital. Ajuntament de Barcelona

Detall per conceptes

Conceptes	2022 P	Setembre 2022					Setembre 2021		Var. 22/21
	1	2	3	=3/2	4	=4/3	3'	=3'/2'	
	Previsió inicial	Previsió Actual	Drets Liquidats	%	Recaptació Líquida	%	Drets Liquidats	%	
Vendes solars	100.070	100.070	539.743	539,4%	539.743	100,0%	871.533	47,1%	-38,1%
Vendes places aparcaments	10	10	0	0,0%	0	-	0	0,0%	-
Altres vendes	1.060	1.060	3.177.262	299741,7%	3.177.262	100,0%	7.993	754,0%	39652,6%
Vendes Inversions reals	101.140	101.140	3.717.004	3675,1%	3.717.004	100,0%	879.525	47,5%	322,6%
De l'Estat	5.001.020	5.001.020	-72.896	-1,5%	-72.896	100,0%	0	0,0%	-
GC-Escoles Bressol	9.000.000	9.000.000	0	0,0%	0	-	0	0,0%	-
GC-Altres	40	40	0	0,0%	0	-	366.123	3661230,0%	-100,0%
De la Diputació de Barcelona	14.131.199	14.131.199	3.124.761	22,1%	3.124.761	100,0%	107.439	0,7%	2808,4%
Fons Europeus	150.052.696	150.225.696	8.022.345	5,3%	8.022.345	100,0%	1.488.299	860,3%	439,0%
Altres transferències de capital	20	20	0	0,0%	0	-	0	0,0%	-
Transferències de capital	178.184.975	178.357.975	11.074.210	6,2%	11.074.210	100,0%	1.961.861	1,3%	464,5%
Ingressos capital	178.286.115	178.459.115	14.791.215	8,3%	14.791.215	100,0%	2.841.386	1,9%	420,6%

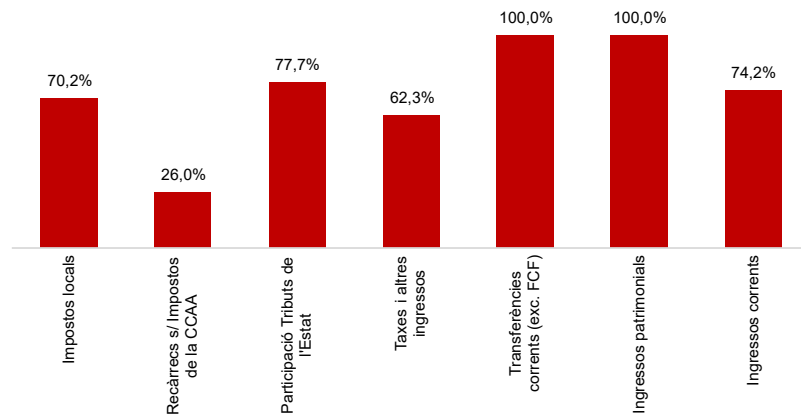
Execució ingressos financers. Ajuntament de Barcelona

Detall per conceptes

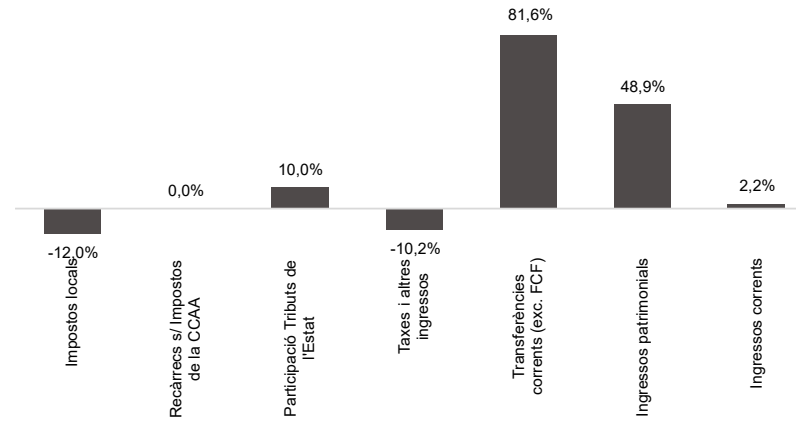
Conceptes	2022 P	Setembre 2022					Setembre 2021		Var. 22/21
	1	2	3	=3/2	4	=4/3	3'	=3'/2'	
	Previsió inicial	Previsió Actual	Drets Liquidats	%	Recaptació Líquida	%	Drets Liquidats	%	
Devolució dipòsits constituïts a llarg t	10	10	0	0,0%	0	-	0	0,0%	-
Alineació accions	20	20	0	0,0%	0	-	0	0,0%	-
Accions BCN Emprèn	10	10	0	0,0%	0	-	0	0,0%	-
Rom.tresoreria per despeses Marçals	0	2.994.121	0	0,0%	0	-	0	0,0%	-
Rom.tresoreria per despeses amb F. A.	0	5.654.893	0	0,0%	0	-	0	0,0%	-
Fiances per guals	400.000	400.000	408.669	102,2%	408.669	100,0%	349.626	87,4%	16,9%
Fiances urbanístiques	3.000.000	3.000.000	238.626	8,0%	238.626	100,0%	120.845	4,0%	97,5%
Deute	299.629.625	299.629.625	0	0,0%	0	-	60.000.000	20,0%	-100,0%
Ingressos financers	303.029.665	311.678.679	647.295	0,2%	647.295	100,0%	60.470.470	17,7%	-98,9%

Execució d'ingressos corrents. Ajuntament de Barcelona

Ingressos Corrents. Drets Liquidats/Prev. Actual (%)

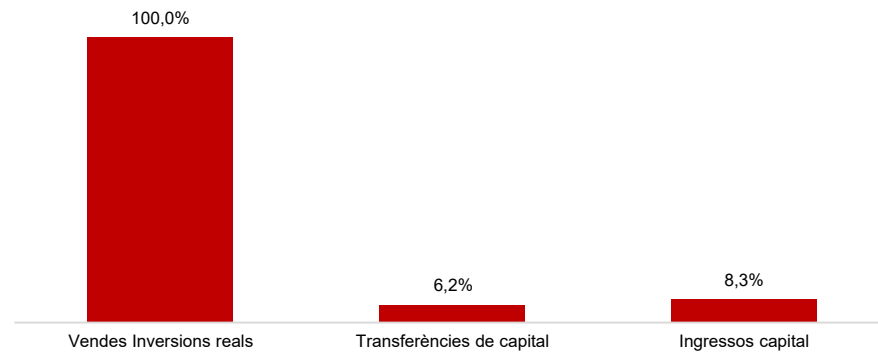


Ingressos Corrents. Variació DL (%) 22/21



Execució d'ingressos de capital. Ajuntament de Barcelona

Ingressos de Capital. Drets Liquidats/Prev. Actual (%)



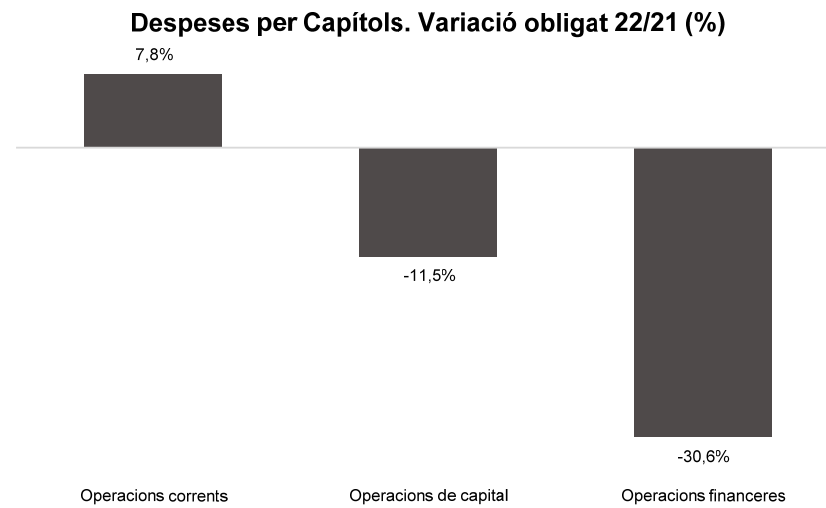
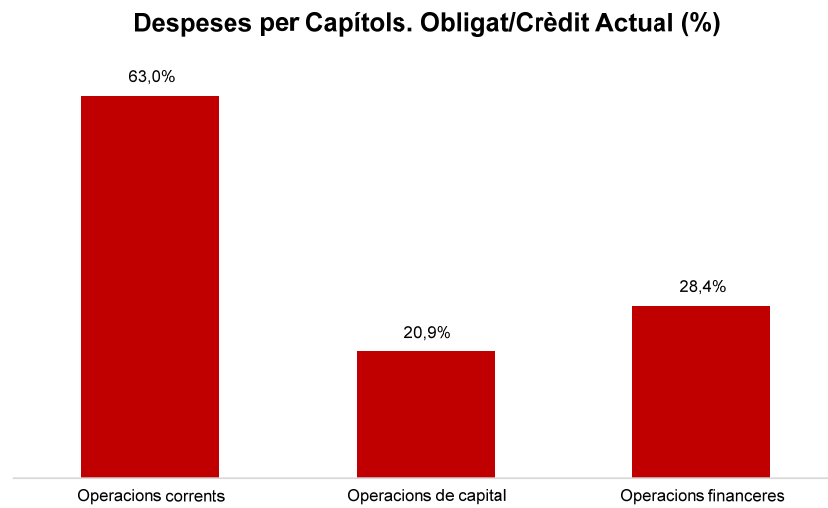
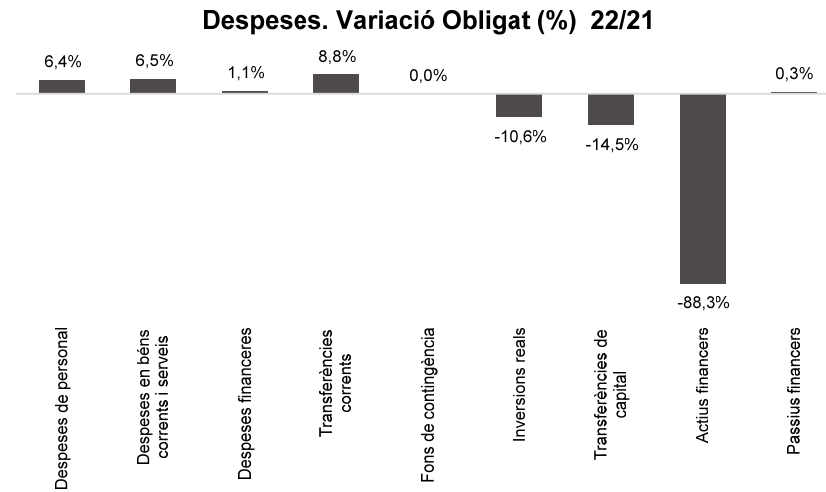
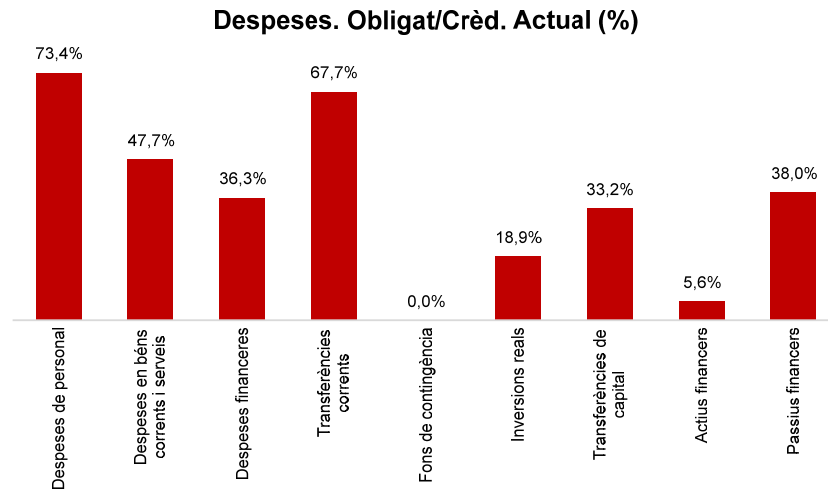
Execució de despeses. Ajuntament de Barcelona
Resum per capítols

Capítols	2022 P		Setembre 2022										Setembre 2021								
	1	% s/ CI total	2	3	=3/2	4	=4/2	5	=5/2	6	7	8	9	10	11	12	13	14	15	16	
	Crèdit inicial		Crèdit Actual	% s/ CA total	Autoritzat	%	Disposat	%	Obligat	% s/ O total	%	Disposat	%	Var. 22/21	Obligat	%	Var. 22/21		%	Var. 22/21	
1 Despeses de personal	465.919.008	13,7%	469.271.520	13,7%	345.229.694	73,6%	345.229.694	73,6%	344.384.569	19,0%	73,4%	324.609.679	71,0%	6,4%	323.606.925	70,8%	6,4%				
2 Despeses en béns corrents i serveis	675.041.462	19,8%	699.508.583	20,4%	663.842.740	94,9%	656.132.100	93,8%	333.736.572	18,4%	47,7%	567.493.158	90,6%	15,6%	313.338.638	50,0%	6,5%				
3 Despeses financeres	15.800.000	0,5%	15.800.000	0,5%	5.740.331	36,3%	5.740.331	36,3%	5.740.331	0,3%	36,3%	5.677.198	35,6%	1,1%	5.677.198	35,6%	1,1%				
4 Transferències corrents	1.323.192.175	38,8%	1.396.443.190	40,8%	1.229.108.530	88,0%	1.205.194.777	86,3%	945.804.543	52,1%	67,7%	1.062.323.250	79,6%	13,4%	869.338.630	65,1%	8,8%				
5 Fons de contingència	49.597.923	1,5%	6.902.020	0,2%	0	0,0%	0	0,0%	0	0,0%	0,0%	0	0,0%	-	0	0,0%	-				
Operacions corrents	2.529.550.568	74,3%	2.587.925.312	75,5%	2.243.921.296	86,7%	2.212.296.902	85,5%	1.629.666.015	89,8%	63,0%	1.960.103.286	79,5%	12,9%	1.511.961.392	61,3%	7,8%				
6 Inversions reals	706.055.829	20,7%	615.152.381	18,0%	194.393.203	31,6%	191.420.908	31,1%	116.055.372	6,4%	18,9%	179.856.716	31,9%	6,4%	129.870.241	23,1%	-10,6%				
7 Transferències de capital	47.343.705	1,4%	100.457.438	2,9%	44.382.932	44,2%	41.221.082	41,0%	33.323.276	1,8%	33,2%	43.053.113	46,6%	-4,3%	38.955.648	42,1%	-14,5%				
Operacions de capital	753.399.534	22,1%	715.609.819	20,9%	238.776.135	33,4%	232.641.990	32,5%	149.378.647	8,2%	20,9%	222.909.829	34,0%	4,4%	168.825.890	25,7%	-11,5%				
8 Actius financers	36.709.090	1,1%	36.709.090	1,1%	15.644.048	42,6%	15.644.048	42,6%	2.065.519	0,1%	5,6%	19.285.054	40,8%	-18,9%	17.613.511	37,2%	-88,3%				
9 Passius financers	86.566.132	2,5%	86.566.132	2,5%	32.933.776	38,0%	32.933.776	38,0%	32.933.776	1,8%	38,0%	32.847.523	34,0%	0,3%	32.847.523	34,0%	0,3%				
Operacions financeres	123.275.222	3,6%	123.275.222	3,6%	48.577.824	39,4%	48.577.824	39,4%	34.999.296	1,9%	28,4%	52.132.577	36,2%	-6,8%	50.461.034	35,1%	-30,6%				
Despeses Totals	3.406.225.325	100,0%	3.426.810.354	100,0%	2.531.275.255	73,9%	2.493.516.716	72,8%	1.814.043.958	100,0%	52,9%	2.235.145.692	68,4%	11,6%	1.731.248.316	53,0%	4,8%				

Anàlisi modificacions de crèdit per capítols

Capítols	Generació ingressos	Saldo minitransf.	TC altes	TC baixes	IRC+AJUSTOS PRÒRROGA	SUPL.	CRED. EXTRA.	BAIXES PER ANUL.	MC total
1 Despeses de personal	62.157	0	61.333.741	58.151.367	107.981	0	0	0	3.352.512
2 Despeses en béns corrents i serveis	2.062.175	0	41.987.230	21.788.458	2.206.174	0	0	0	24.467.121
3 Despeses financeres	0	0	0	0	0	0	0	0	0
4 Transferències corrents	9.495.163	0	67.769.842	8.552.245	4.538.253	0	0	0	73.251.014
5 Fons de contingència	0	0	0	42.695.904	0	0	0	0	-42.695.904
Operacions corrents	11.619.494	0	171.090.814	131.187.973	0	0	0	0	58.374.744
6 Inversions reals	28.711	0	1.084.708	93.663.196	1.646.329	0	0	0	-90.903.448
7 Transferències de capital	0	0	52.675.646	0	438.086	0	0	0	53.113.732
Operacions de capital	28.711	0	53.760.354	93.663.196	0	0	0	0	-37.789.715
8 Actius financers	0	0	0	0	0	0	0	0	0
9 Passius financers	0	0	0	0	0	0	0	0	0
Operacions financeres	0	0	0	0	0	0	0	0	0
Despeses Totals	11.648.205	0	224.851.169	224.851.169	0	0	0	0	20.585.029

Execució de despeses. Ajuntament de Barcelona



Execució de despeses corrents. Ajuntament de Barcelona
Detall per conceptes (I)

Conceptes	2022 P	Setembre 2022							Setembre 2021					
	1	2	3	=3/2	4	=4/2	5	=5/2	4'	=4'/2'	=%4/4'	5'	=5'/2'	=%5/5'
	Crèdit inicial	Crèdit actual	Autoritzat	%	Disposat	%	Obligat	%	Disposat	%	Var. 22/21	Obligat	%	Var. 22/21
Òrgans de govern i personal directiu	19.364.659	19.734.210	14.444.843	73,2%	14.444.843	73,2%	14.444.843	73,2%	13.818.411	72,5%	4,5%	13.818.411	72,5%	4,5%
Personal eventual	7.125.601	7.334.407	5.287.522	72,1%	5.287.522	72,1%	5.287.522	72,1%	5.050.531	73,0%	4,7%	5.050.531	73,0%	4,7%
Funcionaris	275.310.571	284.248.206	200.964.102	70,7%	200.964.102	70,7%	200.964.102	70,7%	187.674.600	70,4%	7,1%	187.674.600	70,4%	7,1%
Laborals	8.449.631	8.135.830	5.786.448	71,1%	5.786.448	71,1%	5.786.448	71,1%	5.947.325	71,7%	-2,7%	5.947.325	71,7%	-2,7%
Incentius al rendiment	50.175.771	38.377.616	33.639.525	87,7%	33.639.525	87,7%	33.639.525	87,7%	32.159.781	64,0%	4,6%	32.159.781	64,0%	4,6%
Quotes Socials	105.492.774	111.441.250	85.107.255	76,4%	85.107.255	76,4%	84.262.129	75,6%	79.959.032	75,5%	6,4%	78.956.278	74,5%	6,7%
Despeses de personal	465.919.008	469.271.520	345.229.694	73,6%	345.229.694	73,6%	344.384.569	73,4%	324.609.679	71,0%	6,4%	323.606.925	70,8%	6,4%
Arrendaments	21.731.480	25.764.316	24.604.995	95,5%	24.597.287	95,5%	17.211.665	66,8%	22.872.700	96,9%	7,5%	15.814.227	67,0%	8,8%
Manteniment, reparació i conservació	20.715.633	23.291.073	21.585.806	92,7%	21.254.039	91,3%	10.363.685	44,5%	21.029.072	95,4%	1,1%	10.612.759	48,1%	-2,3%
Material d'oficina	1.390.481	1.220.576	824.549	67,6%	669.711	54,9%	567.886	46,5%	802.691	59,0%	-16,6%	534.374	39,3%	6,3%
Energia elèctrica-edificis	10.562.857	14.180.325	14.145.131	99,8%	14.145.131	99,8%	9.507.984	67,1%	10.808.650	98,4%	30,9%	4.991.259	45,4%	90,5%
Aigua-edificis	1.340.443	1.262.491	1.262.221	100,0%	1.239.350	98,2%	758.453	60,1%	1.229.360	88,8%	0,8%	696.872	50,3%	8,8%
Energia elèctrica-via pública	15.425.352	24.970.589	24.970.588	100,0%	24.970.588	100,0%	16.617.431	66,5%	15.870.504	100,0%	57,3%	8.206.170	51,7%	102,5%
Aigua-via pública	646.480	648.280	648.280	100,0%	648.280	100,0%	376.644	58,1%	586.673	96,4%	10,5%	290.131	47,7%	29,8%
Gas	1.024.195	1.500.272	1.495.662	99,7%	1.495.662	99,7%	606.269	40,4%	1.040.491	99,6%	43,7%	573.953	54,9%	5,6%
Altres subministraments	6.647.324	5.132.227	4.727.254	92,1%	4.458.981	86,9%	2.060.007	40,1%	5.752.417	90,5%	-22,5%	2.697.754	42,4%	-23,6%
Telèfons	3.591.720	3.746.776	3.746.776	100,0%	3.746.776	100,0%	2.303.918	61,5%	2.861.105	76,7%	31,0%	2.075.095	55,6%	11,0%
Altres comunicacions	1.398.845	1.556.151	1.384.813	89,0%	1.384.813	89,0%	612.824	39,4%	1.470.232	89,3%	-5,8%	659.125	40,0%	-7,0%
Transports	999.462	1.386.552	1.384.368	99,8%	1.384.368	99,8%	749.888	54,1%	1.142.829	93,5%	21,1%	785.674	64,3%	-4,6%
Primes d'assegurances	3.266.549	3.124.745	3.124.739	100,0%	3.095.097	99,1%	3.074.132	98,4%	3.092.915	99,3%	0,1%	3.042.206	97,7%	1,0%
Tributs	668.616	640.094	488.712	76,4%	474.304	74,1%	474.304	74,1%	436.320	70,7%	8,7%	436.320	70,7%	8,7%
Atencions protocol·làries	717.871	807.357	618.779	76,6%	417.571	51,7%	253.814	31,4%	208.256	32,7%	100,5%	109.892	17,3%	131,0%
Publicitat i propaganda	10.119.863	10.116.879	10.091.807	99,8%	9.197.932	90,9%	5.825.238	57,6%	9.822.280	97,2%	-6,4%	5.719.642	56,6%	1,8%
Reunions, conferències i cursos	649.863	410.602	317.683	77,4%	269.651	65,7%	145.260	35,4%	126.088	35,6%	113,9%	22.646	6,4%	541,5%
Despeses compra de serveis	37.627.974	37.125.112	29.655.551	79,9%	28.766.096	77,5%	14.179.911	38,2%	25.458.662	71,9%	13,0%	11.280.302	31,9%	25,7%
Altres despeses diverses	31.077.913	21.872.005	11.867.388	54,3%	10.255.731	46,9%	7.128.893	32,6%	7.816.875	42,8%	31,2%	5.275.031	28,9%	35,1%
Neteja edificis i locals	15.742.186	16.504.181	16.078.497	97,4%	16.078.497	97,4%	10.368.124	62,8%	15.845.307	98,4%	1,5%	11.011.508	68,4%	-5,8%
Treballs tècnics	10.722.616	12.649.793	9.455.115	74,7%	8.939.385	70,7%	4.261.769	33,7%	7.941.422	60,7%	12,6%	3.516.482	26,9%	21,2%
Estudis i informes	1.521.445	2.161.420	1.599.502	74,0%	1.549.626	71,7%	590.280	27,3%	881.367	61,5%	75,8%	182.338	12,7%	223,7%
Serveis de recaptació	3.046.000	4.996.000	4.071.754	81,5%	4.071.754	81,5%	3.091.201	61,9%	2.697.127	85,5%	51,0%	1.600.181	50,8%	93,2%
Manteniment via pública	18.922.332	23.164.810	21.165.977	91,4%	20.098.478	86,8%	13.461.875	58,1%	19.826.815	93,2%	1,4%	10.688.175	50,2%	26,0%
Manteniment xarxa clavegueram	13.341.269	14.241.269	14.241.269	100,0%	14.241.269	100,0%	7.303.204	51,3%	13.301.415	97,5%	7,1%	8.777.174	64,3%	-16,8%
Manteniment xarxa aigua potable	5.771.753	5.564.383	5.549.244	99,7%	5.549.244	99,7%	2.728.559	49,0%	5.251.482	100,0%	5,7%	3.302.033	62,9%	-17,4%
Manteniment enllumenat públic	15.200.000	15.372.001	15.372.001	100,0%	15.372.001	100,0%	7.639.116	49,7%	15.200.000	100,0%	1,1%	9.341.552	61,5%	-18,2%
Manteniment altres infraestructures	740.364	909.259	785.813	86,4%	785.813	86,4%	408.606	44,9%	660.107	85,9%	19,0%	327.255	42,6%	24,9%
Manteniment galeries de serveis	190.000	149.129	134.982	90,5%	134.982	90,5%	105.770	70,9%	131.937	100,0%	2,3%	86.127	65,3%	22,8%
Altres contractes de serveis	92.373.406	91.582.537	85.670.893	93,5%	85.007.440	92,8%	50.807.882	55,5%	74.526.193	92,7%	14,1%	44.884.789	55,8%	13,2%

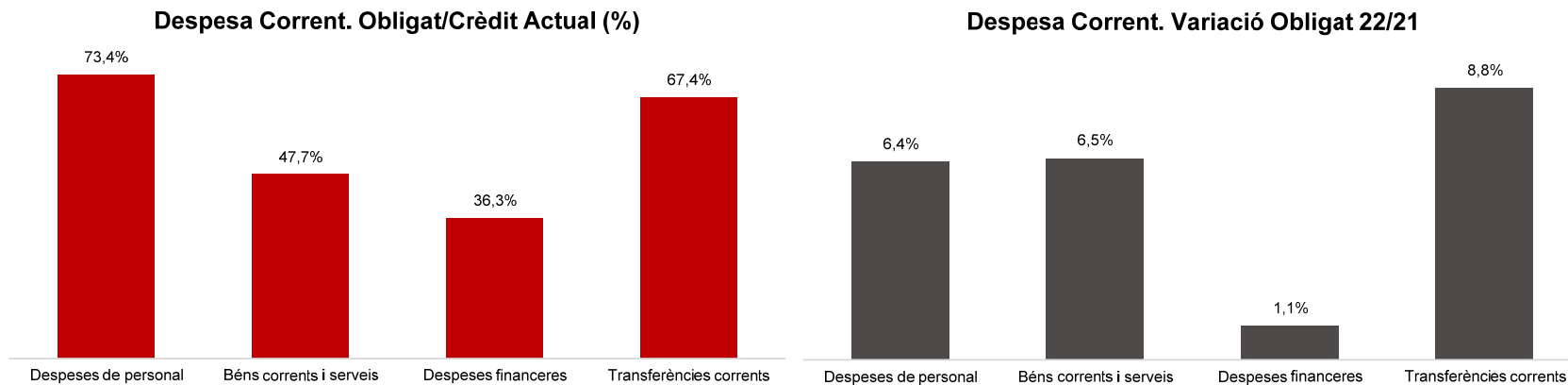
Conceptes	2022 P	Setembre 2022							Setembre 2021					
	1	2	3	=3/2	4	=4/2	5	=5/2	4'	=4'/2'	=%4/4'	5'	=5'/2'	=%5/5'
	Crèdit inicial	Crèdit actual	Autoritzat	%	Disposat	%	Obligat	%	Disposat	%	Var. 22/21	Obligat	%	Var. 22/21
Manteniment senyalització	2.640.000	2.530.000	2.529.994	100,0%	2.529.994	100,0%	1.699.411	67,2%	2.440.000	100,0%	3,7%	1.542.755	63,2%	10,2%
Manteniment escales mecàniques	2.081.688	2.100.713	2.054.335	97,8%	1.861.880	88,6%	1.040.927	49,6%	1.932.384	100,0%	-3,6%	928.575	48,1%	12,1%
Manteniment patrimoni artístic	2.652.637	2.952.637	2.950.000	99,9%	2.950.000	99,9%	1.750.957	59,3%	2.383.041	86,2%	23,8%	1.178.174	42,6%	48,6%
Sistemes control de trànsit	9.863.299	9.338.472	9.338.472	100,0%	9.265.187	99,2%	4.228.049	45,3%	13.384.152	99,6%	-30,8%	4.425.896	32,9%	-4,5%
Execucions subsidiàries	69.006	56.223	46.197	82,2%	46.197	82,2%	15.404	27,4%	84.541	61,3%	-45,4%	21.446	15,6%	-28,2%
Neteja i recollida de residus	288.029.943	295.648.077	295.648.077	100,0%	295.648.077	100,0%	119.669.454	40,5%	237.592.088	93,4%	24,4%	124.274.211	48,9%	-3,7%
Manteniment túnels	2.589.338	2.451.338	2.450.843	100,0%	2.450.843	100,0%	1.586.398	64,7%	1.835.897	100,0%	33,5%	872.787	47,5%	81,8%
Contractes d'acció social	8.606.355	7.413.216	7.392.754	99,7%	7.392.754	99,7%	4.391.695	59,2%	8.066.531	97,3%	-8,4%	5.041.775	60,8%	-12,9%
Altres contractes neteja viària	7.184.533	6.606.187	6.496.720	98,3%	6.496.720	98,3%	3.799.463	57,5%	6.456.264	100,0%	0,6%	3.949.206	61,2%	-3,8%
Resta treballs realitzats per tercers	1.802.422	1.777.876	1.634.415	91,9%	1.592.630	89,6%	835.418	47,0%	3.160.986	91,7%	-49,6%	2.582.563	75,0%	-67,7%
Dietes	1.415.062	1.496.442	1.362.649	91,1%	910.649	60,9%	717.944	48,0%	881.258	60,2%	3,3%	664.815	45,4%	8,0%
Locomoció	564.487	649.750	501.031	77,1%	501.031	77,1%	242.579	37,3%	424.307	67,4%	18,1%	154.973	24,6%	56,5%
Altres indemnitzacions	368.400	436.450	367.103	84,1%	186.278	42,7%	174.278	39,9%	160.417	46,4%	16,1%	160.417	46,4%	8,6%
Despeses imprevistes	0	0	0	-	0	-	0	-	0	-	-	0	-	-
Béns corrents i serveis	675.041.462	699.508.583	663.842.740	94,9%	656.132.100	93,8%	333.736.572	47,7%	567.493.158	90,6%	15,6%	313.338.638	50,0%	6,5%
Interessos de préstecs	14.200.000	14.200.000	4.661.385	32,8%	4.661.385	32,8%	4.661.385	32,8%	4.845.651	33,6%	-3,8%	4.845.651	33,6%	-3,8%
Despeses formalització i altres	1.350.000	1.350.000	1.073.976	79,6%	1.073.976	79,6%	1.073.976	79,6%	831.548	65,0%	29,2%	831.548	65,0%	29,2%
Interessos de demora	250.000	250.000	4.970	2,0%	4.970	2,0%	4.970	2,0%	0	0,0%	-	0	0,0%	-
Despeses financeres	15.800.000	15.800.000	5.740.331	36,3%	5.740.331	36,3%	5.740.331	36,3%	5.677.198	35,6%	1,1%	5.677.198	35,6%	1,1%

Execució de despeses corrents. Ajuntament de Barcelona
Detall per conceptes (II)

Conceptes	2022 P	Setembre 2022							Setembre 2021					
	1	2	3	=3/2	4	=4/2	5	=5/2	4'	=4'/2'	=%4/4'	5'	=5'/2'	=%5/5'
	Crèdit inicial	Crèdit actual	Autoritzat	%	Disposat	%	Obligat	%	Disposat	%	Var. 22/21	Obligat	%	Var. 22/21
IMH	33.333.131	33.333.131	32.333.131	97,0%	32.333.131	97,0%	22.800.000	68,4%	20.600.000	64,8%	57,0%	20.600.000	64,8%	10,7%
IMEB	57.164.481	61.413.966	61.413.966	100,0%	61.413.966	100,0%	47.037.613	76,6%	58.297.525	99,6%	5,3%	45.419.273	77,6%	3,6%
IMI	56.008.167	56.505.886	51.336.595	90,9%	51.336.595	90,9%	40.043.991	70,9%	35.317.607	60,8%	45,4%	35.279.526	60,7%	13,5%
IMSS	258.887.456	282.864.419	234.293.290	82,8%	234.293.290	82,8%	217.152.697	76,8%	223.425.744	83,0%	4,9%	202.433.518	75,2%	7,3%
IMMB	2.789.441	2.892.312	2.789.441	96,4%	2.789.441	96,4%	1.394.721	48,2%	1.375.000	43,5%	102,9%	1.375.000	43,5%	1,4%
IMPUiQV	7.088.897	5.688.987	5.088.987	89,5%	5.088.987	89,5%	4.000.000	70,3%	7.153.987	100,0%	-28,9%	4.165.000	58,2%	-4,0%
IBE	22.695.000	25.297.254	22.897.754	90,5%	22.897.754	90,5%	17.852.254	70,6%	13.264.940	57,2%	72,6%	13.264.940	57,2%	34,6%
IMPD	10.660.379	10.769.719	10.743.453	99,8%	10.743.453	99,8%	8.059.074	74,8%	10.488.001	100,0%	2,4%	8.227.346	78,4%	-2,0%
Altres transf. a org. autònoms	0	0	0	-	0	-	0	-	0	-	-	0	-	-
A l' Administració General de l' Estat	37.390	149.557	112.167	75,0%	112.167	75,0%	0	0,0%	112.167	100,0%	0,0%	0	0,0%	-
ICUB	125.888.444	132.291.883	132.278.383	100,0%	132.278.383	100,0%	110.444.479	83,5%	123.692.125	99,5%	6,9%	99.572.953	80,1%	10,9%
ICUB (Memòria Històrica)	707.732	170.030	170.030	100,0%	170.030	100,0%	0	0,0%	639.219	97,0%	-73,4%	13.638	2,1%	-100,0%
IMPJ	57.714.737	60.609.759	57.716.552	95,2%	57.716.552	95,2%	34.501.815	56,9%	59.305.670	100,0%	-2,7%	35.500.000	59,9%	-2,8%
PMH	6.972.886	6.966.081	6.476.998	93,0%	6.476.998	93,0%	6.476.998	93,0%	8.156.595	87,8%	-20,6%	8.156.595	87,8%	-20,6%
FMVDR	703.889	725.375	703.889	97,0%	703.889	97,0%	400.000	55,1%	682.526	100,0%	3,1%	682.526	100,0%	-41,4%
IM d'Urbanisme	6.620.854	6.797.857	6.763.857	99,5%	6.763.857	99,5%	4.643.002	68,3%	6.531.608	99,6%	3,6%	3.302.876	50,4%	40,6%
Barcelona Activa	43.414.518	43.972.424	37.357.266	85,0%	37.357.266	85,0%	37.357.266	85,0%	28.519.232	56,6%	31,0%	28.519.232	56,6%	31,0%
ICB	17.630.000	17.728.573	17.728.573	100,0%	17.728.573	100,0%	10.698.573	60,3%	12.000.000	68,1%	47,7%	12.000.000	68,1%	-10,8%
Barcelona Activa (Aportacions Gener.)	0	2.410.447	0	0,0%	0	0,0%	0	0,0%	0	0,0%	-	0	0,0%	-
BSM	63.492.676	61.735.201	0	0,0%	0	0,0%	0	0,0%	0	0,0%	-	0	0,0%	-
BSM (Agents civi)	0	3.453.422	3.453.422	100,0%	3.453.422	100,0%	3.453.422	100,0%	2.753.946	100,0%	25,4%	2.753.946	100,0%	25,4%
BIMSA	5.964.289	5.964.289	5.964.289	100,0%	5.964.289	100,0%	3.000.000	50,3%	5.932.605	93,0%	0,5%	3.000.000	47,0%	0,0%
FCV	3.916.346	9.430.507	3.919.476	41,6%	3.919.476	41,6%	2.800.000	29,7%	5.747.652	43,4%	-31,8%	5.158.922	39,0%	-45,7%
Foment de Ciutat (Sectors i Districtes)	0	0	0	-	0	-	0	-	0	0,0%	-	0	0,0%	-
Barcelona Infr. Municipals (Indem.COVID)	0	0	0	-	0	-	0	-	1.027.348	71,1%	-100,0%	1.027.348	71,1%	-100,0%
TERSA	5.385.402	5.385.402	5.385.402	100,0%	5.385.402	100,0%	2.374.067	44,1%	4.809.017	100,0%	12,0%	2.243.794	46,7%	5,8%
SIRESA	2.505.565	3.442.626	3.442.623	100,0%	3.442.623	100,0%	1.105.043	32,1%	2.754.883	100,0%	25,0%	876.752	31,8%	26,0%
Barcelona Cicle de l'Aigua, S.A.	5.953.000	6.150.158	6.150.158	100,0%	6.150.158	100,0%	4.674.695	76,0%	5.656.857	100,0%	8,7%	4.100.000	72,5%	14,0%
Altres subvencions a Societats EELL	0	0	0	-	0	-	0	-	0	-	-	0	-	-
Subtotal GEIM	795.534.680	846.149.266	708.519.703	83,7%	708.519.703	83,7%	580.269.709	68,6%	638.244.256	76,9%	11,0%	537.673.184	64,8%	7,9%
Ap. a la Gen., SM, EPES i OQAA	1.989.333	2.005.333	881.578	44,0%	881.578	44,0%	881.578	44,0%	288.500	35,5%	205,6%	243.500	30,0%	262,0%
Diputació de Barcelona	83.000	83.000	73.061	88,0%	73.061	88,0%	27.157	32,7%	66.589	80,1%	9,7%	27.375	32,9%	-0,8%
Ajuntaments	0	0	0	-	0	-	0	-	0	-	-	0	-	-
AMB (CTE i FC)	92.388.837	92.388.837	92.388.837	100,0%	92.388.837	100,0%	65.481.370	70,9%	85.462.595	100,0%	8,1%	55.927.252	65,4%	17,1%
AMB (IBI)	32.426.143	42.639.214	42.639.214	100,0%	42.639.214	100,0%	26.649.509	62,5%	12.000.000	37,0%	255,3%	12.000.000	37,0%	122,1%
AMB-EMT (Targeta Rosa)	800.000	800.000	0	0,0%	0	0,0%	0	0,0%	800.000	100,0%	-100,0%	800.000	100,0%	-100,0%
Aportació a Barcelona Regional	5.576.220	5.401.220	5.401.220	100,0%	5.401.220	100,0%	2.563.110	47,5%	5.503.200	100,0%	-1,9%	2.649.482	48,1%	-3,3%
Resta Àrees Metropolitanas	5.740.846	6.186.818	6.036.818	97,6%	6.036.818	97,6%	0	0,0%	209.460	3,4%	2782,1%	0	0,0%	-

Conceptes	2022 P	Setembre 2022							Setembre 2021					
	1	2	3	=3/2	4	=4/2	5	=5/2	4'	=4'/2'	=%4/4'	5'	=5'/2'	=%5/5'
	Crèdit inicial	Crèdit actual	Autoritzat	%	Disposat	%	Obligat	%	Disposat	%	Var. 22/21	Obligat	%	Var. 22/21
ATM	169.033.290	169.033.290	169.033.290	100,0%	169.033.290	100,0%	126.296.322	74,7%	150.681.671	100,0%	12,2%	127.361.921	84,5%	-0,8%
Consorci d'Educació de Barcelona	75.474.434	78.617.674	77.824.896	99,0%	77.824.896	99,0%	58.870.940	74,9%	75.202.876	99,9%	3,5%	59.553.222	79,1%	-1,1%
Consorci de Turisme	1.386.623	3.306.623	3.256.623	98,5%	3.256.623	98,5%	2.969.623	89,8%	2.668.304	83,2%	22,0%	2.668.304	83,2%	11,3%
CSB	1.877.838	1.902.181	0	0,0%	0	0,0%	0	0,0%	653.474	66,9%	-100,0%	653.474	66,9%	-100,0%
CSB-Agència Salut Pública	20.470.374	21.784.979	21.106.280	96,9%	21.106.280	96,9%	16.362.077	75,1%	19.551.300	98,9%	8,0%	14.427.990	73,0%	13,4%
CSB-PAMEM	0	0	0	-	0	-	0	-	0	0,0%	-	0	0,0%	-
Consorci del Besòs	1.578.745	1.848.117	1.835.265	99,3%	1.835.265	99,3%	1.097.520	59,4%	1.672.776	100,0%	9,7%	701.000	41,9%	56,6%
Agència Ecologia Urbana	0	0	0	-	0	-	0	-	0	-	-	0	-	-
Agència Local Energia de Barcelona	1.106.809	1.597.309	1.490.809	93,3%	1.490.809	93,3%	610.000	38,2%	1.100.449	100,0%	35,5%	360.000	32,7%	69,4%
Consorci de l'Habitatge	8.403.179	8.403.179	8.403.179	100,0%	8.403.179	100,0%	5.400.000	64,3%	8.403.179	100,0%	0,0%	6.000.000	71,4%	-10,0%
Consorci de Serveis Socials	2.104.825	2.104.825	2.104.825	100,0%	2.104.825	100,0%	1.653.466	78,6%	2.094.825	100,0%	0,5%	1.803.466	86,1%	-8,3%
Consorci Normalització Lingüística	657.000	657.000	657.000	100,0%	657.000	100,0%	657.000	100,0%	714.074	100,0%	-8,0%	714.074	100,0%	-8,0%
Altres consorcis	7.477.880	7.910.734	6.998.591	88,5%	6.998.591	88,5%	6.754.804	85,4%	2.618.143	32,9%	167,3%	2.428.370	30,5%	178,2%
A empreses privades	383.322	1.019.609	559.200	54,8%	559.200	54,8%	512.400	50,3%	1.628.679	82,1%	-65,7%	1.177.515	59,3%	-56,5%
A famílies i institucions sense afany...	98.580.177	102.502.967	79.859.119	77,9%	55.945.366	54,6%	48.708.938	47,5%	52.713.147	53,2%	6,1%	42.122.747	42,5%	15,6%
A l'exterior	118.620	101.014	39.022	38,6%	39.022	38,6%	39.022	38,6%	45.753	50,3%	-14,7%	45.753	50,3%	-14,7%
Fons de contingència	49.597.923	6.902.020	0	0,0%	0	0,0%	0	0,0%	0	0,0%	-	0	0,0%	-
Subtotal altres transferències	577.255.419	557.195.943	520.588.828	93,4%	496.675.074	89,1%	365.534.834	65,6%	424.078.994	79,0%	17,1%	331.665.446	61,8%	10,2%
Transferències corrents	1.372.790.099	1.403.345.209	1.229.108.530	87,6%	1.205.194.777	85,9%	945.804.543	67,4%	1.062.323.250	77,7%	13,4%	869.338.630	63,6%	8,8%
Despeses corrents	2.529.550.568	2.587.925.312	2.243.921.296	86,7%	2.212.296.902	85,5%	1.629.666.015	63,0%	1.960.103.286	79,5%	12,9%	1.511.961.392	61,3%	7,8%

Execució de despeses corrents. Ajuntament de Barcelona



Execució de despeses. Ajuntament de Barcelona
Resum per grups de programa

Grup de programes	2022 P	Setembre 2022							Setembre 2021					
	1	2	3	=3/2	4	=4/2	5	=5/2	4'	=4'/2'	=%4/4'	5'	=5'/2'	=%5/5'
	Crèdit inicial	Crèdit Actual	Autoritzat	%	Disposat	%	Obligat	%	Disposat	%	Var. 22/21	Obligat	%	Var. 22/21
011 Deute Públic	98.716.132	98.716.132	37.621.179	38,1%	37.621.179	38,1%	37.621.179	38,1%	37.563.016	34,5%	0,2%	37.563.016	34,5%	0,2%
0 Deute Públic	98.716.132	98.716.132	37.621.179	38,1%	37.621.179	38,1%	37.621.179	38,1%	37.563.016	34,5%	0,2%	37.563.016	34,5%	0,2%
130 Administració General de Prevenció i Seguretat	12.805.885	13.037.648	10.192.237	78,2%	10.093.344	77,4%	7.709.882	59,1%	8.455.394	73,1%	19,4%	7.536.761	65,1%	2,3%
132 Seguretat i Ordre Públic	208.228.645	237.488.089	174.340.440	73,4%	173.566.623	73,1%	167.311.491	70,5%	162.417.066	72,2%	6,9%	154.862.320	68,9%	8,0%
133 Ordenació del Trànsit i de l'Estacionament	65.416.749	63.988.604	784.245	1,2%	721.018	1,1%	16.886	0,0%	911.427	1,4%	-20,9%	300.161	0,5%	-94,4%
134 Mobilitat urbana	18.932.872	20.613.455	19.988.701	97,0%	19.915.416	96,6%	11.573.825	56,1%	21.725.673	98,6%	-8,3%	9.180.288	41,7%	26,1%
135 Protecció civil	748.161	911.060	679.140	74,5%	679.140	74,5%	679.140	74,5%	587.001	79,3%	15,7%	587.001	79,3%	15,7%
136 Servei de prevenció i extinció d'incendis	56.808.313	62.455.031	47.876.949	76,7%	47.502.584	76,1%	43.399.684	69,5%	45.385.818	75,7%	4,7%	41.755.343	69,6%	3,9%
150 Administració general d'Habitatge i Urbanisme	40.138.742	36.588.924	31.552.319	86,2%	31.345.282	85,7%	22.180.968	60,6%	28.875.832	82,5%	8,6%	20.975.528	59,9%	5,7%
151 Urbanisme: planejament, gestió, execució	339.752.768	130.019.540	56.844.302	43,7%	53.319.279	41,0%	32.235.937	24,8%	71.146.284	23,0%	-25,1%	57.097.416	18,5%	-43,5%
152 Habitatge	27.657.551	89.636.229	34.380.041	38,4%	34.379.781	38,4%	28.465.920	31,8%	51.721.838	97,1%	-33,5%	44.191.809	83,0%	-35,6%
153 Vies públiques	150.906.390	254.240.788	90.300.506	35,5%	87.981.851	34,6%	69.410.317	27,3%	82.698.929	55,7%	6,4%	65.279.800	44,0%	6,3%
160 Clavegueram	21.194.463	22.949.100	22.040.391	96,0%	22.040.391	96,0%	12.674.226	55,2%	23.750.149	88,6%	-7,2%	17.387.429	64,9%	-27,1%
161 Abastament domiciliari d'aigua potable	8.268.599	23.905.627	23.451.865	98,1%	23.451.865	98,1%	19.261.576	80,6%	9.219.266	96,9%	154,4%	5.904.895	62,1%	226,2%
162 Recollida, Eliminació i Tractament de Residus	106.853.930	106.055.150	105.967.638	99,9%	105.967.638	99,9%	41.967.787	39,6%	83.496.167	99,9%	26,9%	43.923.461	52,5%	-4,5%
163 Neteja Viària	198.176.671	206.172.007	205.563.774	99,7%	205.563.774	99,7%	86.807.591	42,1%	168.720.590	90,8%	21,8%	88.871.419	47,8%	-2,3%
164 Cementiris i Serveis Funeraris		5.300.000	4.492.997	84,8%	4.492.997	84,8%	4.492.997	84,8%	-	-	-	-	-	-
165 Enllumenat Públic	27.951.412	35.067.210	34.869.502	99,4%	34.849.549	99,4%	20.829.734	59,4%	28.756.298	99,2%	21,2%	17.309.414	59,7%	20,3%
169 Altres Serveis de Benestar Comunitari	2.719.956	3.017.431	2.833.025	93,9%	2.763.335	91,6%	1.832.540	60,7%	2.371.814	85,5%	16,5%	1.531.093	55,2%	19,7%
171 Parcs i Jardins	61.703.081	67.281.545	62.318.472	92,6%	62.318.472	92,6%	39.061.227	58,1%	60.960.388	91,0%	2,2%	37.154.718	55,4%	5,1%
172 Protecció i millora del medi ambient	4.974.301	8.109.778	5.637.751	69,5%	4.837.961	59,7%	1.519.987	18,7%	5.018.598	78,5%	-3,6%	1.983.118	31,0%	-23,4%
179 Altres Actuacions relacionades amb el Medi Ambient	2.901.576	3.351.400	3.166.669	94,5%	3.166.669	94,5%	1.913.618	57,1%	22.105.490	99,7%	-85,7%	20.834.843	94,0%	-90,8%
1 Serveis públics bàsics	1.356.140.067	1.390.188.614	937.280.969	67,4%	928.956.972	66,8%	613.345.331	44,1%	878.324.023	64,5%	5,8%	636.666.816	46,7%	-3,7%
211 Pensions	263.416	230.497	173.254	75,2%	173.254	75,2%	173.254	75,2%	216.014	67,6%	-19,8%	216.014	67,6%	-19,8%
230 Administració general de Serveis Socials	45.237.901	32.622.065	23.761.023	72,8%	21.952.889	67,3%	19.261.210	59,0%	19.552.969	55,6%	12,3%	17.742.720	50,5%	8,6%
231 Assistència Social Primària	293.629.709	309.701.005	259.011.068	83,6%	256.733.742	82,9%	235.540.211	76,1%	246.204.175	82,9%	4,3%	216.580.338	72,9%	8,8%
232 Promoció Social	56.607.078	56.466.202	43.637.731	77,3%	34.751.635	61,5%	23.349.385	41,4%	29.376.450	66,3%	18,3%	18.215.102	41,1%	28,2%
234 Atenció a les persones discapacitades	10.894.039	11.062.545	10.951.338	99,0%	10.922.720	98,7%	8.122.335	73,4%	10.614.188	99,7%	2,9%	8.290.441	77,9%	-2,0%
2 Actuacions de protecció i promoció social	406.632.142	410.082.314	337.534.414	82,3%	324.534.241	79,1%	286.446.394	69,9%	305.963.796	79,0%	6,1%	261.044.615	67,4%	9,7%
311 Protecció de la salubritat pública	21.622.835	21.965.582	20.733.359	94,4%	20.628.784	93,9%	15.762.263	71,8%	21.012.100	94,9%	-1,8%	15.674.772	70,8%	0,6%
312 Hospitals, Serveis Assistencials i Centres de Salut	7.166.026	7.078.733	583.471	8,2%	583.471	8,2%	583.471	8,2%		0,0%	-		0,0%	-
313 Promoció de la Salut	678.178	667.970	14.219	2,1%	14.219	2,1%	4.820	0,7%	5.772	100,0%	146,3%	1.530	26,5%	215,0%
320 Administració general d'Educació	21.146.933	19.927.448	15.691.078	78,7%	15.691.078	78,7%	11.572.102	58,1%	8.286.099	98,9%	89,4%	8.253.708	98,5%	40,2%
323 Funcionament centres educació infantil-primària	60.692.827	72.420.074	58.242.170	80,4%	58.242.170	80,4%	43.939.519	60,7%	48.909.510	74,9%	19,1%	45.810.734	70,2%	-4,1%
324 Funcionament centres docents ensenyaments	8.537.784	8.537.784	8.537.784	100,0%	8.537.784	100,0%	5.611.526	65,7%	8.545.181	100,0%	-0,1%	5.698.978	66,7%	-1,5%

Grup de programes	2022 P	Setembre 2022							Setembre 2021					
	1	2	3	=3/2	4	=4/2	5	=5/2	4'	=4'/2'	=%4/4'	5'	=5'/2'	=%5/5'
	Crèdit inicial	Crèdit Actual	Autoritzat	%	Disposat	%	Obligat	%	Disposat	%	Var. 22/21	Obligat	%	Var. 22/21
326 Serveis Complementaris d'Educació	19.363.644	23.756.569	22.029.989	92,7%	19.537.663	82,2%	9.197.059	38,7%	19.343.295	91,3%	1,0%	10.140.806	47,8%	-9,3%
328 Altres ensenyaments	9.948.008	9.948.008	9.948.008	100,0%	9.948.008	100,0%		0,0%	9.948.008	100,0%	0,0%	4.374.713	44,0%	-100,0%
329 Funcionament d'escoles bressol municipals	43.285.506	45.764.016	45.065.184	98,5%	45.065.184	98,5%	41.300.000	90,2%	41.744.510	99,4%	8,0%	33.300.000	79,3%	24,0%
330 Administració general de Cultura	71.542.367	46.714.267	25.631.931	54,9%	25.631.931	54,9%	24.828.088	53,1%	8.854.930	44,3%	189,5%	8.173.252	40,9%	203,8%
332 Biblioteques i Arxius	16.359.502	16.163.749	16.153.343	99,9%	16.153.313	99,9%	14.606.948	90,4%	15.071.631	97,3%	7,2%	9.159.347	59,1%	59,5%
333 Equipaments culturals i museus	80.893.457	82.912.762	76.713.750	92,5%	76.713.750	92,5%	73.923.650	89,2%	80.225.698	95,7%	-4,4%	69.660.287	83,1%	6,1%
334 Promoció Cultural	21.896.389	21.394.360	21.140.681	98,8%	21.040.150	98,3%	10.213.475	47,7%	20.287.948	97,8%	3,7%	15.469.506	74,6%	-34,0%
336 Protecció i gestió del patrimoni històric	211.487	211.487	211.487	100,0%	211.487	100,0%		0,0%	211.487	100,0%	0,0%		0,0%	-
337 Instal·lacions d'ocupació del temps lliure	20.131.345	20.731.272	20.160.404	97,2%	20.135.362	97,1%	13.715.895	66,2%	19.490.945	98,1%	3,3%	14.970.467	75,3%	-8,4%
338 Festes populars	9.595.524	9.813.629	9.674.372	98,6%	9.640.076	98,2%	3.904.734	39,8%	8.525.261	94,2%	13,1%	2.431.556	26,9%	60,6%
340 Administració general d'esports	21.545.500	21.937.754	21.887.754	99,8%	21.887.754	99,8%	16.842.254	76,8%		-	-		-	-
341 Promoció i Foment de l'Esport	2.606.141	9.627.155	7.237.897	75,2%	7.232.753	75,1%	6.798.922	70,6%	15.658.293	63,7%	-53,8%	15.281.007	62,2%	-55,5%
342 Instal·lacions esportives	2.741.375	2.490.006	996.272	40,0%	996.272	40,0%	923.087	37,1%	1.376.451	48,9%	-27,6%	1.288.215	45,7%	-28,3%
343 Esdeveniments esportius				-		-		-		0,0%	-		0,0%	-
3 Béns públics de caràcter preferent	439.964.828	442.062.624	380.653.153	86,1%	377.891.208	85,5%	293.727.812	66,4%	327.497.119	86,2%	15,4%	259.688.879	68,3%	13,1%
430 Administració general de Comerç i Turisme	12.330.270	7.428.305	2.654.671	35,7%	2.564.285	34,5%	2.143.445	28,9%	2.052.972	41,3%	24,9%	1.327.758	26,7%	61,4%
431 Comerç	39.431.909	35.670.995	34.992.725	98,1%	33.488.987	93,9%	10.030.171	28,1%	23.821.533	83,5%	40,6%	7.708.933	27,0%	30,1%
432 Informació i Promoció Turística	13.231.931	18.045.907	11.885.338	65,9%	11.842.349	65,6%	10.253.216	56,8%	5.003.467	25,6%	136,7%	3.862.688	19,8%	165,4%
433 Desenvolupament Empresarial	67.112.789	78.039.722	58.933.511	75,5%	52.930.679	67,8%	51.078.439	65,5%	43.342.921	45,3%	22,1%	40.489.648	42,3%	26,2%
441 Transport de viatgers	273.610.274	274.191.560	186.389.058	68,0%	186.389.058	68,0%	139.524.485	50,9%	164.449.813	89,2%	13,3%	136.709.936	74,1%	2,1%
459 Altres Infraestructures				-		-		-		-	-		-	-
463 Investigació científica, tècnica i aplicada	1.587.400	2.696.679	2.223.593	82,5%	2.223.593	82,5%	2.223.593	82,5%	1.996.628	79,9%	11,4%	1.988.818	79,6%	11,8%
491 Societat de la informació	38.835.584	40.557.030	40.425.523	99,7%	40.425.523	99,7%	14.393.990	35,5%	31.376.863	83,4%	28,8%	17.271.263	45,9%	-16,7%
493 Protecció de consumidors i usuaris	3.044.798	2.049.520	1.405.788	68,6%	1.348.997	65,8%	998.270	48,7%	2.168.308	57,6%	-37,8%	1.263.072	33,5%	-21,0%
4 Actuacions de caràcter econòmic	449.184.955	458.679.718	338.910.207	73,9%	331.213.472	72,2%	230.645.610	50,3%	274.212.504	72,7%	20,8%	210.622.116	55,9%	9,5%
912 Òrgans de Govern	34.364.323	34.309.421	25.784.647	75,2%	25.231.468	73,5%	24.105.275	70,3%	24.474.692	71,5%	3,1%	23.348.342	68,2%	3,2%
920 Administració general	132.437.041	119.173.340	54.989.934	46,1%	54.315.779	45,6%	46.615.859	39,1%	50.688.225	56,1%	7,2%	43.618.738	48,3%	6,9%
922 Coordinació i Organització institucional	9.080.031	10.368.632	8.424.632	81,3%	8.396.468	81,0%	7.022.795	67,7%	8.030.083	78,0%	4,6%	6.849.914	66,5%	2,5%
923 Informació Bàsica i Estadística	4.062.313	3.995.172	2.103.597	52,7%	2.087.551	52,3%	1.793.652	44,9%	2.103.337	53,6%	-0,8%	1.909.759	48,7%	-6,1%
924 Participació Ciutadana	17.130.942	16.713.033	15.235.339	91,2%	14.071.415	84,2%	11.975.722	71,7%	14.295.467	86,1%	-1,6%	11.935.408	71,9%	0,3%
925 Atenció als Ciutadans	47.695.815	48.406.389	43.159.557	89,2%	41.952.201	86,7%	30.502.251	63,0%	40.849.075	88,0%	2,7%	28.694.656	61,8%	6,3%
926 Comunicacions internes	53.482.118	54.190.101	52.786.177	97,4%	52.786.177	97,4%	40.974.962	75,6%	36.622.692	65,3%	44,1%	36.046.742	64,3%	13,7%
929 Imprevistos i Funcions no Classificades	51.448.309	1.050.779	39.563	3,8%	39.563	3,8%	39.563	3,8%	94.443	0,2%	-58,1%	94.443	0,2%	-58,1%
931 Política econòmica i fiscal	5.527.479	6.075.835	4.498.055	74,0%	4.461.304	73,4%	3.954.455	65,1%	3.630.764	70,5%	22,9%	3.364.755	65,3%	17,5%
932 Gestió del Sistema Tributari	66.669.428	67.149.984	38.620.089	57,5%	38.539.614	57,4%	27.456.372	40,9%	27.771.128	38,1%	38,8%	25.282.503	34,7%	8,6%
933 Gestió del Patrimoni	107.996.682	129.777.194	117.944.829	90,9%	115.729.191	89,2%	65.024.983	50,1%	104.927.734	70,1%	10,3%	75.955.361	50,8%	-14,4%
934 Gestió del deute i de la Tresoreria	877.739	843.020	660.864	78,4%	660.864	78,4%	660.864	78,4%	635.000	73,6%	4,1%	635.000	73,6%	4,1%
943 Transferències a altres ens locals	124.814.980	135.028.051	135.028.051	100,0%	135.028.051	100,0%	92.130.879	68,2%	97.462.595	82,7%	38,5%	67.927.252	57,6%	35,6%
9 Actuacions de caràcter general	655.587.200	627.080.951	499.275.333	79,6%	493.299.645	78,7%	352.257.631	56,2%	411.585.234	63,2%	19,9%	325.662.874	50,0%	8,2%
Despeses Totals	3.406.225.325	3.426.810.354	2.531.275.255	73,9%	2.493.516.716	72,8%	1.814.043.958	52,9%	2.235.145.692	68,4%	11,6%	1.731.248.316	53,0%	4,8%

Execució de despeses. Ajuntament de Barcelona
Resum per programa

Grup de programes	2022 P	Setembre 2022							Setembre 2021					
	1	2	3	=3/2	4	=4/2	5	=5/2	4'	=4'/2'	=%4/4'	5'	=5'/2'	=%5/5'
	Crèdit inicial	Crèdit Actual	Autoritzat	%	Disposat	%	Obligat	%	Disposat	%	Var. 22/21	Obligat	%	Var. 22/21
0111 Servei del Deute	98.716.132	98.716.132	37.621.179	38,1%	37.621.179	38,1%	37.621.179	38,1%	37.563.016	34,5%	0,2%	37.563.016	34,5%	0,2%
0 Deute Públic	98.716.132	98.716.132	37.621.179	38,1%	37.621.179	38,1%	37.621.179	38,1%	37.563.016	34,5%	0,2%	37.563.016	34,5%	0,2%
1301 Administració General de Prevenció i Seguretat	12.805.885	13.037.648	10.192.237	78,2%	10.093.344	77,4%	7.709.882	59,1%	8.455.394	73,1%	19,4%	7.536.761	65,1%	2,3%
1321 Seguretat Ciutadana	207.225.421	236.348.197	173.469.198	73,4%	172.710.785	73,1%	166.724.768	70,5%	161.710.008	72,2%	6,8%	154.313.834	68,9%	8,0%
1322 Prevenció de la delinqüència	1.003.224	1.139.892	871.243	76,4%	855.838	75,1%	586.723	51,5%	707.058	90,6%	21,0%	548.486	70,3%	7,0%
1331 Control i regulació estacionament de via	65.416.749	63.988.604	784.245	1,2%	721.018	1,1%	16.886	0,0%	911.427	1,4%	-20,9%	300.161	0,5%	-94,4%
1341 Mobilitat	18.932.872	20.613.455	19.988.701	97,0%	19.915.416	96,6%	11.573.825	56,1%	21.725.673	98,6%	-8,3%	9.180.288	41,7%	26,1%
1351 Protecció civil	748.161	911.060	679.140	74,5%	679.140	74,5%	679.140	74,5%	587.001	79,3%	15,7%	587.001	79,3%	15,7%
1361 Prevenció i extinció d'incendis i salvament	56.808.313	62.455.031	47.876.949	76,7%	47.502.584	76,1%	43.399.684	69,5%	45.385.818	75,7%	4,7%	41.755.343	69,6%	3,9%
1501 Administració d'Ecologia Urbana	40.138.742	36.588.924	31.552.319	86,2%	31.345.282	85,7%	22.180.968	60,6%	28.875.832	82,5%	8,6%	20.975.528	59,9%	5,7%
1511 Actuació urbanística i disciplina	14.802.668	14.336.741	11.174.028	77,9%	11.174.028	77,9%	10.498.292	73,2%	11.033.228	76,6%	1,3%	10.300.865	71,5%	1,9%
1512 Gestió del sòl	6.423.891	27.671.238	6.205.991	22,4%	6.205.991	22,4%	6.205.991	22,4%	11.803.583	8,0%	-47,4%	11.803.583	8,0%	-47,4%
1513 Redacció de projectes-execució d'obres	305.536.932	74.129.836	26.736.174	36,1%	23.555.527	31,8%	10.919.819	14,7%	43.619.032	32,8%	-46,0%	31.222.426	23,5%	-65,0%
1514 Projectes i estratègia	3.389.618	3.594.008	3.410.454	94,9%	3.121.054	86,8%	1.495.136	41,6%	1.868.697	46,5%	67,0%	1.165.854	29,0%	28,2%
1515 Planejament de la ciutat	284.641	480.682	454.042	94,5%	399.066	83,0%	228.957	47,6%	237.142	80,6%	68,3%	20.086	6,8%	1039,9%
1516 Control i seguiment de grans infraestructures	9.315.019	9.807.035	8.863.614	90,4%	8.863.614	90,4%	2.887.742	29,4%	2.584.602	28,2%	242,9%	2.584.602	28,2%	11,7%
1521 Promoció i gestió d'habitatge de protecció	16.350.023	78.854.247	25.361.732	32,2%	25.361.732	32,2%	21.898.673	27,8%	42.120.327	97,4%	-39,8%	38.811.844	89,7%	-43,6%
1522 Conservació i rehabilitació de l'edificació	11.307.528	10.781.982	9.018.310	83,6%	9.018.050	83,6%	6.567.247	60,9%	9.601.510	96,2%	-6,1%	5.379.966	53,9%	22,1%
1532 Pavimentació de vies públiques	8.682.702	10.019.472	9.843.055	98,2%	9.843.055	98,2%	7.170.561	71,6%	7.239.517	84,1%	36,0%	4.164.897	48,4%	72,2%
1533 Manteniment i renovació de les estructures	66.824.705	146.635.807	46.899.740	32,0%	45.590.102	31,1%	40.022.169	27,3%	28.480.605	49,1%	60,1%	21.692.616	37,4%	84,5%
1534 Espai públic	35.178.188	66.584.718	20.599.233	30,9%	20.070.216	30,1%	12.194.646	18,3%	31.330.502	57,3%	-35,9%	23.852.227	43,6%	-48,9%
1536 Pla de Barris	40.220.796	31.000.791	12.958.477	41,8%	12.478.477	40,3%	10.022.941	32,3%	15.647.701	57,8%	-20,3%	15.569.455	57,5%	-35,6%
1601 Sanejament xarxa de clavegueram	21.194.463	22.949.100	22.040.391	96,0%	22.040.391	96,0%	12.674.226	55,2%	23.750.149	88,6%	-7,2%	17.387.429	64,9%	-27,1%
1611 Abastament de les aigües	8.268.599	23.905.627	23.451.865	98,1%	23.451.865	98,1%	19.261.576	80,6%	9.219.266	96,9%	154,4%	5.904.895	62,1%	226,2%
1621 Recollida de residus	99.309.548	98.326.430	98.326.430	100,0%	98.326.430	100,0%	38.223.163	38,9%	76.743.669	100,0%	28,1%	40.579.831	52,9%	-5,8%
1622 Gestió de residus sòlids urbans	6.907.038	7.217.837	7.217.828	100,0%	7.217.828	100,0%	3.321.244	46,0%	6.293.425	100,0%	14,7%	2.884.558	45,8%	15,1%
1623 Tractament de residus	637.344	510.884	423.380	82,9%	423.380	82,9%	423.380	82,9%	459.072	78,8%	-7,8%	459.072	78,8%	-7,8%
1631 Neteja Viària	198.176.671	206.172.007	205.563.774	99,7%	205.563.774	99,7%	86.807.591	42,1%	168.720.590	90,8%	21,8%	88.871.419	47,8%	-2,3%
1641 Cementiris		5.300.000	4.492.997	84,8%	4.492.997	84,8%	4.492.997	84,8%						
1651 Gestió de l'enllumenat públic	27.951.412	35.067.210	34.869.502	99,4%	34.849.549	99,4%	20.829.734	59,4%	28.756.298	99,2%	21,2%	17.309.414	59,7%	20,3%
1691 Protecció i control d'animals	2.719.956	3.017.431	2.833.025	93,9%	2.763.335	91,6%	1.832.540	60,7%	2.371.814	85,5%	16,5%	1.531.093	55,2%	19,7%
1711 Espais verds i biodiversitat	61.703.081	67.281.545	62.318.472	92,6%	62.318.472	92,6%	39.061.227	58,1%	60.960.388	91,0%	2,2%	37.154.718	55,4%	5,1%
1721 Protec. contaminació acústica-lumínica-atm.	2.408.882	5.018.185	2.551.850	50,9%	2.393.050	47,7%	874.216	17,4%	1.980.524	63,4%	20,8%	913.036	29,2%	-4,3%
1722 Educació mediambiental	2.565.419	3.091.593	3.085.901	99,8%	2.444.911	79,1%	645.771	20,9%	3.038.074	93,0%	-19,5%	1.070.083	32,7%	-39,7%
1794 Gestió i promoció dels recursos energètics	2.901.576	3.351.400	3.166.669	94,5%	3.166.669	94,5%	1.913.618	57,1%	22.105.490	99,7%	-85,7%	20.834.843	94,0%	-90,8%
1 Serveis públics bàsics	1.356.140.067	1.390.188.614	937.280.969	67,4%	928.956.972	66,8%	613.345.331	44,1%	878.324.023	64,5%	5,8%	636.666.816	46,7%	-3,7%
2111 Pensions	263.416	230.497	173.254	75,2%	173.254	75,2%	173.254	75,2%	216.014	67,6%	-19,8%	216.014	67,6%	-19,8%
2301 Administració general de serveis socials	24.426.784	10.644.351	6.806.887	63,9%	6.727.679	63,2%	6.022.260	56,6%	6.144.171	40,7%	9,5%	5.597.002	37,1%	7,6%
2302 Administració general serveis a persones	12.186.458	12.496.614	9.425.055	75,4%	9.418.589	75,4%	9.408.725	75,3%	8.823.193	73,5%	6,7%	8.757.777	73,0%	7,4%
2303 Estratègia i innovació de serveis socials	8.624.658	9.481.101	7.529.082	79,4%	5.806.621	61,2%	3.830.225	40,4%	4.585.605	56,9%	26,6%	3.387.941	42,0%	13,1%
2311 Atenció infància i adolescència	54.000	84.000	82.180	97,8%	82.180	97,8%	82.180	97,8%	52.180	97,9%	57,5%	52.180	97,9%	57,5%
2312 Atenció i suport als individus i a les famílies	900	900		0,0%		0,0%		0,0%		0,0%			0,0%	

Grup de programes	2022 P								Setembre 2021					
	1	2	3	=3/2	4	=4/2	5	=5/2	4'	=4'/2'	=%4/4'	5'	=5'/2'	=%5/5'
	Crèdit inicial	Crèdit Actual	Autoritzat	%	Disposat	%	Obligat	%	Disposat	%	Var. 22/21	Obligat	%	Var. 22/21
2315 Serveis socials bàsics	266.278.983	286.691.391	238.084.896	83,0%	237.902.972	83,0%	222.887.169	77,7%	224.671.641	83,0%	5,9%	203.388.056	75,1%	9,6%
2316 Atenció a la immigració i a refugiats	9.325.524	11.879.174	11.213.742	94,4%	10.697.727	90,1%	7.121.292	59,9%	8.607.418	84,8%	24,3%	5.910.230	58,2%	20,5%
2317 Atenció a la dona en situació de vulnerabilitat	7.910.584	6.978.301	6.165.090	88,3%	4.906.303	70,3%	3.485.634	49,9%	8.155.535	83,7%	-39,8%	5.872.719	60,3%	-40,6%
2318 Atenció a grups i comunitats	1.887.404	2.014.925	1.918.738	95,2%	1.598.138	79,3%	1.290.312	64,0%	1.537.638	93,3%	3,9%	1.357.153	82,4%	-4,9%
2319 Emergències i urgències socials	8.172.314	2.052.314	1.546.422	75,4%	1.546.422	75,4%	673.625	32,8%	3.179.762	68,2%	-51,4%	-	0,0%	-
2321 Promoció i participació d'infància i adolescència	10.272.908	10.201.514	8.108.572	79,5%	4.401.030	43,1%	2.963.767	29,1%	4.806.886	52,4%	-8,4%	3.254.357	35,4%	-8,9%
2322 Promoció i atenció a la joventut	13.194.560	12.434.525	9.447.825	76,0%	9.263.612	74,5%	6.790.239	54,6%	6.665.553	91,4%	39,0%	4.399.719	60,4%	54,3%
2323 Promoció de la gent gran	11.138.987	10.868.664	7.068.317	65,0%	6.914.749	63,6%	4.880.698	44,9%	6.742.987	89,3%	2,5%	4.193.976	55,5%	16,4%
2324 Promoció de les dones	1.512.432	1.731.288	1.365.391	78,9%	1.337.020	77,2%	1.030.867	59,5%	917.776	67,9%	45,7%	817.750	60,5%	26,1%
2325 Drets humans-no discrim.: foment-promoció	3.372.841	3.663.988	2.967.138	81,0%	2.378.426	64,9%	1.967.764	53,7%	1.981.924	66,8%	20,0%	1.548.912	52,2%	27,0%
2326 Promoció social de la immigració	3.967.805	4.141.221	3.879.595	93,7%	3.470.828	83,8%	2.621.896	63,3%	2.899.160	88,6%	19,7%	2.111.067	64,5%	24,2%
2327 Temps i qualitat de vida	1.935.022	1.888.377	663.109	35,1%	523.593	27,7%	160.932	8,5%	509.652	30,6%	2,7%	376.100	22,6%	-57,2%
2328 Serveis i projectes comunitaris	521.247	767.447	601.946	78,4%	596.316	77,7%	416.616	54,3%	485.880	73,4%	22,7%	302.799	45,8%	37,6%
2329 Cooperació i ajuda	10.691.277	10.769.177	9.535.838	88,5%	5.866.062	54,5%	2.516.606	23,4%	4.366.631	42,1%	34,3%	1.210.423	11,7%	107,9%
2341 Atenció a les persones discapacitades	10.894.039	11.062.545	10.951.338	99,0%	10.922.720	98,7%	8.122.335	73,4%	10.614.188	99,7%	2,9%	8.290.441	77,9%	-2,0%
2 Actuacions de protecció i promoció social	406.632.142	410.082.314	337.534.414	82,3%	324.534.241	79,1%	286.446.394	69,9%	305.963.796	79,0%	6,1%	261.044.615	67,4%	9,7%
3111 Promoció i protecció de la salut	21.622.835	21.965.582	20.733.359	94,4%	20.628.784	93,9%	15.762.263	71,8%	21.012.100	94,9%	-1,8%	15.674.772	70,8%	0,6%
3121 Assistència sanitària	7.166.026	7.078.733	583.471	8,2%	583.471	8,2%	583.471	8,2%	-	0,0%	-	-	0,0%	-
3131 Promoció de la Salut	678.178	667.970	14.219	2,1%	14.219	2,1%	4.820	0,7%	5.772	100,0%	146,3%	1.530	26,5%	215,0%
3201 Administració general d'Educació	21.146.933	19.927.448	15.691.078	78,7%	15.691.078	78,7%	11.572.102	58,1%	8.286.099	98,9%	89,4%	8.253.708	98,5%	40,2%
3232 Funcionament centres educació infantil-primària	59.059.114	70.786.361	56.608.456	80,0%	56.608.456	80,0%	43.939.519	62,1%	47.275.797	74,3%	19,7%	45.810.734	72,0%	-4,1%
3233 Funcionament de centres d'educació especial	1.633.713	1.633.713	1.633.713	100,0%	1.633.713	100,0%	-	0,0%	1.633.713	100,0%	0,0%	-	0,0%	-
3241 Funcionament centres educació secundària-forma	8.537.784	8.537.784	8.537.784	100,0%	8.537.784	100,0%	5.611.526	65,7%	8.545.181	100,0%	-0,1%	5.698.978	66,7%	-1,5%
3261 Serveis Complementaris d'Educació	8.770.809	8.798.862	8.709.350	99,0%	8.689.168	98,8%	5.941.283	67,5%	8.378.645	96,5%	3,7%	5.878.493	67,7%	1,1%
3262 Promoció educativa	10.592.834	14.957.706	13.320.639	89,1%	10.848.494	72,5%	3.255.777	21,8%	10.964.650	87,6%	-1,1%	4.262.313	34,1%	-23,6%
3281 Ensenyaments musicals	5.444.983	5.444.983	5.444.983	100,0%	5.444.983	100,0%	-	0,0%	5.444.983	100,0%	0,0%	3.000.000	55,1%	-100,0%
3282 Ensenyaments artístics	3.128.312	3.128.312	3.128.312	100,0%	3.128.312	100,0%	-	0,0%	3.128.312	100,0%	0,0%	-	0,0%	-
3283 Formació d'adults	1.374.713	1.374.713	1.374.713	100,0%	1.374.713	100,0%	-	0,0%	1.374.713	100,0%	0,0%	1.374.713	100,0%	-100,0%
3291 Funcionament d'escoles bressol municipals	43.285.506	45.764.016	45.065.184	98,5%	45.065.184	98,5%	41.300.000	90,2%	41.744.510	99,4%	8,0%	33.300.000	79,3%	24,0%
3301 Administració general de Cultura	71.542.367	46.714.267	25.631.931	54,9%	25.631.931	54,9%	24.828.088	53,1%	8.854.930	44,3%	189,5%	8.173.252	40,9%	203,8%
3321 Biblioteques	16.359.502	16.163.749	16.153.343	99,9%	16.153.313	99,9%	14.606.948	90,4%	15.071.631	97,3%	7,2%	9.159.347	59,1%	59,5%
3331 Museus i arts plàstiques	62.709.806	64.729.111	58.530.099	90,4%	58.530.099	90,4%	58.492.441	90,4%	62.042.047	94,6%	-5,7%	57.660.287	87,9%	1,4%
3332 Arts escèniques i música	18.183.651	18.183.651	18.183.651	100,0%	18.183.651	100,0%	15.431.209	84,9%	18.183.651	100,0%	0,0%	12.000.000	66,0%	28,6%
3341 Promoció Cultural	21.896.389	21.394.360	21.140.681	98,8%	21.040.150	98,3%	10.213.475	47,7%	20.287.948	97,8%	3,7%	15.469.506	74,6%	-34,0%
3361 Patrimoni històric i artístic de la ciutat	211.487	211.487	211.487	100,0%	211.487	100,0%	-	0,0%	211.487	100,0%	0,0%	-	0,0%	-
3371 Centres cívics	20.131.345	20.731.272	20.160.404	97,2%	20.135.362	97,1%	13.715.895	66,2%	19.490.945	98,1%	3,3%	14.970.467	75,3%	-8,4%
3381 Festes i actes populars	9.595.524	9.813.629	9.674.372	98,6%	9.640.076	98,2%	3.904.734	39,8%	8.525.261	94,2%	13,1%	2.431.556	26,9%	60,6%
3401 Gestió de l'esport	21.545.500	21.937.754	21.887.754	99,8%	21.887.754	99,8%	16.842.254	76,8%	-	-	-	-	-	-
3411 Gestió i promoció de l'esport	2.606.141	9.627.155	7.237.897	75,2%	7.232.753	75,1%	6.798.922	70,6%	15.658.293	63,7%	-53,8%	15.281.007	62,2%	-55,5%
3421 Instal·lacions esportives	2.741.375	2.490.006	996.272	40,0%	996.272	40,0%	923.087	37,1%	1.376.451	48,9%	-27,6%	1.288.215	45,7%	-28,3%
3431 Esdeveniments esportius	-	-	-	-	-	-	-	-	-	0,0%	-	-	0,0%	-
3 Béns públics de caràcter preferent	439.964.828	442.062.624	380.653.153	86,1%	377.891.208	85,5%	293.727.812	66,4%	327.497.119	86,2%	15,4%	259.688.879	68,3%	13,1%
4301 Administració general d'acció econòmica	12.330.270	7.428.305	2.654.671	35,7%	2.564.285	34,5%	2.143.445	28,9%	2.052.972	41,3%	24,9%	1.327.758	26,7%	61,4%
4312 Mercats, proveïments i llotges	33.275.209	27.515.081	27.412.209	99,6%	27.412.209	99,6%	6.664.961	24,2%	15.530.000	89,7%	76,5%	5.018.221	29,0%	32,8%
4314 Promoció del comerç	6.156.700	8.155.914	7.580.516	92,9%	6.076.778	74,5%	3.365.210	41,3%	8.291.533	73,9%	-26,7%	2.690.712	24,0%	25,1%
4321 Foment i promoció del turisme	13.231.931	18.045.907	11.885.338	65,9%	11.842.349	65,6%	10.253.216	56,8%	5.003.467	25,6%	136,7%	3.862.688	19,8%	165,4%

Grup de programes	2022 P	Setembre 2022							Setembre 2021					
	1	2	3	=3/2	4	=4/2	5	=5/2	4'	=4'/2'	=%4/4'	5'	=5'/2'	=%5/5'
	Crèdit inicial	Crèdit Actual	Autoritzat	%	Disposat	%	Obligat	%	Disposat	%	Var. 22/21	Obligat	%	Var. 22/21
4331 Suport Ocupació i Empresa	47.021.460	53.307.233	43.039.120	80,7%	38.789.120	72,8%	38.751.120	72,7%	30.336.773	55,2%	27,9%	30.305.106	55,1%	27,9%
4332 Promoció econòmica de la ciutat	1.463.780	1.728.780	1.477.563	85,5%	1.462.140	84,6%	952.427	55,1%	973.312	66,0%	50,2%	483.223	32,8%	97,1%
4333 Foment creixement econòmic i sectors estratègics	12.771.814	16.760.819	10.855.731	64,8%	10.250.746	61,2%	9.671.880	57,7%	8.574.345	26,1%	19,6%	7.522.014	22,9%	28,6%
4334 Dinamització econòmica de proximitat	936.485	1.457.713	1.036.225	71,1%	966.397	66,3%	555.392	38,1%	1.182.123	67,4%	-18,2%	409.452	23,3%	35,6%
4335 Foment de l'economia cooperativa, social	4.919.250	4.785.176	2.524.872	52,8%	1.462.275	30,6%	1.147.620	24,0%	2.276.368	48,4%	-35,8%	1.769.852	37,6%	-35,2%
4411 Transport col·lectiu urbà de viatgers	259.641.972	259.638.258	172.920.757	66,6%	172.920.757	66,6%	130.183.788	50,1%	150.981.511	88,3%	14,5%	127.619.422	74,6%	2,0%
4412 Altres transports de viatgers	13.968.302	14.553.302	13.468.302	92,5%	13.468.302	92,5%	9.340.697	64,2%	13.468.302	100,0%	0,0%	9.090.514	67,5%	2,8%
4591 Altres Infraestructures				-		-		-		-	-		-	-
4631 Investigació científica, tècnica i aplicada	1.587.400	2.696.679	2.223.593	82,5%	2.223.593	82,5%	2.223.593	82,5%	1.996.628	79,9%	11,4%	1.988.818	79,6%	11,8%
4911 Mitjans de comunicació públics	38.835.584	40.557.030	40.425.523	99,7%	40.425.523	99,7%	14.393.990	35,5%	31.376.863	83,4%	28,8%	17.271.263	45,9%	-16,7%
4931 Defensa dels drets dels consumidors	3.044.798	2.049.520	1.405.788	68,6%	1.348.997	65,8%	998.270	48,7%	2.168.308	57,6%	-37,8%	1.263.072	33,5%	-21,0%
4 Actuacions de caràcter econòmic	449.184.955	458.679.718	338.910.207	73,9%	331.213.472	72,2%	230.645.610	50,3%	274.212.504	72,7%	20,8%	210.622.116	55,9%	9,5%
9121 Òrgans de Govern	25.502.557	25.684.507	19.202.171	74,8%	18.750.171	73,0%	18.705.665	72,8%	18.018.530	73,3%	4,1%	17.975.008	73,1%	4,1%
9122 Relacions institucionals	8.861.766	8.624.915	6.582.475	76,3%	6.481.297	75,1%	5.399.610	62,6%	6.456.162	66,8%	0,4%	5.373.334	55,6%	0,5%
9201 Direcció i administració generals	125.361.109	112.073.559	49.363.163	44,0%	48.719.692	43,5%	41.919.804	37,4%	45.921.200	55,1%	6,1%	39.387.767	47,2%	6,4%
9202 Defensa drets-libertats públiques	1.113.435	1.053.511	772.471	73,3%	772.471	73,3%	731.865	69,5%	737.143	70,8%	4,8%	713.848	68,6%	2,5%
9203 Arxiu i biblioteca municipal	5.962.497	6.046.270	4.854.299	80,3%	4.823.616	79,8%	3.964.189	65,6%	4.029.882	67,5%	19,7%	3.517.124	58,9%	12,7%
9221 Serveis d'organització i recursos humans	9.080.031	10.368.632	8.424.632	81,3%	8.396.468	81,0%	7.022.795	67,7%	8.030.083	78,0%	4,6%	6.849.914	66,5%	2,5%
9231 Gestió del padró municipal d'habitants	1.129.253	1.129.253		0,0%		0,0%		0,0%		0,0%	-		0,0%	-
9232 Estadístiques i estudis municipals	2.933.060	2.865.918	2.103.597	73,4%	2.087.551	72,8%	1.793.652	62,6%	2.103.337	75,2%	-0,8%	1.909.759	68,3%	-6,1%
9241 Relació amb la ciutadania i les entitats	16.396.420	16.496.224	15.022.205	91,1%	13.858.281	84,0%	11.969.053	72,6%	13.654.266	85,7%	1,5%	11.921.613	74,8%	0,4%
9242 Administració general de serveis en el territori		46.669	43.025	92,2%	43.025	92,2%	6.669	14,3%		-	-		-	-
9249 Memòria històrica	734.523	170.140	170.109	100,0%	170.109	100,0%		0,0%	641.200	94,6%	-73,5%	13.795	2,0%	-100,0%
9251 Informació i atenció al ciutadà	24.344.836	24.327.022	20.981.757	86,2%	20.974.776	86,2%	15.781.146	64,9%	20.429.914	86,2%	2,7%	15.443.360	65,1%	2,2%
9252 Comunicació corporativa	23.350.979	24.079.367	22.177.800	92,1%	20.977.425	87,1%	14.721.105	61,1%	20.419.161	89,8%	2,7%	13.251.296	58,3%	11,1%
9261 Sistemes informació i telecomunicacions	53.482.118	54.190.101	52.786.177	97,4%	52.786.177	97,4%	40.974.962	75,6%	36.622.692	65,3%	44,1%	36.046.742	64,3%	13,7%
9291 Fons de contingència	19.067.923	0		-		-		-		0,0%	-		0,0%	-
9292 Dotació per imprevistos	32.380.386	1.050.779	39.563	3,8%	39.563	3,8%	39.563	3,8%	94.443	0,7%	-58,1%	94.443	0,7%	-58,1%
9311 Administració i control econòmic i financer	5.527.479	6.075.835	4.498.055	74,0%	4.461.304	73,4%	3.954.455	65,1%	3.630.764	70,5%	22,9%	3.364.755	65,3%	17,5%
9321 Administració tributària i d'ingressos municipals	66.669.428	67.149.984	38.620.089	57,5%	38.539.614	57,4%	27.456.372	40,9%	27.771.128	38,1%	38,8%	25.282.503	34,7%	8,6%
9331 Gestió del Patrimoni municipal	107.996.682	129.777.194	117.944.829	90,9%	115.729.191	89,2%	65.024.983	50,1%	104.927.734	70,1%	10,3%	75.955.361	50,8%	-14,4%
9341 Gestió del deute i de la Tresoreria	877.739	843.020	660.864	78,4%	660.864	78,4%	660.864	78,4%	635.000	73,6%	4,1%	635.000	73,6%	4,1%
9431 Transferències a altres ens locals	124.814.980	135.028.051	135.028.051	100,0%	135.028.051	100,0%	92.130.879	68,2%	97.462.595	82,7%	38,5%	67.927.252	57,6%	35,6%
9 Actuacions de caràcter general	655.587.200	627.080.951	499.275.333	79,6%	493.299.645	78,7%	352.257.631	56,2%	411.585.234	63,2%	19,9%	325.662.874	50,0%	8,2%
Despeses Totals	3.406.225.325	3.426.810.354	2.531.275.255	73,9%	2.493.516.716	72,8%	1.814.043.958	52,9%	2.235.145.692	68,4%	11,6%	1.731.248.316	53,0%	4,8%

Execució de despeses. Ajuntament de Barcelona
Resum per grups de programa. D. Corrent

Grup de programes	2022 P	Setembre 2022								Setembre 2021					
	1	2	3	=3/2	4	=4/2	5	=5/2	4'	=4'/2'	=%4/4'	5'	=5'/2'	=%5/5'	
	Crèdit inicial	Crèdit Actual	Autoritzat	%	Disposat	%	Obligat	%	Disposat	%	Var. 22/21	Obligat	%	Var. 22/21	
011 Deute Públic	15.550.000	15.550.000	5.735.362	36,9%	5.735.362	36,9%	5.735.362	36,9%	5.677.198	36,1%	1,0%	5.677.198	36,1%	1,0%	
0 Deute Públic	15.550.000	15.550.000	5.735.362	36,9%	5.735.362	36,9%	5.735.362	36,9%	5.677.198	36,1%	1,0%	5.677.198	36,1%	1,0%	
130 Administració Marçal de la Seguretat i Mobilitat	11.595.885	11.778.746	9.008.505	76,5%	8.967.392	76,1%	7.557.403	64,2%	7.889.630	74,2%	13,7%	7.340.214	69,0%	3,0%	
132 Seguretat i Ordre Públic	205.761.526	234.260.791	171.499.137	73,2%	171.267.647	73,1%	166.248.753	71,0%	158.530.331	72,2%	8,0%	153.104.390	69,8%	8,6%	
133 Ordenació del Trànsit i de l'Estacionament	61.671.320	61.671.320		0,0%		0,0%		0,0%		0,0%	-		0,0%	-	
134 Mobilitat urbana	18.327.999	20.008.582	19.811.363	99,0%	19.738.078	98,6%	11.396.487	57,0%	21.725.673	98,6%	-9,1%	9.180.288	41,7%	24,1%	
135 Protecció civil	748.161	911.060	679.140	74,5%	679.140	74,5%	679.140	74,5%	587.001	79,3%	15,7%	587.001	79,3%	15,7%	
136 Servei de prevenció i extinció d'incendi	53.831.775	58.616.173	44.414.969	75,8%	44.318.904	75,6%	42.205.814	72,0%	44.130.024	76,0%	0,4%	41.671.483	71,8%	1,3%	
150 Administració general d'Habitatge i Urbanisme	40.138.742	36.588.924	31.552.319	86,2%	31.345.282	85,7%	22.180.968	60,6%	28.857.791	82,5%	8,6%	20.957.487	59,9%	5,8%	
151 Urbanisme: planejament, gestió, execució	50.724.006	39.082.955	31.542.828	80,7%	31.192.666	79,8%	20.320.337	52,0%	23.613.096	65,0%	32,1%	18.639.638	51,3%	9,0%	
152 Habitatge	26.353.736	25.968.566	24.360.203	93,8%	24.359.943	93,8%	18.446.082	71,0%	26.161.284	94,5%	-6,9%	19.536.560	70,6%	-5,6%	
153 Vies Públiques	48.149.026	53.543.286	42.127.478	78,7%	40.249.496	75,2%	26.569.910	49,6%	36.783.222	77,1%	9,4%	23.902.367	50,1%	11,2%	
160 Clavegueram	20.187.463	21.942.100	21.940.426	100,0%	21.940.426	100,0%	12.574.260	57,3%	19.717.676	98,1%	11,3%	13.354.957	66,4%	-5,8%	
161 Abastament domiciliari d'aigua potable	8.268.599	8.436.566	8.416.758	99,8%	8.416.758	99,8%	4.226.469	50,1%	7.754.552	99,3%	8,5%	4.440.181	56,9%	-4,8%	
162 Recollida, gesió i tractament de residu	106.853.930	106.055.150	105.967.638	99,9%	105.967.638	99,9%	41.967.787	39,6%	83.496.167	99,9%	26,9%	43.923.461	52,5%	-4,5%	
163 Neteja Viària	198.176.671	206.172.007	205.563.774	99,7%	205.563.774	99,7%	86.807.591	42,1%	168.720.590	90,8%	21,8%	88.871.419	47,8%	-2,3%	
164 Cementiris i Serveis Funeraris				-		-		-		-	-		-	-	
165 Enllumenat Públic	25.951.412	32.693.935	32.496.228	99,4%	32.476.275	99,3%	19.384.201	59,3%	25.571.304	99,1%	27,0%	15.158.647	58,7%	27,9%	
169 Altres Serveis de Benestar Comunitari	2.719.956	3.017.431	2.833.025	93,9%	2.763.335	91,6%	1.832.540	60,7%	2.371.814	86,0%	16,5%	1.531.093	55,5%	19,7%	
171 Parcs i Jardins	57.785.987	61.880.767	58.928.121	95,2%	58.928.121	95,2%	35.681.512	57,7%	59.342.401	99,9%	-0,7%	35.536.731	59,8%	0,4%	
172 Protecció i millora del Medi Ambient	4.174.301	4.902.661	4.337.642	88,5%	3.608.989	73,6%	1.115.869	22,8%	4.420.516	88,5%	-18,4%	1.645.849	32,9%	-32,2%	
179 Altres Actuacions relacionades amb el Medi Ambient	2.201.576	2.626.400	2.478.537	94,4%	2.478.537	94,4%	1.250.485	47,6%	1.955.490	97,1%	26,7%	834.843	41,4%	49,8%	
1 Serveis públics bàsics	943.622.072	990.157.420	817.958.093	82,6%	814.262.400	82,2%	520.445.608	52,6%	721.628.561	79,1%	12,8%	500.216.609	54,8%	4,0%	
211 Pensions	263.416	230.497	173.254	75,2%	173.254	75,2%	173.254	75,2%	216.014	67,6%	-19,8%	216.014	67,6%	-19,8%	
230 Administració general de Serveis Socials	34.914.528	31.060.658	23.735.468	76,4%	21.927.334	70,6%	19.261.210	62,0%	19.505.053	70,4%	12,4%	17.694.804	63,9%	8,9%	
231 Assistència Social Primària	278.607.217	301.944.219	251.795.550	83,4%	249.700.148	82,7%	229.382.113	76,0%	242.315.874	83,2%	3,0%	215.871.800	74,1%	6,3%	
232 Promoció Social	45.592.495	46.167.541	39.785.613	86,2%	30.899.517	66,9%	19.497.267	42,2%	29.376.450	66,3%	5,2%	18.215.102	41,1%	7,0%	
234 Atenció a les persones discapacitades	10.894.039	11.062.545	10.951.338	99,0%	10.922.720	98,7%	8.122.335	73,4%	10.614.188	99,7%	2,9%	8.290.441	77,9%	-2,0%	
2 Actuacions de protecció i promoció social	370.271.695	390.465.460	326.441.223	83,6%	313.622.973	80,3%	276.436.179	70,8%	302.027.580	80,7%	3,8%	260.288.161	69,5%	6,2%	
311 Protecció de la salubritat pública	21.622.835	21.965.582	20.733.359	94,4%	20.628.784	93,9%	15.762.263	71,8%	21.012.100	94,9%	-1,8%	15.674.772	70,8%	0,6%	
312 Hospitals, Serveis Assistencials i Centres de Salut	1.066.026	978.733		0,0%		0,0%		0,0%		0,0%	-		0,0%	-	
313 Promoció de la Salut	678.178	667.970	14.219	2,1%	14.219	2,1%	4.820	0,7%	5.772	100,0%	146,3%	1.530	26,5%	215,0%	
320 Administració general d'Educació	21.146.933	19.927.448	15.691.078	78,7%	15.691.078	78,7%	11.572.102	58,1%	8.286.099	98,9%	89,4%	8.253.708	98,5%	40,2%	
323 Funcionament centres educació infantil-primària	42.729.822	45.324.716	44.679.701	98,6%	44.679.701	98,6%	40.600.000	89,6%	46.329.822	99,9%	-3,6%	43.231.046	93,2%	-6,1%	
324 Funcionament centres docents ensenyaments	8.537.784	8.537.784	8.537.784	100,0%	8.537.784	100,0%	5.611.526	65,7%	8.545.181	100,0%	-0,1%	5.698.978	66,7%	-1,5%	
326 Serveis Complementaris d'Educació	19.363.644	23.556.569	21.829.989	92,7%	19.537.663	82,9%	9.197.059	39,0%	19.343.295	92,8%	1,0%	10.140.806	48,7%	-9,3%	
328 Altres ensenyaments	9.948.008	9.948.008	9.948.008	100,0%	9.948.008	100,0%		0,0%	9.948.008	100,0%	0,0%	4.374.713	44,0%	-100,0%	

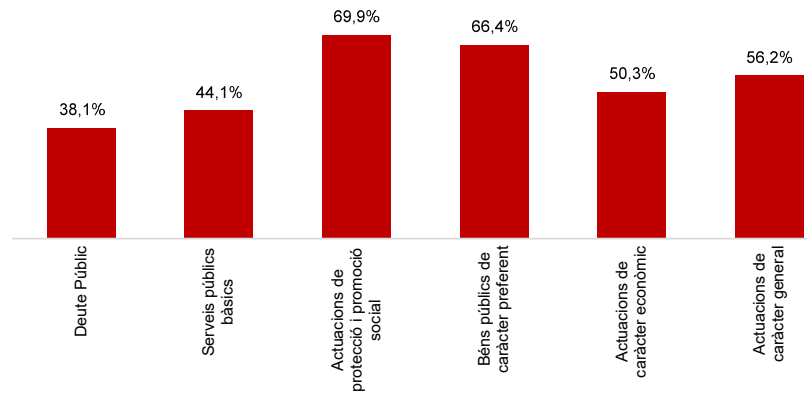
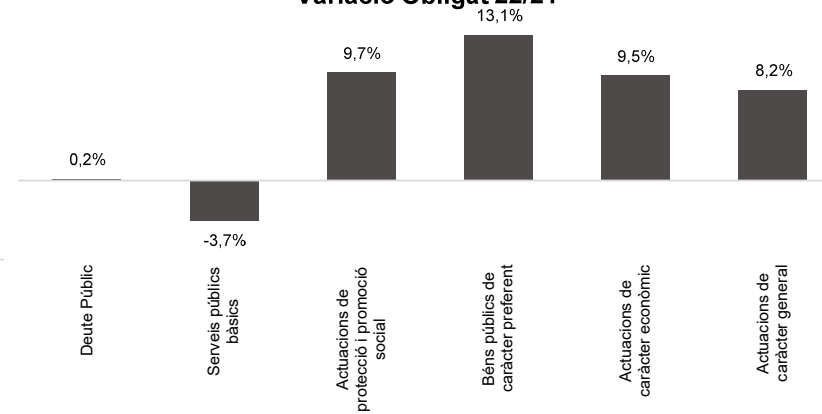
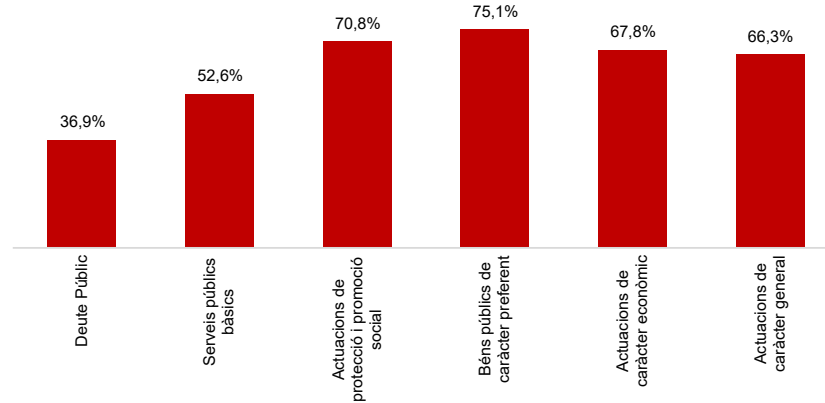
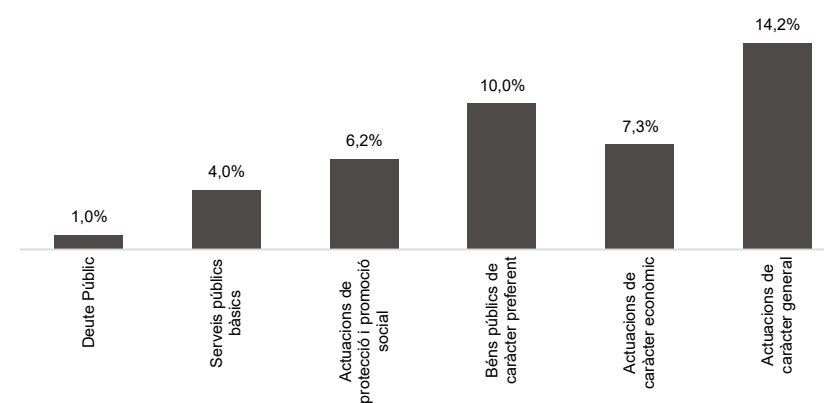
Grup de programes	2022 P	Setembre 2022							Setembre 2021						
	1	2	3	=3/2	4	=4/2	5	=5/2	4'	=4/2'	=%4/4'	5'	=5/2'	=%5/5'	
	Crèdit inicial	Crèdit Actual	Autoritzat	%	Disposat	%	Obligat	%	Disposat	%	Var. 22/21	Obligat	%	Var. 22/21	
329	Funcionament d'escoles bressol municipals	43.285.506	45.764.016	45.065.184	98,5%	45.065.184	98,5%	41.300.000	90,2%	41.744.510	99,4%	8,0%	33.300.000	79,3%	24,0%
330	Administració Marçal de Cultura	27.651.823	20.935.088	18.887.550	90,2%	18.887.550	90,2%	18.083.706	86,4%	6.104.930	36,5%	209,4%	5.423.252	32,4%	233,4%
332	Biblioteques i Arxius	15.924.165	15.659.556	15.649.150	99,9%	15.649.120	99,9%	14.102.755	90,1%	15.056.515	98,6%	3,9%	9.144.231	59,9%	54,2%
333	Equipaments culturals i museus	71.752.442	72.272.942	72.272.942	100,0%	72.272.942	100,0%	69.520.500	96,2%	77.719.562	100,0%	-7,0%	68.561.120	88,2%	1,4%
334	Promoció Cultural	21.896.389	21.394.360	21.140.681	98,8%	21.040.150	98,3%	10.213.475	47,7%	20.287.948	97,8%	3,7%	15.469.506	74,6%	-34,0%
336	Patrimoni artístic i històric de la ciutat	211.487	211.487	211.487	100,0%	211.487	100,0%	0,0%	0,0%	211.487	100,0%	0,0%	0,0%	0,0%	-
337	Instal·lacions d'ocupació del temps lliure	20.131.345	20.731.272	20.160.404	97,2%	20.135.362	97,1%	13.715.895	66,2%	19.490.945	98,1%	3,3%	14.970.467	75,3%	-8,4%
338	Festes populars	9.595.524	9.813.629	9.674.372	98,6%	9.640.076	98,2%	3.904.734	39,8%	8.525.261	94,2%	13,1%	2.431.556	26,9%	60,6%
340	Administració general d'esports	21.545.500	21.937.754	21.887.754	99,8%	21.887.754	99,8%	16.842.254	76,8%	-	-	-	-	-	-
341	Promoció i Foment de l'Esport	2.606.141	9.627.155	7.237.897	75,2%	7.232.753	75,1%	6.798.922	70,6%	15.658.293	63,7%	-53,8%	15.281.007	62,2%	-55,5%
342	Instal·lacions esportives	279.375	347.308	316.031	91,0%	316.031	91,0%	242.846	69,9%	324.961	86,0%	-2,7%	236.724	62,7%	2,6%
343	Esdeveniments esportius	-	-	-	-	-	-	-	-	0,0%	-	-	0,0%	-	-
3	Béns públics de caràcter preferent	359.972.926	369.601.376	353.937.590	95,8%	351.375.645	95,1%	277.472.857	75,1%	318.594.688	92,5%	10,3%	252.193.417	73,2%	10,0%
430	Administració general de Comerç i Turisme	12.330.270	7.428.305	2.654.671	35,7%	2.564.285	34,5%	2.143.445	28,9%	2.052.972	44,9%	24,9%	1.327.758	29,1%	61,4%
431	Comerç	8.946.141	11.048.227	10.369.957	93,9%	8.866.219	80,3%	4.759.930	43,1%	9.666.533	67,2%	-8,3%	4.065.712	28,3%	17,1%
432	Informació i Promoció Turística	13.231.931	17.314.695	11.824.428	68,3%	11.781.439	68,0%	10.253.216	59,2%	4.963.467	26,0%	137,4%	3.838.511	20,1%	167,1%
433	Desenvolupament Empresarial	63.616.956	71.813.735	56.297.332	78,4%	50.388.750	70,2%	48.536.511	67,6%	42.771.661	57,0%	17,8%	40.418.388	53,9%	20,1%
441	Transport de viatgers	188.001.592	187.268.473	182.501.592	97,5%	182.501.592	97,5%	135.637.019	72,4%	164.149.972	100,0%	11,2%	136.452.435	83,1%	-0,6%
463	Investigació científica, tècnica i aplicada	1.587.400	2.696.679	2.223.593	82,5%	2.223.593	82,5%	2.223.593	82,5%	1.696.628	77,2%	31,1%	1.688.818	76,8%	31,7%
491	Societat de la informació	18.550.000	18.648.573	18.580.366	99,6%	18.580.366	99,6%	11.187.929	60,0%	12.879.840	69,6%	44,3%	12.089.330	65,3%	-7,5%
493	Protecció de consumidors i usuaris	3.044.798	2.049.520	1.405.788	68,6%	1.348.997	65,8%	998.270	48,7%	2.168.308	57,6%	-37,8%	1.263.072	33,5%	-21,0%
4	Actuacions de caràcter econòmic	309.309.088	318.268.206	285.857.727	89,8%	278.255.241	87,4%	215.739.913	67,8%	240.349.381	79,7%	15,8%	201.144.025	66,7%	7,3%
912	Òrgans de Govern	34.364.323	34.309.421	25.784.647	75,2%	25.231.468	73,5%	24.105.275	70,3%	24.474.692	71,5%	3,1%	23.348.342	68,2%	3,2%
920	Administració general	68.925.761	69.917.713	52.122.154	74,5%	51.633.462	73,8%	44.583.556	63,8%	49.200.234	74,2%	4,9%	43.004.687	64,8%	3,7%
922	Coordinació i Organització institucional	9.080.031	10.368.632	8.424.632	81,3%	8.396.468	81,0%	7.022.795	67,7%	8.030.083	78,0%	4,6%	6.849.914	66,5%	2,5%
923	Informació Bàsica i Estadística	4.062.313	3.995.172	2.103.597	52,7%	2.087.551	52,3%	1.793.652	44,9%	2.103.337	53,6%	-0,8%	1.909.759	48,7%	-6,1%
924	Participació Ciutadana	17.123.973	16.636.705	15.159.011	91,1%	13.995.086	84,1%	11.972.237	72,0%	14.228.525	86,2%	-1,6%	11.918.565	72,2%	0,5%
925	Atenció als Ciutadans	47.695.815	48.406.389	43.159.557	89,2%	41.952.201	86,7%	30.502.251	63,0%	40.849.075	88,0%	2,7%	28.694.656	61,8%	6,3%
926	Comunicacions internes	53.482.118	54.190.101	52.786.177	97,4%	52.786.177	97,4%	40.974.962	75,6%	36.448.692	65,2%	44,8%	36.006.985	64,4%	13,8%
929	Imprevistos i Funcions no Classificades	51.448.309	1.050.779	39.563	3,8%	39.563	3,8%	39.563	3,8%	94.443	0,2%	-58,1%	94.443	0,2%	-58,1%
931	Política econòmica i fiscal	5.527.479	6.075.835	4.498.055	74,0%	4.461.304	73,4%	3.954.455	65,1%	3.630.764	70,5%	22,9%	3.364.755	65,3%	17,5%
932	Gestió del Sistema Tributari	39.269.428	39.749.984	34.637.171	87,1%	34.556.696	86,9%	24.342.894	61,2%	22.809.423	61,0%	51,5%	21.992.341	58,8%	10,7%
933	Gestió del Patrimoni	74.152.519	83.311.048	79.587.822	95,5%	78.216.389	93,9%	51.752.714	62,1%	71.859.016	93,4%	8,8%	46.695.283	60,7%	10,8%
934	Gestió del deute i de la Tresoreria	877.739	843.020	660.864	78,4%	660.864	78,4%	660.864	78,4%	635.000	73,6%	4,1%	635.000	73,6%	4,1%
943	Transferències a Entitats Locals Territorials	124.814.980	135.028.051	135.028.051	100,0%	135.028.051	100,0%	92.130.879	68,2%	97.462.595	82,7%	38,5%	67.927.252	57,6%	35,6%
9	Actuacions de caràcter general	530.824.787	503.882.849	453.991.301	90,1%	449.045.280	89,1%	333.836.096	66,3%	371.825.878	71,7%	20,8%	292.441.982	56,4%	14,2%
	Despeses Corrents	2.529.550.568	2.587.925.312	2.243.921.296	86,7%	2.212.296.902	85,5%	1.629.666.015	63,0%	1.960.103.286	79,5%	12,9%	1.511.961.392	61,3%	7,8%

Execució de despeses corrents. Ajuntament de Barcelona
Resum per programa. D. Corrent

Grup de programes	2022 P	Setembre 2022							Setembre 2021					
	1	2	3	=3/2	4	=4/2	5	=5/2	4'	=4/2'	=%4/4'	5'	=5/2'	=%5/5'
	Crèdit inicial	Crèdit Actual	Autoritzat	%	Disposat	%	Obligat	%	Disposat	%	Var. 22/21	Obligat	%	Var. 22/21
0111 Servei del Deute	15.550.000	15.550.000	5.735.362	36,9%	5.735.362	36,9%	5.735.362	36,9%	5.677.198	36,1%	1,0%	5.677.198	36,1%	1,0%
0 Deute Públic	15.550.000	15.550.000	5.735.362	36,9%	5.735.362	36,9%	5.735.362	36,9%	5.677.198	36,1%	1,0%	5.677.198	36,1%	1,0%
1301 Administració General de Previsió i Seguretat	11.595.885	11.778.746	9.008.505	76,5%	8.967.392	76,1%	7.557.403	64,2%	7.889.630	74,2%	13,7%	7.340.214	69,0%	3,0%
1321 Seguretat Ciutadana	204.758.302	233.120.899	170.627.894	73,2%	170.411.809	73,1%	165.662.030	71,1%	157.823.272	72,2%	8,0%	152.555.904	69,8%	8,6%
1322 Previsió de la delinqüència	1.003.224	1.139.892	871.243	76,4%	855.838	75,1%	586.723	51,5%	707.058	90,6%	21,0%	548.486	70,3%	7,0%
1331 Control i regulació estacionament de via	61.671.320	61.671.320		0,0%		0,0%		0,0%		0,0%	-		0,0%	-
1341 Mobilitat	18.327.999	20.008.582	19.811.363	99,0%	19.738.078	98,6%	11.396.487	57,0%	21.725.673	98,6%	-9,1%	9.180.288	41,7%	24,1%
1351 Protecció civil	748.161	911.060	679.140	74,5%	679.140	74,5%	679.140	74,5%	587.001	79,3%	15,7%	587.001	79,3%	15,7%
1361 Previsió i extinció d'incendis i salvament	53.831.775	58.616.173	44.414.969	75,8%	44.318.904	75,6%	42.205.814	72,0%	44.130.024	76,0%	0,4%	41.671.483	71,8%	1,3%
1501 Administració d'Ecologia Urbana	40.138.742	36.588.924	31.552.319	86,2%	31.345.282	85,7%	22.180.968	60,6%	28.857.791	82,5%	8,6%	20.957.487	59,9%	5,8%
1511 Actuació urbanística i disciplina	14.802.668	14.336.741	11.174.028	77,9%	11.174.028	77,9%	10.498.292	73,2%	11.033.228	76,6%	1,3%	10.300.865	71,5%	1,9%
1512 Gestió del sòl	13.072	156.074	143.002	91,6%	143.002	91,6%	143.002	91,6%	4.444	11,1%	3118,0%	4.444	11,1%	3118,0%
1513 Redacció de projectes-execució d'obres	22.918.988	10.708.415	7.497.688	70,0%	7.491.902	70,0%	5.067.208	47,3%	7.884.983	93,8%	-5,0%	4.563.787	54,3%	11,0%
1514 Projectes i estratègia	3.389.618	3.594.008	3.410.454	94,9%	3.121.054	86,8%	1.495.136	41,6%	1.868.697	46,5%	67,0%	1.165.854	29,0%	28,2%
1515 Planejament de la ciutat	284.641	480.682	454.042	94,5%	399.066	83,0%	228.957	47,6%	237.142	80,6%	68,3%	20.086	6,8%	1039,9%
1516 Control i seguiment de grans infraestructures	9.315.019	9.807.035	8.863.614	90,4%	8.863.614	90,4%	2.887.742	29,4%	2.584.602	28,2%	242,9%	2.584.602	28,2%	11,7%
1521 Promoció i gestió d'habitatge de protecció	16.320.023	16.320.023	15.341.893	94,0%	15.341.893	94,0%	11.878.834	72,8%	16.559.773	93,6%	-7,4%	14.156.595	80,0%	-16,1%
1522 Conservació i rehabilitació de l'edificació	10.033.713	9.648.543	9.018.310	93,5%	9.018.050	93,5%	6.567.247	68,1%	9.601.510	96,2%	-6,1%	5.379.966	53,9%	22,1%
1532 Pavimentació de vies públiques	8.682.702	10.019.472	9.843.055	98,2%	9.843.055	98,2%	7.170.561	71,6%	7.239.517	84,1%	36,0%	4.164.897	48,4%	72,2%
1533 Manteniment i renovació de les estructures	11.489.678	12.416.931	12.228.158	98,5%	10.918.520	87,9%	6.053.086	48,7%	8.921.376	98,9%	22,4%	4.621.119	51,3%	31,0%
1534 Espai públic	14.365.796	17.272.528	13.163.652	76,2%	13.075.308	75,7%	9.389.187	54,4%	14.718.747	89,4%	-11,2%	9.291.016	56,4%	1,1%
1535 Llei de Barris				-		-		-	605	100,0%	-100,0%	605	100,0%	-100,0%
1536 Pla de Barris	13.610.850	13.834.355	6.892.613	49,8%	6.412.613	46,4%	3.957.076	28,6%	5.902.976	43,4%	8,6%	5.824.730	42,8%	-32,1%
1601 Sanejament xarxa de clavegueram	20.187.463	21.942.100	21.940.426	100,0%	21.940.426	100,0%	12.574.260	57,3%	19.717.676	98,1%	11,3%	13.354.957	66,4%	-5,8%
1611 Abastament de les aigües	8.268.599	8.436.566	8.416.758	99,8%	8.416.758	99,8%	4.226.469	50,1%	7.754.552	99,3%	8,5%	4.440.181	56,9%	-4,8%
1621 Recollida de residus	99.309.548	98.326.430	98.326.430	100,0%	98.326.430	100,0%	38.223.163	38,9%	76.743.669	100,0%	28,1%	40.579.831	52,9%	-5,8%
1622 Gestió de residus sòlids urbans	6.907.038	7.217.837	7.217.828	100,0%	7.217.828	100,0%	3.321.244	46,0%	6.293.425	100,0%	14,7%	2.884.558	45,8%	15,1%
1623 Tractament de residus	637.344	510.884	423.380	82,9%	423.380	82,9%	423.380	82,9%	459.072	78,8%	-7,8%	459.072	78,8%	-7,8%
1631 Neteja Viària	198.176.671	206.172.007	205.563.774	99,7%	205.563.774	99,7%	86.807.591	42,1%	168.720.590	90,8%	21,8%	88.871.419	47,8%	-2,3%
1641 Cementiris				-		-		-		-	-		-	-
1651 Gestió de l'enllumenat públic	25.951.412	32.693.935	32.496.228	99,4%	32.476.275	99,3%	19.384.201	59,3%	25.571.304	99,1%	27,0%	15.158.647	58,7%	27,9%
1691 Protecció i control d'animals	2.719.956	3.017.431	2.833.025	93,9%	2.763.335	91,6%	1.832.540	60,7%	2.371.814	86,0%	16,5%	1.531.093	55,5%	19,7%
1711 Espais verds i biodiversitat	57.785.987	61.880.767	58.928.121	95,2%	58.928.121	95,2%	35.681.512	57,7%	59.342.401	99,9%	-0,7%	35.536.731	59,8%	0,4%
1721 Protec. contaminació acústica-lumínica-atm.	1.608.882	1.811.068	1.251.741	69,1%	1.164.077	64,3%	470.098	26,0%	1.382.441	79,9%	-15,8%	575.767	33,3%	-18,4%
1722 Educació mediambiental	2.565.419	3.091.593	3.085.901	99,8%	2.444.911	79,1%	645.771	20,9%	3.038.074	93,0%	-19,5%	1.070.083	32,7%	-39,7%
1794 Gestió i promoció dels recursos energètics	2.201.576	2.626.400	2.478.537	94,4%	2.478.537	94,4%	1.250.485	47,6%	1.955.490	97,1%	26,7%	834.843	41,4%	49,8%
1 Serveis públics bàsics	943.622.072	990.157.420	817.958.093	82,6%	814.262.400	82,2%	520.445.608	52,6%	721.628.561	79,1%	12,8%	500.216.609	54,8%	4,0%
2111 Pensions	263.416	230.497	173.254	75,2%	173.254	75,2%	173.254	75,2%	216.014	67,6%	-19,8%	216.014	67,6%	-19,8%
2301 Administració general de serveis socials	14.103.412	9.108.944	6.806.887	74,7%	6.727.679	73,9%	6.022.260	66,1%	6.144.171	76,0%	9,5%	5.597.002	69,2%	7,6%
2302 Administració general serveis a persones	12.186.458	12.496.614	9.425.055	75,4%	9.418.589	75,4%	9.408.725	75,3%	8.823.193	73,5%	6,7%	8.757.777	73,0%	7,4%

Grup de programes	2022 P	Setembre 2022							Setembre 2021						
	1	2	3	=3/2	4	=4/2	5	=5/2	4'	=4'/2'	=%4/4'	5'	=5'/2'	=%5/5'	
	Crèdit inicial	Crèdit Actual	Autoritzat	%	Disposat	%	Obligat	%	Disposat	%	Var. 22/21	Obligat	%	Var. 22/21	
2303	Estratègia i innovació de serveis socials	8.624.658	9.455.101	7.503.526	79,4%	5.781.065	61,1%	3.830.225	40,5%	4.537.689	59,6%	27,4%	3.340.025	43,9%	14,7%
2311	Atenció infància i adolescència	54.000	84.000	82.180	97,8%	82.180	97,8%	82.180	97,8%	52.180	97,9%	57,5%	52.180	97,9%	57,5%
2312	Atenció i suport als individus i a les famílies	900	900		0,0%		0,0%		0,0%	0,0%	-		0,0%	-	
2313	Atenció a la gent gran				-		-		-	-	-		-	-	
2314	Atenció persones en situació de pobresa-risc				-		-		-	-	-		-	-	
2315	Serveis socials bàsics	259.428.805	280.986.919	232.415.800	82,7%	232.415.800	82,7%	217.402.697	77,4%	223.963.103	83,0%	3,8%	202.679.518	75,1%	7,3%
2316	Atenció a la immigració i a refugiats	9.325.524	11.879.174	11.213.742	94,4%	10.697.727	90,1%	7.121.292	59,9%	8.607.418	84,8%	24,3%	5.910.230	58,2%	20,5%
2317	Atenció a la dona en situació de vulnerabilitat	7.910.584	6.978.301	6.165.090	88,3%	4.906.303	70,3%	3.485.634	49,9%	8.155.535	83,7%	-39,8%	5.872.719	60,3%	-40,6%
2318	Atenció a grups i comunitats	1.887.404	2.014.925	1.918.738	95,2%	1.598.138	79,3%	1.290.312	64,0%	1.537.638	93,3%	3,9%	1.357.153	82,4%	-4,9%
2319	Emergències i urgències socials				-		-		-	-	-		-	-	
2321	Promoció i participació d'infància i adolescència	8.629.118	8.557.724	8.108.572	94,8%	4.401.030	51,4%	2.963.767	34,6%	4.806.886	52,4%	-8,4%	3.254.357	35,4%	-8,9%
2322	Promoció i atenció a la joventut	7.498.767	7.539.043	7.178.840	95,2%	6.994.627	92,8%	4.521.254	60,0%	6.665.553	91,4%	4,9%	4.399.719	60,4%	2,8%
2323	Promoció de la gent gran	7.953.987	7.870.174	6.171.083	78,4%	6.017.514	76,5%	3.983.464	50,6%	6.742.987	89,3%	-10,8%	4.193.976	55,5%	-5,0%
2324	Promoció de les dones	1.512.432	1.731.288	1.365.391	78,9%	1.337.020	77,2%	1.030.867	59,5%	917.776	67,9%	45,7%	817.750	60,5%	26,1%
2325	Drets humans-no discrim.: foment-promoció	3.372.841	3.663.988	2.967.138	81,0%	2.378.426	64,9%	1.967.764	53,7%	1.981.924	66,8%	20,0%	1.548.912	52,2%	27,0%
2326	Promoció social de la immigració	3.477.805	3.455.322	3.193.697	92,4%	2.784.930	80,6%	1.935.997	56,0%	2.899.160	88,6%	-3,9%	2.111.067	64,5%	-8,3%
2327	Temps i qualitat de vida	1.935.022	1.888.377	663.109	35,1%	523.593	27,7%	160.932	8,5%	509.652	30,6%	2,7%	376.100	22,6%	-57,2%
2328	Serveis i projectes comunitaris	521.247	767.447	601.946	78,4%	596.316	77,7%	416.616	54,3%	485.880	73,4%	22,7%	302.799	45,8%	37,6%
2329	Cooperació i ajuda	10.691.277	10.694.177	9.535.838	89,2%	5.866.062	54,9%	2.516.606	23,5%	4.366.631	42,1%	34,3%	1.210.423	11,7%	107,9%
2341	Atenció a les persones discapacitades	10.894.039	11.062.545	10.951.338	99,0%	10.922.720	98,7%	8.122.335	73,4%	10.614.188	99,7%	2,9%	8.290.441	77,9%	-2,0%
2	Actuacions de protecció i promoció social	370.271.695	390.465.460	326.441.223	83,6%	313.622.973	80,3%	276.436.179	70,8%	302.027.580	80,7%	3,8%	260.288.161	69,5%	6,2%
3111	Promoció i protecció de la salut	21.622.835	21.965.582	20.733.359	94,4%	20.628.784	93,9%	15.762.263	71,8%	21.012.100	94,9%	-1,8%	15.674.772	70,8%	0,6%
3121	Assistència sanitària	1.066.026	978.733		0,0%		0,0%		0,0%		-		0,0%	-	
3131	Promoció de la Salut	678.178	667.970	14.219	2,1%	14.219	2,1%	4.820	0,7%	5.772	100,0%	146,3%	1.530	26,5%	215,0%
3201	Administració general d'Educació	21.146.933	19.927.448	15.691.078	78,7%	15.691.078	78,7%	11.572.102	58,1%	8.286.099	98,9%	89,4%	8.253.708	98,5%	40,2%
3232	Funcionament centres educació infantil-primària	41.096.109	43.691.002	43.045.988	98,5%	43.045.988	98,5%	40.600.000	92,9%	44.696.109	99,9%	-3,7%	43.231.046	96,6%	-6,1%
3233	Funcionament de centres d'educació especial	1.633.713	1.633.713	1.633.713	100,0%	1.633.713	100,0%		0,0%	1.633.713	100,0%	0,0%		0,0%	-
3241	Funcionament centres educació secundària-forma	8.537.784	8.537.784	8.537.784	100,0%	8.537.784	100,0%	5.611.526	65,7%	8.545.181	100,0%	-0,1%	5.698.978	66,7%	-1,5%
3261	Serveis Complementaris d'Educació	8.770.809	8.798.862	8.709.350	99,0%	8.689.168	98,8%	5.941.283	67,5%	8.378.645	96,5%	3,7%	5.878.493	67,7%	1,1%
3262	Promoció educativa	10.592.834	14.757.706	13.120.639	88,9%	10.848.494	73,5%	3.255.777	22,1%	10.964.650	90,2%	-1,1%	4.262.313	35,1%	-23,6%
3281	Ensenyaments musicals	5.444.983	5.444.983	5.444.983	100,0%	5.444.983	100,0%		0,0%	5.444.983	100,0%	0,0%	3.000.000	55,1%	-100,0%
3282	Ensenyaments artístics	3.128.312	3.128.312	3.128.312	100,0%	3.128.312	100,0%		0,0%	3.128.312	100,0%	0,0%		0,0%	-
3283	Formació d'adults	1.374.713	1.374.713	1.374.713	100,0%	1.374.713	100,0%		0,0%	1.374.713	100,0%	0,0%	1.374.713	100,0%	-100,0%
3291	Funcionament d'escoles bressol municipals	43.285.506	45.764.016	45.065.184	98,5%	45.065.184	98,5%	41.300.000	90,2%	41.744.510	99,4%	8,0%	33.300.000	79,3%	24,0%
3301	Administració general de Cultura	27.651.823	20.935.088	18.887.550	90,2%	18.887.550	90,2%	18.083.706	86,4%	6.104.930	36,5%	209,4%	5.423.252	32,4%	233,4%
3321	Biblioteques	15.924.165	15.659.556	15.649.150	99,9%	15.649.120	99,9%	14.102.755	90,1%	15.056.515	98,6%	3,9%	9.144.231	59,9%	54,2%
3331	Museus i arts plàstiques	53.568.791	54.089.291	54.089.291	100,0%	54.089.291	100,0%	54.089.291	100,0%	59.535.911	100,0%	-9,1%	56.561.120	95,0%	-4,4%
3332	Arts escèniques i música	18.183.651	18.183.651	18.183.651	100,0%	18.183.651	100,0%	15.431.209	84,9%	18.183.651	100,0%	0,0%	12.000.000	66,0%	28,6%
3341	Promoció Cultural	21.896.389	21.394.360	21.140.681	98,8%	21.040.150	98,3%	10.213.475	47,7%	20.287.948	97,8%	3,7%	15.469.506	74,6%	-34,0%
3361	Patrimoni històric i artístic de la ciutat	211.487	211.487	211.487	100,0%	211.487	100,0%		0,0%	211.487	100,0%	0,0%		0,0%	-
3371	Centres cívics	20.131.345	20.731.272	20.160.404	97,2%	20.135.362	97,1%	13.715.895	66,2%	19.490.945	98,1%	3,3%	14.970.467	75,3%	-8,4%
3381	Festes i actes populars	9.595.524	9.813.629	9.674.372	98,6%	9.640.076	98,2%	3.904.734	39,8%	8.525.261	94,2%	13,1%	2.431.556	26,9%	60,6%
3401	Gestió de l'esport	21.545.500	21.937.754	21.887.754	99,8%	21.887.754	99,8%	16.842.254	76,8%		-	-		-	-
3411	Gestió i promoció de l'esport	2.606.141	9.627.155	7.237.897	75,2%	7.232.753	75,1%	6.798.922	70,6%	15.658.293	63,7%	-53,8%	15.281.007	62,2%	-55,5%
3421	Instal·lacions esportives	279.375	347.308	316.031	91,0%	316.031	91,0%	242.846	69,9%	324.961	86,0%	-2,7%	236.724	62,7%	2,6%

Grup de programes	2022 P	Setembre 2022							Setembre 2021					
	1	2	3	=3/2	4	=4/2	5	=5/2	4'	=4'/2'	=%4/4'	5'	=5'/2'	=%5/5'
	Crèdit inicial	Crèdit Actual	Autoritzat	%	Disposat	%	Obligat	%	Disposat	%	Var. 22/21	Obligat	%	Var. 22/21
3431 Esdeveniments esportius				-		-		-		0,0%	-		0,0%	-
3 Béns públics de caràcter preferent	359.972.926	369.601.376	353.937.590	95,8%	351.375.645	95,1%	277.472.857	75,1%	318.594.688	92,5%	10,3%	252.193.417	73,2%	10,0%
4301 Administració general d'acció econòmica	12.330.270	7.428.305	2.654.671	35,7%	2.564.285	34,5%	2.143.445	28,9%	2.052.972	44,9%	24,9%	1.327.758	29,1%	61,4%
4312 Mercats, proveïments i llotges	2.789.441	2.892.312	2.789.441	96,4%	2.789.441	96,4%	1.394.721	48,2%	1.375.000	43,5%	102,9%	1.375.000	43,5%	1,4%
4314 Promoció del comerç	6.156.700	8.155.914	7.580.516	92,9%	6.076.778	74,5%	3.365.210	41,3%	8.291.533	73,9%	-26,7%	2.690.712	24,0%	25,1%
4321 Foment i promoció del turisme	13.231.931	17.314.695	11.824.428	68,3%	11.781.439	68,0%	10.253.216	59,2%	4.963.467	26,0%	137,4%	3.838.511	20,1%	167,1%
4331 Suport Ocupació i Empresa	43.525.627	49.783.679	41.722.091	83,8%	37.472.091	75,3%	37.434.091	75,2%	30.265.513	55,5%	23,8%	30.233.847	55,5%	23,8%
4332 Promoció econòmica de la ciutat	1.463.780	1.728.780	1.477.563	85,5%	1.462.140	84,6%	952.427	55,1%	973.312	66,0%	50,2%	483.223	32,8%	97,1%
4333 Foment creixement econòmic i sectors estratègics	12.771.814	14.058.386	9.536.581	67,8%	9.025.846	64,2%	8.446.980	60,1%	8.324.345	65,0%	8,4%	7.522.014	58,7%	12,3%
4334 Dinamització econòmica de proximitat	936.485	1.457.713	1.036.225	71,1%	966.397	66,3%	555.392	38,1%	932.123	62,0%	3,7%	409.452	27,2%	35,6%
4335 Foment de l'economia cooperativa, social	4.919.250	4.785.176	2.524.872	52,8%	1.462.275	30,6%	1.147.620	24,0%	2.276.368	48,4%	-35,8%	1.769.852	37,6%	-35,2%
4411 Transport col·lectiu urbà de viatgers	174.033.290	172.715.171	169.033.290	97,9%	169.033.290	97,9%	126.296.322	73,1%	150.681.671	100,0%	12,2%	127.361.921	84,5%	-0,8%
4412 Altres transports de viatgers	13.968.302	14.553.302	13.468.302	92,5%	13.468.302	92,5%	9.340.697	64,2%	13.468.302	100,0%	0,0%	9.090.514	67,5%	2,8%
4631 Investigació científica, tècnica i aplicada	1.587.400	2.696.679	2.223.593	82,5%	2.223.593	82,5%	2.223.593	82,5%	1.696.628	77,2%	31,1%	1.688.818	76,8%	31,7%
4911 Mitjans de comunicació públics	18.550.000	18.648.573	18.580.366	99,6%	18.580.366	99,6%	11.187.929	60,0%	12.879.840	69,6%	44,3%	12.089.330	65,3%	-7,5%
4931 Defensa dels drets dels consumidors	3.044.798	2.049.520	1.405.788	68,6%	1.348.997	65,8%	998.270	48,7%	2.168.308	57,6%	-37,8%	1.263.072	33,5%	-21,0%
4 Actuacions de caràcter econòmic	309.309.088	318.268.206	285.857.727	89,8%	278.255.241	87,4%	215.739.913	67,8%	240.349.381	79,7%	15,8%	201.144.025	66,7%	7,3%
9121 Òrgans de Govern	25.502.557	25.684.507	19.202.171	74,8%	18.750.171	73,0%	18.705.665	72,8%	18.018.530	73,3%	4,1%	17.975.008	73,1%	4,1%
9122 Relacions institucionals	8.861.766	8.624.915	6.582.475	76,3%	6.481.297	75,1%	5.399.610	62,6%	6.456.162	66,8%	0,4%	5.373.334	55,6%	0,5%
9201 Direcció i administració generals	61.849.828	62.817.933	46.495.383	74,0%	46.037.375	73,3%	39.887.502	63,5%	44.433.209	74,9%	3,6%	38.773.716	65,4%	2,9%
9202 Defensa drets-libertats públiques	1.113.435	1.053.511	772.471	73,3%	772.471	73,3%	731.865	69,5%	737.143	70,8%	4,8%	713.848	68,6%	2,5%
9203 Arxiu i biblioteca municipal	5.962.497	6.046.270	4.854.299	80,3%	4.823.616	79,8%	3.964.189	65,6%	4.029.882	67,5%	19,7%	3.517.124	58,9%	12,7%
9221 Serveis d'organització i recursos humans	9.080.031	10.368.632	8.424.632	81,3%	8.396.468	81,0%	7.022.795	67,7%	8.030.083	78,0%	4,6%	6.849.914	66,5%	2,5%
9231 Gestió del padró municipal d'habitants	1.129.253	1.129.253		0,0%		0,0%		0,0%		0,0%	-		0,0%	-
9232 Estadístiques i estudis municipals	2.933.060	2.865.918	2.103.597	73,4%	2.087.551	72,8%	1.793.652	62,6%	2.103.337	75,2%	-0,8%	1.909.759	68,3%	-6,1%
9241 Relació amb la ciutadania i les entitats	16.389.450	16.419.895	14.945.876	91,0%	13.781.952	83,9%	11.965.568	72,9%	13.587.324	85,8%	1,4%	11.904.770	75,2%	0,5%
9242 Administració general de serveis en el territori		46.669	43.025	92,2%	43.025	92,2%	6.669	14,3%		-	-		-	-
9249 Memòria històrica	734.523	170.140	170.109	100,0%	170.109	100,0%		0,0%	641.200	94,6%	-73,5%	13.795	2,0%	-100,0%
9251 Informació i atenció al ciutadà	24.344.836	24.327.022	20.981.757	86,2%	20.974.776	86,2%	15.781.146	64,9%	20.429.914	86,2%	2,7%	15.443.360	65,1%	2,2%
9252 Comunicació corporativa	23.350.979	24.079.367	22.177.800	92,1%	20.977.425	87,1%	14.721.105	61,1%	20.419.161	89,8%	2,7%	13.251.296	58,3%	11,1%
9261 Sistemes informació i telecomunicacions	53.482.118	54.190.101	52.786.177	97,4%	52.786.177	97,4%	40.974.962	75,6%	36.448.692	65,2%	44,8%	36.006.985	64,4%	13,8%
9291 Fons de contingència	19.067.923	0		-		-		-		0,0%	-		0,0%	-
9292 Dotació per imprevistos	32.380.386	1.050.779	39.563	3,8%	39.563	3,8%	39.563	3,8%	94.443	0,7%	-58,1%	94.443	0,7%	-58,1%
9311 Administració i control econòmic i financer	5.527.479	6.075.835	4.498.055	74,0%	4.461.304	73,4%	3.954.455	65,1%	3.630.764	70,5%	22,9%	3.364.755	65,3%	17,5%
9321 Administració tributària i d'ingressos municipals	39.269.428	39.749.984	34.637.171	87,1%	34.556.696	86,9%	24.342.894	61,2%	22.809.423	61,0%	51,5%	21.992.341	58,8%	10,7%
9331 Gestió del Patrimoni municipal	74.152.519	83.311.048	79.587.822	95,5%	78.216.389	93,9%	51.752.714	62,1%	71.859.016	93,4%	8,8%	46.695.283	60,7%	10,8%
9341 Gestió del deute i de la Tresoreria	877.739	843.020	660.864	78,4%	660.864	78,4%	660.864	78,4%	635.000	73,6%	4,1%	635.000	73,6%	4,1%
9431 Transferències a altres ens locals	124.814.980	135.028.051	135.028.051	100,0%	135.028.051	100,0%	92.130.879	68,2%	97.462.595	82,7%	38,5%	67.927.252	57,6%	35,6%
9 Actuacions de caràcter general	530.824.787	503.882.849	453.991.301	90,1%	449.045.280	89,1%	333.836.096	66,3%	371.825.878	71,7%	20,8%	292.441.982	56,4%	14,2%
Despeses Corrents	2.529.550.568	2.587.925.312	2.243.921.296	86,7%	2.212.296.902	85,5%	1.629.666.015	63,0%	1.960.103.286	79,5%	12,9%	1.511.961.392	61,3%	7,8%

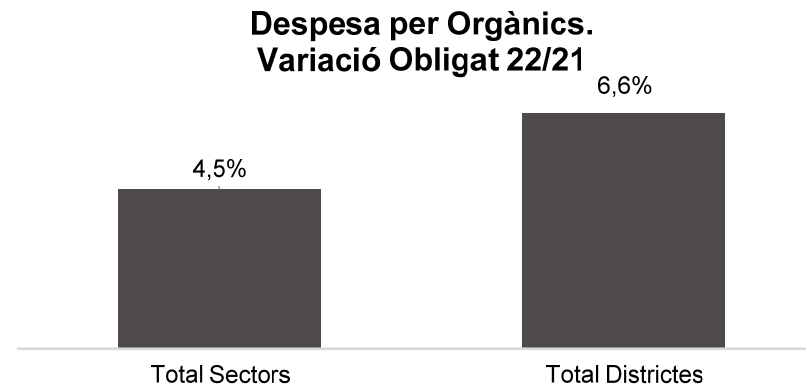
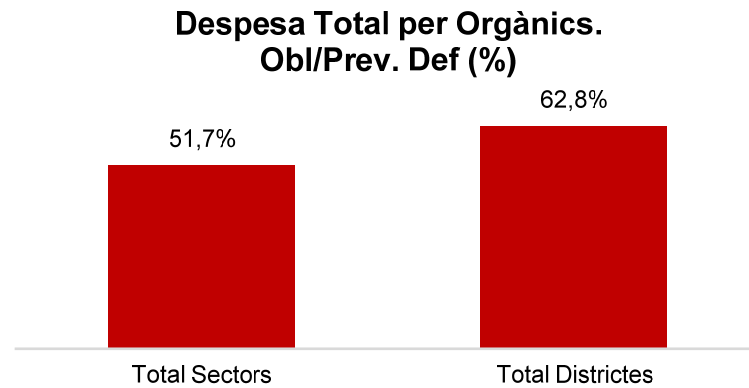
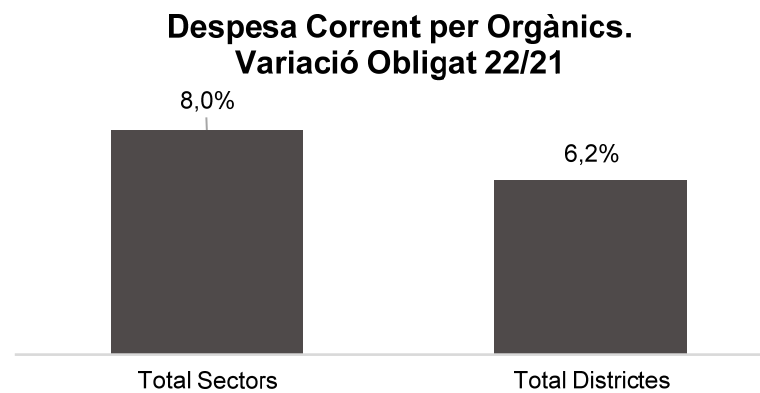
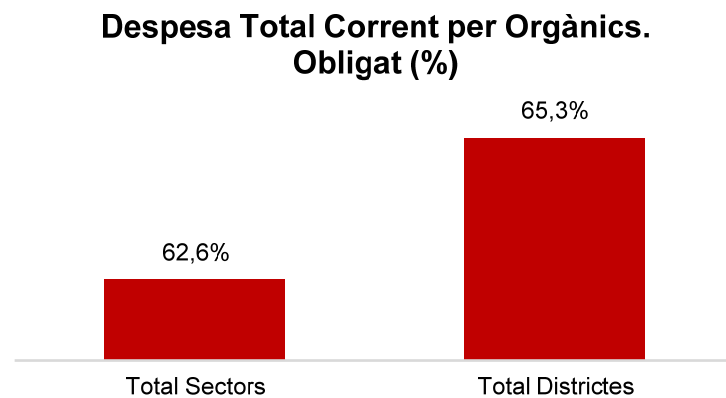
Execució de despeses. Ajuntament de Barcelona
Resum per grups de programaDespesa Total per Àrees de Despesa de Programes.
Obligat/Prev. Def. (%)Despesa per Programes.
Variació Obligat 22/21Execució de despeses. Ajuntament de Barcelona
Resum per grups de programa. D. CorrentDespesa Corrent Total per Àrees de Despesa de
Programes. Obligat/Prev. Def. (%)Despesa Corrent per Programes.
Variació Obligat 22/21

Execució de despeses. Ajuntament de Barcelona
Resum per orgànics

Orgànics	2022 P	Setembre 2022							Setembre 2021					
	1	2	3	=3/2	4	=4/2	5	=5/2	4'	=4'/2'	=%4/4	5'	=5'/2'	=%5/5'
	Crèdit inicial	Crèdit Actual	Autoritzat	%	Disposat	%	Obligat	%	Disposat	%	Var. 22/21	Obligat	%	Var. 22/21
0100 Gerència Municipal	20.659.981	19.995.806	10.823.921	54,1%	10.674.965	53,4%	7.373.508	36,9%	11.124.943	53,0%	-4,0%	10.458.508	49,8%	-29,5%
0106 Gerència de Coordinació Territorial i Proximitat	3.555.875	5.659.582	5.124.274	90,5%	5.124.274	90,5%	4.802.349	84,9%	4.286.072	89,2%	19,6%	3.926.005	81,7%	22,3%
0200 Ger.Àrea Drets Socials,Just.Global,Feminis.i LGTBI	282.713.580	317.734.938	242.810.396	76,4%	230.732.662	72,6%	205.566.192	64,7%	238.062.490	74,9%	-3,1%	215.827.691	67,9%	-4,8%
0202 Gerència d'Habitatge	14.681.503	14.677.301	14.073.749	95,9%	14.073.749	95,9%	10.610.691	72,3%	24.007.537	99,6%	-41,4%	21.604.358	89,6%	-50,9%
0300 Ger.d'Àrea Agenda 2030,Transició Digital i Esports	58.879.275	68.054.168	58.131.667	85,4%	57.957.424	85,2%	45.650.429	67,1%	41.798.358	70,9%	38,7%	35.273.167	59,8%	29,4%
0301 Gerència d'Innovació i Transició Digital	55.734.506	56.243.647	51.595.377	91,7%	51.595.377	91,7%	40.096.132	71,3%	35.555.661	61,4%	45,1%	35.309.444	61,0%	13,6%
0400 Gerència d'Àrea Seguretat i prevenció	311.176.855	316.441.630	235.965.845	74,6%	234.718.768	74,2%	219.755.069	69,4%	221.236.379	73,1%	6,1%	207.380.316	68,5%	6,0%
0500 Gerència d'Àrea d'Ecologia Urbana	36.350.003	61.796.533	44.162.767	71,5%	43.677.149	70,7%	32.715.431	52,9%	30.693.875	86,3%	42,3%	17.221.466	48,4%	90,0%
0502 Gerència de Medi Ambient i Serveis Urbans	330.399.307	352.133.300	346.123.262	98,3%	345.287.752	98,1%	157.781.605	44,8%	276.190.275	93,6%	25,0%	155.557.616	52,7%	1,4%
0503 Gerència d'Urbanisme	15.952.780	15.937.157	13.938.611	87,5%	13.883.635	87,1%	11.065.144	69,4%	13.454.183	86,7%	3,2%	9.297.975	59,9%	19,0%
0504 Gerència de Mobilitat i Infraestructures	236.012.406	255.376.257	232.258.376	90,9%	230.433.829	90,2%	159.839.260	62,6%	202.210.270	95,1%	14,0%	154.430.218	72,6%	3,5%
0505 Gerència de l'Arquitecte en Cap	9.240.930	10.464.347	9.615.170	91,9%	9.588.724	91,6%	6.202.120	59,3%	6.811.390	69,2%	40,8%	4.753.349	48,3%	30,5%
0700 Ger.Àrea Economia, Recursos i Promoció Econòmica	95.180.348	111.326.334	84.949.333	76,3%	74.135.416	66,6%	67.099.640	60,3%	60.322.009	44,3%	22,9%	50.147.148	36,8%	33,8%
0701 Gerència de Pressupostos i Hisenda	84.997.385	146.022.657	95.115.203	65,1%	93.656.041	64,1%	63.345.042	43,4%	81.843.974	66,6%	14,4%	77.468.173	63,0%	-18,2%
0703 Serveis Centrals	1.071.795.146	862.560.363	338.485.092	39,2%	338.485.092	39,2%	233.010.357	27,0%	283.802.495	32,5%	19,3%	214.969.939	24,6%	8,4%
0705 Gerència de Recursos	111.856.820	110.281.182	91.899.591	83,3%	90.314.025	81,9%	69.166.305	62,7%	80.963.795	76,6%	11,5%	65.610.316	62,1%	5,4%
0707 Gerència Persones i Desenvolupament Organitzatiu	9.191.195	10.489.608	8.434.847	80,4%	8.406.683	80,1%	7.028.913	67,0%	8.036.112	77,2%	4,6%	6.854.629	65,8%	2,5%
0800 Gerència Àrea Cultura,Educació,Ciència i Comunitat	305.391.722	313.137.369	297.953.459	95,2%	294.359.953	94,0%	235.106.863	75,1%	277.227.170	94,6%	6,2%	222.150.780	75,8%	5,8%
Total Sectors	3.053.769.616	3.048.332.179	2.181.460.941	71,6%	2.147.105.519	70,4%	1.576.215.049	51,7%	1.897.626.987	65,5%	13,1%	1.508.241.098	52,0%	4,5%
01 Ciutat Vella	53.697.593	56.391.773	52.490.394	93,1%	52.154.663	92,5%	31.259.326	55,4%	50.890.511	93,7%	2,5%	32.605.264	60,0%	-4,1%
02 Eixample	45.438.155	48.260.976	44.214.281	91,6%	43.706.501	90,6%	30.151.686	62,5%	43.161.014	92,3%	1,3%	30.123.689	64,4%	0,1%
03 Sants - Montjuïc	38.190.256	39.532.986	37.429.727	94,7%	37.263.915	94,3%	27.658.274	70,0%	37.579.591	94,3%	-0,8%	25.053.006	62,9%	10,4%
04 Les Corts	17.317.790	18.560.161	16.421.726	88,5%	16.344.020	88,1%	10.989.740	59,2%	15.920.472	86,4%	2,7%	10.255.064	55,7%	7,2%
05 Sarrià - Sant Gervasi	24.116.996	24.976.141	22.712.483	90,9%	22.398.496	89,7%	15.254.173	61,1%	21.964.528	90,1%	2,0%	14.019.451	57,5%	8,8%
06 Gràcia	26.218.031	29.540.755	26.911.356	91,1%	26.455.847	89,6%	17.312.878	58,6%	25.318.503	87,7%	4,5%	16.224.382	56,2%	6,7%
07 Horta - Guinardó	33.340.329	36.820.056	33.458.190	90,9%	33.205.482	90,2%	23.259.501	63,2%	32.454.202	91,4%	2,3%	21.779.969	61,3%	6,8%
08 Nou Barris	37.823.524	41.946.972	38.548.496	91,9%	37.895.881	90,3%	28.710.493	68,4%	36.684.108	89,6%	3,3%	23.765.469	58,1%	20,8%
09 Sant Andreu	30.937.235	33.189.898	30.510.516	91,9%	30.165.109	90,9%	21.565.160	65,0%	29.248.789	90,5%	3,1%	19.935.450	61,7%	8,2%
10 Sant Martí	45.375.800	49.258.458	47.117.145	95,7%	46.821.285	95,1%	31.667.677	64,3%	44.296.987	94,5%	5,7%	29.245.474	62,4%	8,3%
Total Districtes	352.455.709	378.478.175	349.814.314	92,4%	346.411.198	91,5%	237.828.909	62,8%	337.518.704	91,6%	2,6%	223.007.217	60,6%	6,6%
Total Despeses	3.406.225.325	3.426.810.354	2.531.275.255	73,9%	2.493.516.716	72,8%	1.814.043.958	52,9%	2.235.145.692	68,4%	11,6%	1.731.248.316	53,0%	4,8%

Execució de despeses. Ajuntament de Barcelona
Resum per orgànics i despesa corrent (Capítols 1 a 5)

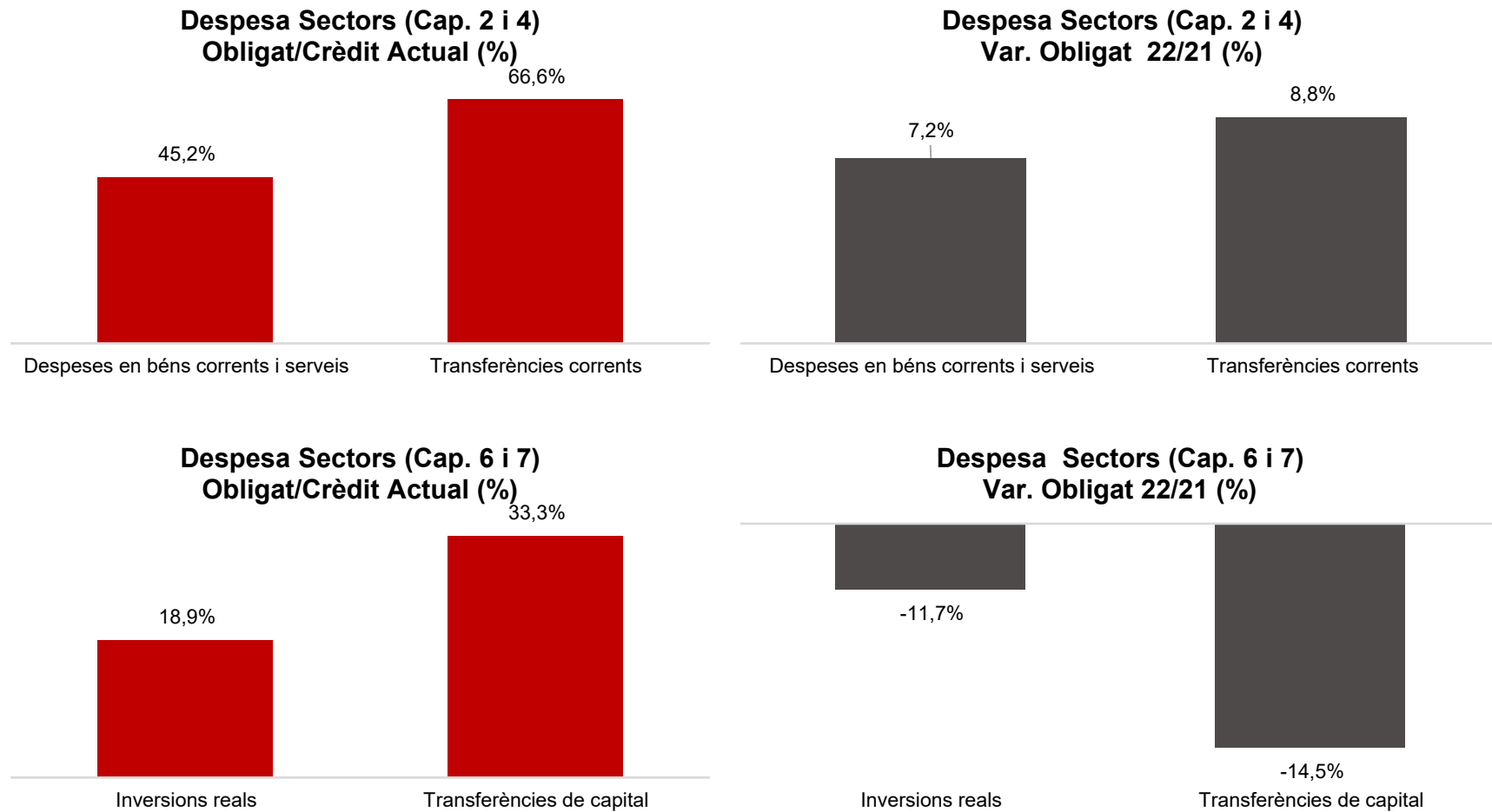
Orgànics	2022 P	Setembre 2022						Setembre 2021						
	1	2	3	=3/2	4	=4/2	5	=5/2	4'	=4'/2'	=%4/4'	5'	=5'/2'	=%5/5'
	Crèdit inicial	Crèdit Actual	Autoritzat	%	Disposat	%	Obligat	%	Disposat	%	Var. 22/21	Obligat	%	Var. 22/21
0100 Gerència Municipal	20.659.981	19.995.806	10.823.921	54,1%	10.674.965	53,4%	7.373.508	36,9%	9.464.943	49,0%	12,8%	8.798.508	45,5%	-16,2%
0106 Gerència de Coordinació Territorial i Proximitat	3.555.875	5.659.582	5.124.274	90,5%	5.124.274	90,5%	4.802.349	84,9%	4.286.072	89,2%	19,6%	3.926.005	81,7%	22,3%
0200 Ger.Àrea Drets Socials,Just.Global,Feminis.i LGTBI	276.817.580	301.985.218	238.750.160	79,1%	226.778.149	75,1%	203.856.227	67,5%	216.293.053	75,5%	4,8%	195.141.913	68,1%	4,5%
0202 Gerència d'Habitatge	14.681.503	14.677.301	14.073.749	95,9%	14.073.749	95,9%	10.610.691	72,3%	15.843.088	99,3%	-11,2%	13.439.909	84,3%	-21,1%
0300 Ger.d'Àrea Agenda 2030,Transició Digital i Esports	57.426.665	67.972.718	58.131.667	85,5%	57.957.424	85,3%	45.650.429	67,2%	41.498.358	70,7%	39,7%	34.973.167	59,6%	30,5%
0301 Gerència d'Innovació i Transició Digital	55.734.506	56.243.647	51.595.377	91,7%	51.595.377	91,7%	40.096.132	71,3%	35.555.661	61,4%	45,1%	35.309.444	61,0%	13,6%
0400 Gerència d'Àrea Seguretat i prevenció	304.826.197	309.068.279	229.430.535	74,2%	229.061.865	74,1%	218.297.688	70,6%	215.582.488	73,1%	6,3%	205.396.383	69,7%	6,3%
0500 Gerència d'Àrea d'Ecologia Urbana	34.350.003	31.538.391	28.908.978	91,7%	28.519.843	90,4%	17.715.431	56,2%	28.298.181	88,6%	0,8%	16.940.058	53,0%	4,6%
0502 Gerencia de Medi Ambient i Serveis Urbans	329.899.307	349.758.694	344.123.262	98,4%	343.287.752	98,1%	156.709.347	44,8%	274.190.275	93,6%	25,2%	154.591.844	52,7%	1,4%
0503 Gerència d'Urbanisme	15.952.780	15.937.157	13.938.611	87,5%	13.883.635	87,1%	11.065.144	69,4%	13.454.183	86,7%	3,2%	9.297.975	59,9%	19,0%
0504 Gerència de Mobilitat i Infraestructures	226.212.365	231.298.561	228.819.985	98,9%	227.437.062	98,3%	159.242.111	68,8%	200.366.864	96,0%	13,5%	153.988.034	73,8%	3,4%
0505 Gerència de l'Arquitecte en Cap	8.899.167	10.207.584	9.365.769	91,8%	9.339.323	91,5%	6.035.852	59,1%	6.767.285	69,7%	38,0%	4.709.246	48,5%	28,2%
0700 Ger.Àrea Economia, Recursos i Promoció Econòmica	95.180.348	102.492.003	80.630.183	78,7%	72.778.116	71,0%	65.742.340	64,1%	59.455.009	54,9%	22,4%	50.147.148	46,3%	31,1%
0701 Gerència de Pressupostos i Hisenda	63.369.246	66.601.996	60.941.194	91,5%	59.482.032	89,3%	45.351.008	68,1%	46.423.028	72,5%	28,1%	42.047.227	65,7%	7,9%
0703 Serveis Centrals	263.018.209	230.041.654	145.825.087	63,4%	145.825.087	63,4%	101.947.362	44,3%	107.556.343	43,0%	35,6%	76.924.053	30,7%	32,5%
0705 Gerència de Recursos	106.456.184	105.365.790	88.825.793	84,3%	87.559.179	83,1%	67.260.708	63,8%	79.510.771	77,5%	10,1%	65.072.991	63,4%	3,4%
0707 Gerència Persones i Desenvolupament Organitzatiu	9.191.195	10.489.608	8.434.847	80,4%	8.406.683	80,1%	7.028.913	67,0%	8.036.112	77,2%	4,6%	6.854.629	65,8%	2,5%
0800 Gerència Àrea Cultura,Educació,Ciència i Comunitat	292.990.057	299.861.183	288.280.936	96,1%	284.887.429	95,0%	226.507.183	75,5%	268.658.867	94,8%	6,0%	213.804.757	75,4%	5,9%
Total Sectors	2.179.221.168	2.229.195.172	1.906.024.328	85,5%	1.876.671.947	84,2%	1.395.292.421	62,6%	1.631.240.581	77,1%	15,0%	1.291.363.291	61,0%	8,0%
01 Ciutat Vella	53.624.174	53.868.207	51.355.340	95,3%	51.074.077	94,8%	31.089.415	57,7%	50.058.156	94,3%	2,0%	32.325.029	60,9%	-3,8%
02 Eixample	45.008.155	45.335.895	42.508.938	93,8%	42.298.759	93,3%	29.897.958	65,9%	42.037.464	93,8%	0,6%	29.923.960	66,8%	-0,1%
03 Sants-Montjuïc	38.190.256	39.401.088	37.372.811	94,9%	37.206.999	94,4%	27.656.665	70,2%	37.282.427	94,6%	-0,2%	24.937.065	63,2%	10,9%
04 Les Corts	17.317.790	17.845.924	16.007.830	89,7%	15.932.122	89,3%	10.807.241	60,6%	15.337.102	89,9%	3,9%	10.224.001	59,9%	5,7%
05 Sarrià-Sant Gervasi	24.019.606	24.234.017	22.305.716	92,0%	22.071.563	91,1%	15.072.310	62,2%	21.670.927	92,1%	1,8%	13.928.144	59,2%	8,2%
06 Gràcia	25.995.031	26.718.657	25.157.145	94,2%	24.990.814	93,5%	16.871.926	63,1%	24.193.109	92,9%	3,3%	15.727.134	60,4%	7,3%
07 Horta-Guinardó	33.137.829	34.358.808	32.422.595	94,4%	32.196.656	93,7%	22.906.487	66,7%	31.408.226	94,9%	2,5%	21.508.271	65,0%	6,5%
08 Nou Barris	36.723.524	37.954.914	35.562.760	93,7%	35.287.785	93,0%	27.413.381	72,2%	34.796.067	93,8%	1,4%	23.345.633	62,9%	17,4%
09 Sant Andreu	30.937.235	31.915.926	30.023.838	94,1%	29.682.047	93,0%	21.353.091	66,9%	28.531.893	92,1%	4,0%	19.657.670	63,4%	8,6%
10 Sant Martí	45.375.800	47.096.703	45.179.993	95,9%	44.884.133	95,3%	31.305.118	66,5%	43.547.333	95,2%	3,1%	29.021.194	63,4%	7,9%
Total Districtes	350.329.400	358.730.140	337.896.967	94,2%	335.624.955	93,6%	234.373.593	65,3%	328.862.705	93,7%	2,1%	220.598.101	62,9%	6,2%
Total Despeses	2.529.550.568	2.587.925.312	2.243.921.296	86,7%	2.212.296.902	85,5%	1.629.666.015	63,0%	1.960.103.286	79,5%	12,9%	1.511.961.392	61,3%	7,8%

Execució de despeses. Ajuntament de Barcelona
Resum per orgànicsExecució de despeses. Ajuntament de Barcelona
Resum per orgànics i despesa corrent

Execució de despeses. Sectors
Resum per capítols

Capítols	2022 P	Setembre 2022							Setembre 2021					
	1	2	3	=3/2	4	=4/2	5	=5/2	4'	=4'/2'	=%4/4'	5'	=5'/2'	=%5/5'
	Crèdit inicial	Crèdit Actual	Autoritzat	%	Disposat	%	Obligat	%	Disposat	%	Var. 22/21	Obligat	%	Var. 22/21
1 Despeses de personal	410.655.196	413.945.858	303.610.436	73,3%	303.610.436	73,3%	302.765.311	73,1%	284.727.160	70,6%	6,6%	283.724.406	70,3%	6,7%
2 Despeses en béns corrents i serveis	481.015.697	497.514.099	467.872.141	94,0%	461.481.638	92,8%	224.826.278	45,2%	377.487.055	87,8%	22,3%	209.705.775	48,8%	7,2%
3 Despeses financeres	15.800.000	15.800.000	5.740.331	36,3%	5.740.331	36,3%	5.740.331	36,3%	5.677.198	35,6%	1,1%	5.677.198	35,6%	1,1%
4 Transferències corrents	1.222.152.351	1.295.033.196	1.128.801.420	87,2%	1.105.839.541	85,4%	861.960.502	66,6%	963.349.168	78,0%	14,8%	792.255.912	64,2%	8,8%
5 Fons de contingència	49.597.923	6.902.020		0,0%		0,0%		0,0%		0,0%	-		0,0%	-
Operacions corrents	2.179.221.168	2.229.195.172	1.906.024.328	85,5%	1.876.671.947	84,2%	1.395.292.421	62,6%	1.631.240.581	77,1%	15,0%	1.291.363.291	61,0%	8,0%
6 Inversions reals	703.929.520	595.785.090	182.475.857	30,6%	180.634.665	30,3%	112.600.056	18,9%	171.450.716	31,4%	5,4%	127.461.125	23,3%	-11,7%
7 Transferències de capital	47.343.705	100.076.694	44.382.932	44,3%	41.221.082	41,2%	33.323.276	33,3%	42.803.113	46,4%	-3,7%	38.955.648	42,2%	-14,5%
Operacions de capital	751.273.225	695.861.784	226.858.789	32,6%	221.855.747	31,9%	145.923.332	21,0%	214.253.829	33,6%	3,5%	166.416.773	26,1%	-12,3%
8 Actius financers	36.709.090	36.709.090	15.644.048	42,6%	15.644.048	42,6%	2.065.519	5,6%	19.285.054	40,8%	-18,9%	17.613.511	37,2%	-88,3%
9 Passius financers	86.566.132	86.566.132	32.933.776	38,0%	32.933.776	38,0%	32.933.776	38,0%	32.847.523	34,0%	0,3%	32.847.523	34,0%	0,3%
Operacions financeres	123.275.222	123.275.222	48.577.824	39,4%	48.577.824	39,4%	34.999.296	28,4%	52.132.577	36,2%	-6,8%	50.461.034	35,1%	-30,6%
Despeses Totals	3.053.769.616	3.048.332.179	2.181.460.941	71,6%	2.147.105.519	70,4%	1.576.215.049	51,7%	1.897.626.987	65,5%	13,1%	1.508.241.098	52,0%	4,5%

Execució de despeses. Sectors

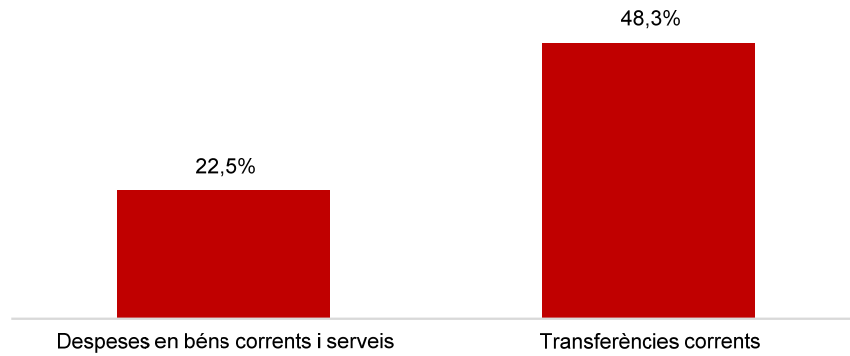


Execució de despeses. Gerència Municipal i Coordinació Territorial i Proximitat
Resum per capítols

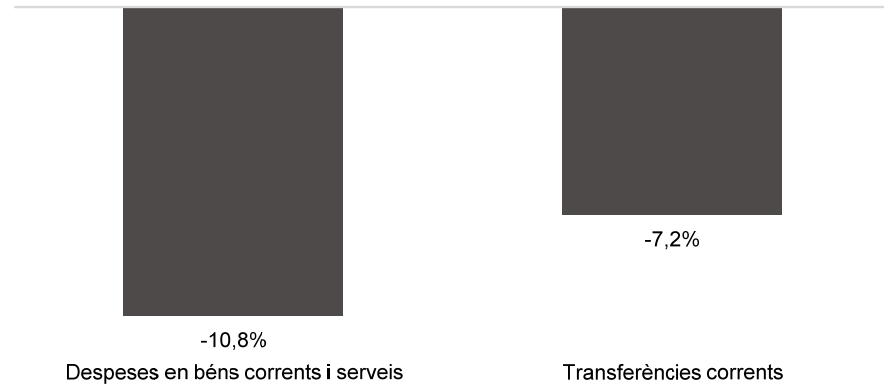
Capítols	2022 P	Setembre 2022							Setembre 2021					
	1	2	3	=3/2	4	=4/2	5	=5/2	4'	=4'/2'	=%4/4'	5'	=5'/2'	=%5/5'
	Crèdit inicial	Crèdit Actual	Autoritzat	%	Disposat	%	Obligat	%	Disposat	%	Var. 22/21	Obligat	%	Var. 22/21
1 Despeses de personal	4.306.478	4.299.483	3.270.829	76,1%	3.270.829	76,1%	3.270.829	76,1%	3.079.336	76,7%	6,2%	3.071.036	76,5%	6,5%
2 Despeses en béns corrents i serveis	14.444.969	5.446.953	2.439.184	44,8%	2.364.292	43,4%	1.224.021	22,5%	2.071.477	61,2%	14,1%	1.372.163	40,5%	-10,8%
3 Despeses financeres				-		-		-		-	-		-	-
4 Transferències corrents	5.464.408	15.908.952	10.238.183	64,4%	10.164.119	63,9%	7.681.006	48,3%	8.600.202	51,4%	18,2%	8.281.313	49,5%	-7,2%
5 Fons de contingència				-		-		-		-	-		-	-
Operacions corrents	24.215.855	25.655.388	15.948.195	62,2%	15.799.239	61,6%	12.175.856	47,5%	13.751.015	57,0%	14,9%	12.724.513	52,7%	-4,3%
6 Inversions reals		0		-		-		-		-	-		-	-
7 Transferències de capital				-		-		-	1.660.000	100,0%	-100,0%	1.660.000	100,0%	-100,0%
Operacions de capital	0	0	0	-	0	-	0	-	1.660.000	100,0%	-100,0%	1.660.000	100,0%	-100,0%
8 Actius financers				-		-		-		-	-		-	-
9 Passius financers				-		-		-		-	-		-	-
Operacions financeres	0	0	0	-	0	-	0	-	0	-	-	0	-	-
Despeses Totals	24.215.855	25.655.388	15.948.195	62,2%	15.799.239	61,6%	12.175.856	47,5%	15.411.015	59,8%	2,5%	14.384.513	55,8%	-15,4%

Execució de despeses. Gerència Municipal i Coordinació Territorial i Proximitat

Despesa Gerència Municipal i Coord. Ter. (Cap. 2 i 4) Obligat/Crèdit Actual (%)




Despesa Gerència Municipal i Coord. Ter. (Cap. 2 i 4) Var. Obligat 22/21 (%)



Despesa Gerència Municipal i Coord. Ter. (Cap. 6 i 7) Obligat/Crèdit Actual (%)



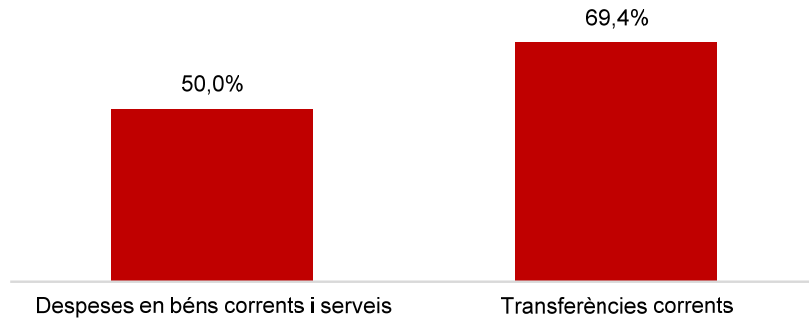
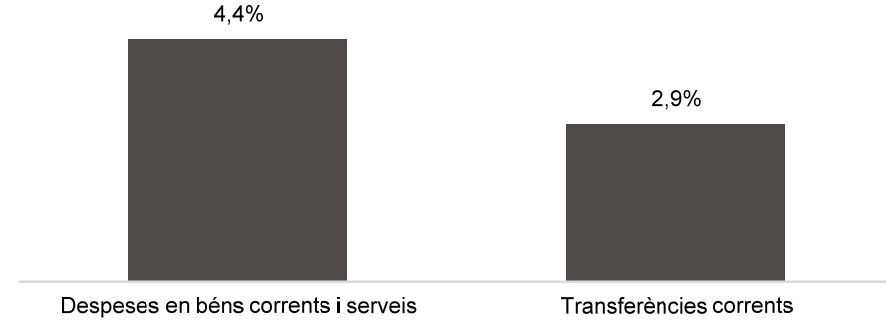
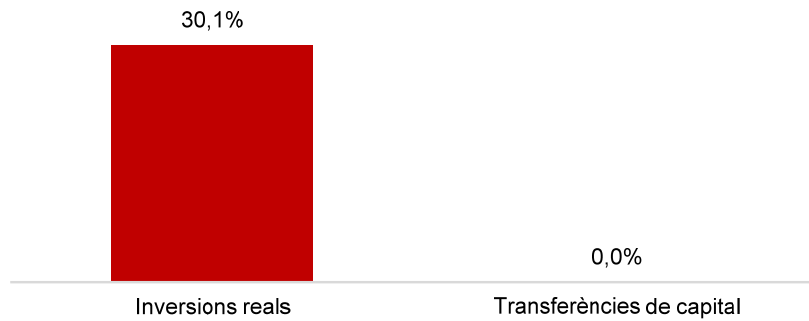
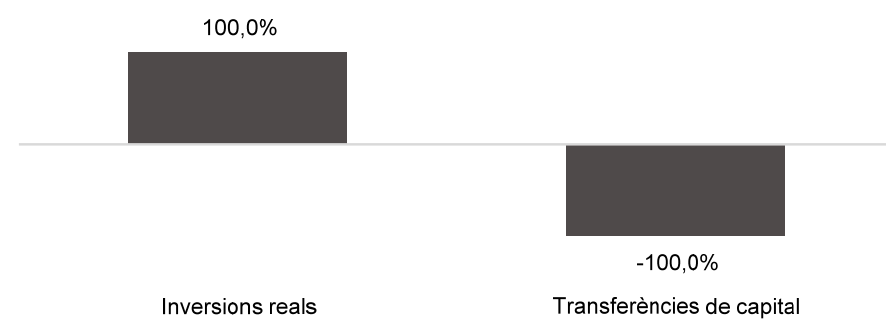
Despesa Gerència Municipal i Coord. Ter. (Cap. 6 i 7) Var. Obligat 22/21 (%)



Execució de despeses. Àrea Drets Socials, Just. Global, Feminis. i LGTBI
Resum per capítols

Capítols	2022 P	Setembre 2022							Setembre 2021					
	1	2	3	=3/2	4	=4/2	5	=5/2	4'	=4'/2'	=%4/4'	5'	=5'/2'	=%5/5'
	Crèdit inicial	Crèdit Actual	Autoritzat	%	Disposat	%	Obligat	%	Disposat	%	Var. 22/21	Obligat	%	Var. 22/21
1 Despeses de personal	12.548.463	12.099.602	9.000.876	74,4%	9.000.876	74,4%	9.000.876	74,4%	9.046.455	76,5%	-0,5%	9.046.455	76,5%	-0,5%
2 Despeses en béns corrents i serveis	29.515.785	30.953.208	27.217.222	87,9%	26.543.797	85,8%	15.463.871	50,0%	23.534.830	82,0%	12,8%	14.811.153	51,6%	4,4%
3 Despeses financeres				-		-		-		-	-		-	-
4 Transferències corrents	249.434.836	273.609.709	216.605.811	79,2%	205.307.225	75,0%	190.002.170	69,4%	199.554.857	76,2%	2,9%	184.724.215	70,6%	2,9%
5 Fons de contingència				-		-		-		-	-		-	-
Operacions corrents	291.499.083	316.662.519	252.823.909	79,8%	240.851.899	76,1%	214.466.917	67,7%	232.136.141	76,8%	3,8%	208.581.823	69,0%	2,8%
6 Inversions reals	3.596.000	5.674.720	4.060.236	71,5%	3.954.512	69,7%	1.709.966	30,1%	1.769.437	28,4%	123,5%	685.778	11,0%	149,3%
7 Transferències de capital	2.300.000	10.075.000		0,0%		0,0%		0,0%	28.164.449	84,1%	-100,0%	28.164.449	84,1%	-100,0%
Operacions de capital	5.896.000	15.749.720	4.060.236	25,8%	3.954.512	25,1%	1.709.966	10,9%	29.933.886	75,3%	-86,8%	28.850.227	72,6%	-94,1%
8 Actius financers				-		-		-		-	-		-	-
9 Passius financers				-		-		-		-	-		-	-
Operacions financeres	0	0	0	-	0	-	0	-	0	-	-	0	-	-
Despeses Totals	297.395.083	332.412.239	256.884.145	77,3%	244.806.411	73,6%	216.176.883	65,0%	262.070.027	76,6%	-6,6%	237.432.049	69,4%	-9,0%

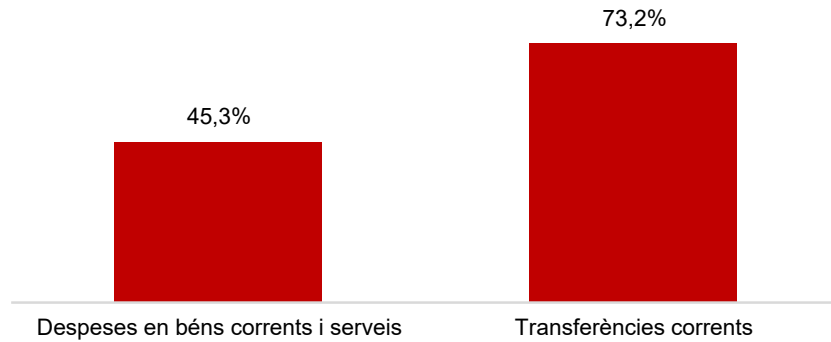
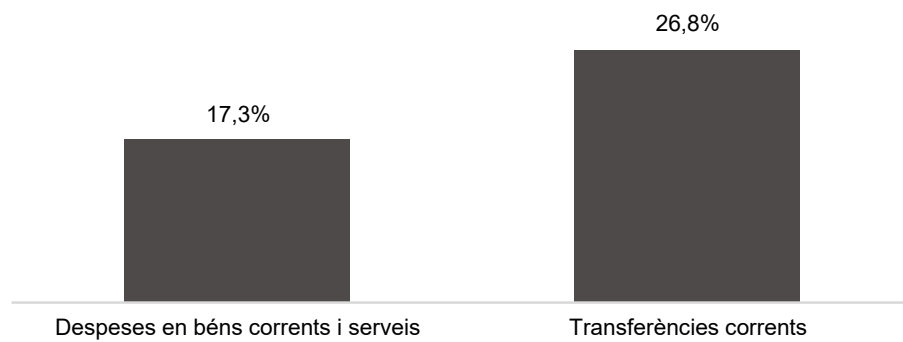

Execució de despeses. Àrea Drets Socials, Just. Global, Feminis. i LGTBI

**Despesa Àrea Drets Socials (Cap. 2 i 4)
Obligat/Crèdit Actual (%)****Despesa Àrea Drets Socials (Cap. 2 i 4)
Var.Obligat 22/21 (%)****Despesa Àrea Drets Socials (Cap. 6 i 7)
Obligat/Crèdit Actual (%)****Despesa Àrea Drets Socials (Cap. 6 i 7)
Var. Obligat 22/21 (%)**

Execució de despeses. Àrea Agenda 2030, Transició Digital i Esports
Resum per capítols

Capítols	2022 P	Setembre 2022							Setembre 2021					
	1	2	3	=3/2	4	=4/2	5	=5/2	4'	=4'/2'	=%4/4'	5'	=5'/2'	=%5/5'
	Crèdit inicial	Crèdit Actual	Autoritzat	%	Disposat	%	Obligat	%	Disposat	%	Var. 22/21	Obligat	%	Var. 22/21
1 Despeses de personal	15.131.879	14.738.255	10.798.845	73,3%	10.798.845	73,3%	10.796.315	73,3%	10.618.644	73,8%	1,7%	10.618.644	73,8%	1,7%
2 Despeses en béns corrents i serveis	15.753.599	18.463.447	15.742.933	85,3%	15.579.860	84,4%	8.371.667	45,3%	13.672.319	82,1%	14,0%	7.137.932	42,8%	17,3%
3 Despeses financeres				-		-		-		-	-		-	-
4 Transferències corrents	82.275.694	91.014.663	83.185.266	91,4%	83.174.096	91,4%	66.578.578	73,2%	52.763.056	61,7%	57,6%	52.526.036	61,4%	26,8%
5 Fons de contingència				-		-		-		-	-		-	-
Operacions corrents	113.161.171	124.216.365	109.727.044	88,3%	109.552.801	88,2%	85.746.561	69,0%	77.054.019	66,1%	42,2%	70.282.612	60,3%	22,0%
6 Inversions reals	1.452.610	81.450		0,0%		0,0%		0,0%		0,0%	-		0,0%	-
7 Transferències de capital				-		-		-	300.000	100,0%	-100,0%	300.000	100,0%	-100,0%
Operacions de capital	1.452.610	81.450	0	0,0%	0	0,0%	0	0,0%	300.000	95,2%	-100,0%	300.000	95,2%	-100,0%
8 Actius financers				-		-		-		-	-		-	-
9 Passius financers				-		-		-		-	-		-	-
Operacions financeres	0	0	0	-	0	-	0	-	0	-	-	0	-	-
Despeses Totals	114.613.781	124.297.815	109.727.044	88,3%	109.552.801	88,1%	85.746.561	69,0%	77.354.019	66,2%	41,6%	70.582.612	60,4%	21,5%

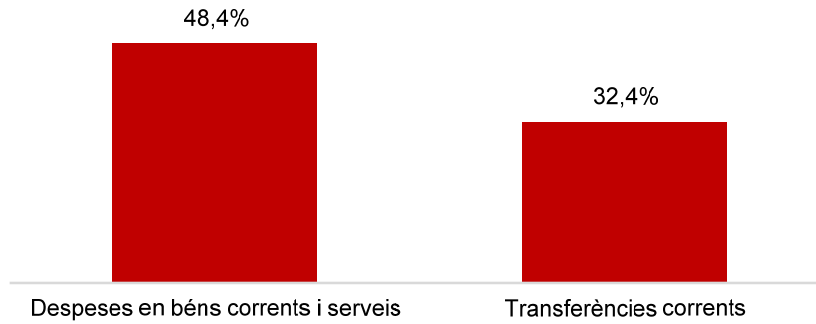
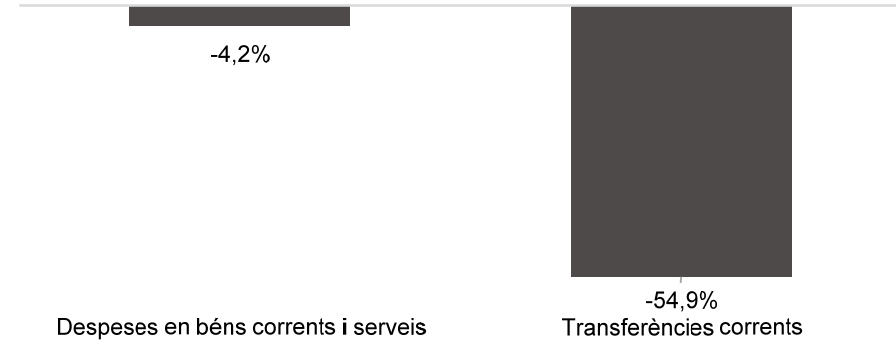
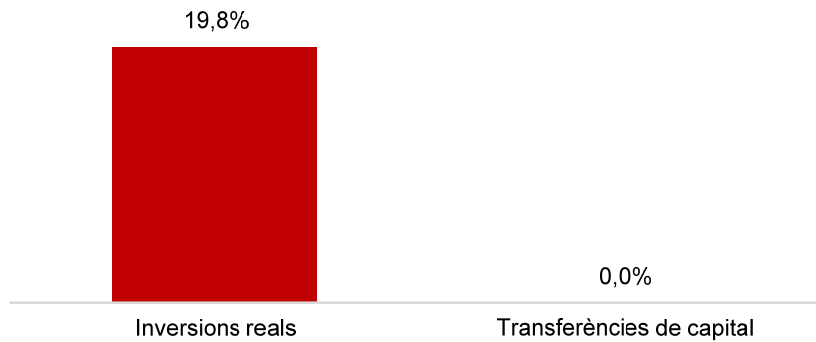

Execució de despeses. Àrea Agenda 2030, Transició Digital i Esports

**Despesa Àrea Agenda 2030 (Cap. 2 i 4)
Obligat/Crèdit Actual (%)****Despesa Àrea Agenda 2030 (Cap. 2 i 4)
Var. Obligat 22/21 (%)****Despesa Àrea Agenda 2030 (Cap. 6 i 7)
Obligat/Crèdit Actual (%)****Despesa Àrea Agenda 2030 (Cap. 6 i 7)
Var. Obligat 22/21 (%)**

Execució de despeses. Àrea Seguretat i Prevenció
Resum per capítols

Capítols	2022 P	Setembre 2022							Setembre 2021					
	1	2	3	=3/2	4	=4/2	5	=5/2	4'	=4'/2'	=%4/4'	5'	=5'/2'	=%5/5'
	Crèdit inicial	Crèdit Actual	Autoritzat	%	Disposat	%	Obligat	%	Disposat	%	Var. 22/21	Obligat	%	Var. 22/21
1 Despeses de personal	282.437.473	286.375.128	207.885.615	72,6%	207.885.615	72,6%	207.336.895	72,4%	194.856.626	71,5%	6,7%	193.888.600	71,1%	6,9%
2 Despeses en béns corrents i serveis	22.103.412	22.516.350	21.483.091	95,4%	21.114.421	93,8%	10.903.494	48,4%	20.507.263	93,0%	3,0%	11.380.732	51,6%	-4,2%
3 Despeses financeres				-		-		-		-	-		-	-
4 Transferències corrents	285.312	176.801	61.829	35,0%	61.829	35,0%	57.299	32,4%	218.599	76,6%	-71,7%	127.050	44,5%	-54,9%
5 Fons de contingència				-		-		-		-	-		-	-
Operacions corrents	304.826.197	309.068.279	229.430.535	74,2%	229.061.865	74,1%	218.297.688	70,6%	215.582.488	73,1%	6,3%	205.396.383	69,7%	6,3%
6 Inversions reals	6.350.657	7.373.352	6.535.310	88,6%	5.656.903	76,7%	1.457.381	19,8%	5.653.890	73,6%	0,1%	1.983.933	25,8%	-26,5%
7 Transferències de capital				-		-		-		-	-		-	-
Operacions de capital	6.350.657	7.373.352	6.535.310	88,6%	5.656.903	76,7%	1.457.381	19,8%	5.653.890	73,6%	0,1%	1.983.933	25,8%	-26,5%
8 Actius financers				-		-		-		-	-		-	-
9 Passius financers				-		-		-		-	-		-	-
Operacions financeres	0	0	0	-	0	-	0	-	0	-	-	0	-	-
Despeses Totals	311.176.855	316.441.630	235.965.845	74,6%	234.718.768	74,2%	219.755.069	69,4%	221.236.379	73,1%	6,1%	207.380.316	68,5%	6,0%

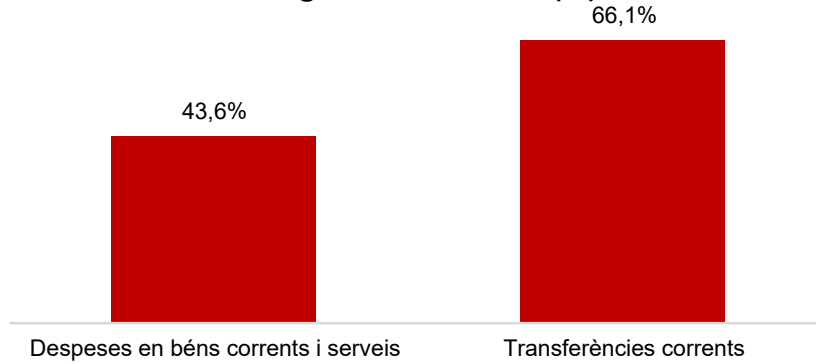
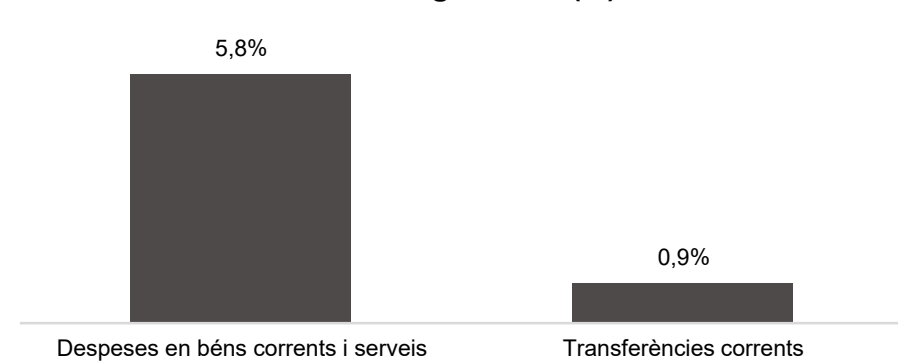
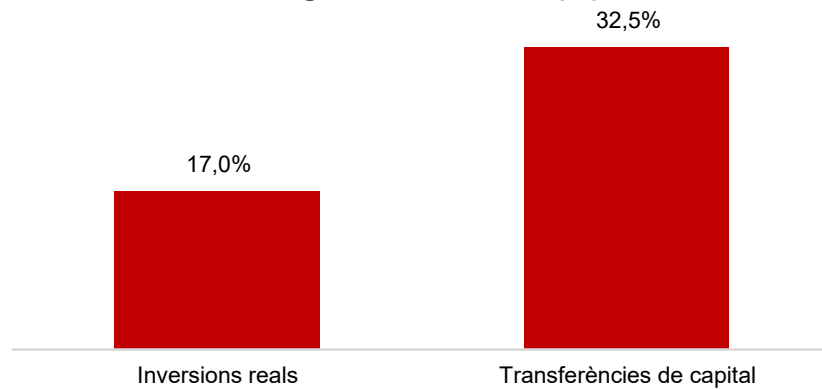
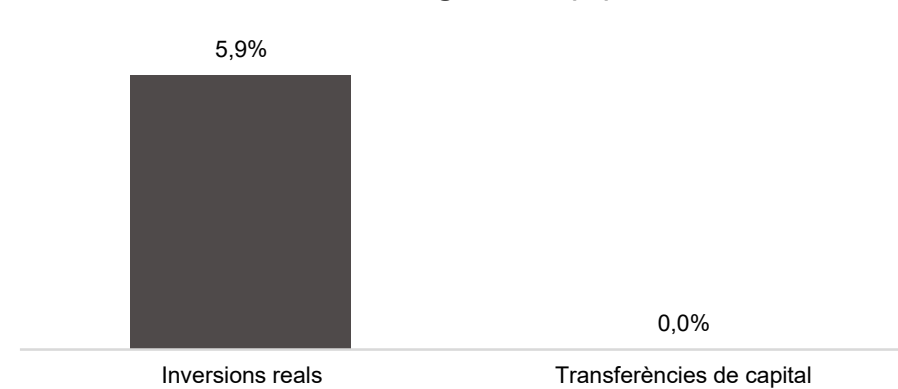
Execució de despeses. Àrea Seguretat i Prevenció

**Despesa Àrea Seg. i Prev. (Cap. 2 i 4)
Obligat/Crèdit Actual (%)****Despesa Àrea Seg. i Prev. (Cap. 2 i 4)
Var. Obligat 22/21 (%)****Despesa Àrea Seg. i Prev. (Cap. 6 i 7)
Obligat/Crèdit Actual (%)****Despesa Àrea Seg. i Prev. (Cap. 6 i 7)
Var. Obligat 22/21 (%)**

Execució de despeses. Àrea d'Ecologia Urbana
Resum per capítols

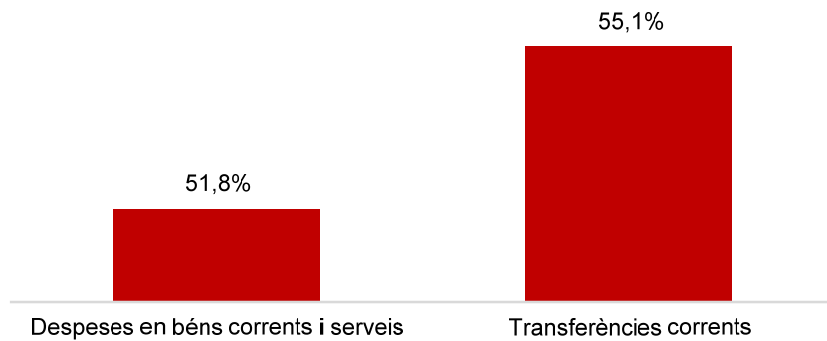
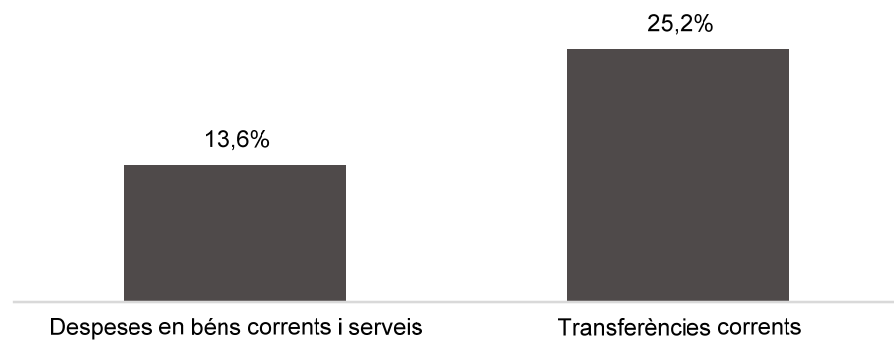
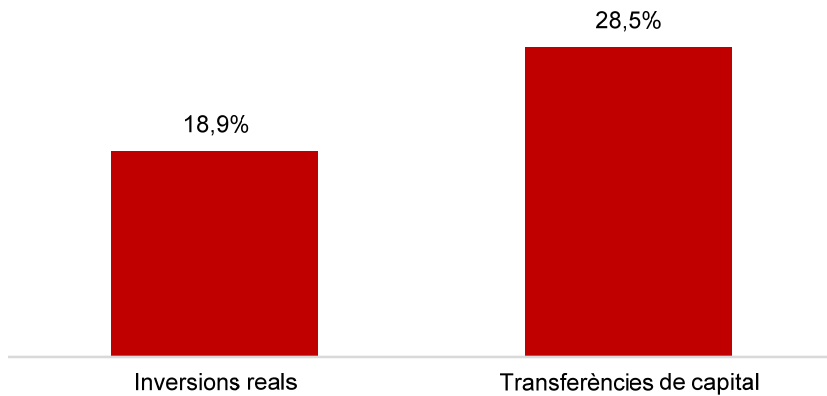
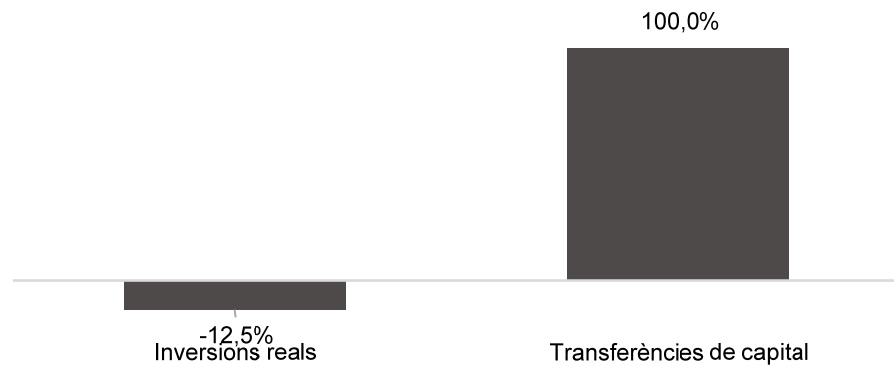
Capítols	2022 P	Setembre 2022							Setembre 2021					
	1	2	3	=3/2	4	=4/2	5	=5/2	4'	=4'/2'	=%4/4'	5'	=5'/2'	=%5/5'
	Crèdit inicial	Crèdit Actual	Autoritzat	%	Disposat	%	Obligat	%	Disposat	%	Var. 22/21	Obligat	%	Var. 22/21
1 Despeses de personal	23.917.639	24.458.445	18.498.532	75,6%	18.498.532	75,6%	18.498.532	75,6%	16.902.595	76,2%	9,4%	16.902.595	76,2%	9,4%
2 Despeses en béns corrents i serveis	312.006.121	328.947.011	325.997.786	99,1%	324.142.377	98,5%	143.555.642	43,6%	251.700.820	91,4%	28,8%	135.661.054	49,3%	5,8%
3 Despeses financeres				-		-		-		-	-		-	-
4 Transferències corrents	279.389.862	285.334.932	280.660.286	98,4%	279.826.706	98,1%	188.713.711	66,1%	254.473.372	97,3%	10,0%	186.963.508	71,5%	0,9%
5 Fons de contingència				-		-		-		-	-		-	-
Operacions corrents	615.313.623	638.740.387	625.156.605	97,9%	622.467.616	97,5%	350.767.885	54,9%	523.076.787	93,6%	19,0%	339.527.157	60,8%	3,3%
6 Inversions reals	12.459.922	10.785.324	5.759.700	53,4%	5.221.591	48,4%	1.835.674	17,0%	4.270.101	64,5%	22,3%	1.733.468	26,2%	5,9%
7 Transferències de capital	181.882	46.181.882	15.181.882	32,9%	15.181.882	32,9%	15.000.000	32,5%	2.013.103	62,8%	654,2%		0,0%	-
Operacions de capital	12.641.804	56.967.206	20.941.582	36,8%	20.403.473	35,8%	16.835.674	29,6%	6.283.205	64,0%	224,7%	1.733.468	17,7%	871,2%
8 Actius financers				-		-		-		-	-		-	-
9 Passius financers				-		-		-		-	-		-	-
Operacions financeres	0	0	0	-	0	-	0	-	0	-	-	0	-	-
Despeses Totals	627.955.426	695.707.594	646.098.186	92,9%	642.871.088	92,4%	367.603.559	52,8%	529.359.992	93,1%	21,4%	341.260.625	60,0%	7,7%

Execució de despeses. Àrea d'Ecologia Urbana

**Despesa Àrea Eco. Urb. (Cap. 2 i 4)
Obligat/Crèdit Actual (%)****Despesa Àrea Eco. Urb. (Cap. 2 i 4)
Var. Obligat 22/21 (%)****Despesa Àrea Eco. Urb.(Cap. 6 i 7)
Obligat/Crèdit Actual (%)****Despesa Àrea Eco. Urb.(Cap. 6 i 7)
Var. Obligat 22/21 (%)**

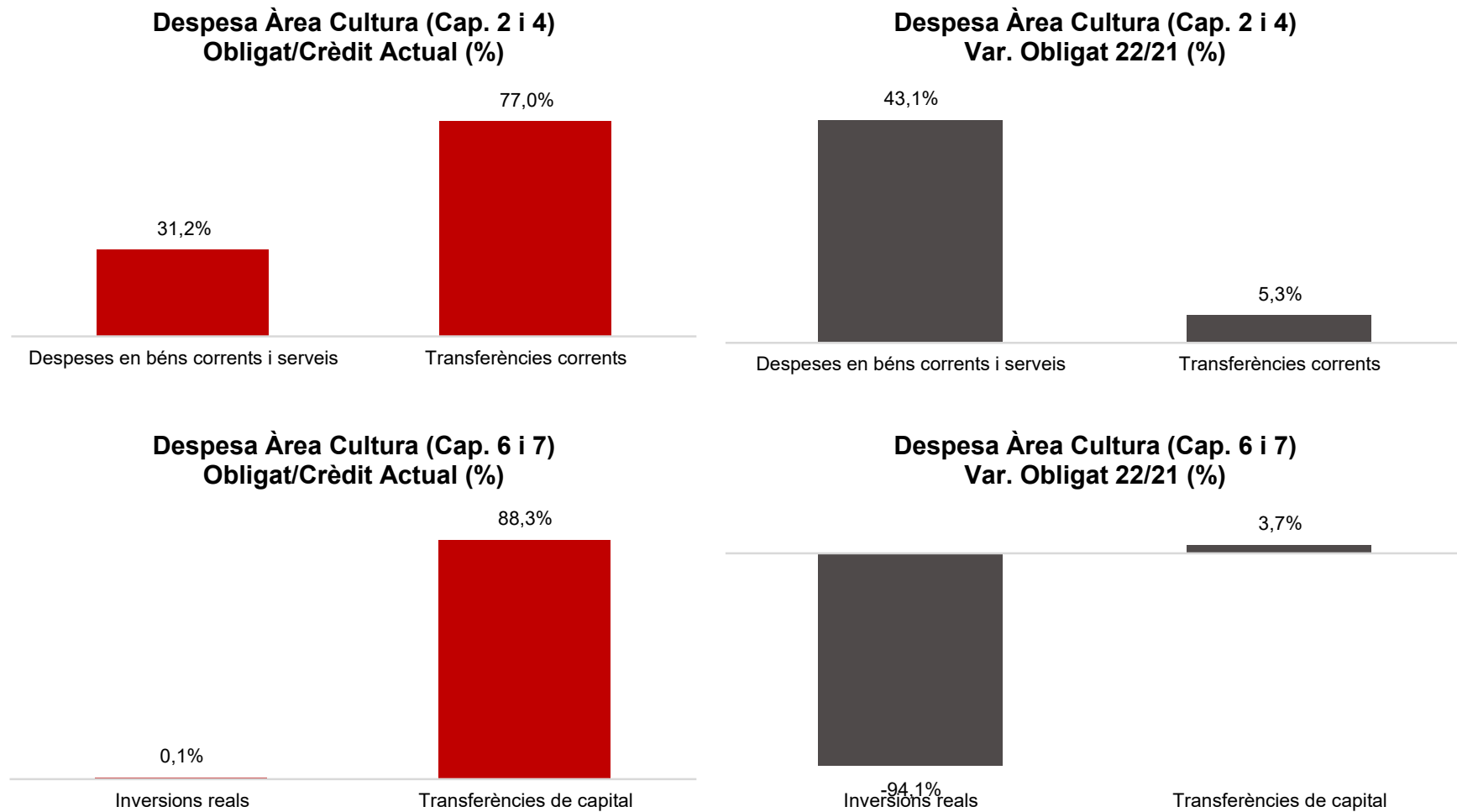
Execució de despeses. Àrea Economia, Recursos i Promoció Econòmica
Resum per capítols

Capítols	2022 P	Setembre 2022						Setembre 2021						
	1	2	3	=3/2	4	=4/2	5	=5/2	4'	=4'/2'	=%4/4'	5'	=5'/2'	=%5/5'
	Crèdit inicial	Crèdit Actual	Autoritzat	%	Disposat	%	Obligat	%	Disposat	%	Var. 22/21	Obligat	%	Var. 22/21
1 Despeses de personal	66.703.299	65.842.240	49.587.502	75,3%	49.587.502	75,3%	49.293.627	74,9%	46.350.592	63,1%	7,0%	46.324.163	63,1%	6,4%
2 Despeses en béns corrents i serveis	75.553.639	81.654.401	69.323.692	84,9%	66.219.713	81,1%	42.332.196	51,8%	62.371.727	78,2%	6,2%	37.264.074	46,7%	13,6%
3 Despeses financeres	15.800.000	15.800.000	5.740.331	36,3%	5.740.331	36,3%	5.740.331	36,3%	5.677.198	35,6%	1,1%	5.677.198	35,6%	1,1%
4 Transferències corrents	329.560.320	344.792.391	260.005.579	75,4%	252.503.552	73,2%	189.964.176	55,1%	186.581.746	55,8%	35,3%	151.780.613	45,4%	25,2%
5 Fons de contingència	49.597.923	6.902.020		0,0%		0,0%		0,0%		0,0%	-		0,0%	-
Operacions corrents	537.215.182	514.991.052	384.657.105	74,7%	374.051.098	72,6%	287.330.330	55,8%	300.981.263	56,2%	24,3%	241.046.048	45,0%	19,2%
6 Inversions reals	677.115.861	568.326.125	166.044.283	29,2%	165.725.331	29,2%	107.593.551	18,9%	159.648.395	30,4%	3,8%	122.999.153	23,4%	-12,5%
7 Transferències de capital	35.414.628	34.087.745	19.604.855	57,5%	16.643.005	48,8%	9.727.081	28,5%	2.206.151	5,0%	654,4%	543.969	1,2%	1688,2%
Operacions de capital	712.530.489	602.413.870	185.649.137	30,8%	182.368.335	30,3%	117.320.632	19,5%	161.854.546	28,4%	12,7%	123.543.122	21,7%	-5,0%
8 Actius financers	36.709.090	36.709.090	15.644.048	42,6%	15.644.048	42,6%	2.065.519	5,6%	19.285.054	40,8%	-18,9%	17.613.511	37,2%	-88,3%
9 Passius financers	86.566.132	86.566.132	32.933.776	38,0%	32.933.776	38,0%	32.933.776	38,0%	32.847.523	34,0%	0,3%	32.847.523	34,0%	0,3%
Operacions financeres	123.275.222	123.275.222	48.577.824	39,4%	48.577.824	39,4%	34.999.296	28,4%	52.132.577	36,2%	-6,8%	50.461.034	35,1%	-30,6%
Despeses Totals	1.373.020.893	1.240.680.144	618.884.066	49,9%	604.997.258	48,8%	439.650.258	35,4%	514.968.386	41,2%	17,5%	415.050.204	33,2%	5,9%

Execució de despeses. Àrea Economia, Recursos i Promoció Econòmica
Resum per capítols**Despesa Àrea Eco, Rec. i Prom. Eco
(Cap. 2 i 4) Obligat/Crèdit Actual (%)****Despesa Àrea Eco, Rec. i Prom. Eco
(Cap. 2 i 4) Var. Obligat 22/21 (%)****Despesa Àrea Eco, Rec. i Prom. Eco
(Cap. 6 i 7) Obligat/Crèdit Actual (%)****Despesa Àrea Eco, Rec. i Prom. Eco
(Cap. 6 i 7) Var. Obligat 22/21 (%)**

Execució de despeses. Àrea de Cultura, Educació, Ciència i Comunitat
Resum per capítols

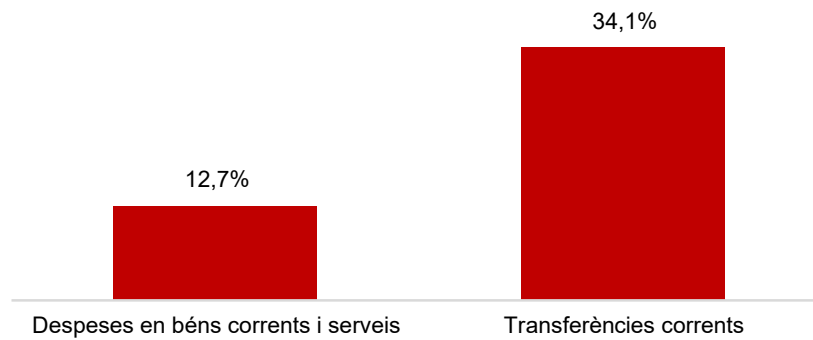
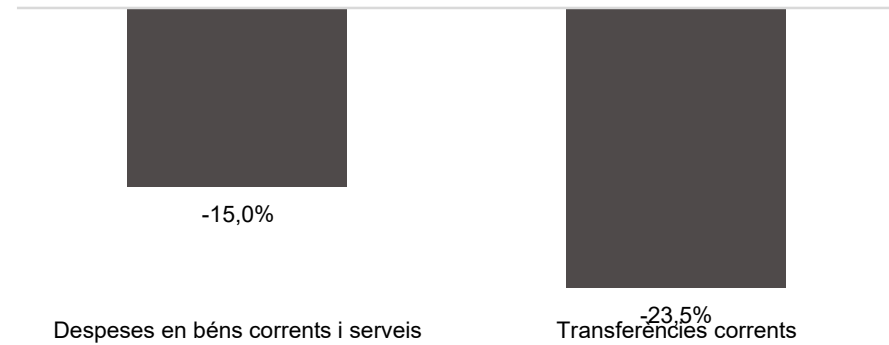


Capítols	2022 P	Setembre 2022							Setembre 2021					
	1	2	3	=3/2	4	=4/2	5	=5/2	4'	=4'/2'	=%4/4'	5'	=5'/2'	=%5/5'
	Crèdit inicial	Crèdit Actual	Autoritzat	%	Disposat	%	Obligat	%	Disposat	%	Var. 22/21	Obligat	%	Var. 22/21
1 Despeses de personal	5.609.966	6.132.705	4.568.236	74,5%	4.568.236	74,5%	4.568.236	74,5%	3.872.914	79,1%	18,0%	3.872.914	79,1%	18,0%
2 Despeses en béns corrents i serveis	11.638.173	9.532.730	5.668.233	59,5%	5.517.179	57,9%	2.975.386	31,2%	3.628.618	86,1%	52,0%	2.078.667	49,3%	43,1%
3 Despeses financeres				-		-		-		-	-		-	-
4 Transferències corrents	275.741.918	284.195.748	278.044.466	97,8%	274.802.014	96,7%	218.963.562	77,0%	261.157.335	95,2%	5,2%	207.853.176	75,7%	5,3%
5 Fons de contingència				-		-		-		-	-		-	-
Operacions corrents	292.990.057	299.861.183	288.280.936	96,1%	284.887.429	95,0%	226.507.183	75,5%	268.658.867	94,8%	6,0%	213.804.757	75,4%	5,9%
6 Inversions reals	2.954.470	3.544.118	76.329	2,2%	76.329	2,2%	3.485	0,1%	108.892	67,1%	-29,9%	58.793	36,3%	-94,1%
7 Transferències de capital	9.447.195	9.732.067	9.596.195	98,6%	9.396.195	96,5%	8.596.195	88,3%	8.459.410	89,8%	11,1%	8.287.230	88,0%	3,7%
Operacions de capital	12.401.665	13.276.186	9.672.524	72,9%	9.472.524	71,3%	8.599.680	64,8%	8.568.302	89,4%	10,6%	8.346.023	87,1%	3,0%
8 Actius financers				-		-		-		-	-		-	-
9 Passius financers				-		-		-		-	-		-	-
Operacions financeres	0	0	0	-	0	-	0	-	0	-	-	0	-	-
Despeses Totals	305.391.722	313.137.369	297.953.459	95,2%	294.359.953	94,0%	235.106.863	75,1%	277.227.170	94,6%	6,2%	222.150.780	75,8%	5,8%

Execució de despeses. Àrea de Cultura, Educació, Ciència i Comunitat
Resum per capítols

Execució de despeses. Gerència Municipal
Resum per capítols

Capítols	2022 P	Setembre 2022							Setembre 2021					
	1	2	3	=3/2	4	=4/2	5	=5/2	4'	=4'/2'	=%4/4'	5'	=5'/2'	=%5/5'
	Crèdit inicial	Crèdit Actual	Autoritzat	%	Disposat	%	Obligat	%	Disposat	%	Var. 22/21	Obligat	%	Var. 22/21
1 Despeses de personal	3.863.660	3.576.073	2.634.441	73,7%	2.634.441	73,7%	2.634.441	73,7%	2.669.327	75,7%	-1,3%	2.669.327	75,7%	-1,3%
2 Despeses en béns corrents i serveis	13.153.308	4.028.123	1.404.719	34,9%	1.329.827	33,0%	511.482	12,7%	949.361	49,5%	40,1%	601.814	31,4%	-15,0%
3 Despeses financeres				-		-		-		-	-		-	-
4 Transferències corrents	3.643.012	12.391.609	6.784.761	54,8%	6.710.697	54,2%	4.227.584	34,1%	5.846.256	42,1%	14,8%	5.527.367	39,8%	-23,5%
5 Fons de contingència				-		-		-		-	-		-	-
Operacions corrents	20.659.981	19.995.806	10.823.921	54,1%	10.674.965	53,4%	7.373.508	36,9%	9.464.943	49,0%	12,8%	8.798.508	45,5%	-16,2%
6 Inversions reals		0		-		-		-		-	-		-	-
7 Transferències de capital				-		-		-	1.660.000	100,0%	-100,0%	1.660.000	100,0%	-100,0%
Operacions de capital	0	0	0	-	0	-	0	-	1.660.000	100,0%	-100,0%	1.660.000	100,0%	-100,0%
8 Actius financers				-		-		-		-	-		-	-
9 Passius financers				-		-		-		-	-		-	-
Operacions financeres	0	0	0	-	0	-	0	-	0	-	-	0	-	-
Despeses Totals	20.659.981	19.995.806	10.823.921	54,1%	10.674.965	53,4%	7.373.508	36,9%	11.124.943	53,0%	-4,0%	10.458.508	49,8%	-29,5%

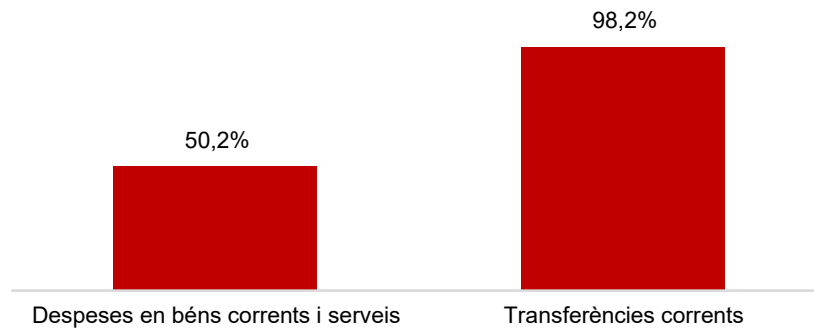
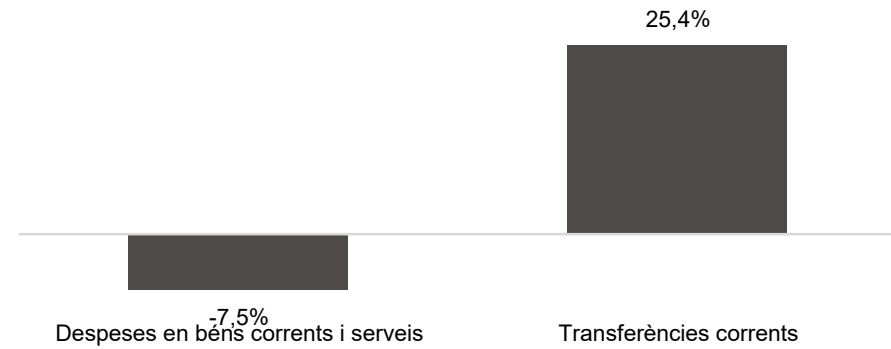
Execució de despeses. Gerència Municipal

**Despesa Gerència Municipal (Cap. 2 i 4)
Obligat/Crèdit Actual (%)****Despesa Gerència Municipal (Cap. 2 i 4)
Var. Obligat 22/21 (%)****Despesa Gerència Municipal (Cap. 6 i 7)
Obligat/Crèdit Actual (%)****Despesa Gerència Municipal (Cap. 6 i 7)
Var. Obligat 22/21 (%)**

Execució de despeses. Gerència de Coordinació Territorial i Proximitat
Resum per capítols

Capítols	2022 P	Setembre 2022							Setembre 2021					
	1	2	3	=3/2	4	=4/2	5	=5/2	4'	=4'/2'	=%4/4'	5'	=5'/2'	=%5/5'
	Crèdit inicial	Crèdit Actual	Autoritzat	%	Disposat	%	Obligat	%	Disposat	%	Var. 22/21	Obligat	%	Var. 22/21
1 Despeses de personal	442.818	723.410	636.387	88,0%	636.387	88,0%	636.387	88,0%	410.009	84,2%	55,2%	401.709	82,5%	58,4%
2 Despeses en béns corrents i serveis	1.291.660	1.418.829	1.034.465	72,9%	1.034.465	72,9%	712.539	50,2%	1.122.117	76,3%	-7,8%	770.350	52,4%	-7,5%
3 Despeses financeres				-		-		-		-	-		-	-
4 Transferències corrents	1.821.396	3.517.342	3.453.422	98,2%	3.453.422	98,2%	3.453.422	98,2%	2.753.946	96,8%	25,4%	2.753.946	96,8%	25,4%
5 Fons de contingència				-		-		-		-	-		-	-
Operacions corrents	3.555.875	5.659.582	5.124.274	90,5%	5.124.274	90,5%	4.802.349	84,9%	4.286.072	89,2%	19,6%	3.926.005	81,7%	22,3%
6 Inversions reals				-		-		-		-	-		-	-
7 Transferències de capital				-		-		-		-	-		-	-
Operacions de capital	0	0	0	-	0	-	0	-	0	-	-	0	-	-
8 Actius financers				-		-		-		-	-		-	-
9 Passius financers				-		-		-		-	-		-	-
Operacions financeres	0	0	0	-	0	-	0	-	0	-	-	0	-	-
Despeses Totals	3.555.875	5.659.582	5.124.274	90,5%	5.124.274	90,5%	4.802.349	84,9%	4.286.072	89,2%	19,6%	3.926.005	81,7%	22,3%

Execució de despeses. Gerència de Coordinació Territorial i Proximitat

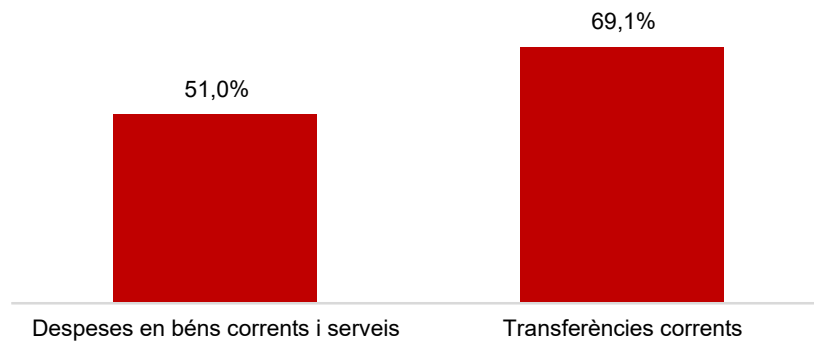
**Despesa Gerència Coord. Terr. i Prox.
(Cap. 2 i 4) Obligat/Crèdit Actual (%)****Despesa Gerència Coord. Terr. i Prox.
(Cap. 2 i 4) Var. Obligat 22/21 (%)****Despesa Gerència Coord. Terr. i Prox.
(Cap. 6 i 7) Obligat/Crèdit Actual (%)****Despesa Gerència Coord. Terr. i Prox.
(Cap. 6 i 7) Var. Obligat 22/21 (%)**

Execució de despeses. Gerència d'Àrea Drets Socials, Just. Global, Feminis. i LGTBI
Resum per capítols

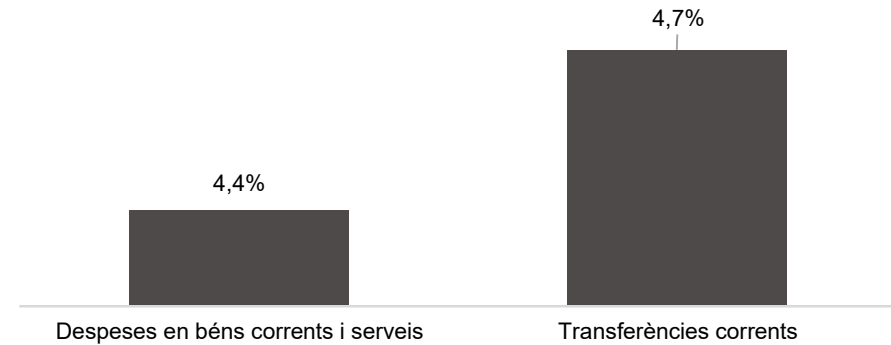
Capítols	2022 P	Setembre 2022							Setembre 2021					
	1	2	3	=3/2	4	=4/2	5	=5/2	4'	=4'/2'	=%4/4'	5'	=5'/2'	=%5/5'
	Crèdit inicial	Crèdit Actual	Autoritzat	%	Disposat	%	Obligat	%	Disposat	%	Var. 22/21	Obligat	%	Var. 22/21
1 Despeses de personal	12.193.677	11.749.018	8.756.602	74,5%	8.756.602	74,5%	8.756.602	74,5%	8.787.650	76,6%	-0,4%	8.787.650	76,6%	-0,4%
2 Despeses en béns corrents i serveis	28.905.159	30.342.582	26.755.506	88,2%	26.082.081	86,0%	15.462.035	51,0%	23.534.830	82,0%	10,8%	14.811.153	51,6%	4,4%
3 Despeses financeres				-		-		-		-	-		-	-
4 Transferències corrents	235.718.744	259.893.618	203.238.052	78,2%	191.939.467	73,9%	179.637.590	69,1%	183.970.574	74,7%	4,3%	171.543.111	69,7%	4,7%
5 Fons de contingència				-		-		-		-	-		-	-
Operacions corrents	276.817.580	301.985.218	238.750.160	79,1%	226.778.149	75,1%	203.856.227	67,5%	216.293.053	75,5%	4,8%	195.141.913	68,1%	4,5%
6 Inversions reals	3.596.000	5.674.720	4.060.236	71,5%	3.954.512	69,7%	1.709.966	30,1%	1.769.437	28,4%	123,5%	685.778	11,0%	149,3%
7 Transferències de capital	2.300.000	10.075.000		0,0%		0,0%		0,0%	20.000.000	79,0%	-100,0%	20.000.000	79,0%	-100,0%
Operacions de capital	5.896.000	15.749.720	4.060.236	25,8%	3.954.512	25,1%	1.709.966	10,9%	21.769.437	69,0%	-81,8%	20.685.778	65,5%	-91,7%
8 Actius financers				-		-		-		-	-		-	-
9 Passius financers				-		-		-		-	-		-	-
Operacions financeres	0	0	0	-	0	-	0	-	0	-	-	0	-	-
Despeses Totals	282.713.580	317.734.938	242.810.396	76,4%	230.732.662	72,6%	205.566.192	64,7%	238.062.490	74,9%	-3,1%	215.827.691	67,9%	-4,8%

Execució de despeses. Gerència d'Àrea Drets Socials, Just. Global, Feminis. i LGTBI
Resum per capítols

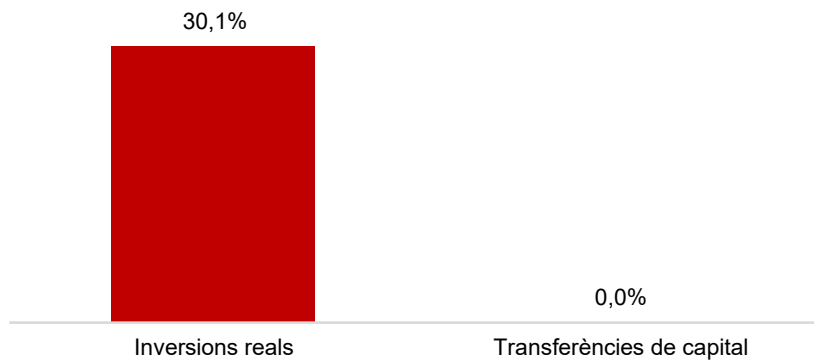
**Despesa Gerència Drets Socials
(Cap. 2 i 4) Obligat/Crèdit Actual (%)**



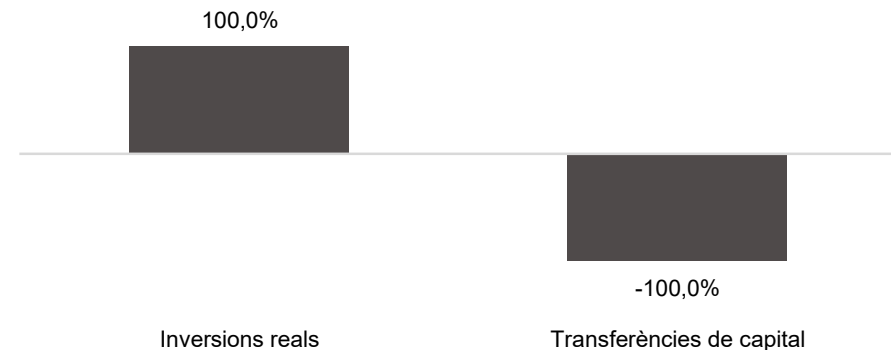
**Despesa Gerència Drets Socials
(Cap. 2 i 4) Var. Obligat 22/21 (%)**



**Despesa Gerència Drets Socials
(Cap. 6 i 7) Obligat/Crèdit Actual (%)**

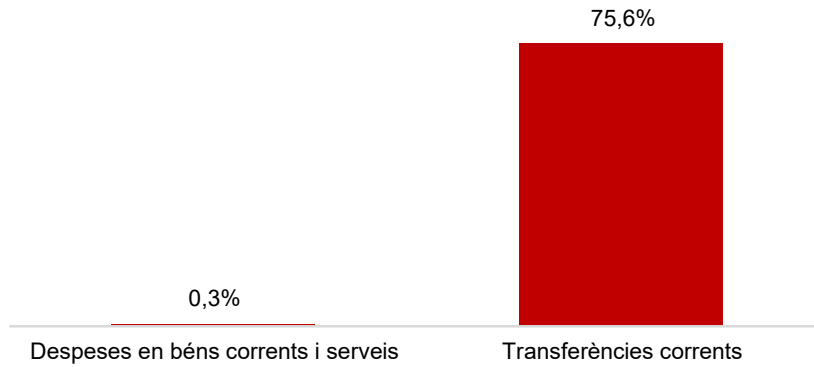

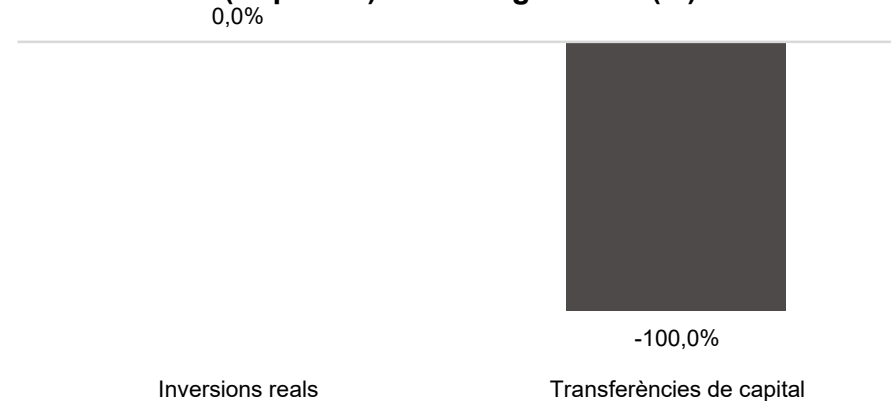


**Despesa Gerència Drets Socials
(Cap. 6 i 7) Var. Obligat 22/21 (%)**



Execució de despeses. Gerència d'Habitatge
Resum per capítols

Capítols	2022 P	Setembre 2022							Setembre 2021					
	1	2	3	=3/2	4	=4/2	5	=5/2	4'	=4'/2'	=%4/4'	5'	=5'/2'	=%5/5'
	Crèdit inicial	Crèdit Actual	Autoritzat	%	Disposat	%	Obligat	%	Disposat	%	Var. 22/21	Obligat	%	Var. 22/21
1 Despeses de personal	354.786	350.584	244.274	69,7%	244.274	69,7%	244.274	69,7%	258.805	73,0%	-5,6%	258.805	73,0%	-5,6%
2 Despeses en béns corrents i serveis	610.626	610.626	461.716	75,6%	461.716	75,6%	1.837	0,3%		0,0%	-		0,0%	-
3 Despeses financeres				-		-		-		-	-		-	-
4 Transferències corrents	13.716.091	13.716.091	13.367.758	97,5%	13.367.758	97,5%	10.364.580	75,6%	15.584.283	100,0%	-14,2%	13.181.104	84,6%	-21,4%
5 Fons de contingència				-		-		-		-	-		-	-
Operacions corrents	14.681.503	14.677.301	14.073.749	95,9%	14.073.749	95,9%	10.610.691	72,3%	15.843.088	99,3%	-11,2%	13.439.909	84,3%	-21,1%
6 Inversions reals				-		-		-		-	-		-	-
7 Transferències de capital				-		-		-	8.164.449	100,0%	-100,0%	8.164.449	100,0%	-100,0%
Operacions de capital	0	0	0	-	0	-	0	-	8.164.449	100,0%	-100,0%	8.164.449	100,0%	-100,0%
8 Actius financers				-		-		-		-	-		-	-
9 Passius financers				-		-		-		-	-		-	-
Operacions financeres	0	0	0	-	0	-	0	-	0	-	-	0	-	-
Despeses Totals	14.681.503	14.677.301	14.073.749	95,9%	14.073.749	95,9%	10.610.691	72,3%	24.007.537	99,6%	-41,4%	21.604.358	89,6%	-50,9%

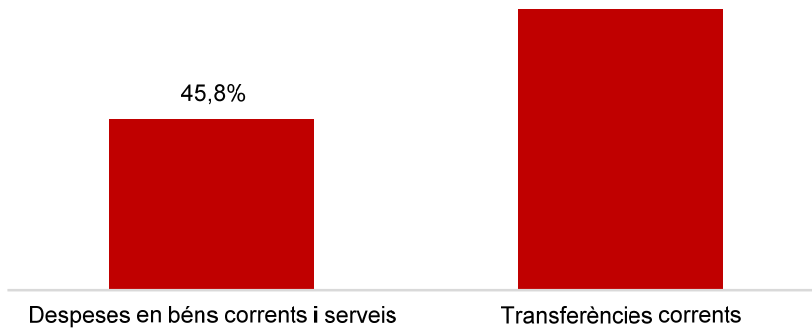
Execució de despeses. Gerència d'Habitatge
Resum per capítols**Despesa Gerència Habitatge
(Cap. 2 i 4) Obligat/Crèdit Actual (%)****Despesa Gerència Habitatge
(Cap. 2 i 4) Var. Obligat 22/21 (%)****Despesa Gerència Habitatge
(Cap. 6 i 7) Obligat/Crèdit Actual (%)****Despesa Gerència Habitatge
(Cap. 6 i 7) Var. Obligat 22/21 (%)**

Execució de despeses. Gerència d'Àrea Agenda 2030, Transició Digital i Esports
Resum per capítols

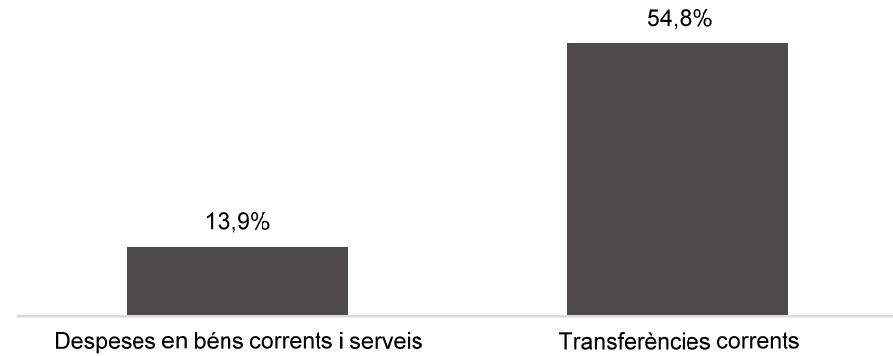
Capítols	2022 P	Setembre 2022							Setembre 2021					
	1	2	3	=3/2	4	=4/2	5	=5/2	4'	=4'/2'	=%4/4'	5'	=5'/2'	=%5/5'
	Crèdit inicial	Crèdit Actual	Autoritzat	%	Disposat	%	Obligat	%	Disposat	%	Var. 22/21	Obligat	%	Var. 22/21
1 Despeses de personal	14.818.410	14.392.364	10.524.436	73,1%	10.524.436	73,1%	10.521.906	73,1%	10.392.224	73,8%	1,3%	10.392.224	73,8%	1,2%
2 Despeses en béns corrents i serveis	15.048.599	17.758.447	15.286.811	86,1%	15.123.737	85,2%	8.126.665	45,8%	13.426.103	84,3%	12,6%	7.137.932	44,8%	13,9%
3 Despeses financeres				-		-		-		-	-		-	-
4 Transferències corrents	27.559.657	35.821.906	32.320.421	90,2%	32.309.251	90,2%	27.001.858	75,4%	17.680.032	61,7%	82,7%	17.443.012	60,9%	54,8%
5 Fons de contingència				-		-		-		-	-		-	-
Operacions corrents	57.426.665	67.972.718	58.131.667	85,5%	57.957.424	85,3%	45.650.429	67,2%	41.498.358	70,7%	39,7%	34.973.167	59,6%	30,5%
6 Inversions reals	1.452.610	81.450		0,0%		0,0%		0,0%		0,0%	-		0,0%	-
7 Transferències de capital				-		-		-	300.000	100,0%	-100,0%	300.000	100,0%	-100,0%
Operacions de capital	1.452.610	81.450	0	0,0%	0	0,0%	0	0,0%	300.000	95,2%	-100,0%	300.000	95,2%	-100,0%
8 Actius financers				-		-		-		-	-		-	-
9 Passius financers				-		-		-		-	-		-	-
Operacions financeres	0	0	0	-	0	-	0	-	0	-	-	0	-	-
Despeses Totals	58.879.275	68.054.168	58.131.667	85,4%	57.957.424	85,2%	45.650.429	67,1%	41.798.358	70,9%	38,7%	35.273.167	59,8%	29,4%

Execució de despeses. Gerència d'Àrea Agenda 2030, Transició Digital i Esports
Resum per capítol


**Despesa Gerència Ag. 2030, T.D. i Esp.
(Cap. 2 i 4) Obligat/Crèdit Actual (%)**



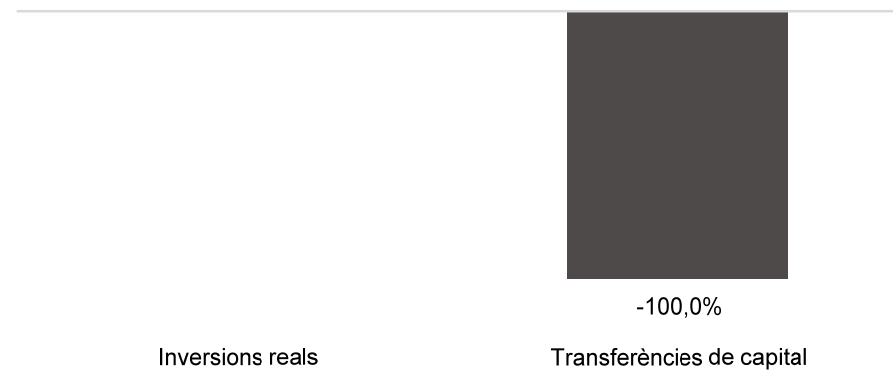
**Despesa Gerència Ag. 2030, T.D. i Esp.
(Cap. 2 i 4) Var. Obligat 22/21 (%)**



**Despesa Gerència Ag. 2030, T.D. i Esp.
(Cap. 6 i 7) Obligat/Crèdit Actual (%)**



**Despesa Gerència Ag. 2030, T.D. i Esp.
(Cap. 6 i 7) Var. Obligat 22/21 (%)**

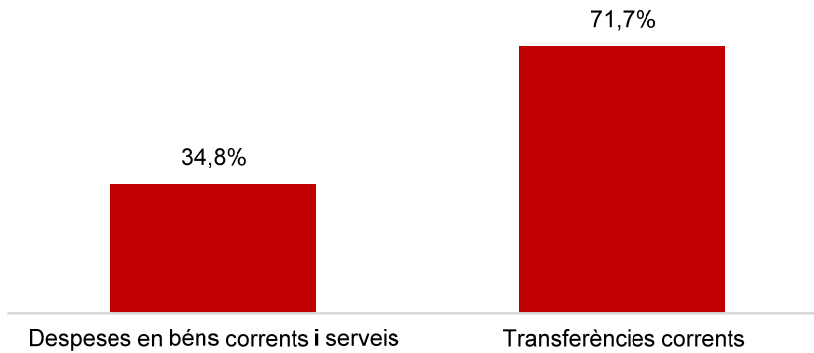


Execució de despeses. Gerència de d'Innovació i Transició Digital
Resum per capítols

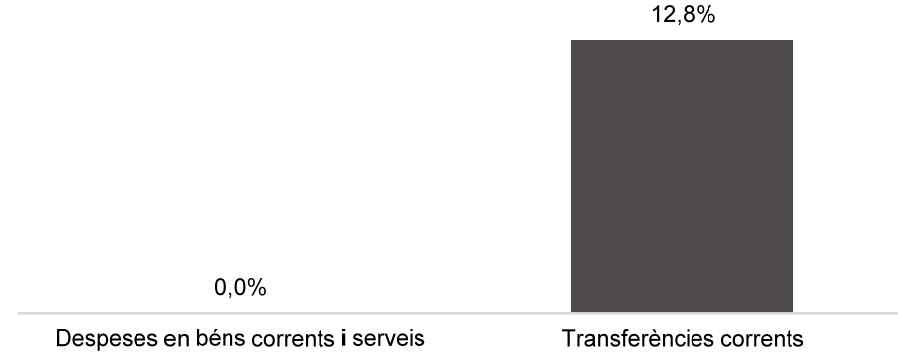
Capítols	2022 P	Setembre 2022							Setembre 2021					
	1	2	3	=3/2	4	=4/2	5	=5/2	4'	=4'/2'	=%4/4'	5'	=5'/2'	=%5/5'
	Crèdit inicial	Crèdit Actual	Autoritzat	%	Disposat	%	Obligat	%	Disposat	%	Var. 22/21	Obligat	%	Var. 22/21
1 Despeses de personal	313.469	345.891	274.410	79,3%	274.410	79,3%	274.410	79,3%	226.420	73,8%	21,2%	226.420	73,8%	21,2%
2 Despeses en béns corrents i serveis	705.000	705.000	456.122	64,7%	456.122	64,7%	245.003	34,8%	246.217	33,7%	85,3%		0,0%	-
3 Despeses financeres				-		-		-		-	-		-	-
4 Transferències corrents	54.716.037	55.192.757	50.864.845	92,2%	50.864.845	92,2%	39.576.719	71,7%	35.083.025	61,7%	45,0%	35.083.025	61,7%	12,8%
5 Fons de contingència				-		-		-		-	-		-	-
Operacions corrents	55.734.506	56.243.647	51.595.377	91,7%	51.595.377	91,7%	40.096.132	71,3%	35.555.661	61,4%	45,1%	35.309.444	61,0%	13,6%
6 Inversions reals				-		-		-		-	-		-	-
7 Transferències de capital				-		-		-		-	-		-	-
Operacions de capital	0	0	0	-	0	-	0	-	0	-	-	0	-	-
8 Actius financers				-		-		-		-	-		-	-
9 Passius financers				-		-		-		-	-		-	-
Operacions financeres	0	0	0	-	0	-	0	-	0	-	-	0	-	-
Despeses Totals	55.734.506	56.243.647	51.595.377	91,7%	51.595.377	91,7%	40.096.132	71,3%	35.555.661	61,4%	45,1%	35.309.444	61,0%	13,6%

Execució de despeses. Gerència de Innovació i Transició Digital
Resum per capítols

**Despesa Gerència Inn. Trans. Dig.
(Cap. 2 i 4) Obligat/Crèdit Actual (%)**




**Despesa Gerència Inn. Trans. Dig.
(Cap. 2 i 4) Var. Obligat 22/21 (%)**



**Despesa Gerència Inn. Trans. Dig.
(Cap. 6 i 7) Obligat/Crèdit Actual (%)**

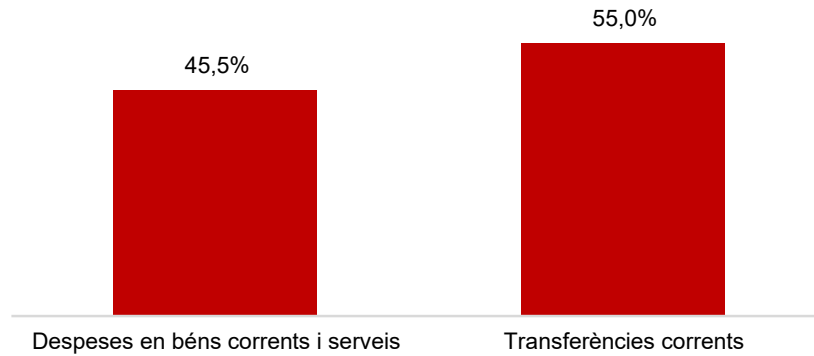
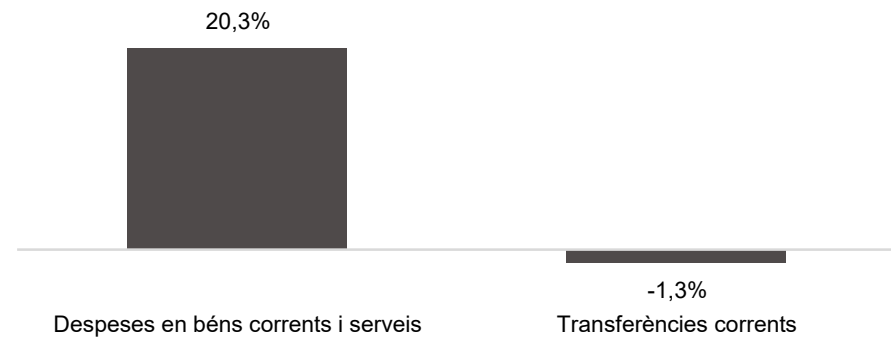
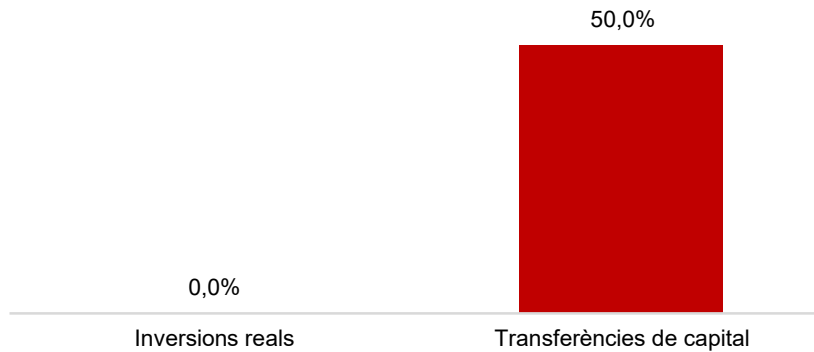
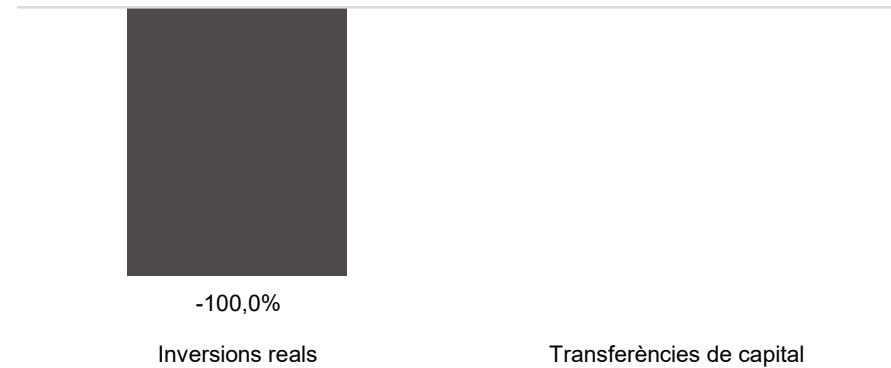


**Despesa Gerència Inn. Trans. Dig.
(Cap. 6 i 7) Var. Obligat 22/21 (%)**



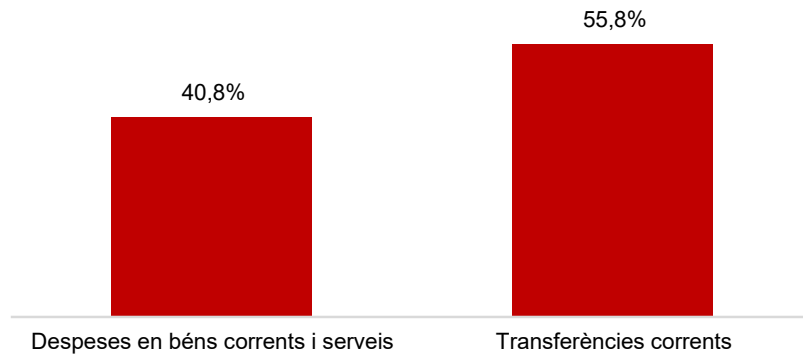
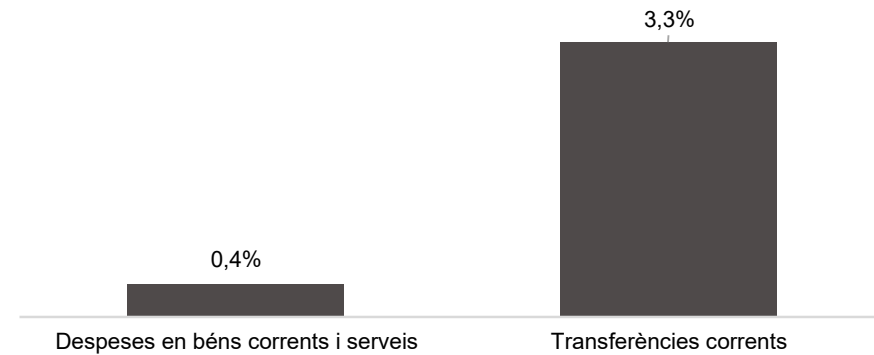
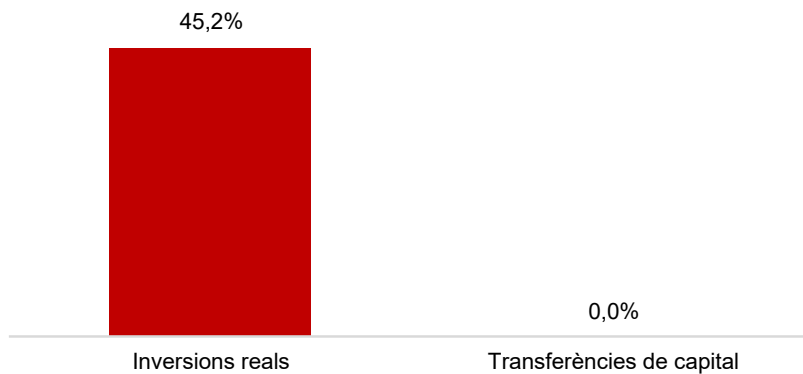
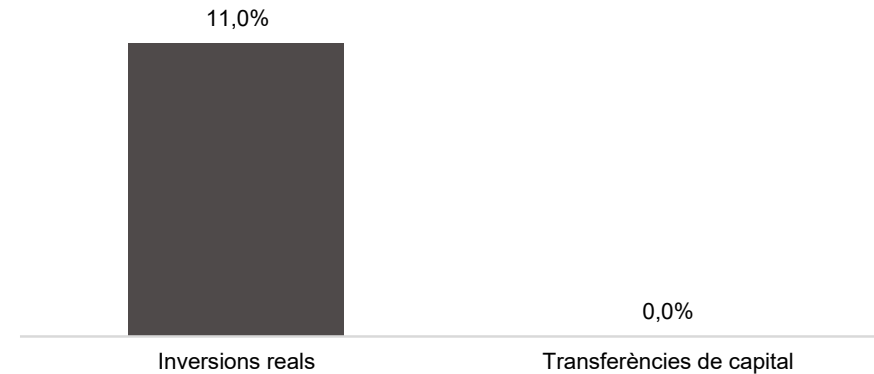
Execució de despeses. Gerència d'Àrea d'Ecologia Urbana
Resum per capítols

Capítols	2022 P	Setembre 2022							Setembre 2021					
	1	2	3	=3/2	4	=4/2	5	=5/2	4'	=4'/2'	=%4/4'	5'	=5'/2'	=%5/5'
	Crèdit inicial	Crèdit Actual	Autoritzat	%	Disposat	%	Obligat	%	Disposat	%	Var. 22/21	Obligat	%	Var. 22/21
1 Despeses de personal	4.326.036	4.611.394	3.483.719	75,5%	3.483.719	75,5%	3.483.719	75,5%	3.025.398	74,0%	15,1%	3.025.398	74,0%	15,1%
2 Despeses en béns corrents i serveis	7.286.337	6.108.481	5.569.301	91,2%	5.372.757	88,0%	2.777.388	45,5%	4.257.733	69,0%	26,2%	2.307.820	37,4%	20,3%
3 Despeses financeres				-		-		-		-	-		-	-
4 Transferències corrents	22.737.630	20.818.517	19.855.958	95,4%	19.663.368	94,5%	11.454.323	55,0%	21.015.050	96,9%	-6,4%	11.606.840	53,5%	-1,3%
5 Fons de contingència				-		-		-		-	-		-	-
Operacions corrents	34.350.003	31.538.391	28.908.978	91,7%	28.519.843	90,4%	17.715.431	56,2%	28.298.181	88,6%	0,8%	16.940.058	53,0%	4,6%
6 Inversions reals	2.000.000	258.142	253.790	98,3%	157.305	60,9%		0,0%	382.591	85,1%	-58,9%	281.408	62,6%	-100,0%
7 Transferències de capital		30.000.000	15.000.000	50,0%	15.000.000	50,0%	15.000.000	50,0%	2.013.103	63,8%	645,1%		0,0%	-
Operacions de capital	2.000.000	30.258.142	15.253.790	50,4%	15.157.305	50,1%	15.000.000	49,6%	2.395.694	66,4%	532,7%	281.408	7,8%	5230,3%
8 Actius financers				-		-		-		-	-		-	-
9 Passius financers				-		-		-		-	-		-	-
Operacions financeres	0	0	0	-	0	-	0	-	0	-	-	0	-	-
Despeses Totals	36.350.003	61.796.533	44.162.767	71,5%	43.677.149	70,7%	32.715.431	52,9%	30.693.875	86,3%	42,3%	17.221.466	48,4%	90,0%

Execució de despeses. Gerència d'Àrea d'Ecologia Urbana
Resum per capítols**Despesa Gerència Ecologia Urbana
(Cap. 2 i 4) Obligat/Crèdit Actual (%)****Despesa Gerència Ecologia Urbana
(Cap. 2 i 4) Var. Obligat 22/21 (%)****Despesa Gerència Ecologia Urbana
(Cap. 6 i 7) Obligat/Crèdit Actual (%)****Despesa Gerència Ecologia Urbana
(Cap. 6 i 7) Var. Obligat 22/21 (%)**

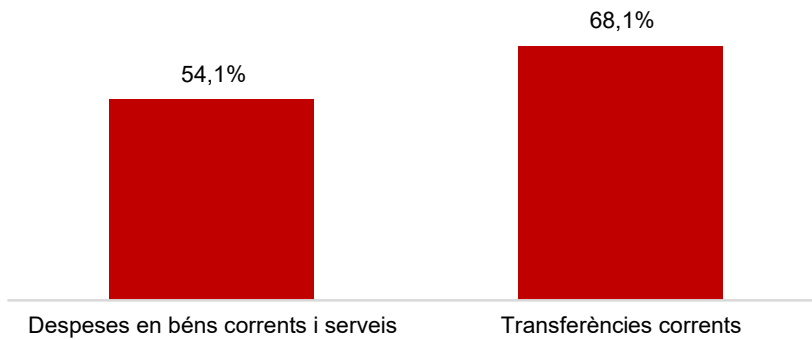
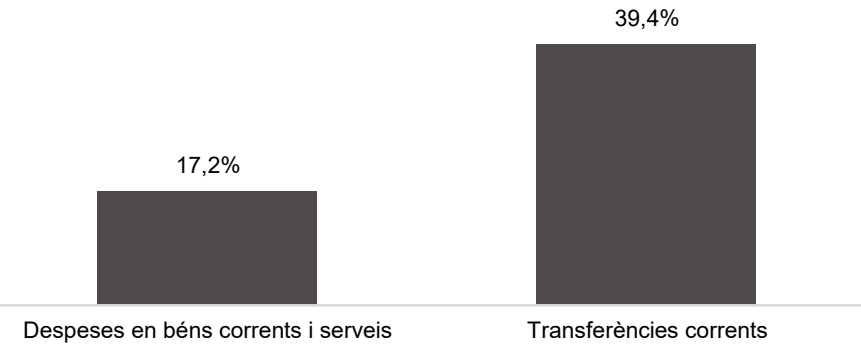
Execució de despeses. Gerència de Medi Ambient i Serveis Urbans
Resum per capítols

Capítols	2022 P	Setembre 2022							Setembre 2021					
	1	2	3	=3/2	4	=4/2	5	=5/2	4'	=4'/2'	=%4/4'	5'	=5'/2'	=%5/5'
	Crèdit inicial	Crèdit Actual	Autoritzat	%	Disposat	%	Obligat	%	Disposat	%	Var. 22/21	Obligat	%	Var. 22/21
1 Despeses de personal	5.288.331	5.233.734	4.000.046	76,4%	4.000.046	76,4%	4.000.046	76,4%	3.727.764	77,2%	7,3%	3.727.764	77,2%	7,3%
2 Despeses en béns corrents i serveis	250.548.070	264.063.781	263.306.133	99,7%	263.111.613	99,6%	107.810.050	40,8%	195.827.434	91,8%	34,4%	107.391.760	50,3%	0,4%
3 Despeses financeres				-		-		-		-	-		-	-
4 Transferències corrents	74.062.907	80.461.179	76.817.083	95,5%	76.176.093	94,7%	44.899.251	55,8%	74.635.077	99,7%	2,1%	43.472.320	58,1%	3,3%
5 Fons de contingència				-		-		-		-	-		-	-
Operacions corrents	329.899.307	349.758.694	344.123.262	98,4%	343.287.752	98,1%	156.709.347	44,8%	274.190.275	93,6%	25,2%	154.591.844	52,7%	1,4%
6 Inversions reals	500.000	2.374.606	2.000.000	84,2%	2.000.000	84,2%	1.072.258	45,2%	2.000.000	100,0%	0,0%	965.772	48,3%	11,0%
7 Transferències de capital				-		-		-		-	-		-	-
Operacions de capital	500.000	2.374.606	2.000.000	84,2%	2.000.000	84,2%	1.072.258	45,2%	2.000.000	100,0%	0,0%	965.772	48,3%	11,0%
8 Actius financers				-		-		-		-	-		-	-
9 Passius financers				-		-		-		-	-		-	-
Operacions financeres	0	0	0	-	0	-	0	-	0	-	-	0	-	-
Despeses Totals	330.399.307	352.133.300	346.123.262	98,3%	345.287.752	98,1%	157.781.605	44,8%	276.190.275	93,6%	25,0%	155.557.616	52,7%	1,4%

Execució de despeses. Gerència de Medi Ambient i Serveis Urbans
Resum per capítols**Despesa Gerència Medi Ambient
(Cap. 2 i 4) Obligat/Crèdit Actual (%)****Despesa Gerència Medi Ambient
(Cap. 2 i 4) Var. Obligat 22/21 (%)****Despesa Gerència Medi Ambient
(Cap. 6 i 7) Obligat/Crèdit Actual (%)****Despesa Gerència Medi Ambient
(Cap. 6 i 7) Var. Obligat 22/21 (%)**

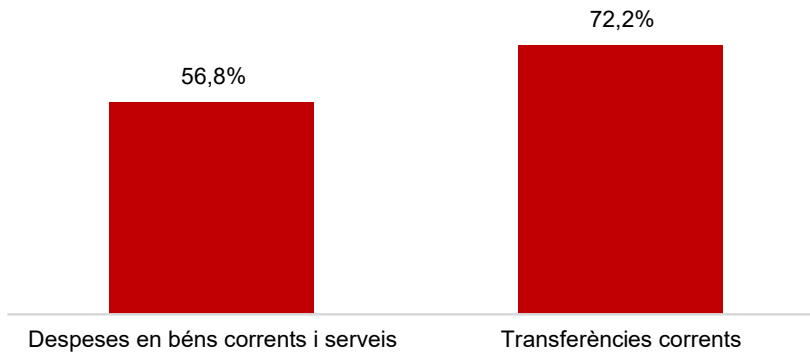
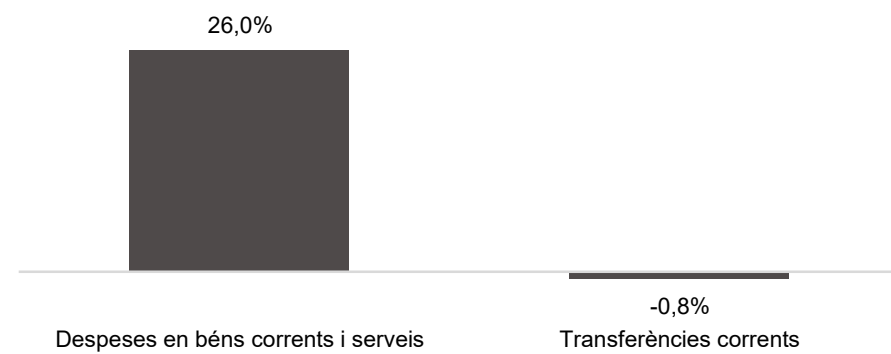
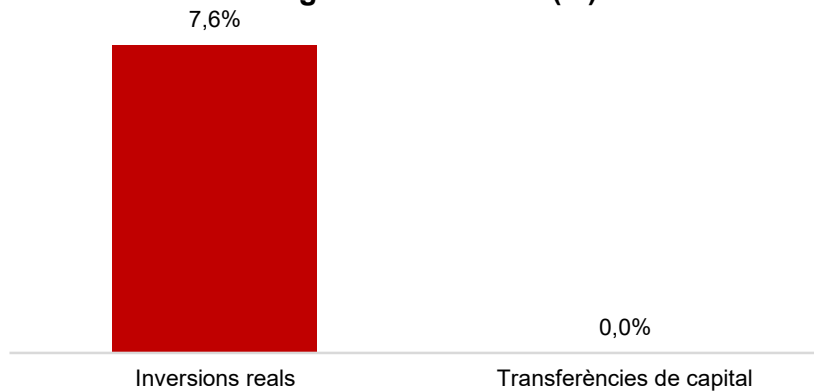
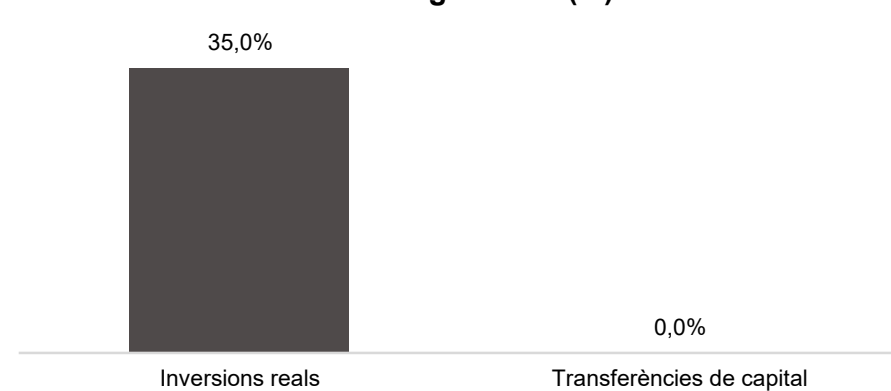
Execució de despeses. Gerència d'Urbanisme
Resum per capítols

Capítols	2022 P	Setembre 2022							Setembre 2021					
	1	2	3	=3/2	4	=4/2	5	=5/2	4'	=4'/2'	=%4/4'	5'	=5'/2'	=%5/5'
	Crèdit inicial	Crèdit Actual	Autoritzat	%	Disposat	%	Obligat	%	Disposat	%	Var. 22/21	Obligat	%	Var. 22/21
1 Despeses de personal	6.988.333	7.196.500	5.391.508	74,9%	5.391.508	74,9%	5.391.508	74,9%	5.082.036	74,5%	6,1%	5.082.036	74,5%	6,1%
2 Despeses en béns corrents i serveis	2.243.542	1.985.752	1.826.248	92,0%	1.771.272	89,2%	1.073.635	54,1%	1.843.414	85,1%	-3,9%	915.939	42,3%	17,2%
3 Despeses financeres				-		-		-		-	-		-	-
4 Transferències corrents	6.720.904	6.754.904	6.720.854	99,5%	6.720.854	99,5%	4.600.000	68,1%	6.528.732	100,0%	2,9%	3.300.000	50,5%	39,4%
5 Fons de contingència				-		-		-		-	-		-	-
Operacions corrents	15.952.780	15.937.157	13.938.611	87,5%	13.883.635	87,1%	11.065.144	69,4%	13.454.183	86,7%	3,2%	9.297.975	59,9%	19,0%
6 Inversions reals				-		-		-		-	-		-	-
7 Transferències de capital				-		-		-		-	-		-	-
Operacions de capital	0	0	0	-	0	-	0	-	0	-	-	0	-	-
8 Actius financers				-		-		-		-	-		-	-
9 Passius financers				-		-		-		-	-		-	-
Operacions financeres	0	0	0	-	0	-	0	-	0	-	-	0	-	-
Despeses Totals	15.952.780	15.937.157	13.938.611	87,5%	13.883.635	87,1%	11.065.144	69,4%	13.454.183	86,7%	3,2%	9.297.975	59,9%	19,0%

Execució de despeses. Gerència d'Urbanisme
Resum per capítols**Despesa Gerència Urbanisme (Cap. 2 i 4)
Obligat/Crèdit Actual (%)****Despesa Gerència Urbanisme (Cap. 2 i 4)
Var. Obligat 22/21 (%)****Despesa Gerència Urbanisme (Cap. 6 i 7)
Obligat/Crèdit Actual (%)****Despesa Gerència Urbanisme (Cap. 6 i 7)
Var. Obligat 22/21 (%)**

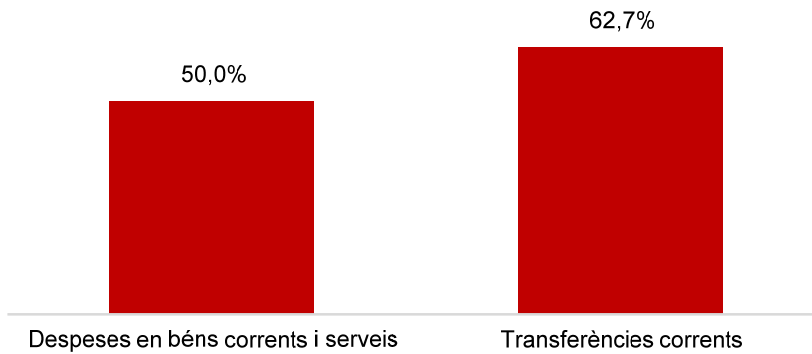
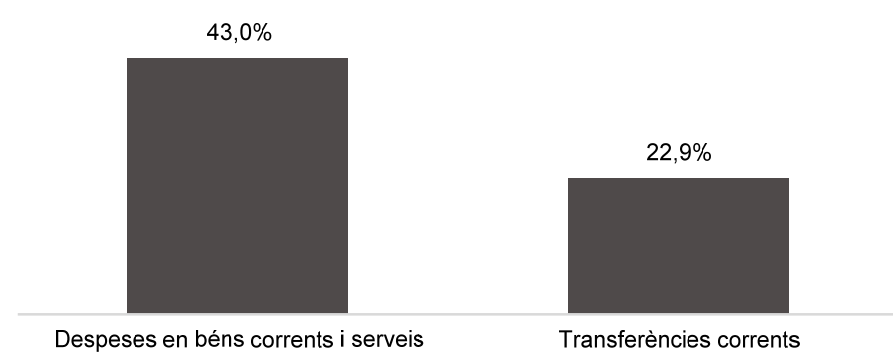
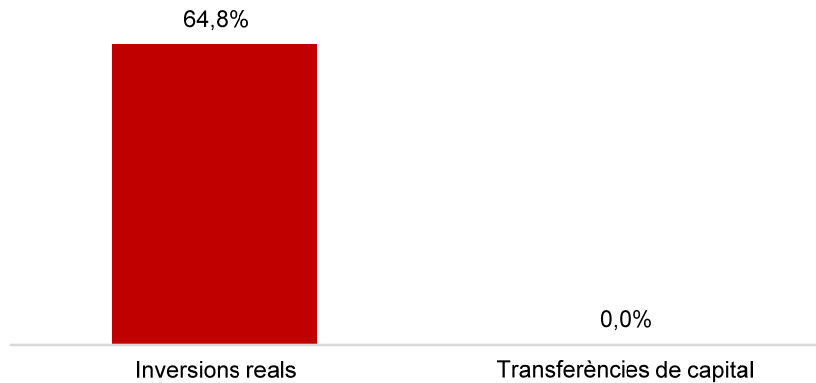
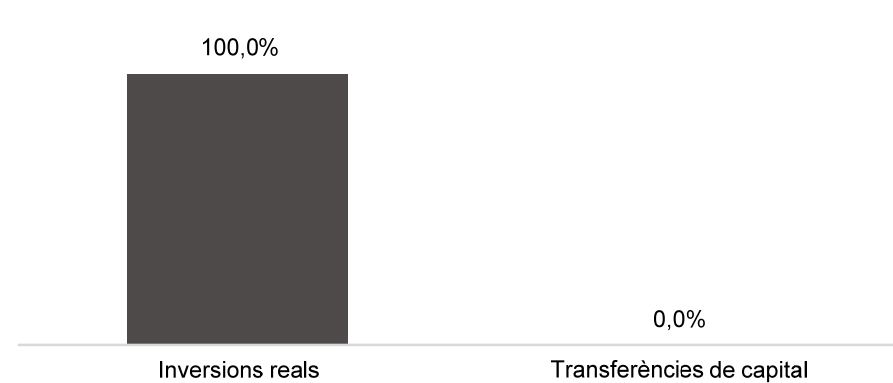
Execució de despeses. Gerència de Mobilitat i Infraestructures
Resum per capítols

Capítols	2022 P	Setembre 2022							Setembre 2021					
	1	2	3	=3/2	4	=4/2	5	=5/2	4'	=4'/2'	=%4/4'	5'	=5'/2'	=%5/5'
	Crèdit inicial	Crèdit Actual	Autoritzat	%	Disposat	%	Obligat	%	Disposat	%	Var. 22/21	Obligat	%	Var. 22/21
1 Despeses de personal	4.765.688	4.695.630	3.575.975	76,2%	3.575.975	76,2%	3.575.975	76,2%	3.284.761	79,3%	8,9%	3.284.761	79,3%	8,9%
2 Despeses en béns corrents i serveis	46.508.631	51.219.455	49.870.748	97,4%	48.487.825	94,7%	29.107.999	56,8%	45.992.943	97,0%	5,4%	23.096.951	48,7%	26,0%
3 Despeses financeres				-		-		-		-	-		-	-
4 Transferències corrents	174.938.046	175.383.476	175.373.262	100,0%	175.373.262	100,0%	126.558.137	72,2%	151.089.160	96,2%	16,1%	127.606.321	81,2%	-0,8%
5 Fons de contingència				-		-		-		-	-		-	-
Operacions corrents	226.212.365	231.298.561	228.819.985	98,9%	227.437.062	98,3%	159.242.111	68,8%	200.366.864	96,0%	13,5%	153.988.034	73,8%	3,4%
6 Inversions reals	9.618.159	7.895.814	3.256.509	41,2%	2.814.884	35,7%	597.148	7,6%	1.843.406	45,7%	52,7%	442.184	11,0%	35,0%
7 Transferències de capital	181.882	16.181.882	181.882	1,1%	181.882	1,1%		0,0%		0,0%	-		0,0%	-
Operacions de capital	9.800.041	24.077.696	3.438.391	14,3%	2.996.766	12,4%	597.148	2,5%	1.843.406	45,2%	62,6%	442.184	10,8%	35,0%
8 Actius financers				-		-		-		-	-		-	-
9 Passius financers				-		-		-		-	-		-	-
Operacions financeres	0	0	0	-	0	-	0	-	0	-	-	0	-	-
Despeses Totals	236.012.406	255.376.257	232.258.376	90,9%	230.433.829	90,2%	159.839.260	62,6%	202.210.270	95,1%	14,0%	154.430.218	72,6%	3,5%

Execució de despeses. Gerència de Mobilitat i Infraestructures
Resum per capítols**Despesa Gerència Mob. i Infr. (Cap. 2 i 4)
Obligat/Crèdit Actual (%)****Despesa Gerència Mob. i Infr. (Cap. 2 i 4)
Var. Obligat 22/21 (%)****Despesa Gerència Mob. i Infr. (Cap. 6 i 7)
Obligat/Crèdit Actual (%)****Despesa Gerència Mob. i Infr. (Cap. 6 i 7)
Var. Obligat 22/21 (%)**

Execució de despeses. Gerència de l'Arquitecte en Cap
Resum per capítols

Capítols	2022 P	Setembre 2022							Setembre 2021					
	1	2	3	=3/2	4	=4/2	5	=5/2	4'	=4'/2'	=%4/4'	5'	=5'/2'	=%5/5'
	Crèdit inicial	Crèdit Actual	Autoritzat	%	Disposat	%	Obligat	%	Disposat	%	Var. 22/21	Obligat	%	Var. 22/21
1 Despeses de personal	2.549.251	2.721.187	2.047.284	75,2%	2.047.284	75,2%	2.047.284	75,2%	1.782.636	77,4%	14,8%	1.782.636	77,4%	14,8%
2 Despeses en béns corrents i serveis	5.419.541	5.569.541	5.425.356	97,4%	5.398.910	96,9%	2.786.569	50,0%	3.779.296	61,5%	42,9%	1.948.585	31,7%	43,0%
3 Despeses financeres				-		-		-		-	-		-	-
4 Transferències corrents	930.375	1.916.855	1.893.129	98,8%	1.893.129	98,8%	1.202.000	62,7%	1.205.354	95,9%	57,1%	978.026	77,8%	22,9%
5 Fons de contingència				-		-		-		-	-		-	-
Operacions corrents	8.899.167	10.207.584	9.365.769	91,8%	9.339.323	91,5%	6.035.852	59,1%	6.767.285	69,7%	38,0%	4.709.246	48,5%	28,2%
6 Inversions reals	341.763	256.763	249.401	97,1%	249.401	97,1%	166.268	64,8%	44.105	34,0%	465,5%	44.103	34,0%	277,0%
7 Transferències de capital				-		-		-		-	-		-	-
Operacions de capital	341.763	256.763	249.401	97,1%	249.401	97,1%	166.268	64,8%	44.105	34,0%	465,5%	44.103	34,0%	277,0%
8 Actius financers				-		-		-		-	-		-	-
9 Passius financers				-		-		-		-	-		-	-
Operacions financeres	0	0	0	-	0	-	0	-	0	-	-	0	-	-
Despeses Totals	9.240.930	10.464.347	9.615.170	91,9%	9.588.724	91,6%	6.202.120	59,3%	6.811.390	69,2%	40,8%	4.753.349	48,3%	30,5%

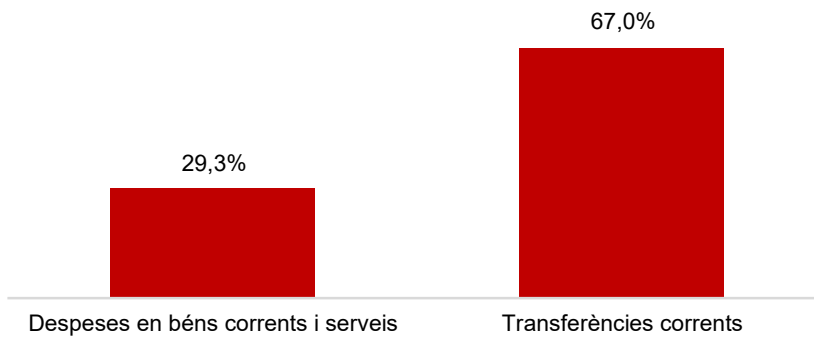
Execució de despeses. Gerència de l'Arquitecte en Cap
Resum per capítols**Despesa Gerència Arquitecte en Cap
(Cap. 2 i 4) Obligat/Crèdit Actual (%)****Despesa Gerència Arquitecte en Cap
(Cap. 2 i 4) Var. Obligat 22/21 (%)****Despesa Gerència Arquitecte en Cap
(Cap. 6 i 7) Obligat/Crèdit Actual (%)****Despesa Gerència Arquitecte en Cap
(Cap. 6 i 7) Var. Obligat 22/21 (%)**

Execució de despeses. Gerència d'Àrea Economia, Recursos i Promoció Econòmica
Resum per capítols

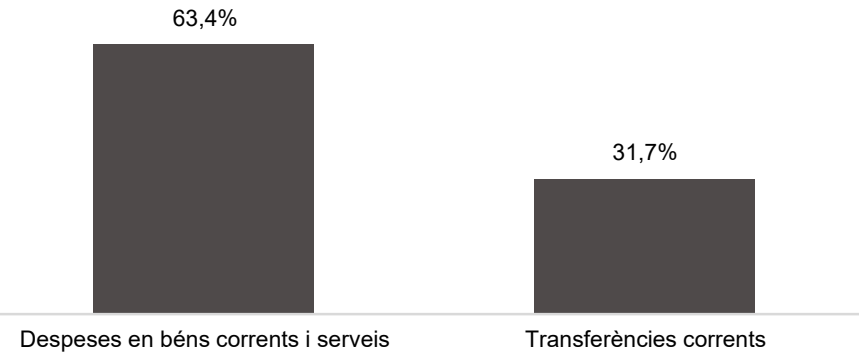
Capítols	2022 P	Setembre 2022							Setembre 2021					
	1	2	3	=3/2	4	=4/2	5	=5/2	4'	=4'/2'	=%4/4'	5'	=5'/2'	=%5/5'
	Crèdit inicial	Crèdit Actual	Autoritzat	%	Disposat	%	Obligat	%	Disposat	%	Var. 22/21	Obligat	%	Var. 22/21
1 Despeses de personal	4.907.315	5.106.832	3.862.364	75,6%	3.862.364	75,6%	3.862.364	75,6%	3.533.428	78,7%	9,3%	3.533.428	78,7%	9,3%
2 Despeses en béns corrents i serveis	6.408.725	8.950.961	7.318.936	81,8%	6.968.895	77,9%	2.621.590	29,3%	5.921.291	59,6%	17,7%	1.604.781	16,1%	63,4%
3 Despeses financeres				-		-		-		-	-		-	-
4 Transferències corrents	83.864.308	88.434.210	69.448.884	78,5%	61.946.857	70,0%	59.258.387	67,0%	50.000.290	53,2%	23,9%	45.008.939	47,9%	31,7%
5 Fons de contingència				-		-		-		-	-		-	-
Operacions corrents	95.180.348	102.492.003	80.630.183	78,7%	72.778.116	71,0%	65.742.340	64,1%	59.455.009	54,9%	22,4%	50.147.148	46,3%	31,1%
6 Inversions reals		500.890		0,0%		0,0%		0,0%		0,0%	-		0,0%	-
7 Transferències de capital		8.333.441	4.319.150	51,8%	1.357.300	16,3%	1.357.300	16,3%	867.000	4,1%	56,6%		0,0%	-
Operacions de capital	0	8.834.331	4.319.150	48,9%	1.357.300	15,4%	1.357.300	15,4%	867.000	3,1%	56,6%	0	0,0%	-
8 Actius financers				-		-		-		-	-		-	-
9 Passius financers				-		-		-		-	-		-	-
Operacions financeres	0	0	0	-	0	-	0	-	0	-	-	0	-	-
Despeses Totals	95.180.348	111.326.334	84.949.333	76,3%	74.135.416	66,6%	67.099.640	60,3%	60.322.009	44,3%	22,9%	50.147.148	36,8%	33,8%

Execució de despeses. Gerència d'Àrea Economia, Recursos i Promoció Econòmica
Resum per capítols

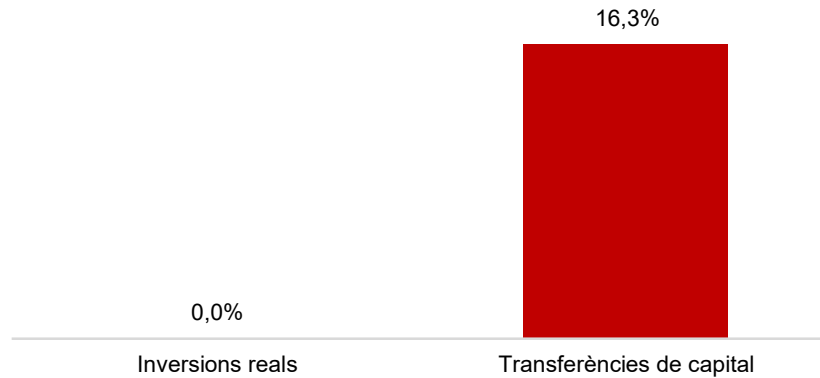
**Despesa Gerència Eco., Rec. i Prom. Eco.
(Cap. 2 i 4) Obligat/Crèdit Actual (%)**



**Despesa Gerència Eco., Rec. i Prom. Eco.
(Cap. 2 i 4) Var. Obligat 22/21 (%)**



**Despesa Gerència Eco., Rec. i Prom. Eco.
(Cap. 6 i 7) Obligat/Crèdit Actual (%)**

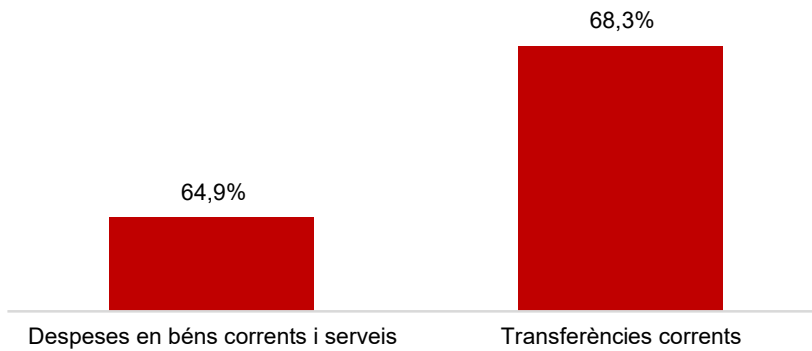
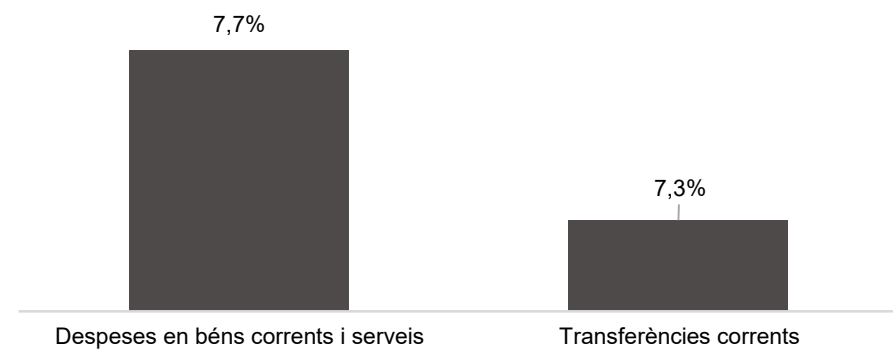
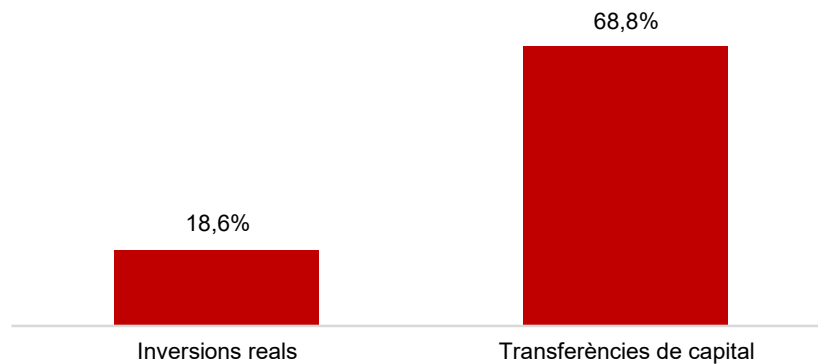



**Despesa Gerència Eco., Rec. i Prom. Eco.
(Cap. 6 i 7) Var. Obligat 22/21 (%)**



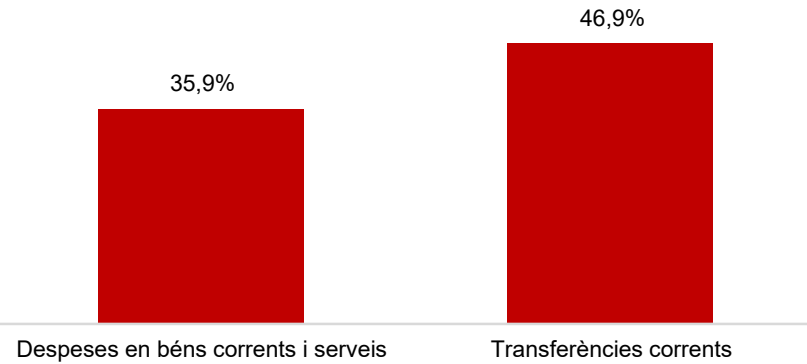
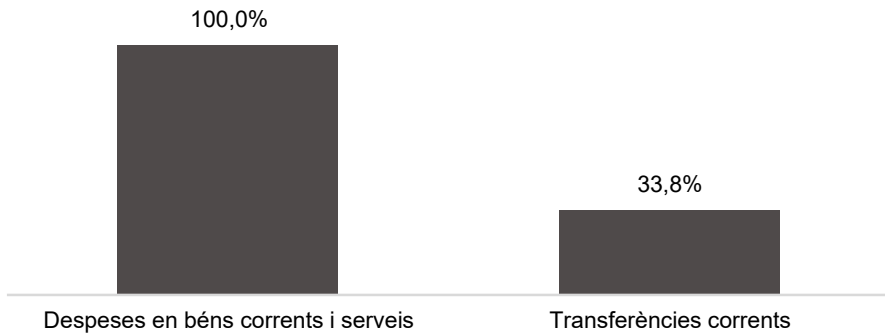
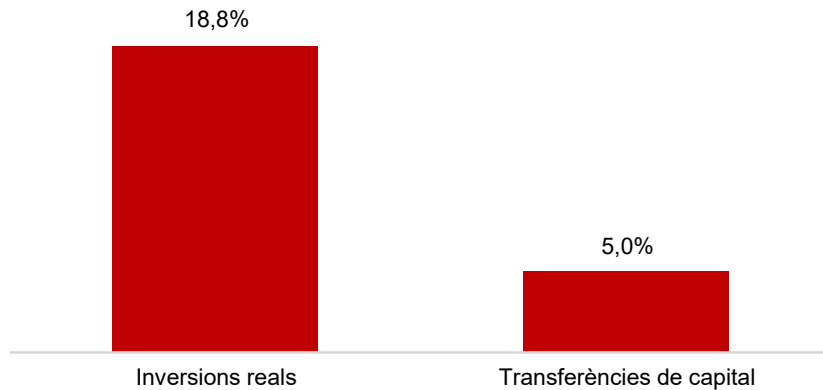
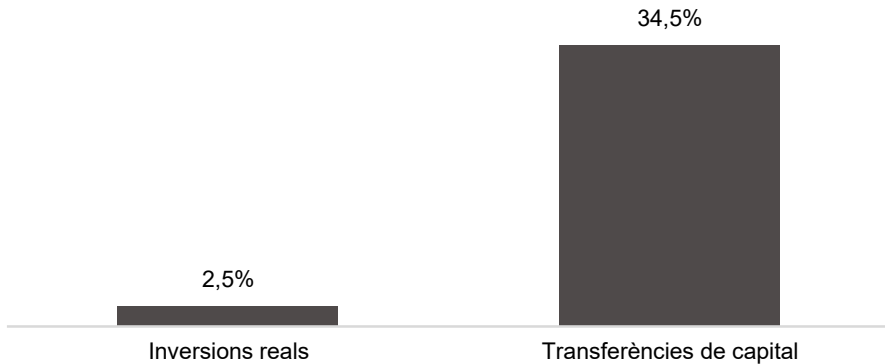
Execució de despeses. Gerència de Pressupostos i Hisenda
Resum per capítols

Capítols	2022 P	Setembre 2022							Setembre 2021					
	1	2	3	=3/2	4	=4/2	5	=5/2	4'	=4'/2'	=%4/4'	5'	=5'/2'	=%5/5'
	Crèdit inicial	Crèdit Actual	Autoritzat	%	Disposat	%	Obligat	%	Disposat	%	Var. 22/21	Obligat	%	Var. 22/21
1 Despeses de personal	6.374.799	6.524.782	5.137.979	78,7%	5.137.979	78,7%	5.124.911	78,5%	4.616.696	76,8%	11,3%	4.616.696	76,8%	11,0%
2 Despeses en béns corrents i serveis	20.937.258	24.062.376	21.520.940	89,4%	20.061.779	83,4%	15.616.043	64,9%	18.773.585	83,8%	6,9%	14.497.739	64,7%	7,7%
3 Despeses financeres				-		-		-		-	-		-	-
4 Transferències corrents	36.057.188	36.014.838	34.282.275	95,2%	34.282.275	95,2%	24.610.054	68,3%	23.032.747	64,7%	48,8%	22.932.792	64,4%	7,3%
5 Fons de contingència				-		-		-		-	-		-	-
Operacions corrents	63.369.246	66.601.996	60.941.194	91,5%	59.482.032	89,3%	45.351.008	68,1%	46.423.028	72,5%	28,1%	42.047.227	65,7%	7,9%
6 Inversions reals	13.989.903	55.602.450	10.355.798	18,6%	10.355.798	18,6%	10.355.798	18,6%	29.450.946	57,0%	-64,8%	29.450.946	57,0%	-64,8%
7 Transferències de capital	7.638.236	11.109.121	11.109.121	100,0%	11.109.121	100,0%	7.638.236	68,8%		0,0%	-		0,0%	-
Operacions de capital	21.628.139	66.711.571	21.464.919	32,2%	21.464.919	32,2%	17.994.034	27,0%	29.450.946	55,6%	-27,1%	29.450.946	55,6%	-38,9%
8 Actius financers		12.709.090	12.709.090	100,0%	12.709.090	100,0%		0,0%	5.970.000	100,0%	112,9%	5.970.000	100,0%	-100,0%
9 Passius financers				-		-		-		-	-		-	-
Operacions financeres	0	12.709.090	12.709.090	100,0%	12.709.090	100,0%	0	0,0%	5.970.000	100,0%	112,9%	5.970.000	100,0%	-100,0%
Despeses Totals	84.997.385	146.022.657	95.115.203	65,1%	93.656.041	64,1%	63.345.042	43,4%	81.843.974	66,6%	14,4%	77.468.173	63,0%	-18,2%

Execució de despeses. Gerència de Pressupostos i Hisenda
Resum per capítols**Despesa Gerència Pressupostos i Hisenda
(Cap. 2 i 4) Obligat/Crèdit Actual (%)****Despesa Gerència Pressupostos i Hisenda
(Cap. 2 i 4) Var. Obligat 22/21 (%)****Despesa Gerència Pressupostos i Hisenda
(Cap. 6 i 7) Obligat/Crèdit Actual (%)****Despesa Gerència Pressupostos i Hisenda
(Cap. 6 i 7) Var. Obligat 22/21 (%)**

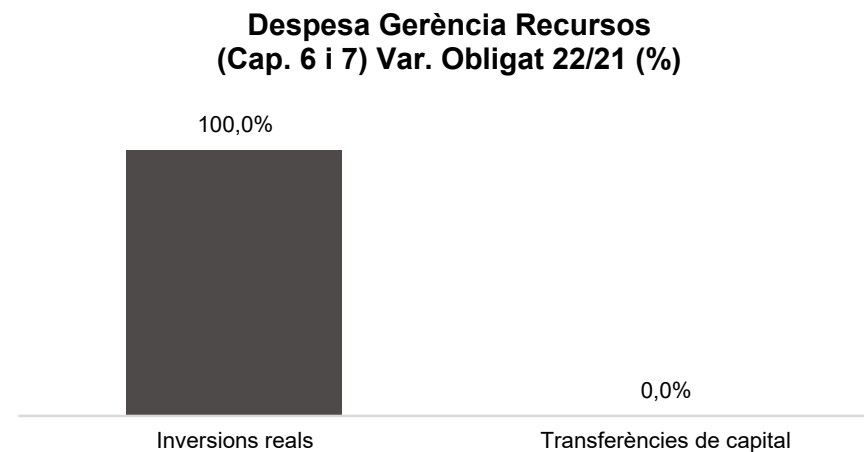
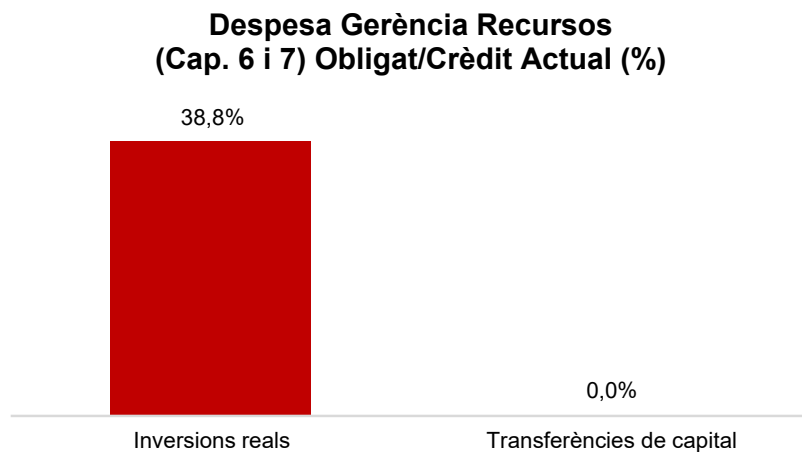
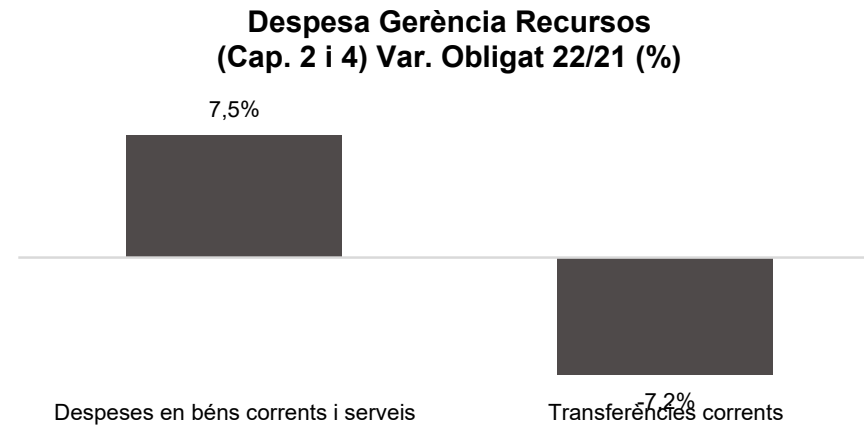
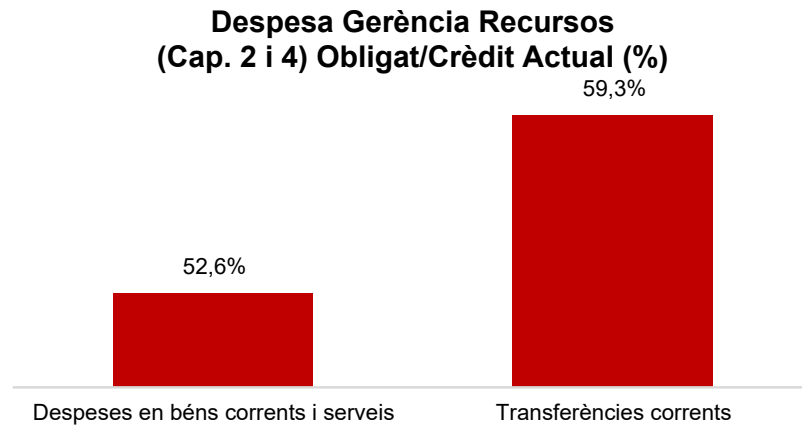
Execució de despeses. Serveis Centrals
Resum per capítols

Capítols	2022 P	Setembre 2022							Setembre 2021					
	1	2	3	=3/2	4	=4/2	5	=5/2	4'	=4'/2'	=%4/4'	5'	=5'/2'	=%5/5'
	Crèdit inicial	Crèdit Actual	Autoritzat	%	Disposat	%	Obligat	%	Disposat	%	Var. 22/21	Obligat	%	Var. 22/21
1 Despeses de personal	2.902.586	1.146.481	523.041	45,6%	523.041	45,6%	523.041	45,6%	603.865	4,9%	-13,4%	603.865	4,9%	-13,4%
2 Despeses en béns corrents i serveis	8.146.039	9.281.419	4.310.282	46,4%	4.310.282	46,4%	3.329.728	35,9%	2.697.127	33,7%	59,8%	1.600.181	20,0%	108,1%
3 Despeses financeres	15.800.000	15.784.000	5.735.380	36,3%	5.735.380	36,3%	5.735.380	36,3%	5.677.198	35,6%	1,0%	5.677.198	35,6%	1,0%
4 Transferències corrents	186.571.661	196.927.735	135.256.385	68,7%	135.256.385	68,7%	92.359.213	46,9%	98.578.152	54,3%	37,2%	69.042.809	38,0%	33,8%
5 Fons de contingència	49.597.923	6.902.020		0,0%		0,0%		0,0%	0,0%		-		0,0%	-
Operacions corrents	263.018.209	230.041.654	145.825.087	63,4%	145.825.087	63,4%	101.947.362	44,3%	107.556.343	43,0%	35,6%	76.924.053	30,7%	32,5%
6 Inversions reals	657.725.322	507.307.394	152.614.687	30,1%	152.614.687	30,1%	95.332.155	18,8%	128.744.425	27,7%	18,5%	93.010.883	20,0%	2,5%
7 Transferències de capital	27.776.392	14.645.183	4.176.584	28,5%	4.176.584	28,5%	731.545	5,0%	1.339.151	6,1%	211,9%	543.969	2,5%	34,5%
Operacions de capital	685.501.714	521.952.576	156.791.271	30,0%	156.791.271	30,0%	96.063.700	18,4%	130.083.576	26,8%	20,5%	93.554.852	19,3%	2,7%
8 Actius financers	36.709.090	24.000.000	2.934.958	12,2%	2.934.958	12,2%	2.065.519	8,6%	13.315.054	32,2%	-78,0%	11.643.511	28,2%	-82,3%
9 Passius financers	86.566.132	86.566.132	32.933.776	38,0%	32.933.776	38,0%	32.933.776	38,0%	32.847.523	34,0%	0,3%	32.847.523	34,0%	0,3%
Operacions financeres	123.275.222	110.566.132	35.868.735	32,4%	35.868.735	32,4%	34.999.296	31,7%	46.162.577	33,5%	-22,3%	44.491.034	32,2%	-21,3%
Despeses Totals	1.071.795.146	862.560.363	338.485.092	39,2%	338.485.092	39,2%	233.010.357	27,0%	283.802.495	32,5%	19,3%	214.969.939	24,6%	8,4%

Execució de despeses. Serveis Centrals
Resum per capítols**Despesa Gerència Serveis Centrals
(Cap. 2 i 4) Obligat/Crèdit Actual (%)****Despesa Gerència Serveis Centrals
(Cap. 2 i 4) Var. Obligat 22/21 (%)****Despesa Gerència Serveis Centrals
(Cap. 6 i 7) Obligat/Crèdit Actual (%)****Despesa Gerència Serveis Centrals
(Cap. 6 i 7) Var. Obligat 22/21 (%)**

Execució de despeses. Gerència de Recursos
Resum per capítols

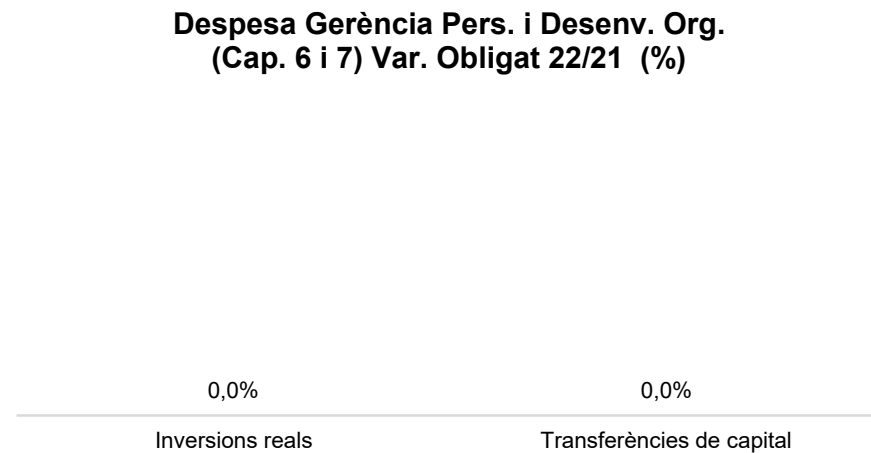

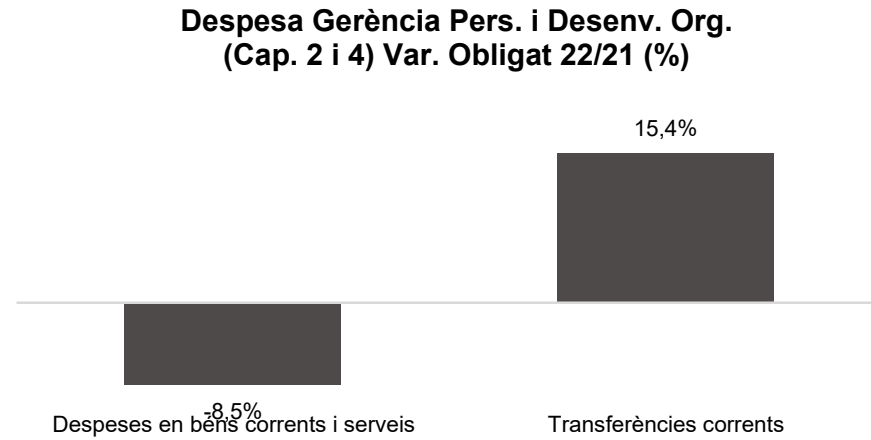
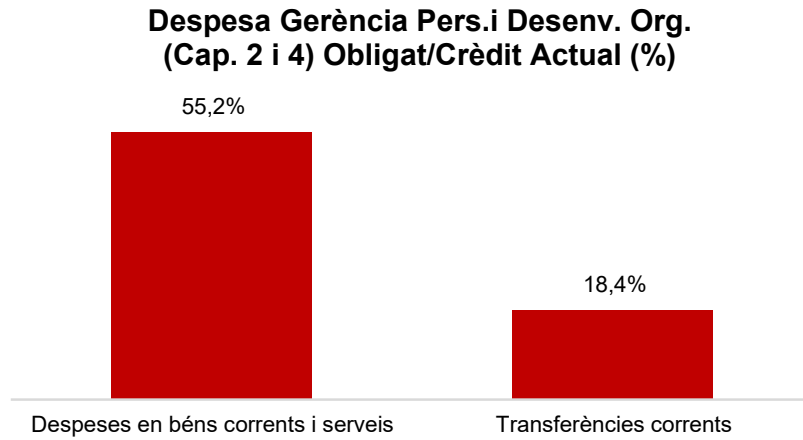
Capítols	2022 P	Setembre 2022							Setembre 2021					
	1	2	3	=3/2	4	=4/2	5	=5/2	4'	=4'/2'	=%4/4'	5'	=5'/2'	=%5/5'
	Crèdit inicial	Crèdit Actual	Autoritzat	%	Disposat	%	Obligat	%	Disposat	%	Var. 22/21	Obligat	%	Var. 22/21
1 Despeses de personal	45.137.924	45.755.763	34.414.082	75,2%	34.414.082	75,2%	34.384.281	75,1%	32.488.387	74,7%	5,9%	32.476.207	74,6%	5,9%
2 Despeses en béns corrents i serveis	38.490.895	36.532.768	33.547.977	91,8%	32.281.363	88,4%	19.204.093	52,6%	32.204.941	88,5%	0,2%	17.856.324	49,0%	7,5%
3 Despeses financeres		10.000	8	0,1%	8	0,1%	8	0,1%		-	-		-	-
4 Transferències corrents	22.827.364	23.067.259	20.863.726	90,4%	20.863.726	90,4%	13.672.326	59,3%	14.817.444	65,4%	40,8%	14.740.460	65,1%	-7,2%
5 Fons de contingència				-		-		-		-	-		-	-
Operacions corrents	106.456.184	105.365.790	88.825.793	84,3%	87.559.179	83,1%	67.260.708	63,8%	79.510.771	77,5%	10,1%	65.072.991	63,4%	3,4%
6 Inversions reals	5.400.636	4.915.392	3.073.797	62,5%	2.754.846	56,0%	1.905.598	38,8%	1.453.024	46,6%	89,6%	537.324	17,2%	254,6%
7 Transferències de capital				-		-		-		-	-		-	-
Operacions de capital	5.400.636	4.915.392	3.073.797	62,5%	2.754.846	56,0%	1.905.598	38,8%	1.453.024	46,6%	89,6%	537.324	17,2%	254,6%
8 Actius financers				-		-		-		-	-		-	-
9 Passius financers				-		-		-		-	-		-	-
Operacions financeres	0	0	0	-	0	-	0	-	0	-	-	0	-	-
Despeses Totals	111.856.820	110.281.182	91.899.591	83,3%	90.314.025	81,9%	69.166.305	62,7%	80.963.795	76,6%	11,5%	65.610.316	62,1%	5,4%

Execució de despeses. Gerència de Recursos
Resum per capítols

Execució de despeses. Gerència de Persones i Desenvolupament Organitzatiu
Resum per capítols

Capítols	2022 P	Setembre 2022							Setembre 2021					
	1	2	3	=3/2	4	=4/2	5	=5/2	4'	=4'/2'	=%4/4'	5'	=5'/2'	=%5/5'
	Crèdit inicial	Crèdit Actual	Autoritzat	%	Disposat	%	Obligat	%	Disposat	%	Var. 22/21	Obligat	%	Var. 22/21
1 Despeses de personal	7.380.675	7.308.383	5.650.037	77,3%	5.650.037	77,3%	5.399.031	73,9%	5.108.216	72,7%	10,6%	5.093.967	72,5%	6,0%
2 Despeses en béns corrents i serveis	1.570.721	2.826.877	2.625.558	92,9%	2.597.394	91,9%	1.560.742	55,2%	2.774.783	92,6%	-6,4%	1.705.049	56,9%	-8,5%
3 Despeses financeres		6.000	4.944	82,4%	4.944	82,4%	4.944	82,4%		-	-		-	-
4 Transferències corrents	239.799	348.349	154.308	44,3%	154.308	44,3%	64.196	18,4%	153.113	39,2%	0,8%	55.613	14,3%	15,4%
5 Fons de contingència				-		-		-		-	-		-	-
Operacions corrents	9.191.195	10.489.608	8.434.847	80,4%	8.406.683	80,1%	7.028.913	67,0%	8.036.112	77,2%	4,6%	6.854.629	65,8%	2,5%
6 Inversions reals				-		-		-		-	-		-	-
7 Transferències de capital				-		-		-		-	-		-	-
Operacions de capital	0	0	0	-	0	-	0	-	0	-	-	0	-	-
8 Actius financers				-		-		-		-	-		-	-
9 Passius financers				-		-		-		-	-		-	-
Operacions financeres	0	0	0	-	0	-	0	-	0	-	-	0	-	-
Despeses Totals	9.191.195	10.489.608	8.434.847	80,4%	8.406.683	80,1%	7.028.913	67,0%	8.036.112	77,2%	4,6%	6.854.629	65,8%	2,5%

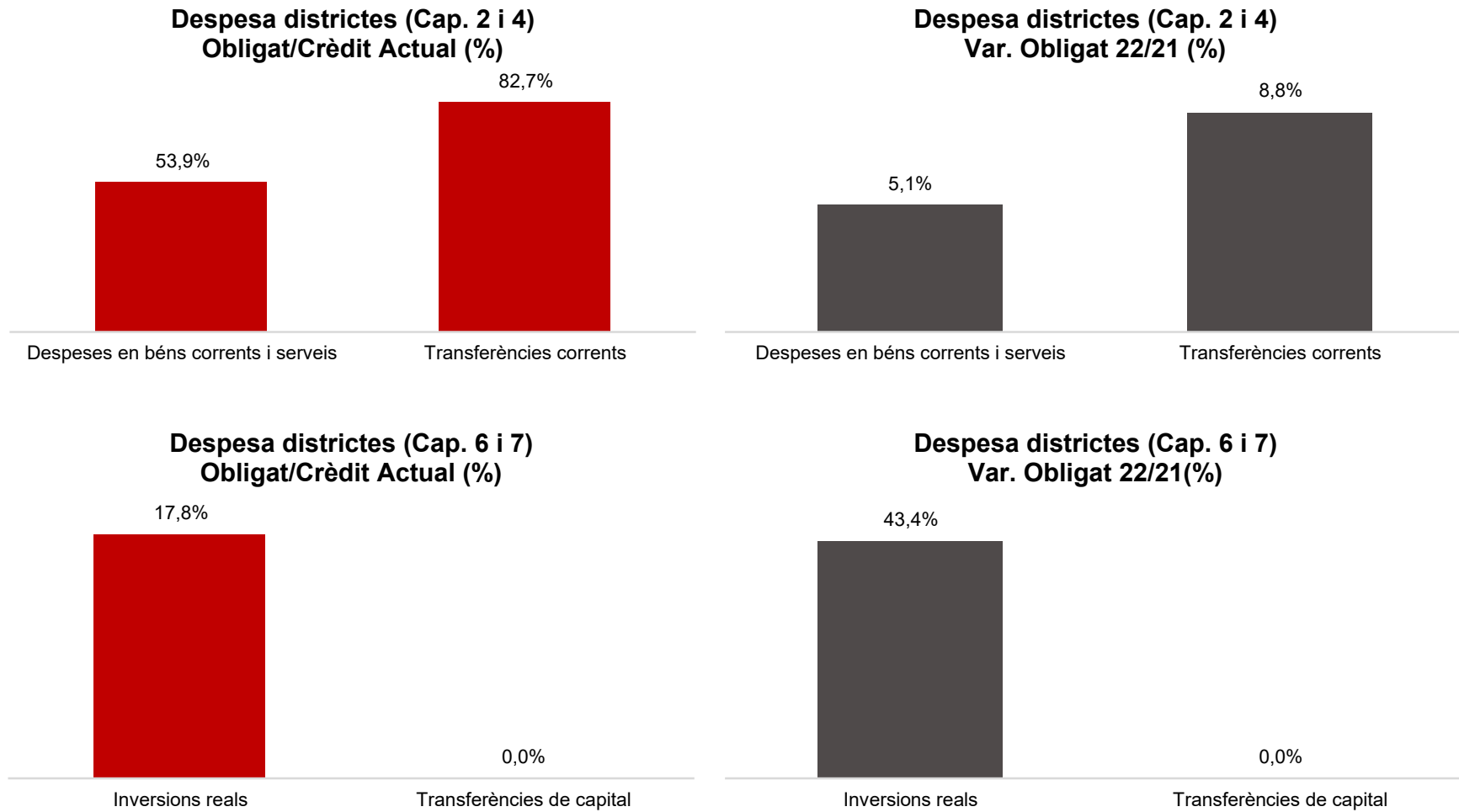
Execució de despeses. Gerència de Persones i Desenvolupament Organitzatiu
Resum per capítols



Execució de despeses. Districtes
Resum per capítols

Capítols	2022 P	Setembre 2022							Setembre 2021					
	1	2	3	=3/2	4	=4/2	5	=5/2	4'	=4'/2'	=%4/4'	5'	=5'/2'	=%5/5'
	Crèdit inicial	Crèdit Actual	Autoritzat	%	Disposat	%	Obligat	%	Disposat	%	Var. 22/21	Obligat	%	Var. 22/21
1 Despeses de personal	55.263.812	55.325.662	41.619.258	75,2%	41.619.258	75,2%	41.619.258	75,2%	39.882.519	74,0%	4,4%	39.882.519	74,0%	4,4%
2 Despeses en béns corrents i serveis	194.025.764	201.994.484	195.970.599	97,0%	194.650.462	96,4%	108.910.294	53,9%	190.006.104	96,8%	2,4%	103.632.864	52,8%	5,1%
3 Despeses financeres				-		-		-		-	-		-	-
4 Transferències corrents	101.039.824	101.409.994	100.307.111	98,9%	99.355.236	98,0%	83.844.042	82,7%	98.974.082	98,2%	0,4%	77.082.718	76,5%	8,8%
5 Fons de contingència				-		-		-		-	-		-	-
Operacions corrents	350.329.400	358.730.140	337.896.967	94,2%	335.624.955	93,6%	234.373.593	65,3%	328.862.705	93,7%	2,1%	220.598.101	62,9%	6,2%
6 Inversions reals	2.126.309	19.367.291	11.917.347	61,5%	10.786.243	55,7%	3.455.315	17,8%	8.406.000	49,1%	28,3%	2.409.116	14,1%	43,4%
7 Transferències de capital		380.744		0,0%		0,0%		0,0%	250.000	100,0%	-100,0%		0,0%	-
Operacions de capital	2.126.309	19.748.035	11.917.347	60,3%	10.786.243	54,6%	3.455.315	17,5%	8.656.000	49,8%	24,6%	2.409.116	13,9%	43,4%
8 Actius financers				-		-		-		-	-		-	-
9 Passius financers				-		-		-		-	-		-	-
Operacions financeres	0	0	0	-	0	-	0	-	0	-	-	0	-	-
Despeses Totals	352.455.709	378.478.175	349.814.314	92,4%	346.411.198	91,5%	237.828.909	62,8%	337.518.704	91,6%	2,6%	223.007.217	60,6%	6,6%

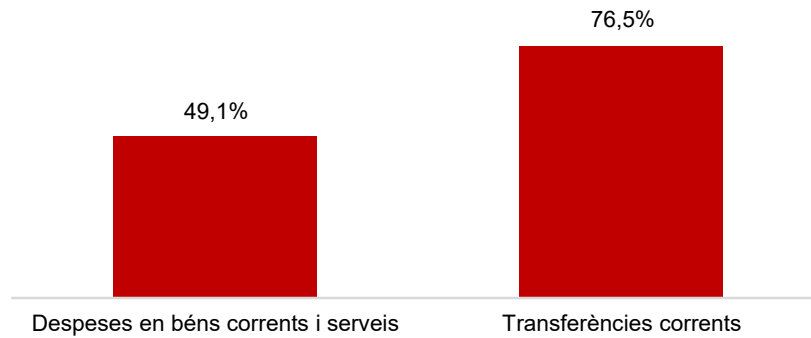
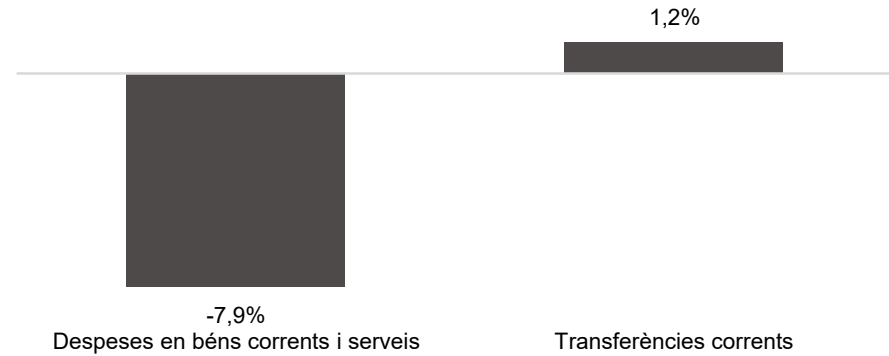
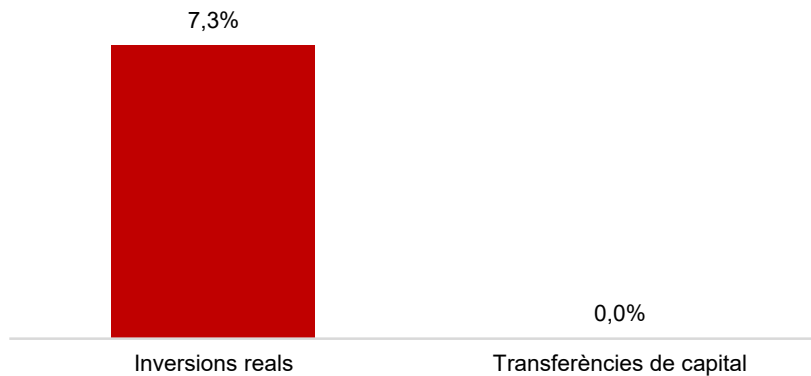
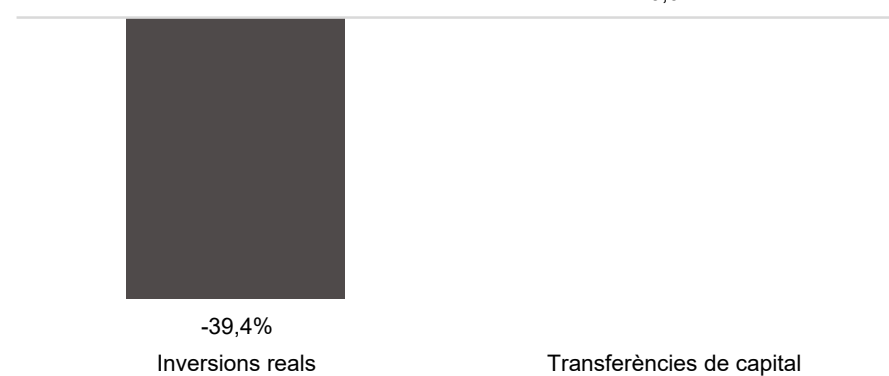
Execució de despeses. Districtes



Execució de despeses. Districte de Ciutat Vella
Resum per capítols

Capítols	2022 P	Setembre 2022							Setembre 2021					
	1	2	3	=3/2	4	=4/2	5	=5/2	4'	=4'/2'	=%4/4'	5'	=5'/2'	=%5/5'
	Crèdit inicial	Crèdit Actual	Autoritzat	%	Disposat	%	Obligat	%	Disposat	%	Var. 22/21	Obligat	%	Var. 22/21
1 Despeses de personal	6.717.950	6.612.880	5.020.574	75,9%	5.020.574	75,9%	5.020.574	75,9%	4.795.455	75,4%	4,7%	4.795.455	75,4%	4,7%
2 Despeses en béns corrents i serveis	36.407.509	36.781.010	36.161.141	98,3%	36.066.457	98,1%	18.053.562	49,1%	35.352.924	97,4%	2,0%	19.606.628	54,0%	-7,9%
3 Despeses financeres				-		-		-		-	-		-	-
4 Transferències corrents	10.498.714	10.474.317	10.173.626	97,1%	9.987.046	95,3%	8.015.279	76,5%	9.909.777	95,0%	0,8%	7.922.946	76,0%	1,2%
5 Fons de contingència				-		-		-		-	-		-	-
Operacions corrents	53.624.174	53.868.207	51.355.340	95,3%	51.074.077	94,8%	31.089.415	57,7%	50.058.156	94,3%	2,0%	32.325.029	60,9%	-3,8%
6 Inversions reals	73.419	2.323.566	1.135.054	48,8%	1.080.586	46,5%	169.911	7,3%	832.355	66,2%	29,8%	280.235	22,3%	-39,4%
7 Transferències de capital		200.000		0,0%		0,0%		0,0%		-	-		-	-
Operacions de capital	73.419	2.523.566	1.135.054	45,0%	1.080.586	42,8%	169.911	6,7%	832.355	66,2%	29,8%	280.235	22,3%	-39,4%
8 Actius financers				-		-		-		-	-		-	-
9 Passius financers				-		-		-		-	-		-	-
Operacions financeres	0	0	0	-	0	-	0	-	0	-	-	0	-	-
Despeses Totals	53.697.593	56.391.773	52.490.394	93,1%	52.154.663	92,5%	31.259.326	55,4%	50.890.511	93,7%	2,5%	32.605.264	60,0%	-4,1%

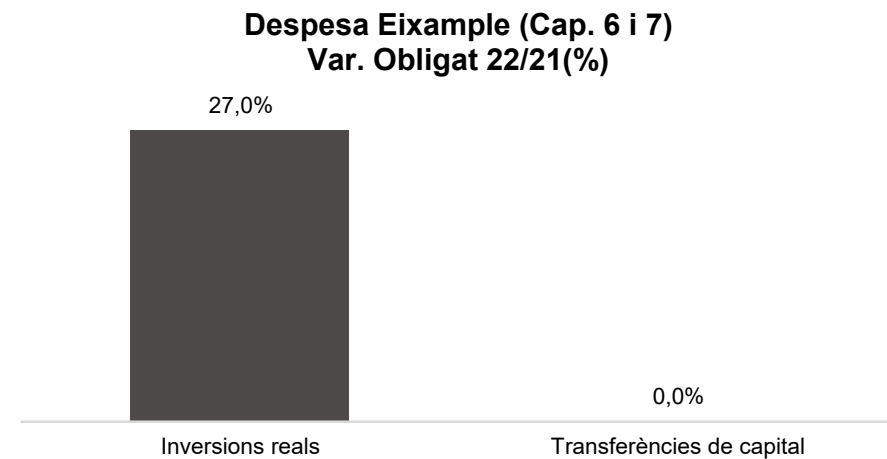
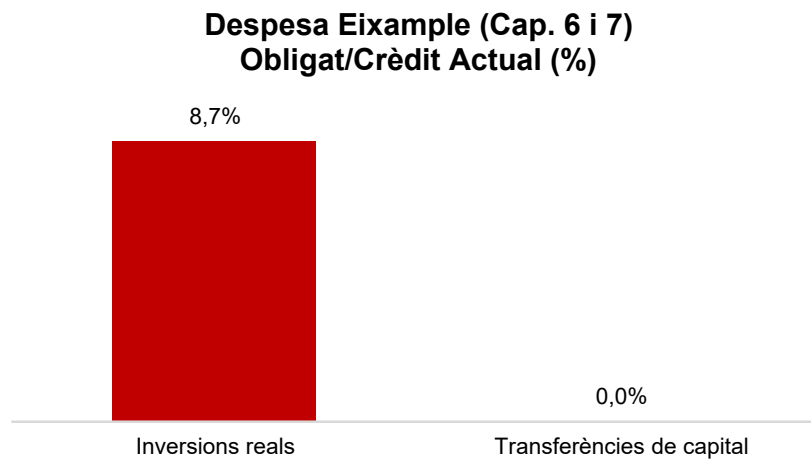
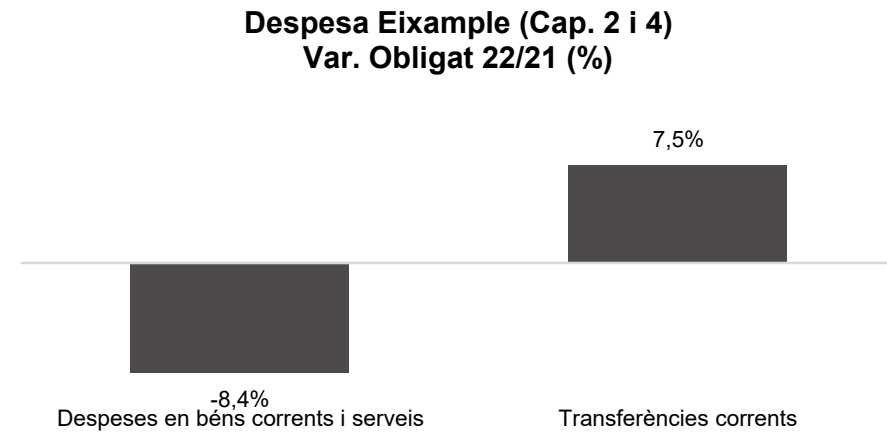
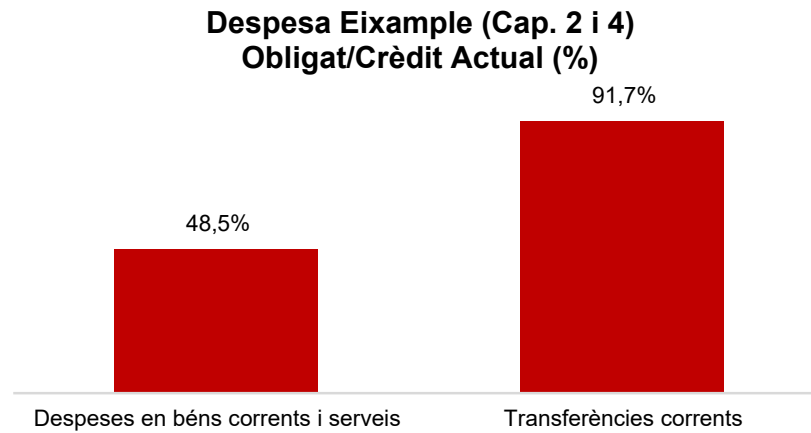
Execució de despeses. Districte de Ciutat Vella

**Despesa Ciutat Vella (Cap. 2 i 4)
Obligat/Crèdit Actual (%)****Despesa Ciutat Vella (Cap. 2 i 4)
Var. Obligat 22/21 (%)****Despesa Ciutat Vella (Cap. 6 i 7)
Obligat/Crèdit Actual (%)****Despesa Ciutat Vella (Cap. 6 i 7)
Var. Obligat 22/21 (%)**

Execució de despeses. Districte de l'Eixample
Resum per capítols

Capítols	2022 P	Setembre 2022							Setembre 2021					
	1	2	3	=3/2	4	=4/2	5	=5/2	4'	=4'/2'	=%4/4'	5'	=5'/2'	=%5/5'
	Crèdit inicial	Crèdit Actual	Autoritzat	%	Disposat	%	Obligat	%	Disposat	%	Var. 22/21	Obligat	%	Var. 22/21
1 Despeses de personal	7.582.345	7.410.046	5.628.887	76,0%	5.628.887	76,0%	5.628.887	76,0%	5.435.799	74,0%	3,6%	5.435.799	74,0%	3,6%
2 Despeses en béns corrents i serveis	23.963.360	24.296.280	23.432.484	96,4%	23.257.765	95,7%	11.774.961	48,5%	23.242.169	96,9%	0,1%	12.861.564	53,6%	-8,4%
3 Despeses financeres				-		-		-		-	-		-	-
4 Transferències corrents	13.462.449	13.629.569	13.447.567	98,7%	13.412.107	98,4%	12.494.110	91,7%	13.359.496	99,0%	0,4%	11.626.597	86,2%	7,5%
5 Fons de contingència				-		-		-		-	-		-	-
Operacions corrents	45.008.155	45.335.895	42.508.938	93,8%	42.298.759	93,3%	29.897.958	65,9%	42.037.464	93,8%	0,6%	29.923.960	66,8%	-0,1%
6 Inversions reals	430.000	2.925.080	1.705.343	58,3%	1.407.742	48,1%	253.728	8,7%	1.123.550	57,6%	25,3%	199.730	10,2%	27,0%
7 Transferències de capital				-		-		-		-	-		-	-
Operacions de capital	430.000	2.925.080	1.705.343	58,3%	1.407.742	48,1%	253.728	8,7%	1.123.550	57,6%	25,3%	199.730	10,2%	27,0%
8 Actius financers				-		-		-		-	-		-	-
9 Passius financers				-		-		-		-	-		-	-
Operacions financeres	0	0	0	-	0	-	0	-	0	-	-	0	-	-
Despeses Totals	45.438.155	48.260.976	44.214.281	91,6%	43.706.501	90,6%	30.151.686	62,5%	43.161.014	92,3%	1,3%	30.123.689	64,4%	0,1%

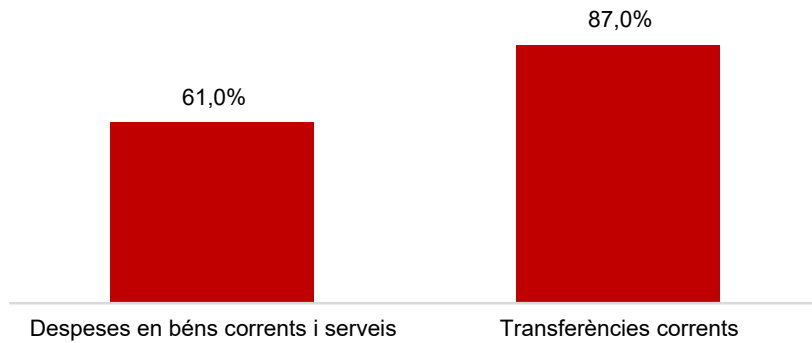
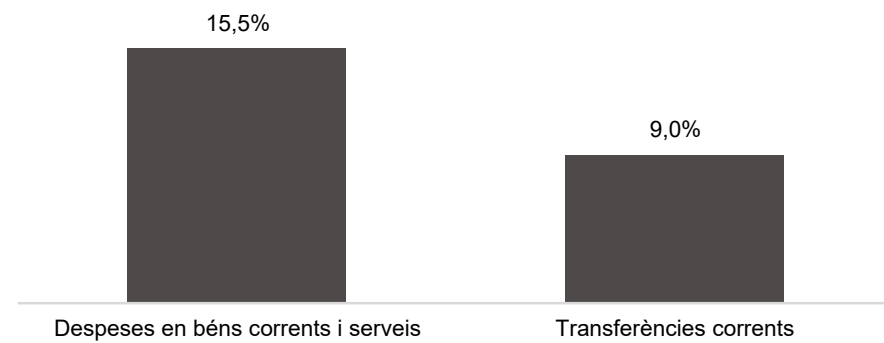
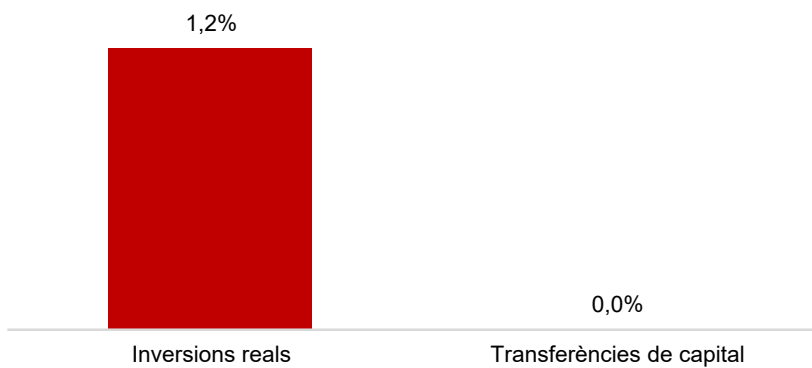
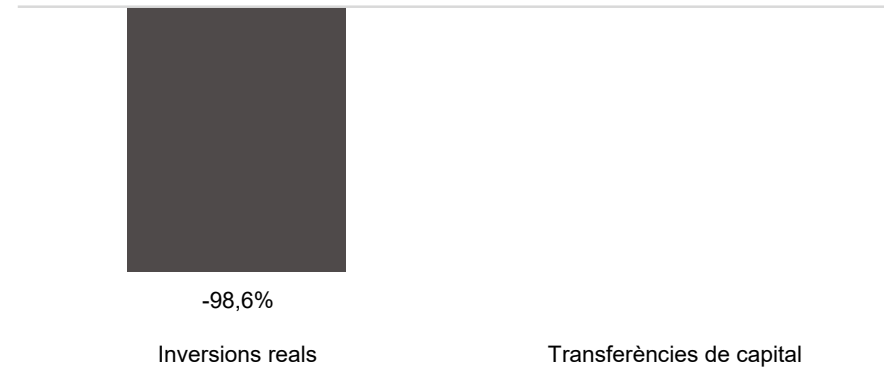
Execució de despeses. Districte de l'Eixample



Execució de despeses. Districte de Sants-Montjuïc
Resum per capítols

Capítols	2022 P	Setembre 2022							Setembre 2021					
	1	2	3	=3/2	4	=4/2	5	=5/2	4'	=4'/2'	=%4/4'	5'	=5'/2'	=%5/5'
	Crèdit inicial	Crèdit Actual	Autoritzat	%	Disposat	%	Obligat	%	Disposat	%	Var. 22/21	Obligat	%	Var. 22/21
1 Despeses de personal	5.782.991	5.814.134	4.294.729	73,9%	4.294.729	73,9%	4.294.729	73,9%	4.211.874	74,8%	2,0%	4.211.874	74,8%	2,0%
2 Despeses en béns corrents i serveis	21.380.595	22.549.583	22.064.333	97,8%	21.933.672	97,3%	13.759.949	61,0%	22.062.456	96,9%	-0,6%	11.915.342	52,4%	15,5%
3 Despeses financeres				-		-		-		-	-		-	-
4 Transferències corrents	11.026.671	11.037.371	11.013.749	99,8%	10.978.599	99,5%	9.601.988	87,0%	11.008.098	99,7%	-0,3%	8.809.849	79,8%	9,0%
5 Fons de contingència				-		-		-		-	-		-	-
Operacions corrents	38.190.256	39.401.088	37.372.811	94,9%	37.206.999	94,4%	27.656.665	70,2%	37.282.427	94,6%	-0,2%	24.937.065	63,2%	10,9%
6 Inversions reals		131.898	56.916	43,2%	56.916	43,2%	1.609	1,2%	297.164	69,9%	-80,8%	115.941	27,3%	-98,6%
7 Transferències de capital				-		-		-		-	-		-	-
Operacions de capital	0	131.898	56.916	43,2%	56.916	43,2%	1.609	1,2%	297.164	69,9%	-80,8%	115.941	27,3%	-98,6%
8 Actius financers				-		-		-		-	-		-	-
9 Passius financers				-		-		-		-	-		-	-
Operacions financeres	0	0	0	-	0	-	0	-	0	-	-	0	-	-
Despeses Totals	38.190.256	39.532.986	37.429.727	94,7%	37.263.915	94,3%	27.658.274	70,0%	37.579.591	94,3%	-0,8%	25.053.006	62,9%	10,4%

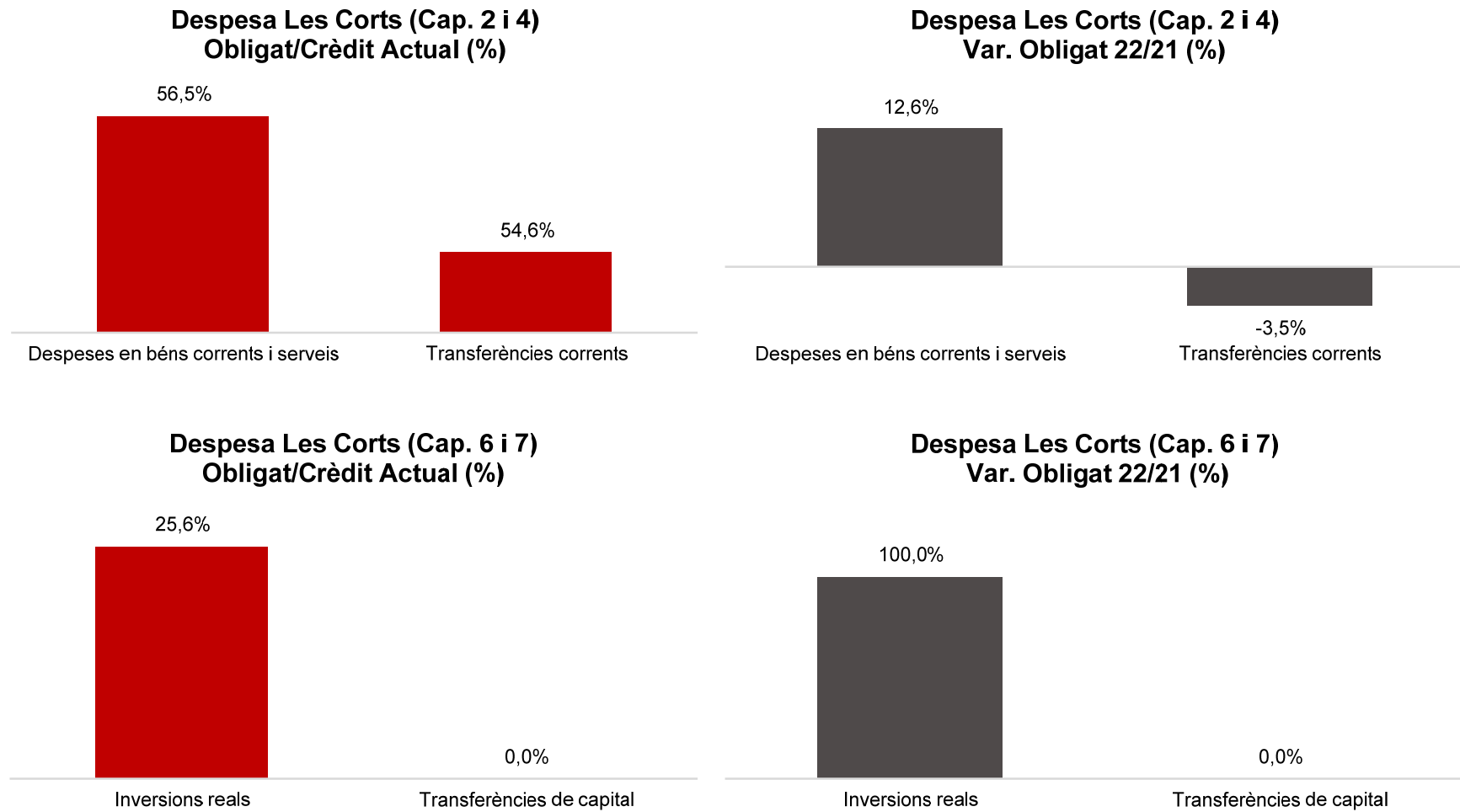
Execució de despeses. Districte de Sants-Montjuïc

**Despesa Sants-Montjuïc (Cap. 2 i 4)
Obligat/Crèdit Actual (%)****Despesa Sants-Montjuïc (Cap. 2 i 4)
Var. Obligat 22/21 (%)****Despesa Sants-Montjuïc (Cap. 6 i 7)
Obligat/Crèdit Actual (%)****Despesa Sants-Montjuïc (Cap. 6 i 7)
Var. Obligat 22/21 (%)**

Execució de despeses. Districte de Les Corts
Resum per capítols

Capítols	2022 P	Setembre 2022							Setembre 2021					
	1	2	3	=3/2	4	=4/2	5	=5/2	4'	=4'/2'	=%4/4'	5'	=5'/2'	=%5/5'
	Crèdit inicial	Crèdit Actual	Autoritzat	%	Disposat	%	Obligat	%	Disposat	%	Var. 22/21	Obligat	%	Var. 22/21
1 Despeses de personal	4.361.449	4.243.350	3.195.292	75,3%	3.195.292	75,3%	3.195.292	75,3%	3.138.336	73,0%	1,8%	3.138.336	73,0%	1,8%
2 Despeses en béns corrents i serveis	9.128.291	9.593.482	9.130.512	95,2%	9.087.954	94,7%	5.422.037	56,5%	8.495.545	94,9%	7,0%	4.816.206	53,8%	12,6%
3 Despeses financeres				-		-		-		-	-		-	-
4 Transferències corrents	3.828.050	4.009.093	3.682.027	91,8%	3.648.877	91,0%	2.189.913	54,6%	3.703.221	97,2%	-1,5%	2.269.460	59,6%	-3,5%
5 Fons de contingència				-		-		-		-	-		-	-
Operacions corrents	17.317.790	17.845.924	16.007.830	89,7%	15.932.122	89,3%	10.807.241	60,6%	15.337.102	89,9%	3,9%	10.224.001	59,9%	5,7%
6 Inversions reals		714.237	413.896	57,9%	411.898	57,7%	182.499	25,6%	583.370	42,8%	-29,4%	31.062	2,3%	487,5%
7 Transferències de capital				-		-		-		-	-		-	-
Operacions de capital	0	714.237	413.896	57,9%	411.898	57,7%	182.499	25,6%	583.370	42,8%	-29,4%	31.062	2,3%	487,5%
8 Actius financers				-		-		-		-	-		-	-
9 Passius financers				-		-		-		-	-		-	-
Operacions financeres	0	0	0	-	0	-	0	-	0	-	-	0	-	-
Despeses Totals	17.317.790	18.560.161	16.421.726	88,5%	16.344.020	88,1%	10.989.740	59,2%	15.920.472	86,4%	2,7%	10.255.064	55,7%	7,2%

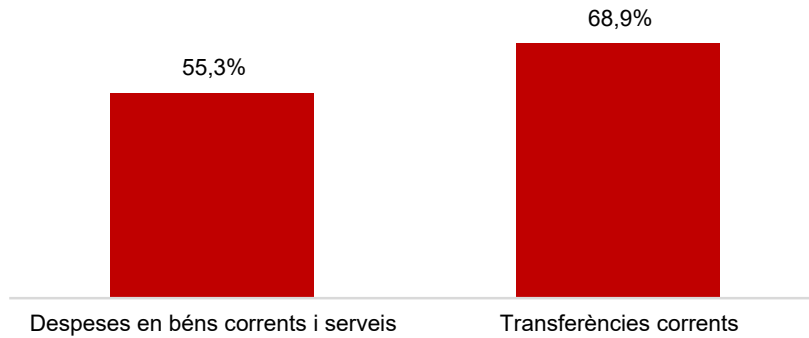
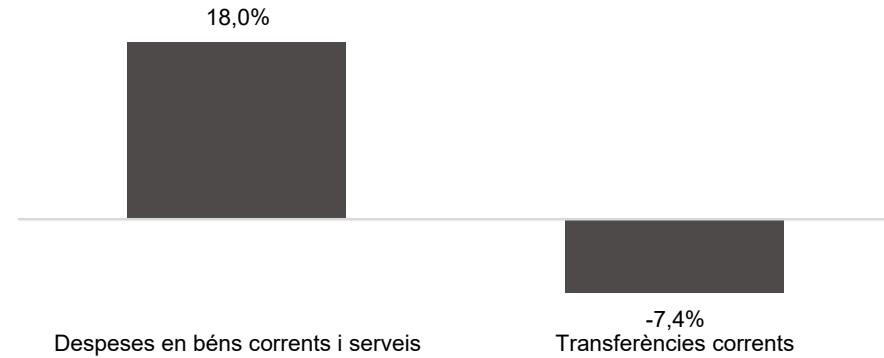
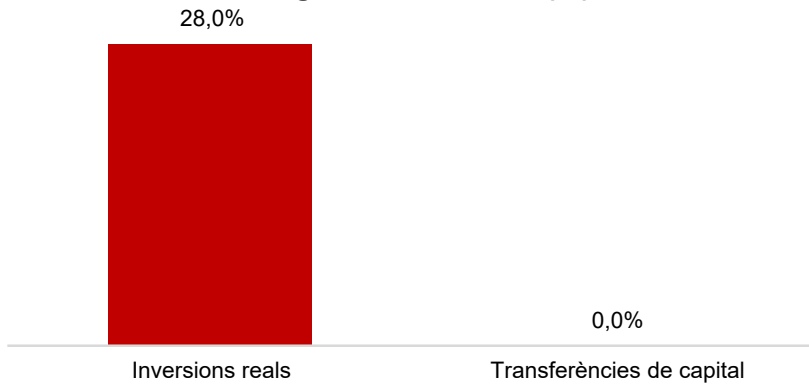
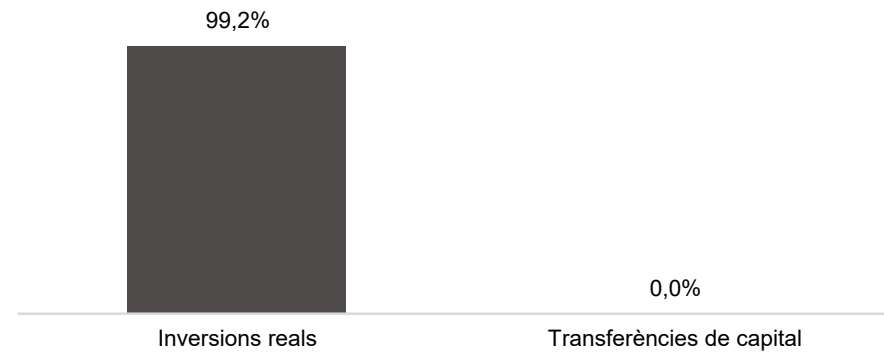
Execució de despeses. Districte de Les Corts



Execució de despeses. Districte de Sarrià - St. Gervasi
Resum per capítols

Capítols	2022 P	Setembre 2022								Setembre 2021					
	1	2	3	=3/2	4	=4/2	5	=5/2	4'	=4'/2'	=%4/4'	5'	=5'/2'	=%5/5'	
	Crèdit inicial	Crèdit Actual	Autoritzat	%	Disposat	%	Obligat	%	Disposat	%	Var. 22/21	Obligat	%	Var. 22/21	
1 Despeses de personal	5.056.788	5.209.663	3.887.858	74,6%	3.887.858	74,6%	3.887.858	74,6%	3.656.670	74,6%	6,3%	3.656.670	74,6%	6,3%	
2 Despeses en béns corrents i serveis	13.946.359	14.082.612	13.501.584	95,9%	13.396.787	95,1%	7.782.002	55,3%	13.097.224	96,0%	2,3%	6.597.439	48,4%	18,0%	
3 Despeses financeres				-		-		-		-	-		-	-	
4 Transferències corrents	5.016.459	4.941.742	4.916.274	99,5%	4.786.917	96,9%	3.402.449	68,9%	4.917.033	98,6%	-2,6%	3.674.034	73,6%	-7,4%	
5 Fons de contingència				-		-		-		-	-		-	-	
Operacions corrents	24.019.606	24.234.017	22.305.716	92,0%	22.071.563	91,1%	15.072.310	62,2%	21.670.927	92,1%	1,8%	13.928.144	59,2%	8,2%	
6 Inversions reals	97.390	648.530	406.766	62,7%	326.934	50,4%	181.863	28,0%	293.600	34,3%	11,4%	91.307	10,7%	99,2%	
7 Transferències de capital		93.594		0,0%		0,0%		0,0%		-	-		-	-	
Operacions de capital	97.390	742.123	406.766	54,8%	326.934	44,1%	181.863	24,5%	293.600	34,3%	11,4%	91.307	10,7%	99,2%	
8 Actius financers				-		-		-		-	-		-	-	
9 Passius financers				-		-		-		-	-		-	-	
Operacions financeres	0	0	0	-	0	-	0	-	0	-	-	0	-	-	
Despeses Totals	24.116.996	24.976.141	22.712.483	90,9%	22.398.496	89,7%	15.254.173	61,1%	21.964.528	90,1%	2,0%	14.019.451	57,5%	8,8%	

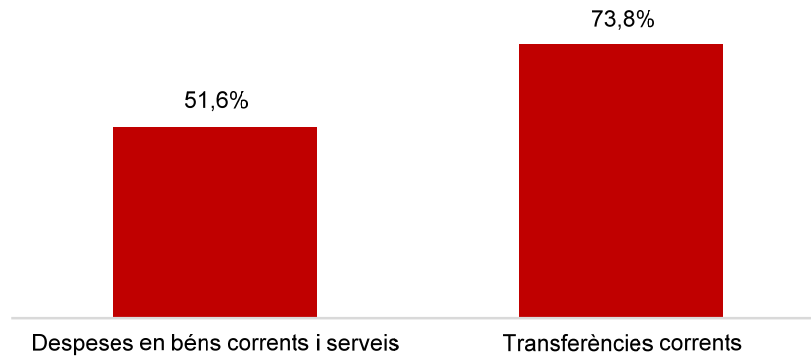
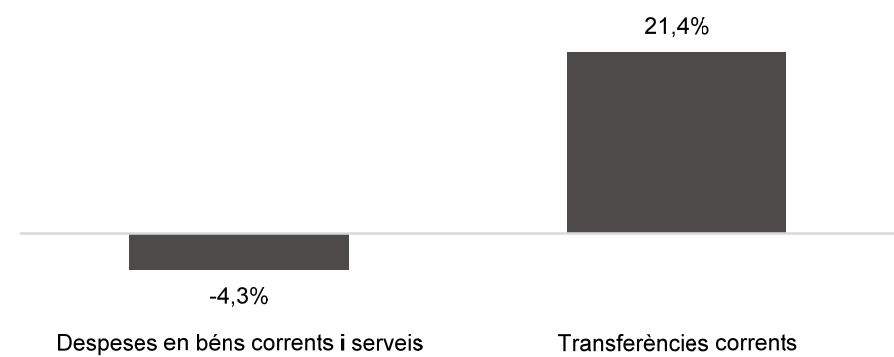
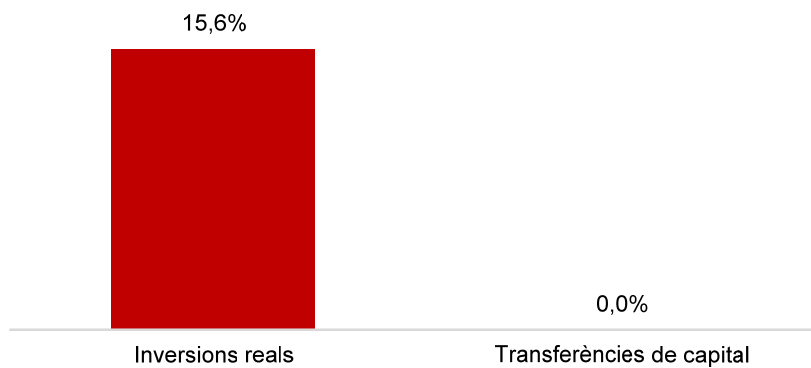

Execució de despeses. Districte de Sarrià - St. Gervasi

**Despesa Sarrià - St.Gervasi (Cap. 2 i 4)
Obligat/Crèdit Actual (%)****Despesa Sarrià - St.Gervasi (Cap. 2 i 4)
Var. Obligat 22/21 (%)****Despesa Sarrià - St.Gervasi (Cap. 6 i 7)
Obligat/Crèdit Actual (%)****Despesa Sarrià - St.Gervasi (Cap. 6 i 7)
Var. Obligat 22/21 (%)**

Execució de despeses. Districte de Gràcia
Resum per capítols

Capítols	2022 P	Setembre 2022							Setembre 2021					
	1	2	3	=3/2	4	=4/2	5	=5/2	4'	=4'/2'	=%4/4'	5'	=5'/2'	=%5/5'
	Crèdit inicial	Crèdit Actual	Autoritzat	%	Disposat	%	Obligat	%	Disposat	%	Var. 22/21	Obligat	%	Var. 22/21
1 Despeses de personal	4.611.556	4.660.563	3.507.005	75,2%	3.507.005	75,2%	3.507.005	75,2%	3.224.470	73,3%	8,8%	3.224.470	73,3%	8,8%
2 Despeses en béns corrents i serveis	12.418.309	13.120.481	12.810.125	97,6%	12.696.363	96,8%	6.766.887	51,6%	12.268.184	96,3%	3,5%	7.067.652	55,5%	-4,3%
3 Despeses financeres				-		-		-		-	-		-	-
4 Transferències corrents	8.965.166	8.937.612	8.840.016	98,9%	8.787.446	98,3%	6.598.034	73,8%	8.700.456	97,7%	1,0%	5.435.012	61,0%	21,4%
5 Fons de contingència				-		-		-		-	-		-	-
Operacions corrents	25.995.031	26.718.657	25.157.145	94,2%	24.990.814	93,5%	16.871.926	63,1%	24.193.109	92,9%	3,3%	15.727.134	60,4%	7,3%
6 Inversions reals	223.000	2.822.099	1.754.211	62,2%	1.465.033	51,9%	440.952	15,6%	1.125.394	39,9%	30,2%	497.248	17,6%	-11,3%
7 Transferències de capital				-		-		-		-	-		-	-
Operacions de capital	223.000	2.822.099	1.754.211	62,2%	1.465.033	51,9%	440.952	15,6%	1.125.394	39,9%	30,2%	497.248	17,6%	-11,3%
8 Actius financers				-		-		-		-	-		-	-
9 Passius financers				-		-		-		-	-		-	-
Operacions financeres	0	0	0	-	0	-	0	-	0	-	-	0	-	-
Despeses Totals	26.218.031	29.540.755	26.911.356	91,1%	26.455.847	89,6%	17.312.878	58,6%	25.318.503	87,7%	4,5%	16.224.382	56,2%	6,7%

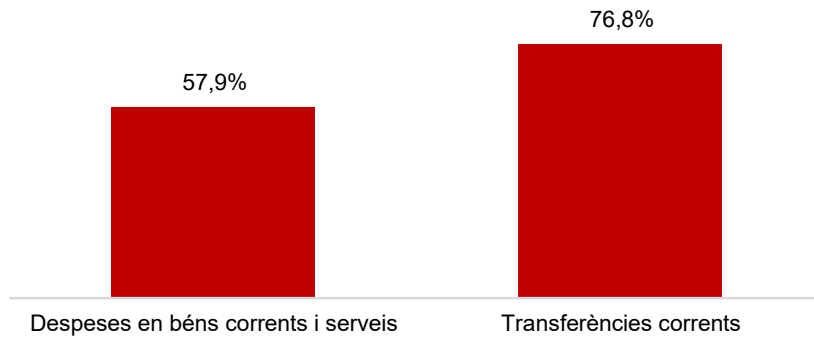
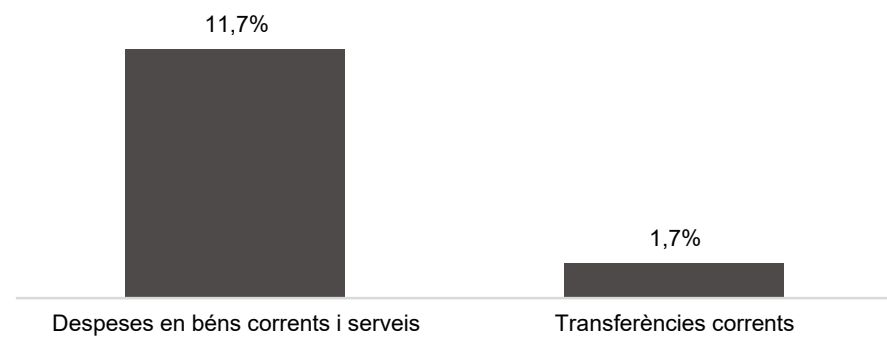
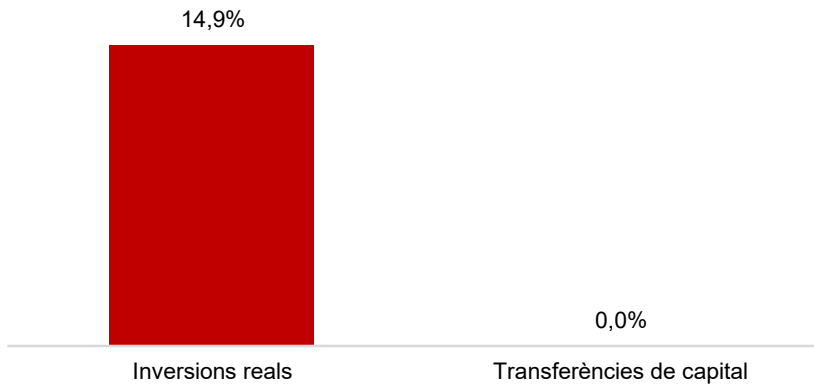
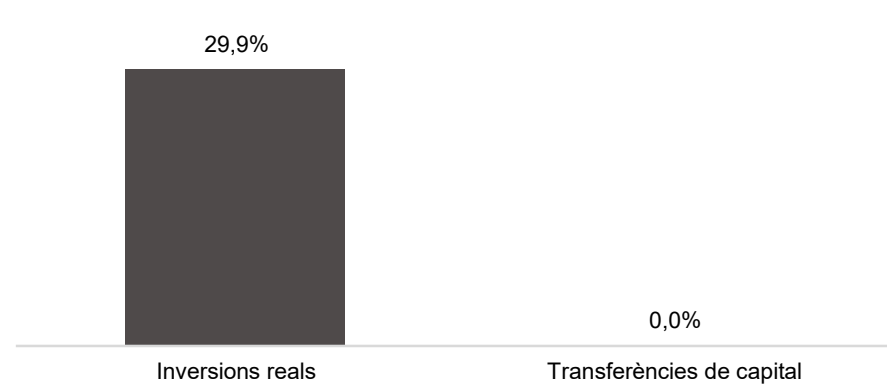
Execució de despeses. Districte de Gràcia

**Despesa Gràcia (Cap. 2 i 4)
Obligat/Crèdit Actual (%)****Despesa Gràcia (Cap. 2 i 4)
Var. Obligat 22/21 (%)****Despesa Gràcia (Cap. 6 i 7)
Obligat/Crèdit Actual (%)****Despesa Gràcia (Cap. 6 i 7)
Var. Obligat 22/21 (%)**

Execució de despeses. Districte d'Horta-Guinardó
Resum per capítols

Capítols	2022 P	Setembre 2022							Setembre 2021					
	1	2	3	=3/2	4	=4/2	5	=5/2	4'	=4'/2'	=%4/4'	5'	=5'/2'	=%5/5'
	Crèdit inicial	Crèdit Actual	Autoritzat	%	Disposat	%	Obligat	%	Disposat	%	Var. 22/21	Obligat	%	Var. 22/21
1 Despeses de personal	5.144.846	5.182.834	3.888.231	75,0%	3.888.231	75,0%	3.888.231	75,0%	3.715.020	74,3%	4,7%	3.715.020	74,3%	4,7%
2 Despeses en béns corrents i serveis	16.732.049	17.882.140	17.283.304	96,7%	17.161.081	96,0%	10.346.857	57,9%	16.573.284	98,5%	3,5%	9.262.971	55,0%	11,7%
3 Despeses financeres				-		-		-		-	-		-	-
4 Transferències corrents	11.260.934	11.293.834	11.251.060	99,6%	11.147.345	98,7%	8.671.400	76,8%	11.119.922	98,7%	0,2%	8.530.280	75,7%	1,7%
5 Fons de contingència				-		-		-		-	-		-	-
Operacions corrents	33.137.829	34.358.808	32.422.595	94,4%	32.196.656	93,7%	22.906.487	66,7%	31.408.226	94,9%	2,5%	21.508.271	65,0%	6,5%
6 Inversions reals	202.500	2.374.098	1.035.596	43,6%	1.008.826	42,5%	353.013	14,9%	1.045.976	43,3%	-3,6%	271.698	11,3%	29,9%
7 Transferències de capital		87.150		0,0%		0,0%		0,0%		-	-		-	-
Operacions de capital	202.500	2.461.248	1.035.596	42,1%	1.008.826	41,0%	353.013	14,3%	1.045.976	43,3%	-3,6%	271.698	11,3%	29,9%
8 Actius financers				-		-		-		-	-		-	-
9 Passius financers				-		-		-		-	-		-	-
Operacions financeres	0	0	0	-	0	-	0	-	0	-	-	0	-	-
Despeses Totals	33.340.329	36.820.056	33.458.190	90,9%	33.205.482	90,2%	23.259.501	63,2%	32.454.202	91,4%	2,3%	21.779.969	61,3%	6,8%

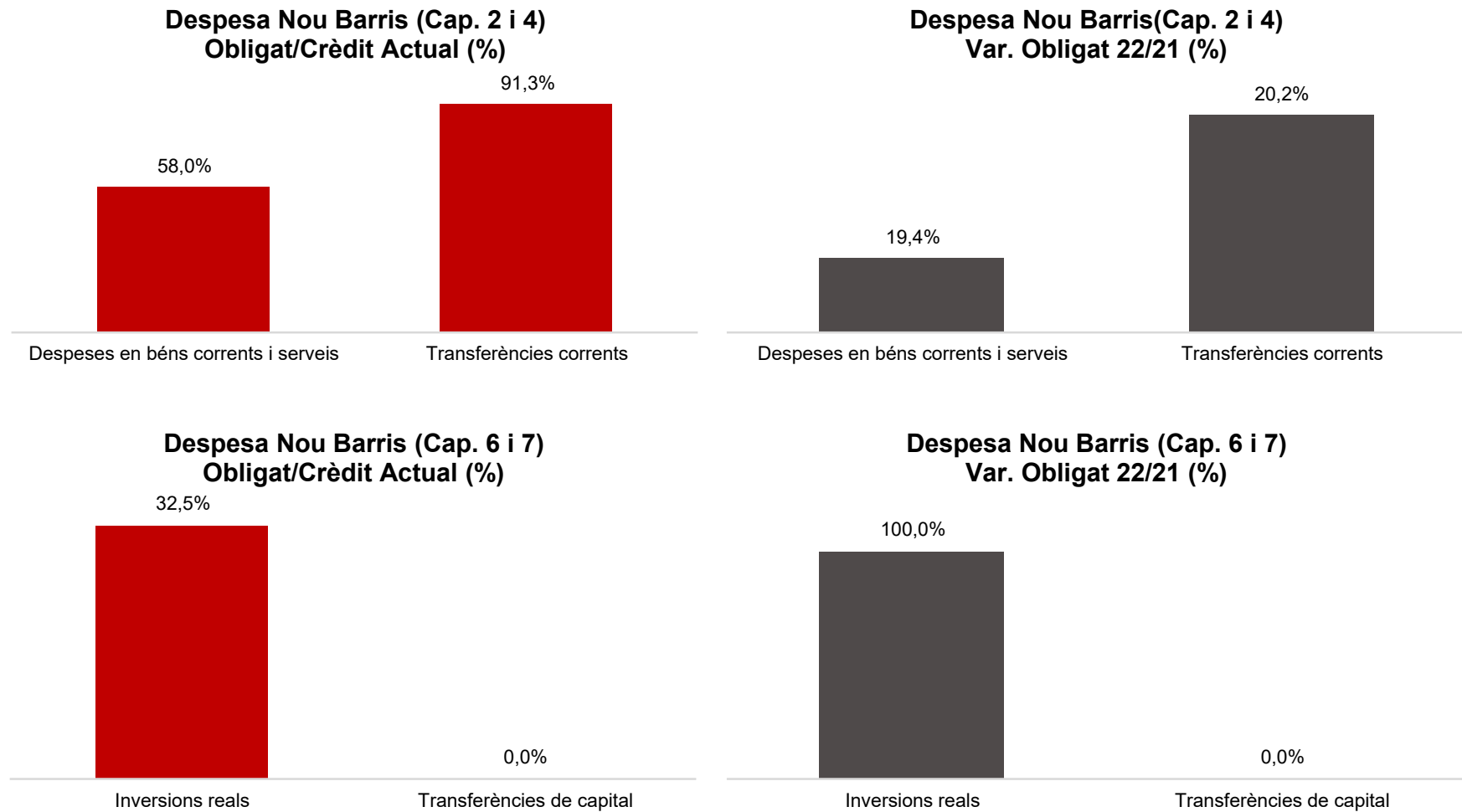
Execució de despeses. Districte d'Horta-Guinardó

**Despesa Horta-Guinardó (Cap. 2 i 4)
Obligat/Crèdit Actual (%)****Despesa Horta-Guinardó (Cap. 2 i 4)
Var. Obligat 22/21 (%)****Despesa Horta-Guinardó (Cap. 6 i 7)
Obligat/Crèdit Actual (%)****Despesa Horta-Guinardó (Cap. 6 i 7)
Var. Obligat 22/21 (%)**

Execució de despeses. Districte de Nou Barris
Resum per capítols

Capítols	2022 P	Setembre 2022							Setembre 2021					
	1	2	3	=3/2	4	=4/2	5	=5/2	4'	=4'/2'	=%4/4'	5'	=5'/2'	=%5/5'
	Crèdit inicial	Crèdit Actual	Autoritzat	%	Disposat	%	Obligat	%	Disposat	%	Var. 22/21	Obligat	%	Var. 22/21
1 Despeses de personal	5.515.851	5.530.223	4.099.593	74,1%	4.099.593	74,1%	4.099.593	74,1%	3.891.094	75,0%	5,4%	3.891.094	75,0%	5,4%
2 Despeses en béns corrents i serveis	17.709.463	18.904.520	18.002.090	95,2%	17.821.754	94,3%	10.964.130	58,0%	17.496.438	95,0%	1,9%	9.181.496	49,9%	19,4%
3 Despeses financeres				-		-		-		-	-		-	-
4 Transferències corrents	13.498.211	13.520.171	13.461.077	99,6%	13.366.437	98,9%	12.349.658	91,3%	13.408.535	99,4%	-0,3%	10.273.043	76,2%	20,2%
5 Fons de contingència				-		-		-		-	-		-	-
Operacions corrents	36.723.524	37.954.914	35.562.760	93,7%	35.287.785	93,0%	27.413.381	72,2%	34.796.067	93,8%	1,4%	23.345.633	62,9%	17,4%
6 Inversions reals	1.100.000	3.992.058	2.985.735	74,8%	2.608.096	65,3%	1.297.112	32,5%	1.638.041	45,6%	59,2%	419.836	11,7%	209,0%
7 Transferències de capital				-		-		-	250.000	100,0%	-100,0%		0,0%	-
Operacions de capital	1.100.000	3.992.058	2.985.735	74,8%	2.608.096	65,3%	1.297.112	32,5%	1.888.041	49,1%	38,1%	419.836	10,9%	209,0%
8 Actius financers				-		-		-		-	-		-	-
9 Passius financers				-		-		-		-	-		-	-
Operacions financeres	0	0	0	-	0	-	0	-	0	-	-	0	-	-
Despeses Totals	37.823.524	41.946.972	38.548.496	91,9%	37.895.881	90,3%	28.710.493	68,4%	36.684.108	89,6%	3,3%	23.765.469	58,1%	20,8%

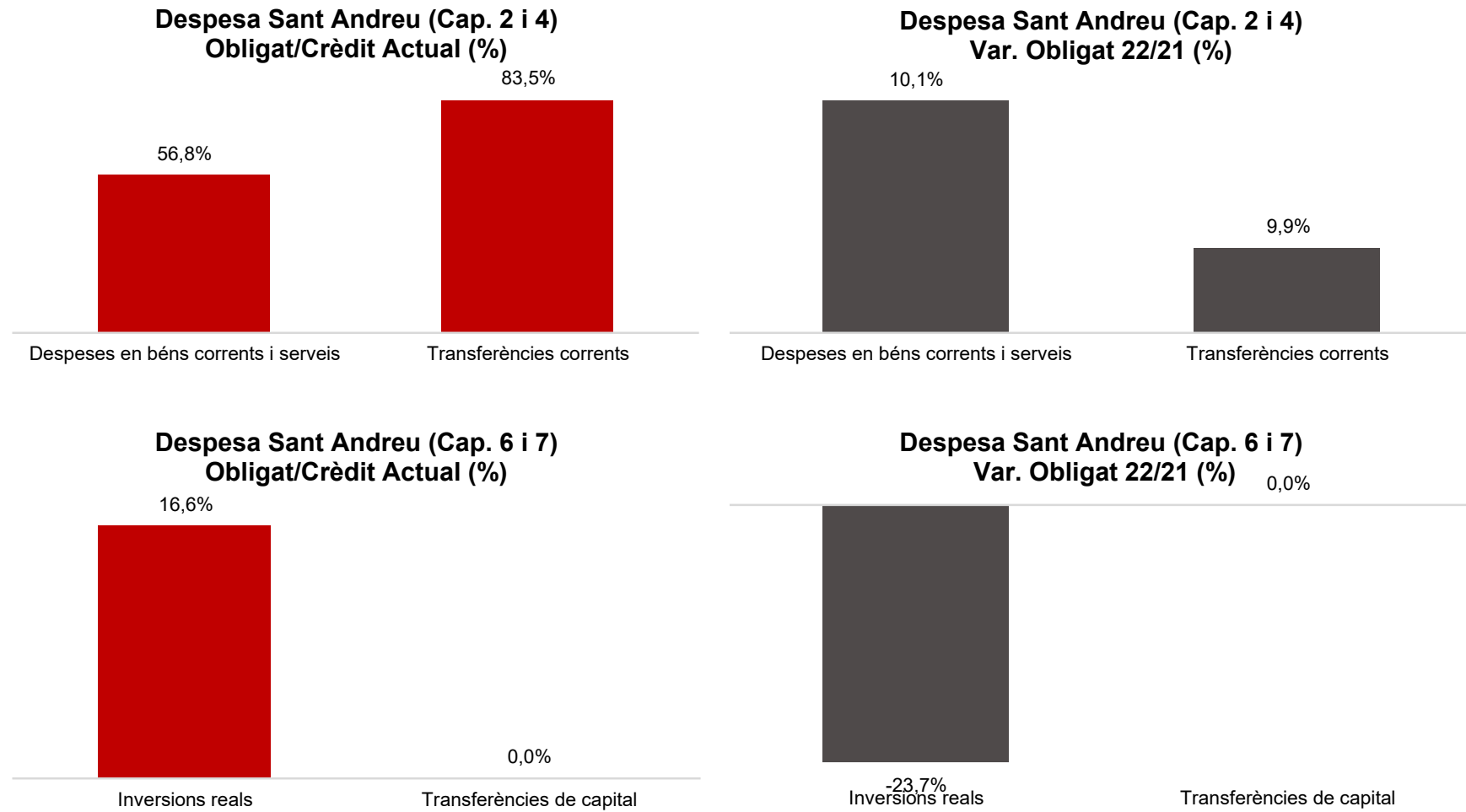
Execució de despeses. Districte de Nou Barris



Execució de despeses. Districte de Sant Andreu
Resum per capítols

Capítols	2022 P	Setembre 2022							Setembre 2021					
	1	2	3	=3/2	4	=4/2	5	=5/2	4'	=4'/2'	=%4/4'	5'	=5'/2'	=%5/5'
	Crèdit inicial	Crèdit Actual	Autoritzat	%	Disposat	%	Obligat	%	Disposat	%	Var. 22/21	Obligat	%	Var. 22/21
1 Despeses de personal	5.085.290	5.032.516	3.868.683	76,9%	3.868.683	76,9%	3.868.683	76,9%	3.766.876	73,0%	2,7%	3.766.876	73,0%	2,7%
2 Despeses en béns corrents i serveis	17.536.996	18.558.462	17.873.709	96,3%	17.653.190	95,1%	10.536.787	56,8%	16.645.658	95,0%	6,1%	9.568.212	54,6%	10,1%
3 Despeses financeres				-		-		-		-	-		-	-
4 Transferències corrents	8.314.948	8.324.948	8.281.446	99,5%	8.160.174	98,0%	6.947.620	83,5%	8.119.359	97,8%	0,5%	6.322.582	76,2%	9,9%
5 Fons de contingència				-		-		-		-	-		-	-
Operacions corrents	30.937.235	31.915.926	30.023.838	94,1%	29.682.047	93,0%	21.353.091	66,9%	28.531.893	92,1%	4,0%	19.657.670	63,4%	8,6%
6 Inversions reals		1.273.971	486.678	38,2%	483.061	37,9%	212.069	16,6%	716.896	53,4%	-32,6%	277.779	20,7%	-23,7%
7 Transferències de capital				-		-		-		-	-		-	-
Operacions de capital	0	1.273.971	486.678	38,2%	483.061	37,9%	212.069	16,6%	716.896	53,4%	-32,6%	277.779	20,7%	-23,7%
8 Actius financers				-		-		-		-	-		-	-
9 Passius financers				-		-		-		-	-		-	-
Operacions financeres	0	0	0	-	0	-	0	-	0	-	-	0	-	-
Despeses Totals	30.937.235	33.189.898	30.510.516	91,9%	30.165.109	90,9%	21.565.160	65,0%	29.248.789	90,5%	3,1%	19.935.450	61,7%	8,2%

Execució de despeses. Districte de Sant Andreu



Execució de despeses. Districte de Sant Martí
Resum per capítols

Capítols	2022 P	Setembre 2022							Setembre 2021					
	1	2	3	=3/2	4	=4/2	5	=5/2	4'	=4'/2'	=%4/4'	5'	=5'/2'	=%5/5'
	Crèdit inicial	Crèdit Actual	Autoritzat	%	Disposat	%	Obligat	%	Disposat	%	Var. 22/21	Obligat	%	Var. 22/21
1 Despeses de personal	5.404.746	5.629.453	4.228.406	75,1%	4.228.406	75,1%	4.228.406	75,1%	4.046.925	72,4%	4,5%	4.046.925	72,4%	4,5%
2 Despeses en béns corrents i serveis	24.802.832	26.225.913	25.711.318	98,0%	25.575.440	97,5%	13.503.122	51,5%	24.772.223	98,7%	3,2%	12.755.354	50,8%	5,9%
3 Despeses financeres				-		-		-		-	-		-	-
4 Transferències corrents	15.168.222	15.241.337	15.240.269	100,0%	15.080.288	98,9%	13.573.590	89,1%	14.728.185	97,6%	2,4%	12.218.915	81,0%	11,1%
5 Fons de contingència				-		-		-		-	-		-	-
Operacions corrents	45.375.800	47.096.703	45.179.993	95,9%	44.884.133	95,3%	31.305.118	66,5%	43.547.333	95,2%	3,1%	29.021.194	63,4%	7,9%
6 Inversions reals		2.161.755	1.937.151	89,6%	1.937.151	89,6%	362.559	16,8%	749.654	68,1%	158,4%	224.280	20,4%	61,7%
7 Transferències de capital				-		-		-		-	-		-	-
Operacions de capital	0	2.161.755	1.937.151	89,6%	1.937.151	89,6%	362.559	16,8%	749.654	68,1%	158,4%	224.280	20,4%	61,7%
8 Actius financers				-		-		-		-	-		-	-
9 Passius financers				-		-		-		-	-		-	-
Operacions financeres	0	0	0	-	0	-	0	-	0	-	-	0	-	-
Despeses Totals	45.375.800	49.258.458	47.117.145	95,7%	46.821.285	95,1%	31.667.677	64,3%	44.296.987	94,5%	5,7%	29.245.474	62,4%	8,3%

Execució de despeses. Districte de Sant Martí

