



Pressupost 2024

INFORME MENSUAL D'EXECUCIÓ PRESSUPOSTÀRIA

ABRIL 2024

Ajuntament de
Barcelona





Índex

Resum executiu	5
Indicadors	8
Execució d'ingressos. Resum per capítols	9
Execució d'ingressos corrents. Detall per conceptes	10
Execució d'ingressos de capital i financers. Detall per conceptes	14
Execució de despeses. Resum per capítols.....	16
Execució de despeses corrents. Detall per conceptes	18
Execució de despeses. Detall per grup de programa i per programa	23
Execució de despeses. Detall per grup de programa	28
Execució de despeses. Resum per orgànics	33
Execució de despeses corrents. Resum per orgànics.....	35
Execució de despeses. Sectors.....	37
Execució de despeses. Gerència Municipal i Coordinació Territorial i Proximitat	39
Execució de despeses. Àrea de Drets Socials, Salut, Cooperació i Comunitat	41
Execució de despeses. Àrea de Recursos i Transformació Digital	43
Execució de despeses. Àrea de Seguretat, Prevenció i Convivència	45
Execució de despeses. Àrea d'Urbanisme i Habitatge	47
Execució de despeses. Àrea d'Economia i Promoció Econòmica	49
Execució de despeses. Àrea de Cultura, Educació, Esports i Cicles de Vida	51
Execució de despeses. Àrea de Mobilitat, Infraestructures i Serveis Urbans.....	51
Execució de despeses. Gerència Municipal.....	53
Execució de despeses. Gerència de Coordinació Territorial i Proximitat	57
Execució de despeses. Gerència d'Àrea de Recursos i Transformació Digital	59
Execució de despeses. Gerència de Serveis Generals.....	61
Execució de despeses. Gerència de Persones, Organització i Adm. Electrònica	63
Execució de despeses. Gerència d'Àrea d'Urbanisme i Habitatge	65
Execució de despeses. Gerència d'Urbanisme.....	67
Execució de despeses. Gerència de l'Arquitecte/a en Cap	69
Execució de despeses. Gerència d'Àrea d'Economia i Promoció Econòmica.....	71
Execució de despeses. Gerència de Pressupostos i Hisenda	73
Execució de despeses. Serveis Centrals.....	75
Execució de despeses. Gerència de Promoció Econòmica	77
Execució de despeses. Gerència d'Àrea de Mobilitat, Infraestructures i Serveis Urbans.....	79

Execució de despeses. Gerència de Serveis Urbans i Manteniment de l'Espai	
Públic.....	81
Execució de despeses. Districtes.....	83

Resum executiu

Pressupost 2024

Anàlisi d'execució pressupostària a abril

Totes les dades que es mostren a continuació corresponen a la comptabilitat pressupostària (sense ajustos SEC : sistema europeu de comptes).

Indicadors

Amb la comptabilitat tancada al mes d'abril els **ingressos corrents liquidats** representen el 28,6% de la previsió anual (vs. 32,4% a abril de 2023). Si s'analitzen les dades en valor absolut, l'import liquidat és un 0,7% inferior al d'un any abans (6,7M).

Quant a les **despeses corrents obligades**, representen el 27,3% del crèdit actual (vs. 31,5% a abril de 2023). En valor absolut, l'import obligat és un 7,1% inferior al d'un any abans (62,2M).

L'**estalvi brut** al mes d'abril representa el 18,6% dels ingressos corrents liquidats. En valor absolut, l'import és superior al d'un any abans.

Ingressos

Els **impostos locals** presenten un grau d'execució del 35,6% en relació a la previsió anual (vs. 34,7% a abril de 2023). En valor absolut, la liquidació d'impostos locals és un 5,0% superior a la d'abril de 2023 (18,4M).

La **Participació en Tributs de l'Estat** es liquida mensualment com 1/12 part de la previsió anual.

Les **taxes i altres ingressos** presenten un grau d'execució del 29,7% en relació a la previsió anual (vs. 28,6% a abril de 2023). En valor absolut, l'import liquidat és un 2,5% superior al d'un any abans (2,5M).

Les **transferències corrents (exclòs FCF)** presenten un grau d'execució del 25,9% en relació a la previsió anual (vs. 54,2% a abril de 2023). En valor absolut, la liquidació és un 60,0% inferior a la d'un any abans (93,1M).

Els **ingressos patrimonials** presenten un grau d'execució a abril del 69,5% (vs. 57,3% a abril de 2023). En termes absoluts, l'import liquidat és un 26,4% superior al d'un any abans (4,5M).

Els **ingressos de capital** presenten un grau d'execució a abril del 12,3% (vs. 7,2% a abril del 2023). En valor absolut, la liquidació és inferior en 2,1M a la d'un any abans.



Quant als **ingressos per operacions financeres (sense incloure romanents de tresoreria)** presenten un grau d'execució a abril del 0,1% (vs. 0,1% a abril del 2023).

En general, els **ingressos** amb més pes respecte a les previsions inicials totals són **Transferències corrents** i **Impostos directes**, amb un 46,8% i un 30,0% respectivament, seguits de **Taxes, preus públics i altres ingressos** que suposen un 9,0% del total d'ingressos previst. Al llarg de l'execució del pressupost a abril de 2024, el capítol de **Transferències corrents** ha tingut un pes del 43,6% sobre el total d'ingressos liquidats, els ingressos per **Impostos directes** han representat un 40,4% i els ingressos per **Taxes, preus públics i altres ingressos** han suposat un 10,1% dels ingressos liquidats totals.

Despeses

Les **despeses de personal** presenten un grau d'execució del 32,6% en relació a la previsió anual (vs. el 33,7% a abril de 2023). En valor absolut, la liquidació és un 2,8% superior a la de fa un any (4,6M).

Les **despeses en béns corrents i serveis** presenten un grau d'execució del 19,6% en relació a la previsió anual (vs. el 13,2% a abril de l'any anterior). En valor absolut, la liquidació és un 55,1% superior respecte la de abril de 2023 (56,3M).

Les **despeses financeres** presenten un grau d'execució del 21,8% en relació a la previsió anual (vs. 9,4% a abril de 2023). En valor absolut, la liquidació és un 313,6% superior a la de abril de 2023 (6,2M).

Les **transferències corrents** presenten un grau d'execució del 30,8% en relació a la previsió anual (vs. 42,2% a abril de 2023). La liquidació en valor absolut és un 21,5% inferior a la de l'any passat (129,2M).

Quant a les **despeses de capital** presenten un grau d'execució del 5,0% en relació a la previsió anual (vs. 11,9% a abril de 2023). La liquidació en valor absolut és un 56,3% inferior a la de l'any passat (55,1M).

Quant a les **despeses per operacions financeres**, el grau d'execució és del 12,9% (vs. 2,0% a abril de 2023). En valor absolut, la liquidació és un 662,4% superior a la de 2023. La previsió d'amortitzacions anual varia cada any.

En general, les **despeses** amb més pes respecte als crèdits inicials totals són, en aquest ordre, **Transferències corrents** (39,0%), **Despeses en béns corrents i serveis** (21,0%), **Inversions reals** (18,6%) i les **Despeses de personal** (13,9%). Al llarg de l'execució del pressupost a abril de 2024, el capítol de **Transferències corrents** ha tingut un pes del 54,4% sobre el total de despesa obligada, la **Despeses en béns corrents i serveis** ha representat un 18,3%, la despesa en

Inversions reals ha suposat un 4,2% i les **Despeses de personal** han suposat un 19,9% de la despesa total obligada.

A nivell de **despeses per orgànics**:

- El grau d'execució dels **sectors** és del 21,6% (26,3% a abril de 2023), amb disminució en termes absoluts del 12,4% (107,6M). Analitzant la despesa corrent, el grau d'execució resultant és del 27,3% (vs. 32,0% a abril de 2023), amb disminució en termes absoluts del 8,4% (64,8M).
- El grau d'execució dels **districtes** és del 26,6% (27,4% a abril de 2023), amb disminució en termes absoluts del 1,7% (1,8M). Analitzant la despesa corrent, el grau d'execució resultant és del 27,4% (vs. 28,0% a abril de 2023), amb una variació negativa en termes absoluts del 2,5% (2,6M).

** Nota: Degut a la gran variabilitat que pot haver en els diferents conceptes del pressupost d'un any per l'altre, s'han aplicat topalls de -100% i 100% a l'apartat gràfic.*

** Nota sobre comparabilitat de les dades:*

Per acord de la Comissió de Govern de 22 de juny de 2023, desenvolupat per acord del mateix òrgan de 29 de juny de 2023, així com per altres posteriors, es va modificar l'estructura executiva municipal.

Les xifres corresponents a l'exercici 2024 recullen aquesta nova estructura orgànica. Les corresponents a l'exercici 2023 han estat adaptades per tal d'afavorir-ne la comparabilitat.

** Nota: Els imports dels crèdits inicial de l'exercici 2024 són els corresponents al pressupost 2024, aprovat en data 2 de maig de 2024.*

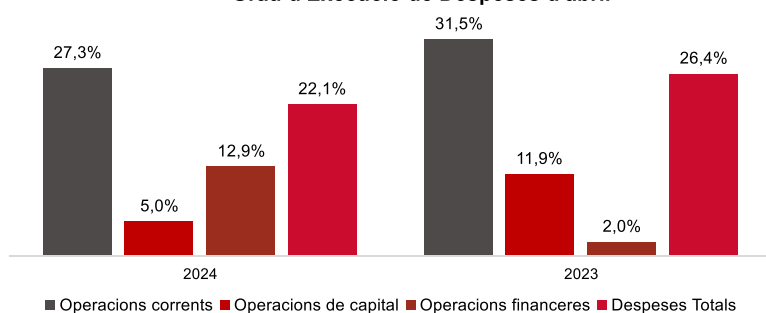


Indicadors Pressupostaris. Ajuntament de Barcelona
Resum

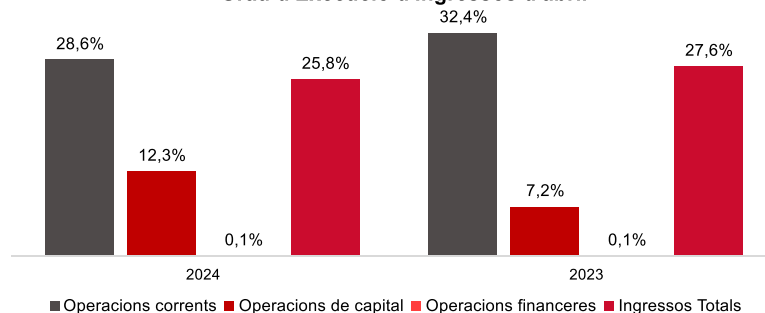
Indicadors	2022 P	2022 L	2023 P	2023 L	2024 P	A abril		
						2024 L	2023 L	%
Ingressos Corrents	2.924.909.544	3.067.954.530	3.090.519.441	3.186.365.558	3.475.973.242	994.385.077	1.001.038.733	-0,7%
Despeses Corrents	2.529.550.568	2.574.572.947	2.750.649.237	2.753.142.433	2.940.129.601	809.003.950	871.198.884	-7,1%
Estalvi Brut	395.358.976	493.381.583	339.870.205	433.223.124	535.843.641	185.381.127	129.839.850	42,78%
Ingressos de Capital	178.286.115	38.735.355	159.943.110	140.686.917	68.890.688	12.041.578	14.172.421	-15,0%
Despeses de Capital	753.399.534	518.544.559	759.600.000	584.133.967	777.580.000	42.755.561	97.805.722	-56,3%
Superàvit (Dèficit) no financer	-179.754.443	13.572.379	-259.786.685	-10.223.926	-172.845.671	154.667.144	46.206.549	234,73%
Ingressos Financers	303.029.665	114.787.011	345.408.061	211.428.449	262.106.441	330.811	298.957	10,7%
Despeses Financeres	123.275.222	91.923.664	85.621.376	46.674.354	89.260.770	13.066.376	1.713.760	662,4%
Resultat Pressupostari	0	36.435.727	0	154.530.169	0	141.931.579	44.791.746	216,9%

Ratis	2022 P	2022 L	2023 P	2023 L	2024 P	2024 L	2023 L
% Estalvi brut/Ingressos corrents	13,5%	16,1%	11,0%	13,6%	15,4%	18,6%	13,0%
% Capacitat (Necessitat) finançament	-5,8%	0,4%	-8,0%	-0,3%	-4,9%	15,4%	4,6%

Grau d'Execució de Despeses d'abril



Grau d'Execució d'Ingressos d'abril



Execució d'ingressos. Ajuntament de Barcelona

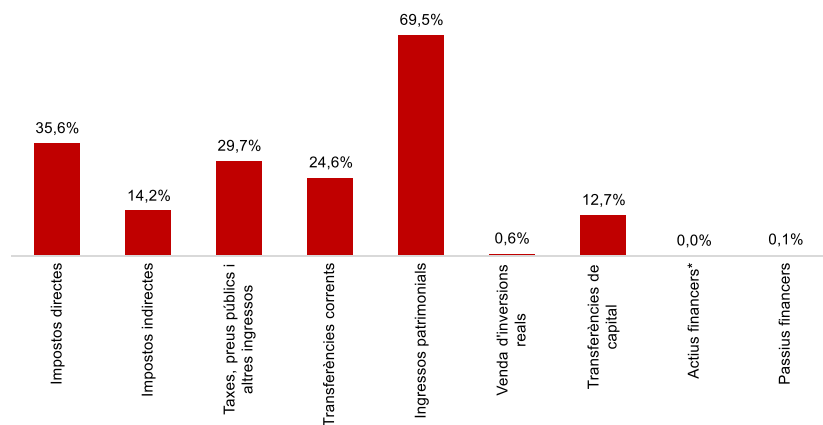
Resum per capítols

Capítols	2024 P	% s/ PI total	Abril 2024							Abril 2023		Var. 23/24
	1		2	3	=3/2	4	=4/3	3'	=3'/2'	=%3/3'		
	Previsió inicial		Previsió Actual	% s/ PA total	Drets Liquidats	% s/ DL totals	%	Recaptació líquida	%	Drets Liquidats	%	
1 Impostos directes	1.142.943.749	30,0%	1.142.943.749	29,2%	406.456.464	40,4%	35,6%	308.604.116	75,9%	377.936.110	34,5%	7,5%
2 Impostos indirectes	178.776.206	4,7%	178.776.206	4,6%	25.471.299	2,5%	14,2%	20.422.515	80,2%	34.276.321	24,2%	-25,7%
3 Taxes, preus públics i altres ingressos	342.315.139	9,0%	342.315.139	8,8%	101.824.530	10,1%	29,7%	61.009.412	59,9%	99.299.819	28,6%	2,5%
4 Transferències corrents	1.780.915.747	46,8%	1.786.815.256	45,7%	439.067.489	43,6%	24,6%	328.437.014	74,8%	472.468.977	32,0%	-7,1%
5 Ingressos patrimonials	31.022.401	0,8%	31.022.401	0,8%	21.565.295	2,1%	69,5%	20.666.506	95,8%	17.057.507	57,3%	26,4%
Operacions corrents	3.475.973.242	91,3%	3.481.872.751	89,1%	994.385.077	98,8%	28,6%	739.139.563	74,3%	1.001.038.733	32,4%	-0,7%
6 Venda d'inversions reals	2.901.150	0,1%	2.901.150	0,1%	16.362	0,0%	0,6%	16.362	100,0%	602.751	601,8%	-97,3%
7 Transferències de capital	65.989.538	1,7%	94.709.506	2,4%	12.025.215	1,2%	12,7%	4.288.309	35,7%	13.569.671	6,9%	-11,4%
Operacions de capital	68.890.688	1,8%	97.610.656	2,5%	12.041.578	1,2%	12,3%	4.304.671	35,7%	14.172.421	7,2%	-15,0%
8 Actius financers*	0	0,0%	0	0,0%	0	0,0%	-	0	-	0	0,0%	-
9 Passius financers	262.106.441	6,9%	262.106.441	6,7%	330.811	0,0%	0,1%	330.811	100,0%	298.957	0,1%	10,7%
Operacions financeres	262.106.441	6,9%	262.106.441	6,7%	330.811	0,0%	0,1%	330.811	100,0%	298.957	0,1%	10,7%
Romanents de tresoreria	0	0,0%	67.145.521	1,7%	0	0,0%	0,0%	0	-	0	0,0%	-
Ingressos Totals	3.806.970.370	100,0%	3.908.735.368	100,0%	1.006.757.466	100,0%	25,8%	743.775.045	73,9%	1.015.510.111	27,6%	-0,9%

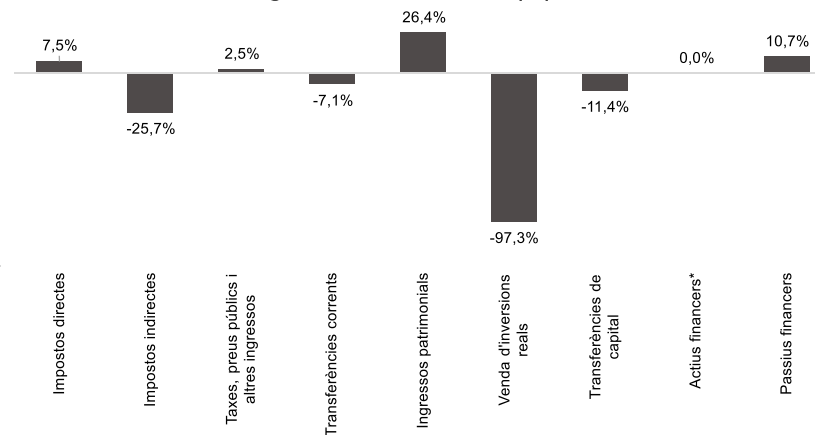
*No s'inclouen els romanents de tresoreria

Execució d'ingressos. Ajuntament de Barcelona Resum per capítols

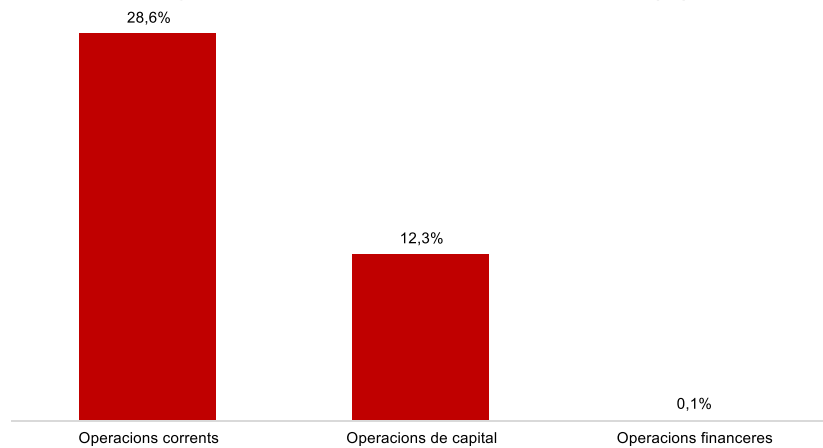
Ingressos. Drets Liquidats/Prev. Actual (%)



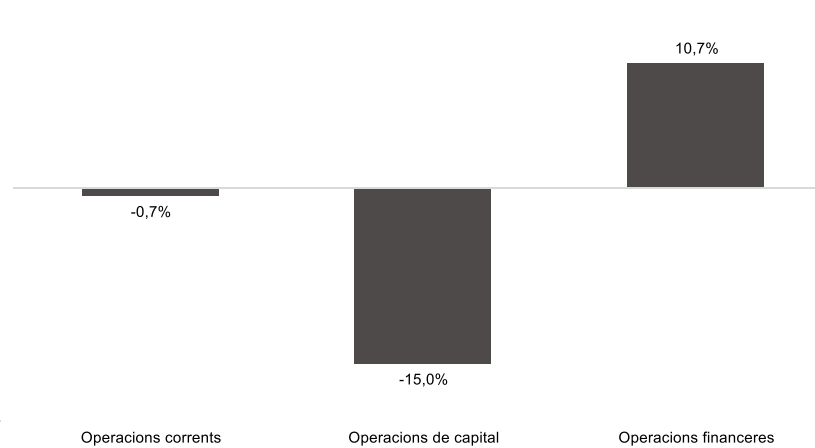
Ingressos. Variació DL (%) 24/23



Ingressos per Operacions. DL/Prev. Actual (%)



Ingressos per Operacions. Variació DL 24/23 (%)



Execució d'ingressos corrents. Ajuntament de Barcelona
Detall per conceptes (I)

Conceptes	2024 P	Abril 2024					Abril 2023		Var. 23/24
	1	2	3	=3/2	4	=4/3	3'	=3'/2'	
	Previsió inicial	Previsió Actual	Drets Liquidats	%	Recaptació Líquida	%	Drets Liquidats	%	
IBI	760.521.746	760.521.746	282.113.980	37,1%	225.216.931	79,8%	270.986.796	36,3%	4,1%
IVTM (Vehicles)	48.903.290	48.903.290	36.004.666	73,6%	5.981.385	16,6%	35.698.587	70,6%	0,9%
IIVTNU (Plusvàlua)	151.398.436	151.398.436	48.229.278	31,9%	45.638.502	94,6%	32.806.926	24,5%	47,0%
IAE	89.753.685	89.753.685	10.616.149	11,8%	9.648.003	90,9%	10.340.324	11,5%	2,7%
DIRECTES EXTINGITS	0	0	0	-	0	-	0	-	-
ICIO	35.259.433	35.259.433	9.106.384	25,8%	8.148.829	89,5%	17.843.440	46,0%	-49,0%
Impostos locals	1.085.836.590	1.085.836.590	386.070.457	35,6%	294.633.651	76,3%	367.676.073	34,7%	5,0%
Recàrrecs s/ IEET	75.133.988	75.133.988	0	0,0%	0	-	0	0,0%	-
Recàrrecs s/ Impostos de la CCAA	75.133.988	75.133.988	0	0,0%	0	-	0	0,0%	-
CTE**	160.749.377	160.749.377	45.857.307	28,5%	34.392.980	75,0%	44.536.357	35,1%	3,0%
FCF**	1.547.978.184	1.547.978.184	377.129.738	24,4%	271.306.470	71,9%	317.469.668	26,7%	18,8%
Participació Tributs de l'Estat	1.708.727.561	1.708.727.561	422.987.045	24,8%	305.699.450	72,3%	362.006.025	27,5%	16,8%
Grua i parany	16.366.466	16.366.466	0	0,0%	0	-	0	0,0%	-
Parquímetres	38.084.381	38.084.381	0	0,0%	0	-	0	0,0%	-
Clavegueram	25.102.000	25.102.000	8.605.222	34,3%	6.488.336	75,4%	8.659.983	34,8%	-0,6%
Llicències urbanístiques	6.364.517	6.364.517	1.507.558	23,7%	1.466.432	97,3%	1.870.771	22,7%	-19,4%
Guals	16.650.000	16.650.000	157.295	0,9%	90.045	57,2%	193.593	1,2%	-18,7%
Participació ingressos bruts	29.044.437	29.044.437	12.239.903	42,1%	3.797.119	31,0%	15.836.188	55,8%	-22,7%
Taxes ocupació via pública	8.551.037	8.551.037	5.033.306	58,9%	4.132.433	82,1%	1.473.739	20,6%	241,5%
Altres taxes	58.159.160	58.159.160	15.257.220	26,2%	14.863.614	97,4%	15.247.544	31,4%	0,1%
Recollida comercial residus	18.716.000	18.716.000	202.709	1,1%	120.204	59,3%	437.297	2,4%	-53,6%
Serveis especials de neteja	4.131.185	4.131.185	1.864.815	45,1%	1.669.827	89,5%	150.631	2,9%	1138,0%
Resta preus públics	12.136.982	12.136.982	5.556.996	45,8%	4.659.986	83,9%	4.700.456	42,5%	18,2%
Contribucions especials	10	10	0	0,0%	0	-	0	0,0%	-

Conceptes	2024 P	Abril 2024					Abril 2023		Var. 23/24
	1	2	3	=3/2	4	=4/3	3'	=3'/2'	
	Previsió inicial	Previsió Actual	Drets Liquidats	%	Recaptació Líquida	%	Drets Liquidats	%	
Vendes Recollida selectiva residus	11.000.000	11.000.000	3.927.314	35,7%	44.275	1,1%	3.147.166	37,0%	24,8%
Resta de vendes de serveis	30.070	30.070	41.276	137,3%	14.316	34,7%	19.206	61,8%	114,9%
Reintegraments	100.080	100.080	856.851	856,2%	744.124	86,8%	2.512.195	1993,0%	-65,9%
Multes	72.380.030	72.380.030	36.729.811	50,7%	13.207.162	36,0%	37.289.093	50,2%	-1,5%
Recàrrecs	15.629.223	15.629.223	4.743.038	30,3%	4.743.038	100,0%	4.937.813	32,5%	-3,9%
Interessos de demora	7.734.400	7.734.400	3.605.234	46,6%	3.549.370	98,5%	2.177.990	29,7%	65,5%
Càrregues urbanístiques	20	20	58.526	292630,6%	58.526	100,0%	0	0,0%	-
Cessió per aprofitament urbanístic (10%)	1.000.000	1.000.000	15.582	1,6%	15.582	100,0%	14.381	0,4%	8,4%
Indemnitzacions Assegurances No de Vida	10	10	35.219	352191,7%	30.360	86,2%	220.155	4403,1%	-84,0%
Altres ingressos	1.135.130	1.135.130	1.386.656	122,2%	1.314.663	94,8%	411.619	4,3%	236,9%
Taxes i altres ingressos	342.315.139	342.315.139	101.824.530	29,7%	61.009.412	59,9%	99.299.819	28,6%	2,5%
Aportacions de l'Estat (Excepte FCF)	70.701.624	70.701.624	47.911.016	67,8%	47.474.095	99,1%	122.571.086	93,1%	-60,9%
Aportacions del Grup Ajuntament	30	30	0	0,0%	0	-	0	0,0%	-
GC_Fons Cooperació Local	3.394.874	3.394.874	0	0,0%	0	-	0	0,0%	-
GC_Finalistes per Educació	29.735.275	29.735.275	4.300.800	14,5%	4.300.800	100,0%	4.275.840	15,5%	0,6%
GC_Finalistes per IM Discapacitats	2.123.249	3.995.915	0	0,0%	0	-	0	0,0%	-
GC_Acció Social	99.832.649	102.530.782	3.074.156	3,0%	0	0,0%	13.220.628	14,2%	-76,7%
Transf.en matèria d'ocupació	10	10	0	0,0%	0	-	0	0,0%	-
GC_Finalistes ocupació	10	10	0	0,0%	0	-	0	0,0%	-
GC_Resta aportacions	20.288.377	21.536.918	5.221.084	24,2%	4.571.259	87,6%	13.298.346	58,2%	-60,7%
Aportacions de la Diputació	30	30	0	0,0%	0	-	0	0,0%	-
Transferències d'Ajuntaments	10	10	0	0,0%	0	-	0	0,0%	-
Aportació AMB pel manteniment de rondes	0	0	0	-	0	-	0	-	-
AMB_Cànon dipòsit residus	1.000.000	1.000.000	388.419	38,8%	388.419	100,0%	0	0,0%	-
Fons Europeus	576.204	620.378	664.444	107,1%	42.139	6,3%	1.109.479	66,1%	-40,1%
Resta aportacions corrents	5.285.221	5.321.216	377.832	7,1%	353.832	93,6%	523.931	19,2%	-27,9%
Transferències corrents (exc. FCF)	232.937.564	238.837.072	61.937.751	25,9%	57.130.544	92,2%	154.999.309	54,2%	-60,0%

Conceptes	2024 P	Abril 2024					Abril 2023		Var. 23/24
	1	2	3	=3/2	4	=4/3	3'	=3'/2'	
	Previsió inicial	Previsió Actual	Drets Liquidats	%	Recaptació Líquida	%	Drets Liquidats	%	
Ingressos financers	2.608.992	2.608.992	6.032.406	231,2%	6.032.406	100,0%	1.376.009	50,7%	338,4%
Rendes béns immobles	977.700	977.700	283.492	29,0%	204.677	72,2%	264.168	29,2%	7,3%
Aparcaments	1.385.554	1.385.554	1.040.541	75,1%	982.473	94,4%	1.772.457	118,8%	-41,3%
Altres concessions administratives	22.654.488	22.654.488	13.658.090	60,3%	13.143.874	96,2%	13.226.734	60,6%	3,3%
Drets de superfície	3.395.606	3.395.606	550.765	16,2%	303.076	55,0%	406.274	14,4%	35,6%
Dividends, cànon i rendiments empreses	40	40	0	0,0%	0	-	11.864	39546,5%	-100,0%
Altres Ingressos Patrimonials	20	20	0	0,0%	0	-	0	0,0%	-
Ingressos patrimonials	31.022.401	31.022.401	21.565.295	69,5%	20.666.506	95,8%	17.057.507	57,3%	26,4%
Ingressos corrents	3.475.973.242	3.481.872.751	994.385.077	28,6%	739.139.563	74,3%	1.001.038.733	32,4%	-0,7%

Execució d'ingressos de capital. Ajuntament de Barcelona

Detall per conceptes

Conceptes	2024 P	Abril 2024					Abril 2023		Var. 23/24
	1	2	3	=3/2	4	=4/3	3'	=3'/2'	
	Previsió inicial	Previsió Actual	Drets Liquidats	%	Recaptació Líquida	%	Drets Liquidats	%	
Vendes solars	100.080	100.080	16.362	16,3%	16.362	100,0%	351.531	351,3%	-95,3%
Vendes places aparcaments	2.800.000	2.800.000	0	0,0%	0	-	78.898	788980,0%	-100,0%
Altres vendes	1.070	1.070	0	0,0%	0	-	172.322	215402,3%	-100,0%
Vendes Inversions reals	2.901.150	2.901.150	16.362	0,6%	16.362	100,0%	602.751	601,8%	-97,3%
De l'Estat	5.000.030	22.781.915	0	0,0%	0	-	7.103.370	18,2%	-100,0%
GC-Escoles Bressol	10	10	0	0,0%	0	-	0	0,0%	-
GC-Altres	10.989.448	18.716.987	0	0,0%	0	-	0	0,0%	-
De la Diputació de Barcelona	10	10	8.814.672	88146721,5%	1.077.766	12,2%	3.704.684	18,2%	137,9%
Fons Europeus	50.000.030	50.000.030	0	0,0%	0	-	0	0,0%	-
Altres transferències de capital	10	3.210.553	3.210.543	100,0%	3.210.543	100,0%	2.761.616	292,4%	16,3%
Transferències de capital	65.989.538	94.709.506	12.025.215	12,7%	4.288.309	35,7%	13.569.671	6,9%	-11,4%
Ingressos capital	68.890.688	97.610.656	12.041.578	12,3%	4.304.671	35,7%	14.172.421	7,2%	-15,0%

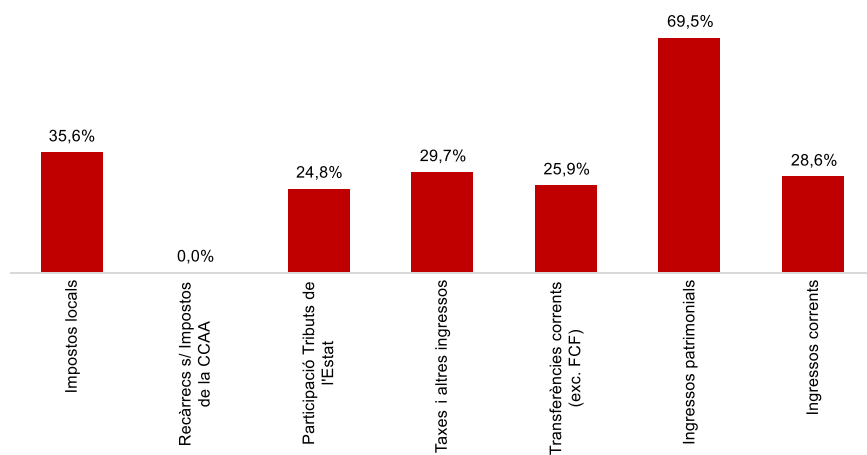
Execució ingressos financers. Ajuntament de Barcelona

Detall per conceptes

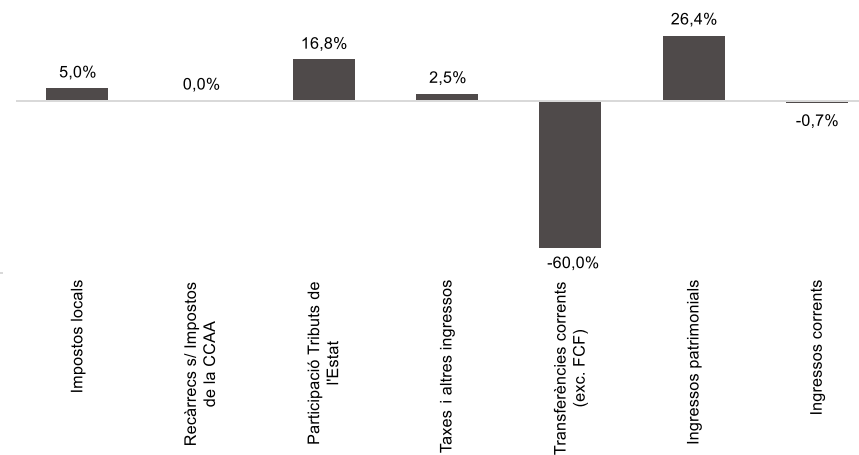
Conceptes	2024 P	Abril 2024					Abril 2023		Var. 23/24
	1	2	3	=3/2	4	=4/3	3'	=3'/2'	
	Previsió inicial	Previsió Actual	Drets Liquidats	%	Recaptació Líquida	%	Drets Liquidats	%	
Devolució dipòsits constituïts a llarg t	0	0	0	-	0	-	0	0,0%	-
Alineació accions	0	0	0	-	0	-	0	0,0%	-
Accions BCN Emprèn	0	0	0	-	0	-	0	-	-
Rom.tresoreria per despeses generals	0	14.772.496	0	0,0%	0	-	0	0,0%	-
Rom.tresoreria per despeses amb F. A.	0	52.373.025	0	0,0%	0	-	0	0,0%	-
Fiances per guals	500.000	500.000	248.582	49,7%	248.582	100,0%	245.408	49,1%	1,3%
Fiances urbanístiques	3.000.000	3.000.000	82.229	2,7%	82.229	100,0%	53.548	1,8%	53,6%
Deute	258.606.441	258.606.441	0	0,0%	0	-	0	0,0%	-
Ingressos financers	262.106.441	329.251.962	330.811	0,1%	330.811	100,0%	298.957	0,1%	10,7%

Execució d'ingressos corrents. Ajuntament de Barcelona

Ingressos Corrents. Drets Liquidats/Prev. Actual (%)

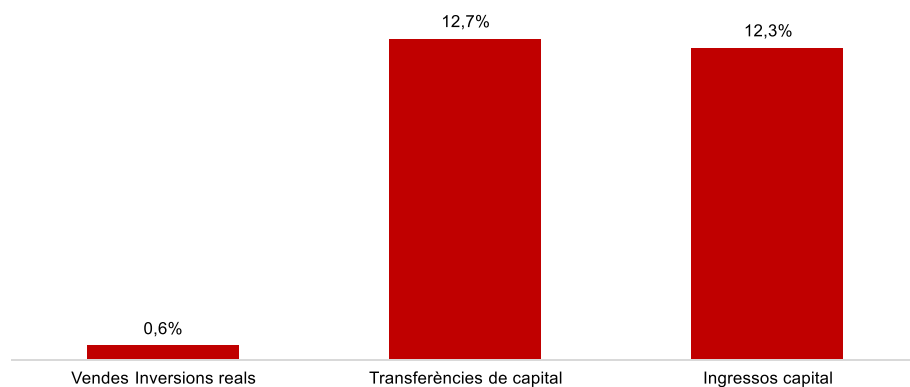


Ingressos Corrents. Variació DL (%) 24/23



Execució d'ingressos de capital. Ajuntament de Barcelona

Ingressos de Capital. Drets Liquidats/Prev. Actual (%)



Execució de despeses. Ajuntament de Barcelona
Resum per capítols

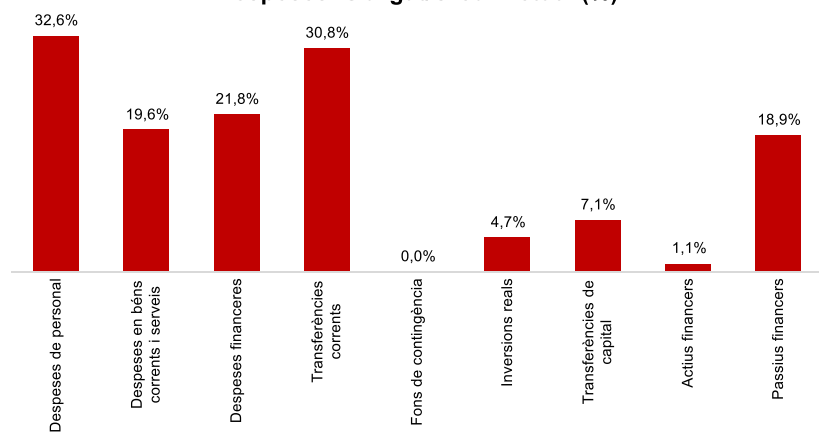
Capítols	2024 P		Abril 2024									Abril 2023					
	1		2	3	=3/2	4	=4/2	5	=5/2		4'	=4'/2'	=%4/4'	5'	=5'/2'	=%5/5'	
	Crèdit inicial	% s/ CI total	Crèdit Actual	% s/ CA total	Autoritzat	%	Disposat	%	Obligat	% s/ O total	%	Disposat	%	Var. 23/24	Obligat	%	Var. 23/24
1 Despeses de personal	527.550.137	13,9%	528.347.886	13,5%	173.402.692	32,8%	173.402.692	32,8%	172.024.008	19,9%	32,6%	168.950.209	34,0%	2,6%	167.414.139	33,7%	2,8%
2 Despeses en béns corrents i serveis	801.137.145	21,0%	807.103.979	20,6%	692.666.966	85,8%	668.972.064	82,9%	158.281.378	18,3%	19,6%	664.365.316	85,7%	0,7%	102.029.539	13,2%	55,1%
3 Despeses financeres	37.474.303	1,0%	37.475.303	1,0%	8.153.355	21,8%	8.153.355	21,8%	8.153.355	0,9%	21,8%	1.971.106	9,4%	313,6%	1.971.106	9,4%	313,6%
4 Transferències corrents	1.483.377.756	39,0%	1.527.400.183	39,0%	700.261.608	45,8%	674.899.157	44,2%	470.545.209	54,4%	30,8%	1.034.285.497	72,7%	-34,7%	599.784.099	42,2%	-21,5%
5 Fons de contingència	90.590.260	2,4%	62.581.794	1,6%	0	0,0%	0	0,0%	0	0,0%	0,0%	0	0,0%	-	0	0,0%	-
Operacions corrents	2.940.129.601	77,2%	2.962.909.145	75,6%	1.574.484.621	53,1%	1.525.427.268	51,5%	809.003.950	93,5%	27,3%	1.869.572.127	67,6%	-18,4%	871.198.884	31,5%	-7,1%
6 Inversions reals	708.396.000	18,6%	760.109.234	19,4%	120.673.103	15,9%	113.641.690	15,0%	35.933.739	4,2%	4,7%	140.102.915	18,6%	-18,9%	57.520.461	7,6%	-37,5%
7 Transferències de capital	69.184.000	1,8%	96.456.220	2,5%	15.124.606	15,7%	15.124.606	15,7%	6.821.822	0,8%	7,1%	44.047.150	65,0%	-65,7%	40.285.261	59,4%	-83,1%
Operacions de capital	777.580.000	20,4%	856.565.454	21,8%	135.797.709	15,9%	128.766.296	15,0%	42.755.561	4,9%	5,0%	184.150.064	22,4%	-30,1%	97.805.722	11,9%	-56,3%
8 Actius financers	33.681.817	0,9%	33.681.817	0,9%	7.009.192	20,8%	7.009.192	20,8%	368.502	0,0%	1,1%	24.402.529	64,7%	-71,3%	587.034	1,6%	-37,2%
9 Passius financers	55.578.953	1,5%	67.245.620	1,7%	12.697.873	18,9%	12.697.873	18,9%	12.697.873	1,5%	18,9%	1.126.726	2,4%	1027,0%	1.126.726	2,4%	1027,0%
Operacions financeres	89.260.770	2,3%	100.927.436	2,6%	19.707.066	19,5%	19.707.066	19,5%	13.066.376	1,5%	12,9%	25.529.255	29,8%	-22,8%	1.713.760	2,0%	662,4%
Despeses Totals	3.806.970.370	100,0%	3.920.402.035	100,0%	1.729.989.396	44,1%	1.673.900.630	42,7%	864.825.886	100,0%	22,1%	2.079.251.446	56,6%	-19,5%	970.718.365	26,4%	-10,9%

Anàlisi modificacions de crèdit per capítols

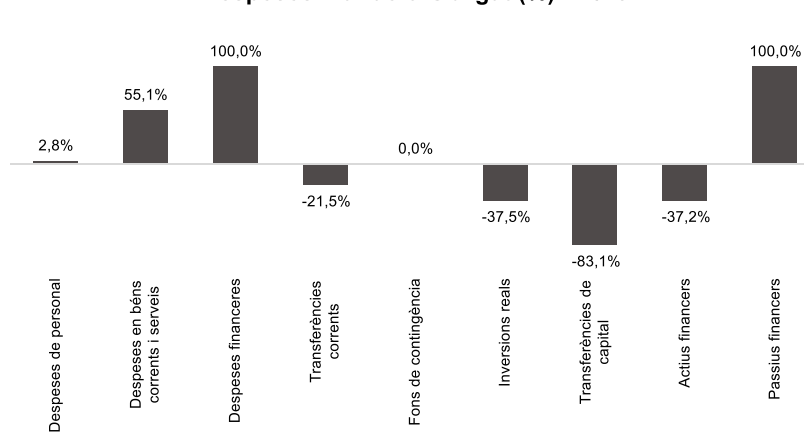
Capítols	GENERACIÓ INGRESSOS	SALDO MINITRANSF.	TC ALTES	TC BAIXES	IRC	AJUSTOS PRÒRROGA	SUPL.	CRED. EXTRA.	BAIXES PER ANUL.	MC TOTAL
1 Despeses de personal	0	0	20.111.589	19.351.760	37.920	0	0	0	0	797.748
2 Despeses en béns corrents i serveis	39.466	0	12.090.313	9.504.746	3.341.801	0	0	0	0	5.966.834
3 Despeses financeres	0	0	1.000	0	0	0	0	0	0	1.000
4 Transferències corrents	5.855.335	0	29.932.629	5.369.917	13.604.380	0	0	0	0	44.022.427
5 Fons de contingència	0	0	0	28.008.466	0	0	0	0	0	-28.008.466
Operacions corrents	5.894.801	0	62.135.530	62.234.889	16.984.102	0	0	0	0	22.779.544
6 Inversions reals	3.210.543	0	880.687	7.781.329	55.403.332	0	0	0	0	51.713.233
7 Transferències de capital	0	0	7.000.000	0	20.272.221	0	0	0	0	27.272.221
Operacions de capital	3.210.543	0	7.880.687	7.781.329	75.675.552	0	0	0	0	78.985.454
8 Actius financers	0	0	0	0	0	0	0	0	0	0
9 Passius financers	0	0	0	0	0	11.666.667	0	0	0	11.666.667
Operacions financeres	0	0	0	0	0	11.666.667	0	0	0	11.666.667
Despeses Totals	9.105.344	0	70.016.218	70.016.218	92.659.654	11.666.667	0	0	0	113.431.664

Execució de despeses. Ajuntament de Barcelona

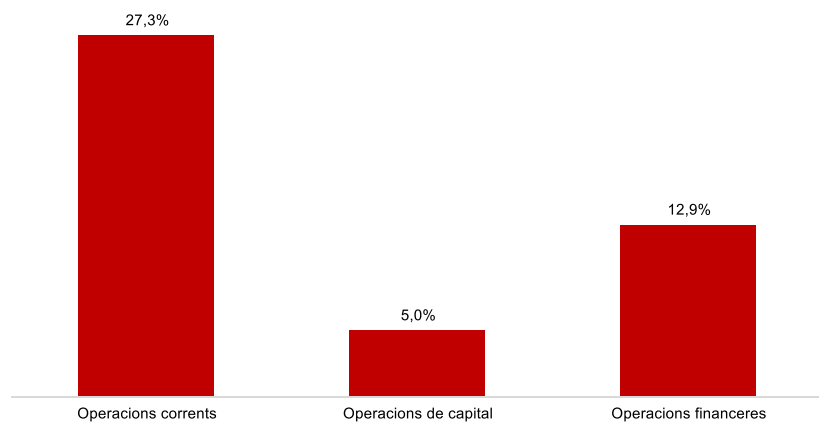
Despeses. Obligat/Crèd. Actual (%)



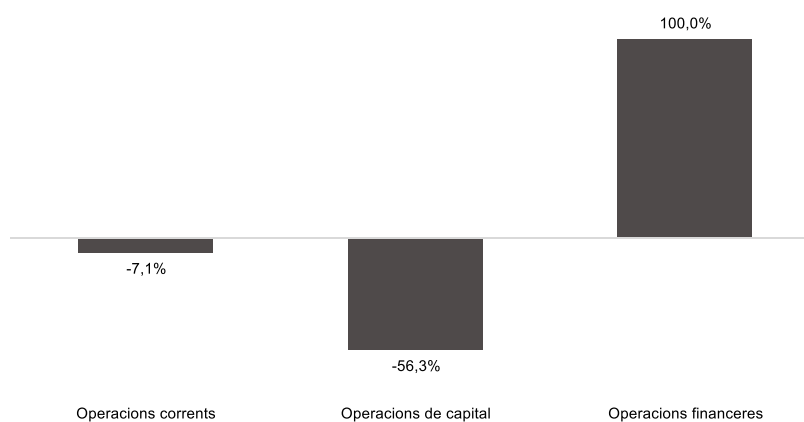
Despeses. Variació Obligat (%) 24/23



Despeses per Capítols. Obligat/Crèdit Actual (%)



Despeses per Capítols. Variació obligat 24/23 (%)



Execució de despeses corrents. Ajuntament de Barcelona
Detall per conceptes (I)

Conceptes	2024 P	Abril 2024							Abril 2023					
	1	2	3	=3/2	4	=4/2	5	=5/2	4'	=4'/2'	=%4/4'	5'	=5'/2'	=%5/5'
	Crèdit inicial	Crèdit actual	Autoritzat	%	Disposat	%	Obligat	%	Disposat	%	Var. 24/23	Obligat	%	Var. 24/23
Òrgans de govern i personal directiu	17.892.077	17.892.077	5.672.494	31,7%	5.672.494	31,7%	5.672.494	31,7%	5.870.475	29,0%	-3,4%	5.870.475	29,0%	-3,4%
Personal eventual	6.921.244	6.921.244	1.921.586	27,8%	1.921.586	27,8%	1.921.586	27,8%	2.238.926	30,0%	-14,2%	2.238.926	30,0%	-14,2%
Funcionaris	323.599.715	324.549.581	90.732.335	28,0%	90.732.335	28,0%	90.732.335	28,0%	88.883.305	30,0%	2,1%	88.883.305	30,0%	2,1%
Laborals	8.162.043	8.200.043	2.706.953	33,0%	2.706.953	33,0%	2.706.953	33,0%	2.369.605	28,4%	14,2%	2.369.605	28,4%	14,2%
Incentius al rendiment	46.805.044	44.069.985	27.841.136	63,2%	27.841.136	63,2%	27.841.136	63,2%	26.554.941	54,4%	4,8%	26.554.941	54,4%	4,8%
Quotes Socials	124.170.015	126.714.956	44.528.187	35,1%	44.528.187	35,1%	43.149.504	34,1%	43.032.958	37,3%	3,5%	41.496.888	36,0%	4,0%
Despeses de personal	527.550.137	528.347.886	173.402.692	32,8%	173.402.692	32,8%	172.024.008	32,6%	168.950.209	34,0%	2,6%	167.414.139	33,7%	2,8%
Arrendaments	28.748.765	29.310.183	26.892.560	91,8%	26.892.560	91,1%	9.626.026	32,8%	24.665.993	88,8%	8,2%	8.889.573	32,0%	8,3%
Manteniment, reparació i conservació	21.664.439	24.155.900	20.117.105	83,3%	19.605.810	81,2%	3.503.834	14,5%	17.574.618	78,7%	11,6%	4.182.581	18,7%	-16,2%
Material d'oficina	1.000.728	1.013.080	686.726	67,8%	480.649	47,4%	365.402	36,1%	557.988	43,2%	-13,9%	391.558	30,3%	-6,7%
Energia elèctrica-edificis	10.873.357	12.815.409	12.480.121	97,4%	12.480.121	97,4%	2.669.087	20,8%	14.558.593	99,8%	-14,3%	43.697	0,3%	6008,2%
Aigua-edificis	1.298.443	1.330.330	1.330.330	100,0%	1.259.523	94,7%	289.507	21,8%	1.268.276	93,2%	-0,7%	289.690	21,3%	-0,1%
Energia elèctrica-via pública	15.425.352	21.443.414	21.443.413	100,0%	21.443.413	100,0%	3.586.439	16,7%	23.771.707	99,2%	-9,8%	1.457.906	6,1%	146,0%
Aigua-via pública	646.480	646.480	581.480	89,9%	581.480	89,9%	74.650	11,5%	724.434	100,0%	-19,7%	178.394	24,6%	-58,2%
Gas	1.236.195	2.123.169	1.906.559	89,8%	1.906.559	89,8%	554.936	26,1%	2.932.695	99,8%	-35,0%	984.535	33,5%	-43,6%
Altres subministraments	20.484.441	9.735.563	6.200.606	63,7%	5.973.619	61,4%	955.198	9,8%	5.483.946	37,2%	8,9%	1.014.680	6,9%	-5,9%
Telèfons	3.510.419	4.382.588	4.376.520	99,9%	4.376.520	99,9%	511.004	11,7%	2.759.378	72,8%	58,6%	419.457	11,1%	21,8%
Altres comunicacions	1.545.668	1.816.457	1.503.397	82,8%	1.503.397	82,8%	276.042	15,2%	1.743.096	87,1%	-13,8%	262.948	13,1%	5,0%
Transports	1.384.441	1.723.685	1.123.786	65,2%	1.123.786	65,2%	283.342	16,4%	1.280.732	93,3%	-12,3%	264.822	19,3%	7,0%
Primes d'assegurances	3.094.989	3.394.816	3.381.794	99,6%	3.380.885	99,6%	3.265.965	96,2%	3.085.792	99,9%	9,6%	3.050.508	98,7%	7,1%
Tributs	658.000	656.200	593.169	90,4%	60.506	9,2%	60.506	9,2%	159.104	24,2%	-62,0%	159.104	24,2%	-62,0%
Atencions protocol·làries	1.317.615	1.565.510	651.299	41,6%	263.470	16,8%	142.446	9,1%	320.851	42,5%	-17,9%	160.981	21,3%	-11,5%
Publicitat i propaganda	10.089.983	10.825.136	10.809.075	99,9%	10.409.075	96,2%	2.334.525	21,6%	7.400.097	72,9%	40,7%	2.684.990	26,5%	-13,1%
Reunions, conferències i cursos	386.839	370.767	86.920	23,4%	19.750	5,3%	19.750	5,3%	134.988	33,9%	-85,4%	32.179	8,1%	-38,6%
Despeses compra de serveis	46.035.486	46.703.371	25.335.643	54,2%	23.642.209	50,6%	5.053.728	10,8%	23.528.525	61,2%	0,5%	5.395.024	14,0%	-6,3%
Altres despeses diverses	32.824.378	29.358.250	9.766.649	33,3%	6.073.599	20,7%	2.074.092	7,1%	8.537.734	25,3%	-28,9%	1.970.950	5,8%	5,2%
Neteja edificis i locals	18.468.117	20.436.231	18.088.661	88,5%	8.633.957	42,2%	4.170.363	20,4%	16.279.556	96,3%	-47,0%	4.296.605	25,4%	-2,9%
Treballs tècnics	10.779.918	12.058.723	8.041.679	66,7%	7.484.683	62,1%	1.494.965	12,4%	7.819.259	63,6%	-4,3%	1.948.078	15,9%	-23,3%
Estudis i informes	1.684.422	2.004.789	632.589	31,6%	557.229	27,8%	27.501	1,4%	810.937	42,7%	-31,3%	42.283	2,2%	-35,0%
Serveis de recaptació	5.163.253	5.156.438	2.572.209	49,9%	2.572.209	49,9%	711.284	13,8%	3.731.804	72,3%	-31,1%	1.087.387	21,1%	-34,6%
Manteniment via pública	21.705.228	25.706.566	20.987.104	81,6%	20.960.846	81,5%	5.569.965	21,7%	20.715.816	94,6%	1,2%	4.055.198	18,5%	37,4%
Manteniment xarxa clavegueram	13.248.933	13.138.764	13.107.985	99,8%	13.107.985	99,8%	3.772.780	28,7%	15.099.005	99,0%	-13,2%	2.422.194	15,9%	55,8%
Manteniment xarxa aigua potable	5.771.753	5.771.753	5.586.870	96,8%	5.586.870	96,8%	824.699	14,3%	5.586.870	98,1%	0,0%	1.212.309	21,3%	-32,0%
Manteniment enllumenat públic	15.200.000	15.200.000	15.200.000	100,0%	15.200.000	100,0%	4.426.985	29,1%	16.232.698	98,9%	-6,4%	2.879.624	17,5%	53,7%
Manteniment altres infraestructures	856.203	1.158.040	903.271	78,0%	903.271	78,0%	175.650	15,2%	714.988	88,9%	26,3%	122.941	15,3%	42,9%
Manteniment galeries de serveis	100.000	176.104	176.103	100,0%	176.103	100,0%	109.206	62,0%	146.166	90,9%	20,5%	50.525	31,4%	116,1%
Altres contractes de serveis	106.729.891	115.546.053	92.889.722	80,4%	88.819.765	76,9%	20.385.139	17,6%	84.644.710	85,6%	4,9%	20.515.647	20,7%	-0,6%
Manteniment senyalització	3.168.000	3.168.000	2.478.032	78,2%	2.380.000	75,1%	864.584	27,3%	2.440.000	92,4%	-2,5%	426.140	16,1%	102,9%

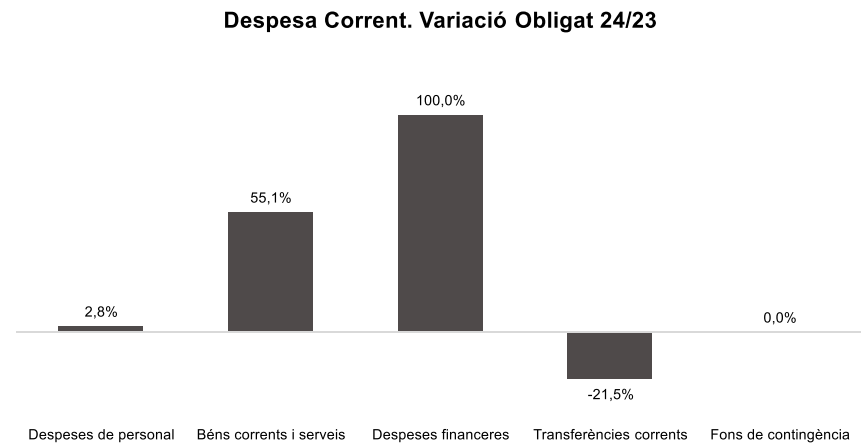
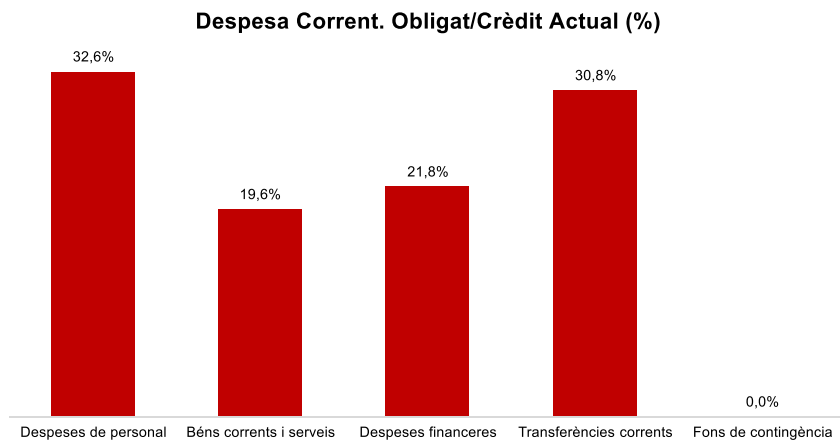
Conceptes	2024 P	Abril 2024							Abril 2023					
	1	2	3	=3/2	4	=4/2	5	=5/2	4'	=4'/2'	=%4/4'	5'	=5'/2'	=%5/5'
	Crèdit inicial	Crèdit actual	Autoritzat	%	Disposat	%	Obligat	%	Disposat	%	Var. 24/23	Obligat	%	Var. 24/23
Manteniment escales mecàniques	2.877.159	2.560.480	2.146.210	83,8%	2.146.210	83,8%	330.005	12,9%	2.451.858	95,5%	-12,5%	285.185	11,1%	15,7%
Manteniment patrimoni artístic	2.652.637	2.741.637	2.650.000	96,7%	2.650.000	96,7%	838.209	30,6%	2.847.750	93,9%	-6,9%	836.032	27,6%	0,3%
Sistemes control de trànsit	8.719.578	9.576.928	9.140.937	95,4%	9.140.937	95,4%	826.177	8,6%	8.617.753	92,3%	6,1%	1.261.689	13,5%	-34,5%
Execucions subsidiàries	150.403	173.712	56.901	32,8%	56.901	32,8%	17.569	10,1%	79.307	74,7%	-28,3%	14.987	14,1%	17,2%
Neteja i recollida de residus	337.430.026	322.560.843	312.158.550	96,8%	312.158.550	96,8%	70.491.182	21,9%	312.158.550	98,2%	0,0%	24.152.377	7,6%	191,9%
Manteniment túnels	5.614.493	4.635.627	2.243.939	48,4%	2.243.939	48,4%	311.740	6,7%	2.281.399	49,0%	-1,6%	527.896	11,3%	-40,9%
Contractes d'acció social	8.273.484	7.344.584	6.580.388	89,6%	6.550.656	89,2%	1.778.309	24,2%	7.158.062	85,6%	-8,5%	2.038.876	24,4%	-12,8%
Altres contractes neteja viària	10.443.327	13.472.681	9.922.882	73,7%	9.786.018	72,6%	1.314.363	9,8%	6.843.047	90,4%	43,0%	1.245.921	16,5%	5,5%
Resta treballs realitzats per tercers	2.930.568	3.573.212	1.916.408	53,6%	1.884.895	52,8%	268.165	7,5%	1.492.276	62,5%	26,3%	251.113	10,5%	6,8%
Dietes	1.488.774	1.929.326	1.591.804	82,5%	631.489	32,7%	383.495	19,9%	540.126	36,6%	16,9%	296.480	20,1%	29,3%
Locomoció	644.417	786.804	446.948	56,8%	446.948	56,8%	137.470	17,5%	437.094	67,2%	2,3%	122.939	18,9%	11,8%
Altres indemnitzacions	349.030	432.794	365.906	84,5%	103.782	24,0%	82.884	19,2%	121.536	33,4%	-14,6%	103.536	28,4%	-19,9%
Despeses imprevistes	0	0	0	-	0	-	0	-	0	-	-	0	-	-
Treballs realitzats per altres entitats públiques	14.461.510	14.423.582	13.514.714	93,7%	13.514.714	93,7%	3.322.209	23,0%	4.626.200	32,1%	192,1%	0	0,0%	-
Béns corrents i serveis	801.137.145	807.103.979	692.666.966	85,8%	668.972.064	82,9%	158.281.378	19,6%	664.365.316	85,7%	0,7%	102.029.539	13,2%	55,1%
Interessos de préstecs	35.714.293	35.714.293	8.151.093	22,8%	8.151.093	22,8%	8.151.093	22,8%	1.969.034	10,2%	314,0%	1.969.034	10,2%	314,0%
Despeses formalització i altres	500.000	500.000	1.905	0,4%	1.905	0,4%	1.905	0,4%	2.071	0,4%	-8,0%	2.071	0,4%	-8,0%
Interessos de demora	260.010	261.010	357	0,1%	357	0,1%	357	0,1%	0	0,0%	-	0	0,0%	-
Despeses financeres	37.474.303	37.475.303	8.153.355	21,8%	8.153.355	21,8%	8.153.355	21,8%	1.971.106	9,4%	313,6%	1.971.106	9,4%	313,6%

Execució de despeses corrents. Ajuntament de Barcelona
Detall per conceptes (II)

Conceptes	2024 P	Abril 2024							Abril 2023					
	1	2	3	=3/2	4	=4/2	5	=5/2	4'	=4'/2'	=%4/4'	5'	=5'/2'	=%5/5'
	Crèdit inicial	Crèdit actual	Autoritzat	%	Disposat	%	Obligat	%	Disposat	%	Var. 24/23	Obligat	%	Var. 24/23
IMH	35.600.339	35.600.339	15.800.000	44,4%	15.800.000	44,4%	15.800.000	44,4%	17.600.000	49,7%	-10,2%	17.600.000	49,7%	-10,2%
IMEB	80.771.199	80.789.084	25.240.238	31,2%	25.240.238	31,2%	24.500.000	30,3%	72.888.013	98,5%	-65,4%	30.500.000	41,2%	-19,7%
IMI	57.882.697	61.249.460	25.409.262	41,5%	25.409.262	41,5%	25.409.262	41,5%	22.580.795	40,3%	12,5%	22.558.645	40,2%	12,6%
IMSS	319.759.934	334.506.101	210.321.234	62,9%	210.321.234	62,9%	171.790.194	51,4%	207.215.917	70,5%	1,5%	165.875.324	56,4%	3,6%
IMMB	3.626.543	3.626.543	735.000	20,3%	735.000	20,3%	735.000	20,3%	1.468.889	40,0%	-50,0%	1.468.889	40,0%	-50,0%
IMPUiQV	6.198.209	6.176.209	6.116.492	99,0%	6.116.492	99,0%	3.000.000	48,6%	5.116.492	91,9%	19,5%	3.310.000	59,5%	-9,4%
IBE	25.724.511	25.742.813	7.018.302	27,3%	7.018.302	27,3%	7.018.302	27,3%	9.309.848	35,2%	-24,6%	9.309.848	35,2%	-24,6%
IMPD	13.038.817	15.578.832	13.325.690	85,5%	13.325.690	85,5%	6.056.350	38,9%	12.719.340	100,0%	4,8%	5.100.000	40,1%	18,8%
Altres transf. a org.autònoms	0	0	0	-	0	-	0	-	0	-	-	0	-	-
A l' Administració General de l' Estat	19.475	19.475	0	0,0%	0	0,0%	0	0,0%	74.778	66,7%	-100,0%	0	0,0%	-
ICUB	126.904.917	127.627.493	50.752.576	39,8%	50.752.576	39,8%	50.672.576	39,7%	65.087.622	53,7%	-22,0%	65.087.622	53,7%	-22,1%
ICUB (Memòria Històrica)	707.732	64.180	0	0,0%	0	0,0%	0	0,0%	0	0,0%	-	0	0,0%	-
ICUB Capitalitat	0	0	0	-	0	-	0	-	14.100.000	100,0%	-100,0%	14.100.000	100,0%	-100,0%
IMPJ	66.973.216	64.895.014	56.804.740	87,5%	56.804.740	87,5%	24.000.000	37,0%	59.035.983	99,9%	-3,8%	23.002.029	38,9%	4,3%
PMH	7.721.411	7.721.411	0	0,0%	0	0,0%	0	0,0%	4.829.969	70,3%	-100,0%	2.414.984	35,2%	-100,0%
FMVDR	1.453.641	1.453.641	1.430.990	98,4%	1.430.990	98,4%	1.100.000	75,7%	1.430.990	100,0%	0,0%	1.000.000	69,9%	10,0%
IM d'Urbanisme	7.447.874	7.447.874	6.776.855	91,0%	6.776.855	91,0%	2.800.000	37,6%	6.783.286	97,8%	-0,1%	2.806.431	40,5%	-0,2%
Barcelona Activa	46.069.888	46.673.888	29.500.000	63,2%	29.500.000	63,2%	26.500.000	56,8%	27.000.000	59,7%	9,3%	24.000.000	53,1%	10,4%
ICB	18.584.620	18.942.620	18.258.000	96,4%	18.258.000	96,4%	8.100.000	42,8%	17.900.000	99,7%	2,0%	9.300.000	51,8%	-12,9%
Barcelona Activa (Aportacions Gener.)	0	12.076.088	0	0,0%	0	0,0%	0	0,0%	0	0,0%	-	0	0,0%	-
BSM	58.112.203	58.112.203	0	0,0%	0	0,0%	0	0,0%	40.000	0,1%	-100,0%	40.000	0,1%	-100,0%
BSM (Agents civi	0	0	0	-	0	-	0	-	0	-	-	0	-	-
BIMSA	6.292.037	7.570.304	7.475.091	98,7%	7.475.091	98,7%	3.000.000	39,6%	6.196.825	100,0%	20,6%	2.200.000	35,5%	36,4%
FCV	11.302.609	11.420.133	1.800.000	15,8%	1.800.000	15,8%	1.800.000	15,8%	3.056.242	67,2%	-41,1%	2.128.272	46,8%	-15,4%
Foment de Ciutat (Sectors i Districtes)	0	0	0	-	0	-	0	-	0	-	-	0	-	-
Barcelona Infr. Municipals (Indem.COVID)	0	0	0	-	0	-	0	-	0	-	-	0	-	-
Cementiris de Barcelona	0	0	0	-	0	-	0	-	0	-	-	0	-	-
TERSA	0	0	0	-	0	-	0	-	0	-	-	0	-	-
SIRESA	0	0	0	-	0	-	0	-	0	0,0%	-	0	0,0%	-
Barcelona Cicle de l'Aigua, S.A.	8.206.000	11.451.564	6.256.000	54,6%	6.256.000	54,6%	3.400.000	29,7%	6.256.000	93,2%	0,0%	2.500.000	37,2%	36,0%
Altres subvencions a Societats EELL	0	0	0	-	0	-	0	-	0	-	-	0	-	-
Subtotal GEIM	902.397.872	938.745.268	483.020.471	51,5%	483.020.471	51,5%	375.681.685	40,0%	560.690.989	64,2%	-13,9%	404.302.044	46,3%	-7,1%
Ap. a la Gen., SM, EPES i OAAA	2.080.085	2.080.085	316.000	15,2%	316.000	15,2%	15.000	0,7%	373.863	59,5%	-15,5%	72.863	11,6%	-79,4%
Diputació de Barcelona	90.827	88.423	63.616	71,9%	63.616	71,9%	0	0,0%	90.827	100,0%	-30,0%	2.565	2,8%	-100,0%
Ajuntaments	0	0	0	-	0	-	0	-	0	-	-	0	-	-
AMB (CTE I FC)	123.415.960	123.415.960	100.670.508	81,6%	100.670.508	81,6%	24.425.157	19,8%	100.671.543	100,0%	-0,0%	32.466.483	32,2%	-24,8%
AMB (IBI)	42.639.214	42.639.214	12.000.000	28,1%	12.000.000	28,1%	8.000.000	18,8%	42.639.214	100,0%	-71,9%	17.766.339	41,7%	-55,0%

Conceptes	2024 P	Abril 2024							Abril 2023					
	1	2	3	=3/2	4	=4/2	5	=5/2	4'	=4'/2'	=%4/4'	5'	=5'/2'	=%5/5'
	Crèdit inicial	Crèdit actual	Autoritzat	%	Disposat	%	Obligat	%	Disposat	%	Var. 24/23	Obligat	%	Var. 24/23
AMB-EMT (Targeta Rosa)	800.000	800.000	800.000	100,0%	800.000	100,0%	0	0,0%	800.000	100,0%	0,0%	0	0,0%	-
Aportació a Barcelona Regional	0	0	0	-	0	-	0	-	0	0,0%	-	0	0,0%	-
Resta Àrees Metropolitanas	6.170.872	6.144.853	0	0,0%	0	0,0%	0	0,0%	216.100	3,5%	-100,0%	0	0,0%	-
ATM	169.033.290	169.059.310	0	0,0%	0	0,0%	0	0,0%	169.033.290	100,0%	-100,0%	58.034.763	34,3%	-100,0%
Consorci d'Educació de Barcelona	76.647.765	77.124.709	24.533.942	31,8%	24.533.942	31,8%	24.003.071	31,1%	75.419.184	96,3%	-67,5%	38.091.009	48,7%	-37,0%
Consorci de Turisme	1.386.623	1.386.623	475.000	34,3%	475.000	34,3%	475.000	34,3%	5.440.930	84,9%	-91,3%	5.440.930	84,9%	-91,3%
CSB	1.131.529	80.459	0	0,0%	0	0,0%	0	0,0%	0	0,0%	-	0	0,0%	-
CSB-Agència Salut Pública	24.022.544	23.974.412	21.178.992	88,3%	21.178.992	88,3%	16.912.724	70,5%	21.793.526	99,5%	-2,8%	10.628.028	48,5%	59,1%
CSB-PAMEM	0	0	0	-	0	-	0	-	0	-	-	0	-	-
Consorci del Besòs	1.428.611	1.428.611	533.753	37,4%	533.753	37,4%	201.000	14,1%	1.539.921	99,8%	-65,3%	701.000	45,5%	-71,3%
Agència Ecologia Urbana	0	0	0	-	0	-	0	-	0	-	-	0	-	-
Agència Local Energia de Barcelona	1.143.670	1.143.670	1.126.674	98,5%	1.126.674	98,5%	720.000	63,0%	1.126.674	100,0%	0,0%	720.000	63,9%	0,0%
Consorci de l'Habitatge	8.403.179	8.403.179	0	0,0%	0	0,0%	0	0,0%	8.403.179	100,0%	-100,0%	2.800.000	33,3%	-100,0%
Consorci de Serveis Socials	2.735.254	2.735.254	1.201.359	43,9%	1.201.359	43,9%	500.000	18,3%	2.104.825	100,0%	-42,9%	950.000	45,1%	-47,4%
Consorci Normalització Lingüística	657.000	657.000	649.000	98,8%	649.000	98,8%	649.000	98,8%	649.000	98,8%	0,0%	649.000	98,8%	0,0%
Altres consorcis	8.570.953	8.999.083	2.049.298	22,8%	2.049.298	22,8%	1.772.198	19,7%	5.281.993	56,3%	-61,2%	5.076.282	54,1%	-65,1%
A empreses privades	6.162.106	6.108.939	3.663.419	60,0%	3.420.584	56,0%	1.818.307	29,8%	454.600	58,5%	652,4%	429.400	55,2%	323,5%
A famílies i institucions sense afany...	102.334.028	110.194.049	47.890.247	43,5%	22.770.631	20,7%	15.282.738	13,9%	35.371.319	37,1%	-35,6%	21.643.873	22,7%	-29,4%
A l'exterior	2.126.374	2.191.084	89.330	4,1%	89.330	4,1%	89.330	4,1%	2.184.520	95,6%	-95,9%	9.520	0,4%	838,3%
Subtotal altres transferències	580.979.883	588.654.915	217.241.137	36,9%	191.878.686	32,6%	94.863.524	16,1%	473.594.508	86,1%	-59,5%	195.482.055	35,5%	-51,5%
Transferències corrents	1.483.377.756	1.527.400.183	700.261.608	45,8%	674.899.157	44,2%	470.545.209	30,8%	1.034.285.497	72,7%	-34,7%	599.784.099	42,2%	-21,5%
Fons de contingència	90.590.260	62.581.794	0	0,0%	0	0,0%	0	0,0%	0	0,0%	-	0	0,0%	-
Despeses corrents	2.940.129.601	2.962.909.145	1.574.484.621	53,1%	1.525.427.268	51,5%	809.003.950	27,3%	1.869.572.127	67,6%	-18,4%	871.198.884	31,5%	-7,1%

Execució de despeses corrents. Ajuntament de Barcelona



Execució de despeses. Ajuntament de Barcelona
Resum per grups de programa

Grup de programes	2024 P	Abril 2024						Abril 2023						
	1	2	3	=3/2	4	=4/2	5	=5/2	4'	=4/2'	=%4/4'	5'	=5/2'	=%5/5'
	Crèdit inicial	Crèdit Actual	Autoritzat	%	Disposat	%	Obligat	%	Disposat	%	Var. 24/23	Obligat	%	Var. 24/23
011 Deute Públic	89.393.246	101.059.913	20.700.808	20,5%	20.700.808	20,5%	20.700.808	20,5%	2.988.601	4,6%	592,7%	2.988.601	4,6%	592,7%
0 Deute Públic	89.393.246	101.059.913	20.700.808	20,5%	20.700.808	20,5%	20.700.808	20,5%	2.988.601	4,6%	592,7%	2.988.601	4,6%	592,7%
130 Administració General de Prevenció i Seguretat	11.847.514	13.143.718	6.670.404	50,7%	6.257.656	47,6%	4.525.658	34,4%	4.795.501	33,7%	30,5%	3.320.329	23,3%	36,3%
132 Seguretat i Ordre Públic	257.300.851	271.060.108	96.396.977	35,6%	94.842.798	35,0%	82.332.211	30,4%	92.897.402	37,6%	2,1%	82.750.682	33,5%	-0,5%
133 Ordenació del Trànsit i de l'Estacionament	55.390.585	55.636.214	1.179.374	2,1%	1.179.374	2,1%	269.807	0,5%	1.698.373	2,7%	-30,6%	184.724	0,3%	46,1%
134 Mobilitat urbana	18.942.036	20.788.434	17.069.276	82,1%	16.928.912	81,4%	2.686.633	12,9%	17.127.436	82,1%	-1,2%	2.741.333	13,1%	-2,0%
135 Protecció civil	1.178.156	1.254.831	353.093	28,1%	353.093	28,1%	353.093	28,1%	368.404	40,1%	-4,2%	368.404	40,1%	-4,2%
136 Servei de prevenció i extinció d'incendis	59.289.044	64.847.770	23.977.037	37,0%	23.790.642	36,7%	19.541.699	30,1%	24.410.902	37,5%	-2,5%	19.838.576	30,5%	-1,5%
150 Administració general d'Habitatge i Urbanisme	42.142.068	42.924.140	24.518.425	57,1%	24.317.713	56,7%	14.132.917	32,9%	24.688.403	61,9%	-1,5%	11.682.027	29,3%	21,0%
151 Urbanisme: planejament, gestió, execució	341.831.680	259.805.865	24.717.046	9,5%	23.031.895	8,9%	11.932.557	4,6%	32.569.706	13,7%	-29,3%	15.660.949	6,6%	-23,8%
152 Habitatge	31.769.857	44.604.795	22.374.822	50,2%	22.374.822	50,2%	11.579.118	26,0%	32.298.095	76,1%	-30,7%	18.357.454	43,2%	-36,9%
153 Vies públiques	197.723.592	293.401.978	59.063.928	20,1%	56.997.553	19,4%	23.898.895	8,1%	67.768.770	25,4%	-15,9%	37.919.772	14,2%	-37,0%
160 Clavegueram	23.095.988	26.908.554	21.233.250	78,9%	21.233.250	78,9%	7.666.005	28,5%	23.137.318	92,1%	-8,2%	5.099.174	20,3%	50,3%
161 Abastament domiciliari d'aigua potable	8.323.599	11.858.733	7.602.359	64,1%	7.602.359	64,1%	1.335.547	11,3%	7.987.328	62,0%	-4,8%	1.380.058	10,7%	-3,2%
162 Recollida, Eliminació i Tractament de Residus	153.970.286	125.148.261	118.659.428	94,8%	118.551.163	94,7%	27.444.416	21,9%	111.636.058	87,9%	6,2%	8.326.161	6,6%	229,6%
163 Neteja Viària	205.043.532	222.027.559	212.296.306	95,6%	212.114.647	95,5%	46.420.726	20,9%	209.320.488	98,9%	1,3%	18.113.938	8,6%	156,3%
164 Cementiris i Serveis Funeraris				-		-		-		0,0%	-		0,0%	-
165 Enllumenat Públic	27.917.741	34.465.381	33.815.089	98,1%	33.815.089	98,1%	8.286.908	24,0%	37.053.363	97,7%	-8,7%	5.964.064	15,7%	38,9%
169 Altres Serveis de Benestar Comunitari	2.719.956	3.279.474	2.858.227	87,2%	2.380.275	72,6%	623.833	19,0%	1.893.877	60,9%	25,7%	568.860	18,3%	9,7%
171 Parcs i Jardins	92.836.161	98.154.588	61.614.671	62,8%	61.614.671	62,8%	28.780.054	29,3%	61.337.992	64,5%	0,5%	24.234.960	25,5%	18,8%
172 Protecció i millora del medi ambient	3.833.679	20.585.014	1.296.486	6,3%	1.026.457	5,0%	304.219	1,5%	2.975.132	37,2%	-65,5%	315.306	3,9%	-3,5%
179 Altres Actuacions relacionades amb el Medi Ambient	8.879.598	15.021.912	2.301.725	15,3%	2.301.725	15,3%	1.110.656	7,4%	1.978.308	69,3%	16,3%	957.164	33,5%	16,0%
1 Serveis públics bàsics	1.544.035.921	1.624.917.327	737.997.923	45,4%	730.714.094	45,0%	293.224.952	18,0%	755.942.856	49,6%	-3,3%	257.783.935	16,9%	13,7%
211 Pensions	218.688	218.688	65.163	29,8%	65.163	29,8%	65.163	29,8%	73.683	34,6%	-11,6%	73.683	34,6%	-11,6%
230 Administració general de Serveis Socials	84.104.472	64.482.673	12.434.435	19,3%	11.497.760	17,8%	8.313.680	12,9%	12.320.299	19,4%	-6,7%	9.131.559	14,4%	-9,0%
231 Assistència Social Primària	354.617.889	371.556.754	224.523.138	60,4%	220.580.621	59,4%	176.912.267	47,6%	223.860.733	68,1%	-1,5%	173.978.235	52,9%	1,7%
232 Promoció Social	51.935.745	57.383.129	41.101.190	71,6%	28.771.583	50,1%	9.925.741	17,3%	27.678.884	47,4%	3,9%	7.583.825	13,0%	30,9%
234 Atenció a les persones discapacitades	13.377.063	15.802.449	13.458.496	85,2%	13.451.996	85,1%	6.076.301	38,5%	12.868.352	98,6%	4,5%	5.121.633	39,3%	18,6%
2 Actuacions de protecció i promoció social	504.253.856	509.443.693	291.582.423	57,2%	274.367.123	53,9%	201.293.152	39,5%	276.801.952	59,7%	-0,9%	195.888.935	42,2%	2,8%
311 Protecció de la salubritat pública	24.707.232	26.503.454	23.939.948	90,3%	23.357.348	88,1%	16.971.497	64,0%	21.494.933	95,8%	8,7%	10.749.713	47,9%	57,9%
312 Hospitals, Serveis Assistencials i Centres de Salut	6.307.418	5.485.082		0,0%		0,0%		0,0%		0,0%	-		0,0%	-
313 Promoció de la Salut	992.485	992.485	5.866	0,6%	5.866	0,6%	545	0,1%	15.697	2,8%	-62,6%		0,0%	-
320 Administració general d'Educació	42.914.931	41.095.810	408.675	1,0%	408.675	1,0%	3.071	0,0%	24.976.302	81,8%	-98,4%	6.006.141	19,7%	-99,9%
323 Funcionament centres educació infantil-primària	60.476.413	68.407.714	27.180.324	39,7%	27.180.324	39,7%	25.339.400	37,0%	51.024.904	69,4%	-46,7%	32.274.116	43,9%	-21,5%
324 Funcionament centres docents ensenyaments	8.537.784	8.537.784		0,0%		0,0%		0,0%	8.537.784	100,0%	-100,0%		0,0%	-
326 Serveis Complementaris d'Educació	22.038.124	23.909.447	4.405.214	18,4%	3.282.585	13,7%	1.257.180	5,3%	19.326.901	75,2%	-83,0%	1.522.638	5,9%	-17,4%
328 Altres ensenyaments	9.950.021	9.950.021		0,0%		0,0%		0,0%	9.430.008	94,8%	-100,0%		0,0%	-

Grup de programes	2024 P	Abril 2024						Abril 2023						
	1	2	3	=3/2	4	=4/2	5	=5/2	4'	=4/2'	=%4/4'	5'	=5/2'	=%5/5'
	Crèdit inicial	Crèdit Actual	Autoritzat	%	Disposat	%	Obligat	%	Disposat	%	Var. 24/23	Obligat	%	Var. 24/23
329	50.941.655	50.941.655	25.240.238	49,5%	25.240.238	49,5%	24.500.000	48,1%	50.941.655	97,9%	-50,5%	30.500.000	58,6%	-19,7%
330	70.829.278	69.238.540	33.792	0,0%	33.792	0,0%	2.993	0,0%	6.684.695	19,3%	-99,5%	6.637.709	19,2%	-100,0%
332	21.309.727	21.306.696	5.818.001	27,3%	5.817.751	27,3%	5.754.135	27,0%	10.106.256	41,3%	-42,4%	10.035.994	41,0%	-42,7%
333	79.446.457	74.538.046	49.403.598	66,3%	49.403.598	66,3%	46.759.208	62,7%	58.604.031	69,6%	-15,7%	55.899.641	66,4%	-16,4%
334	23.237.161	23.412.181	2.006.516	8,6%	1.975.726	8,4%	741.309	3,2%	16.266.926	46,3%	-87,9%	15.100.933	43,0%	-95,1%
336	211.487	211.487		0,0%		0,0%		0,0%		0,0%	-		0,0%	-
337	21.820.827	22.378.478	18.179.250	81,2%	17.954.225	80,2%	6.542.671	29,2%	16.656.745	81,3%	7,8%	6.664.634	32,5%	-1,8%
338	10.799.359	10.669.459	5.558.753	52,1%	5.356.142	50,2%	940.228	8,8%	5.579.264	51,6%	-4,0%	823.005	7,6%	14,2%
340	25.710.011	25.710.011	7.000.000	27,2%	7.000.000	27,2%	7.000.000	27,2%	9.862.148	36,6%	-29,0%	9.862.148	36,6%	-29,0%
341	3.639.732	4.008.730	3.318.595	82,8%	3.310.417	82,6%	1.939.588	48,4%	2.861.239	88,2%	15,7%	1.888.123	58,2%	2,7%
342	23.879.508	23.943.482	2.512.754	10,5%	2.478.195	10,4%	2.276.510	9,5%	705.660	4,8%	251,2%	530.287	3,6%	329,3%
3	507.749.606	511.240.560	175.011.526	34,2%	172.804.883	33,8%	140.028.334	27,4%	313.075.149	64,9%	-44,8%	188.495.083	39,1%	-25,7%
430	7.667.226	7.743.559	1.707.081	22,0%	796.237	10,3%	477.556	6,2%	1.390.987	20,9%	-42,8%	611.711	9,2%	-21,9%
431	49.523.243	59.199.554	43.747.157	73,9%	40.915.202	69,1%	3.697.974	6,2%	34.062.230	83,0%	20,1%	4.349.362	10,6%	-15,0%
432	22.274.280	29.316.650	2.797.444	9,5%	2.513.682	8,6%	1.003.616	3,4%	12.243.185	40,9%	-79,5%	10.727.410	35,8%	-90,6%
433	66.462.786	79.558.970	39.314.658	49,4%	38.036.137	47,8%	33.266.926	41,8%	41.027.355	48,2%	-7,3%	33.887.213	39,8%	-1,8%
441	243.292.324	231.014.400	15.562.216	6,7%	15.562.216	6,7%	5.542.463	2,4%	205.616.448	79,7%	-92,4%	84.342.712	32,7%	-93,4%
459				-		-		-		-	-		-	-
463	1.554.194	1.554.194		0,0%		0,0%		0,0%	1.304.721	58,1%	-100,0%	1.254.721	55,9%	-100,0%
491	36.445.119	38.147.284	36.248.921	95,0%	36.248.921	95,0%	8.297.328	21,8%	38.140.985	95,6%	-5,0%	9.464.417	23,7%	-12,3%
493	3.211.317	3.199.901	967.763	30,2%	799.655	25,0%	423.410	13,2%	677.184	30,8%	18,1%	364.489	16,6%	16,2%
4	430.430.490	449.734.513	140.345.239	31,2%	134.872.050	30,0%	52.709.273	11,7%	334.463.095	71,9%	-59,7%	145.002.034	31,2%	-63,6%
912	31.431.107	32.043.553	12.769.274	39,8%	11.801.737	36,8%	10.945.265	34,2%	14.113.089	38,7%	-16,4%	12.193.513	33,4%	-10,2%
920	147.918.338	122.235.090	36.787.786	30,1%	34.937.316	28,6%	23.314.443	19,1%	35.741.177	31,7%	-2,2%	22.163.110	19,7%	5,2%
922	11.405.825	12.092.276	5.596.248	46,3%	5.499.820	45,5%	3.491.476	28,9%	4.773.255	48,2%	15,2%	2.810.070	28,4%	24,2%
923	3.042.213	3.312.754	1.588.489	48,0%	1.436.439	43,4%	934.010	28,2%	1.255.644	30,4%	14,4%	942.860	22,9%	-0,9%
924	19.037.618	19.129.235	12.666.114	66,2%	7.693.493	40,2%	4.450.709	23,3%	8.501.455	47,9%	-9,5%	4.271.471	24,0%	4,2%
925	61.081.237	70.251.263	35.455.126	50,5%	34.386.059	48,9%	11.697.141	16,7%	29.786.222	58,9%	15,4%	12.476.543	24,7%	-6,2%
926	59.578.626	63.238.652	27.386.288	43,3%	27.386.288	43,3%	25.432.410	40,2%	23.571.414	41,7%	16,2%	22.632.588	40,0%	12,4%
929	47.024.187	25.967.401	2.460	0,0%	2.460	0,0%	2.460	0,0%	10.719	0,0%	-77,0%	10.719	0,0%	-77,0%
931	7.057.251	6.934.414	2.336.138	33,7%	2.308.878	33,3%	1.901.750	27,4%	2.234.779	36,9%	3,3%	1.855.054	30,6%	2,5%
932	54.878.613	54.906.428	24.748.948	45,1%	24.555.551	44,7%	16.771.128	30,5%	22.989.694	51,0%	6,8%	18.818.176	41,7%	-10,9%
933	121.687.976	146.929.500	92.041.422	62,6%	77.461.515	52,7%	25.201.810	17,2%	109.349.707	69,5%	-29,2%	31.810.968	20,2%	-20,8%
934	909.090	910.290	302.676	33,3%	301.608	33,1%	301.608	33,1%	341.881	38,6%	-11,8%	341.881	38,6%	-11,8%
943	166.055.173	166.055.173	112.670.508	67,9%	112.670.508	67,9%	32.425.157	19,5%	143.310.757	100,0%	-21,4%	50.232.823	35,1%	-35,5%
9	731.107.252	724.006.029	364.351.477	50,3%	340.441.672	47,0%	156.869.367	21,7%	395.979.793	58,9%	-14,0%	180.559.776	26,8%	-13,1%
Despeses Totals	3.806.970.370	3.920.402.035	1.729.989.396	44,1%	1.673.900.630	42,7%	864.825.886	22,1%	2.079.251.446	56,6%	-19,5%	970.718.365	26,4%	-10,9%

Execució de despeses. Ajuntament de Barcelona
Resum per programa

Grup de programes	2024 P	Abril 2024							Abril 2023					
	1	2	3	=3/2	4	=4/2	5	=5/2	4'	=4/2'	=4/4'	5'	=5/2'	=5/5'
	Crèdit inicial	Crèdit Actual	Autoritzat	%	Disposat	%	Obligat	%	Disposat	%	Var. 24/23	Obligat	%	Var. 24/23
0111 Servei del Deute	89.393.246	101.059.913	20.700.808	20,5%	20.700.808	20,5%	20.700.808	20,5%	2.988.601	4,6%	592,7%	2.988.601	4,6%	592,7%
0 Deute Públic	89.393.246	101.059.913	20.700.808	20,5%	20.700.808	20,5%	20.700.808	20,5%	2.988.601	4,6%	592,7%	2.988.601	4,6%	592,7%
1301 Administració General de Prevenció i Seguretat	11.847.514	13.143.718	6.670.404	50,7%	6.257.656	47,6%	4.525.658	34,4%	4.795.501	33,7%	30,5%	3.320.329	23,3%	36,3%
1321 Seguretat Ciutadana	255.942.897	269.541.945	95.316.892	35,4%	93.994.013	34,9%	81.943.916	30,4%	92.005.036	37,4%	2,2%	82.488.568	33,5%	-0,7%
1322 Prevenció de la delinqüència	1.357.955	1.518.162	1.080.086	71,1%	848.785	55,9%	388.295	25,6%	892.366	75,5%	-4,9%	262.114	22,2%	48,1%
1331 Control i regulació estacionament de via	55.390.585	55.636.214	1.179.374	2,1%	1.179.374	2,1%	269.807	0,5%	1.698.373	2,7%	-30,6%	184.724	0,3%	46,1%
1341 Mobilitat	18.942.036	20.788.434	17.069.276	82,1%	16.928.912	81,4%	2.686.633	12,9%	17.127.436	82,1%	-1,2%	2.741.333	13,1%	-2,0%
1351 Protecció civil	1.178.156	1.254.831	353.093	28,1%	353.093	28,1%	353.093	28,1%	368.404	40,1%	-4,2%	368.404	40,1%	-4,2%
1361 Prevenció i extinció d'incendis i salvament	59.289.044	64.847.770	23.977.037	37,0%	23.790.642	36,7%	19.541.699	30,1%	24.410.902	37,5%	-2,5%	19.838.576	30,5%	-1,5%
1501 Administració d'Ecologia Urbana	42.142.068	42.924.140	24.518.425	57,1%	24.317.713	56,7%	14.132.917	32,9%	24.688.403	61,9%	-1,5%	11.682.027	29,3%	21,0%
1511 Actuació urbanística i disciplina	17.883.510	17.680.376	6.605.208	37,4%	6.604.808	37,4%	5.175.173	29,3%	6.262.402	40,8%	5,5%	4.887.723	31,8%	5,9%
1512 Gestió del sòl	1.000.000	1.151.000	0,0%	0,0%	1.151.000	0,0%	0,0%	0,0%	301.100	3,4%	-100,0%	301.100	3,4%	-100,0%
1513 Redacció de projectes-execució d'obres	303.165.764	221.252.119	11.610.866	5,2%	10.569.329	4,8%	3.441.540	1,6%	21.719.451	11,0%	-51,3%	8.694.818	4,4%	-60,4%
1514 Projectes i estratègia	4.411.698	4.228.874	3.094.737	73,2%	2.451.523	58,0%	169.203	4,0%	2.452.981	46,2%	-0,1%	382.481	7,2%	-55,8%
1515 Planejament de la ciutat	447.713	570.501	259.594	45,5%	259.594	45,5%	0,0%	0,0%	464.213	96,0%	-44,1%	25.269	5,2%	-100,0%
1516 Control i seguiment de grans infraestructures	14.922.994	14.922.994	3.146.641	21,1%	3.146.641	21,1%	3.146.641	21,1%	1.369.560	13,6%	129,8%	1.369.560	13,6%	129,8%
1521 Promoció i gestió d'habitatge de protecció	22.256.632	34.966.944	13.015.227	37,2%	13.015.227	37,2%	7.515.407	21,5%	23.659.800	80,0%	-45,0%	13.657.152	46,2%	-45,0%
1522 Conservació i rehabilitació de l'edificació	9.513.225	9.637.851	9.359.595	97,1%	9.359.595	97,1%	4.063.711	42,2%	8.638.294	66,9%	8,4%	4.700.302	36,4%	-13,5%
1532 Pavimentació de vies públiques	8.234.297	9.358.454	7.691.652	82,2%	7.691.652	82,2%	2.224.892	23,8%	7.538.702	87,2%	2,0%	2.458.373	28,4%	-9,5%
1533 Manteniment i renovació de les estructures	117.889.649	201.663.475	27.449.186	13,6%	26.183.536	13,0%	14.818.752	7,3%	29.371.208	23,5%	-10,9%	17.924.700	14,4%	-17,3%
1534 Espai públic	23.280.036	27.696.234	18.503.861	66,8%	17.703.136	63,9%	3.564.263	12,9%	24.044.230	27,2%	-26,4%	13.897.435	15,7%	-74,4%
1536 Pla de Barris	48.319.610	54.683.815	5.419.229	9,9%	5.419.229	9,9%	3.290.989	6,0%	6.814.630	15,3%	-20,5%	3.639.263	8,2%	-9,6%
1601 Sanejament xarxa de clavegueram	23.095.988	26.908.554	21.233.250	78,9%	21.233.250	78,9%	7.666.005	28,5%	23.137.318	92,1%	-8,2%	5.099.174	20,3%	50,3%
1611 Abastament de les aigües	8.323.599	11.858.733	7.602.359	64,1%	7.602.359	64,1%	1.335.547	11,3%	7.987.328	62,0%	-4,8%	1.380.058	10,7%	-3,2%
1621 Recollida de residus	145.409.631	116.430.675	110.637.957	95,0%	110.529.693	94,9%	26.047.760	22,4%	110.527.816	93,2%	0,0%	7.997.138	6,7%	225,7%
1622 Gestió de residus sòlids urbans	7.867.648	8.024.580	7.833.347	97,6%	7.833.347	97,6%	1.208.532	15,1%	911.942	11,7%	759,0%	132.723	1,7%	810,6%
1623 Tractament de residus	693.007	693.007	188.123	27,1%	188.123	27,1%	188.123	27,1%	196.300	37,5%	-4,2%	196.300	37,5%	-4,2%
1631 Neteja Viària	205.043.532	222.027.559	212.296.306	95,6%	212.114.647	95,5%	46.420.726	20,9%	209.320.488	98,9%	1,3%	18.113.938	8,6%	156,3%
1641 Cementiris	-	-	-	-	-	-	-	-	0,0%	-	-	0,0%	-	-
1651 Gestió de l'enllumenat públic	27.917.741	34.465.381	33.815.089	98,1%	33.815.089	98,1%	8.286.908	24,0%	37.053.363	97,7%	-8,7%	5.964.064	15,7%	38,9%
1691 Protecció i control d'animals	2.719.956	3.279.474	2.858.227	87,2%	2.380.275	72,6%	623.833	19,0%	1.893.877	60,9%	25,7%	568.860	18,3%	9,7%
1711 Espais verds i biodiversitat	92.836.161	98.154.588	61.614.671	62,8%	61.614.671	62,8%	28.780.054	29,3%	61.337.992	64,5%	0,5%	24.234.960	25,5%	18,8%
1721 Protec. contaminació acústica-lumínica-atm.	3.257.089	19.826.034	671.540	3,4%	562.501	2,8%	144.777	0,7%	2.478.612	37,7%	-77,3%	224.070	3,4%	-35,4%
1722 Educació mediambiental	576.590	758.980	624.946	82,3%	463.956	61,1%	159.442	21,0%	496.521	35,3%	-6,6%	91.236	6,5%	74,8%
1794 Gestió i promoció dels recursos energètics	8.738.437	14.815.812	2.141.786	14,5%	2.141.786	14,5%	1.110.656	7,5%	1.978.308	72,4%	8,3%	957.164	35,0%	16,0%
1 Serveis públics bàsics	1.544.035.921	1.624.917.327	737.997.923	45,4%	730.714.094	45,0%	293.224.952	18,0%	755.942.856	49,6%	-3,3%	257.783.935	16,9%	13,7%
2111 Pensions	218.688	218.688	65.163	29,8%	65.163	29,8%	65.163	29,8%	73.683	34,6%	-11,6%	73.683	34,6%	-11,6%
2301 Administració general de serveis socials	61.252.304	40.998.795	3.771.046	9,2%	3.576.043	8,7%	2.639.901	6,4%	4.024.637	9,4%	-11,1%	2.835.176	6,6%	-6,9%
2302 Administració general serveis a persones	13.755.983	14.310.594	5.059.974	35,4%	4.468.780	31,2%	4.451.123	31,1%	4.406.969	33,9%	1,4%	4.370.638	33,6%	1,8%
2303 Estratègia i innovació de serveis socials	9.096.184	9.173.284	3.603.415	39,3%	3.452.937	37,6%	1.222.656	13,3%	3.888.693	49,3%	-11,2%	1.925.745	24,4%	-36,5%
2311 Atenció infància i adolescència	41.000	41.000	30.000	73,2%	30.000	73,2%	0,0%	0,0%	30.000	96,8%	0,0%	30.000	96,8%	-100,0%
2312 Atenció i suport als individus i a les famílies	1.300	1.300	0,0%	0,0%	0,0%	0,0%	0,0%	0,0%	0,0%	-	-	0,0%	0,0%	-

Grup de programes	2024 P	Abril 2024						Abril 2023						
	1	2	3	=3/2	4	=4/2	5	=5/2	4'	=4/2'	=%4/4'	5'	=5/2'	=%5/5'
	Crèdit inicial	Crèdit Actual	Autoritzat	%	Disposat	%	Obligat	%	Disposat	%	Var. 24/23	Obligat	%	Var. 24/23
2315 Serveis socials bàsics	332.487.200	349.406.789	210.010.340	60,1%	210.010.340	60,1%	172.550.507	49,4%	205.458.277	69,2%	2,2%	165.995.174	55,9%	3,9%
2316 Atenció a la immigració i a refugiats	11.620.905	13.101.842	9.497.269	72,5%	7.782.183	59,4%	3.023.816	23,1%	10.083.110	80,2%	-22,8%	3.384.546	26,9%	-10,7%
2317 Atenció a la dona en situació de vulnerabilitat	7.271.461	7.247.908	3.623.487	50,0%	2.726.437	37,6%	1.337.030	18,4%	5.313.316	67,8%	-48,7%	2.047.403	26,1%	-34,7%
2318 Atenció a grups i comunitats	1.986.982	1.757.915	1.362.042	77,5%	31.662	1,8%	914	0,1%	1.615.598	73,9%	-98,0%	1.160.680	53,1%	-99,9%
2319 Emergències i urgències socials	1.209.042	0	-	-	-	-	-	-	1.360.432	14,9%	-100,0%	1.360.432	14,9%	-100,0%
2321 Promoció i participació d'infància i adolescència	8.747.485	12.517.805	8.066.924	64,4%	4.134.191	33,0%	1.323.799	10,6%	4.576.793	49,0%	-9,7%	1.091.741	11,7%	21,3%
2322 Promoció i atenció a la joventut	8.766.635	10.146.880	8.154.898	80,4%	7.796.675	76,8%	2.634.619	26,0%	7.539.658	70,4%	3,4%	2.130.096	19,9%	23,7%
2323 Promoció de la gent gran	9.803.805	9.685.358	8.526.751	88,0%	7.761.698	80,1%	2.621.192	27,1%	7.606.305	50,0%	2,0%	2.011.837	13,2%	30,3%
2324 Promoció de les dones	2.922.409	3.061.026	1.913.677	62,5%	1.844.307	60,3%	1.594.752	52,1%	862.189	47,9%	113,9%	573.304	31,9%	178,2%
2325 Drets humans-no discrim.: foment-promoció	3.839.734	3.804.272	2.504.508	65,8%	1.547.912	40,7%	632.865	16,6%	1.624.147	46,4%	-4,7%	685.712	19,6%	-7,7%
2326 Promoció social de la immigració	3.847.794	3.934.761	2.772.220	70,5%	2.117.220	53,8%	552.206	14,0%	1.642.263	40,9%	28,9%	735.795	18,3%	-25,0%
2327 Temps i qualitat de vida	1.435.857	1.664.195	638.069	38,3%	533.195	32,0%	301.247	18,1%	351.757	20,1%	51,6%	27.373	1,6%	1000,5%
2328 Serveis i projectes comunitaris	732.721	774.704	387.256	50,0%	360.997	46,6%	253.799	32,8%	512.031	67,2%	-29,5%	145.134	19,0%	74,9%
2329 Cooperació i ajuda	11.839.305	11.794.127	8.136.887	69,0%	2.675.387	22,7%	11.260	0,1%	2.963.740	26,2%	-9,7%	182.833	1,6%	-93,8%
2341 Atenció a les persones discapacitades	13.377.063	15.802.449	13.458.496	85,2%	13.451.996	85,1%	6.076.301	38,5%	12.868.352	98,6%	4,5%	5.121.633	39,3%	18,6%
2 Actuacions de protecció i promoció social	504.253.856	509.443.693	291.582.423	57,2%	274.367.123	53,9%	201.293.152	39,5%	276.801.952	59,7%	-0,9%	195.888.935	42,2%	2,8%
3111 Promoció i protecció de la salut	24.707.232	26.503.454	23.939.948	90,3%	23.357.348	88,1%	16.971.497	64,0%	21.494.933	95,8%	8,7%	10.749.713	47,9%	57,9%
3121 Assistència sanitària	6.307.418	5.485.082	-	0,0%	-	0,0%	-	0,0%	-	0,0%	-	-	0,0%	-
3131 Promoció de la Salut	992.485	992.485	5.866	0,6%	5.866	0,6%	545	0,1%	15.697	2,8%	-62,6%	-	0,0%	-
3201 Administració general d'Educació	38.561.650	36.742.529	408.675	1,1%	408.675	1,1%	3.071	0,0%	20.623.020	78,8%	-98,0%	5.026.948	19,2%	-99,9%
3232 Funcionament centres educació infantil-primària	58.842.699	66.774.000	27.180.324	40,7%	27.180.324	40,7%	25.339.400	37,9%	49.391.191	68,7%	-45,0%	32.274.116	44,9%	-21,5%
3233 Funcionament de centres d'educació especial	1.633.713	1.633.713	-	0,0%	-	0,0%	-	0,0%	1.633.713	100,0%	-100,0%	-	0,0%	-
3241 Funcionament centres educació secundària-	8.537.784	8.537.784	-	0,0%	-	0,0%	-	0,0%	8.537.784	100,0%	-100,0%	-	0,0%	-
3261 Serveis Complementaris d'Educació	9.737.751	9.686.654	182.700	1,9%	176.875	1,8%	80.329	0,8%	9.429.323	96,4%	-98,1%	44.335	0,5%	81,2%
3262 Promoció educativa	12.300.372	14.222.793	4.222.515	29,7%	3.105.710	21,8%	1.176.850	8,3%	9.897.578	62,1%	-68,6%	1.478.302	9,3%	-20,4%
3281 Ensenyaments musicals	5.444.983	5.444.983	-	0,0%	-	0,0%	-	0,0%	5.444.983	100,0%	-100,0%	-	0,0%	-
3282 Ensenyaments artístics	3.130.324	3.130.324	-	0,0%	-	0,0%	-	0,0%	2.610.312	83,4%	-100,0%	-	0,0%	-
3283 Formació d'adults	1.374.713	1.374.713	-	0,0%	-	0,0%	-	0,0%	1.374.713	100,0%	-100,0%	-	0,0%	-
3291 Funcionament d'escoles bressol municipals	50.941.655	50.941.655	25.240.238	49,5%	25.240.238	49,5%	24.500.000	48,1%	50.941.655	97,9%	-50,5%	30.500.000	58,6%	-19,7%
3301 Administració general de Cultura	70.829.278	69.238.540	33.792	0,0%	33.792	0,0%	2.993	0,0%	6.684.695	19,3%	-99,5%	6.637.709	19,2%	-100,0%
3321 Biblioteques	21.309.727	21.306.696	5.818.001	27,3%	5.817.751	27,3%	5.754.135	27,0%	10.106.256	41,3%	-42,4%	10.035.994	41,0%	-42,7%
3331 Museus i arts plàstiques	67.031.988	62.123.577	49.403.598	79,5%	49.403.598	79,5%	46.759.208	75,3%	58.604.031	81,0%	-15,7%	55.899.641	77,3%	-16,4%
3332 Arts escèniques i música	12.414.468	12.414.468	-	0,0%	-	0,0%	-	0,0%	-	0,0%	-	-	0,0%	-
3341 Promoció Cultural	23.237.161	23.412.181	2.006.516	8,6%	1.975.726	8,4%	741.309	3,2%	16.266.926	46,3%	-87,9%	15.100.933	43,0%	-95,1%
3361 Patrimoni històric i artístic de la ciutat	211.487	211.487	-	0,0%	-	0,0%	-	0,0%	-	0,0%	-	-	0,0%	-
3371 Centres cívics	21.820.827	22.378.478	18.179.250	81,2%	17.954.225	80,2%	6.542.671	29,2%	16.656.745	81,3%	7,8%	6.664.634	32,5%	-1,8%
3381 Festes i actes populars	10.799.359	10.669.459	5.558.753	52,1%	5.356.142	50,2%	940.228	8,8%	5.579.264	51,6%	-4,0%	823.005	7,6%	14,2%
3401 Gestió de l'esport	25.710.011	25.710.011	7.000.000	27,2%	7.000.000	27,2%	7.000.000	27,2%	9.862.148	36,6%	-29,0%	9.862.148	36,6%	-29,0%
3411 Gestió i promoció de l'esport	3.639.732	4.008.730	3.318.595	82,8%	3.310.417	82,6%	1.939.588	48,4%	2.861.239	88,2%	15,7%	1.888.123	58,2%	2,7%
3421 Instal·lacions esportives	23.879.508	23.943.482	2.512.754	10,5%	2.478.195	10,4%	2.276.510	9,5%	705.660	4,8%	251,2%	530.287	3,6%	329,3%
3 Béns públics de caràcter preferent	507.749.606	511.240.560	175.011.526	34,2%	172.804.883	33,8%	140.028.334	27,4%	313.075.149	64,9%	-44,8%	188.495.083	39,1%	-25,7%
4301 Administració general d'acció econòmica	7.667.226	7.743.559	1.707.081	22,0%	796.237	10,3%	477.556	6,2%	1.390.987	20,9%	-42,8%	611.711	9,2%	-21,9%
4312 Mercats, proveïments i il·lotges	41.666.543	51.237.469	39.042.082	76,2%	39.042.082	76,2%	2.703.712	5,3%	30.797.343	93,3%	26,8%	3.345.155	10,1%	-19,2%
4314 Promoció del comerç	7.856.700	7.962.085	4.705.074	59,1%	1.873.120	23,5%	994.262	12,5%	3.264.887	40,6%	-42,6%	1.004.207	12,5%	-1,0%
4321 Foment i promoció del turisme	22.274.280	29.316.650	2.797.444	9,5%	2.513.682	8,6%	1.003.616	3,4%	12.243.185	40,9%	-79,5%	10.727.410	35,8%	-90,6%
4331 Suport Ocupació i Empresa	45.248.997	57.709.422	29.910.759	51,8%	29.910.759	51,8%	26.844.259	46,5%	29.882.166	48,8%	0,1%	26.796.666	43,8%	0,2%

Grup de programes	2024 P	Abril 2024						Abril 2023						
	1	2	3	=3/2	4	=4/2	5	=5/2	4'	=4/2'	=%4/4'	5'	=5/2'	=%5/5'
	Crèdit inicial	Crèdit Actual	Autoritzat	%	Disposat	%	Obligat	%	Disposat	%	Var. 24/23	Obligat	%	Var. 24/23
4332 Promoció econòmica de la ciutat	1.587.515	1.587.515	679.128	42,8%	658.907	41,5%	51.151	3,2%	878.172	54,2%	-25,0%	69.118	4,3%	-26,0%
4333 Foment creixement econòmic i sectors	14.122.082	14.685.697	6.291.874	42,8%	6.119.577	41,7%	5.777.095	39,3%	8.704.858	53,8%	-29,7%	6.731.167	41,6%	-14,2%
4334 Dinamització econòmica de proximitat	954.706	973.959	506.181	52,0%	494.856	50,8%	131.272	13,5%	655.248	45,6%	-24,5%	142.855	9,9%	-8,1%
4335 Foment de l'economia cooperativa, social	4.549.486	4.602.376	1.926.716	41,9%	852.038	18,5%	463.149	10,1%	906.911	19,0%	-6,1%	147.407	3,1%	214,2%
4411 Transport col·lectiu urbà de viatgers	229.324.023	217.046.099	2.093.914	1,0%	2.093.914	1,0%	2.093.914	1,0%	192.148.146	78,7%	-98,9%	80.973.119	33,2%	-97,4%
4412 Altres transports de viatgers	13.968.302	13.968.302	13.468.302	96,4%	13.468.302	96,4%	3.448.549	24,7%	13.468.302	96,4%	0,0%	3.369.593	24,1%	2,3%
4591 Altres Infraestructures				-		-		-		-	-		-	-
4631 Investigació científica, tècnica i aplicada	1.554.194	1.554.194		0,0%		0,0%		0,0%	1.304.721	58,1%	-100,0%	1.254.721	55,9%	-100,0%
4911 Mitjans de comunicació públics	36.445.119	38.147.284	36.248.921	95,0%	36.248.921	95,0%	8.297.328	21,8%	38.140.985	95,6%	-5,0%	9.464.417	23,7%	-12,3%
4931 Defensa dels drets dels consumidors	3.211.317	3.199.901	967.763	30,2%	799.655	25,0%	423.410	13,2%	677.184	30,8%	18,1%	364.489	16,6%	16,2%
4 Actuacions de caràcter econòmic	430.430.490	449.734.513	140.345.239	31,2%	134.872.050	30,0%	52.709.273	11,7%	334.463.095	71,9%	-59,7%	145.002.034	31,2%	-63,6%
9121 Òrgans de Govern	21.863.892	21.585.540	8.830.133	40,9%	8.017.373	37,1%	7.907.117	36,6%	8.561.995	32,2%	-6,4%	8.456.489	31,8%	-6,5%
9122 Relacions institucionals	9.567.215	10.458.013	3.939.142	37,7%	3.784.364	36,2%	3.038.147	29,1%	5.551.094	56,1%	-31,8%	3.737.024	37,8%	-18,7%
9200 Direcció i administració	6	6		0,0%		0,0%		0,0%		0,0%	-		0,0%	-
9201 Direcció i administració generals	139.914.713	114.011.429	33.030.091	29,0%	31.362.765	27,5%	20.921.416	18,4%	31.941.616	30,4%	-1,8%	19.803.334	18,9%	5,6%
9202 Defensa drets-libertats públiques	1.325.400	1.307.922	382.094	29,2%	382.094	29,2%	357.779	27,4%	453.476	43,6%	-15,7%	387.908	37,3%	-7,8%
9203 Arxiu i biblioteca municipal	6.678.218	6.915.732	3.375.601	48,8%	3.192.457	46,2%	2.035.248	29,4%	3.346.085	50,9%	-4,6%	1.971.868	30,0%	3,2%
9221 Serveis d'organització i recursos humans	11.405.825	12.092.276	5.596.248	46,3%	5.499.820	45,5%	3.491.476	28,9%	4.773.255	48,2%	15,2%	2.810.070	28,4%	24,2%
9231 Gestió del padró municipal d'habitants				-		-		-		0,0%	-		0,0%	-
9232 Estadístiques i estudis municipals	3.042.213	3.312.754	1.588.489	48,0%	1.436.439	43,4%	934.010	28,2%	1.255.644	41,9%	14,4%	942.860	31,5%	-0,9%
9241 Relació amb la ciutadania i les entitats	18.329.876	19.025.044	12.647.970	66,5%	7.675.349	40,3%	4.450.709	23,4%	8.411.167	48,2%	-8,7%	4.259.102	24,4%	4,5%
9242 Administració general de serveis en el territori		40.000	18.144	45,4%	18.144	45,4%		0,0%	30.513	58,3%	-40,5%	12.369	23,6%	-100,0%
9249 Memòria històrica	707.742	64.190		0,0%		0,0%		0,0%		0,0%	-		0,0%	-
9251 Informació i atenció al ciutadà	27.250.452	27.330.097	15.569.139	57,0%	15.367.010	56,2%	5.729.005	21,0%	13.846.000	52,7%	11,0%	5.483.601	20,9%	4,5%
9252 Comunicació corporativa	33.830.784	42.921.166	19.885.987	46,3%	19.019.050	44,3%	5.968.136	13,9%	15.940.222	65,6%	19,3%	6.992.941	28,8%	-14,7%
9261 Sistemes informació i telecomunicacions	59.578.626	63.238.652	27.386.288	43,3%	27.386.288	43,3%	25.432.410	40,2%	23.571.414	41,7%	16,2%	22.632.588	40,0%	12,4%
9291 Fons de contingència	21.636.473	19.827.095		0,0%		0,0%		0,0%		0,0%	-		0,0%	-
9292 Dotació per imprevistos	25.387.713	6.140.305	2.460	0,0%	2.460	0,0%	2.460	0,0%	10.719	0,1%	-77,0%	10.719	0,1%	-77,0%
9311 Administració i control econòmic i financer	7.057.251	6.934.414	2.336.138	33,7%	2.308.878	33,3%	1.901.750	27,4%	2.234.779	36,9%	3,3%	1.855.054	30,6%	2,5%
9321 Administració tributària i d'ingressos municipals	54.878.613	54.906.428	24.748.948	45,1%	24.555.551	44,7%	16.771.128	30,5%	22.989.694	51,0%	6,8%	18.818.176	41,7%	-10,9%
9331 Gestió del Patrimoni municipal	121.687.976	146.929.500	92.041.422	62,6%	77.461.515	52,7%	25.201.810	17,2%	109.349.707	69,5%	-29,2%	31.810.968	20,2%	-20,8%
9341 Gestió del deute i de la Tresoreria	909.090	910.290	302.676	33,3%	301.608	33,1%	301.608	33,1%	341.881	38,6%	-11,8%	341.881	38,6%	-11,8%
9431 Transferències a altres ens locals	166.055.173	166.055.173	112.670.508	67,9%	112.670.508	67,9%	32.425.157	19,5%	143.310.757	100,0%	-21,4%	50.232.823	35,1%	-35,5%
9 Actuacions de caràcter general	731.107.252	724.006.029	364.351.477	50,3%	340.441.672	47,0%	156.869.367	21,7%	395.979.793	58,9%	-14,0%	180.559.776	26,8%	-13,1%
Despeses Totals	3.806.970.370	3.920.402.035	1.729.989.396	44,1%	1.673.900.630	42,7%	864.825.886	22,1%	2.079.251.446	56,6%	-19,5%	970.718.365	26,4%	-10,9%

Execució de despeses. Ajuntament de Barcelona
Resum per grups de programa. D. Corrent

Grup de programes	2024 P	Abril 2024							Abril 2023					
	1	2	3	=3/2	4	=4/2	5	=5/2	4'	=4'/2'	=%4/4'	5'	=5'/2'	=%5/5'
	Crèdit inicial	Crèdit Actual	Autoritzat	%	Disposat	%	Obligat	%	Disposat	%	Var. 24/23	Obligat	%	Var. 24/23
011 Deute Públic	37.214.293	37.214.293	8.152.998	21,9%	8.152.998	21,9%	8.152.998	21,9%	1.971.106	9,4%	313,6%	1.971.106	9,4%	313,6%
0 Deute Públic	37.214.293	37.214.293	8.152.998	21,9%	8.152.998	21,9%	8.152.998	21,9%	1.971.106	9,4%	313,6%	1.971.106	9,4%	313,6%
130 Administració Marçal de la Seguretat i Mobilitat	11.187.514	12.053.562	6.281.752	52,1%	6.060.310	50,3%	4.440.443	36,8%	4.285.918	33,5%	41,4%	3.281.225	25,6%	35,3%
132 Seguretat i Ordre Públic	253.760.081	267.645.281	94.051.921	35,1%	93.712.943	35,0%	82.313.539	30,8%	91.931.098	38,1%	1,9%	82.286.845	34,1%	0,0%
133 Ordenació del Trànsit i de l'Estacionament	54.450.847	54.450.847		0,0%		0,0%		0,0%		0,0%	-		0,0%	-
134 Mobilitat urbana	18.093.946	19.303.753	16.805.205	87,1%	16.664.840	86,3%	2.422.561	12,5%	17.078.971	89,7%	-2,4%	2.692.868	14,1%	-10,0%
135 Protecció civil	1.101.481	1.101.481	342.556	31,1%	342.556	31,1%	342.556	31,1%	368.404	40,1%	-7,0%	368.404	40,1%	-7,0%
136 Servei de prevenció i extinció d'incendi	57.415.891	62.597.962	23.200.043	37,1%	23.013.648	36,8%	19.415.006	31,0%	23.215.724	38,4%	-0,9%	19.301.882	31,9%	0,6%
150 Administració general d'Habitatge i Urbanisme	42.142.068	42.924.140	24.518.425	57,1%	24.317.713	56,7%	14.132.917	32,9%	24.688.403	61,9%	-1,5%	11.682.027	29,3%	21,0%
151 Urbanisme: planejament, gestió, execució	66.843.302	61.910.873	20.307.405	32,8%	19.663.792	31,8%	11.394.710	18,4%	17.759.423	34,1%	10,7%	9.648.377	18,6%	18,1%
152 Habitatge	26.868.273	28.151.970	11.294.818	40,1%	11.294.818	40,1%	4.752.597	16,9%	23.330.835	88,0%	-51,6%	9.887.142	37,3%	-51,9%
153 Vies Públiques	60.109.036	64.114.027	39.487.772	61,6%	39.124.093	61,0%	11.030.930	17,2%	38.258.155	67,0%	2,3%	10.066.868	17,6%	9,6%
160 Clavegueram	23.095.988	26.290.887	21.064.460	80,1%	21.064.460	80,1%	7.497.214	28,5%	23.129.579	95,8%	-8,9%	5.091.435	21,1%	47,3%
161 Abastament domiciliari d'aigua potable	8.268.599	7.592.203	7.373.011	97,1%	7.373.011	97,1%	1.106.199	14,6%	7.982.082	96,5%	-7,6%	1.374.812	16,6%	-19,5%
162 Recollida, gesió i tractament de residu	153.970.286	125.024.996	118.549.286	94,8%	118.549.286	94,8%	27.442.539	21,9%	111.636.058	89,7%	6,2%	8.326.161	6,7%	229,6%
163 Neteja Viària	205.043.532	222.027.559	212.296.306	95,6%	212.114.647	95,5%	46.420.726	20,9%	209.320.488	98,9%	1,3%	18.113.938	8,6%	156,3%
164 Cementiris i Serveis Funeraris				-		-		-		-	-		-	-
165 Enllumenat Públic	25.884.005	32.176.445	31.780.411	98,8%	31.780.411	98,8%	7.882.548	24,5%	33.571.272	97,6%	-5,3%	4.159.353	12,1%	89,5%
169 Altres Serveis de Benestar Comunitari	2.719.956	3.279.474	2.858.227	87,2%	2.380.275	72,6%	623.833	19,0%	1.893.877	60,9%	25,7%	568.860	18,3%	9,7%
171 Parcs i Jardins	67.019.466	64.941.264	56.834.618	87,5%	56.834.618	87,5%	24.000.000	37,0%	60.103.031	99,9%	-5,4%	23.000.000	38,2%	4,3%
172 Protecció i millora del Medi Ambient	3.247.282	3.414.549	1.289.192	37,8%	1.019.163	29,8%	296.925	8,7%	1.327.886	42,4%	-23,2%	175.402	5,6%	69,3%
179 Altres Actuacions relacionades amb el Medi Ambient	2.379.598	2.377.912	2.150.613	90,4%	2.150.613	90,4%	959.544	40,4%	1.972.765	84,2%	9,0%	951.620	40,6%	0,8%
1 Serveis públics bàsics	1.083.601.149	1.101.379.185	690.486.021	62,7%	687.461.196	62,4%	266.474.786	24,2%	691.853.969	66,4%	-0,6%	210.977.221	20,2%	26,3%
211 Pensions	218.688	218.688	65.163	29,8%	65.163	29,8%	65.163	29,8%	73.683	34,6%	-11,6%	73.683	34,6%	-11,6%
230 Administració general de Serveis Socials	52.669.072	35.962.382	12.408.880	34,5%	11.472.204	31,9%	8.313.680	23,1%	12.294.744	33,2%	-6,7%	9.131.559	24,7%	-9,0%
231 Assistència Social Primària	341.222.920	355.569.848	223.762.825	62,9%	219.820.308	61,8%	176.151.953	49,5%	222.376.019	70,6%	-1,1%	172.493.521	54,8%	2,1%
232 Promoció Social	50.415.361	55.539.572	39.572.017	71,3%	27.242.410	49,1%	8.396.568	15,1%	26.892.371	55,8%	1,3%	6.857.312	14,2%	22,4%
234 Atenció a les persones discapacitades	13.377.063	15.802.449	13.458.496	85,2%	13.451.996	85,1%	6.076.301	38,5%	12.868.352	98,6%	4,5%	5.121.633	39,3%	18,6%
2 Actuacions de protecció i promoció social	457.903.103	463.092.940	289.267.382	62,5%	272.052.082	58,7%	199.003.666	43,0%	274.505.170	66,4%	-0,9%	193.677.708	46,9%	2,7%
311 Protecció de la salubritat pública	24.707.232	26.503.454	23.939.948	90,3%	23.357.348	88,1%	16.971.497	64,0%	21.494.933	95,8%	8,7%	10.749.713	47,9%	57,9%
312 Hospitals, Serveis Assistencials i Centres de Salut	860.526	38.190		0,0%		0,0%		0,0%		0,0%	-		0,0%	-
313 Promoció de la Salut	992.485	992.485	5.866	0,6%	5.866	0,6%	545	0,1%	15.697	2,8%	-62,6%		0,0%	-
320 Administració general d'Educació	42.914.931	41.095.810	408.675	1,0%	408.675	1,0%	3.071	0,0%	24.976.302	81,8%	-98,4%	6.006.141	19,7%	-99,9%
323 Funcionament centres educació infantil-primària	34.995.547	34.995.547	24.000.000	68,6%	24.000.000	68,6%	24.000.000	68,6%	35.853.618	100,0%	-33,1%	30.000.000	83,7%	-20,0%
324 Funcionament centres docents ensenyaments	8.537.784	8.537.784		0,0%		0,0%		0,0%	8.537.784	100,0%	-100,0%		0,0%	-
326 Serveis Complementaris d'Educació	22.038.124	23.909.447	4.405.214	18,4%	3.282.585	13,7%	1.257.180	5,3%	19.326.901	76,9%	-83,0%	1.522.638	6,1%	-17,4%
328 Altres ensenyaments	9.950.021	9.950.021		0,0%		0,0%		0,0%	9.430.008	94,8%	-100,0%		0,0%	-
329 Funcionament d'escoles bressol municipals	50.941.655	50.941.655	25.240.238	49,5%	25.240.238	49,5%	24.500.000	48,1%	50.941.655	97,9%	-50,5%	30.500.000	58,6%	-19,7%

Grup de programes	2024 P	Abril 2024							Abril 2023						
	1	2	3	=3/2	4	=4/2	5	=5/2	4'	=4'/2'	=%4/4'	5'	=5'/2'	=%5/5'	
	Crèdit inicial	Crèdit Actual	Autoritzat	%	Disposat	%	Obligat	%	Disposat	%	Var. 24/23	Obligat	%	Var. 24/23	
330	Administració Marçal de Cultura	51.337.365	49.689.975	33.792	0,1%	33.792	0,1%	2.993	0,0%	2.050.962	9,5%	-98,4%	2.003.976	9,3%	-99,9%
332	Biblioteques i Arxius	15.969.694	15.950.290	5.096.594	32,0%	5.096.344	32,0%	5.032.728	31,6%	10.072.890	63,1%	-49,4%	10.002.628	62,7%	-49,7%
333	Equipaments culturals i museus	66.635.283	66.635.283	45.080.000	67,7%	45.080.000	67,7%	45.000.000	67,5%	52.580.000	80,7%	-14,3%	52.580.000	80,7%	-14,4%
334	Promoció Cultural	23.237.161	23.412.181	2.006.516	8,6%	1.975.726	8,4%	741.309	3,2%	16.266.926	46,3%	-87,9%	15.100.933	43,0%	-95,1%
336	Patrimoni artístic i històric de la ciutat	211.487	211.487		0,0%		0,0%		0,0%		0,0%	-		0,0%	-
337	Instal·lacions d'ocupació del temps lliure	21.820.827	22.378.478	18.179.250	81,2%	17.954.225	80,2%	6.542.671	29,2%	16.656.745	81,3%	7,8%	6.664.634	32,5%	-1,8%
338	Festes populars	10.799.359	10.669.459	5.558.753	52,1%	5.356.142	50,2%	940.228	8,8%	5.579.264	51,6%	-4,0%	823.005	7,6%	14,2%
340	Administració general d'esports	25.710.011	25.710.011	7.000.000	27,2%	7.000.000	27,2%	7.000.000	27,2%	9.084.848	34,7%	-22,9%	9.084.848	34,7%	-22,9%
341	Promoció i Foment de l'Esport	3.639.732	3.858.730	3.318.595	86,0%	3.310.417	85,8%	1.939.588	50,3%	2.861.239	88,2%	15,7%	1.888.123	58,2%	2,7%
342	Instal·lacions esportives	365.021	428.995	349.906	81,6%	315.347	73,5%	113.662	26,5%	244.853	72,9%	28,8%	69.481	20,7%	63,6%
3	Béns públics de caràcter preferent	415.664.241	415.909.281	164.623.349	39,6%	162.416.705	39,1%	134.045.471	32,2%	285.974.625	74,3%	-43,2%	176.996.120	46,0%	-24,3%
430	Administració general de Comerç i Turisme	7.667.226	7.743.559	1.707.081	22,0%	796.237	10,3%	477.556	6,2%	1.390.987	20,9%	-42,8%	611.711	9,2%	-21,9%
431	Comerç	11.483.243	11.588.628	5.440.074	46,9%	2.608.120	22,5%	1.729.262	14,9%	4.733.776	40,4%	-44,9%	2.473.096	21,1%	-30,1%
432	Informació i Promoció Turística	22.274.280	28.898.022	2.683.644	9,3%	2.449.134	8,5%	1.003.616	3,5%	12.238.950	46,0%	-80,0%	10.727.410	40,3%	-90,6%
433	Desenvolupament Empresarial	66.247.786	78.969.033	38.999.574	49,4%	37.721.053	47,8%	32.951.842	41,7%	40.119.593	50,1%	-6,0%	32.979.451	41,2%	-0,1%
441	Transport de viatgers	193.001.592	190.571.475	13.468.302	7,1%	13.468.302	7,1%	3.448.549	1,8%	182.501.592	95,4%	-92,6%	61.404.356	32,1%	-94,4%
463	Investigació científica, tècnica i aplicada	1.554.194	1.554.194		0,0%		0,0%		0,0%	1.304.721	58,1%	-100,0%	1.254.721	55,9%	-100,0%
491	Societat de la informació	18.850.120	19.308.471	18.623.851	96,5%	18.623.851	96,5%	8.137.758	42,1%	18.349.311	100,0%	1,5%	9.300.000	50,7%	-12,5%
493	Protecció de consumidors i usuaris	3.211.317	3.199.901	967.763	30,2%	799.655	25,0%	423.410	13,2%	677.184	30,8%	18,1%	364.489	16,6%	16,2%
4	Actuacions de caràcter econòmic	324.289.758	341.833.282	81.890.288	24,0%	76.466.351	22,4%	48.171.994	14,1%	261.316.113	77,1%	-70,7%	119.115.233	35,1%	-59,6%
912	Òrgans de Govern	31.431.107	32.043.553	12.769.274	39,8%	11.801.737	36,8%	10.945.265	34,2%	14.113.089	38,7%	-16,4%	12.193.513	33,4%	-10,2%
920	Administració general	93.703.234	82.654.922	34.816.828	42,1%	33.580.681	40,6%	22.288.534	27,0%	34.425.524	41,0%	-2,5%	21.324.289	25,4%	4,5%
922	Coordinació i Organització institucional	11.405.825	12.092.276	5.596.248	46,3%	5.499.820	45,5%	3.491.476	28,9%	4.773.255	48,2%	15,2%	2.810.070	28,4%	24,2%
923	Informació Bàsica i Estadística	3.042.213	3.312.754	1.588.489	48,0%	1.436.439	43,4%	934.010	28,2%	1.255.644	30,4%	14,4%	942.860	22,9%	-0,9%
924	Participació Ciutadana	19.037.618	19.129.235	12.666.114	66,2%	7.693.493	40,2%	4.450.709	23,3%	8.441.680	47,7%	-8,9%	4.271.471	24,1%	4,2%
925	Atenció als Ciutadans	61.081.237	62.118.767	35.455.126	57,1%	34.386.059	55,4%	11.697.141	18,8%	29.786.222	58,9%	15,4%	12.476.543	24,7%	-6,2%
926	Comunicacions internes	59.578.626	63.238.652	27.386.288	43,3%	27.386.288	43,3%	25.432.410	40,2%	23.571.414	41,7%	16,2%	22.632.588	40,0%	12,4%
929	Imprevistos i Funcions no Classificades	47.024.187	25.967.401	2.460	0,0%	2.460	0,0%	2.460	0,0%	10.719	0,0%	-77,0%	10.719	0,0%	-77,0%
931	Política econòmica i fiscal	7.057.251	6.934.414	2.336.138	33,7%	2.308.878	33,3%	1.901.750	27,4%	2.234.779	36,9%	3,3%	1.855.054	30,6%	2,5%
932	Gestió del Sistema Tributari	38.978.613	39.006.428	17.589.692	45,1%	17.396.295	44,6%	16.252.562	41,7%	19.659.750	51,1%	-11,5%	18.121.911	47,1%	-10,3%
933	Gestió del Patrimoni	82.152.884	90.016.300	76.884.742	85,4%	64.413.670	71,6%	23.031.953	25,6%	72.026.430	83,9%	-10,6%	21.247.774	24,8%	8,4%
934	Gestió del deute i de la Tresoreria	909.090	910.290	302.676	33,3%	301.608	33,1%	301.608	33,1%	341.881	38,6%	-11,8%	341.881	38,6%	-11,8%
943	Transferències a Entitats Locals Territorials	166.055.173	166.055.173	112.670.508	67,9%	112.670.508	67,9%	32.425.157	19,5%	143.310.757	100,0%	-21,4%	50.232.823	35,1%	-35,5%
9	Actuacions de caràcter general	621.457.057	603.480.165	340.064.584	56,4%	318.877.936	52,8%	153.155.035	25,4%	353.951.144	62,6%	-9,9%	168.461.496	29,8%	-9,1%
	Despeses Corrents	2.940.129.601	2.962.909.145	1.574.484.621	53,1%	1.525.427.268	51,5%	809.003.950	27,3%	1.869.572.127	67,6%	-18,4%	871.198.884	31,5%	-7,1%

Execució de despeses corrents. Ajuntament de Barcelona
Resum per programa. D. Corrent

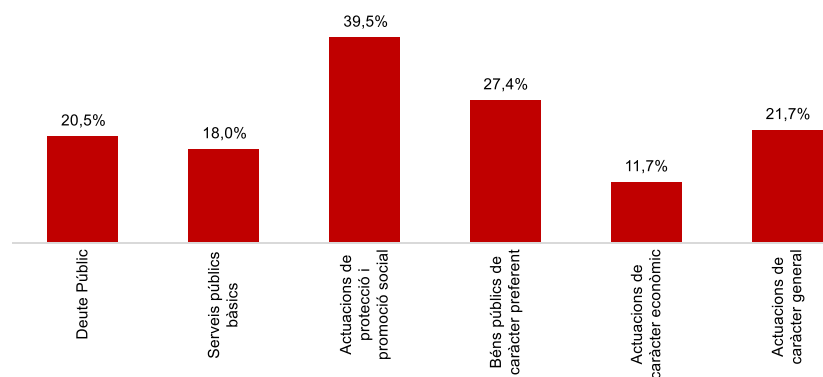
Grup de programes	2024 P	Abril 2024							Abril 2023					
	1	2	3	=3/2	4	=4/2	5	=5/2	4'	=4'/2'	=%/4/4'	5'	=5'/2'	=%/5/5'
	Crèdit inicial	Crèdit Actual	Autoritzat	%	Disposat	%	Obligat	%	Disposat	%	Var. 24/23	Obligat	%	Var. 24/23
0111 Servei del Deute	37.214.293	37.214.293	8.152.998	21,9%	8.152.998	21,9%	8.152.998	21,9%	1.971.106	9,4%	313,6%	1.971.106	9,4%	313,6%
0 Deute Públic	37.214.293	37.214.293	8.152.998	21,9%	8.152.998	21,9%	8.152.998	21,9%	1.971.106	9,4%	313,6%	1.971.106	9,4%	313,6%
1301 Administració General de Prevenció i Seguretat	11.187.514	12.053.562	6.281.752	52,1%	6.060.310	50,3%	4.440.443	36,8%	4.285.918	33,5%	41,4%	3.281.225	25,6%	35,3%
1321 Seguretat Ciutadana	252.402.127	266.127.118	92.971.836	34,9%	92.864.158	34,9%	81.925.244	30,8%	91.038.731	37,9%	2,0%	82.024.732	34,2%	-0,1%
1322 Prevenció de la delinqüència	1.357.955	1.518.162	1.080.086	71,1%	848.785	55,9%	388.295	25,6%	892.366	75,5%	-4,9%	262.114	22,2%	48,1%
1331 Control i regulació estacionament de via	54.450.847	54.450.847		0,0%		0,0%		0,0%		0,0%	-		0,0%	-
1341 Mobilitat	18.093.946	19.303.753	16.805.205	87,1%	16.664.840	86,3%	2.422.561	12,5%	17.078.971	89,7%	-2,4%	2.692.868	14,1%	-10,0%
1351 Protecció civil	1.101.481	1.101.481	342.556	31,1%	342.556	31,1%	342.556	31,1%	368.404	40,1%	-7,0%	368.404	40,1%	-7,0%
1361 Prevenció i extinció d'incendis i salvament	57.415.891	62.597.962	23.200.043	37,1%	23.013.648	36,8%	19.415.006	31,0%	23.215.724	38,4%	-0,9%	19.301.882	31,9%	0,6%
1501 Administració d'Ecologia Urbana	42.142.068	42.924.140	24.518.425	57,1%	24.317.713	56,7%	14.132.917	32,9%	24.688.403	61,9%	-1,5%	11.682.027	29,3%	21,0%
1511 Actuació urbanística i disciplina	17.883.510	17.680.376	6.605.208	37,4%	6.604.808	37,4%	5.175.173	29,3%	6.262.402	40,8%	5,5%	4.887.723	31,8%	5,9%
1512 Gestió del sòl				-		-		-	6.431	18,1%	-100,0%	6.431	18,1%	-100,0%
1513 Redacció de projectes-execució d'obres	29.177.387	24.508.128	7.201.225	29,4%	7.201.225	29,4%	2.903.693	11,8%	7.203.837	34,7%	-0,0%	2.976.915	14,3%	-2,5%
1514 Projectes i estratègia	4.411.698	4.228.874	3.094.737	73,2%	2.451.523	58,0%	169.203	4,0%	2.452.981	46,2%	-0,1%	382.481	7,2%	-55,8%
1515 Planejament de la ciutat	447.713	570.501	259.594	45,5%	259.594	45,5%		0,0%	464.213	96,0%	-44,1%	25.269	5,2%	-100,0%
1516 Control i seguiment de grans infraestructures	14.922.994	14.922.994	3.146.641	21,1%	3.146.641	21,1%	3.146.641	21,1%	1.369.560	13,6%	129,8%	1.369.560	13,6%	129,8%
1521 Promoció i gestió d'habitatge de protecció	17.725.248	18.621.739	2.042.843	11,0%	2.042.843	11,0%	796.506	4,3%	15.222.262	88,2%	-86,6%	5.716.562	33,1%	-86,1%
1522 Conservació i rehabilitació de l'edificació	9.143.025	9.530.231	9.251.975	97,1%	9.251.975	97,1%	3.956.091	41,5%	8.108.573	87,4%	14,1%	4.170.580	45,0%	-5,1%
1532 Pavimentació de vies públiques	8.234.297	9.358.454	7.691.652	82,2%	7.691.652	82,2%	2.224.892	23,8%	7.538.702	87,2%	2,0%	2.458.373	28,4%	-9,5%
1533 Manteniment i renovació de les estructures	19.654.148	21.507.320	15.334.532	71,3%	14.987.338	69,7%	3.622.554	16,8%	13.444.332	81,6%	11,5%	2.305.309	14,0%	57,1%
1534 Espai públic	16.917.839	19.705.372	12.555.118	63,7%	12.538.633	63,6%	3.365.182	17,1%	11.847.058	72,9%	5,8%	3.050.489	18,8%	10,3%
1535 Llei de Barris				-		-		-		-	-		-	-
1536 Pla de Barris	15.302.753	13.542.881	3.906.470	28,8%	3.906.470	28,8%	1.818.302	13,4%	5.428.063	34,5%	-28,0%	2.252.696	14,3%	-19,3%
1601 Sanejament xarxa de clavegueram	23.095.988	26.290.887	21.064.460	80,1%	21.064.460	80,1%	7.497.214	28,5%	23.129.579	95,8%	-8,9%	5.091.435	21,1%	47,3%
1611 Abastament de les aigües	8.268.599	7.592.203	7.373.011	97,1%	7.373.011	97,1%	1.106.199	14,6%	7.982.082	96,5%	-7,6%	1.374.812	16,6%	-19,5%
1621 Recollida de residus	145.409.631	116.307.410	110.527.816	95,0%	110.527.816	95,0%	26.045.883	22,4%	110.527.816	95,1%	0,0%	7.997.138	6,9%	225,7%
1622 Gestió de residus sòlids urbans	7.867.648	8.024.580	7.833.347	97,6%	7.833.347	97,6%	1.208.532	15,1%	911.942	11,7%	759,0%	132.723	1,7%	810,6%
1623 Tractament de residus	693.007	693.007	188.123	27,1%	188.123	27,1%	188.123	27,1%	196.300	37,5%	-4,2%	196.300	37,5%	-4,2%
1631 Neteja Viària	205.043.532	222.027.559	212.296.306	95,6%	212.114.647	95,5%	46.420.726	20,9%	209.320.488	98,9%	1,3%	18.113.938	8,6%	156,3%
1641 Cementiris				-		-		-		-	-		-	-
1651 Gestió de l'enllumenat públic	25.884.005	32.176.445	31.780.411	98,8%	31.780.411	98,8%	7.882.548	24,5%	33.571.272	97,6%	-5,3%	4.159.353	12,1%	89,5%
1691 Protecció i control d'animals	2.719.956	3.279.474	2.858.227	87,2%	2.380.275	72,6%	623.833	19,0%	1.893.877	60,9%	25,7%	568.860	18,3%	9,7%
1711 Espais verds i biodiversitat	67.019.466	64.941.264	56.834.618	87,5%	56.834.618	87,5%	24.000.000	37,0%	60.103.031	99,9%	-5,4%	23.000.000	38,2%	4,3%
1721 Protec. contaminació acústica-lumínica-atm.	2.670.692	2.655.570	664.246	25,0%	555.207	20,9%	137.483	5,2%	831.366	48,2%	-33,2%	84.166	4,9%	63,3%
1722 Educació mediambiental	576.590	758.980	624.946	82,3%	463.956	61,1%	159.442	21,0%	496.521	35,3%	-6,6%	91.236	6,5%	74,8%
1794 Gestió i promoció dels recursos energètics	2.238.437	2.171.812	1.990.673	91,7%	1.990.673	91,7%	959.544	44,2%	1.972.765	88,8%	0,9%	951.620	42,8%	0,8%
1 Serveis públics bàsics	1.083.601.149	1.101.379.185	690.486.021	62,7%	687.461.196	62,4%	266.474.786	24,2%	691.853.969	66,4%	-0,6%	210.977.221	20,2%	26,3%
2111 Pensions	218.688	218.688	65.163	29,8%	65.163	29,8%	65.163	29,8%	73.683	34,6%	-11,6%	73.683	34,6%	-11,6%
2301 Administració general de serveis socials	29.842.905	12.530.060	3.771.046	30,1%	3.576.043	28,5%	2.639.901	21,1%	4.024.637	24,9%	-11,1%	2.835.176	17,6%	-6,9%
2302 Administració general serveis a persones	13.755.983	14.310.594	5.059.974	35,4%	4.468.780	31,2%	4.451.123	31,1%	4.406.969	33,9%	1,4%	4.370.638	33,6%	1,8%
2303 Estratègia i innovació de serveis socials	9.070.184	9.121.728	3.577.860	39,2%	3.427.382	37,6%	1.222.656	13,4%	3.863.138	49,1%	-11,3%	1.925.745	24,5%	-36,5%

Grup de programes	2024 P	Abril 2024							Abril 2023					
	1	2	3	=3/2	4	=4/2	5	=5/2	4'	=4'/2'	=%4/4'	5'	=5'/2'	=%5/5'
	Crèdit inicial	Crèdit Actual	Autoritzat	%	Disposat	%	Obligat	%	Disposat	%	Var. 24/23	Obligat	%	Var. 24/23
2311 Atenció infància i adolescència	41.000	41.000	30.000	73,2%	30.000	73,2%		0,0%	30.000	96,8%	0,0%	30.000	96,8%	-100,0%
2312 Atenció i suport als individus i a les famílies	1.300	1.300		0,0%		0,0%		0,0%		0,0%	-		0,0%	-
2313 Atenció a la gent gran				-		-		-		-	-		-	-
2314 Atenció persones en situació de pobresa-risc				-		-		-		-	-		-	-
2315 Serveis socials bàsics	320.301.273	333.419.884	209.250.027	62,8%	209.250.027	62,8%	171.790.194	51,5%	205.333.995	70,3%	1,9%	165.870.892	56,8%	3,6%
2316 Atenció a la immigració i a refugiats	11.620.905	13.101.842	9.497.269	72,5%	7.782.183	59,4%	3.023.816	23,1%	10.083.110	80,2%	-22,8%	3.384.546	26,9%	-10,7%
2317 Atenció a la dona en situació de vulnerabilitat	7.271.461	7.247.908	3.623.487	50,0%	2.726.437	37,6%	1.337.030	18,4%	5.313.316	67,8%	-48,7%	2.047.403	26,1%	-34,7%
2318 Atenció a grups i comunitats	1.986.982	1.757.915	1.362.042	77,5%	31.662	1,8%	914	0,1%	1.615.598	73,9%	-98,0%	1.160.680	53,1%	-99,9%
2319 Emergències i urgències socials				-		-		-		-	-		-	-
2321 Promoció i participació d'infància i adolescència	8.747.485	12.517.805	8.066.924	64,4%	4.134.191	33,0%	1.323.799	10,6%	4.576.793	52,4%	-9,7%	1.091.741	12,5%	21,3%
2322 Promoció i atenció a la joventut	8.377.251	9.366.006	7.688.409	82,1%	7.330.186	78,3%	2.168.130	23,1%	7.285.259	83,1%	0,6%	1.875.696	21,4%	15,6%
2323 Promoció de la gent gran	8.672.805	8.622.675	7.464.067	86,6%	6.699.015	77,7%	1.558.509	18,1%	7.184.269	89,5%	-6,8%	1.589.801	19,8%	-2,0%
2324 Promoció de les dones	2.922.409	3.061.026	1.913.677	62,5%	1.844.307	60,3%	1.594.752	52,1%	862.189	47,9%	113,9%	573.304	31,9%	178,2%
2325 Drets humans-no discrim.: foment-promoció	3.839.734	3.804.272	2.504.508	65,8%	1.547.912	40,7%	632.865	16,6%	1.624.147	46,4%	-4,7%	685.712	19,6%	-7,7%
2326 Promoció social de la immigració	3.847.794	3.934.761	2.772.220	70,5%	2.117.220	53,8%	552.206	14,0%	1.592.186	44,7%	33,0%	685.717	19,2%	-19,5%
2327 Temps i qualitat de vida	1.435.857	1.664.195	638.069	38,3%	533.195	32,0%	301.247	18,1%	351.757	20,1%	51,6%	27.373	1,6%	1000,5%
2328 Serveis i projectes comunitaris	732.721	774.704	387.256	50,0%	360.997	46,6%	253.799	32,8%	512.031	67,2%	-29,5%	145.134	19,0%	74,9%
2329 Cooperació i ajuda	11.839.305	11.794.127	8.136.887	69,0%	2.675.387	22,7%	11.260	0,1%	2.903.740	25,8%	-7,9%	182.833	1,6%	-93,8%
2341 Atenció a les persones discapacitades	13.377.063	15.802.449	13.458.496	85,2%	13.451.996	85,1%	6.076.301	38,5%	12.868.352	98,6%	4,5%	5.121.633	39,3%	18,6%
2 Actuacions de protecció i promoció social	457.903.103	463.092.940	289.267.382	62,5%	272.052.082	58,7%	199.003.666	43,0%	274.505.170	66,4%	-0,9%	193.677.708	46,9%	2,7%
3111 Promoció i protecció de la salut	24.707.232	26.503.454	23.939.948	90,3%	23.357.348	88,1%	16.971.497	64,0%	21.494.933	95,8%	8,7%	10.749.713	47,9%	57,9%
3121 Assistència sanitària	860.526	38.190		0,0%		0,0%		0,0%		0,0%	-		0,0%	-
3131 Promoció de la Salut	992.485	992.485	5.866	0,6%	5.866	0,6%	545	0,1%	15.697	2,8%	-62,6%		0,0%	-
3201 Administració general d'Educació	38.561.650	36.742.529	408.675	1,1%	408.675	1,1%	3.071	0,0%	20.623.020	78,8%	-98,0%	5.026.948	19,2%	-99,9%
3232 Funcionament centres educació infantil-primària	33.361.834	33.361.834	24.000.000	71,9%	24.000.000	71,9%	24.000.000	71,9%	34.219.905	100,0%	-29,9%	30.000.000	87,7%	-20,0%
3233 Funcionament de centres d'educació especial	1.633.713	1.633.713		0,0%		0,0%		0,0%	1.633.713	100,0%	-100,0%		0,0%	-
3241 Funcionament centres educació secundària-forma	8.537.784	8.537.784		0,0%		0,0%		0,0%	8.537.784	100,0%	-100,0%		0,0%	-
3261 Serveis Complementaris d'Educació	9.737.751	9.686.654	182.700	1,9%	176.875	1,8%	80.329	0,8%	9.429.323	96,4%	-98,1%	44.335	0,5%	81,2%
3262 Promoció educativa	12.300.372	14.222.793	4.222.515	29,7%	3.105.710	21,8%	1.176.850	8,3%	9.897.578	64,5%	-68,6%	1.478.302	9,6%	-20,4%
3281 Ensenyaments musicals	5.444.983	5.444.983		0,0%		0,0%		0,0%	5.444.983	100,0%	-100,0%		0,0%	-
3282 Ensenyaments artístics	3.130.324	3.130.324		0,0%		0,0%		0,0%	2.610.312	83,4%	-100,0%		0,0%	-
3283 Formació d'adults	1.374.713	1.374.713		0,0%		0,0%		0,0%	1.374.713	100,0%	-100,0%		0,0%	-
3291 Funcionament d'escoles bressol municipals	50.941.655	50.941.655	25.240.238	49,5%	25.240.238	49,5%	24.500.000	48,1%	50.941.655	97,9%	-50,5%	30.500.000	58,6%	-19,7%
3301 Administració general de Cultura	51.337.365	49.689.975	33.792	0,1%	33.792	0,1%	2.993	0,0%	2.050.962	9,5%	-98,4%	2.003.976	9,3%	-99,9%
3321 Biblioteques	15.969.694	15.950.290	5.096.594	32,0%	5.096.344	32,0%	5.032.728	31,6%	10.072.890	63,1%	-49,4%	10.002.628	62,7%	-49,7%
3331 Museus i arts plàstiques	54.220.814	54.220.814	45.080.000	83,1%	45.080.000	83,1%	45.000.000	83,0%	52.580.000	98,7%	-14,3%	52.580.000	98,7%	-14,4%
3332 Arts escèniques i música	12.414.468	12.414.468		0,0%		0,0%		0,0%		0,0%	-		0,0%	-
3341 Promoció Cultural	23.237.161	23.412.181	2.006.516	8,6%	1.975.726	8,4%	741.309	3,2%	16.266.926	46,3%	-87,9%	15.100.933	43,0%	-95,1%
3361 Patrimoni històric i artístic de la ciutat	211.487	211.487		0,0%		0,0%		0,0%		0,0%	-		0,0%	-
3371 Centres cívics	21.820.827	22.378.478	18.179.250	81,2%	17.954.225	80,2%	6.542.671	29,2%	16.656.745	81,3%	7,8%	6.664.634	32,5%	-1,8%
3381 Festes i actes populars	10.799.359	10.669.459	5.558.753	52,1%	5.356.142	50,2%	940.228	8,8%	5.579.264	51,6%	-4,0%	823.005	7,6%	14,2%
3401 Gestió de l'esport	25.710.011	25.710.011	7.000.000	27,2%	7.000.000	27,2%	7.000.000	27,2%	9.084.848	34,7%	-22,9%	9.084.848	34,7%	-22,9%
3411 Gestió i promoció de l'esport	3.639.732	3.858.730	3.318.595	86,0%	3.310.417	85,8%	1.939.588	50,3%	2.861.239	88,2%	15,7%	1.888.123	58,2%	2,7%
3421 Instal·lacions esportives	365.021	428.995	349.906	81,6%	315.347	73,5%	113.662	26,5%	244.853	72,9%	28,8%	69.481	20,7%	63,6%
3 Béns públics de caràcter preferent	415.664.241	415.909.281	164.623.349	39,6%	162.416.705	39,1%	134.045.471	32,2%	285.974.625	74,3%	-43,2%	176.996.120	46,0%	-24,3%

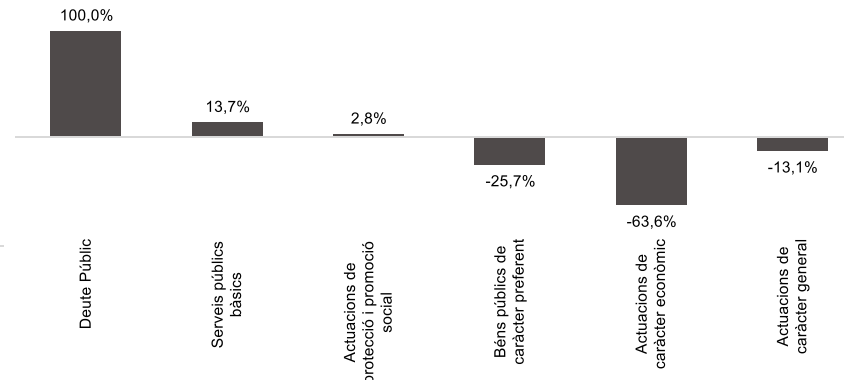
Grup de programes	2024 P	Abril 2024						Abril 2023							
	1	2	3	=3/2	4	=4/2	5	=5/2	4'	=4/2'	=%4/4'	5'	=5/2'	=%5/5'	
	Crèdit inicial	Crèdit Actual	Autoritzat	%	Disposat	%	Obligat	%	Disposat	%	Var. 24/23	Obligat	%	Var. 24/23	
4301	Administració general d'acció econòmica	7.667.226	7.743.559	1.707.081	22,0%	796.237	10,3%	477.556	6,2%	1.390.987	20,9%	-42,8%	611.711	9,2%	-21,9%
4312	Mercats, proveïments i llotges	3.626.543	3.626.543	735.000	20,3%	735.000	20,3%	735.000	20,3%	1.468.889	40,0%	-50,0%	1.468.889	40,0%	-50,0%
4314	Promoció del comerç	7.856.700	7.962.085	4.705.074	59,1%	1.873.120	23,5%	994.262	12,5%	3.264.887	40,6%	-42,6%	1.004.207	12,5%	-1,0%
4321	Foment i promoció del turisme	22.274.280	28.898.022	2.683.644	9,3%	2.449.134	8,5%	1.003.616	3,5%	12.238.950	46,0%	-80,0%	10.727.410	40,3%	-90,6%
4331	Suport Ocupació i Empresa	45.248.997	57.334.485	29.595.675	51,6%	29.595.675	51,6%	26.529.175	46,3%	29.238.725	49,8%	1,2%	26.153.225	44,6%	1,4%
4332	Promoció econòmica de la ciutat	1.587.515	1.587.515	679.128	42,8%	658.907	41,5%	51.151	3,2%	878.172	54,2%	-25,0%	69.118	4,3%	-26,0%
4333	Foment creixement econòmic i sectors estratègics	13.907.082	14.470.697	6.291.874	43,5%	6.119.577	42,3%	5.777.095	39,9%	8.440.537	61,9%	-27,5%	6.466.845	47,4%	-10,7%
4334	Dinamització econòmica de proximitat	954.706	973.959	506.181	52,0%	494.856	50,8%	131.272	13,5%	655.248	45,6%	-24,5%	142.855	9,9%	-8,1%
4335	Foment de l'economia cooperativa, social	4.549.486	4.602.376	1.926.716	41,9%	852.038	18,5%	463.149	10,1%	906.911	19,0%	-6,1%	147.407	3,1%	214,2%
4411	Transport col·lectiu urbà de viatgers	179.033.290	176.603.173		0,0%		0,0%		0,0%	169.033.290	95,4%	-100,0%	58.034.763	32,7%	-100,0%
4412	Altres transports de viatgers	13.968.302	13.968.302	13.468.302	96,4%	13.468.302	96,4%	3.448.549	24,7%	13.468.302	96,4%	0,0%	3.369.593	24,1%	2,3%
4631	Investigació científica, tècnica i aplicada	1.554.194	1.554.194		0,0%		0,0%		0,0%	1.304.721	58,1%	-100,0%	1.254.721	55,9%	-100,0%
4911	Mitjans de comunicació públics	18.850.120	19.308.471	18.623.851	96,5%	18.623.851	96,5%	8.137.758	42,1%	18.349.311	100,0%	1,5%	9.300.000	50,7%	-12,5%
4931	Defensa dels drets dels consumidors	3.211.317	3.199.901	967.763	30,2%	799.655	25,0%	423.410	13,2%	677.184	30,8%	18,1%	364.489	16,6%	16,2%
4	Actuacions de caràcter econòmic	324.289.758	341.833.282	81.890.288	24,0%	76.466.351	22,4%	48.171.994	14,1%	261.316.113	77,1%	-70,7%	119.115.233	35,1%	-59,6%
9121	Òrgans de Govern	21.863.892	21.585.540	8.830.133	40,9%	8.017.373	37,1%	7.907.117	36,6%	8.561.995	32,2%	-6,4%	8.456.489	31,8%	-6,5%
9122	Relacions institucionals	9.567.215	10.458.013	3.939.142	37,7%	3.784.364	36,2%	3.038.147	29,1%	5.551.094	56,1%	-31,8%	3.737.024	37,8%	-18,7%
9200	Direcció i administració	6	6		0,0%		0,0%		0,0%		0,0%	-		0,0%	-
9201	Direcció i administració generals	85.699.610	74.431.261	31.059.133	41,7%	30.006.130	40,3%	19.895.508	26,7%	30.625.964	40,1%	-2,0%	18.964.513	24,8%	4,9%
9202	Defensa drets i llibertats públiques	1.325.400	1.307.922	382.094	29,2%	382.094	29,2%	357.779	27,4%	453.476	43,6%	-15,7%	387.908	37,3%	-7,8%
9203	Arxiu i biblioteca municipal	6.678.218	6.915.732	3.375.601	48,8%	3.192.457	46,2%	2.035.248	29,4%	3.346.085	50,9%	-4,6%	1.971.868	30,0%	3,2%
9221	Serveis d'organització i recursos humans	11.405.825	12.092.276	5.596.248	46,3%	5.499.820	45,5%	3.491.476	28,9%	4.773.255	48,2%	15,2%	2.810.070	28,4%	24,2%
9231	Gestió del padró municipal d'habitants				-		-		-		0,0%			0,0%	-
9232	Estadístiques i estudis municipals	3.042.213	3.312.754	1.588.489	48,0%	1.436.439	43,4%	934.010	28,2%	1.255.644	41,9%	14,4%	942.860	31,5%	-0,9%
9241	Relació amb la ciutadania i les entitats	18.329.876	19.025.044	12.647.970	66,5%	7.675.349	40,3%	4.450.709	23,4%	8.411.167	48,2%	-8,7%	4.259.102	24,4%	4,5%
9242	Administració general de serveis en el territori		40.000	18.144	45,4%	18.144	45,4%		0,0%	30.513	58,3%	-40,5%	12.369	23,6%	-100,0%
9249	Memòria històrica	707.742	64.190		0,0%		0,0%		0,0%		0,0%			0,0%	-
9251	Informació i atenció al ciutadà	27.250.452	27.330.097	15.569.139	57,0%	15.367.010	56,2%	5.729.005	21,0%	13.846.000	52,7%	11,0%	5.483.601	20,9%	4,5%
9252	Comunicació corporativa	33.830.784	34.788.671	19.885.987	57,2%	19.019.050	54,7%	5.968.136	17,2%	15.940.222	65,6%	19,3%	6.992.941	28,8%	-14,7%
9261	Sistemes informació i telecomunicacions	59.578.626	63.238.652	27.386.288	43,3%	27.386.288	43,3%	25.432.410	40,2%	23.571.414	41,7%	16,2%	22.632.588	40,0%	12,4%
9291	Fons de contingència	21.636.473	19.827.095		0,0%		0,0%		0,0%		0,0%			0,0%	-
9292	Dotació per imprevistos	25.387.713	6.140.305	2.460	0,0%	2.460	0,0%	2.460	0,0%	10.719	0,1%	-77,0%	10.719	0,1%	-77,0%
9311	Administració i control econòmic i financer	7.057.251	6.934.414	2.336.138	33,7%	2.308.878	33,3%	1.901.750	27,4%	2.234.779	36,9%	3,3%	1.855.054	30,6%	2,5%
9321	Administració tributària i d'ingressos municipals	38.978.613	39.006.428	17.589.692	45,1%	17.396.295	44,6%	16.252.562	41,7%	19.659.750	51,1%	-11,5%	18.121.911	47,1%	-10,3%
9331	Gestió del Patrimoni municipal	82.152.884	90.016.300	76.884.742	85,4%	64.413.670	71,6%	23.031.953	25,6%	72.026.430	83,9%	-10,6%	21.247.774	24,8%	8,4%
9341	Gestió del deute i de la Tresoreria	909.090	910.290	302.676	33,3%	301.608	33,1%	301.608	33,1%	341.881	38,6%	-11,8%	341.881	38,6%	-11,8%
9431	Transferències a altres ens locals	166.055.173	166.055.173	112.670.508	67,9%	112.670.508	67,9%	32.425.157	19,5%	143.310.757	100,0%	-21,4%	50.232.823	35,1%	-35,5%
9	Actuacions de caràcter general	621.457.057	603.480.165	340.064.584	56,4%	318.877.936	52,8%	153.155.035	25,4%	353.951.144	62,6%	-9,9%	168.461.496	29,8%	-9,1%
	Despeses Corrents	2.940.129.601	2.962.909.145	1.574.484.621	53,1%	1.525.427.268	51,5%	809.003.950	27,3%	1.869.572.127	67,6%	-18,4%	871.198.884	31,5%	-7,1%

Execució de despeses. Ajuntament de Barcelona Resum per grups de programa

Despesa Total per Àrees de Despesa de Programes. Obligat/Prev. Def. (%)

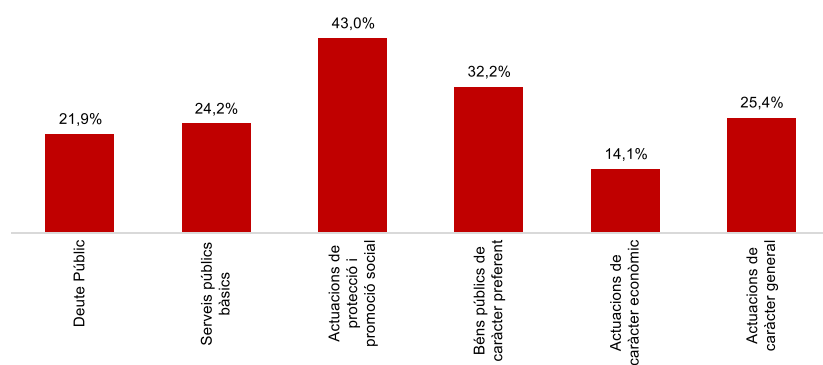


Despesa per Programes. Variació Obligat 24/23

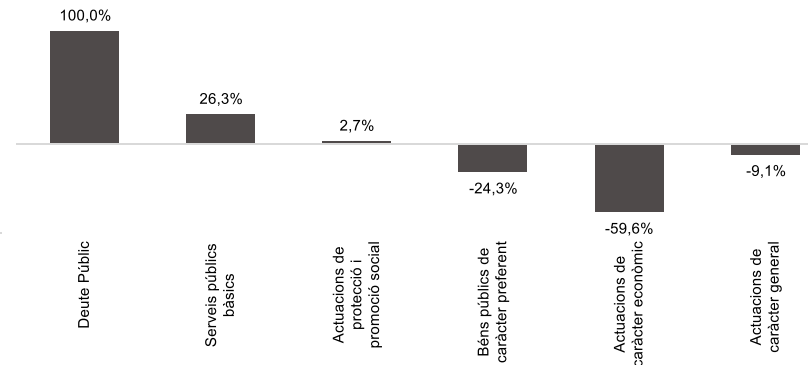


Execució de despeses. Ajuntament de Barcelona Resum per grups de programa. D. Corrent

Despesa Corrent Total per Àrees de Despesa de Programes. Obligat/Prev. Def. (%)



Despesa Corrent per Programes. Variació Obligat 24/23

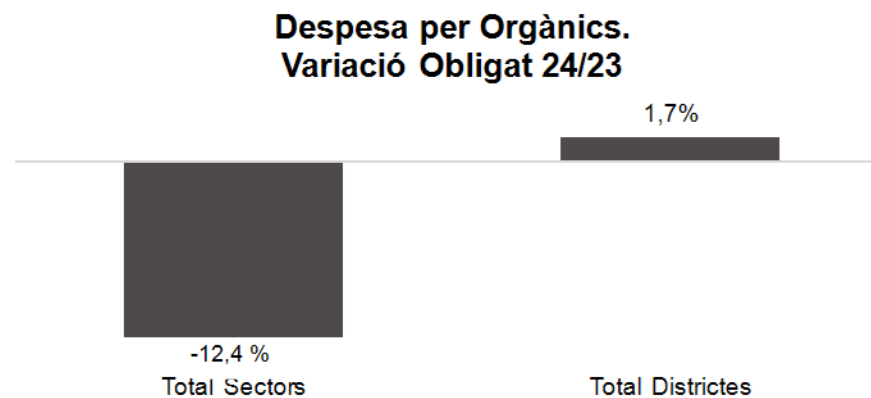
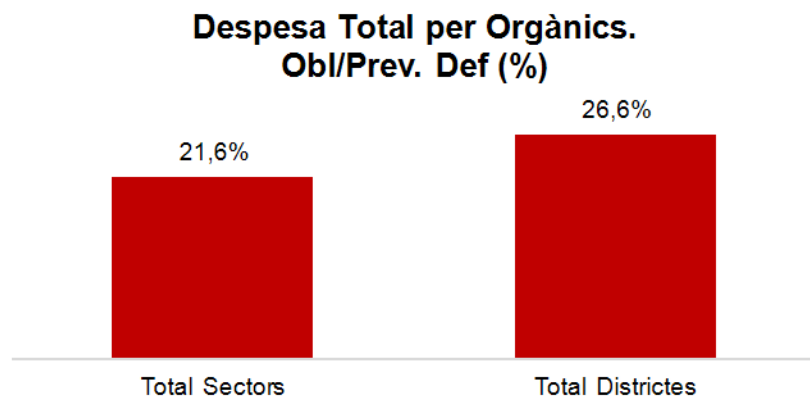
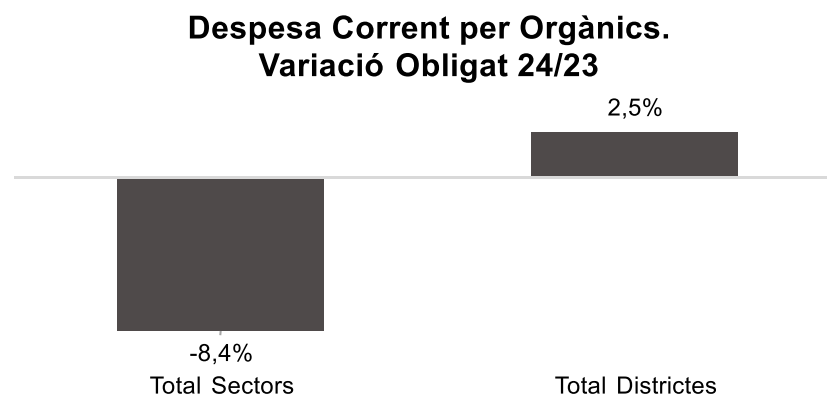
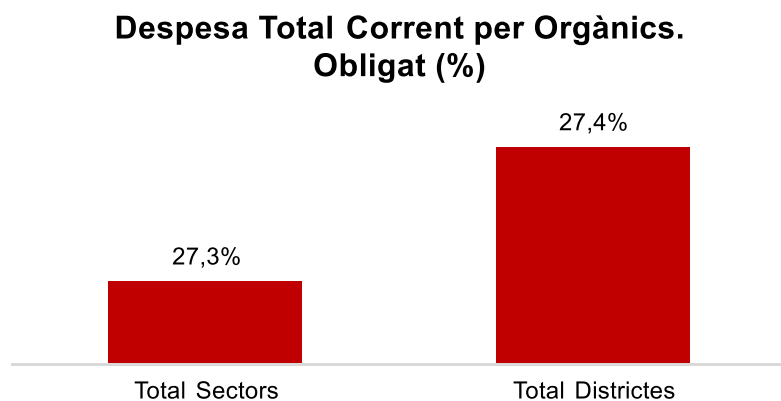


Execució de despeses. Ajuntament de Barcelona
Resum per orgànics

Orgànics	2024 P	Abril 2024						Abril 2023						
	1	2	3	=3/2	4	=4/2	5	=5/2	4'	=4/2'	=%4/4'	5'	=5/2'	=%5/5'
	Crèdit inicial	Crèdit Actual	Autoritzat	%	Disposat	%	Obligat	%	Disposat	%	Var. 24/23	Obligat	%	Var. 24/23
0100 Gerència Municipal	18.491.124	17.200.421	6.972.595	40,5%	6.798.683	39,5%	6.217.843	36,1%	8.945.937	46,0%	-24,0%	7.377.771	37,9%	-15,7%
0106 Gerència de Coordinació Territorial i Proximitat	8.258.211	7.822.885	1.084.722	13,9%	1.084.722	13,9%	564.642	7,2%	1.182.447	16,7%	-8,3%	466.915	6,6%	20,9%
0200 Gerència d'Àrea de Drets Socials, Salut, Cooperació i Comunitat	339.701.928	367.516.488	214.506.485	58,4%	201.167.381	54,7%	171.545.844	46,7%	186.962.627	61,1%	7,6%	147.787.901	48,3%	16,1%
0300 Gerència d'Àrea de Recursos i Transformació Digital	155.609.442	169.242.687	103.298.755	61,0%	99.398.557	58,7%	53.789.372	31,8%	89.754.067	61,6%	10,7%	63.887.744	43,9%	-15,8%
0302 Gerència de Serveis Generals	100.551.303	88.881.260	46.188.374	52,0%	42.960.508	48,3%	21.692.626	24,4%	46.221.834	44,5%	-7,1%	24.144.980	23,3%	-10,2%
0303 Gerència de Persones, Organització i Administració Electrònica	12.088.421	12.768.843	6.016.490	47,1%	5.920.062	46,4%	3.526.483	27,6%	5.340.880	49,9%	10,8%	2.881.664	26,9%	22,4%
0400 Gerència d'Àrea Seguretat, Prevenció i Convivència	347.570.760	351.279.441	132.260.121	37,7%	128.969.972	36,7%	107.557.293	30,6%	126.495.284	37,4%	2,0%	106.545.198	31,5%	0,9%
0500 Gerència d'Àrea d'Urbanisme i Habitatge	21.405.210	22.323.530	2.503.247	11,2%	2.487.253	11,1%	1.076.537	4,8%	20.475.587	75,1%	-87,9%	8.511.363	31,2%	-87,4%
0503 Gerència d'Urbanisme	26.688.572	28.887.719	19.338.121	66,9%	19.338.121	66,9%	9.671.335	33,5%	19.200.247	77,7%	0,7%	9.759.367	39,5%	-0,9%
0505 Gerència de l'Arquitecte/a en Cap	15.161.769	16.319.225	13.213.731	81,0%	12.295.275	75,3%	6.272.037	38,4%	13.473.524	80,1%	-8,7%	7.024.489	41,7%	-10,7%
0700 Gerència d'Àrea d'Economia i Promoció Econòmica	101.883.376	114.552.723	51.574.149	45,0%	51.391.008	44,9%	45.715.548	39,9%	54.344.922	46,3%	-5,4%	46.327.830	39,5%	-1,3%
0701 Gerència de Pressupostos i Hisenda	9.787.901	9.538.951	4.559.798	47,8%	4.341.189	45,5%	1.802.491	18,9%	3.765.079	37,1%	15,3%	2.207.141	21,8%	-18,3%
0703 Serveis Centrals	1.205.897.920	1.218.598.583	243.860.551	20,0%	243.860.551	20,0%	95.637.495	7,8%	287.608.635	26,8%	-15,2%	100.749.691	9,4%	-5,1%
0706 Gerència de Promoció Econòmica	31.762.790	39.393.200	13.457.367	34,2%	7.905.660	20,1%	3.924.585	10,0%	20.407.305	44,2%	-61,3%	14.338.753	31,1%	-72,6%
0800 Gerència d'Àrea de Cultura, Educació, Esports i Cicles de Vida	377.353.715	378.482.565	133.478.076	35,3%	126.752.483	33,5%	117.035.717	30,9%	266.612.980	72,0%	-52,5%	175.750.000	47,5%	-33,4%
0900 Gerència d'Àrea de Mobilitat, Infraestructures i Serveis Urbans	218.134.905	237.378.390	36.648.792	15,4%	34.993.150	14,7%	12.177.092	5,1%	230.110.237	91,9%	-84,8%	92.322.043	36,9%	-86,8%
0901 Gerència de Serveis Urbans i Manteniment de l'Espai Públic	442.297.484	443.356.157	393.382.254	88,7%	392.287.014	88,5%	101.252.449	22,8%	387.901.026	90,9%	1,1%	57.026.432	13,4%	77,6%
Total Sectors	3.432.644.832	3.523.543.069	1.422.343.625	40,4%	1.381.951.589	39,2%	759.459.391	21,6%	1.768.802.618	53,7%	-21,9%	867.109.283	26,3%	-12,4%
01 Ciutat Vella	57.612.794	60.062.475	49.157.239	81,8%	47.713.796	79,4%	16.677.936	27,8%	48.400.111	86,5%	-1,4%	15.341.189	27,4%	8,7%
02 Eixample	47.660.408	49.285.142	40.252.550	81,7%	38.342.124	77,8%	15.747.639	32,0%	39.314.683	80,8%	-2,5%	14.886.886	30,6%	5,8%
03 Sants - Monjuïc	39.670.421	41.406.003	34.104.752	82,4%	33.092.311	79,9%	12.069.567	29,1%	33.724.538	82,9%	-1,9%	10.213.050	25,1%	18,2%
04 Les Corts	19.376.934	21.278.451	14.817.146	69,6%	14.024.770	65,9%	4.767.806	22,4%	14.323.247	73,4%	-2,1%	4.845.106	24,8%	-1,6%
05 Sarrià - Sant Gervasi	24.834.859	26.344.403	21.110.036	80,1%	19.874.331	75,4%	6.447.510	24,5%	19.835.493	78,1%	0,2%	5.397.577	21,2%	19,5%
06 Gràcia	28.492.199	30.120.061	23.664.857	78,6%	22.294.432	74,0%	8.472.331	28,1%	22.643.311	79,0%	-1,5%	7.450.197	26,0%	13,7%
07 Horta - Guinardó	35.169.629	38.153.341	30.804.209	80,7%	29.143.119	76,4%	10.209.884	26,8%	29.349.954	81,7%	-0,7%	10.597.820	29,5%	-3,7%
08 Nou Barris	38.712.279	42.352.061	34.279.933	80,9%	32.536.629	76,8%	12.883.124	30,4%	33.259.410	81,8%	-2,2%	11.452.239	28,2%	12,5%
09 Sant Andreu	34.061.195	35.954.831	28.171.797	78,4%	25.970.686	72,2%	9.823.878	27,3%	26.689.067	78,8%	-2,7%	8.975.886	26,5%	9,4%
10 Sant Martí	48.734.821	51.902.198	31.283.251	60,3%	28.956.845	55,8%	8.266.821	15,9%	42.909.013	87,5%	-32,5%	14.449.132	29,5%	-42,8%
Total Districtes	374.325.539	396.858.966	307.645.771	77,5%	291.949.041	73,6%	105.366.496	26,6%	310.448.828	82,0%	-6,0%	103.609.082	27,4%	1,7%
Total Despeses	3.806.970.370	3.920.402.035	1.729.989.396	44,1%	1.673.900.630	42,7%	864.825.886	22,1%	2.079.251.446	56,6%	-19,5%	970.718.365	26,4%	-10,9%

Execució de despeses. Ajuntament de Barcelona
Resum per orgànics i despesa corrent (Capítols 1 a 5)

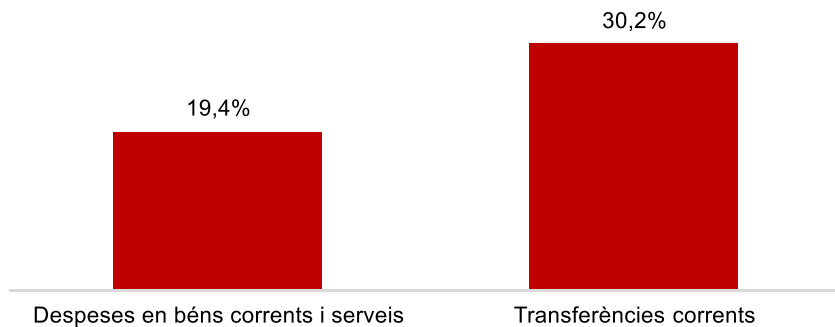
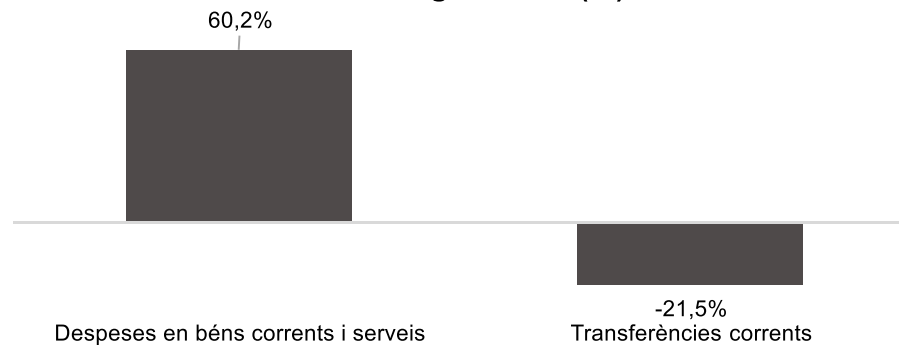
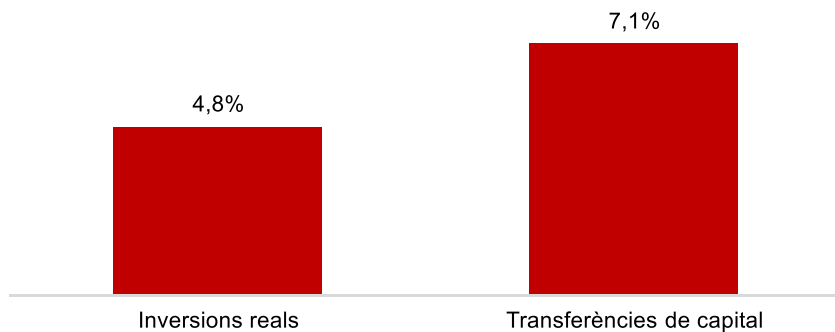

		2024 P	Abril 2024						Abril 2023						
		1	2	3	=3/2	4	=4/2	5	=5/2	4'	=4'/2'	=%4/4'	5'	=5'/2'	=%5/5'
Orgànics		Crèdit inicial	Crèdit Actual	Autoritzat	%	Disposat	%	Obligat	%	Disposat	%	Var. 24/23	Obligat	%	Var. 24/23
0100	Gerència Municipal	18.491.124	17.200.421	6.972.595	40,5%	6.798.683	39,5%	6.217.843	36,1%	8.945.937	46,0%	-24,0%	7.377.771	37,9%	-15,7%
0106	Gerència de Coordinació Territorial i Proximitat	8.258.211	7.822.885	1.084.722	13,9%	1.084.722	13,9%	564.642	7,2%	1.182.447	16,7%	-8,3%	466.915	6,6%	20,9%
0200	Gerència d'Àrea de Drets Socials, Salut, Cooperació i Comunitat	335.615.928	354.294.098	211.258.903	59,6%	199.432.416	56,3%	171.435.162	48,4%	185.180.256	61,1%	7,7%	147.759.743	48,7%	16,0%
0300	Gerència d'Àrea de Recursos i Transformació Digital	142.039.822	150.994.089	90.807.036	60,1%	86.906.838	57,6%	53.789.372	35,6%	73.078.293	60,6%	18,9%	48.308.917	40,0%	11,3%
0302	Gerència de Serveis Generals	97.371.303	84.709.505	42.820.355	50,5%	40.673.799	48,0%	21.388.228	25,2%	44.859.587	45,9%	-9,3%	23.937.730	24,5%	-10,7%
0303	Gerència de Persones, Organització i Administració Electrònica	12.088.421	12.768.843	6.016.490	47,1%	5.920.062	46,4%	3.526.483	27,6%	5.340.880	49,9%	10,8%	2.881.664	26,9%	22,4%
0400	Gerència d'Àrea Seguretat, Prevenció i Convivència	341.853.105	345.040.844	128.753.077	37,3%	126.869.435	36,8%	107.330.370	31,1%	123.961.809	37,9%	2,3%	105.643.155	32,3%	1,6%
0500	Gerència d'Àrea d'Urbanisme i Habitatge	20.480.710	21.399.030	2.503.247	11,7%	2.487.253	11,6%	1.076.537	5,0%	20.475.587	82,1%	-87,9%	8.511.363	34,1%	-87,4%
0503	Gerència d'Urbanisme	26.688.572	28.887.719	19.338.121	66,9%	19.338.121	66,9%	9.671.335	33,5%	17.809.247	76,4%	8,6%	8.368.367	35,9%	15,6%
0505	Gerència de l'Arquitecte/a en Cap	15.161.769	15.250.769	12.295.275	80,6%	12.295.275	80,6%	6.272.037	41,1%	13.244.906	79,8%	-7,2%	6.962.139	41,9%	-9,9%
0700	Gerència d'Àrea d'Economia i Promoció Econòmica	101.772.624	114.441.971	51.574.149	45,1%	51.391.008	44,9%	45.715.548	39,9%	54.080.600	47,5%	-5,0%	46.063.508	40,5%	-0,8%
0701	Gerència de Pressupostos i Hisenda	9.787.901	9.538.951	4.559.798	47,8%	4.341.189	45,5%	1.802.491	18,9%	3.765.079	37,1%	15,3%	2.207.141	21,8%	-18,3%
0703	Serveis Centrals	376.562.958	347.329.852	123.649.241	35,6%	123.649.241	35,6%	41.542.965	12,0%	149.388.700	51,1%	-17,2%	53.666.349	18,4%	-22,6%
0706	Gerència de Promoció Econòmica	31.762.790	36.893.200	13.457.367	36,5%	7.905.660	21,4%	3.924.585	10,6%	18.859.305	48,1%	-58,1%	14.338.753	36,6%	-72,6%
0800	Gerència d'Àrea de Cultura, Educació, Esports i Cicles de Vida	372.202.155	376.111.339	133.452.521	35,5%	126.726.928	33,7%	117.035.717	31,1%	257.755.779	71,6%	-50,8%	167.718.354	46,6%	-30,2%
0900	Gerència d'Àrea de Mobilitat, Infraestructures i Serveis Urbans	217.195.167	220.308.318	36.220.541	16,4%	34.564.898	15,7%	12.170.029	5,5%	202.499.905	93,6%	-82,9%	67.940.613	31,4%	-82,1%
0901	Gerència de Serveis Urbans i Manteniment de l'Espai Públic	440.247.107	436.473.872	386.680.174	88,6%	385.693.200	88,4%	100.603.300	23,0%	382.813.946	91,7%	0,8%	56.670.072	13,6%	77,5%
Total Sectors		2.567.579.668	2.579.465.706	1.271.443.609	49,3%	1.236.078.725	47,9%	704.066.645	27,3%	1.563.242.262	65,1%	-20,9%	768.822.555	32,0%	-8,4%
01	Ciutat Vella	57.443.794	58.542.785	48.880.051	83,5%	47.443.224	81,0%	16.634.374	28,4%	47.896.127	87,4%	-0,9%	15.258.813	27,9%	9,0%
02	Eixample	47.660.408	48.445.230	39.862.348	82,3%	38.212.771	78,9%	15.740.505	32,5%	38.735.230	83,6%	-1,3%	14.745.721	31,8%	6,7%
03	Sants - Monjuïc	39.670.421	40.790.903	34.094.135	83,6%	33.085.294	81,1%	12.069.567	29,6%	33.720.776	83,7%	-1,9%	10.213.050	25,4%	18,2%
04	Les Corts	18.536.989	19.475.741	14.784.740	75,9%	13.995.898	71,9%	4.762.984	24,5%	13.997.522	76,4%	-0,0%	4.843.714	26,5%	-1,7%
05	Sarrià - Sant Gervasi	24.834.859	25.202.151	20.582.011	81,7%	19.870.108	78,8%	6.447.510	25,6%	19.652.146	79,5%	1,1%	5.335.526	21,6%	20,8%
06	Gràcia	28.492.199	29.488.104	23.241.685	78,8%	22.236.969	75,4%	8.449.328	28,7%	21.937.838	79,7%	1,4%	7.238.274	26,3%	16,7%
07	Horta - Guinardó	35.004.629	35.745.348	30.020.726	84,0%	28.765.813	80,5%	10.103.455	28,3%	29.102.323	83,8%	-1,2%	10.512.001	30,3%	-3,9%
08	Nou Barris	38.412.279	40.667.879	33.666.317	82,8%	31.923.013	78,5%	12.795.136	31,5%	32.397.459	83,6%	-1,5%	11.232.857	29,0%	13,9%
09	Sant Andreu	33.759.534	34.928.689	27.602.807	79,0%	25.835.667	74,0%	9.703.807	27,8%	26.613.520	81,6%	-2,9%	8.975.886	27,5%	8,1%
10	Sant Martí	48.734.821	50.156.609	30.306.193	60,4%	27.979.786	55,8%	8.230.639	16,4%	42.276.924	88,5%	-33,8%	14.020.486	29,3%	-41,3%
Total Districtes		372.549.933	383.443.439	303.041.012	79,0%	289.348.543	75,5%	104.937.305	27,4%	306.329.865	83,7%	-5,5%	102.376.329	28,0%	2,5%
Total Despeses		2.940.129.601	2.962.909.145	1.574.484.621	53,1%	1.525.427.268	51,5%	809.003.950	27,3%	1.869.572.127	67,6%	-18,4%	871.198.884	31,5%	-7,1%

Execució de despeses. Ajuntament de Barcelona
Resum per orgànicsExecució de despeses. Ajuntament de Barcelona
Resum per orgànics i despesa corrent

Execució de despeses. Sectors
Resum per capítols

Capítols	2024 P	Abril 2024							Abril 2023					
	1	2	3	=3/2	4	=4/2	5	=5/2	4'	=4'/2'	=%4/4'	5'	=5'/2'	=%5/5'
	Crèdit inicial	Crèdit Actual	Autoritzat	%	Disposat	%	Obligat	%	Disposat	%	Var. 23/24	Obligat	%	Var. 23/24
1 Despeses de personal	467.515.511	468.283.258	153.330.518	32,7%	153.330.518	32,7%	151.951.834	32,4%	149.259.232	34,0%	2,7%	147.723.162	33,6%	2,9%
2 Despeses en béns corrents i serveis	590.974.538	586.553.404	494.855.789	84,4%	480.242.978	81,9%	113.655.767	19,4%	472.319.129	83,1%	1,7%	70.924.601	12,5%	60,2%
3 Despeses financeres	37.474.303	37.475.303	8.153.355	21,8%	8.153.355	21,8%	8.153.355	21,8%	1.971.106	9,4%	313,6%	1.971.106	9,4%	313,6%
4 Transferències corrents	1.381.025.056	1.424.571.947	615.103.947	43,2%	594.351.874	41,7%	430.305.689	30,2%	939.692.795	71,1%	-36,8%	548.203.686	41,5%	-21,5%
5 Fons de contingència	90.590.260	62.581.794		0,0%		0,0%		0,0%		0,0%	-		0,0%	-
Operacions corrents	2.567.579.668	2.579.465.706	1.271.443.609	49,3%	1.236.078.725	47,9%	704.066.645	27,3%	1.563.242.262	65,1%	-20,9%	768.822.555	32,0%	-8,4%
6 Inversions reals	706.620.395	747.178.549	116.068.345	15,5%	111.041.192	14,9%	35.504.549	4,8%	135.983.952	18,3%	-18,3%	56.287.707	7,6%	-36,9%
7 Transferències de capital	69.184.000	95.971.378	15.124.606	15,8%	15.124.606	15,8%	6.821.822	7,1%	44.047.150	65,1%	-65,7%	40.285.261	59,5%	-83,1%
Operacions de capital	775.804.394	843.149.927	131.192.951	15,6%	126.165.798	15,0%	42.326.370	5,0%	180.031.102	22,2%	-29,9%	96.572.968	11,9%	-56,2%
8 Actius financers	33.681.817	33.681.817	7.009.192	20,8%	7.009.192	20,8%	368.502	1,1%	24.402.529	64,7%	-71,3%	587.034	1,6%	-37,2%
9 Passius financers	55.578.953	67.245.620	12.697.873	18,9%	12.697.873	18,9%	12.697.873	18,9%	1.126.726	2,4%	1027,0%	1.126.726	2,4%	1027,0%
Operacions financeres	89.260.770	100.927.436	19.707.066	19,5%	19.707.066	19,5%	13.066.376	12,9%	25.529.255	29,8%	-22,8%	1.713.760	2,0%	662,4%
Despeses Totals	3.432.644.832	3.523.543.069	1.422.343.625	40,4%	1.381.951.589	39,2%	759.459.391	21,6%	1.768.802.618	53,7%	-21,9%	867.109.283	26,3%	-12,4%

Execució de despeses. Sectors

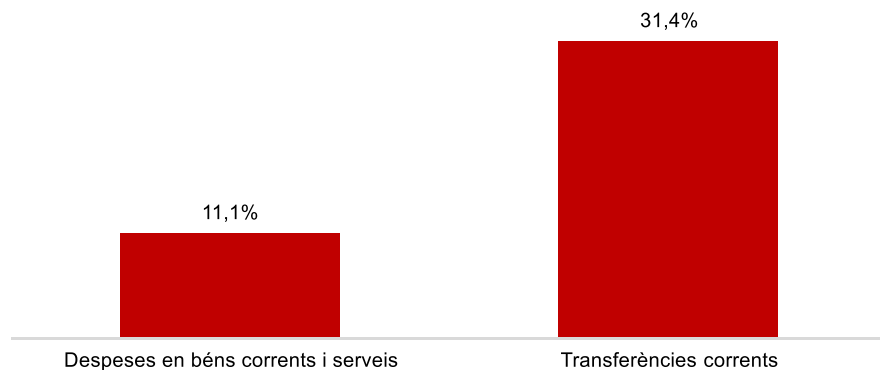
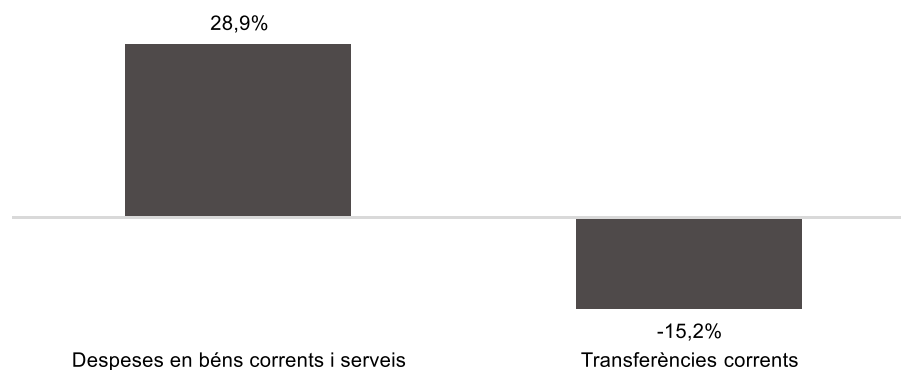
Despesa Sectors (Cap. 2 i 4)
Obligat/Crèdit Actual (%)Despesa Sectors (Cap. 2 i 4)
Var. Obligat 24/23 (%)Despesa Sectors (Cap. 6 i 7)
Obligat/Crèdit Actual (%)Despesa Sectors (Cap. 6 i 7)
Var. Obligat 24/23 (%)

Execució de despeses. Gerència Municipal i Coordinació Territorial i Proximitat

Resum per capítols

Capítols	2024 P	Abril 2024							Abril 2023					
	1	2	3	=3/2	4	=4/2	5	=5/2	4'	=4'/2'	=%4/4'	5'	=5'/2'	=%5/5'
	Crèdit inicial	Crèdit Actual	Autoritzat	%	Disposat	%	Obligat	%	Disposat	%	Var. 23/24	Obligat	%	Var. 23/24
1 Despeses de personal	3.853.442	3.853.442	1.199.304	31,1%	1.199.304	31,1%	1.199.304	31,1%	1.497.122	32,7%	-19,9%	1.497.122	32,7%	-19,9%
2 Despeses en béns corrents i serveis	5.482.086	5.231.326	1.853.014	35,4%	1.679.102	32,1%	581.525	11,1%	1.774.661	43,3%	-5,4%	451.295	11,0%	28,9%
3 Despeses financeres			-	-	-	-	-	-	-	-	-	-	-	-
4 Transferències corrents	17.413.807	15.938.537	5.004.998	31,4%	5.004.998	31,4%	5.001.656	31,4%	6.856.602	38,4%	-27,0%	5.896.269	33,0%	-15,2%
5 Fons de contingència			-	-	-	-	-	-	-	-	-	-	-	-
Operacions corrents	26.749.336	25.023.306	8.057.316	32,2%	7.883.404	31,5%	6.782.486	27,1%	10.128.385	38,2%	-22,2%	7.844.686	29,6%	-13,5%
6 Inversions reals			-	-	-	-	-	-	-	-	-	-	-	-
7 Transferències de capital			-	-	-	-	-	-	-	-	-	-	-	-
Operacions de capital	0	0	0	-	0	-	0	-	0	-	-	0	-	-
8 Actius financers			-	-	-	-	-	-	-	-	-	-	-	-
9 Passius financers			-	-	-	-	-	-	-	-	-	-	-	-
Operacions financeres	0	0	0	-	0	-	0	-	0	-	-	0	-	-
Despeses Totals	26.749.336	25.023.306	8.057.316	32,2%	7.883.404	31,5%	6.782.486	27,1%	10.128.385	38,2%	-22,2%	7.844.686	29,6%	-13,5%

Execució de despeses. Gerència Municipal i Coordinació Territorial i Proximitat

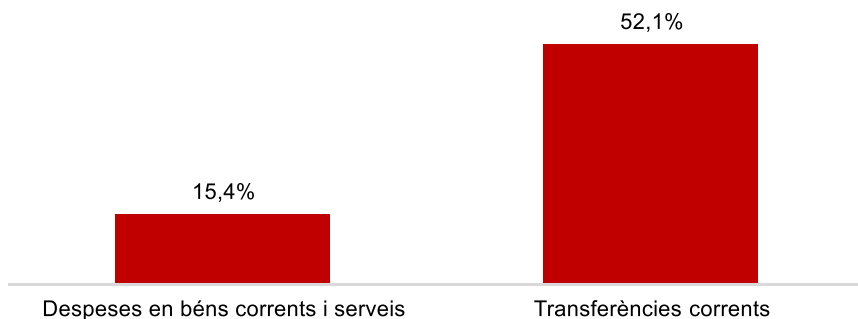
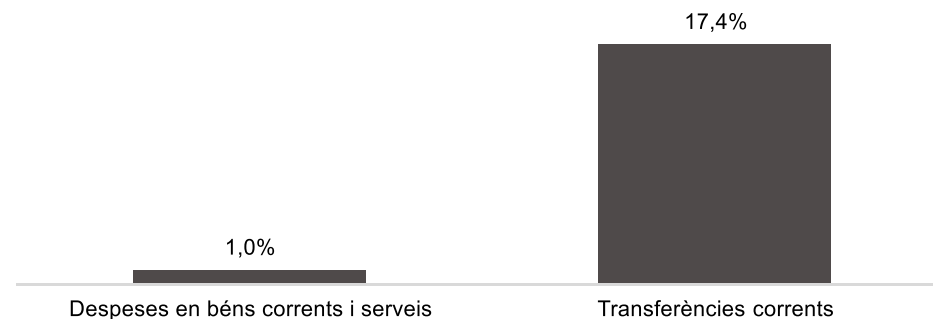
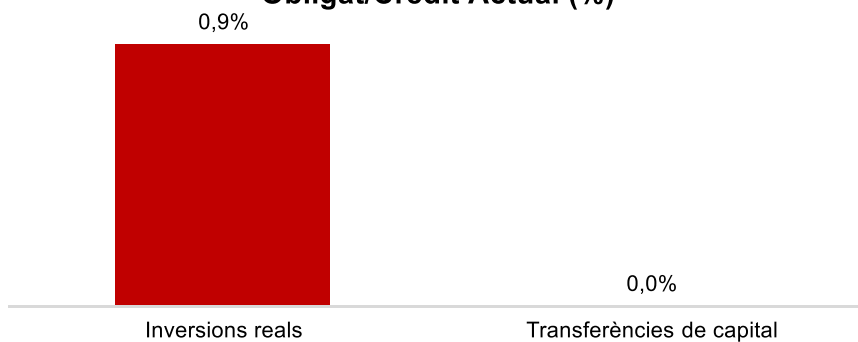
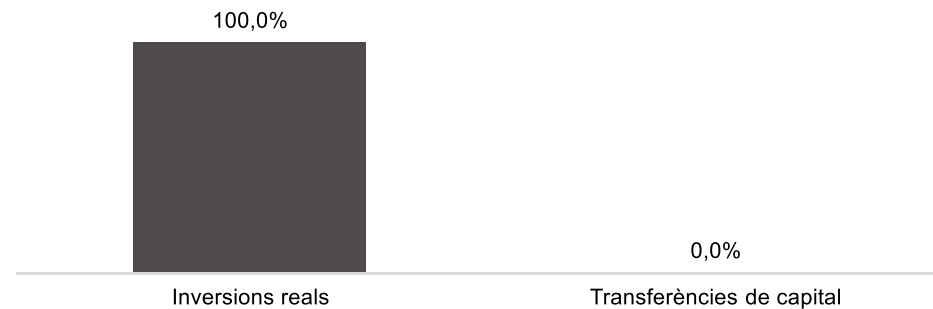
**Despesa Gerència Municipal i Coord. Ter. (Cap. 2 i 4)
Obligat/Crèdit Actual (%)****Despesa Gerència Municipal i Coord. Ter. (Cap. 2 i 4)
Var. Obligat 24/23 (%)****Despesa Gerència Municipal i Coord. Ter. (Cap. 6 i 7)
Obligat/Crèdit Actual (%)****Despesa Gerència Municipal i Coord. Ter. (Cap. 6 i 7)
Var. Obligat 24/23 (%)**

Execució de despeses. Àrea de Drets Socials, Salut, Cooperació i Comunitat

Resum per capítols

Capítols	2024 P	Abril 2024							Abril 2023					
	1	2	3	=3/2	4	=4/2	5	=5/2	4'	=4'/2'	=%4/4'	5'	=5'/2'	=%5/5'
	Crèdit inicial	Crèdit Actual	Autoritzat	%	Disposat	%	Obligat	%	Disposat	%	Var. 23/24	Obligat	%	Var. 23/24
1 Despeses de personal	11.322.414	11.405.463	3.759.307	33,0%	3.759.307	33,0%	3.759.307	33,0%	4.251.809	35,6%	-11,6%	4.251.809	35,6%	-11,6%
2 Despeses en béns corrents i serveis	28.132.715	30.225.024	19.236.793	63,6%	16.101.856	53,3%	4.643.976	15,4%	19.055.890	72,3%	-15,5%	4.596.269	17,4%	1,0%
3 Despeses financeres				-		-		-		-	-		-	-
4 Transferències corrents	296.160.799	312.663.612	188.262.803	60,2%	179.571.253	57,4%	163.031.878	52,1%	161.872.557	61,1%	10,9%	138.911.665	52,5%	17,4%
5 Fons de contingència				-		-		-		-	-		-	-
Operacions corrents	335.615.928	354.294.098	211.258.903	59,6%	199.432.416	56,3%	171.435.162	48,4%	185.180.256	61,1%	7,7%	147.759.743	48,7%	16,0%
6 Inversions reals	3.877.537	13.013.927	3.247.582	25,0%	1.734.965	13,3%	110.683	0,9%	1.722.372	61,3%	0,7%	28.158	1,0%	293,1%
7 Transferències de capital	208.463	208.463		0,0%		0,0%		0,0%	60.000	100,0%	-100,0%		0,0%	-
Operacions de capital	4.086.000	13.222.390	3.247.582	24,6%	1.734.965	13,1%	110.683	0,8%	1.782.372	62,1%	-2,7%	28.158	1,0%	293,1%
8 Actius financers				-		-		-		-	-		-	-
9 Passius financers				-		-		-		-	-		-	-
Operacions financeres	0	0	0	-	0	-	0	-	0	-	-	0	-	-
Despeses Totals	339.701.928	367.516.488	214.506.485	58,4%	201.167.381	54,7%	171.545.844	46,7%	186.962.627	61,1%	7,6%	147.787.901	48,3%	16,1%

Execució de despeses. Àrea de Drets Socials, Salut, Cooperació i Comunitat

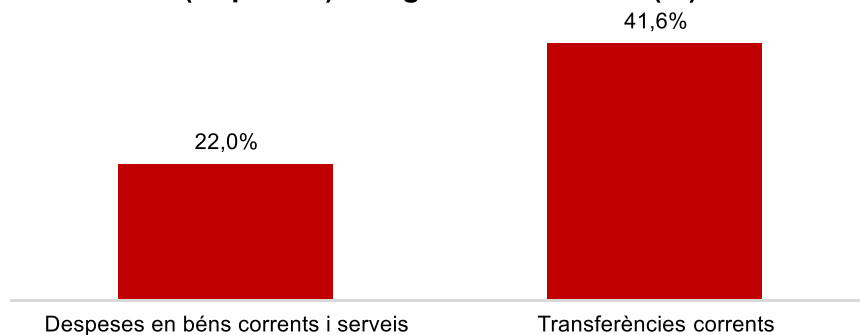
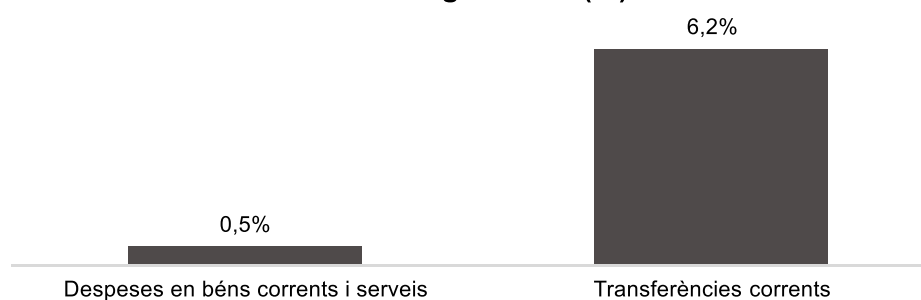
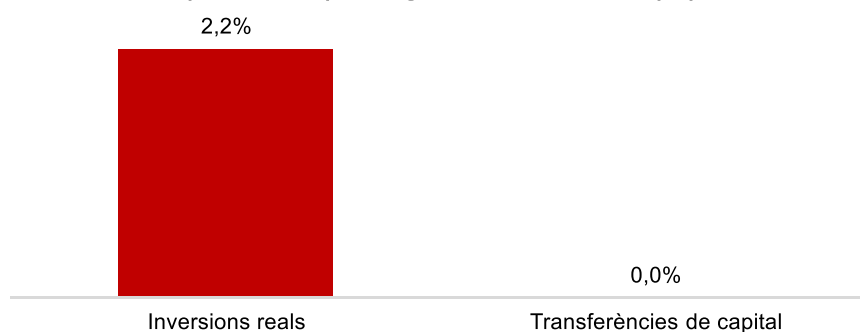
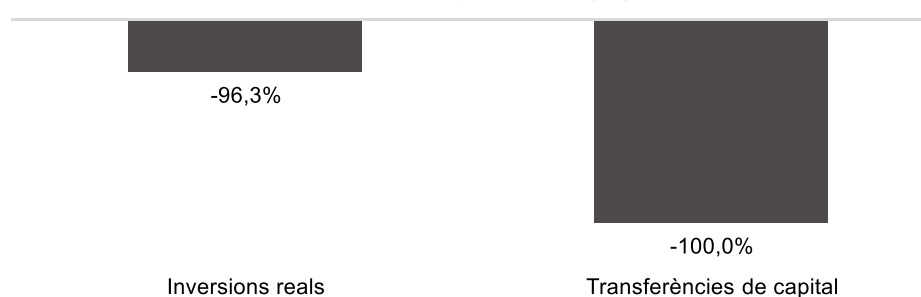
**Despesa Àrea Drets Socials (Cap. 2 i 4)
Obligat/Crèdit Actual (%)****Despesa Àrea Drets Socials (Cap. 2 i 4)
Var.Obligat 24/23 (%)****Despesa Àrea Drets Socials (Cap. 6 i 7)
Obligat/Crèdit Actual (%)****Despesa Àrea Drets Socials (Cap. 6 i 7)
Var. Obligat 24/23 (%)**

Execució de despeses. Àrea de Recursos i Transformació Digital

Resum per capítols

Capítols	2024 P	Abril 2024						Abril 2023						
	1	2	3	=3/2	4	=4/2	5	=5/2	4'	=4'/2'	=%4/4'	5'	=5'/2'	=%5/5'
	Crèdit inicial	Crèdit Actual	Autoritzat	%	Disposat	%	Obligat	%	Disposat	%	Var. 23/24	Obligat	%	Var. 23/24
1 Despeses de personal	76.106.308	76.418.308	25.015.487	32,7%	25.015.487	32,7%	24.355.433	31,9%	23.545.850	34,2%	6,2%	22.933.583	33,3%	6,2%
2 Despeses en béns corrents i serveis	95.047.429	87.889.158	69.299.736	78,8%	63.156.555	71,9%	19.340.920	22,0%	57.965.193	70,7%	9,0%	19.236.713	23,5%	0,5%
3 Despeses financeres	10.000	10.000		0,0%		0,0%		0,0%		-	-		-	-
4 Transferències corrents	80.335.809	84.154.971	45.328.657	53,9%	45.328.657	53,9%	35.007.730	41,6%	41.767.716	53,3%	8,5%	32.958.016	42,1%	6,2%
5 Fons de contingència				-		-		-		-	-		-	-
Operacions corrents	251.499.546	248.472.437	139.643.880	56,2%	133.500.699	53,7%	78.704.083	31,7%	123.278.760	53,8%	8,3%	75.128.312	32,8%	4,8%
6 Inversions reals	8.511.384	13.582.118	7.621.502	56,1%	6.540.192	48,2%	304.398	2,2%	9.799.784	43,2%	-33,3%	8.147.840	35,9%	-96,3%
7 Transferències de capital	8.238.236	8.838.236	8.238.236	93,2%	8.238.236	93,2%		0,0%	8.238.236	100,0%	0,0%	7.638.236	92,7%	-100,0%
Operacions de capital	16.749.620	22.420.354	15.859.738	70,7%	14.778.428	65,9%	304.398	1,4%	18.038.020	58,3%	-18,1%	15.786.076	51,0%	-98,1%
8 Actius financers				-		-		-		-	-		-	-
9 Passius financers				-		-		-		-	-		-	-
Operacions financeres	0	0	0	-	0	-	0	-	0	-	-	0	-	-
Despeses Totals	268.249.166	270.892.790	155.503.618	57,4%	148.279.127	54,7%	79.008.481	29,2%	141.316.780	54,3%	4,9%	90.914.388	35,0%	-13,1%

Execució de despeses. Àrea de Recursos i Transformació Digital

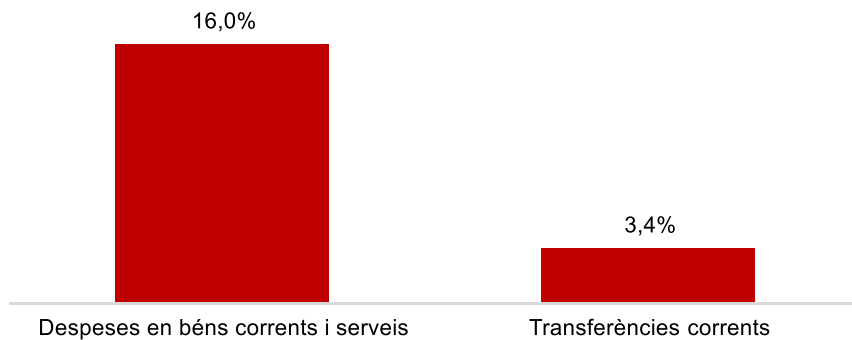
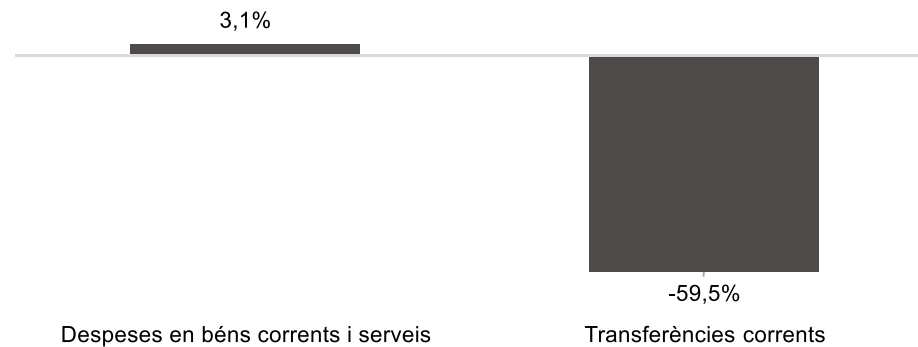
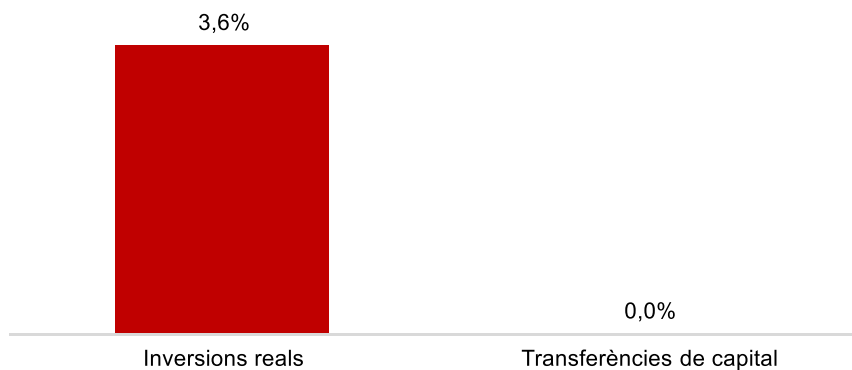

**Despesa Àrea Recursos i Transformació Digital
(Cap. 2 i 4) Obligat/Crèdit Actual (%)****Despesa Àrea Recursos i Transformació Digital
(Cap. 2 i 4)
Var.Obligat 24/23 (%)****Despesa Àrea Recursos i Transformació Digital
(Cap. 6 i 7) Obligat/Crèdit Actual (%)****Despesa Àrea Recursos i Transformació
Digital(Cap. 6 i 7)
Var. Obligat 24/23 (%)**

Execució de despeses. Àrea de Seguretat, Prevenció i Convivència

Resum per capítols

Capítols	2024 P	Abril 2024							Abril 2023					
	1	2	3	=3/2	4	=4/2	5	=5/2	4'	=4'/2'	=%4/4'	5'	=5'/2'	=%5/5'
	Crèdit inicial	Crèdit Actual	Autoritzat	%	Disposat	%	Obligat	%	Disposat	%	Var. 23/24	Obligat	%	Var. 23/24
1 Despeses de personal	316.720.866	317.179.864	103.660.321	32,7%	103.660.321	32,7%	102.955.391	32,5%	102.289.280	34,1%	1,3%	101.368.293	33,8%	1,6%
2 Despeses en béns corrents i serveis	24.493.134	27.220.875	25.064.324	92,1%	23.180.681	85,2%	4.352.914	16,0%	21.616.138	81,4%	7,2%	4.221.268	15,9%	3,1%
3 Despeses financeres	10	1.010	357	35,3%	357	35,3%	357	35,3%		0,0%	-		0,0%	-
4 Transferències corrents	639.095	639.095	28.076	4,4%	28.076	4,4%	21.708	3,4%	56.392	19,8%	-50,2%	53.594	18,8%	-59,5%
5 Fons de contingència				-		-		-		-	-		-	-
Operacions corrents	341.853.105	345.040.844	128.753.077	37,3%	126.869.435	36,8%	107.330.370	31,1%	123.961.809	37,9%	2,3%	105.643.155	32,3%	1,6%
6 Inversions reals	5.717.655	6.238.597	3.507.044	56,2%	2.100.538	33,7%	226.923	3,6%	2.533.475	23,3%	-17,1%	902.043	8,3%	-74,8%
7 Transferències de capital				-		-		-		-	-		-	-
Operacions de capital	5.717.655	6.238.597	3.507.044	56,2%	2.100.538	33,7%	226.923	3,6%	2.533.475	23,3%	-17,1%	902.043	8,3%	-74,8%
8 Actius financers				-		-		-		-	-		-	-
9 Passius financers				-		-		-		-	-		-	-
Operacions financeres	0	0	0	-	0	-	0	-	0	-	-	0	-	-
Despeses Totals	347.570.760	351.279.441	132.260.121	37,7%	128.969.972	36,7%	107.557.293	30,6%	126.495.284	37,4%	2,0%	106.545.198	31,5%	0,9%

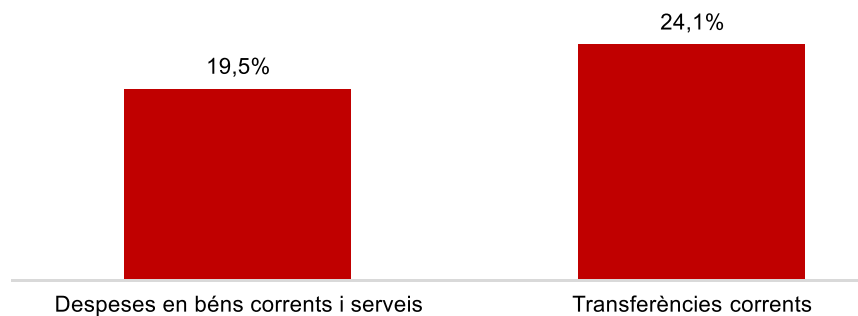
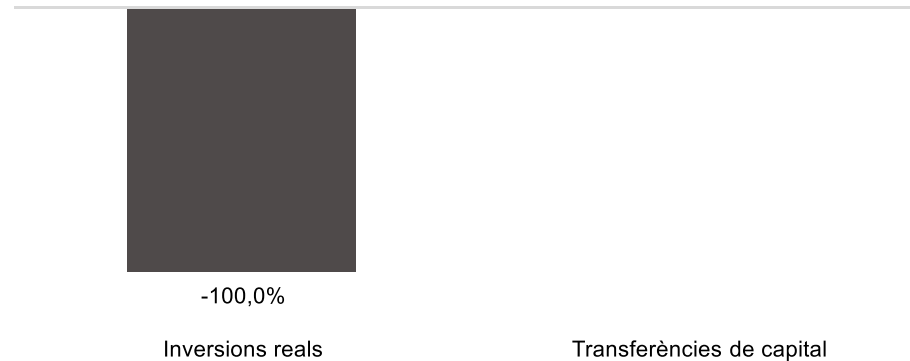
Execució de despeses. Àrea de Seguretat, Prevenció i Convivència

Despesa Àrea Seg. i Prev. (Cap. 2 i 4)
Obligat/Crèdit Actual (%)Despesa Àrea Seg. i Prev. (Cap. 2 i 4)
Var. Obligat 24/23 (%)Despesa Àrea Seg. i Prev. (Cap. 6 i 7)
Obligat/Crèdit Actual (%)Despesa Àrea Seg. i Prev. (Cap. 6 i 7)
Var. Obligat 24/23 (%)

Execució de despeses. Àrea d'Urbanisme i Habitatge
Resum per capítols

Capítols	2024 P	Abril 2024							Abril 2023					
	1	2	3	=3/2	4	=4/2	5	=5/2	4'	=4'/2'	=%4/4'	5'	=5'/2'	=%5/5'
	Crèdit inicial	Crèdit Actual	Autoritzat	%	Disposat	%	Obligat	%	Disposat	%	Var. 23/24	Obligat	%	Var. 23/24
1 Despeses de personal	14.100.485	14.900.485	5.253.790	35,3%	5.253.790	35,3%	5.253.790	35,3%	5.132.032	36,8%	2,4%	5.132.032	36,8%	2,4%
2 Despeses en béns corrents i serveis	8.426.191	9.554.392	7.061.425	73,9%	7.045.431	73,7%	1.866.120	19,5%	9.109.595	85,3%	-22,7%	2.165.132	20,3%	-13,8%
3 Despeses financeres				-		-		-		-	-		-	-
4 Transferències corrents	39.804.375	41.082.641	21.821.428	53,1%	21.821.428	53,1%	9.900.000	24,1%	37.288.113	92,7%	-41,5%	16.544.705	41,1%	-40,2%
5 Fons de contingència				-		-		-		-	-		-	-
Operacions corrents	62.331.051	65.537.518	34.136.643	52,1%	34.120.649	52,1%	17.019.909	26,0%	51.529.740	79,5%	-33,8%	23.841.869	36,8%	-28,6%
6 Inversions reals		1.068.456	918.456	86,0%		0,0%		0,0%	1.619.618	99,9%	-100,0%	1.453.350	89,6%	-100,0%
7 Transferències de capital	924.500	924.500		0,0%		0,0%		0,0%		0,0%	-		0,0%	-
Operacions de capital	924.500	1.992.956	918.456	46,1%	0	0,0%	0	0,0%	1.619.618	41,3%	-100,0%	1.453.350	37,1%	-100,0%
8 Actius financers				-		-		-		-	-		-	-
9 Passius financers				-		-		-		-	-		-	-
Operacions financeres	0	0	0	-	0	-	0	-	0	-	-	0	-	-
Despeses Totals	63.255.551	67.530.474	35.055.099	51,9%	34.120.649	50,5%	17.019.909	25,2%	53.149.358	77,3%	-35,8%	25.295.220	36,8%	-32,7%

Execució de despeses. Àrea d'Urbanisme i Habitatge

Despesa Àrea Urbanisme i Habitatge (Cap. 2 i 4)
Obligat/Crèdit Actual (%)Despesa Àrea Urbanisme i Habitatge (Cap. 2 i 4)
Var. Obligat 24/23 (%)Despesa Àrea Urbanisme i Habitatge (Cap. 6 i 7)
Obligat/Crèdit Actual (%)Despesa Àrea Urbanisme i Habitatge (Cap. 6 i 7)
Var. Obligat 24/23 (%)

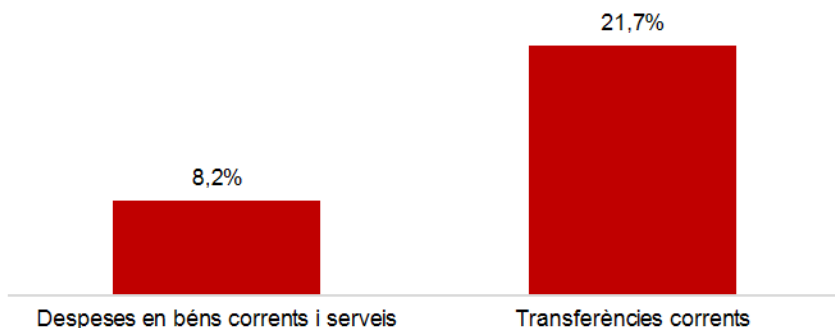
Execució de despeses. Àrea d'Economia i Promoció Econòmica

Resum per capítols

Capítols	2024 P	Abril 2024							Abril 2023					
	1	2	3	=3/2	4	=4/2	5	=5/2	4'	=4'/2'	=%4/4'	5'	=5'/2'	=%5/5'
	Crèdit inicial	Crèdit Actual	Autoritzat	%	Disposat	%	Obligat	%	Disposat	%	Var. 23/24	Obligat	%	Var. 23/24
1 Despeses de personal	16.727.757	15.797.757	4.053.668	25,7%	4.053.668	25,7%	4.053.668	25,7%	3.913.315	27,8%	3,6%	3.913.315	27,8%	3,6%
2 Despeses en béns corrents i serveis	32.639.827	32.003.031	11.204.631	35,0%	10.337.822	32,3%	2.614.328	8,2%	12.066.311	35,2%	-14,3%	3.506.122	10,2%	-25,4%
3 Despeses financeres	37.464.293	37.464.293	8.152.998	21,8%	8.152.998	21,8%	8.152.998	21,8%	1.971.106	9,4%	313,6%	1.971.106	9,4%	313,6%
4 Transferències corrents	342.464.136	360.357.098	169.829.257	47,1%	164.742.609	45,7%	78.164.594	21,7%	208.142.951	62,0%	-20,9%	106.885.209	31,8%	-26,9%
5 Fons de contingència	90.590.260	62.581.794		0,0%		0,0%		0,0%		0,0%	-		0,0%	-
Operacions corrents	519.886.273	508.203.974	193.240.555	38,0%	187.287.097	36,9%	92.985.589	18,3%	226.093.683	49,6%	-17,2%	116.275.752	25,5%	-20,0%
6 Inversions reals	684.107.144	705.246.894	93.682.423	13,3%	93.682.423	13,3%	34.206.333	4,9%	111.927.797	16,3%	-16,3%	45.184.087	6,6%	-24,3%
7 Transferències de capital	56.077.801	67.705.153	6.821.822	10,1%	6.821.822	10,1%	6.821.822	10,1%	2.575.206	11,6%	164,9%	449.817	2,0%	1416,6%
Operacions de capital	740.184.945	772.952.047	100.504.245	13,0%	100.504.245	13,0%	41.028.155	5,3%	114.503.003	16,2%	-12,2%	45.633.904	6,4%	-10,1%
8 Actius financers	33.681.817	33.681.817	7.009.192	20,8%	7.009.192	20,8%	368.502	1,1%	24.402.529	64,7%	-71,3%	587.034	1,6%	-37,2%
9 Passius financers	55.578.953	67.245.620	12.697.873	18,9%	12.697.873	18,9%	12.697.873	18,9%	1.126.726	2,4%	1027,0%	1.126.726	2,4%	1027,0%
Operacions financeres	89.260.770	100.927.436	19.707.066	19,5%	19.707.066	19,5%	13.066.376	12,9%	25.529.255	29,8%	-22,8%	1.713.760	2,0%	662,4%
Despeses Totals	1.349.331.988	1.382.083.458	313.451.865	22,7%	307.498.407	22,2%	147.080.119	10,6%	366.125.940	29,3%	-16,0%	163.623.415	13,1%	-10,1%

Execució de despeses. Àrea d'Economia i Promoció Econòmica
Resum per capítols

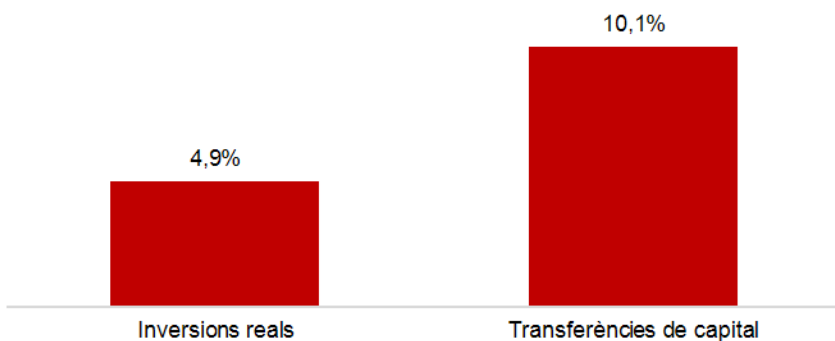
**Despesa Àrea Economia i Promoció Eco
(Cap. 2 i 4) Obligat/Crèdit Actual (%)**



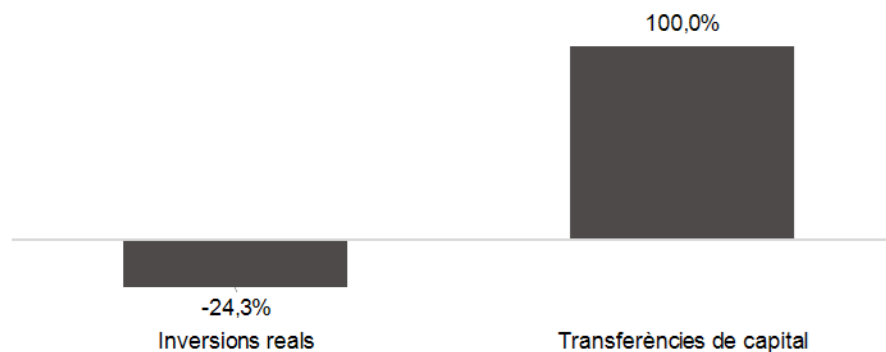
**Despesa Àrea Economia i Promoció Eco
(Cap. 2 i 4) Var. Obligat 24/23 (%)**



**Despesa Àrea Economia i Promoció Eco
(Cap. 6 i 7) Obligat/Crèdit Actual (%)**



**Despesa Àrea Economia i Promoció Eco
(Cap. 6 i 7) Var. Obligat 24/23 (%)**



Execució de despeses. Àrea de Cultura, Educació, Esports i Cicles de Vida

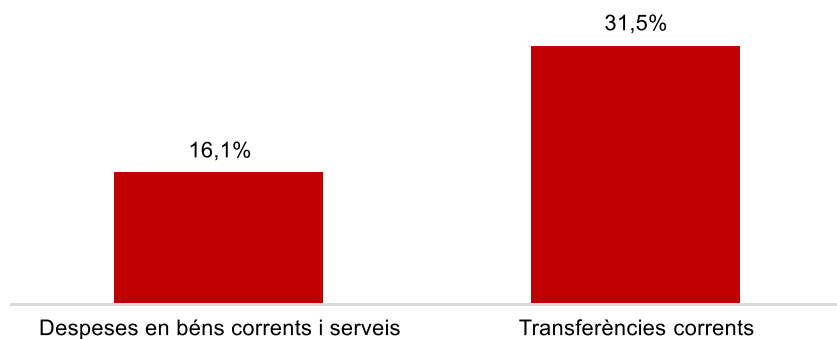
Resum per capítols

Capítols	2024 P	Abril 2024							Abril 2023					
	1	2	3	=3/2	4	=4/2	5	=5/2	4'	=4'/2'	=%4/4'	5'	=5'/2'	=%5/5'
	Crèdit inicial	Crèdit Actual	Autoritzat	%	Disposat	%	Obligat	%	Disposat	%	Var. 23/24	Obligat	%	Var. 23/24
1 Despeses de personal	11.470.905	11.494.605	4.588.518	39,9%	4.588.518	39,9%	4.574.818	39,8%	3.065.067	32,1%	49,7%	3.065.067	32,1%	49,3%
2 Despeses en béns corrents i serveis	15.336.257	15.094.446	10.656.995	70,6%	9.943.787	65,9%	2.423.488	16,1%	11.440.150	69,9%	-13,1%	3.057.452	18,7%	-20,7%
3 Despeses financeres				-		-		-		-	-		-	-
4 Transferències corrents	345.394.993	349.522.288	118.207.008	33,8%	112.194.622	32,1%	110.037.410	31,5%	243.250.562	72,8%	-53,9%	161.595.835	48,3%	-31,9%
5 Fons de contingència				-		-		-		-	-		-	-
Operacions corrents	372.202.155	376.111.339	133.452.521	35,5%	126.726.928	33,7%	117.035.717	31,1%	257.755.779	71,6%	-50,8%	167.718.354	46,6%	-30,2%
6 Inversions reals	1.416.560	848.421	25.555	3,0%	25.555	3,0%		0,0%	25.555	20,4%	0,0%		0,0%	-
7 Transferències de capital	3.735.000	1.522.805		0,0%		0,0%		0,0%	8.831.646	88,4%	-100,0%	8.031.646	80,4%	-100,0%
Operacions de capital	5.151.560	2.371.226	25.555	1,1%	25.555	1,1%	0	0,0%	8.857.201	87,5%	-99,7%	8.031.646	79,4%	-100,0%
8 Actius financers				-		-		-		-	-		-	-
9 Passius financers				-		-		-		-	-		-	-
Operacions financeres	0	0	0	-	0	-	0	-	0	-	-	0	-	-
Despeses Totals	377.353.715	378.482.565	133.478.076	35,3%	126.752.483	33,5%	117.035.717	30,9%	266.612.980	72,0%	-52,5%	175.750.000	47,5%	-33,4%

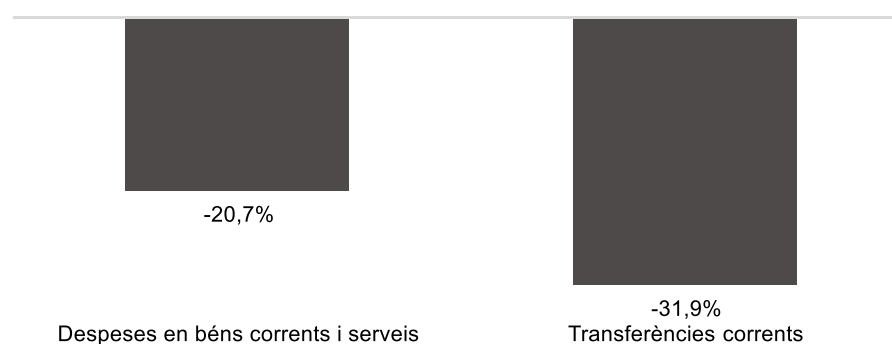
Execució de despeses. Àrea de Cultura, Educació, Esports i Cicles de Vida

Resum per capítols

Despesa Àrea Cultura (Cap. 2 i 4) Obligat/Crèdit Actual (%)




Despesa Àrea Cultura (Cap. 2 i 4) Var. Obligat 24/23 (%)



Despesa Àrea Cultura (Cap. 6 i 7) Obligat/Crèdit Actual (%)



Despesa Àrea Cultura (Cap. 6 i 7) Var. Obligat 24/23 (%)



Execució de despeses. Àrea de Mobilitat, Infraestructures i Serveis Urbans
Resum per capítols

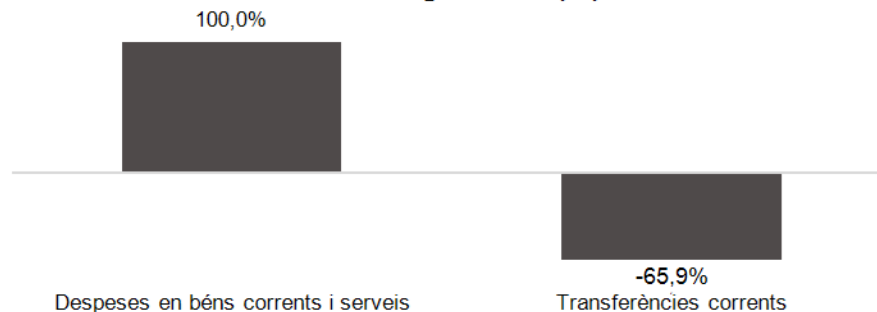
Capítols	2024 P	Abril 2024							Abril 2023					
	1	2	3	=3/2	4	=4/2	5	=5/2	4'	=4'/2'	=%4/4'	5'	=5'/2'	=%5/5'
	Crèdit inicial	Crèdit Actual	Autoritzat	%	Disposat	%	Obligat	%	Disposat	%	Var. 23/24	Obligat	%	Var. 23/24
1 Despeses de personal	17.213.334	17.233.334	5.800.123	33,7%	5.800.123	33,7%	5.800.123	33,7%	5.564.757	34,9%	4,2%	5.561.942	34,9%	4,3%
2 Despeses en béns corrents i serveis	381.416.899	379.335.153	350.478.872	92,4%	348.797.745	91,9%	77.832.495	20,5%	339.291.192	92,2%	2,8%	33.690.350	9,2%	131,0%
3 Despeses financeres				-		-		-		-	-		-	-
4 Transferències corrents	258.812.042	260.213.704	66.621.720	25,6%	65.660.230	25,2%	29.140.711	11,2%	240.457.902	96,2%	-72,7%	85.358.393	34,1%	-65,9%
5 Fons de contingència				-		-		-		-	-		-	-
Operacions corrents	657.442.275	656.782.190	422.900.715	64,4%	420.258.098	64,0%	112.773.329	17,2%	585.313.851	92,3%	-28,2%	124.610.685	19,7%	-9,5%
6 Inversions reals	2.990.114	7.180.136	7.065.783	98,4%	6.957.518	96,9%	656.212	9,1%	8.355.352	45,7%	-16,7%	572.229	3,1%	14,7%
7 Transferències de capital		16.772.221	64.548	0,4%	64.548	0,4%		0,0%	24.342.062	97,4%	-99,7%	24.165.562	96,7%	-100,0%
Operacions de capital	2.990.114	23.952.357	7.130.331	29,8%	7.022.067	29,3%	656.212	2,7%	32.697.413	75,6%	-78,5%	24.737.791	57,2%	-97,3%
8 Actius financers				-		-		-		-	-		-	-
9 Passius financers				-		-		-		-	-		-	-
Operacions financeres	0	0	0	-	0	-	0	-	0	-	-	0	-	-
Despeses Totals	660.432.389	680.734.547	430.031.046	63,2%	427.280.164	62,8%	113.429.541	16,7%	618.011.264	91,3%	-30,9%	149.348.475	22,1%	-24,1%

Execució de despeses. Àrea de Mobilitat, Infraestructures i Serveis Urbans
Resum per capítols

Despesa Àrea Mobilitat, Infra. i Serveis Urbans (Cap. 2 i 4)
Obligat/Crèdit Actual (%)



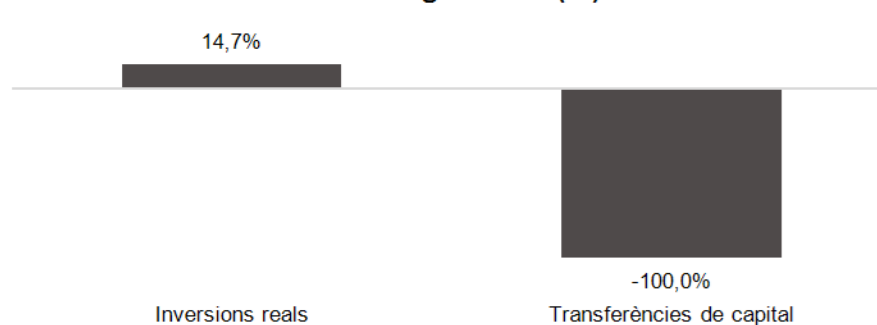
Despesa Àrea Mobilitat, Infra. i Serveis Urbans(Cap. 2 i 4)
Var. Obligat 24/23 (%)



Despesa Àrea Mobilitat, Infra. i Serveis Urbans(Cap. 6 i 7)
Obligat/Crèdit Actual (%)



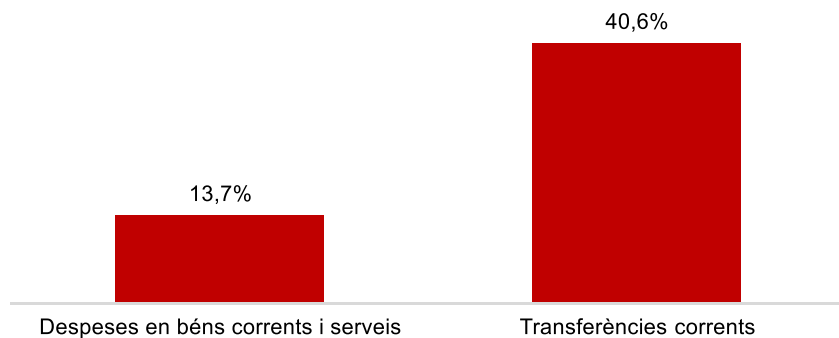
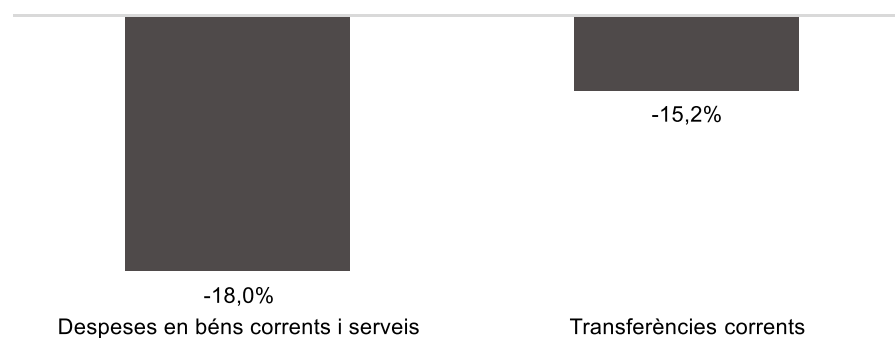
Despesa Àrea Mobilitat, Infra. i Serveis Urbans(Cap. 6 i 7)
Var. Obligat 24/23 (%)



Execució de despeses. Gerència Municipal
Resum per capítols

Capítols	2024 P	Abril 2024							Abril 2023					
	1	2	3	=3/2	4	=4/2	5	=5/2	4'	=4'/2'	=%4/4'	5'	=5'/2'	=%5/5'
	Crèdit inicial	Crèdit Actual	Autoritzat	%	Disposat	%	Obligat	%	Disposat	%	Var. 23/24	Obligat	%	Var. 23/24
1 Despeses de personal	3.428.081	3.428.081	1.017.147	29,7%	1.017.147	29,7%	1.017.147	29,7%	1.238.772	33,9%	-17,9%	1.238.772	33,9%	-17,9%
2 Despeses en béns corrents i serveis	1.270.632	1.455.199	950.450	65,3%	776.538	53,4%	199.041	13,7%	850.564	57,4%	-8,7%	242.730	16,4%	-18,0%
3 Despeses financeres				-		-		-		-	-		-	-
4 Transferències corrents	13.792.411	12.317.141	5.004.998	40,6%	5.004.998	40,6%	5.001.656	40,6%	6.856.602	47,8%	-27,0%	5.896.269	41,1%	-15,2%
5 Fons de contingència				-		-		-		-	-		-	-
Operacions corrents	18.491.124	17.200.421	6.972.595	40,5%	6.798.683	39,5%	6.217.843	36,1%	8.945.937	46,0%	-24,0%	7.377.771	37,9%	-15,7%
6 Inversions reals				-		-		-		-	-		-	-
7 Transferències de capital				-		-		-		-	-		-	-
Operacions de capital	0	0	0	-	0	-	0	-	0	-	-	0	-	-
8 Actius financers				-		-		-		-	-		-	-
9 Passius financers				-		-		-		-	-		-	-
Operacions financeres	0	0	0	-	0	-	0	-	0	-	-	0	-	-
Despeses Totals	18.491.124	17.200.421	6.972.595	40,5%	6.798.683	39,5%	6.217.843	36,1%	8.945.937	46,0%	-24,0%	7.377.771	37,9%	-15,7%

Execució de despeses. Gerència Municipal

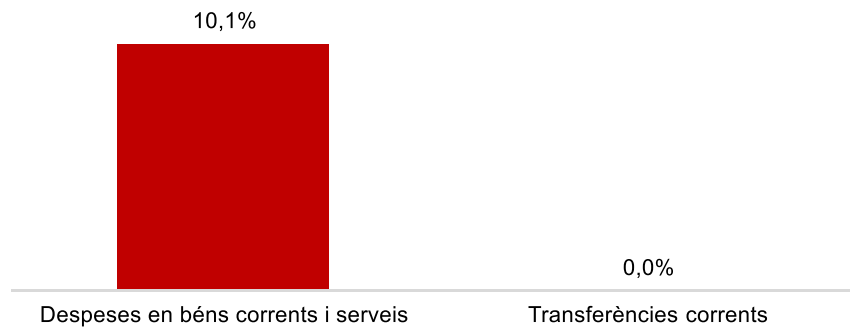
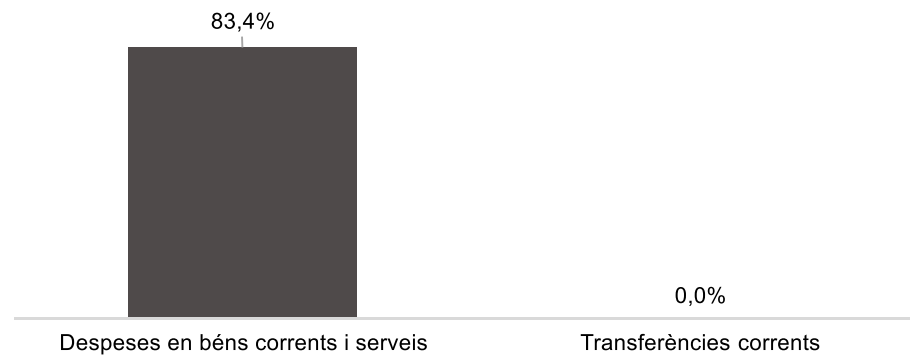
**Despesa Gerència Municipal (Cap. 2 i 4)
Obligat/Crèdit Actual (%)****Despesa Gerència Municipal (Cap. 2 i 4)
Var. Obligat 24/23 (%)****Despesa Gerència Municipal (Cap. 6 i 7)
Obligat/Crèdit Actual (%)****Despesa Gerència Municipal (Cap. 6 i 7)
Var. Obligat 24/23 (%)**

Execució de despeses. Gerència de Coordinació Territorial i Proximitat

Resum per capítols

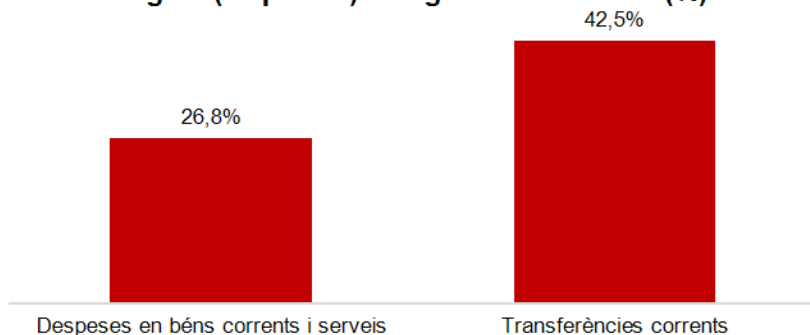
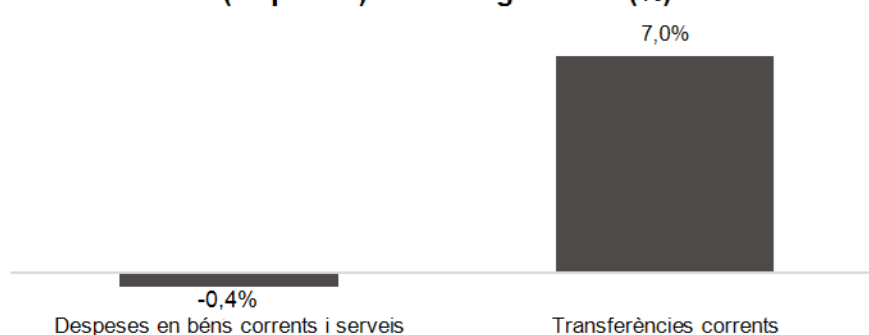

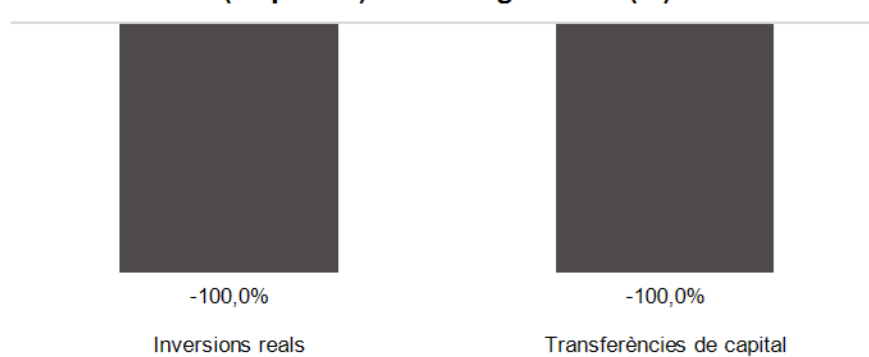
Capítols	2024 P	Abril 2024							Abril 2023					
	1	2	3	=3/2	4	=4/2	5	=5/2	4'	=4'/2'	=%4/4'	5'	=5'/2'	=%5/5'
	Crèdit inicial	Crèdit Actual	Autoritzat	%	Disposat	%	Obligat	%	Disposat	%	Var. 23/24	Obligat	%	Var. 23/24
1 Despeses de personal	425.361	425.361	182.158	42,8%	182.158	42,8%	182.158	42,8%	258.350	28,0%	-29,5%	258.350	28,0%	-29,5%
2 Despeses en béns corrents i serveis	4.211.454	3.776.127	902.564	23,9%	902.564	23,9%	382.485	10,1%	924.097	35,3%	-2,3%	208.564	8,0%	83,4%
3 Despeses financeres				-		-		-		-	-		-	-
4 Transferències corrents	3.621.396	3.621.396		0,0%		0,0%		0,0%		0,0%	-		0,0%	-
5 Fons de contingència				-		-		-		-	-		-	-
Operacions corrents	8.258.211	7.822.885	1.084.722	13,9%	1.084.722	13,9%	564.642	7,2%	1.182.447	16,7%	-8,3%	466.915	6,6%	20,9%
6 Inversions reals				-		-		-		-	-		-	-
7 Transferències de capital				-		-		-		-	-		-	-
Operacions de capital	0	0	0	-	0	-	0	-	0	-	-	0	-	-
8 Actius financers				-		-		-		-	-		-	-
9 Passius financers				-		-		-		-	-		-	-
Operacions financeres	0	0	0	-	0	-	0	-	0	-	-	0	-	-
Despeses Totals	8.258.211	7.822.885	1.084.722	13,9%	1.084.722	13,9%	564.642	7,2%	1.182.447	16,7%	-8,3%	466.915	6,6%	20,9%

Execució de despeses. Gerència de Coordinació Territorial i Proximitat

**Despesa Gerència Coord. Terr. i Prox.
(Cap. 2 i 4) Obligat/Crèdit Actual (%)****Despesa Gerència Coord. Terr. i Prox.
(Cap. 2 i 4) Var. Obligat 24/23 (%)****Despesa Gerència Coord. Terr. i Prox.
(Cap. 6 i 7) Obligat/Crèdit Actual (%)****Despesa Gerència Coord. Terr. i Prox.
(Cap. 6 i 7) Var. Obligat 24/23 (%)**

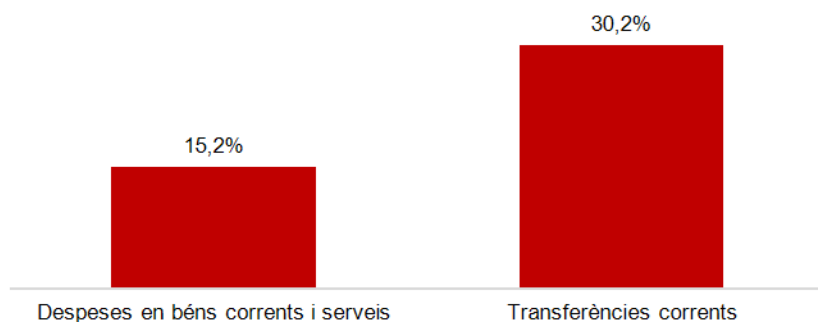
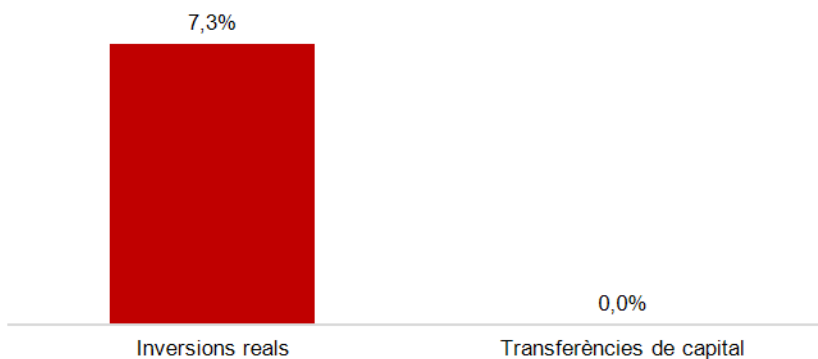
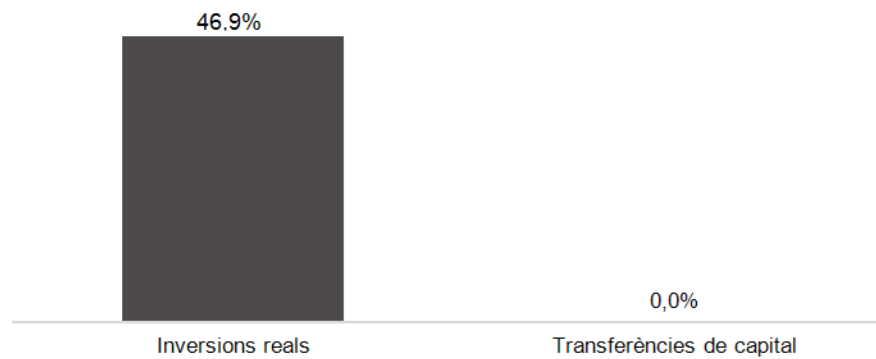
Execució de despeses. Gerència d'Àrea de Recursos i Transformació Digital
Resum per capítols

Capítols	2024 P	Abril 2024							Abril 2023					
	1	2	3	=3/2	4	=4/2	5	=5/2	4'	=4'/2'	=%4/4'	5'	=5'/2'	=%5/5'
	Crèdit inicial	Crèdit Actual	Autoritzat	%	Disposat	%	Obligat	%	Disposat	%	Var. 23/24	Obligat	%	Var. 23/24
1 Despeses de personal	20.191.956	20.191.956	6.328.122	31,3%	6.328.122	31,3%	6.328.122	31,3%	2.986.313	33,6%	111,9%	2.986.313	33,6%	111,9%
2 Despeses en béns corrents i serveis	46.798.473	51.980.561	40.802.830	78,5%	36.902.633	71,0%	13.946.017	26,8%	30.173.136	77,9%	22,3%	14.006.816	36,2%	-0,4%
3 Despeses financeres			-	-	-	-	-	-	-	-	-	-	-	-
4 Transferències corrents	75.049.394	78.821.571	43.676.083	55,4%	43.676.083	55,4%	33.515.233	42,5%	39.918.844	54,7%	9,4%	31.315.789	42,9%	7,0%
5 Fons de contingència			-	-	-	-	-	-	-	-	-	-	-	-
Operacions corrents	142.039.822	150.994.089	90.807.036	60,1%	86.906.838	57,6%	53.789.372	35,6%	73.078.293	60,6%	18,9%	48.308.917	40,0%	11,3%
6 Inversions reals	5.331.384	9.410.362	4.253.483	45,2%	4.253.483	45,2%		0,0%	8.437.538	50,4%	-49,6%	7.940.590	47,4%	-100,0%
7 Transferències de capital	8.238.236	8.838.236	8.238.236	93,2%	8.238.236	93,2%		0,0%	8.238.236	100,0%	0,0%	7.638.236	92,7%	-100,0%
Operacions de capital	13.569.620	18.248.598	12.491.719	68,5%	12.491.719	68,5%	0	0,0%	16.675.774	66,7%	-25,1%	15.578.826	62,3%	-100,0%
8 Actius financers			-	-	-	-	-	-	-	-	-	-	-	-
9 Passius financers			-	-	-	-	-	-	-	-	-	-	-	-
Operacions financeres	0	0	0	-	0	-	0	-	0	-	-	0	-	-
Despeses Totals	155.609.442	169.242.687	103.298.755	61,0%	99.398.557	58,7%	53.789.372	31,8%	89.754.067	61,6%	10,7%	63.887.744	43,9%	-15,8%

Execució de despeses. Gerència d'Àrea de Recursos i Transformació Digital
Resum per capítols**Despesa Gerència Àrea Recursos i Transf. Digital (Cap. 2 i 4) Obligat/Crèdit Actual (%)****Despesa Àrea Recursos i Transf. Digital (Cap. 2 i 4) Var. Obligat 24/23 (%)****Despesa Gerència Àrea Recursos i Transf. Digital (Cap. 6 i 7) Obligat/Crèdit Actual (%)****Despesa Gerència Àrea Recursos i Transf. Digital (Cap. 6 i 7) Var. Obligat 24/23 (%)**

Execució de despeses. Gerència de Serveis Generals
Resum per capítols

Capítols	2024 P	Abril 2024							Abril 2023					
	1	2	3	=3/2	4	=4/2	5	=5/2	4'	=4'/2'	=%4/4'	5'	=5'/2'	=%5/5'
	Crèdit inicial	Crèdit Actual	Autoritzat	%	Disposat	%	Obligat	%	Disposat	%	Var. 23/24	Obligat	%	Var. 23/24
1 Despeses de personal	46.299.504	46.481.504	14.908.468	32,1%	14.908.468	32,1%	14.837.715	31,9%	17.275.541	33,2%	-13,7%	17.244.856	33,1%	-14,0%
2 Despeses en béns corrents i serveis	46.169.929	33.279.146	26.259.313	78,9%	24.112.757	72,5%	5.058.017	15,2%	25.755.175	62,9%	-6,4%	5.050.648	12,3%	0,1%
3 Despeses financeres	10.000	10.000		0,0%		0,0%		0,0%		-	-		-	-
4 Transferències corrents	4.891.870	4.938.855	1.652.574	33,5%	1.652.574	33,5%	1.492.497	30,2%	1.828.872	37,6%	-9,6%	1.642.227	33,8%	-9,1%
5 Fons de contingència				-		-		-		-	-		-	-
Operacions corrents	97.371.303	84.709.505	42.820.355	50,5%	40.673.799	48,0%	21.388.228	25,2%	44.859.587	45,9%	-9,3%	23.937.730	24,5%	-10,7%
6 Inversions reals	3.180.000	4.171.755	3.368.019	80,7%	2.286.710	54,8%	304.398	7,3%	1.362.246	22,9%	67,9%	207.250	3,5%	46,9%
7 Transferències de capital				-		-		-		-	-		-	-
Operacions de capital	3.180.000	4.171.755	3.368.019	80,7%	2.286.710	54,8%	304.398	7,3%	1.362.246	22,9%	67,9%	207.250	3,5%	46,9%
8 Actius financers				-		-		-		-	-		-	-
9 Passius financers				-		-		-		-	-		-	-
Operacions financeres	0	0	0	-	0	-	0	-	0	-	-	0	-	-
Despeses Totals	100.551.303	88.881.260	46.188.374	52,0%	42.960.508	48,3%	21.692.626	24,4%	46.221.834	44,5%	-7,1%	24.144.980	23,3%	-10,2%

Execució de despeses. Gerència de Serveis Generals
Resum per capítol**Despesa Gerència Serveis Generals
(Cap. 2 i 4) Obligat/Crèdit Actual (%)****Despesa Gerència Serveis Generals
(Cap. 2 i 4) Var. Obligat 24/23 (%)****Despesa Gerència Serveis Generals
(Cap. 6 i 7) Obligat/Crèdit Actual (%)****Despesa Gerència Serveis Generals
(Cap. 6 i 7) Var. Obligat 24/23 (%)**

Execució de despeses. Gerència de Persones, Organització i Administració Electrònica

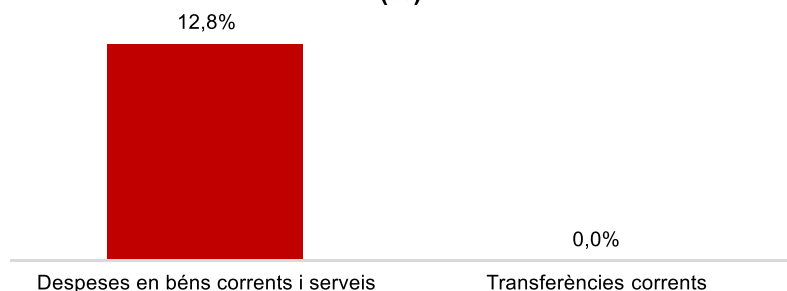
Resum per capítols

Capítols	2024 P	Abril 2024							Abril 2023					
	1	2	3	=3/2	4	=4/2	5	=5/2	4'	=4'/2'	=%4/4'	5'	=5'/2'	=%5/5'
	Crèdit inicial	Crèdit Actual	Autoritzat	%	Disposat	%	Obligat	%	Disposat	%	Var. 23/24	Obligat	%	Var. 23/24
1 Despeses de personal	9.614.848	9.744.848	3.778.897	38,8%	3.778.897	38,8%	3.189.597	32,7%	3.283.997	41,4%	15,1%	2.702.414	34,1%	18,0%
2 Despeses en béns corrents i serveis	2.079.028	2.629.450	2.237.593	85,1%	2.141.166	81,4%	336.886	12,8%	2.036.882	85,9%	5,1%	179.250	7,6%	87,9%
3 Despeses financeres				-		-		-		-	-		-	-
4 Transferències corrents	394.545	394.545		0,0%		0,0%		0,0%	20.000	5,0%	-100,0%		0,0%	-
5 Fons de contingència				-		-		-		-	-		-	-
Operacions corrents	12.088.421	12.768.843	6.016.490	47,1%	5.920.062	46,4%	3.526.483	27,6%	5.340.880	49,9%	10,8%	2.881.664	26,9%	22,4%
6 Inversions reals				-		-		-		-	-		-	-
7 Transferències de capital				-		-		-		-	-		-	-
Operacions de capital	0	0	0	-	0	-	0	-	0	-	-	0	-	-
8 Actius financers				-		-		-		-	-		-	-
9 Passius financers				-		-		-		-	-		-	-
Operacions financeres	0	0	0	-	0	-	0	-	0	-	-	0	-	-
Despeses Totals	12.088.421	12.768.843	6.016.490	47,1%	5.920.062	46,4%	3.526.483	27,6%	5.340.880	49,9%	10,8%	2.881.664	26,9%	22,4%

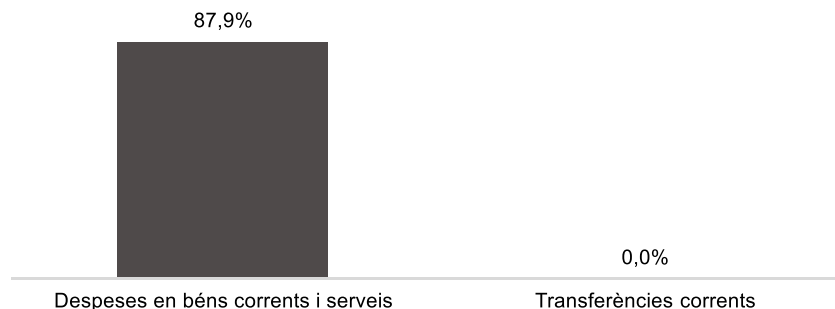
Execució de despeses. Gerència de Persones, Organització i Administració Electrònica

Resum per capítols

Despesa Gerència Persones, Org. i Adm. Electrònica (Cap. 2 i 4) Obligat/Crèdit Actual (%)



Despesa Gerència Persones, Org. i Adm. Electrònica (Cap. 2 i 4) Var. Obligat 24/23 (%)



Despesa Gerència Persones, Org. i Adm. Electrònica (Cap. 6 i 7) Obligat/Crèdit Actual (%)



Despesa Gerència Persones, Org. i Adm. Electrònica (Cap. 6 i 7) Var. Obligat 24/23 (%)



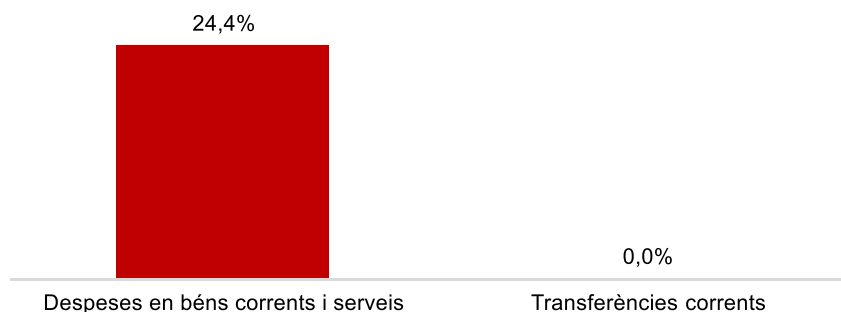
Execució de despeses. Gerència d'Àrea d'Urbanisme i Habitatge

Resum per capítols


Capítols	2024 P	Abril 2024							Abril 2023					
	1	2	3	=3/2	4	=4/2	5	=5/2	4'	=4'/2'	=%4/4'	5'	=5'/2'	=%5/5'
	Crèdit inicial	Crèdit Actual	Autoritzat	%	Disposat	%	Obligat	%	Disposat	%	Var. 23/24	Obligat	%	Var. 23/24
1 Despeses de personal	380.496	1.180.496	552.925	46,8%	552.925	46,8%	552.925	46,8%	1.072.873	35,1%	-48,5%	1.072.873	35,1%	-48,5%
2 Despeses en béns corrents i serveis	2.029.691	2.148.011	1.950.322	90,8%	1.934.328	90,1%	523.612	24,4%	2.339.846	93,1%	-17,3%	568.785	22,6%	-7,9%
3 Despeses financeres				-		-		-		-	-		-	-
4 Transferències corrents	18.070.523	18.070.523		0,0%		0,0%		0,0%	17.062.869	88,1%	-100,0%	6.869.705	35,5%	-100,0%
5 Fons de contingència				-		-		-		-	-		-	-
Operacions corrents	20.480.710	21.399.030	2.503.247	11,7%	2.487.253	11,6%	1.076.537	5,0%	20.475.587	82,1%	-87,9%	8.511.363	34,1%	-87,4%
6 Inversions reals				-		-		-		-	-		-	-
7 Transferències de capital	924.500	924.500		0,0%		0,0%		0,0%		0,0%	-		0,0%	-
Operacions de capital	924.500	924.500	0	0,0%	0	0,0%	0	0,0%	0	0,0%	-	0	0,0%	-
8 Actius financers				-		-		-		-	-		-	-
9 Passius financers				-		-		-		-	-		-	-
Operacions financeres	0	0	0	-	0	-	0	-	0	-	-	0	-	-
Despeses Totals	21.405.210	22.323.530	2.503.247	11,2%	2.487.253	11,1%	1.076.537	4,8%	20.475.587	75,1%	-87,9%	8.511.363	31,2%	-87,4%

Execució de despeses. Gerència d'Àrea d'Urbanisme i Habitatge Resum per capítols

Despesa Gerència d'Àrea d'Urbanisme i Habitatge (Cap. 2 i 4) Obligat/Crèdit Actual (%)



Despesa Gerència d'Àrea d'Urbanisme i Habitatge (Cap. 2 i 4) Var. Obligat 24/23 (%)



Despesa Gerència d'Àrea d'Urbanisme i Habitatge (Cap. 6 i 7) Obligat/Crèdit Actual (%)



Despesa Gerència d'Àrea d'Urbanisme i Habitatge (Cap. 6 i 7) Var. Obligat 24/23 (%)

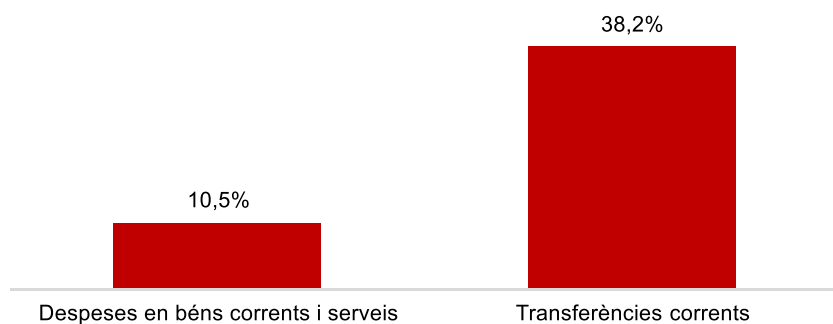


Execució de despeses. Gerència d'Urbanisme
Resum per capítols

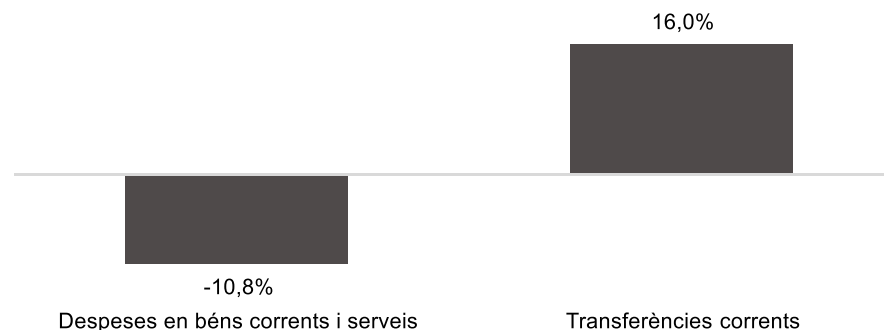
Capítols	2024 P	Abril 2024							Abril 2023					
	1	2	3	=3/2	4	=4/2	5	=5/2	4'	=4'/2'	=%4/4'	5'	=5'/2'	=%5/5'
	Crèdit inicial	Crèdit Actual	Autoritzat	%	Disposat	%	Obligat	%	Disposat	%	Var. 23/24	Obligat	%	Var. 23/24
1 Despeses de personal	10.545.162	10.545.162	3.538.744	33,6%	3.538.744	33,6%	3.538.744	33,6%	2.995.307	38,1%	18,1%	2.995.307	38,1%	18,1%
2 Despeses en béns corrents i serveis	2.253.449	3.174.329	1.547.430	48,7%	1.547.430	48,7%	332.592	10,5%	1.740.260	77,6%	-11,1%	373.061	16,6%	-10,8%
3 Despeses financeres				-		-		-		-	-		-	-
4 Transferències corrents	13.889.961	15.168.228	14.251.947	94,0%	14.251.947	94,0%	5.800.000	38,2%	13.073.680	99,1%	9,0%	5.000.000	37,9%	16,0%
5 Fons de contingència				-		-		-		-	-		-	-
Operacions corrents	26.688.572	28.887.719	19.338.121	66,9%	19.338.121	66,9%	9.671.335	33,5%	17.809.247	76,4%	8,6%	8.368.367	35,9%	15,6%
6 Inversions reals				-		-		-	1.391.000	100,0%	-100,0%	1.391.000	100,0%	-100,0%
7 Transferències de capital				-		-		-		-	-		-	-
Operacions de capital	0	0	0	-	0	-	0	-	1.391.000	100,0%	-100,0%	1.391.000	100,0%	-100,0%
8 Actius financers				-		-		-		-	-		-	-
9 Passius financers				-		-		-		-	-		-	-
Operacions financeres	0	0	0	-	0	-	0	-	0	-	-	0	-	-
Despeses Totals	26.688.572	28.887.719	19.338.121	66,9%	19.338.121	66,9%	9.671.335	33,5%	19.200.247	77,7%	0,7%	9.759.367	39,5%	-0,9%

Execució de despeses. Gerència d'Urbanisme Resum per capítols

Despesa Gerència Urbanisme (Cap. 2 i 4) Obligat/Crèdit Actual (%)



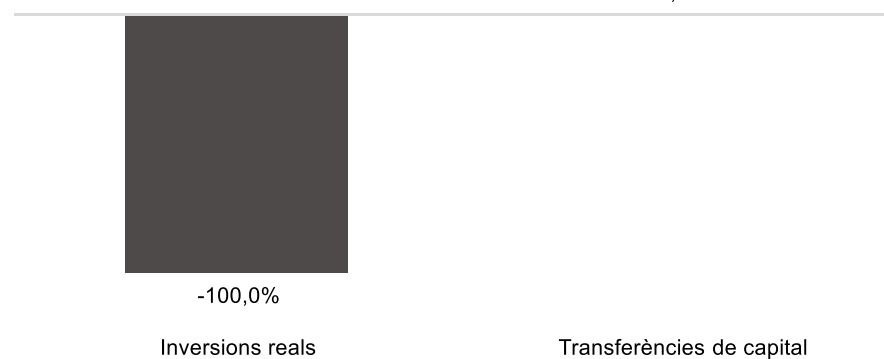
Despesa Gerència Urbanisme (Cap. 2 i 4) Var. Obligat 24/23 (%)



Despesa Gerència Urbanisme (Cap. 6 i 7) Obligat/Crèdit Actual (%)

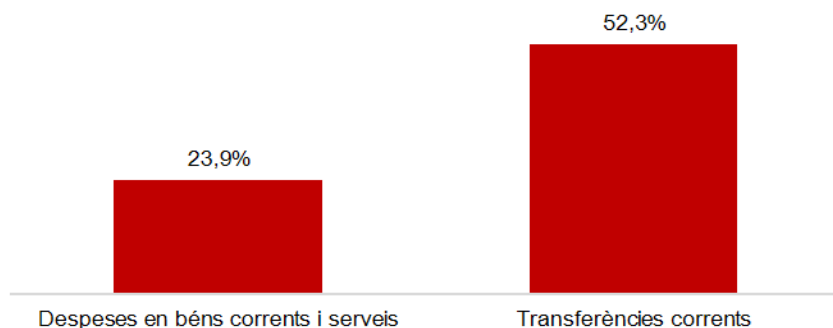
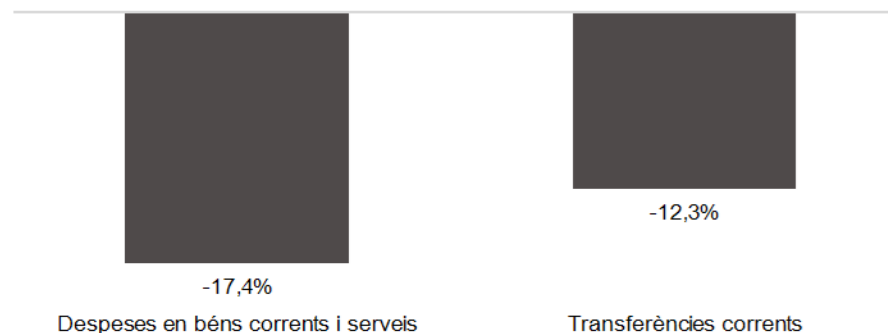
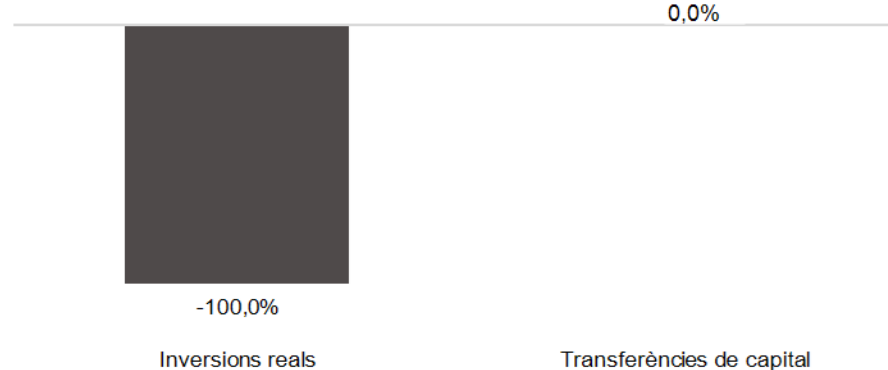


Despesa Gerència Urbanisme (Cap. 6 i 7) Var. Obligat 24/23 (%)



Execució de despeses. Gerència de l'Arquitecte/a en Cap
Resum per capítols

Capítols	2024 P	Abril 2024						Abril 2023						
	1	2	3	=3/2	4	=4/2	5	=5/2	4'	=4'/2'	=%4/4'	5'	=5'/2'	=%5/5'
	Crèdit inicial	Crèdit Actual	Autoritzat	%	Disposat	%	Obligat	%	Disposat	%	Var. 23/24	Obligat	%	Var. 23/24
1 Despeses de personal	3.174.828	3.174.828	1.162.121	36,6%	1.162.121	36,6%	1.162.121	36,6%	1.063.853	35,4%	9,2%	1.063.853	35,4%	9,2%
2 Despeses en béns corrents i serveis	4.143.051	4.232.051	3.563.672	84,2%	3.563.672	84,2%	1.009.916	23,9%	5.029.489	84,9%	-29,1%	1.223.286	20,6%	-17,4%
3 Despeses financeres				-		-		-		-	-		-	-
4 Transferències corrents	7.843.890	7.843.890	7.569.481	96,5%	7.569.481	96,5%	4.100.000	52,3%	7.151.565	93,3%	5,8%	4.675.000	61,0%	-12,3%
5 Fons de contingència				-		-		-		-	-		-	-
Operacions corrents	15.161.769	15.250.769	12.295.275	80,6%	12.295.275	80,6%	6.272.037	41,1%	13.244.906	79,8%	-7,2%	6.962.139	41,9%	-9,9%
6 Inversions reals		1.068.456	918.456	86,0%		0,0%		0,0%	228.618	99,2%	-100,0%	62.350	27,1%	-100,0%
7 Transferències de capital				-		-		-		-	-		-	-
Operacions de capital	0	1.068.456	918.456	86,0%	0	0,0%	0	0,0%	228.618	99,2%	-100,0%	62.350	27,1%	-100,0%
8 Actius financers				-		-		-		-	-		-	-
9 Passius financers				-		-		-		-	-		-	-
Operacions financeres	0	0	0	-	0	-	0	-	0	-	-	0	-	-
Despeses Totals	15.161.769	16.319.225	13.213.731	81,0%	12.295.275	75,3%	6.272.037	38,4%	13.473.524	80,1%	-8,7%	7.024.489	41,7%	-10,7%

Execució de despeses. Gerència de l'Arquitecte/a en Cap
Resum per capítols**Despesa Gerència Arquitecte/a en Cap
(Cap. 2 i 4) Obligat/Crèdit Actual (%)****Despesa Gerència Arquitecte/a en Cap
(Cap. 2 i 4) Var. Obligat 24/23 (%)****Despesa Gerència Arquitecte/a en Cap
(Cap. 6 i 7) Obligat/Crèdit Actual (%)****Despesa Gerència Arquitecte/a en Cap
(Cap. 6 i 7) Var. Obligat 24/23 (%)**

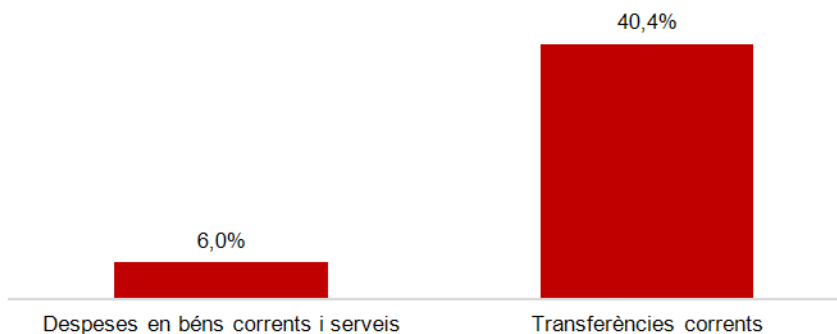
Execució de despeses. Gerència d'Àrea d'Economia i Promoció Econòmica

Resum per capítols

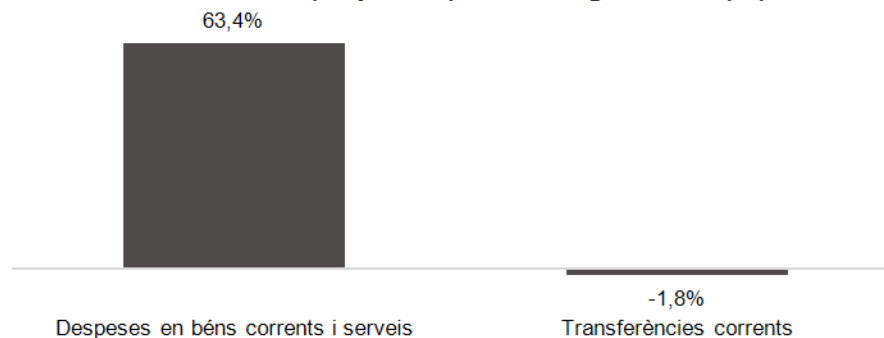
Capítols	2024 P	Abril 2024							Abril 2023					
	1	2	3	=3/2	4	=4/2	5	=5/2	4'	=4'/2'	=%4/4'	5'	=5'/2'	=%5/5'
	Crèdit inicial	Crèdit Actual	Autoritzat	%	Disposat	%	Obligat	%	Disposat	%	Var. 23/24	Obligat	%	Var. 23/24
1 Despeses de personal	879.680	1.049.680	729.731	69,5%	729.731	69,5%	729.731	69,5%	306.058	39,1%	138,4%	306.058	39,1%	138,4%
2 Despeses en béns corrents i serveis	4.803.470	2.508.222	966.136	38,5%	782.994	31,2%	149.517	6,0%	1.031.909	12,2%	-24,1%	91.516	1,1%	63,4%
3 Despeses financeres				-		-		-		-	-		-	-
4 Transferències corrents	96.089.474	110.884.068	49.878.282	45,0%	49.878.282	45,0%	44.836.300	40,4%	52.742.632	50,5%	-5,4%	45.665.934	43,7%	-1,8%
5 Fons de contingència				-		-		-		-	-		-	-
Operacions corrents	101.772.624	114.441.971	51.574.149	45,1%	51.391.008	44,9%	45.715.548	39,9%	54.080.600	47,5%	-5,0%	46.063.508	40,5%	-0,8%
6 Inversions reals	110.753	110.753		0,0%		0,0%		0,0%		0,0%	-		0,0%	-
7 Transferències de capital				-		-		-	264.322	10,4%	-100,0%	264.322	10,4%	-100,0%
Operacions de capital	110.753	110.753	0	0,0%	0	0,0%	0	0,0%	264.322	7,4%	-100,0%	264.322	7,4%	-100,0%
8 Actius financers				-		-		-		-	-		-	-
9 Passius financers				-		-		-		-	-		-	-
Operacions financeres	0	0	0	-	0	-	0	-	0	-	-	0	-	-
Despeses Totals	101.883.376	114.552.723	51.574.149	45,0%	51.391.008	44,9%	45.715.548	39,9%	54.344.922	46,3%	-5,4%	46.327.830	39,5%	-1,3%

Execució de despeses. Gerència d'Àrea d'Economia i Promoció Econòmica
Resum per capítols


Despesa Gerència Àrea Economia i Promoció Econòmica (Cap. 2 i 4) Obligat/Crèdit Actual (%)



Despesa Gerència Àrea Economia i Promoció Econòmica (Cap. 2 i 4) Var. Obligat 24/23 (%)



Despesa Gerència Àrea Economia i Promoció Econòmica (Cap. 6 i 7) Obligat/Crèdit Actual (%)



Despesa Gerència Àrea Economia i Promoció Econòmica (Cap. 6 i 7) Var. Obligat 24/23 (%)

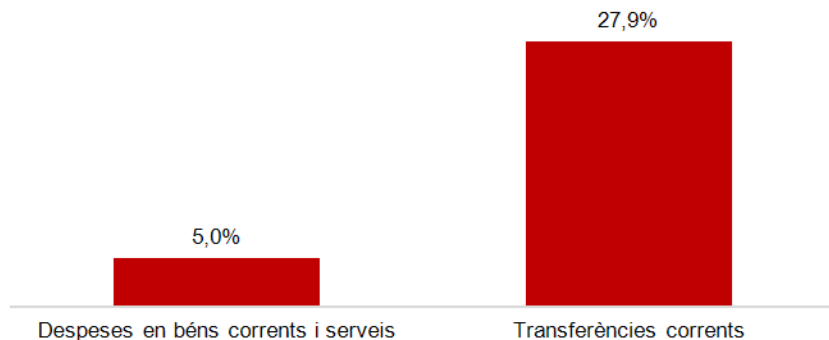


Execució de despeses. Gerència de Pressupostos i Hisenda
Resum per capítols

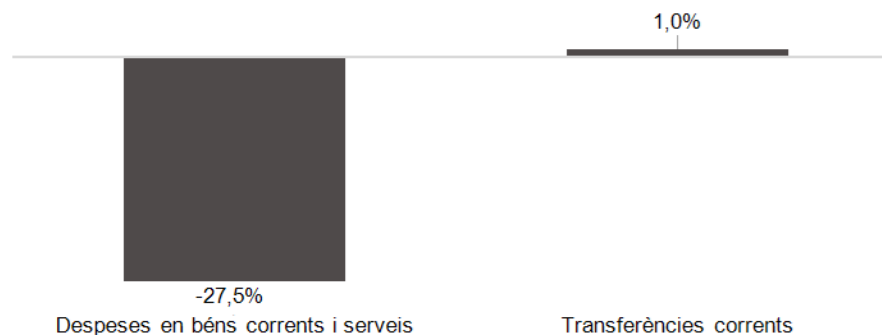
Capítols	2024 P	Abril 2024							Abril 2023					
	1	2	3	=3/2	4	=4/2	5	=5/2	4'	=4'/2'	=%4/4'	5'	=5'/2'	=%5/5'
	Crèdit inicial	Crèdit Actual	Autoritzat	%	Disposat	%	Obligat	%	Disposat	%	Var. 23/24	Obligat	%	Var. 23/24
1 Despeses de personal	4.554.275	4.554.175	1.411.075	31,0%	1.411.075	31,0%	1.411.075	31,0%	1.734.074	34,0%	-18,6%	1.734.074	34,0%	-18,6%
2 Despeses en béns corrents i serveis	4.618.265	4.369.415	2.806.006	64,2%	2.587.397	59,2%	219.992	5,0%	1.644.617	37,3%	57,3%	303.393	6,9%	-27,5%
3 Despeses financeres				-		-		-		-	-		-	-
4 Transferències corrents	615.360	615.360	342.718	55,7%	342.718	55,7%	171.425	27,9%	386.388	60,4%	-11,3%	169.674	26,5%	1,0%
5 Fons de contingència				-		-		-		-	-		-	-
Operacions corrents	9.787.901	9.538.951	4.559.798	47,8%	4.341.189	45,5%	1.802.491	18,9%	3.765.079	37,1%	15,3%	2.207.141	21,8%	-18,3%
6 Inversions reals				-		-		-		-	-		-	-
7 Transferències de capital				-		-		-		-	-		-	-
Operacions de capital	0	0	0	-	0	-	0	-	0	-	-	0	-	-
8 Actius financers				-		-		-		-	-		-	-
9 Passius financers				-		-		-		-	-		-	-
Operacions financeres	0	0	0	-	0	-	0	-	0	-	-	0	-	-
Despeses Totals	9.787.901	9.538.951	4.559.798	47,8%	4.341.189	45,5%	1.802.491	18,9%	3.765.079	37,1%	15,3%	2.207.141	21,8%	-18,3%

Execució de despeses. Gerència de Pressupostos i Hisenda Resum per capítols

**Despesa Gerència Pressupostos i Hisenda
(Cap. 2 i 4) Obligat/Crèdit Actual (%)**



**Despesa Gerència Pressupostos i Hisenda
(Cap. 2 i 4) Var. Obligat 24/23 (%)**



**Despesa Gerència Pressupostos i Hisenda
(Cap. 6 i 7) Obligat/Crèdit Actual (%)**

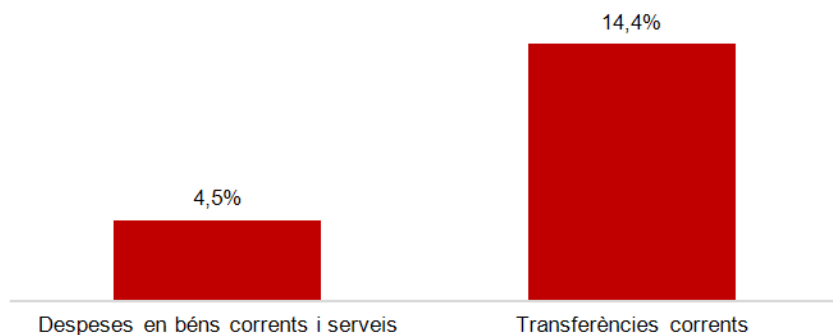
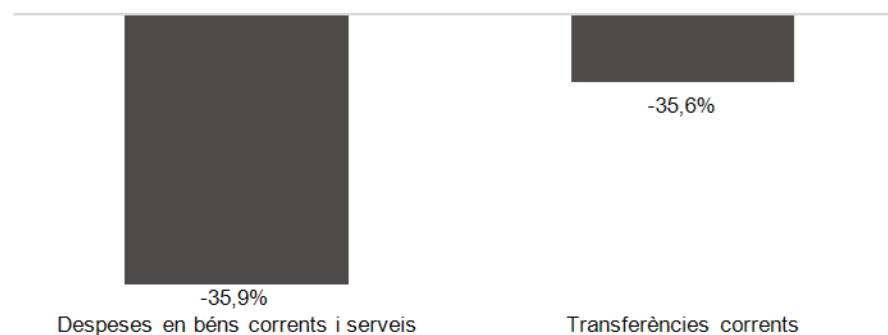
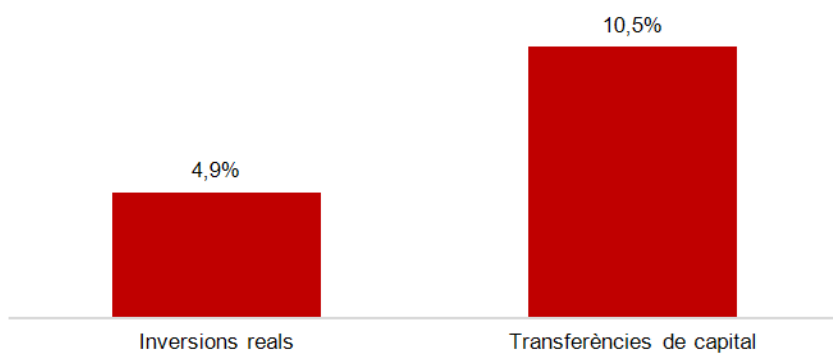
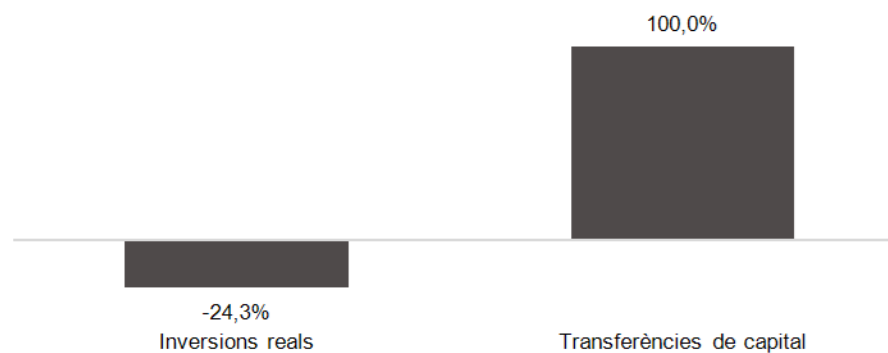


**Despesa Gerència Pressupostos i Hisenda
(Cap. 6 i 7) Var. Obligat 24/23 (%)**



Execució de despeses. Serveis Centrals
Resum per capítols

Capítols	2024 P	Abril 2024							Abril 2023					
	1	2	3	=3/2	4	=4/2	5	=5/2	4'	=4'/2'	=%4/4'	5'	=5'/2'	=%5/5'
	Crèdit inicial	Crèdit Actual	Autoritzat	%	Disposat	%	Obligat	%	Disposat	%	Var. 23/24	Obligat	%	Var. 23/24
1 Despeses de personal	6.910.434	5.570.434	246.711	4,4%	246.711	4,4%	246.711	4,4%	250.004	7,2%	-1,3%	250.004	7,2%	-1,3%
2 Despeses en béns corrents i serveis	15.956.585	16.071.946	2.579.023	16,0%	2.579.023	16,0%	718.099	4,5%	3.765.071	27,6%	-31,5%	1.120.654	8,2%	-35,9%
3 Despeses financeres	37.464.293	37.464.293	8.152.998	21,8%	8.152.998	21,8%	8.152.998	21,8%	1.971.106	9,4%	313,6%	1.971.106	9,4%	313,6%
4 Transferències corrents	225.641.385	225.641.385	112.670.508	49,9%	112.670.508	49,9%	32.425.157	14,4%	143.402.519	70,4%	-21,4%	50.324.585	24,7%	-35,6%
5 Fons de contingència	90.590.260	62.581.794		0,0%		0,0%		0,0%			-			-
Operacions corrents	376.562.958	347.329.852	123.649.241	35,6%	123.649.241	35,6%	41.542.965	12,0%	149.388.700	51,1%	-17,2%	53.666.349	18,4%	-22,6%
6 Inversions reals	683.996.392	705.136.142	93.682.423	13,3%	93.682.423	13,3%	34.206.333	4,9%	111.927.797	16,4%	-16,3%	45.184.087	6,6%	-24,3%
7 Transferències de capital	56.077.801	65.205.153	6.821.822	10,5%	6.821.822	10,5%	6.821.822	10,5%	762.884	6,0%	794,2%	185.495	1,5%	3577,6%
Operacions de capital	740.074.192	770.341.295	100.504.245	13,0%	100.504.245	13,0%	41.028.155	5,3%	112.690.681	16,2%	-10,8%	45.369.582	6,5%	-9,6%
8 Actius financers	33.681.817	33.681.817	7.009.192	20,8%	7.009.192	20,8%	368.502	1,1%	24.402.529	64,7%	-71,3%	587.034	1,6%	-37,2%
9 Passius financers	55.578.953	67.245.620	12.697.873	18,9%	12.697.873	18,9%	12.697.873	18,9%	1.126.726	2,4%	1027,0%	1.126.726	2,4%	1027,0%
Operacions financeres	89.260.770	100.927.436	19.707.066	19,5%	19.707.066	19,5%	13.066.376	12,9%	25.529.255	29,8%	-22,8%	1.713.760	2,0%	662,4%
Despeses Totals	1.205.897.920	1.218.598.583	243.860.551	20,0%	243.860.551	20,0%	95.637.495	7,8%	287.608.635	26,8%	-15,2%	100.749.691	9,4%	-5,1%

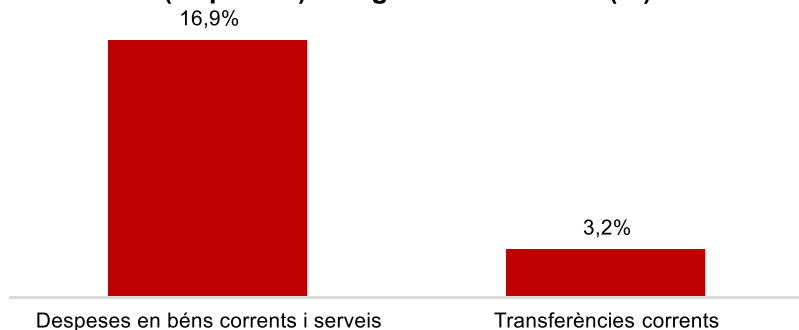
Execució de despeses. Serveis Centrals
Resum per capítols**Despesa Gerència Serveis Centrals
(Cap. 2 i 4) Obligat/Crèdit Actual (%)****Despesa Gerència Serveis Centrals
(Cap. 2 i 4) Var. Obligat 24/23 (%)****Despesa Gerència Serveis Centrals
(Cap. 6 i 7) Obligat/Crèdit Actual (%)****Despesa Gerència Serveis Centrals
(Cap. 6 i 7) Var. Obligat 24/23 (%)**

Execució de despeses. Gerència de Promoció Econòmica
Resum per capítols

Capítols	2024 P	Abril 2024							Abril 2023					
	1	2	3	=3/2	4	=4/2	5	=5/2	4'	=4'/2'	=%4/4'	5'	=5'/2'	=%5/5'
	Crèdit inicial	Crèdit Actual	Autoritzat	%	Disposat	%	Obligat	%	Disposat	%	Var. 23/24	Obligat	%	Var. 23/24
1 Despeses de personal	4.383.367	4.623.467	1.666.151	36,0%	1.666.151	36,0%	1.666.151	36,0%	1.623.178	34,2%	2,6%	1.623.178	34,2%	2,6%
2 Despeses en béns corrents i serveis	7.261.506	9.053.448	4.853.466	53,6%	4.388.407	48,5%	1.526.721	16,9%	5.624.714	72,1%	-22,0%	1.990.560	25,5%	-23,3%
3 Despeses financeres				-		-		-		-	-		-	-
4 Transferències corrents	20.117.917	23.216.285	6.937.750	29,9%	1.851.102	8,0%	731.713	3,2%	11.611.412	43,6%	-84,1%	10.725.015	40,2%	-93,2%
5 Fons de contingència				-		-		-		-	-		-	-
Operacions corrents	31.762.790	36.893.200	13.457.367	36,5%	7.905.660	21,4%	3.924.585	10,6%	18.859.305	48,1%	-58,1%	14.338.753	36,6%	-72,6%
6 Inversions reals				-		-		-		-	-		-	-
7 Transferències de capital		2.500.000		0,0%		0,0%		0,0%	1.548.000	22,2%	-100,0%		0,0%	-
Operacions de capital	0	2.500.000	0	0,0%	0	0,0%	0	0,0%	1.548.000	22,2%	-100,0%	0	0,0%	-
8 Actius financers				-		-		-		-	-		-	-
9 Passius financers				-		-		-		-	-		-	-
Operacions financeres	0	0	0	-	0	-	0	-	0	-	-	0	-	-
Despeses Totals	31.762.790	39.393.200	13.457.367	34,2%	7.905.660	20,1%	3.924.585	10,0%	20.407.305	44,2%	-61,3%	14.338.753	31,1%	-72,6%

Execució de despeses. Gerència de Promoció Econòmica Resum per capítols

Despesa Gerència Promoció Econòmica (Cap. 2 i 4) Obligat/Crèdit Actual (%)



Despesa Gerència Promoció Econòmica (Cap. 2 i 4) Var. Obligat 24/23 (%)



Despesa Gerència Promoció Econòmica (Cap. 6 i 7) Obligat/Crèdit Actual (%)



Despesa Gerència Promoció Econòmica (Cap. 6 i 7) Var. Obligat 24/23 (%)



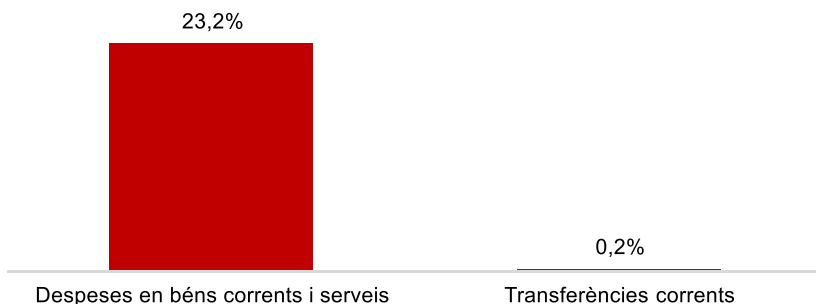
Execució de despeses. Gerència d'Àrea de Mobilitat, Infraestructures i Serveis Urbans

Resum per capítols

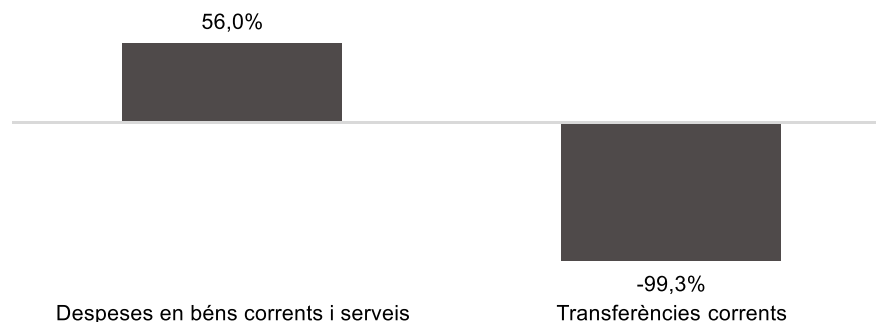
Capítols	2024 P	Abril 2024							Abril 2023					
	1	2	3	=3/2	4	=4/2	5	=5/2	4'	=4'/2'	=%4/4'	5'	=5'/2'	=%5/5'
	Crèdit inicial	Crèdit Actual	Autoritzat	%	Disposat	%	Obligat	%	Disposat	%	Var. 23/24	Obligat	%	Var. 23/24
1 Despeses de personal	10.219.525	10.239.525	3.367.583	32,9%	3.367.583	32,9%	3.367.583	32,9%	3.622.726	34,9%	-7,0%	3.619.911	34,9%	-7,0%
2 Despeses en béns corrents i serveis	33.024.337	36.117.488	31.499.294	87,2%	30.644.152	84,8%	8.388.635	23,2%	26.718.435	83,3%	14,7%	5.377.309	16,8%	56,0%
3 Despeses financeres				-		-		-		-	-		-	-
4 Transferències corrents	173.951.305	173.951.305	1.353.664	0,8%	553.164	0,3%	413.811	0,2%	172.158.744	99,0%	-99,7%	58.943.393	33,9%	-99,3%
5 Fons de contingència				-		-		-		-	-		-	-
Operacions corrents	217.195.167	220.308.318	36.220.541	16,4%	34.564.898	15,7%	12.170.029	5,5%	202.499.905	93,6%	-82,9%	67.940.613	31,4%	-82,1%
6 Inversions reals	939.738	428.252	428.252	100,0%	428.252	100,0%	7.063	1,6%	3.268.271	34,7%	-86,9%	215.869	2,3%	-96,7%
7 Transferències de capital		16.641.820		0,0%		0,0%		0,0%	24.342.062	98,9%	-100,0%	24.165.562	98,2%	-100,0%
Operacions de capital	939.738	17.070.072	428.252	2,5%	428.252	2,5%	7.063	0,0%	27.610.332	81,2%	-98,4%	24.381.431	71,7%	-100,0%
8 Actius financers				-		-		-		-	-		-	-
9 Passius financers				-		-		-		-	-		-	-
Operacions financeres	0	0	0	-	0	-	0	-	0	-	-	0	-	-
Despeses Totals	218.134.905	237.378.390	36.648.792	15,4%	34.993.150	14,7%	12.177.092	5,1%	230.110.237	91,9%	-84,8%	92.322.043	36,9%	-86,8%

Execució de despeses. Gerència d'Àrea de Mobilitat, Infraestructures i Serveis Urbans
Resum per capítols

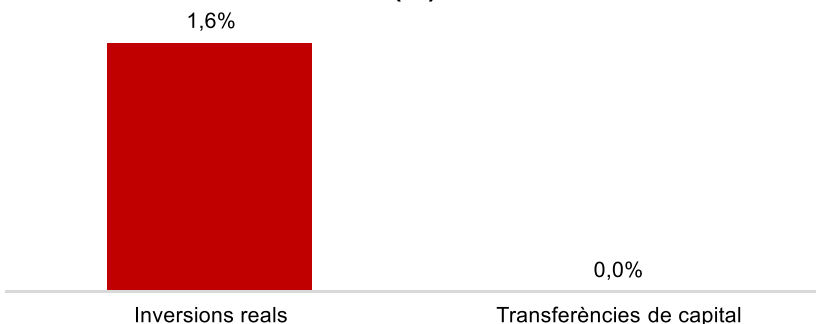
Despesa Gerència Àrea Mobilitat, Infra. i Serv.Ubans (Cap. 2 i 4) Obligat/Crèdit Actual (%)




Despesa Gerència Àrea Mobilitat, Infra. i Serv.Ubans (Cap. 2 i 4) Var. Obligat 24/23 (%)



Despesa Gerència Àrea Mobilitat, Infra. i Serv.Ubans (Cap. 6 i 7) Obligat/Crèdit Actual (%)



Despesa Gerència Àrea Mobilitat, Infra. i Serv.Ubans (Cap. 6 i 7) Var. Obligat 24/23 (%)



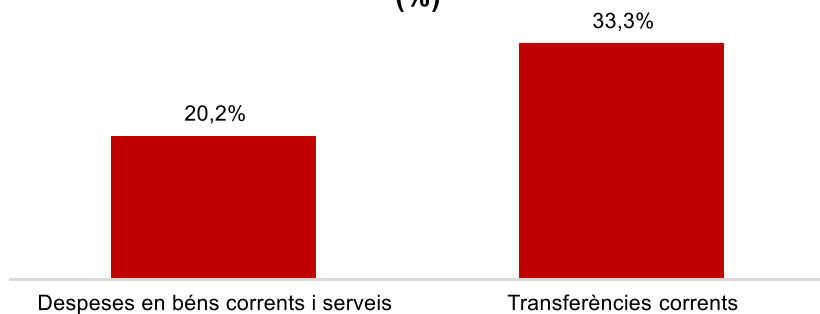
Execució de despeses. Gerència de Serveis Urbans i Manteniment de l'Espai Públic

Resum per capítols

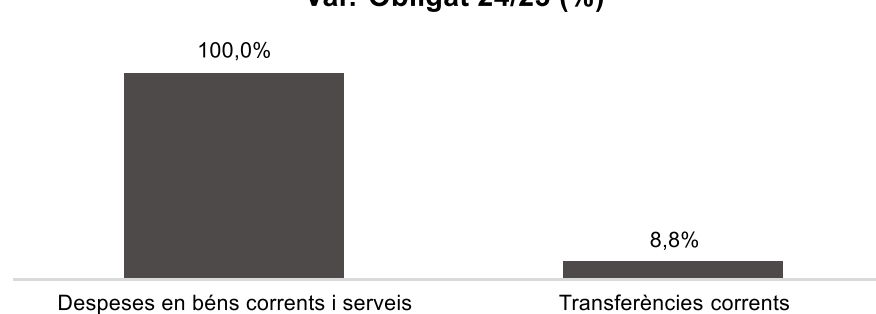
Capítols	2024 P	Abril 2024							Abril 2023					
	1	2	3	=3/2	4	=4/2	5	=5/2	4'	=4'/2'	=%4/4'	5'	=5'/2'	=%5/5'
	Crèdit inicial	Crèdit Actual	Autoritzat	%	Disposat	%	Obligat	%	Disposat	%	Var. 23/24	Obligat	%	Var. 23/24
1 Despeses de personal	6.993.809	6.993.809	2.432.540	34,8%	2.432.540	34,8%	2.432.540	34,8%	1.942.031	34,9%	25,3%	1.942.031	34,9%	25,3%
2 Despeses en béns corrents i serveis	348.392.562	343.217.665	318.979.578	92,9%	318.153.593	92,7%	69.443.860	20,2%	312.572.757	93,1%	1,8%	28.313.041	8,4%	145,3%
3 Despeses financeres				-		-		-		-	-		-	-
4 Transferències corrents	84.860.737	86.262.399	65.268.056	75,7%	65.107.066	75,5%	28.726.900	33,3%	68.299.158	89,7%	-4,7%	26.415.000	34,7%	8,8%
5 Fons de contingència				-		-		-		-	-		-	-
Operacions corrents	440.247.107	436.473.872	386.680.174	88,6%	385.693.200	88,4%	100.603.300	23,0%	382.813.946	91,7%	0,8%	56.670.072	13,6%	77,5%
6 Inversions reals	2.050.376	6.751.884	6.637.531	98,3%	6.529.267	96,7%	649.149	9,6%	5.087.081	57,4%	28,3%	356.360	4,0%	82,2%
7 Transferències de capital		130.401	64.548	49,5%	64.548	49,5%		0,0%		0,0%	-		0,0%	-
Operacions de capital	2.050.376	6.882.285	6.702.080	97,4%	6.593.815	95,8%	649.149	9,4%	5.087.081	55,1%	29,6%	356.360	3,9%	82,2%
8 Actius financers				-		-		-		-	-		-	-
9 Passius financers				-		-		-		-	-		-	-
Operacions financeres	0	0	0	-	0	-	0	-	0	-	-	0	-	-
Despeses Totals	442.297.484	443.356.157	393.382.254	88,7%	392.287.014	88,5%	101.252.449	22,8%	387.901.026	90,9%	1,1%	57.026.432	13,4%	77,6%

Execució de despeses. Gerència de Serveis Urbans i Manteniment de l'Espai Públic Resum per capítols

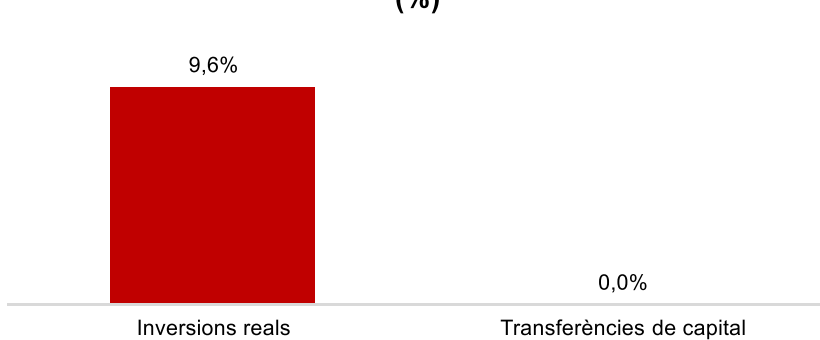
**Despesa Gerència Serveis Urbans i Mant.
Espai Públic (Cap. 2 i 4) Obligat/Crèdit Actual
(%)**



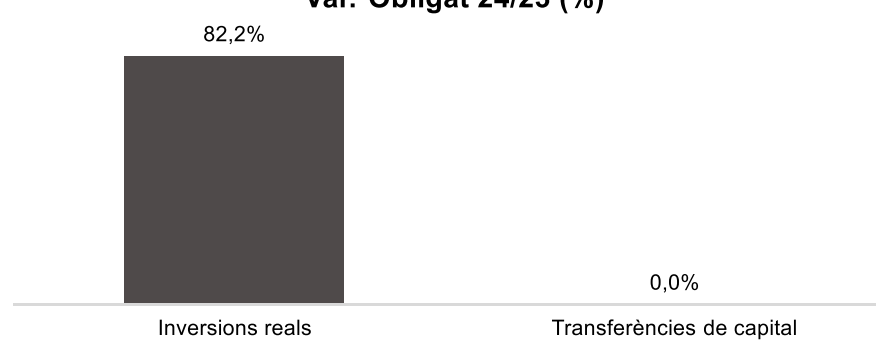
**Despesa Gerència Serveis Urbans i Mant. Espai
Públic (Cap. 2 i 4)
Var. Obligat 24/23 (%)**



**Despesa Gerència Serveis Urbans i Mant.
Espai Públic (Cap. 6 i 7) Obligat/Crèdit Actual
(%)**



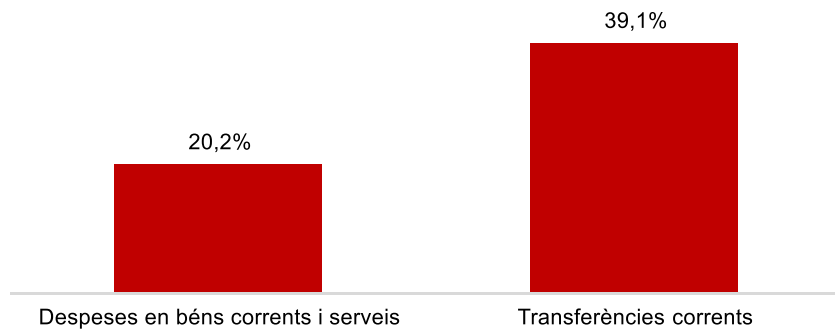
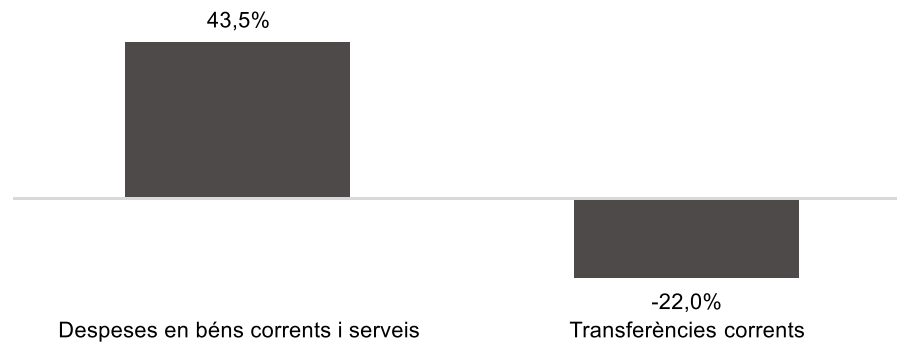
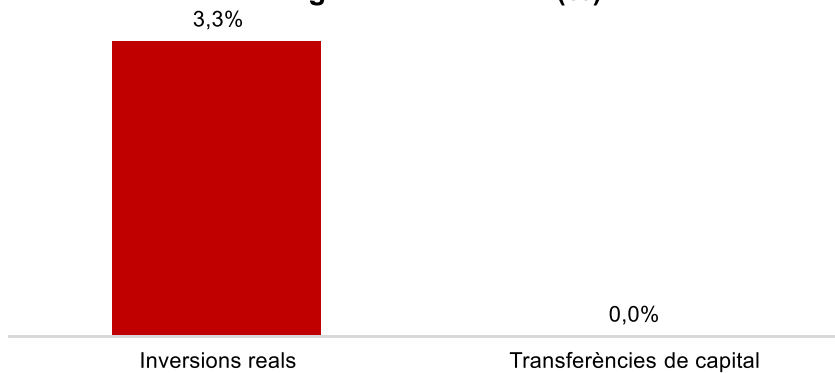

**Despesa Gerència Serveis Urbans i Mant. Espai
Públic (Cap. 6 i 7)
Var. Obligat 24/23 (%)**



Execució de despeses. Districtes
Resum per capítols

Capítols	2024 P	Abril 2024							Abril 2023					
	1	2	3	=3/2	4	=4/2	5	=5/2	4'	=4'/2'	=%4/4'	5'	=5'/2'	=%5/5'
	Crèdit inicial	Crèdit Actual	Autoritzat	%	Disposat	%	Obligat	%	Disposat	%	Var. 23/24	Obligat	%	Var. 23/24
1 Despeses de personal	60.034.626	60.064.628	20.072.174	33,4%	20.072.174	33,4%	20.072.174	33,4%	19.690.977	34,0%	1,9%	19.690.977	34,0%	1,9%
2 Despeses en béns corrents i serveis	210.162.607	220.550.575	197.811.177	89,7%	188.729.086	85,6%	44.625.611	20,2%	192.046.186	93,0%	-1,7%	31.104.938	15,1%	43,5%
3 Despeses financeres				-		-		-		-	-		-	-
4 Transferències corrents	102.352.700	102.828.236	85.157.661	82,8%	80.547.283	78,3%	40.239.520	39,1%	94.592.701	93,3%	-14,8%	51.580.413	50,9%	-22,0%
5 Fons de contingència				-		-		-		-	-		-	-
Operacions corrents	372.549.933	383.443.439	303.041.012	79,0%	289.348.543	75,5%	104.937.305	27,4%	306.329.865	83,7%	-5,5%	102.376.329	28,0%	2,5%
6 Inversions reals	1.775.606	12.930.684	4.604.758	35,6%	2.600.499	20,1%	429.191	3,3%	4.118.963	33,1%	-36,9%	1.232.754	9,9%	-65,2%
7 Transferències de capital		484.842		0,0%		0,0%		0,0%		0,0%	-		0,0%	-
Operacions de capital	1.775.606	13.415.527	4.604.758	34,3%	2.600.499	19,4%	429.191	3,2%	4.118.963	32,8%	-36,9%	1.232.754	9,8%	-65,2%
8 Actius financers				-		-		-		-	-		-	-
9 Passius financers				-		-		-		-	-		-	-
Operacions financeres	0	0	0	-	0	-	0	-	0	-	-	0	-	-
Despeses Totals	374.325.539	396.858.966	307.645.771	77,5%	291.949.041	73,6%	105.366.496	26,6%	310.448.828	82,0%	-6,0%	103.609.082	27,4%	1,7%

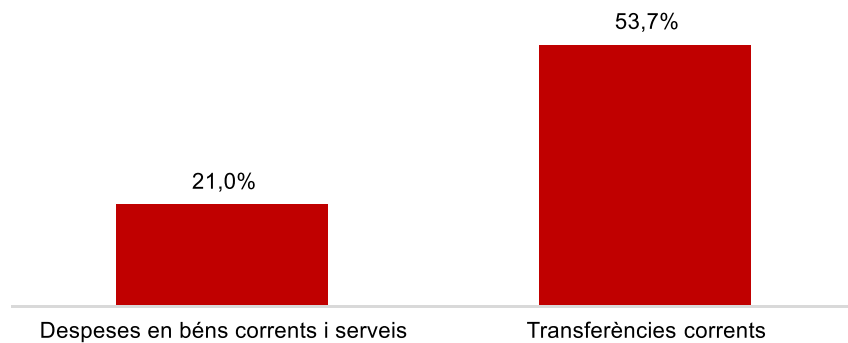
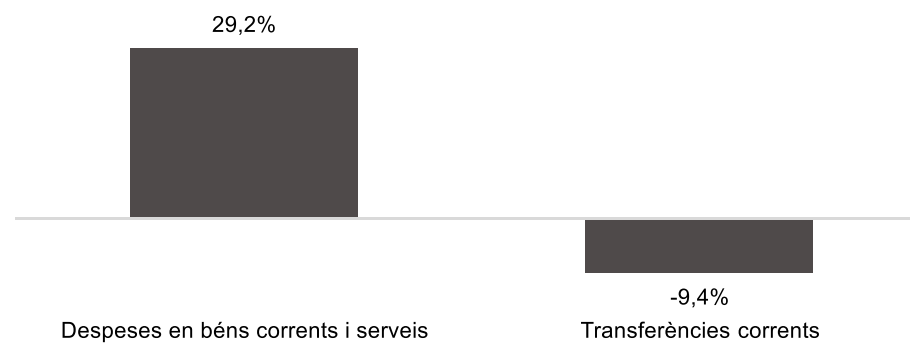
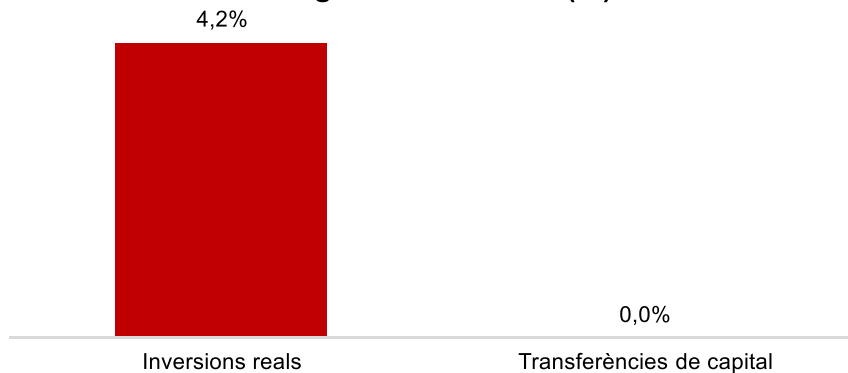

Execució de despeses. Districtes

Despesa districtes (Cap. 2 i 4)
Obligat/Crèdit Actual (%)**Despesa districtes (Cap. 2 i 4)**
Var. Obligat 24/23 (%)**Despesa districtes (Cap. 6 i 7)**
Obligat/Crèdit Actual (%)**Despesa districtes (Cap. 6 i 7)**
Var. Obligat 24/23 (%)

Execució de despeses. Districte de Ciutat Vella
Resum per capítols

Capítols	2024 P	Abril 2024							Abril 2023					
	1	2	3	=3/2	4	=4/2	5	=5/2	4'	=4'/2'	=%4/4'	5'	=5'/2'	=%5/5'
	Crèdit inicial	Crèdit Actual	Autoritzat	%	Disposat	%	Obligat	%	Disposat	%	Var. 23/24	Obligat	%	Var. 23/24
1 Despeses de personal	7.549.277	7.549.277	2.453.063	32,5%	2.453.063	32,5%	2.453.063	32,5%	2.411.282	33,7%	1,7%	2.411.282	33,7%	1,7%
2 Despeses en béns corrents i serveis	39.317.689	40.411.680	36.617.652	90,6%	35.817.026	88,6%	8.501.786	21,0%	35.842.452	96,6%	-0,1%	6.581.994	17,7%	29,2%
3 Despeses financeres				-		-		-		-	-		-	-
4 Transferències corrents	10.576.828	10.581.828	9.809.336	92,7%	9.173.136	86,7%	5.679.525	53,7%	9.642.393	91,8%	-4,9%	6.265.537	59,7%	-9,4%
5 Fons de contingència				-		-		-		-	-		-	-
Operacions corrents	57.443.794	58.542.785	48.880.051	83,5%	47.443.224	81,0%	16.634.374	28,4%	47.896.127	87,4%	-0,9%	15.258.813	27,9%	9,0%
6 Inversions reals	169.000	1.034.848	277.189	26,8%	270.572	26,1%	43.563	4,2%	503.984	42,5%	-46,3%	82.376	6,9%	-47,1%
7 Transferències de capital		484.842		0,0%		0,0%		0,0%		-	-		-	-
Operacions de capital	169.000	1.519.691	277.189	18,2%	270.572	17,8%	43.563	2,9%	503.984	42,5%	-46,3%	82.376	6,9%	-47,1%
8 Actius financers				-		-		-		-	-		-	-
9 Passius financers				-		-		-		-	-		-	-
Operacions financeres	0	0	0	-	0	-	0	-	0	-	-	0	-	-
Despeses Totals	57.612.794	60.062.475	49.157.239	81,8%	47.713.796	79,4%	16.677.936	27,8%	48.400.111	86,5%	-1,4%	15.341.189	27,4%	8,7%

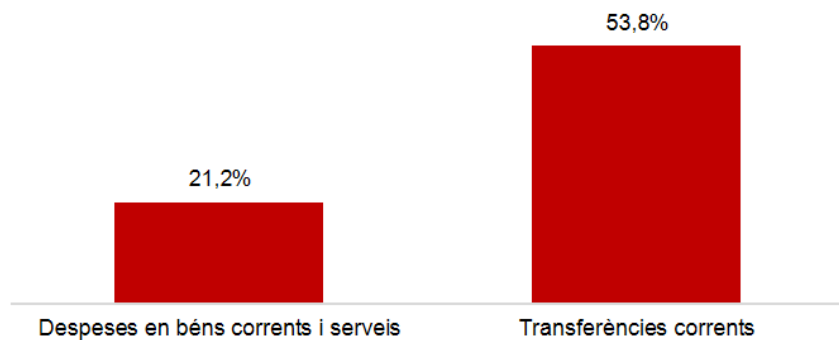
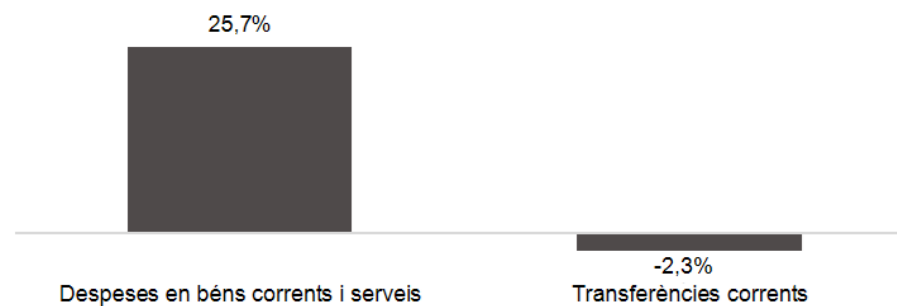
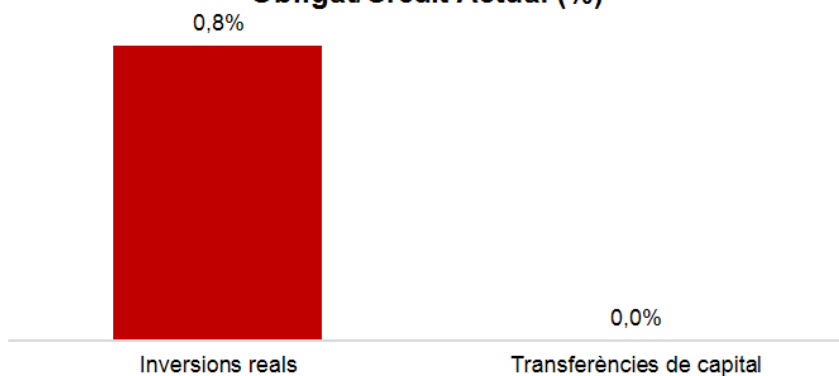
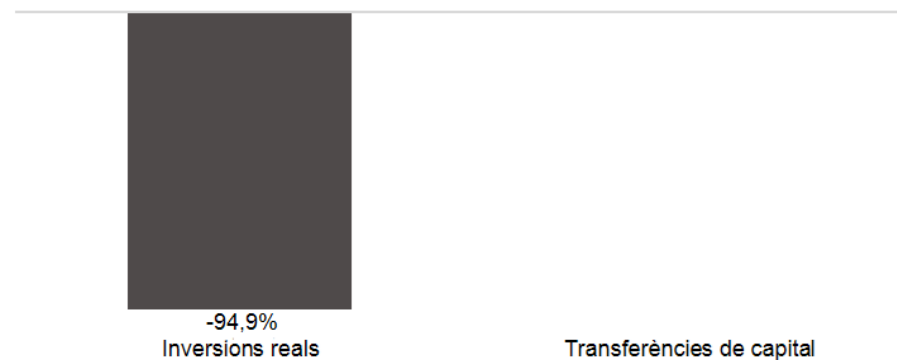
Execució de despeses. Districte de Ciutat Vella

**Despesa Ciutat Vella (Cap. 2 i 4)
Obligat/Crèdit Actual (%)****Despesa Ciutat Vella (Cap. 2 i 4)
Var. Obligat 24/23 (%)****Despesa Ciutat Vella (Cap. 6 i 7)
Obligat/Crèdit Actual (%)****Despesa Ciutat Vella (Cap. 6 i 7)
Var. Obligat 24/23 (%)**

Execució de despeses. Districte de l'Eixample
Resum per capítols

Capítols	2024 P	Abril 2024							Abril 2023					
	1	2	3	=3/2	4	=4/2	5	=5/2	4'	=4'/2'	=%4/4'	5'	=5'/2'	=%5/5'
	Crèdit inicial	Crèdit Actual	Autoritzat	%	Disposat	%	Obligat	%	Disposat	%	Var. 23/24	Obligat	%	Var. 23/24
1 Despeses de personal	8.592.236	8.622.238	2.755.786	32,0%	2.755.786	32,0%	2.755.786	32,0%	2.705.537	34,1%	1,9%	2.705.537	34,1%	1,9%
2 Despeses en béns corrents i serveis	25.205.892	25.879.717	23.808.481	92,0%	22.768.670	88,0%	5.484.225	21,2%	23.271.238	93,6%	-2,2%	4.361.911	17,5%	25,7%
3 Despeses financeres				-		-		-		-	-		-	-
4 Transferències corrents	13.862.280	13.943.275	13.298.081	95,4%	12.688.315	91,0%	7.500.494	53,8%	12.758.454	94,0%	-0,5%	7.678.273	56,6%	-2,3%
5 Fons de contingència				-		-		-		-	-		-	-
Operacions corrents	47.660.408	48.445.230	39.862.348	82,3%	38.212.771	78,9%	15.740.505	32,5%	38.735.230	83,6%	-1,3%	14.745.721	31,8%	6,7%
6 Inversions reals		839.912	390.202	46,5%	129.353	15,4%	7.134	0,8%	579.453	24,9%	-77,7%	141.165	6,1%	-94,9%
7 Transferències de capital				-		-		-		-	-		-	-
Operacions de capital	0	839.912	390.202	46,5%	129.353	15,4%	7.134	0,8%	579.453	24,9%	-77,7%	141.165	6,1%	-94,9%
8 Actius financers				-		-		-		-	-		-	-
9 Passius financers				-		-		-		-	-		-	-
Operacions financeres	0	0	0	-	0	-	0	-	0	-	-	0	-	-
Despeses Totals	47.660.408	49.285.142	40.252.550	81,7%	38.342.124	77,8%	15.747.639	32,0%	39.314.683	80,8%	-2,5%	14.886.886	30,6%	5,8%

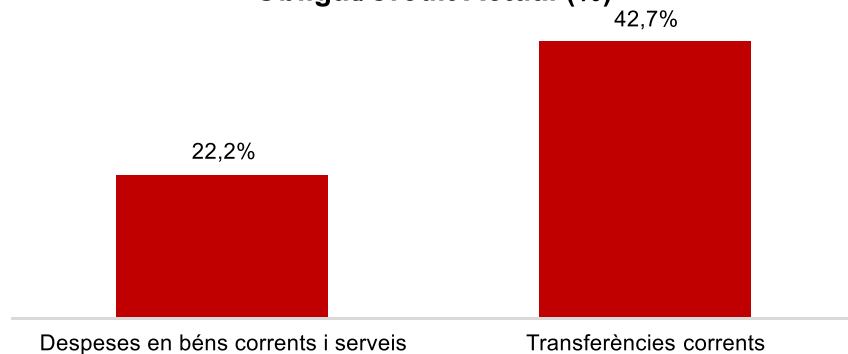
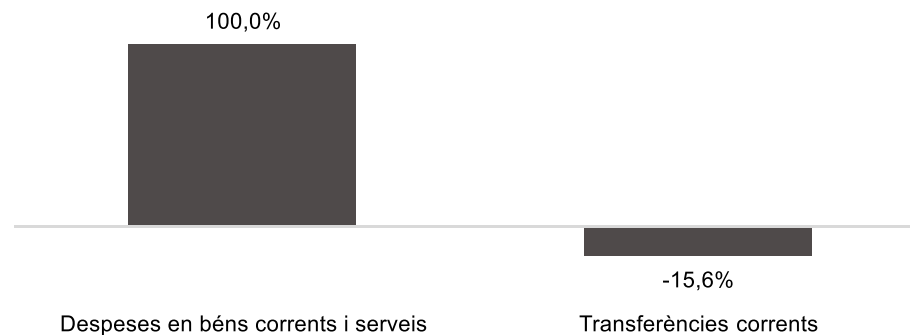
Execució de despeses. Districte de l'Eixample

**Despesa Eixample (Cap. 2 i 4)
Obligat/Crèdit Actual (%)****Despesa Eixample (Cap. 2 i 4)
Var. Obligat 24/23 (%)****Despesa Eixample (Cap. 6 i 7)
Obligat/Crèdit Actual (%)****Despesa Eixample (Cap. 6 i 7)
Var. Obligat 24/23 (%)**

Execució de despeses. Districte de Sants-Montjuïc
Resum per capítols

Capítols	2024 P	Abril 2024							Abril 2023					
	1	2	3	=3/2	4	=4/2	5	=5/2	4'	=4'/2'	=%4/4'	5'	=5'/2'	=%5/5'
	Crèdit inicial	Crèdit Actual	Autoritzat	%	Disposat	%	Obligat	%	Disposat	%	Var. 23/24	Obligat	%	Var. 23/24
1 Despeses de personal	6.021.559	6.021.559	2.039.615	33,9%	2.039.615	33,9%	2.039.615	33,9%	1.989.287	33,9%	2,5%	1.989.287	33,9%	2,5%
2 Despeses en béns corrents i serveis	22.380.583	23.453.064	21.824.037	93,1%	20.856.641	88,9%	5.195.055	22,2%	21.578.695	92,4%	-3,3%	2.494.110	10,7%	108,3%
3 Despeses financeres				-		-		-		-	-		-	-
4 Transferències corrents	11.268.279	11.316.279	10.230.482	90,4%	10.189.038	90,0%	4.834.896	42,7%	10.152.794	92,0%	0,4%	5.729.653	51,9%	-15,6%
5 Fons de contingència				-		-		-		-	-		-	-
Operacions corrents	39.670.421	40.790.903	34.094.135	83,6%	33.085.294	81,1%	12.069.567	29,6%	33.720.776	83,7%	-1,9%	10.213.050	25,4%	18,2%
6 Inversions reals		615.101	10.617	1,7%	7.017	1,1%		0,0%	3.762	0,9%	86,5%		0,0%	-
7 Transferències de capital				-		-		-		-	-		-	-
Operacions de capital	0	615.101	10.617	1,7%	7.017	1,1%	0	0,0%	3.762	0,9%	86,5%	0	0,0%	-
8 Actius financers				-		-		-		-	-		-	-
9 Passius financers				-		-		-		-	-		-	-
Operacions financeres	0	0	0	-	0	-	0	-	0	-	-	0	-	-
Despeses Totals	39.670.421	41.406.003	34.104.752	82,4%	33.092.311	79,9%	12.069.567	29,1%	33.724.538	82,9%	-1,9%	10.213.050	25,1%	18,2%

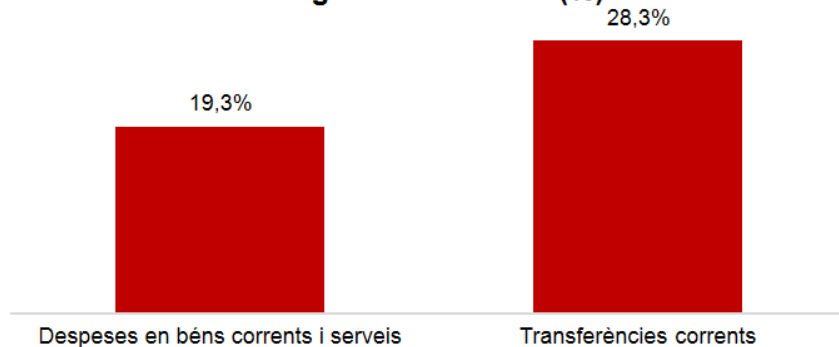
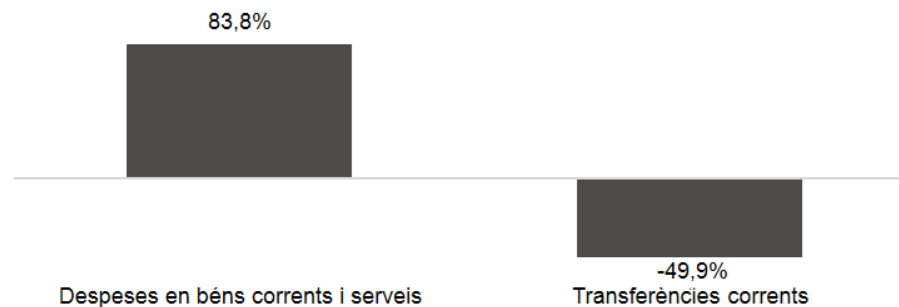
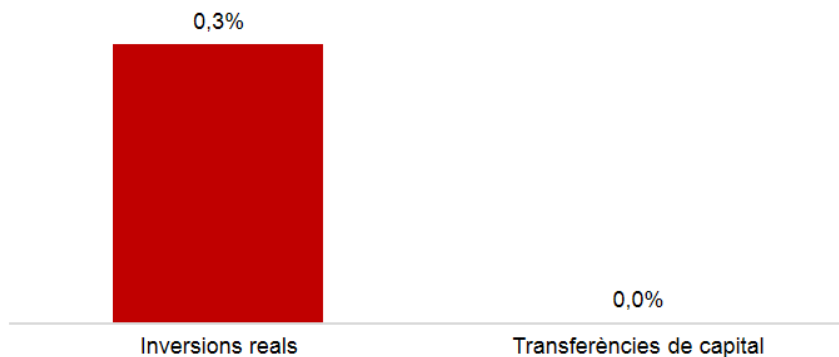
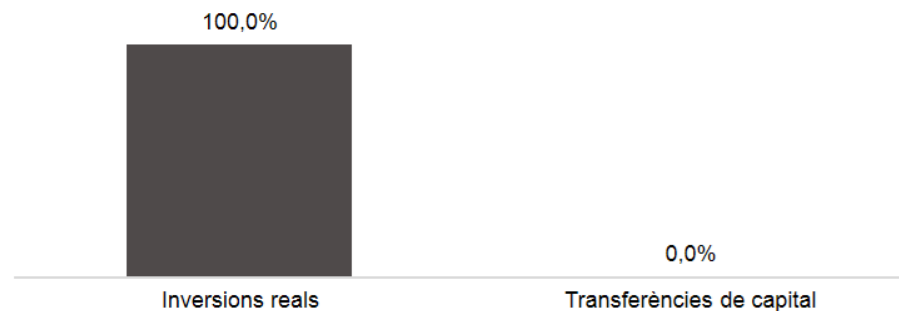
Execució de despeses. Districte de Sants-Montjuïc

**Despesa Sants-Montjuïc (Cap. 2 i 4)
Obligat/Crèdit Actual (%)****Despesa Sants-Montjuïc (Cap. 2 i 4)
Var. Obligat 24/23 (%)****Despesa Sants-Montjuïc (Cap. 6 i 7)
Obligat/Crèdit Actual (%)****Despesa Sants-Montjuïc (Cap. 6 i 7)
Var. Obligat 24/23 (%)**

Execució de despeses. Districte de Les Corts
Resum per capítols

Capítols	2024 P	Abril 2024							Abril 2023					
	1	2	3	=3/2	4	=4/2	5	=5/2	4'	=4'/2'	=%4/4'	5'	=5'/2'	=%5/5'
	Crèdit inicial	Crèdit Actual	Autoritzat	%	Disposat	%	Obligat	%	Disposat	%	Var. 23/24	Obligat	%	Var. 23/24
1 Despeses de personal	4.502.875	4.502.875	1.522.360	33,8%	1.522.360	33,8%	1.522.360	33,8%	1.496.449	34,4%	1,7%	1.496.449	34,4%	1,7%
2 Despeses en béns corrents i serveis	10.212.276	11.128.158	9.810.865	88,2%	9.255.023	83,2%	2.150.922	19,3%	9.226.946	91,0%	0,3%	1.170.186	11,5%	83,8%
3 Despeses financeres			-	-	-	-	-	-	-	-	-	-	-	-
4 Transferències corrents	3.821.839	3.844.708	3.451.515	89,8%	3.218.515	83,7%	1.089.703	28,3%	3.274.126	85,8%	-1,7%	2.177.079	57,1%	-49,9%
5 Fons de contingència			-	-	-	-	-	-	-	-	-	-	-	-
Operacions corrents	18.536.989	19.475.741	14.784.740	75,9%	13.995.898	71,9%	4.762.984	24,5%	13.997.522	76,4%	-0,0%	4.843.714	26,5%	-1,7%
6 Inversions reals	839.945	1.802.710	32.406	1,8%	28.872	1,6%	4.821	0,3%	325.725	27,3%	-91,1%	1.392	0,1%	246,3%
7 Transferències de capital			-	-	-	-	-	-	-	-	-	-	-	-
Operacions de capital	839.945	1.802.710	32.406	1,8%	28.872	1,6%	4.821	0,3%	325.725	27,3%	-91,1%	1.392	0,1%	246,3%
8 Actius financers			-	-	-	-	-	-	-	-	-	-	-	-
9 Passius financers			-	-	-	-	-	-	-	-	-	-	-	-
Operacions financeres	0	0	0	-	0	-	0	-	0	-	-	0	-	-
Despeses Totals	19.376.934	21.278.451	14.817.146	69,6%	14.024.770	65,9%	4.767.806	22,4%	14.323.247	73,4%	-2,1%	4.845.106	24,8%	-1,6%

Execució de despeses. Districte de Les Corts

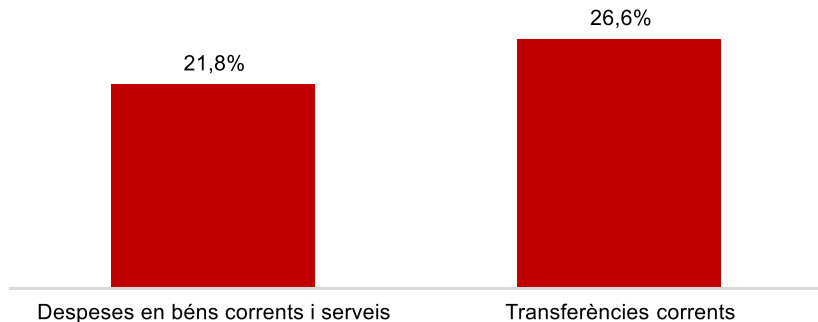
Despesa Les Corts (Cap. 2 i 4)
Obligat/Crèdit Actual (%)**Despesa Les Corts (Cap. 2 i 4)**
Var. Obligat 24/23 (%)**Despesa Les Corts (Cap. 6 i 7)**
Obligat/Crèdit Actual (%)**Despesa Les Corts (Cap. 6 i 7)**
Var. Obligat 24/23 (%)

Execució de despeses. Districte de Sarrià - St. Gervasi
Resum per capítols

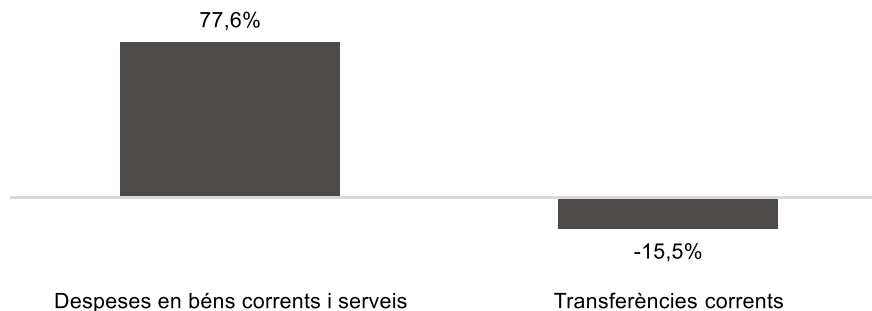
Capítols	2024 P	Abril 2024						Abril 2023						
	1	2	3	=3/2	4	=4/2	5	=5/2	4'	=4'/2'	=%4/4'	5'	=5'/2'	=%5/5'
	Crèdit inicial	Crèdit Actual	Autoritzat	%	Disposat	%	Obligat	%	Disposat	%	Var. 23/24	Obligat	%	Var. 23/24
1 Despeses de personal	5.209.822	5.209.822	1.842.292	35,4%	1.842.292	35,4%	1.842.292	35,4%	1.888.525	35,1%	-2,4%	1.888.525	35,1%	-2,4%
2 Despeses en béns corrents i serveis	14.470.503	14.820.231	13.702.020	92,5%	13.333.266	90,0%	3.228.068	21,8%	13.166.408	92,3%	1,3%	1.817.420	12,7%	77,6%
3 Despeses financeres				-		-		-		-	-		-	-
4 Transferències corrents	5.154.535	5.172.098	5.037.699	97,4%	4.694.551	90,8%	1.377.150	26,6%	4.597.213	90,8%	2,1%	1.629.582	32,2%	-15,5%
5 Fons de contingència				-		-		-		-	-		-	-
Operacions corrents	24.834.859	25.202.151	20.582.011	81,7%	19.870.108	78,8%	6.447.510	25,6%	19.652.146	79,5%	1,1%	5.335.526	21,6%	20,8%
6 Inversions reals	0	1.142.252	528.025	46,2%	4.223	0,4%		0,0%	183.347	26,4%	-97,7%	62.050	8,9%	-100,0%
7 Transferències de capital				-		-		-		-	-		-	-
Operacions de capital	0	1.142.252	528.025	46,2%	4.223	0,4%	0	0,0%	183.347	26,4%	-97,7%	62.050	8,9%	-100,0%
8 Actius financers				-		-		-		-	-		-	-
9 Passius financers				-		-		-		-	-		-	-
Operacions financeres	0	0	0	-	0	-	0	-	0	-	-	0	-	-
Despeses Totals	24.834.859	26.344.403	21.110.036	80,1%	19.874.331	75,4%	6.447.510	24,5%	19.835.493	78,1%	0,2%	5.397.577	21,2%	19,5%

Execució de despeses. Districte de Sarrià - St. Gervasi

**Despesa Sarrià - St.Gervasi (Cap. 2 i 4)
Obligat/Crèdit Actual (%)**



**Despesa Sarrià - St.Gervasi (Cap. 2 i 4)
Var. Obligat 24/23 (%)**



**Despesa Sarrià - St.Gervasi (Cap. 6 i 7)
Obligat/Crèdit Actual (%)**



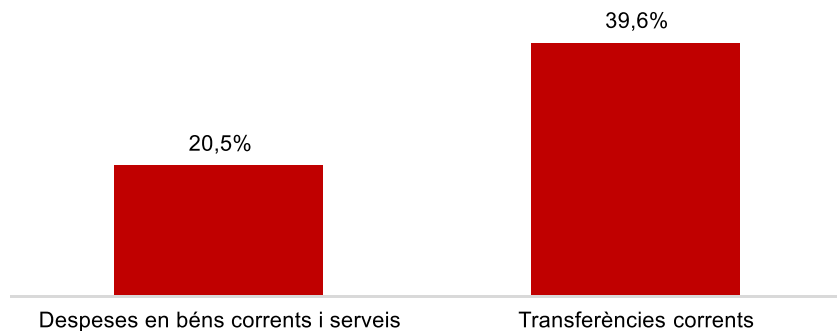
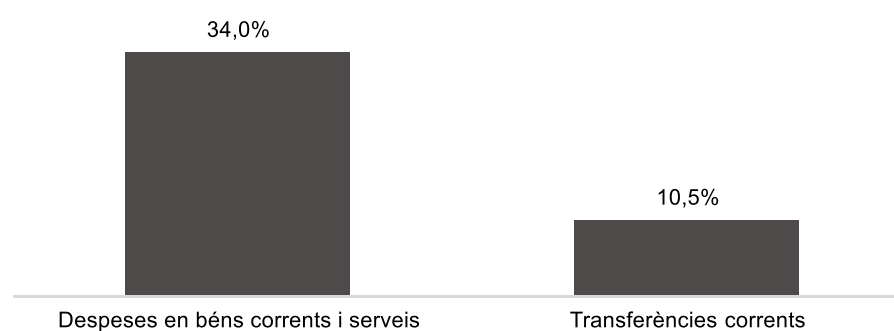
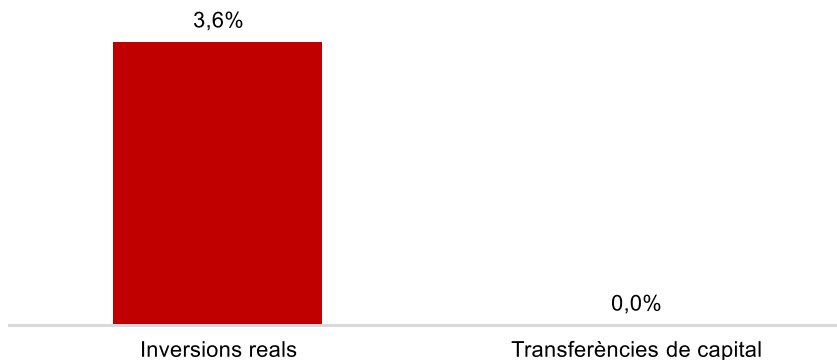

**Despesa Sarrià - St.Gervasi (Cap. 6 i 7)
Var. Obligat 24/23 (%)**



Execució de despeses. Districte de Gràcia
Resum per capítols

Capítols	2024 P	Abril 2024							Abril 2023					
	1	2	3	=3/2	4	=4/2	5	=5/2	4'	=4'/2'	=%4/4'	5'	=5'/2'	=%5/5'
	Crèdit inicial	Crèdit Actual	Autoritzat	%	Disposat	%	Obligat	%	Disposat	%	Var. 23/24	Obligat	%	Var. 23/24
1 Despeses de personal	5.489.165	5.489.165	1.786.070	32,5%	1.786.070	32,5%	1.786.070	32,5%	1.691.994	33,9%	5,6%	1.691.994	33,9%	5,6%
2 Despeses en béns corrents i serveis	13.900.804	14.853.428	12.887.269	86,8%	12.157.613	81,9%	3.042.938	20,5%	11.936.191	88,0%	1,9%	2.271.061	16,7%	34,0%
3 Despeses financeres				-		-		-		-	-		-	-
4 Transferències corrents	9.102.231	9.145.511	8.568.346	93,7%	8.293.286	90,7%	3.620.319	39,6%	8.309.653	92,7%	-0,2%	3.275.218	36,5%	10,5%
5 Fons de contingència				-		-		-		-	-		-	-
Operacions corrents	28.492.199	29.488.104	23.241.685	78,8%	22.236.969	75,4%	8.449.328	28,7%	21.937.838	79,7%	1,4%	7.238.274	26,3%	16,7%
6 Inversions reals		631.957	423.172	67,0%	57.463	9,1%	23.004	3,6%	705.473	62,3%	-91,9%	211.923	18,7%	-89,1%
7 Transferències de capital				-		-		-		-	-		-	-
Operacions de capital	0	631.957	423.172	67,0%	57.463	9,1%	23.004	3,6%	705.473	62,3%	-91,9%	211.923	18,7%	-89,1%
8 Actius financers				-		-		-		-	-		-	-
9 Passius financers				-		-		-		-	-		-	-
Operacions financeres	0	0	0	-	0	-	0	-	0	-	-	0	-	-
Despeses Totals	28.492.199	30.120.061	23.664.857	78,6%	22.294.432	74,0%	8.472.331	28,1%	22.643.311	79,0%	-1,5%	7.450.197	26,0%	13,7%

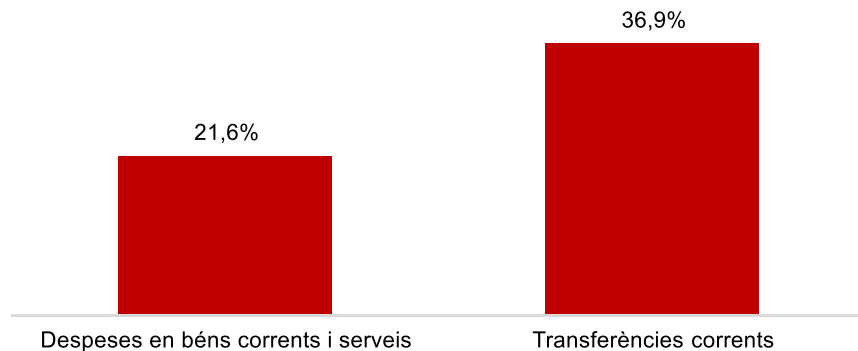
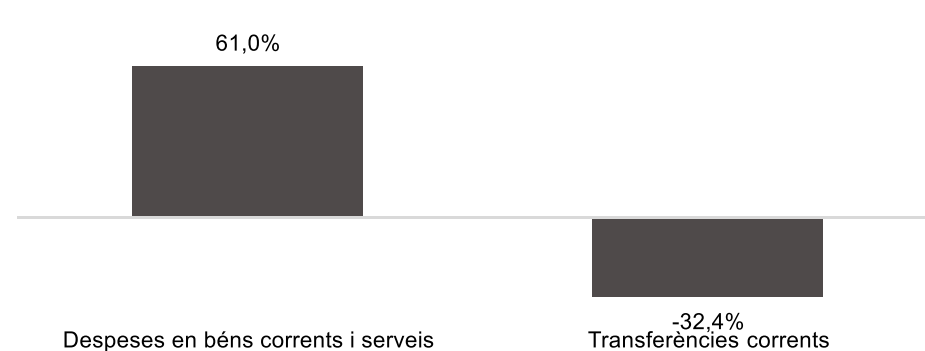
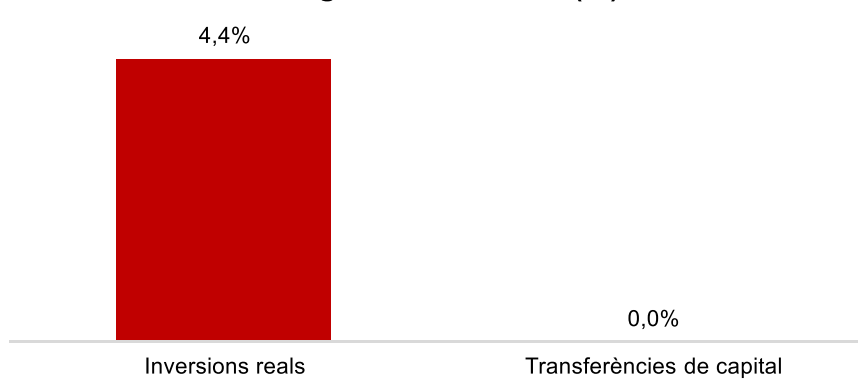
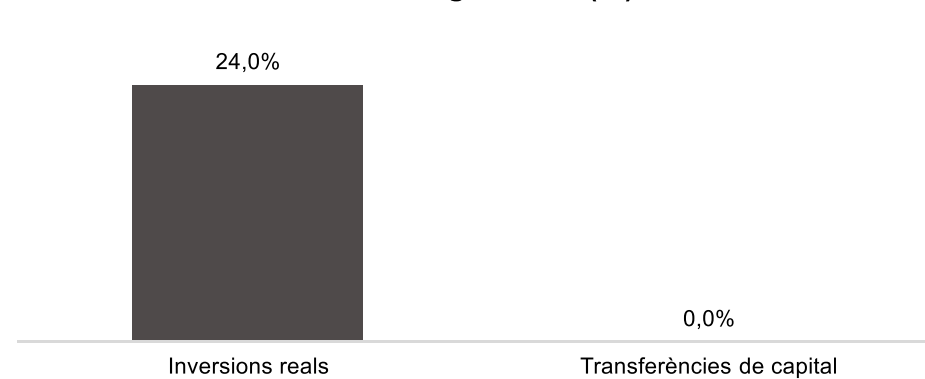
Execució de despeses. Districte de Gràcia

**Despesa Gràcia (Cap. 2 i 4)
Obligat/Crèdit Actual (%)****Despesa Gràcia (Cap. 2 i 4)
Var. Obligat 24/23 (%)****Despesa Gràcia (Cap. 6 i 7)
Obligat/Crèdit Actual (%)****Despesa Gràcia (Cap. 6 i 7)
Var. Obligat 24/23 (%)**

Execució de despeses. Districte d'Horta-Guinardó
Resum per capítols

Capítols	2024 P	Abril 2024							Abril 2023					
	1	2	3	=3/2	4	=4/2	5	=5/2	4'	=4'/2'	=%4/4'	5'	=5'/2'	=%5/5'
	Crèdit inicial	Crèdit Actual	Autoritzat	%	Disposat	%	Obligat	%	Disposat	%	Var. 23/24	Obligat	%	Var. 23/24
1 Despeses de personal	5.440.202	5.440.202	1.823.120	33,5%	1.823.120	33,5%	1.823.120	33,5%	1.793.796	32,8%	1,6%	1.793.796	32,8%	1,6%
2 Despeses en béns corrents i serveis	18.287.182	19.007.902	17.015.822	89,5%	16.205.908	85,3%	4.111.307	21,6%	16.526.834	91,9%	-1,9%	2.553.099	14,2%	61,0%
3 Despeses financeres				-		-		-		-	-		-	-
4 Transferències corrents	11.277.244	11.297.244	11.181.785	99,0%	10.736.785	95,0%	4.169.028	36,9%	10.781.693	95,7%	-0,4%	6.165.107	54,7%	-32,4%
5 Fons de contingència				-		-		-		-	-		-	-
Operacions corrents	35.004.629	35.745.348	30.020.726	84,0%	28.765.813	80,5%	10.103.455	28,3%	29.102.323	83,8%	-1,2%	10.512.001	30,3%	-3,9%
6 Inversions reals	165.000	2.407.993	783.483	32,5%	377.306	15,7%	106.429	4,4%	247.631	22,3%	52,4%	85.818	7,7%	24,0%
7 Transferències de capital				-		-		-		0,0%	-		0,0%	-
Operacions de capital	165.000	2.407.993	783.483	32,5%	377.306	15,7%	106.429	4,4%	247.631	20,7%	52,4%	85.818	7,2%	24,0%
8 Actius financers				-		-		-		-	-		-	-
9 Passius financers				-		-		-		-	-		-	-
Operacions financeres	0	0	0	-	0	-	0	-	0	-	-	0	-	-
Despeses Totals	35.169.629	38.153.341	30.804.209	80,7%	29.143.119	76,4%	10.209.884	26,8%	29.349.954	81,7%	-0,7%	10.597.820	29,5%	-3,7%

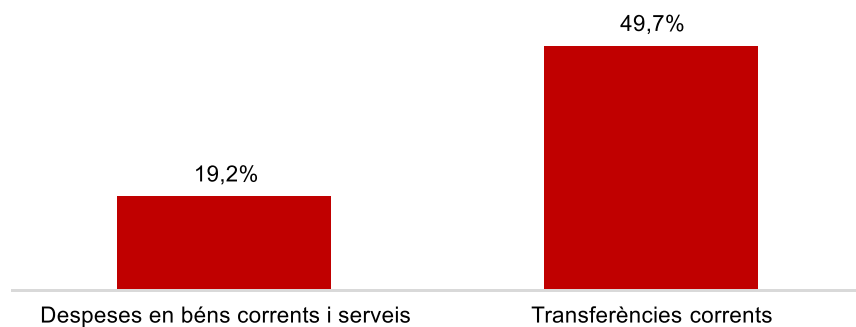
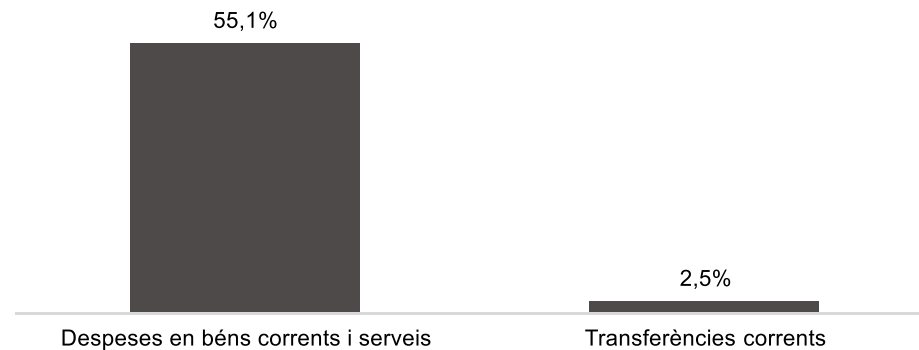
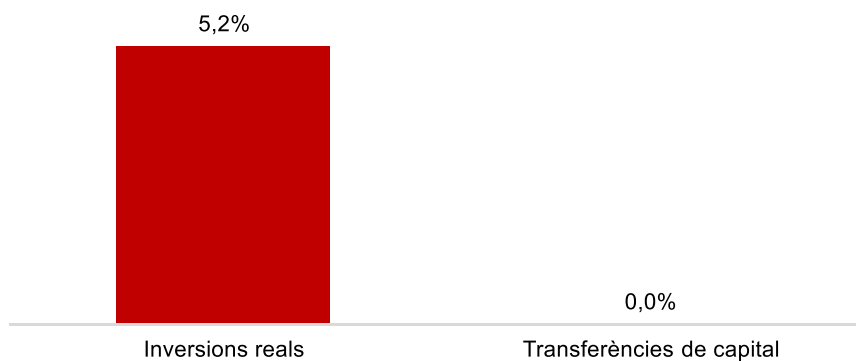
Execució de despeses. Districte d'Horta-Guinardó

Despesa Horta-Guinardó (Cap. 2 i 4)
Obligat/Crèdit Actual (%)Despesa Horta-Guinardó (Cap. 2 i 4)
Var. Obligat 24/23 (%)Despesa Horta-Guinardó (Cap. 6 i 7)
Obligat/Crèdit Actual (%)Despesa Horta-Guinardó (Cap. 6 i 7)
Var. Obligat 24/23 (%)

Execució de despeses. Districte de Nou Barris
Resum per capítols

Capítols	2024 P	Abril 2024							Abril 2023					
	1	2	3	=3/2	4	=4/2	5	=5/2	4'	=4'/2'	=%4/4'	5'	=5'/2'	=%5/5'
	Crèdit inicial	Crèdit Actual	Autoritzat	%	Disposat	%	Obligat	%	Disposat	%	Var. 23/24	Obligat	%	Var. 23/24
1 Despeses de personal	5.443.878	5.443.878	1.886.665	34,7%	1.886.665	34,7%	1.886.665	34,7%	1.965.979	34,3%	-4,0%	1.965.979	34,3%	-4,0%
2 Despeses en béns corrents i serveis	19.445.741	21.653.111	18.424.981	85,1%	17.246.619	79,6%	4.160.277	19,2%	17.653.602	90,2%	-2,3%	2.682.617	13,7%	55,1%
3 Despeses financeres				-		-		-		-	-		-	-
4 Transferències corrents	13.522.661	13.570.891	13.354.671	98,4%	12.789.728	94,2%	6.748.194	49,7%	12.777.878	95,1%	0,1%	6.584.260	49,0%	2,5%
5 Fons de contingència				-		-		-		-	-		-	-
Operacions corrents	38.412.279	40.667.879	33.666.317	82,8%	31.923.013	78,5%	12.795.136	31,5%	32.397.459	83,6%	-1,5%	11.232.857	29,0%	13,9%
6 Inversions reals	300.000	1.684.182	613.616	36,4%	613.616	36,4%	87.988	5,2%	861.951	45,2%	-28,8%	219.383	11,5%	-59,9%
7 Transferències de capital				-		-		-		-	-		-	-
Operacions de capital	300.000	1.684.182	613.616	36,4%	613.616	36,4%	87.988	5,2%	861.951	45,2%	-28,8%	219.383	11,5%	-59,9%
8 Actius financers				-		-		-		-	-		-	-
9 Passius financers				-		-		-		-	-		-	-
Operacions financeres	0	0	0	-	0	-	0	-	0	-	-	0	-	-
Despeses Totals	38.712.279	42.352.061	34.279.933	80,9%	32.536.629	76,8%	12.883.124	30,4%	33.259.410	81,8%	-2,2%	11.452.239	28,2%	12,5%

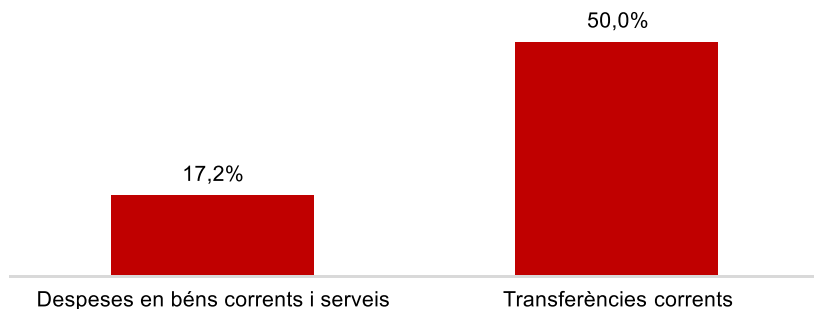
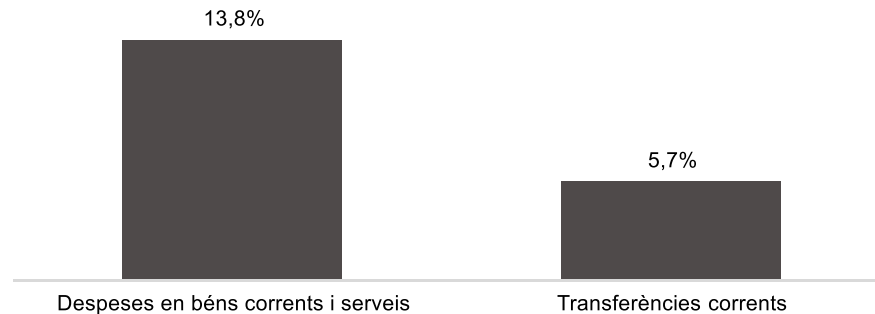
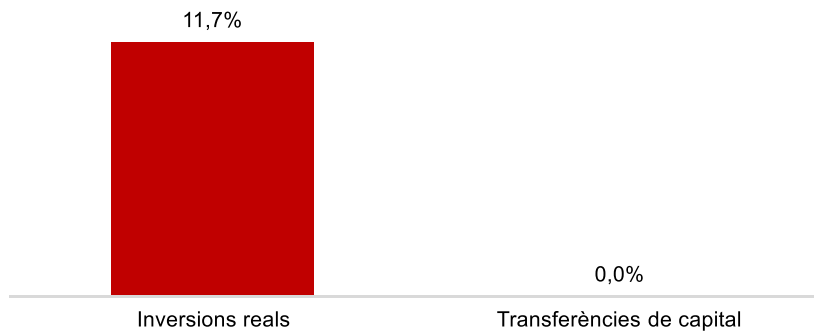
Execució de despeses. Districte de Nou Barris

**Despesa Nou Barris (Cap. 2 i 4)
Obligat/Crèdit Actual (%)****Despesa Nou Barris (Cap. 2 i 4)
Var. Obligat 24/23 (%)****Despesa Nou Barris (Cap. 6 i 7)
Obligat/Crèdit Actual (%)****Despesa Nou Barris (Cap. 6 i 7)
Var. Obligat 24/23 (%)**

Execució de despeses. Districte de Sant Andreu
Resum per capítols

Capítols	2024 P	Abril 2024							Abril 2023					
	1	2	3	=3/2	4	=4/2	5	=5/2	4'	=4'/2'	=%4/4'	5'	=5'/2'	=%5/5'
	Crèdit inicial	Crèdit Actual	Autoritzat	%	Disposat	%	Obligat	%	Disposat	%	Var. 23/24	Obligat	%	Var. 23/24
1 Despeses de personal	5.839.992	5.839.992	1.902.695	32,6%	1.902.695	32,6%	1.902.695	32,6%	1.833.026	34,6%	3,8%	1.833.026	34,6%	3,8%
2 Despeses en béns corrents i serveis	19.502.600	20.567.158	17.275.366	84,0%	16.217.961	78,9%	3.537.820	17,2%	17.039.451	90,1%	-4,8%	3.108.609	16,4%	13,8%
3 Despeses financeres				-		-		-		-	-		-	-
4 Transferències corrents	8.416.942	8.521.540	8.424.745	98,9%	7.715.010	90,5%	4.263.291	50,0%	7.741.043	92,1%	-0,3%	4.034.251	48,0%	5,7%
5 Fons de contingència				-		-		-		-	-		-	-
Operacions corrents	33.759.534	34.928.689	27.602.807	79,0%	25.835.667	74,0%	9.703.807	27,8%	26.613.520	81,6%	-2,9%	8.975.886	27,5%	8,1%
6 Inversions reals	301.661	1.026.141	568.991	55,4%	135.019	13,2%	120.071	11,7%	75.547	6,0%	78,7%		0,0%	-
7 Transferències de capital				-		-		-		-	-		-	-
Operacions de capital	301.661	1.026.141	568.991	55,4%	135.019	13,2%	120.071	11,7%	75.547	6,0%	78,7%	0	0,0%	-
8 Actius financers				-		-		-		-	-		-	-
9 Passius financers				-		-		-		-	-		-	-
Operacions financeres	0	0	0	-	0	-	0	-	0	-	-	0	-	-
Despeses Totals	34.061.195	35.954.831	28.171.797	78,4%	25.970.686	72,2%	9.823.878	27,3%	26.689.067	78,8%	-2,7%	8.975.886	26,5%	9,4%

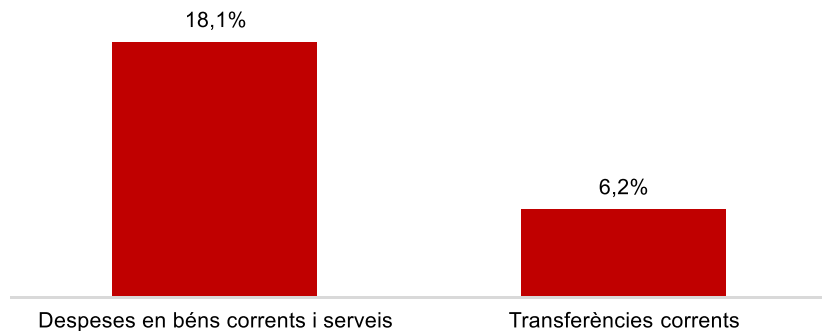
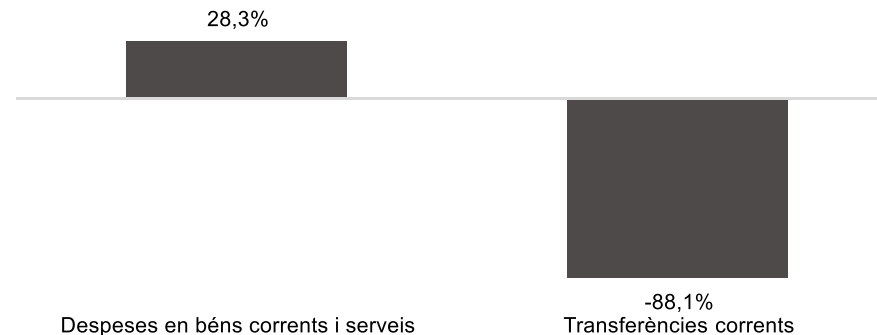
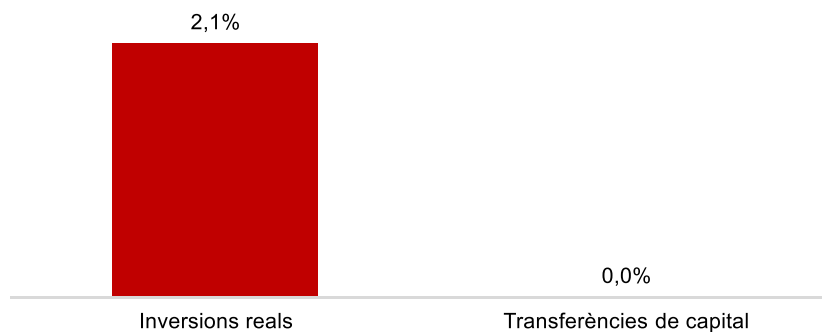
Execució de despeses. Districte de Sant Andreu

**Despesa Sant Andreu (Cap. 2 i 4)
Obligat/Crèdit Actual (%)****Despesa Sant Andreu (Cap. 2 i 4)
Var. Obligat 24/23 (%)****Despesa Sant Andreu (Cap. 6 i 7)
Obligat/Crèdit Actual (%)****Despesa Sant Andreu (Cap. 6 i 7)
Var. Obligat 24/23 (%)**

Execució de despeses. Districte de Sant Martí
Resum per capítols

Capítols	2024 P	Abril 2024							Abril 2023					
	1	2	3	=3/2	4	=4/2	5	=5/2	4'	=4'/2'	=%4/4'	5'	=5'/2'	=%5/5'
	Crèdit inicial	Crèdit Actual	Autoritzat	%	Disposat	%	Obligat	%	Disposat	%	Var. 23/24	Obligat	%	Var. 23/24
1 Despeses de personal	5.945.620	5.945.620	2.060.507	34,7%	2.060.507	34,7%	2.060.507	34,7%	1.915.101	33,5%	7,6%	1.915.101	33,5%	7,6%
2 Despeses en béns corrents i serveis	27.439.339	28.776.126	26.444.684	91,9%	24.870.359	86,4%	5.213.212	18,1%	25.804.368	96,5%	-3,6%	4.063.932	15,2%	28,3%
3 Despeses financeres				-		-		-		-	-		-	-
4 Transferències corrents	15.349.863	15.434.863	1.801.002	11,7%	1.048.921	6,8%	956.921	6,2%	14.557.454	94,9%	-92,8%	8.041.453	52,4%	-88,1%
5 Fons de contingència				-		-		-		-	-		-	-
Operacions corrents	48.734.821	50.156.609	30.306.193	60,4%	27.979.786	55,8%	8.230.639	16,4%	42.276.924	88,5%	-33,8%	14.020.486	29,3%	-41,3%
6 Inversions reals		1.745.589	977.058	56,0%	977.058	56,0%	36.182	2,1%	632.090	50,6%	54,6%	428.646	34,3%	-91,6%
7 Transferències de capital				-		-		-		-	-		-	-
Operacions de capital	0	1.745.589	977.058	56,0%	977.058	56,0%	36.182	2,1%	632.090	50,6%	54,6%	428.646	34,3%	-91,6%
8 Actius financers				-		-		-		-	-		-	-
9 Passius financers				-		-		-		-	-		-	-
Operacions financeres	0	0	0	-	0	-	0	-	0	-	-	0	-	-
Despeses Totals	48.734.821	51.902.198	31.283.251	60,3%	28.956.845	55,8%	8.266.821	15,9%	42.909.013	87,5%	-32,5%	14.449.132	29,5%	-42,8%

Execució de despeses. Districte de Sant Martí

**Despesa Sant Martí (Cap. 2 i 4)
Obligat/Crèdit Actual (%)****Despesa Sant Martí (Cap. 2 i 4)
Var. Obligat 24/23 (%)****Despesa Sant Martí (Cap. 6 i 7)
Obligat/Crèdit Actual (%)****Despesa Sant Martí (Cap. 6 i 7)
Var. Obligat 24/23 (%)**