



Pressupost 2023

INFORME MENSUAL D'EXECUCIÓ PRESSUPOSTÀRIA

AGOST 2023

Ajuntament de
Barcelona





Índex

Resum executiu	5
Indicadors	8
Execució d'ingressos. Resum per capítols	9
Execució d'ingressos corrents. Detall per conceptes	10
Execució d'ingressos de capital i financers. Detall per conceptes	14
Execució de despeses. Resum per capítols.....	16
Execució de despeses corrents. Detall per conceptes	18
Execució de despeses. Detall per grup de programa i per programa	23
Execució de despeses. Detall per grup de programa	28
Execució de despeses. Resum per orgànics	33
Execució de despeses corrents. Resum per orgànics.....	33
Execució de despeses. Sectors.....	37
Execució de despeses. Gerència Municipal i Coordinació Territorial i Proximitat.....	39
Execució de despeses. Àrea Drets Socials, Just. Global, Feminis. i LGTBI.....	41
Execució de despeses. Àrea Agenda 2030, Transició Digital i Esports	42
Execució de despeses. Àrea Seguretat i Prevenció	45
Execució de despeses. Àrea d'Ecologia Urbana	47
Execució de despeses. Àrea Economia, Recursos i Promoció Econòmica	49
Execució de despeses. Àrea de Cultura, Educació, Ciència i Comunitat	51
Execució de despeses. Gerència Municipal.....	53
Execució de despeses. Gerència de Coordinació Territorial i Proximitat	54
Execució de despeses. Ger. d'Àrea Drets Socials, Just. Global, Feminis. i LGTBI	57
Execució de despeses. Gerència d'Habitatge.....	59
Execució de despeses. Gerència d'Àrea Agenda 2030, Transició Digital i Esports	61
Execució de despeses. Gerència d'Innovació i Transició Digital	63
Execució de despeses. Gerència d'Àrea d'Ecologia Urbana	64
Execució de despeses. Gerència de Medi Ambient i Serveis Urbans	67
Execució de despeses. Gerència d'Urbanisme.....	69
Execució de despeses. Gerència de Mobilitat i Infraestructures.....	71
Execució de despeses. Gerència de l'Arquitecte en Cap	73
Execució de despeses. Ger. d'Àrea Economia, Recursos i Promoció Econòmica.....	74
Execució de despeses. Gerència de Pressupostos i Hisenda	77
Execució de despeses. Serveis Centrals.....	79
Execució de despeses. Gerència de Recursos.....	80

Execució de despeses. Gerència de Persones i Desenvolupament Organitzatiu.....	83
Execució de despeses. Districtes	85



Resum executiu

Pressupost 2023

Anàlisi d'execució pressupostària a agost

Totes les dades que es mostren a continuació corresponen a la comptabilitat pressupostària (sense ajustos SEC : sistema europeu de comptes).

Indicadors

Amb la comptabilitat tancada al mes d'agost els **ingressos corrents liquidats** representen el 63,6% de la previsió anual (vs. 60,7% a agost de 2022). Si s'analitzen les dades en valor absolut, l'import liquidat és un 10,5% superior al d'un any abans (186,8M).

Quant a les **despeses corrents obligades**, representen el 60,3% del crèdit actual (vs. 57,7% a agost de 2022). En valor absolut, l'import obligat és un 12,7% superior al d'un any abans (188,6M).

L'**estalvi brut** al mes d'agost representa el 15,0% dels ingressos corrents liquidats. En valor absolut, l'import és inferior al d'un any abans.

Ingressos

Els **impostos locals** presenten un grau d'execució del 59,6% en relació a la previsió anual (vs. 55,8% a agost de 2022). En valor absolut, la liquidació d'impostos locals és un 4,8% superior a la d'agost de 2022 (28,7M).

La **Participació en Tributs de l'Estat** es liquida mensualment com 1/12 part de la previsió anual.

Les **taxes i altres ingressos** presenten un grau d'execució del 60,0% en relació a la previsió anual (vs. 55,2% a agost de 2022). En valor absolut, l'import liquidat és un 10,9% superior al d'un any abans (20,5M).

Les **transferències corrents (exclòs FCF)** presenten un grau d'execució del 72,7% en relació a la previsió anual (vs. 45,2% a agost de 2022). En valor absolut, la liquidació és un 216,7% superior a la d'un any abans (144,1M).

Els **ingressos patrimonials** presenten un grau d'execució a agost del 90,9% (vs. 48,8% a agost de 2022). En termes absoluts, l'import liquidat és un 137,1% superior al d'un any abans (15,7M).

Els **ingressos de capital** presenten un grau d'execució a agost del 10,3% (vs. 7,9% a agost del 2022). En valor absolut, la liquidació és superior en 6,6M a la d'un any abans.



Quant als **ingressos per operacions financeres (sense incloure romanents de tresoreria)** presenten un grau d'execució a agost del 0,2% (vs. 0,2% a agost del 2022).

En general, els **ingressos** amb més pes respecte a les previsions inicials totals són **Transferències corrents** i **Impostos directes**, amb un 41,0% i un 30,5% respectivament, seguits de **Taxes, preus públics i altres ingressos** que suposen un 9,7% del total d'ingressos previst. Al llarg de l'execució del pressupost a agost de 2023, el capítol de **Transferències corrents** ha tingut un pes del 49,5% sobre el total d'ingressos liquidats, els ingressos per **Impostos directes** han representat un 33,1% i els ingressos per **Taxes, preus públics i altres ingressos** han suposat un 10,5% dels ingressos liquidats totals.

Despeses

Les **despeses de personal** presenten un grau d'execució del 65,7% en relació a la previsió anual (vs. el 65,8% a agost de 2022). En valor absolut, la liquidació és un 9,7% superior a la de fa un any (30,0M).

Les **despeses en béns corrents i serveis** presenten un grau d'execució del 44,4% en relació a la previsió anual (vs. el 41,1% a agost de l'any anterior). En valor absolut, la liquidació és un 19,0% superior respecte la de agost de 2022 (54,4M).

Les **despeses financeres** presenten un grau d'execució del 51,8% en relació a la previsió anual (vs. 36,3% a agost de 2022). En valor absolut, la liquidació és un 107,1% superior a la de agost de 2022 (6,1M).

Les **transferències corrents** presenten un grau d'execució del 68,1% en relació a la previsió anual (vs. 64,0% a agost de 2022). La liquidació en valor absolut és un 11,1% superior a la de l'any passat (98,0M).

Quant a les **despeses de capital** presenten un grau d'execució del 26,1% en relació a la previsió anual (vs. 17,5% a agost de 2022). La liquidació en valor absolut és un 68,1% superior a la de l'any passat (86,8M).

Quant a les **despeses per operacions financeres**, el grau d'execució és del 15,1% (vs. 28,3% a agost de 2022). En valor absolut, la liquidació és un 63,0% inferior a la de 2022. La previsió d'amortitzacions anual varia cada any.

En general, les **despeses** amb més pes respecte als crèdits inicials totals són, en aquest ordre, **Transferències corrents** (38,7%), **Despeses en béns corrents i serveis** (21,1%), **Inversions reals** (19,3%) i les **Despeses de personal** (13,8%). Al llarg de l'execució del pressupost a agost de 2023, el capítol de **Transferències corrents** ha tingut un pes del 51,7% sobre el total de despesa obligada, la **Despeses en béns corrents i serveis** ha representat un 17,9%, la despesa en

Inversions reals ha suposat un 9,2% i les **Despeses de personal** han suposat un 17,8% de la despesa total obligada.

A nivell de **despeses per orgànics**:

- El grau d'execució dels **sectors** és del 50,9% (47,0% a agost de 2022), amb augment en termes absoluts del 17,4% (249,4M). Analitzant la despesa corrent, el grau d'execució resultant és del 60,5% (vs. 57,4% a agost de 2022), amb augment en termes absoluts del 14,6% (185,3M).
- El grau d'execució dels **districtes** és del 57,4% (57,1% a agost de 2022), amb augment en termes absoluts del 1,9% (4,0M). Analitzant la despesa corrent, el grau d'execució resultant és del 58,7% (vs. 59,7% a agost de 2022), amb una variació positiva en termes absoluts del 1,6% (3,3M).

** Nota: Degut a la gran variabilitat que pot haver en els diferents conceptes del pressupost d'un any per l'altre, s'han aplicat topalls de -100% i 100% a l'apartat gràfic.*

** Nota sobre comparabilitat de les dades:*

El Decret d'Alcaldia ANY2023-22661 de 6 de juliol, va aprovar les modificacions pressupostàries necessàries per tal d'adaptar l'estructura orgànica del pressupost per a l'annualitat 2023 a l'estructura executiva aprovada per acord de la Comissió de Govern de 22 de juny de 2023, desenvolupat per acord del mateix òrgan de 29 de juny de 2023, així com per posteriors modificacions, i va delegar a la persona titular de la Gerència d'Àrea d'Economia i Promoció Econòmica l'adaptació de l'estructura orgànica del pressupost.

En virtut de l'anterior delegació, la Gerent d'àrea d'Economia i Promoció Econòmica va resoldre, el 21 de juliol de 2023, assignar la gestió de determinades aplicacions pressupostàries del pressupost de despeses a les noves gerències de l'estructura executiva, en funció dels respectius àmbits de competència, sense modificar la codificació orgànica del pressupost municipal de l'exercici 2023.

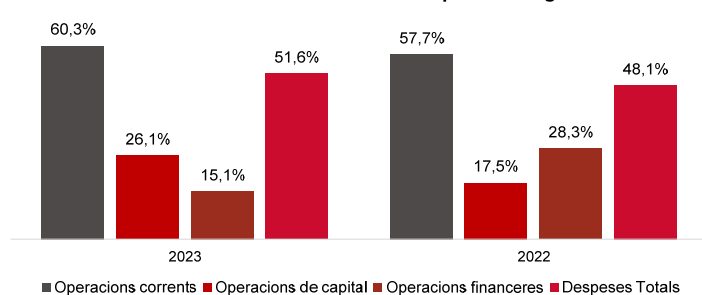
Per aquest motiu, i per tal de permetre la comparabilitat de les xifres amb els mesos anteriors de l'exercici 2023 i amb les de l'exercici 2022, les dades d'aquest Informe mensual d'execució pressupostària es presenten amb l'estructura orgànica del pressupost aprovat pel Plenari municipal en data 23 de desembre de 2022, que no ha estat modificada, tot i que no hi ha una correspondència entre l'estructura orgànica pressupostària i l'estructura executiva actual.

Indicadors Pressupostaris. Ajuntament de Barcelona
Resum

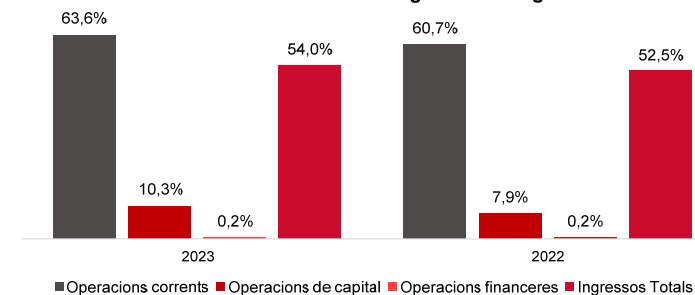
Indicadors	2021 P	2021 L	2022 P	2022 L	2023 P	A agost		
						2023 L	2022 L	%
Ingressos corrents	2.774.195.219	2.905.609.507	2.924.909.544	3.067.954.530	3.090.519.441	1.968.463.863	1.781.623.831	10,5%
Despeses corrents	2.437.671.175	2.346.150.197	2.529.550.568	2.574.572.947	2.750.649.237	1.673.657.233	1.485.075.228	12,7%
Estalvi brut	336.524.044	559.459.310	395.358.976	493.381.583	339.870.205	294.806.630	296.548.602	-0,59%
Ingressos de capital	148.167.112	22.139.631	178.286.115	38.735.355	159.943.110	20.709.189	14.105.033	46,8%
Despeses de capital	671.640.000	511.158.928	753.399.534	518.544.559	759.600.000	214.344.038	127.502.762	68,1%
Superàvit (Dèficit) no financer	-186.948.844	70.440.013	-179.754.443	13.572.379	-259.786.685	101.171.781	183.150.874	-44,76%
Ingressos financers	330.900.030	110.679.853	303.029.665	114.787.011	345.408.061	847.102	614.346	37,9%
Despeses financeres	143.951.186	112.566.326	123.275.222	91.923.664	85.621.376	12.913.082	34.891.693	-63,0%
Resultat Pressupostari	0	68.553.540	0	36.435.727	0	89.105.800	148.873.527	-40,1%

Ratis	2021 P	2021 L	2022 P	2022 L	2023 P	A agost	
						2023 L	2022 L
% Estalvi brut/Ingressos corrents	12,1%	19,3%	13,5%	16,1%	11,0%	15,0%	16,6%
% Capacitat (Necessitat) finançament (abans d'ajustos SEC)	-6,4%	2,4%	-5,8%	0,4%	-8,0%	5,1%	10,2%

Grau d'Execució de Despeses de agost



Grau d'Execució d'Ingressos de agost



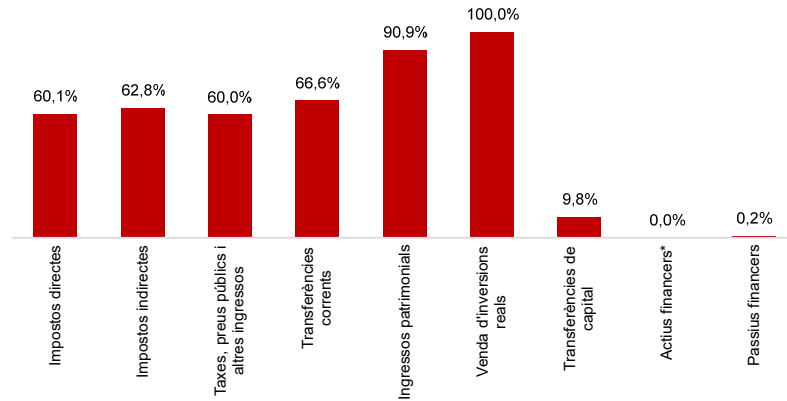
Execució d'ingressos. Ajuntament de Barcelona
Resum per capítols

Capítols	2023 P		Agost 2023							Agost 2022		Var. 23/22
	1	% s/ PI total	2	3	=3/2	4	=4/3	3'	=3/2'	=%3/3'		
	Previsió inicial		Previsió Actual	% s/ PA total	Drets Liquidats	% s/ DL totals	%	Recaptació líquida	%	Drets Liquidats	%	
1 Impostos directes	1.096.846.419	30,5%	1.096.846.419	29,8%	659.069.231	33,1%	60,1%	614.829.173	93,3%	628.260.135	56,5%	4,9%
2 Impostos indirectes	141.488.782	3,9%	141.488.782	3,8%	88.786.753	4,5%	62,8%	82.827.395	93,3%	58.257.355	47,3%	52,4%
3 Taxes, preus públics i altres ingressos	347.472.066	9,7%	347.472.066	9,4%	208.335.072	10,5%	60,0%	141.842.130	68,1%	187.818.756	55,2%	10,9%
4 Transferències corrents	1.474.952.958	41,0%	1.479.267.656	40,2%	985.207.542	49,5%	66,6%	833.007.277	84,6%	895.874.237	67,1%	10,0%
5 Ingressos patrimonials	29.759.216	0,8%	29.759.216	0,8%	27.065.263	1,4%	90,9%	24.649.588	91,1%	11.413.347	48,8%	137,1%
Operacions corrents	3.090.519.441	85,9%	3.094.834.139	84,0%	1.968.463.863	98,9%	63,6%	1.697.155.564	86,2%	1.781.623.831	60,7%	10,5%
6 Venda d'inversions reals	100.160	0,0%	100.160	0,0%	897.984	0,0%	896,5%	813.800	90,6%	3.717.004	3675,1 %	-75,8%
7 Transferències de capital	159.842.950	4,4%	201.884.103	5,5%	19.811.205	1,0%	9,8%	19.811.205	100,0%	10.388.029	5,8%	90,7%
Operacions de capital	159.943.110	4,4%	201.984.263	5,5%	20.709.189	1,0%	10,3%	20.625.005	99,6%	14.105.033	7,9%	46,8%
8 Actius financers*	20	0,0%	20	0,0%	0	0,0%	0,0%	0	-	0	0,0%	-
9 Passius financers	345.408.041	9,6%	345.408.041	9,4%	847.102	0,0%	0,2%	847.102	100,0%	614.346	0,2%	37,9%
Operacions financeres	345.408.061	9,6%	345.408.061	9,4%	847.102	0,0%	0,2%	847.102	100,0%	614.346	0,2%	37,9%
Romanents de tresoreria	0	0,0%	40.940.261	1,1%	0	0,0%	0,0%	0	-	0	0,0%	-
Ingressos Totals	3.595.870.613	100,0%	3.683.166.725	100,0%	1.990.020.153	100,0%	54,0%	1.718.627.670	86,4%	1.796.343.210	52,5%	10,8%

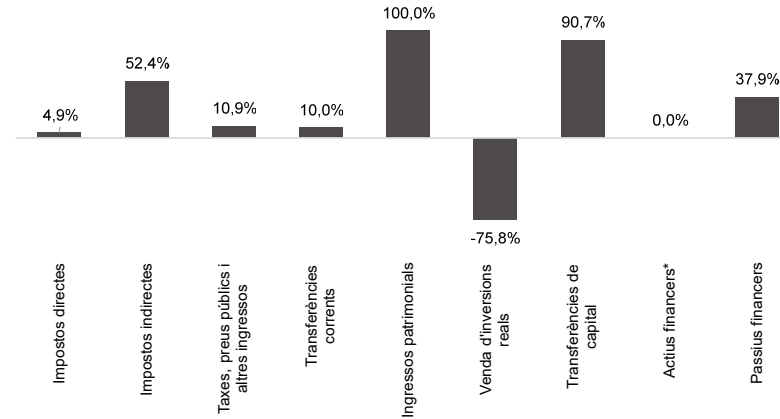
*No s'inclouen els romanents de tresoreria

Execució d'ingressos. Ajuntament de Barcelona
Resum per capítols

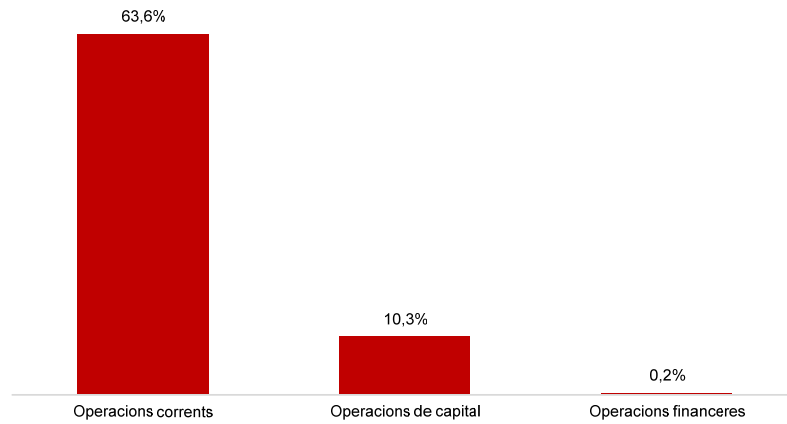
Ingressos. Drets Liquidats/Prev. Actual (%)



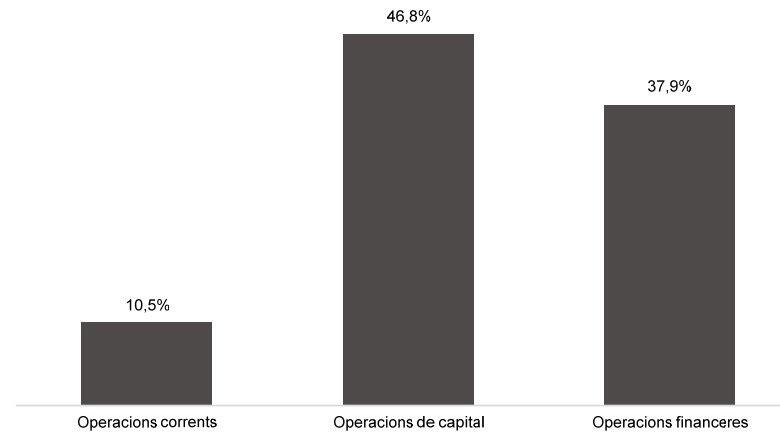
Ingressos. Variació DL (%) 23/22



Ingressos per Operacions. DL/Prev. Actual (%)



Ingressos per Operacions. Variació DL 23/22 (%)



Execució d'ingressos corrents. Ajuntament de Barcelona
Detall per conceptes (I)

Conceptes	2023 P	Agost 2023					Agost 2022		Var. 23/22
	1	2	3	=3/2	4	=4/3	3'	=3'/2'	
	Previsió inicial	Previsió Actual	Drets Liquidats	%	Recaptació Líquida	%	Drets Liquidats	%	
IBI	745.673.710	745.673.710	456.189.266	61,2%	434.760.934	95,3%	445.996.758	62,2%	2,3%
IVTM (Vehicles)	50.571.300	50.571.300	54.280.694	107,3%	41.784.138	77,0%	55.392.016	103,4%	-2,0%
IIVTNU (Plusvàlua)	133.898.273	133.898.273	74.502.098	55,6%	72.637.255	97,5%	59.359.151	32,6%	25,5%
IAE	89.541.000	89.541.000	11.996.649	13,4%	10.572.191	88,1%	17.235.775	20,9%	-30,4%
DIRECTES EXTINGITS	0	0	0	-	0	-	0	-	-
ICIO	38.804.717	38.804.717	34.167.606	88,1%	32.316.468	94,6%	24.420.974	55,2%	39,9%
Impostos locals	1.058.489.000	1.058.489.000	631.136.312	59,6%	592.070.985	93,8%	602.404.674	55,8%	4,8%
Recàrrecs s/ IEET	52.869.982	52.869.982	21.644.273	40,9%	21.644.273	100,0%	0	0,0%	-
Recàrrecs s/ Impostos de la CCAA	52.869.982	52.869.982	21.644.273	40,9%	21.644.273	100,0%	0	0,0%	-
CTE**	126.976.219	126.976.219	95.075.400	74,9%	83.941.310	88,3%	84.112.816	63,8%	13,0%
FCF**	1.189.637.392	1.189.637.392	774.607.764	65,1%	666.928.497	86,1%	829.382.201	70,0%	-6,6%
Participació Tributs de l'Estat	1.316.613.611	1.316.613.611	869.683.164	66,1%	750.869.808	86,3%	913.495.016	69,4%	-4,8%
Grua i parany	17.022.255	17.022.255	0	0,0%	0	-	0	0,0%	-
Parquímetres	43.313.174	43.313.174	0	0,0%	0	-	0	0,0%	-
Clavegueram	24.916.000	24.916.000	17.539.356	70,4%	15.240.092	86,9%	17.073.299	66,1%	2,7%
Llicències urbanístiques	8.254.929	8.254.929	3.237.952	39,2%	3.220.463	99,5%	5.914.439	97,5%	-45,3%
Guals	16.541.000	16.541.000	3.634.134	22,0%	995.581	27,4%	3.708.020	22,7%	-2,0%
Participació ingressos bruts	28.362.600	28.362.600	32.810.623	115,7%	30.814.701	93,9%	14.274.380	53,5%	129,9%
Taxes ocupació via pública	7.149.300	7.149.300	2.416.815	33,8%	1.821.021	75,3%	2.442.383	22,7%	-1,0%
Altres taxes	48.567.140	48.567.140	36.819.116	75,8%	33.062.090	89,8%	31.048.891	70,5%	18,6%
Recollida comercial residus	18.063.000	18.063.000	852.019	4,7%	567.001	66,5%	1.073.770	6,3%	-20,7%
Serveis especials de neteja	5.162.000	5.162.000	2.015.459	39,0%	1.767.239	87,7%	1.785.711	39,7%	12,9%
Resta preus públics	11.064.818	11.064.818	10.102.621	91,3%	5.508.413	54,5%	8.615.283	81,0%	17,3%

Conceptes	2023 P	Agost 2023					Agost 2022		Var. 23/22
	1	2	3	=3/2	4	=4/3	3'	=3/2'	
	Previsió inicial	Previsió Actual	Drets Liquidats	%	Recaptació Líquida	%	Drets Liquidats	%	
Contribucions especials	10	10	0	0,0%	0	-	0	0,0%	-
Vendes Recollida selectiva residus	8.500.000	8.500.000	6.539.476	76,9%	1.774.672	27,1%	4.684.777	58,6%	39,6%
Resta de vendes de serveis	31.060	31.060	64.757	208,5%	46.002	71,0%	41.772	115,9%	55,0%
Reintegraments	126.050	126.050	2.807.822	2227,5%	2.435.339	86,7%	1.518.904	356,5%	84,9%
Multes	74.350.030	74.350.030	70.324.404	94,6%	25.785.867	36,7%	67.177.632	92,8%	4,7%
Recàrrecs	15.213.600	15.213.600	9.929.269	65,3%	9.914.974	99,9%	10.148.536	69,2%	-2,2%
Interessos de demora	7.344.000	7.344.000	4.378.698	59,6%	4.333.408	99,0%	5.021.196	62,0%	-12,8%
Càrregues urbanístiques	20	20	0	0,0%	0	-	0	0,0%	-
Cessió per aprofitament urbanístic (10%)	4.000.000	4.000.000	2.957.945	73,9%	2.957.945	100,0%	3.720.637	97,7%	-20,5%
Indemnitzacions Assegurances No de Vida	5.000	5.000	845.772	16915,4%	845.714	100,0%	89.486	8948,8%	845,1%
Altres ingressos	9.486.080	9.486.080	1.058.836	11,2%	751.609	71,0%	9.479.640	101,2%	-88,8%
Taxes i altres ingressos	347.472.066	347.472.066	208.335.072	60,0%	141.842.130	68,1%	187.818.756	55,2%	10,9%
Aportacions de l'Estat (Excepte FCF)	131.608.401	131.962.871	122.071.656	92,5%	121.467.088	99,5%	33.856.424	149,4%	260,6%
Aportacions del Grup Ajuntament	30	1.606.972	1.613.553	100,4%	1.606.953	99,6%	1.345.404	161,8%	19,9%
GC_Fons Cooperació Local	3.179.000	3.179.000	0	0,0%	0	-	0	0,0%	-
GC_Finalistes per Educació	27.573.650	27.573.650	19.525.713	70,8%	4.275.840	21,9%	4.449.494	26,8%	338,8%
GC_Finalistes per IM Discapacitats	2.123.249	2.123.249	0	0,0%	0	-	0	0,0%	-
GC_Acció Social	93.253.749	93.253.749	49.536.721	53,1%	21.391.765	43,2%	253.243	0,3%	19461,0%
Transf.en matèria d'ocupació	10	10	0	0,0%	0	-	0	0,0%	-
GC_Finalistes ocupació	10	10	0	0,0%	0	-	0	0,0%	-
GC_Resta aportacions	22.806.450	22.981.582	14.332.855	62,4%	13.832.855	96,5%	9.483.347	60,4%	51,1%
Aportacions de la Diputació	30	30	0	0,0%	0	-	0	0,0%	-
Transferències d'Ajuntaments	10	10	0	0,0%	0	-	0	0,0%	-
Aportació AMB pel manteniment de rondes	0	0	0	-	0	-	0	-	-
AMB_Cànon dipòsit residus	1.000.000	1.000.000	387.373	38,7%	387.373	100,0%	718.830	71,9%	-46,1%
Fons Europeus	1.570.907	2.826.645	1.159.863	41,0%	1.159.863	100,0%	12.817.324	472,1%	-91,0%

Conceptes	2023 P	Agost 2023					Agost 2022		Var. 23/22
	1	2	3	=3/2	4	=4/3	3'	=3'/2'	
	Previsió inicial	Previsió Actual	Drets Liquidats	%	Recaptació Líquida	%	Drets Liquidats	%	
Resta aportacions corrents	2.200.070	3.122.486	1.972.044	63,2%	1.957.044	99,2%	3.567.971	228,2%	-44,7%
Transferències corrents (exc. FCF)	285.315.566	289.630.264	210.599.777	72,7%	166.078.780	78,9%	66.492.037	45,2%	216,7%
Ingressos financers	2.714.011	2.714.011	5.633.551	207,6%	5.633.551	100,0%	0	0,0%	-
Rendes béns immobles	904.233	904.233	539.695	59,7%	420.235	77,9%	697.939	40,9%	-22,7%
Aparcaments	1.491.606	1.491.606	1.383.380	92,7%	1.272.627	92,0%	2.622.084	194,7%	-47,2%
Altres concessions administratives	21.821.323	21.821.323	18.110.484	83,0%	16.599.858	91,7%	6.993.401	44,8%	159,0%
Drets de superfície	2.827.994	2.827.994	1.386.290	49,0%	711.453	51,3%	1.077.984	56,3%	28,6%
Dividends, cànons i rendiments empreses	30	30	11.864	39546,5%	11.864	100,0%	21.939	73130,3%	-45,9%
Altres Ingressos Patrimonials	20	20	0	0,0%	0	-	0	0,0%	-
Ingressos patrimonials	29.759.216	29.759.216	27.065.263	90,9%	24.649.588	91,1%	11.413.347	48,8%	137,1%
Ingressos corrents	3.090.519.441	3.094.834.139	1.968.463.863	63,6%	1.697.155.564	86,2%	1.781.623.831	60,8%	10,5%

Execució d'ingressos de capital. Ajuntament de Barcelona

Detall per conceptes

Conceptes	2023 P	Agost 2023						Agost 2022		Var. 23/22
	1	2	3	=3/2	4	=4/3	3'	=3'/2'	=%3/3'	
	Previsió inicial	Previsió Actual	Drets Liquidats	%	Recaptació Líquida	%	Drets Liquidats	%		
Vendes solars	100.070	100.070	464.301	464,0%	464.301	100,0%	539.743	539,4%	-14,0%	
Vendes places aparcaments	10	10	261.361	2613610,0%	177.177	67,8%	0	0,0%	-	
Altres vendes	80	80	172.322	215402,3%	172.322	100,0%	3.177.262	299741,7%	-94,6%	
Vendes Inversions reals	100.160	100.160	897.984	896,5%	813.800	90,6%	3.717.004	3675,1%	-75,8%	
De l'Estat	5.000.030	39.121.035	7.103.370	18,2%	7.103.370	100,0%	-72.896	-1,5%	-9844,5%	
GC-Escoles Bressol	9.000.000	9.000.000	0	0,0%	0	-	0	0,0%	-	
GC-Altres	500.040	1.773.363	0	0,0%	0	-	0	0,0%	-	
De la Diputació de Barcelona	20.342.830	20.377.920	6.096.099	29,9%	6.096.099	100,0%	3.124.761	22,1%	95,1%	
Fons Europeus	125.000.030	125.000.030	0	0,0%	0	-	7.336.164	4,9%	-100,0%	
Altres transferències de capital	20	6.611.756	6.611.736	100,0%	6.611.736	100,0%	0	0,0%	-	
Transferències de capital	159.842.950	201.884.103	19.811.205	9,8%	19.811.205	100,0%	10.388.029	5,8%	90,7%	
Ingressos capital	159.943.110	201.984.263	20.709.189	10,3%	20.625.005	99,6%	14.105.033	7,9%	46,8%	

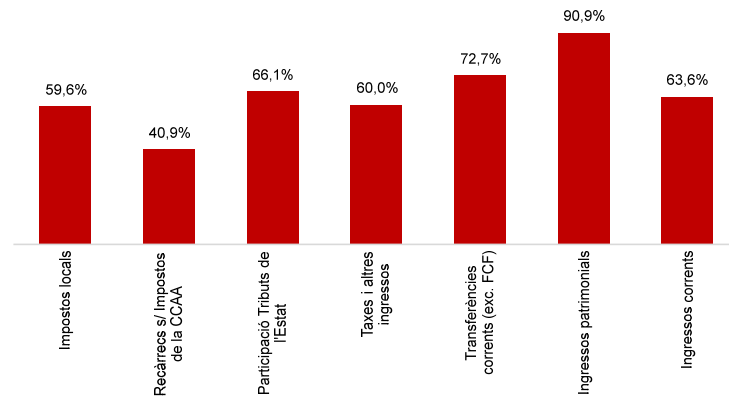
Execució ingressos financers. Ajuntament de Barcelona

Detall per conceptes

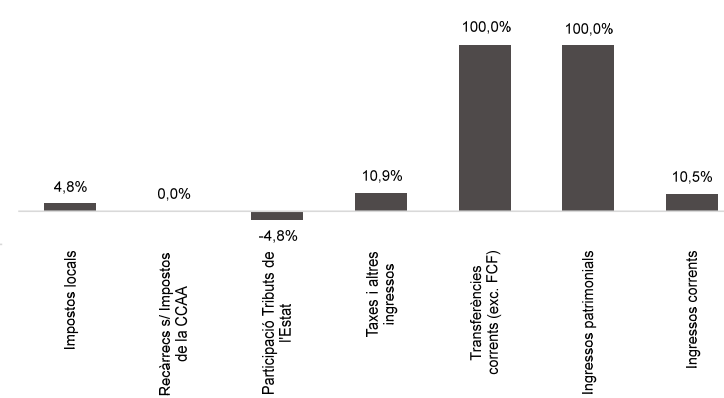
Conceptes	2023 P	Agost 2023						Agost 2022		Var. 23/22
	1	2	3	=3/2	4	=4/3	3'	=3'/2'	=%3/3'	
	Previsió inicial	Previsió Actual	Drets Liquidats	%	Recaptació Líquida	%	Drets Liquidats	%		
Devolució dipòsits constituïts a llarg t	10	10	0	0,0%	0	-	0	0,0%	-	
Alineació accions	10	10	0	0,0%	0	-	0	0,0%	-	
Accions BCN Emprèn	0	0	0	-	0	-	0	0,0%	-	
Rom.tresoreria per despeses generals	0	18.964.054	0	0,0%	0	-	0	0,0%	-	
Rom.tresoreria per despeses amb F. A.	0	21.976.207	0	0,0%	0	-	0	0,0%	-	
Fiances per guals	500.000	500.000	494.811	99,0%	494.811	100,0%	384.098	96,0%	28,8%	
Fiances urbanístiques	3.000.000	3.000.000	352.291	11,7%	352.291	100,0%	230.248	7,7%	53,0%	
Deute	341.908.041	341.908.041	0	0,0%	0	-	0	0,0%	-	
Ingressos financers	345.408.061	386.348.322	847.102	0,2%	847.102	100,0%	614.346	0,2%	37,9%	

Execució d'ingressos corrents. Ajuntament de Barcelona

Ingressos Corrents. Drets Liquidats/Prev. Actual (%)

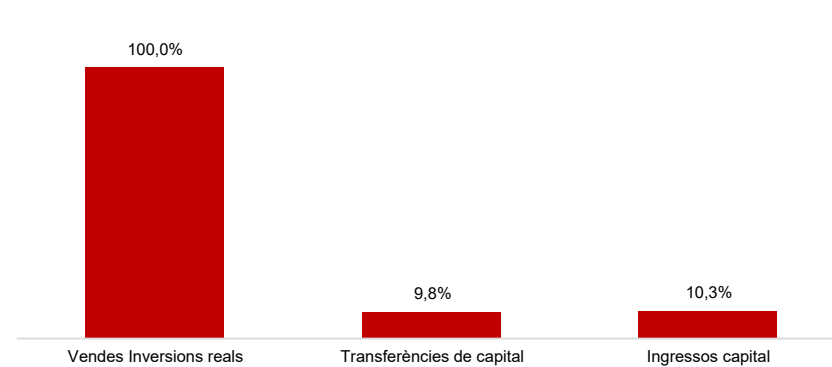


Ingressos Corrents. Variació DL (%) 23/22



Execució d'ingressos de capital. Ajuntament de Barcelona

Ingressos de Capital. Drets Liquidats/Prev. Actual (%)



Execució de despeses. Ajuntament de Barcelona
Resum per capítols

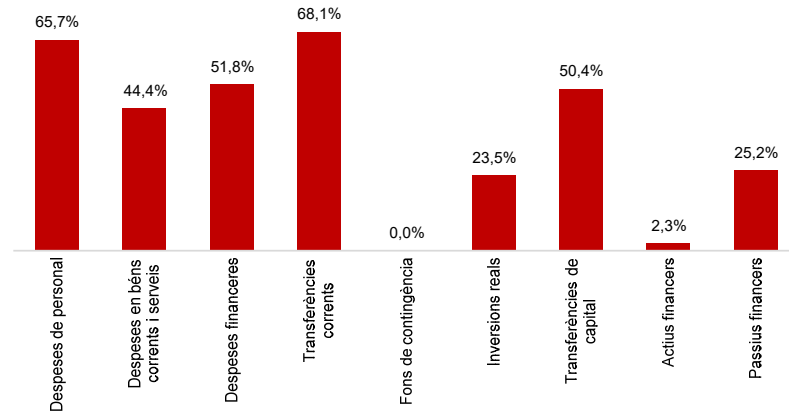
Capítols	2023 P		Agost 2023									Agost 2022					
	1		2	3	=3/2	4	=4/2	5	=5/2		4'	=4'/2'	=%4/4'	5'	=5'/2'	=%5/5'	
	Crèdit inicial	% s/ CI total	Crèdit Actual	% s/ CA total	Autoritzat	%	Disposat	%	Obligat	% s/ O total	%	Disposat	%	Var. 23/22	Obligat	%	Var. 23/22
1 Despeses de personal	494.630.466	13,8%	515.604.494	14,0%	340.118.708	66,0%	340.118.708	66,0%	338.723.681	17,8%	65,7%	309.546.668	66,0%	9,9%	308.698.656	65,8%	9,7%
2 Despeses en béns corrents i serveis	758.774.621	21,1%	767.804.103	20,8%	713.763.508	93,0%	699.413.529	91,1%	340.992.739	17,9%	44,4%	649.397.188	93,0%	7,7%	286.606.368	41,1%	19,0%
3 Despeses financeres	21.000.010	0,6%	22.939.885	0,6%	11.884.798	51,8%	11.884.798	51,8%	11.884.798	0,6%	51,8%	5.739.780	36,3%	107,1%	5.739.780	36,3%	107,1%
4 Transferències corrents	1.393.290.352	38,7%	1.442.089.452	39,2%	1.258.771.723	87,3%	1.235.372.295	85,7%	982.056.015	51,7%	68,1%	1.183.488.085	85,7%	4,4%	884.030.425	64,0%	11,1%
5 Fons de contingència	82.953.787	2,3%	28.458.492	0,8%	0	0,0%	0	0,0%	0	0,0%	0,0%	0	0,0%	-	0	0,0%	-
Operacions corrents	2.750.649.237	76,5%	2.776.896.426	75,4%	2.324.538.737	83,7%	2.286.789.330	82,4%	1.673.657.233	88,0%	60,3%	2.148.171.720	83,5%	6,5%	1.485.075.228	57,7%	12,7%
6 Inversions reals	695.682.699	19,3%	741.833.721	20,1%	250.397.837	33,8%	247.622.252	33,4%	174.637.218	9,2%	23,5%	171.773.043	27,3%	44,2%	94.311.542	15,0%	85,2%
7 Transferències de capital	63.917.301	1,8%	78.822.059	2,1%	48.528.314	61,6%	46.512.605	59,0%	39.706.820	2,1%	50,4%	41.089.026	42,1%	13,2%	33.191.220	34,0%	19,6%
Operacions de capital	759.600.000	21,1%	820.655.779	22,3%	298.926.150	36,4%	294.134.858	35,8%	214.344.038	11,3%	26,1%	212.862.069	29,3%	38,2%	127.502.762	17,5%	68,1%
8 Actius financers	37.709.090	1,0%	37.709.090	1,0%	24.832.529	65,9%	24.832.529	65,9%	857.137	0,0%	2,3%	15.606.882	42,5%	59,1%	2.028.353	5,5%	-57,1%
9 Passius financers	47.912.286	1,3%	47.905.430	1,3%	12.055.945	25,2%	12.055.945	25,2%	12.055.945	0,6%	25,2%	32.863.340	38,0%	-63,3%	32.863.340	38,0%	-63,3%
Operacions financeres	85.621.376	2,4%	85.614.520	2,3%	36.888.474	43,1%	36.888.474	43,1%	12.913.082	0,7%	15,1%	48.470.221	39,3%	-23,9%	34.891.693	28,3%	-63,0%
Despeses Totals	3.595.870.613	100,0%	3.683.166.725	100,0%	2.660.353.361	72,2%	2.617.812.661	71,1%	1.900.914.353	100,0%	51,6%	2.409.504.011	70,4%	8,6%	1.647.469.683	48,1%	15,4%

Anàlisi modificacions de crèdit per capítols

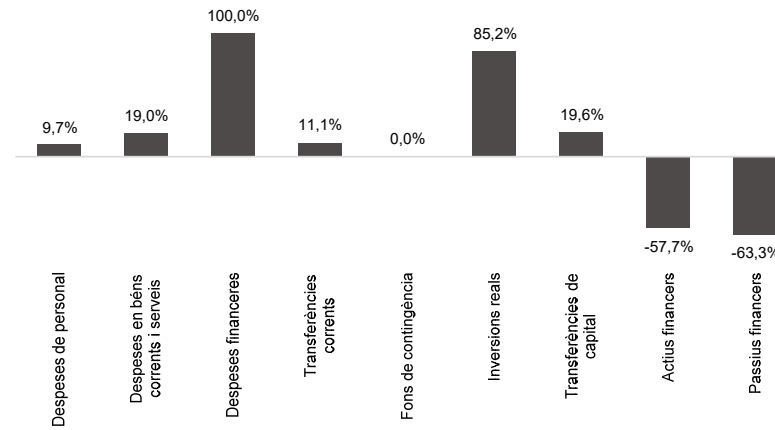
Capítols	Generació ingressos	Saldo minitransf.	TC altes	TC baixes	IRC+AJUSTOS PRORROGA	SUPL.	CRED. EXTRA.	BAIXES PER ANUL.	MC total
1 Despeses de personal	314.073	0	78.149.187	57.574.232	85.000	0	0	0	20.974.027
2 Despeses en béns corrents i serveis	2.084.150	0	43.734.605	38.261.459	2.052.786	0	0	580.600	9.610.082
3 Despeses financeres	0	0	1.929.875	0	0	0	260.000	250.000	1.929.875
4 Transferències corrents	14.343.408	0	50.794.772	23.236.098	6.326.418	130.100	1.102.000	661.500	48.228.499
5 Fons de contingència	0	0	0	54.495.295	0	0	0	0	-54.495.295
Operacions corrents	16.741.631	0	174.608.440	173.567.085	130.100	1.362.000	1.492.100	26.247.189	
6 Inversions reals	7.885.059	0	16.350.918	31.846.818	53.761.863	0	0	0	46.151.022
7 Transferències de capital	0	0	14.461.401	0	443.356	0	0	0	14.904.757
Operacions de capital	7.885.059	0	30.812.319	31.846.818	0	0	0	0	61.055.779
8 Actius financers	0	0	0	0	0	0	0	0	0
9 Passius financers	0	0	0	6.857	0	0	0	0	-6.857
Operacions financeres	0	0	0	6.857	0	0	0	0	-6.857
Despeses Totals	24.626.689	0	205.420.759	205.420.759	130.100	1.362.000	1.492.100	87.296.112	

Execució de despeses. Ajuntament de Barcelona

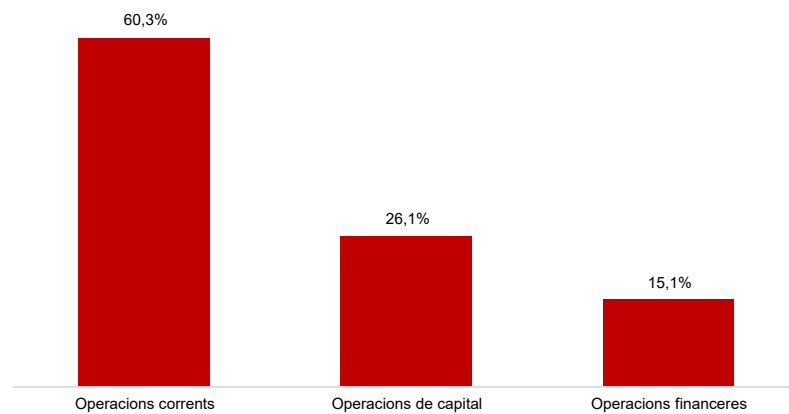
Despeses. Obligat/Crèd. Actual (%)



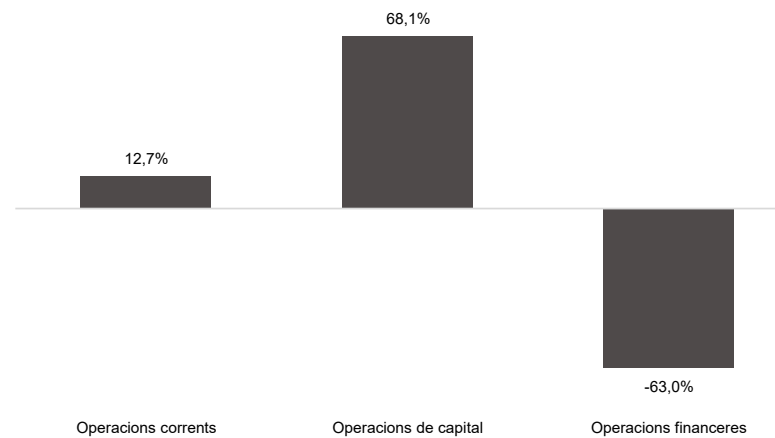
Despeses. Variació Obligat (%) 23/22



Despeses per Capítols. Obligat/Crèdit Actual (%)



Despeses per Capítols. Variació obligat 23/22 (%)



Execució de despeses corrents. Ajuntament de Barcelona
Detall per conceptes (I)

Conceptes	2023 P	Agost 2023							Agost 2022					
	1	2	3	=3/2	4	=4/2	5	=5/2	4'	=4/2'	=%4/4'	5'	=5/2'	=%5/5'
	Crèdit inicial	Crèdit actual	Autoritzat	%	Disposat	%	Obligat	%	Disposat	%	Var. 23/22	Obligat	%	Var. 23/22
Òrgans de govern i personal directiu	20.271.866	20.091.733	13.011.349	64,8%	13.011.349	64,8%	13.011.349	64,8%	13.017.552	66,0%	-0,0%	13.017.552	66,0%	-0,0%
Personal eventual	7.460.247	7.572.029	4.787.322	63,2%	4.787.322	63,2%	4.787.322	63,2%	4.758.638	64,9%	0,6%	4.758.638	64,9%	0,6%
Funcionaris	295.778.356	310.832.223	198.112.090	63,7%	198.112.090	63,7%	198.112.090	63,7%	180.614.844	63,5%	9,7%	180.614.844	63,5%	9,7%
Laborals	8.326.754	8.342.742	5.438.316	65,2%	5.438.316	65,2%	5.438.316	65,2%	5.210.141	64,0%	4,4%	5.210.141	64,0%	4,4%
Incentius al rendiment	50.190.912	42.651.388	34.100.112	80,0%	34.100.112	80,0%	34.100.112	80,0%	30.143.861	78,7%	13,1%	30.143.861	78,7%	13,1%
Quotes Socials	112.602.332	126.114.379	84.669.519	67,1%	84.669.519	67,1%	83.274.492	66,0%	75.801.632	68,0%	11,7%	74.953.620	67,3%	11,1%
Despeses de personal	494.630.466	515.604.494	340.118.708	66,0%	340.118.708	66,0%	338.723.681	65,7%	309.546.668	66,0%	9,9%	308.698.656	65,8%	9,7%
Arrendaments	26.255.614	28.058.823	25.606.071	91,3%	25.584.442	91,2%	16.186.038	57,7%	24.354.888	94,8%	5,0%	15.386.571	59,9%	5,2%
Manteniment, reparació i conservació	21.981.089	22.462.254	20.865.934	92,9%	20.601.785	91,7%	9.581.501	42,7%	21.037.669	90,3%	-2,1%	8.761.613	37,6%	9,4%
Material d'oficina	1.236.023	1.267.350	971.231	76,6%	757.639	59,8%	615.542	48,6%	643.644	51,7%	17,7%	536.491	43,1%	14,7%
Energia elèctrica-edificis	10.562.857	14.588.780	14.558.593	99,8%	14.558.593	99,8%	7.488.404	51,3%	14.125.131	99,8%	3,1%	7.333.786	51,8%	2,1%
Aigua-edificis	1.340.443	1.321.001	1.311.001	99,2%	1.285.743	97,3%	681.000	51,6%	1.220.487	97,1%	5,3%	574.672	45,7%	18,5%
Energia elèctrica-via pública	15.425.352	24.525.709	23.771.707	96,9%	23.771.707	96,9%	12.942.601	52,8%	24.970.588	100,0%	-4,8%	14.014.248	56,1%	-7,6%
Aigua-via pública	646.480	724.434	724.434	100,0%	724.434	100,0%	303.144	41,8%	648.280	100,0%	11,7%	315.944	48,7%	-4,1%
Gas	1.024.195	2.937.305	2.937.304	100,0%	2.937.304	100,0%	1.578.679	53,7%	895.662	85,7%	227,9%	564.052	54,0%	179,9%
Altres subministraments	21.153.227	14.818.825	6.067.112	40,9%	5.906.849	39,9%	3.062.606	20,7%	4.441.500	82,2%	33,0%	1.708.150	31,6%	79,3%
Telèfons	3.664.499	4.098.596	4.009.028	97,8%	4.009.028	97,8%	1.599.794	39,0%	3.946.776	97,9%	1,6%	1.879.073	46,6%	-14,9%
Altres comunicacions	1.390.400	1.851.245	1.663.351	89,9%	1.663.351	89,9%	737.245	39,8%	1.372.576	91,6%	21,2%	558.684	37,3%	32,0%
Transports	891.890	1.358.879	1.328.041	97,7%	1.328.041	97,7%	604.344	44,5%	1.384.368	99,8%	-4,1%	677.416	48,9%	-10,8%
Primes d'assegurances	3.089.912	3.091.890	3.090.969	100,0%	3.090.969	100,0%	3.055.990	98,8%	3.095.097	99,1%	-0,1%	3.073.470	98,4%	-0,6%
Tributs	657.126	657.326	635.271	96,6%	562.445	85,6%	562.445	85,6%	492.668	77,1%	14,2%	492.668	77,1%	14,2%
Atencions protocol·làries	698.230	782.955	661.148	84,4%	413.850	52,9%	269.541	34,4%	406.529	50,3%	1,8%	237.033	29,3%	13,7%
Publicitat i propaganda	10.100.863	10.147.123	9.420.503	92,8%	8.360.503	82,4%	6.248.580	61,6%	9.213.041	95,3%	-9,3%	5.919.156	61,2%	5,6%
Reunions, conferències i cursos	389.283	378.645	224.456	59,3%	175.562	46,4%	72.753	19,2%	148.691	36,2%	18,1%	135.579	33,0%	-46,3%
Despeses compra de serveis	39.195.400	40.672.652	30.925.648	76,0%	28.142.600	69,2%	13.845.746	34,0%	27.335.787	72,8%	3,0%	12.347.881	32,9%	12,1%
Altres despeses diverses	43.577.569	21.774.469	12.478.703	57,3%	10.284.080	47,2%	4.780.915	22,0%	8.504.553	41,8%	20,9%	4.994.946	24,5%	-4,3%
Neteja edificis i locals	16.087.904	16.625.424	16.279.556	97,9%	16.279.556	97,9%	9.242.259	55,6%	16.078.497	97,4%	1,3%	9.190.772	55,7%	0,6%
Treballs tècnics	10.046.412	12.394.598	9.379.362	75,7%	8.339.933	67,3%	3.956.506	31,9%	8.674.230	71,2%	-3,9%	3.581.947	29,4%	10,5%
Estudis i informes	1.432.558	1.842.307	879.403	47,7%	879.403	47,7%	301.250	16,4%	1.516.756	70,2%	-42,0%	488.601	22,6%	-38,3%
Serveis de recaptació	5.163.253	5.188.580	4.287.494	82,6%	4.287.494	82,6%	2.768.537	53,4%	3.573.951	71,5%	20,0%	2.227.786	44,6%	24,3%
Manteniment via pública	21.937.915	22.946.166	22.648.671	98,7%	22.254.535	97,0%	10.821.877	47,2%	19.972.141	86,5%	11,4%	12.133.397	52,6%	-10,8%
Manteniment xarxa clavegueram	13.248.933	15.248.933	15.248.933	100,0%	15.248.933	100,0%	7.495.005	49,2%	14.241.269	100,0%	7,1%	6.439.710	45,2%	16,4%
Manteniment xarxa aigua potable	5.771.753	5.693.798	5.586.870	98,1%	5.586.870	98,1%	2.162.772	38,0%	5.549.244	99,6%	0,7%	2.072.935	37,2%	4,3%
Manteniment enllumenat públic	15.200.000	16.417.900	16.232.698	98,9%	16.232.698	98,9%	8.346.655	50,8%	15.372.001	100,0%	5,6%	6.068.931	39,5%	37,5%
Manteniment altres infraestructures	804.079	825.422	825.412	100,0%	825.412	100,0%	372.002	45,1%	785.813	86,3%	5,0%	313.386	34,4%	18,7%
Manteniment galeries de serveis	190.000	160.735	160.735	100,0%	160.735	100,0%	129.834	80,8%	134.982	90,5%	19,1%	82.187	55,1%	58,0%
Altres contractes de serveis	97.262.602	100.100.910	93.378.849	93,3%	90.760.784	90,7%	48.904.428	48,9%	83.738.756	90,7%	8,4%	42.503.530	46,0%	15,1%
Manteniment senyalització	2.640.000	2.143.339	2.143.339	100,0%	2.143.339	100,0%	898.664	41,9%	2.529.994	100,0%	-15,3%	1.492.972	59,0%	-39,8%

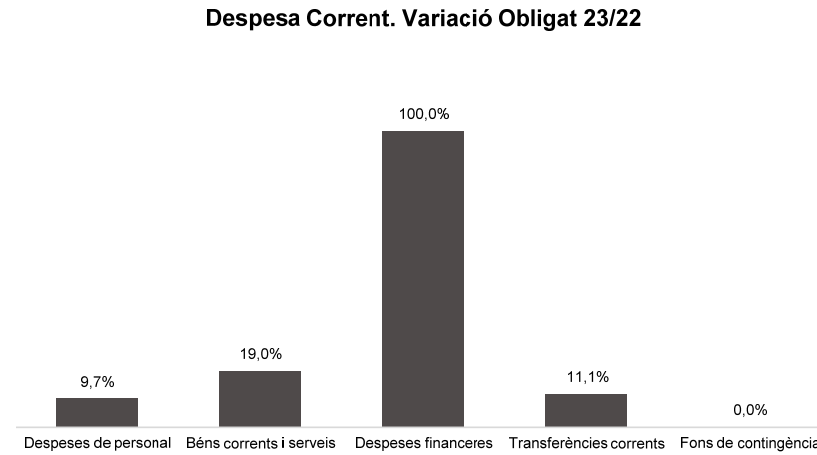
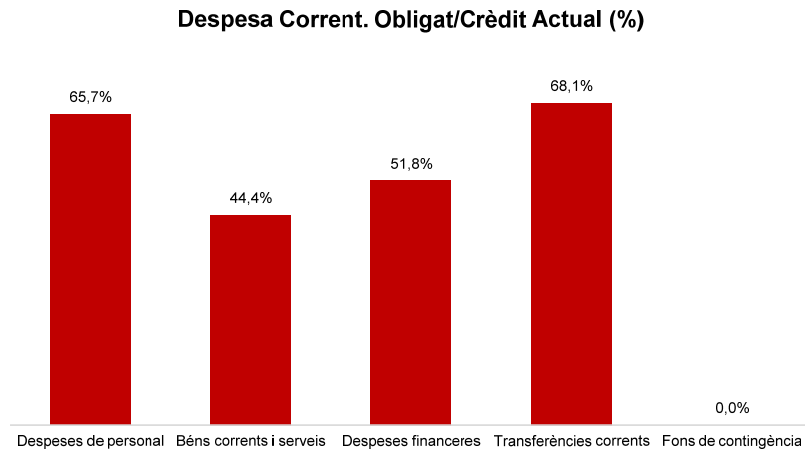
Conceptes	2023 P	Agost 2023							Agost 2022					
	1	2	3	=3/2	4	=4/2	5	=5/2	4'	=4'/2'	=%4/4'	5'	=5'/2'	=%5/5'
	Crèdit inicial	Crèdit actual	Autoritzat	%	Disposat	%	Obligat	%	Disposat	%	Var. 23/22	Obligat	%	Var. 23/22
Manteniment escales mecàniques	2.540.159	1.980.810	1.980.810	100,0%	1.864.787	94,1%	786.463	39,7%	1.861.880	88,6%	0,2%	745.737	35,5%	5,5%
Manteniment patrimoni artístic	2.652.637	3.023.835	2.847.750	94,2%	2.847.750	94,2%	1.805.539	59,7%	2.950.000	99,9%	-3,5%	1.486.434	50,3%	21,5%
Sistemes control de trànsit	8.361.491	9.580.804	9.580.804	100,0%	9.580.804	100,0%	3.373.222	35,2%	9.075.237	100,0%	5,6%	3.265.716	36,0%	3,3%
Execucions subsidiàries	79.403	149.848	126.544	84,4%	126.544	84,4%	35.530	23,7%	46.197	82,2%	173,9%	12.962	23,1%	174,1%
Neteja i recollida de residus	326.630.026	316.784.596	312.158.550	98,5%	312.158.550	98,5%	141.431.766	44,6%	295.648.077	100,0%	5,6%	105.475.983	35,7%	34,1%
Manteniment túnels	4.196.278	4.657.139	4.657.139	100,0%	2.281.399	49,0%	1.036.376	22,3%	2.450.843	100,0%	-6,9%	1.338.272	54,6%	-22,6%
Contractes d'acció social	9.423.460	8.520.547	8.183.201	96,0%	8.026.104	94,2%	4.076.864	47,8%	7.392.754	99,7%	8,6%	3.656.433	49,3%	11,5%
Altres contractes neteja viària	7.184.533	7.571.513	6.866.936	90,7%	6.866.936	90,7%	3.716.883	49,1%	6.496.720	98,3%	5,7%	2.813.831	42,6%	32,1%
Resta treballs realitzats per tercers	2.299.800	3.123.157	2.586.862	82,8%	2.586.862	82,8%	1.399.640	44,8%	1.576.295	87,1%	64,1%	676.233	37,4%	107,0%
Dietes	1.414.496	1.545.209	1.252.881	81,1%	845.381	54,7%	625.061	40,5%	849.062	56,0%	-0,4%	660.855	43,6%	-5,4%
Locomoció	557.080	687.178	518.508	75,5%	518.508	75,5%	217.753	31,7%	468.326	72,1%	10,7%	200.097	30,8%	8,8%
Altres indemnitzacions	369.400	412.198	364.529	88,4%	214.121	51,9%	204.121	49,5%	176.229	41,6%	21,5%	166.229	39,2%	22,8%
Despeses imprevistes	0	0	0	-	0	-	0	-	0	-	-	0	-	-
Treballs realitzats per altres entitats públiques	0	14.660.898	14.337.166	97,8%	14.337.166	97,8%	2.666.865	18,2%	0	-	-	0	-	-
Béns corrents i serveis	758.774.621	767.804.103	713.763.508	93,0%	699.413.529	91,1%	340.992.739	44,4%	649.397.188	93,0%	7,7%	286.606.368	41,1%	19,0%
Interessos de préstecs	19.250.000	20.950.000	11.587.114	55,3%	11.587.114	55,3%	11.587.114	55,3%	4.661.385	32,8%	148,6%	4.661.385	32,8%	148,6%
Despeses formalització i altres	500.000	500.000	53.697	10,7%	53.697	10,7%	53.697	10,7%	1.073.425	79,5%	-95,0%	1.073.425	79,5%	-95,0%
Interessos de demora	250.010	489.885	243.986	49,8%	243.986	49,8%	243.986	49,8%	4.970	2,0%	4809,5%	4.970	2,0%	4809,5%
Despeses financeres	21.000.010	22.939.885	11.884.798	51,8%	11.884.798	51,8%	11.884.798	51,8%	5.739.780	36,3%	107,1%	5.739.780	36,3%	107,1%

Execució de despeses corrents. Ajuntament de Barcelona
Detall per conceptes (II)

Conceptes	2023 P		Agost 2023						Agost 2022					
	1	2	3	=3/2	4	=4/2	5	=5/2	4'	=4'/2'	=%4/4'	5'	=5'/2'	=%5/5'
	Crèdit inicial	Crèdit actual	Autoritzat	%	Disposat	%	Obligat	%	Disposat	%	Var. 23/22	Obligat	%	Var. 23/22
IMH	35.441.834	35.419.042	23.000.000	64,9%	23.000.000	64,9%	23.000.000	64,9%	32.333.131	97,0%	-28,9%	22.800.000	68,4%	0,9%
IMEB	73.456.163	75.787.797	75.668.229	99,8%	75.668.229	99,8%	56.556.055	74,6%	59.161.326	100,0%	27,9%	41.737.613	70,5%	35,5%
IMI	56.061.832	56.351.459	35.969.157	63,8%	35.969.157	63,8%	35.969.157	63,8%	51.336.595	90,9%	-29,9%	40.043.991	70,9%	-10,2%
IMSS	279.151.001	294.363.515	262.917.528	89,3%	262.917.528	89,3%	237.576.935	80,7%	227.793.290	82,4%	15,4%	208.852.697	75,6%	13,8%
IMMB	2.937.947	3.671.836	2.203.889	60,0%	2.203.889	60,0%	2.203.889	60,0%	2.789.441	96,4%	-21,0%	1.394.721	48,2%	58,0%
IMPUIQV	6.116.492	5.566.492	5.116.492	91,9%	5.116.492	91,9%	4.110.000	73,8%	5.088.987	89,5%	0,5%	4.000.000	70,3%	2,8%
IBE	24.644.726	26.465.074	17.309.848	65,4%	17.309.848	65,4%	17.309.848	65,4%	22.897.754	95,2%	-24,4%	17.852.254	74,2%	-3,0%
IMPD	12.695.340	13.003.946	12.997.780	100,0%	12.997.780	100,0%	9.578.440	73,7%	10.736.453	99,9%	21,1%	7.252.074	67,4%	32,1%
Altres transf. a org.autònoms	0	0	0	-	0	-	0	-	0	-	-	0	-	-
A l' Administració General de l' Estat	37.390	112.168	74.778	66,7%	74.778	66,7%	0	0,0%	112.167	75,0%	-33,3%	0	0,0%	-
ICUB	121.747.404	124.173.875	123.988.760	99,9%	123.988.760	99,9%	88.330.883	71,1%	132.278.383	99,8%	-6,3%	96.359.479	72,7%	-8,3%
ICUB (Memòria Històrica)	707.732	203.949	203.949	100,0%	203.949	100,0%	0	0,0%	170.030	100,0%	19,9%	0	0,0%	-
ICUB Capitalitat	10.685.000	14.100.000	14.100.000	100,0%	14.100.000	100,0%	14.100.000	100,0%	0	-	-	0	-	-
IMPJ	59.033.953	59.859.865	59.035.983	98,6%	59.035.983	98,6%	36.502.029	61,0%	57.714.737	95,2%	2,3%	34.500.000	56,9%	5,8%
PMH	7.252.273	6.866.391	4.629.969	67,4%	4.629.969	67,4%	2.414.984	35,2%	6.476.998	93,0%	-28,5%	3.994.708	57,3%	-39,5%
FMVDR	1.430.990	1.444.215	1.430.990	99,1%	1.430.990	99,1%	1.000.000	69,2%	703.889	97,0%	103,3%	400.000	55,1%	150,0%
IM d'Urbanisme	6.776.855	6.965.154	6.932.478	99,5%	6.932.478	99,5%	4.955.622	71,1%	6.666.399	99,5%	4,0%	4.545.545	67,8%	9,0%
Barcelona Activa	45.231.981	45.250.612	38.082.858	84,2%	37.862.858	83,7%	37.862.858	83,7%	37.000.000	83,2%	2,3%	37.000.000	83,2%	2,3%
ICB	17.900.000	18.237.105	17.950.000	98,4%	17.950.000	98,4%	11.850.000	65,0%	17.728.573	100,0%	1,2%	10.698.573	60,3%	10,8%
Barcelona Activa (Aportacions Gener.)	0	10.497.644	10.497.644	100,0%	10.497.644	100,0%	10.497.644	100,0%	0	0,0%	-	0	0,0%	-
BSM	63.996.785	63.910.985	3.493.422	5,5%	3.493.422	5,5%	3.493.422	5,5%	0	0,0%	-	0	0,0%	-
BSM (Agents civi)	0	0	0	-	0	-	0	-	3.453.422	100,0%	-100,0%	3.453.422	100,0%	-100,0%
BIMSA	6.196.825	6.258.533	6.196.825	99,0%	6.196.825	99,0%	4.200.000	67,1%	5.964.289	100,0%	3,9%	3.000.000	50,3%	40,0%
FCV	3.757.934	14.299.769	10.731.026	75,0%	10.731.026	75,0%	9.803.056	68,6%	3.919.476	41,6%	173,8%	2.800.000	29,7%	250,1%
Foment de Ciutat (Sectors i Districtes)	0	0	0	-	0	-	0	-	0	-	-	0	-	-
Barcelona Infr. Municipals (Indem.COVID)	0	0	0	-	0	-	0	-	0	-	-	0	-	-
Cementiris de Barcelona	0	0	0	-	0	-	0	-	0	-	-	0	-	-
TERSA	5.890.185	0	0	-	0	-	0	-	5.385.402	100,0%	-100,0%	1.563.300	29,0%	-100,0%
SIRESA	3.113.344	3.000	0	0,0%	0	0,0%	0	0,0%	3.442.623	100,0%	-100,0%	970.423	28,2%	-100,0%
Barcelona Cicle de l'Aigua, S.A.	6.256.000	7.104.946	6.839.351	96,3%	6.839.351	96,3%	5.583.351	78,6%	6.136.463	99,8%	11,5%	4.500.000	73,2%	24,1%
Altres subvencions a Societats EELL	0	0	0	-	0	-	0	-	0	-	-	0	-	-
Subtotal GEIM	850.519.987	889.917.372	739.370.954	83,1%	739.150.954	83,1%	616.898.175	69,3%	699.289.829	83,6%	5,7%	547.718.798	65,5%	12,6%
Ap. a la Gen., SM, EPES I OQAA	1.001.000	2.035.452	1.846.346	90,7%	1.846.346	90,7%	414.550	20,4%	881.578	44,0%	109,4%	881.578	44,0%	-53,0%
Diputació de Barcelona	83.000	90.827	90.827	100,0%	90.827	100,0%	2.565	2,8%	73.061	88,0%	24,3%	27.157	32,7%	-90,6%
Ajuntaments	0	0	0	-	0	-	0	-	0	-	-	0	-	-
AMB (CTE I FC)	100.670.508	100.671.543	100.671.543	100,0%	100.671.543	100,0%	56.816.346	56,4%	92.388.837	100,0%	9,0%	65.481.370	70,9%	-13,2%
AMB (IBI)	42.639.214	42.639.214	42.639.214	100,0%	42.639.214	100,0%	28.426.143	66,7%	42.639.214	100,0%	0,0%	21.319.607	50,0%	33,3%

Conceptes	2023 P	Agost 2023							Agost 2022					
	1	2	3	=3/2	4	=4/2	5	=5/2	4'	=4'/2'	=%4/4'	5'	=5'/2'	=%5/5'
	Crèdit inicial	Crèdit actual	Autoritzat	%	Disposat	%	Obligat	%	Disposat	%	Var. 23/22	Obligat	%	Var. 23/22
AMB-EMT (Targeta Rosa)	800.000	800.000	800.000	100,0%	800.000	100,0%	800.000	100,0%	0	0,0%	-	0	0,0%	-
Aportació a Barcelona Regional	5.576.220	20	0	0,0%	0	0,0%	0	0,0%	5.401.220	100,0%	-100,0%	2.563.110	47,5%	-100,0%
Resta Àrees Metropolitanas	6.231.818	6.236.972	216.100	3,5%	216.100	3,5%	0	0,0%	6.036.818	96,9%	-96,4%	0	0,0%	-
ATM	169.033.290	169.033.290	169.033.290	100,0%	169.033.290	100,0%	130.578.217	77,2%	169.033.290	100,0%	0,0%	126.296.322	74,7%	3,4%
Consorci d'Educació de Barcelona	75.364.392	78.863.761	78.566.968	99,6%	78.566.968	99,6%	63.113.795	80,0%	77.824.896	99,0%	1,0%	53.070.940	67,5%	18,9%
Consorci de Turisme	1.386.623	6.470.930	5.993.930	92,6%	5.993.930	92,6%	5.993.930	92,6%	3.256.623	100,0%	84,1%	2.969.623	91,2%	101,8%
CSB	1.634.148	327.395	0	0,0%	0	0,0%	0	0,0%	0	0,0%	-	0	0,0%	-
CSB-Agència Salut Pública	21.236.965	22.228.511	22.177.679	99,8%	22.177.679	99,8%	20.537.791	92,4%	21.028.071	96,8%	5,5%	12.750.369	58,7%	61,1%
CSB-PAMEM	0	0	0	-	0	-	0	-	0	-	-	0	-	-
Consorci del Besòs	1.542.244	1.555.189	1.539.921	99,0%	1.539.921	99,0%	701.000	45,1%	1.835.265	99,3%	-16,1%	957.520	51,8%	-26,8%
Agència Ecologia Urbana	0	0	0	-	0	-	0	-	0	-	-	0	-	-
Agència Local Energia de Barcelona	1.126.674	1.134.264	1.126.674	99,3%	1.126.674	99,3%	1.080.000	95,2%	1.490.809	93,3%	-24,4%	610.000	38,2%	77,0%
Consorci de l'Habitatge	8.403.179	8.403.179	8.403.179	100,0%	8.403.179	100,0%	3.800.000	45,2%	8.403.179	100,0%	0,0%	4.600.000	54,7%	-17,4%
Consorci de Serveis Socials	2.104.825	2.104.825	2.104.825	100,0%	2.104.825	100,0%	1.403.466	66,7%	2.104.825	100,0%	0,0%	1.403.466	66,7%	0,0%
Consorci Normalització Lingüística	657.000	657.000	650.500	99,0%	650.500	99,0%	650.500	99,0%	657.000	100,0%	-1,0%	657.000	100,0%	-1,0%
Altres consorcis	7.640.479	10.264.577	7.333.631	71,4%	7.333.631	71,4%	7.208.276	70,2%	4.748.591	59,5%	54,4%	4.384.804	54,9%	64,4%
A empreses privades	716.825	913.565	774.600	84,8%	774.600	84,8%	749.400	82,0%	559.200	56,5%	38,5%	487.400	49,2%	53,8%
A famílies i institucions sense afany...	94.816.161	95.455.765	73.242.023	76,7%	50.062.594	52,4%	40.692.341	42,6%	45.796.758	47,3%	9,3%	37.812.340	39,1%	7,6%
A l'exterior	105.800	2.285.800	2.189.520	95,8%	2.189.520	95,8%	2.189.520	95,8%	39.022	38,6%	5511,0%	39.022	38,6%	5511,0%
Subtotal altres transferències	542.770.365	552.172.080	519.400.769	94,1%	496.221.341	89,9%	365.157.840	66,1%	484.198.257	88,9%	2,5%	336.311.626	61,8%	8,6%
Transferències corrents	1.393.290.352	1.442.089.452	1.258.771.723	87,3%	1.235.372.295	85,7%	982.056.015	68,1%	1.183.488.085	85,7%	4,4%	884.030.425	64,0%	11,1%
Fons de contingència	82.953.787	28.458.492	0	0,0%	0	0,0%	0	0,0%	0	0,0%	-	0	0,0%	-
Despeses corrents	2.750.649.237	2.776.896.426	2.324.538.737	83,7%	2.286.789.330	82,4%	1.673.657.233	60,3%	2.148.171.720	83,5%	6,5%	1.485.075.228	57,7%	12,7%

Execució de despeses corrents. Ajuntament de Barcelona



Execució de despeses. Ajuntament de Barcelona
Resum per grups de programa

Grup de programes	2023 P								Agost 2023						Agost 2022					
	1	2	3	=3/2	4	=4/2	5	=5/2	4'	=4'/2'	=%4/4'	5'	=5'/2'	=%5/5'						
	Crèdit inicial	Crèdit Actual	Autoritzat	%	Disposat	%	Obligat	%	Disposat	%	Var. 23/22	Obligat	%	Var. 23/22						
011 Deute Públic	65.512.286	66.962.286	23.372.783	34,9%	23.372.783	34,9%	23.372.783	34,9%	37.620.627	38,1%	-37,9%	37.620.627	38,1%	-37,9%						
0 Deute Públic	65.512.286	66.962.286	23.372.783	34,9%	23.372.783	34,9%	23.372.783	34,9%	37.620.627	38,1%	-37,9%	37.620.627	38,1%	-37,9%						
130 Administració General de Prevenció i Seguretat	13.564.658	13.249.903	9.437.170	71,2%	8.730.913	65,9%	7.406.229	55,9%	9.220.611	70,7%	-5,3%	6.946.497	53,3%	6,6%						
132 Seguretat i Ordre Públic	231.479.794	262.108.169	174.119.883	66,4%	173.933.840	66,4%	166.799.073	63,6%	156.311.468	65,8%	11,3%	149.073.301	62,8%	11,9%						
133 Ordenació del Trànsit i de l'Estacionament	61.627.296	62.793.459	1.829.095	2,9%	1.744.583	2,8%	561.958	0,9%	1.078.697	1,7%	61,7%	11.906	0,0%	4620,1%						
134 Mobilitat urbana	18.346.424	21.408.836	18.674.175	87,2%	18.347.151	85,7%	8.042.382	37,6%	19.649.248	96,3%	-6,6%	9.543.098	46,8%	-15,7%						
135 Protecció civil	918.330	1.046.647	787.144	75,2%	787.144	75,2%	787.144	75,2%	617.212	67,7%	27,5%	617.212	67,7%	27,5%						
136 Servei de prevenció i extinció d'incendis	56.905.781	66.067.508	44.590.761	67,5%	44.467.894	67,3%	40.448.564	61,2%	42.372.651	67,9%	4,9%	37.857.613	60,6%	6,8%						
150 Administració general d'Habitatge i Urbanisme	42.514.138	40.902.393	33.091.838	80,9%	32.969.697	80,6%	24.373.034	59,6%	29.847.537	81,9%	10,5%	20.499.451	56,2%	18,9%						
151 Urbanisme: planejament, gestió, execució	298.038.724	234.154.395	45.948.377	19,6%	44.739.100	19,1%	31.122.857	13,3%	47.807.708	34,4%	-6,4%	25.919.858	18,6%	20,1%						
152 Habitatge	32.494.597	47.992.938	36.936.980	77,0%	36.436.980	75,9%	26.056.923	54,3%	34.267.045	39,8%	6,3%	24.832.542	28,8%	4,9%						
153 Vies públiques	218.165.652	271.054.797	137.295.484	50,7%	133.306.729	49,2%	111.078.839	41,0%	80.090.041	32,2%	66,4%	59.457.043	23,9%	86,8%						
160 Clavegueram	21.678.128	24.962.577	23.330.200	93,5%	23.330.200	93,5%	13.346.855	53,5%	22.027.366	95,3%	5,9%	11.538.448	49,9%	15,7%						
161 Abastament domiciliari d'aigua potable	8.268.599	13.185.682	8.083.588	61,3%	8.083.588	61,3%	3.101.115	23,5%	23.446.295	98,1%	-65,5%	18.546.169	77,6%	-83,3%						
162 Recollida, Eliminació i Tractament de Residus	146.172.991	126.066.594	121.212.813	96,1%	121.104.548	96,1%	49.424.352	39,2%	105.930.646	99,9%	14,3%	36.037.571	34,0%	37,1%						
163 Neteja Viària	198.347.321	211.683.857	210.018.907	99,2%	210.011.441	99,2%	98.263.969	46,4%	205.444.885	99,6%	2,2%	76.340.239	37,0%	28,7%						
164 Cementiris i Serveis Funeraris		1.730.000		0,0%		0,0%		0,0%	3.178.104	60,0%	-100,0%	3.178.104	60,0%	-100,0%						
165 Enllumenat Públic	28.114.310	38.098.073	37.356.937	98,1%	37.356.937	98,1%	21.065.613	55,3%	34.770.425	99,3%	7,4%	16.721.168	47,7%	26,0%						
169 Altres Serveis de Benestar Comunitari	2.719.956	3.111.228	2.933.178	94,3%	2.624.023	84,3%	1.640.936	52,7%	2.723.051	90,2%	-3,6%	1.637.526	54,3%	0,2%						
171 Parcs i Jardins	84.967.535	100.385.663	66.175.073	65,9%	66.175.073	65,9%	42.530.054	42,4%	61.578.219	91,5%	7,5%	38.327.907	57,0%	11,0%						
172 Protecció i millora del medi ambient	4.515.353	7.315.970	5.675.685	77,6%	4.354.563	59,5%	1.608.593	22,0%	3.939.054	48,4%	10,5%	1.288.741	15,8%	24,8%						
179 Altres Actuacions relacionades amb el Medi Ambient	2.797.442	2.852.127	2.220.073	77,8%	2.220.073	77,8%	1.719.380	60,3%	3.137.673	93,6%	-29,2%	1.731.089	51,7%	-0,7%						
1 Serveis públics bàsics	1.471.637.029	1.550.170.814	979.717.360	63,2%	970.724.476	62,6%	649.377.869	41,9%	887.437.937	63,8%	9,4%	540.105.482	38,9%	20,2%						
211 Pensions	212.692	223.582	152.335	68,1%	152.335	68,1%	152.335	68,1%	157.039	68,1%	-3,0%	157.039	68,1%	-3,0%						
230 Administració general de Serveis Socials	78.928.605	63.607.075	22.412.754	35,2%	22.108.885	34,8%	18.927.763	29,8%	20.479.202	59,9%	8,0%	16.367.271	47,9%	15,6%						
231 Assistència Social Primària	310.860.386	329.070.753	287.335.005	87,3%	286.205.093	87,0%	254.298.467	77,3%	247.247.249	80,3%	15,8%	223.024.423	72,4%	14,0%						
232 Promoció Social	57.094.907	59.715.358	45.461.280	76,1%	34.653.420	58,0%	21.064.265	35,3%	32.588.899	57,6%	6,3%	20.082.024	35,5%	4,9%						
234 Atenció a les persones discapacitades	13.061.352	13.314.717	13.215.897	99,3%	13.205.521	99,2%	9.668.319	72,6%	10.907.125	98,7%	21,1%	7.313.828	66,2%	32,2%						
2 Actuacions de protecció i promoció social	460.157.942	465.931.484	368.577.271	79,1%	356.325.254	76,5%	304.111.151	65,3%	311.379.515	75,9%	14,4%	266.944.585	65,1%	13,9%						
311 Protecció de la salubritat pública	22.315.630	22.901.087	22.125.461	96,6%	21.987.156	96,0%	20.799.306	90,8%	20.476.706	93,2%	7,4%	12.005.427	54,7%	73,2%						
312 Hospitals, Serveis Assistencials i Centres de Salut	822.336	4.013.771	853.514	21,3%	853.514	21,3%		0,0%	285.341	4,0%	199,1%	285.341	4,0%	-100,0%						
313 Promoció de la Salut	684.078	651.771	593.979	91,1%	593.979	91,1%	3.945	0,6%	12.525	2,1%	4642,3%	4.820	0,8%	-18,2%						
320 Administració general d'Educació	34.560.082	31.950.526	30.310.557	94,9%	30.310.557	94,9%	24.744.703	77,4%	15.661.078	78,3%	93,5%	11.542.102	57,7%	114,4%						
323 Funcionament centres educació infantil-primària	61.307.998	74.357.041	56.093.744	75,4%	56.093.744	75,4%	39.295.714	52,8%	58.242.170	81,1%	-3,7%	38.139.519	53,1%	3,0%						
324 Funcionament centres docents ensenyaments	8.537.784	8.537.784	8.537.784	100,0%	8.537.784	100,0%	5.000.000	58,6%	8.537.784	100,0%	0,0%	5.611.526	65,7%	-10,9%						
326 Serveis Complementaris d'Educació	21.993.273	25.313.000	23.190.619	91,6%	21.111.220	83,4%	17.021.049	67,2%	19.051.790	80,4%	10,8%	8.636.271	36,4%	97,1%						

Grup de programes	2023 P	Agost 2023							Agost 2022					
	1	2	3	=3/2	4	=4/2	5	=5/2	4'	=4/2'	=%4/4'	5'	=5/2'	=%5/5'
	Crèdit inicial	Crèdit Actual	Autoritzat	%	Disposat	%	Obligat	%	Disposat	%	Var. 23/22	Obligat	%	Var. 23/22
328 Altres ensenyaments	9.948.008	9.948.008	9.948.008	100,0%	9.948.008	100,0%		0,0%	9.948.008	100,0%	0,0%		0,0%	-
329 Funcionament d'escoles bressol municipals	50.941.655	51.507.613	51.388.045	99,8%	51.388.045	99,8%	43.117.923	83,7%	42.812.544	98,1%	20,0%	36.000.000	82,5%	19,8%
330 Administració general de Cultura	61.172.048	31.852.489	20.530.607	64,5%	20.530.607	64,5%	19.339.796	60,7%	25.574.165	46,7%	-19,7%	18.768.634	34,3%	3,0%
332 Biblioteques i Arxius	19.616.944	24.506.528	16.246.690	66,3%	16.246.690	66,3%	10.336.949	42,2%	16.061.967	99,8%	1,2%	14.515.738	90,2%	-28,8%
333 Equipaments culturals i museus	81.883.266	84.652.762	76.301.852	90,1%	76.301.852	90,1%	61.281.722	72,4%	75.003.634	91,7%	1,7%	72.151.192	88,2%	-15,1%
334 Promoció Cultural	32.478.990	35.157.456	34.906.915	99,3%	34.800.524	99,0%	24.216.397	68,9%	21.025.935	98,2%	65,5%	1.961.304	9,2%	1134,7%
336 Protecció i gestió del patrimoni històric	211.487	211.487	211.487	100,0%	211.487	100,0%		0,0%	211.487	100,0%	0,0%		0,0%	-
337 Instal·lacions d'ocupació del temps lliure	20.566.955	20.491.093	20.190.002	98,5%	20.143.386	98,3%	12.451.235	60,8%	19.739.346	97,1%	2,0%	12.638.148	62,2%	-1,5%
338 Festes populars	10.150.625	10.808.379	10.111.025	93,5%	9.974.253	92,3%	3.307.777	30,6%	9.569.819	97,7%	4,2%	3.175.426	32,4%	4,2%
340 Administració general d'esports	24.614.726	26.987.374	17.862.148	66,2%	17.862.148	66,2%	17.862.148	66,2%	21.887.754	100,0%	-18,4%	16.842.254	76,9%	6,1%
341 Promoció i Foment de l'Esport	3.112.835	3.261.827	3.196.394	98,0%	3.163.201	97,0%	2.327.839	71,4%	2.218.870	64,8%	42,6%	1.697.159	49,5%	37,2%
342 Instal·lacions esportives	12.794.844	14.424.005	2.035.068	14,1%	2.014.920	14,0%	1.913.116	13,3%	773.080	27,5%	160,6%	668.654	23,8%	186,1%
3 Béns públics de caràcter preferent	477.713.563	481.534.003	404.633.900	84,0%	402.073.077	83,5%	303.019.619	62,9%	367.094.004	83,5%	9,5%	254.643.514	57,9%	19,0%
430 Administració general de Comerç i Turisme	8.475.067	5.369.967	2.322.276	43,2%	2.293.437	42,7%	1.483.167	27,6%	2.378.395	36,6%	-3,6%	1.968.694	30,3%	-24,7%
431 Comerç	39.958.303	41.478.582	39.755.815	95,8%	36.317.826	87,6%	13.141.615	31,7%	32.588.363	90,5%	11,4%	9.280.500	25,8%	41,6%
432 Informació i Promoció Turística	21.443.139	32.257.842	17.850.123	55,3%	17.593.352	54,5%	16.155.188	50,1%	9.338.886	51,5%	88,4%	7.864.068	43,4%	105,4%
433 Desenvolupament Empresarial	71.884.769	86.079.461	71.776.425	83,4%	66.893.246	77,7%	65.076.966	75,6%	51.825.911	65,7%	29,1%	49.427.780	62,6%	31,7%
441 Transport de viatgers	246.669.296	257.074.150	215.249.730	83,7%	215.249.730	83,7%	166.902.820	64,9%	185.733.869	68,0%	15,9%	136.503.473	50,0%	22,3%
459 Altres Infraestructures				-		-		-		-			-	-
463 Investigació científica, tècnica i aplicada	1.594.721	2.245.865	1.955.865	87,1%	1.955.865	87,1%	1.955.865	87,1%	2.223.593	82,5%	-12,0%	2.173.593	80,6%	-10,0%
491 Societat de la informació	38.257.162	39.177.000	37.032.237	94,5%	37.032.237	94,5%	15.332.465	39,1%	41.005.146	99,7%	-9,7%	14.371.883	34,9%	6,7%
493 Protecció de consumidors i usuaris	3.143.998	2.208.678	1.351.743	61,2%	1.290.764	58,4%	878.983	39,8%	1.144.280	55,3%	12,8%	903.934	43,7%	-2,8%
4 Actuacions de caràcter econòmic	431.426.456	465.891.544	387.294.214	83,1%	378.626.458	81,3%	280.927.069	60,3%	326.238.442	71,1%	16,1%	222.493.924	48,5%	26,3%
912 Òrgans de Govern	36.056.127	36.687.139	25.668.931	70,0%	25.068.082	68,3%	23.379.997	63,7%	23.070.441	67,3%	8,7%	21.888.107	63,8%	6,8%
920 Administració general	124.383.404	114.494.243	58.556.078	51,1%	57.473.217	50,2%	49.286.974	43,0%	50.132.447	41,8%	14,6%	41.642.312	34,7%	18,4%
922 Coordinació i Organització institucional	9.564.243	10.423.019	7.712.118	74,0%	7.683.962	73,7%	6.020.776	57,8%	7.899.183	76,2%	-2,7%	6.478.289	62,5%	-7,1%
923 Informació Bàsica i Estadística	3.922.103	4.210.491	2.197.309	52,2%	2.194.809	52,1%	1.888.660	44,9%	1.942.840	48,6%	13,0%	1.648.942	41,3%	14,5%
924 Participació Ciutadana	17.890.213	17.851.987	15.470.702	86,7%	12.890.846	72,2%	10.681.207	59,8%	12.579.459	75,2%	2,5%	10.387.223	62,1%	2,8%
925 Atenció als Ciutadans	50.123.816	52.368.788	42.249.066	80,7%	40.915.636	78,1%	31.269.935	59,7%	40.255.928	83,3%	1,6%	28.121.555	58,2%	11,2%
926 Comunicacions internes	56.643.446	56.825.608	37.561.992	66,1%	36.977.199	65,1%	36.208.370	63,7%	52.751.350	97,3%	-29,9%	40.853.480	75,4%	-11,4%
929 Imprevistos i Funcions no Classificades	50.623.064	5.507.452	90.056	1,6%	90.056	1,6%	90.056	1,6%	39.560	4,1%	127,6%	39.560	4,1%	127,6%
931 Política econòmica i fiscal	6.018.991	6.343.889	4.048.276	63,8%	4.011.666	63,2%	3.699.790	58,3%	4.115.846	67,7%	-2,5%	3.619.086	59,6%	2,2%
932 Gestió del Sistema Tributari	41.912.300	45.686.657	29.345.427	64,2%	29.275.201	64,1%	25.553.743	55,9%	38.405.431	57,2%	-23,8%	27.069.341	40,3%	-5,6%
933 Gestió del Patrimoni	148.089.334	157.987.384	129.866.692	82,2%	126.118.752	79,8%	66.103.437	41,8%	112.921.171	87,8%	11,7%	56.520.901	44,0%	17,0%
934 Gestió del deute i de la Tresoreria	886.572	979.181	680.430	69,5%	680.430	69,5%	680.430	69,5%	591.778	70,2%	15,0%	591.778	70,2%	15,0%
943 Transferències a altres ens locals	143.309.722	143.310.757	143.310.757	100,0%	143.310.757	100,0%	85.242.489	59,5%	135.028.051	100,0%	6,1%	86.800.977	64,3%	-1,8%
9 Actuacions de caràcter general	689.423.336	652.676.593	496.757.834	76,1%	486.690.613	74,6%	340.105.863	52,1%	479.733.486	76,6%	1,5%	325.661.550	52,0%	4,4%
Despeses Totals	3.595.870.613	3.683.166.725	2.660.353.361	72,2%	2.617.812.661	71,1%	1.900.914.353	51,6%	2.409.504.011	70,4%	8,6%	1.647.469.683	48,1%	15,4%

Execució de despeses. Ajuntament de Barcelona
Resum per programa

Grup de programes	2023 P	Agost 2023								Agost 2022					
	1	2	3	=3/2	4	=4/2	5	=5/2	4'	=4'/2'	=%4/4'	5'	=5'/2'	=%5/5'	
	Crèdit inicial	Crèdit Actual	Autoritzat	%	Disposat	%	Obligat	%	Disposat	%	Var. 23/22	Obligat	%	Var. 23/22	
0111 Servei del Deute	65.512.286	66.962.286	23.372.783	34,9%	23.372.783	34,9%	23.372.783	34,9%	37.620.627	38,1%	-37,9%	37.620.627	38,1%	-37,9%	
0 Deute Públic	65.512.286	66.962.286	23.372.783	34,9%	23.372.783	34,9%	23.372.783	34,9%	37.620.627	38,1%	-37,9%	37.620.627	38,1%	-37,9%	
1301 Administració General de Prevenció i Seguretat	13.564.658	13.249.903	9.437.170	71,2%	8.730.913	65,9%	7.406.229	55,9%	9.220.611	70,7%	-5,3%	6.946.497	53,3%	6,6%	
1321 Seguretat Ciutadana	230.339.513	260.846.880	173.057.633	66,3%	172.877.689	66,3%	166.192.290	63,7%	155.475.904	65,8%	11,2%	148.578.693	62,9%	11,9%	
1322 Prevenció de la delinqüència	1.140.281	1.261.289	1.062.251	84,2%	1.056.151	83,7%	606.783	48,1%	835.564	73,3%	26,4%	494.609	43,4%	22,7%	
1331 Control i regulació estacionament de via	61.627.296	62.793.459	1.829.095	2,9%	1.744.583	2,8%	561.958	0,9%	1.078.697	1,7%	61,7%	11.906	0,0%	4620,1%	
1341 Mobilitat	18.346.424	21.408.836	18.674.175	87,2%	18.347.151	85,7%	8.042.382	37,6%	19.649.248	96,3%	-6,6%	9.543.098	46,8%	-15,7%	
1351 Protecció civil	918.330	1.046.647	787.144	75,2%	787.144	75,2%	787.144	75,2%	617.212	67,7%	27,5%	617.212	67,7%	27,5%	
1361 Prevenció i extinció d'incendis i salvament	56.905.781	66.067.508	44.590.761	67,5%	44.467.894	67,3%	40.448.564	61,2%	42.372.651	67,9%	4,9%	37.857.613	60,6%	6,8%	
1501 Administració d'Ecologia Urbana	42.514.138	40.902.393	33.091.838	80,9%	32.969.697	80,6%	24.373.034	59,6%	29.847.537	81,9%	10,5%	20.499.451	56,2%	18,9%	
1511 Actuació urbanística i disciplina	16.427.106	15.737.810	10.973.814	69,7%	10.962.983	69,7%	10.138.342	64,4%	10.264.752	71,5%	6,8%	9.455.664	65,9%	7,2%	
1512 Gestió del sòl	4.056.108	14.474.407	2.359.815	16,3%	2.359.815	16,3%	2.359.815	16,3%	4.120.443	14,8%	-42,7%	4.120.443	14,8%	-42,7%	
1513 Redacció de projectes-execució d'obres	261.936.975	188.072.539	23.714.942	12,6%	22.937.159	12,2%	14.165.345	7,5%	21.624.926	26,0%	6,1%	8.322.329	10,0%	70,2%	
1514 Projectes i estratègia	5.278.354	5.350.512	5.089.046	95,1%	4.668.383	87,3%	892.703	16,7%	2.810.281	79,4%	66,1%	1.186.104	33,5%	-24,7%	
1515 Planejament de la ciutat	297.713	491.904	397.869	80,9%	397.869	80,9%	153.762	31,3%	399.066	87,2%	-0,3%	222.948	48,7%	-31,0%	
1516 Control i seguiment de grans infraestructures	10.042.467	10.027.223	3.412.890	34,0%	3.412.890	34,0%	3.412.890	34,0%	8.588.241	87,6%	-60,3%	2.612.369	26,6%	30,6%	
1521 Promoció i gestió d'habitatge de protecció	21.857.711	35.300.787	27.179.750	77,0%	27.179.750	77,0%	18.894.482	53,5%	25.298.955	33,6%	7,4%	18.553.647	24,6%	1,8%	
1522 Conservació i rehabilitació de l'edificació	10.636.886	12.692.151	9.757.230	76,9%	9.257.230	72,9%	7.162.441	56,4%	8.968.050	83,2%	3,2%	6.278.895	58,2%	14,1%	
1532 Pavimentació de vies públiques	8.649.843	9.014.571	8.771.754	97,3%	8.726.251	96,8%	5.287.703	58,7%	9.799.373	97,8%	-11,0%	6.710.625	67,0%	-21,2%	
1533 Manteniment i renovació de les estructures	68.338.651	125.822.545	83.024.958	66,0%	79.988.118	63,6%	72.356.342	57,5%	40.104.279	28,6%	99,5%	33.801.837	24,1%	114,1%	
1534 Espai públic	92.441.819	87.936.542	28.647.722	32,6%	28.302.027	32,2%	19.441.126	22,1%	18.976.146	28,3%	49,1%	10.199.868	15,2%	90,6%	
1536 Pla de Barris	48.735.339	48.281.139	16.851.050	34,9%	16.290.334	33,7%	13.993.667	29,0%	11.210.243	36,2%	45,3%	8.744.713	28,2%	60,0%	
1601 Sanejament xarxa de clavegueram	21.678.128	24.962.577	23.330.200	93,5%	23.330.200	93,5%	13.346.855	53,5%	22.027.366	95,3%	5,9%	11.538.448	49,9%	15,7%	
1611 Abastament de les aigües	8.268.599	13.185.682	8.083.588	61,3%	8.083.588	61,3%	3.101.115	23,5%	23.446.295	98,1%	-65,5%	18.546.169	77,6%	-83,3%	
1621 Recollida de residus	137.909.631	117.603.918	112.953.291	96,0%	112.845.026	96,0%	48.288.468	41,1%	98.326.430	100,0%	14,8%	33.357.923	33,9%	44,8%	
1622 Gestió de residus sòlids urbans	7.739.340	7.838.391	7.836.353	100,0%	7.836.353	100,0%	712.715	9,1%	7.217.828	100,0%	8,6%	2.293.261	31,8%	-68,9%	
1623 Tractament de residus	524.020	624.284	423.170	67,8%	423.170	67,8%	423.170	67,8%	386.387	75,6%	9,5%	386.387	75,6%	9,5%	
1631 Neteja Viària	198.347.321	211.683.857	210.018.907	99,2%	210.011.441	99,2%	98.263.969	46,4%	205.444.885	99,6%	2,2%	76.340.239	37,0%	28,7%	
1641 Cementiris		1.730.000		0,0%		0,0%		0,0%	3.178.104	60,0%	-100,0%	3.178.104	60,0%	-100,0%	
1651 Gestió de l'enllumenat públic	28.114.310	38.098.073	37.356.937	98,1%	37.356.937	98,1%	21.065.613	55,3%	34.770.425	99,3%	7,4%	16.721.168	47,7%	26,0%	
1691 Protecció i control d'animals	2.719.956	3.111.228	2.933.178	94,3%	2.624.023	84,3%	1.640.936	52,7%	2.723.051	90,2%	-3,6%	1.637.526	54,3%	0,2%	
1711 Espais verds i biodiversitat	84.967.535	100.385.663	66.175.073	65,9%	66.175.073	65,9%	42.530.054	42,4%	61.578.219	91,5%	7,5%	38.327.907	57,0%	11,0%	
1721 Protec. contaminació acústica-lumínica-atm.	3.992.175	5.644.784	4.052.409	71,8%	3.852.112	68,2%	1.341.205	23,8%	1.494.143	29,7%	157,8%	696.150	13,8%	92,7%	
1722 Educació mediambiental	523.177	1.671.186	1.623.276	97,1%	502.451	30,1%	267.388	16,0%	2.444.911	78,9%	-79,4%	592.591	19,1%	-54,9%	
1794 Gestió i promoció dels recursos energètics	2.677.442	2.753.467	2.220.073	80,6%	2.220.073	80,6%	1.719.380	62,4%	3.137.673	93,6%	-29,2%	1.731.089	51,7%	-0,7%	
1 Serveis públics bàsics	1.471.637.029	1.550.170.814	979.717.360	63,2%	970.724.476	62,6%	649.377.869	41,9%	887.437.937	63,8%	9,4%	540.105.482	38,9%	20,2%	
2111 Pensions	212.692	223.582	152.335	68,1%	152.335	68,1%	152.335	68,1%	157.039	68,1%	-3,0%	157.039	68,1%	-3,0%	
2301 Administració general de serveis socials	57.701.321	41.298.562	6.529.311	15,8%	6.392.252	15,5%	5.608.197	13,6%	6.234.187	51,9%	2,5%	5.402.723	45,0%	3,8%	
2302 Administració general serveis a persones	12.964.285	13.584.119	9.050.472	66,6%	8.987.787	66,2%	8.938.194	65,8%	8.518.884	68,3%	5,5%	8.505.890	68,2%	5,1%	
2303 Estratègia i innovació de serveis socials	8.262.999	8.724.394	6.832.972	78,3%	6.728.846	77,1%	4.381.371	50,2%	5.726.132	59,1%	17,5%	2.458.658	25,4%	78,2%	
2311 Atenció infància i adolescència	31.000	31.000	30.000	96,8%	30.000	96,8%	30.000	96,8%	82.180	97,8%	-63,5%	30.000	35,7%	0,0%	
2312 Atenció i suport als individus i a les famílies	900	1.300		0,0%		0,0%		0,0%		0,0%	-		0,0%	-	

Grup de programes	2023 P	Agost 2023							Agost 2022					
	1	2	3	=3/2	4	=4/2	5	=5/2	4'	=4'/2'	=%4/4'	5'	=5'/2'	=%5/5'
	Crèdit inicial	Crèdit Actual	Autoritzat	%	Disposat	%	Obligat	%	Disposat	%	Var. 23/22	Obligat	%	Var. 23/22
2315 Serveis socials bàsics	284.116.076	297.330.917	261.406.621	87,9%	261.406.621	87,9%	237.943.518	80,0%	229.826.406	82,3%	13,7%	212.760.603	76,1%	11,8%
2316 Atenció a la immigració i a refugiats	9.912.250	12.769.664	12.037.459	94,3%	11.666.830	91,4%	6.253.892	49,0%	9.657.602	88,1%	20,8%	5.124.893	46,7%	22,0%
2317 Atenció a la dona en situació de vulnerabilitat	7.033.412	7.699.016	6.817.258	88,5%	6.242.326	81,1%	3.532.673	45,9%	4.743.271	68,0%	31,6%	3.314.230	47,5%	6,6%
2318 Atenció a grups i comunitats	2.038.467	2.125.835	1.973.116	92,8%	1.788.766	84,1%	1.467.834	69,0%	1.391.368	69,1%	28,6%	1.121.072	55,6%	30,9%
2319 Emergències i urgències socials	7.728.281	9.113.021	5.070.550	55,6%	5.070.550	55,6%	5.070.550	55,6%	1.546.422	18,1%	227,9%	673.625	7,9%	652,7%
2321 Promoció i participació d'infància i adolescència	9.150.160	9.145.955	8.304.007	90,8%	4.576.835	50,0%	2.694.081	29,5%	4.385.371	42,9%	4,4%	2.538.179	24,9%	6,1%
2322 Promoció i atenció a la joventut	9.487.781	10.749.103	8.496.577	79,0%	8.225.450	76,5%	4.770.292	44,4%	8.848.448	66,9%	-7,0%	5.905.995	44,6%	-19,2%
2323 Promoció de la gent gran	14.666.747	15.136.776	8.895.667	58,8%	8.753.829	57,8%	6.111.133	40,4%	6.383.644	58,6%	37,1%	4.004.428	36,8%	52,6%
2324 Promoció de les dones	1.936.484	3.026.280	2.217.341	73,3%	2.181.940	72,1%	1.928.420	63,7%	1.218.885	70,7%	79,0%	930.264	53,9%	107,3%
2325 Drets humans-no discrim.: foment-promoció	3.767.251	3.941.049	3.062.305	77,7%	2.554.890	64,8%	1.896.221	48,1%	2.021.750	56,9%	26,4%	1.664.112	46,8%	13,9%
2326 Promoció social de la immigració	4.097.902	4.164.111	3.596.441	86,4%	3.121.619	75,0%	2.190.053	52,6%	3.302.095	79,8%	-5,5%	2.319.958	56,0%	-5,6%
2327 Temps i qualitat de vida	1.943.114	1.672.568	603.939	36,1%	466.539	27,9%	191.640	11,5%	288.317	20,5%	61,8%	106.422	7,6%	80,1%
2328 Serveis i projectes comunitaris	737.376	809.706	775.024	95,7%	775.024	95,7%	501.329	61,9%	501.316	65,3%	54,6%	399.592	52,1%	25,5%
2329 Cooperació i ajuda	11.308.093	11.069.810	9.509.976	85,9%	3.997.293	36,1%	781.098	7,1%	5.639.074	52,7%	-29,1%	2.213.074	20,7%	-64,7%
2341 Atenció a les persones discapacitades	13.061.352	13.314.717	13.215.897	99,3%	13.205.521	99,2%	9.668.319	72,6%	10.907.125	98,7%	21,1%	7.313.828	66,2%	32,2%
2 Actuacions de protecció i promoció social	460.157.942	465.931.484	368.577.271	79,1%	356.325.254	76,5%	304.111.151	65,3%	311.379.515	75,9%	14,4%	266.944.585	65,1%	13,9%
3111 Promoció i protecció de la salut	22.315.630	22.901.087	22.125.461	96,6%	21.987.156	96,0%	20.799.306	90,8%	20.476.706	93,2%	7,4%	12.005.427	54,7%	73,2%
3121 Assistència sanitària	822.336	4.013.771	853.514	21,3%	853.514	21,3%		0,0%	285.341	4,0%	199,1%	285.341	4,0%	-100,0%
3131 Promoció de la Salut	684.078	651.771	593.979	91,1%	593.979	91,1%	3.945	0,6%	12.525	2,1%	4642,3%	4.820	0,8%	-18,2%
3201 Administració general d'Educació	29.624.957	24.568.796	22.942.519	93,4%	22.942.519	93,4%	18.450.753	75,1%	15.661.078	78,3%	46,5%	11.542.102	57,7%	59,9%
3232 Funcionament centres educació infantil-primària	59.674.285	72.723.327	54.460.031	74,9%	54.460.031	74,9%	39.295.714	54,0%	56.608.456	80,7%	-3,8%	38.139.519	54,3%	3,0%
3233 Funcionament de centres d'educació especial	1.633.713	1.633.713	1.633.713	100,0%	1.633.713	100,0%		0,0%	1.633.713	100,0%	0,0%		0,0%	-
3241 Funcionament centres educació secundària-forma	8.537.784	8.537.784	8.537.784	100,0%	8.537.784	100,0%	5.000.000	58,6%	8.537.784	100,0%	0,0%	5.611.526	65,7%	-10,9%
3261 Serveis Complementaris d'Educació	9.690.775	9.680.524	9.510.577	98,2%	9.502.487	98,2%	9.406.529	97,2%	8.684.418	98,5%	9,4%	5.929.792	67,3%	58,6%
3262 Promoció educativa	12.302.498	15.632.476	13.680.042	87,5%	11.608.733	74,3%	7.614.520	48,7%	10.367.372	69,6%	12,0%	2.706.479	18,2%	181,3%
3281 Ensenyaments musicals	5.444.983	5.444.983	5.444.983	100,0%	5.444.983	100,0%		0,0%	5.444.983	100,0%	0,0%		0,0%	-
3282 Ensenyaments artístics	3.128.312	3.128.312	3.128.312	100,0%	3.128.312	100,0%		0,0%	3.128.312	100,0%	0,0%		0,0%	-
3283 Formació d'adults	1.374.713	1.374.713	1.374.713	100,0%	1.374.713	100,0%		0,0%	1.374.713	100,0%	0,0%		0,0%	-
3291 Funcionament d'escoles bressol municipals	50.941.655	51.507.613	51.388.045	99,8%	51.388.045	99,8%	43.117.923	83,7%	42.812.544	98,1%	20,0%	36.000.000	82,5%	19,8%
3301 Administració general de Cultura	61.172.048	31.852.489	20.530.607	64,5%	20.530.607	64,5%	19.339.796	60,7%	25.574.165	46,7%	-19,7%	18.768.634	34,3%	3,0%
3321 Biblioteques	19.616.944	24.506.528	16.246.690	66,3%	16.246.690	66,3%	10.336.949	42,2%	16.061.967	99,8%	1,2%	14.515.738	90,2%	-28,8%
3331 Museus i arts plàstiques	70.015.970	72.733.728	64.382.817	88,5%	64.382.817	88,5%	61.229.983	84,2%	56.819.983	89,3%	13,3%	56.719.983	89,2%	8,0%
3332 Arts escèniques i música	11.867.296	11.919.035	11.919.035	100,0%	11.919.035	100,0%	5.173.9	0,4%	18.183.651	100,0%	-34,5%	15.431.209	84,9%	-99,7%
3341 Promoció Cultural	32.478.990	35.157.456	34.906.915	99,3%	34.800.524	99,0%	24.216.397	68,9%	21.025.935	98,2%	65,5%	1.961.304	9,2%	1134,7%
3361 Patrimoni històric i artístic de la ciutat	211.487	211.487	211.487	100,0%	211.487	100,0%		0,0%	211.487	100,0%	0,0%		0,0%	-
3371 Centres cívics	20.566.955	20.491.093	20.190.002	98,5%	20.143.386	98,3%	12.451.235	60,8%	19.739.346	97,1%	2,0%	12.638.148	62,2%	-1,5%
3381 Festes i actes populars	10.150.625	10.808.379	10.111.025	93,5%	9.974.253	92,3%	3.307.777	30,6%	9.569.819	97,7%	4,2%	3.175.426	32,4%	4,2%
3401 Gestió de l'esport	24.614.726	26.987.374	17.862.148	66,2%	17.862.148	66,2%	17.862.148	66,2%	21.887.754	100,0%	-18,4%	16.842.254	76,9%	6,1%
3411 Gestió i promoció de l'esport	3.112.835	3.261.827	3.196.394	98,0%	3.163.201	97,0%	2.327.839	71,4%	2.218.870	64,8%	42,6%	1.697.159	49,5%	37,2%
3421 Instal·lacions esportives	12.794.844	14.424.005	2.035.068	14,1%	2.014.920	14,0%	1.913.116	13,3%	773.080	27,5%	160,6%	668.654	23,8%	186,1%
3 Béns públics de caràcter preferent	477.713.563	481.534.003	404.633.900	84,0%	402.073.077	83,5%	303.019.619	62,9%	367.094.004	83,5%	9,5%	254.643.514	57,9%	19,0%
4301 Administració general d'acció econòmica	8.475.067	5.369.967	2.322.276	43,2%	2.293.437	42,7%	1.483.167	27,6%	2.378.395	36,6%	-3,6%	1.968.694	30,3%	-24,7%
4312 Mercats, proveïments i llotges	32.101.603	32.633.350	31.165.403	95,5%	31.165.403	95,5%	10.136.076	31,1%	27.762.209	99,6%	12,3%	6.664.961	23,9%	52,1%
4314 Promoció del comerç	7.856.700	8.845.232	8.590.413	97,1%	5.152.423	58,3%	3.005.539	34,0%	4.826.153	59,2%	6,8%	2.615.538	32,1%	14,9%
4321 Foment i promoció del turisme	21.443.139	32.257.842	17.850.123	55,3%	17.593.352	54,5%	16.155.188	50,1%	9.338.886	51,5%	88,4%	7.864.068	43,4%	105,4%
4331 Suport Ocupació i Empresa	47.418.792	61.230.528	54.939.938	89,7%	52.581.691	85,9%	52.534.191	85,8%	38.175.035	70,9%	37,7%	38.127.535	70,8%	37,8%

Grup de programes	2023 P	Agost 2023							Agost 2022					
	1	2	3	=3/2	4	=4/2	5	=5/2	4'	=4'/2'	=%4/4'	5'	=5'/2'	=%5/5'
	Crèdit inicial	Crèdit Actual	Autoritzat	%	Disposat	%	Obligat	%	Disposat	%	Var. 23/22	Obligat	%	Var. 23/22
4332 Promoció econòmica de la ciutat	1.587.515	1.706.515	1.039.006	60,9%	966.648	56,6%	591.930	34,7%	1.406.985	91,4%	-31,3%	866.407	56,3%	-31,7%
4333 Foment creixement econòmic i sectors estratègics	16.891.845	16.673.270	11.958.770	71,7%	10.751.277	64,5%	10.107.178	60,6%	9.951.246	57,6%	8,0%	8.987.285	52,0%	12,5%
4334 Dinamització econòmica de proximitat	960.368	1.467.263	868.440	59,2%	775.591	52,9%	384.028	26,2%	934.473	64,1%	-17,0%	481.546	33,0%	-20,3%
4335 Foment de l'economia cooperativa, social	5.026.250	5.001.885	2.970.271	59,4%	1.818.037	36,3%	1.459.639	29,2%	1.358.171	28,4%	33,9%	965.008	20,2%	51,3%
4411 Transport col·lectiu urbà de viatgers	232.700.994	243.105.848	201.781.429	83,0%	201.781.429	83,0%	158.682.715	65,3%	172.265.568	66,6%	17,1%	129.528.599	50,1%	22,5%
4412 Altres transports de viatgers	13.968.302	13.968.302	13.468.302	96,4%	13.468.302	96,4%	8.220.105	58,8%	13.468.302	92,5%	0,0%	6.974.874	47,9%	17,9%
4591 Altres infraestructures				-		-		-		-	-		-	-
4631 Investigació científica, tècnica i aplicada	1.594.721	2.245.865	1.955.865	87,1%	1.955.865	87,1%	1.955.865	87,1%	2.223.593	82,5%	-12,0%	2.173.593	80,6%	-10,0%
4911 Mitjans de comunicació públics	38.257.162	39.177.000	37.032.237	94,5%	37.032.237	94,5%	15.332.465	39,1%	41.005.146	99,7%	-9,7%	14.371.883	34,9%	6,7%
4931 Defensa dels drets dels consumidors	3.143.998	2.208.678	1.351.743	61,2%	1.290.764	58,4%	878.983	39,8%	1.144.280	55,3%	12,8%	903.934	43,7%	-2,8%
4 Actuacions de caràcter econòmic	431.426.456	465.891.544	387.294.214	83,1%	378.626.458	81,3%	280.927.069	60,3%	326.238.442	71,1%	16,1%	222.493.924	48,5%	26,3%
9121 Òrgans de Govern	26.658.617	26.544.222	17.607.733	66,3%	17.200.233	64,8%	17.141.618	64,6%	17.076.521	66,5%	0,7%	17.020.889	66,2%	0,7%
9122 Relacions institucionals	9.397.510	10.142.918	8.061.198	79,5%	7.867.849	77,6%	6.238.378	61,5%	5.993.920	69,6%	31,3%	4.867.219	56,5%	28,2%
9201 Direcció i administració generals	117.076.918	106.204.210	52.531.376	49,5%	51.588.954	48,6%	44.426.254	41,8%	44.920.545	39,8%	14,8%	37.431.403	33,1%	18,7%
9202 Defensa drets-libertats públiques	1.037.552	1.335.191	907.155	67,9%	907.155	67,9%	836.922	62,7%	704.746	66,9%	28,7%	655.518	62,2%	27,7%
9203 Arxiu i biblioteca municipal	6.268.928	6.954.836	5.117.547	73,6%	4.977.107	71,6%	4.023.798	57,9%	4.507.156	74,6%	10,4%	3.555.391	58,9%	13,2%
9221 Serveis d'organització i recursos humans	9.564.243	10.423.019	7.712.118	74,0%	7.683.962	73,7%	6.020.776	57,8%	7.899.183	76,2%	-2,7%	6.478.289	62,5%	-7,1%
9231 Gestió del padró municipal d'habitants	1.129.253	1.129.253		0,0%		0,0%		0,0%		0,0%	-		0,0%	-
9232 Estadístiques i estudis municipals	2.792.850	3.081.238	2.197.309	71,3%	2.194.809	71,2%	1.888.660	61,3%	1.942.840	67,8%	13,0%	1.648.942	57,5%	14,5%
9241 Relació amb la ciutadania i les entitats	17.182.471	17.532.280	15.163.002	86,5%	12.583.145	71,8%	10.650.695	60,7%	12.402.681	75,1%	1,5%	10.380.554	62,9%	2,6%
9242 Administració general de serveis en el territori		52.369	43.977	84,0%	43.977	84,0%	30.513	58,3%	6.669	14,3%	559,4%	6.669	14,3%	357,5%
9249 Memòria històrica	707.742	206.959	203.949	98,5%	203.949	98,5%		0,0%	170.109	100,0%	19,9%		0,0%	-
9251 Informació i atenció al ciutadà	26.048.990	28.126.022	21.170.512	75,3%	21.122.347	75,1%	16.496.107	58,7%	19.798.588	81,6%	6,7%	14.149.134	58,3%	16,6%
9252 Comunicació corporativa	24.074.827	24.242.766	21.078.554	86,9%	19.793.289	81,6%	14.773.827	60,9%	20.457.340	85,1%	-3,2%	13.972.421	58,1%	5,7%
9261 Sistemes informació i telecomunicacions	56.643.446	56.825.608	37.561.992	66,1%	36.977.199	65,1%	36.208.370	63,7%	52.751.350	97,3%	-29,9%	40.853.480	75,4%	-11,4%
9291 Fons de contingència	20.000.000	3.374.800		0,0%		0,0%		0,0%		-	-		-	-
9292 Dotació per imprevistos	30.623.064	2.132.652	90.056	4,2%	90.056	4,2%	90.056	4,2%	39.560	4,1%	127,6%	39.560	4,1%	127,6%
9311 Administració i control econòmic i financer	6.018.991	6.343.889	4.048.276	63,8%	4.011.666	63,2%	3.699.790	58,3%	4.115.846	67,7%	-2,5%	3.619.086	59,6%	2,2%
9321 Administració tributària i d'ingressos municipals	41.912.300	45.686.657	29.345.427	64,2%	29.275.201	64,1%	25.553.743	55,9%	38.405.431	57,2%	-23,8%	27.069.341	40,3%	-5,6%
9331 Gestió del Patrimoni municipal	148.089.334	157.987.384	129.866.692	82,2%	126.118.752	79,8%	66.103.437	41,8%	112.921.171	87,8%	11,7%	56.520.901	44,0%	17,0%
9341 Gestió del deute i de la Tresoreria	886.572	979.181	680.430	69,5%	680.430	69,5%	680.430	69,5%	591.778	70,2%	15,0%	591.778	70,2%	15,0%
9431 Transferències a altres ens locals	143.309.722	143.310.757	143.310.757	100,0%	143.310.757	100,0%	85.242.489	59,5%	135.028.051	100,0%	6,1%	86.800.977	64,3%	-1,8%
9 Actuacions de caràcter general	689.423.336	652.676.593	496.757.834	76,1%	486.690.613	74,6%	340.105.863	52,1%	479.733.486	76,6%	1,5%	325.661.550	52,0%	4,4%
Despeses Totals	3.595.870.613	3.683.166.725	2.660.353.361	72,2%	2.617.812.661	71,1%	1.900.914.353	51,6%	2.409.504.011	70,4%	8,6%	1.647.469.683	48,1%	15,4%

Execució de despeses. Ajuntament de Barcelona
Resum per grups de programa. D. Corrent

Grup de programes	2023 P	Agost 2023								Agost 2022					
	1	2	3	=3/2	4	=4/2	5	=5/2	4'	=4'/2'	=%4/4'	5'	=5'/2'	=%5/5'	
	Crèdit inicial	Crèdit Actual	Autoritzat	%	Disposat	%	Obligat	%	Disposat	%	Var. 23/22	Obligat	%	Var. 23/22	
011 Deute Públic	21.000.000	22.450.000	11.640.811	51,9%	11.640.811	51,9%	11.640.811	51,9%	5.734.810	36,9%	103,0%	5.734.810	36,9%	103,0%	
0 Deute Públic	21.000.000	22.450.000	11.640.811	51,9%	11.640.811	51,9%	11.640.811	51,9%	5.734.810	36,9%	103,0%	5.734.810	36,9%	103,0%	
130 Administració Marçal de la Seguretat i Mobilitat	12.779.658	11.389.317	8.337.288	73,2%	8.037.458	70,6%	7.109.279	62,4%	8.097.517	68,7%	-0,7%	6.800.798	57,7%	4,5%	
132 Seguretat i Ordre Públic	227.767.542	260.262.940	172.839.578	66,4%	172.679.906	66,3%	165.891.250	63,7%	154.188.168	65,8%	12,0%	148.294.166	63,3%	11,9%	
133 Ordenació del Trànsit i de l'Estacionament	60.335.429	60.335.429		0,0%		0,0%		0,0%		0,0%	-		0,0%	-	
134 Mobilitat urbana	16.949.924	19.595.125	18.593.255	94,9%	18.266.231	93,2%	7.961.462	40,6%	19.472.515	98,3%	-6,2%	9.366.365	47,3%	-15,0%	
135 Protecció civil	918.330	1.046.647	787.144	75,2%	787.144	75,2%	787.144	75,2%	617.212	67,7%	27,5%	617.212	67,7%	27,5%	
136 Servei de prevenció i extinció d'incendi	55.036.797	63.832.513	42.896.352	67,2%	42.773.485	67,0%	39.486.539	61,9%	39.219.685	66,9%	9,1%	36.805.317	62,8%	7,3%	
150 Administració general d'Habitatge i Urbanisme	42.514.138	40.902.393	33.091.838	80,9%	32.969.697	80,6%	24.373.034	59,6%	29.847.537	81,9%	10,5%	20.499.451	56,2%	18,9%	
151 Urbanisme: planejament, gestió, execució	60.547.525	51.413.465	27.324.732	53,1%	26.893.237	52,3%	19.856.744	38,6%	29.573.146	71,8%	-9,1%	18.544.407	45,0%	7,1%	
152 Habitatge	26.314.218	27.261.530	24.407.895	89,5%	23.907.895	87,7%	14.024.784	51,4%	24.309.206	93,6%	-1,7%	14.874.703	57,3%	-5,7%	
153 Vies Públiques	55.048.725	59.031.323	51.057.155	86,5%	47.376.709	80,3%	28.243.322	47,8%	39.580.329	73,7%	19,7%	23.859.130	44,4%	18,4%	
160 Clavegueram	21.668.128	23.978.112	23.310.312	97,2%	23.310.312	97,2%	13.326.967	55,6%	21.940.426	99,2%	6,2%	11.451.509	51,8%	16,4%	
161 Abastament domiciliari d'aigua potable	8.268.599	8.268.599	7.986.691	96,6%	7.986.691	96,6%	3.004.218	36,3%	8.411.189	99,7%	-5,0%	3.511.062	41,6%	-14,4%	
162 Recollida, gesió i tractament de residu	146.172.991	123.616.536	118.787.338	96,1%	118.787.338	96,1%	49.424.352	40,0%	105.930.646	99,9%	12,1%	36.037.571	34,0%	37,1%	
163 Neteja Viària	198.347.321	211.683.857	210.018.907	99,2%	210.011.441	99,2%	98.263.969	46,4%	205.444.885	99,6%	2,2%	76.340.239	37,0%	28,7%	
164 Cementiris i Serveis Funeraris				-		-		-		-	-		-	-	
165 Enllumenat Públic	26.000.775	34.369.987	33.821.227	98,4%	33.821.227	98,4%	18.498.097	53,8%	32.432.716	99,2%	4,3%	15.875.469	48,6%	16,5%	
169 Altres Serveis de Benestar Comunitari	2.719.956	3.111.228	2.933.178	94,3%	2.624.023	84,3%	1.640.936	52,7%	2.723.051	90,2%	-3,6%	1.637.526	54,3%	0,2%	
171 Parcs i Jardins	59.105.203	61.015.504	60.103.031	98,5%	60.103.031	98,5%	36.500.000	59,8%	58.911.187	95,2%	2,0%	35.671.512	57,7%	2,3%	
172 Protecció i millora del Medi Ambient	2.214.408	3.596.383	3.301.370	91,8%	2.021.488	56,2%	666.667	18,5%	3.590.189	73,1%	-43,7%	956.572	19,5%	-30,3%	
179 Altres Actuacions relacionades amb el Medi Ambient	2.341.442	2.324.707	2.119.380	91,2%	2.119.380	91,2%	1.635.627	70,4%	2.478.537	94,4%	-14,5%	1.096.953	41,8%	49,1%	
1 Serveis públics bàsics	1.025.051.108	1.067.035.596	841.716.671	78,9%	834.476.693	78,2%	530.694.391	49,7%	786.768.141	79,3%	6,1%	462.239.962	46,6%	14,8%	
211 Pensions	212.692	223.582	152.335	68,1%	152.335	68,1%	152.335	68,1%	157.039	68,1%	-3,0%	157.039	68,1%	-3,0%	
230 Administració general de Serveis Socials	48.340.007	37.077.961	22.365.964	60,3%	22.062.094	59,5%	18.906.528	51,0%	20.453.647	64,7%	7,9%	16.367.271	51,8%	15,5%	
231 Assistència Social Primària	298.708.379	315.108.398	281.893.440	89,5%	280.763.528	89,1%	248.856.903	79,0%	241.790.221	82,1%	16,1%	218.442.892	74,2%	13,9%	
232 Promoció Social	48.242.685	49.467.637	43.293.230	87,5%	32.485.370	65,7%	18.896.216	38,2%	29.295.066	64,2%	10,9%	16.788.191	36,8%	12,6%	
234 Atenció a les persones discapacitades	13.061.352	13.314.717	13.215.897	99,3%	13.205.521	99,2%	9.668.319	72,6%	10.907.125	98,7%	21,1%	7.313.828	66,2%	32,2%	
2 Actuacions de protecció i promoció social	408.565.115	415.192.296	360.920.866	86,9%	348.668.849	84,0%	296.480.301	71,4%	302.603.098	79,0%	15,2%	259.069.221	67,6%	14,4%	
311 Protecció de la salubritat pública	22.315.630	22.901.087	22.125.461	96,6%	21.987.156	96,0%	20.799.306	90,8%	20.476.706	93,2%	7,4%	12.005.427	54,7%	73,2%	
312 Hospitals, Serveis Assistencials i Centres de Salut	822.336	853.514	853.514	100,0%	853.514	100,0%		0,0%		0,0%	-		0,0%	-	
313 Promoció de la Salut	684.078	651.771	593.979	91,1%	593.979	91,1%	3.945	0,6%	12.525	2,1%	4642,3%	4.820	0,8%	-18,2%	
320 Administració general d'Educació	34.560.082	31.950.526	30.310.557	94,9%	30.310.557	94,9%	24.744.703	77,4%	15.661.078	78,3%	93,5%	11.542.102	57,7%	114,4%	
323 Funcionament centres educació infantil-primària	35.853.618	36.137.664	35.853.618	99,2%	35.853.618	99,2%	30.446.188	84,3%	44.679.701	98,8%	-19,8%	34.800.000	77,0%	-12,5%	
324 Funcionament centres docents ensenyaments	8.537.784	8.537.784	8.537.784	100,0%	8.537.784	100,0%	5.000.000	58,6%	8.537.784	100,0%	0,0%	5.611.526	65,7%	-10,9%	
326 Serveis Complementaris d'Educació	21.993.273	24.709.234	23.090.619	93,4%	21.111.220	85,4%	17.021.049	68,9%	19.051.790	81,1%	10,8%	8.636.271	36,7%	97,1%	
328 Altres ensenyaments	9.948.008	9.948.008	9.948.008	100,0%	9.948.008	100,0%		0,0%	9.948.008	100,0%	0,0%		0,0%	-	

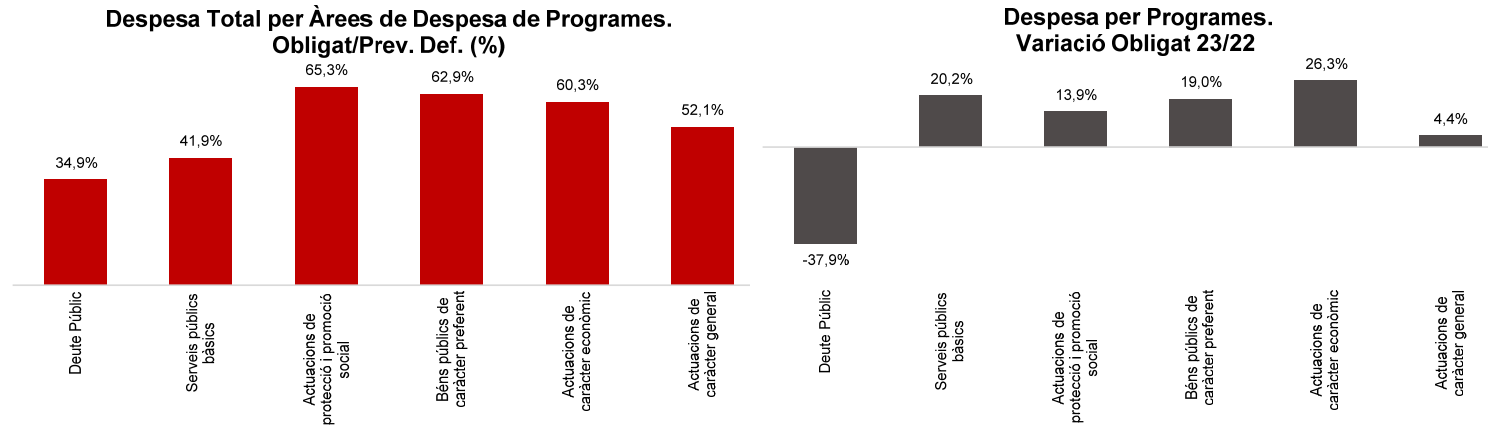
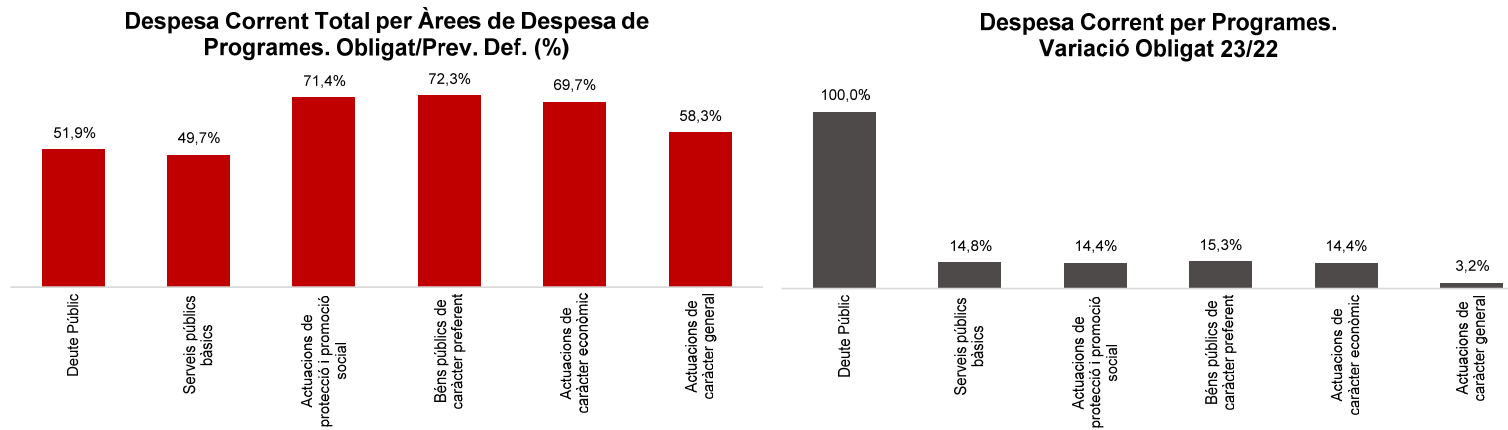
Grup de programes	2023 P	Agost 2023								Agost 2022					
	1	2	3	=3/2	4	=4/2	5	=5/2	4'	=4'/2'	=%4/4'	5'	=5'/2'	=%5/5'	
	Crèdit inicial	Crèdit Actual	Autoritzat	%	Disposat	%	Obligat	%	Disposat	%	Var. 23/22	Obligat	%	Var. 23/22	
329	Funcionament d'escoles bressol municipals	50.941.655	51.507.613	51.388.045	99,8%	51.388.045	99,8%	43.117.923	83,7%	42.812.544	98,1%	20,0%	36.000.000	82,5%	19,8%
330	Administració Marçal de Cultura	35.333.098	19.063.355	15.465.072	81,1%	15.465.072	81,1%	14.274.261	74,9%	18.887.550	89,8%	-18,1%	12.082.019	57,4%	18,1%
332	Biblioteques i Arxius	15.954.857	16.008.065	15.997.482	99,9%	15.997.482	99,9%	10.087.741	63,0%	15.645.611	99,9%	2,2%	14.099.381	90,1%	-28,5%
333	Equipaments culturals i museus	65.516.088	65.191.607	65.191.607	100,0%	65.191.607	100,0%	52.631.739	80,7%	72.272.942	100,0%	-9,8%	69.520.500	96,2%	-24,3%
334	Promoció Cultural	32.478.990	35.157.456	34.906.915	99,3%	34.800.524	99,0%	24.216.397	68,9%	21.025.935	98,2%	65,5%	1.961.304	9,2%	1134,7%
336	Patrimoni artístic i històric de la ciutat	211.487	211.487	211.487	100,0%	211.487	100,0%		0,0%	211.487	100,0%	0,0%		0,0%	-
337	Instal·lacions d'ocupació del temps lliure	20.566.955	20.491.093	20.190.002	98,5%	20.143.386	98,3%	12.451.235	60,8%	19.739.346	97,1%	2,0%	12.638.148	62,2%	-1,5%
338	Festes populars	10.150.625	10.808.379	10.111.025	93,5%	9.974.253	92,3%	3.307.777	30,6%	9.569.819	97,7%	4,2%	3.175.426	32,4%	4,2%
340	Administració general d'esports	24.614.726	26.210.074	17.084.848	65,2%	17.084.848	65,2%	17.084.848	65,2%	21.887.754	100,0%	-21,9%	16.842.254	76,9%	1,4%
341	Promoció i Foment de l'Esport	3.112.835	3.261.827	3.196.394	98,0%	3.163.201	97,0%	2.327.839	71,4%	2.218.870	64,8%	42,6%	1.697.159	49,5%	37,2%
342	Instal·lacions esportives	312.144	345.053	336.077	97,4%	315.929	91,6%	214.124	62,1%	316.031	91,0%	-0,0%	211.605	60,9%	1,2%
3	Béns públics de caràcter preferent	393.908.268	383.945.598	365.392.492	95,2%	362.931.670	94,5%	277.729.074	72,3%	342.955.480	95,1%	5,8%	240.827.941	66,8%	15,3%
430	Administració general de Comerç i Turisme	8.475.067	5.369.967	2.322.276	43,2%	2.293.437	42,7%	1.483.167	27,6%	2.378.395	36,6%	-3,6%	1.968.694	30,3%	-24,7%
431	Comerç	10.794.647	12.517.068	10.794.302	86,2%	7.356.312	58,8%	5.209.428	41,6%	7.615.594	69,0%	-3,4%	4.010.259	36,3%	29,9%
432	Informació i Promoció Turística	21.443.139	28.731.093	17.528.447	61,0%	17.271.676	60,1%	16.068.038	55,9%	9.286.339	53,3%	86,0%	7.864.068	45,2%	104,3%
433	Desenvolupament Empresarial	65.837.568	81.526.132	67.762.433	83,1%	64.053.723	78,6%	62.237.443	76,3%	49.542.301	68,2%	29,3%	47.144.170	64,9%	32,0%
441	Transport de viatgers	193.001.592	190.879.979	182.501.592	95,6%	182.501.592	95,6%	138.798.321	72,7%	182.501.592	97,5%	0,0%	133.271.196	71,2%	4,1%
463	Investigació científica, tècnica i aplicada	1.594.721	2.245.865	1.955.865	87,1%	1.955.865	87,1%	1.955.865	87,1%	2.223.593	82,5%	-12,0%	2.173.593	80,6%	-10,0%
491	Societat de la informació	18.165.500	18.636.415	18.349.311	98,5%	18.349.311	98,5%	11.905.234	63,9%	18.580.366	99,6%	-1,2%	11.165.821	59,9%	6,6%
493	Protecció de consumidors i usuaris	3.143.998	2.208.678	1.351.743	61,2%	1.290.764	58,4%	878.983	39,8%	1.144.280	55,3%	12,8%	903.934	43,7%	-2,8%
4	Actuacions de caràcter econòmic	322.456.233	342.115.197	302.565.967	88,4%	295.072.680	86,2%	238.536.479	69,7%	273.272.461	85,9%	8,0%	208.501.735	65,5%	14,4%
912	Òrgans de Govern	36.056.127	36.687.139	25.668.931	70,0%	25.068.082	68,3%	23.379.997	63,7%	23.070.441	67,3%	8,7%	21.888.107	63,8%	6,8%
920	Administració general	87.956.318	85.981.685	55.701.029	64,8%	54.841.507	63,8%	47.245.242	54,9%	47.542.906	68,1%	15,4%	39.809.469	57,0%	18,7%
922	Coordinació i Organització institucional	9.564.243	10.423.019	7.712.118	74,0%	7.683.962	73,7%	6.020.776	57,8%	7.899.183	76,2%	-2,7%	6.478.289	62,5%	-7,1%
923	Informació Bàsica i Estadística	3.922.103	4.210.491	2.197.309	52,2%	2.194.809	52,1%	1.888.660	44,9%	1.942.840	48,6%	13,0%	1.648.942	41,3%	14,5%
924	Participació Ciutadana	17.890.213	17.791.608	15.410.927	86,6%	12.831.070	72,1%	10.681.207	60,0%	12.503.130	75,1%	2,6%	10.383.738	62,4%	2,9%
925	Atenció als Ciutadans	50.123.816	52.368.788	42.249.066	80,7%	40.915.636	78,1%	31.269.935	59,7%	40.255.928	83,3%	1,6%	28.121.555	58,2%	11,2%
926	Comunicacions internes	56.643.446	56.825.608	37.561.992	66,1%	36.977.199	65,1%	36.208.370	63,7%	52.751.350	97,3%	-29,9%	40.853.480	75,4%	-11,4%
929	Imprevistos i Funcions no Classificades	50.623.064	5.507.452	90.056	1,6%	90.056	1,6%	90.056	1,6%	39.560	4,1%	127,6%	39.560	4,1%	127,6%
931	Política econòmica i fiscal	6.018.991	6.343.889	4.048.276	63,8%	4.011.666	63,2%	3.699.790	58,3%	4.115.846	67,7%	-2,5%	3.619.086	59,6%	2,2%
932	Gestió del Sistema Tributari	38.512.300	38.641.001	25.370.741	65,7%	25.300.515	65,5%	24.372.632	63,1%	34.530.117	86,9%	-26,7%	24.063.466	60,5%	1,3%
933	Gestió del Patrimoni	78.161.597	87.087.122	82.300.297	94,5%	80.092.936	92,0%	47.796.595	54,9%	76.566.599	92,1%	4,6%	44.403.113	53,4%	7,6%
934	Gestió del deute i de la Tresoreria	886.572	979.181	680.430	69,5%	680.430	69,5%	680.430	69,5%	591.778	70,2%	15,0%	591.778	70,2%	15,0%
943	Transferències a Entitats Locals Territorials	143.309.722	143.310.757	143.310.757	100,0%	143.310.757	100,0%	85.242.489	59,5%	135.028.051	100,0%	6,1%	86.800.977	64,3%	-1,8%
9	Actuacions de caràcter general	579.668.513	546.157.739	442.301.929	81,0%	433.998.626	79,5%	318.576.178	58,3%	436.837.730	86,8%	-0,6%	308.701.560	61,3%	3,2%
	Despeses Corrents	2.750.649.237	2.776.896.426	2.324.538.737	83,7%	2.286.789.330	82,4%	1.673.657.233	60,3%	2.148.171.720	83,5%	6,5%	1.485.075.228	57,7%	12,7%

Execució de despeses corrents. Ajuntament de Barcelona
Resum per programa. D. Corrent

Grup de programes	2023 P	Agost 2023								Agost 2022					
	1	2	3	=3/2	4	=4/2	5	=5/2	4'	=4'/2'	=%4/4'	5'	=5'/2'	=%5/5'	
	Crèdit inicial	Crèdit Actual	Autoritzat	%	Disposat	%	Obligat	%	Disposat	%	Var. 23/22	Obligat	%	Var. 23/22	
0111 Servei del Deute	21.000.000	22.450.000	11.640.811	51,9%	11.640.811	51,9%	11.640.811	51,9%	5.734.810	36,9%	103,0%	5.734.810	36,9%	103,0%	
0 Deute Públic	21.000.000	22.450.000	11.640.811	51,9%	11.640.811	51,9%	11.640.811	51,9%	5.734.810	36,9%	103,0%	5.734.810	36,9%	103,0%	
1301 Administració General de Prevenció i Seguretat	12.779.658	11.389.317	8.337.288	73,2%	8.037.458	70,6%	7.109.279	62,4%	8.097.517	68,7%	-0,7%	6.800.798	57,7%	4,5%	
1321 Seguretat Ciutadana	226.627.261	259.001.651	171.777.327	66,3%	171.623.755	66,3%	165.284.467	63,8%	153.352.604	65,8%	11,9%	147.799.557	63,4%	11,8%	
1322 Prevenció de la delinqüència	1.140.281	1.261.289	1.062.251	84,2%	1.056.151	83,7%	606.783	48,1%	835.564	73,3%	26,4%	494.609	43,4%	22,7%	
1331 Control i regulació estacionament de via	60.335.429	60.335.429		0,0%		0,0%		0,0%		0,0%	-		0,0%	-	
1341 Mobilitat	16.949.924	19.595.125	18.593.255	94,9%	18.266.231	93,2%	7.961.462	40,6%	19.472.515	98,3%	-6,2%	9.366.365	47,3%	-15,0%	
1351 Protecció civil	918.330	1.046.647	787.144	75,2%	787.144	75,2%	787.144	75,2%	617.212	67,7%	27,5%	617.212	67,7%	27,5%	
1361 Prevenció i extinció d'incendis i salvament	55.036.797	63.832.513	42.896.352	67,2%	42.773.485	67,0%	39.486.539	61,9%	39.219.685	66,9%	9,1%	36.805.317	62,8%	7,3%	
1501 Administració d'Ecologia Urbana	42.514.138	40.902.393	33.091.838	80,9%	32.969.697	80,6%	24.373.034	59,6%	29.847.537	81,9%	10,5%	20.499.451	56,2%	18,9%	
1511 Actuació urbanística i disciplina	16.427.106	15.737.810	10.973.814	69,7%	10.962.983	69,7%	10.138.342	64,4%	10.264.752	71,5%	6,8%	9.455.664	65,9%	7,2%	
1512 Gestió del sòl		42.897	35.622	83,0%	35.622	83,0%	35.622	83,0%	45.545	77,7%	-21,8%	45.545	77,7%	-21,8%	
1513 Redacció de projectes-execució d'obres	28.501.884	19.763.119	7.415.490	37,5%	7.415.490	37,5%	5.223.425	26,4%	7.465.262	57,5%	-0,7%	5.021.776	38,7%	4,0%	
1514 Projectes i estratègia	5.278.354	5.350.512	5.089.046	95,1%	4.668.383	87,3%	892.703	16,7%	2.810.281	79,4%	66,1%	1.186.104	33,5%	-24,7%	
1515 Planejament de la ciutat	297.713	491.904	397.869	80,9%	397.869	80,9%	153.762	31,3%	399.066	87,2%	-0,3%	222.948	48,7%	-31,0%	
1516 Control i seguiment de grans infraestructures	10.042.467	10.027.223	3.412.890	34,0%	3.412.890	34,0%	3.412.890	34,0%	8.588.241	87,6%	-60,3%	2.612.369	26,6%	30,6%	
1521 Promoció i gestió d'habitatge de protecció	17.252.911	17.988.911	15.761.361	87,6%	15.761.361	87,6%	7.973.041	44,3%	15.341.157	94,0%	2,7%	8.595.808	52,7%	-7,2%	
1522 Conservació i rehabilitació de l'edificació	9.061.307	9.272.619	8.646.533	93,2%	8.146.533	87,9%	6.051.744	65,3%	8.968.050	92,9%	-9,2%	6.278.895	65,1%	-3,6%	
1532 Pavimentació de vies públiques	8.649.843	9.014.571	8.771.754	97,3%	8.726.251	96,8%	5.287.703	58,7%	9.799.373	97,8%	-11,0%	6.710.625	67,0%	-21,2%	
1533 Manteniment i renovació de les estructures	16.656.215	16.454.014	16.366.621	99,5%	13.329.781	81,0%	5.941.930	36,1%	10.808.497	85,2%	23,3%	5.250.822	41,4%	13,2%	
1534 Espai públic	14.439.924	16.318.959	14.136.692	86,6%	13.862.614	84,9%	7.852.293	48,1%	12.559.846	73,1%	10,4%	7.950.600	46,3%	-1,2%	
1535 Llei de Barris				-		-		-		-	-		-	-	
1536 Pla de Barris	15.302.743	17.243.780	11.782.088	68,3%	11.458.063	66,4%	9.161.396	53,1%	6.412.613	46,4%	78,7%	3.947.083	28,5%	132,1%	
1601 Sanejament xarxa de clavegueram	21.668.128	23.978.112	23.310.312	97,2%	23.310.312	97,2%	13.326.967	55,6%	21.940.426	99,2%	6,2%	11.451.509	51,8%	16,4%	
1611 Abastament de les aigües	8.268.599	8.268.599	7.986.691	96,6%	7.986.691	96,6%	3.004.218	36,3%	8.411.189	99,7%	-5,0%	3.511.062	41,6%	-14,4%	
1621 Recollida de residus	137.909.631	115.153.861	110.527.816	96,0%	110.527.816	96,0%	48.288.468	41,9%	98.326.430	100,0%	12,4%	33.357.923	33,9%	44,8%	
1622 Gestió de residus sòlids urbans	7.739.340	7.838.391	7.836.353	100,0%	7.836.353	100,0%	712.715	9,1%	7.217.828	100,0%	8,6%	2.293.261	31,8%	-68,9%	
1623 Tractament de residus	524.020	624.284	423.170	67,8%	423.170	67,8%	423.170	67,8%	386.387	75,6%	9,5%	386.387	75,6%	9,5%	
1631 Neteja Viària	198.347.321	211.683.857	210.018.907	99,2%	210.011.441	99,2%	98.263.969	46,4%	205.444.885	99,6%	2,2%	76.340.239	37,0%	28,7%	
1641 Cementiris				-		-		-		-	-		-	-	
1651 Gestió de l'enllumenat públic	26.000.775	34.369.987	33.821.227	98,4%	33.821.227	98,4%	18.498.097	53,8%	32.432.716	99,2%	4,3%	15.875.469	48,6%	16,5%	
1691 Protecció i control d'animals	2.719.956	3.111.228	2.933.178	94,3%	2.624.023	84,3%	1.640.936	52,7%	2.723.051	90,2%	-3,6%	1.637.526	54,3%	0,2%	
1711 Espais verds i biodiversitat	59.105.203	61.015.504	60.103.031	98,5%	60.103.031	98,5%	36.500.000	59,8%	58.911.187	95,2%	2,0%	35.671.512	57,7%	2,3%	
1721 Protec. contaminació acústica-lumínica-atm.	1.691.231	1.925.198	1.678.094	87,2%	1.519.037	78,9%	399.279	20,7%	1.145.277	63,2%	32,6%	363.981	20,1%	9,7%	
1722 Educació mediambiental	523.177	1.671.186	1.623.276	97,1%	502.451	30,1%	267.388	16,0%	2.444.911	78,9%	-79,4%	592.591	19,1%	-54,9%	
1794 Gestió i promoció dels recursos energètics	2.221.442	2.226.047	2.119.380	95,2%	2.119.380	95,2%	1.635.627	73,5%	2.478.537	94,4%	-14,5%	1.096.953	41,8%	49,1%	
1 Serveis públics bàsics	1.025.051.108	1.067.035.596	841.716.671	78,9%	834.476.693	78,2%	530.694.391	49,7%	786.768.141	79,3%	6,1%	462.239.962	46,6%	14,8%	
2111 Pensions	212.692	223.582	152.335	68,1%	152.335	68,1%	152.335	68,1%	157.039	68,1%	-3,0%	157.039	68,1%	-3,0%	
2301 Administració general de serveis socials	27.138.278	14.795.004	6.508.075	44,0%	6.371.016	43,1%	5.586.962	37,8%	6.234.187	65,8%	2,2%	5.402.723	57,0%	3,4%	
2302 Administració general serveis a persones	12.964.285	13.584.119	9.050.472	66,6%	8.987.787	66,2%	8.938.194	65,8%	8.518.884	68,3%	5,5%	8.505.890	68,2%	5,1%	
2303 Estratègia i innovació de serveis socials	8.237.444	8.698.839	6.807.416	78,3%	6.703.290	77,1%	4.381.371	50,4%	5.700.577	58,9%	17,6%	2.458.658	25,4%	78,2%	

Grup de programes	2023 P	Agost 2023							Agost 2022					
	1	2	3	=3/2	4	=4/2	5	=5/2	4'	=4'/2'	=%4/4'	5'	=5'/2'	=%5/5'
	Crèdit inicial	Crèdit Actual	Autoritzat	%	Disposat	%	Obligat	%	Disposat	%	Var. 23/22	Obligat	%	Var. 23/22
2311 Atenció infància i adolescència	31.000	31.000	30.000	96,8%	30.000	96,8%	30.000	96,8%	82.180	97,8%	-63,5%	30.000	35,7%	0,0%
2312 Atenció i suport als individus i a les famílies	900	1.300		0,0%		0,0%		0,0%		0,0%	-		0,0%	-
2313 Atenció a la gent gran				-		-		-		-	-		-	-
2314 Atenció persones en situació de pobresa-risc				-		-		-		-	-		-	-
2315 Serveis socials bàsics	279.692.350	292.481.583	261.035.606	89,2%	261.035.606	89,2%	237.572.503	81,2%	225.915.800	82,3%	15,5%	208.852.697	76,1%	13,8%
2316 Atenció a la immigració i a refugiats	9.912.250	12.769.664	12.037.459	94,3%	11.666.830	91,4%	6.253.892	49,0%	9.657.602	88,1%	20,8%	5.124.893	46,7%	22,0%
2317 Atenció a la dona en situació de vulnerabilitat	7.033.412	7.699.016	6.817.258	88,5%	6.242.326	81,1%	3.532.673	45,9%	4.743.271	68,0%	31,6%	3.314.230	47,5%	6,6%
2318 Atenció a grups i comunitats	2.038.467	2.125.835	1.973.116	92,8%	1.788.766	84,1%	1.467.834	69,0%	1.391.368	69,1%	28,6%	1.121.072	55,6%	30,9%
2319 Emergències i urgències socials				-		-		-		-	-		-	-
2321 Promoció i participació d'infància i adolescència	8.550.160	8.545.955	8.304.007	97,2%	4.576.835	53,6%	2.694.081	31,5%	4.385.371	51,2%	4,4%	2.538.179	29,6%	6,1%
2322 Promoció i atenció a la joventut	8.005.213	8.802.017	8.192.008	93,1%	7.920.881	90,0%	4.465.722	50,7%	6.875.297	91,1%	15,2%	3.932.843	52,1%	13,5%
2323 Promoció de la gent gran	8.333.005	7.941.753	7.436.254	93,6%	7.294.415	91,8%	4.651.719	58,6%	5.748.861	72,9%	26,9%	3.369.645	42,7%	38,0%
2324 Promoció de les dones	1.936.484	3.026.280	2.217.341	73,3%	2.181.940	72,1%	1.928.420	63,7%	1.218.885	70,7%	79,0%	930.264	53,9%	107,3%
2325 Drets humans-no discrim.: foment-promoció	3.767.251	3.941.049	3.062.305	77,7%	2.554.890	64,8%	1.896.221	48,1%	2.021.750	56,9%	26,4%	1.664.112	46,8%	13,9%
2326 Promoció social de la immigració	3.661.989	3.718.499	3.252.375	87,5%	2.777.553	74,7%	1.845.987	49,6%	2.616.196	75,7%	6,2%	1.634.060	47,3%	13,0%
2327 Temps i qualitat de vida	1.943.114	1.672.568	603.939	36,1%	466.539	27,9%	191.640	11,5%	288.317	20,5%	61,8%	106.422	7,6%	80,1%
2328 Serveis i projectes comunitaris	737.376	809.706	775.024	95,7%	775.024	95,7%	501.329	61,9%	501.316	65,3%	54,6%	399.592	52,1%	25,5%
2329 Cooperació i ajuda	11.308.093	11.009.810	9.449.976	85,8%	3.937.293	35,8%	721.098	6,5%	5.639.074	52,7%	-30,2%	2.213.074	20,7%	-67,4%
2341 Atenció a les persones discapacitades	13.061.352	13.314.717	13.215.897	99,3%	13.205.521	99,2%	9.668.319	72,6%	10.907.125	98,7%	21,1%	7.313.828	66,2%	32,2%
2 Actuacions de protecció i promoció social	408.565.115	415.192.296	360.920.866	86,9%	348.668.849	84,0%	296.480.301	71,4%	302.603.098	79,0%	15,2%	259.069.221	67,6%	14,4%
3111 Promoció i protecció de la salut	22.315.630	22.901.087	22.125.461	96,6%	21.987.156	96,0%	20.799.306	90,8%	20.476.706	93,2%	7,4%	12.005.427	54,7%	73,2%
3121 Assistència sanitària	822.336	853.514	853.514	100,0%	853.514	100,0%		0,0%		0,0%	-		0,0%	-
3131 Promoció de la Salut	684.078	651.771	593.979	91,1%	593.979	91,1%	3.945	0,6%	12.525	2,1%	4642,3%	4.820	0,8%	-18,2%
3201 Administració general d'Educació	29.624.957	24.568.796	22.942.519	93,4%	22.942.519	93,4%	18.450.753	75,1%	15.661.078	78,3%	46,5%	11.542.102	57,7%	59,9%
3232 Funcionament centres educació infantil-primària	34.219.905	34.503.951	34.219.905	99,2%	34.219.905	99,2%	30.446.188	88,2%	43.045.988	98,8%	-20,5%	34.800.000	79,9%	-12,5%
3233 Funcionament de centres d'educació especial	1.633.713	1.633.713	1.633.713	100,0%	1.633.713	100,0%		0,0%	1.633.713	100,0%	0,0%		0,0%	-
3241 Funcionament centres educació secundària-forma	8.537.784	8.537.784	8.537.784	100,0%	8.537.784	100,0%	5.000.000	58,6%	8.537.784	100,0%	0,0%	5.611.526	65,7%	-10,9%
3261 Serveis Complementaris d'Educació	9.690.775	9.680.524	9.510.577	98,2%	9.502.487	98,2%	9.406.529	97,2%	8.684.418	98,5%	9,4%	5.929.792	67,3%	58,6%
3262 Promoció educativa	12.302.498	15.028.710	13.580.042	90,4%	11.608.733	77,2%	7.614.520	50,7%	10.367.372	70,6%	12,0%	2.706.479	18,4%	181,3%
3281 Ensenyaments musicals	5.444.983	5.444.983	5.444.983	100,0%	5.444.983	100,0%		0,0%	5.444.983	100,0%	0,0%		0,0%	-
3282 Ensenyaments artístics	3.128.312	3.128.312	3.128.312	100,0%	3.128.312	100,0%		0,0%	3.128.312	100,0%	0,0%		0,0%	-
3283 Formació d'adults	1.374.713	1.374.713	1.374.713	100,0%	1.374.713	100,0%		0,0%	1.374.713	100,0%	0,0%		0,0%	-
3291 Funcionament d'escoles bressol municipals	50.941.655	51.507.613	51.388.045	99,8%	51.388.045	99,8%	43.117.923	83,7%	42.812.544	98,1%	20,0%	36.000.000	82,5%	19,8%
3301 Administració general de Cultura	35.333.098	19.063.355	15.465.072	81,1%	15.465.072	81,1%	14.274.261	74,9%	18.887.550	89,8%	-18,1%	12.082.019	57,4%	18,1%
3321 Biblioteques	15.954.857	16.008.065	15.997.482	99,9%	15.997.482	99,9%	10.087.741	63,0%	15.645.611	99,9%	2,2%	14.099.381	90,1%	-28,5%
3331 Museus i arts plàstiques	53.648.791	53.272.572	53.272.572	100,0%	53.272.572	100,0%	52.580.000	98,7%	54.089.291	100,0%	-1,5%	54.089.291	100,0%	-2,8%
3332 Arts escèniques i música	11.867.296	11.919.035	11.919.035	100,0%	11.919.035	100,0%	51.739	0,4%	18.183.651	100,0%	-34,5%	15.431.209	84,9%	-99,7%
3341 Promoció Cultural	32.478.990	35.157.456	34.906.915	99,3%	34.800.524	99,0%	24.216.397	68,9%	21.025.935	98,2%	65,5%	1.961.304	9,2%	1134,7%
3361 Patrimoni històric i artístic de la ciutat	211.487	211.487	211.487	100,0%	211.487	100,0%		0,0%	211.487	100,0%	0,0%		0,0%	-
3371 Centres cívics	20.566.955	20.491.093	20.190.002	98,5%	20.143.386	98,3%	12.451.235	60,8%	19.739.346	97,1%	2,0%	12.638.148	62,2%	-1,5%
3381 Festes i actes populars	10.150.625	10.808.379	10.111.025	93,5%	9.974.253	92,3%	3.307.777	30,6%	9.569.819	97,7%	4,2%	3.175.426	32,4%	4,2%
3401 Gestió de l'esport	24.614.726	26.210.074	17.084.848	65,2%	17.084.848	65,2%	17.084.848	65,2%	21.887.754	100,0%	-21,9%	16.842.254	76,9%	1,4%
3411 Gestió i promoció de l'esport	3.112.835	3.261.827	3.196.394	98,0%	3.163.201	97,0%	2.327.839	71,4%	2.218.870	64,8%	42,6%	1.697.159	49,5%	37,2%
3421 Instal·lacions esportives	312.144	345.053	336.077	97,4%	315.929	91,6%	214.124	62,1%	316.031	91,0%	-0,0%	211.605	60,9%	1,2%
3 Béns públics de caràcter preferent	393.908.268	383.945.598	365.392.492	95,2%	362.931.670	94,5%	277.729.074	72,3%	342.955.480	95,1%	5,8%	240.827.941	66,8%	15,3%

Grup de programes	2023 P	Agost 2023								Agost 2022					
	1	2	3	=3/2	4	=4/2	5	=5/2	4'	=4/2'	=5/4/4'	5'	=5/2'	=5/5/5'	
	Crèdit inicial	Crèdit Actual	Autoritzat	%	Disposat	%	Obligat	%	Disposat	%	Var. 23/22	Obligat	%	Var. 23/22	
4301	Administració general d'acció econòmica	8.475.067	5.369.967	2.322.276	43,2%	2.293.437	42,7%	1.483.167	27,6%	2.378.395	36,6%	-3,6%	1.968.694	30,3%	-24,7%
4312	Mercats, proveïments i llotges	2.937.947	3.671.836	2.203.889	60,0%	2.203.889	60,0%	2.203.889	60,0%	2.789.441	96,4%	-21,0%	1.394.721	48,2%	58,0%
4314	Promoció del comerç	7.856.700	8.845.232	8.590.413	97,1%	5.152.423	58,3%	3.005.539	34,0%	4.826.153	59,2%	6,8%	2.615.538	32,1%	14,9%
4321	Foment i promoció del turisme	21.443.139	28.731.093	17.528.447	61,0%	17.271.676	60,1%	16.068.038	55,9%	9.286.339	53,3%	86,0%	7.864.068	45,2%	104,3%
4331	Suport Ocupació i Empresa	44.371.590	58.708.726	52.957.474	90,2%	50.599.227	86,2%	50.551.727	86,1%	37.114.825	73,7%	36,3%	37.067.325	73,7%	36,4%
4332	Promoció econòmica de la ciutat	1.587.515	1.706.515	1.039.006	60,9%	966.648	56,6%	591.930	34,7%	1.406.985	91,4%	-31,3%	866.407	56,3%	-31,7%
4333	Foment creixement econòmic i sectors estratègics	13.891.845	14.641.743	9.927.242	67,8%	9.894.218	67,6%	9.250.119	63,2%	8.727.846	59,9%	13,4%	7.763.885	53,3%	19,1%
4334	Dinamització econòmica de proximitat	960.368	1.467.263	868.440	59,2%	775.591	52,9%	384.028	26,2%	934.473	64,1%	-17,0%	481.546	33,0%	-20,3%
4335	Foment de l'economia cooperativa, social	5.026.250	5.001.885	2.970.271	59,4%	1.818.037	36,3%	1.459.639	29,2%	1.358.171	28,4%	33,9%	965.008	20,2%	51,3%
4411	Transport col·lectiu urbà de viatgers	179.033.290	176.911.677	169.033.290	95,5%	169.033.290	95,5%	130.578.217	73,8%	169.033.290	97,9%	0,0%	126.296.322	73,1%	3,4%
4412	Altres transports de viatgers	13.968.302	13.968.302	13.468.302	96,4%	13.468.302	96,4%	8.220.105	58,8%	13.468.302	92,5%	0,0%	6.974.874	47,9%	17,9%
4631	Investigació científica, tècnica i aplicada	1.594.721	2.245.865	1.955.865	87,1%	1.955.865	87,1%	1.955.865	87,1%	2.223.593	82,5%	-12,0%	2.173.593	80,6%	-10,0%
4911	Mitjans de comunicació públics	18.165.500	18.636.415	18.349.311	98,5%	18.349.311	98,5%	11.905.234	63,9%	18.580.366	99,6%	-1,2%	11.165.821	59,9%	6,6%
4931	Defensa dels drets dels consumidors	3.143.998	2.208.678	1.351.743	61,2%	1.290.764	58,4%	878.983	39,8%	1.144.280	55,3%	12,8%	903.934	43,7%	-2,8%
4	Actuacions de caràcter econòmic	322.456.233	342.115.197	302.565.967	88,4%	295.072.680	86,2%	238.536.479	69,7%	273.272.461	85,9%	8,0%	208.501.735	65,5%	14,4%
9121	Òrgans de Govern	26.658.617	26.544.222	17.607.733	66,3%	17.200.233	64,8%	17.141.618	64,6%	17.076.521	66,5%	0,7%	17.020.889	66,2%	0,7%
9122	Relacions institucionals	9.397.510	10.142.918	8.061.198	79,5%	7.867.849	77,6%	6.238.378	61,5%	5.993.920	69,6%	31,3%	4.867.219	56,5%	28,2%
9201	Direcció i administració generals	80.649.831	77.691.652	49.676.327	63,9%	48.957.244	63,0%	42.384.521	54,6%	42.331.004	67,5%	15,7%	35.598.560	56,8%	19,1%
9202	Defensa drets-llibertats públiques	1.037.552	1.335.191	907.155	67,9%	907.155	67,9%	836.922	62,7%	704.746	66,9%	28,7%	655.518	62,2%	27,7%
9203	Arxiu i biblioteca municipal	6.268.928	6.954.836	5.117.547	73,6%	4.977.107	71,6%	4.023.798	57,9%	4.507.156	74,6%	10,4%	3.555.391	58,9%	13,2%
9221	Serveis d'organització i recursos humans	9.564.243	10.423.019	7.712.118	74,0%	7.683.962	73,7%	6.020.776	57,8%	7.899.183	76,2%	-2,7%	6.478.289	62,5%	-7,1%
9231	Gestió del padró municipal d'habitants	1.129.253	1.129.253	0	0,0%	0	0,0%	0	0,0%	0	0,0%	-	0	0,0%	-
9232	Estadístiques i estudis municipals	2.792.850	3.081.238	2.197.309	71,3%	2.194.809	71,2%	1.888.660	61,3%	1.942.840	67,8%	13,0%	1.648.942	57,5%	14,5%
9241	Relació amb la ciutadania i les entitats	17.182.471	17.532.280	15.163.002	86,5%	12.583.145	71,8%	10.650.695	60,7%	12.326.352	75,0%	2,1%	10.377.069	63,2%	2,6%
9242	Administració general de serveis en el territori		52.369	43.977	84,0%	43.977	84,0%	30.513	58,3%	6.669	14,3%	559,4%	6.669	14,3%	357,5%
9249	Memòria històrica	707.742	206.959	203.949	98,5%	203.949	98,5%	0	0,0%	170.109	100,0%	19,9%	0	0,0%	-
9251	Informació i atenció al ciutadà	26.048.990	28.126.022	21.170.512	75,3%	21.122.347	75,1%	16.496.107	58,7%	19.798.588	81,6%	6,7%	14.149.134	58,3%	16,6%
9252	Comunicació corporativa	24.074.827	24.242.766	21.078.554	86,9%	19.793.289	81,6%	14.773.827	60,9%	20.457.340	85,1%	-3,2%	13.972.421	58,1%	5,7%
9261	Sistemes informació i telecomunicacions	56.643.446	56.825.608	37.561.992	66,1%	36.977.199	65,1%	36.208.370	63,7%	52.751.350	97,3%	-29,9%	40.853.480	75,4%	-11,4%
9291	Fons de contingència	20.000.000	3.374.800	0	0,0%	0	0,0%	0	0,0%	-	-	-	-	-	-
9292	Dotació per imprevistos	30.623.064	2.132.652	90.056	4,2%	90.056	4,2%	90.056	4,2%	39.560	4,1%	127,6%	39.560	4,1%	127,6%
9311	Administració i control econòmic i financer	6.018.991	6.343.889	4.048.276	63,8%	4.011.666	63,2%	3.699.790	58,3%	4.115.846	67,7%	-2,5%	3.619.086	59,6%	2,2%
9321	Administració tributària i d'ingressos municipals	38.512.300	38.641.001	25.370.741	65,7%	25.300.515	65,5%	24.372.632	63,1%	34.530.117	86,9%	-26,7%	24.063.466	60,5%	1,3%
9331	Gestió del Patrimoni municipal	78.161.597	87.087.122	82.300.297	94,5%	80.092.936	92,0%	47.796.595	54,9%	76.566.599	92,1%	4,6%	44.403.113	53,4%	7,6%
9341	Gestió del deute i de la Tresoreria	886.572	979.181	680.430	69,5%	680.430	69,5%	680.430	69,5%	591.778	70,2%	15,0%	591.778	70,2%	15,0%
9431	Transferències a altres ens locals	143.309.722	143.310.757	143.310.757	100,0%	143.310.757	100,0%	85.242.489	59,5%	135.028.051	100,0%	6,1%	86.800.977	64,3%	-1,8%
9	Actuacions de caràcter general	579.668.513	546.157.739	442.301.929	81,0%	433.998.626	79,5%	318.576.178	58,3%	436.837.730	86,8%	-0,6%	308.701.560	61,3%	3,2%
	Despeses Corrents	2.750.649.237	2.776.896.426	2.324.538.737	83,7%	2.286.789.330	82,4%	1.673.657.233	60,3%	2.148.171.720	83,5%	6,5%	1.485.075.228	57,7%	12,7%

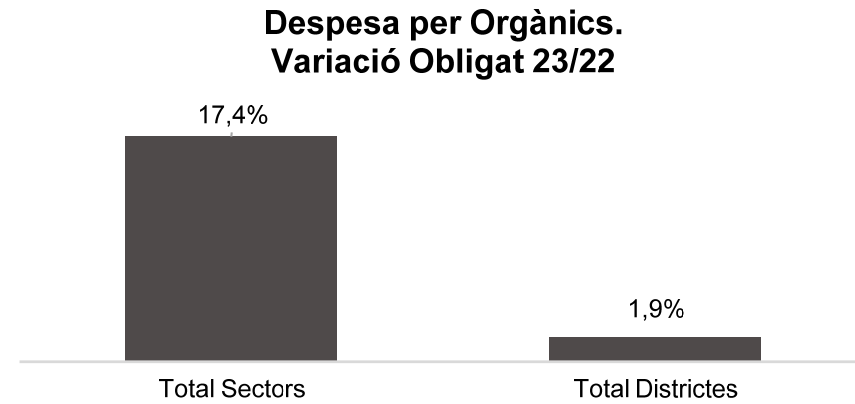
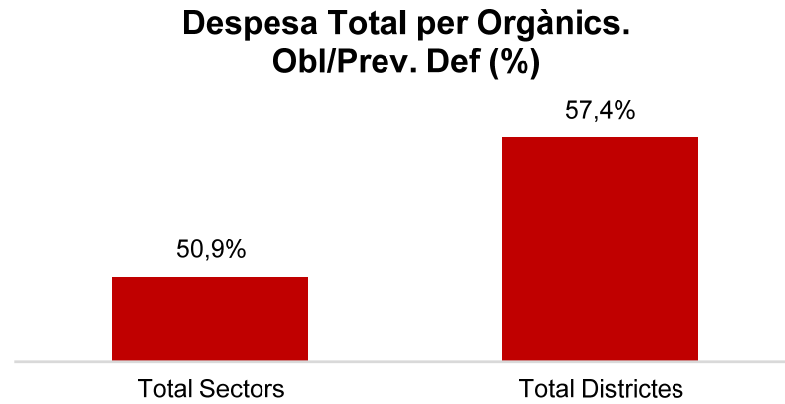
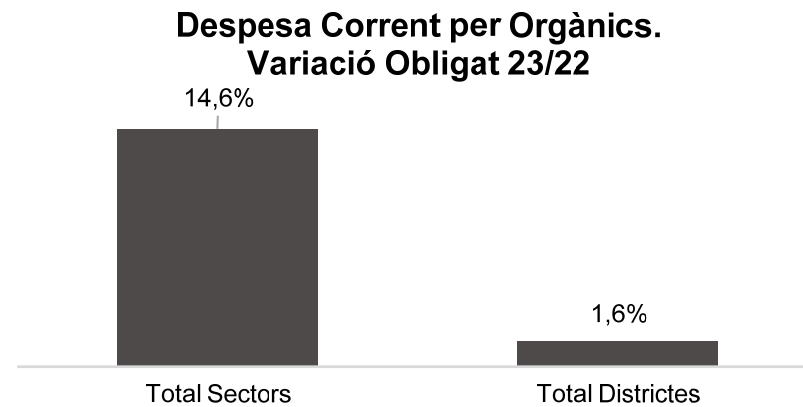
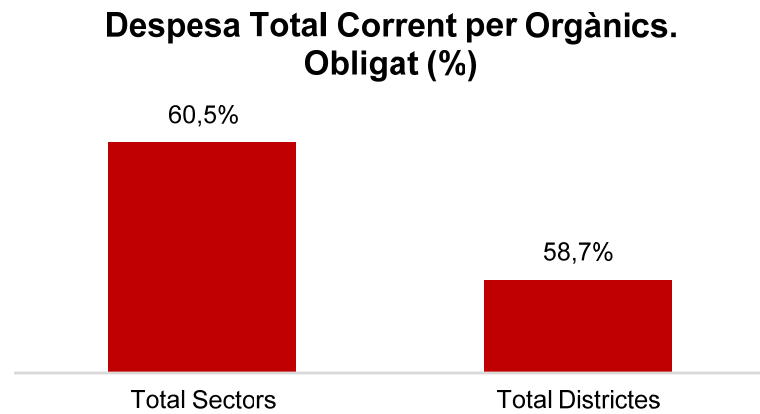
Execució de despeses. Ajuntament de Barcelona
Resum per grups de programaExecució de despeses. Ajuntament de Barcelona
Resum per grups de programa. D. Corrent

Execució de despeses. Ajuntament de Barcelona
Resum per orgànics

Orgànics	2023 P	Agost 2023							Agost 2022					
	1	2	3	=3/2	4	=4/2	5	=5/2	4'	=4'/2'	=%4/4'	5'	=5'/2'	=%5/5'
	Crèdit inicial	Crèdit Actual	Autoritzat	%	Disposat	%	Obligat	%	Disposat	%	Var. 23/22	Obligat	%	Var. 23/22
0100 Gerència Municipal	23.076.511	30.750.243	17.934.403	58,3%	17.710.876	57,6%	14.683.322	47,8%	10.370.693	51,7%	70,8%	7.023.686	35,0%	109,1%
0106 Gerència de Coordinació Territorial i Proximitat	6.337.140	5.380.514	4.985.619	92,7%	4.762.178	88,5%	4.470.369	83,1%	4.881.140	84,3%	-2,4%	4.560.242	78,7%	-2,0%
0200 Gerència d'Àrea de Drets Socials, Salut, Cooperació i Comunitat	312.474.294	330.471.234	276.602.769	83,7%	265.026.110	80,2%	237.989.977	72,0%	221.061.602	71,8%	19,9%	187.583.933	60,9%	26,9%
0202 Gerència d'Habitatge	15.591.250	15.539.969	15.226.339	98,0%	15.226.339	98,0%	7.438.018	47,9%	14.052.316	95,7%	8,4%	7.306.968	49,8%	1,8%
0300 Gerència d'Àrea de Recursos i Transformació Digital	73.255.848	70.409.017	52.288.741	74,3%	51.826.103	73,6%	44.682.928	63,5%	51.615.514	84,1%	0,4%	38.314.191	62,5%	16,6%
0301 Gerència d'Innovació i Transició Digital	55.167.113	55.632.639	36.236.583	65,1%	36.236.583	65,1%	36.013.918	64,7%	51.567.795	91,7%	-29,7%	40.033.550	71,2%	-10,0%
0400 Gerència d'Àrea Seguretat, Prevenció i Convivència	336.654.838	344.515.108	232.090.373	67,4%	231.075.206	67,1%	216.159.175	62,7%	211.832.040	67,0%	9,1%	195.200.850	61,7%	10,7%
0500 Gerència d'Àrea d'Urbanisme i Habitatge	55.687.090	49.419.461	45.360.986	91,8%	44.846.244	90,7%	30.870.084	62,5%	42.897.410	69,6%	4,5%	31.646.271	51,3%	-2,5%
0502 Gerència de Medi Ambient i Serveis Urbans	373.331.851	381.149.663	370.310.795	97,2%	368.899.623	96,8%	176.697.109	46,4%	344.714.113	97,8%	7,0%	140.046.287	39,8%	26,2%
0503 Gerència d'Urbanisme	16.969.989	18.203.124	14.990.538	82,4%	14.979.706	82,3%	12.242.526	67,3%	13.321.793	83,6%	12,4%	10.299.154	64,6%	18,9%
0504 Gerència de Mobilitat i Infraestructures	239.272.787	245.512.772	235.277.729	95,8%	231.783.850	94,4%	162.289.601	66,1%	229.166.633	89,6%	1,1%	153.681.215	60,1%	5,6%
0505 Gerència de l'Arquitecte en Cap	16.462.587	16.898.287	15.135.141	89,6%	14.635.141	86,6%	10.323.732	61,1%	9.262.290	89,0%	58,0%	5.652.319	54,3%	82,6%
0700 Gerència d'Àrea d'Economia i Promoció Econòmica	103.731.824	126.073.999	96.719.120	76,7%	87.614.721	69,5%	82.694.793	65,6%	69.102.185	62,4%	26,8%	62.364.646	56,3%	32,6%
0701 Gerència de Pressupostos i Hisenda	81.704.366	94.251.924	73.341.582	77,8%	70.471.880	74,8%	65.365.982	69,4%	92.274.593	63,2%	-23,6%	60.968.436	41,8%	7,2%
0703 Serveis Centrals	1.050.182.652	1.047.076.460	403.004.732	38,5%	403.004.732	38,5%	264.480.842	25,3%	320.276.510	36,4%	25,8%	208.025.193	23,7%	27,1%
0705 Gerència de Recursos	129.349.089	127.591.375	92.740.881	72,7%	90.441.994	70,9%	66.468.524	52,1%	86.088.437	77,9%	5,1%	63.710.219	57,7%	4,3%
0707 Gerència Persones i Desenvolupament Organitzatiu	9.796.839	10.554.463	7.713.712	73,1%	7.685.556	72,8%	6.022.370	57,1%	7.909.398	75,4%	-2,8%	6.484.407	61,8%	-7,1%
0800 Gerència d'Àrea de Cultura, Educació, Esports i Cicles de Vida	326.346.526	330.424.769	318.881.421	96,5%	315.815.144	95,6%	241.974.190	73,2%	290.720.445	93,5%	8,6%	208.538.456	67,1%	16,0%
Total Sectors	3.225.392.594	3.299.855.021	2.308.841.464	70,0%	2.272.041.986	68,9%	1.680.867.460	50,9%	2.071.114.907	68,0%	9,7%	1.431.440.021	47,0%	17,4%
01 Ciutat Vella	55.216.964	56.213.190	52.794.783	93,9%	52.370.744	93,2%	32.144.126	57,2%	51.245.826	91,0%	2,2%	29.374.890	52,1%	9,4%
02 Eixample	47.468.056	48.912.028	44.501.237	91,0%	44.151.959	90,3%	28.443.227	58,2%	43.020.627	89,2%	2,6%	26.415.335	54,8%	7,7%
03 Sants - Monjuïc	39.661.168	41.102.239	38.210.001	93,0%	37.330.201	90,8%	23.843.744	58,0%	36.520.106	92,5%	2,2%	25.045.397	63,4%	-4,8%
04 Les Corts	19.213.963	19.750.711	17.484.223	88,5%	17.398.857	88,1%	10.477.867	53,1%	15.878.403	86,7%	9,6%	9.768.279	53,3%	7,3%
05 Sarrià - Sant Gervasi	25.663.226	25.705.912	23.204.956	90,3%	22.746.048	88,5%	14.732.504	57,3%	21.616.890	86,6%	5,2%	13.609.757	54,5%	8,2%
06 Gràcia	28.061.162	29.706.755	26.859.382	90,4%	26.501.638	89,2%	16.614.264	55,9%	25.466.870	86,3%	4,1%	15.797.163	53,5%	5,2%
07 Horta - Guinardó	34.892.746	36.613.166	33.723.033	92,1%	32.756.017	89,5%	20.802.606	56,8%	32.611.596	88,8%	0,4%	21.491.149	58,5%	-3,2%
08 Nou Barris	39.016.707	41.909.271	37.339.926	89,1%	36.661.963	87,5%	23.813.670	56,8%	37.192.205	88,7%	-1,4%	26.224.363	62,5%	-9,2%
09 Sant Andreu	33.108.721	34.286.527	30.776.934	89,8%	29.854.500	87,1%	18.771.887	54,8%	28.720.984	86,3%	3,9%	19.408.556	58,3%	-3,3%
10 Sant Martí	48.175.306	49.111.903	46.617.420	94,9%	45.998.749	93,7%	30.402.997	61,9%	46.115.597	93,6%	-0,3%	28.894.772	58,6%	5,2%
Total Districtes	370.478.019	383.311.703	351.511.897	91,7%	345.770.675	90,2%	220.046.893	57,4%	338.389.105	89,5%	2,2%	216.029.662	57,1%	1,9%
Total Despeses	3.595.870.613	3.683.166.725	2.660.353.361	72,2%	2.617.812.661	71,1%	1.900.914.353	51,6%	2.409.504.011	70,4%	8,6%	1.647.469.683	48,1%	15,4%

Execució de despeses. Ajuntament de Barcelona
Resum per orgànics i despesa corrent (Capítols 1 a 5)

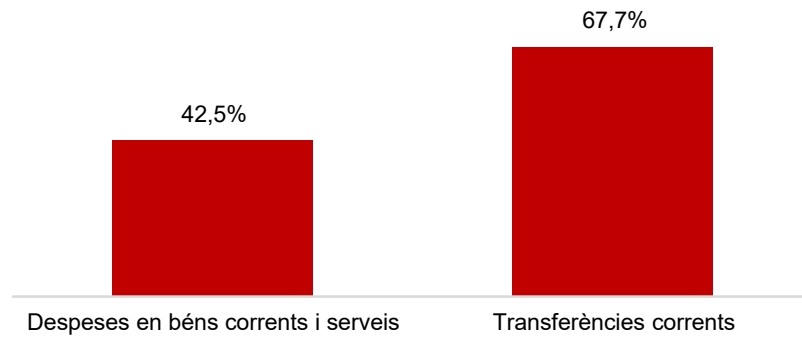
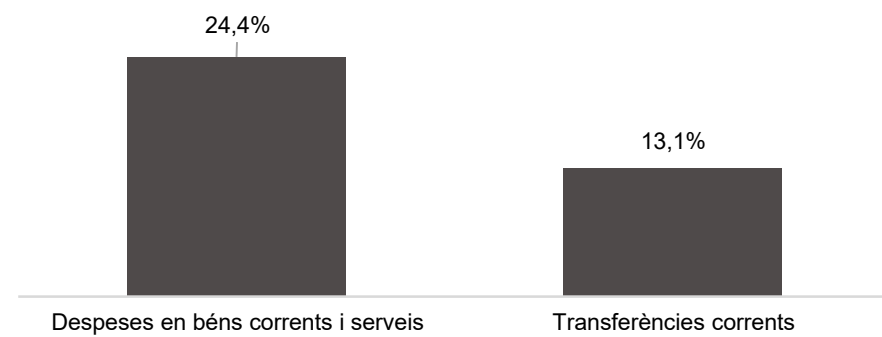
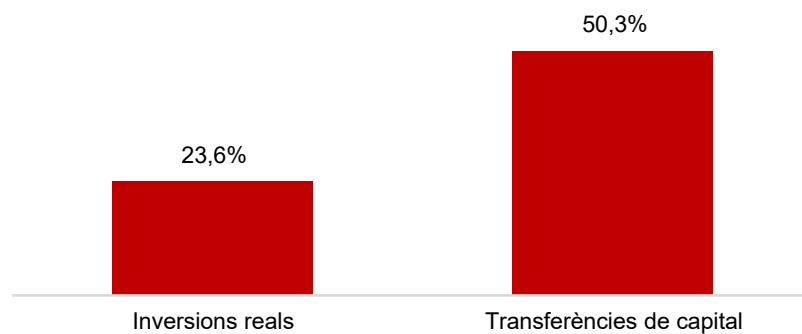
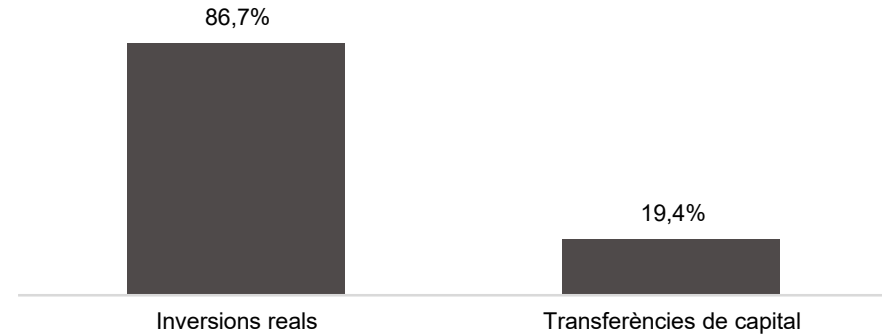
Orgànics	2023 P	Agost 2023							Agost 2022					
	1	2	3	=3/2	4	=4/2	5	=5/2	4'	=4'/2'	=%4/4'	5'	=5'/2'	=%5/5'
	Crèdit inicial	Crèdit Actual	Autoritzat	%	Disposat	%	Obligat	%	Disposat	%	Var. 23/22	Obligat	%	Var. 23/22
0100 Gerència Municipal	20.956.511	25.750.243	17.934.403	69,6%	17.710.876	68,8%	14.683.322	57,0%	10.370.693	51,7%	70,8%	7.023.686	35,0%	109,1%
0106 Gerència de Coordinació Territorial i Proximitat	6.337.140	5.380.514	4.985.619	92,7%	4.762.178	88,5%	4.470.369	83,1%	4.881.140	84,3%	-2,4%	4.560.242	78,7%	-2,0%
0200 Gerència d'Àrea de Drets Socials, Salut, Cooperació i Comunitat	303.858.711	318.897.898	274.672.149	86,1%	263.185.419	82,5%	237.402.603	74,4%	217.171.253	73,8%	21,2%	186.523.877	63,3%	27,3%
0202 Gerència d'Habitatge	15.591.250	15.539.969	15.226.339	98,0%	15.226.339	98,0%	7.438.018	47,9%	14.052.316	95,7%	8,4%	7.306.968	49,8%	1,8%
0300 Gerència d'Àrea de Recursos i Transformació Digital	61.321.298	69.494.967	51.511.441	74,1%	51.048.803	73,5%	43.905.628	63,2%	51.615.514	84,2%	-1,1%	38.314.191	62,5%	14,6%
0301 Gerència d'Innovació i Transició Digital	55.167.113	55.632.639	36.236.583	65,1%	36.236.583	65,1%	36.013.918	64,7%	51.567.795	91,7%	-29,7%	40.033.550	71,2%	-10,0%
0400 Gerència d'Àrea Seguretat, Prevenció i Convivència	324.745.189	339.487.268	228.565.618	67,3%	227.983.249	67,2%	214.542.216	63,2%	206.364.327	66,8%	10,5%	194.155.368	62,8%	10,5%
0500 Gerència d'Àrea d'Urbanisme i Habitatge	28.819.486	26.749.235	23.028.211	86,1%	22.513.469	84,2%	13.212.360	49,4%	27.740.105	88,4%	-18,8%	16.646.271	53,0%	-20,6%
0502 Gerència de Medi Ambient i Serveis Urbans	370.811.851	375.649.519	365.293.987	97,2%	364.032.319	96,9%	175.665.304	46,8%	342.714.113	97,9%	6,2%	139.538.297	39,9%	25,9%
0503 Gerència d'Urbanisme	16.969.989	18.203.124	14.990.538	82,4%	14.979.706	82,3%	12.242.526	67,3%	13.321.793	83,6%	12,4%	10.299.154	64,6%	18,9%
0504 Gerència de Mobilitat i Infraestructures	230.704.276	233.590.574	225.276.935	96,4%	221.867.567	95,0%	158.027.603	67,7%	226.786.103	98,0%	-2,2%	153.380.001	66,3%	3,0%
0505 Gerència de l'Arquitecte en Cap	16.206.264	16.667.910	14.906.523	89,4%	14.406.523	86,4%	10.199.032	61,2%	9.012.888	88,8%	59,8%	5.506.835	54,2%	85,2%
0700 Gerència d'Àrea d'Economia i Promoció Econòmica	95.794.347	116.599.598	92.671.120	79,5%	85.241.190	73,1%	80.321.261	68,9%	67.746.385	66,1%	25,8%	61.008.846	59,5%	31,7%
0701 Gerència de Pressupostos i Hisenda	69.940.130	70.294.002	50.036.220	71,2%	47.166.518	67,1%	42.557.569	60,5%	58.338.034	87,6%	-19,1%	43.211.852	64,9%	-1,5%
0703 Serveis Centrals	331.160.469	267.303.189	160.187.578	59,9%	160.187.578	59,9%	100.600.352	37,6%	145.174.890	62,5%	10,3%	95.601.651	41,2%	5,2%
0705 Gerència de Recursos	123.765.174	120.726.354	88.980.594	73,7%	87.270.695	72,3%	65.878.229	54,6%	83.424.723	79,1%	4,6%	61.917.057	58,7%	6,4%
0707 Gerència Persones i Desenvolupament Organitzatiu	9.796.839	10.554.463	7.713.712	73,1%	7.685.556	72,8%	6.022.370	57,1%	7.909.398	75,4%	-2,8%	6.484.407	61,8%	-7,1%
0800 Gerència d'Àrea de Cultura, Educació, Esports i Cicles de Vida	312.071.017	320.852.135	310.140.728	96,7%	307.374.450	95,8%	233.533.496	72,8%	281.247.922	94,5%	9,3%	199.938.776	67,2%	16,8%
Total Sectors	2.394.017.054	2.407.373.602	1.982.358.295	82,3%	1.948.879.019	81,0%	1.456.716.175	60,5%	1.819.439.393	82,1%	7,1%	1.271.451.029	57,4%	14,6%
01 Ciutat Vella	54.034.392	54.909.292	51.848.963	94,4%	51.430.868	93,7%	31.950.198	58,2%	50.198.815	93,3%	2,5%	29.237.765	54,3%	9,3%
02 Eixample	45.470.476	46.589.448	42.846.134	92,0%	42.557.244	91,3%	28.036.519	60,2%	41.616.153	91,9%	2,3%	26.300.242	58,1%	6,6%
03 Sants-Montjuïc	38.658.732	40.568.459	37.780.849	93,1%	37.249.065	91,8%	23.839.982	58,8%	36.463.190	92,7%	2,2%	25.045.397	63,7%	-4,8%
04 Les Corts	17.770.702	18.821.002	16.688.143	88,7%	16.604.221	88,2%	10.450.742	55,5%	15.520.343	87,9%	7,0%	9.738.964	55,2%	7,3%
05 Sarrià-Sant Gervasi	24.403.815	24.858.996	22.756.073	91,5%	22.449.863	90,3%	14.617.473	58,8%	21.402.265	88,3%	4,9%	13.433.615	55,4%	8,8%
06 Gràcia	26.807.240	28.055.411	25.629.084	91,4%	25.279.127	90,1%	15.956.883	56,9%	24.479.745	91,7%	3,3%	15.503.997	58,1%	2,9%
07 Horta-Guinardó	34.018.148	34.886.644	32.596.470	93,4%	31.987.271	91,7%	20.428.455	58,6%	31.711.630	92,5%	0,9%	21.307.663	62,2%	-4,1%
08 Nou Barris	37.090.211	39.941.751	36.105.791	90,4%	35.561.343	89,0%	23.039.287	57,7%	34.626.831	91,3%	2,7%	25.234.200	66,5%	-8,7%
09 Sant Andreu	31.658.256	32.893.995	30.274.235	92,0%	29.591.221	90,0%	18.764.725	57,0%	28.388.652	89,4%	4,2%	19.279.507	60,7%	-2,7%
10 Sant Martí	46.720.212	47.997.825	45.654.701	95,1%	45.200.088	94,2%	29.856.793	62,2%	44.324.703	94,2%	2,0%	28.542.849	60,7%	4,6%
Total Districtes	356.632.182	369.522.823	342.180.442	92,6%	337.910.311	91,4%	216.941.058	58,7%	328.732.327	91,8%	2,8%	213.624.199	59,7%	1,6%
Total Despeses	2.750.649.237	2.776.896.426	2.324.538.737	83,7%	2.286.789.330	82,4%	1.673.657.233	60,3%	2.148.171.720	83,5%	6,5%	1.485.075.228	57,7%	12,7%

Execució de despeses. Ajuntament de Barcelona
Resum per orgànicsExecució de despeses. Ajuntament de Barcelona
Resum per orgànics i despesa corrent

Execució de despeses. Sectors
Resum per capítols

Capítols	2023 P	Agost 2023						Agost 2022						
	1	2	3	=3/2	4	=4/2	5	=5/2	4'	=4'/2'	=%4/4'	5'	=5'/2'	=%5/5'
	Crèdit inicial	Crèdit Actual	Autoritzat	%	Disposat	%	Obligat	%	Disposat	%	Var. 23/22	Obligat	%	Var. 23/22
1 Despeses de personal	436.936.346	455.647.476	299.991.656	65,8%	299.991.656	65,8%	298.596.629	65,5%	272.011.952	65,7%	10,3%	271.163.940	65,5%	10,1%
2 Despeses en béns corrents i serveis	560.842.361	559.690.230	512.508.766	91,6%	500.069.421	89,3%	238.121.510	42,5%	456.422.887	91,9%	9,6%	191.462.960	38,6%	24,4%
3 Despeses financeres	21.000.010	22.939.885	11.884.798	51,8%	11.884.798	51,8%	11.884.798	51,8%	5.739.780	36,3%	107,1%	5.739.780	36,3%	107,1%
4 Transferències corrents	1.292.284.550	1.340.637.519	1.157.973.075	86,4%	1.136.933.144	84,8%	908.113.239	67,7%	1.085.264.77	84,8%	4,8%	803.084.350	62,7%	13,1%
5 Fons de contingència	82.953.787	28.458.492		0,0%		0,0%		0,0%		0,0%	-		0,0%	-
Operacions corrents	2.394.017.054	2.407.373.602	1.982.358.295	82,3%	1.948.879.019	81,0%	1.456.716.175	60,5%	1.819.439.393	82,1%	7,1%	1.271.451.029	57,4%	14,6%
6 Inversions reals	681.836.862	728.131.991	241.153.532	33,1%	239.849.038	32,9%	171.618.533	23,6%	162.116.266	26,6%	47,9%	91.906.079	15,1%	86,7%
7 Transferències de capital	63.917.301	78.734.909	48.441.164	61,5%	46.425.455	59,0%	39.619.670	50,3%	41.089.026	42,3%	13,0%	33.191.220	34,1%	19,4%
Operacions de capital	745.754.163	806.866.899	289.594.695	35,9%	286.274.493	35,5%	211.238.203	26,2%	203.205.292	28,7%	40,9%	125.097.300	17,7%	68,9%
8 Actius financers	37.709.090	37.709.090	24.832.529	65,9%	24.832.529	65,9%	857.137	2,3%	15.606.882	42,5%	59,1%	2.028.353	5,5%	-57,7%
9 Passius financers	47.912.286	47.905.430	12.055.945	25,2%	12.055.945	25,2%	12.055.945	25,2%	32.863.340	38,0%	-63,3%	32.863.340	38,0%	-63,3%
Operacions financeres	85.621.376	85.614.520	36.888.474	43,1%	36.888.474	43,1%	12.913.082	15,1%	48.470.221	39,3%	-23,9%	34.891.693	28,3%	-63,0%
Despeses Totals	3.225.392.594	3.299.855.021	2.308.841.464	70,0%	2.272.041.986	68,9%	1.680.867.460	50,9%	2.071.114.907	68,0%	9,7%	1.431.440.021	47,0%	17,4%

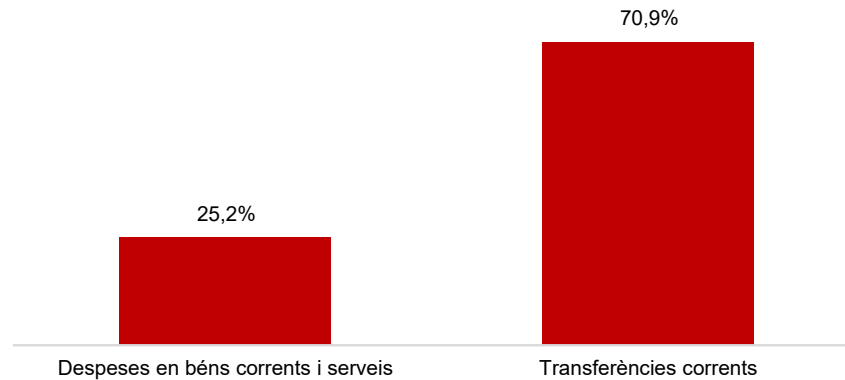
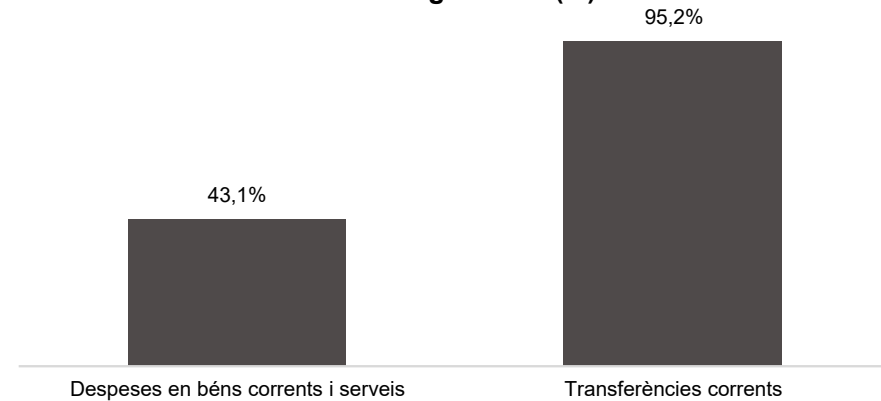
Execució de despeses. Sectors

**Despesa Sectors (Cap. 2 i 4)
Obligat/Crèdit Actual (%)****Despesa Sectors (Cap. 2 i 4)
Var. Obligat 23/22 (%)****Despesa Sectors (Cap. 6 i 7)
Obligat/Crèdit Actual (%)****Despesa Sectors (Cap. 6 i 7)
Var. Obligat 23/22 (%)**

Execució de despeses. Gerència Municipal i Coordinació Territorial i Proximitat
Resum per capítols

Capítols	2023 P	Agost 2023							Agost 2022					
	1	2	3	=3/2	4	=4/2	5	=5/2	4'	=4'/2'	=%4/4'	5'	=5'/2'	=%5/5'
	Crèdit inicial	Crèdit Actual	Autoritzat	%	Disposat	%	Obligat	%	Disposat	%	Var. 23/22	Obligat	%	Var. 23/22
1 Despeses de personal	4.576.949	4.479.429	2.840.025	63,4%	2.840.025	63,4%	2.825.035	63,1%	2.954.034	68,7%	-3,9%	2.954.034	68,7%	-4,4%
2 Despeses en béns corrents i serveis	15.220.637	5.624.838	2.677.850	47,6%	2.429.983	43,2%	1.417.277	25,2%	2.174.981	38,6%	11,7%	990.188	17,6%	43,1%
3 Despeses financeres				-		-		-		-	-		-	-
4 Transferències corrents	7.496.065	21.026.490	17.402.146	82,8%	17.203.046	81,8%	14.911.379	70,9%	10.122.819	63,6%	69,9%	7.639.706	48,0%	95,2%
5 Fons de contingència				-		-		-		-	-		-	-
Operacions corrents	27.293.651	31.130.757	22.920.021	73,6%	22.473.054	72,2%	19.153.691	61,5%	15.251.833	59,0%	47,3%	11.583.928	44,8%	65,3%
6 Inversions reals	2.120.000	0		-		-		-		-	-		-	-
7 Transferències de capital		5.000.000		0,0%		0,0%		0,0%		-	-		-	-
Operacions de capital	2.120.000	5.000.000	0	0,0%	0	0,0%	0	0,0%	0	-	-	0	-	-
8 Actius financers				-		-		-		-	-		-	-
9 Passius financers				-		-		-		-	-		-	-
Operacions financeres	0	0	0	-	0	-	0	-	0	-	-	0	-	-
Despeses Totals	29.413.651	36.130.757	22.920.021	63,4%	22.473.054	62,2%	19.153.691	53,0%	15.251.833	59,0%	47,3%	11.583.928	44,8%	65,3%

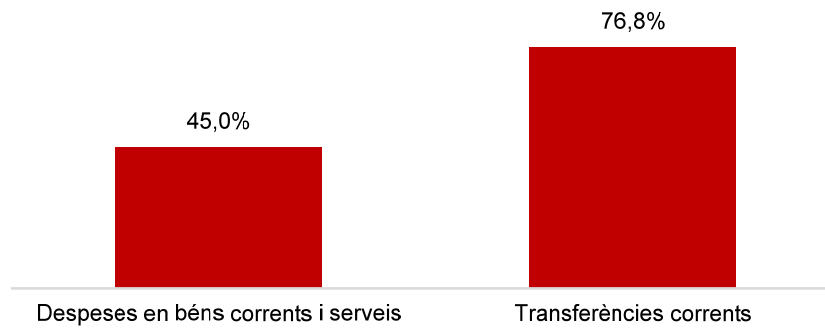
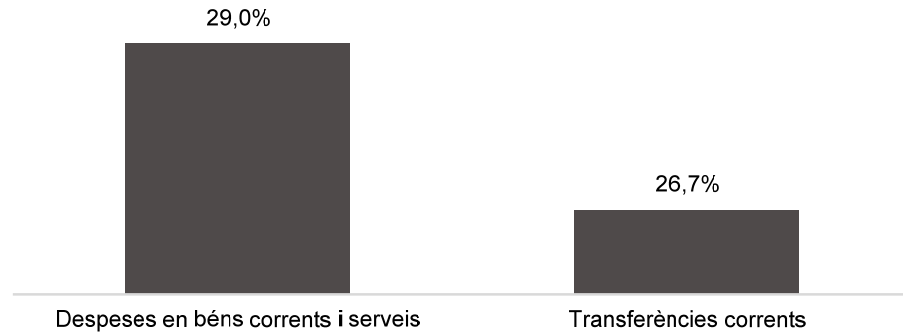
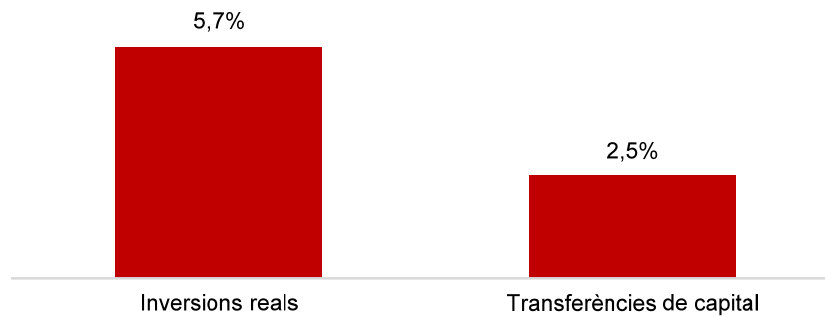

Execució de despeses. Gerència Municipal i Coordinació Territorial i Proximitat

Despesa Gerència Municipal i Coord. Ter. (Cap. 2 i 4) Obligat/Crèdit Actual (%)**Despesa Gerència Municipal i Coord. Ter. (Cap. 2 i 4) Var. Obligat 23/22 (%)****Despesa Gerència Municipal i Coord. Ter. (Cap. 6 i 7) Obligat/Crèdit Actual (%)****Despesa Gerència Municipal i Coord. Ter. (Cap. 6 i 7) Var. Obligat 23/22 (%)**

Execució de despeses. Àrea Drets Socials, Just. Global, Feminis. i LGTBI
Resum per capítols

Capítols	2023 P	Agost 2023							Agost 2022					
	1	2	3	=3/2	4	=4/2	5	=5/2	4'	=4'/2'	=%4/4'	5'	=5'/2'	=%5/5'
	Crèdit inicial	Crèdit Actual	Autoritzat	%	Disposat	%	Obligat	%	Disposat	%	Var. 23/22	Obligat	%	Var. 23/22
1 Despeses de personal	12.686.559	13.520.047	9.296.801	68,8%	9.296.801	68,8%	9.296.801	68,8%	8.129.262	67,2%	14,4%	8.129.262	67,2%	14,4%
2 Despeses en béns corrents i serveis	33.850.802	34.164.434	31.331.919	91,7%	30.843.732	90,3%	15.387.110	45,0%	25.133.322	83,8%	22,7%	11.923.407	39,7%	29,0%
3 Despeses financeres				-		-		-		-	-		-	-
4 Transferències corrents	272.912.599	286.753.387	249.269.767	86,9%	238.271.225	83,1%	220.156.710	76,8%	197.960.985	74,1%	20,4%	173.778.177	65,1%	26,7%
5 Fons de contingència				-		-		-		-	-		-	-
Operacions corrents	319.449.960	334.437.867	289.898.487	86,7%	278.411.758	83,2%	244.840.621	73,2%	231.223.569	74,8%	20,4%	193.830.845	62,7%	26,3%
6 Inversions reals	6.315.583	9.213.336	1.870.620	20,3%	1.780.690	19,3%	527.374	5,7%	3.890.349	68,1%	-54,2%	1.060.055	18,6%	-50,3%
7 Transferències de capital	2.300.000	2.360.000	60.000	2,5%	60.000	2,5%	60.000	2,5%		0,0%	-		0,0%	-
Operacions de capital	8.615.583	11.573.336	1.930.620	16,7%	1.840.690	15,9%	587.374	5,1%	3.890.349	29,0%	-52,7%	1.060.055	7,9%	-44,6%
8 Actius financers				-		-		-		-	-		-	-
9 Passius financers				-		-		-		-	-		-	-
Operacions financeres	0	0	0	-	0	-	0	-	0	-	-	0	-	-
Despeses Totals	328.065.543	346.011.203	291.829.107	84,3%	280.252.448	81,0%	245.427.995	70,9%	235.113.918	72,9%	19,2%	194.890.901	60,4%	25,9%

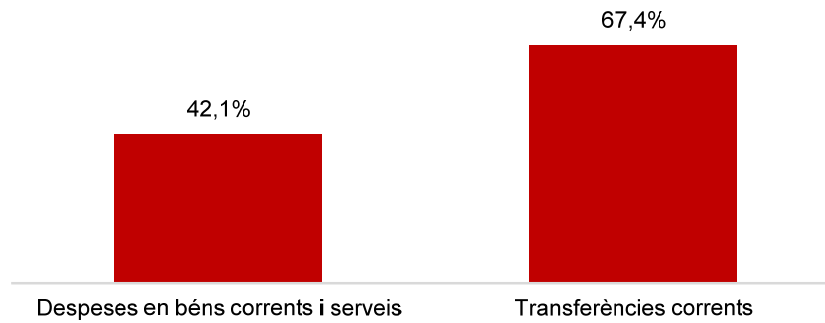
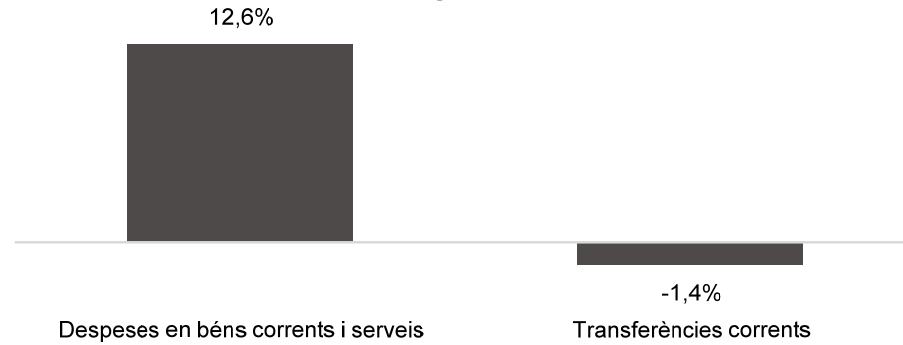
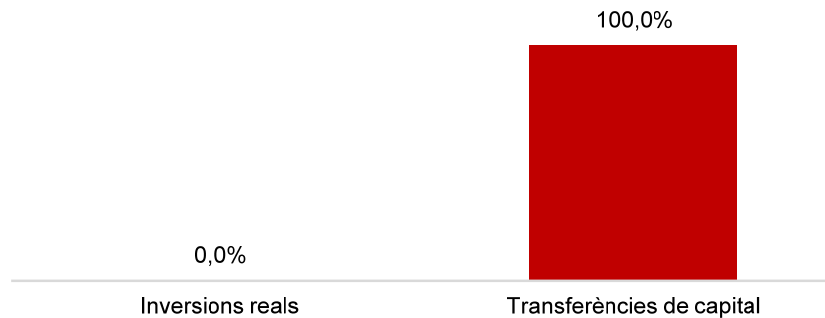
Execució de despeses. Àrea Drets Socials, Just. Global, Feminis. i LGTBI

**Despesa Àrea Drets Socials (Cap. 2 i 4)
Obligat/Crèdit Actual (%)****Despesa Àrea Drets Socials (Cap. 2 i 4)
Var. Obligat 23/22 (%)****Despesa Àrea Drets Socials (Cap. 6 i 7)
Obligat/Crèdit Actual (%)****Despesa Àrea Drets Socials (Cap. 6 i 7)
Var. Obligat 23/22 (%)**

Execució de despeses. Àrea Agenda 2030, Transició Digital i Esports
Resum per capítols

Capítols	2023 P	Agost 2023							Agost 2022					
	1	2	3	=3/2	4	=4/2	5	=5/2	4'	=4'/2'	=%4/4'	5'	=5'/2'	=%5/5'
	Crèdit inicial	Crèdit Actual	Autoritzat	%	Disposat	%	Obligat	%	Disposat	%	Var. 23/22	Obligat	%	Var. 23/22
1 Despeses de personal	15.588.854	16.161.147	11.292.048	69,9%	11.292.048	69,9%	11.289.398	69,9%	9.744.577	66,1%	15,9%	9.742.047	66,1%	15,9%
2 Despeses en béns corrents i serveis	15.943.906	19.096.114	15.581.449	81,6%	15.123.604	79,2%	8.032.714	42,1%	15.293.854	84,7%	-1,1%	7.132.365	39,5%	12,6%
3 Despeses financeres				-		-		-		-	-		-	-
4 Transferències corrents	84.955.651	89.870.345	60.874.528	67,7%	60.869.734	67,7%	60.597.434	67,4%	78.144.878	92,2%	-22,1%	61.473.329	72,6%	-1,4%
5 Fons de contingència				-		-		-		-	-		-	-
Operacions corrents	116.488.411	125.127.606	87.748.024	70,1%	87.285.386	69,8%	79.919.546	63,9%	103.183.309	87,8%	-15,4%	78.347.741	66,7%	2,0%
6 Inversions reals	11.934.550	136.750		0,0%		0,0%		0,0%		0,0%	-		0,0%	-
7 Transferències de capital		777.300	777.300	100,0%	777.300	100,0%	777.300	100,0%		-	-		-	-
Operacions de capital	11.934.550	914.050	777.300	85,0%	777.300	85,0%	777.300	85,0%	0	0,0%	-	0	0,0%	-
8 Actius financers				-		-		-		-	-		-	-
9 Passius financers				-		-		-		-	-		-	-
Operacions financeres	0	0	0	-	0	-	0	-	0	-	-	0	-	-
Despeses Totals	128.422.961	126.041.656	88.525.324	70,2%	88.062.686	69,9%	80.696.846	64,0%	103.183.309	87,7%	-14,7%	78.347.741	66,6%	3,0%

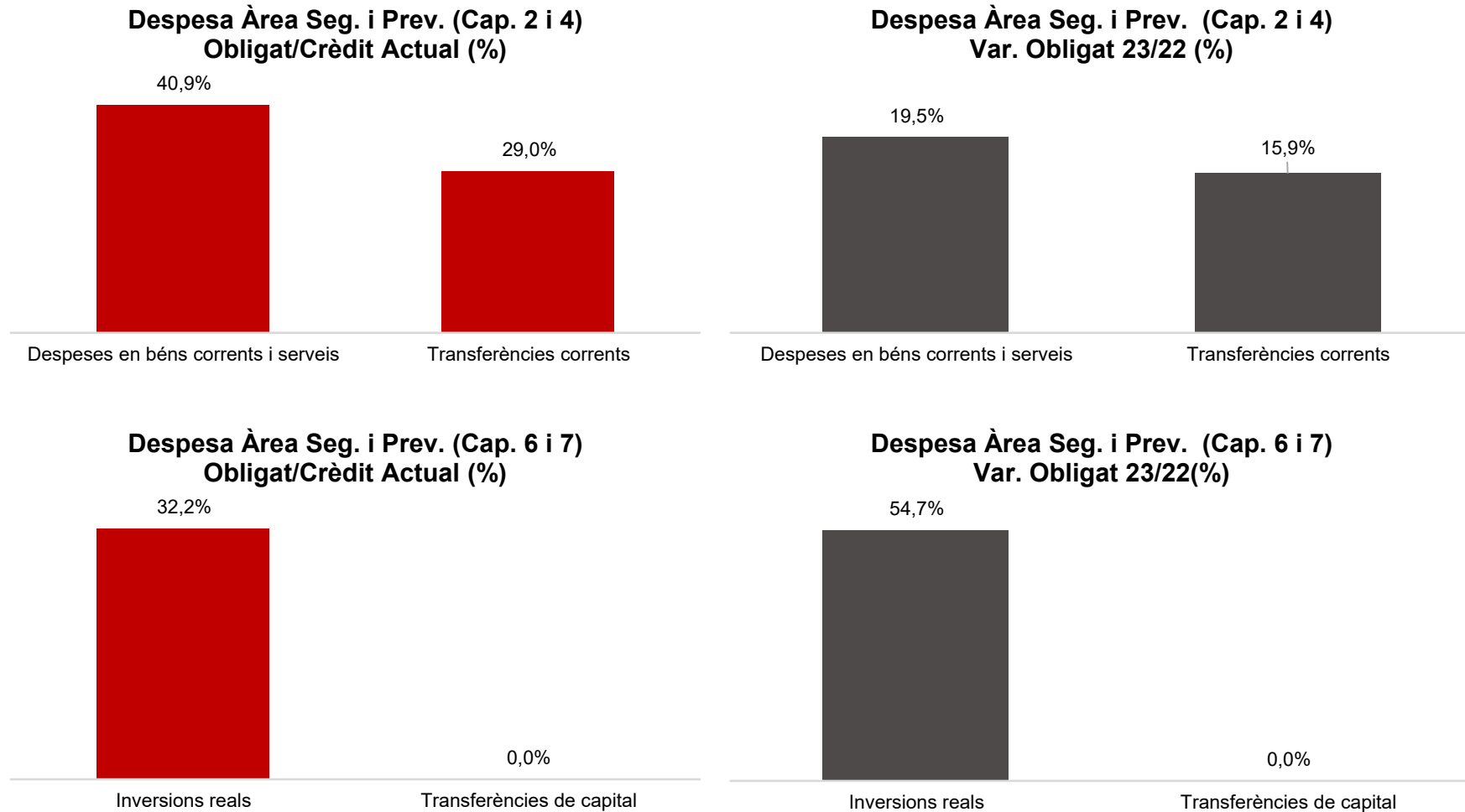
Execució de despeses. Àrea Agenda 2030, Transició Digital i Esports

**Despesa Àrea Agenda 2030 (Cap. 2 i 4)
Obligat/Crèdit Actual (%)****Despesa Àrea Agenda 2030 (Cap. 2 i 4)
Var.Obligat 23/22 (%)****Despesa Àrea Agenda 2030 (Cap. 6 i 7)
Obligat/Crèdit Actual (%)****Despesa Àrea Agenda 2030 (Cap. 6 i 7)
Var. Obligat 23/22 (%)**

Execució de despeses. Àrea Seguretat i Prevenció
Resum per capítols

Capítols	2023 P	Agost 2023							Agost 2022					
	1	2	3	=3/2	4	=4/2	5	=5/2	4'	=4'/2'	=%4/4'	5'	=5'/2'	=%5/5'
	Crèdit inicial	Crèdit Actual	Autoritzat	%	Disposat	%	Obligat	%	Disposat	%	Var. 23/22	Obligat	%	Var. 23/22
1 Despeses de personal	299.612.980	312.994.846	204.684.488	65,4%	204.684.488	65,4%	203.721.388	65,1%	185.654.363	64,8%	10,3%	185.100.737	64,7%	10,1%
2 Despeses en béns corrents i serveis	24.846.887	26.267.360	23.815.941	90,7%	23.233.572	88,5%	10.755.638	40,9%	20.653.730	92,1%	12,5%	8.998.396	40,1%	19,5%
3 Despeses financeres	10	10		0,0%		0,0%		0,0%		-	-		-	-
4 Transferències corrents	285.312	225.051	65.190	29,0%	65.190	29,0%	65.190	29,0%	56.235	22,5%	15,9%	56.235	22,5%	15,9%
5 Fons de contingència				-		-		-		-	-		-	-
Operacions corrents	324.745.189	339.487.268	228.565.618	67,3%	227.983.249	67,2%	214.542.216	63,2%	206.364.327	66,8%	10,5%	194.155.368	62,8%	10,5%
6 Inversions reals	11.909.649	5.027.840	3.524.756	70,1%	3.091.957	61,5%	1.616.959	32,2%	5.467.713	74,6%	-43,5%	1.045.482	14,3%	54,7%
7 Transferències de capital				-		-		-		-	-		-	-
Operacions de capital	11.909.649	5.027.840	3.524.756	70,1%	3.091.957	61,5%	1.616.959	32,2%	5.467.713	74,6%	-43,5%	1.045.482	14,3%	54,7%
8 Actius financers				-		-		-		-	-		-	-
9 Passius financers				-		-		-		-	-		-	-
Operacions financeres	0	0	0	-	0	-	0	-	0	-	-	0	-	-
Despeses Totals	336.654.838	344.515.108	232.090.373	67,4%	231.075.206	67,1%	216.159.175	62,7%	211.832.040	67,0%	9,1%	195.200.850	61,7%	10,7%

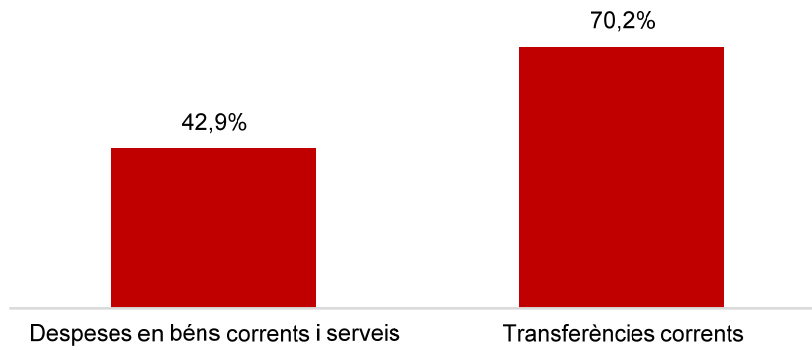
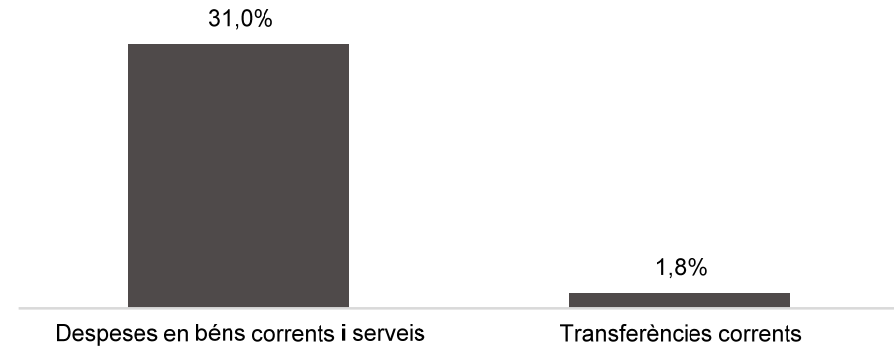
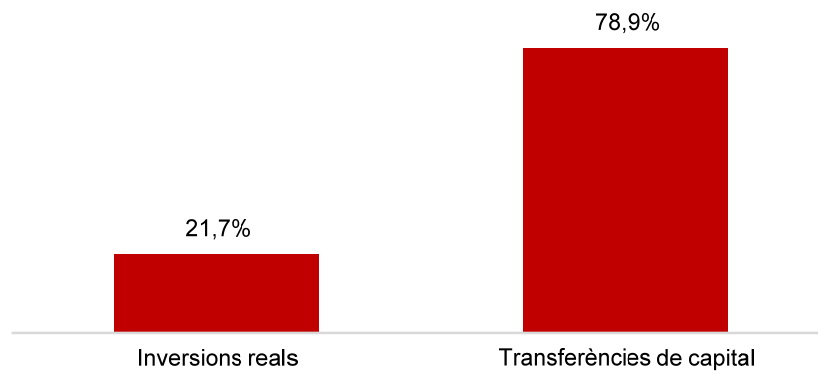
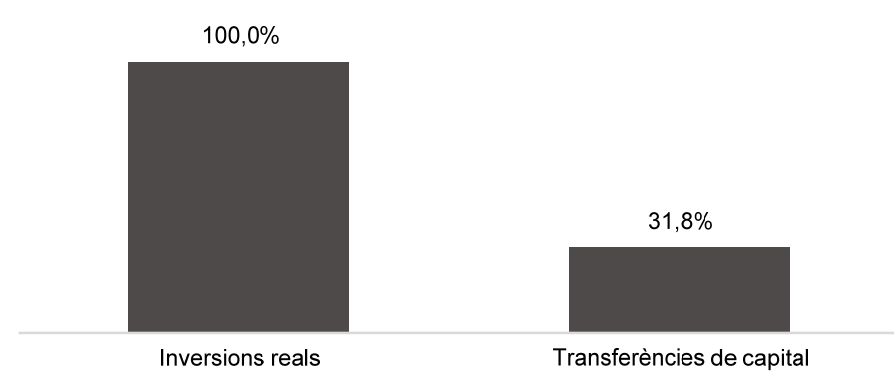
Execució de despeses. Àrea Seguretat i Prevenció



Execució de despeses. Àrea d'Ecologia Urbana
Resum per capítols

Capítols	2023 P	Agost 2023							Agost 2022					
	1	2	3	=3/2	4	=4/2	5	=5/2	4'	=4'/2'	=%4/4'	5'	=5'/2'	=%5/5'
	Crèdit inicial	Crèdit Actual	Autoritzat	%	Disposat	%	Obligat	%	Disposat	%	Var. 23/22	Obligat	%	Var. 23/22
1 Despeses de personal	26.416.225	28.039.601	19.572.817	69,8%	19.572.817	69,8%	19.566.217	69,8%	16.652.554	68,1%	17,5%	16.652.554	68,1%	17,5%
2 Despeses en béns corrents i serveis	354.430.416	371.446.090	360.965.504	97,2%	356.764.836	96,0%	159.316.435	42,9%	323.645.201	98,4%	10,2%	121.623.424	37,0%	31,0%
3 Despeses financeres				-		-		-		-	-		-	-
4 Transferències corrents	282.665.226	271.374.672	262.957.872	96,9%	261.461.932	96,3%	190.464.172	70,2%	279.277.246	97,9%	-6,4%	187.094.579	65,6%	1,8%
5 Fons de contingència				-		-		-		-	-		-	-
Operacions corrents	663.511.867	670.860.363	643.496.193	95,9%	637.799.584	95,1%	369.346.824	55,1%	619.575.002	97,0%	2,9%	325.370.558	50,9%	13,5%
6 Inversions reals	14.480.637	15.274.482	12.622.588	82,6%	12.429.812	81,4%	3.312.807	21,7%	4.605.354	41,0%	169,9%	954.687	8,5%	247,0%
7 Transferències de capital	23.731.801	25.048.462	24.956.408	99,6%	24.915.168	99,5%	19.763.422	78,9%	15.181.882	32,9%	64,1%	15.000.000	32,5%	31,8%
Operacions de capital	38.212.438	40.322.944	37.578.996	93,2%	37.344.980	92,6%	23.076.228	57,2%	19.787.236	34,5%	88,7%	15.954.687	27,8%	44,6%
8 Actius financers				-		-		-		-	-		-	-
9 Passius financers				-		-		-		-	-		-	-
Operacions financeres	0	0	0	-	0	-	0	-	0	-	-	0	-	-
Despeses Totals	701.724.305	711.183.307	681.075.189	95,8%	675.144.564	94,9%	392.423.052	55,2%	639.362.238	91,8%	5,6%	341.325.245	49,0%	15,0%

Execució de despeses. Àrea d'Ecologia Urbana

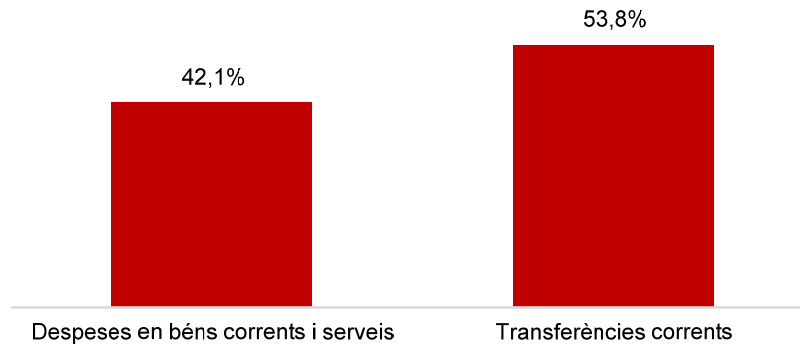
**Despesa Àrea Eco. Urb. (Cap. 2 i 4)
Obligat/Crèdit Actual (%)****Despesa Àrea Eco. Urb. (Cap. 2 i 4)
Var. Obligat 23/22 (%)****Despesa Àrea Eco. Urb.(Cap. 6 i 7)
Obligat/Crèdit Actual (%)****Despesa Àrea Eco. Urb.(Cap. 6 i 7)
Var. Obligat 23/22(%)**

Execució de despeses. Àrea Economia, Recursos i Promoció Econòmica
Resum per capítols

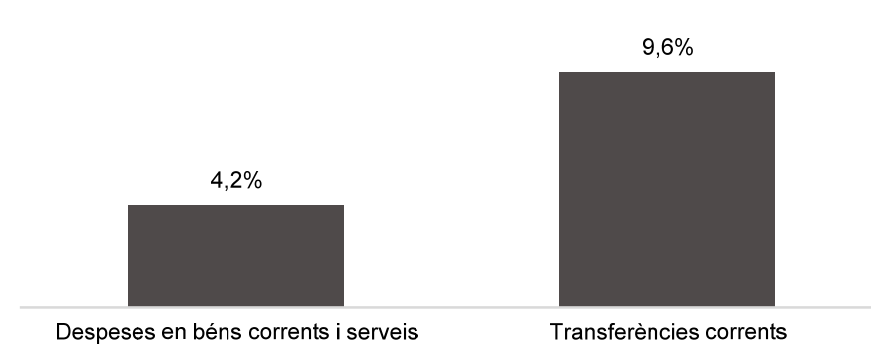
Capítols	2023 P	Agost 2023							Agost 2022					
	1	2	3	=3/2	4	=4/2	5	=5/2	4'	=4'/2'	=%4/4'	5'	=5'/2'	=%5/5'
	Crèdit inicial	Crèdit Actual	Autoritzat	%	Disposat	%	Obligat	%	Disposat	%	Var. 23/22	Obligat	%	Var. 23/22
1 Despeses de personal	71.571.051	72.933.619	46.945.505	64,4%	46.945.505	64,4%	46.537.817	63,8%	44.751.652	68,0%	4,9%	44.459.795	67,5%	4,7%
2 Despeses en béns corrents i serveis	105.578.810	94.249.493	71.710.842	76,1%	65.359.682	69,3%	39.690.960	42,1%	64.209.349	78,5%	1,8%	38.098.062	46,6%	4,2%
3 Despeses financeres	21.000.000	22.939.875	11.884.798	51,8%	11.884.798	51,8%	11.884.798	51,8%	5.739.780	36,3%	107,1%	5.739.780	36,3%	107,1%
4 Transferències corrents	349.353.311	366.896.126	269.048.079	73,3%	263.361.553	71,8%	197.266.207	53,8%	247.892.651	71,9%	6,2%	179.926.175	52,2%	9,6%
5 Fons de contingència	82.953.787	28.458.492		0,0%		0,0%		0,0%		0,0%	-		0,0%	-
Operacions corrents	630.456.959	585.477.606	399.589.223	68,3%	387.551.537	66,2%	295.379.781	50,5%	362.593.431	70,1%	6,9%	268.223.813	51,8%	10,1%
6 Inversions reals	629.038.129	698.145.061	223.129.220	32,0%	222.540.231	31,9%	166.155.046	23,8%	148.076.521	25,4%	50,3%	88.842.370	15,3%	87,0%
7 Transferències de capital	29.648.305	36.311.034	13.913.109	38,3%	12.238.641	33,7%	10.584.602	29,1%	16.510.949	48,9%	-25,9%	9.595.025	28,4%	10,3%
Operacions de capital	658.686.434	734.456.095	237.042.330	32,3%	234.778.873	32,0%	176.739.648	24,1%	164.587.470	26,7%	42,6%	98.437.395	16,0%	79,5%
8 Actius financers	37.709.090	37.709.090	24.832.529	65,9%	24.832.529	65,9%	857.137	2,3%	15.606.882	42,5%	59,1%	2.028.353	5,5%	-57,7%
9 Passius financers	47.912.286	47.905.430	12.055.945	25,2%	12.055.945	25,2%	12.055.945	25,2%	32.863.340	38,0%	-63,3%	32.863.340	38,0%	-63,3%
Operacions financeres	85.621.376	85.614.520	36.888.474	43,1%	36.888.474	43,1%	12.913.082	15,1%	48.470.221	39,3%	-23,9%	34.891.693	28,3%	-63,0%
Despeses Totals	1.374.764.770	1.405.548.221	673.520.027	47,9%	659.218.884	46,9%	485.032.511	34,5%	575.651.123	45,8%	14,5%	401.552.901	32,0%	20,8%

Execució de despeses. Àrea Economia, Recursos i Promoció Econòmica
Resum per capítols

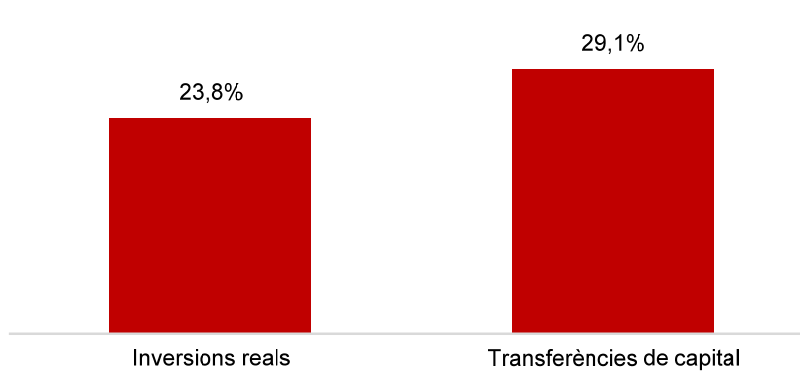
**Despesa Àrea Eco, Rec. i Prom. Eco
(Cap. 2 i 4) Obligat/Crèdit Actual (%)**



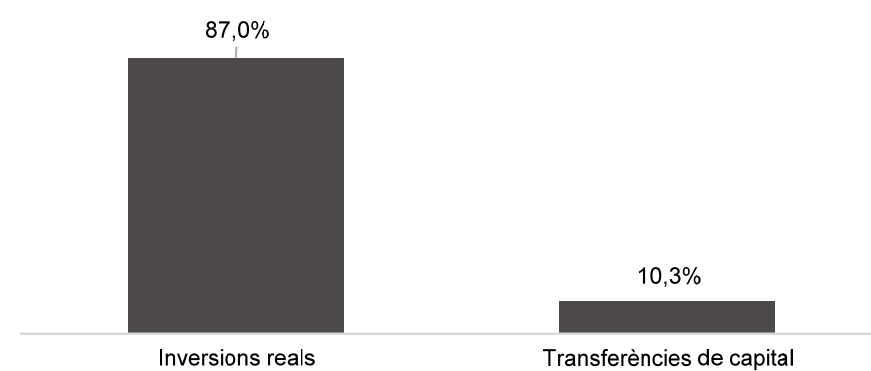
**Despesa Àrea Eco, Rec. i Prom. Eco
(Cap. 2 i 4) Var. Obligat 23/22 (%)**



**Despesa Àrea Eco, Rec. i Prom. Eco
(Cap. 6 i 7) Obligat/Crèdit Actual (%)**

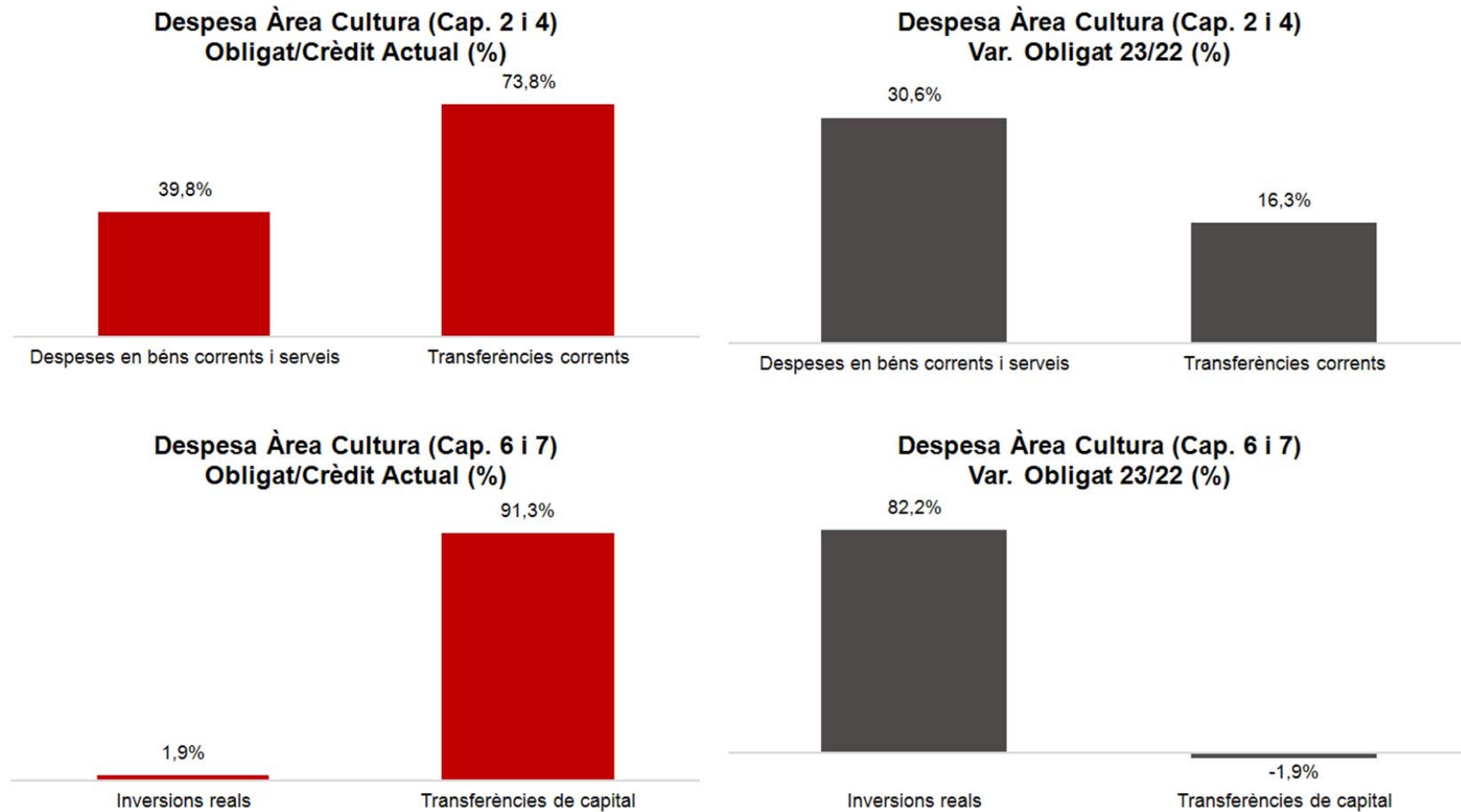


**Despesa Àrea Eco, Rec. i Prom. Eco
(Cap. 6 i 7) Var. Obligat 23/22 (%)**



Execució de despeses. Àrea de Cultura, Educació, Ciència i Comunitat
Resum per capítols

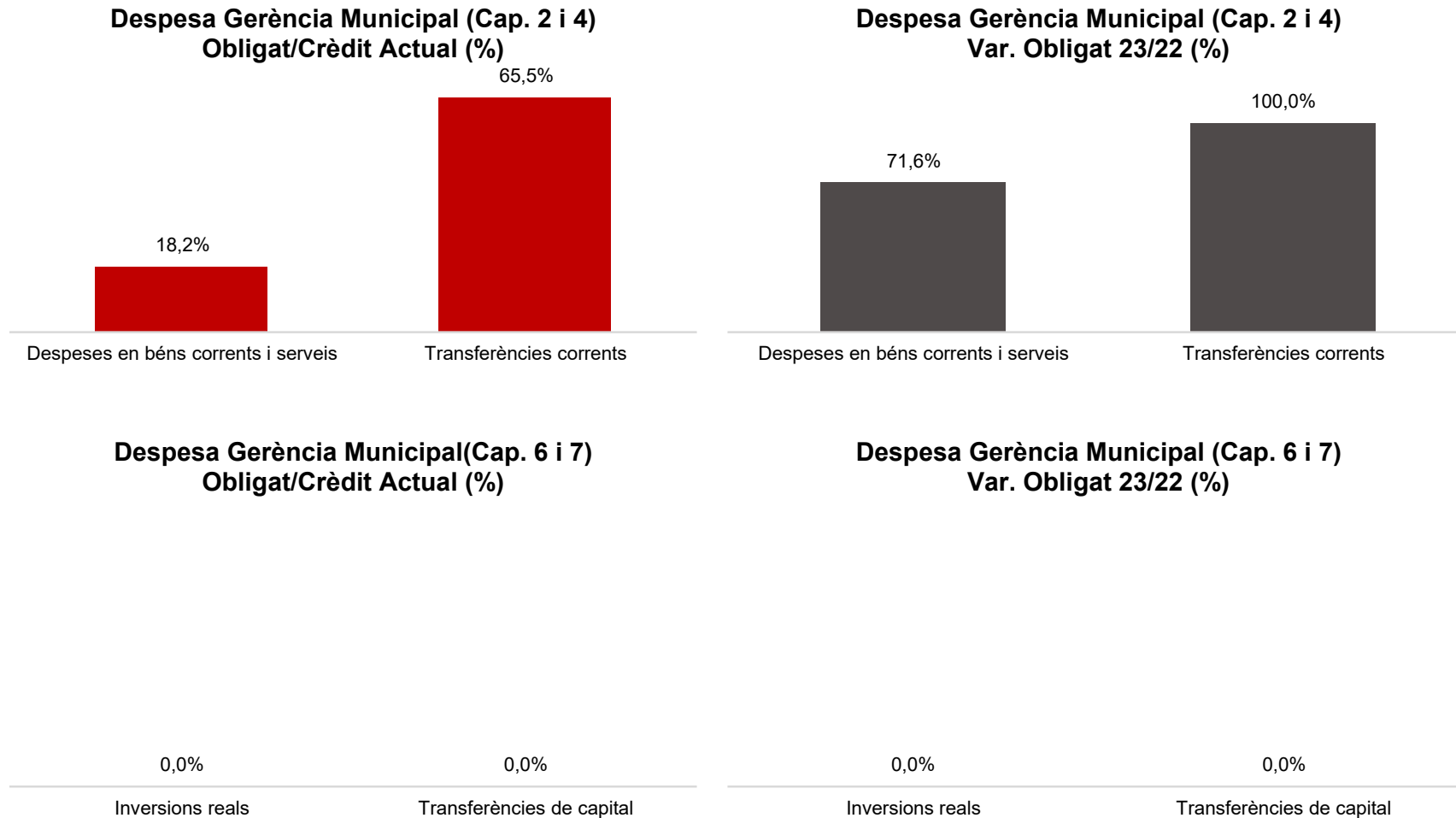
Capítols	2023 P	Agost 2023							Agost 2022					
	1	2	3	=3/2	4	=4/2	5	=5/2	4'	=4'/2'	=%4/4'	5'	=5'/2'	=%5/5'
	Crèdit inicial	Crèdit Actual	Autoritzat	%	Disposat	%	Obligat	%	Disposat	%	Var. 23/22	Obligat	%	Var. 23/22
1 Despeses de personal	6.483.727	7.518.786	5.359.974	71,3%	5.359.974	71,3%	5.359.974	71,3%	4.125.510	67,4%	29,9%	4.125.510	67,4%	29,9%
2 Despeses en béns corrents i serveis	10.970.904	8.841.901	6.425.261	72,7%	6.314.013	71,4%	3.521.374	39,8%	5.312.450	55,6%	18,9%	2.697.117	28,2%	30,6%
3 Despeses financeres				-		-		-		-	-		-	-
4 Transferències corrents	294.616.386	304.491.448	298.355.493	98,0%	295.700.464	97,1%	224.652.148	73,8%	271.809.962	96,4%	8,8%	193.116.149	68,5%	16,3%
5 Fons de contingència				-		-		-		-	-		-	-
Operacions corrents	312.071.017	320.852.135	310.140.728	96,7%	307.374.450	95,8%	233.533.496	72,8%	281.247.922	94,5%	9,3%	199.938.776	67,2%	16,8%
6 Inversions reals	6.038.314	334.522	6.348	1,9%	6.348	1,9%	6.348	1,9%	76.329	2,1%	-91,7%	3.485	0,1%	82,2%
7 Transferències de capital	8.237.195	9.238.112	8.734.346	94,5%	8.434.346	91,3%	8.434.346	91,3%	9.396.195	97,9%	-10,2%	8.596.195	89,6%	-1,9%
Operacions de capital	14.275.509	9.572.634	8.740.694	91,3%	8.440.694	88,2%	8.440.694	88,2%	9.472.524	71,3%	-10,9%	8.599.680	64,8%	-1,8%
8 Actius financers				-		-		-		-	-		-	-
9 Passius financers				-		-		-		-	-		-	-
Operacions financeres	0	0	0	-	0	-	0	-	0	-	-	0	-	-
Despeses Totals	326.346.526	330.424.769	318.881.421	96,5%	315.815.144	95,6%	241.974.190	73,2%	290.720.445	93,5%	8,6%	208.538.456	67,1%	16,0%

Execució de despeses. Àrea de Cultura, Educació, Ciència i Comunitat
Resum per capítols

Execució de despeses. Gerència Municipal
Resum per capítols

Capítols	2023 P	Agost 2023							Agost 2022					
	1	2	3	=3/2	4	=4/2	5	=5/2	4'	=4'/2'	=%4/4'	5'	=5'/2'	=%5/5'
	Crèdit inicial	Crèdit Actual	Autoritzat	%	Disposat	%	Obligat	%	Disposat	%	Var. 23/22	Obligat	%	Var. 23/22
1 Despeses de personal	3.652.865	3.944.223	2.455.366	62,3%	2.455.366	62,3%	2.440.376	61,9%	2.380.082	66,6%	3,2%	2.380.082	66,6%	2,5%
2 Despeses en béns corrents i serveis	13.428.976	4.315.126	1.530.313	35,5%	1.505.886	34,9%	784.989	18,2%	1.321.215	32,4%	14,0%	457.320	11,2%	71,6%
3 Despeses financeres				-		-		-		-	-		-	-
4 Transferències corrents	3.874.669	17.490.894	13.948.724	79,7%	13.749.624	78,6%	11.457.957	65,5%	6.669.397	53,8%	106,2%	4.186.284	33,8%	173,7%
5 Fons de contingència				-		-		-		-	-		-	-
Operacions corrents	20.956.511	25.750.243	17.934.403	69,6%	17.710.876	68,8%	14.683.322	57,0%	10.370.693	51,7%	70,8%	7.023.686	35,0%	109,1%
6 Inversions reals	2.120.000	0		-		-		-		-	-		-	-
7 Transferències de capital		5.000.000		0,0%		0,0%		0,0%		-	-		-	-
Operacions de capital	2.120.000	5.000.000	0	0,0%	0	0,0%	0	0,0%	0	-	-	0	-	-
8 Actius financers				-		-		-		-	-		-	-
9 Passius financers				-		-		-		-	-		-	-
Operacions financeres	0	0	0	-	0	-	0	-	0	-	-	0	-	-
Despeses Totals	23.076.511	30.750.243	17.934.403	58,3%	17.710.876	57,6%	14.683.322	47,8%	10.370.693	51,7%	70,8%	7.023.686	35,0%	109,1%

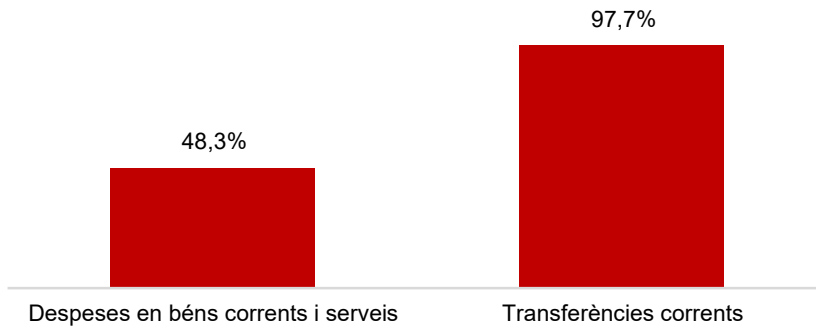
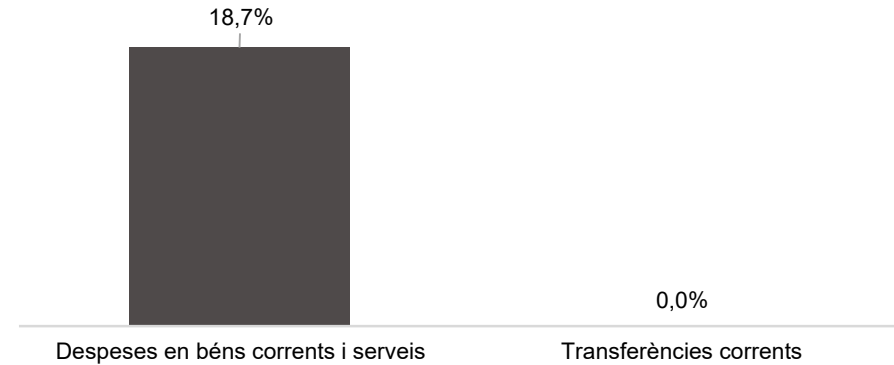
Execució de despeses. Gerència Municipal



Execució de despeses. Gerència de Coordinació Territorial i Proximitat
Resum per capítols

Capítols	2023 P	Agost 2023							Agost 2022					
	1	2	3	=3/2	4	=4/2	5	=5/2	4'	=4'/2'	=%4/4'	5'	=5'/2'	=%5/5'
	Crèdit inicial	Crèdit Actual	Autoritzat	%	Disposat	%	Obligat	%	Disposat	%	Var. 23/22	Obligat	%	Var. 23/22
1 Despeses de personal	924.084	535.207	384.659	71,9%	384.659	71,9%	384.659	71,9%	573.952	79,3%	-33,0%	573.952	79,3%	-33,0%
2 Despeses en béns corrents i serveis	1.791.660	1.309.712	1.147.538	87,6%	924.097	70,6%	632.288	48,3%	853.766	55,1%	8,2%	532.868	34,4%	18,7%
3 Despeses financeres				-		-		-		-	-		-	-
4 Transferències corrents	3.621.396	3.535.596	3.453.422	97,7%	3.453.422	97,7%	3.453.422	97,7%	3.453.422	98,2%	0,0%	3.453.422	98,2%	0,0%
5 Fons de contingència				-		-		-		-	-		-	-
Operacions corrents	6.337.140	5.380.514	4.985.619	92,7%	4.762.178	88,5%	4.470.369	83,1%	4.881.140	84,3%	-2,4%	4.560.242	78,7%	-2,0%
6 Inversions reals				-		-		-		-	-		-	-
7 Transferències de capital				-		-		-		-	-		-	-
Operacions de capital	0	0	0	-	0	-	0	-	0	-	-	0	-	-
8 Actius financers				-		-		-		-	-		-	-
9 Passius financers				-		-		-		-	-		-	-
Operacions financeres	0	0	0	-	0	-	0	-	0	-	-	0	-	-
Despeses Totals	6.337.140	5.380.514	4.985.619	92,7%	4.762.178	88,5%	4.470.369	83,1%	4.881.140	84,3%	-2,4%	4.560.242	78,7%	-2,0%

Execució de despeses. Gerència de Coordinació Territorial i Proximitat

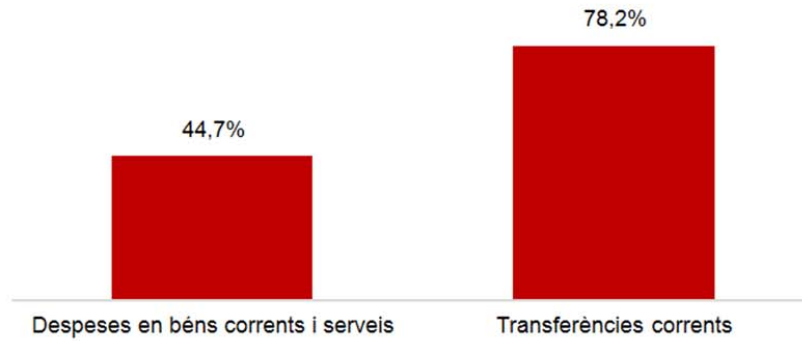
**Despesa Gerència Coord. Terr. i Prox.
(Cap. 2 i 4) Obligat/Crèdit Actual (%)****Despesa Gerència Coord. Terr. i Prox.
(Cap. 2 i 4) Var. Obligat 23/22 (%)****Despesa Gerència Coord. Terr. i Prox.
(Cap. 6 i 7) Obligat/Crèdit Actual (%)****Despesa Gerència Coord. Terr. i Prox.
(Cap. 6 i 7) Var. Obligat 23/22 (%)**

Execució de despeses. Gerència d'Àrea Drets Socials, Just. Global, Feminis. i LGTBI
Resum per capítols

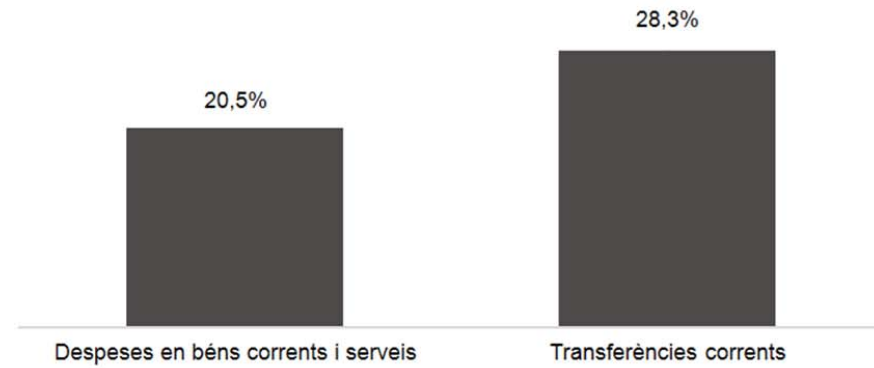
Capítols	2023 P	Agost 2023							Agost 2022					
	1	2	3	=3/2	4	=4/2	5	=5/2	4'	=4'/2'	=%4/4'	5'	=5'/2'	=%5/5'
	Crèdit inicial	Crèdit Actual	Autoritzat	%	Disposat	%	Obligat	%	Disposat	%	Var. 23/22	Obligat	%	Var. 23/22
1 Despeses de personal	12.323.378	13.208.146	9.095.823	68,9%	9.095.823	68,9%	9.095.823	68,9%	7.905.684	67,3%	15,1%	7.905.684	67,3%	15,1%
2 Despeses en béns corrents i serveis	32.241.803	32.169.553	29.339.705	91,2%	28.851.518	89,7%	14.365.054	44,7%	24.672.342	83,9%	16,9%	11.922.306	40,6%	20,5%
3 Despeses financeres				-		-		-		-	-		-	-
4 Transferències corrents	259.293.530	273.520.199	236.236.620	86,4%	225.238.078	82,3%	213.941.726	78,2%	184.593.227	72,9%	22,0%	166.695.887	65,8%	28,3%
5 Fons de contingència				-		-		-		-	-		-	-
Operacions corrents	303.858.711	318.897.898	274.672.149	86,1%	263.185.419	82,5%	237.402.603	74,4%	217.171.253	73,8%	21,2%	186.523.877	63,3%	27,3%
6 Inversions reals	6.315.583	9.213.336	1.870.620	20,3%	1.780.690	19,3%	527.374	5,7%	3.890.349	68,1%	-54,2%	1.060.055	18,6%	-50,3%
7 Transferències de capital	2.300.000	2.360.000	60.000	2,5%	60.000	2,5%	60.000	2,5%		0,0%	-		0,0%	-
Operacions de capital	8.615.583	11.573.336	1.930.620	16,7%	1.840.690	15,9%	587.374	5,1%	3.890.349	29,0%	-52,7%	1.060.055	7,9%	-44,6%
8 Actius financers				-		-		-		-	-		-	-
9 Passius financers				-		-		-		-	-		-	-
Operacions financeres	0	0	0	-	0	-	0	-	0	-	-	0	-	-
Despeses Totals	312.474.294	330.471.234	276.602.769	83,7%	265.026.110	80,2%	237.989.977	72,0%	221.061.602	71,8%	19,9%	187.583.933	60,9%	26,9%

Execució de despeses. Gerència d'Àrea Drets Socials, Just. Global, Feminis. i LGTBI
Resum per capítols

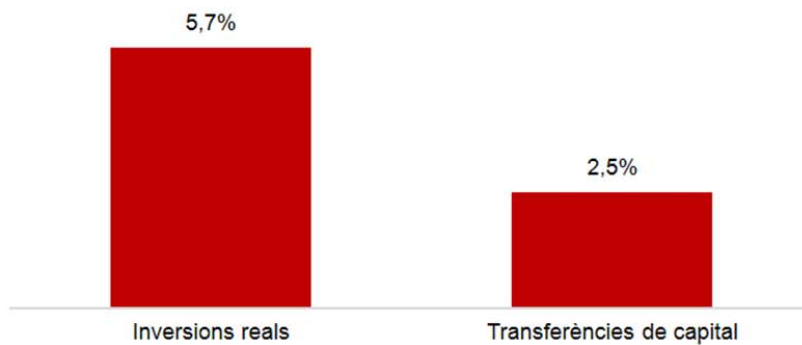
**Despesa Gerència Drets Socials
(Cap. 2 i 4) Obligat/Crèdit Actual (%)**



**Despesa Gerència Drets Socials
(Cap. 2 i 4) Var. Obligat 23/22 (%)**



**Despesa Gerència Drets Socials
(Cap. 6 i 7) Obligat/Crèdit Actual (%)**




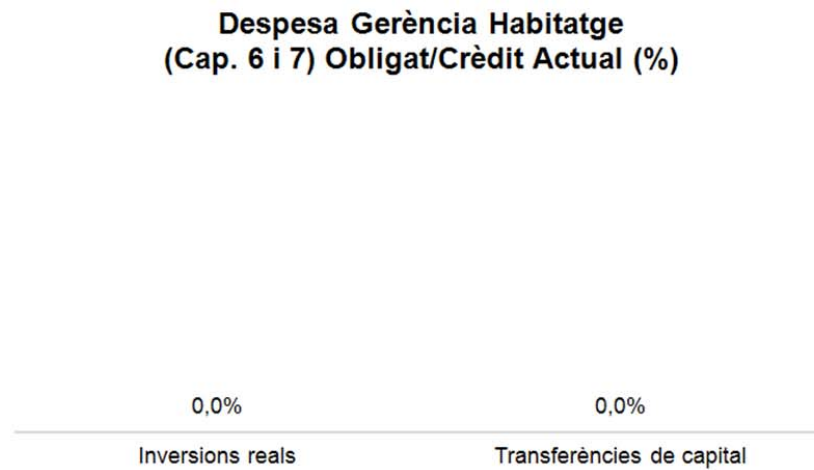
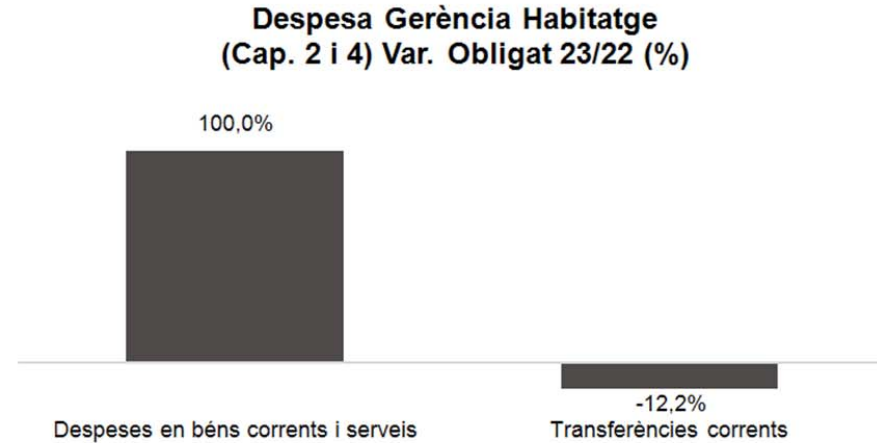
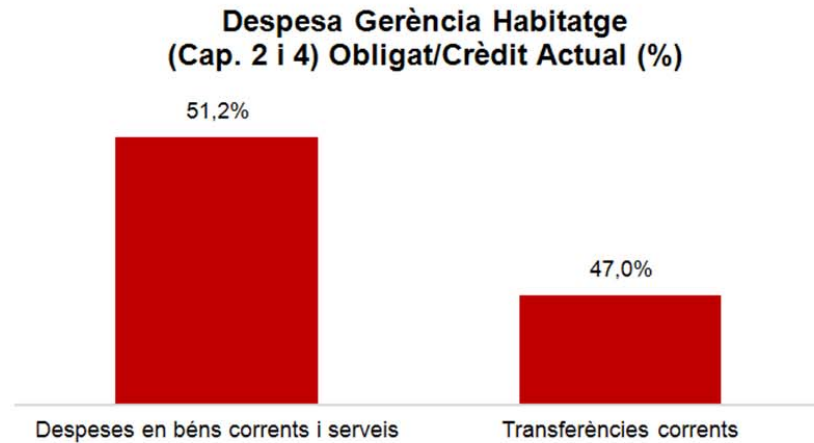
**Despesa Gerència Drets Socials
(Cap. 6 i 7) Var. Obligat 23/22 (%)**



Execució de despeses. Gerència d'Habitatge
Resum per capítols

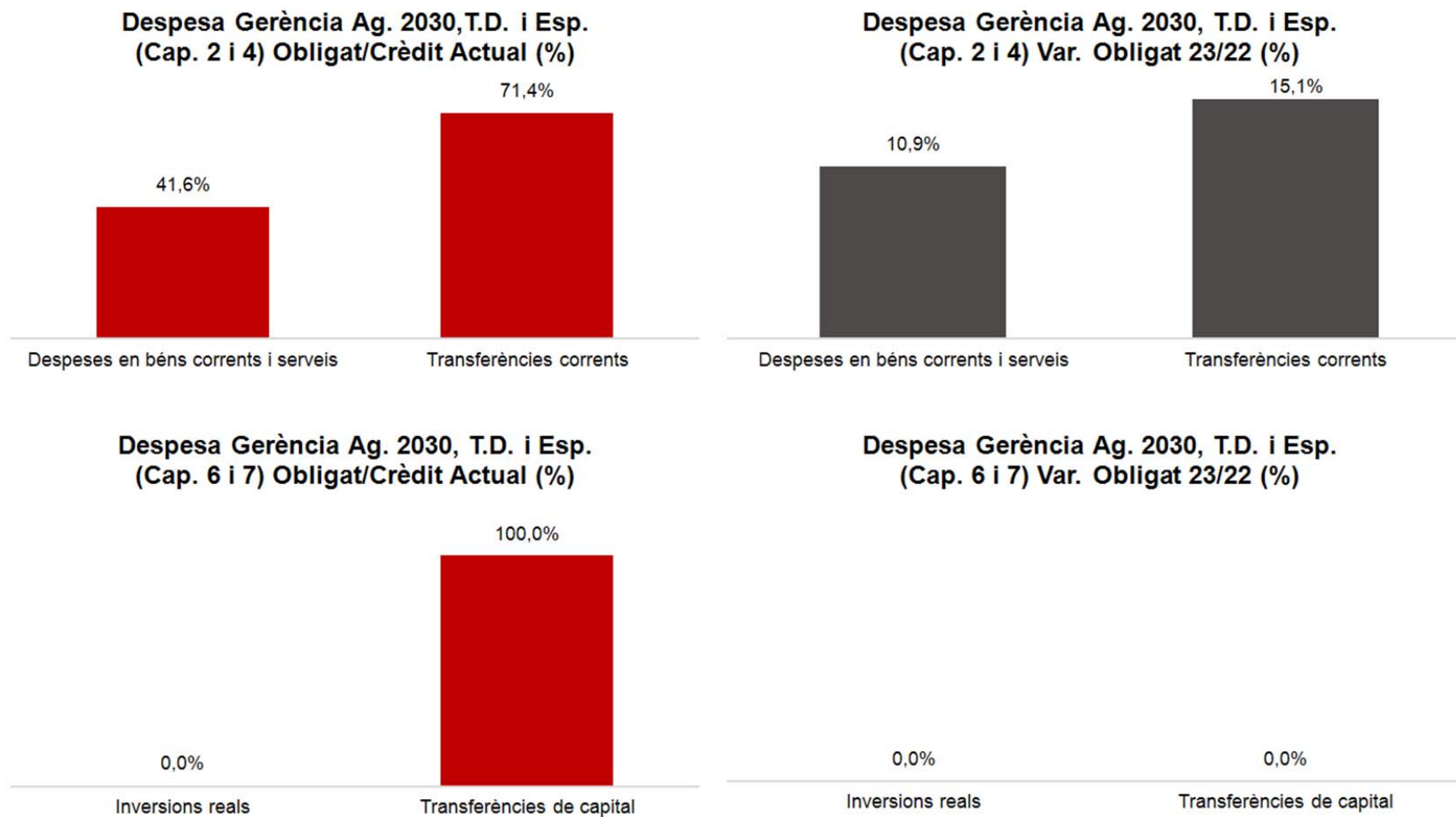
Capítols	2023 P	Agost 2023							Agost 2022					
	1	2	3	=3/2	4	=4/2	5	=5/2	4'	=4'/2'	=%4/4'	5'	=5'/2'	=%5/5'
	Crèdit inicial	Crèdit Actual	Autoritzat	%	Disposat	%	Obligat	%	Disposat	%	Var. 23/22	Obligat	%	Var. 23/22
1 Despeses de personal	363.181	311.901	200.977	64,4%	200.977	64,4%	200.977	64,4%	223.578	63,8%	-10,1%	223.578	63,8%	-10,1%
2 Despeses en béns corrents i serveis	1.608.999	1.994.881	1.992.214	99,9%	1.992.214	99,9%	1.022.056	51,2%	460.980	75,5%	332,2%	1.100	0,2%	92779,6%
3 Despeses financeres				-		-		-		-	-		-	-
4 Transferències corrents	13.619.069	13.233.188	13.033.148	98,5%	13.033.148	98,5%	6.214.984	47,0%	13.367.758	97,5%	-2,5%	7.082.290	51,6%	-12,2%
5 Fons de contingència				-		-		-		-	-		-	-
Operacions corrents	15.591.250	15.539.969	15.226.339	98,0%	15.226.339	98,0%	7.438.018	47,9%	14.052.316	95,7%	8,4%	7.306.968	49,8%	1,8%
6 Inversions reals				-		-		-		-	-		-	-
7 Transferències de capital				-		-		-		-	-		-	-
Operacions de capital	0	0	0	-	0	-	0	-	0	-	-	0	-	-
8 Actius financers				-		-		-		-	-		-	-
9 Passius financers				-		-		-		-	-		-	-
Operacions financeres	0	0	0	-	0	-	0	-	0	-	-	0	-	-
Despeses Totals	15.591.250	15.539.969	15.226.339	98,0%	15.226.339	98,0%	7.438.018	47,9%	14.052.316	95,7%	8,4%	7.306.968	49,8%	1,8%

Execució de despeses. Gerència d'Habitatge
Resum per capítols



Execució de despeses. Gerència d'Àrea Agenda 2030, Transició Digital i Esports
Resum per capítols

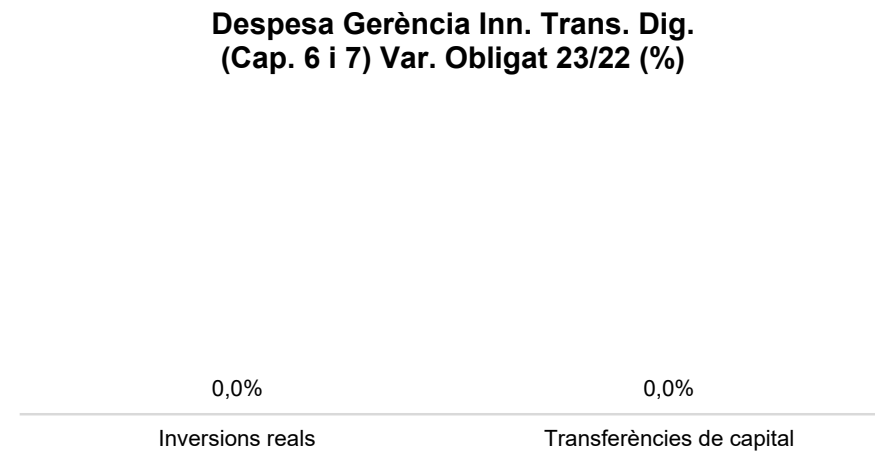
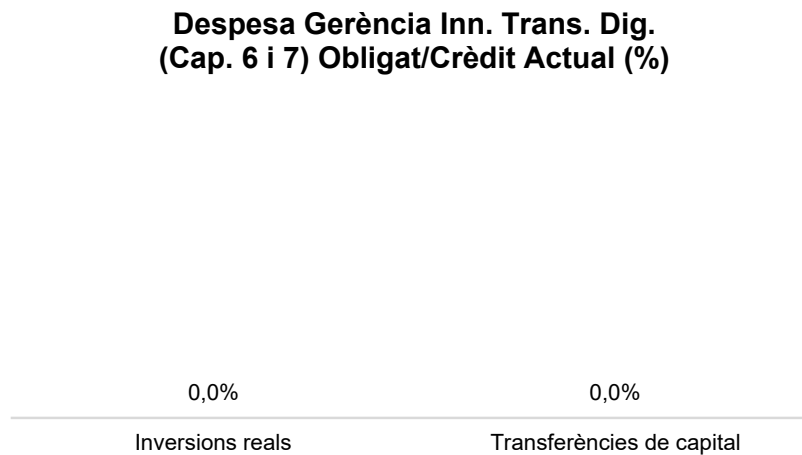
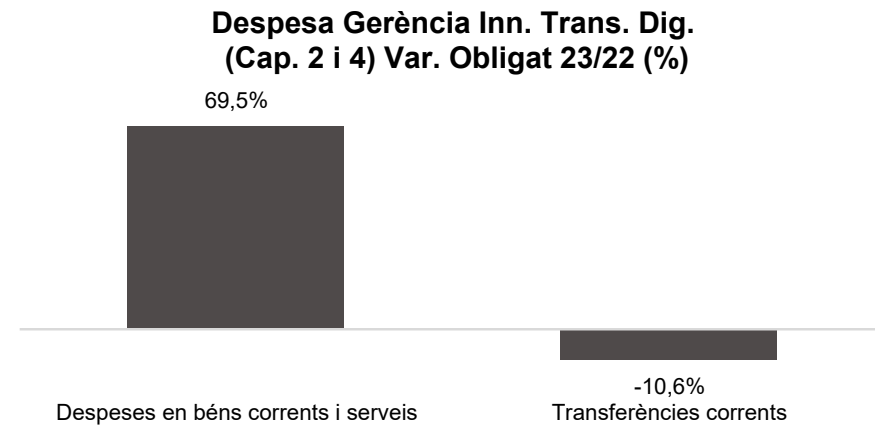
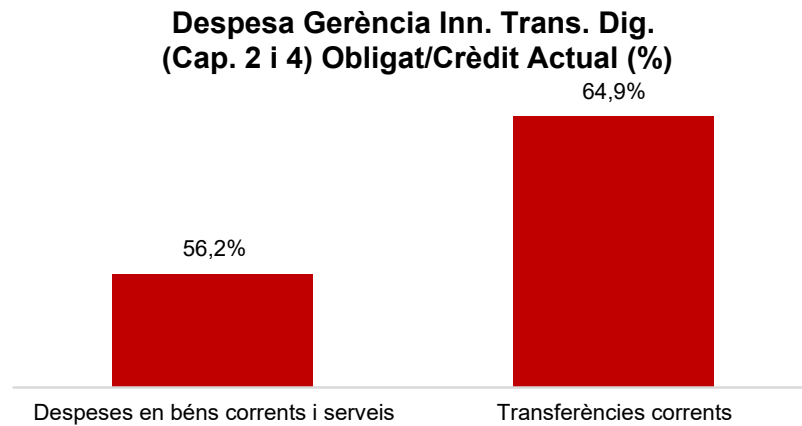
Capítols	2023 P	Agost 2023							Agost 2022					
	1	2	3	=3/2	4	=4/2	5	=5/2	4'	=4'/2'	=%4/4'	5'	=5'/2'	=%5/5'
	Crèdit inicial	Crèdit Actual	Autoritzat	%	Disposat	%	Obligat	%	Disposat	%	Var. 23/22	Obligat	%	Var. 23/22
1 Despeses de personal	15.207.875	15.703.005	11.022.515	70,2%	11.022.515	70,2%	11.019.865	70,2%	9.497.749	66,0%	16,1%	9.495.219	66,0%	16,1%
2 Despeses en béns corrents i serveis	15.310.742	18.462.951	15.002.760	81,3%	14.544.916	78,8%	7.676.691	41,6%	14.837.732	85,5%	-2,0%	6.922.362	39,9%	10,9%
3 Despeses financeres				-		-		-		-	-		-	-
4 Transferències corrents	30.802.680	35.329.012	25.486.166	72,1%	25.481.372	72,1%	25.209.072	71,4%	27.280.033	92,4%	-6,6%	21.896.609	74,2%	15,1%
5 Fons de contingència				-		-		-		-	-		-	-
Operacions corrents	61.321.298	69.494.967	51.511.441	74,1%	51.048.803	73,5%	43.905.628	63,2%	51.615.514	84,2%	-1,1%	38.314.191	62,5%	14,6%
6 Inversions reals	11.934.550	136.750		0,0%		0,0%		0,0%		0,0%	-		0,0%	-
7 Transferències de capital		777.300	777.300	100,0%	777.300	100,0%	777.300	100,0%		-	-		-	-
Operacions de capital	11.934.550	914.050	777.300	85,0%	777.300	85,0%	777.300	85,0%	0	0,0%	-	0	0,0%	-
8 Actius financers				-		-		-		-	-		-	-
9 Passius financers				-		-		-		-	-		-	-
Operacions financeres	0	0	0	-	0	-	0	-	0	-	-	0	-	-
Despeses Totals	73.255.848	70.409.017	52.288.741	74,3%	51.826.103	73,6%	44.682.928	63,5%	51.615.514	84,1%	0,4%	38.314.191	62,5%	16,6%

Execució de despeses. Gerència d'Àrea Agenda 2030, Transició Digital i Esports
Resum per capítol

Execució de despeses. Gerència de d'Innovació i Transició Digital
Resum per capítols

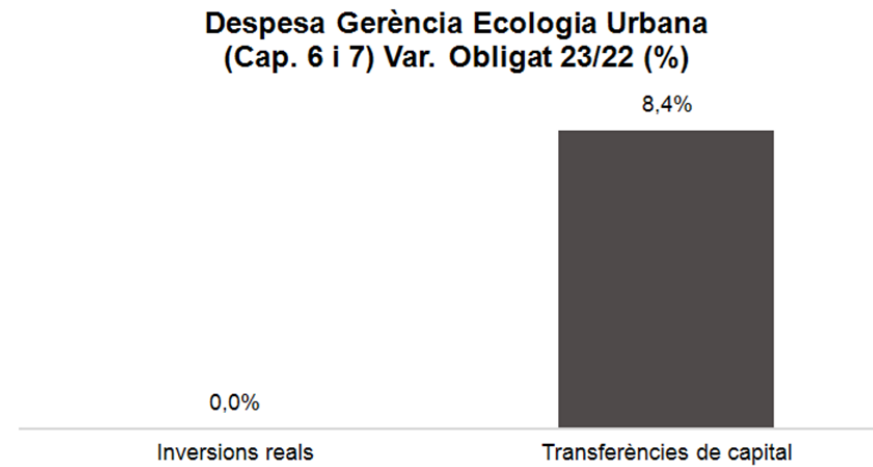
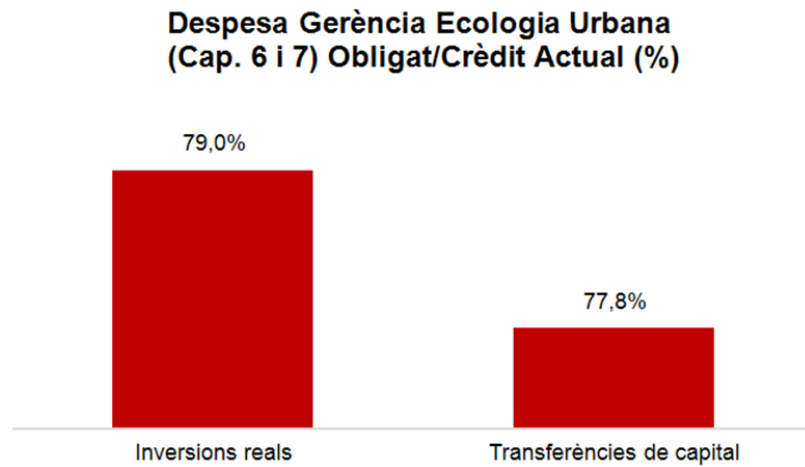
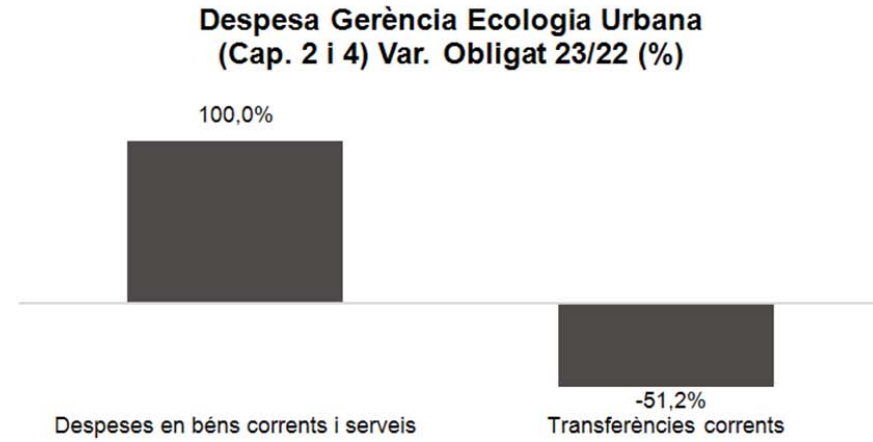
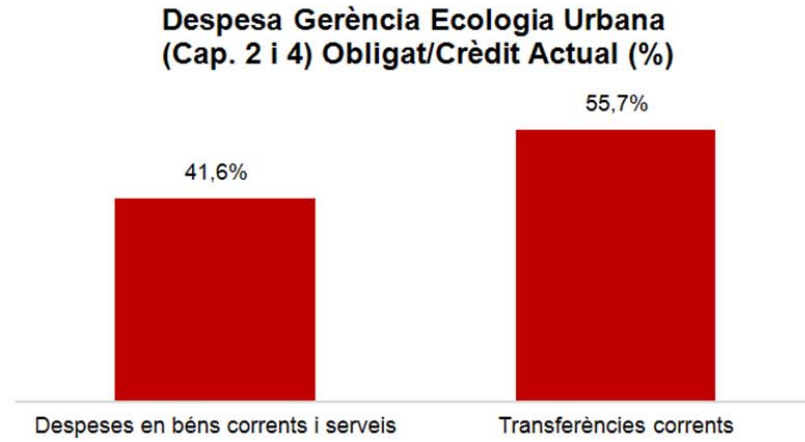
Capítols	2023 P	Agost 2023							Agost 2022					
	1	2	3	=3/2	4	=4/2	5	=5/2	4'	=4'/2'	=%4/4'	5'	=5'/2'	=%5/5'
	Crèdit inicial	Crèdit Actual	Autoritzat	%	Disposat	%	Obligat	%	Disposat	%	Var. 23/22	Obligat	%	Var. 23/22
1 Despeses de personal	380.979	458.143	269.532	58,8%	269.532	58,8%	269.532	58,8%	246.828	71,4%	9,2%	246.828	71,4%	9,2%
2 Despeses en béns corrents i serveis	633.163	633.163	578.689	91,4%	578.689	91,4%	356.023	56,2%	456.122	64,7%	26,9%	210.003	29,8%	69,5%
3 Despeses financeres				-		-		-		-	-		-	-
4 Transferències corrents	54.152.971	54.541.333	35.388.362	64,9%	35.388.362	64,9%	35.388.362	64,9%	50.864.845	92,2%	-30,4%	39.576.719	71,7%	-10,6%
5 Fons de contingència				-		-		-		-	-		-	-
Operacions corrents	55.167.113	55.632.639	36.236.583	65,1%	36.236.583	65,1%	36.013.918	64,7%	51.567.795	91,7%	-29,7%	40.033.550	71,2%	-10,0%
6 Inversions reals				-		-		-		-	-		-	-
7 Transferències de capital				-		-		-		-	-		-	-
Operacions de capital	0	0	0	-	0	-	0	-	0	-	-	0	-	-
8 Actius financers				-		-		-		-	-		-	-
9 Passius financers				-		-		-		-	-		-	-
Operacions financeres	0	0	0	-	0	-	0	-	0	-	-	0	-	-
Despeses Totals	55.167.113	55.632.639	36.236.583	65,1%	36.236.583	65,1%	36.013.918	64,7%	51.567.795	91,7%	-29,7%	40.033.550	71,2%	-10,0%

Execució de despeses. Gerència de Innovació i Transició Digital
Resum per capítols



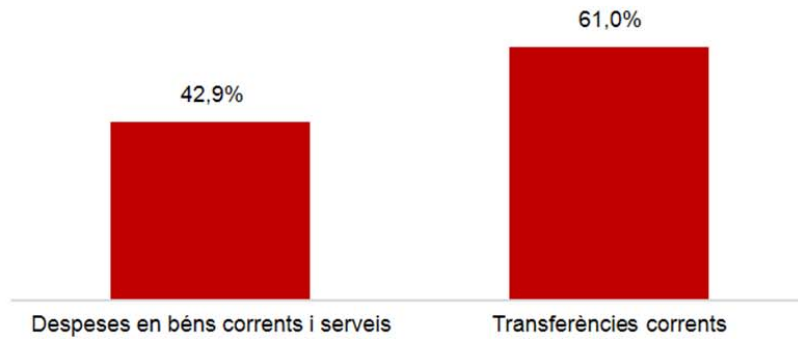
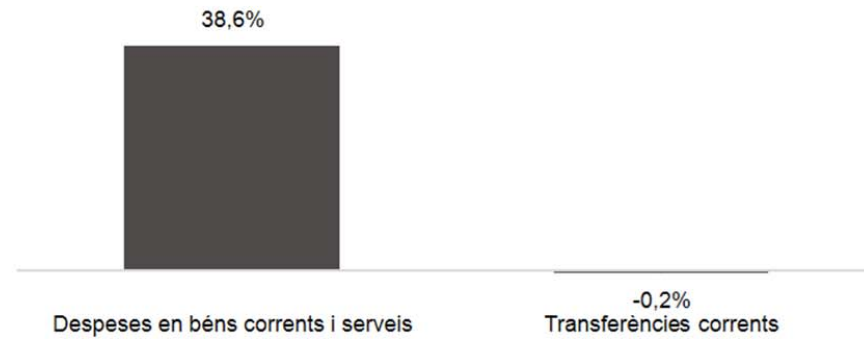
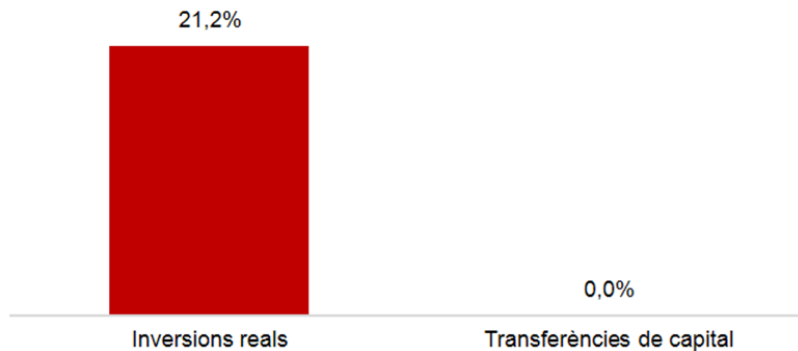
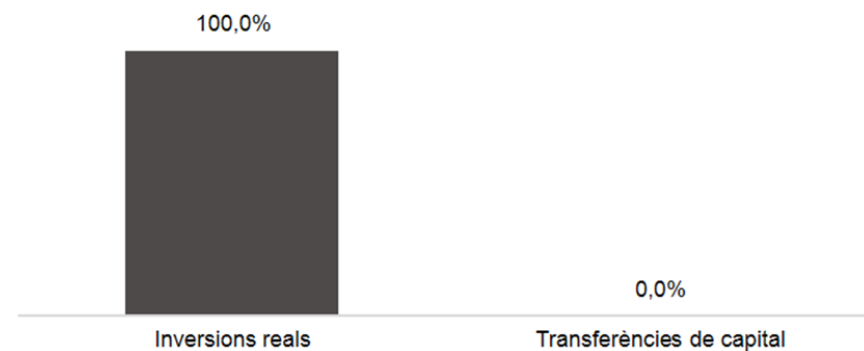
Execució de despeses. Gerència d'Àrea d'Ecologia Urbana
Resum per capítols

Capítols	2023 P	Agost 2023							Agost 2022					
	1	2	3	=3/2	4	=4/2	5	=5/2	4'	=4'/2'	=%4/4'	5'	=5'/2'	=%5/5'
	Crèdit inicial	Crèdit Actual	Autoritzat	%	Disposat	%	Obligat	%	Disposat	%	Var. 23/22	Obligat	%	Var. 23/22
1 Despeses de personal	5.001.891	5.213.799	2.880.271	55,2%	2.880.271	55,2%	2.873.671	55,1%	3.133.061	67,9%	-8,1%	3.133.061	67,9%	-8,3%
2 Despeses en béns corrents i serveis	7.586.337	11.749.903	10.971.083	93,4%	10.832.531	92,2%	4.885.130	41,6%	5.246.065	88,2%	106,5%	2.329.122	39,2%	109,7%
3 Despeses financeres				-		-		-		-	-		-	-
4 Transferències corrents	16.231.258	9.785.533	9.176.857	93,8%	8.800.667	89,9%	5.453.559	55,7%	19.360.979	93,0%	-54,5%	11.184.087	53,7%	-51,2%
5 Fons de contingència				-		-		-		-	-		-	-
Operacions corrents	28.819.486	26.749.235	23.028.211	86,1%	22.513.469	84,2%	13.212.360	49,4%	27.740.105	88,4%	-18,8%	16.646.271	53,0%	-20,6%
6 Inversions reals	6.456.000	1.759.862	1.422.411	80,8%	1.422.411	80,8%	1.391.000	79,0%	157.305	60,9%	804,2%		0,0%	-
7 Transferències de capital	20.411.604	20.910.365	20.910.365	100,0%	20.910.365	100,0%	16.266.725	77,8%	15.000.000	50,0%	39,4%	15.000.000	50,0%	8,4%
Operacions de capital	26.867.604	22.670.226	22.332.775	98,5%	22.332.775	98,5%	17.657.725	77,9%	15.157.305	50,1%	47,3%	15.000.000	49,6%	17,7%
8 Actius financers				-		-		-		-	-		-	-
9 Passius financers				-		-		-		-	-		-	-
Operacions financeres	0	0	0	-	0	-	0	-	0	-	-	0	-	-
Despeses Totals	55.687.090	49.419.461	45.360.986	91,8%	44.846.244	90,7%	30.870.084	62,5%	42.897.410	69,6%	4,5%	31.646.271	51,3%	-2,5%

Execució de despeses. Gerència d'Àrea d'Ecologia Urbana
Resum per capítols

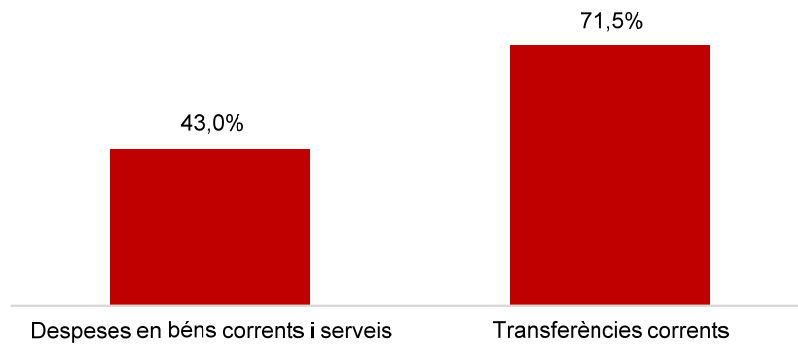
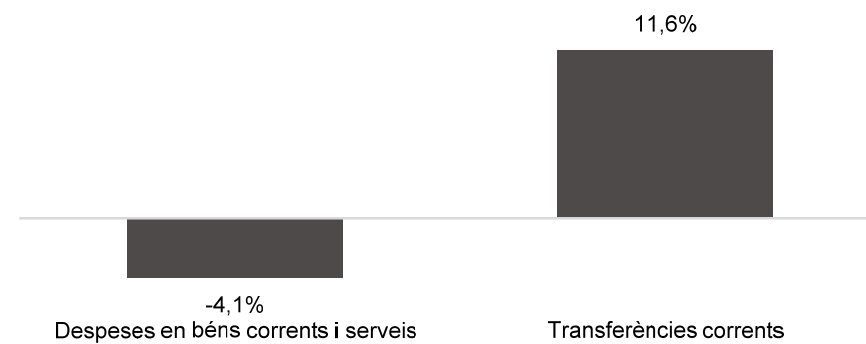
Execució de despeses. Gerència de Medi Ambient i Serveis Urbans
Resum per capítols

Capítols	2023 P	Agost 2023							Agost 2022					
	1	2	3	=3/2	4	=4/2	5	=5/2	4'	=4'/2'	=%4/4'	5'	=5'/2'	=%5/5'
	Crèdit inicial	Crèdit Actual	Autoritzat	%	Disposat	%	Obligat	%	Disposat	%	Var. 23/22	Obligat	%	Var. 23/22
1 Despeses de personal	5.561.957	5.667.909	4.165.533	73,5%	4.165.533	73,5%	4.165.533	73,5%	3.615.571	69,1%	15,2%	3.615.571	69,1%	15,2%
2 Despeses en béns corrents i serveis	288.855.817	298.499.602	290.908.095	97,5%	290.766.177	97,4%	127.923.319	42,9%	263.064.957	99,6%	10,5%	92.272.371	34,9%	38,6%
3 Despeses financeres				-		-		-		-	-		-	-
4 Transferències corrents	76.394.077	71.482.009	70.220.359	98,2%	69.100.609	96,7%	43.576.451	61,0%	76.033.584	94,5%	-9,1%	43.650.355	54,3%	-0,2%
5 Fons de contingència				-		-		-		-	-		-	-
Operacions corrents	370.811.851	375.649.519	365.293.987	97,2%	364.032.319	96,9%	175.665.304	46,8%	342.714.113	97,9%	6,2%	139.538.297	39,9%	25,9%
6 Inversions reals	2.520.000	4.858.742	4.467.462	91,9%	4.359.197	89,7%	1.031.806	21,2%	2.000.000	83,9%	118,0%	507.990	21,3%	103,1%
7 Transferències de capital		641.401	549.346	85,6%	508.106	79,2%		0,0%		-	-		-	-
Operacions de capital	2.520.000	5.500.143	5.016.808	91,2%	4.867.304	88,5%	1.031.806	18,8%	2.000.000	83,9%	143,4%	507.990	21,3%	103,1%
8 Actius financers				-		-		-		-	-		-	-
9 Passius financers				-		-		-		-	-		-	-
Operacions financeres	0	0	0	-	0	-	0	-	0	-	-	0	-	-
Despeses Totals	373.331.851	381.149.663	370.310.795	97,2%	368.899.623	96,8%	176.697.109	46,4%	344.714.113	97,8%	7,0%	140.046.287	39,8%	26,2%

Execució de despeses. Gerència de Medi Ambient i Serveis Urbans
Resum per capítols**Despesa Gerència Medi Ambient
(Cap. 2 i 4) Obligat/Crèdit Actual (%)****Despesa Gerència Medi Ambient
(Cap. 2 i 4) Var. Obligat 23/22 (%)****Despesa Gerència Medi Ambient
(Cap. 6 i 7) Obligat/Crèdit Actual (%)****Despesa Gerència Medi Ambient
(Cap. 6 i 7) Var. Obligat 23/22 (%)**

Execució de despeses. Gerència d'Urbanisme
Resum per capítols

Capítols	2023 P	Agost 2023							Agost 2022					
	1	2	3	=3/2	4	=4/2	5	=5/2	4'	=4'/2'	=%4/4'	5'	=5'/2'	=%5/5'
	Crèdit inicial	Crèdit Actual	Autoritzat	%	Disposat	%	Obligat	%	Disposat	%	Var. 23/22	Obligat	%	Var. 23/22
1 Despeses de personal	7.849.542	9.020.297	6.293.520	69,8%	6.293.520	69,8%	6.293.520	69,8%	4.830.725	67,1%	30,3%	4.830.725	67,1%	30,3%
2 Despeses en béns corrents i serveis	2.243.542	2.160.520	1.700.163	78,7%	1.689.331	78,2%	929.006	43,0%	1.770.213	89,1%	-4,6%	968.429	48,8%	-4,1%
3 Despeses financeres				-		-		-		-	-		-	-
4 Transferències corrents	6.876.905	7.022.307	6.996.855	99,6%	6.996.855	99,6%	5.020.000	71,5%	6.720.854	99,5%	4,1%	4.500.000	66,6%	11,6%
5 Fons de contingència				-		-		-		-	-		-	-
Operacions corrents	16.969.989	18.203.124	14.990.538	82,4%	14.979.706	82,3%	12.242.526	67,3%	13.321.793	83,6%	12,4%	10.299.154	64,6%	18,9%
6 Inversions reals				-		-		-		-	-		-	-
7 Transferències de capital				-		-		-		-	-		-	-
Operacions de capital	0	0	0	-	0	-	0	-	0	-	-	0	-	-
8 Actius financers				-		-		-		-	-		-	-
9 Passius financers				-		-		-		-	-		-	-
Operacions financeres	0	0	0	-	0	-	0	-	0	-	-	0	-	-
Despeses Totals	16.969.989	18.203.124	14.990.538	82,4%	14.979.706	82,3%	12.242.526	67,3%	13.321.793	83,6%	12,4%	10.299.154	64,6%	18,9%

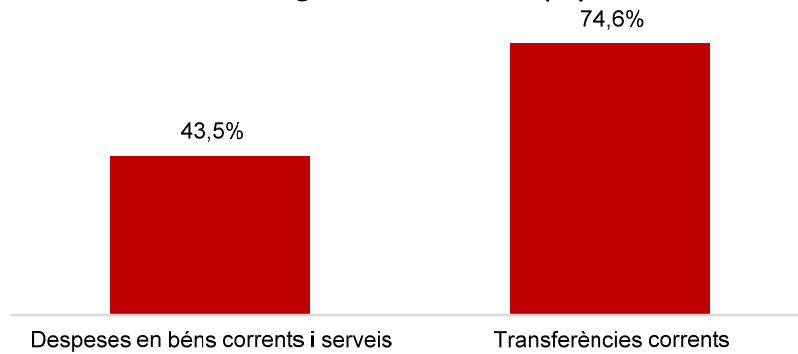
Execució de despeses. Gerència d'Urbanisme
Resum per capítols**Despesa Gerència Urbanisme (Cap. 2 i 4)
Obligat/Crèdit Actual (%)****Despesa Gerència Urbanisme (Cap. 2 i 4)
Var. Obligat 23/22 (%)****Despesa Gerència Urbanisme (Cap. 6 i 7)
Obligat/Crèdit Actual (%)****Despesa Gerència Urbanisme (Cap. 6 i 7)
Var. Obligat 23/22 (%)**

Execució de despeses. Gerència de Mobilitat i Infraestructures
Resum per capítols

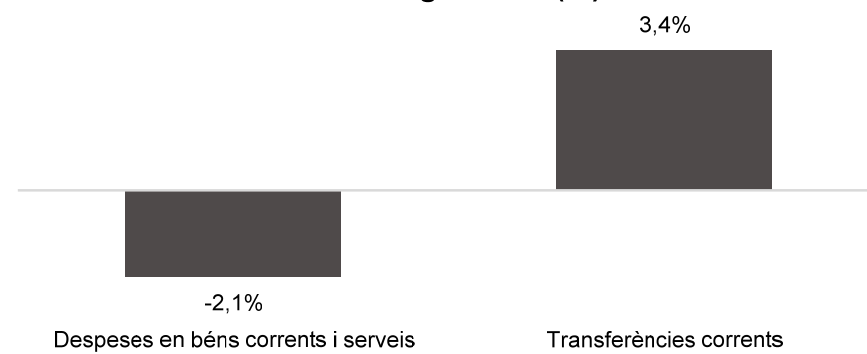
Capítols	2023 P	Agost 2023						Agost 2022						
	1	2	3	=3/2	4	=4/2	5	=5/2	4'	=4'/2'	=%4/4'	5'	=5'/2'	=%5/5'
	Crèdit inicial	Crèdit Actual	Autoritzat	%	Disposat	%	Obligat	%	Disposat	%	Var. 23/22	Obligat	%	Var. 23/22
1 Despeses de personal	5.000.090	5.078.408	4.111.320	81,0%	4.111.320	81,0%	4.111.320	81,0%	3.231.027	68,8%	27,2%	3.231.027	68,8%	27,2%
2 Despeses en béns corrents i serveis	50.325.168	53.109.018	51.783.379	97,5%	48.374.011	91,1%	23.102.122	43,5%	48.181.814	94,1%	0,4%	23.590.837	46,1%	-2,1%
3 Despeses financeres				-		-		-		-	-		-	-
4 Transferències corrents	175.379.018	175.403.147	169.382.235	96,6%	169.382.235	96,6%	130.814.162	74,6%	175.373.262	100,0%	-3,4%	126.558.137	72,1%	3,4%
5 Fons de contingència				-		-		-		-	-		-	-
Operacions corrents	230.704.276	233.590.574	225.276.935	96,4%	221.867.567	95,0%	158.027.603	67,7%	226.786.103	98,0%	-2,2%	153.380.001	66,3%	3,0%
6 Inversions reals	5.248.315	8.425.501	6.504.098	77,2%	6.419.586	76,2%	765.300	9,1%	2.198.648	26,4%	192,0%	301.213	3,6%	154,1%
7 Transferències de capital	3.320.197	3.496.697	3.496.697	100,0%	3.496.697	100,0%	3.496.697	100,0%	181.882	1,1%	1822,5%		0,0%	-
Operacions de capital	8.568.512	11.922.198	10.000.795	83,9%	9.916.283	83,2%	4.261.997	35,7%	2.380.530	9,7%	316,6%	301.213	1,2%	1314,9%
8 Actius financers				-		-		-		-	-		-	-
9 Passius financers				-		-		-		-	-		-	-
Operacions financeres	0	0	0	-	0	-	0	-	0	-	-	0	-	-
Despeses Totals	239.272.787	245.512.772	235.277.729	95,8%	231.783.850	94,4%	162.289.601	66,1%	229.166.633	89,6%	1,1%	153.681.215	60,1%	5,6%

Execució de despeses. Gerència de Mobilitat i Infraestructures
Resum per capítols

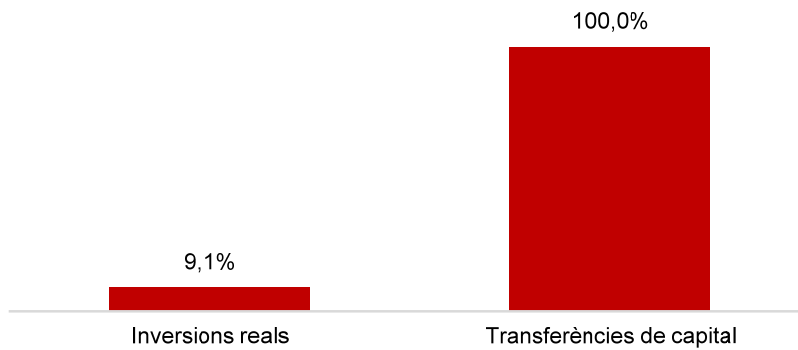
Despesa Gerència Mob. i Infr. (Cap. 2 i 4)
Obligat/Crèdit Actual (%)



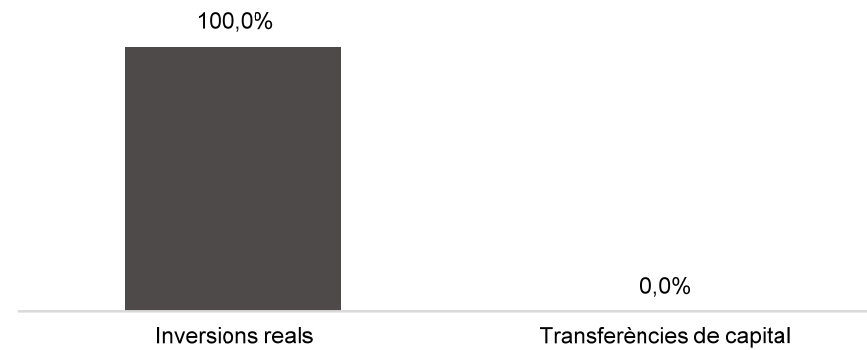
Despesa Gerència Mob. i Infr. (Cap. 2 i 4)
Var. Obligat 23/22 (%)



Despesa Gerència Mob. i Infr. (Cap. 6 i 7)
Obligat/Crèdit Actual (%)

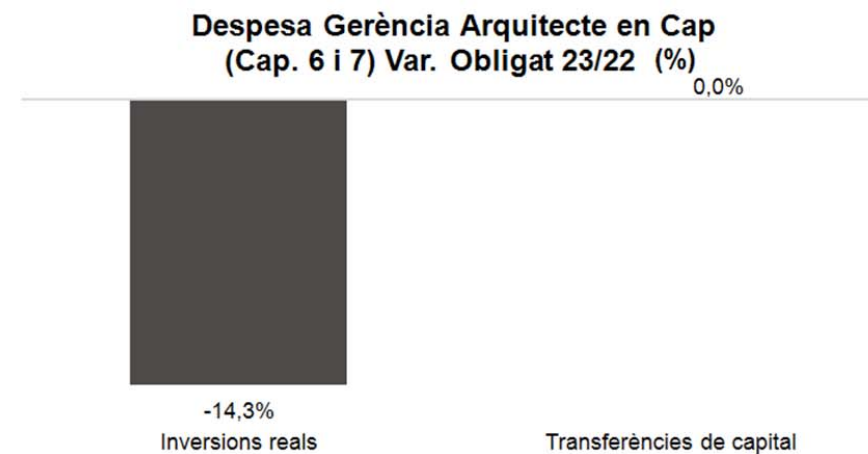
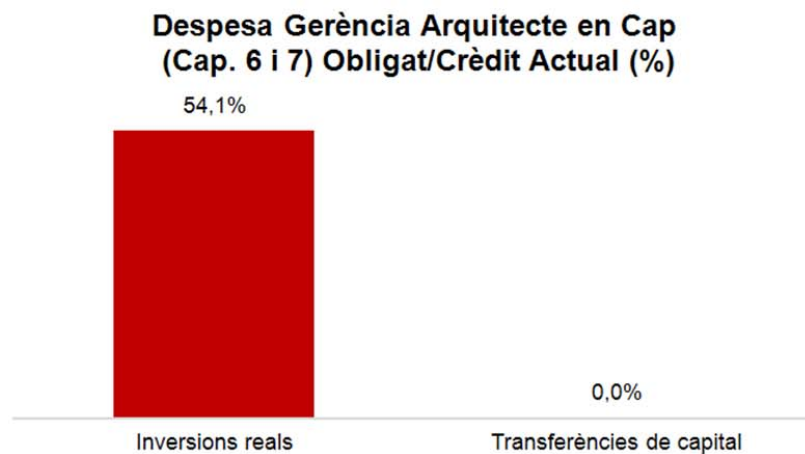
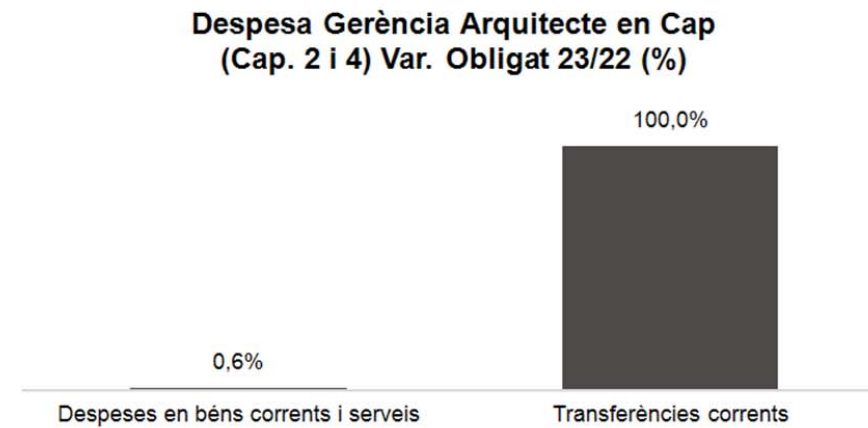
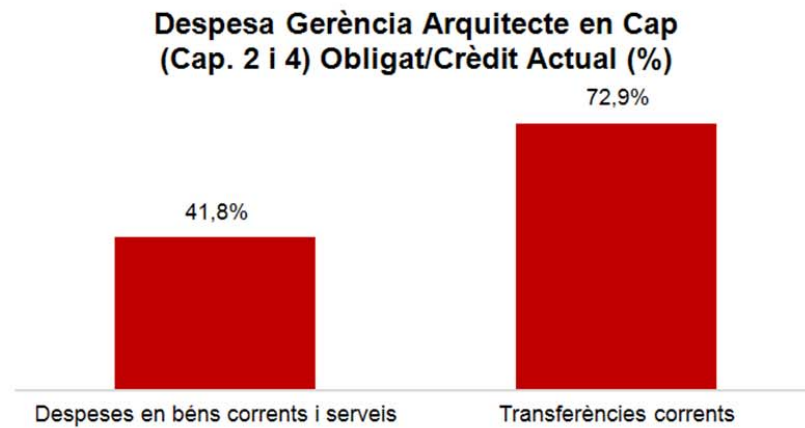


Despesa Gerència Mob. i Infr. (Cap. 6 i 7)
Var. Obligat 23/22 (%)



Execució de despeses. Gerència de l'Arquitecte en Cap
Resum per capítols

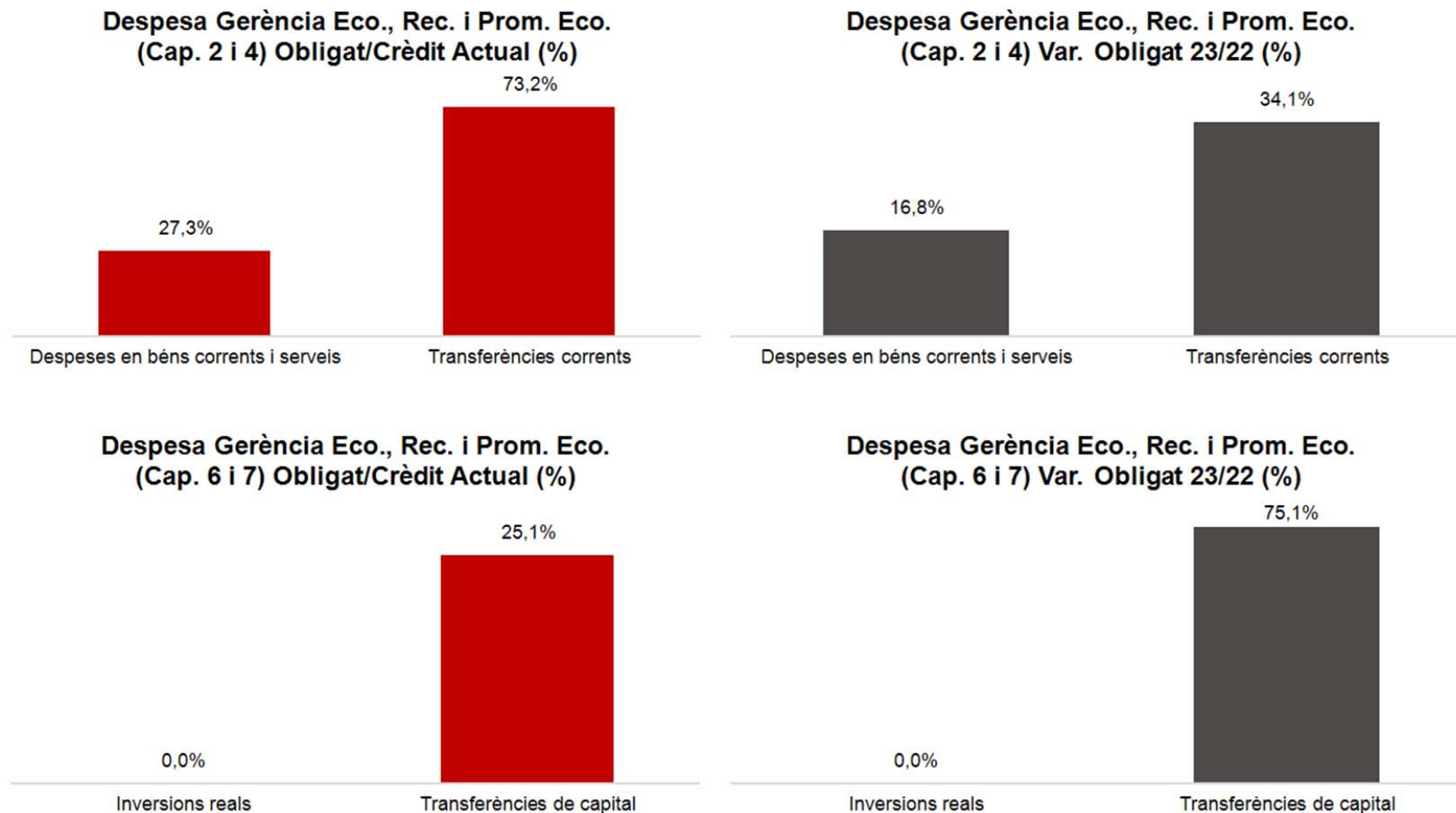
Capítols	2023 P	Agost 2023							Agost 2022					
	1	2	3	=3/2	4	=4/2	5	=5/2	4'	=4'/2'	=%4/4'	5'	=5'/2'	=%5/5'
	Crèdit inicial	Crèdit Actual	Autoritzat	%	Disposat	%	Obligat	%	Disposat	%	Var. 23/22	Obligat	%	Var. 23/22
1 Despeses de personal	3.002.745	3.059.188	2.122.173	69,4%	2.122.173	69,4%	2.122.173	69,4%	1.842.170	67,7%	15,2%	1.842.170	67,7%	15,2%
2 Despeses en béns corrents i serveis	5.419.551	5.927.047	5.602.785	94,5%	5.102.785	86,1%	2.476.858	41,8%	5.382.151	96,6%	-5,2%	2.462.666	44,2%	0,6%
3 Despeses financeres				-		-		-		-	-		-	-
4 Transferències corrents	7.783.968	7.681.676	7.181.565	93,5%	7.181.565	93,5%	5.600.000	72,9%	1.788.567	96,0%	301,5%	1.202.000	64,5%	365,9%
5 Fons de contingència				-		-		-		-	-		-	-
Operacions corrents	16.206.264	16.667.910	14.906.523	89,4%	14.406.523	86,4%	10.199.032	61,2%	9.012.888	88,8%	59,8%	5.506.835	54,2%	85,2%
6 Inversions reals	256.322	230.377	228.618	99,2%	228.618	99,2%	124.701	54,1%	249.401	97,1%	-8,3%	145.484	56,7%	-14,3%
7 Transferències de capital				-		-		-		-	-		-	-
Operacions de capital	256.322	230.377	228.618	99,2%	228.618	99,2%	124.701	54,1%	249.401	97,1%	-8,3%	145.484	56,7%	-14,3%
8 Actius financers				-		-		-		-	-		-	-
9 Passius financers				-		-		-		-	-		-	-
Operacions financeres	0	0	0	-	0	-	0	-	0	-	-	0	-	-
Despeses Totals	16.462.587	16.898.287	15.135.141	89,6%	14.635.141	86,6%	10.323.732	61,1%	9.262.290	89,0%	58,0%	5.652.319	54,3%	82,6%

Execució de despeses. Gerència de l'Arquitecte en Cap
Resum per capítols

Execució de despeses. Gerència d'Àrea Economia, Recursos i Promoció Econòmica
Resum per capítols

Capítols	2023 P	Agost 2023							Agost 2022					
	1	2	3	=3/2	4	=4/2	5	=5/2	4'	=4'/2'	=%4/4'	5'	=5'/2'	=%5/5'
	Crèdit inicial	Crèdit Actual	Autoritzat	%	Disposat	%	Obligat	%	Disposat	%	Var. 23/22	Obligat	%	Var. 23/22
1 Despeses de personal	5.355.284	5.381.239	3.606.664	67,0%	3.606.664	67,0%	3.606.664	67,0%	3.480.863	68,2%	3,6%	3.480.863	68,2%	3,6%
2 Despeses en béns corrents i serveis	6.790.614	10.267.125	8.294.893	80,8%	6.551.489	63,8%	2.804.778	27,3%	6.316.438	70,5%	3,7%	2.401.039	26,8%	16,8%
3 Despeses financeres				-		-		-		-	-		-	-
4 Transferències corrents	83.648.449	100.951.234	80.769.563	80,0%	75.083.037	74,4%	73.909.819	73,2%	57.949.084	65,5%	29,6%	55.126.944	62,3%	34,1%
5 Fons de contingència				-		-		-		-	-		-	-
Operacions corrents	95.794.347	116.599.598	92.671.120	79,5%	85.241.190	73,1%	80.321.261	68,9%	67.746.385	66,1%	25,8%	61.008.846	59,5%	31,7%
6 Inversions reals	4.937.477	527		0,0%		0,0%		0,0%		0,0%	-		0,0%	-
7 Transferències de capital	3.000.000	9.473.873	4.048.000	42,7%	2.373.532	25,1%	2.373.532	25,1%	1.355.800	17,4%	75,1%	1.355.800	17,4%	75,1%
Operacions de capital	7.937.477	9.474.400	4.048.000	42,7%	2.373.532	25,1%	2.373.532	25,1%	1.355.800	16,4%	75,1%	1.355.800	16,4%	75,1%
8 Actius financers				-		-		-		-	-		-	-
9 Passius financers				-		-		-		-	-		-	-
Operacions financeres	0	0	0	-	0	-	0	-	0	-	-	0	-	-
Despeses Totals	103.731.824	126.073.999	96.719.120	76,7%	87.614.721	69,5%	82.694.793	65,6%	69.102.185	62,4%	26,8%	62.364.646	56,3%	32,6%

Execució de despeses. Gerència d'Àrea Economia, Recursos i Promoció Econòmica
Resum per capítols

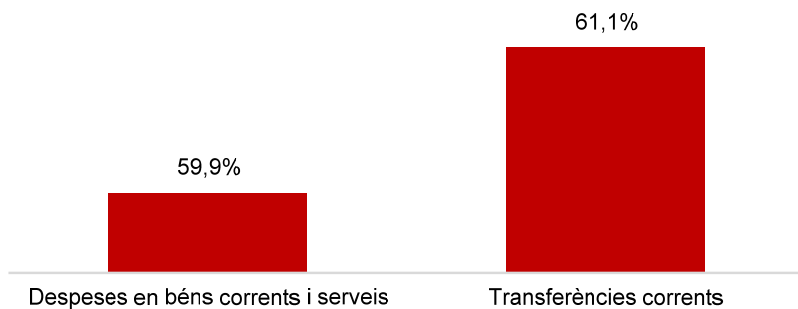


Execució de despeses. Gerència de Pressupostos i Hisenda
Resum per capítols

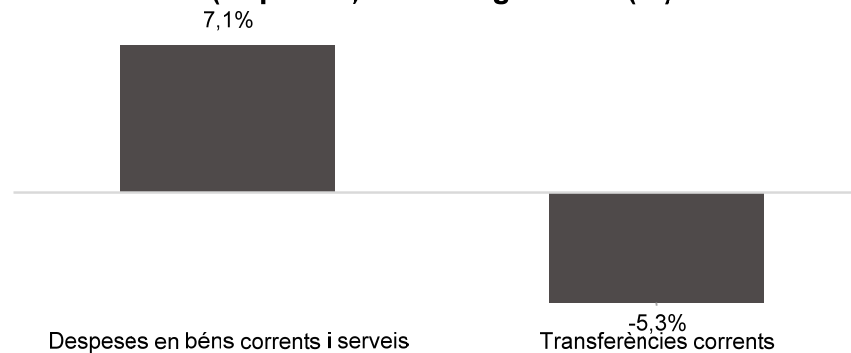
Capítols	2023 P	Agost 2023							Agost 2022					
	1	2	3	=3/2	4	=4/2	5	=5/2	4'	=4'/2'	=%4/4'	5'	=5'/2'	=%5/5'
	Crèdit inicial	Crèdit Actual	Autoritzat	%	Disposat	%	Obligat	%	Disposat	%	Var. 23/22	Obligat	%	Var. 23/22
1 Despeses de personal	7.021.632	7.178.558	4.280.185	59,6%	4.280.185	59,6%	4.280.185	59,6%	4.631.162	71,0%	-7,6%	4.618.094	70,8%	-7,3%
2 Despeses en béns corrents i serveis	24.689.031	25.009.804	22.351.642	89,4%	19.481.941	77,9%	14.977.601	59,9%	19.424.597	80,7%	0,3%	13.986.104	58,1%	7,1%
3 Despeses financeres				-		-		-		-	-		-	-
4 Transferències corrents	38.229.467	38.105.641	23.404.393	61,4%	23.404.393	61,4%	23.299.782	61,1%	34.282.275	95,2%	-31,7%	24.607.654	68,3%	-5,3%
5 Fons de contingència				-		-		-		-	-		-	-
Operacions corrents	69.940.130	70.294.002	50.036.220	71,2%	47.166.518	67,1%	42.557.569	60,5%	58.338.034	87,6%	-19,1%	43.211.852	64,9%	-1,5%
6 Inversions reals	4.126.000	16.319.686	15.667.126	96,0%	15.667.126	96,0%	15.170.178	93,0%	10.118.348	18,2%	54,8%	10.118.348	18,2%	49,9%
7 Transferències de capital	7.638.236	7.638.236	7.638.236	100,0%	7.638.236	100,0%	7.638.236	100,0%	11.109.121	100,0%	-31,2%	7.638.236	68,8%	0,0%
Operacions de capital	11.764.236	23.957.922	23.305.362	97,3%	23.305.362	97,3%	22.808.414	95,2%	21.227.469	31,8%	9,8%	17.756.584	26,6%	28,5%
8 Actius financers				-		-		-	12.709.090	100,0%	-100,0%		0,0%	-
9 Passius financers				-		-		-		-	-		-	-
Operacions financeres	0	0	0	-	0	-	0	-	12.709.090	100,0%	-100,0%	0	0,0%	-
Despeses Totals	81.704.366	94.251.924	73.341.582	77,8%	70.471.880	74,8%	65.365.982	69,4%	92.274.593	63,2%	-23,6%	60.968.436	41,8%	7,2%

Execució de despeses. Gerència de Pressupostos i Hisenda
Resum per capítols

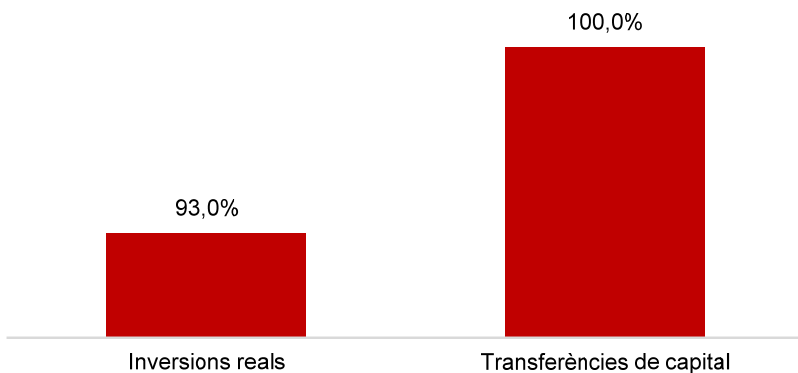
**Despesa Gerència Pressupostos i Hisenda
(Cap. 2 i 4) Obligat/Crèdit Actual (%)**



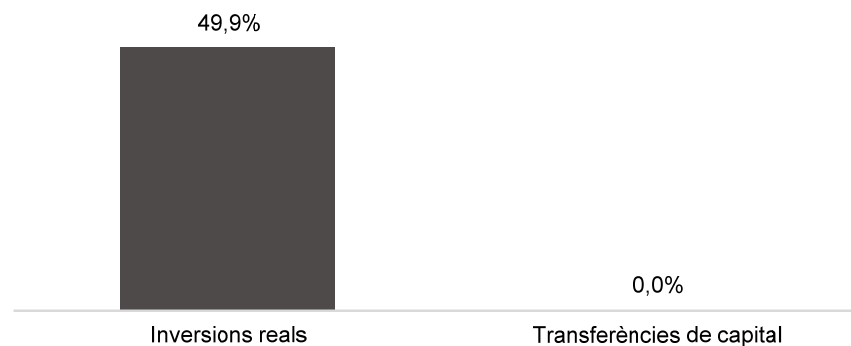
**Despesa Gerència Pressupostos i Hisenda
(Cap. 2 i 4) Var. Obligat 23/22 (%)**



**Despesa Gerència Pressupostos i Hisenda
(Cap. 6 i 7) Obligat/Crèdit Actual (%)**

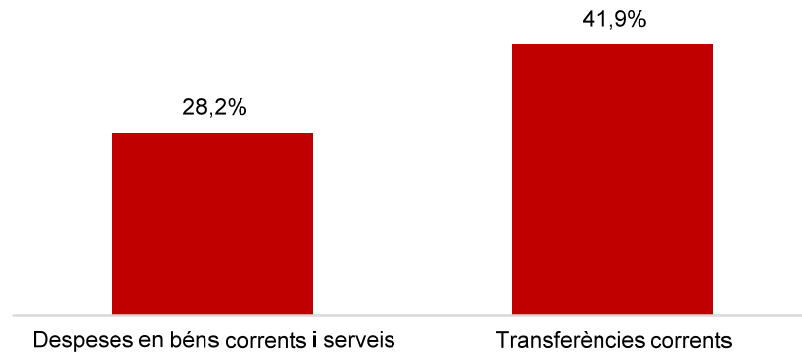
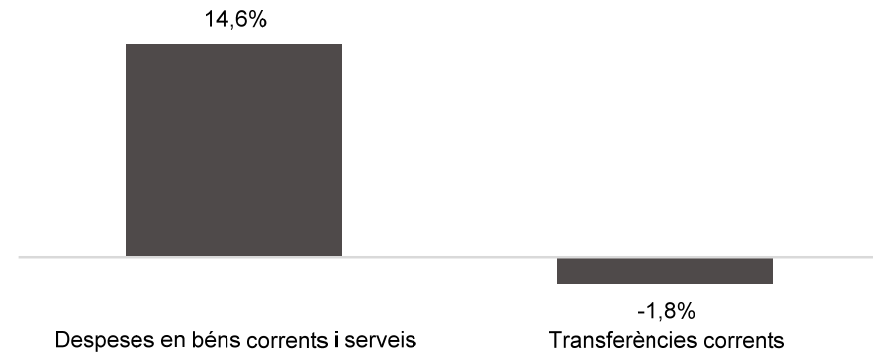
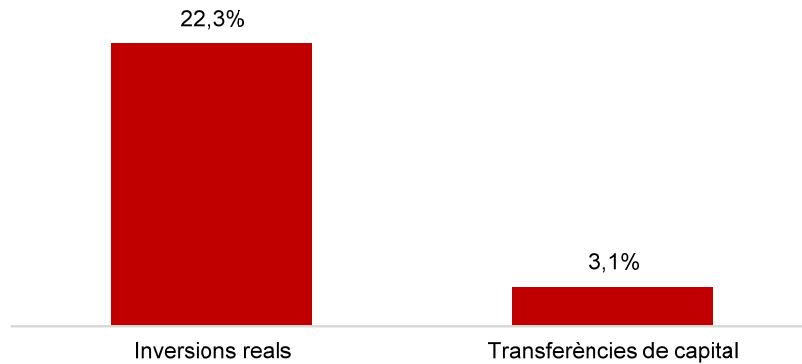
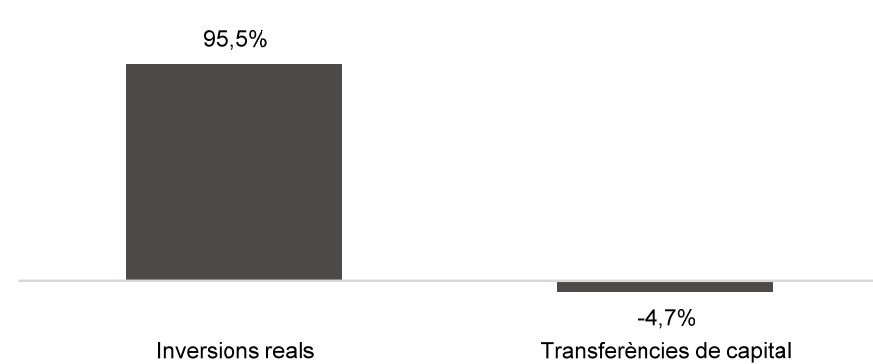


**Despesa Gerència Pressupostos i Hisenda
(Cap. 6 i 7) Var. Obligat 23/22 (%)**



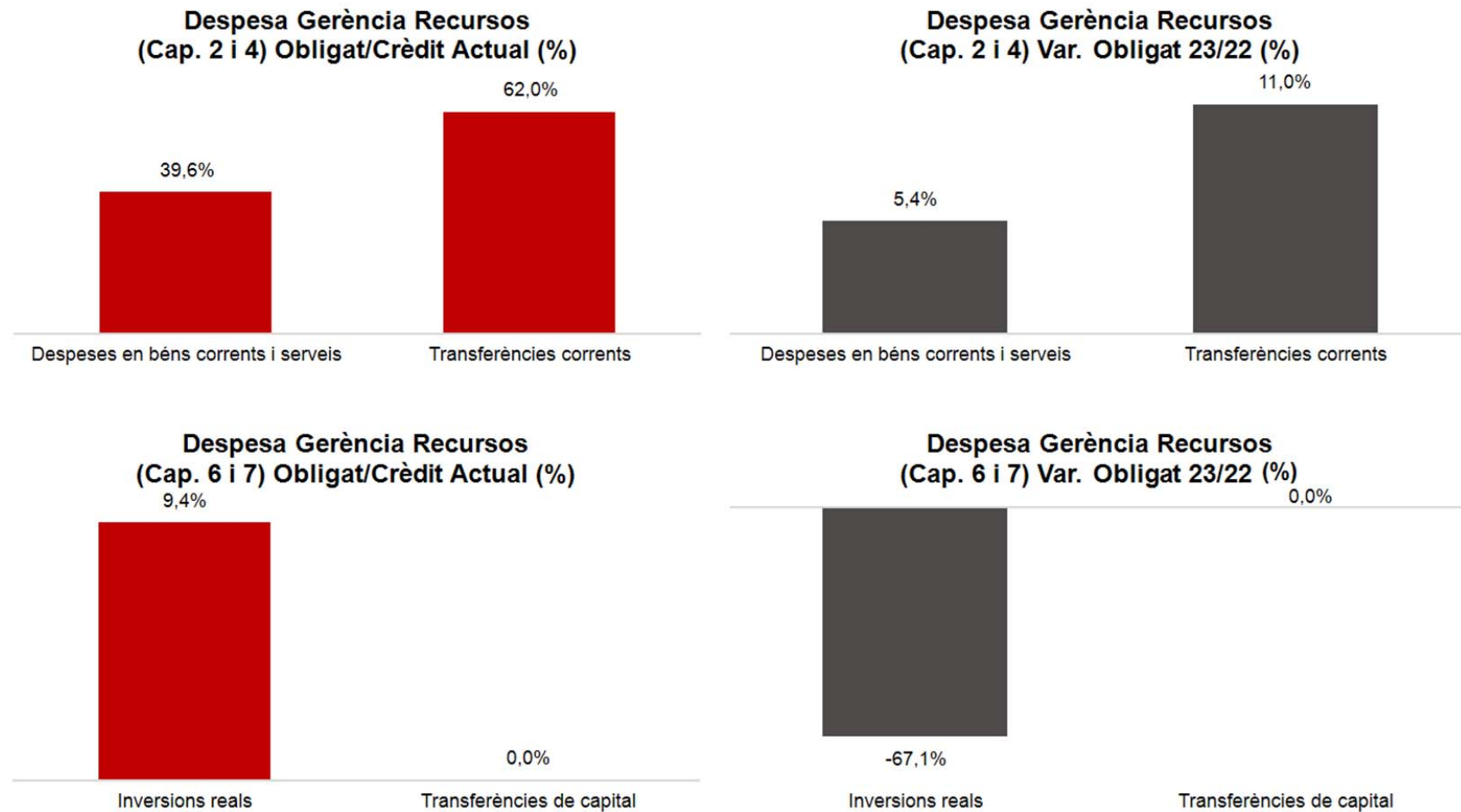
Execució de despeses. Serveis Centrals
Resum per capítols

Capítols	2023 P	Agost 2023							Agost 2022					
	1	2	3	=3/2	4	=4/2	5	=5/2	4'	=4'/2'	=%4/4'	5'	=5'/2'	=%5/5'
	Crèdit inicial	Crèdit Actual	Autoritzat	%	Disposat	%	Obligat	%	Disposat	%	Var. 23/22	Obligat	%	Var. 23/22
1 Despeses de personal	3.300.712	2.283.802	606.684	26,6%	606.684	26,6%	606.684	26,6%	468.656	40,9%	29,5%	468.656	40,9%	29,5%
2 Despeses en béns corrents i serveis	20.175.458	10.037.727	4.345.760	43,3%	4.345.760	43,3%	2.826.802	28,2%	3.812.479	41,1%	14,0%	2.466.313	26,6%	14,6%
3 Despeses financeres	21.000.000	22.748.723	11.803.422	51,9%	11.803.422	51,9%	11.803.422	51,9%	5.734.828	36,3%	105,8%	5.734.828	36,3%	105,8%
4 Transferències corrents	203.730.512	203.774.444	143.431.711	70,4%	143.431.711	70,4%	85.363.443	41,9%	135.158.928	68,7%	6,1%	86.931.854	44,2%	-1,8%
5 Fons de contingència	82.953.787	28.458.492		0,0%		0,0%		0,0%		0,0%	-		0,0%	-
Operacions corrents	331.160.469	267.303.189	160.187.578	59,9%	160.187.578	59,9%	100.600.352	37,6%	145.174.890	62,5%	10,3%	95.601.651	41,2%	5,2%
6 Inversions reals	614.390.737	675.559.827	204.301.807	30,2%	204.301.807	30,2%	150.394.573	22,3%	135.294.460	26,0%	51,0%	76.930.860	14,8%	95,5%
7 Transferències de capital	19.010.069	18.598.925	1.626.873	8,7%	1.626.873	8,7%	572.834	3,1%	4.046.028	27,2%	-59,8%	600.989	4,0%	-4,7%
Operacions de capital	633.400.807	694.158.751	205.928.680	29,7%	205.928.680	29,7%	150.967.407	21,7%	139.340.488	26,0%	47,8%	77.531.849	14,5%	94,7%
8 Actius financers	37.709.090	37.709.090	24.832.529	65,9%	24.832.529	65,9%	857.137	2,3%	2.897.792	12,1%	756,9%	2.028.353	8,5%	-57,7%
9 Passius financers	47.912.286	47.905.430	12.055.945	25,2%	12.055.945	25,2%	12.055.945	25,2%	32.863.340	38,0%	-63,3%	32.863.340	38,0%	-63,3%
Operacions financeres	85.621.376	85.614.520	36.888.474	43,1%	36.888.474	43,1%	12.913.082	15,1%	35.761.132	32,3%	3,2%	34.891.693	31,6%	-63,0%
Despeses Totals	1.050.182.652	1.047.076.460	403.004.732	38,5%	403.004.732	38,5%	264.480.842	25,3%	320.276.510	36,4%	25,8%	208.025.193	23,7%	27,1%

Execució de despeses. Serveis Centrals
Resum per capítols**Despesa Gerència Serveis Centrals
(Cap. 2 i 4) Obligat/Crèdit Actual (%)****Despesa Gerència Serveis Centrals
(Cap. 2 i 4) Var. Obligat 23/22 (%)****Despesa Gerència Serveis Centrals
(Cap. 6 i 7) Obligat/Crèdit Actual (%)****Despesa Gerència Serveis Centrals
(Cap. 6 i 7) Var. Obligat 23/22 (%)**

Execució de despeses. Gerència de Recursos
Resum per capítols

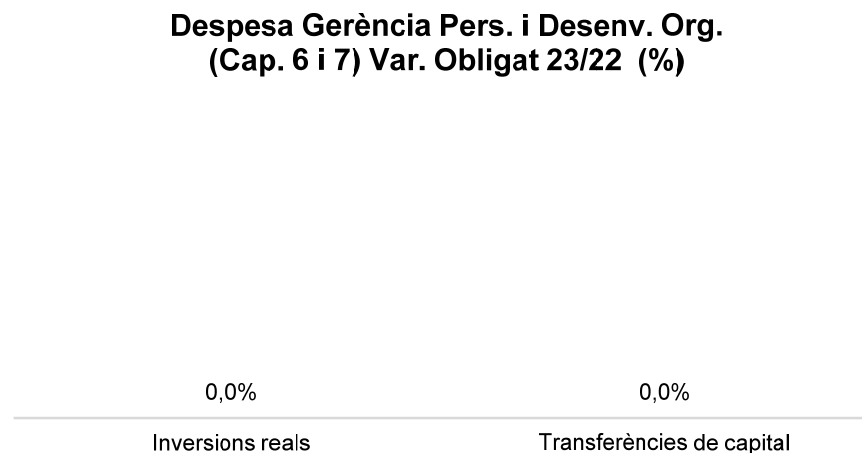
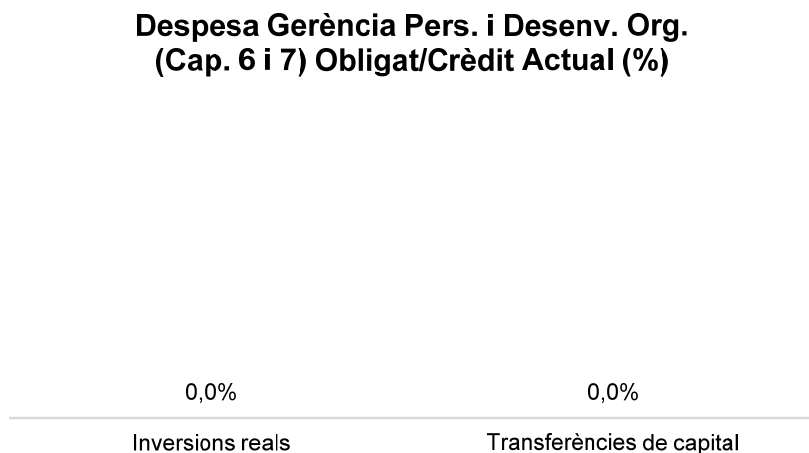
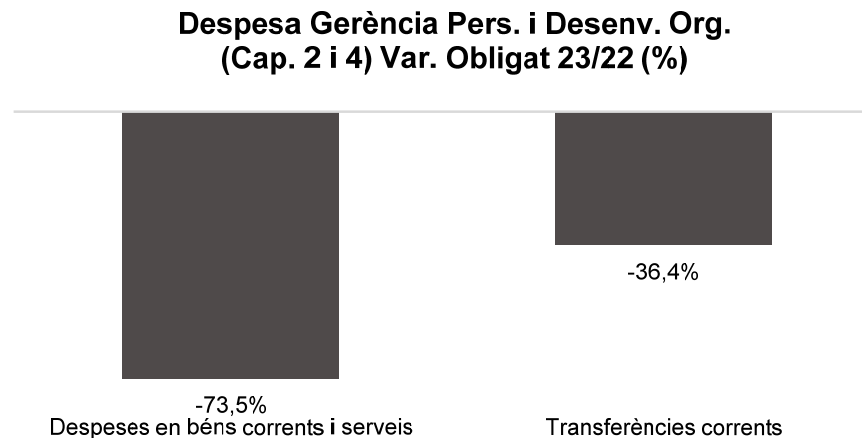
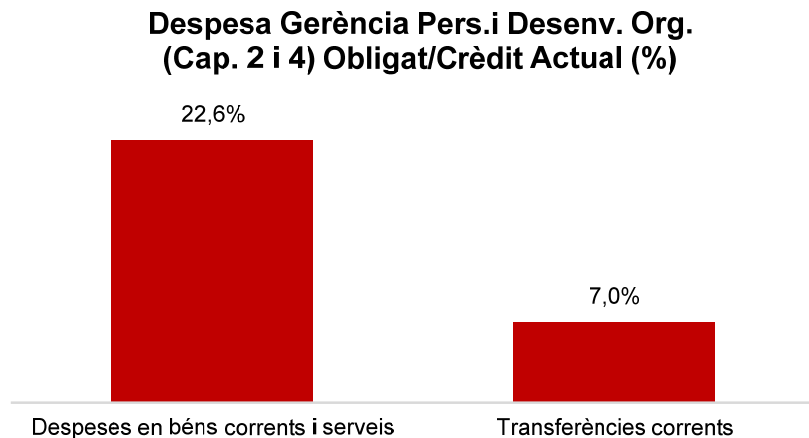
Capítols	2023 P	Agost 2023							Agost 2022					
	1	2	3	=3/2	4	=4/2	5	=5/2	4'	=4'/2'	=%4/4'	5'	=5'/2'	=%5/5'
	Crèdit inicial	Crèdit Actual	Autoritzat	%	Disposat	%	Obligat	%	Disposat	%	Var. 23/22	Obligat	%	Var. 23/22
1 Despeses de personal	48.120.157	49.726.820	32.466.471	65,3%	32.466.471	65,3%	32.453.788	65,3%	31.007.202	67,8%	4,7%	30.982.710	67,7%	4,7%
2 Despeses en béns corrents i serveis	52.283.166	47.147.170	35.038.397	74,3%	33.328.499	70,7%	18.677.967	39,6%	32.069.457	87,4%	3,9%	17.718.774	48,3%	5,4%
3 Despeses financeres		191.152	81.375	42,6%	81.375	42,6%	81.375	42,6%	8	0,1%	1018363,3	8	0,1%	1018363,3
4 Transferències corrents	23.361.851	23.661.211	21.394.350	90,4%	21.394.350	90,4%	14.665.099	62,0%	20.348.056	88,2%	5,1%	13.215.565	57,3%	11,0%
5 Fons de contingència				-		-		-		-	-		-	-
Operacions corrents	123.765.174	120.726.354	88.980.594	73,7%	87.270.695	72,3%	65.878.229	54,6%	83.424.723	79,1%	4,6%	61.917.057	58,7%	6,4%
6 Inversions reals	5.583.914	6.265.021	3.160.288	50,4%	2.571.299	41,0%	590.295	9,4%	2.663.713	53,6%	-3,5%	1.793.162	36,1%	-67,1%
7 Transferències de capital		600.000	600.000	100,0%	600.000	100,0%		0,0%		-	-		-	-
Operacions de capital	5.583.914	6.865.021	3.760.288	54,8%	3.171.299	46,2%	590.295	8,6%	2.663.713	53,6%	19,1%	1.793.162	36,1%	-67,1%
8 Actius financers				-		-		-		-	-		-	-
9 Passius financers				-		-		-		-	-		-	-
Operacions financeres	0	0	0	-	0	-	0	-	0	-	-	0	-	-
Despeses Totals	129.349.089	127.591.375	92.740.881	72,7%	90.441.994	70,9%	66.468.524	52,1%	86.088.437	77,9%	5,1%	63.710.219	57,7%	4,3%

Execució de despeses. Gerència de Recursos
Resum per capítols

Execució de despeses. Gerència de Persones i Desenvolupament Organitzatiu
Resum per capítols

Capítols	2023 P	Agost 2023						Agost 2022						
	1	2	3	=3/2	4	=4/2	5	=5/2	4'	=4'/2'	=%4/4'	5'	=5'/2'	=%5/5'
	Crèdit inicial	Crèdit Actual	Autoritzat	%	Disposat	%	Obligat	%	Disposat	%	Var. 23/22	Obligat	%	Var. 23/22
1 Despeses de personal	7.773.266	8.363.200	5.985.499	71,6%	5.985.499	71,6%	5.590.494	66,8%	5.163.769	70,7%	15,9%	4.909.473	67,2%	13,9%
2 Despeses en béns corrents i serveis	1.640.542	1.787.667	1.680.150	94,0%	1.651.994	92,4%	403.813	22,6%	2.586.377	91,4%	-36,1%	1.525.832	53,9%	-73,5%
3 Despeses financeres				-		-		-	4.944	82,4%	-100,0%	4.944	82,4%	-100,0%
4 Transferències corrents	383.032	403.596	48.063	11,9%	48.063	11,9%	28.063	7,0%	154.308	44,3%	-68,9%	44.158	12,7%	-36,4%
5 Fons de contingència				-		-		-		-	-		-	-
Operacions corrents	9.796.839	10.554.463	7.713.712	73,1%	7.685.556	72,8%	6.022.370	57,1%	7.909.398	75,4%	-2,8%	6.484.407	61,8%	-7,1%
6 Inversions reals				-		-		-		-	-		-	-
7 Transferències de capital				-		-		-		-	-		-	-
Operacions de capital	0	0	0	-	0	-	0	-	0	-	-	0	-	-
8 Actius financers				-		-		-		-	-		-	-
9 Passius financers				-		-		-		-	-		-	-
Operacions financeres	0	0	0	-	0	-	0	-	0	-	-	0	-	-
Despeses Totals	9.796.839	10.554.463	7.713.712	73,1%	7.685.556	72,8%	6.022.370	57,1%	7.909.398	75,4%	-2,8%	6.484.407	61,8%	-7,1%

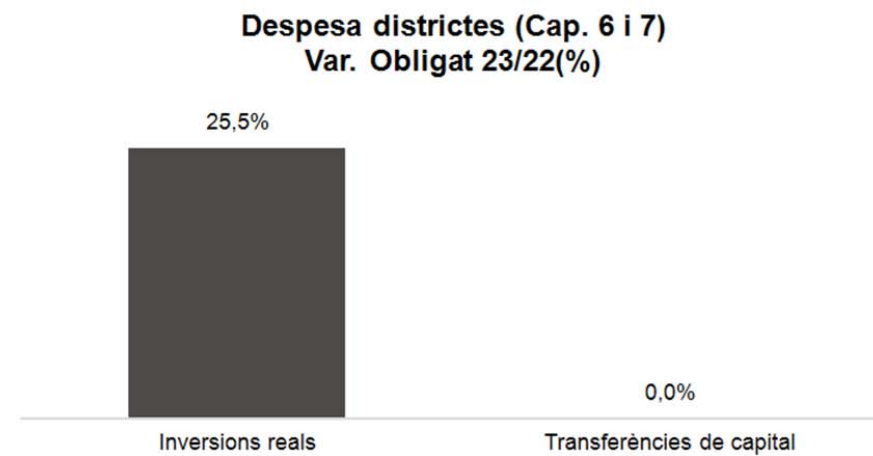
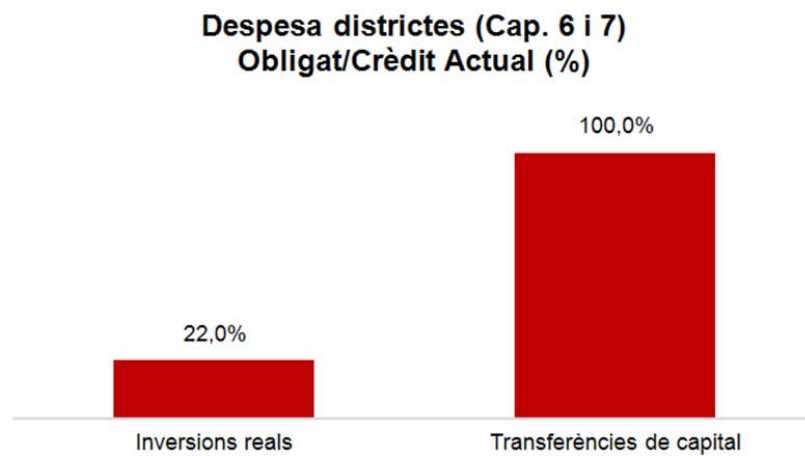
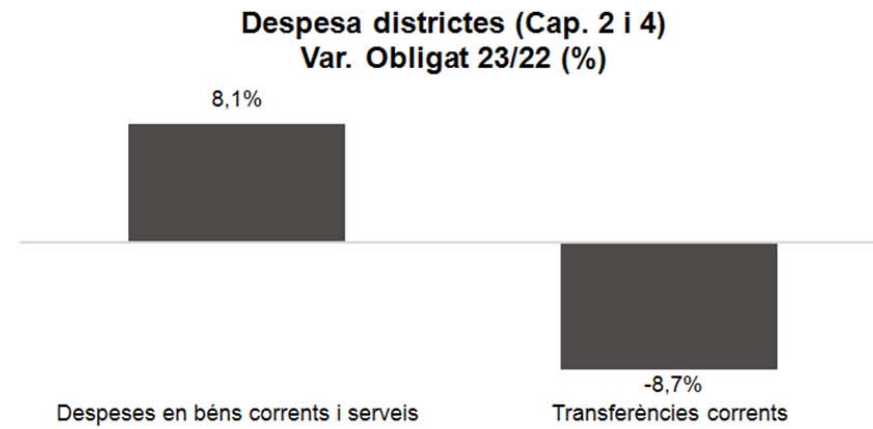
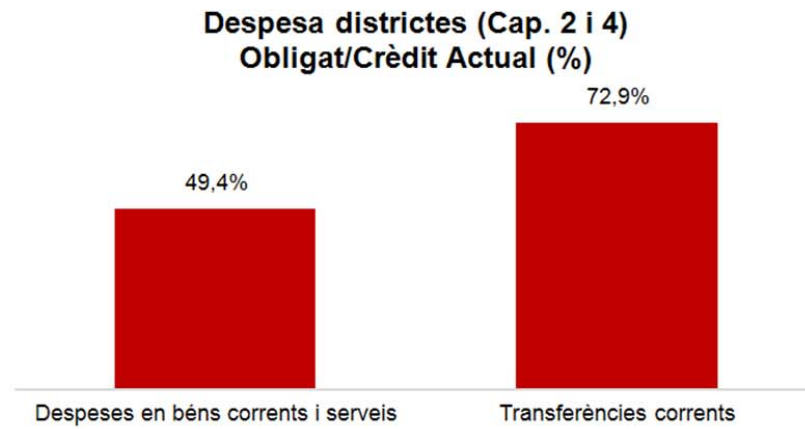
Execució de despeses. Gerència de Persones i Desenvolupament Organitzatiu
Resum per capítols



Execució de despeses. Districtes
Resum per capítols

Capítols	2023 P	Agost 2023							Agost 2022					
	1	2	3	=3/2	4	=4/2	5	=5/2	4'	=4'/2'	=%4/4'	5'	=5'/2'	=%5/5'
	Crèdit inicial	Crèdit Actual	Autoritzat	%	Disposat	%	Obligat	%	Disposat	%	Var. 23/22	Obligat	%	Var. 23/22
1 Despeses de personal	57.694.120	59.957.017	40.127.052	66,9%	40.127.052	66,9%	40.127.052	66,9%	37.534.716	67,8%	6,9%	37.534.716	67,8%	6,9%
2 Despeses en béns corrents i serveis	197.932.260	208.113.874	201.254.742	96,7%	199.344.108	95,8%	102.871.230	49,4%	192.974.301	95,8%	3,3%	95.143.408	47,2%	8,1%
3 Despeses financeres				-		-		-		-	-		-	-
4 Transferències corrents	101.005.802	101.451.932	100.798.648	99,4%	98.439.151	97,0%	73.942.776	72,9%	98.223.310	97,0%	0,2%	80.946.075	80,0%	-8,7%
5 Fons de contingència				-		-		-		-	-		-	-
Operacions corrents	356.632.182	369.522.823	342.180.442	92,6%	337.910.311	91,4%	216.941.058	58,7%	328.732.327	91,8%	2,8%	213.624.199	59,7%	1,6%
6 Inversions reals	13.845.837	13.701.730	9.244.305	67,5%	7.773.215	56,7%	3.018.685	22,0%	9.656.777	49,1%	-19,5%	2.405.463	12,2%	25,5%
7 Transferències de capital		87.150	87.150	100,0%	87.150	100,0%	87.150	100,0%		0,0%	-		0,0%	-
Operacions de capital	13.845.837	13.788.880	9.331.455	67,7%	7.860.365	57,0%	3.105.835	22,5%	9.656.777	48,2%	-18,6%	2.405.463	12,0%	29,1%
8 Actius financers				-		-		-		-	-		-	-
9 Passius financers				-		-		-		-	-		-	-
Operacions financeres	0	0	0	-	0	-	0	-	0	-	-	0	-	-
Despeses Totals	370.478.019	383.311.703	351.511.897	91,7%	345.770.675	90,2%	220.046.893	57,4%	338.389.105	89,5%	2,2%	216.029.662	57,1%	1,9%

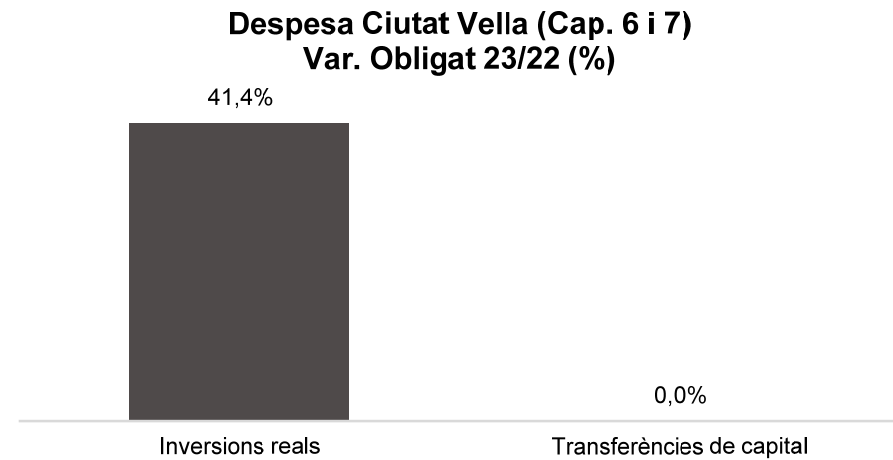
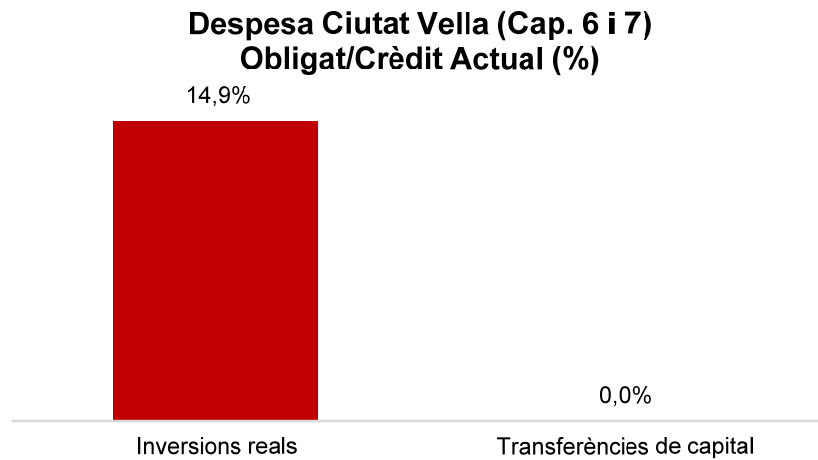
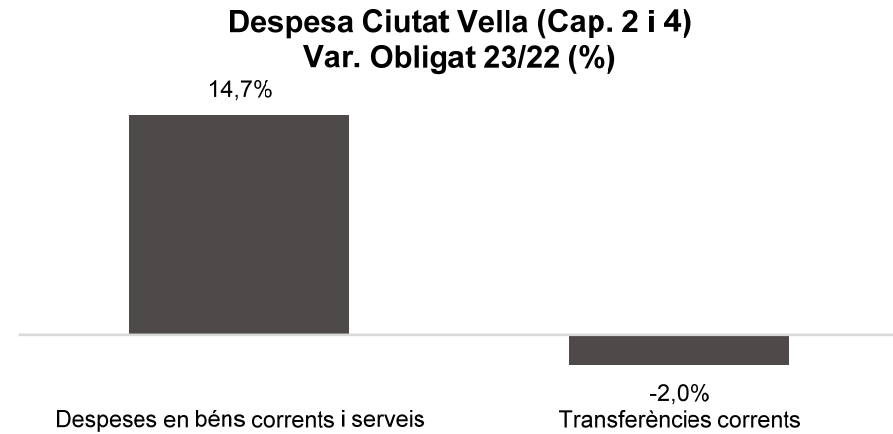
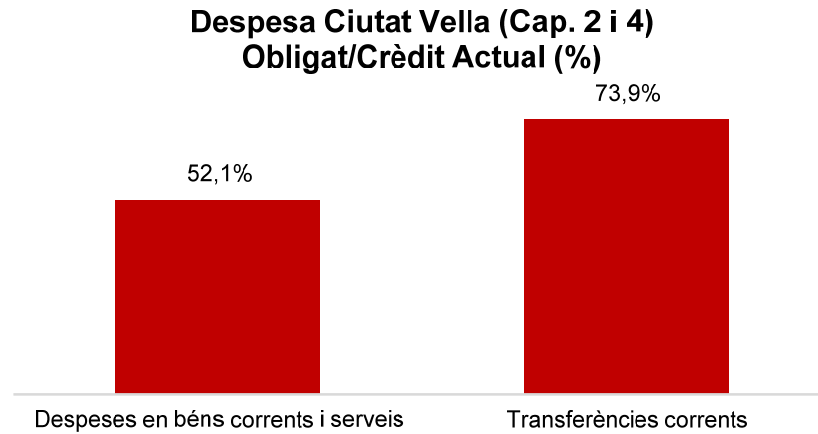
Execució de despeses. Districtes



Execució de despeses. Districte de Ciutat Vella
Resum per capítols

Capítols	2023 P	Agost 2023							Agost 2022					
	1	2	3	=3/2	4	=4/2	5	=5/2	4'	=4'/2'	=%4/4'	5'	=5'/2'	=%5/5'
	Crèdit inicial	Crèdit Actual	Autoritzat	%	Disposat	%	Obligat	%	Disposat	%	Var. 23/22	Obligat	%	Var. 23/22
1 Despeses de personal	6.982.825	7.350.045	4.903.977	66,7%	4.903.977	66,7%	4.903.977	66,7%	4.511.171	68,2%	8,7%	4.511.171	68,2%	8,7%
2 Despeses en béns corrents i serveis	36.609.416	37.116.621	36.570.922	98,5%	36.439.027	98,2%	19.330.125	52,1%	35.971.848	97,9%	1,3%	16.850.096	45,9%	14,7%
3 Despeses financeres				-		-		-		-	-		-	-
4 Transferències corrents	10.442.151	10.442.626	10.374.064	99,3%	10.087.864	96,6%	7.716.096	73,9%	9.715.797	92,8%	3,8%	7.876.499	75,2%	-2,0%
5 Fons de contingència				-		-		-		-	-		-	-
Operacions corrents	54.034.392	54.909.292	51.848.963	94,4%	51.430.868	93,7%	31.950.198	58,2%	50.198.815	93,3%	2,5%	29.237.765	54,3%	9,3%
6 Inversions reals	1.182.573	1.303.898	945.821	72,5%	939.877	72,1%	193.928	14,9%	1.047.011	45,1%	-10,2%	137.124	5,9%	41,4%
7 Transferències de capital				-		-		-		0,0%	-		0,0%	-
Operacions de capital	1.182.573	1.303.898	945.821	72,5%	939.877	72,1%	193.928	14,9%	1.047.011	41,5%	-10,2%	137.124	5,4%	41,4%
8 Actius financers				-		-		-		-	-		-	-
9 Passius financers				-		-		-		-	-		-	-
Operacions financeres	0	0	0	-	0	-	0	-	0	-	-	0	-	-
Despeses Totals	55.216.964	56.213.190	52.794.783	93,9%	52.370.744	93,2%	32.144.126	57,2%	51.245.826	91,0%	2,2%	29.374.890	52,1%	9,4%

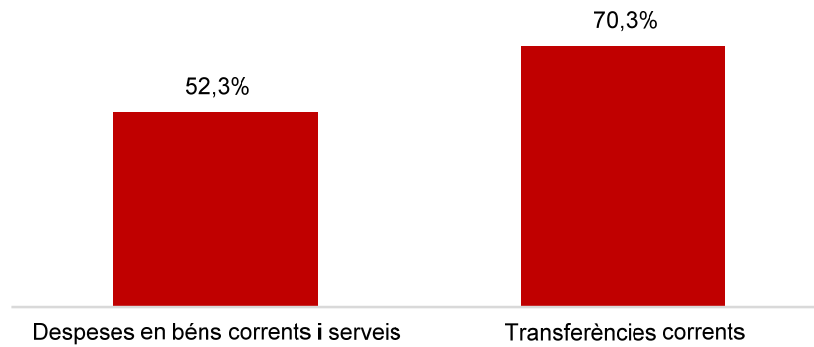
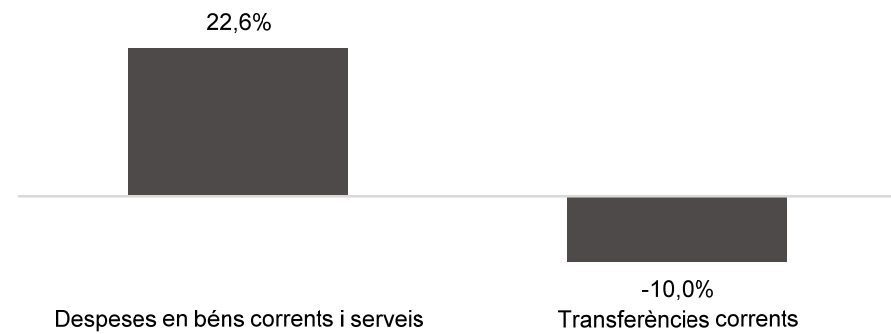
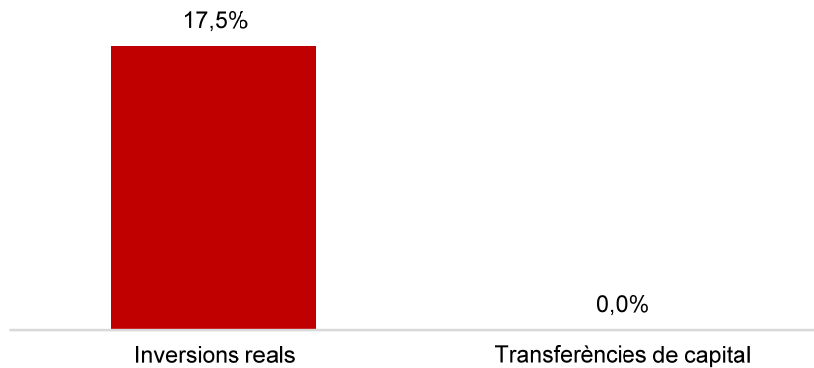
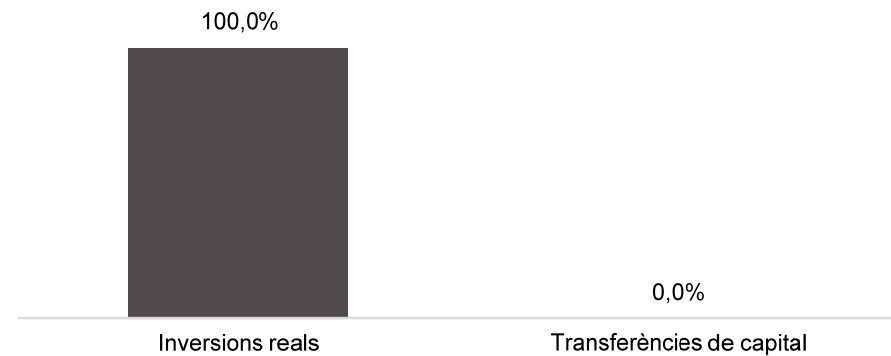
Execució de despeses. Districte de Ciutat Vella



Execució de despeses. Districte de l'Eixample
Resum per capítols

Capítols	2023 P	Agost 2023							Agost 2022					
	1	2	3	=3/2	4	=4/2	5	=5/2	4'	=4'/2'	=%4/4'	5'	=5'/2'	=%5/5'
	Crèdit inicial	Crèdit Actual	Autoritzat	%	Disposat	%	Obligat	%	Disposat	%	Var. 23/22	Obligat	%	Var. 23/22
1 Despeses de personal	7.909.804	8.138.753	5.468.281	67,2%	5.468.281	67,2%	5.468.281	67,2%	5.067.374	68,4%	7,9%	5.067.374	68,4%	7,9%
2 Despeses en béns corrents i serveis	24.091.106	24.855.996	23.872.032	96,0%	23.683.013	95,3%	13.011.803	52,3%	23.214.273	95,6%	2,0%	10.612.369	43,7%	22,6%
3 Despeses financeres				-		-		-		-	-		-	-
4 Transferències corrents	13.469.566	13.594.700	13.505.822	99,3%	13.405.949	98,6%	9.556.435	70,3%	13.334.507	98,1%	0,5%	10.620.499	78,1%	-10,0%
5 Fons de contingència				-		-		-		-	-		-	-
Operacions corrents	45.470.476	46.589.448	42.846.134	92,0%	42.557.244	91,3%	28.036.519	60,2%	41.616.153	91,9%	2,3%	26.300.242	58,1%	6,6%
6 Inversions reals	1.997.580	2.322.580	1.655.103	71,3%	1.594.716	68,7%	406.708	17,5%	1.404.474	48,0%	13,5%	115.093	3,9%	253,4%
7 Transferències de capital				-		-		-		-	-		-	-
Operacions de capital	1.997.580	2.322.580	1.655.103	71,3%	1.594.716	68,7%	406.708	17,5%	1.404.474	48,0%	13,5%	115.093	3,9%	253,4%
8 Actius financers				-		-		-		-	-		-	-
9 Passius financers				-		-		-		-	-		-	-
Operacions financeres	0	0	0	-	0	-	0	-	0	-	-	0	-	-
Despeses Totals	47.468.056	48.912.028	44.501.237	91,0%	44.151.959	90,3%	28.443.227	58,2%	43.020.627	89,2%	2,6%	26.415.335	54,8%	7,7%

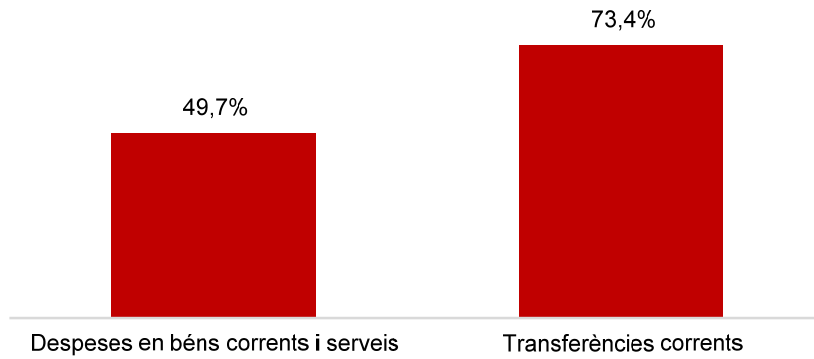
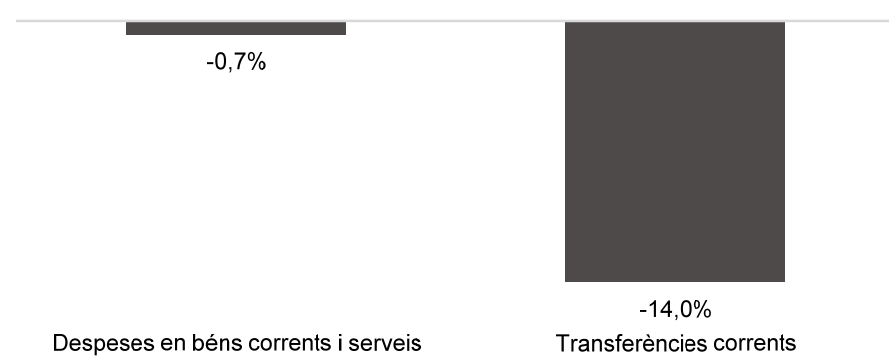
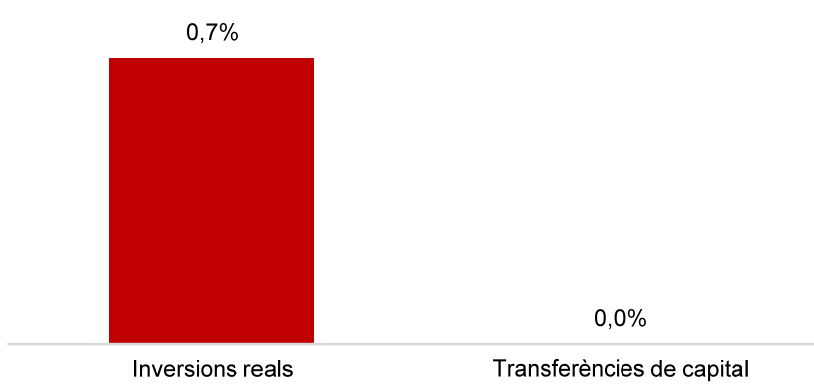
Execució de despeses. Districte de l'Eixample

**Despesa Eixample (Cap. 2 i 4)
Obligat/Crèdit Actual (%)****Despesa Eixample (Cap. 2 i 4)
Var. Obligat 23/22 (%)****Despesa Eixample (Cap. 6 i 7)
Obligat/Crèdit Actual (%)****Despesa Eixample (Cap. 6 i 7)
Var. Obligat 23/22(%)**

Execució de despeses. Districte de Sants-Montjuïc
Resum per capítols

Capítols	2023 P	Agost 2023							Agost 2022					
	1	2	3	=3/2	4	=4/2	5	=5/2	4'	=4'/2'	=%4/4'	5'	=5'/2'	=%5/5'
	Crèdit inicial	Crèdit Actual	Autoritzat	%	Disposat	%	Obligat	%	Disposat	%	Var. 23/22	Obligat	%	Var. 23/22
1 Despeses de personal	5.869.270	6.069.689	4.081.340	67,2%	4.081.340	67,2%	4.081.340	67,2%	3.880.953	66,8%	5,2%	3.880.953	66,8%	5,2%
2 Despeses en béns corrents i serveis	21.797.732	23.450.349	22.668.946	96,7%	22.286.573	95,0%	11.653.120	49,7%	21.753.668	96,8%	2,4%	11.737.158	52,3%	-0,7%
3 Despeses financeres				-		-		-		-	-		-	-
4 Transferències corrents	10.991.730	11.048.421	11.030.563	99,8%	10.881.152	98,5%	8.105.522	73,4%	10.828.569	97,8%	0,5%	9.427.285	85,1%	-14,0%
5 Fons de contingència				-		-		-		-	-		-	-
Operacions corrents	38.658.732	40.568.459	37.780.849	93,1%	37.249.065	91,8%	23.839.982	58,8%	36.463.190	92,7%	2,2%	25.045.397	63,7%	-4,8%
6 Inversions reals	1.002.436	533.779	429.152	80,4%	81.136	15,2%	3.762	0,7%	56.916	43,2%	42,6%		0,0%	-
7 Transferències de capital				-		-		-		-	-		-	-
Operacions de capital	1.002.436	533.779	429.152	80,4%	81.136	15,2%	3.762	0,7%	56.916	43,2%	42,6%	0	0,0%	-
8 Actius financers				-		-		-		-	-		-	-
9 Passius financers				-		-		-		-	-		-	-
Operacions financeres	0	0	0	-	0	-	0	-	0	-	-	0	-	-
Despeses Totals	39.661.168	41.102.239	38.210.001	93,0%	37.330.201	90,8%	23.843.744	58,0%	36.520.106	92,5%	2,2%	25.045.397	63,4%	-4,8%

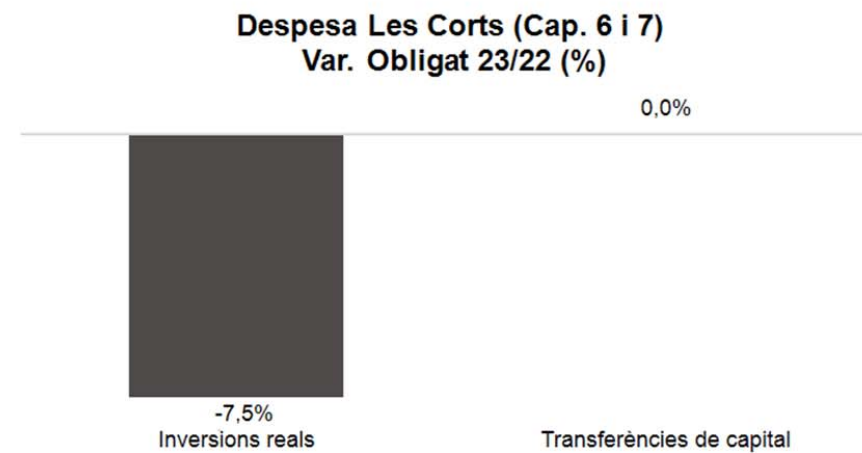
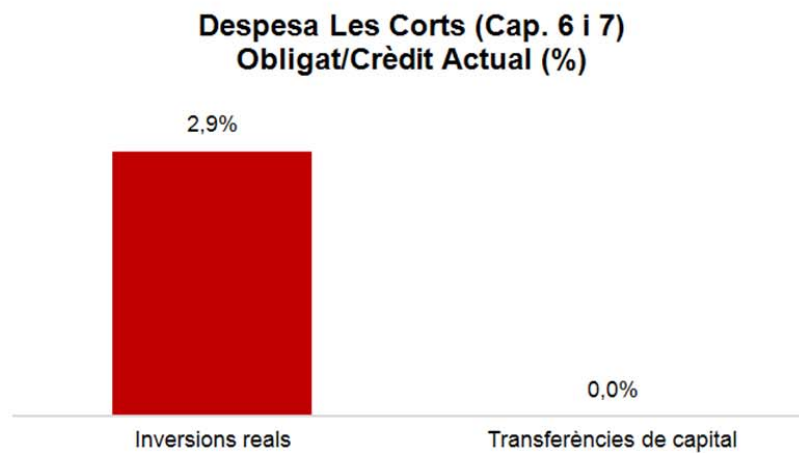
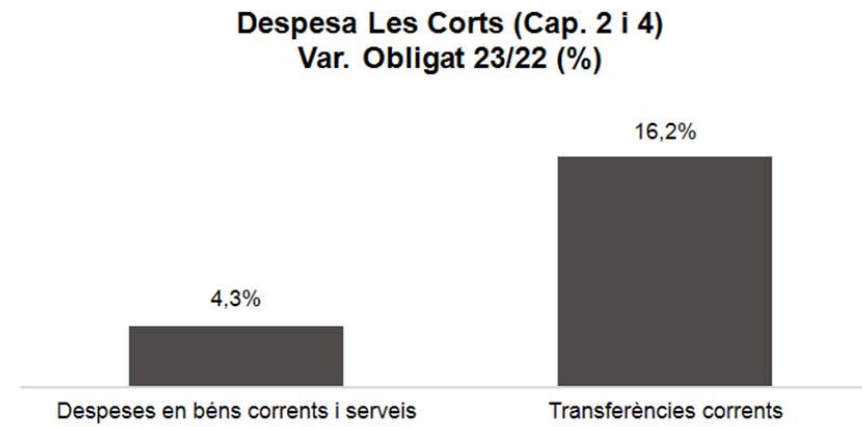
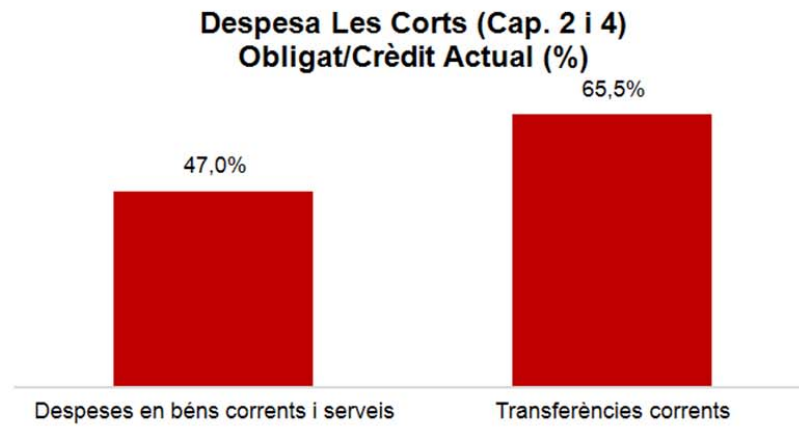
Execució de despeses. Districte de Sants-Montjuïc

**Despesa Sants-Montjuïc (Cap. 2 i 4)
Obligat/Crèdit Actual (%)****Despesa Sants-Montjuïc (Cap. 2 i 4)
Var. Obligat 23/22 (%)****Despesa Sants-Montjuïc (Cap. 6 i 7)
Obligat/Crèdit Actual (%)****Despesa Sants-Montjuïc (Cap. 6 i 7)
Var. Obligat 23/22 (%)**

Execució de despeses. Districte de Les Corts
Resum per capítols

Capítols	2023 P	Agost 2023							Agost 2022					
	1	2	3	=3/2	4	=4/2	5	=5/2	4'	=4'/2'	=%4/4'	5'	=5'/2'	=%5/5'
	Crèdit inicial	Crèdit Actual	Autoritzat	%	Disposat	%	Obligat	%	Disposat	%	Var. 23/22	Obligat	%	Var. 23/22
1 Despeses de personal	4.354.088	4.560.543	3.044.869	66,8%	3.044.869	66,8%	3.044.869	66,8%	2.883.149	67,9%	5,6%	2.883.149	67,9%	5,6%
2 Despeses en béns corrents i serveis	9.608.740	10.445.392	10.032.130	96,0%	10.013.939	95,9%	4.908.074	47,0%	9.028.036	94,3%	10,9%	4.706.350	49,2%	4,3%
3 Despeses financeres				-		-		-		-	-		-	-
4 Transferències corrents	3.807.875	3.815.068	3.611.143	94,7%	3.545.413	92,9%	2.497.799	65,5%	3.609.159	94,0%	-1,8%	2.149.464	56,0%	16,2%
5 Fons de contingència				-		-		-		-	-		-	-
Operacions corrents	17.770.702	18.821.002	16.688.143	88,7%	16.604.221	88,2%	10.450.742	55,5%	15.520.343	87,9%	7,0%	9.738.964	55,2%	7,3%
6 Inversions reals	1.443.261	929.709	796.081	85,6%	794.636	85,5%	27.125	2,9%	358.060	53,9%	121,9%	29.316	4,4%	-7,5%
7 Transferències de capital				-		-		-		-	-		-	-
Operacions de capital	1.443.261	929.709	796.081	85,6%	794.636	85,5%	27.125	2,9%	358.060	53,9%	121,9%	29.316	4,4%	-7,5%
8 Actius financers				-		-		-		-	-		-	-
9 Passius financers				-		-		-		-	-		-	-
Operacions financeres	0	0	0	-	0	-	0	-	0	-	-	0	-	-
Despeses Totals	19.213.963	19.750.711	17.484.223	88,5%	17.398.857	88,1%	10.477.867	53,1%	15.878.403	86,7%	9,6%	9.768.279	53,3%	7,3%

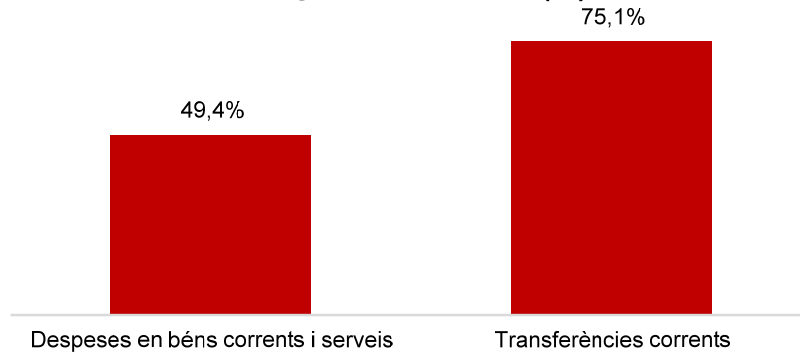
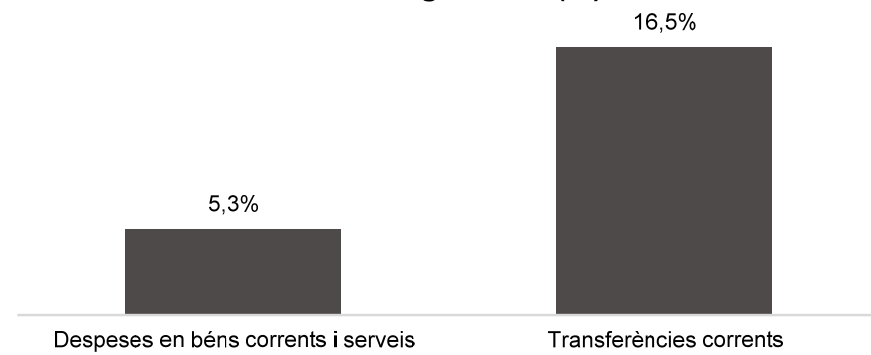
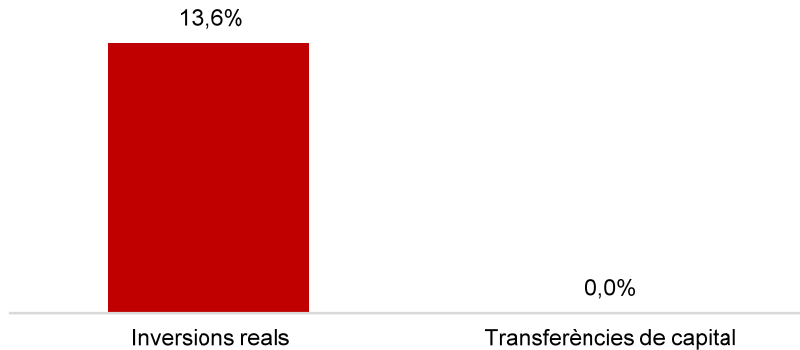

Execució de despeses. Districte de Les Corts



Execució de despeses. Districte de Sarrià - St. Gervasi
Resum per capítols

Capítols	2023 P	Agost 2023							Agost 2022					
	1	2	3	=3/2	4	=4/2	5	=5/2	4'	=4'/2'	=%4/4'	5'	=5'/2'	=%5/5'
	Crèdit inicial	Crèdit Actual	Autoritzat	%	Disposat	%	Obligat	%	Disposat	%	Var. 23/22	Obligat	%	Var. 23/22
1 Despeses de personal	5.382.277	5.586.497	3.795.450	67,9%	3.795.450	67,9%	3.795.450	67,9%	3.503.959	67,3%	8,3%	3.503.959	67,3%	8,3%
2 Despeses en béns corrents i serveis	13.962.503	14.208.464	13.932.283	98,1%	13.753.858	96,8%	7.017.789	49,4%	13.245.080	93,9%	3,8%	6.665.077	47,2%	5,3%
3 Despeses financeres				-		-		-		-	-		-	-
4 Transferències corrents	5.059.035	5.064.035	5.028.340	99,3%	4.900.556	96,8%	3.804.235	75,1%	4.653.227	94,3%	5,3%	3.264.579	66,2%	16,5%
5 Fons de contingència				-		-		-		-	-		-	-
Operacions corrents	24.403.815	24.858.996	22.756.073	91,5%	22.449.863	90,3%	14.617.473	58,8%	21.402.265	88,3%	4,9%	13.433.615	55,4%	8,8%
6 Inversions reals	1.259.411	846.916	448.883	53,0%	296.185	35,0%	115.030	13,6%	214.625	34,7%	38,0%	176.143	28,5%	-34,7%
7 Transferències de capital				-		-		-		0,0%	-		0,0%	-
Operacions de capital	1.259.411	846.916	448.883	53,0%	296.185	35,0%	115.030	13,6%	214.625	30,1%	38,0%	176.143	24,7%	-34,7%
8 Actius financers				-		-		-		-	-		-	-
9 Passius financers				-		-		-		-	-		-	-
Operacions financeres	0	0	0	-	0	-	0	-	0	-	-	0	-	-
Despeses Totals	25.663.226	25.705.912	23.204.956	90,3%	22.746.048	88,5%	14.732.504	57,3%	21.616.890	86,6%	5,2%	13.609.757	54,5%	8,2%

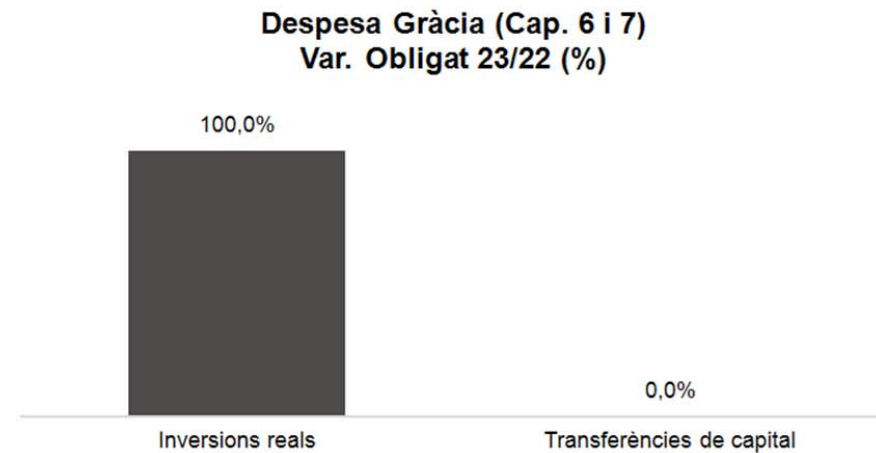
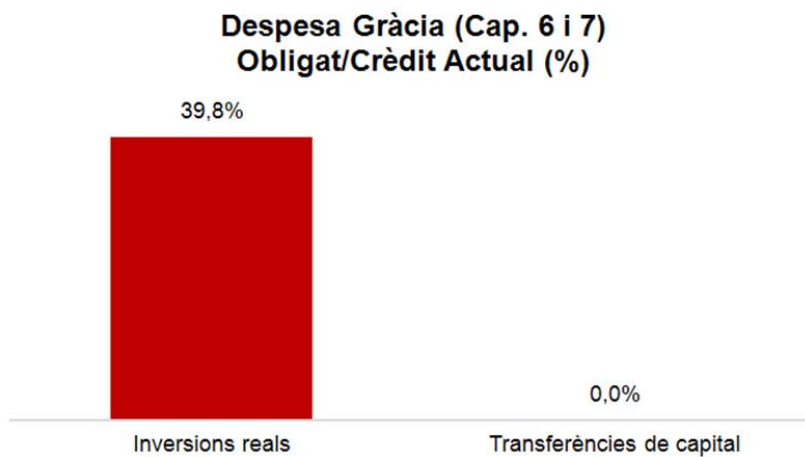
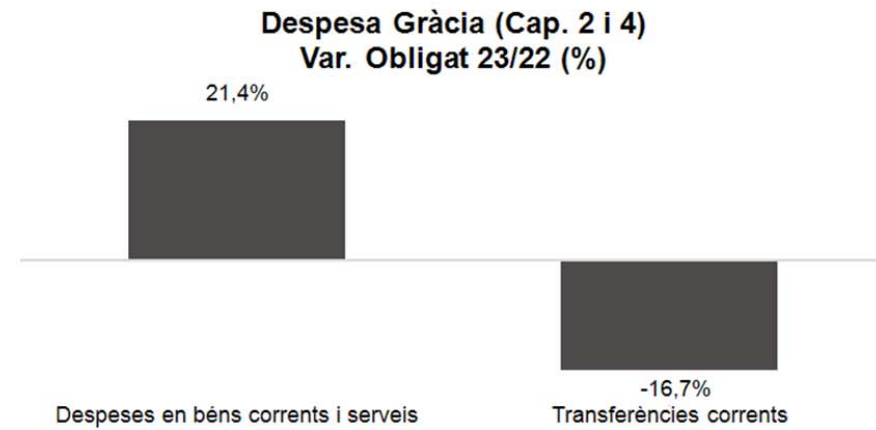
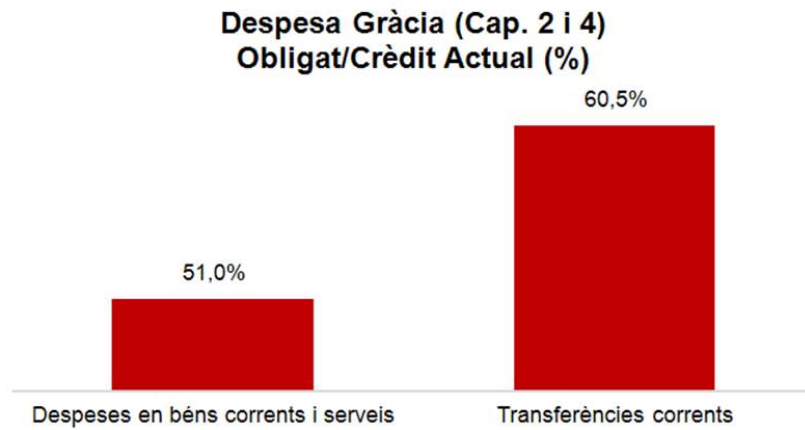
Execució de despeses. Districte de Sarrià - St. Gervasi

**Despesa Sarrià - St.Gervasi (Cap. 2 i 4)
Obligat/Crèdit Actual (%)****Despesa Sarrià - St.Gervasi (Cap. 2 i 4)
Var. Obligat 23/22 (%)****Despesa Sarrià - St.Gervasi (Cap. 6 i 7)
Obligat/Crèdit Actual (%)****Despesa Sarrià - St.Gervasi (Cap. 6 i 7)
Var. Obligat 23/22 (%)**

Execució de despeses. Districte de Gràcia
Resum per capítols

Capítols	2023 P	Agost 2023							Agost 2022					
	1	2	3	=3/2	4	=4/2	5	=5/2	4'	=4'/2'	=%4/4'	5'	=5'/2'	=%5/5'
	Crèdit inicial	Crèdit Actual	Autoritzat	%	Disposat	%	Obligat	%	Disposat	%	Var. 23/22	Obligat	%	Var. 23/22
1 Despeses de personal	4.987.716	5.277.424	3.485.731	66,0%	3.485.731	66,0%	3.485.731	66,0%	3.176.820	68,2%	9,7%	3.176.820	68,2%	9,7%
2 Despeses en béns corrents i serveis	12.896.560	13.771.305	13.264.696	96,3%	13.137.424	95,4%	7.023.342	51,0%	12.557.835	96,0%	4,6%	5.785.146	44,2%	21,4%
3 Despeses financeres				-		-		-		-	-		-	-
4 Transferències corrents	8.922.964	9.006.683	8.878.657	98,6%	8.655.972	96,1%	5.447.809	60,5%	8.745.090	97,7%	-1,0%	6.542.032	73,1%	-16,7%
5 Fons de contingència				-		-		-		-	-		-	-
Operacions corrents	26.807.240	28.055.411	25.629.084	91,4%	25.279.127	90,1%	15.956.883	56,9%	24.479.745	91,7%	3,3%	15.503.997	58,1%	2,9%
6 Inversions reals	1.253.922	1.651.344	1.230.298	74,5%	1.222.510	74,0%	657.381	39,8%	987.126	35,0%	23,8%	293.166	10,4%	124,2%
7 Transferències de capital				-		-		-		-	-		-	-
Operacions de capital	1.253.922	1.651.344	1.230.298	74,5%	1.222.510	74,0%	657.381	39,8%	987.126	35,0%	23,8%	293.166	10,4%	124,2%
8 Actius financers				-		-		-		-	-		-	-
9 Passius financers				-		-		-		-	-		-	-
Operacions financeres	0	0	0	-	0	-	0	-	0	-	-	0	-	-
Despeses Totals	28.061.162	29.706.755	26.859.382	90,4%	26.501.638	89,2%	16.614.264	55,9%	25.466.870	86,3%	4,1%	15.797.163	53,5%	5,2%

Execució de despeses. Districte de Gràcia

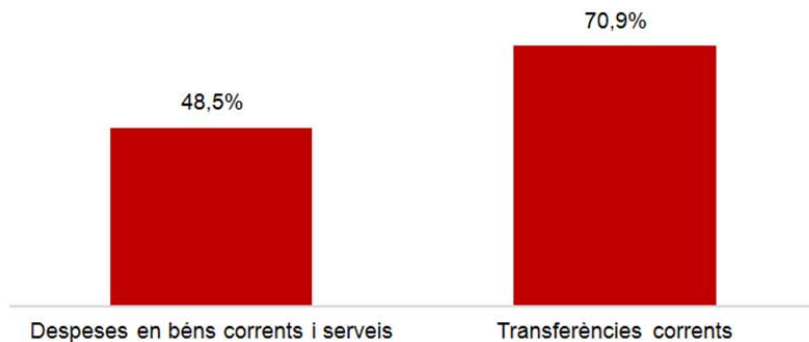


Execució de despeses. Districte d'Horta-Guinardó
Resum per capítols

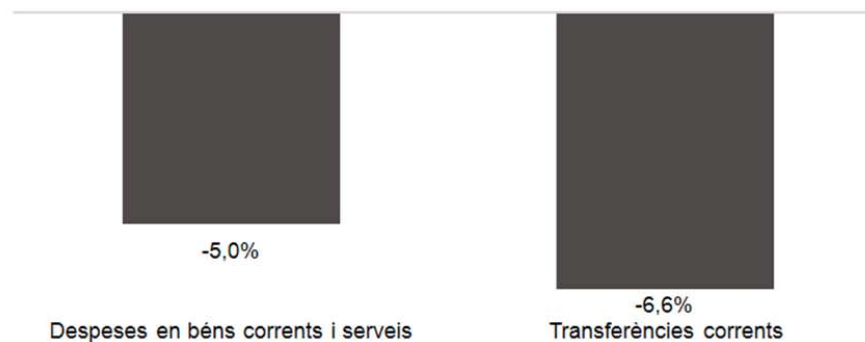
Capítols	2023 P	Agost 2023							Agost 2022					
	1	2	3	=3/2	4	=4/2	5	=5/2	4'	=4'/2'	=%4/4'	5'	=5'/2'	=%5/5'
	Crèdit inicial	Crèdit Actual	Autoritzat	%	Disposat	%	Obligat	%	Disposat	%	Var. 23/22	Obligat	%	Var. 23/22
1 Despeses de personal	5.469.732	5.531.611	3.654.591	66,1%	3.654.591	66,1%	3.654.591	66,1%	3.503.994	67,6%	4,3%	3.503.994	67,6%	4,3%
2 Despeses en béns corrents i serveis	17.282.982	18.054.599	17.715.308	98,1%	17.400.734	96,4%	8.760.058	48,5%	17.151.141	96,4%	1,5%	9.224.184	51,8%	-5,0%
3 Despeses financeres				-		-		-		-	-		-	-
4 Transferències corrents	11.265.434	11.300.434	11.226.571	99,3%	10.931.946	96,7%	8.013.806	70,9%	11.056.495	97,9%	-1,1%	8.579.486	76,0%	-6,6%
5 Fons de contingència				-		-		-		-	-		-	-
Operacions corrents	34.018.148	34.886.644	32.596.470	93,4%	31.987.271	91,7%	20.428.455	58,6%	31.711.630	92,5%	0,9%	21.307.663	62,2%	-4,1%
6 Inversions reals	874.598	1.639.372	1.039.413	63,4%	681.596	41,6%	287.001	17,5%	899.966	37,9%	-24,3%	183.486	7,7%	56,4%
7 Transferències de capital		87.150	87.150	100,0%	87.150	100,0%	87.150	100,0%		0,0%	-		0,0%	-
Operacions de capital	874.598	1.726.522	1.126.563	65,3%	768.746	44,5%	374.151	21,7%	899.966	36,6%	-14,6%	183.486	7,5%	103,9%
8 Actius financers				-		-		-		-	-		-	-
9 Passius financers				-		-		-		-	-		-	-
Operacions financeres	0	0	0	-	0	-	0	-	0	-	-	0	-	-
Despeses Totals	34.892.746	36.613.166	33.723.033	92,1%	32.756.017	89,5%	20.802.606	56,8%	32.611.596	88,8%	0,4%	21.491.149	58,5%	-3,2%

Execució de despeses. Districte d'Horta-Guinardó

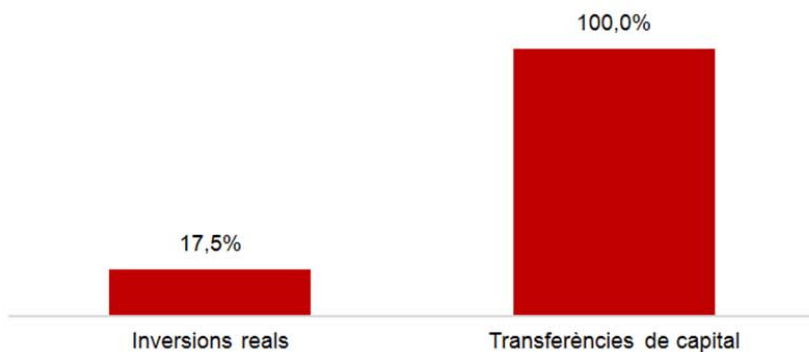
**Despesa Horta-Guinardó (Cap. 2 i 4)
Obligat/Crèdit Actual (%)**



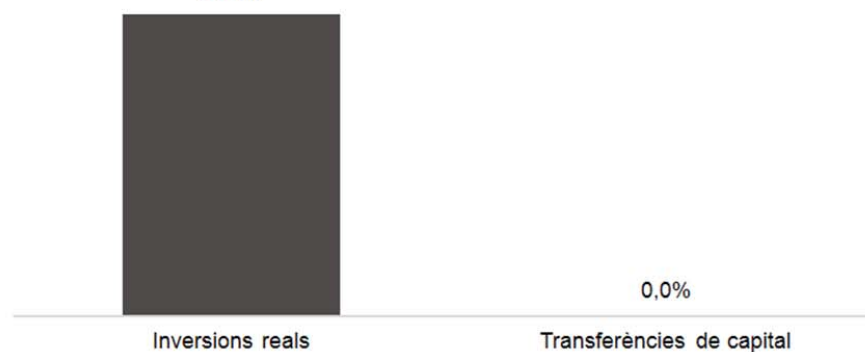
**Despesa Horta-Guinardó (Cap. 2 i 4)
Var. Obligat 23/22 (%)**



**Despesa Horta-Guinardó (Cap. 6 i 7)
Obligat/Crèdit Actual (%)**



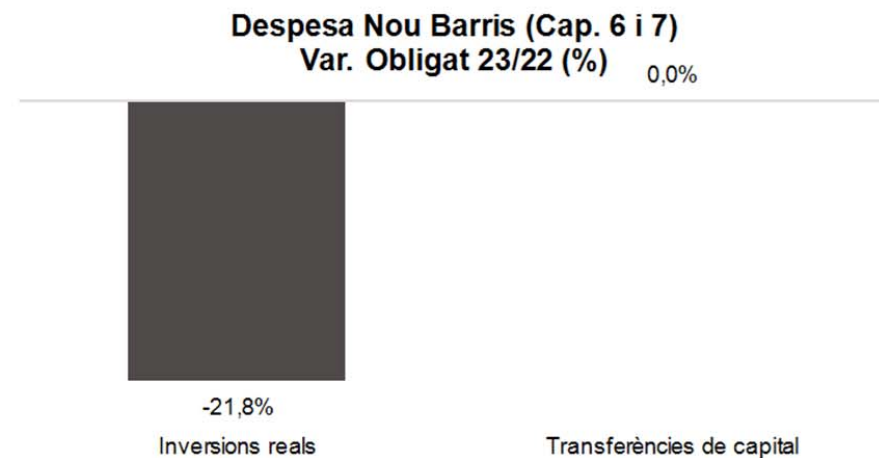
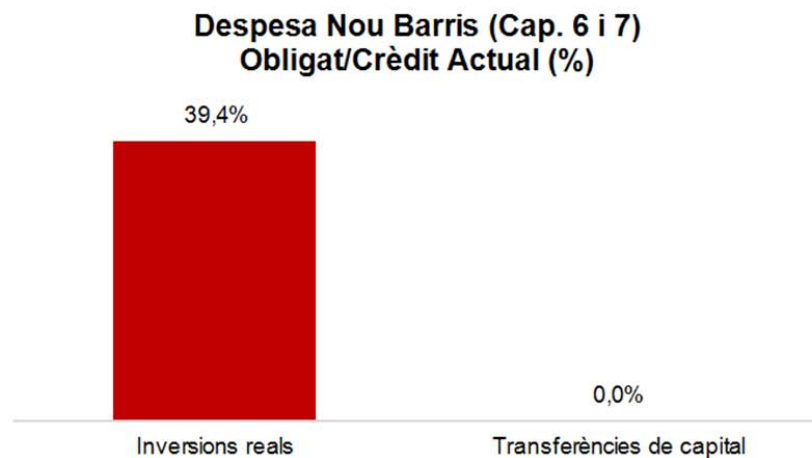
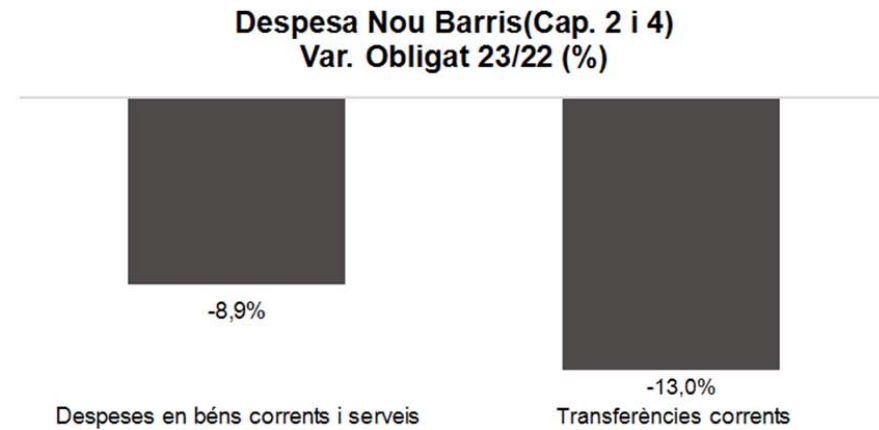
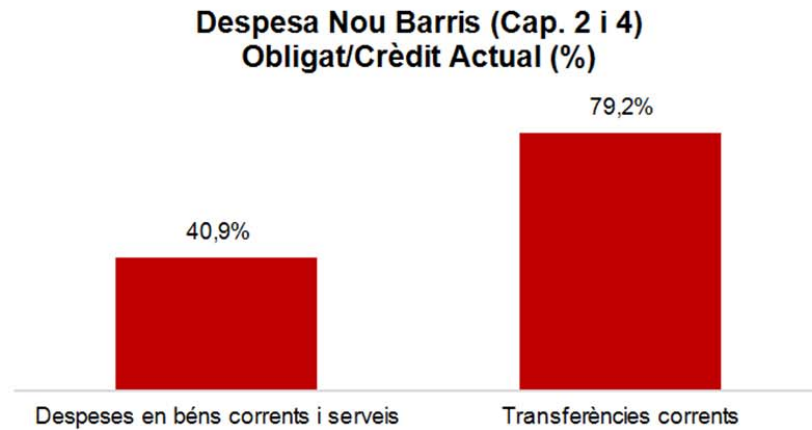
**Despesa Horta-Guinardó (Cap. 6 i 7)
Var. Obligat 23/22 (%)**



Execució de despeses. Districte de Nou Barris
Resum per capítols

Capítols	2023 P	Agost 2023							Agost 2022					
	1	2	3	=3/2	4	=4/2	5	=5/2	4'	=4'/2'	=%4/4'	5'	=5'/2'	=%5/5'
	Crèdit inicial	Crèdit Actual	Autoritzat	%	Disposat	%	Obligat	%	Disposat	%	Var. 23/22	Obligat	%	Var. 23/22
1 Despeses de personal	5.729.206	5.793.027	3.922.970	67,7%	3.922.970	67,7%	3.922.970	67,7%	3.697.636	66,9%	6,1%	3.697.636	66,9%	6,1%
2 Despeses en béns corrents i serveis	17.984.124	20.707.984	18.754.142	90,6%	18.488.804	89,3%	8.477.334	40,9%	17.619.993	93,3%	4,9%	9.305.886	49,3%	-8,9%
3 Despeses financeres				-		-		-		-	-		-	-
4 Transferències corrents	13.376.881	13.440.741	13.428.679	99,9%	13.149.569	97,8%	10.638.982	79,2%	13.309.201	98,4%	-1,2%	12.230.678	90,5%	-13,0%
5 Fons de contingència				-		-		-		-	-		-	-
Operacions corrents	37.090.211	39.941.751	36.105.791	90,4%	35.561.343	89,0%	23.039.287	57,7%	34.626.831	91,3%	2,7%	25.234.200	66,5%	-8,7%
6 Inversions reals	1.926.496	1.967.520	1.234.135	62,7%	1.100.619	55,9%	774.383	39,4%	2.565.375	63,9%	-57,1%	990.163	24,7%	-21,8%
7 Transferències de capital				-		-		-		-	-		-	-
Operacions de capital	1.926.496	1.967.520	1.234.135	62,7%	1.100.619	55,9%	774.383	39,4%	2.565.375	63,9%	-57,1%	990.163	24,7%	-21,8%
8 Actius financers				-		-		-		-	-		-	-
9 Passius financers				-		-		-		-	-		-	-
Operacions financeres	0	0	0	-	0	-	0	-	0	-	-	0	-	-
Despeses Totals	39.016.707	41.909.271	37.339.926	89,1%	36.661.963	87,5%	23.813.670	56,8%	37.192.205	88,7%	-1,4%	26.224.363	62,5%	-9,2%

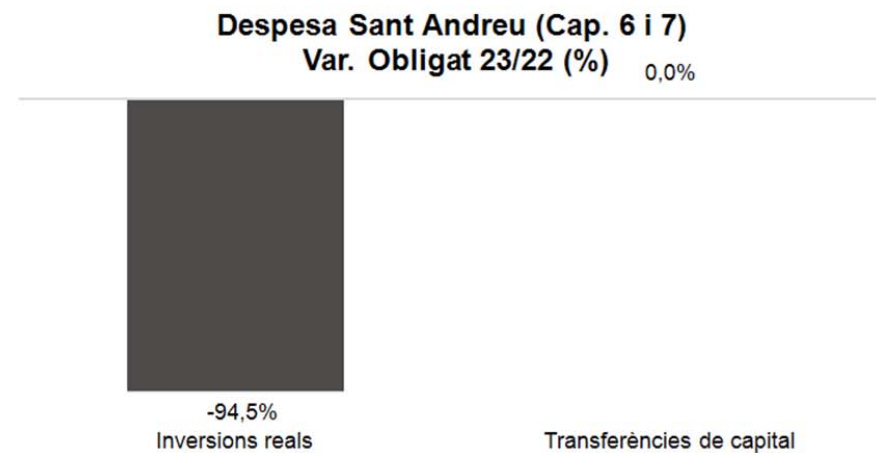
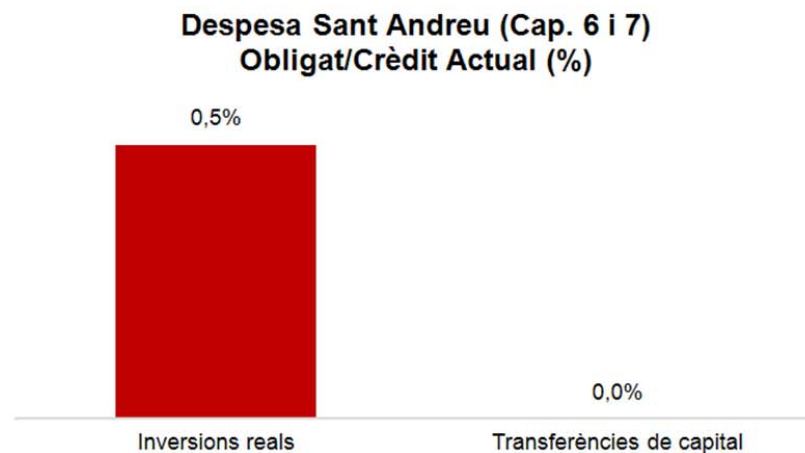
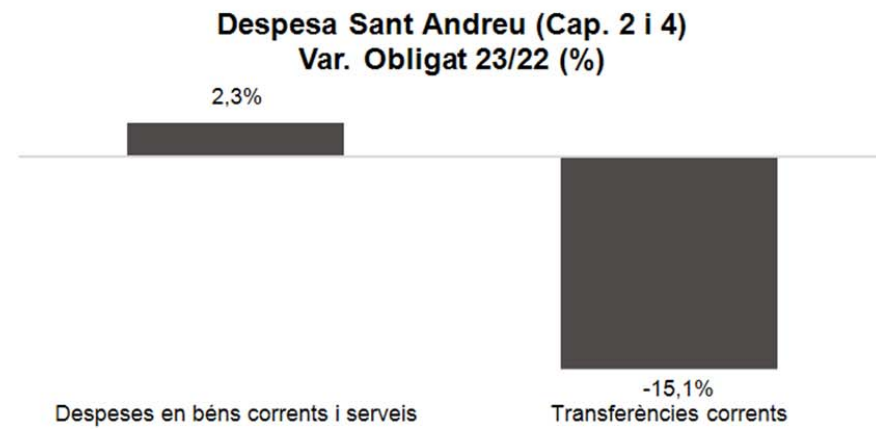
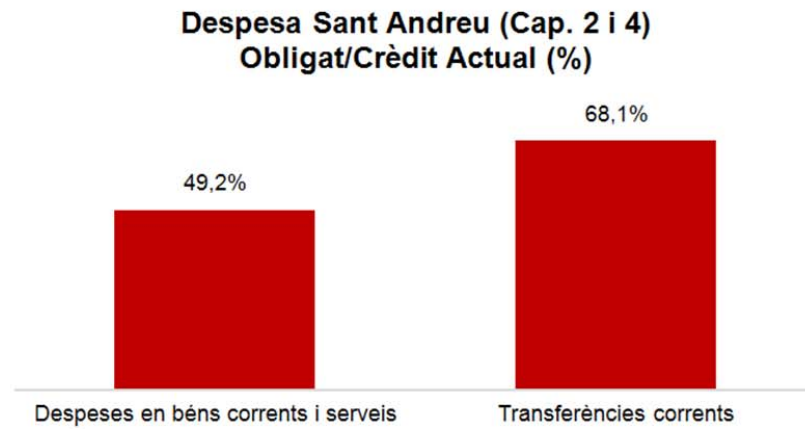
Execució de despeses. Districte de Nou Barris



Execució de despeses. Districte de Sant Andreu
Resum per capítols

Capítols	2023 P	Agost 2023							Agost 2022					
	1	2	3	=3/2	4	=4/2	5	=5/2	4'	=4'/2'	=%4/4'	5'	=5'/2'	=%5/5'
	Crèdit inicial	Crèdit Actual	Autoritzat	%	Disposat	%	Obligat	%	Disposat	%	Var. 23/22	Obligat	%	Var. 23/22
1 Despeses de personal	5.295.234	5.652.868	3.779.436	66,9%	3.779.436	66,9%	3.779.436	66,9%	3.483.292	69,2%	8,5%	3.483.292	69,2%	8,5%
2 Despeses en béns corrents i serveis	17.962.718	18.819.383	18.091.024	96,1%	17.873.253	95,0%	9.250.126	49,2%	16.939.114	92,1%	5,5%	9.038.985	49,2%	2,3%
3 Despeses financeres				-		-		-		-	-		-	-
4 Transferències corrents	8.400.304	8.421.743	8.403.774	99,8%	7.938.531	94,3%	5.735.163	68,1%	7.966.246	95,7%	-0,3%	6.757.231	81,2%	-15,1%
5 Fons de contingència				-		-		-		-	-		-	-
Operacions corrents	31.658.256	32.893.995	30.274.235	92,0%	29.591.221	90,0%	18.764.725	57,0%	28.388.652	89,4%	4,2%	19.279.507	60,7%	-2,7%
6 Inversions reals	1.450.465	1.392.532	502.700	36,1%	263.279	18,9%	7.162	0,5%	332.332	21,5%	-20,8%	129.049	8,3%	-94,5%
7 Transferències de capital				-		-		-		-	-		-	-
Operacions de capital	1.450.465	1.392.532	502.700	36,1%	263.279	18,9%	7.162	0,5%	332.332	21,5%	-20,8%	129.049	8,3%	-94,5%
8 Actius financers				-		-		-		-	-		-	-
9 Passius financers				-		-		-		-	-		-	-
Operacions financeres	0	0	0	-	0	-	0	-	0	-	-	0	-	-
Despeses Totals	33.108.721	34.286.527	30.776.934	89,8%	29.854.500	87,1%	18.771.887	54,8%	28.720.984	86,3%	3,9%	19.408.556	58,3%	-3,3%

Execució de despeses. Districte de Sant Andreu



Execució de despeses. Districte de Sant Martí
Resum per capítols

Capítols	2023 P	Agost 2023						Agost 2022						
	1	2	3	=3/2	4	=4/2	5	=5/2	4'	=4'/2'	=%4/4'	5'	=5'/2'	=%5/5'
	Crèdit inicial	Crèdit Actual	Autoritzat	%	Disposat	%	Obligat	%	Disposat	%	Var. 23/22	Obligat	%	Var. 23/22
1 Despeses de personal	5.713.970	5.996.562	3.990.407	66,5%	3.990.407	66,5%	3.990.407	66,5%	3.826.369	68,0%	4,3%	3.826.369	68,0%	4,3%
2 Despeses en béns corrents i serveis	25.736.379	26.683.782	26.353.259	98,8%	26.267.483	98,4%	13.439.458	50,4%	25.493.314	97,4%	3,0%	11.218.157	42,9%	19,8%
3 Despeses financeres				-		-		-		-	-		-	-
4 Transferències corrents	15.269.863	15.317.482	15.311.035	100,0%	14.942.199	97,5%	12.426.928	81,1%	15.005.020	98,5%	-0,4%	13.498.322	88,6%	-7,9%
5 Fons de contingència				-		-		-		-	-		-	-
Operacions corrents	46.720.212	47.997.825	45.654.701	95,1%	45.200.088	94,2%	29.856.793	62,2%	44.324.703	94,2%	2,0%	28.542.849	60,7%	4,6%
6 Inversions reals	1.455.094	1.114.078	962.720	86,4%	798.661	71,7%	546.204	49,0%	1.790.895	79,9%	-55,4%	351.923	15,7%	55,2%
7 Transferències de capital				-		-		-		-	-		-	-
Operacions de capital	1.455.094	1.114.078	962.720	86,4%	798.661	71,7%	546.204	49,0%	1.790.895	79,9%	-55,4%	351.923	15,7%	55,2%
8 Actius financers				-		-		-		-	-		-	-
9 Passius financers				-		-		-		-	-		-	-
Operacions financeres	0	0	0	-	0	-	0	-	0	-	-	0	-	-
Despeses Totals	48.175.306	49.111.903	46.617.420	94,9%	45.998.749	93,7%	30.402.997	61,9%	46.115.597	93,6%	-0,3%	28.894.772	58,6%	5,2%

Execució de despeses. Districte de Sant Martí

