



# Pressupost 2024

INFORME MENSUAL D'EXECUCIÓ PRESSUPOSTÀRIA

AGOST 2024

Ajuntament de  
Barcelona





# Índex

---

Resum executiu .....	5
Indicadors .....	7
Execució d'ingressos. Resum per capítols .....	9
Execució d'ingressos corrents. Detall per conceptes .....	10
Execució d'ingressos de capital i financers. Detall per conceptes .....	14
Execució de despeses. Resum per capítols.....	16
Execució de despeses corrents. Detall per conceptes .....	18
Execució de despeses. Detall per grup de programa i per programa .....	23
Execució de despeses. Detall per grup de programa .....	28
Execució de despeses. Resum per orgànics .....	33
Execució de despeses corrents. Resum per orgànics.....	35
Execució de despeses. Sectors.....	37
Execució de despeses. Gerència Municipal i Coordinació Territorial i Proximitat .....	39
Execució de despeses. Àrea de Drets Socials, Salut, Cooperació i Comunitat .....	41
Execució de despeses. Àrea de Recursos i Transformació Digital .....	43
Execució de despeses. Àrea de Seguretat, Prevenció i Convivència .....	45
Execució de despeses. Àrea d'Urbanisme i Habitatge .....	47
Execució de despeses. Àrea d'Economia i Promoció Econòmica .....	49
Execució de despeses. Àrea de Cultura, Educació, Esports i Cicles de Vida .....	51
Execució de despeses. Àrea de Mobilitat, Infraestructures i Serveis Urbans.....	51
Execució de despeses. Gerència Municipal.....	53
Execució de despeses. Gerència de Coordinació Territorial i Proximitat .....	57
Execució de despeses. Gerència d'Àrea de Recursos i Transformació Digital .....	59
Execució de despeses. Gerència de Serveis Generals.....	61
Execució de despeses. Gerència de Persones, Organització i Adm. Electrònica .....	63
Execució de despeses. Gerència d'Àrea d'Urbanisme i Habitatge .....	65
Execució de despeses. Gerència d'Urbanisme.....	67
Execució de despeses. Gerència de l'Arquitecte/a en Cap .....	69
Execució de despeses. Gerència d'Àrea d'Economia i Promoció Econòmica.....	71
Execució de despeses. Gerència de Pressupostos i Hisenda .....	73
Execució de despeses. Serveis Centrals.....	75
Execució de despeses. Gerència de Promoció Econòmica .....	77
Execució de despeses. Gerència d'Àrea de Mobilitat, Infraestructures i Serveis Urbans.....	79

<b>Execució de despeses. Gerència de Serveis Urbans i Manteniment de l'Espai</b>	
<b>Públic.....</b>	<b>81</b>
<b>Execució de despeses. Districtes.....</b>	<b>83</b>

## Resum executiu

### Pressupost 2024

#### Anàlisi d'execució pressupostària a agost

Totes les dades que es mostren a continuació corresponen a la comptabilitat pressupostària (sense ajustos SEC : sistema europeu de comptes).

#### Indicadors

Amb la comptabilitat tancada al mes d'agost els **ingressos corrents liquidats** representen el 63,0% de la previsió anual (vs. 63,6% a agost de 2023). Si s'analitzen les dades en valor absolut, l'import liquidat és un 11,5% superior al d'un any abans (226,1M).

Quant a les **despeses corrents obligades**, representen el 59,2% del crèdit actual (vs. 60,3% a agost de 2023). En valor absolut, l'import obligat és un 5,3% superior al d'un any abans (88,9M).

L'**estalvi brut** al mes d'agost representa el 19,7% dels ingressos corrents liquidats. En valor absolut, l'import és superior al d'un any abans.

#### Ingressos

Els **impostos locals** presenten un grau d'execució del 60,3% en relació a la previsió anual (vs. 59,6% a agost de 2023). En valor absolut, la liquidació d'impostos locals és un 3,7% superior a la d'agost de 2023 (23,1M).

La **Participació en Tributs de l'Estat** es liquida mensualment com 1/12 part de la previsió anual.

Les **taxes i altres ingressos** presenten un grau d'execució del 60,0% en relació a la previsió anual (vs. 60,0% a agost de 2023). En valor absolut, l'import liquidat és un 1,4% inferior al d'un any abans (3,0M).

Les **transferències corrents (exclòs FCF)** presenten un grau d'execució del 49,6% en relació a la previsió anual (vs. 72,7% a agost de 2023). En valor absolut, la liquidació és un 43,1% inferior a la d'un any abans (90,8M).

Els **ingressos patrimonials** presenten un grau d'execució a agost del 112,9% (vs. 90,9% a agost de 2023). En termes absoluts, l'import liquidat és un 29,4% superior al d'un any abans (7,9M).

Els **ingressos de capital** presenten un grau d'execució a agost del 12,5% (vs. 10,3% a agost del 2023). En valor absolut, la liquidació és inferior en 8,5M a la d'un any abans.



Quant als **ingressos per operacions financeres (sense incloure romanents de tresoreria)** presenten un grau d'execució a agost del 0,4% (vs. 0,2% a agost del 2023).

En general, els **ingressos** amb més pes respecte a les previsions inicials totals són **Transferències corrents** i **Impostos directes**, amb un 46,8% i un 30,0% respectivament, seguits de **Taxes, preus públics i altres ingressos** que suposen un 9,0% del total d'ingressos previst. Al llarg de l'execució del pressupost a agost de 2024, el capítol de **Transferències corrents** ha tingut un pes del 53,8% sobre el total d'ingressos liquidats, els ingressos per **Impostos directes** han representat un 31,8% i els ingressos per **Taxes, preus públics i altres ingressos** han suposat un 9,3% dels ingressos liquidats totals.

### **Despeses**

Les **despeses de personal** presenten un grau d'execució del 66,6% en relació a la previsió anual (vs. el 65,7% a agost de 2023). En valor absolut, la liquidació és un 4,3% superior a la de fa un any (14,5M).

Les **despeses en béns corrents i serveis** presenten un grau d'execució del 47,9% en relació a la previsió anual (vs. el 44,4% a agost de l'any anterior). En valor absolut, la liquidació és un 12,2% superior respecte la de agost de 2023 (41,5M).

Les **despeses financeres** presenten un grau d'execució del 54,1% en relació a la previsió anual (vs. 51,8% a agost de 2023). En valor absolut, la liquidació és un 71,7% superior a la de agost de 2023 (8,5M).

Les **transferències corrents** presenten un grau d'execució del 64,5% en relació a la previsió anual (vs. 68,1% a agost de 2023). La liquidació en valor absolut és un 2,5% superior a la de l'any passat (24,4M).

Quant a les **despeses de capital** presenten un grau d'execució del 22,9% en relació a la previsió anual (vs. 26,1% a agost de 2023). La liquidació en valor absolut és un 9,5% inferior a la de l'any passat (20,4M).

Quant a les **despeses per operacions financeres**, el grau d'execució és del 21,1% (vs. 15,1% a agost de 2023). En valor absolut, la liquidació és un 45,7% superior a la de 2023. La previsió d'amortitzacions anual varia cada any.

En general, les **despeses** amb més pes respecte als crèdits inicials totals són, en aquest ordre, **Transferències corrents** (39,0%), **Despeses en béns corrents i serveis** (21,0%), **Inversions reals** (18,6%) i les **Despeses de personal** (13,9%). Al llarg de l'execució del pressupost a agost de 2024, el capítol de **Transferències corrents** ha tingut un pes del 51,0% sobre el total de despesa obligada, la **Despeses en béns corrents i serveis** ha representat un 19,4%, la despesa en

**Inversions reals** ha suposat un 7,1% i les **Despeses de personal** han suposat un 17,9% de la despesa total obligada.

A nivell de **despeses per orgànics**:

- El grau d'execució dels **sectors** és del 49,9% (50,9% a agost de 2023), amb augment en termes absoluts del 4,4% (73,7M). Analitzant la despesa corrent, el grau d'execució resultant és del 59,4% (vs. 60,5% a agost de 2023), amb augment en termes absoluts del 6,0% (86,7M).
- El grau d'execució dels **districtes** és del 56,0% (57,4% a agost de 2023), amb augment en termes absoluts del 0,3% (0,7M). Analitzant la despesa corrent, el grau d'execució resultant és del 58,2% (vs. 58,7% a agost de 2023), amb una variació positiva en termes absoluts del 1,0% (2,2M).

*\* Nota: Degut a la gran variabilitat que pot haver en els diferents conceptes del pressupost d'un any per l'altre, s'han aplicat topalls de -100% i 100% a l'apartat gràfic.*

*\* Nota sobre comparabilitat de les dades:*

*Per acord de la Comissió de Govern de 22 de juny de 2023, desenvolupat per acord del mateix òrgan de 29 de juny de 2023, així com per altres posteriors, es va modificar l'estructura executiva municipal.*

*Les xifres corresponents a l'exercici 2024 recullen aquesta nova estructura orgànica. Les corresponents a l'exercici 2023 han estat adaptades per tal d'afavorir-ne la comparabilitat.*

*\* Nota: Els imports dels crèdits inicial de l'exercici 2024 són els corresponents al pressupost 2024, aprovat en data 2 de maig de 2024.*

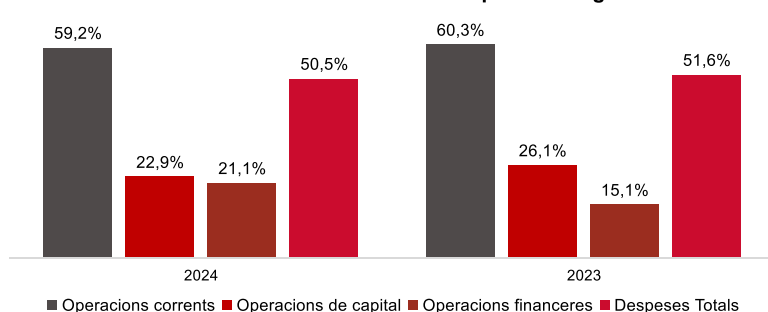


Indicadors Pressupostaris. Ajuntament de Barcelona  
Resum

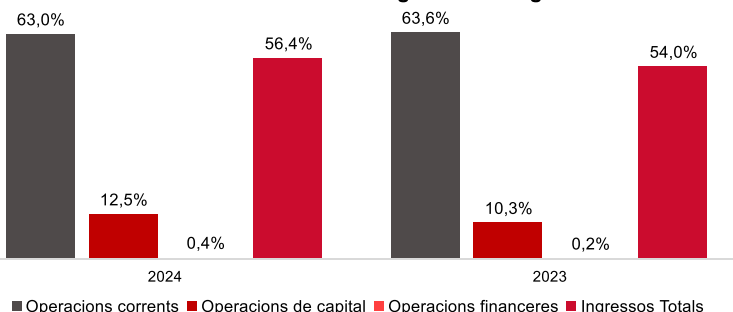
Indicadors	2022 P	2022 L	2023 P	2023 L	2024 P	A agost		
						2024 L	2023 L	%
Ingressos Corrents	2.924.909.544	3.067.954.530	3.090.519.441	3.186.365.558	3.475.973.242	2.194.537.467	1.968.463.863	11,5%
Despeses Corrents	2.529.550.568	2.574.572.947	2.750.649.237	2.753.142.433	2.940.129.601	1.762.583.562	1.673.657.233	5,3%
<b>Estalvi Brut</b>	<b>395.358.976</b>	<b>493.381.583</b>	<b>339.870.205</b>	<b>433.223.124</b>	<b>535.843.641</b>	<b>431.953.905</b>	<b>294.806.630</b>	<b>46,52%</b>
Ingressos de Capital	178.286.115	38.735.355	159.943.110	140.686.917	68.890.688	12.224.949	20.709.189	-41,0%
Despeses de Capital	753.399.534	518.544.559	759.600.000	584.133.967	777.580.000	193.988.564	214.344.038	-9,5%
<b>Superàvit (Dèficit) no financer</b>	<b>-179.754.443</b>	<b>13.572.379</b>	<b>-259.786.685</b>	<b>-10.223.926</b>	<b>-172.845.671</b>	<b>250.190.290</b>	<b>101.171.781</b>	<b>147,29%</b>
Ingressos Financers	303.029.665	114.787.011	345.408.061	211.428.449	262.106.441	1.132.078	847.102	33,6%
Despeses Financeres	123.275.222	91.923.664	85.621.376	46.674.354	89.260.770	18.808.145	12.913.082	45,7%
<b>Resultat Pressupostari</b>	<b>0</b>	<b>36.435.727</b>	<b>0</b>	<b>154.530.169</b>	<b>0</b>	<b>232.514.222</b>	<b>89.105.800</b>	<b>160,9%</b>

Ratis	2022 P	2022 L	2023 P	2023 L	2024 P	2024 L	2023 L
% Estalvi brut/Ingressos corrents	13,5%	16,1%	11,0%	13,6%	15,4%	19,7%	15,0%
% Capacitat (Necessitat) finançament	-5,8%	0,4%	-8,0%	-0,3%	-4,9%	11,3%	5,1%

Grau d'Execució de Despeses de agost



Grau d'Execució d'Ingressos de agost





## Execució d'ingressos. Ajuntament de Barcelona

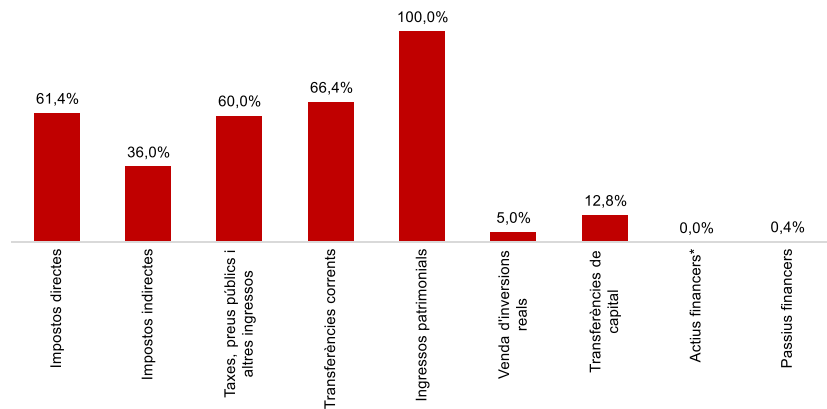
### Resum per capítols

Capítols	2024 P	% s/ PI total	Agost 2024							Agost 2023		Var. 23/24
	1		2	3	=3/2	4	=4/3	3'	=3'/2'	=%3/3'		
	Previsió inicial		Previsió Actual	% s/ PA total	Drets Liquidats	% s/ DL totals	%	Recaptació líquida	%	Drets Liquidats	%	
1 Impostos directes	1.142.943.749	30,0%	1.142.943.749	29,2%	701.772.388	31,8%	61,4%	647.145.358	92,2%	659.069.231	60,1%	6,5%
2 Impostos indirectes	178.776.206	4,7%	178.776.206	4,6%	64.398.134	2,9%	36,0%	55.284.852	85,8%	88.786.753	62,8%	-27,5%
3 Taxes, preus públics i altres ingressos	342.315.139	9,0%	342.315.139	8,8%	205.324.550	9,3%	60,0%	141.317.893	68,8%	208.335.072	60,0%	-1,4%
4 Transferències corrents	1.780.915.747	46,8%	1.789.842.505	45,8%	1.188.033.071	53,8%	66,4%	974.876.058	82,1%	985.207.542	66,6%	20,6%
5 Ingressos patrimonials	31.022.401	0,8%	31.022.401	0,8%	35.009.324	1,6%	112,9%	32.252.159	92,1%	27.065.263	90,9%	29,4%
<b>Operacions corrents</b>	<b>3.475.973.242</b>	<b>91,3%</b>	<b>3.484.899.999</b>	<b>89,1%</b>	<b>2.194.537.467</b>	<b>99,4%</b>	<b>63,0%</b>	<b>1.850.876.320</b>	<b>84,3%</b>	<b>1.968.463.863</b>	<b>63,6%</b>	<b>11,5%</b>
6 Venda d'inversions reals	2.901.150	0,1%	2.901.150	0,1%	144.020	0,0%	5,0%	81.814	56,8%	897.984	896,5%	-84,0%
7 Transferències de capital	65.989.538	1,7%	94.709.506	2,4%	12.080.929	0,5%	12,8%	12.046.499	99,7%	19.811.205	9,8%	-39,0%
<b>Operacions de capital</b>	<b>68.890.688</b>	<b>1,8%</b>	<b>97.610.656</b>	<b>2,5%</b>	<b>12.224.949</b>	<b>0,6%</b>	<b>12,5%</b>	<b>12.128.314</b>	<b>99,2%</b>	<b>20.709.189</b>	<b>10,3%</b>	<b>-41,0%</b>
8 Actius financers*	0	0,0%	0	0,0%	0	0,0%	-	0	-	0	0,0%	-
9 Passius financers	262.106.441	6,9%	262.106.441	6,7%	1.132.078	0,1%	0,4%	1.132.078	100,0%	847.102	0,2%	33,6%
<b>Operacions financeres</b>	<b>262.106.441</b>	<b>6,9%</b>	<b>262.106.441</b>	<b>6,7%</b>	<b>1.132.078</b>	<b>0,1%</b>	<b>0,4%</b>	<b>1.132.078</b>	<b>100,0%</b>	<b>847.102</b>	<b>0,2%</b>	<b>33,6%</b>
<b>Romanents de tresoreria</b>	<b>0</b>	<b>0,0%</b>	<b>67.145.521</b>	<b>1,7%</b>	<b>0</b>	<b>0,0%</b>	<b>0,0%</b>	<b>0</b>	<b>-</b>	<b>0</b>	<b>0,0%</b>	<b>-</b>
<b>Ingressos Totals</b>	<b>3.806.970.370</b>	<b>100,0%</b>	<b>3.911.762.617</b>	<b>100,0%</b>	<b>2.207.894.494</b>	<b>100,0%</b>	<b>56,4%</b>	<b>1.864.136.712</b>	<b>84,4%</b>	<b>1.990.020.153</b>	<b>54,0%</b>	<b>10,9%</b>

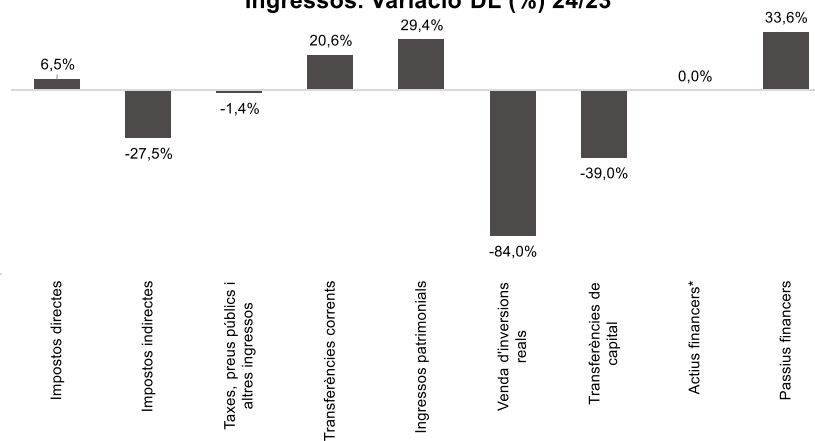
\*No s'inclouen els romanents de tresoreria

## Execució d'ingressos. Ajuntament de Barcelona Resum per capítols

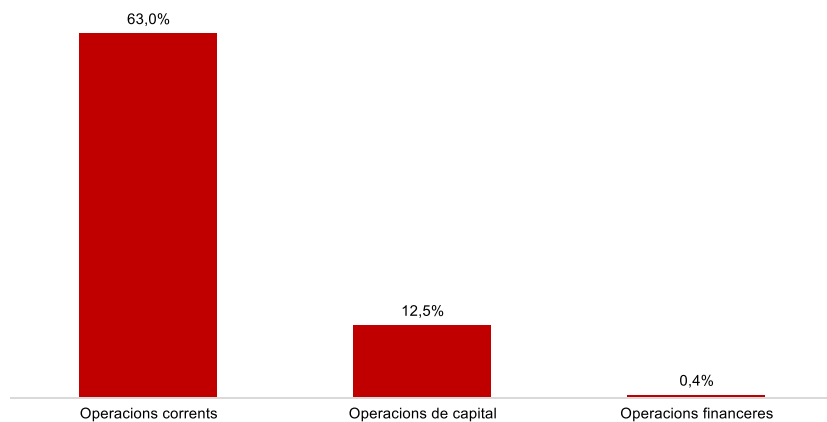
### Ingressos. Drets Liquidats/Prev. Actual (%)



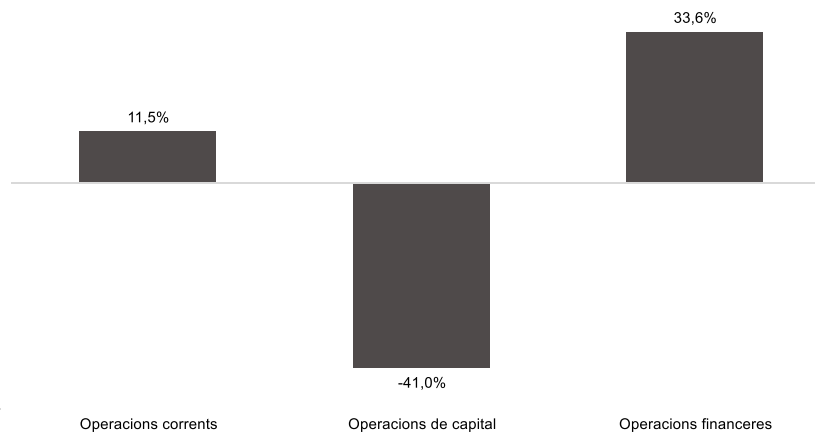
### Ingressos. Variació DL (%) 24/23



### Ingressos per Operacions. DL/Prev. Actual (%)



### Ingressos per Operacions. Variació DL 24/23 (%)



Execució d'ingressos corrents. Ajuntament de Barcelona  
Detall per conceptes (I)

Conceptes	2024 P	Agost 2024					Agost 2023		Var. 23/24
	1	2	3	=3/2	4	=4/3	3'	=3'/2'	
	Previsió inicial	Previsió Actual	Drets Liquidats	%	Recaptació Líquida	%	Drets Liquidats	%	
IBI	760.521.746	760.521.746	466.487.382	61,3%	443.247.319	95,0%	456.189.266	61,2%	2,3%
IVTM (Vehicles)	48.903.290	48.903.290	54.033.671	110,5%	40.854.023	75,6%	54.280.694	107,3%	-0,5%
IIVTNU (Plusvàlua)	151.398.436	151.398.436	98.989.772	65,4%	96.565.303	97,6%	74.502.098	55,6%	32,9%
IAE	89.753.685	89.753.685	11.519.800	12,8%	10.483.146	91,0%	11.996.649	13,4%	-4,0%
ICIO	35.259.433	35.259.433	23.198.715	65,8%	22.519.596	97,1%	34.167.606	88,1%	-32,1%
<b>Impostos locals</b>	<b>1.085.836.590</b>	<b>1.085.836.590</b>	<b>654.229.339</b>	<b>60,3%</b>	<b>613.669.386</b>	<b>93,8%</b>	<b>631.136.312</b>	<b>59,6%</b>	<b>3,7%</b>
Recàrrecs s/ IEET	75.133.988	75.133.988	0	0,0%	0	-	21.644.273	40,9%	-100,0%
<b>Recàrrecs s/ Impostos de la CCAA</b>	<b>75.133.988</b>	<b>75.133.988</b>	<b>0</b>	<b>0,0%</b>	<b>0</b>	<b>-</b>	<b>21.644.273</b>	<b>40,9%</b>	<b>-100,0%</b>
CTE**	160.749.377	160.749.377	111.941.183	69,6%	88.760.824	79,3%	95.075.400	74,9%	17,7%
FCF**	1.547.978.184	1.547.978.184	1.068.184.280	69,0%	856.537.744	80,2%	774.607.764	65,1%	37,9%
<b>Participació Tributs de l'Estat</b>	<b>1.708.727.561</b>	<b>1.708.727.561</b>	<b>1.180.125.463</b>	<b>69,1%</b>	<b>945.298.568</b>	<b>80,1%</b>	<b>869.683.164</b>	<b>66,1%</b>	<b>35,7%</b>
Grua i parany	16.366.466	16.366.466	0	0,0%	0	-	0	0,0%	-
Parquímetres	38.084.381	38.084.381	0	0,0%	0	-	0	0,0%	-
Clavegueram	25.102.000	25.102.000	17.231.299	68,6%	17.173.877	99,7%	17.539.356	70,4%	-1,8%
Llicències urbanístiques	6.364.517	6.364.517	3.381.813	53,1%	2.711.727	80,2%	3.237.952	39,2%	4,4%
Guals	16.650.000	16.650.000	3.478.802	20,9%	894.035	25,7%	3.634.134	22,0%	-4,3%
Participació ingressos bruts	29.044.437	29.044.437	13.932.181	48,0%	13.306.522	95,5%	32.810.623	115,7%	-57,5%
Taxes ocupació via pública	8.551.037	8.551.037	6.719.092	78,6%	6.203.920	92,3%	2.416.815	33,8%	178,0%
Altres taxes	58.159.160	58.159.160	40.546.737	69,7%	39.929.377	98,5%	36.819.116	75,8%	10,1%
Recollida comercial residus	18.716.000	18.716.000	1.966.657	10,5%	1.100.952	56,0%	852.019	4,7%	130,8%
Serveis especials de neteja	4.131.185	4.131.185	2.838.604	68,7%	1.851.905	65,2%	2.015.459	39,0%	40,8%
Resta preus públics	12.136.982	12.136.982	11.432.519	94,2%	9.320.318	81,5%	10.102.621	91,3%	13,2%
Contribucions especials	10	10	0	0,0%	0	-	0	0,0%	-
Vendes Recollida selectiva residus	11.000.000	11.000.000	3.927.314	35,7%	1.323.539	33,7%	6.539.476	76,9%	-39,9%

Conceptes	2024 P	Agost 2024					Agost 2023		Var. 23/24
	1	2	3	=3/2	4	=4/3	3'	=3'/2'	
	Previsió inicial	Previsió Actual	Drets Liquidats	%	Recaptació Líquida	%	Drets Liquidats	%	
Resta de vendes de serveis	30.070	30.070	94.245	313,4%	76.851	81,5%	64.757	208,5%	45,5%
Reintegraments	100.080	100.080	2.458.089	2456,1%	2.418.846	98,4%	2.807.822	2227,5%	-12,5%
Multes	72.380.030	72.380.030	76.571.127	105,8%	28.407.598	37,1%	70.324.404	94,6%	8,9%
Recàrrecs	15.629.223	15.629.223	8.886.363	56,9%	8.886.363	100,0%	9.929.269	65,3%	-10,5%
Interessos de demora	7.734.400	7.734.400	5.953.780	77,0%	5.904.788	99,2%	4.378.698	59,6%	36,0%
Càrregues urbanístiques	20	20	97.652	488261,7%	97.652	100,0%	0	0,0%	-
Cessió per aprofitament urbanístic (10%)	1.000.000	1.000.000	15.582	1,6%	15.582	100,0%	2.957.945	73,9%	-99,5%
Indemnitzacions Assegurances No de Vida	10	10	66.987	669867,3%	66.987	100,0%	845.772	16915,4%	-92,1%
Altres ingressos	1.135.130	1.135.130	5.725.708	504,4%	1.627.054	28,4%	1.058.836	11,2%	440,8%
<b>Taxes i altres ingressos</b>	<b>342.315.139</b>	<b>342.315.139</b>	<b>205.324.550</b>	<b>60,0%</b>	<b>141.317.893</b>	<b>68,8%</b>	<b>208.335.072</b>	<b>60,0%</b>	<b>-1,4%</b>
Aportacions de l'Estat (Excepte FCF)	70.701.624	71.056.094	51.017.910	71,8%	50.144.069	98,3%	122.071.656	92,5%	-58,2%
Aportacions del Grup Ajuntament	30	336.612	358.592	106,5%	336.592	93,9%	1.613.553	100,4%	-77,8%
GC_Fons Cooperació Local	3.394.874	3.394.874	0	0,0%	0	-	0	0,0%	-
GC_Finalistes per Educació	29.735.275	29.735.275	19.617.873	66,0%	19.617.873	100,0%	19.525.713	70,8%	0,5%
GC_Finalistes per IM Discapacitats	2.123.249	3.995.915	0	0,0%	0	-	0	0,0%	-
GC_Acció Social	99.832.649	103.004.939	27.316.536	26,5%	27.316.536	100,0%	49.536.721	53,1%	-44,9%
Transf.en matèria d'ocupació	10	10	0	0,0%	0	-	0	0,0%	-
GC_Finalistes ocupació	10	10	0	0,0%	0	-	0	0,0%	-
GC_Resta aportacions	20.288.377	22.345.717	19.923.991	89,2%	19.378.054	97,3%	14.332.855	62,4%	39,0%
Aportacions de la Diputació	30	30	0	0,0%	0	-	0	0,0%	-
Transferències d'Ajuntaments	10	10	0	0,0%	0	-	0	0,0%	-
AMB_Cànon dipòsit residus	1.000.000	1.000.000	388.419	38,8%	388.419	100,0%	387.373	38,7%	0,3%
Fons Europeus	576.204	1.213.521	715.161	58,9%	671.163	93,8%	1.159.863	41,0%	-38,3%
Resta aportacions corrents	5.285.221	5.781.314	510.308	8,8%	485.608	95,2%	1.972.044	63,2%	-74,1%
<b>Transferències corrents (exc. FCF)</b>	<b>232.937.564</b>	<b>241.864.321</b>	<b>119.848.791</b>	<b>49,6%</b>	<b>118.338.315</b>	<b>98,7%</b>	<b>210.599.777</b>	<b>72,7%</b>	<b>-43,1%</b>
Ingressos financers	2.608.992	2.608.992	12.884.904	493,9%	12.884.904	100,0%	5.633.551	207,6%	128,7%
Rendes béns immobles	977.700	977.700	705.684	72,2%	435.336	61,7%	539.695	59,7%	30,8%

Conceptes	2024 P	Agost 2024					Agost 2023		Var. 23/24
	1	2	3	=3/2	4	=4/3	3'	=3'/2'	
	Previsió inicial	Previsió Actual	Drets Liquidats	%	Recaptació Líquida	%	Drets Liquidats	%	
Aparcaments	1.385.554	1.385.554	1.567.812	113,2%	1.320.375	84,2%	1.383.380	92,7%	13,3%
Altres concessions administratives	22.654.488	22.654.488	17.714.107	78,2%	16.770.437	94,7%	18.110.484	83,0%	-2,2%
Drets de superfície	3.395.606	3.395.606	1.975.389	58,2%	691.107	35,0%	1.386.290	49,0%	42,5%
Dividends, cànons i rendiments empreses	40	40	161.429	403571,5%	150.000	92,9%	11.864	39546,5%	1260,7%
Altres Ingressos Patrimonials	20	20	0	0,0%	0	-	0	0,0%	-
<b>Ingressos patrimonials</b>	<b>31.022.401</b>	<b>31.022.401</b>	<b>35.009.324</b>	<b>112,9%</b>	<b>32.252.159</b>	<b>92,1%</b>	<b>27.065.263</b>	<b>90,9%</b>	<b>29,4%</b>
<b>Ingressos corrents</b>	<b>3.475.973.242</b>	<b>3.484.899.999</b>	<b>2.194.537.467</b>	<b>63,0%</b>	<b>1.850.876.320</b>	<b>84,3%</b>	<b>1.968.463.863</b>	<b>63,6%</b>	<b>11,5%</b>

### Execució d'ingressos de capital. Ajuntament de Barcelona

#### Detall per conceptes

Conceptes	2024 P	Agost 2024					Agost 2023		Var. 23/24
	1	2	3	=3/2	4	=4/3	3'	=3'/2'	
	Previsió inicial	Previsió Actual	Drets Liquidats	%	Recaptació Líquida	%	Drets Liquidats	%	
Vendes solars	100.080	100.080	46.751	46,7%	16.362	35,0%	464.301	464,0%	-89,9%
Vendes places aparcaments	2.800.000	2.800.000	97.269	3,5%	65.452	67,3%	261.361	2613610,0%	-62,8%
Altres vendes	1.070	1.070	0	0,0%	0	-	172.322	215402,3%	-100,0%
<b>Vendes Inversions reals</b>	<b>2.901.150</b>	<b>2.901.150</b>	<b>144.020</b>	<b>5,0%</b>	<b>81.814</b>	<b>56,8%</b>	<b>897.984</b>	<b>896,5%</b>	<b>-84,0%</b>
De l'Estat	5.000.030	22.781.915	0	0,0%	0	-	7.103.370	18,2%	-100,0%
GC-Escoles Bressol	10	10	0	0,0%	0	-	0	0,0%	-
GC-Altres	10.989.448	18.716.987	19.806	0,1%	19.806	100,0%	0	0,0%	-
De la Diputació de Barcelona	10	10	8.850.580	88505801,7%	8.816.150	99,6%	6.096.099	29,9%	45,2%
Fons Europeus	50.000.030	50.000.030	0	0,0%	0	-	0	0,0%	-
Altres transferències de capital	10	3.210.553	3.210.543	100,0%	3.210.543	100,0%	6.611.736	100,0%	-51,4%
Transferències de capital	65.989.538	94.709.506	12.080.929	12,8%	12.046.499	99,7%	19.811.205	9,8%	-39,0%
<b>Ingressos capital</b>	<b>68.890.688</b>	<b>97.610.656</b>	<b>12.224.949</b>	<b>12,5%</b>	<b>12.128.314</b>	<b>99,2%</b>	<b>20.709.189</b>	<b>10,3%</b>	<b>-41,0%</b>

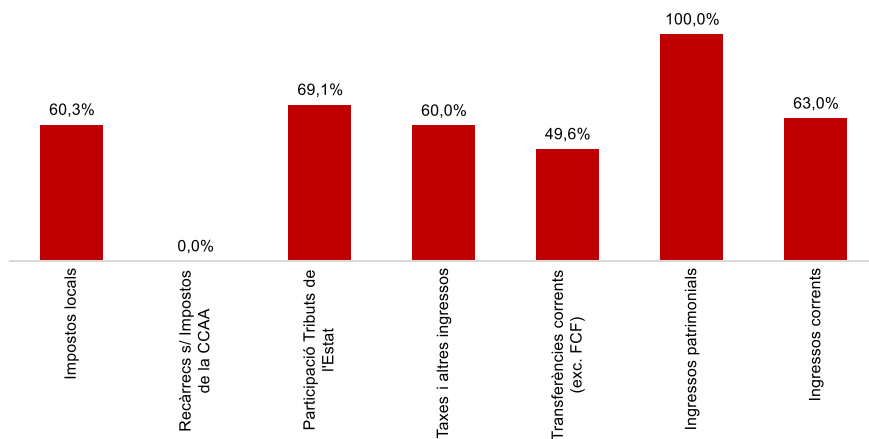
### Execució ingressos financers. Ajuntament de Barcelona

#### Detall per conceptes

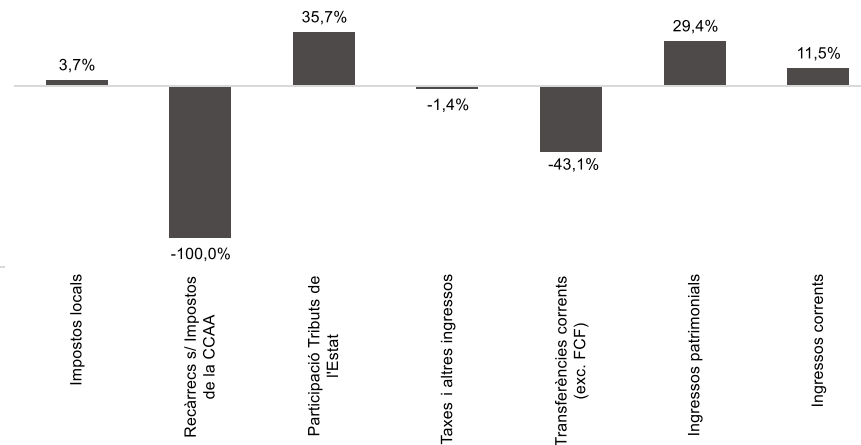
Conceptes	2024 P	Agost 2024					Agost 2023		Var. 23/24
	1	2	3	=3/2	4	=4/3	3'	=3'/2'	
	Previsió inicial	Previsió Actual	Drets Liquidats	%	Recaptació Líquida	%	Drets Liquidats	%	
Devolució dipòsits constituïts a llarg t	0	0	0	-	0	-	0	0,0%	-
Alineació accions	0	0	0	-	0	-	0	0,0%	-
Accions BCN Emprèn	0	0	0	-	0	-	0	-	-
Rom.tresoreria per despeses generals	0	14.772.496	0	0,0%	0	-	0	0,0%	-
Rom.tresoreria per despeses amb F. A.	0	52.373.025	0	0,0%	0	-	0	0,0%	-
Fiances per guais	500.000	500.000	402.855	80,6%	402.855	100,0%	494.811	99,0%	-18,6%
Fiances urbanístiques	3.000.000	3.000.000	729.222	24,3%	729.222	100,0%	352.291	11,7%	107,0%
Deute	258.606.441	258.606.441	0	0,0%	0	-	0	0,0%	-
<b>Ingressos financers</b>	<b>262.106.441</b>	<b>329.251.962</b>	<b>1.132.078</b>	<b>0,3%</b>	<b>1.132.078</b>	<b>100,0%</b>	<b>847.102</b>	<b>0,2%</b>	<b>33,6%</b>

## Execució d'ingressos corrents. Ajuntament de Barcelona

Ingressos Corrents. Drets Liquidats/Prev. Actual (%)

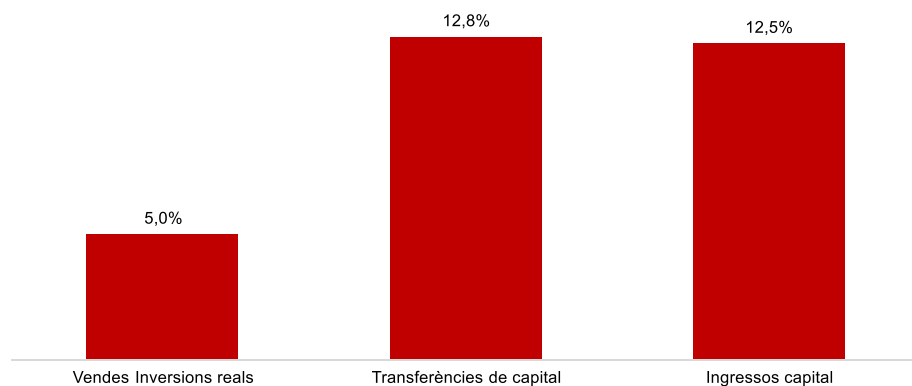


Ingressos Corrents. Variació DL (%) 24/23



## Execució d'ingressos de capital. Ajuntament de Barcelona

Ingressos de Capital. Drets Liquidats/Prev. Actual (%)



Execució de despeses. Ajuntament de Barcelona  
Resum per capítols

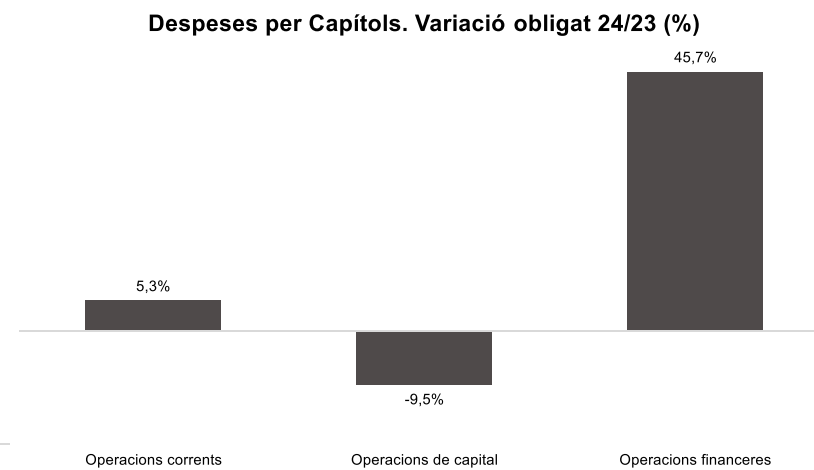
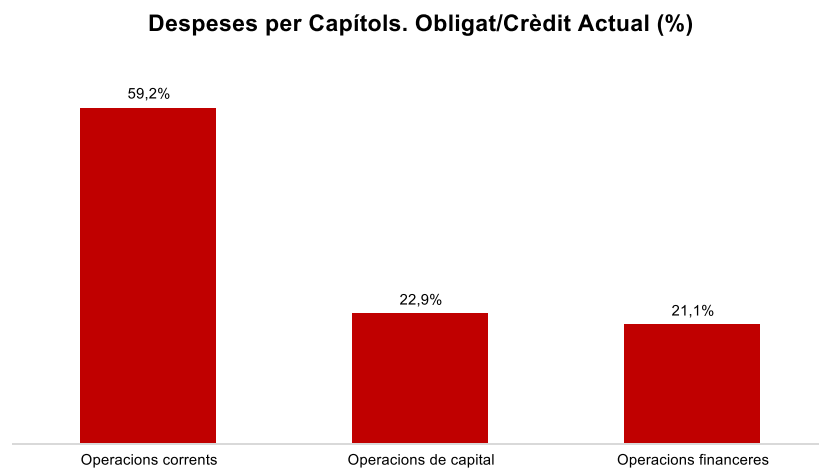
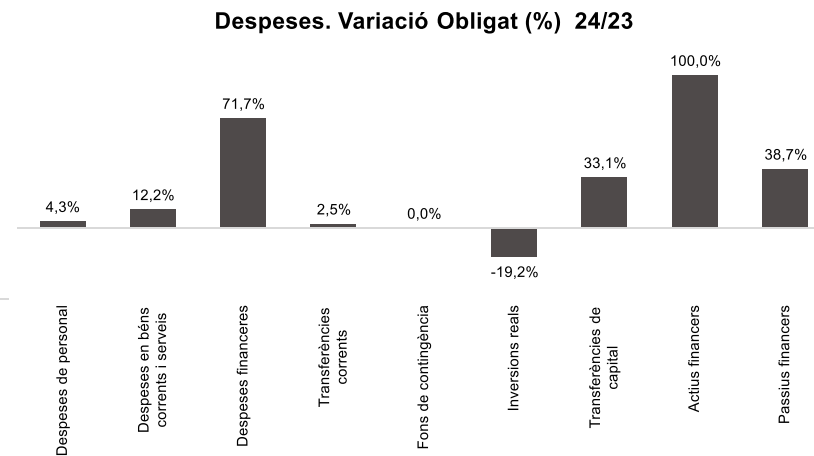
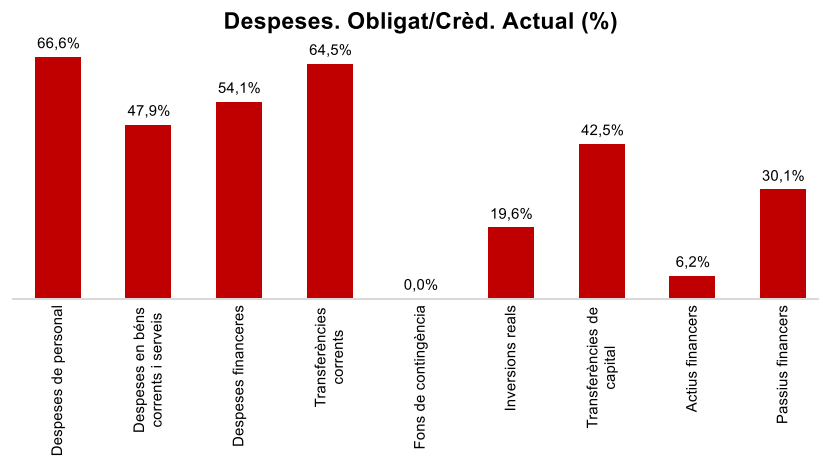
Capítols	2024 P		Agost 2024									Agost 2023					
	1		2	3	=3/2	4	=4/2	5	=5/2	4'	=4'/2'	=%4/4'	5'	=5'/2'	=%5/5'		
	Crèdit inicial	% s/ CI total	Crèdit Actual	% s/ CA total	Autoritzat	%	Disposat	%	Obligat	% s/ O total	%	Disposat	%	Var. 23/24	Obligat	%	Var. 23/24
1 Despeses de personal	527.550.137	13,9%	530.321.967	13,6%	354.242.323	66,8%	354.240.363	66,8%	353.212.364	17,9%	66,6%	340.118.708	66,0%	4,2%	338.723.681	65,7%	4,3%
2 Despeses en béns corrents i serveis	801.137.145	21,0%	799.315.279	20,4%	742.406.031	92,9%	730.720.110	91,4%	382.491.162	19,4%	47,9%	699.413.529	91,1%	4,5%	340.992.739	44,4%	12,2%
3 Despeses financeres	37.474.303	1,0%	37.725.303	1,0%	20.407.441	54,1%	20.407.441	54,1%	20.407.441	1,0%	54,1%	11.884.798	51,8%	71,7%	11.884.798	51,8%	71,7%
4 Transferències corrents	1.483.377.756	39,0%	1.559.305.261	39,9%	1.221.068.585	78,3%	1.203.737.662	77,2%	1.006.472.595	51,0%	64,5%	1.235.372.295	85,7%	-2,6%	982.056.015	68,1%	2,5%
5 Fons de contingència	90.590.260	2,4%	50.384.904	1,3%	0	0,0%	0	0,0%	0	0,0%	0,0%	0	0,0%	-	0	0,0%	-
<b>Operacions corrents</b>	<b>2.940.129.601</b>	<b>77,2%</b>	<b>2.977.052.714</b>	<b>76,1%</b>	<b>2.338.124.381</b>	<b>78,5%</b>	<b>2.309.105.576</b>	<b>77,6%</b>	<b>1.762.583.562</b>	<b>89,2%</b>	<b>59,2%</b>	<b>2.286.789.329</b>	<b>82,4%</b>	<b>1,0%</b>	<b>1.673.657.233</b>	<b>60,3%</b>	<b>5,3%</b>
6 Inversions reals	708.396.000	18,6%	721.041.252	18,4%	227.270.205	31,5%	221.327.591	30,7%	141.140.872	7,1%	19,6%	247.622.252	33,4%	-10,6%	174.637.218	23,5%	-19,2%
7 Transferències de capital	69.184.000	1,8%	124.407.881	3,2%	65.140.910	52,4%	62.407.842	50,2%	52.847.692	2,7%	42,5%	46.512.605	59,0%	34,2%	39.706.820	50,4%	33,1%
<b>Operacions de capital</b>	<b>777.580.000</b>	<b>20,4%</b>	<b>845.449.134</b>	<b>21,6%</b>	<b>292.411.114</b>	<b>34,6%</b>	<b>283.735.432</b>	<b>33,6%</b>	<b>193.988.564</b>	<b>9,8%</b>	<b>22,9%</b>	<b>294.134.858</b>	<b>35,8%</b>	<b>-3,5%</b>	<b>214.344.038</b>	<b>26,1%</b>	<b>-9,5%</b>
8 Actius financers	33.681.817	0,9%	33.681.817	0,9%	7.114.042	21,1%	7.009.192	20,8%	2.089.562	0,1%	6,2%	24.832.529	65,9%	-71,8%	857.137	2,3%	143,8%
9 Passius financers	55.578.953	1,5%	55.578.953	1,4%	16.718.583	30,1%	16.718.583	30,1%	16.718.583	0,8%	30,1%	12.055.945	25,2%	38,7%	12.055.945	25,2%	38,7%
<b>Operacions financeres</b>	<b>89.260.770</b>	<b>2,3%</b>	<b>89.260.770</b>	<b>2,3%</b>	<b>23.832.625</b>	<b>26,7%</b>	<b>23.727.775</b>	<b>26,6%</b>	<b>18.808.145</b>	<b>1,0%</b>	<b>21,1%</b>	<b>36.888.474</b>	<b>43,1%</b>	<b>-35,7%</b>	<b>12.913.082</b>	<b>15,1%</b>	<b>45,7%</b>
<b>Despeses Totals</b>	<b>3.806.970.370</b>	<b>100,0%</b>	<b>3.911.762.617</b>	<b>100,0%</b>	<b>2.654.368.120</b>	<b>67,9%</b>	<b>2.616.568.783</b>	<b>66,9%</b>	<b>1.975.380.271</b>	<b>100,0%</b>	<b>50,5%</b>	<b>2.617.812.661</b>	<b>71,1%</b>	<b>-0,0%</b>	<b>1.900.914.353</b>	<b>51,6%</b>	<b>3,9%</b>

## Anàlisi modificacions de crèdit per capítols

Capítols	GENERACIÓ INGRESSOS	SALDO MINITRANSF.	TC ALTES	TC BAIXES	IRC	AJUSTOS PRÒRROGA	SUPL.	CRED. EXTRA.	BAIXES PER ANUL.	MC TOTAL
1 Despeses de personal	60.108	0	51.461.646	48.787.843	37.920	0	0	0	0	2.771.830
2 Despeses en béns corrents i serveis	1.525.556	0	21.041.646	27.530.869	3.141.801	0	0	0	0	-1.821.866
3 Despeses financeres	0	0	251.000	0	0	0	0	0	0	251.000
4 Transferències corrents	7.336.385	0	57.806.457	2.819.718	13.604.380	0	160.666	262.475	423.141	75.927.505
5 Fons de contingència	0	0	0	40.205.357	0	0	0	0	0	-40.205.357
<b>Operacions corrents</b>	<b>8.922.050</b>	<b>0</b>	<b>130.560.749</b>	<b>119.343.787</b>	<b>16.784.102</b>	<b>0</b>	<b>160.666</b>	<b>262.475</b>	<b>423.141</b>	<b>36.923.113</b>
6 Inversions reals	3.210.543	0	1.805.687	47.644.310	55.273.332	0	0	0	0	12.645.252
7 Transferències de capital	0	0	34.621.661	0	20.602.221	0	0	0	0	55.223.882
<b>Operacions de capital</b>	<b>3.210.543</b>	<b>0</b>	<b>36.427.349</b>	<b>47.644.310</b>	<b>75.875.552</b>	<b>0</b>	<b>0</b>	<b>0</b>	<b>0</b>	<b>67.869.134</b>
8 Actius financers	0	0	0	0	0	0	0	0	0	0
9 Passius financers	0	0	0	0	0	0	0	0	0	0
<b>Operacions financeres</b>	<b>0</b>	<b>0</b>	<b>0</b>	<b>0</b>	<b>0</b>	<b>0</b>	<b>0</b>	<b>0</b>	<b>0</b>	<b>0</b>
<b>Despeses Totals</b>	<b>12.132.593</b>	<b>0</b>	<b>166.988.097</b>	<b>166.988.097</b>	<b>92.659.654</b>	<b>0</b>	<b>160.666</b>	<b>262.475</b>	<b>423.141</b>	<b>104.792.247</b>



## Execució de despeses. Ajuntament de Barcelona



Execució de despeses corrents. Ajuntament de Barcelona  
Detall per conceptes (I)

Conceptes	2024 P	Agost 2024							Agost 2023					
	1	2	3	=3/2	4	=4/2	5	=5/2	4'	=4'/2'	=%4/4'	5'	=5'/2'	=%5/5'
	Crèdit inicial	Crèdit actual	Autoritzat	%	Disposat	%	Obligat	%	Disposat	%	Var. 24/23	Obligat	%	Var. 24/23
Òrgans de govern i personal directiu	17.892.077	19.838.207	12.940.064	65,2%	12.940.064	65,2%	12.940.064	65,2%	13.011.349	64,8%	-0,5%	13.011.349	64,8%	-0,5%
Personal eventual	6.921.244	6.854.427	4.327.351	63,1%	4.327.351	63,1%	4.327.351	63,1%	4.787.322	63,2%	-9,6%	4.787.322	63,2%	-9,6%
Funcionaris	323.599.715	323.841.513	206.525.510	63,8%	206.525.510	63,8%	206.525.510	63,8%	198.112.090	63,7%	4,2%	198.112.090	63,7%	4,2%
Laborals	8.162.043	8.051.745	5.346.462	66,4%	5.346.462	66,4%	5.346.462	66,4%	5.438.316	65,2%	-1,7%	5.438.316	65,2%	-1,7%
Incentius al rendiment	46.805.044	43.366.732	36.642.302	84,5%	36.642.302	84,5%	36.642.302	84,5%	34.100.112	80,0%	7,5%	34.100.112	80,0%	7,5%
Quotes Socials	124.170.015	128.369.343	88.460.634	68,9%	88.458.674	68,9%	87.430.675	68,1%	84.669.519	67,1%	4,5%	83.274.492	66,0%	5,0%
<b>Despeses de personal</b>	<b>527.550.137</b>	<b>530.321.967</b>	<b>354.242.323</b>	<b>66,8%</b>	<b>354.240.363</b>	<b>66,8%</b>	<b>353.212.364</b>	<b>66,6%</b>	<b>340.118.708</b>	<b>66,0%</b>	<b>4,2%</b>	<b>338.723.681</b>	<b>65,7%</b>	<b>4,3%</b>
Arrendaments	28.748.765	29.795.379	28.347.931	95,1%	28.284.952	94,9%	17.478.796	58,7%	25.584.442	91,2%	10,6%	16.186.038	57,7%	8,0%
Manteniment, reparació i conservació	21.664.439	22.972.419	21.155.976	92,1%	20.496.747	89,2%	8.700.863	37,9%	20.601.785	91,7%	-0,5%	9.581.501	42,7%	-9,2%
Material d'oficina	1.000.728	1.098.580	846.350	77,0%	704.186	64,1%	535.331	48,7%	757.639	59,8%	-7,1%	615.542	48,6%	-13,0%
Energia elèctrica-edificis	10.873.357	12.504.909	10.984.121	87,8%	10.984.121	87,8%	4.328.917	34,6%	14.558.593	99,8%	-24,6%	7.488.404	51,3%	-42,2%
Aigua-edificis	1.298.443	1.330.330	1.190.330	89,5%	1.125.741	84,6%	598.458	45,0%	1.285.743	97,3%	-12,4%	681.000	51,6%	-12,1%
Energia elèctrica-via pública	15.425.352	21.443.414	20.843.413	97,2%	20.843.413	97,2%	7.907.247	36,9%	23.771.707	96,9%	-12,3%	12.942.601	52,8%	-38,9%
Aigua-via pública	646.480	581.480	581.480	100,0%	581.480	100,0%	184.605	31,7%	724.434	100,0%	-19,7%	303.144	41,8%	-39,1%
Gas	1.236.195	1.911.169	1.906.559	99,8%	1.906.559	99,8%	919.405	48,1%	2.937.304	100,0%	-35,1%	1.578.679	53,7%	-41,8%
Altres subministraments	20.484.441	11.815.001	6.370.691	53,9%	6.238.304	52,8%	4.056.109	34,3%	5.906.849	39,9%	5,6%	3.062.606	20,7%	32,4%
Telèfons	3.510.419	4.382.588	4.376.520	99,9%	4.376.520	99,9%	1.327.075	30,3%	4.009.028	97,8%	9,2%	1.599.794	39,0%	-17,0%
Altres comunicacions	1.545.668	1.658.867	1.510.097	91,0%	1.510.097	91,0%	534.727	32,2%	1.663.351	89,9%	-9,2%	737.245	39,8%	-27,5%
Transports	1.384.441	1.351.997	1.273.416	94,2%	1.273.416	94,2%	724.116	53,6%	1.328.041	97,7%	-4,1%	604.344	44,5%	19,8%
Primes d'assegurances	3.094.989	3.394.816	3.381.794	99,6%	3.381.759	99,6%	3.345.511	98,5%	3.090.969	100,0%	9,4%	3.055.990	98,8%	9,5%
Tributs	658.000	687.345	398.225	57,9%	374.267	54,5%	374.267	54,5%	562.445	85,6%	-33,5%	562.445	85,6%	-33,5%
Atencions protocol·làries	1.317.615	1.633.773	937.790	57,4%	468.605	28,7%	327.198	20,0%	413.850	52,9%	13,2%	269.541	34,4%	21,4%
Publicitat i propaganda	10.089.983	18.142.151	16.577.385	91,4%	13.757.385	75,8%	7.519.917	41,4%	8.360.503	82,4%	64,6%	6.248.580	61,6%	20,3%
Reunions, conferències i cursos	386.839	265.250	130.009	49,0%	54.008	20,4%	43.662	16,5%	175.562	46,4%	-69,2%	72.753	19,2%	-40,0%
Despeses compra de serveis	46.035.486	37.145.948	30.499.646	82,1%	29.134.378	78,4%	12.898.679	34,7%	28.142.600	69,2%	3,5%	13.845.746	34,0%	-6,8%
Altres despeses diverses	32.824.378	18.153.394	10.527.991	58,0%	8.890.424	49,0%	4.762.759	26,2%	10.284.080	47,2%	-13,6%	4.780.915	22,0%	-0,4%
Neteja edificis i locals	18.468.117	18.636.419	16.819.184	90,2%	16.819.184	90,2%	9.284.779	49,8%	16.279.556	97,9%	3,3%	9.242.259	55,6%	0,5%
Treballs tècnics	10.779.918	11.974.165	8.899.902	74,3%	8.330.995	69,6%	3.769.795	31,5%	8.339.933	67,3%	-0,1%	3.956.506	31,9%	-4,7%
Estudis i informes	1.684.422	1.793.180	872.508	48,7%	833.577	46,5%	216.478	12,1%	879.403	47,7%	-5,2%	301.250	16,4%	-28,1%
Serveis de recaptació	5.163.253	5.156.438	2.743.822	53,2%	2.743.822	53,2%	1.755.807	34,1%	4.287.494	82,6%	-36,0%	2.768.537	53,4%	-36,6%
Manteniment via pública	21.705.228	23.969.561	23.430.995	97,8%	23.321.006	97,3%	12.467.008	52,0%	22.254.535	97,0%	4,8%	10.821.877	47,2%	15,2%
Manteniment xarxa clavegueram	13.248.933	16.059.477	16.059.477	100,0%	16.059.477	100,0%	7.834.065	48,8%	15.248.933	100,0%	5,3%	7.495.005	49,2%	4,5%
Manteniment xarxa aigua potable	5.771.753	7.086.563	7.086.563	100,0%	7.086.563	100,0%	3.096.840	43,7%	5.586.870	98,1%	26,8%	2.162.772	38,0%	43,2%
Manteniment enllumenat públic	15.200.000	16.178.361	16.178.361	100,0%	16.178.361	100,0%	9.166.463	56,7%	16.232.698	98,9%	-0,3%	8.346.655	50,8%	9,8%
Manteniment altres infraestructures	856.203	1.039.399	941.963	90,6%	929.016	89,4%	502.539	48,3%	825.412	100,0%	12,6%	372.002	45,1%	35,1%
Manteniment galeries de serveis	100.000	194.224	190.731	98,2%	190.731	98,2%	160.278	82,5%	160.735	100,0%	18,7%	129.834	80,8%	23,4%
Altres contractes de serveis	106.729.891	110.894.417	97.363.787	87,8%	94.974.824	85,6%	48.980.966	44,2%	90.760.784	90,7%	4,6%	48.904.428	48,9%	0,2%
Manteniment senyalització	3.168.000	2.536.230	2.536.230	100,0%	2.536.230	100,0%	1.675.063	66,0%	2.143.339	100,0%	18,3%	898.664	41,9%	86,4%

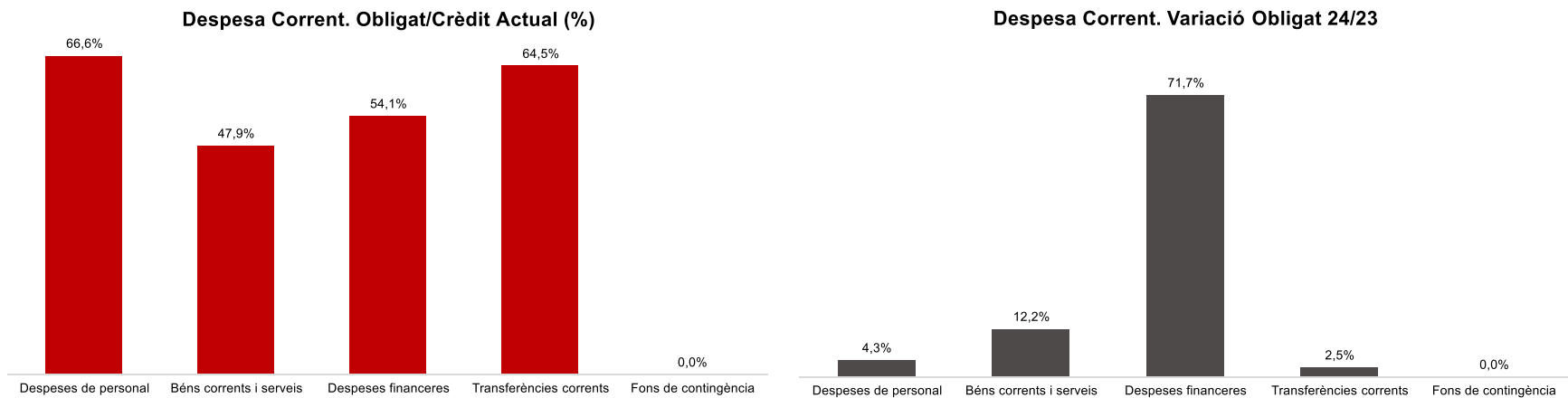
Conceptes	2024 P	Agost 2024							Agost 2023					
	1	2	3	=3/2	4	=4/2	5	=5/2	4'	=4'/2'	=%4/4'	5'	=5'/2'	=%5/5'
	Crèdit inicial	Crèdit actual	Autoritzat	%	Disposat	%	Obligat	%	Disposat	%	Var. 24/23	Obligat	%	Var. 24/23
Manteniment escales mecàniques	2.877.159	2.155.229	2.152.403	99,9%	2.152.403	99,9%	664.140	30,8%	1.864.787	94,1%	15,4%	786.463	39,7%	-15,6%
Manteniment patrimoni artístic	2.652.637	2.741.637	2.650.000	96,7%	2.650.000	96,7%	1.782.941	65,0%	2.847.750	94,2%	-6,9%	1.805.539	59,7%	-1,3%
Sistemes control de trànsit	8.719.578	9.386.841	9.385.178	100,0%	9.140.937	97,4%	2.765.566	29,5%	9.580.804	100,0%	-4,6%	3.373.222	35,2%	-18,0%
Execucions subsidiàries	150.403	295.260	103.123	34,9%	103.123	34,9%	50.873	17,2%	126.544	84,4%	-18,5%	35.530	23,7%	43,2%
Neteja i recollida de residus	337.430.026	330.995.056	329.570.411	99,6%	329.570.411	99,6%	182.069.120	55,0%	312.158.550	98,5%	5,6%	141.431.766	44,6%	28,7%
Manteniment túnels	5.614.493	6.394.626	5.438.584	85,0%	5.438.584	85,0%	984.061	15,4%	2.281.399	49,0%	138,4%	1.036.376	22,3%	-5,0%
Contractes d'acció social	8.273.484	7.856.961	7.426.174	94,5%	7.396.443	94,1%	4.258.557	54,2%	8.026.104	94,2%	-7,8%	4.076.864	47,8%	4,5%
Altres contractes neteja viària	10.443.327	9.815.524	9.815.524	100,0%	9.815.524	100,0%	4.889.200	49,8%	6.866.936	90,7%	42,9%	3.716.883	49,1%	31,5%
Resta treballs realitzats per tercers	2.930.568	4.893.137	2.767.229	56,6%	2.749.684	56,2%	2.027.219	41,4%	2.586.862	82,8%	6,3%	1.399.640	44,8%	44,8%
Dietes	1.488.774	2.150.453	1.832.856	85,2%	1.174.743	54,6%	951.372	44,2%	845.381	54,7%	39,0%	625.061	40,5%	52,2%
Locomoció	644.417	813.209	550.770	67,7%	550.770	67,7%	292.532	36,0%	518.508	75,5%	6,2%	217.753	31,7%	34,3%
Altres indemnitzacions	349.030	435.944	373.853	85,8%	210.662	48,3%	199.052	45,7%	214.121	51,9%	-1,6%	204.121	49,5%	-2,5%
Treballs realitzats per altres entitats públiques	14.461.510	15.594.161	15.376.682	98,6%	15.376.682	98,6%	6.078.807	39,0%	14.337.166	97,8%	7,3%	2.666.865	18,2%	127,9%
<b>Béns corrents i serveis</b>	<b>801.137.145</b>	<b>799.315.279</b>	<b>742.406.031</b>	<b>92,9%</b>	<b>730.720.110</b>	<b>91,4%</b>	<b>382.491.162</b>	<b>47,9%</b>	<b>699.413.529</b>	<b>91,1%</b>	<b>4,5%</b>	<b>340.992.739</b>	<b>44,4%</b>	<b>12,2%</b>
Interessos de préstecs	35.714.293	35.714.293	20.201.763	56,6%	20.201.763	56,6%	20.201.763	56,6%	11.587.114	55,3%	74,3%	11.587.114	55,3%	74,3%
Despeses formalització i altres	500.000	500.000	4.248	0,8%	4.248	0,8%	4.248	0,8%	53.697	10,7%	-92,1%	53.697	10,7%	-92,1%
Interessos de demora	260.010	511.010	201.430	39,4%	201.430	39,4%	201.430	39,4%	243.986	49,8%	-17,4%	243.986	49,8%	-17,4%
<b>Despeses financeres</b>	<b>37.474.303</b>	<b>37.725.303</b>	<b>20.407.441</b>	<b>54,1%</b>	<b>20.407.441</b>	<b>54,1%</b>	<b>20.407.441</b>	<b>54,1%</b>	<b>11.884.798</b>	<b>51,8%</b>	<b>71,7%</b>	<b>11.884.798</b>	<b>51,8%</b>	<b>71,7%</b>

Execució de despeses corrents. Ajuntament de Barcelona  
Detall per conceptes (II)

Conceptes	2024 P	Agost 2024							Agost 2023					
	1	2	3	=3/2	4	=4/2	5	=5/2	4'	=4'/2'	=%4/4'	5'	=5'/2'	=%5/5'
	Crèdit inicial	Crèdit actual	Autoritzat	%	Disposat	%	Obligat	%	Disposat	%	Var. 24/23	Obligat	%	Var. 24/23
IMH	35.600.339	35.600.339	24.200.000	68,0%	24.200.000	68,0%	24.200.000	68,0%	23.000.000	64,9%	5,2%	23.000.000	64,9%	5,2%
IMEB	80.771.199	81.953.914	53.179.830	64,9%	53.179.830	64,9%	53.179.830	64,9%	75.668.229	99,8%	-29,7%	56.556.055	74,6%	-6,0%
IMI	57.882.697	62.198.386	42.582.582	68,5%	42.582.582	68,5%	42.582.582	68,5%	35.969.157	63,8%	18,4%	35.969.157	63,8%	18,4%
IMSS	319.759.934	350.647.928	315.935.007	90,1%	315.935.007	90,1%	284.900.697	81,2%	262.917.528	89,3%	20,2%	237.576.935	80,7%	19,9%
IMMB	3.626.543	3.626.543	1.470.000	40,5%	1.470.000	40,5%	1.470.000	40,5%	2.203.889	60,0%	-33,3%	2.203.889	60,0%	-33,3%
IMPUIQV	6.198.209	6.176.209	6.116.492	99,0%	6.116.492	99,0%	4.000.000	64,8%	5.116.492	91,9%	19,5%	4.110.000	73,8%	-2,7%
IBE	25.724.511	31.251.480	23.065.964	73,8%	23.065.964	73,8%	23.065.964	73,8%	17.309.848	65,4%	33,3%	17.309.848	65,4%	33,3%
IMPD	13.038.817	15.704.574	15.361.098	97,8%	15.361.098	97,8%	10.767.758	68,6%	12.997.780	100,0%	18,2%	9.578.440	73,7%	12,4%
A l' Administració General de l' Estat	19.475	19.475	0	0,0%	0	0,0%	0	0,0%	74.778	66,7%	-100,0%	0	0,0%	-
ICUB	126.904.917	131.987.684	110.093.473	83,4%	110.093.473	83,4%	110.093.473	83,4%	123.988.760	99,9%	-11,2%	88.330.883	71,1%	24,6%
ICUB (Memòria Històrica)	707.732	620.232	0	0,0%	0	0,0%	0	0,0%	203.949	100,0%	-100,0%	0	0,0%	-
ICUB Capitalitat	0	0	0	-	0	-	0	-	14.100.000	100,0%	-100,0%	14.100.000	100,0%	-100,0%
IMPJ	66.973.216	64.931.011	56.804.740	87,5%	56.804.740	87,5%	39.500.000	60,8%	59.035.983	98,6%	-3,8%	36.502.029	61,0%	8,2%
PMH	7.721.411	4.877.335	3.468.828	71,1%	3.468.828	71,1%	3.468.828	71,1%	4.629.969	67,4%	-25,1%	2.414.984	35,2%	43,6%
FMVDR	1.453.641	1.453.641	1.430.990	98,4%	1.430.990	98,4%	1.430.990	98,4%	1.430.990	99,1%	0,0%	1.000.000	69,2%	43,1%
IM d'Urbanisme	7.447.874	7.447.874	6.776.855	91,0%	6.776.855	91,0%	4.800.000	64,4%	6.932.478	99,5%	-2,2%	4.955.622	71,1%	-3,1%
Barcelona Activa	46.069.888	46.626.399	40.920.000	87,8%	40.920.000	87,8%	35.450.000	76,0%	37.862.858	83,7%	8,1%	37.862.858	83,7%	-6,4%
ICB	18.584.620	19.849.712	18.258.000	92,0%	18.258.000	92,0%	13.900.000	70,0%	17.950.000	98,4%	1,7%	11.850.000	65,0%	17,3%
Barcelona Activa (Aportacions Gener.)	0	12.089.850	0	0,0%	0	0,0%	0	0,0%	10.497.644	100,0%	-100,0%	10.497.644	100,0%	-100,0%
BSM	58.112.203	58.154.903	40.000	0,1%	40.000	0,1%	40.000	0,1%	3.493.422	5,5%	-98,9%	3.493.422	5,5%	-98,9%
BIMSA	6.292.037	7.912.852	7.475.091	94,5%	7.475.091	94,5%	3.000.000	37,9%	6.196.825	99,0%	20,6%	4.200.000	67,1%	-28,6%
FCV	11.302.609	11.495.133	8.739.516	76,0%	8.739.516	76,0%	8.739.516	76,0%	10.731.026	75,0%	-18,6%	9.803.056	68,6%	-10,8%
Foment de Ciutat (Sectors i Districtes)	0	171.784	0	0,0%	0	0,0%	0	0,0%	0	-	-	0	-	-
Barcelona Cicle de l'Aigua, S.A.	8.206.000	10.858.465	10.858.465	100,0%	10.858.465	100,0%	6.262.901	57,7%	6.839.351	96,3%	58,8%	5.583.351	78,6%	12,2%
<b>Subtotal GEIM</b>	<b>902.397.872</b>	<b>965.655.723</b>	<b>746.776.932</b>	<b>77,3%</b>	<b>746.776.932</b>	<b>77,3%</b>	<b>670.852.539</b>	<b>69,5%</b>	<b>739.150.954</b>	<b>83,1%</b>	<b>1,0%</b>	<b>616.898.175</b>	<b>69,3%</b>	<b>8,7%</b>
Ap. a la Gen., SM, EPES i OAAA	2.080.085	3.328.480	2.427.972	72,9%	2.427.972	72,9%	80.000	2,4%	1.846.346	90,7%	31,5%	414.550	20,4%	-80,7%
Diputació de Barcelona	90.827	70.423	63.616	90,3%	63.616	90,3%	1.825	2,6%	90.827	100,0%	-30,0%	2.565	2,8%	-28,9%
AMB (CTE i FC)	123.415.960	123.415.960	100.670.508	81,6%	100.670.508	81,6%	65.133.751	52,8%	100.671.543	100,0%	-0,0%	56.816.346	56,4%	14,6%
AMB (IBI)	42.639.214	42.639.214	39.319.607	92,2%	39.319.607	92,2%	12.000.000	28,1%	42.639.214	100,0%	-7,8%	28.426.143	66,7%	-57,8%
AMB-EMT (Targeta Rosa)	800.000	800.000	800.000	100,0%	800.000	100,0%	0	0,0%	800.000	100,0%	0,0%	800.000	100,0%	-100,0%
Resta Àrees Metropolitanas	6.170.872	6.242.853	248.000	4,0%	248.000	4,0%	0	0,0%	216.100	3,5%	14,8%	0	0,0%	-
ATM	169.033.290	169.415.615	169.059.310	99,8%	169.059.310	99,8%	126.774.968	74,8%	169.033.290	100,0%	0,0%	130.578.217	77,2%	-2,9%
Consorci d'Educació de Barcelona	76.647.765	77.389.670	54.840.407	70,9%	54.840.407	70,9%	54.309.536	70,2%	78.566.968	99,6%	-30,2%	63.113.795	80,0%	-13,9%
Consorci de Turisme	1.386.623	1.386.623	665.000	48,0%	665.000	48,0%	665.000	48,0%	5.993.930	92,6%	-88,9%	5.993.930	92,6%	-88,9%
CSB	1.131.529	325.692	271.004	83,2%	271.004	83,2%	271.004	83,2%	0	0,0%	-	0	0,0%	-
CSB-Agència Salut Pública	24.022.544	22.749.652	21.287.532	93,6%	21.287.532	93,6%	21.021.264	92,4%	22.177.679	99,8%	-4,0%	20.537.791	92,4%	2,4%
Consorci del Besòs	1.428.611	1.428.611	533.753	37,4%	533.753	37,4%	357.376	25,0%	1.539.921	99,0%	-65,3%	701.000	45,1%	-49,0%

Conceptes	2024 P	Agost 2024							Agost 2023					
	1	2	3	=3/2	4	=4/2	5	=5/2	4'	=4'/2'	=%4/4'	5'	=5'/2'	=%5/5'
	Crèdit inicial	Crèdit actual	Autoritzat	%	Disposat	%	Obligat	%	Disposat	%	Var. 24/23	Obligat	%	Var. 24/23
Agència Local Energia de Barcelona	1.143.670	1.143.670	1.126.674	98,5%	1.126.674	98,5%	1.080.000	94,4%	1.126.674	99,3%	0,0%	1.080.000	95,2%	0,0%
ConSORCI de l'Habitatge	8.403.179	11.246.179	0	0,0%	0	0,0%	0	0,0%	8.403.179	100,0%	-100,0%	3.800.000	45,2%	-100,0%
ConSORCI de Serveis Socials	2.735.254	2.735.254	1.651.359	60,4%	1.651.359	60,4%	1.200.000	43,9%	2.104.825	100,0%	-21,5%	1.403.466	66,7%	-14,5%
ConSORCI Normalització Lingüística	657.000	657.000	649.000	98,8%	649.000	98,8%	649.000	98,8%	650.500	99,0%	-0,2%	650.500	99,0%	-0,2%
Altres consorcis	8.570.953	13.079.347	9.917.302	75,8%	9.917.302	75,8%	9.643.082	73,7%	7.333.631	71,4%	35,2%	7.208.276	70,2%	33,8%
A empreses privades	6.162.106	7.435.634	4.359.579	58,6%	4.261.327	57,3%	3.195.323	43,0%	774.600	84,8%	450,1%	749.400	82,0%	326,4%
A famílies i institucions sense afany...	102.334.028	106.176.289	65.783.780	62,0%	48.551.108	45,7%	39.089.946	36,8%	50.062.594	52,4%	-3,0%	40.692.341	42,6%	-3,9%
A l'exterior	2.126.374	1.983.374	617.252	31,1%	617.252	31,1%	147.983	7,5%	2.189.520	95,8%	-71,8%	2.189.520	95,8%	-93,2%
<b>Subtotal altres transferències</b>	<b>580.979.883</b>	<b>593.649.538</b>	<b>474.291.654</b>	<b>79,9%</b>	<b>456.960.730</b>	<b>77,0%</b>	<b>335.620.056</b>	<b>56,5%</b>	<b>496.221.341</b>	<b>89,9%</b>	<b>-7,9%</b>	<b>365.157.840</b>	<b>66,1%</b>	<b>-8,1%</b>
<b>Transferències corrents</b>	<b>1.483.377.756</b>	<b>1.559.305.261</b>	<b>1.221.068.585</b>	<b>78,3%</b>	<b>1.203.737.662</b>	<b>77,2%</b>	<b>1.006.472.595</b>	<b>64,5%</b>	<b>1.235.372.295</b>	<b>85,7%</b>	<b>-2,6%</b>	<b>982.056.015</b>	<b>68,1%</b>	<b>2,5%</b>
Fons de contingència	90.590.260	50.384.904	0	0,0%	0	0,0%	0	0,0%	0	0,0%	-	0	0,0%	-
<b>Despeses corrents</b>	<b>2.940.129.601</b>	<b>2.977.052.714</b>	<b>2.338.124.381</b>	<b>78,5%</b>	<b>2.309.105.576</b>	<b>77,6%</b>	<b>1.762.583.562</b>	<b>59,2%</b>	<b>2.286.789.329</b>	<b>82,4%</b>	<b>1,0%</b>	<b>1.673.657.233</b>	<b>60,3%</b>	<b>5,3%</b>

## Execució de despeses corrents. Ajuntament de Barcelona



Execució de despeses. Ajuntament de Barcelona  
Resum per grups de programa

Grup de programes	2024 P	Agost 2024						Agost 2023						
	1	2	3	=3/2	4	=4/2	5	=5/2	4'	=4'/2'	=%4/4'	5'	=5'/2'	=%5/5'
	Crèdit inicial	Crèdit Actual	Autoritzat	%	Disposat	%	Obligat	%	Disposat	%	Var. 24/23	Obligat	%	Var. 24/23
011 Deute Públic	89.393.246	89.393.246	36.687.982	41,0%	36.687.982	41,0%	36.687.982	41,0%	23.372.783	34,9%	57,0%	23.372.783	34,9%	57,0%
<b>0 Deute Públic</b>	<b>89.393.246</b>	<b>89.393.246</b>	<b>36.687.982</b>	<b>41,0%</b>	<b>36.687.982</b>	<b>41,0%</b>	<b>36.687.982</b>	<b>41,0%</b>	<b>23.372.783</b>	<b>34,9%</b>	<b>57,0%</b>	<b>23.372.783</b>	<b>34,9%</b>	<b>57,0%</b>
130 Administració General de Prevenció i Seguretat	11.847.514	16.811.380	11.939.525	71,0%	11.694.884	69,6%	10.271.389	61,1%	8.730.913	65,9%	33,9%	7.406.229	55,9%	38,7%
132 Seguretat i Ordre Públic	257.300.851	267.759.607	180.042.795	67,2%	179.966.867	67,2%	171.298.643	64,0%	173.933.840	66,4%	3,5%	166.799.073	63,6%	2,7%
133 Ordenació del Trànsit i de l'Estacionament	55.390.585	55.630.221	1.179.374	2,1%	1.179.374	2,1%	640.614	1,2%	1.744.583	2,8%	-32,4%	561.958	0,9%	14,0%
134 Mobilitat urbana	18.942.036	19.845.224	18.636.813	93,9%	18.251.226	92,0%	7.944.569	40,0%	18.347.151	85,7%	-0,5%	8.042.382	37,6%	-1,2%
135 Protecció civil	1.178.156	1.227.051	739.327	60,3%	739.327	60,3%	739.327	60,3%	787.144	75,2%	-6,1%	787.144	75,2%	-6,1%
136 Servei de prevenció i extinció d'incendis	59.289.044	63.999.344	44.054.699	68,8%	43.991.414	68,7%	40.387.651	63,1%	44.467.894	67,3%	-1,1%	40.448.564	61,2%	-0,2%
150 Administració general d'Habitatge i Urbanisme	42.142.068	43.078.610	33.690.075	78,2%	33.433.262	77,6%	23.248.516	54,0%	32.969.697	80,6%	1,4%	24.373.034	59,6%	-4,6%
151 Urbanisme: planejament, gestió, execució	341.831.680	187.402.555	55.095.946	29,4%	54.695.930	29,2%	45.233.610	24,1%	44.739.100	19,1%	22,3%	31.122.857	13,3%	45,3%
152 Habitatge	31.769.857	83.930.296	57.660.054	68,7%	57.660.054	68,7%	49.180.575	58,6%	36.436.980	75,9%	58,2%	26.056.923	54,3%	88,7%
153 Vies públiques	197.723.592	311.262.710	102.628.681	33,0%	101.080.035	32,5%	73.109.693	23,5%	133.306.729	49,2%	-24,2%	111.078.839	41,0%	-34,2%
160 Clavegueram	23.095.988	29.229.267	29.182.738	99,8%	29.182.738	99,8%	15.419.710	52,8%	23.330.200	93,5%	25,1%	13.346.855	53,5%	15,5%
161 Abastament domiciliari d'aigua potable	8.323.599	15.055.525	9.652.370	64,1%	9.652.370	64,1%	4.513.619	30,0%	8.083.588	61,3%	19,4%	3.101.115	23,5%	45,5%
162 Recollida, Eliminació i Tractament de Residus	153.970.286	126.234.071	124.536.922	98,7%	124.428.658	98,6%	68.933.207	54,6%	121.104.548	96,1%	2,7%	49.424.352	39,2%	39,5%
163 Neteja Viària	205.043.532	225.219.753	224.595.285	99,7%	224.595.285	99,7%	123.496.046	54,8%	210.011.441	99,2%	6,9%	98.263.969	46,4%	25,7%
165 Enllumenat Públic	27.917.741	35.453.348	34.551.268	97,5%	34.551.268	97,5%	16.943.135	47,8%	37.356.937	98,1%	-7,5%	21.065.613	55,3%	-19,6%
169 Altres Serveis de Benestar Comunitari	2.719.956	3.279.474	3.057.598	93,2%	2.994.047	91,3%	1.835.888	56,0%	2.624.023	84,3%	14,1%	1.640.936	52,7%	11,9%
171 Parcs i Jardins	92.836.161	99.415.142	73.053.368	73,5%	73.053.368	73,5%	55.718.751	56,0%	66.175.073	65,9%	10,4%	42.530.054	42,4%	31,0%
172 Protecció i millora del medi ambient	3.833.679	20.806.329	2.478.281	11,9%	2.028.572	9,7%	762.976	3,7%	4.354.563	59,5%	-53,4%	1.608.593	22,0%	-52,6%
179 Altres Actuacions relacionades amb el Medi Ambient	8.879.598	15.005.105	2.737.950	18,2%	2.737.950	18,2%	2.135.966	14,2%	2.220.073	77,8%	23,3%	1.719.380	60,3%	24,2%
<b>1 Serveis públics bàsics</b>	<b>1.544.035.921</b>	<b>1.626.645.014</b>	<b>1.010.653.071</b>	<b>62,1%</b>	<b>1.007.056.631</b>	<b>61,9%</b>	<b>712.953.885</b>	<b>43,8%</b>	<b>970.724.476</b>	<b>62,6%</b>	<b>3,7%</b>	<b>649.377.869</b>	<b>41,9%</b>	<b>9,8%</b>
211 Pensions	218.688	214.487	140.572	65,5%	140.572	65,5%	140.572	65,5%	152.335	68,1%	-7,7%	152.335	68,1%	-7,7%
230 Administració general de Serveis Socials	84.104.472	64.807.033	21.665.901	33,4%	20.690.946	31,9%	18.183.332	28,1%	22.108.885	34,8%	-6,4%	18.927.763	29,8%	-3,9%
231 Assistència Social Primària	354.617.889	372.795.361	335.073.897	89,9%	334.831.086	89,8%	298.295.460	80,0%	286.205.093	87,0%	17,0%	254.298.467	77,3%	17,3%
232 Promoció Social	51.935.745	56.559.173	48.067.064	85,0%	36.540.711	64,6%	22.368.141	39,5%	34.653.420	58,0%	5,4%	21.064.265	35,3%	6,2%
234 Atenció a les persones discapacitades	13.377.063	15.804.808	15.424.043	97,6%	15.412.545	97,5%	10.712.328	67,8%	13.205.521	99,2%	16,7%	9.668.319	72,6%	10,8%
<b>2 Actuacions de protecció i promoció social</b>	<b>504.253.856</b>	<b>510.180.862</b>	<b>420.371.477</b>	<b>82,4%</b>	<b>407.615.860</b>	<b>79,9%</b>	<b>349.699.832</b>	<b>68,5%</b>	<b>356.325.254</b>	<b>76,5%</b>	<b>14,4%</b>	<b>304.111.151</b>	<b>65,3%</b>	<b>15,0%</b>
311 Protecció de la salubritat pública	24.707.232	25.596.093	24.526.991	95,8%	24.206.791	94,6%	22.647.237	88,5%	21.987.156	96,0%	10,1%	20.799.306	90,8%	8,9%
312 Hospitals, Serveis Assistencials i Centres de Salut	6.307.418	6.285.829	838.937	13,3%	838.937	13,3%		0,0%	853.514	21,3%	-1,7%		0,0%	-
313 Promoció de la Salut	992.485	1.211.046	1.060.864	87,6%	1.060.864	87,6%	1.198	0,1%	593.979	91,1%	78,6%	3.945	0,6%	-69,6%
320 Administració general d'Educació	42.914.931	40.555.804	17.706.025	43,7%	17.706.025	43,7%	17.457.967	43,0%	30.310.557	94,9%	-41,6%	24.744.703	77,4%	-29,4%
323 Funcionament centres educació infantil-primària	60.476.413	71.604.576	39.433.396	55,1%	39.433.396	55,1%	37.405.888	52,2%	56.093.744	75,4%	-29,7%	39.295.714	52,8%	-4,8%
324 Funcionament centres docents ensenyaments	8.537.784	8.537.784	8.537.784	100,0%	8.537.784	100,0%	8.537.784	100,0%	8.537.784	100,0%	0,0%	5.000.000	58,6%	70,8%
326 Serveis Complementaris d'Educació	22.038.124	24.282.256	16.209.542	66,8%	15.307.363	63,0%	13.548.159	55,8%	21.111.220	83,4%	-27,5%	17.021.049	67,2%	-20,4%
328 Altres ensenyaments	9.950.021	9.950.021		0,0%		0,0%		0,0%	9.948.008	100,0%	-100,0%		0,0%	-

Grup de programes	2024 P	Agost 2024						Agost 2023							
	1	2	3	=3/2	4	=4/2	5	=5/2	4'	=4'/2'	=%4/4'	5'	=5'/2'	=%5/5'	
	Crèdit inicial	Crèdit Actual	Autoritzat	%	Disposat	%	Obligat	%	Disposat	%	Var. 24/23	Obligat	%	Var. 24/23	
329	Funcionament d'escoles bressol municipals	50.941.655	50.941.655	42.000.000	82,4%	42.000.000	82,4%	42.000.000	82,4%	51.388.045	99,8%	-18,3%	43.117.923	83,7%	-2,6%
330	Administració general de Cultura	70.829.278	70.829.278	63.142.287	31,3%	19.737.884	31,3%	19.737.884	31,3%	20.530.607	64,5%	-3,9%	19.339.796	60,7%	1,9%
332	Biblioteques i Arxius	21.309.727	21.309.727	16.290.281	76,2%	16.290.279	76,2%	16.228.488	75,9%	16.246.690	66,3%	0,3%	10.336.949	42,2%	57,0%
333	Equipaments culturals i museus	79.446.457	79.446.457	65.245.909	87,2%	65.245.909	87,2%	62.902.742	84,1%	76.301.852	90,1%	-14,5%	61.281.722	72,4%	2,6%
334	Promoció Cultural	23.237.161	23.237.161	19.578.606	83,0%	19.498.989	82,6%	18.578.796	78,7%	34.800.524	99,0%	-44,0%	24.216.397	68,9%	-23,3%
336	Protecció i gestió del patrimoni històric	211.487	211.487		0,0%		0,0%		0,0%	211.487	100,0%	-100,0%		0,0%	-
337	Instal·lacions d'ocupació del temps lliure	21.820.827	21.820.827	18.945.018	86,4%	18.840.891	85,9%	12.218.985	55,7%	20.143.386	98,3%	-6,5%	12.451.235	60,8%	-1,9%
338	Festes populars	10.799.359	10.799.359	7.006.454	62,3%	6.910.441	61,4%	3.972.604	35,3%	9.974.253	92,3%	-30,7%	3.307.777	30,6%	20,1%
340	Administració general d'esports	25.710.011	25.710.011	22.167.661	73,1%	22.167.661	73,1%	22.167.661	73,1%	17.862.148	66,2%	24,1%	17.862.148	66,2%	24,1%
341	Promoció i Foment de l'Esport	3.639.732	3.639.732	3.512.072	93,6%	3.336.959	88,9%	2.743.544	73,1%	3.163.201	97,0%	5,5%	2.327.839	71,4%	17,9%
342	Instal·lacions esportives	23.879.508	23.879.508	6.311.678	28,7%	6.311.678	28,7%	6.228.429	28,3%	2.014.920	14,0%	213,2%	1.913.116	13,3%	225,6%
<b>3</b>	<b>Béns públics de caràcter preferent</b>	<b>507.749.606</b>	<b>511.406.086</b>	<b>329.109.102</b>	<b>64,4%</b>	<b>327.431.850</b>	<b>64,0%</b>	<b>306.344.910</b>	<b>59,9%</b>	<b>402.073.077</b>	<b>83,5%</b>	<b>-18,6%</b>	<b>303.019.619</b>	<b>62,9%</b>	<b>1,1%</b>
430	Administració general de Comerç i Turisme	7.667.226	7.667.226	2.890.905	39,4%	1.935.704	26,4%	1.436.103	19,6%	2.293.437	42,7%	-15,6%	1.483.167	27,6%	-3,2%
431	Comerç	49.523.243	49.523.243	51.330.152	94,8%	48.953.902	90,4%	11.462.453	21,2%	36.317.826	87,6%	34,8%	13.141.615	31,7%	-12,8%
432	Informació i Promoció Turística	22.274.280	22.274.280	16.682.857	57,2%	16.528.534	56,7%	13.977.270	47,9%	17.593.352	54,5%	-6,1%	16.155.188	50,1%	-13,5%
433	Desenvolupament Empresarial	66.462.786	66.462.786	53.998.494	66,5%	52.445.647	64,6%	44.325.613	54,6%	66.893.246	77,7%	-21,6%	65.076.966	75,6%	-31,9%
441	Transport de viatgers	243.292.324	243.292.324	196.019.988	85,5%	196.019.988	85,5%	147.185.468	64,2%	215.249.730	83,7%	-8,9%	166.902.820	64,9%	-11,8%
463	Investigació científica, tècnica i aplicada	1.554.194	1.554.194	1.254.721	80,7%	1.254.721	80,7%	1.254.721	80,7%	1.955.865	87,1%	-35,8%	1.955.865	87,1%	-35,8%
491	Societat de la informació	36.445.119	36.445.119	44.518.833	92,9%	41.378.015	92,9%	20.203.732	45,4%	37.032.237	94,5%	11,7%	15.332.465	39,1%	31,8%
493	Protecció de consumidors i usuaris	3.211.317	3.211.317	1.238.649	59,2%	1.190.050	56,9%	834.824	39,9%	1.290.764	58,4%	-7,8%	878.983	39,8%	-5,0%
<b>4</b>	<b>Actuacions de caràcter econòmic</b>	<b>430.430.490</b>	<b>449.428.897</b>	<b>364.793.781</b>	<b>81,2%</b>	<b>359.706.560</b>	<b>80,0%</b>	<b>240.680.185</b>	<b>53,6%</b>	<b>378.626.458</b>	<b>81,3%</b>	<b>-5,0%</b>	<b>280.927.069</b>	<b>60,3%</b>	<b>-14,3%</b>
912	Òrgans de Govern	31.431.107	31.431.107	23.217.846	67,3%	22.406.661	64,9%	21.230.246	61,5%	25.068.082	68,3%	-10,6%	23.379.997	63,7%	-9,2%
920	Administració general	147.918.338	147.918.338	63.473.116	53,1%	59.777.249	50,0%	49.364.697	41,3%	57.473.217	50,2%	4,0%	49.286.974	43,0%	0,2%
922	Coordinació i Organització institucional	11.405.825	11.405.825	8.730.815	72,0%	8.660.812	71,5%	7.305.106	60,3%	7.683.962	73,7%	12,7%	6.020.776	57,8%	21,3%
923	Informació Bàsica i Estadística	3.042.213	3.042.213	3.274.561	72,0%	2.356.947	71,9%	1.948.250	59,5%	2.194.809	52,1%	7,3%	1.888.660	44,9%	3,2%
924	Participació Ciutadana	19.037.618	19.037.618	16.195.136	82,6%	15.613.551	79,6%	13.248.654	67,6%	12.890.846	72,2%	21,1%	10.681.207	59,8%	24,0%
925	Atenció als Ciutadans	61.081.237	61.081.237	51.115.289	73,9%	45.105.645	65,2%	28.435.076	41,1%	40.915.636	78,1%	10,2%	31.269.935	59,7%	-9,1%
926	Comunicacions internes	59.578.626	59.578.626	44.802.716	69,6%	44.802.716	69,6%	43.511.593	67,6%	36.977.199	65,1%	21,2%	36.208.370	63,7%	20,2%
929	Imprevistos i Funcions no Classificades	47.024.187	47.024.187	5.177	0,0%	5.177	0,0%	5.177	0,0%	90.056	1,6%	-94,3%	90.056	1,6%	-94,3%
931	Política econòmica i fiscal	7.057.251	7.057.251	4.321.054	61,7%	4.300.666	61,4%	3.981.653	56,9%	4.011.666	63,2%	7,2%	3.699.790	58,3%	7,6%
932	Gestió del Sistema Tributari	54.878.613	54.878.613	33.530.565	61,1%	33.324.978	60,7%	27.845.684	50,7%	29.275.201	64,1%	13,8%	25.553.743	55,9%	9,0%
933	Gestió del Patrimoni	121.687.976	121.687.976	104.373.440	69,7%	101.086.814	67,5%	54.364.014	36,3%	126.118.752	79,8%	-19,8%	66.103.437	41,8%	-17,8%
934	Gestió del deute i de la Tresoreria	909.090	909.090	640.491	70,0%	639.576	69,9%	639.576	69,9%	680.430	69,5%	-6,0%	680.430	69,5%	-6,0%
943	Transferències a altres ens locals	166.055.173	166.055.173	139.990.115	84,3%	139.990.115	84,3%	77.133.751	46,5%	143.310.757	100,0%	-2,3%	85.242.489	59,5%	-9,5%
<b>9</b>	<b>Actuacions de caràcter general</b>	<b>731.107.252</b>	<b>724.708.512</b>	<b>492.752.707</b>	<b>68,0%</b>	<b>478.069.900</b>	<b>66,0%</b>	<b>329.013.477</b>	<b>45,4%</b>	<b>486.690.613</b>	<b>74,6%</b>	<b>-1,8%</b>	<b>340.105.863</b>	<b>52,1%</b>	<b>-3,3%</b>
	<b>Despeses Totals</b>	<b>3.806.970.370</b>	<b>3.911.762.617</b>	<b>2.654.368.120</b>	<b>67,9%</b>	<b>2.616.568.783</b>	<b>66,9%</b>	<b>1.975.380.271</b>	<b>50,5%</b>	<b>2.617.812.661</b>	<b>71,1%</b>	<b>-0,0%</b>	<b>1.900.914.353</b>	<b>51,6%</b>	<b>3,9%</b>



Execució de despeses. Ajuntament de Barcelona  
Resum per programa

Grup de programes	2024 P	Agost 2024							Agost 2023					
	1	2	3	=3/2	4	=4/2	5	=5/2	4'	=4'/2'	=%4/4'	5'	=5'/2'	=%5/5'
	Crèdit inicial	Crèdit Actual	Autoritzat	%	Disposat	%	Obligat	%	Disposat	%	Var. 24/23	Obligat	%	Var. 24/23
0111 Servei del Deute	89.393.246	89.393.246	36.687.982	41,0%	36.687.982	41,0%	36.687.982	41,0%	23.372.783	34,9%	57,0%	23.372.783	34,9%	57,0%
<b>0 Deute Públic</b>	<b>89.393.246</b>	<b>89.393.246</b>	<b>36.687.982</b>	<b>41,0%</b>	<b>36.687.982</b>	<b>41,0%</b>	<b>36.687.982</b>	<b>41,0%</b>	<b>23.372.783</b>	<b>34,9%</b>	<b>57,0%</b>	<b>23.372.783</b>	<b>34,9%</b>	<b>57,0%</b>
1301 Administració General de Prevenció i Seguretat	11.847.514	16.811.380	11.939.525	71,0%	11.694.884	69,6%	10.271.389	61,1%	8.730.913	65,9%	33,9%	7.406.229	55,9%	38,7%
1321 Seguretat Ciutadana	255.942.897	266.173.907	178.693.138	67,1%	178.623.453	67,1%	170.430.896	64,0%	172.877.689	66,3%	3,3%	166.192.290	63,7%	2,6%
1322 Prevenció de la delinqüència	1.357.955	1.585.700	1.349.658	85,1%	1.343.414	84,7%	867.746	54,7%	1.056.151	83,7%	27,2%	606.783	48,1%	43,0%
1331 Control i regulació estacionament de via	55.390.585	55.630.221	1.179.374	2,1%	1.179.374	2,1%	640.614	1,2%	1.744.583	2,8%	-32,4%	561.958	0,9%	14,0%
1341 Mobilitat	18.942.036	19.845.224	18.636.813	93,9%	18.251.226	92,0%	7.944.569	40,0%	18.347.151	85,7%	-0,5%	8.042.382	37,6%	-1,2%
1351 Protecció civil	1.178.156	1.227.051	739.327	60,3%	739.327	60,3%	739.327	60,3%	787.144	75,2%	-6,1%	787.144	75,2%	-6,1%
1361 Prevenció i extinció d'incendis i salvament	59.289.044	63.999.344	44.054.699	68,8%	43.991.414	68,7%	40.387.651	63,1%	44.467.894	67,3%	-1,1%	40.448.564	61,2%	-0,2%
1501 Administració d'Ecologia Urbana	42.142.068	43.078.610	33.690.075	78,2%	33.433.262	77,6%	23.248.516	54,0%	32.969.697	80,6%	1,4%	24.373.034	59,6%	-4,6%
1511 Actuació urbanística i disciplina	17.883.510	17.268.881	11.542.501	66,8%	11.530.775	66,8%	10.665.145	61,8%	10.962.983	69,7%	5,2%	10.138.342	64,4%	5,2%
1512 Gestió del sòl	1.000.000	11.504.140	5.967.188	51,9%	5.967.188	51,9%	5.967.188	51,9%	2.359.815	16,3%	152,9%	2.359.815	16,3%	152,9%
1513 Redacció de projectes-execució d'obres	303.165.764	138.389.873	26.918.216	19,5%	26.568.376	19,2%	20.618.894	14,9%	22.937.159	12,2%	15,8%	14.165.345	7,5%	45,6%
1514 Projectes i estratègia	4.411.698	4.479.738	3.885.338	86,7%	3.846.888	85,9%	1.411.807	31,5%	4.668.383	87,3%	-17,6%	892.703	16,7%	58,1%
1515 Planejament de la ciutat	447.713	447.430	295.713	66,1%	295.713	66,1%	83.586	18,7%	397.869	80,9%	-25,7%	153.762	31,3%	-45,6%
1516 Control i seguiment de grans infraestructures	14.922.994	15.312.494	6.486.990	42,4%	6.486.990	42,4%	6.486.990	42,4%	3.412.890	34,0%	90,1%	3.412.890	34,0%	90,1%
1521 Promoció i gestió d'habitatge de protecció	22.256.632	74.139.370	48.082.056	64,9%	48.082.056	64,9%	42.677.071	57,6%	27.179.750	77,0%	76,9%	18.894.482	53,5%	125,9%
1522 Conservació i rehabilitació de l'edificació	9.513.225	9.790.927	9.577.998	97,8%	9.577.998	97,8%	6.503.504	66,4%	9.257.230	72,9%	3,5%	7.162.441	56,4%	-9,2%
1532 Pavimentació de vies públiques	8.234.297	9.441.529	9.033.423	95,7%	8.888.697	94,1%	5.599.225	59,3%	8.726.251	96,8%	1,9%	5.287.703	58,7%	5,9%
1533 Manteniment i renovació de les estructures	117.889.649	210.239.291	53.555.082	25,5%	53.207.887	25,3%	42.082.595	20,0%	79.988.118	63,6%	-33,5%	72.356.342	57,5%	-41,8%
1534 Espai públic	23.280.036	58.191.871	23.053.708	39,6%	21.996.983	37,8%	10.526.655	18,1%	28.302.027	32,2%	-22,3%	19.441.126	22,1%	-45,9%
1536 Pla de Barris	48.319.610	33.390.019	16.986.468	50,9%	16.986.468	50,9%	14.901.218	44,6%	16.290.334	33,7%	4,3%	13.993.667	29,0%	6,5%
1601 Sanejament xarxa de clavegueram	23.095.988	29.229.267	29.182.738	99,8%	29.182.738	99,8%	15.419.710	52,8%	23.330.200	93,5%	25,1%	13.346.855	53,5%	15,5%
1611 Abastament de les aigües	8.323.599	15.055.525	9.652.370	64,1%	9.652.370	64,1%	4.513.619	30,0%	8.083.588	61,3%	19,4%	3.101.115	23,5%	45,5%
1621 Recollida de residus	145.409.631	117.749.276	116.311.508	98,8%	116.203.243	98,7%	64.767.327	55,0%	112.845.026	96,0%	3,0%	48.288.468	41,1%	34,1%
1622 Gestió de residus sòlids urbans	7.867.648	7.896.271	7.833.347	99,2%	7.833.347	99,2%	3.773.813	47,8%	7.836.353	100,0%	-0,0%	712.715	9,1%	429,5%
1623 Tractament de residus	693.007	588.524	392.067	66,6%	392.067	66,6%	392.067	66,6%	423.170	67,8%	-7,3%	423.170	67,8%	-7,3%
1631 Neteja Viària	205.043.532	225.219.753	224.595.285	99,7%	224.595.285	99,7%	123.496.046	54,8%	210.011.441	99,2%	6,9%	98.263.969	46,4%	25,7%
1651 Gestió de l'enllumenat públic	27.917.741	35.453.348	34.551.268	97,5%	34.551.268	97,5%	16.943.135	47,8%	37.356.937	98,1%	-7,5%	21.065.613	55,3%	-19,6%
1691 Protecció i control d'animals	2.719.956	3.279.474	3.057.598	93,2%	2.994.047	91,3%	1.835.888	56,0%	2.624.023	84,3%	14,1%	1.640.936	52,7%	11,9%
1711 Espais verds i biodiversitat	92.836.161	99.415.142	73.053.368	73,5%	73.053.368	73,5%	55.718.751	56,0%	66.175.073	65,9%	10,4%	42.530.054	42,4%	31,0%
1721 Protec. contaminació acústica-luminica-atm.	3.257.089	20.080.832	1.761.957	8,8%	1.474.239	7,3%	468.567	2,3%	3.852.112	68,2%	-61,7%	1.341.205	23,8%	-65,1%
1722 Educació mediambiental	576.590	725.497	716.323	98,7%	554.333	76,4%	294.409	40,6%	502.451	30,1%	10,3%	267.388	16,0%	10,1%
1794 Gestió i promoció dels recursos energètics	8.738.437	14.799.005	2.578.011	17,4%	2.578.011	17,4%	2.114.357	14,3%	2.220.073	80,6%	16,1%	1.719.380	62,4%	23,0%
<b>1 Serveis públics bàsics</b>	<b>1.544.035.921</b>	<b>1.626.645.014</b>	<b>1.010.653.071</b>	<b>62,1%</b>	<b>1.007.056.631</b>	<b>61,9%</b>	<b>712.953.885</b>	<b>43,8%</b>	<b>970.724.476</b>	<b>62,6%</b>	<b>3,7%</b>	<b>649.377.869</b>	<b>41,9%</b>	<b>9,8%</b>
2111 Pensions	218.688	214.487	140.572	65,5%	140.572	65,5%	140.572	65,5%	152.335	68,1%	-7,7%	152.335	68,1%	-7,7%
2301 Administració general de serveis socials	61.252.304	42.403.998	6.272.650	14,8%	6.085.594	14,4%	5.401.830	12,7%	6.392.252	15,5%	-4,8%	5.608.197	13,6%	-3,7%
2302 Administració general serveis a persones	13.755.983	14.105.367	9.783.570	69,4%	9.184.250	65,1%	9.148.745	64,9%	8.987.787	66,2%	2,2%	8.938.194	65,8%	2,4%
2303 Estratègia i innovació de serveis socials	9.096.184	8.297.668	5.609.682	67,6%	5.421.103	65,3%	3.632.758	43,8%	6.728.846	77,1%	-19,4%	4.381.371	50,2%	-17,1%
2311 Atenció infància i adolescència	41.000	41.000	30.000	73,2%	30.000	73,2%	30.000	73,2%	30.000	96,8%	0,0%	30.000	96,8%	0,0%
2312 Atenció i suport als individus i a les famílies	1.300	1.300	0	0,0%	0	0,0%	0	0,0%	0	0,0%	-	0	0,0%	-
2315 Serveis socials bàsics	332.487.200	351.573.621	316.885.023	90,1%	316.885.023	90,1%	287.171.920	81,7%	261.406.621	87,9%	21,2%	237.943.518	80,0%	20,7%

Grup de programes	2024 P	Agost 2024						Agost 2023							
	1	2	3	=3/2	4	=4/2	5	=5/2	4'	=4'/2'	=%4/4'	5'	=5'/2'	=%5/5'	
	Crèdit inicial	Crèdit Actual	Autoritzat	%	Disposat	%	Obligat	%	Disposat	%	Var. 24/23	Obligat	%	Var. 24/23	
2316	Atenció a la immigració i a refugiats	11.620.905	11.819.707	10.711.347	90,6%	10.681.116	90,4%	6.090.642	51,5%	11.666.830	91,4%	-8,4%	6.253.892	49,0%	-2,6%
2317	Atenció a la dona en situació de vulnerabilitat	7.271.461	7.288.658	5.575.963	76,5%	5.546.249	76,1%	3.550.202	48,7%	6.242.326	81,1%	-11,2%	3.532.673	45,9%	0,5%
2318	Atenció a grups i comunitats	1.986.982	1.853.681	1.654.168	89,2%	1.471.304	79,4%	1.235.301	66,6%	1.788.766	84,1%	-17,7%	1.467.834	69,0%	-15,8%
2321	Promoció i participació d'infància i adolescència	8.747.485	10.501.913	10.062.905	95,8%	4.766.574	45,4%	2.839.176	27,0%	4.576.835	50,0%	4,1%	2.694.081	29,5%	5,4%
2322	Promoció i atenció a la joventut	8.766.635	9.405.580	8.730.472	92,8%	8.649.964	92,0%	5.478.639	58,2%	8.225.450	76,5%	5,2%	4.770.292	44,4%	14,8%
2323	Promoció de la gent gran	9.803.805	11.338.497	10.311.145	90,9%	10.149.473	89,5%	6.476.422	57,1%	8.753.829	57,8%	15,9%	6.111.133	40,4%	6,0%
2324	Promoció de les dones	2.922.409	3.842.990	3.092.214	80,5%	3.033.498	78,9%	2.675.361	69,6%	2.181.940	72,1%	39,0%	1.928.420	63,7%	38,7%
2325	Drets humans-no discrim.: foment-promoció	3.839.734	3.973.584	2.802.179	70,5%	2.722.543	68,5%	2.093.251	52,7%	2.554.890	64,8%	6,6%	1.896.221	48,1%	10,4%
2326	Promoció social de la immigració	3.847.794	3.469.409	2.901.392	83,6%	2.884.271	83,1%	1.926.043	55,5%	3.121.619	75,0%	-7,6%	2.190.053	52,6%	-12,1%
2327	Temps i qualitat de vida	1.435.857	1.394.679	688.038	49,3%	675.816	48,5%	399.477	28,6%	466.539	27,9%	44,9%	191.640	11,5%	108,5%
2328	Serveis i projectes comunitaris	732.721	833.459	432.024	51,8%	432.024	51,8%	336.871	40,4%	775.024	95,7%	-44,3%	501.329	61,9%	-32,8%
2329	Cooperació i ajuda	11.839.305	11.799.061	9.046.696	76,7%	3.226.550	27,3%	142.902	1,2%	3.997.293	36,1%	-19,3%	781.098	7,1%	-81,7%
2341	Atenció a les persones discapacitades	13.377.063	15.804.808	15.424.043	97,6%	15.412.545	97,5%	10.712.328	67,8%	13.205.521	99,2%	16,7%	9.668.319	72,6%	10,8%
<b>2</b>	<b>Actuacions de protecció i promoció social</b>	<b>504.253.856</b>	<b>510.180.862</b>	<b>420.371.477</b>	<b>82,4%</b>	<b>407.615.860</b>	<b>79,9%</b>	<b>349.699.832</b>	<b>68,5%</b>	<b>356.325.254</b>	<b>76,5%</b>	<b>14,4%</b>	<b>304.111.151</b>	<b>65,3%</b>	<b>15,0%</b>
3111	Promoció i protecció de la salut	24.707.232	25.596.093	24.526.991	95,8%	24.206.791	94,6%	22.647.237	88,5%	21.987.156	96,0%	10,1%	20.799.306	90,8%	8,9%
3121	Assistència sanitària	6.307.418	6.285.829	838.937	13,3%	838.937	13,3%		0,0%	853.514	21,3%	-1,7%		0,0%	-
3131	Promoció de la Salut	992.485	1.211.046	1.060.864	87,6%	1.060.864	87,6%	1.198	0,1%	593.979	91,1%	78,6%	3.945	0,6%	-69,6%
3201	Administració general d'Educació	38.561.650	36.202.522	17.706.025	48,9%	17.706.025	48,9%	17.457.967	48,2%	22.942.519	93,4%	-22,8%	18.450.753	75,1%	-5,4%
3232	Funcionament centres educació infantil-primària	58.842.699	69.970.863	39.433.396	56,4%	39.433.396	56,4%	37.405.888	53,5%	54.460.031	74,9%	-27,6%	39.295.714	54,0%	-4,8%
3233	Funcionament de centres d'educació especial	1.633.713	1.633.713		0,0%		0,0%		0,0%	1.633.713	100,0%	-100,0%		0,0%	-
3241	Funcionament centres educació secundària-forma	8.537.784	8.537.784	8.537.784	100,0%	8.537.784	100,0%	8.537.784	100,0%	8.537.784	100,0%	0,0%	5.000.000	58,6%	70,8%
3261	Serveis Complementaris d'Educació	9.737.751	9.701.563	9.587.620	98,8%	9.584.400	98,8%	9.421.656	97,1%	9.502.487	98,2%	0,9%	9.406.529	97,2%	0,2%
3262	Promoció educativa	12.300.372	14.580.693	6.621.922	45,4%	5.722.963	39,3%	4.126.503	28,3%	11.608.733	74,3%	-50,7%	7.614.520	48,7%	-45,8%
3281	Ensenyaments musicals	5.444.983	5.444.983		0,0%		0,0%		0,0%	5.444.983	100,0%	-100,0%		0,0%	-
3282	Ensenyaments artístics	3.130.324	3.130.324		0,0%		0,0%		0,0%	3.128.312	100,0%	-100,0%		0,0%	-
3283	Formació d'adults	1.374.713	1.374.713		0,0%		0,0%		0,0%	1.374.713	100,0%	-100,0%		0,0%	-
3291	Funcionament d'escoles bressol municipals	50.941.655	50.941.655	42.000.000	82,4%	42.000.000	82,4%	42.000.000	82,4%	51.388.045	99,8%	-18,3%	43.117.923	83,7%	-2,6%
3301	Administració general de Cultura	70.829.278	63.142.287	19.737.884	31,3%	19.737.884	31,3%	19.705.428	31,2%	20.530.607	64,5%	-3,9%	19.339.796	60,7%	1,9%
3321	Biblioteques	21.309.727	21.384.686	16.290.281	76,2%	16.290.279	76,2%	16.228.488	75,9%	16.246.690	66,3%	0,3%	10.336.949	42,2%	57,0%
3331	Museus i arts plàstiques	67.031.988	62.413.957	57.236.909	91,7%	57.236.909	91,7%	54.893.742	88,0%	64.382.817	88,5%	-11,1%	61.229.983	84,2%	-10,3%
3332	Arts escèniques i música	12.414.468	12.423.468	8.009.000	64,5%	8.009.000	64,5%	8.009.000	64,5%	11.919.035	100,0%	-32,8%	51.739	0,4%	15379,7%
3341	Promoció Cultural	23.237.161	23.596.607	19.578.606	83,0%	19.498.989	82,6%	18.578.796	78,7%	34.800.524	99,0%	-44,0%	24.216.397	68,9%	-23,3%
3361	Patrimoni històric i artístic de la ciutat	211.487	211.487		0,0%		0,0%		0,0%	211.487	100,0%	-100,0%		0,0%	-
3371	Centres cívics	21.820.827	21.923.669	18.945.018	86,4%	18.840.891	85,9%	12.218.985	55,7%	20.143.386	98,3%	-6,5%	12.451.235	60,8%	-1,9%
3381	Festes i actes populars	10.799.359	11.251.359	7.006.454	62,3%	6.910.441	61,4%	3.972.604	35,3%	9.974.253	92,3%	-30,7%	3.307.777	30,6%	20,1%
3401	Gestió de l'esport	25.710.011	30.338.678	22.167.661	73,1%	22.167.661	73,1%	22.167.661	73,1%	17.862.148	66,2%	24,1%	17.862.148	66,2%	24,1%
3411	Gestió i promoció de l'esport	3.639.732	3.752.337	3.512.072	93,6%	3.336.959	88,9%	2.743.544	73,1%	3.163.201	97,0%	5,5%	2.327.839	71,4%	17,9%
3421	Instal·lacions esportives	23.879.508	22.002.488	6.311.678	28,7%	6.311.678	28,7%	6.228.429	28,3%	2.014.920	14,0%	213,2%	1.913.116	13,3%	225,6%
<b>3</b>	<b>Béns públics de caràcter preferent</b>	<b>507.749.606</b>	<b>511.406.086</b>	<b>329.109.102</b>	<b>64,4%</b>	<b>327.431.850</b>	<b>64,0%</b>	<b>306.344.910</b>	<b>59,9%</b>	<b>402.073.077</b>	<b>83,5%</b>	<b>-18,6%</b>	<b>303.019.619</b>	<b>62,9%</b>	<b>1,1%</b>
4301	Administració general d'acció econòmica	7.667.226	7.329.010	2.890.905	39,4%	1.935.704	26,4%	1.436.103	19,6%	2.293.437	42,7%	-15,6%	1.483.167	27,6%	-3,2%
4312	Mercats, proveïments i il·lotges	41.666.543	46.053.689	43.897.146	95,3%	43.897.146	95,3%	8.365.440	18,2%	31.165.403	95,5%	40,9%	10.136.076	31,1%	-17,5%
4314	Promoció del comerç	7.856.700	8.101.251	7.433.006	91,8%	5.056.756	62,4%	3.097.013	38,2%	5.152.423	58,3%	-1,9%	3.005.539	34,0%	3,0%
4321	Foment i promoció del turisme	22.274.280	29.167.146	16.682.857	57,2%	16.528.534	56,7%	13.977.270	47,9%	17.593.352	54,5%	-6,1%	16.155.188	50,1%	-13,5%
4331	Suport Ocupació i Empresa	45.248.997	58.787.492	41.279.493	70,2%	41.227.178	70,1%	35.871.178	61,0%	52.581.691	85,9%	-21,6%	52.534.191	85,8%	-31,7%
4332	Promoció econòmica de la ciutat	1.587.515	1.388.702	986.919	71,1%	976.041	70,3%	325.227	23,4%	966.648	56,6%	1,0%	591.930	34,7%	-45,1%
4333	Foment creixement econòmic i sectors estratègics	14.122.082	16.237.668	7.875.196	48,5%	7.735.696	47,6%	7.128.659	43,9%	10.751.277	64,5%	-28,0%	10.107.178	60,6%	-29,5%

Grup de programes	2024 P	Agost 2024						Agost 2023						
	1	2	3	=3/2	4	=4/2	5	=5/2	4'	=4'/2'	=%4/4'	5'	=5'/2'	=%5/5'
	Crèdit inicial	Crèdit Actual	Autoritzat	%	Disposat	%	Obligat	%	Disposat	%	Var. 24/23	Obligat	%	Var. 24/23
4334	954.706	1.281.417	865.399	67,5%	806.891	63,0%	359.828	28,1%	775.591	52,9%	4,0%	384.028	26,2%	-6,3%
4335	4.549.486	3.544.376	2.991.487	84,4%	1.699.842	48,0%	640.722	18,1%	1.818.037	36,3%	-6,5%	1.459.639	29,2%	-56,1%
4411	229.324.023	215.405.196	182.551.686	84,7%	182.551.686	84,7%	140.293.364	65,1%	201.781.429	83,0%	-9,5%	158.682.715	65,3%	-11,6%
4412	13.968.302	13.968.302	13.468.302	96,4%	13.468.302	96,4%	6.892.105	49,3%	13.468.302	96,4%	0,0%	8.220.105	58,8%	-16,2%
4631	1.554.194	1.554.194	1.254.721	80,7%	1.254.721	80,7%	1.254.721	80,7%	1.955.865	87,1%	-35,8%	1.955.865	87,1%	-35,8%
4911	36.445.119	44.518.833	41.378.015	92,9%	41.378.015	92,9%	20.203.732	45,4%	37.032.237	94,5%	11,7%	15.332.465	39,1%	31,8%
4931	3.211.317	2.091.622	1.238.649	59,2%	1.190.050	56,9%	834.824	39,9%	1.290.764	58,4%	-7,8%	878.983	39,8%	-5,0%
<b>4</b>	<b>430.430.490</b>	<b>449.428.897</b>	<b>364.793.781</b>	<b>81,2%</b>	<b>359.706.560</b>	<b>80,0%</b>	<b>240.680.185</b>	<b>53,6%</b>	<b>378.626.458</b>	<b>81,3%</b>	<b>-5,0%</b>	<b>280.927.069</b>	<b>60,3%</b>	<b>-14,3%</b>
9121	21.863.892	24.945.161	16.883.010	67,7%	16.313.090	65,4%	16.247.867	65,1%	17.200.233	64,8%	-5,2%	17.141.618	64,6%	-5,2%
9122	9.567.215	9.558.874	6.334.837	66,3%	6.093.572	63,7%	4.982.379	52,1%	7.867.849	77,6%	-22,6%	6.238.378	61,5%	-20,1%
9200	6	6		0,0%		0,0%		0,0%		0,0%	-		0,0%	-
9201	139.914.713	111.425.135	57.537.254	51,6%	54.004.953	48,5%	44.486.833	39,9%	51.588.954	48,6%	4,7%	44.426.254	41,8%	0,1%
9202	1.325.400	1.180.341	796.978	67,5%	796.978	67,5%	754.708	63,9%	907.155	67,9%	-12,1%	836.922	62,7%	-9,8%
9203	6.678.218	6.890.844	5.138.884	74,6%	4.975.318	72,2%	4.123.156	59,8%	4.977.107	71,6%	-0,0%	4.023.798	57,9%	2,5%
9221	11.405.825	12.117.892	8.730.815	72,0%	8.660.812	71,5%	7.305.106	60,3%	7.683.962	73,7%	12,7%	6.020.776	57,8%	21,3%
9232	3.042.213	3.274.561	2.356.947	72,0%	2.355.939	71,9%	1.948.250	59,5%	2.194.809	71,2%	7,3%	1.888.660	61,3%	3,2%
9241	18.329.876	18.973.532	16.176.992	85,3%	15.595.407	82,2%	13.230.510	69,7%	12.583.145	71,8%	23,9%	10.650.695	60,7%	24,2%
9242		18.144	18.144	100,0%	18.144	100,0%	18.144	100,0%	43.977	84,0%	-58,7%	30.513	58,3%	-40,5%
9249	707.742	620.242		0,0%		0,0%		0,0%	203.949	98,5%	-100,0%		0,0%	-
9251	27.250.452	27.634.472	19.446.583	70,4%	19.420.391	70,3%	12.644.125	45,8%	21.122.347	75,1%	-8,1%	16.496.107	58,7%	-23,4%
9252	33.830.784	41.560.142	31.668.706	76,2%	25.685.254	61,8%	15.790.951	38,0%	19.793.289	81,6%	29,8%	14.773.827	60,9%	6,9%
9261	59.578.626	64.389.361	44.802.716	69,6%	44.802.716	69,6%	43.511.593	67,6%	36.977.199	65,1%	21,2%	36.208.370	63,7%	20,2%
9291	21.636.473	19.784.395		0,0%		0,0%		0,0%		0,0%	-		0,0%	-
9292	25.387.713	3.746.722	5.177	0,1%	5.177	0,1%	5.177	0,1%	90.056	4,2%	-94,3%	90.056	4,2%	-94,3%
9311	7.057.251	7.002.843	4.321.054	61,7%	4.300.666	61,4%	3.981.653	56,9%	4.011.666	63,2%	7,2%	3.699.790	58,3%	7,6%
9321	54.878.613	54.903.577	33.530.565	61,1%	33.324.978	60,7%	27.845.684	50,7%	29.275.201	64,1%	13,8%	25.553.743	55,9%	9,0%
9331	121.687.976	149.711.976	104.373.440	69,7%	101.086.814	67,5%	54.364.014	36,3%	126.118.752	79,8%	-19,8%	66.103.437	41,8%	-17,8%
9341	909.090	915.117	640.491	70,0%	639.576	69,9%	639.576	69,9%	680.430	69,5%	-6,0%	680.430	69,5%	-6,0%
9431	166.055.173	166.055.173	139.990.115	84,3%	139.990.115	84,3%	77.133.751	46,5%	143.310.757	100,0%	-2,3%	85.242.489	59,5%	-9,5%
<b>9</b>	<b>731.107.252</b>	<b>724.708.512</b>	<b>492.752.707</b>	<b>68,0%</b>	<b>478.069.900</b>	<b>66,0%</b>	<b>329.013.477</b>	<b>45,4%</b>	<b>486.690.613</b>	<b>74,6%</b>	<b>-1,8%</b>	<b>340.105.863</b>	<b>52,1%</b>	<b>-3,3%</b>
<b>Despeses Totals</b>	<b>3.806.970.370</b>	<b>3.911.762.617</b>	<b>2.654.368.120</b>	<b>67,9%</b>	<b>2.616.568.783</b>	<b>66,9%</b>	<b>1.975.380.271</b>	<b>50,5%</b>	<b>2.617.812.661</b>	<b>71,1%</b>	<b>-0,0%</b>	<b>1.900.914.353</b>	<b>51,6%</b>	<b>3,9%</b>

Execució de despeses. Ajuntament de Barcelona  
Resum per grups de programa. D. Corrent

Grup de programes	2024 P	Agost 2024						Agost 2023						
	1	2	3	=3/2	4	=4/2	5	=5/2	4'	=4/2'	=%4/4'	5'	=5/2'	=%5/5'
	Crèdit inicial	Crèdit Actual	Autoritzat	%	Disposat	%	Obligat	%	Disposat	%	Var. 24/23	Obligat	%	Var. 24/23
011 Deute Públic	37.214.293	37.214.293	20.206.011	54,3%	20.206.011	54,3%	20.206.011	54,3%	11.640.811	51,9%	73,6%	11.640.811	51,9%	73,6%
<b>0 Deute Públic</b>	<b>37.214.293</b>	<b>37.214.293</b>	<b>20.206.011</b>	<b>54,3%</b>	<b>20.206.011</b>	<b>54,3%</b>	<b>20.206.011</b>	<b>54,3%</b>	<b>11.640.811</b>	<b>51,9%</b>	<b>73,6%</b>	<b>11.640.811</b>	<b>51,9%</b>	<b>73,6%</b>
130 Administració Marçal de la Seguretat i Mobilitat	11.187.514	15.279.735	11.385.080	74,5%	11.282.394	73,8%	10.088.118	66,0%	8.037.458	70,6%	40,4%	7.109.279	62,4%	41,9%
132 Seguretat i Ordre Públic	253.760.081	264.113.471	177.641.600	67,3%	177.599.372	67,2%	170.629.679	64,6%	172.679.906	66,3%	2,8%	165.891.250	63,7%	2,9%
133 Ordenació del Trànsit i de l'Estacionament	54.450.847	54.450.847		0,0%		0,0%		0,0%		0,0%	-		0,0%	-
134 Mobilitat urbana	18.093.946	18.335.543	17.734.279	96,7%	17.348.692	94,6%	7.042.035	38,4%	18.266.231	93,2%	-5,0%	7.961.462	40,6%	-11,5%
135 Protecció civil	1.101.481	1.073.701	723.466	67,4%	723.466	67,4%	723.466	67,4%	787.144	75,2%	-8,1%	787.144	75,2%	-8,1%
136 Servei de prevenció i extinció d'incendi	57.415.891	62.385.243	43.153.044	69,2%	43.089.758	69,1%	40.247.757	64,5%	42.773.485	67,0%	0,7%	39.486.539	61,9%	1,9%
150 Administració general d'Habitatge i Urbanisme	42.142.068	43.078.610	33.690.075	78,2%	33.433.262	77,6%	23.248.516	54,0%	32.969.697	80,6%	1,4%	24.373.034	59,6%	-4,6%
151 Urbanisme: planejament, gestió, execució	66.843.302	56.194.470	29.393.211	52,3%	29.343.036	52,2%	23.717.096	42,2%	26.893.237	52,3%	9,1%	19.856.744	38,6%	19,4%
152 Habitatge	26.868.273	30.354.924	16.366.353	53,9%	16.366.353	53,9%	12.625.199	41,6%	23.907.895	87,7%	-31,5%	14.024.784	51,4%	-10,0%
153 Vies Públiques	60.109.036	60.892.665	53.547.553	87,9%	53.019.313	87,1%	30.310.159	49,8%	47.376.709	80,3%	11,9%	28.243.322	47,8%	7,3%
160 Clavegueram	23.095.988	28.611.600	28.611.515	100,0%	28.611.515	100,0%	14.848.488	51,9%	23.310.312	97,2%	22,7%	13.326.967	55,6%	11,4%
161 Abastament domiciliari d'aigua potable	8.268.599	8.907.235	8.892.625	99,8%	8.892.625	99,8%	3.753.874	42,1%	7.986.691	96,6%	11,3%	3.004.218	36,3%	25,0%
162 Recollida, gesió i tractament de residu	153.970.286	126.110.807	124.426.781	98,7%	124.426.781	98,7%	68.931.330	54,7%	118.787.338	96,1%	4,7%	49.424.352	40,0%	39,5%
163 Neteja Viària	205.043.532	225.219.753	224.595.285	99,7%	224.595.285	99,7%	123.496.046	54,8%	210.011.441	99,2%	6,9%	98.263.969	46,4%	25,7%
165 Enllumenat Públic	25.884.005	33.164.412	32.361.515	97,6%	32.361.515	97,6%	15.495.111	46,7%	33.821.227	98,4%	-4,3%	18.498.097	53,8%	-16,2%
169 Altres Serveis de Benestar Comunitari	2.719.956	3.279.474	3.057.598	93,2%	2.994.047	91,3%	1.835.888	56,0%	2.624.023	84,3%	14,1%	1.640.936	52,7%	11,9%
171 Parcs i Jardins	67.019.466	64.979.040	56.834.618	87,5%	56.834.618	87,5%	39.500.000	60,8%	60.103.031	98,5%	-5,4%	36.500.000	59,8%	8,2%
172 Protecció i millora del Medi Ambient	3.247.282	3.635.865	2.470.987	68,0%	2.021.278	55,6%	755.682	20,8%	2.021.488	56,2%	-0,0%	666.667	18,5%	13,4%
179 Altres Actuacions relacionades amb el Medi Ambient	2.379.598	2.361.105	2.173.792	92,1%	2.173.792	92,1%	1.571.807	66,6%	2.119.380	91,2%	2,6%	1.635.627	70,4%	-3,9%
<b>1 Serveis públics bàsics</b>	<b>1.083.601.149</b>	<b>1.102.428.499</b>	<b>867.059.377</b>	<b>78,6%</b>	<b>865.117.102</b>	<b>78,5%</b>	<b>588.820.250</b>	<b>53,4%</b>	<b>834.476.693</b>	<b>78,2%</b>	<b>3,7%</b>	<b>530.694.391</b>	<b>49,7%</b>	<b>11,0%</b>
211 Pensions	218.688	214.487	140.572	65,5%	140.572	65,5%	140.572	65,5%	152.335	68,1%	-7,7%	152.335	68,1%	-7,7%
230 Administració general de Serveis Socials	52.669.072	35.979.059	21.518.501	59,8%	20.543.546	57,1%	18.061.487	50,2%	22.062.094	59,5%	-6,9%	18.906.528	51,0%	-4,5%
231 Assistència Social Primària	341.222.920	370.556.744	332.835.279	89,8%	332.592.469	89,8%	296.056.842	79,9%	280.763.528	89,1%	18,5%	248.856.903	79,0%	19,0%
232 Promoció Social	50.415.361	53.275.011	44.785.048	84,1%	33.258.695	62,4%	19.086.124	35,8%	32.485.370	65,7%	2,4%	18.896.216	38,2%	1,0%
234 Atenció a les persones discapacitades	13.377.063	15.804.808	15.424.043	97,6%	15.412.545	97,5%	10.712.328	67,8%	13.205.521	99,2%	16,7%	9.668.319	72,6%	10,8%
<b>2 Actuacions de protecció i promoció social</b>	<b>457.903.103</b>	<b>475.830.109</b>	<b>414.703.442</b>	<b>87,2%</b>	<b>401.947.825</b>	<b>84,5%</b>	<b>344.057.353</b>	<b>72,3%</b>	<b>348.668.849</b>	<b>84,0%</b>	<b>15,3%</b>	<b>296.480.301</b>	<b>71,4%</b>	<b>16,0%</b>
311 Protecció de la salubritat pública	24.707.232	25.596.093	24.526.991	95,8%	24.206.791	94,6%	22.647.237	88,5%	21.987.156	96,0%	10,1%	20.799.306	90,8%	8,9%
312 Hospitals, Serveis Assistencials i Centres de Salut	860.526	838.937	838.937	100,0%	838.937	100,0%		0,0%	853.514	100,0%	-1,7%		0,0%	-
313 Promoció de la Salut	992.485	1.211.046	1.060.864	87,6%	1.060.864	87,6%	1.198	0,1%	593.979	91,1%	78,6%	3.945	0,6%	-69,6%
320 Administració general d'Educació	42.914.931	40.555.804	17.706.025	43,7%	17.706.025	43,7%	17.457.967	43,0%	30.310.557	94,9%	-41,6%	24.744.703	77,4%	-29,4%
323 Funcionament centres educació infantil-primària	34.995.547	34.995.547	30.000.000	85,7%	30.000.000	85,7%	30.000.000	85,7%	35.853.618	99,2%	-16,3%	30.446.188	84,3%	-1,5%
324 Funcionament centres docents ensenyaments	8.537.784	8.537.784	8.537.784	100,0%	8.537.784	100,0%	8.537.784	100,0%	8.537.784	100,0%	0,0%	5.000.000	58,6%	70,8%
326 Serveis Complementaris d'Educació	22.038.124	24.251.948	16.179.233	66,7%	15.286.123	63,0%	13.526.919	55,8%	21.111.220	85,4%	-27,6%	17.021.049	68,9%	-20,5%
328 Altres ensenyaments	9.950.021	9.950.021		0,0%		0,0%		0,0%	9.948.008	100,0%	-100,0%		0,0%	-
329 Funcionament d'escoles bressol municipals	50.941.655	50.941.655	42.000.000	82,4%	42.000.000	82,4%	42.000.000	82,4%	51.388.045	99,8%	-18,3%	43.117.923	83,7%	-2,6%
330 Administració Marçal de Cultura	51.337.365	45.212.816	16.192.884	35,8%	16.192.884	35,8%	16.160.428	35,7%	15.465.072	81,1%	4,7%	14.274.261	74,9%	13,2%

Grup de programes	2024 P	Agost 2024						Agost 2023							
	1	2	3	=3/2	4	=4/2	5	=5/2	4'	=4/2'	=%4/4'	5'	=5/2'	=%5/5'	
	Crèdit inicial	Crèdit Actual	Autoritzat	%	Disposat	%	Obligat	%	Disposat	%	Var. 24/23	Obligat	%	Var. 24/23	
332	Biblioteques i Arxius	15.969.694	16.028.280	14.146.669	88,3%	14.146.667	88,3%	14.084.876	87,9%	15.997.482	99,9%	-11,6%	10.087.741	63,0%	39,6%
333	Equipaments culturals i museus	66.635.283	66.644.283	58.089.000	87,2%	58.089.000	87,2%	58.089.000	87,2%	65.191.607	100,0%	-10,9%	52.631.739	80,7%	10,4%
334	Promoció Cultural	23.237.161	23.596.607	19.578.606	83,0%	19.498.989	82,6%	18.578.796	78,7%	34.800.524	99,0%	-44,0%	24.216.397	68,9%	-23,3%
336	Patrimoni artístic i històric de la ciutat	211.487	211.487		0,0%		0,0%		0,0%	211.487	100,0%	-100,0%		0,0%	-
337	Instal·lacions d'ocupació del temps lliure	21.820.827	21.923.669	18.945.018	86,4%	18.840.891	85,9%	12.218.985	55,7%	20.143.386	98,3%	-6,5%	12.451.235	60,8%	-1,9%
338	Festes populars	10.799.359	11.251.359	7.006.454	62,3%	6.910.441	61,4%	3.972.604	35,3%	9.974.253	92,3%	-30,7%	3.307.777	30,6%	20,1%
340	Administració general d'esports	25.710.011	30.338.678	22.167.661	73,1%	22.167.661	73,1%	22.167.661	73,1%	17.084.848	65,2%	29,8%	17.084.848	65,2%	29,8%
341	Promoció i Foment de l'Esport	3.639.732	3.620.487	3.380.222	93,4%	3.336.959	92,2%	2.743.544	75,8%	3.163.201	97,0%	5,5%	2.327.839	71,4%	17,9%
342	Instal·lacions esportives	365.021	338.001	315.347	93,3%	315.347	93,3%	232.098	68,7%	315.929	91,6%	-0,2%	214.124	62,1%	8,4%
<b>3</b>	<b>Béns públics de caràcter preferent</b>	<b>415.664.241</b>	<b>416.044.499</b>	<b>300.671.696</b>	<b>72,3%</b>	<b>299.135.362</b>	<b>71,9%</b>	<b>282.419.096</b>	<b>67,9%</b>	<b>362.931.670</b>	<b>94,5%</b>	<b>-17,6%</b>	<b>277.729.074</b>	<b>72,3%</b>	<b>1,7%</b>
430	Administració general de Comerç i Turisme	7.667.226	7.329.010	2.890.905	39,4%	1.935.704	26,4%	1.436.103	19,6%	2.293.437	42,7%	-15,6%	1.483.167	27,6%	-3,2%
431	Comerç	11.483.243	11.727.794	8.903.006	75,9%	6.526.756	55,7%	4.567.013	38,9%	7.356.312	58,8%	-11,3%	5.209.428	41,6%	-12,3%
432	Informació i Promoció Turística	22.274.280	28.479.518	16.415.101	57,6%	16.284.733	57,2%	13.977.270	49,1%	17.271.676	60,1%	-5,7%	16.068.038	55,9%	-13,0%
433	Desenvolupament Empresarial	66.247.786	80.746.311	53.650.424	66,4%	52.097.577	64,5%	43.977.543	54,5%	64.053.723	78,6%	-18,7%	62.237.443	76,3%	-29,3%
441	Transport de viatgers	193.001.592	189.128.656	182.501.592	96,5%	182.501.592	96,5%	133.667.072	70,7%	182.501.592	95,6%	0,0%	138.798.321	72,7%	-3,7%
463	Investigació científica, tècnica i aplicada	1.554.194	1.554.194	1.254.721	80,7%	1.254.721	80,7%	1.254.721	80,7%	1.955.865	87,1%	-35,8%	1.955.865	87,1%	-35,8%
491	Societat de la informació	18.850.120	20.215.563	18.623.851	92,1%	18.623.851	92,1%	14.035.816	69,4%	18.349.311	98,5%	1,5%	11.905.234	63,9%	17,9%
493	Protecció de consumidors i usuaris	3.211.317	2.091.622	1.238.649	59,2%	1.190.050	56,9%	834.824	39,9%	1.290.764	58,4%	-7,8%	878.983	39,8%	-5,0%
<b>4</b>	<b>Actuacions de caràcter econòmic</b>	<b>324.289.758</b>	<b>341.272.666</b>	<b>285.478.248</b>	<b>83,7%</b>	<b>280.414.983</b>	<b>82,2%</b>	<b>213.750.363</b>	<b>62,6%</b>	<b>295.072.680</b>	<b>86,2%</b>	<b>-5,0%</b>	<b>238.536.479</b>	<b>69,7%</b>	<b>-10,4%</b>
912	Òrgans de Govern	31.431.107	34.504.035	23.217.846	67,3%	22.406.661	64,9%	21.230.246	61,5%	25.068.082	68,3%	-10,6%	23.379.997	63,7%	-9,2%
920	Administració general	93.703.234	86.055.894	57.415.600	66,7%	56.417.794	65,6%	47.626.437	55,3%	54.841.507	63,8%	2,9%	47.245.242	54,9%	0,8%
922	Coordinació i Organització institucional	11.405.825	12.117.892	8.730.815	72,0%	8.660.812	71,5%	7.305.106	60,3%	7.683.962	73,7%	12,7%	6.020.776	57,8%	21,3%
923	Informació Bàsica i Estadística	3.042.213	3.274.561	2.356.947	72,0%	2.355.939	71,9%	1.948.250	59,5%	2.194.809	52,1%	7,3%	1.888.660	44,9%	3,2%
924	Participació Ciutadana	19.037.618	19.611.918	16.195.136	82,6%	15.613.551	79,6%	13.248.654	67,6%	12.831.070	72,1%	21,7%	10.681.207	60,0%	24,0%
925	Atenció als Ciutadans	61.081.237	61.062.119	48.219.228	79,0%	45.105.645	73,9%	28.435.076	46,6%	40.915.636	78,1%	10,2%	31.269.935	59,7%	-9,1%
926	Comunicacions internes	59.578.626	64.389.361	44.802.716	69,6%	44.802.716	69,6%	43.511.593	67,6%	36.977.199	65,1%	21,2%	36.208.370	63,7%	20,2%
929	Imprevistos i Funcions no Classificades	47.024.187	23.531.118	5.177	0,0%	5.177	0,0%	5.177	0,0%	90.056	1,6%	-94,3%	90.056	1,6%	-94,3%
931	Política econòmica i fiscal	7.057.251	7.002.843	4.321.054	61,7%	4.300.666	61,4%	3.981.653	56,9%	4.011.666	63,2%	7,2%	3.699.790	58,3%	7,6%
932	Gestió del Sistema Tributari	38.978.613	39.003.577	26.179.911	67,1%	26.079.174	66,9%	25.519.510	65,4%	25.300.515	65,5%	3,1%	24.372.632	63,1%	4,7%
933	Gestió del Patrimoni	82.152.884	86.739.040	77.930.571	89,8%	75.906.465	87,5%	42.745.459	49,3%	80.092.936	92,0%	-5,2%	47.796.595	54,9%	-10,6%
934	Gestió del deute i de la Tresoreria	909.090	915.117	640.491	70,0%	639.576	69,9%	639.576	69,9%	680.430	69,5%	-6,0%	680.430	69,5%	-6,0%
943	Transferències a Entitats Locals Territorials	166.055.173	166.055.173	139.990.115	84,3%	139.990.115	84,3%	77.133.751	46,5%	143.310.757	100,0%	-2,3%	85.242.489	59,5%	-9,5%
<b>9</b>	<b>Actuacions de caràcter general</b>	<b>621.457.057</b>	<b>604.262.648</b>	<b>450.005.607</b>	<b>74,5%</b>	<b>442.284.292</b>	<b>73,2%</b>	<b>313.330.489</b>	<b>51,9%</b>	<b>433.998.626</b>	<b>79,5%</b>	<b>1,9%</b>	<b>318.576.178</b>	<b>58,3%</b>	<b>-1,6%</b>
	<b>Despeses Corrents</b>	<b>2.940.129.601</b>	<b>2.977.052.714</b>	<b>2.338.124.381</b>	<b>78,5%</b>	<b>2.309.105.576</b>	<b>77,6%</b>	<b>1.762.583.562</b>	<b>59,2%</b>	<b>2.286.789.329</b>	<b>82,4%</b>	<b>1,0%</b>	<b>1.673.657.233</b>	<b>60,3%</b>	<b>5,3%</b>

Execució de despeses corrents. Ajuntament de Barcelona  
Resum per programa. D. Corrent

Grup de programes	2024 P	Agost 2024						Agost 2023						
	1	2	3	=3/2	4	=4/2	5	=5/2	4'	=4'/2'	=%4/4'	5'	=5'/2'	=%5/5'
	Crèdit inicial	Crèdit Actual	Autoritzat	%	Disposat	%	Obligat	%	Disposat	%	Var. 24/23	Obligat	%	Var. 24/23
0111 Servei del Deute	37.214.293	37.214.293	20.206.011	54,3%	20.206.011	54,3%	20.206.011	54,3%	11.640.811	51,9%	73,6%	11.640.811	51,9%	73,6%
<b>0 Deute Públic</b>	<b>37.214.293</b>	<b>37.214.293</b>	<b>20.206.011</b>	<b>54,3%</b>	<b>20.206.011</b>	<b>54,3%</b>	<b>20.206.011</b>	<b>54,3%</b>	<b>11.640.811</b>	<b>51,9%</b>	<b>73,6%</b>	<b>11.640.811</b>	<b>51,9%</b>	<b>73,6%</b>
1301 Administració General de Prevenció i Seguretat	11.187.514	15.279.735	11.385.080	74,5%	11.282.394	73,8%	10.088.118	66,0%	8.037.458	70,6%	40,4%	7.109.279	62,4%	41,9%
1321 Seguretat Ciutadana	252.402.127	262.527.770	176.291.943	67,2%	176.255.958	67,1%	169.761.932	64,7%	171.623.755	66,3%	2,7%	165.284.467	63,8%	2,7%
1322 Prevenció de la delinqüència	1.357.955	1.585.700	1.349.658	85,1%	1.343.414	84,7%	867.746	54,7%	1.056.151	83,7%	27,2%	606.783	48,1%	43,0%
1331 Control i regulació estacionament de via	54.450.847	54.450.847		0,0%		0,0%		0,0%		0,0%	-		0,0%	-
1341 Mobilitat	18.093.946	18.335.543	17.734.279	96,7%	17.348.692	94,6%	7.042.035	38,4%	18.266.231	93,2%	-5,0%	7.961.462	40,6%	-11,5%
1351 Protecció civil	1.101.481	1.073.701	723.466	67,4%	723.466	67,4%	723.466	67,4%	787.144	75,2%	-8,1%	787.144	75,2%	-8,1%
1361 Prevenció i extinció d'incendis i salvament	57.415.891	62.385.243	43.153.044	69,2%	43.089.758	69,1%	40.247.757	64,5%	42.773.485	67,0%	0,7%	39.486.539	61,9%	1,9%
1501 Administració d'Ecologia Urbana	42.142.068	43.078.610	33.690.075	78,2%	33.433.262	77,6%	23.248.516	54,0%	32.969.697	80,6%	1,4%	24.373.034	59,6%	-4,6%
1511 Actuació urbanística i disciplina	17.883.510	17.268.881	11.542.501	66,8%	11.530.775	66,8%	10.665.145	61,8%	10.962.983	69,7%	5,2%	10.138.342	64,4%	5,2%
1512 Gestió del sòl				-		-		-	35.622	83,0%	-100,0%	35.622	83,0%	-100,0%
1513 Redacció de projectes-execució d'obres	29.177.387	18.685.928	7.182.670	38,4%	7.182.670	38,4%	5.069.568	27,1%	7.415.490	37,5%	-3,1%	5.223.425	26,4%	-2,9%
1514 Projectes i estratègia	4.411.698	4.419.738	3.885.338	86,7%	3.846.888	85,9%	1.411.807	31,5%	4.668.383	87,3%	-17,6%	892.703	16,7%	58,1%
1515 Planejament de la ciutat	447.713	447.430	295.713	66,1%	295.713	66,1%	83.586	18,7%	397.869	80,9%	-25,7%	153.762	31,3%	-45,6%
1516 Control i seguiment de grans infraestructures	14.922.994	15.312.494	6.486.990	42,4%	6.486.990	42,4%	6.486.990	42,4%	3.412.890	34,0%	90,1%	3.412.890	34,0%	90,1%
1521 Promoció i gestió d'habitatge de protecció	17.725.248	20.824.694	7.049.051	33,8%	7.049.051	33,8%	6.382.391	30,6%	15.761.361	87,6%	-55,3%	7.973.041	44,3%	-20,0%
1522 Conservació i rehabilitació de l'edificació	9.143.025	9.530.231	9.317.302	97,8%	9.317.302	97,8%	6.242.808	65,5%	8.146.533	87,9%	14,4%	6.051.744	65,3%	3,2%
1532 Pavimentació de vies públiques	8.234.297	9.441.529	9.033.423	95,7%	8.888.697	94,1%	5.599.225	59,3%	8.726.251	96,8%	1,9%	5.287.703	58,7%	5,9%
1533 Manteniment i renovació de les estructures	19.654.148	20.208.717	19.242.735	95,2%	18.895.541	93,5%	8.636.785	42,7%	13.329.781	81,0%	41,8%	5.941.930	36,1%	45,4%
1534 Espai públic	16.917.839	17.674.539	15.325.888	86,7%	15.289.568	86,5%	8.213.892	46,5%	13.862.614	84,9%	10,3%	7.852.293	48,1%	4,6%
1536 Pla de Barris	15.302.753	13.567.881	9.945.508	73,3%	9.945.508	73,3%	7.860.257	57,9%	11.458.063	66,4%	-13,2%	9.161.396	53,1%	-14,2%
1601 Sanejament xarxa de clavegueram	23.095.988	28.611.600	28.611.515	100,0%	28.611.515	100,0%	14.848.488	51,9%	23.310.312	97,2%	22,7%	13.326.967	55,6%	11,4%
1611 Abastament de les aigües	8.268.599	8.907.235	8.892.625	99,8%	8.892.625	99,8%	3.753.874	42,1%	7.986.691	96,6%	11,3%	3.004.218	36,3%	25,0%
1621 Recollida de residus	145.409.631	117.626.011	116.201.366	98,8%	116.201.366	98,8%	64.765.540	55,1%	110.527.816	96,0%	5,1%	48.288.468	41,9%	34,1%
1622 Gestió de residus sòlids urbans	7.867.648	7.896.271	7.833.347	99,2%	7.833.347	99,2%	3.773.813	47,8%	7.836.353	100,0%	-0,0%	712.715	9,1%	429,5%
1623 Tractament de residus	693.007	588.524	392.067	66,6%	392.067	66,6%	392.067	66,6%	423.170	67,8%	-7,3%	423.170	67,8%	-7,3%
1631 Neteja Viària	205.043.532	225.219.753	224.595.285	99,7%	224.595.285	99,7%	123.496.046	54,8%	210.011.441	99,2%	6,9%	98.263.969	46,4%	25,7%
1651 Gestió de l'enllumenat públic	25.884.005	33.164.412	32.361.515	97,6%	32.361.515	97,6%	15.495.111	46,7%	33.821.227	98,4%	-4,3%	18.498.097	53,8%	-16,2%
1691 Protecció i control d'animals	2.719.956	3.279.474	3.057.598	93,2%	2.994.047	91,3%	1.835.888	56,0%	2.624.023	84,3%	14,1%	1.640.936	52,7%	11,9%
1711 Espais verds i biodiversitat	67.019.466	64.979.040	56.834.618	87,5%	56.834.618	87,5%	39.500.000	60,8%	60.103.031	98,5%	-5,4%	36.500.000	59,8%	8,2%
1721 Protec. contaminació acústica-lumínica-atm.	2.670.692	2.910.368	1.754.663	60,3%	1.466.945	50,4%	461.273	15,8%	1.519.037	78,9%	-3,4%	399.279	20,7%	15,5%
1722 Educació mediambiental	576.590	725.497	716.323	98,7%	554.333	76,4%	294.409	40,6%	502.451	30,1%	10,3%	267.388	16,0%	10,1%
1794 Gestió i promoció dels recursos energètics	2.238.437	2.155.005	2.013.852	93,5%	2.013.852	93,5%	1.550.198	71,9%	2.119.380	95,2%	-5,0%	1.635.627	73,5%	-5,2%
<b>1 Serveis públics bàsics</b>	<b>1.083.601.149</b>	<b>1.102.428.499</b>	<b>867.059.377</b>	<b>78,6%</b>	<b>865.117.102</b>	<b>78,5%</b>	<b>588.820.250</b>	<b>53,4%</b>	<b>834.476.693</b>	<b>78,2%</b>	<b>3,7%</b>	<b>530.694.391</b>	<b>49,7%</b>	<b>11,0%</b>
2111 Pensions	218.688	214.487	140.572	65,5%	140.572	65,5%	140.572	65,5%	152.335	68,1%	-7,7%	152.335	68,1%	-7,7%
2301 Administració general de serveis socials	29.842.905	13.601.579	6.150.804	45,2%	5.963.748	43,8%	5.279.985	38,8%	6.371.016	43,1%	-6,4%	5.586.962	37,8%	-5,5%
2302 Administració general serveis a persones	13.755.983	14.105.367	9.783.570	69,4%	9.184.547	65,1%	9.148.745	64,9%	8.987.787	66,2%	2,2%	8.938.194	65,8%	2,4%
2303 Estratègia i innovació de serveis socials	9.070.184	8.272.113	5.584.127	67,5%	5.395.547	65,2%	3.632.758	43,9%	6.703.290	77,1%	-19,5%	4.381.371	50,4%	-17,1%
2311 Atenció infància i adolescència	41.000	41.000	30.000	73,2%	30.000	73,2%	30.000	73,2%	30.000	96,8%	0,0%	30.000	96,8%	0,0%
2312 Atenció i suport als individus i a les famílies	1.300	1.300		0,0%		0,0%		0,0%		0,0%	-		0,0%	-

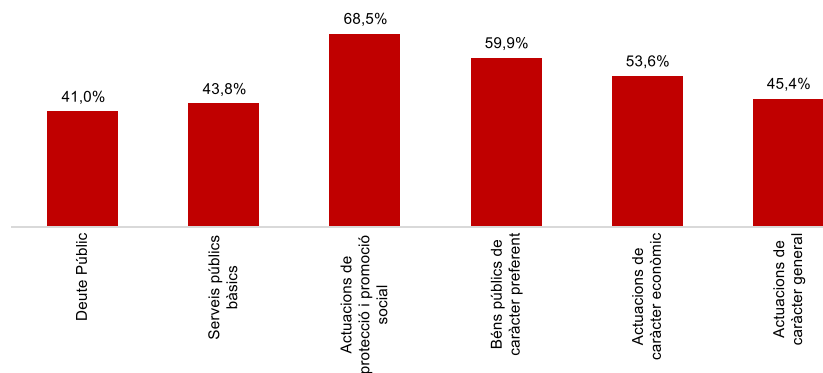
Grup de programes	2024 P	Agost 2024						Agost 2023						
	1	2	3	=3/2	4	=4/2	5	=5/2	4'	=4/2'	=%4/4'	5'	=5/2'	=%5/5'
	Crèdit inicial	Crèdit Actual	Autoritzat	%	Disposat	%	Obligat	%	Disposat	%	Var. 24/23	Obligat	%	Var. 24/23
2315 Serveis socials bàsics	320.301.273	349.552.398	314.863.800	90,1%	314.863.800	90,1%	285.150.697	81,6%	261.035.606	89,2%	20,6%	237.572.503	81,2%	20,0%
2316 Atenció a la immigració i a refugiats	11.620.905	11.819.707	10.711.347	90,6%	10.681.116	90,4%	6.090.642	51,5%	11.666.830	91,4%	-8,4%	6.253.892	49,0%	-2,6%
2317 Atenció a la dona en situació de vulnerabilitat	7.271.461	7.288.658	5.575.963	76,5%	5.546.249	76,1%	3.550.202	48,7%	6.242.326	81,1%	-11,2%	3.532.673	45,9%	0,5%
2318 Atenció a grups i comunitats	1.986.982	1.853.681	1.654.168	89,2%	1.471.304	79,4%	1.235.301	66,6%	1.788.766	84,1%	-17,7%	1.467.834	69,0%	-15,8%
2321 Promoció i participació d'infància i adolescència	8.747.485	10.501.913	10.062.905	95,8%	4.766.574	45,4%	2.839.176	27,0%	4.576.835	53,6%	4,1%	2.694.081	31,5%	5,4%
2322 Promoció i atenció a la joventut	8.377.251	8.804.900	8.131.937	92,4%	8.051.428	91,4%	4.880.103	55,4%	7.920.881	90,0%	1,6%	4.465.722	50,7%	9,3%
2323 Promoció de la gent gran	8.672.805	8.655.016	7.627.665	88,1%	7.465.992	86,3%	3.792.941	43,8%	7.294.415	91,8%	2,4%	4.651.719	58,6%	-18,5%
2324 Promoció de les dones	2.922.409	3.842.990	3.092.214	80,5%	3.033.498	78,9%	2.675.361	69,6%	2.181.940	72,1%	39,0%	1.928.420	63,7%	38,7%
2325 Drets humans-no discrim.: foment-promoció	3.839.734	3.973.584	2.802.179	70,5%	2.722.543	68,5%	2.093.251	52,7%	2.554.890	64,8%	6,6%	1.896.221	48,1%	10,4%
2326 Promoció social de la immigració	3.847.794	3.469.409	2.901.392	83,6%	2.884.271	83,1%	1.926.043	55,5%	2.777.553	74,7%	3,8%	1.845.987	49,6%	4,3%
2327 Temps i qualitat de vida	1.435.857	1.394.679	688.038	49,3%	675.816	48,5%	399.477	28,6%	466.539	27,9%	44,9%	191.640	11,5%	108,5%
2328 Serveis i projectes comunitaris	732.721	833.459	432.024	51,8%	432.024	51,8%	336.871	40,4%	775.024	95,7%	-44,3%	501.329	61,9%	-32,8%
2329 Cooperació i ajuda	11.839.305	11.799.061	9.046.696	76,7%	3.226.550	27,3%	142.902	1,2%	3.937.293	35,8%	-18,1%	721.098	6,5%	-80,2%
2341 Atenció a les persones discapacitades	13.377.063	15.804.808	15.424.043	97,6%	15.412.545	97,5%	10.712.328	67,8%	13.205.521	99,2%	16,7%	9.668.319	72,6%	10,8%
<b>2 Actuacions de protecció i promoció social</b>	<b>457.903.103</b>	<b>475.830.109</b>	<b>414.703.442</b>	<b>87,2%</b>	<b>401.947.825</b>	<b>84,5%</b>	<b>344.057.353</b>	<b>72,3%</b>	<b>348.668.849</b>	<b>84,0%</b>	<b>15,3%</b>	<b>296.480.301</b>	<b>71,4%</b>	<b>16,0%</b>
3111 Promoció i protecció de la salut	24.707.232	25.596.093	24.526.991	95,8%	24.206.791	94,6%	22.647.237	88,5%	21.987.156	96,0%	10,1%	20.799.306	90,8%	8,9%
3121 Assistència sanitària	860.526	838.937	838.937	100,0%	838.937	100,0%		0,0%	853.514	100,0%	-1,7%		0,0%	-
3131 Promoció de la Salut	992.485	1.211.046	1.060.864	87,6%	1.060.864	87,6%	1.198	0,1%	593.979	91,1%	78,6%	3.945	0,6%	-69,6%
3201 Administració general d'Educació	38.561.650	36.202.522	17.706.025	48,9%	17.706.025	48,9%	17.457.967	48,2%	22.942.519	93,4%	-22,8%	18.450.753	75,1%	-5,4%
3232 Funcionament centres educació infantil-primària	33.361.834	33.361.834	30.000.000	89,9%	30.000.000	89,9%	30.000.000	89,9%	34.219.905	99,2%	-12,3%	30.446.188	88,2%	-1,5%
3233 Funcionament de centres d'educació especial	1.633.713	1.633.713		0,0%		0,0%		0,0%	1.633.713	100,0%	-100,0%		0,0%	-
3241 Funcionament centres educació secundària-forma	8.537.784	8.537.784	8.537.784	100,0%	8.537.784	100,0%	8.537.784	100,0%	8.537.784	100,0%	0,0%	5.000.000	58,6%	70,8%
3261 Serveis Complementaris d'Educació	9.737.751	9.701.563	9.587.620	98,8%	9.584.400	98,8%	9.421.656	97,1%	9.502.487	98,2%	0,9%	9.406.529	97,2%	0,2%
3262 Promoció educativa	12.300.372	14.550.385	6.591.614	45,3%	5.701.723	39,2%	4.105.263	28,2%	11.608.733	77,2%	-50,9%	7.614.520	50,7%	-46,1%
3281 Ensenyaments musicals	5.444.983	5.444.983		0,0%		0,0%		0,0%	5.444.983	100,0%	-100,0%		0,0%	-
3282 Ensenyaments artístics	3.130.324	3.130.324		0,0%		0,0%		0,0%	3.128.312	100,0%	-100,0%		0,0%	-
3283 Formació d'adults	1.374.713	1.374.713		0,0%		0,0%		0,0%	1.374.713	100,0%	-100,0%		0,0%	-
3291 Funcionament d'escoles bressol municipals	50.941.655	50.941.655	42.000.000	82,4%	42.000.000	82,4%	42.000.000	82,4%	51.388.045	99,8%	-18,3%	43.117.923	83,7%	-2,6%
3301 Administració general de Cultura	51.337.365	45.212.816	16.192.884	35,8%	16.192.884	35,8%	16.160.428	35,7%	15.465.072	81,1%	4,7%	14.274.261	74,9%	13,2%
3321 Biblioteques	15.969.694	16.028.280	14.146.669	88,3%	14.146.667	88,3%	14.084.876	87,9%	15.997.482	99,9%	-11,6%	10.087.741	63,0%	39,6%
3331 Museus i arts plàstiques	54.220.814	54.220.814	50.080.000	92,4%	50.080.000	92,4%	50.080.000	92,4%	53.272.572	100,0%	-6,0%	52.580.000	98,7%	-4,8%
3332 Arts escèniques i música	12.414.468	12.423.468	8.009.000	64,5%	8.009.000	64,5%	8.009.000	64,5%	11.919.035	100,0%	-32,8%	51.739	0,4%	15379,7%
3341 Promoció Cultural	23.237.161	23.596.607	19.578.606	83,0%	19.498.989	82,6%	18.578.796	78,7%	34.800.524	99,0%	-44,0%	24.216.397	68,9%	-23,3%
3361 Patrimoni històric i artístic de la ciutat	211.487	211.487		0,0%		0,0%		0,0%	211.487	100,0%	-100,0%		0,0%	-
3371 Centres cívics	21.820.827	21.923.669	18.945.018	86,4%	18.840.891	85,9%	12.218.985	55,7%	20.143.386	98,3%	-6,5%	12.451.235	60,8%	-1,9%
3381 Festes i actes populars	10.799.359	11.251.359	7.006.454	62,3%	6.910.441	61,4%	3.972.604	35,3%	9.974.253	92,3%	-30,7%	3.307.777	30,6%	20,1%
3401 Gestió de l'esport	25.710.011	30.338.678	22.167.661	73,1%	22.167.661	73,1%	22.167.661	73,1%	17.084.848	65,2%	29,8%	17.084.848	65,2%	29,8%
3411 Gestió i promoció de l'esport	3.639.732	3.620.487	3.380.222	93,4%	3.336.959	92,2%	2.743.544	75,8%	3.163.201	97,0%	5,5%	2.327.839	71,4%	17,9%
3421 Instal·lacions esportives	365.021	338.001	315.347	93,3%	315.347	93,3%	232.098	68,7%	315.929	91,6%	-0,2%	214.124	62,1%	8,4%
<b>3 Béns públics de caràcter preferent</b>	<b>415.664.241</b>	<b>416.044.499</b>	<b>300.671.696</b>	<b>72,3%</b>	<b>299.135.362</b>	<b>71,9%</b>	<b>282.419.096</b>	<b>67,9%</b>	<b>362.931.670</b>	<b>94,5%</b>	<b>-17,6%</b>	<b>277.729.074</b>	<b>72,3%</b>	<b>1,7%</b>
4301 Administració general d'acció econòmica	7.667.226	7.329.010	2.890.905	39,4%	1.935.704	26,4%	1.436.103	19,6%	2.293.437	42,7%	-15,6%	1.483.167	27,6%	-3,2%
4312 Mercats, proveïments i llotges	3.626.543	3.626.543	1.470.000	40,5%	1.470.000	40,5%	1.470.000	40,5%	2.203.889	60,0%	-33,3%	2.203.889	60,0%	-33,3%
4314 Promoció del comerç	7.856.700	8.101.251	7.433.006	91,8%	5.056.756	62,4%	3.097.013	38,2%	5.152.423	58,3%	-1,9%	3.005.539	34,0%	3,0%
4321 Foment i promoció del turisme	22.274.280	28.479.518	16.415.101	57,6%	16.284.733	57,2%	13.977.270	49,1%	17.271.676	60,1%	-5,7%	16.068.038	55,9%	-13,0%
4331 Suport Ocupació i Empresa	45.248.997	58.385.891	40.931.423	70,1%	40.879.107	70,0%	35.523.107	60,8%	50.599.227	86,2%	-19,2%	50.551.727	86,1%	-29,7%

Grup de programes	2024 P	Agost 2024						Agost 2023						
	1	2	3	=3/2	4	=4/2	5	=5/2	4'	=4/2'	=%4/4'	5'	=5/2'	=%5/5'
	Crèdit inicial	Crèdit Actual	Autoritzat	%	Disposat	%	Obligat	%	Disposat	%	Var. 24/23	Obligat	%	Var. 24/23
4332 Promoció econòmica de la ciutat	1.587.515	1.388.702	986.919	71,1%	976.041	70,3%	325.227	23,4%	966.648	56,6%	1,0%	591.930	34,7%	-45,1%
4333 Foment creixement econòmic i sectors estratègics	13.907.082	16.145.924	7.875.196	48,8%	7.735.696	47,9%	7.128.659	44,2%	9.894.218	67,6%	-21,8%	9.250.119	63,2%	-22,9%
4334 Dinamització econòmica de proximitat	954.706	1.281.417	865.399	67,5%	806.891	63,0%	359.828	28,1%	775.591	52,9%	4,0%	384.028	26,2%	-6,3%
4335 Foment de l'economia cooperativa, social	4.549.486	3.544.376	2.991.487	84,4%	1.699.842	48,0%	640.722	18,1%	1.818.037	36,3%	-6,5%	1.459.639	29,2%	-56,1%
4411 Transport col·lectiu urbà de viatgers	179.033.290	175.160.354	169.033.290	96,5%	169.033.290	96,5%	126.774.968	72,4%	169.033.290	95,5%	0,0%	130.578.217	73,8%	-2,9%
4412 Altres transports de viatgers	13.968.302	13.968.302	13.468.302	96,4%	13.468.302	96,4%	6.892.105	49,3%	13.468.302	96,4%	0,0%	8.220.105	58,8%	-16,2%
4631 Investigació científica, tècnica i aplicada	1.554.194	1.554.194	1.254.721	80,7%	1.254.721	80,7%	1.254.721	80,7%	1.955.865	87,1%	-35,8%	1.955.865	87,1%	-35,8%
4911 Mitjans de comunicació públics	18.850.120	20.215.563	18.623.851	92,1%	18.623.851	92,1%	14.035.816	69,4%	18.349.311	98,5%	1,5%	11.905.234	63,9%	17,9%
4931 Defensa dels drets dels consumidors	3.211.317	2.091.622	1.238.649	59,2%	1.190.050	56,9%	834.824	39,9%	1.290.764	58,4%	-7,8%	878.983	39,8%	-5,0%
<b>4 Actuacions de caràcter econòmic</b>	<b>324.289.758</b>	<b>341.272.666</b>	<b>285.478.248</b>	<b>83,7%</b>	<b>280.414.983</b>	<b>82,2%</b>	<b>213.750.363</b>	<b>62,6%</b>	<b>295.072.680</b>	<b>86,2%</b>	<b>-5,0%</b>	<b>238.536.479</b>	<b>69,7%</b>	<b>-10,4%</b>
9121 Òrgans de Govern	21.863.892	24.945.161	16.883.010	67,7%	16.313.090	65,4%	16.247.867	65,1%	17.200.233	64,8%	-5,2%	17.141.618	64,6%	-5,2%
9122 Relacions institucionals	9.567.215	9.558.874	6.334.837	66,3%	6.093.572	63,7%	4.982.379	52,1%	7.867.849	77,6%	-22,6%	6.238.378	61,5%	-20,1%
9200 Direcció i administració	6	6		0,0%		0,0%		0,0%		0,0%	-		0,0%	-
9201 Direcció i administració generals	85.699.610	77.984.702	51.479.737	66,0%	50.645.498	64,9%	42.748.573	54,8%	48.957.244	63,0%	3,4%	42.384.521	54,6%	0,9%
9202 Defensa drets-libertats públiques	1.325.400	1.180.341	796.978	67,5%	796.978	67,5%	754.708	63,9%	907.155	67,9%	-12,1%	836.922	62,7%	-9,8%
9203 Arxiu i biblioteca municipal	6.678.218	6.890.844	5.138.884	74,6%	4.975.318	72,2%	4.123.156	59,8%	4.977.107	71,6%	-0,0%	4.023.798	57,9%	2,5%
9221 Serveis d'organització i recursos humans	11.405.825	12.117.892	8.730.815	72,0%	8.660.812	71,5%	7.305.106	60,3%	7.683.962	73,7%	12,7%	6.020.776	57,8%	21,3%
9232 Estadístiques i estudis municipals	3.042.213	3.274.561	2.356.947	72,0%	2.355.939	71,9%	1.948.250	59,5%	2.194.809	71,2%	7,3%	1.888.660	61,3%	3,2%
9241 Relació amb la ciutadania i les entitats	18.329.876	18.973.532	16.176.992	85,3%	15.595.407	82,2%	13.230.510	69,7%	12.583.145	71,8%	23,9%	10.650.695	60,7%	24,2%
9242 Administració general de serveis en el territori		18.144	18.144	100,0%	18.144	100,0%	18.144	100,0%	43.977	84,0%	-58,7%	30.513	58,3%	-40,5%
9249 Memòria històrica	707.742	620.242		0,0%		0,0%		0,0%	203.949	98,5%	-100,0%		0,0%	-
9251 Informació i atenció al ciutadà	27.250.452	27.634.472	19.446.583	70,4%	19.420.391	70,3%	12.644.125	45,8%	21.122.347	75,1%	-8,1%	16.496.107	58,7%	-23,4%
9252 Comunicació corporativa	33.830.784	33.427.647	28.772.645	86,1%	25.685.254	76,8%	15.790.951	47,2%	19.793.289	81,6%	29,8%	14.773.827	60,9%	6,9%
9261 Sistemes informació i telecomunicacions	59.578.626	64.389.361	44.802.716	69,6%	44.802.716	69,6%	43.511.593	67,6%	36.977.199	65,1%	21,2%	36.208.370	63,7%	20,2%
9291 Fons de contingència	21.636.473	19.784.395		0,0%		0,0%		0,0%		0,0%	-		0,0%	-
9292 Dotació per imprevistos	25.387.713	3.746.722	5.177	0,1%	5.177	0,1%	5.177	0,1%	90.056	4,2%	-94,3%	90.056	4,2%	-94,3%
9311 Administració i control econòmic i financer	7.057.251	7.002.843	4.321.054	61,7%	4.300.666	61,4%	3.981.653	56,9%	4.011.666	63,2%	7,2%	3.699.790	58,3%	7,6%
9321 Administració tributària i d'ingressos municipals	38.978.613	39.003.577	26.179.911	67,1%	26.079.174	66,9%	25.519.510	65,4%	25.300.515	65,5%	3,1%	24.372.632	63,1%	4,7%
9331 Gestió del Patrimoni municipal	82.152.884	86.739.040	77.930.571	89,8%	75.906.465	87,5%	42.745.459	49,3%	80.092.936	92,0%	-5,2%	47.796.595	54,9%	-10,6%
9341 Gestió del deute i de la Tresoreria	909.090	915.117	640.491	70,0%	639.576	69,9%	639.576	69,9%	680.430	69,5%	-6,0%	680.430	69,5%	-6,0%
9431 Transferències a altres ens locals	166.055.173	166.055.173	139.990.115	84,3%	139.990.115	84,3%	77.133.751	46,5%	143.310.757	100,0%	-2,3%	85.242.489	59,5%	-9,5%
<b>9 Actuacions de caràcter general</b>	<b>621.457.057</b>	<b>604.262.648</b>	<b>450.005.607</b>	<b>74,5%</b>	<b>442.284.292</b>	<b>73,2%</b>	<b>313.330.489</b>	<b>51,9%</b>	<b>433.998.626</b>	<b>79,5%</b>	<b>1,9%</b>	<b>318.576.178</b>	<b>58,3%</b>	<b>-1,6%</b>
<b>Despeses Corrents</b>	<b>2.940.129.601</b>	<b>2.977.052.714</b>	<b>2.338.124.381</b>	<b>78,5%</b>	<b>2.309.105.576</b>	<b>77,8%</b>	<b>1.762.583.562</b>	<b>59,2%</b>	<b>2.286.789.329</b>	<b>82,4%</b>	<b>1,0%</b>	<b>1.673.657.233</b>	<b>60,3%</b>	<b>5,3%</b>

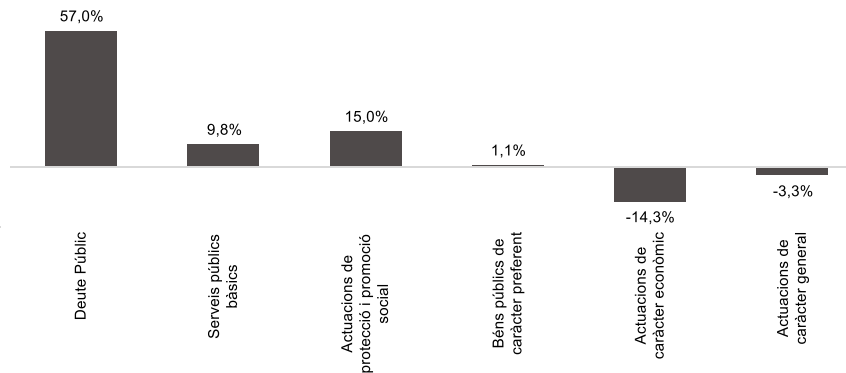


**Execució de despeses. Ajuntament de Barcelona**  
Resum per grups de programa

**Despesa Total per Àrees de Despesa de Programes. Obligat/Prev. Def. (%)**

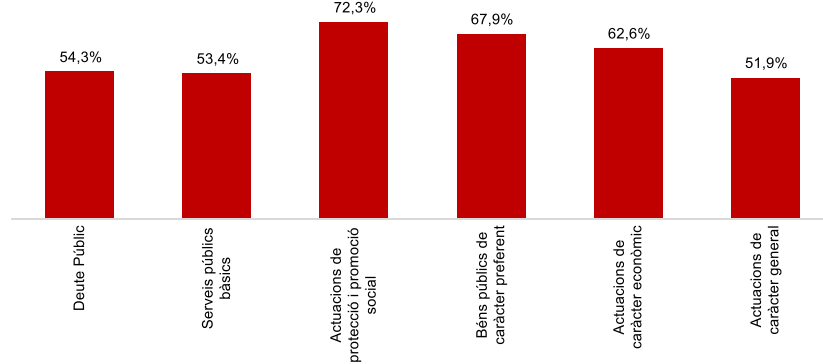


**Despesa per Programes. Variació Obligat 24/23**

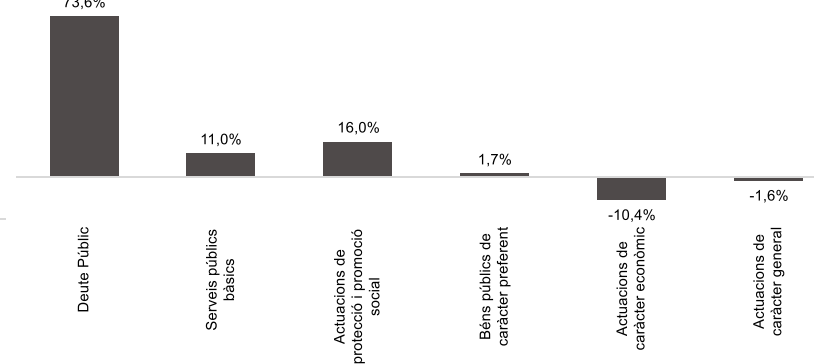


**Execució de despeses. Ajuntament de Barcelona**  
Resum per grups de programa. D. Corrent

**Despesa Corrent Total per Àrees de Despesa de Programes. Obligat/Prev. Def. (%)**



**Despesa Corrent per Programes. Variació Obligat 24/23**

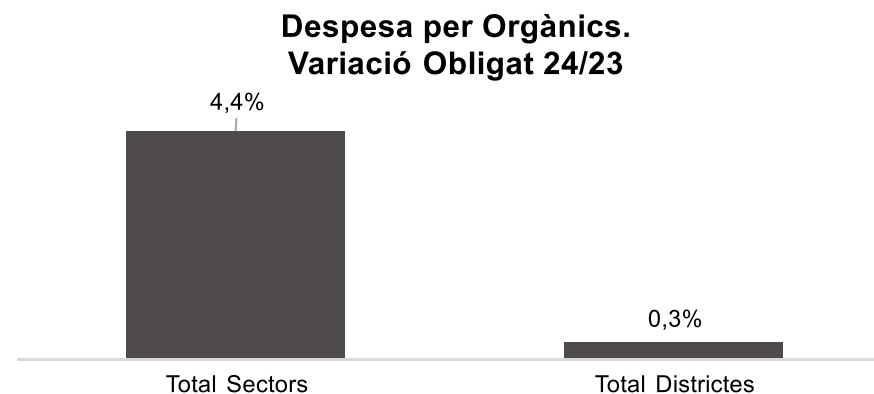
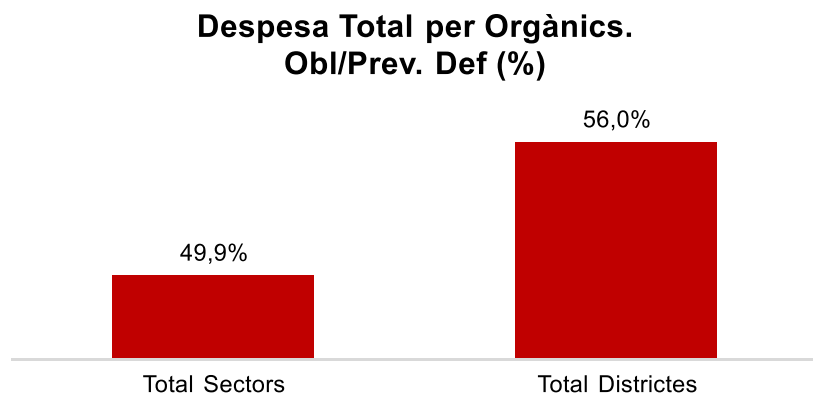
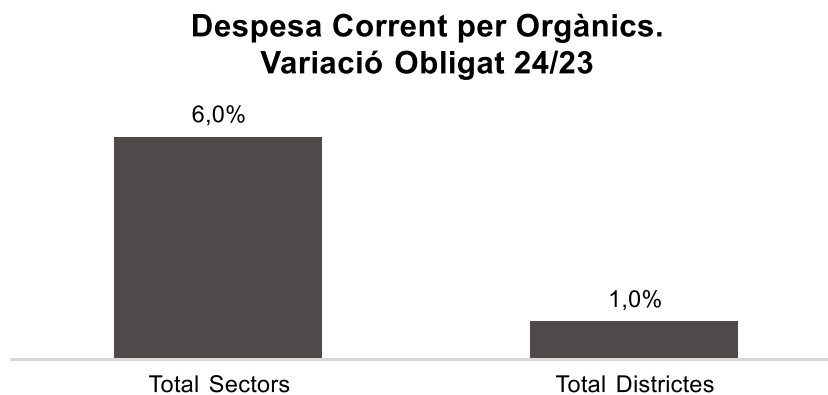
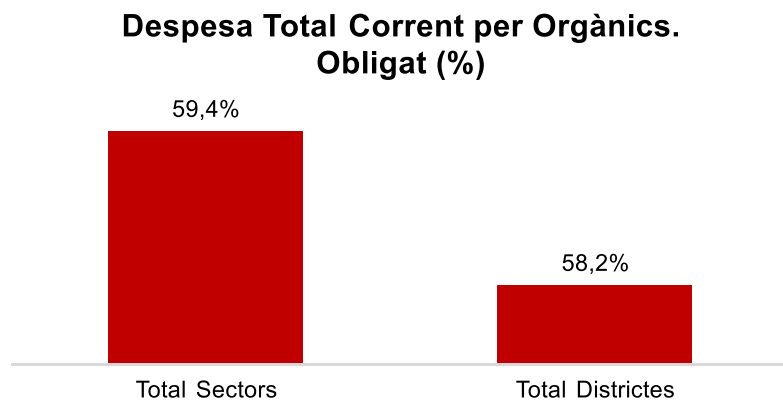


Execució de despeses. Ajuntament de Barcelona  
Resum per orgànics

Orgànics	2024 P	Agost 2024						Agost 2023						
	1	2	3	=3/2	4	=4/2	5	=5/2	4'	=4/2'	=%4/4'	5'	=5/2'	=%5/5'
	Crèdit inicial	Crèdit Actual	Autoritzat	%	Disposat	%	Obligat	%	Disposat	%	Var. 24/23	Obligat	%	Var. 24/23
0100 Gerència Municipal	18.491.124	18.364.689	9.078.252	49,4%	9.055.896	49,3%	8.109.140	44,2%	11.534.139	58,7%	-21,5%	11.034.059	56,2%	-26,5%
0106 Gerència de Coordinació Territorial i Proximitat	8.258.211	8.107.921	1.319.819	16,3%	1.319.819	16,3%	976.717	12,0%	4.762.178	83,1%	-72,3%	4.470.369	78,0%	-78,2%
0200 Gerència d'Àrea de Drets Socials, Salut, Cooperació i Comunitat	339.701.928	380.843.789	321.853.911	84,5%	311.002.015	81,7%	287.846.046	75,6%	255.228.029	83,1%	21,9%	232.546.835	75,7%	23,8%
0300 Gerència d'Àrea de Recursos i Transformació Digital	155.609.442	174.067.468	143.800.963	82,6%	138.905.891	79,8%	105.184.836	60,4%	116.840.050	80,0%	18,9%	101.205.271	69,3%	3,9%
0302 Gerència de Serveis Generals	100.551.303	95.610.816	64.791.623	67,8%	63.973.700	66,9%	47.341.711	49,5%	69.071.165	64,4%	-7,4%	52.003.577	48,5%	-9,0%
0303 Gerència de Persones, Organització i Administració Electrònica	12.088.421	12.794.459	9.151.057	71,5%	9.081.054	71,0%	7.541.961	58,9%	8.251.578	74,2%	10,1%	6.378.391	57,4%	18,2%
0400 Gerència d'Àrea Seguretat , Prevenció i Convivència	347.570.760	351.188.446	241.214.393	68,7%	240.830.538	68,6%	224.455.283	63,9%	231.075.206	67,1%	4,2%	216.159.175	62,7%	3,8%
0500 Gerència d'Àrea d'Urbanisme i Habitatge	21.405.210	29.391.578	9.753.116	33,2%	9.744.137	33,2%	8.961.606	30,5%	21.953.087	80,4%	-55,6%	13.987.179	51,2%	-35,9%
0503 Gerència d'Urbanisme	26.688.572	29.005.509	23.237.479	80,1%	23.237.479	80,1%	15.622.927	53,9%	22.567.531	87,3%	3,0%	17.833.526	69,0%	-12,4%
0505 Gerència de l'Arquitecte/a en Cap	15.161.769	16.299.734	14.561.533	89,3%	14.429.683	88,5%	10.215.281	62,7%	14.635.141	86,6%	-1,4%	10.323.732	61,1%	-1,1%
0700 Gerència d'Àrea d'Economia i Promoció Econòmica	101.883.376	116.768.483	79.980.357	68,5%	79.783.342	68,3%	71.377.461	61,1%	90.254.817	72,1%	-11,6%	86.562.552	69,1%	-17,5%
0701 Gerència de Pressupostos i Hisenda	9.787.901	9.260.422	6.185.597	66,8%	6.061.501	65,5%	4.357.661	47,1%	5.516.233	53,6%	9,9%	4.304.583	41,8%	1,2%
0703 Serveis Centrals	1.205.897.920	1.126.150.684	398.545.753	35,4%	398.440.903	35,4%	268.505.486	23,8%	403.004.732	38,3%	-1,1%	264.480.842	25,1%	1,5%
0706 Gerència de Promoció Econòmica	31.762.790	42.466.012	31.485.194	74,1%	24.071.224	56,7%	18.077.869	42,6%	27.598.272	54,9%	-12,8%	23.608.363	47,0%	-23,4%
0800 Gerència d'Àrea de Cultura, Educació, Esports i Cicles de Vida	377.353.715	390.724.981	280.104.738	71,7%	273.664.999	70,0%	266.250.635	68,1%	346.763.850	92,6%	-21,1%	268.733.166	71,8%	-0,9%
0900 Gerència d'Àrea de Mobilitat, Infraestructures i Serveis Urbans	218.134.905	264.866.938	235.788.403	89,0%	235.107.176	88,8%	174.197.304	65,8%	237.568.228	96,3%	-1,0%	176.381.172	71,5%	-1,2%
0901 Gerència de Serveis Urbans i Manteniment de l'Espai Públic	442.297.484	451.638.500	429.928.605	95,2%	428.825.517	94,9%	235.593.699	52,2%	405.417.751	94,7%	5,8%	190.854.667	44,6%	23,4%
<b>Total Sectors</b>	<b>3.432.644.832</b>	<b>3.517.550.430</b>	<b>2.300.780.795</b>	<b>65,4%</b>	<b>2.267.534.876</b>	<b>64,5%</b>	<b>1.754.615.622</b>	<b>49,9%</b>	<b>2.272.041.986</b>	<b>68,9%</b>	<b>-0,2%</b>	<b>1.680.867.460</b>	<b>50,9%</b>	<b>4,4%</b>
01 Ciutat Vella	57.612.794	59.554.530	53.230.030	89,4%	53.076.035	89,1%	34.174.928	57,4%	52.370.744	93,2%	1,3%	32.144.126	57,2%	6,3%
02 Eixample	47.660.408	49.652.506	44.419.789	89,5%	43.477.552	87,6%	29.710.082	59,8%	44.151.959	90,3%	-1,5%	28.443.227	58,2%	4,5%
03 Sants - Monjuïc	39.670.421	40.854.456	38.077.507	93,2%	37.624.936	92,1%	24.714.414	60,5%	37.330.201	90,8%	0,8%	23.843.744	58,0%	3,7%
04 Les Corts	19.376.934	20.475.798	17.378.746	84,9%	17.081.722	83,4%	10.167.216	49,7%	17.398.857	88,1%	-1,8%	10.477.867	53,1%	-3,0%
05 Sarrià - Sant Gervasi	24.834.859	26.738.940	23.862.751	89,2%	23.243.409	86,9%	13.461.334	50,3%	22.746.048	88,5%	2,2%	14.732.504	57,3%	-8,6%
06 Gràcia	28.492.199	30.394.283	26.852.647	88,3%	26.649.631	87,7%	18.261.651	60,1%	26.501.638	89,2%	0,6%	16.614.264	55,9%	9,9%
07 Horta - Guinardó	35.169.629	37.978.003	34.309.280	90,3%	33.674.465	88,7%	24.688.409	65,0%	32.756.017	89,5%	2,8%	20.802.606	56,8%	18,7%
08 Nou Barris	38.712.279	42.625.320	36.906.822	86,6%	36.757.028	86,2%	25.374.593	59,5%	36.661.963	87,5%	0,3%	23.813.670	56,8%	6,6%
09 Sant Andreu	34.061.195	35.110.498	30.982.354	88,2%	30.377.333	86,5%	19.513.370	55,6%	29.854.500	87,1%	1,8%	18.771.887	54,8%	3,9%
10 Sant Martí	48.734.821	50.827.853	47.567.399	93,6%	47.071.797	92,6%	20.698.653	40,7%	45.998.749	93,7%	2,3%	30.402.997	61,9%	-31,9%
<b>Total Districtes</b>	<b>374.325.539</b>	<b>394.212.187</b>	<b>353.587.325</b>	<b>89,7%</b>	<b>349.033.907</b>	<b>88,5%</b>	<b>220.764.649</b>	<b>56,0%</b>	<b>345.770.675</b>	<b>90,2%</b>	<b>0,9%</b>	<b>220.046.893</b>	<b>57,4%</b>	<b>0,3%</b>
<b>Total Despeses</b>	<b>3.806.970.370</b>	<b>3.911.762.617</b>	<b>2.654.368.120</b>	<b>67,9%</b>	<b>2.616.568.783</b>	<b>66,9%</b>	<b>1.975.380.271</b>	<b>50,5%</b>	<b>2.617.812.661</b>	<b>71,1%</b>	<b>-0,0%</b>	<b>1.900.914.353</b>	<b>51,6%</b>	<b>3,9%</b>

Execució de despeses. Ajuntament de Barcelona  
Resum per orgànics i despesa corrent (Capítols 1 a 5)

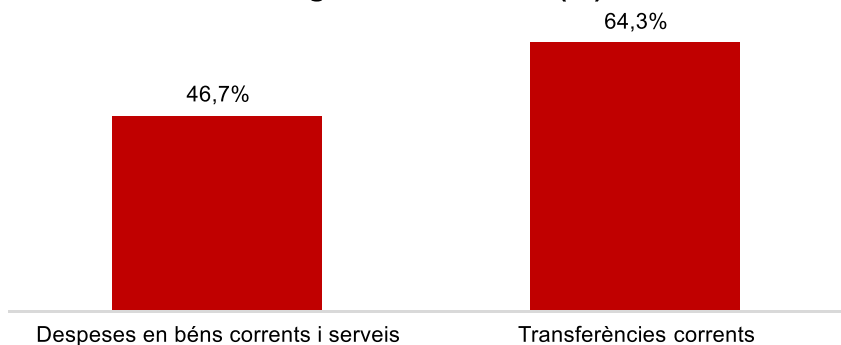
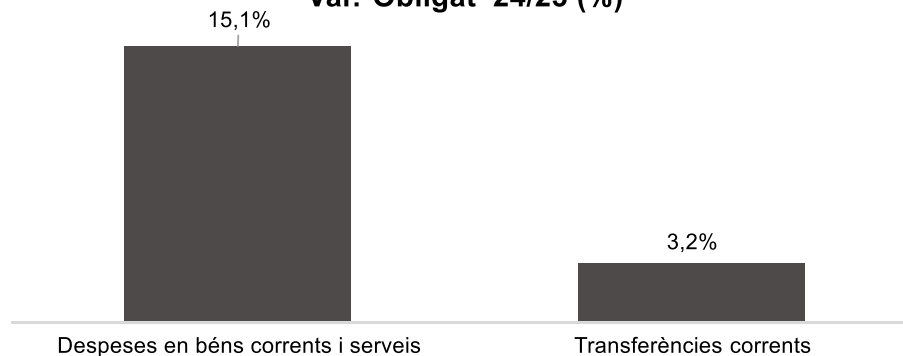
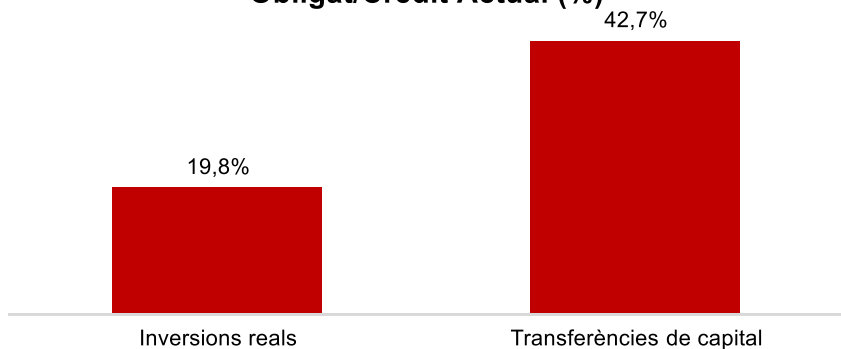
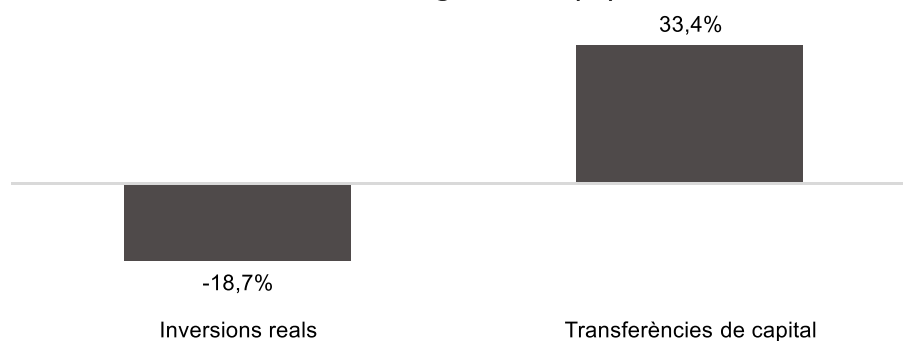
	2024 P	Agost 2024							Agost 2023					
	1	2	3	=3/2	4	=4/2	5	=5/2	4'	=4/2'	=%4/4'	5'	=5/2'	=%5/5'
Orgànics	Crèdit inicial	Crèdit Actual	Autoritzat	%	Disposat	%	Obligat	%	Disposat	%	Var. 24/23	Obligat	%	Var. 24/23
0100 Gerència Municipal	18.491.124	18.364.689	9.078.252	49,4%	9.055.896	49,3%	8.109.140	44,2%	11.534.139	58,7%	-21,5%	11.034.059	56,2%	-26,5%
0106 Gerència de Coordinació Territorial i Proximitat	8.258.211	7.607.921	1.319.819	17,3%	1.319.819	17,3%	976.717	12,8%	4.762.178	83,1%	-72,3%	4.470.369	78,0%	-78,2%
0200 Gerència d'Àrea de Drets Socials, Salut, Cooperació i Comunitat	335.615.928	368.869.757	316.770.016	85,9%	309.043.630	83,8%	287.079.550	77,8%	253.412.894	83,3%	22,0%	231.959.462	76,3%	23,8%
0300 Gerència d'Àrea de Recursos i Transformació Digital	142.039.822	152.283.698	122.546.368	80,5%	117.651.296	77,3%	96.421.960	63,3%	92.934.689	76,7%	26,6%	78.396.857	64,7%	23,0%
0302 Gerència de Serveis Generals	97.371.303	89.977.818	61.383.514	68,2%	60.668.514	67,4%	46.149.612	51,3%	66.499.866	65,7%	-8,8%	51.413.282	50,8%	-10,2%
0303 Gerència de Persones, Organització i Administració Electrònica	12.088.421	12.794.459	9.151.057	71,5%	9.081.054	71,0%	7.541.961	58,9%	8.251.578	74,2%	10,1%	6.378.391	57,4%	18,2%
0400 Gerència d'Àrea Seguretat, Prevenció i Convivència	341.853.105	344.925.957	237.379.001	68,8%	237.170.801	68,8%	223.485.058	64,8%	227.983.249	67,2%	4,0%	214.542.216	63,2%	4,2%
0500 Gerència d'Àrea d'Urbanisme i Habitatge	20.480.710	24.550.370	9.753.116	39,7%	9.744.137	39,7%	8.961.606	36,5%	21.953.087	87,8%	-55,6%	13.987.179	55,9%	-35,9%
0503 Gerència d'Urbanisme	26.688.572	29.005.509	23.237.479	80,1%	23.237.479	80,1%	15.622.927	53,9%	21.176.531	86,6%	9,7%	16.442.526	67,2%	-5,0%
0505 Gerència de l'Arquitecte/a en Cap	15.161.769	15.213.368	13.563.147	89,2%	13.563.147	89,2%	10.215.281	67,1%	14.406.523	86,4%	-5,9%	10.199.032	61,2%	0,2%
0700 Gerència d'Àrea d'Economia i Promoció Econòmica	101.772.624	116.768.483	79.980.357	68,5%	79.783.342	68,3%	71.377.461	61,1%	89.429.285	75,6%	-10,8%	85.737.020	72,5%	-16,7%
0701 Gerència de Pressupostos i Hisenda	9.787.901	9.260.422	6.185.597	66,8%	6.061.501	65,5%	4.357.661	47,1%	5.516.233	53,6%	9,9%	4.304.583	41,8%	1,2%
0703 Serveis Centrals	376.562.958	321.767.011	163.585.350	50,8%	163.585.350	50,8%	99.740.972	31,0%	160.187.578	59,9%	2,1%	100.600.352	37,6%	-0,9%
0706 Gerència de Promoció Econòmica	31.762.790	39.911.704	28.930.886	72,5%	24.049.984	60,3%	18.056.629	45,2%	26.050.272	60,9%	-7,7%	22.060.363	51,6%	-18,1%
0800 Gerència d'Àrea de Cultura, Educació, Esports i Cicles de Vida	372.202.155	384.595.464	276.166.114	71,8%	269.926.375	70,2%	262.537.566	68,3%	337.520.300	92,6%	-20,0%	259.515.172	71,2%	1,2%
0900 Gerència d'Àrea de Mobilitat, Infraestructures i Serveis Urbans	217.195.167	220.187.762	212.123.608	96,3%	211.442.380	96,0%	150.958.178	68,6%	209.846.685	96,8%	0,8%	155.908.454	71,9%	-3,2%
0901 Gerència de Serveis Urbans i Manteniment de l'Espai Públic	440.247.107	444.381.061	423.226.525	95,2%	422.231.702	95,0%	231.843.629	52,2%	397.413.932	94,9%	6,2%	189.766.857	45,3%	22,2%
<b>Total Sectors</b>	<b>2.567.579.668</b>	<b>2.600.465.455</b>	<b>1.994.380.206</b>	<b>76,7%</b>	<b>1.967.616.410</b>	<b>75,7%</b>	<b>1.543.435.907</b>	<b>59,4%</b>	<b>1.948.879.019</b>	<b>81,0%</b>	<b>1,0%</b>	<b>1.456.716.175</b>	<b>60,5%</b>	<b>6,0%</b>
01 Ciutat Vella	57.443.794	57.501.742	52.351.747	91,0%	52.203.589	90,8%	33.972.783	59,1%	51.430.868	93,7%	1,5%	31.950.198	58,2%	6,3%
02 Eixample	47.660.408	47.872.312	43.437.838	90,7%	42.968.929	89,8%	29.658.210	62,0%	42.557.244	91,3%	1,0%	28.036.519	60,2%	5,8%
03 Sants - Monjuïc	39.670.421	40.120.355	37.604.990	93,7%	37.453.799	93,4%	24.712.195	61,6%	37.249.065	91,8%	0,5%	23.839.982	58,8%	3,7%
04 Les Corts	18.536.989	19.097.255	16.952.799	88,8%	16.877.157	88,4%	10.106.290	52,9%	16.604.221	88,2%	1,6%	10.450.742	55,5%	-3,3%
05 Sarrià - Sant Gervasi	24.834.859	25.145.820	22.700.691	90,3%	22.597.322	89,9%	13.455.455	53,5%	22.449.863	90,3%	0,7%	14.617.473	58,8%	-7,9%
06 Gràcia	28.492.199	28.894.752	25.968.384	89,9%	25.778.017	89,2%	18.151.491	62,8%	25.279.127	90,1%	2,0%	15.956.883	56,9%	13,8%
07 Horta - Guinardó	35.004.629	35.175.010	32.583.618	92,6%	32.320.723	91,9%	24.126.808	68,6%	31.987.271	91,7%	1,0%	20.428.455	58,6%	18,1%
08 Nou Barris	38.412.279	40.339.498	36.094.108	89,5%	35.944.313	89,1%	24.998.216	62,0%	35.561.343	89,0%	1,1%	23.039.287	57,7%	8,5%
09 Sant Andreu	33.759.534	33.588.242	30.136.417	89,7%	29.665.179	88,3%	19.377.195	57,7%	29.591.221	90,0%	0,2%	18.764.725	57,0%	3,3%
10 Sant Martí	48.734.821	48.852.273	45.913.584	94,0%	45.680.138	93,5%	20.589.012	42,1%	45.200.088	94,2%	1,1%	29.856.793	62,2%	-31,0%
<b>Total Districtes</b>	<b>372.549.933</b>	<b>376.587.258</b>	<b>343.744.174</b>	<b>91,3%</b>	<b>341.489.166</b>	<b>90,7%</b>	<b>219.147.655</b>	<b>58,2%</b>	<b>337.910.311</b>	<b>91,4%</b>	<b>1,1%</b>	<b>216.941.058</b>	<b>58,7%</b>	<b>1,0%</b>
<b>Total Despeses</b>	<b>2.940.129.601</b>	<b>2.977.052.714</b>	<b>2.338.124.381</b>	<b>78,5%</b>	<b>2.309.105.576</b>	<b>77,6%</b>	<b>1.762.583.562</b>	<b>59,2%</b>	<b>2.286.789.329</b>	<b>82,4%</b>	<b>1,0%</b>	<b>1.673.657.233</b>	<b>60,3%</b>	<b>5,3%</b>

**Execució de despeses. Ajuntament de Barcelona**  
Resum per orgànics**Execució de despeses. Ajuntament de Barcelona**  
Resum per orgànics i despesa corrent

Execució de despeses. Sectors  
Resum per capítols

Capítols	2024 P	Agost 2024							Agost 2023					
	1	2	3	=3/2	4	=4/2	5	=5/2	4'	=4'/2'	=%4/4'	5'	=5'/2'	=%5/5'
	Crèdit inicial	Crèdit Actual	Autoritzat	%	Disposat	%	Obligat	%	Disposat	%	Var. 23/24	Obligat	%	Var. 23/24
1 Despeses de personal	467.515.511	469.403.485	312.827.827	66,6%	312.825.867	66,6%	311.797.868	66,4%	299.991.656	65,8%	4,3%	298.596.629	65,5%	4,4%
2 Despeses en béns corrents i serveis	590.974.538	586.363.616	541.238.243	92,3%	531.548.011	90,7%	274.044.537	46,7%	500.069.421	89,3%	6,3%	238.121.510	42,5%	15,1%
3 Despeses financeres	37.474.303	37.725.303	20.407.441	54,1%	20.407.441	54,1%	20.407.441	54,1%	11.884.798	51,8%	71,7%	11.884.798	51,8%	71,7%
4 Transferències corrents	1.381.025.056	1.456.588.148	1.119.906.695	76,9%	1.102.835.091	75,7%	937.186.061	64,3%	1.136.933.144	84,8%	-3,0%	908.113.239	67,7%	3,2%
5 Fons de contingència	90.590.260	50.384.904		0,0%		0,0%		0,0%		0,0%	-		0,0%	-
<b>Operacions corrents</b>	<b>2.567.579.668</b>	<b>2.600.465.455</b>	<b>1.994.380.206</b>	<b>76,7%</b>	<b>1.967.616.410</b>	<b>75,7%</b>	<b>1.543.435.907</b>	<b>59,4%</b>	<b>1.948.879.019</b>	<b>81,0%</b>	<b>1,0%</b>	<b>1.456.716.175</b>	<b>60,5%</b>	<b>6,0%</b>
6 Inversions reals	706.620.395	704.031.166	218.041.896	31,0%	214.397.692	30,5%	139.523.878	19,8%	239.849.038	32,9%	-10,6%	171.618.533	23,6%	-18,7%
7 Transferències de capital	69.184.000	123.793.039	64.526.067	52,1%	61.792.999	49,9%	52.847.692	42,7%	46.425.455	59,0%	33,1%	39.619.670	50,3%	33,4%
<b>Operacions de capital</b>	<b>775.804.394</b>	<b>827.824.205</b>	<b>282.567.964</b>	<b>34,1%</b>	<b>276.190.691</b>	<b>33,4%</b>	<b>192.371.570</b>	<b>23,2%</b>	<b>286.274.493</b>	<b>35,5%</b>	<b>-3,5%</b>	<b>211.238.203</b>	<b>26,2%</b>	<b>-8,9%</b>
8 Actius financers	33.681.817	33.681.817	7.114.042	21,1%	7.009.192	20,8%	2.089.562	6,2%	24.832.529	65,9%	-71,8%	857.137	2,3%	143,8%
9 Passius financers	55.578.953	55.578.953	16.718.583	30,1%	16.718.583	30,1%	16.718.583	30,1%	12.055.945	25,2%	38,7%	12.055.945	25,2%	38,7%
<b>Operacions financeres</b>	<b>89.260.770</b>	<b>89.260.770</b>	<b>23.832.625</b>	<b>26,7%</b>	<b>23.727.775</b>	<b>26,6%</b>	<b>18.808.145</b>	<b>21,1%</b>	<b>36.888.474</b>	<b>43,1%</b>	<b>-35,7%</b>	<b>12.913.082</b>	<b>15,1%</b>	<b>45,7%</b>
<b>Despeses Totals</b>	<b>3.432.644.832</b>	<b>3.517.550.430</b>	<b>2.300.780.795</b>	<b>65,4%</b>	<b>2.267.534.876</b>	<b>64,5%</b>	<b>1.754.615.622</b>	<b>49,9%</b>	<b>2.272.041.986</b>	<b>68,9%</b>	<b>-0,2%</b>	<b>1.680.867.460</b>	<b>50,9%</b>	<b>4,4%</b>

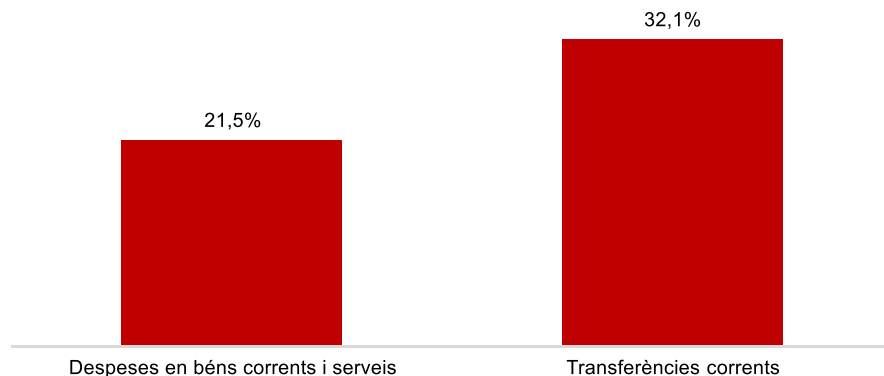


## Execució de despeses. Sectors

**Despesa Sectors (Cap. 2 i 4)  
Obligat/Crèdit Actual (%)****Despesa Sectors (Cap. 2 i 4)  
Var. Obligat 24/23 (%)****Despesa Sectors (Cap. 6 i 7)  
Obligat/Crèdit Actual (%)****Despesa Sectors (Cap. 6 i 7)  
Var. Obligat 24/23 (%)**

Execució de despeses. Gerència Municipal i Coordinació Territorial i Proximitat  
Resum per capítols

Capítols	2024 P	Agost 2024							Agost 2023					
	1	2	3	=3/2	4	=4/2	5	=5/2	4'	=4'/2'	=%4/4'	5'	=5'/2'	=%5/5'
	Crèdit inicial	Crèdit Actual	Autoritzat	%	Disposat	%	Obligat	%	Disposat	%	Var. 23/24	Obligat	%	Var. 23/24
1 Despeses de personal	3.853.442	3.725.547	2.474.105	66,4%	2.474.105	66,4%	2.474.105	66,4%	2.840.025	63,4%	-12,9%	2.825.035	63,1%	-12,4%
2 Despeses en béns corrents i serveis	5.482.086	4.935.556	2.226.734	45,1%	2.204.378	44,7%	1.062.951	21,5%	1.962.276	62,4%	12,3%	1.210.377	38,5%	-12,2%
3 Despeses financeres				-		-		-		-	-		-	-
4 Transferències corrents	17.413.807	17.311.507	5.697.231	32,9%	5.697.231	32,9%	5.548.800	32,1%	11.494.016	64,7%	-50,4%	11.469.016	64,6%	-51,6%
5 Fons de contingència				-		-		-		-	-		-	-
<b>Operacions corrents</b>	<b>26.749.336</b>	<b>25.972.610</b>	<b>10.398.070</b>	<b>40,0%</b>	<b>10.375.715</b>	<b>39,9%</b>	<b>9.085.856</b>	<b>35,0%</b>	<b>16.296.317</b>	<b>64,2%</b>	<b>-36,3%</b>	<b>15.504.428</b>	<b>61,1%</b>	<b>-41,4%</b>
6 Inversions reals		500.000		0,0%		0,0%		0,0%		-	-		-	-
7 Transferències de capital				-		-		-		-	-		-	-
<b>Operacions de capital</b>	<b>0</b>	<b>500.000</b>	<b>0</b>	<b>0,0%</b>	<b>0</b>	<b>0,0%</b>	<b>0</b>	<b>0,0%</b>	<b>0</b>	<b>-</b>	<b>-</b>	<b>0</b>	<b>-</b>	<b>-</b>
8 Actius financers				-		-		-		-	-		-	-
9 Passius financers				-		-		-		-	-		-	-
<b>Operacions financeres</b>	<b>0</b>	<b>0</b>	<b>0</b>	<b>-</b>	<b>0</b>	<b>-</b>	<b>0</b>	<b>-</b>	<b>0</b>	<b>-</b>	<b>-</b>	<b>0</b>	<b>-</b>	<b>-</b>
<b>Despeses Totals</b>	<b>26.749.336</b>	<b>26.472.610</b>	<b>10.398.070</b>	<b>39,3%</b>	<b>10.375.715</b>	<b>39,2%</b>	<b>9.085.856</b>	<b>34,3%</b>	<b>16.296.317</b>	<b>64,2%</b>	<b>-36,3%</b>	<b>15.504.428</b>	<b>61,1%</b>	<b>-41,4%</b>

## Execució de despeses. Gerència Municipal i Coordinació Territorial i Proximitat

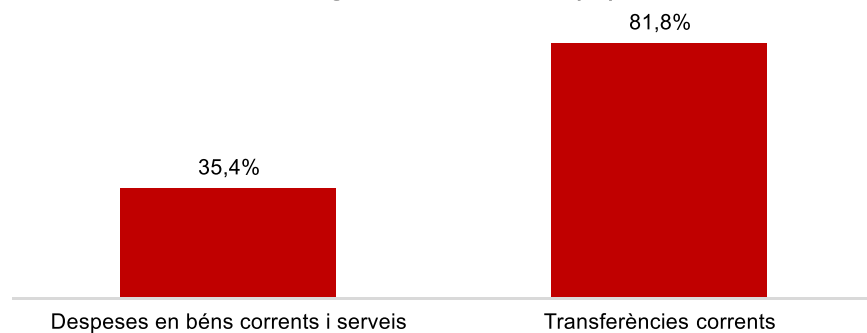
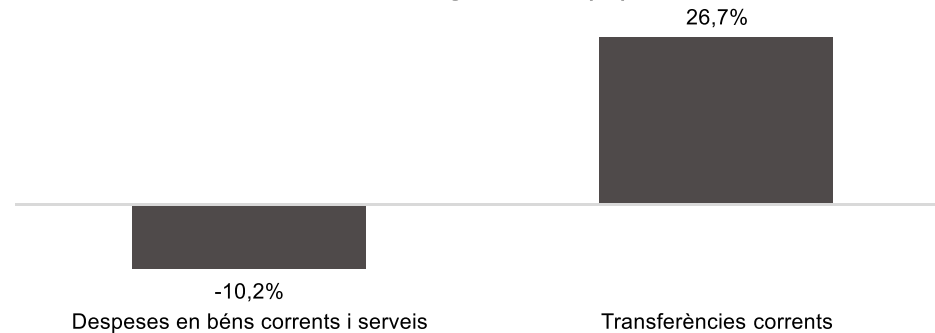
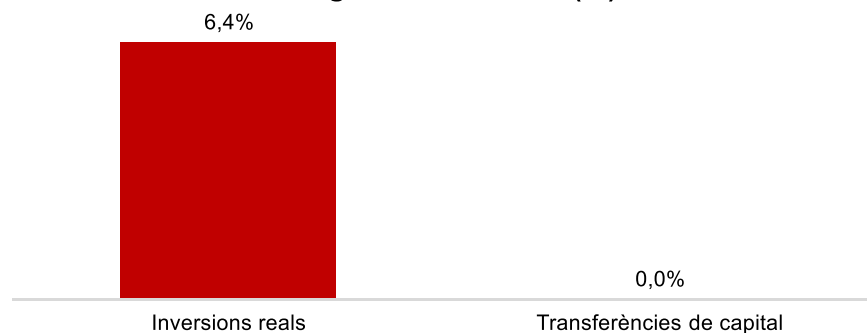
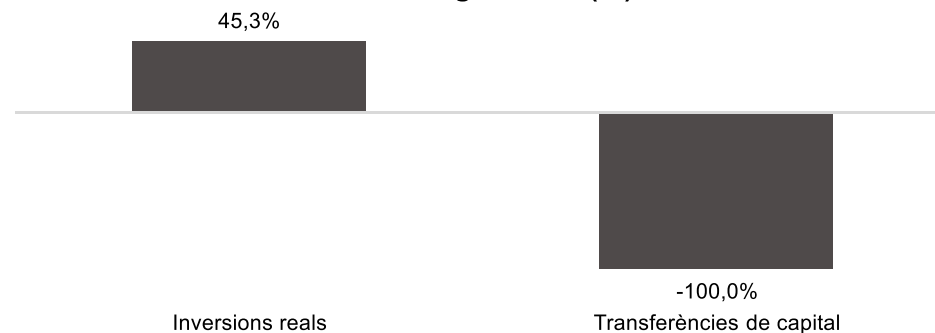
Despesa Gerència Municipal i Coord. Ter. (Cap. 2 i 4)  
Obligat/Crèdit Actual (%)Despesa Gerència Municipal i Coord. Ter. (Cap. 2 i 4)  
Var. Obligat 24/23 (%)Despesa Gerència Municipal i Coord. Ter. (Cap. 6 i 7)  
Obligat/Crèdit Actual (%)Despesa Gerència Municipal i Coord. Ter. (Cap. 6 i 7)  
Var. Obligat 24/23 (%)



Execució de despeses. Àrea de Drets Socials, Salut, Cooperació i Comunitat  
Resum per capítols

Capítols	2024 P	Agost 2024							Agost 2023					
	1	2	3	=3/2	4	=4/2	5	=5/2	4'	=4'/2'	=%4/4'	5'	=5'/2'	=%5/5'
	Crèdit inicial	Crèdit Actual	Autoritzat	%	Disposat	%	Obligat	%	Disposat	%	Var. 23/24	Obligat	%	Var. 23/24
1 Despeses de personal	11.322.414	11.227.578	7.588.193	67,6%	7.586.233	67,6%	7.586.233	67,6%	8.165.291	66,0%	-7,1%	8.165.291	66,0%	-7,1%
2 Despeses en béns corrents i serveis	28.132.715	27.890.049	21.420.410	76,8%	20.161.974	72,3%	9.886.191	35,4%	21.858.589	87,6%	-7,8%	11.014.456	44,2%	-10,2%
3 Despeses financeres				-		-		-		-	-		-	-
4 Transferències corrents	296.160.799	329.752.131	287.761.413	87,3%	281.295.423	85,3%	269.607.127	81,8%	223.389.014	83,7%	25,9%	212.779.714	79,8%	26,7%
5 Fons de contingència				-		-		-		-	-		-	-
<b>Operacions corrents</b>	<b>335.615.928</b>	<b>368.869.757</b>	<b>316.770.016</b>	<b>85,9%</b>	<b>309.043.630</b>	<b>83,8%</b>	<b>287.079.550</b>	<b>77,8%</b>	<b>253.412.894</b>	<b>83,3%</b>	<b>22,0%</b>	<b>231.959.462</b>	<b>76,3%</b>	<b>23,8%</b>
6 Inversions reals	3.877.537	11.974.033	5.083.896	42,5%	1.958.385	16,4%	766.496	6,4%	1.755.135	55,3%	11,6%	527.374	16,6%	45,3%
7 Transferències de capital	208.463	0		-		-		-	60.000	100,0%	-100,0%	60.000	100,0%	-100,0%
<b>Operacions de capital</b>	<b>4.086.000</b>	<b>11.974.033</b>	<b>5.083.896</b>	<b>42,5%</b>	<b>1.958.385</b>	<b>16,4%</b>	<b>766.496</b>	<b>6,4%</b>	<b>1.815.135</b>	<b>56,1%</b>	<b>7,9%</b>	<b>587.374</b>	<b>18,2%</b>	<b>30,5%</b>
8 Actius financers				-		-		-		-	-		-	-
9 Passius financers				-		-		-		-	-		-	-
<b>Operacions financeres</b>	<b>0</b>	<b>0</b>	<b>0</b>	<b>-</b>	<b>0</b>	<b>-</b>	<b>0</b>	<b>-</b>	<b>0</b>	<b>-</b>	<b>-</b>	<b>0</b>	<b>-</b>	<b>-</b>
<b>Despeses Totals</b>	<b>339.701.928</b>	<b>380.843.789</b>	<b>321.853.911</b>	<b>84,5%</b>	<b>311.002.015</b>	<b>81,7%</b>	<b>287.846.046</b>	<b>75,6%</b>	<b>255.228.029</b>	<b>83,1%</b>	<b>21,9%</b>	<b>232.546.835</b>	<b>75,7%</b>	<b>23,8%</b>

## Execució de despeses. Àrea de Drets Socials, Salut, Cooperació i Comunitat

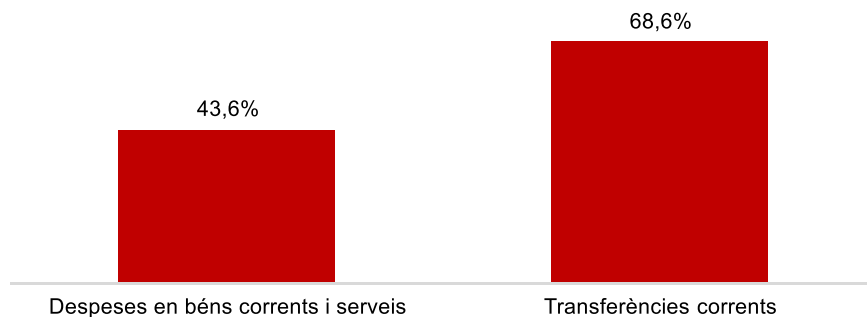
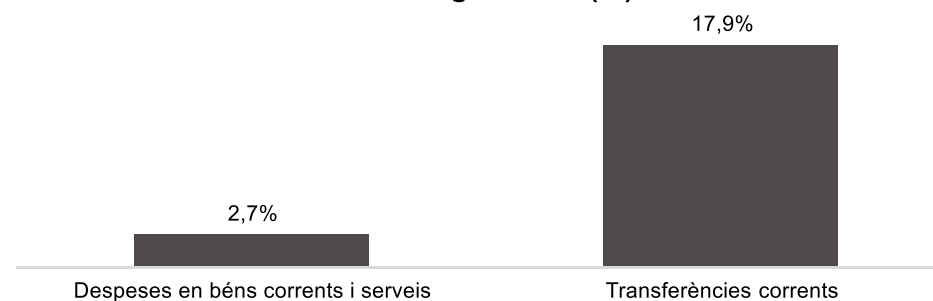
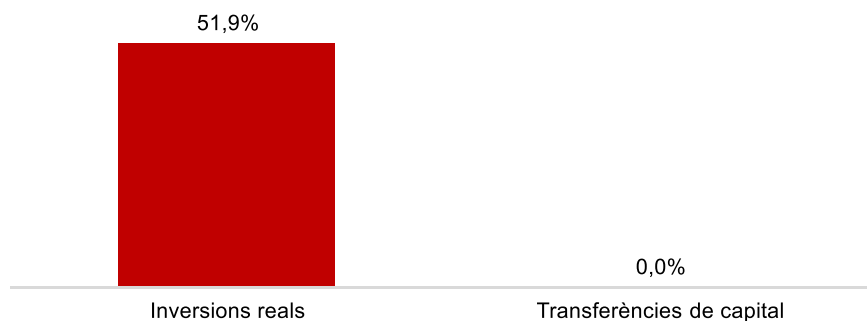

**Despesa Àrea Drets Socials (Cap. 2 i 4)  
Obligat/Crèdit Actual (%)****Despesa Àrea Drets Socials (Cap. 2 i 4)  
Var.Obligat 24/23 (%)****Despesa Àrea Drets Socials (Cap. 6 i 7)  
Obligat/Crèdit Actual (%)****Despesa Àrea Drets Socials (Cap. 6 i 7)  
Var. Obligat 24/23 (%)**

## Execució de despeses. Àrea de Recursos i Transformació Digital

### Resum per capítols

Capítols	2024 P	Agost 2024							Agost 2023					
	1	2	3	=3/2	4	=4/2	5	=5/2	4'	=4'/2'	=%4/4'	5'	=5'/2'	=%5/5'
	Crèdit inicial	Crèdit Actual	Autoritzat	%	Disposat	%	Obligat	%	Disposat	%	Var. 23/24	Obligat	%	Var. 23/24
1 Despeses de personal	76.106.308	75.625.910	50.743.996	67,1%	50.743.996	67,1%	50.300.615	66,5%	46.895.914	66,1%	8,2%	46.485.576	65,5%	8,2%
2 Despeses en béns corrents i serveis	95.047.429	92.999.235	78.423.664	84,3%	72.743.589	78,2%	40.505.426	43,6%	63.789.980	76,4%	14,0%	39.455.022	47,2%	2,7%
3 Despeses financeres	10.000	260.000	164.568	63,3%	164.568	63,3%	164.568	63,3%	81.375	42,6%	102,2%	81.375	42,6%	102,2%
4 Transferències corrents	80.335.809	86.170.831	63.748.711	74,0%	63.748.711	74,0%	59.142.923	68,6%	56.918.863	72,1%	12,0%	50.166.557	63,6%	17,9%
5 Fons de contingència			-	-		-		-		-	-		-	-
<b>Operacions corrents</b>	<b>251.499.546</b>	<b>255.055.976</b>	<b>193.080.940</b>	<b>75,7%</b>	<b>187.400.865</b>	<b>73,5%</b>	<b>150.113.533</b>	<b>58,9%</b>	<b>167.686.132</b>	<b>71,8%</b>	<b>11,8%</b>	<b>136.188.530</b>	<b>58,3%</b>	<b>10,2%</b>
6 Inversions reals	8.511.384	19.178.531	16.424.468	85,6%	16.321.544	85,1%	9.954.975	51,9%	18.238.424	80,8%	-10,5%	15.760.473	69,8%	-36,8%
7 Transferències de capital	8.238.236	8.238.236	8.238.236	100,0%	8.238.236	100,0%		0,0%	8.238.236	100,0%	0,0%	7.638.236	92,7%	-100,0%
<b>Operacions de capital</b>	<b>16.749.620</b>	<b>27.416.767</b>	<b>24.662.704</b>	<b>90,0%</b>	<b>24.559.781</b>	<b>89,6%</b>	<b>9.954.975</b>	<b>36,3%</b>	<b>26.476.661</b>	<b>85,9%</b>	<b>-7,2%</b>	<b>23.398.709</b>	<b>75,9%</b>	<b>-57,5%</b>
8 Actius financers			-	-		-		-		-	-		-	-
9 Passius financers			-	-		-		-		-	-		-	-
<b>Operacions financeres</b>	<b>0</b>	<b>0</b>	<b>0</b>	<b>-</b>	<b>0</b>	<b>-</b>	<b>0</b>	<b>-</b>	<b>0</b>	<b>-</b>	<b>-</b>	<b>0</b>	<b>-</b>	<b>-</b>
<b>Despeses Totals</b>	<b>268.249.166</b>	<b>282.472.743</b>	<b>217.743.644</b>	<b>77,1%</b>	<b>211.960.645</b>	<b>75,0%</b>	<b>160.068.508</b>	<b>56,7%</b>	<b>194.162.793</b>	<b>73,4%</b>	<b>9,2%</b>	<b>159.587.239</b>	<b>60,4%</b>	<b>0,3%</b>

## Execució de despeses. Àrea de Recursos i Transformació Digital

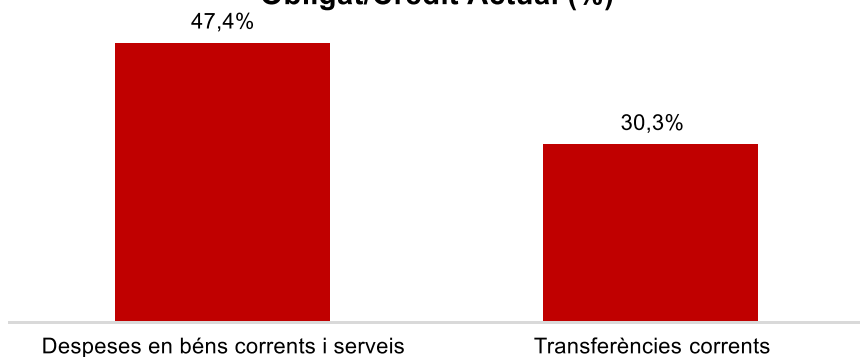
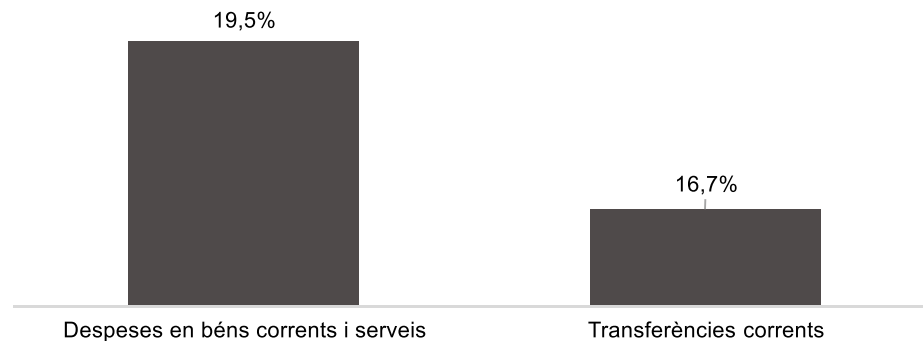
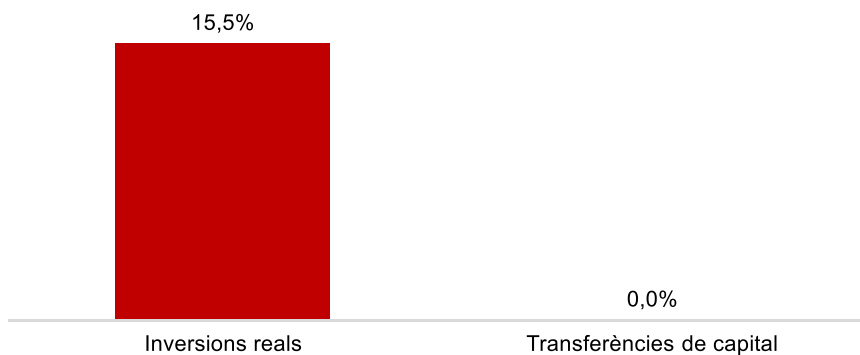

**Despesa Àrea Recursos i Transformació Digital  
(Cap. 2 i 4) Obligat/Crèdit Actual (%)****Despesa Àrea Recursos i Transformació Digital (Cap. 2  
i 4)  
Var. Obligat 24/23 (%)****Despesa Àrea Recursos i Transformació Digital  
(Cap. 6 i 7) Obligat/Crèdit Actual (%)****Despesa Àrea Recursos i Transformació Digital (Cap. 6  
i 7)  
Var. Obligat 24/23 (%)**

## Execució de despeses. Àrea de Seguretat, Prevenció i Convivència

### Resum per capítols

Capítols	2024 P	Agost 2024							Agost 2023					
	1	2	3	=3/2	4	=4/2	5	=5/2	4'	=4'/2'	=%4/4'	5'	=5'/2'	=%5/5'
	Crèdit inicial	Crèdit Actual	Autoritzat	%	Disposat	%	Obligat	%	Disposat	%	Var. 23/24	Obligat	%	Var. 23/24
1 Despeses de personal	316.720.866	317.550.219	211.119.027	66,5%	211.119.027	66,5%	210.556.089	66,3%	204.684.488	65,4%	3,1%	203.721.388	65,1%	3,4%
2 Despeses en béns corrents i serveis	24.493.134	27.123.549	26.183.478	96,5%	25.975.279	95,8%	12.852.503	47,4%	23.233.572	88,5%	11,8%	10.755.638	40,9%	19,5%
3 Despeses financeres	10	1.010	420	41,6%	420	41,6%	420	41,6%		0,0%	-		0,0%	-
4 Transferències corrents	639.095	251.178	76.076	30,3%	76.076	30,3%	76.045	30,3%	65.190	29,0%	16,7%	65.190	29,0%	16,7%
5 Fons de contingència				-		-		-		-	-		-	-
<b>Operacions corrents</b>	<b>341.853.105</b>	<b>344.925.957</b>	<b>237.379.001</b>	<b>68,8%</b>	<b>237.170.801</b>	<b>68,8%</b>	<b>223.485.058</b>	<b>64,8%</b>	<b>227.983.249</b>	<b>67,2%</b>	<b>4,0%</b>	<b>214.542.216</b>	<b>63,2%</b>	<b>4,2%</b>
6 Inversions reals	5.717.655	6.262.489	3.835.392	61,2%	3.659.737	58,4%	970.225	15,5%	3.091.957	61,5%	18,4%	1.616.959	32,2%	-40,0%
7 Transferències de capital				-		-		-		-	-		-	-
<b>Operacions de capital</b>	<b>5.717.655</b>	<b>6.262.489</b>	<b>3.835.392</b>	<b>61,2%</b>	<b>3.659.737</b>	<b>58,4%</b>	<b>970.225</b>	<b>15,5%</b>	<b>3.091.957</b>	<b>61,5%</b>	<b>18,4%</b>	<b>1.616.959</b>	<b>32,2%</b>	<b>-40,0%</b>
8 Actius financers				-		-		-		-	-		-	-
9 Passius financers				-		-		-		-	-		-	-
<b>Operacions financeres</b>	<b>0</b>	<b>0</b>	<b>0</b>	<b>-</b>	<b>0</b>	<b>-</b>	<b>0</b>	<b>-</b>	<b>0</b>	<b>-</b>	<b>-</b>	<b>0</b>	<b>-</b>	<b>-</b>
<b>Despeses Totals</b>	<b>347.570.760</b>	<b>351.188.446</b>	<b>241.214.393</b>	<b>68,7%</b>	<b>240.830.538</b>	<b>68,6%</b>	<b>224.455.283</b>	<b>63,9%</b>	<b>231.075.206</b>	<b>67,1%</b>	<b>4,2%</b>	<b>216.159.175</b>	<b>62,7%</b>	<b>3,8%</b>

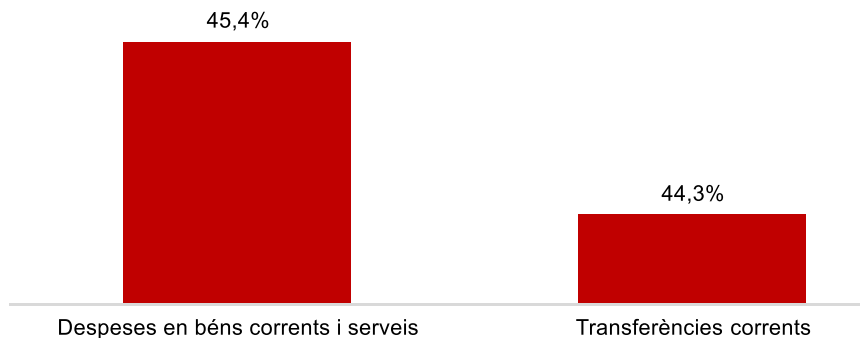

## Execució de despeses. Àrea de Seguretat, Prevenció i Convivència

**Despesa Àrea Seg. i Prev. (Cap. 2 i 4)**  
**Obligat/Crèdit Actual (%)****Despesa Àrea Seg. i Prev. (Cap. 2 i 4)**  
**Var. Obligat 24/23 (%)****Despesa Àrea Seg. i Prev. (Cap. 6 i 7)**  
**Obligat/Crèdit Actual (%)****Despesa Àrea Seg. i Prev. (Cap. 6 i 7)**  
**Var. Obligat 24/23 (%)**

Execució de despeses. Àrea d'Urbanisme i Habitatge  
Resum per capítols

Capítols	2024 P	Agost 2024						Agost 2023						
	1	2	3	=3/2	4	=4/2	5	=5/2	4'	=4'/2'	=%4'/4'	5'	=5'/2'	=%5'/5'
	Crèdit inicial	Crèdit Actual	Autoritzat	%	Disposat	%	Obligat	%	Disposat	%	Var. 23/24	Obligat	%	Var. 23/24
1 Despeses de personal	14.100.485	17.738.007	12.068.447	68,0%	12.068.447	68,0%	12.068.447	68,0%	11.156.950	73,4%	8,2%	11.156.950	73,4%	8,2%
2 Despeses en béns corrents i serveis	8.426.191	9.554.392	7.178.915	75,1%	7.169.936	75,0%	4.337.085	45,4%	9.141.078	86,2%	-21,6%	4.607.082	43,5%	-5,9%
3 Despeses financeres				-		-		-		-	-		-	-
4 Transferències corrents	39.804.375	41.476.849	27.306.381	65,8%	27.306.381	65,8%	18.394.282	44,3%	37.238.113	92,3%	-26,7%	24.864.705	61,6%	-26,0%
5 Fons de contingència				-		-		-		-	-		-	-
<b>Operacions corrents</b>	<b>62.331.051</b>	<b>68.769.248</b>	<b>46.553.743</b>	<b>67,7%</b>	<b>46.544.764</b>	<b>67,7%</b>	<b>34.799.814</b>	<b>50,6%</b>	<b>57.536.141</b>	<b>87,0%</b>	<b>-19,1%</b>	<b>40.628.737</b>	<b>61,4%</b>	<b>-14,3%</b>
6 Inversions reals		4.924.004	998.386	20,3%	866.536	17,6%		0,0%	1.619.618	99,8%	-46,5%	1.515.701	93,4%	-100,0%
7 Transferències de capital	924.500	1.003.569		0,0%		0,0%		0,0%		0,0%	-		0,0%	-
<b>Operacions de capital</b>	<b>924.500</b>	<b>5.927.573</b>	<b>998.386</b>	<b>16,8%</b>	<b>866.536</b>	<b>14,6%</b>	<b>0</b>	<b>0,0%</b>	<b>1.619.618</b>	<b>41,3%</b>	<b>-46,5%</b>	<b>1.515.701</b>	<b>38,6%</b>	<b>-100,0%</b>
8 Actius financers				-		-		-		-	-		-	-
9 Passius financers				-		-		-		-	-		-	-
<b>Operacions financeres</b>	<b>0</b>	<b>0</b>	<b>0</b>	<b>-</b>	<b>0</b>	<b>-</b>	<b>0</b>	<b>-</b>	<b>0</b>	<b>-</b>	<b>-</b>	<b>0</b>	<b>-</b>	<b>-</b>
<b>Despeses Totals</b>	<b>63.255.551</b>	<b>74.696.821</b>	<b>47.552.129</b>	<b>63,7%</b>	<b>47.411.300</b>	<b>63,5%</b>	<b>34.799.814</b>	<b>46,6%</b>	<b>59.155.759</b>	<b>84,4%</b>	<b>-19,9%</b>	<b>42.144.438</b>	<b>60,2%</b>	<b>-17,4%</b>

## Execució de despeses. Àrea d'Urbanisme i Habitatge

Despesa Àrea Urbanisme i Habitatge (Cap. 2 i 4)  
Obligat/Crèdit Actual (%)Despesa Àrea Urbanisme i Habitatge (Cap. 2 i 4)  
Var. Obligat 24/23 (%)Despesa Àrea Urbanisme i Habitatge (Cap. 6 i 7)  
Obligat/Crèdit Actual (%)Despesa Àrea Urbanisme i Habitatge (Cap. 6 i 7)  
Var. Obligat 24/23 (%)



## Execució de despeses. Àrea d'Economia i Promoció Econòmica

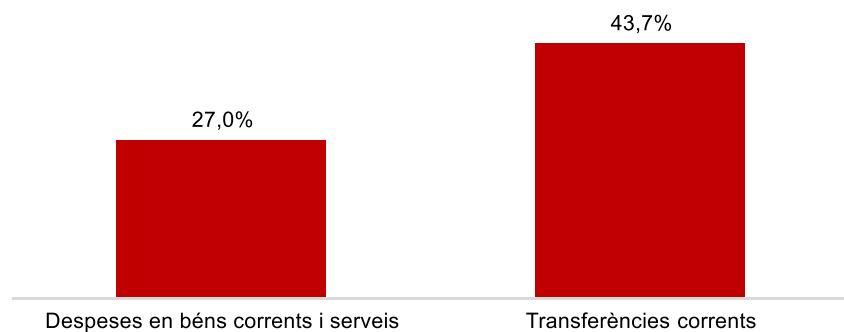
### Resum per capítols

Capítols	2024 P	Agost 2024							Agost 2023					
	1	2	3	=3/2	4	=4/2	5	=5/2	4'	=4'/2'	=%4/4'	5'	=5'/2'	=%5/5'
	Crèdit inicial	Crèdit Actual	Autoritzat	%	Disposat	%	Obligat	%	Disposat	%	Var. 23/24	Obligat	%	Var. 23/24
1 Despeses de personal	16.727.757	14.271.113	8.280.077	58,0%	8.280.077	58,0%	8.280.077	58,0%	7.708.625	58,4%	7,4%	7.708.625	58,4%	7,4%
2 Despeses en béns corrents i serveis	32.639.827	22.028.258	13.054.441	59,3%	12.378.807	56,2%	5.957.308	27,0%	13.529.828	48,5%	-8,5%	6.991.987	25,0%	-14,8%
3 Despeses financeres	37.464.293	37.464.293	20.242.453	54,0%	20.242.453	54,0%	20.242.453	54,0%	11.803.422	51,9%	71,5%	11.803.422	51,9%	71,5%
4 Transferències corrents	342.464.136	363.559.052	237.105.219	65,2%	232.578.840	64,0%	159.052.885	43,7%	248.141.492	71,7%	-6,3%	186.198.285	53,8%	-14,6%
5 Fons de contingència	90.590.260	50.384.904		0,0%		0,0%		0,0%		0,0%	-		0,0%	-
<b>Operacions corrents</b>	<b>519.886.273</b>	<b>487.707.620</b>	<b>278.682.190</b>	<b>57,1%</b>	<b>273.480.177</b>	<b>56,1%</b>	<b>193.532.723</b>	<b>39,7%</b>	<b>281.183.367</b>	<b>64,1%</b>	<b>-2,7%</b>	<b>212.702.318</b>	<b>48,5%</b>	<b>-9,0%</b>
6 Inversions reals	684.107.144	648.499.602	184.428.804	28,4%	184.428.804	28,4%	123.899.917	19,1%	204.301.807	30,0%	-9,7%	150.394.573	22,1%	-17,6%
7 Transferències de capital	56.077.801	69.177.610	29.253.283	42,3%	26.720.215	38,6%	26.077.692	37,7%	4.000.405	12,1%	567,9%	2.946.366	8,9%	785,1%
<b>Operacions de capital</b>	<b>740.184.945</b>	<b>717.677.212</b>	<b>213.682.087</b>	<b>29,8%</b>	<b>211.149.019</b>	<b>29,4%</b>	<b>149.977.609</b>	<b>20,9%</b>	<b>208.302.212</b>	<b>29,1%</b>	<b>1,4%</b>	<b>153.340.939</b>	<b>21,4%</b>	<b>-2,2%</b>
8 Actius financers	33.681.817	33.681.817	7.114.042	21,1%	7.009.192	20,8%	2.089.562	6,2%	24.832.529	65,9%	-71,8%	857.137	2,3%	143,8%
9 Passius financers	55.578.953	55.578.953	16.718.583	30,1%	16.718.583	30,1%	16.718.583	30,1%	12.055.945	25,2%	38,7%	12.055.945	25,2%	38,7%
<b>Operacions financeres</b>	<b>89.260.770</b>	<b>89.260.770</b>	<b>23.832.625</b>	<b>26,7%</b>	<b>23.727.775</b>	<b>26,6%</b>	<b>18.808.145</b>	<b>21,1%</b>	<b>36.888.474</b>	<b>43,1%</b>	<b>-35,7%</b>	<b>12.913.082</b>	<b>15,1%</b>	<b>45,7%</b>
<b>Despeses Totals</b>	<b>1.349.331.988</b>	<b>1.294.645.601</b>	<b>516.196.902</b>	<b>39,9%</b>	<b>508.356.970</b>	<b>39,3%</b>	<b>362.318.477</b>	<b>28,0%</b>	<b>526.374.053</b>	<b>42,5%</b>	<b>-3,4%</b>	<b>378.956.340</b>	<b>30,6%</b>	<b>-4,4%</b>

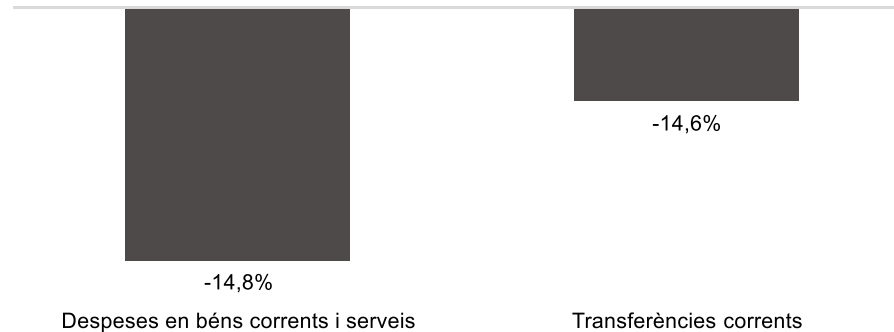
## Execució de despeses. Àrea d'Economia i Promoció Econòmica

### Resum per capítols

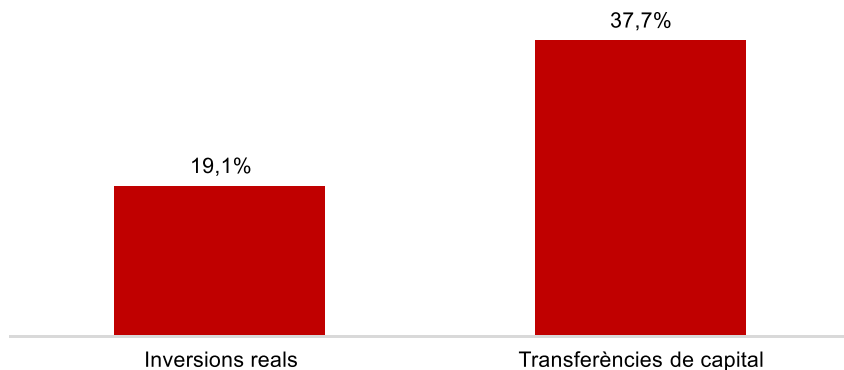
**Despesa Àrea Economia i Promoció Eco  
(Cap. 2 i 4) Obligat/Crèdit Actual (%)**



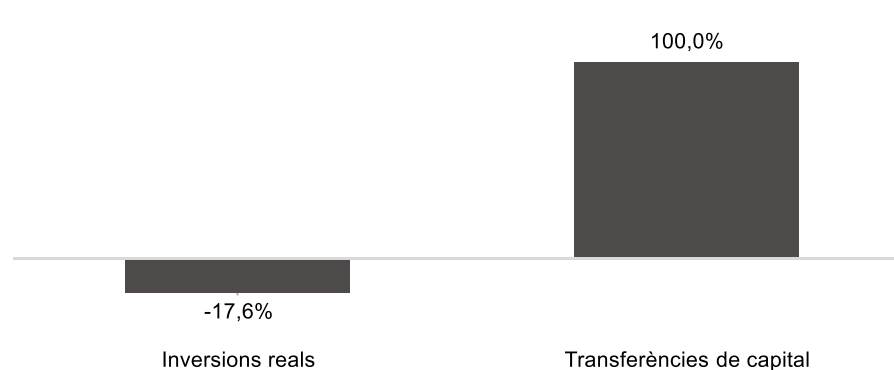
**Despesa Àrea Economia i Promoció Eco  
(Cap. 2 i 4) Var. Obligat 24/23 (%)**



**Despesa Àrea Economia i Promoció Eco  
(Cap. 6 i 7) Obligat/Crèdit Actual (%)**

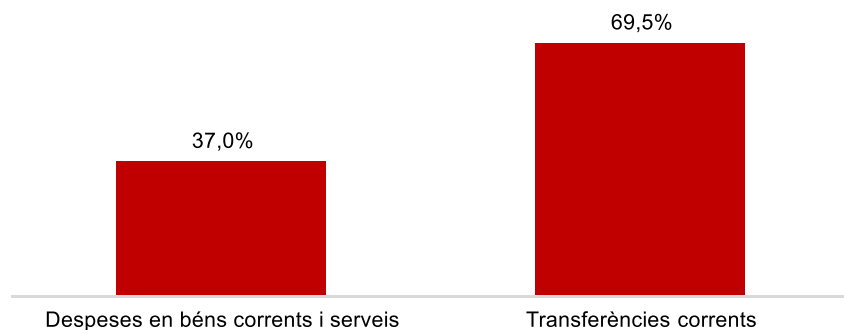
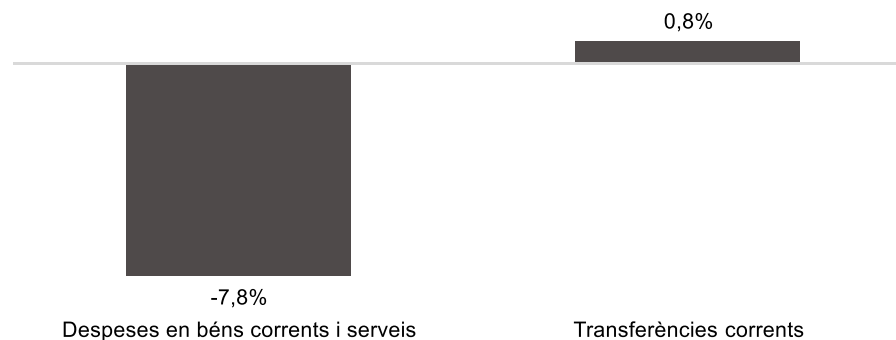
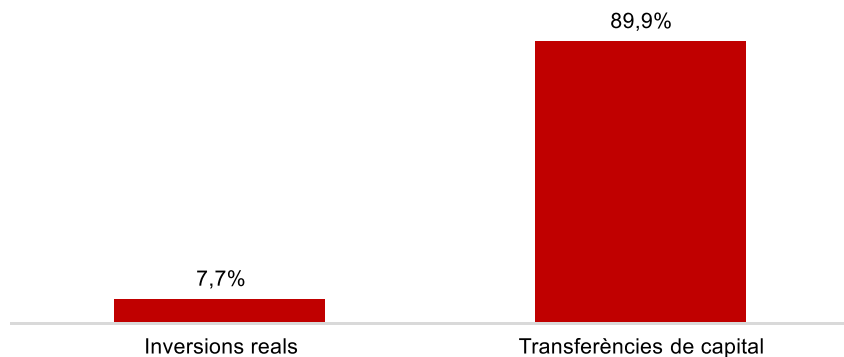
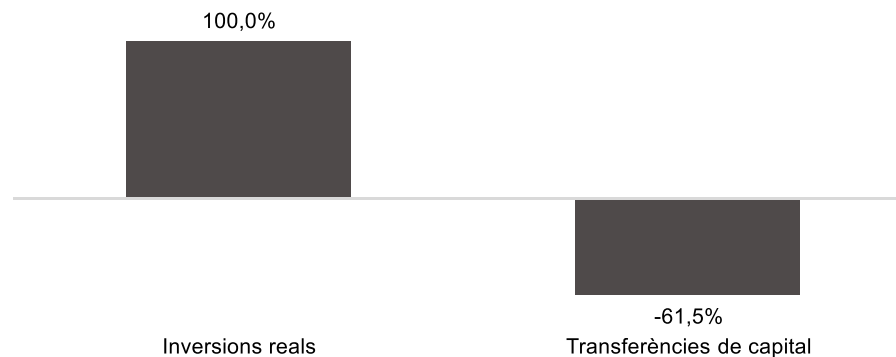


**Despesa Àrea Economia i Promoció Eco  
(Cap. 6 i 7) Var. Obligat 24/23 (%)**



Execució de despeses. Àrea de Cultura, Educació, Esports i Cicles de Vida  
Resum per capítols

Capítols	2024 P	Agost 2024							Agost 2023					
	1	2	3	=3/2	4	=4/2	5	=5/2	4'	=4'/2'	=%4/4'	5'	=5'/2'	=%5/5'
	Crèdit inicial	Crèdit Actual	Autoritzat	%	Disposat	%	Obligat	%	Disposat	%	Var. 23/24	Obligat	%	Var. 23/24
1 Despeses de personal	11.470.905	11.910.529	8.677.285	72,9%	8.677.285	72,9%	8.655.605	72,7%	7.113.707	70,5%	22,0%	7.113.707	70,5%	21,7%
2 Despeses en béns corrents i serveis	15.336.257	15.617.485	11.862.432	76,0%	11.528.637	73,8%	5.783.752	37,0%	12.653.216	82,8%	-8,9%	6.274.956	41,1%	-7,8%
3 Despeses financeres				-		-		-		-	-		-	-
4 Transferències corrents	345.394.993	357.067.451	255.626.397	71,6%	249.720.453	69,9%	248.098.209	69,5%	317.753.377	93,7%	-21,4%	246.126.509	72,6%	0,8%
5 Fons de contingència				-		-		-		-	-		-	-
<b>Operacions corrents</b>	<b>372.202.155</b>	<b>384.595.464</b>	<b>276.166.114</b>	<b>71,8%</b>	<b>269.926.375</b>	<b>70,2%</b>	<b>262.537.566</b>	<b>68,3%</b>	<b>337.520.300</b>	<b>92,6%</b>	<b>-20,0%</b>	<b>259.515.172</b>	<b>71,2%</b>	<b>1,2%</b>
6 Inversions reals	1.416.560	2.184.517	193.624	8,9%	193.624	8,9%	168.069	7,7%	31.903	70,0%	506,9%	6.348	13,9%	2547,7%
7 Transferències de capital	3.735.000	3.945.000	3.745.000	94,9%	3.545.000	89,9%	3.545.000	89,9%	9.211.646	92,0%	-61,5%	9.211.646	92,0%	-61,5%
<b>Operacions de capital</b>	<b>5.151.560</b>	<b>6.129.517</b>	<b>3.938.624</b>	<b>64,3%</b>	<b>3.738.624</b>	<b>61,0%</b>	<b>3.713.069</b>	<b>60,6%</b>	<b>9.243.549</b>	<b>91,9%</b>	<b>-59,6%</b>	<b>9.217.994</b>	<b>91,6%</b>	<b>-59,7%</b>
8 Actius financers				-		-		-		-	-		-	-
9 Passius financers				-		-		-		-	-		-	-
<b>Operacions financeres</b>	<b>0</b>	<b>0</b>	<b>0</b>	<b>-</b>	<b>0</b>	<b>-</b>	<b>0</b>	<b>-</b>	<b>0</b>	<b>-</b>	<b>-</b>	<b>0</b>	<b>-</b>	<b>-</b>
<b>Despeses Totals</b>	<b>377.353.715</b>	<b>390.724.981</b>	<b>280.104.738</b>	<b>71,7%</b>	<b>273.664.999</b>	<b>70,0%</b>	<b>266.250.635</b>	<b>68,1%</b>	<b>346.763.850</b>	<b>92,6%</b>	<b>-21,1%</b>	<b>268.733.166</b>	<b>71,8%</b>	<b>-0,9%</b>

**Execució de despeses. Àrea de Cultura, Educació, Esports i Cicles de Vida**  
Resum per capítols**Despesa Àrea Cultura (Cap. 2 i 4)**  
Obligat/Crèdit Actual (%)**Despesa Àrea Cultura (Cap. 2 i 4)**  
Var. Obligat 24/23 (%)**Despesa Àrea Cultura (Cap. 6 i 7)**  
Obligat/Crèdit Actual (%)**Despesa Àrea Cultura (Cap. 6 i 7)**  
Var. Obligat 24/23 (%)

## Execució de despeses. Àrea de Mobilitat, Infraestructures i Serveis Urbans

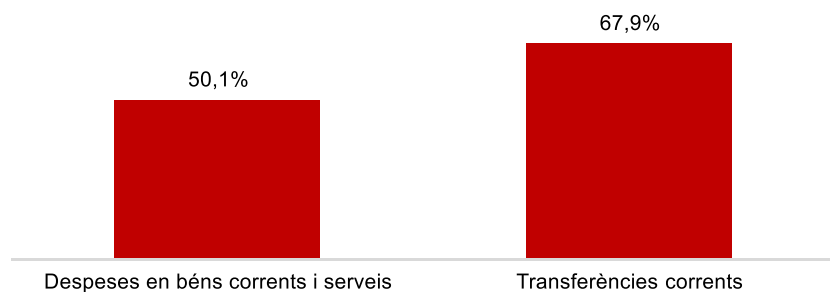
### Resum per capítols

Capítols	2024 P	Agost 2024							Agost 2023					
	1	2	3	=3/2	4	=4/2	5	=5/2	4'	=4'/2'	=%4/4'	5'	=5'/2'	=%5/5'
	Crèdit inicial	Crèdit Actual	Autoritzat	%	Disposat	%	Obligat	%	Disposat	%	Var. 23/24	Obligat	%	Var. 23/24
1 Despeses de personal	17.213.334	17.354.581	11.876.697	68,4%	11.876.697	68,4%	11.876.697	68,4%	11.426.656	69,6%	3,9%	11.420.056	69,6%	4,0%
2 Despeses en béns corrents i serveis	381.416.899	386.215.093	380.888.170	98,6%	379.385.409	98,2%	193.659.322	50,1%	353.900.884	96,2%	7,2%	157.811.992	42,9%	22,7%
3 Despeses financeres				-		-		-		-	-		-	-
4 Transferències corrents	258.812.042	260.999.149	242.585.267	92,9%	242.411.977	92,9%	177.265.789	67,9%	241.933.078	96,3%	0,2%	176.443.263	70,2%	0,5%
5 Fons de contingència				-		-		-		-	-		-	-
<b>Operacions corrents</b>	<b>657.442.275</b>	<b>664.568.823</b>	<b>635.350.133</b>	<b>95,6%</b>	<b>633.674.083</b>	<b>95,4%</b>	<b>382.801.807</b>	<b>57,6%</b>	<b>607.260.617</b>	<b>95,5%</b>	<b>4,3%</b>	<b>345.675.311</b>	<b>54,4%</b>	<b>10,7%</b>
6 Inversions reals	2.990.114	10.507.990	7.077.327	67,4%	6.969.062	66,3%	3.764.196	35,8%	10.810.194	78,4%	-35,5%	1.797.106	13,0%	109,5%
7 Transferències de capital		41.428.624	23.289.548	56,2%	23.289.548	56,2%	23.225.000	56,1%	24.915.168	99,5%	-6,5%	19.763.422	78,9%	17,5%
<b>Operacions de capital</b>	<b>2.990.114</b>	<b>51.936.614</b>	<b>30.366.875</b>	<b>58,5%</b>	<b>30.258.610</b>	<b>58,3%</b>	<b>26.989.196</b>	<b>52,0%</b>	<b>35.725.362</b>	<b>92,0%</b>	<b>-15,3%</b>	<b>21.560.528</b>	<b>55,5%</b>	<b>25,2%</b>
8 Actius financers				-		-		-		-	-		-	-
9 Passius financers				-		-		-		-	-		-	-
<b>Operacions financeres</b>	<b>0</b>	<b>0</b>	<b>0</b>	<b>-</b>	<b>0</b>	<b>-</b>	<b>0</b>	<b>-</b>	<b>0</b>	<b>-</b>	<b>-</b>	<b>0</b>	<b>-</b>	<b>-</b>
<b>Despeses Totals</b>	<b>660.432.389</b>	<b>716.505.437</b>	<b>665.717.008</b>	<b>92,9%</b>	<b>663.932.693</b>	<b>92,7%</b>	<b>409.791.003</b>	<b>57,2%</b>	<b>642.985.979</b>	<b>95,3%</b>	<b>3,3%</b>	<b>367.235.839</b>	<b>54,4%</b>	<b>11,6%</b>

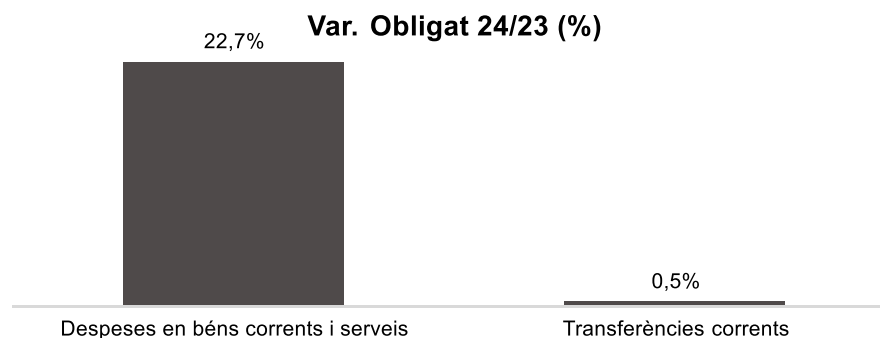
## Execució de despeses. Àrea de Mobilitat, Infraestructures i Serveis Urbans

### Resum per capítols

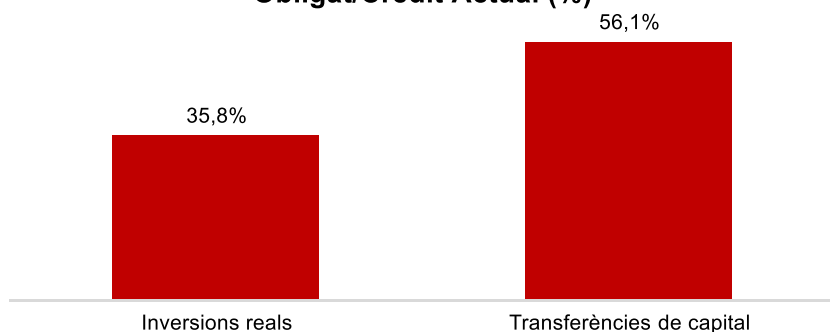
**Despesa Àrea Mobilitat, Infra. i Serveis Urbans  
(Cap. 2 i 4)**  
**Obligat/Crèdit Actual (%)**



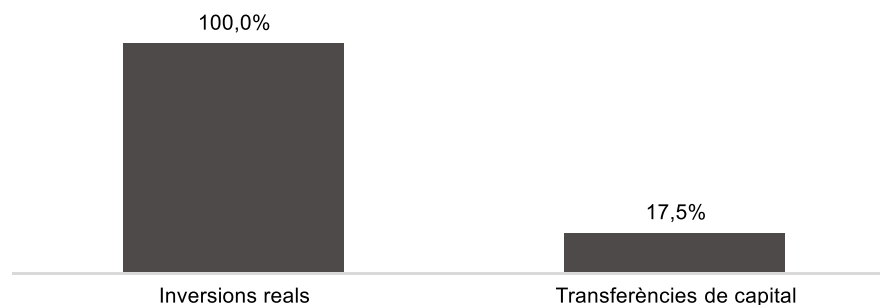
**Despesa Àrea Mobilitat, Infra. i Serveis Urbans(Cap. 2 i 4)**



**Despesa Àrea Mobilitat, Infra. i Serveis  
Urbans(Cap. 6 i 7)**  
**Obligat/Crèdit Actual (%)**



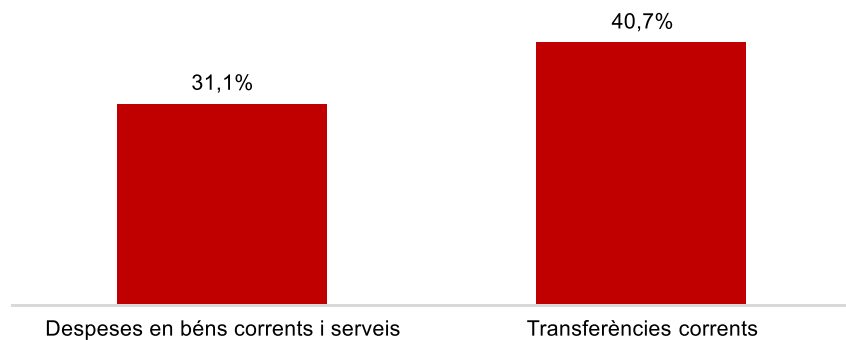
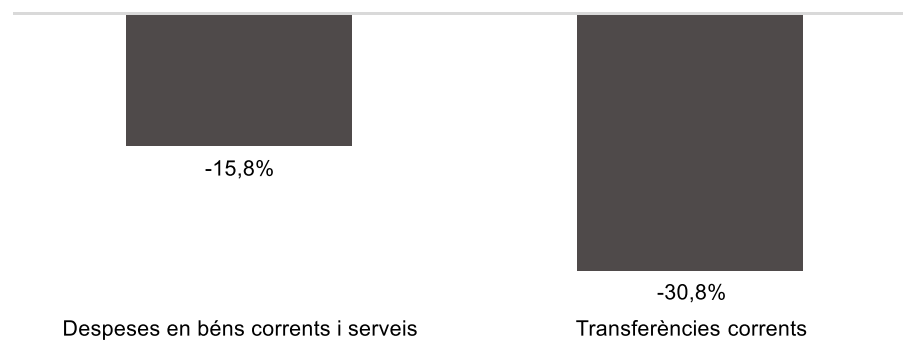
**Despesa Àrea Mobilitat, Infra. i Serveis  
Urbans(Cap. 6 i 7)**  
**Var. Obligat 24/23 (%)**



Execució de despeses. Gerència Municipal  
Resum per capítols

Capítols	2024 P	Agost 2024							Agost 2023					
	1	2	3	=3/2	4	=4/2	5	=5/2	4'	=4'/2'	=%4/4'	5'	=5'/2'	=%5/5'
	Crèdit inicial	Crèdit Actual	Autoritzat	%	Disposat	%	Obligat	%	Disposat	%	Var. 23/24	Obligat	%	Var. 23/24
1 Despeses de personal	3.428.081	3.154.822	2.073.729	65,7%	2.073.729	65,7%	2.073.729	65,7%	2.455.366	62,3%	-15,5%	2.440.376	61,9%	-15,0%
2 Despeses en béns corrents i serveis	1.270.632	1.562.456	1.307.291	83,7%	1.284.936	82,2%	486.610	31,1%	1.038.179	70,1%	23,8%	578.089	39,0%	-15,8%
3 Despeses financeres				-		-		-		-	-		-	-
4 Transferències corrents	13.792.411	13.647.411	5.697.231	41,7%	5.697.231	41,7%	5.548.800	40,7%	8.040.594	56,5%	-29,1%	8.015.594	56,4%	-30,8%
5 Fons de contingència				-		-		-		-	-		-	-
<b>Operacions corrents</b>	<b>18.491.124</b>	<b>18.364.689</b>	<b>9.078.252</b>	<b>49,4%</b>	<b>9.055.896</b>	<b>49,3%</b>	<b>8.109.140</b>	<b>44,2%</b>	<b>11.534.139</b>	<b>58,7%</b>	<b>-21,5%</b>	<b>11.034.059</b>	<b>56,2%</b>	<b>-26,5%</b>
6 Inversions reals				-		-		-		-	-		-	-
7 Transferències de capital				-		-		-		-	-		-	-
<b>Operacions de capital</b>	<b>0</b>	<b>0</b>	<b>0</b>	<b>-</b>	<b>0</b>	<b>-</b>	<b>0</b>	<b>-</b>	<b>0</b>	<b>-</b>	<b>-</b>	<b>0</b>	<b>-</b>	<b>-</b>
8 Actius financers				-		-		-		-	-		-	-
9 Passius financers				-		-		-		-	-		-	-
<b>Operacions financeres</b>	<b>0</b>	<b>0</b>	<b>0</b>	<b>-</b>	<b>0</b>	<b>-</b>	<b>0</b>	<b>-</b>	<b>0</b>	<b>-</b>	<b>-</b>	<b>0</b>	<b>-</b>	<b>-</b>
<b>Despeses Totals</b>	<b>18.491.124</b>	<b>18.364.689</b>	<b>9.078.252</b>	<b>49,4%</b>	<b>9.055.896</b>	<b>49,3%</b>	<b>8.109.140</b>	<b>44,2%</b>	<b>11.534.139</b>	<b>58,7%</b>	<b>-21,5%</b>	<b>11.034.059</b>	<b>56,2%</b>	<b>-26,5%</b>

## Execució de despeses. Gerència Municipal

**Despesa Gerència Municipal (Cap. 2 i 4)  
Obligat/Crèdit Actual (%)****Despesa Gerència Municipal (Cap. 2 i 4)  
Var. Obligat 24/23 (%)****Despesa Gerència Municipal (Cap. 6 i 7)  
Obligat/Crèdit Actual (%)****Despesa Gerència Municipal (Cap. 6 i 7)  
Var. Obligat 24/23 (%)**



Execució de despeses. Gerència de Coordinació Territorial i Proximitat  
Resum per capítols

Capítols	2024 P	Agost 2024							Agost 2023					
	1	2	3	=3/2	4	=4/2	5	=5/2	4'	=4'/2'	=%4/4'	5'	=5'/2'	=%5/5'
	Crèdit inicial	Crèdit Actual	Autoritzat	%	Disposat	%	Obligat	%	Disposat	%	Var. 23/24	Obligat	%	Var. 23/24
1 Despeses de personal	425.361	570.726	400.376	70,2%	400.376	70,2%	400.376	70,2%	384.659	71,9%	4,1%	384.659	71,9%	4,1%
2 Despeses en béns corrents i serveis	4.211.454	3.373.100	919.443	27,3%	919.443	27,3%	576.341	17,1%	924.097	55,6%	-0,5%	632.288	38,1%	-8,8%
3 Despeses financeres				-		-		-		-	-		-	-
4 Transferències corrents	3.621.396	3.664.096		0,0%		0,0%		0,0%	3.453.422	97,7%	-100,0%	3.453.422	97,7%	-100,0%
5 Fons de contingència				-		-		-		-	-		-	-
<b>Operacions corrents</b>	<b>8.258.211</b>	<b>7.607.921</b>	<b>1.319.819</b>	<b>17,3%</b>	<b>1.319.819</b>	<b>17,3%</b>	<b>976.717</b>	<b>12,8%</b>	<b>4.762.178</b>	<b>83,1%</b>	<b>-72,3%</b>	<b>4.470.369</b>	<b>78,0%</b>	<b>-78,2%</b>
6 Inversions reals		500.000		0,0%		0,0%		0,0%		-	-		-	-
7 Transferències de capital				-		-		-		-	-		-	-
<b>Operacions de capital</b>	<b>0</b>	<b>500.000</b>	<b>0</b>	<b>0,0%</b>	<b>0</b>	<b>0,0%</b>	<b>0</b>	<b>0,0%</b>	<b>0</b>	<b>-</b>	<b>-</b>	<b>0</b>	<b>-</b>	<b>-</b>
8 Actius financers				-		-		-		-	-		-	-
9 Passius financers				-		-		-		-	-		-	-
<b>Operacions financeres</b>	<b>0</b>	<b>0</b>	<b>0</b>	<b>-</b>	<b>0</b>	<b>-</b>	<b>0</b>	<b>-</b>	<b>0</b>	<b>-</b>	<b>-</b>	<b>0</b>	<b>-</b>	<b>-</b>
<b>Despeses Totals</b>	<b>8.258.211</b>	<b>8.107.921</b>	<b>1.319.819</b>	<b>16,3%</b>	<b>1.319.819</b>	<b>16,3%</b>	<b>976.717</b>	<b>12,0%</b>	<b>4.762.178</b>	<b>83,1%</b>	<b>-72,3%</b>	<b>4.470.369</b>	<b>78,0%</b>	<b>-78,2%</b>

## Execució de despeses. Gerència de Coordinació Territorial i Proximitat

**Despesa Gerència Coord. Terr. i Prox.  
(Cap. 2 i 4) Obligat/Crèdit Actual (%)**

17,1%



Despeses en béns corrents i serveis

Transferències corrents

0,0%

**Despesa Gerència Coord. Terr. i Prox.  
(Cap. 2 i 4) Var. Obligat 24/23 (%)**

-8,8%



Despeses en béns corrents i serveis

Transferències corrents

-100,0%

**Despesa Gerència Coord. Terr. i Prox.  
(Cap. 6 i 7) Obligat/Crèdit Actual (%)**

0,0%

Inversions reals

0,0%

Transferències de capital

**Despesa Gerència Coord. Terr. i Prox.  
(Cap. 6 i 7) Var. Obligat 24/23 (%)**

0,0%

Inversions reals

0,0%

Transferències de capital

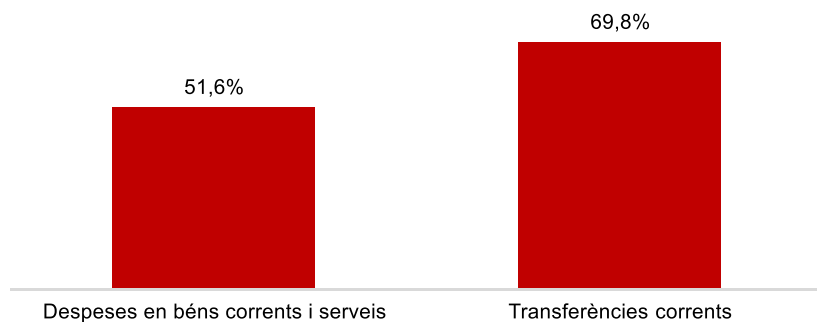
Execució de despeses. Gerència d'Àrea de Recursos i Transformació Digital  
Resum per capítols

Capítols	2024 P	Agost 2024							Agost 2023					
	1	2	3	=3/2	4	=4/2	5	=5/2	4'	=4'/2'	=%4/4'	5'	=5'/2'	=%5/5'
	Crèdit inicial	Crèdit Actual	Autoritzat	%	Disposat	%	Obligat	%	Disposat	%	Var. 23/24	Obligat	%	Var. 23/24
1 Despeses de personal	20.191.956	19.444.115	13.135.237	67,6%	13.135.237	67,6%	13.135.237	67,6%	6.357.150	71,8%	106,6%	6.357.150	71,8%	106,6%
2 Despeses en béns corrents i serveis	46.798.473	51.934.628	48.557.915	93,5%	43.662.844	84,1%	26.796.881	51,6%	33.270.333	85,8%	31,2%	24.835.556	64,1%	7,9%
3 Despeses financeres				-		-		-		-	-		-	-
4 Transferències corrents	75.049.394	80.904.956	60.853.216	75,2%	60.853.216	75,2%	56.489.842	69,8%	53.307.206	72,4%	14,2%	47.204.151	64,1%	19,7%
5 Fons de contingència				-		-		-		-	-		-	-
<b>Operacions corrents</b>	<b>142.039.822</b>	<b>152.283.698</b>	<b>122.546.368</b>	<b>80,5%</b>	<b>117.651.296</b>	<b>77,3%</b>	<b>96.421.960</b>	<b>63,3%</b>	<b>92.934.689</b>	<b>76,7%</b>	<b>26,6%</b>	<b>78.396.857</b>	<b>64,7%</b>	<b>23,0%</b>
6 Inversions reals	5.331.384	13.545.534	13.016.359	96,1%	13.016.359	96,1%	8.762.876	64,7%	15.667.126	94,2%	-16,9%	15.170.178	91,2%	-42,2%
7 Transferències de capital	8.238.236	8.238.236	8.238.236	100,0%	8.238.236	100,0%		0,0%	8.238.236	100,0%	0,0%	7.638.236	92,7%	-100,0%
<b>Operacions de capital</b>	<b>13.569.620</b>	<b>21.783.770</b>	<b>21.254.595</b>	<b>97,6%</b>	<b>21.254.595</b>	<b>97,6%</b>	<b>8.762.876</b>	<b>40,2%</b>	<b>23.905.362</b>	<b>96,1%</b>	<b>-11,1%</b>	<b>22.808.414</b>	<b>91,7%</b>	<b>-61,6%</b>
8 Actius financers				-		-		-		-	-		-	-
9 Passius financers				-		-		-		-	-		-	-
<b>Operacions financeres</b>	<b>0</b>	<b>0</b>	<b>0</b>	<b>-</b>	<b>0</b>	<b>-</b>	<b>0</b>	<b>-</b>	<b>0</b>	<b>-</b>	<b>-</b>	<b>0</b>	<b>-</b>	<b>-</b>
<b>Despeses Totals</b>	<b>155.609.442</b>	<b>174.067.468</b>	<b>143.800.963</b>	<b>82,6%</b>	<b>138.905.891</b>	<b>79,8%</b>	<b>105.184.836</b>	<b>60,4%</b>	<b>116.840.050</b>	<b>80,0%</b>	<b>18,9%</b>	<b>101.205.271</b>	<b>69,3%</b>	<b>3,9%</b>

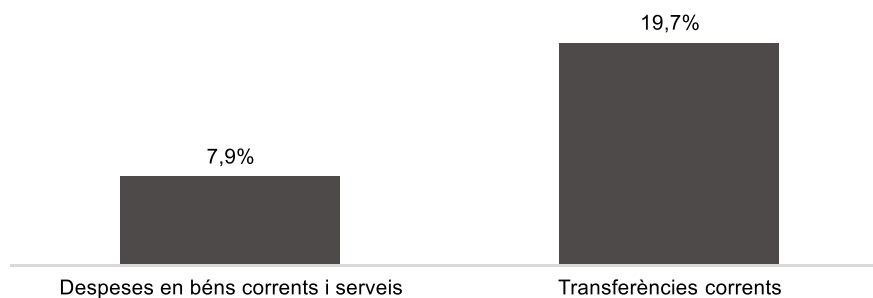
## Execució de despeses. Gerència d'Àrea de Recursos i Transformació Digital

### Resum per capítols

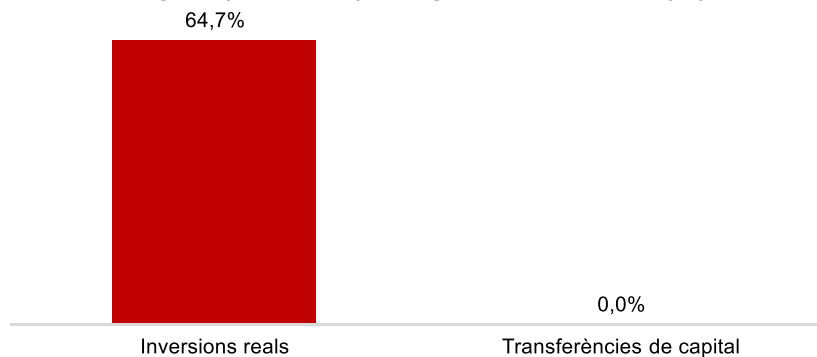
#### Despesa Gerència Àrea Recursos i Transf. Digital (Cap. 2 i 4) Obligat/Crèdit Actual (%)




#### Despesa Àrea Recursos i Transf. Digital (Cap. 2 i 4) Var. Obligat 24/23 (%)



#### Despesa Gerència Àrea Recursos i Transf. Digital (Cap. 6 i 7) Obligat/Crèdit Actual (%)

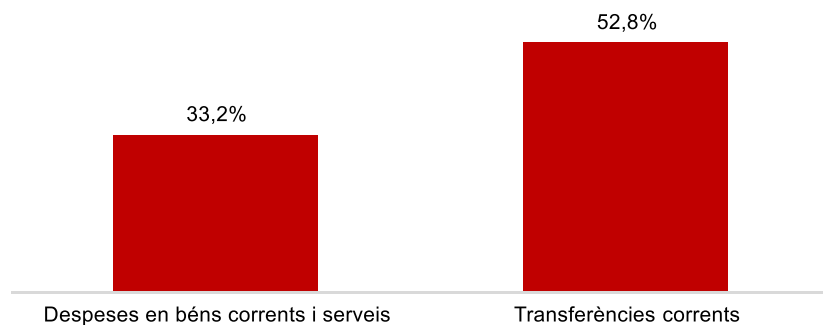
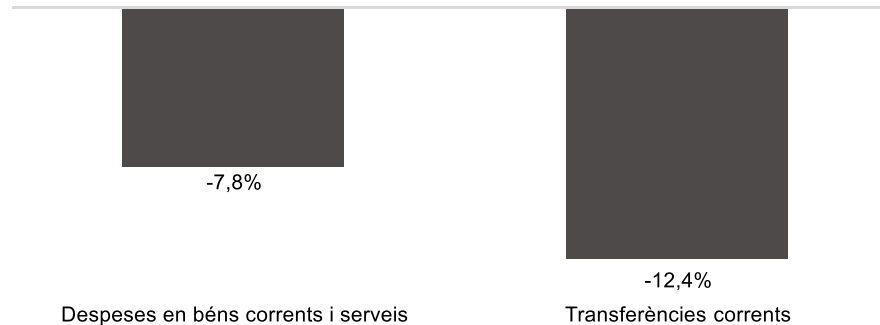
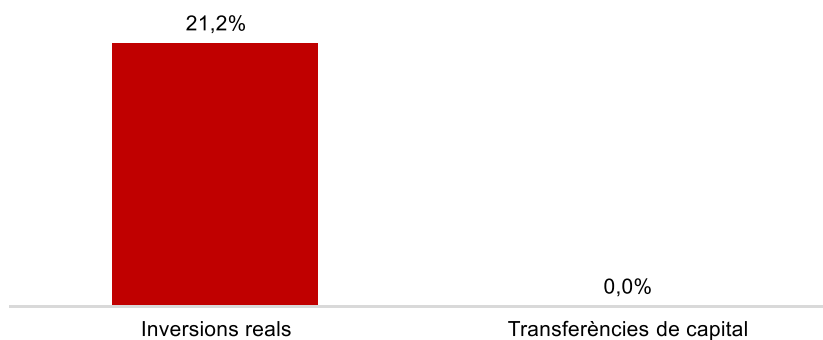
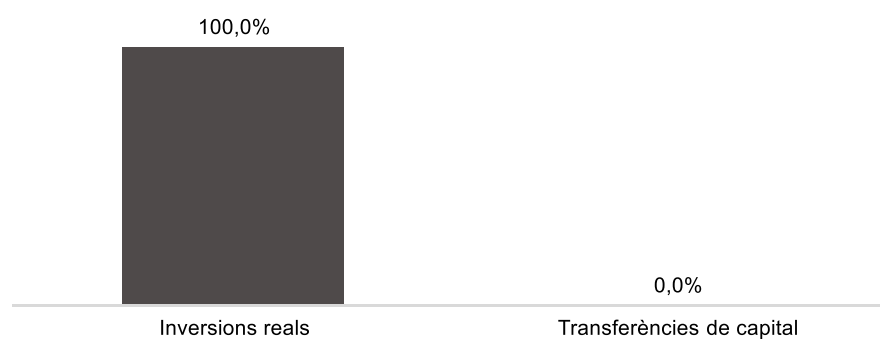


#### Despesa Gerència Àrea Recursos i Transf. Digital (Cap. 6 i 7) Var. Obligat 24/23 (%)



Execució de despeses. Gerència de Serveis Generals  
Resum per capítols

Capítols	2024 P	Agost 2024							Agost 2023					
	1	2	3	=3/2	4	=4/2	5	=5/2	4'	=4'/2'	=%4/4'	5'	=5'/2'	=%5/5'
	Crèdit inicial	Crèdit Actual	Autoritzat	%	Disposat	%	Obligat	%	Disposat	%	Var. 23/24	Obligat	%	Var. 23/24
1 Despeses de personal	46.299.504	46.394.319	30.682.185	66,1%	30.682.185	66,1%	30.641.179	66,0%	34.553.264	64,3%	-11,2%	34.537.931	64,3%	-11,3%
2 Despeses en béns corrents i serveis	46.169.929	38.452.170	27.736.138	72,1%	27.021.138	70,3%	12.772.382	33,2%	28.301.632	66,7%	-4,5%	13.859.632	32,7%	-7,8%
3 Despeses financeres	10.000	260.000	164.568	63,3%	164.568	63,3%	164.568	63,3%	81.375	42,6%	102,2%	81.375	42,6%	102,2%
4 Transferències corrents	4.891.870	4.871.329	2.800.623	57,5%	2.800.623	57,5%	2.571.483	52,8%	3.563.594	72,4%	-21,4%	2.934.343	59,7%	-12,4%
5 Fons de contingència				-		-		-		-	-		-	-
<b>Operacions corrents</b>	<b>97.371.303</b>	<b>89.977.818</b>	<b>61.383.514</b>	<b>68,2%</b>	<b>60.668.514</b>	<b>67,4%</b>	<b>46.149.612</b>	<b>51,3%</b>	<b>66.499.866</b>	<b>65,7%</b>	<b>-8,8%</b>	<b>51.413.282</b>	<b>50,8%</b>	<b>-10,2%</b>
6 Inversions reals	3.180.000	5.632.997	3.408.109	60,5%	3.305.185	58,7%	1.192.099	21,2%	2.571.299	43,2%	28,5%	590.295	9,9%	101,9%
7 Transferències de capital				-		-		-		-	-		-	-
<b>Operacions de capital</b>	<b>3.180.000</b>	<b>5.632.997</b>	<b>3.408.109</b>	<b>60,5%</b>	<b>3.305.185</b>	<b>58,7%</b>	<b>1.192.099</b>	<b>21,2%</b>	<b>2.571.299</b>	<b>43,2%</b>	<b>28,5%</b>	<b>590.295</b>	<b>9,9%</b>	<b>101,9%</b>
8 Actius financers				-		-		-		-	-		-	-
9 Passius financers				-		-		-		-	-		-	-
<b>Operacions financeres</b>	<b>0</b>	<b>0</b>	<b>0</b>	<b>-</b>	<b>0</b>	<b>-</b>	<b>0</b>	<b>-</b>	<b>0</b>	<b>-</b>	<b>-</b>	<b>0</b>	<b>-</b>	<b>-</b>
<b>Despeses Totals</b>	<b>100.551.303</b>	<b>95.610.816</b>	<b>64.791.623</b>	<b>67,8%</b>	<b>63.973.700</b>	<b>66,9%</b>	<b>47.341.711</b>	<b>49,5%</b>	<b>69.071.165</b>	<b>64,4%</b>	<b>-7,4%</b>	<b>52.003.577</b>	<b>48,5%</b>	<b>-9,0%</b>

**Execució de despeses. Gerència de Serveis Generals**  
Resum per capítol**Despesa Gerència Serveis Generals  
(Cap. 2 i 4) Obligat/Crèdit Actual (%)****Despesa Gerència Serveis Generals  
(Cap. 2 i 4) Var. Obligat 24/23 (%)****Despesa Gerència Serveis Generals  
(Cap. 6 i 7) Obligat/Crèdit Actual (%)****Despesa Gerència Serveis Generals  
(Cap. 6 i 7) Var. Obligat 24/23 (%)**

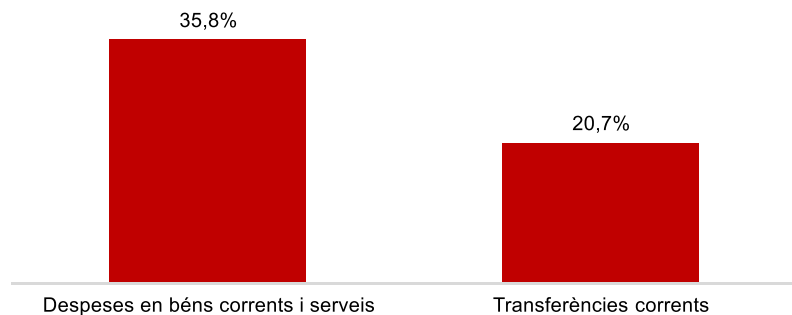
## Execució de despeses. Gerència de Persones, Organització i Administració Electrònica

### Resum per capítols

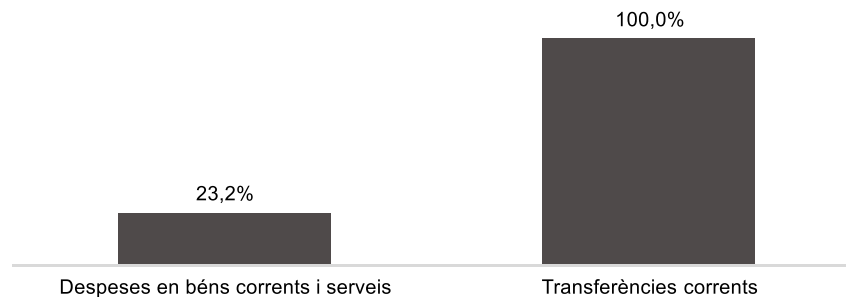
Capítols	2024 P	Agost 2024							Agost 2023					
	1	2	3	=3/2	4	=4/2	5	=5/2	4'	=4'/2'	=%4/4'	5'	=5'/2'	=%5/5'
	Crèdit inicial	Crèdit Actual	Autoritzat	%	Disposat	%	Obligat	%	Disposat	%	Var. 23/24	Obligat	%	Var. 23/24
1 Despeses de personal	9.614.848	9.787.477	6.926.574	70,8%	6.926.574	70,8%	6.524.199	66,7%	5.985.499	71,6%	15,7%	5.590.494	66,8%	16,7%
2 Despeses en béns corrents i serveis	2.079.028	2.612.437	2.129.611	81,5%	2.059.608	78,8%	936.163	35,8%	2.218.015	94,2%	-7,1%	759.834	32,3%	23,2%
3 Despeses financeres			-	-	-	-	-	-	-	-	-	-	-	-
4 Transferències corrents	394.545	394.545	94.872	24,0%	94.872	24,0%	81.599	20,7%	48.063	11,9%	97,4%	28.063	7,0%	190,8%
5 Fons de contingència			-	-	-	-	-	-	-	-	-	-	-	-
<b>Operacions corrents</b>	<b>12.088.421</b>	<b>12.794.459</b>	<b>9.151.057</b>	<b>71,5%</b>	<b>9.081.054</b>	<b>71,0%</b>	<b>7.541.961</b>	<b>58,9%</b>	<b>8.251.578</b>	<b>74,2%</b>	<b>10,1%</b>	<b>6.378.391</b>	<b>57,4%</b>	<b>18,2%</b>
6 Inversions reals			-	-	-	-	-	-	-	-	-	-	-	-
7 Transferències de capital			-	-	-	-	-	-	-	-	-	-	-	-
<b>Operacions de capital</b>	<b>0</b>	<b>0</b>	<b>0</b>	<b>-</b>	<b>0</b>	<b>-</b>	<b>0</b>	<b>-</b>	<b>0</b>	<b>-</b>	<b>-</b>	<b>0</b>	<b>-</b>	<b>-</b>
8 Actius financers			-	-	-	-	-	-	-	-	-	-	-	-
9 Passius financers			-	-	-	-	-	-	-	-	-	-	-	-
<b>Operacions financeres</b>	<b>0</b>	<b>0</b>	<b>0</b>	<b>-</b>	<b>0</b>	<b>-</b>	<b>0</b>	<b>-</b>	<b>0</b>	<b>-</b>	<b>-</b>	<b>0</b>	<b>-</b>	<b>-</b>
<b>Despeses Totals</b>	<b>12.088.421</b>	<b>12.794.459</b>	<b>9.151.057</b>	<b>71,5%</b>	<b>9.081.054</b>	<b>71,0%</b>	<b>7.541.961</b>	<b>58,9%</b>	<b>8.251.578</b>	<b>74,2%</b>	<b>10,1%</b>	<b>6.378.391</b>	<b>57,4%</b>	<b>18,2%</b>

### Execució de despeses. Gerència de Persones, Organització i Administració Electrònica Resum per capítols

#### Despesa Gerència Persones, Org. i Adm. Electrònica (Cap. 2 i 4) Obligat/Crèdit Actual (%)



#### Despesa Gerència Persones, Org. i Adm. Electrònica (Cap. 2 i 4) Var. Obligat 24/23 (%)



#### Despesa Gerència Persones, Org. i Adm. Electrònica (Cap. 6 i 7) Obligat/Crèdit Actual (%)



#### Despesa Gerència Persones, Org. i Adm. Electrònica (Cap. 6 i 7) Var. Obligat 24/23 (%)



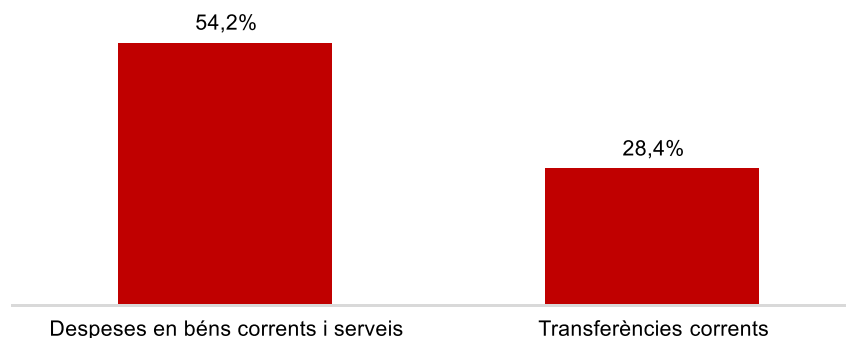


Execució de despeses. Gerència d'Àrea d'Urbanisme i Habitatge  
Resum per capítols

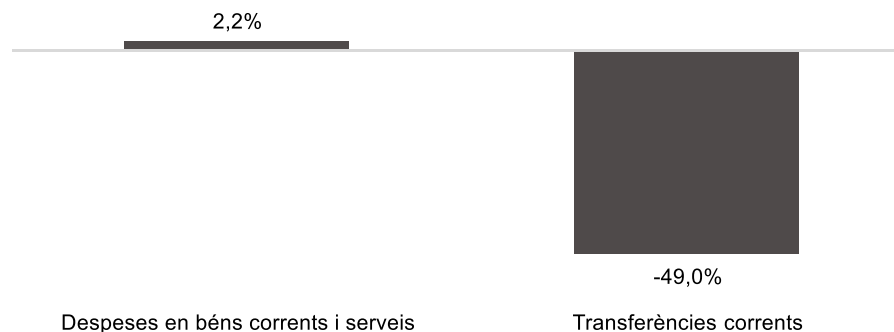
Capítols	2024 P	Agost 2024							Agost 2023					
	1	2	3	=3/2	4	=4/2	5	=5/2	4'	=4'/2'	=%4/4'	5'	=5'/2'	=%5/5'
	Crèdit inicial	Crèdit Actual	Autoritzat	%	Disposat	%	Obligat	%	Disposat	%	Var. 23/24	Obligat	%	Var. 23/24
1 Despeses de personal	380.496	4.214.029	2.610.396	61,9%	2.610.396	61,9%	2.610.396	61,9%	2.741.257	88,1%	-4,8%	2.741.257	88,1%	-4,8%
2 Despeses en béns corrents i serveis	2.029.691	2.265.818	2.019.171	89,1%	2.010.192	88,7%	1.227.661	54,2%	2.348.962	93,5%	-14,4%	1.201.217	47,8%	2,2%
3 Despeses financeres				-		-		-		-	-		-	-
4 Transferències corrents	18.070.523	18.070.523	5.123.549	28,4%	5.123.549	28,4%	5.123.549	28,4%	16.862.869	87,0%	-69,6%	10.044.705	51,8%	-49,0%
5 Fons de contingència				-		-		-		-	-		-	-
<b>Operacions corrents</b>	<b>20.480.710</b>	<b>24.550.370</b>	<b>9.753.116</b>	<b>39,7%</b>	<b>9.744.137</b>	<b>39,7%</b>	<b>8.961.606</b>	<b>36,5%</b>	<b>21.953.087</b>	<b>87,8%</b>	<b>-55,6%</b>	<b>13.987.179</b>	<b>55,9%</b>	<b>-35,9%</b>
6 Inversions reals		3.837.638		0,0%		0,0%		0,0%		0,0%	-		0,0%	-
7 Transferències de capital	924.500	1.003.569		0,0%		0,0%		0,0%		0,0%	-		0,0%	-
<b>Operacions de capital</b>	<b>924.500</b>	<b>4.841.207</b>	<b>0</b>	<b>0,0%</b>	<b>0</b>	<b>0,0%</b>	<b>0</b>	<b>0,0%</b>	<b>0</b>	<b>0,0%</b>	<b>-</b>	<b>0</b>	<b>0,0%</b>	<b>-</b>
8 Actius financers				-		-		-		-	-		-	-
9 Passius financers				-		-		-		-	-		-	-
<b>Operacions financeres</b>	<b>0</b>	<b>0</b>	<b>0</b>	<b>-</b>	<b>0</b>	<b>-</b>	<b>0</b>	<b>-</b>	<b>0</b>	<b>-</b>	<b>-</b>	<b>0</b>	<b>-</b>	<b>-</b>
<b>Despeses Totals</b>	<b>21.405.210</b>	<b>29.391.578</b>	<b>9.753.116</b>	<b>33,2%</b>	<b>9.744.137</b>	<b>33,2%</b>	<b>8.961.606</b>	<b>30,5%</b>	<b>21.953.087</b>	<b>80,4%</b>	<b>-55,6%</b>	<b>13.987.179</b>	<b>51,2%</b>	<b>-35,9%</b>

### Execució de despeses. Gerència d'Àrea d'Urbanisme i Habitatge Resum per capítols

**Despesa Gerència d'Àrea d'Urbanisme i Habitatge (Cap. 2 i 4) Obligat/Crèdit Actual (%)**



**Despesa Gerència d'Àrea d'Urbanisme i Habitatge (Cap. 2 i 4) Var. Obligat 24/23 (%)**



**Despesa Gerència d'Àrea d'Urbanisme i Habitatge (Cap. 6 i 7) Obligat/Crèdit Actual (%)**

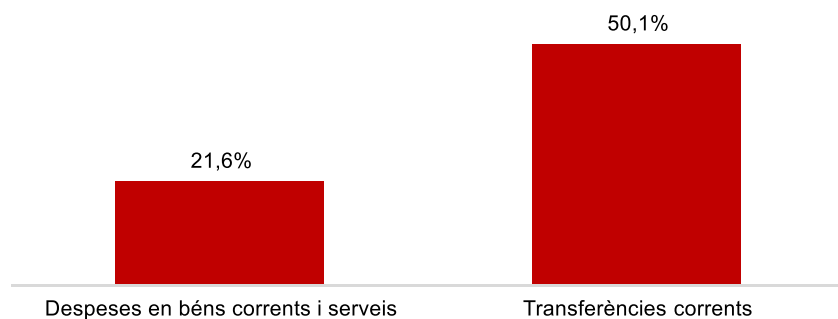
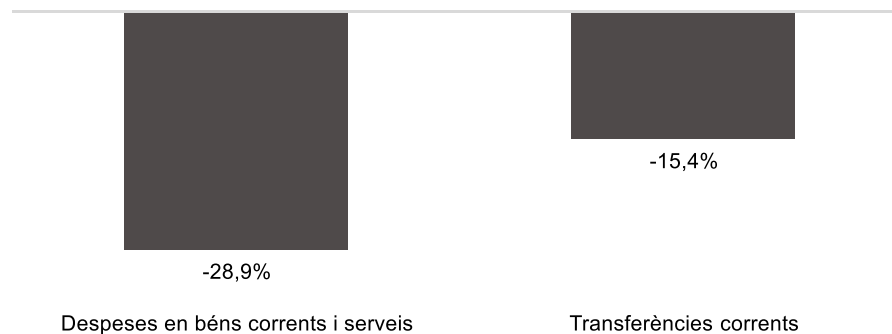



**Despesa Gerència d'Àrea d'Urbanisme i Habitatge (Cap. 6 i 7) Var. Obligat 24/23 (%)**



Execució de despeses. Gerència d'Urbanisme  
Resum per capítols

Capítols	2024 P	Agost 2024							Agost 2023					
	1	2	3	=3/2	4	=4/2	5	=5/2	4'	=4'/2'	=%4/4'	5'	=5'/2'	=%5/5'
	Crèdit inicial	Crèdit Actual	Autoritzat	%	Disposat	%	Obligat	%	Disposat	%	Var. 23/24	Obligat	%	Var. 23/24
1 Despeses de personal	10.545.162	10.386.551	7.162.057	69,0%	7.162.057	69,0%	7.162.057	69,0%	6.293.520	69,8%	13,8%	6.293.520	69,8%	13,8%
2 Despeses en béns corrents i serveis	2.253.449	3.056.522	1.621.815	53,1%	1.621.815	53,1%	660.870	21,6%	1.689.331	78,2%	-4,0%	929.006	43,0%	-28,9%
3 Despeses financeres				-		-		-		-	-		-	-
4 Transferències corrents	13.889.961	15.562.436	14.453.607	92,9%	14.453.607	92,9%	7.800.000	50,1%	13.193.680	99,3%	9,5%	9.220.000	69,4%	-15,4%
5 Fons de contingència				-		-		-		-	-		-	-
<b>Operacions corrents</b>	<b>26.688.572</b>	<b>29.005.509</b>	<b>23.237.479</b>	<b>80,1%</b>	<b>23.237.479</b>	<b>80,1%</b>	<b>15.622.927</b>	<b>53,9%</b>	<b>21.176.531</b>	<b>86,6%</b>	<b>9,7%</b>	<b>16.442.526</b>	<b>67,2%</b>	<b>-5,0%</b>
6 Inversions reals				-		-		-	1.391.000	100,0%	-100,0%	1.391.000	100,0%	-100,0%
7 Transferències de capital				-		-		-		-	-		-	-
<b>Operacions de capital</b>	<b>0</b>	<b>0</b>	<b>0</b>	<b>-</b>	<b>0</b>	<b>-</b>	<b>0</b>	<b>-</b>	<b>1.391.000</b>	<b>100,0%</b>	<b>-100,0%</b>	<b>1.391.000</b>	<b>100,0%</b>	<b>-100,0%</b>
8 Actius financers				-		-		-		-	-		-	-
9 Passius financers				-		-		-		-	-		-	-
<b>Operacions financeres</b>	<b>0</b>	<b>0</b>	<b>0</b>	<b>-</b>	<b>0</b>	<b>-</b>	<b>0</b>	<b>-</b>	<b>0</b>	<b>-</b>	<b>-</b>	<b>0</b>	<b>-</b>	<b>-</b>
<b>Despeses Totals</b>	<b>26.688.572</b>	<b>29.005.509</b>	<b>23.237.479</b>	<b>80,1%</b>	<b>23.237.479</b>	<b>80,1%</b>	<b>15.622.927</b>	<b>53,9%</b>	<b>22.567.531</b>	<b>87,3%</b>	<b>3,0%</b>	<b>17.833.526</b>	<b>69,0%</b>	<b>-12,4%</b>

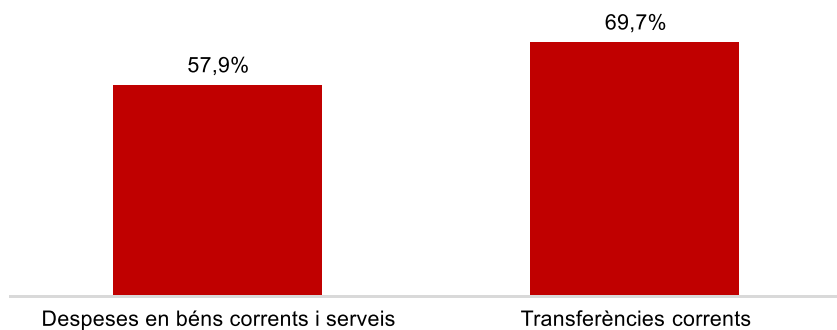
**Execució de despeses. Gerència d'Urbanisme**  
Resum per capítols**Despesa Gerència Urbanisme (Cap. 2 i 4)**  
Obligat/Crèdit Actual (%)**Despesa Gerència Urbanisme (Cap. 2 i 4)**  
Var. Obligat 24/23 (%)**Despesa Gerència Urbanisme (Cap. 6 i 7)**  
Obligat/Crèdit Actual (%)**Despesa Gerència Urbanisme (Cap. 6 i 7)**  
Var. Obligat 24/23 (%)

Execució de despeses. Gerència de l'Arquitecte/a en Cap  
Resum per capítols

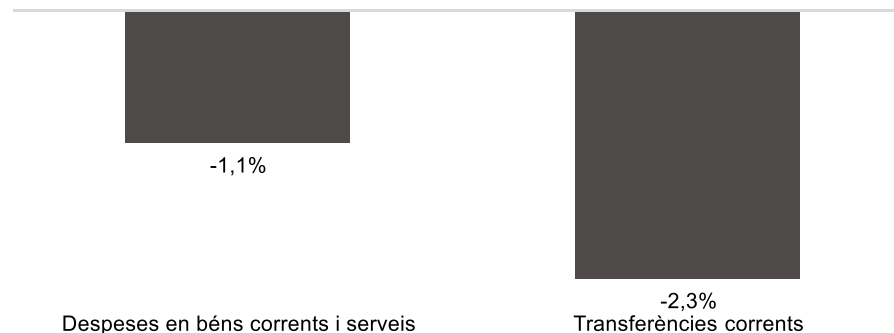
Capítols	2024 P	Agost 2024							Agost 2023					
	1	2	3	=3/2	4	=4/2	5	=5/2	4'	=4'/2'	=%4/4'	5'	=5'/2'	=%5/5'
	Crèdit inicial	Crèdit Actual	Autoritzat	%	Disposat	%	Obligat	%	Disposat	%	Var. 23/24	Obligat	%	Var. 23/24
1 Despeses de personal	3.174.828	3.137.426	2.295.993	73,2%	2.295.993	73,2%	2.295.993	73,2%	2.122.173	69,4%	8,2%	2.122.173	69,4%	8,2%
2 Despeses en béns corrents i serveis	4.143.051	4.232.051	3.537.929	83,6%	3.537.929	83,6%	2.448.554	57,9%	5.102.785	86,1%	-30,7%	2.476.858	41,8%	-1,1%
3 Despeses financeres				-		-		-		-	-		-	-
4 Transferències corrents	7.843.890	7.843.890	7.729.225	98,5%	7.729.225	98,5%	5.470.734	69,7%	7.181.565	93,5%	7,6%	5.600.000	72,9%	-2,3%
5 Fons de contingència				-		-		-		-	-		-	-
<b>Operacions corrents</b>	<b>15.161.769</b>	<b>15.213.368</b>	<b>13.563.147</b>	<b>89,2%</b>	<b>13.563.147</b>	<b>89,2%</b>	<b>10.215.281</b>	<b>67,1%</b>	<b>14.406.523</b>	<b>86,4%</b>	<b>-5,9%</b>	<b>10.199.032</b>	<b>61,2%</b>	<b>0,2%</b>
6 Inversions reals		1.086.366	998.386	91,9%	866.536	79,8%		0,0%	228.618	99,2%	279,0%	124.701	54,1%	-100,0%
7 Transferències de capital				-		-		-		-	-		-	-
<b>Operacions de capital</b>	<b>0</b>	<b>1.086.366</b>	<b>998.386</b>	<b>91,9%</b>	<b>866.536</b>	<b>79,8%</b>	<b>0</b>	<b>0,0%</b>	<b>228.618</b>	<b>99,2%</b>	<b>279,0%</b>	<b>124.701</b>	<b>54,1%</b>	<b>-100,0%</b>
8 Actius financers				-		-		-		-	-		-	-
9 Passius financers				-		-		-		-	-		-	-
<b>Operacions financeres</b>	<b>0</b>	<b>0</b>	<b>0</b>	<b>-</b>	<b>0</b>	<b>-</b>	<b>0</b>	<b>-</b>	<b>0</b>	<b>-</b>	<b>-</b>	<b>0</b>	<b>-</b>	<b>-</b>
<b>Despeses Totals</b>	<b>15.161.769</b>	<b>16.299.734</b>	<b>14.561.533</b>	<b>89,3%</b>	<b>14.429.683</b>	<b>88,5%</b>	<b>10.215.281</b>	<b>62,7%</b>	<b>14.635.141</b>	<b>86,6%</b>	<b>-1,4%</b>	<b>10.323.732</b>	<b>61,1%</b>	<b>-1,1%</b>

### Execució de despeses. Gerència de l'Arquitecte/a en Cap Resum per capítols


#### Despesa Gerència Arquitecte/a en Cap (Cap. 2 i 4) Obligat/Crèdit Actual (%)




#### Despesa Gerència Arquitecte/a en Cap (Cap. 2 i 4) Var. Obligat 24/23 (%)



#### Despesa Gerència Arquitecte/a en Cap (Cap. 6 i 7) Obligat/Crèdit Actual (%)



#### Despesa Gerència Arquitecte/a en Cap (Cap. 6 i 7) Var. Obligat 24/23 (%)

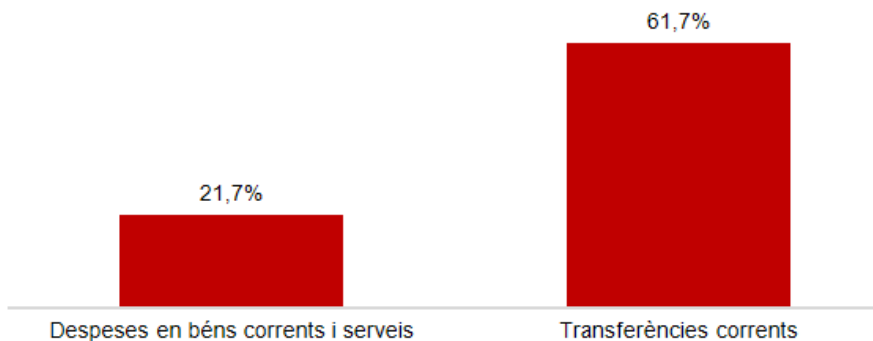


Execució de despeses. Gerència d'Àrea d'Economia i Promoció Econòmica  
Resum per capítols

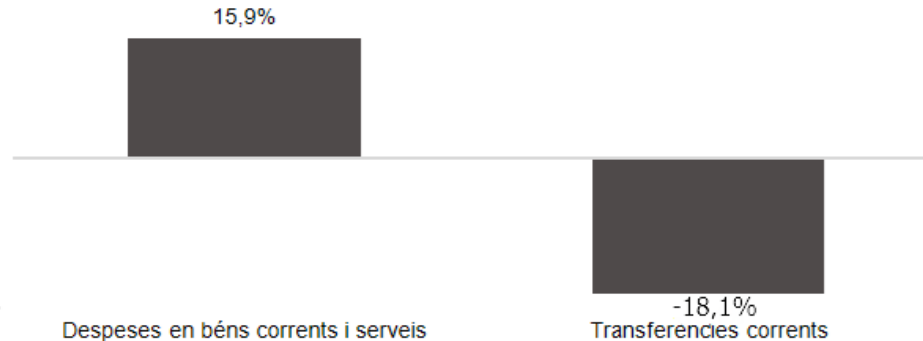
Capítols	2024 P	Agost 2024							Agost 2023					
	1	2	3	=3/2	4	=4/2	5	=5/2	4'	=4'/2'	=%4/4'	5'	=5'/2'	=%5/5'
	Crèdit inicial	Crèdit Actual	Autoritzat	%	Disposat	%	Obligat	%	Disposat	%	Var. 23/24	Obligat	%	Var. 23/24
1 Despeses de personal	879.680	1.876.158	1.499.183	79,9%	1.499.183	79,9%	1.499.183	79,9%	566.035	70,8%	164,9%	566.035	70,8%	164,9%
2 Despeses en béns corrents i serveis	4.803.470	2.476.423	1.138.923	46,0%	974.221	39,3%	537.256	21,7%	1.188.600	35,8%	-18,0%	463.585	14,0%	15,9%
3 Despeses financeres				-		-		-		-	-		-	-
4 Transferències corrents	96.089.474	112.415.901	77.342.251	68,8%	77.309.937	68,8%	69.341.021	61,7%	87.674.650	76,8%	-11,8%	84.707.401	74,2%	-18,1%
5 Fons de contingència				-		-		-		-	-		-	-
<b>Operacions corrents</b>	<b>101.772.624</b>	<b>116.768.483</b>	<b>79.980.357</b>	<b>68,5%</b>	<b>79.783.342</b>	<b>68,3%</b>	<b>71.377.461</b>	<b>61,1%</b>	<b>89.429.285</b>	<b>75,6%</b>	<b>-10,8%</b>	<b>85.737.020</b>	<b>72,5%</b>	<b>-16,7%</b>
6 Inversions reals	110.753	0		-		-		-		0,0%	-		0,0%	-
7 Transferències de capital				-		-		-	825.532	11,8%	-100,0%	825.532	11,8%	-100,0%
<b>Operacions de capital</b>	<b>110.753</b>	<b>0</b>	<b>0</b>	<b>-</b>	<b>0</b>	<b>-</b>	<b>0</b>	<b>-</b>	<b>825.532</b>	<b>11,8%</b>	<b>-100,0%</b>	<b>825.532</b>	<b>11,8%</b>	<b>-100,0%</b>
8 Actius financers				-		-		-		-	-		-	-
9 Passius financers				-		-		-		-	-		-	-
<b>Operacions financeres</b>	<b>0</b>	<b>0</b>	<b>0</b>	<b>-</b>	<b>0</b>	<b>-</b>	<b>0</b>	<b>-</b>	<b>0</b>	<b>-</b>	<b>-</b>	<b>0</b>	<b>-</b>	<b>-</b>
<b>Despeses Totals</b>	<b>101.883.376</b>	<b>116.768.483</b>	<b>79.980.357</b>	<b>68,5%</b>	<b>79.783.342</b>	<b>68,3%</b>	<b>71.377.461</b>	<b>61,1%</b>	<b>90.254.817</b>	<b>72,1%</b>	<b>-11,6%</b>	<b>86.562.552</b>	<b>69,1%</b>	<b>-17,5%</b>

**Execució de despeses. Gerència d'Àrea d'Economia i Promoció Econòmica**  
Resum per capítols

**Despesa Gerència Àrea Economia i Promoció Econòmica (Cap. 2 i 4) Obligat/Crèdit Actual (%)**




**Despesa Gerència Àrea Economia i Promoció Econòmica (Cap. 2 i 4) Var. Obligat 24/23 (%)**



**Despesa Gerència Àrea Economia i Promoció Econòmica (Cap. 6 i 7) Obligat/Crèdit Actual (%)**



**Despesa Gerència Àrea Economia i Promoció Econòmica (Cap. 6 i 7) Var. Obligat 24/23 (%)**



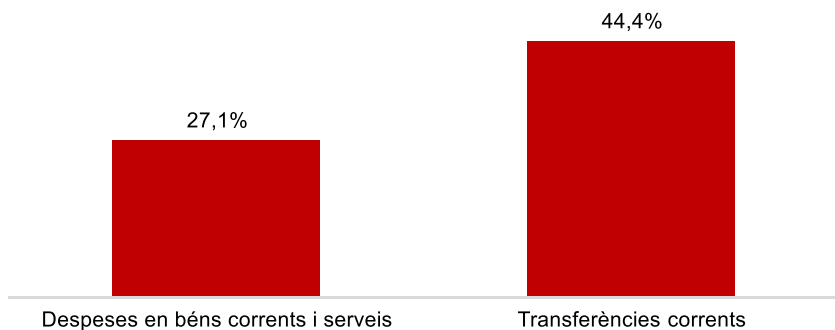


Execució de despeses. Gerència de Pressupostos i Hisenda  
Resum per capítols

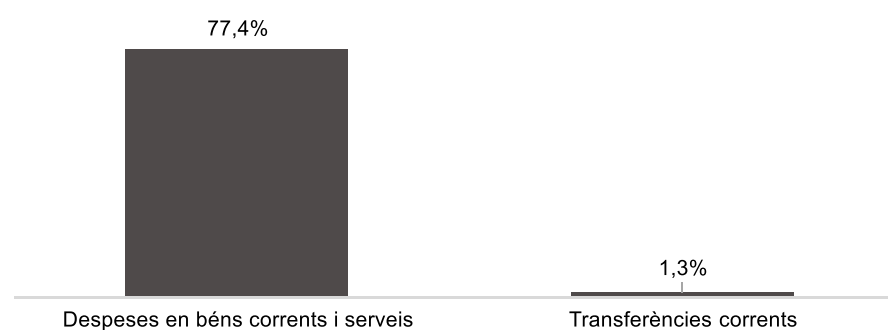
Capítols	2024 P	Agost 2024							Agost 2023					
	1	2	3	=3/2	4	=4/2	5	=5/2	4'	=4'/2'	=%4/4'	5'	=5'/2'	=%5/5'
	Crèdit inicial	Crèdit Actual	Autoritzat	%	Disposat	%	Obligat	%	Disposat	%	Var. 23/24	Obligat	%	Var. 23/24
1 Despeses de personal	4.554.275	4.276.747	2.893.540	67,7%	2.893.540	67,7%	2.893.540	67,7%	3.356.982	64,0%	-13,8%	3.356.982	64,0%	-13,8%
2 Despeses en béns corrents i serveis	4.618.265	4.334.243	2.899.268	66,9%	2.775.172	64,0%	1.175.669	27,1%	1.772.863	40,2%	56,5%	662.769	15,0%	77,4%
3 Despeses financeres				-		-		-		-	-		-	-
4 Transferències corrents	615.360	649.432	392.790	60,5%	392.790	60,5%	288.452	44,4%	386.388	60,4%	1,7%	284.832	44,5%	1,3%
5 Fons de contingència				-		-		-		-	-		-	-
<b>Operacions corrents</b>	<b>9.787.901</b>	<b>9.260.422</b>	<b>6.185.597</b>	<b>66,8%</b>	<b>6.061.501</b>	<b>65,5%</b>	<b>4.357.661</b>	<b>47,1%</b>	<b>5.516.233</b>	<b>53,6%</b>	<b>9,9%</b>	<b>4.304.583</b>	<b>41,8%</b>	<b>1,2%</b>
6 Inversions reals				-		-		-		-	-		-	-
7 Transferències de capital				-		-		-		-	-		-	-
<b>Operacions de capital</b>	<b>0</b>	<b>0</b>	<b>0</b>	<b>-</b>	<b>0</b>	<b>-</b>	<b>0</b>	<b>-</b>	<b>0</b>	<b>-</b>	<b>-</b>	<b>0</b>	<b>-</b>	<b>-</b>
8 Actius financers				-		-		-		-	-		-	-
9 Passius financers				-		-		-		-	-		-	-
<b>Operacions financeres</b>	<b>0</b>	<b>0</b>	<b>0</b>	<b>-</b>	<b>0</b>	<b>-</b>	<b>0</b>	<b>-</b>	<b>0</b>	<b>-</b>	<b>-</b>	<b>0</b>	<b>-</b>	<b>-</b>
<b>Despeses Totals</b>	<b>9.787.901</b>	<b>9.260.422</b>	<b>6.185.597</b>	<b>66,8%</b>	<b>6.061.501</b>	<b>65,5%</b>	<b>4.357.661</b>	<b>47,1%</b>	<b>5.516.233</b>	<b>53,6%</b>	<b>9,9%</b>	<b>4.304.583</b>	<b>41,8%</b>	<b>1,2%</b>

### Execució de despeses. Gerència de Pressupostos i Hisenda Resum per capítols

#### Despesa Gerència Pressupostos i Hisenda (Cap. 2 i 4) Obligat/Crèdit Actual (%)



#### Despesa Gerència Pressupostos i Hisenda (Cap. 2 i 4) Var. Obligat 24/23 (%)



#### Despesa Gerència Pressupostos i Hisenda (Cap. 6 i 7) Obligat/Crèdit Actual (%)

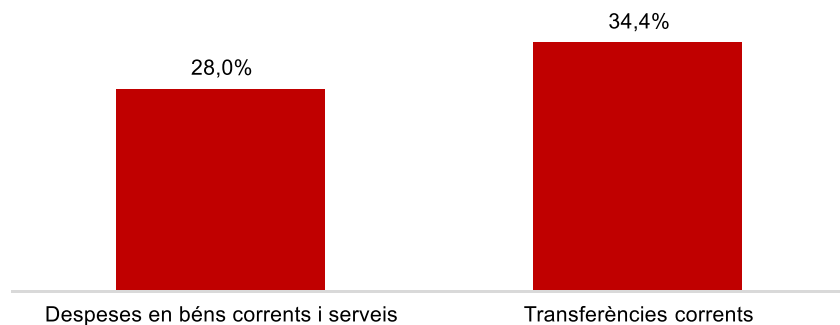
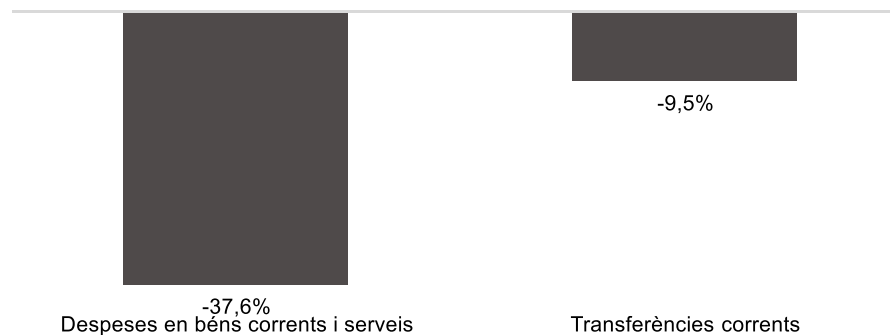
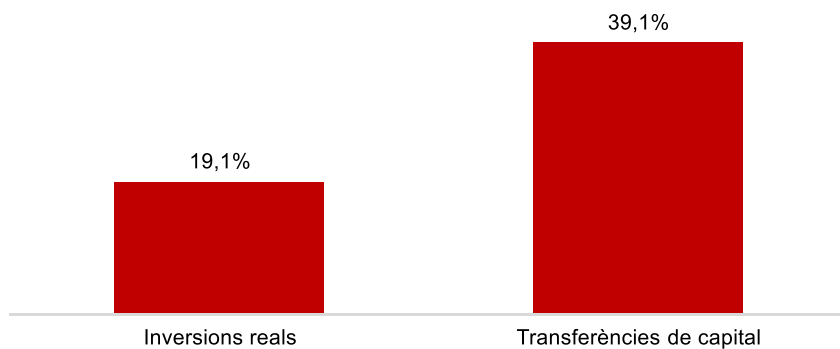
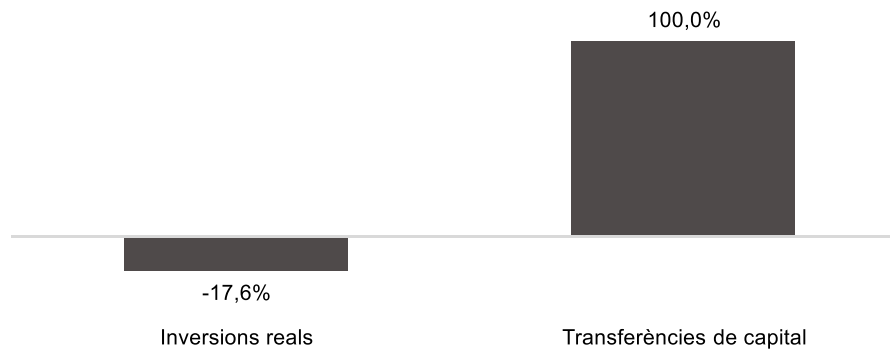


#### Despesa Gerència Pressupostos i Hisenda (Cap. 6 i 7) Var. Obligat 24/23 (%)



Execució de despeses. Serveis Centrals  
Resum per capítols

Capítols	2024 P	Agost 2024							Agost 2023					
	1	2	3	=3/2	4	=4/2	5	=5/2	4'	=4'/2'	=%4/4'	5'	=5'/2'	=%5/5'
	Crèdit inicial	Crèdit Actual	Autoritzat	%	Disposat	%	Obligat	%	Disposat	%	Var. 23/24	Obligat	%	Var. 23/24
1 Despeses de personal	6.910.434	3.239.144	516.814	16,0%	516.814	16,0%	516.814	16,0%	606.684	26,6%	-14,8%	606.684	26,6%	-14,8%
2 Despeses en béns corrents i serveis	15.956.585	6.293.685	2.750.636	43,7%	2.750.636	43,7%	1.762.622	28,0%	4.345.760	43,3%	-36,7%	2.826.802	28,2%	-37,6%
3 Despeses financeres	37.464.293	37.464.293	20.242.453	54,0%	20.242.453	54,0%	20.242.453	54,0%	11.803.422	51,9%	71,5%	11.803.422	51,9%	71,5%
4 Transferències corrents	225.641.385	224.384.985	140.075.447	62,4%	140.075.447	62,4%	77.219.083	34,4%	143.431.711	70,4%	-2,3%	85.363.443	41,9%	-9,5%
5 Fons de contingència	90.590.260	50.384.904		0,0%		0,0%		0,0%		0,0%	-		0,0%	-
<b>Operacions corrents</b>	<b>376.562.958</b>	<b>321.767.011</b>	<b>163.585.350</b>	<b>50,8%</b>	<b>163.585.350</b>	<b>50,8%</b>	<b>99.740.972</b>	<b>31,0%</b>	<b>160.187.578</b>	<b>59,9%</b>	<b>2,1%</b>	<b>100.600.352</b>	<b>37,6%</b>	<b>-0,9%</b>
6 Inversions reals	683.996.392	648.499.602	184.428.804	28,4%	184.428.804	28,4%	123.899.917	19,1%	204.301.807	30,0%	-9,7%	150.394.573	22,1%	-17,6%
7 Transferències de capital	56.077.801	66.623.302	26.698.975	40,1%	26.698.975	40,1%	26.056.452	39,1%	1.626.873	8,7%	1541,1%	572.834	3,1%	4448,7%
<b>Operacions de capital</b>	<b>740.074.192</b>	<b>715.122.903</b>	<b>211.127.779</b>	<b>29,5%</b>	<b>211.127.779</b>	<b>29,5%</b>	<b>149.956.369</b>	<b>21,0%</b>	<b>205.928.680</b>	<b>29,4%</b>	<b>2,5%</b>	<b>150.967.407</b>	<b>21,6%</b>	<b>-0,7%</b>
8 Actius financers	33.681.817	33.681.817	7.114.042	21,1%	7.009.192	20,8%	2.089.562	6,2%	24.832.529	65,9%	-71,8%	857.137	2,3%	143,8%
9 Passius financers	55.578.953	55.578.953	16.718.583	30,1%	16.718.583	30,1%	16.718.583	30,1%	12.055.945	25,2%	38,7%	12.055.945	25,2%	38,7%
<b>Operacions financeres</b>	<b>89.260.770</b>	<b>89.260.770</b>	<b>23.832.625</b>	<b>26,7%</b>	<b>23.727.775</b>	<b>26,6%</b>	<b>18.808.145</b>	<b>21,1%</b>	<b>36.888.474</b>	<b>43,1%</b>	<b>-35,7%</b>	<b>12.913.082</b>	<b>15,1%</b>	<b>45,7%</b>
<b>Despeses Totals</b>	<b>1.205.897.920</b>	<b>1.126.150.684</b>	<b>398.545.753</b>	<b>35,4%</b>	<b>398.440.903</b>	<b>35,4%</b>	<b>268.505.486</b>	<b>23,8%</b>	<b>403.004.732</b>	<b>38,3%</b>	<b>-1,1%</b>	<b>264.480.842</b>	<b>25,1%</b>	<b>1,5%</b>

**Execució de despeses. Serveis Centrals**  
Resum per capítols**Despesa Gerència Serveis Centrals  
(Cap. 2 i 4) Obligat/Crèdit Actual (%)****Despesa Gerència Serveis Centrals  
(Cap. 2 i 4) Var. Obligat 24/23 (%)****Despesa Gerència Serveis Centrals  
(Cap. 6 i 7) Obligat/Crèdit Actual (%)****Despesa Gerència Serveis Centrals  
(Cap. 6 i 7) Var. Obligat 24/23 (%)**

Execució de despeses. Gerència de Promoció Econòmica  
Resum per capítols

Capítols	2024 P	Agost 2024							Agost 2023					
	1	2	3	=3/2	4	=4/2	5	=5/2	4'	=4'/2'	=%4/4'	5'	=5'/2'	=%5/5'
	Crèdit inicial	Crèdit Actual	Autoritzat	%	Disposat	%	Obligat	%	Disposat	%	Var. 23/24	Obligat	%	Var. 23/24
1 Despeses de personal	4.383.367	4.879.064	3.370.540	69,1%	3.370.540	69,1%	3.370.540	69,1%	3.178.924	65,3%	6,0%	3.178.924	65,3%	6,0%
2 Despeses en béns corrents i serveis	7.261.506	8.923.906	6.265.614	70,2%	5.878.778	65,9%	2.481.761	27,8%	6.222.604	61,2%	-5,5%	3.038.831	29,9%	-18,3%
3 Despeses financeres				-		-		-		-	-		-	-
4 Transferències corrents	20.117.917	26.108.734	19.294.732	73,9%	14.800.667	56,7%	12.204.328	46,7%	16.648.744	60,0%	-11,1%	15.842.608	57,1%	-23,0%
5 Fons de contingència				-		-		-		-	-		-	-
<b>Operacions corrents</b>	<b>31.762.790</b>	<b>39.911.704</b>	<b>28.930.886</b>	<b>72,5%</b>	<b>24.049.984</b>	<b>60,3%</b>	<b>18.056.629</b>	<b>45,2%</b>	<b>26.050.272</b>	<b>60,9%</b>	<b>-7,7%</b>	<b>22.060.363</b>	<b>51,6%</b>	<b>-18,1%</b>
6 Inversions reals				-		-		-		-	-		-	-
7 Transferències de capital		2.554.308	2.554.308	100,0%	21.240	0,8%	21.240	0,8%	1.548.000	20,7%	-98,6%	1.548.000	20,7%	-98,6%
<b>Operacions de capital</b>	<b>0</b>	<b>2.554.308</b>	<b>2.554.308</b>	<b>100,0%</b>	<b>21.240</b>	<b>0,8%</b>	<b>21.240</b>	<b>0,8%</b>	<b>1.548.000</b>	<b>20,7%</b>	<b>-98,6%</b>	<b>1.548.000</b>	<b>20,7%</b>	<b>-98,6%</b>
8 Actius financers				-		-		-		-	-		-	-
9 Passius financers				-		-		-		-	-		-	-
<b>Operacions financeres</b>	<b>0</b>	<b>0</b>	<b>0</b>	<b>-</b>	<b>0</b>	<b>-</b>	<b>0</b>	<b>-</b>	<b>0</b>	<b>-</b>	<b>-</b>	<b>0</b>	<b>-</b>	<b>-</b>
<b>Despeses Totals</b>	<b>31.762.790</b>	<b>42.466.012</b>	<b>31.485.194</b>	<b>74,1%</b>	<b>24.071.224</b>	<b>56,7%</b>	<b>18.077.869</b>	<b>42,6%</b>	<b>27.598.272</b>	<b>54,9%</b>	<b>-12,8%</b>	<b>23.608.363</b>	<b>47,0%</b>	<b>-23,4%</b>

### Execució de despeses. Gerència de Promoció Econòmica Resum per capítols

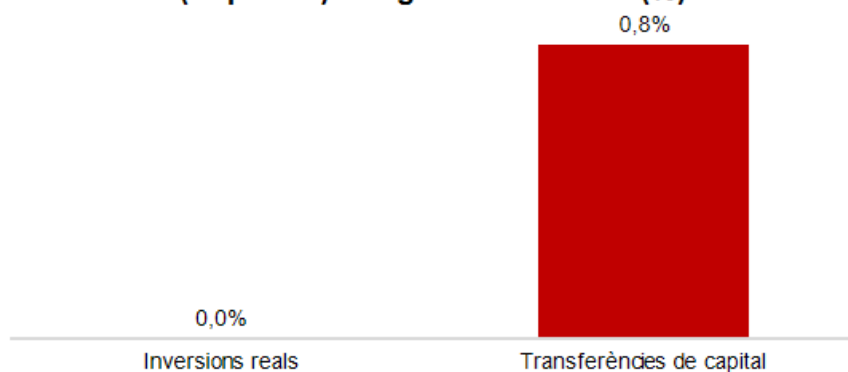
#### Despesa Gerència Promoció Econòmica (Cap. 2 i 4) Obligat/Crèdit Actual (%)



#### Despesa Gerència Promoció Econòmica (Cap. 2 i 4) Var. Obligat 24/23 (%)



#### Despesa Gerència Promoció Econòmica (Cap. 6 i 7) Obligat/Crèdit Actual (%)



#### Despesa Gerència Promoció Econòmica (Cap. 6 i 7) Var. Obligat 24/23 (%)



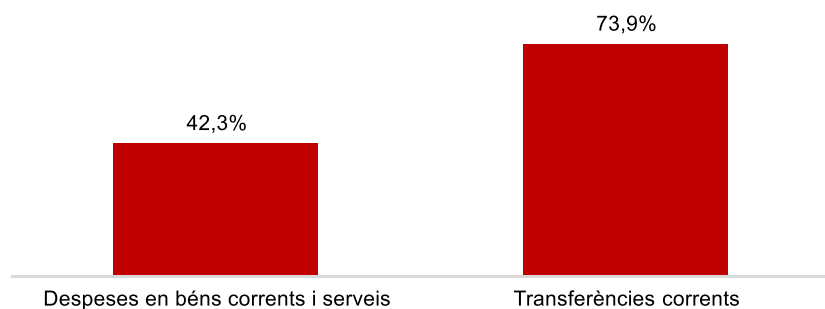
## Execució de despeses. Gerència d'Àrea de Mobilitat, Infraestructures i Serveis Urbans

### Resum per capítols

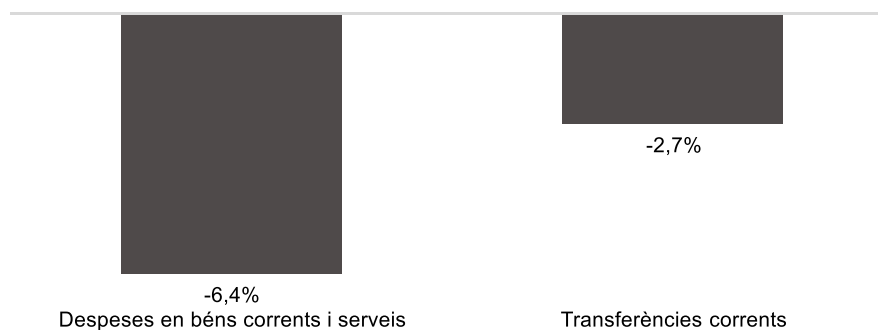
Capítols	2024 P	Agost 2024							Agost 2023					
	1	2	3	=3/2	4	=4/2	5	=5/2	4'	=4'/2'	=%4/4'	5'	=5'/2'	=%5/5'
	Crèdit inicial	Crèdit Actual	Autoritzat	%	Disposat	%	Obligat	%	Disposat	%	Var. 23/24	Obligat	%	Var. 23/24
1 Despeses de personal	10.219.525	10.151.136	6.949.461	68,5%	6.949.461	68,5%	6.949.461	68,5%	7.261.123	67,6%	-4,3%	7.254.523	67,5%	-4,2%
2 Despeses en béns corrents i serveis	33.024.337	35.346.654	33.240.565	94,0%	32.571.637	92,1%	14.955.268	42,3%	29.947.493	92,5%	8,8%	15.981.519	49,3%	-6,4%
3 Despeses financeres				-		-		-		-	-		-	-
4 Transferències corrents	173.951.305	174.689.972	171.933.582	98,4%	171.921.282	98,4%	129.053.449	73,9%	172.638.068	99,4%	-0,4%	132.672.411	76,4%	-2,7%
5 Fons de contingència				-		-		-		-	-		-	-
<b>Operacions corrents</b>	<b>217.195.167</b>	<b>220.187.762</b>	<b>212.123.608</b>	<b>96,3%</b>	<b>211.442.380</b>	<b>96,0%</b>	<b>150.958.178</b>	<b>68,6%</b>	<b>209.846.685</b>	<b>96,8%</b>	<b>0,8%</b>	<b>155.908.454</b>	<b>71,9%</b>	<b>-3,2%</b>
6 Inversions reals	939.738	3.380.952	439.795	13,0%	439.795	13,0%	14.126	0,4%	3.314.481	60,4%	-86,7%	709.296	12,9%	-98,0%
7 Transferències de capital		41.298.223	23.225.000	56,2%	23.225.000	56,2%	23.225.000	56,2%	24.407.062	100,0%	-4,8%	19.763.422	81,0%	17,5%
<b>Operacions de capital</b>	<b>939.738</b>	<b>44.679.175</b>	<b>23.664.795</b>	<b>53,0%</b>	<b>23.664.795</b>	<b>53,0%</b>	<b>23.239.126</b>	<b>52,0%</b>	<b>27.721.543</b>	<b>92,7%</b>	<b>-14,6%</b>	<b>20.472.718</b>	<b>68,5%</b>	<b>13,5%</b>
8 Actius financers				-		-		-		-	-		-	-
9 Passius financers				-		-		-		-	-		-	-
<b>Operacions financeres</b>	<b>0</b>	<b>0</b>	<b>0</b>	<b>-</b>	<b>0</b>	<b>-</b>	<b>0</b>	<b>-</b>	<b>0</b>	<b>-</b>	<b>-</b>	<b>0</b>	<b>-</b>	<b>-</b>
<b>Despeses Totals</b>	<b>218.134.905</b>	<b>264.866.938</b>	<b>235.788.403</b>	<b>89,0%</b>	<b>235.107.176</b>	<b>88,8%</b>	<b>174.197.304</b>	<b>65,8%</b>	<b>237.568.228</b>	<b>96,3%</b>	<b>-1,0%</b>	<b>176.381.172</b>	<b>71,5%</b>	<b>-1,2%</b>

### Execució de despeses. Gerència d'Àrea de Mobilitat, Infraestructures i Serveis Urbans Resum per capítols

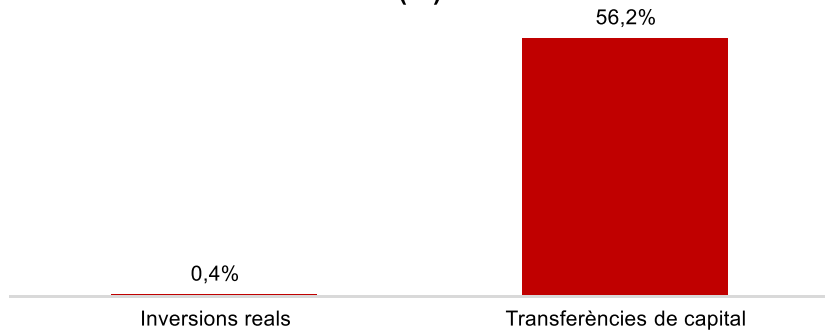
**Despesa Gerència Àrea Mobilitat, Infra. i Serv.Ubans (Cap. 2 i 4) Obligat/Crèdit Actual (%)**



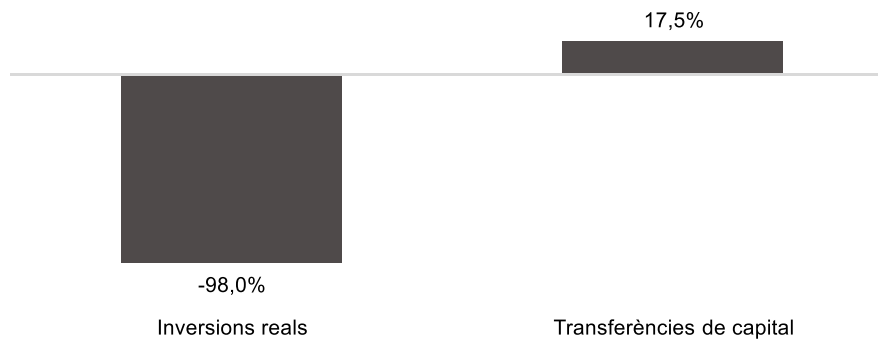
**Despesa Gerència Àrea Mobilitat, Infra. i Serv.Ubans (Cap. 2 i 4) Var. Obligat 24/23 (%)**



**Despesa Gerència Àrea Mobilitat, Infra. i Serv.Ubans (Cap. 6 i 7) Obligat/Crèdit Actual (%)**



**Despesa Gerència Àrea Mobilitat, Infra. i Serv.Ubans (Cap. 6 i 7) Var. Obligat 24/23 (%)**

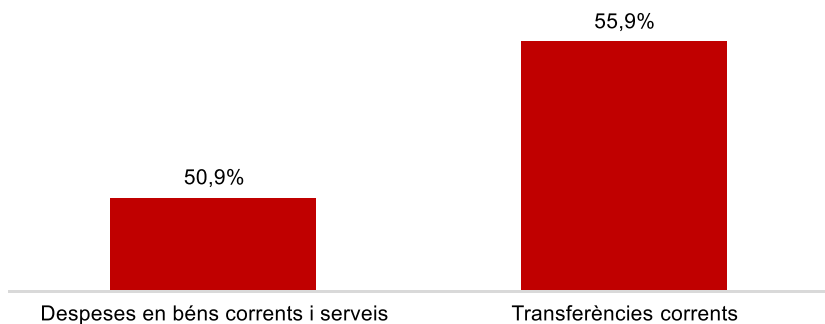
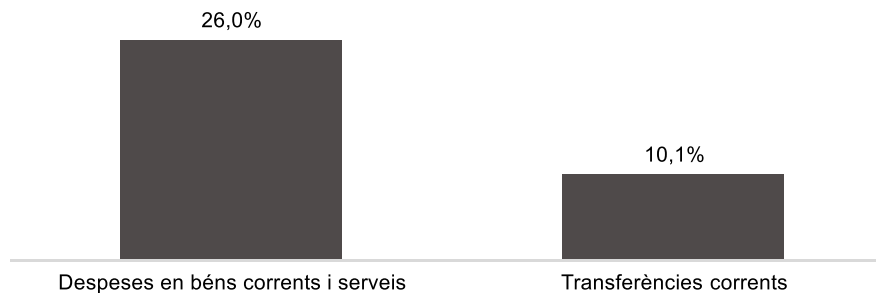
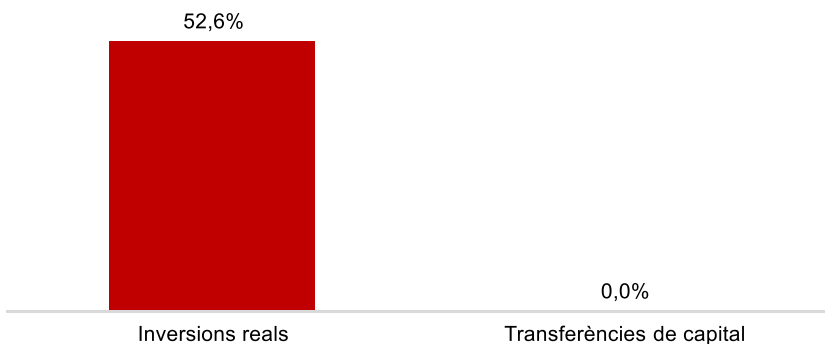
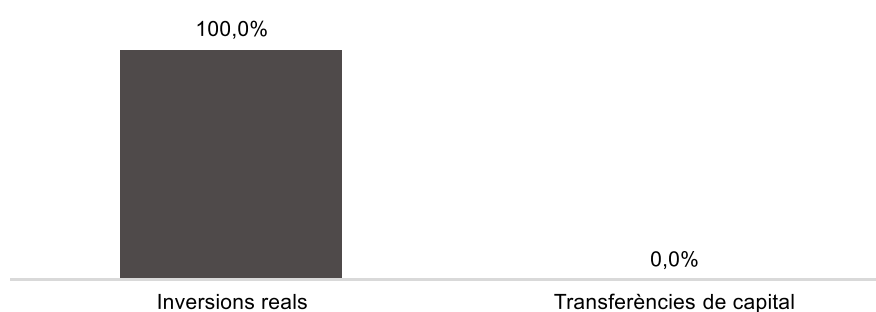




## Execució de despeses. Gerència de Serveis Urbans i Manteniment de l'Espai Públic

### Resum per capítols

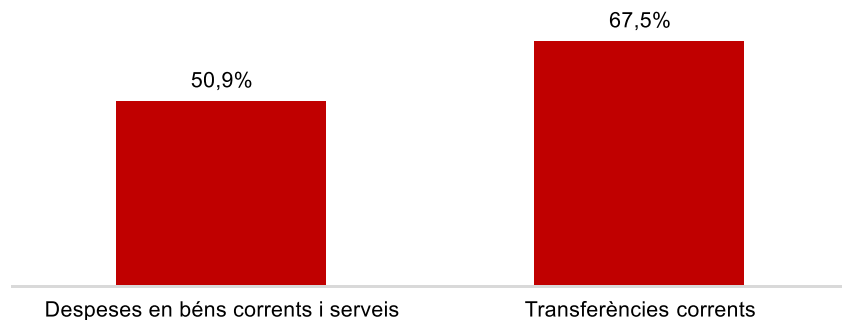
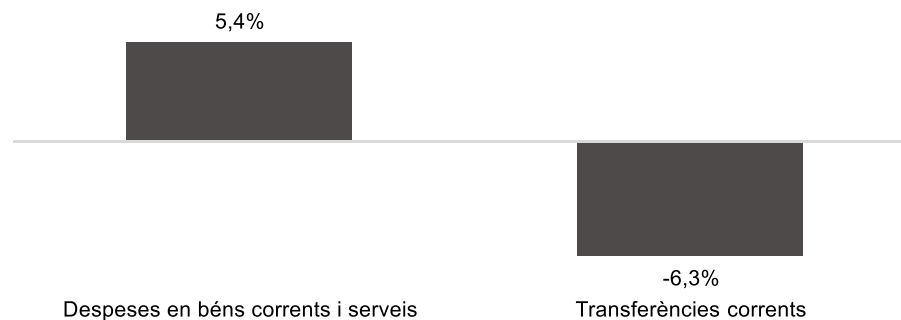
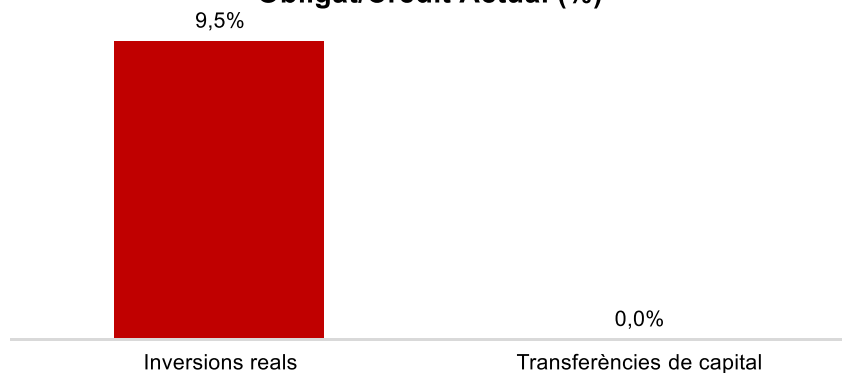

Capítols	2024 P	Agost 2024							Agost 2023					
	1	2	3	=3/2	4	=4/2	5	=5/2	4'	=4'/2'	=%4/4'	5'	=5'/2'	=%5/5'
	Crèdit inicial	Crèdit Actual	Autoritzat	%	Disposat	%	Obligat	%	Disposat	%	Var. 23/24	Obligat	%	Var. 23/24
1 Despeses de personal	6.993.809	7.203.445	4.927.236	68,4%	4.927.236	68,4%	4.927.236	68,4%	4.165.533	73,5%	18,3%	4.165.533	73,5%	18,3%
2 Despeses en béns corrents i serveis	348.392.562	350.868.439	347.647.605	99,1%	346.813.772	98,8%	178.704.053	50,9%	323.953.390	96,5%	7,1%	141.830.473	42,3%	26,0%
3 Despeses financeres				-		-		-		-	-		-	-
4 Transferències corrents	84.860.737	86.309.177	70.651.685	81,9%	70.490.695	81,7%	48.212.340	55,9%	69.295.009	89,2%	1,7%	43.770.851	56,4%	10,1%
5 Fons de contingència				-		-		-		-	-		-	-
<b>Operacions corrents</b>	<b>440.247.107</b>	<b>444.381.061</b>	<b>423.226.525</b>	<b>95,2%</b>	<b>422.231.702</b>	<b>95,0%</b>	<b>231.843.629</b>	<b>52,2%</b>	<b>397.413.932</b>	<b>94,9%</b>	<b>6,2%</b>	<b>189.766.857</b>	<b>45,3%</b>	<b>22,2%</b>
6 Inversions reals	2.050.376	7.127.038	6.637.531	93,1%	6.529.267	91,6%	3.750.070	52,6%	7.495.713	90,3%	-12,9%	1.087.810	13,1%	244,7%
7 Transferències de capital		130.401	64.548	49,5%	64.548	49,5%		0,0%	508.106	79,2%	-87,3%		0,0%	-
<b>Operacions de capital</b>	<b>2.050.376</b>	<b>7.257.439</b>	<b>6.702.080</b>	<b>92,3%</b>	<b>6.593.815</b>	<b>90,9%</b>	<b>3.750.070</b>	<b>51,7%</b>	<b>8.003.819</b>	<b>89,5%</b>	<b>-17,6%</b>	<b>1.087.810</b>	<b>12,2%</b>	<b>244,7%</b>
8 Actius financers				-		-		-		-	-		-	-
9 Passius financers				-		-		-		-	-		-	-
<b>Operacions financeres</b>	<b>0</b>	<b>0</b>	<b>0</b>	<b>-</b>	<b>0</b>	<b>-</b>	<b>0</b>	<b>-</b>	<b>0</b>	<b>-</b>	<b>-</b>	<b>0</b>	<b>-</b>	<b>-</b>
<b>Despeses Totals</b>	<b>442.297.484</b>	<b>451.638.500</b>	<b>429.928.605</b>	<b>95,2%</b>	<b>428.825.517</b>	<b>94,9%</b>	<b>235.593.699</b>	<b>52,2%</b>	<b>405.417.751</b>	<b>94,7%</b>	<b>5,8%</b>	<b>190.854.667</b>	<b>44,6%</b>	<b>23,4%</b>

**Execució de despeses. Gerència de Serveis Urbans i Manteniment de l'Espai Públic**  
Resum per capítols**Despesa Gerència Serveis Urbans i Mant. Espai Públic (Cap. 2 i 4) Obligat/Crèdit Actual (%)****Despesa Gerència Serveis Urbans i Mant. Espai Públic (Cap. 2 i 4) Var. Obligat 24/23 (%)****Despesa Gerència Serveis Urbans i Mant. Espai Públic (Cap. 6 i 7) Obligat/Crèdit Actual (%)****Despesa Gerència Serveis Urbans i Mant. Espai Públic (Cap. 6 i 7) Var. Obligat 24/23 (%)**

Execució de despeses. Districtes  
Resum per capítols

Capítols	2024 P	Agost 2024							Agost 2023					
	1	2	3	=3/2	4	=4/2	5	=5/2	4'	=4'/2'	=%4/4'	5'	=5'/2'	=%5/5'
	Crèdit inicial	Crèdit Actual	Autoritzat	%	Disposat	%	Obligat	%	Disposat	%	Var. 23/24	Obligat	%	Var. 23/24
1 Despeses de personal	60.034.626	60.918.483	41.414.496	68,0%	41.414.496	68,0%	41.414.496	68,0%	40.127.052	66,9%	3,2%	40.127.052	66,9%	3,2%
2 Despeses en béns corrents i serveis	210.162.607	212.951.663	201.167.788	94,5%	199.172.100	93,5%	108.446.625	50,9%	199.344.108	95,8%	-0,1%	102.871.230	49,4%	5,4%
3 Despeses financeres				-		-		-		-	-		-	-
4 Transferències corrents	102.352.700	102.717.113	101.161.891	98,5%	100.902.570	98,2%	69.286.535	67,5%	98.439.151	97,0%	2,5%	73.942.776	72,9%	-6,3%
5 Fons de contingència				-		-		-		-	-		-	-
<b>Operacions corrents</b>	<b>372.549.933</b>	<b>376.587.258</b>	<b>343.744.174</b>	<b>91,3%</b>	<b>341.489.166</b>	<b>90,7%</b>	<b>219.147.655</b>	<b>58,2%</b>	<b>337.910.311</b>	<b>91,4%</b>	<b>1,1%</b>	<b>216.941.058</b>	<b>58,7%</b>	<b>1,0%</b>
6 Inversions reals	1.775.606	17.010.087	9.228.308	54,3%	6.929.899	40,7%	1.616.994	9,5%	7.773.215	56,7%	-10,8%	3.018.685	22,0%	-46,4%
7 Transferències de capital		614.842	614.842	100,0%	614.842	100,0%		0,0%	87.150	100,0%	605,5%	87.150	100,0%	-100,0%
<b>Operacions de capital</b>	<b>1.775.606</b>	<b>17.624.929</b>	<b>9.843.151</b>	<b>55,8%</b>	<b>7.544.741</b>	<b>42,8%</b>	<b>1.616.994</b>	<b>9,2%</b>	<b>7.860.365</b>	<b>57,0%</b>	<b>-4,0%</b>	<b>3.105.835</b>	<b>22,5%</b>	<b>-47,9%</b>
8 Actius financers				-		-		-		-	-		-	-
9 Passius financers				-		-		-		-	-		-	-
<b>Operacions financeres</b>	<b>0</b>	<b>0</b>	<b>0</b>	<b>-</b>	<b>0</b>	<b>-</b>	<b>0</b>	<b>-</b>	<b>0</b>	<b>-</b>	<b>-</b>	<b>0</b>	<b>-</b>	<b>-</b>
<b>Despeses Totals</b>	<b>374.325.539</b>	<b>394.212.187</b>	<b>353.587.325</b>	<b>89,7%</b>	<b>349.033.907</b>	<b>88,5%</b>	<b>220.764.649</b>	<b>56,0%</b>	<b>345.770.675</b>	<b>90,2%</b>	<b>0,9%</b>	<b>220.046.893</b>	<b>57,4%</b>	<b>0,3%</b>

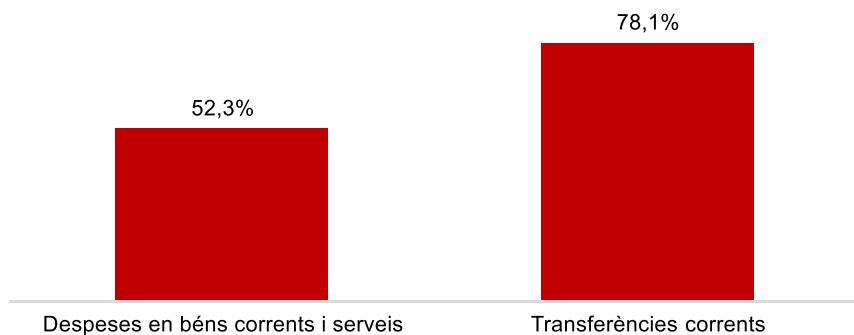
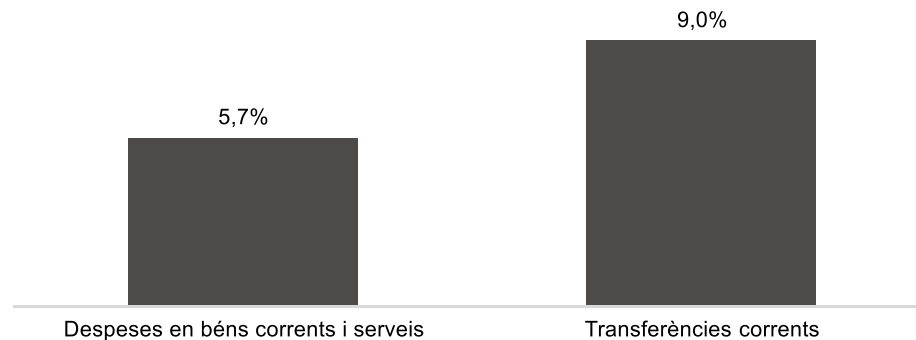
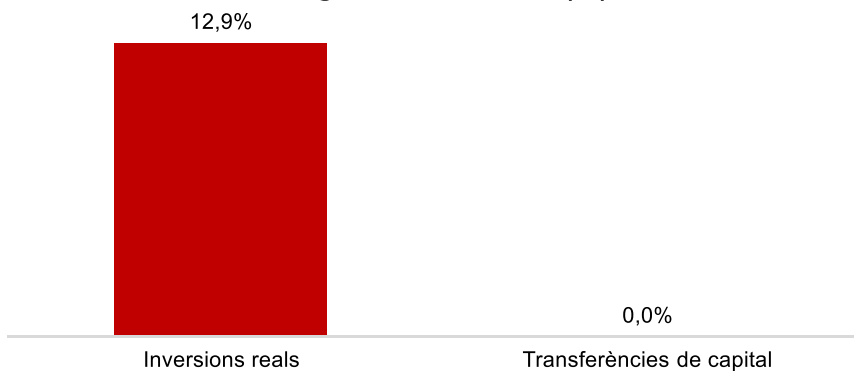
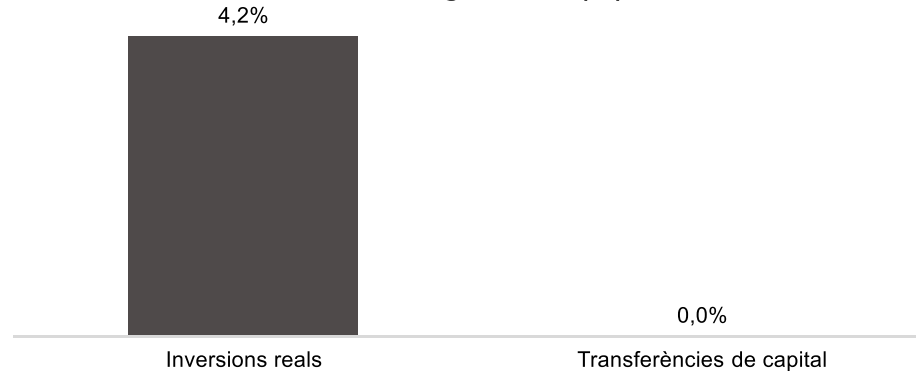
## Execució de despeses. Districtes

**Despesa districtes (Cap. 2 i 4)**  
**Obligat/Crèdit Actual (%)****Despesa districtes (Cap. 2 i 4)**  
**Var. Obligat 24/23 (%)****Despesa districtes (Cap. 6 i 7)**  
**Obligat/Crèdit Actual (%)****Despesa districtes (Cap. 6 i 7)**  
**Var. Obligat 24/23 (%)**

Execució de despeses. Districte de Ciutat Vella  
Resum per capítols

Capítols	2024 P	Agost 2024							Agost 2023					
	1	2	3	=3/2	4	=4/2	5	=5/2	4'	=4'/2'	=%4/4'	5'	=5'/2'	=%5/5'
	Crèdit inicial	Crèdit Actual	Autoritzat	%	Disposat	%	Obligat	%	Disposat	%	Var. 23/24	Obligat	%	Var. 23/24
1 Despeses de personal	7.549.277	7.685.939	5.141.263	66,9%	5.141.263	66,9%	5.141.263	66,9%	4.903.977	66,7%	4,8%	4.903.977	66,7%	4,8%
2 Despeses en béns corrents i serveis	39.317.689	39.055.825	36.941.737	94,6%	36.814.379	94,3%	20.423.682	52,3%	36.439.027	98,2%	1,0%	19.330.125	52,1%	5,7%
3 Despeses financeres				-		-		-		-	-		-	-
4 Transferències corrents	10.576.828	10.759.978	10.268.748	95,4%	10.247.948	95,2%	8.407.839	78,1%	10.087.864	96,6%	1,6%	7.716.096	73,9%	9,0%
5 Fons de contingència				-		-		-		-	-		-	-
<b>Operacions corrents</b>	<b>57.443.794</b>	<b>57.501.742</b>	<b>52.351.747</b>	<b>91,0%</b>	<b>52.203.589</b>	<b>90,8%</b>	<b>33.972.783</b>	<b>59,1%</b>	<b>51.430.868</b>	<b>93,7%</b>	<b>1,5%</b>	<b>31.950.198</b>	<b>58,2%</b>	<b>6,3%</b>
6 Inversions reals	169.000	1.567.946	393.440	25,1%	387.603	24,7%	202.144	12,9%	939.877	72,1%	-58,8%	193.928	14,9%	4,2%
7 Transferències de capital		484.842	484.842	100,0%	484.842	100,0%		0,0%		-	-		-	-
<b>Operacions de capital</b>	<b>169.000</b>	<b>2.052.789</b>	<b>878.283</b>	<b>42,8%</b>	<b>872.446</b>	<b>42,5%</b>	<b>202.144</b>	<b>9,8%</b>	<b>939.877</b>	<b>72,1%</b>	<b>-7,2%</b>	<b>193.928</b>	<b>14,9%</b>	<b>4,2%</b>
8 Actius financers				-		-		-		-	-		-	-
9 Passius financers				-		-		-		-	-		-	-
<b>Operacions financeres</b>	<b>0</b>	<b>0</b>	<b>0</b>	<b>-</b>	<b>0</b>	<b>-</b>	<b>0</b>	<b>-</b>	<b>0</b>	<b>-</b>	<b>-</b>	<b>0</b>	<b>-</b>	<b>-</b>
<b>Despeses Totals</b>	<b>57.612.794</b>	<b>59.554.530</b>	<b>53.230.030</b>	<b>89,4%</b>	<b>53.076.035</b>	<b>89,1%</b>	<b>34.174.928</b>	<b>57,4%</b>	<b>52.370.744</b>	<b>93,2%</b>	<b>1,3%</b>	<b>32.144.126</b>	<b>57,2%</b>	<b>6,3%</b>

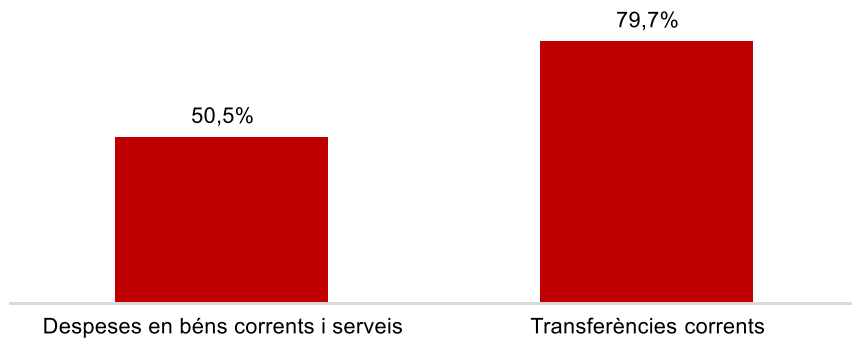
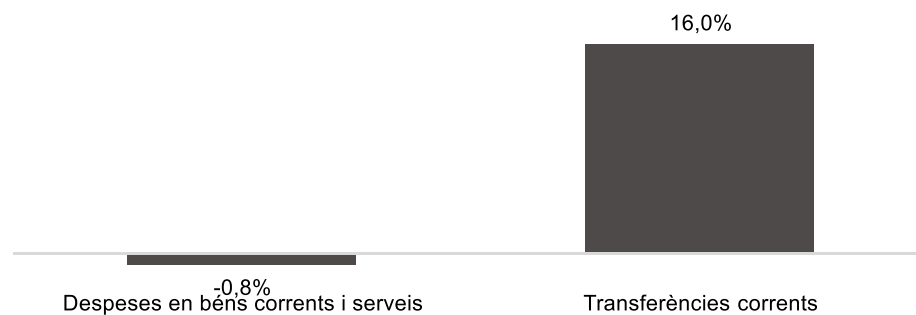
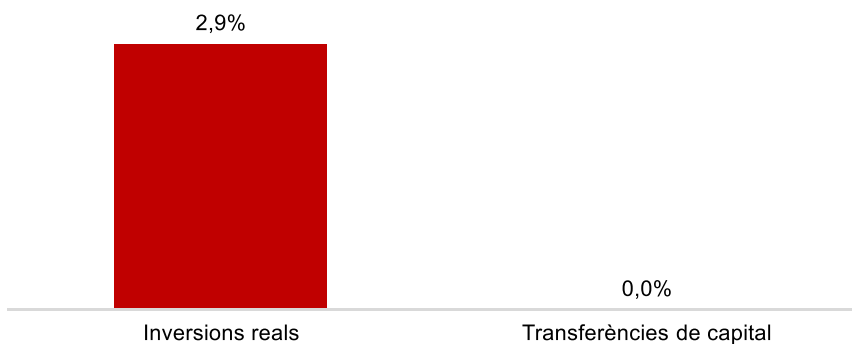
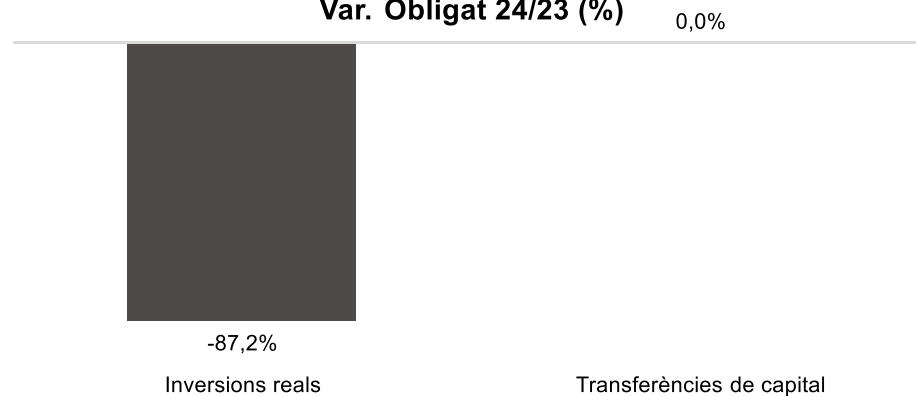
## Execució de despeses. Districte de Ciutat Vella

**Despesa Ciutat Vella (Cap. 2 i 4)  
Obligat/Crèdit Actual (%)****Despesa Ciutat Vella (Cap. 2 i 4)  
Var. Obligat 24/23 (%)****Despesa Ciutat Vella (Cap. 6 i 7)  
Obligat/Crèdit Actual (%)****Despesa Ciutat Vella (Cap. 6 i 7)  
Var. Obligat 24/23 (%)**

Execució de despeses. Districte de l'Eixample  
Resum per capítols

Capítols	2024 P	Agost 2024							Agost 2023					
	1	2	3	=3/2	4	=4/2	5	=5/2	4'	=4'/2'	=%4/4'	5'	=5'/2'	=%5/5'
	Crèdit inicial	Crèdit Actual	Autoritzat	%	Disposat	%	Obligat	%	Disposat	%	Var. 23/24	Obligat	%	Var. 23/24
1 Despeses de personal	8.592.236	8.405.189	5.669.641	67,5%	5.669.641	67,5%	5.669.641	67,5%	5.468.281	67,2%	3,7%	5.468.281	67,2%	3,7%
2 Despeses en béns corrents i serveis	25.205.892	25.548.848	24.107.995	94,4%	23.741.222	92,9%	12.901.867	50,5%	23.683.013	95,3%	0,2%	13.011.803	52,3%	-0,8%
3 Despeses financeres				-		-		-		-	-		-	-
4 Transferències corrents	13.862.280	13.918.275	13.660.202	98,1%	13.558.065	97,4%	11.086.703	79,7%	13.405.949	98,6%	1,1%	9.556.435	70,3%	16,0%
5 Fons de contingència				-		-		-		-	-		-	-
<b>Operacions corrents</b>	<b>47.660.408</b>	<b>47.872.312</b>	<b>43.437.838</b>	<b>90,7%</b>	<b>42.968.929</b>	<b>89,8%</b>	<b>29.658.210</b>	<b>62,0%</b>	<b>42.557.244</b>	<b>91,3%</b>	<b>1,0%</b>	<b>28.036.519</b>	<b>60,2%</b>	<b>5,8%</b>
6 Inversions reals		1.780.194	981.951	55,2%	508.623	28,6%	51.872	2,9%	1.594.716	68,7%	-68,1%	406.708	17,5%	-87,2%
7 Transferències de capital				-		-		-		-	-		-	-
<b>Operacions de capital</b>	<b>0</b>	<b>1.780.194</b>	<b>981.951</b>	<b>55,2%</b>	<b>508.623</b>	<b>28,6%</b>	<b>51.872</b>	<b>2,9%</b>	<b>1.594.716</b>	<b>68,7%</b>	<b>-68,1%</b>	<b>406.708</b>	<b>17,5%</b>	<b>-87,2%</b>
8 Actius financers				-		-		-		-	-		-	-
9 Passius financers				-		-		-		-	-		-	-
<b>Operacions financeres</b>	<b>0</b>	<b>0</b>	<b>0</b>	<b>-</b>	<b>0</b>	<b>-</b>	<b>0</b>	<b>-</b>	<b>0</b>	<b>-</b>	<b>-</b>	<b>0</b>	<b>-</b>	<b>-</b>
<b>Despeses Totals</b>	<b>47.660.408</b>	<b>49.652.506</b>	<b>44.419.789</b>	<b>89,5%</b>	<b>43.477.552</b>	<b>87,6%</b>	<b>29.710.082</b>	<b>59,8%</b>	<b>44.151.959</b>	<b>90,3%</b>	<b>-1,5%</b>	<b>28.443.227</b>	<b>58,2%</b>	<b>4,5%</b>

## Execució de despeses. Districte de l'Eixample

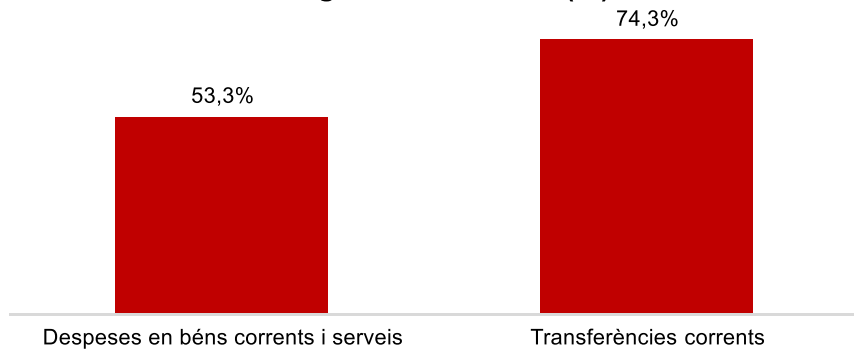
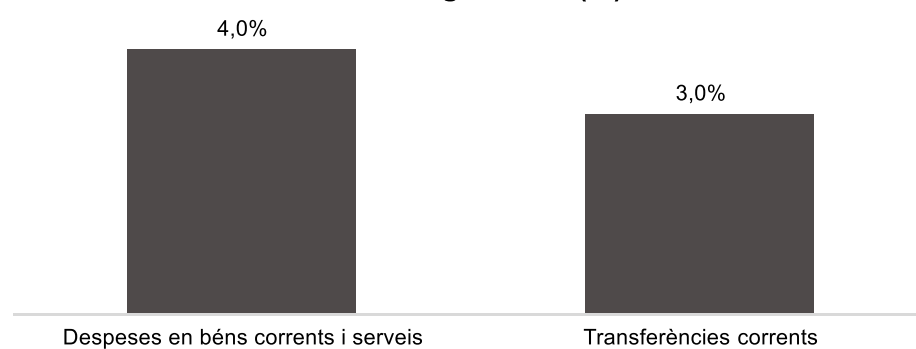
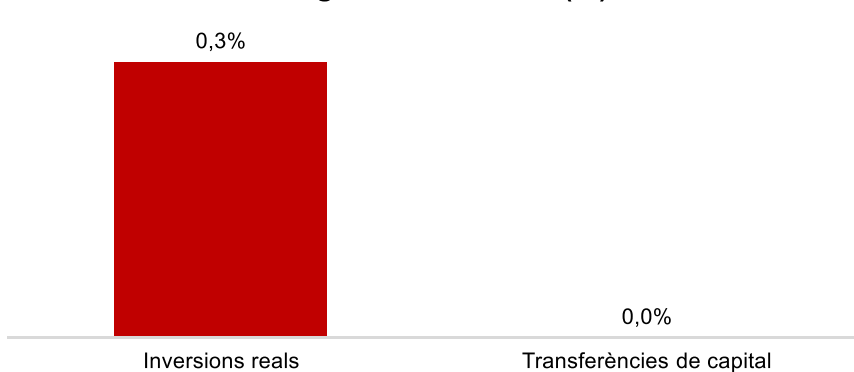

Despesa Eixample (Cap. 2 i 4)  
Obligat/Crèdit Actual (%)Despesa Eixample (Cap. 2 i 4)  
Var. Obligat 24/23 (%)Despesa Eixample (Cap. 6 i 7)  
Obligat/Crèdit Actual (%)Despesa Eixample (Cap. 6 i 7)  
Var. Obligat 24/23 (%)



Execució de despeses. Districte de Sants-Montjuïc  
Resum per capítols

Capítols	2024 P	Agost 2024						Agost 2023						
	1	2	3	=3/2	4	=4/2	5	=5/2	4'	=4'/2'	=%4/4'	5'	=5'/2'	=%5/5'
	Crèdit inicial	Crèdit Actual	Autoritzat	%	Disposat	%	Obligat	%	Disposat	%	Var. 23/24	Obligat	%	Var. 23/24
1 Despeses de personal	6.021.559	6.135.473	4.237.445	69,1%	4.237.445	69,1%	4.237.445	69,1%	4.081.340	67,2%	3,8%	4.081.340	67,2%	3,8%
2 Despeses en béns corrents i serveis	22.380.583	22.738.396	22.240.169	97,8%	22.095.897	97,2%	12.122.743	53,3%	22.286.573	95,0%	-0,9%	11.653.120	49,7%	4,0%
3 Despeses financeres				-		-		-		-	-		-	-
4 Transferències corrents	11.268.279	11.246.486	11.127.376	98,9%	11.120.457	98,9%	8.352.007	74,3%	10.881.152	98,5%	2,2%	8.105.522	73,4%	3,0%
5 Fons de contingència				-		-		-		-	-		-	-
<b>Operacions corrents</b>	<b>39.670.421</b>	<b>40.120.355</b>	<b>37.604.990</b>	<b>93,7%</b>	<b>37.453.799</b>	<b>93,4%</b>	<b>24.712.195</b>	<b>61,6%</b>	<b>37.249.065</b>	<b>91,8%</b>	<b>0,5%</b>	<b>23.839.982</b>	<b>58,8%</b>	<b>3,7%</b>
6 Inversions reals		734.101	472.517	64,4%	171.137	23,3%	2.220	0,3%	81.136	15,2%	110,9%	3.762	0,7%	-41,0%
7 Transferències de capital				-		-		-		-	-		-	-
<b>Operacions de capital</b>	<b>0</b>	<b>734.101</b>	<b>472.517</b>	<b>64,4%</b>	<b>171.137</b>	<b>23,3%</b>	<b>2.220</b>	<b>0,3%</b>	<b>81.136</b>	<b>15,2%</b>	<b>110,9%</b>	<b>3.762</b>	<b>0,7%</b>	<b>-41,0%</b>
8 Actius financers				-		-		-		-	-		-	-
9 Passius financers				-		-		-		-	-		-	-
<b>Operacions financeres</b>	<b>0</b>	<b>0</b>	<b>0</b>	<b>-</b>	<b>0</b>	<b>-</b>	<b>0</b>	<b>-</b>	<b>0</b>	<b>-</b>	<b>-</b>	<b>0</b>	<b>-</b>	<b>-</b>
<b>Despeses Totals</b>	<b>39.670.421</b>	<b>40.854.456</b>	<b>38.077.507</b>	<b>93,2%</b>	<b>37.624.936</b>	<b>92,1%</b>	<b>24.714.414</b>	<b>60,5%</b>	<b>37.330.201</b>	<b>90,8%</b>	<b>0,8%</b>	<b>23.843.744</b>	<b>58,0%</b>	<b>3,7%</b>

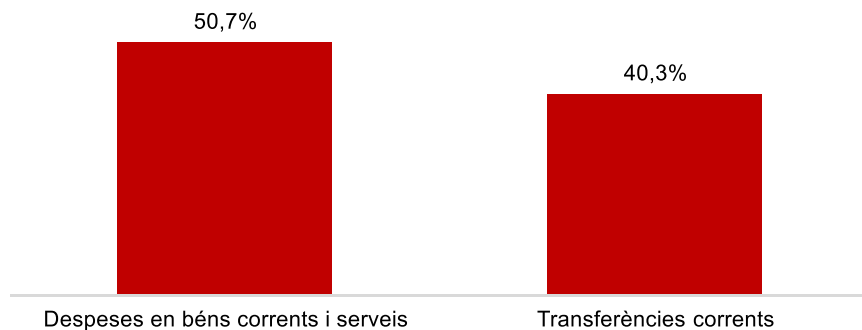
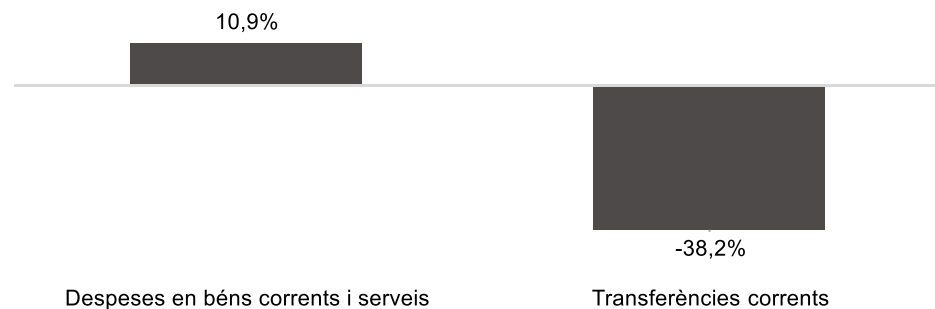
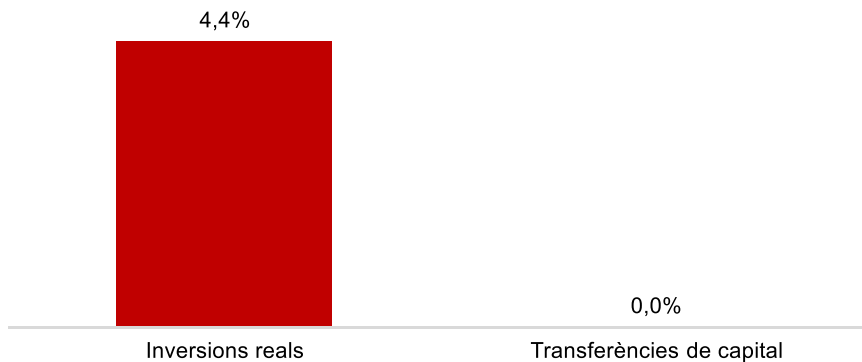
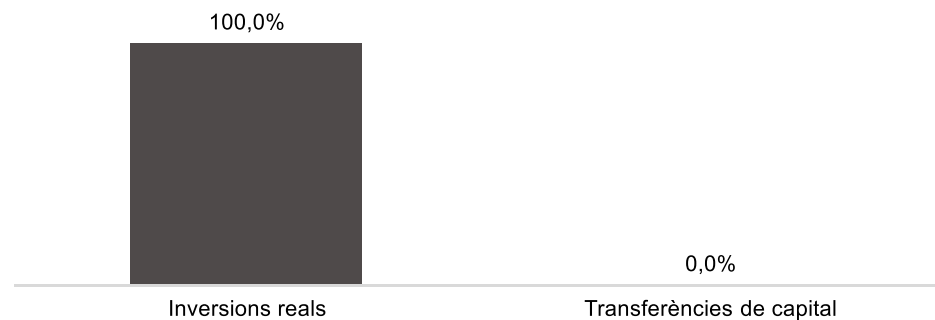
## Execució de despeses. Districte de Sants-Montjuïc

**Despesa Sants-Montjuïc (Cap. 2 i 4)  
Obligat/Crèdit Actual (%)****Despesa Sants-Montjuïc (Cap. 2 i 4)  
Var. Obligat 24/23 (%)****Despesa Sants-Montjuïc (Cap. 6 i 7)  
Obligat/Crèdit Actual (%)****Despesa Sants-Montjuïc (Cap. 6 i 7)  
Var. Obligat 24/23 (%)**

Execució de despeses. Districte de Les Corts  
Resum per capítols

Capítols	2024 P	Agost 2024							Agost 2023					
	1	2	3	=3/2	4	=4/2	5	=5/2	4'	=4'/2'	=%4/4'	5'	=5'/2'	=%5/5'
	Crèdit inicial	Crèdit Actual	Autoritzat	%	Disposat	%	Obligat	%	Disposat	%	Var. 23/24	Obligat	%	Var. 23/24
1 Despeses de personal	4.502.875	4.529.886	3.116.641	68,8%	3.116.641	68,8%	3.116.641	68,8%	3.044.869	66,8%	2,4%	3.044.869	66,8%	2,4%
2 Despeses en béns corrents i serveis	10.212.276	10.739.662	10.144.154	94,5%	10.083.412	93,9%	5.445.185	50,7%	10.013.939	95,9%	0,7%	4.908.074	47,0%	10,9%
3 Despeses financeres				-		-		-		-	-		-	-
4 Transferències corrents	3.821.839	3.827.708	3.692.004	96,5%	3.677.104	96,1%	1.544.463	40,3%	3.545.413	92,9%	3,7%	2.497.799	65,5%	-38,2%
5 Fons de contingència				-		-		-		-	-		-	-
<b>Operacions corrents</b>	<b>18.536.989</b>	<b>19.097.255</b>	<b>16.952.799</b>	<b>88,8%</b>	<b>16.877.157</b>	<b>88,4%</b>	<b>10.106.290</b>	<b>52,9%</b>	<b>16.604.221</b>	<b>88,2%</b>	<b>1,6%</b>	<b>10.450.742</b>	<b>55,5%</b>	<b>-3,3%</b>
6 Inversions reals	839.945	1.378.543	425.946	30,9%	204.565	14,8%	60.927	4,4%	794.636	85,5%	-74,3%	27.125	2,9%	124,6%
7 Transferències de capital				-		-		-		-	-		-	-
<b>Operacions de capital</b>	<b>839.945</b>	<b>1.378.543</b>	<b>425.946</b>	<b>30,9%</b>	<b>204.565</b>	<b>14,8%</b>	<b>60.927</b>	<b>4,4%</b>	<b>794.636</b>	<b>85,5%</b>	<b>-74,3%</b>	<b>27.125</b>	<b>2,9%</b>	<b>124,6%</b>
8 Actius financers				-		-		-		-	-		-	-
9 Passius financers				-		-		-		-	-		-	-
<b>Operacions financeres</b>	<b>0</b>	<b>0</b>	<b>0</b>	<b>-</b>	<b>0</b>	<b>-</b>	<b>0</b>	<b>-</b>	<b>0</b>	<b>-</b>	<b>-</b>	<b>0</b>	<b>-</b>	<b>-</b>
<b>Despeses Totals</b>	<b>19.376.934</b>	<b>20.475.798</b>	<b>17.378.746</b>	<b>84,9%</b>	<b>17.081.722</b>	<b>83,4%</b>	<b>10.167.216</b>	<b>49,7%</b>	<b>17.398.857</b>	<b>88,1%</b>	<b>-1,8%</b>	<b>10.477.867</b>	<b>53,1%</b>	<b>-3,0%</b>

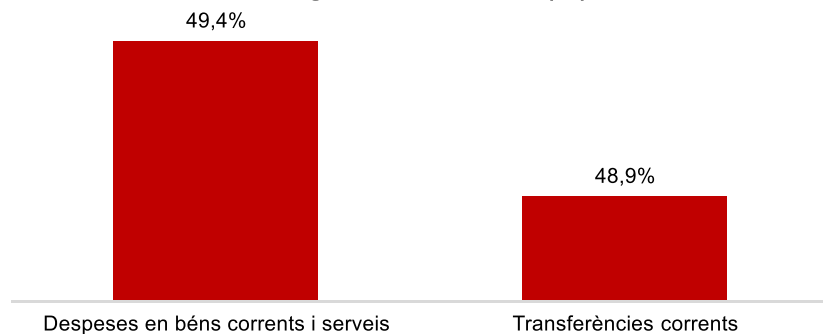

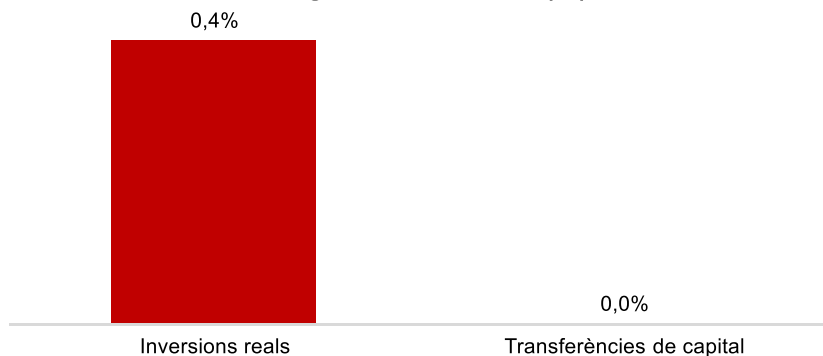

## Execució de despeses. Districte de Les Corts

Despesa Les Corts (Cap. 2 i 4)  
Obligat/Crèdit Actual (%)Despesa Les Corts (Cap. 2 i 4)  
Var. Obligat 24/23 (%)Despesa Les Corts (Cap. 6 i 7)  
Obligat/Crèdit Actual (%)Despesa Les Corts (Cap. 6 i 7)  
Var. Obligat 24/23 (%)

Execució de despeses. Districte de Sarrià - St. Gervasi  
Resum per capítols

Capítols	2024 P	Agost 2024							Agost 2023					
	1	2	3	=3/2	4	=4/2	5	=5/2	4'	=4'/2'	=%4'/4'	5'	=5'/2'	=%5'/5'
	Crèdit inicial	Crèdit Actual	Autoritzat	%	Disposat	%	Obligat	%	Disposat	%	Var. 23/24	Obligat	%	Var. 23/24
1 Despeses de personal	5.209.822	5.519.843	3.780.840	68,5%	3.780.840	68,5%	3.780.840	68,5%	3.795.450	67,9%	-0,4%	3.795.450	67,9%	-0,4%
2 Despeses en béns corrents i serveis	14.470.503	14.509.380	13.845.251	95,4%	13.771.284	94,9%	7.170.920	49,4%	13.753.858	96,8%	0,1%	7.017.789	49,4%	2,2%
3 Despeses financeres				-		-		-		-	-		-	-
4 Transferències corrents	5.154.535	5.116.596	5.074.600	99,2%	5.045.198	98,6%	2.503.694	48,9%	4.900.556	96,8%	3,0%	3.804.235	75,1%	-34,2%
5 Fons de contingència				-		-		-		-	-		-	-
<b>Operacions corrents</b>	<b>24.834.859</b>	<b>25.145.820</b>	<b>22.700.691</b>	<b>90,3%</b>	<b>22.597.322</b>	<b>89,9%</b>	<b>13.455.455</b>	<b>53,5%</b>	<b>22.449.863</b>	<b>90,3%</b>	<b>0,7%</b>	<b>14.617.473</b>	<b>58,8%</b>	<b>-7,9%</b>
6 Inversions reals	0	1.593.121	1.162.060	72,9%	646.087	40,6%	5.879	0,4%	296.185	35,0%	118,1%	115.030	13,6%	-94,9%
7 Transferències de capital				-		-		-		-	-		-	-
<b>Operacions de capital</b>	<b>0</b>	<b>1.593.121</b>	<b>1.162.060</b>	<b>72,9%</b>	<b>646.087</b>	<b>40,6%</b>	<b>5.879</b>	<b>0,4%</b>	<b>296.185</b>	<b>35,0%</b>	<b>118,1%</b>	<b>115.030</b>	<b>13,6%</b>	<b>-94,9%</b>
8 Actius financers				-		-		-		-	-		-	-
9 Passius financers				-		-		-		-	-		-	-
<b>Operacions financeres</b>	<b>0</b>	<b>0</b>	<b>0</b>	<b>-</b>	<b>0</b>	<b>-</b>	<b>0</b>	<b>-</b>	<b>0</b>	<b>-</b>	<b>-</b>	<b>0</b>	<b>-</b>	<b>-</b>
<b>Despeses Totals</b>	<b>24.834.859</b>	<b>26.738.940</b>	<b>23.862.751</b>	<b>89,2%</b>	<b>23.243.409</b>	<b>86,9%</b>	<b>13.461.334</b>	<b>50,3%</b>	<b>22.746.048</b>	<b>88,5%</b>	<b>2,2%</b>	<b>14.732.504</b>	<b>57,3%</b>	<b>-8,6%</b>

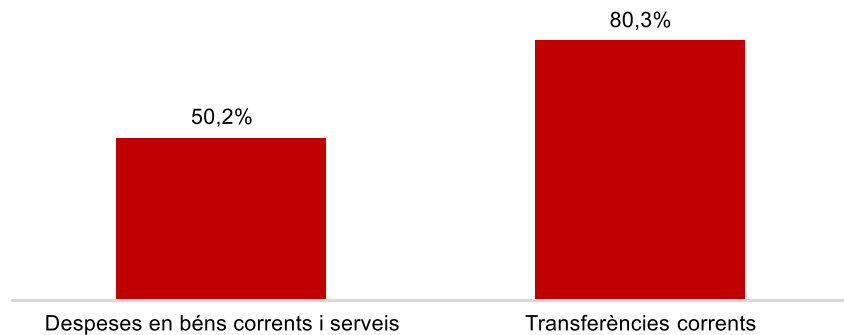
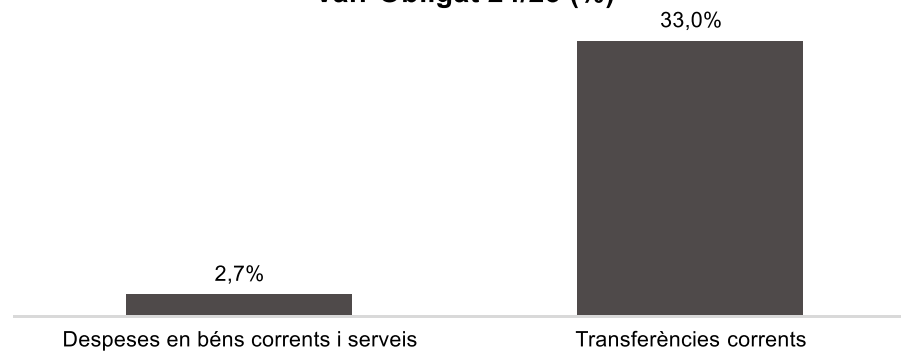
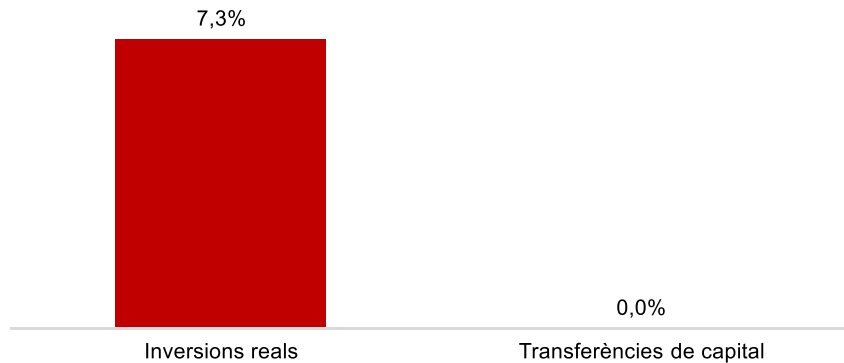

## Execució de despeses. Districte de Sarrià - St. Gervasi

Despesa Sarrià - St.Gervasi (Cap. 2 i 4)  
Obligat/Crèdit Actual (%)Despesa Sarrià - St.Gervasi (Cap. 2 i 4)  
Var. Obligat 24/23 (%)Despesa Sarrià - St.Gervasi (Cap. 6 i 7)  
Obligat/Crèdit Actual (%)Despesa Sarrià - St.Gervasi (Cap. 6 i 7)  
Var. Obligat 24/23 (%)

Execució de despeses. Districte de Gràcia  
Resum per capítols

Capítols	2024 P	Agost 2024							Agost 2023					
	1	2	3	=3/2	4	=4/2	5	=5/2	4'	=4'/2'	=%4/4'	5'	=5'/2'	=%5/5'
	Crèdit inicial	Crèdit Actual	Autoritzat	%	Disposat	%	Obligat	%	Disposat	%	Var. 23/24	Obligat	%	Var. 23/24
1 Despeses de personal	5.489.165	5.513.577	3.692.485	67,0%	3.692.485	67,0%	3.692.485	67,0%	3.485.731	66,0%	5,9%	3.485.731	66,0%	5,9%
2 Despeses en béns corrents i serveis	13.900.804	14.356.664	13.378.987	93,2%	13.191.695	91,9%	7.211.494	50,2%	13.137.424	95,4%	0,4%	7.023.342	51,0%	2,7%
3 Despeses financeres				-		-		-		-	-		-	-
4 Transferències corrents	9.102.231	9.024.511	8.896.912	98,6%	8.893.837	98,6%	7.247.513	80,3%	8.655.972	96,1%	2,7%	5.447.809	60,5%	33,0%
5 Fons de contingència				-		-		-		-	-		-	-
<b>Operacions corrents</b>	<b>28.492.199</b>	<b>28.894.752</b>	<b>25.968.384</b>	<b>89,9%</b>	<b>25.778.017</b>	<b>89,2%</b>	<b>18.151.491</b>	<b>62,8%</b>	<b>25.279.127</b>	<b>90,1%</b>	<b>2,0%</b>	<b>15.956.883</b>	<b>56,9%</b>	<b>13,8%</b>
6 Inversions reals		1.499.531	884.264	59,0%	871.614	58,1%	110.160	7,3%	1.222.510	74,0%	-28,7%	657.381	39,8%	-83,2%
7 Transferències de capital				-		-		-		-	-		-	-
<b>Operacions de capital</b>	<b>0</b>	<b>1.499.531</b>	<b>884.264</b>	<b>59,0%</b>	<b>871.614</b>	<b>58,1%</b>	<b>110.160</b>	<b>7,3%</b>	<b>1.222.510</b>	<b>74,0%</b>	<b>-28,7%</b>	<b>657.381</b>	<b>39,8%</b>	<b>-83,2%</b>
8 Actius financers				-		-		-		-	-		-	-
9 Passius financers				-		-		-		-	-		-	-
<b>Operacions financeres</b>	<b>0</b>	<b>0</b>	<b>0</b>	<b>-</b>	<b>0</b>	<b>-</b>	<b>0</b>	<b>-</b>	<b>0</b>	<b>-</b>	<b>-</b>	<b>0</b>	<b>-</b>	<b>-</b>
<b>Despeses Totals</b>	<b>28.492.199</b>	<b>30.394.283</b>	<b>26.852.647</b>	<b>88,3%</b>	<b>26.649.631</b>	<b>87,7%</b>	<b>18.261.651</b>	<b>60,1%</b>	<b>26.501.638</b>	<b>89,2%</b>	<b>0,6%</b>	<b>16.614.264</b>	<b>55,9%</b>	<b>9,9%</b>

## Execució de despeses. Districte de Gràcia

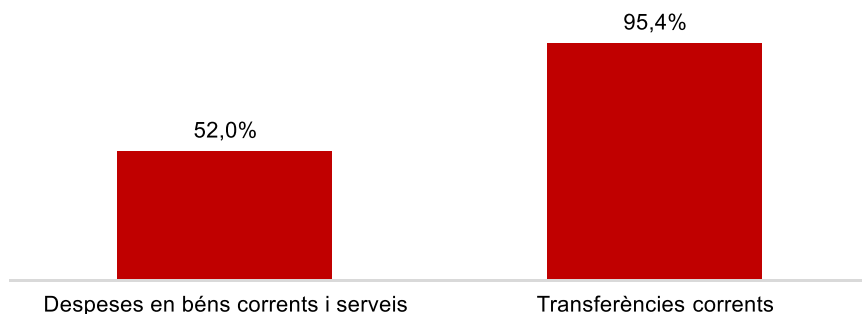
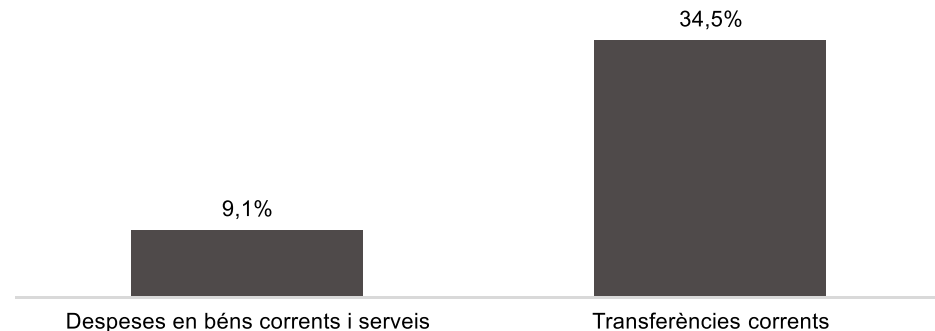
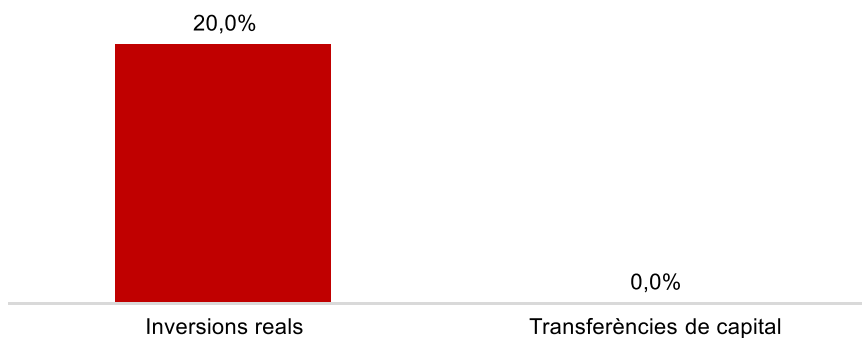
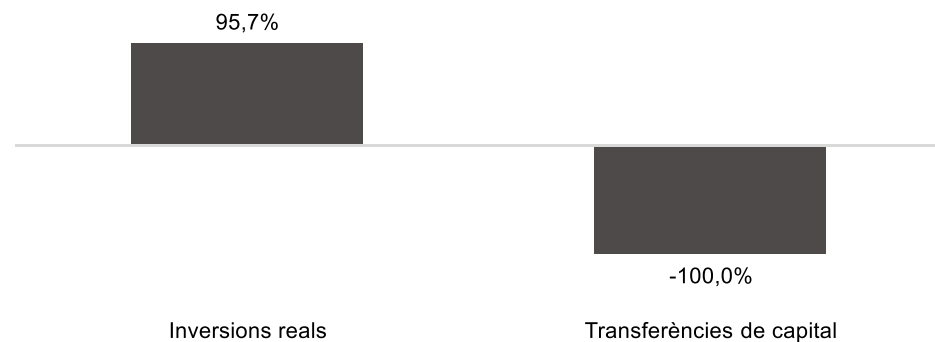
**Despesa Gràcia (Cap. 2 i 4)  
Obligat/Crèdit Actual (%)****Despesa Gràcia (Cap. 2 i 4)  
Var. Obligat 24/23 (%)****Despesa Gràcia (Cap. 6 i 7)  
Obligat/Crèdit Actual (%)****Despesa Gràcia (Cap. 6 i 7)  
Var. Obligat 24/23 (%)**



Execució de despeses. Districte d'Horta-Guinardó  
Resum per capítols

Capítols	2024 P	Agost 2024							Agost 2023					
	1	2	3	=3/2	4	=4/2	5	=5/2	4'	=4'/2'	=%4/4'	5'	=5'/2'	=%5/5'
	Crèdit inicial	Crèdit Actual	Autoritzat	%	Disposat	%	Obligat	%	Disposat	%	Var. 23/24	Obligat	%	Var. 23/24
1 Despeses de personal	5.440.202	5.483.684	3.795.043	69,2%	3.795.043	69,2%	3.795.043	69,2%	3.654.591	66,1%	3,8%	3.654.591	66,1%	3,8%
2 Despeses en béns corrents i serveis	18.287.182	18.394.083	17.556.536	95,4%	17.339.542	94,3%	9.555.926	52,0%	17.400.734	96,4%	-0,4%	8.760.058	48,5%	9,1%
3 Despeses financeres				-		-		-		-	-		-	-
4 Transferències corrents	11.277.244	11.297.244	11.232.039	99,4%	11.186.138	99,0%	10.775.839	95,4%	10.931.946	96,7%	2,3%	8.013.806	70,9%	34,5%
5 Fons de contingència				-		-		-		-	-		-	-
<b>Operacions corrents</b>	<b>35.004.629</b>	<b>35.175.010</b>	<b>32.583.618</b>	<b>92,6%</b>	<b>32.320.723</b>	<b>91,9%</b>	<b>24.126.808</b>	<b>68,6%</b>	<b>31.987.271</b>	<b>91,7%</b>	<b>1,0%</b>	<b>20.428.455</b>	<b>58,6%</b>	<b>18,1%</b>
6 Inversions reals	165.000	2.802.993	1.725.663	61,6%	1.353.742	48,3%	561.601	20,0%	681.596	41,6%	98,6%	287.001	17,5%	95,7%
7 Transferències de capital				-		-		-	87.150	100,0%	-100,0%	87.150	100,0%	-100,0%
<b>Operacions de capital</b>	<b>165.000</b>	<b>2.802.993</b>	<b>1.725.663</b>	<b>61,6%</b>	<b>1.353.742</b>	<b>48,3%</b>	<b>561.601</b>	<b>20,0%</b>	<b>768.746</b>	<b>44,5%</b>	<b>76,1%</b>	<b>374.151</b>	<b>21,7%</b>	<b>50,1%</b>
8 Actius financers				-		-		-		-	-		-	-
9 Passius financers				-		-		-		-	-		-	-
<b>Operacions financeres</b>	<b>0</b>	<b>0</b>	<b>0</b>	<b>-</b>	<b>0</b>	<b>-</b>	<b>0</b>	<b>-</b>	<b>0</b>	<b>-</b>	<b>-</b>	<b>0</b>	<b>-</b>	<b>-</b>
<b>Despeses Totals</b>	<b>35.169.629</b>	<b>37.978.003</b>	<b>34.309.280</b>	<b>90,3%</b>	<b>33.674.465</b>	<b>88,7%</b>	<b>24.688.409</b>	<b>65,0%</b>	<b>32.756.017</b>	<b>89,5%</b>	<b>2,8%</b>	<b>20.802.606</b>	<b>56,8%</b>	<b>18,7%</b>

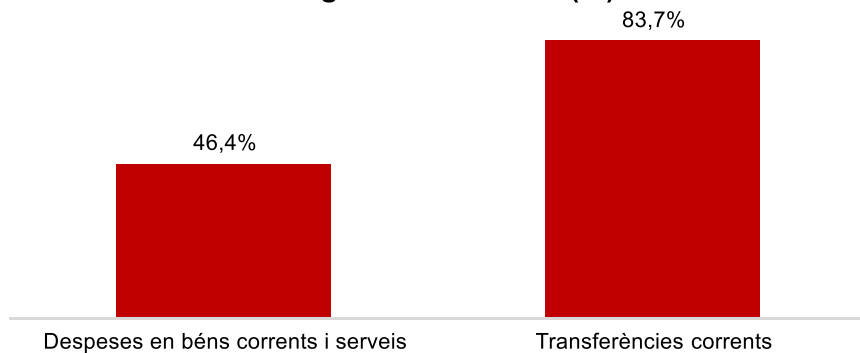
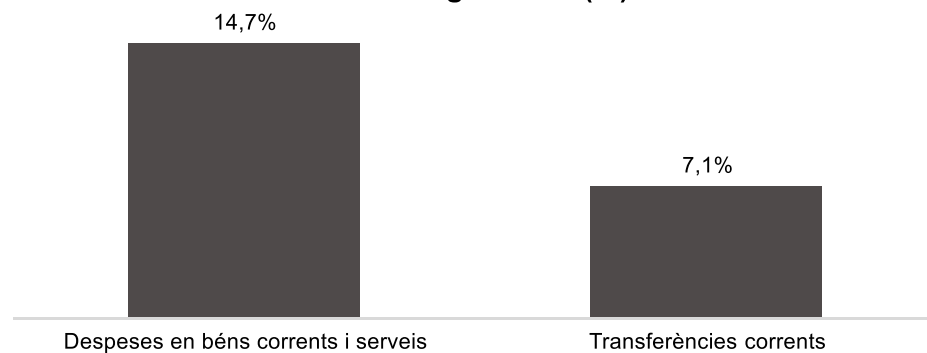
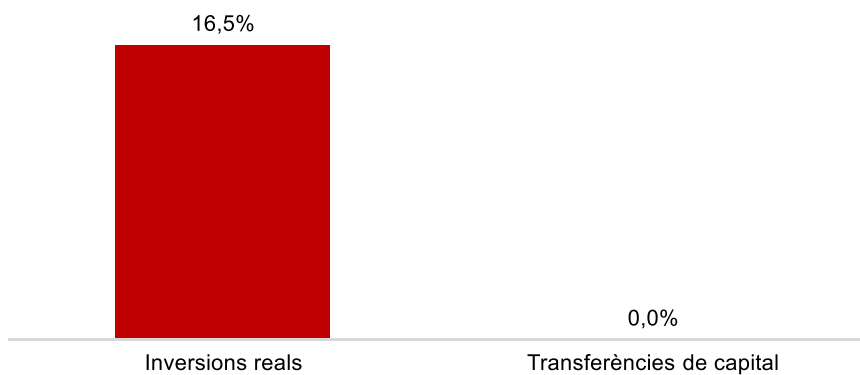

## Execució de despeses. Districte d'Horta-Guinardó

Despesa Horta-Guinardó (Cap. 2 i 4)  
Obligat/Crèdit Actual (%)Despesa Horta-Guinardó (Cap. 2 i 4)  
Var. Obligat 24/23 (%)Despesa Horta-Guinardó (Cap. 6 i 7)  
Obligat/Crèdit Actual (%)Despesa Horta-Guinardó (Cap. 6 i 7)  
Var. Obligat 24/23 (%)

Execució de despeses. Districte de Nou Barris  
Resum per capítols

Capítols	2024 P	Agost 2024							Agost 2023					
	1	2	3	=3/2	4	=4/2	5	=5/2	4'	=4'/2'	=%4/4'	5'	=5'/2'	=%5/5'
	Crèdit inicial	Crèdit Actual	Autoritzat	%	Disposat	%	Obligat	%	Disposat	%	Var. 23/24	Obligat	%	Var. 23/24
1 Despeses de personal	5.443.878	5.770.978	3.884.794	67,3%	3.884.794	67,3%	3.884.794	67,3%	3.922.970	67,7%	-1,0%	3.922.970	67,7%	-1,0%
2 Despeses en béns corrents i serveis	19.445.741	20.955.729	18.752.557	89,5%	18.606.069	88,8%	9.723.634	46,4%	18.488.804	89,3%	0,6%	8.477.334	40,9%	14,7%
3 Despeses financeres			-	-	-	-	-	-	-	-	-	-	-	-
4 Transferències corrents	13.522.661	13.612.791	13.456.757	98,9%	13.453.450	98,8%	11.389.788	83,7%	13.149.569	97,8%	2,3%	10.638.982	79,2%	7,1%
5 Fons de contingència			-	-	-	-	-	-	-	-	-	-	-	-
<b>Operacions corrents</b>	<b>38.412.279</b>	<b>40.339.498</b>	<b>36.094.108</b>	<b>89,5%</b>	<b>35.944.313</b>	<b>89,1%</b>	<b>24.998.216</b>	<b>62,0%</b>	<b>35.561.343</b>	<b>89,0%</b>	<b>1,1%</b>	<b>23.039.287</b>	<b>57,7%</b>	<b>8,5%</b>
6 Inversions reals	300.000	2.285.822	812.715	35,6%	812.715	35,6%	376.377	16,5%	1.100.619	55,9%	-26,2%	774.383	39,4%	-51,4%
7 Transferències de capital			-	-	-	-	-	-	-	-	-	-	-	-
<b>Operacions de capital</b>	<b>300.000</b>	<b>2.285.822</b>	<b>812.715</b>	<b>35,6%</b>	<b>812.715</b>	<b>35,6%</b>	<b>376.377</b>	<b>16,5%</b>	<b>1.100.619</b>	<b>55,9%</b>	<b>-26,2%</b>	<b>774.383</b>	<b>39,4%</b>	<b>-51,4%</b>
8 Actius financers			-	-	-	-	-	-	-	-	-	-	-	-
9 Passius financers			-	-	-	-	-	-	-	-	-	-	-	-
<b>Operacions financeres</b>	<b>0</b>	<b>0</b>	<b>0</b>	<b>-</b>	<b>0</b>	<b>-</b>	<b>0</b>	<b>-</b>	<b>0</b>	<b>-</b>	<b>-</b>	<b>0</b>	<b>-</b>	<b>-</b>
<b>Despeses Totals</b>	<b>38.712.279</b>	<b>42.625.320</b>	<b>36.906.822</b>	<b>86,6%</b>	<b>36.757.028</b>	<b>86,2%</b>	<b>25.374.593</b>	<b>59,5%</b>	<b>36.661.963</b>	<b>87,5%</b>	<b>0,3%</b>	<b>23.813.670</b>	<b>56,8%</b>	<b>6,6%</b>

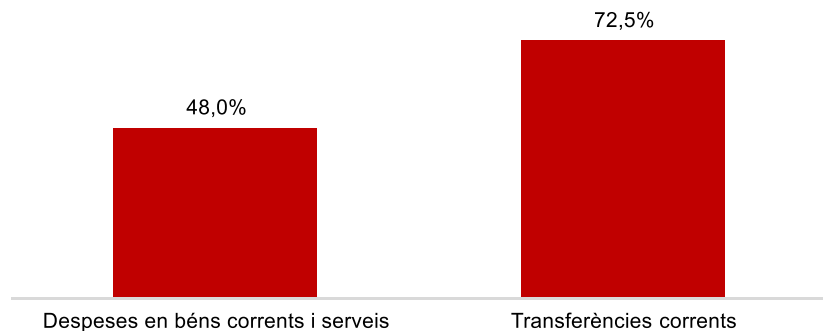
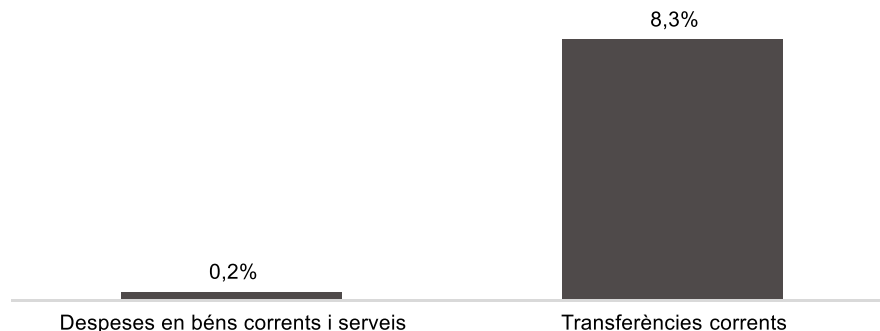
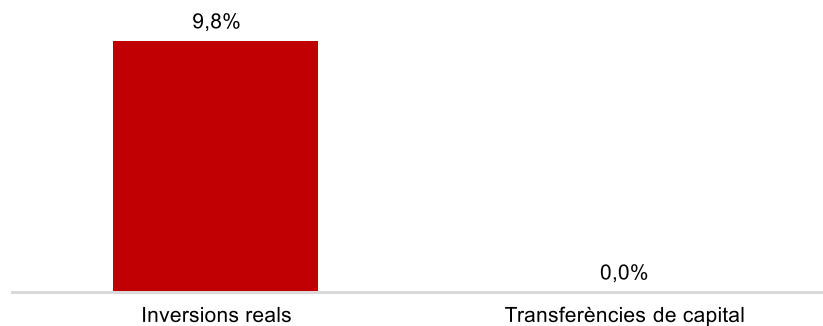
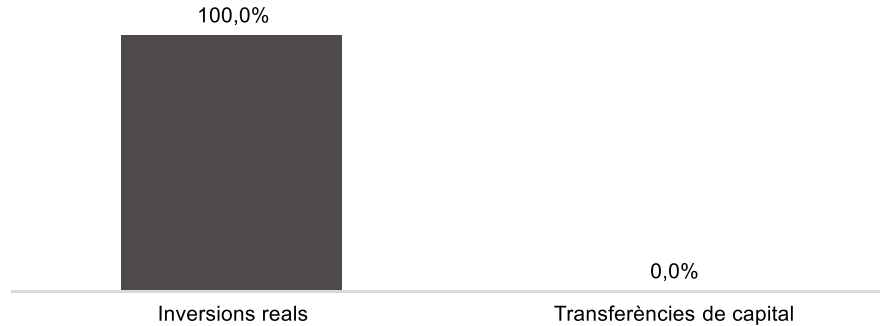
## Execució de despeses. Districte de Nou Barris

**Despesa Nou Barris (Cap. 2 i 4)  
Obligat/Crèdit Actual (%)****Despesa Nou Barris (Cap. 2 i 4)  
Var. Obligat 24/23 (%)****Despesa Nou Barris (Cap. 6 i 7)  
Obligat/Crèdit Actual (%)****Despesa Nou Barris (Cap. 6 i 7)  
Var. Obligat 24/23 (%)**

Execució de despeses. Districte de Sant Andreu  
Resum per capítols

Capítols	2024 P	Agost 2024						Agost 2023						
	1	2	3	=3/2	4	=4/2	5	=5/2	4'	=4'/2'	=%4/4'	5'	=5'/2'	=%5/5'
	Crèdit inicial	Crèdit Actual	Autoritzat	%	Disposat	%	Obligat	%	Disposat	%	Var. 23/24	Obligat	%	Var. 23/24
1 Despeses de personal	5.839.992	5.715.920	3.895.240	68,1%	3.895.240	68,1%	3.895.240	68,1%	3.779.436	66,9%	3,1%	3.779.436	66,9%	3,1%
2 Despeses en béns corrents i serveis	19.502.600	19.313.660	17.796.765	92,1%	17.334.758	89,8%	9.273.189	48,0%	17.873.253	95,0%	-3,0%	9.250.126	49,2%	0,2%
3 Despeses financeres				-		-		-		-	-		-	-
4 Transferències corrents	8.416.942	8.558.662	8.444.411	98,7%	8.435.180	98,6%	6.208.766	72,5%	7.938.531	94,3%	6,3%	5.735.163	68,1%	8,3%
5 Fons de contingència				-		-		-		-	-		-	-
<b>Operacions corrents</b>	<b>33.759.534</b>	<b>33.588.242</b>	<b>30.136.417</b>	<b>89,7%</b>	<b>29.665.179</b>	<b>88,3%</b>	<b>19.377.195</b>	<b>57,7%</b>	<b>29.591.221</b>	<b>90,0%</b>	<b>0,2%</b>	<b>18.764.725</b>	<b>57,0%</b>	<b>3,3%</b>
6 Inversions reals	301.661	1.392.256	715.937	51,4%	582.154	41,8%	136.175	9,8%	263.279	18,9%	121,1%	7.162	0,5%	1801,4%
7 Transferències de capital		130.000	130.000	100,0%	130.000	100,0%		0,0%		-	-		-	-
<b>Operacions de capital</b>	<b>301.661</b>	<b>1.522.256</b>	<b>845.937</b>	<b>55,6%</b>	<b>712.154</b>	<b>46,8%</b>	<b>136.175</b>	<b>8,9%</b>	<b>263.279</b>	<b>18,9%</b>	<b>170,5%</b>	<b>7.162</b>	<b>0,5%</b>	<b>1801,4%</b>
8 Actius financers				-		-		-		-	-		-	-
9 Passius financers				-		-		-		-	-		-	-
<b>Operacions financeres</b>	<b>0</b>	<b>0</b>	<b>0</b>	<b>-</b>	<b>0</b>	<b>-</b>	<b>0</b>	<b>-</b>	<b>0</b>	<b>-</b>	<b>-</b>	<b>0</b>	<b>-</b>	<b>-</b>
<b>Despeses Totals</b>	<b>34.061.195</b>	<b>35.110.498</b>	<b>30.982.354</b>	<b>88,2%</b>	<b>30.377.333</b>	<b>86,5%</b>	<b>19.513.370</b>	<b>55,6%</b>	<b>29.854.500</b>	<b>87,1%</b>	<b>1,8%</b>	<b>18.771.887</b>	<b>54,8%</b>	<b>3,9%</b>

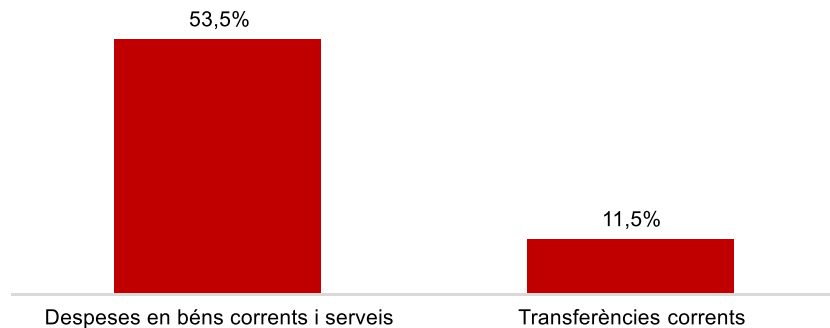
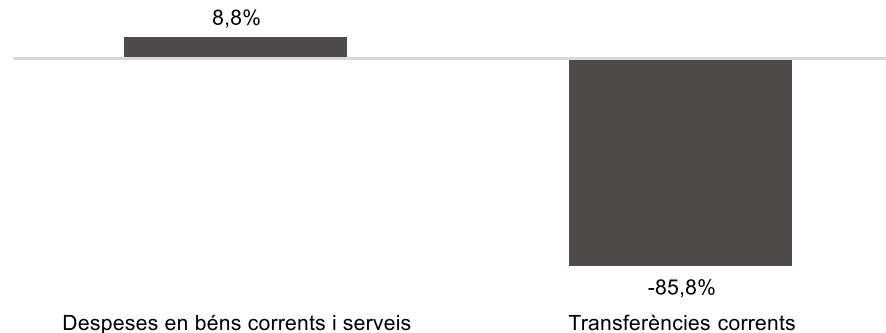
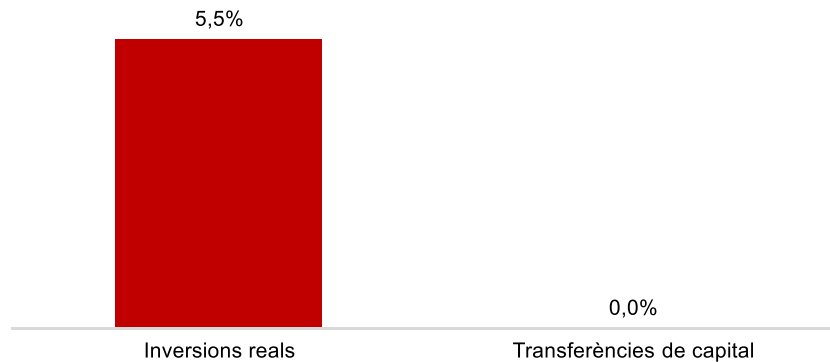
## Execució de despeses. Districte de Sant Andreu

**Despesa Sant Andreu (Cap. 2 i 4)  
Obligat/Crèdit Actual (%)****Despesa Sant Andreu (Cap. 2 i 4)  
Var. Obligat 24/23 (%)****Despesa Sant Andreu (Cap. 6 i 7)  
Obligat/Crèdit Actual (%)****Despesa Sant Andreu (Cap. 6 i 7)  
Var. Obligat 24/23 (%)**

Execució de despeses. Districte de Sant Martí  
Resum per capítols

Capítols	2024 P	Agost 2024							Agost 2023					
	1	2	3	=3/2	4	=4/2	5	=5/2	4'	=4/2'	=%4/4'	5'	=5/2'	=%5/5'
	Crèdit inicial	Crèdit Actual	Autoritzat	%	Disposat	%	Obligat	%	Disposat	%	Var. 23/24	Obligat	%	Var. 23/24
1 Despeses de personal	5.945.620	6.157.994	4.201.104	68,2%	4.201.104	68,2%	4.201.104	68,2%	3.990.407	66,5%	5,3%	3.990.407	66,5%	5,3%
2 Despeses en béns corrents i serveis	27.439.339	27.339.417	26.403.637	96,6%	26.193.841	95,8%	14.617.986	53,5%	26.267.483	98,4%	-0,3%	13.439.458	50,4%	8,8%
3 Despeses financeres				-		-		-		-	-		-	-
4 Transferències corrents	15.349.863	15.354.863	15.308.843	99,7%	15.285.193	99,5%	1.769.923	11,5%	14.942.199	97,5%	2,3%	12.426.928	81,1%	-85,8%
5 Fons de contingència				-		-		-		-	-		-	-
<b>Operacions corrents</b>	<b>48.734.821</b>	<b>48.852.273</b>	<b>45.913.584</b>	<b>94,0%</b>	<b>45.680.138</b>	<b>93,5%</b>	<b>20.589.012</b>	<b>42,1%</b>	<b>45.200.088</b>	<b>94,2%</b>	<b>1,1%</b>	<b>29.856.793</b>	<b>62,2%</b>	<b>-31,0%</b>
6 Inversions reals		1.975.580	1.653.815	83,7%	1.391.659	70,4%	109.640	5,5%	798.661	71,7%	74,2%	546.204	49,0%	-79,9%
7 Transferències de capital				-		-		-		-	-		-	-
<b>Operacions de capital</b>	<b>0</b>	<b>1.975.580</b>	<b>1.653.815</b>	<b>83,7%</b>	<b>1.391.659</b>	<b>70,4%</b>	<b>109.640</b>	<b>5,5%</b>	<b>798.661</b>	<b>71,7%</b>	<b>74,2%</b>	<b>546.204</b>	<b>49,0%</b>	<b>-79,9%</b>
8 Actius financers				-		-		-		-	-		-	-
9 Passius financers				-		-		-		-	-		-	-
<b>Operacions financeres</b>	<b>0</b>	<b>0</b>	<b>0</b>	<b>-</b>	<b>0</b>	<b>-</b>	<b>0</b>	<b>-</b>	<b>0</b>	<b>-</b>	<b>-</b>	<b>0</b>	<b>-</b>	<b>-</b>
<b>Despeses Totals</b>	<b>48.734.821</b>	<b>50.827.853</b>	<b>47.567.399</b>	<b>93,6%</b>	<b>47.071.797</b>	<b>92,6%</b>	<b>20.698.653</b>	<b>40,7%</b>	<b>45.998.749</b>	<b>93,7%</b>	<b>2,3%</b>	<b>30.402.997</b>	<b>61,9%</b>	<b>-31,9%</b>

## Execució de despeses. Districte de Sant Martí

**Despesa Sant Martí (Cap. 2 i 4)  
Obligat/Crèdit Actual (%)****Despesa Sant Martí (Cap. 2 i 4)  
Var. Obligat 24/23 (%)****Despesa Sant Martí (Cap. 6 i 7)  
Obligat/Crèdit Actual (%)****Despesa Sant Martí (Cap. 6 i 7)  
Var. Obligat 24/23 (%)**