



# Pressupost 2024

INFORME MENSUAL D'EXECUCIÓ PRESSUPOSTÀRIA

FEBRER 2024

Ajuntament de  
Barcelona





# Índex

---

Resum executiu .....	5
Indicadors .....	8
Execució d'ingressos. Resum per capítols .....	9
Execució d'ingressos corrents. Detall per conceptes .....	10
Execució d'ingressos de capital i financers. Detall per conceptes .....	14
Execució de despeses. Resum per capítols.....	16
Execució de despeses corrents. Detall per conceptes .....	18
Execució de despeses. Detall per grup de programa i per programa .....	23
Execució de despeses. Detall per grup de programa .....	28
Execució de despeses. Resum per orgànics .....	33
Execució de despeses corrents. Resum per orgànics.....	35
Execució de despeses. Sectors.....	37
Execució de despeses. Gerència Municipal i Coordinació Territorial i Proximitat .....	39
Execució de despeses. Àrea de Drets Socials, Salut, Cooperació i Comunitat .....	41
Execució de despeses. Àrea de Recursos i Transformació Digital .....	43
Execució de despeses. Àrea de Seguretat, Prevenció i Convivència .....	45
Execució de despeses. Àrea d'Urbanisme i Habitatge .....	47
Execució de despeses. Àrea d'Economia i Promoció Econòmica .....	49
Execució de despeses. Àrea de Cultura, Educació, Esports i Cicles de Vida .....	51
Execució de despeses. Àrea de Mobilitat, Infraestructures i Serveis Urbans.....	51
Execució de despeses. Gerència Municipal.....	53
Execució de despeses. Gerència de Coordinació Territorial i Proximitat .....	57
Execució de despeses. Gerència d'Àrea de Recursos i Transformació Digital .....	59
Execució de despeses. Gerència de Serveis Generals.....	61
Execució de despeses. Gerència de Persones, Organització i Adm. Electrònica .....	63
Execució de despeses. Gerència d'Àrea d'Urbanisme i Habitatge .....	65
Execució de despeses. Gerència d'Urbanisme.....	67
Execució de despeses. Gerència de l'Arquitecte/a en Cap .....	69
Execució de despeses. Gerència d'Àrea d'Economia i Promoció Econòmica.....	71
Execució de despeses. Gerència de Pressupostos i Hisenda .....	73
Execució de despeses. Serveis Centrals.....	75
Execució de despeses. Gerència de Promoció Econòmica .....	77
Execució de despeses. Gerència d'Àrea de Mobilitat, Infraestructures i Serveis Urbans.....	79

<b>Execució de despeses. Gerència de Serveis Urbans i Manteniment de l'Espai</b>	
<b>Públic.....</b>	<b>81</b>
<b>Execució de despeses. Districtes.....</b>	<b>83</b>



## Resum executiu

### Pressupost 2024

#### Anàlisi d'execució pressupostària a febrer

Totes les dades que es mostren a continuació corresponen a la comptabilitat pressupostària (sense ajustos SEC : sistema europeu de comptes).

#### Indicadors

Amb la comptabilitat tancada al mes de febrer els **ingressos corrents liquidats** representen el 12,8% de la previsió anual (vs. 11,9% a febrer de 2023). Si s'analitzen les dades en valor absolut, l'import liquidat és un 4,9% superior al d'un any abans (18,0M).

Quant a les **despeses corrents obligades**, representen el 14,4% del crèdit actual (vs. 13,3% a febrer de 2023). En valor absolut, l'import obligat és un 7,7% superior al d'un any abans (28,3M).

L'**estalvi brut** al mes de febrer representa el -2,2% dels ingressos corrents liquidats. En valor absolut, l'import és inferior al d'un any abans.

#### Ingressos

Els **impostos locals** presenten un grau d'execució del 3,2% en relació a la previsió anual (vs. 6,0% a febrer de 2023). En valor absolut, la liquidació d'impostos locals és un 46,7% inferior a la de febrer de 2023 (29,8M).

La **Participació en Tributs de l'Estat** es liquida mensualment com 1/12 part de la previsió anual.

Les **taxes i altres ingressos** presenten un grau d'execució del 13,0% en relació a la previsió anual (vs. 12,6% a febrer de 2023). En valor absolut, l'import liquidat és un 3,0% superior al d'un any abans (1,3M).

Les **transferències corrents (exclòs FCF)** presenten un grau d'execució del 25,4% en relació a la previsió anual (vs. 5,0% a febrer de 2023). En valor absolut, la liquidació és un 291,0% superior a la d'un any abans (41,3M).

Els **ingressos patrimonials** presenten un grau d'execució a febrer del 55,8% (vs. 40,5% a febrer de 2023). En termes absoluts, l'import liquidat és un 37,3% superior al d'un any abans (4,5M).

Els **ingressos de capital** presenten un grau d'execució a febrer del 2,3% (vs. 0,3% a febrer del 2023). En valor absolut, la liquidació és superior en 2,8M a la d'un any abans.



Quant als **ingressos per operacions financeres (sense incloure romanents de tresoreria)** presenten un grau d'execució a febrer del 0,0% (vs. 0,0% a febrer del 2023).

En general, els **ingressos** amb més pes respecte a les previsions inicials totals són **Transferències corrents** i **Impostos directes**, amb un 40,4% i un 31,5% respectivament, seguits de **Taxes, preus públics i altres ingressos** que suposen un 10,0% del total d'ingressos previst. Al llarg de l'execució del pressupost a febrer de 2024, el capítol de **Transferències corrents** ha tingut un pes del 68,7% sobre el total d'ingressos liquidats, els ingressos per **Impostos directes** han representat un 10,7% i els ingressos per **Taxes, preus públics i altres ingressos** han suposat un 11,6% dels ingressos liquidats totals.

### **Despeses**

Les **despeses de personal** presenten un grau d'execució del 15,5% en relació a la previsió anual (vs. el 15,2% a febrer de 2023). En valor absolut, la liquidació és un 1,7% superior a la de fa un any (1,3M).

Les **despeses en béns corrents i serveis** presenten un grau d'execució del 5,7% en relació a la previsió anual (vs. el 2,8% a febrer de l'any anterior). En valor absolut, la liquidació és un 104,1% superior respecte la de febrer de 2023 (22,3M).

Les **despeses financeres** presenten un grau d'execució del 26,8% en relació a la previsió anual (vs. 9,4% a febrer de 2023). En valor absolut, la liquidació és un 184,6% superior a la de febrer de 2023 (3,6M).

Les **transferències corrents** presenten un grau d'execució del 19,4% en relació a la previsió anual (vs. 19,0% a febrer de 2023). La liquidació en valor absolut és un 0,4% superior a la de l'any passat (1,1M).

Quant a les **despeses de capital** presenten un grau d'execució del 1,0% en relació a la previsió anual (vs. 1,0% a febrer de 2023). La liquidació en valor absolut és un 14,9% inferior a la de l'any passat (1,1M).

Quant a les **despeses per operacions financeres**, el grau d'execució és del 4,9% (vs. 1,5% a febrer de 2023). En valor absolut, la liquidació és un 253,3% superior a la de 2023. La previsió d'amortitzacions anual varia cada any.

En general, les **despeses** amb més pes respecte als crèdits inicials totals són, en aquest ordre, **Transferències corrents** (39,8%), **Despeses en béns corrents i serveis** (22,4%), **Inversions reals** (16,7%) i les **Despeses de personal** (14,3%). Al llarg de l'execució del pressupost a febrer de 2024, el capítol de **Transferències corrents** ha tingut un pes del 66,2% sobre el total de despesa obligada, la **Despeses en béns corrents i serveis** ha representat un 10,8%, la despesa en

**Inversions reals** ha suposat un 1,5% i les **Despeses de personal** han suposat un 18,9% de la despesa total obligada.

A nivell de **despeses per orgànics**:

- El grau d'execució dels **sectors** és del 11,7% (10,3% a febrer de 2023), amb augment en termes absoluts del 9,2% (30,4M). Analitzant la despesa corrent, el grau d'execució resultant és del 14,7% (vs. 13,4% a febrer de 2023), amb augment en termes absoluts del 8,8% (28,3M).
- El grau d'execució dels **districtes** és del 11,7% (11,8% a febrer de 2023), amb augment en termes absoluts del 0,0% (0,0M). Analitzant la despesa corrent, el grau d'execució resultant és del 12,2% (vs. 12,2% a febrer de 2023), amb una variació positiva en termes absoluts del 0,1% (0,1M).

*\* Nota: Degut a la gran variabilitat que pot haver en els diferents conceptes del pressupost d'un any per l'altre, s'han aplicat topalls de -100% i 100% a l'apartat gràfic.*

*\* Nota sobre comparabilitat de les dades:*

*Per acord de la Comissió de Govern de 22 de juny de 2023, desenvolupat per acord del mateix òrgan de 29 de juny de 2023, així com per altres posteriors, es va modificar l'estructura executiva municipal.*

*Les xifres corresponents a l'exercici 2024 recullen aquesta nova estructura orgànica. Les corresponents a l'exercici 2023 han estat adaptades per tal d'afavorir-ne la comparabilitat.*

*\* Nota: Els imports dels crèdits inicial de l'exercici 2024 són els corresponents al pressupost 2023 prorrogat per a l'exercici 2024, segons el decret d'alcaldia de 22 de desembre.*

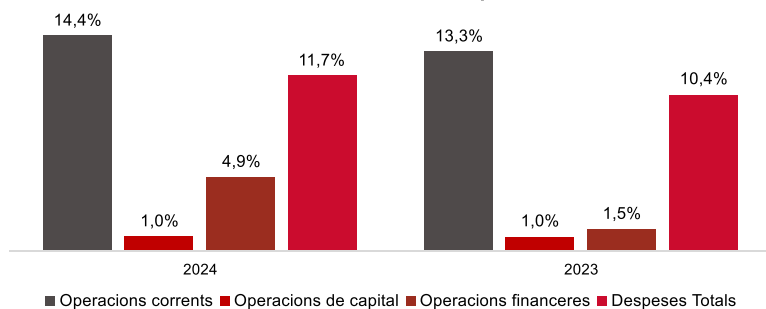


Indicadors Pressupostaris. Ajuntament de Barcelona  
Resum

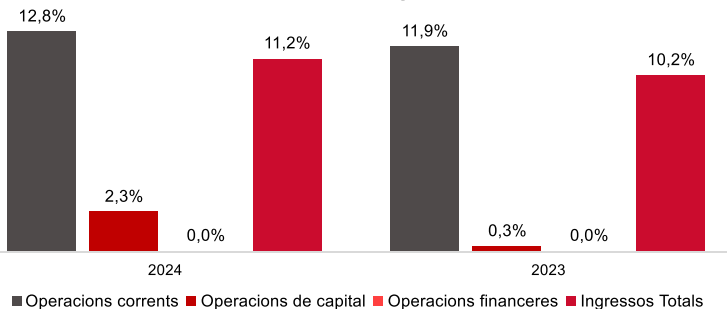
Indicadors	2022 P	2022 L	2023 P	2023 L	2024 P (2023 P)	A febrer		
						2024 L	2023 L	%
Ingressos Corrents	2.924.909.544	3.067.954.530	3.090.519.441	3.186.365.558	3.023.404.107	385.736.358	367.688.538	4,9%
Despeses Corrents	2.529.550.568	2.574.572.947	2.750.649.237	2.753.142.433	2.747.027.079	394.317.283	365.985.950	7,7%
<b>Estalvi Brut</b>	<b>395.358.976</b>	<b>493.381.583</b>	<b>339.870.205</b>	<b>433.223.124</b>	<b>276.377.028</b>	<b>-8.580.924</b>	<b>1.702.588</b>	<b>-603,99%</b>
Ingressos de Capital	178.286.115	38.735.355	159.943.110	140.686.917	139.100.280	3.226.905	476.757	576,8%
Despeses de Capital	753.399.534	518.544.559	759.600.000	584.133.967	629.088.940	6.270.213	7.367.985	-14,9%
<b>Superàvit (Dèficit) no financer</b>	<b>-179.754.443</b>	<b>13.572.379</b>	<b>-259.786.685</b>	<b>-10.223.926</b>	<b>-213.611.632</b>	<b>-11.624.232</b>	<b>-5.188.640</b>	<b>124,03%</b>
Ingressos Financers	303.029.665	114.787.011	345.408.061	211.428.449	319.427.235	147.168	156.689	-6,1%
Despeses Financeres	123.275.222	91.923.664	85.621.376	46.674.354	77.594.103	4.392.490	1.243.448	253,3%
<b>Resultat Pressupostari</b>	<b>0</b>	<b>36.435.727</b>	<b>0</b>	<b>154.530.169</b>	<b>28.221.500</b>	<b>-15.869.553</b>	<b>-6.275.399</b>	<b>152,9%</b>

Ratis	2022 P	2022 L	2023 P	2023 L	2024 P (2023 P)	2024 L	2023 L
% Estalvi brut/Ingressos corrents	13,5%	16,1%	11,0%	13,6%	9,1%	-2,2%	0,5%
% Capacitat (Necessitat) finançament	-5,8%	0,4%	-8,0%	-0,3%	-6,8%	-3,0%	-1,4%

Grau d'Execució de Despeses de febrer



Grau d'Execució d'Ingressos de febrer



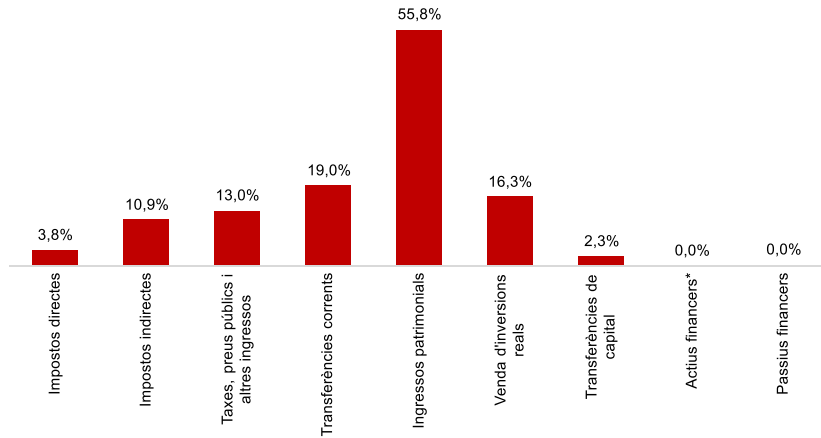
Execució d'ingressos. Ajuntament de Barcelona  
Resum per capítols

Capítols	2024 P	% s/ PI total	Febrer 2024							Febrer 2023		Var. 23/24
	1		2	3	=3/2	4	=4/3	3'	=3'/2'	=%3/3'		
	Previsió inicial		Previsió Actual	% s/ PA total	Drets Liquidats	% s/ DL totals	%	Recaptació líquida	%	Drets Liquidats	%	
1 Impostos directes	1.096.846.419	31,5%	1.096.846.419	31,5%	41.518.820	10,7%	3,8%	30.757.977	74,1%	67.059.771	6,1%	-38,1%
2 Impostos indirectes	141.488.782	4,1%	141.488.782	4,1%	15.427.177	4,0%	10,9%	9.847.720	63,8%	18.988.102	13,4%	-18,8%
3 Taxes, preus públics i altres ingressos	347.472.066	10,0%	347.472.066	10,0%	45.050.046	11,6%	13,0%	29.259.855	64,9%	43.737.479	12,6%	3,0%
4 Transferències corrents	1.407.942.653	40,4%	1.407.978.648	40,4%	267.202.453	68,7%	19,0%	157.288.836	58,9%	225.855.352	15,3%	18,3%
5 Ingressos patrimonials	29.654.188	0,9%	29.654.188	0,9%	16.537.862	4,3%	55,8%	3.791.538	22,9%	12.047.834	40,5%	37,3%
<b>Operacions corrents</b>	<b>3.023.404.107</b>	<b>86,8%</b>	<b>3.023.440.102</b>	<b>86,8%</b>	<b>385.736.358</b>	<b>99,1%</b>	<b>12,8%</b>	<b>230.945.926</b>	<b>59,9%</b>	<b>367.688.538</b>	<b>11,9%</b>	<b>4,9%</b>
6 Venda d'inversions reals	100.160	0,0%	100.160	0,0%	16.362	0,0%	16,3%	0	0,0%	351.757	351,2%	-95,3%
7 Transferències de capital	139.000.120	4,0%	139.000.120	4,0%	3.210.543	0,8%	2,3%	3.210.543	100,0%	125.000	0,1%	2468,4%
<b>Operacions de capital</b>	<b>139.100.280</b>	<b>4,0%</b>	<b>139.100.280</b>	<b>4,0%</b>	<b>3.226.905</b>	<b>0,8%</b>	<b>2,3%</b>	<b>3.210.543</b>	<b>99,5%</b>	<b>476.757</b>	<b>0,3%</b>	<b>576,8%</b>
8 Actius financers*	0	0,0%	0	0,0%	0	0,0%	-	0	-	0	0,0%	-
9 Passius financers	319.427.235	9,2%	319.427.235	9,2%	147.168	0,0%	0,0%	147.168	100,0%	156.689	0,0%	-6,1%
<b>Operacions financeres</b>	<b>319.427.235</b>	<b>9,2%</b>	<b>319.427.235</b>	<b>9,2%</b>	<b>147.168</b>	<b>0,0%</b>	<b>0,0%</b>	<b>147.168</b>	<b>100,0%</b>	<b>156.689</b>	<b>0,0%</b>	<b>-6,1%</b>
<b>Romanents de tresoreria</b>	<b>0</b>	<b>0,0%</b>	<b>0</b>	<b>0,0%</b>	<b>0</b>	<b>0,0%</b>	<b>-</b>	<b>0</b>	<b>-</b>	<b>0</b>	<b>-</b>	<b>-</b>
<b>Ingressos Totals</b>	<b>3.481.931.623</b>	<b>100,0%</b>	<b>3.481.967.618</b>	<b>100,0%</b>	<b>389.110.432</b>	<b>100,0%</b>	<b>11,2%</b>	<b>234.303.638</b>	<b>60,2%</b>	<b>368.321.984</b>	<b>10,2%</b>	<b>5,6%</b>

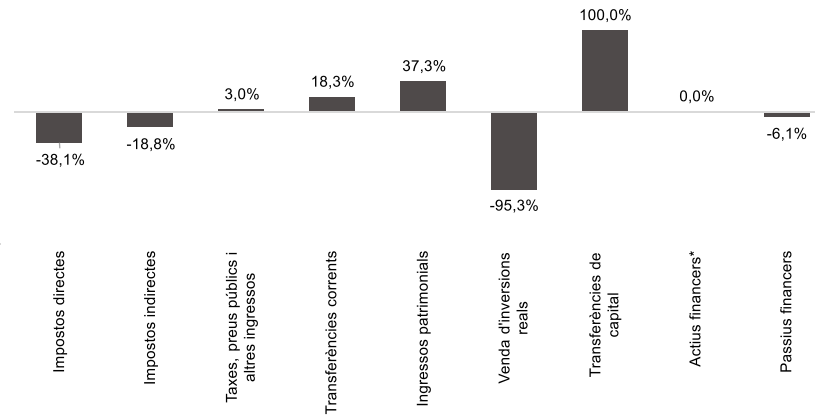
\*No s'inclouen els romanents de tresoreria

**Execució d'ingressos. Ajuntament de Barcelona**  
Resum per capítols

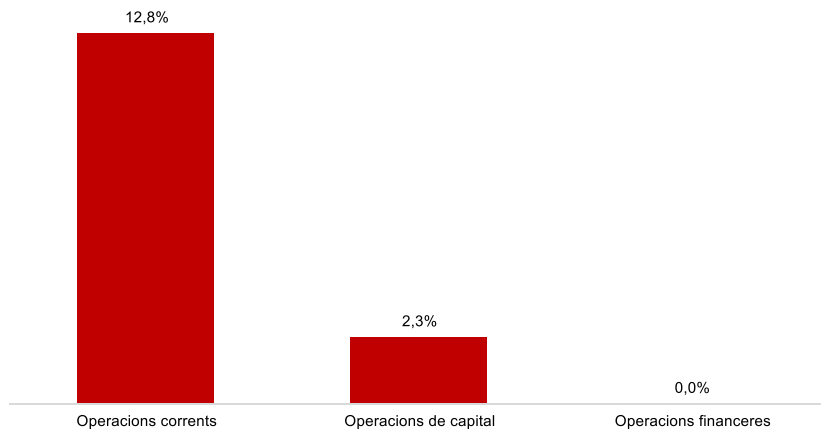
**Ingressos. Drets Liquidats/Prev. Actual (%)**



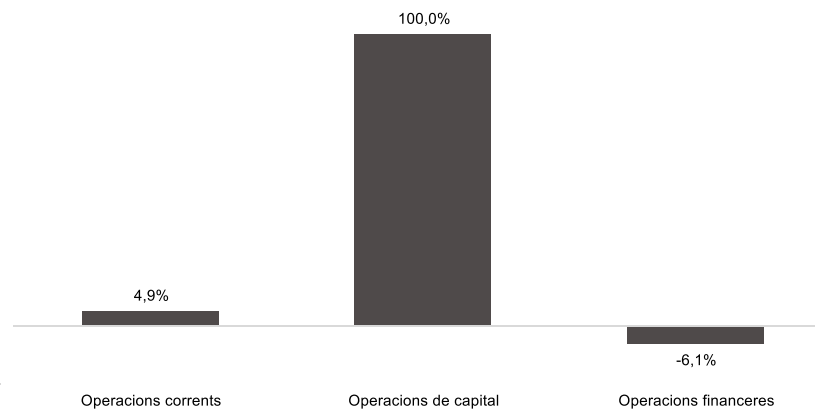
**Ingressos. Variació DL (%) 24/23**



**Ingressos per Operacions. DL/Prev. Actual (%)**



**Ingressos per Operacions. Variació DL 24/23 (%)**





Execució d'ingressos corrents. Ajuntament de Barcelona  
Detall per conceptes (I)

Conceptes	2024 P	Febrer 2024					Febrer 2023		Var. 23/24
	1	2	3	=3/2	4	=4/3	3'	=3'/2'	
	Previsió inicial	Previsió Actual	Drets Liquidats	%	Recaptació Líquida	%	Drets Liquidats	%	
IBI	745.673.710	745.673.710	1.900.852	0,3%	662.844	34,9%	33.298.655	4,5%	-94,3%
IVTM (Vehicles)	50.571.300	50.571.300	543.721	1,1%	528.954	97,3%	470.464	0,9%	15,6%
IIVTNU (Plusvàlua)	133.898.273	133.898.273	24.073.189	18,0%	22.090.886	91,8%	18.421.519	13,8%	30,7%
IAE	89.541.000	89.541.000	254.863	0,3%	102.195	40,1%	817.395	0,9%	-68,8%
DIRECTES EXTINGITS	0	0	0	-	0	-	0	-	-
ICIO	38.804.717	38.804.717	7.244.720	18,7%	5.756.492	79,5%	10.771.662	27,8%	-32,7%
<b>Impostos locals</b>	<b>1.058.489.000</b>	<b>1.058.489.000</b>	<b>34.017.344</b>	<b>3,2%</b>	<b>29.141.371</b>	<b>85,7%</b>	<b>63.779.694</b>	<b>6,0%</b>	<b>-46,7%</b>
Recàrrecs s/ IEET	52.869.982	52.869.982	0	0,0%	0	-	0	0,0%	-
<b>Recàrrecs s/ Impostos de la CCAA</b>	<b>52.869.982</b>	<b>52.869.982</b>	<b>0</b>	<b>0,0%</b>	<b>0</b>	<b>-</b>	<b>0</b>	<b>0,0%</b>	<b>-</b>
CTE**	126.976.219	126.976.219	22.928.653	18,1%	11.464.327	50,0%	22.268.179	17,5%	3,0%
FCF**	1.189.637.392	1.189.637.392	211.646.536	17,8%	105.823.268	50,0%	211.646.536	17,8%	0,0%
<b>Participació Tributs de l'Estat</b>	<b>1.316.613.611</b>	<b>1.316.613.611</b>	<b>234.575.189</b>	<b>17,8%</b>	<b>117.287.595</b>	<b>50,0%</b>	<b>233.914.714</b>	<b>17,8%</b>	<b>0,3%</b>
Grua i parany	17.022.255	17.022.255	0	0,0%	0	-	0	0,0%	-
Parquímetres	43.313.174	43.313.174	0	0,0%	0	-	0	0,0%	-
Clavegueram	24.916.000	24.916.000	4.338.117	17,4%	4.314.725	99,5%	4.293.973	17,2%	1,0%
Llicències urbanístiques	8.254.929	8.254.929	1.022.753	12,4%	1.007.159	98,5%	1.064.265	12,9%	-3,9%
Guals	16.541.000	16.541.000	91.551	0,6%	40.261	44,0%	117.229	0,7%	-21,9%
Participació ingressos bruts	28.362.600	28.362.600	2.023.123	7,1%	2.023.123	100,0%	2.952.791	10,4%	-31,5%
Taxes ocupació via pública	7.149.300	7.149.300	1.169.255	16,4%	657.180	56,2%	558.742	7,8%	109,3%
Altres taxes	48.567.140	48.567.140	7.581.115	15,6%	7.241.436	95,5%	7.652.238	15,8%	-0,9%
Recollida comercial residus	18.063.000	18.063.000	165.663	0,9%	91.782	55,4%	147.896	0,8%	12,0%
Serveis especials de neteja	5.162.000	5.162.000	1.783.343	34,5%	828.819	46,5%	76.968	1,5%	2217,0%
Resta preus públics	11.064.818	11.064.818	2.718.906	24,6%	1.906.344	70,1%	1.771.947	16,0%	53,4%
Contribucions especials	10	10	0	0,0%	0	-	0	0,0%	-

Conceptes	2024 P	Febrer 2024					Febrer 2023		Var. 23/24
	1	2	3	=3/2	4	=4/3	3'	=3'/2'	
	Previsió inicial	Previsió Actual	Drets Liquidats	%	Recaptació Líquida	%	Drets Liquidats	%	
Vendes Recollida selectiva residus	8.500.000	8.500.000	1.784.054	21,0%	0	0,0%	1.573.918	18,5%	13,4%
Resta de vendes de serveis	31.060	31.060	15.767	50,8%	7.449	47,2%	10.448	33,6%	50,9%
Reintegraments	126.050	126.050	394.621	313,1%	355.682	90,1%	2.015.678	1599,1%	-80,4%
Multes	74.350.030	74.350.030	17.494.351	23,5%	6.554.237	37,5%	18.057.157	24,3%	-3,1%
Recàrrecs	15.213.600	15.213.600	2.424.582	15,9%	2.424.582	100,0%	2.176.946	14,3%	11,4%
Interessos de demora	7.344.000	7.344.000	1.032.047	14,1%	968.220	93,8%	881.043	12,0%	17,1%
Càrregues urbanístiques	20	20	0	0,0%	0	-	0	0,0%	-
Cessió per aprofitament urbanístic (10%)	4.000.000	4.000.000	15.582	0,4%	0	0,0%	14.381	0,4%	8,4%
Indemnitzacions Assegurances No de Vida	5.000	5.000	33.153	663,1%	28.294	85,3%	97.314	1946,3%	-65,9%
Altres ingressos	9.486.080	9.486.080	962.062	10,1%	810.561	84,3%	274.546	2,9%	250,4%
<b>Taxes i altres ingressos</b>	<b>347.472.066</b>	<b>347.472.066</b>	<b>45.050.046</b>	<b>13,0%</b>	<b>29.259.855</b>	<b>64,9%</b>	<b>43.737.479</b>	<b>12,6%</b>	<b>3,0%</b>
Aportacions de l'Estat (Excepte FCF)	69.155.570	69.155.570	47.227.713	68,3%	46.790.792	99,1%	873.841	0,7%	5304,6%
Aportacions del Grup Ajuntament	30	30	0	0,0%	0	-	0	0,0%	-
GC_Fons Cooperació Local	3.179.000	3.179.000	0	0,0%	0	-	0	0,0%	-
GC_Finalistes per Educació	27.573.650	27.573.650	0	0,0%	0	-	0	0,0%	-
GC_Finalistes per IM Discapacitats	2.123.249	2.123.249	0	0,0%	0	-	0	0,0%	-
GC_Acció Social	93.253.749	93.253.749	3.074.156	3,3%	0	0,0%	0	0,0%	-
Transf.en matèria d'ocupació	10	10	0	0,0%	0	-	0	0,0%	-
GC_Finalistes ocupació	10	10	0	0,0%	0	-	0	0,0%	-
GC_Resta aportacions	19.264.833	19.264.833	4.790.158	24,9%	4.240.886	88,5%	13.297.475	58,3%	-64,0%
Aportacions de la Diputació	30	30	0	0,0%	0	-	0	0,0%	-
Transferències d'Ajuntaments	10	10	0	0,0%	0	-	0	0,0%	-
Aportació AMB pel manteniment de rondes	0	0	0	-	0	-	0	-	-
AMB_Cànon dipòsit residus	1.000.000	1.000.000	388.419	38,8%	388.419	100,0%	0	0,0%	-
Fons Europeus	555.050	555.050	39.471	7,1%	39.471	100,0%	0	0,0%	-
Resta aportacions corrents	2.200.070	2.236.065	36.000	1,6%	6.000	16,7%	37.500	1,7%	-4,0%
<b>Transferències corrents (exc. FCF)</b>	<b>218.305.261</b>	<b>218.341.256</b>	<b>55.555.917</b>	<b>25,4%</b>	<b>51.465.568</b>	<b>92,6%</b>	<b>14.208.816</b>	<b>5,0%</b>	<b>291,0%</b>

Conceptes	2024 P	Febrer 2024					Febrer 2023		Var. 23/24
	1	2	3	=3/2	4	=4/3	3'	=3'/2'	
	Previsió inicial	Previsió Actual	Drets Liquidats	%	Recaptació Líquida	%	Drets Liquidats	%	
Ingressos financers	2.608.982	2.608.982	3.519.957	134,9%	3.519.957	100,0%	0	0,0%	-
Rendes béns immobles	904.233	904.233	137.934	15,3%	19.694	14,3%	85.376	9,4%	61,6%
Aparcaments	1.491.606	1.491.606	99.972	6,7%	40.433	40,4%	99.235	6,7%	0,7%
Altres concessions administratives	21.821.323	21.821.323	12.620.778	57,8%	186.619	1,5%	11.743.791	53,8%	7,5%
Drets de superfície	2.827.994	2.827.994	159.220	5,6%	24.835	15,6%	119.432	4,2%	33,3%
Dividends, cànons i rendiments empreses	30	30	0	0,0%	0	-	0	0,0%	-
Altres Ingressos Patrimonials	20	20	0	0,0%	0	-	0	0,0%	-
<b>Ingressos patrimonials</b>	<b>29.654.188</b>	<b>29.654.188</b>	<b>16.537.862</b>	<b>55,8%</b>	<b>3.791.538</b>	<b>22,9%</b>	<b>12.047.834</b>	<b>40,5%</b>	<b>37,3%</b>
<b>Ingressos corrents</b>	<b>3.023.404.107</b>	<b>3.023.440.102</b>	<b>385.736.358</b>	<b>12,8%</b>	<b>230.945.926</b>	<b>59,9%</b>	<b>367.688.538</b>	<b>11,9%</b>	<b>4,9%</b>

### Execució d'ingressos de capital. Ajuntament de Barcelona

#### Detall per conceptes

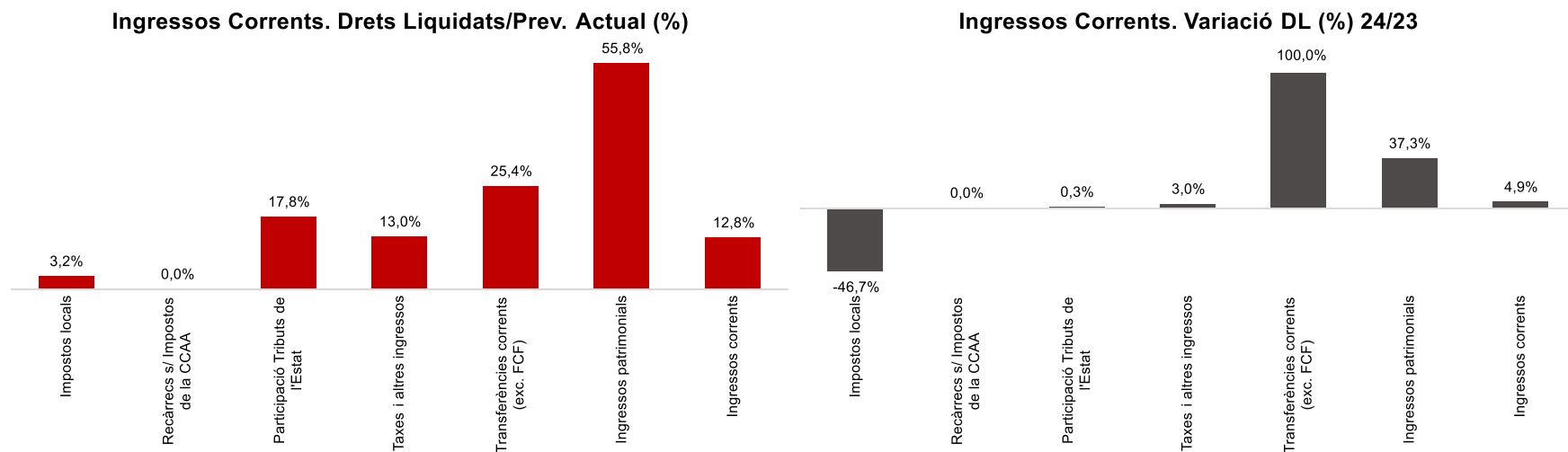
Conceptes	2024 P	Febrer 2024					Febrer 2023		Var. 23/24
	1	2	3	=3/2	4	=4/3	3'	=3'/2'	
	Previsió inicial	Previsió Actual	Drets Liquidats	%	Recaptació Líquida	%	Drets Liquidats	%	
Vendes solars	100.070	100.070	16.362	16,4%	0	0,0%	351.531	351,3%	-95,3%
Vendes places aparcaments	10	10	0	0,0%	0	-	0	0,0%	-
Altres vendes	80	80	0	0,0%	0	-	226	282,8%	-100,0%
<b>Vendes Inversions reals</b>	<b>100.160</b>	<b>100.160</b>	<b>16.362</b>	<b>16,3%</b>	<b>0</b>	<b>0,0%</b>	<b>351.757</b>	<b>351,2%</b>	<b>-95,3%</b>
De l'Estat	5.000.030	5.000.030	0	0,0%	0	-	0	0,0%	-
GC-Escoles Bressol	9.000.000	9.000.000	0	0,0%	0	-	0	0,0%	-
GC-Altres	40	40	0	0,0%	0	-	0	0,0%	-
De la Diputació de Barcelona	0	0	0	-	0	-	0	0,0%	-
Fons Europeus	125.000.030	125.000.030	0	0,0%	0	-	0	0,0%	-
Altres transferències de capital	20	20	3.210.543	16052715,0%	3.210.543	100,0%	125.000	100,0%	2468,4%
<b>Transferències de capital</b>	<b>139.000.120</b>	<b>139.000.120</b>	<b>3.210.543</b>	<b>2,3%</b>	<b>3.210.543</b>	<b>100,0%</b>	<b>125.000</b>	<b>0,1%</b>	<b>2468,4%</b>
<b>Ingressos capital</b>	<b>139.100.280</b>	<b>139.100.280</b>	<b>3.226.905</b>	<b>2,3%</b>	<b>3.210.543</b>	<b>99,5%</b>	<b>476.757</b>	<b>0,3%</b>	<b>576,8%</b>

### Execució ingressos financers. Ajuntament de Barcelona

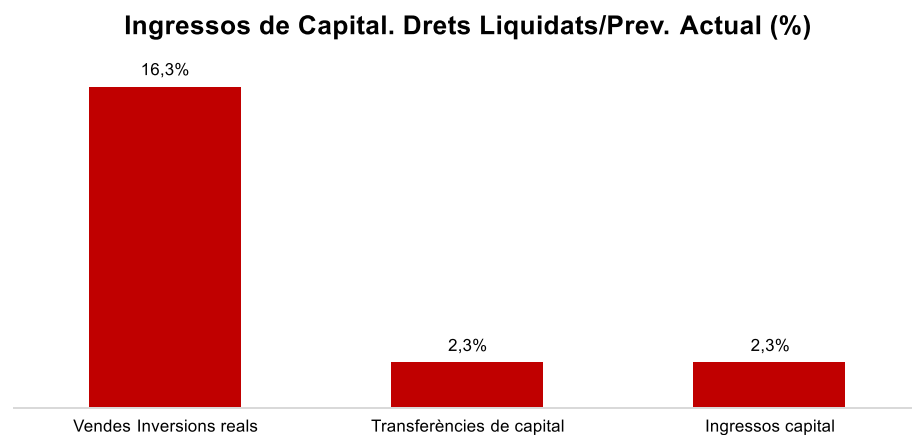
#### Detall per conceptes

Conceptes	2024 P	Febrer 2024					Febrer 2023		Var. 23/24
	1	2	3	=3/2	4	=4/3	3'	=3'/2'	
	Previsió inicial	Previsió Actual	Drets Liquidats	%	Recaptació Líquida	%	Drets Liquidats	%	
Devolució dipòsits constituïts a llarg t	0	0	0	-	0	-	0	0,0%	-
Alineació accions	0	0	0	-	0	-	0	0,0%	-
Accions BCN Emprèn	0	0	0	-	0	-	0	-	-
Rom.tresoreria per despeses generals	0	0	0	-	0	-	0	-	-
Rom.tresoreria per despeses amb F. A.	0	0	0	-	0	-	0	-	-
Fiances per guals	500.000	500.000	119.069	23,8%	119.069	100,0%	128.049	25,6%	-7,0%
Fiances urbanístiques	3.000.000	3.000.000	28.100	0,9%	28.100	100,0%	28.640	1,0%	-1,9%
Deute	315.927.235	315.927.235	0	0,0%	0	-	0	0,0%	-
<b>Ingressos financers</b>	<b>319.427.235</b>	<b>319.427.235</b>	<b>147.168</b>	<b>0,0%</b>	<b>147.168</b>	<b>100,0%</b>	<b>156.689</b>	<b>0,0%</b>	<b>-6,1%</b>

## Execució d'ingressos corrents. Ajuntament de Barcelona



## Execució d'ingressos de capital. Ajuntament de Barcelona



Execució de despeses. Ajuntament de Barcelona  
Resum per capítols

Capítols	2024 P		Febrer 2024									Febrer 2023					
	1		2	3	=3/2	4	=4/2	5	=5/2		4'	=4'/2'	=%4/4'	5'	=5'/2'	=%5/5'	
	Crèdit inicial	% s/ CI total	Crèdit Actual	% s/ CA total	Autoritzat	%	Disposat	%	Obligat	% s/ O total	%	Disposat	%	Var. 23/24	Obligat	%	Var. 23/24
1 Despeses de personal	494.630.466	14,3%	494.900.240	14,3%	77.864.834	15,7%	77.864.834	15,7%	76.716.256	18,9%	15,5%	76.940.360	15,5%	1,2%	75.406.679	15,2%	1,7%
2 Despeses en béns corrents i serveis	773.377.870	22,4%	772.965.599	22,3%	646.650.192	83,7%	623.215.885	80,6%	43.736.072	10,8%	5,7%	577.836.605	76,3%	7,9%	21.426.282	2,8%	104,1%
3 Despeses financeres	20.919.470	0,6%	20.919.470	0,6%	5.604.080	26,8%	5.604.080	26,8%	5.604.080	1,4%	26,8%	1.969.201	9,4%	184,6%	1.969.201	9,4%	184,6%
4 Transferències corrents	1.375.145.486	39,8%	1.382.828.410	39,9%	539.393.635	39,0%	519.897.571	37,6%	268.260.874	66,2%	19,4%	697.390.800	49,7%	-25,5%	267.183.788	19,0%	0,4%
5 Fons de contingència	82.953.787	2,4%	75.052.919	2,2%	0	0,0%	0	0,0%	0	0,0%	0,0%	0	0,0%	-	0	0,0%	-
<b>Operacions corrents</b>	<b>2.747.027.079</b>	<b>79,5%</b>	<b>2.746.666.637</b>	<b>79,3%</b>	<b>1.269.512.741</b>	<b>46,2%</b>	<b>1.226.582.369</b>	<b>44,7%</b>	<b>394.317.283</b>	<b>97,4%</b>	<b>14,4%</b>	<b>1.354.136.966</b>	<b>49,1%</b>	<b>-9,4%</b>	<b>365.985.950</b>	<b>13,3%</b>	<b>7,7%</b>
6 Inversions reals	577.884.803	16,7%	578.281.240	16,7%	80.051.120	13,8%	77.436.755	13,4%	6.270.213	1,5%	1,1%	89.339.989	13,0%	-13,3%	6.543.534	0,9%	-4,2%
7 Transferències de capital	51.204.137	1,5%	51.204.137	1,5%	8.238.236	16,1%	8.238.236	16,1%	0	0,0%	0,0%	15.368.273	23,5%	-46,4%	824.451	1,3%	-100,0%
<b>Operacions de capital</b>	<b>629.088.940</b>	<b>18,2%</b>	<b>629.485.377</b>	<b>18,2%</b>	<b>88.289.356</b>	<b>14,0%</b>	<b>85.674.991</b>	<b>13,6%</b>	<b>6.270.213</b>	<b>1,5%</b>	<b>1,0%</b>	<b>104.708.262</b>	<b>13,9%</b>	<b>-18,2%</b>	<b>7.367.985</b>	<b>1,0%</b>	<b>-14,9%</b>
8 Actius financers	33.681.817	1,0%	33.681.817	1,0%	6.954.772	20,6%	6.954.772	20,6%	357.388	0,1%	1,1%	24.402.529	64,7%	-71,5%	171.595	0,5%	108,3%
9 Passius financers	43.912.286	1,3%	55.578.953	1,6%	4.035.101	7,3%	4.035.101	7,3%	4.035.101	1,0%	7,3%	1.071.853	2,2%	276,5%	1.071.853	2,2%	276,5%
<b>Operacions financeres</b>	<b>77.594.103</b>	<b>2,2%</b>	<b>89.260.770</b>	<b>2,6%</b>	<b>10.989.873</b>	<b>12,3%</b>	<b>10.989.873</b>	<b>12,3%</b>	<b>4.392.490</b>	<b>1,1%</b>	<b>4,9%</b>	<b>25.474.381</b>	<b>29,8%</b>	<b>-56,9%</b>	<b>1.243.448</b>	<b>1,5%</b>	<b>253,3%</b>
<b>Despeses Totals</b>	<b>3.453.710.123</b>	<b>100,0%</b>	<b>3.465.412.784</b>	<b>100,0%</b>	<b>1.368.791.970</b>	<b>39,5%</b>	<b>1.323.247.233</b>	<b>38,2%</b>	<b>404.979.985</b>	<b>100,0%</b>	<b>11,7%</b>	<b>1.484.319.609</b>	<b>41,3%</b>	<b>-10,9%</b>	<b>374.597.383</b>	<b>10,4%</b>	<b>8,1%</b>

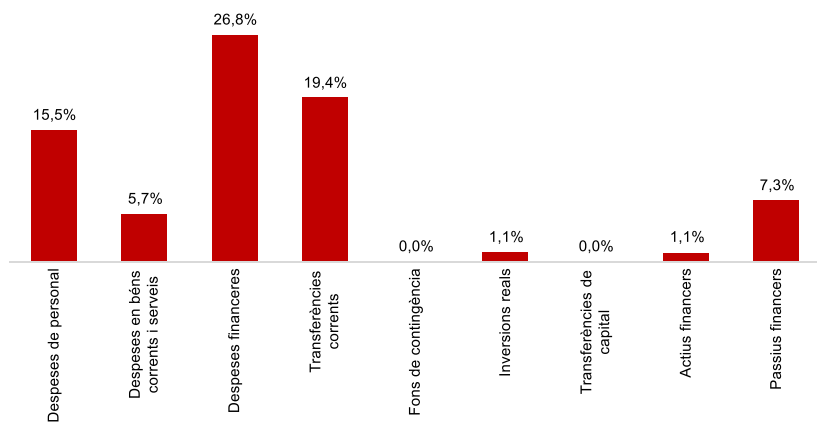
## Anàlisi modificacions de crèdit per capítols

Capítols	GENERACIÓ INGRESSOS	SALDO MINITRANSF.	TC ALTES	TC BAIXES	IRC	AJUSTOS PRORROGA	SUPL.	CRED. EXTRA.	BAIXES PER ANUL.	MC TOTAL
1 Despeses de personal	0	0	20.106.067	19.836.293	0	0	0	0	0	269.773
2 Despeses en béns corrents i serveis	0	0	5.616.678	6.028.949	0	0	0	0	0	-412.271
3 Despeses financeres	0	0	0	0	0	0	0	0	0	0
4 Transferències corrents	35.995	0	12.755.971	5.109.042	0	0	0	0	0	7.682.924
5 Fons de contingència	0	0	0	7.900.867	0	0	0	0	0	-7.900.867
<b>Operacions corrents</b>	<b>35.995</b>	<b>0</b>	<b>38.478.715</b>	<b>38.875.152</b>	<b>0</b>	<b>0</b>	<b>0</b>	<b>0</b>	<b>0</b>	<b>-360.442</b>
6 Inversions reals	0	0	767.766	371.329	0	0	0	0	0	396.437
7 Transferències de capital	0	0	0	0	0	0	0	0	0	0
<b>Operacions de capital</b>	<b>0</b>	<b>0</b>	<b>767.766</b>	<b>371.329</b>	<b>0</b>	<b>0</b>	<b>0</b>	<b>0</b>	<b>0</b>	<b>396.437</b>
8 Actius financers	0	0	0	0	0	0	0	0	0	0
9 Passius financers	0	0	0	0	0	11.666.667	0	0	0	11.666.667
<b>Operacions financeres</b>	<b>0</b>	<b>0</b>	<b>0</b>	<b>0</b>	<b>0</b>	<b>11.666.667</b>	<b>0</b>	<b>0</b>	<b>0</b>	<b>11.666.667</b>
<b>Despeses Totals</b>	<b>35.995</b>	<b>0</b>	<b>39.246.481</b>	<b>39.246.481</b>	<b>0</b>	<b>11.666.667</b>	<b>0</b>	<b>0</b>	<b>0</b>	<b>11.702.662</b>

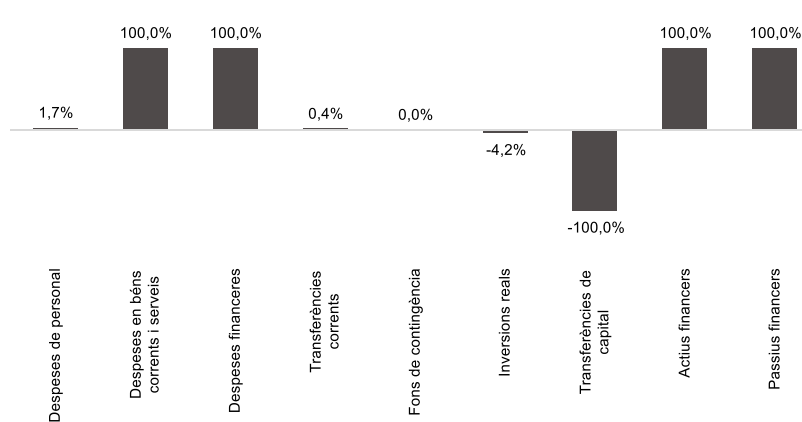


## Execució de despeses. Ajuntament de Barcelona

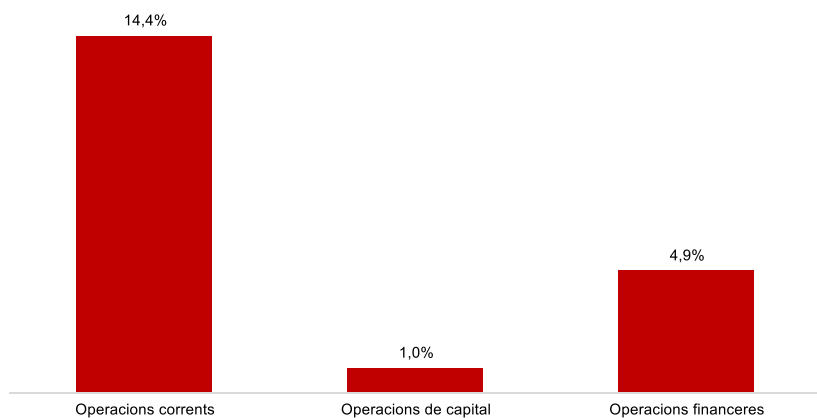
Despeses. Obligat/Crèd. Actual (%)



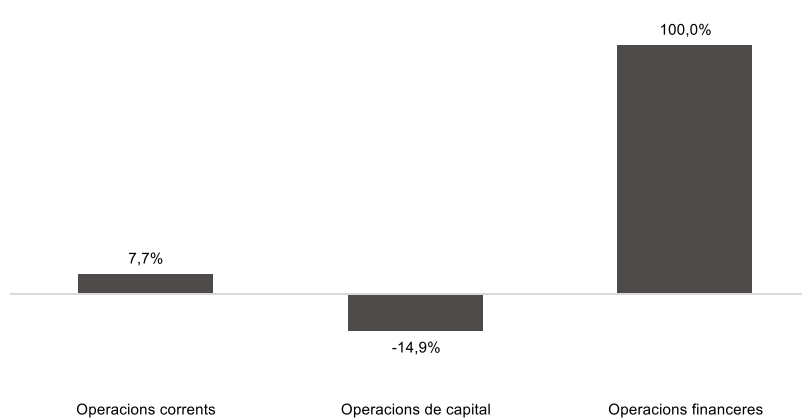
Despeses. Variació Obligat (%) 24/23



Despeses per Capítols. Obligat/Crèdit Actual (%)



Despeses per Capítols. Variació obligat 24/23 (%)



Execució de despeses corrents. Ajuntament de Barcelona  
Detall per conceptes (I)

Conceptes	2024 P	Febrer 2024							Febrer 2023					
	1	2	3	=3/2	4	=4/2	5	=5/2	4'	=4'/2'	=4'/4'	5'	=5'/2'	=5'/5'
	Crèdit inicial	Crèdit actual	Autoritzat	%	Disposat	%	Obligat	%	Disposat	%	Var. 24/23	Obligat	%	Var. 24/23
Òrgans de govern i personal directiu	20.271.866	20.271.866	2.841.150	14,0%	2.841.150	14,0%	2.841.150	14,0%	2.915.782	14,4%	-2,6%	2.915.782	14,4%	-2,6%
Personal eventual	7.460.247	7.460.247	956.325	12,8%	956.325	12,8%	956.325	12,8%	1.112.960	14,9%	-14,1%	1.112.960	14,9%	-14,1%
Funcionaris	295.778.356	296.055.613	45.491.958	15,4%	45.491.958	15,4%	45.491.958	15,4%	44.404.712	15,0%	2,4%	44.404.712	15,0%	2,4%
Laborals	8.326.754	8.364.754	1.474.084	17,6%	1.474.084	17,6%	1.474.084	17,6%	1.209.515	14,5%	21,9%	1.209.515	14,5%	21,9%
Incentius al rendiment	50.190.912	47.936.237	4.266.699	8,9%	4.266.699	8,9%	4.266.699	8,9%	5.107.539	10,6%	-16,5%	5.107.539	10,6%	-16,5%
Quotes Socials	112.602.332	114.811.523	22.834.618	19,9%	22.834.618	19,9%	21.686.040	18,9%	22.189.852	19,4%	2,9%	20.656.171	18,0%	5,0%
<b>Despeses de personal</b>	<b>494.630.466</b>	<b>494.900.240</b>	<b>77.864.834</b>	<b>15,7%</b>	<b>77.864.834</b>	<b>15,7%</b>	<b>76.716.256</b>	<b>15,5%</b>	<b>76.940.360</b>	<b>15,5%</b>	<b>1,2%</b>	<b>75.406.679</b>	<b>15,2%</b>	<b>1,7%</b>
Arrendaments	26.255.614	28.531.618	25.935.488	90,9%	25.756.775	90,3%	3.670.487	12,9%	23.243.479	81,0%	10,8%	3.048.064	10,6%	20,4%
Manteniment, reparació i conservació	21.981.089	21.164.883	10.958.978	51,8%	9.909.251	46,8%	594.471	2,8%	11.965.896	54,3%	-17,2%	932.461	4,2%	-36,2%
Material d'oficina	1.236.023	1.294.429	550.056	42,5%	322.968	25,0%	80.978	6,3%	330.372	26,0%	-2,2%	97.154	7,7%	-16,7%
Energia elèctrica-edificis	10.562.857	12.504.909	12.480.121	99,8%	12.480.121	99,8%	9.838	0,1%	133.000	1,3%	9283,5%	3.814	0,0%	157,9%
Aigua-edificis	1.340.443	1.372.330	1.330.330	96,9%	1.252.192	91,2%	99.518	7,3%	1.186.916	87,4%	5,5%	96.480	7,1%	3,1%
Energia elèctrica-via pública	15.425.352	15.425.352	8.191.346	53,1%	8.191.346	53,1%	0	0,0%	4.659.644	30,2%	75,8%	759.644	4,9%	-100,0%
Aigua-via pública	646.480	646.480	581.480	89,9%	581.480	89,9%	6.984	1,1%	724.434	100,0%	-19,7%	112.818	15,6%	-93,8%
Gas	1.024.195	1.911.169	1.906.559	99,8%	1.906.559	99,8%	383.251	20,1%	2.563.698	87,3%	-25,6%	169.711	5,8%	125,8%
Altres subministraments	21.153.227	10.028.243	5.902.429	58,9%	5.630.789	56,1%	237.610	2,4%	5.167.275	27,7%	9,0%	249.145	1,3%	-4,6%
Telèfons	3.664.499	4.508.722	4.376.520	97,1%	4.376.520	97,1%	14.835	0,3%	2.045.320	56,5%	114,0%	142.579	3,9%	-89,6%
Altres comunicacions	1.390.400	1.666.165	1.490.397	89,5%	1.490.397	89,5%	89.912	5,4%	1.742.096	85,9%	-14,4%	93.660	4,6%	-4,0%
Transports	891.890	1.219.115	1.123.786	92,2%	1.123.786	92,2%	77.346	6,3%	1.125.637	90,2%	-0,2%	78.159	6,3%	-1,0%
Primes d'assegurances	3.089.912	3.368.165	3.343.996	99,3%	3.343.996	99,3%	324	0,0%	3.085.792	99,9%	8,4%	2.671.924	86,5%	-100,0%
Tributs	657.126	655.326	593.169	90,5%	56.413	8,6%	56.413	8,6%	58.944	9,0%	-4,3%	58.944	9,0%	-4,3%
Atencions protocol·làries	698.230	713.624	536.828	75,2%	222.125	31,1%	45.043	6,3%	255.809	35,9%	-13,2%	50.821	7,1%	-11,4%
Publicitat i propaganda	10.100.863	10.350.383	8.632.427	83,4%	6.272.427	60,6%	582.971	5,6%	6.279.993	61,9%	-0,1%	442.261	4,4%	31,8%
Reunions, conferències i cursos	389.283	413.708	65.395	15,8%	9.077	2,2%	9.077	2,2%	13.920	3,9%	-34,8%	13.920	3,9%	-34,8%
Despeses compra de serveis	39.195.400	36.677.448	23.359.137	63,7%	21.785.607	59,4%	1.172.584	3,2%	17.638.431	48,5%	23,5%	1.424.475	3,9%	-17,7%
Altres despeses diverses	43.577.569	44.080.511	6.547.488	14,9%	6.304.414	14,3%	699.172	1,6%	7.825.218	22,2%	-19,4%	254.226	0,7%	175,0%
Neteja edificis i locals	16.087.904	17.942.330	17.862.043	99,6%	8.407.339	46,9%	1.160.564	6,5%	8.825.091	53,8%	-4,7%	1.242.465	7,6%	-6,6%
Treballs tècnics	10.046.412	11.118.495	6.610.990	59,5%	5.892.155	53,0%	490.599	4,4%	5.635.013	48,1%	4,6%	530.502	4,5%	-7,5%
Estudis i informes	1.432.558	1.614.347	423.513	26,2%	383.575	23,8%	1.624	0,1%	486.271	26,9%	-21,1%	0	0,0%	-
Serveis de recaptació	5.163.253	5.156.837	2.345.013	45,5%	2.345.013	45,5%	37.804	0,7%	2.740.425	53,1%	-14,4%	36.593	0,7%	3,3%
Manteniment via pública	21.937.915	21.691.627	19.169.277	88,4%	19.169.277	88,4%	1.231.324	5,7%	20.448.306	88,7%	-6,3%	580.267	2,5%	112,2%
Manteniment xarxa clavegueram	13.248.933	13.138.764	13.107.985	99,8%	13.107.985	99,8%	0	0,0%	7.602.609	49,9%	72,4%	0	0,0%	-
Manteniment xarxa aigua potable	5.771.753	5.771.753	5.586.870	96,8%	5.586.870	96,8%	0	0,0%	5.586.870	98,1%	0,0%	0	0,0%	-
Manteniment enllumenat públic	15.200.000	15.200.000	14.327.108	94,3%	14.327.108	94,3%	1.723.003	11,3%	15.200.000	92,6%	-5,7%	621.297	3,8%	177,3%
Manteniment altres infraestructures	804.079	842.565	836.940	99,3%	836.940	99,3%	47.726	5,7%	714.796	88,9%	17,1%	59.135	7,4%	-19,3%
Manteniment galeries de serveis	190.000	176.105	176.103	100,0%	176.103	100,0%	0	0,0%	146.166	92,8%	20,5%	0	0,0%	-
Altres contractes de serveis	97.262.602	104.891.324	85.764.110	81,8%	81.163.143	77,4%	6.293.862	6,0%	75.060.462	75,3%	8,1%	6.427.495	6,5%	-2,1%
Manteniment senyalització	2.640.000	2.640.000	2.380.000	90,2%	2.380.000	90,2%	363.020	13,8%	2.440.000	92,4%	-2,5%	253.702	9,6%	43,1%

Conceptes	2024 P	Febrer 2024							Febrer 2023					
	1	2	3	=3/2	4	=4/2	5	=5/2	4'	=4'/2'	=%4/4'	5'	=5'/2'	=%5/5'
	Crèdit inicial	Crèdit actual	Autoritzat	%	Disposat	%	Obligat	%	Disposat	%	Var. 24/23	Obligat	%	Var. 24/23
Manteniment escales mecàniques	2.540.159	2.433.417	2.146.210	88,2%	2.146.210	88,2%	106.446	4,4%	2.451.858	97,4%	-12,5%	19.809	0,8%	437,4%
Manteniment patrimoni artístic	2.652.637	2.741.637	2.650.000	96,7%	2.650.000	96,7%	255.868	9,3%	2.847.750	80,2%	-6,9%	0	0,0%	-
Sistemes control de trànsit	8.361.491	8.841.580	8.841.578	100,0%	8.841.578	100,0%	8.066	0,1%	8.617.753	95,1%	2,6%	8.963	0,1%	-10,0%
Execucions subsidiàries	79.403	76.390	54.402	71,2%	54.402	71,2%	4.071	5,3%	50.397	65,3%	7,9%	0	0,0%	-
Neteja i recollida de residus	326.630.026	321.792.399	312.158.550	97,0%	312.158.550	97,0%	23.133.269	7,2%	312.158.550	96,2%	0,0%	0	0,0%	-
Manteniment túnels	4.196.278	3.594.673	2.243.939	62,4%	2.243.939	62,4%	50.804	1,4%	966.072	27,5%	132,3%	161.369	4,6%	-68,5%
Contractes d'acció social	9.423.460	6.896.861	5.332.111	77,3%	5.332.111	77,3%	563.487	8,2%	6.920.510	87,3%	-23,0%	558.263	7,0%	0,9%
Altres contractes neteja viària	7.184.533	9.883.786	9.616.542	97,3%	9.616.542	97,3%	146.892	1,5%	6.826.905	89,0%	40,9%	0	0,0%	-
Resta treballs realitzats per tercers	2.299.800	2.473.595	1.389.072	56,2%	1.138.884	46,0%	103.954	4,2%	1.323.521	55,9%	-14,0%	100.505	4,2%	3,4%
Dietes	1.414.496	1.777.853	1.510.977	85,0%	341.821	19,2%	114.242	6,4%	324.700	22,5%	5,3%	68.014	4,7%	68,0%
Locomoció	557.080	651.104	333.119	51,2%	333.119	51,2%	44.235	6,8%	376.247	58,1%	-11,5%	39.182	6,0%	12,9%
Altres indemnitzacions	369.400	439.594	363.098	82,6%	52.264	11,9%	24.400	5,6%	40.461	11,4%	29,2%	18.461	5,2%	32,2%
Despeses imprevistes	0	0	0	-	0	-	0	-	0	-	-	0	-	-
Treballs realitzats per altres entitats públiques	14.603.249	14.645.987	13.514.714	92,3%	13.514.714	92,3%	0	0,0%	0	-	-	0	-	-
<b>Béns corrents i serveis</b>	<b>773.377.870</b>	<b>772.965.599</b>	<b>646.650.192</b>	<b>83,7%</b>	<b>623.215.885</b>	<b>80,6%</b>	<b>43.736.072</b>	<b>5,7%</b>	<b>577.836.605</b>	<b>76,3%</b>	<b>7,9%</b>	<b>21.426.282</b>	<b>2,8%</b>	<b>104,1%</b>
Interessos de préstecs	19.169.460	19.169.460	5.603.062	29,2%	5.603.062	29,2%	5.603.062	29,2%	1.967.945	10,2%	184,7%	1.967.945	10,2%	184,7%
Despeses formalització i altres	500.000	500.000	1.018	0,2%	1.018	0,2%	1.018	0,2%	1.256	0,3%	-19,0%	1.256	0,3%	-19,0%
Interessos de demora	250.010	250.010	0	0,0%	0	0,0%	0	0,0%	0	0,0%	-	0	0,0%	-
<b>Despeses financeres</b>	<b>20.919.470</b>	<b>20.919.470</b>	<b>5.604.080</b>	<b>26,8%</b>	<b>5.604.080</b>	<b>26,8%</b>	<b>5.604.080</b>	<b>26,8%</b>	<b>1.969.201</b>	<b>9,4%</b>	<b>184,6%</b>	<b>1.969.201</b>	<b>9,4%</b>	<b>184,6%</b>

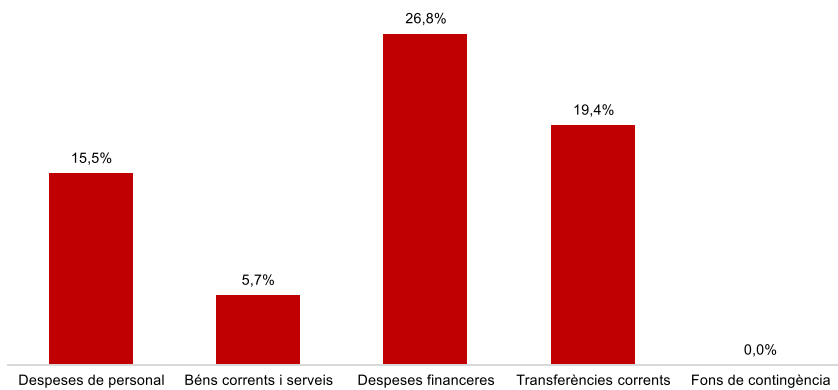
Execució de despeses corrents. Ajuntament de Barcelona  
Detall per conceptes (II)

Conceptes	2024 P	Febrer 2024							Febrer 2023					
	1	2	3	=3/2	4	=4/2	5	=5/2	4'	=4'/2'	=4'/4'	5'	=5'/2'	=5'/5'
	Crèdit inicial	Crèdit actual	Autoritzat	%	Disposat	%	Obligat	%	Disposat	%	Var. 24/23	Obligat	%	Var. 24/23
IMH	35.441.834	35.441.834	5.700.000	16,1%	5.700.000	16,1%	5.700.000	16,1%	5.600.000	15,8%	1,8%	5.600.000	15,8%	1,8%
IMEB	73.456.163	73.513.663	19.240.238	26,2%	19.240.238	26,2%	18.500.000	25,2%	67.499.322	90,6%	-71,5%	17.000.000	22,8%	8,8%
IMI	56.061.832	59.374.094	11.352.055	19,1%	11.352.055	19,1%	11.352.055	19,1%	9.001.979	16,1%	26,1%	9.000.000	16,1%	26,1%
IMSS	279.151.001	275.962.404	150.019.929	54,4%	150.019.929	54,4%	98.000.000	35,5%	151.578.358	53,9%	-1,0%	92.004.432	32,7%	6,5%
IMMB	2.937.947	2.937.947	735.000	25,0%	735.000	25,0%	735.000	25,0%	735.000	25,0%	0,0%	735.000	25,0%	0,0%
IMPUiQV	6.116.492	6.116.492	6.116.492	100,0%	6.116.492	100,0%	3.000.000	49,0%	5.116.492	91,9%	19,5%	0	0,0%	-
IBE	24.644.726	24.644.726	5.500.000	22,3%	5.500.000	22,3%	5.500.000	22,3%	4.722.580	18,5%	16,5%	4.722.580	18,5%	16,5%
IMPD	12.695.340	12.695.340	12.695.340	100,0%	12.695.340	100,0%	2.750.000	21,7%	12.695.340	100,0%	0,0%	2.800.000	22,1%	-1,8%
Altres transf. a org.autònoms	0	0	0	-	0	-	0	-	0	-	-	0	-	-
A l' Administració General de l' Estat	37.390	37.390	0	0,0%	0	0,0%	0	0,0%	74.778	66,7%	-100,0%	0	0,0%	-
ICUB	121.747.404	121.830.132	37.080.000	30,4%	37.080.000	30,4%	37.000.000	30,4%	26.121.708	21,7%	42,0%	26.121.708	21,7%	41,6%
ICUB (Memòria Històrica)	707.732	654.910	0	0,0%	0	0,0%	0	0,0%	0	0,0%	-	0	0,0%	-
ICUB Capitalitat	10.685.000	10.685.000	0	0,0%	0	0,0%	0	0,0%	0	0,0%	-	0	0,0%	-
IMPJ	59.033.953	57.190.051	56.804.740	99,3%	56.804.740	99,3%	13.000.000	22,7%	59.034.799	100,0%	-3,8%	10.500.846	17,8%	23,8%
PMH	7.252.273	7.252.273	0	0,0%	0	0,0%	0	0,0%	5.215.851	71,9%	-100,0%	0	0,0%	-
FMVDR	1.430.990	1.430.990	1.430.990	100,0%	1.430.990	100,0%	700.000	48,9%	1.430.990	100,0%	0,0%	700.000	48,9%	0,0%
IM d'Urbanisme	6.776.855	6.776.855	6.776.855	100,0%	6.776.855	100,0%	0	0,0%	6.776.855	99,9%	0,0%	0	0,0%	-
Barcelona Activa	45.231.981	45.231.981	11.000.000	24,3%	11.000.000	24,3%	11.000.000	24,3%	8.500.000	19,3%	29,4%	8.500.000	19,3%	29,4%
ICB	17.900.000	17.900.000	0	0,0%	0	0,0%	0	0,0%	17.900.000	100,0%	-100,0%	0	0,0%	-
Barcelona Activa (Aportacions Gener.)	0	0	0	-	0	-	0	-	0	-	-	0	-	-
BSM	63.996.785	63.996.785	0	0,0%	0	0,0%	0	0,0%	0	0,0%	-	0	0,0%	-
BSM (Agents civi	0	0	0	-	0	-	0	-	0	-	-	0	-	-
BIMSA	6.196.825	7.475.091	7.475.091	100,0%	7.475.091	100,0%	2.000.000	26,8%	6.196.825	100,0%	20,6%	1.200.000	19,4%	66,7%
FCV	3.757.934	3.875.458	1.800.000	46,4%	1.800.000	46,4%	1.800.000	46,4%	2.727.970	72,6%	-34,0%	1.800.000	47,9%	0,0%
Foment de Ciutat (Sectors i Districtes)	0	0	0	-	0	-	0	-	0	-	-	0	-	-
Barcelona Infr. Municipals (Indem.COVID)	0	0	0	-	0	-	0	-	0	-	-	0	-	-
Cementiris de Barcelona	0	0	0	-	0	-	0	-	0	-	-	0	-	-
TERSA	0	0	0	-	0	-	0	-	5.890.185	100,0%	-100,0%	0	0,0%	-
SIRESA	0	0	0	-	0	-	0	-	1.384.365	42,9%	-100,0%	0	0,0%	-
Barcelona Cicle de l'Aigua, S.A.	6.256.000	9.501.564	6.256.000	65,8%	6.256.000	65,8%	2.100.000	22,1%	6.256.000	96,7%	0,0%	1.400.000	21,6%	50,0%
Altres subvencions a Societats EELL	0	0	0	-	0	-	0	-	0	-	-	0	-	-
<b>Subtotal GEIM</b>	<b>841.516.458</b>	<b>844.524.982</b>	<b>339.982.730</b>	<b>40,3%</b>	<b>339.982.730</b>	<b>40,3%</b>	<b>213.137.055</b>	<b>25,2%</b>	<b>404.459.397</b>	<b>47,5%</b>	<b>-15,9%</b>	<b>182.084.565</b>	<b>21,4%</b>	<b>17,1%</b>
Ap. a la Gen., SM, EPES i OAAA	1.346.000	1.346.000	30.000	2,2%	30.000	2,2%	0	0,0%	72.863	11,6%	-58,8%	40.688	6,5%	-100,0%
Diputació de Barcelona	83.000	83.000	63.616	76,6%	63.616	76,6%	0	0,0%	72.827	80,2%	-12,6%	0	0,0%	-
Ajuntaments	0	0	0	-	0	-	0	-	0	-	-	0	-	-
AMB (CTE I FC)	100.670.508	100.670.508	100.670.508	100,0%	100.670.508	100,0%	8.141.719	8,1%	100.671.543	100,0%	-0,0%	16.233.242	16,1%	-49,8%
AMB (IBI)	42.639.214	42.639.214	12.000.000	28,1%	12.000.000	28,1%	4.000.000	9,4%	42.639.214	100,0%	-71,9%	10.659.803	25,0%	-62,5%

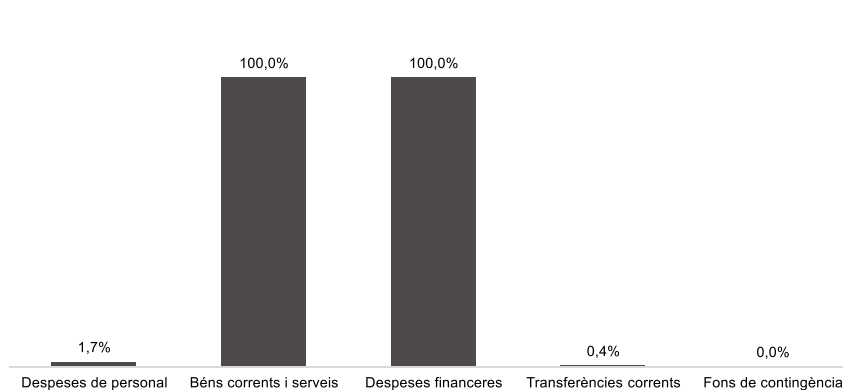
Conceptes	2024 P	Febrer 2024							Febrer 2023					
	1	2	3	=3/2	4	=4/2	5	=5/2	4'	=4'/2'	=%4/4'	5'	=5'/2'	=%5/5'
	Crèdit inicial	Crèdit actual	Autoritzat	%	Disposat	%	Obligat	%	Disposat	%	Var. 24/23	Obligat	%	Var. 24/23
AMB-EMT (Targeta Rosa)	800.000	800.000	800.000	100,0%	800.000	100,0%	0	0,0%	800.000	100,0%	0,0%	0	0,0%	-
Aportació a Barcelona Regional	0	0	0	-	0	-	0	-	4.626.200	95,9%	-100,0%	0	0,0%	-
Resta Àrees Metropolitanas	6.231.818	6.231.818	0	0,0%	0	0,0%	0	0,0%	150.000	2,4%	-100,0%	0	0,0%	-
ATM	169.033.290	169.033.290	0	0,0%	0	0,0%	0	0,0%	0	0,0%	-	0	0,0%	-
Consorci d'Educació de Barcelona	75.364.392	75.310.438	18.003.071	23,9%	18.003.071	23,9%	18.000.000	23,9%	72.459.314	95,1%	-75,2%	24.000.000	31,5%	-25,0%
Consorci de Turisme	1.386.623	1.386.623	190.000	13,7%	190.000	13,7%	190.000	13,7%	2.610.000	48,6%	-92,7%	2.610.000	48,6%	-92,7%
CSB	1.634.148	583.078	0	0,0%	0	0,0%	0	0,0%	0	0,0%	-	0	0,0%	-
CSB-Agència Salut Pública	21.236.965	21.188.833	21.188.833	100,0%	21.188.833	100,0%	11.613.324	54,8%	21.947.610	97,9%	-3,5%	10.628.028	47,4%	9,3%
CSB-PAMEM	0	0	0	-	0	-	0	-	0	-	-	0	-	-
Consorci del Besòs	1.542.244	1.542.244	533.753	34,6%	533.753	34,6%	0	0,0%	1.539.921	99,8%	-65,3%	201.000	13,0%	-100,0%
Agència Ecologia Urbana	0	0	0	-	0	-	0	-	0	-	-	0	-	-
Agència Local Energia de Barcelona	1.126.674	1.126.674	1.126.674	100,0%	1.126.674	100,0%	360.000	32,0%	1.126.674	100,0%	0,0%	720.000	63,9%	-50,0%
Consorci de l'Habitatge	8.403.179	8.403.179	0	0,0%	0	0,0%	0	0,0%	8.403.179	100,0%	-100,0%	800.000	9,5%	-100,0%
Consorci de Serveis Socials	2.104.825	2.104.825	1.201.359	57,1%	1.201.359	57,1%	500.000	23,8%	2.104.825	100,0%	-42,9%	500.000	23,8%	0,0%
Consorci Normalització Lingüística	657.000	657.000	649.000	98,8%	649.000	98,8%	649.000	98,8%	649.000	98,8%	0,0%	0	0,0%	-
Altres consorcis	7.616.979	7.704.272	1.237.748	16,1%	1.237.748	16,1%	880.291	11,4%	3.267.919	42,6%	-62,1%	2.981.853	38,9%	-70,5%
A empreses privades	4.788.264	4.355.400	3.382.839	77,7%	2.962.375	68,0%	1.063.364	24,4%	225.200	30,3%	1215,4%	0	0,0%	-
A famílies i institucions sense afany...	86.831.856	92.927.273	38.324.505	41,2%	19.248.904	20,7%	9.717.122	10,5%	29.555.595	30,2%	-34,9%	15.715.089	16,1%	-38,2%
A l'exterior	132.050	209.760	9.000	4,3%	9.000	4,3%	9.000	4,3%	9.520	9,0%	-5,5%	9.520	9,0%	-5,5%
<b>Subtotal altres transferències</b>	<b>533.629.029</b>	<b>538.303.428</b>	<b>199.410.905</b>	<b>37,0%</b>	<b>179.914.840</b>	<b>33,4%</b>	<b>55.123.819</b>	<b>10,2%</b>	<b>292.931.403</b>	<b>53,2%</b>	<b>-38,6%</b>	<b>85.099.222</b>	<b>15,5%</b>	<b>-35,2%</b>
<b>Transferències corrents</b>	<b>1.375.145.486</b>	<b>1.382.828.410</b>	<b>539.393.635</b>	<b>39,0%</b>	<b>519.897.571</b>	<b>37,6%</b>	<b>268.260.874</b>	<b>19,4%</b>	<b>697.390.800</b>	<b>49,7%</b>	<b>-25,5%</b>	<b>267.183.788</b>	<b>19,0%</b>	<b>0,4%</b>
Fons de contingència	82.953.787	75.052.919	0	0,0%	0	0,0%	0	0,0%	0	0,0%	-	0	0,0%	-
<b>Despeses corrents</b>	<b>2.747.027.079</b>	<b>2.746.666.637</b>	<b>1.269.512.741</b>	<b>46,2%</b>	<b>1.226.582.369</b>	<b>44,7%</b>	<b>394.317.283</b>	<b>14,4%</b>	<b>1.354.136.966</b>	<b>49,1%</b>	<b>-9,4%</b>	<b>365.985.950</b>	<b>13,3%</b>	<b>7,7%</b>

## Execució de despeses corrents. Ajuntament de Barcelona

Despesa Corrent. Obligat/Crèdit Actual (%)



Despesa Corrent. Variació Obligat 24/23





Execució de despeses. Ajuntament de Barcelona  
Resum per grups de programa

		2024 P								Febrer 2024						Febrer 2023					
		1	2	3	=3/2	4	=4/2	5	=5/2	4'	=4/2'	=%4/4'	5'	=5/2'	=%5/5'						
Grup de programes		Crèdit inicial	Crèdit Actual	Autoritzat	%	Disposat	%	Obligat	%	Disposat	%	Var. 24/23	Obligat	%	Var. 24/23						
011	Deute Públic	61.431.746	73.098.413	9.538.241	13,0%	9.538.241	13,0%	9.538.241	13,0%	2.986.696	4,6%	219,4%	2.986.696	4,6%	219,4%						
<b>0</b>	<b>Deute Públic</b>	<b>61.431.746</b>	<b>73.098.413</b>	<b>9.538.241</b>	<b>13,0%</b>	<b>9.538.241</b>	<b>13,0%</b>	<b>9.538.241</b>	<b>13,0%</b>	<b>2.986.696</b>	<b>4,6%</b>	<b>219,4%</b>	<b>2.986.696</b>	<b>4,6%</b>	<b>219,4%</b>						
130	Administració General de Prevenció i Seguretat	13.440.250	13.242.897	4.160.559	31,4%	3.727.751	28,1%	1.934.155	14,6%	3.040.380	24,2%	22,6%	1.565.408	12,4%	23,6%						
132	Seguretat i Ordre Públic	231.544.202	244.469.265	50.323.078	20,6%	49.570.748	20,3%	36.400.184	14,9%	47.070.934	19,0%	5,3%	36.402.751	14,7%	-0,0%						
133	Ordenació del Trànsit i de l'Estacionament	61.627.296	61.275.167	428.252	0,7%	428.252	0,7%	2.354	0,0%	1.333.620	2,2%	-67,9%	33.951	0,1%	-93,1%						
134	Mobilitat urbana	18.346.424	19.829.102	16.301.932	82,2%	16.301.932	82,2%	499.607	2,5%	13.375.247	68,8%	21,9%	628.855	3,2%	-20,6%						
135	Protecció civil	918.330	995.006	150.298	15,1%	150.298	15,1%	150.298	15,1%	142.130	15,5%	5,7%	142.130	15,5%	5,7%						
136	Servei de prevenció i extinció d'incendis	56.905.781	61.461.527	13.240.710	21,5%	12.780.527	20,8%	8.420.122	13,7%	13.411.279	20,5%	-4,7%	8.689.514	13,3%	-3,1%						
150	Administració general d'Habitatge i Urbanisme	39.819.908	40.944.866	20.297.369	49,6%	20.057.546	49,0%	5.796.486	14,2%	20.606.330	50,9%	-2,7%	5.243.552	13,0%	10,5%						
151	Urbanisme: planejament, gestió, execució	266.851.679	187.366.551	18.895.066	10,1%	18.229.569	9,7%	3.873.937	2,1%	26.464.169	10,0%	-31,1%	2.970.205	1,1%	30,4%						
152	Habitatge	31.879.018	39.121.499	15.207.964	38,9%	15.207.964	38,9%	3.471.484	8,9%	22.162.893	56,8%	-31,4%	817.964	2,1%	324,4%						
153	Vies públiques	173.225.125	230.800.164	36.827.162	16,0%	36.293.807	15,7%	6.275.679	2,7%	37.665.686	16,5%	-3,6%	7.806.835	3,4%	-19,6%						
160	Clavegueram	21.668.128	25.514.699	21.068.346	82,6%	21.068.346	82,6%	2.164.132	8,5%	15.173.640	63,2%	38,8%	1.477.663	6,2%	46,5%						
161	Abastament domiciliari d'aigua potable	8.268.599	8.387.084	7.373.495	87,9%	7.373.495	87,9%	7.468	0,1%	6.228.105	66,5%	18,4%	111.306	1,2%	-93,3%						
162	Recollida, Eliminació i Tractament de Residus	146.172.991	118.963.107	118.442.492	99,6%	118.442.492	99,6%	8.606.152	7,2%	118.403.254	90,4%	0,0%	89.576	0,1%	9507,7%						
163	Neteja Viària	198.347.321	223.420.662	211.612.931	94,7%	211.568.137	94,7%	15.046.210	6,7%	208.904.621	98,7%	1,3%	305.255	0,1%	4829,1%						
164	Cementiris i Serveis Funeraris				-		-		-		-			-	-						
165	Enllumenat Públic	28.114.310	28.402.888	19.335.670	68,1%	19.335.670	68,1%	2.019.113	7,1%	21.489.086	69,8%	-10,0%	1.893.723	6,1%	6,6%						
169	Altres Serveis de Benestar Comunitari	2.719.956	2.726.974	2.615.103	95,9%	2.293.118	84,1%	195.505	7,2%	1.707.699	62,8%	34,3%	186.123	6,8%	5,0%						
171	Parcs i Jardins	84.163.380	88.641.693	57.668.749	65,1%	57.668.749	65,1%	13.834.131	15,6%	60.206.398	66,3%	-4,2%	10.603.367	11,7%	30,5%						
172	Protecció i millora del medi ambient	3.193.558	3.107.306	1.025.216	33,0%	973.187	31,3%	124.409	4,0%	1.992.321	36,9%	-51,2%	95.226	1,8%	30,6%						
179	Altres Actuacions relacionades amb el Medi Ambient	2.697.442	8.705.243	2.175.431	25,0%	2.175.431	25,0%	468.210	5,4%	1.983.231	69,5%	9,7%	789.654	27,7%	-40,7%						
<b>1</b>	<b>Serveis públics bàsics</b>	<b>1.389.903.698</b>	<b>1.407.375.698</b>	<b>617.149.822</b>	<b>43,9%</b>	<b>613.647.020</b>	<b>43,6%</b>	<b>109.289.635</b>	<b>7,8%</b>	<b>621.361.022</b>	<b>41,7%</b>	<b>-1,2%</b>	<b>79.853.055</b>	<b>5,4%</b>	<b>36,9%</b>						
211	Pensions	1.582.225	212.692	31.673	14,9%	31.673	14,9%	31.673	14,9%	34.299	16,1%	-7,7%	34.299	16,1%	-7,7%						
230	Administració general de Serveis Socials	77.066.976	73.500.458	7.015.928	9,5%	6.369.566	8,7%	3.490.692	4,7%	7.098.844	9,6%	-10,3%	4.185.391	5,7%	-16,6%						
231	Assistència Social Primària	306.984.166	310.087.192	163.230.239	52,6%	160.476.983	51,8%	100.588.936	32,4%	167.910.176	53,5%	-4,4%	94.377.411	30,1%	6,6%						
232	Promoció Social	50.838.760	51.377.833	35.572.473	69,2%	24.246.700	47,2%	3.099.283	6,0%	24.029.152	40,8%	0,9%	2.485.237	4,2%	24,7%						
234	Atenció a les persones discapacitades	13.061.352	12.985.771	12.832.404	98,8%	12.825.904	98,8%	2.750.220	21,2%	12.850.454	98,6%	-0,2%	2.803.529	21,5%	-1,9%						
<b>2</b>	<b>Actuacions de protecció i promoció social</b>	<b>449.533.480</b>	<b>448.163.947</b>	<b>218.682.718</b>	<b>48,8%</b>	<b>203.950.826</b>	<b>45,5%</b>	<b>109.960.804</b>	<b>24,5%</b>	<b>211.922.925</b>	<b>46,1%</b>	<b>-3,8%</b>	<b>103.885.867</b>	<b>22,6%</b>	<b>5,8%</b>						
311	Protecció de la salubritat pública	22.315.630	24.080.529	23.931.274	99,4%	23.333.674	96,9%	11.625.769	48,3%	20.980.861	93,5%	11,2%	10.646.475	47,5%	9,2%						
312	Hospitals, Serveis Assistencials i Centres de Salut	822.336			-		-		-		0,0%			0,0%							
313	Promoció de la Salut	684.078	684.078	5.866	0,9%	5.866	0,9%		0,0%	13.326	2,4%	-56,0%		0,0%							
320	Administració general d'Educació	34.560.082	32.985.152	424.040	1,3%	104.526	0,3%		0,0%	18.507.652	57,8%	-99,4%		0,0%							
323	Funcionament centres educació infantil-primària	52.805.999	60.652.148	19.963.348	32,9%	19.963.348	32,9%	18.000.000	29,7%	48.197.038	78,5%	-58,6%	24.000.000	39,1%	-25,0%						
324	Funcionament centres docents ensenyaments	8.537.784	8.537.784		0,0%		0,0%		0,0%	8.537.784	100,0%	-100,0%		0,0%							
326	Serveis Complementaris d'Educació	21.993.273	23.645.029	3.678.370	15,6%	2.569.912	10,9%	431.435	1,8%	18.459.636	79,0%	-86,1%	430.492	1,8%	0,2%						

Grup de programes	2024 P	Febrer 2024						Febrer 2023							
	1	2	3	=3/2	4	=4/2	5	=5/2	4'	=4/2'	=%4/4'	5'	=5/2'	=%5/5'	
	Crèdit inicial	Crèdit Actual	Autoritzat	%	Disposat	%	Obligat	%	Disposat	%	Var. 24/23	Obligat	%	Var. 24/23	
328	Altres ensenyaments	9.948.008	9.948.008	0,0%		0,0%		0,0%	9.430.008	94,8%	-100,0%		0,0%	-	
329	Funcionament d'escoles bressol municipals	50.941.655	50.941.655	19.240.238	37,8%	19.240.238	37,8%	18.500.000	36,3%	52.021.614	100,0%	-63,0%	17.000.000	32,7%	8,8%
330	Administració general de Cultura	54.654.048	53.310.700	33.792	0,1%	33.792	0,1%		0,0%	21.222	0,0%	59,2%	6.113	0,0%	-100,0%
332	Biblioteques i Arxius	19.281.944	19.264.944	78.508	0,4%	78.258	0,4%	14.643	0,1%	72.828	0,3%	7,5%	2	0,0%	887326,1%
333	Equipaments culturals i museus	80.345.567	72.342.766	39.080.629	54,0%	39.080.629	54,0%	37.370.629	51,7%	28.828.738	34,5%	35,6%	26.558.738	31,8%	40,7%
334	Promoció Cultural	32.478.990	32.594.922	1.908.012	5,9%	1.872.819	5,7%	301.018	0,9%	1.726.209	5,5%	8,5%	431.406	1,4%	-30,2%
336	Protecció i gestió del patrimoni històric	211.487	211.487		0,0%		0,0%		0,0%		0,0%	-		0,0%	-
337	Instal·lacions d'ocupació del temps lliure	20.566.955	20.951.355	17.618.261	84,1%	17.294.119	82,5%	2.643.785	12,6%	14.979.714	73,1%	15,5%	3.030.504	14,8%	-12,8%
338	Festes populars	10.150.625	10.013.375	5.361.897	53,5%	5.198.767	51,9%	475.473	4,7%	5.283.217	45,3%	-1,6%	417.094	3,6%	14,0%
340	Administració general d'esports	24.614.726	24.614.726	5.500.000	22,3%	5.500.000	22,3%	5.500.000	22,3%	5.499.880	21,1%	0,0%	5.499.880	21,1%	0,0%
341	Promoció i Foment de l'Esport	3.112.835	3.418.888	1.829.660	53,5%	1.485.627	43,5%	161.189	4,7%	2.705.310	83,8%	-45,1%	1.697.681	52,6%	-90,5%
342	Instal·lacions esportives	10.812.144	10.880.619	738.637	6,8%	704.077	6,5%	438.195	4,0%	269.302	1,8%	161,4%	92.231	0,6%	375,1%
<b>3</b>	<b>Béns públics de caràcter preferent</b>	<b>458.838.165</b>	<b>459.078.165</b>	<b>139.392.534</b>	<b>30,4%</b>	<b>136.465.653</b>	<b>29,7%</b>	<b>95.462.135</b>	<b>20,8%</b>	<b>235.534.339</b>	<b>49,3%</b>	<b>-42,1%</b>	<b>89.810.616</b>	<b>18,8%</b>	<b>6,3%</b>
430	Administració general de Comerç i Turisme	9.827.434	9.827.434	527.738	5,4%	516.238	5,3%	222.830	2,3%	919.731	12,2%	-43,9%	249.277	3,3%	-10,6%
431	Comerç	39.530.803	48.834.647	42.221.889	86,5%	40.379.016	82,7%	1.312.836	2,7%	32.759.679	81,5%	23,3%	1.449.008	3,6%	-9,4%
432	Informació i Promoció Turística	21.443.139	22.711.146	1.854.797	8,2%	1.564.607	6,9%	278.968	1,2%	6.092.673	26,9%	-74,3%	4.967.548	22,0%	-94,4%
433	Desenvolupament Empresarial	64.533.421	64.549.112	18.262.979	28,3%	17.703.965	27,4%	16.503.160	25,6%	17.442.570	24,2%	1,5%	13.750.812	19,1%	20,0%
441	Transport de viatgers	245.689.289	237.000.448	14.498.588	6,1%	14.498.588	6,1%	2.174.534	0,9%	13.662.133	5,5%	6,1%	1.313.564	0,5%	65,5%
459	Altres Infraestructures				-		-		-		-	-		-	-
463	Investigació científica, tècnica i aplicada	1.594.721	1.594.721		0,0%		0,0%		0,0%	1.304.721	81,8%	-100,0%	1.254.721	78,7%	-100,0%
491	Societat de la informació	38.035.864	36.137.162	16.821.479	46,5%	16.821.479	46,5%		0,0%	36.974.106	95,1%	-54,5%		0,0%	-
493	Protecció de consumidors i usuaris	3.143.998	3.143.998	733.083	23,3%	572.072	18,2%	132.825	4,2%	490.368	22,3%	16,7%	146.779	6,7%	-9,5%
<b>4</b>	<b>Actuacions de caràcter econòmic</b>	<b>423.798.669</b>	<b>423.798.669</b>	<b>94.920.552</b>	<b>22,4%</b>	<b>92.055.965</b>	<b>21,7%</b>	<b>20.625.153</b>	<b>4,9%</b>	<b>109.645.980</b>	<b>25,4%</b>	<b>-16,0%</b>	<b>23.131.709</b>	<b>5,4%</b>	<b>-10,8%</b>
912	Òrgans de Govern	35.447.016	36.199.639	7.412.250	20,5%	6.322.123	17,5%	5.240.430	14,5%	7.926.540	21,8%	-20,2%	6.330.715	17,4%	-17,2%
920	Administració general	122.125.903	94.381.893	23.055.889	24,4%	21.152.969	22,4%	9.557.993	10,1%	21.098.439	17,4%	0,3%	9.474.544	7,8%	0,9%
922	Coordinació i Organització institucional	9.030.382	10.496.971	3.550.106	33,8%	3.440.491	32,8%	1.613.859	15,4%	3.094.280	31,9%	11,2%	1.106.007	11,4%	45,9%
923	Informació Bàsica i Estadística	3.922.103	4.171.478	1.038.408	24,9%	930.860	22,3%	327.486	7,9%	823.199	20,0%	13,1%	321.863	7,8%	1,7%
924	Participació Ciutadana	17.890.213	18.179.220	9.418.150	51,8%	6.415.293	35,3%	2.839.839	15,6%	6.765.629	38,5%	-5,2%	2.730.632	15,6%	4,0%
925	Atenció als Ciutadans	50.701.585	51.954.689	27.500.093	52,9%	23.769.597	45,8%	3.908.478	7,5%	21.657.603	43,0%	9,8%	4.045.867	8,0%	-3,4%
926	Comunicacions internes	56.643.446	60.248.972	13.329.080	22,1%	13.329.080	22,1%	11.352.055	18,8%	9.276.989	16,4%	43,7%	9.024.447	16,0%	25,8%
929	Imprevistos i Funcions no Classificades	50.623.064	31.818.700	614	0,0%	614	0,0%	614	0,0%	2	0,0%	34984,0%	2	0,0%	34984,0%
931	Política econòmica i fiscal	6.018.991	6.025.408	1.271.059	21,1%	1.240.309	20,6%	857.406	14,2%	1.248.915	20,8%	-0,7%	818.241	13,6%	4,8%
932	Gestió del Sistema Tributari	41.912.300	48.895.286	14.460.929	29,6%	14.230.502	29,1%	6.245.910	12,8%	10.803.567	23,9%	31,7%	5.904.869	13,1%	5,8%
933	Gestió del Patrimoni	131.693.066	147.329.343	75.268.604	51,1%	63.954.771	43,4%	5.885.817	4,0%	76.711.373	51,8%	-16,6%	8.127.855	5,5%	-27,6%
934	Gestió del deute i de la Tresoreria	886.572	886.572	132.413	14,9%	132.413	14,9%	132.413	14,9%	151.354	17,1%	-12,5%	151.354	17,1%	-12,5%
943	Transferències a altres ens locals	143.309.722	143.309.722	112.670.508	78,6%	112.670.508	78,6%	12.141.719	8,5%	143.310.757	100,0%	-21,4%	26.893.045	18,8%	-54,9%
<b>9</b>	<b>Actuacions de caràcter general</b>	<b>670.204.364</b>	<b>653.897.892</b>	<b>289.108.103</b>	<b>44,2%</b>	<b>267.589.529</b>	<b>40,9%</b>	<b>60.104.018</b>	<b>9,2%</b>	<b>302.868.647</b>	<b>45,1%</b>	<b>-11,6%</b>	<b>74.929.440</b>	<b>11,2%</b>	<b>-19,8%</b>
	<b>Despeses Totals</b>	<b>3.453.710.123</b>	<b>3.465.412.784</b>	<b>1.368.791.970</b>	<b>39,5%</b>	<b>1.323.247.233</b>	<b>38,2%</b>	<b>404.979.985</b>	<b>11,7%</b>	<b>1.484.319.609</b>	<b>41,3%</b>	<b>-10,9%</b>	<b>374.597.383</b>	<b>10,4%</b>	<b>8,1%</b>

Execució de despeses. Ajuntament de Barcelona  
Resum per programa

Grup de programes	2024 P	Febrer 2024							Febrer 2023					
	1	2	3	=3/2	4	=4/2	5	=5/2	4'	=4/2'	=%4/4'	5'	=5/2'	=%5/5'
	Crèdit inicial	Crèdit Actual	Autoritzat	%	Disposat	%	Obligat	%	Disposat	%	Var. 24/23	Obligat	%	Var. 24/23
0111 Servei del Deute	61.431.746	73.098.413	9.538.241	13,0%	9.538.241	13,0%	9.538.241	13,0%	2.986.696	4,6%	219,4%	2.986.696	4,6%	219,4%
<b>0 Deute Públic</b>	<b>61.431.746</b>	<b>73.098.413</b>	<b>9.538.241</b>	<b>13,0%</b>	<b>9.538.241</b>	<b>13,0%</b>	<b>9.538.241</b>	<b>13,0%</b>	<b>2.986.696</b>	<b>4,6%</b>	<b>219,4%</b>	<b>2.986.696</b>	<b>4,6%</b>	<b>219,4%</b>
1301 Administració General de Prevenció i Seguretat	13.440.250	13.242.897	4.160.559	31,4%	3.727.751	28,1%	1.934.155	14,6%	3.040.380	24,2%	22,6%	1.565.408	12,4%	23,6%
1321 Seguretat Ciutadana	230.403.921	243.269.810	49.384.541	20,3%	48.864.356	20,1%	36.252.700	14,9%	46.614.357	18,9%	4,8%	36.318.522	14,7%	-0,2%
1322 Prevenció de la delinqüència	1.140.281	1.199.455	938.537	78,2%	706.392	58,9%	147.484	12,3%	456.577	39,7%	54,7%	84.229	7,3%	75,1%
1331 Control i regulació estacionament de via	61.627.296	61.275.167	428.252	0,7%	428.252	0,7%	2.354	0,0%	1.333.620	2,2%	-67,9%	33.951	0,1%	-93,1%
1341 Mobilitat	18.346.424	19.829.102	16.301.932	82,2%	16.301.932	82,2%	499.607	2,5%	13.375.247	68,8%	21,9%	628.855	3,2%	-20,6%
1351 Protecció civil	918.330	995.006	150.298	15,1%	150.298	15,1%	150.298	15,1%	142.130	15,5%	5,7%	142.130	15,5%	5,7%
1361 Prevenció i extinció d'incendis i salvament	56.905.781	61.461.527	13.240.710	21,5%	12.780.527	20,8%	8.420.122	13,7%	13.411.279	20,5%	-4,7%	8.689.514	13,3%	-3,1%
1501 Administració d'Ecologia Urbana	39.819.908	40.944.866	20.297.369	49,6%	20.057.546	49,0%	5.796.486	14,2%	20.606.330	50,9%	-2,7%	5.243.552	13,0%	10,5%
1511 Actuació urbanística i disciplina	16.914.927	16.677.721	3.946.218	23,7%	3.859.370	23,1%	2.230.749	13,4%	3.813.721	23,2%	1,2%	2.140.281	13,0%	4,2%
1512 Gestió del sòl		1.225.000		0,0%		0,0%		0,0%		0,0%	-		0,0%	-
1513 Redacció de projectes-execució d'obres	230.595.563	150.178.702	10.321.904	6,9%	10.321.904	6,9%	211.707	0,1%	19.341.748	8,6%	-46,6%	103.911	0,0%	103,7%
1514 Projectes i estratègia	5.278.354	5.153.715	2.991.127	58,0%	2.412.478	46,8%	37.229	0,7%	2.375.295	46,3%	1,6%	107.439	2,1%	-65,3%
1515 Planejament de la ciutat	297.713	366.291	241.565	65,9%	241.565	65,9%		0,0%	318.403	65,8%	-24,1%	3.570	0,7%	-100,0%
1516 Control i seguiment de grans infraestructures	13.765.121	13.765.121	1.394.251	10,1%	1.394.251	10,1%	1.394.251	10,1%	615.003	6,1%	126,7%	615.003	6,1%	126,7%
1521 Promoció i gestió d'habitatge de protecció	21.857.711	29.080.786	5.948.306	20,5%	5.948.306	20,5%	145.842	0,5%	14.120.477	53,4%	-57,9%	800.000	3,0%	-81,8%
1522 Conservació i rehabilitació de l'edificació	10.021.307	10.040.713	9.259.658	92,2%	9.259.658	92,2%	3.325.643	33,1%	8.042.416	63,7%	15,1%	17.964	0,1%	18412,9%
1532 Pavimentació de vies públiques	8.649.843	8.636.405	7.389.630	85,6%	7.389.630	85,6%	481.549	5,6%	7.235.833	83,7%	2,1%	621.043	7,2%	-22,5%
1533 Manteniment i renovació de les estructures	60.402.215	140.992.548	17.143.945	12,2%	17.121.569	12,1%	3.232.135	2,3%	15.967.223	14,5%	7,2%	4.452.589	4,0%	-27,4%
1534 Espai públic	62.262.361	34.983.341	10.377.697	29,7%	9.866.718	28,2%	646.105	1,8%	12.479.785	19,2%	-20,9%	784.056	1,2%	-17,6%
1536 Pla de Barris	41.910.705	46.187.870	1.915.891	4,1%	1.915.891	4,1%	1.915.891	4,1%	1.982.845	4,5%	-3,4%	1.949.147	4,4%	-1,7%
1601 Sanejament xarxa de clavegueram	21.668.128	25.514.699	21.068.346	82,6%	21.068.346	82,6%	2.164.132	8,5%	15.173.640	63,2%	38,8%	1.477.663	6,2%	46,5%
1611 Abastament de les aigües	8.268.599	8.387.084	7.373.495	87,9%	7.373.495	87,9%	7.468	0,1%	6.228.105	66,5%	18,4%	111.306	1,2%	-93,3%
1621 Recollida de residus	137.909.631	110.542.816	110.527.816	100,0%	110.527.816	100,0%	8.524.823	7,7%	110.527.816	90,1%	0,0%		0,0%	-
1622 Gestió de residus sòlids urbans	7.739.340	7.896.272	7.833.347	99,2%	7.833.347	99,2%		0,0%	7.785.863	99,5%	0,6%		0,0%	-
1623 Tractament de residus	524.020	524.020	81.329	15,5%	81.329	15,5%	81.329	15,5%	89.576	17,1%	-9,2%	89.576	17,1%	-9,2%
1631 Neteja Viària	198.347.321	223.420.662	211.612.931	94,7%	211.568.137	94,7%	15.046.210	6,7%	208.904.621	98,7%	1,3%	305.255	0,1%	4829,1%
1641 Cementiris				-		-		-		-	-		-	-
1651 Gestió de l'enllumenat públic	28.114.310	28.402.888	19.335.670	68,1%	19.335.670	68,1%	2.019.113	7,1%	21.489.086	69,8%	-10,0%	1.893.723	6,1%	6,6%
1691 Protecció i control d'animals	2.719.956	2.726.974	2.615.103	95,9%	2.293.118	84,1%	195.505	7,2%	1.707.699	62,8%	34,3%	186.123	6,8%	5,0%
1711 Espais verds i biodiversitat	84.163.380	88.641.693	57.668.749	65,1%	57.668.749	65,1%	13.834.131	15,6%	60.206.398	66,3%	-4,2%	10.603.367	11,7%	30,5%
1721 Protec.contaminació acústica-luminica-atm.	2.670.380	2.564.129	568.760	22,2%	516.731	20,2%	39.238	1,5%	1.503.954	36,2%	-65,6%	68.602	1,6%	-42,8%
1722 Educació mediambiental	523.177	543.177	456.456	84,0%	456.456	84,0%	85.170	15,7%	488.367	39,3%	-6,5%	26.624	2,1%	219,9%
1794 Gestió i promoció dels recursos energètics	2.577.442	8.545.304	2.015.492	23,6%	2.015.492	23,6%	468.210	5,5%	1.983.231	72,6%	1,6%	789.654	28,9%	-40,7%
<b>1 Serveis públics bàsics</b>	<b>1.389.903.698</b>	<b>1.407.375.698</b>	<b>617.149.822</b>	<b>43,9%</b>	<b>613.647.020</b>	<b>43,6%</b>	<b>109.289.635</b>	<b>7,8%</b>	<b>621.361.022</b>	<b>41,7%</b>	<b>-1,2%</b>	<b>79.853.055</b>	<b>5,4%</b>	<b>36,9%</b>
2111 Pensions	1.582.225	212.692	31.673	14,9%	31.673	14,9%	31.673	14,9%	34.299	16,1%	-7,7%	34.299	16,1%	-7,7%
2301 Administració general de serveis socials	55.869.743	51.148.236	2.649.120	5,2%	2.207.253	4,3%	1.129.080	2,2%	2.582.667	4,8%	-14,5%	1.213.761	2,3%	-7,0%
2302 Administració general serveis a persones	12.972.901	12.953.100	1.954.553	15,1%	1.944.963	15,0%	1.935.271	14,9%	1.927.734	14,8%	0,9%	1.878.134	14,4%	3,0%
2303 Estratègia i innovació de serveis socials	8.224.332	9.399.122	2.412.255	25,7%	2.217.350	23,6%	426.341	4,5%	2.588.443	33,3%	-14,3%	1.093.496	14,1%	-61,0%
2311 Atenció infància i adolescència	31.000	31.000	30.000	96,8%	30.000	96,8%		0,0%	30.000	96,8%	0,0%	30.000	96,8%	-100,0%
2312 Atenció i suport als individus i a les famílies	900	900		0,0%		0,0%		0,0%		0,0%	-		0,0%	-

Grup de programes	2024 P	Febrer 2024							Febrer 2023						
	1	2	3	=3/2	4	=4/2	5	=5/2	4'	=4/2'	=%4/4'	5'	=5/2'	=%5/5'	
	Crèdit inicial	Crèdit Actual	Autoritzat	%	Disposat	%	Obligat	%	Disposat	%	Var. 24/23	Obligat	%	Var. 24/23	
2315	Serveis socials bàsics	280.239.857	291.121.562	150.678.153	51,8%	150.678.153	51,8%	98.218.320	33,7%	151.963.103	53,4%	-0,8%	92.000.000	32,4%	6,8%
2316	Atenció a la immigració i a refugiats	9.912.250	9.941.173	7.854.996	79,0%	7.364.996	74,1%	1.572.549	15,8%	9.498.370	82,3%	-22,5%	408.890	3,5%	284,6%
2317	Atenció a la dona en situació de vulnerabilitat	7.033.412	7.041.412	3.347.446	47,5%	2.389.112	33,9%	798.066	11,3%	4.841.122	64,4%	-50,6%	856.826	11,4%	-6,9%
2318	Atenció a grups i comunitats	2.038.467	1.951.145	1.319.644	67,6%	14.722	0,8%		0,0%	1.392.938	67,0%	-98,9%	897.052	43,2%	-100,0%
2319	Emergències i urgències socials	7.728.281			-		-		-	184.643	2,2%	-100,0%	184.643	2,2%	-100,0%
2321	Promoció i participació d'infància i adolescència	5.607.493	8.765.361	7.818.536	89,2%	4.123.104	47,0%	367.703	4,2%	3.546.711	38,4%	16,3%	299.050	3,2%	23,0%
2322	Promoció i atenció a la joventut	8.080.213	8.153.253	6.396.843	78,5%	6.132.187	75,2%	660.607	8,1%	7.030.714	65,8%	-12,8%	692.876	6,5%	-4,7%
2323	Promoció de la gent gran	13.466.747	11.156.967	7.413.134	66,4%	6.707.220	60,1%	566.606	5,1%	6.812.252	44,2%	-1,5%	564.129	3,7%	0,4%
2324	Promoció de les dones	1.936.484	1.916.038	1.222.410	63,8%	1.016.125	53,0%	856.109	44,7%	456.683	24,9%	122,5%	227.781	12,4%	275,8%
2325	Drets humans-no discrim.: foment-promoció	3.767.251	3.767.251	2.273.373	60,3%	1.435.863	38,1%	434.364	11,5%	1.375.210	36,5%	4,4%	456.720	12,1%	-4,9%
2326	Promoció social de la immigració	3.991.989	3.663.393	2.077.055	56,7%	2.043.248	55,8%	181.783	5,0%	1.324.793	32,4%	54,2%	215.415	5,3%	-15,6%
2327	Temps i qualitat de vida	1.943.114	1.935.114	341.909	17,7%	239.739	12,4%	5.523	0,3%	317.208	18,0%	-24,4%		0,0%	-
2328	Serveis i projectes comunitaris	737.376	699.203	158.688	22,7%	158.688	22,7%	26.464	3,8%	383.547	52,8%	-58,6%	10.722	1,5%	146,8%
2329	Cooperació i ajuda	11.308.093	11.321.253	7.870.525	69,5%	2.390.525	21,1%	124	0,0%	2.782.035	24,5%	-14,1%	18.544	0,2%	-99,3%
2341	Atenció a les persones discapacitades	13.061.352	12.985.771	12.832.404	98,8%	12.825.904	98,8%	2.750.220	21,2%	12.850.454	98,6%	-0,2%	2.803.529	21,5%	-1,9%
<b>2</b>	<b>Actuacions de protecció i promoció social</b>	<b>449.533.480</b>	<b>448.163.947</b>	<b>218.682.718</b>	<b>48,8%</b>	<b>203.950.826</b>	<b>45,5%</b>	<b>109.960.804</b>	<b>24,5%</b>	<b>211.922.925</b>	<b>46,1%</b>	<b>-3,8%</b>	<b>103.885.867</b>	<b>22,6%</b>	<b>5,8%</b>
3111	Promoció i protecció de la salut	22.315.630	24.080.529	23.931.274	99,4%	23.333.674	96,9%	11.625.769	48,3%	20.980.861	93,5%	11,2%	10.646.475	47,5%	9,2%
3121	Assistència sanitària	822.336			-		-		-		0,0%	-		0,0%	-
3131	Promoció de la Salut	684.078	684.078	5.866	0,9%	5.866	0,9%		0,0%	13.326	2,4%	-56,0%		0,0%	-
3201	Administració general d'Educació	29.624.957	28.050.028	424.040	1,5%	104.526	0,4%		0,0%	14.154.370	51,1%	-99,3%		0,0%	-
3232	Funcionament centres educació infantil-primària	51.172.286	59.018.435	19.963.348	33,8%	19.963.348	33,8%	18.000.000	30,5%	46.563.324	77,9%	-57,1%	24.000.000	40,2%	-25,0%
3233	Funcionament de centres d'educació especial	1.633.713	1.633.713		0,0%		0,0%		0,0%	1.633.713	100,0%	-100,0%		0,0%	-
3241	Funcionament centres educació secundària-forma	8.537.784	8.537.784		0,0%		0,0%		0,0%	8.537.784	100,0%	-100,0%		0,0%	-
3261	Serveis Complementaris d'Educació	9.690.775	9.577.602	171.175	1,8%	165.175	1,7%	24.867	0,3%	9.420.125	97,6%	-98,2%	12.548	0,1%	98,2%
3262	Promoció educativa	12.302.498	14.067.427	3.507.196	24,9%	2.404.737	17,1%	406.568	2,9%	9.039.510	65,9%	-73,4%	417.943	3,0%	-2,7%
3281	Ensenyaments musicals	5.444.983	5.444.983		0,0%		0,0%		0,0%	5.444.983	100,0%	-100,0%		0,0%	-
3282	Ensenyaments artístics	3.128.312	3.128.312		0,0%		0,0%		0,0%	2.610.312	83,4%	-100,0%		0,0%	-
3283	Formació d'adults	1.374.713	1.374.713		0,0%		0,0%		0,0%	1.374.713	100,0%	-100,0%		0,0%	-
3291	Funcionament d'escoles bressol municipals	50.941.655	50.941.655	19.240.238	37,8%	19.240.238	37,8%	18.500.000	36,3%	52.021.614	100,0%	-63,0%	17.000.000	32,7%	8,8%
3301	Administració general de Cultura	54.654.048	53.310.700	33.792	0,1%	33.792	0,1%		0,0%	21.222	0,0%	59,2%	6.113	0,0%	-100,0%
3321	Biblioteques	19.281.944	19.264.944	78.508	0,4%	78.258	0,4%	14.643	0,1%	72.828	0,3%	7,5%	2	0,0%	887326,1%
3331	Museus i arts plàstiques	68.478.271	60.475.470	39.080.629	64,6%	39.080.629	64,6%	37.370.629	61,8%	28.828.738	40,3%	35,6%	26.558.738	37,1%	40,7%
3332	Arts escèniques i música	11.867.296	11.867.296		0,0%		0,0%		0,0%		0,0%	-		0,0%	-
3341	Promoció Cultural	32.478.990	32.594.922	1.908.012	5,9%	1.872.819	5,7%	301.018	0,9%	1.726.209	5,5%	8,5%	431.406	1,4%	-30,2%
3361	Patrimoni històric i artístic de la ciutat	211.487	211.487		0,0%		0,0%		0,0%		0,0%	-		0,0%	-
3371	Centres cívics	20.566.955	20.951.355	17.618.261	84,1%	17.294.119	82,5%	2.643.785	12,6%	14.979.714	73,1%	15,5%	3.030.504	14,8%	-12,8%
3381	Festes i actes populars	10.150.625	10.013.375	5.361.897	53,5%	5.198.767	51,9%	475.473	4,7%	5.283.217	45,3%	-1,6%	417.094	3,6%	14,0%
3401	Gestió de l'esport	24.614.726	24.614.726	5.500.000	22,3%	5.500.000	22,3%	5.500.000	22,3%	5.499.880	21,1%	0,0%	5.499.880	21,1%	0,0%
3411	Gestió i promoció de l'esport	3.112.835	3.418.888	1.829.660	53,5%	1.485.627	43,5%	161.189	4,7%	2.705.310	83,8%	-45,1%	1.697.681	52,6%	-90,5%
3421	Instal·lacions esportives	10.812.144	10.880.619	738.637	6,8%	704.077	6,5%	438.195	4,0%	269.302	1,8%	161,4%	92.231	0,6%	375,1%
<b>3</b>	<b>Béns públics de caràcter preferent</b>	<b>458.838.165</b>	<b>459.078.165</b>	<b>139.392.534</b>	<b>30,4%</b>	<b>136.465.653</b>	<b>29,7%</b>	<b>95.462.135</b>	<b>20,8%</b>	<b>235.534.339</b>	<b>49,3%</b>	<b>-42,1%</b>	<b>89.810.616</b>	<b>18,8%</b>	<b>6,3%</b>
4301	Administració general d'acció econòmica	9.827.434	9.827.434	527.738	5,4%	516.238	5,3%	222.830	2,3%	919.731	12,2%	-43,9%	249.277	3,3%	-10,6%
4312	Mercats, proveïments i llotges	31.674.103	40.977.947	38.775.000	94,6%	38.775.000	94,6%	735.000	1,8%	29.898.656	93,1%	29,7%	735.000	2,3%	0,0%
4314	Promoció del comerç	7.856.700	7.856.700	3.446.889	43,9%	1.604.016	20,4%	577.836	7,4%	2.861.023	35,3%	-43,9%	714.008	8,8%	-19,1%
4321	Foment i promoció del turisme	21.443.139	22.711.146	1.854.797	8,2%	1.564.607	6,9%	278.968	1,2%	6.092.673	26,9%	-74,3%	4.967.548	22,0%	-94,4%
4331	Suport Ocupació i Empresa	44.419.810	44.381.090	11.095.675	25,0%	11.095.675	25,0%	11.010.175	24,8%	8.621.507	17,9%	28,7%	8.517.006	17,7%	29,3%

Grup de programes	2024 P	Febrer 2024								Febrer 2023					
	1	2	3	=3/2	4	=4/2	5	=5/2	4'	=4/2'	=%4/4'	5'	=5/2'	=%5/5'	
	Crèdit inicial	Crèdit Actual	Autoritzat	%	Disposat	%	Obligat	%	Disposat	%	Var. 24/23	Obligat	%	Var. 24/23	
4332 Promoció econòmica de la ciutat	1.587.515	1.587.515	261.287	16,5%	239.276	15,1%	5.809	0,4%	252.209	15,7%	-5,1%	7.553	0,5%	-23,1%	
4333 Foment creixement econòmic i sectors estratègics	12.539.478	12.539.478	5.663.261	45,2%	5.411.612	43,2%	5.037.133	40,2%	7.247.848	44,0%	-25,3%	5.138.867	31,2%	-2,0%	
4334 Dinamització econòmica de proximitat	960.368	973.305	356.779	36,7%	270.566	27,8%	69.583	7,1%	484.299	40,2%	-44,1%	53.440	4,4%	30,2%	
4335 Foment de l'economia cooperativa, social	5.026.250	5.067.724	885.977	17,5%	686.836	13,6%	380.460	7,5%	836.708	17,6%	-17,9%	33.945	0,7%	1020,8%	
4411 Transport col·lectiu urbà de viatgers	231.720.987	223.032.146	1.030.286	0,5%	1.030.286	0,5%	1.030.286	0,5%	193.831	0,1%	431,5%	193.831	0,1%	431,5%	
4412 Altres transports de viatgers	13.968.302	13.968.302	13.468.302	96,4%	13.468.302	96,4%	1.144.248	8,2%	13.468.302	96,4%	0,0%	1.119.733	8,0%	2,2%	
4591 Altres Infraestructures				-		-		-		-	-		-	-	
4631 Investigació científica, tècnica i aplicada	1.594.721	1.594.721		0,0%		0,0%		0,0%	1.304.721	81,8%	-100,0%	1.254.721	78,7%	-100,0%	
4911 Mitjans de comunicació públics	38.035.864	36.137.162	16.821.479	46,5%	16.821.479	46,5%		0,0%	36.974.106	95,1%	-54,5%		0,0%	-	
4931 Defensa dels drets dels consumidors	3.143.998	3.143.998	733.083	23,3%	572.072	18,2%	132.825	4,2%	490.368	22,3%	16,7%	146.779	6,7%	-9,5%	
<b>4 Actuacions de caràcter econòmic</b>	<b>423.798.669</b>	<b>423.798.669</b>	<b>94.920.552</b>	<b>22,4%</b>	<b>92.055.965</b>	<b>21,7%</b>	<b>20.625.153</b>	<b>4,9%</b>	<b>109.645.980</b>	<b>25,4%</b>	<b>-16,0%</b>	<b>23.131.709</b>	<b>5,4%</b>	<b>-10,8%</b>	
9121 Òrgans de Govern	26.048.456	26.702.561	4.912.447	18,4%	3.907.807	14,6%	3.775.375	14,1%	4.226.467	15,9%	-7,5%	4.097.515	15,4%	-7,9%	
9122 Relacions institucionals	9.398.560	9.497.078	2.499.803	26,3%	2.414.316	25,4%	1.465.054	15,4%	3.700.073	38,1%	-34,7%	2.233.201	23,0%	-34,4%	
9201 Direcció i administració generals	114.819.417	86.931.320	20.618.345	23,7%	18.827.654	21,7%	8.616.912	9,9%	18.867.810	16,6%	-0,2%	8.470.635	7,5%	1,7%	
9202 Defensa drets-llibertats públiques	1.037.552	1.037.552	186.452	18,0%	186.452	18,0%	155.161	15,0%	165.498	16,0%	12,7%	165.299	15,9%	-6,1%	
9203 Arxiu i biblioteca municipal	6.268.928	6.413.016	2.251.092	35,1%	2.138.862	33,4%	785.919	12,3%	2.065.131	31,5%	3,6%	838.610	12,8%	-6,3%	
9221 Serveis d'organització i recursos humans	9.030.382	10.496.971	3.550.106	33,8%	3.440.491	32,8%	1.613.859	15,4%	3.094.280	31,9%	11,2%	1.106.007	11,4%	45,9%	
9231 Gestió del padró municipal d'habitants	1.129.253	1.129.253		0,0%		0,0%		0,0%		0,0%	-		0,0%	-	
9232 Estadístiques i estudis municipals	2.792.850	3.042.225	1.038.408	34,1%	930.860	30,6%	327.486	10,8%	823.199	27,5%	13,1%	321.863	10,8%	1,7%	
9241 Relació amb la ciutadania i les entitats	17.182.471	17.524.299	9.418.150	53,7%	6.415.293	36,6%	2.839.839	16,2%	6.753.261	39,1%	-5,0%	2.730.632	15,8%	4,0%	
9242 Administració general de serveis en el territori				-		-		-	12.369	100,0%	-100,0%		0,0%	-	
9249 Memòria històrica	707.742	654.920		0,0%		0,0%		0,0%		0,0%	-		0,0%	-	
9251 Informació i atenció al ciutadà	26.048.990	26.723.112	11.779.947	44,1%	11.204.007	41,9%	1.954.620	7,3%	8.486.654	32,6%	32,0%	1.965.265	7,5%	-0,5%	
9252 Comunicació corporativa	24.652.596	25.231.577	15.720.146	62,3%	12.565.590	49,8%	1.953.858	7,7%	13.170.949	54,1%	-4,6%	2.080.602	8,6%	-6,1%	
9261 Sistemes informació i telecomunicacions	56.643.446	60.248.972	13.329.080	22,1%	13.329.080	22,1%	11.352.055	18,8%	9.276.989	16,4%	43,7%	9.024.447	16,0%	25,8%	
9291 Fons de contingència	20.000.000	19.331.099		0,0%		0,0%		0,0%		0,0%	-		0,0%	-	
9292 Dotació per imprevistos	30.623.064	12.487.601	614	0,0%	614	0,0%	614	0,0%	2	0,0%	34984,0%	2	0,0%	34984,0%	
9311 Administració i control econòmic i financer	6.018.991	6.025.408	1.271.059	21,1%	1.240.309	20,6%	857.406	14,2%	1.248.915	20,8%	-0,7%	818.241	13,6%	4,8%	
9321 Administració tributària i d'ingressos municipals	41.912.300	48.895.286	14.460.929	29,6%	14.230.502	29,1%	6.245.910	12,8%	10.803.567	23,9%	31,7%	5.904.869	13,1%	5,8%	
9331 Gestió del Patrimoni municipal	131.693.066	147.329.343	75.268.604	51,1%	63.954.771	43,4%	5.885.817	4,0%	76.711.373	51,8%	-16,6%	8.127.855	5,5%	-27,6%	
9341 Gestió del deute i de la Tresoreria	886.572	886.572	132.413	14,9%	132.413	14,9%	132.413	14,9%	151.354	17,1%	-12,5%	151.354	17,1%	-12,5%	
9343 Transferències a altres ens locals	143.309.722	143.309.722	112.670.508	78,6%	112.670.508	78,6%	12.141.719	8,5%	143.310.757	100,0%	-21,4%	26.893.045	18,8%	-54,9%	
<b>9 Actuacions de caràcter general</b>	<b>670.204.364</b>	<b>653.897.892</b>	<b>289.108.103</b>	<b>44,2%</b>	<b>267.589.529</b>	<b>40,9%</b>	<b>60.104.018</b>	<b>9,2%</b>	<b>302.868.647</b>	<b>45,1%</b>	<b>-11,6%</b>	<b>74.929.440</b>	<b>11,2%</b>	<b>-19,8%</b>	
<b>Despeses Totals</b>	<b>3.453.710.123</b>	<b>3.465.412.784</b>	<b>1.368.791.970</b>	<b>39,5%</b>	<b>1.323.247.233</b>	<b>38,2%</b>	<b>404.979.985</b>	<b>11,7%</b>	<b>1.484.319.609</b>	<b>41,3%</b>	<b>-10,9%</b>	<b>374.597.383</b>	<b>10,4%</b>	<b>8,1%</b>	

Execució de despeses. Ajuntament de Barcelona  
Resum per grups de programa. D. Corrent

Grup de programes	2024 P	Febrer 2024						Febrer 2023						
	1	2	3	=3/2	4	=4/2	5	=5/2	4'	=4'/2'	=%4/4'	5'	=5'/2'	=%5/5'
	Crèdit inicial	Crèdit Actual	Autoritzat	%	Disposat	%	Obligat	%	Disposat	%	Var. 24/23	Obligat	%	Var. 24/23
011 Deute Públic	20.919.460	20.919.460	5.604.080	26,8%	5.604.080	26,8%	5.604.080	26,8%	1.969.201	9,4%	184,6%	1.969.201	9,4%	184,6%
<b>0 Deute Públic</b>	<b>20.919.460</b>	<b>20.919.460</b>	<b>5.604.080</b>	<b>26,8%</b>	<b>5.604.080</b>	<b>26,8%</b>	<b>5.604.080</b>	<b>26,8%</b>	<b>1.969.201</b>	<b>9,4%</b>	<b>184,6%</b>	<b>1.969.201</b>	<b>9,4%</b>	<b>184,6%</b>
130 Administració Marçal de la Seguretat i Mobilitat	12.715.250	12.087.741	3.786.881	31,3%	3.627.154	30,0%	1.933.309	16,0%	2.582.128	22,4%	40,5%	1.565.408	13,6%	23,5%
132 Seguretat i Ordre Públic	227.831.950	240.928.495	49.267.783	20,4%	48.873.114	20,3%	36.400.184	15,1%	46.337.158	19,1%	5,5%	36.336.612	15,0%	0,2%
133 Ordenació del Trànsit i de l'Estacionament	60.335.429	60.335.429		0,0%		0,0%		0,0%		0,0%	-		0,0%	-
134 Mobilitat urbana	16.949.924	17.796.012	16.301.932	91,6%	16.301.932	91,6%	499.607	2,8%	13.375.247	75,9%	21,9%	628.855	3,6%	-20,6%
135 Protecció civil	918.330	918.330	150.298	16,4%	150.298	16,4%	150.298	16,4%	142.130	15,5%	5,7%	142.130	15,5%	5,7%
136 Servei de prevenció i extinció d'incendi	55.036.797	60.083.529	12.577.099	20,9%	12.409.966	20,7%	8.417.147	14,0%	12.607.921	20,9%	-1,6%	8.584.050	14,2%	-1,9%
150 Administració general d'Habitatge i Urbanisme	39.819.908	40.944.866	20.297.369	49,6%	20.057.546	49,0%	5.796.486	14,2%	20.606.330	50,9%	-2,7%	5.243.552	13,0%	10,5%
151 Urbanisme: planejament, gestió, execució	64.758.000	63.554.755	15.887.046	25,0%	15.221.550	24,0%	3.696.335	5,8%	14.272.262	23,6%	6,7%	2.923.053	4,8%	26,5%
152 Habitatge	26.314.218	26.819.915	10.946.798	40,8%	10.946.798	40,8%	3.463.801	12,9%	21.649.082	81,6%	-49,4%	801.100	3,0%	332,4%
153 Vies Públiques	55.313.228	54.813.321	34.044.897	62,1%	33.891.578	61,8%	4.027.004	7,3%	31.489.847	56,0%	7,6%	3.481.150	6,2%	15,7%
160 Abastament d'aigua	21.668.128	24.897.032	21.064.460	84,6%	21.064.460	84,6%	2.160.246	8,7%	15.165.901	63,5%	38,9%	1.469.924	6,2%	47,0%
161 Abastament domiciliari d'aigua potable	8.268.599	7.592.203	7.373.011	97,1%	7.373.011	97,1%	6.984	0,1%	6.228.105	75,3%	18,4%	111.306	1,3%	-93,7%
162 Recollida, gesió i tractament de residu	146.172.991	118.948.107	118.442.492	99,6%	118.442.492	99,6%	8.606.152	7,2%	118.403.254	90,4%	0,0%	89.576	0,1%	9507,7%
163 Neteja Viària	198.347.321	223.420.662	211.612.931	94,7%	211.568.137	94,7%	15.046.210	6,7%	208.904.621	98,7%	1,3%	305.255	0,1%	4829,1%
164 Cementiris i Serveis Funeraris				-		-		-		-	-		-	-
165 Enllumenat Públic	26.000.775	26.034.152	17.335.670	66,6%	17.335.670	66,6%	1.842.715	7,1%	18.970.391	69,6%	-8,6%	1.305.873	4,8%	41,1%
169 Altres Serveis de Benestar Comunitari	2.719.956	2.726.974	2.615.103	95,9%	2.293.118	84,1%	195.505	7,2%	1.707.699	62,8%	34,3%	186.123	6,8%	5,0%
171 Parcs i Jardins	59.105.203	57.261.301	56.834.618	99,3%	56.834.618	99,3%	13.000.000	22,7%	60.103.031	99,9%	-5,4%	10.500.000	17,5%	23,8%
172 Protecció i millora del Medi Ambient	2.214.408	2.185.909	1.024.756	46,9%	972.727	44,5%	123.949	5,7%	1.249.656	44,3%	-22,2%	73.815	2,6%	67,9%
179 Altres Actuacions relacionades amb el Medi Ambient	2.341.442	2.205.243	2.121.291	96,2%	2.121.291	96,2%	414.069	18,8%	1.983.231	84,7%	7,0%	789.654	33,7%	-47,6%
<b>1 Serveis públics bàsics</b>	<b>1.026.831.857</b>	<b>1.043.553.975</b>	<b>601.684.434</b>	<b>57,7%</b>	<b>599.485.459</b>	<b>57,4%</b>	<b>105.780.000</b>	<b>10,1%</b>	<b>595.777.992</b>	<b>56,9%</b>	<b>0,6%</b>	<b>74.537.434</b>	<b>7,1%</b>	<b>41,9%</b>
211 Pensions	1.582.225	212.692	31.673	14,9%	31.673	14,9%	31.673	14,9%	34.299	16,1%	-7,7%	34.299	16,1%	-7,7%
230 Administració general de Serveis Socials	46.678.378	46.026.969	6.990.373	15,2%	6.344.010	13,8%	3.490.692	7,6%	7.098.844	15,4%	-10,6%	4.185.391	9,1%	-16,6%
231 Assistència Social Primària	298.708.379	295.352.938	163.011.919	55,2%	160.258.663	54,3%	100.370.616	34,0%	167.725.532	55,8%	-4,5%	94.192.768	31,3%	6,6%
232 Promoció Social	44.700.018	48.782.449	35.451.076	72,7%	24.125.303	49,5%	2.977.886	6,1%	23.863.643	49,1%	1,1%	2.379.728	4,9%	25,1%
234 Atenció a les persones discapacitades	13.061.352	12.985.771	12.832.404	98,8%	12.825.904	98,8%	2.750.220	21,2%	12.850.454	98,6%	-0,2%	2.803.529	21,5%	-1,9%
<b>2 Actuacions de protecció i promoció social</b>	<b>404.730.352</b>	<b>403.360.819</b>	<b>218.317.446</b>	<b>54,1%</b>	<b>203.585.554</b>	<b>50,5%</b>	<b>109.621.087</b>	<b>27,2%</b>	<b>211.572.772</b>	<b>51,8%</b>	<b>-3,8%</b>	<b>103.595.715</b>	<b>25,4%</b>	<b>5,8%</b>
311 Protecció de la salubritat pública	22.315.630	24.080.529	23.931.274	99,4%	23.333.674	96,9%	11.625.769	48,3%	20.980.861	93,5%	11,2%	10.646.475	47,5%	9,2%
312 Hospitals, Serveis Assistencials i Centres de Salut	822.336			-		-		-		0,0%	-		0,0%	-
313 Promoció de la Salut	684.078	684.078	5.866	0,9%	5.866	0,9%		0,0%	13.326	2,4%	-56,0%		0,0%	-
320 Administració general d'Educació	34.560.082	32.985.152	424.040	1,3%	104.526	0,3%		0,0%	18.507.652	57,8%	-99,4%		0,0%	-
323 Funcionament centres educació infantil-primària	35.853.618	35.853.618	18.000.000	50,2%	18.000.000	50,2%	18.000.000	50,2%	35.853.618	100,0%	-49,8%	24.000.000	66,9%	-25,0%
324 Funcionament centres docents ensenyaments	8.537.784	8.537.784		0,0%		0,0%		0,0%	8.537.784	100,0%	-100,0%		0,0%	-
326 Serveis Complementaris d'Educació	21.993.273	23.645.029	3.678.370	15,6%	2.569.912	10,9%	431.435	1,8%	18.459.636	79,3%	-86,1%	430.492	1,8%	0,2%
328 Altres ensenyaments	9.948.008	9.948.008		0,0%		0,0%		0,0%	9.430.008	94,8%	-100,0%		0,0%	-
329 Funcionament d'escoles bressol municipals	50.941.655	50.941.655	19.240.238	37,8%	19.240.238	37,8%	18.500.000	36,3%	52.021.614	100,0%	-63,0%	17.000.000	32,7%	8,8%



Grup de programes	2024 P	Febrer 2024						Febrer 2023						
	1	2	3	=3/2	4	=4/2	5	=5/2	4'	=4'/2'	=%4/4'	5'	=5'/2'	=%5/5'
	Crèdit inicial	Crèdit Actual	Autoritzat	%	Disposat	%	Obligat	%	Disposat	%	Var. 24/23	Obligat	%	Var. 24/23
330	Administració Marçal de Cultura	35.333.098	33.833.098	33.792	0,1%	33.792	0,1%	0,0%	15.898	0,0%	112,6%	789	0,0%	-100,0%
332	Biblioteques i Arxius	15.954.857	15.937.857	63.866	0,4%	63.616	0,4%	0,0%	72.828	0,5%	-12,6%	2	0,0%	-100,0%
333	Equipaments culturals i museus	65.516.088	65.516.088	37.080.000	56,6%	37.080.000	56,6%	37.000.000	26.080.000	40,0%	42,2%	26.080.000	40,0%	41,9%
334	Promoció Cultural	32.478.990	32.594.922	1.908.012	5,9%	1.872.819	5,7%	301.018	1.726.209	5,5%	8,5%	431.406	1,4%	-30,2%
336	Patrimoni artístic i històric de la ciutat	211.487	211.487		0,0%		0,0%	0,0%		0,0%	-		0,0%	-
337	Instal·lacions d'ocupació del temps lliure	20.566.955	20.951.355	17.618.261	84,1%	17.294.119	82,5%	2.643.785	14.979.714	73,1%	15,5%	3.030.504	14,8%	-12,8%
338	Festes populars	10.150.625	10.013.375	5.361.897	53,5%	5.198.767	51,9%	475.473	5.283.217	45,3%	-1,6%	417.094	3,6%	14,0%
340	Administració general d'esports	24.614.726	24.614.726	5.500.000	22,3%	5.500.000	22,3%	5.500.000	4.722.580	18,6%	16,5%	4.722.580	18,6%	16,5%
341	Promoció i Foment de l'Esport	3.112.835	3.418.888	1.829.660	53,5%	1.485.627	43,5%	161.189	2.705.310	83,8%	-45,1%	1.697.681	52,6%	-90,5%
342	Instal·lacions esportives	312.144	380.619	349.906	91,9%	315.347	82,9%	49.465	239.020	76,6%	31,9%	61.949	19,8%	-20,2%
<b>3</b>	<b>Béns públics de caràcter preferent</b>	<b>393.908.268</b>	<b>394.148.268</b>	<b>135.025.184</b>	<b>34,3%</b>	<b>132.098.303</b>	<b>33,5%</b>	<b>94.688.133</b>	<b>219.629.275</b>	<b>55,8%</b>	<b>-39,9%</b>	<b>88.518.972</b>	<b>22,5%</b>	<b>7,0%</b>
430	Administració general de Comerç i Turisme	9.827.434	9.827.434	527.738	5,4%	516.238	5,3%	222.830	919.731	12,2%	-43,9%	249.277	3,3%	-10,6%
431	Comerç	10.794.647	10.794.647	4.181.889	38,7%	2.339.016	21,7%	1.312.836	3.596.023	32,6%	-35,0%	1.449.008	13,1%	-9,4%
432	Informació i Promoció Turística	21.443.139	22.711.146	1.854.797	8,2%	1.564.607	6,9%	278.968	6.092.673	27,0%	-74,3%	4.967.548	22,0%	-94,4%
433	Desenvolupament Empresarial	64.485.201	64.549.112	18.262.979	28,3%	17.703.965	27,4%	16.503.160	17.435.675	25,9%	1,5%	13.743.916	20,4%	20,1%
441	Transport de viatgers	193.001.592	191.711.148	13.468.302	7,0%	13.468.302	7,0%	1.144.248	13.468.302	7,0%	0,0%	1.119.733	0,6%	2,2%
463	Investigació científica, tècnica i aplicada	1.594.721	1.594.721		0,0%		0,0%	0,0%	1.304.721	81,8%	-100,0%	1.254.721	78,7%	-100,0%
491	Societat de la informació	18.165.500	18.124.026		0,0%		0,0%	0,0%	18.180.418	100,0%	-100,0%		0,0%	-
493	Protecció de consumidors i usuaris	3.143.998	3.143.998	733.083	23,3%	572.072	18,2%	132.825	490.368	22,3%	16,7%	146.779	6,7%	-9,5%
<b>4</b>	<b>Actuacions de caràcter econòmic</b>	<b>322.456.233</b>	<b>322.456.233</b>	<b>39.028.787</b>	<b>12,1%</b>	<b>36.164.200</b>	<b>11,2%</b>	<b>19.594.867</b>	<b>61.487.910</b>	<b>19,1%</b>	<b>-41,2%</b>	<b>22.930.982</b>	<b>7,1%</b>	<b>-14,5%</b>
912	Òrgans de Govern	35.447.016	36.199.639	7.412.250	20,5%	6.322.123	17,5%	5.240.430	7.926.540	21,8%	-20,2%	6.330.715	17,4%	-17,2%
920	Administració general	88.285.923	77.225.258	22.164.262	28,7%	20.885.427	27,0%	9.399.487	20.726.106	24,2%	0,8%	9.471.321	11,1%	-0,8%
922	Coordinació i Organització institucional	9.030.382	10.496.971	3.550.106	33,8%	3.440.491	32,8%	1.613.859	3.094.280	31,9%	11,2%	1.106.007	11,4%	45,9%
923	Informació Bàsica i Estadística	3.922.103	4.171.478	1.038.408	24,9%	930.860	22,3%	327.486	823.199	20,0%	13,1%	321.863	7,8%	1,7%
924	Participació Ciutadana	17.890.213	18.179.220	9.418.150	51,8%	6.415.293	35,3%	2.839.839	6.765.629	38,7%	-5,2%	2.730.632	15,6%	4,0%
925	Atenció als Ciutadans	50.701.585	51.954.689	27.500.093	52,9%	23.769.597	45,8%	3.908.478	21.657.603	43,0%	9,8%	4.045.867	8,0%	-3,4%
926	Comunicacions internes	56.643.446	60.248.972	13.329.080	22,1%	13.329.080	22,1%	11.352.055	9.276.989	16,4%	43,7%	9.024.447	16,0%	25,8%
929	Imprevistos i Funcions no Classificades	50.623.064	31.818.700	614	0,0%	614	0,0%	614	2	0,0%	34984,0%	2	0,0%	34984,0%
931	Política econòmica i fiscal	6.018.991	6.025.408	1.271.059	21,1%	1.240.309	20,6%	857.406	1.248.915	20,8%	-0,7%	818.241	13,6%	4,8%
932	Gestió del Sistema Tributari	38.512.300	38.540.514	7.405.217	19,2%	7.174.790	18,6%	5.787.581	7.528.497	19,5%	-4,7%	5.678.916	14,7%	1,9%
933	Gestió del Patrimoni	76.909.591	83.170.740	63.960.651	76,9%	53.333.270	64,1%	5.427.748	41.189.945	50,9%	29,5%	7.861.237	9,7%	-31,0%
934	Gestió del deute i de la Tresoreria	886.572	886.572	132.413	14,9%	132.413	14,9%	132.413	151.354	17,1%	-12,5%	151.354	17,1%	-12,5%
943	Transferències a Entitats Locals Territorials	143.309.722	143.309.722	112.670.508	78,6%	112.670.508	78,6%	12.141.719	143.310.757	100,0%	-21,4%	26.893.045	18,8%	-54,9%
<b>9</b>	<b>Actuacions de caràcter general</b>	<b>578.180.910</b>	<b>562.227.883</b>	<b>269.852.810</b>	<b>48,0%</b>	<b>249.644.774</b>	<b>44,4%</b>	<b>59.029.116</b>	<b>263.699.816</b>	<b>46,9%</b>	<b>-5,3%</b>	<b>74.433.646</b>	<b>13,2%</b>	<b>-20,7%</b>
	<b>Despeses Corrents</b>	<b>2.747.027.079</b>	<b>2.746.666.637</b>	<b>1.269.512.741</b>	<b>46,2%</b>	<b>1.226.582.369</b>	<b>44,7%</b>	<b>394.317.283</b>	<b>1.354.136.966</b>	<b>49,1%</b>	<b>-9,4%</b>	<b>365.985.950</b>	<b>13,3%</b>	<b>7,7%</b>

Execució de despeses corrents. Ajuntament de Barcelona  
Resum per programa. D. Corrent

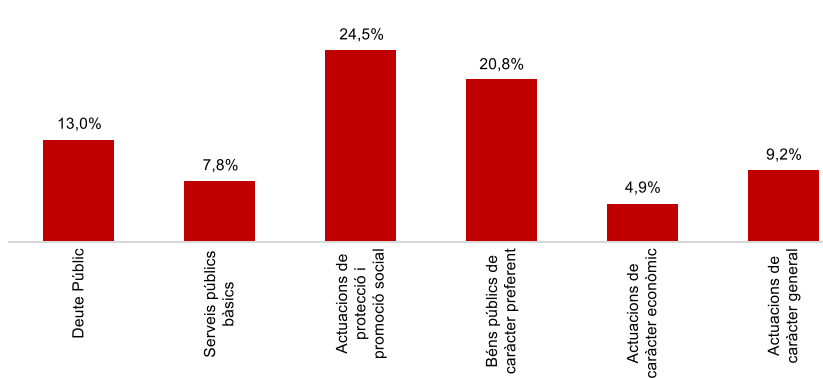
Grup de programes	2024 P	Febrer 2024							Febrer 2023					
	1	2	3	=3/2	4	=4/2	5	=5/2	4'	=4'/2'	=%4/4'	5'	=5'/2'	=%5/5'
	Crèdit inicial	Crèdit Actual	Autoritzat	%	Disposat	%	Obligat	%	Disposat	%	Var. 24/23	Obligat	%	Var. 24/23
0111 Servei del Deute	20.919.460	20.919.460	5.604.080	26,8%	5.604.080	26,8%	5.604.080	26,8%	1.969.201	9,4%	184,6%	1.969.201	9,4%	184,6%
<b>0 Deute Públic</b>	<b>20.919.460</b>	<b>20.919.460</b>	<b>5.604.080</b>	<b>26,8%</b>	<b>5.604.080</b>	<b>26,8%</b>	<b>5.604.080</b>	<b>26,8%</b>	<b>1.969.201</b>	<b>9,4%</b>	<b>184,6%</b>	<b>1.969.201</b>	<b>9,4%</b>	<b>184,6%</b>
1301 Administració General de Prevenció i Seguretat	12.715.250	12.087.741	3.786.881	31,3%	3.627.154	30,0%	1.933.309	16,0%	2.582.128	22,4%	40,5%	1.565.408	13,6%	23,5%
1321 Seguretat Ciutadana	226.691.669	239.729.040	48.329.245	20,2%	48.166.722	20,1%	36.252.700	15,1%	45.880.581	19,0%	5,0%	36.252.383	15,0%	0,0%
1322 Prevenció de la delinqüència	1.140.281	1.199.455	938.537	78,2%	706.392	58,9%	147.484	12,3%	456.577	39,7%	54,7%	84.229	7,3%	75,1%
1331 Control i regulació estacionament de via	60.335.429	60.335.429		0,0%		0,0%		0,0%		0,0%	-		0,0%	-
1341 Mobilitat	16.949.924	17.796.012	16.301.932	91,6%	16.301.932	91,6%	499.607	2,8%	13.375.247	75,9%	21,9%	628.855	3,6%	-20,6%
1351 Protecció civil	918.330	918.330	150.298	16,4%	150.298	16,4%	150.298	16,4%	142.130	15,5%	5,7%	142.130	15,5%	5,7%
1361 Prevenció i extinció d'incendis i salvament	55.036.797	60.083.529	12.577.099	20,9%	12.409.966	20,7%	8.417.147	14,0%	12.607.921	20,9%	-1,6%	8.584.050	14,2%	-1,9%
1501 Administració d'Ecologia Urbana	39.819.908	40.944.866	20.297.369	49,6%	20.057.546	49,0%	5.796.486	14,2%	20.606.330	50,9%	-2,7%	5.243.552	13,0%	10,5%
1511 Actuació urbanística i disciplina	16.914.927	16.677.721	3.946.218	23,7%	3.859.370	23,1%	2.230.749	13,4%	3.813.721	23,2%	1,2%	2.140.281	13,0%	4,2%
1512 Gestió del sòl				-		-		-		0,0%	-		0,0%	-
1513 Redacció de projectes-execució d'obres	28.501.884	27.591.906	7.313.885	26,5%	7.313.885	26,5%	34.106	0,1%	7.149.840	25,1%	2,3%	56.760	0,2%	-39,9%
1514 Projectes i estratègia	5.278.354	5.153.715	2.991.127	58,0%	2.412.478	46,8%	37.229	0,7%	2.375.295	46,3%	1,6%	107.439	2,1%	-65,3%
1515 Planejament de la ciutat	297.713	366.291	241.565	65,9%	241.565	65,9%		0,0%	318.403	65,8%	-24,1%	3.570	0,7%	-100,0%
1516 Control i seguiment de grans infraestructures	13.765.121	13.765.121	1.394.251	10,1%	1.394.251	10,1%	1.394.251	10,1%	615.003	6,1%	126,7%	615.003	6,1%	126,7%
1521 Promoció i gestió d'habitatge de protecció	17.252.911	17.349.402	1.694.823	9,8%	1.694.823	9,8%	145.842	0,8%	13.623.529	79,0%	-87,6%	800.000	4,6%	-81,8%
1522 Conservació i rehabilitació de l'edificació	9.061.307	9.470.513	9.251.975	97,7%	9.251.975	97,7%	3.317.959	35,0%	8.025.552	86,6%	15,3%	1.100	0,0%	301505,2%
1532 Pavimentació de vies públiques	8.649.843	8.636.405	7.389.630	85,6%	7.389.630	85,6%	481.549	5,6%	7.235.833	83,7%	2,1%	621.043	7,2%	-22,5%
1533 Manteniment i renovació de les estructures	16.656.215	16.656.215	15.011.161	90,1%	14.988.785	90,0%	1.099.350	6,6%	11.453.455	69,5%	30,9%	298.137	1,8%	268,7%
1534 Espai públic	14.704.427	15.977.829	9.844.106	61,6%	9.713.163	60,8%	646.105	4,0%	10.966.861	69,4%	-11,4%	761.970	4,8%	-15,2%
1535 Llei de Barris				-		-		-		-	-		-	-
1536 Pla de Barris	15.302.743	13.542.871	1.800.000	13,3%	1.800.000	13,3%	1.800.000	13,3%	1.833.697	12,0%	-1,8%	1.800.000	11,8%	0,0%
1601 Sanejament xarxa de clavegueram	21.668.128	24.897.032	21.064.460	84,6%	21.064.460	84,6%	2.160.246	8,7%	15.165.901	63,5%	38,9%	1.469.924	6,2%	47,0%
1611 Abastament de les aigües	8.268.599	7.592.203	7.373.011	97,1%	7.373.011	97,1%	6.984	0,1%	6.228.105	75,3%	18,4%	111.306	1,3%	-93,7%
1621 Recollida de residus	137.909.631	110.527.816	110.527.816	100,0%	110.527.816	100,0%	8.524.823	7,7%	110.527.816	90,1%	0,0%		0,0%	-
1622 Gestió de residus sòlids urbans	7.739.340	7.896.272	7.833.347	99,2%	7.833.347	99,2%		0,0%	7.785.863	99,5%	0,6%		0,0%	-
1623 Tractament de residus	524.020	524.020	81.329	15,5%	81.329	15,5%	81.329	15,5%	89.576	17,1%	-9,2%	89.576	17,1%	-9,2%
1631 Neteja Viària	198.347.321	223.420.662	211.612.931	94,7%	211.568.137	94,7%	15.046.210	6,7%	208.904.621	98,7%	1,3%	305.255	0,1%	4829,1%
1641 Cementiris				-		-		-		-	-		-	-
1651 Gestió de l'enllumenat públic	26.000.775	26.034.152	17.335.670	66,6%	17.335.670	66,6%	1.842.715	7,1%	18.970.391	69,6%	-8,6%	1.305.873	4,8%	41,1%
1691 Protecció i control d'animals	2.719.956	2.726.974	2.615.103	95,9%	2.293.118	84,1%	195.505	7,2%	1.707.699	62,8%	34,3%	186.123	6,8%	5,0%
1711 Espais verds i biodiversitat	59.105.203	57.261.301	56.834.618	99,3%	56.834.618	99,3%	13.000.000	22,7%	60.103.031	99,9%	-5,4%	10.500.000	17,5%	23,8%
1721 Protec. contaminació acústica-luminica-atm.	1.691.231	1.642.732	568.300	34,6%	516.272	31,4%	38.779	2,4%	761.289	48,1%	-32,2%	47.191	3,0%	-17,8%
1722 Educació mediambiental	523.177	543.177	456.456	84,0%	456.456	84,0%	85.170	15,7%	488.367	39,3%	-6,5%	26.624	2,1%	219,9%
1794 Gestió i promoció dels recursos energètics	2.221.442	2.045.304	1.961.352	95,9%	1.961.352	95,9%	414.069	20,2%	1.983.231	89,3%	-1,1%	789.654	35,5%	-47,6%
<b>1 Serveis públics bàsics</b>	<b>1.026.831.857</b>	<b>1.043.553.975</b>	<b>601.684.434</b>	<b>57,7%</b>	<b>599.485.459</b>	<b>57,4%</b>	<b>105.780.000</b>	<b>10,1%</b>	<b>595.777.992</b>	<b>56,9%</b>	<b>0,6%</b>	<b>74.537.434</b>	<b>7,1%</b>	<b>41,9%</b>
2111 Pensions	1.582.225	212.692	31.673	14,9%	31.673	14,9%	31.673	14,9%	34.299	16,1%	-7,7%	34.299	16,1%	-7,7%
2301 Administració general de serveis socials	25.506.700	23.700.747	2.649.120	11,2%	2.207.253	9,3%	1.129.080	4,8%	2.582.667	10,2%	-14,5%	1.213.761	4,8%	-7,0%
2302 Administració general serveis a persones	12.972.901	12.953.100	1.954.553	15,1%	1.944.963	15,0%	1.935.271	14,9%	1.927.734	14,8%	0,9%	1.878.134	14,4%	3,0%
2303 Estratègia i innovació de serveis socials	8.198.777	9.373.122	2.386.700	25,5%	2.191.794	23,4%	426.341	4,5%	2.588.443	33,5%	-15,3%	1.093.496	14,1%	-61,0%

Grup de programes	2024 P	Febrer 2024							Febrer 2023					
	1	2	3	=3/2	4	=4/2	5	=5/2	4'	=4/2'	=%4/4'	5'	=5/2'	=%5/5'
	Crèdit inicial	Crèdit Actual	Autoritzat	%	Disposat	%	Obligat	%	Disposat	%	Var. 24/23	Obligat	%	Var. 24/23
2311 Atenció infància i adolescència	31.000	31.000	30.000	96,8%	30.000	96,8%		0,0%	30.000	96,8%	0,0%	30.000	96,8%	-100,0%
2312 Atenció i suport als individus i a les famílies	900	900		0,0%		0,0%		0,0%		0,0%	-		0,0%	-
2313 Atenció a la gent gran				-		-		-		-	-		-	-
2314 Atenció persones en situació de pobresa-risc				-		-		-		-	-		-	-
2315 Serveis socials bàsics	279.692.350	276.387.308	150.459.833	54,4%	150.459.833	54,4%	98.000.000	35,5%	151.963.103	54,4%	-1,0%	92.000.000	32,9%	6,5%
2316 Atenció a la immigració i a refugiats	9.912.250	9.941.173	7.854.996	79,0%	7.364.996	74,1%	1.572.549	15,8%	9.498.370	82,3%	-22,5%	408.890	3,5%	284,6%
2317 Atenció a la dona en situació de vulnerabilitat	7.033.412	7.041.412	3.347.446	47,5%	2.389.112	33,9%	798.066	11,3%	4.841.122	64,4%	-50,6%	856.826	11,4%	-6,9%
2318 Atenció a grups i comunitats	2.038.467	1.951.145	1.319.644	67,6%	14.722	0,8%		0,0%	1.392.938	67,0%	-98,9%	897.052	43,2%	-100,0%
2319 Emergències i urgències socials				-		-		-		-	-		-	-
2321 Promoció i participació d'infància i adolescència	5.007.493	8.765.361	7.818.536	89,2%	4.123.104	47,0%	367.703	4,2%	3.546.711	41,1%	16,3%	299.050	3,5%	23,0%
2322 Promoció i atenció a la joventut	8.005.213	8.153.253	6.396.843	78,5%	6.132.187	75,2%	660.607	8,1%	7.019.571	80,3%	-12,6%	681.732	7,8%	-3,1%
2323 Promoció de la gent gran	8.333.005	8.561.583	7.291.737	85,2%	6.585.823	76,9%	445.209	5,2%	6.717.886	81,9%	-2,0%	469.763	5,7%	-5,2%
2324 Promoció de les dones	1.936.484	1.916.038	1.222.410	63,8%	1.016.125	53,0%	856.109	44,7%	456.683	24,9%	122,5%	227.781	12,4%	275,8%
2325 Drets humans-no discrim.: foment-promoció	3.767.251	3.767.251	2.273.373	60,3%	1.435.863	38,1%	434.364	11,5%	1.375.210	36,5%	4,4%	456.720	12,1%	-4,9%
2326 Promoció social de la immigració	3.661.989	3.663.393	2.077.055	56,7%	2.043.248	55,8%	181.783	5,0%	1.324.793	36,4%	54,2%	215.415	5,9%	-15,6%
2327 Temps i qualitat de vida	1.943.114	1.935.114	341.909	17,7%	239.739	12,4%	5.523	0,3%	317.208	18,0%	-24,4%		0,0%	-
2328 Serveis i projectes comunitaris	737.376	699.203	158.688	22,7%	158.688	22,7%	26.464	3,8%	383.547	52,8%	-58,6%	10.722	1,5%	146,8%
2329 Cooperació i ajuda	11.308.093	11.321.253	7.870.525	69,5%	2.390.525	21,1%	124	0,0%	2.722.035	24,1%	-12,2%	18.544	0,2%	-99,3%
2341 Atenció a les persones discapacitades	13.061.352	12.985.771	12.832.404	98,8%	12.825.904	98,8%	2.750.220	21,2%	12.850.454	98,6%	-0,2%	2.803.529	21,5%	-1,9%
<b>2 Actuacions de protecció i promoció social</b>	<b>404.730.352</b>	<b>403.360.819</b>	<b>218.317.446</b>	<b>54,1%</b>	<b>203.585.554</b>	<b>50,5%</b>	<b>109.621.087</b>	<b>27,2%</b>	<b>211.572.772</b>	<b>51,8%</b>	<b>-3,8%</b>	<b>103.595.715</b>	<b>25,4%</b>	<b>5,8%</b>
3111 Promoció i protecció de la salut	22.315.630	24.080.529	23.931.274	99,4%	23.333.674	96,9%	11.625.769	48,3%	20.980.861	93,5%	11,2%	10.646.475	47,5%	9,2%
3121 Assistència sanitària	822.336			-		-		-		0,0%	-		0,0%	-
3131 Promoció de la Salut	684.078	684.078	5.866	0,9%	5.866	0,9%		0,0%	13.326	2,4%	-56,0%		0,0%	-
3201 Administració general d'Educació	29.624.957	28.050.028	424.040	1,5%	104.526	0,4%		0,0%	14.154.370	51,1%	-99,3%		0,0%	-
3232 Funcionament centres educació infantil-primària	34.219.905	34.219.905	18.000.000	52,6%	18.000.000	52,6%	18.000.000	52,6%	34.219.905	100,0%	-47,4%	24.000.000	70,1%	-25,0%
3233 Funcionament de centres d'educació especial	1.633.713	1.633.713		0,0%		0,0%		0,0%	1.633.713	100,0%	-100,0%		0,0%	-
3241 Funcionament centres educació secundària-forma	8.537.784	8.537.784		0,0%		0,0%		0,0%	8.537.784	100,0%	-100,0%		0,0%	-
3261 Serveis Complementaris d'Educació	9.690.775	9.577.602	171.175	1,8%	165.175	1,7%	24.867	0,3%	9.420.125	97,6%	-98,2%	12.548	0,1%	98,2%
3262 Promoció educativa	12.302.498	14.067.427	3.507.196	24,9%	2.404.737	17,1%	406.568	2,9%	9.039.510	66,4%	-73,4%	417.943	3,1%	-2,7%
3281 Ensenyaments musicals	5.444.983	5.444.983		0,0%		0,0%		0,0%	5.444.983	100,0%	-100,0%		0,0%	-
3282 Ensenyaments artístics	3.128.312	3.128.312		0,0%		0,0%		0,0%	2.610.312	83,4%	-100,0%		0,0%	-
3283 Formació d'adults	1.374.713	1.374.713		0,0%		0,0%		0,0%	1.374.713	100,0%	-100,0%		0,0%	-
3291 Funcionament d'escoles bressol municipals	50.941.655	50.941.655	19.240.238	37,8%	19.240.238	37,8%	18.500.000	36,3%	52.021.614	100,0%	-63,0%	17.000.000	32,7%	8,8%
3301 Administració general de Cultura	35.333.098	33.833.098	33.792	0,1%	33.792	0,1%		0,0%	15.898	0,0%	112,6%	789	0,0%	-100,0%
3321 Biblioteques	15.954.857	15.937.857	63.866	0,4%	63.616	0,4%		0,0%	72.828	0,5%	-12,6%	2	0,0%	-100,0%
3331 Museus i arts plàstiques	53.648.791	53.648.791	37.080.000	69,1%	37.080.000	69,1%	37.000.000	69,0%	26.080.000	49,0%	42,2%	26.080.000	49,0%	41,9%
3332 Arts escèniques i música	11.867.296	11.867.296		0,0%		0,0%		0,0%		0,0%	-		0,0%	-
3341 Promoció Cultural	32.478.990	32.594.922	1.908.012	5,9%	1.872.819	5,7%	301.018	0,9%	1.726.209	5,5%	8,5%	431.406	1,4%	-30,2%
3361 Patrimoni històric i artístic de la ciutat	211.487	211.487		0,0%		0,0%		0,0%		0,0%	-		0,0%	-
3371 Centres cívics	20.566.955	20.951.355	17.618.261	84,1%	17.294.119	82,5%	2.643.785	12,6%	14.979.714	73,1%	15,5%	3.030.504	14,8%	-12,8%
3381 Festes i actes populars	10.150.625	10.013.375	5.361.897	53,5%	5.198.767	51,9%	475.473	4,7%	5.283.217	45,3%	-1,6%	417.094	3,6%	14,0%
3401 Gestió de l'esport	24.614.726	24.614.726	5.500.000	22,3%	5.500.000	22,3%	5.500.000	22,3%	4.722.580	18,6%	16,5%	4.722.580	18,6%	16,5%
3411 Gestió i promoció de l'esport	3.112.835	3.418.888	1.829.660	53,5%	1.485.627	43,5%	161.189	4,7%	2.705.310	83,8%	-45,1%	1.697.681	52,6%	-90,5%
3421 Instal·lacions esportives	312.144	380.619	349.906	91,9%	315.347	82,9%	49.465	13,0%	239.020	76,6%	31,9%	61.949	19,8%	-20,2%
<b>3 Béns públics de caràcter preferent</b>	<b>393.908.268</b>	<b>394.148.268</b>	<b>135.025.184</b>	<b>34,3%</b>	<b>132.098.303</b>	<b>33,5%</b>	<b>94.688.133</b>	<b>24,0%</b>	<b>219.629.275</b>	<b>55,8%</b>	<b>-39,9%</b>	<b>88.518.972</b>	<b>22,5%</b>	<b>7,0%</b>

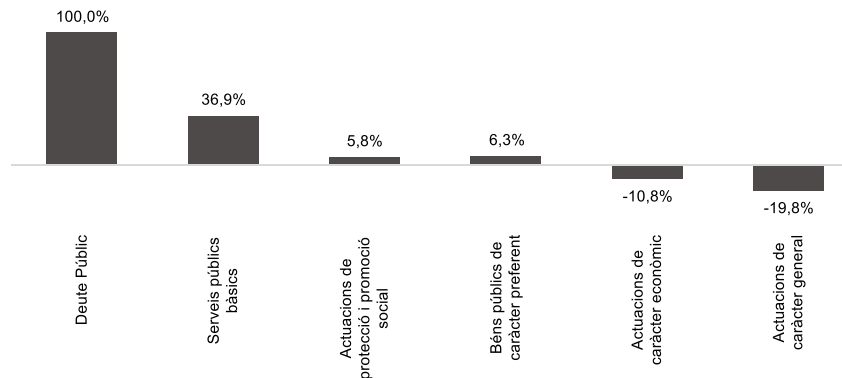
Grup de programes	2024 P	Febrer 2024						Febrer 2023							
	1	2	3	=3/2	4	=4/2	5	=5/2	4'	=4/2'	=%4/4'	5'	=5/2'	=%5/5'	
	Crèdit inicial	Crèdit Actual	Autoritzat	%	Disposat	%	Obligat	%	Disposat	%	Var. 24/23	Obligat	%	Var. 24/23	
4301	Administració general d'acció econòmica	9.827.434	9.827.434	527.738	5,4%	516.238	5,3%	222.830	2,3%	919.731	12,2%	-43,9%	249.277	3,3%	-10,6%
4312	Mercats, proveïments i llotges	2.937.947	2.937.947	735.000	25,0%	735.000	25,0%	735.000	25,0%	735.000	25,0%	0,0%	735.000	25,0%	0,0%
4314	Promoció del comerç	7.856.700	7.856.700	3.446.889	43,9%	1.604.016	20,4%	577.836	7,4%	2.861.023	35,3%	-43,9%	714.008	8,8%	-19,1%
4321	Foment i promoció del turisme	21.443.139	22.711.146	1.854.797	8,2%	1.564.607	6,9%	278.968	1,2%	6.092.673	27,0%	-74,3%	4.967.548	22,0%	-94,4%
4331	Suport Ocupació i Empresa	44.371.590	44.381.090	11.095.675	25,0%	11.095.675	25,0%	11.010.175	24,8%	8.614.611	18,7%	28,8%	8.510.111	18,5%	29,4%
4332	Promoció econòmica de la ciutat	1.587.515	1.587.515	261.287	16,5%	239.276	15,1%	5.809	0,4%	252.209	15,7%	-5,1%	7.553	0,5%	-23,1%
4333	Foment creixement econòmic i sectors estratègics	12.539.478	12.539.478	5.663.261	45,2%	5.411.612	43,2%	5.037.133	40,2%	7.247.848	52,4%	-25,3%	5.138.867	37,2%	-2,0%
4334	Dinamització econòmica de proximitat	960.368	973.305	356.779	36,7%	270.566	27,8%	69.583	7,1%	484.299	40,2%	-44,1%	53.440	4,4%	30,2%
4335	Foment de l'economia cooperativa, social	5.026.250	5.067.724	885.977	17,5%	686.836	13,6%	380.460	7,5%	836.708	17,6%	-17,9%	33.945	0,7%	1020,8%
4411	Transport col·lectiu urbà de viatgers	179.033.290	177.742.846		0,0%		0,0%		0,0%		0,0%	-		0,0%	-
4412	Altres transports de viatgers	13.968.302	13.968.302	13.468.302	96,4%	13.468.302	96,4%	1.144.248	8,2%	13.468.302	96,4%	0,0%	1.119.733	8,0%	2,2%
4631	Investigació científica, tècnica i aplicada	1.594.721	1.594.721		0,0%		0,0%		0,0%	1.304.721	81,8%	-100,0%	1.254.721	78,7%	-100,0%
4911	Mitjans de comunicació públics	18.165.500	18.124.026		0,0%		0,0%		0,0%	18.180.418	100,0%	-100,0%		0,0%	-
4931	Defensa dels drets dels consumidors	3.143.998	3.143.998	733.083	23,3%	572.072	18,2%	132.825	4,2%	490.368	22,3%	16,7%	146.779	6,7%	-9,5%
<b>4</b>	<b>Actuacions de caràcter econòmic</b>	<b>322.456.233</b>	<b>322.456.233</b>	<b>39.028.787</b>	<b>12,1%</b>	<b>36.164.200</b>	<b>11,2%</b>	<b>19.594.867</b>	<b>6,1%</b>	<b>61.487.910</b>	<b>19,1%</b>	<b>-41,2%</b>	<b>22.930.982</b>	<b>7,1%</b>	<b>-14,5%</b>
9121	Òrgans de Govern	26.048.456	26.702.561	4.912.447	18,4%	3.907.807	14,6%	3.775.375	14,1%	4.226.467	15,9%	-7,5%	4.097.515	15,4%	-7,9%
9122	Relacions institucionals	9.398.560	9.497.078	2.499.803	26,3%	2.414.316	25,4%	1.465.054	15,4%	3.700.073	38,1%	-34,7%	2.233.201	23,0%	-34,4%
9201	Direcció i administració generals	80.979.437	69.774.684	19.726.717	28,3%	18.560.112	26,6%	8.458.407	12,1%	18.495.477	23,7%	0,3%	8.467.412	10,9%	-0,1%
9202	Defensa drets-libertats públiques	1.037.552	1.037.552	186.452	18,0%	186.452	18,0%	155.161	15,0%	165.498	16,0%	12,7%	165.299	15,9%	-6,1%
9203	Arxiu i biblioteca municipal	6.268.928	6.413.016	2.251.092	35,1%	2.138.862	33,4%	785.919	12,3%	2.065.131	31,5%	3,6%	838.610	12,8%	-6,3%
9221	Serveis d'organització i recursos humans	9.030.382	10.496.971	3.550.106	33,8%	3.440.491	32,8%	1.613.859	15,4%	3.094.280	31,9%	11,2%	1.106.007	11,4%	45,9%
9231	Gestió del padró municipal d'habitants	1.129.253	1.129.253		0,0%		0,0%		0,0%		0,0%	-		0,0%	-
9232	Estadístiques i estudis municipals	2.792.850	3.042.225	1.038.408	34,1%	930.860	30,6%	327.486	10,8%	823.199	27,5%	13,1%	321.863	10,8%	1,7%
9241	Relació amb la ciutadania i les entitats	17.182.471	17.524.299	9.418.150	53,7%	6.415.293	36,6%	2.839.839	16,2%	6.753.261	39,1%	-5,0%	2.730.632	15,8%	4,0%
9242	Administració general de serveis en el territori				-		-		-	12.369	100,0%	-100,0%		0,0%	-
9249	Memòria històrica	707.742	654.920		0,0%		0,0%		0,0%		0,0%	-		0,0%	-
9251	Informació i atenció al ciutadà	26.048.990	26.723.112	11.779.947	44,1%	11.204.007	41,9%	1.954.620	7,3%	8.486.654	32,6%	32,0%	1.965.265	7,5%	-0,5%
9252	Comunicació corporativa	24.652.596	25.231.577	15.720.146	62,3%	12.565.590	49,8%	1.953.858	7,7%	13.170.949	54,1%	-4,6%	2.080.602	8,6%	-6,1%
9261	Sistemes informació i telecomunicacions	56.643.446	60.248.972	13.329.080	22,1%	13.329.080	22,1%	11.352.055	18,8%	9.276.989	16,4%	43,7%	9.024.447	16,0%	25,8%
9291	Fons de contingència	20.000.000	19.331.099		0,0%		0,0%		0,0%		0,0%	-		0,0%	-
9292	Dotació per imprevistos	30.623.064	12.487.601	614	0,0%	614	0,0%	614	0,0%	2	0,0%	34984,0%	2	0,0%	34984,0%
9311	Administració i control econòmic i financer	6.018.991	6.025.408	1.271.059	21,1%	1.240.309	20,6%	857.406	14,2%	1.248.915	20,8%	-0,7%	818.241	13,6%	4,8%
9321	Administració tributària i d'ingressos municipals	38.512.300	38.540.514	7.405.217	19,2%	7.174.790	18,6%	5.787.581	15,0%	7.528.497	19,5%	-4,7%	5.678.916	14,7%	1,9%
9331	Gestió del Patrimoni municipal	76.909.591	83.170.740	63.960.651	76,9%	53.333.270	64,1%	5.427.748	6,5%	41.189.945	50,9%	29,5%	7.861.237	9,7%	-31,0%
9341	Gestió del deute i de la Tresoreria	886.572	886.572	132.413	14,9%	132.413	14,9%	132.413	14,9%	151.354	17,1%	-12,5%	151.354	17,1%	-12,5%
9431	Transferències a altres ens locals	143.309.722	143.309.722	112.670.508	78,6%	112.670.508	78,6%	12.141.719	8,5%	143.310.757	100,0%	-21,4%	26.893.045	18,8%	-54,9%
<b>9</b>	<b>Actuacions de caràcter general</b>	<b>578.180.910</b>	<b>562.227.883</b>	<b>269.852.810</b>	<b>48,0%</b>	<b>249.644.774</b>	<b>44,4%</b>	<b>59.029.116</b>	<b>10,5%</b>	<b>263.699.816</b>	<b>46,9%</b>	<b>-5,3%</b>	<b>74.433.646</b>	<b>13,2%</b>	<b>-20,7%</b>
	<b>Despeses Corrents</b>	<b>2.747.027.079</b>	<b>2.746.666.637</b>	<b>1.269.512.741</b>	<b>46,2%</b>	<b>1.226.582.369</b>	<b>44,7%</b>	<b>394.317.283</b>	<b>14,4%</b>	<b>1.354.136.966</b>	<b>49,1%</b>	<b>-9,4%</b>	<b>365.985.950</b>	<b>13,3%</b>	<b>7,7%</b>

**Execució de despeses. Ajuntament de Barcelona**  
Resum per grups de programa

**Despesa Total per Àrees de Despesa de Programes. Obligat/Prev. Def. (%)**

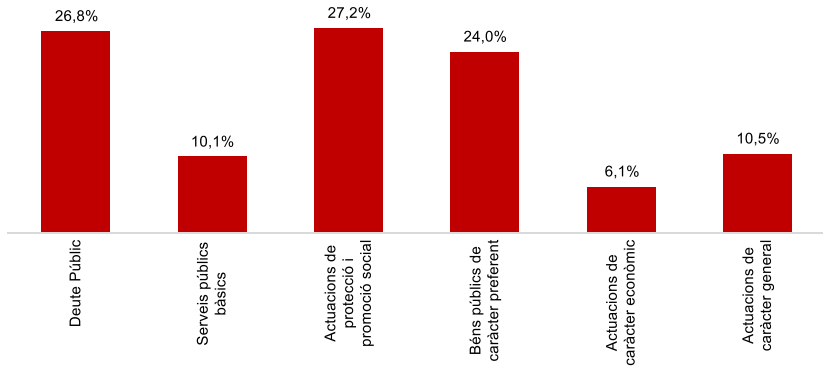


**Despesa per Programes. Variació Obligat 24/23**

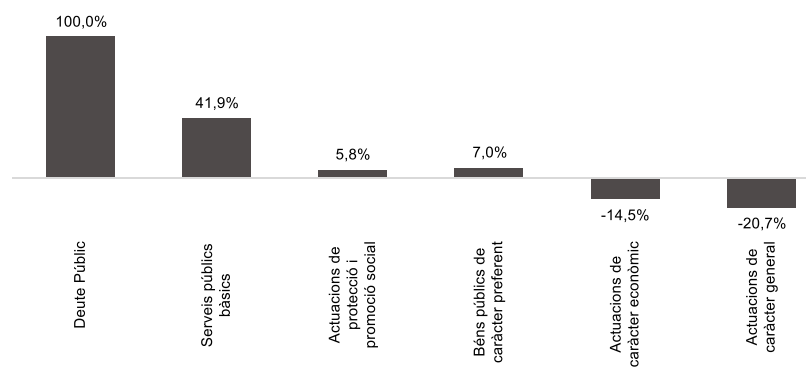


**Execució de despeses. Ajuntament de Barcelona**  
Resum per grups de programa. D. Corrent

**Despesa Corrent Total per Àrees de Despesa de Programes. Obligat/Prev. Def. (%)**



**Despesa Corrent per Programes. Variació Obligat 24/23**

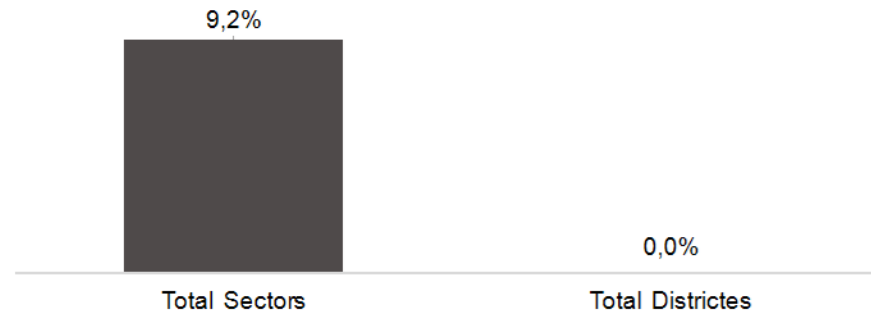
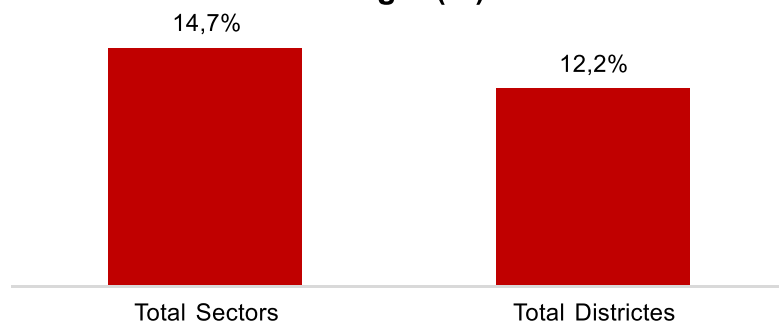
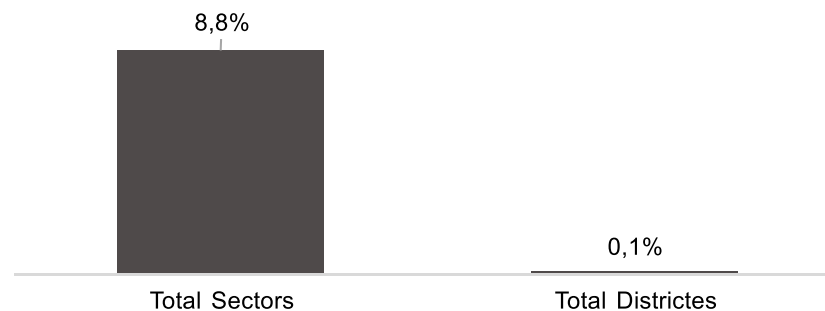


Execució de despeses. Ajuntament de Barcelona  
Resum per orgànics

Orgànics	2024 P	Febrer 2024						Febrer 2023						
	1	2	3	=3/2	4	=4/2	5	=5/2	4'	=4'/2'	=%4/4'	5'	=5'/2'	=%5/5'
	Crèdit inicial	Crèdit Actual	Autoritzat	%	Disposat	%	Obligat	%	Disposat	%	Var. 24/23	Obligat	%	Var. 24/23
0100 Gerència Municipal	21.554.751	20.253.881	6.246.742	30,8%	6.113.649	30,2%	5.456.427	26,9%	7.451.378	36,5%	-18,0%	5.699.244	27,9%	-4,3%
0106 Gerència de Coordinació Territorial i Proximitat	7.707.434	7.505.725	786.801	10,5%	786.801	10,5%	86.962	1,2%	850.340	11,3%	-7,5%	183.176	2,4%	-52,5%
0200 Gerència d'Àrea de Drets Socials, Salut, Cooperació i Comunitat	290.943.265	291.589.277	147.030.293	50,4%	136.398.879	46,8%	98.495.580	33,8%	126.244.614	43,2%	8,0%	85.225.582	29,2%	15,6%
0300 Gerència d'Àrea de Recursos i Transformació Digital	137.993.340	150.187.672	61.121.494	40,7%	57.223.747	38,1%	17.591.284	11,7%	64.453.795	48,2%	-11,2%	15.868.390	11,9%	10,9%
0302 Gerència de Serveis Generals	100.813.310	88.221.057	32.025.006	36,3%	28.731.337	32,6%	8.627.312	9,8%	26.691.159	25,2%	7,6%	10.047.922	9,5%	-14,1%
0303 Gerència de Persones, Organització i Administració Electrònica	9.712.978	11.173.539	3.970.348	35,5%	3.860.733	34,6%	1.648.862	14,8%	3.661.904	34,9%	5,4%	1.141.007	10,9%	44,5%
0400 Gerència d'Àrea Seguretat, Prevenció i Convivència	331.344.838	331.207.237	72.223.191	21,8%	69.441.046	21,0%	46.952.567	14,2%	66.212.301	19,6%	4,9%	46.826.251	13,9%	0,3%
0500 Gerència d'Àrea d'Urbanisme i Habitatge	22.229.538	20.972.358	1.774.462	8,5%	1.756.324	8,4%	197.152	0,9%	16.085.644	64,2%	-89,1%	2.959.851	11,8%	-93,3%
0503 Gerència d'Urbanisme	23.166.814	25.365.961	17.336.604	68,3%	17.336.604	68,3%	3.672.649	14,5%	17.403.853	68,0%	-0,4%	2.679.161	10,5%	37,1%
0505 Gerència de l'Arquitecte/a en Cap	16.462.587	17.213.720	11.748.515	68,3%	11.748.515	68,3%	4.544.564	26,4%	12.352.182	74,9%	-4,9%	1.322.100	8,0%	243,7%
0700 Gerència d'Àrea d'Economia i Promoció Econòmica	99.905.903	100.090.661	20.526.083	20,5%	20.262.934	20,2%	19.595.046	19,6%	18.497.125	17,6%	9,5%	16.784.865	15,9%	16,7%
0701 Gerència de Pressupostos i Hisenda	12.448.705	8.886.312	3.691.046	41,5%	3.444.619	38,8%	820.939	9,2%	1.987.867	20,3%	73,3%	979.368	10,0%	-16,2%
0703 Serveis Centrals	966.989.246	991.946.824	197.443.533	19,9%	197.443.533	19,9%	28.254.018	2,8%	246.958.688	23,1%	-20,0%	36.405.578	3,4%	-22,4%
0706 Gerència de Promoció Econòmica	30.531.526	32.263.506	7.695.551	23,9%	5.016.632	15,5%	1.616.650	5,0%	11.975.800	31,7%	-58,1%	6.481.816	17,1%	-75,1%
0800 Gerència d'Àrea de Cultura, Educació, Esports i Cicles de Vida	361.745.715	356.809.349	100.960.666	28,3%	94.169.279	26,4%	83.652.598	23,4%	190.949.786	53,1%	-50,7%	78.746.736	21,9%	6,2%
0900 Gerència d'Àrea de Mobilitat, Infraestructures i Serveis Urbans	237.920.973	219.313.983	34.049.380	15,5%	32.214.552	14,7%	3.380.857	1,5%	35.291.225	14,4%	-8,7%	3.626.514	1,5%	-6,8%
0901 Gerència de Serveis Urbans i Manteniment de l'Espai Públic	416.238.156	413.842.984	372.141.311	89,9%	372.022.112	89,9%	36.256.290	8,8%	363.927.619	86,3%	2,2%	15.495.742	3,7%	134,0%
<b>Total Sectors</b>	<b>3.087.709.078</b>	<b>3.086.844.046</b>	<b>1.090.771.026</b>	<b>35,3%</b>	<b>1.057.971.296</b>	<b>34,3%</b>	<b>360.849.758</b>	<b>11,7%</b>	<b>1.210.995.281</b>	<b>37,6%</b>	<b>-12,6%</b>	<b>330.473.303</b>	<b>10,3%</b>	<b>9,2%</b>
01 Ciutat Vella	54.864.871	55.938.337	46.490.381	83,1%	45.009.130	80,5%	7.914.162	14,1%	42.664.484	77,3%	5,5%	6.077.301	11,0%	30,2%
02 Eixample	46.470.476	46.875.147	37.283.070	79,5%	35.343.244	75,4%	8.465.226	18,1%	35.104.798	73,5%	0,7%	7.426.455	15,5%	14,0%
03 Sants - Monjuïc	39.049.656	40.187.946	31.728.605	79,0%	30.795.734	76,6%	5.139.996	12,8%	30.111.067	76,1%	2,3%	4.857.881	12,3%	5,8%
04 Les Corts	18.883.963	20.378.943	13.371.566	65,6%	12.674.130	62,2%	1.344.552	6,6%	12.012.118	62,3%	5,5%	1.416.427	7,3%	-5,1%
05 Sarrrià - Sant Gervasi	25.403.815	25.997.258	17.770.019	68,4%	17.055.538	65,6%	2.568.331	9,9%	17.923.897	70,7%	-4,8%	2.831.414	11,2%	-9,3%
06 Gràcia	27.807.240	28.789.259	21.469.510	74,6%	20.353.200	70,7%	3.386.661	11,8%	20.029.442	70,1%	1,6%	2.895.555	10,1%	17,0%
07 Horta - Guinardó	34.578.148	37.173.670	28.559.584	76,8%	26.804.596	72,1%	4.113.385	11,1%	25.622.074	72,6%	4,6%	5.719.502	16,2%	-28,1%
08 Nou Barris	38.090.211	40.384.338	30.056.425	74,4%	28.881.088	71,5%	3.963.421	9,8%	28.000.066	70,1%	3,1%	4.706.559	11,8%	-15,8%
09 Sant Andreu	33.108.721	33.417.198	24.381.463	73,0%	23.050.246	69,0%	3.800.531	11,4%	22.607.578	67,9%	2,0%	5.570.090	16,7%	-31,8%
10 Sant Martí	47.743.944	49.426.641	26.910.320	54,4%	25.309.032	51,2%	3.433.964	6,9%	39.248.804	80,7%	-35,5%	2.622.897	5,4%	30,9%
<b>Total Districtes</b>	<b>366.001.045</b>	<b>378.568.738</b>	<b>278.020.944</b>	<b>73,4%</b>	<b>265.275.937</b>	<b>70,1%</b>	<b>44.130.228</b>	<b>11,7%</b>	<b>273.324.329</b>	<b>73,3%</b>	<b>-2,9%</b>	<b>44.124.080</b>	<b>11,8%</b>	<b>0,0%</b>
<b>Total Despeses</b>	<b>3.453.710.123</b>	<b>3.465.412.784</b>	<b>1.368.791.970</b>	<b>39,5%</b>	<b>1.323.247.233</b>	<b>38,2%</b>	<b>404.979.985</b>	<b>11,7%</b>	<b>1.484.319.609</b>	<b>41,3%</b>	<b>-10,9%</b>	<b>374.597.383</b>	<b>10,4%</b>	<b>8,1%</b>

Execució de despeses. Ajuntament de Barcelona  
Resum per orgànics i despesa corrent (Capítols 1 a 5)

	2024 P	Febrer 2024							Febrer 2023					
	1	2	3	=3/2	4	=4/2	5	=5/2	4'	=4'/2'	=%4/4'	5'	=5'/2'	=%5/5'
Orgànics	Crèdit inicial	Crèdit Actual	Autoritzat	%	Disposat	%	Obligat	%	Disposat	%	Var. 24/23	Obligat	%	Var. 24/23
0100 Gerència Municipal	21.554.751	20.253.881	6.246.742	30,8%	6.113.649	30,2%	5.456.427	26,9%	7.451.378	36,5%	-18,0%	5.699.244	27,9%	-4,3%
0106 Gerència de Coordinació Territorial i Proximitat	7.707.434	7.505.725	786.801	10,5%	786.801	10,5%	86.962	1,2%	850.340	11,3%	-7,5%	183.176	2,4%	-52,5%
0200 Gerència d'Àrea de Drets Socials, Salut, Cooperació i Comunitat	288.072.820	287.424.938	144.848.452	50,4%	134.688.118	46,9%	98.411.118	34,2%	124.497.805	43,1%	8,2%	85.225.582	29,5%	15,5%
0300 Gerència d'Àrea de Recursos i Transformació Digital	129.805.104	137.418.052	48.629.775	35,4%	44.732.028	32,6%	17.591.284	12,8%	55.718.611	46,3%	-19,7%	15.868.390	13,2%	10,9%
0302 Gerència de Serveis Generals	96.382.045	85.206.057	29.808.912	35,0%	27.336.383	32,1%	8.584.820	10,1%	25.739.075	25,5%	6,2%	10.018.398	9,9%	-14,3%
0303 Gerència de Persones, Organització i Administració Electrònica	9.712.978	11.173.539	3.970.348	35,5%	3.860.733	34,6%	1.648.862	14,8%	3.661.904	34,9%	5,4%	1.141.007	10,9%	44,5%
0400 Gerència d'Àrea Seguretat, Prevenció i Convivència	324.745.189	325.489.582	70.133.583	21,5%	68.275.228	21,0%	46.951.721	14,4%	64.216.914	19,7%	6,3%	46.654.648	14,3%	0,6%
0500 Gerència d'Àrea d'Urbanisme i Habitatge	19.929.538	20.047.858	1.774.462	8,9%	1.756.324	8,8%	197.152	1,0%	16.085.644	70,6%	-89,1%	2.959.851	13,0%	-93,3%
0503 Gerència d'Urbanisme	23.166.814	25.365.961	17.336.604	68,3%	17.336.604	68,3%	3.672.649	14,5%	16.012.853	66,1%	8,3%	2.679.161	11,1%	37,1%
0505 Gerència de l'Arquitecte/a en Cap	16.206.264	16.295.264	11.748.515	72,1%	11.748.515	72,1%	4.544.564	27,9%	12.123.564	74,7%	-3,1%	1.301.317	8,0%	249,2%
0700 Gerència d'Àrea d'Economia i Promoció Econòmica	99.905.903	100.090.661	20.526.083	20,5%	20.262.934	20,2%	19.595.046	19,6%	18.497.125	18,2%	9,5%	16.784.865	16,5%	16,7%
0701 Gerència de Pressupostos i Hisenda	8.922.705	8.886.312	3.691.046	41,5%	3.444.619	38,8%	820.939	9,2%	1.987.867	20,3%	73,3%	979.368	10,0%	-16,2%
0703 Serveis Centrals	332.449.462	322.724.061	120.735.428	37,4%	120.735.428	37,4%	17.899.430	5,5%	148.126.163	46,0%	-18,5%	29.004.619	9,0%	-38,3%
0706 Gerència de Promoció Econòmica	30.531.526	32.263.506	7.695.551	23,9%	5.016.632	15,5%	1.616.650	5,0%	10.427.800	29,6%	-51,9%	6.481.816	18,4%	-75,1%
0800 Gerència d'Àrea de Cultura, Educació, Esports i Cicles de Vida	352.294.651	355.958.349	100.935.111	28,4%	94.143.723	26,4%	83.652.598	23,5%	189.325.335	53,2%	-50,3%	77.922.285	21,9%	7,4%
0900 Gerència d'Àrea de Mobilitat, Infraestructures i Serveis Urbans	216.217.503	218.885.731	33.621.128	15,4%	31.786.300	14,5%	3.378.503	1,5%	29.883.465	13,8%	6,4%	3.583.487	1,7%	-5,7%
0901 Gerència de Serveis Urbans i Manteniment de l'Espai Públic	412.562.479	409.281.121	370.092.849	90,4%	369.973.650	90,4%	36.079.892	8,8%	358.864.586	86,3%	3,1%	15.425.282	3,7%	133,9%
<b>Total Sectors</b>	<b>2.390.167.165</b>	<b>2.384.270.598</b>	<b>992.581.389</b>	<b>41,6%</b>	<b>961.997.669</b>	<b>40,3%</b>	<b>350.188.618</b>	<b>14,7%</b>	<b>1.083.470.430</b>	<b>45,2%</b>	<b>-11,2%</b>	<b>321.912.496</b>	<b>13,4%</b>	<b>8,8%</b>
01 Ciutat Vella	54.034.392	54.516.962	46.444.656	85,2%	44.963.405	82,5%	7.912.780	14,5%	42.257.021	77,9%	6,4%	6.076.198	11,2%	30,2%
02 Eixample	45.470.476	45.901.273	37.268.570	81,2%	35.343.244	77,0%	8.465.226	18,4%	34.708.001	75,8%	1,8%	7.426.455	16,2%	14,0%
03 Sants - Monjuïc	38.658.732	39.272.845	31.728.605	80,8%	30.795.734	78,4%	5.139.996	13,1%	30.111.067	77,3%	2,3%	4.857.881	12,5%	5,8%
04 Les Corts	17.770.702	18.478.135	13.363.212	72,3%	12.669.594	68,6%	1.344.370	7,3%	12.011.500	66,6%	5,5%	1.415.808	7,9%	-5,0%
05 Sarrià - Sant Gervasi	24.403.815	24.608.463	17.765.796	72,2%	17.051.315	69,3%	2.568.331	10,4%	17.765.826	72,1%	-4,0%	2.831.414	11,5%	-9,3%
06 Gràcia	26.807.240	27.400.306	21.469.510	78,4%	20.353.200	74,3%	3.386.661	12,4%	19.429.968	71,0%	4,8%	2.856.766	10,4%	18,5%
07 Horta - Guinardó	34.018.148	34.410.750	28.059.880	81,5%	26.684.928	77,5%	4.113.385	12,0%	25.551.725	74,3%	4,4%	5.719.502	16,6%	-28,1%
08 Nou Barris	37.090.211	37.862.157	29.732.194	78,5%	28.556.856	75,4%	3.963.421	10,5%	27.545.380	72,7%	3,7%	4.696.443	12,4%	-15,6%
09 Sant Andreu	31.658.256	32.374.132	24.257.430	74,9%	22.926.213	70,8%	3.800.531	11,7%	22.607.578	70,5%	1,4%	5.570.090	17,4%	-31,8%
10 Sant Martí	46.947.944	47.571.017	26.841.499	56,4%	25.240.211	53,1%	3.433.964	7,2%	38.678.469	82,0%	-34,7%	2.622.897	5,6%	30,9%
<b>Total Districtes</b>	<b>356.859.915</b>	<b>362.396.039</b>	<b>276.931.352</b>	<b>76,4%</b>	<b>264.584.700</b>	<b>73,0%</b>	<b>44.128.665</b>	<b>12,2%</b>	<b>270.666.535</b>	<b>75,1%</b>	<b>-2,2%</b>	<b>44.073.454</b>	<b>12,2%</b>	<b>0,1%</b>
<b>Total Despeses</b>	<b>2.747.027.079</b>	<b>2.746.666.637</b>	<b>1.269.512.741</b>	<b>46,2%</b>	<b>1.226.582.369</b>	<b>44,7%</b>	<b>394.317.283</b>	<b>14,4%</b>	<b>1.354.136.966</b>	<b>49,1%</b>	<b>-9,4%</b>	<b>365.985.950</b>	<b>13,3%</b>	<b>7,7%</b>

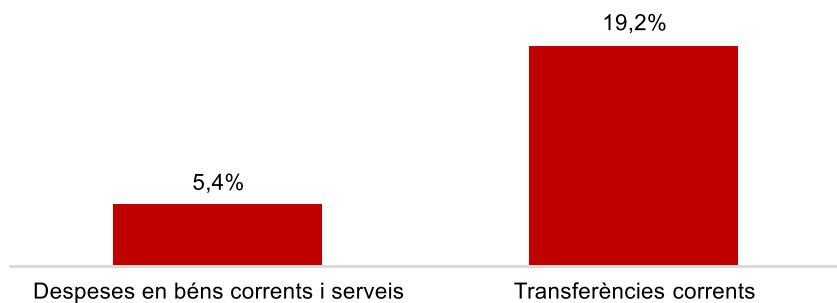
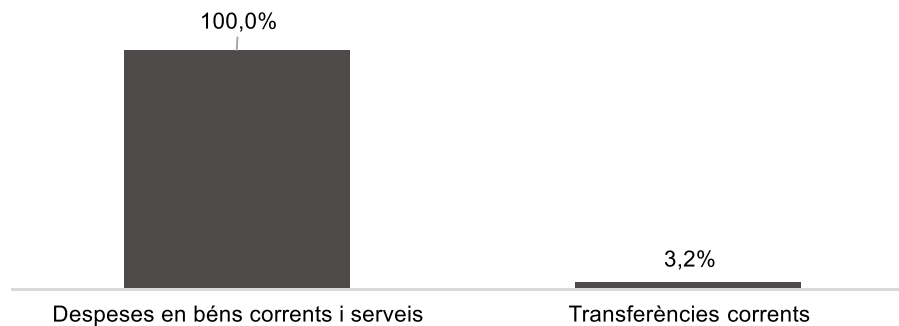
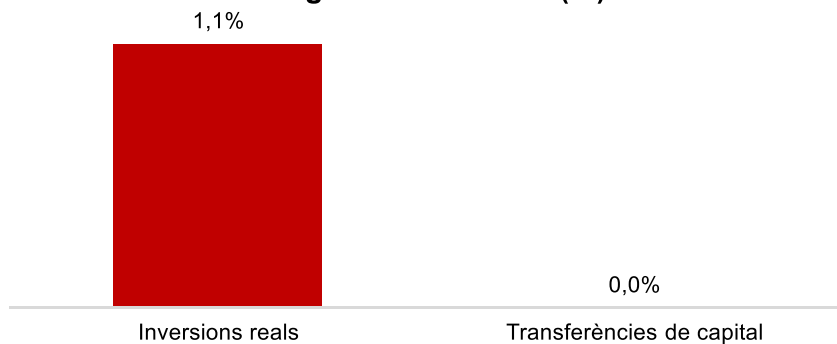
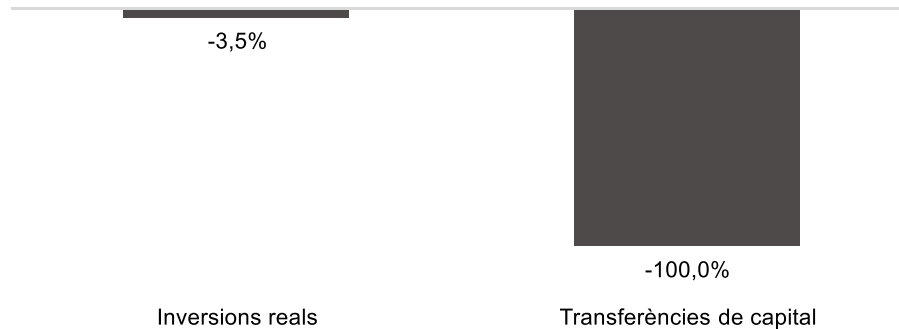
Execució de despeses. Ajuntament de Barcelona  
Resum per orgànics**Despesa Total per Orgànics.  
Obl/Prev. Def (%)****Despesa per Orgànics.  
Variació Obligat 24/23**Execució de despeses. Ajuntament de Barcelona  
Resum per orgànics i despesa corrent**Despesa Total Corrent per Orgànics.  
Obligat (%)****Despesa Corrent per Orgànics.  
Variació Obligat 24/23**



Execució de despeses. Sectors  
Resum per capítols

Capítols	2024 P	Febrer 2024							Febrer 2023					
	1	2	3	=3/2	4	=4/2	5	=5/2	4'	=4'/2'	=%4/4'	5'	=5'/2'	=%5/5'
	Crèdit inicial	Crèdit Actual	Autoritzat	%	Disposat	%	Obligat	%	Disposat	%	Var. 23/24	Obligat	%	Var. 23/24
1 Despeses de personal	436.708.613	436.978.387	68.963.908	15,8%	68.963.908	15,8%	67.815.331	15,5%	68.063.629	15,6%	1,3%	66.529.949	15,2%	1,9%
2 Despeses en béns corrents i serveis	575.445.611	569.885.631	461.096.426	80,9%	447.259.238	78,5%	30.775.022	5,4%	409.816.249	73,7%	9,1%	15.048.681	2,7%	104,5%
3 Despeses financeres	20.919.470	20.919.470	5.604.080	26,8%	5.604.080	26,8%	5.604.080	26,8%	1.969.201	9,4%	184,6%	1.969.201	9,4%	184,6%
4 Transferències corrents	1.274.139.684	1.281.434.191	456.916.975	35,7%	440.170.443	34,3%	245.994.186	19,2%	603.621.351	46,4%	-27,1%	238.364.665	18,3%	3,2%
5 Fons de contingència	82.953.787	75.052.919		0,0%		0,0%		0,0%		0,0%	-		0,0%	-
<b>Operacions corrents</b>	<b>2.390.167.165</b>	<b>2.384.270.598</b>	<b>992.581.389</b>	<b>41,6%</b>	<b>961.997.669</b>	<b>40,3%</b>	<b>350.188.618</b>	<b>14,7%</b>	<b>1.083.470.430</b>	<b>45,2%</b>	<b>-11,2%</b>	<b>321.912.496</b>	<b>13,4%</b>	<b>8,8%</b>
6 Inversions reals	568.743.673	562.108.541	78.961.528	14,0%	76.745.518	13,7%	6.268.650	1,1%	86.682.196	12,8%	-11,5%	6.492.908	1,0%	-3,5%
7 Transferències de capital	51.204.137	51.204.137	8.238.236	16,1%	8.238.236	16,1%		0,0%	15.368.273	23,5%	-46,4%	824.451	1,3%	-100,0%
<b>Operacions de capital</b>	<b>619.947.810</b>	<b>613.312.678</b>	<b>87.199.764</b>	<b>14,2%</b>	<b>84.983.754</b>	<b>13,9%</b>	<b>6.268.650</b>	<b>1,0%</b>	<b>102.050.469</b>	<b>13,7%</b>	<b>-16,7%</b>	<b>7.317.359</b>	<b>1,0%</b>	<b>-14,3%</b>
8 Actius financers	33.681.817	33.681.817	6.954.772	20,6%	6.954.772	20,6%	357.388	1,1%	24.402.529	64,7%	-71,5%	171.595	0,5%	108,3%
9 Passius financers	43.912.286	55.578.953	4.035.101	7,3%	4.035.101	7,3%	4.035.101	7,3%	1.071.853	2,2%	276,5%	1.071.853	2,2%	276,5%
<b>Operacions financeres</b>	<b>77.594.103</b>	<b>89.260.770</b>	<b>10.989.873</b>	<b>12,3%</b>	<b>10.989.873</b>	<b>12,3%</b>	<b>4.392.490</b>	<b>4,9%</b>	<b>25.474.381</b>	<b>29,8%</b>	<b>-56,9%</b>	<b>1.243.448</b>	<b>1,5%</b>	<b>253,3%</b>
<b>Despeses Totals</b>	<b>3.087.709.078</b>	<b>3.086.844.046</b>	<b>1.090.771.026</b>	<b>35,3%</b>	<b>1.057.971.296</b>	<b>34,3%</b>	<b>360.849.758</b>	<b>11,7%</b>	<b>1.210.995.281</b>	<b>37,6%</b>	<b>-12,6%</b>	<b>330.473.303</b>	<b>10,3%</b>	<b>9,2%</b>

## Execució de despeses. Sectors

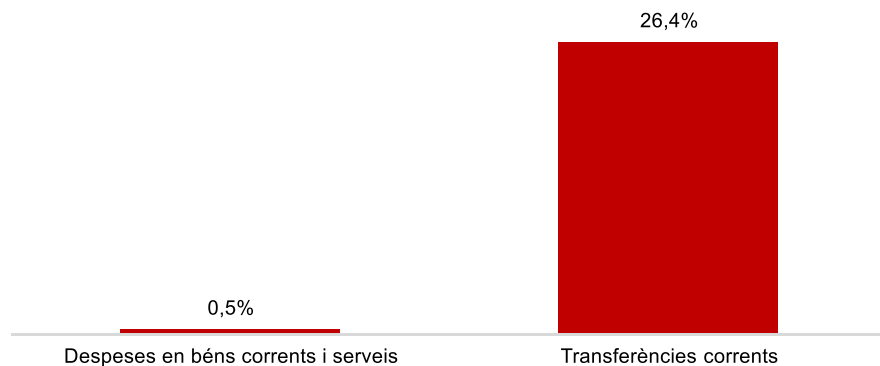
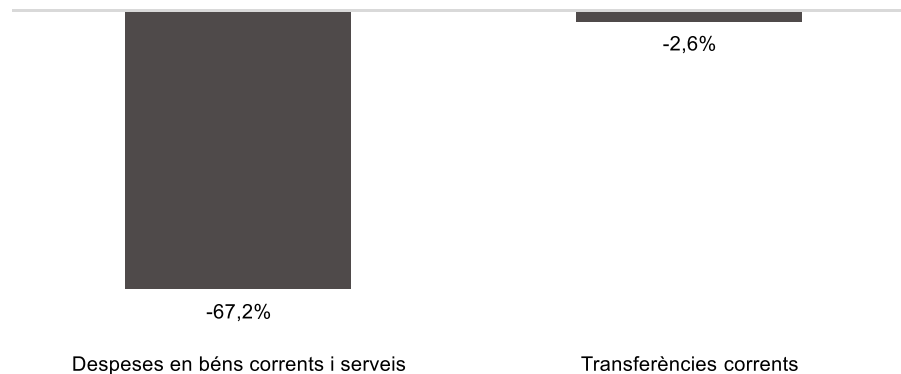
**Despesa Sectors (Cap. 2 i 4)**  
**Obligat/Crèdit Actual (%)****Despesa Sectors (Cap. 2 i 4)**  
**Var. Obligat 24/23 (%)****Despesa Sectors (Cap. 6 i 7)**  
**Obligat/Crèdit Actual (%)****Despesa Sectors (Cap. 6 i 7)**  
**Var. Obligat 24/23 (%)**

## Execució de despeses. Gerència Municipal i Coordinació Territorial i Proximitat

### Resum per capítols

Capítols	2024 P	Febrer 2024							Febrer 2023					
	1	2	3	=3/2	4	=4/2	5	=5/2	4'	=4'/2'	=%4/4'	5'	=5'/2'	=%5/5'
	Crèdit inicial	Crèdit Actual	Autoritzat	%	Disposat	%	Obligat	%	Disposat	%	Var. 23/24	Obligat	%	Var. 23/24
1 Despeses de personal	4.445.706	4.445.706	523.378	11,8%	523.378	11,8%	523.378	11,8%	685.796	15,0%	-23,7%	685.796	15,0%	-23,7%
2 Despeses en béns corrents i serveis	4.432.576	4.405.267	1.505.167	34,2%	1.372.074	31,1%	20.011	0,5%	1.512.857	34,3%	-9,3%	61.067	1,4%	-67,2%
3 Despeses financeres			-	-	-	-	-	-	-	-	-	-	-	-
4 Transferències corrents	20.383.903	18.908.633	5.004.998	26,5%	5.004.998	26,5%	5.000.000	26,4%	6.103.065	32,3%	-18,0%	5.135.558	27,2%	-2,6%
5 Fons de contingència			-	-	-	-	-	-	-	-	-	-	-	-
<b>Operacions corrents</b>	<b>29.262.185</b>	<b>27.759.606</b>	<b>7.033.543</b>	<b>25,3%</b>	<b>6.900.450</b>	<b>24,9%</b>	<b>5.543.389</b>	<b>20,0%</b>	<b>8.301.719</b>	<b>29,8%</b>	<b>-16,9%</b>	<b>5.882.420</b>	<b>21,1%</b>	<b>-5,8%</b>
6 Inversions reals			-	-	-	-	-	-	-	-	-	-	-	-
7 Transferències de capital			-	-	-	-	-	-	-	-	-	-	-	-
<b>Operacions de capital</b>	<b>0</b>	<b>0</b>	<b>0</b>	<b>-</b>	<b>0</b>	<b>-</b>	<b>0</b>	<b>-</b>	<b>0</b>	<b>-</b>	<b>-</b>	<b>0</b>	<b>-</b>	<b>-</b>
8 Actius financers			-	-	-	-	-	-	-	-	-	-	-	-
9 Passius financers			-	-	-	-	-	-	-	-	-	-	-	-
<b>Operacions financeres</b>	<b>0</b>	<b>0</b>	<b>0</b>	<b>-</b>	<b>0</b>	<b>-</b>	<b>0</b>	<b>-</b>	<b>0</b>	<b>-</b>	<b>-</b>	<b>0</b>	<b>-</b>	<b>-</b>
<b>Despeses Totals</b>	<b>29.262.185</b>	<b>27.759.606</b>	<b>7.033.543</b>	<b>25,3%</b>	<b>6.900.450</b>	<b>24,9%</b>	<b>5.543.389</b>	<b>20,0%</b>	<b>8.301.719</b>	<b>29,8%</b>	<b>-16,9%</b>	<b>5.882.420</b>	<b>21,1%</b>	<b>-5,8%</b>

## Execució de despeses. Gerència Municipal i Coordinació Territorial i Proximitat

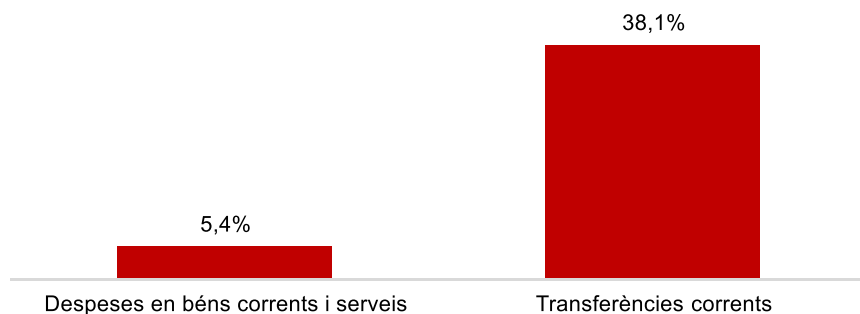
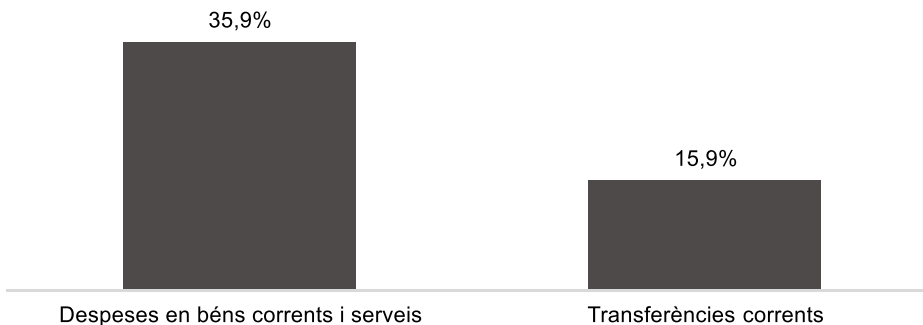
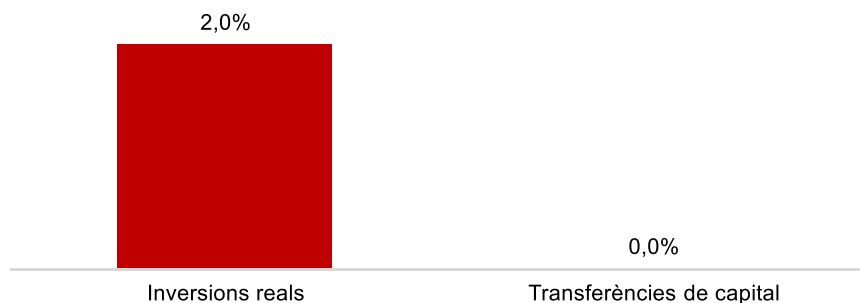

**Despesa Gerència Municipal i Coord. Ter. (Cap. 2 i 4)  
Obligat/Crèdit Actual (%)****Despesa Gerència Municipal i Coord. Ter. (Cap. 2 i 4)  
Var. Obligat 24/23 (%)****Despesa Gerència Municipal i Coord. Ter. (Cap. 6 i 7)  
Obligat/Crèdit Actual (%)****Despesa Gerència Municipal i Coord. Ter. (Cap. 6 i 7)  
Var. Obligat 24/23 (%)**

## Execució de despeses. Àrea de Drets Socials, Salut, Cooperació i Comunitat

### Resum per capítols

Capítols	2024 P	Febrer 2024							Febrer 2023					
	1	2	3	=3/2	4	=4/2	5	=5/2	4'	=4'/2'	=%4/4'	5'	=5'/2'	=%5/5'
	Crèdit inicial	Crèdit Actual	Autoritzat	%	Disposat	%	Obligat	%	Disposat	%	Var. 23/24	Obligat	%	Var. 23/24
1 Despeses de personal	10.637.876	10.667.878	1.641.236	15,4%	1.641.236	15,4%	1.641.236	15,4%	1.938.205	16,2%	-15,3%	1.938.205	16,2%	-15,3%
2 Despeses en béns corrents i serveis	24.861.646	26.562.813	14.664.294	55,2%	13.150.510	49,5%	1.426.015	5,4%	15.098.916	60,6%	-12,9%	1.049.037	4,2%	35,9%
3 Despeses financeres				-		-		-		-	-		-	-
4 Transferències corrents	252.573.299	250.194.247	128.542.921	51,4%	119.896.371	47,9%	95.343.867	38,1%	107.460.684	42,6%	11,6%	82.238.340	32,6%	15,9%
5 Fons de contingència				-		-		-		-	-		-	-
<b>Operacions corrents</b>	<b>288.072.820</b>	<b>287.424.938</b>	<b>144.848.452</b>	<b>50,4%</b>	<b>134.688.118</b>	<b>46,9%</b>	<b>98.411.118</b>	<b>34,2%</b>	<b>124.497.805</b>	<b>43,1%</b>	<b>8,2%</b>	<b>85.225.582</b>	<b>29,5%</b>	<b>15,5%</b>
6 Inversions reals	2.870.445	4.164.340	2.181.841	52,4%	1.710.761	41,1%	84.462	2,0%	1.686.808	60,0%	1,4%		0,0%	-
7 Transferències de capital				-		-		-	60.000	100,0%	-100,0%		0,0%	-
<b>Operacions de capital</b>	<b>2.870.445</b>	<b>4.164.340</b>	<b>2.181.841</b>	<b>52,4%</b>	<b>1.710.761</b>	<b>41,1%</b>	<b>84.462</b>	<b>2,0%</b>	<b>1.746.808</b>	<b>60,9%</b>	<b>-2,1%</b>	<b>0</b>	<b>0,0%</b>	<b>-</b>
8 Actius financers				-		-		-		-	-		-	-
9 Passius financers				-		-		-		-	-		-	-
<b>Operacions financeres</b>	<b>0</b>	<b>0</b>	<b>0</b>	<b>-</b>	<b>0</b>	<b>-</b>	<b>0</b>	<b>-</b>	<b>0</b>	<b>-</b>	<b>-</b>	<b>0</b>	<b>-</b>	<b>-</b>
<b>Despeses Totals</b>	<b>290.943.265</b>	<b>291.589.277</b>	<b>147.030.293</b>	<b>50,4%</b>	<b>136.398.879</b>	<b>46,8%</b>	<b>98.495.580</b>	<b>33,8%</b>	<b>126.244.614</b>	<b>43,2%</b>	<b>8,0%</b>	<b>85.225.582</b>	<b>29,2%</b>	<b>15,6%</b>

## Execució de despeses. Àrea de Drets Socials, Salut, Cooperació i Comunitat

**Despesa Àrea Drets Socials (Cap. 2 i 4)  
Obligat/Crèdit Actual (%)****Despesa Àrea Drets Socials (Cap. 2 i 4)  
Var.Obligat 24/23 (%)****Despesa Àrea Drets Socials (Cap. 6 i 7)  
Obligat/Crèdit Actual (%)****Despesa Àrea Drets Socials (Cap. 6 i 7)  
Var. Obligat 24/23 (%)**

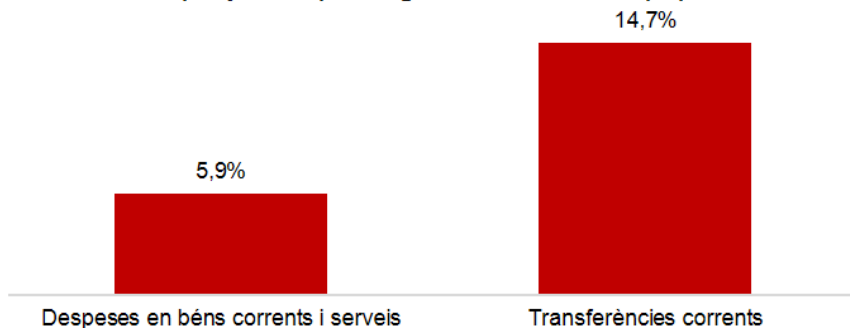
## Execució de despeses. Àrea de Recursos i Transformació Digital

### Resum per capítols

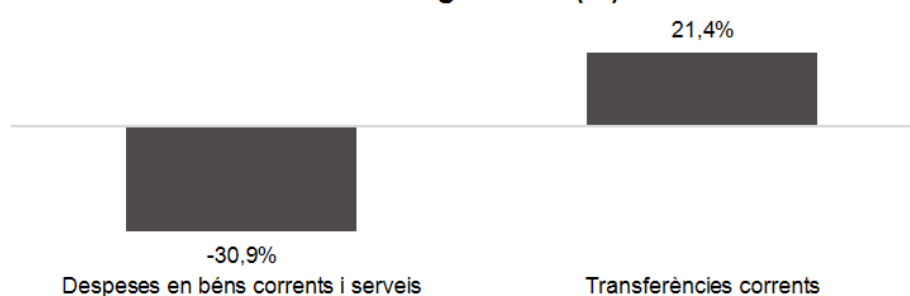
Capítols	2024 P	Febrer 2024							Febrer 2023					
	1	2	3	=3/2	4	=4/2	5	=5/2	4'	=4'/2'	=%4/4'	5'	=5'/2'	=%5/5'
	Crèdit inicial	Crèdit Actual	Autoritzat	%	Disposat	%	Obligat	%	Disposat	%	Var. 23/24	Obligat	%	Var. 23/24
1 Despeses de personal	71.203.581	72.837.115	11.605.181	15,9%	11.605.181	15,9%	11.116.515	15,3%	10.944.694	15,9%	6,0%	10.336.076	15,0%	7,6%
2 Despeses en béns corrents i serveis	86.503.442	79.412.667	58.594.365	73,8%	52.114.473	65,6%	4.700.979	5,9%	46.188.389	54,4%	12,8%	6.804.197	8,0%	-30,9%
3 Despeses financeres				-		-		-		-	-		-	-
4 Transferències corrents	78.193.104	81.547.866	12.209.489	15,0%	12.209.489	15,0%	12.007.472	14,7%	27.986.507	35,8%	-56,4%	9.887.522	12,6%	21,4%
5 Fons de contingència				-		-		-		-	-		-	-
<b>Operacions corrents</b>	<b>235.900.127</b>	<b>233.797.648</b>	<b>82.409.035</b>	<b>35,2%</b>	<b>75.929.143</b>	<b>32,5%</b>	<b>27.824.966</b>	<b>11,9%</b>	<b>85.119.591</b>	<b>36,7%</b>	<b>-10,8%</b>	<b>27.027.795</b>	<b>11,7%</b>	<b>2,9%</b>
6 Inversions reals	4.981.265	7.546.384	6.469.577	85,7%	5.648.437	74,8%	42.492	0,6%	1.449.031	14,5%	289,8%	29.524	0,3%	43,9%
7 Transferències de capital	7.638.236	8.238.236	8.238.236	100,0%	8.238.236	100,0%		0,0%	8.238.236	100,0%	0,0%		0,0%	-
<b>Operacions de capital</b>	<b>12.619.501</b>	<b>15.784.620</b>	<b>14.707.813</b>	<b>93,2%</b>	<b>13.886.673</b>	<b>88,0%</b>	<b>42.492</b>	<b>0,3%</b>	<b>9.687.267</b>	<b>53,2%</b>	<b>43,3%</b>	<b>29.524</b>	<b>0,2%</b>	<b>43,9%</b>
8 Actius financers				-		-		-		-	-		-	-
9 Passius financers				-		-		-		-	-		-	-
<b>Operacions financeres</b>	<b>0</b>	<b>0</b>	<b>0</b>	<b>-</b>	<b>0</b>	<b>-</b>	<b>0</b>	<b>-</b>	<b>0</b>	<b>-</b>	<b>-</b>	<b>0</b>	<b>-</b>	<b>-</b>
<b>Despeses Totals</b>	<b>248.519.628</b>	<b>249.582.268</b>	<b>97.116.848</b>	<b>38,9%</b>	<b>89.815.817</b>	<b>36,0%</b>	<b>27.867.458</b>	<b>11,2%</b>	<b>94.806.858</b>	<b>37,9%</b>	<b>-5,3%</b>	<b>27.057.319</b>	<b>10,8%</b>	<b>3,0%</b>

Execució de despeses. Àrea de Recursos i Transformació Digital

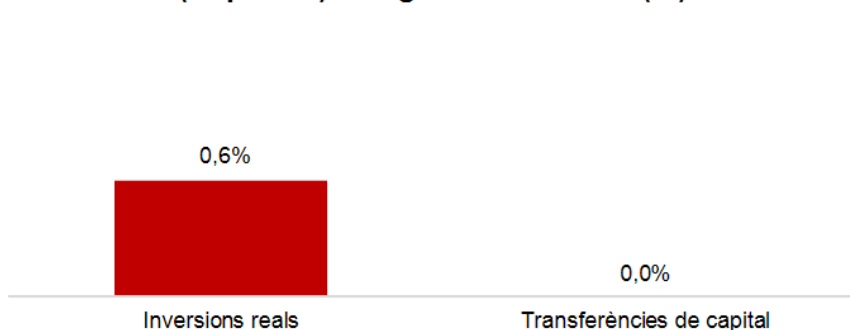
**Despesa Àrea Recursos i Transformació Digital  
(Cap. 2 i 4) Obligat/Crèdit Actual (%)**



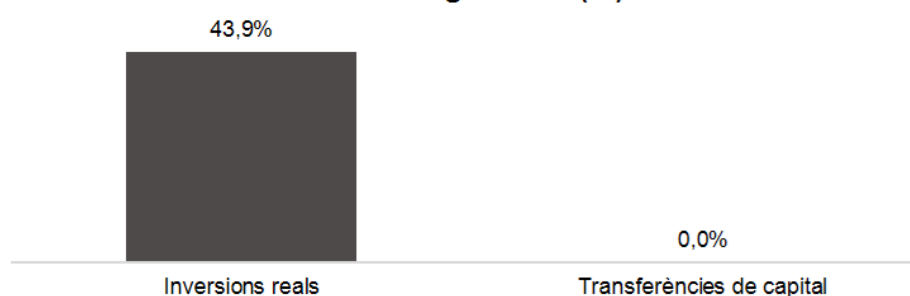
**Despesa Àrea Recursos i Transformació Digital  
(Cap. 2 i 4)  
Var.Obligat 24/23 (%)**



**Despesa Àrea Recursos i Transformació Digital  
(Cap. 6 i 7) Obligat/Crèdit Actual (%)**



**Despesa Àrea Recursos i Transformació  
Digital(Cap. 6 i 7)  
Var. Obligat 24/23 (%)**



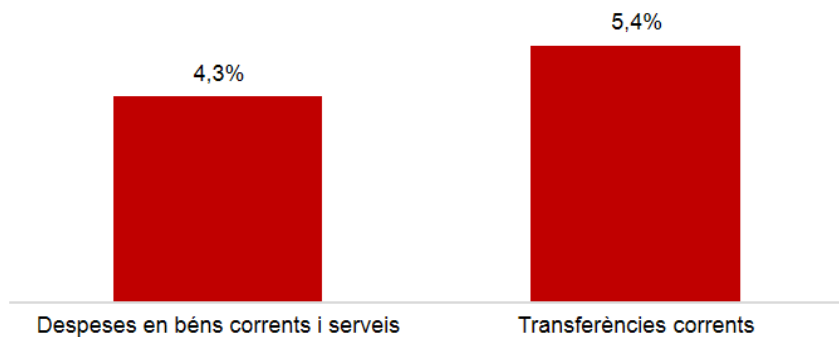
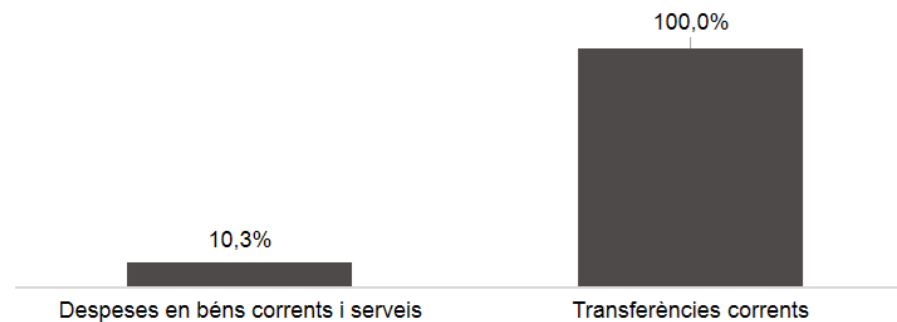



## Execució de despeses. Àrea de Seguretat, Prevenció i Convivència

### Resum per capítols

Capítols	2024 P	Febrer 2024							Febrer 2023					
	1	2	3	=3/2	4	=4/2	5	=5/2	4'	=4'/2'	=%4/4'	5'	=5'/2'	=%5/5'
	Crèdit inicial	Crèdit Actual	Autoritzat	%	Disposat	%	Obligat	%	Disposat	%	Var. 23/24	Obligat	%	Var. 23/24
1 Despeses de personal	299.612.980	299.683.751	46.496.725	15,5%	46.496.725	15,5%	45.836.813	15,3%	46.556.218	15,5%	-0,1%	45.654.886	15,2%	0,4%
2 Despeses en béns corrents i serveis	24.846.887	25.520.509	23.608.782	92,5%	21.750.428	85,2%	1.099.566	4,3%	17.652.305	67,2%	23,2%	996.965	3,8%	10,3%
3 Despeses financeres	10	10		0,0%		0,0%		0,0%		0,0%	-		0,0%	-
4 Transferències corrents	285.312	285.312	28.076	9,8%	28.076	9,8%	15.341	5,4%	8.392	2,9%	234,6%	2.797	1,0%	448,4%
5 Fons de contingència				-		-		-		-	-		-	-
<b>Operacions corrents</b>	<b>324.745.189</b>	<b>325.489.582</b>	<b>70.133.583</b>	<b>21,5%</b>	<b>68.275.228</b>	<b>21,0%</b>	<b>46.951.721</b>	<b>14,4%</b>	<b>64.216.914</b>	<b>19,7%</b>	<b>6,3%</b>	<b>46.654.648</b>	<b>14,3%</b>	<b>0,6%</b>
6 Inversions reals	6.599.649	5.717.655	2.089.609	36,5%	1.165.818	20,4%	846	0,0%	1.995.386	18,4%	-41,6%	171.603	1,6%	-99,5%
7 Transferències de capital				-		-		-		-	-		-	-
<b>Operacions de capital</b>	<b>6.599.649</b>	<b>5.717.655</b>	<b>2.089.609</b>	<b>36,5%</b>	<b>1.165.818</b>	<b>20,4%</b>	<b>846</b>	<b>0,0%</b>	<b>1.995.386</b>	<b>18,4%</b>	<b>-41,6%</b>	<b>171.603</b>	<b>1,6%</b>	<b>-99,5%</b>
8 Actius financers				-		-		-		-	-		-	-
9 Passius financers				-		-		-		-	-		-	-
<b>Operacions financeres</b>	<b>0</b>	<b>0</b>	<b>0</b>	<b>-</b>	<b>0</b>	<b>-</b>	<b>0</b>	<b>-</b>	<b>0</b>	<b>-</b>	<b>-</b>	<b>0</b>	<b>-</b>	<b>-</b>
<b>Despeses Totals</b>	<b>331.344.838</b>	<b>331.207.237</b>	<b>72.223.191</b>	<b>21,8%</b>	<b>69.441.046</b>	<b>21,0%</b>	<b>46.952.567</b>	<b>14,2%</b>	<b>66.212.301</b>	<b>19,6%</b>	<b>4,9%</b>	<b>46.826.251</b>	<b>13,9%</b>	<b>0,3%</b>

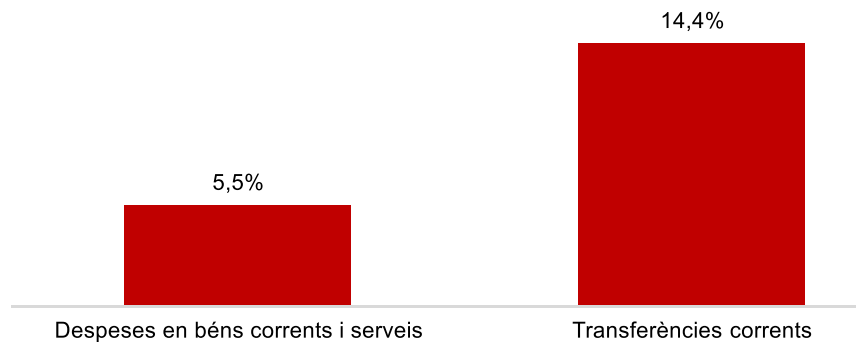
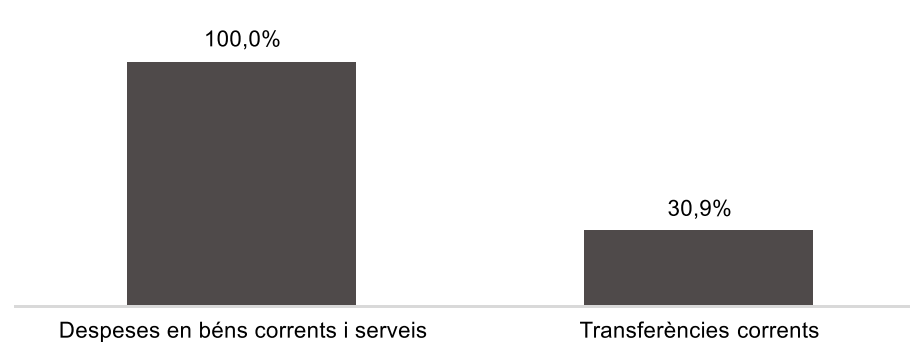

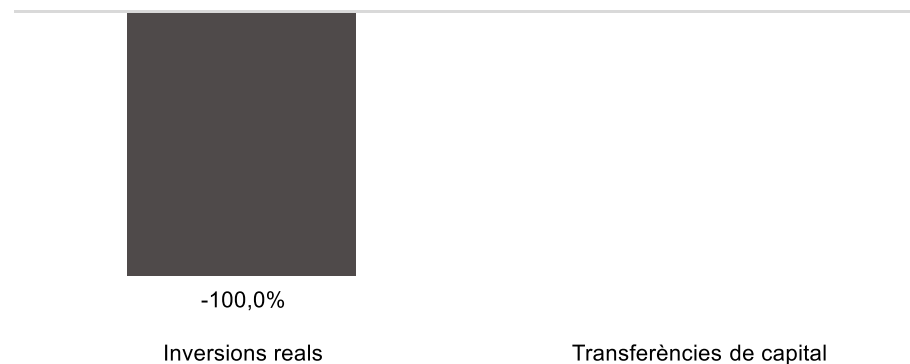
## Execució de despeses. Àrea de Seguretat, Prevenció i Convivència

**Despesa Àrea Seg. i Prev. (Cap. 2 i 4)  
Obligat/Crèdit Actual (%)****Despesa Àrea Seg. i Prev. (Cap. 2 i 4)  
Var. Obligat 24/23 (%)****Despesa Àrea Seg. i Prev. (Cap. 6 i 7)  
Obligat/Crèdit Actual (%)****Despesa Àrea Seg. i Prev. (Cap. 6 i 7)  
Var. Obligat 24/23 (%)**

Execució de despeses. Àrea d'Urbanisme i Habitatge  
Resum per capítols

Capítols	2024 P	Febrer 2024							Febrer 2023					
	1	2	3	=3/2	4	=4/2	5	=5/2	4'	=4'/2'	=%4/4'	5'	=5'/2'	=%5/5'
	Crèdit inicial	Crèdit Actual	Autoritzat	%	Disposat	%	Obligat	%	Disposat	%	Var. 23/24	Obligat	%	Var. 23/24
1 Despeses de personal	11.163.421	11.163.421	2.120.437	19,0%	2.120.437	19,0%	2.120.437	19,0%	2.342.582	16,9%	-9,5%	2.332.262	16,8%	-9,1%
2 Despeses en béns corrents i serveis	9.716.285	10.844.485	6.939.716	64,0%	6.921.578	63,8%	593.929	5,5%	6.861.583	60,5%	0,9%	253.346	2,2%	134,4%
3 Despeses financeres				-		-		-		-	-		-	-
4 Transferències corrents	38.422.911	39.701.177	21.799.428	54,9%	21.799.428	54,9%	5.700.000	14,4%	35.017.895	92,2%	-37,7%	4.354.721	11,5%	30,9%
5 Fons de contingència				-		-		-		-	-		-	-
<b>Operacions corrents</b>	<b>59.302.616</b>	<b>61.709.083</b>	<b>30.859.581</b>	<b>50,0%</b>	<b>30.841.443</b>	<b>50,0%</b>	<b>8.414.366</b>	<b>13,6%</b>	<b>44.222.061</b>	<b>69,9%</b>	<b>-30,3%</b>	<b>6.940.330</b>	<b>11,0%</b>	<b>21,2%</b>
6 Inversions reals	256.322	918.456		0,0%		0,0%		0,0%	1.619.618	98,3%	-100,0%	20.783	1,3%	-100,0%
7 Transferències de capital	2.300.000	924.500		0,0%		0,0%		0,0%		0,0%	-		0,0%	-
<b>Operacions de capital</b>	<b>2.556.322</b>	<b>1.842.956</b>	<b>0</b>	<b>0,0%</b>	<b>0</b>	<b>0,0%</b>	<b>0</b>	<b>0,0%</b>	<b>1.619.618</b>	<b>41,0%</b>	<b>-100,0%</b>	<b>20.783</b>	<b>0,5%</b>	<b>-100,0%</b>
8 Actius financers				-		-		-		-	-		-	-
9 Passius financers				-		-		-		-	-		-	-
<b>Operacions financeres</b>	<b>0</b>	<b>0</b>	<b>0</b>	<b>-</b>	<b>0</b>	<b>-</b>	<b>0</b>	<b>-</b>	<b>0</b>	<b>-</b>	<b>-</b>	<b>0</b>	<b>-</b>	<b>-</b>
<b>Despeses Totals</b>	<b>61.858.938</b>	<b>63.552.039</b>	<b>30.859.581</b>	<b>48,6%</b>	<b>30.841.443</b>	<b>48,5%</b>	<b>8.414.366</b>	<b>13,2%</b>	<b>45.841.679</b>	<b>68,2%</b>	<b>-32,7%</b>	<b>6.961.113</b>	<b>10,4%</b>	<b>20,9%</b>

## Execució de despeses. Àrea d'Urbanisme i Habitatge

Despesa Àrea Urbanisme i Habitatge (Cap. 2 i 4)  
Obligat/Crèdit Actual (%)Despesa Àrea Urbanisme i Habitatge (Cap. 2 i 4)  
Var. Obligat 24/23 (%)Despesa Àrea Urbanisme i Habitatge (Cap. 6 i 7)  
Obligat/Crèdit Actual (%)Despesa Àrea Urbanisme i Habitatge (Cap. 6 i 7)  
Var. Obligat 24/23 (%)

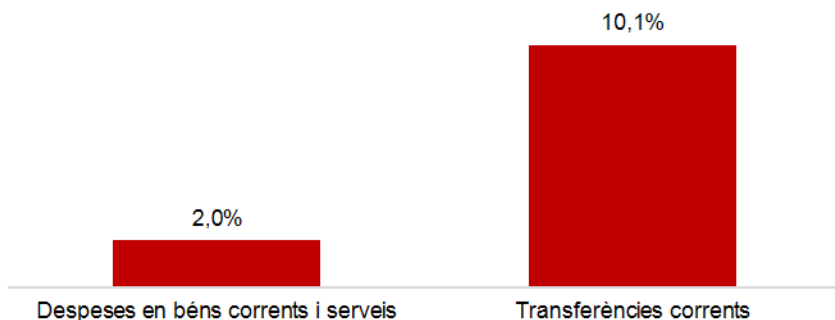
## Execució de despeses. Àrea d'Economia i Promoció Econòmica

### Resum per capítols


Capítols	2024 P	Febrer 2024							Febrer 2023					
	1	2	3	=3/2	4	=4/2	5	=5/2	4'	=4'/2'	=%4/4'	5'	=5'/2'	=%5/5'
	Crèdit inicial	Crèdit Actual	Autoritzat	%	Disposat	%	Obligat	%	Disposat	%	Var. 23/24	Obligat	%	Var. 23/24
1 Despeses de personal	13.600.264	12.135.731	1.812.747	14,9%	1.812.747	14,9%	1.812.747	14,9%	1.781.701	12,8%	1,7%	1.781.701	12,8%	1,7%
2 Despeses en béns corrents i serveis	42.781.060	42.703.611	9.941.756	23,3%	8.699.569	20,4%	835.865	2,0%	8.406.161	24,2%	3,5%	1.001.021	2,9%	-16,5%
3 Despeses financeres	20.919.460	20.919.460	5.604.080	26,8%	5.604.080	26,8%	5.604.080	26,8%	1.969.201	9,4%	184,6%	1.969.201	9,4%	184,6%
4 Transferències corrents	311.555.026	313.152.820	135.289.526	43,2%	133.343.217	42,6%	31.679.374	10,1%	166.881.892	52,1%	-20,1%	48.498.744	15,2%	-34,7%
5 Fons de contingència	82.953.787	75.052.919		0,0%		0,0%		0,0%		0,0%	-		0,0%	-
<b>Operacions corrents</b>	<b>471.809.596</b>	<b>463.964.540</b>	<b>152.648.108</b>	<b>32,9%</b>	<b>149.459.613</b>	<b>32,2%</b>	<b>39.932.065</b>	<b>8,6%</b>	<b>179.038.955</b>	<b>38,2%</b>	<b>-16,5%</b>	<b>53.250.668</b>	<b>11,3%</b>	<b>-25,0%</b>
6 Inversions reals	542.854.579	538.745.592	65.718.232	12,2%	65.718.232	12,2%	5.962.098	1,1%	72.780.755	11,4%	-9,7%	6.157.511	1,0%	-3,2%
7 Transferències de capital	17.617.102	41.216.401		0,0%		0,0%		0,0%	2.125.389	8,1%	-100,0%		0,0%	-
<b>Operacions de capital</b>	<b>560.471.681</b>	<b>579.961.993</b>	<b>65.718.232</b>	<b>11,3%</b>	<b>65.718.232</b>	<b>11,3%</b>	<b>5.962.098</b>	<b>1,0%</b>	<b>74.906.144</b>	<b>11,2%</b>	<b>-12,3%</b>	<b>6.157.511</b>	<b>0,9%</b>	<b>-3,2%</b>
8 Actius financers	33.681.817	33.681.817	6.954.772	20,6%	6.954.772	20,6%	357.388	1,1%	24.402.529	64,7%	-71,5%	171.595	0,5%	108,3%
9 Passius financers	43.912.286	55.578.953	4.035.101	7,3%	4.035.101	7,3%	4.035.101	7,3%	1.071.853	2,2%	276,5%	1.071.853	2,2%	276,5%
<b>Operacions financeres</b>	<b>77.594.103</b>	<b>89.260.770</b>	<b>10.989.873</b>	<b>12,3%</b>	<b>10.989.873</b>	<b>12,3%</b>	<b>4.392.490</b>	<b>4,9%</b>	<b>25.474.381</b>	<b>29,8%</b>	<b>-56,9%</b>	<b>1.243.448</b>	<b>1,5%</b>	<b>253,3%</b>
<b>Despeses Totals</b>	<b>1.109.875.380</b>	<b>1.133.187.303</b>	<b>229.356.213</b>	<b>20,2%</b>	<b>226.167.718</b>	<b>20,0%</b>	<b>50.286.653</b>	<b>4,4%</b>	<b>279.419.481</b>	<b>22,9%</b>	<b>-19,1%</b>	<b>60.651.627</b>	<b>5,0%</b>	<b>-17,1%</b>

**Execució de despeses. Àrea d'Economia i Promoció Econòmica**  
Resum per capítols

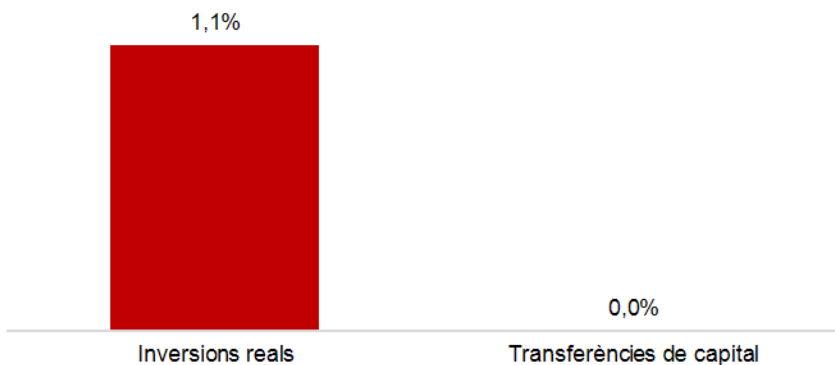
**Despesa Àrea Economia i Promoció Eco  
(Cap. 2 i 4) Obligat/Crèdit Actual (%)**




**Despesa Àrea Economia i Promoció Eco  
(Cap. 2 i 4) Var. Obligat 24/23 (%)**



**Despesa Àrea Economia i Promoció Eco  
(Cap. 6 i 7) Obligat/Crèdit Actual (%)**



**Despesa Àrea Economia i Promoció Eco  
(Cap. 6 i 7) Var. Obligat 24/23 (%)**

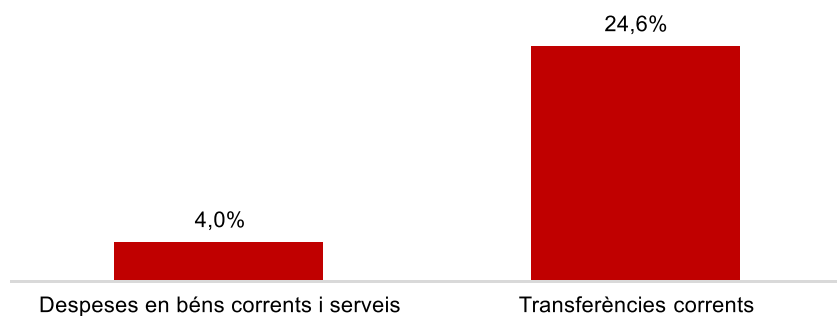


Execució de despeses. Àrea de Cultura, Educació, Esports i Cicles de Vida  
Resum per capítols

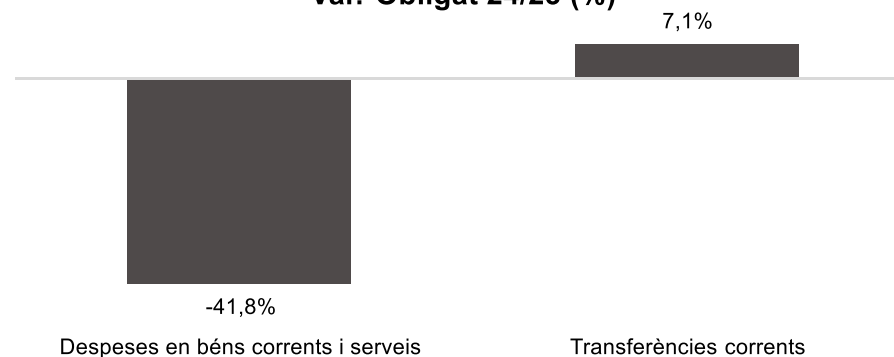
Capítols	2024 P	Febrer 2024							Febrer 2023					
	1	2	3	=3/2	4	=4/2	5	=5/2	4'	=4'/2'	=%4/4'	5'	=5'/2'	=%5/5'
	Crèdit inicial	Crèdit Actual	Autoritzat	%	Disposat	%	Obligat	%	Disposat	%	Var. 23/24	Obligat	%	Var. 23/24
1 Despeses de personal	9.763.557	9.763.557	2.216.741	22,7%	2.216.741	22,7%	2.216.741	22,7%	1.331.107	15,6%	66,5%	1.331.107	15,6%	66,5%
2 Despeses en béns corrents i serveis	17.837.742	17.985.096	10.468.109	58,2%	9.029.894	50,2%	726.337	4,0%	10.370.765	60,5%	-12,9%	1.248.793	7,3%	-41,8%
3 Despeses financeres				-		-		-		-	-		-	-
4 Transferències corrents	324.693.352	328.209.696	88.250.262	26,9%	82.897.089	25,3%	80.709.520	24,6%	177.623.463	53,8%	-53,3%	75.342.384	22,8%	7,1%
5 Fons de contingència				-		-		-		-	-		-	-
<b>Operacions corrents</b>	<b>352.294.651</b>	<b>355.958.349</b>	<b>100.935.111</b>	<b>28,4%</b>	<b>94.143.723</b>	<b>26,4%</b>	<b>83.652.598</b>	<b>23,5%</b>	<b>189.325.335</b>	<b>53,2%</b>	<b>-50,3%</b>	<b>77.922.285</b>	<b>21,9%</b>	<b>7,4%</b>
6 Inversions reals	6.213.869	26.000	25.555	98,3%	25.555	98,3%		0,0%		0,0%	-		0,0%	-
7 Transferències de capital	3.237.195	825.000		0,0%		0,0%		0,0%	1.624.451	38,6%	-100,0%	824.451	19,6%	-100,0%
<b>Operacions de capital</b>	<b>9.451.064</b>	<b>851.000</b>	<b>25.555</b>	<b>3,0%</b>	<b>25.555</b>	<b>3,0%</b>	<b>0</b>	<b>0,0%</b>	<b>1.624.451</b>	<b>38,3%</b>	<b>-98,4%</b>	<b>824.451</b>	<b>19,5%</b>	<b>-100,0%</b>
8 Actius financers				-		-		-		-	-		-	-
9 Passius financers				-		-		-		-	-		-	-
<b>Operacions financeres</b>	<b>0</b>	<b>0</b>	<b>0</b>	<b>-</b>	<b>0</b>	<b>-</b>	<b>0</b>	<b>-</b>	<b>0</b>	<b>-</b>	<b>-</b>	<b>0</b>	<b>-</b>	<b>-</b>
<b>Despeses Totals</b>	<b>361.745.715</b>	<b>356.809.349</b>	<b>100.960.666</b>	<b>28,3%</b>	<b>94.169.279</b>	<b>26,4%</b>	<b>83.652.598</b>	<b>23,4%</b>	<b>190.949.786</b>	<b>53,1%</b>	<b>-50,7%</b>	<b>78.746.736</b>	<b>21,9%</b>	<b>6,2%</b>

### Execució de despeses. Àrea de Cultura, Educació, Esports i Cicles de Vida Resum per capítols

#### Despesa Àrea Cultura (Cap. 2 i 4) Obligat/Crèdit Actual (%)




#### Despesa Àrea Cultura (Cap. 2 i 4) Var. Obligat 24/23 (%)



#### Despesa Àrea Cultura (Cap. 6 i 7) Obligat/Crèdit Actual (%)



#### Despesa Àrea Cultura (Cap. 6 i 7) Var. Obligat 24/23 (%)





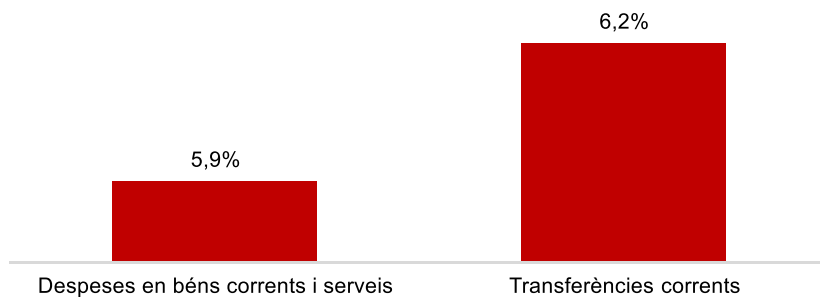
Execució de despeses. Àrea de Mobilitat, Infraestructures i Serveis Urbans  
Resum per capítols

Capítols	2024 P	Febrer 2024							Febrer 2023					
	1	2	3	=3/2	4	=4/2	5	=5/2	4'	=4'/2'	=%4/4'	5'	=5'/2'	=%5/5'
	Crèdit inicial	Crèdit Actual	Autoritzat	%	Disposat	%	Obligat	%	Disposat	%	Var. 23/24	Obligat	%	Var. 23/24
1 Despeses de personal	16.281.229	16.281.229	2.547.464	15,6%	2.547.464	15,6%	2.547.464	15,6%	2.483.325	15,6%	2,6%	2.469.915	15,5%	3,1%
2 Despeses en béns corrents i serveis	364.465.974	362.451.184	335.374.238	92,5%	334.220.711	92,2%	21.372.320	5,9%	303.725.272	86,2%	10,0%	3.634.254	1,0%	488,1%
3 Despeses financeres				-		-		-		-	-		-	-
4 Transferències corrents	248.032.779	249.434.440	65.792.276	26,4%	64.991.776	26,1%	15.538.611	6,2%	82.539.453	31,3%	-21,3%	12.904.600	4,9%	20,4%
5 Fons de contingència				-		-		-		-	-		-	-
<b>Operacions corrents</b>	<b>628.779.982</b>	<b>628.166.853</b>	<b>403.713.977</b>	<b>64,3%</b>	<b>401.759.950</b>	<b>64,0%</b>	<b>39.458.395</b>	<b>6,3%</b>	<b>388.748.050</b>	<b>61,5%</b>	<b>3,3%</b>	<b>19.008.769</b>	<b>3,0%</b>	<b>107,6%</b>
6 Inversions reals	4.967.543	4.990.114	2.476.714	49,6%	2.476.714	49,6%	178.752	3,6%	7.150.597	65,3%	-65,4%	113.486	1,0%	57,5%
7 Transferències de capital	20.411.604			-		-		-	3.320.197	13,6%	-100,0%		0,0%	-
<b>Operacions de capital</b>	<b>25.379.147</b>	<b>4.990.114</b>	<b>2.476.714</b>	<b>49,6%</b>	<b>2.476.714</b>	<b>49,6%</b>	<b>178.752</b>	<b>3,6%</b>	<b>10.470.794</b>	<b>29,6%</b>	<b>-76,3%</b>	<b>113.486</b>	<b>0,3%</b>	<b>57,5%</b>
8 Actius financers				-		-		-		-	-		-	-
9 Passius financers				-		-		-		-	-		-	-
<b>Operacions financeres</b>	<b>0</b>	<b>0</b>	<b>0</b>	<b>-</b>	<b>0</b>	<b>-</b>	<b>0</b>	<b>-</b>	<b>0</b>	<b>-</b>	<b>-</b>	<b>0</b>	<b>-</b>	<b>-</b>
<b>Despeses Totals</b>	<b>654.159.129</b>	<b>633.156.967</b>	<b>406.190.691</b>	<b>64,2%</b>	<b>404.236.664</b>	<b>63,8%</b>	<b>39.637.147</b>	<b>6,3%</b>	<b>399.218.844</b>	<b>59,8%</b>	<b>1,3%</b>	<b>19.122.255</b>	<b>2,9%</b>	<b>107,3%</b>

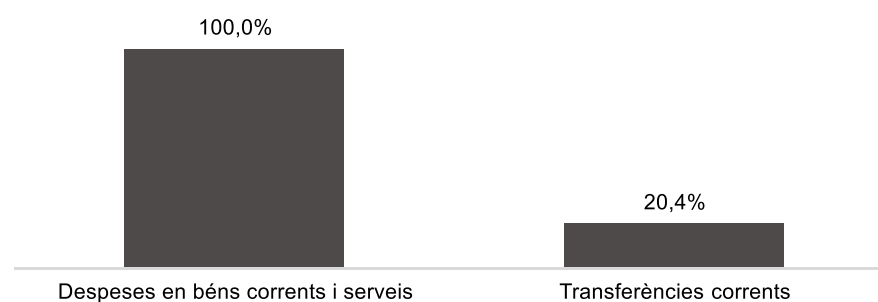
## Execució de despeses. Àrea de Mobilitat, Infraestructures i Serveis Urbans

### Resum per capítols

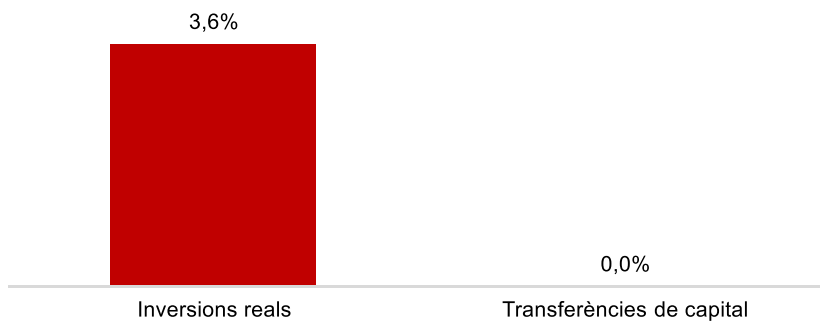
**Despesa Àrea Mobilitat, Infra. i Serveis Urbans  
(Cap. 2 i 4)**  
**Obligat/Crèdit Actual (%)**



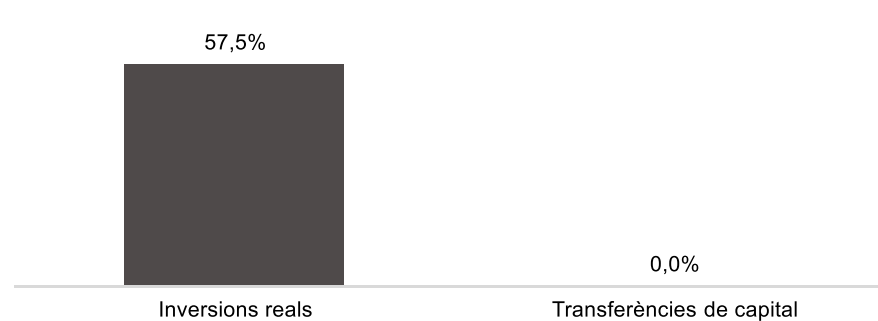
**Despesa Àrea Mobilitat, Infra. i Serveis Urbans(Cap. 2 i  
4)**  
**Var. Obligat 24/23 (%)**



**Despesa Àrea Mobilitat, Infra. i Serveis  
Urbans(Cap. 6 i 7)**  
**Obligat/Crèdit Actual (%)**



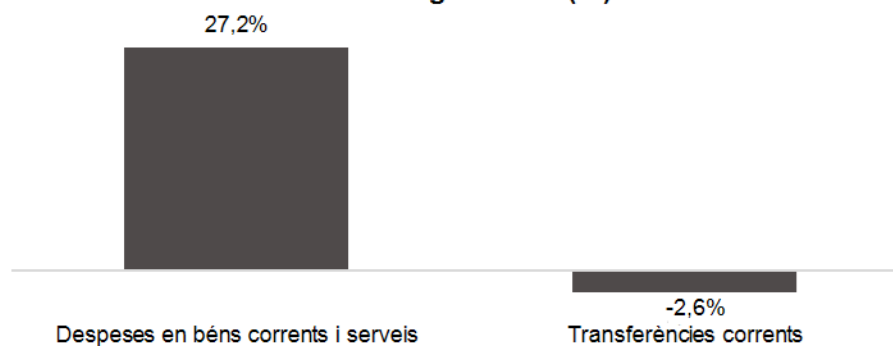
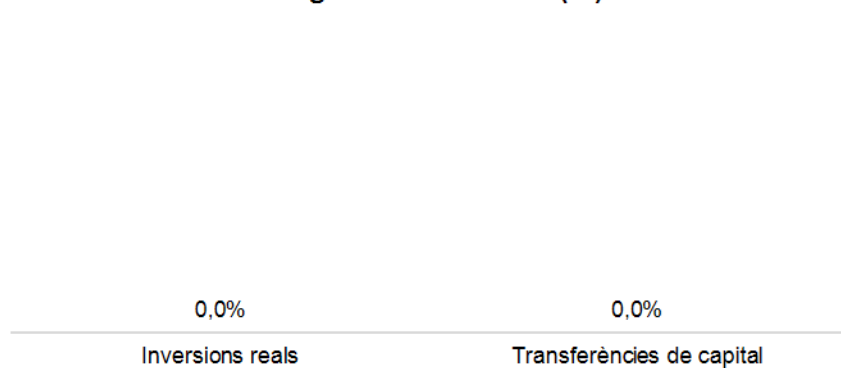

**Despesa Àrea Mobilitat, Infra. i Serveis  
Urbans(Cap. 6 i 7)**  
**Var. Obligat 24/23 (%)**



Execució de despeses. Gerència Municipal  
Resum per capítols

Capítols	2024 P	Febrer 2024							Febrer 2023					
	1	2	3	=3/2	4	=4/2	5	=5/2	4'	=4'/2'	=%4/4'	5'	=5'/2'	=%5/5'
	Crèdit inicial	Crèdit Actual	Autoritzat	%	Disposat	%	Obligat	%	Disposat	%	Var. 23/24	Obligat	%	Var. 23/24
1 Despeses de personal	3.521.622	3.521.622	453.064	12,9%	453.064	12,9%	453.064	12,9%	561.042	15,4%	-19,2%	561.042	15,4%	-19,2%
2 Despeses en béns corrents i serveis	1.270.622	1.445.022	788.680	54,6%	655.587	45,4%	3.363	0,2%	787.271	53,7%	-16,7%	2.645	0,2%	27,2%
3 Despeses financeres				-		-		-		-	-		-	-
4 Transferències corrents	16.762.507	15.287.237	5.004.998	32,7%	5.004.998	32,7%	5.000.000	32,7%	6.103.065	39,9%	-18,0%	5.135.558	33,6%	-2,6%
5 Fons de contingència				-		-		-		-	-		-	-
<b>Operacions corrents</b>	<b>21.554.751</b>	<b>20.253.881</b>	<b>6.246.742</b>	<b>30,8%</b>	<b>6.113.649</b>	<b>30,2%</b>	<b>5.456.427</b>	<b>26,9%</b>	<b>7.451.378</b>	<b>36,5%</b>	<b>-18,0%</b>	<b>5.699.244</b>	<b>27,9%</b>	<b>-4,3%</b>
6 Inversions reals				-		-		-		-	-		-	-
7 Transferències de capital				-		-		-		-	-		-	-
<b>Operacions de capital</b>	<b>0</b>	<b>0</b>	<b>0</b>	<b>-</b>	<b>0</b>	<b>-</b>	<b>0</b>	<b>-</b>	<b>0</b>	<b>-</b>	<b>-</b>	<b>0</b>	<b>-</b>	<b>-</b>
8 Actius financers				-		-		-		-	-		-	-
9 Passius financers				-		-		-		-	-		-	-
<b>Operacions financeres</b>	<b>0</b>	<b>0</b>	<b>0</b>	<b>-</b>	<b>0</b>	<b>-</b>	<b>0</b>	<b>-</b>	<b>0</b>	<b>-</b>	<b>-</b>	<b>0</b>	<b>-</b>	<b>-</b>
<b>Despeses Totals</b>	<b>21.554.751</b>	<b>20.253.881</b>	<b>6.246.742</b>	<b>30,8%</b>	<b>6.113.649</b>	<b>30,2%</b>	<b>5.456.427</b>	<b>26,9%</b>	<b>7.451.378</b>	<b>36,5%</b>	<b>-18,0%</b>	<b>5.699.244</b>	<b>27,9%</b>	<b>-4,3%</b>

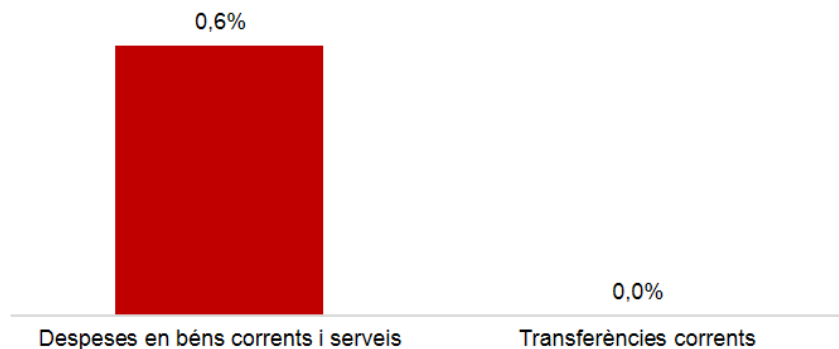
## Execució de despeses. Gerència Municipal

Despesa Gerència Municipal (Cap. 2 i 4)  
Obligat/Crèdit Actual (%)Despesa Gerència Municipal (Cap. 2 i 4)  
Var. Obligat 24/23 (%)Despesa Gerència Municipal (Cap. 6 i 7)  
Obligat/Crèdit Actual (%)Despesa Gerència Municipal (Cap. 6 i 7)  
Var. Obligat 24/23 (%)

Execució de despeses. Gerència de Coordinació Territorial i Proximitat  
Resum per capítols

Capítols	2024 P	Febrer 2024							Febrer 2023					
	1	2	3	=3/2	4	=4/2	5	=5/2	4'	=4'/2'	=%4/4'	5'	=5'/2'	=%5/5'
	Crèdit inicial	Crèdit Actual	Autoritzat	%	Disposat	%	Obligat	%	Disposat	%	Var. 23/24	Obligat	%	Var. 23/24
1 Despeses de personal	924.084	924.084	70.314	7,6%	70.314	7,6%	70.314	7,6%	124.754	13,5%	-43,6%	124.754	13,5%	-43,6%
2 Despeses en béns corrents i serveis	3.161.954	2.960.245	716.488	24,2%	716.488	24,2%	16.648	0,6%	725.587	24,6%	-1,3%	58.422	2,0%	-71,5%
3 Despeses financeres				-		-		-		-	-		-	-
4 Transferències corrents	3.621.396	3.621.396		0,0%		0,0%		0,0%		0,0%	-		0,0%	-
5 Fons de contingència				-		-		-		-	-		-	-
<b>Operacions corrents</b>	<b>7.707.434</b>	<b>7.505.725</b>	<b>786.801</b>	<b>10,5%</b>	<b>786.801</b>	<b>10,5%</b>	<b>86.962</b>	<b>1,2%</b>	<b>850.340</b>	<b>11,3%</b>	<b>-7,5%</b>	<b>183.176</b>	<b>2,4%</b>	<b>-52,5%</b>
6 Inversions reals				-		-		-		-	-		-	-
7 Transferències de capital				-		-		-		-	-		-	-
<b>Operacions de capital</b>	<b>0</b>	<b>0</b>	<b>0</b>	<b>-</b>	<b>0</b>	<b>-</b>	<b>0</b>	<b>-</b>	<b>0</b>	<b>-</b>	<b>-</b>	<b>0</b>	<b>-</b>	<b>-</b>
8 Actius financers				-		-		-		-	-		-	-
9 Passius financers				-		-		-		-	-		-	-
<b>Operacions financeres</b>	<b>0</b>	<b>0</b>	<b>0</b>	<b>-</b>	<b>0</b>	<b>-</b>	<b>0</b>	<b>-</b>	<b>0</b>	<b>-</b>	<b>-</b>	<b>0</b>	<b>-</b>	<b>-</b>
<b>Despeses Totals</b>	<b>7.707.434</b>	<b>7.505.725</b>	<b>786.801</b>	<b>10,5%</b>	<b>786.801</b>	<b>10,5%</b>	<b>86.962</b>	<b>1,2%</b>	<b>850.340</b>	<b>11,3%</b>	<b>-7,5%</b>	<b>183.176</b>	<b>2,4%</b>	<b>-52,5%</b>

## Execució de despeses. Gerència de Coordinació Territorial i Proximitat

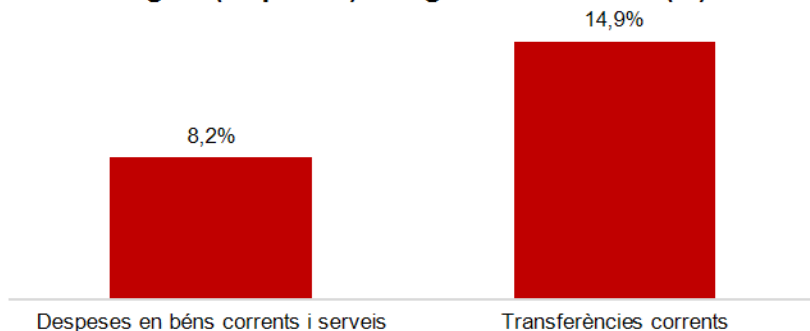
**Despesa Gerència Coord. Terr. i Prox.  
(Cap. 2 i 4) Obligat/Crèdit Actual (%)****Despesa Gerència Coord. Terr. i Prox.  
(Cap. 2 i 4) Var. Obligat 24/23 (%)****Despesa Gerència Coord. Terr. i Prox.  
(Cap. 6 i 7) Obligat/Crèdit Actual (%)****Despesa Gerència Coord. Terr. i Prox.  
(Cap. 6 i 7) Var. Obligat 24/23 (%)**

Execució de despeses. Gerència d'Àrea de Recursos i Transformació Digital  
Resum per capítols

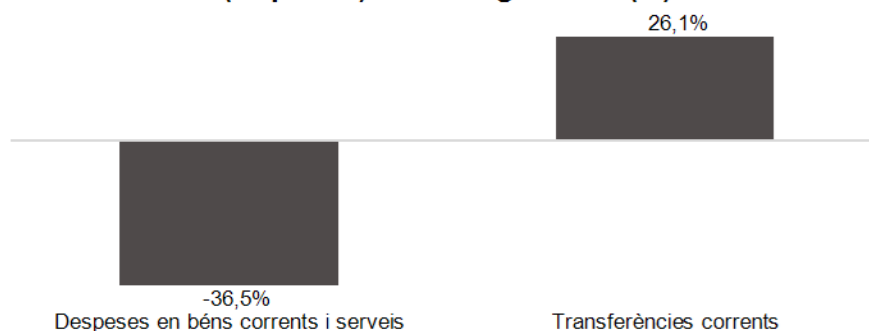
Capítols	2024 P	Febrer 2024							Febrer 2023					
	1	2	3	=3/2	4	=4/2	5	=5/2	4'	=4'/2'	=%4/4'	5'	=5'/2'	=%5/5'
	Crèdit inicial	Crèdit Actual	Autoritzat	%	Disposat	%	Obligat	%	Disposat	%	Var. 23/24	Obligat	%	Var. 23/24
1 Despeses de personal	18.706.089	18.706.089	2.767.355	14,8%	2.767.355	14,8%	2.767.355	14,8%	1.405.442	15,8%	96,9%	1.405.442	15,8%	96,9%
2 Despeses en béns corrents i serveis	38.083.908	42.337.179	34.502.000	81,5%	30.604.252	72,3%	3.470.409	8,2%	27.407.325	71,4%	11,7%	5.461.458	14,2%	-36,5%
3 Despeses financeres				-		-		-		-	-		-	-
4 Transferències corrents	73.015.107	76.374.785	11.360.421	14,9%	11.360.421	14,9%	11.353.521	14,9%	26.905.844	36,8%	-57,8%	9.001.489	12,3%	26,1%
5 Fons de contingència				-		-		-		-	-		-	-
<b>Operacions corrents</b>	<b>129.805.104</b>	<b>137.418.052</b>	<b>48.629.775</b>	<b>35,4%</b>	<b>44.732.028</b>	<b>32,6%</b>	<b>17.591.284</b>	<b>12,8%</b>	<b>55.718.611</b>	<b>46,3%</b>	<b>-19,7%</b>	<b>15.868.390</b>	<b>13,2%</b>	<b>10,9%</b>
6 Inversions reals	550.000	4.531.384	4.253.483	93,9%	4.253.483	93,9%		0,0%	496.948	9,8%	755,9%		0,0%	-
7 Transferències de capital	7.638.236	8.238.236	8.238.236	100,0%	8.238.236	100,0%		0,0%	8.238.236	100,0%	0,0%		0,0%	-
<b>Operacions de capital</b>	<b>8.188.236</b>	<b>12.769.620</b>	<b>12.491.719</b>	<b>97,8%</b>	<b>12.491.719</b>	<b>97,8%</b>	<b>0</b>	<b>0,0%</b>	<b>8.735.184</b>	<b>65,7%</b>	<b>43,0%</b>	<b>0</b>	<b>0,0%</b>	<b>-</b>
8 Actius financers				-		-		-		-	-		-	-
9 Passius financers				-		-		-		-	-		-	-
<b>Operacions financeres</b>	<b>0</b>	<b>0</b>	<b>0</b>	<b>-</b>	<b>0</b>	<b>-</b>	<b>0</b>	<b>-</b>	<b>0</b>	<b>-</b>	<b>-</b>	<b>0</b>	<b>-</b>	<b>-</b>
<b>Despeses Totals</b>	<b>137.993.340</b>	<b>150.187.672</b>	<b>61.121.494</b>	<b>40,7%</b>	<b>57.223.747</b>	<b>38,1%</b>	<b>17.591.284</b>	<b>11,7%</b>	<b>64.453.795</b>	<b>48,2%</b>	<b>-11,2%</b>	<b>15.868.390</b>	<b>11,9%</b>	<b>10,9%</b>

### Execució de despeses. Gerència d'Àrea de Recursos i Transformació Digital Resum per capítols

#### Despesa Gerència Àrea Recursos i Transf. Digital (Cap. 2 i 4) Obligat/Crèdit Actual (%)



#### Despesa Àrea Recursos i Transf. Digital (Cap. 2 i 4) Var. Obligat 24/23 (%)



#### Despesa Gerència Àrea Recursos i Transf. Digital (Cap. 6 i 7) Obligat/Crèdit Actual (%)



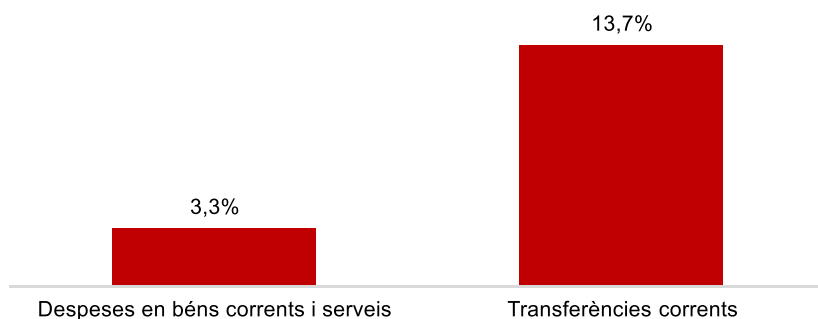
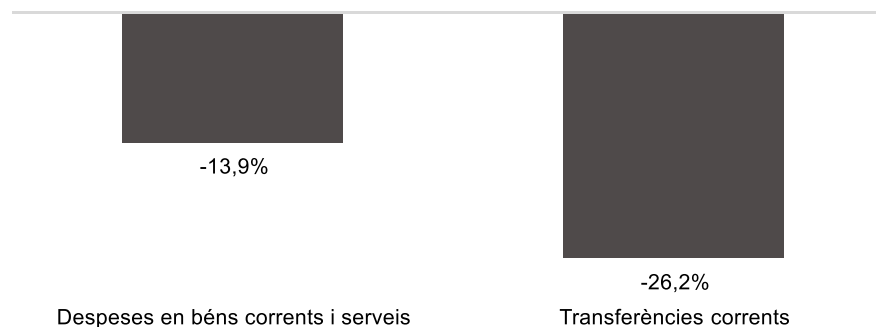
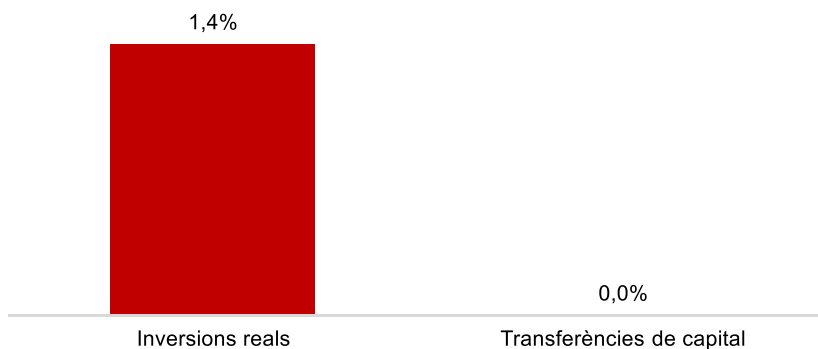
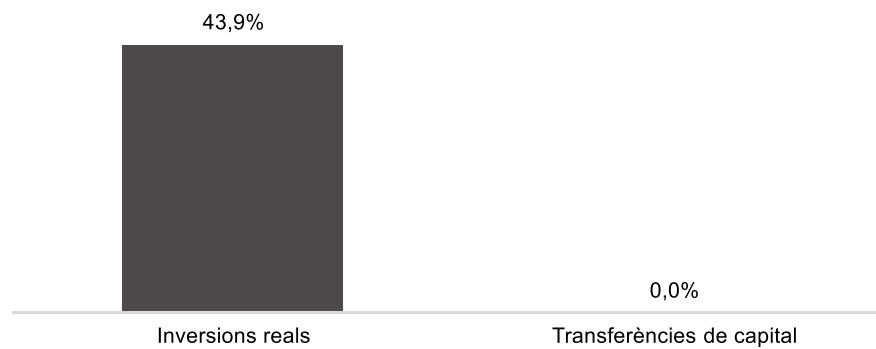
#### Despesa Gerència Àrea Recursos i Transf. Digital (Cap. 6 i 7) Var. Obligat 24/23 (%)





Execució de despeses. Gerència de Serveis Generals  
Resum per capítols

Capítols	2024 P	Febrer 2024							Febrer 2023					
	1	2	3	=3/2	4	=4/2	5	=5/2	4'	=4'/2'	=%4/4'	5'	=5'/2'	=%5/5'
	Crèdit inicial	Crèdit Actual	Autoritzat	%	Disposat	%	Obligat	%	Disposat	%	Var. 23/24	Obligat	%	Var. 23/24
1 Despeses de personal	45.258.088	45.989.091	6.864.948	14,9%	6.864.948	14,9%	6.807.642	14,8%	7.854.383	15,1%	-12,6%	7.827.303	15,0%	-13,0%
2 Despeses en béns corrents i serveis	46.328.992	34.426.916	22.094.896	64,2%	19.622.367	57,0%	1.123.227	3,3%	16.824.029	38,1%	16,6%	1.305.062	3,0%	-13,9%
3 Despeses financeres				-		-		-		-	-		-	-
4 Transferències corrents	4.794.965	4.790.050	849.068	17,7%	849.068	17,7%	653.951	13,7%	1.060.663	22,1%	-19,9%	886.033	18,5%	-26,2%
5 Fons de contingència				-		-		-		-	-		-	-
<b>Operacions corrents</b>	<b>96.382.045</b>	<b>85.206.057</b>	<b>29.808.912</b>	<b>35,0%</b>	<b>27.336.383</b>	<b>32,1%</b>	<b>8.584.820</b>	<b>10,1%</b>	<b>25.739.075</b>	<b>25,5%</b>	<b>6,2%</b>	<b>10.018.398</b>	<b>9,9%</b>	<b>-14,3%</b>
6 Inversions reals	4.431.265	3.015.000	2.216.094	73,5%	1.394.955	46,3%	42.492	1,4%	952.083	19,4%	46,5%	29.524	0,6%	43,9%
7 Transferències de capital				-		-		-		-	-		-	-
<b>Operacions de capital</b>	<b>4.431.265</b>	<b>3.015.000</b>	<b>2.216.094</b>	<b>73,5%</b>	<b>1.394.955</b>	<b>46,3%</b>	<b>42.492</b>	<b>1,4%</b>	<b>952.083</b>	<b>19,4%</b>	<b>46,5%</b>	<b>29.524</b>	<b>0,6%</b>	<b>43,9%</b>
8 Actius financers				-		-		-		-	-		-	-
9 Passius financers				-		-		-		-	-		-	-
<b>Operacions financeres</b>	<b>0</b>	<b>0</b>	<b>0</b>	<b>-</b>	<b>0</b>	<b>-</b>	<b>0</b>	<b>-</b>	<b>0</b>	<b>-</b>	<b>-</b>	<b>0</b>	<b>-</b>	<b>-</b>
<b>Despeses Totals</b>	<b>100.813.310</b>	<b>88.221.057</b>	<b>32.025.006</b>	<b>36,3%</b>	<b>28.731.337</b>	<b>32,6%</b>	<b>8.627.312</b>	<b>9,8%</b>	<b>26.691.159</b>	<b>25,2%</b>	<b>7,6%</b>	<b>10.047.922</b>	<b>9,5%</b>	<b>-14,1%</b>

**Execució de despeses. Gerència de Serveis Generals**  
Resum per capítol**Despesa Gerència Serveis Generals  
(Cap. 2 i 4) Obligat/Crèdit Actual (%)****Despesa Gerència Serveis Generals  
(Cap. 2 i 4) Var. Obligat 24/23 (%)****Despesa Gerència Serveis Generals  
(Cap. 6 i 7) Obligat/Crèdit Actual (%)****Despesa Gerència Serveis Generals  
(Cap. 6 i 7) Var. Obligat 24/23 (%)**

## Execució de despeses. Gerència de Persones, Organització i Administració Electrònica

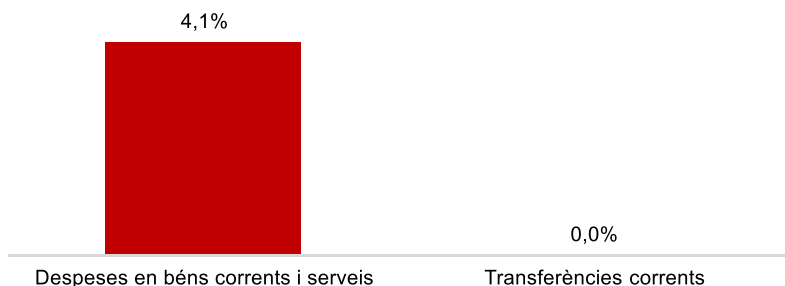
### Resum per capítols

Capítols	2024 P	Febrer 2024							Febrer 2023					
	1	2	3	=3/2	4	=4/2	5	=5/2	4'	=4'/2'	=%4/4'	5'	=5'/2'	=%5/5'
	Crèdit inicial	Crèdit Actual	Autoritzat	%	Disposat	%	Obligat	%	Disposat	%	Var. 23/24	Obligat	%	Var. 23/24
1 Despeses de personal	7.239.405	8.141.935	1.972.879	24,2%	1.972.879	24,2%	1.541.519	18,9%	1.684.869	21,7%	17,1%	1.103.331	14,2%	39,7%
2 Despeses en béns corrents i serveis	2.090.542	2.648.572	1.997.469	75,4%	1.887.854	71,3%	107.343	4,1%	1.957.035	83,5%	-3,5%	37.677	1,6%	184,9%
3 Despeses financeres				-		-		-		-	-		-	-
4 Transferències corrents	383.032	383.032		0,0%		0,0%		0,0%	20.000	5,2%	-100,0%		0,0%	-
5 Fons de contingència				-		-		-		-	-		-	-
<b>Operacions corrents</b>	<b>9.712.978</b>	<b>11.173.539</b>	<b>3.970.348</b>	<b>35,5%</b>	<b>3.860.733</b>	<b>34,6%</b>	<b>1.648.862</b>	<b>14,8%</b>	<b>3.661.904</b>	<b>34,9%</b>	<b>5,4%</b>	<b>1.141.007</b>	<b>10,9%</b>	<b>44,5%</b>
6 Inversions reals				-		-		-		-	-		-	-
7 Transferències de capital				-		-		-		-	-		-	-
<b>Operacions de capital</b>	<b>0</b>	<b>0</b>	<b>0</b>	<b>-</b>	<b>0</b>	<b>-</b>	<b>0</b>	<b>-</b>	<b>0</b>	<b>-</b>	<b>-</b>	<b>0</b>	<b>-</b>	<b>-</b>
8 Actius financers				-		-		-		-	-		-	-
9 Passius financers				-		-		-		-	-		-	-
<b>Operacions financeres</b>	<b>0</b>	<b>0</b>	<b>0</b>	<b>-</b>	<b>0</b>	<b>-</b>	<b>0</b>	<b>-</b>	<b>0</b>	<b>-</b>	<b>-</b>	<b>0</b>	<b>-</b>	<b>-</b>
<b>Despeses Totals</b>	<b>9.712.978</b>	<b>11.173.539</b>	<b>3.970.348</b>	<b>35,5%</b>	<b>3.860.733</b>	<b>34,6%</b>	<b>1.648.862</b>	<b>14,8%</b>	<b>3.661.904</b>	<b>34,9%</b>	<b>5,4%</b>	<b>1.141.007</b>	<b>10,9%</b>	<b>44,5%</b>

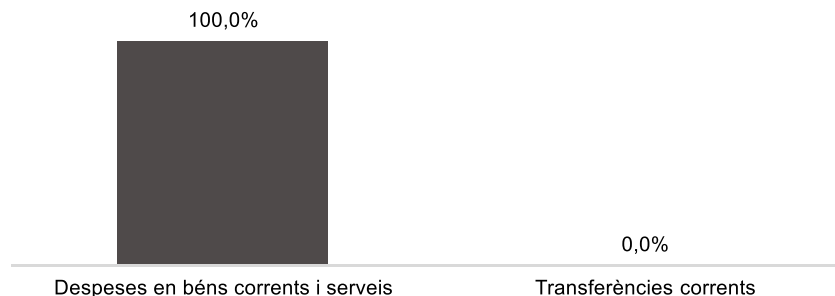
### Execució de despeses. Gerència de Persones, Organització i Administració Electrònica

#### Resum per capítols

#### Despesa Gerència Persones, Org. i Adm. Electrònica (Cap. 2 i 4) Obligat/Crèdit Actual (%)



#### Despesa Gerència Persones, Org. i Adm. Electrònica (Cap. 2 i 4) Var. Obligat 24/23 (%)



#### Despesa Gerència Persones, Org. i Adm. Electrònica (Cap. 6 i 7) Obligat/Crèdit Actual (%)



#### Despesa Gerència Persones, Org. i Adm. Electrònica (Cap. 6 i 7) Var. Obligat 24/23 (%)

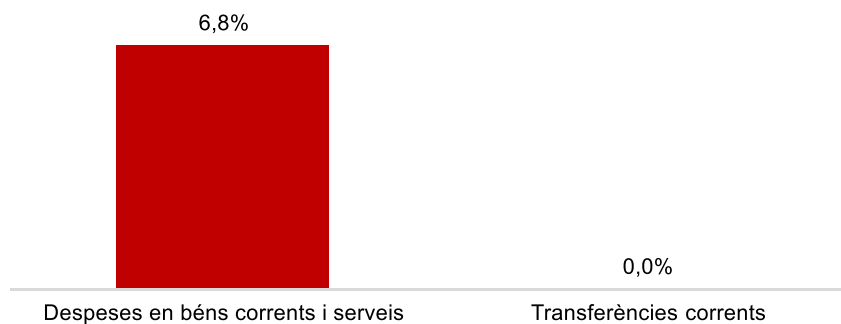


Execució de despeses. Gerència d'Àrea d'Urbanisme i Habitatge  
Resum per capítols

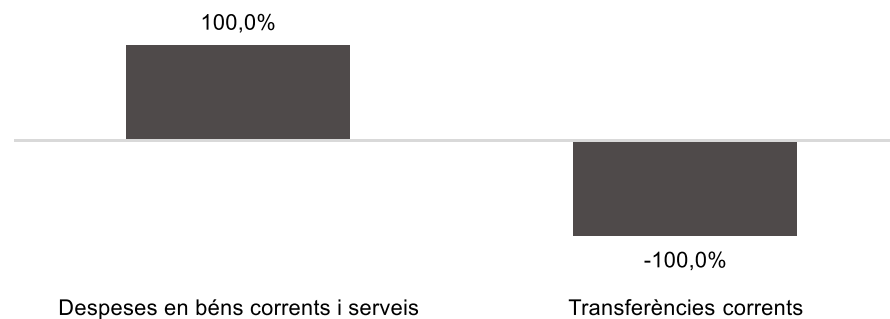
Capítols	2024 P	Febrer 2024							Febrer 2023					
	1	2	3	=3/2	4	=4/2	5	=5/2	4'	=4'/2'	=%4/4'	5'	=5'/2'	=%5/5'
	Crèdit inicial	Crèdit Actual	Autoritzat	%	Disposat	%	Obligat	%	Disposat	%	Var. 23/24	Obligat	%	Var. 23/24
1 Despeses de personal	311.134	311.134	51.311	16,5%	51.311	16,5%	51.311	16,5%	489.916	16,1%	-89,5%	479.596	15,8%	-89,3%
2 Despeses en béns corrents i serveis	2.029.691	2.148.011	1.723.152	80,2%	1.705.014	79,4%	145.842	6,8%	321.977	15,0%	429,5%	25.534	1,2%	471,2%
3 Despeses financeres				-		-		-		-	-		-	-
4 Transferències corrents	17.588.713	17.588.713		0,0%		0,0%		0,0%	15.273.750	86,8%	-100,0%	2.454.721	14,0%	-100,0%
5 Fons de contingència				-		-		-		-	-		-	-
<b>Operacions corrents</b>	<b>19.929.538</b>	<b>20.047.858</b>	<b>1.774.462</b>	<b>8,9%</b>	<b>1.756.324</b>	<b>8,8%</b>	<b>197.152</b>	<b>1,0%</b>	<b>16.085.644</b>	<b>70,6%</b>	<b>-89,1%</b>	<b>2.959.851</b>	<b>13,0%</b>	<b>-93,3%</b>
6 Inversions reals				-		-		-		-	-		-	-
7 Transferències de capital	2.300.000	924.500		0,0%		0,0%		0,0%		0,0%	-		0,0%	-
<b>Operacions de capital</b>	<b>2.300.000</b>	<b>924.500</b>	<b>0</b>	<b>0,0%</b>	<b>0</b>	<b>0,0%</b>	<b>0</b>	<b>0,0%</b>	<b>0</b>	<b>0,0%</b>	<b>-</b>	<b>0</b>	<b>0,0%</b>	<b>-</b>
8 Actius financers				-		-		-		-	-		-	-
9 Passius financers				-		-		-		-	-		-	-
<b>Operacions financeres</b>	<b>0</b>	<b>0</b>	<b>0</b>	<b>-</b>	<b>0</b>	<b>-</b>	<b>0</b>	<b>-</b>	<b>0</b>	<b>-</b>	<b>-</b>	<b>0</b>	<b>-</b>	<b>-</b>
<b>Despeses Totals</b>	<b>22.229.538</b>	<b>20.972.358</b>	<b>1.774.462</b>	<b>8,5%</b>	<b>1.756.324</b>	<b>8,4%</b>	<b>197.152</b>	<b>0,9%</b>	<b>16.085.644</b>	<b>64,2%</b>	<b>-89,1%</b>	<b>2.959.851</b>	<b>11,8%</b>	<b>-93,3%</b>

### Execució de despeses. Gerència d'Àrea d'Urbanisme i Habitatge Resum per capítols

#### Despesa Gerència d'Àrea d'Urbanisme i Habitatge (Cap. 2 i 4) Obligat/Crèdit Actual (%)



#### Despesa Gerència d'Àrea d'Urbanisme i Habitatge (Cap. 2 i 4) Var. Obligat 24/23 (%)



#### Despesa Gerència d'Àrea d'Urbanisme i Habitatge (Cap. 6 i 7) Obligat/Crèdit Actual (%)



#### Despesa Gerència d'Àrea d'Urbanisme i Habitatge (Cap. 6 i 7) Var. Obligat 24/23 (%)

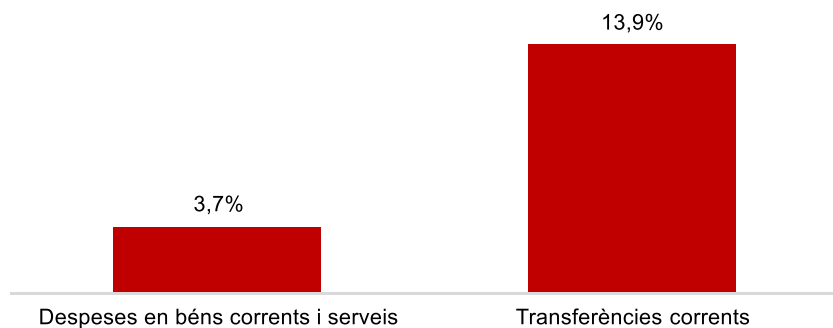


Execució de despeses. Gerència d'Urbanisme  
Resum per capítols

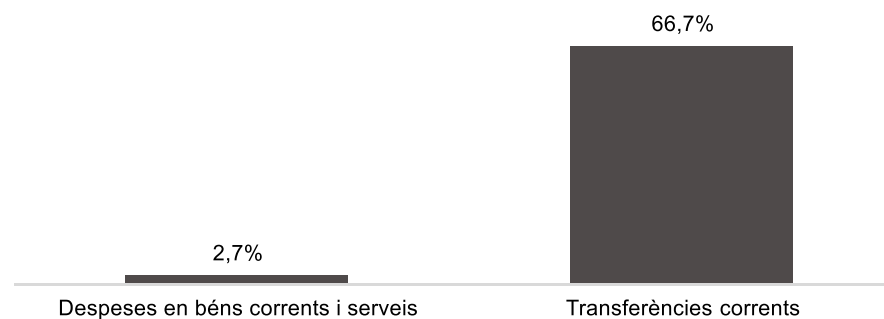
Capítols	2024 P	Febrer 2024							Febrer 2023					
	1	2	3	=3/2	4	=4/2	5	=5/2	4'	=4'/2'	=%4/4'	5'	=5'/2'	=%5/5'
	Crèdit inicial	Crèdit Actual	Autoritzat	%	Disposat	%	Obligat	%	Disposat	%	Var. 23/24	Obligat	%	Var. 23/24
1 Despeses de personal	7.849.542	7.849.542	1.555.255	19,8%	1.555.255	19,8%	1.555.255	19,8%	1.364.852	17,4%	14,0%	1.364.852	17,4%	14,0%
2 Despeses en béns corrents i serveis	2.243.542	3.164.422	1.529.401	48,3%	1.529.401	48,3%	117.394	3,7%	1.574.321	47,8%	-2,9%	114.309	3,5%	2,7%
3 Despeses financeres				-		-		-		-	-		-	-
4 Transferències corrents	13.073.730	14.351.997	14.251.947	99,3%	14.251.947	99,3%	2.000.000	13,9%	13.073.680	100,0%	9,0%	1.200.000	9,2%	66,7%
5 Fons de contingència				-		-		-		-	-		-	-
<b>Operacions corrents</b>	<b>23.166.814</b>	<b>25.365.961</b>	<b>17.336.604</b>	<b>68,3%</b>	<b>17.336.604</b>	<b>68,3%</b>	<b>3.672.649</b>	<b>14,5%</b>	<b>16.012.853</b>	<b>66,1%</b>	<b>8,3%</b>	<b>2.679.161</b>	<b>11,1%</b>	<b>37,1%</b>
6 Inversions reals				-		-		-	1.391.000	100,0%	-100,0%		0,0%	-
7 Transferències de capital				-		-		-		-	-		-	-
<b>Operacions de capital</b>	<b>0</b>	<b>0</b>	<b>0</b>	<b>-</b>	<b>0</b>	<b>-</b>	<b>0</b>	<b>-</b>	<b>1.391.000</b>	<b>100,0%</b>	<b>-100,0%</b>	<b>0</b>	<b>0,0%</b>	<b>-</b>
8 Actius financers				-		-		-		-	-		-	-
9 Passius financers				-		-		-		-	-		-	-
<b>Operacions financeres</b>	<b>0</b>	<b>0</b>	<b>0</b>	<b>-</b>	<b>0</b>	<b>-</b>	<b>0</b>	<b>-</b>	<b>0</b>	<b>-</b>	<b>-</b>	<b>0</b>	<b>-</b>	<b>-</b>
<b>Despeses Totals</b>	<b>23.166.814</b>	<b>25.365.961</b>	<b>17.336.604</b>	<b>68,3%</b>	<b>17.336.604</b>	<b>68,3%</b>	<b>3.672.649</b>	<b>14,5%</b>	<b>17.403.853</b>	<b>68,0%</b>	<b>-0,4%</b>	<b>2.679.161</b>	<b>10,5%</b>	<b>37,1%</b>

### Execució de despeses. Gerència d'Urbanisme Resum per capítols

#### Despesa Gerència Urbanisme (Cap. 2 i 4) Obligat/Crèdit Actual (%)



#### Despesa Gerència Urbanisme (Cap. 2 i 4) Var. Obligat 24/23 (%)



#### Despesa Gerència Urbanisme (Cap. 6 i 7) Obligat/Crèdit Actual (%)



#### Despesa Gerència Urbanisme (Cap. 6 i 7) Var. Obligat 24/23 (%)



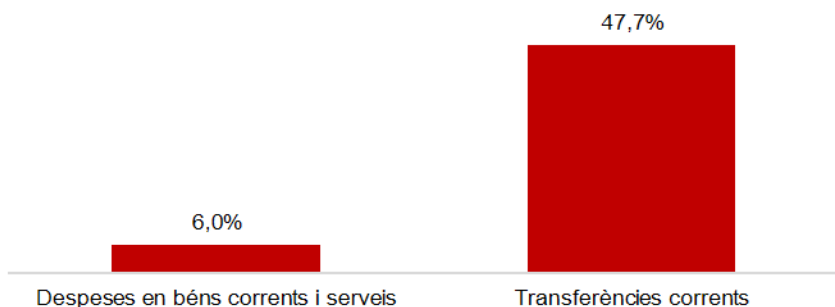


Execució de despeses. Gerència de l'Arquitecte/a en Cap  
Resum per capítols


Capítols	2024 P	Febrer 2024							Febrer 2023					
	1	2	3	=3/2	4	=4/2	5	=5/2	4'	=4'/2'	=%4/4'	5'	=5'/2'	=%5/5'
	Crèdit inicial	Crèdit Actual	Autoritzat	%	Disposat	%	Obligat	%	Disposat	%	Var. 23/24	Obligat	%	Var. 23/24
1 Despeses de personal	3.002.745	3.002.745	513.871	17,1%	513.871	17,1%	513.871	17,1%	487.814	16,2%	5,3%	487.814	16,2%	5,3%
2 Despeses en béns corrents i serveis	5.443.051	5.532.051	3.687.163	66,7%	3.687.163	66,7%	330.693	6,0%	4.965.286	84,1%	-25,7%	113.503	1,9%	191,4%
3 Despeses financeres				-		-		-		-	-		-	-
4 Transferències corrents	7.760.468	7.760.468	7.547.481	97,3%	7.547.481	97,3%	3.700.000	47,7%	6.670.465	91,0%	13,1%	700.000	9,6%	428,6%
5 Fons de contingència				-		-		-		-	-		-	-
<b>Operacions corrents</b>	<b>16.206.264</b>	<b>16.295.264</b>	<b>11.748.515</b>	<b>72,1%</b>	<b>11.748.515</b>	<b>72,1%</b>	<b>4.544.564</b>	<b>27,9%</b>	<b>12.123.564</b>	<b>74,7%</b>	<b>-3,1%</b>	<b>1.301.317</b>	<b>8,0%</b>	<b>249,2%</b>
6 Inversions reals	256.322	918.456		0,0%		0,0%		0,0%	228.618	89,2%	-100,0%	20.783	8,1%	-100,0%
7 Transferències de capital				-		-		-		-	-		-	-
<b>Operacions de capital</b>	<b>256.322</b>	<b>918.456</b>	<b>0</b>	<b>0,0%</b>	<b>0</b>	<b>0,0%</b>	<b>0</b>	<b>0,0%</b>	<b>228.618</b>	<b>89,2%</b>	<b>-100,0%</b>	<b>20.783</b>	<b>8,1%</b>	<b>-100,0%</b>
8 Actius financers				-		-		-		-	-		-	-
9 Passius financers				-		-		-		-	-		-	-
<b>Operacions financeres</b>	<b>0</b>	<b>0</b>	<b>0</b>	<b>-</b>	<b>0</b>	<b>-</b>	<b>0</b>	<b>-</b>	<b>0</b>	<b>-</b>	<b>-</b>	<b>0</b>	<b>-</b>	<b>-</b>
<b>Despeses Totals</b>	<b>16.462.587</b>	<b>17.213.720</b>	<b>11.748.515</b>	<b>68,3%</b>	<b>11.748.515</b>	<b>68,3%</b>	<b>4.544.564</b>	<b>26,4%</b>	<b>12.352.182</b>	<b>74,9%</b>	<b>-4,9%</b>	<b>1.322.100</b>	<b>8,0%</b>	<b>243,7%</b>

**Execució de despeses. Gerència de l'Arquitecte/a en Cap**  
Resum per capítols

**Despesa Gerència Arquitecte/a en Cap  
(Cap. 2 i 4) Obligat/Crèdit Actual (%)**




**Despesa Gerència Arquitecte/a en Cap  
(Cap. 2 i 4) Var. Obligat 24/23 (%)**



**Despesa Gerència Arquitecte/a en Cap  
(Cap. 6 i 7) Obligat/Crèdit Actual (%)**



**Despesa Gerència Arquitecte/a en Cap  
(Cap. 6 i 7) Var. Obligat 24/23 (%)**

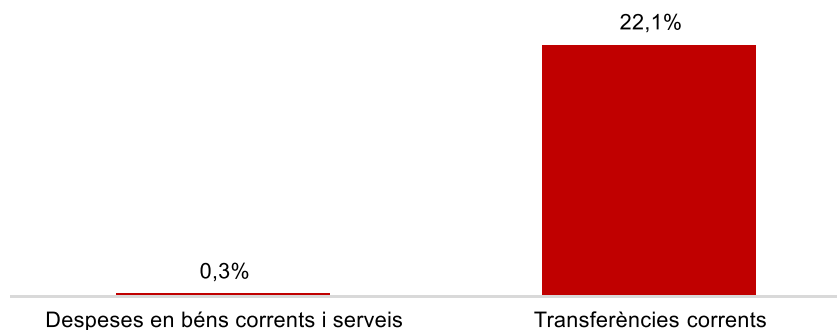


Execució de despeses. Gerència d'Àrea d'Economia i Promoció Econòmica  
Resum per capítols

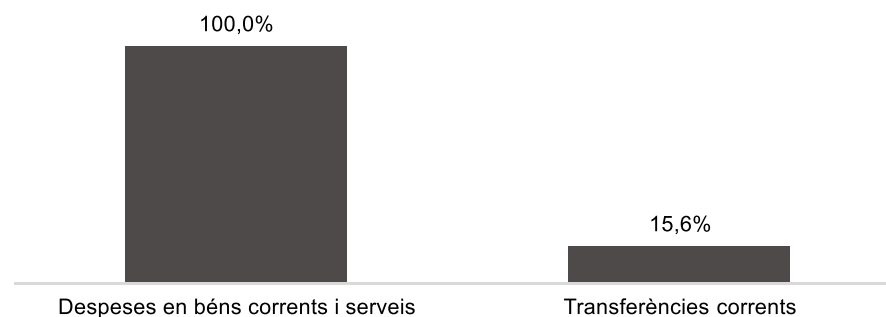
Capítols	2024 P	Febrer 2024							Febrer 2023					
	1	2	3	=3/2	4	=4/2	5	=5/2	4'	=4'/2'	=%4/4'	5'	=5'/2'	=%5/5'
	Crèdit inicial	Crèdit Actual	Autoritzat	%	Disposat	%	Obligat	%	Disposat	%	Var. 23/24	Obligat	%	Var. 23/24
1 Despeses de personal	685.684	805.684	321.533	39,9%	321.533	39,9%	321.533	39,9%	139.035	17,8%	131,3%	139.035	17,8%	131,3%
2 Despeses en béns corrents i serveis	12.303.440	12.250.674	968.250	7,9%	705.101	5,8%	37.213	0,3%	627.470	7,2%	12,4%	7.205	0,1%	416,5%
3 Despeses financeres				-		-		-		-	-		-	-
4 Transferències corrents	86.916.779	87.034.303	19.236.300	22,1%	19.236.300	22,1%	19.236.300	22,1%	17.730.621	19,2%	8,5%	16.638.626	18,0%	15,6%
5 Fons de contingència				-		-		-		-	-		-	-
<b>Operacions corrents</b>	<b>99.905.903</b>	<b>100.090.661</b>	<b>20.526.083</b>	<b>20,5%</b>	<b>20.262.934</b>	<b>20,2%</b>	<b>19.595.046</b>	<b>19,6%</b>	<b>18.497.125</b>	<b>18,2%</b>	<b>9,5%</b>	<b>16.784.865</b>	<b>16,5%</b>	<b>16,7%</b>
6 Inversions reals				-		-		-		0,0%	-		0,0%	-
7 Transferències de capital				-		-		-		0,0%	-		0,0%	-
<b>Operacions de capital</b>	<b>0</b>	<b>0</b>	<b>0</b>	<b>-</b>	<b>0</b>	<b>-</b>	<b>0</b>	<b>-</b>	<b>0</b>	<b>0,0%</b>	<b>-</b>	<b>0</b>	<b>0,0%</b>	<b>-</b>
8 Actius financers				-		-		-		-	-		-	-
9 Passius financers				-		-		-		-	-		-	-
<b>Operacions financeres</b>	<b>0</b>	<b>0</b>	<b>0</b>	<b>-</b>	<b>0</b>	<b>-</b>	<b>0</b>	<b>-</b>	<b>0</b>	<b>-</b>	<b>-</b>	<b>0</b>	<b>-</b>	<b>-</b>
<b>Despeses Totals</b>	<b>99.905.903</b>	<b>100.090.661</b>	<b>20.526.083</b>	<b>20,5%</b>	<b>20.262.934</b>	<b>20,2%</b>	<b>19.595.046</b>	<b>19,6%</b>	<b>18.497.125</b>	<b>17,6%</b>	<b>9,5%</b>	<b>16.784.865</b>	<b>15,9%</b>	<b>16,7%</b>

### Execució de despeses. Gerència d'Àrea d'Economia i Promoció Econòmica Resum per capítols

#### Despesa Gerència Àrea Economia i Promoció Econòmica (Cap. 2 i 4) Obligat/Crèdit Actual (%)



#### Despesa Gerència Àrea Economia i Promoció Econòmica (Cap. 2 i 4) Var. Obligat 24/23 (%)



#### Despesa Gerència Àrea Economia i Promoció Econòmica (Cap. 6 i 7) Obligat/Crèdit Actual (%)



#### Despesa Gerència Àrea Economia i Promoció Econòmica (Cap. 6 i 7) Var. Obligat 24/23 (%)

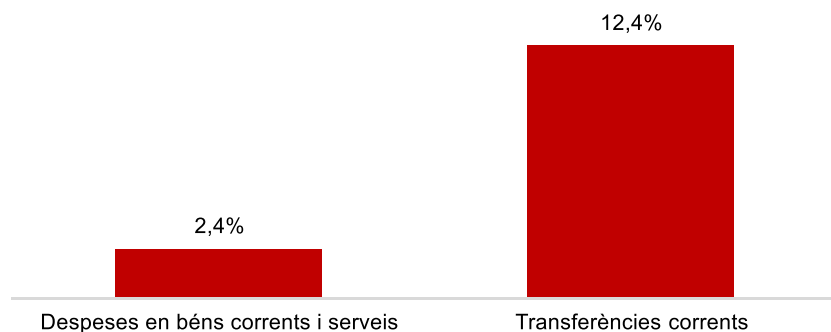


Execució de despeses. Gerència de Pressupostos i Hisenda  
Resum per capítols

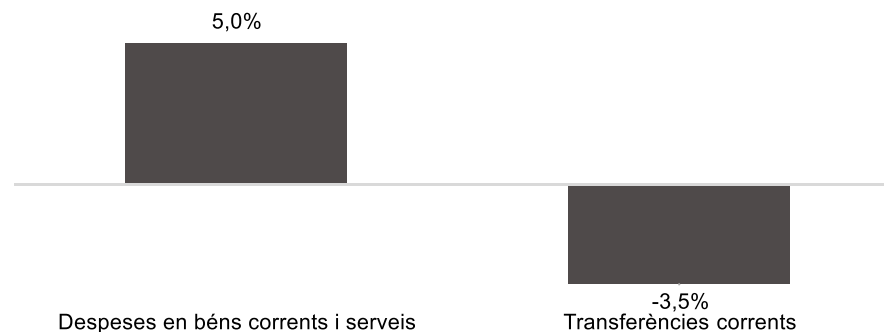
Capítols	2024 P	Febrer 2024							Febrer 2023					
	1	2	3	=3/2	4	=4/2	5	=5/2	4'	=4'/2'	=%4/4'	5'	=5'/2'	=%5/5'
	Crèdit inicial	Crèdit Actual	Autoritzat	%	Disposat	%	Obligat	%	Disposat	%	Var. 23/24	Obligat	%	Var. 23/24
1 Despeses de personal	4.211.462	4.211.462	641.284	15,2%	641.284	15,2%	641.284	15,2%	801.433	15,7%	-20,0%	801.433	15,7%	-20,0%
2 Despeses en béns corrents i serveis	4.057.773	4.021.380	2.712.045	67,4%	2.465.618	61,3%	98.300	2,4%	800.846	19,8%	207,9%	93.660	2,3%	5,0%
3 Despeses financeres			-	-	-	-	-	-	-	-	-	-	-	-
4 Transferències corrents	653.471	653.471	337.718	51,7%	337.718	51,7%	81.355	12,4%	385.588	59,1%	-12,4%	84.274	12,9%	-3,5%
5 Fons de contingència			-	-	-	-	-	-	-	-	-	-	-	-
<b>Operacions corrents</b>	<b>8.922.705</b>	<b>8.886.312</b>	<b>3.691.046</b>	<b>41,5%</b>	<b>3.444.619</b>	<b>38,8%</b>	<b>820.939</b>	<b>9,2%</b>	<b>1.987.867</b>	<b>20,3%</b>	<b>73,3%</b>	<b>979.368</b>	<b>10,0%</b>	<b>-16,2%</b>
6 Inversions reals	3.526.000		-	-	-	-	-	-	-	-	-	-	-	-
7 Transferències de capital			-	-	-	-	-	-	-	-	-	-	-	-
<b>Operacions de capital</b>	<b>3.526.000</b>	<b>0</b>	<b>0</b>	<b>-</b>	<b>0</b>	<b>-</b>	<b>0</b>	<b>-</b>	<b>0</b>	<b>-</b>	<b>-</b>	<b>0</b>	<b>-</b>	<b>-</b>
8 Actius financers			-	-	-	-	-	-	-	-	-	-	-	-
9 Passius financers			-	-	-	-	-	-	-	-	-	-	-	-
<b>Operacions financeres</b>	<b>0</b>	<b>0</b>	<b>0</b>	<b>-</b>	<b>0</b>	<b>-</b>	<b>0</b>	<b>-</b>	<b>0</b>	<b>-</b>	<b>-</b>	<b>0</b>	<b>-</b>	<b>-</b>
<b>Despeses Totals</b>	<b>12.448.705</b>	<b>8.886.312</b>	<b>3.691.046</b>	<b>41,5%</b>	<b>3.444.619</b>	<b>38,8%</b>	<b>820.939</b>	<b>9,2%</b>	<b>1.987.867</b>	<b>20,3%</b>	<b>73,3%</b>	<b>979.368</b>	<b>10,0%</b>	<b>-16,2%</b>

## Execució de despeses. Gerència de Pressupostos i Hisenda Resum per capítols

### Despesa Gerència Pressupostos i Hisenda (Cap. 2 i 4) Obligat/Crèdit Actual (%)



### Despesa Gerència Pressupostos i Hisenda (Cap. 2 i 4) Var. Obligat 24/23 (%)



### Despesa Gerència Pressupostos i Hisenda (Cap. 6 i 7) Obligat/Crèdit Actual (%)

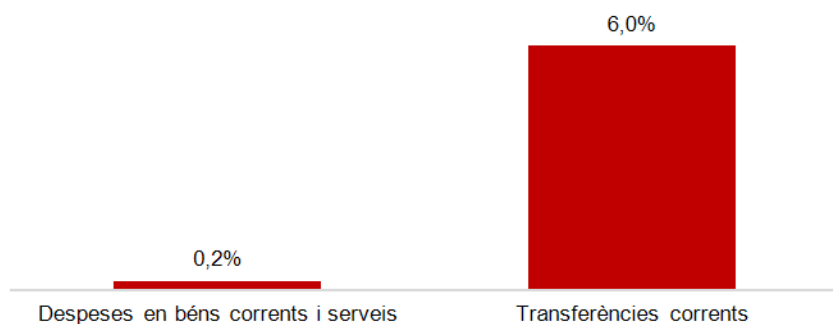
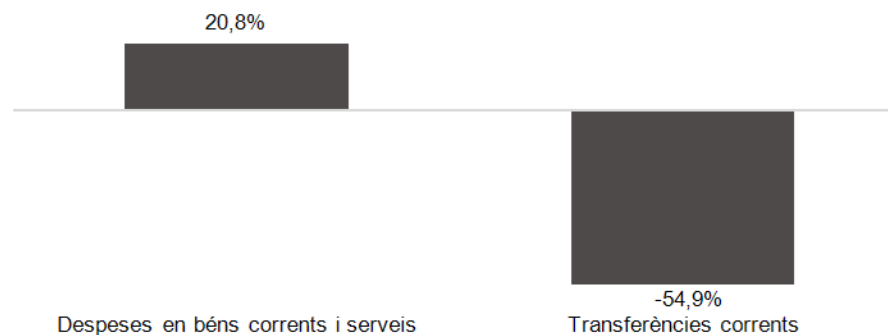
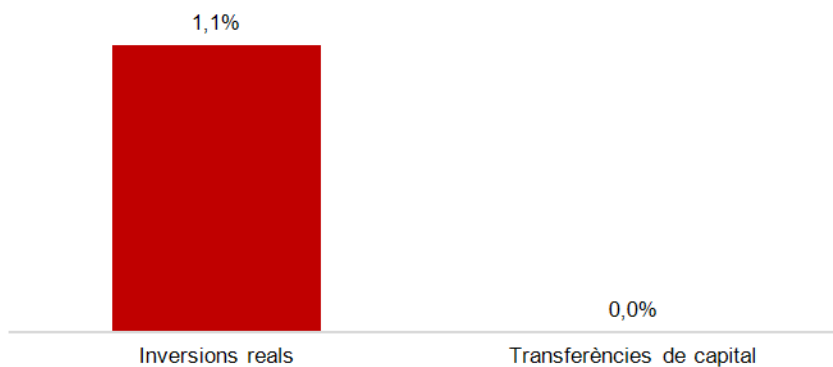


### Despesa Gerència Pressupostos i Hisenda (Cap. 6 i 7) Var. Obligat 24/23 (%)



Execució de despeses. Serveis Centrals  
Resum per capítols

Capítols	2024 P	Febrer 2024							Febrer 2023					
	1	2	3	=3/2	4	=4/2	5	=5/2	4'	=4'/2'	=%4/4'	5'	=5'/2'	=%5/5'
	Crèdit inicial	Crèdit Actual	Autoritzat	%	Disposat	%	Obligat	%	Disposat	%	Var. 23/24	Obligat	%	Var. 23/24
1 Despeses de personal	4.670.245	2.845.712	109.412	3,8%	109.412	3,8%	109.412	3,8%	105.771	3,2%	3,4%	105.771	3,2%	3,4%
2 Despeses en béns corrents i serveis	20.175.458	20.175.458	2.351.429	11,7%	2.351.429	11,7%	44.220	0,2%	2.740.434	18,6%	-14,2%	36.602	0,2%	20,8%
3 Despeses financeres	20.919.460	20.919.460	5.604.080	26,8%	5.604.080	26,8%	5.604.080	26,8%	1.969.201	9,4%	184,6%	1.969.201	9,4%	184,6%
4 Transferències corrents	203.730.512	203.730.512	112.670.508	55,3%	112.670.508	55,3%	12.141.719	6,0%	143.310.757	70,3%	-21,4%	26.893.045	13,2%	-54,9%
5 Fons de contingència	82.953.787	75.052.919		0,0%		0,0%		0,0%		0,0%	-		0,0%	-
<b>Operacions corrents</b>	<b>332.449.462</b>	<b>322.724.061</b>	<b>120.735.428</b>	<b>37,4%</b>	<b>120.735.428</b>	<b>37,4%</b>	<b>17.899.430</b>	<b>5,5%</b>	<b>148.126.163</b>	<b>46,0%</b>	<b>-18,5%</b>	<b>29.004.619</b>	<b>9,0%</b>	<b>-38,3%</b>
6 Inversions reals	539.328.579	538.745.592	65.718.232	12,2%	65.718.232	12,2%	5.962.098	1,1%	72.780.755	11,4%	-9,7%	6.157.511	1,0%	-3,2%
7 Transferències de capital	17.617.102	41.216.401		0,0%		0,0%		0,0%	577.389	2,6%	-100,0%		0,0%	-
<b>Operacions de capital</b>	<b>556.945.681</b>	<b>579.961.993</b>	<b>65.718.232</b>	<b>11,3%</b>	<b>65.718.232</b>	<b>11,3%</b>	<b>5.962.098</b>	<b>1,0%</b>	<b>73.358.144</b>	<b>11,1%</b>	<b>-10,4%</b>	<b>6.157.511</b>	<b>0,9%</b>	<b>-3,2%</b>
8 Actius financers	33.681.817	33.681.817	6.954.772	20,6%	6.954.772	20,6%	357.388	1,1%	24.402.529	64,7%	-71,5%	171.595	0,5%	108,3%
9 Passius financers	43.912.286	55.578.953	4.035.101	7,3%	4.035.101	7,3%	4.035.101	7,3%	1.071.853	2,2%	276,5%	1.071.853	2,2%	276,5%
<b>Operacions financeres</b>	<b>77.594.103</b>	<b>89.260.770</b>	<b>10.989.873</b>	<b>12,3%</b>	<b>10.989.873</b>	<b>12,3%</b>	<b>4.392.490</b>	<b>4,9%</b>	<b>25.474.381</b>	<b>29,8%</b>	<b>-56,9%</b>	<b>1.243.448</b>	<b>1,5%</b>	<b>253,3%</b>
<b>Despeses Totals</b>	<b>966.989.246</b>	<b>991.946.824</b>	<b>197.443.533</b>	<b>19,9%</b>	<b>197.443.533</b>	<b>19,9%</b>	<b>28.254.018</b>	<b>2,8%</b>	<b>246.958.688</b>	<b>23,1%</b>	<b>-20,0%</b>	<b>36.405.578</b>	<b>3,4%</b>	<b>-22,4%</b>

**Execució de despeses. Serveis Centrals**  
Resum per capítols**Despesa Gerència Serveis Centrals  
(Cap. 2 i 4) Obligat/Crèdit Actual (%)****Despesa Gerència Serveis Centrals  
(Cap. 2 i 4) Var. Obligat 24/23 (%)****Despesa Gerència Serveis Centrals  
(Cap. 6 i 7) Obligat/Crèdit Actual (%)****Despesa Gerència Serveis Centrals  
(Cap. 6 i 7) Var. Obligat 24/23 (%)**

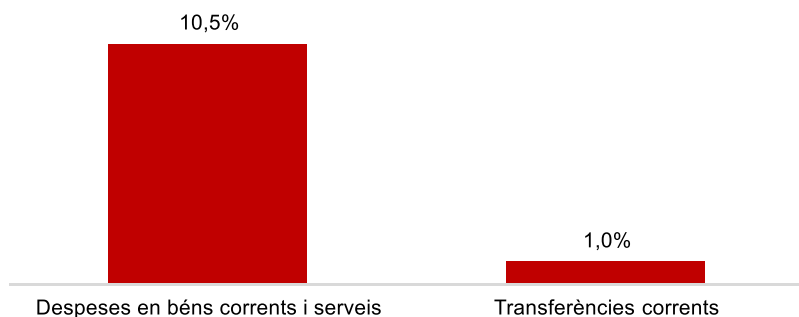


Execució de despeses. Gerència de Promoció Econòmica  
Resum per capítols

Capítols	2024 P	Febrer 2024							Febrer 2023					
	1	2	3	=3/2	4	=4/2	5	=5/2	4'	=4'/2'	=%4/4'	5'	=5'/2'	=%5/5'
	Crèdit inicial	Crèdit Actual	Autoritzat	%	Disposat	%	Obligat	%	Disposat	%	Var. 23/24	Obligat	%	Var. 23/24
1 Despeses de personal	4.032.873	4.272.873	740.518	17,3%	740.518	17,3%	740.518	17,3%	735.462	15,5%	0,7%	735.462	15,5%	0,7%
2 Despeses en béns corrents i serveis	6.244.389	6.256.099	3.910.032	62,5%	3.177.422	50,8%	656.131	10,5%	4.237.411	58,8%	-25,0%	863.554	12,0%	-24,0%
3 Despeses financeres				-		-		-		-	-		-	-
4 Transferències corrents	20.254.264	21.734.534	3.045.000	14,0%	1.098.692	5,1%	220.000	1,0%	5.454.927	23,4%	-79,9%	4.882.799	20,9%	-95,5%
5 Fons de contingència				-		-		-		-	-		-	-
<b>Operacions corrents</b>	<b>30.531.526</b>	<b>32.263.506</b>	<b>7.695.551</b>	<b>23,9%</b>	<b>5.016.632</b>	<b>15,5%</b>	<b>1.616.650</b>	<b>5,0%</b>	<b>10.427.800</b>	<b>29,6%</b>	<b>-51,9%</b>	<b>6.481.816</b>	<b>18,4%</b>	<b>-75,1%</b>
6 Inversions reals				-		-		-		0,0%	-		0,0%	-
7 Transferències de capital				-		-		-	1.548.000	99,9%	-100,0%		0,0%	-
<b>Operacions de capital</b>	<b>0</b>	<b>0</b>	<b>0</b>	<b>-</b>	<b>0</b>	<b>-</b>	<b>0</b>	<b>-</b>	<b>1.548.000</b>	<b>60,7%</b>	<b>-100,0%</b>	<b>0</b>	<b>0,0%</b>	<b>-</b>
8 Actius financers				-		-		-		-	-		-	-
9 Passius financers				-		-		-		-	-		-	-
<b>Operacions financeres</b>	<b>0</b>	<b>0</b>	<b>0</b>	<b>-</b>	<b>0</b>	<b>-</b>	<b>0</b>	<b>-</b>	<b>0</b>	<b>-</b>	<b>-</b>	<b>0</b>	<b>-</b>	<b>-</b>
<b>Despeses Totals</b>	<b>30.531.526</b>	<b>32.263.506</b>	<b>7.695.551</b>	<b>23,9%</b>	<b>5.016.632</b>	<b>15,5%</b>	<b>1.616.650</b>	<b>5,0%</b>	<b>11.975.800</b>	<b>31,7%</b>	<b>-58,1%</b>	<b>6.481.816</b>	<b>17,1%</b>	<b>-75,1%</b>

### Execució de despeses. Gerència de Promoció Econòmica Resum per capítols

#### Despesa Gerència Promoció Econòmica (Cap. 2 i 4) Obligat/Crèdit Actual (%)



#### Despesa Gerència Promoció Econòmica (Cap. 2 i 4) Var. Obligat 24/23 (%)



#### Despesa Gerència Promoció Econòmica (Cap. 6 i 7) Obligat/Crèdit Actual (%)



#### Despesa Gerència Promoció Econòmica (Cap. 6 i 7) Var. Obligat 24/23 (%)



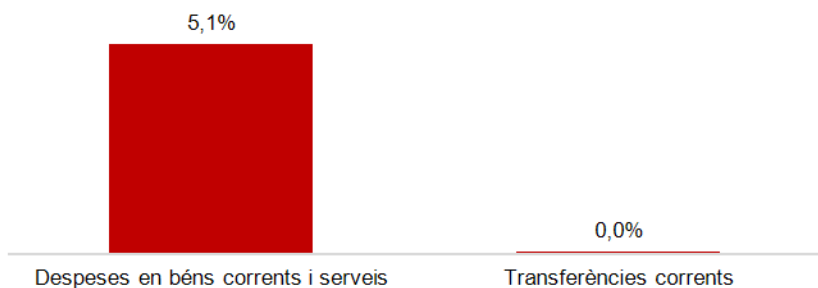
## Execució de despeses. Gerència d'Àrea de Mobilitat, Infraestructures i Serveis Urbans

### Resum per capítols

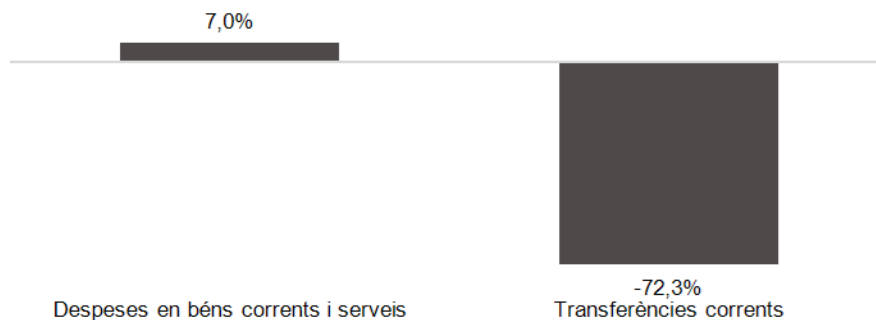
Capítols	2024 P	Febrer 2024							Febrer 2023					
	1	2	3	=3/2	4	=4/2	5	=5/2	4'	=4'/2'	=%4/4'	5'	=5'/2'	=%5/5'
	Crèdit inicial	Crèdit Actual	Autoritzat	%	Disposat	%	Obligat	%	Disposat	%	Var. 23/24	Obligat	%	Var. 23/24
1 Despeses de personal	9.576.556	9.576.556	1.498.909	15,7%	1.498.909	15,7%	1.498.909	15,7%	1.630.192	15,7%	-8,1%	1.616.782	15,6%	-7,3%
2 Despeses en béns corrents i serveis	32.555.562	35.223.791	30.830.109	87,5%	29.795.782	84,6%	1.800.983	5,1%	20.692.498	77,6%	44,0%	1.682.706	6,3%	7,0%
3 Despeses financeres				-		-		-		-	-		-	-
4 Transferències corrents	174.085.385	174.085.385	1.292.109	0,7%	491.609	0,3%	78.611	0,0%	7.560.774	4,2%	-93,5%	284.000	0,2%	-72,3%
5 Fons de contingència				-		-		-		-	-		-	-
<b>Operacions corrents</b>	<b>216.217.503</b>	<b>218.885.731</b>	<b>33.621.128</b>	<b>15,4%</b>	<b>31.786.300</b>	<b>14,5%</b>	<b>3.378.503</b>	<b>1,5%</b>	<b>29.883.465</b>	<b>13,8%</b>	<b>6,4%</b>	<b>3.583.487</b>	<b>1,7%</b>	<b>-5,7%</b>
6 Inversions reals	1.291.867	428.252	428.252	100,0%	428.252	100,0%	2.354	0,5%	2.087.564	39,5%	-79,5%	43.026	0,8%	-94,5%
7 Transferències de capital	20.411.604			-		-		-	3.320.197	13,7%	-100,0%		0,0%	-
<b>Operacions de capital</b>	<b>21.703.471</b>	<b>428.252</b>	<b>428.252</b>	<b>100,0%</b>	<b>428.252</b>	<b>100,0%</b>	<b>2.354</b>	<b>0,5%</b>	<b>5.407.761</b>	<b>18,4%</b>	<b>-92,1%</b>	<b>43.026</b>	<b>0,1%</b>	<b>-94,5%</b>
8 Actius financers				-		-		-		-	-		-	-
9 Passius financers				-		-		-		-	-		-	-
<b>Operacions financeres</b>	<b>0</b>	<b>0</b>	<b>0</b>	<b>-</b>	<b>0</b>	<b>-</b>	<b>0</b>	<b>-</b>	<b>0</b>	<b>-</b>	<b>-</b>	<b>0</b>	<b>-</b>	<b>-</b>
<b>Despeses Totals</b>	<b>237.920.973</b>	<b>219.313.983</b>	<b>34.049.380</b>	<b>15,5%</b>	<b>32.214.552</b>	<b>14,7%</b>	<b>3.380.857</b>	<b>1,5%</b>	<b>35.291.225</b>	<b>14,4%</b>	<b>-8,7%</b>	<b>3.626.514</b>	<b>1,5%</b>	<b>-6,8%</b>

**Execució de despeses. Gerència d'Àrea de Mobilitat, Infraestructures i Serveis Urbans**  
Resum per capítols

**Despesa Gerència Àrea Mobilitat, Infra. i Serv.Ubans (Cap. 2 i 4) Obligat/Crèdit Actual (%)**




**Despesa Gerència Àrea Mobilitat, Infra. i Serv.Ubans (Cap. 2 i 4) Var. Obligat 24/23 (%)**



**Despesa Gerència Àrea Mobilitat, Infra. i Serv.Ubans (Cap. 6 i 7) Obligat/Crèdit Actual (%)**



**Despesa Gerència Àrea Mobilitat, Infra. i Serv.Ubans (Cap. 6 i 7) Var. Obligat 24/23 (%)**



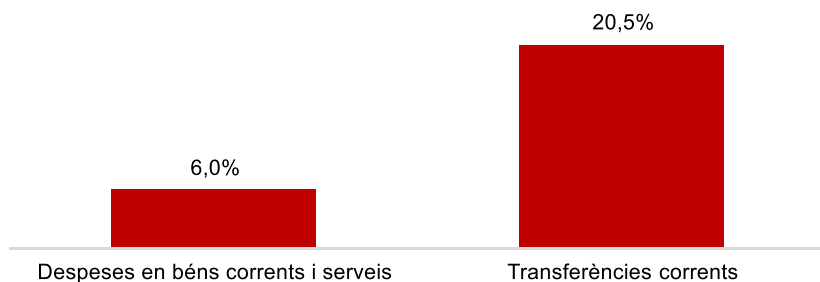
## Execució de despeses. Gerència de Serveis Urbans i Manteniment de l'Espai Públic

### Resum per capítols

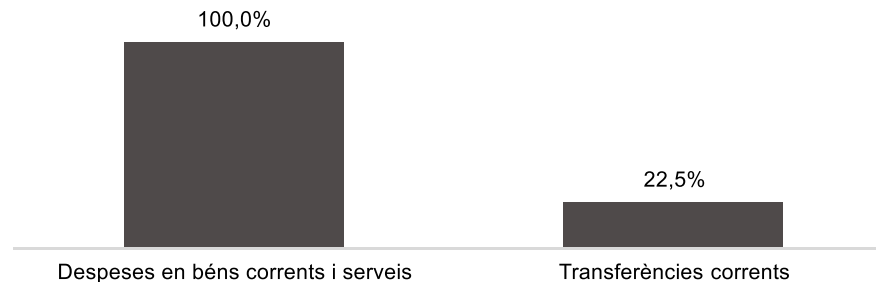
Capítols	2024 P	Febrer 2024							Febrer 2023					
	1	2	3	=3/2	4	=4/2	5	=5/2	4'	=4'/2'	=%4/4'	5'	=5'/2'	=%5/5'
	Crèdit inicial	Crèdit Actual	Autoritzat	%	Disposat	%	Obligat	%	Disposat	%	Var. 23/24	Obligat	%	Var. 23/24
1 Despeses de personal	6.704.673	6.704.673	1.048.554	15,6%	1.048.554	15,6%	1.048.554	15,6%	853.133	15,3%	22,9%	853.133	15,3%	22,9%
2 Despeses en béns corrents i serveis	331.910.412	327.227.393	304.544.128	93,1%	304.424.929	93,0%	19.571.337	6,0%	283.032.774	86,9%	7,6%	1.951.549	0,6%	902,9%
3 Despeses financeres				-		-		-		-	-		-	-
4 Transferències corrents	73.947.394	75.349.055	64.500.166	85,6%	64.500.166	85,6%	15.460.000	20,5%	74.978.679	88,6%	-14,0%	12.620.600	14,9%	22,5%
5 Fons de contingència				-		-		-		-	-		-	-
<b>Operacions corrents</b>	<b>412.562.479</b>	<b>409.281.121</b>	<b>370.092.849</b>	<b>90,4%</b>	<b>369.973.650</b>	<b>90,4%</b>	<b>36.079.892</b>	<b>8,8%</b>	<b>358.864.586</b>	<b>86,3%</b>	<b>3,1%</b>	<b>15.425.282</b>	<b>3,7%</b>	<b>133,9%</b>
6 Inversions reals	3.675.677	4.561.862	2.048.462	44,9%	2.048.462	44,9%	176.398	3,9%	5.063.033	89,3%	-59,5%	70.460	1,2%	150,4%
7 Transferències de capital				-		-		-		0,0%	-		0,0%	-
<b>Operacions de capital</b>	<b>3.675.677</b>	<b>4.561.862</b>	<b>2.048.462</b>	<b>44,9%</b>	<b>2.048.462</b>	<b>44,9%</b>	<b>176.398</b>	<b>3,9%</b>	<b>5.063.033</b>	<b>84,8%</b>	<b>-59,5%</b>	<b>70.460</b>	<b>1,2%</b>	<b>150,4%</b>
8 Actius financers				-		-		-		-	-		-	-
9 Passius financers				-		-		-		-	-		-	-
<b>Operacions financeres</b>	<b>0</b>	<b>0</b>	<b>0</b>	<b>-</b>	<b>0</b>	<b>-</b>	<b>0</b>	<b>-</b>	<b>0</b>	<b>-</b>	<b>-</b>	<b>0</b>	<b>-</b>	<b>-</b>
<b>Despeses Totals</b>	<b>416.238.156</b>	<b>413.842.984</b>	<b>372.141.311</b>	<b>89,9%</b>	<b>372.022.112</b>	<b>89,9%</b>	<b>36.256.290</b>	<b>8,8%</b>	<b>363.927.619</b>	<b>86,3%</b>	<b>2,2%</b>	<b>15.495.742</b>	<b>3,7%</b>	<b>134,0%</b>

### Execució de despeses. Gerència de Serveis Urbans i Manteniment de l'Espai Públic Resum per capítols

**Despesa Gerència Serveis Urbans i Mant.  
Espai Públic (Cap. 2 i 4) Obligat/Crèdit Actual  
(%)**



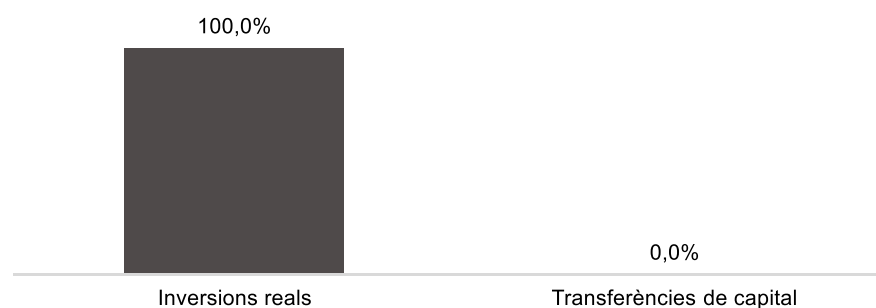
**Despesa Gerència Serveis Urbans i Mant. Espai  
Públic (Cap. 2 i 4)  
Var. Obligat 24/23 (%)**



**Despesa Gerència Serveis Urbans i Mant.  
Espai Públic (Cap. 6 i 7) Obligat/Crèdit Actual  
(%)**



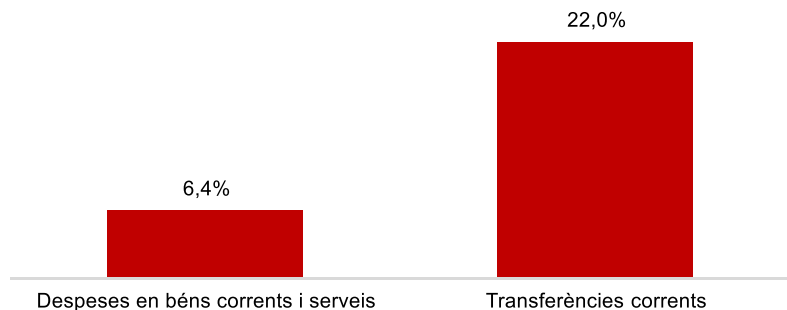
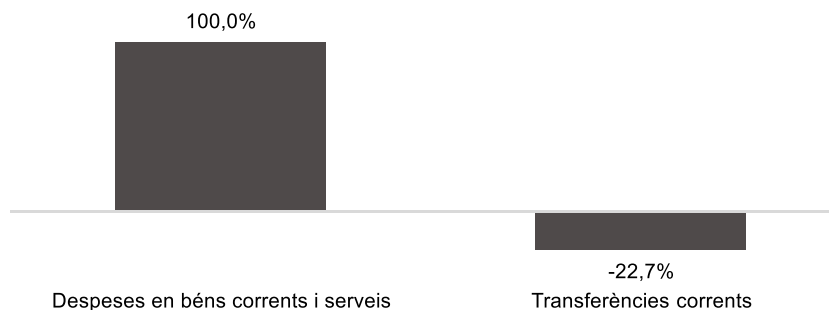
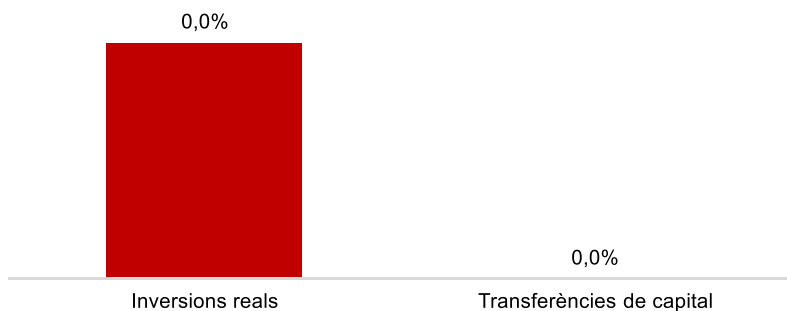

**Despesa Gerència Serveis Urbans i Mant. Espai  
Públic (Cap. 6 i 7)  
Var. Obligat 24/23 (%)**



Execució de despeses. Districtes  
Resum per capítols

Capítols	2024 P	Febrer 2024							Febrer 2023					
	1	2	3	=3/2	4	=4/2	5	=5/2	4'	=4'/2'	=%4/4'	5'	=5'/2'	=%5/5'
	Crèdit inicial	Crèdit Actual	Autoritzat	%	Disposat	%	Obligat	%	Disposat	%	Var. 23/24	Obligat	%	Var. 23/24
1 Despeses de personal	57.921.853	57.921.853	8.900.926	15,4%	8.900.926	15,4%	8.900.926	15,4%	8.876.730	15,4%	0,3%	8.876.730	15,4%	0,3%
2 Despeses en béns corrents i serveis	197.932.260	203.079.968	185.553.766	91,4%	175.956.647	86,6%	12.961.050	6,4%	168.020.357	83,4%	4,7%	6.377.601	3,2%	103,2%
3 Despeses financeres				-		-		-		-	-		-	-
4 Transferències corrents	101.005.802	101.394.218	82.476.661	81,3%	79.727.127	78,6%	22.266.689	22,0%	93.769.448	92,6%	-15,0%	28.819.123	28,4%	-22,7%
5 Fons de contingència				-		-		-		-	-		-	-
<b>Operacions corrents</b>	<b>356.859.915</b>	<b>362.396.039</b>	<b>276.931.352</b>	<b>76,4%</b>	<b>264.584.700</b>	<b>73,0%</b>	<b>44.128.665</b>	<b>12,2%</b>	<b>270.666.535</b>	<b>75,1%</b>	<b>-2,2%</b>	<b>44.073.454</b>	<b>12,2%</b>	<b>0,1%</b>
6 Inversions reals	9.141.130	16.172.699	1.089.592	6,7%	691.237	4,3%	1.563	0,0%	2.657.793	21,4%	-74,0%	50.626	0,4%	-96,9%
7 Transferències de capital				-		-		-		-	-		-	-
<b>Operacions de capital</b>	<b>9.141.130</b>	<b>16.172.699</b>	<b>1.089.592</b>	<b>6,7%</b>	<b>691.237</b>	<b>4,3%</b>	<b>1.563</b>	<b>0,0%</b>	<b>2.657.793</b>	<b>21,4%</b>	<b>-74,0%</b>	<b>50.626</b>	<b>0,4%</b>	<b>-96,9%</b>
8 Actius financers				-		-		-		-	-		-	-
9 Passius financers				-		-		-		-	-		-	-
<b>Operacions financeres</b>	<b>0</b>	<b>0</b>	<b>0</b>	<b>-</b>	<b>0</b>	<b>-</b>	<b>0</b>	<b>-</b>	<b>0</b>	<b>-</b>	<b>-</b>	<b>0</b>	<b>-</b>	<b>-</b>
<b>Despeses Totals</b>	<b>366.001.045</b>	<b>378.568.738</b>	<b>278.020.944</b>	<b>73,4%</b>	<b>265.275.937</b>	<b>70,1%</b>	<b>44.130.228</b>	<b>11,7%</b>	<b>273.324.329</b>	<b>73,3%</b>	<b>-2,9%</b>	<b>44.124.080</b>	<b>11,8%</b>	<b>0,0%</b>

## Execució de despeses. Districtes

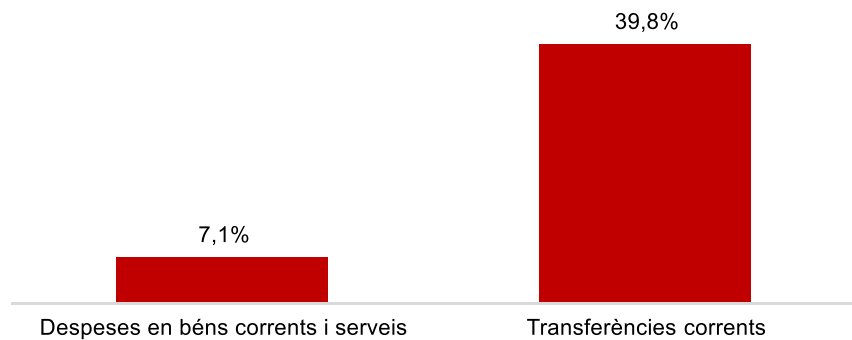
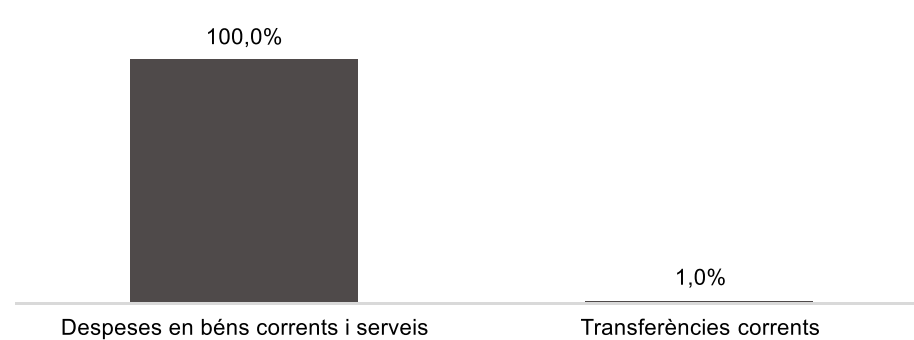
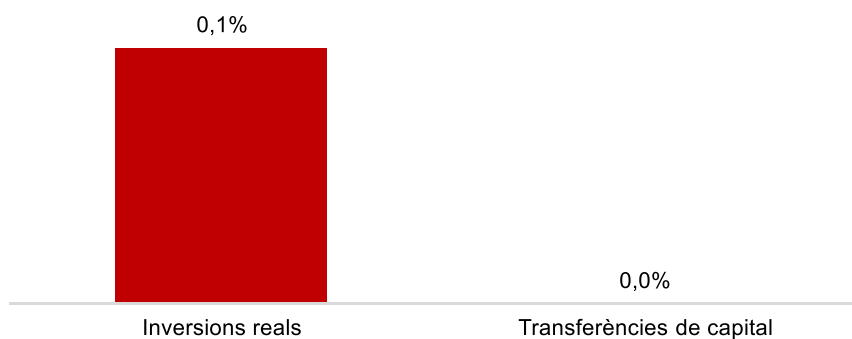
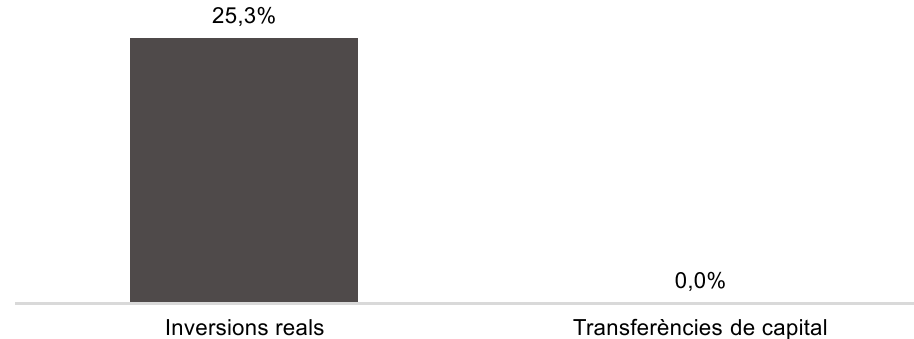
Despesa districtes (Cap. 2 i 4)  
Obligat/Crèdit Actual (%)Despesa districtes (Cap. 2 i 4)  
Var. Obligat 24/23 (%)Despesa districtes (Cap. 6 i 7)  
Obligat/Crèdit Actual (%)Despesa districtes (Cap. 6 i 7)  
Var. Obligat 24/23 (%)



Execució de despeses. Districte de Ciutat Vella  
Resum per capítols

Capítols	2024 P	Febrer 2024							Febrer 2023					
	1	2	3	=3/2	4	=4/2	5	=5/2	4'	=4'/2'	=%4/4'	5'	=5'/2'	=%5/5'
	Crèdit inicial	Crèdit Actual	Autoritzat	%	Disposat	%	Obligat	%	Disposat	%	Var. 23/24	Obligat	%	Var. 23/24
1 Despeses de personal	6.982.825	6.982.825	1.114.032	16,0%	1.114.032	16,0%	1.114.032	16,0%	1.110.211	15,8%	0,3%	1.110.211	15,8%	0,3%
2 Despeses en béns corrents i serveis	36.609.416	37.086.987	35.527.665	95,8%	34.682.614	93,5%	2.639.304	7,1%	31.940.958	86,9%	8,6%	849.353	2,3%	210,7%
3 Despeses financeres				-		-		-		-	-		-	-
4 Transferències corrents	10.442.151	10.447.151	9.802.959	93,8%	9.166.759	87,7%	4.159.444	39,8%	9.205.853	87,9%	-0,4%	4.116.633	39,3%	1,0%
5 Fons de contingència				-		-		-		-	-		-	-
<b>Operacions corrents</b>	<b>54.034.392</b>	<b>54.516.962</b>	<b>46.444.656</b>	<b>85,2%</b>	<b>44.963.405</b>	<b>82,5%</b>	<b>7.912.780</b>	<b>14,5%</b>	<b>42.257.021</b>	<b>77,9%</b>	<b>6,4%</b>	<b>6.076.198</b>	<b>11,2%</b>	<b>30,2%</b>
6 Inversions reals	830.480	1.421.374	45.725	3,2%	45.725	3,2%	1.382	0,1%	407.463	41,2%	-88,8%	1.103	0,1%	25,3%
7 Transferències de capital				-		-		-		-	-		-	-
<b>Operacions de capital</b>	<b>830.480</b>	<b>1.421.374</b>	<b>45.725</b>	<b>3,2%</b>	<b>45.725</b>	<b>3,2%</b>	<b>1.382</b>	<b>0,1%</b>	<b>407.463</b>	<b>41,2%</b>	<b>-88,8%</b>	<b>1.103</b>	<b>0,1%</b>	<b>25,3%</b>
8 Actius financers				-		-		-		-	-		-	-
9 Passius financers				-		-		-		-	-		-	-
<b>Operacions financeres</b>	<b>0</b>	<b>0</b>	<b>0</b>	<b>-</b>	<b>0</b>	<b>-</b>	<b>0</b>	<b>-</b>	<b>0</b>	<b>-</b>	<b>-</b>	<b>0</b>	<b>-</b>	<b>-</b>
<b>Despeses Totals</b>	<b>54.864.871</b>	<b>55.938.337</b>	<b>46.490.381</b>	<b>83,1%</b>	<b>45.009.130</b>	<b>80,5%</b>	<b>7.914.162</b>	<b>14,1%</b>	<b>42.664.484</b>	<b>77,3%</b>	<b>5,5%</b>	<b>6.077.301</b>	<b>11,0%</b>	<b>30,2%</b>

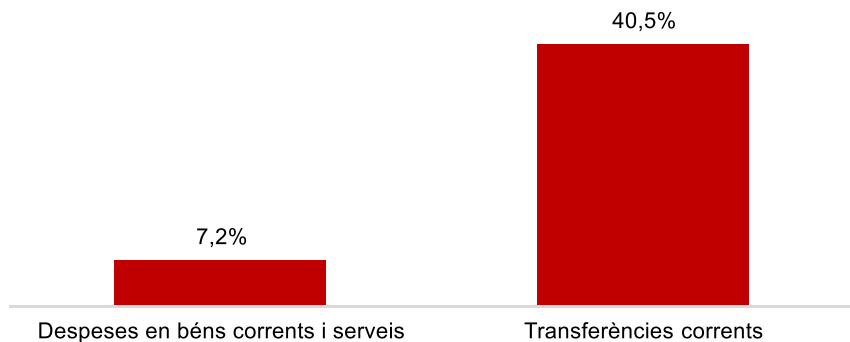
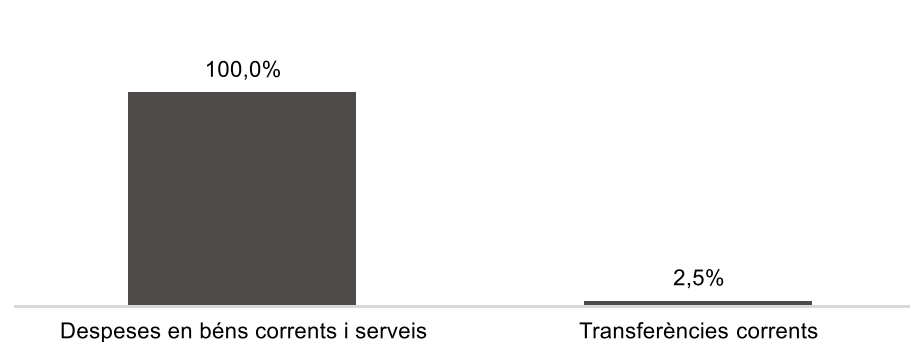

## Execució de despeses. Districte de Ciutat Vella

**Despesa Ciutat Vella (Cap. 2 i 4)  
Obligat/Crèdit Actual (%)****Despesa Ciutat Vella (Cap. 2 i 4)  
Var. Obligat 24/23 (%)****Despesa Ciutat Vella (Cap. 6 i 7)  
Obligat/Crèdit Actual (%)****Despesa Ciutat Vella (Cap. 6 i 7)  
Var. Obligat 24/23 (%)**

Execució de despeses. Districte de l'Eixample  
Resum per capítols

Capítols	2024 P	Febrer 2024							Febrer 2023					
	1	2	3	=3/2	4	=4/2	5	=5/2	4'	=4'/2'	=%4/4'	5'	=5'/2'	=%5/5'
	Crèdit inicial	Crèdit Actual	Autoritzat	%	Disposat	%	Obligat	%	Disposat	%	Var. 23/24	Obligat	%	Var. 23/24
1 Despeses de personal	7.909.804	7.909.804	1.208.885	15,3%	1.208.885	15,3%	1.208.885	15,3%	1.235.925	15,6%	-2,2%	1.235.925	15,6%	-2,2%
2 Despeses en béns corrents i serveis	24.091.106	24.440.908	22.843.424	93,5%	21.705.492	88,8%	1.768.924	7,2%	20.713.622	85,3%	4,8%	837.061	3,4%	111,3%
3 Despeses financeres				-		-		-		-	-		-	-
4 Transferències corrents	13.469.566	13.550.561	13.216.261	97,5%	12.428.866	91,7%	5.487.417	40,5%	12.758.454	94,0%	-2,6%	5.353.469	39,4%	2,5%
5 Fons de contingència				-		-		-		-	-		-	-
<b>Operacions corrents</b>	<b>45.470.476</b>	<b>45.901.273</b>	<b>37.268.570</b>	<b>81,2%</b>	<b>35.343.244</b>	<b>77,0%</b>	<b>8.465.226</b>	<b>18,4%</b>	<b>34.708.001</b>	<b>75,8%</b>	<b>1,8%</b>	<b>7.426.455</b>	<b>16,2%</b>	<b>14,0%</b>
6 Inversions reals	1.000.000	973.874	14.500	1,5%		0,0%		0,0%	396.797	19,9%	-100,0%		0,0%	-
7 Transferències de capital				-		-		-		-	-		-	-
<b>Operacions de capital</b>	<b>1.000.000</b>	<b>973.874</b>	<b>14.500</b>	<b>1,5%</b>	<b>0</b>	<b>0,0%</b>	<b>0</b>	<b>0,0%</b>	<b>396.797</b>	<b>19,9%</b>	<b>-100,0%</b>	<b>0</b>	<b>0,0%</b>	<b>-</b>
8 Actius financers				-		-		-		-	-		-	-
9 Passius financers				-		-		-		-	-		-	-
<b>Operacions financeres</b>	<b>0</b>	<b>0</b>	<b>0</b>	<b>-</b>	<b>0</b>	<b>-</b>	<b>0</b>	<b>-</b>	<b>0</b>	<b>-</b>	<b>-</b>	<b>0</b>	<b>-</b>	<b>-</b>
<b>Despeses Totals</b>	<b>46.470.476</b>	<b>46.875.147</b>	<b>37.283.070</b>	<b>79,5%</b>	<b>35.343.244</b>	<b>75,4%</b>	<b>8.465.226</b>	<b>18,1%</b>	<b>35.104.798</b>	<b>73,5%</b>	<b>0,7%</b>	<b>7.426.455</b>	<b>15,5%</b>	<b>14,0%</b>

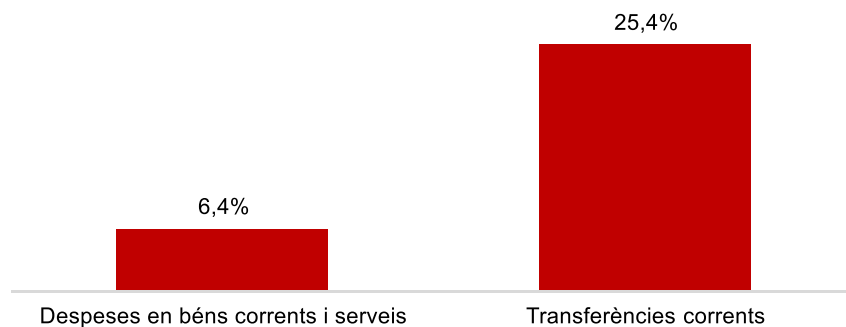
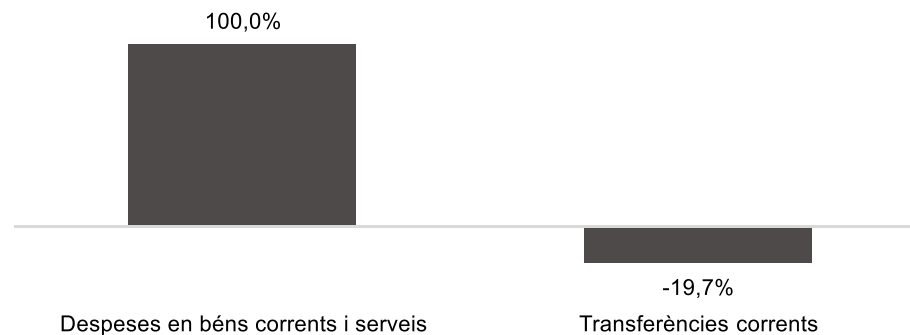
## Execució de despeses. Districte de l'Eixample

Despesa Eixample (Cap. 2 i 4)  
Obligat/Crèdit Actual (%)Despesa Eixample (Cap. 2 i 4)  
Var. Obligat 24/23 (%)Despesa Eixample (Cap. 6 i 7)  
Obligat/Crèdit Actual (%)Despesa Eixample (Cap. 6 i 7)  
Var. Obligat 24/23 (%)

Execució de despeses. Districte de Sants-Montjuïc  
Resum per capítols

Capítols	2024 P	Febrer 2024							Febrer 2023					
	1	2	3	=3/2	4	=4/2	5	=5/2	4'	=4'/2'	=%4/4'	5'	=5'/2'	=%5/5'
	Crèdit inicial	Crèdit Actual	Autoritzat	%	Disposat	%	Obligat	%	Disposat	%	Var. 23/24	Obligat	%	Var. 23/24
1 Despeses de personal	5.869.270	5.869.270	903.357	15,4%	903.357	15,4%	903.357	15,4%	881.323	15,0%	2,5%	881.323	15,0%	2,5%
2 Despeses en béns corrents i serveis	21.797.732	22.366.845	20.597.765	92,1%	19.706.339	88,1%	1.436.525	6,4%	19.326.950	87,5%	2,0%	487.821	2,2%	194,5%
3 Despeses financeres				-		-		-		-	-		-	-
4 Transferències corrents	10.991.730	11.036.730	10.227.482	92,7%	10.186.038	92,3%	2.800.113	25,4%	9.902.794	90,1%	2,9%	3.488.737	31,7%	-19,7%
5 Fons de contingència				-		-		-		-	-		-	-
<b>Operacions corrents</b>	<b>38.658.732</b>	<b>39.272.845</b>	<b>31.728.605</b>	<b>80,8%</b>	<b>30.795.734</b>	<b>78,4%</b>	<b>5.139.996</b>	<b>13,1%</b>	<b>30.111.067</b>	<b>77,3%</b>	<b>2,3%</b>	<b>4.857.881</b>	<b>12,5%</b>	<b>5,8%</b>
6 Inversions reals	390.924	915.101		0,0%		0,0%		0,0%		0,0%	-		0,0%	-
7 Transferències de capital				-		-		-		-	-		-	-
<b>Operacions de capital</b>	<b>390.924</b>	<b>915.101</b>	<b>0</b>	<b>0,0%</b>	<b>0</b>	<b>0,0%</b>	<b>0</b>	<b>0,0%</b>	<b>0</b>	<b>0,0%</b>	<b>-</b>	<b>0</b>	<b>0,0%</b>	<b>-</b>
8 Actius financers				-		-		-		-	-		-	-
9 Passius financers				-		-		-		-	-		-	-
<b>Operacions financeres</b>	<b>0</b>	<b>0</b>	<b>0</b>	<b>-</b>	<b>0</b>	<b>-</b>	<b>0</b>	<b>-</b>	<b>0</b>	<b>-</b>	<b>-</b>	<b>0</b>	<b>-</b>	<b>-</b>
<b>Despeses Totals</b>	<b>39.049.656</b>	<b>40.187.946</b>	<b>31.728.605</b>	<b>79,0%</b>	<b>30.795.734</b>	<b>76,6%</b>	<b>5.139.996</b>	<b>12,8%</b>	<b>30.111.067</b>	<b>76,1%</b>	<b>2,3%</b>	<b>4.857.881</b>	<b>12,3%</b>	<b>5,8%</b>

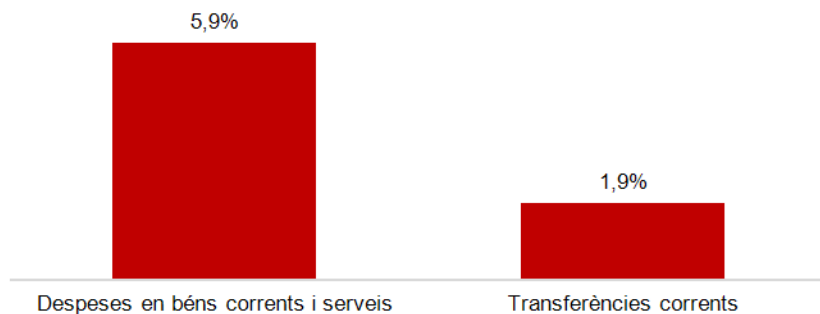
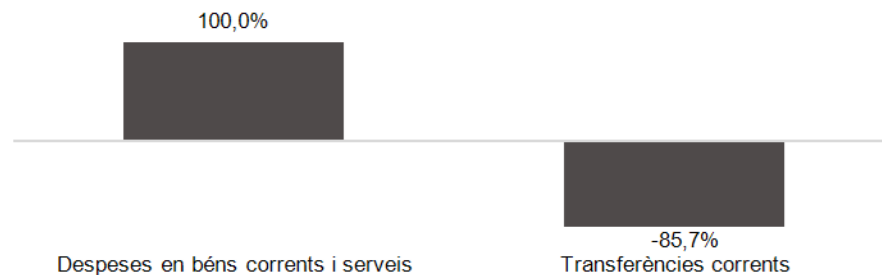
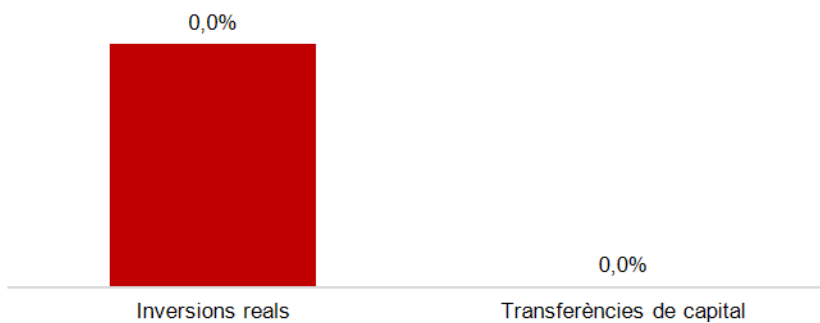
## Execució de despeses. Districte de Sants-Montjuïc

Despesa Sants-Montjuïc (Cap. 2 i 4)  
Obligat/Crèdit Actual (%)Despesa Sants-Montjuïc (Cap. 2 i 4)  
Var. Obligat 24/23 (%)Despesa Sants-Montjuïc (Cap. 6 i 7)  
Obligat/Crèdit Actual (%)Despesa Sants-Montjuïc (Cap. 6 i 7)  
Var. Obligat 24/23 (%)

Execució de despeses. Districte de Les Corts  
Resum per capítols

Capítols	2024 P	Febrer 2024							Febrer 2023					
	1	2	3	=3/2	4	=4/2	5	=5/2	4'	=4'/2'	=%4/4'	5'	=5'/2'	=%5/5'
	Crèdit inicial	Crèdit Actual	Autoritzat	%	Disposat	%	Obligat	%	Disposat	%	Var. 23/24	Obligat	%	Var. 23/24
1 Despeses de personal	4.354.088	4.354.088	667.468	15,3%	667.468	15,3%	667.468	15,3%	659.442	15,1%	1,2%	659.442	15,1%	1,2%
2 Despeses en béns corrents i serveis	9.608.740	10.311.173	9.290.296	90,1%	8.828.678	85,6%	604.311	5,9%	8.100.121	82,1%	9,0%	249.161	2,5%	142,5%
3 Despeses financeres				-		-		-		-	-		-	-
4 Transferències corrents	3.807.875	3.812.875	3.405.448	89,3%	3.173.448	83,2%	72.591	1,9%	3.251.936	85,2%	-2,4%	507.205	13,3%	-85,7%
5 Fons de contingència				-		-		-		-	-		-	-
<b>Operacions corrents</b>	<b>17.770.702</b>	<b>18.478.135</b>	<b>13.363.212</b>	<b>72,3%</b>	<b>12.669.594</b>	<b>68,6%</b>	<b>1.344.370</b>	<b>7,3%</b>	<b>12.011.500</b>	<b>66,6%</b>	<b>5,5%</b>	<b>1.415.808</b>	<b>7,9%</b>	<b>-5,0%</b>
6 Inversions reals	1.113.261	1.900.808	8.355	0,4%	4.536	0,2%	181	0,0%	619	0,0%	633,3%	619	0,0%	-70,7%
7 Transferències de capital				-		-		-		-	-		-	-
<b>Operacions de capital</b>	<b>1.113.261</b>	<b>1.900.808</b>	<b>8.355</b>	<b>0,4%</b>	<b>4.536</b>	<b>0,2%</b>	<b>181</b>	<b>0,0%</b>	<b>619</b>	<b>0,0%</b>	<b>633,3%</b>	<b>619</b>	<b>0,0%</b>	<b>-70,7%</b>
8 Actius financers				-		-		-		-	-		-	-
9 Passius financers				-		-		-		-	-		-	-
<b>Operacions financeres</b>	<b>0</b>	<b>0</b>	<b>0</b>	<b>-</b>	<b>0</b>	<b>-</b>	<b>0</b>	<b>-</b>	<b>0</b>	<b>-</b>	<b>-</b>	<b>0</b>	<b>-</b>	<b>-</b>
<b>Despeses Totals</b>	<b>18.883.963</b>	<b>20.378.943</b>	<b>13.371.566</b>	<b>65,6%</b>	<b>12.674.130</b>	<b>62,2%</b>	<b>1.344.552</b>	<b>6,6%</b>	<b>12.012.118</b>	<b>62,3%</b>	<b>5,5%</b>	<b>1.416.427</b>	<b>7,3%</b>	<b>-5,1%</b>

## Execució de despeses. Districte de Les Corts

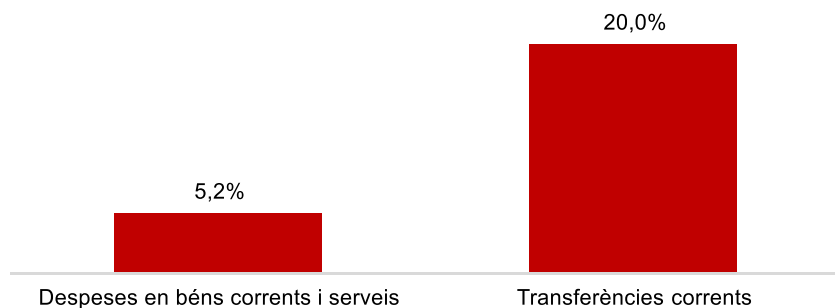
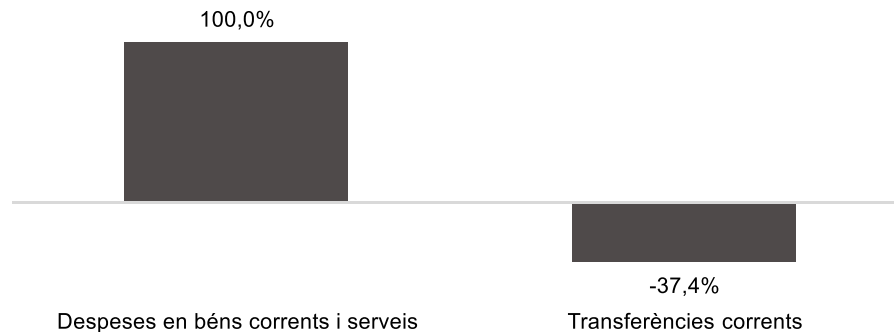
**Despesa Les Corts (Cap. 2 i 4)  
Obligat/Crèdit Actual (%)****Despesa Les Corts (Cap. 2 i 4)  
Var. Obligat 24/23 (%)****Despesa Les Corts (Cap. 6 i 7)  
Obligat/Crèdit Actual (%)****Despesa Les Corts (Cap. 6 i 7)  
Var. Obligat 24/23 (%)**



Execució de despeses. Districte de Sarrià - St. Gervasi  
Resum per capítols

Capítols	2024 P	Febrer 2024							Febrer 2023					
	1	2	3	=3/2	4	=4/2	5	=5/2	4'	=4'/2'	=%4'/4'	5'	=5'/2'	=%5'/5'
	Crèdit inicial	Crèdit Actual	Autoritzat	%	Disposat	%	Obligat	%	Disposat	%	Var. 23/24	Obligat	%	Var. 23/24
1 Despeses de personal	5.382.277	5.382.277	812.016	15,1%	812.016	15,1%	812.016	15,1%	842.529	15,7%	-3,6%	842.529	15,7%	-3,6%
2 Despeses en béns corrents i serveis	13.962.503	14.149.587	11.935.982	84,4%	11.547.749	81,6%	741.956	5,2%	12.334.917	87,0%	-6,4%	367.503	2,6%	101,9%
3 Despeses financeres				-		-		-		-	-		-	-
4 Transferències corrents	5.059.035	5.076.598	5.017.798	98,8%	4.691.551	92,4%	1.014.360	20,0%	4.588.380	90,6%	2,2%	1.621.382	32,0%	-37,4%
5 Fons de contingència				-		-		-		-	-		-	-
<b>Operacions corrents</b>	<b>24.403.815</b>	<b>24.608.463</b>	<b>17.765.796</b>	<b>72,2%</b>	<b>17.051.315</b>	<b>69,3%</b>	<b>2.568.331</b>	<b>10,4%</b>	<b>17.765.826</b>	<b>72,1%</b>	<b>-4,0%</b>	<b>2.831.414</b>	<b>11,5%</b>	<b>-9,3%</b>
6 Inversions reals	1.000.000	1.388.796	4.223	0,3%	4.223	0,3%		0,0%	158.071	21,4%	-97,3%		0,0%	-
7 Transferències de capital				-		-		-		-	-		-	-
<b>Operacions de capital</b>	<b>1.000.000</b>	<b>1.388.796</b>	<b>4.223</b>	<b>0,3%</b>	<b>4.223</b>	<b>0,3%</b>	<b>0</b>	<b>0,0%</b>	<b>158.071</b>	<b>21,4%</b>	<b>-97,3%</b>	<b>0</b>	<b>0,0%</b>	<b>-</b>
8 Actius financers				-		-		-		-	-		-	-
9 Passius financers				-		-		-		-	-		-	-
<b>Operacions financeres</b>	<b>0</b>	<b>0</b>	<b>0</b>	<b>-</b>	<b>0</b>	<b>-</b>	<b>0</b>	<b>-</b>	<b>0</b>	<b>-</b>	<b>-</b>	<b>0</b>	<b>-</b>	<b>-</b>
<b>Despeses Totals</b>	<b>25.403.815</b>	<b>25.997.258</b>	<b>17.770.019</b>	<b>68,4%</b>	<b>17.055.538</b>	<b>65,6%</b>	<b>2.568.331</b>	<b>9,9%</b>	<b>17.923.897</b>	<b>70,7%</b>	<b>-4,8%</b>	<b>2.831.414</b>	<b>11,2%</b>	<b>-9,3%</b>

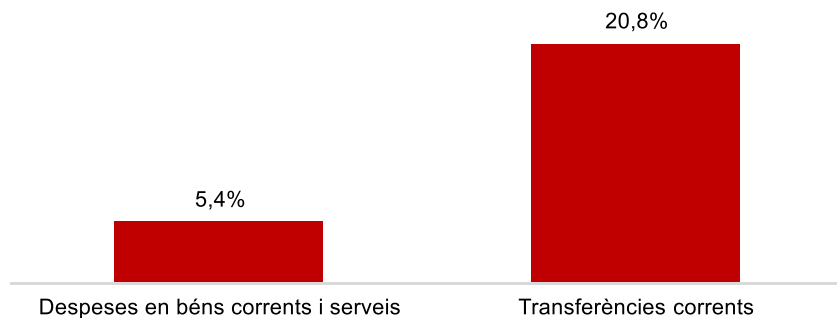
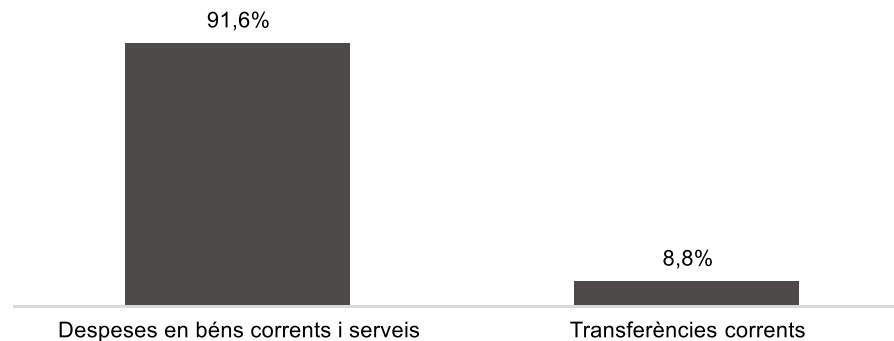
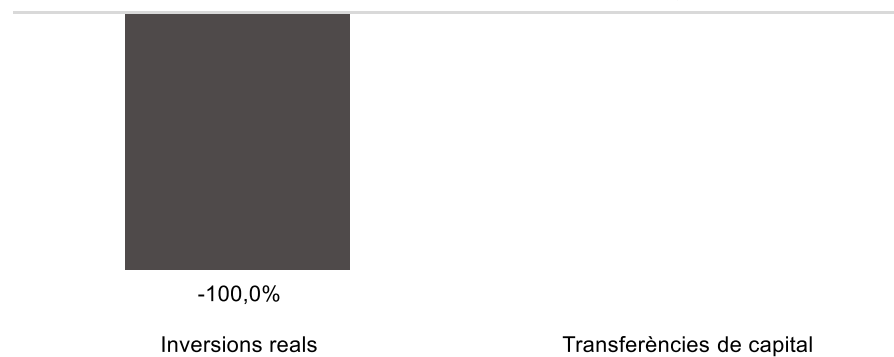
## Execució de despeses. Districte de Sarrià - St. Gervasi

**Despesa Sarrià - St.Gervasi (Cap. 2 i 4)  
Obligat/Crèdit Actual (%)****Despesa Sarrià - St.Gervasi (Cap. 2 i 4)  
Var. Obligat 24/23 (%)****Despesa Sarrià - St.Gervasi (Cap. 6 i 7)  
Obligat/Crèdit Actual (%)****Despesa Sarrià - St.Gervasi (Cap. 6 i 7)  
Var. Obligat 24/23 (%)**

Execució de despeses. Districte de Gràcia  
Resum per capítols

Capítols	2024 P	Febrer 2024							Febrer 2023					
	1	2	3	=3/2	4	=4/2	5	=5/2	4'	=4'/2'	=%4/4'	5'	=5'/2'	=%5/5'
	Crèdit inicial	Crèdit Actual	Autoritzat	%	Disposat	%	Obligat	%	Disposat	%	Var. 23/24	Obligat	%	Var. 23/24
1 Despeses de personal	4.987.716	4.987.716	796.781	16,0%	796.781	16,0%	796.781	16,0%	763.953	15,3%	4,3%	763.953	15,3%	4,3%
2 Despeses en béns corrents i serveis	12.896.560	13.446.346	12.104.383	90,0%	11.263.133	83,8%	725.790	5,4%	10.376.362	77,3%	8,5%	378.748	2,8%	91,6%
3 Despeses financeres				-		-		-		-	-		-	-
4 Transferències corrents	8.922.964	8.966.244	8.568.346	95,6%	8.293.286	92,5%	1.864.089	20,8%	8.289.653	92,4%	0,0%	1.714.064	19,1%	8,8%
5 Fons de contingència				-		-		-		-	-		-	-
<b>Operacions corrents</b>	<b>26.807.240</b>	<b>27.400.306</b>	<b>21.469.510</b>	<b>78,4%</b>	<b>20.353.200</b>	<b>74,3%</b>	<b>3.386.661</b>	<b>12,4%</b>	<b>19.429.968</b>	<b>71,0%</b>	<b>4,8%</b>	<b>2.856.766</b>	<b>10,4%</b>	<b>18,5%</b>
6 Inversions reals	1.000.000	1.388.954		0,0%		0,0%		0,0%	599.474	49,6%	-100,0%	38.789	3,2%	-100,0%
7 Transferències de capital				-		-		-		-	-		-	-
<b>Operacions de capital</b>	<b>1.000.000</b>	<b>1.388.954</b>	<b>0</b>	<b>0,0%</b>	<b>0</b>	<b>0,0%</b>	<b>0</b>	<b>0,0%</b>	<b>599.474</b>	<b>49,6%</b>	<b>-100,0%</b>	<b>38.789</b>	<b>3,2%</b>	<b>-100,0%</b>
8 Actius financers				-		-		-		-	-		-	-
9 Passius financers				-		-		-		-	-		-	-
<b>Operacions financeres</b>	<b>0</b>	<b>0</b>	<b>0</b>	<b>-</b>	<b>0</b>	<b>-</b>	<b>0</b>	<b>-</b>	<b>0</b>	<b>-</b>	<b>-</b>	<b>0</b>	<b>-</b>	<b>-</b>
<b>Despeses Totals</b>	<b>27.807.240</b>	<b>28.789.259</b>	<b>21.469.510</b>	<b>74,6%</b>	<b>20.353.200</b>	<b>70,7%</b>	<b>3.386.661</b>	<b>11,8%</b>	<b>20.029.442</b>	<b>70,1%</b>	<b>1,6%</b>	<b>2.895.555</b>	<b>10,1%</b>	<b>17,0%</b>

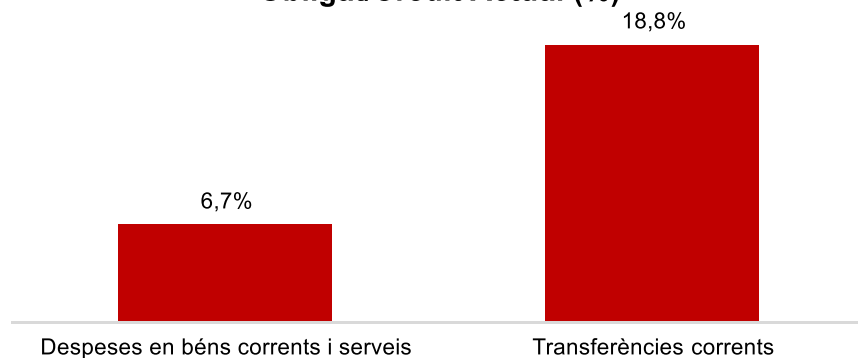
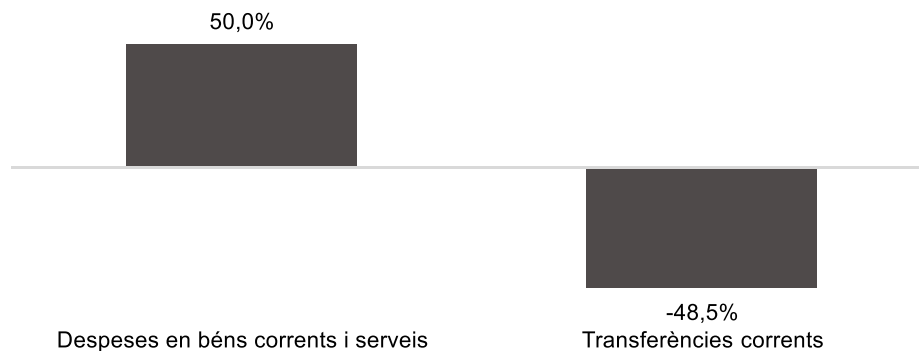
## Execució de despeses. Districte de Gràcia

Despesa Gràcia (Cap. 2 i 4)  
Obligat/Crèdit Actual (%)Despesa Gràcia (Cap. 2 i 4)  
Var. Obligat 24/23 (%)Despesa Gràcia (Cap. 6 i 7)  
Obligat/Crèdit Actual (%)Despesa Gràcia (Cap. 6 i 7)  
Var. Obligat 24/23 (%)

Execució de despeses. Districte d'Horta-Guinardó  
Resum per capítols

Capítols	2024 P	Febrer 2024							Febrer 2023					
	1	2	3	=3/2	4	=4/2	5	=5/2	4'	=4'/2'	=%4/4'	5'	=5'/2'	=%5/5'
	Crèdit inicial	Crèdit Actual	Autoritzat	%	Disposat	%	Obligat	%	Disposat	%	Var. 23/24	Obligat	%	Var. 23/24
1 Despeses de personal	5.469.732	5.469.732	811.054	14,8%	811.054	14,8%	811.054	14,8%	813.535	14,9%	-0,3%	813.535	14,9%	-0,3%
2 Despeses en béns corrents i serveis	17.282.982	17.670.584	16.145.090	91,4%	15.215.138	86,1%	1.182.182	6,7%	14.042.186	79,5%	8,4%	787.965	4,5%	50,0%
3 Despeses financeres				-		-		-		-	-		-	-
4 Transferències corrents	11.265.434	11.270.434	11.103.736	98,5%	10.658.736	94,6%	2.120.149	18,8%	10.696.004	94,9%	-0,3%	4.118.002	36,5%	-48,5%
5 Fons de contingència				-		-		-		-	-		-	-
<b>Operacions corrents</b>	<b>34.018.148</b>	<b>34.410.750</b>	<b>28.059.880</b>	<b>81,5%</b>	<b>26.684.928</b>	<b>77,5%</b>	<b>4.113.385</b>	<b>12,0%</b>	<b>25.551.725</b>	<b>74,3%</b>	<b>4,4%</b>	<b>5.719.502</b>	<b>16,6%</b>	<b>-28,1%</b>
6 Inversions reals	560.000	2.762.920	499.703	18,1%	119.667	4,3%		0,0%	70.349	8,0%	70,1%		0,0%	-
7 Transferències de capital				-		-		-		-	-		-	-
<b>Operacions de capital</b>	<b>560.000</b>	<b>2.762.920</b>	<b>499.703</b>	<b>18,1%</b>	<b>119.667</b>	<b>4,3%</b>	<b>0</b>	<b>0,0%</b>	<b>70.349</b>	<b>8,0%</b>	<b>70,1%</b>	<b>0</b>	<b>0,0%</b>	<b>-</b>
8 Actius financers				-		-		-		-	-		-	-
9 Passius financers				-		-		-		-	-		-	-
<b>Operacions financeres</b>	<b>0</b>	<b>0</b>	<b>0</b>	<b>-</b>	<b>0</b>	<b>-</b>	<b>0</b>	<b>-</b>	<b>0</b>	<b>-</b>	<b>-</b>	<b>0</b>	<b>-</b>	<b>-</b>
<b>Despeses Totals</b>	<b>34.578.148</b>	<b>37.173.670</b>	<b>28.559.584</b>	<b>76,8%</b>	<b>26.804.596</b>	<b>72,1%</b>	<b>4.113.385</b>	<b>11,1%</b>	<b>25.622.074</b>	<b>72,6%</b>	<b>4,6%</b>	<b>5.719.502</b>	<b>16,2%</b>	<b>-28,1%</b>

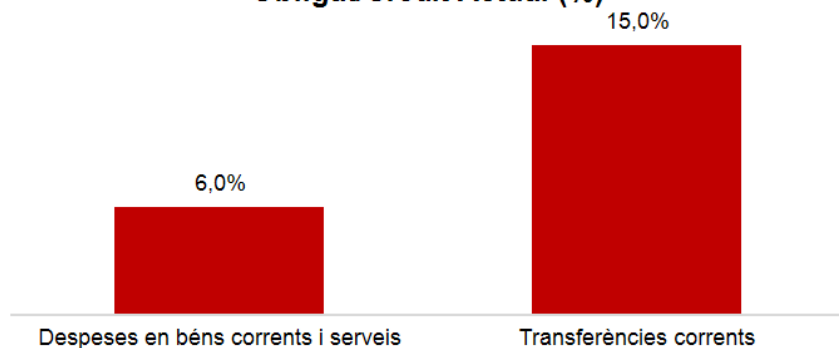
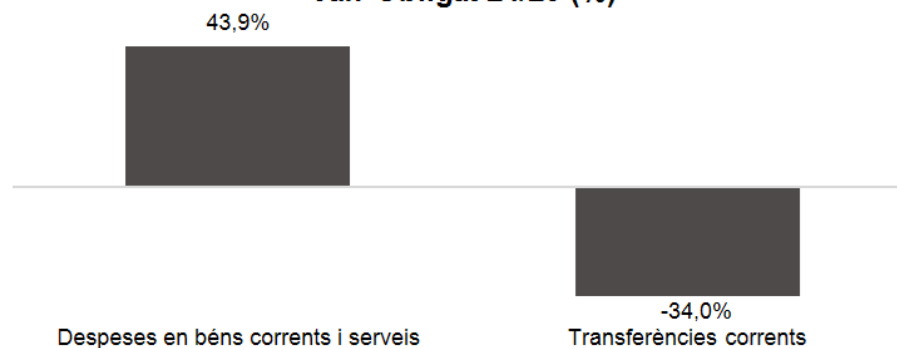


## Execució de despeses. Districte d'Horta-Guinardó

**Despesa Horta-Guinardó (Cap. 2 i 4)  
Obligat/Crèdit Actual (%)****Despesa Horta-Guinardó (Cap. 2 i 4)  
Var. Obligat 24/23 (%)****Despesa Horta-Guinardó (Cap. 6 i 7)  
Obligat/Crèdit Actual (%)****Despesa Horta-Guinardó (Cap. 6 i 7)  
Var. Obligat 24/23 (%)**

Execució de despeses. Districte de Nou Barris  
Resum per capítols

Capítols	2024 P	Febrer 2024							Febrer 2023					
	1	2	3	=3/2	4	=4/2	5	=5/2	4'	=4'/2'	=%4/4'	5'	=5'/2'	=%5/5'
	Crèdit inicial	Crèdit Actual	Autoritzat	%	Disposat	%	Obligat	%	Disposat	%	Var. 23/24	Obligat	%	Var. 23/24
1 Despeses de personal	5.729.206	5.729.206	835.558	14,6%	835.558	14,6%	835.558	14,6%	880.607	15,4%	-5,1%	880.607	15,4%	-5,1%
2 Despeses en béns corrents i serveis	17.984.124	18.747.590	16.569.187	88,4%	15.393.849	82,1%	1.124.534	6,0%	13.886.896	74,0%	10,9%	781.578	4,2%	43,9%
3 Despeses financeres				-		-		-		-	-		-	-
4 Transferències corrents	13.376.881	13.385.361	12.327.449	92,1%	12.327.449	92,1%	2.003.329	15,0%	12.777.878	95,4%	-3,5%	3.034.258	22,6%	-34,0%
5 Fons de contingència				-		-		-		-	-		-	-
<b>Operacions corrents</b>	<b>37.090.211</b>	<b>37.862.157</b>	<b>29.732.194</b>	<b>78,5%</b>	<b>28.556.856</b>	<b>75,4%</b>	<b>3.963.421</b>	<b>10,5%</b>	<b>27.545.380</b>	<b>72,7%</b>	<b>3,7%</b>	<b>4.696.443</b>	<b>12,4%</b>	<b>-15,6%</b>
6 Inversions reals	1.000.000	2.522.182	324.231	12,9%	324.231	12,9%		0,0%	454.685	22,0%	-28,7%	10.115	0,5%	-100,0%
7 Transferències de capital				-		-		-		-	-		-	-
<b>Operacions de capital</b>	<b>1.000.000</b>	<b>2.522.182</b>	<b>324.231</b>	<b>12,9%</b>	<b>324.231</b>	<b>12,9%</b>	<b>0</b>	<b>0,0%</b>	<b>454.685</b>	<b>22,0%</b>	<b>-28,7%</b>	<b>10.115</b>	<b>0,5%</b>	<b>-100,0%</b>
8 Actius financers				-		-		-		-	-		-	-
9 Passius financers				-		-		-		-	-		-	-
<b>Operacions financeres</b>	<b>0</b>	<b>0</b>	<b>0</b>	<b>-</b>	<b>0</b>	<b>-</b>	<b>0</b>	<b>-</b>	<b>0</b>	<b>-</b>	<b>-</b>	<b>0</b>	<b>-</b>	<b>-</b>
<b>Despeses Totals</b>	<b>38.090.211</b>	<b>40.384.338</b>	<b>30.056.425</b>	<b>74,4%</b>	<b>28.881.088</b>	<b>71,5%</b>	<b>3.963.421</b>	<b>9,8%</b>	<b>28.000.066</b>	<b>70,1%</b>	<b>3,1%</b>	<b>4.706.559</b>	<b>11,8%</b>	<b>-15,8%</b>

## Execució de despeses. Districte de Nou Barris

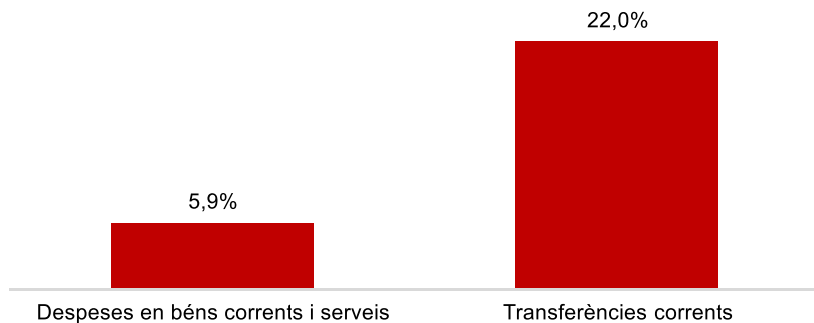
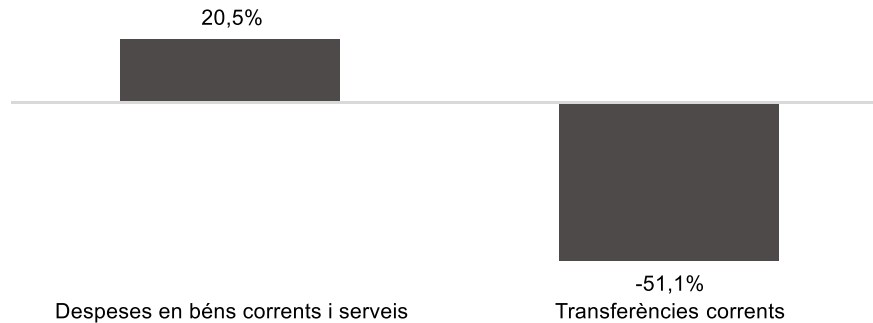
**Despesa Nou Barris (Cap. 2 i 4)  
Obligat/Crèdit Actual (%)****Despesa Nou Barris (Cap. 2 i 4)  
Var. Obligat 24/23 (%)****Despesa Nou Barris (Cap. 6 i 7)  
Obligat/Crèdit Actual (%)****Despesa Nou Barris (Cap. 6 i 7)  
Var. Obligat 24/23 (%)**



Execució de despeses. Districte de Sant Andreu  
Resum per capítols

Capítols	2024 P	Febrer 2024							Febrer 2023					
	1	2	3	=3/2	4	=4/2	5	=5/2	4'	=4'/2'	=%4/4'	5'	=5'/2'	=%5/5'
	Crèdit inicial	Crèdit Actual	Autoritzat	%	Disposat	%	Obligat	%	Disposat	%	Var. 23/24	Obligat	%	Var. 23/24
1 Despeses de personal	5.295.234	5.295.234	840.028	15,9%	840.028	15,9%	840.028	15,9%	836.499	15,8%	0,4%	836.499	15,8%	0,4%
2 Despeses en béns corrents i serveis	17.962.718	18.585.496	15.723.725	84,6%	14.398.695	77,5%	1.087.906	5,9%	14.030.036	76,3%	2,6%	902.800	4,9%	20,5%
3 Despeses financeres				-		-		-		-	-		-	-
4 Transferències corrents	8.400.304	8.493.402	7.693.677	90,6%	7.687.491	90,5%	1.872.597	22,0%	7.741.043	92,1%	-0,7%	3.830.791	45,6%	-51,1%
5 Fons de contingència				-		-		-		-	-		-	-
<b>Operacions corrents</b>	<b>31.658.256</b>	<b>32.374.132</b>	<b>24.257.430</b>	<b>74,9%</b>	<b>22.926.213</b>	<b>70,8%</b>	<b>3.800.531</b>	<b>11,7%</b>	<b>22.607.578</b>	<b>70,5%</b>	<b>1,4%</b>	<b>5.570.090</b>	<b>17,4%</b>	<b>-31,8%</b>
6 Inversions reals	1.450.465	1.043.067	124.033	11,9%	124.033	11,9%		0,0%		0,0%	-		0,0%	-
7 Transferències de capital				-		-		-		-	-		-	-
<b>Operacions de capital</b>	<b>1.450.465</b>	<b>1.043.067</b>	<b>124.033</b>	<b>11,9%</b>	<b>124.033</b>	<b>11,9%</b>	<b>0</b>	<b>0,0%</b>	<b>0</b>	<b>0,0%</b>	<b>-</b>	<b>0</b>	<b>0,0%</b>	<b>-</b>
8 Actius financers				-		-		-		-	-		-	-
9 Passius financers				-		-		-		-	-		-	-
<b>Operacions financeres</b>	<b>0</b>	<b>0</b>	<b>0</b>	<b>-</b>	<b>0</b>	<b>-</b>	<b>0</b>	<b>-</b>	<b>0</b>	<b>-</b>	<b>-</b>	<b>0</b>	<b>-</b>	<b>-</b>
<b>Despeses Totals</b>	<b>33.108.721</b>	<b>33.417.198</b>	<b>24.381.463</b>	<b>73,0%</b>	<b>23.050.246</b>	<b>69,0%</b>	<b>3.800.531</b>	<b>11,4%</b>	<b>22.607.578</b>	<b>67,9%</b>	<b>2,0%</b>	<b>5.570.090</b>	<b>16,7%</b>	<b>-31,8%</b>

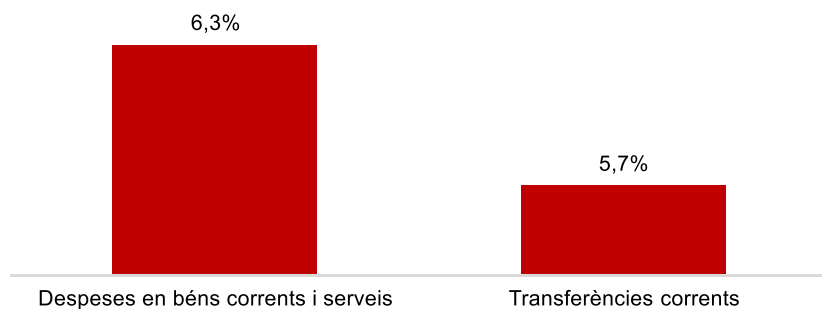
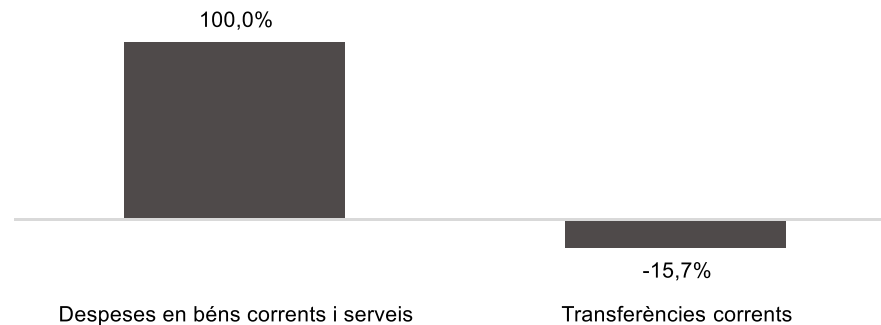
## Execució de despeses. Districte de Sant Andreu

**Despesa Sant Andreu (Cap. 2 i 4)  
Obligat/Crèdit Actual (%)****Despesa Sant Andreu (Cap. 2 i 4)  
Var. Obligat 24/23 (%)****Despesa Sant Andreu (Cap. 6 i 7)  
Obligat/Crèdit Actual (%)****Despesa Sant Andreu (Cap. 6 i 7)  
Var. Obligat 24/23 (%)**

Execució de despeses. Districte de Sant Martí  
Resum per capítols

Capítols	2024 P	Febrer 2024							Febrer 2023					
	1	2	3	=3/2	4	=4/2	5	=5/2	4'	=4'/2'	=%4/4'	5'	=5'/2'	=%5/5'
	Crèdit inicial	Crèdit Actual	Autoritzat	%	Disposat	%	Obligat	%	Disposat	%	Var. 23/24	Obligat	%	Var. 23/24
1 Despeses de personal	5.941.703	5.941.703	911.746	15,3%	911.746	15,3%	911.746	15,3%	852.706	14,9%	6,9%	852.706	14,9%	6,9%
2 Despeses en béns corrents i serveis	25.736.379	26.274.452	24.816.249	94,5%	23.214.961	88,4%	1.649.618	6,3%	23.268.309	89,1%	-0,2%	735.610	2,8%	124,3%
3 Despeses financeres				-		-		-		-	-		-	-
4 Transferències corrents	15.269.863	15.354.863	1.113.504	7,3%	1.113.504	7,3%	872.600	5,7%	14.557.454	94,9%	-92,4%	1.034.581	6,7%	-15,7%
5 Fons de contingència				-		-		-		-	-		-	-
<b>Operacions corrents</b>	<b>46.947.944</b>	<b>47.571.017</b>	<b>26.841.499</b>	<b>56,4%</b>	<b>25.240.211</b>	<b>53,1%</b>	<b>3.433.964</b>	<b>7,2%</b>	<b>38.678.469</b>	<b>82,0%</b>	<b>-34,7%</b>	<b>2.622.897</b>	<b>5,6%</b>	<b>30,9%</b>
6 Inversions reals	796.000	1.855.624	68.822	3,7%	68.822	3,7%		0,0%	570.335	39,2%	-87,9%		0,0%	-
7 Transferències de capital				-		-		-		-	-		-	-
<b>Operacions de capital</b>	<b>796.000</b>	<b>1.855.624</b>	<b>68.822</b>	<b>3,7%</b>	<b>68.822</b>	<b>3,7%</b>	<b>0</b>	<b>0,0%</b>	<b>570.335</b>	<b>39,2%</b>	<b>-87,9%</b>	<b>0</b>	<b>0,0%</b>	<b>-</b>
8 Actius financers				-		-		-		-	-		-	-
9 Passius financers				-		-		-		-	-		-	-
<b>Operacions financeres</b>	<b>0</b>	<b>0</b>	<b>0</b>	<b>-</b>	<b>0</b>	<b>-</b>	<b>0</b>	<b>-</b>	<b>0</b>	<b>-</b>	<b>-</b>	<b>0</b>	<b>-</b>	<b>-</b>
<b>Despeses Totals</b>	<b>47.743.944</b>	<b>49.426.641</b>	<b>26.910.320</b>	<b>54,4%</b>	<b>25.309.032</b>	<b>51,2%</b>	<b>3.433.964</b>	<b>6,9%</b>	<b>39.248.804</b>	<b>80,7%</b>	<b>-35,5%</b>	<b>2.622.897</b>	<b>5,4%</b>	<b>30,9%</b>

## Execució de despeses. Districte de Sant Martí

**Despesa Sant Martí (Cap. 2 i 4)  
Obligat/Crèdit Actual (%)****Despesa Sant Martí (Cap. 2 i 4)  
Var. Obligat 24/23 (%)****Despesa Sant Martí (Cap. 6 i 7)  
Obligat/Crèdit Actual (%)****Despesa Sant Martí (Cap. 6 i 7)  
Var. Obligat 24/23 (%)**