



# Pressupost 2024

INFORME MENSUAL D'EXECUCIÓ PRESSUPOSTÀRIA

GENER 2024

Ajuntament de  
Barcelona





# Índex

---

Resum executiu .....	5
Indicadors .....	8
Execució d'ingressos. Resum per capítols .....	10
Execució d'ingressos corrents. Detall per conceptes .....	11
Execució d'ingressos de capital i financers. Detall per conceptes .....	15
Execució de despeses. Resum per capítols.....	17
Execució de despeses corrents. Detall per conceptes .....	19
Execució de despeses. Detall per grup de programa i per programa .....	24
Execució de despeses. Detall per grup de programa .....	29
Execució de despeses. Resum per orgànics .....	34
Execució de despeses corrents. Resum per orgànics.....	36
Execució de despeses. Sectors.....	38
Execució de despeses. Gerència Municipal i Coordinació Territorial i Proximitat.....	40
Execució de despeses. Àrea de Drets Socials, Salut, Cooperació i Comunitat .....	42
Execució de despeses. Àrea de Recursos i Transformació Digital .....	44
Execució de despeses. Àrea de Seguretat, Prevenció i Convivència .....	46
Execució de despeses. Àrea d'Urbanisme i Habitatge .....	48
Execució de despeses. Àrea d'Economia i Promoció Econòmica .....	50
Execució de despeses. Àrea de Cultura, Educació, Esports i Cicles de Vida.....	52
Execució de despeses. Àrea de Mobilitat, Infraestructures i Serveis Urbans.....	52
Execució de despeses. Gerència Municipal.....	54
Execució de despeses. Gerència de Coordinació Territorial i Proximitat .....	58
Execució de despeses. Gerència d'Àrea de Recursos i Transformació Digital .....	60
Execució de despeses. Gerència de Serveis Generals .....	62
Execució de despeses. Gerència de Persones, Organització i Adm. Electrònica .....	64
Execució de despeses. Gerència d'Àrea d'Urbanisme i Habitatge .....	66
Execució de despeses. Gerència d'Urbanisme.....	68
Execució de despeses. Gerència de l'Arquitecte/a en Cap .....	70
Execució de despeses. Gerència d'Àrea d'Economia i Promoció Econòmica .....	72
Execució de despeses. Gerència de Pressupostos i Hisenda .....	74
Execució de despeses. Serveis Centrals.....	76
Execució de despeses. Gerència de Promoció Econòmica .....	78
Execució de despeses. Gerència d'Àrea de Mobilitat, Infraestructures i Serveis Urbans.....	80

<b>Execució de despeses. Gerència de Serveis Urbans i Manteniment de l'Espai Públic.....</b>	<b>81</b>
<b>Execució de despeses. Districtes .....</b>	<b>83</b>



# Resum executiu

## Pressupost 2024

### Anàlisi d'execució pressupostària a gener

*Totes les dades que es mostren a continuació corresponen a la comptabilitat pressupostària (sense ajustos SEC : sistema europeu de comptes).*

#### **Indicadors**

Amb la comptabilitat tancada al mes de gener els **ingressos corrents liquidats** representen el 5,2% de la previsió anual (vs. 5,4% a gener de 2023). Si s'analitzen les dades en valor absolut, l'import liquidat és un 4,9% inferior al d'un any abans (8,1M).

Quant a les **despeses corrents obligades**, representen el 6,1% del crèdit actual (vs. 6,5% a gener de 2023). En valor absolut, l'import obligat és un 6,6% inferior al d'un any abans (11,8M).

L'**estalvi brut** al mes de gener representa el -5,2% dels ingressos corrents liquidats. En valor absolut, l'import és inferior al d'un any abans.

#### **Ingressos**

Els **impostos locals** presenten un grau d'execució del 1,7% en relació a la previsió anual (vs. 1,3% a gener de 2023). En valor absolut, la liquidació d'impostos locals és un 24,5% superior a la de gener de 2023 (3,4M).

La **Participació en Tributs de l'Estat** es liquida mensualment com 1/12 part de la previsió anual.

Les **taxes i altres ingressos** presenten un grau d'execució del 5,9% en relació a la previsió anual (vs. 6,3% a gener de 2023). En valor absolut, l'import liquidat és un 5,9% inferior al d'un any abans (1,3M).

Les **transferències corrents (exclòs FCF)** presenten un grau d'execució del 0,3% en relació a la previsió anual (vs. 4,6% a gener de 2023). En valor absolut, la liquidació és un 94,6% inferior a la d'un any abans (12,5M).

Els **ingressos patrimonials** presenten un grau d'execució a gener del 8,8% (vs. 2,5% a gener de 2023). En termes absoluts, l'import liquidat és un 251,9% superior al d'un any abans (1,9M).

Els **ingressos de capital** presenten un grau d'execució a gener del 0,0% (vs. 0,1% a gener del 2023). En valor absolut, la liquidació és inferior en 0,1M a la d'un any abans.



Quant als **ingressos per operacions financeres (sense incloure romanents de tresoreria)** presenten un grau d'execució a gener del 0,0% (vs. 0,0% a gener del 2023).

En general, els **ingressos** amb més pes respecte a les previsions inicials totals són **Transferències corrents** i **Impostos directes**, amb un 40,4% i un 31,5% respectivament, seguits de **Taxes, preus públics i altres ingressos** que suposen un 10,0% del total d'ingressos previst. Al llarg de l'execució del pressupost a gener de 2024, el capítol de **Transferències corrents** ha tingut un pes del 67,2% sobre el total d'ingressos liquidats, els ingressos per **Impostos directes** han representat un 13,4% i els ingressos per **Taxes, preus públics i altres ingressos** han suposat un 12,9% dels ingressos liquidats totals.

### **Despeses**

Les **despeses de personal** presenten un grau d'execució del 7,9% en relació a la previsió anual (vs. el 7,7% a gener de 2023). En valor absolut, la liquidació és un 2,5% superior a la de fa un any (1,0M).

Les **despeses en béns corrents i serveis** presenten un grau d'execució del 0,3% en relació a la previsió anual (vs. el 0,7% a gener de l'any anterior). En valor absolut, la liquidació és un 55,7% inferior respecte la de gener de 2023 (3,1M).

Les **despeses financeres** presenten un grau d'execució del 26,8% en relació a la previsió anual (vs. 0,0% a gener de 2023). En valor absolut, la liquidació és un 318914,3% superior a la de gener de 2023 (5,6M).

Les **transferències corrents** presenten un grau d'execució del 8,7% en relació a la previsió anual (vs. 9,7% a gener de 2023). La liquidació en valor absolut és un 11,4% inferior a la de l'any passat (15,3M).

Quant a les **despeses de capital** presenten un grau d'execució del 0,0% en relació a la previsió anual (vs. 0,0% a gener de 2023). La liquidació en valor absolut és un 100,0% inferior a la de l'any passat (0,0M).

Quant a les **despeses per operacions financeres**, el grau d'execució és del 5,6% (vs. 0,1% a gener de 2023). En valor absolut, la liquidació és un 6627,0% superior a la de 2023. La previsió d'amortitzacions anual varia cada any.

En general, les **despeses** amb més pes respecte als crèdits inicials totals són, en aquest ordre, **Transferències corrents** (39,8%), **Despeses en béns corrents i serveis** (22,4%), **Inversions reals** (16,7%) i les **Despeses de personal** (14,3%). Al llarg de l'execució del pressupost a gener de 2024, el capítol de **Transferències corrents** ha tingut un pes del 69,9% sobre el total de despesa obligada, la **Despeses en béns corrents i serveis** ha representat un 1,4%, la despesa en

**Inversions reals** ha suposat un 0,0% i les **Despeses de personal** han suposat un 22,8% de la despesa total obligada.

A nivell de **despeses per orgànics**:

- El grau d'execució dels **sectors** és del 1,3% (4,8% a gener de 2023), amb disminució en termes absoluts del 72,8% (1,9M). Analitzant la despesa corrent, el grau d'execució resultant és del 1,3% (vs. 4,9% a gener de 2023), amb disminució en termes absoluts del 72,8% (1,9M).
- El grau d'execució dels **districtes** és del 5,0% (5,0% a gener de 2023), amb disminució en termes absoluts del 4,2% (7,6M). Analitzant la despesa corrent, el grau d'execució resultant és del 6,1% (vs. 6,5% a gener de 2023), amb una variació negativa en termes absoluts del 6,6% (11,8M).

*\* Nota: Degut a la gran variabilitat que pot haver en els diferents conceptes del pressupost d'un any per l'altre, s'han aplicat topalls de -100% i 100% a l'apartat gràfic.*

*\* Nota sobre comparabilitat de les dades:*

*Per acord de la Comissió de Govern de 22 de juny de 2023, desenvolupat per acord del mateix òrgan de 29 de juny de 2023, així com per altres posteriors, es va modificar l'estructura executiva municipal.*

*Les xifres corresponents a l'exercici 2024 recullen aquesta nova estructura orgànica. Les corresponents a l'exercici 2023 han estat adaptades per tal d'afavorir-ne la comparabilitat.*

*\*Nota: Els imports dels crèdits inicials de l'exercici 2024 són els corresponents al pressupost 2023 prorrogat per a l'exercici 2024, segons el decret d'alcaldia de 22 de desembre.*

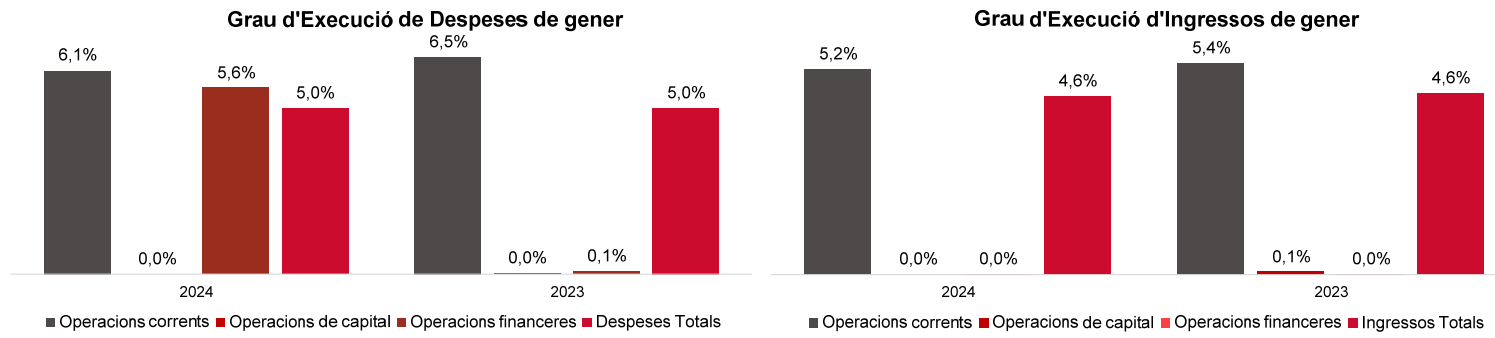


Indicadors Pressupostaris. Ajuntament de Barcelona  
Resum

Indicadors	2022 P	2022 L	2023 P	2023 L	2024 P (2023 P)	A gener		
						2024 L	2023 L	%
Ingressos Corrents	2.924.909.544	3.067.954.530	3.090.519.441	3.186.365.558	3.023.404.107	158.567.741	166.678.708	-4,9%
Despeses Corrents	2.529.550.568	2.574.572.947	2.750.649.237	2.753.142.433	2.747.027.079	166.792.882	178.618.507	-6,6%
<b>Estalvi Brut</b>	<b>395.358.976</b>	<b>493.381.583</b>	<b>339.870.205</b>	<b>433.223.124</b>	<b>276.377.028</b>	<b>-8.225.141</b>	<b>-11.939.798</b>	<b>-31,11%</b>
Ingressos de Capital	178.286.115	38.735.355	159.943.110	140.686.917	139.100.280	0	125.000	-100,0%
Despeses de Capital	753.399.534	518.544.559	759.600.000	584.133.967	629.088.940	0	425	-100,0%
<b>Superàvit (Dèficit) no financer</b>	<b>-179.754.443</b>	<b>13.572.379</b>	<b>-259.786.685</b>	<b>-10.223.926</b>	<b>-213.611.632</b>	<b>-8.225.141</b>	<b>-11.815.224</b>	<b>-30,39%</b>
Ingressos Financers	303.029.665	114.787.011	345.408.061	211.428.449	319.427.235	61.750	90.977	-32,1%
Despeses Financeres	123.275.222	91.923.664	85.621.376	46.674.354	77.594.103	4.324.039	64.279	6627,0%
<b>Resultat Pressupostari</b>	<b>0</b>	<b>36.435.727</b>	<b>0</b>	<b>154.530.169</b>	<b>28.221.500</b>	<b>-12.487.430</b>	<b>-11.788.526</b>	<b>5,9%</b>

Ratis	2022 P	2022 L	2023 P	2023 L	2024 P (2023 P)	2024 L	2023 L
% Estalvi brut/Ingressos corrents	13,5%	16,1%	11,0%	13,6%	9,1%	-5,2%	-7,2%
% Capacitat (Necessitat) finançament	-5,8%	0,4%	-8,0%	-0,3%	-6,8%	-5,2%	-7,1%



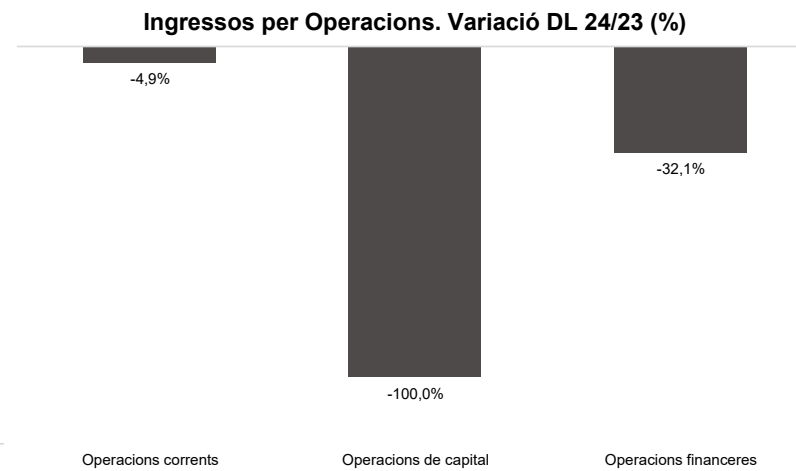
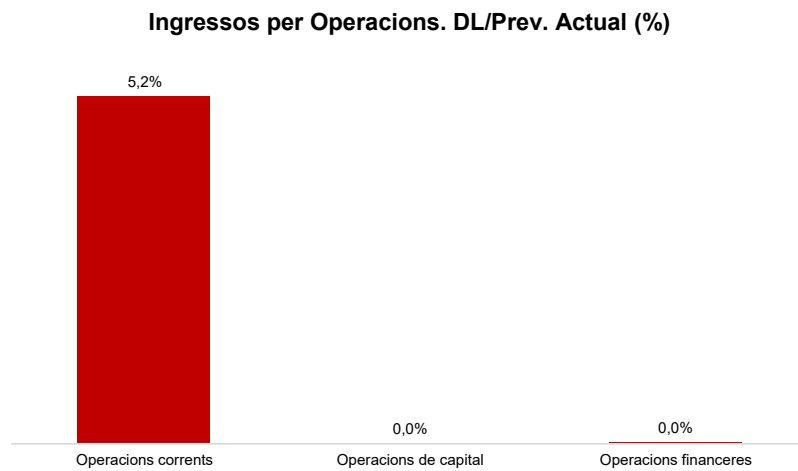
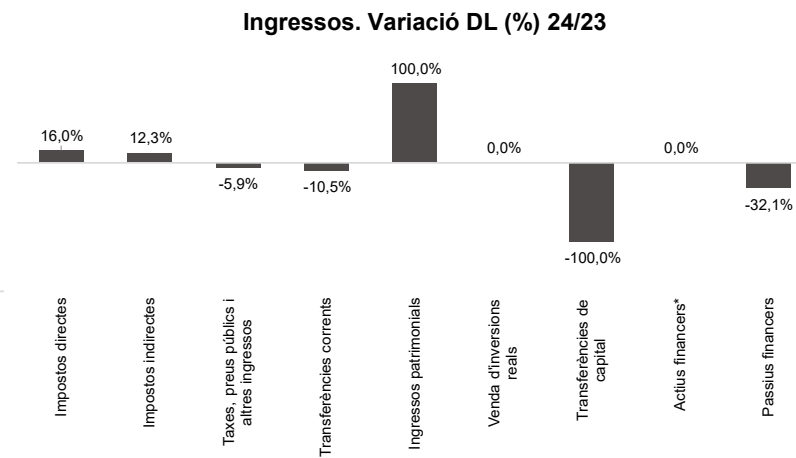
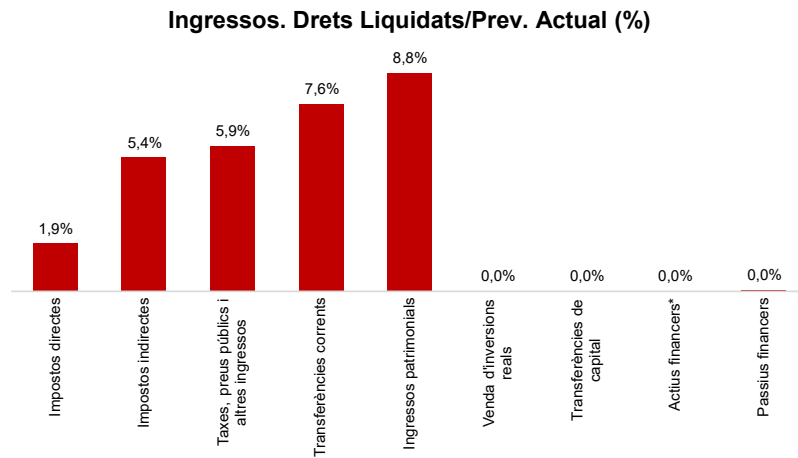


Execució d'ingressos. Ajuntament de Barcelona  
Resum per capítols

Capítols	2024 P		Gener 2024							Gener 2023		Var. 23/24
	1		2	3	=3/2	4	=4/3	3'	=3'/2'	=%3/3'		
	Previsió inicial	% s/ PI total	Previsió Actual	% s/ PA total	Drets Liquidats	% s/ DL totals	%	Recaptació líquida	%	Drets Liquidats	%	
1 Impostos directes	1.096.846.419	31,5%	1.096.846.419	31,5%	21.305.337	13,4%	1,9%	11.753.475	55,2%	18.365.531	1,7%	16,0%
2 Impostos indirectes	141.488.782	4,1%	141.488.782	4,1%	7.662.559	4,8%	5,4%	2.511.528	32,8%	6.823.162	4,8%	12,3%
3 Taxes, preus públics i altres ingressos	347.472.066	10,0%	347.472.066	10,0%	20.446.097	12,9%	5,9%	13.201.750	64,6%	21.721.951	6,3%	-5,9%
4 Transferències corrents	1.407.942.653	40,4%	1.407.942.653	40,4%	106.532.123	67,2%	7,6%	0	0,0%	119.023.019	8,1%	-10,5%
5 Ingressos patrimonials	29.654.188	0,9%	29.654.188	0,9%	2.621.625	1,7%	8,8%	2.403.274	91,7%	745.045	2,5%	251,9%
<b>Operacions corrents</b>	<b>3.023.404.107</b>	<b>86,8%</b>	<b>3.023.404.107</b>	<b>86,8%</b>	<b>158.567.741</b>	<b>100,0%</b>	<b>5,2%</b>	<b>29.870.026</b>	<b>18,8%</b>	<b>166.678.708</b>	<b>5,4%</b>	<b>-4,9%</b>
6 Venda d'inversions reals	100.160	0,0%	100.160	0,0%	0	0,0%	0,0%	0	-	0	0,0%	-
7 Transferències de capital	139.000.120	4,0%	139.000.120	4,0%	0	0,0%	0,0%	0	-	125.000	0,1%	-100,0%
<b>Operacions de capital</b>	<b>139.100.280</b>	<b>4,0%</b>	<b>139.100.280</b>	<b>4,0%</b>	<b>0</b>	<b>0,0%</b>	<b>0,0%</b>	<b>0</b>	<b>-</b>	<b>125.000</b>	<b>0,1%</b>	<b>-100,0%</b>
8 Actius financers*	0	0,0%	0	0,0%	0	0,0%	-	0	-	0	0,0%	-
9 Passius financers	319.427.235	9,2%	319.427.235	9,2%	61.750	0,0%	0,0%	61.750	100,0%	90.977	0,0%	-32,1%
<b>Operacions financeres</b>	<b>319.427.235</b>	<b>9,2%</b>	<b>319.427.235</b>	<b>9,2%</b>	<b>61.750</b>	<b>0,0%</b>	<b>0,0%</b>	<b>61.750</b>	<b>100,0%</b>	<b>90.977</b>	<b>0,0%</b>	<b>-32,1%</b>
<b>Romanents de tesoreria</b>	<b>0</b>	<b>0,0%</b>	<b>0</b>	<b>0,0%</b>	<b>0</b>	<b>0,0%</b>	<b>-</b>	<b>0</b>	<b>-</b>	<b>0</b>	<b>-</b>	<b>-</b>
<b>Ingressos Totals</b>	<b>3.481.931.623</b>	<b>100,0%</b>	<b>3.481.931.623</b>	<b>100,0%</b>	<b>158.629.490</b>	<b>100,0%</b>	<b>4,6%</b>	<b>29.931.776</b>	<b>18,9%</b>	<b>166.894.686</b>	<b>4,6%</b>	<b>-5,0%</b>

\*No s'inclouen els romanents de tesoreria

Execució d'ingressos. Ajuntament de Barcelona  
Resum per capítols



Execució d'ingressos corrents. Ajuntament de Barcelona  
Detall per conceptes (I)

Conceptes	2024 P	Gener 2024					Gener 2023		Var. 23/24
	1	2	3	=3/2	4	=4/3	3'	=3'/2'	
	Previsió inicial	Previsió Actual	Drets Liquidats	%	Recaptació Líquida	%	Drets Liquidats	%	
IBI	745.673.710	745.673.710	1.116.523	0,1%	630.041	56,4%	451.166	0,1%	147,5%
IVTM (Vehicles)	50.571.300	50.571.300	258.748	0,5%	249.775	96,5%	228.879	0,5%	13,1%
IIVTNU (Plusvàlua)	133.898.273	133.898.273	12.337.386	9,2%	10.830.062	87,8%	9.914.453	7,4%	24,4%
IAE	89.541.000	89.541.000	219.582	0,2%	43.596	19,9%	745.165	0,8%	-70,5%
DIRECTES EXTINGITS	0	0	0	-	0	-	0	-	-
ICIO	38.804.717	38.804.717	3.571.330	9,2%	2.511.528	70,3%	2.714.942	7,0%	31,5%
<b>Impostos locals</b>	<b>1.058.489.000</b>	<b>1.058.489.000</b>	<b>17.503.569</b>	<b>1,7%</b>	<b>14.265.002</b>	<b>81,5%</b>	<b>14.054.604</b>	<b>1,3%</b>	<b>24,5%</b>
Recàrrecs s/ IEET	52.869.982	52.869.982	0	0,0%	0	-	0	0,0%	-
<b>Recàrrecs s/ Impostos de la CCAA</b>	<b>52.869.982</b>	<b>52.869.982</b>	<b>0</b>	<b>0,0%</b>	<b>0</b>	<b>-</b>	<b>0</b>	<b>0,0%</b>	<b>-</b>
CTE**	126.976.219	126.976.219	11.464.327	9,0%	0	0,0%	11.134.089	8,8%	3,0%
FCF**	1.189.637.392	1.189.637.392	105.823.268	8,9%	0	0,0%	105.823.268	8,9%	0,0%
<b>Participació Tributs de l'Estat</b>	<b>1.316.613.611</b>	<b>1.316.613.611</b>	<b>117.287.595</b>	<b>8,9%</b>	<b>0</b>	<b>0,0%</b>	<b>116.957.357</b>	<b>8,9%</b>	<b>0,3%</b>
Grua i parany	17.022.255	17.022.255	0	0,0%	0	-	0	0,0%	-
Parquímetres	43.313.174	43.313.174	0	0,0%	0	-	0	0,0%	-
Clavegueram	24.916.000	24.916.000	2.580.628	10,4%	2.546.280	98,7%	2.194.779	8,8%	17,6%
Llicències urbanístiques	8.254.929	8.254.929	347.526	4,2%	342.384	98,5%	425.567	5,2%	-18,3%
Guals	16.541.000	16.541.000	28.567	0,2%	8.662	30,3%	52.441	0,3%	-45,5%
Participació ingressos bruts	28.362.600	28.362.600	628.461	2,2%	628.461	100,0%	1.479.315	5,2%	-57,5%
Taxes ocupació via pública	7.149.300	7.149.300	283.489	4,0%	71.336	25,2%	345.167	4,8%	-17,9%
Altres taxes	48.567.140	48.567.140	4.635.895	9,5%	4.274.982	92,2%	3.838.029	7,9%	20,8%
Recollida comercial residus	18.063.000	18.063.000	62.901	0,3%	40.564	64,5%	52.715	0,3%	19,3%

Conceptes	2024 P	Gener 2024					Gener 2023		Var. 23/24
	1	2	3	=3/2	4	=4/3	3'	=3'/2'	
	Previsió inicial	Previsió Actual	Drets Liquidats	%	Recaptació Líquida	%	Drets Liquidats	%	
Serveis especials de neteja	5.162.000	5.162.000	81.561	1,6%	21.383	26,2%	62.144	1,2%	31,2%
Resta preus públics	11.064.818	11.064.818	544.749	4,9%	529.400	97,2%	1.245.718	11,3%	-56,3%
Contribucions especials	10	10	0	0,0%	0	-	0	0,0%	-
Vendes Recollida selectiva residus	8.500.000	8.500.000	998.862	11,8%	0	0,0%	0	0,0%	-
Resta de vendes de serveis	31.060	31.060	7.704	24,8%	3.622	47,0%	5.449	17,5%	41,4%
Reintegraments	126.050	126.050	328.675	260,7%	6.855	2,1%	245.670	194,9%	33,8%
Multes	74.350.030	74.350.030	8.258.107	11,1%	3.197.417	38,7%	10.129.379	13,6%	-18,5%
Recàrrecs	15.213.600	15.213.600	1.018.687	6,7%	1.018.687	100,0%	1.035.816	6,8%	-1,7%
Interessos de demora	7.344.000	7.344.000	434.906	5,9%	402.694	92,6%	425.785	5,8%	2,1%
Càrregues urbanístiques	20	20	0	0,0%	0	-	0	0,0%	-
Cessió per aprofitament urbanístic (10%)	4.000.000	4.000.000	0	0,0%	0	-	0	0,0%	-
Indemnitzacions Assegurances No de Vida	5.000	5.000	28.294	565,9%	28.294	100,0%	77.015	1540,3%	-63,3%
Altres ingressos	9.486.080	9.486.080	177.084	1,9%	80.729	45,6%	106.963	1,1%	65,6%
<b>Taxes i altres ingressos</b>	<b>347.472.066</b>	<b>347.472.066</b>	<b>20.446.097</b>	<b>5,9%</b>	<b>13.201.750</b>	<b>64,6%</b>	<b>21.721.951</b>	<b>6,3%</b>	<b>-5,9%</b>
Aportacions de l'Estat (Excepte FCF)	69.155.570	69.155.570	436.920	0,6%	0	0,0%	436.920	0,3%	0,0%
Aportacions del Grup Ajuntament	30	30	0	0,0%	0	-	0	0,0%	-
GC_Fons Cooperació Local	3.179.000	3.179.000	0	0,0%	0	-	0	0,0%	-
GC_Finalistes per Educació	27.573.650	27.573.650	0	0,0%	0	-	0	0,0%	-
GC_Finalistes per IM Discapacitats	2.123.249	2.123.249	0	0,0%	0	-	0	0,0%	-
GC_Acció Social	93.253.749	93.253.749	0	0,0%	0	-	0	0,0%	-
Transf.en matèria d'ocupació	10	10	0	0,0%	0	-	0	0,0%	-
GC_Finalistes ocupació	10	10	0	0,0%	0	-	0	0,0%	-
GC_Resta aportacions	19.264.833	19.264.833	235.934	1,2%	0	0,0%	12.762.331	56,0%	-98,2%
Aportacions de la Diputació	30	30	0	0,0%	0	-	0	0,0%	-

Conceptes	2024 P	Gener 2024					Gener 2023		Var. 23/24
	1	2	3	=3/2	4	=4/3	3'	=3'/2'	
	Previsió inicial	Previsió Actual	Drets Liquidats	%	Recaptació Líquida	%	Drets Liquidats	%	
Transferències d'Ajuntaments	10	10	0	0,0%	0	-	0	0,0%	-
Aportació AMB pel manteniment de rondes	0	0	0	-	0	-	0	-	-
AMB_Cànon dipòsit residus	1.000.000	1.000.000	0	0,0%	0	-	0	0,0%	-
Fons Europeus	555.050	555.050	0	0,0%	0	-	0	0,0%	-
Resta aportacions corrents	2.200.070	2.200.070	36.000	1,6%	0	0,0%	500	0,0%	7100,0%
<b>Transferències corrents (exc. FCF)</b>	<b>218.305.261</b>	<b>218.305.261</b>	<b>708.855</b>	<b>0,3%</b>	<b>0</b>	<b>0,0%</b>	<b>13.199.751</b>	<b>4,6%</b>	<b>-94,6%</b>
Ingressos financers	2.608.982	2.608.982	2.395.550	91,8%	2.395.550	100,0%	0	0,0%	-
Rendes béns immobles	904.233	904.233	19.385	2,1%	0	0,0%	66.827	7,4%	-71,0%
Aparcaments	1.491.606	1.491.606	39.675	2,7%	758	1,9%	39.451	2,6%	0,6%
Altres concessions administratives	21.821.323	21.821.323	141.841	0,7%	6.035	4,3%	554.301	2,5%	-74,4%
Drets de superfície	2.827.994	2.827.994	25.173	0,9%	931	3,7%	84.466	3,0%	-70,2%
Dividends, cànons i rendiments empreses	30	30	0	0,0%	0	-	0	0,0%	-
Altres Ingressos Patrimonials	20	20	0	0,0%	0	-	0	0,0%	-
<b>Ingressos patrimonials</b>	<b>29.654.188</b>	<b>29.654.188</b>	<b>2.621.625</b>	<b>8,8%</b>	<b>2.403.274</b>	<b>91,7%</b>	<b>745.045</b>	<b>2,5%</b>	<b>251,9%</b>
<b>Ingressos corrents</b>	<b>3.023.404.107</b>	<b>3.023.404.107</b>	<b>158.567.741</b>	<b>5,2%</b>	<b>29.870.026</b>	<b>18,8%</b>	<b>166.678.708</b>	<b>5,4%</b>	<b>-4,9%</b>

### Execució d'ingressos de capital. Ajuntament de Barcelona

#### Detall per conceptes

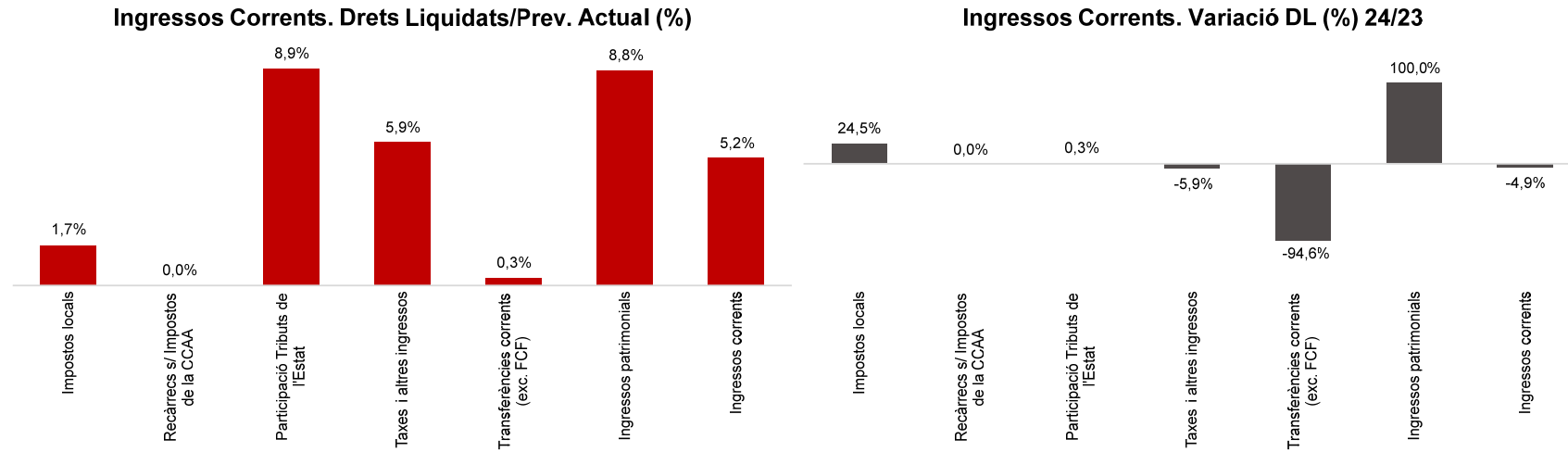
Conceptes	2024 P	Gener 2024						Gener 2023		Var. 23/24
	1	2	3	=3/2	4	=4/3	3'	=3'/2'	=%3/3'	
	Previsió inicial	Previsió Actual	Drets Liquidats	%	Recaptació Líquida	%	Drets Liquidats	%		
Vendes solars	100.070	100.070	0	0,0%	0	-	0	0,0%	-	
Vendes places aparcaments	10	10	0	0,0%	0	-	0	0,0%	-	
Altres vendes	80	80	0	0,0%	0	-	0	0,0%	-	
<b>Vendes Inversions reals</b>	<b>100.160</b>	<b>100.160</b>	<b>0</b>	<b>0,0%</b>	<b>0</b>	<b>-</b>	<b>0</b>	<b>0,0%</b>	<b>-</b>	
De l'Estat	5.000.030	5.000.030	0	0,0%	0	-	0	0,0%	-	
GC-Escoles Bressol	9.000.000	9.000.000	0	0,0%	0	-	0	0,0%	-	
GC-Altres	40	40	0	0,0%	0	-	0	0,0%	-	
De la Diputació de Barcelona	0	0	0	-	0	-	0	0,0%	-	
Fons Europeus	125.000.030	125.000.030	0	0,0%	0	-	0	0,0%	-	
Altres transferències de capital	20	20	0	0,0%	0	-	125.000	625000,0%	-100,0%	
<b>Transferències de capital</b>	<b>139.000.120</b>	<b>139.000.120</b>	<b>0</b>	<b>0,0%</b>	<b>0</b>	<b>-</b>	<b>125.000</b>	<b>0,1%</b>	<b>-100,0%</b>	
<b>Ingressos capital</b>	<b>139.100.280</b>	<b>139.100.280</b>	<b>0</b>	<b>0,0%</b>	<b>0</b>	<b>-</b>	<b>125.000</b>	<b>0,1%</b>	<b>-100,0%</b>	

### Execució ingressos financers. Ajuntament de Barcelona

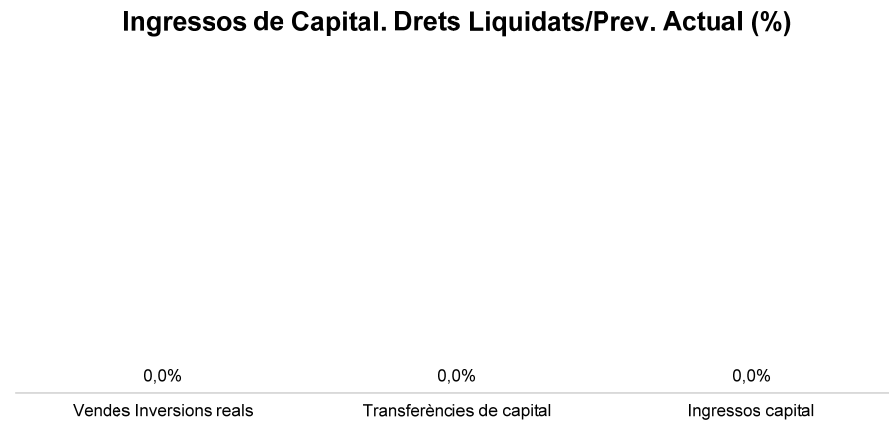
#### Detall per conceptes

Conceptes	2024 P	Gener 2024						Gener 2023		Var. 23/24
	1	2	3	=3/2	4	=4/3	3'	=3'/2'	=%3/3'	
	Previsió inicial	Previsió Actual	Drets Liquidats	%	Recaptació Líquida	%	Drets Liquidats	%		
Devolució dipòsits constituïts a llarg t	0	0	0	-	0	-	0	0,0%	-	
Alineació accions	0	0	0	-	0	-	0	0,0%	-	
Accions BCN Emprèn	0	0	0	-	0	-	0	-	-	
Rom.tresoreria per despeses generals	0	0	0	-	0	-	0	-	-	
Rom.tresoreria per despeses amb F. A.	0	0	0	-	0	-	0	-	-	
Fiances per guals	500.000	500.000	52.784	10,6%	52.784	100,0%	71.148	14,2%	-25,8%	
Fiances urbanístiques	3.000.000	3.000.000	8.966	0,3%	8.966	100,0%	19.829	0,7%	-54,8%	
Deute	315.927.235	315.927.235	0	0,0%	0	-	0	0,0%	-	
<b>Ingressos financers</b>	<b>319.427.235</b>	<b>319.427.235</b>	<b>61.750</b>	<b>0,0%</b>	<b>61.750</b>	<b>100,0%</b>	<b>90.977</b>	<b>0,0%</b>	<b>-32,1%</b>	

Execució d'ingressos corrents. Ajuntament de Barcelona



Execució d'ingressos de capital. Ajuntament de Barcelona





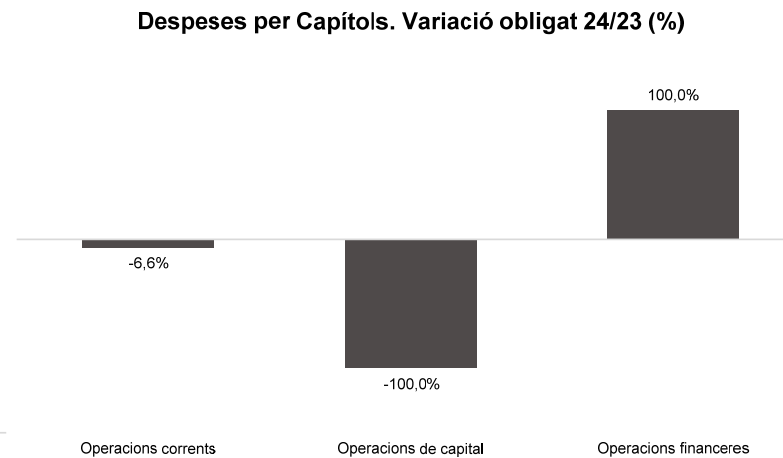
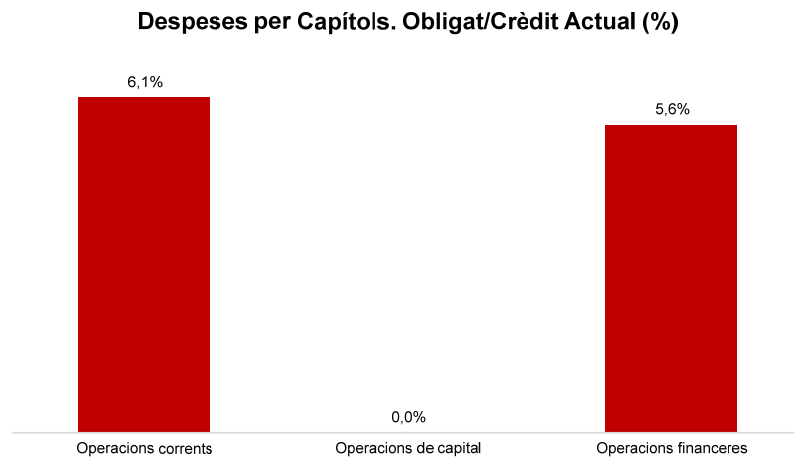
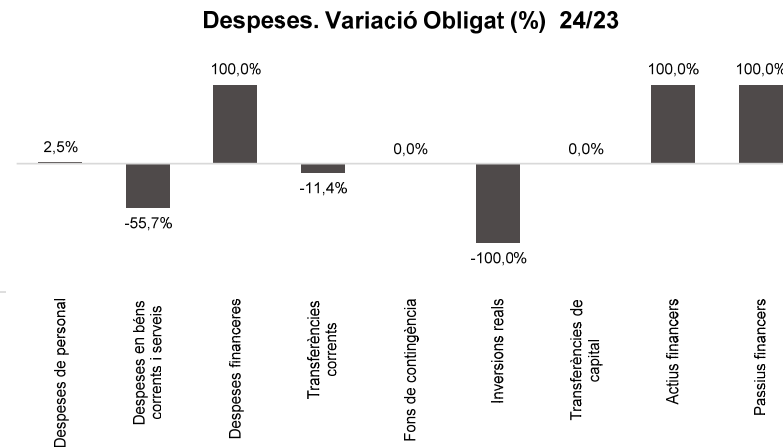
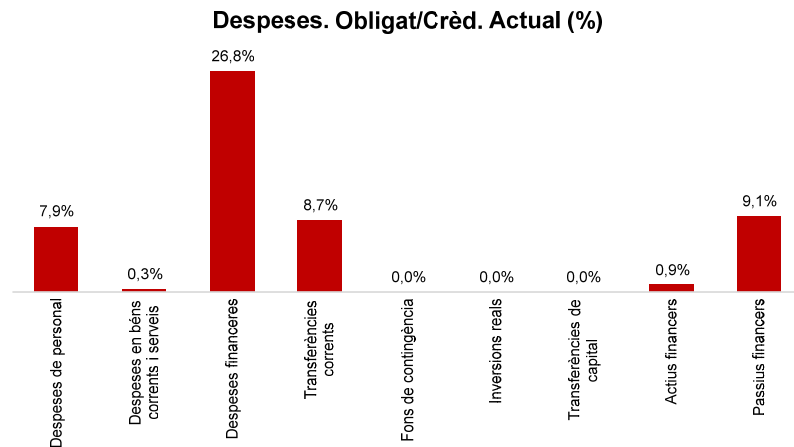
Execució de despeses. Ajuntament de Barcelona  
Resum per capítols

Capítols	2024 P	% s/ CI total	Gener 2024									Gener 2023					
	1		2	3	=3/2	4	=4/2	5	=5/2	4'	=4'/2'	=%4/4'	5'	=5'/2'	=%5/5'		
	Crèdit inicial		Crèdit Actual	% s/ CA total	Autoritzat	%	Disposat	%	Obligat	% s/ O total	%	Disposat	%	Var. 23/24	Obligat	%	Var. 23/24
1 Despeses de personal	494.630.466	14,3%	494.669.667	14,3%	39.767.888	8,0%	39.708.258	8,0%	39.098.802	22,8%	7,9%	39.463.871	8,0%	0,6%	38.147.050	7,7%	2,5%
2 Despeses en béns corrents i serveis	773.377.870	22,4%	775.394.533	22,5%	545.440.168	70,3%	526.736.302	67,9%	2.424.947	1,4%	0,3%	402.920.603	53,0%	30,7%	5.478.619	0,7%	-55,7%
3 Despeses financeres	20.919.470	0,6%	20.919.470	0,6%	5.603.806	26,8%	5.603.806	26,8%	5.603.806	3,3%	26,8%	1.757	0,0%	318914,3%	1.757	0,0%	318914,3%
4 Transferències corrents	1.375.145.486	39,8%	1.373.683.443	39,8%	305.151.440	22,2%	294.211.403	21,4%	119.665.327	69,9%	8,7%	609.310.231	43,8%	-51,7%	134.991.082	9,7%	-11,4%
5 Fons de contingència	82.953.787	2,4%	82.731.296	2,4%	0	0,0%	0	0,0%	0	0,0%	0,0%	0	0,0%	-	0	0,0%	-
<b>Operacions corrents</b>	<b>2.747.027.079</b>	<b>79,5%</b>	<b>2.747.398.408</b>	<b>79,5%</b>	<b>895.963.303</b>	<b>32,6%</b>	<b>866.259.769</b>	<b>31,5%</b>	<b>166.792.882</b>	<b>97,5%</b>	<b>6,1%</b>	<b>1.051.696.462</b>	<b>38,2%</b>	<b>-17,6%</b>	<b>178.618.507</b>	<b>6,5%</b>	<b>-6,6%</b>
6 Inversions reals	577.884.803	16,7%	577.513.474	16,7%	64.642.823	11,2%	63.557.828	11,0%	0	0,0%	0,0%	78.520.014	11,3%	-19,1%	425	0,0%	-100,0%
7 Transferències de capital	51.204.137	1,5%	51.204.137	1,5%	0	0,0%	0	0,0%	0	0,0%	0,0%	13.966.433	21,3%	-100,0%	0	0,0%	-
<b>Operacions de capital</b>	<b>629.088.940</b>	<b>18,2%</b>	<b>628.717.611</b>	<b>18,2%</b>	<b>64.642.823</b>	<b>10,3%</b>	<b>63.557.828</b>	<b>10,1%</b>	<b>0</b>	<b>0,0%</b>	<b>0,0%</b>	<b>92.486.447</b>	<b>12,2%</b>	<b>-31,3%</b>	<b>425</b>	<b>0,0%</b>	<b>-100,0%</b>
8 Actius financers	33.681.817	1,0%	33.681.817	1,0%	6.954.772	20,6%	6.954.772	20,6%	308.459	0,2%	0,9%	24.402.529	64,7%	-71,5%	18.951	0,1%	1527,7%
9 Passius financers	43.912.286	1,3%	43.912.286	1,3%	4.015.580	9,1%	4.015.580	9,1%	4.015.580	2,3%	9,1%	45.328	0,1%	8758,9%	45.328	0,1%	8758,9%
<b>Operacions financeres</b>	<b>77.594.103</b>	<b>2,2%</b>	<b>77.594.103</b>	<b>2,2%</b>	<b>10.970.352</b>	<b>14,1%</b>	<b>10.970.352</b>	<b>14,1%</b>	<b>4.324.039</b>	<b>2,5%</b>	<b>5,6%</b>	<b>24.447.857</b>	<b>28,6%</b>	<b>-55,1%</b>	<b>64.279</b>	<b>0,1%</b>	<b>6627,0%</b>
<b>Despeses Totals</b>	<b>3.453.710.123</b>	<b>100,0%</b>	<b>3.453.710.123</b>	<b>100,0%</b>	<b>971.576.478</b>	<b>28,1%</b>	<b>940.787.949</b>	<b>27,2%</b>	<b>171.116.921</b>	<b>100,0%</b>	<b>5,0%</b>	<b>1.168.630.765</b>	<b>32,5%</b>	<b>-19,5%</b>	<b>178.683.211</b>	<b>5,0%</b>	<b>-4,2%</b>

## Anàlisi modificacions de crèdit per capítols

Capítols	Generació ingressos	Saldo minitransf.	TC altes	TC baixes	IRC+AJUSTOS PRÒRROGA	SUPL.	CRED. EXTRA.	BAIXES PER ANUL.	MC total
1 Despeses de personal	0	0	19.780.494	19.741.293	0	0	0	0	39.201
2 Despeses en béns corrents i serveis	0	0	2.083.427	66.764	0	0	0	0	2.016.663
3 Despeses financeres	0	0	0	0	0	0	0	0	0
4 Transferències corrents	0	0	27.563	1.489.607	0	0	0	0	-1.462.044
5 Fons de contingència	0	0	0	222.491	0	0	0	0	-222.491
<b>Operacions corrents</b>	<b>0</b>	<b>0</b>	<b>21.891.484</b>	<b>21.520.155</b>	<b>0</b>	<b>0</b>	<b>0</b>	<b>0</b>	<b>371.329</b>
6 Inversions reals	0	0	0	371.329	0	0	0	0	-371.329
7 Transferències de capital	0	0	0	0	0	0	0	0	0
<b>Operacions de capital</b>	<b>0</b>	<b>0</b>	<b>0</b>	<b>371.329</b>	<b>0</b>	<b>0</b>	<b>0</b>	<b>0</b>	<b>-371.329</b>
8 Actius financers	0	0	0	0	0	0	0	0	0
9 Passius financers	0	0	0	0	0	0	0	0	0
<b>Operacions financeres</b>	<b>0</b>	<b>0</b>	<b>0</b>	<b>0</b>	<b>0</b>	<b>0</b>	<b>0</b>	<b>0</b>	<b>0</b>
<b>Despeses Totals</b>	<b>0</b>	<b>0</b>	<b>21.891.484</b>	<b>21.891.484</b>	<b>0</b>	<b>0</b>	<b>0</b>	<b>0</b>	<b>0</b>

Execució de despeses. Ajuntament de Barcelona



Execució de despeses corrents. Ajuntament de Barcelona  
Detall per conceptes (I)

Conceptes	2024 P	Gener 2024							Gener 2023					
	1	2	3	=3/2	4	=4/2	5	=5/2	4'	=4'/2'	=%4/4'	5'	=5'/2'	=%5/5'
	Crèdit inicial	Crèdit actual	Autoritzat	%	Disposat	%	Obligat	%	Disposat	%	Var. 24/23	Obligat	%	Var. 24/23
Òrgans de govern i personal directiu	20.271.866	20.271.866	1.414.682	7,0%	1.414.682	7,0%	1.414.682	7,0%	1.451.541	7,2%	-2,5%	1.451.541	7,2%	-2,5%
Personal eventual	7.460.247	7.460.247	500.612	6,7%	500.612	6,7%	500.612	6,7%	554.667	7,4%	-9,7%	554.667	7,4%	-9,7%
Funcionaris	295.778.356	296.034.356	22.603.272	7,6%	22.603.272	7,6%	22.603.272	7,6%	22.058.113	7,5%	2,5%	22.058.113	7,5%	2,5%
Laborals	8.326.754	8.364.754	950.451	11,4%	950.451	11,4%	950.451	11,4%	599.734	7,2%	58,5%	599.734	7,2%	58,5%
Incentius al rendiment	50.190.912	47.998.113	2.898.838	6,0%	2.898.838	6,0%	2.898.838	6,0%	3.107.960	6,4%	-6,7%	3.107.960	6,4%	-6,7%
Quotes Socials	112.602.332	114.540.332	11.400.033	10,0%	11.340.403	9,9%	10.730.946	9,4%	11.691.856	10,2%	-3,0%	10.375.035	9,1%	3,4%
<b>Despeses de personal</b>	<b>494.630.466</b>	<b>494.669.667</b>	<b>39.767.888</b>	<b>8,0%</b>	<b>39.708.258</b>	<b>8,0%</b>	<b>39.098.802</b>	<b>7,9%</b>	<b>39.463.871</b>	<b>8,0%</b>	<b>0,6%</b>	<b>38.147.050</b>	<b>7,7%</b>	<b>2,5%</b>
Arrendaments	26.255.614	29.084.608	20.195.651	69,4%	20.144.807	69,3%	1.906.217	6,6%	17.350.684	62,7%	16,1%	2.149.541	7,8%	-11,3%
Manteniment, reparació i conservació	21.981.089	21.518.580	8.827.065	41,0%	8.074.966	37,5%	11.508	0,1%	8.715.605	39,2%	-7,4%	11.750	0,1%	-2,1%
Material d'oficina	1.236.023	1.271.230	265.678	20,9%	106.125	8,3%	301	0,0%	153.793	12,7%	-31,0%	217	0,0%	38,7%
Energia elèctrica-edificis	10.562.857	10.552.457	128.000	1,2%	128.000	1,2%	0	0,0%	133.000	1,3%	-3,8%	0	0,0%	-
Aigua-edificis	1.340.443	1.340.443	1.032.051	77,0%	1.032.051	77,0%	0	0,0%	1.035.162	76,2%	-0,3%	0	0,0%	-
Energia elèctrica-via pública	15.425.352	15.425.352	6.891.346	44,7%	6.891.346	44,7%	0	0,0%	3.900.000	25,3%	76,7%	0	0,0%	-
Aigua-via pública	646.480	646.480	581.480	89,9%	581.480	89,9%	0	0,0%	646.480	100,0%	-10,1%	0	0,0%	-
Gas	1.024.195	1.911.169	1.906.559	99,8%	1.906.559	99,8%	0	0,0%	55.949	1,9%	3307,7%	0	0,0%	-
Altres subministraments	21.153.227	16.775.121	3.999.512	23,8%	3.820.143	22,8%	17.784	0,1%	5.081.467	26,6%	-24,8%	82.709	0,4%	-78,5%
Telèfons	3.664.499	3.664.499	3.068.295	83,7%	3.068.295	83,7%	0	0,0%	2.045.320	56,5%	50,0%	0	0,0%	-
Altres comunicacions	1.390.400	1.543.133	677.800	43,9%	677.800	43,9%	0	0,0%	1.517.079	74,2%	-55,3%	0	0,0%	-
Transports	891.890	962.420	831.530	86,4%	831.530	86,4%	0	0,0%	1.119.635	89,2%	-25,7%	0	0,0%	-
Primes d'assegurances	3.089.912	3.368.165	3.343.690	99,3%	3.343.690	99,3%	0	0,0%	3.085.208	99,8%	8,4%	2.671.339	86,5%	-100,0%
Tributs	657.126	655.326	593.169	90,5%	53.169	8,1%	53.169	8,1%	54.487	8,3%	-2,4%	54.487	8,3%	-2,4%
Atencions protocol·làries	698.230	782.634	266.620	34,1%	92.111	11,8%	1.140	0,1%	236.063	32,6%	-61,0%	7.904	1,1%	-85,6%
Publicitat i propaganda	10.100.863	10.050.383	1.527.442	15,2%	1.487.442	14,8%	884	0,0%	6.030.091	59,4%	-75,3%	969	0,0%	-8,8%
Reunions, conferències i cursos	389.283	377.432	20.649	5,5%	0	0,0%	0	0,0%	2.725	0,8%	-100,0%	2.725	0,8%	-100,0%
Despeses compra de serveis	39.195.400	36.975.314	18.943.750	51,2%	17.725.053	47,9%	116.122	0,3%	15.861.878	45,0%	11,7%	155.147	0,4%	-25,2%
Altres despeses diverses	43.577.569	43.264.163	1.421.134	3,3%	1.187.855	2,7%	63.222	0,1%	2.469.909	5,8%	-51,9%	58.500	0,1%	8,1%
Neteja edificis i locals	16.087.904	17.887.716	9.454.705	52,9%	0	0,0%	0	0,0%	8.825.091	54,9%	-100,0%	0	0,0%	-
Treballs tècnics	10.046.412	10.910.531	4.302.360	39,4%	3.545.031	32,5%	95.136	0,9%	4.953.761	44,0%	-28,4%	107.306	1,0%	-11,3%
Estudis i informes	1.432.558	1.447.521	145.637	10,1%	145.637	10,1%	617	0,0%	440.722	24,9%	-67,0%	0	0,0%	-
Serveis de recaptació	5.163.253	5.163.253	0	0,0%	0	0,0%	0	0,0%	2.737.775	53,0%	-100,0%	0	0,0%	-
Manteniment via pública	21.937.915	21.923.990	17.178.816	78,4%	17.096.316	78,0%	3.231	0,0%	14.851.046	67,8%	15,1%	0	0,0%	-
Manteniment xarxa clavegueram	13.248.933	13.138.764	13.107.985	99,8%	13.107.985	99,8%	0	0,0%	5.602.609	42,3%	134,0%	0	0,0%	-
Manteniment xarxa aigua potable	5.771.753	5.771.753	5.586.870	96,8%	5.586.870	96,8%	0	0,0%	5.586.870	96,8%	0,0%	0	0,0%	-
Manteniment enllumenat públic	15.200.000	15.200.000	12.352.932	81,3%	12.352.932	81,3%	0	0,0%	0	0,0%	-	0	0,0%	-
Manteniment altres infraestructures	804.079	842.565	836.940	99,3%	836.940	99,3%	0	0,0%	540.794	67,3%	54,8%	0	0,0%	-
Manteniment galeries de serveis	190.000	150.117	60.116	40,0%	60.116	40,0%	0	0,0%	128.228	81,4%	-53,1%	0	0,0%	-
Altres contractes de serveis	97.262.602	99.319.935	67.817.520	68,3%	64.018.097	64,5%	94.966	0,1%	68.372.662	69,3%	-6,4%	155.717	0,2%	-39,0%
Manteniment senyalització	2.640.000	2.640.000	2.380.000	90,2%	2.380.000	90,2%	0	0,0%	606.667	23,0%	292,3%	0	0,0%	-

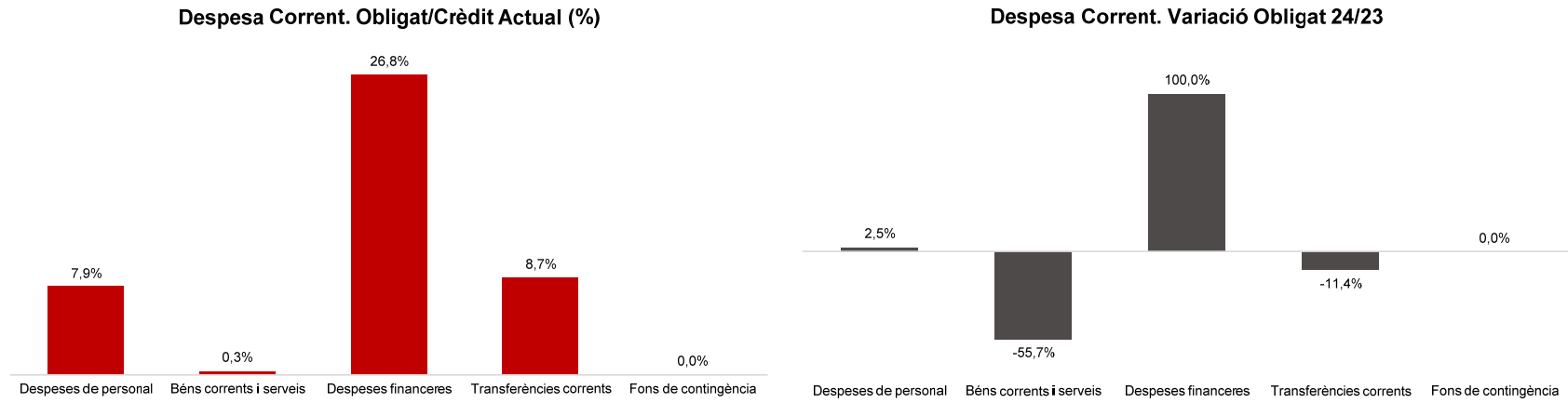
Conceptes	2024 P	Gener 2024							Gener 2023					
	1	2	3	=3/2	4	=4/2	5	=5/2	4'	=4'/2'	=%4/4'	5'	=5'/2'	=%5/5'
	Crèdit inicial	Crèdit actual	Autoritzat	%	Disposat	%	Obligat	%	Disposat	%	Var. 24/23	Obligat	%	Var. 24/23
Manteniment escales mecàniques	2.540.159	2.540.159	2.146.210	84,5%	2.146.210	84,5%	0	0,0%	2.451.858	96,5%	-12,5%	0	0,0%	-
Manteniment patrimoni artístic	2.652.637	2.652.637	2.650.000	99,9%	2.650.000	99,9%	0	0,0%	2.847.750	99,9%	-6,9%	0	0,0%	-
Sistemes control de trànsit	8.361.491	8.361.491	5.704.876	68,2%	5.704.876	68,2%	0	0,0%	8.600.208	95,1%	-33,7%	0	0,0%	-
Execucions subsidiàries	79.403	79.403	50.397	63,5%	50.397	63,5%	0	0,0%	50.397	65,3%	0,0%	0	0,0%	-
Neteja i recollida de residus	326.630.026	323.943.942	312.158.550	96,4%	312.158.550	96,4%	0	0,0%	190.845.302	58,4%	63,6%	0	0,0%	-
Manteniment túnels	4.196.278	4.196.278	2.243.939	53,5%	2.243.939	53,5%	0	0,0%	966.072	27,5%	132,3%	0	0,0%	-
Contractes d'acció social	9.423.460	9.452.383	817.765	8,7%	817.765	8,7%	28.923	0,3%	6.589.413	70,9%	-87,6%	0	0,0%	-
Altres contractes neteja viària	7.184.533	9.883.786	9.616.542	97,3%	9.616.542	97,3%	0	0,0%	6.592.705	85,9%	45,9%	0	0,0%	-
Resta treballs realitzats per tercers	2.299.800	2.386.064	846.874	35,5%	642.992	26,9%	0	0,0%	1.226.517	52,0%	-47,6%	0	0,0%	-
Dietes	1.414.496	1.529.501	848.734	55,5%	110.334	7,2%	13.068	0,9%	265.915	17,4%	-58,5%	7.538	0,5%	73,4%
Locomoció	557.080	636.256	124.548	19,6%	124.548	19,6%	18.660	2,9%	319.706	48,3%	-61,0%	10.767	1,6%	73,3%
Altres indemnitzacions	369.400	404.394	326.494	80,7%	27.864	6,9%	0	0,0%	24.000	6,8%	16,1%	2.000	0,6%	-100,0%
Despeses imprevistes	0	0	0	-	0	-	0	-	0	-	-	0	-	-
Treballs realitzats per altres entitats públiques	14.603.249	14.763.189	159.939	1,1%	159.939	1,1%	0	0,0%	0	-	-	0	-	-
<b>Béns corrents i serveis</b>	<b>773.377.870</b>	<b>775.394.533</b>	<b>545.440.168</b>	<b>70,3%</b>	<b>526.736.302</b>	<b>67,9%</b>	<b>2.424.947</b>	<b>0,3%</b>	<b>402.920.603</b>	<b>53,0%</b>	<b>30,7%</b>	<b>5.478.619</b>	<b>0,7%</b>	<b>-55,7%</b>
Interessos de préstecs	19.169.460	19.169.460	5.603.062	29,2%	5.603.062	29,2%	5.603.062	29,2%	605	0,0%	926026,0%	605	0,0%	926026,0%
Despeses formalització i altres	500.000	500.000	744	0,1%	744	0,1%	744	0,1%	1.152	0,2%	-35,4%	1.152	0,2%	-35,4%
Interessos de demora	250.010	250.010	0	0,0%	0	0,0%	0	0,0%	0	0,0%	-	0	0,0%	-
<b>Despeses financeres</b>	<b>20.919.470</b>	<b>20.919.470</b>	<b>5.603.806</b>	<b>26,8%</b>	<b>5.603.806</b>	<b>26,8%</b>	<b>5.603.806</b>	<b>26,8%</b>	<b>1.757</b>	<b>0,0%</b>	<b>318914,3%</b>	<b>1.757</b>	<b>0,0%</b>	<b>318914,3%</b>

Execució de despeses corrents. Ajuntament de Barcelona  
Detall per conceptes (II)

Conceptes	2024 P								Gener 2024						Gener 2023					
	1	2	3	=3/2	4	=4/2	5	=5/2	4'	=4'/2'	=%4/4'	5'	=5'/2'	=%5/5'						
	Crèdit inicial	Crèdit actual	Autoritzat	%	Disposat	%	Obligat	%	Disposat	%	Var. 24/23	Obligat	%	Var. 24/23						
IMH	35.441.834	35.441.834	5.700.000	16,1%	5.700.000	16,1%	5.700.000	16,1%	2.700.000	7,6%	111,1%	2.700.000	7,6%	111,1%						
IMEB	73.456.163	73.456.163	7.740.238	10,5%	7.740.238	10,5%	7.000.000	9,5%	67.499.322	90,6%	-88,5%	4.000.000	5,4%	75,0%						
IMI	56.061.832	56.031.832	8.000.000	14,3%	8.000.000	14,3%	8.000.000	14,3%	4.000.000	7,1%	100,0%	4.000.000	7,1%	100,0%						
IMSS	279.151.001	277.762.849	125.019.929	45,0%	125.019.929	45,0%	60.500.000	21,8%	114.918.474	41,2%	8,8%	55.000.000	19,7%	10,0%						
IMMB	2.937.947	2.937.947	0	0,0%	0	0,0%	0	0,0%	0	0,0%	-	0	0,0%	-						
IMPUiQV	6.116.492	6.116.492	6.116.492	100,0%	6.116.492	100,0%	0	0,0%	0	0,0%	-	0	0,0%	-						
IBE	24.644.726	24.644.726	1.500.000	6,1%	1.500.000	6,1%	1.500.000	6,1%	4.000.000	16,2%	-62,5%	4.000.000	16,2%	-62,5%						
IMPD	12.695.340	12.695.340	12.695.340	100,0%	12.695.340	100,0%	0	0,0%	12.695.340	100,0%	0,0%	0	0,0%	-						
Altres transf. a org.autònoms	0	0	0	-	0	-	0	-	0	-	-	0	-	-						
A l' Administració General de l' Estat	37.390	37.390	0	0,0%	0	0,0%	0	0,0%	74.778	66,7%	-100,0%	0	0,0%	-						
ICUB	121.747.404	121.747.404	13.080.000	10,7%	13.080.000	10,7%	13.000.000	10,7%	26.080.000	21,7%	-49,8%	26.000.000	21,6%	-50,0%						
ICUB (Memòria Històrica)	707.732	707.732	0	0,0%	0	0,0%	0	0,0%	0	0,0%	-	0	0,0%	-						
ICUB Capitalitat	10.685.000	10.685.000	0	0,0%	0	0,0%	0	0,0%	0	0,0%	-	0	0,0%	-						
IMPJ	59.033.953	57.190.051	56.804.740	99,3%	56.804.740	99,3%	0	0,0%	59.033.953	100,0%	-3,8%	0	0,0%	-						
PMH	7.252.273	7.250.150	0	0,0%	0	0,0%	0	0,0%	5.215.851	71,9%	-100,0%	0	0,0%	-						
FMVDR	1.430.990	1.430.990	1.430.990	100,0%	1.430.990	100,0%	0	0,0%	1.430.990	100,0%	0,0%	0	0,0%	-						
IM d'Urbanisme	6.776.855	6.776.855	0	0,0%	0	0,0%	0	0,0%	0	0,0%	-	0	0,0%	-						
Barcelona Activa	45.231.981	45.231.981	11.000.000	24,3%	11.000.000	24,3%	11.000.000	24,3%	4.000.000	9,1%	175,0%	4.000.000	9,1%	175,0%						
ICB	17.900.000	17.900.000	0	0,0%	0	0,0%	0	0,0%	17.900.000	100,0%	-100,0%	0	0,0%	-						
Barcelona Activa (Aportacions Gener.)	0	0	0	-	0	-	0	-	0	-	-	0	-	-						
BSM	63.996.785	63.996.785	0	0,0%	0	0,0%	0	0,0%	0	0,0%	-	0	0,0%	-						
BSM (Agents civi	0	0	0	-	0	-	0	-	0	-	-	0	-	-						
BIMSA	6.196.825	6.196.825	6.196.825	100,0%	6.196.825	100,0%	0	0,0%	6.196.825	100,0%	0,0%	0	0,0%	-						
FCV	3.757.934	3.757.934	1.800.000	47,9%	1.800.000	47,9%	1.800.000	47,9%	2.727.970	72,6%	-34,0%	1.800.000	47,9%	0,0%						
Foment de Ciutat (Sectors i Districtes)	0	0	0	-	0	-	0	-	0	-	-	0	-	-						
Barcelona Infr. Municipals (Indem.COVID)	0	0	0	-	0	-	0	-	0	-	-	0	-	-						
Cementiris de Barcelona	0	0	0	-	0	-	0	-	0	-	-	0	-	-						
TERSA	0	0	0	-	0	-	0	-	0	0,0%	-	0	0,0%	-						
SIRESA	0	0	0	-	0	-	0	-	0	0,0%	-	0	0,0%	-						
Barcelona Cicle de l'Aigua, S.A.	6.256.000	8.099.903	6.256.000	77,2%	6.256.000	77,2%	0	0,0%	500.000	7,7%	1151,2%	500.000	7,7%	-100,0%						
Altres subvencions a Societats EELL	0	0	0	-	0	-	0	-	0	-	-	0	-	-						
<b>Subtotal GEIM</b>	<b>841.516.458</b>	<b>840.096.183</b>	<b>263.340.553</b>	<b>31,3%</b>	<b>263.340.553</b>	<b>31,3%</b>	<b>108.500.000</b>	<b>12,9%</b>	<b>328.973.503</b>	<b>38,8%</b>	<b>-20,0%</b>	<b>102.000.000</b>	<b>12,0%</b>	<b>6,4%</b>						
Ap. a la Gen., SM, EPES i OOAA	1.346.000	1.346.000	0	0,0%	0	0,0%	0	0,0%	32.175	3,2%	-100,0%	0	0,0%	-						
Diputació de Barcelona	83.000	83.000	0	0,0%	0	0,0%	0	0,0%	72.827	80,2%	-100,0%	0	0,0%	-						
Ajuntaments	0	0	0	-	0	-	0	-	0	-	-	0	-	-						
AMB (CTE i FC)	100.670.508	100.670.508	0	0,0%	0	0,0%	0	0,0%	100.671.543	100,0%	-100,0%	0	0,0%	-						
AMB (IBI)	42.639.214	42.639.214	12.000.000	28,1%	12.000.000	28,1%	2.000.000	4,7%	42.639.214	100,0%	-71,9%	7.106.536	16,7%	-71,9%						

Conceptes	2024 P	Gener 2024							Gener 2023					
	1	2	3	=3/2	4	=4/2	5	=5/2	4'	=4'/2'	=%4/4'	5'	=5'/2'	=%5/5'
	Crèdit inicial	Crèdit actual	Autoritzat	%	Disposat	%	Obligat	%	Disposat	%	Var. 24/23	Obligat	%	Var. 24/23
AMB-EMT (Targeta Rosa)	800.000	800.000	800.000	100,0%	800.000	100,0%	0	0,0%	800.000	100,0%	0,0%	0	0,0%	-
Aportació a Barcelona Regional	0	0	0	-	0	-	0	-	0	0,0%	-	0	0,0%	-
Resta Àrees Metropolitanas	6.231.818	6.231.818	0	0,0%	0	0,0%	0	0,0%	150.000	2,4%	-100,0%	0	0,0%	-
ATM	169.033.290	169.033.290	0	0,0%	0	0,0%	0	0,0%	0	0,0%	-	0	0,0%	-
Consorci d'Educació de Barcelona	75.364.392	75.312.937	6.003.071	8,0%	6.003.071	8,0%	6.000.000	8,0%	72.459.314	96,2%	-91,7%	6.000.000	8,0%	0,0%
Consorci de Turisme	1.386.623	1.386.623	0	0,0%	0	0,0%	0	0,0%	2.515.000	66,1%	-100,0%	2.515.000	66,1%	-100,0%
CSB	1.634.148	583.078	0	0,0%	0	0,0%	0	0,0%	0	0,0%	-	0	0,0%	-
CSB-Agència Salut Pública	21.236.965	20.193.992	0	0,0%	0	0,0%	0	0,0%	20.838.865	97,7%	-100,0%	5.309.241	24,9%	-100,0%
CSB-PAMEM	0	0	0	-	0	-	0	-	0	-	-	0	-	-
Consorci del Besòs	1.542.244	1.542.244	513.752	33,3%	513.752	33,3%	0	0,0%	1.539.921	99,8%	-66,6%	0	0,0%	-
Agència Ecologia Urbana	0	0	0	-	0	-	0	-	0	-	-	0	-	-
Agència Local Energia de Barcelona	1.126.674	1.126.674	0	0,0%	0	0,0%	0	0,0%	1.126.674	100,0%	-100,0%	0	0,0%	-
Consorci de l'Habitatge	8.403.179	8.403.179	0	0,0%	0	0,0%	0	0,0%	8.403.179	100,0%	-100,0%	0	0,0%	-
Consorci de Serveis Socials	2.104.825	2.104.825	701.359	33,3%	701.359	33,3%	0	0,0%	2.104.825	100,0%	-66,7%	0	0,0%	-
Consorci Normalització Lingüística	657.000	657.000	649.000	98,8%	649.000	98,8%	0	0,0%	649.000	98,8%	0,0%	0	0,0%	-
Altres consorcis	7.616.979	7.704.272	321.422	4,2%	321.422	4,2%	0	0,0%	1.017.919	13,3%	-68,4%	651.498	8,5%	-100,0%
A empreses privades	4.788.264	4.719.559	3.351.466	71,0%	2.962.375	62,8%	114.000	2,4%	225.200	30,3%	1215,4%	0	0,0%	-
A famílies i institucions sense afany...	86.831.856	88.916.997	17.470.819	19,6%	6.919.872	7,8%	3.051.327	3,4%	25.091.073	26,8%	-72,4%	11.408.807	12,2%	-73,3%
A l'exterior	132.050	132.050	0	0,0%	0	0,0%	0	0,0%	0	0,0%	-	0	0,0%	-
<b>Subtotal altres transferències</b>	<b>533.629.029</b>	<b>533.587.260</b>	<b>41.810.887</b>	<b>7,8%</b>	<b>30.870.850</b>	<b>5,8%</b>	<b>11.165.327</b>	<b>2,1%</b>	<b>280.336.728</b>	<b>51,6%</b>	<b>-89,0%</b>	<b>32.991.082</b>	<b>6,1%</b>	<b>-66,2%</b>
<b>Transferències corrents</b>	<b>1.375.145.486</b>	<b>1.373.683.443</b>	<b>305.151.440</b>	<b>22,2%</b>	<b>294.211.403</b>	<b>21,4%</b>	<b>119.665.327</b>	<b>8,7%</b>	<b>609.310.231</b>	<b>43,8%</b>	<b>-51,7%</b>	<b>134.991.082</b>	<b>9,7%</b>	<b>-11,4%</b>
Fons de contingència	82.953.787	82.731.296	0	0,0%	0	0,0%	0	0,0%	0	0,0%	-	0	0,0%	-
<b>Despeses corrents</b>	<b>2.747.027.079</b>	<b>2.747.398.408</b>	<b>895.963.303</b>	<b>32,6%</b>	<b>866.259.769</b>	<b>31,5%</b>	<b>166.792.882</b>	<b>6,1%</b>	<b>1.051.696.462</b>	<b>38,2%</b>	<b>-17,6%</b>	<b>178.618.507</b>	<b>6,5%</b>	<b>-6,6%</b>

## Execució de despeses corrents. Ajuntament de Barcelona



Execució de despeses. Ajuntament de Barcelona  
Resum per grups de programa

Grup de programes	2024 P	Gener 2024							Gener 2023					
	1	2	3	=3/2	4	=4/2	5	=5/2	4'	=4'/2'	=%4/4'	5'	=5'/2'	=%5/5'
	Crèdit inicial	Crèdit Actual	Autoritzat	%	Disposat	%	Obligat	%	Disposat	%	Var. 24/23	Obligat	%	Var. 24/23
011 Deute Públic	61.431.746	61.431.746	9.537.967	15,5%	9.537.967	15,5%	9.537.967	15,5%	1.757	0,0%	542878,9%	1.757	0,0%	542878,9%
<b>0 Deute Públic</b>	<b>61.431.746</b>	<b>61.431.746</b>	<b>9.537.967</b>	<b>15,5%</b>	<b>9.537.967</b>	<b>15,5%</b>	<b>9.537.967</b>	<b>15,5%</b>	<b>1.757</b>	<b>0,0%</b>	<b>542878,9%</b>	<b>1.757</b>	<b>0,0%</b>	<b>542878,9%</b>
130 Administració General de Previsió i Seguretat	13.440.250	12.582.686	2.653.867	21,1%	2.465.767	19,6%	761.701	6,1%	1.915.524	15,5%	28,7%	823.330	6,6%	-7,5%
132 Seguretat i Ordre Públic	231.544.202	244.310.957	31.860.546	13,0%	30.910.412	12,7%	18.705.564	7,7%	28.034.578	11,3%	10,3%	18.587.506	7,5%	0,6%
133 Ordenació del Trànsit i de l'Estacionament	61.627.296	61.275.167	428.252	0,7%	428.252	0,7%		0,0%	1.333.620	2,2%	-67,9%		0,0%	-
134 Mobilitat urbana	18.346.424	18.957.345	11.785.265	62,2%	11.785.265	62,2%	46.876	0,2%	11.204.851	57,7%	5,2%	72.742	0,4%	-35,6%
135 Protecció civil	918.330	995.006	76.844	7,7%	76.844	7,7%	76.844	7,7%	71.696	7,8%	7,2%	71.696	7,8%	7,2%
136 Servei de prevenció i extinció d'incendis	56.905.781	62.251.682	9.211.473	14,8%	8.830.813	14,2%	4.325.519	6,9%	9.161.135	14,2%	-3,6%	4.333.542	6,7%	-0,2%
150 Administració general d'Habitatge i Urbanisme	39.819.908	39.819.908	11.496.024	28,9%	11.318.330	28,4%	1.431.422	3,6%	13.755.007	34,1%	-17,7%	1.529.200	3,8%	-6,4%
151 Urbanisme: planejament, gestió, execució	266.851.679	213.230.062	4.721.234	2,2%	4.336.257	2,0%	1.704.181	0,8%	15.283.244	5,5%	-71,6%	1.278.034	0,5%	33,3%
152 Habitatge	31.879.018	31.415.802	8.812.475	28,1%	8.812.475	28,1%		0,0%	17.025.038	49,4%	-48,2%		0,0%	-
153 Vies públiques	173.225.125	213.818.630	29.126.702	13,6%	28.973.788	13,6%	2.135.336	1,0%	26.621.311	11,9%	8,8%	2.104.438	0,9%	1,5%
160 Clavegueram	21.668.128	24.129.697	20.510.239	85,0%	20.510.239	85,0%	9.016	0,0%	7.409.901	33,7%	176,8%	500.000	2,3%	-98,2%
161 Abastament domiciliari d'aigua potable	8.268.599	8.313.599	7.373.011	88,7%	7.373.011	88,7%		0,0%	6.150.150	74,4%	19,9%		0,0%	-
162 Recollida, Eliminació i Tractament de Residus	146.172.991	118.806.175	110.882.774	93,3%	110.882.774	93,3%	42.206	0,0%	71.002.120	37,9%	56,2%	45.495	0,0%	-7,2%
163 Neteja Viària	198.347.321	225.729.137	211.462.743	93,7%	211.417.948	93,7%	138.228	0,1%	127.688.241	81,0%	65,6%	133.071	0,1%	3,9%
164 Cementiris i Serveis Funeraris				-		-		-		-	-		-	-
165 Enllumenat Públic	28.114.310	28.369.511	17.245.195	60,8%	17.245.195	60,8%	41.896	0,1%	5.148.692	17,3%	234,9%	41.926	0,1%	-0,1%
169 Altres Serveis de Benestar Comunitari	2.719.956	2.719.956	2.349.506	86,4%	1.746.219	64,2%	12.074	0,4%	1.648.339	60,6%	5,9%	11.644	0,4%	3,7%
171 Parcs i Jardins	84.163.380	88.641.693	56.819.679	64,1%	56.819.679	64,1%		0,0%	59.063.831	65,8%	-3,8%		0,0%	-
172 Protecció i millora del medi ambient	3.193.558	3.127.305	824.940	26,4%	772.911	24,7%		0,0%	1.976.801	36,0%	-60,9%		0,0%	-
179 Altres Actuacions relacionades amb el Medi Ambient	2.697.442	8.881.381	742.743	8,4%	742.743	8,4%		0,0%	1.951.136	68,4%	-61,9%		0,0%	-
<b>1 Serveis públics bàsics</b>	<b>1.389.903.698</b>	<b>1.407.375.698</b>	<b>538.383.511</b>	<b>38,3%</b>	<b>535.448.921</b>	<b>38,0%</b>	<b>29.430.863</b>	<b>2,1%</b>	<b>406.445.214</b>	<b>27,3%</b>	<b>31,7%</b>	<b>29.532.624</b>	<b>2,0%</b>	<b>-0,3%</b>
211 Pensions	1.582.225	212.692	15.763	7,4%	15.763	7,4%	15.763	7,4%	16.968	8,0%	-7,1%	16.968	8,0%	-7,1%
230 Administració general de Serveis Socials	77.066.976	77.347.793	2.741.897	3,5%	2.557.329	3,3%	1.534.057	2,0%	4.088.730	5,4%	-37,5%	1.673.224	2,2%	-8,3%
231 Assistència Social Primària	306.984.166	310.129.362	128.326.012	41,4%	126.836.312	40,9%	60.687.534	19,6%	125.568.858	40,2%	1,0%	55.233.991	17,7%	9,9%
232 Promoció Social	50.838.760	47.475.928	24.835.203	52,3%	17.037.432	35,9%	1.224.620	2,6%	21.392.981	36,8%	-20,4%	703.582	1,2%	74,1%
234 Atenció a les persones discapacitades	13.061.352	12.998.171	12.814.835	98,6%	12.808.335	98,5%	88	0,0%	12.842.097	98,5%	-0,3%	77	0,0%	14,4%
<b>2 Actuacions de protecció i promoció social</b>	<b>449.533.480</b>	<b>448.163.947</b>	<b>168.733.710</b>	<b>37,6%</b>	<b>159.255.171</b>	<b>35,5%</b>	<b>63.462.062</b>	<b>14,2%</b>	<b>163.909.634</b>	<b>35,6%</b>	<b>-2,8%</b>	<b>57.627.842</b>	<b>12,5%</b>	<b>10,1%</b>
311 Protecció de la salubritat pública	22.315.630	23.105.853	15.887	0,1%	887	0,0%		0,0%	20.955.999	93,4%	-100,0%	5.310.698	23,7%	-100,0%
312 Hospitals, Serveis Assistencials i Centres de Salut	822.336			-		-		-		0,0%	-		0,0%	-
313 Promoció de la Salut	684.078	684.078		0,0%		0,0%		0,0%	13.326	2,4%	-100,0%		0,0%	-
320 Administració general d'Educació	34.560.082	33.092.652	424.040	1,3%	104.526	0,3%		0,0%	18.355.470	56,4%	-99,4%		0,0%	-
323 Funcionament centres educació infantil-primària	52.805.999	53.720.847	8.863.348	16,5%	8.863.348	16,5%	6.000.000	11,2%	48.197.038	78,5%	-81,6%	6.000.000	9,8%	0,0%
324 Funcionament centres docents ensenyaments	8.537.784	8.537.784		0,0%		0,0%		0,0%	8.537.784	100,0%	-100,0%		0,0%	-
326 Serveis Complementaris d'Educació	21.993.273	23.654.713	3.439.146	14,5%	2.393.972	10,1%	115.496	0,5%	18.164.691	79,2%	-86,8%	108.122	0,5%	6,8%
328 Altres ensenyaments	9.948.008	9.948.008		0,0%		0,0%		0,0%	9.430.008	94,8%	-100,0%		0,0%	-



Grup de programes	2024 P	Gener 2024							Gener 2023						
	1	2	3	=3/2	4	=4/2	5	=5/2	4'	=4/2'	=%4/4'	5'	=5/2'	=%5/5'	
	Crèdit inicial	Crèdit Actual	Autoritzat	%	Disposat	%	Obligat	%	Disposat	%	Var. 24/23	Obligat	%	Var. 24/23	
329	Funcionament d'escoles bressol municipals	50.941.655	50.941.655	7.740.238	15,2%	7.740.238	15,2%	7.000.000	13,7%	52.021.614	100,0%	-85,1%	4.000.000	7,7%	75,0%
330	Administració general de Cultura	54.654.048	54.359.200	33.792	0,1%	33.792	0,1%		0,0%	15.898	0,0%	112,6%		0,0%	-
332	Biblioteques i Arxius	19.281.944	19.258.944		0,0%		0,0%		0,0%	72.827	0,3%	-100,0%		0,0%	-
333	Equipaments culturals i museus	80.345.567	79.725.567	14.660.000	18,4%	14.660.000	18,4%	13.000.000	16,3%	28.350.000	34,0%	-48,3%	26.000.000	31,2%	-50,0%
334	Promoció Cultural	32.478.990	32.566.496	1.722.920	5,3%	1.668.308	5,1%	1.045	0,0%	1.513.893	4,8%	10,2%	73.426	0,2%	-98,6%
336	Protecció i gestió del patrimoni històric	211.487	211.487		0,0%		0,0%		0,0%			-		0,0%	-
337	Instal·lacions d'ocupació del temps lliure	20.566.955	20.499.225	14.613.421	71,3%	14.402.145	70,3%	700.225	3,4%	14.560.860	71,1%	-1,1%	1.699.840	8,3%	-58,8%
338	Festes populars	10.150.625	10.094.603	5.177.212	51,3%	5.085.698	50,4%	120.442	1,2%	3.558.451	34,7%	42,9%	105.390	1,0%	14,3%
340	Administració general d'esports	24.614.726	24.614.726	1.500.000	6,1%	1.500.000	6,1%	1.500.000	6,1%	4.000.000	16,3%	-62,5%	4.000.000	16,3%	-62,5%
341	Promoció i Foment de l'Esport	3.112.835	3.181.324	1.481.279	46,6%	1.137.246	35,7%	2.022	0,1%	2.593.314	83,1%	-56,1%	1.501.923	48,1%	-99,9%
342	Instal·lacions esportives	10.812.144	10.881.004	315.347	2,9%	315.347	2,9%	34.964	0,3%	233.611	1,6%	35,0%	55.380	0,4%	-36,9%
<b>3</b>	<b>Béns públics de caràcter preferent</b>	<b>458.838.165</b>	<b>459.078.165</b>	<b>59.986.630</b>	<b>13,1%</b>	<b>57.905.507</b>	<b>12,6%</b>	<b>28.474.194</b>	<b>6,2%</b>	<b>230.574.784</b>	<b>48,3%</b>	<b>-74,9%</b>	<b>48.854.779</b>	<b>10,2%</b>	<b>-41,7%</b>
430	Administració general de Comerç i Turisme	9.827.434	9.827.434	284.676	2,9%	278.176	2,8%	110.415	1,1%	320.351	5,6%	-13,2%	123.475	2,2%	-10,6%
431	Comerç	39.530.803	48.834.647	39.809.250	81,5%	39.632.591	81,2%	74.397	0,2%	31.986.522	79,4%	23,9%	74.522	0,2%	-0,2%
432	Informació i Promoció Turística	21.443.139	21.665.630	362.584	1,7%	112.332	0,5%	1.183	0,0%	2.648.504	11,1%	-95,8%	2.530.442	10,6%	-100,0%
433	Desenvolupament Empresarial	64.533.421	64.485.201	12.121.345	18,8%	11.736.737	18,2%	11.036.752	17,1%	11.021.319	15,4%	6,5%	9.065.271	12,7%	21,7%
441	Transport de viatgers	245.689.289	238.459.546	13.468.302	5,6%	13.468.302	5,6%		0,0%	13.468.302	5,4%	0,0%		0,0%	-
459	Altres Infraestructures				-		-		-			-		-	-
463	Investigació científica, tècnica i aplicada	1.594.721	1.594.721		0,0%		0,0%		0,0%	50.000	3,1%	-100,0%		0,0%	-
491	Societat de la informació	38.035.864	35.787.492	15.933.692	44,5%	15.933.692	44,5%		0,0%	36.875.188	94,9%	-56,8%		0,0%	-
493	Protecció de consumidors i usuaris	3.143.998	3.143.998	478.668	15,2%	403.781	12,8%	60.422	1,9%	417.794	19,0%	-3,4%	64.665	2,9%	-6,6%
<b>4</b>	<b>Actuacions de caràcter econòmic</b>	<b>423.798.669</b>	<b>423.798.669</b>	<b>82.458.517</b>	<b>19,5%</b>	<b>81.565.611</b>	<b>19,2%</b>	<b>11.283.169</b>	<b>2,7%</b>	<b>96.787.980</b>	<b>22,4%</b>	<b>-15,7%</b>	<b>11.858.374</b>	<b>2,7%</b>	<b>-4,9%</b>
912	Òrgans de Govern	35.447.016	36.039.439	3.339.568	9,3%	2.586.168	7,2%	2.411.870	6,7%	4.994.281	13,8%	-48,2%	3.423.801	9,5%	-29,6%
920	Administració general	122.125.903	120.025.265	11.339.538	9,4%	10.997.780	9,2%	4.193.510	3,5%	15.694.962	12,9%	-29,9%	4.318.712	3,6%	-2,9%
922	Coordinació i Organització institucional	9.030.382	9.823.392	1.054.429	10,7%	969.135	9,9%	619.548	6,3%	2.004.379	21,0%	-51,6%	523.816	5,5%	18,3%
923	Informació Bàsica i Estadística	3.922.103	3.922.103	810.347	20,7%	614.227	15,7%	160.612	4,1%	546.661	13,9%	12,4%	156.525	4,0%	2,6%
924	Participació Ciutadana	17.890.213	17.958.231	6.047.397	33,7%	3.831.586	21,3%	1.451.582	8,1%	6.346.085	36,3%	-39,6%	1.731.729	9,9%	-16,2%
925	Atenció als Ciutadans	50.701.585	50.855.323	17.723.112	34,9%	17.172.689	33,8%	1.306.068	2,6%	19.778.341	39,3%	-13,2%	1.344.916	2,7%	-2,9%
926	Comunicacions internes	56.643.446	56.643.446	9.630.723	17,0%	9.630.723	17,0%	8.000.000	14,1%	4.276.989	7,5%	125,2%	4.024.081	7,1%	98,8%
929	Imprevistos i Funcions no Classificades	50.623.064	32.600.024	46	0,0%	46	0,0%	46	0,0%		0,0%	-		0,0%	-
931	Política econòmica i fiscal	6.018.991	6.018.991	859.187	14,3%	843.187	14,0%	433.498	7,2%	830.097	13,8%	1,6%	433.000	7,2%	0,1%
932	Gestió del Sistema Tributari	41.912.300	48.901.702	13.016.551	26,6%	12.767.921	26,1%	6.121.608	12,5%	7.849.563	17,4%	62,7%	2.792.202	6,2%	119,2%
933	Gestió del Patrimoni	131.693.066	126.877.686	36.588.851	28,8%	25.594.916	20,2%	2.163.931	1,7%	65.208.373	44,0%	-60,7%	4.881.608	3,3%	-55,7%
934	Gestió del deute i de la Tresoreria	886.572	886.572	66.392	7,5%	66.392	7,5%	66.392	7,5%	70.909	8,0%	-6,4%	70.909	8,0%	-6,4%
943	Transferències a altres ens locals	143.309.722	143.309.722	12.000.000	8,4%	12.000.000	8,4%	2.000.000	1,4%	143.310.757	100,0%	-91,6%	7.106.536	5,0%	-71,9%
<b>9</b>	<b>Actuacions de caràcter general</b>	<b>670.204.364</b>	<b>653.861.897</b>	<b>112.476.142</b>	<b>17,2%</b>	<b>97.074.771</b>	<b>14,8%</b>	<b>28.928.666</b>	<b>4,4%</b>	<b>270.911.397</b>	<b>40,3%</b>	<b>-64,2%</b>	<b>30.807.835</b>	<b>4,6%</b>	<b>-6,1%</b>
	<b>Despeses Totals</b>	<b>3.453.710.123</b>	<b>3.453.710.123</b>	<b>971.576.478</b>	<b>28,1%</b>	<b>940.787.949</b>	<b>27,2%</b>	<b>171.116.921</b>	<b>5,0%</b>	<b>1.168.630.765</b>	<b>32,5%</b>	<b>-19,5%</b>	<b>178.683.211</b>	<b>5,0%</b>	<b>-4,2%</b>

Execució de despeses. Ajuntament de Barcelona  
Resum per programa

Grup de programes	2024 P	Gener 2024							Gener 2023					
	1	2	3	=3/2	4	=4/2	5	=5/2	4'	=4'/2'	=%4/4'	5'	=5'/2'	=%5/5'
	Crèdit inicial	Crèdit Actual	Autoritzat	%	Disposat	%	Obligat	%	Disposat	%	Var. 24/23	Obligat	%	Var. 24/23
0111 Servei del Deute	61.431.746	61.431.746	9.537.967	15,5%	9.537.967	15,5%	9.537.967	15,5%	1.757	0,0%	542878,9%	1.757	0,0%	542878,9%
<b>0 Deute Públic</b>	<b>61.431.746</b>	<b>61.431.746</b>	<b>9.537.967</b>	<b>15,5%</b>	<b>9.537.967</b>	<b>15,5%</b>	<b>9.537.967</b>	<b>15,5%</b>	<b>1.757</b>	<b>0,0%</b>	<b>542878,9%</b>	<b>1.757</b>	<b>0,0%</b>	<b>542878,9%</b>
1301 Administració General de Prevenció i Seguretat	13.440.250	12.582.686	2.653.867	21,1%	2.465.767	19,6%	761.701	6,1%	1.915.524	15,5%	28,7%	823.330	6,6%	-7,5%
1321 Seguretat Ciutadana	230.403.921	243.111.502	30.967.700	12,7%	30.249.713	12,4%	18.647.095	7,7%	27.662.284	11,2%	9,4%	18.563.279	7,5%	0,5%
1322 Prevenció de la delinqüència	1.140.281	1.199.455	892.845	74,4%	660.700	55,1%	58.468	4,9%	372.293	32,6%	77,5%	24.227	2,1%	141,3%
1331 Control i regulació estacionament de via	61.627.296	61.275.167	428.252	0,7%	428.252	0,7%		0,0%	1.333.620	2,2%	-67,9%		0,0%	-
1341 Mobilitat	18.346.424	18.957.345	11.785.265	62,2%	11.785.265	62,2%	46.876	0,2%	11.204.851	57,7%	5,2%	72.742	0,4%	-35,6%
1351 Protecció civil	918.330	995.006	76.844	7,7%	76.844	7,7%	76.844	7,7%	71.696	7,8%	7,2%	71.696	7,8%	7,2%
1361 Prevenció i extinció d'incendis i salvament	56.905.771	62.251.682	9.211.473	14,8%	8.830.813	14,2%	4.325.519	6,9%	9.161.135	14,2%	-3,6%	4.333.542	6,7%	-0,2%
1501 Administració d'Ecologia Urbana	39.819.908	39.819.908	11.496.024	28,9%	11.318.330	28,4%	1.431.422	3,6%	13.755.007	34,1%	-17,7%	1.529.200	3,8%	-6,4%
1511 Actuació urbanística i disciplina	16.914.927	16.849.808	2.864.163	17,0%	2.777.315	16,5%	1.010.804	6,0%	2.688.491	16,4%	3,3%	967.259	5,9%	4,5%
1512 Gestió del sòl		1.085.000		0,0%		0,0%		0,0%		0,0%	-		0,0%	-
1513 Redacció de projectes-execució d'obres	230.595.563	175.954.065	567.151	0,3%	287.170	0,2%	10.576	0,0%	9.605.990	4,0%	-97,0%	13.199	0,0%	-19,9%
1514 Projectes i estratègia	5.278.354	5.278.354	511.829	9,7%	493.680	9,4%		0,0%	2.372.784	46,2%	-79,2%		0,0%	-
1515 Planejament de la ciutat	297.713	297.713	95.289	32,0%	95.289	32,0%		0,0%	318.403	65,8%	-70,1%		0,0%	-
1516 Control i seguiment de grans infraestructures	13.765.121	13.765.121	682.802	5,0%	682.802	5,0%	682.802	5,0%	297.576	3,0%	129,5%	297.576	3,0%	129,5%
1521 Promoció i gestió d'habitatge de protecció	21.857.711	21.784.295		0,0%		0,0%		0,0%	14.115.977	62,9%	-100,0%		0,0%	-
1522 Conservació i rehabilitació de l'edificació	10.021.307	9.631.507	8.812.475	91,5%	8.812.475	91,5%		0,0%	2.909.061	24,2%	202,9%		0,0%	-
1532 Pavimentació de vies públiques	8.649.843	8.638.217	5.454.692	63,1%	5.454.692	63,1%	40.837	0,5%	7.177.403	83,0%	-24,0%	45.655	0,5%	-10,6%
1533 Manteniment i renovació de les estructures	60.402.215	134.064.092	12.582.859	9,4%	12.512.445	9,3%	9.330	0,0%	12.167.092	11,9%	2,8%		0,0%	-
1534 Espai públic	62.262.361	23.097.080	9.289.151	40,2%	9.206.651	39,9%	285.169	1,2%	5.476.816	8,0%	68,1%	258.783	0,4%	10,2%
1536 Pla de Barris	41.910.705	48.019.242	1.800.000	3,7%	1.800.000	3,7%	1.800.000	3,7%	1.800.000	4,1%	0,0%	1.800.000	4,1%	0,0%
1601 Sanejament xarxa de clavegueram	21.668.128	24.129.697	20.510.239	85,0%	20.510.239	85,0%	9.016	0,0%	7.409.901	33,7%	176,8%	500.000	2,3%	-98,2%
1611 Abastament de les aigües	8.268.599	8.313.599	7.373.011	88,7%	7.373.011	88,7%		0,0%	6.150.150	74,4%			0,0%	-
1621 Recollida de residus	137.909.631	110.542.816	110.527.816	100,0%	110.527.816	100,0%		0,0%	70.044.683	39,1%	57,8%		0,0%	-
1622 Gestió de residus sòlids urbans	7.739.340	7.739.340	312.752	4,0%	312.752	4,0%		0,0%	911.942	11,7%	-65,7%		0,0%	-
1623 Tractament de residus	524.020	524.020	42.206	8,1%	42.206	8,1%	42.206	8,1%	45.495	8,7%	-7,2%	45.495	8,7%	-7,2%
1631 Neteja Viària	198.347.321	225.729.137	211.462.743	93,7%	211.417.948	93,7%	138.228	0,1%	127.688.241	81,0%	65,6%	133.071	0,1%	3,9%
1641 Cementiris				-		-		-		-	-		-	-
1651 Gestió de l'enllumenat públic	28.114.310	28.369.511	17.245.195	60,8%	17.245.195	60,8%	41.896	0,1%	5.148.692	17,3%	234,9%	41.926	0,1%	-0,1%
1691 Protecció i control d'animals	2.719.956	2.719.956	2.349.506	86,4%	1.746.219	64,2%	12.074	0,4%	1.648.339	60,6%	5,9%	11.644	0,4%	3,7%
1711 Espais verds i biodiversitat	84.163.380	88.641.693	56.819.679	64,1%	56.819.679	64,1%		0,0%	59.063.831	65,8%	-3,8%		0,0%	-
1721 Protec. contaminació acústica-lumínica-atm.	2.670.380	2.604.128	565.807	21,7%	513.778	19,7%		0,0%	1.489.034	35,0%	-65,5%		0,0%	-
1722 Educació mediambiental	523.177	523.177	259.134	49,5%	259.134	49,5%		0,0%	487.767	39,6%	-46,9%		0,0%	-
1794 Gestió i promoció dels recursos energètics	2.577.442	8.721.442	582.804	6,7%	582.804	6,7%		0,0%	1.951.136	71,4%	-70,1%		0,0%	-
<b>1 Serveis públics bàsics</b>	<b>1.389.903.698</b>	<b>1.407.375.698</b>	<b>538.383.511</b>	<b>38,3%</b>	<b>535.448.921</b>	<b>38,0%</b>	<b>29.430.863</b>	<b>2,1%</b>	<b>406.445.214</b>	<b>27,3%</b>	<b>31,7%</b>	<b>29.532.624</b>	<b>2,0%</b>	<b>-0,3%</b>
2111 Pensions	1.582.225	212.692	15.763	7,4%	15.763	7,4%	15.763	7,4%	16.968	8,0%	-7,1%	16.968	8,0%	-7,1%
2301 Administració general de serveis socials	55.869.743	54.707.001	590.626	1,1%	578.626	1,1%	478.909	0,9%	1.556.188	2,8%	-62,8%	603.594	1,1%	-20,7%
2302 Administració general serveis a persones	12.972.901	12.926.409	973.315	7,5%	962.515	7,4%	962.515	7,4%	965.740	7,4%	-0,3%	929.994	7,2%	3,5%
2303 Estratègia i innovació de serveis socials	8.224.332	9.714.384	1.177.956	12,1%	1.016.188	10,5%	92.633	1,0%	1.566.802	19,0%	-35,1%	139.636	1,7%	-33,7%
2311 Atenció infància i adolescència	31.000	31.000	30.000	96,8%	30.000	96,8%		0,0%	30.000	96,8%	0,0%		0,0%	-
2312 Atenció i suport als individus i a les famílies	900	900		0,0%		0,0%		0,0%		0,0%	-		0,0%	-

Grup de programes	2024 P	Gener 2024							Gener 2023					
	1	2	3	=3/2	4	=4/2	5	=5/2	4'	=4'/2'	=%4/4'	5'	=5'/2'	=%5/5'
	Crèdit inicial	Crèdit Actual	Autoritzat	%	Disposat	%	Obligat	%	Disposat	%	Var. 24/23	Obligat	%	Var. 24/23
2315 Serveis socials bàsics	280.239.857	291.155.262	125.459.833	43,1%	125.459.833	43,1%	60.500.000	20,8%	115.459.833	40,6%	8,7%	55.000.000	19,3%	10,0%
2316 Atenció a la immigració i a refugiats	9.912.250	9.941.173	724.085	7,3%	724.085	7,3%	75.085	0,8%	4.457.348	45,0%	-83,8%	68.958	0,7%	8,9%
2317 Atenció a la dona en situació de vulnerabilitat	7.033.412	7.041.412	1.160.394	16,5%	622.394	8,8%	112.449	1,6%	4.270.492	58,5%	-85,4%	125.043	1,7%	-10,1%
2318 Atenció a grups i comunitats	2.038.467	1.959.615	951.700	48,6%	-	0,0%	-	0,0%	1.351.186	65,8%	-100,0%	39.990	1,9%	-100,0%
2319 Emergències i urgències socials	7.728.281	-	-	-	-	-	-	-	0,0%	-	-	-	0,0%	-
2321 Promoció i participació d'infància i adolescència	5.607.493	5.205.601	4.246.152	81,6%	3.915.738	75,2%	14.126	0,3%	3.219.116	34,9%	21,6%	48.863	0,5%	-71,1%
2322 Promoció i atenció a la joventut	8.080.213	7.933.589	3.570.028	45,0%	3.253.467	41,0%	156.749	2,0%	6.144.461	61,6%	-47,1%	162.756	1,6%	-3,7%
2323 Promoció de la gent gran	13.466.747	11.174.844	6.967.096	62,3%	5.765.643	51,6%	-	0,0%	5.904.424	38,1%	-2,4%	-	0,0%	-
2324 Promoció de les dones	1.936.484	1.915.387	967.357	50,5%	790.463	41,3%	690.401	36,0%	274.751	15,4%	187,7%	88.675	5,0%	678,6%
2325 Drets humans-no discrim.: foment-promoció	3.767.251	3.767.251	1.400.036	37,2%	1.117.588	29,7%	363.343	9,6%	1.340.163	35,6%	-16,6%	365.784	9,7%	-0,7%
2326 Promoció social de la immigració	3.991.989	3.589.025	1.953.025	54,4%	1.953.025	54,4%	-	0,0%	1.280.310	31,3%	52,5%	37.503	0,9%	-100,0%
2327 Temps i qualitat de vida	1.943.114	1.935.114	130.000	6,7%	120.000	6,2%	-	0,0%	248.395	13,9%	-51,7%	-	0,0%	-
2328 Serveis i projectes comunitaris	737.376	633.863	93.348	14,7%	93.348	14,7%	-	0,0%	199.327	28,0%	-53,2%	-	0,0%	-
2329 Cooperació i ajuda	11.308.093	11.321.253	5.508.160	48,7%	28.160	0,2%	-	0,0%	2.782.035	24,5%	-99,0%	-	0,0%	-
2341 Atenció a les persones discapacitades	13.061.352	12.998.171	12.814.835	98,6%	12.808.335	98,5%	88	0,0%	12.842.097	98,5%	-0,3%	77	0,0%	14,4%
<b>2 Actuacions de protecció i promoció social</b>	<b>449.533.480</b>	<b>448.163.947</b>	<b>168.733.710</b>	<b>37,6%</b>	<b>159.255.171</b>	<b>35,5%</b>	<b>63.462.062</b>	<b>14,2%</b>	<b>163.909.634</b>	<b>35,6%</b>	<b>-2,8%</b>	<b>57.627.842</b>	<b>12,5%</b>	<b>10,1%</b>
3111 Promoció i protecció de la salut	22.315.630	23.105.853	15.887	0,1%	887	0,0%	-	0,0%	20.955.999	93,4%	-100,0%	5.310.698	23,7%	-100,0%
3121 Assistència sanitària	822.336	-	-	-	-	-	-	-	0,0%	-	-	-	0,0%	-
3131 Promoció de la Salut	684.078	684.078	-	0,0%	-	0,0%	-	0,0%	13.326	2,4%	-100,0%	-	0,0%	-
3201 Administració general d'Educació	29.624.957	28.157.528	424.040	1,5%	104.526	0,4%	-	0,0%	14.002.188	49,7%	-99,3%	-	0,0%	-
3232 Funcionament centres educació infantil-primària	51.172.286	52.087.134	8.863.348	17,0%	8.863.348	17,0%	6.000.000	11,5%	46.563.324	77,9%	-81,0%	6.000.000	10,0%	0,0%
3233 Funcionament de centres d'educació especial	1.633.713	1.633.713	-	0,0%	-	0,0%	-	0,0%	1.633.713	100,0%	-100,0%	-	0,0%	-
3241 Funcionament centres educació secundària-	8.537.784	8.537.784	-	0,0%	-	0,0%	-	0,0%	8.537.784	100,0%	-100,0%	-	0,0%	-
3261 Serveis Complementaris d'Educació	9.690.775	9.644.786	162.192	1,7%	162.192	1,7%	8.604	0,1%	9.404.691	97,3%	-98,3%	-	0,0%	-
3262 Promoció educativa	12.302.498	14.009.927	3.276.955	23,4%	2.231.780	15,9%	106.893	0,8%	8.760.000	66,1%	-74,5%	108.122	0,8%	-1,1%
3281 Ensenyaments musicals	5.444.983	5.444.983	-	0,0%	-	0,0%	-	0,0%	5.444.983	100,0%	-100,0%	-	0,0%	-
3282 Ensenyaments artístics	3.128.312	3.128.312	-	0,0%	-	0,0%	-	0,0%	2.610.312	83,4%	-100,0%	-	0,0%	-
3283 Formació d'adults	1.374.713	1.374.713	-	0,0%	-	0,0%	-	0,0%	1.374.713	100,0%	-100,0%	-	0,0%	-
3291 Funcionament d'escoles bressol municipals	50.941.655	50.941.655	7.740.238	15,2%	7.740.238	15,2%	7.000.000	13,7%	52.021.614	100,0%	-85,1%	4.000.000	7,7%	75,0%
3301 Administració general de Cultura	54.654.048	54.359.200	33.792	0,1%	33.792	0,1%	-	0,0%	15.898	0,0%	112,6%	-	0,0%	-
3321 Biblioteques	19.281.944	19.258.944	-	0,0%	-	0,0%	-	0,0%	72.827	0,3%	-100,0%	-	0,0%	-
3331 Museus i arts plàstiques	68.478.271	67.858.271	14.660.000	21,6%	14.660.000	21,6%	13.000.000	19,2%	28.350.000	39,6%	-48,3%	26.000.000	36,3%	-50,0%
3332 Arts escèniques i música	11.867.296	11.867.296	-	0,0%	-	0,0%	-	0,0%	0,0%	-	-	-	0,0%	-
3341 Promoció Cultural	32.478.990	32.566.496	1.722.920	5,3%	1.668.308	5,1%	1.045	0,0%	1.513.893	4,8%	10,2%	73.426	0,2%	-98,6%
3361 Patrimoni històric i artístic de la ciutat	211.487	211.487	-	0,0%	-	0,0%	-	0,0%	0,0%	-	-	-	0,0%	-
3371 Centres cívics	20.566.955	20.499.225	14.613.421	71,3%	14.402.145	70,3%	700.225	3,4%	14.560.860	71,1%	-1,1%	1.699.840	8,3%	-58,8%
3381 Festes i actes populars	10.150.625	10.094.603	5.177.212	51,3%	5.085.698	50,4%	120.442	1,2%	3.558.451	34,7%	42,9%	105.390	1,0%	14,3%
3401 Gestió de l'esport	24.614.726	24.614.726	1.500.000	6,1%	1.500.000	6,1%	1.500.000	6,1%	4.000.000	16,3%	-62,5%	4.000.000	16,3%	-62,5%
3411 Gestió i promoció de l'esport	3.112.835	3.181.324	1.481.279	46,6%	1.137.246	35,7%	2.022	0,1%	2.593.314	83,1%	-56,1%	1.501.923	48,1%	-99,9%
3421 Instal·lacions esportives	10.812.144	10.881.004	315.347	2,9%	315.347	2,9%	34.964	0,3%	233.611	1,6%	35,0%	55.380	0,4%	-36,9%
<b>3 Béns públics de caràcter preferent</b>	<b>458.838.165</b>	<b>459.078.165</b>	<b>59.986.630</b>	<b>13,1%</b>	<b>57.905.507</b>	<b>12,6%</b>	<b>28.474.194</b>	<b>6,2%</b>	<b>230.574.784</b>	<b>48,3%</b>	<b>-74,9%</b>	<b>48.854.779</b>	<b>10,2%</b>	<b>-41,7%</b>
4301 Administració general d'acció econòmica	9.827.434	9.827.434	284.676	2,9%	278.176	2,8%	110.415	1,1%	320.351	5,6%	-13,2%	123.475	2,2%	-10,6%
4312 Mercats, proveïments i llotges	31.674.103	40.977.947	38.040.000	92,8%	38.040.000	92,8%	-	0,0%	29.163.656	90,8%	30,4%	-	0,0%	-
4314 Promoció del comerç	7.856.700	7.856.700	1.769.250	22,5%	1.592.591	20,3%	74.397	0,9%	2.822.866	34,4%	-43,6%	74.522	0,9%	-0,2%
4321 Foment i promoció del turisme	21.443.139	21.665.630	362.584	1,7%	112.332	0,5%	1.183	0,0%	2.648.504	11,1%	-95,8%	2.530.442	10,6%	-100,0%
4331 Suport Ocupació i Empresa	44.419.810	44.381.090	11.095.000	25,0%	11.095.000	25,0%	11.000.000	24,8%	4.000.611	8,4%	177,3%	4.000.611	8,4%	175,0%

Grup de programes	2024 P	Gener 2024							Gener 2023					
	1	2	3	=3/2	4	=4/2	5	=5/2	4'	=4'/2'	=%4/4'	5'	=5'/2'	=%5/5'
	Crèdit inicial	Crèdit Actual	Autoritzat	%	Disposat	%	Obligat	%	Disposat	%	Var. 24/23	Obligat	%	Var. 24/23
4332 Promoció econòmica de la ciutat	1.587.515	1.587.515	147.662	9,3%	147.662	9,3%	5.758	0,4%	250.749	15,8%	-41,1%		0,0%	-
4333 Foment creixement econòmic i sectors	12.539.478	12.539.478	138.811	1,1%		0,0%		0,0%	5.749.270	34,8%	-100,0%	5.047.435	30,5%	-100,0%
4334 Dinamització econòmica de proximitat	960.368	950.868	283.343	29,8%	228.822	24,1%	27.984	2,9%	442.479	46,8%	-48,3%	17.225	1,8%	62,5%
4335 Foment de l'economia cooperativa, social	5.026.250	5.026.250	456.529	9,1%	265.253	5,3%	3.010	0,1%	578.210	12,2%	-54,1%		0,0%	-
4411 Transport col·lectiu urbà de viatgers	231.720.987	224.491.244		0,0%		0,0%		0,0%		0,0%	-		0,0%	-
4412 Altres transports de viatgers	13.968.302	13.968.302	13.468.302	96,4%	13.468.302	96,4%		0,0%	13.468.302	96,4%	0,0%		0,0%	-
4591 Altres Infraestructures				-		-		-		-	-		-	-
4631 Investigació científica, tècnica i aplicada	1.594.721	1.594.721		0,0%		0,0%		0,0%	50.000	3,1%	-100,0%		0,0%	-
4911 Mitjans de comunicació públics	38.035.864	35.787.492	15.933.692	44,5%	15.933.692	44,5%		0,0%	36.875.188	94,9%	-56,8%		0,0%	-
4931 Defensa dels drets dels consumidors	3.143.998	3.143.998	478.668	15,2%	403.781	12,8%	60.422	1,9%	417.794	19,0%	-3,4%	64.665	2,9%	-6,6%
<b>4 Actuacions de caràcter econòmic</b>	<b>423.798.669</b>	<b>423.798.669</b>	<b>82.458.517</b>	<b>19,5%</b>	<b>81.565.611</b>	<b>19,2%</b>	<b>11.283.169</b>	<b>2,7%</b>	<b>96.787.980</b>	<b>22,4%</b>	<b>-15,7%</b>	<b>11.858.374</b>	<b>2,7%</b>	<b>-4,9%</b>
9121 Òrgans de Govern	26.048.456	26.668.961	2.902.871	10,9%	2.164.471	8,1%	2.164.471	8,1%	2.453.863	9,2%	-11,8%	2.313.188	8,7%	-6,4%
9122 Relacions institucionals	9.398.560	9.370.478	436.697	4,7%	421.697	4,5%	247.399	2,6%	2.540.418	26,7%	-83,4%	1.110.613	11,7%	-77,7%
9201 Direcció i administració generals	114.819.417	112.694.947	10.278.559	9,1%	10.016.700	8,9%	3.794.235	3,4%	14.005.203	12,3%	-28,5%	3.898.127	3,4%	-2,7%
9202 Defensa drets-libertats públiques	1.037.552	1.037.552	85.361	8,2%	85.361	8,2%	77.902	7,5%	77.772	7,5%	9,8%	77.772	7,5%	0,2%
9203 Arxiu i biblioteca municipal	6.268.928	6.292.760	975.618	15,5%	895.719	14,2%	321.373	5,1%	1.611.987	25,2%	-44,4%	342.812	5,4%	-6,3%
9221 Serveis d'organització i recursos humans	9.030.382	9.823.392	1.054.429	10,7%	969.135	9,9%	619.548	6,3%	2.004.379	21,0%	-51,6%	523.816	5,5%	18,3%
9231 Gestió del padró municipal d'habitants	1.129.253	1.129.253		0,0%		0,0%		0,0%		0,0%	-		0,0%	-
9232 Estadístiques i estudis municipals	2.792.850	2.792.850	810.347	29,0%	614.227	22,0%	160.612	5,8%	546.661	19,6%	12,4%	156.525	5,6%	2,6%
9241 Relació amb la ciutadania i les entitats	17.182.471	17.250.490	6.047.397	35,1%	3.831.586	22,2%	1.451.582	8,4%	6.346.085	36,9%	-39,6%	1.731.729	10,1%	-16,2%
9242 Administració general de serveis en el territori				-		-		-		0,0%	-		0,0%	-
9249 Memòria històrica	707.742	707.742		0,0%		0,0%		0,0%		0,0%	-		0,0%	-
9251 Informació i atenció al ciutadà	26.048.990	26.048.990	10.695.237	41,1%	10.346.883	39,7%	816.082	3,1%	7.655.684	29,4%	35,2%	812.196	3,1%	0,5%
9252 Comunicació corporativa	24.652.596	24.806.333	7.027.874	28,3%	6.825.806	27,5%	489.986	2,0%	12.122.657	50,0%	-43,7%	532.720	2,2%	-8,0%
9261 Sistemes informació i telecomunicacions	56.643.446	56.643.446	9.630.723	17,0%	9.630.723	17,0%	8.000.000	14,1%	4.276.989	7,5%	125,2%	4.024.081	7,1%	98,8%
9291 Fons de contingència	20.000.000	20.000.000		0,0%		0,0%		0,0%		0,0%	-		0,0%	-
9292 Dotació per imprevistos	30.623.064	12.600.024	46	0,0%	46	0,0%	46	0,0%		0,0%	-		0,0%	-
9311 Administració i control econòmic i financer	6.018.991	6.018.991	859.187	14,3%	843.187	14,0%	433.498	7,2%	830.097	13,8%	1,6%	433.000	7,2%	0,1%
9321 Administració tributària i d'ingressos municipals	41.912.300	48.901.702	13.016.551	26,6%	12.767.921	26,1%	6.121.608	12,5%	7.849.563	17,4%	62,7%	2.792.202	6,2%	119,2%
9331 Gestió del Patrimoni municipal	131.693.066	126.877.686	36.588.851	28,8%	25.594.916	20,2%	2.163.931	1,7%	65.208.373	44,0%	-60,7%	4.881.608	3,3%	-55,7%
9341 Gestió del deute i de la Tresoreria	886.572	886.572	66.392	7,5%	66.392	7,5%	66.392	7,5%	70.909	8,0%	-6,4%	70.909	8,0%	-6,4%
9431 Transferències a altres ens locals	143.309.722	143.309.722	12.000.000	8,4%	12.000.000	8,4%	2.000.000	1,4%	143.310.757	100,0%	-91,6%	7.106.536	5,0%	-71,9%
<b>9 Actuacions de caràcter general</b>	<b>670.204.364</b>	<b>653.861.897</b>	<b>112.476.142</b>	<b>17,2%</b>	<b>97.074.771</b>	<b>14,8%</b>	<b>28.928.666</b>	<b>4,4%</b>	<b>270.911.397</b>	<b>40,3%</b>	<b>-64,2%</b>	<b>30.807.835</b>	<b>4,6%</b>	<b>-6,1%</b>
<b>Despeses Totals</b>	<b>3.453.710.123</b>	<b>3.453.710.123</b>	<b>971.576.478</b>	<b>28,1%</b>	<b>940.787.949</b>	<b>27,2%</b>	<b>171.116.921</b>	<b>5,0%</b>	<b>1.168.630.765</b>	<b>32,5%</b>	<b>-19,5%</b>	<b>178.683.211</b>	<b>5,0%</b>	<b>-4,2%</b>

Execució de despeses. Ajuntament de Barcelona  
Resum per grups de programa. D. Corrent

Grup de programes	2024 P	Gener 2024							Gener 2023					
	1	2	3	=3/2	4	=4/2	5	=5/2	4'	=4'/2'	=%4/4'	5'	=5'/2'	=%5/5'
	Crèdit inicial	Crèdit Actual	Autoritzat	%	Disposat	%	Obligat	%	Disposat	%	Var. 24/23	Obligat	%	Var. 24/23
011 Deute Públic	20.919.460	20.919.460	5.603.806	26,8%	5.603.806	26,8%	5.603.806	26,8%	1.757	0,0%	318914,3%	1.757	0,0%	318914,3%
<b>0 Deute Públic</b>	<b>20.919.460</b>	<b>20.919.460</b>	<b>5.603.806</b>	<b>26,8%</b>	<b>5.603.806</b>	<b>26,8%</b>	<b>5.603.806</b>	<b>26,8%</b>	<b>1.757</b>	<b>0,0%</b>	<b>318914,3%</b>	<b>1.757</b>	<b>0,0%</b>	<b>318914,3%</b>
130 Administració Marçal de la Seguretat i Mobilitat	12.715.250	11.922.686	2.481.587	20,8%	2.366.015	19,8%	761.701	6,4%	1.772.664	15,3%	33,5%	823.330	7,1%	-7,5%
132 Seguretat i Ordre Públic	227.831.950	240.770.187	30.837.915	12,8%	30.234.965	12,6%	18.705.564	7,8%	27.574.481	11,4%	9,6%	18.587.506	7,7%	0,6%
133 Ordenació del Trànsit i de l'Estacionament	60.335.429	60.335.429		0,0%		0,0%		0,0%		0,0%	-		0,0%	-
134 Mobilitat urbana	16.949.924	16.924.255	11.785.265	69,6%	11.785.265	69,6%	46.876	0,3%	11.204.851	63,6%	5,2%	72.742	0,4%	-35,6%
135 Protecció civil	918.330	918.330	76.844	8,4%	76.844	8,4%	76.844	8,4%	71.696	7,8%	7,2%	71.696	7,8%	7,2%
136 Servei de prevenció i extinció d'incendi	55.036.797	60.378.529	8.623.436	14,3%	8.463.227	14,0%	4.325.519	7,2%	8.357.777	13,9%	1,3%	4.333.542	7,2%	-0,2%
150 Administració general d'Habitatge i Urbanisme	39.819.908	39.819.908	11.496.024	28,9%	11.318.330	28,4%	1.431.422	3,6%	13.755.007	34,1%	-17,7%	1.529.200	3,8%	-6,4%
151 Urbanisme: planejament, gestió, execució	64.758.000	64.692.880	4.672.772	7,2%	4.287.795	6,6%	1.704.181	2,6%	6.021.973	9,9%	-28,8%	1.278.034	2,1%	33,3%
152 Habitatge	26.314.218	26.314.218	8.812.475	33,5%	8.812.475	33,5%		0,0%	16.528.090	62,7%	-46,7%		0,0%	-
153 Vies Públiques	55.313.228	55.357.172	29.114.365	52,6%	28.961.451	52,3%	2.135.336	3,9%	25.191.697	45,9%	15,0%	2.104.438	3,8%	1,5%
160 Clavegueram	21.668.128	23.512.030	20.510.239	87,2%	20.510.239	87,2%	9.016	0,0%	7.409.901	33,8%	176,8%	500.000	2,3%	-98,2%
161 Abastament domiciliari d'aigua potable	8.268.599	8.268.599	7.373.011	89,2%	7.373.011	89,2%		0,0%	6.150.150	74,4%	19,9%		0,0%	-
162 Recollida, gesió i tractament de residu	146.172.991	118.791.175	110.882.774	93,3%	110.882.774	93,3%	42.206	0,0%	71.002.120	37,9%	56,2%	45.495	0,0%	-7,2%
163 Neteja Viària	198.347.321	225.729.137	211.462.743	93,7%	211.417.948	93,7%	138.228	0,1%	127.688.241	81,0%	65,6%	133.071	0,1%	3,9%
164 Cementiris i Serveis Funeraris				-		-		-		-	-		-	-
165 Enllumenat Públic	26.000.775	26.000.775	15.245.195	58,6%	15.245.195	58,6%	41.896	0,2%	3.148.692	12,1%	384,2%	41.926	0,2%	-0,1%
169 Altres Serveis de Benestar Comunitari	2.719.956	2.719.956	2.349.506	86,4%	1.746.219	64,2%	12.074	0,4%	1.648.339	60,6%	5,9%	11.644	0,4%	3,7%
171 Parcs i Jardins	59.105.203	57.261.301	56.819.679	99,2%	56.819.679	99,2%		0,0%	59.063.831	99,9%	-3,8%		0,0%	-
172 Protecció i millora del Medi Ambient	2.214.408	2.205.908	824.940	37,4%	772.911	35,0%		0,0%	1.246.472	42,1%	-38,0%		0,0%	-
179 Altres Actuacions relacionades amb el Medi Ambient	2.341.442	2.381.381	742.743	31,2%	742.743	31,2%		0,0%	1.951.136	83,3%	-61,9%		0,0%	-
<b>1 Serveis públics bàsics</b>	<b>1.026.831.857</b>	<b>1.044.303.857</b>	<b>534.111.513</b>	<b>51,1%</b>	<b>531.817.085</b>	<b>50,9%</b>	<b>29.430.863</b>	<b>2,8%</b>	<b>389.787.117</b>	<b>37,4%</b>	<b>36,4%</b>	<b>29.532.624</b>	<b>2,8%</b>	<b>-0,3%</b>
211 Pensions	1.582.225	212.692	15.763	7,4%	15.763	7,4%	15.763	7,4%	16.968	8,0%	-7,1%	16.968	8,0%	-7,1%
230 Administració general de Serveis Socials	46.678.378	49.874.304	2.716.342	5,4%	2.531.774	5,1%	1.534.057	3,1%	4.088.730	8,5%	-38,1%	1.673.224	3,5%	-8,3%
231 Assistència Social Primària	298.708.379	295.395.108	128.326.012	43,4%	126.836.312	42,9%	60.687.534	20,5%	125.568.858	42,0%	1,0%	55.233.991	18,5%	9,9%
232 Promoció Social	44.700.018	44.880.544	24.835.203	55,3%	17.037.432	38,0%	1.224.620	2,7%	21.332.981	44,5%	-20,1%	703.582	1,5%	74,1%
234 Atenció a les persones discapacitades	13.061.352	12.998.171	12.814.835	98,6%	12.808.335	98,5%	88	0,0%	12.842.097	98,5%	-0,3%	77	0,0%	14,4%
<b>2 Actuacions de protecció i promoció social</b>	<b>404.730.352</b>	<b>403.360.819</b>	<b>168.708.154</b>	<b>41,8%</b>	<b>159.229.616</b>	<b>39,5%</b>	<b>63.462.062</b>	<b>15,7%</b>	<b>163.849.634</b>	<b>40,1%</b>	<b>-2,8%</b>	<b>57.627.842</b>	<b>14,1%</b>	<b>10,1%</b>
311 Protecció de la salubritat pública	22.315.630	23.105.853	15.887	0,1%	887	0,0%		0,0%	20.955.999	93,4%	-100,0%	5.310.698	23,7%	-100,0%
312 Hospitals, Serveis Assistencials i Centres de Salut	822.336			-		-		-		0,0%	-		0,0%	-
313 Promoció de la Salut	684.078	684.078		0,0%		0,0%		0,0%	13.326	2,4%	-100,0%		0,0%	-
320 Administració general d'Educació	34.560.082	33.092.652	424.040	1,3%	104.526	0,3%		0,0%	18.355.470	56,4%	-99,4%		0,0%	-
323 Funcionament centres educació infantil-primària	35.853.618	35.853.618	6.000.000	16,7%	6.000.000	16,7%	6.000.000	16,7%	35.853.618	100,0%	-83,3%	6.000.000	16,7%	0,0%
324 Funcionament centres docents ensenyaments	8.537.784	8.537.784		0,0%		0,0%		0,0%	8.537.784	100,0%	-100,0%		0,0%	-
326 Serveis Complementaris d'Educació	21.993.273	23.654.713	3.439.146	14,5%	2.393.972	10,1%	115.496	0,5%	18.164.691	79,2%	-86,8%	108.122	0,5%	6,8%
328 Altres ensenyaments	9.948.008	9.948.008		0,0%		0,0%		0,0%	9.430.008	94,8%	-100,0%		0,0%	-
329 Funcionament d'escoles bressol municipals	50.941.655	50.941.655	7.740.238	15,2%	7.740.238	15,2%	7.000.000	13,7%	52.021.614	100,0%	-85,1%	4.000.000	7,7%	75,0%

Grup de programes	2024 P	Gener 2024							Gener 2023					
	1	2	3	=3/2	4	=4/2	5	=5/2	4'	=4'/2'	=%4/4'	5'	=5'/2'	=%5/5'
	Crèdit inicial	Crèdit Actual	Autoritzat	%	Disposat	%	Obligat	%	Disposat	%	Var. 24/23	Obligat	%	Var. 24/23
330 Administració Marçal de Cultura	35.333.098	35.333.098	33.792	0,1%	33.792	0,1%		0,0%	15.898	0,0%	112,6%		0,0%	-
332 Biblioteques i Arxius	15.954.857	15.931.857		0,0%		0,0%		0,0%	72.827	0,5%	-100,0%		0,0%	-
333 Equipaments culturals i museus	65.516.088	65.516.088	13.080.000	20,0%	13.080.000	20,0%	13.000.000	19,8%	26.080.000	40,0%	-49,8%	26.000.000	39,9%	-50,0%
334 Promoció Cultural	32.478.990	32.566.496	1.722.920	5,3%	1.668.308	5,1%	1.045	0,0%	1.513.893	4,8%	10,2%	73.426	0,2%	-98,6%
336 Patrimoni artístic i històric de la ciutat	211.487	211.487		0,0%		0,0%		0,0%		0,0%	-		0,0%	-
337 Instal·lacions d'ocupació del temps lliure	20.566.955	20.499.225	14.613.421	71,3%	14.402.145	70,3%	700.225	3,4%	14.560.860	71,1%	-1,1%	1.699.840	8,3%	-58,8%
338 Festes populars	10.150.625	10.094.603	5.177.212	51,3%	5.085.698	50,4%	120.442	1,2%	3.558.451	34,7%	42,9%	105.390	1,0%	14,3%
340 Administració general d'esports	24.614.726	24.614.726	1.500.000	6,1%	1.500.000	6,1%	1.500.000	6,1%	4.000.000	16,3%	-62,5%	4.000.000	16,3%	-62,5%
341 Promoció i Foment de l'Esport	3.112.835	3.181.324	1.481.279	46,6%	1.137.246	35,7%	2.022	0,1%	2.593.314	83,1%	-56,1%	1.501.923	48,1%	-99,9%
342 Instal·lacions esportives	312.144	381.004	315.347	82,8%	315.347	82,8%	34.964	9,2%	233.611	74,8%	35,0%	55.380	17,7%	-36,9%
<b>3 Béns públics de caràcter preferent</b>	<b>393.908.268</b>	<b>394.148.268</b>	<b>55.543.282</b>	<b>14,1%</b>	<b>53.462.159</b>	<b>13,6%</b>	<b>28.474.194</b>	<b>7,2%</b>	<b>215.961.364</b>	<b>54,8%</b>	<b>-75,2%</b>	<b>48.854.779</b>	<b>12,4%</b>	<b>-41,7%</b>
430 Administració general de Comerç i Turisme	9.827.434	9.827.434	284.676	2,9%	278.176	2,8%	110.415	1,1%	320.351	5,6%	-13,2%	123.475	2,2%	-10,6%
431 Comerç	10.794.647	10.794.647	1.769.250	16,4%	1.592.591	14,8%	74.397	0,7%	2.822.866	25,3%	-43,6%	74.522	0,7%	-0,2%
432 Informació i Promoció Turística	21.443.139	21.665.630	362.584	1,7%	112.332	0,5%	1.183	0,0%	2.648.504	11,1%	-95,8%	2.530.442	10,6%	-100,0%
433 Desenvolupament Empresarial	64.485.201	64.485.201	12.121.345	18,8%	11.736.737	18,2%	11.036.752	17,1%	11.021.319	16,5%	6,5%	9.065.271	13,6%	21,7%
441 Transport de viatgers	193.001.592	192.779.101	13.468.302	7,0%	13.468.302	7,0%		0,0%	13.468.302	7,0%	0,0%		0,0%	-
463 Investigació científica, tècnica i aplicada	1.594.721	1.594.721		0,0%		0,0%		0,0%	50.000	3,1%	-100,0%		0,0%	-
491 Societat de la informació	18.165.500	18.165.500		0,0%		0,0%		0,0%	18.081.500	99,5%	-100,0%		0,0%	-
493 Protecció de consumidors i usuaris	3.143.998	3.143.998	478.668	15,2%	403.781	12,8%	60.422	1,9%	417.794	19,0%	-3,4%	64.665	2,9%	-6,6%
<b>4 Actuacions de caràcter econòmic</b>	<b>322.456.233</b>	<b>322.456.233</b>	<b>28.484.826</b>	<b>8,8%</b>	<b>27.591.919</b>	<b>8,6%</b>	<b>11.283.169</b>	<b>3,5%</b>	<b>48.830.636</b>	<b>15,1%</b>	<b>-43,5%</b>	<b>11.858.374</b>	<b>3,7%</b>	<b>-4,9%</b>
912 Òrgans de Govern	35.447.016	36.039.439	3.339.568	9,3%	2.586.168	7,2%	2.411.870	6,7%	4.994.281	13,8%	-48,2%	3.423.801	9,5%	-29,6%
920 Administració general	88.285.923	85.643.402	11.327.951	13,2%	10.986.193	12,8%	4.193.510	4,9%	15.635.011	18,1%	-29,7%	4.318.286	5,0%	-2,9%
922 Coordinació i Organització institucional	9.030.382	9.823.392	1.054.429	10,7%	969.135	9,9%	619.548	6,3%	2.004.379	21,0%	-51,6%	523.816	5,5%	18,3%
923 Informació Bàsica i Estadística	3.922.103	3.922.103	810.347	20,7%	614.227	15,7%	160.612	4,1%	546.661	13,9%	12,4%	156.525	4,0%	2,6%
924 Participació Ciutadana	17.890.213	17.958.231	6.047.397	33,7%	3.831.586	21,3%	1.451.582	8,1%	6.346.085	36,4%	-39,6%	1.731.729	9,9%	-16,2%
925 Atenció als Ciutadans	50.701.585	50.855.323	17.723.112	34,9%	17.172.689	33,8%	1.306.068	2,6%	19.778.341	39,3%	-13,2%	1.344.916	2,7%	-2,9%
926 Comunicacions internes	56.643.446	56.643.446	9.630.723	17,0%	9.630.723	17,0%	8.000.000	14,1%	4.276.989	7,5%	125,2%	4.024.081	7,1%	98,8%
929 Imprevistos i Funcions no Classificades	50.623.064	32.600.024	46	0,0%	46	0,0%	46	0,0%		0,0%	-		0,0%	-
931 Política econòmica i fiscal	6.018.991	6.018.991	859.187	14,3%	843.187	14,0%	433.498	7,2%	830.097	13,8%	1,6%	433.000	7,2%	0,1%
932 Gestió del Sistema Tributari	38.512.300	38.546.930	5.980.360	15,5%	5.731.730	14,9%	5.731.730	14,9%	4.583.523	11,9%	25,1%	2.727.923	7,1%	110,1%
933 Gestió del Patrimoni	76.909.591	79.962.195	34.672.208	43,4%	24.123.106	30,2%	2.163.931	2,7%	30.888.921	38,4%	-21,9%	4.881.608	6,1%	-55,7%
934 Gestió del deute i de la Tresoreria	886.572	886.572	66.392	7,5%	66.392	7,5%	66.392	7,5%	70.909	8,0%	-6,4%	70.909	8,0%	-6,4%
943 Transferències a Entitats Locals Territorials	143.309.722	143.309.722	12.000.000	8,4%	12.000.000	8,4%	2.000.000	1,4%	143.310.757	100,0%	-91,6%	7.106.536	5,0%	-71,9%
<b>9 Actuacions de caràcter general</b>	<b>578.180.910</b>	<b>562.209.772</b>	<b>103.511.721</b>	<b>18,4%</b>	<b>88.555.183</b>	<b>15,8%</b>	<b>28.538.788</b>	<b>5,1%</b>	<b>233.265.955</b>	<b>41,5%</b>	<b>-62,0%</b>	<b>30.743.130</b>	<b>5,5%</b>	<b>-7,2%</b>
<b>Despeses Corrents</b>	<b>2.747.027.079</b>	<b>2.747.398.408</b>	<b>895.963.303</b>	<b>32,6%</b>	<b>866.259.769</b>	<b>31,5%</b>	<b>166.792.882</b>	<b>6,1%</b>	<b>1.051.696.462</b>	<b>38,2%</b>	<b>-17,6%</b>	<b>178.618.507</b>	<b>6,5%</b>	<b>-6,6%</b>

Execució de despeses corrents. Ajuntament de Barcelona  
Resum per programa. D. Corrent

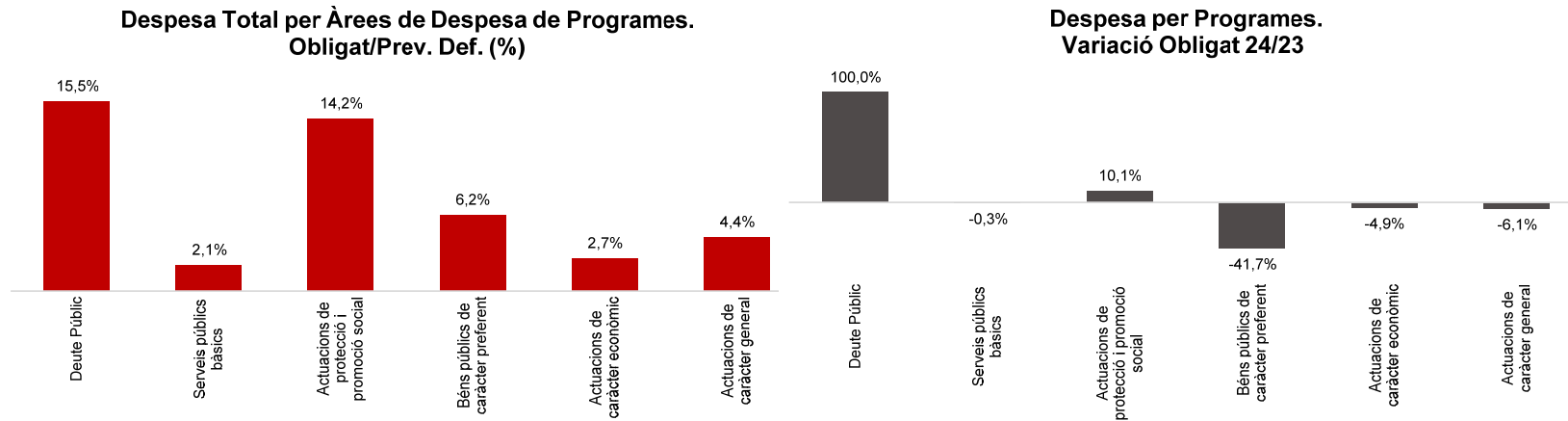
Grup de programes	2024 P								Gener 2024						Gener 2023					
	1	2	3	=3/2	4	=4/2	5	=5/2	4'	=4'/2'	=%4/4'	5'	=5'/2'	=%5/5'						
	Crèdit inicial	Crèdit Actual	Autoritzat	%	Disposat	%	Obligat	%	Disposat	%	Var. 24/23	Obligat	%	Var. 24/23						
0111 Servei del Deute	20.919.460	20.919.460	5.603.806	26,8%	5.603.806	26,8%	5.603.806	26,8%	1.757	0,0%	318914,3%	1.757	0,0%	318914,3%						
<b>0 Deute Públic</b>	<b>20.919.460</b>	<b>20.919.460</b>	<b>5.603.806</b>	<b>26,8%</b>	<b>5.603.806</b>	<b>26,8%</b>	<b>5.603.806</b>	<b>26,8%</b>	<b>1.757</b>	<b>0,0%</b>	<b>318914,3%</b>	<b>1.757</b>	<b>0,0%</b>	<b>318914,3%</b>						
1301 Administració General de Prevenció i Seguretat	12.715.250	11.922.686	2.481.587	20,8%	2.366.015	19,8%	761.701	6,4%	1.772.664	15,3%	33,5%	823.330	7,1%	-7,5%						
1321 Seguretat Ciutadana	226.691.669	239.570.732	29.945.070	12,5%	29.574.266	12,3%	18.647.095	7,8%	27.202.187	11,3%	8,7%	18.563.279	7,7%	0,5%						
1322 Prevenció de la delinqüència	1.140.281	1.199.455	892.845	74,4%	660.700	55,1%	58.468	4,9%	372.293	32,6%	77,5%	24.227	2,1%	141,3%						
1331 Control i regulació estacionament de via	60.335.429	60.335.429		0,0%		0,0%		0,0%		0,0%	-		0,0%	-						
1341 Mobilitat	16.949.924	16.924.255	11.785.265	69,6%	11.785.265	69,6%	46.876	0,3%	11.204.851	63,6%	5,2%	72.742	0,4%	-35,6%						
1351 Protecció civil	918.330	918.330	76.844	8,4%	76.844	8,4%	76.844	8,4%	71.696	7,8%	7,2%	71.696	7,8%	7,2%						
1361 Prevenció i extinció d'incendis i salvament	55.036.797	60.378.529	8.623.436	14,3%	8.463.227	14,0%	4.325.519	7,2%	8.357.777	13,9%	1,3%	4.333.542	7,2%	-0,2%						
1501 Administració d'Ecologia Urbana	39.819.908	39.819.908	11.496.024	28,9%	11.318.330	28,4%	1.431.422	3,6%	13.755.007	34,1%	-17,7%	1.529.200	3,8%	-6,4%						
1511 Actuació urbanística i disciplina	16.914.927	16.849.808	2.864.163	17,0%	2.777.315	16,5%	1.010.804	6,0%	2.688.491	16,4%	3,3%	967.259	5,9%	4,5%						
1512 Gestió del sòl				-		-		-		-	-		-	-						
1513 Redacció de projectes-execució d'obres	28.501.884	28.501.884	518.689	1,8%	238.708	0,8%	10.576	0,0%	344.719	1,2%	-30,8%	13.199	0,0%	-19,9%						
1514 Projectes i estratègia	5.278.354	5.278.354	511.829	9,7%	493.680	9,4%		0,0%	2.372.784	46,2%	-79,2%		0,0%	-						
1515 Planejament de la ciutat	297.713	297.713	95.289	32,0%	95.289	32,0%		0,0%	318.403	65,8%	-70,1%		0,0%	-						
1516 Control i seguiment de grans infraestructures	13.765.121	13.765.121	682.802	5,0%	682.802	5,0%	682.802	5,0%	297.576	3,0%	129,5%	297.576	3,0%	129,5%						
1521 Promoció i gestió d'habitatge de protecció	17.252.911	17.252.911		0,0%		0,0%		0,0%	13.619.029	78,9%	-100,0%		0,0%	-						
1522 Conservació i rehabilitació de l'edificació	9.061.307	9.061.307	8.812.475	97,3%	8.812.475	97,3%		0,0%	2.909.061	31,9%	202,9%		0,0%	-						
1532 Pavimentació de vies públiques	8.649.843	8.638.217	5.454.692	63,1%	5.454.692	63,1%	40.837	0,5%	7.177.403	83,0%	-24,0%	45.655	0,5%	-10,6%						
1533 Manteniment i renovació de les estructures	16.656.215	16.656.215	12.582.859	75,5%	12.512.445	75,1%	9.330	0,1%	11.785.687	71,5%	6,2%		0,0%	-						
1534 Espai públic	14.704.427	14.759.997	9.276.814	62,9%	9.194.314	62,3%	285.169	1,9%	4.428.607	30,6%	107,6%	258.783	1,8%	10,2%						
1535 Llei de Barris				-		-		-		-	-		-	-						
1536 Pla de Barris	15.302.743	15.302.743	1.800.000	11,8%	1.800.000	11,8%	1.800.000	11,8%	1.800.000	11,8%	0,0%	1.800.000	11,8%	0,0%						
1601 Sanejament xarxa de clavegueram	21.668.128	23.512.030	20.510.239	87,2%	20.510.239	87,2%	9.016	0,0%	7.409.901	33,8%	176,8%	500.000	2,3%	-98,2%						
1611 Abastament de les aigües	8.268.599	8.268.599	7.373.011	89,2%	7.373.011	89,2%		0,0%	6.150.150	74,4%	19,9%		0,0%	-						
1621 Recollida de residus	137.909.631	110.527.816	110.527.816	100,0%	110.527.816	100,0%		0,0%	70.044.683	39,1%	57,8%		0,0%	-						
1622 Gestió de residus sòlids urbans	7.739.340	7.739.340	312.752	4,0%	312.752	4,0%		0,0%	911.942	11,7%	-65,7%		0,0%	-						
1623 Tractament de residus	524.020	524.020	42.206	8,1%	42.206	8,1%	42.206	8,1%	45.495	8,7%	-7,2%	45.495	8,7%	-7,2%						
1631 Neteja Viària	198.347.321	225.729.137	211.462.743	93,7%	211.417.948	93,7%	138.228	0,1%	127.688.241	81,0%	65,6%	133.071	0,1%	3,9%						
1641 Cementiris				-		-		-		-	-		-	-						
1651 Gestió de l'enllumenat públic	26.000.775	26.000.775	15.245.195	58,6%	15.245.195	58,6%	41.896	0,2%	3.148.692	12,1%	384,2%	41.926	0,2%	-0,1%						
1691 Protecció i control d'animals	2.719.956	2.719.956	2.349.506	86,4%	1.746.219	64,2%	12.074	0,4%	1.648.339	60,6%	5,9%	11.644	0,4%	3,7%						
1711 Espais verds i biodiversitat	59.105.203	57.261.301	56.819.679	99,2%	56.819.679	99,2%		0,0%	59.063.831	99,9%	-3,8%		0,0%	-						
1721 Protec. contaminació acústica-lumínica-atm.	1.691.231	1.682.731	565.807	33,6%	513.778	30,5%		0,0%	758.705	43,8%	-32,3%		0,0%	-						
1722 Educació mediambiental	523.177	523.177	259.134	49,5%	259.134	49,5%		0,0%	487.767	39,6%	-46,9%		0,0%	-						
1794 Gestió i promoció dels recursos energètics	2.221.442	2.221.442	582.804	26,2%	582.804	26,2%		0,0%	1.951.136	87,8%	-70,1%		0,0%	-						
<b>1 Serveis públics bàsics</b>	<b>1.026.831.857</b>	<b>1.044.303.857</b>	<b>534.111.513</b>	<b>51,1%</b>	<b>531.817.085</b>	<b>50,9%</b>	<b>29.430.863</b>	<b>2,8%</b>	<b>389.787.117</b>	<b>37,4%</b>	<b>36,4%</b>	<b>29.532.624</b>	<b>2,8%</b>	<b>-0,3%</b>						
2111 Pensions	1.582.225	212.692	15.763	7,4%	15.763	7,4%	15.763	7,4%	16.968	8,0%	-7,1%	16.968	8,0%	-7,1%						
2301 Administració general de serveis socials	25.506.700	27.259.512	590.626	2,2%	578.626	2,1%	478.909	1,8%	1.556.188	5,7%	-62,8%	603.594	2,2%	-20,7%						
2302 Administració general serveis a persones	12.972.901	12.926.409	973.315	7,5%	962.515	7,4%	962.515	7,4%	965.740	7,4%	-0,3%	929.994	7,2%	3,5%						
2303 Estratègia i innovació de serveis socials	8.198.777	9.688.384	1.152.401	11,9%	990.633	10,2%	92.633	1,0%	1.566.802	19,0%	-36,8%	139.636	1,7%	-33,7%						

Grup de programes	2024 P	Gener 2024							Gener 2023					
	1	2	3	=3/2	4	=4/2	5	=5/2	4'	=4'/2'	=%4/4'	5'	=5'/2'	=%5/5'
	Crèdit inicial	Crèdit Actual	Autoritzat	%	Disposat	%	Obligat	%	Disposat	%	Var. 24/23	Obligat	%	Var. 24/23
2311 Atenció infància i adolescència	31.000	31.000	30.000	96,8%	30.000	96,8%		0,0%	30.000	96,8%	0,0%		0,0%	-
2312 Atenció i suport als individus i a les famílies	900	900		0,0%		0,0%		0,0%		0,0%	-		0,0%	-
2313 Atenció a la gent gran				-		-		-		-	-		-	-
2314 Atenció persones en situació de pobresa-risc				-		-		-		-	-		-	-
2315 Serveis socials bàsics	279.692.350	276.421.008	125.459.833	45,4%	125.459.833	45,4%	60.500.000	21,9%	115.459.833	41,3%	8,7%	55.000.000	19,7%	10,0%
2316 Atenció a la immigració i a refugiats	9.912.250	9.941.173	724.085	7,3%	724.085	7,3%	75.085	0,8%	4.457.348	45,0%	-83,8%	68.958	0,7%	8,9%
2317 Atenció a la dona en situació de vulnerabilitat	7.033.412	7.041.412	1.160.394	16,5%	622.394	8,8%	112.449	1,6%	4.270.492	58,5%	-85,4%	125.043	1,7%	-10,1%
2318 Atenció a grups i comunitats	2.038.467	1.959.615	951.700	48,6%		0,0%		0,0%	1.351.186	65,8%	-100,0%	39.990	1,9%	-100,0%
2319 Emergències i urgències socials				-		-		-		-	-		-	-
2321 Promoció i participació d'infància i adolescència	5.007.493	5.205.601	4.246.152	81,6%	3.915.738	75,2%	14.126	0,3%	3.219.116	37,3%	21,6%	48.863	0,6%	-71,1%
2322 Promoció i atenció a la joventut	8.005.213	7.933.589	3.570.028	45,0%	3.253.467	41,0%	156.749	2,0%	6.144.461	76,6%	-47,1%	162.756	2,0%	-3,7%
2323 Promoció de la gent gran	8.333.005	8.579.460	6.967.096	81,2%	5.765.643	67,2%		0,0%	5.904.424	71,2%	-2,4%		0,0%	-
2324 Promoció de les dones	1.936.484	1.915.387	967.357	50,5%	790.463	41,3%	690.401	36,0%	274.751	15,4%	187,7%	88.675	5,0%	678,6%
2325 Drets humans-no discrim.: foment-promoció	3.767.251	3.767.251	1.400.036	37,2%	1.117.588	29,7%	363.343	9,6%	1.340.163	35,6%	-16,6%	365.784	9,7%	-0,7%
2326 Promoció social de la immigració	3.661.989	3.589.025	1.953.025	54,4%	1.953.025	54,4%		0,0%	1.280.310	35,1%	52,5%	37.503	1,0%	-100,0%
2327 Temps i qualitat de vida	1.943.114	1.935.114	130.000	6,7%	120.000	6,2%		0,0%	248.395	13,9%	-51,7%		0,0%	-
2328 Serveis i projectes comunitaris	737.376	633.863	93.348	14,7%	93.348	14,7%		0,0%	199.327	28,0%	-53,2%		0,0%	-
2329 Cooperació i ajuda	11.308.093	11.321.253	5.508.160	48,7%	28.160	0,2%		0,0%	2.722.035	24,1%	-99,0%		0,0%	-
2341 Atenció a les persones discapacitades	13.061.352	12.998.171	12.814.835	98,6%	12.808.335	98,5%	88	0,0%	12.842.097	98,5%	-0,3%	77	0,0%	14,4%
<b>2 Actuacions de protecció i promoció social</b>	<b>404.730.352</b>	<b>403.360.819</b>	<b>168.708.154</b>	<b>41,8%</b>	<b>159.229.616</b>	<b>39,5%</b>	<b>63.462.062</b>	<b>15,7%</b>	<b>163.849.634</b>	<b>40,1%</b>	<b>-2,8%</b>	<b>57.627.842</b>	<b>14,1%</b>	<b>10,1%</b>
3111 Promoció i protecció de la salut	22.315.630	23.105.853	15.887	0,1%	887	0,0%		0,0%	20.955.999	93,4%	-100,0%	5.310.698	23,7%	-100,0%
3121 Assistència sanitària	822.336			-		-		-		0,0%	-		0,0%	-
3131 Promoció de la Salut	684.078	684.078		0,0%		0,0%		0,0%	13.326	2,4%	-100,0%		0,0%	-
3201 Administració general d'Educació	29.624.957	28.157.528	424.040	1,5%	104.526	0,4%		0,0%	14.002.188	49,7%	-99,3%		0,0%	-
3232 Funcionament centres educació infantil-primària	34.219.905	34.219.905	6.000.000	17,5%	6.000.000	17,5%	6.000.000	17,5%	34.219.905	100,0%	-82,5%	6.000.000	17,5%	0,0%
3233 Funcionament de centres d'educació especial	1.633.713	1.633.713		0,0%		0,0%		0,0%	1.633.713	100,0%	-100,0%		0,0%	-
3241 Funcionament centres educació secundària-forma	8.537.784	8.537.784		0,0%		0,0%		0,0%	8.537.784	100,0%	-100,0%		0,0%	-
3261 Serveis Complementaris d'Educació	9.690.775	9.644.786	162.192	1,7%	162.192	1,7%	8.604	0,1%	9.404.691	97,3%	-98,3%		0,0%	-
3262 Promoció educativa	12.302.498	14.009.927	3.276.955	23,4%	2.231.780	15,9%	106.893	0,8%	8.760.000	66,1%	-74,5%	108.122	0,8%	-1,1%
3281 Ensenyaments musicals	5.444.983	5.444.983		0,0%		0,0%		0,0%	5.444.983	100,0%	-100,0%		0,0%	-
3282 Ensenyaments artístics	3.128.312	3.128.312		0,0%		0,0%		0,0%	2.610.312	83,4%	-100,0%		0,0%	-
3283 Formació d'adults	1.374.713	1.374.713		0,0%		0,0%		0,0%	1.374.713	100,0%	-100,0%		0,0%	-
3291 Funcionament d'escoles bressol municipals	50.941.655	50.941.655	7.740.238	15,2%	7.740.238	15,2%	7.000.000	13,7%	52.021.614	100,0%	-85,1%	4.000.000	7,7%	75,0%
3301 Administració general de Cultura	35.333.098	35.333.098	33.792	0,1%	33.792	0,1%		0,0%	15.898	0,0%	112,6%		0,0%	-
3321 Biblioteques	15.954.857	15.931.857		0,0%		0,0%		0,0%	72.827	0,5%	-100,0%		0,0%	-
3331 Museus i arts plàstiques	53.648.791	53.648.791	13.080.000	24,4%	13.080.000	24,4%	13.000.000	24,2%	26.080.000	49,0%	-49,8%	26.000.000	48,8%	-50,0%
3332 Arts escèniques i música	11.867.296	11.867.296		0,0%		0,0%		0,0%		0,0%	-		0,0%	-
3341 Promoció Cultural	32.478.990	32.566.496	1.722.920	5,3%	1.668.308	5,1%	1.045	0,0%	1.513.893	4,8%	10,2%	73.426	0,2%	-98,6%
3361 Patrimoni històric i artístic de la ciutat	211.487	211.487		0,0%		0,0%		0,0%		0,0%	-		0,0%	-
3371 Centres cívics	20.566.955	20.499.225	14.613.421	71,3%	14.402.145	70,3%	700.225	3,4%	14.560.860	71,1%	-1,1%	1.699.840	8,3%	-58,8%
3381 Festes i actes populars	10.150.625	10.094.603	5.177.212	51,3%	5.085.698	50,4%	120.442	1,2%	3.558.451	34,7%	42,9%	105.390	1,0%	14,3%
3401 Gestió de l'esport	24.614.726	24.614.726	1.500.000	6,1%	1.500.000	6,1%	1.500.000	6,1%	4.000.000	16,3%	-62,5%	4.000.000	16,3%	-62,5%
3411 Gestió i promoció de l'esport	3.112.835	3.181.324	1.481.279	46,6%	1.137.246	35,7%	2.022	0,1%	2.593.314	83,1%	-56,1%	1.501.923	48,1%	-99,9%
3421 Instal·lacions esportives	312.144	381.004	315.347	82,8%	315.347	82,8%	34.964	9,2%	233.611	74,8%	35,0%	55.380	17,7%	-36,9%
<b>3 Béns públics de caràcter preferent</b>	<b>393.908.268</b>	<b>394.148.268</b>	<b>55.543.282</b>	<b>14,1%</b>	<b>53.462.159</b>	<b>13,6%</b>	<b>28.474.194</b>	<b>7,2%</b>	<b>215.961.364</b>	<b>54,8%</b>	<b>-75,2%</b>	<b>48.854.779</b>	<b>12,4%</b>	<b>-41,7%</b>

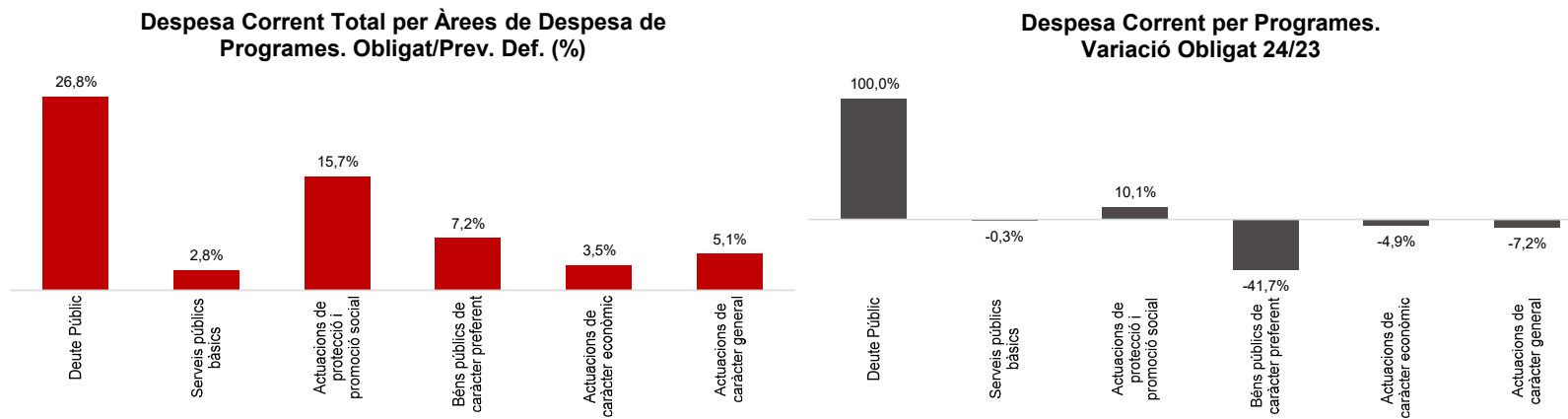


Grup de programes	2024 P	Gener 2024							Gener 2023					
	1	2	3	=3/2	4	=4/2	5	=5/2	4'	=4'/2'	=%4/4'	5'	=5'/2'	=%5/5'
	Crèdit inicial	Crèdit Actual	Autoritzat	%	Disposat	%	Obligat	%	Disposat	%	Var. 24/23	Obligat	%	Var. 24/23
4301 Administració general d'acció econòmica	9.827.434	9.827.434	284.676	2,9%	278.176	2,8%	110.415	1,1%	320.351	5,6%	-13,2%	123.475	2,2%	-10,6%
4312 Mercats, proveïments i llotges	2.937.947	2.937.947		0,0%		0,0%		0,0%		0,0%	-		0,0%	-
4314 Promoció del comerç	7.856.700	7.856.700	1.769.250	22,5%	1.592.591	20,3%	74.397	0,9%	2.822.866	34,4%	-43,6%	74.522	0,9%	-0,2%
4321 Foment i promoció del turisme	21.443.139	21.665.630	362.584	1,7%	112.332	0,5%	1.183	0,0%	2.648.504	11,1%	-95,8%	2.530.442	10,6%	-100,0%
4331 Suport Ocupació i Empresa	44.371.590	44.381.090	11.095.000	25,0%	11.095.000	25,0%	11.000.000	24,8%	4.000.611	8,8%	177,3%	4.000.611	8,8%	175,0%
4332 Promoció econòmica de la ciutat	1.587.515	1.587.515	147.662	9,3%	147.662	9,3%	5.758	0,4%	250.749	15,8%	-41,1%		0,0%	-
4333 Foment creixement econòmic i sectors estratègics	12.539.478	12.539.478	138.811	1,1%		0,0%		0,0%	5.749.270	41,4%	-100,0%	5.047.435	36,3%	-100,0%
4334 Dinamització econòmica de proximitat	960.368	950.868	283.343	29,8%	228.822	24,1%	27.984	2,9%	442.479	46,8%	-48,3%	17.225	1,8%	62,5%
4335 Foment de l'economia cooperativa, social	5.026.250	5.026.250	456.529	9,1%	265.253	5,3%	3.010	0,1%	578.210	12,2%	-54,1%		0,0%	-
4411 Transport col·lectiu urbà de viatgers	179.033.290	178.810.800		0,0%		0,0%		0,0%		0,0%	-		0,0%	-
4412 Altres transports de viatgers	13.968.302	13.968.302	13.468.302	96,4%	13.468.302	96,4%		0,0%	13.468.302	96,4%	0,0%		0,0%	-
4631 Investigació científica, tècnica i aplicada	1.594.721	1.594.721		0,0%		0,0%		0,0%	50.000	3,1%	-100,0%		0,0%	-
4911 Mitjans de comunicació públics	18.165.500	18.165.500		0,0%		0,0%		0,0%	18.081.500	99,5%	-100,0%		0,0%	-
4931 Defensa dels drets dels consumidors	3.143.998	3.143.998	478.668	15,2%	403.781	12,8%	60.422	1,9%	417.794	19,0%	-3,4%	64.665	2,9%	-6,6%
<b>4 Actuacions de caràcter econòmic</b>	<b>322.456.233</b>	<b>322.456.233</b>	<b>28.484.826</b>	<b>8,8%</b>	<b>27.591.919</b>	<b>8,6%</b>	<b>11.283.169</b>	<b>3,5%</b>	<b>48.830.636</b>	<b>15,1%</b>	<b>-43,5%</b>	<b>11.858.374</b>	<b>3,7%</b>	<b>-4,9%</b>
9121 Òrgans de Govern	26.048.456	26.668.961	2.902.871	10,9%	2.164.471	8,1%	2.164.471	8,1%	2.453.863	9,2%	-11,8%	2.313.188	8,7%	-6,4%
9122 Relacions institucionals	9.398.560	9.370.478	436.697	4,7%	421.697	4,5%	247.399	2,6%	2.540.418	26,7%	-83,4%	1.110.613	11,7%	-77,7%
9201 Direcció i administració generals	80.979.437	78.313.084	10.266.972	13,1%	10.005.113	12,8%	3.794.235	4,8%	13.945.251	17,7%	-28,3%	3.897.701	4,9%	-2,7%
9202 Defensa drets-libertats públiques	1.037.552	1.037.552	85.361	8,2%	85.361	8,2%	77.902	7,5%	77.772	7,5%	9,8%	77.772	7,5%	0,2%
9203 Arxiu i biblioteca municipal	6.268.928	6.292.760	975.618	15,5%	895.719	14,2%	321.373	5,1%	1.611.987	25,2%	-44,4%	342.812	5,4%	-6,3%
9221 Serveis d'organització i recursos humans	9.030.382	9.823.392	1.054.429	10,7%	969.135	9,9%	619.548	6,3%	2.004.379	21,0%	-51,6%	523.816	5,5%	18,3%
9231 Gestió del padró municipal d'habitants	1.129.253	1.129.253		0,0%		0,0%		0,0%		0,0%	-		0,0%	-
9232 Estadístiques i estudis municipals	2.792.850	2.792.850	810.347	29,0%	614.227	22,0%	160.612	5,8%	546.661	19,6%	12,4%	156.525	5,6%	2,6%
9241 Relació amb la ciutadania i les entitats	17.182.471	17.250.490	6.047.397	35,1%	3.831.586	22,2%	1.451.582	8,4%	6.346.085	36,9%	-39,6%	1.731.729	10,1%	-16,2%
9242 Administració general de serveis en el territori				-		-		-		0,0%	-		0,0%	-
9249 Memòria històrica	707.742	707.742		0,0%		0,0%		0,0%		0,0%	-		0,0%	-
9251 Informació i atenció al ciutadà	26.048.990	26.048.990	10.695.237	41,1%	10.346.883	39,7%	816.082	3,1%	7.655.684	29,4%	35,2%	812.196	3,1%	0,5%
9252 Comunicació corporativa	24.652.596	24.806.333	7.027.874	28,3%	6.825.806	27,5%	489.986	2,0%	12.122.657	50,0%	-43,7%	532.720	2,2%	-8,0%
9261 Sistemes informació i telecomunicacions	56.643.446	56.643.446	9.630.723	17,0%	9.630.723	17,0%	8.000.000	14,1%	4.276.989	7,5%	125,2%	4.024.081	7,1%	98,8%
9291 Fons de contingència	20.000.000	20.000.000		0,0%		0,0%		0,0%		0,0%	-		0,0%	-
9292 Dotació per imprevistos	30.623.064	12.600.024	46	0,0%	46	0,0%	46	0,0%		0,0%	-		0,0%	-
9311 Administració i control econòmic i financer	6.018.991	6.018.991	859.187	14,3%	843.187	14,0%	433.498	7,2%	830.097	13,8%	1,6%	433.000	7,2%	0,1%
9321 Administració tributària i d'ingressos municipals	38.512.300	38.546.930	5.980.360	15,5%	5.731.730	14,9%	5.731.730	14,9%	4.583.523	11,9%	25,1%	2.727.923	7,1%	110,1%
9331 Gestió del Patrimoni municipal	76.909.591	79.962.195	34.672.208	43,4%	24.123.106	30,2%	2.163.931	2,7%	30.888.921	38,4%	-21,9%	4.881.608	6,1%	-55,7%
9341 Gestió del deute i de la Tresoreria	886.572	886.572	66.392	7,5%	66.392	7,5%	66.392	7,5%	70.909	8,0%	-6,4%	70.909	8,0%	-6,4%
9431 Transferències a altres ens locals	143.309.722	143.309.722	12.000.000	8,4%	12.000.000	8,4%	2.000.000	1,4%	143.310.757	100,0%	-91,6%	7.106.536	5,0%	-71,9%
<b>9 Actuacions de caràcter general</b>	<b>578.180.910</b>	<b>562.209.772</b>	<b>103.511.721</b>	<b>18,4%</b>	<b>88.555.183</b>	<b>15,8%</b>	<b>28.538.788</b>	<b>5,1%</b>	<b>233.265.955</b>	<b>41,5%</b>	<b>-62,0%</b>	<b>30.743.130</b>	<b>5,5%</b>	<b>-7,2%</b>
<b>Despeses Corrents</b>	<b>2.747.027.079</b>	<b>2.747.398.408</b>	<b>895.963.303</b>	<b>32,6%</b>	<b>866.259.769</b>	<b>31,5%</b>	<b>166.792.882</b>	<b>6,1%</b>	<b>1.051.696.462</b>	<b>38,2%</b>	<b>-17,6%</b>	<b>178.618.507</b>	<b>6,5%</b>	<b>-6,6%</b>

Execució de despeses. Ajuntament de Barcelona  
Resum per grups de programa



Execució de despeses. Ajuntament de Barcelona  
Resum per grups de programa. D. Corrent



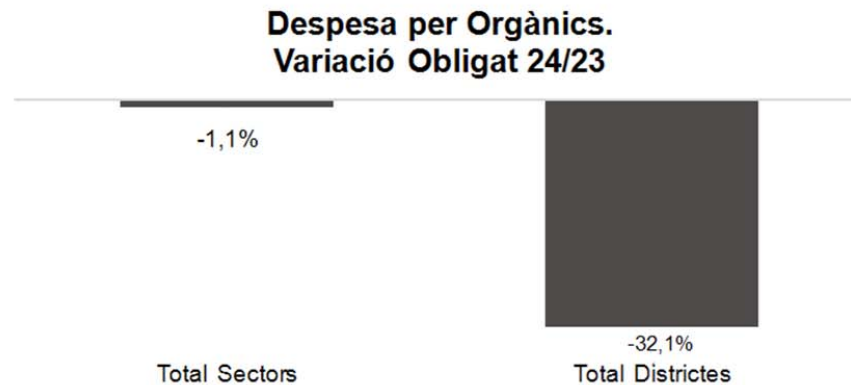
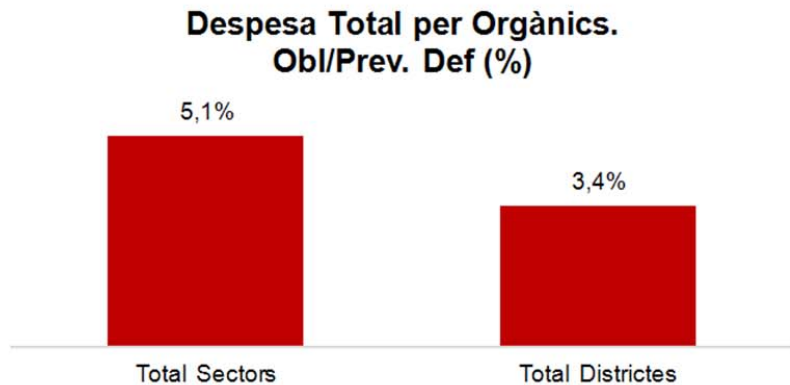
Execució de despeses. Ajuntament de Barcelona  
Resum per orgànics

Orgànics	2024 P	Gener 2024							Gener 2023					
	1	2	3	=3/2	4	=4/2	5	=5/2	4'	=4'/2'	=%4/4'	5'	=5'/2'	=%5/5'
	Crèdit inicial	Crèdit Actual	Autoritzat	%	Disposat	%	Obligat	%	Disposat	%	Var. 24/23	Obligat	%	Var. 24/23
0100 Gerència Municipal	21.554.751	21.554.751	948.448	4,4%	726.679	3,4%	223.547	1,0%	5.928.898	31,3%	-87,7%	5.323.965	28,1%	-95,8%
0106 Gerència de Coordinació Territorial i Proximitat	7.707.434	7.707.434	749.393	9,7%	749.393	9,7%	32.905	0,4%	790.271	10,3%	-5,2%	64.684	0,8%	-49,1%
0200 Gerència d'Àrea de Drets Socials, Salut, Cooperació i Comunitat	290.943.265	292.022.314	78.638.220	26,9%	71.280.313	24,4%	55.845.122	19,1%	96.134.656	32,9%	-25,9%	51.364.817	17,6%	8,7%
0300 Gerència d'Àrea de Recursos i Transformació Digital	137.993.340	143.099.382	27.238.895	19,0%	26.498.895	18,5%	11.106.085	7,8%	54.122.312	41,8%	-51,0%	9.037.262	7,0%	22,9%
0302 Gerència de Serveis Generals	100.813.310	97.641.811	19.138.466	19,6%	17.118.643	17,5%	3.956.884	4,1%	20.965.618	19,7%	-18,3%	4.855.807	4,6%	-18,5%
0303 Gerència de Persones, Organització i Administració Electrònica	9.712.978	10.505.988	1.474.671	14,0%	1.389.377	13,2%	619.548	5,9%	2.571.104	24,8%	-46,0%	523.816	5,1%	18,3%
0400 Gerència d'Àrea Seguretat, Prevenció i Convivència	331.344.838	330.923.682	46.057.362	13,9%	43.401.642	13,1%	23.869.628	7,2%	40.966.144	12,2%	5,9%	23.816.074	7,1%	0,2%
0500 Gerència d'Àrea d'Urbanisme i Habitatge	22.229.538	20.854.038	31.867	0,2%	31.867	0,2%	25.367	0,1%	14.151.582	56,7%	-99,8%	234.278	0,9%	-89,2%
0503 Gerència d'Urbanisme	23.166.814	23.166.814	7.278.370	31,4%	7.278.370	31,4%	763.465	3,3%	8.827.393	35,9%	-17,5%	648.371	2,6%	17,8%
0505 Gerència de l'Arquitecte/a en Cap	16.462.587	16.206.264	11.027.919	68,0%	10.747.938	66,3%	258.312	1,6%	6.971.053	42,1%	54,2%	243.686	1,5%	6,0%
0700 Gerència d'Àrea d'Economia i Promoció Econòmica	99.905.903	100.025.903	18.979.245	19,0%	18.833.933	18,8%	18.666.172	18,7%	9.181.576	8,8%	105,1%	8.575.040	8,2%	117,7%
0701 Gerència de Pressupostos i Hisenda	12.448.705	8.886.312	3.006.583	33,8%	2.741.953	30,9%	372.730	4,2%	1.524.045	15,5%	79,9%	463.836	4,7%	-19,6%
0703 Serveis Centrals	966.989.246	1.002.099.286	88.048.402	8,8%	88.048.402	8,8%	11.978.743	1,2%	235.221.711	21,7%	-62,6%	7.226.043	0,7%	65,8%
0706 Gerència de Promoció Econòmica	30.531.526	30.783.236	4.758.353	15,5%	3.913.632	12,7%	445.200	1,4%	8.994.550	25,5%	-56,5%	2.945.853	8,3%	-84,9%
0800 Gerència d'Àrea de Cultura, Educació, Esports i Cicles de Vida	361.745.715	356.078.321	39.138.770	11,0%	36.462.668	10,2%	29.270.390	8,2%	186.498.714	52,1%	-80,4%	43.455.877	12,2%	-32,6%
0900 Gerència d'Àrea de Mobilitat, Infraestructures i Serveis Urbans	237.920.973	217.092.644	22.260.959	10,3%	20.749.320	9,6%	835.435	0,4%	28.740.698	11,6%	-27,8%	851.941	0,3%	-1,9%
0901 Gerència de Serveis Urbans i Manteniment de l'Espai Públic	416.238.156	414.743.621	357.545.244	86,2%	357.378.007	86,2%	531.270	0,1%	243.323.764	58,2%	46,9%	918.476	0,2%	-42,2%
<b>Total Sectors</b>	<b>3.087.709.078</b>	<b>3.093.391.801</b>	<b>726.321.167</b>	<b>23,5%</b>	<b>707.351.032</b>	<b>22,9%</b>	<b>158.800.802</b>	<b>5,1%</b>	<b>964.914.090</b>	<b>29,9%</b>	<b>-26,7%</b>	<b>160.549.825</b>	<b>5,0%</b>	<b>-1,1%</b>
01 Ciutat Vella	54.864.871	54.343.952	42.346.660	77,9%	40.872.582	75,2%	720.451	1,3%	39.498.373	71,5%	3,5%	2.649.438	4,8%	-72,8%
02 Eixample	46.470.476	45.553.313	32.520.637	71,4%	30.762.678	67,5%	1.026.983	2,3%	32.512.665	68,2%	-5,4%	1.535.791	3,2%	-33,1%
03 Sants - Monjuïc	39.049.656	38.781.686	27.600.672	71,2%	26.668.183	68,8%	3.090.288	8,0%	26.975.226	68,4%	-1,1%	2.956.783	7,5%	4,5%
04 Les Corts	18.883.963	18.642.685	11.624.160	62,4%	11.043.377	59,2%	419.712	2,3%	10.374.916	53,9%	6,4%	353.613	1,8%	18,7%
05 Sarrià - Sant Gervasi	25.403.815	24.473.195	15.975.825	65,3%	15.197.597	62,1%	404.916	1,7%	14.918.802	58,5%	1,9%	1.046.169	4,1%	-61,3%
06 Gràcia	27.807.240	26.940.338	17.411.404	64,6%	16.794.745	62,3%	1.962.583	7,3%	17.386.855	61,7%	-3,4%	1.963.671	7,0%	-0,1%
07 Horta - Guinardó	34.578.148	34.453.958	26.011.061	75,5%	24.235.023	70,3%	2.496.054	7,2%	17.444.189	49,9%	38,9%	2.585.108	7,4%	-3,4%
08 Nou Barris	38.090.211	37.867.375	26.907.480	71,1%	25.890.567	68,4%	453.810	1,2%	19.115.123	48,7%	35,4%	1.478.288	3,8%	-69,3%
09 Sant Andreu	33.108.721	32.238.604	20.818.720	64,6%	19.468.955	60,4%	559.763	1,7%	15.599.751	46,4%	24,8%	2.276.067	6,8%	-75,4%
10 Sant Martí	47.743.944	47.023.217	24.038.692	51,1%	22.503.209	47,9%	1.181.558	2,5%	9.890.777	20,4%	127,5%	1.288.457	2,7%	-8,3%
<b>Total Districtes</b>	<b>366.001.045</b>	<b>360.318.321</b>	<b>245.255.310</b>	<b>68,1%</b>	<b>233.436.916</b>	<b>64,8%</b>	<b>12.316.118</b>	<b>3,4%</b>	<b>203.716.676</b>	<b>54,8%</b>	<b>14,6%</b>	<b>18.133.386</b>	<b>4,9%</b>	<b>-32,1%</b>
<b>Total Despeses</b>	<b>3.453.710.123</b>	<b>3.453.710.123</b>	<b>971.576.478</b>	<b>28,1%</b>	<b>940.787.949</b>	<b>27,2%</b>	<b>171.116.921</b>	<b>5,0%</b>	<b>1.168.630.765</b>	<b>32,5%</b>	<b>-19,5%</b>	<b>178.683.211</b>	<b>5,0%</b>	<b>-4,2%</b>

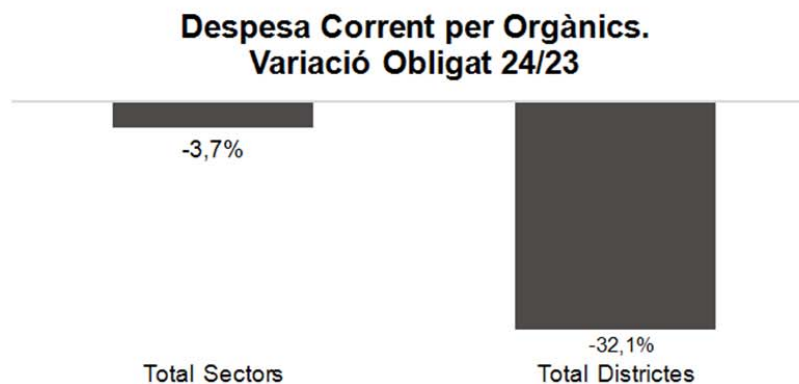
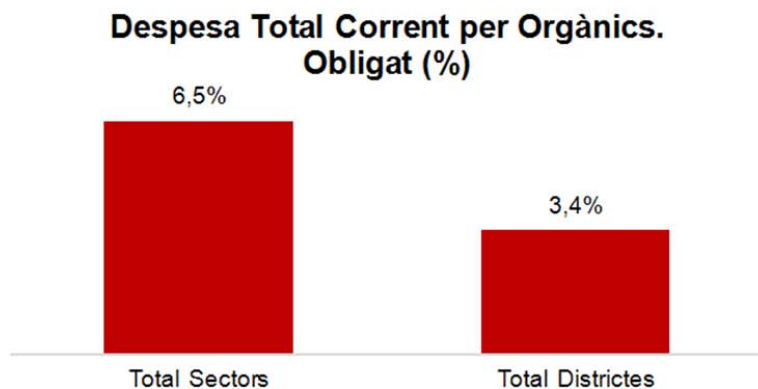
Execució de despeses. Ajuntament de Barcelona  
Resum per orgànics i despesa corrent (Capítols 1 a 5)

Orgànics	2024 P	Gener 2024							Gener 2023					
	1	2	3	=3/2	4	=4/2	5	=5/2	4'	=4'/2'	=%4/4'	5'	=5'/2'	=%5/5'
	Crèdit inicial	Crèdit Actual	Autoritzat	%	Disposat	%	Obligat	%	Disposat	%	Var. 24/23	Obligat	%	Var. 24/23
0100 Gerència Municipal	21.554.751	21.554.751	948.448	4,4%	726.679	3,4%	223.547	1,0%	5.928.898	31,3%	-87,7%	5.323.965	28,1%	-95,8%
0106 Gerència de Coordinació Territorial i Proximitat	7.707.434	7.707.434	749.393	9,7%	749.393	9,7%	32.905	0,4%	790.271	10,3%	-5,2%	64.684	0,8%	-49,1%
0200 Gerència d'Àrea de Drets Socials, Salut, Cooperació i Comunitat	288.072.820	288.230.777	78.638.220	27,3%	71.280.313	24,7%	55.845.122	19,4%	94.399.214	32,6%	-24,5%	51.364.817	17,8%	8,7%
0300 Gerència d'Àrea de Recursos i Transformació Digital	129.805.104	130.329.762	27.238.895	20,9%	26.498.895	20,3%	11.106.085	8,5%	45.387.129	37,8%	-41,6%	9.037.262	7,5%	22,9%
0302 Gerència de Serveis Generals	96.382.045	94.626.811	18.382.149	19,4%	16.807.159	17,8%	3.956.884	4,2%	20.243.087	20,0%	-17,0%	4.855.807	4,8%	-18,5%
0303 Gerència de Persones, Organització i Administració Electrònica	9.712.978	10.505.988	1.474.671	14,0%	1.389.377	13,2%	619.548	5,9%	2.571.104	24,8%	-46,0%	523.816	5,1%	18,3%
0400 Gerència d'Àrea Seguretat, Prevenció i Convivència	324.745.189	325.206.027	44.274.415	13,6%	42.258.857	13,0%	23.869.628	7,3%	39.559.829	12,2%	6,8%	23.816.074	7,3%	0,2%
0500 Gerència d'Àrea d'Urbanisme i Habitatge	19.929.538	19.929.538	31.867	0,2%	31.867	0,2%	25.367	0,1%	14.151.582	62,5%	-99,8%	234.278	1,0%	-89,2%
0503 Gerència d'Urbanisme	23.166.814	23.166.814	7.278.370	31,4%	7.278.370	31,4%	763.465	3,3%	7.436.393	32,1%	-2,1%	648.371	2,8%	17,8%
0505 Gerència de l'Arquitecte/a en Cap	16.206.264	16.206.264	11.027.919	68,0%	10.747.938	66,3%	258.312	1,6%	6.742.435	41,4%	59,4%	243.686	1,5%	6,0%
0700 Gerència d'Àrea d'Economia i Promoció Econòmica	99.905.903	100.025.903	18.979.245	19,0%	18.833.933	18,8%	18.666.172	18,7%	9.181.576	9,1%	105,1%	8.575.040	8,5%	117,7%
0701 Gerència de Pressupostos i Hisenda	8.922.705	8.886.312	3.006.583	33,8%	2.741.953	30,9%	372.730	4,2%	1.524.045	15,5%	79,9%	463.836	4,7%	-19,6%
0703 Serveis Centrals	332.449.462	330.497.438	17.654.703	5,3%	17.654.703	5,3%	7.654.703	2,3%	146.103.760	44,1%	-87,9%	7.161.764	2,2%	6,9%
0706 Gerència de Promoció Econòmica	30.531.526	30.783.236	4.758.353	15,5%	3.913.632	12,7%	445.200	1,4%	7.446.550	22,7%	-47,4%	2.945.853	9,0%	-84,9%
0800 Gerència d'Àrea de Cultura, Educació, Esports i Cicles de Vida	352.294.651	352.304.519	39.113.215	11,1%	36.437.113	10,3%	29.270.390	8,3%	185.698.714	52,4%	-80,4%	43.455.877	12,3%	-32,6%
0900 Gerència d'Àrea de Mobilitat, Infraestructures i Serveis Urbans	216.217.503	216.152.906	21.832.707	10,1%	20.321.068	9,4%	835.435	0,4%	23.332.938	10,8%	-12,9%	851.941	0,4%	-1,9%
0901 Gerència de Serveis Urbans i Manteniment de l'Espai Públic	412.562.479	412.693.245	355.496.782	86,1%	355.329.545	86,1%	531.270	0,1%	239.538.892	58,1%	48,3%	918.476	0,2%	-42,2%
<b>Total Sectors</b>	<b>2.390.167.165</b>	<b>2.388.807.724</b>	<b>650.885.935</b>	<b>27,2%</b>	<b>633.000.795</b>	<b>26,5%</b>	<b>154.476.763</b>	<b>6,5%</b>	<b>850.036.416</b>	<b>35,5%</b>	<b>-25,5%</b>	<b>160.485.546</b>	<b>6,7%</b>	<b>-3,7%</b>
01 Ciutat Vella	54.034.392	54.174.952	42.345.278	78,2%	40.871.201	75,4%	720.451	1,3%	39.403.618	72,7%	3,7%	2.649.438	4,9%	-72,8%
02 Eixample	45.470.476	45.553.313	32.520.637	71,4%	30.762.678	67,5%	1.026.983	2,3%	32.115.868	70,4%	-4,2%	1.535.791	3,4%	-33,1%
03 Sants - Monjuïc	38.658.732	38.781.686	27.600.672	71,2%	26.668.183	68,8%	3.090.288	8,0%	26.975.226	69,7%	-1,1%	2.956.783	7,6%	4,5%
04 Les Corts	17.770.702	18.174.069	11.624.160	64,0%	11.043.377	60,8%	419.712	2,3%	10.374.490	57,7%	6,4%	353.188	2,0%	18,8%
05 Sarrià - Sant Gervasi	24.403.815	24.473.195	15.975.825	65,3%	15.197.597	62,1%	404.916	1,7%	14.798.029	60,5%	2,7%	1.046.169	4,3%	-61,3%
06 Gràcia	26.807.240	26.940.338	17.411.404	64,6%	16.794.745	62,3%	1.962.583	7,3%	16.906.336	62,8%	-0,7%	1.963.671	7,3%	-0,1%
07 Horta - Guinardó	34.018.148	34.123.958	26.011.061	76,2%	24.235.023	71,0%	2.496.054	7,3%	17.373.839	51,0%	39,5%	2.585.108	7,6%	-3,4%
08 Nou Barris	37.090.211	37.469.015	26.895.143	71,8%	25.878.230	69,1%	453.810	1,2%	18.711.090	50,2%	38,3%	1.478.288	4,0%	-69,3%
09 Sant Andreu	31.658.256	31.936.943	20.694.687	64,8%	19.344.922	60,6%	559.763	1,8%	15.599.751	48,9%	24,0%	2.276.067	7,1%	-75,4%
10 Sant Martí	46.947.944	46.963.217	23.998.500	51,1%	22.463.017	47,8%	1.181.558	2,5%	9.401.798	20,0%	138,9%	1.288.457	2,7%	-8,3%
<b>Total Districtes</b>	<b>356.859.915</b>	<b>358.590.684</b>	<b>245.077.367</b>	<b>68,3%</b>	<b>233.258.973</b>	<b>65,0%</b>	<b>12.316.118</b>	<b>3,4%</b>	<b>201.660.046</b>	<b>56,3%</b>	<b>15,7%</b>	<b>18.132.961</b>	<b>5,1%</b>	<b>-32,1%</b>
<b>Total Despeses</b>	<b>2.747.027.079</b>	<b>2.747.398.408</b>	<b>895.963.303</b>	<b>32,6%</b>	<b>866.259.769</b>	<b>31,5%</b>	<b>166.792.882</b>	<b>6,1%</b>	<b>1.051.696.462</b>	<b>38,2%</b>	<b>-17,6%</b>	<b>178.618.507</b>	<b>6,5%</b>	<b>-6,6%</b>

Execució de despeses. Ajuntament de Barcelona  
Resum per orgànics



Execució de despeses. Ajuntament de Barcelona  
Resum per orgànics i despesa corrent

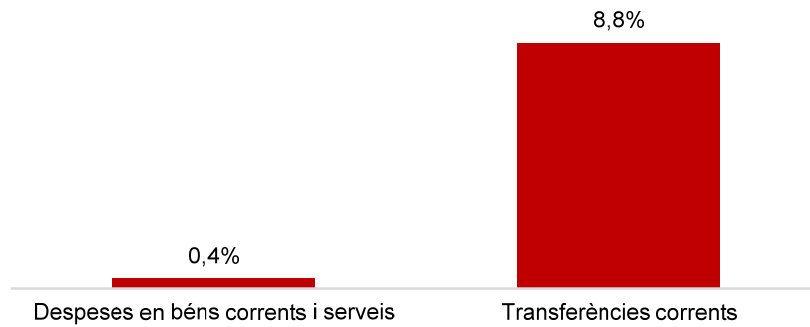


Execució de despeses. Sectors  
Resum per capítols


Capítols	2024 P	Gener 2024							Gener 2023					
	1	2	3	=3/2	4	=4/2	5	=5/2	4'	=4'/2'	=%4/4'	5'	=5'/2'	=%5/5'
	Crèdit inicial	Crèdit Actual	Autoritzat	%	Disposat	%	Obligat	%	Disposat	%	Var. 23/24	Obligat	%	Var. 23/24
1 Despeses de personal	436.708.613	436.747.814	35.353.050	8,1%	35.293.420	8,1%	34.683.964	7,9%	35.171.975	8,0%	0,3%	33.855.154	7,7%	2,4%
2 Despeses en béns corrents i serveis	575.445.611	575.744.067	384.455.869	66,8%	375.146.367	65,2%	2.156.278	0,4%	285.337.841	50,9%	31,5%	5.077.087	0,9%	-57,5%
3 Despeses financeres	20.919.470	20.919.470	5.603.806	26,8%	5.603.806	26,8%	5.603.806	26,8%	1.757	0,0%	318914,3%	1.757	0,0%	318914,3%
4 Transferències corrents	1.274.139.684	1.272.665.077	225.473.211	17,7%	216.957.202	17,0%	112.032.715	8,8%	529.524.844	41,0%	-59,0%	121.551.549	9,4%	-7,8%
5 Fons de contingència	82.953.787	82.731.296		0,0%		0,0%		0,0%		0,0%	-		0,0%	-
<b>Operacions corrents</b>	<b>2.390.167.165</b>	<b>2.388.807.724</b>	<b>650.885.935</b>	<b>27,2%</b>	<b>633.000.795</b>	<b>26,5%</b>	<b>154.476.763</b>	<b>6,5%</b>	<b>850.036.416</b>	<b>35,5%</b>	<b>-25,5%</b>	<b>160.485.546</b>	<b>6,7%</b>	<b>-3,7%</b>
6 Inversions reals	568.743.673	575.785.838	64.464.880	11,2%	63.379.885	11,0%		0,0%	76.463.384	11,2%	-17,1%		0,0%	-
7 Transferències de capital	51.204.137	51.204.137		0,0%		0,0%		0,0%	13.966.433	21,3%	-100,0%		0,0%	-
<b>Operacions de capital</b>	<b>619.947.810</b>	<b>626.989.975</b>	<b>64.464.880</b>	<b>10,3%</b>	<b>63.379.885</b>	<b>10,1%</b>	<b>0</b>	<b>0,0%</b>	<b>90.429.817</b>	<b>12,1%</b>	<b>-29,9%</b>	<b>0</b>	<b>0,0%</b>	<b>-</b>
8 Actius financers	33.681.817	33.681.817	6.954.772	20,6%	6.954.772	20,6%	308.459	0,9%	24.402.529	64,7%	-71,5%	18.951	0,1%	1527,7%
9 Passius financers	43.912.286	43.912.286	4.015.580	9,1%	4.015.580	9,1%	4.015.580	9,1%	45.328	0,1%	8758,9%	45.328	0,1%	8758,9%
<b>Operacions financeres</b>	<b>77.594.103</b>	<b>77.594.103</b>	<b>10.970.352</b>	<b>14,1%</b>	<b>10.970.352</b>	<b>14,1%</b>	<b>4.324.039</b>	<b>5,6%</b>	<b>24.447.857</b>	<b>28,6%</b>	<b>-55,1%</b>	<b>64.279</b>	<b>0,1%</b>	<b>6627,0%</b>
<b>Despeses Totals</b>	<b>3.087.709.078</b>	<b>3.093.391.801</b>	<b>726.321.167</b>	<b>23,5%</b>	<b>707.351.032</b>	<b>22,9%</b>	<b>158.800.802</b>	<b>5,1%</b>	<b>964.914.090</b>	<b>29,9%</b>	<b>-26,7%</b>	<b>160.549.825</b>	<b>5,0%</b>	<b>-1,1%</b>

Execució de despeses. Sectors

**Despesa Sectors (Cap. 2 i 4)  
Obligat/Crèdit Actual (%)**



**Despesa Sectors (Cap. 2 i 4)  
Var. Obligat 24/23 (%)**



**Despesa Sectors (Cap. 6 i 7)  
Obligat/Crèdit Actual (%)**



**Despesa Sectors (Cap. 6 i 7)  
Var. Obligat 24/23 (%)**



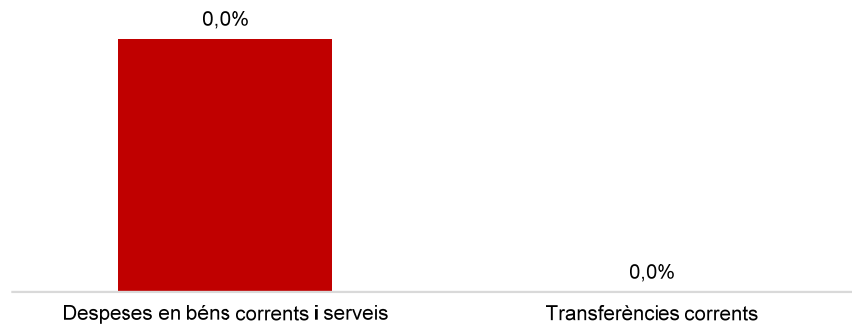
Execució de despeses. Gerència Municipal i Coordinació Territorial i Proximitat  
Resum per capítols

Capítols	2024 P	Gener 2024							Gener 2023					
	1	2	3	=3/2	4	=4/2	5	=5/2	4'	=4'/2'	=%4/4'	5'	=5'/2'	=%5/5'
	Crèdit inicial	Crèdit Actual	Autoritzat	%	Disposat	%	Obligat	%	Disposat	%	Var. 23/24	Obligat	%	Var. 23/24
1 Despeses de personal	4.445.706	4.445.706	255.586	5,7%	255.586	5,7%	255.586	5,7%	341.193	7,5%	-25,1%	341.193	7,5%	-25,1%
2 Despeses en béns corrents i serveis	4.432.576	4.432.576	1.442.255	32,5%	1.220.485	27,5%	866	0,0%	1.138.033	27,2%	7,2%	21	0,0%	4111,4%
3 Despeses financeres				-		-		-		-	-		-	-
4 Transferències corrents	20.383.903	20.383.903		0,0%		0,0%		0,0%	5.239.943	29,3%	-100,0%	5.047.435	28,3%	-100,0%
5 Fons de contingència				-		-		-		-	-		-	-
<b>Operacions corrents</b>	<b>29.262.185</b>	<b>29.262.185</b>	<b>1.697.841</b>	<b>5,8%</b>	<b>1.476.071</b>	<b>5,0%</b>	<b>256.452</b>	<b>0,9%</b>	<b>6.719.169</b>	<b>25,2%</b>	<b>-78,0%</b>	<b>5.388.649</b>	<b>20,2%</b>	<b>-95,2%</b>
6 Inversions reals				-		-		-		-	-		-	-
7 Transferències de capital				-		-		-		-	-		-	-
<b>Operacions de capital</b>	<b>0</b>	<b>0</b>	<b>0</b>	<b>-</b>	<b>0</b>	<b>-</b>	<b>0</b>	<b>-</b>	<b>0</b>	<b>-</b>	<b>-</b>	<b>0</b>	<b>-</b>	<b>-</b>
8 Actius financers				-		-		-		-	-		-	-
9 Passius financers				-		-		-		-	-		-	-
<b>Operacions financeres</b>	<b>0</b>	<b>0</b>	<b>0</b>	<b>-</b>	<b>0</b>	<b>-</b>	<b>0</b>	<b>-</b>	<b>0</b>	<b>-</b>	<b>-</b>	<b>0</b>	<b>-</b>	<b>-</b>
<b>Despeses Totals</b>	<b>29.262.185</b>	<b>29.262.185</b>	<b>1.697.841</b>	<b>5,8%</b>	<b>1.476.071</b>	<b>5,0%</b>	<b>256.452</b>	<b>0,9%</b>	<b>6.719.169</b>	<b>25,2%</b>	<b>-78,0%</b>	<b>5.388.649</b>	<b>20,2%</b>	<b>-95,2%</b>

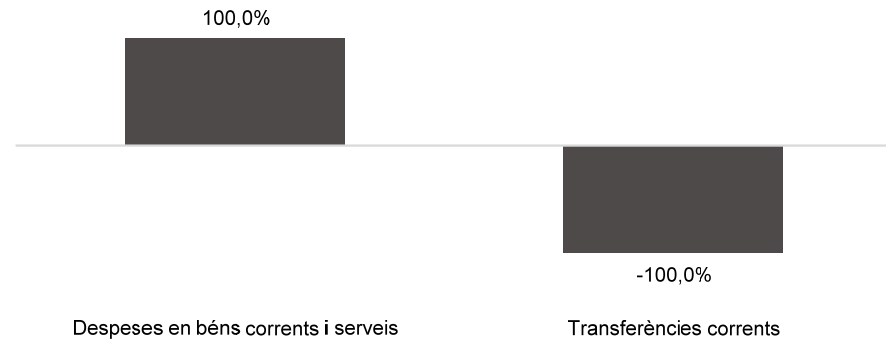


Execució de despeses. Gerència Municipal i Coordinació Territorial i Proximitat


**Despesa Gerència Municipal i Coord. Ter. (Cap. 2 i 4)  
Obligat/Crèdit Actual (%)**



**Despesa Gerència Municipal i Coord. Ter. (Cap. 2 i 4)  
Var. Obligat 24/23 (%)**



**Despesa Gerència Municipal i Coord. Ter. (Cap. 6 i 7)  
Obligat/Crèdit Actual (%)**



**Despesa Gerència Municipal i Coord. Ter. (Cap. 6 i 7)  
Var. Obligat 24/23 (%)**

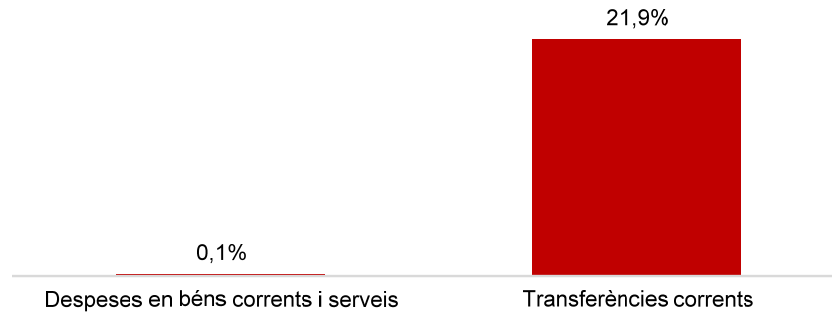


Execució de despeses. Àrea de Drets Socials, Salut, Cooperació i Comunitat  
Resum per capítols

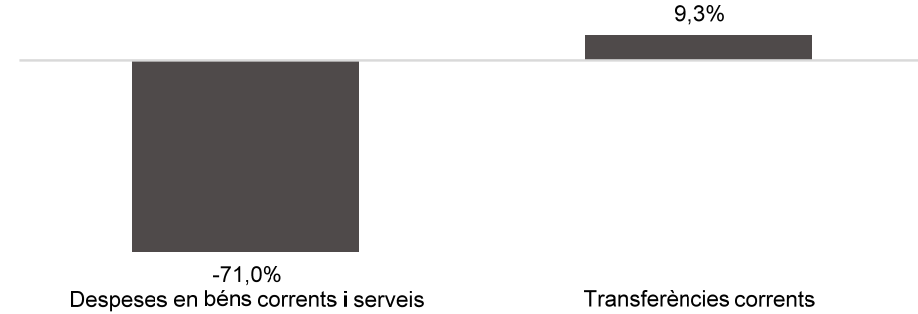
Capítols	2024 P	Gener 2024							Gener 2023					
	1	2	3	=3/2	4	=4/2	5	=5/2	4'	=4'/2'	=%4/4'	5'	=5'/2'	=%5/5'
	Crèdit inicial	Crèdit Actual	Autoritzat	%	Disposat	%	Obligat	%	Disposat	%	Var. 23/24	Obligat	%	Var. 23/24
1 Despeses de personal	10.637.876	10.637.876	814.314	7,7%	814.314	7,7%	814.314	7,7%	943.083	7,9%	-13,7%	943.083	7,9%	-13,7%
2 Despeses en béns corrents i serveis	24.861.646	26.494.210	2.379.162	9,0%	1.412.955	5,3%	30.084	0,1%	9.129.148	36,6%	-84,5%	103.841	0,4%	-71,0%
3 Despeses financeres				-		-		-		-	-		-	-
4 Transferències corrents	252.573.299	251.098.692	75.444.744	30,0%	69.053.044	27,5%	55.000.724	21,9%	84.326.983	33,4%	-18,1%	50.317.894	19,9%	9,3%
5 Fons de contingència				-		-		-		-	-		-	-
<b>Operacions corrents</b>	<b>288.072.820</b>	<b>288.230.777</b>	<b>78.638.220</b>	<b>27,3%</b>	<b>71.280.313</b>	<b>24,7%</b>	<b>55.845.122</b>	<b>19,4%</b>	<b>94.399.214</b>	<b>32,6%</b>	<b>-24,5%</b>	<b>51.364.817</b>	<b>17,8%</b>	<b>8,7%</b>
6 Inversions reals	2.870.445	3.791.537		0,0%		0,0%		0,0%	1.675.443	59,6%	-100,0%		0,0%	-
7 Transferències de capital				-		-		-	60.000	100,0%	-100,0%		0,0%	-
<b>Operacions de capital</b>	<b>2.870.445</b>	<b>3.791.537</b>	<b>0</b>	<b>0,0%</b>	<b>0</b>	<b>0,0%</b>	<b>0</b>	<b>0,0%</b>	<b>1.735.443</b>	<b>60,5%</b>	<b>-100,0%</b>	<b>0</b>	<b>0,0%</b>	<b>-</b>
8 Actius financers				-		-		-		-	-		-	-
9 Passius financers				-		-		-		-	-		-	-
<b>Operacions financeres</b>	<b>0</b>	<b>0</b>	<b>0</b>	<b>-</b>	<b>0</b>	<b>-</b>	<b>0</b>	<b>-</b>	<b>0</b>	<b>-</b>	<b>-</b>	<b>0</b>	<b>-</b>	<b>-</b>
<b>Despeses Totals</b>	<b>290.943.265</b>	<b>292.022.314</b>	<b>78.638.220</b>	<b>26,9%</b>	<b>71.280.313</b>	<b>24,4%</b>	<b>55.845.122</b>	<b>19,1%</b>	<b>96.134.656</b>	<b>32,9%</b>	<b>-25,9%</b>	<b>51.364.817</b>	<b>17,6%</b>	<b>8,7%</b>

Execució de despeses. Àrea de Drets Socials, Salut, Cooperació i Comunitat

**Despesa Àrea Drets Socials (Cap. 2 i 4)  
Obligat/Crèdit Actual (%)**



**Despesa Àrea Drets Socials (Cap. 2 i 4)  
Var.Obligat 24/23 (%)**



**Despesa Àrea Drets Socials (Cap. 6 i 7)  
Obligat/Crèdit Actual (%)**



**Despesa Àrea Drets Socials (Cap. 6 i 7)  
Var. Obligat 24/23 (%)**

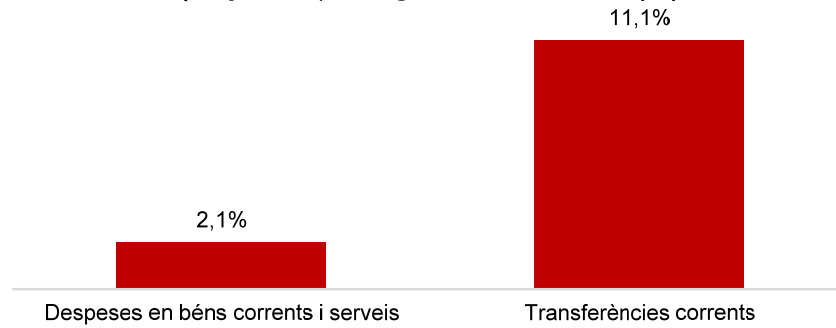


Execució de despeses. Àrea de Recursos i Transformació Digital  
Resum per capítols

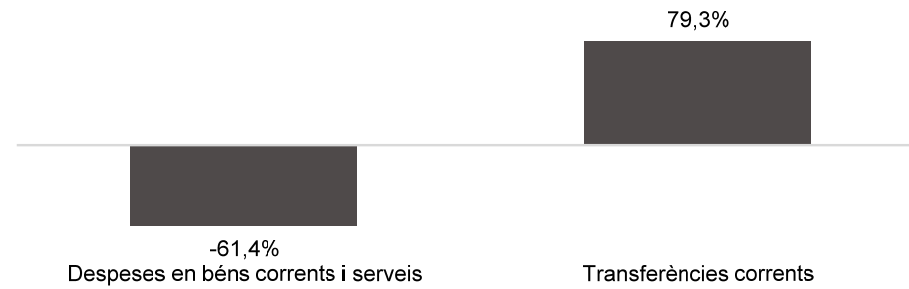
Capítols	2024 P	Gener 2024							Gener 2023					
	1	2	3	=3/2	4	=4/2	5	=5/2	4'	=4'/2'	=%4/4'	5'	=5'/2'	=%5/5'
	Crèdit inicial	Crèdit Actual	Autoritzat	%	Disposat	%	Obligat	%	Disposat	%	Var. 23/24	Obligat	%	Var. 23/24
1 Despeses de personal	71.203.581	72.573.115	5.306.968	7,3%	5.306.968	7,3%	5.288.828	7,3%	5.498.466	8,0%	-3,5%	5.063.888	7,4%	4,4%
2 Despeses en béns corrents i serveis	86.503.442	84.696.342	33.064.535	39,0%	30.664.251	36,2%	1.746.456	2,1%	39.748.730	46,7%	-22,9%	4.530.128	5,3%	-61,4%
3 Despeses financeres				-		-		-		-	-		-	-
4 Transferències corrents	78.193.104	78.193.104	8.724.213	11,2%	8.724.213	11,2%	8.647.233	11,1%	22.954.123	29,4%	-62,0%	4.822.869	6,2%	79,3%
5 Fons de contingència				-		-		-		-	-		-	-
<b>Operacions corrents</b>	<b>235.900.127</b>	<b>235.462.560</b>	<b>47.095.716</b>	<b>20,0%</b>	<b>44.695.431</b>	<b>19,0%</b>	<b>15.682.516</b>	<b>6,7%</b>	<b>68.201.320</b>	<b>29,4%</b>	<b>-34,5%</b>	<b>14.416.885</b>	<b>6,2%</b>	<b>8,8%</b>
6 Inversions reals	4.981.265	7.546.384	756.317	10,0%	311.484	4,1%		0,0%	1.219.478	20,4%	-74,5%		0,0%	-
7 Transferències de capital	7.638.236	8.238.236		0,0%		0,0%		0,0%	8.238.236	100,0%	-100,0%		0,0%	-
<b>Operacions de capital</b>	<b>12.619.501</b>	<b>15.784.620</b>	<b>756.317</b>	<b>4,8%</b>	<b>311.484</b>	<b>2,0%</b>	<b>0</b>	<b>0,0%</b>	<b>9.457.714</b>	<b>66,6%</b>	<b>-96,7%</b>	<b>0</b>	<b>0,0%</b>	<b>-</b>
8 Actius financers				-		-		-		-	-		-	-
9 Passius financers				-		-		-		-	-		-	-
<b>Operacions financeres</b>	<b>0</b>	<b>0</b>	<b>0</b>	<b>-</b>	<b>0</b>	<b>-</b>	<b>0</b>	<b>-</b>	<b>0</b>	<b>-</b>	<b>-</b>	<b>0</b>	<b>-</b>	<b>-</b>
<b>Despeses Totals</b>	<b>248.519.628</b>	<b>251.247.180</b>	<b>47.852.033</b>	<b>19,0%</b>	<b>45.006.916</b>	<b>17,9%</b>	<b>15.682.516</b>	<b>6,2%</b>	<b>77.659.034</b>	<b>31,6%</b>	<b>-42,0%</b>	<b>14.416.885</b>	<b>5,9%</b>	<b>8,8%</b>

Execució de despeses. Àrea de Recursos i Transformació Digital

**Despesa Àrea Recursos i Transformació Digital  
(Cap. 2 i 4) Obligat/Crèdit Actual (%)**



**Despesa Àrea Recursos i Transformació Digital  
(Cap. 2 i 4)  
Var. Obligat 24/23 (%)**



**Despesa Àrea Recursos i Transformació Digital  
(Cap. 6 i 7) Obligat/Crèdit Actual (%)**





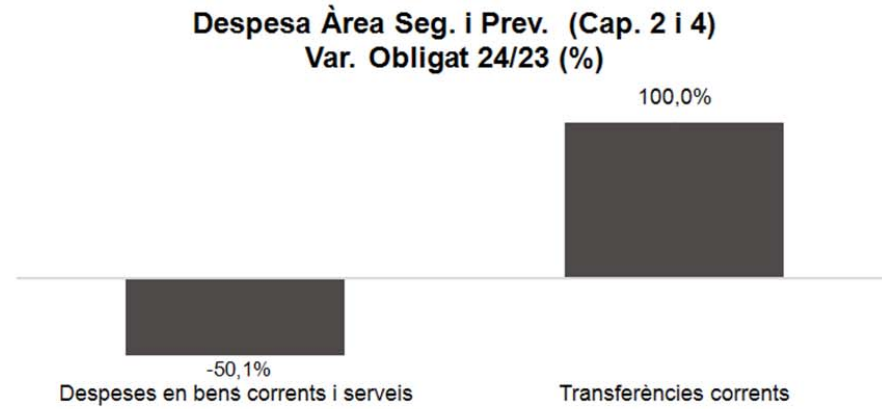
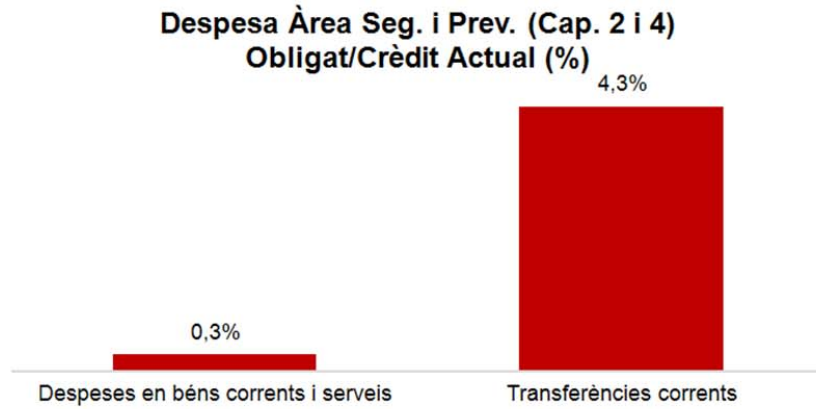
**Despesa Àrea Recursos i Transformació  
Digital (Cap. 6 i 7)  
Var. Obligat 24/23 (%)**



Execució de despeses. Àrea de Seguretat, Prevenció i Convivència  
Resum per capítols

Capítols	2024 P	Gener 2024							Gener 2023					
	1	2	3	=3/2	4	=4/2	5	=5/2	4'	=4'/2'	=%4/4'	5'	=5'/2'	=%5/5'
	Crèdit inicial	Crèdit Actual	Autoritzat	%	Disposat	%	Obligat	%	Disposat	%	Var. 23/24	Obligat	%	Var. 23/24
1 Despeses de personal	299.612.980	299.652.181	24.442.283	8,2%	24.382.653	8,1%	23.791.336	7,9%	24.564.363	8,2%	-0,7%	23.682.120	7,9%	0,5%
2 Despeses en béns corrents i serveis	24.846.887	25.268.524	19.804.057	78,4%	17.848.129	70,6%	66.134	0,3%	14.987.074	59,7%	19,1%	132.556	0,5%	-50,1%
3 Despeses financeres	10	10		0,0%		0,0%		0,0%		0,0%	-		0,0%	-
4 Transferències corrents	285.312	285.312	28.076	9,8%	28.076	9,8%	12.158	4,3%	8.392	2,9%	234,6%	1.399	0,5%	769,3%
5 Fons de contingència	-	-		-		-		-		-	-		-	-
<b>Operacions corrents</b>	<b>324.745.189</b>	<b>325.206.027</b>	<b>44.274.415</b>	<b>13,6%</b>	<b>42.258.857</b>	<b>13,0%</b>	<b>23.869.628</b>	<b>7,3%</b>	<b>39.559.829</b>	<b>12,2%</b>	<b>6,8%</b>	<b>23.816.074</b>	<b>7,3%</b>	<b>0,2%</b>
6 Inversions reals	6.599.649	5.717.655	1.782.947	31,2%	1.142.785	20,0%		0,0%	1.406.315	13,1%	-18,7%		0,0%	-
7 Transferències de capital				-		-		-		-	-		-	-
<b>Operacions de capital</b>	<b>6.599.649</b>	<b>5.717.655</b>	<b>1.782.947</b>	<b>31,2%</b>	<b>1.142.785</b>	<b>20,0%</b>	<b>0</b>	<b>0,0%</b>	<b>1.406.315</b>	<b>13,1%</b>	<b>-18,7%</b>	<b>0</b>	<b>0,0%</b>	<b>-</b>
8 Actius financers				-		-		-		-	-		-	-
9 Passius financers				-		-		-		-	-		-	-
<b>Operacions financeres</b>	<b>0</b>	<b>0</b>	<b>0</b>	<b>-</b>	<b>0</b>	<b>-</b>	<b>0</b>	<b>-</b>	<b>0</b>	<b>-</b>	<b>-</b>	<b>0</b>	<b>-</b>	<b>-</b>
<b>Despeses Totals</b>	<b>331.344.838</b>	<b>330.923.682</b>	<b>46.057.362</b>	<b>13,9%</b>	<b>43.401.642</b>	<b>13,1%</b>	<b>23.869.628</b>	<b>7,2%</b>	<b>40.966.144</b>	<b>12,2%</b>	<b>5,9%</b>	<b>23.816.074</b>	<b>7,1%</b>	<b>0,2%</b>

Execució de despeses. Àrea de Seguretat, Prevenció i Convivència



Execució de despeses. Àrea d'Urbanisme i Habitatge  
Resum per capítols

Capítols	2024 P	Gener 2024							Gener 2023					
	1	2	3	=3/2	4	=4/2	5	=5/2	4'	=4'/2'	=%4/4'	5'	=5'/2'	=%5/5'
	Crèdit inicial	Crèdit Actual	Autoritzat	%	Disposat	%	Obligat	%	Disposat	%	Var. 23/24	Obligat	%	Var. 23/24
1 Despeses de personal	11.163.421	11.163.421	1.047.144	9,4%	1.047.144	9,4%	1.047.144	9,4%	1.123.612	8,1%	-6,8%	1.123.612	8,1%	-6,8%
2 Despeses en béns corrents i serveis	9.716.285	9.716.285	3.546.705	36,5%	3.266.724	33,6%		0,0%	5.736.971	59,2%	-43,1%	2.723	0,0%	-100,0%
3 Despeses financeres				-		-		-		-	-		-	-
4 Transferències corrents	38.422.911	38.422.911	13.744.306	35,8%	13.744.306	35,8%		0,0%	21.469.827	55,7%	-36,0%		0,0%	-
5 Fons de contingència				-		-		-		-	-		-	-
<b>Operacions corrents</b>	<b>59.302.616</b>	<b>59.302.616</b>	<b>18.338.155</b>	<b>30,9%</b>	<b>18.058.174</b>	<b>30,5%</b>	<b>1.047.144</b>	<b>1,8%</b>	<b>28.330.411</b>	<b>45,6%</b>	<b>-36,3%</b>	<b>1.126.335</b>	<b>1,8%</b>	<b>-7,0%</b>
6 Inversions reals	256.322			-		-		-	1.619.618	98,3%	-100,0%		0,0%	-
7 Transferències de capital	2.300.000	924.500		0,0%		0,0%		0,0%		0,0%	-		0,0%	-
<b>Operacions de capital</b>	<b>2.556.322</b>	<b>924.500</b>	<b>0</b>	<b>0,0%</b>	<b>0</b>	<b>0,0%</b>	<b>0</b>	<b>0,0%</b>	<b>1.619.618</b>	<b>41,0%</b>	<b>-100,0%</b>	<b>0</b>	<b>0,0%</b>	<b>-</b>
8 Actius financers				-		-		-		-	-		-	-
9 Passius financers				-		-		-		-	-		-	-
<b>Operacions financeres</b>	<b>0</b>	<b>0</b>	<b>0</b>	<b>-</b>	<b>0</b>	<b>-</b>	<b>0</b>	<b>-</b>	<b>0</b>	<b>-</b>	<b>-</b>	<b>0</b>	<b>-</b>	<b>-</b>
<b>Despeses Totals</b>	<b>61.858.938</b>	<b>60.227.116</b>	<b>18.338.155</b>	<b>30,4%</b>	<b>18.058.174</b>	<b>30,0%</b>	<b>1.047.144</b>	<b>1,7%</b>	<b>29.950.029</b>	<b>45,3%</b>	<b>-39,7%</b>	<b>1.126.335</b>	<b>1,7%</b>	<b>-7,0%</b>



Execució de despeses. Àrea d'Urbanisme i Habitatge


**Despesa Àrea Urbanisme i Habitatge (Cap. 2 i 4)  
Obligat/Crèdit Actual (%)**



**Despesa Àrea Urbanisme i Habitatge (Cap. 2 i 4)  
Var. Obligat 24/23 (%)**



**Despesa Àrea Urbanisme i Habitatge (Cap. 6 i 7)  
Obligat/Crèdit Actual (%)**





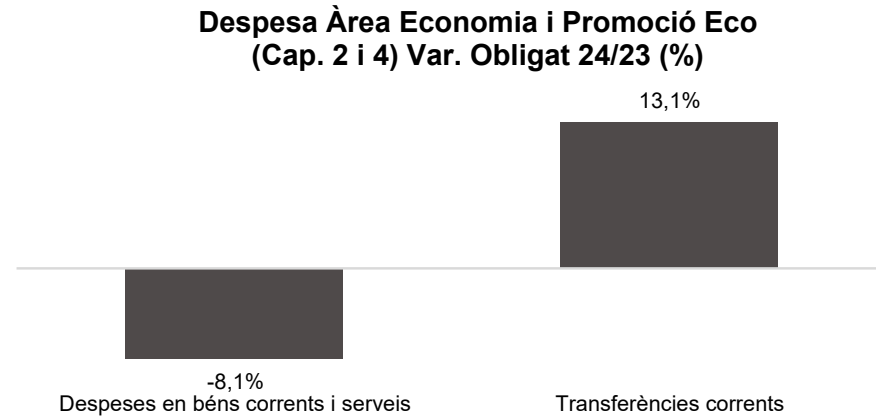
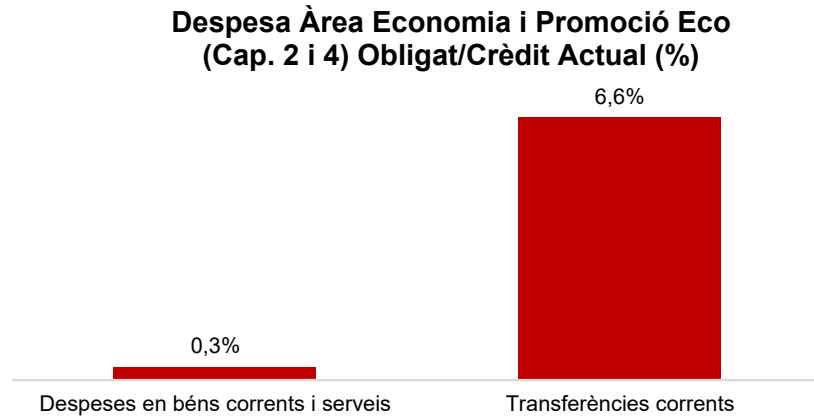
**Despesa Àrea Urbanisme i Habitatge (Cap. 6 i 7)  
Var. Obligat 24/23 (%)**



Execució de despeses. Àrea d'Economia i Promoció Econòmica  
Resum per capítols

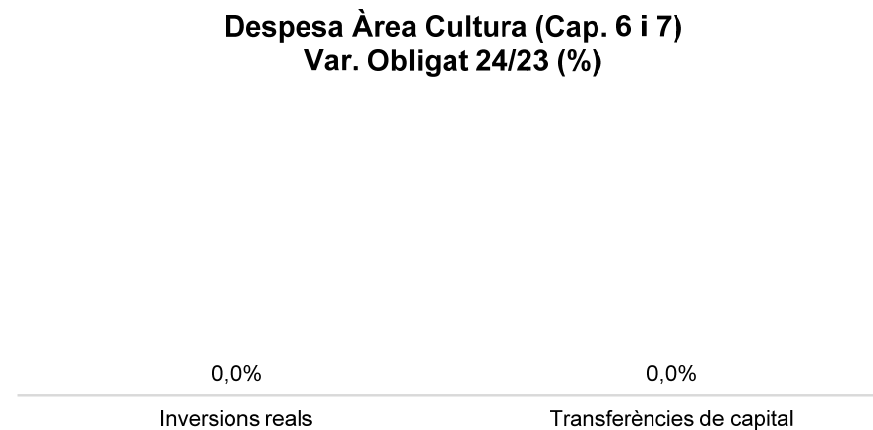
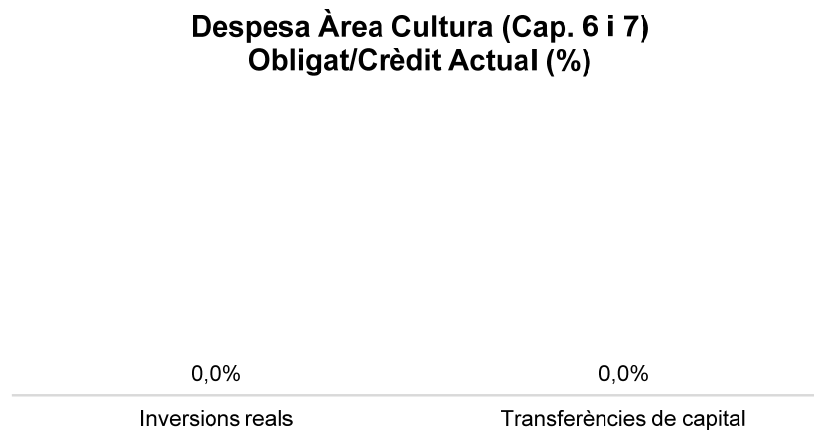
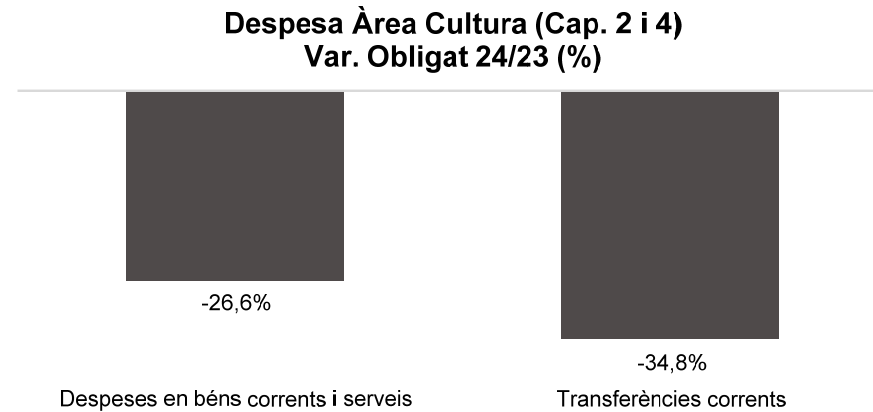
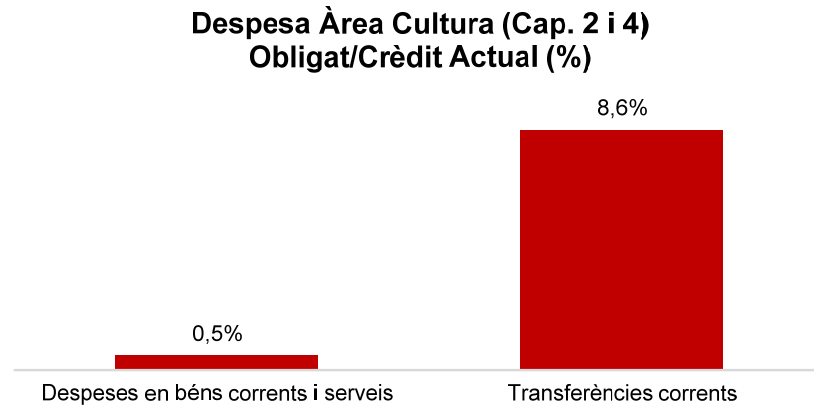
Capítols	2024 P	Gener 2024							Gener 2023					
	1	2	3	=3/2	4	=4/2	5	=5/2	4'	=4'/2'	=%4/4'	5'	=5'/2'	=%5/5'
	Crèdit inicial	Crèdit Actual	Autoritzat	%	Disposat	%	Obligat	%	Disposat	%	Var. 23/24	Obligat	%	Var. 23/24
1 Despeses de personal	13.600.264	12.230.731	896.092	7,3%	896.092	7,3%	896.092	7,3%	865.625	6,2%	3,5%	865.625	6,2%	3,5%
2 Despeses en béns corrents i serveis	42.781.060	42.756.377	6.046.264	14,1%	5.057.910	11,8%	137.608	0,3%	7.863.696	18,1%	-35,7%	149.716	0,3%	-8,1%
3 Despeses financeres	20.919.460	20.919.460	5.603.806	26,8%	5.603.806	26,8%	5.603.806	26,8%	1.757	0,0%	318914,3%	1.757	0,0%	318914,3%
4 Transferències corrents	311.555.026	311.555.026	31.852.722	10,2%	31.586.413	10,1%	20.501.300	6,6%	155.524.853	49,6%	-79,7%	18.129.395	5,8%	13,1%
5 Fons de contingència	82.953.787	82.731.296		0,0%		0,0%		0,0%		0,0%	-		0,0%	-
<b>Operacions corrents</b>	<b>471.809.596</b>	<b>470.192.889</b>	<b>44.398.884</b>	<b>9,4%</b>	<b>43.144.221</b>	<b>9,2%</b>	<b>27.138.806</b>	<b>5,8%</b>	<b>164.255.931</b>	<b>34,6%</b>	<b>-73,7%</b>	<b>19.146.492</b>	<b>4,0%</b>	<b>41,7%</b>
6 Inversions reals	542.854.579	555.551.345	59.423.347	10,7%	59.423.347	10,7%		0,0%	64.670.094	10,0%	-8,1%		0,0%	-
7 Transferències de capital	17.617.102	38.456.401		0,0%		0,0%		0,0%	1.548.000	5,6%	-100,0%		0,0%	-
<b>Operacions de capital</b>	<b>560.471.681</b>	<b>594.007.746</b>	<b>59.423.347</b>	<b>10,0%</b>	<b>59.423.347</b>	<b>10,0%</b>	<b>0</b>	<b>0,0%</b>	<b>66.218.094</b>	<b>9,8%</b>	<b>-10,3%</b>	<b>0</b>	<b>0,0%</b>	<b>-</b>
8 Actius financers	33.681.817	33.681.817	6.954.772	20,6%	6.954.772	20,6%	308.459	0,9%	24.402.529	64,7%	-71,5%	18.951	0,1%	1527,7%
9 Passius financers	43.912.286	43.912.286	4.015.580	9,1%	4.015.580	9,1%	4.015.580	9,1%	45.328	0,1%	8758,9%	45.328	0,1%	8758,9%
<b>Operacions financeres</b>	<b>77.594.103</b>	<b>77.594.103</b>	<b>10.970.352</b>	<b>14,1%</b>	<b>10.970.352</b>	<b>14,1%</b>	<b>4.324.039</b>	<b>5,6%</b>	<b>24.447.857</b>	<b>28,6%</b>	<b>-55,1%</b>	<b>64.279</b>	<b>0,1%</b>	<b>6627,0%</b>
<b>Despeses Totals</b>	<b>1.109.875.380</b>	<b>1.141.794.738</b>	<b>114.792.582</b>	<b>10,1%</b>	<b>113.537.920</b>	<b>9,9%</b>	<b>31.462.845</b>	<b>2,8%</b>	<b>254.921.881</b>	<b>20,6%</b>	<b>-55,5%</b>	<b>19.210.771</b>	<b>1,6%</b>	<b>63,8%</b>

Execució de despeses. Àrea d'Economia i Promoció Econòmica  
Resum per capítols



Execució de despeses. Àrea de Cultura, Educació, Esports i Cicles de Vida  
Resum per capítols

Capítols	2024 P	Gener 2024							Gener 2023					
	1	2	3	=3/2	4	=4/2	5	=5/2	4'	=4'/2'	=%4/4'	5'	=5'/2'	=%5/5'
	Crèdit inicial	Crèdit Actual	Autoritzat	%	Disposat	%	Obligat	%	Disposat	%	Var. 23/24	Obligat	%	Var. 23/24
1 Despeses de personal	9.763.557	9.763.557	1.342.663	13,8%	1.342.663	13,8%	1.342.663	13,8%	634.672	7,5%	111,6%	634.672	7,5%	111,6%
2 Despeses en béns corrents i serveis	17.837.742	17.847.610	5.919.449	33,2%	5.101.348	28,6%	91.085	0,5%	8.858.979	49,7%	-42,4%	124.120	0,7%	-26,6%
3 Despeses financeres				-		-		-		-	-		-	-
4 Transferències corrents	324.693.352	324.693.352	31.851.102	9,8%	29.993.102	9,2%	27.836.641	8,6%	176.205.063	53,7%	-83,0%	42.697.085	13,0%	-34,8%
5 Fons de contingència				-		-		-		-	-		-	-
<b>Operacions corrents</b>	<b>352.294.651</b>	<b>352.304.519</b>	<b>39.113.215</b>	<b>11,1%</b>	<b>36.437.113</b>	<b>10,3%</b>	<b>29.270.390</b>	<b>8,3%</b>	<b>185.698.714</b>	<b>52,4%</b>	<b>-80,4%</b>	<b>43.455.877</b>	<b>12,3%</b>	<b>-32,6%</b>
6 Inversions reals	6.213.869	188.803	25.555	13,5%	25.555	13,5%		0,0%		0,0%	-		0,0%	-
7 Transferències de capital	3.237.195	3.585.000		0,0%		0,0%		0,0%	800.000	25,9%	-100,0%		0,0%	-
<b>Operacions de capital</b>	<b>9.451.064</b>	<b>3.773.803</b>	<b>25.555</b>	<b>0,7%</b>	<b>25.555</b>	<b>0,7%</b>	<b>0</b>	<b>0,0%</b>	<b>800.000</b>	<b>25,7%</b>	<b>-96,8%</b>	<b>0</b>	<b>0,0%</b>	<b>-</b>
8 Actius financers				-		-		-		-	-		-	-
9 Passius financers				-		-		-		-	-		-	-
<b>Operacions financeres</b>	<b>0</b>	<b>0</b>	<b>0</b>	<b>-</b>	<b>0</b>	<b>-</b>	<b>0</b>	<b>-</b>	<b>0</b>	<b>-</b>	<b>-</b>	<b>0</b>	<b>-</b>	<b>-</b>
<b>Despeses Totals</b>	<b>361.745.715</b>	<b>356.078.321</b>	<b>39.138.770</b>	<b>11,0%</b>	<b>36.462.668</b>	<b>10,2%</b>	<b>29.270.390</b>	<b>8,2%</b>	<b>186.498.714</b>	<b>52,1%</b>	<b>-80,4%</b>	<b>43.455.877</b>	<b>12,2%</b>	<b>-32,6%</b>

Execució de despeses. Àrea de Cultura, Educació, Esports i Cicles de Vida  
Resum per capítols

Execució de despeses. Àrea de Mobilitat, Infraestructures i Serveis Urbans  
Resum per capítols


Capítols	2024 P	Gener 2024							Gener 2023					
	1	2	3	=3/2	4	=4/2	5	=5/2	4'	=4'/2'	=%4/4'	5'	=5'/2'	=%5/5'
	Crèdit inicial	Crèdit Actual	Autoritzat	%	Disposat	%	Obligat	%	Disposat	%	Var. 23/24	Obligat	%	Var. 23/24
1 Despeses de personal	16.281.229	16.281.229	1.248.000	7,7%	1.248.000	7,7%	1.248.000	7,7%	1.200.960	7,5%	3,9%	1.200.960	7,5%	3,9%
2 Despeses en béns corrents i serveis	364.465.974	364.532.143	312.253.441	85,7%	310.574.565	85,2%	84.045	0,0%	197.875.210	56,5%	57,0%	33.984	0,0%	147,3%
3 Despeses financeres				-		-		-		-	-		-	-
4 Transferències corrents	248.032.779	248.032.779	63.828.048	25,7%	63.828.048	25,7%	34.659	0,0%	63.795.659	24,3%	0,1%	535.473	0,2%	-93,5%
5 Fons de contingència				-		-		-		-	-		-	-
<b>Operacions corrents</b>	<b>628.779.982</b>	<b>628.846.151</b>	<b>377.329.489</b>	<b>60,0%</b>	<b>375.650.613</b>	<b>59,7%</b>	<b>1.366.705</b>	<b>0,2%</b>	<b>262.871.829</b>	<b>41,8%</b>	<b>42,9%</b>	<b>1.770.417</b>	<b>0,3%</b>	<b>-22,8%</b>
6 Inversions reals	4.967.543	2.990.114	2.476.714	82,8%	2.476.714	82,8%		0,0%	5.872.436	45,5%	-57,8%		0,0%	-
7 Transferències de capital	20.411.604			-		-		-	3.320.197	13,8%	-100,0%		0,0%	-
<b>Operacions de capital</b>	<b>25.379.147</b>	<b>2.990.114</b>	<b>2.476.714</b>	<b>82,8%</b>	<b>2.476.714</b>	<b>82,8%</b>	<b>0</b>	<b>0,0%</b>	<b>9.192.633</b>	<b>24,9%</b>	<b>-73,1%</b>	<b>0</b>	<b>0,0%</b>	<b>-</b>
8 Actius financers				-		-		-		-	-		-	-
9 Passius financers				-		-		-		-	-		-	-
<b>Operacions financeres</b>	<b>0</b>	<b>0</b>	<b>0</b>	<b>-</b>	<b>0</b>	<b>-</b>	<b>0</b>	<b>-</b>	<b>0</b>	<b>-</b>	<b>-</b>	<b>0</b>	<b>-</b>	<b>-</b>
<b>Despeses Totals</b>	<b>654.159.129</b>	<b>631.836.265</b>	<b>379.806.203</b>	<b>60,1%</b>	<b>378.127.327</b>	<b>59,8%</b>	<b>1.366.705</b>	<b>0,2%</b>	<b>272.064.462</b>	<b>40,9%</b>	<b>39,0%</b>	<b>1.770.417</b>	<b>0,3%</b>	<b>-22,8%</b>

Execució de despeses. Àrea de Mobilitat, Infraestructures i Serveis Urbans  
Resum per capítols

**Despesa Àrea Mobilitat, Infra. i Serveis Urbans  
(Cap. 2 i 4)  
Obligat/Crèdit Actual (%)**



**Despesa Àrea Mobilitat, Infra. i Serveis Urbans(Cap. 2 i 4)  
Var. Obligat 24/23 (%)**



**Despesa Àrea Mobilitat, Infra. i Serveis Urbans(Cap. 6 i 7)  
Obligat/Crèdit Actual (%)**



**Despesa Àrea Mobilitat, Infra. i Serveis Urbans(Cap. 6 i 7)  
Var. Obligat 24/23 (%)**


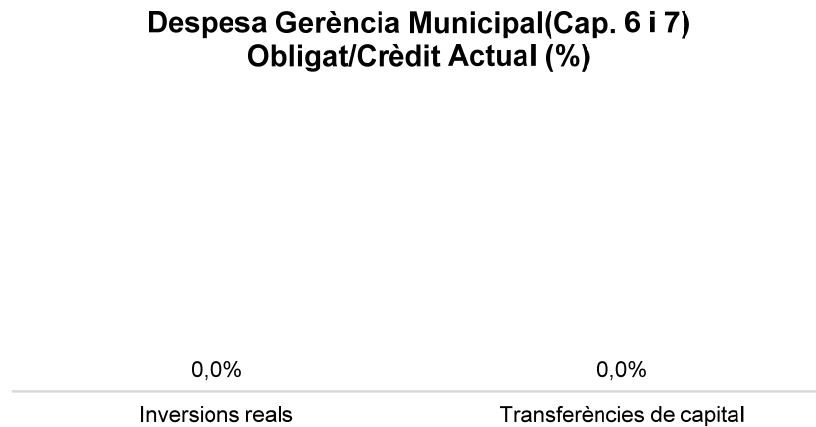
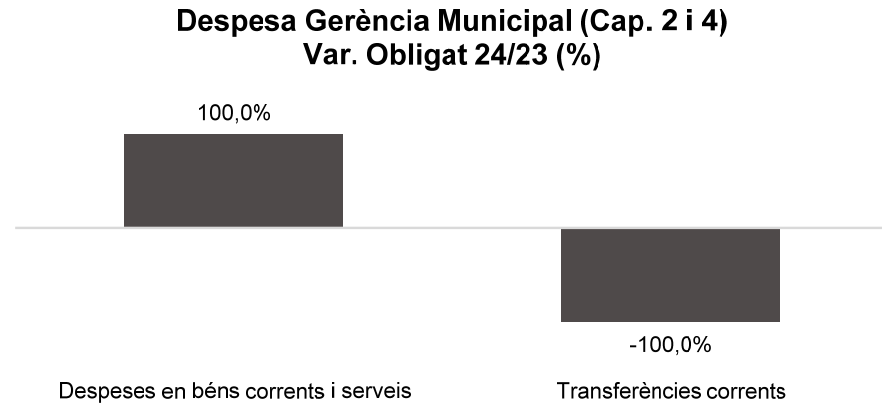
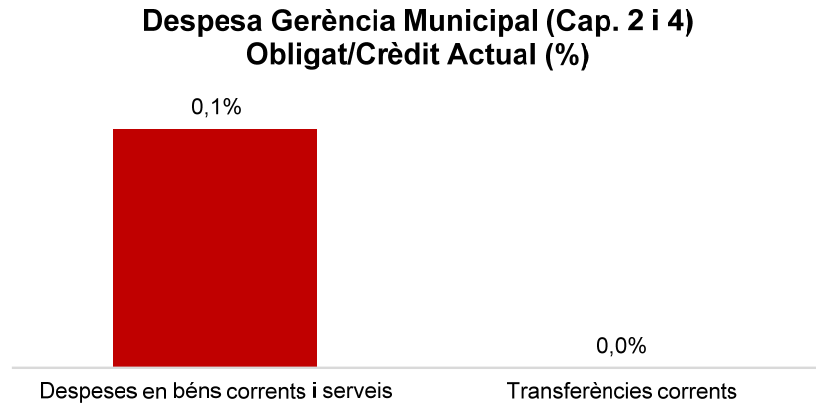


Execució de despeses. Gerència Municipal  
Resum per capítols

Capítols	2024 P	Gener 2024							Gener 2023					
	1	2	3	=3/2	4	=4/2	5	=5/2	4'	=4'/2'	=%4/4'	5'	=5'/2'	=%5/5'
	Crèdit inicial	Crèdit Actual	Autoritzat	%	Disposat	%	Obligat	%	Disposat	%	Var. 23/24	Obligat	%	Var. 23/24
1 Despeses de personal	3.521.622	3.521.622	222.681	6,3%	222.681	6,3%	222.681	6,3%	276.509	7,6%	-19,5%	276.509	7,6%	-19,5%
2 Despeses en béns corrents i serveis	1.270.622	1.270.622	725.768	57,1%	503.998	39,7%	866	0,1%	412.447	40,4%	22,2%	21	0,0%	4111,4%
3 Despeses financeres				-		-		-		-	-		-	-
4 Transferències corrents	16.762.507	16.762.507		0,0%		0,0%		0,0%	5.239.943	36,8%	-100,0%	5.047.435	35,4%	-100,0%
5 Fons de contingència				-		-		-		-	-		-	-
<b>Operacions corrents</b>	<b>21.554.751</b>	<b>21.554.751</b>	<b>948.448</b>	<b>4,4%</b>	<b>726.679</b>	<b>3,4%</b>	<b>223.547</b>	<b>1,0%</b>	<b>5.928.898</b>	<b>31,3%</b>	<b>-87,7%</b>	<b>5.323.965</b>	<b>28,1%</b>	<b>-95,8%</b>
6 Inversions reals				-		-		-		-	-		-	-
7 Transferències de capital				-		-		-		-	-		-	-
<b>Operacions de capital</b>	<b>0</b>	<b>0</b>	<b>0</b>	<b>-</b>	<b>0</b>	<b>-</b>	<b>0</b>	<b>-</b>	<b>0</b>	<b>-</b>	<b>-</b>	<b>0</b>	<b>-</b>	<b>-</b>
8 Actius financers				-		-		-		-	-		-	-
9 Passius financers				-		-		-		-	-		-	-
<b>Operacions financeres</b>	<b>0</b>	<b>0</b>	<b>0</b>	<b>-</b>	<b>0</b>	<b>-</b>	<b>0</b>	<b>-</b>	<b>0</b>	<b>-</b>	<b>-</b>	<b>0</b>	<b>-</b>	<b>-</b>
<b>Despeses Totals</b>	<b>21.554.751</b>	<b>21.554.751</b>	<b>948.448</b>	<b>4,4%</b>	<b>726.679</b>	<b>3,4%</b>	<b>223.547</b>	<b>1,0%</b>	<b>5.928.898</b>	<b>31,3%</b>	<b>-87,7%</b>	<b>5.323.965</b>	<b>28,1%</b>	<b>-95,8%</b>



Execució de despeses. Gerència Municipal



Execució de despeses. Gerència de Coordinació Territorial i Proximitat  
Resum per capítols

Capítols	2024 P	Gener 2024							Gener 2023					
	1	2	3	=3/2	4	=4/2	5	=5/2	4'	=4'/2'	=%4/4'	5'	=5'/2'	=%5/5'
	Crèdit inicial	Crèdit Actual	Autoritzat	%	Disposat	%	Obligat	%	Disposat	%	Var. 23/24	Obligat	%	Var. 23/24
1 Despeses de personal	924.084	924.084	32.905	3,6%	32.905	3,6%	32.905	3,6%	64.684	7,0%	-49,1%	64.684	7,0%	-49,1%
2 Despeses en béns corrents i serveis	3.161.954	3.161.954	716.488	22,7%	716.488	22,7%		0,0%	725.587	22,9%	-1,3%		0,0%	-
3 Despeses financeres				-		-		-		-	-		-	-
4 Transferències corrents	3.621.396	3.621.396		0,0%		0,0%		0,0%		0,0%	-		0,0%	-
5 Fons de contingència				-		-		-		-	-		-	-
<b>Operacions corrents</b>	<b>7.707.434</b>	<b>7.707.434</b>	<b>749.393</b>	<b>9,7%</b>	<b>749.393</b>	<b>9,7%</b>	<b>32.905</b>	<b>0,4%</b>	<b>790.271</b>	<b>10,3%</b>	<b>-5,2%</b>	<b>64.684</b>	<b>0,8%</b>	<b>-49,1%</b>
6 Inversions reals				-		-		-		-	-		-	-
7 Transferències de capital				-		-		-		-	-		-	-
<b>Operacions de capital</b>	<b>0</b>	<b>0</b>	<b>0</b>	<b>-</b>	<b>0</b>	<b>-</b>	<b>0</b>	<b>-</b>	<b>0</b>	<b>-</b>	<b>-</b>	<b>0</b>	<b>-</b>	<b>-</b>
8 Actius financers				-		-		-		-	-		-	-
9 Passius financers				-		-		-		-	-		-	-
<b>Operacions financeres</b>	<b>0</b>	<b>0</b>	<b>0</b>	<b>-</b>	<b>0</b>	<b>-</b>	<b>0</b>	<b>-</b>	<b>0</b>	<b>-</b>	<b>-</b>	<b>0</b>	<b>-</b>	<b>-</b>
<b>Despeses Totals</b>	<b>7.707.434</b>	<b>7.707.434</b>	<b>749.393</b>	<b>9,7%</b>	<b>749.393</b>	<b>9,7%</b>	<b>32.905</b>	<b>0,4%</b>	<b>790.271</b>	<b>10,3%</b>	<b>-5,2%</b>	<b>64.684</b>	<b>0,8%</b>	<b>-49,1%</b>

## Execució de despeses. Gerència de Coordinació Territorial i Proximitat

**Despesa Gerència Coord. Terr. i Prox.  
(Cap. 2 i 4) Obligat/Crèdit Actual (%)**

0,0%	0,0%
Despeses en béns corrents i serveis	Transferències corrents

**Despesa Gerència Coord. Terr. i Prox.  
(Cap. 2 i 4) Var. Obligat 24/23 (%)**

0,0%	0,0%
Despeses en béns corrents i serveis	Transferències corrents

**Despesa Gerència Coord. Terr. i Prox.  
(Cap. 6 i 7) Obligat/Crèdit Actual (%)**

0,0%	0,0%
Inversions reals	Transferències de capital

**Despesa Gerència Coord. Terr. i Prox.  
(Cap. 6 i 7) Var. Obligat 24/23 (%)**

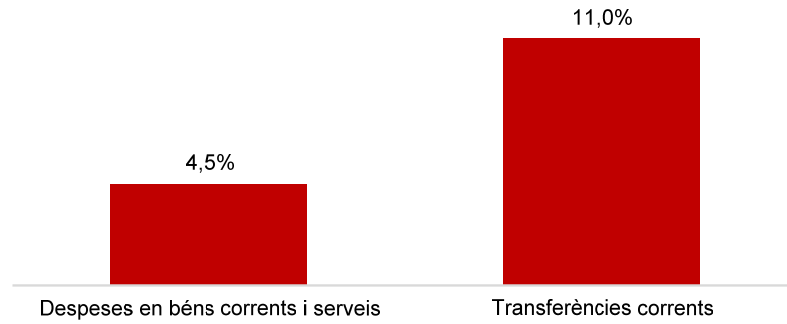
0,0%	0,0%
Inversions reals	Transferències de capital

Execució de despeses. Gerència d'Àrea de Recursos i Transformació Digital  
Resum per capítols

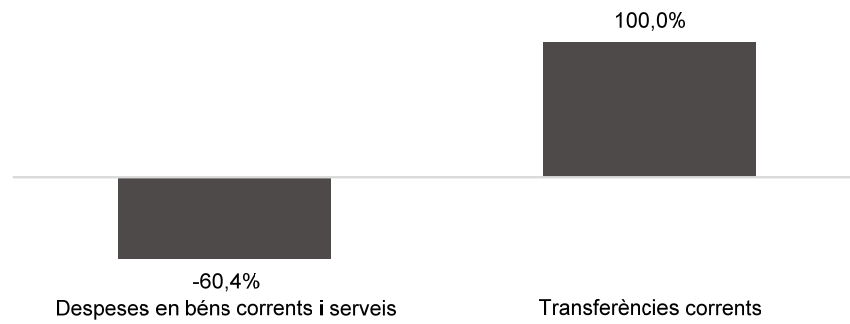
Capítols	2024 P	Gener 2024							Gener 2023					
	1	2	3	=3/2	4	=4/2	5	=5/2	4'	=4'/2'	=%4/4'	5'	=5'/2'	=%5/5'
	Crèdit inicial	Crèdit Actual	Autoritzat	%	Disposat	%	Obligat	%	Disposat	%	Var. 23/24	Obligat	%	Var. 23/24
1 Despeses de personal	18.706.089	18.706.089	1.372.328	7,3%	1.372.328	7,3%	1.372.328	7,3%	656.290	7,4%	109,1%	656.290	7,4%	109,1%
2 Despeses en béns corrents i serveis	38.083.908	38.603.651	17.865.492	46,3%	17.125.492	44,4%	1.732.681	4,5%	22.825.833	59,7%	-25,0%	4.380.971	11,5%	-60,4%
3 Despeses financeres				-		-		-		-	-		-	-
4 Transferències corrents	73.015.107	73.020.022	8.001.076	11,0%	8.001.076	11,0%	8.001.076	11,0%	21.905.005	30,0%	-63,5%	4.000.000	5,5%	100,0%
5 Fons de contingència				-		-		-		-	-		-	-
<b>Operacions corrents</b>	<b>129.805.104</b>	<b>130.329.762</b>	<b>27.238.895</b>	<b>20,9%</b>	<b>26.498.895</b>	<b>20,3%</b>	<b>11.106.085</b>	<b>8,5%</b>	<b>45.387.129</b>	<b>37,8%</b>	<b>-41,6%</b>	<b>9.037.262</b>	<b>7,5%</b>	<b>22,9%</b>
6 Inversions reals	550.000	4.531.384		0,0%		0,0%		0,0%	496.948	46,6%	-100,0%		0,0%	-
7 Transferències de capital	7.638.236	8.238.236		0,0%		0,0%		0,0%	8.238.236	100,0%	-100,0%		0,0%	-
<b>Operacions de capital</b>	<b>8.188.236</b>	<b>12.769.620</b>	<b>0</b>	<b>0,0%</b>	<b>0</b>	<b>0,0%</b>	<b>0</b>	<b>0,0%</b>	<b>8.735.184</b>	<b>93,9%</b>	<b>-100,0%</b>	<b>0</b>	<b>0,0%</b>	<b>-</b>
8 Actius financers				-		-		-		-	-		-	-
9 Passius financers				-		-		-		-	-		-	-
<b>Operacions financeres</b>	<b>0</b>	<b>0</b>	<b>0</b>	<b>-</b>	<b>0</b>	<b>-</b>	<b>0</b>	<b>-</b>	<b>0</b>	<b>-</b>	<b>-</b>	<b>0</b>	<b>-</b>	<b>-</b>
<b>Despeses Totals</b>	<b>137.993.340</b>	<b>143.099.382</b>	<b>27.238.895</b>	<b>19,0%</b>	<b>26.498.895</b>	<b>18,5%</b>	<b>11.106.085</b>	<b>7,8%</b>	<b>54.122.312</b>	<b>41,8%</b>	<b>-51,0%</b>	<b>9.037.262</b>	<b>7,0%</b>	<b>22,9%</b>

Execució de despeses. Gerència d'Àrea de Recursos i Transformació Digital  
Resum per capítols

**Despesa Gerència Àrea Recursos i Transf. Digital (Cap. 2 i 4) Obligat/Crèdit Actual (%)**



**Despesa Àrea Recursos i Transf. Digital (Cap. 2 i 4) Var. Obligat 24/23 (%)**



**Despesa Gerència Àrea Recursos i Transf. Digital (Cap. 6 i 7) Obligat/Crèdit Actual (%)**



**Despesa Gerència Àrea Recursos i Transf. Digital (Cap. 6 i 7) Var. Obligat 24/23 (%)**

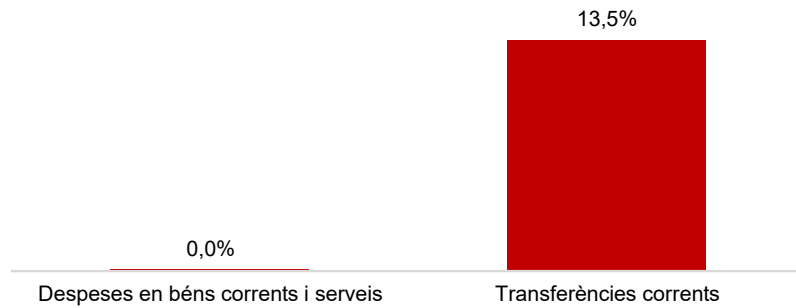


Execució de despeses. Gerència de Serveis Generals  
Resum per capítols

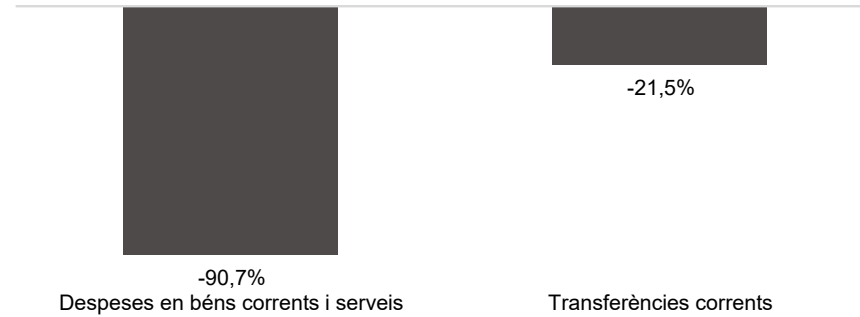
Capítols	2024 P	Gener 2024							Gener 2023					
	1	2	3	=3/2	4	=4/2	5	=5/2	4'	=4'/2'	=%4/4'	5'	=5'/2'	=%5/5'
	Crèdit inicial	Crèdit Actual	Autoritzat	%	Disposat	%	Obligat	%	Disposat	%	Var. 23/24	Obligat	%	Var. 23/24
1 Despeses de personal	45.258.088	45.820.091	3.296.952	7,2%	3.296.952	7,2%	3.296.952	7,2%	3.893.293	7,5%	-15,3%	3.885.233	7,5%	-15,1%
2 Despeses en béns corrents i serveis	46.328.992	44.016.670	14.362.060	32,6%	12.787.070	29,1%	13.775	0,0%	15.320.676	34,4%	-16,5%	147.705	0,3%	-90,7%
3 Despeses financeres				-		-		-		-	-		-	-
4 Transferències corrents	4.794.965	4.790.050	723.137	15,1%	723.137	15,1%	646.157	13,5%	1.029.118	21,5%	-29,7%	822.869	17,2%	-21,5%
5 Fons de contingència				-		-		-		-	-		-	-
<b>Operacions corrents</b>	<b>96.382.045</b>	<b>94.626.811</b>	<b>18.382.149</b>	<b>19,4%</b>	<b>16.807.159</b>	<b>17,8%</b>	<b>3.956.884</b>	<b>4,2%</b>	<b>20.243.087</b>	<b>20,0%</b>	<b>-17,0%</b>	<b>4.855.807</b>	<b>4,8%</b>	<b>-18,5%</b>
6 Inversions reals	4.431.265	3.015.000	756.317	25,1%	311.484	10,3%		0,0%	722.530	14,7%	-56,9%		0,0%	-
7 Transferències de capital				-		-		-		-	-		-	-
<b>Operacions de capital</b>	<b>4.431.265</b>	<b>3.015.000</b>	<b>756.317</b>	<b>25,1%</b>	<b>311.484</b>	<b>10,3%</b>	<b>0</b>	<b>0,0%</b>	<b>722.530</b>	<b>14,7%</b>	<b>-56,9%</b>	<b>0</b>	<b>0,0%</b>	<b>-</b>
8 Actius financers				-		-		-		-	-		-	-
9 Passius financers				-		-		-		-	-		-	-
<b>Operacions financeres</b>	<b>0</b>	<b>0</b>	<b>0</b>	<b>-</b>	<b>0</b>	<b>-</b>	<b>0</b>	<b>-</b>	<b>0</b>	<b>-</b>	<b>-</b>	<b>0</b>	<b>-</b>	<b>-</b>
<b>Despeses Totals</b>	<b>100.813.310</b>	<b>97.641.811</b>	<b>19.138.466</b>	<b>19,6%</b>	<b>17.118.643</b>	<b>17,5%</b>	<b>3.956.884</b>	<b>4,1%</b>	<b>20.965.618</b>	<b>19,7%</b>	<b>-18,3%</b>	<b>4.855.807</b>	<b>4,6%</b>	<b>-18,5%</b>

**Execució de despeses. Gerència de Serveis Generals**  
Resum per capítol

**Despesa Gerència Serveis Generals  
(Cap. 2 i 4) Obligat/Crèdit Actual (%)**



**Despesa Gerència Serveis Generals  
(Cap. 2 i 4) Var. Obligat 24/23 (%)**



**Despesa Gerència Serveis Generals  
(Cap. 6 i 7) Obligat/Crèdit Actual (%)**



**Despesa Gerència Serveis Generals  
(Cap. 6 i 7) Var. Obligat 24/23 (%)**



Execució de despeses. Gerència de Persones, Organització i Administració Electrònica  
Resum per capítols

Capítols	2024 P	Gener 2024							Gener 2023					
	1	2	3	=3/2	4	=4/2	5	=5/2	4'	=4'/2'	=%4/4'	5'	=5'/2'	=%5/5'
	Crèdit inicial	Crèdit Actual	Autoritzat	%	Disposat	%	Obligat	%	Disposat	%	Var. 23/24	Obligat	%	Var. 23/24
1 Despeses de personal	7.239.405	8.046.935	637.688	7,9%	637.688	7,9%	619.548	7,7%	948.883	12,2%	-32,8%	522.364	6,7%	18,6%
2 Despeses en béns corrents i serveis	2.090.542	2.076.022	836.983	40,3%	751.689	36,2%		0,0%	1.602.221	72,6%	-53,1%	1.452	0,1%	-100,0%
3 Despeses financeres				-		-		-		-	-		-	-
4 Transferències corrents	383.032	383.032		0,0%		0,0%		0,0%	20.000	5,2%	-100,0%		0,0%	-
5 Fons de contingència				-		-		-		-	-		-	-
<b>Operacions corrents</b>	<b>9.712.978</b>	<b>10.505.988</b>	<b>1.474.671</b>	<b>14,0%</b>	<b>1.389.377</b>	<b>13,2%</b>	<b>619.548</b>	<b>5,9%</b>	<b>2.571.104</b>	<b>24,8%</b>	<b>-46,0%</b>	<b>523.816</b>	<b>5,1%</b>	<b>18,3%</b>
6 Inversions reals				-		-		-		-	-		-	-
7 Transferències de capital				-		-		-		-	-		-	-
<b>Operacions de capital</b>	<b>0</b>	<b>0</b>	<b>0</b>	<b>-</b>	<b>0</b>	<b>-</b>	<b>0</b>	<b>-</b>	<b>0</b>	<b>-</b>	<b>-</b>	<b>0</b>	<b>-</b>	<b>-</b>
8 Actius financers				-		-		-		-	-		-	-
9 Passius financers				-		-		-		-	-		-	-
<b>Operacions financeres</b>	<b>0</b>	<b>0</b>	<b>0</b>	<b>-</b>	<b>0</b>	<b>-</b>	<b>0</b>	<b>-</b>	<b>0</b>	<b>-</b>	<b>-</b>	<b>0</b>	<b>-</b>	<b>-</b>
<b>Despeses Totals</b>	<b>9.712.978</b>	<b>10.505.988</b>	<b>1.474.671</b>	<b>14,0%</b>	<b>1.389.377</b>	<b>13,2%</b>	<b>619.548</b>	<b>5,9%</b>	<b>2.571.104</b>	<b>24,8%</b>	<b>-46,0%</b>	<b>523.816</b>	<b>5,1%</b>	<b>18,3%</b>




**Execució de despeses. Gerència de Persones, Organització i Administració Electrònica**  
Resum per capítols

**Despesa Gerència Persones, Org. i Adm. Electrònica(Cap. 2 i 4) Obligat/Crèdit Actual (%)**



**Despesa Gerència Persones, Org. i Adm. Electrònica (Cap. 2 i 4) Var. Obligat 24/23 (%)**  
0,0%



**Despesa Gerència Persones, Org. i Adm. Electrònica (Cap. 6 i 7) Obligat/Crèdit Actual (%)**



**Despesa Gerència Persones, Org. i Adm. Electrònica (Cap. 6 i 7) Var. Obligat 24/23 (%)**



Execució de despeses. Gerència d'Àrea d'Urbanisme i Habitatge  
Resum per capítols

Capítols	2024 P	Gener 2024							Gener 2023					
	1	2	3	=3/2	4	=4/2	5	=5/2	4'	=4'/2'	=%4/4'	5'	=5'/2'	=%5/5'
	Crèdit inicial	Crèdit Actual	Autoritzat	%	Disposat	%	Obligat	%	Disposat	%	Var. 23/24	Obligat	%	Var. 23/24
1 Despeses de personal	311.134	311.134	25.367	8,2%	25.367	8,2%	25.367	8,2%	234.278	7,8%	-89,2%	234.278	7,8%	-89,2%
2 Despeses en béns corrents i serveis	2.029.691	2.029.691	6.500	0,3%	6.500	0,3%		0,0%	298.276	14,7%	-97,8%		0,0%	-
3 Despeses financeres				-		-		-		-	-		-	-
4 Transferències corrents	17.588.713	17.588.713		0,0%		0,0%		0,0%	13.619.029	77,4%	-100,0%		0,0%	-
5 Fons de contingència				-		-		-		-	-		-	-
<b>Operacions corrents</b>	<b>19.929.538</b>	<b>19.929.538</b>	<b>31.867</b>	<b>0,2%</b>	<b>31.867</b>	<b>0,2%</b>	<b>25.367</b>	<b>0,1%</b>	<b>14.151.582</b>	<b>62,5%</b>	<b>-99,8%</b>	<b>234.278</b>	<b>1,0%</b>	<b>-89,2%</b>
6 Inversions reals				-		-		-		-	-		-	-
7 Transferències de capital	2.300.000	924.500		0,0%		0,0%		0,0%		0,0%	-		0,0%	-
<b>Operacions de capital</b>	<b>2.300.000</b>	<b>924.500</b>	<b>0</b>	<b>0,0%</b>	<b>0</b>	<b>0,0%</b>	<b>0</b>	<b>0,0%</b>	<b>0</b>	<b>0,0%</b>	<b>-</b>	<b>0</b>	<b>0,0%</b>	<b>-</b>
8 Actius financers				-		-		-		-	-		-	-
9 Passius financers				-		-		-		-	-		-	-
<b>Operacions financeres</b>	<b>0</b>	<b>0</b>	<b>0</b>	<b>-</b>	<b>0</b>	<b>-</b>	<b>0</b>	<b>-</b>	<b>0</b>	<b>-</b>	<b>-</b>	<b>0</b>	<b>-</b>	<b>-</b>
<b>Despeses Totals</b>	<b>22.229.538</b>	<b>20.854.038</b>	<b>31.867</b>	<b>0,2%</b>	<b>31.867</b>	<b>0,2%</b>	<b>25.367</b>	<b>0,1%</b>	<b>14.151.582</b>	<b>56,7%</b>	<b>-99,8%</b>	<b>234.278</b>	<b>0,9%</b>	<b>-89,2%</b>

Execució de despeses. Gerència d'Àrea d'Urbanisme i Habitatge  
Resum per capítols**Despesa Gerència d'Àrea d'Urbanisme i  
Habitatge (Cap. 2 i 4) Obligat/Crèdit Actual (%)**

0,0%	0,0%
Despeses en béns corrents i serveis	Transferències corrents

**Despesa Gerència d'Àrea d'Urbanisme i  
Habitatge(Cap. 2 i 4) Var. Obligat 24/23 (%)**

0,0%	0,0%
Despeses en béns corrents i serveis	Transferències corrents

**Despesa Gerència d'Àrea d'Urbanisme i  
Habitatge (Cap. 6 i 7) Obligat/Crèdit Actual (%)**

0,0%	0,0%
Inversions reals	Transferències de capital

**Despesa Gerència d'Àrea d'Urbanisme i  
Habitatge(Cap. 6 i 7) Var. Obligat 24/23 (%)**

0,0%	0,0%
Inversions reals	Transferències de capital

Execució de despeses. Gerència d'Urbanisme  
Resum per capítols

Capítols	2024 P	Gener 2024							Gener 2023					
	1	2	3	=3/2	4	=4/2	5	=5/2	4'	=4'/2'	=%4/4'	5'	=5'/2'	=%5/5'
	Crèdit inicial	Crèdit Actual	Autoritzat	%	Disposat	%	Obligat	%	Disposat	%	Var. 23/24	Obligat	%	Var. 23/24
1 Despeses de personal	7.849.542	7.849.542	763.465	9,7%	763.465	9,7%	763.465	9,7%	648.371	8,3%	17,8%	648.371	8,3%	17,8%
2 Despeses en béns corrents i serveis	2.243.542	2.243.542	318.080	14,2%	318.080	14,2%		0,0%	491.197	21,9%	-35,2%		0,0%	-
3 Despeses financeres				-		-		-		-	-		-	-
4 Transferències corrents	13.073.730	13.073.730	6.196.825	47,4%	6.196.825	47,4%		0,0%	6.296.825	48,2%	-1,6%		0,0%	-
5 Fons de contingència				-		-		-		-	-		-	-
<b>Operacions corrents</b>	<b>23.166.814</b>	<b>23.166.814</b>	<b>7.278.370</b>	<b>31,4%</b>	<b>7.278.370</b>	<b>31,4%</b>	<b>763.465</b>	<b>3,3%</b>	<b>7.436.393</b>	<b>32,1%</b>	<b>-2,1%</b>	<b>648.371</b>	<b>2,8%</b>	<b>17,8%</b>
6 Inversions reals				-		-		-	1.391.000	100,0%	-100,0%		0,0%	-
7 Transferències de capital				-		-		-		-	-		-	-
<b>Operacions de capital</b>	<b>0</b>	<b>0</b>	<b>0</b>	<b>-</b>	<b>0</b>	<b>-</b>	<b>0</b>	<b>-</b>	<b>1.391.000</b>	<b>100,0%</b>	<b>-100,0%</b>	<b>0</b>	<b>0,0%</b>	<b>-</b>
8 Actius financers				-		-		-		-	-		-	-
9 Passius financers				-		-		-		-	-		-	-
<b>Operacions financeres</b>	<b>0</b>	<b>0</b>	<b>0</b>	<b>-</b>	<b>0</b>	<b>-</b>	<b>0</b>	<b>-</b>	<b>0</b>	<b>-</b>	<b>-</b>	<b>0</b>	<b>-</b>	<b>-</b>
<b>Despeses Totals</b>	<b>23.166.814</b>	<b>23.166.814</b>	<b>7.278.370</b>	<b>31,4%</b>	<b>7.278.370</b>	<b>31,4%</b>	<b>763.465</b>	<b>3,3%</b>	<b>8.827.393</b>	<b>35,9%</b>	<b>-17,5%</b>	<b>648.371</b>	<b>2,6%</b>	<b>17,8%</b>

Execució de despeses. Gerència d'Urbanisme  
Resum per capítols**Despesa Gerència Urbanisme (Cap. 2 i 4)  
Obligat/Crèdit Actual (%)**

0,0%	0,0%
Despeses en béns corrents i serveis	Transferències corrents

**Despesa Gerència Urbanisme (Cap. 2 i 4)  
Var. Obligat 24/23 (%)**

0,0%	0,0%
Despeses en béns corrents i serveis	Transferències corrents

**Despesa Gerència Urbanisme(Cap. 6 i 7)  
Obligat/Crèdit Actual (%)**

0,0%	0,0%
Inversions reals	Transferències de capital

**Despesa Gerència Urbanisme (Cap. 6 i 7)  
Var. Obligat 24/23 (%)**

0,0%	0,0%
Inversions reals	Transferències de capital

Execució de despeses. Gerència de l'Arquitecte/a en Cap  
Resum per capítols

Capítols	2024 P	Gener 2024							Gener 2023					
	1	2	3	=3/2	4	=4/2	5	=5/2	4'	=4'/2'	=%4/4'	5'	=5'/2'	=%5/5'
	Crèdit inicial	Crèdit Actual	Autoritzat	%	Disposat	%	Obligat	%	Disposat	%	Var. 23/24	Obligat	%	Var. 23/24
1 Despeses de personal	3.002.745	3.002.745	258.312	8,6%	258.312	8,6%	258.312	8,6%	240.964	8,0%	7,2%	240.964	8,0%	7,2%
2 Despeses en béns corrents i serveis	5.443.051	5.443.051	3.222.125	59,2%	2.942.144	54,1%		0,0%	4.947.499	91,3%	-40,5%	2.723	0,1%	-100,0%
3 Despeses financeres				-		-		-		-	-		-	-
4 Transferències corrents	7.760.468	7.760.468	7.547.481	97,3%	7.547.481	97,3%		0,0%	1.553.973	19,7%	385,7%		0,0%	
5 Fons de contingència				-		-		-		-	-		-	-
<b>Operacions corrents</b>	<b>16.206.264</b>	<b>16.206.264</b>	<b>11.027.919</b>	<b>68,0%</b>	<b>10.747.938</b>	<b>66,3%</b>	<b>258.312</b>	<b>1,6%</b>	<b>6.742.435</b>	<b>41,4%</b>	<b>59,4%</b>	<b>243.686</b>	<b>1,5%</b>	<b>6,0%</b>
6 Inversions reals	256.322			-		-		-	228.618	89,2%	-100,0%		0,0%	-
7 Transferències de capital				-		-		-		-	-		-	-
<b>Operacions de capital</b>	<b>256.322</b>	<b>0</b>	<b>0</b>	<b>-</b>	<b>0</b>	<b>-</b>	<b>0</b>	<b>-</b>	<b>228.618</b>	<b>89,2%</b>	<b>-100,0%</b>	<b>0</b>	<b>0,0%</b>	<b>-</b>
8 Actius financers				-		-		-		-	-		-	-
9 Passius financers				-		-		-		-	-		-	-
<b>Operacions financeres</b>	<b>0</b>	<b>0</b>	<b>0</b>	<b>-</b>	<b>0</b>	<b>-</b>	<b>0</b>	<b>-</b>	<b>0</b>	<b>-</b>	<b>-</b>	<b>0</b>	<b>-</b>	<b>-</b>
<b>Despeses Totals</b>	<b>16.462.587</b>	<b>16.206.264</b>	<b>11.027.919</b>	<b>68,0%</b>	<b>10.747.938</b>	<b>66,3%</b>	<b>258.312</b>	<b>1,6%</b>	<b>6.971.053</b>	<b>42,1%</b>	<b>54,2%</b>	<b>243.686</b>	<b>1,5%</b>	<b>6,0%</b>

Execució de despeses. Gerència de l'Arquitecte/a en Cap  
Resum per capítols

**Despesa Gerència Arquitecte/a en Cap  
(Cap. 2 i 4) Obligat/Crèdit Actual (%)**



**Despesa Gerència Arquitecte/a en Cap  
(Cap. 2 i 4) Var. Obligat 24/23 (%)**



**Despesa Gerència Arquitecte/a en Cap  
(Cap. 6 i 7) Obligat/Crèdit Actual (%)**



**Despesa Gerència Arquitecte/a en Cap  
(Cap. 6 i 7) Var. Obligat 24/23 (%)**



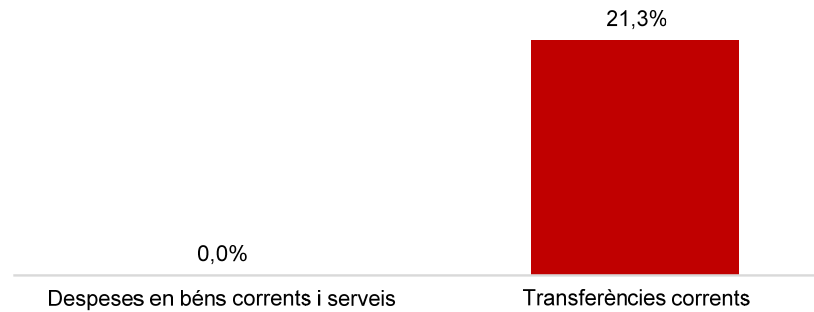
Execució de despeses. Gerència d'Àrea d'Economia i Promoció Econòmica  
Resum per capítols

Capítols	2024 P	Gener 2024							Gener 2023					
	1	2	3	=3/2	4	=4/2	5	=5/2	4'	=4'/2'	=%4/4'	5'	=5'/2'	=%5/5'
	Crèdit inicial	Crèdit Actual	Autoritzat	%	Disposat	%	Obligat	%	Disposat	%	Var. 23/24	Obligat	%	Var. 23/24
1 Despeses de personal	685.684	805.684	164.872	20,5%	164.872	20,5%	164.872	20,5%	71.537	9,1%	130,5%	71.537	9,1%	130,5%
2 Despeses en béns corrents i serveis	12.303.440	12.303.440	313.072	2,5%	167.761	1,4%		0,0%	385.745	3,1%	-56,5%	2.303	0,0%	-100,0%
3 Despeses financeres				-		-		-		-	-		-	-
4 Transferències corrents	86.916.779	86.916.779	18.501.300	21,3%	18.501.300	21,3%	18.501.300	21,3%	8.724.294	9,9%	112,1%	8.501.200	9,6%	117,6%
5 Fons de contingència				-		-		-		-	-		-	-
<b>Operacions corrents</b>	<b>99.905.903</b>	<b>100.025.903</b>	<b>18.979.245</b>	<b>19,0%</b>	<b>18.833.933</b>	<b>18,8%</b>	<b>18.666.172</b>	<b>18,7%</b>	<b>9.181.576</b>	<b>9,1%</b>	<b>105,1%</b>	<b>8.575.040</b>	<b>8,5%</b>	<b>117,7%</b>
6 Inversions reals				-		-		-		0,0%	-		0,0%	-
7 Transferències de capital				-		-		-		0,0%	-		0,0%	-
<b>Operacions de capital</b>	<b>0</b>	<b>0</b>	<b>0</b>	<b>-</b>	<b>0</b>	<b>-</b>	<b>0</b>	<b>-</b>	<b>0</b>	<b>0,0%</b>	<b>-</b>	<b>0</b>	<b>0,0%</b>	<b>-</b>
8 Actius financers				-		-		-		-	-		-	-
9 Passius financers				-		-		-		-	-		-	-
<b>Operacions financeres</b>	<b>0</b>	<b>0</b>	<b>0</b>	<b>-</b>	<b>0</b>	<b>-</b>	<b>0</b>	<b>-</b>	<b>0</b>	<b>-</b>	<b>-</b>	<b>0</b>	<b>-</b>	<b>-</b>
<b>Despeses Totals</b>	<b>99.905.903</b>	<b>100.025.903</b>	<b>18.979.245</b>	<b>19,0%</b>	<b>18.833.933</b>	<b>18,8%</b>	<b>18.666.172</b>	<b>18,7%</b>	<b>9.181.576</b>	<b>8,8%</b>	<b>105,1%</b>	<b>8.575.040</b>	<b>8,2%</b>	<b>117,7%</b>

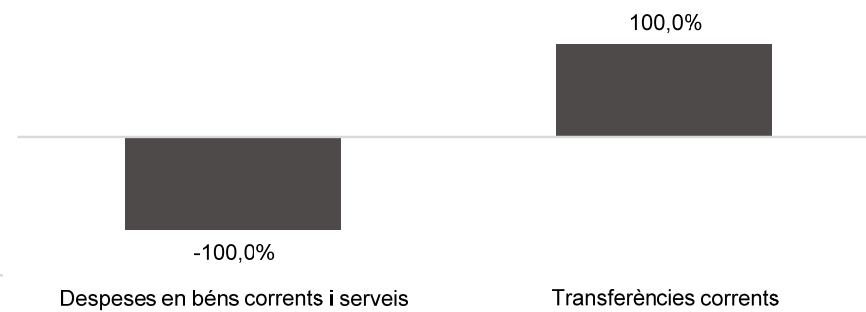


Execució de despeses. Gerència d'Àrea d'Economia i Promoció Econòmica  
Resum per capítols

**Despesa Gerència Àrea Economia i Promoció Econòmica (Cap. 2 i 4) Obligat/Crèdit Actual (%)**



**Despesa Gerència Àrea Economia i Promoció Econòmica (Cap. 2 i 4) Var. Obligat 24/23 (%)**



**Despesa Gerència Àrea Economia i Promoció Econòmica (Cap. 6 i 7) Obligat/Crèdit Actual (%)**



**Despesa Gerència Àrea Economia i Promoció Econòmica (Cap. 6 i 7) Var. Obligat 24/23 (%)**

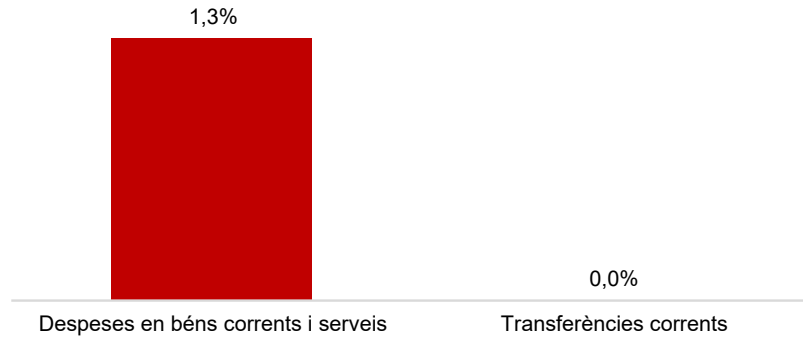


Execució de despeses. Gerència de Pressupostos i Hisenda  
Resum per capítols

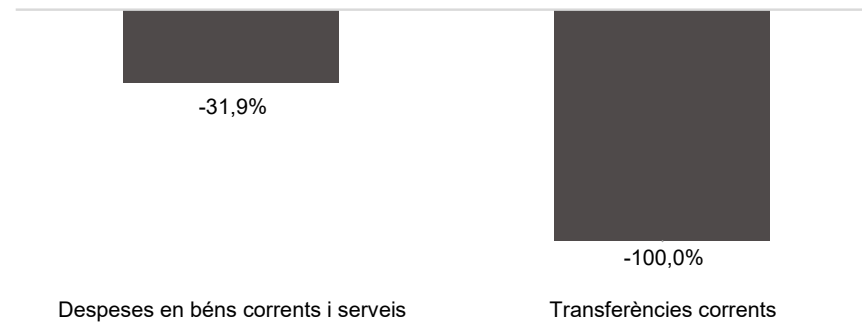
Capítols	2024 P	Gener 2024							Gener 2023					
	1	2	3	=3/2	4	=4/2	5	=5/2	4'	=4'/2'	=%4/4'	5'	=5'/2'	=%5/5'
	Crèdit inicial	Crèdit Actual	Autoritzat	%	Disposat	%	Obligat	%	Disposat	%	Var. 23/24	Obligat	%	Var. 23/24
1 Despeses de personal	4.211.462	4.211.462	319.470	7,6%	319.470	7,6%	319.470	7,6%	385.250	7,6%	-17,1%	385.250	7,6%	-17,1%
2 Despeses en béns corrents i serveis	4.057.773	4.021.380	2.365.691	58,8%	2.101.061	52,2%	53.260	1,3%	753.668	18,6%	178,8%	78.220	1,9%	-31,9%
3 Despeses financeres				-		-		-		-	-		-	-
4 Transferències corrents	653.471	653.471	321.422	49,2%	321.422	49,2%		0,0%	385.126	59,0%	-16,5%	365	0,1%	-100,0%
5 Fons de contingència				-		-		-		-	-		-	-
<b>Operacions corrents</b>	<b>8.922.705</b>	<b>8.886.312</b>	<b>3.006.583</b>	<b>33,8%</b>	<b>2.741.953</b>	<b>30,9%</b>	<b>372.730</b>	<b>4,2%</b>	<b>1.524.045</b>	<b>15,5%</b>	<b>79,9%</b>	<b>463.836</b>	<b>4,7%</b>	<b>-19,6%</b>
6 Inversions reals	3.526.000			-		-		-		-	-		-	-
7 Transferències de capital				-		-		-		-	-		-	-
<b>Operacions de capital</b>	<b>3.526.000</b>	<b>0</b>	<b>0</b>	<b>-</b>	<b>0</b>	<b>-</b>	<b>0</b>	<b>-</b>	<b>0</b>	<b>-</b>	<b>-</b>	<b>0</b>	<b>-</b>	<b>-</b>
8 Actius financers				-		-		-		-	-		-	-
9 Passius financers				-		-		-		-	-		-	-
<b>Operacions financeres</b>	<b>0</b>	<b>0</b>	<b>0</b>	<b>-</b>	<b>0</b>	<b>-</b>	<b>0</b>	<b>-</b>	<b>0</b>	<b>-</b>	<b>-</b>	<b>0</b>	<b>-</b>	<b>-</b>
<b>Despeses Totals</b>	<b>12.448.705</b>	<b>8.886.312</b>	<b>3.006.583</b>	<b>33,8%</b>	<b>2.741.953</b>	<b>30,9%</b>	<b>372.730</b>	<b>4,2%</b>	<b>1.524.045</b>	<b>15,5%</b>	<b>79,9%</b>	<b>463.836</b>	<b>4,7%</b>	<b>-19,6%</b>

**Execució de despeses. Gerència de Pressupostos i Hisenda**  
Resum per capítols

**Despesa Gerència Pressupostos i Hisenda  
(Cap. 2 i 4) Obligat/Crèdit Actual (%)**




**Despesa Gerència Pressupostos i Hisenda  
(Cap. 2 i 4) Var. Obligat 24/23 (%)**



**Despesa Gerència Pressupostos i Hisenda  
(Cap. 6 i 7) Obligat/Crèdit Actual (%)**



**Despesa Gerència Pressupostos i Hisenda  
(Cap. 6 i 7) Var. Obligat 24/23 (%)**

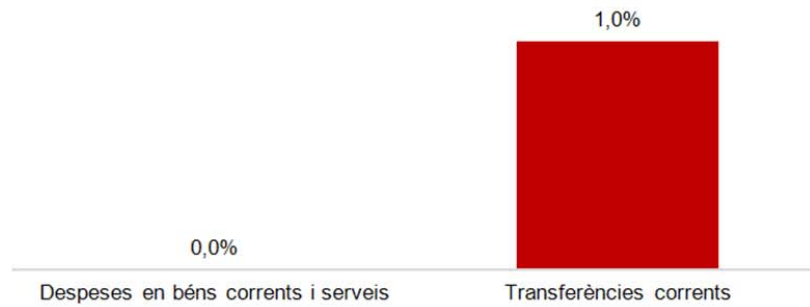


Execució de despeses. Serveis Centrals  
Resum per capítols

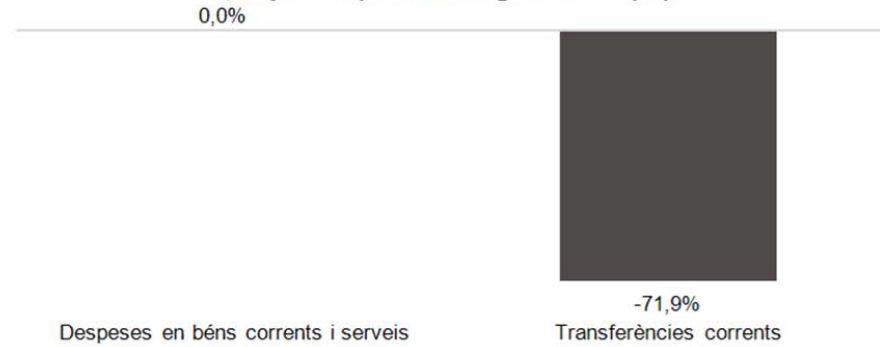
Capítols	2024 P	Gener 2024							Gener 2023					
	1	2	3	=3/2	4	=4/2	5	=5/2	4'	=4'/2'	=%4/4'	5'	=5'/2'	=%5/5'
	Crèdit inicial	Crèdit Actual	Autoritzat	%	Disposat	%	Obligat	%	Disposat	%	Var. 23/24	Obligat	%	Var. 23/24
1 Despeses de personal	4.670.245	2.940.712	50.897	1,7%	50.897	1,7%	50.897	1,7%	53.472	1,6%	-4,8%	53.472	1,6%	-4,8%
2 Despeses en béns corrents i serveis	20.175.458	20.175.458		0,0%		0,0%		0,0%	2.737.775	13,6%	-100,0%		0,0%	-
3 Despeses financeres	20.919.460	20.919.460	5.603.806	26,8%	5.603.806	26,8%	5.603.806	26,8%	1.757	0,0%	318914,3%	1.757	0,0%	318914,3%
4 Transferències corrents	203.730.512	203.730.512	12.000.000	5,9%	12.000.000	5,9%	2.000.000	1,0%	143.310.757	70,3%	-91,6%	7.106.536	3,5%	-71,9%
5 Fons de contingència	82.953.787	82.731.296		0,0%		0,0%		0,0%		0,0%	-		0,0%	-
<b>Operacions corrents</b>	<b>332.449.462</b>	<b>330.497.438</b>	<b>17.654.703</b>	<b>5,3%</b>	<b>17.654.703</b>	<b>5,3%</b>	<b>7.654.703</b>	<b>2,3%</b>	<b>146.103.760</b>	<b>44,1%</b>	<b>-87,9%</b>	<b>7.161.764</b>	<b>2,2%</b>	<b>6,9%</b>
6 Inversions reals	539.328.579	555.551.345	59.423.347	10,7%	59.423.347	10,7%		0,0%	64.670.094	10,0%	-8,1%		0,0%	-
7 Transferències de capital	17.617.102	38.456.401		0,0%		0,0%		0,0%		0,0%	-		0,0%	-
<b>Operacions de capital</b>	<b>556.945.681</b>	<b>594.007.746</b>	<b>59.423.347</b>	<b>10,0%</b>	<b>59.423.347</b>	<b>10,0%</b>	<b>0</b>	<b>0,0%</b>	<b>64.670.094</b>	<b>9,7%</b>	<b>-8,1%</b>	<b>0</b>	<b>0,0%</b>	<b>-</b>
8 Actius financers	33.681.817	33.681.817	6.954.772	20,6%	6.954.772	20,6%	308.459	0,9%	24.402.529	64,7%	-71,5%	18.951	0,1%	1527,7%
9 Passius financers	43.912.286	43.912.286	4.015.580	9,1%	4.015.580	9,1%	4.015.580	9,1%	45.328	0,1%	8758,9%	45.328	0,1%	8758,9%
<b>Operacions financeres</b>	<b>77.594.103</b>	<b>77.594.103</b>	<b>10.970.352</b>	<b>14,1%</b>	<b>10.970.352</b>	<b>14,1%</b>	<b>4.324.039</b>	<b>5,6%</b>	<b>24.447.857</b>	<b>28,6%</b>	<b>-55,1%</b>	<b>64.279</b>	<b>0,1%</b>	<b>6627,0%</b>
<b>Despeses Totals</b>	<b>966.989.246</b>	<b>1.002.099.286</b>	<b>88.048.402</b>	<b>8,8%</b>	<b>88.048.402</b>	<b>8,8%</b>	<b>11.978.743</b>	<b>1,2%</b>	<b>235.221.711</b>	<b>21,7%</b>	<b>-62,6%</b>	<b>7.226.043</b>	<b>0,7%</b>	<b>65,8%</b>

Execució de despeses. Serveis Centrals  
Resum per capítols

**Despesa Gerència Serveis Centrals  
(Cap. 2 i 4) Obligat/Crèdit Actual (%)**



**Despesa Gerència Serveis Centrals  
(Cap. 2 i 4) Var. Obligat 24/23 (%)**



**Despesa Gerència Serveis Centrals  
(Cap. 6 i 7) Obligat/Crèdit Actual (%)**



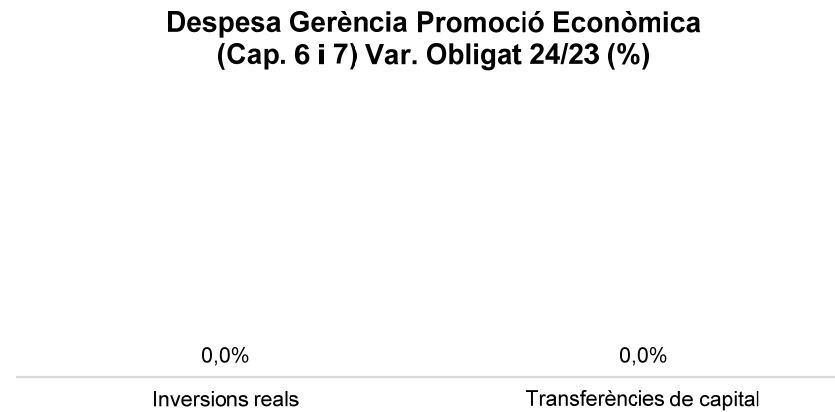
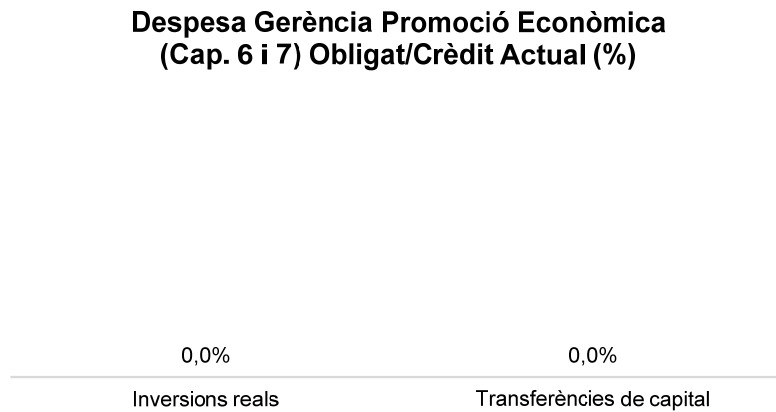
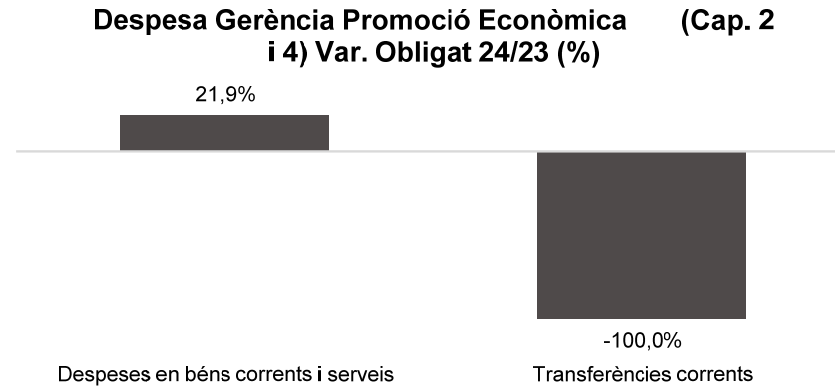
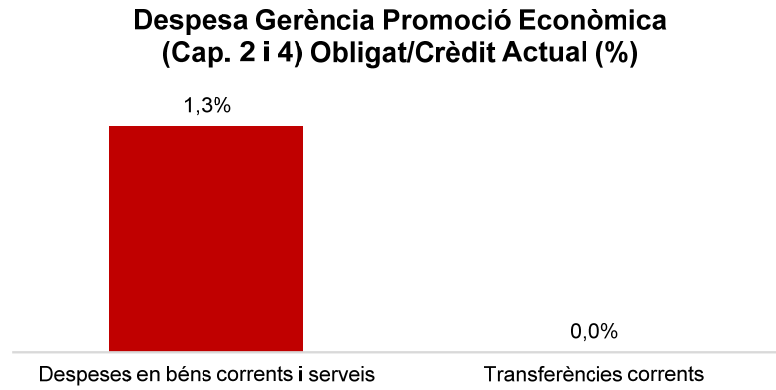
**Despesa Gerència Serveis Centrals  
(Cap. 6 i 7) Var. Obligat 24/23 (%)**



Execució de despeses. Gerència de Promoció Econòmica  
Resum per capítols

Capítols	2024 P	Gener 2024							Gener 2023					
	1	2	3	=3/2	4	=4/2	5	=5/2	4'	=4'/2'	=%4/4'	5'	=5'/2'	=%5/5'
	Crèdit inicial	Crèdit Actual	Autoritzat	%	Disposat	%	Obligat	%	Disposat	%	Var. 23/24	Obligat	%	Var. 23/24
1 Despeses de personal	4.032.873	4.272.873	360.853	8,4%	360.853	8,4%	360.853	8,4%	355.366	7,5%	1,5%	355.366	7,5%	1,5%
2 Despeses en béns corrents i serveis	6.244.389	6.256.099	3.367.500	53,8%	2.789.087	44,6%	84.348	1,3%	3.986.508	58,2%	-30,0%	69.193	1,0%	21,9%
3 Despeses financeres				-		-		-		-	-		-	-
4 Transferències corrents	20.254.264	20.254.264	1.030.000	5,1%	763.692	3,8%		0,0%	3.104.677	14,7%	-75,4%	2.521.294	11,9%	-100,0%
5 Fons de contingència				-		-		-		-	-		-	-
<b>Operacions corrents</b>	<b>30.531.526</b>	<b>30.783.236</b>	<b>4.758.353</b>	<b>15,5%</b>	<b>3.913.632</b>	<b>12,7%</b>	<b>445.200</b>	<b>1,4%</b>	<b>7.446.550</b>	<b>22,7%</b>	<b>-47,4%</b>	<b>2.945.853</b>	<b>9,0%</b>	<b>-84,9%</b>
6 Inversions reals				-		-		-		0,0%	-		0,0%	-
7 Transferències de capital				-		-		-	1.548.000	99,9%	-100,0%		0,0%	-
<b>Operacions de capital</b>	<b>0</b>	<b>0</b>	<b>0</b>	<b>-</b>	<b>0</b>	<b>-</b>	<b>0</b>	<b>-</b>	<b>1.548.000</b>	<b>60,7%</b>	<b>-100,0%</b>	<b>0</b>	<b>0,0%</b>	<b>-</b>
8 Actius financers				-		-		-		-	-		-	-
9 Passius financers				-		-		-		-	-		-	-
<b>Operacions financeres</b>	<b>0</b>	<b>0</b>	<b>0</b>	<b>-</b>	<b>0</b>	<b>-</b>	<b>0</b>	<b>-</b>	<b>0</b>	<b>-</b>	<b>-</b>	<b>0</b>	<b>-</b>	<b>-</b>
<b>Despeses Totals</b>	<b>30.531.526</b>	<b>30.783.236</b>	<b>4.758.353</b>	<b>15,5%</b>	<b>3.913.632</b>	<b>12,7%</b>	<b>445.200</b>	<b>1,4%</b>	<b>8.994.550</b>	<b>25,5%</b>	<b>-56,5%</b>	<b>2.945.853</b>	<b>8,3%</b>	<b>-84,9%</b>

**Execució de despeses. Gerència de Promoció Econòmica**  
Resum per capítols



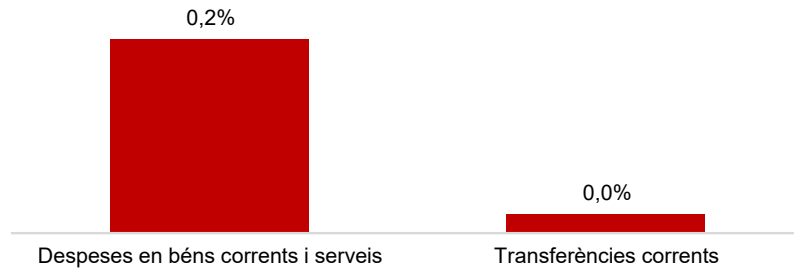
Execució de despeses. Gerència d'Àrea de Mobilitat, Infraestructures i Serveis Urbans  
Resum per capítols

Capítols	2024 P	Gener 2024							Gener 2023					
	1	2	3	=3/2	4	=4/2	5	=5/2	4'	=4'/2'	=%4/4'	5'	=5'/2'	=%5/5'
	Crèdit inicial	Crèdit Actual	Autoritzat	%	Disposat	%	Obligat	%	Disposat	%	Var. 23/24	Obligat	%	Var. 23/24
1 Despeses de personal	9.576.556	9.576.556	735.077	7,7%	735.077	7,7%	735.077	7,7%	782.484	7,5%	-6,1%	782.484	7,5%	-6,1%
2 Despeses en béns corrents i serveis	32.555.562	32.490.965	20.643.075	63,5%	19.131.436	58,9%	65.699	0,2%	20.063.752	74,4%	-4,6%	33.984	0,1%	93,3%
3 Despeses financeres				-		-		-		-	-		-	-
4 Transferències corrents	174.085.385	174.085.385	454.556	0,3%	454.556	0,3%	34.659	0,0%	2.486.701	1,4%	-81,7%	35.473	0,0%	-2,3%
5 Fons de contingència				-		-		-		-	-		-	-
<b>Operacions corrents</b>	<b>216.217.503</b>	<b>216.152.906</b>	<b>21.832.707</b>	<b>10,1%</b>	<b>20.321.068</b>	<b>9,4%</b>	<b>835.435</b>	<b>0,4%</b>	<b>23.332.938</b>	<b>10,8%</b>	<b>-12,9%</b>	<b>851.941</b>	<b>0,4%</b>	<b>-1,9%</b>
6 Inversions reals	1.291.867	939.738	428.252	45,6%	428.252	45,6%		0,0%	2.087.564	28,4%	-79,5%		0,0%	-
7 Transferències de capital	20.411.604			-		-		-	3.320.197	14,0%	-100,0%		0,0%	-
<b>Operacions de capital</b>	<b>21.703.471</b>	<b>939.738</b>	<b>428.252</b>	<b>45,6%</b>	<b>428.252</b>	<b>45,6%</b>	<b>0</b>	<b>0,0%</b>	<b>5.407.761</b>	<b>17,4%</b>	<b>-92,1%</b>	<b>0</b>	<b>0,0%</b>	<b>-</b>
8 Actius financers				-		-		-		-	-		-	-
9 Passius financers				-		-		-		-	-		-	-
<b>Operacions financeres</b>	<b>0</b>	<b>0</b>	<b>0</b>	<b>-</b>	<b>0</b>	<b>-</b>	<b>0</b>	<b>-</b>	<b>0</b>	<b>-</b>	<b>-</b>	<b>0</b>	<b>-</b>	<b>-</b>
<b>Despeses Totals</b>	<b>237.920.973</b>	<b>217.092.644</b>	<b>22.260.959</b>	<b>10,3%</b>	<b>20.749.320</b>	<b>9,6%</b>	<b>835.435</b>	<b>0,4%</b>	<b>28.740.698</b>	<b>11,6%</b>	<b>-27,8%</b>	<b>851.941</b>	<b>0,3%</b>	<b>-1,9%</b>

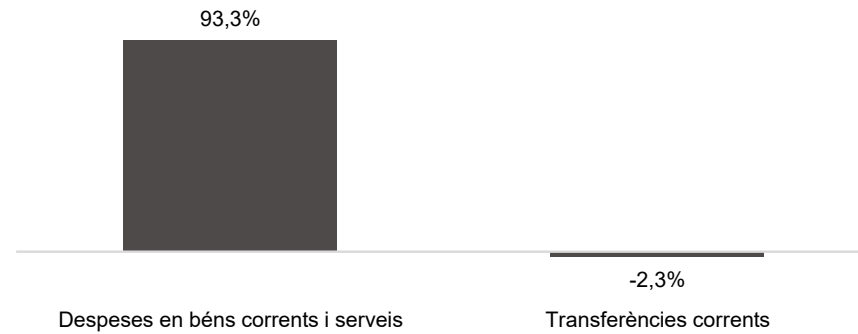


**Execució de despeses. Gerència d'Àrea de Mobilitat, Infraestructures i Serveis Urbans**  
Resum per capítols

**Despesa Gerència Àrea Mobilitat, Infra. i Serv.Ubans (Cap. 2 i 4) Obligat/Crèdit Actual (%)**



**Despesa Gerència Àrea Mobilitat, Infra. i Serv.Ubans (Cap. 2 i 4) Var. Obligat 24/23 (%)**



**Despesa Gerència Àrea Mobilitat, Infra. i Serv.Ubans (Cap. 6 i 7) Obligat/Crèdit Actual (%)**



**Despesa Gerència Àrea Mobilitat, Infra. i Serv.Ubans (Cap. 6 i 7) Var. Obligat 24/23 (%)**

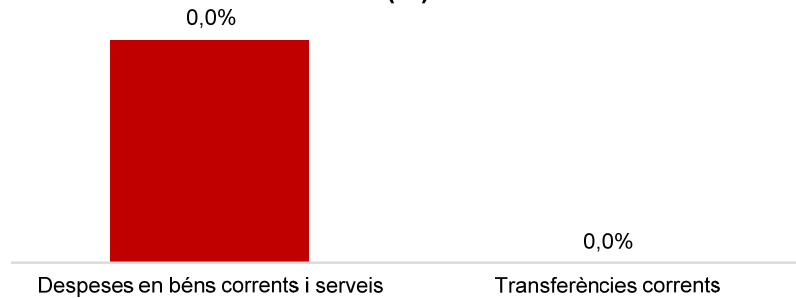


Execució de despeses. Gerència de Serveis Urbans i Manteniment de l'Espai Públic  
Resum per capítols

Capítols	2024 P	Gener 2024							Gener 2023					
	1	2	3	=3/2	4	=4/2	5	=5/2	4'	=4'/2'	=%4/4'	5'	=5'/2'	=%5/5'
	Crèdit inicial	Crèdit Actual	Autoritzat	%	Disposat	%	Obligat	%	Disposat	%	Var. 23/24	Obligat	%	Var. 23/24
1 Despeses de personal	6.704.673	6.704.673	512.924	7,7%	512.924	7,7%	512.924	7,7%	418.476	7,5%	22,6%	418.476	7,5%	22,6%
2 Despeses en béns corrents i serveis	331.910.412	332.041.178	291.610.367	87,8%	291.443.130	87,8%	18.346	0,0%	177.811.458	55,0%	63,9%		0,0%	-
3 Despeses financeres				-		-		-		-	-		-	-
4 Transferències corrents	73.947.394	73.947.394	63.373.492	85,7%	63.373.492	85,7%		0,0%	61.308.958	73,4%	3,4%	500.000	0,6%	-100,0%
5 Fons de contingència				-		-		-		-	-		-	-
<b>Operacions corrents</b>	<b>412.562.479</b>	<b>412.693.245</b>	<b>355.496.782</b>	<b>86,1%</b>	<b>355.329.545</b>	<b>86,1%</b>	<b>531.270</b>	<b>0,1%</b>	<b>239.538.892</b>	<b>58,1%</b>	<b>48,3%</b>	<b>918.476</b>	<b>0,2%</b>	<b>-42,2%</b>
6 Inversions reals	3.675.677	2.050.376	2.048.462	99,9%	2.048.462	99,9%		0,0%	3.784.872	68,1%	-45,9%		0,0%	-
7 Transferències de capital				-		-		-		0,0%	-		0,0%	-
<b>Operacions de capital</b>	<b>3.675.677</b>	<b>2.050.376</b>	<b>2.048.462</b>	<b>99,9%</b>	<b>2.048.462</b>	<b>99,9%</b>	<b>0</b>	<b>0,0%</b>	<b>3.784.872</b>	<b>64,6%</b>	<b>-45,9%</b>	<b>0</b>	<b>0,0%</b>	<b>-</b>
8 Actius financers				-		-		-		-	-		-	-
9 Passius financers				-		-		-		-	-		-	-
<b>Operacions financeres</b>	<b>0</b>	<b>0</b>	<b>0</b>	<b>-</b>	<b>0</b>	<b>-</b>	<b>0</b>	<b>-</b>	<b>0</b>	<b>-</b>	<b>-</b>	<b>0</b>	<b>-</b>	<b>-</b>
<b>Despeses Totals</b>	<b>416.238.156</b>	<b>414.743.621</b>	<b>357.545.244</b>	<b>86,2%</b>	<b>357.378.007</b>	<b>86,2%</b>	<b>531.270</b>	<b>0,1%</b>	<b>243.323.764</b>	<b>58,2%</b>	<b>46,9%</b>	<b>918.476</b>	<b>0,2%</b>	<b>-42,2%</b>

**Execució de despeses. Gerència de Serveis Urbans i Manteniment de l'Espai Públic**  
Resum per capítols

**Despesa Gerència Serveis Urbans i Mant. Espai Públic (Cap. 2 i 4) Obligat/Crèdit Actual (%)**



**Despesa Gerència Serveis Urbans i Mant. Espai Públic (Cap. 2 i 4) Var. Obligat 24/23 (%)**



**Despesa Gerència Serveis Urbans i Mant. Espai Públic (Cap. 6 i 7) Obligat/Crèdit Actual (%)**



**Despesa Gerència Serveis Urbans i Mant. Espai Públic (Cap. 6 i 7) Var. Obligat 24/23 (%)**

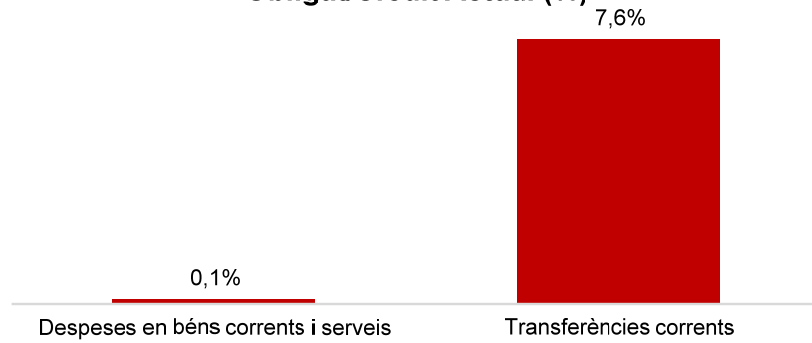


Execució de despeses. Districtes  
Resum per capítols

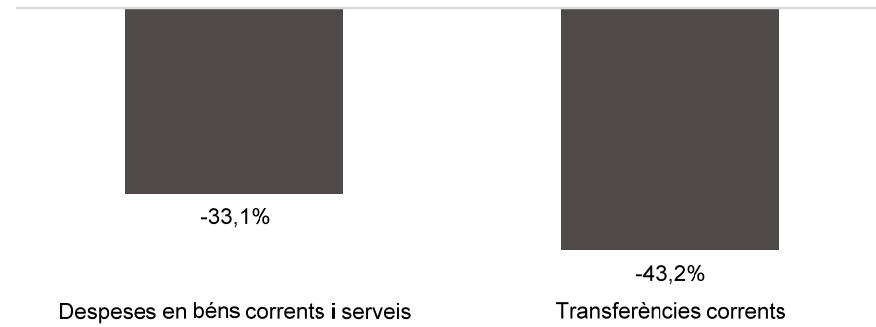
Capítols	2024 P	Gener 2024							Gener 2023					
	1	2	3	=3/2	4	=4/2	5	=5/2	4'	=4'/2'	=%4/4'	5'	=5'/2'	=%5/5'
	Crèdit inicial	Crèdit Actual	Autoritzat	%	Disposat	%	Obligat	%	Disposat	%	Var. 23/24	Obligat	%	Var. 23/24
1 Despeses de personal	57.921.853	57.921.853	4.414.838	7,6%	4.414.838	7,6%	4.414.838	7,6%	4.291.896	7,4%	2,9%	4.291.896	7,4%	2,9%
2 Despeses en béns corrents i serveis	197.932.260	199.650.466	160.984.300	80,6%	151.589.935	75,9%	268.669	0,1%	117.582.762	59,0%	28,9%	401.532	0,2%	-33,1%
3 Despeses financeres				-		-		-		-	-		-	-
4 Transferències corrents	101.005.802	101.018.365	79.678.230	78,9%	77.254.201	76,5%	7.632.612	7,6%	79.785.387	78,9%	-3,2%	13.439.533	13,3%	-43,2%
5 Fons de contingència				-		-		-		-	-		-	-
<b>Operacions corrents</b>	<b>356.859.915</b>	<b>358.590.684</b>	<b>245.077.367</b>	<b>68,3%</b>	<b>233.258.973</b>	<b>65,0%</b>	<b>12.316.118</b>	<b>3,4%</b>	<b>201.660.046</b>	<b>56,3%</b>	<b>15,7%</b>	<b>18.132.961</b>	<b>5,1%</b>	<b>-32,1%</b>
6 Inversions reals	9.141.130	1.727.637	177.943	10,3%	177.943	10,3%		0,0%	2.056.630	15,5%	-91,3%	425	0,0%	-100,0%
7 Transferències de capital				-		-		-		-	-		-	-
<b>Operacions de capital</b>	<b>9.141.130</b>	<b>1.727.637</b>	<b>177.943</b>	<b>10,3%</b>	<b>177.943</b>	<b>10,3%</b>	<b>0</b>	<b>0,0%</b>	<b>2.056.630</b>	<b>15,5%</b>	<b>-91,3%</b>	<b>425</b>	<b>0,0%</b>	<b>-100,0%</b>
8 Actius financers				-		-		-		-	-		-	-
9 Passius financers				-		-		-		-	-		-	-
<b>Operacions financeres</b>	<b>0</b>	<b>0</b>	<b>0</b>	<b>-</b>	<b>0</b>	<b>-</b>	<b>0</b>	<b>-</b>	<b>0</b>	<b>-</b>	<b>-</b>	<b>0</b>	<b>-</b>	<b>-</b>
<b>Despeses Totals</b>	<b>366.001.045</b>	<b>360.318.321</b>	<b>245.255.310</b>	<b>68,1%</b>	<b>233.436.916</b>	<b>64,8%</b>	<b>12.316.118</b>	<b>3,4%</b>	<b>203.716.676</b>	<b>54,8%</b>	<b>14,6%</b>	<b>18.133.386</b>	<b>4,9%</b>	<b>-32,1%</b>

Execució de despeses. Districtes

**Despesa districtes (Cap. 2 i 4)  
Obligat/Crèdit Actual (%)**



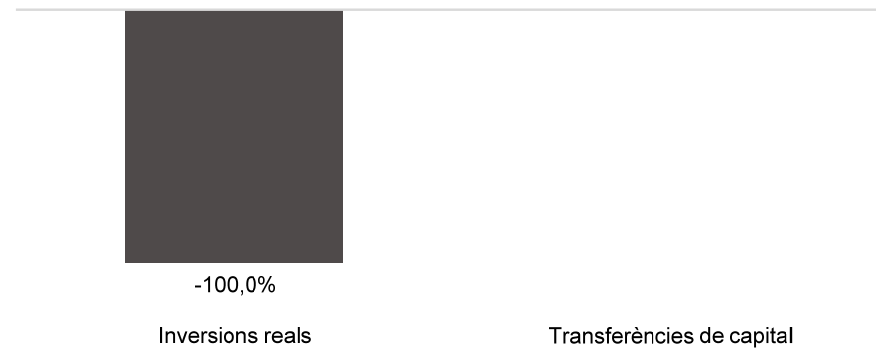
**Despesa districtes (Cap. 2 i 4)  
Var. Obligat 24/23 (%)**



**Despesa districtes (Cap. 6 i 7)  
Obligat/Crèdit Actual (%)**



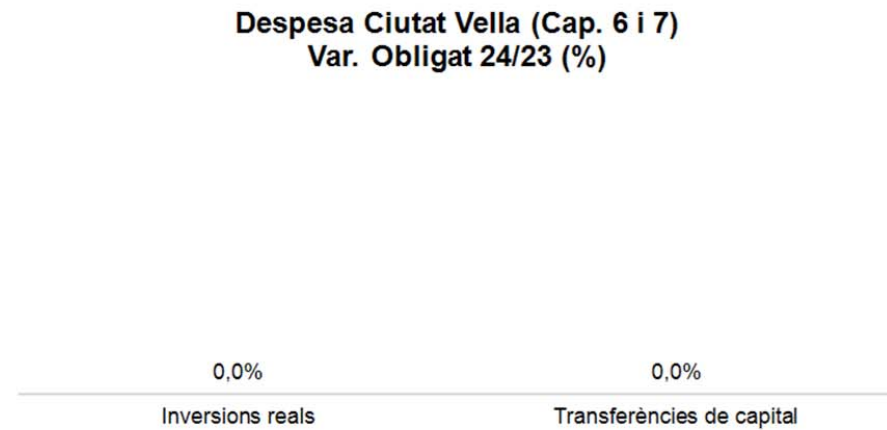

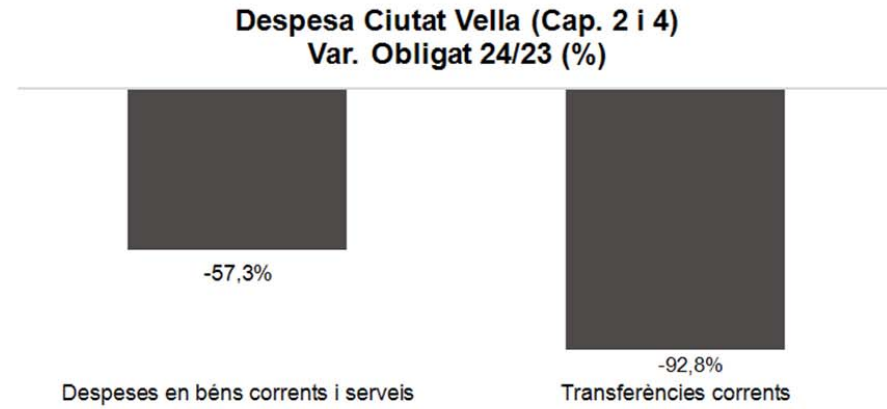
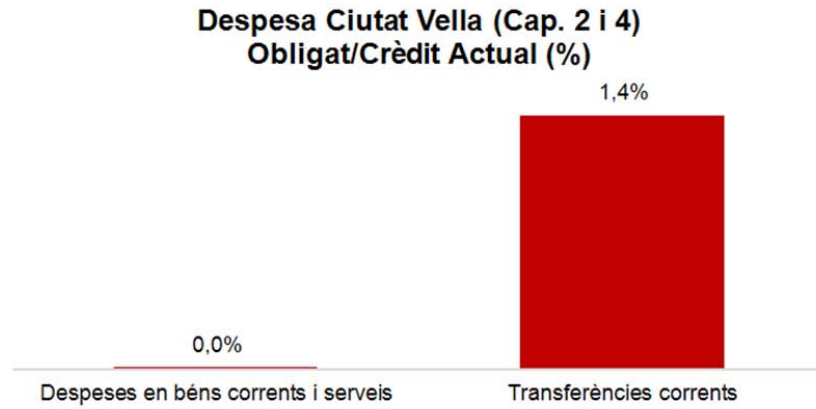
**Despesa districtes (Cap. 6 i 7)  
Var. Obligat 24/23 (%)**



Execució de despeses. Districte de Ciutat Vella  
Resum per capítols

Capítols	2024 P	Gener 2024							Gener 2023					
	1	2	3	=3/2	4	=4/2	5	=5/2	4'	=4'/2'	=%4/4'	5'	=5'/2'	=%5/5'
	Crèdit inicial	Crèdit Actual	Autoritzat	%	Disposat	%	Obligat	%	Disposat	%	Var. 23/24	Obligat	%	Var. 23/24
1 Despeses de personal	6.982.825	6.982.825	561.633	8,0%	561.633	8,0%	561.633	8,0%	520.456	7,5%	7,9%	520.456	7,5%	7,9%
2 Despeses en béns corrents i serveis	36.609.416	36.749.977	32.046.801	87,2%	31.208.924	84,9%	7.475	0,0%	29.760.669	80,9%	4,9%	17.511	0,0%	-57,3%
3 Despeses financeres				-		-		-		-	-		-	-
4 Transferències corrents	10.442.151	10.442.151	9.736.844	93,2%	9.100.644	87,2%	151.343	1,4%	9.122.493	87,4%	-0,2%	2.111.471	20,2%	-92,8%
5 Fons de contingència				-		-		-		-	-		-	-
<b>Operacions corrents</b>	<b>54.034.392</b>	<b>54.174.952</b>	<b>42.345.278</b>	<b>78,2%</b>	<b>40.871.201</b>	<b>75,4%</b>	<b>720.451</b>	<b>1,3%</b>	<b>39.403.618</b>	<b>72,7%</b>	<b>3,7%</b>	<b>2.649.438</b>	<b>4,9%</b>	<b>-72,8%</b>
6 Inversions reals	830.480	169.000	1.382	0,8%	1.382	0,8%		0,0%	94.755	9,5%	-98,5%		0,0%	-
7 Transferències de capital				-		-		-		-	-		-	-
<b>Operacions de capital</b>	<b>830.480</b>	<b>169.000</b>	<b>1.382</b>	<b>0,8%</b>	<b>1.382</b>	<b>0,8%</b>	<b>0</b>	<b>0,0%</b>	<b>94.755</b>	<b>9,5%</b>	<b>-98,5%</b>	<b>0</b>	<b>0,0%</b>	<b>-</b>
8 Actius financers				-		-		-		-	-		-	-
9 Passius financers				-		-		-		-	-		-	-
<b>Operacions financeres</b>	<b>0</b>	<b>0</b>	<b>0</b>	<b>-</b>	<b>0</b>	<b>-</b>	<b>0</b>	<b>-</b>	<b>0</b>	<b>-</b>	<b>-</b>	<b>0</b>	<b>-</b>	<b>-</b>
<b>Despeses Totals</b>	<b>54.864.871</b>	<b>54.343.952</b>	<b>42.346.660</b>	<b>77,9%</b>	<b>40.872.582</b>	<b>75,2%</b>	<b>720.451</b>	<b>1,3%</b>	<b>39.498.373</b>	<b>71,5%</b>	<b>3,5%</b>	<b>2.649.438</b>	<b>4,8%</b>	<b>-72,8%</b>

Execució de despeses. Districte de Ciutat Vella



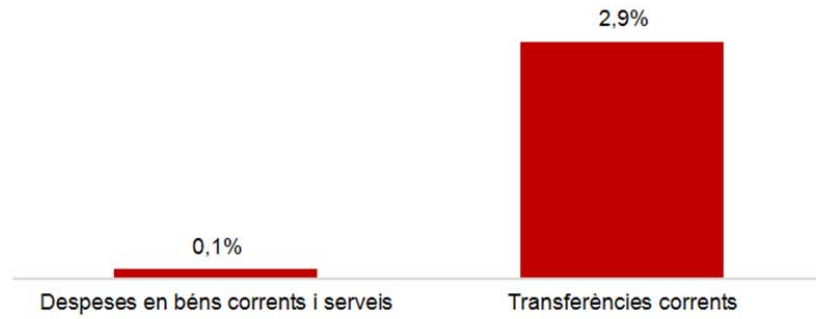
Execució de despeses. Districte de l'Eixample  
Resum per capítols

Capítols	2024 P	Gener 2024							Gener 2023					
	1	2	3	=3/2	4	=4/2	5	=5/2	4'	=4'/2'	=%4/4'	5'	=5'/2'	=%5/5'
	Crèdit inicial	Crèdit Actual	Autoritzat	%	Disposat	%	Obligat	%	Disposat	%	Var. 23/24	Obligat	%	Var. 23/24
1 Despeses de personal	7.909.804	7.909.804	601.064	7,6%	601.064	7,6%	601.064	7,6%	589.024	7,4%	2,0%	589.024	7,4%	2,0%
2 Despeses en béns corrents i serveis	24.091.106	24.173.943	19.111.568	79,1%	18.141.005	75,0%	29.280	0,1%	18.768.389	77,5%	-3,3%	72.203	0,3%	-59,4%
3 Despeses financeres				-		-		-		-	-		-	-
4 Transferències corrents	13.469.566	13.469.566	12.808.005	95,1%	12.020.609	89,2%	396.640	2,9%	12.758.454	94,3%	-5,8%	874.563	6,5%	-54,6%
5 Fons de contingència				-		-		-		-	-		-	-
<b>Operacions corrents</b>	<b>45.470.476</b>	<b>45.553.313</b>	<b>32.520.637</b>	<b>71,4%</b>	<b>30.762.678</b>	<b>67,5%</b>	<b>1.026.983</b>	<b>2,3%</b>	<b>32.115.868</b>	<b>70,4%</b>	<b>-4,2%</b>	<b>1.535.791</b>	<b>3,4%</b>	<b>-33,1%</b>
6 Inversions reals	1.000.000			-		-		-	396.797	19,9%	-100,0%		0,0%	-
7 Transferències de capital				-		-		-		-	-		-	-
<b>Operacions de capital</b>	<b>1.000.000</b>	<b>0</b>	<b>0</b>	<b>-</b>	<b>0</b>	<b>-</b>	<b>0</b>	<b>-</b>	<b>396.797</b>	<b>19,9%</b>	<b>-100,0%</b>	<b>0</b>	<b>0,0%</b>	<b>-</b>
8 Actius financers				-		-		-		-	-		-	-
9 Passius financers				-		-		-		-	-		-	-
<b>Operacions financeres</b>	<b>0</b>	<b>0</b>	<b>0</b>	<b>-</b>	<b>0</b>	<b>-</b>	<b>0</b>	<b>-</b>	<b>0</b>	<b>-</b>	<b>-</b>	<b>0</b>	<b>-</b>	<b>-</b>
<b>Despeses Totals</b>	<b>46.470.476</b>	<b>45.553.313</b>	<b>32.520.637</b>	<b>71,4%</b>	<b>30.762.678</b>	<b>67,5%</b>	<b>1.026.983</b>	<b>2,3%</b>	<b>32.512.665</b>	<b>68,2%</b>	<b>-5,4%</b>	<b>1.535.791</b>	<b>3,2%</b>	<b>-33,1%</b>



Execució de despeses. Districte de l'Eixample

**Despesa Eixample (Cap. 2 i 4)  
Obligat/Crèdit Actual (%)**



**Despesa Eixample (Cap. 2 i 4)  
Var. Obligat 24/23 (%)**



**Despesa Eixample (Cap. 6 i 7)  
Obligat/Crèdit Actual (%)**



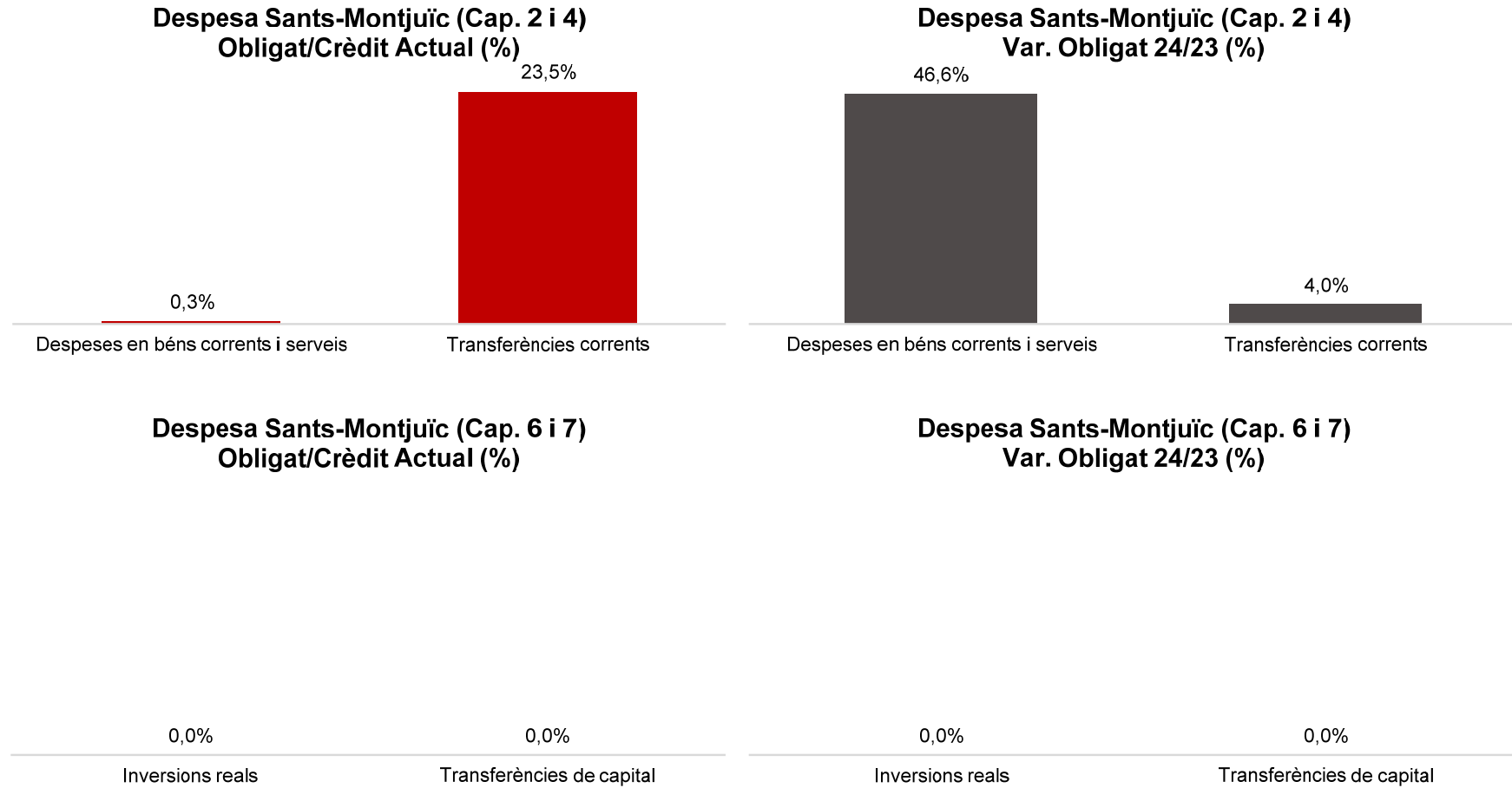
**Despesa Eixample (Cap. 6 i 7)  
Var. Obligat 24/23 (%)**



Execució de despeses. Districte de Sants-Montjuïc  
Resum per capítols

Capítols	2024 P	Gener 2024							Gener 2023					
	1	2	3	=3/2	4	=4/2	5	=5/2	4'	=4'/2'	=%4/4'	5'	=5'/2'	=%5/5'
	Crèdit inicial	Crèdit Actual	Autoritzat	%	Disposat	%	Obligat	%	Disposat	%	Var. 23/24	Obligat	%	Var. 23/24
1 Despeses de personal	5.869.270	5.869.270	445.648	7,6%	445.648	7,6%	445.648	7,6%	430.415	7,3%	3,5%	430.415	7,3%	3,5%
2 Despeses en béns corrents i serveis	21.797.732	21.920.685	17.287.375	78,9%	16.357.886	74,6%	57.194	0,3%	16.642.017	76,1%	-1,7%	39.007	0,2%	46,6%
3 Despeses financeres				-		-		-		-	-		-	-
4 Transferències corrents	10.991.730	10.991.730	9.867.649	89,8%	9.864.649	89,7%	2.587.446	23,5%	9.902.794	90,1%	-0,4%	2.487.361	22,6%	4,0%
5 Fons de contingència				-		-		-		-	-		-	-
<b>Operacions corrents</b>	<b>38.658.732</b>	<b>38.781.686</b>	<b>27.600.672</b>	<b>71,2%</b>	<b>26.668.183</b>	<b>68,8%</b>	<b>3.090.288</b>	<b>8,0%</b>	<b>26.975.226</b>	<b>69,7%</b>	<b>-1,1%</b>	<b>2.956.783</b>	<b>7,6%</b>	<b>4,5%</b>
6 Inversions reals	390.924			-		-		-		0,0%	-		0,0%	-
7 Transferències de capital				-		-		-		-	-		-	-
<b>Operacions de capital</b>	<b>390.924</b>	<b>0</b>	<b>0</b>	<b>-</b>	<b>0</b>	<b>-</b>	<b>0</b>	<b>-</b>	<b>0</b>	<b>0,0%</b>	<b>-</b>	<b>0</b>	<b>0,0%</b>	<b>-</b>
8 Actius financers				-		-		-		-	-		-	-
9 Passius financers				-		-		-		-	-		-	-
<b>Operacions financeres</b>	<b>0</b>	<b>0</b>	<b>0</b>	<b>-</b>	<b>0</b>	<b>-</b>	<b>0</b>	<b>-</b>	<b>0</b>	<b>-</b>	<b>-</b>	<b>0</b>	<b>-</b>	<b>-</b>
<b>Despeses Totals</b>	<b>39.049.656</b>	<b>38.781.686</b>	<b>27.600.672</b>	<b>71,2%</b>	<b>26.668.183</b>	<b>68,8%</b>	<b>3.090.288</b>	<b>8,0%</b>	<b>26.975.226</b>	<b>68,4%</b>	<b>-1,1%</b>	<b>2.956.783</b>	<b>7,5%</b>	<b>4,5%</b>

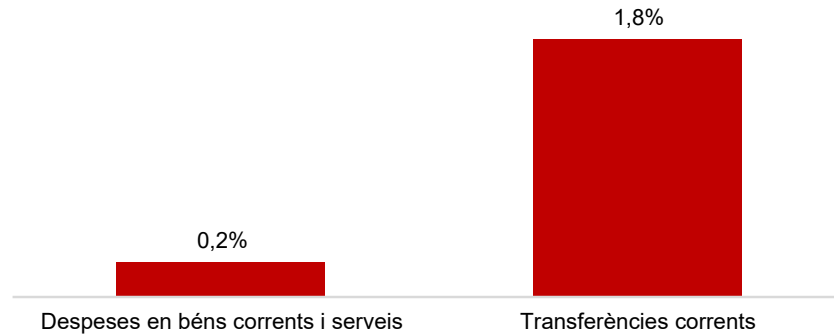
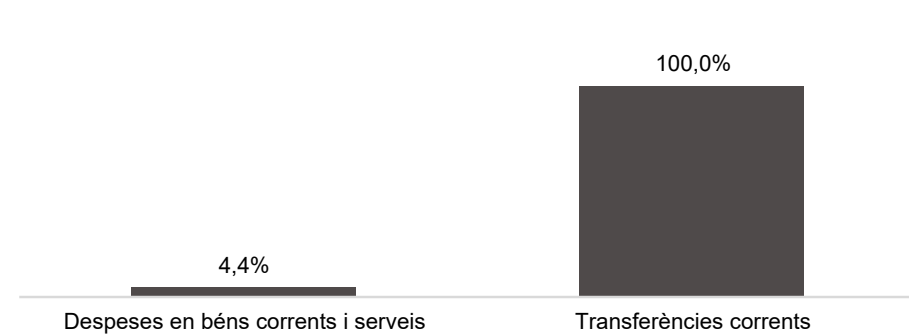
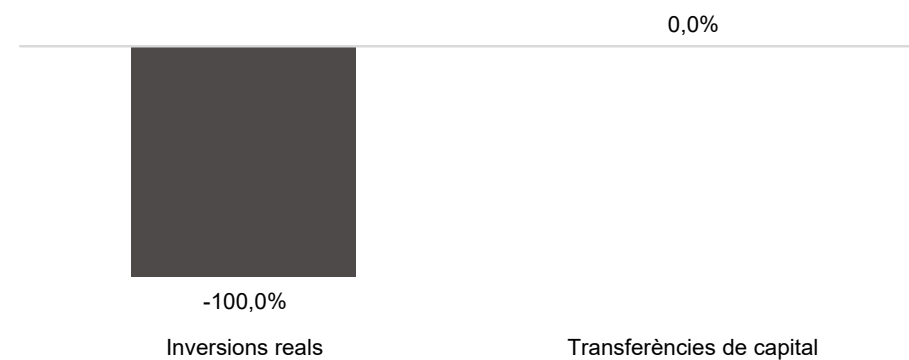
## Execució de despeses. Districte de Sants-Montjuïc



Execució de despeses. Districte de Les Corts  
Resum per capítols

Capítols	2024 P	Gener 2024							Gener 2023					
	1	2	3	=3/2	4	=4/2	5	=5/2	4'	=4'/2'	=%4/4'	5'	=5'/2'	=%5/5'
	Crèdit inicial	Crèdit Actual	Autoritzat	%	Disposat	%	Obligat	%	Disposat	%	Var. 23/24	Obligat	%	Var. 23/24
1 Despeses de personal	4.354.088	4.354.088	327.688	7,5%	327.688	7,5%	327.688	7,5%	326.715	7,5%	0,3%	326.715	7,5%	0,3%
2 Despeses en béns corrents i serveis	9.608.740	10.012.107	7.920.268	79,1%	7.559.485	75,5%	23.897	0,2%	6.795.839	69,2%	11,2%	22.897	0,2%	4,4%
3 Despeses financeres				-		-		-		-	-		-	-
4 Transferències corrents	3.807.875	3.807.875	3.376.204	88,7%	3.156.204	82,9%	68.127	1,8%	3.251.936	85,4%	-2,9%	3.575	0,1%	1805,4%
5 Fons de contingència				-		-		-		-	-		-	-
<b>Operacions corrents</b>	<b>17.770.702</b>	<b>18.174.069</b>	<b>11.624.160</b>	<b>64,0%</b>	<b>11.043.377</b>	<b>60,8%</b>	<b>419.712</b>	<b>2,3%</b>	<b>10.374.490</b>	<b>57,7%</b>	<b>6,4%</b>	<b>353.188</b>	<b>2,0%</b>	<b>18,8%</b>
6 Inversions reals	1.113.261	468.616		0,0%		0,0%		0,0%	425	0,0%	-100,0%	425	0,0%	-100,0%
7 Transferències de capital				-		-		-		-	-		-	-
<b>Operacions de capital</b>	<b>1.113.261</b>	<b>468.616</b>	<b>0</b>	<b>0,0%</b>	<b>0</b>	<b>0,0%</b>	<b>0</b>	<b>0,0%</b>	<b>425</b>	<b>0,0%</b>	<b>-100,0%</b>	<b>425</b>	<b>0,0%</b>	<b>-100,0%</b>
8 Actius financers				-		-		-		-	-		-	-
9 Passius financers				-		-		-		-	-		-	-
<b>Operacions financeres</b>	<b>0</b>	<b>0</b>	<b>0</b>	<b>-</b>	<b>0</b>	<b>-</b>	<b>0</b>	<b>-</b>	<b>0</b>	<b>-</b>	<b>-</b>	<b>0</b>	<b>-</b>	<b>-</b>
<b>Despeses Totals</b>	<b>18.883.963</b>	<b>18.642.685</b>	<b>11.624.160</b>	<b>62,4%</b>	<b>11.043.377</b>	<b>59,2%</b>	<b>419.712</b>	<b>2,3%</b>	<b>10.374.916</b>	<b>53,9%</b>	<b>6,4%</b>	<b>353.613</b>	<b>1,8%</b>	<b>18,7%</b>

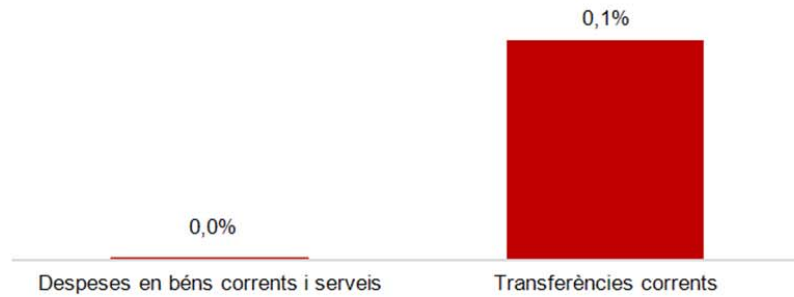
## Execució de despeses. Districte de Les Corts

Despesa Les Corts (Cap. 2 i 4)  
Obligat/Crèdit Actual (%)Despesa Les Corts (Cap. 2 i 4)  
Var. Obligat 24/23 (%)Despesa Les Corts (Cap. 6 i 7)  
Obligat/Crèdit Actual (%)Despesa Les Corts (Cap. 6 i 7)  
Var. Obligat 24/23 (%)

Execució de despeses. Districte de Sarrià - St. Gervasi  
Resum per capítols

Capítols	2024 P	Gener 2024							Gener 2023					
	1	2	3	=3/2	4	=4/2	5	=5/2	4'	=4'/2'	=%4/4'	5'	=5'/2'	=%5/5'
	Crèdit inicial	Crèdit Actual	Autoritzat	%	Disposat	%	Obligat	%	Disposat	%	Var. 23/24	Obligat	%	Var. 23/24
1 Despeses de personal	5.382.277	5.382.277	395.706	7,4%	395.706	7,4%	395.706	7,4%	404.668	7,5%	-2,2%	404.668	7,5%	-2,2%
2 Despeses en béns corrents i serveis	13.962.503	14.019.319	10.565.511	75,4%	10.113.530	72,1%	4.330	0,0%	9.804.981	70,0%	3,1%	24.120	0,2%	-82,0%
3 Despeses financeres				-		-		-		-	-		-	-
4 Transferències corrents	5.059.035	5.071.598	5.014.608	98,9%	4.688.361	92,4%	4.880	0,1%	4.588.380	90,7%	2,2%	617.382	12,2%	-99,2%
5 Fons de contingència				-		-		-		-	-		-	-
<b>Operacions corrents</b>	<b>24.403.815</b>	<b>24.473.195</b>	<b>15.975.825</b>	<b>65,3%</b>	<b>15.197.597</b>	<b>62,1%</b>	<b>404.916</b>	<b>1,7%</b>	<b>14.798.029</b>	<b>60,5%</b>	<b>2,7%</b>	<b>1.046.169</b>	<b>4,3%</b>	<b>-61,3%</b>
6 Inversions reals	1.000.000			-		-		-	120.773	11,2%	-100,0%		0,0%	-
7 Transferències de capital				-		-		-		-	-		-	-
<b>Operacions de capital</b>	<b>1.000.000</b>	<b>0</b>	<b>0</b>	<b>-</b>	<b>0</b>	<b>-</b>	<b>0</b>	<b>-</b>	<b>120.773</b>	<b>11,2%</b>	<b>-100,0%</b>	<b>0</b>	<b>0,0%</b>	<b>-</b>
8 Actius financers				-		-		-		-	-		-	-
9 Passius financers				-		-		-		-	-		-	-
<b>Operacions financeres</b>	<b>0</b>	<b>0</b>	<b>0</b>	<b>-</b>	<b>0</b>	<b>-</b>	<b>0</b>	<b>-</b>	<b>0</b>	<b>-</b>	<b>-</b>	<b>0</b>	<b>-</b>	<b>-</b>
<b>Despeses Totals</b>	<b>25.403.815</b>	<b>24.473.195</b>	<b>15.975.825</b>	<b>65,3%</b>	<b>15.197.597</b>	<b>62,1%</b>	<b>404.916</b>	<b>1,7%</b>	<b>14.918.802</b>	<b>58,5%</b>	<b>1,9%</b>	<b>1.046.169</b>	<b>4,1%</b>	<b>-61,3%</b>

## Execució de despeses. Districte de Sarrià - St. Gervasi

**Despesa Sarrià - St.Gervasi (Cap. 2 i 4)  
Obligat/Crèdit Actual (%)****Despesa Sarrià - St.Gervasi (Cap. 2 i 4)  
Var. Obligat 24/23 (%)****Despesa Sarrià - St.Gervasi (Cap. 6 i 7)  
Obligat/Crèdit Actual (%)****Despesa Sarrià - St.Gervasi (Cap. 6 i 7)  
Var. Obligat 24/23 (%)**

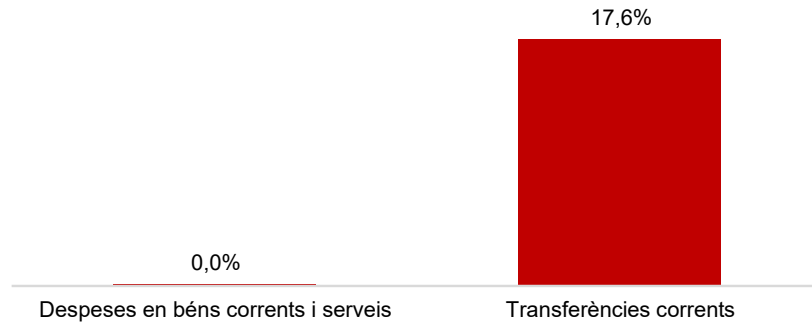
Execució de despeses. Districte de Gràcia  
Resum per capítols

Capítols	2024 P	Gener 2024							Gener 2023					
	1	2	3	=3/2	4	=4/2	5	=5/2	4'	=4'/2'	=%4/4'	5'	=5'/2'	=%5/5'
	Crèdit inicial	Crèdit Actual	Autoritzat	%	Disposat	%	Obligat	%	Disposat	%	Var. 23/24	Obligat	%	Var. 23/24
1 Despeses de personal	4.987.716	4.987.716	389.966	7,8%	389.966	7,8%	389.966	7,8%	368.936	7,4%	5,7%	368.936	7,4%	5,7%
2 Despeses en béns corrents i serveis	12.896.560	13.029.657	9.444.464	72,5%	8.827.806	67,8%	1.045	0,0%	8.311.221	64,2%	6,2%	10.362	0,1%	-89,9%
3 Despeses financeres				-		-		-		-	-		-	-
4 Transferències corrents	8.922.964	8.922.964	7.576.973	84,9%	7.576.973	84,9%	1.571.572	17,6%	8.226.179	91,8%	-7,9%	1.584.373	17,7%	-0,8%
5 Fons de contingència				-		-		-		-	-		-	-
<b>Operacions corrents</b>	<b>26.807.240</b>	<b>26.940.338</b>	<b>17.411.404</b>	<b>64,6%</b>	<b>16.794.745</b>	<b>62,3%</b>	<b>1.962.583</b>	<b>7,3%</b>	<b>16.906.336</b>	<b>62,8%</b>	<b>-0,7%</b>	<b>1.963.671</b>	<b>7,3%</b>	<b>-0,1%</b>
6 Inversions reals	1.000.000			-		-		-	480.519	38,3%	-100,0%		0,0%	-
7 Transferències de capital				-		-		-		-	-		-	-
<b>Operacions de capital</b>	<b>1.000.000</b>	<b>0</b>	<b>0</b>	<b>-</b>	<b>0</b>	<b>-</b>	<b>0</b>	<b>-</b>	<b>480.519</b>	<b>38,3%</b>	<b>-100,0%</b>	<b>0</b>	<b>0,0%</b>	<b>-</b>
8 Actius financers				-		-		-		-	-		-	-
9 Passius financers				-		-		-		-	-		-	-
<b>Operacions financeres</b>	<b>0</b>	<b>0</b>	<b>0</b>	<b>-</b>	<b>0</b>	<b>-</b>	<b>0</b>	<b>-</b>	<b>0</b>	<b>-</b>	<b>-</b>	<b>0</b>	<b>-</b>	<b>-</b>
<b>Despeses Totals</b>	<b>27.807.240</b>	<b>26.940.338</b>	<b>17.411.404</b>	<b>64,6%</b>	<b>16.794.745</b>	<b>62,3%</b>	<b>1.962.583</b>	<b>7,3%</b>	<b>17.386.855</b>	<b>61,7%</b>	<b>-3,4%</b>	<b>1.963.671</b>	<b>7,0%</b>	<b>-0,1%</b>




Execució de despeses. Districte de Gràcia

**Despesa Gràcia (Cap. 2 i 4)  
Obligat/Crèdit Actual (%)**




**Despesa Gràcia (Cap. 2 i 4)  
Var. Obligat 24/23 (%)**



**Despesa Gràcia (Cap. 6 i 7)  
Obligat/Crèdit Actual (%)**





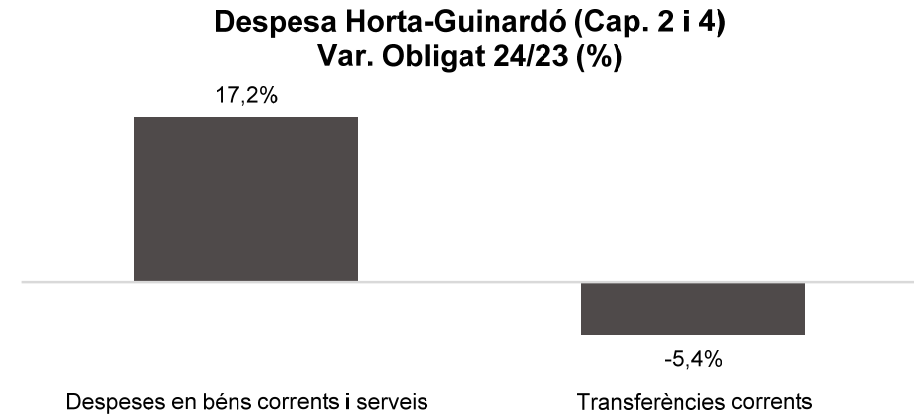
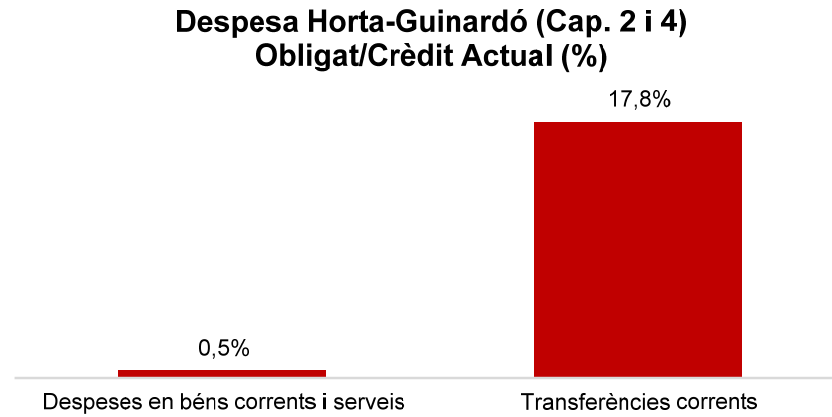
**Despesa Gràcia (Cap. 6 i 7)  
Var. Obligat 24/23 (%)**



Execució de despeses. Districte d'Horta-Guinardó  
Resum per capítols

Capítols	2024 P	Gener 2024							Gener 2023					
	1	2	3	=3/2	4	=4/2	5	=5/2	4'	=4'/2'	=%4/4'	5'	=5'/2'	=%5/5'
	Crèdit inicial	Crèdit Actual	Autoritzat	%	Disposat	%	Obligat	%	Disposat	%	Var. 23/24	Obligat	%	Var. 23/24
1 Despeses de personal	5.469.732	5.469.732	409.656	7,5%	409.656	7,5%	409.656	7,5%	396.160	7,2%	3,4%	396.160	7,2%	3,4%
2 Despeses en béns corrents i serveis	17.282.982	17.388.792	14.497.669	83,4%	13.166.631	75,7%	84.409	0,5%	6.281.676	36,3%	109,6%	72.028	0,4%	17,2%
3 Despeses financeres				-		-		-		-	-		-	-
4 Transferències corrents	11.265.434	11.265.434	11.103.736	98,6%	10.658.736	94,6%	2.001.989	17,8%	10.696.004	94,9%	-0,3%	2.116.920	18,8%	-5,4%
5 Fons de contingència				-		-		-		-	-		-	-
<b>Operacions corrents</b>	<b>34.018.148</b>	<b>34.123.958</b>	<b>26.011.061</b>	<b>76,2%</b>	<b>24.235.023</b>	<b>71,0%</b>	<b>2.496.054</b>	<b>7,3%</b>	<b>17.373.839</b>	<b>51,0%</b>	<b>39,5%</b>	<b>2.585.108</b>	<b>7,6%</b>	<b>-3,4%</b>
6 Inversions reals	560.000	330.000		0,0%		0,0%		0,0%	70.349	8,0%	-100,0%		0,0%	-
7 Transferències de capital				-		-		-		-	-		-	-
<b>Operacions de capital</b>	<b>560.000</b>	<b>330.000</b>	<b>0</b>	<b>0,0%</b>	<b>0</b>	<b>0,0%</b>	<b>0</b>	<b>0,0%</b>	<b>70.349</b>	<b>8,0%</b>	<b>-100,0%</b>	<b>0</b>	<b>0,0%</b>	<b>-</b>
8 Actius financers				-		-		-		-	-		-	-
9 Passius financers				-		-		-		-	-		-	-
<b>Operacions financeres</b>	<b>0</b>	<b>0</b>	<b>0</b>	<b>-</b>	<b>0</b>	<b>-</b>	<b>0</b>	<b>-</b>	<b>0</b>	<b>-</b>	<b>-</b>	<b>0</b>	<b>-</b>	<b>-</b>
<b>Despeses Totals</b>	<b>34.578.148</b>	<b>34.453.958</b>	<b>26.011.061</b>	<b>75,5%</b>	<b>24.235.023</b>	<b>70,3%</b>	<b>2.496.054</b>	<b>7,2%</b>	<b>17.444.189</b>	<b>49,9%</b>	<b>38,9%</b>	<b>2.585.108</b>	<b>7,4%</b>	<b>-3,4%</b>

## Execució de despeses. Districte d'Horta-Guinardó

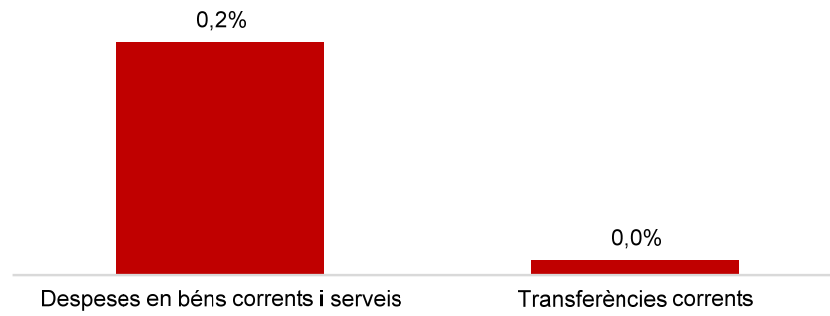


Execució de despeses. Districte de Nou Barris  
Resum per capítols

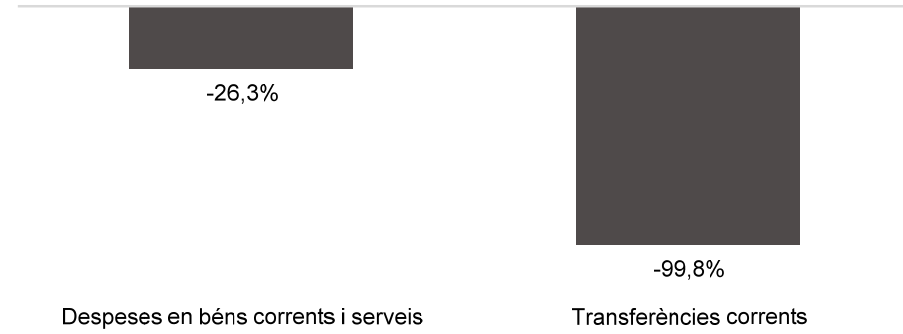
Capítols	2024 P	Gener 2024							Gener 2023					
	1	2	3	=3/2	4	=4/2	5	=5/2	4'	=4'/2'	=%4/4'	5'	=5'/2'	=%5/5'
	Crèdit inicial	Crèdit Actual	Autoritzat	%	Disposat	%	Obligat	%	Disposat	%	Var. 23/24	Obligat	%	Var. 23/24
1 Despeses de personal	5.729.206	5.729.206	414.858	7,2%	414.858	7,2%	414.858	7,2%	425.992	7,4%	-2,6%	425.992	7,4%	-2,6%
2 Despeses en béns corrents i serveis	17.984.124	18.362.928	14.152.836	77,1%	13.135.923	71,5%	37.287	0,2%	5.698.400	31,4%	130,5%	50.595	0,3%	-26,3%
3 Despeses financeres				-		-		-		-	-		-	-
4 Transferències corrents	13.376.881	13.376.881	12.327.449	92,2%	12.327.449	92,2%	1.665	0,0%	12.586.698	94,1%	-2,1%	1.001.701	7,5%	-99,8%
5 Fons de contingència				-		-		-		-	-		-	-
<b>Operacions corrents</b>	<b>37.090.211</b>	<b>37.469.015</b>	<b>26.895.143</b>	<b>71,8%</b>	<b>25.878.230</b>	<b>69,1%</b>	<b>453.810</b>	<b>1,2%</b>	<b>18.711.090</b>	<b>50,2%</b>	<b>38,3%</b>	<b>1.478.288</b>	<b>4,0%</b>	<b>-69,3%</b>
6 Inversions reals	1.000.000	398.360	12.337	3,1%	12.337	3,1%		0,0%	404.032	20,3%	-96,9%		0,0%	-
7 Transferències de capital				-		-		-		-	-		-	-
<b>Operacions de capital</b>	<b>1.000.000</b>	<b>398.360</b>	<b>12.337</b>	<b>3,1%</b>	<b>12.337</b>	<b>3,1%</b>	<b>0</b>	<b>0,0%</b>	<b>404.032</b>	<b>20,3%</b>	<b>-96,9%</b>	<b>0</b>	<b>0,0%</b>	<b>-</b>
8 Actius financers				-		-		-		-	-		-	-
9 Passius financers				-		-		-		-	-		-	-
<b>Operacions financeres</b>	<b>0</b>	<b>0</b>	<b>0</b>	<b>-</b>	<b>0</b>	<b>-</b>	<b>0</b>	<b>-</b>	<b>0</b>	<b>-</b>	<b>-</b>	<b>0</b>	<b>-</b>	<b>-</b>
<b>Despeses Totals</b>	<b>38.090.211</b>	<b>37.867.375</b>	<b>26.907.480</b>	<b>71,1%</b>	<b>25.890.567</b>	<b>68,4%</b>	<b>453.810</b>	<b>1,2%</b>	<b>19.115.123</b>	<b>48,7%</b>	<b>35,4%</b>	<b>1.478.288</b>	<b>3,8%</b>	<b>-69,3%</b>

Execució de despeses. Districte de Nou Barris

**Despesa Nou Barris (Cap. 2 i 4)  
Obligat/Crèdit Actual (%)**



**Despesa Nou Barris (Cap. 2 i 4)  
Var. Obligat 24/23 (%)**



**Despesa Nou Barris (Cap. 6 i 7)  
Obligat/Crèdit Actual (%)**



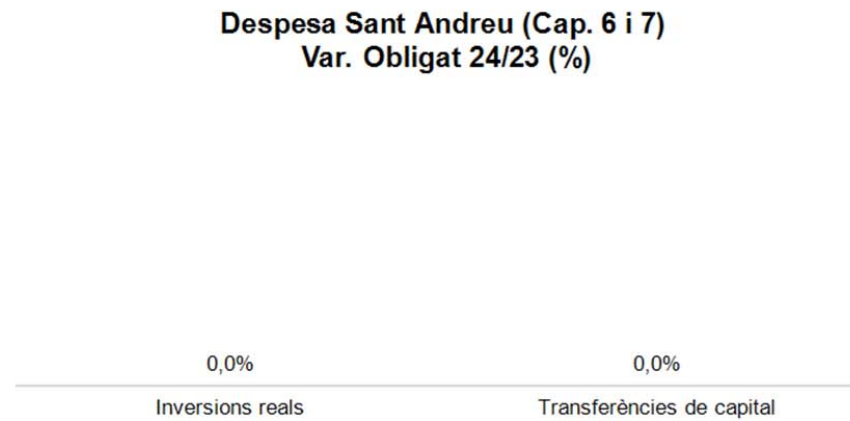
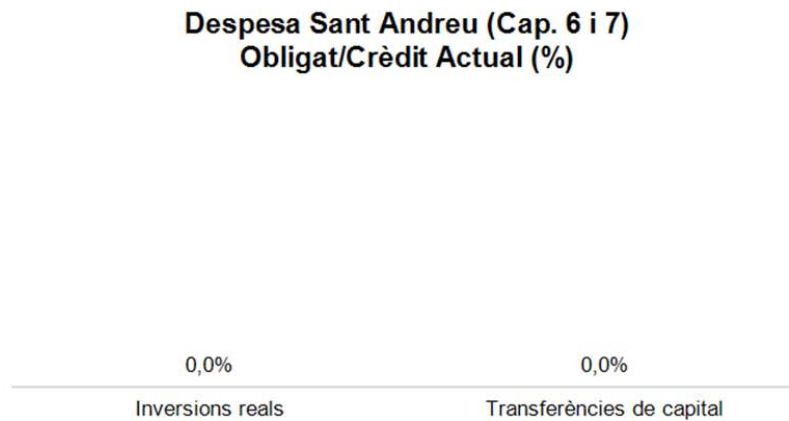
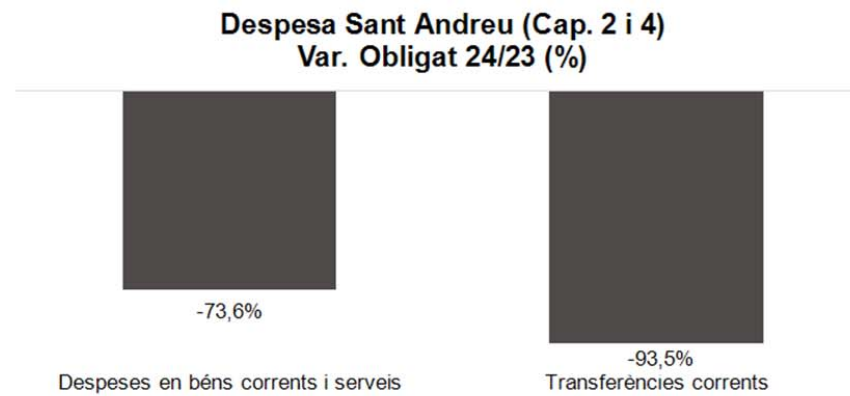
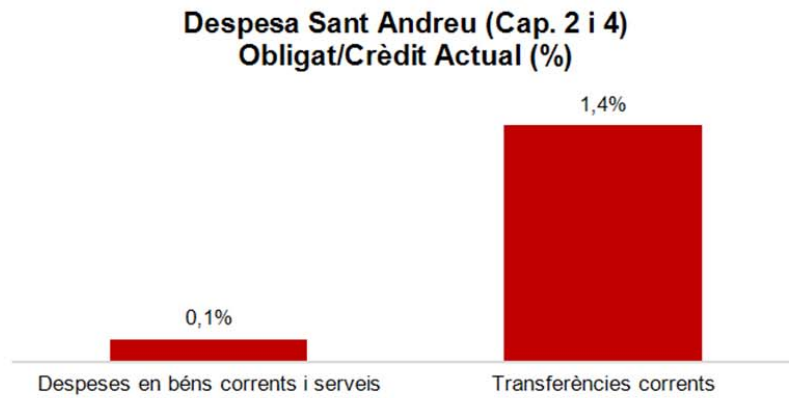
**Despesa Nou Barris (Cap. 6 i 7)  
Var. Obligat 24/23 (%)**



Execució de despeses. Districte de Sant Andreu  
Resum per capítols

Capítols	2024 P	Gener 2024							Gener 2023					
	1	2	3	=3/2	4	=4/2	5	=5/2	4'	=4'/2'	=%4/4'	5'	=5'/2'	=%5/5'
	Crèdit inicial	Crèdit Actual	Autoritzat	%	Disposat	%	Obligat	%	Disposat	%	Var. 23/24	Obligat	%	Var. 23/24
1 Despeses de personal	5.295.234	5.295.234	419.661	7,9%	419.661	7,9%	419.661	7,9%	408.135	7,7%	2,8%	408.135	7,7%	2,8%
2 Despeses en béns corrents i serveis	17.962.718	18.241.405	13.375.936	73,3%	12.032.358	66,0%	23.751	0,1%	7.503.350	41,2%	60,4%	89.961	0,5%	-73,6%
3 Despeses financeres				-		-		-		-	-		-	-
4 Transferències corrents	8.400.304	8.400.304	6.899.090	82,1%	6.892.904	82,1%	116.351	1,4%	7.688.266	91,5%	-10,3%	1.777.972	21,2%	-93,5%
5 Fons de contingència				-		-		-		-	-		-	-
<b>Operacions corrents</b>	<b>31.658.256</b>	<b>31.936.943</b>	<b>20.694.687</b>	<b>64,8%</b>	<b>19.344.922</b>	<b>60,6%</b>	<b>559.763</b>	<b>1,8%</b>	<b>15.599.751</b>	<b>48,9%</b>	<b>24,0%</b>	<b>2.276.067</b>	<b>7,1%</b>	<b>-75,4%</b>
6 Inversions reals	1.450.465	301.661	124.033	41,1%	124.033	41,1%		0,0%		0,0%	-		0,0%	-
7 Transferències de capital				-		-		-		-	-		-	-
<b>Operacions de capital</b>	<b>1.450.465</b>	<b>301.661</b>	<b>124.033</b>	<b>41,1%</b>	<b>124.033</b>	<b>41,1%</b>	<b>0</b>	<b>0,0%</b>	<b>0</b>	<b>0,0%</b>	<b>-</b>	<b>0</b>	<b>0,0%</b>	<b>-</b>
8 Actius financers				-		-		-		-	-		-	-
9 Passius financers				-		-		-		-	-		-	-
<b>Operacions financeres</b>	<b>0</b>	<b>0</b>	<b>0</b>	<b>-</b>	<b>0</b>	<b>-</b>	<b>0</b>	<b>-</b>	<b>0</b>	<b>-</b>	<b>-</b>	<b>0</b>	<b>-</b>	<b>-</b>
<b>Despeses Totals</b>	<b>33.108.721</b>	<b>32.238.604</b>	<b>20.818.720</b>	<b>64,6%</b>	<b>19.468.955</b>	<b>60,4%</b>	<b>559.763</b>	<b>1,7%</b>	<b>15.599.751</b>	<b>46,4%</b>	<b>24,8%</b>	<b>2.276.067</b>	<b>6,8%</b>	<b>-75,4%</b>

Execució de despeses. Districte de Sant Andreu



Execució de despeses. Districte de Sant Martí  
Resum per capítols

Capítols	2024 P	Gener 2024							Gener 2023					
	1	2	3	=3/2	4	=4/2	5	=5/2	4'	=4'/2'	=%4/4'	5'	=5'/2'	=%5/5'
	Crèdit inicial	Crèdit Actual	Autoritzat	%	Disposat	%	Obligat	%	Disposat	%	Var. 23/24	Obligat	%	Var. 23/24
1 Despeses de personal	5.941.703	5.941.703	448.958	7,6%	448.958	7,6%	448.958	7,6%	421.395	7,4%	6,5%	421.395	7,4%	6,5%
2 Despeses en béns corrents i serveis	25.736.379	25.751.652	22.581.872	87,7%	21.046.388	81,7%		0,0%	8.016.220	30,9%	162,5%	2.847	0,0%	-100,0%
3 Despeses financeres				-		-		-		-	-		-	-
4 Transferències corrents	15.269.863	15.269.863	967.671	6,3%	967.671	6,3%	732.600	4,8%	964.183	6,3%	0,4%	864.215	5,6%	-15,2%
5 Fons de contingència				-		-		-		-	-		-	-
<b>Operacions corrents</b>	<b>46.947.944</b>	<b>46.963.217</b>	<b>23.998.500</b>	<b>51,1%</b>	<b>22.463.017</b>	<b>47,8%</b>	<b>1.181.558</b>	<b>2,5%</b>	<b>9.401.798</b>	<b>20,0%</b>	<b>138,9%</b>	<b>1.288.457</b>	<b>2,7%</b>	<b>-8,3%</b>
6 Inversions reals	796.000	60.000	40.192	67,0%	40.192	67,0%		0,0%	488.978	33,6%	-91,8%		0,0%	-
7 Transferències de capital				-		-		-		-	-		-	-
<b>Operacions de capital</b>	<b>796.000</b>	<b>60.000</b>	<b>40.192</b>	<b>67,0%</b>	<b>40.192</b>	<b>67,0%</b>	<b>0</b>	<b>0,0%</b>	<b>488.978</b>	<b>33,6%</b>	<b>-91,8%</b>	<b>0</b>	<b>0,0%</b>	<b>-</b>
8 Actius financers				-		-		-		-	-		-	-
9 Passius financers				-		-		-		-	-		-	-
<b>Operacions financeres</b>	<b>0</b>	<b>0</b>	<b>0</b>	<b>-</b>	<b>0</b>	<b>-</b>	<b>0</b>	<b>-</b>	<b>0</b>	<b>-</b>	<b>-</b>	<b>0</b>	<b>-</b>	<b>-</b>
<b>Despeses Totals</b>	<b>47.743.944</b>	<b>47.023.217</b>	<b>24.038.692</b>	<b>51,1%</b>	<b>22.503.209</b>	<b>47,9%</b>	<b>1.181.558</b>	<b>2,5%</b>	<b>9.890.777</b>	<b>20,4%</b>	<b>127,5%</b>	<b>1.288.457</b>	<b>2,7%</b>	<b>-8,3%</b>



Execució de despeses. Districte de Sant Martí

