



# Pressupost 2023

INFORME MENSUAL D'EXECUCIÓ PRESSUPOSTÀRIA

JULIOL 2023

Ajuntament de  
Barcelona





# Índex

---

Resum executiu .....	5
Indicadors .....	8
Execució d'ingressos. Resum per capítols .....	9
Execució d'ingressos corrents. Detall per conceptes .....	10
Execució d'ingressos de capital i financers. Detall per conceptes .....	14
Execució de despeses. Resum per capítols.....	16
Execució de despeses corrents. Detall per conceptes .....	18
Execució de despeses. Detall per grup de programa i per programa .....	23
Execució de despeses. Detall per grup de programa .....	28
Execució de despeses. Resum per orgànics .....	33
Execució de despeses corrents. Resum per orgànics.....	33
Execució de despeses. Sectors.....	37
Execució de despeses. Gerència Municipal i Coordinació Territorial i Proximitat.....	39
Execució de despeses. Àrea Drets Socials, Just. Global, Feminis. i LGTBI.....	41
Execució de despeses. Àrea Agenda 2030, Transició Digital i Esports .....	42
Execució de despeses. Àrea Seguretat i Prevenció .....	45
Execució de despeses. Àrea d'Ecologia Urbana .....	47
Execució de despeses. Àrea Economia, Recursos i Promoció Econòmica .....	49
Execució de despeses. Àrea de Cultura, Educació, Ciència i Comunitat .....	51
Execució de despeses. Gerència Municipal.....	53
Execució de despeses. Gerència de Coordinació Territorial i Proximitat .....	54
Execució de despeses. Ger. d'Àrea Drets Socials, Just. Global, Feminis. i LGTBI .....	57
Execució de despeses. Gerència d'Habitatge.....	59
Execució de despeses. Gerència d'Àrea Agenda 2030, Transició Digital i Esports .....	61
Execució de despeses. Gerència d'Innovació i Transició Digital .....	63
Execució de despeses. Gerència d'Àrea d'Ecologia Urbana .....	64
Execució de despeses. Gerència de Medi Ambient i Serveis Urbans .....	67
Execució de despeses. Gerència d'Urbanisme.....	69
Execució de despeses. Gerència de Mobilitat i Infraestructures.....	71
Execució de despeses. Gerència de l'Arquitecte en Cap .....	73
Execució de despeses. Ger. d'Àrea Economia, Recursos i Promoció Econòmica.....	74
Execució de despeses. Gerència de Pressupostos i Hisenda .....	77
Execució de despeses. Serveis Centrals.....	79
Execució de despeses. Gerència de Recursos.....	80

<b>Execució de despeses. Gerència de Persones i Desenvolupament Organitzatiu.....</b>	<b>83</b>
<b>Execució de despeses. Districtes .....</b>	<b>85</b>



## Resum executiu

### Pressupost 2023

#### Anàlisi d'execució pressupostària a juliol

*Totes les dades que es mostren a continuació corresponen a la comptabilitat pressupostària (sense ajustos SEC : sistema europeu de comptes).*

#### **Indicadors**

Amb la comptabilitat tancada al mes de juliol els **ingressos corrents liquidats** representen el 57,2% de la previsió anual (vs. 55,8% a juliol de 2022). Si s'analitzen les dades en valor absolut, l'import liquidat és un 8,3% superior al d'un any abans (135,1M).

Quant a les **despeses corrents obligades**, representen el 57,2% del crèdit actual (vs. 52,9% a juliol de 2022). En valor absolut, l'import obligat és un 16,6% superior al d'un any abans (226,7M).

L'**estalvi brut** al mes de juliol representa el 10,3% dels ingressos corrents liquidats. En valor absolut, l'import és inferior al d'un any abans.

#### **Ingressos**

Els **impostos locals** presenten un grau d'execució del 58,6% en relació a la previsió anual (vs. 54,7% a juliol de 2022). En valor absolut, la liquidació d'impostos locals és un 5,0% superior a la de juliol de 2022 (29,7M).

La **Participació en Tributs de l'Estat** es liquida mensualment com 1/12 part de la previsió anual.

Les **taxes i altres ingressos** presenten un grau d'execució del 55,2% en relació a la previsió anual (vs. 50,2% a juliol de 2022). En valor absolut, l'import liquidat és un 12,2% superior al d'un any abans (20,8M).

Les **transferències corrents (exclòs FCF)** presenten un grau d'execució del 68,9% en relació a la previsió anual (vs. 45,0% a juliol de 2022). En valor absolut, la liquidació és un 201,9% superior a la d'un any abans (133,4M).

Els **ingressos patrimonials** presenten un grau d'execució a juliol del 86,5% (vs. 42,0% a juliol de 2022). En termes absoluts, l'import liquidat és un 162,4% superior al d'un any abans (15,9M).

Els **ingressos de capital** presenten un grau d'execució a juliol del 10,3% (vs. 7,9% a juliol del 2022). En valor absolut, la liquidació és superior en 6,6M a la d'un any abans.



Quant als **ingressos per operacions financeres (sense incloure romanents de tresoreria)** presenten un grau d'execució a juliol del 0,2% (vs. 0,2% a juliol del 2022).

En general, els **ingressos** amb més pes respecte a les previsions inicials totals són **Transferències corrents** i **Impostos directes**, amb un 41,0% i un 30,5% respectivament, seguits de **Taxes, preus públics i altres ingressos** que suposen un 9,7% del total d'ingressos previst. Al llarg de l'execució del pressupost a juliol de 2023, el capítol de **Transferències corrents** ha tingut un pes del 46,5% sobre el total d'ingressos liquidats, els ingressos per **Impostos directes** han representat un 35,5% i els ingressos per **Taxes, preus públics i altres ingressos** han suposat un 10,7% dels ingressos liquidats totals.

### **Despeses**

Les **despeses de personal** presenten un grau d'execució del 58,6% en relació a la previsió anual (vs. el 58,6% a juliol de 2022). En valor absolut, la liquidació és un 9,9% superior a la de fa un any (27,1M).

Les **despeses en béns corrents i serveis** presenten un grau d'execució del 38,9% en relació a la previsió anual (vs. el 35,8% a juliol de l'any anterior). En valor absolut, la liquidació és un 19,3% superior respecte la de juliol de 2022 (48,3M).

Les **despeses financeres** presenten un grau d'execució del 51,8% en relació a la previsió anual (vs. 34,2% a juliol de 2022). En valor absolut, la liquidació és un 119,7% superior a la de juliol de 2022 (6,5M).

Les **transferències corrents** presenten un grau d'execució del 67,7% en relació a la previsió anual (vs. 60,2% a juliol de 2022). La liquidació en valor absolut és un 17,4% superior a la de l'any passat (144,8M).

Quant a les **despeses de capital** presenten un grau d'execució del 23,5% en relació a la previsió anual (vs. 15,8% a juliol de 2022). La liquidació en valor absolut és un 68,3% superior a la de l'any passat (78,4M).

Quant a les **despeses per operacions financeres**, el grau d'execució és del 15,1% (vs. 28,1% a juliol de 2022). En valor absolut, la liquidació és un 62,7% inferior a la de 2022. La previsió d'amortitzacions anual varia cada any.

En general, les **despeses** amb més pes respecte als crèdits inicials totals són, en aquest ordre, **Transferències corrents** (38,7%), **Despeses en béns corrents i serveis** (21,1%), **Inversions reals** (19,3%) i les **Despeses de personal** (13,8%). Al llarg de l'execució del pressupost a juliol de 2023, el capítol de **Transferències corrents** ha tingut un pes del 54,4% sobre el total de despesa obligada, la **Despeses en béns corrents i serveis** ha representat un 16,6%, la despesa en

**Inversions reals** ha suposat un 8,3% i les **Despeses de personal** han suposat un 16,8% de la despesa total obligada.

A nivell de **despeses per orgànics**:

- El grau d'execució dels **sectors** és del 48,3% (43,2% a juliol de 2022), amb augment en termes absoluts del 21,1% (277,2M). Analitzant la despesa corrent, el grau d'execució resultant és del 57,8% (vs. 52,8% a juliol de 2022), amb augment en termes absoluts del 19,0% (221,6M).
- El grau d'execució dels **districtes** és del 52,6% (51,7% a juliol de 2022), amb augment en termes absoluts del 3,2% (6,2M). Analitzant la despesa corrent, el grau d'execució resultant és del 53,8% (vs. 54,1% a juliol de 2022), amb una variació positiva en termes absoluts del 2,6% (5,0M).

*\* Nota: Degut a la gran variabilitat que pot haver en els diferents conceptes del pressupost d'un any per l'altre, s'han aplicat topalls de -100% i 100% a l'apartat gràfic.*

*\* Nota sobre comparabilitat de les dades:*

*El Decret d'Alcaldia ANY2023-22661 de 6 de juliol, va aprovar les modificacions pressupostàries necessàries per tal d'adaptar l'estructura orgànica del pressupost per a l'annualitat 2023 a l'estructura executiva aprovada per acord de la Comissió de Govern de 22 de juny de 2023, desenvolupat per acord del mateix òrgan de 29 de juny de 2023, així com per posteriors modificacions, i va delegar a la persona titular de la Gerència d'Àrea d'Economia i Promoció Econòmica l'adaptació de l'estructura orgànica del pressupost.*

*En virtut de l'anterior delegació, la Gerent d'àrea d'Economia i Promoció Econòmica va resoldre, el 21 de juliol de 2023, assignar la gestió de determinades aplicacions pressupostàries del pressupost de despeses a les noves gerències de l'estructura executiva, en funció dels respectius àmbits de competència, sense modificar la codificació orgànica del pressupost municipal de l'exercici 2023.*

*Per aquest motiu, i per tal de permetre la comparabilitat de les xifres amb els mesos anteriors de l'exercici 2023 i amb les de l'exercici 2022, les dades d'aquest Informe mensual d'execució pressupostària es presenten amb l'estructura orgànica del pressupost aprovat pel Plenari municipal en data 23 de desembre de 2022, que no ha estat modificada, tot i que no hi ha una correspondència entre l'estructura orgànica pressupostària i l'estructura executiva actual.*



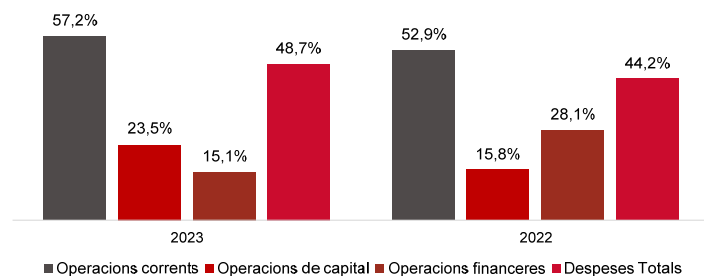


Indicadors Pressupostaris. Ajuntament de Barcelona  
Resum

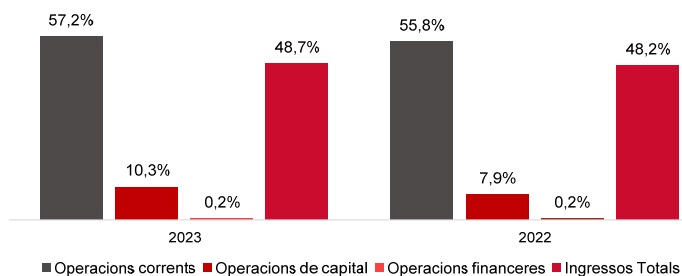
Indicadors	2021 P	2021 L	2022 P	2022 L	2023 P	A juliol		
						2023 L	2022 L	%
Ingressos corrents	2.774.195.219	2.905.609.507	2.924.909.544	3.067.954.530	3.090.519.441	1.771.616.365	1.636.545.451	8,3%
Despeses corrents	2.437.671.175	2.346.150.197	2.529.550.568	2.574.572.947	2.750.649.237	1.589.116.371	1.362.463.266	16,6%
<b>Estalvi brut</b>	<b>336.524.044</b>	<b>559.459.310</b>	<b>395.358.976</b>	<b>493.381.583</b>	<b>339.870.205</b>	<b>182.499.994</b>	<b>274.082.186</b>	<b>-33,41%</b>
Ingressos de capital	148.167.112	22.139.631	178.286.115	38.735.355	159.943.110	20.709.189	14.105.033	46,8%
Despeses de capital	671.640.000	511.158.928	753.399.534	518.544.559	759.600.000	193.119.013	114.731.974	68,3%
<b>Superàvit (Dèficit) no financer</b>	<b>-186.948.844</b>	<b>70.440.013</b>	<b>-179.754.443</b>	<b>13.572.379</b>	<b>-259.786.685</b>	<b>10.090.169</b>	<b>173.455.245</b>	<b>-94,18%</b>
Ingressos financers	330.900.030	110.679.853	303.029.665	114.787.011	345.408.061	822.320	595.036	38,2%
Despeses financeres	143.951.186	112.566.326	123.275.222	91.923.664	85.621.376	12.913.082	34.591.693	-62,7%
<b>Resultat Pressupostari</b>	<b>0</b>	<b>68.553.540</b>	<b>0</b>	<b>36.435.727</b>	<b>0</b>	<b>-2.000.593</b>	<b>139.458.589</b>	<b>-101,4%</b>

Ratis	2021 P	2021 L	2022 P	2022 L	2023 P	A juliol	
						2023 L	2022 L
% Estalvi brut/Ingressos corrents	12,1%	19,3%	13,5%	16,1%	11,0%	10,3%	16,7%
% Capacitat (Necessitat) finançament (abans d'ajustos SEC)	-6,4%	2,4%	-5,8%	0,4%	-8,0%	0,6%	10,5%

Grau d'Execució de Despeses de juliol



Grau d'Execució d'Ingressos de juliol





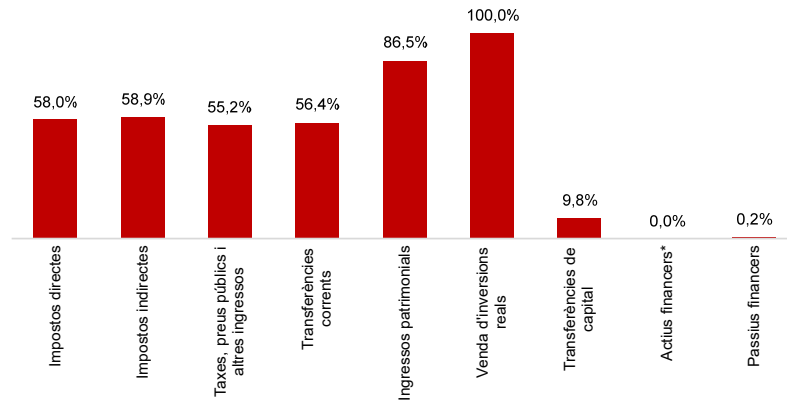
Execució d'ingressos. Ajuntament de Barcelona  
Resum per capítols

Capítols	2023 P	% s/ PI total	Juliol 2023							Juliol 2022		Var. 23/22
	1		2	3	=3/2	4	=4/3	3'	=3'/2'	=%3/3'		
	Previsió inicial		Previsió Actual	% s/ PA total	Drets Liquidats	% s/ DL totals	%	Recaptació líquida	%	Drets Liquidats	%	
1 Impostos directes	1.096.846.419	30,5%	1.096.846.419	29,8%	636.468.206	35,5%	58,0%	591.655.305	93,0%	611.712.825	55,1%	4,0%
2 Impostos indirectes	141.488.782	3,9%	141.488.782	3,8%	83.268.208	4,6%	58,9%	76.773.963	92,2%	52.322.099	42,5%	59,1%
3 Taxes, preus públics i altres ingressos	347.472.066	9,7%	347.472.066	9,4%	191.739.711	10,7%	55,2%	132.495.609	69,1%	170.923.688	50,2%	12,2%
4 Transferències corrents	1.474.952.958	41,0%	1.479.267.656	40,2%	834.389.529	46,5%	56,4%	683.499.041	81,9%	791.773.433	59,3%	5,4%
5 Ingressos patrimonials	29.759.216	0,8%	29.759.216	0,8%	25.750.710	1,4%	86,5%	23.152.377	89,9%	9.813.406	42,0%	162,4%
<b>Operacions corrents</b>	<b>3.090.519.441</b>	<b>85,9%</b>	<b>3.094.834.139</b>	<b>84,0%</b>	<b>1.771.616.365</b>	<b>98,8%</b>	<b>57,2%</b>	<b>1.507.576.295</b>	<b>85,1%</b>	<b>1.636.545.451</b>	<b>55,8%</b>	<b>8,3%</b>
6 Venda d'inversions reals	100.160	0,0%	100.160	0,0%	897.984	0,1%	896,5%	813.800	90,6%	3.717.004	3675,1 %	-75,8%
7 Transferències de capital	159.842.950	4,4%	201.884.103	5,5%	19.811.205	1,1%	9,8%	19.811.205	100,0%	10.388.029	5,8%	90,7%
<b>Operacions de capital</b>	<b>159.943.110</b>	<b>4,4%</b>	<b>201.984.263</b>	<b>5,5%</b>	<b>20.709.189</b>	<b>1,2%</b>	<b>10,3%</b>	<b>20.625.005</b>	<b>99,6%</b>	<b>14.105.033</b>	<b>7,9%</b>	<b>46,8%</b>
8 Actius financers*	20	0,0%	20	0,0%	0	0,0%	0,0%	0	-	0	0,0%	-
9 Passius financers	345.408.041	9,6%	345.408.041	9,4%	822.320	0,0%	0,2%	822.320	100,0%	595.036	0,2%	38,2%
<b>Operacions financeres</b>	<b>345.408.061</b>	<b>9,6%</b>	<b>345.408.061</b>	<b>9,4%</b>	<b>822.320</b>	<b>0,0%</b>	<b>0,2%</b>	<b>822.320</b>	<b>100,0%</b>	<b>595.036</b>	<b>0,2%</b>	<b>38,2%</b>
<b>Romanents de tresoreria</b>	<b>0</b>	<b>0,0%</b>	<b>40.940.261</b>	<b>1,1%</b>	<b>0</b>	<b>0,0%</b>	<b>0,0%</b>	<b>0</b>	<b>-</b>	<b>0</b>	<b>0,0%</b>	<b>-</b>
<b>Ingressos Totals</b>	<b>3.595.870.613</b>	<b>100,0%</b>	<b>3.683.166.725</b>	<b>100,0%</b>	<b>1.793.147.873</b>	<b>100,0%</b>	<b>48,7%</b>	<b>1.529.023.619</b>	<b>85,3%</b>	<b>1.651.245.521</b>	<b>48,2%</b>	<b>8,6%</b>

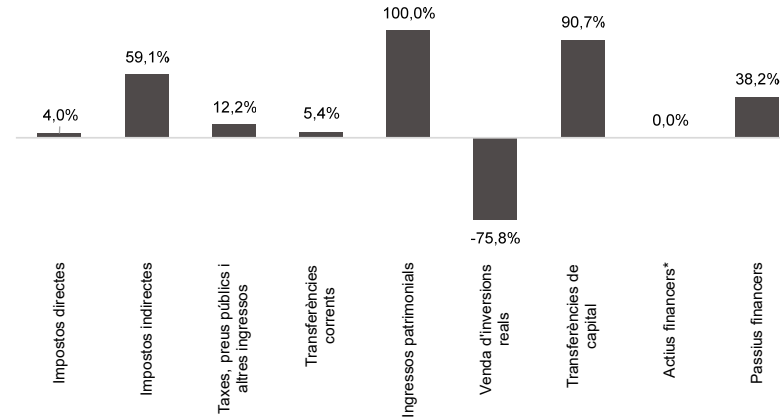
\*No s'inclouen els romanents de tresoreria

Execució d'ingressos. Ajuntament de Barcelona  
Resum per capítols

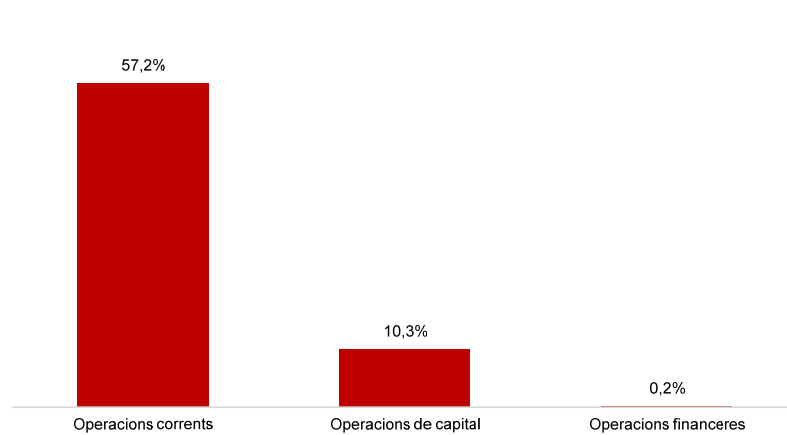
Ingressos. Drets Liquidats/Prev. Actual (%)



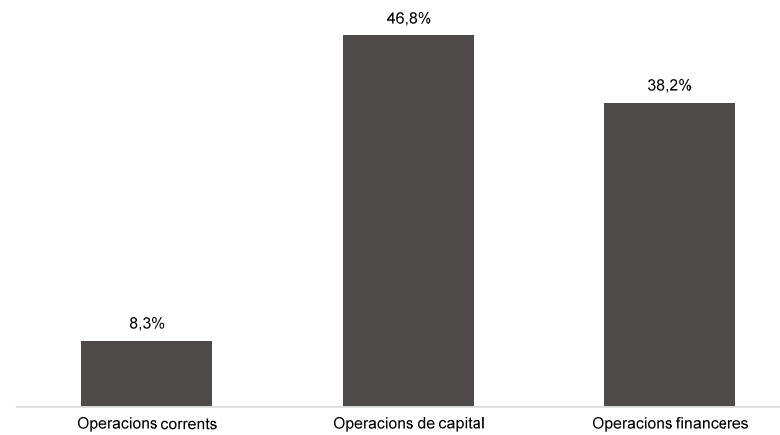
Ingressos. Variació DL (%) 23/22



Ingressos per Operacions. DL/Prev. Actual (%)



Ingressos per Operacions. Variació DL 23/22 (%)



Execució d'ingressos corrents. Ajuntament de Barcelona  
Detall per conceptes (I)

Conceptes	2023 P	Juliol 2023					Juliol 2022		Var. 23/22
	1	2	3	=3/2	4	=4/3	3'	=3'/2'	
	Previsió inicial	Previsió Actual	Drets Liquidats	%	Recaptació Líquida	%	Drets Liquidats	%	
IBI	745.673.710	745.673.710	455.642.602	61,1%	433.298.939	95,1%	445.243.792	62,1%	2,3%
IVTM (Vehicles)	50.571.300	50.571.300	54.179.591	107,1%	41.250.742	76,1%	55.319.277	103,2%	-2,1%
IIVTNU (Plusvàlua)	133.898.273	133.898.273	66.598.245	49,7%	64.844.648	97,4%	50.148.830	27,6%	32,8%
IAE	89.541.000	89.541.000	10.866.684	12,1%	10.363.241	95,4%	17.009.046	20,6%	-36,1%
DIRECTES EXTINGITS	0	0	0	-	0	-	0	-	-
ICIO	38.804.717	38.804.717	32.866.394	84,7%	30.920.493	94,1%	22.715.266	51,3%	44,7%
<b>Impostos locals</b>	<b>1.058.489.000</b>	<b>1.058.489.000</b>	<b>620.153.516</b>	<b>58,6%</b>	<b>580.678.062</b>	<b>93,6%</b>	<b>590.436.211</b>	<b>54,7%</b>	<b>5,0%</b>
Recàrrecs s/ IEET	52.869.982	52.869.982	21.644.273	40,9%	21.644.273	100,0%	0	0,0%	-
<b>Recàrrecs s/ Impostos de la CCAA</b>	<b>52.869.982</b>	<b>52.869.982</b>	<b>21.644.273</b>	<b>40,9%</b>	<b>21.644.273</b>	<b>100,0%</b>	<b>0</b>	<b>0,0%</b>	<b>-</b>
CTE**	126.976.219	126.976.219	77.938.625	61,4%	66.106.933	84,8%	73.598.714	55,8%	5,9%
FCF**	1.189.637.392	1.189.637.392	634.939.472	53,4%	522.053.803	82,2%	725.709.426	61,3%	-12,5%
<b>Participació Tributs de l'Estat</b>	<b>1.316.613.611</b>	<b>1.316.613.611</b>	<b>712.878.097</b>	<b>54,1%</b>	<b>588.160.736</b>	<b>82,5%</b>	<b>799.308.139</b>	<b>60,7%</b>	<b>-10,8%</b>
Grua i parany	17.022.255	17.022.255	0	0,0%	0	-	0	0,0%	-
Parquímetres	43.313.174	43.313.174	0	0,0%	0	-	0	0,0%	-
Clavegueram	24.916.000	24.916.000	15.269.667	61,3%	15.240.092	99,8%	14.714.279	56,9%	3,8%
Llicències urbanístiques	8.254.929	8.254.929	2.950.450	35,7%	2.931.997	99,4%	5.608.609	92,5%	-47,4%
Guals	16.541.000	16.541.000	3.616.756	21,9%	738.567	20,4%	3.682.153	22,5%	-1,8%
Participació ingressos bruts	28.362.600	28.362.600	32.678.834	115,2%	29.514.552	90,3%	14.224.587	53,3%	129,7%
Taxes ocupació via pública	7.149.300	7.149.300	2.337.488	32,7%	1.746.458	74,7%	2.296.234	21,3%	1,8%
Altres taxes	48.567.140	48.567.140	33.182.840	68,3%	32.826.042	98,9%	27.162.118	61,7%	22,2%
Recollida comercial residus	18.063.000	18.063.000	721.142	4,0%	512.632	71,1%	892.264	5,2%	-19,2%
Serveis especials de neteja	5.162.000	5.162.000	2.005.668	38,9%	1.729.880	86,2%	1.775.189	39,5%	13,0%
Resta preus públics	11.064.818	11.064.818	8.062.086	72,9%	5.256.241	65,2%	6.851.652	64,4%	17,7%

Conceptes	2023 P	Juliol 2023					Juliol 2022		Var. 23/22
	1	2	3	=3/2	4	=4/3	3'	=3/2'	
	Previsió inicial	Previsió Actual	Drets Liquidats	%	Recaptació Líquida	%	Drets Liquidats	%	
Contribucions especials	10	10	0	0,0%	0	-	0	0,0%	-
Vendes Recollida selectiva residus	8.500.000	8.500.000	6.539.476	76,9%	1.689.605	25,8%	4.684.777	58,6%	39,6%
Resta de vendes de serveis	31.060	31.060	62.438	201,0%	43.213	69,2%	39.656	110,0%	57,5%
Reintegraments	126.050	126.050	2.723.917	2161,0%	2.410.995	88,5%	1.464.254	343,7%	86,0%
Multes	74.350.030	74.350.030	63.909.303	86,0%	23.287.918	36,4%	59.831.933	82,7%	6,8%
Recàrrecs	15.213.600	15.213.600	9.377.395	61,6%	9.361.734	99,8%	9.695.029	66,1%	-3,3%
Interessos de demora	7.344.000	7.344.000	4.078.946	55,5%	4.039.341	99,0%	4.766.920	58,9%	-14,4%
Càrregues urbanístiques	20	20	0	0,0%	0	-	0	0,0%	-
Cessió per aprofitament urbanístic (10%)	4.000.000	4.000.000	2.957.945	73,9%	215.437	7,3%	3.720.637	97,7%	-20,5%
Indemnitzacions Assegurances No de Vida	5.000	5.000	258.470	5169,4%	258.470	100,0%	61.084	6108,5%	323,1%
Altres ingressos	9.486.080	9.486.080	1.006.889	10,6%	692.436	68,8%	9.452.316	100,9%	-89,3%
<b>Taxes i altres ingressos</b>	<b>347.472.066</b>	<b>347.472.066</b>	<b>191.739.711</b>	<b>55,2%</b>	<b>132.495.609</b>	<b>69,1%</b>	<b>170.923.688</b>	<b>50,2%</b>	<b>12,2%</b>
Aportacions de l'Estat (Excepte FCF)	131.608.401	131.962.871	121.477.325	92,1%	120.845.938	99,5%	33.428.394	147,5%	263,4%
Aportacions del Grup Ajuntament	30	1.606.972	1.613.553	100,4%	1.606.953	99,6%	1.345.404	161,8%	19,9%
GC_Fons Cooperació Local	3.179.000	3.179.000	0	0,0%	0	-	0	0,0%	-
GC_Finalistes per Educació	27.573.650	27.573.650	19.525.713	70,8%	4.275.840	21,9%	4.449.494	26,8%	338,8%
GC_Finalistes per IM Discapacitats	2.123.249	2.123.249	0	0,0%	0	-	0	0,0%	-
GC_Acció Social	93.253.749	93.253.749	38.981.332	41,8%	18.360.000	47,1%	253.243	0,3%	15292,9%
Transf.en matèria d'ocupació	10	10	0	0,0%	0	-	0	0,0%	-
GC_Finalistes ocupació	10	10	0	0,0%	0	-	0	0,0%	-
GC_Resta aportacions	22.806.450	22.981.582	14.332.855	62,4%	12.852.227	89,7%	9.483.347	60,4%	51,1%
Aportacions de la Diputació	30	30	0	0,0%	0	-	0	0,0%	-
Transferències d'Ajuntaments	10	10	0	0,0%	0	-	0	0,0%	-
Aportació AMB pel manteniment de rondes	0	0	0	-	0	-	0	-	-
AMB_Cànon dipòsit residus	1.000.000	1.000.000	387.373	38,7%	387.373	100,0%	718.830	71,9%	-46,1%
Fons Europeus	1.570.907	2.826.645	1.159.863	41,0%	1.159.863	100,0%	12.817.324	472,1%	-91,0%

Conceptes	2023 P	Juliol 2023					Juliol 2022		Var. 23/22
	1	2	3	=3/2	4	=4/3	3'	=3/2'	
	Previsió inicial	Previsió Actual	Drets Liquidats	%	Recaptació Líquida	%	Drets Liquidats	%	
Resta aportacions corrents	2.200.070	3.122.486	1.972.044	63,2%	1.957.044	99,2%	3.567.971	228,2%	-44,7%
<b>Transferències corrents (exc. FCF)</b>	285.315.566	289.630.264	199.450.057	68,9%	161.445.238	80,9%	66.064.007	45,0%	201,9%
Ingressos financers	2.714.011	2.714.011	5.368.932	197,8%	5.368.932	100,0%	0	0,0%	-
Rendes béns immobles	904.233	904.233	473.055	52,3%	305.883	64,7%	619.240	36,3%	-23,6%
Aparcaments	1.491.606	1.491.606	1.344.581	90,1%	1.233.829	91,8%	1.718.270	127,6%	-21,7%
Altres concessions administratives	21.821.323	21.821.323	17.253.219	79,1%	15.781.230	91,5%	6.434.343	41,3%	168,1%
Drets de superfície	2.827.994	2.827.994	1.299.059	45,9%	450.639	34,7%	1.019.615	53,2%	27,4%
Dividends, cànon i rendiments empreses	30	30	11.864	39546,5%	11.864	100,0%	21.939	73130,3%	-45,9%
Altres Ingressos Patrimonials	20	20	0	0,0%	0	-	0	0,0%	-
<b>Ingressos patrimonials</b>	29.759.216	29.759.216	25.750.710	86,5%	23.152.377	89,9%	9.813.406	42,0%	162,4%
<b>Ingressos corrents</b>	<b>3.090.519.441</b>	<b>3.094.834.139</b>	<b>1.771.616.365</b>	<b>57,2%</b>	<b>1.507.576.295</b>	<b>85,1%</b>	<b>1.636.545.451</b>	<b>55,9%</b>	<b>8,3%</b>

Execució d'ingressos de capital. Ajuntament de Barcelona  
Detall per conceptes

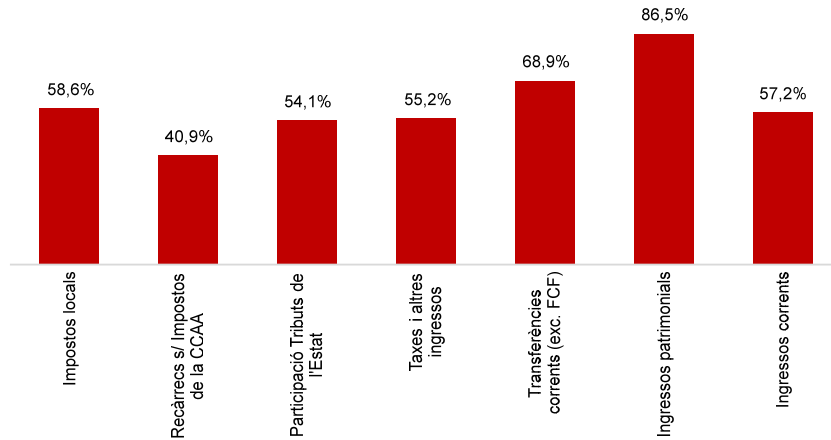
Conceptes	2023 P	Juliol 2023						Juliol 2022		Var. 23/22
	1	2	3	=3/2	4	=4/3	3'	=3'/2'	=%3/3'	
	Previsió inicial	Previsió Actual	Drets Liquidats	%	Recaptació Líquida	%	Drets Liquidats	%		
Vendes solars	100.070	100.070	464.301	464,0%	464.301	100,0%	539.743	539,4%	-14,0%	
Vendes places aparcaments	10	10	261.361	2613610,0%	177.177	67,8%	0	0,0%	-	
Altres vendes	80	80	172.322	215402,3%	172.322	100,0%	3.177.262	299741,7%	-94,6%	
<b>Vendes Inversions reals</b>	<b>100.160</b>	<b>100.160</b>	<b>897.984</b>	<b>896,5%</b>	<b>813.800</b>	<b>90,6%</b>	<b>3.717.004</b>	<b>3675,1%</b>	<b>-75,8%</b>	
De l'Estat	5.000.030	39.121.035	7.103.370	18,2%	7.103.370	100,0%	-72.896	-1,5%	-9844,5%	
GC-Escoles Bressol	9.000.000	9.000.000	0	0,0%	0	-	0	0,0%	-	
GC-Altres	500.040	1.773.363	0	0,0%	0	-	0	0,0%	-	
De la Diputació de Barcelona	20.342.830	20.377.920	6.096.099	29,9%	6.096.099	100,0%	3.124.761	22,1%	95,1%	
Fons Europeus	125.000.030	125.000.030	0	0,0%	0	-	7.336.164	4,9%	-100,0%	
Altres transferències de capital	20	6.611.756	6.611.736	100,0%	6.611.736	100,0%	0	0,0%	-	
Transferències de capital	159.842.950	201.884.103	19.811.205	9,8%	19.811.205	100,0%	10.388.029	5,8%	90,7%	
<b>Ingressos capital</b>	<b>159.943.110</b>	<b>201.984.263</b>	<b>20.709.189</b>	<b>10,3%</b>	<b>20.625.005</b>	<b>99,6%</b>	<b>14.105.033</b>	<b>7,9%</b>	<b>46,8%</b>	

Execució ingressos financers. Ajuntament de Barcelona  
Detall per conceptes

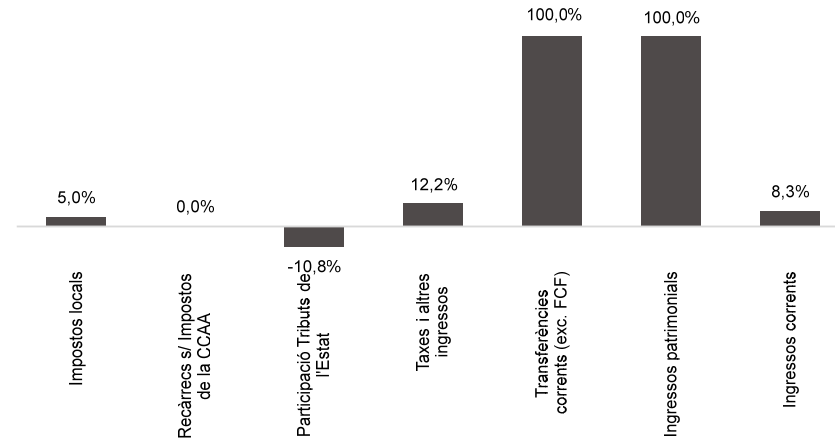
Conceptes	2023 P	Juliol 2023						Juliol 2022		Var. 23/22
	1	2	3	=3/2	4	=4/3	3'	=3'/2'	=%3/3'	
	Previsió inicial	Previsió Actual	Drets Liquidats	%	Recaptació Líquida	%	Drets Liquidats	%		
Devolució dipòsits constituïts a llarg t	10	10	0	0,0%	0	-	0	0,0%	-	
Alineació accions	10	10	0	0,0%	0	-	0	0,0%	-	
Accions BCN Emprèn	0	0	0	-	0	-	0	0,0%	-	
Rom.tresoreria per despeses Marçals	0	18.964.054	0	0,0%	0	-	0	0,0%	-	
Rom.tresoreria per despeses amb F. A.	0	21.976.207	0	0,0%	0	-	0	0,0%	-	
Fiances per guals	500.000	500.000	473.087	94,6%	473.087	100,0%	371.175	92,8%	27,5%	
Fiances urbanístiques	3.000.000	3.000.000	349.233	11,6%	349.233	100,0%	223.861	7,5%	56,0%	
Deute	341.908.041	341.908.041	0	0,0%	0	-	0	0,0%	-	
<b>Ingressos financers</b>	<b>345.408.061</b>	<b>386.348.322</b>	<b>822.320</b>	<b>0,2%</b>	<b>822.320</b>	<b>100,0%</b>	<b>595.036</b>	<b>0,2%</b>	<b>38,2%</b>	

Execució d'ingressos corrents. Ajuntament de Barcelona

Ingressos Corrents. Drets Liquidats/Prev. Actual (%)

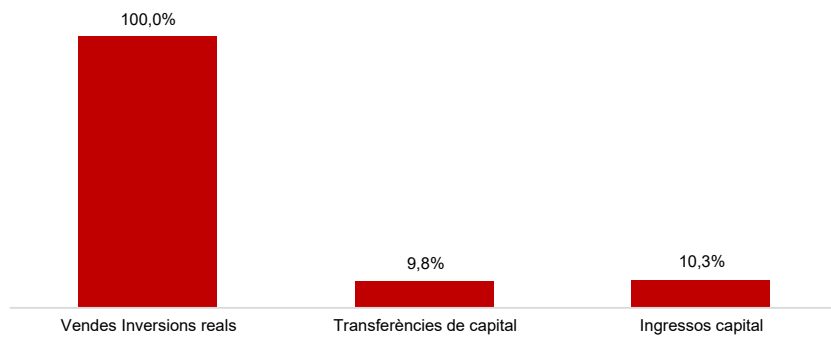


Ingressos Corrents. Variació DL (%) 23/22



Execució d'ingressos de capital. Ajuntament de Barcelona

Ingressos de Capital. Drets Liquidats/Prev. Actual (%)





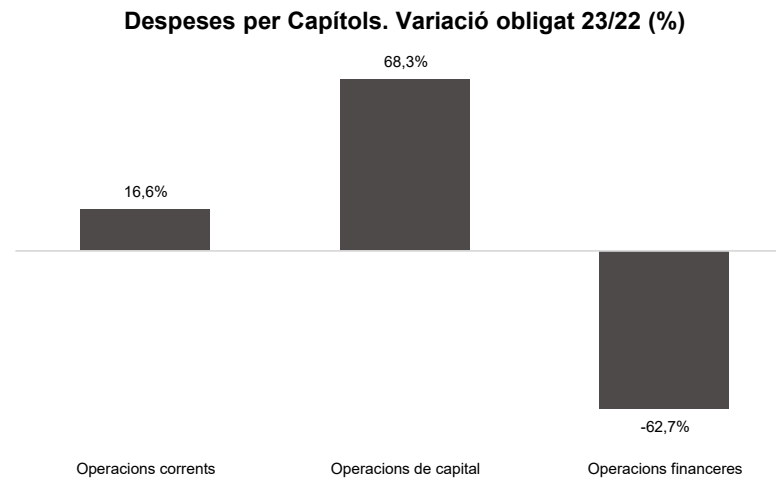
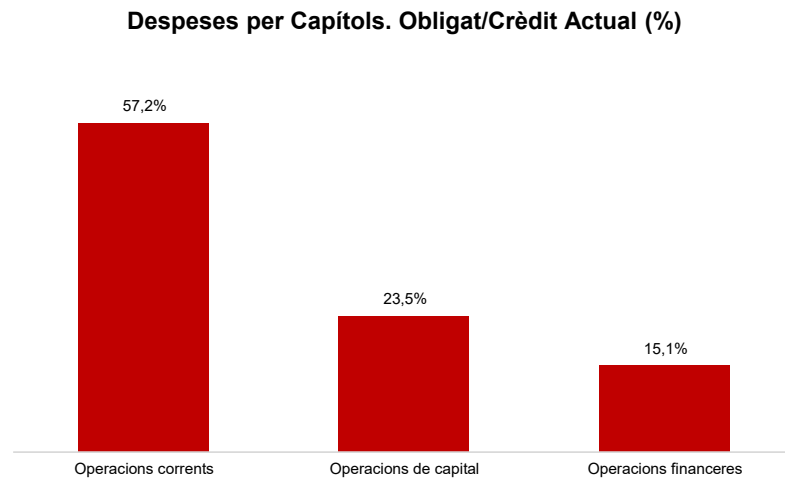
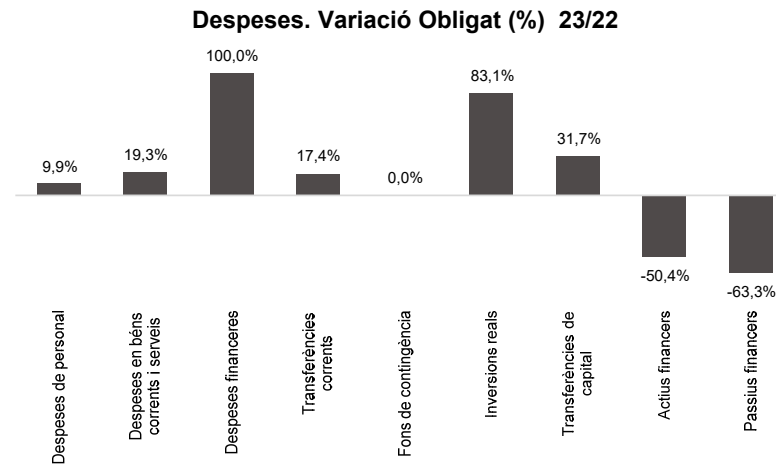
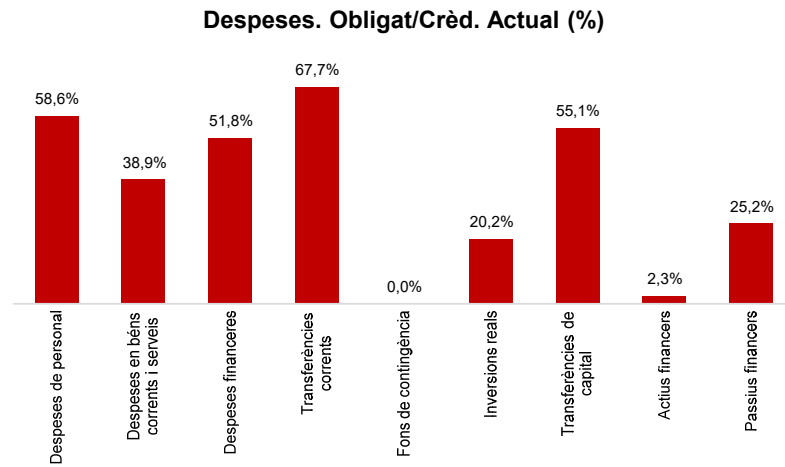
Execució de despeses. Ajuntament de Barcelona  
Resum per capítols

Capítols	2023 P		Juliol 2023								Juliol 2022						
	1		2	3	=3/2	4	=4/2	5	=5/2	4'	=4'/2'	=%4/4'	5'	=5'/2'	=%5/5'		
	Crèdit inicial	% s/ CI total	Crèdit Actual	% s/ CA total	Autoritzat	%	Disposat	%	Obligat	% s/ O total	%	Disposat	%	Var. 23/22	Obligat	%	Var. 23/22
1 Despeses de personal	494.630.466	13,8%	515.604.494	14,0%	303.694.340	58,9%	303.694.340	58,9%	302.282.910	16,8%	58,6%	275.999.767	58,8%	10,0%	275.135.707	58,6%	9,9%
2 Despeses en béns corrents i serveis	758.774.621	21,1%	767.804.103	20,8%	708.124.145	92,2%	693.729.747	90,4%	298.407.070	16,6%	38,9%	645.907.563	92,5%	7,4%	250.150.582	35,8%	19,3%
3 Despeses financeres	21.000.010	0,6%	22.939.885	0,6%	11.884.721	51,8%	11.884.721	51,8%	11.884.721	0,7%	51,8%	5.410.719	34,2%	119,7%	5.410.719	34,2%	119,7%
4 Transferències corrents	1.393.290.352	38,7%	1.442.089.452	39,2%	1.252.780.758	86,9%	1.228.182.455	85,2%	976.541.670	54,4%	67,7%	1.149.086.489	83,2%	6,9%	831.766.258	60,2%	17,4%
5 Fons de contingència	82.953.787	2,3%	28.458.492	0,8%	0	0,0%	0	0,0%	0	0,0%	0,0%	0	0,0%	-	0	0,0%	-
<b>Operacions corrents</b>	<b>2.750.649.237</b>	<b>76,5%</b>	<b>2.776.896.426</b>	<b>75,4%</b>	<b>2.276.483.964</b>	<b>82,0%</b>	<b>2.237.491.262</b>	<b>80,6%</b>	<b>1.589.116.371</b>	<b>88,5%</b>	<b>57,2%</b>	<b>2.076.404.538</b>	<b>80,7%</b>	<b>7,8%</b>	<b>1.362.463.266</b>	<b>52,9%</b>	<b>16,6%</b>
6 Inversions reals	695.682.699	19,3%	741.833.721	20,1%	229.404.929	30,9%	225.372.487	30,4%	149.726.676	8,3%	20,2%	160.862.551	25,5%	40,1%	81.783.950	13,0%	83,1%
7 Transferències de capital	63.917.301	1,8%	78.822.059	2,1%	53.084.755	67,3%	50.554.564	64,1%	43.392.337	2,4%	55,1%	40.838.574	41,8%	23,8%	32.948.024	33,8%	31,7%
<b>Operacions de capital</b>	<b>759.600.000</b>	<b>21,1%</b>	<b>820.655.779</b>	<b>22,3%</b>	<b>282.489.684</b>	<b>34,4%</b>	<b>275.927.052</b>	<b>33,6%</b>	<b>193.119.013</b>	<b>10,8%</b>	<b>23,5%</b>	<b>201.701.126</b>	<b>27,7%</b>	<b>36,8%</b>	<b>114.731.974</b>	<b>15,8%</b>	<b>68,3%</b>
8 Actius financers	37.709.090	1,0%	37.709.090	1,0%	24.832.529	65,9%	24.832.529	65,9%	857.137	0,0%	2,3%	15.606.882	42,5%	59,1%	1.728.353	4,7%	-50,4%
9 Passius financers	47.912.286	1,3%	47.905.430	1,3%	12.055.945	25,2%	12.055.945	25,2%	12.055.945	0,7%	25,2%	32.863.340	38,0%	-63,3%	32.863.340	38,0%	-63,3%
<b>Operacions financeres</b>	<b>85.621.376</b>	<b>2,4%</b>	<b>85.614.520</b>	<b>2,3%</b>	<b>36.888.474</b>	<b>43,1%</b>	<b>36.888.474</b>	<b>43,1%</b>	<b>12.913.082</b>	<b>0,7%</b>	<b>15,1%</b>	<b>48.470.221</b>	<b>39,3%</b>	<b>-23,9%</b>	<b>34.591.693</b>	<b>28,1%</b>	<b>-62,7%</b>
<b>Despeses Totals</b>	<b>3.595.870.613</b>	<b>100,0%</b>	<b>3.683.166.725</b>	<b>100,0%</b>	<b>2.595.862.122</b>	<b>70,5%</b>	<b>2.550.306.788</b>	<b>69,2%</b>	<b>1.795.148.466</b>	<b>100,0%</b>	<b>48,7%</b>	<b>2.326.575.885</b>	<b>67,9%</b>	<b>9,6%</b>	<b>1.511.786.932</b>	<b>44,2%</b>	<b>18,7%</b>

## Anàlisi modificacions de crèdit per capítols

Capítols	Generació ingressos	Saldo minitransf.	TC altes	TC baixes	IRC+AJUSTOS PRÒRROGA	SUPL.	CRED. EXTRA.	BAIXES PER ANUL.	MC total
1 Despeses de personal	314.073	0	78.149.187	57.574.232	85.000	0	0	0	20.974.027
2 Despeses en béns corrents i serveis	2.084.150	0	43.734.605	38.261.459	2.052.786	0	0	580.600	9.610.082
3 Despeses financeres	0	0	1.929.875	0	0	0	260.000	250.000	1.929.875
4 Transferències corrents	14.343.408	0	50.794.772	23.236.098	6.326.418	130.100	1.102.000	661.500	48.228.499
5 Fons de contingència	0	0	0	54.495.295	0	0	0	0	-54.495.295
<b>Operacions corrents</b>	<b>16.741.631</b>	<b>0</b>	<b>174.608.440</b>	<b>173.567.085</b>	<b>130.100</b>	<b>1.362.000</b>	<b>1.492.100</b>	<b>26.247.189</b>	
6 Inversions reals	7.885.059	0	16.350.918	31.846.818	53.761.863	0	0	0	46.151.022
7 Transferències de capital	0	0	14.461.401	0	443.356	0	0	0	14.904.757
<b>Operacions de capital</b>	<b>7.885.059</b>	<b>0</b>	<b>30.812.319</b>	<b>31.846.818</b>	<b>0</b>	<b>0</b>	<b>0</b>	<b>0</b>	<b>61.055.779</b>
8 Actius financers	0	0	0	0	0	0	0	0	0
9 Passius financers	0	0	0	6.857	0	0	0	0	-6.857
<b>Operacions financeres</b>	<b>0</b>	<b>0</b>	<b>0</b>	<b>6.857</b>	<b>0</b>	<b>0</b>	<b>0</b>	<b>0</b>	<b>-6.857</b>
<b>Despeses Totals</b>	<b>24.626.689</b>	<b>0</b>	<b>205.420.759</b>	<b>205.420.759</b>	<b>130.100</b>	<b>1.362.000</b>	<b>1.492.100</b>	<b>87.296.112</b>	

## Execució de despeses. Ajuntament de Barcelona



Execució de despeses corrents. Ajuntament de Barcelona  
Detall per conceptes (I)

Conceptes	2023 P	Juliol 2023							Juliol 2022					
	1	2	3	=3/2	4	=4/2	5	=5/2	4'	=4/2'	=%4/4'	5'	=5/2'	=%5/5'
	Crèdit inicial	Crèdit actual	Autoritzat	%	Disposat	%	Obligat	%	Disposat	%	Var. 23/22	Obligat	%	Var. 23/22
Òrgans de govern i personal directiu	20.271.866	20.091.733	11.584.636	57,7%	11.584.636	57,7%	11.584.636	57,7%	11.582.431	58,7%	0,0%	11.582.431	58,7%	0,0%
Personal eventual	7.460.247	7.572.029	4.332.292	57,2%	4.332.292	57,2%	4.332.292	57,2%	4.223.238	57,6%	2,6%	4.223.238	57,6%	2,6%
Funcionaris	295.778.356	310.832.223	176.036.049	56,6%	176.036.049	56,6%	176.036.049	56,6%	160.352.004	56,4%	9,8%	160.352.004	56,4%	9,8%
Laborals	8.326.754	8.342.742	4.882.921	58,5%	4.882.921	58,5%	4.882.921	58,5%	4.649.857	57,2%	5,0%	4.649.857	57,2%	5,0%
Incentius al rendiment	50.190.912	42.651.388	32.400.967	76,0%	32.400.967	76,0%	32.400.967	76,0%	28.730.885	75,0%	12,8%	28.730.885	75,0%	12,8%
Quotes Socials	112.602.332	126.114.379	74.457.474	59,0%	74.457.474	59,0%	73.046.044	57,9%	66.461.353	59,6%	12,0%	65.597.294	58,9%	11,4%
<b>Despeses de personal</b>	<b>494.630.466</b>	<b>515.604.494</b>	<b>303.694.340</b>	<b>58,9%</b>	<b>303.694.340</b>	<b>58,9%</b>	<b>302.282.910</b>	<b>58,6%</b>	<b>275.999.767</b>	<b>58,8%</b>	<b>10,0%</b>	<b>275.135.707</b>	<b>58,6%</b>	<b>9,9%</b>
Arrendaments	26.255.614	27.943.674	25.494.898	91,2%	25.473.268	91,2%	15.672.141	56,1%	24.186.562	94,2%	5,3%	14.814.184	57,7%	5,8%
Manteniment, reparació i conservació	21.981.089	22.459.129	20.686.220	92,1%	20.430.289	91,0%	8.921.742	39,7%	20.849.634	89,4%	-2,0%	7.663.939	32,9%	16,4%
Material d'oficina	1.236.023	1.260.350	957.188	75,9%	745.725	59,2%	589.515	46,8%	634.067	50,6%	17,6%	524.535	41,8%	12,4%
Energia elèctrica-edificis	10.562.857	14.588.780	14.558.593	99,8%	14.558.593	99,8%	6.684.382	45,8%	14.125.131	99,8%	3,1%	6.089.956	43,0%	9,8%
Aigua-edificis	1.340.443	1.321.001	1.311.001	99,2%	1.285.743	97,3%	587.517	44,5%	1.220.487	97,4%	5,3%	567.056	45,2%	3,6%
Energia elèctrica-via pública	15.425.352	24.525.709	23.771.707	96,9%	23.771.707	96,9%	11.740.134	47,9%	23.730.340	95,0%	0,2%	11.907.246	47,7%	-1,4%
Aigua-via pública	646.480	724.434	724.434	100,0%	724.434	100,0%	271.419	37,5%	648.280	100,0%	11,7%	235.184	36,3%	15,4%
Gas	1.024.195	2.937.305	2.937.304	100,0%	2.937.304	100,0%	1.541.163	52,5%	895.662	85,7%	227,9%	564.012	54,0%	173,2%
Altres subministraments	21.153.227	14.800.675	6.044.016	40,8%	5.884.812	39,8%	2.904.081	19,6%	4.385.063	81,2%	34,2%	1.652.226	30,6%	75,8%
Telèfons	3.664.499	4.098.596	4.009.028	97,8%	4.009.028	97,8%	1.420.867	34,7%	3.946.776	97,9%	1,6%	1.780.448	44,1%	-20,2%
Altres comunicacions	1.390.400	1.851.245	1.663.351	89,9%	1.663.351	89,9%	669.436	36,2%	1.372.576	91,6%	21,2%	506.900	33,8%	32,1%
Transports	891.890	1.358.879	1.326.541	97,6%	1.326.541	97,6%	587.386	43,2%	1.373.681	99,8%	-3,4%	601.090	43,7%	-2,3%
Primes d'assegurances	3.089.912	3.091.890	3.090.969	100,0%	3.090.969	100,0%	3.055.990	98,8%	3.089.921	99,0%	0,0%	3.068.293	98,3%	-0,4%
Tributs	657.126	657.326	635.271	96,6%	558.886	85,0%	558.886	85,0%	506.394	79,1%	10,4%	506.394	79,1%	10,4%
Atencions protocol·làries	698.230	782.955	637.191	81,4%	382.219	48,8%	255.159	32,6%	391.001	48,4%	-2,2%	224.105	27,7%	13,9%
Publicitat i propaganda	10.100.863	10.145.172	9.077.073	89,5%	8.357.073	82,4%	5.852.923	57,7%	8.813.041	91,1%	-5,2%	5.407.448	55,9%	8,2%
Reunions, conferències i cursos	389.283	378.826	224.456	59,3%	175.562	46,3%	66.704	17,6%	62.504	19,2%	180,9%	49.392	15,2%	35,0%
Despeses compra de serveis	39.195.400	40.744.748	30.760.472	75,5%	27.957.128	68,6%	13.362.436	32,8%	27.351.761	73,0%	2,2%	11.568.310	30,9%	15,5%
Altres despeses diverses	43.577.569	21.761.067	12.477.971	57,3%	10.275.305	47,2%	4.366.751	20,1%	8.470.779	41,4%	21,3%	4.919.887	24,0%	-11,2%
Neteja edificis i locals	16.087.904	16.625.424	16.279.556	97,9%	16.279.556	97,9%	8.516.674	51,2%	16.078.497	97,8%	1,3%	8.194.810	49,8%	3,9%
Treballs tècnics	10.046.412	12.393.568	9.322.807	75,2%	8.271.653	66,7%	3.656.307	29,5%	8.547.200	70,4%	-3,2%	3.459.275	28,5%	5,7%
Estudis i informes	1.432.558	1.862.677	876.381	47,0%	876.381	47,0%	283.850	15,2%	1.490.553	69,4%	-41,2%	434.192	20,2%	-34,6%
Serveis de recaptació	5.163.253	5.188.580	3.997.927	77,1%	3.997.927	77,1%	2.251.356	43,4%	3.377.890	67,6%	18,4%	1.567.207	31,4%	43,7%
Manteniment via pública	21.937.915	22.946.166	22.636.710	98,7%	22.175.290	96,6%	9.389.225	40,9%	19.614.718	84,6%	13,1%	10.004.094	43,2%	-6,1%
Manteniment xarxa clavegueram	13.248.933	15.248.933	15.099.005	99,0%	15.099.005	99,0%	6.102.023	40,0%	14.241.269	100,0%	6,0%	5.339.828	37,5%	14,3%
Manteniment xarxa aigua potable	5.771.753	5.693.798	5.586.870	98,1%	5.586.870	98,1%	2.162.772	38,0%	5.549.244	99,6%	0,7%	1.222.550	21,9%	76,9%
Manteniment enllumenat públic	15.200.000	16.417.900	16.232.698	98,9%	16.232.698	98,9%	7.584.853	46,2%	15.372.001	100,0%	5,6%	5.445.235	35,4%	39,3%
Manteniment altres infraestructures	804.079	804.079	787.523	97,9%	787.523	97,9%	306.244	38,1%	785.813	86,3%	0,2%	304.616	33,5%	0,5%
Manteniment galeries de serveis	190.000	160.735	160.735	100,0%	160.735	100,0%	129.834	80,8%	134.982	90,5%	19,1%	82.187	55,1%	58,0%
Altres contractes de serveis	97.262.602	100.156.721	93.380.584	93,2%	90.497.275	90,4%	41.287.229	41,2%	83.324.469	90,1%	8,6%	38.736.501	41,9%	6,6%
Manteniment senyalització	2.640.000	2.143.339	2.143.339	100,0%	2.143.339	100,0%	757.920	35,4%	2.440.000	100,0%	-12,2%	1.251.508	51,3%	-39,4%

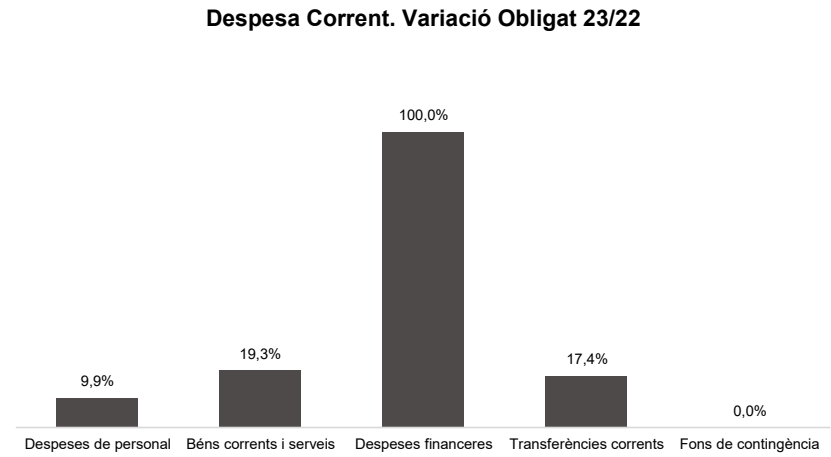
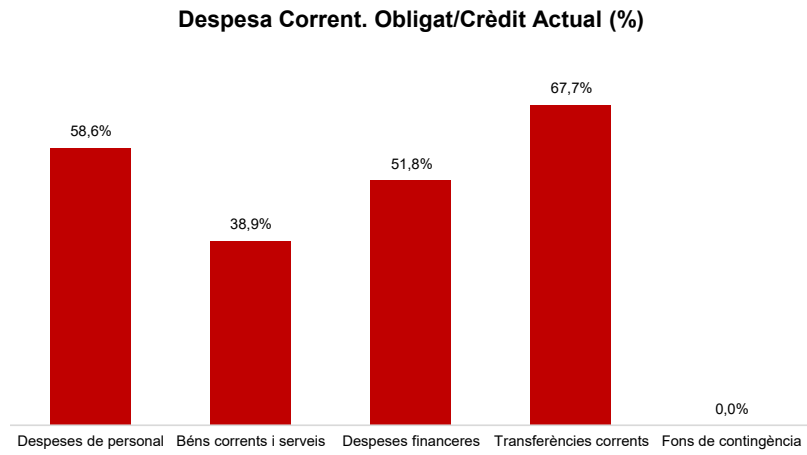
Conceptes	2023 P	Juliol 2023							Juliol 2022					
	1	2	3	=3/2	4	=4/2	5	=5/2	4'	=4'/2'	=%4/4'	5'	=5'/2'	=%5/5'
	Crèdit inicial	Crèdit actual	Autoritzat	%	Disposat	%	Obligat	%	Disposat	%	Var. 23/22	Obligat	%	Var. 23/22
Manteniment escales mecàniques	2.540.159	1.980.810	1.980.810	100,0%	1.864.787	94,1%	761.843	38,5%	1.861.880	88,6%	0,2%	745.737	35,5%	2,2%
Manteniment patrimoni artístic	2.652.637	3.023.835	2.847.750	94,2%	2.847.750	94,2%	1.805.539	59,7%	2.950.000	99,9%	-3,5%	1.486.434	50,3%	21,5%
Sistemes control de trànsit	8.361.491	9.580.804	9.580.804	100,0%	9.580.804	100,0%	2.732.783	28,5%	9.075.237	100,0%	5,6%	3.131.256	34,5%	-12,7%
Execucions subsidiàries	79.403	149.848	126.544	84,4%	126.544	84,4%	28.205	18,8%	46.197	82,2%	173,9%	12.412	22,1%	127,2%
Neteja i recollida de residus	326.630.026	316.784.596	312.158.550	98,5%	312.158.550	98,5%	119.023.202	37,6%	295.648.077	100,0%	5,6%	87.185.818	29,5%	36,5%
Manteniment túnels	4.196.278	4.657.139	4.657.139	100,0%	2.281.399	49,0%	885.768	19,0%	2.450.843	100,0%	-6,9%	1.209.459	49,3%	-26,8%
Contractes d'acció social	9.423.460	8.520.547	8.245.320	96,8%	8.088.223	94,9%	3.616.417	42,4%	7.389.328	99,7%	9,5%	3.373.488	45,5%	7,2%
Altres contractes neteja viària	7.184.533	7.571.513	6.866.936	90,7%	6.866.936	90,7%	3.340.255	44,1%	6.496.720	98,3%	5,7%	2.796.581	42,3%	19,4%
Resta treballs realitzats per tercers	2.299.800	3.123.157	2.219.032	71,1%	2.219.032	71,1%	975.105	31,2%	1.576.295	87,1%	40,8%	595.036	32,9%	63,9%
Dietes	1.414.496	1.556.557	1.257.791	80,8%	838.291	53,9%	616.556	39,6%	797.572	52,9%	5,1%	605.352	40,1%	1,9%
Locomoció	557.080	687.178	518.442	75,4%	518.442	75,4%	217.187	31,6%	466.697	71,8%	11,1%	189.981	29,2%	14,3%
Altres indemnitzacions	369.400	412.198	362.832	88,0%	212.425	51,5%	200.425	48,6%	138.421	32,7%	53,5%	126.421	29,9%	58,5%
Despeses imprevistes	0	0	0	-	0	-	0	-	0	-	-	0	-	-
Treballs realitzats per altres entitats públiques	0	14.682.240	10.410.375	70,9%	10.410.375	70,9%	2.666.865	18,2%	0	-	-	0	-	-
<b>Béns corrents i serveis</b>	<b>758.774.621</b>	<b>767.804.103</b>	<b>708.124.145</b>	<b>92,2%</b>	<b>693.729.747</b>	<b>90,4%</b>	<b>298.407.070</b>	<b>38,9%</b>	<b>645.907.563</b>	<b>92,5%</b>	<b>7,4%</b>	<b>250.150.582</b>	<b>35,8%</b>	<b>19,3%</b>
Interessos de préstecs	19.250.000	20.950.000	11.587.114	55,3%	11.587.114	55,3%	11.587.114	55,3%	4.661.385	32,8%	148,6%	4.661.385	32,8%	148,6%
Despeses formalització i altres	500.000	500.000	53.592	10,7%	53.592	10,7%	53.592	10,7%	744.364	55,1%	-92,8%	744.364	55,1%	-92,8%
Interessos de demora	250.010	489.885	244.015	49,8%	244.015	49,8%	244.015	49,8%	4.970	2,0%	4810,1%	4.970	2,0%	4810,1%
<b>Despeses financeres</b>	<b>21.000.010</b>	<b>22.939.885</b>	<b>11.884.721</b>	<b>51,8%</b>	<b>11.884.721</b>	<b>51,8%</b>	<b>11.884.721</b>	<b>51,8%</b>	<b>5.410.719</b>	<b>34,2%</b>	<b>119,7%</b>	<b>5.410.719</b>	<b>34,2%</b>	<b>119,7%</b>

Execució de despeses corrents. Ajuntament de Barcelona  
Detall per conceptes (II)

Conceptes	2023 P	Juliol 2023							Juliol 2022					
	1	2	3	=3/2	4	=4/2	5	=5/2	4'	=4'/2'	=%4/4'	5'	=5'/2'	=%5/5'
	Crèdit inicial	Crèdit actual	Autoritzat	%	Disposat	%	Obligat	%	Disposat	%	Var. 23/22	Obligat	%	Var. 23/22
IMH	35.441.834	35.419.042	23.000.000	64,9%	23.000.000	64,9%	23.000.000	64,9%	32.333.131	97,0%	-28,9%	20.100.000	60,3%	14,4%
IMEB	73.456.163	75.341.407	75.221.839	99,8%	75.221.839	99,8%	56.109.665	74,5%	58.825.994	99,4%	27,9%	41.737.613	70,5%	34,4%
IMI	56.061.832	56.351.459	35.969.157	63,8%	35.969.157	63,8%	35.969.157	63,8%	51.336.595	90,9%	-29,9%	34.043.991	60,2%	5,7%
IMSS	279.151.001	294.363.515	262.917.528	89,3%	262.917.528	89,3%	237.576.935	80,7%	207.793.290	75,2%	26,5%	187.852.697	68,0%	26,5%
IMMB	2.937.947	3.671.836	2.203.889	60,0%	2.203.889	60,0%	2.203.889	60,0%	2.789.441	96,4%	-21,0%	1.394.721	48,2%	58,0%
IMPUIQV	6.116.492	5.566.492	5.116.492	91,9%	5.116.492	91,9%	4.110.000	73,8%	5.088.987	89,5%	0,5%	4.000.000	70,3%	2,8%
IBE	24.644.726	26.465.074	17.309.848	65,4%	17.309.848	65,4%	17.309.848	65,4%	22.897.754	95,2%	-24,4%	16.352.254	68,0%	5,9%
IMPD	12.695.340	13.003.946	12.997.780	100,0%	12.997.780	100,0%	9.578.440	73,7%	10.700.316	99,5%	21,5%	7.215.937	67,1%	32,7%
Altres transf. a org.autònoms	0	0	0	-	0	-	0	-	0	-	-	0	-	-
A l' Administració General de l' Estat	37.390	112.168	74.778	66,7%	74.778	66,7%	0	0,0%	112.167	75,0%	-33,3%	0	0,0%	-
ICUB	121.747.404	124.173.875	123.623.313	99,6%	123.623.313	99,6%	87.965.437	70,8%	131.623.383	99,3%	-6,1%	95.789.479	72,3%	-8,2%
ICUB (Memòria Històrica)	707.732	203.949	203.949	100,0%	203.949	100,0%	0	0,0%	170.030	100,0%	19,9%	0	0,0%	-
ICUB Capitalitat	10.685.000	14.100.000	14.100.000	100,0%	14.100.000	100,0%	14.100.000	100,0%	0	-	-	0	-	-
IMPJ	59.033.953	59.859.865	59.035.983	98,6%	59.035.983	98,6%	36.502.029	61,0%	57.714.737	95,2%	2,3%	34.500.000	56,9%	5,8%
PMH	7.252.273	6.866.391	4.629.969	67,4%	4.629.969	67,4%	2.414.984	35,2%	5.964.493	85,6%	-22,4%	3.482.204	50,0%	-30,6%
FMVDR	1.430.990	1.444.215	1.430.990	99,1%	1.430.990	99,1%	1.000.000	69,2%	703.889	97,0%	103,3%	400.000	55,1%	150,0%
IM d'Urbanisme	6.776.855	6.965.154	6.932.478	99,5%	6.932.478	99,5%	4.955.622	71,1%	6.666.399	99,5%	4,0%	4.545.545	67,8%	9,0%
Barcelona Activa	45.231.981	45.300.612	38.082.858	84,1%	37.862.858	83,6%	37.862.858	83,6%	32.500.000	72,9%	16,5%	32.500.000	72,9%	16,5%
ICB	17.900.000	18.237.105	17.950.000	98,4%	17.950.000	98,4%	11.850.000	65,0%	17.728.573	100,0%	1,2%	10.698.573	60,3%	10,8%
Barcelona Activa (Aportacions Gener.)	0	10.497.644	10.497.644	100,0%	10.497.644	100,0%	10.497.644	100,0%	0	0,0%	-	0	0,0%	-
BSM	63.996.785	63.910.985	3.493.422	5,5%	3.493.422	5,5%	3.493.422	5,5%	0	0,0%	-	0	0,0%	-
BSM (Agents civi)	0	0	0	-	0	-	0	-	0	0,0%	-	0	0,0%	-
BIMSA	6.196.825	6.258.533	6.196.825	99,0%	6.196.825	99,0%	4.200.000	67,1%	5.964.289	100,0%	3,9%	3.000.000	50,3%	40,0%
FCV	3.757.934	14.299.769	10.731.026	75,0%	10.731.026	75,0%	9.803.056	68,6%	3.919.476	41,6%	173,8%	2.800.000	29,7%	250,1%
Foment de Ciutat (Sectors i Districtes)	0	0	0	-	0	-	0	-	0	-	-	0	-	-
Barcelona Infr. Municipals (Indem.COVID)	0	0	0	-	0	-	0	-	0	-	-	0	-	-
Cementiris de Barcelona	0	0	0	-	0	-	0	-	0	-	-	0	-	-
TERSA	5.890.185	0	0	-	0	-	0	-	5.385.402	100,0%	-100,0%	1.563.300	29,0%	-100,0%
SIRESA	3.113.344	3.000	0	0,0%	0	0,0%	0	0,0%	3.442.623	100,0%	-100,0%	970.423	28,2%	-100,0%
Barcelona Cicle de l'Aigua, S.A.	6.256.000	7.104.946	6.839.351	96,3%	6.839.351	96,3%	5.583.351	78,6%	5.975.463	97,2%	14,5%	4.500.000	73,2%	24,1%
Altres subvencions a Societats EELL	0	0	0	-	0	-	0	-	0	-	-	0	-	-
<b>Subtotal GEIM</b>	<b>850.519.987</b>	<b>889.520.982</b>	<b>738.559.118</b>	<b>83,0%</b>	<b>738.339.118</b>	<b>83,0%</b>	<b>616.086.339</b>	<b>69,3%</b>	<b>669.636.433</b>	<b>80,0%</b>	<b>10,3%</b>	<b>507.446.735</b>	<b>60,6%</b>	<b>21,4%</b>
Ap. a la Gen., SM, EPES I OQAA	1.001.000	815.799	414.550	50,8%	414.550	50,8%	414.550	50,8%	881.578	44,0%	-53,0%	881.578	44,0%	-53,0%
Diputació de Barcelona	83.000	90.827	90.827	100,0%	90.827	100,0%	2.565	2,8%	55.061	66,3%	65,0%	6.994	8,4%	-63,3%
Ajuntaments	0	0	0	-	0	-	0	-	0	-	-	0	-	-
AMB (CTE I FC)	100.670.508	100.671.543	100.671.543	100,0%	100.671.543	100,0%	56.816.346	56,4%	92.388.837	100,0%	9,0%	57.561.458	62,3%	-1,3%
AMB (IBI)	42.639.214	42.639.214	42.639.214	100,0%	42.639.214	100,0%	28.426.143	66,7%	42.639.214	100,0%	0,0%	21.319.607	50,0%	33,3%

Conceptes	2023 P	Juliol 2023							Juliol 2022					
	1	2	3	=3/2	4	=4/2	5	=5/2	4'	=4'/2'	=%4/4'	5'	=5'/2'	=%5/5'
	Crèdit inicial	Crèdit actual	Autoritzat	%	Disposat	%	Obligat	%	Disposat	%	Var. 23/22	Obligat	%	Var. 23/22
AMB-EMT (Targeta Rosa)	800.000	800.000	800.000	100,0%	800.000	100,0%	800.000	100,0%	0	0,0%	-	0	0,0%	-
Aportació a Barcelona Regional	5.576.220	20	0	0,0%	0	0,0%	0	0,0%	5.401.220	100,0%	-100,0%	2.563.110	47,5%	-100,0%
Resta Àrees Metropolitanas	6.231.818	6.236.972	216.100	3,5%	216.100	3,5%	0	0,0%	6.036.818	96,9%	-96,4%	0	0,0%	-
ATM	169.033.290	169.033.290	169.033.290	100,0%	169.033.290	100,0%	130.578.217	77,2%	169.033.290	100,0%	0,0%	126.296.322	74,7%	3,4%
Consorci d'Educació de Barcelona	75.364.392	78.863.761	75.552.211	95,8%	75.552.211	95,8%	60.099.038	76,2%	76.024.896	96,7%	-0,6%	53.070.940	67,5%	13,2%
Consorci de Turisme	1.386.623	6.470.930	5.993.930	92,6%	5.993.930	92,6%	5.993.930	92,6%	3.256.623	100,0%	84,1%	2.779.623	85,4%	115,6%
CSB	1.634.148	1.547.048	0	0,0%	0	0,0%	0	0,0%	0	0,0%	-	0	0,0%	-
CSB-Agència Salut Pública	21.236.965	22.228.511	22.177.679	99,8%	22.177.679	99,8%	20.537.791	92,4%	21.028.071	96,8%	5,5%	12.750.369	58,7%	61,1%
CSB-PAMEM	0	0	0	-	0	-	0	-	0	-	-	0	-	-
Consorci del Besòs	1.542.244	1.555.189	1.539.921	99,0%	1.539.921	99,0%	701.000	45,1%	1.835.265	99,3%	-16,1%	957.520	51,8%	-26,8%
Agència Ecologia Urbana	0	0	0	-	0	-	0	-	0	-	-	0	-	-
Agència Local Energia de Barcelona	1.126.674	1.134.264	1.126.674	99,3%	1.126.674	99,3%	1.080.000	95,2%	1.490.809	93,3%	-24,4%	610.000	38,2%	77,0%
Consorci de l'Habitatge	8.403.179	8.403.179	8.403.179	100,0%	8.403.179	100,0%	3.800.000	45,2%	8.403.179	100,0%	0,0%	4.600.000	54,7%	-17,4%
Consorci de Serveis Socials	2.104.825	2.104.825	2.104.825	100,0%	2.104.825	100,0%	1.403.466	66,7%	2.104.825	100,0%	0,0%	1.403.466	66,7%	0,0%
Consorci Normalització Lingüística	657.000	657.000	650.500	99,0%	650.500	99,0%	650.500	99,0%	657.000	100,0%	-1,0%	657.000	100,0%	-1,0%
Altres consorcis	7.640.479	10.264.577	7.333.631	71,4%	7.333.631	71,4%	7.208.276	70,2%	4.748.591	59,5%	54,4%	4.304.449	53,9%	67,5%
A empreses privades	716.825	913.565	774.600	84,8%	774.600	84,8%	749.400	82,0%	559.200	56,5%	38,5%	487.400	49,2%	53,8%
A famílies i institucions sense afany...	94.816.161	95.852.155	72.509.446	75,6%	48.131.143	50,2%	39.004.589	40,7%	42.866.557	44,4%	12,3%	34.030.666	35,2%	14,6%
A l'exterior	105.800	2.285.800	2.189.520	95,8%	2.189.520	95,8%	2.189.520	95,8%	39.022	38,6%	5511,0%	39.022	38,6%	5511,0%
<b>Subtotal altres transferències</b>	<b>542.770.365</b>	<b>552.568.470</b>	<b>514.221.640</b>	<b>93,1%</b>	<b>489.843.337</b>	<b>88,6%</b>	<b>360.455.331</b>	<b>65,2%</b>	<b>479.450.056</b>	<b>88,1%</b>	<b>2,2%</b>	<b>324.319.522</b>	<b>59,6%</b>	<b>11,1%</b>
<b>Transferències corrents</b>	<b>1.393.290.352</b>	<b>1.442.089.452</b>	<b>1.252.780.758</b>	<b>86,9%</b>	<b>1.228.182.455</b>	<b>85,2%</b>	<b>976.541.670</b>	<b>67,7%</b>	<b>1.149.086.489</b>	<b>83,2%</b>	<b>6,9%</b>	<b>831.766.258</b>	<b>60,2%</b>	<b>17,4%</b>
Fons de contingència	82.953.787	28.458.492	0	0,0%	0	0,0%	0	0,0%	0	0,0%	-	0	0,0%	-
<b>Despeses corrents</b>	<b>2.750.649.237</b>	<b>2.776.896.426</b>	<b>2.276.483.964</b>	<b>82,0%</b>	<b>2.237.491.262</b>	<b>80,6%</b>	<b>1.589.116.371</b>	<b>57,2%</b>	<b>2.076.404.538</b>	<b>80,7%</b>	<b>7,8%</b>	<b>1.362.463.266</b>	<b>52,9%</b>	<b>16,6%</b>

### Execució de despeses corrents. Ajuntament de Barcelona





Execució de despeses. Ajuntament de Barcelona  
Resum per grups de programa

Grup de programes	2023 P	Juliol 2023								Juliol 2022					
	1	2	3	=3/2	4	=4/2	5	=5/2	4'	=4'/2'	=%4/4'	5'	=5'/2'	=%5/5'	
	Crèdit inicial	Crèdit Actual	Autoritzat	%	Disposat	%	Obligat	%	Disposat	%	Var. 23/22	Obligat	%	Var. 23/22	
011 Deute Públic	65.512.286	66.962.286	23.372.677	34,9%	23.372.677	34,9%	23.372.677	34,9%	37.291.567	37,8%	-37,3%	37.291.567	37,8%	-37,3%	
<b>0 Deute Públic</b>	<b>65.512.286</b>	<b>66.962.286</b>	<b>23.372.677</b>	<b>34,9%</b>	<b>23.372.677</b>	<b>34,9%</b>	<b>23.372.677</b>	<b>34,9%</b>	<b>37.291.567</b>	<b>37,8%</b>	<b>-37,3%</b>	<b>37.291.567</b>	<b>37,8%</b>	<b>-37,3%</b>	
130 Administració General de Prevenció i Seguretat	13.564.658	13.249.903	8.811.375	66,5%	8.114.100	61,2%	6.715.266	50,7%	8.317.861	63,8%	-2,4%	6.262.593	48,0%	7,2%	
132 Seguretat i Ordre Públic	231.479.794	262.108.169	156.977.640	59,9%	156.673.988	59,8%	149.431.557	57,0%	140.754.944	59,3%	11,3%	132.994.032	56,0%	12,4%	
133 Ordenació del Trànsit i de l'Estacionament	61.627.296	62.793.459	1.810.762	2,9%	1.726.250	2,7%	238.282	0,4%	1.078.697	1,7%	60,0%	11.906	0,0%	1901,4%	
134 Mobilitat urbana	18.346.424	21.408.836	18.567.425	86,7%	18.240.401	85,2%	6.649.522	31,1%	19.422.029	95,7%	-6,1%	8.668.396	42,7%	-23,3%	
135 Protecció civil	918.330	1.046.647	704.181	67,3%	704.181	67,3%	704.181	67,3%	548.129	60,2%	28,5%	548.129	60,2%	28,5%	
136 Servei de prevenció i extinció d'incendis	56.905.781	66.067.508	40.072.661	60,7%	39.946.897	60,5%	35.860.519	54,3%	38.132.190	61,4%	4,8%	33.488.504	53,9%	7,1%	
150 Administració general d'Habitatge i Urbanisme	42.514.138	40.902.393	32.126.330	78,5%	31.994.095	78,2%	23.262.504	56,9%	28.490.628	78,1%	12,3%	19.043.438	52,2%	22,2%	
151 Urbanisme: planejament, gestió, execució	298.038.724	234.164.395	43.531.410	18,6%	42.280.720	18,1%	27.911.781	11,9%	45.241.532	32,5%	-6,5%	23.136.554	16,6%	20,6%	
152 Habitatge	32.494.597	47.992.938	41.728.109	86,9%	41.228.109	85,9%	30.707.757	64,0%	33.754.541	39,2%	22,1%	24.320.037	28,3%	26,3%	
153 Vies públiques	218.165.652	271.023.454	129.370.550	47,7%	125.155.071	46,2%	100.932.894	37,2%	74.414.701	29,9%	68,2%	51.929.927	20,9%	94,4%	
160 Clavegueram	21.678.128	24.962.577	23.168.123	92,8%	23.168.123	92,8%	11.838.120	47,4%	21.864.607	94,6%	6,0%	10.310.097	44,6%	14,8%	
161 Abastament domiciliari d'aigua potable	8.268.599	13.185.682	8.042.032	61,0%	8.042.032	61,0%	2.960.728	22,5%	23.419.581	98,0%	-65,7%	17.219.768	72,0%	-82,8%	
162 Recollida, Eliminació i Tractament de Residus	146.172.991	126.066.594	117.236.861	93,0%	117.128.597	92,9%	41.517.296	32,9%	105.892.474	99,8%	10,6%	29.751.854	28,1%	39,5%	
163 Neteja Viària	198.347.321	211.683.857	209.896.149	99,2%	209.888.684	99,2%	83.152.812	39,3%	205.307.287	99,6%	2,2%	63.838.390	31,0%	30,3%	
164 Cementiris i Serveis Funeraris		1.730.000		0,0%		0,0%		0,0%	3.178.104	60,0%	-100,0%	3.178.104	60,0%	-100,0%	
165 Enllumenat Públic	28.114.310	38.098.073	37.317.025	97,9%	37.317.025	97,9%	19.448.087	51,0%	33.452.545	95,6%	11,6%	14.779.592	42,2%	31,6%	
169 Altres Serveis de Benestar Comunitari	2.719.956	3.111.228	2.835.812	91,1%	2.560.084	82,3%	1.463.581	47,0%	2.712.940	89,9%	-5,6%	1.452.799	48,1%	0,7%	
171 Parcs i Jardins	84.967.535	100.385.663	65.048.353	64,8%	65.048.353	64,8%	41.403.335	41,2%	61.153.338	90,9%	6,4%	37.903.026	56,3%	9,2%	
172 Protecció i millora del medi ambient	4.515.353	7.315.970	5.652.248	77,3%	4.312.233	58,9%	1.452.396	19,9%	3.902.323	47,9%	10,5%	1.200.033	14,7%	21,0%	
179 Altres Actuacions relacionades amb el Medi Ambient	2.797.442	2.873.470	2.220.073	77,3%	2.220.073	77,3%	1.648.551	57,4%	3.035.888	90,6%	-26,9%	1.622.340	48,4%	1,6%	
<b>1 Serveis públics bàsics</b>	<b>1.471.637.029</b>	<b>1.550.170.814</b>	<b>945.117.121</b>	<b>61,0%</b>	<b>935.749.015</b>	<b>60,4%</b>	<b>587.299.170</b>	<b>37,9%</b>	<b>854.074.337</b>	<b>61,4%</b>	<b>9,6%</b>	<b>481.659.519</b>	<b>34,6%</b>	<b>21,9%</b>	
211 Pensions	212.692	223.582	136.280	61,0%	136.280	61,0%	136.280	61,0%	140.167	60,8%	-2,8%	140.167	60,8%	-2,8%	
230 Administració general de Serveis Socials	78.928.605	63.605.160	20.699.185	32,5%	20.392.944	32,1%	17.031.716	26,8%	18.793.292	54,8%	8,5%	14.569.321	42,5%	16,9%	
231 Assistència Social Primària	310.860.386	329.070.753	285.732.824	86,8%	284.397.179	86,4%	251.814.211	76,5%	226.144.613	73,4%	25,8%	200.834.123	65,2%	25,4%	
232 Promoció Social	57.094.907	59.717.272	44.664.537	74,8%	33.510.571	56,1%	18.496.442	31,0%	30.939.772	54,7%	8,3%	17.457.362	30,9%	6,0%	
234 Atenció a les persones discapacitades	13.061.352	13.314.717	13.215.897	99,3%	13.205.521	99,2%	9.663.703	72,6%	10.861.373	98,3%	21,6%	7.264.913	65,8%	33,0%	
<b>2 Actuacions de protecció i promoció social</b>	<b>460.157.942</b>	<b>465.931.484</b>	<b>364.448.723</b>	<b>78,2%</b>	<b>351.642.495</b>	<b>75,5%</b>	<b>297.142.352</b>	<b>63,8%</b>	<b>286.879.217</b>	<b>70,0%</b>	<b>22,6%</b>	<b>240.265.886</b>	<b>58,6%</b>	<b>23,7%</b>	
311 Protecció de la salubritat pública	22.315.630	22.901.087	22.125.461	96,6%	21.966.206	95,9%	20.760.968	90,7%	20.423.606	93,0%	7,6%	11.938.962	54,4%	73,9%	
312 Hospitals, Serveis Assistencials i Centres de Salut	822.336	3.982.594		0,0%		0,0%		0,0%	268.692	3,8%	-100,0%	268.692	3,8%	-100,0%	
313 Promoció de la Salut	684.078	682.949	15.697	2,3%	15.697	2,3%	3.945	0,6%	12.525	2,1%	25,3%	4.820	0,8%	-18,2%	
320 Administració general d'Educació	34.560.082	32.396.916	27.295.801	84,3%	27.295.801	84,3%	21.729.946	67,1%	15.661.078	78,3%	74,3%	11.542.102	57,7%	88,3%	
323 Funcionament centres educació infantil-primària	61.307.998	74.357.041	51.879.821	69,8%	51.879.821	69,8%	35.081.791	47,2%	56.442.170	78,6%	-8,1%	38.139.519	53,1%	-8,0%	
324 Funcionament centres docents ensenyaments	8.537.784	8.537.784	8.537.784	100,0%	8.537.784	100,0%	5.000.000	58,6%	8.537.784	100,0%	0,0%	5.611.526	65,7%	-10,9%	
326 Serveis Complementaris d'Educació	21.993.273	25.313.350	22.810.539	90,1%	20.677.540	81,7%	16.639.668	65,7%	18.748.986	79,1%	10,3%	8.302.039	35,0%	100,4%	

Grup de programes	2023 P	Juliol 2023							Juliol 2022					
	1	2	3	=3/2	4	=4/2	5	=5/2	4'	=4/2'	=%4/4'	5'	=5/2'	=%5/5'
	Crèdit inicial	Crèdit Actual	Autoritzat	%	Disposat	%	Obligat	%	Disposat	%	Var. 23/22	Obligat	%	Var. 23/22
328 Altres ensenyaments	9.948.008	9.948.008	9.948.008	100,0%	9.948.008	100,0%		0,0%	9.948.008	100,0%	0,0%		0,0%	-
329 Funcionament d'escoles bressol municipals	50.941.655	51.061.223	50.941.655	99,8%	50.941.655	99,8%	42.671.533	83,6%	42.477.211	97,4%	19,9%	36.000.000	82,5%	18,5%
330 Administració general de Cultura	61.172.048	31.852.489	20.448.997	64,2%	20.448.997	64,2%	19.258.186	60,5%	25.545.365	46,6%	-20,0%	18.737.521	34,2%	2,8%
332 Biblioteques i Arxius	19.616.944	24.506.528	16.237.931	66,3%	16.237.931	66,3%	10.328.189	42,1%	16.000.750	99,4%	1,5%	14.434.358	89,7%	-28,4%
333 Equipaments culturals i museus	81.883.266	84.652.762	75.399.422	89,1%	75.399.422	89,1%	59.685.164	70,5%	74.570.075	91,2%	1,1%	71.717.632	87,7%	-16,8%
334 Promoció Cultural	32.478.990	35.166.545	34.878.415	99,2%	34.753.317	98,8%	24.132.244	68,6%	20.936.135	97,9%	66,0%	1.736.286	8,1%	1289,9%
336 Protecció i gestió del patrimoni històric	211.487	211.487	211.487	100,0%	211.487	100,0%		0,0%	211.487	100,0%	0,0%		0,0%	-
337 Instal·lacions d'ocupació del temps lliure	20.566.955	20.510.638	20.177.646	98,4%	20.130.607	98,1%	11.553.818	56,3%	19.627.894	96,5%	2,6%	10.888.534	53,6%	6,1%
338 Festes populars	10.150.625	10.774.548	10.084.209	93,6%	9.943.540	92,3%	2.906.936	27,0%	9.468.579	96,5%	5,0%	2.799.743	28,5%	3,8%
340 Administració general d'esports	24.614.726	26.987.374	17.862.148	66,2%	17.862.148	66,2%	17.862.148	66,2%	21.887.754	100,0%	-18,4%	15.342.254	70,1%	16,4%
341 Promoció i Foment de l'Esport	3.112.835	3.266.674	3.206.633	98,2%	3.155.315	96,6%	2.256.754	69,1%	2.216.322	64,7%	42,4%	1.538.246	44,9%	46,7%
342 Instal·lacions esportives	12.794.844	14.424.005	1.551.071	10,8%	1.530.922	10,6%	1.397.652	9,7%	647.639	23,1%	136,4%	538.492	19,2%	159,5%
<b>3 Béns públics de caràcter preferent</b>	<b>477.713.563</b>	<b>481.534.003</b>	<b>393.612.723</b>	<b>81,7%</b>	<b>390.936.198</b>	<b>81,2%</b>	<b>291.268.943</b>	<b>60,5%</b>	<b>363.632.059</b>	<b>82,7%</b>	<b>7,5%</b>	<b>249.540.726</b>	<b>56,7%</b>	<b>16,7%</b>
430 Administració general de Comerç i Turisme	8.475.067	5.369.967	2.211.815	41,2%	2.182.976	40,7%	1.370.706	25,5%	2.018.904	31,6%	8,1%	1.607.202	25,1%	-14,7%
431 Comerç	39.958.303	41.478.582	39.767.905	95,9%	36.303.664	87,5%	11.095.556	26,8%	32.209.574	89,4%	12,7%	8.260.013	22,9%	34,3%
432 Informació i Promoció Turística	21.443.139	32.257.842	17.557.571	54,4%	17.300.800	53,6%	15.766.374	48,9%	8.281.415	45,7%	108,9%	6.563.164	36,2%	140,2%
433 Desenvolupament Empresarial	71.884.769	86.079.461	71.042.500	82,5%	65.572.326	76,2%	63.593.373	73,9%	46.642.897	59,0%	40,6%	44.244.823	56,0%	43,7%
441 Transport de viatgers	246.669.296	257.074.150	212.380.192	82,6%	212.380.192	82,6%	161.437.609	62,8%	185.107.887	67,7%	14,7%	135.877.491	49,7%	18,8%
459 Altres Infraestructures				-		-		-		-	-		-	-
463 Investigació científica, tècnica i aplicada	1.594.721	2.245.865	1.955.865	87,1%	1.955.865	87,1%	1.955.865	87,1%	2.023.593	75,0%	-3,3%	1.973.593	73,2%	-0,9%
491 Societat de la informació	38.257.162	39.177.000	37.032.237	94,5%	37.032.237	94,5%	15.307.340	39,1%	40.994.564	99,7%	-9,7%	12.858.420	31,3%	19,0%
493 Protecció de consumidors i usuaris	3.143.998	2.208.678	1.283.480	58,1%	1.203.878	54,5%	761.412	34,5%	1.032.653	49,9%	16,6%	797.446	38,5%	-4,5%
<b>4 Actuacions de caràcter econòmic</b>	<b>431.426.456</b>	<b>465.891.544</b>	<b>383.231.564</b>	<b>82,3%</b>	<b>373.931.938</b>	<b>80,3%</b>	<b>271.288.235</b>	<b>58,2%</b>	<b>318.311.487</b>	<b>69,4%</b>	<b>17,5%</b>	<b>212.182.152</b>	<b>46,3%</b>	<b>27,9%</b>
912 Òrgans de Govern	36.056.127	36.699.139	23.862.565	65,0%	23.246.489	63,3%	21.547.703	58,7%	20.452.783	59,7%	13,7%	19.209.392	56,0%	12,2%
920 Administració general	124.383.404	114.475.562	54.128.363	47,3%	53.031.628	46,3%	44.513.594	38,9%	46.490.389	38,7%	14,1%	37.681.431	31,4%	18,1%
922 Coordinació i Organització institucional	9.564.243	10.423.019	7.149.871	68,6%	7.121.716	68,3%	5.379.821	51,6%	7.420.448	71,6%	-4,0%	5.936.672	57,2%	-9,4%
923 Informació Bàsica i Estadística	3.922.103	4.210.491	2.027.629	48,2%	2.025.129	48,1%	1.718.979	40,8%	1.801.755	45,1%	12,4%	1.507.458	37,7%	14,0%
924 Participació Ciutadana	17.890.213	17.860.618	15.236.618	85,3%	12.072.865	67,6%	9.604.468	53,8%	11.789.484	70,6%	2,4%	9.356.724	56,0%	2,6%
925 Atenció als Ciutadans	50.123.816	52.366.837	40.569.570	77,5%	39.603.350	75,6%	29.234.541	55,8%	36.704.409	75,8%	7,9%	23.592.194	48,7%	23,9%
926 Comunicacions internes	56.643.446	56.825.608	37.561.992	66,1%	36.977.199	65,1%	36.052.536	63,4%	52.524.888	96,9%	-29,6%	34.594.355	63,8%	4,2%
929 Imprevistos i Funcions no Classificades	50.623.064	5.507.452	89.061	1,6%	89.061	1,6%	89.061	1,6%	39.560	4,1%	125,1%	39.560	4,1%	125,1%
931 Política econòmica i fiscal	6.018.991	6.343.889	3.674.432	57,9%	3.638.300	57,4%	3.326.425	52,4%	3.771.077	62,1%	-3,5%	3.274.317	53,9%	1,6%
932 Gestió del Sistema Tributari	41.912.300	45.686.657	29.313.965	64,2%	29.243.739	64,0%	25.370.616	55,5%	38.350.867	57,1%	-23,7%	23.849.833	35,5%	6,4%
933 Gestió del Patrimoni	148.089.334	157.987.384	128.543.286	81,4%	123.703.027	78,3%	62.085.653	39,3%	111.491.221	86,7%	11,0%	52.401.796	40,8%	18,5%
934 Gestió del deute i de la Tresoreria	886.572	979.181	611.205	62,4%	611.205	62,4%	611.205	62,4%	522.284	62,0%	17,0%	522.284	62,0%	17,0%
943 Transferències a altres ens locals	143.309.722	143.310.757	143.310.757	100,0%	143.310.757	100,0%	85.242.489	59,5%	135.028.051	100,0%	6,1%	78.881.065	58,4%	8,1%
<b>9 Actuacions de caràcter general</b>	<b>689.423.336</b>	<b>652.676.593</b>	<b>486.079.313</b>	<b>74,5%</b>	<b>474.674.465</b>	<b>72,7%</b>	<b>324.777.090</b>	<b>49,8%</b>	<b>466.387.217</b>	<b>74,4%</b>	<b>1,8%</b>	<b>290.847.082</b>	<b>46,4%</b>	<b>11,7%</b>
<b>Despeses Totals</b>	<b>3.595.870.613</b>	<b>3.683.166.725</b>	<b>2.595.862.122</b>	<b>70,5%</b>	<b>2.550.306.788</b>	<b>69,2%</b>	<b>1.795.148.466</b>	<b>48,7%</b>	<b>2.326.575.885</b>	<b>67,9%</b>	<b>9,6%</b>	<b>1.511.786.932</b>	<b>44,2%</b>	<b>18,7%</b>

Execució de despeses. Ajuntament de Barcelona  
Resum per programa

Grup de programes	2023 P	Juliol 2023							Juliol 2022					
	1	2	3	=3/2	4	=4/2	5	=5/2	4'	=4'/2'	=%4/4'	5'	=5'/2'	=%5/5'
	Crèdit inicial	Crèdit Actual	Autoritzat	%	Disposat	%	Obligat	%	Disposat	%	Var. 23/22	Obligat	%	Var. 23/22
0111 Servei del Deute	65.512.286	66.962.286	23.372.677	34,9%	23.372.677	34,9%	23.372.677	34,9%	37.291.567	37,8%	-37,3%	37.291.567	37,8%	-37,3%
<b>0 Deute Públic</b>	<b>65.512.286</b>	<b>66.962.286</b>	<b>23.372.677</b>	<b>34,9%</b>	<b>23.372.677</b>	<b>34,9%</b>	<b>23.372.677</b>	<b>34,9%</b>	<b>37.291.567</b>	<b>37,8%</b>	<b>-37,3%</b>	<b>37.291.567</b>	<b>37,8%</b>	<b>-37,3%</b>
1301 Administració General de Prevenció i Seguretat	13.564.658	13.249.903	8.811.375	66,5%	8.114.100	61,2%	6.715.266	50,7%	8.317.861	63,8%	-2,4%	6.262.593	48,0%	7,2%
1321 Seguretat Ciutadana	230.339.513	260.846.880	155.946.178	59,8%	155.648.626	59,7%	148.858.262	57,1%	139.941.145	59,2%	11,2%	132.529.356	56,1%	12,3%
1322 Prevenció de la delinqüència	1.140.281	1.261.289	1.031.462	81,8%	1.025.362	81,3%	573.294	45,5%	813.799	71,4%	26,0%	464.676	40,8%	23,4%
1331 Control i regulació estacionament de via	61.627.296	62.793.459	1.810.762	2,9%	1.726.250	2,7%	238.282	0,4%	1.078.697	1,7%	60,0%	11.906	0,0%	1901,4%
1341 Mobilitat	18.346.424	21.408.836	18.567.425	86,7%	18.240.401	85,2%	6.649.522	31,1%	19.422.029	95,7%	-6,1%	8.668.396	42,7%	-23,3%
1351 Protecció civil	918.330	1.046.647	704.181	67,3%	704.181	67,3%	704.181	67,3%	548.129	60,2%	28,5%	548.129	60,2%	28,5%
1361 Prevenció i extinció d'incendis i salvament	56.905.781	66.067.508	40.072.661	60,7%	39.946.897	60,5%	35.860.519	54,3%	38.132.190	61,4%	4,8%	33.488.504	53,9%	7,1%
1501 Administració d'Ecologia Urbana	42.514.138	40.902.393	32.126.330	78,5%	31.994.095	78,2%	23.262.504	56,9%	28.490.628	78,1%	12,3%	19.043.438	52,2%	22,2%
1511 Actuació urbanística i disciplina	16.427.106	15.747.810	10.012.311	63,6%	10.001.479	63,5%	9.029.742	57,3%	9.366.550	65,3%	6,8%	8.415.362	58,6%	7,3%
1512 Gestió del sòl	4.056.108	14.474.407	2.359.815	16,3%	2.359.815	16,3%	2.359.815	16,3%	2.964.524	10,7%	-20,4%	2.964.524	10,7%	-20,4%
1513 Redacció de projectes-execució d'obres	261.936.975	188.072.539	23.204.970	12,3%	22.385.774	11,9%	13.029.231	6,9%	21.404.500	25,7%	4,6%	8.007.967	9,6%	62,7%
1514 Projectes i estratègia	5.278.354	5.350.512	5.089.046	95,1%	4.668.383	87,3%	871.832	16,3%	2.790.705	78,9%	67,3%	1.185.439	33,5%	-26,5%
1515 Planejament de la ciutat	297.713	491.904	397.869	80,9%	397.869	80,9%	153.762	31,3%	399.066	87,2%	-0,3%	222.948	48,7%	-31,0%
1516 Control i seguiment de grans infraestructures	10.042.467	10.027.223	2.467.399	24,6%	2.467.399	24,6%	2.467.399	24,6%	8.316.187	84,8%	-70,3%	2.340.314	23,9%	5,4%
1521 Promoció i gestió d'habitatge de protecció	21.857.711	35.300.787	32.179.750	91,2%	32.179.750	91,2%	23.758.283	67,3%	24.786.491	32,9%	29,8%	18.041.143	24,0%	31,7%
1522 Conservació i rehabilitació de l'edificació	10.636.886	12.692.151	9.548.359	75,2%	9.048.359	71,3%	6.949.473	54,8%	8.968.050	83,2%	0,9%	6.278.895	58,2%	10,7%
1532 Pavimentació de vies públiques	8.649.843	9.014.571	8.734.564	96,9%	8.689.061	96,4%	4.909.242	54,5%	9.755.632	97,3%	-10,9%	5.508.005	54,9%	-10,9%
1533 Manteniment i renovació de les estructures	68.338.651	125.822.545	76.725.701	61,0%	73.529.420	58,4%	64.587.588	51,3%	36.462.294	25,9%	101,7%	29.656.134	21,1%	117,8%
1534 Espai públic	92.441.819	87.905.199	28.050.058	31,9%	27.637.080	31,4%	18.433.221	21,0%	17.709.731	26,4%	56,1%	8.752.775	13,0%	110,6%
1536 Pla de Barris	48.735.339	48.281.139	15.860.226	32,8%	15.299.510	31,7%	13.002.843	26,9%	10.487.044	33,8%	45,9%	8.013.014	25,8%	62,3%
1601 Sanejament xarxa de clavegueram	21.678.128	24.962.577	23.168.123	92,8%	23.168.123	92,8%	11.838.120	47,4%	21.864.607	94,6%	6,0%	10.310.097	44,6%	14,8%
1611 Abastament de les aigües	8.268.599	13.185.682	8.042.032	61,0%	8.042.032	61,0%	2.960.728	22,5%	23.419.581	98,0%	-65,7%	17.219.768	72,0%	-82,8%
1621 Recollida de residus	137.909.631	117.603.918	112.953.291	96,0%	112.845.026	96,0%	40.476.311	34,4%	98.326.430	100,0%	14,8%	27.378.552	27,8%	47,8%
1622 Gestió de residus sòlids urbans	7.739.340	7.838.391	3.909.563	49,9%	3.909.563	49,9%	666.977	8,5%	7.217.828	100,0%	-45,8%	2.025.086	28,1%	-67,1%
1623 Tractament de residus	524.020	624.284	374.008	59,9%	374.008	59,9%	374.008	59,9%	348.216	68,2%	7,4%	348.216	68,2%	7,4%
1631 Neteja Viària	198.347.321	211.683.857	209.896.149	99,2%	209.888.684	99,2%	83.152.812	39,3%	205.307.287	99,6%	2,2%	63.838.390	31,0%	30,3%
1641 Cementiris		1.730.000		0,0%		0,0%		0,0%	3.178.104	60,0%	-100,0%	3.178.104	60,0%	-100,0%
1651 Gestió de l'enllumenat públic	28.114.310	38.098.073	37.317.025	97,9%	37.317.025	97,9%	19.448.087	51,0%	33.452.545	95,6%	11,6%	14.779.592	42,2%	31,6%
1691 Protecció i control d'animals	2.719.956	3.111.228	2.835.812	91,1%	2.560.084	82,3%	1.463.581	47,0%	2.712.940	89,9%	-5,6%	1.452.799	48,1%	0,7%
1711 Espais verds i biodiversitat	84.967.535	100.385.663	65.048.353	64,8%	65.048.353	64,8%	41.403.335	41,2%	61.153.338	90,9%	6,4%	37.903.026	56,3%	9,2%
1721 Protec. contaminació acústica-lumínica-atm.	3.992.175	5.644.784	4.028.972	71,4%	3.809.782	67,5%	1.214.248	21,5%	1.472.421	29,3%	158,7%	634.663	12,6%	91,3%
1722 Educació mediambiental	523.177	1.671.186	1.623.276	97,1%	502.451	30,1%	238.148	14,3%	2.429.901	77,9%	-79,3%	565.369	18,1%	-57,9%
1794 Gestió i promoció dels recursos energètics	2.677.442	2.753.467	2.220.073	80,6%	2.220.073	80,6%	1.648.551	59,9%	3.035.888	90,6%	-26,9%	1.622.340	48,4%	1,6%
<b>1 Serveis públics bàsics</b>	<b>1.471.637.029</b>	<b>1.550.170.814</b>	<b>945.117.121</b>	<b>61,0%</b>	<b>935.749.015</b>	<b>60,4%</b>	<b>587.299.170</b>	<b>37,9%</b>	<b>854.074.337</b>	<b>61,4%</b>	<b>9,6%</b>	<b>481.659.519</b>	<b>34,6%</b>	<b>21,9%</b>
2111 Pensions	212.692	223.582	136.280	61,0%	136.280	61,0%	136.280	61,0%	140.167	60,8%	-2,8%	140.167	60,8%	-2,8%
2301 Administració general de serveis socials	57.701.321	41.298.562	5.933.270	14,4%	5.796.211	14,0%	5.030.554	12,2%	5.641.276	46,5%	2,7%	4.814.075	39,7%	4,5%
2302 Administració general serveis a persones	12.964.285	13.582.204	8.054.155	59,3%	7.990.870	58,8%	7.936.286	58,4%	7.557.880	60,6%	5,7%	7.540.074	60,4%	5,3%
2303 Estratègia i innovació de serveis socials	8.262.999	8.724.394	6.711.760	76,9%	6.605.862	75,7%	4.064.875	46,6%	5.594.136	57,8%	18,1%	2.215.172	22,9%	83,5%
2311 Atenció infància i adolescència	31.000	31.000	30.000	96,8%	30.000	96,8%	30.000	96,8%	82.180	97,8%	-63,5%	30.000	35,7%	0,0%
2312 Atenció i suport als individus i a les famílies	900	1.300		0,0%		0,0%		0,0%		0,0%	-		0,0%	-

Grup de programes	2023 P	Juliol 2023							Juliol 2022					
	1	2	3	=3/2	4	=4/2	5	=5/2	4'	=4'/2'	=%4/4'	5'	=5'/2'	=%5/5'
	Crèdit inicial	Crèdit Actual	Autoritzat	%	Disposat	%	Obligat	%	Disposat	%	Var. 23/22	Obligat	%	Var. 23/22
2315 Serveis socials bàsics	284.116.076	297.330.917	261.287.813	87,9%	261.287.813	87,9%	237.824.710	80,0%	209.002.891	74,8%	25,0%	190.937.088	68,3%	24,6%
2316 Atenció a la immigració i a refugiats	9.912.250	12.769.664	12.069.363	94,5%	11.561.576	90,5%	5.573.227	43,6%	9.618.027	87,7%	20,2%	5.085.318	46,4%	9,6%
2317 Atenció a la dona en situació de vulnerabilitat	7.033.412	7.699.016	6.707.514	87,1%	6.064.006	78,8%	3.264.423	42,4%	4.615.482	66,1%	31,4%	3.082.584	44,2%	5,9%
2318 Atenció a grups i comunitats	2.038.467	2.125.835	1.953.242	91,9%	1.768.892	83,2%	1.436.960	67,6%	1.279.610	63,5%	38,2%	1.025.507	50,9%	40,1%
2319 Emergències i urgències socials	7.728.281	9.113.021	3.684.892	40,4%	3.684.892	40,4%	3.684.892	40,4%	1.546.422	18,1%	138,3%	673.625	7,9%	447,0%
2321 Promoció i participació d'infància i adolescència	9.150.160	9.147.869	8.304.007	90,8%	4.558.135	49,8%	2.408.022	26,3%	4.350.869	42,6%	4,8%	2.272.238	22,2%	6,0%
2322 Promoció i atenció a la joventut	9.487.781	10.769.380	8.450.094	78,5%	8.171.397	75,9%	4.143.910	38,5%	8.401.539	63,5%	-2,7%	4.938.581	37,3%	-16,1%
2323 Promoció de la gent gran	14.666.747	15.136.776	8.644.475	57,1%	8.463.053	55,9%	5.264.670	34,8%	6.226.483	57,3%	35,9%	3.574.906	32,9%	47,3%
2324 Promoció de les dones	1.936.484	3.026.280	2.072.674	68,5%	2.037.236	67,3%	1.764.993	58,3%	1.120.266	64,9%	81,9%	826.205	47,8%	113,6%
2325 Drets humans-no discrim.: foment-promoció	3.767.251	3.941.049	3.017.986	76,6%	2.376.239	60,3%	1.675.025	42,5%	1.871.893	54,0%	26,9%	1.484.846	42,8%	12,8%
2326 Promoció social de la immigració	4.097.902	4.179.263	3.562.226	85,2%	2.997.668	71,7%	1.826.056	43,7%	3.174.531	76,6%	-5,6%	2.074.773	50,1%	-12,0%
2327 Temps i qualitat de vida	1.943.114	1.672.568	603.939	36,1%	410.389	24,5%	135.490	8,1%	246.877	17,6%	66,2%	81.922	5,8%	65,4%
2328 Serveis i projectes comunitaris	737.376	774.276	741.095	95,7%	741.095	95,7%	501.329	64,7%	501.316	64,7%	47,8%	394.278	50,9%	27,2%
2329 Cooperació i ajuda	11.308.093	11.069.810	9.268.041	83,7%	3.755.358	33,9%	776.948	7,0%	5.045.998	47,2%	-25,6%	1.809.614	16,9%	-57,1%
2341 Atenció a les persones discapacitades	13.061.352	13.314.717	13.215.897	99,3%	13.205.521	99,2%	9.663.703	72,6%	10.861.373	98,3%	21,6%	7.264.913	65,8%	33,0%
<b>2 Actuacions de protecció i promoció social</b>	<b>460.157.942</b>	<b>465.931.484</b>	<b>364.448.723</b>	<b>78,2%</b>	<b>351.642.495</b>	<b>75,5%</b>	<b>297.142.352</b>	<b>63,8%</b>	<b>286.879.217</b>	<b>70,0%</b>	<b>22,6%</b>	<b>240.265.886</b>	<b>58,6%</b>	<b>23,7%</b>
3111 Promoció i protecció de la salut	22.315.630	22.901.087	22.125.461	96,6%	21.966.206	95,9%	20.760.968	90,7%	20.423.606	93,0%	7,6%	11.938.962	54,4%	73,9%
3121 Assistència sanitària	822.336	3.982.594		0,0%		0,0%		0,0%	268.692	3,8%	-100,0%	268.692	3,8%	-100,0%
3131 Promoció de la Salut	684.078	682.949	15.697	2,3%	15.697	2,3%	3.945	0,6%	12.525	2,1%	25,3%	4.820	0,8%	-18,2%
3201 Administració general d'Educació	29.624.957	25.015.186	22.942.519	91,7%	22.942.519	91,7%	18.450.753	73,8%	15.661.078	78,3%	46,5%	11.542.102	57,7%	59,9%
3232 Funcionament centres educació infantil-primària	59.674.285	72.723.327	50.246.108	69,1%	50.246.108	69,1%	35.081.791	48,2%	54.808.456	78,1%	-8,3%	38.139.519	54,3%	-8,0%
3233 Funcionament de centres d'educació especial	1.633.713	1.633.713	1.633.713	100,0%	1.633.713	100,0%		0,0%	1.633.713	100,0%	0,0%		0,0%	-
3241 Funcionament centres educació secundària-forma	8.537.784	8.537.784	8.537.784	100,0%	8.537.784	100,0%	5.000.000	58,6%	8.537.784	100,0%	0,0%	5.611.526	65,7%	-10,9%
3261 Serveis Complementaris d'Educació	9.690.775	9.680.875	9.510.577	98,2%	9.502.487	98,2%	9.403.817	97,1%	8.669.543	98,4%	9,6%	5.908.955	67,0%	59,1%
3262 Promoció educativa	12.302.498	15.632.476	13.299.962	85,1%	11.175.053	71,5%	7.235.850	46,3%	10.079.443	67,7%	10,9%	2.393.084	16,1%	202,4%
3281 Ensenyaments musicals	5.444.983	5.444.983	5.444.983	100,0%	5.444.983	100,0%		0,0%	5.444.983	100,0%	0,0%		0,0%	-
3282 Ensenyaments artístics	3.128.312	3.128.312	3.128.312	100,0%	3.128.312	100,0%		0,0%	3.128.312	100,0%	0,0%		0,0%	-
3283 Formació d'adults	1.374.713	1.374.713	1.374.713	100,0%	1.374.713	100,0%		0,0%	1.374.713	100,0%	0,0%		0,0%	-
3291 Funcionament d'escoles bressol municipals	50.941.655	51.061.223	50.941.655	99,8%	50.941.655	99,8%	42.671.533	83,6%	42.477.211	97,4%	19,9%	36.000.000	82,5%	18,5%
3301 Administració general de Cultura	61.172.048	31.852.489	20.448.997	64,2%	20.448.997	64,2%	19.258.186	60,5%	25.545.365	46,6%	-20,0%	18.737.521	34,2%	2,8%
3321 Biblioteques	19.616.944	24.506.528	16.237.931	66,3%	16.237.931	66,3%	10.328.189	42,1%	16.000.750	99,4%	1,5%	14.434.358	89,7%	-28,4%
3331 Museus i arts plàstiques	70.015.970	72.733.728	63.532.126	87,3%	63.532.126	87,3%	59.685.164	82,1%	56.386.424	88,6%	12,7%	56.286.424	88,5%	6,0%
3332 Arts escèniques i música	11.867.296	11.919.035	11.867.296	99,6%	11.867.296	99,6%		0,0%	18.183.651	100,0%	-34,7%	15.431.209	84,9%	-100,0%
3341 Promoció Cultural	32.478.990	35.166.545	34.878.415	99,2%	34.753.317	98,8%	24.132.244	68,6%	20.936.135	97,9%	66,0%	1.736.286	8,1%	1289,9%
3361 Patrimoni històric i artístic de la ciutat	211.487	211.487	211.487	100,0%	211.487	100,0%		0,0%	211.487	100,0%	0,0%		0,0%	-
3371 Centres cívics	20.566.955	20.510.638	20.177.646	98,4%	20.130.607	98,1%	11.553.818	56,3%	19.627.894	96,5%	2,6%	10.888.534	53,6%	6,1%
3381 Festes i actes populars	10.150.625	10.774.548	10.084.209	93,6%	9.943.540	92,3%	2.906.936	27,0%	9.468.579	96,5%	5,0%	2.799.743	28,5%	3,8%
3401 Gestió de l'esport	24.614.726	26.987.374	17.862.148	66,2%	17.862.148	66,2%	17.862.148	66,2%	21.887.754	100,0%	-18,4%	15.342.254	70,1%	16,4%
3411 Gestió i promoció de l'esport	3.112.835	3.266.674	3.206.633	98,2%	3.155.315	96,6%	2.256.754	69,1%	2.216.322	64,7%	42,4%	1.538.246	44,9%	46,7%
3421 Instal·lacions esportives	12.794.844	14.424.005	1.551.071	10,8%	1.530.922	10,6%	1.397.652	9,7%	647.639	23,1%	136,4%	538.492	19,2%	159,5%
<b>3 Béns públics de caràcter preferent</b>	<b>477.713.563</b>	<b>481.534.003</b>	<b>393.612.723</b>	<b>81,7%</b>	<b>390.936.198</b>	<b>81,2%</b>	<b>291.268.943</b>	<b>60,5%</b>	<b>363.632.059</b>	<b>82,7%</b>	<b>7,5%</b>	<b>249.540.726</b>	<b>56,7%</b>	<b>16,7%</b>
4301 Administració general d'acció econòmica	8.475.067	5.369.967	2.211.815	41,2%	2.182.976	40,7%	1.370.706	25,5%	2.018.904	31,6%	8,1%	1.607.202	25,1%	-14,7%
4312 Mercats, proveïments i llotges	32.101.603	32.633.350	31.165.403	95,5%	31.165.403	95,5%	8.090.017	24,8%	27.762.209	99,6%	12,3%	5.736.601	20,6%	41,0%
4314 Promoció del comerç	7.856.700	8.845.232	8.602.502	97,3%	5.138.261	58,1%	3.005.539	34,0%	4.447.365	54,6%	15,5%	2.523.412	31,0%	19,1%
4321 Foment i promoció del turisme	21.443.139	32.257.842	17.557.571	54,4%	17.300.800	53,6%	15.766.374	48,9%	8.281.415	45,7%	108,9%	6.563.164	36,2%	140,2%
4331 Suport Ocupació i Empresa	47.418.792	61.280.528	54.374.309	88,7%	52.016.062	84,9%	51.968.562	84,8%	33.399.883	61,9%	55,7%	33.342.883	61,8%	55,9%

Grup de programes	2023 P	Juliol 2023							Juliol 2022					
	1	2	3	=3/2	4	=4/2	5	=5/2	4'	=4'/2'	=%4/4'	5'	=5'/2'	=%5/5'
	Crèdit inicial	Crèdit Actual	Autoritzat	%	Disposat	%	Obligat	%	Disposat	%	Var. 23/22	Obligat	%	Var. 23/22
4332 Promoció econòmica de la ciutat	1.587.515	1.706.515	1.039.006	60,9%	966.648	56,6%	553.913	32,5%	1.340.581	87,1%	-27,9%	789.446	51,3%	-29,8%
4333 Foment creixement econòmic i sectors estratègics	16.891.845	16.623.270	11.808.770	71,0%	10.086.795	60,7%	9.433.806	56,8%	9.661.368	55,9%	4,4%	8.814.404	51,0%	7,0%
4334 Dinamització econòmica de proximitat	960.368	1.467.263	850.145	57,9%	746.411	50,9%	347.080	23,7%	899.867	61,7%	-17,1%	386.897	26,5%	-10,3%
4335 Foment de l'economia cooperativa, social	5.026.250	5.001.885	2.970.271	59,4%	1.756.410	35,1%	1.290.012	25,8%	1.341.198	28,0%	31,0%	911.193	19,0%	41,6%
4411 Transport col·lectiu urbà de viatgers	232.700.994	243.105.848	198.911.890	81,8%	198.911.890	81,8%	155.813.177	64,1%	171.639.586	66,3%	15,9%	128.902.617	49,8%	20,9%
4412 Altres transports de viatgers	13.968.302	13.968.302	13.468.302	96,4%	13.468.302	96,4%	5.624.433	40,3%	13.468.302	92,5%	0,0%	6.974.874	47,9%	-19,4%
4591 Altres Infraestructures				-		-		-		-	-		-	-
4631 Investigació científica, tècnica i aplicada	1.594.721	2.245.865	1.955.865	87,1%	1.955.865	87,1%	1.955.865	87,1%	2.023.593	75,0%	-3,3%	1.973.593	73,2%	-0,9%
4911 Mitjans de comunicació públics	38.257.162	39.177.000	37.032.237	94,5%	37.032.237	94,5%	15.307.340	39,1%	40.994.564	99,7%	-9,7%	12.858.420	31,3%	19,0%
4931 Defensa dels drets dels consumidors	3.143.998	2.208.678	1.283.480	58,1%	1.203.878	54,5%	761.412	34,5%	1.032.653	49,9%	16,6%	797.446	38,5%	-4,5%
<b>4 Actuacions de caràcter econòmic</b>	<b>431.426.456</b>	<b>465.891.544</b>	<b>383.231.564</b>	<b>82,3%</b>	<b>373.931.938</b>	<b>80,3%</b>	<b>271.288.235</b>	<b>58,2%</b>	<b>318.311.487</b>	<b>69,4%</b>	<b>17,5%</b>	<b>212.182.152</b>	<b>46,3%</b>	<b>27,9%</b>
9121 Òrgans de Govern	26.658.617	26.556.222	16.089.022	60,6%	15.669.522	59,0%	15.599.184	58,7%	14.727.382	57,3%	6,4%	14.658.762	57,1%	6,4%
9122 Relacions institucionals	9.397.510	10.142.918	7.773.543	76,6%	7.576.967	74,7%	5.948.518	58,6%	5.725.401	66,6%	32,3%	4.550.630	53,0%	30,7%
9201 Direcció i administració generals	117.076.918	106.185.529	48.513.063	45,7%	47.561.502	44,8%	40.060.077	37,7%	41.647.055	36,9%	14,2%	33.850.546	30,0%	18,3%
9202 Defensa drets-llibertats públiques	1.037.552	1.335.191	816.138	61,1%	816.138	61,1%	752.560	56,4%	637.499	60,5%	28,0%	588.271	55,8%	27,9%
9203 Arxiu i biblioteca municipal	6.268.928	6.954.836	4.799.162	69,0%	4.653.987	66,9%	3.700.957	53,2%	4.205.835	69,6%	10,7%	3.242.614	53,7%	14,1%
9221 Serveis d'organització i recursos humans	9.564.243	10.423.019	7.149.871	68,6%	7.121.716	68,3%	5.379.821	51,6%	7.420.448	71,6%	-4,0%	5.936.672	57,2%	-9,4%
9231 Gestió del padró municipal d'habitants	1.129.253	1.129.253		0,0%		0,0%		0,0%		0,0%	-		0,0%	-
9232 Estadístiques i estudis municipals	2.792.850	3.081.238	2.027.629	65,8%	2.025.129	65,7%	1.718.979	55,8%	1.801.755	62,9%	12,4%	1.507.458	52,6%	14,0%
9241 Relació amb la ciutadania i les entitats	17.182.471	17.540.912	14.928.917	85,1%	11.765.165	67,1%	9.573.956	54,6%	11.612.706	70,5%	1,3%	9.350.055	56,7%	2,4%
9242 Administració general de serveis en el territori		52.369	43.977	84,0%	43.977	84,0%	30.513	58,3%	6.669	14,3%	559,4%	6.669	14,3%	357,5%
9249 Memòria històrica	707.742	206.959	203.949	98,5%	203.949	98,5%		0,0%	170.109	100,0%	19,9%		0,0%	-
9251 Informació i atenció al ciutadà	26.048.990	28.126.022	20.323.612	72,3%	20.306.672	72,2%	15.666.230	55,7%	17.220.457	70,6%	17,9%	10.930.852	44,8%	43,3%
9252 Comunicació corporativa	24.074.827	24.240.816	20.245.958	83,5%	19.296.678	79,6%	13.568.311	56,0%	19.483.952	81,1%	-1,0%	12.661.342	52,7%	7,2%
9261 Sistemes informació i telecomunicacions	56.643.446	56.825.608	37.561.992	66,1%	36.977.199	65,1%	36.052.536	63,4%	52.524.888	96,9%	-29,6%	34.594.355	63,8%	4,2%
9291 Fons de contingència	20.000.000	3.374.800		0,0%		0,0%		0,0%		-	-		-	-
9292 Dotació per imprevistos	30.623.064	2.132.652	89.061	4,2%	89.061	4,2%	89.061	4,2%	39.560	4,1%	125,1%	39.560	4,1%	125,1%
9311 Administració i control econòmic i financer	6.018.991	6.343.889	3.674.432	57,9%	3.638.300	57,4%	3.326.425	52,4%	3.771.077	62,1%	-3,5%	3.274.317	53,9%	1,6%
9321 Administració tributària i d'ingressos municipals	41.912.300	45.686.657	29.313.965	64,2%	29.243.739	64,0%	25.370.616	55,5%	38.350.867	57,1%	-23,7%	23.849.833	35,5%	6,4%
9331 Gestió del Patrimoni municipal	148.089.334	157.987.384	128.543.286	81,4%	123.703.027	78,3%	62.085.653	39,3%	111.491.221	86,7%	11,0%	52.401.796	40,8%	18,5%
9341 Gestió del deute i de la Tresoreria	886.572	979.181	611.205	62,4%	611.205	62,4%	611.205	62,4%	522.284	62,0%	17,0%	522.284	62,0%	17,0%
9431 Transferències a altres ens locals	143.309.722	143.310.757	143.310.757	100,0%	143.310.757	100,0%	85.242.489	59,5%	135.028.051	100,0%	6,1%	78.881.065	58,4%	8,1%
<b>9 Actuacions de caràcter general</b>	<b>689.423.336</b>	<b>652.676.593</b>	<b>486.079.313</b>	<b>74,5%</b>	<b>474.674.465</b>	<b>72,7%</b>	<b>324.777.090</b>	<b>49,8%</b>	<b>466.387.217</b>	<b>74,4%</b>	<b>1,8%</b>	<b>290.847.082</b>	<b>46,4%</b>	<b>11,7%</b>
<b>Despeses Totals</b>	<b>3.595.870.613</b>	<b>3.683.166.725</b>	<b>2.595.862.122</b>	<b>70,5%</b>	<b>2.550.306.788</b>	<b>69,2%</b>	<b>1.795.148.466</b>	<b>48,7%</b>	<b>2.326.575.885</b>	<b>67,9%</b>	<b>9,6%</b>	<b>1.511.786.932</b>	<b>44,2%</b>	<b>18,7%</b>

Execució de despeses. Ajuntament de Barcelona  
Resum per grups de programa. D. Corrent

Grup de programes	2023 P	Juliol 2023							Juliol 2022					
	1	2	3	=3/2	4	=4/2	5	=5/2	4'	=4'/2'	=%4/4'	5'	=5'/2'	=%5/5'
	Crèdit inicial	Crèdit Actual	Autoritzat	%	Disposat	%	Obligat	%	Disposat	%	Var. 23/22	Obligat	%	Var. 23/22
011 Deute Públic	21.000.000	22.450.000	11.640.706	51,9%	11.640.706	51,9%	11.640.706	51,9%	5.405.749	34,8%	115,3%	5.405.749	34,8%	115,3%
<b>0 Deute Públic</b>	<b>21.000.000</b>	<b>22.450.000</b>	<b>11.640.706</b>	<b>51,9%</b>	<b>11.640.706</b>	<b>51,9%</b>	<b>11.640.706</b>	<b>51,9%</b>	<b>5.405.749</b>	<b>34,8%</b>	<b>115,3%</b>	<b>5.405.749</b>	<b>34,8%</b>	<b>115,3%</b>
130 Administració Marçal de la Seguretat i Mobilitat	12.779.658	11.389.317	7.711.493	67,7%	7.425.012	65,2%	6.472.639	56,8%	7.428.222	63,1%	-0,0%	6.121.849	52,0%	5,7%
132 Seguretat i Ordre Públic	227.767.542	260.262.940	155.673.849	59,8%	155.520.177	59,8%	148.544.264	57,1%	138.636.877	59,2%	12,2%	132.354.841	56,5%	12,2%
133 Ordenació del Trànsit i de l'Estacionament	60.335.429	60.335.429		0,0%		0,0%		0,0%		0,0%	-		0,0%	-
134 Mobilitat urbana	16.949.924	19.595.125	18.498.389	94,4%	18.171.365	92,7%	6.580.486	33,6%	19.277.266	97,9%	-5,7%	8.523.634	43,3%	-22,8%
135 Protecció civil	918.330	1.046.647	704.181	67,3%	704.181	67,3%	704.181	67,3%	548.129	60,2%	28,5%	548.129	60,2%	28,5%
136 Servei de prevenció i extinció d'incendi	55.036.797	63.832.513	38.604.335	60,5%	38.478.570	60,3%	35.137.658	55,0%	35.274.877	60,2%	9,1%	32.803.265	56,0%	7,1%
150 Administració general d'Habitatge i Urbanisme	42.514.138	40.902.393	32.126.330	78,5%	31.994.095	78,2%	23.262.504	56,9%	28.490.628	78,1%	12,3%	19.043.438	52,2%	22,2%
151 Urbanisme: planejament, gestió, execució	60.547.525	51.423.465	25.407.259	49,4%	24.975.765	48,6%	17.771.303	34,6%	28.355.460	68,9%	-11,9%	17.133.273	41,6%	3,7%
152 Habitatge	26.314.218	27.261.530	24.407.895	89,5%	23.907.895	87,7%	13.884.490	50,9%	23.796.702	91,6%	0,5%	14.362.199	55,3%	-3,3%
153 Vies Públiques	55.048.725	58.999.980	50.694.172	85,9%	46.787.001	79,3%	25.564.008	43,3%	38.887.788	72,3%	20,3%	20.878.179	38,8%	22,4%
160 Clavegueram	21.668.128	23.978.112	23.160.384	96,6%	23.160.384	96,6%	11.830.381	49,3%	21.779.426	98,5%	6,3%	10.224.916	46,2%	15,7%
161 Abastament domiciliari d'aigua potable	8.268.599	8.268.599	7.986.691	96,6%	7.986.691	96,6%	2.905.387	35,1%	8.411.189	99,7%	-5,0%	2.211.375	26,2%	31,4%
162 Recollida, gesió i tractament de residu	146.172.991	123.616.536	114.811.386	92,9%	114.811.386	92,9%	41.517.296	33,6%	105.892.474	99,8%	8,4%	29.751.854	28,1%	39,5%
163 Neteja Viària	198.347.321	211.683.857	209.896.149	99,2%	209.888.684	99,2%	83.152.812	39,3%	205.307.287	99,6%	2,2%	63.838.390	31,0%	30,3%
164 Cementiris i Serveis Funeraris				-		-		-		-	-		-	-
165 Enllumenat Públic	26.000.775	34.369.987	33.781.316	98,3%	33.781.316	98,3%	17.023.677	49,5%	31.150.928	95,3%	8,4%	13.969.985	42,7%	21,9%
169 Altres Serveis de Benestar Comunitari	2.719.956	3.111.228	2.835.812	91,1%	2.560.084	82,3%	1.463.581	47,0%	2.712.940	89,9%	-5,6%	1.452.799	48,1%	0,7%
171 Parcs i Jardins	59.105.203	61.015.504	60.103.031	98,5%	60.103.031	98,5%	36.500.000	59,8%	58.911.187	95,2%	2,0%	35.671.512	57,7%	2,3%
172 Protecció i millora del Medi Ambient	2.214.408	3.596.383	3.312.982	92,1%	2.014.207	56,0%	606.251	16,9%	3.553.457	72,1%	-43,3%	867.863	17,6%	-30,1%
179 Altres Actuacions relacionades amb el Medi Ambient	2.341.442	2.346.050	2.119.380	90,3%	2.119.380	90,3%	1.564.797	66,7%	2.478.537	94,4%	-14,5%	1.089.989	41,5%	43,6%
<b>1 Serveis públics bàsics</b>	<b>1.025.051.108</b>	<b>1.067.035.596</b>	<b>811.835.035</b>	<b>76,1%</b>	<b>804.389.223</b>	<b>75,4%</b>	<b>474.485.717</b>	<b>44,5%</b>	<b>760.893.373</b>	<b>76,7%</b>	<b>5,7%</b>	<b>410.847.490</b>	<b>41,4%</b>	<b>15,5%</b>
211 Pensions	212.692	223.582	136.280	61,0%	136.280	61,0%	136.280	61,0%	140.167	60,8%	-2,8%	140.167	60,8%	-2,8%
230 Administració general de Serveis Socials	48.340.007	37.076.047	20.652.394	55,7%	20.346.153	54,9%	17.010.480	45,9%	18.767.736	59,2%	8,4%	14.569.321	46,0%	16,8%
231 Assistència Social Primària	298.708.379	315.108.398	281.795.725	89,4%	280.460.080	89,0%	247.877.112	78,7%	221.511.099	75,2%	26,6%	197.076.106	66,9%	25,8%
232 Promoció Social	48.242.685	49.469.552	42.785.647	86,5%	31.631.681	63,9%	16.617.552	33,6%	28.168.994	61,9%	12,3%	14.686.585	32,3%	13,1%
234 Atenció a les persones discapacitades	13.061.352	13.314.717	13.215.897	99,3%	13.205.521	99,2%	9.663.703	72,6%	10.861.373	98,3%	21,6%	7.264.913	65,8%	33,0%
<b>2 Actuacions de protecció i promoció social</b>	<b>408.565.115</b>	<b>415.192.296</b>	<b>358.585.944</b>	<b>86,4%</b>	<b>345.779.715</b>	<b>83,3%</b>	<b>291.305.127</b>	<b>70,2%</b>	<b>279.449.370</b>	<b>73,0%</b>	<b>23,7%</b>	<b>233.737.092</b>	<b>61,0%</b>	<b>24,6%</b>
311 Protecció de la salubritat pública	22.315.630	22.901.087	22.125.461	96,6%	21.966.206	95,9%	20.760.968	90,7%	20.423.606	93,0%	7,6%	11.938.962	54,4%	73,9%
312 Hospitals, Serveis Assistencials i Centres de Salut	822.336	822.336		0,0%		0,0%		0,0%		0,0%	-		0,0%	-
313 Promoció de la Salut	684.078	682.949	15.697	2,3%	15.697	2,3%	3.945	0,6%	12.525	2,1%	25,3%	4.820	0,8%	-18,2%
320 Administració general d'Educació	34.560.082	32.396.916	27.295.801	84,3%	27.295.801	84,3%	21.729.946	67,1%	15.661.078	78,3%	74,3%	11.542.102	57,7%	88,3%
323 Funcionament centres educació infantil-primària	35.853.618	36.137.664	35.853.618	99,2%	35.853.618	99,2%	30.446.188	84,3%	42.879.701	94,8%	-16,4%	34.800.000	77,0%	-12,5%
324 Funcionament centres docents ensenyaments	8.537.784	8.537.784	8.537.784	100,0%	8.537.784	100,0%	5.000.000	58,6%	8.537.784	100,0%	0,0%	5.611.526	65,7%	-10,9%
326 Serveis Complementaris d'Educació	21.993.273	24.709.585	22.710.539	91,9%	20.677.540	83,7%	16.639.668	67,3%	18.748.986	79,8%	10,3%	8.302.039	35,3%	100,4%
328 Altres ensenyaments	9.948.008	9.948.008	9.948.008	100,0%	9.948.008	100,0%		0,0%	9.948.008	100,0%	0,0%		0,0%	-



Grup de programes	2023 P	Juliol 2023								Juliol 2022					
	1	2	3	=3/2	4	=4/2	5	=5/2	4'	=4'/2'	=%4/4'	5'	=5'/2'	=%5/5'	
	Crèdit inicial	Crèdit Actual	Autoritzat	%	Disposat	%	Obligat	%	Disposat	%	Var. 23/22	Obligat	%	Var. 23/22	
329	Funcionament d'escoles bressol municipals	50.941.655	51.061.223	50.941.655	99,8%	50.941.655	99,8%	42.671.533	83,6%	42.477.211	97,4%	19,9%	36.000.000	82,5%	18,5%
330	Administració Marçal de Cultura	35.333.098	19.063.355	15.405.072	80,8%	15.405.072	80,8%	14.214.261	74,6%	18.887.550	89,8%	-18,4%	12.079.705	57,4%	17,7%
332	Biblioteques i Arxius	15.954.857	16.008.065	15.997.482	99,9%	15.997.482	99,9%	10.087.741	63,0%	15.645.611	99,9%	2,2%	14.079.219	89,9%	-28,4%
333	Equipaments culturals i museus	65.516.088	65.191.607	65.139.869	99,9%	65.139.869	99,9%	52.580.000	80,7%	72.272.942	100,0%	-9,9%	69.520.500	96,2%	-24,4%
334	Promoció Cultural	32.478.990	35.166.545	34.878.415	99,2%	34.753.317	98,8%	24.132.244	68,6%	20.936.135	97,9%	66,0%	1.736.286	8,1%	1289,9%
336	Patrimoni artístic i històric de la ciutat	211.487	211.487	211.487	100,0%	211.487	100,0%	0,0%	0,0%	211.487	100,0%	0,0%	0,0%	0,0%	-
337	Instal·lacions d'ocupació del temps lliure	20.566.955	20.510.638	20.177.646	98,4%	20.130.607	98,1%	11.553.818	56,3%	19.627.894	96,5%	2,6%	10.888.534	53,6%	6,1%
338	Festes populars	10.150.625	10.774.548	10.084.209	93,6%	9.943.540	92,3%	2.906.936	27,0%	9.468.579	96,5%	5,0%	2.799.743	28,5%	3,8%
340	Administració general d'esports	24.614.726	26.210.074	17.084.848	65,2%	17.084.848	65,2%	17.084.848	65,2%	21.887.754	100,0%	-21,9%	15.342.254	70,1%	11,4%
341	Promoció i Foment de l'Esport	3.112.835	3.266.674	3.206.633	98,2%	3.155.315	96,6%	2.256.754	69,1%	2.216.322	64,7%	42,4%	1.538.246	44,9%	46,7%
342	Instal·lacions esportives	312.144	345.053	336.077	97,4%	315.929	91,6%	182.658	52,9%	316.031	91,0%	-0,0%	206.885	59,6%	-11,7%
<b>3</b>	<b>Béns públics de caràcter preferent</b>	<b>393.908.268</b>	<b>383.945.598</b>	<b>359.950.299</b>	<b>93,8%</b>	<b>357.373.773</b>	<b>93,1%</b>	<b>272.251.508</b>	<b>70,9%</b>	<b>340.159.204</b>	<b>94,3%</b>	<b>5,1%</b>	<b>236.390.821</b>	<b>65,5%</b>	<b>15,2%</b>
430	Administració general de Comerç i Turisme	8.475.067	5.369.967	2.211.815	41,2%	2.182.976	40,7%	1.370.706	25,5%	2.018.904	31,6%	8,1%	1.607.202	25,1%	-14,7%
431	Comerç	10.794.647	12.517.068	10.806.391	86,3%	7.342.150	58,7%	5.209.428	41,6%	7.236.806	65,5%	1,5%	3.918.132	35,5%	33,0%
432	Informació i Promoció Turística	21.443.139	28.731.093	17.235.895	60,0%	16.979.124	59,1%	15.679.224	54,6%	8.275.371	47,5%	105,2%	6.563.164	37,7%	138,9%
433	Desenvolupament Empresarial	65.837.568	81.526.132	67.594.137	82,9%	63.812.915	78,3%	61.833.962	75,8%	44.634.439	61,3%	43,0%	42.236.365	58,0%	46,4%
441	Transport de viatgers	193.001.592	190.879.979	182.501.592	95,6%	182.501.592	95,6%	136.202.649	71,4%	182.501.592	97,5%	0,0%	133.271.196	71,2%	2,2%
463	Investigació científica, tècnica i aplicada	1.594.721	2.245.865	1.955.865	87,1%	1.955.865	87,1%	1.955.865	87,1%	2.023.593	75,0%	-3,3%	1.973.593	73,2%	-0,9%
491	Societat de la informació	18.165.500	18.636.415	18.349.311	98,5%	18.349.311	98,5%	11.905.234	63,9%	18.580.366	99,6%	-1,2%	11.165.821	59,9%	6,6%
493	Protecció de consumidors i usuaris	3.143.998	2.208.678	1.283.480	58,1%	1.203.878	54,5%	761.412	34,5%	1.032.653	49,9%	16,6%	797.446	38,5%	-4,5%
<b>4</b>	<b>Actuacions de caràcter econòmic</b>	<b>322.456.233</b>	<b>342.115.197</b>	<b>301.938.485</b>	<b>88,3%</b>	<b>294.327.810</b>	<b>86,0%</b>	<b>234.918.480</b>	<b>68,7%</b>	<b>266.303.723</b>	<b>83,7%</b>	<b>10,5%</b>	<b>201.532.919</b>	<b>63,3%</b>	<b>16,6%</b>
912	Òrgans de Govern	36.056.127	36.699.139	23.862.565	65,0%	23.246.489	63,3%	21.547.703	58,7%	20.452.783	59,7%	13,7%	19.209.392	56,0%	12,2%
920	Administració general	87.956.318	85.963.004	51.478.188	59,9%	50.608.132	58,9%	42.674.700	49,6%	43.933.890	63,0%	15,2%	35.897.545	51,5%	18,9%
922	Coordinació i Organització institucional	9.564.243	10.423.019	7.149.871	68,6%	7.121.716	68,3%	5.379.821	51,6%	7.420.448	71,6%	-4,0%	5.936.672	57,2%	-9,4%
923	Informació Bàsica i Estadística	3.922.103	4.210.491	2.027.629	48,2%	2.025.129	48,1%	1.718.979	40,8%	1.801.755	45,1%	12,4%	1.507.458	37,7%	14,0%
924	Participació Ciutadana	17.890.213	17.800.239	15.176.843	85,3%	12.013.090	67,5%	9.604.468	54,0%	11.713.156	70,5%	2,6%	9.356.724	56,3%	2,6%
925	Atenció als Ciutadans	50.123.816	52.366.837	40.569.570	77,5%	39.603.350	75,6%	29.234.541	55,8%	36.704.409	75,8%	7,9%	23.592.194	48,7%	23,9%
926	Comunicacions internes	56.643.446	56.825.608	37.561.992	66,1%	36.977.199	65,1%	36.052.536	63,4%	52.524.888	96,9%	-29,6%	34.594.355	63,8%	4,2%
929	Imprevistos i Funcions no Classificades	50.623.064	5.507.452	89.061	1,6%	89.061	1,6%	89.061	1,6%	39.560	4,1%	125,1%	39.560	4,1%	125,1%
931	Política econòmica i fiscal	6.018.991	6.343.889	3.674.432	57,9%	3.638.300	57,4%	3.326.425	52,4%	3.771.077	62,1%	-3,5%	3.274.317	53,9%	1,6%
932	Gestió del Sistema Tributari	38.512.300	38.641.001	25.339.279	65,6%	25.269.053	65,4%	24.189.505	62,6%	34.475.553	86,7%	-26,7%	21.143.958	53,2%	14,4%
933	Gestió del Patrimoni	78.161.597	87.087.122	81.682.105	93,8%	79.466.554	91,2%	44.843.401	51,5%	75.805.265	91,2%	4,8%	40.593.670	48,9%	10,5%
934	Gestió del deute i de la Tresoreria	886.572	979.181	611.205	62,4%	611.205	62,4%	611.205	62,4%	522.284	62,0%	17,0%	522.284	62,0%	17,0%
943	Transferències a Entitats Locals Territorials	143.309.722	143.310.757	143.310.757	100,0%	143.310.757	100,0%	85.242.489	59,5%	135.028.051	100,0%	6,1%	78.881.065	58,4%	8,1%
<b>9</b>	<b>Actuacions de caràcter general</b>	<b>579.668.513</b>	<b>546.157.739</b>	<b>432.533.496</b>	<b>79,2%</b>	<b>423.980.035</b>	<b>77,6%</b>	<b>304.514.833</b>	<b>55,8%</b>	<b>424.193.119</b>	<b>84,3%</b>	<b>-0,1%</b>	<b>274.549.194</b>	<b>54,5%</b>	<b>10,9%</b>
	<b>Despeses Corrents</b>	<b>2.750.649.237</b>	<b>2.776.896.426</b>	<b>2.276.483.964</b>	<b>82,0%</b>	<b>2.237.491.262</b>	<b>80,6%</b>	<b>1.589.116.371</b>	<b>57,2%</b>	<b>2.076.404.538</b>	<b>80,7%</b>	<b>7,8%</b>	<b>1.362.463.266</b>	<b>52,9%</b>	<b>16,6%</b>



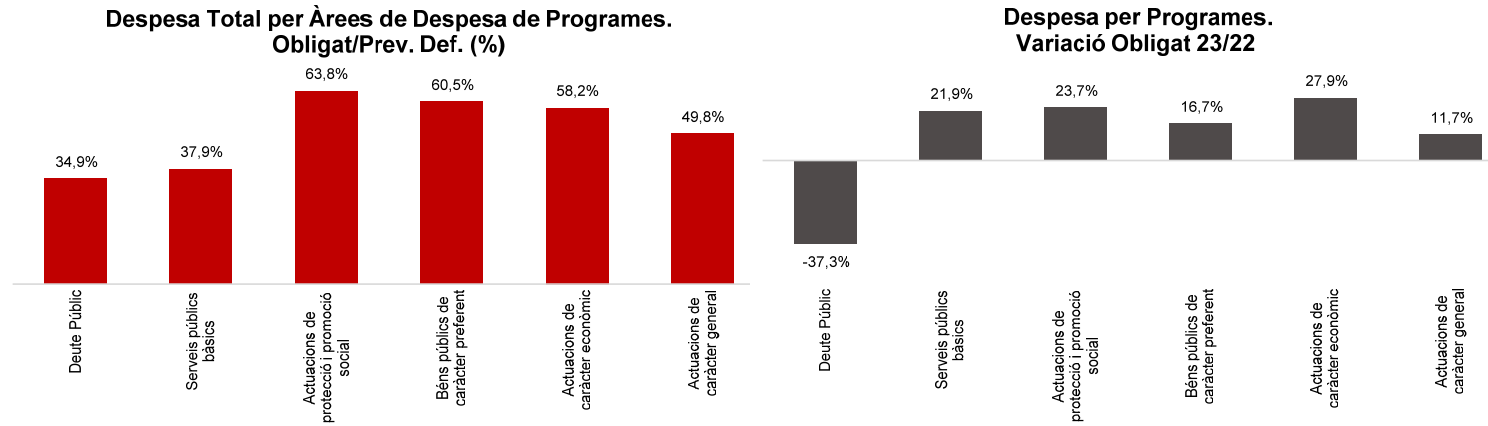
Execució de despeses corrents. Ajuntament de Barcelona  
Resum per programa. D. Corrent

Grup de programes	2023 P	Juliol 2023								Juliol 2022					
	1	2	3	=3/2	4	=4/2	5	=5/2	4'	=4'/2'	=%4/4'	5'	=5'/2'	=%5/5'	
	Crèdit inicial	Crèdit Actual	Autoritzat	%	Disposat	%	Obligat	%	Disposat	%	Var. 23/22	Obligat	%	Var. 23/22	
0111 Servei del Deute	21.000.000	22.450.000	11.640.706	51,9%	11.640.706	51,9%	11.640.706	51,9%	5.405.749	34,8%	115,3%	5.405.749	34,8%	115,3%	
<b>0 Deute Públic</b>	<b>21.000.000</b>	<b>22.450.000</b>	<b>11.640.706</b>	<b>51,9%</b>	<b>11.640.706</b>	<b>51,9%</b>	<b>11.640.706</b>	<b>51,9%</b>	<b>5.405.749</b>	<b>34,8%</b>	<b>115,3%</b>	<b>5.405.749</b>	<b>34,8%</b>	<b>115,3%</b>	
1301 Administració General de Prevenció i Seguretat	12.779.658	11.389.317	7.711.493	67,7%	7.425.012	65,2%	6.472.639	56,8%	7.428.222	63,1%	-0,0%	6.121.849	52,0%	5,7%	
1321 Seguretat Ciutadana	226.627.261	259.001.651	154.642.387	59,7%	154.494.815	59,7%	147.970.969	57,1%	137.823.078	59,1%	12,1%	131.890.166	56,6%	12,2%	
1322 Prevenció de la delinqüència	1.140.281	1.261.289	1.031.462	81,8%	1.025.362	81,3%	573.294	45,5%	813.799	71,4%	26,0%	464.676	40,8%	23,4%	
1331 Control i regulació estacionament de via	60.335.429	60.335.429		0,0%		0,0%		0,0%		0,0%	-		0,0%	-	
1341 Mobilitat	16.949.924	19.595.125	18.498.389	94,4%	18.171.365	92,7%	6.580.486	33,6%	19.277.266	97,9%	-5,7%	8.523.634	43,3%	-22,8%	
1351 Protecció civil	918.330	1.046.647	704.181	67,3%	704.181	67,3%	704.181	67,3%	548.129	60,2%	28,5%	548.129	60,2%	28,5%	
1361 Prevenció i extinció d'incendis i salvament	55.036.797	63.832.513	38.604.335	60,5%	38.478.570	60,3%	35.137.658	55,0%	35.274.877	60,2%	9,1%	32.803.265	56,0%	7,1%	
1501 Administració d'Ecologia Urbana	42.514.138	40.902.393	32.126.330	78,5%	31.994.095	78,2%	23.262.504	56,9%	28.490.628	78,1%	12,3%	19.043.438	52,2%	22,2%	
1511 Actuació urbanística i disciplina	16.427.106	15.747.810	10.012.311	63,6%	10.001.479	63,5%	9.029.742	57,3%	9.366.550	65,3%	6,8%	8.415.362	58,6%	7,3%	
1512 Gestió del sòl		42.897	35.622	83,0%	35.622	83,0%	35.622	83,0%	45.545	77,7%	-21,8%	45.545	77,7%	-21,8%	
1513 Redacció de projectes-execució d'obres	28.501.884	19.763.119	7.405.012	37,5%	7.405.012	37,5%	5.212.947	26,4%	7.437.408	57,3%	-0,4%	4.923.665	38,0%	5,9%	
1514 Projectes i estratègia	5.278.354	5.350.512	5.089.046	95,1%	4.668.383	87,3%	871.832	16,3%	2.790.705	78,9%	67,3%	1.185.439	33,5%	-26,5%	
1515 Planejament de la ciutat	297.713	491.904	397.869	80,9%	397.869	80,9%	153.762	31,3%	399.066	87,2%	-0,3%	222.948	48,7%	-31,0%	
1516 Control i seguiment de grans infraestructures	10.042.467	10.027.223	2.467.399	24,6%	2.467.399	24,6%	2.467.399	24,6%	8.316.187	84,8%	-70,3%	2.340.314	23,9%	5,4%	
1521 Promoció i gestió d'habitatge de protecció	17.252.911	17.988.911	15.761.361	87,6%	15.761.361	87,6%	7.836.843	43,6%	14.828.652	90,9%	6,3%	8.083.304	49,5%	-3,0%	
1522 Conservació i rehabilitació de l'edificació	9.061.307	9.272.619	8.646.533	93,2%	8.146.533	87,9%	6.047.648	65,2%	8.968.050	92,9%	-9,2%	6.278.895	65,1%	-3,7%	
1532 Pavimentació de vies públiques	8.649.843	9.014.571	8.734.564	96,9%	8.689.061	96,4%	4.909.242	54,5%	9.755.632	97,3%	-10,9%	5.508.005	54,9%	-10,9%	
1533 Manteniment i renovació de les estructures	16.656.215	16.454.014	16.424.331	99,8%	13.228.050	80,4%	4.544.918	27,6%	10.534.812	25,6%	25,6%	4.485.436	35,1%	1,3%	
1534 Espai públic	14.439.924	16.287.616	13.753.188	84,4%	13.411.827	82,3%	6.948.453	42,7%	12.184.732	70,9%	10,1%	6.946.156	40,4%	0,0%	
1535 Llei de Barris				-		-		-		-	-		-	-	
1536 Pla de Barris	15.302.743	17.243.780	11.782.088	68,3%	11.458.063	66,4%	9.161.396	53,1%	6.412.613	46,4%	78,7%	3.938.583	28,5%	132,6%	
1601 Sanejament xarxa de clavegueram	21.668.128	23.978.112	23.160.384	96,6%	23.160.384	96,6%	11.830.381	49,3%	21.779.426	98,5%	6,3%	10.224.916	46,2%	15,7%	
1611 Abastament de les aigües	8.268.599	8.268.599	7.986.691	96,6%	7.986.691	96,6%	2.905.387	35,1%	8.411.189	99,7%	-5,0%	2.211.375	26,2%	31,4%	
1621 Recollida de residus	137.909.631	115.153.861	110.527.816	96,0%	110.527.816	96,0%	40.476.311	35,1%	98.326.430	100,0%	12,4%	27.378.552	27,8%	47,8%	
1622 Gestió de residus sòlids urbans	7.739.340	7.838.391	3.909.563	49,9%	3.909.563	49,9%	666.977	8,5%	7.217.828	100,0%	-45,8%	2.025.086	28,1%	-67,1%	
1623 Tractament de residus	524.020	624.284	374.008	59,9%	374.008	59,9%	374.008	59,9%	348.216	68,2%	7,4%	348.216	68,2%	7,4%	
1631 Neteja Viària	198.347.321	211.683.857	209.896.149	99,2%	209.888.684	99,2%	83.152.812	39,3%	205.307.287	99,6%	2,2%	63.838.390	31,0%	30,3%	
1641 Cementiris				-		-		-		-	-		-	-	
1651 Gestió de l'enllumenat públic	26.000.775	34.369.987	33.781.316	98,3%	33.781.316	98,3%	17.023.677	49,5%	31.150.928	95,3%	8,4%	13.969.985	42,7%	21,9%	
1691 Protecció i control d'animals	2.719.956	3.111.228	2.835.812	91,1%	2.560.084	82,3%	1.463.581	47,0%	2.712.940	89,9%	-5,6%	1.452.799	48,1%	0,7%	
1711 Espais verds i biodiversitat	59.105.203	61.015.504	60.103.031	98,5%	60.103.031	98,5%	36.500.000	59,8%	58.911.187	95,2%	2,0%	35.671.512	57,7%	2,3%	
1721 Protec. contaminació acústica-lumínica-atm.	1.691.231	1.925.198	1.689.707	87,8%	1.511.756	78,5%	368.103	19,1%	1.123.556	62,0%	34,6%	302.494	16,7%	21,7%	
1722 Educació mediambiental	523.177	1.671.186	1.623.276	97,1%	502.451	30,1%	238.148	14,3%	2.429.901	77,9%	-79,3%	565.369	18,1%	-57,9%	
1794 Gestió i promoció dels recursos energètics	2.221.442	2.226.047	2.119.380	95,2%	2.119.380	95,2%	1.564.797	70,3%	2.478.537	94,4%	-14,5%	1.089.989	41,5%	43,6%	
<b>1 Serveis públics bàsics</b>	<b>1.025.051.108</b>	<b>1.067.035.596</b>	<b>811.835.035</b>	<b>76,1%</b>	<b>804.389.223</b>	<b>75,4%</b>	<b>474.485.717</b>	<b>44,5%</b>	<b>760.893.373</b>	<b>76,7%</b>	<b>5,7%</b>	<b>410.847.490</b>	<b>41,4%</b>	<b>15,5%</b>	
2111 Pensions	212.692	223.582	136.280	61,0%	136.280	61,0%	136.280	61,0%	140.167	60,8%	-2,8%	140.167	60,8%	-2,8%	
2301 Administració general de serveis socials	27.138.278	14.795.004	5.912.035	40,0%	5.774.975	39,0%	5.009.319	33,9%	5.641.276	58,9%	2,4%	4.814.075	50,2%	4,1%	
2302 Administració general serveis a persones	12.964.285	13.582.204	8.054.155	59,3%	7.990.870	58,8%	7.936.286	58,4%	7.557.880	60,6%	5,7%	7.540.074	60,4%	5,3%	
2303 Estratègia i innovació de serveis socials	8.237.444	8.698.839	6.686.205	76,9%	6.580.307	75,6%	4.064.875	46,7%	5.568.580	57,7%	18,2%	2.215.172	23,0%	83,5%	

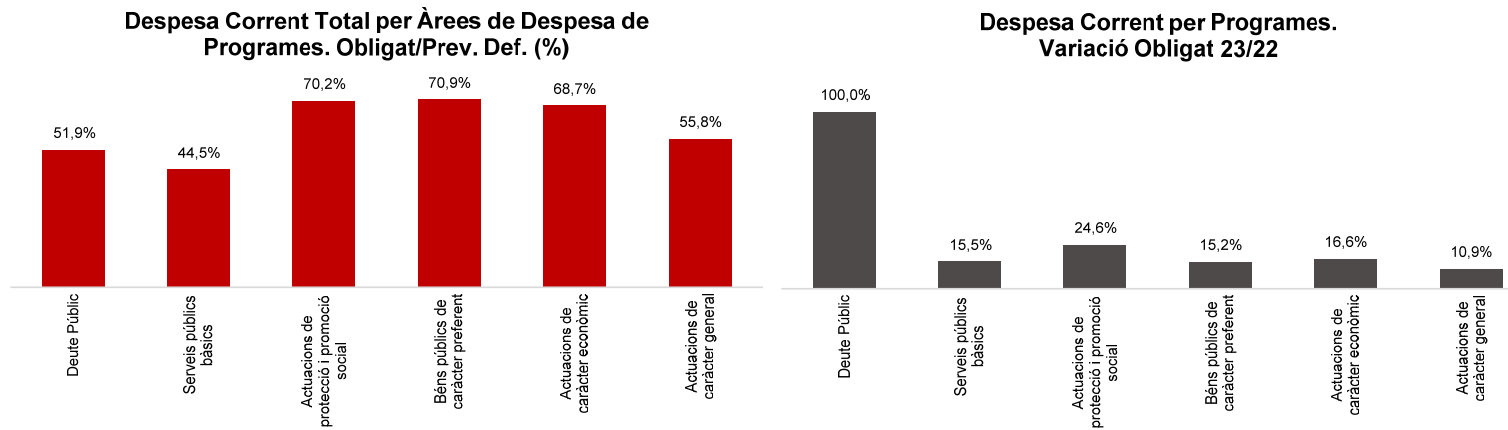
Grup de programes	2023 P	Juliol 2023							Juliol 2022					
	1	2	3	=3/2	4	=4/2	5	=5/2	4'	=4'/2'	=%4/4'	5'	=5'/2'	=%5/5'
	Crèdit inicial	Crèdit Actual	Autoritzat	%	Disposat	%	Obligat	%	Disposat	%	Var. 23/22	Obligat	%	Var. 23/22
2311 Atenció infància i adolescència	31.000	31.000	30.000	96,8%	30.000	96,8%	30.000	96,8%	82.180	97,8%	-63,5%	30.000	35,7%	0,0%
2312 Atenció i suport als individus i a les famílies	900	1.300		0,0%		0,0%		0,0%		0,0%	-		0,0%	-
2313 Atenció a la gent gran				-		-		-		-	-		-	-
2314 Atenció persones en situació de pobresa-risc				-		-		-		-	-		-	-
2315 Serveis socials bàsics	279.692.350	292.481.583	261.035.606	89,2%	261.035.606	89,2%	237.572.503	81,2%	205.915.800	75,0%	26,8%	187.852.697	68,4%	26,5%
2316 Atenció a la immigració i a refugiats	9.912.250	12.769.664	12.069.363	94,5%	11.561.576	90,5%	5.573.227	43,6%	9.618.027	87,7%	20,2%	5.085.318	46,4%	9,6%
2317 Atenció a la dona en situació de vulnerabilitat	7.033.412	7.699.016	6.707.514	87,1%	6.064.006	78,8%	3.264.423	42,4%	4.615.482	66,1%	31,4%	3.082.584	44,2%	5,9%
2318 Atenció a grups i comunitats	2.038.467	2.125.835	1.953.242	91,9%	1.768.892	83,2%	1.436.960	67,6%	1.279.610	63,5%	38,2%	1.025.507	50,9%	40,1%
2319 Emergències i urgències socials				-		-		-		-	-		-	-
2321 Promoció i participació d'infància i adolescència	8.550.160	8.547.869	8.304.007	97,1%	4.558.135	53,3%	2.408.022	28,2%	4.350.869	50,8%	4,8%	2.272.238	26,5%	6,0%
2322 Promoció i atenció a la joventut	8.005.213	8.822.295	8.183.492	92,8%	7.904.794	89,6%	3.877.307	43,9%	6.864.122	90,9%	15,2%	3.401.163	45,0%	14,0%
2323 Promoció de la gent gran	8.333.005	7.941.753	7.436.254	93,6%	7.254.832	91,4%	4.056.449	51,1%	5.679.022	72,1%	27,7%	3.027.444	38,5%	34,0%
2324 Promoció de les dones	1.936.484	3.026.280	2.072.674	68,5%	2.037.236	67,3%	1.764.993	58,3%	1.120.266	64,9%	81,9%	826.205	47,8%	113,6%
2325 Drets humans-no discrim.: foment-promoció	3.767.251	3.941.049	3.017.986	76,6%	2.376.239	60,3%	1.675.025	42,5%	1.871.893	54,0%	26,9%	1.484.846	42,8%	12,8%
2326 Promoció social de la immigració	3.661.989	3.733.652	3.218.159	86,2%	2.653.602	71,1%	1.481.989	39,7%	2.488.633	72,0%	6,6%	1.388.875	40,2%	6,7%
2327 Temps i qualitat de vida	1.943.114	1.672.568	603.939	36,1%	410.389	24,5%	135.490	8,1%	246.877	17,6%	66,2%	81.922	5,8%	65,4%
2328 Serveis i projectes comunitaris	737.376	774.276	741.095	95,7%	741.095	95,7%	501.329	64,7%	501.316	64,7%	47,8%	394.278	50,9%	27,2%
2329 Cooperació i ajuda	11.308.093	11.009.810	9.208.041	83,6%	3.695.358	33,6%	716.948	6,5%	5.045.998	47,2%	-26,8%	1.809.614	16,9%	-60,4%
2341 Atenció a les persones discapacitades	13.061.352	13.314.717	13.215.897	99,3%	13.205.521	99,2%	9.663.703	72,6%	10.861.373	98,3%	21,6%	7.264.913	65,8%	33,0%
<b>2 Actuacions de protecció i promoció social</b>	<b>408.565.115</b>	<b>415.192.296</b>	<b>358.585.944</b>	<b>86,4%</b>	<b>345.779.715</b>	<b>83,3%</b>	<b>291.305.127</b>	<b>70,2%</b>	<b>279.449.370</b>	<b>73,0%</b>	<b>23,7%</b>	<b>233.737.092</b>	<b>61,0%</b>	<b>24,6%</b>
3111 Promoció i protecció de la salut	22.315.630	22.901.087	22.125.461	96,6%	21.966.206	95,9%	20.760.968	90,7%	20.423.606	93,0%	7,6%	11.938.962	54,4%	73,9%
3121 Assistència sanitària	822.336	822.336		0,0%		0,0%		0,0%		0,0%	-		0,0%	-
3131 Promoció de la Salut	684.078	682.949	15.697	2,3%	15.697	2,3%	3.945	0,6%	12.525	2,1%	25,3%	4.820	0,8%	-18,2%
3201 Administració general d'Educació	29.624.957	25.015.186	22.942.519	91,7%	22.942.519	91,7%	18.450.753	73,8%	15.661.078	78,3%	46,5%	11.542.102	57,7%	59,9%
3232 Funcionament centres educació infantil-primària	34.219.905	34.503.951	34.219.905	99,2%	34.219.905	99,2%	30.446.188	88,2%	41.245.988	94,6%	-17,0%	34.800.000	79,9%	-12,5%
3233 Funcionament de centres d'educació especial	1.633.713	1.633.713	1.633.713	100,0%	1.633.713	100,0%		0,0%	1.633.713	100,0%	0,0%		0,0%	-
3241 Funcionament centres educació secundària-forma	8.537.784	8.537.784	8.537.784	100,0%	8.537.784	100,0%	5.000.000	58,6%	8.537.784	100,0%	0,0%	5.611.526	65,7%	-10,9%
3261 Serveis Complementaris d'Educació	9.690.775	9.680.875	9.510.577	98,2%	9.502.487	98,2%	9.403.817	97,1%	8.669.543	98,4%	9,6%	5.908.955	67,0%	59,1%
3262 Promoció educativa	12.302.498	15.028.710	13.199.962	87,8%	11.175.053	74,4%	7.235.850	48,1%	10.079.443	68,6%	10,9%	2.393.084	16,3%	202,4%
3281 Ensenyaments musicals	5.444.983	5.444.983	5.444.983	100,0%	5.444.983	100,0%		0,0%	5.444.983	100,0%	0,0%		0,0%	-
3282 Ensenyaments artístics	3.128.312	3.128.312	3.128.312	100,0%	3.128.312	100,0%		0,0%	3.128.312	100,0%	0,0%		0,0%	-
3283 Formació d'adults	1.374.713	1.374.713	1.374.713	100,0%	1.374.713	100,0%		0,0%	1.374.713	100,0%	0,0%		0,0%	-
3291 Funcionament d'escoles bressol municipals	50.941.655	51.061.223	50.941.655	99,8%	50.941.655	99,8%	42.671.533	83,6%	42.477.211	97,4%	19,9%	36.000.000	82,5%	18,5%
3301 Administració general de Cultura	35.333.098	19.063.355	15.405.072	80,8%	15.405.072	80,8%	14.214.261	74,6%	18.887.550	89,8%	-18,4%	12.079.705	57,4%	17,7%
3321 Biblioteques	15.954.857	16.008.065	15.997.482	99,9%	15.997.482	99,9%	10.087.741	63,0%	15.645.611	99,9%	2,2%	14.079.219	89,9%	-28,4%
3331 Museus i arts plàstiques	53.648.791	53.272.572	53.272.572	100,0%	53.272.572	100,0%	52.580.000	98,7%	54.089.291	100,0%	-1,5%	54.089.291	100,0%	-2,8%
3332 Arts escèniques i música	11.867.296	11.919.035	11.867.296	99,6%	11.867.296	99,6%		0,0%	18.183.651	100,0%	-34,7%	15.431.209	84,9%	-100,0%
3341 Promoció Cultural	32.478.990	35.166.545	34.878.415	99,2%	34.753.317	98,8%	24.132.244	68,6%	20.936.135	97,9%	66,0%	1.736.286	8,1%	1289,9%
3361 Patrimoni històric i artístic de la ciutat	211.487	211.487	211.487	100,0%	211.487	100,0%		0,0%	211.487	100,0%	0,0%		0,0%	-
3371 Centres cívics	20.566.955	20.510.638	20.177.646	98,4%	20.130.607	98,1%	11.553.818	56,3%	19.627.894	96,5%	2,6%	10.888.534	53,6%	6,1%
3381 Festes i actes populars	10.150.625	10.774.548	10.084.209	93,6%	9.943.540	92,3%	2.906.936	27,0%	9.468.579	96,5%	5,0%	2.799.743	28,5%	3,8%
3401 Gestió de l'esport	24.614.726	26.210.074	17.084.848	65,2%	17.084.848	65,2%	17.084.848	65,2%	21.887.754	100,0%	-21,9%	15.342.254	70,1%	11,4%
3411 Gestió i promoció de l'esport	3.112.835	3.266.674	3.206.633	98,2%	3.155.315	96,6%	2.256.754	69,1%	2.216.322	64,7%	42,4%	1.538.246	44,9%	46,7%
3421 Instal·lacions esportives	312.144	345.053	336.077	97,4%	315.929	91,6%	182.658	52,9%	316.031	91,0%	-0,0%	206.885	59,6%	-11,7%
<b>3 Béns públics de caràcter preferent</b>	<b>393.908.268</b>	<b>383.945.598</b>	<b>359.950.299</b>	<b>93,8%</b>	<b>357.373.773</b>	<b>93,1%</b>	<b>272.251.508</b>	<b>70,9%</b>	<b>340.159.204</b>	<b>94,3%</b>	<b>5,1%</b>	<b>236.390.821</b>	<b>65,5%</b>	<b>15,2%</b>

Grup de programes	2023 P	Juliol 2023							Juliol 2022						
	1	2	3	=3/2	4	=4/2	5	=5/2	4'	=4'/2'	=%4/4'	5'	=5'/2'	=%5/5'	
	Crèdit inicial	Crèdit Actual	Autoritzat	%	Disposat	%	Obligat	%	Disposat	%	Var. 23/22	Obligat	%	Var. 23/22	
4301	Administració general d'acció econòmica	8.475.067	5.369.967	2.211.815	41,2%	2.182.976	40,7%	1.370.706	25,5%	2.018.904	31,6%	8,1%	1.607.202	25,1%	-14,7%
4312	Mercats, proveïments i llotges	2.937.947	3.671.836	2.203.889	60,0%	2.203.889	60,0%	2.203.889	60,0%	2.789.441	96,4%	-21,0%	1.394.721	48,2%	58,0%
4314	Promoció del comerç	7.856.700	8.845.232	8.602.502	97,3%	5.138.261	58,1%	3.005.539	34,0%	4.447.365	54,6%	15,5%	2.523.412	31,0%	19,1%
4321	Foment i promoció del turisme	21.443.139	28.731.093	17.235.895	60,0%	16.979.124	59,1%	15.679.224	54,6%	8.275.371	47,5%	105,2%	6.563.164	37,7%	138,9%
4331	Suport Ocupació i Empresa	44.371.590	58.758.726	52.957.474	90,1%	50.599.227	86,1%	50.551.727	86,0%	32.614.825	64,7%	55,1%	32.557.825	64,6%	55,3%
4332	Promoció econòmica de la ciutat	1.587.515	1.706.515	1.039.006	60,9%	966.648	56,6%	553.913	32,5%	1.340.581	87,1%	-27,9%	789.446	51,3%	-29,8%
4333	Foment creixement econòmic i sectors estratègics	13.891.845	14.591.743	9.777.242	67,0%	9.744.218	66,8%	9.091.230	62,3%	8.437.968	57,9%	15,5%	7.591.004	52,1%	19,8%
4334	Dinamització econòmica de proximitat	960.368	1.467.263	850.145	57,9%	746.411	50,9%	347.080	23,7%	899.867	61,7%	-17,1%	386.897	26,5%	-10,3%
4335	Foment de l'economia cooperativa, social	5.026.250	5.001.885	2.970.271	59,4%	1.756.410	35,1%	1.290.012	25,8%	1.341.198	28,0%	31,0%	911.193	19,0%	41,6%
4411	Transport col·lectiu urbà de viatgers	179.033.290	176.911.677	169.033.290	95,5%	169.033.290	95,5%	130.578.217	73,8%	169.033.290	97,9%	0,0%	126.296.322	73,1%	3,4%
4412	Altres transports de viatgers	13.968.302	13.968.302	13.468.302	96,4%	13.468.302	96,4%	5.624.433	40,3%	13.468.302	92,5%	0,0%	6.974.874	47,9%	-19,4%
4631	Investigació científica, tècnica i aplicada	1.594.721	2.245.865	1.955.865	87,1%	1.955.865	87,1%	1.955.865	87,1%	2.023.593	75,0%	-3,3%	1.973.593	73,2%	-0,9%
4911	Mitjans de comunicació públics	18.165.500	18.636.415	18.349.311	98,5%	18.349.311	98,5%	11.905.234	63,9%	18.580.366	99,6%	-1,2%	11.165.821	59,9%	6,6%
4931	Defensa dels drets dels consumidors	3.143.998	2.208.678	1.283.480	58,1%	1.203.878	54,5%	761.412	34,5%	1.032.653	49,9%	16,6%	797.446	38,5%	-4,5%
<b>4</b>	<b>Actuacions de caràcter econòmic</b>	<b>322.456.233</b>	<b>342.115.197</b>	<b>301.938.485</b>	<b>88,3%</b>	<b>294.327.810</b>	<b>86,0%</b>	<b>234.918.480</b>	<b>68,7%</b>	<b>266.303.723</b>	<b>83,7%</b>	<b>10,5%</b>	<b>201.532.919</b>	<b>63,3%</b>	<b>16,6%</b>
9121	Òrgans de Govern	26.658.617	26.556.222	16.089.022	60,6%	15.669.522	59,0%	15.599.184	58,7%	14.727.382	57,3%	6,4%	14.658.762	57,1%	6,4%
9122	Relacions institucionals	9.397.510	10.142.918	7.773.543	76,6%	7.576.967	74,7%	5.948.518	58,6%	5.725.401	66,6%	32,3%	4.550.630	53,0%	30,7%
9201	Direcció i administració generals	80.649.831	77.672.971	45.862.887	59,0%	45.138.007	58,1%	38.221.183	49,2%	39.090.555	62,4%	15,5%	32.066.659	51,2%	19,2%
9202	Defensa drets-libertats públiques	1.037.552	1.335.191	816.138	61,1%	816.138	61,1%	752.560	56,4%	637.499	60,5%	28,0%	588.271	55,8%	27,9%
9203	Arxiu i biblioteca municipal	6.268.928	6.954.836	4.799.162	69,0%	4.653.987	66,9%	3.700.957	53,2%	4.205.835	69,6%	10,7%	3.242.614	53,7%	14,1%
9221	Serveis d'organització i recursos humans	9.564.243	10.423.019	7.149.871	68,6%	7.121.716	68,3%	5.379.821	51,6%	7.420.448	71,6%	-4,0%	5.936.672	57,2%	-9,4%
9231	Gestió del padró municipal d'habitants	1.129.253	1.129.253		0,0%		0,0%		0,0%		0,0%	-		0,0%	-
9232	Estadístiques i estudis municipals	2.792.850	3.081.238	2.027.629	65,8%	2.025.129	65,7%	1.718.979	55,8%	1.801.755	62,9%	12,4%	1.507.458	52,6%	14,0%
9241	Relació amb la ciutadania i les entitats	17.182.471	17.540.912	14.928.917	85,1%	11.765.165	67,1%	9.573.956	54,6%	11.536.378	70,3%	2,0%	9.350.055	57,0%	2,4%
9242	Administració general de serveis en el territori		52.369	43.977	84,0%	43.977	84,0%	30.513	58,3%	6.669	14,3%	559,4%	6.669	14,3%	357,5%
9249	Memòria històrica	707.742	206.959	203.949	98,5%	203.949	98,5%		0,0%	170.109	100,0%	19,9%		0,0%	-
9251	Informació i atenció al ciutadà	26.048.990	28.126.022	20.323.612	72,3%	20.306.672	72,2%	15.666.230	55,7%	17.220.457	70,6%	17,9%	10.930.852	44,8%	43,3%
9252	Comunicació corporativa	24.074.827	24.240.816	20.245.958	83,5%	19.296.678	79,6%	13.568.311	56,0%	19.483.952	81,1%	-1,0%	12.661.342	52,7%	7,2%
9261	Sistemes informació i telecomunicacions	56.643.446	56.825.608	37.561.992	66,1%	36.977.199	65,1%	36.052.536	63,4%	52.524.888	96,9%	-29,6%	34.594.355	63,8%	4,2%
9291	Fons de contingència	20.000.000	3.374.800		0,0%		0,0%		0,0%		-	-		-	-
9292	Dotació per imprevistos	30.623.064	2.132.652	89.061	4,2%	89.061	4,2%	89.061	4,2%	39.560	4,1%	125,1%	39.560	4,1%	125,1%
9311	Administració i control econòmic i financer	6.018.991	6.343.889	3.674.432	57,9%	3.638.300	57,4%	3.326.425	52,4%	3.771.077	62,1%	-3,5%	3.274.317	53,9%	1,6%
9321	Administració tributària i d'ingressos municipals	38.512.300	38.641.001	25.339.279	65,6%	25.269.053	65,4%	24.189.505	62,6%	34.475.553	86,7%	-26,7%	21.143.958	53,2%	14,4%
9331	Gestió del Patrimoni municipal	78.161.597	87.087.122	81.682.105	93,8%	79.466.554	91,2%	44.843.401	51,5%	75.805.265	91,2%	4,8%	40.593.670	48,9%	10,5%
9341	Gestió del deute i de la Tresoreria	886.572	979.181	611.205	62,4%	611.205	62,4%	611.205	62,4%	522.284	62,0%	17,0%	522.284	62,0%	17,0%
9431	Transferències a altres ens locals	143.309.722	143.310.757	143.310.757	100,0%	143.310.757	100,0%	85.242.489	59,5%	135.028.051	100,0%	6,1%	78.881.065	58,4%	8,1%
<b>9</b>	<b>Actuacions de caràcter general</b>	<b>579.668.513</b>	<b>546.157.739</b>	<b>432.533.496</b>	<b>79,2%</b>	<b>423.980.035</b>	<b>77,6%</b>	<b>304.514.833</b>	<b>55,8%</b>	<b>424.193.119</b>	<b>84,3%</b>	<b>-0,1%</b>	<b>274.549.194</b>	<b>54,5%</b>	<b>10,9%</b>
	<b>Despeses Corrents</b>	<b>2.750.649.237</b>	<b>2.776.896.426</b>	<b>2.276.483.964</b>	<b>82,0%</b>	<b>2.237.491.262</b>	<b>80,6%</b>	<b>1.589.116.371</b>	<b>57,2%</b>	<b>2.076.404.538</b>	<b>80,7%</b>	<b>7,8%</b>	<b>1.362.463.266</b>	<b>52,9%</b>	<b>16,6%</b>

## Execució de despeses. Ajuntament de Barcelona Resum per grups de programa



## Execució de despeses. Ajuntament de Barcelona Resum per grups de programa. D. Corrent

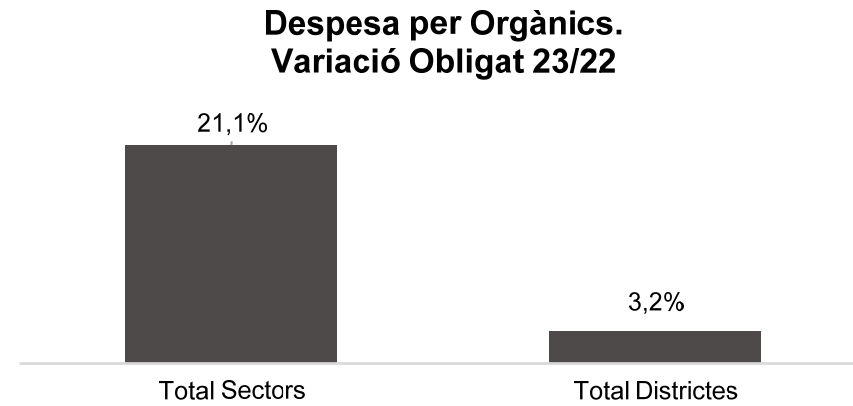
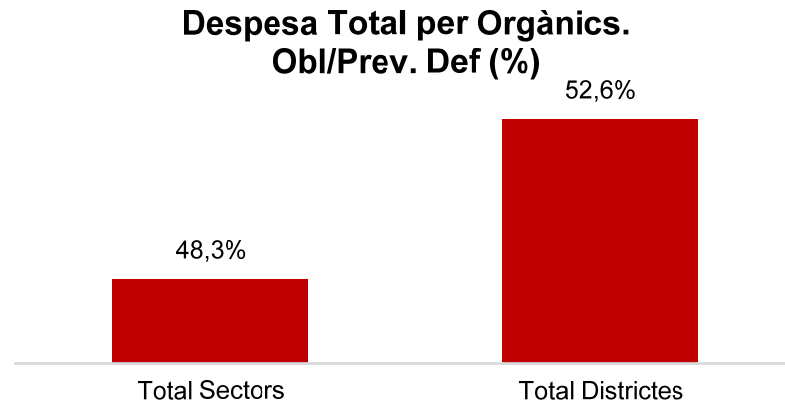
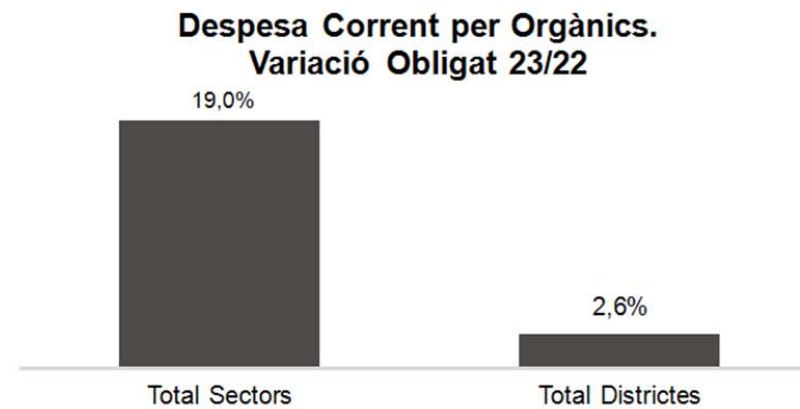
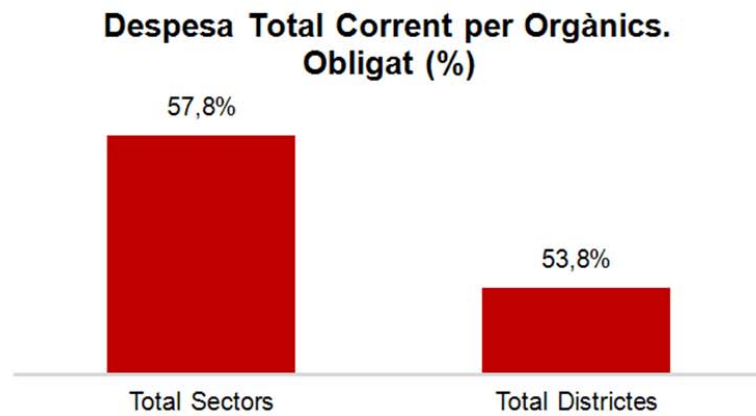


Execució de despeses. Ajuntament de Barcelona  
Resum per orgànics

Orgànics	2023 P	Juliol 2023						Juliol 2022							
	1	2	3	=3/2	4	=4/2	5	=5/2	4'	=4'/2'	=%4/4'	5'	=5'/2'	=%5/5'	
	Crèdit inicial	Crèdit Actual	Autoritzat	%	Disposat	%	Obligat	%	Disposat	%	Var. 23/22	Obligat	%	Var. 23/22	
0100	Gerència Municipal	23.076.511	30.750.243	17.652.384	57,4%	17.428.857	56,7%	14.401.304	46,8%	10.118.762	50,5%	72,2%	6.707.629	33,5%	114,7%
0106	Gerència de Coordinació Territorial i Proximitat	6.337.140	5.380.514	4.958.793	92,2%	4.735.352	88,0%	4.443.543	82,6%	1.360.637	23,5%	248,0%	1.039.740	18,0%	327,4%
0200	Gerència d'Àrea de Drets Socials, Salut, Cooperació i Comunitat	312.474.294	330.471.234	273.927.529	82,9%	261.840.100	79,2%	234.973.801	71,1%	199.102.364	64,7%	31,5%	165.294.242	53,7%	42,2%
0202	Gerència d'Habitatge	15.591.250	15.539.969	15.207.979	97,9%	15.207.979	97,9%	7.283.460	46,9%	14.031.436	95,6%	8,4%	7.286.088	49,6%	-0,0%
0300	Gerència d'Àrea de Recursos i Transformació Digital	73.255.848	70.409.017	51.089.199	72,6%	50.687.986	72,0%	43.372.619	61,6%	51.199.844	83,5%	-1,0%	35.459.218	57,8%	22,3%
0301	Gerència d'Innovació i Transició Digital	55.167.113	55.632.639	36.151.320	65,0%	36.151.320	65,0%	35.928.655	64,6%	51.540.213	91,6%	-29,9%	34.005.968	60,5%	5,7%
0400	Gerència d'Àrea Seguretat, Prevenció i Convivència	336.654.838	344.515.108	210.236.922	61,0%	209.110.231	60,7%	193.820.541	56,3%	191.554.935	60,6%	9,2%	174.336.816	55,1%	11,2%
0500	Gerència d'Àrea d'Urbanisme i Habitatge	55.687.090	49.419.461	45.632.725	92,3%	45.107.889	91,3%	30.935.685	62,6%	42.539.849	69,0%	6,0%	31.062.381	50,4%	-0,4%
0502	Gerència de Medi Ambient i Serveis Urbans	373.331.851	381.149.663	365.325.461	95,8%	363.895.395	95,5%	157.482.263	41,3%	342.856.513	97,3%	6,1%	123.572.844	35,1%	27,4%
0503	Gerència d'Urbanisme	16.969.989	18.203.124	14.229.913	78,2%	14.219.082	78,1%	11.383.079	62,5%	12.776.953	80,2%	11,3%	9.647.661	60,5%	18,0%
0504	Gerència de Mobilitat i Infraestructures	239.272.787	245.512.772	234.273.793	95,4%	230.579.058	93,9%	155.370.406	63,3%	228.425.644	89,3%	0,9%	150.840.880	59,0%	3,0%
0505	Gerència de l'Arquitecte en Cap	16.462.587	16.898.287	14.934.034	88,4%	14.434.034	85,4%	10.096.530	59,7%	8.987.552	86,3%	60,6%	5.286.541	50,8%	91,0%
0700	Gerència d'Àrea d'Economia i Promoció Econòmica	103.731.824	126.073.999	96.167.744	76,3%	86.476.560	68,6%	81.384.984	64,6%	63.101.364	57,0%	37,0%	56.542.066	51,0%	43,9%
0701	Gerència de Pressupostos i Hisenda	81.704.366	94.251.924	72.814.221	77,3%	69.938.054	74,2%	64.670.597	68,6%	91.224.419	62,5%	-23,3%	57.059.848	39,1%	13,3%
0703	Serveis Centrals	1.050.182.652	1.047.076.460	386.890.937	36,9%	386.890.937	36,9%	244.909.390	23,4%	310.537.017	35,3%	24,6%	187.177.555	21,3%	30,8%
0705	Gerència de Recursos	129.349.089	127.591.375	88.548.715	69,4%	85.729.375	67,2%	61.575.095	48,3%	81.285.672	73,6%	5,5%	58.210.147	52,7%	5,8%
0707	Gerència Persones i Desenvolupament Organitzatiu	9.796.839	10.554.463	7.151.466	67,8%	7.123.310	67,5%	5.381.415	51,0%	7.430.663	70,8%	-4,1%	5.942.111	56,6%	-9,4%
0800	Gerència d'Àrea de Cultura, Educació, Esports i Cicles de Vida	326.346.526	330.424.769	314.240.302	95,1%	310.989.490	94,1%	236.101.962	71,5%	287.073.891	92,3%	8,3%	206.846.101	66,5%	14,1%
<b>Total Sectors</b>	<b>3.225.392.594</b>	<b>3.299.855.021</b>	<b>2.249.433.438</b>	<b>68,2%</b>	<b>2.210.545.009</b>	<b>67,0%</b>	<b>1.593.515.331</b>	<b>48,3%</b>	<b>1.995.147.727</b>	<b>65,5%</b>	<b>10,8%</b>	<b>1.316.317.834</b>	<b>43,2%</b>	<b>21,1%</b>	
01	Ciutat Vella	55.216.964	56.213.190	52.157.479	92,8%	51.497.331	91,6%	28.456.274	50,6%	50.519.672	89,7%	1,9%	25.787.795	45,8%	10,3%
02	Eixample	47.468.056	48.912.028	43.888.984	89,7%	43.415.299	88,8%	25.817.426	52,8%	41.632.378	86,3%	4,3%	23.251.742	48,2%	11,0%
03	Sants - Monjuïc	39.661.168	41.102.239	37.636.591	91,6%	36.670.623	89,2%	21.764.870	53,0%	35.895.997	90,9%	2,2%	22.720.200	57,5%	-4,2%
04	Les Corts	19.213.963	19.750.711	17.130.727	86,7%	17.037.685	86,3%	9.496.863	48,1%	15.375.925	84,0%	10,8%	8.848.422	48,3%	7,3%
05	Sarrià - Sant Gervasi	25.663.226	25.705.912	22.753.919	88,5%	22.219.925	86,4%	13.532.838	52,6%	21.189.120	84,9%	4,9%	12.335.966	49,4%	9,7%
06	Gràcia	28.061.162	29.706.755	26.387.068	88,8%	25.969.964	87,4%	15.018.412	50,6%	25.018.047	84,8%	3,8%	14.332.914	48,6%	4,8%
07	Horta - Guinardó	34.892.746	36.613.166	33.160.942	90,6%	32.153.859	87,8%	19.591.836	53,5%	31.665.709	86,2%	1,5%	19.422.099	52,9%	0,9%
08	Nou Barris	39.016.707	41.909.271	36.920.511	88,1%	36.167.774	86,3%	22.825.922	54,5%	36.507.963	87,0%	-0,9%	23.176.694	55,2%	-1,5%
09	Sant Andreu	33.108.721	34.286.527	30.232.255	88,2%	29.149.333	85,0%	17.163.274	50,1%	28.168.478	84,6%	3,5%	17.999.168	54,1%	-4,6%
10	Sant Martí	48.175.306	49.111.903	46.160.209	94,0%	45.479.986	92,6%	27.965.421	56,9%	45.454.869	92,2%	0,1%	27.594.097	56,0%	1,3%
<b>Total Districtes</b>	<b>370.478.019</b>	<b>383.311.703</b>	<b>346.428.684</b>	<b>90,4%</b>	<b>339.761.778</b>	<b>88,6%</b>	<b>201.633.135</b>	<b>52,6%</b>	<b>331.428.157</b>	<b>87,7%</b>	<b>2,5%</b>	<b>195.469.098</b>	<b>51,7%</b>	<b>3,2%</b>	
<b>Total Despeses</b>	<b>3.595.870.613</b>	<b>3.683.166.725</b>	<b>2.595.862.122</b>	<b>70,5%</b>	<b>2.550.306.788</b>	<b>69,2%</b>	<b>1.795.148.466</b>	<b>48,7%</b>	<b>2.326.575.885</b>	<b>67,9%</b>	<b>9,6%</b>	<b>1.511.786.932</b>	<b>44,2%</b>	<b>18,7%</b>	

Execució de despeses. Ajuntament de Barcelona  
Resum per orgànics i despesa corrent (Capítols 1 a 5)

Orgànics	2023 P	Juliol 2023							Juliol 2022					
	1	2	3	=3/2	4	=4/2	5	=5/2	4'	=4'/2'	=%4/4'	5'	=5'/2'	=%5/5'
	Crèdit inicial	Crèdit Actual	Autoritzat	%	Disposat	%	Obligat	%	Disposat	%	Var. 23/22	Obligat	%	Var. 23/22
0100 Gerència Municipal	20.956.511	25.750.243	17.652.384	68,6%	17.428.857	67,7%	14.401.304	55,9%	10.118.762	50,5%	72,2%	6.707.629	33,5%	114,7%
0106 Gerència de Coordinació Territorial i Proximitat	6.337.140	5.380.514	4.958.793	92,2%	4.735.352	88,0%	4.443.543	82,6%	1.360.637	23,5%	248,0%	1.039.740	18,0%	327,4%
0200 Gerència d'Àrea de Drets Socials, Salut, Cooperació i Comunitat	303.858.711	318.897.898	272.015.488	85,3%	260.017.989	81,5%	234.506.597	73,5%	195.212.015	66,3%	33,2%	164.257.866	55,8%	42,8%
0202 Gerència d'Habitatge	15.591.250	15.539.969	15.207.979	97,9%	15.207.979	97,9%	7.283.460	46,9%	14.031.436	95,6%	8,4%	7.286.088	49,6%	-0,0%
0300 Gerència d'Àrea de Recursos i Transformació Digital	61.321.298	69.494.967	50.311.899	72,4%	49.910.686	71,8%	42.595.319	61,3%	51.199.844	83,6%	-2,5%	35.459.218	57,9%	20,1%
0301 Gerència d'Innovació i Transició Digital	55.167.113	55.632.639	36.151.320	65,0%	36.151.320	65,0%	35.928.655	64,6%	51.540.213	91,6%	-29,9%	34.005.968	60,5%	5,7%
0400 Gerència d'Àrea Seguretat, Prevenció i Convivència	324.745.189	339.487.268	206.688.681	60,9%	206.122.763	60,7%	192.291.517	56,6%	186.325.912	60,3%	10,6%	173.507.638	56,2%	10,8%
0500 Gerència d'Àrea d'Urbanisme i Habitatge	28.819.486	26.749.235	23.299.950	87,1%	22.775.114	85,1%	13.277.960	49,6%	27.382.544	87,2%	-16,8%	16.062.381	51,2%	-17,3%
0502 Gerència de Medi Ambient i Serveis Urbans	370.811.851	375.649.519	360.752.210	96,0%	359.471.650	95,7%	156.593.563	41,7%	340.856.513	97,4%	5,5%	123.064.854	35,2%	27,2%
0503 Gerència d'Urbanisme	16.969.989	18.203.124	14.229.913	78,2%	14.219.082	78,1%	11.383.079	62,5%	12.776.953	80,2%	11,3%	9.647.661	60,5%	18,0%
0504 Gerència de Mobilitat i Infraestructures	230.704.276	233.590.574	224.283.612	96,0%	220.714.803	94,5%	151.507.590	64,9%	226.045.115	97,7%	-2,4%	150.716.044	65,1%	0,5%
0505 Gerència de l'Arquitecte en Cap	16.206.264	16.667.910	14.705.417	88,2%	14.205.417	85,2%	9.971.830	59,8%	8.738.150	86,1%	62,6%	5.161.840	50,8%	93,2%
0700 Gerència d'Àrea d'Economia i Promoció Econòmica	95.794.347	116.599.598	92.119.744	79,0%	84.617.511	72,6%	79.525.935	68,2%	61.877.964	60,4%	36,7%	55.318.666	54,0%	43,8%
0701 Gerència de Pressupostos i Hisenda	69.940.130	70.294.002	49.508.860	70,4%	46.632.692	66,3%	41.862.183	59,6%	57.287.860	86,0%	-18,6%	39.303.264	59,0%	6,5%
0703 Serveis Centrals	331.160.469	267.303.189	159.847.041	59,8%	159.847.041	59,8%	100.032.202	37,4%	144.599.663	62,3%	10,5%	86.641.994	37,3%	15,5%
0705 Gerència de Recursos	123.765.174	120.726.354	84.743.955	70,2%	83.367.481	69,1%	60.987.939	50,5%	78.621.958	74,5%	6,0%	56.428.038	53,5%	8,1%
0707 Gerència Persones i Desenvolupament Organitzatiu	9.796.839	10.554.463	7.151.466	67,8%	7.123.310	67,5%	5.381.415	51,0%	7.430.663	70,8%	-4,1%	5.942.111	56,6%	-9,4%
0800 Gerència d'Àrea de Cultura, Educació, Esports i Cicles de Vida	312.071.017	320.852.135	305.499.608	95,2%	302.548.796	94,3%	228.461.268	71,2%	277.601.367	93,2%	9,0%	198.249.906	66,6%	15,2%
<b>Total Sectors</b>	<b>2.394.017.054</b>	<b>2.407.373.602</b>	<b>1.939.128.320</b>	<b>80,5%</b>	<b>1.905.097.843</b>	<b>79,1%</b>	<b>1.390.435.361</b>	<b>57,8%</b>	<b>1.753.007.569</b>	<b>79,1%</b>	<b>8,7%</b>	<b>1.168.800.906</b>	<b>52,8%</b>	<b>19,0%</b>
01 Ciutat Vella	54.034.392	54.909.292	51.211.585	93,3%	50.633.099	92,2%	28.295.933	51,5%	49.569.525	92,1%	2,1%	25.672.738	47,7%	10,2%
02 Eixample	45.470.476	46.589.448	42.233.881	90,7%	41.820.583	89,8%	25.452.554	54,6%	40.951.097	90,4%	2,1%	23.136.649	51,1%	10,0%
03 Sants-Montjuïc	38.658.732	40.568.459	37.207.439	91,7%	36.589.487	90,2%	21.761.108	53,6%	35.839.081	91,1%	2,1%	22.720.200	57,7%	-4,2%
04 Les Corts	17.770.702	18.821.002	16.334.646	86,8%	16.243.049	86,3%	9.477.454	50,4%	15.152.795	85,8%	7,2%	8.819.106	50,0%	7,5%
05 Sarrià-Sant Gervasi	24.403.815	24.858.996	22.348.236	89,9%	21.967.142	88,4%	13.428.294	54,0%	20.975.645	86,5%	4,7%	12.160.974	50,1%	10,4%
06 Gràcia	26.807.240	28.055.411	25.209.673	89,9%	24.800.357	88,4%	14.396.258	51,3%	24.063.425	90,1%	3,1%	14.115.075	52,9%	2,0%
07 Horta-Guinardó	34.018.148	34.886.644	32.159.001	92,2%	31.509.734	90,3%	19.242.542	55,2%	30.910.756	90,2%	1,9%	19.281.120	56,3%	-0,2%
08 Nou Barris	37.090.211	39.941.751	35.686.375	89,3%	35.067.154	87,8%	22.051.539	55,2%	34.112.748	89,9%	2,8%	22.524.919	59,4%	-2,1%
09 Sant Andreu	31.658.256	32.893.995	29.767.318	90,5%	29.081.490	88,4%	17.156.112	52,2%	27.942.018	88,0%	4,1%	17.942.441	56,5%	-4,4%
10 Sant Martí	46.720.212	47.997.825	45.197.489	94,2%	44.681.325	93,1%	27.419.216	57,1%	43.879.878	93,3%	1,8%	27.289.138	58,0%	0,5%
<b>Total Districtes</b>	<b>356.632.182</b>	<b>369.522.823</b>	<b>337.355.643</b>	<b>91,3%</b>	<b>332.393.420</b>	<b>90,0%</b>	<b>198.681.010</b>	<b>53,8%</b>	<b>323.396.968</b>	<b>90,3%</b>	<b>2,8%</b>	<b>193.662.360</b>	<b>54,1%</b>	<b>2,6%</b>
<b>Total Despeses</b>	<b>2.750.649.237</b>	<b>2.776.896.426</b>	<b>2.276.483.964</b>	<b>82,0%</b>	<b>2.237.491.262</b>	<b>80,6%</b>	<b>1.589.116.371</b>	<b>57,2%</b>	<b>2.076.404.538</b>	<b>80,7%</b>	<b>7,8%</b>	<b>1.362.463.266</b>	<b>52,9%</b>	<b>16,6%</b>

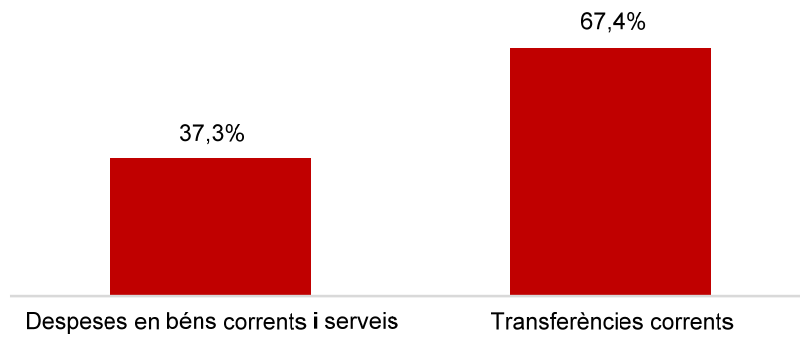
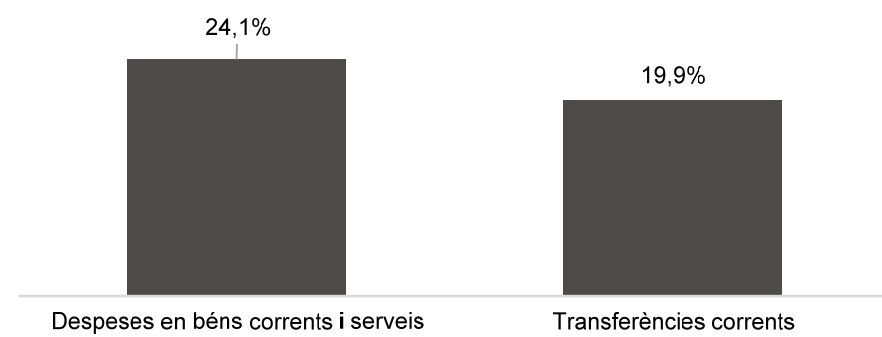
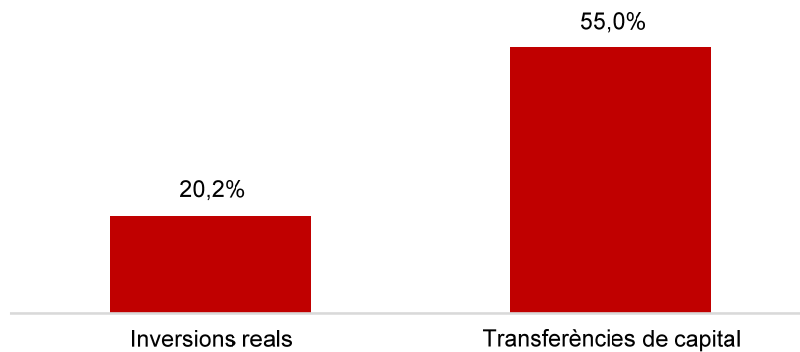
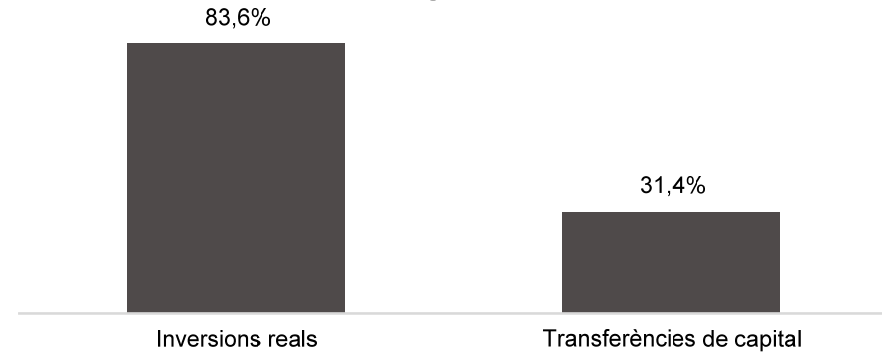
Execució de despeses. Ajuntament de Barcelona  
Resum per orgànicsExecució de despeses. Ajuntament de Barcelona  
Resum per orgànics i despesa corrent

Execució de despeses. Sectors  
Resum per capítols

Capítols	2023 P	Juliol 2023							Juliol 2022					
	1	2	3	=3/2	4	=4/2	5	=5/2	4'	=4'/2'	=%4/4'	5'	=5'/2'	=%5/5'
	Crèdit inicial	Crèdit Actual	Autoritzat	%	Disposat	%	Obligat	%	Disposat	%	Var. 23/22	Obligat	%	Var. 23/22
1 Despeses de personal	436.936.346	455.647.476	267.965.201	58,8%	267.965.201	58,8%	266.553.771	58,5%	242.587.104	58,6%	10,5%	241.723.045	58,4%	10,3%
2 Despeses en béns corrents i serveis	560.842.361	559.690.230	507.279.914	90,6%	494.916.921	88,4%	208.769.413	37,3%	453.645.306	91,4%	9,1%	168.239.375	33,9%	24,1%
3 Despeses financeres	21.000.010	22.939.885	11.884.721	51,8%	11.884.721	51,8%	11.884.721	51,8%	5.410.719	34,2%	119,7%	5.410.719	34,2%	119,7%
4 Transferències corrents	1.292.284.550	1.340.637.519	1.151.998.484	85,9%	1.130.331.000	84,3%	903.227.456	67,4%	1.051.364.441	82,1%	7,5%	753.427.768	58,9%	19,9%
5 Fons de contingència	82.953.787	28.458.492		0,0%		0,0%		0,0%		0,0%	-		0,0%	-
<b>Operacions corrents</b>	<b>2.394.017.054</b>	<b>2.407.373.602</b>	<b>1.939.128.320</b>	<b>80,5%</b>	<b>1.905.097.843</b>	<b>79,1%</b>	<b>1.390.435.361</b>	<b>57,8%</b>	<b>1.753.007.569</b>	<b>79,1%</b>	<b>8,7%</b>	<b>1.168.800.906</b>	<b>52,8%</b>	<b>19,0%</b>
6 Inversions reals	681.836.862	728.131.991	220.419.038	30,3%	218.091.279	30,0%	146.861.700	20,2%	152.831.362	25,0%	42,7%	79.977.212	13,1%	83,6%
7 Transferències de capital	63.917.301	78.734.909	52.997.605	67,3%	50.467.414	64,1%	43.305.187	55,0%	40.838.574	42,0%	23,6%	32.948.024	33,9%	31,4%
<b>Operacions de capital</b>	<b>745.754.163</b>	<b>806.866.899</b>	<b>273.416.644</b>	<b>33,9%</b>	<b>268.558.693</b>	<b>33,3%</b>	<b>190.166.888</b>	<b>23,6%</b>	<b>193.669.937</b>	<b>27,4%</b>	<b>38,7%</b>	<b>112.925.236</b>	<b>16,0%</b>	<b>68,4%</b>
8 Actius financers	37.709.090	37.709.090	24.832.529	65,9%	24.832.529	65,9%	857.137	2,3%	15.606.882	42,5%	59,1%	1.728.353	4,7%	-50,4%
9 Passius financers	47.912.286	47.905.430	12.055.945	25,2%	12.055.945	25,2%	12.055.945	25,2%	32.863.340	38,0%	-63,3%	32.863.340	38,0%	-63,3%
<b>Operacions financeres</b>	<b>85.621.376</b>	<b>85.614.520</b>	<b>36.888.474</b>	<b>43,1%</b>	<b>36.888.474</b>	<b>43,1%</b>	<b>12.913.082</b>	<b>15,1%</b>	<b>48.470.221</b>	<b>39,3%</b>	<b>-23,9%</b>	<b>34.591.693</b>	<b>28,1%</b>	<b>-62,7%</b>
<b>Despeses Totals</b>	<b>3.225.392.594</b>	<b>3.299.855.021</b>	<b>2.249.433.438</b>	<b>68,2%</b>	<b>2.210.545.009</b>	<b>67,0%</b>	<b>1.593.515.331</b>	<b>48,3%</b>	<b>1.995.147.727</b>	<b>65,5%</b>	<b>10,8%</b>	<b>1.316.317.834</b>	<b>43,2%</b>	<b>21,1%</b>



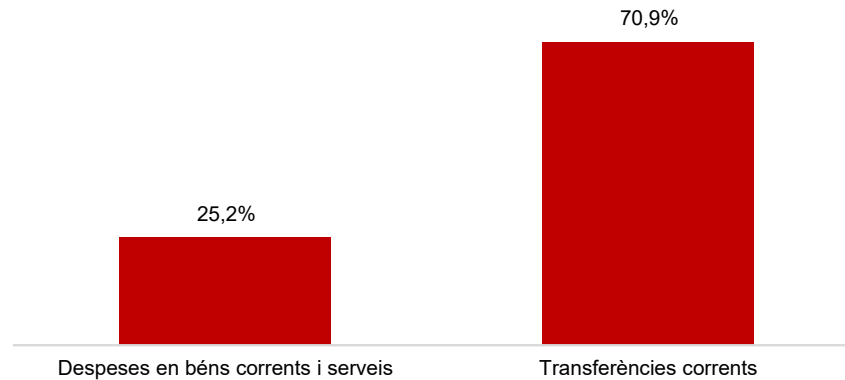
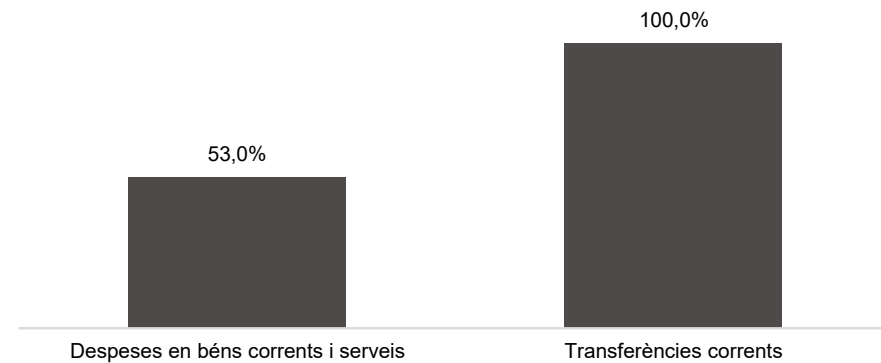
## Execució de despeses. Sectors

**Despesa Sectors (Cap. 2 i 4)  
Obligat/Crèdit Actual (%)****Despesa Sectors (Cap. 2 i 4)  
Var. Obligat 23/22 (%)****Despesa Sectors (Cap. 6 i 7)  
Obligat/Crèdit Actual (%)****Despesa Sectors (Cap. 6 i 7)  
Var. Obligat 23/22 (%)**

Execució de despeses. Gerència Municipal i Coordinació Territorial i Proximitat  
Resum per capítols

Capítols	2023 P	Juliol 2023							Juliol 2022					
	1	2	3	=3/2	4	=4/2	5	=5/2	4'	=4'/2'	=%4/4'	5'	=5'/2'	=%5/5'
	Crèdit inicial	Crèdit Actual	Autoritzat	%	Disposat	%	Obligat	%	Disposat	%	Var. 23/22	Obligat	%	Var. 23/22
1 Despeses de personal	4.576.949	4.479.429	2.531.181	56,5%	2.531.181	56,5%	2.516.191	56,2%	2.635.313	61,3%	-4,0%	2.635.313	61,3%	-4,5%
2 Despeses en béns corrents i serveis	15.220.637	5.624.838	2.677.850	47,6%	2.429.983	43,2%	1.417.277	25,2%	2.174.690	38,6%	11,7%	926.371	16,5%	53,0%
3 Despeses financeres				-		-		-		-	-		-	-
4 Transferències corrents	7.496.065	21.026.490	17.402.146	82,8%	17.203.046	81,8%	14.911.379	70,9%	6.669.397	41,9%	157,9%	4.185.684	26,3%	256,2%
5 Fons de contingència				-		-		-		-	-		-	-
<b>Operacions corrents</b>	<b>27.293.651</b>	<b>31.130.757</b>	<b>22.611.177</b>	<b>72,6%</b>	<b>22.164.210</b>	<b>71,2%</b>	<b>18.844.847</b>	<b>60,5%</b>	<b>11.479.399</b>	<b>44,4%</b>	<b>93,1%</b>	<b>7.747.368</b>	<b>30,0%</b>	<b>143,2%</b>
6 Inversions reals	2.120.000	0		-		-		-		-	-		-	-
7 Transferències de capital		5.000.000		0,0%		0,0%		0,0%		-	-		-	-
<b>Operacions de capital</b>	<b>2.120.000</b>	<b>5.000.000</b>	<b>0</b>	<b>0,0%</b>	<b>0</b>	<b>0,0%</b>	<b>0</b>	<b>0,0%</b>	<b>0</b>	<b>-</b>	<b>-</b>	<b>0</b>	<b>-</b>	<b>-</b>
8 Actius financers				-		-		-		-	-		-	-
9 Passius financers				-		-		-		-	-		-	-
<b>Operacions financeres</b>	<b>0</b>	<b>0</b>	<b>0</b>	<b>-</b>	<b>0</b>	<b>-</b>	<b>0</b>	<b>-</b>	<b>0</b>	<b>-</b>	<b>-</b>	<b>0</b>	<b>-</b>	<b>-</b>
<b>Despeses Totals</b>	<b>29.413.651</b>	<b>36.130.757</b>	<b>22.611.177</b>	<b>62,6%</b>	<b>22.164.210</b>	<b>61,3%</b>	<b>18.844.847</b>	<b>52,2%</b>	<b>11.479.399</b>	<b>44,4%</b>	<b>93,1%</b>	<b>7.747.368</b>	<b>30,0%</b>	<b>143,2%</b>

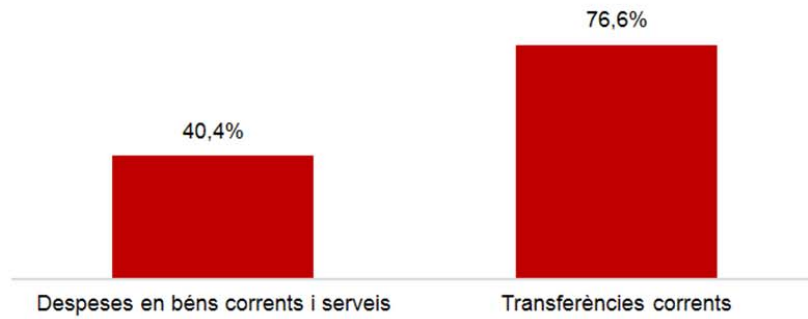
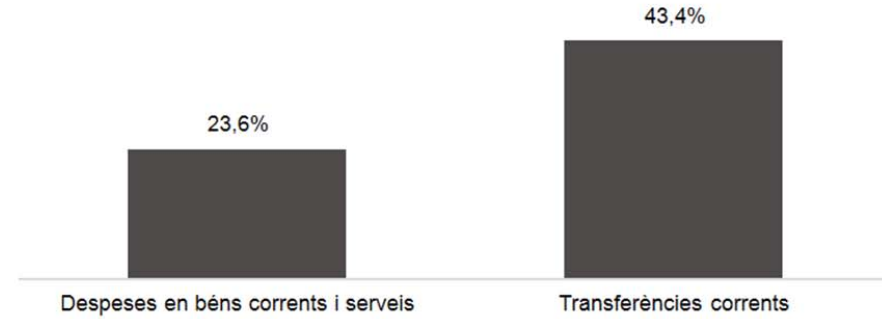
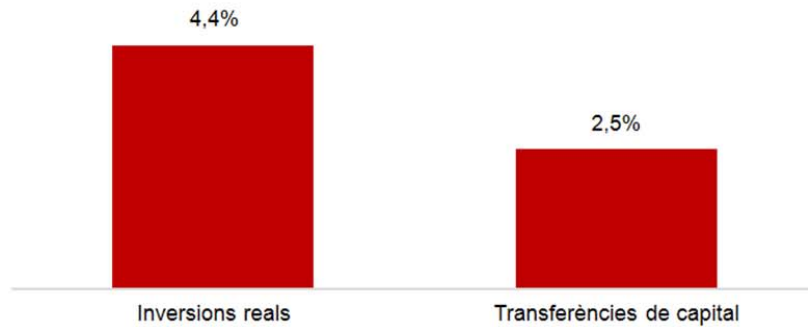
## Execució de despeses. Gerència Municipal i Coordinació Territorial i Proximitat

**Despesa Gerència Municipal i Coord. Ter. (Cap. 2 i 4) Obligat/Crèdit Actual (%)****Despesa Gerència Municipal i Coord. Ter. (Cap. 2 i 4) Var. Obligat 23/22 (%)****Despesa Gerència Municipal i Coord. Ter. (Cap. 6 i 7) Obligat/Crèdit Actual (%)****Despesa Gerència Municipal i Coord. Ter. (Cap. 6 i 7) Var. Obligat 23/22 (%)**

Execució de despeses. Àrea Drets Socials, Just. Global, Feminis. i LGTBI  
Resum per capítols

Capítols	2023 P	Juliol 2023							Juliol 2022					
	1	2	3	=3/2	4	=4/2	5	=5/2	4'	=4'/2'	=%4/4'	5'	=5'/2'	=%5/5'
	Crèdit inicial	Crèdit Actual	Autoritzat	%	Disposat	%	Obligat	%	Disposat	%	Var. 23/22	Obligat	%	Var. 23/22
1 Despeses de personal	12.686.559	13.520.047	8.331.123	61,6%	8.331.123	61,6%	8.331.123	61,6%	7.235.304	59,8%	15,1%	7.235.304	59,8%	15,1%
2 Despeses en béns corrents i serveis	33.850.802	34.164.434	31.328.309	91,7%	30.747.843	90,0%	13.813.876	40,4%	24.885.966	82,9%	23,6%	11.173.849	37,2%	23,6%
3 Despeses financeres				-		-		-		-	-		-	-
4 Transferències corrents	272.912.599	286.753.387	247.564.036	86,3%	236.147.003	82,4%	219.645.059	76,6%	177.122.181	66,3%	33,3%	153.134.801	57,3%	43,4%
5 Fons de contingència				-		-		-		-	-		-	-
<b>Operacions corrents</b>	<b>319.449.960</b>	<b>334.437.867</b>	<b>287.223.468</b>	<b>85,9%</b>	<b>275.225.968</b>	<b>82,3%</b>	<b>241.790.058</b>	<b>72,3%</b>	<b>209.243.451</b>	<b>67,7%</b>	<b>31,5%</b>	<b>171.543.954</b>	<b>55,5%</b>	<b>40,9%</b>
6 Inversions reals	6.315.583	9.213.336	1.852.040	20,1%	1.762.111	19,1%	407.204	4,4%	3.890.349	68,1%	-54,7%	1.036.376	18,1%	-60,7%
7 Transferències de capital	2.300.000	2.360.000	60.000	2,5%	60.000	2,5%	60.000	2,5%		0,0%	-		0,0%	-
<b>Operacions de capital</b>	<b>8.615.583</b>	<b>11.573.336</b>	<b>1.912.040</b>	<b>16,5%</b>	<b>1.822.111</b>	<b>15,7%</b>	<b>467.204</b>	<b>4,0%</b>	<b>3.890.349</b>	<b>29,0%</b>	<b>-53,2%</b>	<b>1.036.376</b>	<b>7,7%</b>	<b>-54,9%</b>
8 Actius financers				-		-		-		-	-		-	-
9 Passius financers				-		-		-		-	-		-	-
<b>Operacions financeres</b>	<b>0</b>	<b>0</b>	<b>0</b>	<b>-</b>	<b>0</b>	<b>-</b>	<b>0</b>	<b>-</b>	<b>0</b>	<b>-</b>	<b>-</b>	<b>0</b>	<b>-</b>	<b>-</b>
<b>Despeses Totals</b>	<b>328.065.543</b>	<b>346.011.203</b>	<b>289.135.508</b>	<b>83,6%</b>	<b>277.048.079</b>	<b>80,1%</b>	<b>242.257.262</b>	<b>70,0%</b>	<b>213.133.800</b>	<b>66,1%</b>	<b>30,0%</b>	<b>172.580.330</b>	<b>53,5%</b>	<b>40,4%</b>

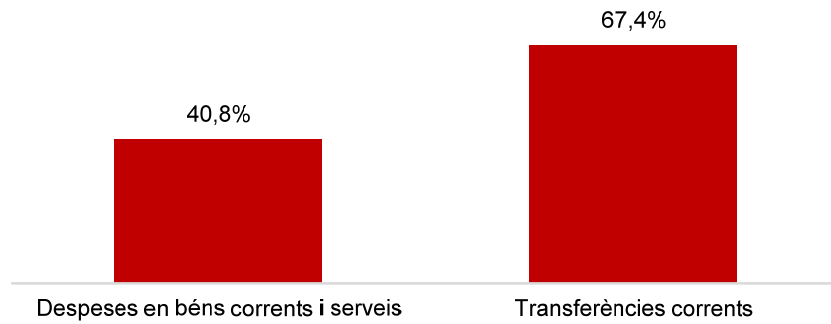
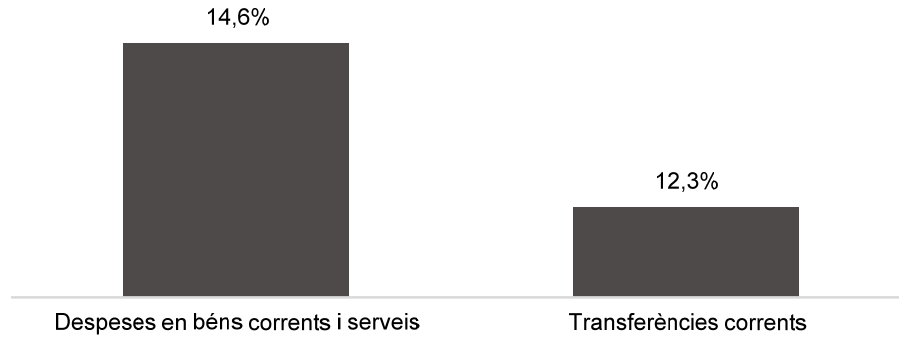
## Execució de despeses. Àrea Drets Socials, Just. Global, Feminis. i LGTBI

**Despesa Àrea Drets Socials (Cap. 2 i 4)  
Obligat/Crèdit Actual (%)****Despesa Àrea Drets Socials (Cap. 2 i 4)  
Var.Obligat 23/22 (%)****Despesa Àrea Drets Socials (Cap. 6 i 7)  
Obligat/Crèdit Actual (%)****Despesa Àrea Drets Socials (Cap. 6 i 7)  
Var. Obligat 23/22 (%)**

Execució de despeses. Àrea Agenda 2030, Transició Digital i Esports  
Resum per capítols

Capítols	2023 P	Juliol 2023							Juliol 2022					
	1	2	3	=3/2	4	=4/2	5	=5/2	4'	=4'/2'	=%4/4'	5'	=5'/2'	=%5/5'
	Crèdit inicial	Crèdit Actual	Autoritzat	%	Disposat	%	Obligat	%	Disposat	%	Var. 23/22	Obligat	%	Var. 23/22
1 Despeses de personal	15.588.854	16.161.147	10.145.410	62,8%	10.145.410	62,8%	10.142.760	62,8%	8.701.723	59,0%	16,6%	8.699.193	59,0%	16,6%
2 Despeses en béns corrents i serveis	15.943.906	19.096.114	15.443.280	80,9%	15.046.861	78,8%	7.783.779	40,8%	15.896.380	88,0%	-5,3%	6.792.665	37,6%	14,6%
3 Despeses financeres				-		-		-		-	-		-	-
4 Transferències corrents	84.955.651	89.870.345	60.874.528	67,7%	60.869.734	67,7%	60.597.434	67,4%	78.141.954	92,2%	-22,1%	53.973.329	63,7%	12,3%
5 Fons de contingència				-		-		-		-	-		-	-
<b>Operacions corrents</b>	<b>116.488.411</b>	<b>125.127.606</b>	<b>86.463.219</b>	<b>69,1%</b>	<b>86.062.006</b>	<b>68,8%</b>	<b>78.523.973</b>	<b>62,8%</b>	<b>102.740.057</b>	<b>87,4%</b>	<b>-16,2%</b>	<b>69.465.186</b>	<b>59,1%</b>	<b>13,0%</b>
6 Inversions reals	11.934.550	136.750		0,0%		0,0%		0,0%		0,0%	-		0,0%	-
7 Transferències de capital		777.300	777.300	100,0%	777.300	100,0%	777.300	100,0%		-	-		-	-
<b>Operacions de capital</b>	<b>11.934.550</b>	<b>914.050</b>	<b>777.300</b>	<b>85,0%</b>	<b>777.300</b>	<b>85,0%</b>	<b>777.300</b>	<b>85,0%</b>	<b>0</b>	<b>0,0%</b>	<b>-</b>	<b>0</b>	<b>0,0%</b>	<b>-</b>
8 Actius financers				-		-		-		-	-		-	-
9 Passius financers				-		-		-		-	-		-	-
<b>Operacions financeres</b>	<b>0</b>	<b>0</b>	<b>0</b>	<b>-</b>	<b>0</b>	<b>-</b>	<b>0</b>	<b>-</b>	<b>0</b>	<b>-</b>	<b>-</b>	<b>0</b>	<b>-</b>	<b>-</b>
<b>Despeses Totals</b>	<b>128.422.961</b>	<b>126.041.656</b>	<b>87.240.519</b>	<b>69,2%</b>	<b>86.839.306</b>	<b>68,9%</b>	<b>79.301.273</b>	<b>62,9%</b>	<b>102.740.057</b>	<b>87,4%</b>	<b>-15,5%</b>	<b>69.465.186</b>	<b>59,1%</b>	<b>14,2%</b>

## Execució de despeses. Àrea Agenda 2030, Transició Digital i Esports

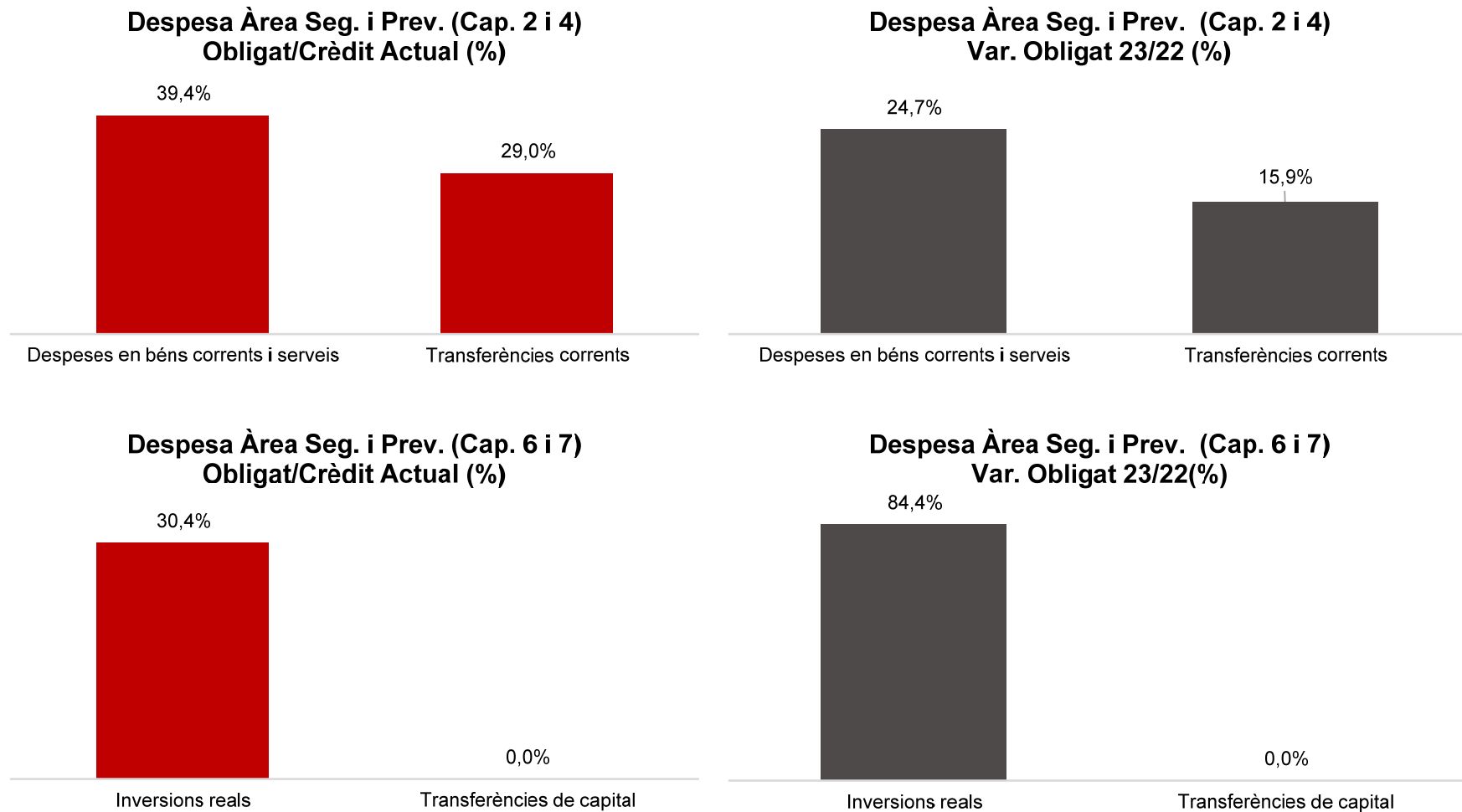
**Despesa Àrea Agenda 2030 (Cap. 2 i 4)  
Obligat/Crèdit Actual (%)****Despesa Àrea Agenda 2030 (Cap. 2 i 4)  
Var. Obligat 23/22 (%)****Despesa Àrea Agenda 2030 (Cap. 6 i 7)  
Obligat/Crèdit Actual (%)****Despesa Àrea Agenda 2030 (Cap. 6 i 7)  
Var. Obligat 23/22 (%)**

Execució de despeses. Àrea Seguretat i Prevenció  
Resum per capítols

Capítols	2023 P	Juliol 2023							Juliol 2022					
	1	2	3	=3/2	4	=4/2	5	=5/2	4'	=4'/2'	=%4/4'	5'	=5'/2'	=%5/5'
	Crèdit inicial	Crèdit Actual	Autoritzat	%	Disposat	%	Obligat	%	Disposat	%	Var. 23/22	Obligat	%	Var. 23/22
1 Despeses de personal	299.612.980	312.994.846	182.844.493	58,4%	182.844.493	58,4%	181.881.394	58,1%	165.706.577	57,9%	10,3%	165.152.704	57,7%	10,1%
2 Despeses en béns corrents i serveis	24.846.887	26.267.360	23.778.998	90,5%	23.213.080	88,4%	10.344.933	39,4%	20.563.100	91,7%	12,9%	8.298.700	37,0%	24,7%
3 Despeses financeres	10	10		0,0%		0,0%		0,0%		-	-		-	-
4 Transferències corrents	285.312	225.051	65.190	29,0%	65.190	29,0%	65.190	29,0%	56.235	22,5%	15,9%	56.235	22,5%	15,9%
5 Fons de contingència				-		-		-		-	-		-	-
<b>Operacions corrents</b>	<b>324.745.189</b>	<b>339.487.268</b>	<b>206.688.681</b>	<b>60,9%</b>	<b>206.122.763</b>	<b>60,7%</b>	<b>192.291.517</b>	<b>56,6%</b>	<b>186.325.912</b>	<b>60,3%</b>	<b>10,6%</b>	<b>173.507.638</b>	<b>56,2%</b>	<b>10,8%</b>
6 Inversions reals	11.909.649	5.027.840	3.548.241	70,6%	2.987.468	59,4%	1.529.024	30,4%	5.229.024	71,4%	-42,9%	829.178	11,3%	84,4%
7 Transferències de capital				-		-		-		-	-		-	-
<b>Operacions de capital</b>	<b>11.909.649</b>	<b>5.027.840</b>	<b>3.548.241</b>	<b>70,6%</b>	<b>2.987.468</b>	<b>59,4%</b>	<b>1.529.024</b>	<b>30,4%</b>	<b>5.229.024</b>	<b>71,4%</b>	<b>-42,9%</b>	<b>829.178</b>	<b>11,3%</b>	<b>84,4%</b>
8 Actius financers				-		-		-		-	-		-	-
9 Passius financers				-		-		-		-	-		-	-
<b>Operacions financeres</b>	<b>0</b>	<b>0</b>	<b>0</b>	<b>-</b>	<b>0</b>	<b>-</b>	<b>0</b>	<b>-</b>	<b>0</b>	<b>-</b>	<b>-</b>	<b>0</b>	<b>-</b>	<b>-</b>
<b>Despeses Totals</b>	<b>336.654.838</b>	<b>344.515.108</b>	<b>210.236.922</b>	<b>61,0%</b>	<b>209.110.231</b>	<b>60,7%</b>	<b>193.820.541</b>	<b>56,3%</b>	<b>191.554.935</b>	<b>60,6%</b>	<b>9,2%</b>	<b>174.336.816</b>	<b>55,1%</b>	<b>11,2%</b>



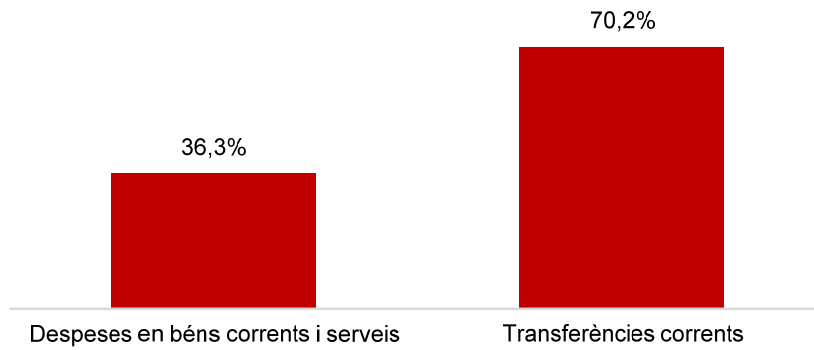
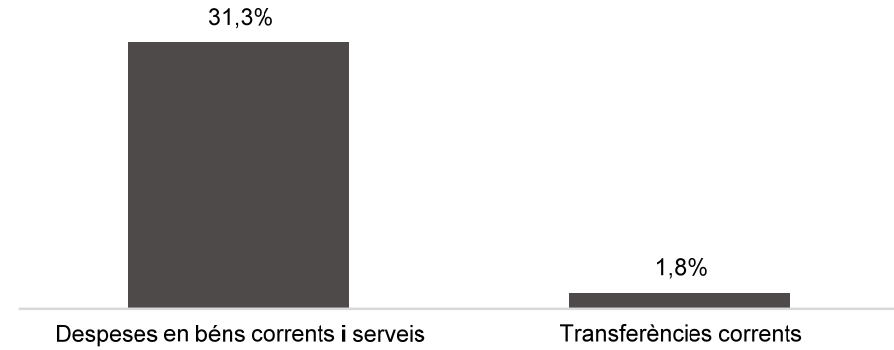
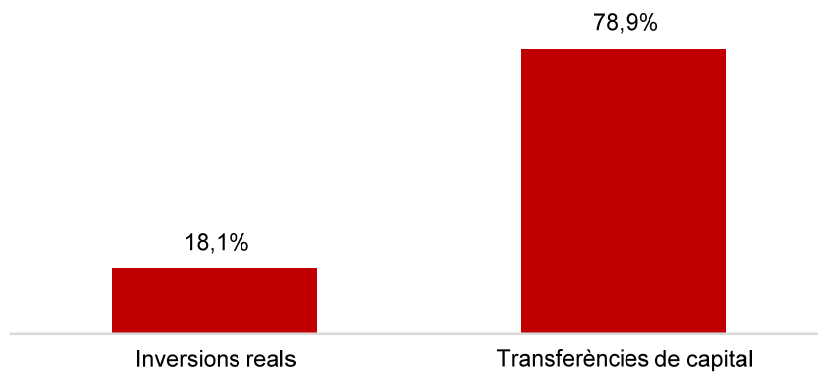
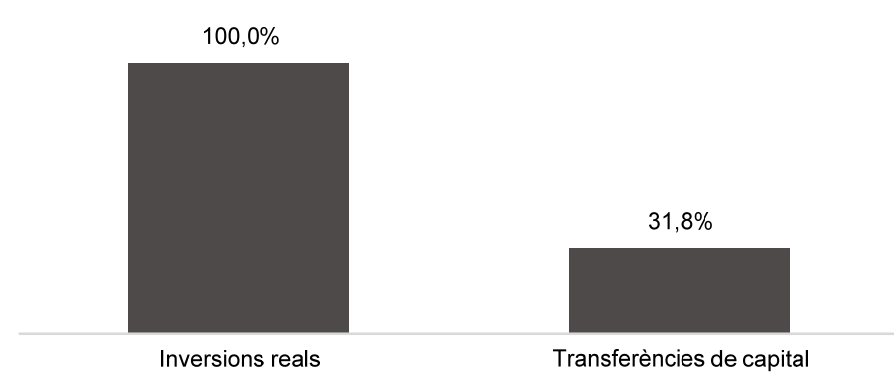
## Execució de despeses. Àrea Seguretat i Prevenció



Execució de despeses. Àrea d'Ecologia Urbana  
Resum per capítols

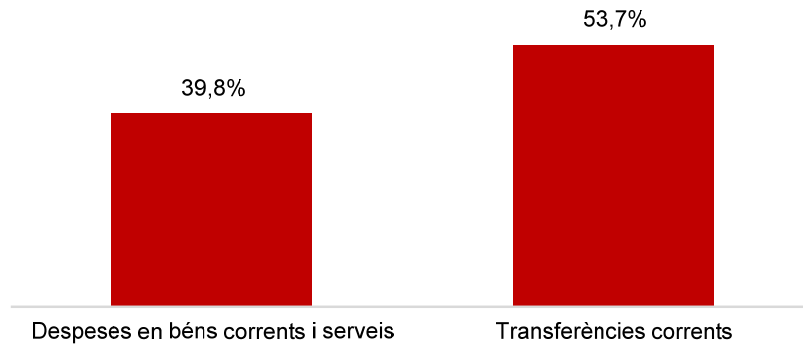
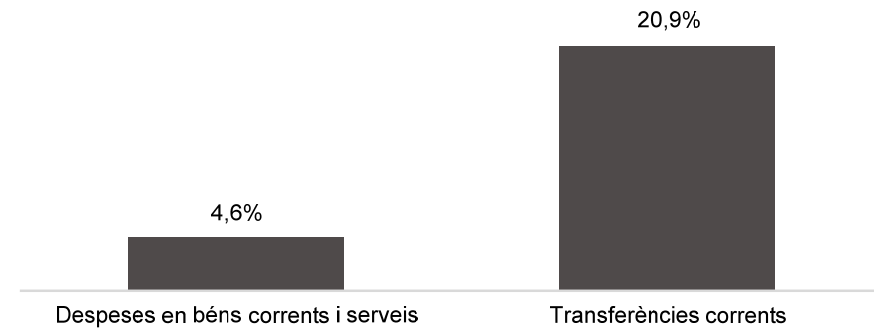
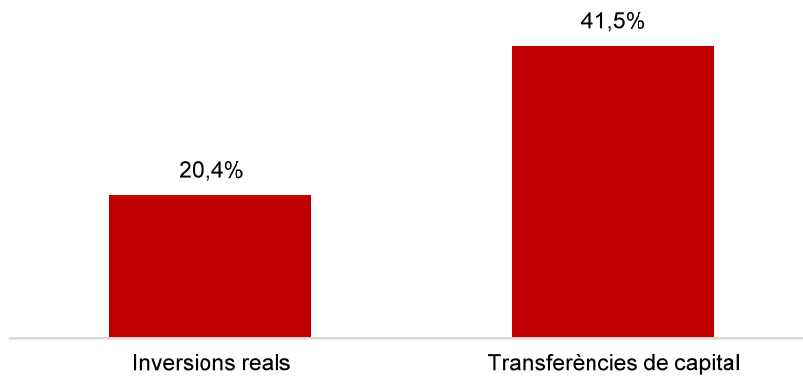
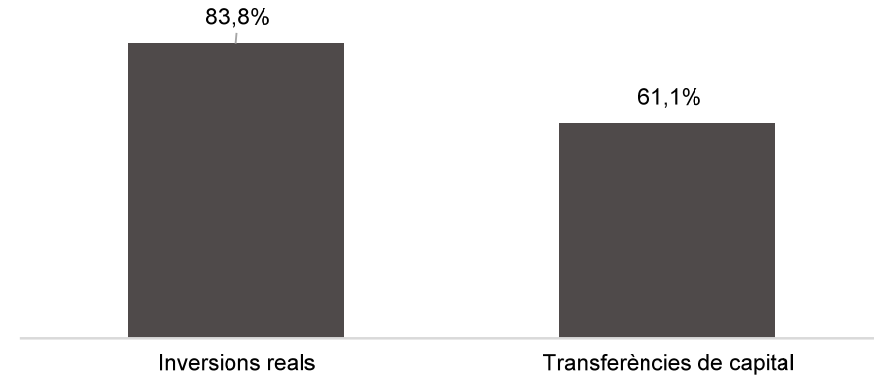
Capítols	2023 P	Juliol 2023							Juliol 2022					
	1	2	3	=3/2	4	=4/2	5	=5/2	4'	=4'/2'	=%4/4'	5'	=5'/2'	=%5/5'
	Crèdit inicial	Crèdit Actual	Autoritzat	%	Disposat	%	Obligat	%	Disposat	%	Var. 23/22	Obligat	%	Var. 23/22
1 Despeses de personal	26.416.225	28.039.601	17.371.037	62,0%	17.371.037	62,0%	17.368.222	61,9%	14.813.792	60,6%	17,3%	14.813.792	60,6%	17,2%
2 Despeses en béns corrents i serveis	354.430.416	371.446.090	356.945.254	96,1%	352.556.157	94,9%	134.925.879	36,3%	321.924.916	97,9%	9,5%	102.794.409	31,2%	31,3%
3 Despeses financeres				-		-		-		-	-		-	-
4 Transferències corrents	282.665.226	271.374.672	262.954.811	96,9%	261.458.871	96,3%	190.439.922	70,2%	279.060.567	97,8%	-6,3%	187.044.579	65,6%	1,8%
5 Fons de contingència				-		-		-		-	-		-	-
<b>Operacions corrents</b>	<b>663.511.867</b>	<b>670.860.363</b>	<b>637.271.102</b>	<b>95,0%</b>	<b>631.386.065</b>	<b>94,1%</b>	<b>342.734.023</b>	<b>51,1%</b>	<b>615.799.275</b>	<b>96,4%</b>	<b>2,5%</b>	<b>304.652.780</b>	<b>47,7%</b>	<b>12,5%</b>
6 Inversions reals	14.480.637	15.274.482	12.611.974	82,6%	12.377.784	81,0%	2.770.519	18,1%	4.605.354	41,0%	168,8%	757.526	6,8%	265,7%
7 Transferències de capital	23.731.801	25.048.462	24.512.850	97,9%	24.471.610	97,7%	19.763.422	78,9%	15.181.882	32,9%	61,2%	15.000.000	32,5%	31,8%
<b>Operacions de capital</b>	<b>38.212.438</b>	<b>40.322.944</b>	<b>37.124.824</b>	<b>92,1%</b>	<b>36.849.394</b>	<b>91,4%</b>	<b>22.533.941</b>	<b>55,9%</b>	<b>19.787.236</b>	<b>34,5%</b>	<b>86,2%</b>	<b>15.757.526</b>	<b>27,5%</b>	<b>43,0%</b>
8 Actius financers				-		-		-		-	-		-	-
9 Passius financers				-		-		-		-	-		-	-
<b>Operacions financeres</b>	<b>0</b>	<b>0</b>	<b>0</b>	<b>-</b>	<b>0</b>	<b>-</b>	<b>0</b>	<b>-</b>	<b>0</b>	<b>-</b>	<b>-</b>	<b>0</b>	<b>-</b>	<b>-</b>
<b>Despeses Totals</b>	<b>701.724.305</b>	<b>711.183.307</b>	<b>674.395.926</b>	<b>94,8%</b>	<b>668.235.458</b>	<b>94,0%</b>	<b>365.267.964</b>	<b>51,4%</b>	<b>635.586.511</b>	<b>91,3%</b>	<b>5,1%</b>	<b>320.410.306</b>	<b>46,0%</b>	<b>14,0%</b>

## Execució de despeses. Àrea d'Ecologia Urbana

**Despesa Àrea Eco. Urb. (Cap. 2 i 4)  
Obligat/Crèdit Actual (%)****Despesa Àrea Eco. Urb. (Cap. 2 i 4)  
Var. Obligat 23/22 (%)****Despesa Àrea Eco. Urb.(Cap. 6 i 7)  
Obligat/Crèdit Actual (%)****Despesa Àrea Eco. Urb.(Cap. 6 i 7)  
Var. Obligat 23/22(%)**

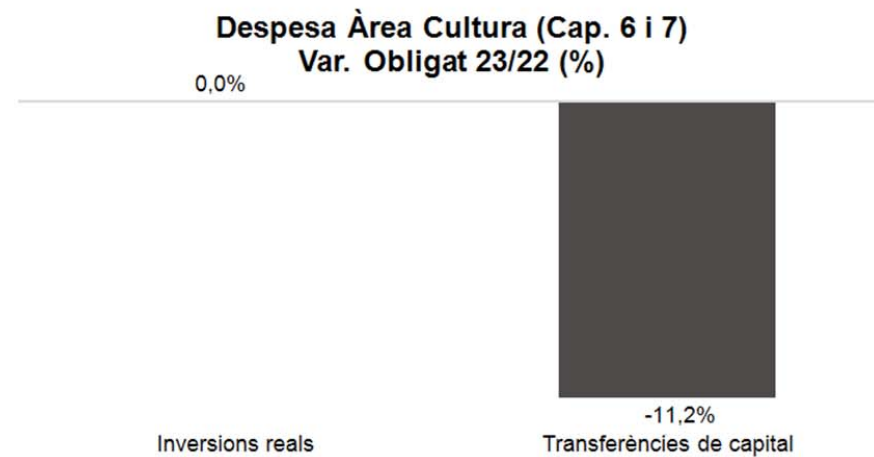
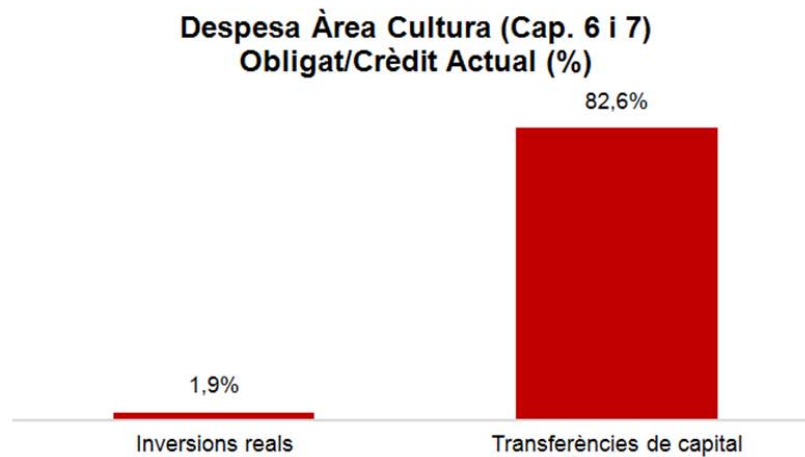
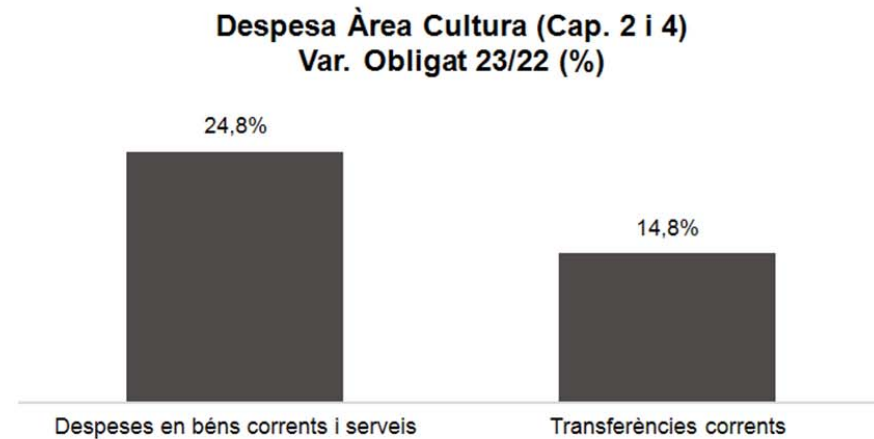
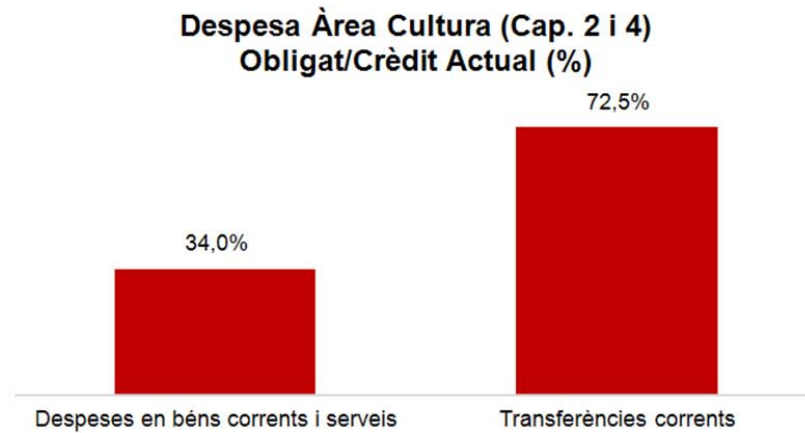
Execució de despeses. Àrea Economia, Recursos i Promoció Econòmica  
Resum per capítols

Capítols	2023 P	Juliol 2023						Juliol 2022						
	1	2	3	=3/2	4	=4/2	5	=5/2	4'	=4'/2'	=%4/4'	5'	=5'/2'	=%5/5'
	Crèdit inicial	Crèdit Actual	Autoritzat	%	Disposat	%	Obligat	%	Disposat	%	Var. 23/22	Obligat	%	Var. 23/22
1 Despeses de personal	71.571.051	72.933.619	41.923.492	57,5%	41.923.492	57,5%	41.495.616	56,9%	39.825.845	60,5%	5,3%	39.518.189	60,0%	5,0%
2 Despeses en béns corrents i serveis	105.578.810	94.249.493	70.680.978	75,0%	64.611.901	68,6%	37.473.784	39,8%	62.954.477	77,0%	2,6%	35.841.380	43,8%	4,6%
3 Despeses financeres	21.000.000	22.939.875	11.884.721	51,8%	11.884.721	51,8%	11.884.721	51,8%	5.410.719	34,2%	119,7%	5.410.719	34,2%	119,7%
4 Transferències corrents	349.353.311	366.896.126	268.881.874	73,3%	263.167.921	71,7%	196.935.553	53,7%	241.627.067	70,1%	8,9%	162.863.786	47,3%	20,9%
5 Fons de contingència	82.953.787	28.458.492		0,0%		0,0%		0,0%		0,0%	-		0,0%	-
<b>Operacions corrents</b>	<b>630.456.959</b>	<b>585.477.606</b>	<b>393.371.065</b>	<b>67,2%</b>	<b>381.588.035</b>	<b>65,2%</b>	<b>287.789.675</b>	<b>49,2%</b>	<b>349.818.109</b>	<b>67,6%</b>	<b>9,1%</b>	<b>243.634.074</b>	<b>47,1%</b>	<b>18,1%</b>
6 Inversions reals	629.038.129	698.145.061	202.400.435	29,0%	200.957.569	28,8%	142.148.606	20,4%	139.030.307	23,9%	44,5%	77.354.131	13,3%	83,8%
7 Transferències de capital	29.648.305	36.311.034	18.913.109	52,1%	16.724.159	46,1%	15.070.120	41,5%	16.260.497	48,2%	2,9%	9.351.829	27,7%	61,1%
<b>Operacions de capital</b>	<b>658.686.434</b>	<b>734.456.095</b>	<b>221.313.544</b>	<b>30,1%</b>	<b>217.681.727</b>	<b>29,6%</b>	<b>157.218.725</b>	<b>21,4%</b>	<b>155.290.804</b>	<b>25,2%</b>	<b>40,2%</b>	<b>86.705.961</b>	<b>14,1%</b>	<b>81,3%</b>
8 Actius financers	37.709.090	37.709.090	24.832.529	65,9%	24.832.529	65,9%	857.137	2,3%	15.606.882	42,5%	59,1%	1.728.353	4,7%	-50,4%
9 Passius financers	47.912.286	47.905.430	12.055.945	25,2%	12.055.945	25,2%	12.055.945	25,2%	32.863.340	38,0%	-63,3%	32.863.340	38,0%	-63,3%
<b>Operacions financeres</b>	<b>85.621.376</b>	<b>85.614.520</b>	<b>36.888.474</b>	<b>43,1%</b>	<b>36.888.474</b>	<b>43,1%</b>	<b>12.913.082</b>	<b>15,1%</b>	<b>48.470.221</b>	<b>39,3%</b>	<b>-23,9%</b>	<b>34.591.693</b>	<b>28,1%</b>	<b>-62,7%</b>
<b>Despeses Totals</b>	<b>1.374.764.770</b>	<b>1.405.548.221</b>	<b>651.573.083</b>	<b>46,4%</b>	<b>636.158.236</b>	<b>45,3%</b>	<b>457.921.482</b>	<b>32,6%</b>	<b>553.579.134</b>	<b>44,1%</b>	<b>14,9%</b>	<b>364.931.727</b>	<b>29,0%</b>	<b>25,5%</b>

Execució de despeses. Àrea Economia, Recursos i Promoció Econòmica  
Resum per capítols**Despesa Àrea Eco, Rec. i Prom. Eco  
(Cap. 2 i 4) Obligat/Crèdit Actual (%)****Despesa Àrea Eco, Rec. i Prom. Eco  
(Cap. 2 i 4) Var. Obligat 23/22 (%)****Despesa Àrea Eco, Rec. i Prom. Eco  
(Cap. 6 i 7) Obligat/Crèdit Actual (%)****Despesa Àrea Eco, Rec. i Prom. Eco  
(Cap. 6 i 7) Var. Obligat 23/22 (%)**

Execució de despeses. Àrea de Cultura, Educació, Ciència i Comunitat  
Resum per capítols

Capítols	2023 P	Juliol 2023							Juliol 2022					
	1	2	3	=3/2	4	=4/2	5	=5/2	4'	=4'/2'	=%4/4'	5'	=5'/2'	=%5/5'
	Crèdit inicial	Crèdit Actual	Autoritzat	%	Disposat	%	Obligat	%	Disposat	%	Var. 23/22	Obligat	%	Var. 23/22
1 Despeses de personal	6.483.727	7.518.786	4.818.465	64,1%	4.818.465	64,1%	4.818.465	64,1%	3.668.551	60,0%	31,3%	3.668.551	60,0%	31,3%
2 Despeses en béns corrents i serveis	10.970.904	8.841.901	6.425.243	72,7%	6.311.096	71,4%	3.009.884	34,0%	5.245.776	54,9%	20,3%	2.412.001	25,3%	24,8%
3 Despeses financeres				-		-		-		-	-		-	-
4 Transferències corrents	294.616.386	304.491.448	294.255.901	96,6%	291.419.236	95,7%	220.632.920	72,5%	268.687.040	95,3%	8,5%	192.169.353	68,1%	14,8%
5 Fons de contingència				-		-		-		-	-		-	-
<b>Operacions corrents</b>	<b>312.071.017</b>	<b>320.852.135</b>	<b>305.499.608</b>	<b>95,2%</b>	<b>302.548.796</b>	<b>94,3%</b>	<b>228.461.268</b>	<b>71,2%</b>	<b>277.601.367</b>	<b>93,2%</b>	<b>9,0%</b>	<b>198.249.906</b>	<b>66,6%</b>	<b>15,2%</b>
6 Inversions reals	6.038.314	334.522	6.348	1,9%	6.348	1,9%	6.348	1,9%	76.329	2,1%	-91,7%		0,0%	-
7 Transferències de capital	8.237.195	9.238.112	8.734.346	94,5%	8.434.346	91,3%	7.634.346	82,6%	9.396.195	97,9%	-10,2%	8.596.195	89,6%	-11,2%
<b>Operacions de capital</b>	<b>14.275.509</b>	<b>9.572.634</b>	<b>8.740.694</b>	<b>91,3%</b>	<b>8.440.694</b>	<b>88,2%</b>	<b>7.640.694</b>	<b>79,8%</b>	<b>9.472.524</b>	<b>71,3%</b>	<b>-10,9%</b>	<b>8.596.195</b>	<b>64,7%</b>	<b>-11,1%</b>
8 Actius financers				-		-		-		-	-		-	-
9 Passius financers				-		-		-		-	-		-	-
<b>Operacions financeres</b>	<b>0</b>	<b>0</b>	<b>0</b>	<b>-</b>	<b>0</b>	<b>-</b>	<b>0</b>	<b>-</b>	<b>0</b>	<b>-</b>	<b>-</b>	<b>0</b>	<b>-</b>	<b>-</b>
<b>Despeses Totals</b>	<b>326.346.526</b>	<b>330.424.769</b>	<b>314.240.302</b>	<b>95,1%</b>	<b>310.989.490</b>	<b>94,1%</b>	<b>236.101.962</b>	<b>71,5%</b>	<b>287.073.891</b>	<b>92,3%</b>	<b>8,3%</b>	<b>206.846.101</b>	<b>66,5%</b>	<b>14,1%</b>

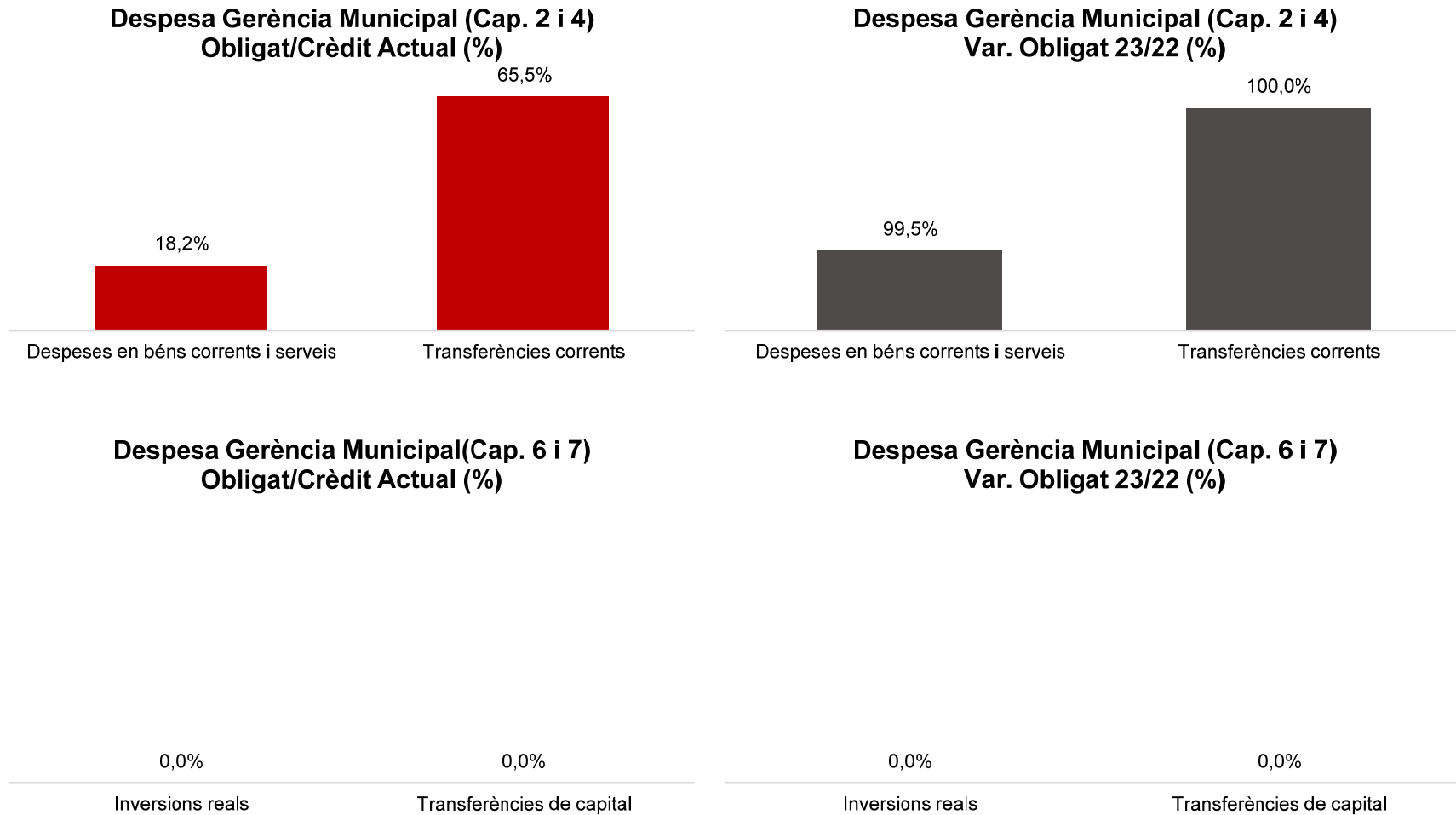
Execució de despeses. Àrea de Cultura, Educació, Ciència i Comunitat  
Resum per capítols

Execució de despeses. Gerència Municipal  
Resum per capítols

Capítols	2023 P	Juliol 2023							Juliol 2022					
	1	2	3	=3/2	4	=4/2	5	=5/2	4'	=4'/2'	=%4/4'	5'	=5'/2'	=%5/5'
	Crèdit inicial	Crèdit Actual	Autoritzat	%	Disposat	%	Obligat	%	Disposat	%	Var. 23/22	Obligat	%	Var. 23/22
1 Despeses de personal	3.652.865	3.944.223	2.173.348	55,1%	2.173.348	55,1%	2.158.358	54,7%	2.128.441	59,5%	2,1%	2.128.441	59,5%	1,4%
2 Despeses en béns corrents i serveis	13.428.976	4.315.126	1.530.313	35,5%	1.505.886	34,9%	784.989	18,2%	1.320.924	32,4%	14,0%	393.503	9,6%	99,5%
3 Despeses financeres				-		-		-		-	-		-	-
4 Transferències corrents	3.874.669	17.490.894	13.948.724	79,7%	13.749.624	78,6%	11.457.957	65,5%	6.669.397	53,8%	106,2%	4.185.684	33,8%	173,7%
5 Fons de contingència				-		-		-		-	-		-	-
<b>Operacions corrents</b>	<b>20.956.511</b>	<b>25.750.243</b>	<b>17.652.384</b>	<b>68,6%</b>	<b>17.428.857</b>	<b>67,7%</b>	<b>14.401.304</b>	<b>55,9%</b>	<b>10.118.762</b>	<b>50,5%</b>	<b>72,2%</b>	<b>6.707.629</b>	<b>33,5%</b>	<b>114,7%</b>
6 Inversions reals	2.120.000	0		-		-		-		-	-		-	-
7 Transferències de capital		5.000.000		0,0%		0,0%		0,0%		-	-		-	-
<b>Operacions de capital</b>	<b>2.120.000</b>	<b>5.000.000</b>	<b>0</b>	<b>0,0%</b>	<b>0</b>	<b>0,0%</b>	<b>0</b>	<b>0,0%</b>	<b>0</b>	<b>-</b>	<b>-</b>	<b>0</b>	<b>-</b>	<b>-</b>
8 Actius financers				-		-		-		-	-		-	-
9 Passius financers				-		-		-		-	-		-	-
<b>Operacions financeres</b>	<b>0</b>	<b>0</b>	<b>0</b>	<b>-</b>	<b>0</b>	<b>-</b>	<b>0</b>	<b>-</b>	<b>0</b>	<b>-</b>	<b>-</b>	<b>0</b>	<b>-</b>	<b>-</b>
<b>Despeses Totals</b>	<b>23.076.511</b>	<b>30.750.243</b>	<b>17.652.384</b>	<b>57,4%</b>	<b>17.428.857</b>	<b>56,7%</b>	<b>14.401.304</b>	<b>46,8%</b>	<b>10.118.762</b>	<b>50,5%</b>	<b>72,2%</b>	<b>6.707.629</b>	<b>33,5%</b>	<b>114,7%</b>



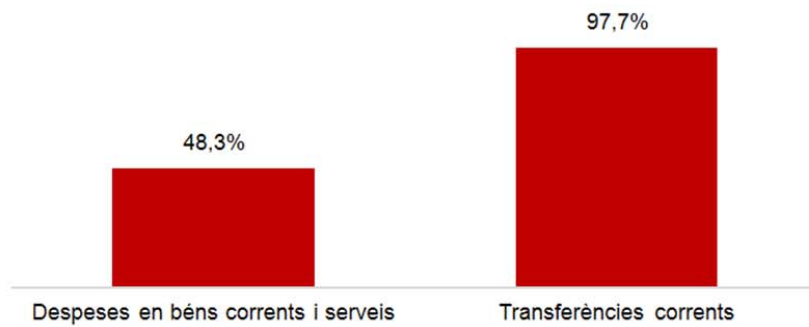
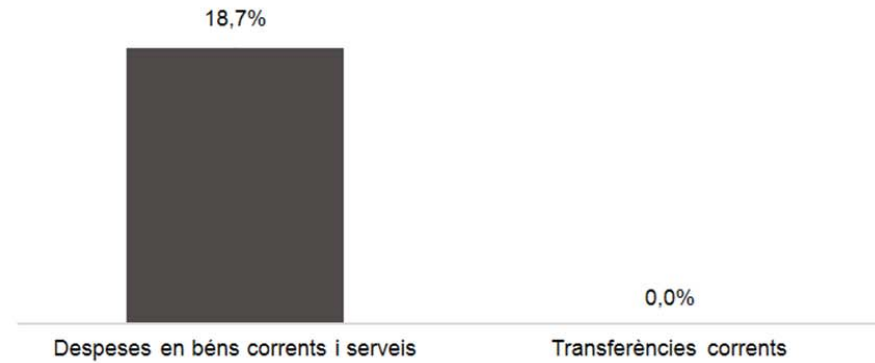
## Execució de despeses. Gerència Municipal



Execució de despeses. Gerència de Coordinació Territorial i Proximitat  
Resum per capítols

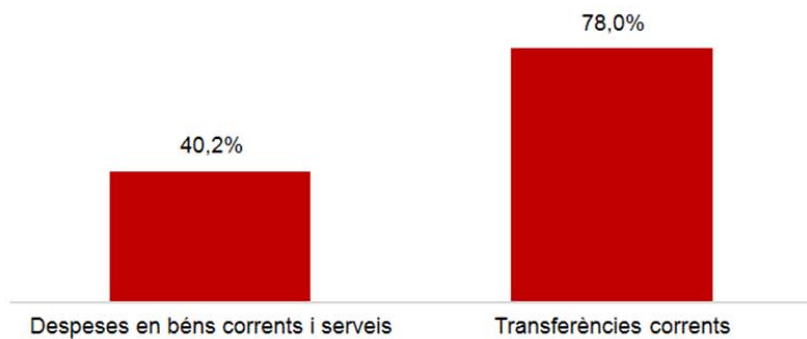
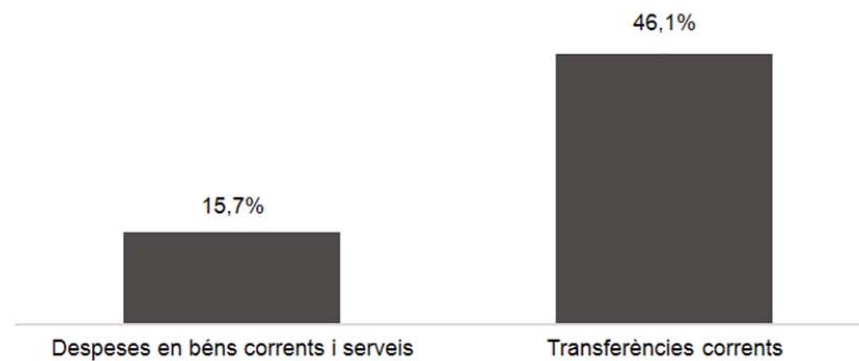
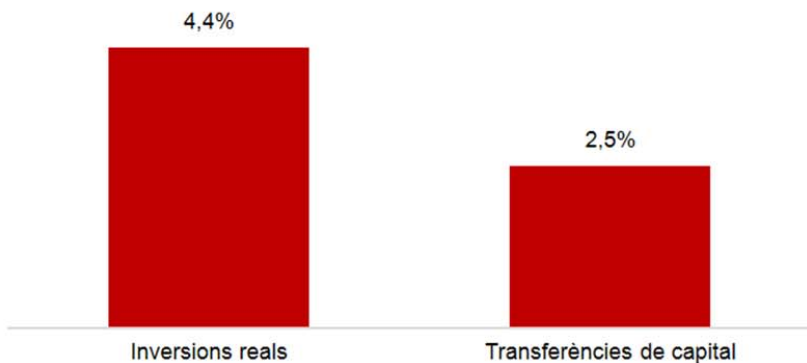
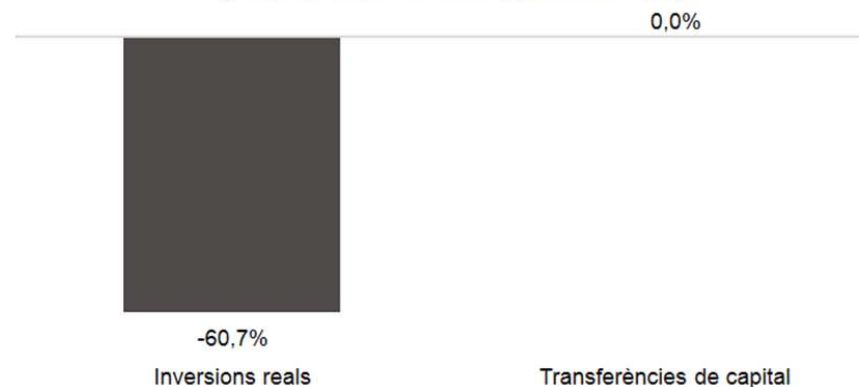
Capítols	2023 P	Juliol 2023							Juliol 2022					
	1	2	3	=3/2	4	=4/2	5	=5/2	4'	=4'/2'	=%4/4'	5'	=5'/2'	=%5/5'
	Crèdit inicial	Crèdit Actual	Autoritzat	%	Disposat	%	Obligat	%	Disposat	%	Var. 23/22	Obligat	%	Var. 23/22
1 Despeses de personal	924.084	535.207	357.833	66,9%	357.833	66,9%	357.833	66,9%	506.872	70,1%	-29,4%	506.872	70,1%	-29,4%
2 Despeses en béns corrents i serveis	1.791.660	1.309.712	1.147.538	87,6%	924.097	70,6%	632.288	48,3%	853.766	55,1%	8,2%	532.868	34,4%	18,7%
3 Despeses financeres				-		-		-		-	-		-	-
4 Transferències corrents	3.621.396	3.535.596	3.453.422	97,7%	3.453.422	97,7%	3.453.422	97,7%		0,0%	-		0,0%	-
5 Fons de contingència				-		-		-		-	-		-	-
<b>Operacions corrents</b>	<b>6.337.140</b>	<b>5.380.514</b>	<b>4.958.793</b>	<b>92,2%</b>	<b>4.735.352</b>	<b>88,0%</b>	<b>4.443.543</b>	<b>82,6%</b>	<b>1.360.637</b>	<b>23,5%</b>	<b>248,0%</b>	<b>1.039.740</b>	<b>18,0%</b>	<b>327,4%</b>
6 Inversions reals				-		-		-		-	-		-	-
7 Transferències de capital				-		-		-		-	-		-	-
<b>Operacions de capital</b>	<b>0</b>	<b>0</b>	<b>0</b>	<b>-</b>	<b>0</b>	<b>-</b>	<b>0</b>	<b>-</b>	<b>0</b>	<b>-</b>	<b>-</b>	<b>0</b>	<b>-</b>	<b>-</b>
8 Actius financers				-		-		-		-	-		-	-
9 Passius financers				-		-		-		-	-		-	-
<b>Operacions financeres</b>	<b>0</b>	<b>0</b>	<b>0</b>	<b>-</b>	<b>0</b>	<b>-</b>	<b>0</b>	<b>-</b>	<b>0</b>	<b>-</b>	<b>-</b>	<b>0</b>	<b>-</b>	<b>-</b>
<b>Despeses Totals</b>	<b>6.337.140</b>	<b>5.380.514</b>	<b>4.958.793</b>	<b>92,2%</b>	<b>4.735.352</b>	<b>88,0%</b>	<b>4.443.543</b>	<b>82,6%</b>	<b>1.360.637</b>	<b>23,5%</b>	<b>248,0%</b>	<b>1.039.740</b>	<b>18,0%</b>	<b>327,4%</b>

## Execució de despeses. Gerència de Coordinació Territorial i Proximitat

**Despesa Gerència Coord. Terr. i Prox.  
(Cap. 2 i 4) Obligat/Crèdit Actual (%)****Despesa Gerència Coord. Terr. i Prox.  
(Cap. 2 i 4) Var. Obligat 23/22 (%)****Despesa Gerència Coord. Terr. i Prox.  
(Cap. 6 i 7) Obligat/Crèdit Actual (%)****Despesa Gerència Coord. Terr. i Prox.  
(Cap. 6 i 7) Var. Obligat 23/22 (%)**


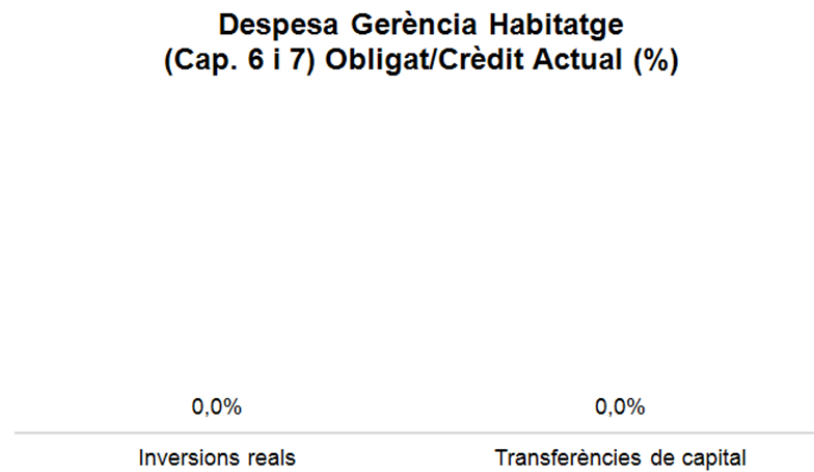
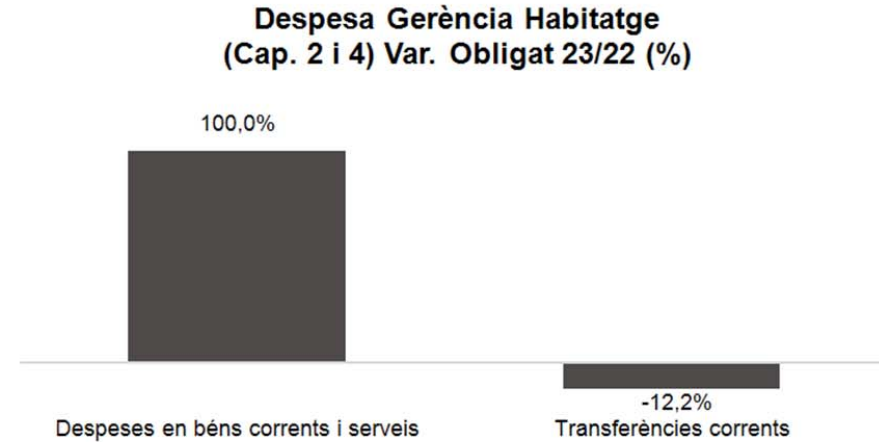
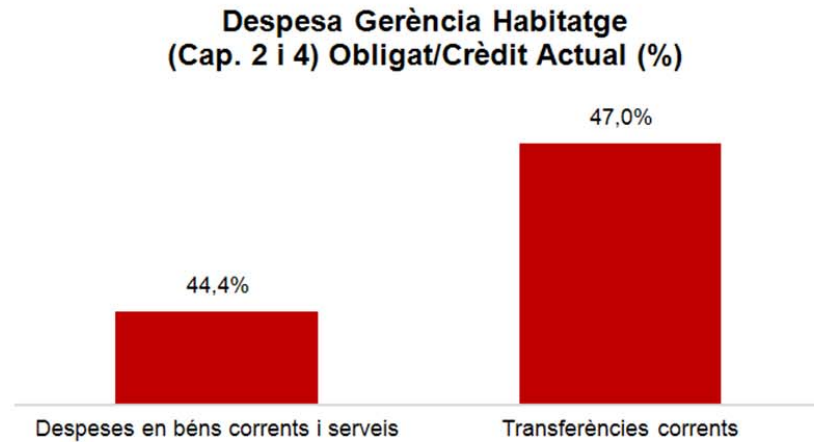
Execució de despeses. Gerència d'Àrea Drets Socials, Just. Global, Feminis. i LGTBI  
Resum per capítols

Capítols	2023 P	Juliol 2023							Juliol 2022					
	1	2	3	=3/2	4	=4/2	5	=5/2	4'	=4'/2'	=%4/4'	5'	=5'/2'	=%5/5'
	Crèdit inicial	Crèdit Actual	Autoritzat	%	Disposat	%	Obligat	%	Disposat	%	Var. 23/22	Obligat	%	Var. 23/22
1 Despeses de personal	12.323.378	13.208.146	8.148.505	61,7%	8.148.505	61,7%	8.148.505	61,7%	7.032.606	59,9%	15,9%	7.032.606	59,9%	15,9%
2 Despeses en béns corrents i serveis	32.241.803	32.169.553	29.336.096	91,2%	28.755.629	89,4%	12.928.018	40,2%	24.424.986	83,1%	17,7%	11.172.748	38,0%	15,7%
3 Despeses financeres				-		-		-		-	-		-	-
4 Transferències corrents	259.293.530	273.520.199	234.530.888	85,7%	223.113.855	81,6%	213.430.075	78,0%	163.754.423	64,6%	36,2%	146.052.512	57,7%	46,1%
5 Fons de contingència				-		-		-		-	-		-	-
<b>Operacions corrents</b>	<b>303.858.711</b>	<b>318.897.898</b>	<b>272.015.488</b>	<b>85,3%</b>	<b>260.017.989</b>	<b>81,5%</b>	<b>234.506.597</b>	<b>73,5%</b>	<b>195.212.015</b>	<b>66,3%</b>	<b>33,2%</b>	<b>164.257.866</b>	<b>55,8%</b>	<b>42,8%</b>
6 Inversions reals	6.315.583	9.213.336	1.852.040	20,1%	1.762.111	19,1%	407.204	4,4%	3.890.349	68,1%	-54,7%	1.036.376	18,1%	-60,7%
7 Transferències de capital	2.300.000	2.360.000	60.000	2,5%	60.000	2,5%	60.000	2,5%		0,0%	-		0,0%	-
<b>Operacions de capital</b>	<b>8.615.583</b>	<b>11.573.336</b>	<b>1.912.040</b>	<b>16,5%</b>	<b>1.822.111</b>	<b>15,7%</b>	<b>467.204</b>	<b>4,0%</b>	<b>3.890.349</b>	<b>29,0%</b>	<b>-53,2%</b>	<b>1.036.376</b>	<b>7,7%</b>	<b>-54,9%</b>
8 Actius financers				-		-		-		-	-		-	-
9 Passius financers				-		-		-		-	-		-	-
<b>Operacions financeres</b>	<b>0</b>	<b>0</b>	<b>0</b>	<b>-</b>	<b>0</b>	<b>-</b>	<b>0</b>	<b>-</b>	<b>0</b>	<b>-</b>	<b>-</b>	<b>0</b>	<b>-</b>	<b>-</b>
<b>Despeses Totals</b>	<b>312.474.294</b>	<b>330.471.234</b>	<b>273.927.529</b>	<b>82,9%</b>	<b>261.840.100</b>	<b>79,2%</b>	<b>234.973.801</b>	<b>71,1%</b>	<b>199.102.364</b>	<b>64,7%</b>	<b>31,5%</b>	<b>165.294.242</b>	<b>53,7%</b>	<b>42,2%</b>

Execució de despeses. Gerència d'Àrea Drets Socials, Just. Global, Feminis. i LGTBI  
Resum per capítols**Despesa Gerència Drets Socials  
(Cap. 2 i 4) Obligat/Crèdit Actual (%)****Despesa Gerència Drets Socials  
(Cap. 2 i 4) Var. Obligat 23/22 (%)****Despesa Gerència Drets Socials  
(Cap. 6 i 7) Obligat/Crèdit Actual (%)****Despesa Gerència Drets Socials  
(Cap. 6 i 7) Var. Obligat 23/22 (%)**

Execució de despeses. Gerència d'Habitatge  
Resum per capítols

Capítols	2023 P	Juliol 2023							Juliol 2022					
	1	2	3	=3/2	4	=4/2	5	=5/2	4'	=4'/2'	=%4/4'	5'	=5'/2'	=%5/5'
	Crèdit inicial	Crèdit Actual	Autoritzat	%	Disposat	%	Obligat	%	Disposat	%	Var. 23/22	Obligat	%	Var. 23/22
1 Despeses de personal	363.181	311.901	182.618	58,6%	182.618	58,6%	182.618	58,6%	202.698	57,8%	-9,9%	202.698	57,8%	-9,9%
2 Despeses en béns corrents i serveis	1.608.999	1.994.881	1.992.214	99,9%	1.992.214	99,9%	885.858	44,4%	460.980	75,5%	332,2%	1.100	0,2%	80402,6%
3 Despeses financeres				-		-		-		-	-		-	-
4 Transferències corrents	13.619.069	13.233.188	13.033.148	98,5%	13.033.148	98,5%	6.214.984	47,0%	13.367.758	97,5%	-2,5%	7.082.290	51,6%	-12,2%
5 Fons de contingència				-		-		-		-	-		-	-
<b>Operacions corrents</b>	<b>15.591.250</b>	<b>15.539.969</b>	<b>15.207.979</b>	<b>97,9%</b>	<b>15.207.979</b>	<b>97,9%</b>	<b>7.283.460</b>	<b>46,9%</b>	<b>14.031.436</b>	<b>95,6%</b>	<b>8,4%</b>	<b>7.286.088</b>	<b>49,6%</b>	<b>-0,0%</b>
6 Inversions reals				-		-		-		-	-		-	-
7 Transferències de capital				-		-		-		-	-		-	-
<b>Operacions de capital</b>	<b>0</b>	<b>0</b>	<b>0</b>	<b>-</b>	<b>0</b>	<b>-</b>	<b>0</b>	<b>-</b>	<b>0</b>	<b>-</b>	<b>-</b>	<b>0</b>	<b>-</b>	<b>-</b>
8 Actius financers				-		-		-		-	-		-	-
9 Passius financers				-		-		-		-	-		-	-
<b>Operacions financeres</b>	<b>0</b>	<b>0</b>	<b>0</b>	<b>-</b>	<b>0</b>	<b>-</b>	<b>0</b>	<b>-</b>	<b>0</b>	<b>-</b>	<b>-</b>	<b>0</b>	<b>-</b>	<b>-</b>
<b>Despeses Totals</b>	<b>15.591.250</b>	<b>15.539.969</b>	<b>15.207.979</b>	<b>97,9%</b>	<b>15.207.979</b>	<b>97,9%</b>	<b>7.283.460</b>	<b>46,9%</b>	<b>14.031.436</b>	<b>95,6%</b>	<b>8,4%</b>	<b>7.286.088</b>	<b>49,6%</b>	<b>-0,0%</b>

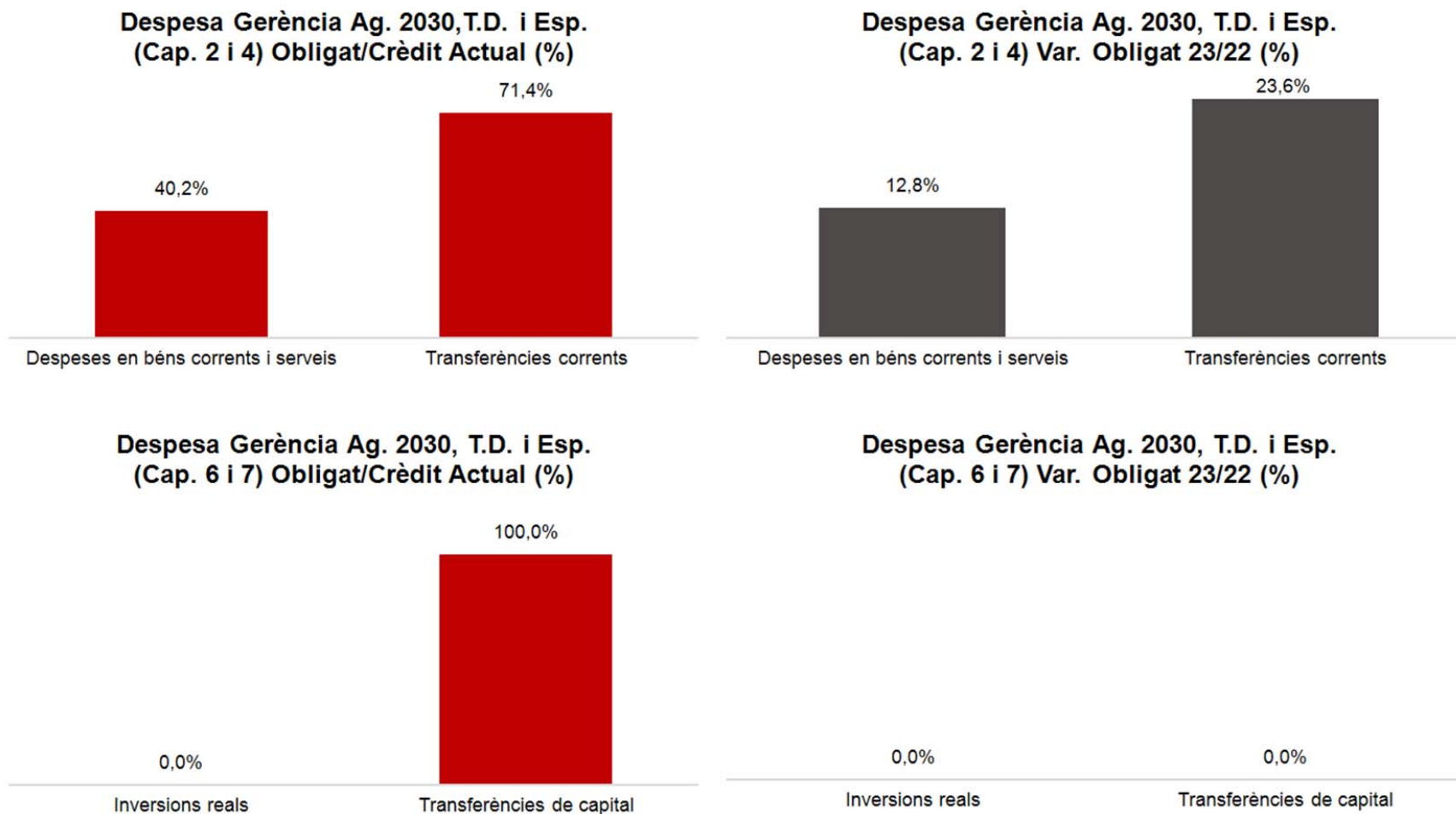
Execució de despeses. Gerència d'Habitatge  
Resum per capítols

Execució de despeses. Gerència d'Àrea Agenda 2030, Transició Digital i Esports  
Resum per capítols

Capítols	2023 P	Juliol 2023							Juliol 2022					
	1	2	3	=3/2	4	=4/2	5	=5/2	4'	=4'/2'	=%4/4'	5'	=5'/2'	=%5/5'
	Crèdit inicial	Crèdit Actual	Autoritzat	%	Disposat	%	Obligat	%	Disposat	%	Var. 23/22	Obligat	%	Var. 23/22
1 Despeses de personal	15.207.875	15.703.005	9.961.141	63,4%	9.961.141	63,4%	9.958.491	63,4%	8.482.477	58,9%	17,4%	8.479.947	58,9%	17,4%
2 Despeses en béns corrents i serveis	15.310.742	18.462.951	14.864.592	80,5%	14.468.173	78,4%	7.427.756	40,2%	15.440.258	89,0%	-6,3%	6.582.662	37,9%	12,8%
3 Despeses financeres				-		-		-		-	-		-	-
4 Transferències corrents	30.802.680	35.329.012	25.486.166	72,1%	25.481.372	72,1%	25.209.072	71,4%	27.277.109	92,4%	-6,6%	20.396.609	69,1%	23,6%
5 Fons de contingència				-		-		-		-	-		-	-
<b>Operacions corrents</b>	<b>61.321.298</b>	<b>69.494.967</b>	<b>50.311.899</b>	<b>72,4%</b>	<b>49.910.686</b>	<b>71,8%</b>	<b>42.595.319</b>	<b>61,3%</b>	<b>51.199.844</b>	<b>83,6%</b>	<b>-2,5%</b>	<b>35.459.218</b>	<b>57,9%</b>	<b>20,1%</b>
6 Inversions reals	11.934.550	136.750		0,0%		0,0%		0,0%		0,0%	-		0,0%	-
7 Transferències de capital		777.300	777.300	100,0%	777.300	100,0%	777.300	100,0%		-	-		-	-
<b>Operacions de capital</b>	<b>11.934.550</b>	<b>914.050</b>	<b>777.300</b>	<b>85,0%</b>	<b>777.300</b>	<b>85,0%</b>	<b>777.300</b>	<b>85,0%</b>	<b>0</b>	<b>0,0%</b>	<b>-</b>	<b>0</b>	<b>0,0%</b>	<b>-</b>
8 Actius financers				-		-		-		-	-		-	-
9 Passius financers				-		-		-		-	-		-	-
<b>Operacions financeres</b>	<b>0</b>	<b>0</b>	<b>0</b>	<b>-</b>	<b>0</b>	<b>-</b>	<b>0</b>	<b>-</b>	<b>0</b>	<b>-</b>	<b>-</b>	<b>0</b>	<b>-</b>	<b>-</b>
<b>Despeses Totals</b>	<b>73.255.848</b>	<b>70.409.017</b>	<b>51.089.199</b>	<b>72,6%</b>	<b>50.687.986</b>	<b>72,0%</b>	<b>43.372.619</b>	<b>61,6%</b>	<b>51.199.844</b>	<b>83,5%</b>	<b>-1,0%</b>	<b>35.459.218</b>	<b>57,8%</b>	<b>22,3%</b>

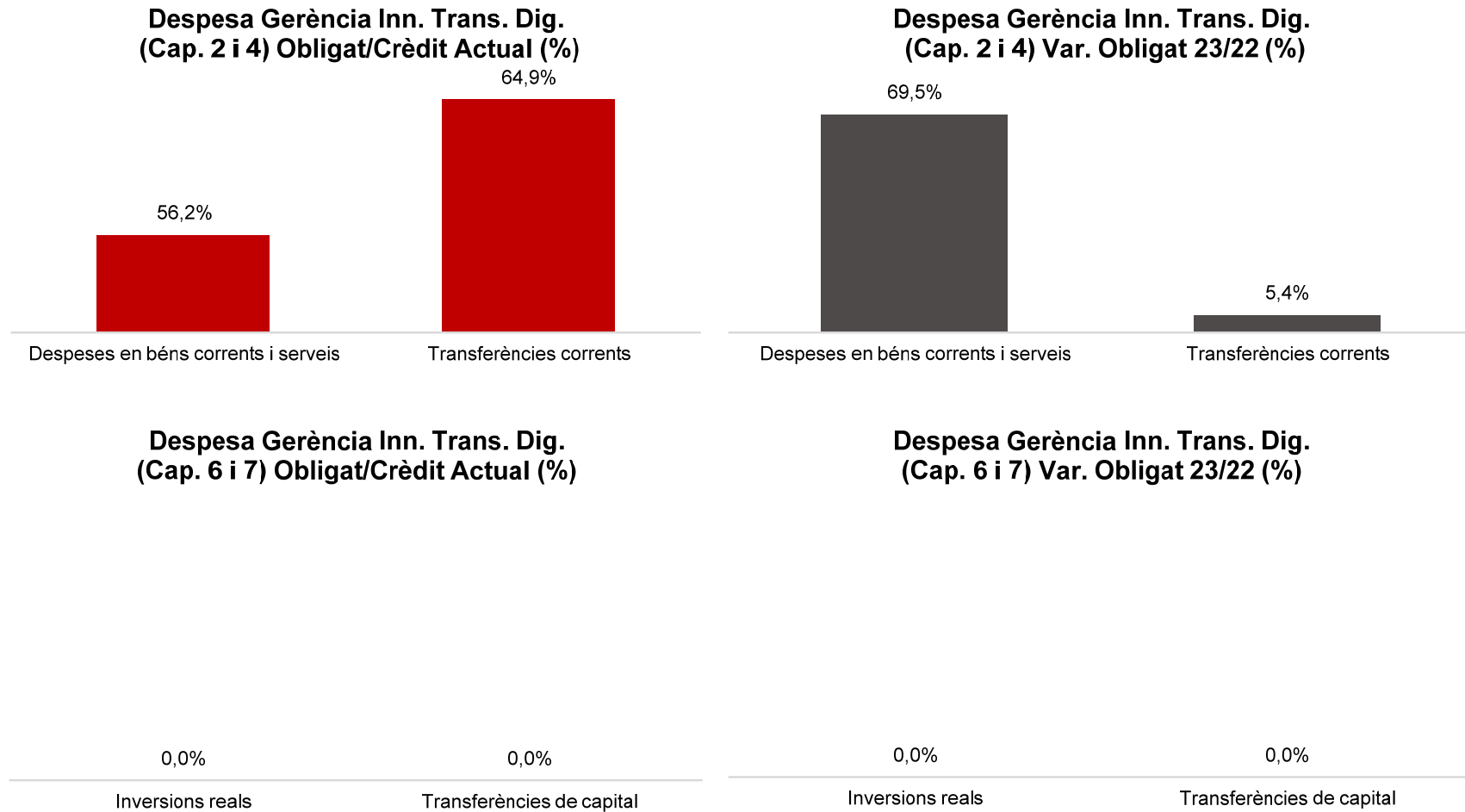


Execució de despeses. Gerència d'Àrea Agenda 2030, Transició Digital i Esports  
Resum per capítol



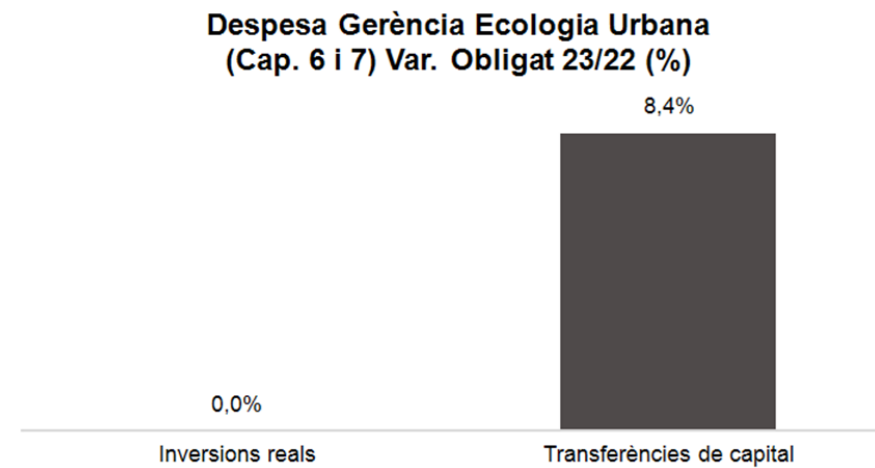
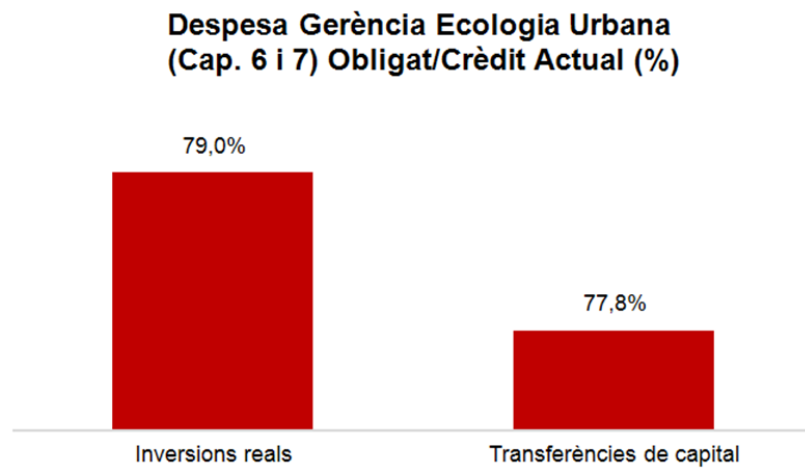
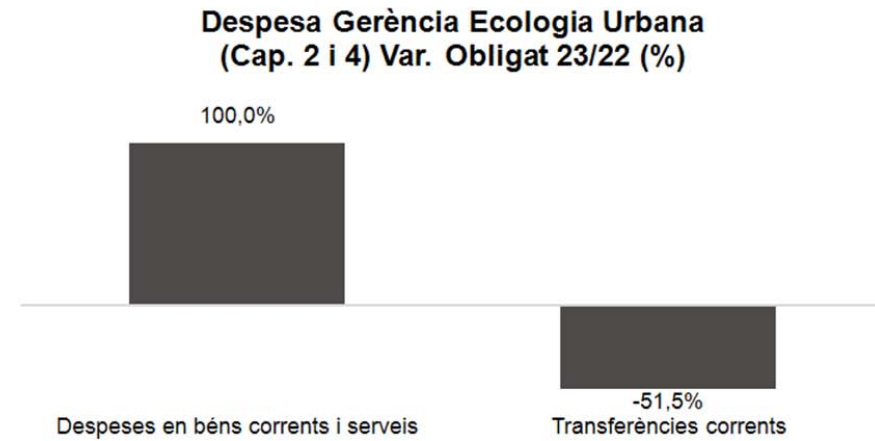
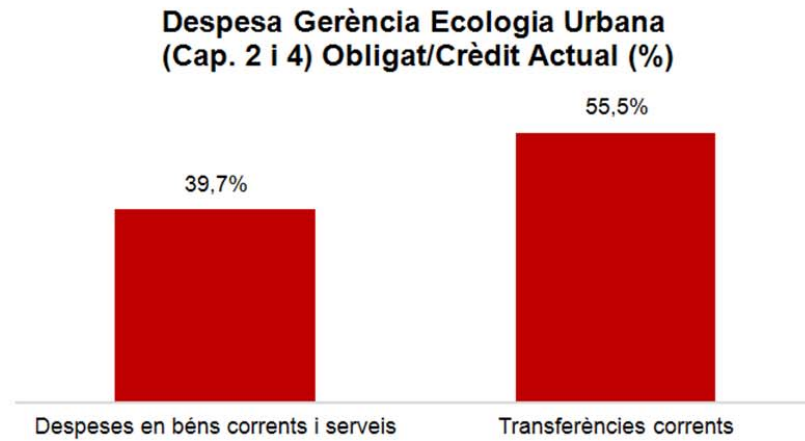
Execució de despeses. Gerència de d'Innovació i Transició Digital  
Resum per capítols

Capítols	2023 P	Juliol 2023							Juliol 2022					
	1	2	3	=3/2	4	=4/2	5	=5/2	4'	=4'/2'	=%4/4'	5'	=5'/2'	=%5/5'
	Crèdit inicial	Crèdit Actual	Autoritzat	%	Disposat	%	Obligat	%	Disposat	%	Var. 23/22	Obligat	%	Var. 23/22
1 Despeses de personal	380.979	458.143	184.269	40,2%	184.269	40,2%	184.269	40,2%	219.246	63,4%	-16,0%	219.246	63,4%	-16,0%
2 Despeses en béns corrents i serveis	633.163	633.163	578.689	91,4%	578.689	91,4%	356.023	56,2%	456.122	64,7%	26,9%	210.003	29,8%	69,5%
3 Despeses financeres				-		-		-		-	-		-	-
4 Transferències corrents	54.152.971	54.541.333	35.388.362	64,9%	35.388.362	64,9%	35.388.362	64,9%	50.864.845	92,2%	-30,4%	33.576.719	60,8%	5,4%
5 Fons de contingència				-		-		-		-	-		-	-
<b>Operacions corrents</b>	<b>55.167.113</b>	<b>55.632.639</b>	<b>36.151.320</b>	<b>65,0%</b>	<b>36.151.320</b>	<b>65,0%</b>	<b>35.928.655</b>	<b>64,6%</b>	<b>51.540.213</b>	<b>91,6%</b>	<b>-29,9%</b>	<b>34.005.968</b>	<b>60,5%</b>	<b>5,7%</b>
6 Inversions reals				-		-		-		-	-		-	-
7 Transferències de capital				-		-		-		-	-		-	-
<b>Operacions de capital</b>	<b>0</b>	<b>0</b>	<b>0</b>	<b>-</b>	<b>0</b>	<b>-</b>	<b>0</b>	<b>-</b>	<b>0</b>	<b>-</b>	<b>-</b>	<b>0</b>	<b>-</b>	<b>-</b>
8 Actius financers				-		-		-		-	-		-	-
9 Passius financers				-		-		-		-	-		-	-
<b>Operacions financeres</b>	<b>0</b>	<b>0</b>	<b>0</b>	<b>-</b>	<b>0</b>	<b>-</b>	<b>0</b>	<b>-</b>	<b>0</b>	<b>-</b>	<b>-</b>	<b>0</b>	<b>-</b>	<b>-</b>
<b>Despeses Totals</b>	<b>55.167.113</b>	<b>55.632.639</b>	<b>36.151.320</b>	<b>65,0%</b>	<b>36.151.320</b>	<b>65,0%</b>	<b>35.928.655</b>	<b>64,6%</b>	<b>51.540.213</b>	<b>91,6%</b>	<b>-29,9%</b>	<b>34.005.968</b>	<b>60,5%</b>	<b>5,7%</b>

Execució de despeses. Gerència de Innovació i Transició Digital  
Resum per capítols

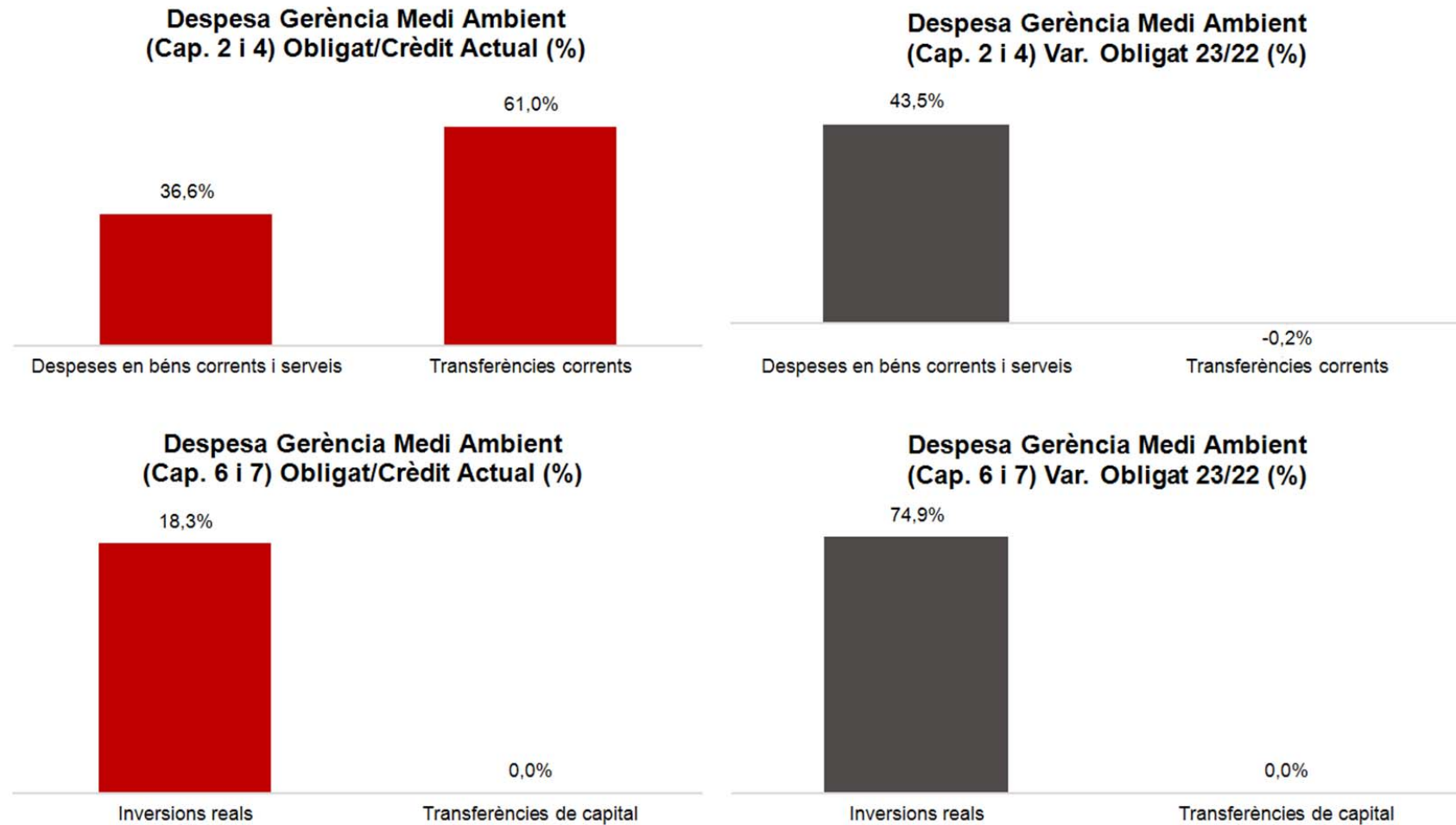
Execució de despeses. Gerència d'Àrea d'Ecologia Urbana  
Resum per capítols

Capítols	2023 P	Juliol 2023							Juliol 2022					
	1	2	3	=3/2	4	=4/2	5	=5/2	4'	=4'/2'	=%4/4'	5'	=5'/2'	=%5/5'
	Crèdit inicial	Crèdit Actual	Autoritzat	%	Disposat	%	Obligat	%	Disposat	%	Var. 23/22	Obligat	%	Var. 23/22
1 Despeses de personal	5.001.891	5.213.799	3.180.882	61,0%	3.180.882	61,0%	3.178.067	61,0%	2.782.043	60,3%	14,3%	2.782.043	60,3%	14,2%
2 Despeses en béns corrents i serveis	7.586.337	11.749.903	10.967.271	93,3%	10.818.625	92,1%	4.670.584	39,7%	5.227.202	87,9%	107,0%	2.096.250	35,2%	122,8%
3 Despeses financeres				-		-		-		-	-		-	-
4 Transferències corrents	16.231.258	9.785.533	9.151.796	93,5%	8.775.606	89,7%	5.429.309	55,5%	19.373.299	93,0%	-54,7%	11.184.087	53,7%	-51,5%
5 Fons de contingència				-		-		-		-	-		-	-
<b>Operacions corrents</b>	<b>28.819.486</b>	<b>26.749.235</b>	<b>23.299.950</b>	<b>87,1%</b>	<b>22.775.114</b>	<b>85,1%</b>	<b>13.277.960</b>	<b>49,6%</b>	<b>27.382.544</b>	<b>87,2%</b>	<b>-16,8%</b>	<b>16.062.381</b>	<b>51,2%</b>	<b>-17,3%</b>
6 Inversions reals	6.456.000	1.759.862	1.422.411	80,8%	1.422.411	80,8%	1.391.000	79,0%	157.305	60,9%	804,2%		0,0%	-
7 Transferències de capital	20.411.604	20.910.365	20.910.365	100,0%	20.910.365	100,0%	16.266.725	77,8%	15.000.000	50,0%	39,4%	15.000.000	50,0%	8,4%
<b>Operacions de capital</b>	<b>26.867.604</b>	<b>22.670.226</b>	<b>22.332.775</b>	<b>98,5%</b>	<b>22.332.775</b>	<b>98,5%</b>	<b>17.657.725</b>	<b>77,9%</b>	<b>15.157.305</b>	<b>50,1%</b>	<b>47,3%</b>	<b>15.000.000</b>	<b>49,6%</b>	<b>17,7%</b>
8 Actius financers				-		-		-		-	-		-	-
9 Passius financers				-		-		-		-	-		-	-
<b>Operacions financeres</b>	<b>0</b>	<b>0</b>	<b>0</b>	<b>-</b>	<b>0</b>	<b>-</b>	<b>0</b>	<b>-</b>	<b>0</b>	<b>-</b>	<b>-</b>	<b>0</b>	<b>-</b>	<b>-</b>
<b>Despeses Totals</b>	<b>55.687.090</b>	<b>49.419.461</b>	<b>45.632.725</b>	<b>92,3%</b>	<b>45.107.889</b>	<b>91,3%</b>	<b>30.935.685</b>	<b>62,6%</b>	<b>42.539.849</b>	<b>69,0%</b>	<b>6,0%</b>	<b>31.062.381</b>	<b>50,4%</b>	<b>-0,4%</b>

Execució de despeses. Gerència d'Àrea d'Ecologia Urbana  
Resum per capítols

Execució de despeses. Gerència de Medi Ambient i Serveis Urbans  
Resum per capítols

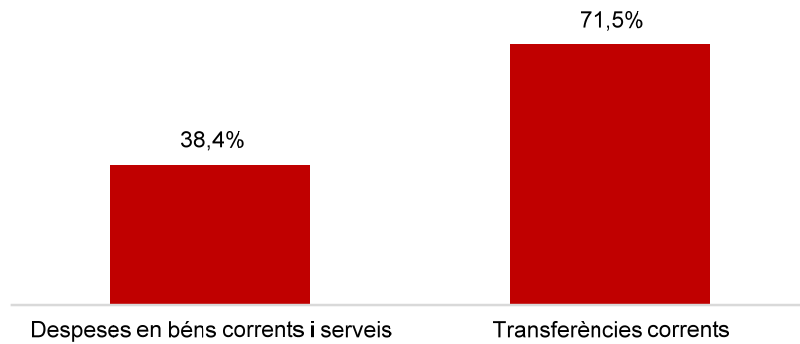
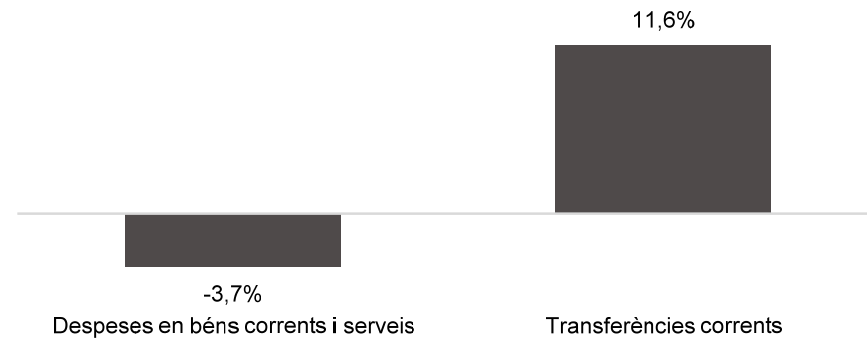
Capítols	2023 P	Juliol 2023							Juliol 2022					
	1	2	3	=3/2	4	=4/2	5	=5/2	4'	=4'/2'	=%4/4'	5'	=5'/2'	=%5/5'
	Crèdit inicial	Crèdit Actual	Autoritzat	%	Disposat	%	Obligat	%	Disposat	%	Var. 23/22	Obligat	%	Var. 23/22
1 Despeses de personal	5.561.957	5.667.909	3.682.976	65,0%	3.682.976	65,0%	3.682.976	65,0%	3.221.874	61,6%	14,3%	3.221.874	61,6%	14,3%
2 Despeses en béns corrents i serveis	288.855.817	298.499.602	286.848.875	96,1%	286.688.064	96,0%	109.334.135	36,6%	261.762.055	99,1%	9,5%	76.192.625	28,8%	43,5%
3 Despeses financeres				-		-		-		-	-		-	-
4 Transferències corrents	76.394.077	71.482.009	70.220.359	98,2%	69.100.609	96,7%	43.576.451	61,0%	75.872.584	94,3%	-8,9%	43.650.355	54,3%	-0,2%
5 Fons de contingència				-		-		-		-	-		-	-
<b>Operacions corrents</b>	<b>370.811.851</b>	<b>375.649.519</b>	<b>360.752.210</b>	<b>96,0%</b>	<b>359.471.650</b>	<b>95,7%</b>	<b>156.593.563</b>	<b>41,7%</b>	<b>340.856.513</b>	<b>97,4%</b>	<b>5,5%</b>	<b>123.064.854</b>	<b>35,2%</b>	<b>27,2%</b>
6 Inversions reals	2.520.000	4.858.742	4.467.462	91,9%	4.359.197	89,7%	888.700	18,3%	2.000.000	83,9%	118,0%	507.990	21,3%	74,9%
7 Transferències de capital		641.401	105.788	16,5%	64.548	10,1%		0,0%		-	-		-	-
<b>Operacions de capital</b>	<b>2.520.000</b>	<b>5.500.143</b>	<b>4.573.250</b>	<b>83,1%</b>	<b>4.423.745</b>	<b>80,4%</b>	<b>888.700</b>	<b>16,2%</b>	<b>2.000.000</b>	<b>83,9%</b>	<b>121,2%</b>	<b>507.990</b>	<b>21,3%</b>	<b>74,9%</b>
8 Actius financers				-		-		-		-	-		-	-
9 Passius financers				-		-		-		-	-		-	-
<b>Operacions financeres</b>	<b>0</b>	<b>0</b>	<b>0</b>	<b>-</b>	<b>0</b>	<b>-</b>	<b>0</b>	<b>-</b>	<b>0</b>	<b>-</b>	<b>-</b>	<b>0</b>	<b>-</b>	<b>-</b>
<b>Despeses Totals</b>	<b>373.331.851</b>	<b>381.149.663</b>	<b>365.325.461</b>	<b>95,8%</b>	<b>363.895.395</b>	<b>95,5%</b>	<b>157.482.263</b>	<b>41,3%</b>	<b>342.856.513</b>	<b>97,3%</b>	<b>6,1%</b>	<b>123.572.844</b>	<b>35,1%</b>	<b>27,4%</b>

Execució de despeses. Gerència de Medi Ambient i Serveis Urbans  
Resum per capítols

Execució de despeses. Gerència d'Urbanisme  
Resum per capítols

Capítols	2023 P	Juliol 2023							Juliol 2022					
	1	2	3	=3/2	4	=4/2	5	=5/2	4'	=4'/2'	=%4/4'	5'	=5'/2'	=%5/5'
	Crèdit inicial	Crèdit Actual	Autoritzat	%	Disposat	%	Obligat	%	Disposat	%	Var. 23/22	Obligat	%	Var. 23/22
1 Despeses de personal	7.849.542	9.020.297	5.532.895	61,3%	5.532.895	61,3%	5.532.895	61,3%	4.285.885	59,6%	29,1%	4.285.885	59,6%	29,1%
2 Despeses en béns corrents i serveis	2.243.542	2.160.520	1.700.163	78,7%	1.689.331	78,2%	830.184	38,4%	1.770.213	89,1%	-4,6%	861.776	43,4%	-3,7%
3 Despeses financeres				-		-		-		-	-		-	-
4 Transferències corrents	6.876.905	7.022.307	6.996.855	99,6%	6.996.855	99,6%	5.020.000	71,5%	6.720.854	99,5%	4,1%	4.500.000	66,6%	11,6%
5 Fons de contingència				-		-		-		-	-		-	-
<b>Operacions corrents</b>	<b>16.969.989</b>	<b>18.203.124</b>	<b>14.229.913</b>	<b>78,2%</b>	<b>14.219.082</b>	<b>78,1%</b>	<b>11.383.079</b>	<b>62,5%</b>	<b>12.776.953</b>	<b>80,2%</b>	<b>11,3%</b>	<b>9.647.661</b>	<b>60,5%</b>	<b>18,0%</b>
6 Inversions reals				-		-		-		-	-		-	-
7 Transferències de capital				-		-		-		-	-		-	-
<b>Operacions de capital</b>	<b>0</b>	<b>0</b>	<b>0</b>	<b>-</b>	<b>0</b>	<b>-</b>	<b>0</b>	<b>-</b>	<b>0</b>	<b>-</b>	<b>-</b>	<b>0</b>	<b>-</b>	<b>-</b>
8 Actius financers				-		-		-		-	-		-	-
9 Passius financers				-		-		-		-	-		-	-
<b>Operacions financeres</b>	<b>0</b>	<b>0</b>	<b>0</b>	<b>-</b>	<b>0</b>	<b>-</b>	<b>0</b>	<b>-</b>	<b>0</b>	<b>-</b>	<b>-</b>	<b>0</b>	<b>-</b>	<b>-</b>
<b>Despeses Totals</b>	<b>16.969.989</b>	<b>18.203.124</b>	<b>14.229.913</b>	<b>78,2%</b>	<b>14.219.082</b>	<b>78,1%</b>	<b>11.383.079</b>	<b>62,5%</b>	<b>12.776.953</b>	<b>80,2%</b>	<b>11,3%</b>	<b>9.647.661</b>	<b>60,5%</b>	<b>18,0%</b>

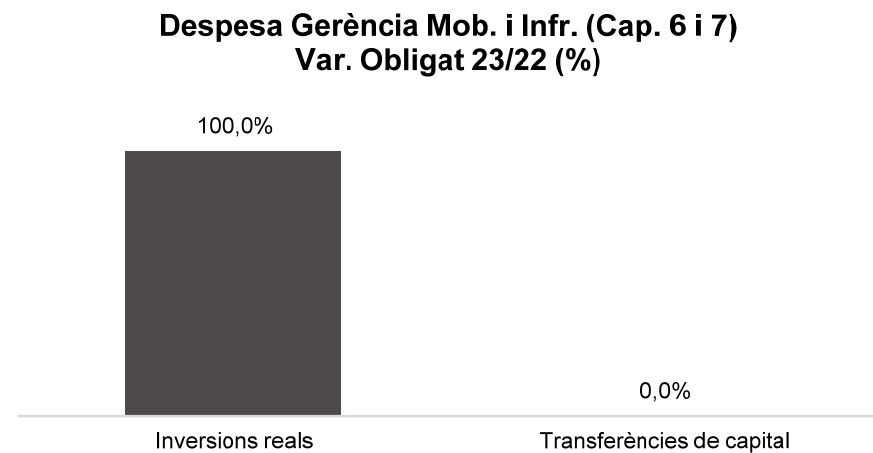
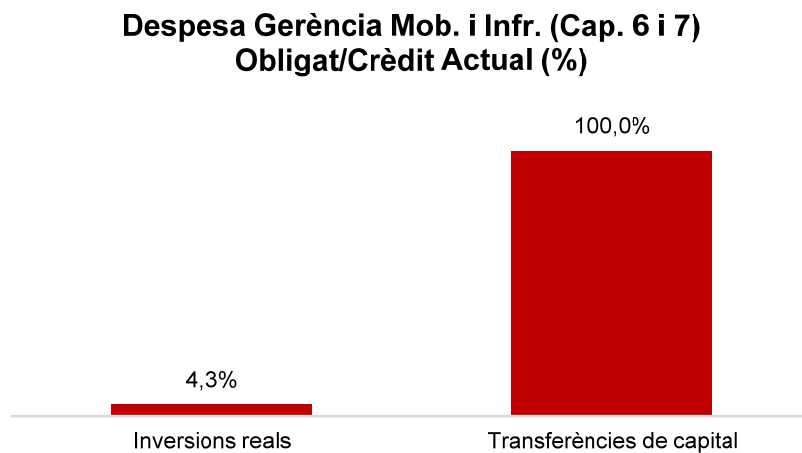
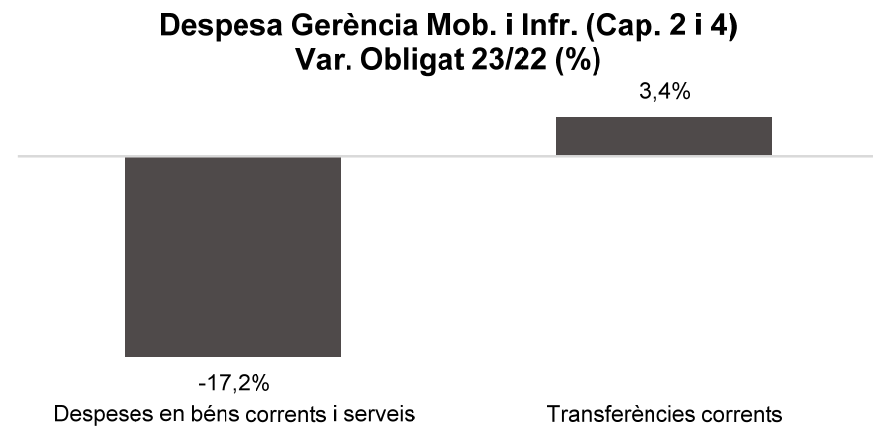
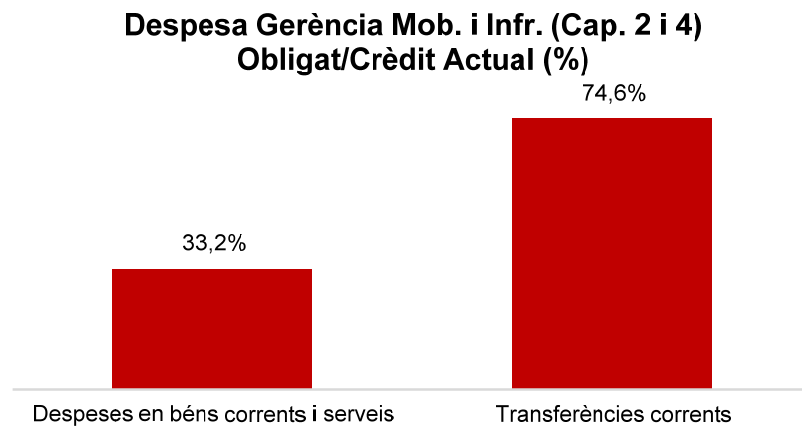


Execució de despeses. Gerència d'Urbanisme  
Resum per capítols**Despesa Gerència Urbanisme (Cap. 2 i 4)  
Obligat/Crèdit Actual (%)****Despesa Gerència Urbanisme (Cap. 2 i 4)  
Var. Obligat 23/22 (%)****Despesa Gerència Urbanisme(Cap. 6 i 7)  
Obligat/Crèdit Actual (%)****Despesa Gerència Urbanisme (Cap. 6 i 7)  
Var. Obligat 23/22 (%)**

Execució de despeses. Gerència de Mobilitat i Infraestructures  
Resum per capítols

Capítols	2023 P	Juliol 2023							Juliol 2022					
	1	2	3	=3/2	4	=4/2	5	=5/2	4'	=4'/2'	=%4/4'	5'	=5'/2'	=%5/5'
	Crèdit inicial	Crèdit Actual	Autoritzat	%	Disposat	%	Obligat	%	Disposat	%	Var. 23/22	Obligat	%	Var. 23/22
1 Despeses de personal	5.000.090	5.078.408	3.075.216	60,6%	3.075.216	60,6%	3.075.216	60,6%	2.888.586	61,5%	6,5%	2.888.586	61,5%	6,5%
2 Despeses en béns corrents i serveis	50.325.168	53.109.018	51.826.161	97,6%	48.257.352	90,9%	17.618.213	33,2%	47.801.267	93,3%	1,0%	21.269.321	41,5%	-17,2%
3 Despeses financeres				-		-		-		-	-		-	-
4 Transferències corrents	175.379.018	175.403.147	169.382.235	96,6%	169.382.235	96,6%	130.814.162	74,6%	175.355.262	100,0%	-3,4%	126.558.137	72,1%	3,4%
5 Fons de contingència				-		-		-		-	-		-	-
<b>Operacions corrents</b>	<b>230.704.276</b>	<b>233.590.574</b>	<b>224.283.612</b>	<b>96,0%</b>	<b>220.714.803</b>	<b>94,5%</b>	<b>151.507.590</b>	<b>64,9%</b>	<b>226.045.115</b>	<b>97,7%</b>	<b>-2,4%</b>	<b>150.716.044</b>	<b>65,1%</b>	<b>0,5%</b>
6 Inversions reals	5.248.315	8.425.501	6.493.484	77,1%	6.367.558	75,6%	366.119	4,3%	2.198.648	26,4%	189,6%	124.836	1,5%	193,3%
7 Transferències de capital	3.320.197	3.496.697	3.496.697	100,0%	3.496.697	100,0%	3.496.697	100,0%	181.882	1,1%	1822,5%		0,0%	-
<b>Operacions de capital</b>	<b>8.568.512</b>	<b>11.922.198</b>	<b>9.990.181</b>	<b>83,8%</b>	<b>9.864.255</b>	<b>82,7%</b>	<b>3.862.816</b>	<b>32,4%</b>	<b>2.380.530</b>	<b>9,7%</b>	<b>314,4%</b>	<b>124.836</b>	<b>0,5%</b>	<b>2994,3%</b>
8 Actius financers				-		-		-		-	-		-	-
9 Passius financers				-		-		-		-	-		-	-
<b>Operacions financeres</b>	<b>0</b>	<b>0</b>	<b>0</b>	<b>-</b>	<b>0</b>	<b>-</b>	<b>0</b>	<b>-</b>	<b>0</b>	<b>-</b>	<b>-</b>	<b>0</b>	<b>-</b>	<b>-</b>
<b>Despeses Totals</b>	<b>239.272.787</b>	<b>245.512.772</b>	<b>234.273.793</b>	<b>95,4%</b>	<b>230.579.058</b>	<b>93,9%</b>	<b>155.370.406</b>	<b>63,3%</b>	<b>228.425.644</b>	<b>89,3%</b>	<b>0,9%</b>	<b>150.840.880</b>	<b>59,0%</b>	<b>3,0%</b>

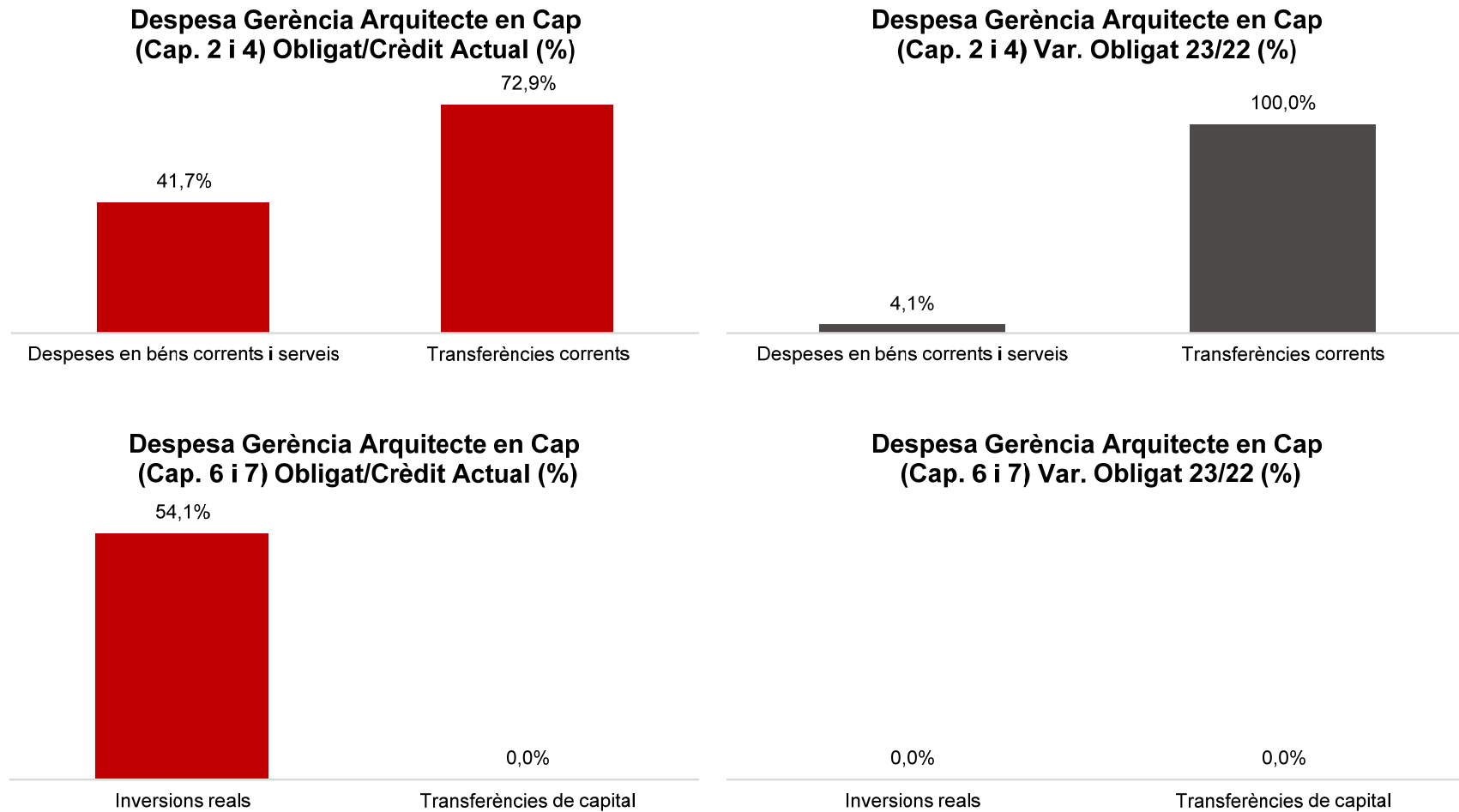
**Execució de despeses. Gerència de Mobilitat i Infraestructures**  
Resum per capítols



Execució de despeses. Gerència de l'Arquitecte en Cap  
Resum per capítols

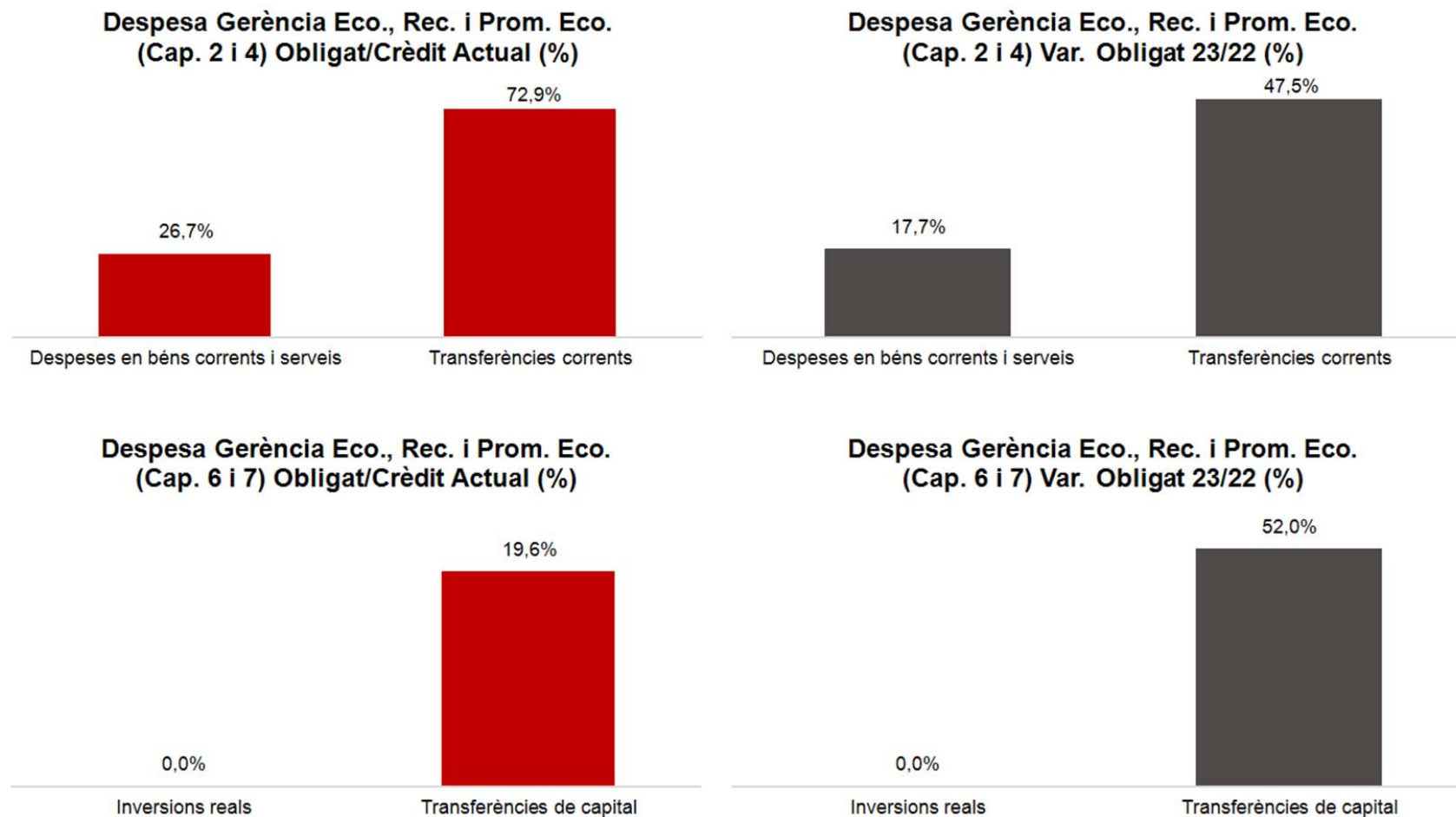
Capítols	2023 P	Juliol 2023							Juliol 2022					
	1	2	3	=3/2	4	=4/2	5	=5/2	4'	=4'/2'	=%4/4'	5'	=5'/2'	=%5/5'
	Crèdit inicial	Crèdit Actual	Autoritzat	%	Disposat	%	Obligat	%	Disposat	%	Var. 23/22	Obligat	%	Var. 23/22
1 Despeses de personal	3.002.745	3.059.188	1.899.067	62,1%	1.899.067	62,1%	1.899.067	62,1%	1.635.405	60,1%	16,1%	1.635.405	60,1%	16,1%
2 Despeses en béns corrents i serveis	5.419.551	5.927.047	5.602.785	94,5%	5.102.785	86,1%	2.472.763	41,7%	5.364.179	96,3%	-4,9%	2.374.436	42,6%	4,1%
3 Despeses financeres				-		-		-		-	-		-	-
4 Transferències corrents	7.783.968	7.681.676	7.203.565	93,8%	7.203.565	93,8%	5.600.000	72,9%	1.738.567	93,4%	314,3%	1.152.000	61,9%	386,1%
5 Fons de contingència				-		-		-		-	-		-	-
<b>Operacions corrents</b>	<b>16.206.264</b>	<b>16.667.910</b>	<b>14.705.417</b>	<b>88,2%</b>	<b>14.205.417</b>	<b>85,2%</b>	<b>9.971.830</b>	<b>59,8%</b>	<b>8.738.150</b>	<b>86,1%</b>	<b>62,6%</b>	<b>5.161.840</b>	<b>50,8%</b>	<b>93,2%</b>
6 Inversions reals	256.322	230.377	228.618	99,2%	228.618	99,2%	124.701	54,1%	249.401	97,1%	-8,3%	124.701	48,6%	0,0%
7 Transferències de capital				-		-		-		-	-		-	-
<b>Operacions de capital</b>	<b>256.322</b>	<b>230.377</b>	<b>228.618</b>	<b>99,2%</b>	<b>228.618</b>	<b>99,2%</b>	<b>124.701</b>	<b>54,1%</b>	<b>249.401</b>	<b>97,1%</b>	<b>-8,3%</b>	<b>124.701</b>	<b>48,6%</b>	<b>0,0%</b>
8 Actius financers				-		-		-		-	-		-	-
9 Passius financers				-		-		-		-	-		-	-
<b>Operacions financeres</b>	<b>0</b>	<b>0</b>	<b>0</b>	<b>-</b>	<b>0</b>	<b>-</b>	<b>0</b>	<b>-</b>	<b>0</b>	<b>-</b>	<b>-</b>	<b>0</b>	<b>-</b>	<b>-</b>
<b>Despeses Totals</b>	<b>16.462.587</b>	<b>16.898.287</b>	<b>14.934.034</b>	<b>88,4%</b>	<b>14.434.034</b>	<b>85,4%</b>	<b>10.096.530</b>	<b>59,7%</b>	<b>8.987.552</b>	<b>86,3%</b>	<b>60,6%</b>	<b>5.286.541</b>	<b>50,8%</b>	<b>91,0%</b>

**Execució de despeses. Gerència de l'Arquitecte en Cap**  
Resum per capítols



Execució de despeses. Gerència d'Àrea Economia, Recursos i Promoció Econòmica  
Resum per capítols

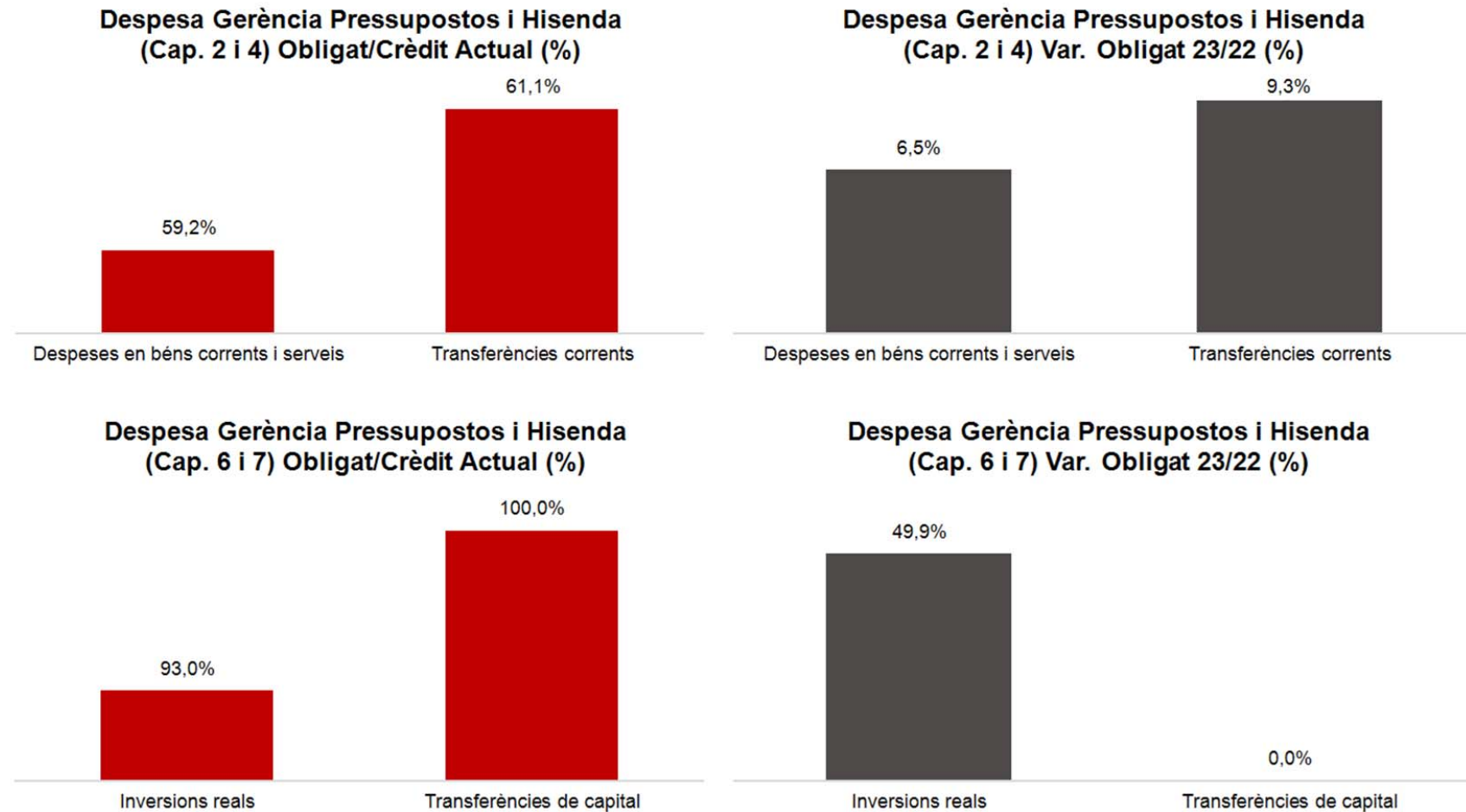
Capítols	2023 P	Juliol 2023							Juliol 2022					
	1	2	3	=3/2	4	=4/2	5	=5/2	4'	=4'/2'	=%4/4'	5'	=5'/2'	=%5/5'
	Crèdit inicial	Crèdit Actual	Autoritzat	%	Disposat	%	Obligat	%	Disposat	%	Var. 23/22	Obligat	%	Var. 23/22
1 Despeses de personal	5.355.284	5.381.239	3.192.697	59,3%	3.192.697	59,3%	3.192.697	59,3%	3.095.954	60,6%	3,1%	3.095.954	60,6%	3,1%
2 Despeses en béns corrents i serveis	6.790.614	10.267.125	8.307.485	80,9%	6.519.205	63,5%	2.738.146	26,7%	5.966.094	66,6%	9,3%	2.326.937	26,0%	17,7%
3 Despeses financeres				-		-		-		-	-		-	-
4 Transferències corrents	83.648.449	100.951.234	80.619.563	79,9%	74.905.609	74,2%	73.595.092	72,9%	52.815.916	59,7%	41,8%	49.895.775	56,4%	47,5%
5 Fons de contingència				-		-		-		-	-		-	-
<b>Operacions corrents</b>	<b>95.794.347</b>	<b>116.599.598</b>	<b>92.119.744</b>	<b>79,0%</b>	<b>84.617.511</b>	<b>72,6%</b>	<b>79.525.935</b>	<b>68,2%</b>	<b>61.877.964</b>	<b>60,4%</b>	<b>36,7%</b>	<b>55.318.666</b>	<b>54,0%</b>	<b>43,8%</b>
6 Inversions reals	4.937.477	527		0,0%		0,0%		0,0%		0,0%	-		0,0%	-
7 Transferències de capital	3.000.000	9.473.873	4.048.000	42,7%	1.859.049	19,6%	1.859.049	19,6%	1.223.400	15,7%	52,0%	1.223.400	15,7%	52,0%
<b>Operacions de capital</b>	<b>7.937.477</b>	<b>9.474.400</b>	<b>4.048.000</b>	<b>42,7%</b>	<b>1.859.049</b>	<b>19,6%</b>	<b>1.859.049</b>	<b>19,6%</b>	<b>1.223.400</b>	<b>14,8%</b>	<b>52,0%</b>	<b>1.223.400</b>	<b>14,8%</b>	<b>52,0%</b>
8 Actius financers				-		-		-		-	-		-	-
9 Passius financers				-		-		-		-	-		-	-
<b>Operacions financeres</b>	<b>0</b>	<b>0</b>	<b>0</b>	<b>-</b>	<b>0</b>	<b>-</b>	<b>0</b>	<b>-</b>	<b>0</b>	<b>-</b>	<b>-</b>	<b>0</b>	<b>-</b>	<b>-</b>
<b>Despeses Totals</b>	<b>103.731.824</b>	<b>126.073.999</b>	<b>96.167.744</b>	<b>76,3%</b>	<b>86.476.560</b>	<b>68,6%</b>	<b>81.384.984</b>	<b>64,6%</b>	<b>63.101.364</b>	<b>57,0%</b>	<b>37,0%</b>	<b>56.542.066</b>	<b>51,0%</b>	<b>43,9%</b>

Execució de despeses. Gerència d'Àrea Economia, Recursos i Promoció Econòmica  
Resum per capítols

Execució de despeses. Gerència de Pressupostos i Hisenda  
Resum per capítols

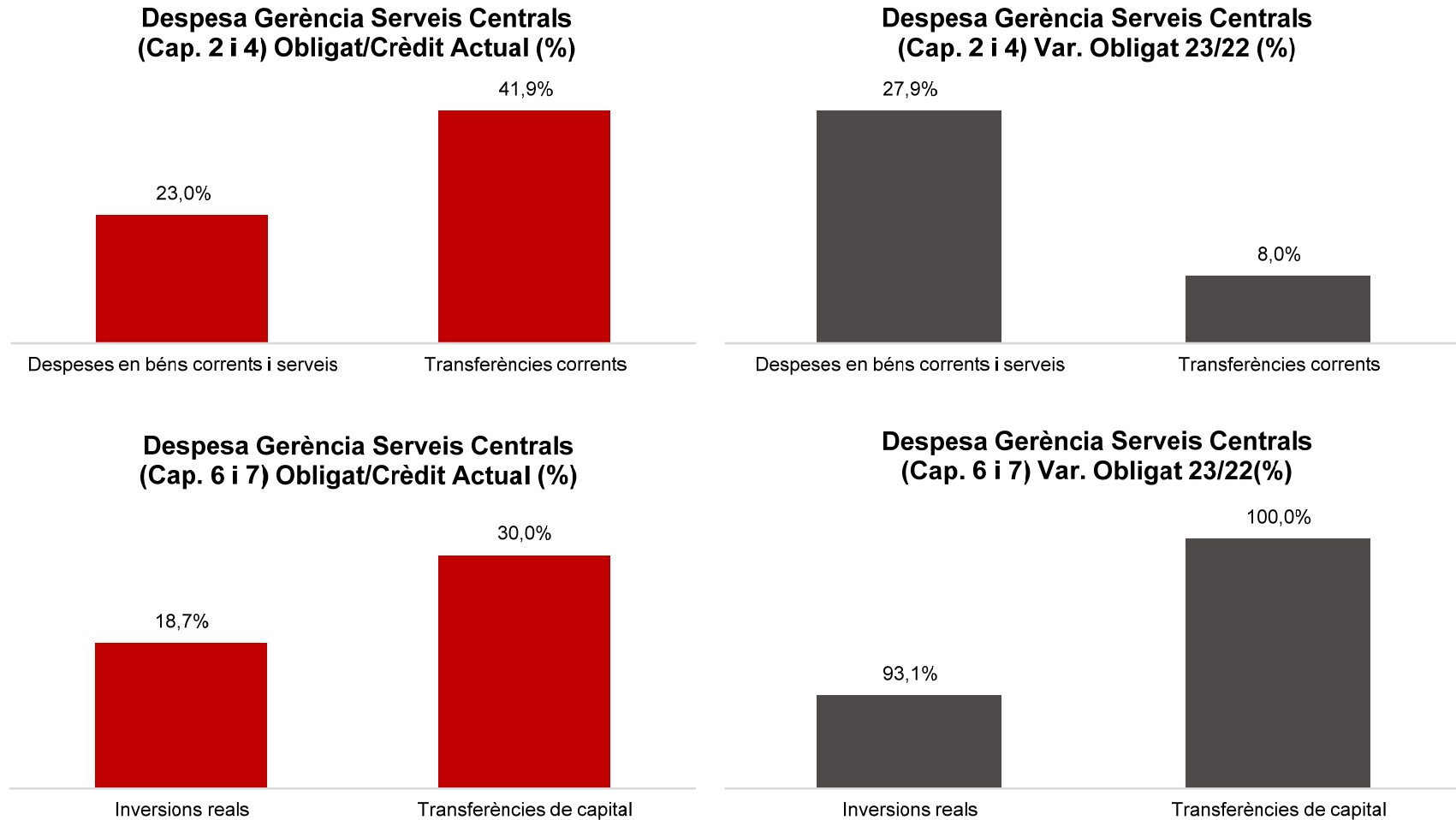
Capítols	2023 P	Juliol 2023							Juliol 2022					
	1	2	3	=3/2	4	=4/2	5	=5/2	4'	=4'/2'	=%4/4'	5'	=5'/2'	=%5/5'
	Crèdit inicial	Crèdit Actual	Autoritzat	%	Disposat	%	Obligat	%	Disposat	%	Var. 23/22	Obligat	%	Var. 23/22
1 Despeses de personal	7.021.632	7.178.558	3.766.619	52,5%	3.766.619	52,5%	3.766.619	52,5%	4.115.273	63,1%	-8,5%	4.102.205	62,9%	-8,2%
2 Despeses en béns corrents i serveis	24.689.031	25.009.804	22.337.848	89,3%	19.461.681	77,8%	14.795.783	59,2%	19.404.278	80,6%	0,3%	13.886.264	57,7%	6,5%
3 Despeses financeres				-		-		-		-	-		-	-
4 Transferències corrents	38.229.467	38.105.641	23.404.393	61,4%	23.404.393	61,4%	23.299.782	61,1%	33.768.309	93,8%	-30,7%	21.314.795	59,2%	9,3%
5 Fons de contingència				-		-		-		-	-		-	-
<b>Operacions corrents</b>	<b>69.940.130</b>	<b>70.294.002</b>	<b>49.508.860</b>	<b>70,4%</b>	<b>46.632.692</b>	<b>66,3%</b>	<b>41.862.183</b>	<b>59,6%</b>	<b>57.287.860</b>	<b>86,0%</b>	<b>-18,6%</b>	<b>39.303.264</b>	<b>59,0%</b>	<b>6,5%</b>
6 Inversions reals	4.126.000	16.319.686	15.667.126	96,0%	15.667.126	96,0%	15.170.178	93,0%	10.118.348	18,2%	54,8%	10.118.348	18,2%	49,9%
7 Transferències de capital	7.638.236	7.638.236	7.638.236	100,0%	7.638.236	100,0%	7.638.236	100,0%	11.109.121	100,0%	-31,2%	7.638.236	68,8%	0,0%
<b>Operacions de capital</b>	<b>11.764.236</b>	<b>23.957.922</b>	<b>23.305.362</b>	<b>97,3%</b>	<b>23.305.362</b>	<b>97,3%</b>	<b>22.808.414</b>	<b>95,2%</b>	<b>21.227.469</b>	<b>31,8%</b>	<b>9,8%</b>	<b>17.756.584</b>	<b>26,6%</b>	<b>28,5%</b>
8 Actius financers				-		-		-	12.709.090	100,0%	-100,0%		0,0%	-
9 Passius financers				-		-		-		-	-		-	-
<b>Operacions financeres</b>	<b>0</b>	<b>0</b>	<b>0</b>	<b>-</b>	<b>0</b>	<b>-</b>	<b>0</b>	<b>-</b>	<b>12.709.090</b>	<b>100,0%</b>	<b>-100,0%</b>	<b>0</b>	<b>0,0%</b>	<b>-</b>
<b>Despeses Totals</b>	<b>81.704.366</b>	<b>94.251.924</b>	<b>72.814.221</b>	<b>77,3%</b>	<b>69.938.054</b>	<b>74,2%</b>	<b>64.670.597</b>	<b>68,6%</b>	<b>91.224.419</b>	<b>62,5%</b>	<b>-23,3%</b>	<b>57.059.848</b>	<b>39,1%</b>	<b>13,3%</b>



Execució de despeses. Gerència de Pressupostos i Hisenda  
Resum per capítols

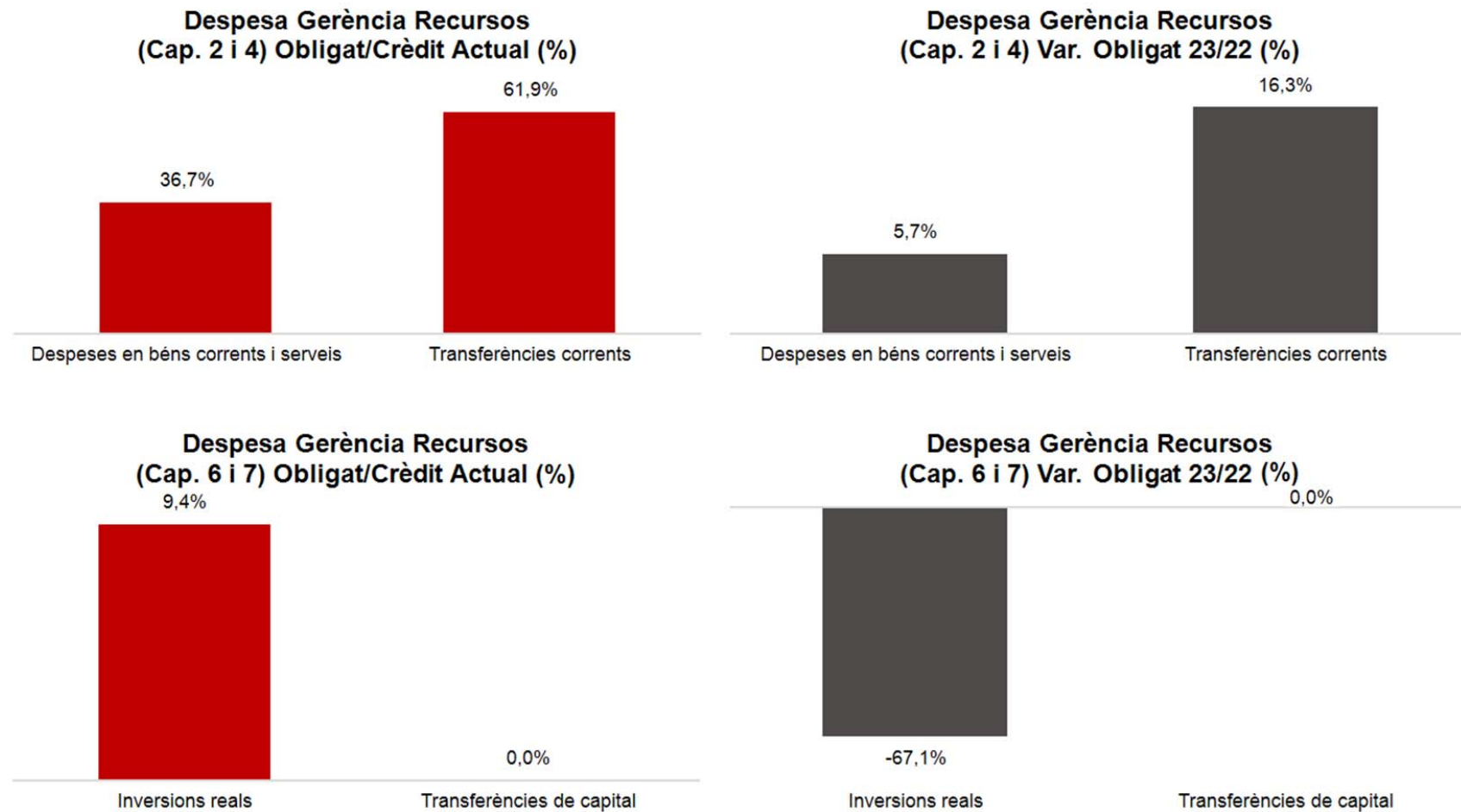
Execució de despeses. Serveis Centrals  
Resum per capítols

Capítols	2023 P	Juliol 2023							Juliol 2022					
	1	2	3	=3/2	4	=4/2	5	=5/2	4'	=4'/2'	=%4/4'	5'	=5'/2'	=%5/5'
	Crèdit inicial	Crèdit Actual	Autoritzat	%	Disposat	%	Obligat	%	Disposat	%	Var. 23/22	Obligat	%	Var. 23/22
1 Despeses de personal	3.300.712	2.283.802	555.820	24,3%	555.820	24,3%	555.820	24,3%	418.551	36,5%	32,8%	418.551	36,5%	32,8%
2 Despeses en béns corrents i serveis	20.175.458	10.037.727	4.056.193	40,4%	4.056.193	40,4%	2.309.621	23,0%	3.616.417	39,0%	12,2%	1.805.734	19,5%	27,9%
3 Despeses financeres	21.000.000	22.748.723	11.803.317	51,9%	11.803.317	51,9%	11.803.317	51,9%	5.405.767	34,2%	118,3%	5.405.767	34,2%	118,3%
4 Transferències corrents	203.730.512	203.774.444	143.431.711	70,4%	143.431.711	70,4%	85.363.443	41,9%	135.158.928	68,7%	6,1%	79.011.942	40,1%	8,0%
5 Fons de contingència	82.953.787	28.458.492		0,0%		0,0%		0,0%		0,0%	-		0,0%	-
<b>Operacions corrents</b>	<b>331.160.469</b>	<b>267.303.189</b>	<b>159.847.041</b>	<b>59,8%</b>	<b>159.847.041</b>	<b>59,8%</b>	<b>100.032.202</b>	<b>37,4%</b>	<b>144.599.663</b>	<b>62,3%</b>	<b>10,5%</b>	<b>86.641.994</b>	<b>37,3%</b>	<b>15,5%</b>
6 Inversions reals	614.390.737	675.559.827	183.528.549	27,2%	183.528.549	27,2%	126.391.272	18,7%	126.248.246	24,2%	45,4%	65.453.675	12,6%	93,1%
7 Transferències de capital	19.010.069	18.598.925	6.626.873	35,6%	6.626.873	35,6%	5.572.834	30,0%	3.927.976	26,4%	68,7%	490.193	3,3%	1036,9%
<b>Operacions de capital</b>	<b>633.400.807</b>	<b>694.158.751</b>	<b>190.155.423</b>	<b>27,4%</b>	<b>190.155.423</b>	<b>27,4%</b>	<b>131.964.106</b>	<b>19,0%</b>	<b>130.176.222</b>	<b>24,3%</b>	<b>46,1%</b>	<b>65.943.868</b>	<b>12,3%</b>	<b>100,1%</b>
8 Actius financers	37.709.090	37.709.090	24.832.529	65,9%	24.832.529	65,9%	857.137	2,3%	2.897.792	12,1%	756,9%	1.728.353	7,2%	-50,4%
9 Passius financers	47.912.286	47.905.430	12.055.945	25,2%	12.055.945	25,2%	12.055.945	25,2%	32.863.340	38,0%	-63,3%	32.863.340	38,0%	-63,3%
<b>Operacions financeres</b>	<b>85.621.376</b>	<b>85.614.520</b>	<b>36.888.474</b>	<b>43,1%</b>	<b>36.888.474</b>	<b>43,1%</b>	<b>12.913.082</b>	<b>15,1%</b>	<b>35.761.132</b>	<b>32,3%</b>	<b>3,2%</b>	<b>34.591.693</b>	<b>31,3%</b>	<b>-62,7%</b>
<b>Despeses Totals</b>	<b>1.050.182.652</b>	<b>1.047.076.460</b>	<b>386.890.937</b>	<b>36,9%</b>	<b>386.890.937</b>	<b>36,9%</b>	<b>244.909.390</b>	<b>23,4%</b>	<b>310.537.017</b>	<b>35,3%</b>	<b>24,6%</b>	<b>187.177.555</b>	<b>21,3%</b>	<b>30,8%</b>

Execució de despeses. Serveis Centrals  
Resum per capítols

Execució de despeses. Gerència de Recursos  
Resum per capítols

Capítols	2023 P	Juliol 2023							Juliol 2022					
	1	2	3	=3/2	4	=4/2	5	=5/2	4'	=4'/2'	=%4/4'	5'	=5'/2'	=%5/5'
	Crèdit inicial	Crèdit Actual	Autoritzat	%	Disposat	%	Obligat	%	Disposat	%	Var. 23/22	Obligat	%	Var. 23/22
1 Despeses de personal	48.120.157	49.726.820	28.985.103	58,3%	28.985.103	58,3%	28.971.860	58,3%	27.510.624	60,1%	5,4%	27.484.601	60,1%	5,4%
2 Despeses en béns corrents i serveis	52.283.166	47.147.170	34.299.303	72,7%	32.922.829	69,8%	17.285.502	36,7%	31.381.720	85,6%	4,9%	16.346.313	44,6%	5,7%
3 Despeses financeres		191.152	81.404	42,6%	81.404	42,6%	81.404	42,6%	8	0,1%	1018727,4	8	0,1%	1018727,4
4 Transferències corrents	23.361.851	23.661.211	21.378.145	90,4%	21.378.145	90,4%	14.649.173	61,9%	19.729.607	85,5%	8,4%	12.597.116	54,6%	16,3%
5 Fons de contingència				-		-		-		-	-		-	-
<b>Operacions corrents</b>	<b>123.765.174</b>	<b>120.726.354</b>	<b>84.743.955</b>	<b>70,2%</b>	<b>83.367.481</b>	<b>69,1%</b>	<b>60.987.939</b>	<b>50,5%</b>	<b>78.621.958</b>	<b>74,5%</b>	<b>6,0%</b>	<b>56.428.038</b>	<b>53,5%</b>	<b>8,1%</b>
6 Inversions reals	5.583.914	6.265.021	3.204.760	51,2%	1.761.894	28,1%	587.156	9,4%	2.663.713	53,6%	-33,9%	1.782.109	35,8%	-67,1%
7 Transferències de capital		600.000	600.000	100,0%	600.000	100,0%		0,0%		-	-		-	-
<b>Operacions de capital</b>	<b>5.583.914</b>	<b>6.865.021</b>	<b>3.804.760</b>	<b>55,4%</b>	<b>2.361.894</b>	<b>34,4%</b>	<b>587.156</b>	<b>8,6%</b>	<b>2.663.713</b>	<b>53,6%</b>	<b>-11,3%</b>	<b>1.782.109</b>	<b>35,8%</b>	<b>-67,1%</b>
8 Actius financers				-		-		-		-	-		-	-
9 Passius financers				-		-		-		-	-		-	-
<b>Operacions financeres</b>	<b>0</b>	<b>0</b>	<b>0</b>	<b>-</b>	<b>0</b>	<b>-</b>	<b>0</b>	<b>-</b>	<b>0</b>	<b>-</b>	<b>-</b>	<b>0</b>	<b>-</b>	<b>-</b>
<b>Despeses Totals</b>	<b>129.349.089</b>	<b>127.591.375</b>	<b>88.548.715</b>	<b>69,4%</b>	<b>85.729.375</b>	<b>67,2%</b>	<b>61.575.095</b>	<b>48,3%</b>	<b>81.285.672</b>	<b>73,6%</b>	<b>5,5%</b>	<b>58.210.147</b>	<b>52,7%</b>	<b>5,8%</b>

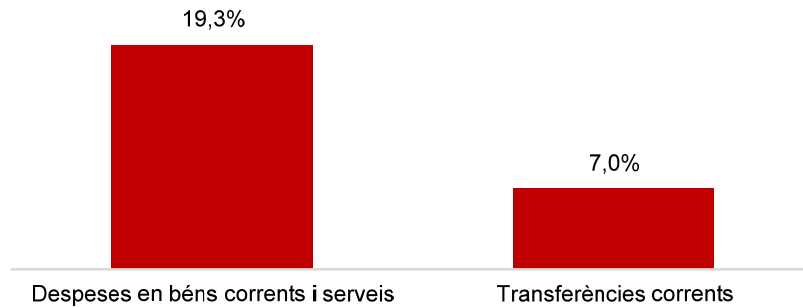
Execució de despeses. Gerència de Recursos  
Resum per capítols

Execució de despeses. Gerència de Persones i Desenvolupament Organitzatiu  
Resum per capítols

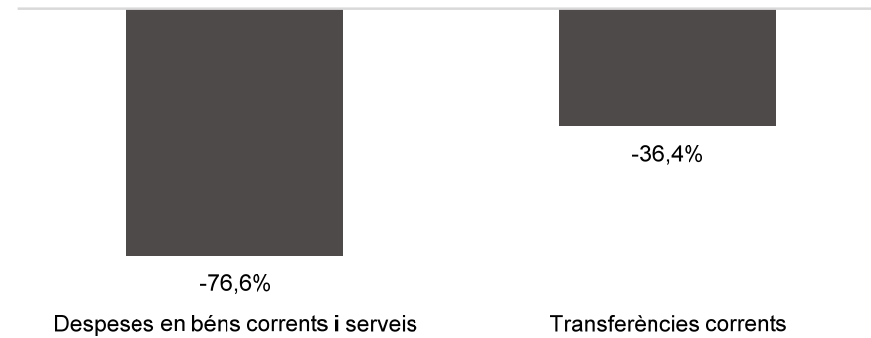
Capítols	2023 P	Juliol 2023							Juliol 2022					
	1	2	3	=3/2	4	=4/2	5	=5/2	4'	=4'/2'	=%4/4'	5'	=5'/2'	=%5/5'
	Crèdit inicial	Crèdit Actual	Autoritzat	%	Disposat	%	Obligat	%	Disposat	%	Var. 23/22	Obligat	%	Var. 23/22
1 Despeses de personal	7.773.266	8.363.200	5.423.253	64,8%	5.423.253	64,8%	5.008.620	59,9%	4.685.443	64,1%	15,7%	4.416.878	60,4%	13,4%
2 Despeses en béns corrents i serveis	1.640.542	1.787.667	1.680.150	94,0%	1.651.994	92,4%	344.732	19,3%	2.585.968	91,4%	-36,1%	1.476.132	52,2%	-76,6%
3 Despeses financeres				-		-		-	4.944	82,4%	-100,0%	4.944	82,4%	-100,0%
4 Transferències corrents	383.032	403.596	48.063	11,9%	48.063	11,9%	28.063	7,0%	154.308	44,3%	-68,9%	44.158	12,7%	-36,4%
5 Fons de contingència				-		-		-			-			-
<b>Operacions corrents</b>	<b>9.796.839</b>	<b>10.554.463</b>	<b>7.151.466</b>	<b>67,8%</b>	<b>7.123.310</b>	<b>67,5%</b>	<b>5.381.415</b>	<b>51,0%</b>	<b>7.430.663</b>	<b>70,8%</b>	<b>-4,1%</b>	<b>5.942.111</b>	<b>56,6%</b>	<b>-9,4%</b>
6 Inversions reals				-		-		-			-			-
7 Transferències de capital				-		-		-			-			-
<b>Operacions de capital</b>	<b>0</b>	<b>0</b>	<b>0</b>	<b>-</b>	<b>0</b>	<b>-</b>	<b>0</b>	<b>-</b>	<b>0</b>	<b>-</b>	<b>-</b>	<b>0</b>	<b>-</b>	<b>-</b>
8 Actius financers				-		-		-			-			-
9 Passius financers				-		-		-			-			-
<b>Operacions financeres</b>	<b>0</b>	<b>0</b>	<b>0</b>	<b>-</b>	<b>0</b>	<b>-</b>	<b>0</b>	<b>-</b>	<b>0</b>	<b>-</b>	<b>-</b>	<b>0</b>	<b>-</b>	<b>-</b>
<b>Despeses Totals</b>	<b>9.796.839</b>	<b>10.554.463</b>	<b>7.151.466</b>	<b>67,8%</b>	<b>7.123.310</b>	<b>67,5%</b>	<b>5.381.415</b>	<b>51,0%</b>	<b>7.430.663</b>	<b>70,8%</b>	<b>-4,1%</b>	<b>5.942.111</b>	<b>56,6%</b>	<b>-9,4%</b>

Execució de despeses. Gerència de Persones i Desenvolupament Organitzatiu  
Resum per capítols

**Despesa Gerència Pers.i Desenv. Org.  
(Cap. 2 i 4) Obligat/Crèdit Actual (%)**



**Despesa Gerència Pers. i Desenv. Org.  
(Cap. 2 i 4) Var. Obligat 23/22 (%)**



**Despesa Gerència Pers. i Desenv. Org.  
(Cap. 6 i 7) Obligat/Crèdit Actual (%)**



**Despesa Gerència Pers. i Desenv. Org.  
(Cap. 6 i 7) Var. Obligat 23/22 (%)**

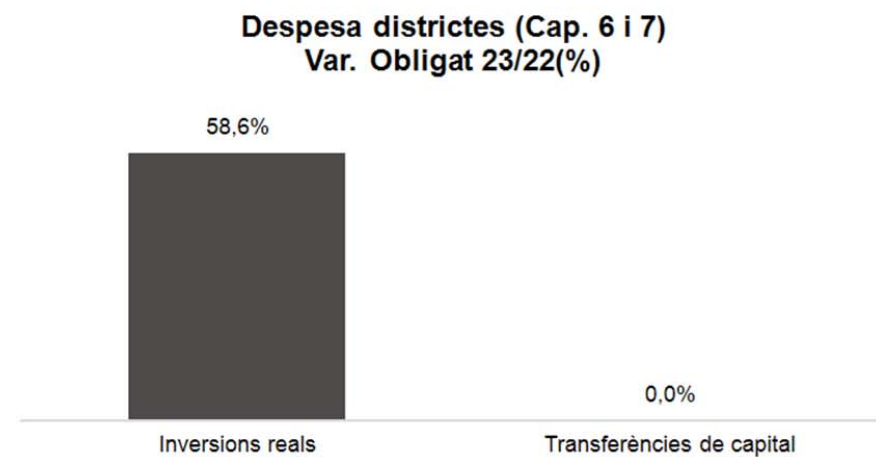
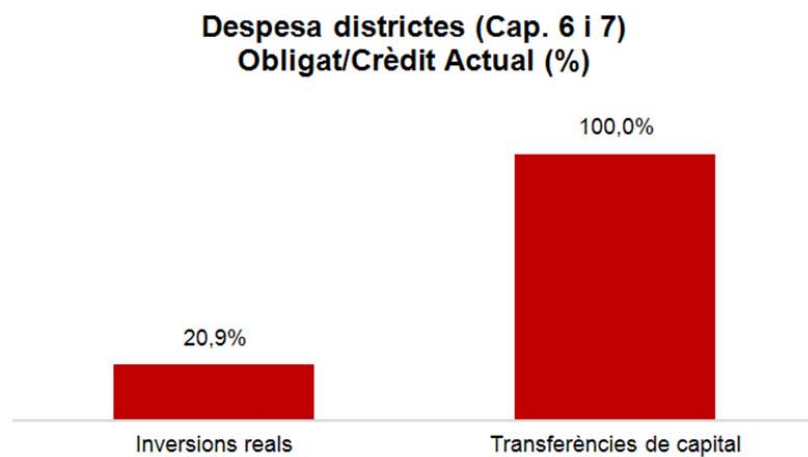
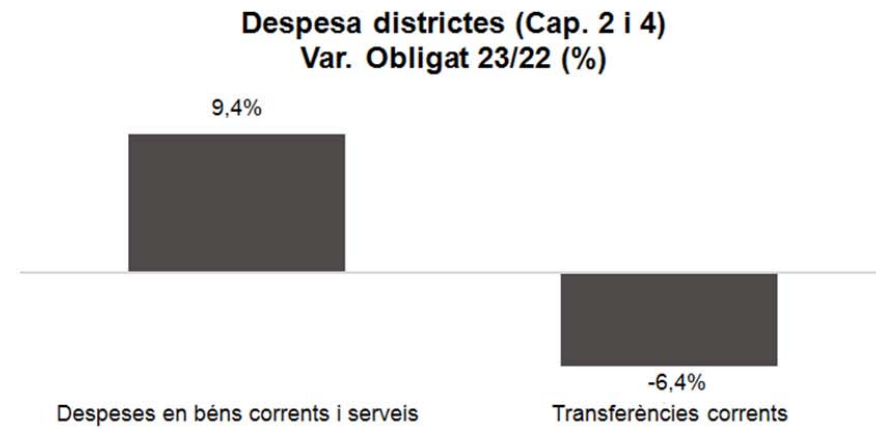
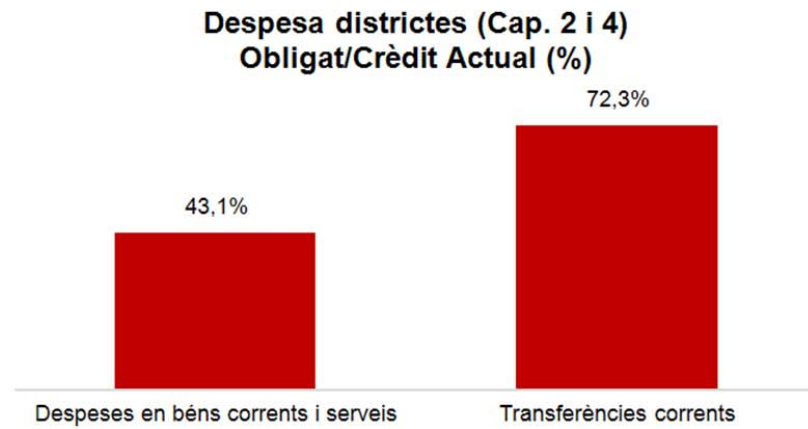


Execució de despeses. Districtes  
Resum per capítols

Capítols	2023 P	Juliol 2023							Juliol 2022					
	1	2	3	=3/2	4	=4/2	5	=5/2	4'	=4'/2'	=%4/4'	5'	=5'/2'	=%5/5'
	Crèdit inicial	Crèdit Actual	Autoritzat	%	Disposat	%	Obligat	%	Disposat	%	Var. 23/22	Obligat	%	Var. 23/22
1 Despeses de personal	57.694.120	59.957.017	35.729.139	59,6%	35.729.139	59,6%	35.729.139	59,6%	33.412.663	60,4%	6,9%	33.412.663	60,4%	6,9%
2 Despeses en béns corrents i serveis	197.932.260	208.113.874	200.844.231	96,5%	198.812.826	95,5%	89.637.658	43,1%	192.262.257	95,4%	3,4%	81.911.207	40,7%	9,4%
3 Despeses financeres				-		-		-		-	-		-	-
4 Transferències corrents	101.005.802	101.451.932	100.782.273	99,3%	97.851.455	96,5%	73.314.213	72,3%	97.722.048	96,5%	0,1%	78.338.490	77,4%	-6,4%
5 Fons de contingència				-		-		-		-	-		-	-
<b>Operacions corrents</b>	<b>356.632.182</b>	<b>369.522.823</b>	<b>337.355.643</b>	<b>91,3%</b>	<b>332.393.420</b>	<b>90,0%</b>	<b>198.681.010</b>	<b>53,8%</b>	<b>323.396.968</b>	<b>90,3%</b>	<b>2,8%</b>	<b>193.662.360</b>	<b>54,1%</b>	<b>2,6%</b>
6 Inversions reals	13.845.837	13.701.730	8.985.891	65,6%	7.281.208	53,1%	2.864.975	20,9%	8.031.189	40,9%	-9,3%	1.806.738	9,2%	58,6%
7 Transferències de capital		87.150	87.150	100,0%	87.150	100,0%	87.150	100,0%		0,0%	-		0,0%	-
<b>Operacions de capital</b>	<b>13.845.837</b>	<b>13.788.880</b>	<b>9.073.041</b>	<b>65,8%</b>	<b>7.368.358</b>	<b>53,4%</b>	<b>2.952.125</b>	<b>21,4%</b>	<b>8.031.189</b>	<b>40,1%</b>	<b>-8,3%</b>	<b>1.806.738</b>	<b>9,0%</b>	<b>63,4%</b>
8 Actius financers				-		-		-		-	-		-	-
9 Passius financers				-		-		-		-	-		-	-
<b>Operacions financeres</b>	<b>0</b>	<b>0</b>	<b>0</b>	<b>-</b>	<b>0</b>	<b>-</b>	<b>0</b>	<b>-</b>	<b>0</b>	<b>-</b>	<b>-</b>	<b>0</b>	<b>-</b>	<b>-</b>
<b>Despeses Totals</b>	<b>370.478.019</b>	<b>383.311.703</b>	<b>346.428.684</b>	<b>90,4%</b>	<b>339.761.778</b>	<b>88,6%</b>	<b>201.633.135</b>	<b>52,6%</b>	<b>331.428.157</b>	<b>87,7%</b>	<b>2,5%</b>	<b>195.469.098</b>	<b>51,7%</b>	<b>3,2%</b>



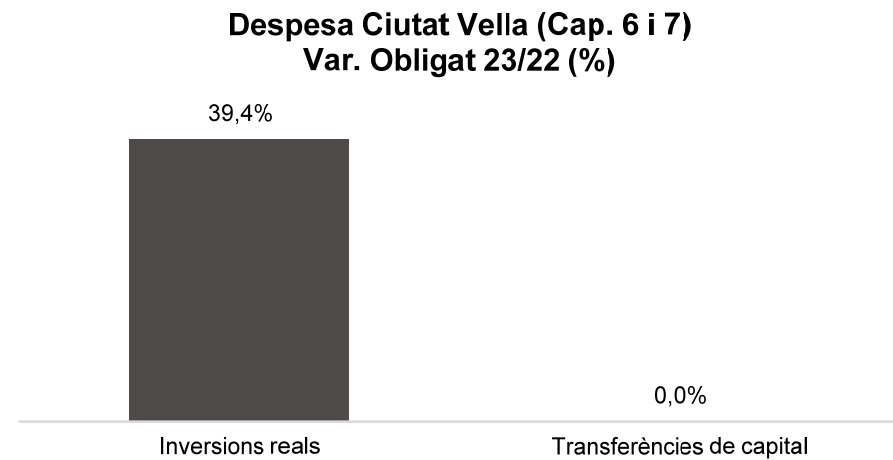
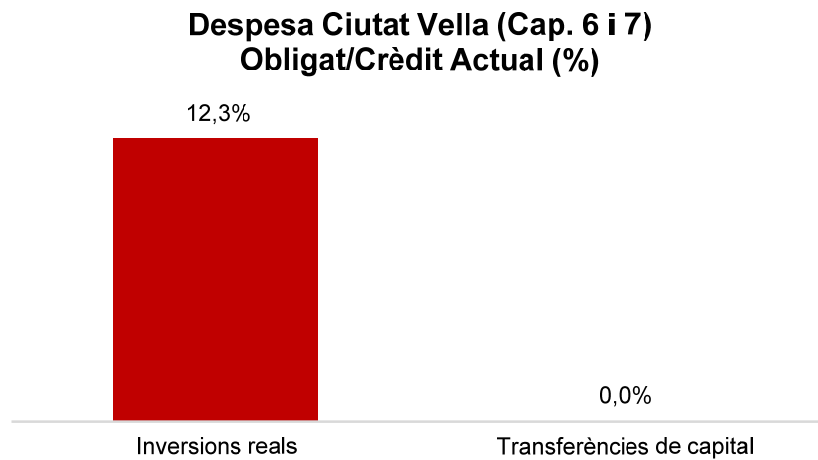
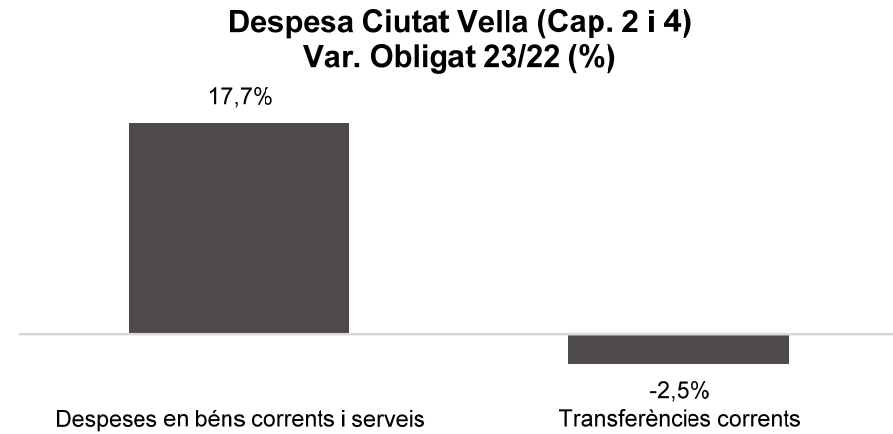
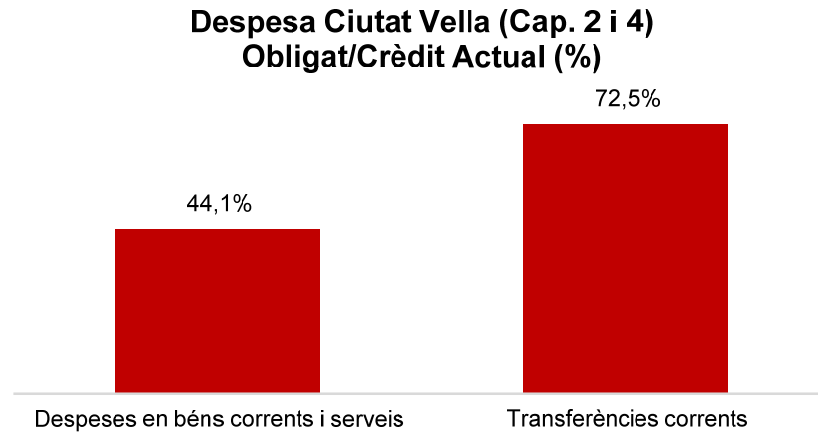
## Execució de despeses. Districtes



Execució de despeses. Districte de Ciutat Vella  
Resum per capítols

Capítols	2023 P	Juliol 2023							Juliol 2022					
	1	2	3	=3/2	4	=4/2	5	=5/2	4'	=4'/2'	=%4/4'	5'	=5'/2'	=%5/5'
	Crèdit inicial	Crèdit Actual	Autoritzat	%	Disposat	%	Obligat	%	Disposat	%	Var. 23/22	Obligat	%	Var. 23/22
1 Despeses de personal	6.982.825	7.350.045	4.363.393	59,4%	4.363.393	59,4%	4.363.393	59,4%	4.013.371	60,7%	8,7%	4.013.371	60,7%	8,7%
2 Despeses en béns corrents i serveis	36.609.416	37.116.621	36.474.128	98,3%	36.330.686	97,9%	16.366.319	44,1%	35.884.146	97,7%	1,2%	13.902.070	37,8%	17,7%
3 Despeses financeres				-		-		-		-	-		-	-
4 Transferències corrents	10.442.151	10.442.626	10.374.064	99,3%	9.939.019	95,2%	7.566.221	72,5%	9.672.008	92,3%	2,8%	7.757.298	74,1%	-2,5%
5 Fons de contingència				-		-		-		-	-		-	-
<b>Operacions corrents</b>	<b>54.034.392</b>	<b>54.909.292</b>	<b>51.211.585</b>	<b>93,3%</b>	<b>50.633.099</b>	<b>92,2%</b>	<b>28.295.933</b>	<b>51,5%</b>	<b>49.569.525</b>	<b>92,1%</b>	<b>2,1%</b>	<b>25.672.738</b>	<b>47,7%</b>	<b>10,2%</b>
6 Inversions reals	1.182.573	1.303.898	945.894	72,5%	864.232	66,3%	160.341	12,3%	950.147	40,9%	-9,0%	115.056	5,0%	39,4%
7 Transferències de capital				-		-		-		0,0%	-		0,0%	-
<b>Operacions de capital</b>	<b>1.182.573</b>	<b>1.303.898</b>	<b>945.894</b>	<b>72,5%</b>	<b>864.232</b>	<b>66,3%</b>	<b>160.341</b>	<b>12,3%</b>	<b>950.147</b>	<b>37,7%</b>	<b>-9,0%</b>	<b>115.056</b>	<b>4,6%</b>	<b>39,4%</b>
8 Actius financers				-		-		-		-	-		-	-
9 Passius financers				-		-		-		-	-		-	-
<b>Operacions financeres</b>	<b>0</b>	<b>0</b>	<b>0</b>	<b>-</b>	<b>0</b>	<b>-</b>	<b>0</b>	<b>-</b>	<b>0</b>	<b>-</b>	<b>-</b>	<b>0</b>	<b>-</b>	<b>-</b>
<b>Despeses Totals</b>	<b>55.216.964</b>	<b>56.213.190</b>	<b>52.157.479</b>	<b>92,8%</b>	<b>51.497.331</b>	<b>91,6%</b>	<b>28.456.274</b>	<b>50,6%</b>	<b>50.519.672</b>	<b>89,7%</b>	<b>1,9%</b>	<b>25.787.795</b>	<b>45,8%</b>	<b>10,3%</b>

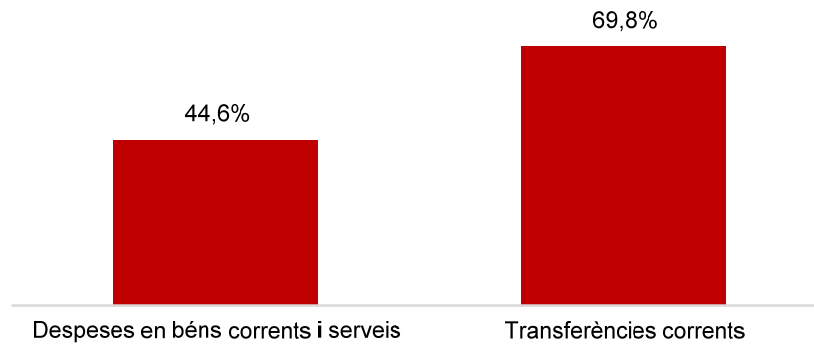
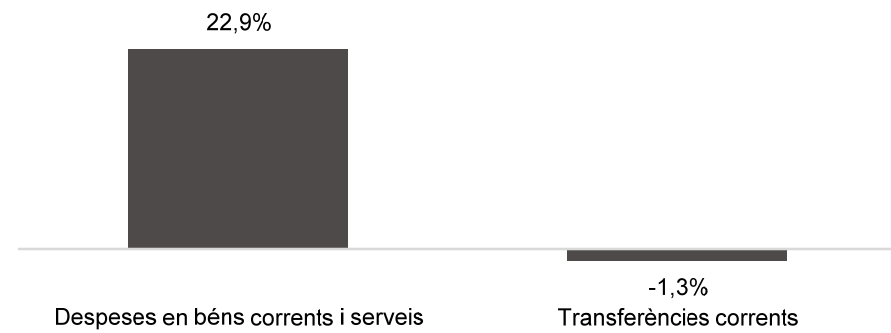
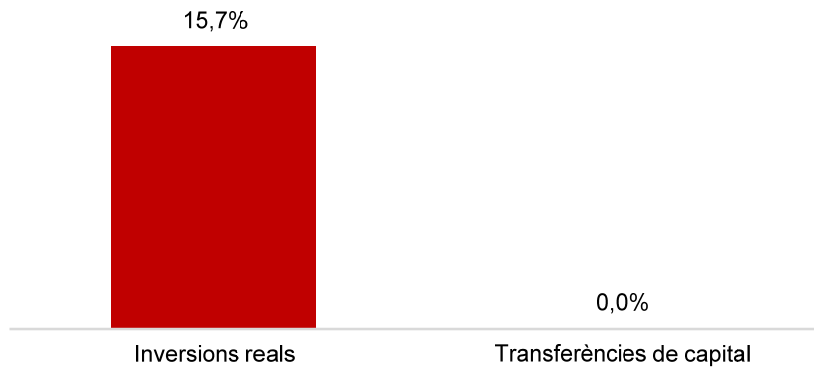
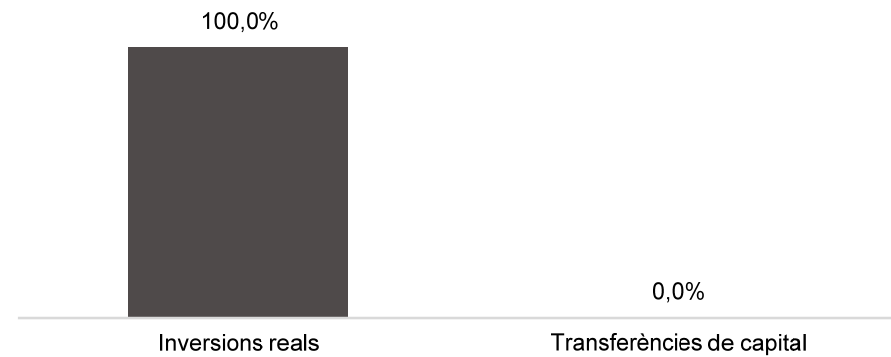
## Execució de despeses. Districte de Ciutat Vella



Execució de despeses. Districte de l'Eixample  
Resum per capítols

Capítols	2023 P	Juliol 2023							Juliol 2022					
	1	2	3	=3/2	4	=4/2	5	=5/2	4'	=4'/2'	=%4/4'	5'	=5'/2'	=%5/5'
	Crèdit inicial	Crèdit Actual	Autoritzat	%	Disposat	%	Obligat	%	Disposat	%	Var. 23/22	Obligat	%	Var. 23/22
1 Despeses de personal	7.909.804	8.138.753	4.881.707	60,0%	4.881.707	60,0%	4.881.707	60,0%	4.502.074	60,8%	8,4%	4.502.074	60,8%	8,4%
2 Despeses en béns corrents i serveis	24.091.106	24.855.996	23.853.852	96,0%	23.597.276	94,9%	11.075.261	44,6%	23.173.966	95,4%	1,8%	9.009.588	37,1%	22,9%
3 Despeses financeres				-		-		-		-	-		-	-
4 Transferències corrents	13.469.566	13.594.700	13.498.322	99,3%	13.341.599	98,1%	9.495.585	69,8%	13.275.057	97,6%	0,5%	9.624.987	70,8%	-1,3%
5 Fons de contingència				-		-		-		-	-		-	-
<b>Operacions corrents</b>	<b>45.470.476</b>	<b>46.589.448</b>	<b>42.233.881</b>	<b>90,7%</b>	<b>41.820.583</b>	<b>89,8%</b>	<b>25.452.554</b>	<b>54,6%</b>	<b>40.951.097</b>	<b>90,4%</b>	<b>2,1%</b>	<b>23.136.649</b>	<b>51,1%</b>	<b>10,0%</b>
6 Inversions reals	1.997.580	2.322.580	1.655.103	71,3%	1.594.716	68,7%	364.872	15,7%	681.281	23,3%	134,1%	115.093	3,9%	217,0%
7 Transferències de capital				-		-		-		-	-		-	-
<b>Operacions de capital</b>	<b>1.997.580</b>	<b>2.322.580</b>	<b>1.655.103</b>	<b>71,3%</b>	<b>1.594.716</b>	<b>68,7%</b>	<b>364.872</b>	<b>15,7%</b>	<b>681.281</b>	<b>23,3%</b>	<b>134,1%</b>	<b>115.093</b>	<b>3,9%</b>	<b>217,0%</b>
8 Actius financers				-		-		-		-	-		-	-
9 Passius financers				-		-		-		-	-		-	-
<b>Operacions financeres</b>	<b>0</b>	<b>0</b>	<b>0</b>	<b>-</b>	<b>0</b>	<b>-</b>	<b>0</b>	<b>-</b>	<b>0</b>	<b>-</b>	<b>-</b>	<b>0</b>	<b>-</b>	<b>-</b>
<b>Despeses Totals</b>	<b>47.468.056</b>	<b>48.912.028</b>	<b>43.888.984</b>	<b>89,7%</b>	<b>43.415.299</b>	<b>88,8%</b>	<b>25.817.426</b>	<b>52,8%</b>	<b>41.632.378</b>	<b>86,3%</b>	<b>4,3%</b>	<b>23.251.742</b>	<b>48,2%</b>	<b>11,0%</b>


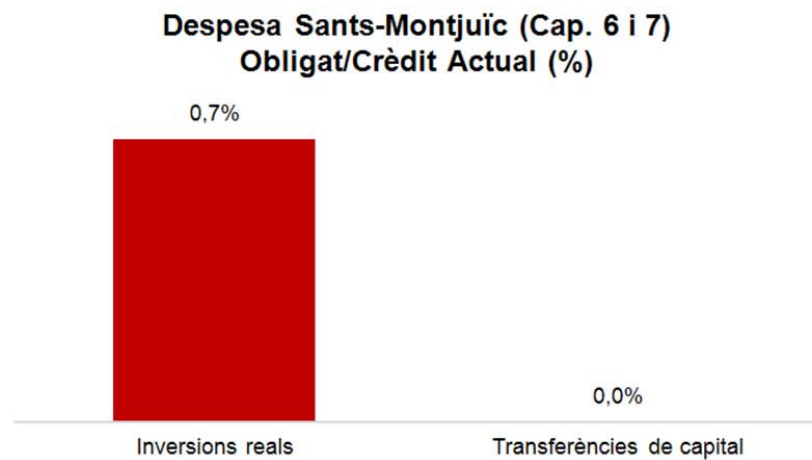
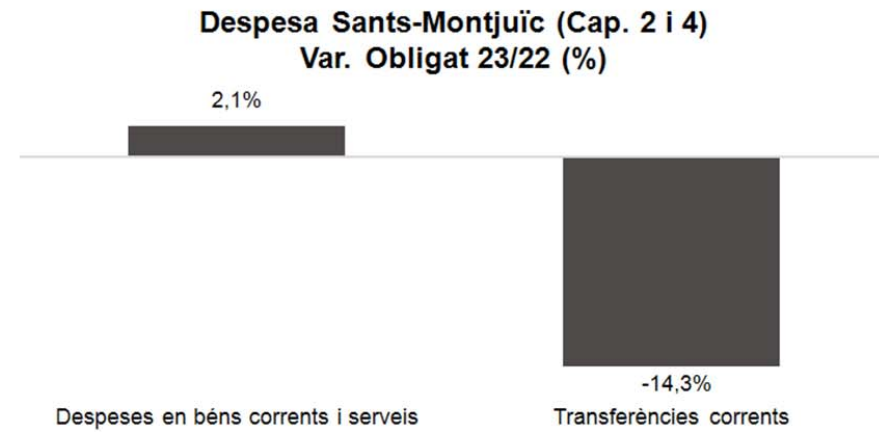
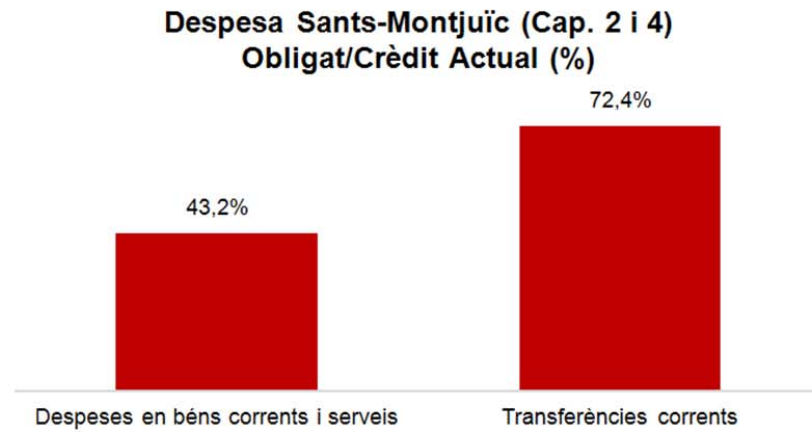
## Execució de despeses. Districte de l'Eixample

**Despesa Eixample (Cap. 2 i 4)  
Obligat/Crèdit Actual (%)****Despesa Eixample (Cap. 2 i 4)  
Var. Obligat 23/22 (%)****Despesa Eixample (Cap. 6 i 7)  
Obligat/Crèdit Actual (%)****Despesa Eixample (Cap. 6 i 7)  
Var. Obligat 23/22(%)**

Execució de despeses. Districte de Sants-Montjuïc  
Resum per capítols

Capítols	2023 P	Juliol 2023							Juliol 2022					
	1	2	3	=3/2	4	=4/2	5	=5/2	4'	=4'/2'	=%4/4'	5'	=5'/2'	=%5/5'
	Crèdit inicial	Crèdit Actual	Autoritzat	%	Disposat	%	Obligat	%	Disposat	%	Var. 23/22	Obligat	%	Var. 23/22
1 Despeses de personal	5.869.270	6.069.689	3.630.957	59,8%	3.630.957	59,8%	3.630.957	59,8%	3.464.284	59,6%	4,8%	3.464.284	59,6%	4,8%
2 Despeses en béns corrents i serveis	21.797.732	23.450.349	22.545.919	96,1%	22.160.193	94,5%	10.132.659	43,2%	21.645.390	96,4%	2,4%	9.928.293	44,2%	2,1%
3 Despeses financeres				-		-		-		-	-		-	-
4 Transferències corrents	10.991.730	11.048.421	11.030.563	99,8%	10.798.338	97,7%	7.997.491	72,4%	10.729.407	96,9%	0,6%	9.327.623	84,2%	-14,3%
5 Fons de contingència				-		-		-		-	-		-	-
<b>Operacions corrents</b>	<b>38.658.732</b>	<b>40.568.459</b>	<b>37.207.439</b>	<b>91,7%</b>	<b>36.589.487</b>	<b>90,2%</b>	<b>21.761.108</b>	<b>53,6%</b>	<b>35.839.081</b>	<b>91,1%</b>	<b>2,1%</b>	<b>22.720.200</b>	<b>57,7%</b>	<b>-4,2%</b>
6 Inversions reals	1.002.436	533.779	429.152	80,4%	81.136	15,2%	3.762	0,7%	56.916	43,2%	42,6%		0,0%	-
7 Transferències de capital				-		-		-		-	-		-	-
<b>Operacions de capital</b>	<b>1.002.436</b>	<b>533.779</b>	<b>429.152</b>	<b>80,4%</b>	<b>81.136</b>	<b>15,2%</b>	<b>3.762</b>	<b>0,7%</b>	<b>56.916</b>	<b>43,2%</b>	<b>42,6%</b>	<b>0</b>	<b>0,0%</b>	<b>-</b>
8 Actius financers				-		-		-		-	-		-	-
9 Passius financers				-		-		-		-	-		-	-
<b>Operacions financeres</b>	<b>0</b>	<b>0</b>	<b>0</b>	<b>-</b>	<b>0</b>	<b>-</b>	<b>0</b>	<b>-</b>	<b>0</b>	<b>-</b>	<b>-</b>	<b>0</b>	<b>-</b>	<b>-</b>
<b>Despeses Totals</b>	<b>39.661.168</b>	<b>41.102.239</b>	<b>37.636.591</b>	<b>91,6%</b>	<b>36.670.623</b>	<b>89,2%</b>	<b>21.764.870</b>	<b>53,0%</b>	<b>35.895.997</b>	<b>90,9%</b>	<b>2,2%</b>	<b>22.720.200</b>	<b>57,5%</b>	<b>-4,2%</b>

## Execució de despeses. Districte de Sants-Montjuïc

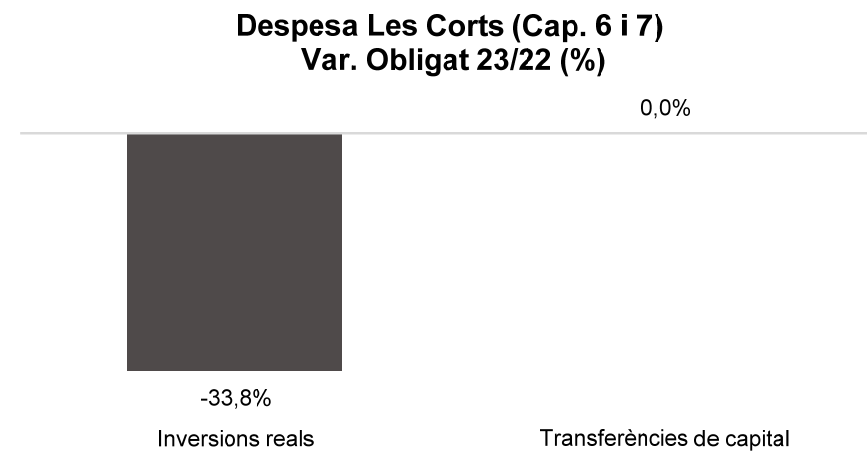
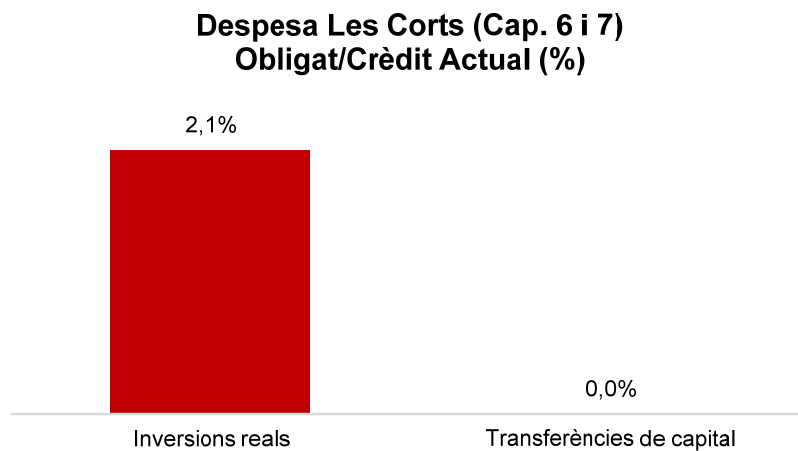
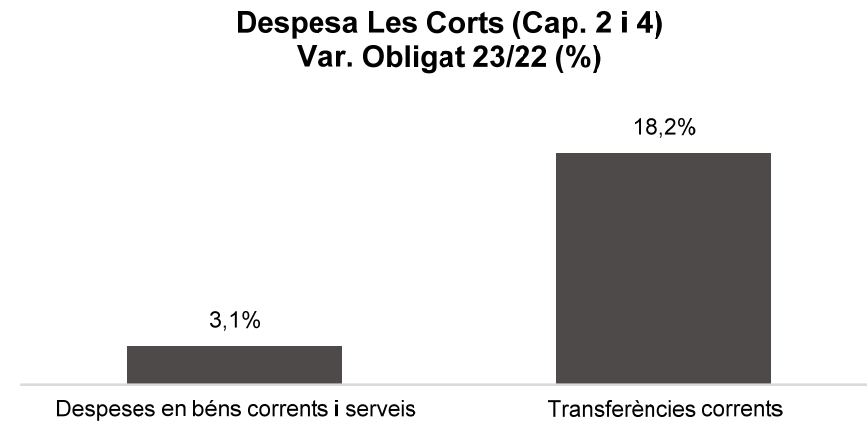
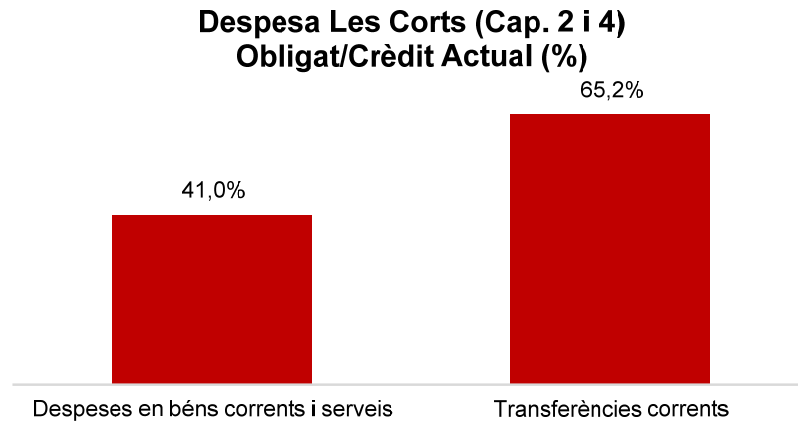


Execució de despeses. Districte de Les Corts  
Resum per capítols

Capítols	2023 P	Juliol 2023							Juliol 2022					
	1	2	3	=3/2	4	=4/2	5	=5/2	4'	=4'/2'	=%4/4'	5'	=5'/2'	=%5/5'
	Crèdit inicial	Crèdit Actual	Autoritzat	%	Disposat	%	Obligat	%	Disposat	%	Var. 23/22	Obligat	%	Var. 23/22
1 Despeses de personal	4.354.088	4.560.543	2.706.957	59,4%	2.706.957	59,4%	2.706.957	59,4%	2.558.672	60,3%	5,8%	2.558.672	60,3%	5,8%
2 Despeses en béns corrents i serveis	9.608.740	10.445.392	10.016.546	95,9%	9.998.279	95,7%	4.281.318	41,0%	9.027.814	94,3%	10,7%	4.154.420	43,4%	3,1%
3 Despeses financeres				-		-		-		-	-		-	-
4 Transferències corrents	3.807.875	3.815.068	3.611.143	94,7%	3.537.813	92,7%	2.489.179	65,2%	3.566.309	92,9%	-0,8%	2.106.014	54,9%	18,2%
5 Fons de contingència				-		-		-		-	-		-	-
<b>Operacions corrents</b>	<b>17.770.702</b>	<b>18.821.002</b>	<b>16.334.646</b>	<b>86,8%</b>	<b>16.243.049</b>	<b>86,3%</b>	<b>9.477.454</b>	<b>50,4%</b>	<b>15.152.795</b>	<b>85,8%</b>	<b>7,2%</b>	<b>8.819.106</b>	<b>50,0%</b>	<b>7,5%</b>
6 Inversions reals	1.443.261	929.709	796.081	85,6%	794.636	85,5%	19.410	2,1%	223.130	33,6%	256,1%	29.316	4,4%	-33,8%
7 Transferències de capital				-		-		-		-	-		-	-
<b>Operacions de capital</b>	<b>1.443.261</b>	<b>929.709</b>	<b>796.081</b>	<b>85,6%</b>	<b>794.636</b>	<b>85,5%</b>	<b>19.410</b>	<b>2,1%</b>	<b>223.130</b>	<b>33,6%</b>	<b>256,1%</b>	<b>29.316</b>	<b>4,4%</b>	<b>-33,8%</b>
8 Actius financers				-		-		-		-	-		-	-
9 Passius financers				-		-		-		-	-		-	-
<b>Operacions financeres</b>	<b>0</b>	<b>0</b>	<b>0</b>	<b>-</b>	<b>0</b>	<b>-</b>	<b>0</b>	<b>-</b>	<b>0</b>	<b>-</b>	<b>-</b>	<b>0</b>	<b>-</b>	<b>-</b>
<b>Despeses Totals</b>	<b>19.213.963</b>	<b>19.750.711</b>	<b>17.130.727</b>	<b>86,7%</b>	<b>17.037.685</b>	<b>86,3%</b>	<b>9.496.863</b>	<b>48,1%</b>	<b>15.375.925</b>	<b>84,0%</b>	<b>10,8%</b>	<b>8.848.422</b>	<b>48,3%</b>	<b>7,3%</b>



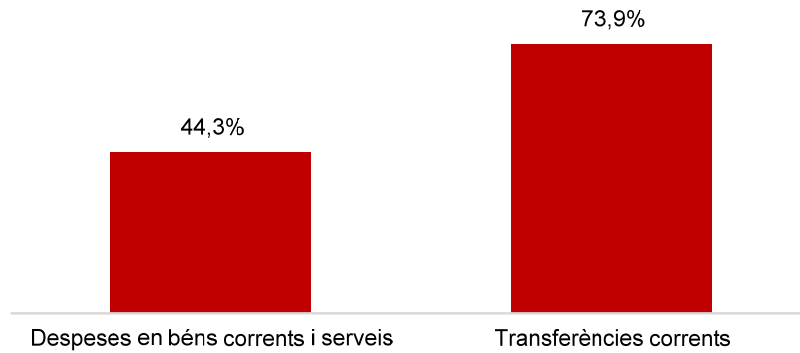
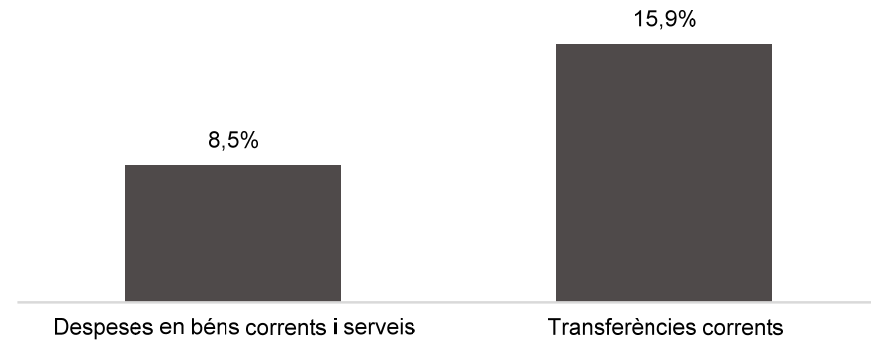
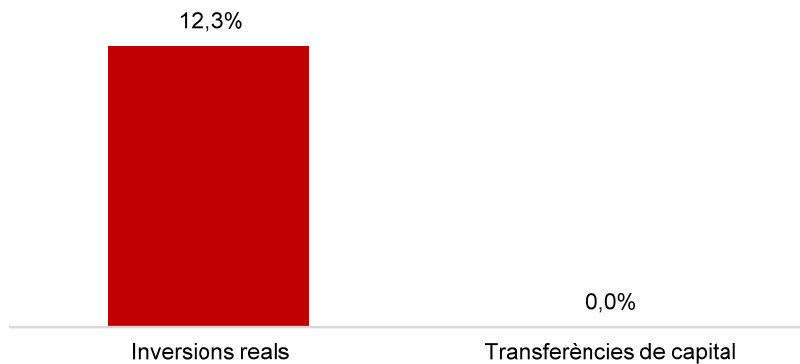

## Execució de despeses. Districte de Les Corts



Execució de despeses. Districte de Sarrià - St. Gervasi  
Resum per capítols

Capítols	2023 P	Juliol 2023							Juliol 2022					
	1	2	3	=3/2	4	=4/2	5	=5/2	4'	=4'/2'	=%4/4'	5'	=5'/2'	=%5/5'
	Crèdit inicial	Crèdit Actual	Autoritzat	%	Disposat	%	Obligat	%	Disposat	%	Var. 23/22	Obligat	%	Var. 23/22
1 Despeses de personal	5.382.277	5.586.497	3.392.542	60,7%	3.392.542	60,7%	3.392.542	60,7%	3.131.204	60,1%	8,3%	3.131.204	60,1%	8,3%
2 Despeses en béns corrents i serveis	13.962.503	14.208.464	13.927.354	98,0%	13.733.007	96,7%	6.291.580	44,3%	13.224.914	93,7%	3,8%	5.800.210	41,1%	8,5%
3 Despeses financeres				-		-		-		-	-		-	-
4 Transferències corrents	5.059.035	5.064.035	5.028.340	99,3%	4.841.593	95,6%	3.744.172	73,9%	4.619.527	93,6%	4,8%	3.229.559	65,4%	15,9%
5 Fons de contingència				-		-		-		-	-		-	-
<b>Operacions corrents</b>	<b>24.403.815</b>	<b>24.858.996</b>	<b>22.348.236</b>	<b>89,9%</b>	<b>21.967.142</b>	<b>88,4%</b>	<b>13.428.294</b>	<b>54,0%</b>	<b>20.975.645</b>	<b>86,5%</b>	<b>4,7%</b>	<b>12.160.974</b>	<b>50,1%</b>	<b>10,4%</b>
6 Inversions reals	1.259.411	846.916	405.683	47,9%	252.784	29,8%	104.544	12,3%	213.475	34,5%	18,4%	174.993	28,3%	-40,3%
7 Transferències de capital				-		-		-		0,0%	-		0,0%	-
<b>Operacions de capital</b>	<b>1.259.411</b>	<b>846.916</b>	<b>405.683</b>	<b>47,9%</b>	<b>252.784</b>	<b>29,8%</b>	<b>104.544</b>	<b>12,3%</b>	<b>213.475</b>	<b>30,0%</b>	<b>18,4%</b>	<b>174.993</b>	<b>24,6%</b>	<b>-40,3%</b>
8 Actius financers				-		-		-		-	-		-	-
9 Passius financers				-		-		-		-	-		-	-
<b>Operacions financeres</b>	<b>0</b>	<b>0</b>	<b>0</b>	<b>-</b>	<b>0</b>	<b>-</b>	<b>0</b>	<b>-</b>	<b>0</b>	<b>-</b>	<b>-</b>	<b>0</b>	<b>-</b>	<b>-</b>
<b>Despeses Totals</b>	<b>25.663.226</b>	<b>25.705.912</b>	<b>22.753.919</b>	<b>88,5%</b>	<b>22.219.925</b>	<b>86,4%</b>	<b>13.532.838</b>	<b>52,6%</b>	<b>21.189.120</b>	<b>84,9%</b>	<b>4,9%</b>	<b>12.335.966</b>	<b>49,4%</b>	<b>9,7%</b>

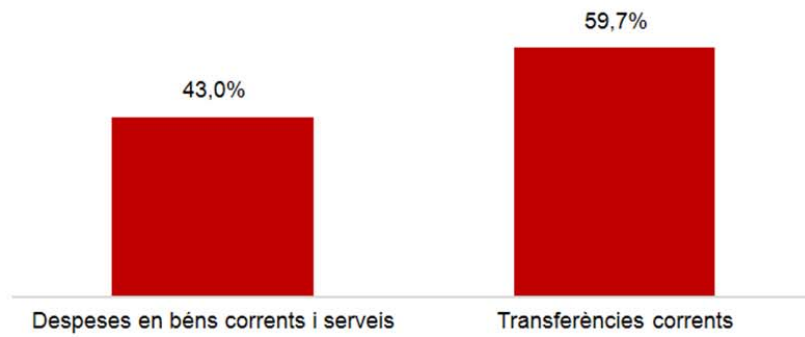
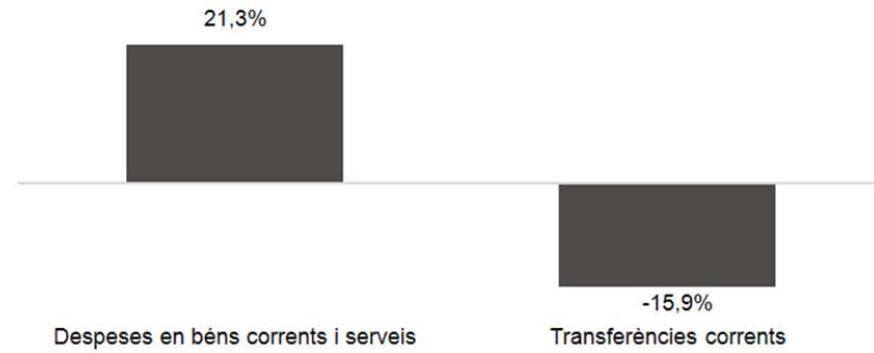
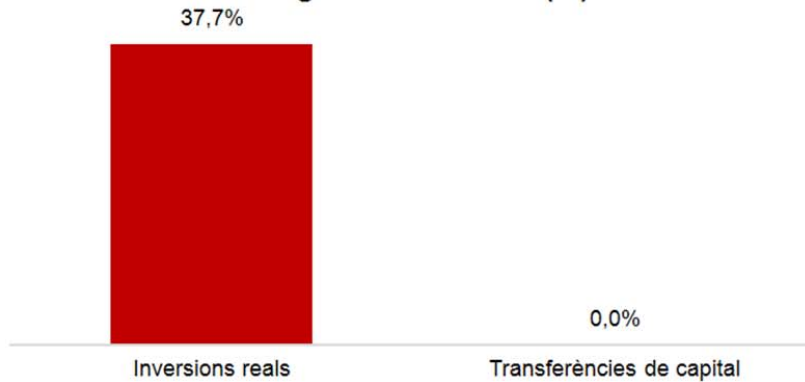
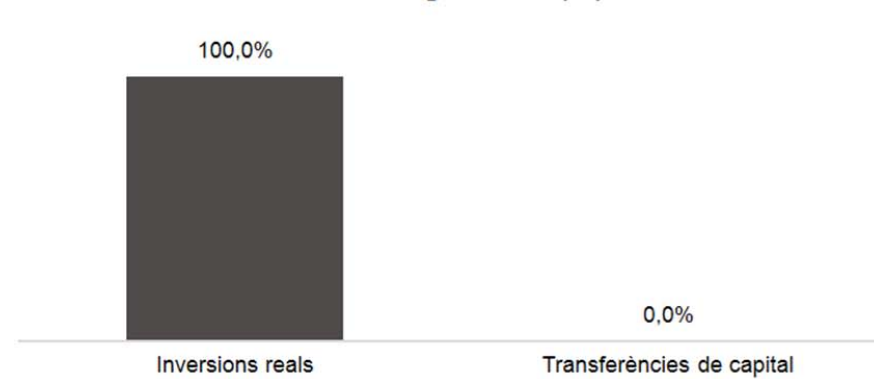
## Execució de despeses. Districte de Sarrià - St. Gervasi

**Despesa Sarrià - St.Gervasi (Cap. 2 i 4)  
Obligat/Crèdit Actual (%)****Despesa Sarrià - St.Gervasi (Cap. 2 i 4)  
Var. Obligat 23/22 (%)****Despesa Sarrià - St.Gervasi (Cap. 6 i 7)  
Obligat/Crèdit Actual (%)****Despesa Sarrià - St.Gervasi (Cap. 6 i 7)  
Var. Obligat 23/22 (%)**

Execució de despeses. Districte de Gràcia  
Resum per capítols

Capítols	2023 P	Juliol 2023							Juliol 2022					
	1	2	3	=3/2	4	=4/2	5	=5/2	4'	=4'/2'	=%4/4'	5'	=5'/2'	=%5/5'
	Crèdit inicial	Crèdit Actual	Autoritzat	%	Disposat	%	Obligat	%	Disposat	%	Var. 23/22	Obligat	%	Var. 23/22
1 Despeses de personal	4.987.716	5.277.424	3.103.582	58,8%	3.103.582	58,8%	3.103.582	58,8%	2.843.666	61,0%	9,1%	2.843.666	61,0%	9,1%
2 Despeses en béns corrents i serveis	12.896.560	13.771.305	13.236.308	96,1%	13.096.127	95,1%	5.916.191	43,0%	12.502.720	95,5%	4,7%	4.878.166	37,3%	21,3%
3 Despeses financeres				-		-		-		-	-		-	-
4 Transferències corrents	8.922.964	9.006.683	8.869.782	98,5%	8.600.647	95,5%	5.376.484	59,7%	8.717.040	97,4%	-1,3%	6.393.244	71,4%	-15,9%
5 Fons de contingència				-		-		-		-	-		-	-
<b>Operacions corrents</b>	<b>26.807.240</b>	<b>28.055.411</b>	<b>25.209.673</b>	<b>89,9%</b>	<b>24.800.357</b>	<b>88,4%</b>	<b>14.396.258</b>	<b>51,3%</b>	<b>24.063.425</b>	<b>90,1%</b>	<b>3,1%</b>	<b>14.115.075</b>	<b>52,9%</b>	<b>2,0%</b>
6 Inversions reals	1.253.922	1.651.344	1.177.395	71,3%	1.169.607	70,8%	622.154	37,7%	954.621	33,9%	22,5%	217.839	7,7%	185,6%
7 Transferències de capital				-		-		-		-	-		-	-
<b>Operacions de capital</b>	<b>1.253.922</b>	<b>1.651.344</b>	<b>1.177.395</b>	<b>71,3%</b>	<b>1.169.607</b>	<b>70,8%</b>	<b>622.154</b>	<b>37,7%</b>	<b>954.621</b>	<b>33,9%</b>	<b>22,5%</b>	<b>217.839</b>	<b>7,7%</b>	<b>185,6%</b>
8 Actius financers				-		-		-		-	-		-	-
9 Passius financers				-		-		-		-	-		-	-
<b>Operacions financeres</b>	<b>0</b>	<b>0</b>	<b>0</b>	<b>-</b>	<b>0</b>	<b>-</b>	<b>0</b>	<b>-</b>	<b>0</b>	<b>-</b>	<b>-</b>	<b>0</b>	<b>-</b>	<b>-</b>
<b>Despeses Totals</b>	<b>28.061.162</b>	<b>29.706.755</b>	<b>26.387.068</b>	<b>88,8%</b>	<b>25.969.964</b>	<b>87,4%</b>	<b>15.018.412</b>	<b>50,6%</b>	<b>25.018.047</b>	<b>84,8%</b>	<b>3,8%</b>	<b>14.332.914</b>	<b>48,6%</b>	<b>4,8%</b>

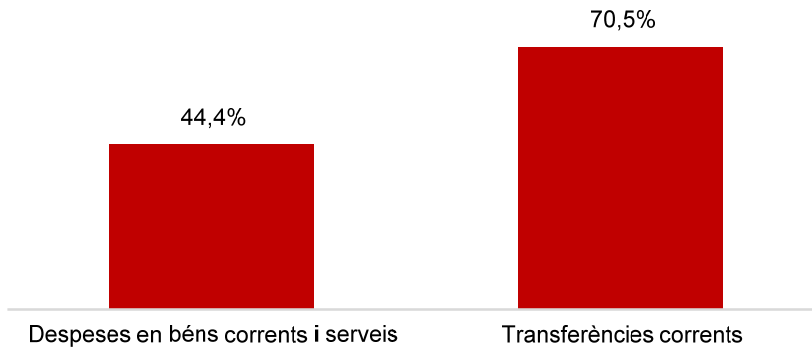
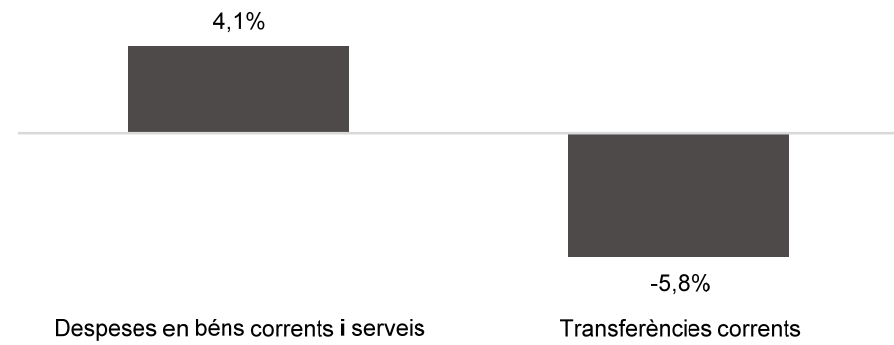
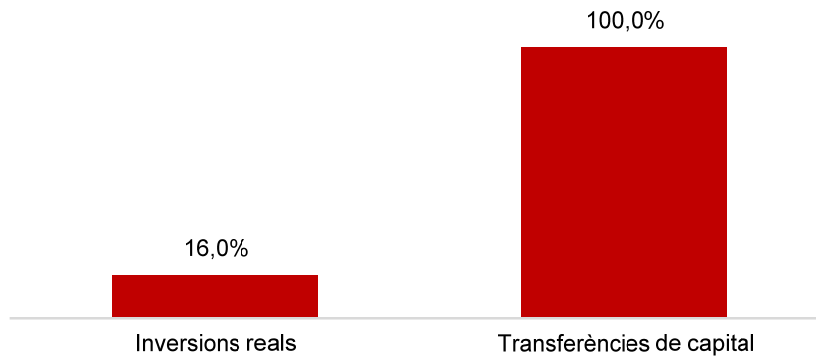
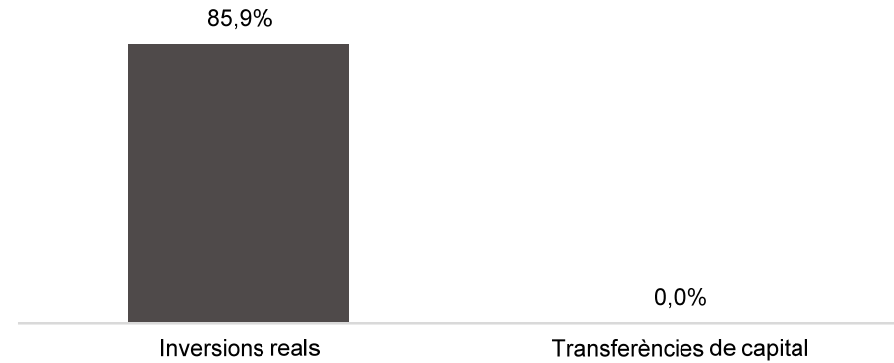
## Execució de despeses. Districte de Gràcia

**Despesa Gràcia (Cap. 2 i 4)  
Obligat/Crèdit Actual (%)****Despesa Gràcia (Cap. 2 i 4)  
Var. Obligat 23/22 (%)****Despesa Gràcia (Cap. 6 i 7)  
Obligat/Crèdit Actual (%)****Despesa Gràcia (Cap. 6 i 7)  
Var. Obligat 23/22 (%)**

Execució de despeses. Districte d'Horta-Guinardó  
Resum per capítols

Capítols	2023 P	Juliol 2023							Juliol 2022					
	1	2	3	=3/2	4	=4/2	5	=5/2	4'	=4'/2'	=%4/4'	5'	=5'/2'	=%5/5'
	Crèdit inicial	Crèdit Actual	Autoritzat	%	Disposat	%	Obligat	%	Disposat	%	Var. 23/22	Obligat	%	Var. 23/22
1 Despeses de personal	5.469.732	5.531.611	3.248.903	58,7%	3.248.903	58,7%	3.248.903	58,7%	3.111.194	60,0%	4,4%	3.111.194	60,0%	4,4%
2 Despeses en béns corrents i serveis	17.282.982	18.054.599	17.683.526	97,9%	17.372.485	96,2%	8.023.433	44,4%	16.888.467	94,9%	2,9%	7.710.840	43,3%	4,1%
3 Despeses financeres				-		-		-		-	-		-	-
4 Transferències corrents	11.265.434	11.300.434	11.226.571	99,3%	10.888.346	96,4%	7.970.206	70,5%	10.911.095	96,6%	-0,2%	8.459.086	74,9%	-5,8%
5 Fons de contingència				-		-		-		-	-		-	-
<b>Operacions corrents</b>	<b>34.018.148</b>	<b>34.886.644</b>	<b>32.159.001</b>	<b>92,2%</b>	<b>31.509.734</b>	<b>90,3%</b>	<b>19.242.542</b>	<b>55,2%</b>	<b>30.910.756</b>	<b>90,2%</b>	<b>1,9%</b>	<b>19.281.120</b>	<b>56,3%</b>	<b>-0,2%</b>
6 Inversions reals	874.598	1.639.372	914.791	55,8%	556.974	34,0%	262.144	16,0%	754.953	31,8%	-26,2%	140.979	5,9%	85,9%
7 Transferències de capital		87.150	87.150	100,0%	87.150	100,0%	87.150	100,0%		0,0%	-		0,0%	-
<b>Operacions de capital</b>	<b>874.598</b>	<b>1.726.522</b>	<b>1.001.941</b>	<b>58,0%</b>	<b>644.124</b>	<b>37,3%</b>	<b>349.294</b>	<b>20,2%</b>	<b>754.953</b>	<b>30,7%</b>	<b>-14,7%</b>	<b>140.979</b>	<b>5,7%</b>	<b>147,8%</b>
8 Actius financers				-		-		-		-	-		-	-
9 Passius financers				-		-		-		-	-		-	-
<b>Operacions financeres</b>	<b>0</b>	<b>0</b>	<b>0</b>	<b>-</b>	<b>0</b>	<b>-</b>	<b>0</b>	<b>-</b>	<b>0</b>	<b>-</b>	<b>-</b>	<b>0</b>	<b>-</b>	<b>-</b>
<b>Despeses Totals</b>	<b>34.892.746</b>	<b>36.613.166</b>	<b>33.160.942</b>	<b>90,6%</b>	<b>32.153.859</b>	<b>87,8%</b>	<b>19.591.836</b>	<b>53,5%</b>	<b>31.665.709</b>	<b>86,2%</b>	<b>1,5%</b>	<b>19.422.099</b>	<b>52,9%</b>	<b>0,9%</b>

## Execució de despeses. Districte d'Horta-Guinardó

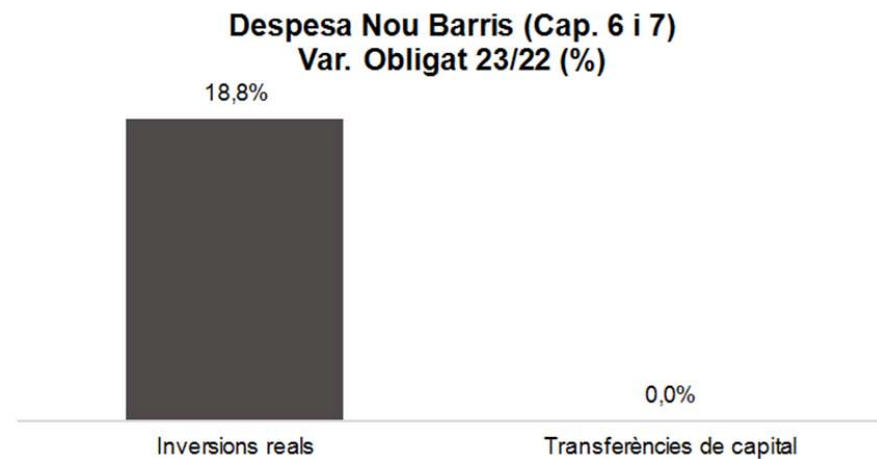
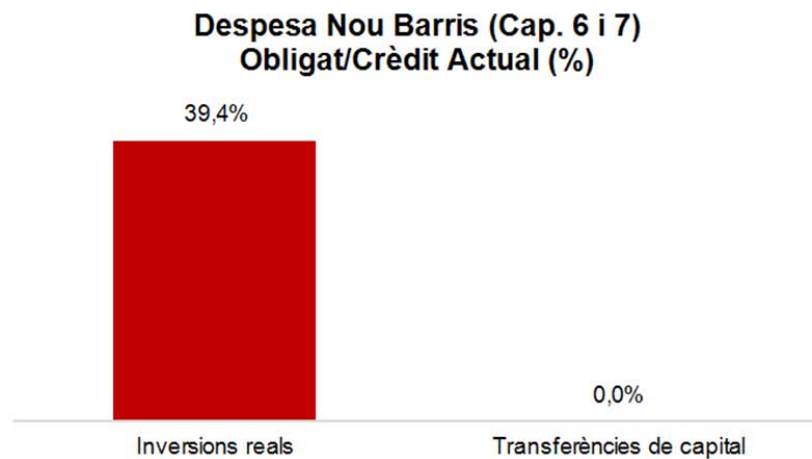
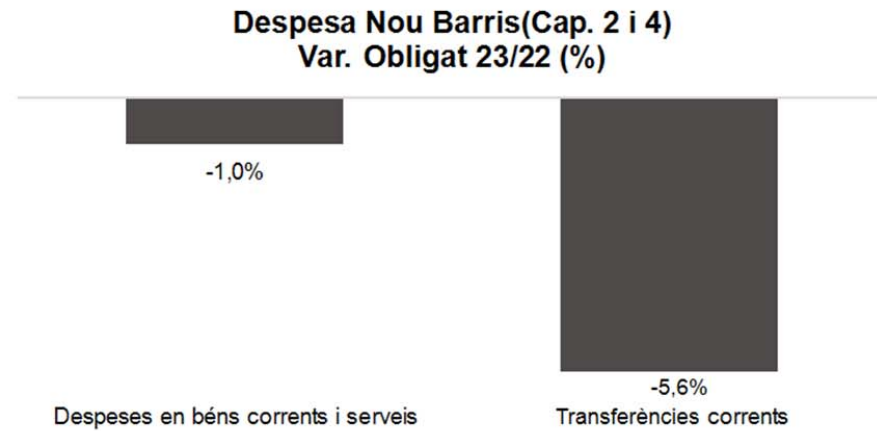
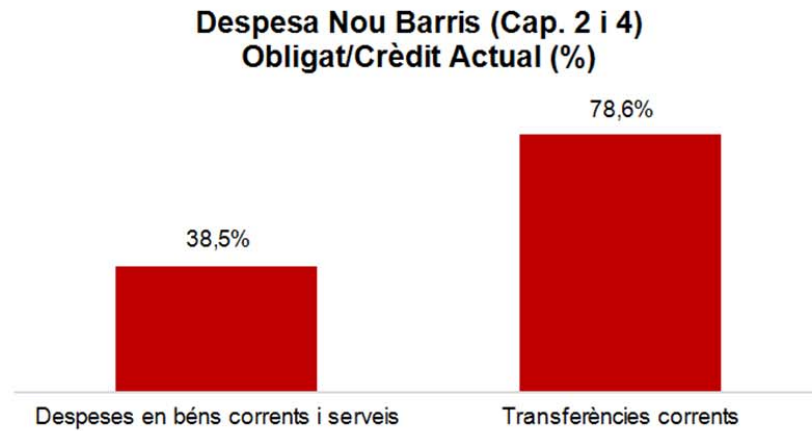
**Despesa Horta-Guinardó (Cap. 2 i 4)  
Obligat/Crèdit Actual (%)****Despesa Horta-Guinardó (Cap. 2 i 4)  
Var. Obligat 23/22 (%)****Despesa Horta-Guinardó (Cap. 6 i 7)  
Obligat/Crèdit Actual (%)****Despesa Horta-Guinardó (Cap. 6 i 7)  
Var. Obligat 23/22 (%)**

Execució de despeses. Districte de Nou Barris  
Resum per capítols

Capítols	2023 P	Juliol 2023							Juliol 2022					
	1	2	3	=3/2	4	=4/2	5	=5/2	4'	=4'/2'	=%4/4'	5'	=5'/2'	=%5/5'
	Crèdit inicial	Crèdit Actual	Autoritzat	%	Disposat	%	Obligat	%	Disposat	%	Var. 23/22	Obligat	%	Var. 23/22
1 Despeses de personal	5.729.206	5.793.027	3.518.356	60,7%	3.518.356	60,7%	3.518.356	60,7%	3.289.441	59,5%	7,0%	3.289.441	59,5%	7,0%
2 Despeses en béns corrents i serveis	17.984.124	20.707.984	18.739.341	90,5%	18.467.630	89,2%	7.962.601	38,5%	17.548.606	92,9%	5,2%	8.039.299	42,6%	-1,0%
3 Despeses financeres				-		-		-		-	-		-	-
4 Transferències corrents	13.376.881	13.440.741	13.428.679	99,9%	13.081.169	97,3%	10.570.582	78,6%	13.274.701	98,2%	-1,5%	11.196.178	82,8%	-5,6%
5 Fons de contingència				-		-		-		-	-		-	-
<b>Operacions corrents</b>	<b>37.090.211</b>	<b>39.941.751</b>	<b>35.686.375</b>	<b>89,3%</b>	<b>35.067.154</b>	<b>87,8%</b>	<b>22.051.539</b>	<b>55,2%</b>	<b>34.112.748</b>	<b>89,9%</b>	<b>2,8%</b>	<b>22.524.919</b>	<b>59,4%</b>	<b>-2,1%</b>
6 Inversions reals	1.926.496	1.967.520	1.234.135	62,7%	1.100.619	55,9%	774.383	39,4%	2.395.215	59,7%	-54,0%	651.776	16,2%	18,8%
7 Transferències de capital				-		-		-		-	-		-	-
<b>Operacions de capital</b>	<b>1.926.496</b>	<b>1.967.520</b>	<b>1.234.135</b>	<b>62,7%</b>	<b>1.100.619</b>	<b>55,9%</b>	<b>774.383</b>	<b>39,4%</b>	<b>2.395.215</b>	<b>59,7%</b>	<b>-54,0%</b>	<b>651.776</b>	<b>16,2%</b>	<b>18,8%</b>
8 Actius financers				-		-		-		-	-		-	-
9 Passius financers				-		-		-		-	-		-	-
<b>Operacions financeres</b>	<b>0</b>	<b>0</b>	<b>0</b>	<b>-</b>	<b>0</b>	<b>-</b>	<b>0</b>	<b>-</b>	<b>0</b>	<b>-</b>	<b>-</b>	<b>0</b>	<b>-</b>	<b>-</b>
<b>Despeses Totals</b>	<b>39.016.707</b>	<b>41.909.271</b>	<b>36.920.511</b>	<b>88,1%</b>	<b>36.167.774</b>	<b>86,3%</b>	<b>22.825.922</b>	<b>54,5%</b>	<b>36.507.963</b>	<b>87,0%</b>	<b>-0,9%</b>	<b>23.176.694</b>	<b>55,2%</b>	<b>-1,5%</b>



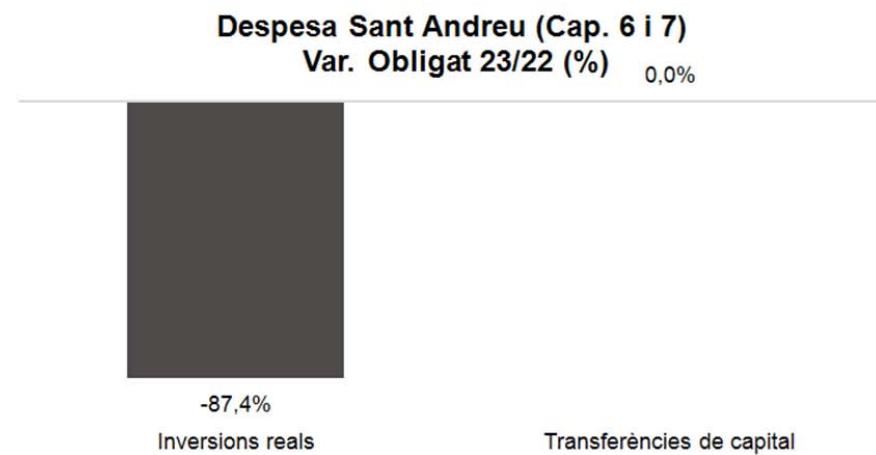
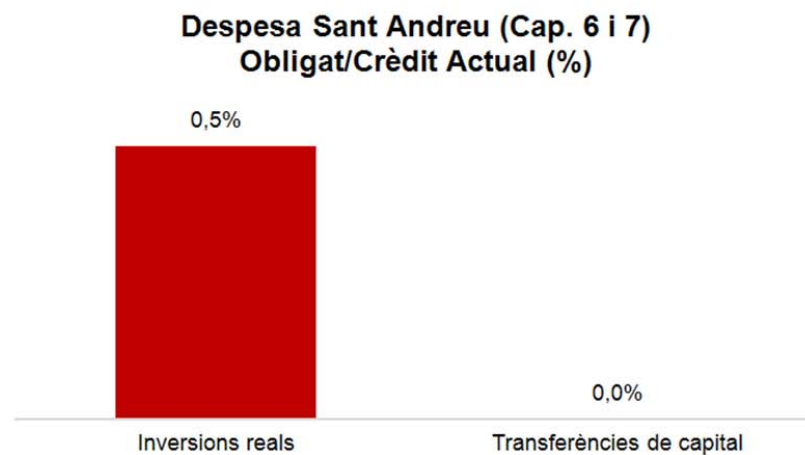
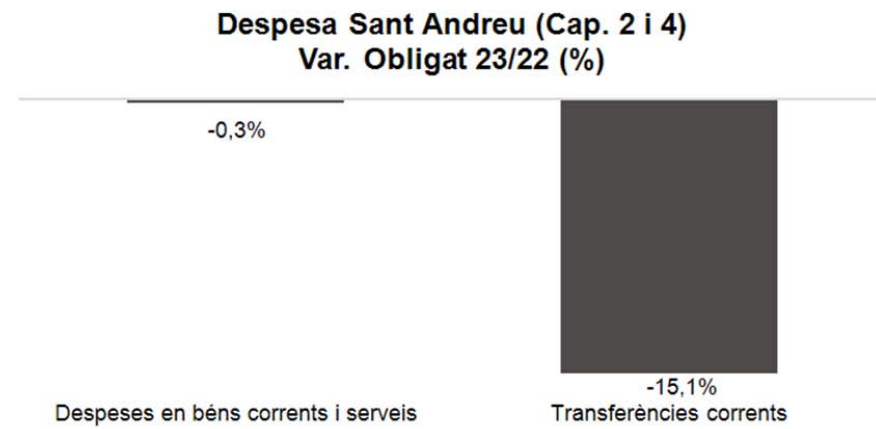
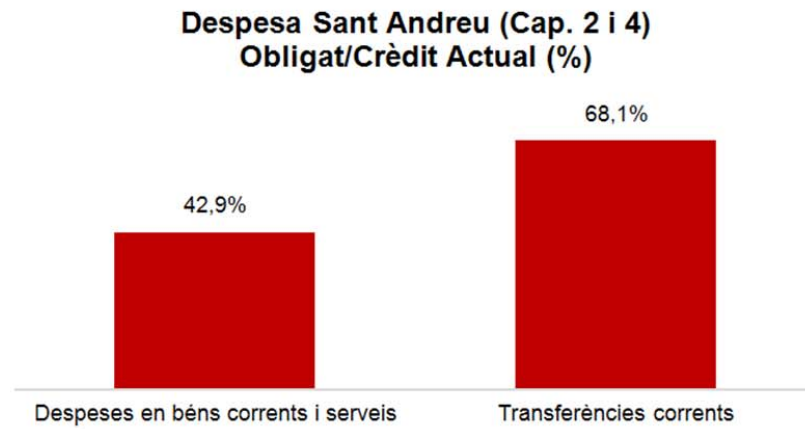
## Execució de despeses. Districte de Nou Barris



Execució de despeses. Districte de Sant Andreu  
Resum per capítols

Capítols	2023 P	Juliol 2023							Juliol 2022					
	1	2	3	=3/2	4	=4/2	5	=5/2	4'	=4'/2'	=%4/4'	5'	=5'/2'	=%5/5'
	Crèdit inicial	Crèdit Actual	Autoritzat	%	Disposat	%	Obligat	%	Disposat	%	Var. 23/22	Obligat	%	Var. 23/22
1 Despeses de personal	5.295.234	5.652.868	3.342.881	59,1%	3.342.881	59,1%	3.342.881	59,1%	3.087.554	61,4%	8,3%	3.087.554	61,4%	8,3%
2 Despeses en béns corrents i serveis	17.962.718	18.819.383	18.020.663	95,8%	17.800.077	94,6%	8.078.068	42,9%	16.889.718	91,9%	5,4%	8.099.156	44,0%	-0,3%
3 Despeses financeres				-		-		-		-	-		-	-
4 Transferències corrents	8.400.304	8.421.743	8.403.774	99,8%	7.938.531	94,3%	5.735.163	68,1%	7.964.746	95,7%	-0,3%	6.755.731	81,2%	-15,1%
5 Fons de contingència				-		-		-		-	-		-	-
<b>Operacions corrents</b>	<b>31.658.256</b>	<b>32.893.995</b>	<b>29.767.318</b>	<b>90,5%</b>	<b>29.081.490</b>	<b>88,4%</b>	<b>17.156.112</b>	<b>52,2%</b>	<b>27.942.018</b>	<b>88,0%</b>	<b>4,1%</b>	<b>17.942.441</b>	<b>56,5%</b>	<b>-4,4%</b>
6 Inversions reals	1.450.465	1.392.532	464.936	33,4%	67.844	4,9%	7.162	0,5%	226.460	14,6%	-70,0%	56.728	3,7%	-87,4%
7 Transferències de capital				-		-		-		-	-		-	-
<b>Operacions de capital</b>	<b>1.450.465</b>	<b>1.392.532</b>	<b>464.936</b>	<b>33,4%</b>	<b>67.844</b>	<b>4,9%</b>	<b>7.162</b>	<b>0,5%</b>	<b>226.460</b>	<b>14,6%</b>	<b>-70,0%</b>	<b>56.728</b>	<b>3,7%</b>	<b>-87,4%</b>
8 Actius financers				-		-		-		-	-		-	-
9 Passius financers				-		-		-		-	-		-	-
<b>Operacions financeres</b>	<b>0</b>	<b>0</b>	<b>0</b>	<b>-</b>	<b>0</b>	<b>-</b>	<b>0</b>	<b>-</b>	<b>0</b>	<b>-</b>	<b>-</b>	<b>0</b>	<b>-</b>	<b>-</b>
<b>Despeses Totals</b>	<b>33.108.721</b>	<b>34.286.527</b>	<b>30.232.255</b>	<b>88,2%</b>	<b>29.149.333</b>	<b>85,0%</b>	<b>17.163.274</b>	<b>50,1%</b>	<b>28.168.478</b>	<b>84,6%</b>	<b>3,5%</b>	<b>17.999.168</b>	<b>54,1%</b>	<b>-4,6%</b>

## Execució de despeses. Districte de Sant Andreu



Execució de despeses. Districte de Sant Martí  
Resum per capítols

Capítols	2023 P	Juliol 2023							Juliol 2022					
	1	2	3	=3/2	4	=4/2	5	=5/2	4'	=4'/2'	=%4/4'	5'	=5'/2'	=%5/5'
	Crèdit inicial	Crèdit Actual	Autoritzat	%	Disposat	%	Obligat	%	Disposat	%	Var. 23/22	Obligat	%	Var. 23/22
1 Despeses de personal	5.713.970	5.996.562	3.539.860	59,0%	3.539.860	59,0%	3.539.860	59,0%	3.411.203	60,6%	3,8%	3.411.203	60,6%	3,8%
2 Despeses en béns corrents i serveis	25.736.379	26.683.782	26.346.594	98,7%	26.257.066	98,4%	11.510.228	43,1%	25.476.517	97,4%	3,1%	10.389.165	39,7%	10,8%
3 Despeses financeres				-		-		-		-	-		-	-
4 Transferències corrents	15.269.863	15.317.482	15.311.035	100,0%	14.884.399	97,2%	12.369.128	80,8%	14.992.158	98,4%	-0,7%	13.488.771	88,5%	-8,3%
5 Fons de contingència				-		-		-		-	-		-	-
<b>Operacions corrents</b>	<b>46.720.212</b>	<b>47.997.825</b>	<b>45.197.489</b>	<b>94,2%</b>	<b>44.681.325</b>	<b>93,1%</b>	<b>27.419.216</b>	<b>57,1%</b>	<b>43.879.878</b>	<b>93,3%</b>	<b>1,8%</b>	<b>27.289.138</b>	<b>58,0%</b>	<b>0,5%</b>
6 Inversions reals	1.455.094	1.114.078	962.720	86,4%	798.661	71,7%	546.204	49,0%	1.574.991	70,3%	-49,3%	304.959	13,6%	79,1%
7 Transferències de capital				-		-		-		-	-		-	-
<b>Operacions de capital</b>	<b>1.455.094</b>	<b>1.114.078</b>	<b>962.720</b>	<b>86,4%</b>	<b>798.661</b>	<b>71,7%</b>	<b>546.204</b>	<b>49,0%</b>	<b>1.574.991</b>	<b>70,3%</b>	<b>-49,3%</b>	<b>304.959</b>	<b>13,6%</b>	<b>79,1%</b>
8 Actius financers				-		-		-		-	-		-	-
9 Passius financers				-		-		-		-	-		-	-
<b>Operacions financeres</b>	<b>0</b>	<b>0</b>	<b>0</b>	<b>-</b>	<b>0</b>	<b>-</b>	<b>0</b>	<b>-</b>	<b>0</b>	<b>-</b>	<b>-</b>	<b>0</b>	<b>-</b>	<b>-</b>
<b>Despeses Totals</b>	<b>48.175.306</b>	<b>49.111.903</b>	<b>46.160.209</b>	<b>94,0%</b>	<b>45.479.986</b>	<b>92,6%</b>	<b>27.965.421</b>	<b>56,9%</b>	<b>45.454.869</b>	<b>92,2%</b>	<b>0,1%</b>	<b>27.594.097</b>	<b>56,0%</b>	<b>1,3%</b>

## Execució de despeses. Districte de Sant Martí

