



# Pressupost 2024

INFORME MENSUAL D'EXECUCIÓ PRESSUPOSTÀRIA

JULIOL 2024

Ajuntament de  
Barcelona





# Índex

---

Resum executiu .....	5
Indicadors .....	7
Execució d'ingressos. Resum per capítols .....	9
Execució d'ingressos corrents. Detall per conceptes .....	10
Execució d'ingressos de capital i financers. Detall per conceptes .....	14
Execució de despeses. Resum per capítols.....	16
Execució de despeses corrents. Detall per conceptes .....	18
Execució de despeses. Detall per grup de programa i per programa .....	23
Execució de despeses. Detall per grup de programa .....	28
Execució de despeses. Resum per orgànics .....	33
Execució de despeses corrents. Resum per orgànics.....	35
Execució de despeses. Sectors.....	37
Execució de despeses. Gerència Municipal i Coordinació Territorial i Proximitat .....	39
Execució de despeses. Àrea de Drets Socials, Salut, Cooperació i Comunitat .....	41
Execució de despeses. Àrea de Recursos i Transformació Digital .....	43
Execució de despeses. Àrea de Seguretat, Prevenció i Convivència .....	45
Execució de despeses. Àrea d'Urbanisme i Habitatge .....	47
Execució de despeses. Àrea d'Economia i Promoció Econòmica .....	49
Execució de despeses. Àrea de Cultura, Educació, Esports i Cicles de Vida .....	51
Execució de despeses. Àrea de Mobilitat, Infraestructures i Serveis Urbans.....	51
Execució de despeses. Gerència Municipal.....	53
Execució de despeses. Gerència de Coordinació Territorial i Proximitat .....	57
Execució de despeses. Gerència d'Àrea de Recursos i Transformació Digital .....	59
Execució de despeses. Gerència de Serveis Generals.....	61
Execució de despeses. Gerència de Persones, Organització i Adm. Electrònica .....	63
Execució de despeses. Gerència d'Àrea d'Urbanisme i Habitatge .....	65
Execució de despeses. Gerència d'Urbanisme.....	67
Execució de despeses. Gerència de l'Arquitecte/a en Cap .....	69
Execució de despeses. Gerència d'Àrea d'Economia i Promoció Econòmica.....	71
Execució de despeses. Gerència de Pressupostos i Hisenda .....	73
Execució de despeses. Serveis Centrals.....	75
Execució de despeses. Gerència de Promoció Econòmica .....	77
Execució de despeses. Gerència d'Àrea de Mobilitat, Infraestructures i Serveis Urbans.....	79

<b>Execució de despeses. Gerència de Serveis Urbans i Manteniment de l'Espai</b>	
<b>Públic.....</b>	<b>81</b>
<b>Execució de despeses. Districtes.....</b>	<b>83</b>

## Resum executiu

### Pressupost 2024

#### Anàlisi d'execució pressupostària a juliol

Totes les dades que es mostren a continuació corresponen a la comptabilitat pressupostària (sense ajustos SEC : sistema europeu de comptes).

#### Indicadors

Amb la comptabilitat tancada al mes de juliol els **ingressos corrents liquidats** representen el 58,5% de la previsió anual (vs. 57,2% a juliol de 2023). Si s'analitzen les dades en valor absolut, l'import liquidat és un 15,1% superior al d'un any abans (268,0M).

Quant a les **despeses corrents obligades**, representen el 55,1% del crèdit actual (vs. 57,2% a juliol de 2023). En valor absolut, l'import obligat és un 3,3% superior al d'un any abans (51,7M).

L'**estalvi brut** al mes de juliol representa el 19,6% dels ingressos corrents liquidats. En valor absolut, l'import és superior al d'un any abans.

#### Ingressos

Els **impostos locals** presenten un grau d'execució del 59,2% en relació a la previsió anual (vs. 58,6% a juliol de 2023). En valor absolut, la liquidació d'impostos locals és un 3,6% superior a la de juliol de 2023 (22,2M).

La **Participació en Tributs de l'Estat** es liquida mensualment com 1/12 part de la previsió anual.

Les **taxes i altres ingressos** presenten un grau d'execució del 53,9% en relació a la previsió anual (vs. 55,2% a juliol de 2023). En valor absolut, l'import liquidat és un 3,8% inferior al d'un any abans (7,2M).

Les **transferències corrents (exclòs FCF)** presenten un grau d'execució del 48,7% en relació a la previsió anual (vs. 68,9% a juliol de 2023). En valor absolut, la liquidació és un 40,9% inferior a la d'un any abans (81,6M).

Els **ingressos patrimonials** presenten un grau d'execució a juliol del 103,3% (vs. 86,5% a juliol de 2023). En termes absoluts, l'import liquidat és un 24,4% superior al d'un any abans (6,3M).

Els **ingressos de capital** presenten un grau d'execució a juliol del 12,5% (vs. 10,3% a juliol del 2023). En valor absolut, la liquidació és inferior en 8,5M a la d'un any abans.



Quant als **ingressos per operacions financeres (sense incloure romanents de tresoreria)** presenten un grau d'execució a juliol del 0,4% (vs. 0,2% a juliol del 2023).

En general, els **ingressos** amb més pes respecte a les previsions inicials totals són **Transferències corrents** i **Impostos directes**, amb un 46,8% i un 30,0% respectivament, seguits de **Taxes, preus públics i altres ingressos** que suposen un 9,0% del total d'ingressos previst. Al llarg de l'execució del pressupost a juliol de 2024, el capítol de **Transferències corrents** ha tingut un pes del 52,6% sobre el total d'ingressos liquidats, els ingressos per **Impostos directes** han representat un 33,3% i els ingressos per **Taxes, preus públics i altres ingressos** han suposat un 9,0% dels ingressos liquidats totals.

### **Despeses**

Les **despeses de personal** presenten un grau d'execució del 59,4% en relació a la previsió anual (vs. el 58,6% a juliol de 2023). En valor absolut, la liquidació és un 4,3% superior a la de fa un any (12,9M).

Les **despeses en béns corrents i serveis** presenten un grau d'execució del 42,4% en relació a la previsió anual (vs. el 38,9% a juliol de l'any anterior). En valor absolut, la liquidació és un 13,6% superior respecte la de juliol de 2023 (40,5M).

Les **despeses financeres** presenten un grau d'execució del 54,1% en relació a la previsió anual (vs. 51,8% a juliol de 2023). En valor absolut, la liquidació és un 71,7% superior a la de juliol de 2023 (8,5M).

Les **transferències corrents** presenten un grau d'execució del 62,0% en relació a la previsió anual (vs. 67,7% a juliol de 2023). La liquidació en valor absolut és un 1,1% inferior a la de l'any passat (10,3M).

Quant a les **despeses de capital** presenten un grau d'execució del 22,8% en relació a la previsió anual (vs. 23,5% a juliol de 2023). La liquidació en valor absolut és un 0,2% inferior a la de l'any passat (0,4M).

Quant a les **despeses per operacions financeres**, el grau d'execució és del 21,1% (vs. 15,1% a juliol de 2023). En valor absolut, la liquidació és un 45,6% superior a la de 2023. La previsió d'amortitzacions anual varia cada any.

En general, les **despeses** amb més pes respecte als crèdits inicials totals són, en aquest ordre, **Transferències corrents** (39,0%), **Despeses en béns corrents i serveis** (21,0%), **Inversions reals** (18,6%) i les **Despeses de personal** (13,9%). Al llarg de l'execució del pressupost a juliol de 2024, el capítol de **Transferències corrents** ha tingut un pes del 52,2% sobre el total de despesa obligada, la **Despeses en béns corrents i serveis** ha representat un 18,3%, la despesa en

**Inversions reals** ha suposat un 7,5% i les **Despeses de personal** han suposat un 17,0% de la despesa total obligada.

A nivell de **despeses per orgànics**:

- El grau d'execució dels **sectors** és del 47,0% (48,3% a juliol de 2023), amb augment en termes absoluts del 3,8% (60,2M). Analitzant la despesa corrent, el grau d'execució resultant és del 55,5% (vs. 57,8% a juliol de 2023), amb augment en termes absoluts del 3,8% (53,0M).
- El grau d'execució dels **districtes** és del 50,4% (52,6% a juliol de 2023), amb disminució en termes absoluts del 1,5% (3,0M). Analitzant la despesa corrent, el grau d'execució resultant és del 52,4% (vs. 53,8% a juliol de 2023), amb una variació negativa en termes absoluts del 0,7% (1,3M).

*\* Nota: Degut a la gran variabilitat que pot haver en els diferents conceptes del pressupost d'un any per l'altre, s'han aplicat topalls de -100% i 100% a l'apartat gràfic.*

*\* Nota sobre comparabilitat de les dades:*

*Per acord de la Comissió de Govern de 22 de juny de 2023, desenvolupat per acord del mateix òrgan de 29 de juny de 2023, així com per altres posteriors, es va modificar l'estructura executiva municipal.*

*Les xifres corresponents a l'exercici 2024 recullen aquesta nova estructura orgànica. Les corresponents a l'exercici 2023 han estat adaptades per tal d'afavorir-ne la comparabilitat.*

*\* Nota: Els imports dels crèdits inicial de l'exercici 2024 són els corresponents al pressupost 2024, aprovat en data 2 de maig de 2024.*

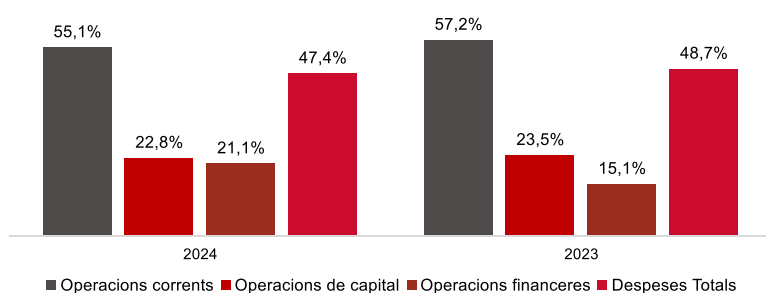


Indicadors Pressupostaris. Ajuntament de Barcelona  
Resum

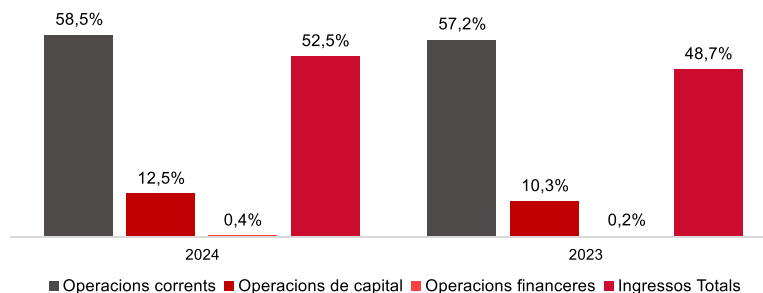
Indicadors	2022 P	2022 L	2023 P	2023 L	2024 P	A juliol		
						2024 L	2023 L	%
Ingressos Corrents	2.924.909.544	3.067.954.530	3.090.519.441	3.186.365.558	3.475.973.242	2.039.593.251	1.771.616.365	15,1%
Despeses Corrents	2.529.550.568	2.574.572.947	2.750.649.237	2.753.142.433	2.940.129.601	1.640.809.820	1.589.116.371	3,3%
<b>Estalvi Brut</b>	<b>395.358.976</b>	<b>493.381.583</b>	<b>339.870.205</b>	<b>433.223.124</b>	<b>535.843.641</b>	<b>398.783.431</b>	<b>182.499.994</b>	<b>118,51%</b>
Ingressos de Capital	178.286.115	38.735.355	159.943.110	140.686.917	68.890.688	12.224.949	20.709.189	-41,0%
Despeses de Capital	753.399.534	518.544.559	759.600.000	584.133.967	777.580.000	192.691.283	193.119.013	-0,2%
<b>Superàvit (Dèficit) no financer</b>	<b>-179.754.443</b>	<b>13.572.379</b>	<b>-259.786.685</b>	<b>-10.223.926</b>	<b>-172.845.671</b>	<b>218.317.097</b>	<b>10.090.169</b>	<b>2063,66%</b>
Ingressos Financers	303.029.665	114.787.011	345.408.061	211.428.449	262.106.441	1.037.477	822.320	26,2%
Despeses Financeres	123.275.222	91.923.664	85.621.376	46.674.354	89.260.770	18.803.259	12.913.082	45,6%
<b>Resultat Pressupostari</b>	<b>0</b>	<b>36.435.727</b>	<b>0</b>	<b>154.530.169</b>	<b>0</b>	<b>200.551.314</b>	<b>-2.000.593</b>	<b>-10124,6%</b>

Ratis	2022 P	2022 L	2023 P	2023 L	2024 P	2024 L	2023 L
% Estalvi brut/Ingressos corrents	13,5%	16,1%	11,0%	13,6%	15,4%	19,6%	10,3%
% Capacitat (Necessitat) finançament	-5,8%	0,4%	-8,0%	-0,3%	-4,9%	10,6%	0,6%

Grau d'Execució de Despeses de juliol



Grau d'Execució d'Ingressos de juliol





## Execució d'ingressos. Ajuntament de Barcelona

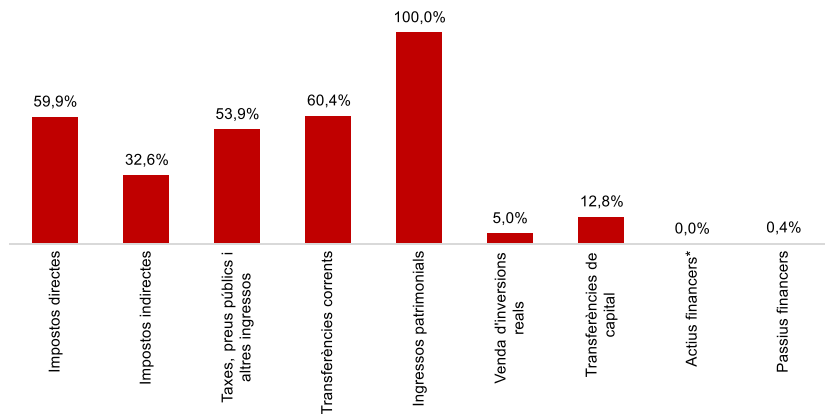
### Resum per capítols

Capítols	2024 P		Juliol 2024							Juliol 2023		
	1		2	3	=3/2	4	=4/3	3'	=3'/2'	=%3/3'		
	Previsió inicial	% s/ PI total	Previsió Actual	% s/ PA total	Drets Liquidats	% s/ DL totals	%	Recaptació líquida	%	Drets Liquidats	%	Var. 23/24
1 Impostos directes	1.142.943.749	30,0%	1.142.943.749	29,2%	684.244.470	33,3%	59,9%	635.268.839	92,8%	636.468.206	58,0%	7,5%
2 Impostos indirectes	178.776.206	4,7%	178.776.206	4,6%	58.333.064	2,8%	32,6%	53.028.886	90,9%	83.268.208	58,9%	-29,9%
3 Taxes, preus públics i altres ingressos	342.315.139	9,0%	342.315.139	8,8%	184.531.759	9,0%	53,9%	130.113.842	70,5%	191.739.711	55,2%	-3,8%
4 Transferències corrents	1.780.915.747	46,8%	1.789.842.505	45,8%	1.080.451.161	52,6%	60,4%	970.334.090	89,8%	834.389.529	56,4%	29,5%
5 Ingressos patrimonials	31.022.401	0,8%	31.022.401	0,8%	32.032.797	1,6%	103,3%	29.897.680	93,3%	25.750.710	86,5%	24,4%
<b>Operacions corrents</b>	<b>3.475.973.242</b>	<b>91,3%</b>	<b>3.484.899.999</b>	<b>89,1%</b>	<b>2.039.593.251</b>	<b>99,4%</b>	<b>58,5%</b>	<b>1.818.643.338</b>	<b>89,2%</b>	<b>1.771.616.365</b>	<b>57,2%</b>	<b>15,1%</b>
6 Venda d'inversions reals	2.901.150	0,1%	2.901.150	0,1%	144.020	0,0%	5,0%	81.814	56,8%	897.984	896,5%	-84,0%
7 Transferències de capital	65.989.538	1,7%	94.709.506	2,4%	12.080.929	0,6%	12,8%	12.046.499	99,7%	19.811.205	9,8%	-39,0%
<b>Operacions de capital</b>	<b>68.890.688</b>	<b>1,8%</b>	<b>97.610.656</b>	<b>2,5%</b>	<b>12.224.949</b>	<b>0,6%</b>	<b>12,5%</b>	<b>12.128.314</b>	<b>99,2%</b>	<b>20.709.189</b>	<b>10,3%</b>	<b>-41,0%</b>
8 Actius financers*	0	0,0%	0	0,0%	0	0,0%	-	0	-	0	0,0%	-
9 Passius financers	262.106.441	6,9%	262.106.441	6,7%	1.037.477	0,1%	0,4%	1.037.477	100,0%	822.320	0,2%	26,2%
<b>Operacions financeres</b>	<b>262.106.441</b>	<b>6,9%</b>	<b>262.106.441</b>	<b>6,7%</b>	<b>1.037.477</b>	<b>0,1%</b>	<b>0,4%</b>	<b>1.037.477</b>	<b>100,0%</b>	<b>822.320</b>	<b>0,2%</b>	<b>26,2%</b>
<b>Romanents de tresoreria</b>	<b>0</b>	<b>0,0%</b>	<b>67.145.521</b>	<b>1,7%</b>	<b>0</b>	<b>0,0%</b>	<b>0,0%</b>	<b>0</b>	<b>-</b>	<b>0</b>	<b>0,0%</b>	<b>-</b>
<b>Ingressos Totals</b>	<b>3.806.970.370</b>	<b>100,0%</b>	<b>3.911.762.617</b>	<b>100,0%</b>	<b>2.052.855.677</b>	<b>100,0%</b>	<b>52,5%</b>	<b>1.831.809.129</b>	<b>89,2%</b>	<b>1.793.147.873</b>	<b>48,7%</b>	<b>14,5%</b>

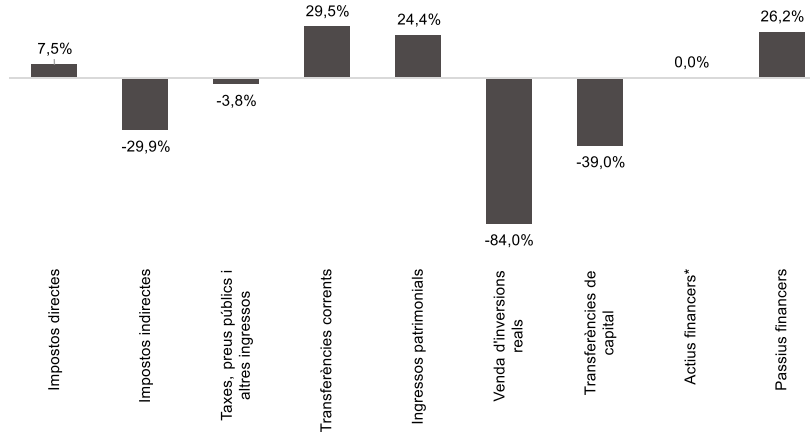
\*No s'inclouen els romanents de tresoreria

**Execució d'ingressos. Ajuntament de Barcelona**  
Resum per capítols

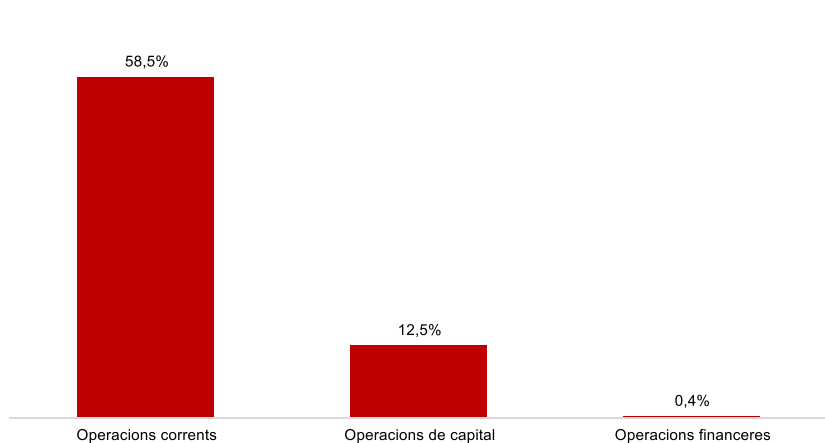
**Ingressos. Drets Liquidats/Prev. Actual (%)**



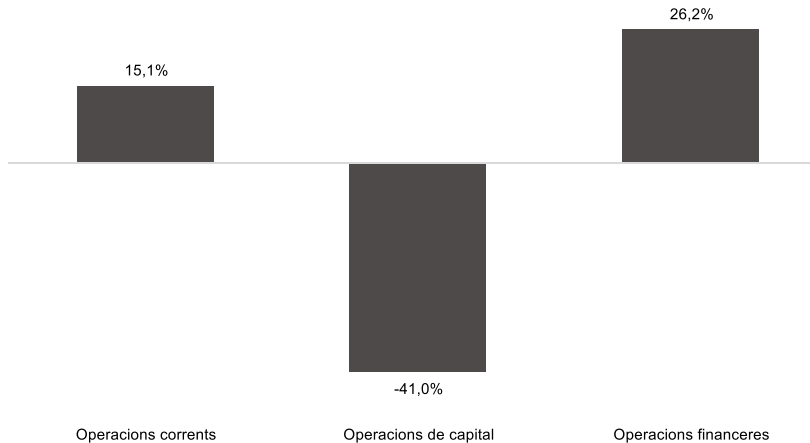
**Ingressos. Variació DL (%) 24/23**



**Ingressos per Operacions. DL/Prev. Actual (%)**



**Ingressos per Operacions. Variació DL 24/23 (%)**



Execució d'ingressos corrents. Ajuntament de Barcelona  
Detall per conceptes (I)

Conceptes	2024 P	Juliol 2024					Juliol 2023		Var. 23/24
	1	2	3	=3/2	4	=4/3	3'	=3'/2'	
	Previsió inicial	Previsió Actual	Drets Liquidats	%	Recaptació Líquida	%	Drets Liquidats	%	
IBI	760.521.746	760.521.746	465.413.389	61,2%	441.196.033	94,8%	455.642.602	61,1%	2,1%
IVTM (Vehicles)	48.903.290	48.903.290	53.920.019	110,3%	40.392.991	74,9%	54.179.591	107,1%	-0,5%
IIVTNU (Plusvàlua)	151.398.436	151.398.436	90.148.939	59,5%	87.475.807	97,0%	66.598.245	49,7%	35,4%
IAE	89.753.685	89.753.685	11.393.457	12,7%	10.208.441	89,6%	10.866.684	12,1%	4,8%
ICIO	35.259.433	35.259.433	21.476.579	60,9%	20.263.630	94,4%	32.866.394	84,7%	-34,7%
<b>Impostos locals</b>	<b>1.085.836.590</b>	<b>1.085.836.590</b>	<b>642.352.383</b>	<b>59,2%</b>	<b>599.536.901</b>	<b>93,3%</b>	<b>620.153.516</b>	<b>58,6%</b>	<b>3,6%</b>
Recàrrecs s/ IEET	75.133.988	75.133.988	0	0,0%	0	-	21.644.273	40,9%	-100,0%
<b>Recàrrecs s/ Impostos de la CCAA</b>	<b>75.133.988</b>	<b>75.133.988</b>	<b>0</b>	<b>0,0%</b>	<b>0</b>	<b>-</b>	<b>21.644.273</b>	<b>40,9%</b>	<b>-100,0%</b>
CTE**	160.749.377	160.749.377	100.225.151	62,3%	88.760.824	88,6%	77.938.625	61,4%	28,6%
FCF**	1.547.978.184	1.547.978.184	962.612.717	62,2%	856.537.744	89,0%	634.939.472	53,4%	51,6%
<b>Participació Tributs de l'Estat</b>	<b>1.708.727.561</b>	<b>1.708.727.561</b>	<b>1.062.837.868</b>	<b>62,2%</b>	<b>945.298.568</b>	<b>88,9%</b>	<b>712.878.097</b>	<b>54,1%</b>	<b>49,1%</b>
Grua i parany	16.366.466	16.366.466	0	0,0%	0	-	0	0,0%	-
Parquímetres	38.084.381	38.084.381	0	0,0%	0	-	0	0,0%	-
Clavegueram	25.102.000	25.102.000	14.953.079	59,6%	14.925.980	99,8%	15.269.667	61,3%	-2,1%
Llicències urbanístiques	6.364.517	6.364.517	3.112.205	48,9%	2.446.580	78,6%	2.950.450	35,7%	5,5%
Guals	16.650.000	16.650.000	3.467.197	20,8%	634.445	18,3%	3.616.756	21,9%	-4,1%
Participació ingressos bruts	29.044.437	29.044.437	13.933.397	48,0%	13.026.392	93,5%	32.678.834	115,2%	-57,4%
Taxes ocupació via pública	8.551.037	8.551.037	6.542.036	76,5%	6.029.541	92,2%	2.337.488	32,7%	179,9%
Altres taxes	58.159.160	58.159.160	36.576.056	62,9%	36.164.540	98,9%	33.182.840	68,3%	10,2%
Recollida comercial residus	18.716.000	18.716.000	1.911.279	10,2%	998.795	52,3%	721.142	4,0%	165,0%
Serveis especials de neteja	4.131.185	4.131.185	1.903.867	46,1%	1.845.440	96,9%	2.005.668	38,9%	-5,1%
Resta preus públics	12.136.982	12.136.982	9.101.966	75,0%	9.030.221	99,2%	8.062.086	72,9%	12,9%
Contribucions especials	10	10	0	0,0%	0	-	0	0,0%	-
Vendes Recollida selectiva residus	11.000.000	11.000.000	3.927.314	35,7%	1.323.539	33,7%	6.539.476	76,9%	-39,9%

Conceptes	2024 P	Juliol 2024					Juliol 2023		Var. 23/24
	1	2	3	=3/2	4	=4/3	3'	=3'/2'	
	Previsió inicial	Previsió Actual	Drets Liquidats	%	Recaptació Líquida	%	Drets Liquidats	%	
Resta de vendes de serveis	30.070	30.070	94.245	313,4%	73.779	78,3%	62.438	201,0%	50,9%
Reintegraments	100.080	100.080	2.445.783	2443,8%	2.417.807	98,9%	2.723.917	2161,0%	-10,2%
Multes	72.380.030	72.380.030	66.708.170	92,2%	25.733.792	38,6%	63.909.303	86,0%	4,4%
Recàrrecs	15.629.223	15.629.223	8.362.990	53,5%	8.362.990	100,0%	9.377.395	61,6%	-10,8%
Interessos de demora	7.734.400	7.734.400	5.614.204	72,6%	5.332.784	95,0%	4.078.946	55,5%	37,6%
Càrregues urbanístiques	20	20	97.652	488261,7%	97.652	100,0%	0	0,0%	-
Cessió per aprofitament urbanístic (10%)	1.000.000	1.000.000	15.582	1,6%	15.582	100,0%	2.957.945	73,9%	-99,5%
Indemnitzacions Assegurances No de Vida	10	10	64.003	640025,2%	64.003	100,0%	258.470	5169,4%	-75,2%
Altres ingressos	1.135.130	1.135.130	5.700.736	502,2%	1.589.980	27,9%	1.006.889	10,6%	466,2%
<b>Taxes i altres ingressos</b>	<b>342.315.139</b>	<b>342.315.139</b>	<b>184.531.759</b>	<b>53,9%</b>	<b>130.113.842</b>	<b>70,5%</b>	<b>191.739.711</b>	<b>55,2%</b>	<b>-3,8%</b>
Aportacions de l'Estat (Excepte FCF)	70.701.624	71.056.094	49.012.062	69,0%	48.575.142	99,1%	121.477.325	92,1%	-59,7%
Aportacions del Grup Ajuntament	30	336.612	358.592	106,5%	336.592	93,9%	1.613.553	100,4%	-77,8%
GC_Fons Cooperació Local	3.394.874	3.394.874	0	0,0%	0	-	0	0,0%	-
GC_Finalistes per Educació	29.735.275	29.735.275	19.617.873	66,0%	19.617.873	100,0%	19.525.713	70,8%	0,5%
GC_Finalistes per IM Discapacitats	2.123.249	3.995.915	0	0,0%	0	-	0	0,0%	-
GC_Acció Social	99.832.649	103.004.939	27.316.536	26,5%	24.343.495	89,1%	38.981.332	41,8%	-29,9%
Transf.en matèria d'ocupació	10	10	0	0,0%	0	-	0	0,0%	-
GC_Finalistes ocupació	10	10	0	0,0%	0	-	0	0,0%	-
GC_Resta aportacions	20.288.377	22.345.717	19.923.991	89,2%	19.378.054	97,3%	14.332.855	62,4%	39,0%
Aportacions de la Diputació	30	30	0	0,0%	0	-	0	0,0%	-
Transferències d'Ajuntaments	10	10	0	0,0%	0	-	0	0,0%	-
AMB_Cànon dipòsit residus	1.000.000	1.000.000	388.419	38,8%	388.419	100,0%	387.373	38,7%	0,3%
Fons Europeus	576.204	1.213.521	715.161	58,9%	671.163	93,8%	1.159.863	41,0%	-38,3%
Resta aportacions corrents	5.285.221	5.781.314	505.808	8,7%	485.608	96,0%	1.972.044	63,2%	-74,4%
<b>Transferències corrents (exc. FCF)</b>	<b>232.937.564</b>	<b>241.864.321</b>	<b>117.838.444</b>	<b>48,7%</b>	<b>113.796.347</b>	<b>96,6%</b>	<b>199.450.057</b>	<b>68,9%</b>	<b>-40,9%</b>
Ingressos financers	2.608.992	2.608.992	11.239.384	430,8%	11.239.384	100,0%	5.368.932	197,8%	109,3%
Rendes béns immobles	977.700	977.700	637.345	65,2%	416.993	65,4%	473.055	52,3%	34,7%

Conceptes	2024 P	Juliol 2024					Juliol 2023		Var. 23/24
	1	2	3	=3/2	4	=4/3	3'	=3'/2'	
	Previsió inicial	Previsió Actual	Drets Liquidats	%	Recaptació Líquida	%	Drets Liquidats	%	
Aparcaments	1.385.554	1.385.554	1.528.137	110,3%	1.154.524	75,6%	1.344.581	90,1%	13,7%
Altres concessions administratives	22.654.488	22.654.488	17.168.107	75,8%	16.273.783	94,8%	17.253.219	79,1%	-0,5%
Drets de superfície	3.395.606	3.395.606	1.298.395	38,2%	662.996	51,1%	1.299.059	45,9%	-0,1%
Dividends, cànons i rendiments empreses	40	40	161.429	403571,5%	150.000	92,9%	11.864	39546,5%	1260,7%
Altres Ingressos Patrimoniais	20	20	0	0,0%	0	-	0	0,0%	-
<b>Ingressos patrimonials</b>	<b>31.022.401</b>	<b>31.022.401</b>	<b>32.032.797</b>	<b>103,3%</b>	<b>29.897.680</b>	<b>93,3%</b>	<b>25.750.710</b>	<b>86,5%</b>	<b>24,4%</b>
<b>Ingressos corrents</b>	<b>3.475.973.242</b>	<b>3.484.899.999</b>	<b>2.039.593.251</b>	<b>58,5%</b>	<b>1.818.643.338</b>	<b>89,2%</b>	<b>1.771.616.365</b>	<b>57,2%</b>	<b>15,1%</b>

### Execució d'ingressos de capital. Ajuntament de Barcelona

#### Detall per conceptes

Conceptes	2024 P	Juliol 2024					Juliol 2023		Var. 23/24
	1	2	3	=3/2	4	=4/3	3'	=3'/2'	
	Previsió inicial	Previsió Actual	Drets Liquidats	%	Recaptació Líquida	%	Drets Liquidats	%	
Vendes solars	100.080	100.080	46.751	46,7%	16.362	35,0%	464.301	464,0%	-89,9%
Vendes places aparcaments	2.800.000	2.800.000	97.269	3,5%	65.452	67,3%	261.361	2613610,0%	-62,8%
Altres vendes	1.070	1.070	0	0,0%	0	-	172.322	215402,3%	-100,0%
<b>Vendes Inversions reals</b>	<b>2.901.150</b>	<b>2.901.150</b>	<b>144.020</b>	<b>5,0%</b>	<b>81.814</b>	<b>56,8%</b>	<b>897.984</b>	<b>896,5%</b>	<b>-84,0%</b>
De l'Estat	5.000.030	22.781.915	0	0,0%	0	-	7.103.370	18,2%	-100,0%
GC-Escoles Bressol	10	10	0	0,0%	0	-	0	0,0%	-
GC-Altres	10.989.448	18.716.987	19.806	0,1%	19.806	100,0%	0	0,0%	-
De la Diputació de Barcelona	10	10	8.850.580	88505801,7%	8.816.150	99,6%	6.096.099	29,9%	45,2%
Fons Europeus	50.000.030	50.000.030	0	0,0%	0	-	0	0,0%	-
Altres transferències de capital	10	3.210.553	3.210.543	100,0%	3.210.543	100,0%	6.611.736	100,0%	-51,4%
Transferències de capital	65.989.538	94.709.506	12.080.929	12,8%	12.046.499	99,7%	19.811.205	9,8%	-39,0%
<b>Ingressos capital</b>	<b>68.890.688</b>	<b>97.610.656</b>	<b>12.224.949</b>	<b>12,5%</b>	<b>12.128.314</b>	<b>99,2%</b>	<b>20.709.189</b>	<b>10,3%</b>	<b>-41,0%</b>

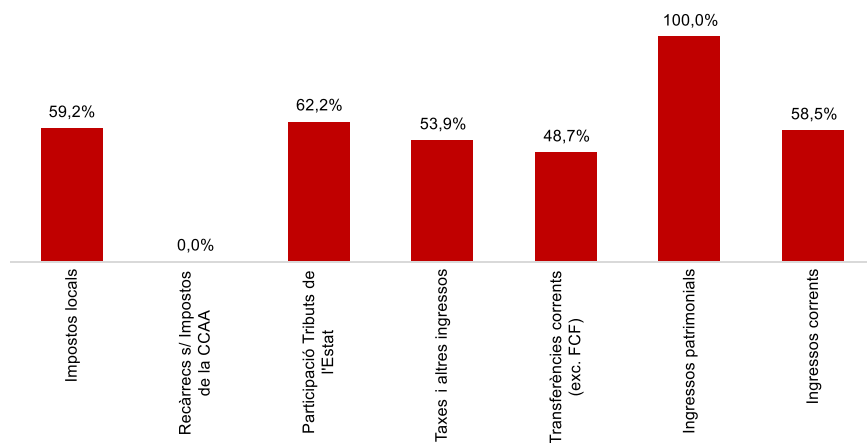
### Execució ingressos financers. Ajuntament de Barcelona

#### Detall per conceptes

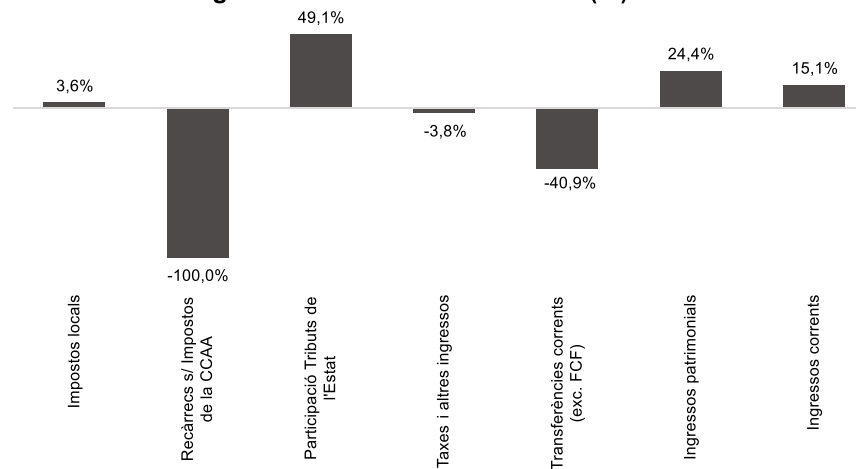
Conceptes	2024 P	Juliol 2024					Juliol 2023		Var. 23/24
	1	2	3	=3/2	4	=4/3	3'	=3'/2'	
	Previsió inicial	Previsió Actual	Drets Liquidats	%	Recaptació Líquida	%	Drets Liquidats	%	
Devolució dipòsits constituïts a llarg t	0	0	0	-	0	-	0	0,0%	-
Alineació accions	0	0	0	-	0	-	0	0,0%	-
Accions BCN Emprèn	0	0	0	-	0	-	0	-	-
Rom.tresoreria per despeses generals	0	14.772.496	0	0,0%	0	-	0	0,0%	-
Rom.tresoreria per despeses amb F. A.	0	52.373.025	0	0,0%	0	-	0	0,0%	-
Fiances per guals	500.000	500.000	389.608	77,9%	389.608	100,0%	473.087	94,6%	-17,6%
Fiances urbanístiques	3.000.000	3.000.000	647.869	21,6%	647.869	100,0%	349.233	11,6%	85,5%
Deute	258.606.441	258.606.441	0	0,0%	0	-	0	0,0%	-
<b>Ingressos financers</b>	<b>262.106.441</b>	<b>329.251.962</b>	<b>1.037.477</b>	<b>0,3%</b>	<b>1.037.477</b>	<b>100,0%</b>	<b>822.320</b>	<b>0,2%</b>	<b>26,2%</b>

## Execució d'ingressos corrents. Ajuntament de Barcelona

Ingressos Corrents. Drets Liquidats/Prev. Actual (%)

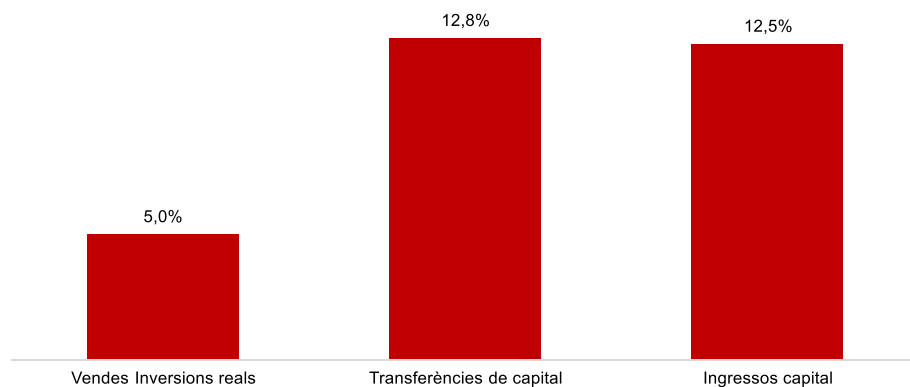


Ingressos Corrents. Variació DL (%) 24/23



## Execució d'ingressos de capital. Ajuntament de Barcelona

Ingressos de Capital. Drets Liquidats/Prev. Actual (%)



Execució de despeses. Ajuntament de Barcelona  
Resum per capítols

Capítols	2024 P		Juliol 2024									Juliol 2023					
	1		2	3	=3/2	4	=4/2	5	=5/2	4'	=4'/2'	=%4/4'	5'	=5'/2'	=%5/5'		
	Crèdit inicial	% s/ CI total	Crèdit Actual	% s/ CA total	Autoritzat	%	Disposat	%	Obligat	% s/ O total	%	Disposat	%	Var. 23/24	Obligat	%	Var. 23/24
1 Despeses de personal	527.550.137	13,9%	530.321.967	13,6%	316.314.614	59,6%	316.312.654	59,6%	315.219.917	17,0%	59,4%	303.694.340	58,9%	4,2%	302.282.910	58,6%	4,3%
2 Despeses en béns corrents i serveis	801.137.145	21,0%	799.315.279	20,4%	741.527.703	92,8%	728.870.865	91,2%	338.918.416	18,3%	42,4%	693.729.747	90,4%	5,1%	298.407.070	38,9%	13,6%
3 Despeses financeres	37.474.303	1,0%	37.725.303	1,0%	20.405.848	54,1%	20.405.848	54,1%	20.405.848	1,1%	54,1%	11.884.721	51,8%	71,7%	11.884.721	51,8%	71,7%
4 Transferències corrents	1.483.377.756	39,0%	1.559.305.261	39,9%	1.202.104.190	77,1%	1.185.052.576	76,0%	966.265.640	52,2%	62,0%	1.228.182.455	85,2%	-3,5%	976.541.670	67,7%	-1,1%
5 Fons de contingència	90.590.260	2,4%	50.384.904	1,3%	0	0,0%	0	0,0%	0	0,0%	0,0%	0	0,0%	-	0	0,0%	-
<b>Operacions corrents</b>	<b>2.940.129.601</b>	<b>77,2%</b>	<b>2.977.052.714</b>	<b>76,1%</b>	<b>2.280.352.355</b>	<b>76,6%</b>	<b>2.250.641.943</b>	<b>75,6%</b>	<b>1.640.809.820</b>	<b>88,6%</b>	<b>55,1%</b>	<b>2.237.491.262</b>	<b>80,6%</b>	<b>0,6%</b>	<b>1.589.116.371</b>	<b>57,2%</b>	<b>3,3%</b>
6 Inversions reals	708.396.000	18,6%	721.041.252	18,4%	226.867.940	31,5%	219.990.149	30,5%	139.843.591	7,5%	19,4%	225.372.487	30,4%	-2,4%	149.726.676	20,2%	-6,6%
7 Transferències de capital	69.184.000	1,8%	124.407.881	3,2%	65.140.910	52,4%	62.407.842	50,2%	52.847.692	2,9%	42,5%	50.554.564	64,1%	23,4%	43.392.337	55,1%	21,8%
<b>Operacions de capital</b>	<b>777.580.000</b>	<b>20,4%</b>	<b>845.449.134</b>	<b>21,6%</b>	<b>292.008.849</b>	<b>34,5%</b>	<b>282.397.991</b>	<b>33,4%</b>	<b>192.691.283</b>	<b>10,4%</b>	<b>22,8%</b>	<b>275.927.052</b>	<b>33,6%</b>	<b>2,3%</b>	<b>193.119.013</b>	<b>23,5%</b>	<b>-0,2%</b>
8 Actius financers	33.681.817	0,9%	33.681.817	0,9%	7.114.042	21,1%	7.009.192	20,8%	2.086.562	0,1%	6,2%	24.832.529	65,9%	-71,8%	857.137	2,3%	143,4%
9 Passius financers	55.578.953	1,5%	55.578.953	1,4%	16.716.697	30,1%	16.716.697	30,1%	16.716.697	0,9%	30,1%	12.055.945	25,2%	38,7%	12.055.945	25,2%	38,7%
<b>Operacions financeres</b>	<b>89.260.770</b>	<b>2,3%</b>	<b>89.260.770</b>	<b>2,3%</b>	<b>23.830.739</b>	<b>26,7%</b>	<b>23.725.889</b>	<b>26,6%</b>	<b>18.803.259</b>	<b>1,0%</b>	<b>21,1%</b>	<b>36.888.474</b>	<b>43,1%</b>	<b>-35,7%</b>	<b>12.913.082</b>	<b>15,1%</b>	<b>45,6%</b>
<b>Despeses Totals</b>	<b>3.806.970.370</b>	<b>100,0%</b>	<b>3.911.762.617</b>	<b>100,0%</b>	<b>2.596.191.943</b>	<b>66,4%</b>	<b>2.556.765.823</b>	<b>65,4%</b>	<b>1.852.304.362</b>	<b>100,0%</b>	<b>47,4%</b>	<b>2.550.306.788</b>	<b>69,2%</b>	<b>0,3%</b>	<b>1.795.148.466</b>	<b>48,7%</b>	<b>3,2%</b>

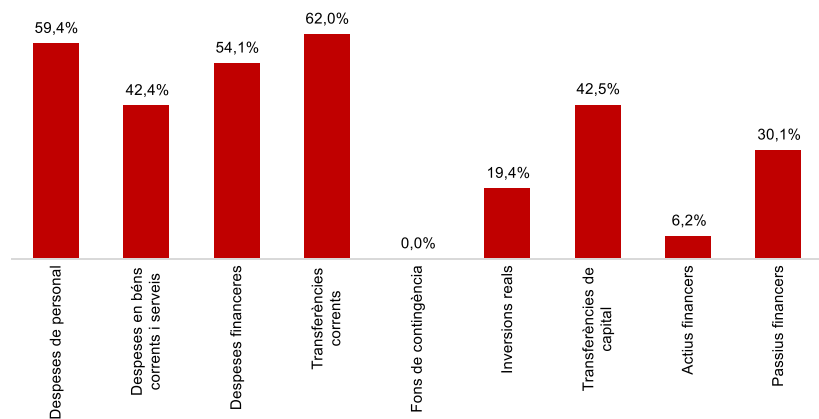
## Anàlisi modificacions de crèdit per capítols

Capítols	GENERACIÓ INGRESSOS	SALDO MINITRANSF.	TC ALTES	TC BAIXES	IRC	AJUSTOS PRÓRROGA	SUPL.	CRED. EXTRA.	BAIXES PER ANUL.	MC TOTAL
1 Despeses de personal	60.108	0	51.461.646	48.787.843	37.920	0	0	0	0	2.771.830
2 Despeses en béns corrents i serveis	1.525.556	0	21.041.646	27.530.869	3.141.801	0	0	0	0	-1.821.866
3 Despeses financeres	0	0	251.000	0	0	0	0	0	0	251.000
4 Transferències corrents	7.336.385	0	57.806.457	2.819.718	13.604.380	0	0	0	0	75.927.505
5 Fons de contingència	0	0	0	40.205.357	0	0	0	0	0	-40.205.357
<b>Operacions corrents</b>	<b>8.922.050</b>	<b>0</b>	<b>130.560.749</b>	<b>119.343.787</b>	<b>16.784.102</b>	<b>0</b>	<b>0</b>	<b>0</b>	<b>0</b>	<b>36.923.113</b>
6 Inversions reals	3.210.543	0	1.805.687	47.644.310	55.273.332	0	0	0	0	12.645.252
7 Transferències de capital	0	0	34.621.661	0	20.602.221	0	0	0	0	55.223.882
<b>Operacions de capital</b>	<b>3.210.543</b>	<b>0</b>	<b>36.427.349</b>	<b>47.644.310</b>	<b>75.875.552</b>	<b>0</b>	<b>0</b>	<b>0</b>	<b>0</b>	<b>67.869.134</b>
8 Actius financers	0	0	0	0	0	0	0	0	0	0
9 Passius financers	0	0	0	0	0	0	0	0	0	0
<b>Operacions financeres</b>	<b>0</b>	<b>0</b>	<b>0</b>	<b>0</b>	<b>0</b>	<b>0</b>	<b>0</b>	<b>0</b>	<b>0</b>	<b>0</b>
<b>Despeses Totals</b>	<b>12.132.593</b>	<b>0</b>	<b>166.988.097</b>	<b>166.988.097</b>	<b>92.659.654</b>	<b>0</b>	<b>0</b>	<b>0</b>	<b>0</b>	<b>104.792.247</b>

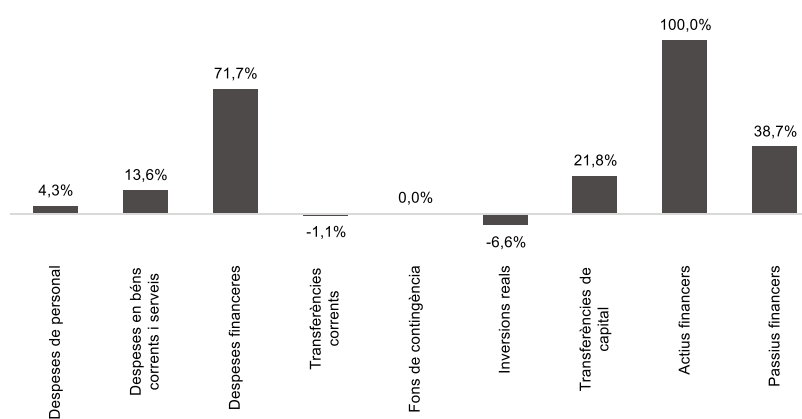


## Execució de despeses. Ajuntament de Barcelona

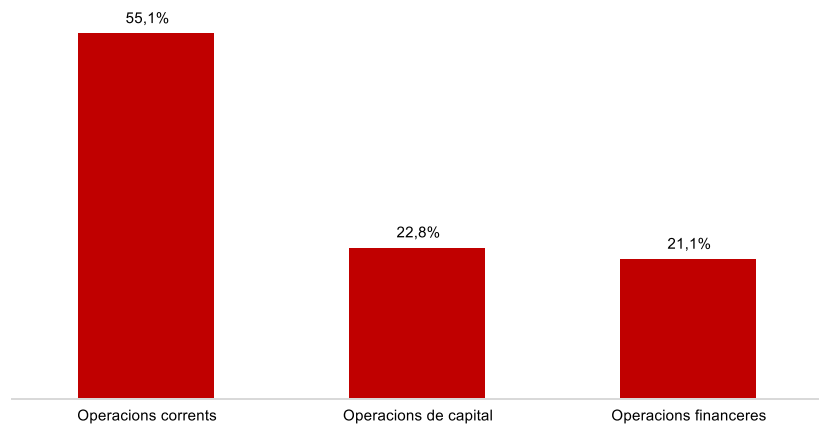
Despeses. Obligat/Crèd. Actual (%)



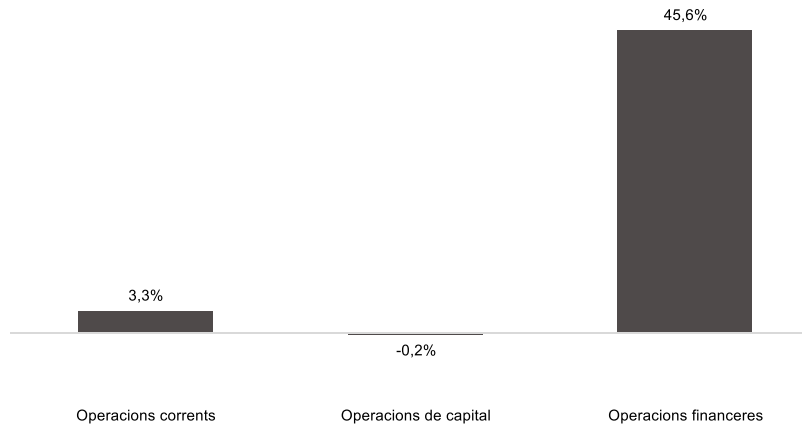
Despeses. Variació Obligat (%) 24/23



Despeses per Capítols. Obligat/Crèdit Actual (%)



Despeses per Capítols. Variació obligat 24/23 (%)



Execució de despeses corrents. Ajuntament de Barcelona  
Detall per conceptes (I)

Conceptes	2024 P	Juliol 2024							Juliol 2023					
	1	2	3	=3/2	4	=4/2	5	=5/2	4'	=4'/2'	=%4/4'	5'	=5'/2'	=%5/5'
	Crèdit inicial	Crèdit actual	Autoritzat	%	Disposat	%	Obligat	%	Disposat	%	Var. 24/23	Obligat	%	Var. 24/23
Òrgans de govern i personal directiu	17.892.077	19.838.207	11.467.705	57,8%	11.467.705	57,8%	11.467.705	57,8%	11.584.636	57,7%	-1,0%	11.584.636	57,7%	-1,0%
Personal eventual	6.921.244	6.854.427	3.851.718	56,2%	3.851.718	56,2%	3.851.718	56,2%	4.332.292	57,2%	-11,1%	4.332.292	57,2%	-11,1%
Funcionaris	323.599.715	323.841.513	183.746.848	56,7%	183.746.848	56,7%	183.746.848	56,7%	176.036.049	56,6%	4,4%	176.036.049	56,6%	4,4%
Laborals	8.162.043	8.051.745	4.835.506	60,1%	4.835.506	60,1%	4.835.506	60,1%	4.882.921	58,5%	-1,0%	4.882.921	58,5%	-1,0%
Incentius al rendiment	46.805.044	43.366.732	34.734.001	80,1%	34.734.001	80,1%	34.734.001	80,1%	32.400.967	76,0%	7,2%	32.400.967	76,0%	7,2%
Quotes Socials	124.170.015	128.369.343	77.678.836	60,5%	77.676.876	60,5%	76.584.139	59,7%	74.457.474	59,0%	4,3%	73.046.044	57,9%	4,8%
<b>Despeses de personal</b>	<b>527.550.137</b>	<b>530.321.967</b>	<b>316.314.614</b>	<b>59,6%</b>	<b>316.312.654</b>	<b>59,6%</b>	<b>315.219.917</b>	<b>59,4%</b>	<b>303.694.340</b>	<b>58,9%</b>	<b>4,2%</b>	<b>302.282.910</b>	<b>58,6%</b>	<b>4,3%</b>
Arrendaments	28.748.765	29.774.559	28.351.189	95,2%	28.237.765	94,8%	16.761.915	56,3%	25.473.268	91,2%	10,9%	15.672.141	56,1%	7,0%
Manteniment, reparació i conservació	21.664.439	22.959.528	20.979.673	91,4%	20.311.157	88,5%	7.958.730	34,7%	20.430.289	91,0%	-0,6%	8.921.742	39,7%	-10,8%
Material d'oficina	1.000.728	1.077.594	823.062	76,4%	668.869	62,1%	512.811	47,6%	745.725	59,2%	-10,3%	589.515	46,8%	-13,0%
Energia elèctrica-edificis	10.873.357	12.504.909	10.984.121	87,8%	10.984.121	87,8%	4.319.750	34,5%	14.558.593	99,8%	-24,6%	6.684.382	45,8%	-35,4%
Aigua-edificis	1.298.443	1.330.330	1.190.330	89,5%	1.125.741	84,6%	597.657	44,9%	1.285.743	97,3%	-12,4%	587.517	44,5%	1,7%
Energia elèctrica-via pública	15.425.352	21.443.414	21.443.413	100,0%	21.443.413	100,0%	7.499.157	35,0%	23.771.707	96,9%	-9,8%	11.740.134	47,9%	-36,1%
Aigua-via pública	646.480	581.480	581.480	100,0%	581.480	100,0%	149.697	25,7%	724.434	100,0%	-19,7%	271.419	37,5%	-44,8%
Gas	1.236.195	1.911.169	1.906.559	99,8%	1.906.559	99,8%	893.959	46,8%	2.937.304	100,0%	-35,1%	1.541.163	52,5%	-42,0%
Altres subministraments	20.484.441	11.845.819	6.365.079	53,7%	6.215.581	52,5%	3.617.536	30,5%	5.884.812	39,8%	5,6%	2.904.081	19,6%	24,6%
Telèfons	3.510.419	4.382.588	4.376.520	99,9%	4.376.520	99,9%	999.687	22,8%	4.009.028	97,8%	9,2%	1.420.867	34,7%	-29,6%
Altres comunicacions	1.545.668	1.661.864	1.510.097	90,9%	1.510.097	90,9%	500.546	30,1%	1.663.351	89,9%	-9,2%	669.436	36,2%	-25,2%
Transports	1.384.441	1.440.772	1.267.549	88,0%	1.267.549	88,0%	643.957	44,7%	1.326.541	97,6%	-4,4%	587.386	43,2%	9,6%
Primes d'assegurances	3.094.989	3.394.816	3.381.794	99,6%	3.381.759	99,6%	3.345.511	98,5%	3.090.969	100,0%	9,4%	3.055.990	98,8%	9,5%
Tributs	658.000	684.739	422.653	61,7%	398.695	58,2%	398.695	58,2%	558.886	85,0%	-28,7%	558.886	85,0%	-28,7%
Atencions protocol·làries	1.317.615	1.645.612	936.990	56,9%	456.895	27,8%	298.431	18,1%	382.219	48,8%	19,5%	255.159	32,6%	17,0%
Publicitat i propaganda	10.089.983	18.142.151	16.577.385	91,4%	13.707.385	75,6%	5.933.777	32,7%	8.357.073	82,4%	64,0%	5.852.923	57,7%	1,4%
Reunions, conferències i cursos	386.839	265.250	119.663	45,1%	43.390	16,4%	43.390	16,4%	175.562	46,3%	-75,3%	66.704	17,6%	-35,0%
Despeses compra de serveis	46.035.486	36.971.012	30.081.598	81,4%	28.205.936	76,3%	12.061.038	32,6%	27.957.128	68,6%	0,9%	13.362.436	32,8%	-9,7%
Altres despeses diverses	32.824.378	18.035.246	10.445.091	57,9%	8.878.908	49,2%	4.657.172	25,8%	10.275.305	47,2%	-13,6%	4.366.751	20,1%	6,7%
Neteja edificis i locals	18.468.117	18.636.419	16.819.184	90,2%	16.819.184	90,2%	8.502.061	45,6%	16.279.556	97,9%	3,3%	8.516.674	51,2%	-0,2%
Treballs tècnics	10.779.918	11.979.231	8.774.812	73,3%	8.239.477	68,8%	3.527.234	29,4%	8.271.653	66,7%	-0,4%	3.656.307	29,5%	-3,5%
Estudis i informes	1.684.422	1.773.386	832.794	47,0%	793.864	44,8%	206.924	11,7%	876.381	47,0%	-9,4%	283.850	15,2%	-27,1%
Serveis de recaptació	5.163.253	5.156.438	2.743.822	53,2%	2.743.822	53,2%	1.608.488	31,2%	3.997.927	77,1%	-31,4%	2.251.356	43,4%	-28,6%
Manteniment via pública	21.705.228	23.969.561	23.367.482	97,5%	23.257.493	97,0%	11.860.998	49,5%	22.175.290	96,6%	4,9%	9.389.225	40,9%	26,3%
Manteniment xarxa clavegueram	13.248.933	16.059.477	16.059.477	100,0%	16.059.477	100,0%	7.834.065	48,8%	15.099.005	99,0%	6,4%	6.102.023	40,0%	28,4%
Manteniment xarxa aigua potable	5.771.753	7.086.563	7.086.563	100,0%	7.086.563	100,0%	2.757.179	38,9%	5.586.870	98,1%	26,8%	2.162.772	38,0%	27,5%
Manteniment enllumenat públic	15.200.000	16.178.361	15.200.000	94,0%	15.200.000	94,0%	8.361.087	51,7%	16.232.698	98,9%	-6,4%	7.584.853	46,2%	10,2%
Manteniment altres infraestructures	856.203	1.049.724	963.473	91,8%	950.525	90,6%	480.429	45,8%	787.523	97,9%	20,7%	306.244	38,1%	56,9%
Manteniment galeries de serveis	100.000	194.224	190.731	98,2%	190.731	98,2%	123.833	63,8%	160.735	100,0%	18,7%	129.834	80,8%	-4,6%
Altres contractes de serveis	106.729.891	110.967.357	97.220.259	87,6%	94.555.028	85,2%	44.321.627	39,9%	90.497.275	90,4%	4,5%	41.287.229	41,2%	7,3%
Manteniment senyalització	3.168.000	2.482.388	2.482.388	100,0%	2.384.356	96,1%	1.666.766	67,1%	2.143.339	100,0%	11,2%	757.920	35,4%	119,9%

Conceptes	2024 P	Juliol 2024							Juliol 2023					
	1	2	3	=3/2	4	=4/2	5	=5/2	4'	=4'/2'	=%4/4'	5'	=5'/2'	=%5/5'
	Crèdit inicial	Crèdit actual	Autoritzat	%	Disposat	%	Obligat	%	Disposat	%	Var. 24/23	Obligat	%	Var. 24/23
Manteniment escales mecàniques	2.877.159	2.155.229	2.146.210	99,6%	2.146.210	99,6%	625.434	29,0%	1.864.787	94,1%	15,1%	761.843	38,5%	-17,9%
Manteniment patrimoni artístic	2.652.637	2.741.637	2.650.000	96,7%	2.650.000	96,7%	1.584.616	57,8%	2.847.750	94,2%	-6,9%	1.805.539	59,7%	-12,2%
Sistemes control de trànsit	8.719.578	9.386.841	9.385.178	100,0%	9.140.937	97,4%	2.765.566	29,5%	9.580.804	100,0%	-4,6%	2.732.783	28,5%	1,2%
Execucions subsidiàries	150.403	295.260	103.123	34,9%	103.123	34,9%	50.873	17,2%	126.544	84,4%	-18,5%	28.205	18,8%	80,4%
Neteja i recollida de residus	337.430.026	331.211.774	329.570.411	99,5%	329.570.411	99,5%	154.419.476	46,6%	312.158.550	98,5%	5,6%	119.023.202	37,6%	29,7%
Manteniment túnels	5.614.493	6.394.626	6.316.636	98,8%	6.316.636	98,8%	679.414	10,6%	2.281.399	49,0%	176,9%	885.768	19,0%	-23,3%
Contractes d'acció social	8.273.484	7.856.961	7.327.822	93,3%	7.298.090	92,9%	3.710.448	47,2%	8.088.223	94,9%	-9,8%	3.616.417	42,4%	2,6%
Altres contractes neteja viària	10.443.327	9.815.524	9.815.524	100,0%	9.815.524	100,0%	3.361.888	34,3%	6.866.936	90,7%	42,9%	3.340.255	44,1%	0,6%
Resta treballs realitzats per tercers	2.930.568	4.887.942	2.622.941	53,7%	2.622.941	53,7%	1.845.166	37,7%	2.219.032	71,1%	18,2%	975.105	31,2%	89,2%
Dietes	1.488.774	2.142.913	1.820.320	84,9%	1.103.534	51,5%	883.478	41,2%	838.291	53,9%	31,6%	616.556	39,6%	43,3%
Locomoció	644.417	810.490	533.776	65,9%	533.776	65,9%	272.412	33,6%	518.442	75,4%	3,0%	217.187	31,6%	25,4%
Altres indemnitzacions	349.030	435.944	373.853	85,8%	210.662	48,3%	196.730	45,1%	212.425	51,5%	-0,8%	200.425	48,6%	-1,8%
Treballs realitzats per altres entitats públiques	14.461.510	15.594.161	15.376.682	98,6%	15.376.682	98,6%	6.078.807	39,0%	10.410.375	70,9%	47,7%	2.666.865	18,2%	127,9%
<b>Béns corrents i serveis</b>	<b>801.137.145</b>	<b>799.315.279</b>	<b>741.527.703</b>	<b>92,8%</b>	<b>728.870.865</b>	<b>91,2%</b>	<b>338.918.416</b>	<b>42,4%</b>	<b>693.729.747</b>	<b>90,4%</b>	<b>5,1%</b>	<b>298.407.070</b>	<b>38,9%</b>	<b>13,6%</b>
Interessos de préstecs	35.714.293	35.714.293	20.201.763	56,6%	20.201.763	56,6%	20.201.763	56,6%	11.587.114	55,3%	74,3%	11.587.114	55,3%	74,3%
Despeses formalització i altres	500.000	500.000	2.655	0,5%	2.655	0,5%	2.655	0,5%	53.592	10,7%	-95,0%	53.592	10,7%	-95,0%
Interessos de demora	260.010	511.010	201.430	39,4%	201.430	39,4%	201.430	39,4%	244.015	49,8%	-17,5%	244.015	49,8%	-17,5%
<b>Despeses financeres</b>	<b>37.474.303</b>	<b>37.725.303</b>	<b>20.405.848</b>	<b>54,1%</b>	<b>20.405.848</b>	<b>54,1%</b>	<b>20.405.848</b>	<b>54,1%</b>	<b>11.884.721</b>	<b>51,8%</b>	<b>71,7%</b>	<b>11.884.721</b>	<b>51,8%</b>	<b>71,7%</b>

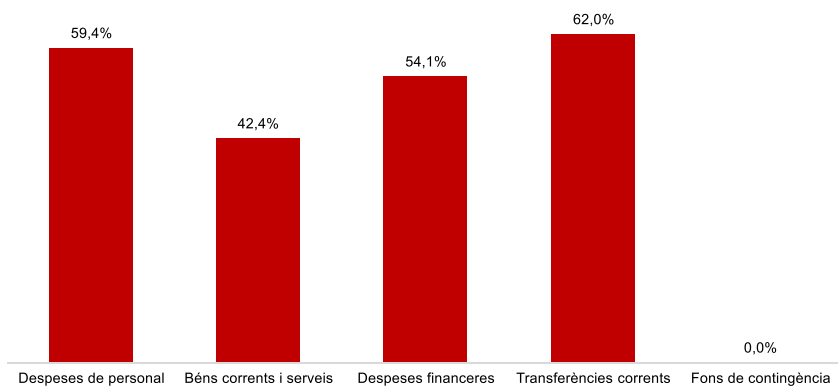
Execució de despeses corrents. Ajuntament de Barcelona  
Detall per conceptes (II)

Conceptes	2024 P	Juliol 2024							Juliol 2023					
	1	2	3	=3/2	4	=4/2	5	=5/2	4'	=4'/2'	=%4/4'	5'	=5'/2'	=%5/5'
	Crèdit inicial	Crèdit actual	Autoritzat	%	Disposat	%	Obligat	%	Disposat	%	Var. 24/23	Obligat	%	Var. 24/23
IMH	35.600.339	35.600.339	21.600.000	60,7%	21.600.000	60,7%	21.600.000	60,7%	23.000.000	64,9%	-6,1%	23.000.000	64,9%	-6,1%
IMEB	80.771.199	81.953.914	53.179.830	64,9%	53.179.830	64,9%	53.179.830	64,9%	75.221.839	99,8%	-29,3%	56.109.665	74,5%	-5,2%
IMI	57.882.697	62.198.386	36.348.056	58,4%	36.348.056	58,4%	36.348.056	58,4%	35.969.157	63,8%	1,1%	35.969.157	63,8%	1,1%
IMSS	319.759.934	350.647.928	315.935.007	90,1%	315.935.007	90,1%	281.900.697	80,4%	262.917.528	89,3%	20,2%	237.576.935	80,7%	18,7%
IMMB	3.626.543	3.626.543	1.470.000	40,5%	1.470.000	40,5%	1.470.000	40,5%	2.203.889	60,0%	-33,3%	2.203.889	60,0%	-33,3%
IMPUIQV	6.198.209	6.176.209	6.116.492	99,0%	6.116.492	99,0%	4.000.000	64,8%	5.116.492	91,9%	19,5%	4.110.000	73,8%	-2,7%
IBE	25.724.511	31.251.480	18.598.302	59,5%	18.598.302	59,5%	18.598.302	59,5%	17.309.848	65,4%	7,4%	17.309.848	65,4%	7,4%
IMPD	13.038.817	15.704.574	15.247.098	97,1%	15.247.098	97,1%	10.653.758	67,8%	12.997.780	100,0%	17,3%	9.578.440	73,7%	11,2%
A l' Administració General de l' Estat	19.475	19.475	0	0,0%	0	0,0%	0	0,0%	74.778	66,7%	-100,0%	0	0,0%	-
ICUB	126.904.917	131.987.684	110.093.473	83,4%	110.093.473	83,4%	110.013.473	83,4%	123.623.313	99,6%	-10,9%	87.965.437	70,8%	25,1%
ICUB (Memòria Històrica)	707.732	620.232	0	0,0%	0	0,0%	0	0,0%	203.949	100,0%	-100,0%	0	0,0%	-
ICUB Capitalitat	0	0	0	-	0	-	0	-	14.100.000	100,0%	-100,0%	14.100.000	100,0%	-100,0%
IMPJ	66.973.216	64.931.011	56.804.740	87,5%	56.804.740	87,5%	39.500.000	60,8%	59.035.983	98,6%	-3,8%	36.502.029	61,0%	8,2%
PMH	7.721.411	4.878.411	3.468.828	71,1%	3.468.828	71,1%	3.468.828	71,1%	4.629.969	67,4%	-25,1%	2.414.984	35,2%	43,6%
FMVDR	1.453.641	1.453.641	1.430.990	98,4%	1.430.990	98,4%	1.430.990	98,4%	1.430.990	99,1%	0,0%	1.000.000	69,2%	43,1%
IM d'Urbanisme	7.447.874	7.447.874	6.776.855	91,0%	6.776.855	91,0%	4.800.000	64,4%	6.932.478	99,5%	-2,2%	4.955.622	71,1%	-3,1%
Barcelona Activa	46.069.888	46.626.399	39.420.000	84,5%	39.420.000	84,5%	33.950.000	72,8%	37.862.858	83,6%	4,1%	37.862.858	83,6%	-10,3%
ICB	18.584.620	19.849.712	18.258.000	92,0%	18.258.000	92,0%	11.900.000	60,0%	17.950.000	98,4%	1,7%	11.850.000	65,0%	0,4%
Barcelona Activa (Aportacions Gener.)	0	12.089.850	0	0,0%	0	0,0%	0	0,0%	10.497.644	100,0%	-100,0%	10.497.644	100,0%	-100,0%
BSM	58.112.203	58.154.903	40.000	0,1%	40.000	0,1%	40.000	0,1%	3.493.422	5,5%	-98,9%	3.493.422	5,5%	-98,9%
BIMSA	6.292.037	7.964.512	7.475.091	93,9%	7.475.091	93,9%	3.000.000	37,7%	6.196.825	99,0%	20,6%	4.200.000	67,1%	-28,6%
FCV	11.302.609	11.495.133	6.739.516	58,6%	6.739.516	58,6%	6.739.516	58,6%	10.731.026	75,0%	-37,2%	9.803.056	68,6%	-31,3%
Foment de Ciutat (Sectors i Districtes)	0	171.784	0	0,0%	0	0,0%	0	0,0%	0	-	-	0	-	-
Barcelona Cicle de l'Aigua, S.A.	8.206.000	10.858.465	10.858.465	100,0%	10.858.465	100,0%	6.262.901	57,7%	6.839.351	96,3%	58,8%	5.583.351	78,6%	12,2%
<b>Subtotal GEIM</b>	<b>902.397.872</b>	<b>965.708.458</b>	<b>729.860.744</b>	<b>75,6%</b>	<b>729.860.744</b>	<b>75,6%</b>	<b>648.856.352</b>	<b>67,2%</b>	<b>738.339.118</b>	<b>83,0%</b>	<b>-1,1%</b>	<b>616.086.339</b>	<b>69,3%</b>	<b>5,3%</b>
Ap. a la Gen., SM, EPES i OAAA	2.080.085	3.328.480	2.362.972	71,0%	2.362.972	71,0%	15.000	0,5%	414.550	50,8%	470,0%	414.550	50,8%	-96,4%
Diputació de Barcelona	90.827	70.423	63.616	90,3%	63.616	90,3%	1.825	2,6%	90.827	100,0%	-30,0%	2.565	2,8%	-28,9%
AMB (CTE i FC)	123.415.960	123.415.960	100.670.508	81,6%	100.670.508	81,6%	48.850.313	39,6%	100.671.543	100,0%	-0,0%	56.816.346	56,4%	-14,0%
AMB (IBI)	42.639.214	42.639.214	39.319.607	92,2%	39.319.607	92,2%	12.000.000	28,1%	42.639.214	100,0%	-7,8%	28.426.143	66,7%	-57,8%
AMB-EMT (Targeta Rosa)	800.000	800.000	800.000	100,0%	800.000	100,0%	0	0,0%	800.000	100,0%	0,0%	800.000	100,0%	-100,0%
Resta Àrees Metropolitanas	6.170.872	6.242.853	248.000	4,0%	248.000	4,0%	0	0,0%	216.100	3,5%	14,8%	0	0,0%	-
ATM	169.033.290	169.415.615	169.059.310	99,8%	169.059.310	99,8%	126.774.968	74,8%	169.033.290	100,0%	0,0%	130.578.217	77,2%	-2,9%
Consorci d'Educació de Barcelona	76.647.765	77.389.670	54.840.407	70,9%	54.840.407	70,9%	54.309.536	70,2%	75.552.211	95,8%	-27,4%	60.099.038	76,2%	-9,6%
Consorci de Turisme	1.386.623	1.386.623	570.000	41,1%	570.000	41,1%	570.000	41,1%	5.993.930	92,6%	-90,5%	5.993.930	92,6%	-90,5%
CSB	1.131.529	325.692	271.004	83,2%	271.004	83,2%	271.004	83,2%	0	0,0%	-	0	0,0%	-
CSB-Agència Salut Pública	24.022.544	22.749.652	21.287.532	93,6%	21.287.532	93,6%	21.021.264	92,4%	22.177.679	99,8%	-4,0%	20.537.791	92,4%	2,4%
Consorci del Besòs	1.428.611	1.428.611	533.753	37,4%	533.753	37,4%	279.188	19,5%	1.539.921	99,0%	-65,3%	701.000	45,1%	-60,2%

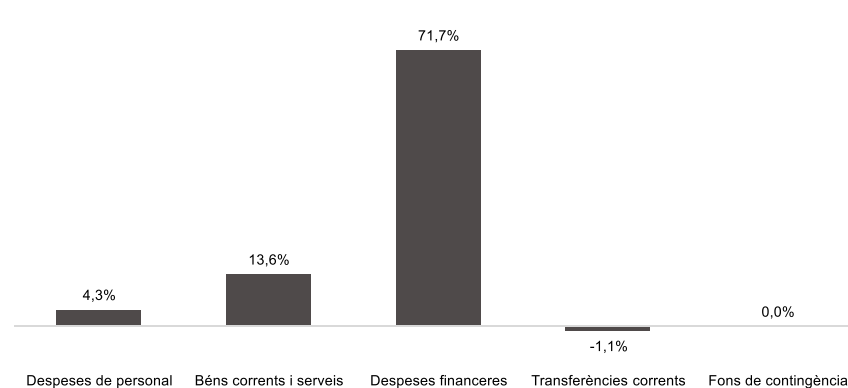
Conceptes	2024 P	Juliol 2024							Juliol 2023					
	1	2	3	=3/2	4	=4/2	5	=5/2	4'	=4'/2'	=%4/4'	5'	=5'/2'	=%5/5'
	Crèdit inicial	Crèdit actual	Autoritzat	%	Disposat	%	Obligat	%	Disposat	%	Var. 24/23	Obligat	%	Var. 24/23
Agència Local Energia de Barcelona	1.143.670	1.143.670	1.126.674	98,5%	1.126.674	98,5%	1.080.000	94,4%	1.126.674	99,3%	0,0%	1.080.000	95,2%	0,0%
ConSORCI de l'Habitatge	8.403.179	11.246.179	0	0,0%	0	0,0%	0	0,0%	8.403.179	100,0%	-100,0%	3.800.000	45,2%	-100,0%
ConSORCI de Serveis Socials	2.735.254	2.735.254	1.651.359	60,4%	1.651.359	60,4%	1.200.000	43,9%	2.104.825	100,0%	-21,5%	1.403.466	66,7%	-14,5%
ConSORCI Normalització Lingüística	657.000	657.000	649.000	98,8%	649.000	98,8%	649.000	98,8%	650.500	99,0%	-0,2%	650.500	99,0%	-0,2%
Altres consorcis	8.570.953	13.029.347	9.917.302	76,1%	9.917.302	76,1%	9.643.082	74,0%	7.333.631	71,4%	35,2%	7.208.276	70,2%	33,8%
A empreses privades	6.162.106	7.430.634	4.374.815	58,9%	4.276.563	57,6%	3.068.173	41,3%	774.600	84,8%	452,1%	749.400	82,0%	309,4%
A famílies i institucions sense afany...	102.334.028	106.278.553	64.364.713	60,6%	47.411.351	44,6%	37.543.061	35,3%	48.131.143	50,2%	-1,5%	39.004.589	40,7%	-3,7%
A l'exterior	2.126.374	1.883.374	132.875	7,1%	132.875	7,1%	132.875	7,1%	2.189.520	95,8%	-93,9%	2.189.520	95,8%	-93,9%
<b>Subtotal altres transferències</b>	<b>580.979.883</b>	<b>593.596.802</b>	<b>472.243.446</b>	<b>79,6%</b>	<b>455.191.832</b>	<b>76,7%</b>	<b>317.409.288</b>	<b>53,5%</b>	<b>489.843.337</b>	<b>88,6%</b>	<b>-7,1%</b>	<b>360.455.331</b>	<b>65,2%</b>	<b>-11,9%</b>
<b>Transferències corrents</b>	<b>1.483.377.756</b>	<b>1.559.305.261</b>	<b>1.202.104.190</b>	<b>77,1%</b>	<b>1.185.052.576</b>	<b>76,0%</b>	<b>966.265.640</b>	<b>62,0%</b>	<b>1.228.182.455</b>	<b>85,2%</b>	<b>-3,5%</b>	<b>976.541.670</b>	<b>67,7%</b>	<b>-1,1%</b>
Fons de contingència	90.590.260	50.384.904	0	0,0%	0	0,0%	0	0,0%	0	0,0%	-	0	0,0%	-
<b>Despeses corrents</b>	<b>2.940.129.601</b>	<b>2.977.052.714</b>	<b>2.280.352.355</b>	<b>76,6%</b>	<b>2.250.641.943</b>	<b>75,6%</b>	<b>1.640.809.820</b>	<b>55,1%</b>	<b>2.237.491.262</b>	<b>80,6%</b>	<b>0,6%</b>	<b>1.589.116.371</b>	<b>57,2%</b>	<b>3,3%</b>

## Execució de despeses corrents. Ajuntament de Barcelona

Despesa Corrent. Obligat/Crèdit Actual (%)



Despesa Corrent. Variació Obligat 24/23



Execució de despeses. Ajuntament de Barcelona  
Resum per grups de programa

Grup de programes	2024 P	Juliol 2024						Juliol 2023						
	1	2	3	=3/2	4	=4/2	5	=5/2	4'	=4'/2'	=%4/4'	5'	=5'/2'	=%5/5'
	Crèdit inicial	Crèdit Actual	Autoritzat	%	Disposat	%	Obligat	%	Disposat	%	Var. 24/23	Obligat	%	Var. 24/23
011 Deute Públic	89.393.246	89.393.246	36.686.389	41,0%	36.686.389	41,0%	36.686.389	41,0%	23.372.677	34,9%	57,0%	23.372.677	34,9%	57,0%
<b>0 Deute Públic</b>	<b>89.393.246</b>	<b>89.393.246</b>	<b>36.686.389</b>	<b>41,0%</b>	<b>36.686.389</b>	<b>41,0%</b>	<b>36.686.389</b>	<b>41,0%</b>	<b>23.372.677</b>	<b>34,9%</b>	<b>57,0%</b>	<b>23.372.677</b>	<b>34,9%</b>	<b>57,0%</b>
130 Administració General de Prevenció i Seguretat	11.847.514	16.806.098	11.219.726	66,8%	10.873.278	64,7%	9.387.126	55,9%	8.114.100	61,2%	34,0%	6.715.266	50,7%	39,8%
132 Seguretat i Ordre Públic	257.300.851	267.759.607	162.609.131	60,7%	162.528.292	60,7%	153.285.867	57,2%	156.673.988	59,8%	3,7%	149.431.557	57,0%	2,6%
133 Ordenació del Trànsit i de l'Estacionament	55.390.585	55.630.221	1.179.374	2,1%	1.179.374	2,1%	640.614	1,2%	1.726.250	2,7%	-31,7%	238.282	0,4%	168,8%
134 Mobilitat urbana	18.942.036	19.791.382	18.538.692	93,7%	17.982.895	90,9%	7.572.913	38,3%	18.240.401	85,2%	-1,4%	6.649.522	31,1%	13,9%
135 Protecció civil	1.178.156	1.227.051	658.584	53,7%	658.584	53,7%	658.584	53,7%	704.181	67,3%	-6,5%	704.181	67,3%	-6,5%
136 Servei de prevenció i extinció d'incendis	59.289.044	64.004.626	39.881.147	62,3%	39.788.190	62,2%	36.040.053	56,3%	39.946.897	60,5%	-0,4%	35.860.519	54,3%	0,5%
150 Administració general d'Habitatge i Urbanisme	42.142.068	43.078.610	32.183.013	74,7%	31.924.300	74,1%	21.745.067	50,5%	31.994.095	78,2%	-0,2%	23.262.504	56,9%	-6,5%
151 Urbanisme: planejament, gestió, execució	341.831.680	187.402.555	53.352.691	28,5%	52.714.517	28,1%	43.084.881	23,0%	42.280.720	18,1%	24,7%	27.911.781	11,9%	54,4%
152 Habitatge	31.769.857	83.930.296	57.313.074	68,3%	57.313.074	68,3%	48.408.279	57,7%	41.228.109	85,9%	39,0%	30.707.757	64,0%	57,6%
153 Vies públiques	197.723.592	311.117.984	100.749.113	32,4%	99.022.997	31,8%	69.284.973	22,3%	125.155.071	46,2%	-20,9%	100.932.894	37,2%	-31,4%
160 Clavegueram	23.095.988	29.229.267	29.182.738	99,8%	29.182.738	99,8%	15.312.928	52,4%	23.168.123	92,8%	26,0%	11.838.120	47,4%	29,4%
161 Abastament domiciliari d'aigua potable	8.323.599	15.055.525	9.652.370	64,1%	9.652.370	64,1%	4.080.197	27,1%	8.042.032	61,0%	20,0%	2.960.728	22,5%	37,8%
162 Recollida, Eliminació i Tractament de Residus	153.970.286	126.450.789	124.492.354	98,5%	124.384.089	98,4%	59.107.685	46,7%	117.128.597	92,9%	6,2%	41.517.296	32,9%	42,4%
163 Neteja Viària	205.043.532	225.219.753	224.462.233	99,7%	224.462.233	99,7%	103.835.563	46,1%	209.888.684	99,2%	6,9%	83.152.812	39,3%	24,9%
165 Enllumenat Públic	27.917.741	35.453.348	34.130.028	96,3%	34.130.028	96,3%	15.962.785	45,0%	37.317.025	97,9%	-8,5%	19.448.087	51,0%	-17,9%
169 Altres Serveis de Benestar Comunitari	2.719.956	3.279.474	3.057.598	93,2%	2.886.279	88,0%	1.661.960	50,7%	2.560.084	82,3%	12,7%	1.463.581	47,0%	13,6%
171 Parcs i Jardins	92.836.161	99.396.992	73.053.368	73,5%	73.053.368	73,5%	55.718.751	56,1%	65.048.353	64,8%	12,3%	41.403.335	41,2%	34,6%
172 Protecció i millora del medi ambient	3.833.679	20.806.329	2.441.791	11,7%	1.982.525	9,5%	725.799	3,5%	4.312.233	58,9%	-54,0%	1.452.396	19,9%	-50,0%
179 Altres Actuacions relacionades amb el Medi Ambient	8.879.598	15.005.105	2.737.950	18,2%	2.737.950	18,2%	2.108.212	14,0%	2.220.073	77,3%	23,3%	1.648.551	57,4%	27,9%
<b>1 Serveis públics bàsics</b>	<b>1.544.035.921</b>	<b>1.626.645.014</b>	<b>982.034.976</b>	<b>60,4%</b>	<b>977.597.083</b>	<b>60,1%</b>	<b>649.762.237</b>	<b>39,9%</b>	<b>935.749.015</b>	<b>60,4%</b>	<b>4,5%</b>	<b>587.299.170</b>	<b>37,9%</b>	<b>10,6%</b>
211 Pensions	218.688	214.487	124.571	58,1%	124.571	58,1%	124.571	58,1%	136.280	61,0%	-8,6%	136.280	61,0%	-8,6%
230 Administració general de Serveis Socials	84.104.472	64.937.033	19.999.674	30,8%	19.069.204	29,4%	16.345.665	25,2%	20.392.944	32,1%	-6,5%	17.031.716	26,8%	-4,0%
231 Assistència Social Primària	354.617.889	372.795.361	334.397.552	89,7%	334.134.339	89,6%	293.813.638	78,8%	284.397.179	86,4%	17,5%	251.814.211	76,5%	16,7%
232 Promoció Social	51.935.745	56.423.911	46.775.803	82,9%	35.676.097	63,2%	20.515.666	36,4%	33.510.571	56,1%	6,5%	18.496.442	31,0%	10,9%
234 Atenció a les persones discapacitades	13.377.063	15.810.070	15.424.043	97,6%	15.412.545	97,5%	10.706.562	67,7%	13.205.521	99,2%	16,7%	9.663.703	72,6%	10,8%
<b>2 Actuacions de protecció i promoció social</b>	<b>504.253.856</b>	<b>510.180.862</b>	<b>416.721.642</b>	<b>81,7%</b>	<b>404.416.755</b>	<b>79,3%</b>	<b>341.506.100</b>	<b>66,9%</b>	<b>351.642.495</b>	<b>75,5%</b>	<b>15,0%</b>	<b>297.142.352</b>	<b>63,8%</b>	<b>14,9%</b>
311 Protecció de la salubritat pública	24.707.232	25.596.093	24.526.991	95,8%	24.189.091	94,5%	22.628.425	88,4%	21.966.206	95,9%	10,1%	20.760.968	90,7%	9,0%
312 Hospitals, Serveis Assistencials i Centres de Salut	6.307.418	6.285.829	838.937	13,3%	838.937	13,3%		0,0%		0,0%	-		0,0%	-
313 Promoció de la Salut	992.485	1.213.234	1.060.864	87,4%	1.060.864	87,4%	1.198	0,1%	15.697	2,3%	6658,3%	3.945	0,6%	-69,6%
320 Administració general d'Educació	42.914.931	40.555.804	17.706.025	43,7%	17.706.025	43,7%	17.422.929	43,0%	27.295.801	84,3%	-35,1%	21.729.946	67,1%	-19,8%
323 Funcionament centres educació infantil-primària	60.476.413	71.604.576	39.433.396	55,1%	39.433.396	55,1%	37.405.888	52,2%	51.879.821	69,8%	-24,0%	35.081.791	47,2%	6,6%
324 Funcionament centres docents ensenyaments	8.537.784	8.537.784	8.537.784	100,0%	8.537.784	100,0%	8.537.784	100,0%	8.537.784	100,0%	0,0%	5.000.000	58,6%	70,8%
326 Serveis Complementaris d'Educació	22.038.124	24.274.439	16.007.106	65,9%	15.064.895	62,1%	13.138.807	54,1%	20.677.540	81,7%	-27,1%	16.639.668	65,7%	-21,0%
328 Altres ensenyaments	9.950.021	9.950.021		0,0%		0,0%		0,0%	9.948.008	100,0%	-100,0%		0,0%	-

Grup de programes	2024 P	Juliol 2024							Juliol 2023						
	1	2	3	=3/2	4	=4/2	5	=5/2	4'	=4'/2'	=%4/4'	5'	=5'/2'	=%5/5'	
	Crèdit inicial	Crèdit Actual	Autoritzat	%	Disposat	%	Obligat	%	Disposat	%	Var. 24/23	Obligat	%	Var. 24/23	
329	Funcionament d'escoles bressol municipals	50.941.655	50.941.655	42.000.000	82,4%	42.000.000	82,4%	42.000.000	82,4%	50.941.655	99,8%	-17,6%	42.671.533	83,6%	-1,6%
330	Administració general de Cultura	70.829.278	63.142.287	19.737.884	31,3%	19.737.884	31,3%	19.703.734	31,2%	20.448.997	64,2%	-3,5%	19.258.186	60,5%	2,3%
332	Biblioteques i Arxius	21.309.727	21.386.686	16.290.281	76,2%	16.290.279	76,2%	16.228.488	75,9%	16.237.931	66,3%	0,3%	10.328.189	42,1%	57,1%
333	Equipaments culturals i museus	79.446.457	74.837.426	65.245.909	87,2%	65.245.909	87,2%	62.822.742	83,9%	75.399.422	89,1%	-13,5%	59.685.164	70,5%	5,3%
334	Promoció Cultural	23.237.161	23.602.219	19.523.982	82,7%	19.451.281	82,4%	18.424.005	78,1%	34.753.317	98,8%	-44,0%	24.132.244	68,6%	-23,7%
336	Protecció i gestió del patrimoni històric	211.487	211.487		0,0%		0,0%		0,0%	211.487	100,0%	-100,0%		0,0%	-
337	Instal·lacions d'ocupació del temps lliure	21.820.827	21.923.669	18.951.978	86,4%	18.847.851	86,0%	11.073.058	50,5%	20.130.607	98,1%	-6,4%	11.553.818	56,3%	-4,2%
338	Festes populars	10.799.359	11.249.474	7.002.203	62,2%	6.749.306	60,0%	3.635.372	32,3%	9.943.540	92,3%	-32,1%	2.906.936	27,0%	25,1%
340	Administració general d'esports	25.710.011	30.338.678	17.700.000	58,3%	17.700.000	58,3%	17.700.000	58,3%	17.862.148	66,2%	-0,9%	17.862.148	66,2%	-0,9%
341	Promoció i Foment de l'Esport	3.639.732	3.752.237	3.512.072	93,6%	3.336.174	88,9%	2.519.724	67,2%	3.155.315	96,6%	5,7%	2.256.754	69,1%	11,7%
342	Instal·lacions esportives	23.879.508	22.002.488	6.311.678	28,7%	6.311.678	28,7%	6.216.881	28,3%	1.530.922	10,6%	312,3%	1.397.652	9,7%	344,8%
<b>3</b>	<b>Béns públics de caràcter preferent</b>	<b>507.749.606</b>	<b>511.406.086</b>	<b>324.387.090</b>	<b>63,4%</b>	<b>322.501.352</b>	<b>63,1%</b>	<b>299.459.034</b>	<b>58,6%</b>	<b>390.936.198</b>	<b>81,2%</b>	<b>-17,5%</b>	<b>291.268.943</b>	<b>60,5%</b>	<b>2,8%</b>
430	Administració general de Comerç i Turisme	7.667.226	7.329.010	2.710.350	37,0%	1.755.148	23,9%	1.070.978	14,6%	2.182.976	40,7%	-19,6%	1.370.706	25,5%	-21,9%
431	Comerç	49.523.243	54.154.940	51.347.475	94,8%	48.465.701	89,5%	11.447.997	21,1%	36.303.664	87,5%	33,5%	11.095.556	26,8%	3,2%
432	Informació i Promoció Turística	22.274.280	29.167.146	16.081.788	55,1%	15.881.407	54,4%	13.596.672	46,6%	17.300.800	53,6%	-8,2%	15.766.374	48,9%	-13,8%
433	Desenvolupament Empresarial	66.462.786	81.239.656	52.206.247	64,3%	50.544.209	62,2%	42.578.568	52,4%	65.572.326	76,2%	-22,9%	63.593.373	73,9%	-33,0%
441	Transport de viatgers	243.292.324	229.373.497	196.019.988	85,5%	196.019.988	85,5%	147.185.468	64,2%	212.380.192	82,6%	-7,7%	161.437.609	62,8%	-8,8%
463	Investigació científica, tècnica i aplicada	1.554.194	1.554.194	1.254.721	80,7%	1.254.721	80,7%	1.254.721	80,7%	1.955.865	87,1%	-35,8%	1.955.865	87,1%	-35,8%
491	Societat de la informació	36.445.119	44.518.833	41.378.015	92,9%	41.378.015	92,9%	18.138.331	40,7%	37.032.237	94,5%	11,7%	15.307.340	39,1%	18,5%
493	Protecció de consumidors i usuaris	3.211.317	2.091.622	1.181.742	56,5%	1.133.142	54,2%	777.396	37,2%	1.203.878	54,5%	-5,9%	761.412	34,5%	2,1%
<b>4</b>	<b>Actuacions de caràcter econòmic</b>	<b>430.430.490</b>	<b>449.428.897</b>	<b>362.180.327</b>	<b>80,6%</b>	<b>356.432.332</b>	<b>79,3%</b>	<b>236.050.132</b>	<b>52,5%</b>	<b>373.931.938</b>	<b>80,3%</b>	<b>-4,7%</b>	<b>271.288.235</b>	<b>58,2%</b>	<b>-13,0%</b>
912	Òrgans de Govern	31.431.107	34.504.035	21.438.965	62,1%	20.579.800	59,6%	19.349.491	56,1%	23.246.489	63,3%	-11,5%	21.547.703	58,7%	-10,2%
920	Administració general	147.918.338	119.425.763	59.025.660	49,4%	55.384.411	46,4%	44.578.720	37,3%	53.031.628	46,3%	4,4%	44.513.594	38,9%	0,1%
922	Coordinació i Organització institucional	11.405.825	12.117.892	8.062.206	66,5%	7.991.841	66,0%	6.518.652	53,8%	7.121.716	68,3%	12,2%	5.379.821	51,6%	21,2%
923	Informació Bàsica i Estadística	3.042.213	3.274.561	2.193.561	67,0%	2.192.554	67,0%	1.784.864	54,5%	2.025.129	48,1%	8,3%	1.718.979	40,8%	3,8%
924	Participació Ciutadana	19.037.618	19.612.191	15.908.687	81,1%	15.309.089	78,1%	12.747.786	65,0%	12.072.865	67,6%	26,8%	9.604.468	53,8%	32,7%
925	Atenció als Ciutadans	61.081.237	69.206.866	49.831.169	72,0%	43.758.610	63,2%	25.126.135	36,3%	39.603.350	75,6%	10,5%	29.234.541	55,8%	-14,1%
926	Comunicacions internes	59.578.626	64.389.361	38.568.190	59,9%	38.568.190	59,9%	37.208.434	57,8%	36.977.199	65,1%	4,3%	36.052.536	63,4%	3,2%
929	Imprevistos i Funcions no Classificades	47.024.187	23.531.118	5.098	0,0%	5.098	0,0%	5.098	0,0%	89.061	1,6%	-94,3%	89.061	1,6%	-94,3%
931	Política econòmica i fiscal	7.057.251	7.002.843	3.928.407	56,1%	3.908.019	55,8%	3.582.739	51,2%	3.638.300	57,4%	7,4%	3.326.425	52,4%	7,7%
932	Gestió del Sistema Tributari	54.878.613	54.903.577	30.896.727	56,3%	30.691.140	55,9%	25.139.143	45,8%	29.243.739	64,0%	4,9%	25.370.616	55,5%	-0,9%
933	Gestió del Patrimoni	121.687.976	149.770.015	103.768.699	69,3%	100.189.924	66,9%	51.385.973	34,3%	123.703.027	78,3%	-19,0%	62.085.653	39,3%	-17,2%
934	Gestió del deute i de la Tresoreria	909.090	915.117	564.037	61,6%	563.123	61,5%	563.123	61,5%	611.205	62,4%	-7,9%	611.205	62,4%	-7,9%
943	Transferències a altres ens locals	166.055.173	166.055.173	139.990.115	84,3%	139.990.115	84,3%	60.850.313	36,6%	143.310.757	100,0%	-2,3%	85.242.489	59,5%	-28,6%
<b>9</b>	<b>Actuacions de caràcter general</b>	<b>731.107.252</b>	<b>724.708.512</b>	<b>474.181.520</b>	<b>65,4%</b>	<b>459.131.913</b>	<b>63,4%</b>	<b>288.840.471</b>	<b>39,9%</b>	<b>474.674.465</b>	<b>72,7%</b>	<b>-3,3%</b>	<b>324.777.090</b>	<b>49,8%</b>	<b>-11,1%</b>
	<b>Despeses Totals</b>	<b>3.806.970.370</b>	<b>3.911.762.617</b>	<b>2.596.191.943</b>	<b>66,4%</b>	<b>2.556.765.823</b>	<b>65,4%</b>	<b>1.852.304.362</b>	<b>47,4%</b>	<b>2.550.306.788</b>	<b>69,2%</b>	<b>0,3%</b>	<b>1.795.148.466</b>	<b>48,7%</b>	<b>3,2%</b>



Execució de despeses. Ajuntament de Barcelona  
Resum per programa

Grup de programes	2024 P	Juliol 2024							Juliol 2023					
	1	2	3	=3/2	4	=4/2	5	=5/2	4'	=4/2'	=%4/4'	5'	=5/2'	=%5/5'
	Crèdit inicial	Crèdit Actual	Autoritzat	%	Disposat	%	Obligat	%	Disposat	%	Var. 24/23	Obligat	%	Var. 24/23
0111 Servei del Deute	89.393.246	89.393.246	36.686.389	41,0%	36.686.389	41,0%	36.686.389	41,0%	23.372.677	34,9%	57,0%	23.372.677	34,9%	57,0%
<b>0 Deute Públic</b>	<b>89.393.246</b>	<b>89.393.246</b>	<b>36.686.389</b>	<b>41,0%</b>	<b>36.686.389</b>	<b>41,0%</b>	<b>36.686.389</b>	<b>41,0%</b>	<b>23.372.677</b>	<b>34,9%</b>	<b>57,0%</b>	<b>23.372.677</b>	<b>34,9%</b>	<b>57,0%</b>
1301 Administració General de Prevenció i Seguretat	11.847.514	16.806.098	11.219.726	66,8%	10.873.278	64,7%	9.387.126	55,9%	8.114.100	61,2%	34,0%	6.715.266	50,7%	39,8%
1321 Seguretat Ciutadana	255.942.897	266.173.907	161.299.172	60,6%	161.224.968	60,6%	152.530.804	57,3%	155.648.626	59,7%	3,6%	148.858.262	57,1%	2,5%
1322 Prevenció de la delinqüència	1.357.955	1.585.700	1.309.959	82,6%	1.303.323	82,2%	755.063	47,6%	1.025.362	81,3%	27,1%	573.294	45,5%	31,7%
1331 Control i regulació estacionament de via	55.390.585	55.630.221	1.179.374	2,1%	1.179.374	2,1%	640.614	1,2%	1.726.250	2,7%	-31,7%	238.282	0,4%	168,8%
1341 Mobilitat	18.942.036	19.791.382	18.538.692	93,7%	17.982.895	90,9%	7.572.913	38,3%	18.240.401	85,2%	-1,4%	6.649.522	31,1%	13,9%
1351 Protecció civil	1.178.156	1.227.051	658.584	53,7%	658.584	53,7%	658.584	53,7%	704.181	67,3%	-6,5%	704.181	67,3%	-6,5%
1361 Prevenció i extinció d'incendis i salvament	59.289.044	64.004.626	39.881.147	62,3%	39.788.190	62,2%	36.040.053	56,3%	39.946.897	60,5%	-0,4%	35.860.519	54,3%	0,5%
1501 Administració d'Ecologia Urbana	42.142.068	43.078.610	32.183.013	74,7%	31.924.300	74,1%	21.745.067	50,5%	31.994.095	78,2%	-0,2%	23.262.504	56,9%	-6,5%
1511 Actuació urbanística i disciplina	17.883.510	17.268.881	10.491.633	60,8%	10.479.908	60,7%	9.482.009	54,9%	10.001.479	63,5%	4,8%	9.029.742	57,3%	5,0%
1512 Gestió del sòl	1.000.000	11.504.140	5.967.188	51,9%	5.967.188	51,9%	5.967.188	51,9%	2.359.815	16,3%	152,9%	2.359.815	16,3%	152,9%
1513 Redacció de projectes-execució d'obres	303.165.764	138.389.873	26.944.012	19,5%	26.351.308	19,0%	20.392.351	14,7%	22.385.774	11,9%	17,7%	13.029.231	6,9%	56,5%
1514 Projectes i estratègia	4.411.698	4.479.738	3.877.338	86,6%	3.843.595	85,8%	1.382.940	30,9%	4.668.383	87,3%	-17,7%	871.832	16,3%	58,6%
1515 Planejament de la ciutat	447.713	447.430	295.713	66,1%	295.713	66,1%	83.586	18,7%	397.869	80,9%	-25,7%	153.762	31,3%	-45,6%
1516 Control i seguiment de grans infraestructures	14.922.994	15.312.494	5.776.806	37,7%	5.776.806	37,7%	5.776.806	37,7%	2.467.399	24,6%	134,1%	2.467.399	24,6%	134,1%
1521 Promoció i gestió d'habitatge de protecció	22.256.632	74.139.370	47.735.076	64,4%	47.735.076	64,4%	42.178.100	56,9%	32.179.750	91,2%	48,3%	23.758.283	67,3%	77,5%
1522 Conservació i rehabilitació de l'edificació	9.513.225	9.790.927	9.577.998	97,8%	9.577.998	97,8%	6.230.179	63,6%	9.048.359	71,3%	5,9%	6.949.473	54,8%	-10,4%
1532 Pavimentació de vies públiques	8.234.297	9.296.803	8.847.554	95,2%	8.847.554	95,2%	5.263.595	56,6%	8.689.061	96,4%	1,8%	4.909.242	54,5%	7,2%
1533 Manteniment i renovació de les estructures	117.889.649	210.239.291	54.401.979	25,9%	53.608.931	25,5%	41.501.067	19,7%	73.529.420	58,4%	-27,1%	64.587.588	51,3%	-35,7%
1534 Espai públic	23.280.036	58.191.871	22.513.112	38,7%	21.580.044	37,1%	9.623.293	16,5%	27.637.080	31,4%	-21,9%	18.433.221	21,0%	-47,8%
1536 Pla de Barris	48.319.610	33.390.019	14.986.468	44,9%	14.986.468	44,9%	12.897.019	38,6%	15.299.510	31,7%	-2,0%	13.002.843	26,9%	-0,8%
1601 Sanejament xarxa de clavegueram	23.095.988	29.229.267	29.182.738	99,8%	29.182.738	99,8%	15.312.928	52,4%	23.168.123	92,8%	26,0%	11.838.120	47,4%	29,4%
1611 Abastament de les aigües	8.323.599	15.055.525	9.652.370	64,1%	9.652.370	64,1%	4.080.197	27,1%	8.042.032	61,0%	20,0%	2.960.728	22,5%	37,8%
1621 Recollida de residus	145.409.631	117.965.994	116.311.508	98,6%	116.203.243	98,5%	55.111.854	46,7%	112.845.026	96,0%	3,0%	40.476.311	34,4%	36,2%
1622 Gestió de residus sòlids urbans	7.867.648	7.896.271	7.833.347	99,2%	7.833.347	99,2%	3.648.332	46,2%	3.909.563	49,9%	100,4%	666.977	8,5%	447,0%
1623 Tractament de residus	693.007	588.524	347.499	59,0%	347.499	59,0%	347.499	59,0%	374.008	59,9%	-7,1%	374.008	59,9%	-7,1%
1631 Neteja Viària	205.043.532	225.219.753	224.462.233	99,7%	224.462.233	99,7%	103.835.563	46,1%	209.888.684	99,2%	6,9%	83.152.812	39,3%	24,9%
1651 Gestió de l'enllumenat públic	27.917.741	35.453.348	34.130.028	96,3%	34.130.028	96,3%	15.962.785	45,0%	37.317.025	97,9%	-8,5%	19.448.087	51,0%	-17,9%
1691 Protecció i control d'animals	2.719.956	3.279.474	3.057.598	93,2%	2.886.279	88,0%	1.661.960	50,7%	2.560.084	82,3%	12,7%	1.463.581	47,0%	13,6%
1711 Espais verds i biodiversitat	92.836.161	99.396.992	73.053.368	73,5%	73.053.368	73,5%	55.718.751	56,1%	65.048.353	64,8%	12,3%	41.403.335	41,2%	34,6%
1721 Protec.contaminació acústica-luminica-atm.	3.257.089	20.080.832	1.726.867	8,6%	1.428.591	7,1%	455.574	2,3%	3.809.782	67,5%	-62,5%	1.214.248	21,5%	-62,5%
1722 Educació mediambiental	576.590	725.497	714.923	98,5%	553.933	76,4%	270.225	37,2%	502.451	30,1%	10,2%	238.148	14,3%	13,5%
1794 Gestió i promoció dels recursos energètics	8.738.437	14.799.005	2.578.011	17,4%	2.578.011	17,4%	2.086.603	14,1%	2.220.073	80,6%	16,1%	1.648.551	59,9%	26,6%
<b>1 Serveis públics bàsics</b>	<b>1.544.035.921</b>	<b>1.626.645.014</b>	<b>982.034.976</b>	<b>60,4%</b>	<b>977.597.083</b>	<b>60,1%</b>	<b>649.762.237</b>	<b>39,9%</b>	<b>935.749.015</b>	<b>60,4%</b>	<b>4,5%</b>	<b>587.299.170</b>	<b>37,9%</b>	<b>10,6%</b>
2111 Pensions	218.688	214.487	124.571	58,1%	124.571	58,1%	124.571	58,1%	136.280	61,0%	-8,6%	136.280	61,0%	-8,6%
2301 Administració general de serveis socials	61.252.304	42.403.998	5.784.357	13,6%	5.597.301	13,2%	4.911.709	11,6%	5.796.211	14,0%	-3,4%	5.030.554	12,2%	-2,4%
2302 Administració general serveis a persones	13.755.983	14.105.367	8.771.436	62,2%	8.170.522	57,9%	8.133.181	57,7%	7.990.870	58,8%	2,2%	7.936.286	58,4%	2,5%
2303 Estratègia i innovació de serveis socials	9.096.184	8.427.668	5.443.881	64,6%	5.301.381	62,9%	3.300.775	39,2%	6.605.862	75,7%	-19,7%	4.064.875	46,6%	-18,8%
2311 Atenció infància i adolescència	41.000	41.000	30.000	73,2%	30.000	73,2%	30.000	73,2%	30.000	96,8%	0,0%	30.000	96,8%	0,0%
2312 Atenció i suport als individus i a les famílies	1.300	1.300	1.300	0,0%	1.300	0,0%	1.300	0,0%	1.300	0,0%	-	1.300	0,0%	-
2315 Serveis socials bàsics	332.487.200	351.573.621	316.885.023	90,1%	316.885.023	90,1%	284.171.920	80,8%	261.287.813	87,9%	21,3%	237.824.710	80,0%	19,5%

Grup de programes	2024 P	Juliol 2024							Juliol 2023					
	1	2	3	=3/2	4	=4/2	5	=5/2	4'	=4/2'	=%4/4'	5'	=5/2'	=%5/5'
	Crèdit inicial	Crèdit Actual	Autoritzat	%	Disposat	%	Obligat	%	Disposat	%	Var. 24/23	Obligat	%	Var. 24/23
2316 Atenció a la immigració i a refugiats	11.620.905	11.819.707	10.267.683	86,9%	10.237.452	86,6%	5.777.013	48,9%	11.561.576	90,5%	-11,5%	5.573.227	43,6%	3,7%
2317 Atenció a la dona en situació de vulnerabilitat	7.271.461	7.288.658	5.343.283	73,3%	5.313.568	72,9%	3.199.645	43,9%	6.064.006	78,8%	-12,4%	3.264.423	42,4%	-2,0%
2318 Atenció a grups i comunitats	1.986.982	1.853.681	1.654.168	89,2%	1.450.902	78,3%	417.665	22,5%	1.768.892	83,2%	-18,0%	1.436.960	67,6%	-70,9%
2321 Promoció i participació d'infància i adolescència	8.747.485	10.496.651	10.047.906	95,7%	4.751.575	45,3%	2.464.656	23,5%	4.558.135	49,8%	4,2%	2.408.022	26,3%	2,4%
2322 Promoció i atenció a la joventut	8.766.635	9.393.511	8.663.335	92,2%	8.582.826	91,4%	4.887.632	52,0%	8.171.397	75,9%	5,0%	4.143.910	38,5%	17,9%
2323 Promoció de la gent gran	9.803.805	11.338.497	10.237.819	90,3%	10.148.876	89,5%	6.112.593	53,9%	8.463.053	55,9%	19,9%	5.264.670	34,8%	16,1%
2324 Promoció de les dones	2.922.409	3.855.060	2.851.828	74,0%	2.791.039	72,4%	2.448.331	63,5%	2.037.236	67,3%	37,0%	1.764.993	58,3%	38,7%
2325 Drets humans-no discrim.: foment-promoció	3.839.734	3.843.584	2.756.025	71,7%	2.667.389	69,4%	2.011.219	52,3%	2.376.239	60,3%	12,3%	1.675.025	42,5%	20,1%
2326 Promoció social de la immigració	3.847.794	3.469.409	2.901.392	83,6%	2.884.271	83,1%	1.754.921	50,6%	2.997.668	71,7%	-3,8%	1.826.056	43,7%	-3,9%
2327 Temps i qualitat de vida	1.435.857	1.394.679	688.038	49,3%	675.816	48,5%	384.473	27,6%	410.389	24,5%	64,7%	135.490	8,1%	183,8%
2328 Serveis i projectes comunitaris	732.721	833.459	432.024	51,8%	432.024	51,8%	325.317	39,0%	741.095	95,7%	-41,7%	501.329	64,7%	-35,1%
2329 Cooperació i ajuda	11.839.305	11.799.061	8.197.437	69,5%	2.742.281	23,2%	126.522	1,1%	3.755.358	33,9%	-27,0%	776.948	7,0%	-83,7%
2341 Atenció a les persones discapacitades	13.377.063	15.810.070	15.424.043	97,6%	15.412.545	97,5%	10.706.562	67,7%	13.205.521	99,2%	16,7%	9.663.703	72,6%	10,8%
<b>2 Actuacions de protecció i promoció social</b>	<b>504.253.856</b>	<b>510.180.862</b>	<b>416.721.642</b>	<b>81,7%</b>	<b>404.416.755</b>	<b>79,3%</b>	<b>341.506.100</b>	<b>66,9%</b>	<b>351.642.495</b>	<b>75,5%</b>	<b>15,0%</b>	<b>297.142.352</b>	<b>63,8%</b>	<b>14,9%</b>
3111 Promoció i protecció de la salut	24.707.232	25.596.093	24.526.991	95,8%	24.189.091	94,5%	22.628.425	88,4%	21.966.206	95,9%	10,1%	20.760.968	90,7%	9,0%
3121 Assistència sanitària	6.307.418	6.285.829	838.937	13,3%	838.937	13,3%		0,0%		0,0%	-		0,0%	-
3131 Promoció de la Salut	992.485	1.213.234	1.060.864	87,4%	1.060.864	87,4%	1.198	0,1%	15.697	2,3%	6658,3%	3.945	0,6%	-69,6%
3201 Administració general d'Educació	38.561.650	36.202.522	17.706.025	48,9%	17.706.025	48,9%	17.422.929	48,1%	22.942.519	91,7%	-22,8%	18.450.753	73,8%	-5,6%
3232 Funcionament centres educació infantil-primària	58.842.699	69.970.863	39.433.396	56,4%	39.433.396	56,4%	37.405.888	53,5%	50.246.108	69,1%	-21,5%	35.081.791	48,2%	6,6%
3233 Funcionament de centres d'educació especial	1.633.713	1.633.713		0,0%		0,0%		0,0%	1.633.713	100,0%	-100,0%		0,0%	-
3241 Funcionament centres educació secundària-forma	8.537.784	8.537.784	8.537.784	100,0%	8.537.784	100,0%	8.537.784	100,0%	8.537.784	100,0%	0,0%	5.000.000	58,6%	70,8%
3261 Serveis Complementaris d'Educació	9.737.751	9.693.746	9.580.513	98,8%	9.567.094	98,7%	9.413.479	97,1%	9.502.487	98,2%	0,7%	9.403.817	97,1%	0,1%
3262 Promoció educativa	12.300.372	14.580.693	6.426.592	44,1%	5.497.801	37,7%	3.725.328	25,5%	11.175.053	71,5%	-50,8%	7.235.850	46,3%	-48,5%
3281 Ensenyaments musicals	5.444.983	5.444.983		0,0%		0,0%		0,0%	5.444.983	100,0%	-100,0%		0,0%	-
3282 Ensenyaments artístics	3.130.324	3.130.324		0,0%		0,0%		0,0%	3.128.312	100,0%	-100,0%		0,0%	-
3283 Formació d'adults	1.374.713	1.374.713		0,0%		0,0%		0,0%	1.374.713	100,0%	-100,0%		0,0%	-
3291 Funcionament d'escoles bressol municipals	50.941.655	50.941.655	42.000.000	82,4%	42.000.000	82,4%	42.000.000	82,4%	50.941.655	99,8%	-17,6%	42.671.533	83,6%	-1,6%
3301 Administració general de Cultura	70.829.278	63.142.287	19.737.884	31,3%	19.737.884	31,3%	19.703.734	31,2%	20.448.997	64,2%	-3,5%	19.258.186	60,5%	2,3%
3321 Biblioteques	21.309.727	21.386.686	16.290.281	76,2%	16.290.279	76,2%	16.228.488	75,9%	16.237.931	66,3%	0,3%	10.328.189	42,1%	57,1%
3331 Museus i arts plàstiques	67.031.988	62.413.957	57.236.909	91,7%	57.236.909	91,7%	54.813.742	87,8%	63.532.126	87,3%	-9,9%	59.685.164	82,1%	-8,2%
3332 Arts escèniques i música	12.414.468	12.423.468	8.009.000	64,5%	8.009.000	64,5%	8.009.000	64,5%	11.867.296	99,6%	-32,5%		0,0%	-
3341 Promoció Cultural	23.237.161	23.602.219	19.523.982	82,7%	19.451.281	82,4%	18.424.005	78,1%	34.753.317	98,8%	-44,0%	24.132.244	68,6%	-23,7%
3361 Patrimoni històric i artístic de la ciutat	211.487	211.487		0,0%		0,0%		0,0%	211.487	100,0%	-100,0%		0,0%	-
3371 Centres cívics	21.820.827	21.923.669	18.951.978	86,4%	18.847.851	86,0%	11.073.058	50,5%	20.130.607	98,1%	-6,4%	11.553.818	56,3%	-4,2%
3381 Festes i actes populars	10.799.359	11.249.474	7.002.203	62,2%	6.749.306	60,0%	3.635.372	32,3%	9.943.540	92,3%	-32,1%	2.906.936	27,0%	25,1%
3401 Gestió de l'esport	25.710.011	30.338.678	17.700.000	58,3%	17.700.000	58,3%	17.700.000	58,3%	17.862.148	66,2%	-0,9%	17.862.148	66,2%	-0,9%
3411 Gestió i promoció de l'esport	3.639.732	3.752.237	3.512.072	93,6%	3.336.174	88,9%	2.519.724	67,2%	3.155.315	96,6%	5,7%	2.256.754	69,1%	11,7%
3421 Instal·lacions esportives	23.879.508	22.002.488	6.311.678	28,7%	6.311.678	28,7%	6.216.881	28,3%	1.530.922	10,6%	312,3%	1.397.652	9,7%	344,8%
<b>3 Béns públics de caràcter preferent</b>	<b>507.749.606</b>	<b>511.406.086</b>	<b>324.387.090</b>	<b>63,4%</b>	<b>322.501.352</b>	<b>63,1%</b>	<b>299.459.034</b>	<b>58,6%</b>	<b>390.936.198</b>	<b>81,2%</b>	<b>-17,5%</b>	<b>291.268.943</b>	<b>60,5%</b>	<b>2,8%</b>
4301 Administració general d'acció econòmica	7.667.226	7.329.010	2.710.350	37,0%	1.755.148	23,9%	1.070.978	14,6%	2.182.976	40,7%	-19,6%	1.370.706	25,5%	-21,9%
4312 Mercats, proveïments i llotges	41.666.543	46.053.689	43.897.146	95,3%	43.897.146	95,3%	8.365.440	18,2%	31.165.403	95,5%	40,9%	8.090.017	24,8%	3,4%
4314 Promoció del comerç	7.856.700	8.101.251	7.450.329	92,0%	4.568.556	56,4%	3.082.557	38,1%	5.138.261	58,1%	-11,1%	3.005.539	34,0%	2,6%
4321 Foment i promoció del turisme	22.274.280	29.167.146	16.081.788	55,1%	15.881.407	54,4%	13.596.672	46,6%	17.300.800	53,6%	-8,2%	15.766.374	48,9%	-13,8%
4331 Suport Ocupació i Empresa	45.248.997	58.787.492	39.779.493	67,7%	39.727.178	67,6%	34.361.678	58,5%	52.016.062	84,9%	-23,6%	51.968.562	84,8%	-33,9%
4332 Promoció econòmica de la ciutat	1.587.515	1.388.702	921.919	66,4%	908.723	65,4%	247.830	17,8%	966.648	56,6%	-6,0%	553.913	32,5%	-55,3%
4333 Foment creixement econòmic i sectors estratègics	14.122.082	16.237.668	7.772.761	47,9%	7.520.387	46,3%	7.011.543	43,2%	10.086.795	60,7%	-25,4%	9.433.806	56,8%	-25,7%

Grup de programes	2024 P	Juliol 2024							Juliol 2023					
	1	2	3	=3/2	4	=4/2	5	=5/2	4'	=4/2'	=%4/4'	5'	=5/2'	=%5/5'
	Crèdit inicial	Crèdit Actual	Autoritzat	%	Disposat	%	Obligat	%	Disposat	%	Var. 24/23	Obligat	%	Var. 24/23
4334	954.706	1.281.417	740.587	57,8%	688.079	53,7%	321.579	25,1%	746.411	50,9%	-7,8%	347.080	23,7%	-7,3%
4335	4.549.486	3.544.376	2.991.487	84,4%	1.699.842	48,0%	635.938	17,9%	1.756.410	35,1%	-3,2%	1.290.012	25,8%	-50,7%
4411	229.324.023	215.405.196	182.551.686	84,7%	182.551.686	84,7%	140.293.364	65,1%	198.911.890	81,8%	-8,2%	155.813.177	64,1%	-10,0%
4412	13.968.302	13.968.302	13.468.302	96,4%	13.468.302	96,4%	6.892.105	49,3%	13.468.302	96,4%	0,0%	5.624.433	40,3%	22,5%
4631	1.554.194	1.554.194	1.254.721	80,7%	1.254.721	80,7%	1.254.721	80,7%	1.955.865	87,1%	-35,8%	1.955.865	87,1%	-35,8%
4911	36.445.119	44.518.833	41.378.015	92,9%	41.378.015	92,9%	18.138.331	40,7%	37.032.237	94,5%	11,7%	15.307.340	39,1%	18,5%
4931	3.211.317	2.091.622	1.181.742	56,5%	1.133.142	54,2%	777.396	37,2%	1.203.878	54,5%	-5,9%	761.412	34,5%	2,1%
<b>4 Actuacions de caràcter econòmic</b>	<b>430.430.490</b>	<b>449.428.897</b>	<b>362.180.327</b>	<b>80,6%</b>	<b>356.432.332</b>	<b>79,3%</b>	<b>236.050.132</b>	<b>52,5%</b>	<b>373.931.938</b>	<b>80,3%</b>	<b>-4,7%</b>	<b>271.288.235</b>	<b>58,2%</b>	<b>-13,0%</b>
9121	21.863.892	24.945.161	15.354.531	61,6%	14.737.811	59,1%	14.663.673	58,8%	15.669.522	59,0%	-5,9%	15.599.184	58,7%	-6,0%
9122	9.567.215	9.558.874	6.084.434	63,7%	5.841.989	61,1%	4.685.818	49,0%	7.576.967	74,7%	-22,9%	5.948.518	58,6%	-21,2%
9200	6	6	6	0,0%	6	0,0%	6	0,0%	6	0,0%	-	6	0,0%	-
9201	139.914.713	111.354.572	53.504.891	48,0%	50.081.168	45,0%	40.228.997	36,1%	47.561.502	44,8%	5,3%	40.060.077	37,7%	0,4%
9202	1.325.400	1.180.341	716.928	60,7%	716.928	60,7%	674.658	57,2%	816.138	61,1%	-12,2%	752.560	56,4%	-10,4%
9203	6.678.218	6.890.844	4.803.841	69,7%	4.586.315	66,6%	3.675.066	53,3%	4.653.987	66,9%	-1,5%	3.700.957	53,2%	-0,7%
9221	11.405.825	12.117.892	8.062.206	66,5%	7.991.841	66,0%	6.518.652	53,8%	7.121.716	68,3%	12,2%	5.379.821	51,6%	21,2%
9232	3.042.213	3.274.561	2.193.561	67,0%	2.192.554	67,0%	1.784.864	54,5%	2.025.129	65,7%	8,3%	1.718.979	55,8%	3,8%
9241	18.329.876	18.973.806	15.890.543	83,7%	15.290.945	80,6%	12.734.178	67,1%	11.765.165	67,1%	30,0%	9.573.956	54,6%	33,0%
9242		18.144	18.144	100,0%	18.144	100,0%	13.608	75,0%	43.977	84,0%	-58,7%	30.513	58,3%	-55,4%
9249	707.742	620.242		0,0%		0,0%		0,0%	203.949	98,5%	-100,0%		0,0%	-
9251	27.250.452	27.634.472	18.641.004	67,5%	18.614.813	67,4%	11.779.493	42,6%	20.306.672	72,2%	-8,3%	15.666.230	55,7%	-24,8%
9252	33.830.784	41.572.394	31.190.164	75,0%	25.143.797	60,5%	13.346.641	32,1%	19.296.678	79,6%	30,3%	13.568.311	56,0%	-1,6%
9261	59.578.626	64.389.361	38.568.190	59,9%	38.568.190	59,9%	37.208.434	57,8%	36.977.199	65,1%	4,3%	36.052.536	63,4%	3,2%
9291	21.636.473	19.784.395		0,0%		0,0%		0,0%		0,0%	-		0,0%	-
9292	25.387.713	3.746.722	5.098	0,1%	5.098	0,1%	5.098	0,1%	89.061	4,2%	-94,3%	89.061	4,2%	-94,3%
9311	7.057.251	7.002.843	3.928.407	56,1%	3.908.019	55,8%	3.582.739	51,2%	3.638.300	57,4%	7,4%	3.326.425	52,4%	7,7%
9321	54.878.613	54.903.577	30.896.727	56,3%	30.691.140	55,9%	25.139.143	45,8%	29.243.739	64,0%	4,9%	25.370.616	55,5%	-0,9%
9331	121.687.976	149.770.015	103.768.699	69,3%	100.189.924	66,9%	51.385.973	34,3%	123.703.027	78,3%	-19,0%	62.085.653	39,3%	-17,2%
9341	909.090	915.117	564.037	61,6%	563.123	61,5%	563.123	61,5%	611.205	62,4%	-7,9%	611.205	62,4%	-7,9%
9431	166.055.173	166.055.173	139.990.115	84,3%	139.990.115	84,3%	60.850.313	36,6%	143.310.757	100,0%	-2,3%	85.242.489	59,5%	-28,6%
<b>9 Actuacions de caràcter general</b>	<b>731.107.252</b>	<b>724.708.512</b>	<b>474.181.520</b>	<b>65,4%</b>	<b>459.131.913</b>	<b>63,4%</b>	<b>288.840.471</b>	<b>39,9%</b>	<b>474.674.465</b>	<b>72,7%</b>	<b>-3,3%</b>	<b>324.777.090</b>	<b>49,8%</b>	<b>-11,1%</b>
<b>Despeses Totals</b>	<b>3.806.970.370</b>	<b>3.911.762.617</b>	<b>2.596.191.943</b>	<b>66,4%</b>	<b>2.556.765.823</b>	<b>65,4%</b>	<b>1.852.304.362</b>	<b>47,4%</b>	<b>2.550.306.788</b>	<b>69,2%</b>	<b>0,3%</b>	<b>1.795.148.466</b>	<b>48,7%</b>	<b>3,2%</b>

Execució de despeses. Ajuntament de Barcelona  
Resum per grups de programa. D. Corrent

Grup de programes	2024 P	Juliol 2024							Juliol 2023					
	1	2	3	=3/2	4	=4/2	5	=5/2	4'	=4/2'	=%4/4'	5'	=5/2'	=%5/5'
	Crèdit inicial	Crèdit Actual	Autoritzat	%	Disposat	%	Obligat	%	Disposat	%	Var. 24/23	Obligat	%	Var. 24/23
011 Deute Públic	37.214.293	37.214.293	20.204.418	54,3%	20.204.418	54,3%	20.204.418	54,3%	11.640.706	51,9%	73,6%	11.640.706	51,9%	73,6%
<b>0 Deute Públic</b>	<b>37.214.293</b>	<b>37.214.293</b>	<b>20.204.418</b>	<b>54,3%</b>	<b>20.204.418</b>	<b>54,3%</b>	<b>20.204.418</b>	<b>54,3%</b>	<b>11.640.706</b>	<b>51,9%</b>	<b>73,6%</b>	<b>11.640.706</b>	<b>51,9%</b>	<b>73,6%</b>
130 Administració Marçal de la Seguretat i Mobilitat	11.187.514	15.274.453	10.592.995	69,4%	10.465.263	68,5%	9.218.562	60,4%	7.425.012	65,2%	40,9%	6.472.639	56,8%	42,4%
132 Seguretat i Ordre Públic	253.760.081	264.113.471	160.207.935	60,7%	160.160.797	60,6%	152.616.903	57,8%	155.520.177	59,8%	3,0%	148.544.264	57,1%	2,7%
133 Ordenació del Trànsit i de l'Estacionament	54.450.847	54.450.847		0,0%		0,0%		0,0%		0,0%	-		0,0%	-
134 Mobilitat urbana	18.093.946	18.281.701	17.636.158	96,5%	17.080.361	93,4%	6.670.379	36,5%	18.171.365	92,7%	-6,0%	6.580.486	33,6%	1,4%
135 Protecció civil	1.101.481	1.073.701	642.723	59,9%	642.723	59,9%	642.723	59,9%	704.181	67,3%	-8,7%	704.181	67,3%	-8,7%
136 Servei de prevenció i extinció d'incendi	57.415.891	62.390.525	38.982.906	62,5%	38.889.949	62,3%	35.900.159	57,5%	38.478.570	60,3%	1,1%	35.137.658	55,0%	2,2%
150 Administració general d'Habitatge i Urbanisme	42.142.068	43.078.610	32.183.013	74,7%	31.924.300	74,1%	21.745.067	50,5%	31.994.095	78,2%	-0,2%	23.262.504	56,9%	-6,5%
151 Urbanisme: planejament, gestió, execució	66.843.302	56.194.470	27.613.547	49,1%	27.568.078	49,1%	21.775.495	38,8%	24.975.765	48,6%	10,4%	17.771.303	34,6%	22,5%
152 Habitatge	26.868.273	30.354.924	16.019.373	52,8%	16.019.373	52,8%	11.852.903	39,0%	23.907.895	87,7%	-33,0%	13.884.490	50,9%	-14,6%
153 Vies Públiques	60.109.036	60.747.939	51.873.702	85,4%	51.490.188	84,8%	26.659.356	43,9%	46.787.001	79,3%	10,1%	25.564.008	43,3%	4,3%
160 Clavegueram	23.095.988	28.611.600	28.611.515	100,0%	28.611.515	100,0%	14.741.706	51,5%	23.160.384	96,6%	23,5%	11.830.381	49,3%	24,6%
161 Abastament domiciliari d'aigua potable	8.268.599	8.907.235	8.892.625	99,8%	8.892.625	99,8%	3.320.452	37,3%	7.986.691	96,6%	11,3%	2.905.387	35,1%	14,3%
162 Recollida, gesió i tractament de residu	153.970.286	126.327.525	124.382.212	98,5%	124.382.212	98,5%	59.105.808	46,8%	114.811.386	92,9%	8,3%	41.517.296	33,6%	42,4%
163 Neteja Viària	205.043.532	225.219.753	224.462.233	99,7%	224.462.233	99,7%	103.835.563	46,1%	209.888.684	99,2%	6,9%	83.152.812	39,3%	24,9%
165 Enllumenat Públic	25.884.005	33.164.412	31.940.275	96,3%	31.940.275	96,3%	14.646.856	44,2%	33.781.316	98,3%	-5,4%	17.023.677	49,5%	-14,0%
169 Altres Serveis de Benestar Comunitari	2.719.956	3.279.474	3.057.598	93,2%	2.886.279	88,0%	1.661.960	50,7%	2.560.084	82,3%	12,7%	1.463.581	47,0%	13,6%
171 Parcs i Jardins	67.019.466	64.960.890	56.834.618	87,5%	56.834.618	87,5%	39.500.000	60,8%	60.103.031	98,5%	-5,4%	36.500.000	59,8%	8,2%
172 Protecció i millora del Medi Ambient	3.247.282	3.635.865	2.434.497	67,0%	1.975.231	54,3%	718.505	19,8%	2.014.207	56,0%	-1,9%	606.251	16,9%	18,5%
179 Altres Actuacions relacionades amb el Medi Ambient	2.379.598	2.361.105	2.173.792	92,1%	2.173.792	92,1%	1.544.054	65,4%	2.119.380	90,3%	2,6%	1.564.797	66,7%	-1,3%
<b>1 Serveis públics bàsics</b>	<b>1.083.601.149</b>	<b>1.102.428.499</b>	<b>838.541.718</b>	<b>76,1%</b>	<b>836.399.812</b>	<b>75,9%</b>	<b>526.156.450</b>	<b>47,7%</b>	<b>804.389.223</b>	<b>75,4%</b>	<b>4,0%</b>	<b>474.485.717</b>	<b>44,5%</b>	<b>10,9%</b>
211 Pensions	218.688	214.487	124.571	58,1%	124.571	58,1%	124.571	58,1%	136.280	61,0%	-8,6%	136.280	61,0%	-8,6%
230 Administració general de Serveis Socials	52.669.072	36.109.059	19.852.274	55,0%	18.921.803	52,4%	16.223.819	44,9%	20.346.153	54,9%	-7,0%	17.010.480	45,9%	-4,6%
231 Assistència Social Primària	341.222.920	370.556.744	332.158.934	89,6%	331.895.722	89,6%	291.575.020	78,7%	280.460.080	89,0%	18,3%	247.877.112	78,7%	17,6%
232 Promoció Social	50.415.361	53.139.749	43.493.787	81,8%	32.394.080	61,0%	17.233.649	32,4%	31.631.681	63,9%	2,4%	16.617.552	33,6%	3,7%
234 Atenció a les persones discapacitades	13.377.063	15.810.070	15.424.043	97,6%	15.412.545	97,5%	10.706.562	67,7%	13.205.521	99,2%	16,7%	9.663.703	72,6%	10,8%
<b>2 Actuacions de protecció i promoció social</b>	<b>457.903.103</b>	<b>475.830.109</b>	<b>411.053.607</b>	<b>86,4%</b>	<b>398.748.720</b>	<b>83,8%</b>	<b>335.863.621</b>	<b>70,6%</b>	<b>345.779.715</b>	<b>83,3%</b>	<b>15,3%</b>	<b>291.305.127</b>	<b>70,2%</b>	<b>15,3%</b>
311 Protecció de la salubritat pública	24.707.232	25.596.093	24.526.991	95,8%	24.189.091	94,5%	22.628.425	88,4%	21.966.206	95,9%	10,1%	20.760.968	90,7%	9,0%
312 Hospitals, Serveis Assistencials i Centres de Salut	860.526	838.937	838.937	100,0%	838.937	100,0%		0,0%		0,0%	-		0,0%	-
313 Promoció de la Salut	992.485	1.213.234	1.060.864	87,4%	1.060.864	87,4%	1.198	0,1%	15.697	2,3%	6658,3%	3.945	0,6%	-69,6%
320 Administració general d'Educació	42.914.931	40.555.804	17.706.025	43,7%	17.706.025	43,7%	17.422.929	43,0%	27.295.801	84,3%	-35,1%	21.729.946	67,1%	-19,8%
323 Funcionament centres educació infantil-primària	34.995.547	34.995.547	30.000.000	85,7%	30.000.000	85,7%	30.000.000	85,7%	35.853.618	99,2%	-16,3%	30.446.188	84,3%	-1,5%
324 Funcionament centres docents ensenyaments	8.537.784	8.537.784	8.537.784	100,0%	8.537.784	100,0%	8.537.784	100,0%	8.537.784	100,0%	0,0%	5.000.000	58,6%	70,8%
326 Serveis Complementaris d'Educació	22.038.124	24.244.131	15.976.797	65,9%	15.043.655	62,1%	13.117.567	54,1%	20.677.540	83,7%	-27,2%	16.639.668	67,3%	-21,2%
328 Altres ensenyaments	9.950.021	9.950.021		0,0%		0,0%		0,0%	9.948.008	100,0%	-100,0%		0,0%	-
329 Funcionament d'escoles bressol municipals	50.941.655	50.941.655	42.000.000	82,4%	42.000.000	82,4%	42.000.000	82,4%	50.941.655	99,8%	-17,6%	42.671.533	83,6%	-1,6%
330 Administració Marçal de Cultura	51.337.365	45.212.816	16.192.884	35,8%	16.192.884	35,8%	16.158.734	35,7%	15.405.072	80,8%	5,1%	14.214.261	74,6%	13,7%

Grup de programes	2024 P	Juliol 2024							Juliol 2023						
	1	2	3	=3/2	4	=4/2	5	=5/2	4'	=4/2'	=%4/4'	5'	=5/2'	=%5/5'	
	Crèdit inicial	Crèdit Actual	Autoritzat	%	Disposat	%	Obligat	%	Disposat	%	Var. 24/23	Obligat	%	Var. 24/23	
332	Biblioteques i Arxius	15.969.694	16.030.280	14.146.669	88,2%	14.146.667	88,2%	14.084.876	87,9%	15.997.482	99,9%	-11,6%	10.087.741	63,0%	39,6%
333	Equipaments culturals i museus	66.635.283	66.644.283	58.089.000	87,2%	58.089.000	87,2%	58.009.000	87,0%	65.139.869	99,9%	-10,8%	52.580.000	80,7%	10,3%
334	Promoció Cultural	23.237.161	23.602.219	19.523.982	82,7%	19.451.281	82,4%	18.424.005	78,1%	34.753.317	98,8%	-44,0%	24.132.244	68,6%	-23,7%
336	Patrimoni artístic i històric de la ciutat	211.487	211.487		0,0%		0,0%		0,0%	211.487	100,0%	-100,0%		0,0%	-
337	Instal·lacions d'ocupació del temps lliure	21.820.827	21.923.669	18.951.978	86,4%	18.847.851	86,0%	11.073.058	50,5%	20.130.607	98,1%	-6,4%	11.553.818	56,3%	-4,2%
338	Festes populars	10.799.359	11.249.474	7.002.203	62,2%	6.749.306	60,0%	3.635.372	32,3%	9.943.540	92,3%	-32,1%	2.906.936	27,0%	25,1%
340	Administració general d'esports	25.710.011	30.338.678	17.700.000	58,3%	17.700.000	58,3%	17.700.000	58,3%	17.084.848	65,2%	3,6%	17.084.848	65,2%	3,6%
341	Promoció i Foment de l'Esport	3.639.732	3.620.387	3.380.222	93,4%	3.336.174	92,1%	2.519.724	69,6%	3.155.315	96,6%	5,7%	2.256.754	69,1%	11,7%
342	Instal·lacions esportives	365.021	338.001	315.347	93,3%	315.347	93,3%	220.550	65,3%	315.929	91,6%	-0,2%	182.658	52,9%	20,7%
<b>3</b>	<b>Béns públics de caràcter preferent</b>	<b>415.664.241</b>	<b>416.044.499</b>	<b>295.949.684</b>	<b>71,1%</b>	<b>294.204.864</b>	<b>70,7%</b>	<b>275.533.220</b>	<b>66,2%</b>	<b>357.373.773</b>	<b>93,1%</b>	<b>-17,7%</b>	<b>272.251.508</b>	<b>70,9%</b>	<b>1,2%</b>
430	Administració general de Comerç i Turisme	7.667.226	7.329.010	2.710.350	37,0%	1.755.148	23,9%	1.070.978	14,6%	2.182.976	40,7%	-19,6%	1.370.706	25,5%	-21,9%
431	Comerç	11.483.243	11.727.794	8.920.329	76,1%	6.038.556	51,5%	4.552.557	38,8%	7.342.150	58,7%	-17,8%	5.209.428	41,6%	-12,6%
432	Informació i Promoció Turística	22.274.280	28.479.518	15.814.032	55,5%	15.637.606	54,9%	13.596.672	47,7%	16.979.124	59,1%	-7,9%	15.679.224	54,6%	-13,3%
433	Desenvolupament Empresarial	66.247.786	80.746.311	51.858.177	64,2%	50.196.139	62,2%	42.230.498	52,3%	63.812.915	78,3%	-21,3%	61.833.962	75,8%	-31,7%
441	Transport de viatgers	193.001.592	189.128.656	182.501.592	96,5%	182.501.592	96,5%	133.667.072	70,7%	182.501.592	95,6%	0,0%	136.202.649	71,4%	-1,9%
463	Investigació científica, tècnica i aplicada	1.554.194	1.554.194	1.254.721	80,7%	1.254.721	80,7%	1.254.721	80,7%	1.955.865	87,1%	-35,8%	1.955.865	87,1%	-35,8%
491	Societat de la informació	18.850.120	20.215.563	18.623.851	92,1%	18.623.851	92,1%	11.970.416	59,2%	18.349.311	98,5%	1,5%	11.905.234	63,9%	0,5%
493	Protecció de consumidors i usuaris	3.211.317	2.091.622	1.181.742	56,5%	1.133.142	54,2%	777.396	37,2%	1.203.878	54,5%	-5,9%	761.412	34,5%	2,1%
<b>4</b>	<b>Actuacions de caràcter econòmic</b>	<b>324.289.758</b>	<b>341.272.666</b>	<b>282.864.794</b>	<b>82,9%</b>	<b>277.140.755</b>	<b>81,2%</b>	<b>209.120.311</b>	<b>61,3%</b>	<b>294.327.810</b>	<b>86,0%</b>	<b>-5,8%</b>	<b>234.918.480</b>	<b>68,7%</b>	<b>-11,0%</b>
912	Òrgans de Govern	31.431.107	34.504.035	21.438.965	62,1%	20.579.800	59,6%	19.349.491	56,1%	23.246.489	63,3%	-11,5%	21.547.703	58,7%	-10,2%
920	Administració general	93.703.234	85.985.330	53.219.266	61,9%	52.285.470	60,8%	43.027.134	50,0%	50.608.132	58,9%	3,3%	42.674.700	49,6%	0,8%
922	Coordinació i Organització institucional	11.405.825	12.117.892	8.062.206	66,5%	7.991.841	66,0%	6.518.652	53,8%	7.121.716	68,3%	12,2%	5.379.821	51,6%	21,2%
923	Informació Bàsica i Estadística	3.042.213	3.274.561	2.193.561	67,0%	2.192.554	67,0%	1.784.864	54,5%	2.025.129	48,1%	8,3%	1.718.979	40,8%	3,8%
924	Participació Ciutadana	19.037.618	19.612.191	15.908.687	81,1%	15.309.089	78,1%	12.747.786	65,0%	12.013.090	67,5%	27,4%	9.604.468	54,0%	32,7%
925	Atenció als Ciutadans	61.081.237	61.074.370	46.935.107	76,8%	43.758.610	71,6%	25.126.135	41,1%	39.603.350	75,6%	10,5%	29.234.541	55,8%	-14,1%
926	Comunicacions internes	59.578.626	64.389.361	38.568.190	59,9%	38.568.190	59,9%	37.208.434	57,8%	36.977.199	65,1%	4,3%	36.052.536	63,4%	3,2%
929	Imprevistos i Funcions no Classificades	47.024.187	23.531.118	5.098	0,0%	5.098	0,0%	5.098	0,0%	89.061	1,6%	-94,3%	89.061	1,6%	-94,3%
931	Política econòmica i fiscal	7.057.251	7.002.843	3.928.407	56,1%	3.908.019	55,8%	3.582.739	51,2%	3.638.300	57,4%	7,4%	3.326.425	52,4%	7,7%
932	Gestió del Sistema Tributari	38.978.613	39.003.577	23.547.959	60,4%	23.447.222	60,1%	22.817.855	58,5%	25.269.053	65,4%	-7,2%	24.189.505	62,6%	-5,7%
933	Gestió del Patrimoni	82.152.884	86.797.079	77.376.536	89,1%	75.344.245	86,8%	40.350.178	46,5%	79.466.554	91,2%	-5,2%	44.843.401	51,5%	-10,0%
934	Gestió del deute i de la Tresoreria	909.090	915.117	564.037	61,6%	563.123	61,5%	563.123	61,5%	611.205	62,4%	-7,9%	611.205	62,4%	-7,9%
943	Transferències a Entitats Locals Territorials	166.055.173	166.055.173	139.990.115	84,3%	139.990.115	84,3%	60.850.313	36,6%	143.310.757	100,0%	-2,3%	85.242.489	59,5%	-28,6%
<b>9</b>	<b>Actuacions de caràcter general</b>	<b>621.457.057</b>	<b>604.262.648</b>	<b>431.738.134</b>	<b>71,4%</b>	<b>423.943.374</b>	<b>70,2%</b>	<b>273.931.801</b>	<b>45,3%</b>	<b>423.980.035</b>	<b>77,6%</b>	<b>-0,0%</b>	<b>304.514.833</b>	<b>55,8%</b>	<b>-10,0%</b>
	<b>Despeses Corrents</b>	<b>2.940.129.601</b>	<b>2.977.052.714</b>	<b>2.280.352.355</b>	<b>76,6%</b>	<b>2.250.641.943</b>	<b>75,6%</b>	<b>1.640.809.820</b>	<b>55,1%</b>	<b>2.237.491.262</b>	<b>80,6%</b>	<b>0,6%</b>	<b>1.589.116.371</b>	<b>57,2%</b>	<b>3,3%</b>

Execució de despeses corrents. Ajuntament de Barcelona  
Resum per programa. D. Corrent

Grup de programes	2024 P	Juliol 2024						Juliol 2023						
	1	2	3	=3/2	4	=4/2	5	=5/2	4'	=4'/2'	=%4/4'	5'	=5'/2'	=%5/5'
	Crèdit inicial	Crèdit Actual	Autoritzat	%	Disposat	%	Obligat	%	Disposat	%	Var. 24/23	Obligat	%	Var. 24/23
0111 Servei del Deute	37.214.293	37.214.293	20.204.418	54,3%	20.204.418	54,3%	20.204.418	54,3%	11.640.706	51,9%	73,6%	11.640.706	51,9%	73,6%
<b>0 Deute Públic</b>	<b>37.214.293</b>	<b>37.214.293</b>	<b>20.204.418</b>	<b>54,3%</b>	<b>20.204.418</b>	<b>54,3%</b>	<b>20.204.418</b>	<b>54,3%</b>	<b>11.640.706</b>	<b>51,9%</b>	<b>73,6%</b>	<b>11.640.706</b>	<b>51,9%</b>	<b>73,6%</b>
1301 Administració General de Prevenció i Seguretat	11.187.514	15.274.453	10.592.995	69,4%	10.465.263	68,5%	9.218.562	60,4%	7.425.012	65,2%	40,9%	6.472.639	56,8%	42,4%
1321 Seguretat Ciutadana	252.402.127	262.527.770	158.897.976	60,5%	158.857.474	60,5%	151.861.840	57,8%	154.494.815	59,7%	2,8%	147.970.969	57,1%	2,6%
1322 Prevenció de la delinqüència	1.357.955	1.585.700	1.309.959	82,6%	1.303.323	82,2%	755.063	47,6%	1.025.362	81,3%	27,1%	573.294	45,5%	31,7%
1331 Control i regulació estacionament de via	54.450.847	54.450.847		0,0%		0,0%		0,0%		0,0%	-		0,0%	-
1341 Mobilitat	18.093.946	18.281.701	17.636.158	96,5%	17.080.361	93,4%	6.670.379	36,5%	18.171.365	92,7%	-6,0%	6.580.486	33,6%	1,4%
1351 Protecció civil	1.101.481	1.073.701	642.723	59,9%	642.723	59,9%	642.723	59,9%	704.181	67,3%	-8,7%	704.181	67,3%	-8,7%
1361 Prevenció i extinció d'incendis i salvament	57.415.891	62.390.525	38.982.906	62,5%	38.889.949	62,3%	35.900.159	57,5%	38.478.570	60,3%	1,1%	35.137.658	55,0%	2,2%
1501 Administració d'Ecologia Urbana	42.142.068	43.078.610	32.183.013	74,7%	31.924.300	74,1%	21.745.067	50,5%	31.994.095	78,2%	-0,2%	23.262.504	56,9%	-6,5%
1511 Actuació urbanística i disciplina	17.883.510	17.268.881	10.491.633	60,8%	10.479.908	60,7%	9.482.009	54,9%	10.001.479	63,5%	4,8%	9.029.742	57,3%	5,0%
1512 Gestió del sòl				-		-		-	35.622	83,0%	-100,0%	35.622	83,0%	-100,0%
1513 Redacció de projectes-execució d'obres	29.177.387	18.685.928	7.172.057	38,4%	7.172.057	38,4%	5.050.153	27,0%	7.405.012	37,5%	-3,1%	5.212.947	26,4%	-3,1%
1514 Projectes i estratègia	4.411.698	4.479.738	3.877.338	86,6%	3.843.595	85,8%	1.382.940	30,9%	4.668.383	87,3%	-17,7%	871.832	16,3%	58,6%
1515 Planejament de la ciutat	447.713	447.430	295.713	66,1%	295.713	66,1%	83.586	18,7%	397.869	80,9%	-25,7%	153.762	31,3%	-45,6%
1516 Control i seguiment de grans infraestructures	14.922.994	15.312.494	5.776.806	37,7%	5.776.806	37,7%	5.776.806	37,7%	2.467.399	24,6%	134,1%	2.467.399	24,6%	134,1%
1521 Promoció i gestió d'habitatge de protecció	17.725.248	20.824.694	6.702.071	32,2%	6.702.071	32,2%	5.883.420	28,3%	15.761.361	87,6%	-57,5%	7.836.843	43,6%	-24,9%
1522 Conservació i rehabilitació de l'edificació	9.143.025	9.530.231	9.317.302	97,8%	9.317.302	97,8%	5.969.483	62,6%	8.146.533	87,9%	14,4%	6.047.648	65,2%	-1,3%
1532 Pavimentació de vies públiques	8.234.297	9.296.803	8.847.554	95,2%	8.847.554	95,2%	5.263.595	56,6%	8.689.061	96,4%	1,8%	4.909.242	54,5%	7,2%
1533 Manteniment i renovació de les estructures	19.654.148	20.208.717	20.086.958	99,4%	19.739.764	97,7%	8.055.257	39,9%	13.228.050	80,4%	49,2%	4.544.918	27,6%	77,2%
1534 Espai públic	16.917.839	17.674.539	14.993.683	84,8%	14.957.363	84,6%	7.484.446	42,3%	13.411.827	82,3%	11,5%	6.948.453	42,7%	7,7%
1535 Llei de Barris				-		-		-		-	-		-	-
1536 Pla de Barris	15.302.753	13.567.881	7.945.508	58,6%	7.945.508	58,6%	5.856.058	43,2%	11.458.063	66,4%	-30,7%	9.161.396	53,1%	-36,1%
1601 Sanejament xarxa de clavegueram	23.095.988	28.611.600	28.611.515	100,0%	28.611.515	100,0%	14.741.706	51,5%	23.160.384	96,6%	23,5%	11.830.381	49,3%	24,6%
1611 Abastament de les aigües	8.268.599	8.907.235	8.892.625	99,8%	8.892.625	99,8%	3.320.452	37,3%	7.986.691	96,6%	11,3%	2.905.387	35,1%	14,3%
1621 Recollida de residus	145.409.631	117.842.729	116.201.366	98,6%	116.201.366	98,6%	55.109.977	46,8%	110.527.816	96,0%	5,1%	40.476.311	35,1%	36,2%
1622 Gestió de residus sòlids urbans	7.867.648	7.896.271	7.833.347	99,2%	7.833.347	99,2%	3.648.332	46,2%	3.909.563	49,9%	100,4%	666.977	8,5%	447,0%
1623 Tractament de residus	693.007	588.524	347.499	59,0%	347.499	59,0%	347.499	59,0%	374.008	59,9%	-7,1%	374.008	59,9%	-7,1%
1631 Neteja Viària	205.043.532	225.219.753	224.462.233	99,7%	224.462.233	99,7%	103.835.563	46,1%	209.888.684	99,2%	6,9%	83.152.812	39,3%	24,9%
1641 Cementiris				-		-		-		-	-		-	-
1651 Gestió de l'enllumenat públic	25.884.005	33.164.412	31.940.275	96,3%	31.940.275	96,3%	14.646.856	44,2%	33.781.316	98,3%	-5,4%	17.023.677	49,5%	-14,0%
1691 Protecció i control d'animals	2.719.956	3.279.474	3.057.598	93,2%	2.886.279	88,0%	1.661.960	50,7%	2.560.084	82,3%	12,7%	1.463.581	47,0%	13,6%
1711 Espais verds i biodiversitat	67.019.466	64.960.890	56.834.618	87,5%	56.834.618	87,5%	39.500.000	60,8%	60.103.031	98,5%	-5,4%	36.500.000	59,8%	8,2%
1721 Protec. contaminació acústica-luminica-atm.	2.670.692	2.910.368	1.719.573	59,1%	1.421.297	48,8%	448.280	15,4%	1.511.756	78,5%	-6,0%	368.103	19,1%	21,8%
1722 Educació mediambiental	576.590	725.497	714.923	98,5%	553.933	76,4%	270.225	37,2%	502.451	30,1%	10,2%	238.148	14,3%	13,5%
1794 Gestió i promoció dels recursos energètics	2.238.437	2.155.005	2.013.852	93,5%	2.013.852	93,5%	1.522.444	70,6%	2.119.380	95,2%	-5,0%	1.564.797	70,3%	-2,7%
<b>1 Serveis públics bàsics</b>	<b>1.083.601.149</b>	<b>1.102.428.499</b>	<b>838.541.718</b>	<b>76,1%</b>	<b>836.399.812</b>	<b>75,9%</b>	<b>526.156.450</b>	<b>47,7%</b>	<b>804.389.223</b>	<b>75,4%</b>	<b>4,0%</b>	<b>474.485.717</b>	<b>44,5%</b>	<b>10,9%</b>
2111 Pensions	214.487	214.487	124.571	58,1%	124.571	58,1%	124.571	58,1%	136.280	61,0%	-8,6%	136.280	61,0%	-8,6%
2301 Administració general de serveis socials	29.842.905	13.601.579	5.662.512	41,6%	5.475.456	40,3%	4.789.863	35,2%	5.774.975	39,0%	-5,2%	5.009.319	33,9%	-4,4%
2302 Administració general serveis a persones	13.755.983	14.105.367	8.771.436	62,2%	8.170.522	57,9%	8.133.181	57,7%	7.990.870	58,8%	2,2%	7.936.286	58,4%	2,5%
2303 Estratègia i innovació de serveis socials	9.070.184	8.402.113	5.418.326	64,5%	5.275.825	62,8%	3.300.775	39,3%	6.580.307	75,6%	-19,8%	4.064.875	46,7%	-18,8%

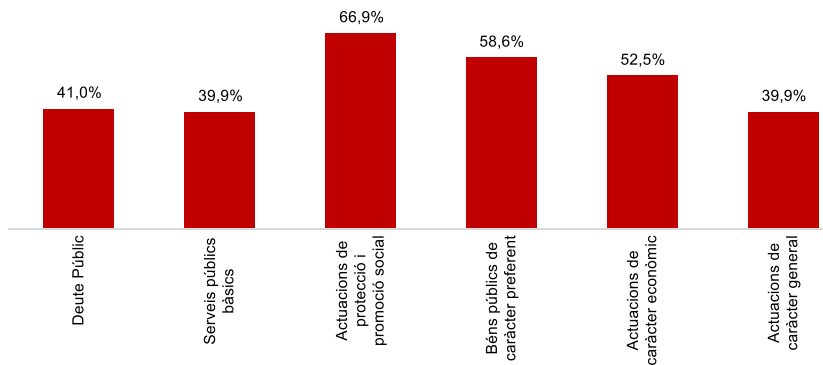
Grup de programes	2024 P	Juliol 2024							Juliol 2023						
	1	2	3	=3/2	4	=4/2	5	=5/2	4'	=4/2'	=%4/4'	5'	=5/2'	=%5/5'	
	Crèdit inicial	Crèdit Actual	Autoritzat	%	Disposat	%	Obligat	%	Disposat	%	Var. 24/23	Obligat	%	Var. 24/23	
2311	Atenció infància i adolescència	41.000	41.000	30.000	73,2%	30.000	73,2%	30.000	73,2%	30.000	96,8%	0,0%	30.000	96,8%	0,0%
2312	Atenció i suport als individus i a les famílies	1.300	1.300		0,0%		0,0%		0,0%		0,0%			0,0%	-
2313	Atenció a la gent gran				-		-		-		-			-	-
2314	Atenció persones en situació de pobresa-risc				-		-		-		-			-	-
2315	Serveis socials bàsics	320.301.273	349.552.398	314.863.800	90,1%	314.863.800	90,1%	282.150.697	80,7%	261.035.606	89,2%	20,6%	237.572.503	81,2%	18,8%
2316	Atenció a la immigració i a refugiats	11.620.905	11.819.707	10.267.683	86,9%	10.237.452	86,6%	5.777.013	48,9%	11.561.576	90,5%	-11,5%	5.573.227	43,6%	3,7%
2317	Atenció a la dona en situació de vulnerabilitat	7.271.461	7.288.658	5.343.283	73,3%	5.313.568	72,9%	3.199.645	43,9%	6.064.006	78,8%	-12,4%	3.264.423	42,4%	-2,0%
2318	Atenció a grups i comunitats	1.986.982	1.853.681	1.654.168	89,2%	1.450.902	78,3%	417.665	22,5%	1.768.892	83,2%	-18,0%	1.436.960	67,6%	-70,9%
2319	Emergències i urgències socials				-		-		-		-			-	-
2321	Promoció i participació d'infància i adolescència	8.747.485	10.496.651	10.047.906	95,7%	4.751.575	45,3%	2.464.656	23,5%	4.558.135	53,3%	4,2%	2.408.022	28,2%	2,4%
2322	Promoció i atenció a la joventut	8.377.251	8.792.830	8.064.799	91,7%	7.984.290	90,8%	4.289.096	48,8%	7.904.794	89,6%	1,0%	3.877.307	43,9%	10,6%
2323	Promoció de la gent gran	8.672.805	8.655.016	7.554.339	87,3%	7.465.395	86,3%	3.429.113	39,6%	7.254.832	91,4%	2,9%	4.056.449	51,1%	-15,5%
2324	Promoció de les dones	2.922.409	3.855.060	2.851.828	74,0%	2.791.039	72,4%	2.448.331	63,5%	2.037.236	67,3%	37,0%	1.764.993	58,3%	38,7%
2325	Drets humans-no discrim.: foment-promoció	3.839.734	3.843.584	2.756.025	71,7%	2.667.389	69,4%	2.011.219	52,3%	2.376.239	60,3%	12,3%	1.675.025	42,5%	20,1%
2326	Promoció social de la immigració	3.847.794	3.469.409	2.901.392	83,6%	2.884.271	83,1%	1.754.921	50,6%	2.653.602	71,1%	8,7%	1.481.989	39,7%	18,4%
2327	Temps i qualitat de vida	1.435.857	1.394.679	688.038	49,3%	675.816	48,5%	384.473	27,6%	410.389	24,5%	64,7%	135.490	8,1%	183,8%
2328	Serveis i projectes comunitaris	732.721	833.459	432.024	51,8%	432.024	51,8%	325.317	39,0%	741.095	95,7%	-41,7%	501.329	64,7%	-35,1%
2329	Cooperació i ajuda	11.839.305	11.799.061	8.197.437	69,5%	2.742.281	23,2%	126.522	1,1%	3.695.358	33,6%	-25,8%	716.948	6,5%	-82,4%
2341	Atenció a les persones discapacitades	13.377.063	15.810.070	15.424.043	97,6%	15.412.545	97,5%	10.706.562	67,7%	13.205.521	99,2%	16,7%	9.663.703	72,6%	10,8%
<b>2</b>	<b>Actuacions de protecció i promoció social</b>	<b>457.903.103</b>	<b>475.830.109</b>	<b>411.053.607</b>	<b>86,4%</b>	<b>398.748.720</b>	<b>83,8%</b>	<b>335.863.621</b>	<b>70,6%</b>	<b>345.779.715</b>	<b>83,3%</b>	<b>15,3%</b>	<b>291.305.127</b>	<b>70,2%</b>	<b>15,3%</b>
3111	Promoció i protecció de la salut	24.707.232	25.596.093	24.526.991	95,8%	24.189.091	94,5%	22.628.425	88,4%	21.966.206	95,9%	10,1%	20.760.968	90,7%	9,0%
3121	Assistència sanitària	860.526	838.937	838.937	100,0%	838.937	100,0%		0,0%		0,0%	-		0,0%	-
3131	Promoció de la Salut	992.485	1.213.234	1.060.864	87,4%	1.060.864	87,4%	1.198	0,1%	15.697	2,3%	6658,3%	3.945	0,6%	-69,6%
3201	Administració general d'Educació	38.561.650	36.202.522	17.706.025	48,9%	17.706.025	48,9%	17.422.929	48,1%	22.942.519	91,7%	-22,8%	18.450.753	73,8%	-5,6%
3232	Funcionament centres educació infantil-primària	33.361.834	33.361.834	30.000.000	89,9%	30.000.000	89,9%	30.000.000	89,9%	34.219.905	99,2%	-12,3%	30.446.188	88,2%	-1,5%
3233	Funcionament de centres d'educació especial	1.633.713	1.633.713		0,0%		0,0%		0,0%	1.633.713	100,0%	-100,0%		0,0%	-
3241	Funcionament centres educació secundària-forma	8.537.784	8.537.784	8.537.784	100,0%	8.537.784	100,0%	8.537.784	100,0%	8.537.784	100,0%	0,0%	5.000.000	58,6%	70,8%
3261	Serveis Complementaris d'Educació	9.737.751	9.693.746	9.580.513	98,8%	9.567.094	98,7%	9.413.479	97,1%	9.502.487	98,2%	0,7%	9.403.817	97,1%	0,1%
3262	Promoció educativa	12.300.372	14.550.385	6.396.284	44,0%	5.476.561	37,6%	3.704.088	25,5%	11.175.053	74,4%	-51,0%	7.235.850	48,1%	-48,8%
3281	Ensenyaments musicals	5.444.983	5.444.983		0,0%		0,0%		0,0%	5.444.983	100,0%	-100,0%		0,0%	-
3282	Ensenyaments artístics	3.130.324	3.130.324		0,0%		0,0%		0,0%	3.128.312	100,0%	-100,0%		0,0%	-
3283	Formació d'adults	1.374.713	1.374.713		0,0%		0,0%		0,0%	1.374.713	100,0%	-100,0%		0,0%	-
3291	Funcionament d'escoles bressol municipals	50.941.655	50.941.655	42.000.000	82,4%	42.000.000	82,4%	42.000.000	82,4%	50.941.655	99,8%	-17,6%	42.671.533	83,6%	-1,6%
3301	Administració general de Cultura	51.337.365	45.212.816	16.192.884	35,8%	16.192.884	35,8%	16.158.734	35,7%	15.405.072	80,8%	5,1%	14.214.261	74,6%	13,7%
3321	Biblioteques	15.969.694	16.030.280	14.146.669	88,2%	14.146.667	88,2%	14.084.876	87,9%	15.997.482	99,9%	-11,6%	10.087.741	63,0%	39,6%
3331	Museus i arts plàstiques	54.220.814	54.220.814	50.080.000	92,4%	50.080.000	92,4%	50.000.000	92,2%	53.272.572	100,0%	-6,0%	52.580.000	98,7%	-4,9%
3332	Arts escèniques i música	12.414.468	12.423.468	8.009.000	64,5%	8.009.000	64,5%	8.009.000	64,5%	11.867.296	99,6%	-32,5%		0,0%	-
3341	Promoció Cultural	23.237.161	23.602.219	19.523.982	82,7%	19.451.281	82,4%	18.424.005	78,1%	34.753.317	98,8%	-44,0%	24.132.244	68,6%	-23,7%
3361	Patrimoni històric i artístic de la ciutat	211.487	211.487		0,0%		0,0%		0,0%	211.487	100,0%	-100,0%		0,0%	-
3371	Centres cívics	21.820.827	21.923.669	18.951.978	86,4%	18.847.851	86,0%	11.073.058	50,5%	20.130.607	98,1%	-6,4%	11.553.818	56,3%	-4,2%
3381	Festes i actes populars	10.799.359	11.249.474	7.002.203	62,2%	6.749.306	60,0%	3.635.372	32,3%	9.943.540	92,3%	-32,1%	2.906.936	27,0%	25,1%
3401	Gestió de l'esport	25.710.011	30.338.678	17.700.000	58,3%	17.700.000	58,3%	17.700.000	58,3%	17.084.848	65,2%	3,6%	17.084.848	65,2%	3,6%
3411	Gestió i promoció de l'esport	3.639.732	3.620.387	3.380.222	93,4%	3.336.174	92,1%	2.519.724	69,6%	3.155.315	96,6%	5,7%	2.256.754	69,1%	11,7%
3421	Instal·lacions esportives	365.021	338.001	315.347	93,3%	315.347	93,3%	220.550	65,3%	315.929	91,6%	-0,2%	182.658	52,9%	20,7%
<b>3</b>	<b>Béns públics de caràcter preferent</b>	<b>415.664.241</b>	<b>416.044.499</b>	<b>295.949.684</b>	<b>71,1%</b>	<b>294.204.864</b>	<b>70,7%</b>	<b>275.533.220</b>	<b>66,2%</b>	<b>357.373.773</b>	<b>93,1%</b>	<b>-17,7%</b>	<b>272.251.508</b>	<b>70,9%</b>	<b>1,2%</b>

Grup de programes	2024 P	Juliol 2024						Juliol 2023						
	1	2	3	=3/2	4	=4/2	5	=5/2	4'	=4'/2'	=%4/4'	5'	=5'/2'	=%5/5'
	Crèdit inicial	Crèdit Actual	Autoritzat	%	Disposat	%	Obligat	%	Disposat	%	Var. 24/23	Obligat	%	Var. 24/23
4301 Administració general d'acció econòmica	7.667.226	7.329.010	2.710.350	37,0%	1.755.148	23,9%	1.070.978	14,6%	2.182.976	40,7%	-19,6%	1.370.706	25,5%	-21,9%
4312 Mercats, proveïments i llotges	3.626.543	3.626.543	1.470.000	40,5%	1.470.000	40,5%	1.470.000	40,5%	2.203.889	60,0%	-33,3%	2.203.889	60,0%	-33,3%
4314 Promoció del comerç	7.856.700	8.101.251	7.450.329	92,0%	4.568.556	56,4%	3.082.557	38,1%	5.138.261	58,1%	-11,1%	3.005.539	34,0%	2,6%
4321 Foment i promoció del turisme	22.274.280	28.479.518	15.814.032	55,5%	15.637.606	54,9%	13.596.672	47,7%	16.979.124	59,1%	-7,9%	15.679.224	54,6%	-13,3%
4331 Suport Ocupació i Empresa	45.248.997	58.385.891	39.431.423	67,5%	39.379.107	67,4%	34.013.607	58,3%	50.599.227	86,1%	-22,2%	50.551.727	86,0%	-32,7%
4332 Promoció econòmica de la ciutat	1.587.515	1.388.702	921.919	66,4%	908.723	65,4%	247.830	17,8%	966.648	56,6%	-6,0%	553.913	32,5%	-55,3%
4333 Foment creixement econòmic i sectors estratègics	13.907.082	16.145.924	7.772.761	48,1%	7.520.387	46,6%	7.011.543	43,4%	9.744.218	66,8%	-22,8%	9.091.230	62,3%	-22,9%
4334 Dinamització econòmica de proximitat	954.706	1.281.417	740.587	57,8%	688.079	53,7%	321.579	25,1%	746.411	50,9%	-7,8%	347.080	23,7%	-7,3%
4335 Foment de l'economia cooperativa, social	4.549.486	3.544.376	2.991.487	84,4%	1.699.842	48,0%	635.938	17,9%	1.756.410	35,1%	-3,2%	1.290.012	25,8%	-50,7%
4411 Transport col·lectiu urbà de viatgers	179.033.290	175.160.354	169.033.290	96,5%	169.033.290	96,5%	126.774.968	72,4%	169.033.290	95,5%	0,0%	130.578.217	73,8%	-2,9%
4412 Altres transports de viatgers	13.968.302	13.968.302	13.468.302	96,4%	13.468.302	96,4%	6.892.105	49,3%	13.468.302	96,4%	0,0%	5.624.433	40,3%	22,5%
4631 Investigació científica, tècnica i aplicada	1.554.194	1.554.194	1.254.721	80,7%	1.254.721	80,7%	1.254.721	80,7%	1.955.865	87,1%	-35,8%	1.955.865	87,1%	-35,8%
4911 Mitjans de comunicació públics	18.850.120	20.215.563	18.623.851	92,1%	18.623.851	92,1%	11.970.416	59,2%	18.349.311	98,5%	1,5%	11.905.234	63,9%	0,5%
4931 Defensa dels drets dels consumidors	3.211.317	2.091.622	1.181.742	56,5%	1.133.142	54,2%	777.396	37,2%	1.203.878	54,5%	-5,9%	761.412	34,5%	2,1%
<b>4 Actuacions de caràcter econòmic</b>	<b>324.289.758</b>	<b>341.272.666</b>	<b>282.864.794</b>	<b>82,9%</b>	<b>277.140.755</b>	<b>81,2%</b>	<b>209.120.311</b>	<b>61,3%</b>	<b>294.327.810</b>	<b>86,0%</b>	<b>-5,8%</b>	<b>234.918.480</b>	<b>68,7%</b>	<b>-11,0%</b>
9121 Òrgans de Govern	21.863.892	24.945.161	15.354.531	61,6%	14.737.811	59,1%	14.663.673	58,8%	15.669.522	59,0%	-5,9%	15.599.184	58,7%	-6,0%
9122 Relacions institucionals	9.567.215	9.558.874	6.084.434	63,7%	5.841.989	61,1%	4.685.818	49,0%	7.576.967	74,7%	-22,9%	5.948.518	58,6%	-21,2%
9200 Direcció i administració	6	6	0,0%	0,0%	0,0%	0,0%	0,0%	0,0%	0,0%	-	-	0,0%	0,0%	-
9201 Direcció i administració generals	85.699.610	77.914.139	47.698.498	61,2%	46.982.227	60,3%	38.677.411	49,6%	45.138.007	58,1%	4,1%	38.221.183	49,2%	1,2%
9202 Defensa drets-libertats públiques	1.325.400	1.180.341	716.928	60,7%	716.928	60,7%	674.658	57,2%	816.138	61,1%	-12,2%	752.560	56,4%	-10,4%
9203 Arxiu i biblioteca municipal	6.678.218	6.890.844	4.803.841	69,7%	4.586.315	66,6%	3.675.066	53,3%	4.653.987	66,9%	-1,5%	3.700.957	53,2%	-0,7%
9221 Serveis d'organització i recursos humans	11.405.825	12.117.892	8.062.206	66,5%	7.991.841	66,0%	6.518.652	53,8%	7.121.716	68,3%	12,2%	5.379.821	51,6%	21,2%
9231 Gestió del padró municipal d'habitants	-	-	-	-	-	-	-	-	0,0%	-	-	0,0%	0,0%	-
9232 Estadístiques i estudis municipals	3.042.213	3.274.561	2.193.561	67,0%	2.192.554	67,0%	1.784.864	54,5%	2.025.129	65,7%	8,3%	1.718.979	55,8%	3,8%
9241 Relació amb la ciutadania i les entitats	18.329.876	18.973.806	15.890.543	83,7%	15.290.945	80,6%	12.734.178	67,1%	11.765.165	67,1%	30,0%	9.573.956	54,6%	33,0%
9242 Administració general de serveis en el territori	18.144	18.144	100,0%	100,0%	18.144	100,0%	13.608	75,0%	43.977	84,0%	-58,7%	30.513	58,3%	-55,4%
9249 Memòria històrica	707.742	620.242	0,0%	0,0%	0,0%	0,0%	0,0%	203.949	98,5%	-100,0%	-	0,0%	0,0%	-
9251 Informació i atenció al ciutadà	27.250.452	27.634.472	18.641.004	67,5%	18.614.813	67,4%	11.779.493	42,6%	20.306.672	72,2%	-8,3%	15.666.230	55,7%	-24,8%
9252 Comunicació corporativa	33.830.784	33.439.898	28.294.103	84,6%	25.143.797	75,2%	13.346.641	39,9%	19.296.678	79,6%	30,3%	13.568.311	56,0%	-1,6%
9261 Sistemes informació i telecomunicacions	59.578.626	64.389.361	38.568.190	59,9%	38.568.190	59,9%	37.208.434	57,8%	36.977.199	65,1%	4,3%	36.052.536	63,4%	3,2%
9291 Fons de contingència	21.636.473	19.784.395	0,0%	0,0%	0,0%	0,0%	0,0%	0,0%	0,0%	-	-	0,0%	0,0%	-
9292 Dotació per imprevistos	25.387.713	3.746.722	5.098	0,1%	5.098	0,1%	5.098	0,1%	89.061	4,2%	-94,3%	89.061	4,2%	-94,3%
9311 Administració i control econòmic i financer	7.057.251	7.002.843	3.928.407	56,1%	3.908.019	55,8%	3.582.739	51,2%	3.638.300	57,4%	7,4%	3.326.425	52,4%	7,7%
9321 Administració tributària i d'ingressos municipals	38.978.613	39.003.577	23.547.959	60,4%	23.447.222	60,1%	22.817.855	58,5%	25.269.053	65,4%	-7,2%	24.189.505	62,6%	-5,7%
9331 Gestió del Patrimoni municipal	82.152.884	86.797.079	77.376.536	89,1%	75.344.245	86,8%	40.350.178	46,5%	79.466.554	91,2%	-5,2%	44.843.401	51,5%	-10,0%
9341 Gestió del deute i de la Tresoreria	909.090	915.117	564.037	61,6%	563.123	61,5%	563.123	61,5%	611.205	62,4%	-7,9%	611.205	62,4%	-7,9%
9431 Transferències a altres ens locals	166.055.173	166.055.173	139.990.115	84,3%	139.990.115	84,3%	60.850.313	36,6%	143.310.757	100,0%	-2,3%	85.242.489	59,5%	-28,6%
<b>9 Actuacions de caràcter general</b>	<b>621.457.057</b>	<b>604.262.648</b>	<b>431.738.134</b>	<b>71,4%</b>	<b>423.943.374</b>	<b>70,2%</b>	<b>273.931.801</b>	<b>45,3%</b>	<b>423.980.035</b>	<b>77,6%</b>	<b>-0,0%</b>	<b>304.514.833</b>	<b>55,8%</b>	<b>-10,0%</b>
<b>Despeses Corrents</b>	<b>2.940.129.601</b>	<b>2.977.052.714</b>	<b>2.280.352.355</b>	<b>76,6%</b>	<b>2.250.641.943</b>	<b>75,6%</b>	<b>1.640.809.820</b>	<b>55,1%</b>	<b>2.237.491.262</b>	<b>80,6%</b>	<b>0,6%</b>	<b>1.589.116.371</b>	<b>57,2%</b>	<b>3,3%</b>

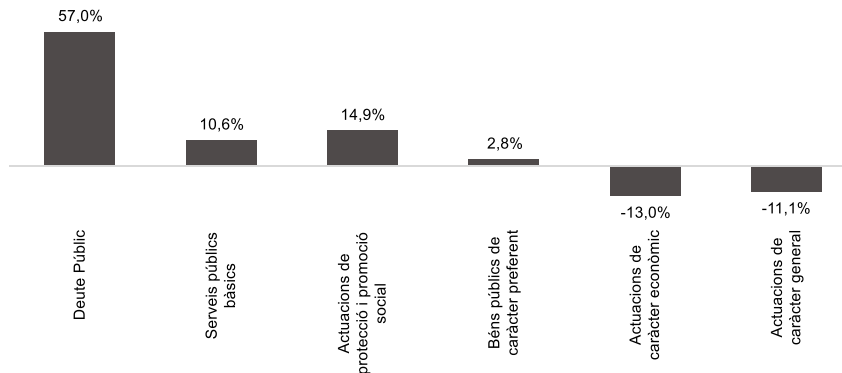


**Execució de despeses. Ajuntament de Barcelona**  
Resum per grups de programa

**Despesa Total per Àrees de Despesa de Programes.**  
Obligat/Prev. Def. (%)

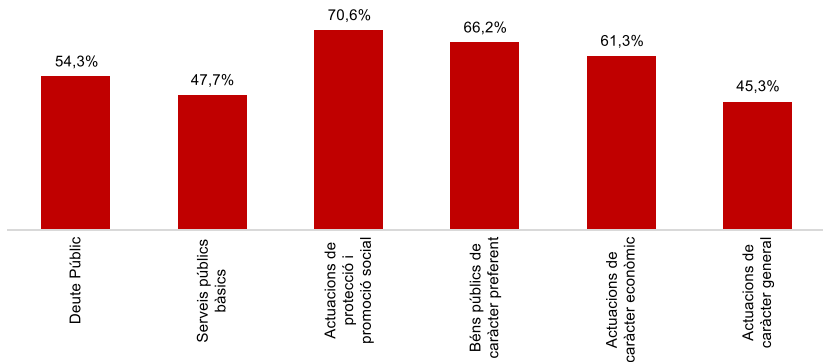


**Despesa per Programes.**  
Variació Obligat 24/23

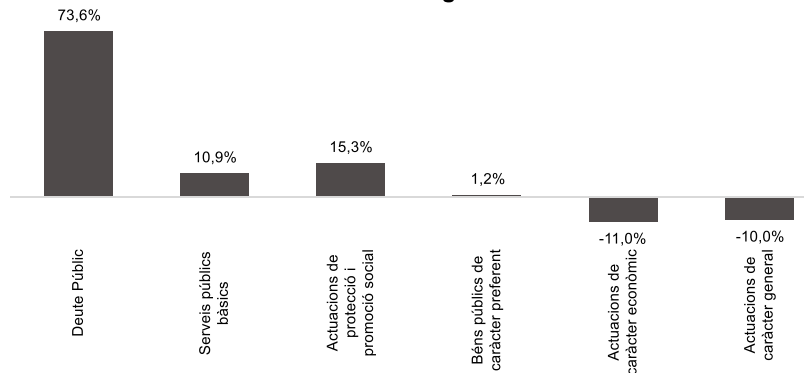


**Execució de despeses. Ajuntament de Barcelona**  
Resum per grups de programa. D. Corrent

**Despesa Corrent Total per Àrees de Despesa de Programes.**  
Obligat/Prev. Def. (%)



**Despesa Corrent per Programes.**  
Variació Obligat 24/23

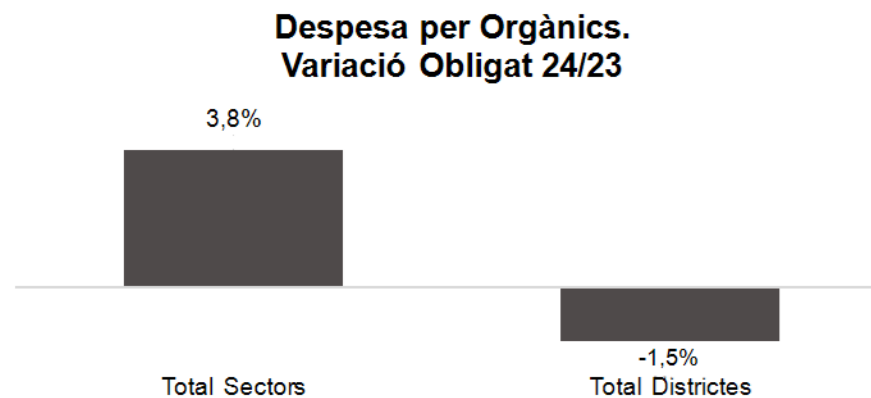
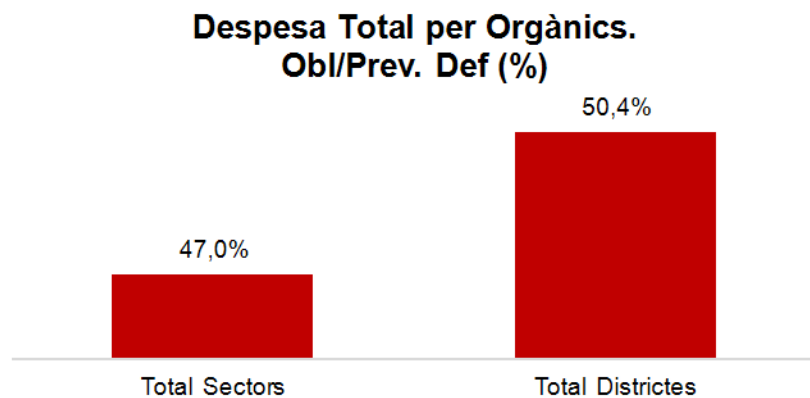
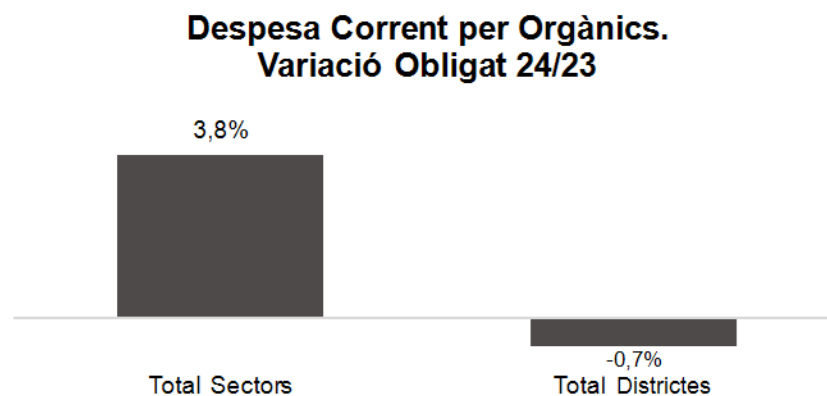
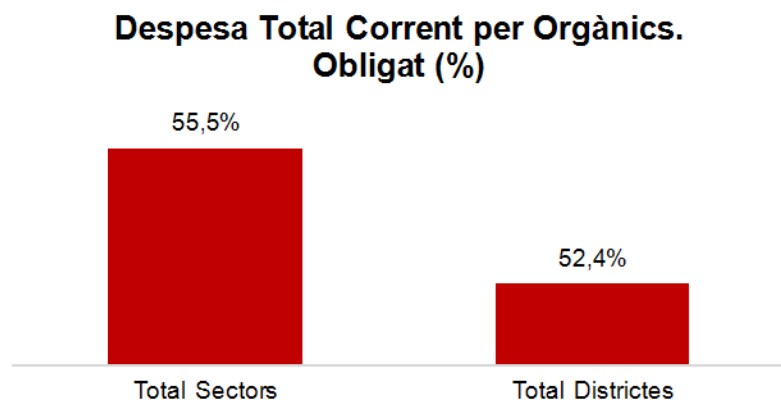


Execució de despeses. Ajuntament de Barcelona  
Resum per orgànics

Orgànics	2024 P	Juliol 2024						Juliol 2023						
	1	2	3	=3/2	4	=4/2	5	=5/2	4'	=4/2'	=%4/4'	5'	=5/2'	=%5/5'
	Crèdit inicial	Crèdit Actual	Autoritzat	%	Disposat	%	Obligat	%	Disposat	%	Var. 24/23	Obligat	%	Var. 24/23
0100 Gerència Municipal	18.491.124	18.364.689	8.725.697	47,5%	8.703.342	47,4%	7.835.302	42,7%	11.252.120	57,3%	-22,7%	10.752.040	54,7%	-27,1%
0106 Gerència de Coordinació Territorial i Proximitat	8.258.211	8.107.921	1.273.545	15,7%	1.273.545	15,7%	930.443	11,5%	4.735.352	82,6%	-73,1%	4.443.543	77,5%	-79,1%
0200 Gerència d'Àrea de Drets Socials, Salut, Cooperació i Comunitat	339.701.928	380.819.123	319.580.266	83,9%	309.075.347	81,2%	285.354.923	74,9%	252.211.138	82,1%	22,5%	230.126.118	74,9%	24,0%
0300 Gerència d'Àrea de Recursos i Transformació Digital	155.609.442	173.976.718	136.012.857	78,2%	131.205.175	75,4%	93.344.965	53,7%	116.169.122	79,5%	12,9%	99.791.157	68,3%	-6,5%
0302 Gerència de Serveis Generals	100.551.303	95.642.214	61.386.645	64,2%	60.499.001	63,3%	43.165.785	45,1%	64.096.291	59,8%	-5,6%	47.561.198	44,4%	-9,2%
0303 Gerència de Persones, Organització i Administració Electrònica	12.088.421	12.794.459	8.482.448	66,3%	8.412.083	65,7%	6.685.507	52,3%	7.689.331	69,1%	9,4%	5.737.437	51,6%	16,5%
0400 Gerència d'Àrea Seguretat, Prevenció i Convivència	347.570.760	351.188.446	218.820.337	62,3%	218.254.035	62,1%	201.099.557	57,3%	209.110.231	60,7%	4,4%	193.820.541	56,3%	3,8%
0500 Gerència d'Àrea d'Urbanisme i Habitatge	21.405.210	29.391.578	9.282.480	31,6%	9.273.501	31,6%	8.322.279	28,3%	21.792.178	79,8%	-57,4%	13.696.001	50,2%	-39,2%
0503 Gerència d'Urbanisme	26.688.572	29.005.509	22.431.256	77,3%	22.431.256	77,3%	14.858.555	51,2%	21.806.907	84,4%	2,9%	16.974.079	65,7%	-12,5%
0505 Gerència de l'Arquitecte/a en Cap	15.161.769	16.299.734	14.331.330	87,9%	13.753.628	84,4%	9.700.276	59,5%	14.434.034	85,4%	-4,7%	10.096.530	59,7%	-3,9%
0700 Gerència d'Àrea d'Economia i Promoció Econòmica	101.883.376	116.768.483	73.661.162	63,1%	73.351.273	62,8%	65.041.263	55,7%	89.678.913	71,6%	-18,2%	85.975.760	68,7%	-24,3%
0701 Gerència de Pressupostos i Hisenda	9.787.901	9.260.422	5.878.122	63,5%	5.753.999	62,1%	3.975.158	42,9%	5.121.605	49,8%	12,3%	3.766.075	36,6%	5,6%
0703 Serveis Centrals	1.205.897.920	1.126.150.684	398.484.462	35,4%	398.379.612	35,4%	252.010.438	22,4%	386.890.937	36,7%	3,0%	244.909.390	23,2%	2,9%
0706 Gerència de Promoció Econòmica	31.762.790	42.466.012	30.734.683	72,4%	22.809.264	53,7%	17.138.061	40,4%	26.746.576	53,2%	-14,7%	22.800.867	45,4%	-24,8%
0800 Gerència d'Àrea de Cultura, Educació, Esports i Cicles de Vida	377.353.715	390.749.647	274.323.395	70,2%	267.929.453	68,6%	259.776.663	66,5%	341.920.870	91,3%	-21,6%	262.208.701	70,0%	-0,9%
0900 Gerència d'Àrea de Mobilitat, Infraestructures i Serveis Urbans	218.134.905	264.866.938	234.957.157	88,7%	234.098.789	88,4%	173.102.543	65,4%	236.611.305	95,9%	-1,1%	171.969.409	69,7%	0,7%
0901 Gerència de Serveis Urbans i Manteniment de l'Espai Públic	442.297.484	451.638.500	429.629.112	95,1%	428.562.161	94,9%	211.373.951	46,8%	400.278.097	93,5%	7,1%	168.886.485	39,5%	25,2%
<b>Total Sectors</b>	<b>3.432.644.832</b>	<b>3.517.491.078</b>	<b>2.247.994.957</b>	<b>63,9%</b>	<b>2.213.765.463</b>	<b>62,9%</b>	<b>1.653.715.668</b>	<b>47,0%</b>	<b>2.210.545.009</b>	<b>67,0%</b>	<b>0,1%</b>	<b>1.593.515.331</b>	<b>48,3%</b>	<b>3,8%</b>
01 Ciutat Vella	57.612.794	59.554.530	52.535.734	88,2%	52.369.876	87,9%	30.638.195	51,4%	51.497.331	91,6%	1,7%	28.456.274	50,6%	7,7%
02 Eixample	47.660.408	49.652.506	43.657.112	87,9%	42.653.427	85,9%	27.586.321	55,6%	43.415.299	88,8%	-1,8%	25.817.426	52,8%	6,9%
03 Sants - Monjuïc	39.670.421	40.854.456	37.558.051	91,9%	37.103.128	90,8%	22.508.238	55,1%	36.670.623	89,2%	1,2%	21.764.870	53,0%	3,4%
04 Les Corts	19.376.934	20.475.798	17.004.414	83,0%	16.699.070	81,6%	9.071.975	44,3%	17.037.685	86,3%	-2,0%	9.496.863	48,1%	-4,5%
05 Sarrrià - Sant Gervasi	24.834.859	26.738.940	23.410.722	87,6%	22.485.792	84,1%	12.093.468	45,2%	22.219.925	86,4%	1,2%	13.532.838	52,6%	-10,6%
06 Gràcia	28.492.199	30.394.283	26.265.809	86,4%	25.944.303	85,4%	16.790.892	55,2%	25.969.964	87,4%	-0,1%	15.018.412	50,6%	11,8%
07 Horta - Guinardó	35.169.629	37.984.118	33.632.632	88,5%	33.006.852	86,9%	20.015.586	52,7%	32.153.859	87,8%	2,7%	19.591.836	53,5%	2,2%
08 Nou Barris	38.712.279	42.625.320	36.463.529	85,5%	36.306.639	85,2%	23.824.764	55,9%	36.167.774	86,3%	0,4%	22.825.922	54,5%	4,4%
09 Sant Andreu	34.061.195	35.163.735	30.457.273	86,6%	29.850.218	84,9%	17.998.589	51,2%	29.149.333	85,0%	2,4%	17.163.274	50,1%	4,9%
10 Sant Martí	48.734.821	50.827.853	47.211.711	92,9%	46.581.054	91,6%	18.060.666	35,5%	45.479.986	92,6%	2,4%	27.965.421	56,9%	-35,4%
<b>Total Districtes</b>	<b>374.325.539</b>	<b>394.271.539</b>	<b>348.196.986</b>	<b>88,3%</b>	<b>343.000.359</b>	<b>87,0%</b>	<b>198.588.694</b>	<b>50,4%</b>	<b>339.761.778</b>	<b>88,6%</b>	<b>1,0%</b>	<b>201.633.135</b>	<b>52,6%</b>	<b>-1,5%</b>
<b>Total Despeses</b>	<b>3.806.970.370</b>	<b>3.911.762.617</b>	<b>2.596.191.943</b>	<b>66,4%</b>	<b>2.556.765.823</b>	<b>65,4%</b>	<b>1.852.304.362</b>	<b>47,4%</b>	<b>2.550.306.788</b>	<b>69,2%</b>	<b>0,3%</b>	<b>1.795.148.466</b>	<b>48,7%</b>	<b>3,2%</b>

Execució de despeses. Ajuntament de Barcelona  
Resum per orgànics i despesa corrent (Capítols 1 a 5)

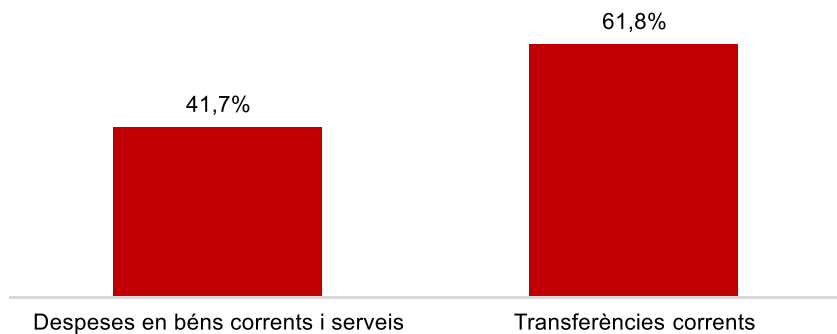
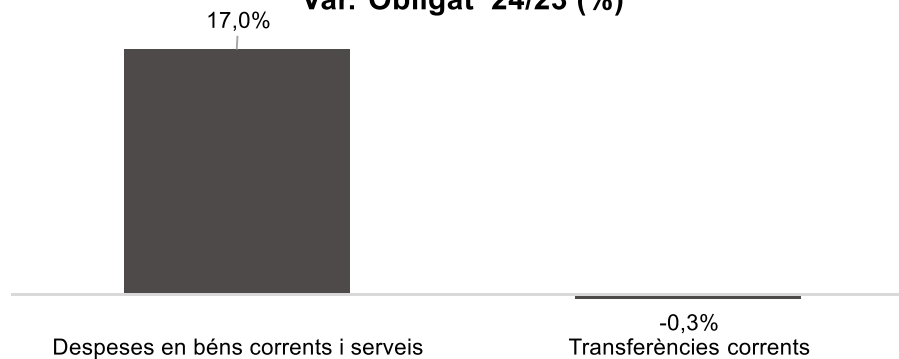
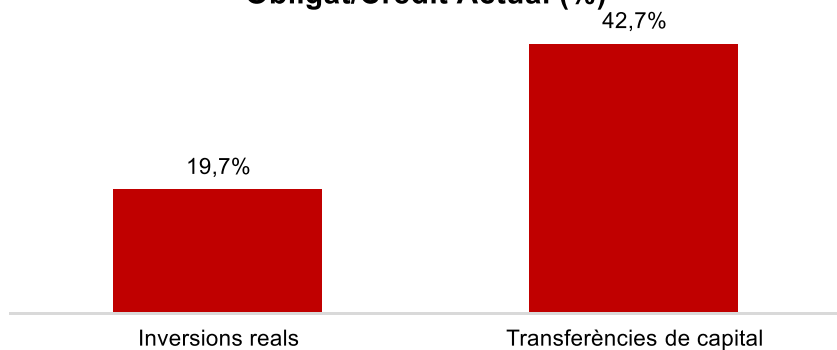
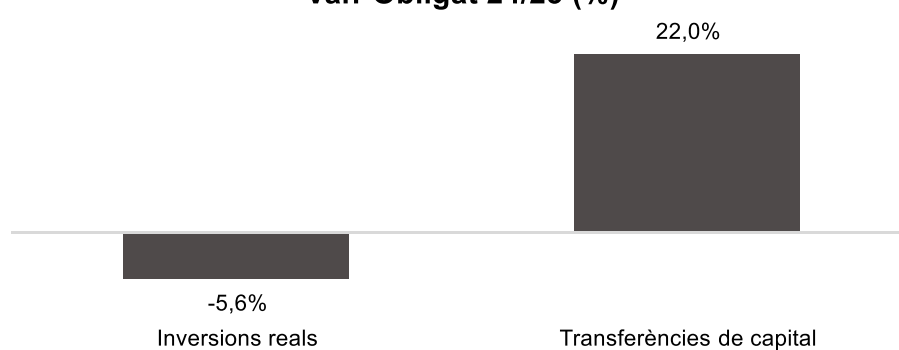
	2024 P	Juliol 2024							Juliol 2023					
	1	2	3	=3/2	4	=4/2	5	=5/2	4'	=4'/2'	=%4/4'	5'	=5'/2'	=%5/5'
Orgànics	Crèdit inicial	Crèdit Actual	Autoritzat	%	Disposat	%	Obligat	%	Disposat	%	Var. 24/23	Obligat	%	Var. 24/23
0100 Gerència Municipal	18.491.124	18.364.689	8.725.697	47,5%	8.703.342	47,4%	7.835.302	42,7%	11.252.120	57,3%	-22,7%	10.752.040	54,7%	-27,1%
0106 Gerència de Coordinació Territorial i Proximitat	8.258.211	7.607.921	1.273.545	16,7%	1.273.545	16,7%	930.443	12,2%	4.735.352	82,6%	-73,1%	4.443.543	77,5%	-79,1%
0200 Gerència d'Àrea de Drets Socials, Salut, Cooperació i Comunitat	335.615.928	368.845.091	314.502.415	85,3%	307.123.006	83,3%	284.761.337	77,2%	250.414.583	82,4%	22,6%	229.658.914	75,5%	24,0%
0300 Gerència d'Àrea de Recursos i Transformació Digital	142.039.822	152.192.948	114.758.262	75,4%	109.950.580	72,2%	84.582.089	55,6%	92.263.760	76,1%	19,2%	76.982.743	63,5%	9,9%
0302 Gerència de Serveis Generals	97.371.303	90.009.216	58.121.481	64,6%	57.337.087	63,7%	42.336.130	47,0%	62.334.397	61,6%	-8,0%	46.974.042	46,4%	-9,9%
0303 Gerència de Persones, Organització i Administració Electrònica	12.088.421	12.794.459	8.482.448	66,3%	8.412.083	65,7%	6.685.507	52,3%	7.689.331	69,1%	9,4%	5.737.437	51,6%	16,5%
0400 Gerència d'Àrea Seguretat, Prevenció i Convivència	341.853.105	344.925.957	214.916.074	62,3%	214.602.188	62,2%	200.144.039	58,0%	206.122.763	60,7%	4,1%	192.291.517	56,6%	4,1%
0500 Gerència d'Àrea d'Urbanisme i Habitatge	20.480.710	24.550.370	9.282.480	37,8%	9.273.501	37,8%	8.322.279	33,9%	21.792.178	87,2%	-57,4%	13.696.001	54,8%	-39,2%
0503 Gerència d'Urbanisme	26.688.572	29.005.509	22.431.256	77,3%	22.431.256	77,3%	14.858.555	51,2%	20.415.907	83,5%	9,9%	15.583.079	63,7%	-4,6%
0505 Gerència de l'Arquitecte/a en Cap	15.161.769	15.213.368	13.330.270	87,6%	13.330.270	87,6%	9.700.276	63,8%	14.205.417	85,2%	-6,2%	9.971.830	59,8%	-2,7%
0700 Gerència d'Àrea d'Economia i Promoció Econòmica	101.772.624	116.768.483	73.661.162	63,1%	73.351.273	62,8%	65.041.263	55,7%	89.367.864	75,6%	-17,9%	85.664.710	72,5%	-24,1%
0701 Gerència de Pressupostos i Hisenda	9.787.901	9.260.422	5.878.122	63,5%	5.753.999	62,1%	3.975.158	42,9%	5.121.605	49,8%	12,3%	3.766.075	36,6%	5,6%
0703 Serveis Centrals	376.562.958	321.767.011	163.525.944	50,8%	163.525.944	50,8%	83.250.809	25,9%	159.847.041	59,8%	2,3%	100.032.202	37,4%	-16,8%
0706 Gerència de Promoció Econòmica	31.762.790	39.911.704	28.180.375	70,6%	22.788.024	57,1%	17.116.821	42,9%	25.198.576	58,9%	-9,6%	21.252.867	49,7%	-19,5%
0800 Gerència d'Àrea de Cultura, Educació, Esports i Cicles de Vida	372.202.155	384.620.130	270.552.840	70,3%	264.358.898	68,7%	256.231.663	66,6%	332.677.321	91,3%	-20,5%	253.790.708	69,6%	1,0%
0900 Gerència d'Àrea de Mobilitat, Infraestructures i Serveis Urbans	217.195.167	220.187.762	211.303.905	96,0%	210.445.537	95,6%	149.863.417	68,1%	208.908.096	96,4%	0,7%	151.881.097	70,1%	-1,3%
0901 Gerència de Serveis Urbans i Manteniment de l'Espai Públic	440.247.107	444.381.061	422.927.033	95,2%	421.968.346	95,0%	207.815.741	46,8%	392.751.531	93,7%	7,4%	167.956.556	40,1%	23,7%
<b>Total Sectors</b>	<b>2.567.579.668</b>	<b>2.600.406.103</b>	<b>1.941.853.309</b>	<b>74,7%</b>	<b>1.914.628.879</b>	<b>73,6%</b>	<b>1.443.450.829</b>	<b>55,5%</b>	<b>1.905.097.842</b>	<b>79,1%</b>	<b>0,5%</b>	<b>1.390.435.361</b>	<b>57,8%</b>	<b>3,8%</b>
01 Ciutat Vella	57.443.794	57.501.742	51.662.231	89,8%	51.502.210	89,6%	30.464.260	53,0%	50.633.099	92,2%	1,7%	28.295.933	51,5%	7,7%
02 Eixample	47.660.408	47.872.312	42.772.717	89,3%	42.298.396	88,4%	27.539.261	57,5%	41.820.583	89,8%	1,1%	25.452.554	54,6%	8,2%
03 Sants - Monjuïc	39.670.421	40.120.355	37.085.534	92,4%	36.931.992	92,1%	22.506.018	56,1%	36.589.487	90,2%	0,9%	21.761.108	53,6%	3,4%
04 Les Corts	18.536.989	19.097.255	16.578.468	86,8%	16.494.506	86,4%	9.031.081	47,3%	16.243.049	86,3%	1,5%	9.477.454	50,4%	-4,7%
05 Sarrrià - Sant Gervasi	24.834.859	25.145.820	22.238.107	88,4%	22.072.014	87,8%	12.087.588	48,1%	21.967.142	88,4%	0,5%	13.428.294	54,0%	-10,0%
06 Gràcia	28.492.199	28.894.752	25.435.511	88,0%	25.130.247	87,0%	16.733.320	57,9%	24.800.357	88,4%	1,3%	14.396.258	51,3%	16,2%
07 Horta - Guinardó	35.004.629	35.181.126	31.976.098	90,9%	31.731.988	90,2%	19.629.099	55,8%	31.509.734	90,3%	0,7%	19.242.542	55,2%	2,0%
08 Nou Barris	38.412.279	40.339.498	35.658.916	88,4%	35.502.026	88,0%	23.545.415	58,4%	35.067.154	87,8%	1,2%	22.051.539	55,2%	6,8%
09 Sant Andreu	33.759.534	33.641.479	29.624.534	88,1%	29.151.922	86,7%	17.863.075	53,1%	29.081.490	88,4%	0,2%	17.156.112	52,2%	4,1%
10 Sant Martí	48.734.821	48.852.273	45.466.930	93,1%	45.197.764	92,5%	17.959.873	36,8%	44.681.325	93,1%	1,2%	27.419.216	57,1%	-34,5%
<b>Total Districtes</b>	<b>372.549.933</b>	<b>376.646.610</b>	<b>338.499.046</b>	<b>89,9%</b>	<b>336.013.064</b>	<b>89,2%</b>	<b>197.358.991</b>	<b>52,4%</b>	<b>332.393.420</b>	<b>90,0%</b>	<b>1,1%</b>	<b>198.681.010</b>	<b>53,8%</b>	<b>-0,7%</b>
<b>Total Despeses</b>	<b>2.940.129.601</b>	<b>2.977.052.714</b>	<b>2.280.352.355</b>	<b>76,6%</b>	<b>2.250.641.943</b>	<b>75,6%</b>	<b>1.640.809.820</b>	<b>55,1%</b>	<b>2.237.491.262</b>	<b>80,6%</b>	<b>0,6%</b>	<b>1.589.116.371</b>	<b>57,2%</b>	<b>3,3%</b>

Execució de despeses. Ajuntament de Barcelona  
Resum per orgànicsExecució de despeses. Ajuntament de Barcelona  
Resum per orgànics i despesa corrent

Execució de despeses. Sectors  
Resum per capítols

Capítols	2024 P	Juliol 2024							Juliol 2023					
	1	2	3	=3/2	4	=4/2	5	=5/2	4'	=4'/2'	=%4/4'	5'	=5'/2'	=%5/5'
	Crèdit inicial	Crèdit Actual	Autoritzat	%	Disposat	%	Obligat	%	Disposat	%	Var. 23/24	Obligat	%	Var. 23/24
1 Despeses de personal	467.515.511	469.403.485	279.435.251	59,5%	279.433.291	59,5%	278.340.554	59,3%	267.965.201	58,8%	4,3%	266.553.771	58,5%	4,4%
2 Despeses en béns corrents i serveis	590.974.538	586.304.264	540.904.490	92,3%	530.458.614	90,5%	244.358.502	41,7%	494.916.921	88,4%	7,2%	208.769.413	37,3%	17,0%
3 Despeses financeres	37.474.303	37.725.303	20.405.848	54,1%	20.405.848	54,1%	20.405.848	54,1%	11.884.721	51,8%	71,7%	11.884.721	51,8%	71,7%
4 Transferències corrents	1.381.025.056	1.456.588.148	1.101.107.721	75,6%	1.084.331.127	74,4%	900.345.926	61,8%	1.130.331.000	84,3%	-4,1%	903.227.456	67,4%	-0,3%
5 Fons de contingència	90.590.260	50.384.904		0,0%		0,0%		0,0%		0,0%	-		0,0%	-
<b>Operacions corrents</b>	<b>2.567.579.668</b>	<b>2.600.406.103</b>	<b>1.941.853.309</b>	<b>74,7%</b>	<b>1.914.628.879</b>	<b>73,6%</b>	<b>1.443.450.829</b>	<b>55,5%</b>	<b>1.905.097.842</b>	<b>79,1%</b>	<b>0,5%</b>	<b>1.390.435.361</b>	<b>57,8%</b>	<b>3,8%</b>
6 Inversions reals	706.620.395	704.031.166	217.784.841	30,9%	213.617.696	30,3%	138.613.888	19,7%	218.091.279	30,0%	-2,1%	146.861.700	20,2%	-5,6%
7 Transferències de capital	69.184.000	123.793.039	64.526.067	52,1%	61.792.999	49,9%	52.847.692	42,7%	50.467.414	64,1%	22,4%	43.305.187	55,0%	22,0%
<b>Operacions de capital</b>	<b>775.804.394</b>	<b>827.824.205</b>	<b>282.310.909</b>	<b>34,1%</b>	<b>275.410.695</b>	<b>33,3%</b>	<b>191.461.580</b>	<b>23,1%</b>	<b>268.558.693</b>	<b>33,3%</b>	<b>2,6%</b>	<b>190.166.888</b>	<b>23,6%</b>	<b>0,7%</b>
8 Actius financers	33.681.817	33.681.817	7.114.042	21,1%	7.009.192	20,8%	2.086.562	6,2%	24.832.529	65,9%	-71,8%	857.137	2,3%	143,4%
9 Passius financers	55.578.953	55.578.953	16.716.697	30,1%	16.716.697	30,1%	16.716.697	30,1%	12.055.945	25,2%	38,7%	12.055.945	25,2%	38,7%
<b>Operacions financeres</b>	<b>89.260.770</b>	<b>89.260.770</b>	<b>23.830.739</b>	<b>26,7%</b>	<b>23.725.889</b>	<b>26,6%</b>	<b>18.803.259</b>	<b>21,1%</b>	<b>36.888.474</b>	<b>43,1%</b>	<b>-35,7%</b>	<b>12.913.082</b>	<b>15,1%</b>	<b>45,6%</b>
<b>Despeses Totals</b>	<b>3.432.644.832</b>	<b>3.517.491.078</b>	<b>2.247.994.957</b>	<b>63,9%</b>	<b>2.213.765.463</b>	<b>62,9%</b>	<b>1.653.715.668</b>	<b>47,0%</b>	<b>2.210.545.009</b>	<b>67,0%</b>	<b>0,1%</b>	<b>1.593.515.331</b>	<b>48,3%</b>	<b>3,8%</b>

## Execució de despeses. Sectors

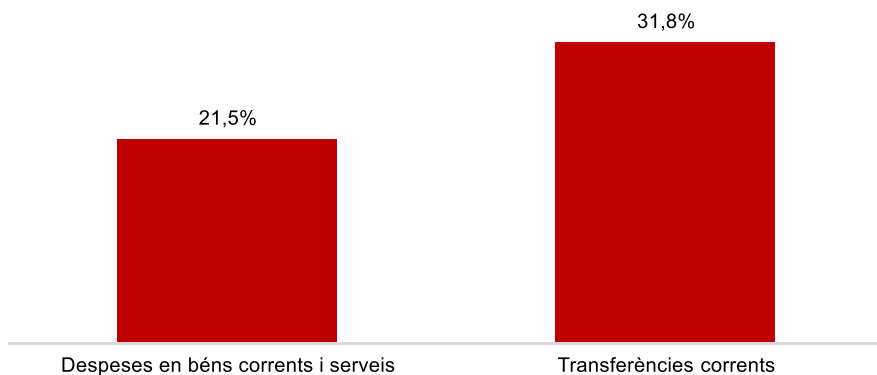
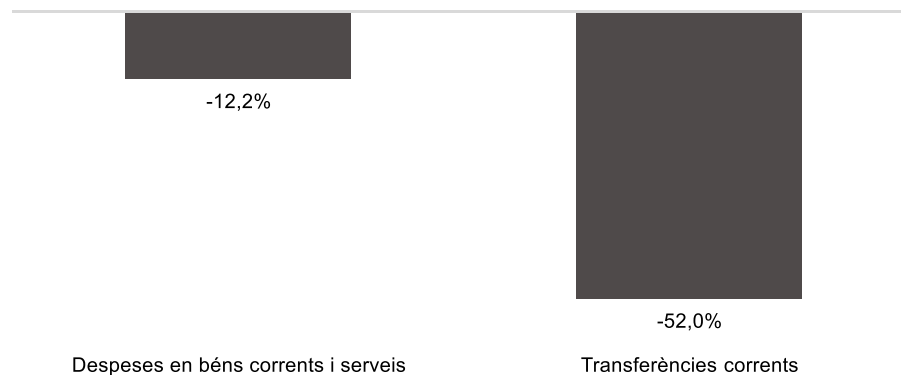
**Despesa Sectors (Cap. 2 i 4)  
Obligat/Crèdit Actual (%)****Despesa Sectors (Cap. 2 i 4)  
Var. Obligat 24/23 (%)****Despesa Sectors (Cap. 6 i 7)  
Obligat/Crèdit Actual (%)****Despesa Sectors (Cap. 6 i 7)  
Var. Obligat 24/23 (%)**

## Execució de despeses. Gerència Municipal i Coordinació Territorial i Proximitat

### Resum per capítols

Capítols	2024 P	Juliol 2024							Juliol 2023					
	1	2	3	=3/2	4	=4/2	5	=5/2	4'	=4'/2'	=%4/4'	5'	=5'/2'	=%5/5'
	Crèdit inicial	Crèdit Actual	Autoritzat	%	Disposat	%	Obligat	%	Disposat	%	Var. 23/24	Obligat	%	Var. 23/24
1 Despeses de personal	3.853.442	3.725.547	2.201.598	59,1%	2.201.598	59,1%	2.201.598	59,1%	2.531.181	56,5%	-13,0%	2.516.191	56,2%	-12,5%
2 Despeses en béns corrents i serveis	5.482.086	4.935.556	2.215.601	44,9%	2.193.245	44,4%	1.062.782	21,5%	1.962.276	62,4%	11,8%	1.210.377	38,5%	-12,2%
3 Despeses financeres			-	-	-	-	-	-			-			-
4 Transferències corrents	17.413.807	17.311.507	5.582.043	32,2%	5.582.043	32,2%	5.501.365	31,8%	11.494.016	64,7%	-51,4%	11.469.016	64,6%	-52,0%
5 Fons de contingència			-	-	-	-	-	-			-			-
<b>Operacions corrents</b>	<b>26.749.336</b>	<b>25.972.610</b>	<b>9.999.242</b>	<b>38,5%</b>	<b>9.976.886</b>	<b>38,4%</b>	<b>8.765.745</b>	<b>33,7%</b>	<b>15.987.473</b>	<b>63,0%</b>	<b>-37,6%</b>	<b>15.195.584</b>	<b>59,9%</b>	<b>-42,3%</b>
6 Inversions reals		500.000		0,0%		0,0%		0,0%			-			-
7 Transferències de capital			-	-	-	-	-	-			-			-
<b>Operacions de capital</b>	<b>0</b>	<b>500.000</b>	<b>0</b>	<b>0,0%</b>	<b>0</b>	<b>0,0%</b>	<b>0</b>	<b>0,0%</b>	<b>0</b>	<b>-</b>	<b>-</b>	<b>0</b>	<b>-</b>	<b>-</b>
8 Actius financers			-	-	-	-	-	-			-			-
9 Passius financers			-	-	-	-	-	-			-			-
<b>Operacions financeres</b>	<b>0</b>	<b>0</b>	<b>0</b>	<b>-</b>	<b>0</b>	<b>-</b>	<b>0</b>	<b>-</b>	<b>0</b>	<b>-</b>	<b>-</b>	<b>0</b>	<b>-</b>	<b>-</b>
<b>Despeses Totals</b>	<b>26.749.336</b>	<b>26.472.610</b>	<b>9.999.242</b>	<b>37,8%</b>	<b>9.976.886</b>	<b>37,7%</b>	<b>8.765.745</b>	<b>33,1%</b>	<b>15.987.473</b>	<b>63,0%</b>	<b>-37,6%</b>	<b>15.195.584</b>	<b>59,9%</b>	<b>-42,3%</b>

## Execució de despeses. Gerència Municipal i Coordinació Territorial i Proximitat

**Despesa Gerència Municipal i Coord. Ter. (Cap. 2 i 4)  
Obligat/Crèdit Actual (%)****Despesa Gerència Municipal i Coord. Ter. (Cap. 2 i 4)  
Var. Obligat 24/23 (%)****Despesa Gerència Municipal i Coord. Ter. (Cap. 6 i 7)  
Obligat/Crèdit Actual (%)****Despesa Gerència Municipal i Coord. Ter. (Cap. 6 i 7)  
Var. Obligat 24/23 (%)**

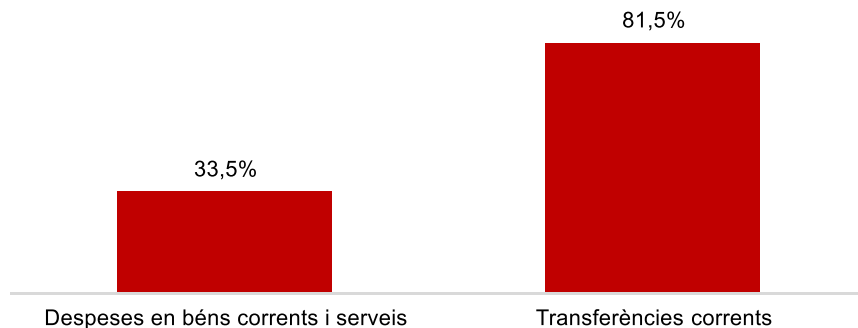
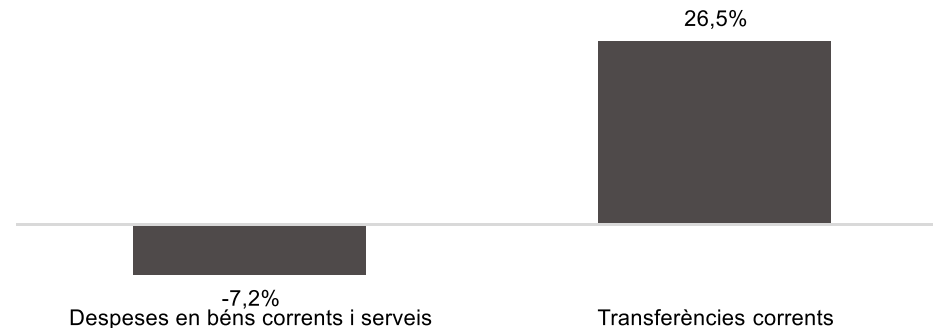
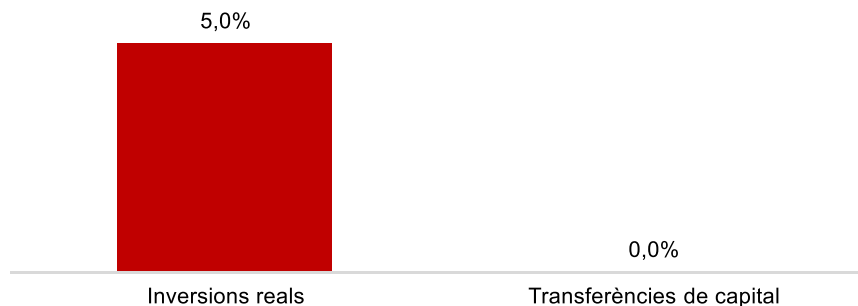
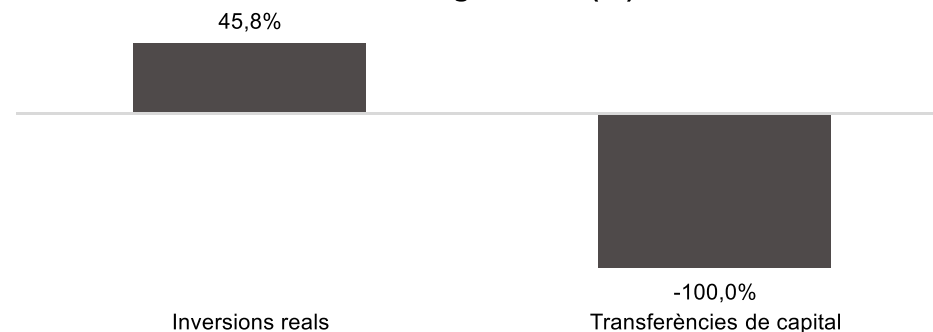


## Execució de despeses. Àrea de Drets Socials, Salut, Cooperació i Comunitat

### Resum per capítols

Capítols	2024 P	Juliol 2024							Juliol 2023					
	1	2	3	=3/2	4	=4/2	5	=5/2	4'	=4'/2'	=%4/4'	5'	=5'/2'	=%5/5'
	Crèdit inicial	Crèdit Actual	Autoritzat	%	Disposat	%	Obligat	%	Disposat	%	Var. 23/24	Obligat	%	Var. 23/24
1 Despeses de personal	11.322.414	11.227.578	6.784.108	60,4%	6.782.147	60,4%	6.782.147	60,4%	7.270.060	58,8%	-6,7%	7.270.060	58,8%	-6,7%
2 Despeses en béns corrents i serveis	28.132.715	27.890.049	21.220.247	76,1%	19.987.488	71,7%	9.339.062	33,5%	21.809.395	87,4%	-8,4%	10.061.455	40,3%	-7,2%
3 Despeses financeres				-		-		-		-	-		-	-
4 Transferències corrents	296.160.799	329.727.465	286.498.060	86,9%	280.353.370	85,0%	268.640.127	81,5%	221.335.128	83,0%	26,7%	212.327.399	79,6%	26,5%
5 Fons de contingència				-		-		-		-	-		-	-
<b>Operacions corrents</b>	<b>335.615.928</b>	<b>368.845.091</b>	<b>314.502.415</b>	<b>85,3%</b>	<b>307.123.006</b>	<b>83,3%</b>	<b>284.761.337</b>	<b>77,2%</b>	<b>250.414.583</b>	<b>82,4%</b>	<b>22,6%</b>	<b>229.658.914</b>	<b>75,5%</b>	<b>24,0%</b>
6 Inversions reals	3.877.537	11.974.033	5.077.852	42,4%	1.952.341	16,3%	593.587	5,0%	1.736.555	54,7%	12,4%	407.204	12,8%	45,8%
7 Transferències de capital	208.463	0		-		-		-	60.000	100,0%	-100,0%	60.000	100,0%	-100,0%
<b>Operacions de capital</b>	<b>4.086.000</b>	<b>11.974.033</b>	<b>5.077.852</b>	<b>42,4%</b>	<b>1.952.341</b>	<b>16,3%</b>	<b>593.587</b>	<b>5,0%</b>	<b>1.796.555</b>	<b>55,5%</b>	<b>8,7%</b>	<b>467.204</b>	<b>14,4%</b>	<b>27,1%</b>
8 Actius financers				-		-		-		-	-		-	-
9 Passius financers				-		-		-		-	-		-	-
<b>Operacions financeres</b>	<b>0</b>	<b>0</b>	<b>0</b>	<b>-</b>	<b>0</b>	<b>-</b>	<b>0</b>	<b>-</b>	<b>0</b>	<b>-</b>	<b>-</b>	<b>0</b>	<b>-</b>	<b>-</b>
<b>Despeses Totals</b>	<b>339.701.928</b>	<b>380.819.123</b>	<b>319.580.266</b>	<b>83,9%</b>	<b>309.075.347</b>	<b>81,2%</b>	<b>285.354.923</b>	<b>74,9%</b>	<b>252.211.138</b>	<b>82,1%</b>	<b>22,5%</b>	<b>230.126.118</b>	<b>74,9%</b>	<b>24,0%</b>

## Execució de despeses. Àrea de Drets Socials, Salut, Cooperació i Comunitat

**Despesa Àrea Drets Socials (Cap. 2 i 4)  
Obligat/Crèdit Actual (%)****Despesa Àrea Drets Socials (Cap. 2 i 4)  
Var.Obligat 24/23 (%)****Despesa Àrea Drets Socials (Cap. 6 i 7)  
Obligat/Crèdit Actual (%)****Despesa Àrea Drets Socials (Cap. 6 i 7)  
Var. Obligat 24/23 (%)**

## Execució de despeses. Àrea de Recursos i Transformació Digital

### Resum per capítols

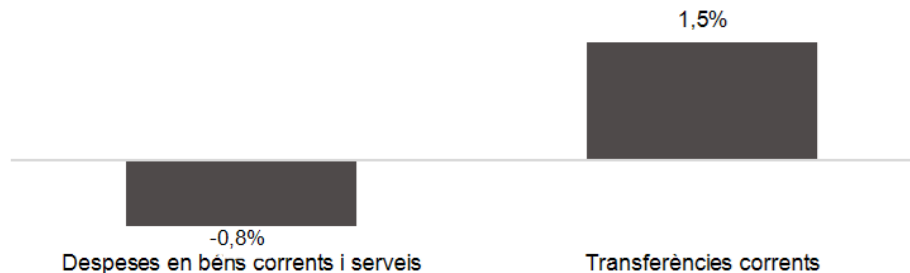
Capítols	2024 P	Juliol 2024							Juliol 2023					
	1	2	3	=3/2	4	=4/2	5	=5/2	4'	=4'/2'	=%4/4'	5'	=5'/2'	=%5/5'
	Crèdit inicial	Crèdit Actual	Autoritzat	%	Disposat	%	Obligat	%	Disposat	%	Var. 23/24	Obligat	%	Var. 23/24
1 Despeses de personal	76.106.308	75.625.910	45.381.162	60,0%	45.381.162	60,0%	44.914.161	59,4%	41.935.638	59,1%	8,2%	41.505.112	58,5%	8,2%
2 Despeses en béns corrents i serveis	95.047.429	92.939.883	78.311.535	84,3%	72.649.094	78,2%	37.642.050	40,5%	63.367.788	75,9%	14,6%	37.957.074	45,4%	-0,8%
3 Despeses financeres	10.000	260.000	164.568	63,3%	164.568	63,3%	164.568	63,3%	81.404	42,6%	102,2%	81.404	42,6%	102,2%
4 Transferències corrents	80.335.809	86.170.831	57.504.926	66,7%	57.504.926	66,7%	50.882.946	59,0%	56.902.658	72,1%	1,1%	50.150.631	63,5%	1,5%
5 Fons de contingència				-		-		-		-	-		-	-
<b>Operacions corrents</b>	<b>251.499.546</b>	<b>254.996.624</b>	<b>181.362.191</b>	<b>71,1%</b>	<b>175.699.750</b>	<b>68,9%</b>	<b>133.603.726</b>	<b>52,4%</b>	<b>162.287.489</b>	<b>69,5%</b>	<b>8,3%</b>	<b>129.694.222</b>	<b>55,5%</b>	<b>3,0%</b>
6 Inversions reals	8.511.384	19.178.531	16.281.523	84,9%	16.178.273	84,4%	9.592.531	50,0%	17.429.020	77,2%	-7,2%	15.757.334	69,8%	-39,1%
7 Transferències de capital	8.238.236	8.238.236	8.238.236	100,0%	8.238.236	100,0%		0,0%	8.238.236	100,0%	0,0%	7.638.236	92,7%	-100,0%
<b>Operacions de capital</b>	<b>16.749.620</b>	<b>27.416.767</b>	<b>24.519.759</b>	<b>89,4%</b>	<b>24.416.509</b>	<b>89,1%</b>	<b>9.592.531</b>	<b>35,0%</b>	<b>25.667.256</b>	<b>83,3%</b>	<b>-4,9%</b>	<b>23.395.570</b>	<b>75,9%</b>	<b>-59,0%</b>
8 Actius financers				-		-		-		-	-		-	-
9 Passius financers				-		-		-		-	-		-	-
<b>Operacions financeres</b>	<b>0</b>	<b>0</b>	<b>0</b>	<b>-</b>	<b>0</b>	<b>-</b>	<b>0</b>	<b>-</b>	<b>0</b>	<b>-</b>	<b>-</b>	<b>0</b>	<b>-</b>	<b>-</b>
<b>Despeses Totals</b>	<b>268.249.166</b>	<b>282.413.391</b>	<b>205.881.950</b>	<b>72,9%</b>	<b>200.116.259</b>	<b>70,9%</b>	<b>143.196.257</b>	<b>50,7%</b>	<b>187.954.744</b>	<b>71,1%</b>	<b>6,5%</b>	<b>153.089.792</b>	<b>57,9%</b>	<b>-6,5%</b>

### Execució de despeses. Àrea de Recursos i Transformació Digital

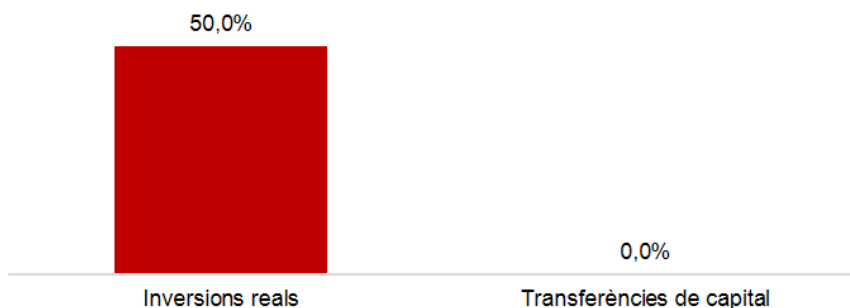
**Despesa Àrea Recursos i Transformació Digital  
(Cap. 2 i 4) Obligat/Crèdit Actual (%)**



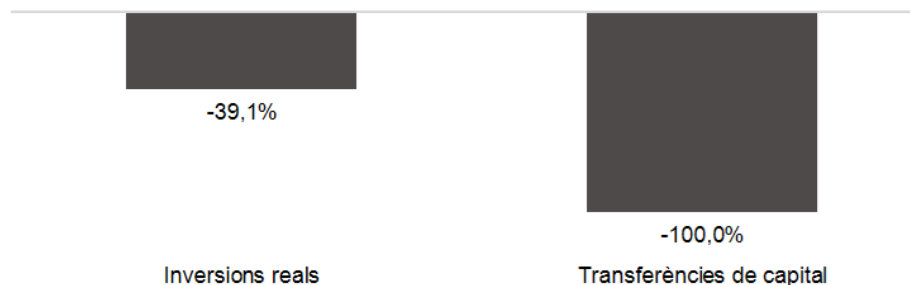
**Despesa Àrea Recursos i Transformació Digital  
(Cap. 2 i 4)  
Var.Obligat 24/23 (%)**



**Despesa Àrea Recursos i Transformació Digital  
(Cap. 6 i 7) Obligat/Crèdit Actual (%)**



**Despesa Àrea Recursos i Transformació  
Digital(Cap. 6 i 7)  
Var. Obligat 24/23 (%)**

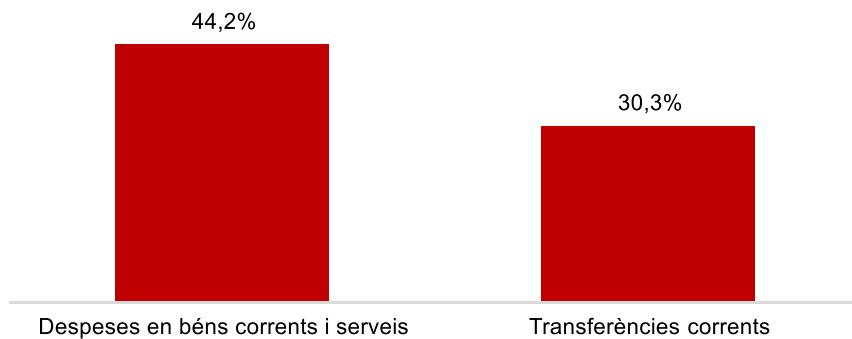
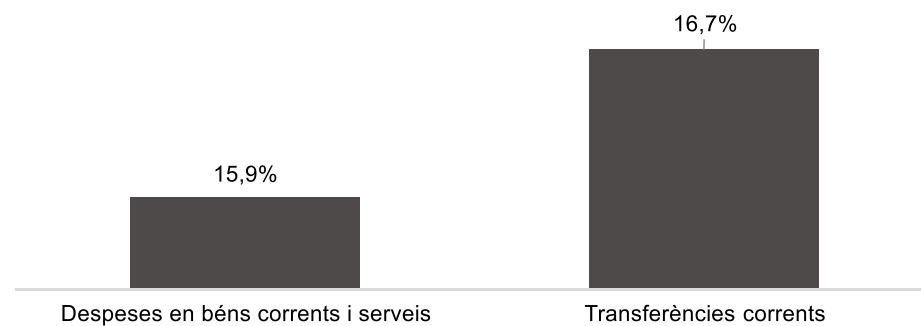
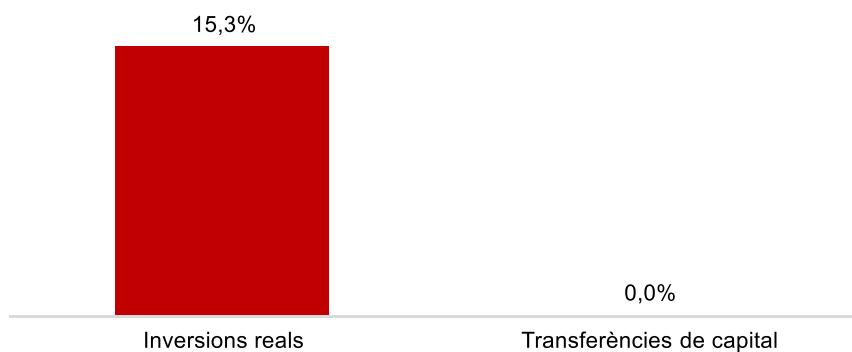



## Execució de despeses. Àrea de Seguretat, Prevenció i Convivència

### Resum per capítols

Capítols	2024 P	Juliol 2024							Juliol 2023					
	1	2	3	=3/2	4	=4/2	5	=5/2	4'	=4'/2'	=%4/4'	5'	=5'/2'	=%5/5'
	Crèdit inicial	Crèdit Actual	Autoritzat	%	Disposat	%	Obligat	%	Disposat	%	Var. 23/24	Obligat	%	Var. 23/24
1 Despeses de personal	316.720.866	317.550.219	188.675.754	59,4%	188.675.754	59,4%	188.073.497	59,2%	182.844.493	58,4%	3,2%	181.881.394	58,1%	3,4%
2 Despeses en béns corrents i serveis	24.493.134	27.123.549	26.163.824	96,5%	25.849.939	95,3%	11.994.077	44,2%	23.213.080	88,4%	11,4%	10.344.933	39,4%	15,9%
3 Despeses financeres	10	1.010	420	41,6%	420	41,6%	420	41,6%		0,0%	-		0,0%	-
4 Transferències corrents	639.095	251.178	76.076	30,3%	76.076	30,3%	76.045	30,3%	65.190	29,0%	16,7%	65.190	29,0%	16,7%
5 Fons de contingència				-		-		-		-	-		-	-
<b>Operacions corrents</b>	<b>341.853.105</b>	<b>344.925.957</b>	<b>214.916.074</b>	<b>62,3%</b>	<b>214.602.188</b>	<b>62,2%</b>	<b>200.144.039</b>	<b>58,0%</b>	<b>206.122.763</b>	<b>60,7%</b>	<b>4,1%</b>	<b>192.291.517</b>	<b>56,6%</b>	<b>4,1%</b>
6 Inversions reals	5.717.655	6.262.489	3.904.264	62,3%	3.651.847	58,3%	955.518	15,3%	2.987.468	59,4%	22,2%	1.529.024	30,4%	-37,5%
7 Transferències de capital				-		-		-		-	-		-	-
<b>Operacions de capital</b>	<b>5.717.655</b>	<b>6.262.489</b>	<b>3.904.264</b>	<b>62,3%</b>	<b>3.651.847</b>	<b>58,3%</b>	<b>955.518</b>	<b>15,3%</b>	<b>2.987.468</b>	<b>59,4%</b>	<b>22,2%</b>	<b>1.529.024</b>	<b>30,4%</b>	<b>-37,5%</b>
8 Actius financers				-		-		-		-	-		-	-
9 Passius financers				-		-		-		-	-		-	-
<b>Operacions financeres</b>	<b>0</b>	<b>0</b>	<b>0</b>	<b>-</b>	<b>0</b>	<b>-</b>	<b>0</b>	<b>-</b>	<b>0</b>	<b>-</b>	<b>-</b>	<b>0</b>	<b>-</b>	<b>-</b>
<b>Despeses Totals</b>	<b>347.570.760</b>	<b>351.188.446</b>	<b>218.820.337</b>	<b>62,3%</b>	<b>218.254.035</b>	<b>62,1%</b>	<b>201.099.557</b>	<b>57,3%</b>	<b>209.110.231</b>	<b>60,7%</b>	<b>4,4%</b>	<b>193.820.541</b>	<b>56,3%</b>	<b>3,8%</b>

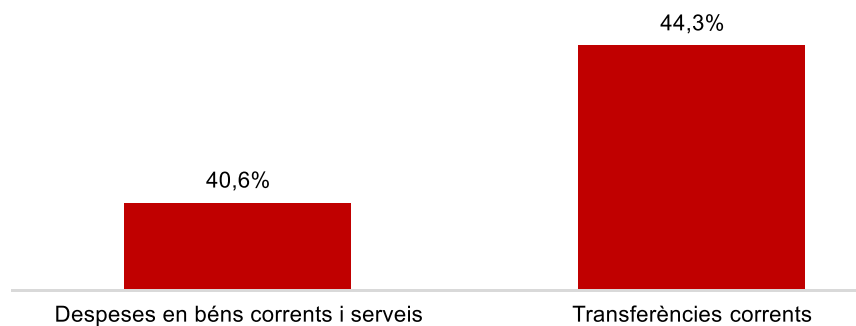
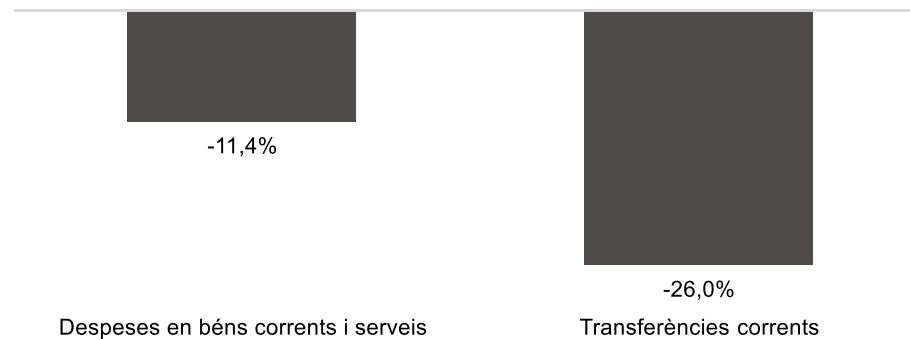

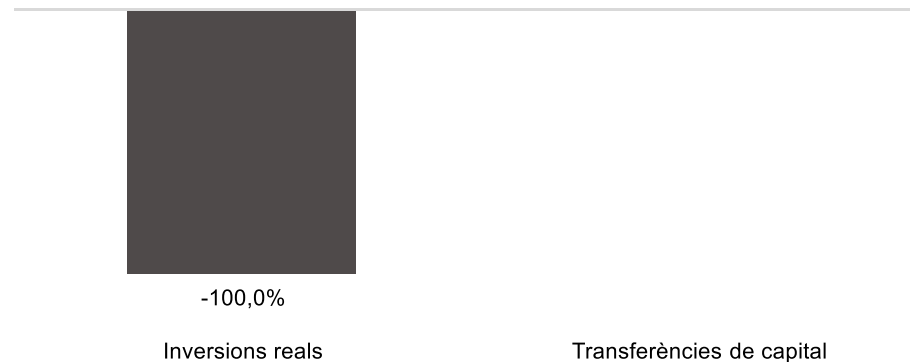
## Execució de despeses. Àrea de Seguretat, Prevenció i Convivència

Despesa Àrea Seg. i Prev. (Cap. 2 i 4)  
Obligat/Crèdit Actual (%)Despesa Àrea Seg. i Prev. (Cap. 2 i 4)  
Var. Obligat 24/23 (%)Despesa Àrea Seg. i Prev. (Cap. 6 i 7)  
Obligat/Crèdit Actual (%)Despesa Àrea Seg. i Prev. (Cap. 6 i 7)  
Var. Obligat 24/23 (%)

Execució de despeses. Àrea d'Urbanisme i Habitatge  
Resum per capítols

Capítols	2024 P	Juliol 2024							Juliol 2023					
	1	2	3	=3/2	4	=4/2	5	=5/2	4'	=4'/2'	=%4/4'	5'	=5'/2'	=%5/5'
	Crèdit inicial	Crèdit Actual	Autoritzat	%	Disposat	%	Obligat	%	Disposat	%	Var. 23/24	Obligat	%	Var. 23/24
1 Despeses de personal	14.100.485	17.738.007	10.610.553	59,8%	10.610.553	59,8%	10.610.553	59,8%	10.012.310	65,9%	6,0%	10.012.310	65,9%	6,0%
2 Despeses en béns corrents i serveis	8.426.191	9.554.392	7.178.733	75,1%	7.169.753	75,0%	3.876.275	40,6%	9.141.078	86,2%	-21,6%	4.373.894	41,3%	-11,4%
3 Despeses financeres				-		-		-		-	-		-	-
4 Transferències corrents	39.804.375	41.476.849	27.254.721	65,7%	27.254.721	65,7%	18.394.282	44,3%	37.260.113	92,4%	-26,9%	24.864.705	61,6%	-26,0%
5 Fons de contingència				-		-		-		-	-		-	-
<b>Operacions corrents</b>	<b>62.331.051</b>	<b>68.769.248</b>	<b>45.044.007</b>	<b>65,5%</b>	<b>45.035.027</b>	<b>65,5%</b>	<b>32.881.110</b>	<b>47,8%</b>	<b>56.413.501</b>	<b>85,3%</b>	<b>-20,2%</b>	<b>39.250.910</b>	<b>59,4%</b>	<b>-16,2%</b>
6 Inversions reals		4.924.004	1.001.061	20,3%	423.358	8,6%		0,0%	1.619.618	99,8%	-73,9%	1.515.701	93,4%	-100,0%
7 Transferències de capital	924.500	1.003.569		0,0%		0,0%		0,0%		0,0%	-		0,0%	-
<b>Operacions de capital</b>	<b>924.500</b>	<b>5.927.573</b>	<b>1.001.061</b>	<b>16,9%</b>	<b>423.358</b>	<b>7,1%</b>	<b>0</b>	<b>0,0%</b>	<b>1.619.618</b>	<b>41,3%</b>	<b>-73,9%</b>	<b>1.515.701</b>	<b>38,6%</b>	<b>-100,0%</b>
8 Actius financers				-		-		-		-	-		-	-
9 Passius financers				-		-		-		-	-		-	-
<b>Operacions financeres</b>	<b>0</b>	<b>0</b>	<b>0</b>	<b>-</b>	<b>0</b>	<b>-</b>	<b>0</b>	<b>-</b>	<b>0</b>	<b>-</b>	<b>-</b>	<b>0</b>	<b>-</b>	<b>-</b>
<b>Despeses Totals</b>	<b>63.255.551</b>	<b>74.696.821</b>	<b>46.045.067</b>	<b>61,6%</b>	<b>45.458.385</b>	<b>60,9%</b>	<b>32.881.110</b>	<b>44,0%</b>	<b>58.033.119</b>	<b>82,8%</b>	<b>-21,7%</b>	<b>40.766.610</b>	<b>58,2%</b>	<b>-19,3%</b>

## Execució de despeses. Àrea d'Urbanisme i Habitatge

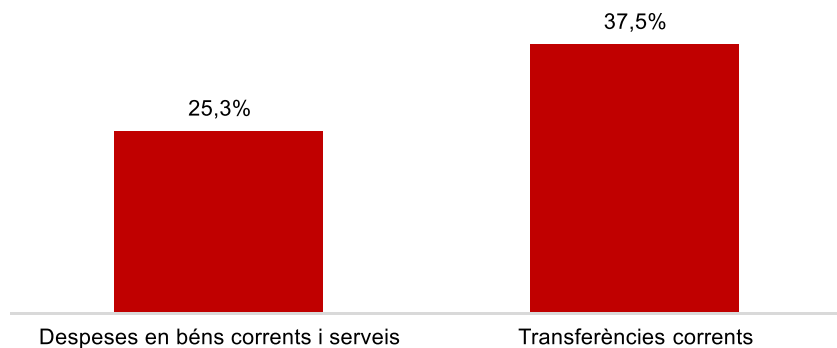

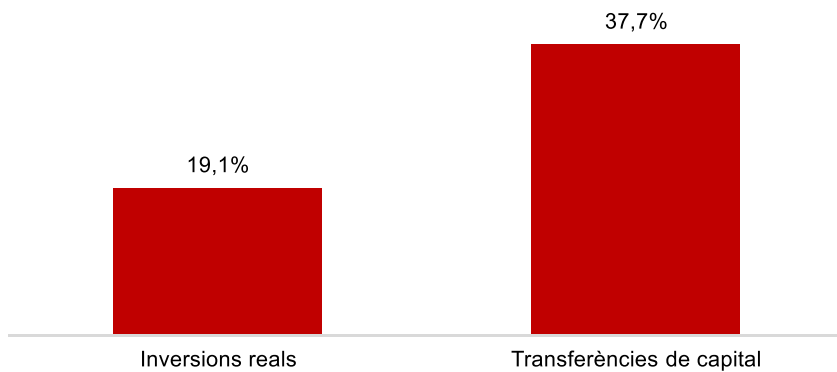
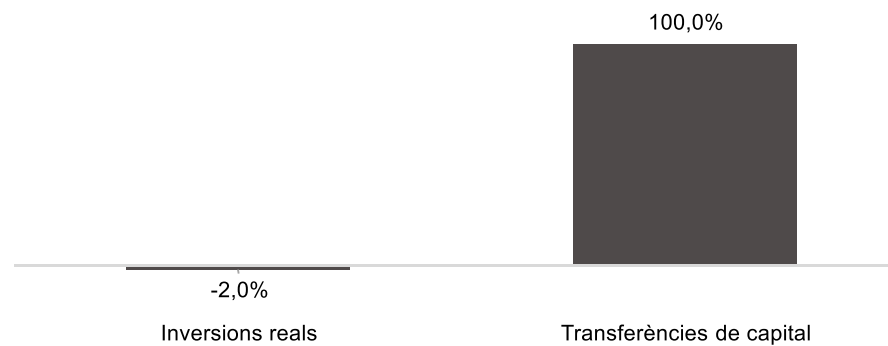
Despesa Àrea Urbanisme i Habitatge (Cap. 2 i 4)  
Obligat/Crèdit Actual (%)Despesa Àrea Urbanisme i Habitatge (Cap. 2 i 4)  
Var. Obligat 24/23 (%)Despesa Àrea Urbanisme i Habitatge (Cap. 6 i 7)  
Obligat/Crèdit Actual (%)Despesa Àrea Urbanisme i Habitatge (Cap. 6 i 7)  
Var. Obligat 24/23 (%)



## Execució de despeses. Àrea d'Economia i Promoció Econòmica

### Resum per capítols

Capítols	2024 P	Juliol 2024							Juliol 2023					
	1	2	3	=3/2	4	=4/2	5	=5/2	4'	=4'/2'	=%4/4'	5'	=5'/2'	=%5/5'
	Crèdit inicial	Crèdit Actual	Autoritzat	%	Disposat	%	Obligat	%	Disposat	%	Var. 23/24	Obligat	%	Var. 23/24
1 Despeses de personal	16.727.757	14.271.113	7.398.786	51,8%	7.398.786	51,8%	7.398.786	51,8%	6.846.043	51,9%	8,1%	6.846.043	51,9%	8,1%
2 Despeses en béns corrents i serveis	32.639.827	22.028.258	13.076.668	59,4%	11.776.683	53,5%	5.579.959	25,3%	13.194.661	47,3%	-10,7%	6.182.937	22,1%	-9,8%
3 Despeses financeres	37.464.293	37.464.293	20.240.859	54,0%	20.240.859	54,0%	20.240.859	54,0%	11.803.317	51,9%	71,5%	11.803.317	51,9%	71,5%
4 Transferències corrents	342.464.136	363.559.052	230.529.290	63,4%	226.002.911	62,2%	136.164.447	37,5%	247.691.065	71,5%	-8,8%	185.883.557	53,7%	-26,7%
5 Fons de contingència	90.590.260	50.384.904		0,0%		0,0%		0,0%		0,0%	-		0,0%	-
<b>Operacions corrents</b>	<b>519.886.273</b>	<b>487.707.620</b>	<b>271.245.604</b>	<b>55,6%</b>	<b>265.419.240</b>	<b>54,4%</b>	<b>169.384.051</b>	<b>34,7%</b>	<b>279.535.086</b>	<b>63,7%</b>	<b>-5,0%</b>	<b>210.715.854</b>	<b>48,0%</b>	<b>-19,6%</b>
6 Inversions reals	684.107.144	648.499.602	184.428.804	28,4%	184.428.804	28,4%	123.899.917	19,1%	183.528.549	26,9%	0,5%	126.391.272	18,5%	-2,0%
7 Transferències de capital	56.077.801	69.177.610	29.253.283	42,3%	26.720.215	38,6%	26.077.692	37,7%	8.485.922	25,7%	214,9%	7.431.884	22,5%	250,9%
<b>Operacions de capital</b>	<b>740.184.945</b>	<b>717.677.212</b>	<b>213.682.087</b>	<b>29,8%</b>	<b>211.149.019</b>	<b>29,4%</b>	<b>149.977.609</b>	<b>20,9%</b>	<b>192.014.472</b>	<b>26,9%</b>	<b>10,0%</b>	<b>133.823.155</b>	<b>18,7%</b>	<b>12,1%</b>
8 Actius financers	33.681.817	33.681.817	7.114.042	21,1%	7.009.192	20,8%	2.086.562	6,2%	24.832.529	65,9%	-71,8%	857.137	2,3%	143,4%
9 Passius financers	55.578.953	55.578.953	16.716.697	30,1%	16.716.697	30,1%	16.716.697	30,1%	12.055.945	25,2%	38,7%	12.055.945	25,2%	38,7%
<b>Operacions financeres</b>	<b>89.260.770</b>	<b>89.260.770</b>	<b>23.830.739</b>	<b>26,7%</b>	<b>23.725.889</b>	<b>26,6%</b>	<b>18.803.259</b>	<b>21,1%</b>	<b>36.888.474</b>	<b>43,1%</b>	<b>-35,7%</b>	<b>12.913.082</b>	<b>15,1%</b>	<b>45,6%</b>
<b>Despeses Totals</b>	<b>1.349.331.988</b>	<b>1.294.645.601</b>	<b>508.758.430</b>	<b>39,3%</b>	<b>500.294.148</b>	<b>38,6%</b>	<b>338.164.920</b>	<b>26,1%</b>	<b>508.438.031</b>	<b>41,0%</b>	<b>-1,6%</b>	<b>357.452.092</b>	<b>28,8%</b>	<b>-5,4%</b>

**Execució de despeses. Àrea d'Economia i Promoció Econòmica**  
Resum per capítols**Despesa Àrea Economia i Promoció Eco  
(Cap. 2 i 4) Obligat/Crèdit Actual (%)****Despesa Àrea Economia i Promoció Eco  
(Cap. 2 i 4) Var. Obligat 24/23 (%)****Despesa Àrea Economia i Promoció Eco  
(Cap. 6 i 7) Obligat/Crèdit Actual (%)****Despesa Àrea Economia i Promoció Eco  
(Cap. 6 i 7) Var. Obligat 24/23 (%)**

## Execució de despeses. Àrea de Cultura, Educació, Esports i Cicles de Vida

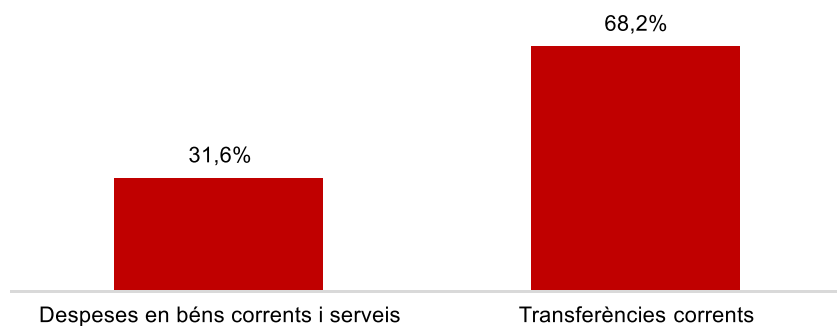
### Resum per capítols

Capítols	2024 P	Juliol 2024							Juliol 2023					
	1	2	3	=3/2	4	=4/2	5	=5/2	4'	=4'/2'	=%4/4'	5'	=5'/2'	=%5/5'
	Crèdit inicial	Crèdit Actual	Autoritzat	%	Disposat	%	Obligat	%	Disposat	%	Var. 23/24	Obligat	%	Var. 23/24
1 Despeses de personal	11.470.905	11.910.529	7.799.930	65,5%	7.799.930	65,5%	7.776.450	65,3%	6.402.131	63,5%	21,8%	6.402.131	63,5%	21,5%
2 Despeses en béns corrents i serveis	15.336.257	15.617.485	11.666.038	74,7%	11.404.330	73,0%	4.929.520	31,6%	12.600.377	82,5%	-9,5%	5.340.631	35,0%	-7,7%
3 Despeses financeres				-		-		-		-	-		-	-
4 Transferències corrents	345.394.993	357.092.117	251.086.872	70,3%	245.154.637	68,7%	243.525.693	68,2%	313.674.813	92,5%	-21,8%	242.047.945	71,4%	0,6%
5 Fons de contingència				-		-		-		-	-		-	-
<b>Operacions corrents</b>	<b>372.202.155</b>	<b>384.620.130</b>	<b>270.552.840</b>	<b>70,3%</b>	<b>264.358.898</b>	<b>68,7%</b>	<b>256.231.663</b>	<b>66,6%</b>	<b>332.677.321</b>	<b>91,3%</b>	<b>-20,5%</b>	<b>253.790.708</b>	<b>69,6%</b>	<b>1,0%</b>
6 Inversions reals	1.416.560	2.184.517	25.555	1,2%	25.555	1,2%		0,0%	31.903	70,0%	-19,9%	6.348	13,9%	-100,0%
7 Transferències de capital	3.735.000	3.945.000	3.745.000	94,9%	3.545.000	89,9%	3.545.000	89,9%	9.211.646	92,0%	-61,5%	8.411.646	84,0%	-57,9%
<b>Operacions de capital</b>	<b>5.151.560</b>	<b>6.129.517</b>	<b>3.770.555</b>	<b>61,5%</b>	<b>3.570.555</b>	<b>58,3%</b>	<b>3.545.000</b>	<b>57,8%</b>	<b>9.243.549</b>	<b>91,9%</b>	<b>-61,4%</b>	<b>8.417.994</b>	<b>83,7%</b>	<b>-57,9%</b>
8 Actius financers				-		-		-		-	-		-	-
9 Passius financers				-		-		-		-	-		-	-
<b>Operacions financeres</b>	<b>0</b>	<b>0</b>	<b>0</b>	<b>-</b>	<b>0</b>	<b>-</b>	<b>0</b>	<b>-</b>	<b>0</b>	<b>-</b>	<b>-</b>	<b>0</b>	<b>-</b>	<b>-</b>
<b>Despeses Totals</b>	<b>377.353.715</b>	<b>390.749.647</b>	<b>274.323.395</b>	<b>70,2%</b>	<b>267.929.453</b>	<b>68,6%</b>	<b>259.776.663</b>	<b>66,5%</b>	<b>341.920.870</b>	<b>91,3%</b>	<b>-21,6%</b>	<b>262.208.701</b>	<b>70,0%</b>	<b>-0,9%</b>

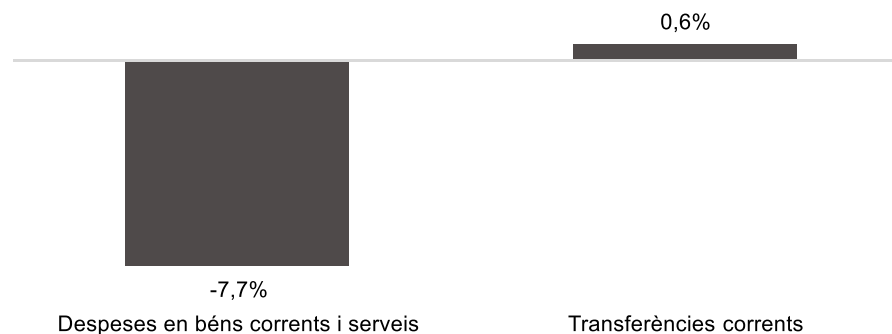
## Execució de despeses. Àrea de Cultura, Educació, Esports i Cicles de Vida

### Resum per capítols

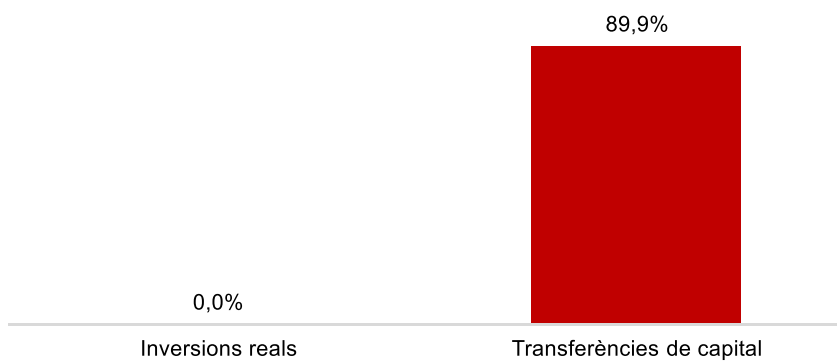
#### Despesa Àrea Cultura (Cap. 2 i 4) Obligat/Crèdit Actual (%)



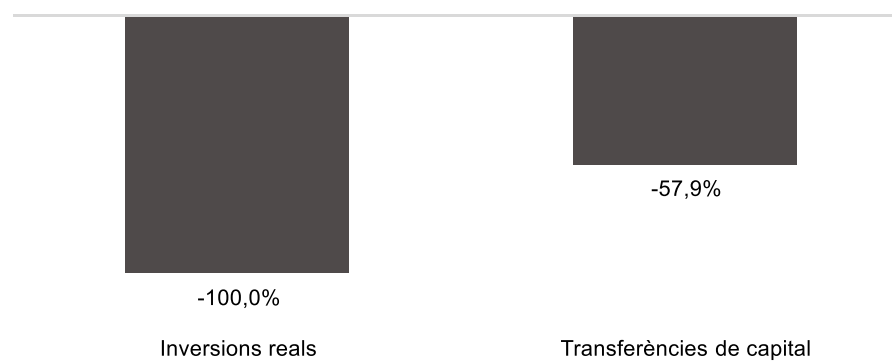
#### Despesa Àrea Cultura (Cap. 2 i 4) Var. Obligat 24/23 (%)



#### Despesa Àrea Cultura (Cap. 6 i 7) Obligat/Crèdit Actual (%)



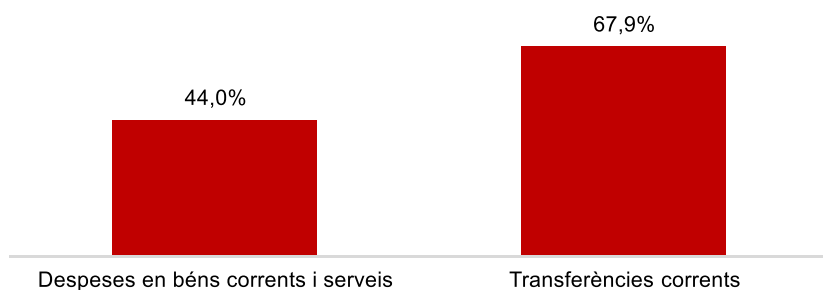
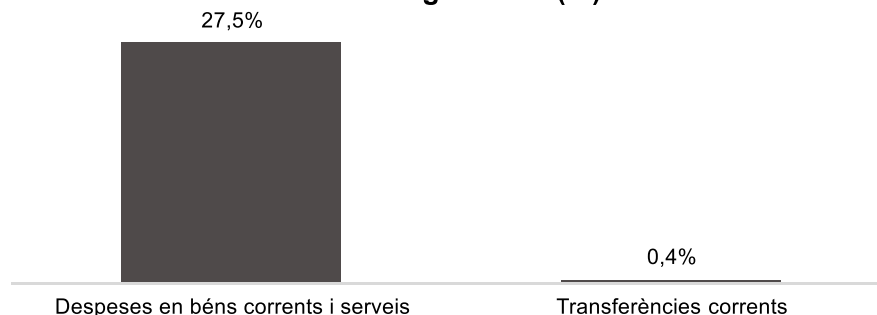
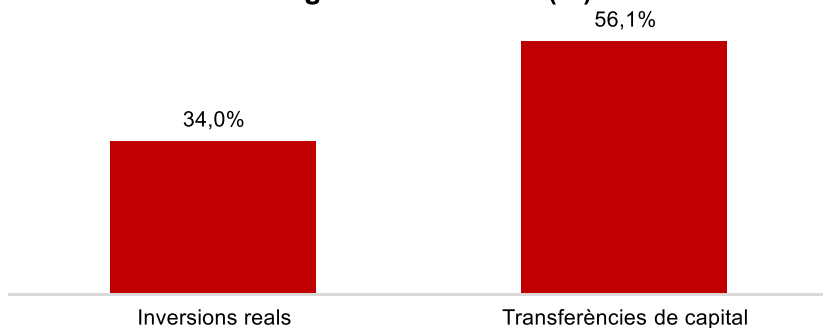
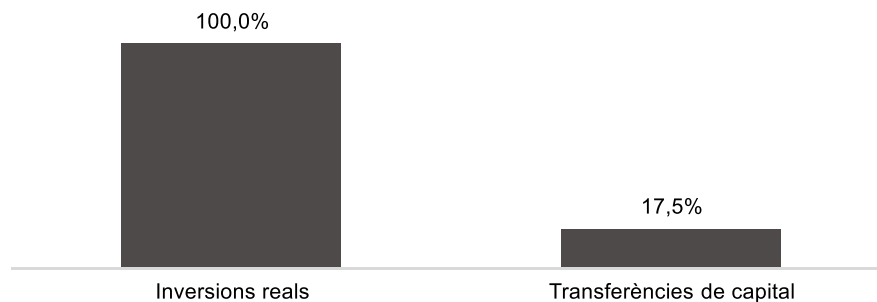
#### Despesa Àrea Cultura (Cap. 6 i 7) Var. Obligat 24/23 (%)



## Execució de despeses. Àrea de Mobilitat, Infraestructures i Serveis Urbans

### Resum per capítols

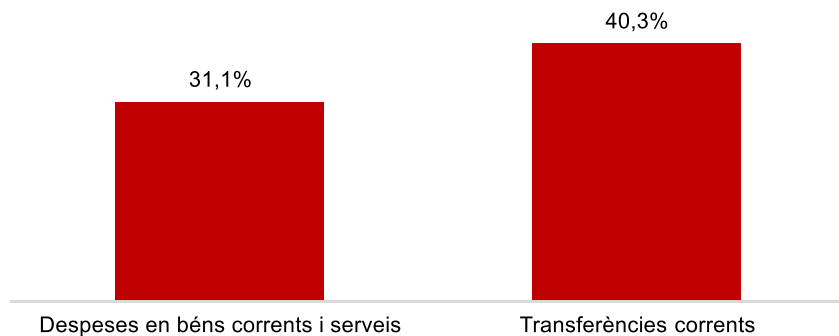
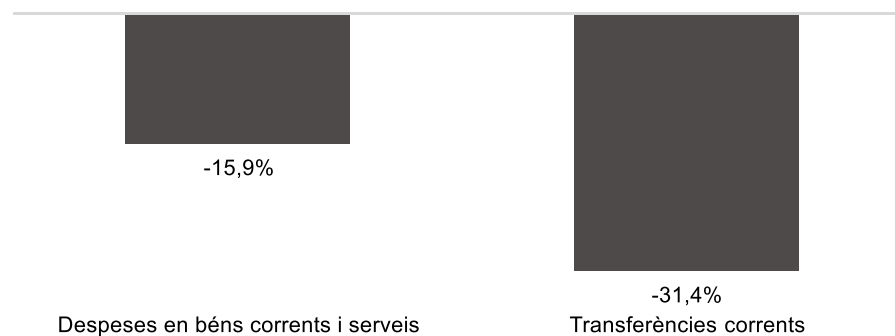
Capítols	2024 P	Juliol 2024						Juliol 2023						
	1	2	3	=3/2	4	=4/2	5	=5/2	4'	=4'/2'	=%4/4'	5'	=5'/2'	=%5/5'
	Crèdit inicial	Crèdit Actual	Autoritzat	%	Disposat	%	Obligat	%	Disposat	%	Var. 23/24	Obligat	%	Var. 23/24
1 Despeses de personal	17.213.334	17.354.581	10.583.360	61,0%	10.583.360	61,0%	10.583.360	61,0%	10.123.344	61,7%	4,5%	10.120.529	61,7%	4,6%
2 Despeses en béns corrents i serveis	381.416.899	386.215.093	381.071.845	98,7%	379.428.081	98,2%	169.934.778	44,0%	349.628.266	95,0%	8,5%	133.298.111	36,2%	27,5%
3 Despeses financeres				-		-		-		-	-		-	-
4 Transferències corrents	258.812.042	260.999.149	242.575.733	92,9%	242.402.443	92,9%	177.161.020	67,9%	241.908.016	96,3%	0,2%	176.419.013	70,2%	0,4%
5 Fons de contingència				-		-		-		-	-		-	-
<b>Operacions corrents</b>	<b>657.442.275</b>	<b>664.568.823</b>	<b>634.230.938</b>	<b>95,4%</b>	<b>632.413.884</b>	<b>95,2%</b>	<b>357.679.158</b>	<b>53,8%</b>	<b>601.659.627</b>	<b>94,6%</b>	<b>5,1%</b>	<b>319.837.653</b>	<b>50,3%</b>	<b>11,8%</b>
6 Inversions reals	2.990.114	10.507.990	7.065.783	67,2%	6.957.518	66,2%	3.572.335	34,0%	10.758.166	78,0%	-35,3%	1.254.819	9,1%	184,7%
7 Transferències de capital		41.428.624	23.289.548	56,2%	23.289.548	56,2%	23.225.000	56,1%	24.471.610	97,7%	-4,8%	19.763.422	78,9%	17,5%
<b>Operacions de capital</b>	<b>2.990.114</b>	<b>51.936.614</b>	<b>30.355.331</b>	<b>58,4%</b>	<b>30.247.067</b>	<b>58,2%</b>	<b>26.797.335</b>	<b>51,6%</b>	<b>35.229.776</b>	<b>90,7%</b>	<b>-14,1%</b>	<b>21.018.240</b>	<b>54,1%</b>	<b>27,5%</b>
8 Actius financers				-		-		-		-	-		-	-
9 Passius financers				-		-		-		-	-		-	-
<b>Operacions financeres</b>	<b>0</b>	<b>0</b>	<b>0</b>	<b>-</b>	<b>0</b>	<b>-</b>	<b>0</b>	<b>-</b>	<b>0</b>	<b>-</b>	<b>-</b>	<b>0</b>	<b>-</b>	<b>-</b>
<b>Despeses Totals</b>	<b>660.432.389</b>	<b>716.505.437</b>	<b>664.586.269</b>	<b>92,8%</b>	<b>662.660.950</b>	<b>92,5%</b>	<b>384.476.494</b>	<b>53,7%</b>	<b>636.889.403</b>	<b>94,4%</b>	<b>4,0%</b>	<b>340.855.893</b>	<b>50,5%</b>	<b>12,8%</b>

**Execució de despeses. Àrea de Mobilitat, Infraestructures i Serveis Urbans**  
Resum per capítols**Despesa Àrea Mobilitat, Infra. i Serveis Urbans  
(Cap. 2 i 4)  
Obligat/Crèdit Actual (%)****Despesa Àrea Mobilitat, Infra. i Serveis Urbans(Cap. 2 i 4)  
Var. Obligat 24/23 (%)****Despesa Àrea Mobilitat, Infra. i Serveis Urbans(Cap. 6 i 7)  
Obligat/Crèdit Actual (%)****Despesa Àrea Mobilitat, Infra. i Serveis Urbans(Cap. 6 i 7)  
Var. Obligat 24/23 (%)**

Execució de despeses. Gerència Municipal  
Resum per capítols

Capítols	2024 P	Juliol 2024							Juliol 2023					
	1	2	3	=3/2	4	=4/2	5	=5/2	4'	=4'/2'	=%4/4'	5'	=5'/2'	=%5/5'
	Crèdit inicial	Crèdit Actual	Autoritzat	%	Disposat	%	Obligat	%	Disposat	%	Var. 23/24	Obligat	%	Var. 23/24
1 Despeses de personal	3.428.081	3.154.822	1.847.496	58,6%	1.847.496	58,6%	1.847.496	58,6%	2.173.348	55,1%	-15,0%	2.158.358	54,7%	-14,4%
2 Despeses en béns corrents i serveis	1.270.632	1.562.456	1.296.158	83,0%	1.273.802	81,5%	486.441	31,1%	1.038.179	70,1%	22,7%	578.089	39,0%	-15,9%
3 Despeses financeres				-		-		-		-	-		-	-
4 Transferències corrents	13.792.411	13.647.411	5.582.043	40,9%	5.582.043	40,9%	5.501.365	40,3%	8.040.594	56,5%	-30,6%	8.015.594	56,4%	-31,4%
5 Fons de contingència				-		-		-		-	-		-	-
<b>Operacions corrents</b>	<b>18.491.124</b>	<b>18.364.689</b>	<b>8.725.697</b>	<b>47,5%</b>	<b>8.703.342</b>	<b>47,4%</b>	<b>7.835.302</b>	<b>42,7%</b>	<b>11.252.120</b>	<b>57,3%</b>	<b>-22,7%</b>	<b>10.752.040</b>	<b>54,7%</b>	<b>-27,1%</b>
6 Inversions reals				-		-		-		-	-		-	-
7 Transferències de capital				-		-		-		-	-		-	-
<b>Operacions de capital</b>	<b>0</b>	<b>0</b>	<b>0</b>	<b>-</b>	<b>0</b>	<b>-</b>	<b>0</b>	<b>-</b>	<b>0</b>	<b>-</b>	<b>-</b>	<b>0</b>	<b>-</b>	<b>-</b>
8 Actius financers				-		-		-		-	-		-	-
9 Passius financers				-		-		-		-	-		-	-
<b>Operacions financeres</b>	<b>0</b>	<b>0</b>	<b>0</b>	<b>-</b>	<b>0</b>	<b>-</b>	<b>0</b>	<b>-</b>	<b>0</b>	<b>-</b>	<b>-</b>	<b>0</b>	<b>-</b>	<b>-</b>
<b>Despeses Totals</b>	<b>18.491.124</b>	<b>18.364.689</b>	<b>8.725.697</b>	<b>47,5%</b>	<b>8.703.342</b>	<b>47,4%</b>	<b>7.835.302</b>	<b>42,7%</b>	<b>11.252.120</b>	<b>57,3%</b>	<b>-22,7%</b>	<b>10.752.040</b>	<b>54,7%</b>	<b>-27,1%</b>

## Execució de despeses. Gerència Municipal

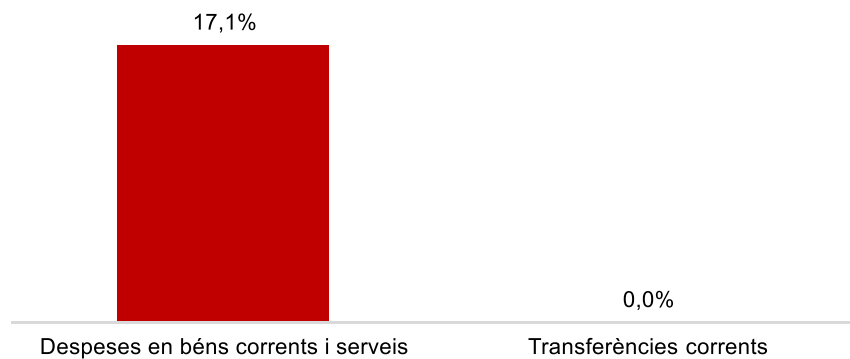

**Despesa Gerència Municipal (Cap. 2 i 4)  
Obligat/Crèdit Actual (%)****Despesa Gerència Municipal (Cap. 2 i 4)  
Var. Obligat 24/23 (%)****Despesa Gerència Municipal (Cap. 6 i 7)  
Obligat/Crèdit Actual (%)****Despesa Gerència Municipal (Cap. 6 i 7)  
Var. Obligat 24/23 (%)**



Execució de despeses. Gerència de Coordinació Territorial i Proximitat  
Resum per capítols

Capítols	2024 P	Juliol 2024							Juliol 2023					
	1	2	3	=3/2	4	=4/2	5	=5/2	4'	=4'/2'	=%4/4'	5'	=5'/2'	=%5/5'
	Crèdit inicial	Crèdit Actual	Autoritzat	%	Disposat	%	Obligat	%	Disposat	%	Var. 23/24	Obligat	%	Var. 23/24
1 Despeses de personal	425.361	570.726	354.102	62,0%	354.102	62,0%	354.102	62,0%	357.833	66,9%	-1,0%	357.833	66,9%	-1,0%
2 Despeses en béns corrents i serveis	4.211.454	3.373.100	919.443	27,3%	919.443	27,3%	576.341	17,1%	924.097	55,6%	-0,5%	632.288	38,1%	-8,8%
3 Despeses financeres				-		-		-		-	-		-	-
4 Transferències corrents	3.621.396	3.664.096		0,0%		0,0%		0,0%	3.453.422	97,7%	-100,0%	3.453.422	97,7%	-100,0%
5 Fons de contingència				-		-		-		-	-		-	-
<b>Operacions corrents</b>	<b>8.258.211</b>	<b>7.607.921</b>	<b>1.273.545</b>	<b>16,7%</b>	<b>1.273.545</b>	<b>16,7%</b>	<b>930.443</b>	<b>12,2%</b>	<b>4.735.352</b>	<b>82,6%</b>	<b>-73,1%</b>	<b>4.443.543</b>	<b>77,5%</b>	<b>-79,1%</b>
6 Inversions reals		500.000		0,0%		0,0%		0,0%		-	-		-	-
7 Transferències de capital				-		-		-		-	-		-	-
<b>Operacions de capital</b>	<b>0</b>	<b>500.000</b>	<b>0</b>	<b>0,0%</b>	<b>0</b>	<b>0,0%</b>	<b>0</b>	<b>0,0%</b>	<b>0</b>	<b>-</b>	<b>-</b>	<b>0</b>	<b>-</b>	<b>-</b>
8 Actius financers				-		-		-		-	-		-	-
9 Passius financers				-		-		-		-	-		-	-
<b>Operacions financeres</b>	<b>0</b>	<b>0</b>	<b>0</b>	<b>-</b>	<b>0</b>	<b>-</b>	<b>0</b>	<b>-</b>	<b>0</b>	<b>-</b>	<b>-</b>	<b>0</b>	<b>-</b>	<b>-</b>
<b>Despeses Totals</b>	<b>8.258.211</b>	<b>8.107.921</b>	<b>1.273.545</b>	<b>15,7%</b>	<b>1.273.545</b>	<b>15,7%</b>	<b>930.443</b>	<b>11,5%</b>	<b>4.735.352</b>	<b>82,6%</b>	<b>-73,1%</b>	<b>4.443.543</b>	<b>77,5%</b>	<b>-79,1%</b>

## Execució de despeses. Gerència de Coordinació Territorial i Proximitat

**Despesa Gerència Coord. Terr. i Prox.  
(Cap. 2 i 4) Obligat/Crèdit Actual (%)****Despesa Gerència Coord. Terr. i Prox.  
(Cap. 2 i 4) Var. Obligat 24/23 (%)****Despesa Gerència Coord. Terr. i Prox.  
(Cap. 6 i 7) Obligat/Crèdit Actual (%)****Despesa Gerència Coord. Terr. i Prox.  
(Cap. 6 i 7) Var. Obligat 24/23 (%)**

## Execució de despeses. Gerència d'Àrea de Recursos i Transformació Digital

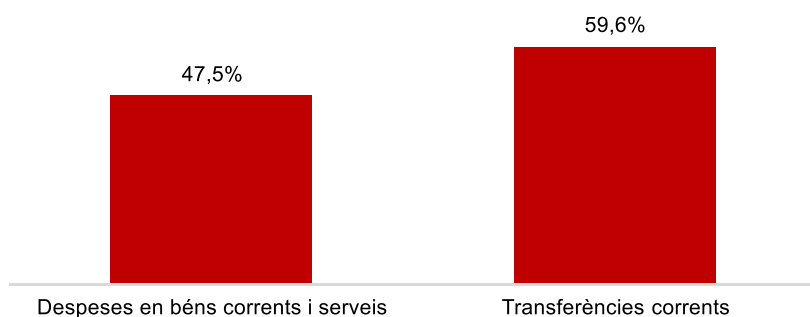
### Resum per capítols

Capítols	2024 P	Juliol 2024							Juliol 2023					
	1	2	3	=3/2	4	=4/2	5	=5/2	4'	=4'/2'	=%4/4'	5'	=5'/2'	=%5/5'
	Crèdit inicial	Crèdit Actual	Autoritzat	%	Disposat	%	Obligat	%	Disposat	%	Var. 23/24	Obligat	%	Var. 23/24
1 Despeses de personal	20.191.956	19.444.115	11.699.835	60,2%	11.699.835	60,2%	11.699.835	60,2%	5.698.557	64,4%	105,3%	5.698.557	64,4%	105,3%
2 Despeses en béns corrents i serveis	46.798.473	51.843.878	48.439.737	93,4%	43.632.055	84,2%	24.626.938	47,5%	33.257.997	85,8%	31,2%	24.080.035	62,1%	2,3%
3 Despeses financeres				-		-		-		-	-		-	-
4 Transferències corrents	75.049.394	80.904.956	54.618.690	67,5%	54.618.690	67,5%	48.255.316	59,6%	53.307.206	72,4%	2,5%	47.204.151	64,1%	2,2%
5 Fons de contingència				-		-		-		-	-		-	-
<b>Operacions corrents</b>	<b>142.039.822</b>	<b>152.192.948</b>	<b>114.758.262</b>	<b>75,4%</b>	<b>109.950.580</b>	<b>72,2%</b>	<b>84.582.089</b>	<b>55,6%</b>	<b>92.263.760</b>	<b>76,1%</b>	<b>19,2%</b>	<b>76.982.743</b>	<b>63,5%</b>	<b>9,9%</b>
6 Inversions reals	5.331.384	13.545.534	13.016.359	96,1%	13.016.359	96,1%	8.762.876	64,7%	15.667.126	94,2%	-16,9%	15.170.178	91,2%	-42,2%
7 Transferències de capital	8.238.236	8.238.236	8.238.236	100,0%	8.238.236	100,0%		0,0%	8.238.236	100,0%	0,0%	7.638.236	92,7%	-100,0%
<b>Operacions de capital</b>	<b>13.569.620</b>	<b>21.783.770</b>	<b>21.254.595</b>	<b>97,6%</b>	<b>21.254.595</b>	<b>97,6%</b>	<b>8.762.876</b>	<b>40,2%</b>	<b>23.905.362</b>	<b>96,1%</b>	<b>-11,1%</b>	<b>22.808.414</b>	<b>91,7%</b>	<b>-61,6%</b>
8 Actius financers				-		-		-		-	-		-	-
9 Passius financers				-		-		-		-	-		-	-
<b>Operacions financeres</b>	<b>0</b>	<b>0</b>	<b>0</b>	<b>-</b>	<b>0</b>	<b>-</b>	<b>0</b>	<b>-</b>	<b>0</b>	<b>-</b>	<b>-</b>	<b>0</b>	<b>-</b>	<b>-</b>
<b>Despeses Totals</b>	<b>155.609.442</b>	<b>173.976.718</b>	<b>136.012.857</b>	<b>78,2%</b>	<b>131.205.175</b>	<b>75,4%</b>	<b>93.344.965</b>	<b>53,7%</b>	<b>116.169.122</b>	<b>79,5%</b>	<b>12,9%</b>	<b>99.791.157</b>	<b>68,3%</b>	<b>-6,5%</b>

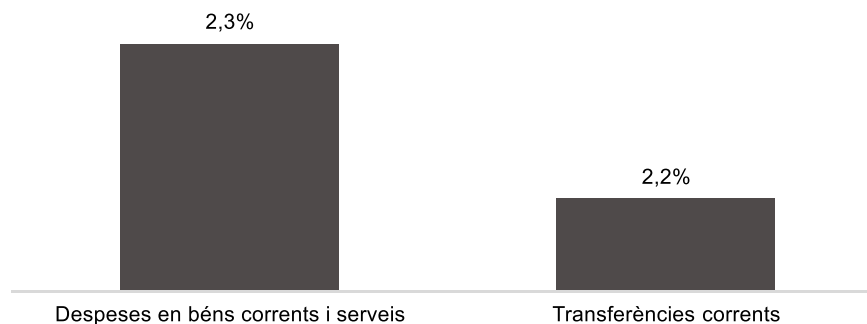
## Execució de despeses. Gerència d'Àrea de Recursos i Transformació Digital

### Resum per capítols

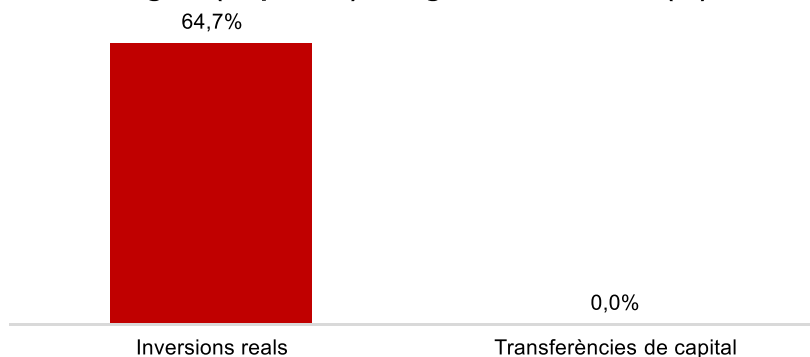
#### Despesa Gerència Àrea Recursos i Transf. Digital (Cap. 2 i 4) Obligat/Crèdit Actual (%)



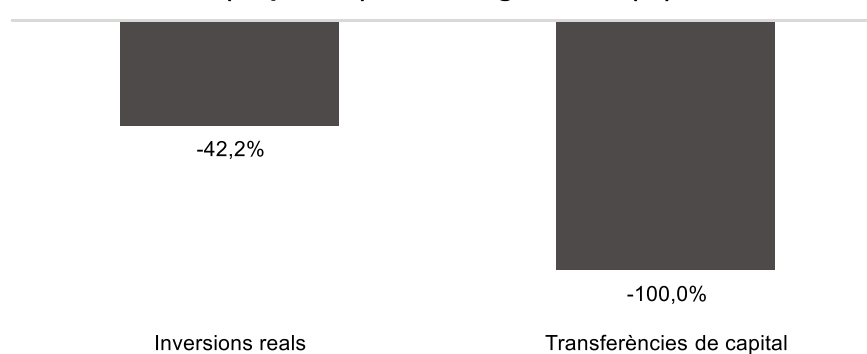
#### Despesa Àrea Recursos i Transf. Digital (Cap. 2 i 4) Var. Obligat 24/23 (%)



#### Despesa Gerència Àrea Recursos i Transf. Digital (Cap. 6 i 7) Obligat/Crèdit Actual (%)



#### Despesa Gerència Àrea Recursos i Transf. Digital (Cap. 6 i 7) Var. Obligat 24/23 (%)

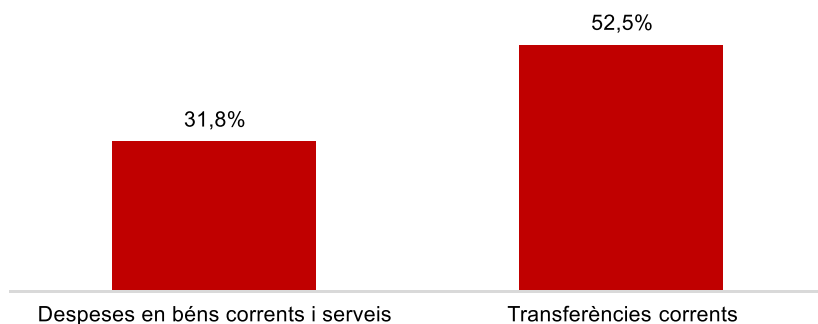


Execució de despeses. Gerència de Serveis Generals  
Resum per capítols

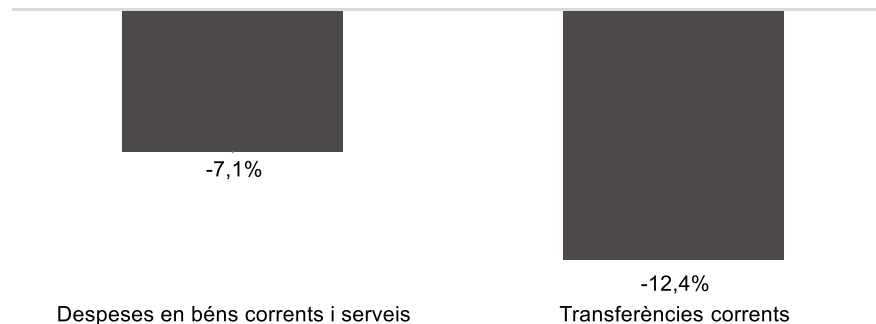
Capítols	2024 P	Juliol 2024							Juliol 2023					
	1	2	3	=3/2	4	=4/2	5	=5/2	4'	=4'/2'	=%4/4'	5'	=5'/2'	=%5/5'
	Crèdit inicial	Crèdit Actual	Autoritzat	%	Disposat	%	Obligat	%	Disposat	%	Var. 23/24	Obligat	%	Var. 23/24
1 Despeses de personal	46.299.504	46.394.319	27.414.085	59,1%	27.414.085	59,1%	27.371.434	59,0%	30.813.828	57,4%	-11,0%	30.797.935	57,3%	-11,1%
2 Despeses en béns corrents i serveis	46.169.929	38.483.568	27.742.205	72,1%	26.957.811	70,1%	12.244.838	31,8%	27.891.776	65,8%	-3,3%	13.176.285	31,1%	-7,1%
3 Despeses financeres	10.000	260.000	164.568	63,3%	164.568	63,3%	164.568	63,3%	81.404	42,6%	102,2%	81.404	42,6%	102,2%
4 Transferències corrents	4.891.870	4.871.329	2.800.623	57,5%	2.800.623	57,5%	2.555.291	52,5%	3.547.389	72,1%	-21,1%	2.918.417	59,3%	-12,4%
5 Fons de contingència				-		-		-		-	-		-	-
<b>Operacions corrents</b>	<b>97.371.303</b>	<b>90.009.216</b>	<b>58.121.481</b>	<b>64,6%</b>	<b>57.337.087</b>	<b>63,7%</b>	<b>42.336.130</b>	<b>47,0%</b>	<b>62.334.397</b>	<b>61,6%</b>	<b>-8,0%</b>	<b>46.974.042</b>	<b>46,4%</b>	<b>-9,9%</b>
6 Inversions reals	3.180.000	5.632.997	3.265.164	58,0%	3.161.914	56,1%	829.654	14,7%	1.761.894	29,6%	79,5%	587.156	9,9%	41,3%
7 Transferències de capital				-		-		-		-	-		-	-
<b>Operacions de capital</b>	<b>3.180.000</b>	<b>5.632.997</b>	<b>3.265.164</b>	<b>58,0%</b>	<b>3.161.914</b>	<b>56,1%</b>	<b>829.654</b>	<b>14,7%</b>	<b>1.761.894</b>	<b>29,6%</b>	<b>79,5%</b>	<b>587.156</b>	<b>9,9%</b>	<b>41,3%</b>
8 Actius financers				-		-		-		-	-		-	-
9 Passius financers				-		-		-		-	-		-	-
<b>Operacions financeres</b>	<b>0</b>	<b>0</b>	<b>0</b>	<b>-</b>	<b>0</b>	<b>-</b>	<b>0</b>	<b>-</b>	<b>0</b>	<b>-</b>	<b>-</b>	<b>0</b>	<b>-</b>	<b>-</b>
<b>Despeses Totals</b>	<b>100.551.303</b>	<b>95.642.214</b>	<b>61.386.645</b>	<b>64,2%</b>	<b>60.499.001</b>	<b>63,3%</b>	<b>43.165.785</b>	<b>45,1%</b>	<b>64.096.291</b>	<b>59,8%</b>	<b>-5,6%</b>	<b>47.561.198</b>	<b>44,4%</b>	<b>-9,2%</b>

### Execució de despeses. Gerència de Serveis Generals Resum per capítol

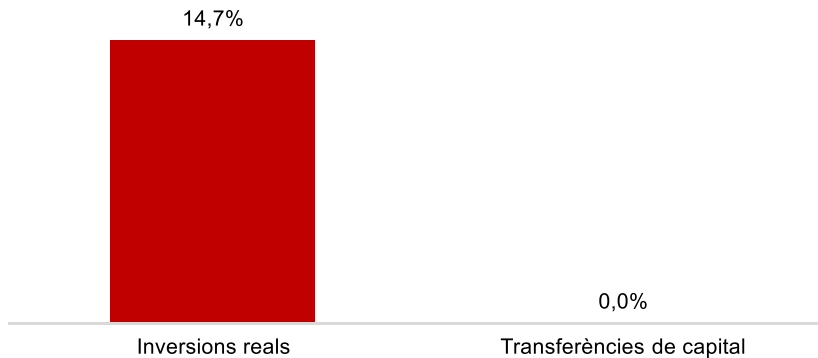
#### Despesa Gerència Serveis Generals (Cap. 2 i 4) Obligat/Crèdit Actual (%)



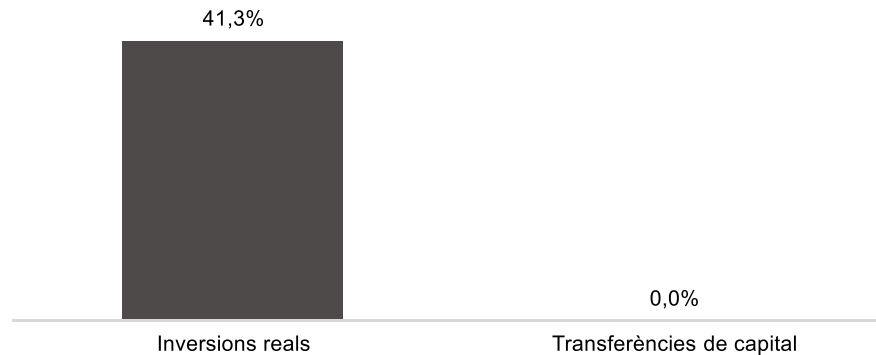
#### Despesa Gerència Serveis Generals (Cap. 2 i 4) Var. Obligat 24/23 (%)



#### Despesa Gerència Serveis Generals (Cap. 6 i 7) Obligat/Crèdit Actual (%)



#### Despesa Gerència Serveis Generals (Cap. 6 i 7) Var. Obligat 24/23 (%)



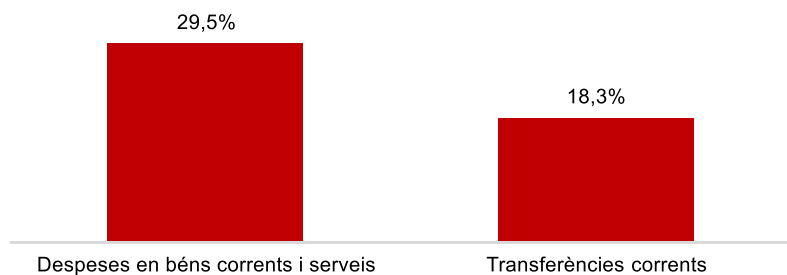
## Execució de despeses. Gerència de Persones, Organització i Administració Electrònica

### Resum per capítols

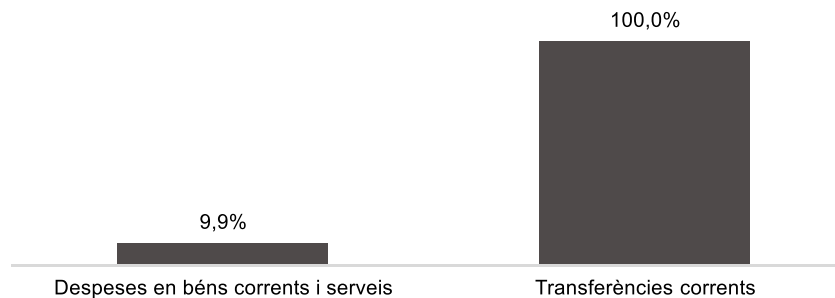
Capítols	2024 P	Juliol 2024							Juliol 2023					
	1	2	3	=3/2	4	=4/2	5	=5/2	4'	=4'/2'	=%4/4'	5'	=5'/2'	=%5/5'
	Crèdit inicial	Crèdit Actual	Autoritzat	%	Disposat	%	Obligat	%	Disposat	%	Var. 23/24	Obligat	%	Var. 23/24
1 Despeses de personal	9.614.848	9.787.477	6.267.242	64,0%	6.267.242	64,0%	5.842.892	59,7%	5.423.253	64,8%	15,6%	5.008.620	59,9%	16,7%
2 Despeses en béns corrents i serveis	2.079.028	2.612.437	2.129.593	81,5%	2.059.228	78,8%	770.275	29,5%	2.218.015	94,2%	-7,2%	700.753	29,8%	9,9%
3 Despeses financeres			-	-	-	-	-	-	-	-	-	-	-	-
4 Transferències corrents	394.545	394.545	85.613	21,7%	85.613	21,7%	72.340	18,3%	48.063	11,9%	78,1%	28.063	7,0%	157,8%
5 Fons de contingència			-	-	-	-	-	-	-	-	-	-	-	-
<b>Operacions corrents</b>	<b>12.088.421</b>	<b>12.794.459</b>	<b>8.482.448</b>	<b>66,3%</b>	<b>8.412.083</b>	<b>65,7%</b>	<b>6.685.507</b>	<b>52,3%</b>	<b>7.689.331</b>	<b>69,1%</b>	<b>9,4%</b>	<b>5.737.437</b>	<b>51,6%</b>	<b>16,5%</b>
6 Inversions reals			-	-	-	-	-	-	-	-	-	-	-	-
7 Transferències de capital			-	-	-	-	-	-	-	-	-	-	-	-
<b>Operacions de capital</b>	<b>0</b>	<b>0</b>	<b>0</b>	<b>-</b>	<b>0</b>	<b>-</b>	<b>0</b>	<b>-</b>	<b>0</b>	<b>-</b>	<b>-</b>	<b>0</b>	<b>-</b>	<b>-</b>
8 Actius financers			-	-	-	-	-	-	-	-	-	-	-	-
9 Passius financers			-	-	-	-	-	-	-	-	-	-	-	-
<b>Operacions financeres</b>	<b>0</b>	<b>0</b>	<b>0</b>	<b>-</b>	<b>0</b>	<b>-</b>	<b>0</b>	<b>-</b>	<b>0</b>	<b>-</b>	<b>-</b>	<b>0</b>	<b>-</b>	<b>-</b>
<b>Despeses Totals</b>	<b>12.088.421</b>	<b>12.794.459</b>	<b>8.482.448</b>	<b>66,3%</b>	<b>8.412.083</b>	<b>65,7%</b>	<b>6.685.507</b>	<b>52,3%</b>	<b>7.689.331</b>	<b>69,1%</b>	<b>9,4%</b>	<b>5.737.437</b>	<b>51,6%</b>	<b>16,5%</b>

### Execució de despeses. Gerència de Persones, Organització i Administració Electrònica Resum per capítols

**Despesa Gerència Persones, Org. i Adm. Electrònica (Cap. 2 i 4) Obligat/Crèdit Actual (%)**



**Despesa Gerència Persones, Org. i Adm. Electrònica (Cap. 2 i 4) Var. Obligat 24/23 (%)**



**Despesa Gerència Persones, Org. i Adm. Electrònica (Cap. 6 i 7) Obligat/Crèdit Actual (%)**



**Despesa Gerència Persones, Org. i Adm. Electrònica (Cap. 6 i 7) Var. Obligat 24/23 (%)**





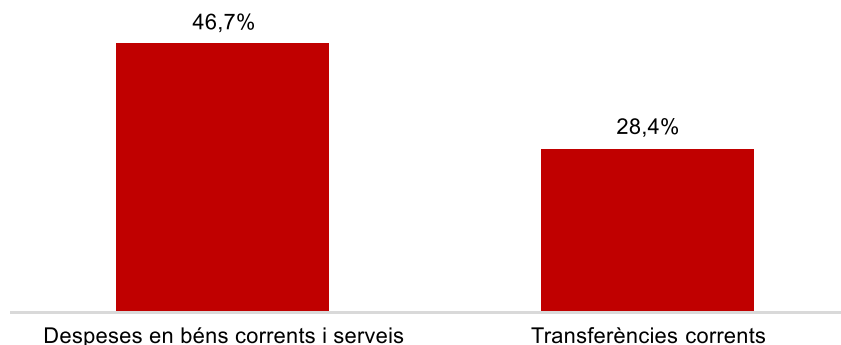
## Execució de despeses. Gerència d'Àrea d'Urbanisme i Habitatge

### Resum per capítols


Capítols	2024 P	Juliol 2024							Juliol 2023					
	1	2	3	=3/2	4	=4/2	5	=5/2	4'	=4'/2'	=%4/4'	5'	=5'/2'	=%5/5'
	Crèdit inicial	Crèdit Actual	Autoritzat	%	Disposat	%	Obligat	%	Disposat	%	Var. 23/24	Obligat	%	Var. 23/24
1 Despeses de personal	380.496	4.214.029	2.139.943	50,8%	2.139.943	50,8%	2.139.943	50,8%	2.580.348	82,9%	-17,1%	2.580.348	82,9%	-17,1%
2 Despeses en béns corrents i serveis	2.029.691	2.265.818	2.018.989	89,1%	2.010.009	88,7%	1.058.787	46,7%	2.348.962	93,5%	-14,4%	1.070.948	42,6%	-1,1%
3 Despeses financeres				-		-		-		-	-		-	-
4 Transferències corrents	18.070.523	18.070.523	5.123.549	28,4%	5.123.549	28,4%	5.123.549	28,4%	16.862.869	87,0%	-69,6%	10.044.705	51,8%	-49,0%
5 Fons de contingència				-		-		-		-	-		-	-
<b>Operacions corrents</b>	<b>20.480.710</b>	<b>24.550.370</b>	<b>9.282.480</b>	<b>37,8%</b>	<b>9.273.501</b>	<b>37,8%</b>	<b>8.322.279</b>	<b>33,9%</b>	<b>21.792.178</b>	<b>87,2%</b>	<b>-57,4%</b>	<b>13.696.001</b>	<b>54,8%</b>	<b>-39,2%</b>
6 Inversions reals		3.837.638		0,0%		0,0%		0,0%		0,0%	-		0,0%	-
7 Transferències de capital	924.500	1.003.569		0,0%		0,0%		0,0%		0,0%	-		0,0%	-
<b>Operacions de capital</b>	<b>924.500</b>	<b>4.841.207</b>	<b>0</b>	<b>0,0%</b>	<b>0</b>	<b>0,0%</b>	<b>0</b>	<b>0,0%</b>	<b>0</b>	<b>0,0%</b>	<b>-</b>	<b>0</b>	<b>0,0%</b>	<b>-</b>
8 Actius financers				-		-		-		-	-		-	-
9 Passius financers				-		-		-		-	-		-	-
<b>Operacions financeres</b>	<b>0</b>	<b>0</b>	<b>0</b>	<b>-</b>	<b>0</b>	<b>-</b>	<b>0</b>	<b>-</b>	<b>0</b>	<b>-</b>	<b>-</b>	<b>0</b>	<b>-</b>	<b>-</b>
<b>Despeses Totals</b>	<b>21.405.210</b>	<b>29.391.578</b>	<b>9.282.480</b>	<b>31,6%</b>	<b>9.273.501</b>	<b>31,6%</b>	<b>8.322.279</b>	<b>28,3%</b>	<b>21.792.178</b>	<b>79,8%</b>	<b>-57,4%</b>	<b>13.696.001</b>	<b>50,2%</b>	<b>-39,2%</b>

### Execució de despeses. Gerència d'Àrea d'Urbanisme i Habitatge Resum per capítols

#### Despesa Gerència d'Àrea d'Urbanisme i Habitatge (Cap. 2 i 4) Obligat/Crèdit Actual (%)



#### Despesa Gerència d'Àrea d'Urbanisme i Habitatge (Cap. 2 i 4) Var. Obligat 24/23 (%)



#### Despesa Gerència d'Àrea d'Urbanisme i Habitatge (Cap. 6 i 7) Obligat/Crèdit Actual (%)



#### Despesa Gerència d'Àrea d'Urbanisme i Habitatge (Cap. 6 i 7) Var. Obligat 24/23 (%)

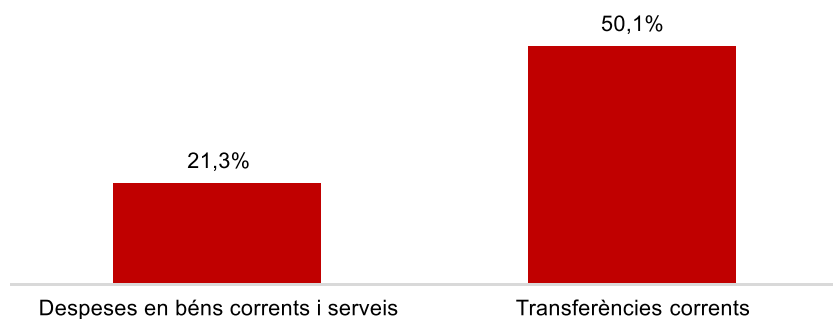


Execució de despeses. Gerència d'Urbanisme  
Resum per capítols

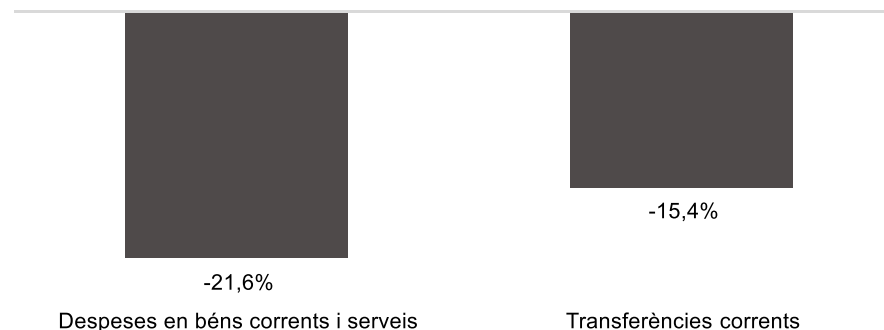
Capítols	2024 P	Juliol 2024							Juliol 2023					
	1	2	3	=3/2	4	=4/2	5	=5/2	4'	=4'/2'	=%4/4'	5'	=5'/2'	=%5/5'
	Crèdit inicial	Crèdit Actual	Autoritzat	%	Disposat	%	Obligat	%	Disposat	%	Var. 23/24	Obligat	%	Var. 23/24
1 Despeses de personal	10.545.162	10.386.551	6.407.495	61,7%	6.407.495	61,7%	6.407.495	61,7%	5.532.895	61,3%	15,8%	5.532.895	61,3%	15,8%
2 Despeses en béns corrents i serveis	2.253.449	3.056.522	1.621.815	53,1%	1.621.815	53,1%	651.061	21,3%	1.689.331	78,2%	-4,0%	830.184	38,4%	-21,6%
3 Despeses financeres				-		-		-		-	-		-	-
4 Transferències corrents	13.889.961	15.562.436	14.401.947	92,5%	14.401.947	92,5%	7.800.000	50,1%	13.193.680	99,3%	9,2%	9.220.000	69,4%	-15,4%
5 Fons de contingència				-		-		-		-	-		-	-
<b>Operacions corrents</b>	<b>26.688.572</b>	<b>29.005.509</b>	<b>22.431.256</b>	<b>77,3%</b>	<b>22.431.256</b>	<b>77,3%</b>	<b>14.858.555</b>	<b>51,2%</b>	<b>20.415.907</b>	<b>83,5%</b>	<b>9,9%</b>	<b>15.583.079</b>	<b>63,7%</b>	<b>-4,6%</b>
6 Inversions reals				-		-		-	1.391.000	100,0%	-100,0%	1.391.000	100,0%	-100,0%
7 Transferències de capital				-		-		-		-	-		-	-
<b>Operacions de capital</b>	<b>0</b>	<b>0</b>	<b>0</b>	<b>-</b>	<b>0</b>	<b>-</b>	<b>0</b>	<b>-</b>	<b>1.391.000</b>	<b>100,0%</b>	<b>-100,0%</b>	<b>1.391.000</b>	<b>100,0%</b>	<b>-100,0%</b>
8 Actius financers				-		-		-		-	-		-	-
9 Passius financers				-		-		-		-	-		-	-
<b>Operacions financeres</b>	<b>0</b>	<b>0</b>	<b>0</b>	<b>-</b>	<b>0</b>	<b>-</b>	<b>0</b>	<b>-</b>	<b>0</b>	<b>-</b>	<b>-</b>	<b>0</b>	<b>-</b>	<b>-</b>
<b>Despeses Totals</b>	<b>26.688.572</b>	<b>29.005.509</b>	<b>22.431.256</b>	<b>77,3%</b>	<b>22.431.256</b>	<b>77,3%</b>	<b>14.858.555</b>	<b>51,2%</b>	<b>21.806.907</b>	<b>84,4%</b>	<b>2,9%</b>	<b>16.974.079</b>	<b>65,7%</b>	<b>-12,5%</b>

### Execució de despeses. Gerència d'Urbanisme Resum per capítols

#### Despesa Gerència Urbanisme (Cap. 2 i 4) Obligat/Crèdit Actual (%)



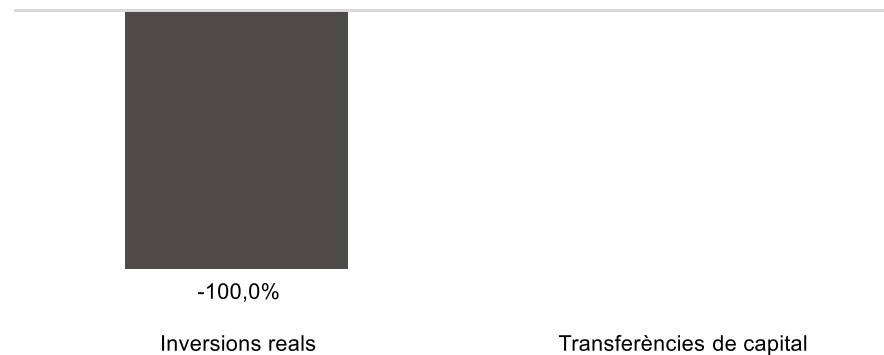
#### Despesa Gerència Urbanisme (Cap. 2 i 4) Var. Obligat 24/23 (%)



#### Despesa Gerència Urbanisme (Cap. 6 i 7) Obligat/Crèdit Actual (%)

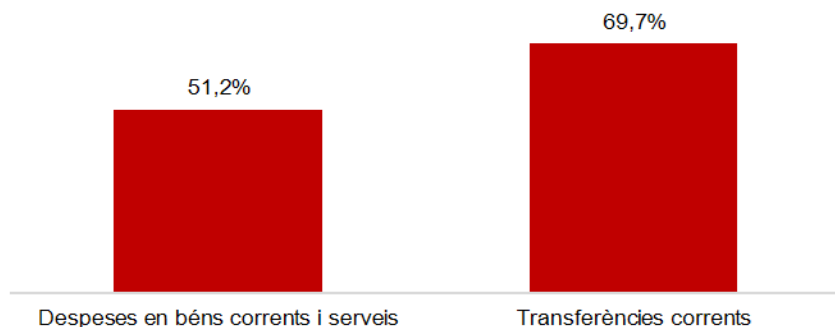



#### Despesa Gerència Urbanisme (Cap. 6 i 7) Var. Obligat 24/23 (%)



Execució de despeses. Gerència de l'Arquitecte/a en Cap  
Resum per capítols

Capítols	2024 P	Juliol 2024							Juliol 2023					
	1	2	3	=3/2	4	=4/2	5	=5/2	4'	=4'/2'	=%4/4'	5'	=5'/2'	=%5/5'
	Crèdit inicial	Crèdit Actual	Autoritzat	%	Disposat	%	Obligat	%	Disposat	%	Var. 23/24	Obligat	%	Var. 23/24
1 Despeses de personal	3.174.828	3.137.426	2.063.116	65,8%	2.063.116	65,8%	2.063.116	65,8%	1.899.067	62,1%	8,6%	1.899.067	62,1%	8,6%
2 Despeses en béns corrents i serveis	4.143.051	4.232.051	3.537.929	83,6%	3.537.929	83,6%	2.166.427	51,2%	5.102.785	86,1%	-30,7%	2.472.763	41,7%	-12,4%
3 Despeses financeres				-		-		-		-	-		-	-
4 Transferències corrents	7.843.890	7.843.890	7.729.225	98,5%	7.729.225	98,5%	5.470.734	69,7%	7.203.565	93,8%	7,3%	5.600.000	72,9%	-2,3%
5 Fons de contingència				-		-		-		-	-		-	-
<b>Operacions corrents</b>	<b>15.161.769</b>	<b>15.213.368</b>	<b>13.330.270</b>	<b>87,6%</b>	<b>13.330.270</b>	<b>87,6%</b>	<b>9.700.276</b>	<b>63,8%</b>	<b>14.205.417</b>	<b>85,2%</b>	<b>-6,2%</b>	<b>9.971.830</b>	<b>59,8%</b>	<b>-2,7%</b>
6 Inversions reals		1.086.366	1.001.061	92,1%	423.358	39,0%		0,0%	228.618	99,2%	85,2%	124.701	54,1%	-100,0%
7 Transferències de capital				-		-		-		-	-		-	-
<b>Operacions de capital</b>	<b>0</b>	<b>1.086.366</b>	<b>1.001.061</b>	<b>92,1%</b>	<b>423.358</b>	<b>39,0%</b>	<b>0</b>	<b>0,0%</b>	<b>228.618</b>	<b>99,2%</b>	<b>85,2%</b>	<b>124.701</b>	<b>54,1%</b>	<b>-100,0%</b>
8 Actius financers				-		-		-		-	-		-	-
9 Passius financers				-		-		-		-	-		-	-
<b>Operacions financeres</b>	<b>0</b>	<b>0</b>	<b>0</b>	<b>-</b>	<b>0</b>	<b>-</b>	<b>0</b>	<b>-</b>	<b>0</b>	<b>-</b>	<b>-</b>	<b>0</b>	<b>-</b>	<b>-</b>
<b>Despeses Totals</b>	<b>15.161.769</b>	<b>16.299.734</b>	<b>14.331.330</b>	<b>87,9%</b>	<b>13.753.628</b>	<b>84,4%</b>	<b>9.700.276</b>	<b>59,5%</b>	<b>14.434.034</b>	<b>85,4%</b>	<b>-4,7%</b>	<b>10.096.530</b>	<b>59,7%</b>	<b>-3,9%</b>

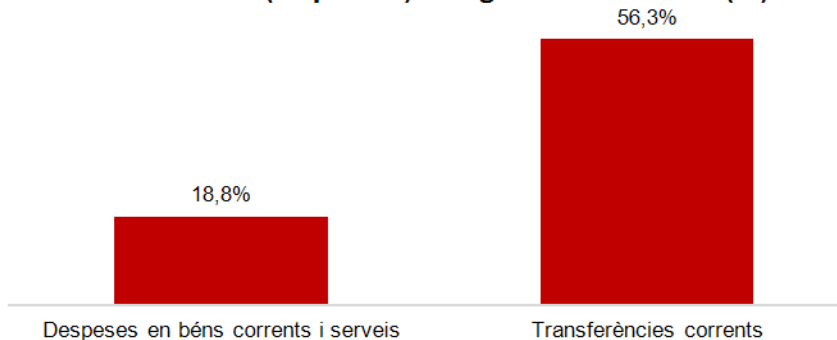
**Execució de despeses. Gerència de l'Arquitecte/a en Cap**  
Resum per capítols**Despesa Gerència Arquitecte/a en Cap  
(Cap. 2 i 4) Obligat/Crèdit Actual (%)****Despesa Gerència Arquitecte/a en Cap  
(Cap. 2 i 4) Var. Obligat 24/23 (%)****Despesa Gerència Arquitecte/a en Cap  
(Cap. 6 i 7) Obligat/Crèdit Actual (%)****Despesa Gerència Arquitecte/a en Cap  
(Cap. 6 i 7) Var. Obligat 24/23 (%)**

Execució de despeses. Gerència d'Àrea d'Economia i Promoció Econòmica  
Resum per capítols

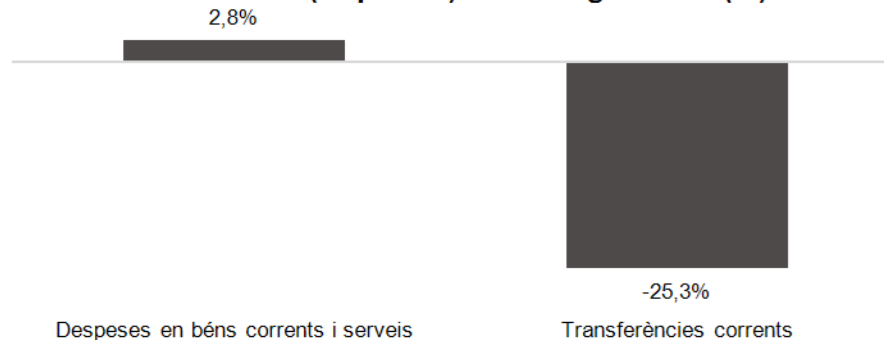
Capítols	2024 P	Juliol 2024							Juliol 2023					
	1	2	3	=3/2	4	=4/2	5	=5/2	4'	=4'/2'	=%4/4'	5'	=5'/2'	=%5/5'
	Crèdit inicial	Crèdit Actual	Autoritzat	%	Disposat	%	Obligat	%	Disposat	%	Var. 23/24	Obligat	%	Var. 23/24
1 Despeses de personal	879.680	1.876.158	1.335.026	71,2%	1.335.026	71,2%	1.335.026	71,2%	504.614	63,2%	164,6%	504.614	63,2%	164,6%
2 Despeses en béns corrents i serveis	4.803.470	2.476.423	1.138.885	46,0%	861.310	34,8%	465.216	18,8%	1.188.600	35,8%	-27,5%	452.695	13,6%	2,8%
3 Despeses financeres				-		-		-		-	-		-	-
4 Transferències corrents	96.089.474	112.415.901	71.187.251	63,3%	71.154.937	63,3%	63.241.021	56,3%	87.674.650	76,8%	-18,8%	84.707.401	74,2%	-25,3%
5 Fons de contingència				-		-		-		-	-		-	-
<b>Operacions corrents</b>	<b>101.772.624</b>	<b>116.768.483</b>	<b>73.661.162</b>	<b>63,1%</b>	<b>73.351.273</b>	<b>62,8%</b>	<b>65.041.263</b>	<b>55,7%</b>	<b>89.367.864</b>	<b>75,6%</b>	<b>-17,9%</b>	<b>85.664.710</b>	<b>72,5%</b>	<b>-24,1%</b>
6 Inversions reals	110.753	0		-		-		-		0,0%	-		0,0%	-
7 Transferències de capital				-		-		-	311.049	4,4%	-100,0%	311.049	4,4%	-100,0%
<b>Operacions de capital</b>	<b>110.753</b>	<b>0</b>	<b>0</b>	<b>-</b>	<b>0</b>	<b>-</b>	<b>0</b>	<b>-</b>	<b>311.049</b>	<b>4,4%</b>	<b>-100,0%</b>	<b>311.049</b>	<b>4,4%</b>	<b>-100,0%</b>
8 Actius financers				-		-		-		-	-		-	-
9 Passius financers				-		-		-		-	-		-	-
<b>Operacions financeres</b>	<b>0</b>	<b>0</b>	<b>0</b>	<b>-</b>	<b>0</b>	<b>-</b>	<b>0</b>	<b>-</b>	<b>0</b>	<b>-</b>	<b>-</b>	<b>0</b>	<b>-</b>	<b>-</b>
<b>Despeses Totals</b>	<b>101.883.376</b>	<b>116.768.483</b>	<b>73.661.162</b>	<b>63,1%</b>	<b>73.351.273</b>	<b>62,8%</b>	<b>65.041.263</b>	<b>55,7%</b>	<b>89.678.913</b>	<b>71,6%</b>	<b>-18,2%</b>	<b>85.975.760</b>	<b>68,7%</b>	<b>-24,3%</b>

**Execució de despeses. Gerència d'Àrea d'Economia i Promoció Econòmica**  
Resum per capítols

**Despesa Gerència Àrea Economia i Promoció Econòmica (Cap. 2 i 4) Obligat/Crèdit Actual (%)**




**Despesa Gerència Àrea Economia i Promoció Econòmica (Cap. 2 i 4) Var. Obligat 24/23 (%)**



**Despesa Gerència Àrea Economia i Promoció Econòmica (Cap. 6 i 7) Obligat/Crèdit Actual (%)**



**Despesa Gerència Àrea Economia i Promoció Econòmica (Cap. 6 i 7) Var. Obligat 24/23 (%)**



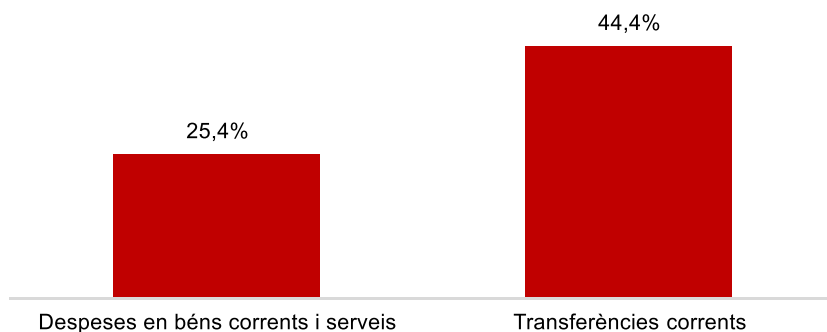


Execució de despeses. Gerència de Pressupostos i Hisenda  
Resum per capítols

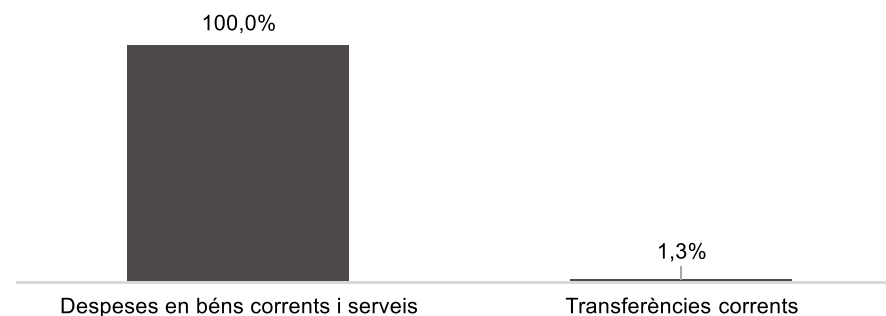
Capítols	2024 P	Juliol 2024							Juliol 2023					
	1	2	3	=3/2	4	=4/2	5	=5/2	4'	=4'/2'	=%4/4'	5'	=5'/2'	=%5/5'
	Crèdit inicial	Crèdit Actual	Autoritzat	%	Disposat	%	Obligat	%	Disposat	%	Var. 23/24	Obligat	%	Var. 23/24
1 Despeses de personal	4.554.275	4.276.747	2.586.065	60,5%	2.586.065	60,5%	2.586.065	60,5%	2.975.669	56,8%	-13,1%	2.975.669	56,8%	-13,1%
2 Despeses en béns corrents i serveis	4.618.265	4.334.243	2.899.268	66,9%	2.775.145	64,0%	1.100.641	25,4%	1.759.548	39,9%	57,7%	505.573	11,5%	117,7%
3 Despeses financeres				-		-		-		-	-		-	-
4 Transferències corrents	615.360	649.432	392.790	60,5%	392.790	60,5%	288.452	44,4%	386.388	60,4%	1,7%	284.832	44,5%	1,3%
5 Fons de contingència				-		-		-		-	-		-	-
<b>Operacions corrents</b>	<b>9.787.901</b>	<b>9.260.422</b>	<b>5.878.122</b>	<b>63,5%</b>	<b>5.753.999</b>	<b>62,1%</b>	<b>3.975.158</b>	<b>42,9%</b>	<b>5.121.605</b>	<b>49,8%</b>	<b>12,3%</b>	<b>3.766.075</b>	<b>36,6%</b>	<b>5,6%</b>
6 Inversions reals				-		-		-		-	-		-	-
7 Transferències de capital				-		-		-		-	-		-	-
<b>Operacions de capital</b>	<b>0</b>	<b>0</b>	<b>0</b>	<b>-</b>	<b>0</b>	<b>-</b>	<b>0</b>	<b>-</b>	<b>0</b>	<b>-</b>	<b>-</b>	<b>0</b>	<b>-</b>	<b>-</b>
8 Actius financers				-		-		-		-	-		-	-
9 Passius financers				-		-		-		-	-		-	-
<b>Operacions financeres</b>	<b>0</b>	<b>0</b>	<b>0</b>	<b>-</b>	<b>0</b>	<b>-</b>	<b>0</b>	<b>-</b>	<b>0</b>	<b>-</b>	<b>-</b>	<b>0</b>	<b>-</b>	<b>-</b>
<b>Despeses Totals</b>	<b>9.787.901</b>	<b>9.260.422</b>	<b>5.878.122</b>	<b>63,5%</b>	<b>5.753.999</b>	<b>62,1%</b>	<b>3.975.158</b>	<b>42,9%</b>	<b>5.121.605</b>	<b>49,8%</b>	<b>12,3%</b>	<b>3.766.075</b>	<b>36,6%</b>	<b>5,6%</b>

### Execució de despeses. Gerència de Pressupostos i Hisenda Resum per capítols

**Despesa Gerència Pressupostos i Hisenda  
(Cap. 2 i 4) Obligat/Crèdit Actual (%)**



**Despesa Gerència Pressupostos i Hisenda  
(Cap. 2 i 4) Var. Obligat 24/23 (%)**



**Despesa Gerència Pressupostos i Hisenda  
(Cap. 6 i 7) Obligat/Crèdit Actual (%)**

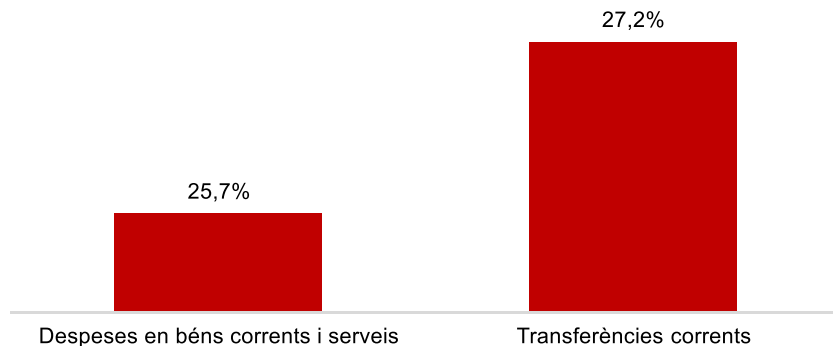
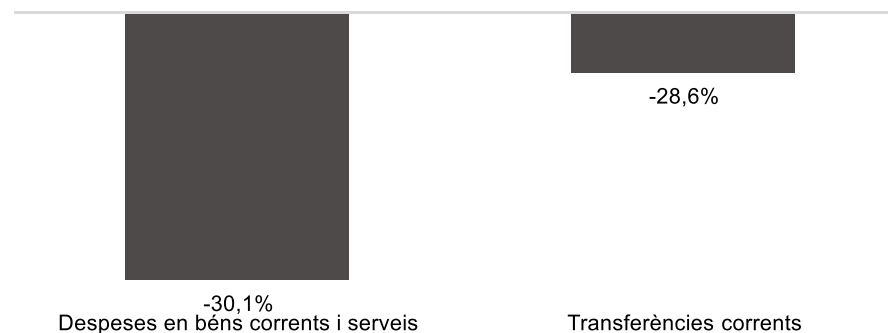
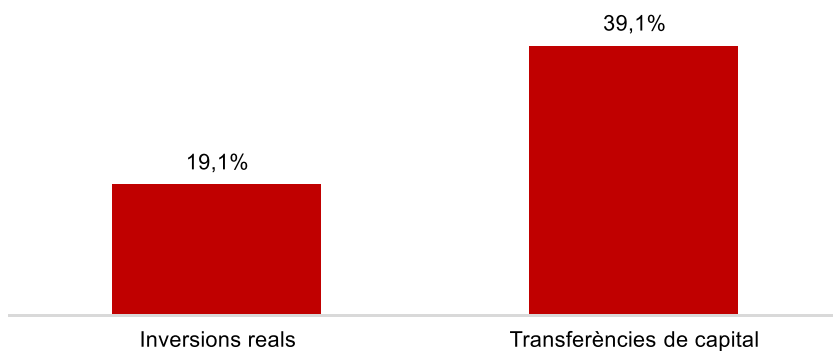
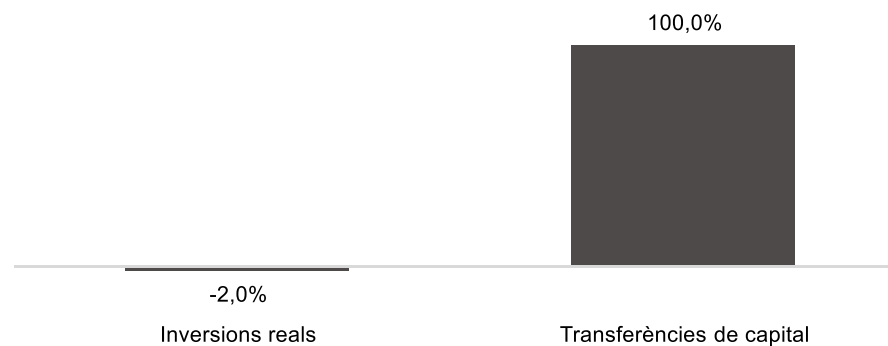


**Despesa Gerència Pressupostos i Hisenda  
(Cap. 6 i 7) Var. Obligat 24/23 (%)**



Execució de despeses. Serveis Centrals  
Resum per capítols

Capítols	2024 P	Juliol 2024							Juliol 2023					
	1	2	3	=3/2	4	=4/2	5	=5/2	4'	=4'/2'	=%4/4'	5'	=5'/2'	=%5/5'
	Crèdit inicial	Crèdit Actual	Autoritzat	%	Disposat	%	Obligat	%	Disposat	%	Var. 23/24	Obligat	%	Var. 23/24
1 Despeses de personal	6.910.434	3.239.144	459.002	14,2%	459.002	14,2%	459.002	14,2%	555.820	24,3%	-17,4%	555.820	24,3%	-17,4%
2 Despeses en béns corrents i serveis	15.956.585	6.293.685	2.750.636	43,7%	2.750.636	43,7%	1.615.303	25,7%	4.056.193	40,4%	-32,2%	2.309.621	23,0%	-30,1%
3 Despeses financeres	37.464.293	37.464.293	20.240.859	54,0%	20.240.859	54,0%	20.240.859	54,0%	11.803.317	51,9%	71,5%	11.803.317	51,9%	71,5%
4 Transferències corrents	225.641.385	224.384.985	140.075.447	62,4%	140.075.447	62,4%	60.935.645	27,2%	143.431.711	70,4%	-2,3%	85.363.443	41,9%	-28,6%
5 Fons de contingència	90.590.260	50.384.904		0,0%		0,0%		0,0%		0,0%	-		0,0%	-
<b>Operacions corrents</b>	<b>376.562.958</b>	<b>321.767.011</b>	<b>163.525.944</b>	<b>50,8%</b>	<b>163.525.944</b>	<b>50,8%</b>	<b>83.250.809</b>	<b>25,9%</b>	<b>159.847.041</b>	<b>59,8%</b>	<b>2,3%</b>	<b>100.032.202</b>	<b>37,4%</b>	<b>-16,8%</b>
6 Inversions reals	683.996.392	648.499.602	184.428.804	28,4%	184.428.804	28,4%	123.899.917	19,1%	183.528.549	26,9%	0,5%	126.391.272	18,5%	-2,0%
7 Transferències de capital	56.077.801	66.623.302	26.698.975	40,1%	26.698.975	40,1%	26.056.452	39,1%	6.626.873	35,6%	302,9%	5.572.834	30,0%	367,6%
<b>Operacions de capital</b>	<b>740.074.192</b>	<b>715.122.903</b>	<b>211.127.779</b>	<b>29,5%</b>	<b>211.127.779</b>	<b>29,5%</b>	<b>149.956.369</b>	<b>21,0%</b>	<b>190.155.423</b>	<b>27,1%</b>	<b>11,0%</b>	<b>131.964.106</b>	<b>18,8%</b>	<b>13,6%</b>
8 Actius financers	33.681.817	33.681.817	7.114.042	21,1%	7.009.192	20,8%	2.086.562	6,2%	24.832.529	65,9%	-71,8%	857.137	2,3%	143,4%
9 Passius financers	55.578.953	55.578.953	16.716.697	30,1%	16.716.697	30,1%	16.716.697	30,1%	12.055.945	25,2%	38,7%	12.055.945	25,2%	38,7%
<b>Operacions financeres</b>	<b>89.260.770</b>	<b>89.260.770</b>	<b>23.830.739</b>	<b>26,7%</b>	<b>23.725.889</b>	<b>26,6%</b>	<b>18.803.259</b>	<b>21,1%</b>	<b>36.888.474</b>	<b>43,1%</b>	<b>-35,7%</b>	<b>12.913.082</b>	<b>15,1%</b>	<b>45,6%</b>
<b>Despeses Totals</b>	<b>1.205.897.920</b>	<b>1.126.150.684</b>	<b>398.484.462</b>	<b>35,4%</b>	<b>398.379.612</b>	<b>35,4%</b>	<b>252.010.438</b>	<b>22,4%</b>	<b>386.890.937</b>	<b>36,7%</b>	<b>3,0%</b>	<b>244.909.390</b>	<b>23,2%</b>	<b>2,9%</b>

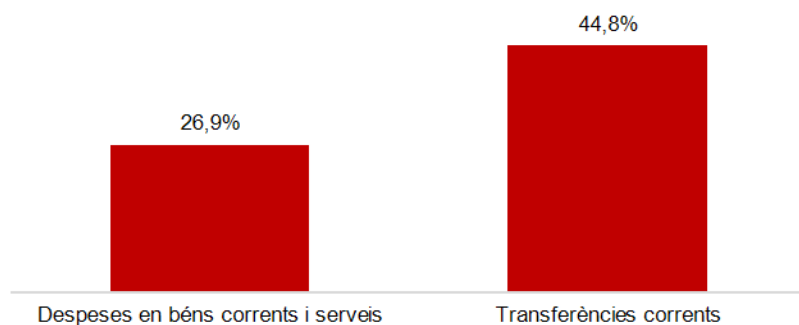
**Execució de despeses. Serveis Centrals**  
Resum per capítols**Despesa Gerència Serveis Centrals  
(Cap. 2 i 4) Obligat/Crèdit Actual (%)****Despesa Gerència Serveis Centrals  
(Cap. 2 i 4) Var. Obligat 24/23 (%)****Despesa Gerència Serveis Centrals  
(Cap. 6 i 7) Obligat/Crèdit Actual (%)****Despesa Gerència Serveis Centrals  
(Cap. 6 i 7) Var. Obligat 24/23 (%)**

Execució de despeses. Gerència de Promoció Econòmica  
Resum per capítols

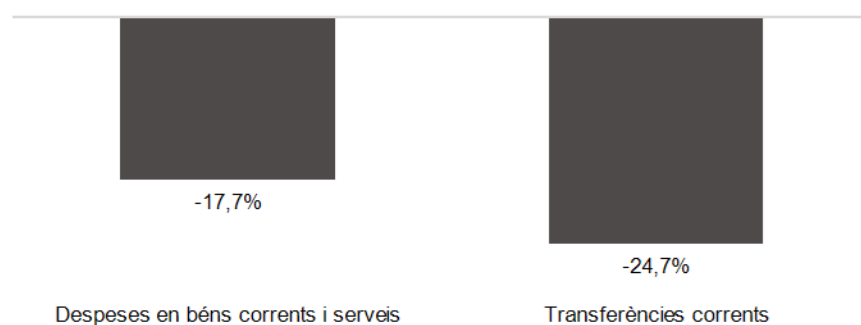
Capítols	2024 P	Juliol 2024							Juliol 2023					
	1	2	3	=3/2	4	=4/2	5	=5/2	4'	=4'/2'	=%4/4'	5'	=5'/2'	=%5/5'
	Crèdit inicial	Crèdit Actual	Autoritzat	%	Disposat	%	Obligat	%	Disposat	%	Var. 23/24	Obligat	%	Var. 23/24
1 Despeses de personal	4.383.367	4.879.064	3.018.694	61,9%	3.018.694	61,9%	3.018.694	61,9%	2.809.939	57,7%	7,4%	2.809.939	57,7%	7,4%
2 Despeses en béns corrents i serveis	7.261.506	8.923.906	6.287.878	70,5%	5.389.592	60,4%	2.398.799	26,9%	6.190.321	60,9%	-12,9%	2.915.048	28,7%	-17,7%
3 Despeses financeres				-		-		-		-	-		-	-
4 Transferències corrents	20.117.917	26.108.734	18.873.803	72,3%	14.379.738	55,1%	11.699.328	44,8%	16.198.317	58,4%	-11,2%	15.527.881	56,0%	-24,7%
5 Fons de contingència				-		-		-		-	-		-	-
<b>Operacions corrents</b>	<b>31.762.790</b>	<b>39.911.704</b>	<b>28.180.375</b>	<b>70,6%</b>	<b>22.788.024</b>	<b>57,1%</b>	<b>17.116.821</b>	<b>42,9%</b>	<b>25.198.576</b>	<b>58,9%</b>	<b>-9,6%</b>	<b>21.252.867</b>	<b>49,7%</b>	<b>-19,5%</b>
6 Inversions reals				-		-		-		-	-		-	-
7 Transferències de capital		2.554.308	2.554.308	100,0%	21.240	0,8%	21.240	0,8%	1.548.000	20,7%	-98,6%	1.548.000	20,7%	-98,6%
<b>Operacions de capital</b>	<b>0</b>	<b>2.554.308</b>	<b>2.554.308</b>	<b>100,0%</b>	<b>21.240</b>	<b>0,8%</b>	<b>21.240</b>	<b>0,8%</b>	<b>1.548.000</b>	<b>20,7%</b>	<b>-98,6%</b>	<b>1.548.000</b>	<b>20,7%</b>	<b>-98,6%</b>
8 Actius financers				-		-		-		-	-		-	-
9 Passius financers				-		-		-		-	-		-	-
<b>Operacions financeres</b>	<b>0</b>	<b>0</b>	<b>0</b>	<b>-</b>	<b>0</b>	<b>-</b>	<b>0</b>	<b>-</b>	<b>0</b>	<b>-</b>	<b>-</b>	<b>0</b>	<b>-</b>	<b>-</b>
<b>Despeses Totals</b>	<b>31.762.790</b>	<b>42.466.012</b>	<b>30.734.683</b>	<b>72,4%</b>	<b>22.809.264</b>	<b>53,7%</b>	<b>17.138.061</b>	<b>40,4%</b>	<b>26.746.576</b>	<b>53,2%</b>	<b>-14,7%</b>	<b>22.800.867</b>	<b>45,4%</b>	<b>-24,8%</b>

### Execució de despeses. Gerència de Promoció Econòmica Resum per capítols

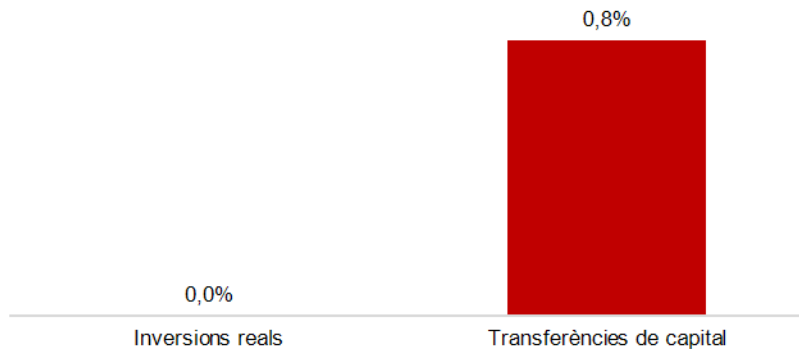
#### Despesa Gerència Promoció Econòmica (Cap. 2 i 4) Obligat/Crèdit Actual (%)




#### Despesa Gerència Promoció Econòmica (Cap. 2 i 4) Var. Obligat 24/23 (%)



#### Despesa Gerència Promoció Econòmica (Cap. 6 i 7) Obligat/Crèdit Actual (%)



#### Despesa Gerència Promoció Econòmica (Cap. 6 i 7) Var. Obligat 24/23 (%)



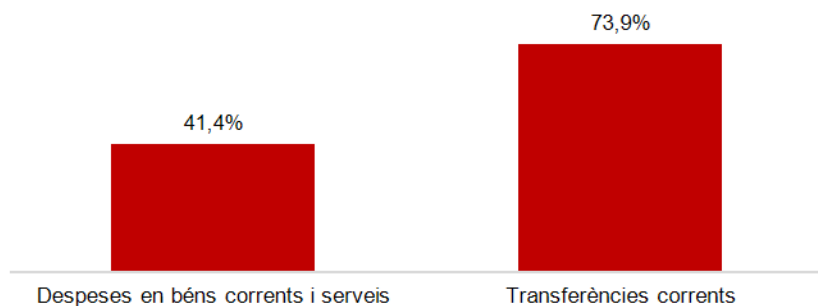
## Execució de despeses. Gerència d'Àrea de Mobilitat, Infraestructures i Serveis Urbans

### Resum per capítols

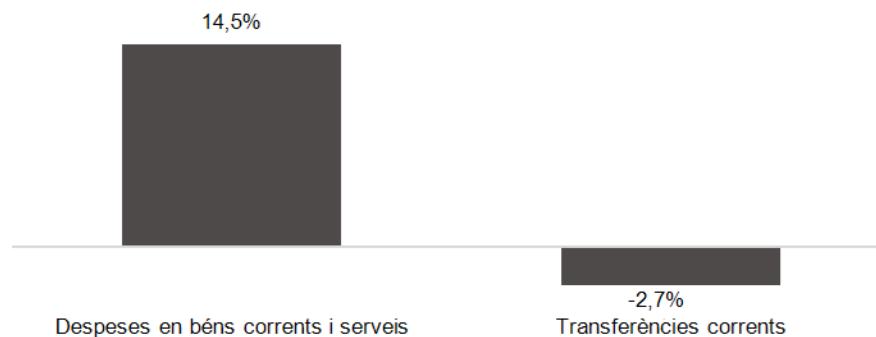
Capítols	2024 P	Juliol 2024							Juliol 2023					
	1	2	3	=3/2	4	=4/2	5	=5/2	4'	=4'/2'	=%4/4'	5'	=5'/2'	=%5/5'
	Crèdit inicial	Crèdit Actual	Autoritzat	%	Disposat	%	Obligat	%	Disposat	%	Var. 23/24	Obligat	%	Var. 23/24
1 Despeses de personal	10.219.525	10.151.136	6.187.820	61,0%	6.187.820	61,0%	6.187.820	61,0%	6.440.368	59,9%	-3,9%	6.437.553	59,9%	-3,9%
2 Despeses en béns corrents i serveis	33.024.337	35.346.654	33.192.036	93,9%	32.345.969	91,5%	14.648.729	41,4%	29.854.720	92,2%	8,3%	12.795.383	39,5%	14,5%
3 Despeses financeres				-		-		-		-	-		-	-
4 Transferències corrents	173.951.305	174.689.972	171.924.048	98,4%	171.911.748	98,4%	129.026.868	73,9%	172.613.007	99,4%	-0,4%	132.648.161	76,4%	-2,7%
5 Fons de contingència				-		-		-		-	-		-	-
<b>Operacions corrents</b>	<b>217.195.167</b>	<b>220.187.762</b>	<b>211.303.905</b>	<b>96,0%</b>	<b>210.445.537</b>	<b>95,6%</b>	<b>149.863.417</b>	<b>68,1%</b>	<b>208.908.096</b>	<b>96,4%</b>	<b>0,7%</b>	<b>151.881.097</b>	<b>70,1%</b>	<b>-1,3%</b>
6 Inversions reals	939.738	3.380.952	428.252	12,7%	428.252	12,7%	14.126	0,4%	3.296.148	60,1%	-87,0%	324.890	5,9%	-95,7%
7 Transferències de capital		41.298.223	23.225.000	56,2%	23.225.000	56,2%	23.225.000	56,2%	24.407.062	100,0%	-4,8%	19.763.422	81,0%	17,5%
<b>Operacions de capital</b>	<b>939.738</b>	<b>44.679.175</b>	<b>23.653.252</b>	<b>52,9%</b>	<b>23.653.252</b>	<b>52,9%</b>	<b>23.239.126</b>	<b>52,0%</b>	<b>27.703.210</b>	<b>92,7%</b>	<b>-14,6%</b>	<b>20.088.311</b>	<b>67,2%</b>	<b>15,7%</b>
8 Actius financers				-		-		-		-	-		-	-
9 Passius financers				-		-		-		-	-		-	-
<b>Operacions financeres</b>	<b>0</b>	<b>0</b>	<b>0</b>	<b>-</b>	<b>0</b>	<b>-</b>	<b>0</b>	<b>-</b>	<b>0</b>	<b>-</b>	<b>-</b>	<b>0</b>	<b>-</b>	<b>-</b>
<b>Despeses Totals</b>	<b>218.134.905</b>	<b>264.866.938</b>	<b>234.957.157</b>	<b>88,7%</b>	<b>234.098.789</b>	<b>88,4%</b>	<b>173.102.543</b>	<b>65,4%</b>	<b>236.611.305</b>	<b>95,9%</b>	<b>-1,1%</b>	<b>171.969.409</b>	<b>69,7%</b>	<b>0,7%</b>

### Execució de despeses. Gerència d'Àrea de Mobilitat, Infraestructures i Serveis Urbans Resum per capítols

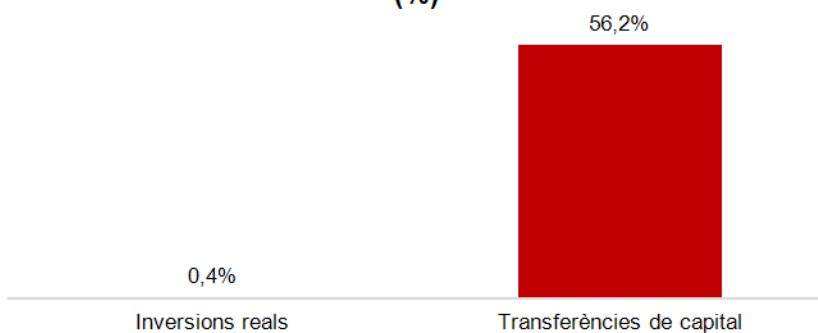
**Despesa Gerència Àrea Mobilitat, Infra. i Serv.Ubans (Cap. 2 i 4) Obligat/Crèdit Actual (%)**



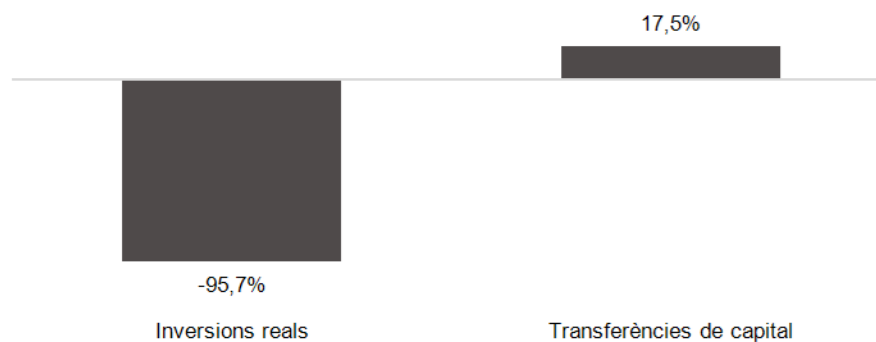
**Despesa Gerència Àrea Mobilitat, Infra. i Serv.Ubans (Cap. 2 i 4) Var. Obligat 24/23 (%)**



**Despesa Gerència Àrea Mobilitat, Infra. i Serv.Ubans (Cap. 6 i 7) Obligat/Crèdit Actual (%)**



**Despesa Gerència Àrea Mobilitat, Infra. i Serv.Ubans (Cap. 6 i 7) Var. Obligat 24/23 (%)**

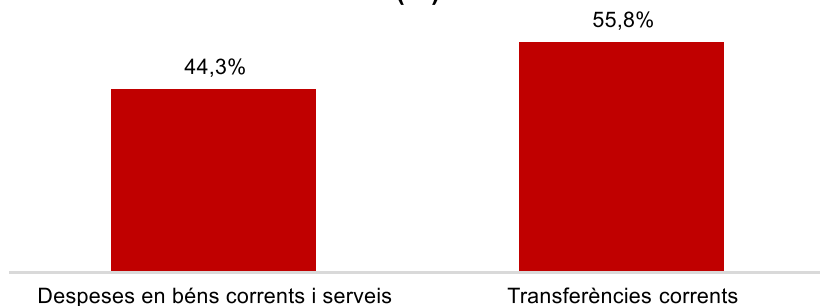
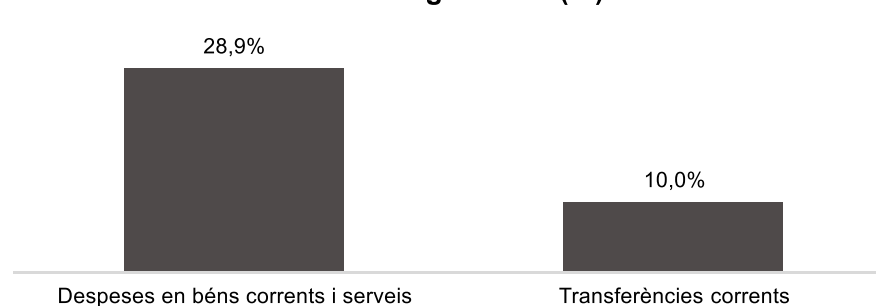
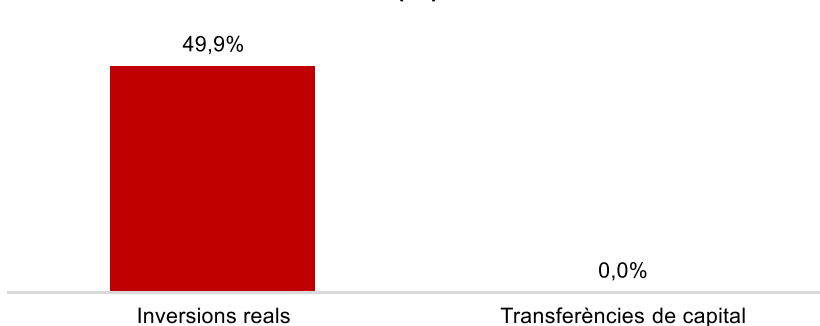
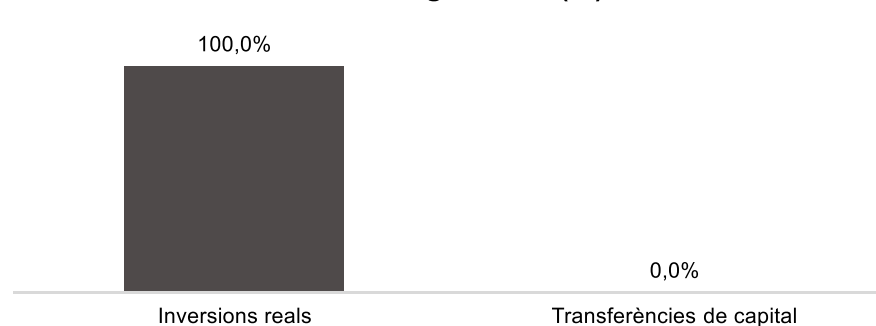




## Execució de despeses. Gerència de Serveis Urbans i Manteniment de l'Espai Públic

### Resum per capítols

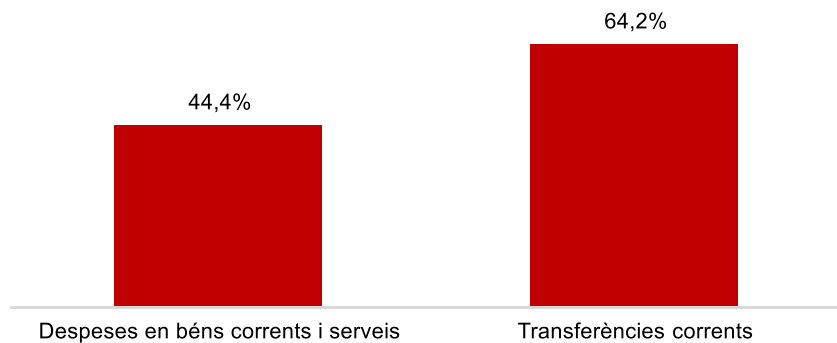
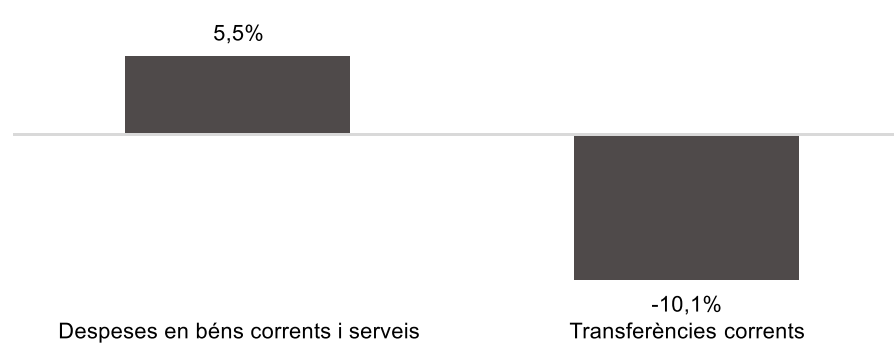
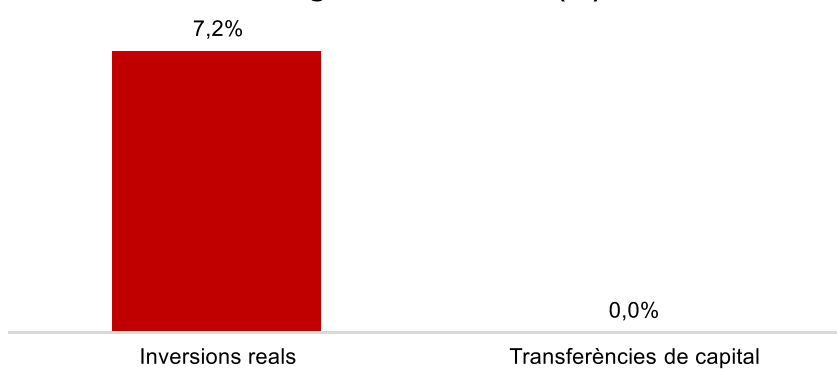
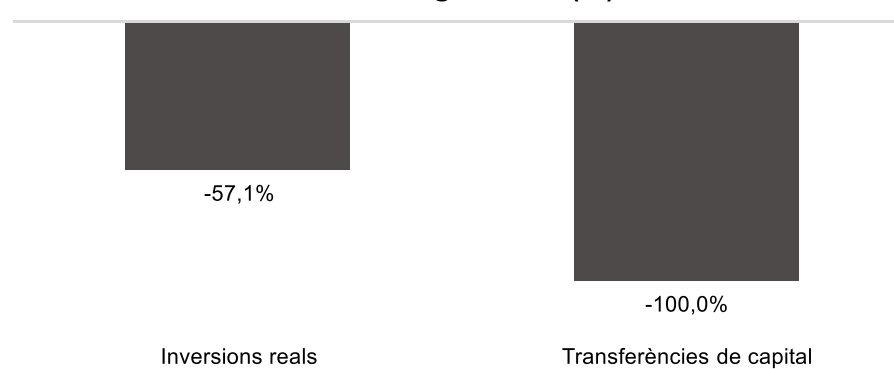
Capítols	2024 P	Juliol 2024							Juliol 2023					
	1	2	3	=3/2	4	=4/2	5	=5/2	4'	=4'/2'	=%4/4'	5'	=5'/2'	=%5/5'
	Crèdit inicial	Crèdit Actual	Autoritzat	%	Disposat	%	Obligat	%	Disposat	%	Var. 23/24	Obligat	%	Var. 23/24
1 Despeses de personal	6.993.809	7.203.445	4.395.539	61,0%	4.395.539	61,0%	4.395.539	61,0%	3.682.976	65,0%	19,3%	3.682.976	65,0%	19,3%
2 Despeses en béns corrents i serveis	348.392.562	350.868.439	347.879.809	99,1%	347.082.112	98,9%	155.286.050	44,3%	319.773.546	95,3%	8,5%	120.502.728	35,9%	28,9%
3 Despeses financeres				-		-		-		-	-		-	-
4 Transferències corrents	84.860.737	86.309.177	70.651.685	81,9%	70.490.695	81,7%	48.134.152	55,8%	69.295.009	89,2%	1,7%	43.770.851	56,4%	10,0%
5 Fons de contingència				-		-		-		-	-		-	-
<b>Operacions corrents</b>	<b>440.247.107</b>	<b>444.381.061</b>	<b>422.927.033</b>	<b>95,2%</b>	<b>421.968.346</b>	<b>95,0%</b>	<b>207.815.741</b>	<b>46,8%</b>	<b>392.751.531</b>	<b>93,7%</b>	<b>7,4%</b>	<b>167.956.556</b>	<b>40,1%</b>	<b>23,7%</b>
6 Inversions reals	2.050.376	7.127.038	6.637.531	93,1%	6.529.267	91,6%	3.558.209	49,9%	7.462.018	89,9%	-12,5%	929.929	11,2%	282,6%
7 Transferències de capital		130.401	64.548	49,5%	64.548	49,5%		0,0%	64.548	10,1%	0,0%		0,0%	-
<b>Operacions de capital</b>	<b>2.050.376</b>	<b>7.257.439</b>	<b>6.702.080</b>	<b>92,3%</b>	<b>6.593.815</b>	<b>90,9%</b>	<b>3.558.209</b>	<b>49,0%</b>	<b>7.526.566</b>	<b>84,2%</b>	<b>-12,4%</b>	<b>929.929</b>	<b>10,4%</b>	<b>282,6%</b>
8 Actius financers				-		-		-		-	-		-	-
9 Passius financers				-		-		-		-	-		-	-
<b>Operacions financeres</b>	<b>0</b>	<b>0</b>	<b>0</b>	<b>-</b>	<b>0</b>	<b>-</b>	<b>0</b>	<b>-</b>	<b>0</b>	<b>-</b>	<b>-</b>	<b>0</b>	<b>-</b>	<b>-</b>
<b>Despeses Totals</b>	<b>442.297.484</b>	<b>451.638.500</b>	<b>429.629.112</b>	<b>95,1%</b>	<b>428.562.161</b>	<b>94,9%</b>	<b>211.373.951</b>	<b>46,8%</b>	<b>400.278.097</b>	<b>93,5%</b>	<b>7,1%</b>	<b>168.886.485</b>	<b>39,5%</b>	<b>25,2%</b>

**Execució de despeses. Gerència de Serveis Urbans i Manteniment de l'Espai Públic**  
Resum per capítols**Despesa Gerència Serveis Urbans i Mant.  
Espai Públic (Cap. 2 i 4) Obligat/Crèdit Actual  
(%)****Despesa Gerència Serveis Urbans i Mant. Espai  
Públic (Cap. 2 i 4)  
Var. Obligat 24/23 (%)****Despesa Gerència Serveis Urbans i Mant.  
Espai Públic (Cap. 6 i 7) Obligat/Crèdit Actual  
(%)****Despesa Gerència Serveis Urbans i Mant. Espai  
Públic (Cap. 6 i 7)  
Var. Obligat 24/23 (%)**

Execució de despeses. Districtes  
Resum per capítols

Capítols	2024 P	Juliol 2024							Juliol 2023					
	1	2	3	=3/2	4	=4/2	5	=5/2	4'	=4'/2'	=%4/4'	5'	=5'/2'	=%5/5'
	Crèdit inicial	Crèdit Actual	Autoritzat	%	Disposat	%	Obligat	%	Disposat	%	Var. 23/24	Obligat	%	Var. 23/24
1 Despeses de personal	60.034.626	60.918.483	36.879.363	60,5%	36.879.363	60,5%	36.879.363	60,5%	35.729.139	59,6%	3,2%	35.729.139	59,6%	3,2%
2 Despeses en béns corrents i serveis	210.162.607	213.011.015	200.623.213	94,2%	198.412.251	93,1%	94.559.914	44,4%	198.812.826	95,5%	-0,2%	89.637.658	43,1%	5,5%
3 Despeses financeres				-		-		-		-	-		-	-
4 Transferències corrents	102.352.700	102.717.113	100.996.470	98,3%	100.721.450	98,1%	65.919.714	64,2%	97.851.455	96,5%	2,9%	73.314.213	72,3%	-10,1%
5 Fons de contingència				-		-		-		-	-		-	-
<b>Operacions corrents</b>	<b>372.549.933</b>	<b>376.646.610</b>	<b>338.499.046</b>	<b>89,9%</b>	<b>336.013.064</b>	<b>89,2%</b>	<b>197.358.991</b>	<b>52,4%</b>	<b>332.393.420</b>	<b>90,0%</b>	<b>1,1%</b>	<b>198.681.010</b>	<b>53,8%</b>	<b>-0,7%</b>
6 Inversions reals	1.775.606	17.010.087	9.083.098	53,4%	6.372.453	37,5%	1.229.704	7,2%	7.281.208	53,1%	-12,5%	2.864.975	20,9%	-57,1%
7 Transferències de capital		614.842	614.842	100,0%	614.842	100,0%		0,0%	87.150	100,0%	605,5%	87.150	100,0%	-100,0%
<b>Operacions de capital</b>	<b>1.775.606</b>	<b>17.624.929</b>	<b>9.697.941</b>	<b>55,0%</b>	<b>6.987.296</b>	<b>39,6%</b>	<b>1.229.704</b>	<b>7,0%</b>	<b>7.368.358</b>	<b>53,4%</b>	<b>-5,2%</b>	<b>2.952.125</b>	<b>21,4%</b>	<b>-58,3%</b>
8 Actius financers				-		-		-		-	-		-	-
9 Passius financers				-		-		-		-	-		-	-
<b>Operacions financeres</b>	<b>0</b>	<b>0</b>	<b>0</b>	<b>-</b>	<b>0</b>	<b>-</b>	<b>0</b>	<b>-</b>	<b>0</b>	<b>-</b>	<b>-</b>	<b>0</b>	<b>-</b>	<b>-</b>
<b>Despeses Totals</b>	<b>374.325.539</b>	<b>394.271.539</b>	<b>348.196.986</b>	<b>88,3%</b>	<b>343.000.359</b>	<b>87,0%</b>	<b>198.588.694</b>	<b>50,4%</b>	<b>339.761.778</b>	<b>88,6%</b>	<b>1,0%</b>	<b>201.633.135</b>	<b>52,6%</b>	<b>-1,5%</b>

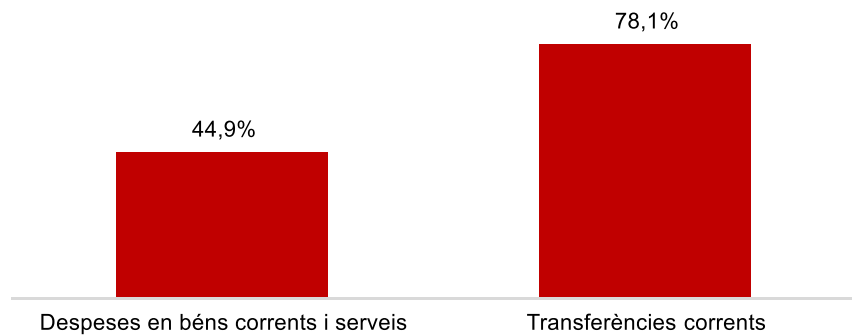
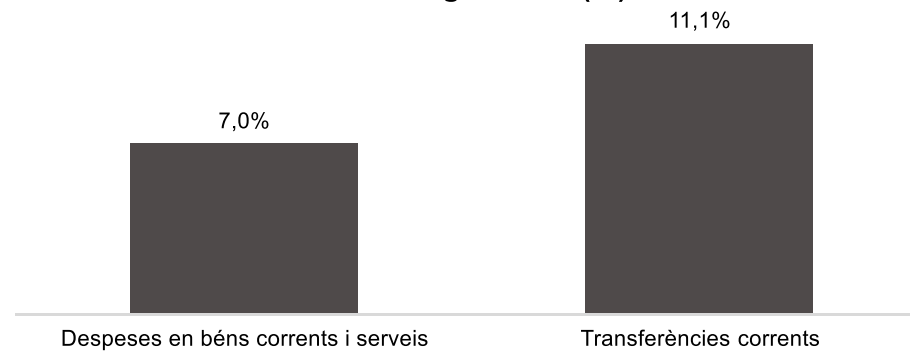
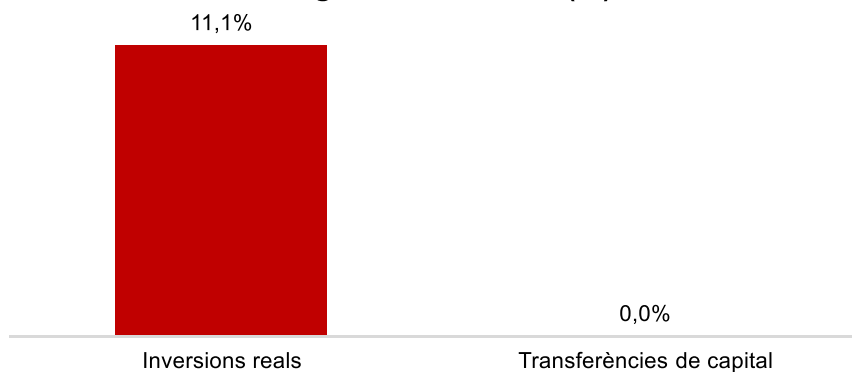
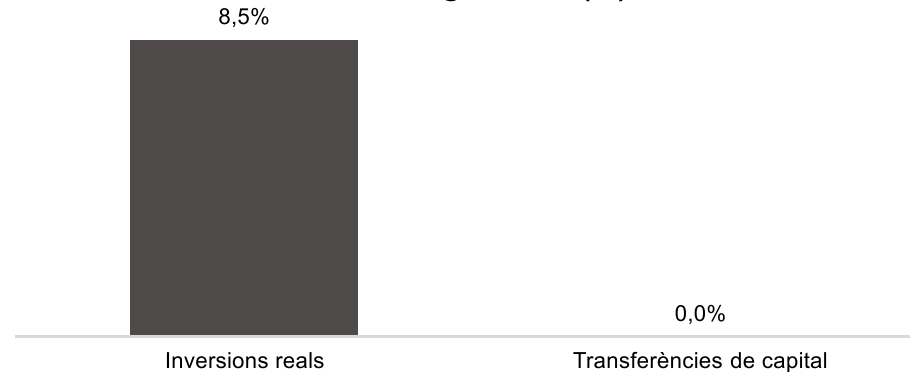
## Execució de despeses. Districtes

**Despesa districtes (Cap. 2 i 4)  
Obligat/Crèdit Actual (%)****Despesa districtes (Cap. 2 i 4)  
Var. Obligat 24/23 (%)****Despesa districtes (Cap. 6 i 7)  
Obligat/Crèdit Actual (%)****Despesa districtes (Cap. 6 i 7)  
Var. Obligat 24/23 (%)**

Execució de despeses. Districte de Ciutat Vella  
Resum per capítols

Capítols	2024 P	Juliol 2024							Juliol 2023					
	1	2	3	=3/2	4	=4/2	5	=5/2	4'	=4'/2'	=%4/4'	5'	=5'/2'	=%5/5'
	Crèdit inicial	Crèdit Actual	Autoritzat	%	Disposat	%	Obligat	%	Disposat	%	Var. 23/24	Obligat	%	Var. 23/24
1 Despeses de personal	7.549.277	7.685.939	4.541.098	59,1%	4.541.098	59,1%	4.541.098	59,1%	4.363.393	59,4%	4,1%	4.363.393	59,4%	4,1%
2 Despeses en béns corrents i serveis	39.317.689	39.055.825	36.952.385	94,6%	36.813.164	94,3%	17.516.943	44,9%	36.330.686	97,9%	1,3%	16.366.319	44,1%	7,0%
3 Despeses financeres				-		-		-		-	-		-	-
4 Transferències corrents	10.576.828	10.759.978	10.168.748	94,5%	10.147.948	94,3%	8.406.219	78,1%	9.939.019	95,2%	2,1%	7.566.221	72,5%	11,1%
5 Fons de contingència				-		-		-		-	-		-	-
<b>Operacions corrents</b>	<b>57.443.794</b>	<b>57.501.742</b>	<b>51.662.231</b>	<b>89,8%</b>	<b>51.502.210</b>	<b>89,6%</b>	<b>30.464.260</b>	<b>53,0%</b>	<b>50.633.099</b>	<b>92,2%</b>	<b>1,7%</b>	<b>28.295.933</b>	<b>51,5%</b>	<b>7,7%</b>
6 Inversions reals	169.000	1.567.946	388.661	24,8%	382.824	24,4%	173.936	11,1%	864.232	66,3%	-55,7%	160.341	12,3%	8,5%
7 Transferències de capital		484.842	484.842	100,0%	484.842	100,0%		0,0%		-	-		-	-
<b>Operacions de capital</b>	<b>169.000</b>	<b>2.052.789</b>	<b>873.503</b>	<b>42,6%</b>	<b>867.666</b>	<b>42,3%</b>	<b>173.936</b>	<b>8,5%</b>	<b>864.232</b>	<b>66,3%</b>	<b>0,4%</b>	<b>160.341</b>	<b>12,3%</b>	<b>8,5%</b>
8 Actius financers				-		-		-		-	-		-	-
9 Passius financers				-		-		-		-	-		-	-
<b>Operacions financeres</b>	<b>0</b>	<b>0</b>	<b>0</b>	<b>-</b>	<b>0</b>	<b>-</b>	<b>0</b>	<b>-</b>	<b>0</b>	<b>-</b>	<b>-</b>	<b>0</b>	<b>-</b>	<b>-</b>
<b>Despeses Totals</b>	<b>57.612.794</b>	<b>59.554.530</b>	<b>52.535.734</b>	<b>88,2%</b>	<b>52.369.876</b>	<b>87,9%</b>	<b>30.638.195</b>	<b>51,4%</b>	<b>51.497.331</b>	<b>91,6%</b>	<b>1,7%</b>	<b>28.456.274</b>	<b>50,6%</b>	<b>7,7%</b>

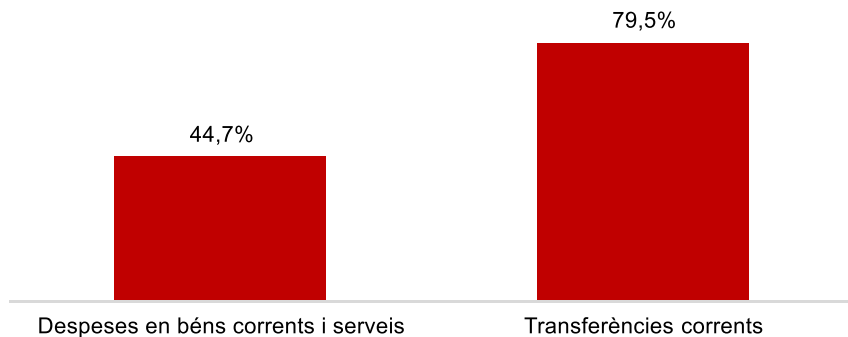
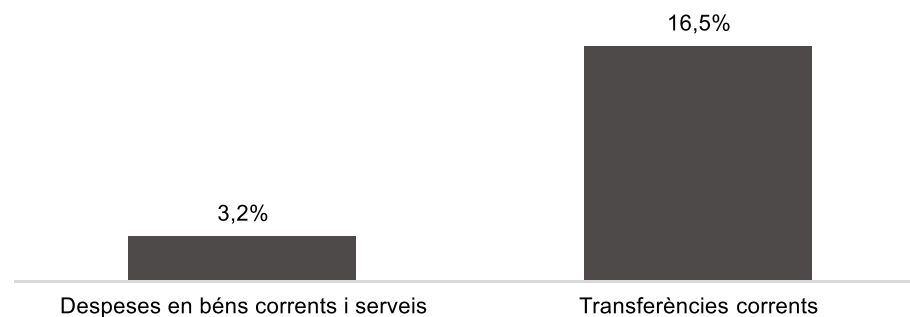
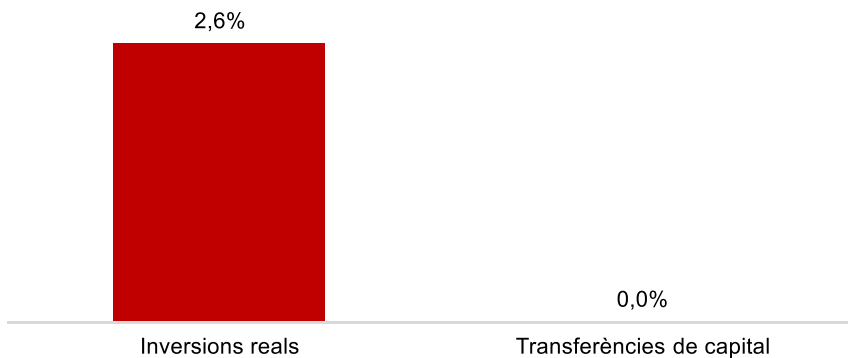
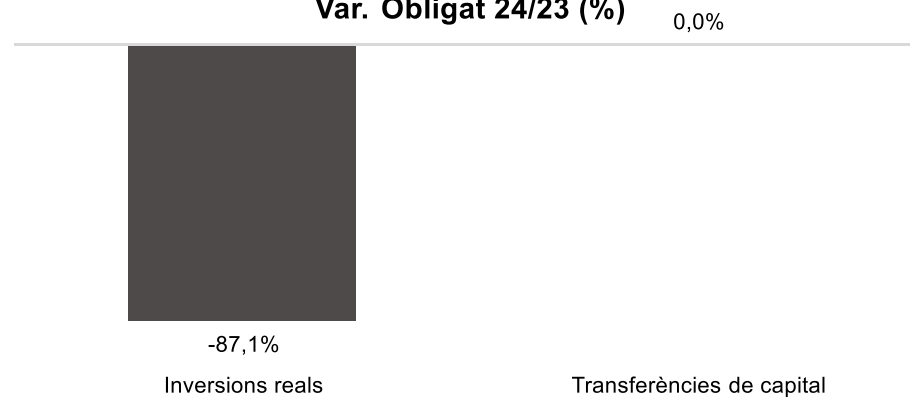
## Execució de despeses. Districte de Ciutat Vella

**Despesa Ciutat Vella (Cap. 2 i 4)  
Obligat/Crèdit Actual (%)****Despesa Ciutat Vella (Cap. 2 i 4)  
Var. Obligat 24/23 (%)****Despesa Ciutat Vella (Cap. 6 i 7)  
Obligat/Crèdit Actual (%)****Despesa Ciutat Vella (Cap. 6 i 7)  
Var. Obligat 24/23 (%)**

Execució de despeses. Districte de l'Eixample  
Resum per capítols

Capítols	2024 P	Juliol 2024							Juliol 2023					
	1	2	3	=3/2	4	=4/2	5	=5/2	4'	=4'/2'	=%4/4'	5'	=5'/2'	=%5/5'
	Crèdit inicial	Crèdit Actual	Autoritzat	%	Disposat	%	Obligat	%	Disposat	%	Var. 23/24	Obligat	%	Var. 23/24
1 Despeses de personal	8.592.236	8.405.189	5.047.347	60,1%	5.047.347	60,1%	5.047.347	60,1%	4.881.707	60,0%	3,4%	4.881.707	60,0%	3,4%
2 Despeses en béns corrents i serveis	25.205.892	25.548.848	24.092.635	94,3%	23.720.451	92,8%	11.428.103	44,7%	23.597.276	94,9%	0,5%	11.075.261	44,6%	3,2%
3 Despeses financeres				-		-		-		-	-		-	-
4 Transferències corrents	13.862.280	13.918.275	13.632.734	97,9%	13.530.598	97,2%	11.063.812	79,5%	13.341.599	98,1%	1,4%	9.495.585	69,8%	16,5%
5 Fons de contingència				-		-		-		-	-		-	-
<b>Operacions corrents</b>	<b>47.660.408</b>	<b>47.872.312</b>	<b>42.772.717</b>	<b>89,3%</b>	<b>42.298.396</b>	<b>88,4%</b>	<b>27.539.261</b>	<b>57,5%</b>	<b>41.820.583</b>	<b>89,8%</b>	<b>1,1%</b>	<b>25.452.554</b>	<b>54,6%</b>	<b>8,2%</b>
6 Inversions reals		1.780.194	884.395	49,7%	355.031	19,9%	47.060	2,6%	1.594.716	68,7%	-77,7%	364.872	15,7%	-87,1%
7 Transferències de capital				-		-		-		-	-		-	-
<b>Operacions de capital</b>	<b>0</b>	<b>1.780.194</b>	<b>884.395</b>	<b>49,7%</b>	<b>355.031</b>	<b>19,9%</b>	<b>47.060</b>	<b>2,6%</b>	<b>1.594.716</b>	<b>68,7%</b>	<b>-77,7%</b>	<b>364.872</b>	<b>15,7%</b>	<b>-87,1%</b>
8 Actius financers				-		-		-		-	-		-	-
9 Passius financers				-		-		-		-	-		-	-
<b>Operacions financeres</b>	<b>0</b>	<b>0</b>	<b>0</b>	<b>-</b>	<b>0</b>	<b>-</b>	<b>0</b>	<b>-</b>	<b>0</b>	<b>-</b>	<b>-</b>	<b>0</b>	<b>-</b>	<b>-</b>
<b>Despeses Totals</b>	<b>47.660.408</b>	<b>49.652.506</b>	<b>43.657.112</b>	<b>87,9%</b>	<b>42.653.427</b>	<b>85,9%</b>	<b>27.586.321</b>	<b>55,6%</b>	<b>43.415.299</b>	<b>88,8%</b>	<b>-1,8%</b>	<b>25.817.426</b>	<b>52,8%</b>	<b>6,9%</b>

## Execució de despeses. Districte de l'Eixample

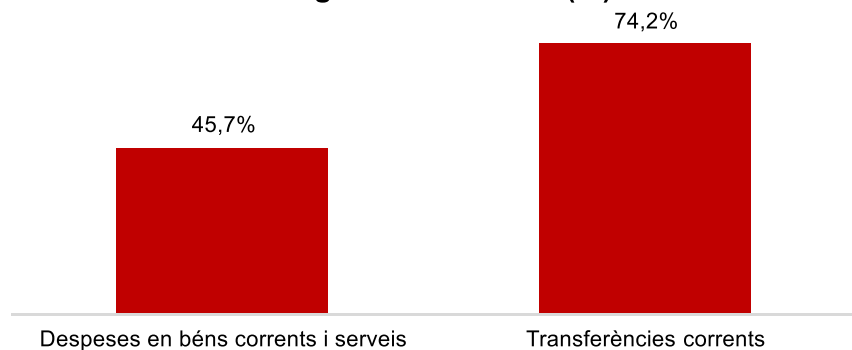
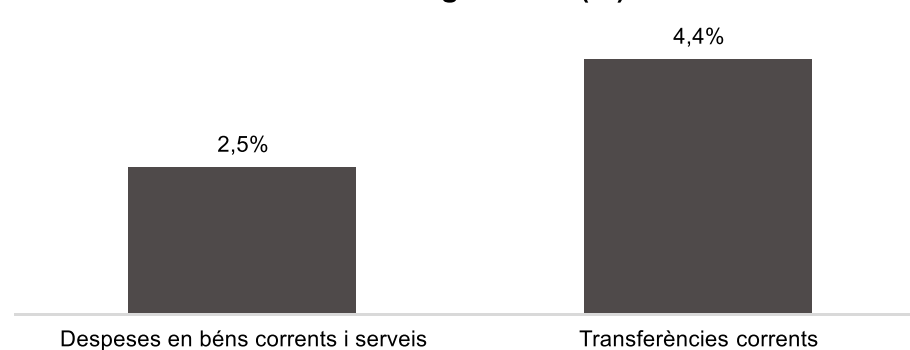
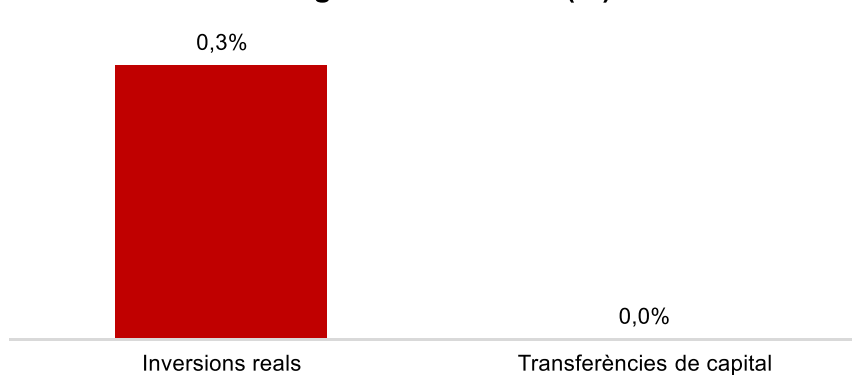

**Despesa Eixample (Cap. 2 i 4)  
Obligat/Crèdit Actual (%)****Despesa Eixample (Cap. 2 i 4)  
Var. Obligat 24/23 (%)****Despesa Eixample (Cap. 6 i 7)  
Obligat/Crèdit Actual (%)****Despesa Eixample (Cap. 6 i 7)  
Var. Obligat 24/23 (%)**



Execució de despeses. Districte de Sants-Montjuïc  
Resum per capítols

Capítols	2024 P	Juliol 2024							Juliol 2023					
	1	2	3	=3/2	4	=4/2	5	=5/2	4'	=4'/2'	=%4/4'	5'	=5'/2'	=%5/5'
	Crèdit inicial	Crèdit Actual	Autoritzat	%	Disposat	%	Obligat	%	Disposat	%	Var. 23/24	Obligat	%	Var. 23/24
1 Despeses de personal	6.021.559	6.135.473	3.770.372	61,5%	3.770.372	61,5%	3.770.372	61,5%	3.630.957	59,8%	3,8%	3.630.957	59,8%	3,8%
2 Despeses en béns corrents i serveis	22.380.583	22.738.396	22.187.786	97,6%	22.041.163	96,9%	10.388.112	45,7%	22.160.193	94,5%	-0,5%	10.132.659	43,2%	2,5%
3 Despeses financeres				-		-		-		-	-		-	-
4 Transferències corrents	11.268.279	11.246.486	11.127.376	98,9%	11.120.457	98,9%	8.347.534	74,2%	10.798.338	97,7%	3,0%	7.997.491	72,4%	4,4%
5 Fons de contingència				-		-		-		-	-		-	-
<b>Operacions corrents</b>	<b>39.670.421</b>	<b>40.120.355</b>	<b>37.085.534</b>	<b>92,4%</b>	<b>36.931.992</b>	<b>92,1%</b>	<b>22.506.018</b>	<b>56,1%</b>	<b>36.589.487</b>	<b>90,2%</b>	<b>0,9%</b>	<b>21.761.108</b>	<b>53,6%</b>	<b>3,4%</b>
6 Inversions reals		734.101	472.517	64,4%	171.137	23,3%	2.220	0,3%	81.136	15,2%	110,9%	3.762	0,7%	-41,0%
7 Transferències de capital				-		-		-		-	-		-	-
<b>Operacions de capital</b>	<b>0</b>	<b>734.101</b>	<b>472.517</b>	<b>64,4%</b>	<b>171.137</b>	<b>23,3%</b>	<b>2.220</b>	<b>0,3%</b>	<b>81.136</b>	<b>15,2%</b>	<b>110,9%</b>	<b>3.762</b>	<b>0,7%</b>	<b>-41,0%</b>
8 Actius financers				-		-		-		-	-		-	-
9 Passius financers				-		-		-		-	-		-	-
<b>Operacions financeres</b>	<b>0</b>	<b>0</b>	<b>0</b>	<b>-</b>	<b>0</b>	<b>-</b>	<b>0</b>	<b>-</b>	<b>0</b>	<b>-</b>	<b>-</b>	<b>0</b>	<b>-</b>	<b>-</b>
<b>Despeses Totals</b>	<b>39.670.421</b>	<b>40.854.456</b>	<b>37.558.051</b>	<b>91,9%</b>	<b>37.103.128</b>	<b>90,8%</b>	<b>22.508.238</b>	<b>55,1%</b>	<b>36.670.623</b>	<b>89,2%</b>	<b>1,2%</b>	<b>21.764.870</b>	<b>53,0%</b>	<b>3,4%</b>

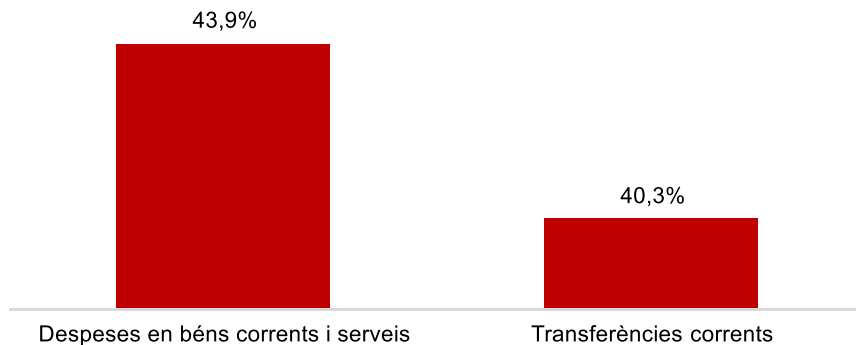
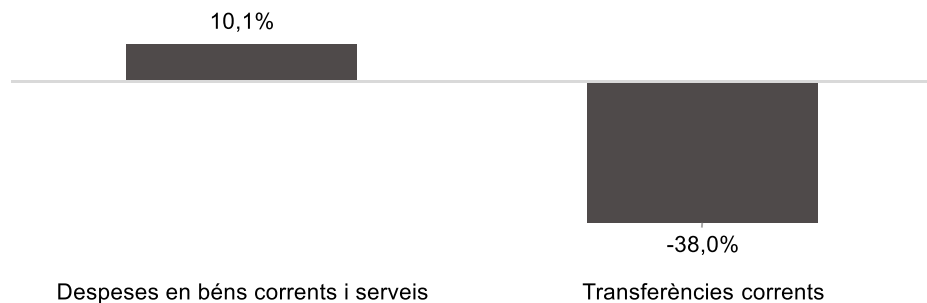
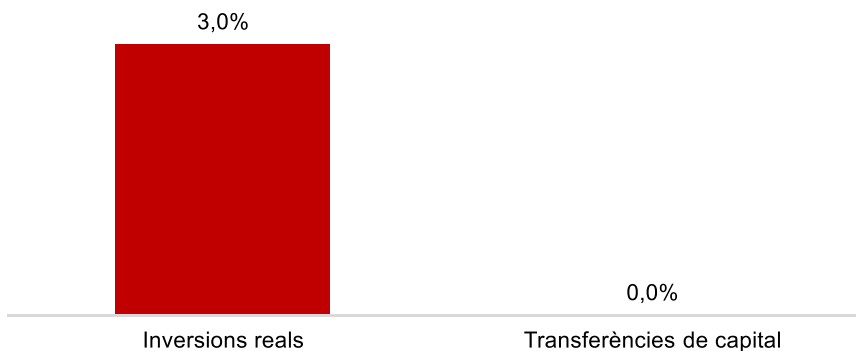
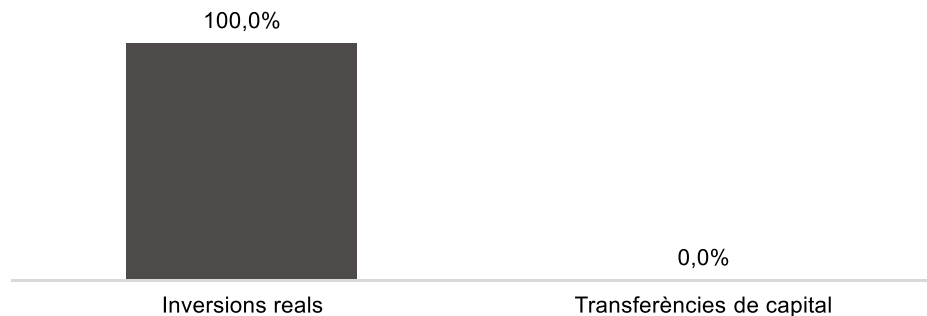
## Execució de despeses. Districte de Sants-Montjuïc

**Despesa Sants-Montjuïc (Cap. 2 i 4)  
Obligat/Crèdit Actual (%)****Despesa Sants-Montjuïc (Cap. 2 i 4)  
Var. Obligat 24/23 (%)****Despesa Sants-Montjuïc (Cap. 6 i 7)  
Obligat/Crèdit Actual (%)****Despesa Sants-Montjuïc (Cap. 6 i 7)  
Var. Obligat 24/23 (%)**

Execució de despeses. Districte de Les Corts  
Resum per capítols

Capítols	2024 P	Juliol 2024							Juliol 2023					
	1	2	3	=3/2	4	=4/2	5	=5/2	4'	=4'/2'	=%4/4'	5'	=5'/2'	=%5/5'
	Crèdit inicial	Crèdit Actual	Autoritzat	%	Disposat	%	Obligat	%	Disposat	%	Var. 23/24	Obligat	%	Var. 23/24
1 Despeses de personal	4.502.875	4.529.886	2.771.939	61,2%	2.771.939	61,2%	2.771.939	61,2%	2.706.957	59,4%	2,4%	2.706.957	59,4%	2,4%
2 Despeses en béns corrents i serveis	10.212.276	10.739.662	10.114.525	94,2%	10.045.463	93,5%	4.714.678	43,9%	9.998.279	95,7%	0,5%	4.281.318	41,0%	10,1%
3 Despeses financeres				-		-		-		-	-		-	-
4 Transferències corrents	3.821.839	3.827.708	3.692.004	96,5%	3.677.104	96,1%	1.544.463	40,3%	3.537.813	92,7%	3,9%	2.489.179	65,2%	-38,0%
5 Fons de contingència				-		-		-		-	-		-	-
<b>Operacions corrents</b>	<b>18.536.989</b>	<b>19.097.255</b>	<b>16.578.468</b>	<b>86,8%</b>	<b>16.494.506</b>	<b>86,4%</b>	<b>9.031.081</b>	<b>47,3%</b>	<b>16.243.049</b>	<b>86,3%</b>	<b>1,5%</b>	<b>9.477.454</b>	<b>50,4%</b>	<b>-4,7%</b>
6 Inversions reals	839.945	1.378.543	425.946	30,9%	204.565	14,8%	40.894	3,0%	794.636	85,5%	-74,3%	19.410	2,1%	110,7%
7 Transferències de capital				-		-		-		-	-		-	-
<b>Operacions de capital</b>	<b>839.945</b>	<b>1.378.543</b>	<b>425.946</b>	<b>30,9%</b>	<b>204.565</b>	<b>14,8%</b>	<b>40.894</b>	<b>3,0%</b>	<b>794.636</b>	<b>85,5%</b>	<b>-74,3%</b>	<b>19.410</b>	<b>2,1%</b>	<b>110,7%</b>
8 Actius financers				-		-		-		-	-		-	-
9 Passius financers				-		-		-		-	-		-	-
<b>Operacions financeres</b>	<b>0</b>	<b>0</b>	<b>0</b>	<b>-</b>	<b>0</b>	<b>-</b>	<b>0</b>	<b>-</b>	<b>0</b>	<b>-</b>	<b>-</b>	<b>0</b>	<b>-</b>	<b>-</b>
<b>Despeses Totals</b>	<b>19.376.934</b>	<b>20.475.798</b>	<b>17.004.414</b>	<b>83,0%</b>	<b>16.699.070</b>	<b>81,6%</b>	<b>9.071.975</b>	<b>44,3%</b>	<b>17.037.685</b>	<b>86,3%</b>	<b>-2,0%</b>	<b>9.496.863</b>	<b>48,1%</b>	<b>-4,5%</b>

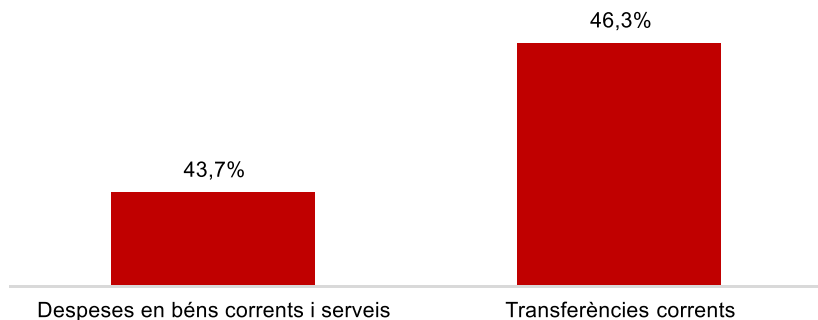
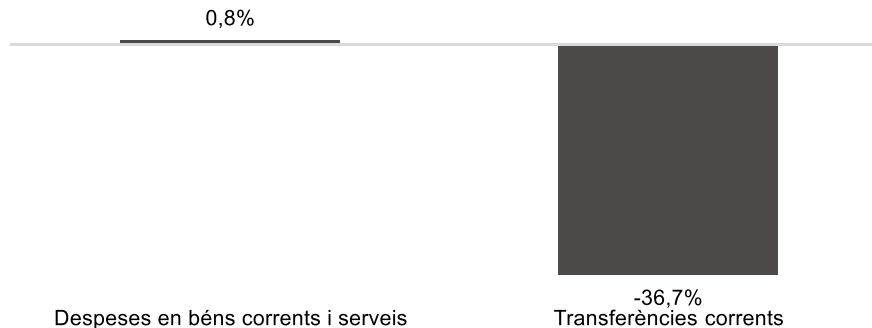
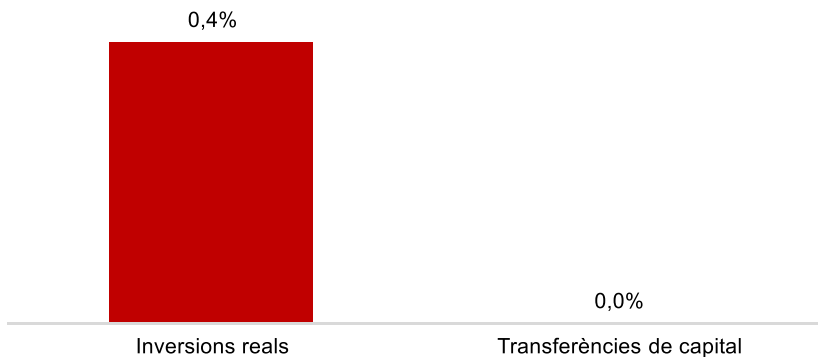

## Execució de despeses. Districte de Les Corts

**Despesa Les Corts (Cap. 2 i 4)  
Obligat/Crèdit Actual (%)****Despesa Les Corts (Cap. 2 i 4)  
Var. Obligat 24/23 (%)****Despesa Les Corts (Cap. 6 i 7)  
Obligat/Crèdit Actual (%)****Despesa Les Corts (Cap. 6 i 7)  
Var. Obligat 24/23 (%)**

Execució de despeses. Districte de Sarrià - St. Gervasi  
Resum per capítols

Capítols	2024 P	Juliol 2024							Juliol 2023					
	1	2	3	=3/2	4	=4/2	5	=5/2	4'	=4'/2'	=%4/4'	5'	=5'/2'	=%5/5'
	Crèdit inicial	Crèdit Actual	Autoritzat	%	Disposat	%	Obligat	%	Disposat	%	Var. 23/24	Obligat	%	Var. 23/24
1 Despeses de personal	5.209.822	5.519.843	3.377.817	61,2%	3.377.817	61,2%	3.377.817	61,2%	3.392.542	60,7%	-0,4%	3.392.542	60,7%	-0,4%
2 Despeses en béns corrents i serveis	14.470.503	14.509.380	13.785.690	95,0%	13.654.599	94,1%	6.338.827	43,7%	13.733.007	96,7%	-0,6%	6.291.580	44,3%	0,8%
3 Despeses financeres				-		-		-		-	-		-	-
4 Transferències corrents	5.154.535	5.116.596	5.074.600	99,2%	5.039.598	98,5%	2.370.944	46,3%	4.841.593	95,6%	4,1%	3.744.172	73,9%	-36,7%
5 Fons de contingència				-		-		-		-	-		-	-
<b>Operacions corrents</b>	<b>24.834.859</b>	<b>25.145.820</b>	<b>22.238.107</b>	<b>88,4%</b>	<b>22.072.014</b>	<b>87,8%</b>	<b>12.087.588</b>	<b>48,1%</b>	<b>21.967.142</b>	<b>88,4%</b>	<b>0,5%</b>	<b>13.428.294</b>	<b>54,0%</b>	<b>-10,0%</b>
6 Inversions reals	0	1.593.121	1.172.615	73,6%	413.778	26,0%	5.879	0,4%	252.784	29,8%	63,7%	104.544	12,3%	-94,4%
7 Transferències de capital				-		-		-		-	-		-	-
<b>Operacions de capital</b>	<b>0</b>	<b>1.593.121</b>	<b>1.172.615</b>	<b>73,6%</b>	<b>413.778</b>	<b>26,0%</b>	<b>5.879</b>	<b>0,4%</b>	<b>252.784</b>	<b>29,8%</b>	<b>63,7%</b>	<b>104.544</b>	<b>12,3%</b>	<b>-94,4%</b>
8 Actius financers				-		-		-		-	-		-	-
9 Passius financers				-		-		-		-	-		-	-
<b>Operacions financeres</b>	<b>0</b>	<b>0</b>	<b>0</b>	<b>-</b>	<b>0</b>	<b>-</b>	<b>0</b>	<b>-</b>	<b>0</b>	<b>-</b>	<b>-</b>	<b>0</b>	<b>-</b>	<b>-</b>
<b>Despeses Totals</b>	<b>24.834.859</b>	<b>26.738.940</b>	<b>23.410.722</b>	<b>87,6%</b>	<b>22.485.792</b>	<b>84,1%</b>	<b>12.093.468</b>	<b>45,2%</b>	<b>22.219.925</b>	<b>86,4%</b>	<b>1,2%</b>	<b>13.532.838</b>	<b>52,6%</b>	<b>-10,6%</b>

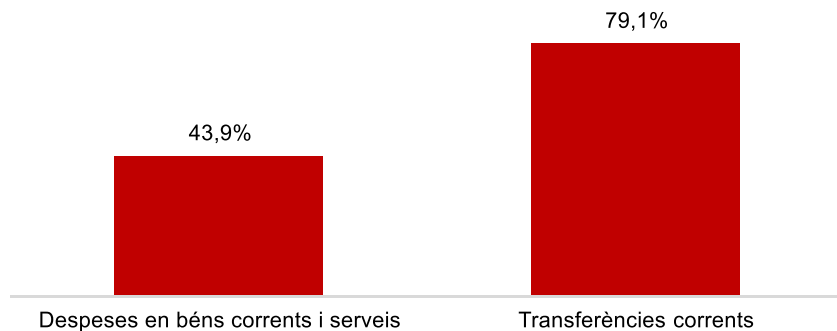
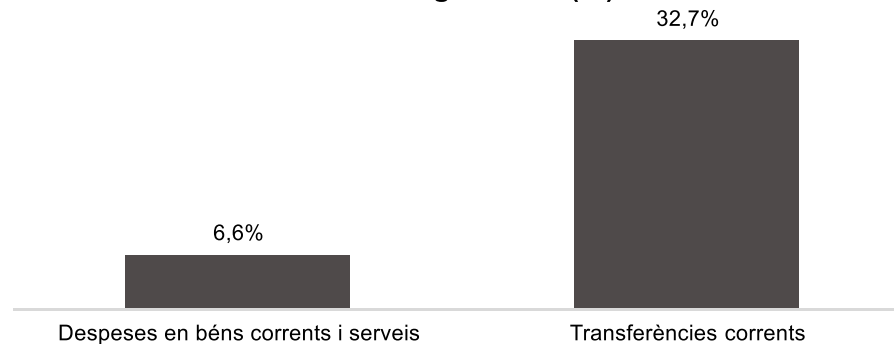
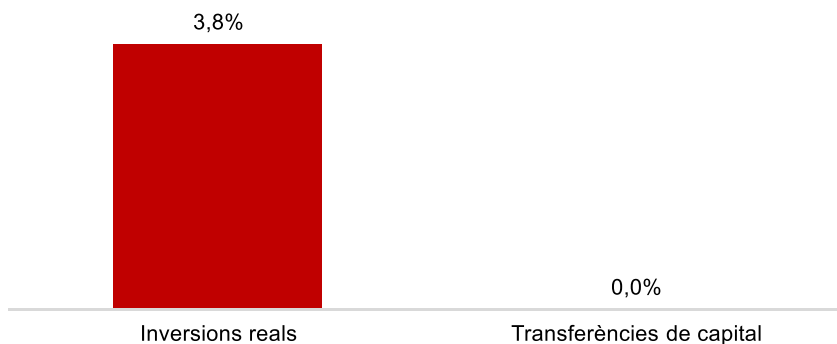

## Execució de despeses. Districte de Sarrià - St. Gervasi

Despesa Sarrià - St.Gervasi (Cap. 2 i 4)  
Obligat/Crèdit Actual (%)Despesa Sarrià - St.Gervasi (Cap. 2 i 4)  
Var. Obligat 24/23 (%)Despesa Sarrià - St.Gervasi (Cap. 6 i 7)  
Obligat/Crèdit Actual (%)Despesa Sarrià - St.Gervasi (Cap. 6 i 7)  
Var. Obligat 24/23 (%)

Execució de despeses. Districte de Gràcia  
Resum per capítols

Capítols	2024 P	Juliol 2024							Juliol 2023					
	1	2	3	=3/2	4	=4/2	5	=5/2	4'	=4'/2'	=%4/4'	5'	=5'/2'	=%5/5'
	Crèdit inicial	Crèdit Actual	Autoritzat	%	Disposat	%	Obligat	%	Disposat	%	Var. 23/24	Obligat	%	Var. 23/24
1 Despeses de personal	5.489.165	5.513.577	3.292.174	59,7%	3.292.174	59,7%	3.292.174	59,7%	3.103.582	58,8%	6,1%	3.103.582	58,8%	6,1%
2 Despeses en béns corrents i serveis	13.900.804	14.356.664	13.282.891	92,5%	12.980.702	90,4%	6.306.749	43,9%	13.096.127	95,1%	-0,9%	5.916.191	43,0%	6,6%
3 Despeses financeres				-		-		-		-	-		-	-
4 Transferències corrents	9.102.231	9.024.511	8.860.446	98,2%	8.857.371	98,1%	7.134.397	79,1%	8.600.647	95,5%	3,0%	5.376.484	59,7%	32,7%
5 Fons de contingència				-		-		-		-	-		-	-
<b>Operacions corrents</b>	<b>28.492.199</b>	<b>28.894.752</b>	<b>25.435.511</b>	<b>88,0%</b>	<b>25.130.247</b>	<b>87,0%</b>	<b>16.733.320</b>	<b>57,9%</b>	<b>24.800.357</b>	<b>88,4%</b>	<b>1,3%</b>	<b>14.396.258</b>	<b>51,3%</b>	<b>16,2%</b>
6 Inversions reals		1.499.531	830.298	55,4%	814.056	54,3%	57.572	3,8%	1.169.607	70,8%	-30,4%	622.154	37,7%	-90,7%
7 Transferències de capital				-		-		-		-	-		-	-
<b>Operacions de capital</b>	<b>0</b>	<b>1.499.531</b>	<b>830.298</b>	<b>55,4%</b>	<b>814.056</b>	<b>54,3%</b>	<b>57.572</b>	<b>3,8%</b>	<b>1.169.607</b>	<b>70,8%</b>	<b>-30,4%</b>	<b>622.154</b>	<b>37,7%</b>	<b>-90,7%</b>
8 Actius financers				-		-		-		-	-		-	-
9 Passius financers				-		-		-		-	-		-	-
<b>Operacions financeres</b>	<b>0</b>	<b>0</b>	<b>0</b>	<b>-</b>	<b>0</b>	<b>-</b>	<b>0</b>	<b>-</b>	<b>0</b>	<b>-</b>	<b>-</b>	<b>0</b>	<b>-</b>	<b>-</b>
<b>Despeses Totals</b>	<b>28.492.199</b>	<b>30.394.283</b>	<b>26.265.809</b>	<b>86,4%</b>	<b>25.944.303</b>	<b>85,4%</b>	<b>16.790.892</b>	<b>55,2%</b>	<b>25.969.964</b>	<b>87,4%</b>	<b>-0,1%</b>	<b>15.018.412</b>	<b>50,6%</b>	<b>11,8%</b>

## Execució de despeses. Districte de Gràcia

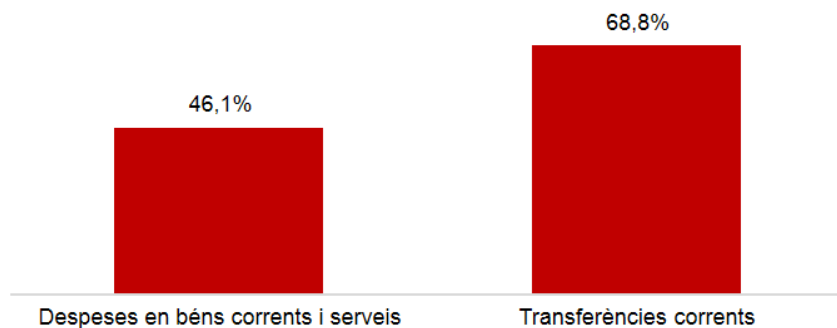
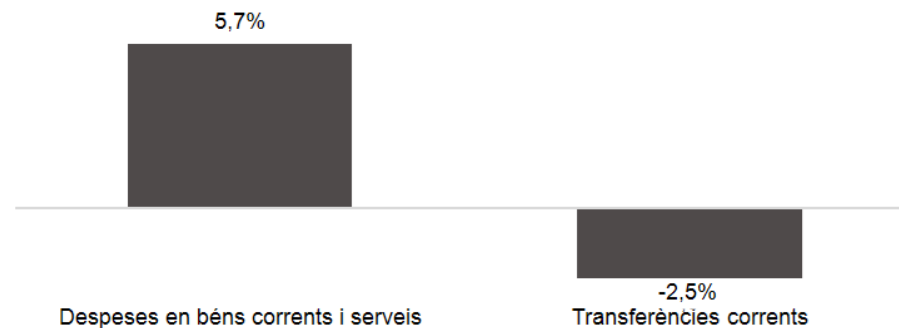
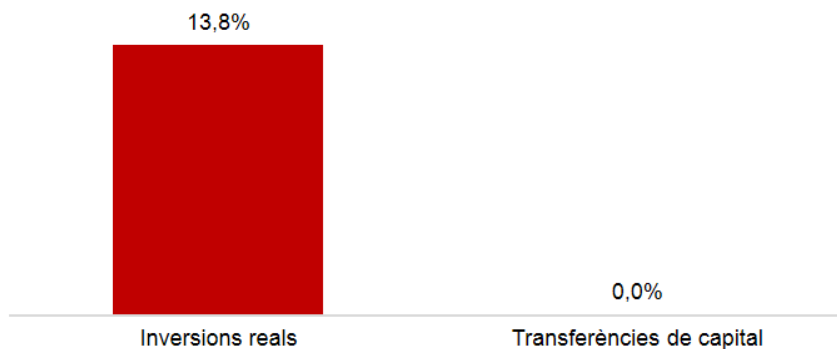
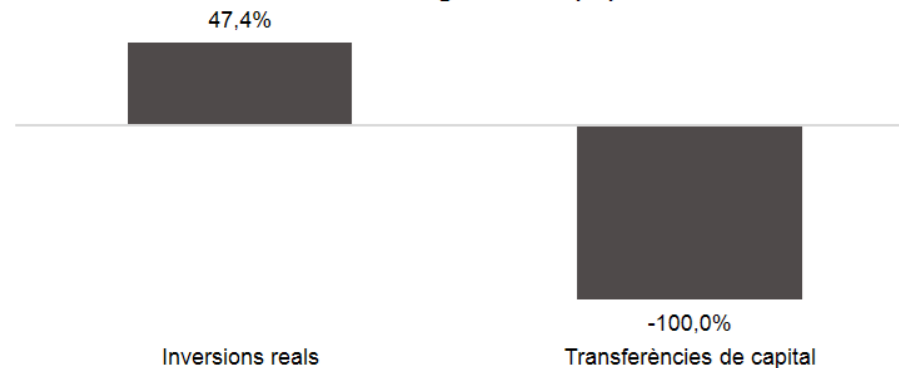
**Despesa Gràcia (Cap. 2 i 4)  
Obligat/Crèdit Actual (%)****Despesa Gràcia (Cap. 2 i 4)  
Var. Obligat 24/23 (%)****Despesa Gràcia (Cap. 6 i 7)  
Obligat/Crèdit Actual (%)****Despesa Gràcia (Cap. 6 i 7)  
Var. Obligat 24/23 (%)**



Execució de despeses. Districte d'Horta-Guinardó  
Resum per capítols

Capítols	2024 P	Juliol 2024							Juliol 2023					
	1	2	3	=3/2	4	=4/2	5	=5/2	4'	=4'/2'	=%4/4'	5'	=5'/2'	=%5/5'
	Crèdit inicial	Crèdit Actual	Autoritzat	%	Disposat	%	Obligat	%	Disposat	%	Var. 23/24	Obligat	%	Var. 23/24
1 Despeses de personal	5.440.202	5.483.684	3.377.626	61,6%	3.377.626	61,6%	3.377.626	61,6%	3.248.903	58,7%	4,0%	3.248.903	58,7%	4,0%
2 Despeses en béns corrents i serveis	18.287.182	18.400.198	17.367.920	94,4%	17.169.710	93,3%	8.477.505	46,1%	17.372.485	96,2%	-1,2%	8.023.433	44,4%	5,7%
3 Despeses financeres				-		-		-		-	-		-	-
4 Transferències corrents	11.277.244	11.297.244	11.230.552	99,4%	11.184.651	99,0%	7.773.968	68,8%	10.888.346	96,4%	2,7%	7.970.206	70,5%	-2,5%
5 Fons de contingència				-		-		-		-	-		-	-
<b>Operacions corrents</b>	<b>35.004.629</b>	<b>35.181.126</b>	<b>31.976.098</b>	<b>90,9%</b>	<b>31.731.988</b>	<b>90,2%</b>	<b>19.629.099</b>	<b>55,8%</b>	<b>31.509.734</b>	<b>90,3%</b>	<b>0,7%</b>	<b>19.242.542</b>	<b>55,2%</b>	<b>2,0%</b>
6 Inversions reals	165.000	2.802.993	1.656.534	59,1%	1.274.864	45,5%	386.487	13,8%	556.974	34,0%	128,9%	262.144	16,0%	47,4%
7 Transferències de capital				-		-		-	87.150	100,0%	-100,0%	87.150	100,0%	-100,0%
<b>Operacions de capital</b>	<b>165.000</b>	<b>2.802.993</b>	<b>1.656.534</b>	<b>59,1%</b>	<b>1.274.864</b>	<b>45,5%</b>	<b>386.487</b>	<b>13,8%</b>	<b>644.124</b>	<b>37,3%</b>	<b>97,9%</b>	<b>349.294</b>	<b>20,2%</b>	<b>10,6%</b>
8 Actius financers				-		-		-		-	-		-	-
9 Passius financers				-		-		-		-	-		-	-
<b>Operacions financeres</b>	<b>0</b>	<b>0</b>	<b>0</b>	<b>-</b>	<b>0</b>	<b>-</b>	<b>0</b>	<b>-</b>	<b>0</b>	<b>-</b>	<b>-</b>	<b>0</b>	<b>-</b>	<b>-</b>
<b>Despeses Totals</b>	<b>35.169.629</b>	<b>37.984.118</b>	<b>33.632.632</b>	<b>88,5%</b>	<b>33.006.852</b>	<b>86,9%</b>	<b>20.015.586</b>	<b>52,7%</b>	<b>32.153.859</b>	<b>87,8%</b>	<b>2,7%</b>	<b>19.591.836</b>	<b>53,5%</b>	<b>2,2%</b>

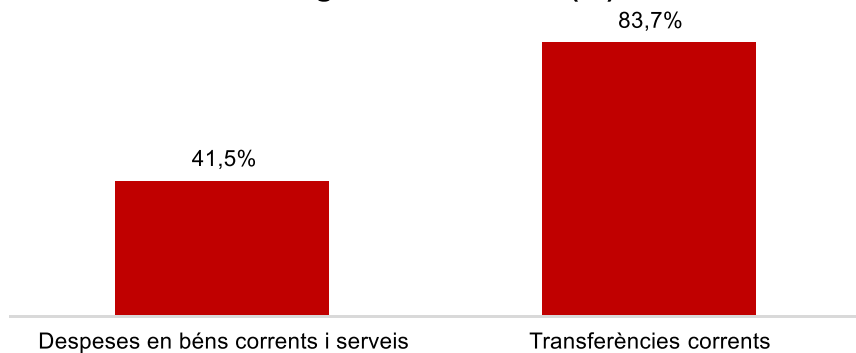
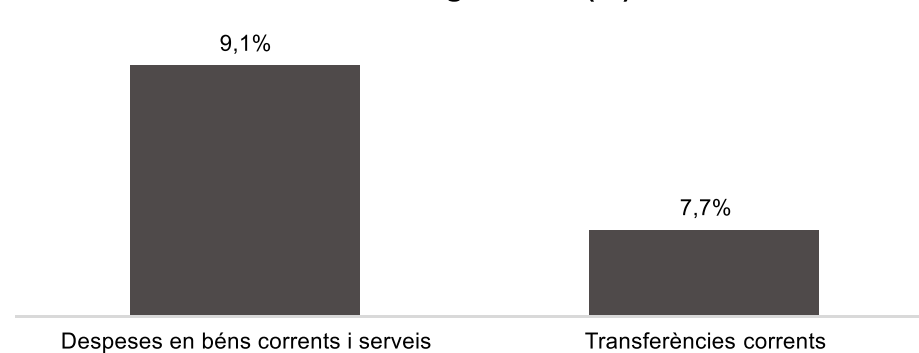
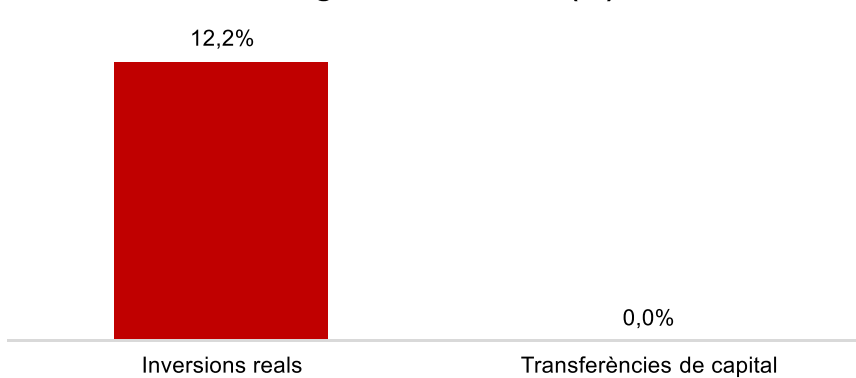

## Execució de despeses. Districte d'Horta-Guinardó

**Despesa Horta-Guinardó (Cap. 2 i 4)  
Obligat/Crèdit Actual (%)****Despesa Horta-Guinardó (Cap. 2 i 4)  
Var. Obligat 24/23 (%)****Despesa Horta-Guinardó (Cap. 6 i 7)  
Obligat/Crèdit Actual (%)****Despesa Horta-Guinardó (Cap. 6 i 7)  
Var. Obligat 24/23 (%)**

Execució de despeses. Districte de Nou Barris  
Resum per capítols

Capítols	2024 P	Juliol 2024							Juliol 2023					
	1	2	3	=3/2	4	=4/2	5	=5/2	4'	=4'/2'	=%4/4'	5'	=5'/2'	=%5/5'
	Crèdit inicial	Crèdit Actual	Autoritzat	%	Disposat	%	Obligat	%	Disposat	%	Var. 23/24	Obligat	%	Var. 23/24
1 Despeses de personal	5.443.878	5.770.978	3.468.182	60,1%	3.468.182	60,1%	3.468.182	60,1%	3.518.356	60,7%	-1,4%	3.518.356	60,7%	-1,4%
2 Despeses en béns corrents i serveis	19.445.741	20.955.729	18.733.977	89,4%	18.582.394	88,7%	8.689.444	41,5%	18.467.630	89,2%	0,6%	7.962.601	38,5%	9,1%
3 Despeses financeres				-		-		-		-	-		-	-
4 Transferències corrents	13.522.661	13.612.791	13.456.757	98,9%	13.451.450	98,8%	11.387.788	83,7%	13.081.169	97,3%	2,8%	10.570.582	78,6%	7,7%
5 Fons de contingència				-		-		-		-	-		-	-
<b>Operacions corrents</b>	<b>38.412.279</b>	<b>40.339.498</b>	<b>35.658.916</b>	<b>88,4%</b>	<b>35.502.026</b>	<b>88,0%</b>	<b>23.545.415</b>	<b>58,4%</b>	<b>35.067.154</b>	<b>87,8%</b>	<b>1,2%</b>	<b>22.051.539</b>	<b>55,2%</b>	<b>6,8%</b>
6 Inversions reals	300.000	2.285.822	804.613	35,2%	804.613	35,2%	279.349	12,2%	1.100.619	55,9%	-26,9%	774.383	39,4%	-63,9%
7 Transferències de capital				-		-		-		-	-		-	-
<b>Operacions de capital</b>	<b>300.000</b>	<b>2.285.822</b>	<b>804.613</b>	<b>35,2%</b>	<b>804.613</b>	<b>35,2%</b>	<b>279.349</b>	<b>12,2%</b>	<b>1.100.619</b>	<b>55,9%</b>	<b>-26,9%</b>	<b>774.383</b>	<b>39,4%</b>	<b>-63,9%</b>
8 Actius financers				-		-		-		-	-		-	-
9 Passius financers				-		-		-		-	-		-	-
<b>Operacions financeres</b>	<b>0</b>	<b>0</b>	<b>0</b>	<b>-</b>	<b>0</b>	<b>-</b>	<b>0</b>	<b>-</b>	<b>0</b>	<b>-</b>	<b>-</b>	<b>0</b>	<b>-</b>	<b>-</b>
<b>Despeses Totals</b>	<b>38.712.279</b>	<b>42.625.320</b>	<b>36.463.529</b>	<b>85,5%</b>	<b>36.306.639</b>	<b>85,2%</b>	<b>23.824.764</b>	<b>55,9%</b>	<b>36.167.774</b>	<b>86,3%</b>	<b>0,4%</b>	<b>22.825.922</b>	<b>54,5%</b>	<b>4,4%</b>

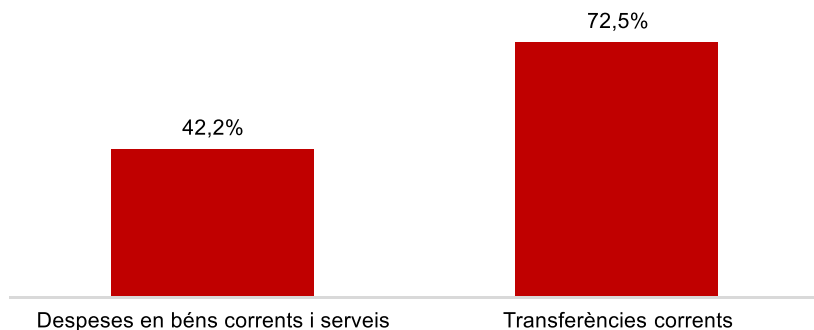
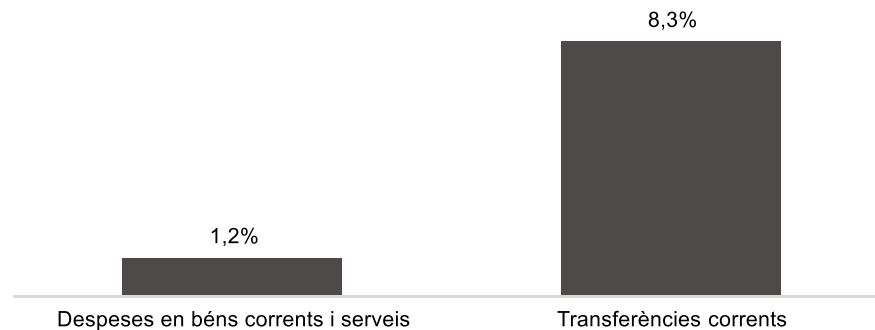
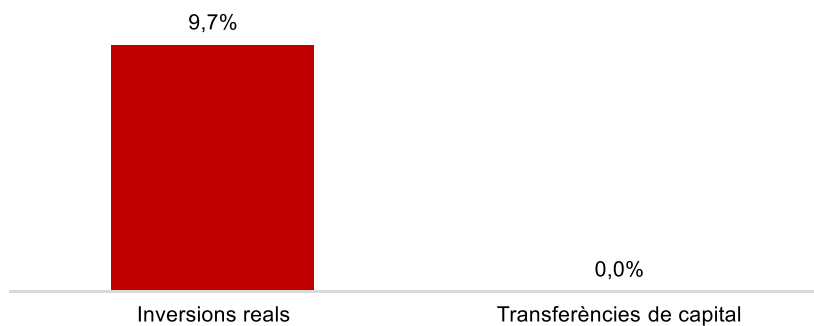
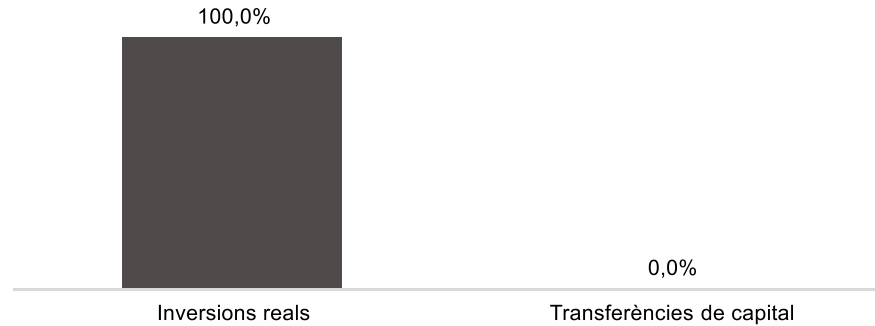
## Execució de despeses. Districte de Nou Barris

**Despesa Nou Barris (Cap. 2 i 4)  
Obligat/Crèdit Actual (%)****Despesa Nou Barris (Cap. 2 i 4)  
Var. Obligat 24/23 (%)****Despesa Nou Barris (Cap. 6 i 7)  
Obligat/Crèdit Actual (%)****Despesa Nou Barris (Cap. 6 i 7)  
Var. Obligat 24/23 (%)**

Execució de despeses. Districte de Sant Andreu  
Resum per capítols

Capítols	2024 P	Juliol 2024						Juliol 2023						
	1	2	3	=3/2	4	=4/2	5	=5/2	4'	=4'/2'	=%4/4'	5'	=5'/2'	=%5/5'
	Crèdit inicial	Crèdit Actual	Autoritzat	%	Disposat	%	Obligat	%	Disposat	%	Var. 23/24	Obligat	%	Var. 23/24
1 Despeses de personal	5.839.992	5.715.920	3.478.356	60,9%	3.478.356	60,9%	3.478.356	60,9%	3.342.881	59,1%	4,1%	3.342.881	59,1%	4,1%
2 Despeses en béns corrents i serveis	19.502.600	19.366.897	17.701.767	91,4%	17.238.386	89,0%	8.175.953	42,2%	17.800.077	94,6%	-3,2%	8.078.068	42,9%	1,2%
3 Despeses financeres				-		-		-		-	-		-	-
4 Transferències corrents	8.416.942	8.558.662	8.444.411	98,7%	8.435.180	98,6%	6.208.766	72,5%	7.938.531	94,3%	6,3%	5.735.163	68,1%	8,3%
5 Fons de contingència				-		-		-		-	-		-	-
<b>Operacions corrents</b>	<b>33.759.534</b>	<b>33.641.479</b>	<b>29.624.534</b>	<b>88,1%</b>	<b>29.151.922</b>	<b>86,7%</b>	<b>17.863.075</b>	<b>53,1%</b>	<b>29.081.490</b>	<b>88,4%</b>	<b>0,2%</b>	<b>17.156.112</b>	<b>52,2%</b>	<b>4,1%</b>
6 Inversions reals	301.661	1.392.256	702.739	50,5%	568.296	40,8%	135.514	9,7%	67.844	4,9%	737,7%	7.162	0,5%	1792,1%
7 Transferències de capital		130.000	130.000	100,0%	130.000	100,0%		0,0%		-	-		-	-
<b>Operacions de capital</b>	<b>301.661</b>	<b>1.522.256</b>	<b>832.739</b>	<b>54,7%</b>	<b>698.296</b>	<b>45,9%</b>	<b>135.514</b>	<b>8,9%</b>	<b>67.844</b>	<b>4,9%</b>	<b>929,3%</b>	<b>7.162</b>	<b>0,5%</b>	<b>1792,1%</b>
8 Actius financers				-		-		-		-	-		-	-
9 Passius financers				-		-		-		-	-		-	-
<b>Operacions financeres</b>	<b>0</b>	<b>0</b>	<b>0</b>	<b>-</b>	<b>0</b>	<b>-</b>	<b>0</b>	<b>-</b>	<b>0</b>	<b>-</b>	<b>-</b>	<b>0</b>	<b>-</b>	<b>-</b>
<b>Despeses Totals</b>	<b>34.061.195</b>	<b>35.163.735</b>	<b>30.457.273</b>	<b>86,6%</b>	<b>29.850.218</b>	<b>84,9%</b>	<b>17.998.589</b>	<b>51,2%</b>	<b>29.149.333</b>	<b>85,0%</b>	<b>2,4%</b>	<b>17.163.274</b>	<b>50,1%</b>	<b>4,9%</b>

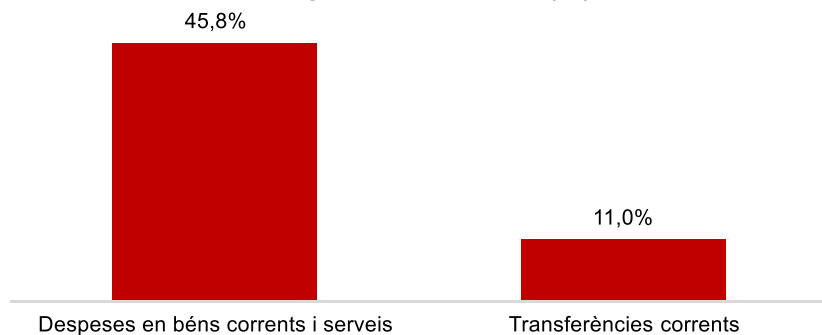
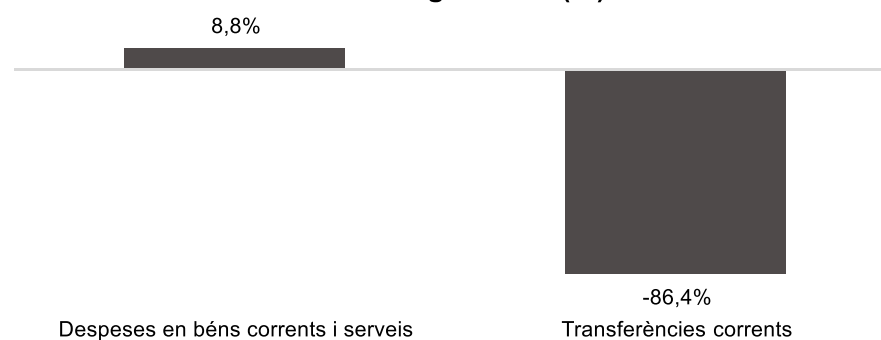
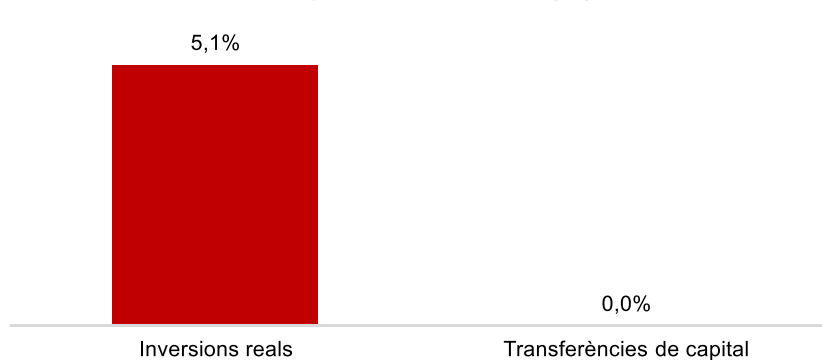
## Execució de despeses. Districte de Sant Andreu

**Despesa Sant Andreu (Cap. 2 i 4)  
Obligat/Crèdit Actual (%)****Despesa Sant Andreu (Cap. 2 i 4)  
Var. Obligat 24/23 (%)****Despesa Sant Andreu (Cap. 6 i 7)  
Obligat/Crèdit Actual (%)****Despesa Sant Andreu (Cap. 6 i 7)  
Var. Obligat 24/23 (%)**

Execució de despeses. Districte de Sant Martí  
Resum per capítols

Capítols	2024 P	Juliol 2024							Juliol 2023					
	1	2	3	=3/2	4	=4/2	5	=5/2	4'	=4/2'	=%4/4'	5'	=5/2'	=%5/5'
	Crèdit inicial	Crèdit Actual	Autoritzat	%	Disposat	%	Obligat	%	Disposat	%	Var. 23/24	Obligat	%	Var. 23/24
1 Despeses de personal	5.945.620	6.157.994	3.754.450	61,0%	3.754.450	61,0%	3.754.450	61,0%	3.539.860	59,0%	6,1%	3.539.860	59,0%	6,1%
2 Despeses en béns corrents i serveis	27.439.339	27.339.417	26.403.637	96,6%	26.166.221	95,7%	12.523.600	45,8%	26.257.066	98,4%	-0,3%	11.510.228	43,1%	8,8%
3 Despeses financeres				-		-		-		-	-		-	-
4 Transferències corrents	15.349.863	15.354.863	15.308.843	99,7%	15.277.093	99,5%	1.681.823	11,0%	14.884.399	97,2%	2,6%	12.369.128	80,8%	-86,4%
5 Fons de contingència				-		-		-		-	-		-	-
<b>Operacions corrents</b>	<b>48.734.821</b>	<b>48.852.273</b>	<b>45.466.930</b>	<b>93,1%</b>	<b>45.197.764</b>	<b>92,5%</b>	<b>17.959.873</b>	<b>36,8%</b>	<b>44.681.325</b>	<b>93,1%</b>	<b>1,2%</b>	<b>27.419.216</b>	<b>57,1%</b>	<b>-34,5%</b>
6 Inversions reals		1.975.580	1.744.780	88,3%	1.383.290	70,0%	100.793	5,1%	798.661	71,7%	73,2%	546.204	49,0%	-81,5%
7 Transferències de capital				-		-		-		-	-		-	-
<b>Operacions de capital</b>	<b>0</b>	<b>1.975.580</b>	<b>1.744.780</b>	<b>88,3%</b>	<b>1.383.290</b>	<b>70,0%</b>	<b>100.793</b>	<b>5,1%</b>	<b>798.661</b>	<b>71,7%</b>	<b>73,2%</b>	<b>546.204</b>	<b>49,0%</b>	<b>-81,5%</b>
8 Actius financers				-		-		-		-	-		-	-
9 Passius financers				-		-		-		-	-		-	-
<b>Operacions financeres</b>	<b>0</b>	<b>0</b>	<b>0</b>	<b>-</b>	<b>0</b>	<b>-</b>	<b>0</b>	<b>-</b>	<b>0</b>	<b>-</b>	<b>-</b>	<b>0</b>	<b>-</b>	<b>-</b>
<b>Despeses Totals</b>	<b>48.734.821</b>	<b>50.827.853</b>	<b>47.211.711</b>	<b>92,9%</b>	<b>46.581.054</b>	<b>91,6%</b>	<b>18.060.666</b>	<b>35,5%</b>	<b>45.479.986</b>	<b>92,6%</b>	<b>2,4%</b>	<b>27.965.421</b>	<b>56,9%</b>	<b>-35,4%</b>

## Execució de despeses. Districte de Sant Martí

**Despesa Sant Martí (Cap. 2 i 4)**  
**Obligat/Crèdit Actual (%)****Despesa Sant Martí (Cap. 2 i 4)**  
**Var. Obligat 24/23 (%)****Despesa Sant Martí (Cap. 6 i 7)**  
**Obligat/Crèdit Actual (%)****Despesa Sant Martí (Cap. 6 i 7)**  
**Var. Obligat 24/23 (%)**