



Pressupost 2024

INFORME MENSUAL D'EXECUCIÓ PRESSUPOSTÀRIA

JUNY 2024

Ajuntament de
Barcelona





Índex

Resum executiu	5
Indicadors	7
Execució d'ingressos. Resum per capítols	9
Execució d'ingressos corrents. Detall per conceptes	10
Execució d'ingressos de capital i financers. Detall per conceptes	14
Execució de despeses. Resum per capítols.....	16
Execució de despeses corrents. Detall per conceptes	18
Execució de despeses. Detall per grup de programa i per programa	23
Execució de despeses. Detall per grup de programa	28
Execució de despeses. Resum per orgànics	33
Execució de despeses corrents. Resum per orgànics.....	35
Execució de despeses. Sectors.....	37
Execució de despeses. Gerència Municipal i Coordinació Territorial i Proximitat	39
Execució de despeses. Àrea de Drets Socials, Salut, Cooperació i Comunitat	41
Execució de despeses. Àrea de Recursos i Transformació Digital	43
Execució de despeses. Àrea de Seguretat, Prevenció i Convivència	45
Execució de despeses. Àrea d'Urbanisme i Habitatge	47
Execució de despeses. Àrea d'Economia i Promoció Econòmica	49
Execució de despeses. Àrea de Cultura, Educació, Esports i Cicles de Vida	51
Execució de despeses. Àrea de Mobilitat, Infraestructures i Serveis Urbans.....	51
Execució de despeses. Gerència Municipal.....	53
Execució de despeses. Gerència de Coordinació Territorial i Proximitat	57
Execució de despeses. Gerència d'Àrea de Recursos i Transformació Digital	59
Execució de despeses. Gerència de Serveis Generals.....	61
Execució de despeses. Gerència de Persones, Organització i Adm. Electrònica	63
Execució de despeses. Gerència d'Àrea d'Urbanisme i Habitatge	65
Execució de despeses. Gerència d'Urbanisme.....	67
Execució de despeses. Gerència de l'Arquitecte/a en Cap	69
Execució de despeses. Gerència d'Àrea d'Economia i Promoció Econòmica.....	71
Execució de despeses. Gerència de Pressupostos i Hisenda	73
Execució de despeses. Serveis Centrals.....	75
Execució de despeses. Gerència de Promoció Econòmica	77
Execució de despeses. Gerència d'Àrea de Mobilitat, Infraestructures i Serveis Urbans.....	79

Execució de despeses. Gerència de Serveis Urbans i Manteniment de l'Espai	
Públic.....	81
Execució de despeses. Districtes.....	83

Resum executiu

Pressupost 2024

Anàlisi d'execució pressupostària a juny

Totes les dades que es mostren a continuació corresponen a la comptabilitat pressupostària (sense ajustos SEC : sistema europeu de comptes).

Indicadors

Amb la comptabilitat tancada al mes de juny els **ingressos corrents liquidats** representen el 43,6% de la previsió anual (vs. 48,8% a juny de 2023). Si s'analitzen les dades en valor absolut, l'import liquidat és un 0,8% superior al d'un any abans (11,3M).

Quant a les **despeses corrents obligades**, representen el 46,4% del crèdit actual (vs. 48,9% a juny de 2023). En valor absolut, l'import obligat és un 1,9% superior al d'un any abans (26,3M).

L'**estalvi brut** al mes de juny representa el 9,2% dels ingressos corrents liquidats. En valor absolut, l'import és inferior al d'un any abans.

Ingressos

Els **impostos locals** presenten un grau d'execució del 53,1% en relació a la previsió anual (vs. 52,1% a juny de 2023). En valor absolut, la liquidació d'impostos locals és un 4,4% superior a la de juny de 2023 (24,4M).

La **Participació en Tributs de l'Estat** es liquida mensualment com 1/12 part de la previsió anual.

Les **taxes i altres ingressos** presenten un grau d'execució del 46,2% en relació a la previsió anual (vs. 46,2% a juny de 2023). En valor absolut, l'import liquidat és un 1,5% inferior al d'un any abans (2,5M).

Les **transferències corrents (exclòs FCF)** presenten un grau d'execució del 41,2% en relació a la previsió anual (vs. 62,0% a juny de 2023). En valor absolut, la liquidació és un 44,6% inferior a la d'un any abans (79,7M).

Els **ingressos patrimonials** presenten un grau d'execució a juny del 95,4% (vs. 74,2% a juny de 2023). En termes absoluts, l'import liquidat és un 34,0% superior al d'un any abans (7,5M).

Els **ingressos de capital** presenten un grau d'execució a juny del 12,4% (vs. 10,2% a juny del 2023). En valor absolut, la liquidació és inferior en 8,1M a la d'un any abans.



Quant als **ingressos per operacions financeres (sense incloure romanents de tresoreria)** presenten un grau d'execució a juny del 0,4% (vs. 0,1% a juny del 2023).

En general, els **ingressos** amb més pes respecte a les previsions inicials totals són **Transferències corrents** i **Impostos directes**, amb un 46,8% i un 30,0% respectivament, seguits de **Taxes, preus públics i altres ingressos** que suposen un 9,0% del total d'ingressos previst. Al llarg de l'execució del pressupost a juny de 2024, el capítol de **Transferències corrents** ha tingut un pes del 44,9% sobre el total d'ingressos liquidats, els ingressos per **Impostos directes** han representat un 39,3% i els ingressos per **Taxes, preus públics i altres ingressos** han suposat un 10,3% dels ingressos liquidats totals.

Despeses

Les **despeses de personal** presenten un grau d'execució del 52,2% en relació a la previsió anual (vs. el 51,7% a juny de 2023). En valor absolut, la liquidació és un 4,2% superior a la de fa un any (11,2M).

Les **despeses en béns corrents i serveis** presenten un grau d'execució del 34,2% en relació a la previsió anual (vs. el 30,9% a juny de l'any anterior). En valor absolut, la liquidació és un 15,2% superior respecte la de juny de 2023 (36,1M).

Les **despeses financeres** presenten un grau d'execució del 31,8% en relació a la previsió anual (vs. 24,0% a juny de 2023). En valor absolut, la liquidació és un 118,0% superior a la de juny de 2023 (6,5M).

Les **transferències corrents** presenten un grau d'execució del 52,8% en relació a la previsió anual (vs. 58,7% a juny de 2023). La liquidació en valor absolut és un 3,2% inferior a la de l'any passat (27,4M).

Quant a les **despeses de capital** presenten un grau d'execució del 13,6% en relació a la previsió anual (vs. 20,0% a juny de 2023). La liquidació en valor absolut és un 29,9% inferior a la de l'any passat (49,2M).

Quant a les **despeses per operacions financeres**, el grau d'execució és del 16,1% (vs. 9,1% a juny de 2023). En valor absolut, la liquidació és un 85,2% superior a la de 2023. La previsió d'amortitzacions anual varia cada any.

En general, les **despeses** amb més pes respecte als crèdits inicials totals són, en aquest ordre, **Transferències corrents** (39,0%), **Despeses en béns corrents i serveis** (21,0%), **Inversions reals** (18,6%) i les **Despeses de personal** (13,9%). Al llarg de l'execució del pressupost a juny de 2024, el capítol de **Transferències corrents** ha tingut un pes del 54,2% sobre el total de despesa obligada, la **Despeses en béns corrents i serveis** ha representat un 18,1%, la despesa en

Inversions reals ha suposat un 5,2% i les **Despeses de personal** han suposat un 18,3% de la despesa total obligada.

A nivell de **despeses per orgànics**:

- El grau d'execució dels **sectors** és del 38,2% (41,1% a juny de 2023), amb disminució en termes absoluts del 1,0% (13,9M). Analitzant la despesa corrent, el grau d'execució resultant és del 46,6% (vs. 49,3% a juny de 2023), amb augment en termes absoluts del 2,3% (27,1M).
- El grau d'execució dels **districtes** és del 42,6% (45,0% a juny de 2023), amb disminució en termes absoluts del 1,4% (2,3M). Analitzant la despesa corrent, el grau d'execució resultant és del 44,6% (vs. 46,0% a juny de 2023), amb una variació negativa en termes absoluts del 0,5% (0,8M).

** Nota: Degut a la gran variabilitat que pot haver en els diferents conceptes del pressupost d'un any per l'altre, s'han aplicat topalls de -100% i 100% a l'apartat gràfic.*

** Nota sobre comparabilitat de les dades:*

Per acord de la Comissió de Govern de 22 de juny de 2023, desenvolupat per acord del mateix òrgan de 29 de juny de 2023, així com per altres posteriors, es va modificar l'estructura executiva municipal.

Les xifres corresponents a l'exercici 2024 recullen aquesta nova estructura orgànica. Les corresponents a l'exercici 2023 han estat adaptades per tal d'afavorir-ne la comparabilitat.

** Nota: Els imports dels crèdits inicial de l'exercici 2024 són els corresponents al pressupost 2024, aprovat en data 2 de maig de 2024.*

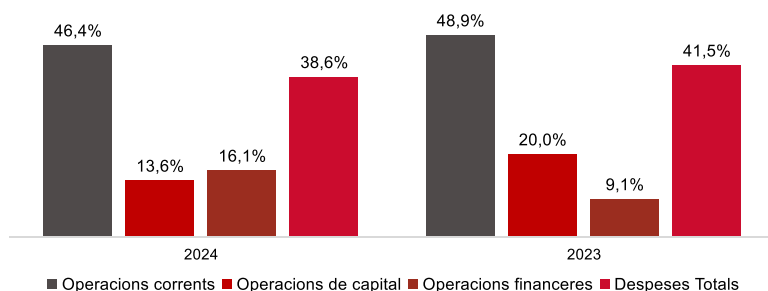


Indicadors Pressupostaris. Ajuntament de Barcelona
Resum

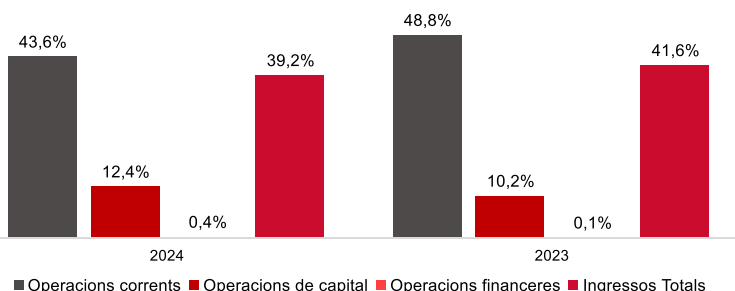
Indicadors	2022 P	2022 L	2023 P	2023 L	2024 P	A juny		
						2024 L	2023 L	%
Ingressos Corrents	2.924.909.544	3.067.954.530	3.090.519.441	3.186.365.558	3.475.973.242	1.520.595.333	1.509.249.123	0,8%
Despeses Corrents	2.529.550.568	2.574.572.947	2.750.649.237	2.753.142.433	2.940.129.601	1.380.266.665	1.353.976.124	1,9%
Estalvi Brut	395.358.976	493.381.583	339.870.205	433.223.124	535.843.641	140.328.668	155.273.000	-9,62%
Ingressos de Capital	178.286.115	38.735.355	159.943.110	140.686.917	68.890.688	12.140.277	20.233.083	-40,0%
Despeses de Capital	753.399.534	518.544.559	759.600.000	584.133.967	777.580.000	115.234.440	164.397.873	-29,9%
Superàvit (Dèficit) no financer	-179.754.443	13.572.379	-259.786.685	-10.223.926	-172.845.671	37.234.504	11.108.209	235,20%
Ingressos Financers	303.029.665	114.787.011	345.408.061	211.428.449	262.106.441	975.703	489.444	99,3%
Despeses Financeres	123.275.222	91.923.664	85.621.376	46.674.354	89.260.770	14.403.424	7.779.172	85,2%
Resultat Pressupostari	0	36.435.727	0	154.530.169	0	23.806.784	3.818.481	523,5%

Ratis	2022 P	2022 L	2023 P	2023 L	2024 P	2024 L	2023 L
% Estalvi brut/Ingressos corrents	13,5%	16,1%	11,0%	13,6%	15,4%	9,2%	10,3%
% Capacitat (Necessitat) finançament	-5,8%	0,4%	-8,0%	-0,3%	-4,9%	2,4%	0,7%

Grau d'Execució de Despeses de juny



Grau d'Execució d'Ingressos de juny



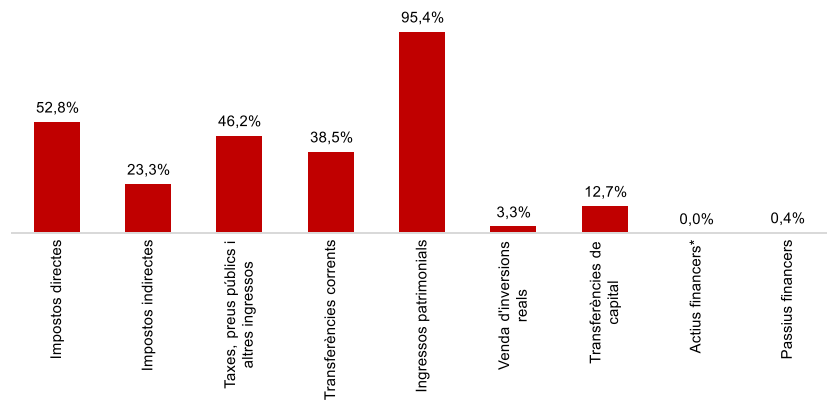
Execució d'ingressos. Ajuntament de Barcelona
Resum per capítols

Capítols	2024 P	% s/ PI total	Juny 2024							Juny 2023		Var. 23/24
	1		2	3		=3/2	4		=4/3	3'	=3'/2'	
	Previsió inicial		Previsió Actual	% s/ PA total	Drets Liquidats	% s/ DL totals	%	Recaptació líquida	%	Drets Liquidats	%	
1 Impostos directes	1.142.943.749	30,0%	1.142.943.749	29,2%	603.181.786	39,3%	52,8%	545.811.952	90,5%	565.623.349	51,6%	6,6%
2 Impostos indirectes	178.776.206	4,7%	178.776.206	4,6%	41.672.187	2,7%	23,3%	36.557.194	87,7%	52.848.296	37,4%	-21,1%
3 Taxes, preus públics i altres ingressos	342.315.139	9,0%	342.315.139	8,8%	158.168.376	10,3%	46,2%	104.923.862	66,3%	160.656.535	46,2%	-1,5%
4 Transferències corrents	1.780.915.747	46,8%	1.788.822.963	45,7%	687.977.863	44,9%	38,5%	581.122.310	84,5%	708.038.691	47,9%	-2,8%
5 Ingressos patrimonials	31.022.401	0,8%	31.022.401	0,8%	29.595.122	1,9%	95,4%	27.387.628	92,5%	22.082.254	74,2%	34,0%
Operacions corrents	3.475.973.242	91,3%	3.483.880.457	89,1%	1.520.595.333	99,1%	43,6%	1.295.802.945	85,2%	1.509.249.123	48,8%	0,8%
6 Venda d'inversions reals	2.901.150	0,1%	2.901.150	0,1%	95.255	0,0%	3,3%	51.732	54,3%	897.984	896,5%	-89,4%
7 Transferències de capital	65.989.538	1,7%	94.709.506	2,4%	12.045.021	0,8%	12,7%	12.010.591	99,7%	19.335.099	9,8%	-37,7%
Operacions de capital	68.890.688	1,8%	97.610.656	2,5%	12.140.277	0,8%	12,4%	12.062.323	99,4%	20.233.083	10,2%	-40,0%
8 Actius financers*	0	0,0%	0	0,0%	0	0,0%	-	0	-	0	0,0%	-
9 Passius financers	262.106.441	6,9%	262.106.441	6,7%	975.703	0,1%	0,4%	975.703	100,0%	489.444	0,1%	99,3%
Operacions financeres	262.106.441	6,9%	262.106.441	6,7%	975.703	0,1%	0,4%	975.703	100,0%	489.444	0,1%	99,3%
Romanents de tresoreria	0	0,0%	67.145.521	1,7%	0	0,0%	0,0%	0	-	0	0,0%	-
Ingressos Totals	3.806.970.370	100,0%	3.910.743.075	100,0%	1.533.711.313	100,0%	39,2%	1.308.840.972	85,3%	1.529.971.650	41,6%	0,2%

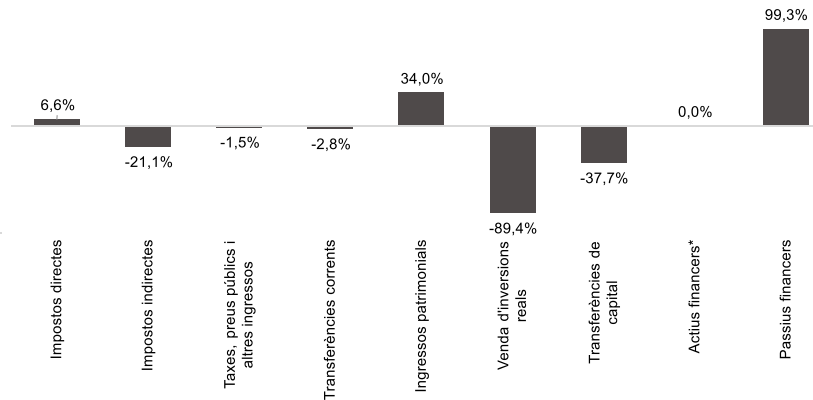
*No s'inclouen els romanents de tresoreria

Execució d'ingressos. Ajuntament de Barcelona Resum per capítols

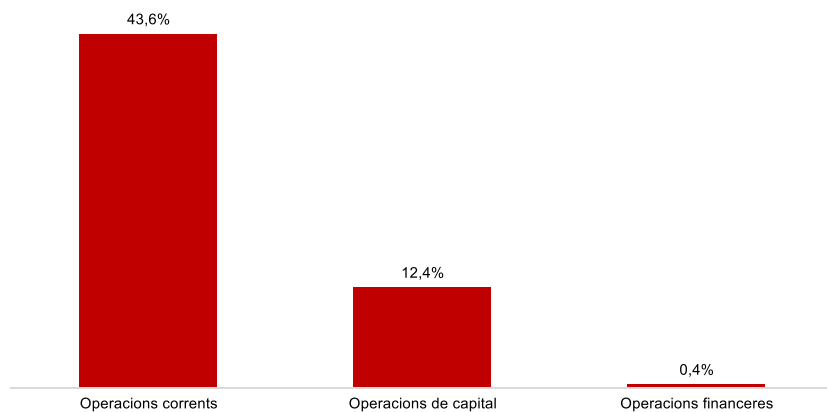
Ingressos. Drets Liquidats/Prev. Actual (%)



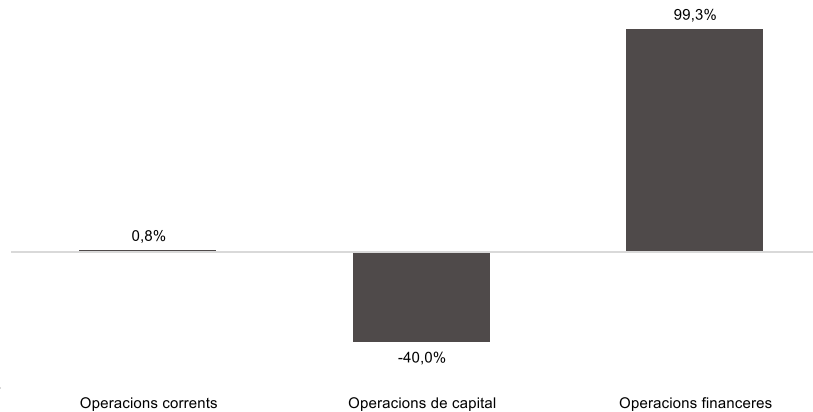
Ingressos. Variació DL (%) 24/23



Ingressos per Operacions. DL/Prev. Actual (%)



Ingressos per Operacions. Variació DL 24/23 (%)



Execució d'ingressos corrents. Ajuntament de Barcelona
Detall per conceptes (I)

Conceptes	2024 P	Juny 2024					Juny 2023		Var. 23/24
	1	2	3	=3/2	4	=4/3	3'	=3'/2'	
	Previsió inicial	Previsió Actual	Drets Liquidats	%	Recaptació Líquida	%	Drets Liquidats	%	
IBI	760.521.746	760.521.746	436.651.372	57,4%	406.805.742	93,2%	425.619.758	57,1%	2,6%
IVTM (Vehicles)	48.903.290	48.903.290	36.286.562	74,2%	19.675.148	54,2%	35.970.563	71,1%	0,9%
IIVTNU (Plusvàlua)	151.398.436	151.398.436	74.139.295	49,0%	72.143.222	97,3%	51.076.211	38,1%	45,2%
IAE	89.753.685	89.753.685	11.865.969	13,2%	10.322.350	87,0%	10.801.603	12,1%	9,9%
ICIO	35.259.433	35.259.433	17.124.815	48,6%	16.101.050	94,0%	28.198.975	72,7%	-39,3%
Impostos locals	1.085.836.590	1.085.836.590	576.068.013	53,1%	525.047.512	91,1%	551.667.108	52,1%	4,4%
Recàrrecs s/ IEET	75.133.988	75.133.988	0	0,0%	0	-	0	0,0%	-
Recàrrecs s/ Impostos de la CCAA	75.133.988	75.133.988	0	0,0%	0	-	0	0,0%	-
CTE**	160.749.377	160.749.377	68.785.960	42,8%	57.321.633	83,3%	66.804.536	52,6%	3,0%
FCF**	1.547.978.184	1.547.978.184	588.776.274	38,0%	482.953.006	82,0%	529.116.204	44,5%	11,3%
Participació Tributs de l'Estat	1.708.727.561	1.708.727.561	657.562.234	38,5%	540.274.639	82,2%	595.920.740	45,3%	10,3%
Grua i parany	16.366.466	16.366.466	0	0,0%	0	-	0	0,0%	-
Parquímetres	38.084.381	38.084.381	0	0,0%	0	-	0	0,0%	-
Clavegueram	25.102.000	25.102.000	12.917.113	51,5%	12.887.780	99,8%	13.047.622	52,4%	-1,0%
Llicències urbanístiques	6.364.517	6.364.517	2.302.477	36,2%	2.238.973	97,2%	2.673.441	32,4%	-13,9%
Guals	16.650.000	16.650.000	208.159	1,3%	142.273	68,3%	268.476	1,6%	-22,5%
Participació ingressos bruts	29.044.437	29.044.437	13.772.260	47,4%	7.048.491	51,2%	24.138.706	85,1%	-42,9%
Taxes ocupació via pública	8.551.037	8.551.037	6.204.498	72,6%	5.449.585	87,8%	1.903.118	26,6%	226,0%
Altres taxes	58.159.160	58.159.160	29.642.428	51,0%	29.144.618	98,3%	29.512.257	60,8%	0,4%
Recollida comercial residus	18.716.000	18.716.000	1.872.852	10,0%	790.811	42,2%	650.601	3,6%	187,9%
Serveis especials de neteja	4.131.185	4.131.185	1.888.199	45,7%	1.822.546	96,5%	1.858.932	36,0%	1,6%
Resta preus públics	12.136.982	12.136.982	8.688.132	71,6%	7.537.155	86,8%	7.660.374	69,2%	13,4%
Contribucions especials	10	10	0	0,0%	0	-	0	0,0%	-
Vendes Recollida selectiva residus	11.000.000	11.000.000	3.927.314	35,7%	133.430	3,4%	5.158.979	60,7%	-23,9%

Conceptes	2024 P	Juny 2024					Juny 2023		Var. 23/24
	1	2	3	=3/2	4	=4/3	3'	=3'/2'	
	Previsió inicial	Previsió Actual	Drets Liquidats	%	Recaptació Líquida	%	Drets Liquidats	%	
Resta de vendes de serveis	30.070	30.070	68.262	227,0%	52.923	77,5%	58.814	189,4%	16,1%
Reintegraments	100.080	100.080	2.416.623	2414,7%	2.312.266	95,7%	2.671.380	2119,3%	-9,5%
Multes	72.380.030	72.380.030	58.008.249	80,1%	21.848.337	37,7%	55.552.706	74,7%	4,4%
Recàrrecs	15.629.223	15.629.223	7.144.057	45,7%	7.144.057	100,0%	7.987.425	52,5%	-10,6%
Interessos de demora	7.734.400	7.734.400	4.738.020	61,3%	4.691.885	99,0%	3.517.493	47,9%	34,7%
Càrregues urbanístiques	20	20	97.652	488261,7%	97.652	100,0%	0	0,0%	-
Cessió per aprofitament urbanístic (10%)	1.000.000	1.000.000	15.582	1,6%	15.582	100,0%	2.957.945	73,9%	-99,5%
Indemnitzacions Assegurances No de Vida	10	10	50.280	502799,6%	45.421	90,3%	256.769	5135,4%	-80,4%
Altres ingressos	1.135.130	1.135.130	4.206.221	370,5%	1.520.076	36,1%	781.497	8,2%	438,2%
Taxes i altres ingressos	342.315.139	342.315.139	158.168.376	46,2%	104.923.862	66,3%	160.656.535	46,2%	-1,5%
Aportacions de l'Estat (Excepte FCF)	70.701.624	70.701.624	48.803.249	69,0%	48.347.936	99,1%	120.685.925	91,7%	-59,6%
Aportacions del Grup Ajuntament	30	336.612	336.592	100,0%	336.592	100,0%	1.606.953	174,1%	-79,1%
GC_Fons Cooperació Local	3.394.874	3.394.874	0	0,0%	0	-	0	0,0%	-
GC_Finalistes per Educació	29.735.275	29.735.275	4.300.800	14,5%	4.300.800	100,0%	19.525.713	70,8%	-78,0%
GC_Finalistes per IM Discapacitats	2.123.249	3.995.915	0	0,0%	0	-	0	0,0%	-
GC_Acció Social	99.832.649	103.004.939	24.343.495	23,6%	24.343.495	100,0%	20.340.628	21,8%	19,7%
Transf.en matèria d'ocupació	10	10	0	0,0%	0	-	0	0,0%	-
GC_Finalistes ocupació	10	10	0	0,0%	0	-	0	0,0%	-
GC_Resta aportacions	20.288.377	22.331.956	19.910.230	89,2%	19.360.958	97,2%	13.248.989	58,0%	50,3%
Aportacions de la Diputació	30	30	0	0,0%	0	-	0	0,0%	-
Transferències d'Ajuntaments	10	10	0	0,0%	0	-	0	0,0%	-
Aportació AMB pel manteniment de rondes	0	0	0	-	0	-	0	-	-
AMB_Cànon dipòsit residus	1.000.000	1.000.000	388.419	38,8%	388.419	100,0%	387.373	38,7%	0,3%
Fons Europeus	576.204	620.378	671.163	108,2%	671.163	100,0%	1.159.863	41,0%	-42,1%
Resta aportacions corrents	5.285.221	5.723.146	447.640	7,8%	419.940	93,8%	1.967.044	63,0%	-77,2%
Transferències corrents (exc. FCF)	232.937.564	240.844.779	99.201.589	41,2%	98.169.304	99,0%	178.922.487	62,0%	-44,6%
Ingressos financers	2.608.992	2.608.992	9.797.660	375,5%	9.797.660	100,0%	3.282.671	121,0%	198,5%

Conceptes	2024 P	Juny 2024					Juny 2023		Var. 23/24
	1	2	3	=3/2	4	=4/3	3'	=3'/2'	
	Previsió inicial	Previsió Actual	Drets Liquidats	%	Recaptació Líquida	%	Drets Liquidats	%	
Rendes béns immobles	977.700	977.700	569.006	58,2%	349.181	61,4%	406.377	44,9%	40,0%
Aparcaments	1.385.554	1.385.554	1.488.462	107,4%	1.114.849	74,9%	1.305.782	87,5%	14,0%
Altres concessions administratives	22.654.488	22.654.488	16.440.349	72,6%	15.508.931	94,3%	15.960.285	73,1%	3,0%
Drets de superfície	3.395.606	3.395.606	1.138.216	33,5%	567.007	49,8%	1.115.274	39,4%	2,1%
Dividends, cànon i rendiments empreses	40	40	161.429	403571,5%	50.000	31,0%	11.864	39546,5%	1260,7%
Altres Ingressos Patrimonials	20	20	0	0,0%	0	-	0	0,0%	-
Ingressos patrimonials	31.022.401	31.022.401	29.595.122	95,4%	27.387.628	92,5%	22.082.254	74,2%	34,0%
Ingressos corrents	3.475.973.242	3.483.880.457	1.520.595.333	43,6%	1.295.802.945	85,2%	1.509.249.123	48,8%	0,8%

Execució d'ingressos de capital. Ajuntament de Barcelona

Detall per conceptes

Conceptes	2024 P	Juny 2024					Juny 2023		Var. 23/24
	1	2	3	=3/2	4	=4/3	3'	=3'/2'	
	Previsió inicial	Previsió Actual	Drets Liquidats	%	Recaptació Líquida	%	Drets Liquidats	%	
Vendes solars	100.080	100.080	16.362	16,3%	16.362	100,0%	464.301	464,0%	-96,5%
Vendes places aparcaments	2.800.000	2.800.000	78.893	2,8%	35.370	44,8%	261.361	2613610,0%	-69,8%
Altres vendes	1.070	1.070	0	0,0%	0	-	172.322	215402,3%	-100,0%
Vendes Inversions reals	2.901.150	2.901.150	95.255	3,3%	51.732	54,3%	897.984	896,5%	-89,4%
De l'Estat	5.000.030	22.781.915	0	0,0%	0	-	7.103.370	18,2%	-100,0%
GC-Escoles Bressol	10	10	0	0,0%	0	-	0	0,0%	-
GC-Altres	10.989.448	18.716.987	19.806	0,1%	19.806	100,0%	0	0,0%	-
De la Diputació de Barcelona	10	10	8.814.672	88146721,5%	8.780.242	99,6%	5.619.993	27,6%	56,8%
Fons Europeus	50.000.030	50.000.030	0	0,0%	0	-	0	0,0%	-
Altres transferències de capital	10	3.210.553	3.210.543	100,0%	3.210.543	100,0%	6.611.736	239,4%	-51,4%
Transferències de capital	65.989.538	94.709.506	12.045.021	12,7%	12.010.591	99,7%	19.335.099	9,8%	-37,7%
Ingressos capital	68.890.688	97.610.656	12.140.277	12,4%	12.062.323	99,4%	20.233.083	10,2%	-40,0%

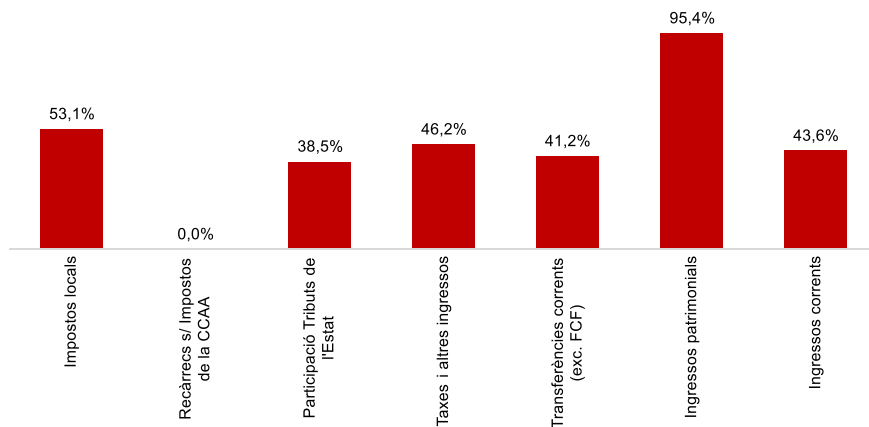
Execució ingressos financers. Ajuntament de Barcelona

Detall per conceptes

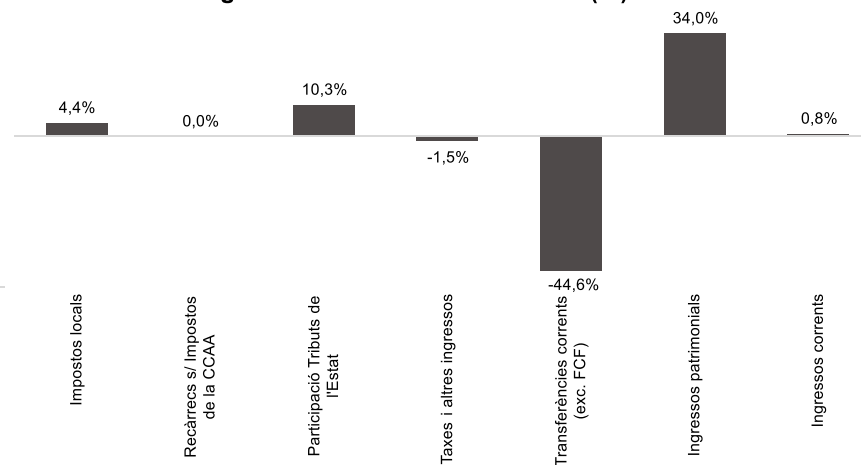
Conceptes	2024 P	Juny 2024					Juny 2023		Var. 23/24
	1	2	3	=3/2	4	=4/3	3'	=3'/2'	
	Previsió inicial	Previsió Actual	Drets Liquidats	%	Recaptació Líquida	%	Drets Liquidats	%	
Devolució dipòsits constituïts a llarg t	0	0	0	-	0	-	0	0,0%	-
Alineació accions	0	0	0	-	0	-	0	0,0%	-
Accions BCN Emprèn	0	0	0	-	0	-	0	-	-
Rom.tresoreria per despeses generals	0	14.772.496	0	0,0%	0	-	0	0,0%	-
Rom.tresoreria per despeses amb F. A.	0	52.373.025	0	0,0%	0	-	0	0,0%	-
Fiances per guais	500.000	500.000	345.851	69,2%	345.851	100,0%	402.336	80,5%	-14,0%
Fiances urbanístiques	3.000.000	3.000.000	629.853	21,0%	629.853	100,0%	87.108	2,9%	623,1%
Deute	258.606.441	258.606.441	0	0,0%	0	-	0	0,0%	-
Ingressos financers	262.106.441	329.251.962	975.703	0,3%	975.703	100,0%	489.444	0,1%	99,3%

Execució d'ingressos corrents. Ajuntament de Barcelona

Ingressos Corrents. Drets Liquidats/Prev. Actual (%)

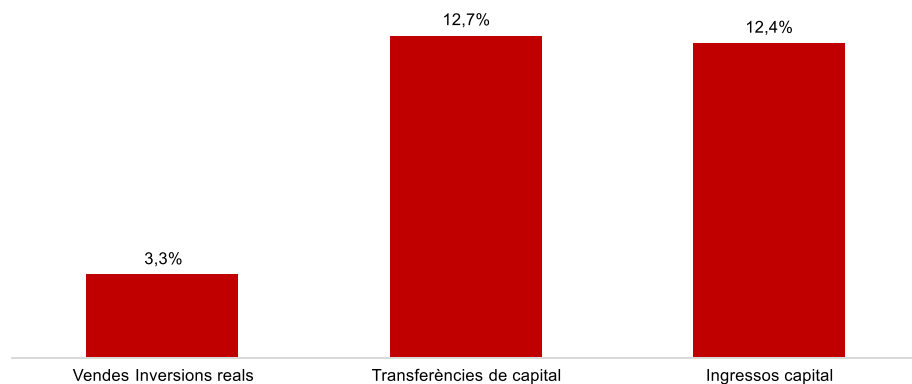


Ingressos Corrents. Variació DL (%) 24/23



Execució d'ingressos de capital. Ajuntament de Barcelona

Ingressos de Capital. Drets Liquidats/Prev. Actual (%)



Execució de despeses. Ajuntament de Barcelona
Resum per capítols

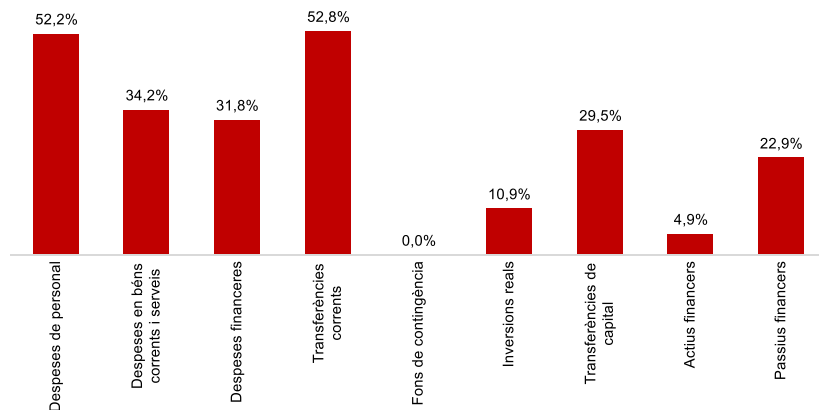
Capítols	2024 P		Juny 2024									Juny 2023					
	1		2	3	=3/2	4	=4/2	5	=5/2	4'	=4'/2'	=%4/4'	5'	=5'/2'	=%5/5'		
	Crèdit inicial	% s/ CI total	Crèdit Actual	% s/ CA total	Autoritzat	%	Disposat	%	Obligat	% s/ O total	%	Disposat	%	Var. 23/24	Obligat	%	Var. 23/24
1 Despeses de personal	527.550.137	13,9%	529.292.446	13,5%	277.218.728	52,4%	277.216.768	52,4%	276.062.939	18,3%	52,2%	266.446.132	52,0%	4,0%	264.908.828	51,7%	4,2%
2 Despeses en béns corrents i serveis	801.137.145	21,0%	799.833.149	20,5%	711.629.277	89,0%	699.053.900	87,4%	273.431.750	18,1%	34,2%	691.069.653	90,1%	1,2%	237.372.678	30,9%	15,2%
3 Despeses financeres	37.474.303	1,0%	37.725.303	1,0%	12.006.254	31,8%	12.006.254	31,8%	12.006.254	0,8%	31,8%	5.506.681	24,0%	118,0%	5.506.681	24,0%	118,0%
4 Transferències corrents	1.483.377.756	39,0%	1.550.905.843	39,7%	1.070.267.424	69,0%	1.046.820.174	67,5%	818.765.722	54,2%	52,8%	1.141.307.851	79,2%	-8,3%	846.187.936	58,7%	-3,2%
5 Fons de contingència	90.590.260	2,4%	58.724.802	1,5%	0	0,0%	0	0,0%	0	0,0%	0,0%	0	0,0%	-	0	0,0%	-
Operacions corrents	2.940.129.601	77,2%	2.976.481.543	76,1%	2.071.121.684	69,6%	2.035.097.097	68,4%	1.380.266.665	91,4%	46,4%	2.104.330.316	75,9%	-3,3%	1.353.976.124	48,9%	1,9%
6 Inversions reals	708.396.000	18,6%	720.592.881	18,4%	172.838.116	24,0%	164.362.263	22,8%	78.554.241	5,2%	10,9%	202.964.780	27,2%	-19,0%	124.645.248	16,7%	-37,0%
7 Transferències de capital	69.184.000	1,8%	124.407.881	3,2%	60.007.814	48,2%	57.256.805	46,0%	36.680.199	2,4%	29,5%	50.418.844	68,4%	13,6%	39.752.625	53,9%	-7,7%
Operacions de capital	777.580.000	20,4%	845.000.762	21,6%	232.845.930	27,6%	221.619.068	26,2%	115.234.440	7,6%	13,6%	253.383.625	30,9%	-12,5%	164.397.873	20,0%	-29,9%
8 Actius financers	33.681.817	0,9%	33.681.817	0,9%	7.114.042	21,1%	7.009.192	20,8%	1.667.175	0,1%	4,9%	24.832.529	65,9%	-71,8%	844.137	2,2%	97,5%
9 Passius financers	55.578.953	1,5%	55.578.953	1,4%	12.736.248	22,9%	12.736.248	22,9%	12.736.248	0,8%	22,9%	6.935.035	14,5%	83,7%	6.935.035	14,5%	83,7%
Operacions financeres	89.260.770	2,3%	89.260.770	2,3%	19.850.290	22,2%	19.745.440	22,1%	14.403.424	1,0%	16,1%	31.767.564	37,1%	-37,8%	7.779.172	9,1%	85,2%
Despeses Totals	3.806.970.370	100,0%	3.910.743.075	100,0%	2.323.817.903	59,4%	2.276.461.605	58,2%	1.509.904.529	100,0%	38,6%	2.389.481.505	65,0%	-4,7%	1.526.153.169	41,5%	-1,1%

Anàlisi modificacions de crèdit per capítols

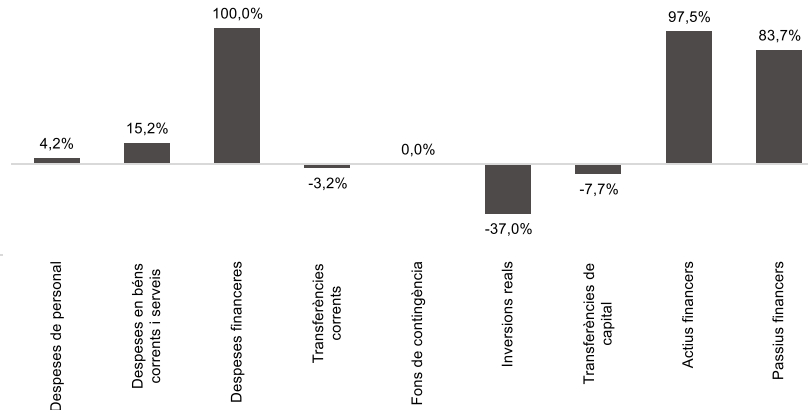
Capítols	GENERACIÓ INGRESSOS	SALDO MINITRANSF.	TC ALTES	TC BAIXES	IRC	AJUSTOS PRÓRROGA	SUPL.	CRED. EXTRA.	BAIXES PER ANUL.	MC TOTAL
1 Despeses de personal	60.108	0	50.427.124	48.782.843	37.920	0	0	0	0	1.742.309
2 Despeses en béns corrents i serveis	1.171.086	0	17.642.744	23.259.628	3.141.801	0	0	0	0	-1.303.996
3 Despeses financeres	0	0	251.000	0	0	0	0	0	0	251.000
4 Transferències corrents	6.671.313	0	48.345.527	1.093.133	13.604.380	0	0	0	0	67.528.088
5 Fons de contingència	0	0	0	31.865.458	0	0	0	0	0	-31.865.458
Operacions corrents	7.902.508	0	116.666.395	105.001.062	16.784.102	0	0	0	0	36.351.942
6 Inversions reals	3.210.543	0	1.085.687	47.372.682	55.273.332	0	0	0	0	12.196.880
7 Transferències de capital	0	0	34.621.661	0	20.602.221	0	0	0	0	55.223.882
Operacions de capital	3.210.543	0	35.707.349	47.372.682	75.875.552	0	0	0	0	67.420.762
8 Actius financers	0	0	0	0	0	0	0	0	0	0
9 Passius financers	0	0	0	0	0	0	0	0	0	0
Operacions financeres	0	0	0	0	0	0	0	0	0	0
Despeses Totals	11.113.051	0	152.373.744	152.373.744	92.659.654	0	0	0	0	103.772.704

Execució de despeses. Ajuntament de Barcelona

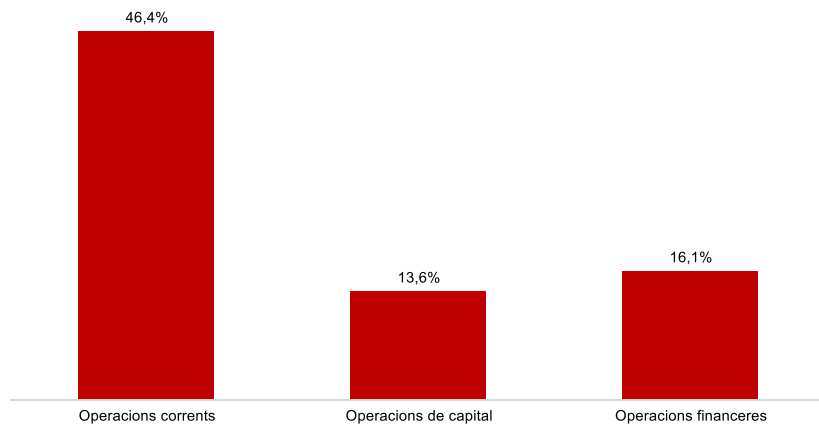
Despeses. Obligat/Crèd. Actual (%)



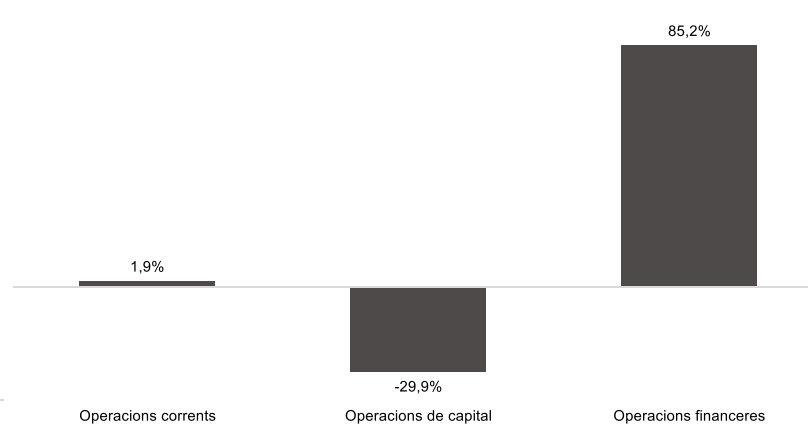
Despeses. Variació Obligat (%) 24/23



Despeses per Capítols. Obligat/Crèdit Actual (%)



Despeses per Capítols. Variació obligat 24/23 (%)



Execució de despeses corrents. Ajuntament de Barcelona
Detall per conceptes (I)

Conceptes	2024 P	Juny 2024							Juny 2023					
	1	2	3	=3/2	4	=4/2	5	=5/2	4'	=4'/2'	=%4/4'	5'	=5'/2'	=%5/5'
	Crèdit inicial	Crèdit actual	Autoritzat	%	Disposat	%	Obligat	%	Disposat	%	Var. 24/23	Obligat	%	Var. 24/23
Òrgans de govern i personal directiu	17.892.077	19.838.207	9.980.764	50,3%	9.980.764	50,3%	9.980.764	50,3%	10.123.182	49,9%	-1,4%	10.123.182	49,9%	-1,4%
Personal eventual	6.921.244	6.854.427	3.378.378	49,3%	3.378.378	49,3%	3.378.378	49,3%	3.843.854	51,5%	-12,1%	3.843.854	51,5%	-12,1%
Funcionaris	323.599.715	323.710.842	160.758.034	49,7%	160.758.034	49,7%	160.758.034	49,7%	153.982.668	51,9%	4,4%	153.982.668	51,9%	4,4%
Laborals	8.162.043	8.051.745	4.303.121	53,4%	4.303.121	53,4%	4.303.121	53,4%	4.315.713	51,7%	-0,3%	4.315.713	51,7%	-0,3%
Incentius al rendiment	46.805.044	42.519.053	32.119.880	75,5%	32.119.880	75,5%	32.119.880	75,5%	30.206.417	47,6%	6,3%	30.206.417	47,6%	6,3%
Quotes Socials	124.170.015	128.318.172	66.678.552	52,0%	66.676.591	52,0%	65.522.763	51,1%	63.974.299	55,2%	4,2%	62.436.995	53,9%	4,9%
Despeses de personal	527.550.137	529.292.446	277.218.728	52,4%	277.216.768	52,4%	276.062.939	52,2%	266.446.132	52,0%	4,0%	264.908.828	51,7%	4,2%
Arrendaments	28.748.765	29.945.336	28.151.121	94,0%	28.039.976	93,6%	12.163.733	40,6%	25.435.498	90,6%	10,2%	11.296.867	40,2%	7,7%
Manteniment, reparació i conservació	21.664.439	22.499.706	20.668.849	91,9%	20.106.397	89,4%	6.772.754	30,1%	20.250.893	90,0%	-0,7%	7.206.182	32,0%	-6,0%
Material d'oficina	1.000.728	1.068.826	802.600	75,1%	630.829	59,0%	449.506	42,1%	691.291	55,9%	-8,7%	530.249	42,9%	-15,2%
Energia elèctrica-edificis	10.873.357	12.504.909	12.480.121	99,8%	12.480.121	99,8%	3.819.342	30,5%	14.558.593	99,8%	-14,3%	4.350.403	29,8%	-12,2%
Aigua-edificis	1.298.443	1.330.330	1.190.330	89,5%	1.123.303	84,4%	491.711	37,0%	1.281.609	94,2%	-12,4%	472.274	34,7%	4,1%
Energia elèctrica-via pública	15.425.352	21.443.414	21.443.413	100,0%	21.443.413	100,0%	6.587.635	30,7%	23.771.707	96,9%	-9,8%	7.215.480	29,4%	-8,7%
Aigua-via pública	646.480	646.480	581.480	89,9%	581.480	89,9%	123.066	19,0%	724.434	100,0%	-19,7%	248.415	34,3%	-50,5%
Gas	1.236.195	1.911.169	1.906.559	99,8%	1.906.559	99,8%	843.269	44,1%	2.937.304	100,0%	-35,1%	1.446.994	49,3%	-41,7%
Altres subministraments	20.484.441	12.882.447	6.312.317	49,0%	6.148.146	47,7%	2.477.117	19,2%	5.722.651	38,8%	7,4%	2.388.434	16,2%	3,7%
Telèfons	3.510.419	4.382.588	4.376.520	99,9%	4.376.520	99,9%	762.714	17,4%	4.009.028	97,8%	9,2%	1.023.108	25,0%	-25,5%
Altres comunicacions	1.545.668	1.657.741	1.503.397	90,7%	1.503.397	90,7%	429.872	25,9%	1.663.316	83,6%	-9,6%	471.976	23,7%	-8,9%
Transports	1.384.441	1.441.127	1.267.549	88,0%	1.267.549	88,0%	477.406	33,1%	1.326.541	97,7%	-4,4%	447.542	33,0%	6,7%
Primes d'assegurances	3.094.989	3.394.816	3.381.794	99,6%	3.381.759	99,6%	3.345.511	98,5%	3.085.792	99,8%	9,6%	3.050.814	98,7%	9,7%
Tributs	658.000	634.349	593.169	93,5%	566.763	89,3%	566.763	89,3%	549.688	83,1%	3,1%	549.688	83,1%	3,1%
Atencions protocol·làries	1.317.615	1.602.024	892.179	55,7%	347.561	21,7%	236.216	14,7%	363.220	46,8%	-4,3%	227.392	29,3%	3,9%
Publicitat i propaganda	10.089.983	18.142.151	13.833.150	76,2%	12.388.150	68,3%	4.717.519	26,0%	8.092.354	79,8%	53,1%	5.236.052	51,6%	-9,9%
Reunions, conferències i cursos	386.839	266.250	119.663	44,9%	31.781	11,9%	31.781	11,9%	168.246	43,9%	-81,1%	59.388	15,5%	-46,5%
Despeses compra de serveis	46.035.486	38.196.810	28.367.502	74,3%	25.933.219	67,9%	8.715.474	22,8%	26.555.187	66,0%	-2,3%	9.805.342	24,4%	-11,1%
Altres despeses diverses	32.824.378	19.585.800	10.306.552	52,6%	8.624.305	44,0%	3.843.619	19,6%	9.970.905	45,1%	-13,5%	3.627.045	16,4%	6,0%
Neteja edificis i locals	18.468.117	18.636.419	16.458.743	88,3%	16.458.743	88,3%	6.718.765	36,1%	16.279.556	98,1%	1,1%	6.797.244	41,0%	-1,2%
Treballs tècnics	10.779.918	12.122.312	8.614.816	71,1%	8.101.647	66,8%	2.844.498	23,5%	8.154.004	66,6%	-0,6%	3.055.089	24,9%	-6,9%
Estudis i informes	1.684.422	1.785.029	774.594	43,4%	667.834	37,4%	57.141	3,2%	898.564	49,1%	-25,7%	205.550	11,2%	-72,2%
Serveis de recaptació	5.163.253	5.156.438	2.691.765	52,2%	2.691.765	52,2%	1.318.633	25,6%	3.864.347	74,4%	-30,3%	1.743.146	33,5%	-24,4%
Manteniment via pública	21.705.228	23.739.264	21.678.116	91,3%	21.478.116	90,5%	9.176.633	38,7%	21.073.745	96,0%	1,9%	7.083.733	32,3%	29,5%
Manteniment xarxa clavegueram	13.248.933	13.123.840	13.107.985	99,9%	13.107.985	99,9%	5.165.911	39,4%	15.099.005	99,0%	-13,2%	4.758.614	31,2%	8,6%
Manteniment xarxa aigua potable	5.771.753	5.586.870	5.586.870	100,0%	5.586.870	100,0%	1.810.291	32,4%	5.586.870	98,1%	0,0%	1.808.025	31,8%	0,1%
Manteniment enllumenat públic	15.200.000	15.200.000	15.200.000	100,0%	15.200.000	100,0%	6.665.989	43,9%	16.232.698	98,9%	-6,4%	5.914.119	36,0%	12,7%
Manteniment altres infraestructures	856.203	1.049.724	903.271	86,0%	903.271	86,0%	370.858	35,3%	776.817	96,6%	16,3%	282.000	35,1%	31,5%
Manteniment galeries de serveis	100.000	194.224	190.731	98,2%	190.731	98,2%	123.833	63,8%	160.735	100,0%	18,7%	81.026	50,4%	52,8%
Altres contractes de serveis	106.729.891	110.367.291	95.569.520	86,6%	92.495.535	83,8%	35.999.757	32,6%	88.234.493	87,7%	4,8%	35.158.477	35,0%	2,4%
Manteniment senyalització	3.168.000	2.478.032	2.478.032	100,0%	2.380.000	96,0%	1.400.948	56,5%	2.143.339	88,4%	11,0%	626.167	25,8%	123,7%

Conceptes	2024 P	Juny 2024							Juny 2023					
	1	2	3	=3/2	4	=4/2	5	=5/2	4'	=4'/2'	=%4/4'	5'	=5'/2'	=%5/5'
	Crèdit inicial	Crèdit actual	Autoritzat	%	Disposat	%	Obligat	%	Disposat	%	Var. 24/23	Obligat	%	Var. 24/23
Manteniment escales mecàniques	2.877.159	2.155.229	2.146.210	99,6%	2.146.210	99,6%	602.682	28,0%	1.864.787	72,6%	15,1%	433.797	16,9%	38,9%
Manteniment patrimoni artístic	2.652.637	2.741.637	2.650.000	96,7%	2.650.000	96,7%	1.427.662	52,1%	2.847.750	94,2%	-6,9%	1.372.322	45,4%	4,0%
Sistemes control de trànsit	8.719.578	9.444.928	9.385.178	99,4%	9.140.937	96,8%	1.361.148	14,4%	9.310.615	100,0%	-1,8%	2.321.709	24,9%	-41,4%
Execucions subsidiàries	150.403	124.701	103.123	82,7%	103.123	82,7%	46.601	37,4%	126.544	84,4%	-18,5%	21.897	14,6%	112,8%
Neteja i recollida de residus	337.430.026	334.850.792	312.158.550	93,2%	312.158.550	93,2%	128.098.318	38,3%	312.158.550	98,5%	0,0%	95.558.913	30,2%	34,1%
Manteniment túnels	5.614.493	6.317.627	6.316.636	100,0%	6.316.636	100,0%	577.805	9,1%	2.281.399	49,0%	176,9%	684.835	14,7%	-15,6%
Contractes d'acció social	8.273.484	7.859.712	7.280.916	92,6%	7.251.184	92,3%	3.047.911	38,8%	8.002.343	93,9%	-9,4%	3.184.502	37,4%	-4,3%
Altres contractes neteja viària	10.443.327	9.815.524	9.815.524	100,0%	9.815.524	100,0%	3.210.365	32,7%	6.866.936	90,7%	42,9%	2.234.385	29,5%	43,7%
Resta treballs realitzats per tercers	2.930.568	4.572.216	2.337.981	51,1%	2.337.981	51,1%	1.018.798	22,3%	2.196.263	79,8%	6,5%	875.769	31,8%	16,3%
Dietes	1.488.774	2.138.410	1.740.334	81,4%	919.748	43,0%	679.842	31,8%	732.300	47,1%	25,6%	496.417	31,9%	36,9%
Locomoció	644.417	809.702	517.600	63,9%	517.600	63,9%	211.085	26,1%	517.695	75,3%	-0,0%	203.560	29,6%	3,7%
Altres indemnitzacions	349.030	432.794	367.837	85,0%	175.998	40,7%	159.744	36,9%	164.873	40,1%	6,7%	150.873	36,7%	5,9%
Treballs realitzats per altres entitats públiques	14.461.510	15.594.161	15.376.682	98,6%	15.376.682	98,6%	4.481.525	28,7%	14.337.166	97,6%	7,3%	2.666.865	18,2%	68,0%
Béns corrents i serveis	801.137.145	799.833.149	711.629.277	89,0%	699.053.900	87,4%	273.431.750	34,2%	691.069.653	90,1%	1,2%	237.372.678	30,9%	15,2%
Interessos de préstecs	35.714.293	35.714.293	11.804.327	33,1%	11.804.327	33,1%	11.804.327	33,1%	5.294.312	25,3%	123,0%	5.294.312	25,3%	123,0%
Despeses formalització i altres	500.000	500.000	2.577	0,5%	2.577	0,5%	2.577	0,5%	2.242	0,4%	15,0%	2.242	0,4%	15,0%
Interessos de demora	260.010	511.010	199.350	39,0%	199.350	39,0%	199.350	39,0%	210.128	42,9%	-5,1%	210.128	42,9%	-5,1%
Despeses financeres	37.474.303	37.725.303	12.006.254	31,8%	12.006.254	31,8%	12.006.254	31,8%	5.506.681	24,0%	118,0%	5.506.681	24,0%	118,0%

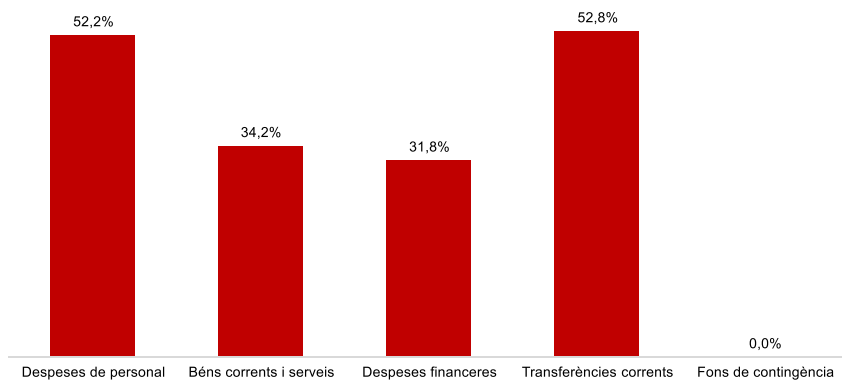
Execució de despeses corrents. Ajuntament de Barcelona
Detall per conceptes (II)

Conceptes	2024 P	Juny 2024							Juny 2023					
	1	2	3	=3/2	4	=4/2	5	=5/2	4'	=4'/2'	=%4/4'	5'	=5'/2'	=%5/5'
	Crèdit inicial	Crèdit actual	Autoritzat	%	Disposat	%	Obligat	%	Disposat	%	Var. 24/23	Obligat	%	Var. 24/23
IMH	35.600.339	35.600.339	21.600.000	60,7%	21.600.000	60,7%	21.600.000	60,7%	20.300.000	57,3%	6,4%	20.300.000	57,3%	6,4%
IMEB	80.771.199	82.071.978	48.179.830	58,7%	48.179.830	58,7%	48.179.830	58,7%	75.197.512	100,0%	-35,9%	50.085.339	66,6%	-3,8%
IMI	57.882.697	62.191.003	35.462.062	57,0%	35.462.062	57,0%	35.462.062	57,0%	30.580.795	54,3%	16,0%	30.580.795	54,3%	16,0%
IMSS	319.759.934	350.261.609	260.522.637	74,4%	260.522.637	74,4%	220.988.327	63,1%	249.917.528	84,9%	4,2%	220.576.935	74,9%	0,2%
IMMB	3.626.543	3.626.543	1.470.000	40,5%	1.470.000	40,5%	1.470.000	40,5%	2.203.889	60,0%	-33,3%	2.203.889	60,0%	-33,3%
IMPUIQV	6.198.209	6.176.209	6.116.492	99,0%	6.116.492	99,0%	4.000.000	64,8%	5.116.492	91,9%	19,5%	4.110.000	73,8%	-2,7%
IBE	25.724.511	25.903.819	15.218.302	58,7%	15.218.302	58,7%	15.218.302	58,7%	14.809.848	56,0%	2,8%	14.809.848	56,0%	2,8%
IMPD	13.038.817	15.590.574	15.235.356	97,7%	15.235.356	97,7%	8.842.015	56,7%	12.895.140	99,2%	18,1%	8.475.800	65,2%	4,3%
A l' Administració General de l' Estat	19.475	19.475	0	0,0%	0	0,0%	0	0,0%	74.778	66,7%	-100,0%	0	0,0%	-
ICUB	126.904.917	131.805.078	96.952.940	73,6%	96.952.940	73,6%	96.872.940	73,5%	76.824.862	62,1%	26,2%	76.824.862	62,1%	26,1%
ICUB (Memòria Històrica)	707.732	620.232	0	0,0%	0	0,0%	0	0,0%	0	0,0%	-	0	0,0%	-
ICUB Capitalitat	0	0	0	-	0	-	0	-	14.100.000	100,0%	-100,0%	14.100.000	100,0%	-100,0%
IMPJ	66.973.216	64.929.086	56.804.740	87,5%	56.804.740	87,5%	34.000.000	52,4%	59.035.983	98,5%	-3,8%	30.502.029	50,9%	11,5%
PMH	7.721.411	4.878.411	0	0,0%	0	0,0%	0	0,0%	4.629.969	67,4%	-100,0%	2.414.984	35,2%	-100,0%
FMVDR	1.453.641	1.453.641	1.430.990	98,4%	1.430.990	98,4%	1.430.990	98,4%	1.430.990	99,1%	0,0%	1.000.000	69,2%	43,1%
IM d'Urbanisme	7.447.874	7.447.874	6.776.855	91,0%	6.776.855	91,0%	4.800.000	64,4%	6.932.478	99,6%	-2,2%	4.955.622	71,2%	-3,1%
Barcelona Activa	46.069.888	47.373.888	35.950.000	75,9%	35.950.000	75,9%	33.000.000	69,7%	32.362.858	71,2%	11,1%	31.362.858	69,0%	5,2%
ICB	18.584.620	18.584.620	18.258.000	98,2%	18.258.000	98,2%	11.900.000	64,0%	17.950.000	98,4%	1,7%	10.850.000	59,5%	9,7%
Barcelona Activa (Aportacions Gener.)	0	12.076.088	0	0,0%	0	0,0%	0	0,0%	10.497.644	100,0%	-100,0%	10.497.644	100,0%	-100,0%
BSM	58.112.203	58.112.203	40.000	0,1%	40.000	0,1%	40.000	0,1%	3.493.422	5,5%	-98,9%	3.493.422	5,5%	-98,9%
BIMSA	6.292.037	7.570.304	7.475.091	98,7%	7.475.091	98,7%	3.000.000	39,6%	6.196.825	99,0%	20,6%	4.200.000	67,1%	-28,6%
FCV	11.302.609	11.420.133	6.739.516	59,0%	6.739.516	59,0%	6.739.516	59,0%	6.731.026	52,6%	0,1%	5.803.056	45,3%	16,1%
Foment de Ciutat (Sectors i Districtes)	0	171.784	0	0,0%	0	0,0%	0	0,0%	0	-	-	0	-	-
Barcelona Cicle de l'Aigua, S.A.	8.206.000	10.851.564	6.256.000	57,7%	6.256.000	57,7%	5.400.000	49,8%	6.839.351	92,4%	-8,5%	4.983.351	67,3%	8,4%
Subtotal GEIM	902.397.872	958.736.455	640.488.811	66,8%	640.488.811	66,8%	552.943.983	57,7%	658.121.389	74,1%	-2,7%	552.130.435	62,2%	0,1%
Ap. a la Gen., SM, EPES i OAAA	2.080.085	3.320.120	2.212.972	66,7%	2.212.972	66,7%	15.000	0,5%	414.550	44,1%	433,8%	113.550	12,1%	-86,8%
Diputació de Barcelona	90.827	70.423	63.616	90,3%	63.616	90,3%	1.825	2,6%	90.827	100,0%	-30,0%	2.565	2,8%	-28,9%
AMB (CTE i FC)	123.415.960	123.415.960	100.670.508	81,6%	100.670.508	81,6%	48.850.313	39,6%	100.671.543	100,0%	-0,0%	40.583.104	40,3%	20,4%
AMB (IBI)	42.639.214	42.639.214	12.000.000	28,1%	12.000.000	28,1%	12.000.000	28,1%	42.639.214	100,0%	-71,9%	24.872.875	58,3%	-51,8%
AMB-EMT (Targeta Rosa)	800.000	800.000	800.000	100,0%	800.000	100,0%	0	0,0%	800.000	100,0%	0,0%	800.000	100,0%	-100,0%
Resta Àrees Metropolitanas	6.170.872	6.242.853	248.000	4,0%	248.000	4,0%	0	0,0%	216.100	3,5%	14,8%	0	0,0%	-
ATM	169.033.290	169.059.310	169.059.310	100,0%	169.059.310	100,0%	98.602.753	58,3%	169.033.290	100,0%	0,0%	101.560.835	60,1%	-2,9%
Consorci d'Educació de Barcelona	76.647.765	76.880.021	48.152.538	62,6%	48.152.538	62,6%	47.618.597	61,9%	75.529.008	96,4%	-36,2%	54.075.835	69,0%	-11,9%
Consorci de Turisme	1.386.623	1.386.623	665.000	48,0%	665.000	48,0%	665.000	48,0%	5.898.930	91,2%	-88,7%	5.898.930	91,2%	-88,7%
CSB	1.131.529	162.058	0	0,0%	0	0,0%	0	0,0%	0	0,0%	-	0	0,0%	-
CSB-Agència Salut Pública	24.022.544	22.641.112	21.178.992	93,5%	21.178.992	93,5%	16.912.724	74,7%	22.177.679	100,0%	-4,5%	17.037.791	76,8%	-0,7%
Consorci del Besòs	1.428.611	1.428.611	533.753	37,4%	533.753	37,4%	279.188	19,5%	1.539.921	99,0%	-65,3%	701.000	45,1%	-60,2%

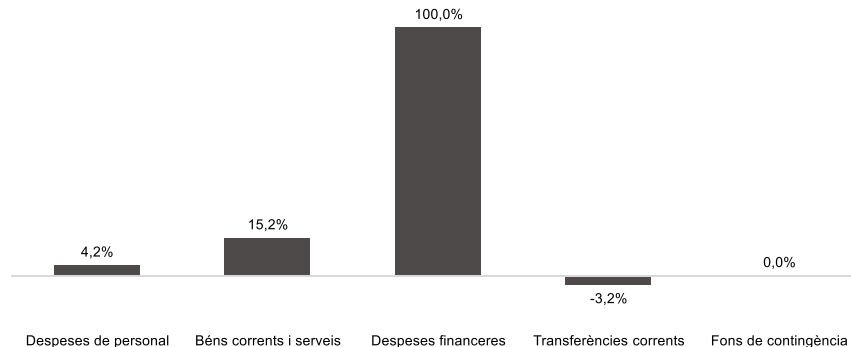
Conceptes	2024 P	Juny 2024							Juny 2023					
	1	2	3	=3/2	4	=4/2	5	=5/2	4'	=4'/2'	=%4/4'	5'	=5'/2'	=%5/5'
	Crèdit inicial	Crèdit actual	Autoritzat	%	Disposat	%	Obligat	%	Disposat	%	Var. 24/23	Obligat	%	Var. 24/23
Agència Local Energia de Barcelona	1.143.670	1.143.670	1.126.674	98,5%	1.126.674	98,5%	720.000	63,0%	1.126.674	99,3%	0,0%	720.000	63,5%	0,0%
ConSORCI de l'Habitatge	8.403.179	11.246.179	0	0,0%	0	0,0%	0	0,0%	8.403.179	100,0%	-100,0%	3.800.000	45,2%	-100,0%
ConSORCI de Serveis Socials	2.735.254	2.735.254	1.651.359	60,4%	1.651.359	60,4%	950.000	34,7%	2.104.825	100,0%	-21,5%	950.000	45,1%	0,0%
ConSORCI Normalització Lingüística	657.000	657.000	649.000	98,8%	649.000	98,8%	649.000	98,8%	649.000	98,8%	0,0%	649.000	98,8%	0,0%
Altres consorcis	8.570.953	13.520.255	8.989.869	66,5%	8.989.869	66,5%	8.720.123	64,5%	7.188.429	69,7%	25,1%	6.982.718	67,7%	24,9%
A empreses privades	6.162.106	6.450.427	3.982.215	61,7%	3.883.963	60,2%	2.455.229	38,1%	774.600	84,8%	401,4%	749.400	82,0%	227,6%
A famílies i institucions sense afany...	102.334.028	106.256.926	57.676.132	54,3%	34.327.134	32,3%	27.263.312	25,7%	41.739.172	43,4%	-17,8%	32.370.377	33,7%	-15,8%
A l'exterior	2.126.374	2.113.374	118.675	5,6%	118.675	5,6%	118.675	5,6%	2.189.520	95,8%	-94,6%	2.189.520	95,8%	-94,6%
Subtotal altres transferències	580.979.883	592.169.388	429.778.613	72,6%	406.331.363	68,6%	265.821.739	44,9%	483.186.462	87,5%	-15,9%	294.057.501	53,2%	-9,6%
Transferències corrents	1.483.377.756	1.550.905.843	1.070.267.424	69,0%	1.046.820.174	67,5%	818.765.722	52,8%	1.141.307.851	79,2%	-8,3%	846.187.936	58,7%	-3,2%
Fons de contingència	90.590.260	58.724.802	0	0,0%	0	0,0%	0	0,0%	0	0,0%	-	0	0,0%	-
Despeses corrents	2.940.129.601	2.976.481.543	2.071.121.684	69,6%	2.035.097.097	68,4%	1.380.266.665	46,4%	2.104.330.316	75,9%	-3,3%	1.353.976.124	48,9%	1,9%

Execució de despeses corrents. Ajuntament de Barcelona

Despesa Corrent. Obligat/Crèdit Actual (%)



Despesa Corrent. Variació Obligat 24/23



Execució de despeses. Ajuntament de Barcelona
Resum per grups de programa

Grup de programes	2024 P	Juny 2024						Juny 2023						
	1	2	3	=3/2	4	=4/2	5	=5/2	4'	=4/2'	=%4/4'	5'	=5/2'	=%5/5'
	Crèdit inicial	Crèdit Actual	Autoritzat	%	Disposat	%	Obligat	%	Disposat	%	Var. 24/23	Obligat	%	Var. 24/23
011 Deute Públic	89.393.246	89.393.246	24.354.714	27,2%	24.354.714	27,2%	24.354.714	27,2%	12.011.030	17,9%	102,8%	12.011.030	17,9%	102,8%
0 Deute Públic	89.393.246	89.393.246	24.354.714	27,2%	24.354.714	27,2%	24.354.714	27,2%	12.011.030	17,9%	102,8%	12.011.030	17,9%	102,8%
130 Administració General de Prevenció i Seguretat	11.847.514	16.967.598	9.296.230	54,8%	8.928.291	52,6%	7.249.022	42,7%	7.302.973	50,8%	22,3%	5.064.679	35,2%	43,1%
132 Seguretat i Ordre Públic	257.300.851	267.552.221	144.279.195	53,9%	144.220.062	53,9%	133.589.882	49,9%	139.076.232	56,3%	3,7%	130.560.609	52,8%	2,3%
133 Ordenació del Trànsit i de l'Estacionament	55.390.585	55.630.221	1.179.374	2,1%	1.179.374	2,1%	577.156	1,0%	1.714.274	2,7%	-31,2%	238.282	0,4%	142,2%
134 Mobilitat urbana	18.942.036	19.530.243	17.829.871	91,3%	17.487.598	89,5%	5.076.875	26,0%	17.871.224	83,3%	-2,1%	5.421.334	25,3%	-6,4%
135 Protecció civil	1.178.156	1.227.051	577.909	47,1%	577.909	47,1%	577.909	47,1%	592.887	64,6%	-2,5%	592.887	64,6%	-2,5%
136 Servei de prevenció i extinció d'incendis	59.289.044	63.991.314	35.514.320	55,5%	35.402.690	55,3%	31.436.740	49,1%	35.465.956	54,7%	-0,2%	31.207.093	48,2%	0,7%
150 Administració general d'Habitatge i Urbanisme	42.142.068	43.481.790	30.682.638	70,6%	30.330.797	69,8%	20.003.718	46,0%	29.523.698	74,4%	2,7%	21.141.346	53,3%	-5,4%
151 Urbanisme: planejament, gestió, execució	341.831.680	185.010.952	45.582.215	24,6%	43.865.087	23,7%	32.744.502	17,7%	38.856.940	16,8%	12,9%	24.063.474	10,4%	36,1%
152 Habitatge	31.769.857	77.883.818	44.325.713	56,9%	44.325.713	56,9%	35.071.861	45,0%	41.133.910	85,3%	7,8%	30.036.820	62,3%	16,8%
153 Vies públiques	197.723.592	320.521.834	81.501.931	25,4%	78.990.523	24,6%	48.273.093	15,1%	106.009.930	39,3%	-25,5%	80.230.429	29,7%	-39,8%
160 Clavegueram	23.095.988	26.293.630	21.447.119	81,6%	21.447.119	81,6%	11.494.007	43,7%	23.137.318	91,6%	-7,3%	9.773.923	38,7%	17,6%
161 Abastament domiciliari d'aigua potable	8.323.599	13.508.038	7.801.709	57,8%	7.801.709	57,8%	2.757.860	20,4%	8.015.593	62,2%	-2,7%	2.473.525	19,2%	11,5%
162 Recollida, Eliminació i Tractament de Residus	153.970.286	130.089.808	118.775.673	91,3%	118.667.408	91,2%	48.724.944	37,5%	120.954.413	96,0%	-1,9%	32.164.949	25,5%	51,5%
163 Neteja Viària	205.043.532	225.266.663	212.571.715	94,4%	212.571.715	94,4%	86.370.110	38,3%	209.749.254	99,1%	1,3%	67.631.128	32,0%	27,7%
165 Enllumenat Públic	27.917.741	34.474.987	34.006.082	98,6%	34.006.082	98,6%	13.350.346	38,7%	37.239.073	98,2%	-8,7%	13.591.858	35,8%	-1,8%
169 Altres Serveis de Benestar Comunitari	2.719.956	3.279.474	3.024.009	92,2%	2.565.579	78,2%	1.238.597	37,8%	2.141.320	68,8%	19,8%	1.065.559	34,2%	16,2%
171 Parcs i Jardins	92.836.161	99.429.438	66.661.005	67,0%	66.661.005	67,0%	43.826.387	44,1%	63.652.207	65,8%	4,7%	34.007.189	35,2%	28,9%
172 Protecció i millora del medi ambient	3.833.679	20.822.760	2.293.214	11,0%	1.752.709	8,4%	454.942	2,2%	3.787.927	44,8%	-53,7%	814.551	9,6%	-44,1%
179 Altres Actuacions relacionades amb el Medi Ambient	8.879.598	15.090.032	2.592.438	17,2%	2.592.438	17,2%	1.542.122	10,2%	2.198.927	77,0%	17,9%	1.187.041	41,6%	29,9%
1 Serveis públics bàsics	1.544.035.921	1.626.051.871	879.942.361	54,1%	873.373.809	53,7%	524.360.074	32,2%	888.424.055	58,2%	-1,7%	491.266.676	32,2%	6,7%
211 Pensions	218.688	214.487	108.028	50,4%	108.028	50,4%	108.028	50,4%	119.604	56,2%	-9,7%	119.604	56,2%	-9,7%
230 Administració general de Serveis Socials	84.104.472	66.165.823	17.641.996	26,7%	16.684.075	25,2%	14.118.705	21,3%	17.765.553	28,2%	-6,1%	14.832.386	23,5%	-4,8%
231 Assistència Social Primària	354.617.889	371.500.674	277.794.403	74,8%	275.089.938	74,0%	229.577.443	61,8%	269.827.292	82,0%	2,0%	232.400.442	70,7%	-1,2%
232 Promoció Social	51.935.745	56.494.209	46.191.443	81,8%	33.926.475	60,1%	17.292.492	30,6%	31.732.229	54,2%	6,9%	15.565.645	26,6%	11,1%
234 Atenció a les persones discapacitades	13.377.063	15.805.669	15.385.937	97,3%	15.374.439	97,3%	8.884.676	56,2%	13.102.881	98,3%	17,3%	8.529.709	64,0%	4,2%
2 Actuacions de protecció i promoció social	504.253.856	510.180.862	357.121.807	70,0%	341.182.955	66,9%	269.981.344	52,9%	332.547.559	71,7%	2,6%	271.447.785	58,5%	-0,5%
311 Protecció de la salubritat pública	24.707.232	25.495.355	24.255.974	95,1%	23.757.324	93,2%	18.176.979	71,3%	21.897.286	95,6%	8,5%	17.163.227	74,9%	5,9%
312 Hospitals, Serveis Assistencials i Centres de Salut	6.307.418	6.285.829	838.937	13,3%	838.937	13,3%		0,0%		0,0%	-		0,0%	-
313 Promoció de la Salut	992.485	1.284.875	1.060.864	82,6%	1.060.864	82,6%	545	0,0%	15.697	2,3%	6658,3%	2.770	0,4%	-80,3%
320 Administració general d'Educació	42.914.931	40.528.868	17.591.576	43,4%	17.591.576	43,4%	17.255.032	42,6%	27.285.801	83,1%	-35,5%	13.419.946	40,9%	28,6%
323 Funcionament centres educació infantil-primària	60.476.413	71.443.376	36.483.580	51,1%	36.483.580	51,1%	34.436.518	48,2%	51.996.279	70,2%	-29,8%	34.216.892	46,2%	0,6%
324 Funcionament centres docents ensenyaments	8.537.784	8.537.784	5.611.526	65,7%	5.611.526	65,7%	5.611.526	65,7%	8.537.784	100,0%	-34,3%	5.000.000	58,6%	12,2%
326 Serveis Complementaris d'Educació	22.038.124	24.262.135	12.534.800	51,7%	10.878.918	44,8%	8.771.837	36,2%	20.413.430	78,7%	-46,7%	12.881.785	49,7%	-31,9%
328 Altres ensenyaments	9.950.021	9.950.021		0,0%		0,0%		0,0%	9.430.008	94,8%	-100,0%		0,0%	-

Grup de programes	2024 P	Juny 2024						Juny 2023							
	1	2	3	=3/2	4	=4/2	5	=5/2	4'	=4/2'	=%4/4'	5'	=5/2'	=%5/5'	
	Crèdit inicial	Crèdit Actual	Autoritzat	%	Disposat	%	Obligat	%	Disposat	%	Var. 24/23	Obligat	%	Var. 24/23	
329	Funcionament d'escoles bressol municipals	50.941.655	50.941.655	37.000.000	72,6%	37.000.000	72,6%	37.000.000	72,6%	50.941.655	100,0%	-27,4%	42.671.533	83,8%	-13,3%
330	Administració general de Cultura	70.829.278	67.967.072	11.440.689	16,8%	11.440.689	16,8%	11.266.263	16,6%	8.213.352	25,6%	39,3%	8.173.327	25,5%	37,8%
332	Biblioteques i Arxius	21.309.727	21.361.696	15.614.043	73,1%	15.614.041	73,1%	15.552.249	72,8%	10.312.193	42,1%	51,4%	10.241.931	41,8%	51,8%
333	Equipaments culturals i museus	79.446.457	74.751.795	63.623.901	85,1%	63.623.901	85,1%	60.765.762	81,3%	62.197.705	73,4%	2,3%	58.993.315	69,7%	3,0%
334	Promoció Cultural	23.237.161	23.511.827	12.392.870	52,7%	12.314.847	52,4%	11.240.104	47,8%	24.885.465	70,8%	-50,5%	23.850.046	67,9%	-52,9%
336	Protecció i gestió del patrimoni històric	211.487	211.487		0,0%		0,0%		0,0%		0,0%	-		0,0%	-
337	Instal·lacions d'ocupació del temps lliure	21.820.827	21.875.408	18.735.038	85,6%	18.630.785	85,2%	9.471.920	43,3%	18.027.369	88,0%	3,3%	9.811.134	47,9%	-3,5%
338	Festes populars	10.799.359	11.289.088	5.902.119	52,3%	5.685.043	50,4%	1.951.340	17,3%	6.185.109	57,2%	-8,1%	1.855.766	17,2%	5,2%
340	Administració general d'esports	25.710.011	25.871.016	15.200.000	58,8%	15.200.000	58,8%	15.200.000	58,8%	15.362.148	56,9%	-1,1%	15.362.148	56,9%	-1,1%
341	Promoció i Foment de l'Esport	3.639.732	3.740.042	3.498.058	93,5%	3.349.493	89,6%	2.364.516	63,2%	3.095.103	95,0%	8,2%	2.144.778	65,8%	10,2%
342	Instal·lacions esportives	23.879.508	22.038.591	4.708.696	21,4%	4.708.696	21,4%	4.561.972	20,7%	1.065.268	7,4%	342,0%	960.077	6,7%	375,2%
3	Béns públics de caràcter preferent	507.749.606	511.347.918	286.492.671	56,0%	283.790.220	55,5%	253.626.563	49,6%	339.861.652	70,4%	-16,5%	256.748.675	53,2%	-1,2%
430	Administració general de Comerç i Turisme	7.667.226	7.742.228	2.057.851	26,6%	1.114.034	14,4%	799.400	10,3%	1.908.220	36,3%	-41,6%	1.198.342	22,8%	-33,3%
431	Comerç	49.523.243	54.063.229	51.299.674	94,9%	47.342.838	87,6%	7.239.977	13,4%	35.406.447	85,4%	33,7%	8.947.686	21,6%	-19,1%
432	Informació i Promoció Turística	22.274.280	29.330.650	12.443.812	42,4%	12.090.036	41,2%	10.689.187	36,4%	16.826.197	52,0%	-28,1%	15.395.291	47,5%	-30,6%
433	Desenvolupament Empresarial	66.462.786	80.726.884	47.201.399	58,5%	45.689.330	56,6%	40.601.758	50,3%	59.129.435	69,0%	-22,7%	55.869.514	65,2%	-27,3%
441	Transport de viatgers	243.292.324	231.004.511	196.019.988	84,9%	196.019.988	84,9%	106.737.667	46,2%	210.080.437	82,1%	-6,7%	126.616.481	49,5%	-15,7%
463	Investigació científica, tècnica i aplicada	1.554.194	1.554.194		0,0%		0,0%		0,0%	1.955.865	87,1%	-100,0%	1.905.865	84,9%	-100,0%
491	Societat de la informació	36.445.119	42.737.819	41.172.708	96,3%	41.172.708	96,3%	15.066.853	35,3%	38.064.249	94,5%	8,2%	14.191.751	35,2%	6,2%
493	Protecció de consumidors i usuaris	3.211.317	2.255.622	1.126.120	49,9%	1.051.782	46,6%	670.858	29,7%	1.108.490	50,1%	-5,1%	650.028	29,4%	3,2%
4	Actuacions de caràcter econòmic	430.430.490	449.415.136	351.321.552	78,2%	344.480.715	76,7%	181.805.700	40,5%	364.479.340	78,3%	-5,5%	224.774.958	48,3%	-19,1%
912	Òrgans de Govern	31.431.107	34.301.370	18.709.453	54,5%	17.693.779	51,6%	16.893.327	49,2%	19.739.908	54,1%	-10,4%	18.556.403	50,9%	-9,0%
920	Administració general	147.918.338	121.869.324	53.706.084	44,1%	49.782.961	40,8%	37.990.982	31,2%	48.277.315	43,0%	3,1%	38.614.773	34,4%	-1,6%
922	Coordinació i Organització institucional	11.405.825	12.117.199	7.530.982	62,2%	7.460.276	61,6%	5.593.697	46,2%	6.440.373	64,2%	15,8%	4.542.423	45,3%	23,1%
923	Informació Bàsica i Estadística	3.042.213	3.242.825	2.023.730	62,4%	2.022.722	62,4%	1.544.810	47,6%	1.702.622	41,3%	18,8%	1.514.257	36,7%	2,0%
924	Participació Ciutadana	19.037.618	19.512.396	15.145.517	77,6%	13.350.509	68,4%	10.237.093	52,5%	10.362.012	58,6%	28,8%	7.677.245	43,4%	33,3%
925	Atenció als Ciutadans	61.081.237	69.102.735	45.426.284	65,7%	40.514.252	58,6%	20.709.269	30,0%	37.850.383	73,3%	7,0%	25.063.356	48,5%	-17,4%
926	Comunicacions internes	59.578.626	64.399.446	37.439.088	58,1%	37.439.088	58,1%	36.070.893	56,0%	31.588.838	55,6%	18,5%	30.664.174	54,0%	17,6%
929	Imprevistos i Funcions no Classificades	47.024.187	23.798.363	4.230	0,0%	4.230	0,0%	4.230	0,0%	89.051	0,3%	-95,2%	89.051	0,3%	-95,2%
931	Política econòmica i fiscal	7.057.251	7.001.356	3.455.183	49,4%	3.429.398	49,0%	3.077.635	44,0%	3.256.793	53,7%	5,3%	2.884.469	47,5%	6,7%
932	Gestió del Sistema Tributari	54.878.613	54.903.577	30.815.562	56,1%	30.583.923	55,7%	24.442.030	44,5%	26.333.897	57,6%	16,1%	22.367.478	49,0%	9,3%
933	Gestió del Patrimoni	121.687.976	147.135.161	97.173.148	66,0%	93.843.584	63,8%	37.877.893	25,7%	122.664.466	77,9%	-23,5%	51.932.983	33,0%	-27,1%
934	Gestió del deute i de la Tresoreria	909.090	915.117	485.030	53,0%	483.962	52,9%	483.962	52,9%	541.454	61,1%	-10,6%	541.454	61,1%	-10,6%
943	Transferències a altres ens locals	166.055.173	166.055.173	112.670.508	67,9%	112.670.508	67,9%	60.850.313	36,6%	143.310.757	100,0%	-21,4%	65.455.979	45,7%	-7,0%
9	Actuacions de caràcter general	731.107.252	724.354.042	424.584.797	58,6%	409.279.191	56,5%	255.776.134	35,3%	452.157.868	67,3%	-9,5%	269.904.045	40,1%	-5,2%
	Despeses Totals	3.806.970.370	3.910.743.075	2.323.817.903	59,4%	2.276.461.605	58,2%	1.509.904.529	38,6%	2.389.481.505	65,0%	-4,7%	1.526.153.169	41,5%	-1,1%

Execució de despeses. Ajuntament de Barcelona
Resum per programa

Grup de programes	2024 P	Juny 2024						Juny 2023						
	1	2	3	4	5		4'	5'						
	Crèdit inicial	Crèdit Actual	Autoritzat	%	Disposat	%	Obligat	%	Disposat	%	Var. 24/23	Obligat	%	Var. 24/23
0111 Servei del Deute	89.393.246	89.393.246	24.354.714	27,2%	24.354.714	27,2%	24.354.714	27,2%	12.011.030	17,9%	102,8%	12.011.030	17,9%	102,8%
0 Deute Públic	89.393.246	89.393.246	24.354.714	27,2%	24.354.714	27,2%	24.354.714	27,2%	12.011.030	17,9%	102,8%	12.011.030	17,9%	102,8%
1301 Administració General de Prevenció i Seguretat	11.847.514	16.967.598	9.296.230	54,8%	8.928.291	52,6%	7.249.022	42,7%	7.302.973	50,8%	22,3%	5.064.679	35,2%	43,1%
1321 Seguretat Ciutadana	255.942.897	265.966.520	143.012.603	53,8%	142.960.629	53,8%	132.934.500	50,0%	138.081.440	56,1%	3,5%	130.064.893	52,9%	2,2%
1322 Prevenció de la delinqüència	1.357.955	1.585.700	1.266.592	79,9%	1.259.434	79,4%	655.382	41,3%	994.792	84,1%	26,6%	495.717	41,9%	32,2%
1331 Control i regulació estacionament de via	55.390.585	55.630.221	1.179.374	2,1%	1.179.374	2,1%	577.156	1,0%	1.714.274	2,7%	-31,2%	238.282	0,4%	142,2%
1341 Mobilitat	18.942.036	19.530.243	17.829.871	91,3%	17.487.598	89,5%	5.076.875	26,0%	17.871.224	83,3%	-2,1%	5.421.334	25,3%	-6,4%
1351 Protecció civil	1.178.156	1.227.051	577.909	47,1%	577.909	47,1%	577.909	47,1%	592.887	64,6%	-2,5%	592.887	64,6%	-2,5%
1361 Prevenció i extinció d'incendis i salvament	59.289.044	63.991.314	35.514.320	55,5%	35.402.690	55,3%	31.436.740	49,1%	35.465.956	54,7%	-0,2%	31.207.093	48,2%	0,7%
1501 Administració d'Ecologia Urbana	42.142.068	43.481.790	30.682.638	70,6%	30.330.797	69,8%	20.003.718	46,0%	29.523.698	74,4%	2,7%	21.141.346	53,3%	-5,4%
1511 Actuació urbanística i disciplina	17.883.510	17.146.166	9.414.567	54,9%	9.414.167	54,9%	8.281.919	48,3%	8.981.417	58,4%	4,8%	7.840.378	51,0%	5,6%
1512 Gestió del sòl	1.000.000	6.860.662		0,0%		0,0%		0,0%	330.292	2,2%	-100,0%	330.292	2,2%	-100,0%
1513 Redacció de projectes-execució d'obres	303.165.764	140.751.378	27.021.483	19,2%	25.516.382	18,1%	18.749.806	13,3%	22.369.327	12,1%	14,1%	12.940.998	7,0%	44,9%
1514 Projectes i estratègia	4.411.698	4.469.750	3.789.025	84,8%	3.577.398	80,0%	651.350	14,6%	4.514.653	84,4%	-20,8%	618.250	11,6%	5,4%
1515 Planejament de la ciutat	447.713	470.501	295.713	62,9%	295.713	62,9%		0,0%	481.456	97,9%	-38,6%	153.762	31,3%	-100,0%
1516 Control i seguiment de grans infraestructures	14.922.994	15.312.494	5.061.426	33,1%	5.061.426	33,1%	5.061.426	33,1%	2.179.795	21,7%	132,2%	2.179.795	21,7%	132,2%
1521 Promoció i gestió d'habitatge de protecció	22.256.632	68.141.776	34.846.599	51,1%	34.846.599	51,1%	29.154.508	42,8%	32.179.750	91,2%	8,3%	23.628.073	66,9%	23,4%
1522 Conservació i rehabilitació de l'edificació	9.513.225	9.742.042	9.479.114	97,3%	9.479.114	97,3%	5.917.353	60,7%	8.954.160	69,4%	5,9%	6.408.747	49,7%	-7,7%
1532 Pavimentació de vies públiques	8.234.297	9.356.159	7.861.586	84,0%	7.861.586	84,0%	3.622.709	38,7%	7.650.367	94,9%	2,8%	3.655.456	45,4%	-0,9%
1533 Manteniment i renovació de les estructures	117.889.649	218.341.982	40.350.949	18,5%	39.085.299	17,9%	26.427.030	12,1%	61.078.658	48,7%	-36,0%	51.322.565	40,9%	-48,5%
1534 Espai públic	23.280.036	59.458.674	20.933.596	35,2%	19.687.838	33,1%	7.994.758	13,4%	26.425.865	30,0%	-25,5%	16.694.035	18,9%	-52,1%
1536 Pla de Barris	48.319.610	33.365.019	12.355.800	37,0%	12.355.800	37,0%	10.228.595	30,7%	10.855.040	22,5%	13,8%	8.558.373	17,7%	19,5%
1601 Sanejament xarxa de clavegueram	23.095.988	26.293.630	21.447.119	81,6%	21.447.119	81,6%	11.494.007	43,7%	23.137.318	91,6%	-7,3%	9.773.923	38,7%	17,6%
1611 Abastament de les aigües	8.323.599	13.508.038	7.801.709	57,8%	7.801.709	57,8%	2.757.860	20,4%	8.015.593	62,2%	-2,7%	2.473.525	19,2%	11,5%
1621 Recollida de residus	145.409.631	121.605.012	110.637.957	91,0%	110.529.693	90,9%	45.966.838	37,8%	112.845.026	96,0%	-2,1%	31.268.116	26,6%	47,0%
1622 Gestió de residus sòlids urbans	7.867.648	7.896.271	7.833.347	99,2%	7.833.347	99,2%	2.453.738	31,1%	7.785.863	99,3%	0,6%	573.309	7,3%	328,0%
1623 Tractament de residus	693.007	588.524	304.368	51,7%	304.368	51,7%	304.368	51,7%	323.524	61,7%	-5,9%	323.524	61,7%	-5,9%
1631 Neteja Viària	205.043.532	225.266.663	212.571.715	94,4%	212.571.715	94,4%	86.370.110	38,3%	209.749.254	99,1%	1,3%	67.631.128	32,0%	27,7%
1651 Gestió de l'enllumenat públic	27.917.741	34.474.987	34.006.082	98,6%	34.006.082	98,6%	13.350.346	38,7%	37.239.073	98,2%	-8,7%	13.591.858	35,8%	-1,8%
1691 Protecció i control d'animals	2.719.956	3.279.474	3.024.009	92,2%	2.565.579	78,2%	1.238.597	37,8%	2.141.320	68,8%	19,8%	1.065.559	34,2%	16,2%
1711 Espais verds i biodiversitat	92.836.161	99.429.438	66.661.005	67,0%	66.661.005	67,0%	43.826.387	44,1%	63.652.207	65,8%	4,7%	34.007.189	35,2%	28,9%
1721 Protec. contaminació acústica-luminica-atm.	3.257.089	20.105.263	1.590.625	7,9%	1.283.812	6,4%	221.951	1,1%	3.288.821	48,4%	-61,0%	647.389	9,5%	-65,7%
1722 Educació mediambiental	576.590	717.497	702.589	97,9%	468.897	65,4%	232.991	32,5%	499.106	29,9%	-6,1%	167.162	10,0%	39,4%
1794 Gestió i promoció dels recursos energètics	8.738.437	14.883.932	2.432.498	16,3%	2.432.498	16,3%	1.520.513	10,2%	2.198.927	80,4%	10,6%	1.187.041	43,4%	28,1%
1 Serveis públics bàsics	1.544.035.921	1.626.051.871	879.942.361	54,1%	873.373.809	53,7%	524.360.074	32,2%	888.424.055	58,2%	-1,7%	491.266.676	32,2%	6,7%
2111 Pensions	218.688	214.487	108.028	50,4%	108.028	50,4%	108.028	50,4%	119.604	56,2%	-9,7%	119.604	56,2%	-9,7%
2301 Administració general de serveis socials	61.252.304	44.117.162	5.243.078	11,9%	5.048.658	11,4%	4.275.981	9,7%	5.496.977	13,5%	-8,2%	4.456.771	10,9%	-4,1%
2302 Administració general serveis a persones	13.755.983	14.099.700	7.756.396	55,0%	7.169.837	50,9%	7.139.364	50,6%	7.006.160	53,7%	2,3%	6.976.616	53,5%	2,3%
2303 Estratègia i innovació de serveis socials	9.096.184	7.948.961	4.642.521	58,4%	4.465.579	56,2%	2.703.359	34,0%	5.262.417	57,0%	-15,1%	3.398.999	36,8%	-20,5%
2311 Atenció infància i adolescència	41.000	41.000	30.000	73,2%	30.000	73,2%	30.000	73,2%	30.000	96,8%	0,0%	30.000	96,8%	0,0%
2312 Atenció i suport als individus i a les famílies	1.300	1.300		0,0%		0,0%		0,0%		0,0%	-		0,0%	-
2315 Serveis socials bàsics	332.487.200	350.430.384	260.706.432	74,4%	260.706.432	74,4%	222.243.329	63,4%	248.204.434	83,5%	5,0%	220.741.331	74,2%	0,7%

Grup de programes	2024 P	Juny 2024						Juny 2023							
	1	2	3	=3/2	4	=4/2	5	=5/2	4'	=4'/2'	=%4/4'	5'	=5'/2'	=%5/5'	
	Crèdit inicial	Crèdit Actual	Autoritzat	%	Disposat	%	Obligat	%	Disposat	%	Var. 24/23	Obligat	%	Var. 24/23	
2316	Atenció a la immigració i a refugiats	11.620.905	11.816.507	10.177.305	86,1%	9.849.434	83,4%	4.396.942	37,2%	10.910.348	86,3%	-9,7%	4.609.267	36,5%	-4,6%
2317	Atenció a la dona en situació de vulnerabilitat	7.271.461	7.279.309	5.143.496	70,7%	4.156.021	57,1%	2.607.444	35,8%	5.820.671	76,8%	-28,6%	2.600.631	34,3%	0,3%
2318	Atenció a grups i comunitats	1.986.982	1.853.681	1.658.676	89,5%	269.557	14,5%	221.235	11,9%	1.707.947	77,6%	-84,2%	1.265.321	57,5%	-82,5%
2321	Promoció i participació d'infància i adolescència	8.747.485	10.580.001	9.894.207	93,5%	4.452.004	42,1%	2.088.155	19,7%	4.507.108	48,4%	-1,2%	2.012.137	21,6%	3,8%
2322	Promoció i atenció a la joventut	8.766.635	9.589.108	8.645.771	90,2%	8.521.449	88,9%	4.178.778	43,6%	7.888.664	73,2%	8,0%	3.399.292	31,6%	22,9%
2323	Promoció de la gent gran	9.803.805	11.109.483	10.144.991	91,3%	9.949.276	89,6%	5.250.876	47,3%	8.238.301	54,4%	20,8%	4.618.945	30,5%	13,7%
2324	Promoció de les dones	2.922.409	3.872.001	2.568.809	66,3%	2.514.048	64,9%	2.174.899	56,2%	1.866.651	96,2%	34,7%	1.549.597	79,9%	40,4%
2325	Drets humans-no discrim.: foment-promoció	3.839.734	3.847.214	2.728.397	70,9%	2.183.612	56,8%	1.596.118	41,5%	2.100.978	54,1%	3,9%	1.368.144	35,2%	16,7%
2326	Promoció social de la immigració	3.847.794	3.524.309	2.897.992	82,2%	2.613.086	74,1%	1.296.582	36,8%	2.512.701	63,3%	4,0%	1.347.603	34,0%	-3,8%
2327	Temps i qualitat de vida	1.435.857	1.394.679	703.563	50,4%	544.089	39,0%	311.861	22,4%	387.089	23,1%	40,6%	89.183	5,3%	249,7%
2328	Serveis i projectes comunitaris	732.721	773.459	432.024	55,9%	432.024	55,9%	287.955	37,2%	646.095	83,4%	-33,1%	479.228	61,9%	-39,9%
2329	Cooperació i ajuda	11.839.305	11.803.955	8.175.689	69,3%	2.716.887	23,0%	107.268	0,9%	3.584.641	32,4%	-24,2%	701.515	6,3%	-84,7%
2341	Atenció a les persones discapacitades	13.377.063	15.805.669	15.385.937	97,3%	15.374.439	97,3%	8.884.676	56,2%	13.102.881	98,3%	17,3%	8.529.709	64,0%	4,2%
2	Actuacions de protecció i promoció social	504.253.856	510.180.862	357.121.807	70,0%	341.182.955	66,9%	269.981.344	52,9%	332.547.559	71,7%	2,6%	271.447.785	58,5%	-0,5%
3111	Promoció i protecció de la salut	24.707.232	25.495.355	24.255.974	95,1%	23.757.324	93,2%	18.176.979	71,3%	21.897.286	95,6%	8,5%	17.163.227	74,9%	5,9%
3121	Assistència sanitària	6.307.418	6.285.829	838.937	13,3%	838.937	13,3%		0,0%		0,0%	-		0,0%	-
3131	Promoció de la Salut	992.485	1.284.875	1.060.864	82,6%	1.060.864	82,6%	545	0,0%	15.697	2,3%	6658,3%	2.770	0,4%	-80,3%
3201	Administració general d'Educació	38.561.650	36.175.586	17.591.576	48,6%	17.591.576	48,6%	17.255.032	47,7%	22.932.519	80,5%	-23,3%	12.440.753	43,7%	38,7%
3232	Funcionament centres educació infantil-primària	58.842.699	69.809.663	36.483.580	52,3%	36.483.580	52,3%	34.436.518	49,3%	50.362.566	69,5%	-27,6%	34.216.892	47,2%	0,6%
3233	Funcionament de centres d'educació especial	1.633.713	1.633.713		0,0%		0,0%		0,0%	1.633.713	100,0%	-100,0%		0,0%	-
3241	Funcionament centres educació secundària-forma	8.537.784	8.537.784	5.611.526	65,7%	5.611.526	65,7%	5.611.526	65,7%	8.537.784	100,0%	-34,3%	5.000.000	58,6%	12,2%
3261	Serveis Complementaris d'Educació	9.737.751	9.727.688	6.311.227	64,9%	6.296.707	64,7%	6.123.200	62,9%	9.488.856	98,3%	-33,6%	6.135.634	63,6%	-0,2%
3262	Promoció educativa	12.300.372	14.534.447	6.223.572	42,8%	4.582.211	31,5%	2.648.637	18,2%	10.924.573	67,1%	-58,1%	6.746.151	41,4%	-60,7%
3281	Ensenyaments musicals	5.444.983	5.444.983		0,0%		0,0%		0,0%	5.444.983	100,0%	-100,0%		0,0%	-
3282	Ensenyaments artístics	3.130.324	3.130.324		0,0%		0,0%		0,0%	2.610.312	83,4%	-100,0%		0,0%	-
3283	Formació d'adults	1.374.713	1.374.713		0,0%		0,0%		0,0%	1.374.713	100,0%	-100,0%		0,0%	-
3291	Funcionament d'escoles bressol municipals	50.941.655	50.941.655	37.000.000	72,6%	37.000.000	72,6%	37.000.000	72,6%	50.941.655	100,0%	-27,4%	42.671.533	83,8%	-13,3%
3301	Administració general de Cultura	70.829.278	67.967.072	11.440.689	16,8%	11.440.689	16,8%	11.266.263	16,6%	8.213.352	25,6%	39,3%	8.173.327	25,5%	37,8%
3321	Biblioteques	21.309.727	21.361.696	15.614.043	73,1%	15.614.041	73,1%	15.552.249	72,8%	10.312.193	42,1%	51,4%	10.241.931	41,8%	51,8%
3331	Museus i arts plàstiques	67.031.988	62.337.326	55.623.901	89,2%	55.623.901	89,2%	52.765.762	84,6%	62.197.705	85,4%	-10,6%	58.993.315	81,0%	-10,6%
3332	Arts escèniques i música	12.414.468	12.414.468	8.000.000	64,4%	8.000.000	64,4%	8.000.000	64,4%		0,0%	-		0,0%	-
3341	Promoció Cultural	23.237.161	23.511.827	12.392.870	52,7%	12.314.847	52,4%	11.240.104	47,8%	24.885.465	70,8%	-50,5%	23.850.046	67,9%	-52,9%
3361	Patrimoni històric i artístic de la ciutat	211.487	211.487		0,0%		0,0%		0,0%		0,0%	-		0,0%	-
3371	Centres cívics	21.820.827	21.875.408	18.735.038	85,6%	18.630.785	85,2%	9.471.920	43,3%	18.027.369	88,0%	3,3%	9.811.134	47,9%	-3,5%
3381	Festes i actes populars	10.799.359	11.289.088	5.902.119	52,3%	5.685.043	50,4%	1.951.340	17,3%	6.185.109	57,2%	-8,1%	1.855.766	17,2%	5,2%
3401	Gestió de l'esport	25.710.011	25.871.016	15.200.000	58,8%	15.200.000	58,8%	15.200.000	58,8%	15.362.148	56,9%	-1,1%	15.362.148	56,9%	-1,1%
3411	Gestió i promoció de l'esport	3.639.732	3.740.042	3.498.058	93,5%	3.349.493	89,6%	2.364.516	63,2%	3.095.103	95,0%	8,2%	2.144.778	65,8%	10,2%
3421	Instal·lacions esportives	23.879.508	22.038.591	4.708.696	21,4%	4.708.696	21,4%	4.561.972	20,7%	1.065.268	7,4%	342,0%	960.077	6,7%	375,2%
3	Béns públics de caràcter preferent	507.749.606	511.347.918	286.492.671	56,0%	283.790.220	55,5%	253.626.563	49,6%	339.861.652	70,4%	-16,5%	256.748.675	53,2%	-1,2%
4301	Administració general d'acció econòmica	7.667.226	7.742.228	2.057.851	26,6%	1.114.034	14,4%	799.400	10,3%	1.908.220	36,3%	-41,6%	1.198.342	22,8%	-33,3%
4312	Mercats, proveïments i il·lotges	41.666.543	46.053.689	43.897.146	95,3%	43.897.146	95,3%	5.221.427	11,3%	31.182.343	95,5%	40,8%	6.912.536	21,2%	-24,5%
4314	Promoció del comerç	7.856.700	8.009.540	7.402.528	92,4%	3.445.692	43,0%	2.018.551	25,2%	4.224.104	48,0%	-18,4%	2.035.150	23,1%	-0,8%
4321	Foment i promoció del turisme	22.274.280	29.330.650	12.443.812	42,4%	12.090.036	41,2%	10.689.187	36,4%	16.826.197	52,0%	-28,1%	15.395.291	47,5%	-30,6%
4331	Suport Ocupació i Empresa	45.248.997	59.425.220	36.451.993	61,3%	36.399.678	61,3%	33.402.178	56,2%	46.512.713	75,7%	-21,7%	45.446.213	74,0%	-26,5%
4332	Promoció econòmica de la ciutat	1.587.515	1.388.702	819.686	59,0%	807.498	58,1%	186.355	13,4%	947.086	55,5%	-14,7%	239.391	14,0%	-22,2%
4333	Foment creixement econòmic i sectors estratègics	14.122.082	15.090.168	7.082.945	46,9%	6.827.050	45,2%	6.229.103	41,3%	9.489.462	57,8%	-28,1%	8.857.962	54,0%	-29,7%

Grup de programes	2024 P	Juny 2024						Juny 2023						
	1	2	3	=3/2	4	=4/2	5	=5/2	4'	=4'/2'	=%4/4'	5'	=5'/2'	=%5/5'
	Crèdit inicial	Crèdit Actual	Autoritzat	%	Disposat	%	Obligat	%	Disposat	%	Var. 24/23	Obligat	%	Var. 24/23
4334	954.706	1.278.417	697.071	54,5%	642.862	50,3%	202.748	15,9%	700.131	47,7%	-8,2%	285.690	19,5%	-29,0%
4335	4.549.486	3.544.376	2.149.704	60,7%	1.012.242	28,6%	581.374	16,4%	1.480.044	31,1%	-31,6%	1.040.257	21,8%	-44,1%
4411	229.324.023	217.036.210	182.551.686	84,1%	182.551.686	84,1%	100.996.149	46,5%	196.612.135	81,2%	-7,2%	120.992.048	50,0%	-16,5%
4412	13.968.302	13.968.302	13.468.302	96,4%	13.468.302	96,4%	5.741.518	41,1%	13.468.302	96,4%	0,0%	5.624.433	40,3%	2,1%
4631	1.554.194	1.554.194		0,0%		0,0%		0,0%	1.955.865	87,1%	-100,0%	1.905.865	84,9%	-100,0%
4911	36.445.119	42.737.819	41.172.708	96,3%	41.172.708	96,3%	15.066.853	35,3%	38.064.249	94,5%	8,2%	14.191.751	35,2%	6,2%
4931	3.211.317	2.255.622	1.126.120	49,9%	1.051.782	46,6%	670.858	29,7%	1.108.490	50,1%	-5,1%	650.028	29,4%	3,2%
4	430.430.490	449.415.136	351.321.552	78,2%	344.480.715	76,7%	181.805.700	40,5%	364.479.340	78,3%	-5,5%	224.774.958	48,3%	-19,1%
9121	21.863.892	24.945.161	13.745.917	55,1%	13.042.357	52,3%	12.956.180	51,9%	13.229.640	49,7%	-1,4%	13.147.579	49,4%	-1,5%
9122	9.567.215	9.356.209	4.963.537	53,1%	4.651.422	49,7%	3.937.147	42,1%	6.510.268	65,8%	-28,6%	5.408.823	54,7%	-27,2%
9200	6	6		0,0%		0,0%		0,0%		0,0%	-		0,0%	-
9201	139.914.713	113.797.729	48.676.117	42,8%	44.979.085	39,5%	34.228.001	30,1%	43.317.360	41,5%	3,8%	34.713.885	33,2%	-1,4%
9202	1.325.400	1.180.341	611.265	51,8%	611.265	51,8%	591.352	50,1%	714.208	66,1%	-14,4%	655.660	60,7%	-9,8%
9203	6.678.218	6.891.248	4.418.702	64,1%	4.192.612	60,8%	3.171.629	46,0%	4.245.747	64,2%	-1,3%	3.245.229	49,1%	-2,3%
9221	11.405.825	12.117.199	7.530.982	62,2%	7.460.276	61,6%	5.593.697	46,2%	6.440.373	64,2%	15,8%	4.542.423	45,3%	23,1%
9232	3.042.213	3.242.825	2.023.730	62,4%	2.022.722	62,4%	1.544.810	47,6%	1.702.622	56,9%	18,8%	1.514.257	50,6%	2,0%
9241	18.329.876	18.874.010	15.127.373	80,1%	13.332.365	70,6%	10.228.021	54,2%	10.271.724	59,1%	29,8%	7.646.732	44,0%	33,8%
9242		18.144	18.144	100,0%	18.144	100,0%	9.072	50,0%	30.513	58,3%	-40,5%	30.513	58,3%	-70,3%
9249	707.742	620.242		0,0%		0,0%		0,0%		0,0%	-		0,0%	-
9251	27.250.452	27.591.772	17.837.811	64,6%	17.795.563	64,5%	9.933.301	36,0%	19.481.348	71,4%	-8,7%	13.233.310	48,5%	-24,9%
9252	33.830.784	41.510.963	27.588.473	66,5%	22.718.689	54,7%	10.775.968	26,0%	18.369.035	75,4%	23,7%	11.830.046	48,5%	-8,9%
9261	59.578.626	64.399.446	37.439.088	58,1%	37.439.088	58,1%	36.070.893	56,0%	31.588.838	55,6%	18,5%	30.664.174	54,0%	17,6%
9291	21.636.473	19.827.095		0,0%		0,0%		0,0%		0,0%	-		0,0%	-
9292	25.387.713	3.971.268	4.230	0,1%	4.230	0,1%	4.230	0,1%	89.051	0,3%	-95,2%	89.051	0,3%	-95,2%
9311	7.057.251	7.001.356	3.455.183	49,4%	3.429.398	49,0%	3.077.635	44,0%	3.256.793	53,7%	5,3%	2.884.469	47,5%	6,7%
9321	54.878.613	54.903.577	30.815.562	56,1%	30.583.923	55,7%	24.442.030	44,5%	26.333.897	57,6%	16,1%	22.367.478	49,0%	9,3%
9331	121.687.976	147.135.161	97.173.148	66,0%	93.843.584	63,8%	37.877.893	25,7%	122.664.466	77,9%	-23,5%	51.932.983	33,0%	-27,1%
9341	909.090	915.117	485.030	53,0%	483.962	52,9%	483.962	52,9%	541.454	61,1%	-10,6%	541.454	61,1%	-10,6%
9431	166.055.173	166.055.173	112.670.508	67,9%	112.670.508	67,9%	60.850.313	36,6%	143.310.757	100,0%	-21,4%	65.455.979	45,7%	-7,0%
9	731.107.252	724.354.042	424.584.797	58,6%	409.279.191	56,5%	255.776.134	35,3%	452.157.868	67,3%	-9,5%	269.904.045	40,1%	-5,2%
Despeses Totals	3.806.970.370	3.910.743.075	2.323.817.903	59,4%	2.276.461.605	58,2%	1.509.904.529	38,6%	2.389.481.505	65,0%	-4,7%	1.526.153.169	41,5%	-1,1%

Execució de despeses. Ajuntament de Barcelona
Resum per grups de programa. D. Corrent

Grup de programes	2024 P	Juny 2024						Juny 2023						
	1	2	3	=3/2	4	=4/2	5	=5/2	4'	=4'/2'	=%4/4'	5'	=5'/2'	=%5/5'
	Crèdit inicial	Crèdit Actual	Autoritzat	%	Disposat	%	Obligat	%	Disposat	%	Var. 24/23	Obligat	%	Var. 24/23
011 Deute Públic	37.214.293	37.214.293	11.806.904	31,7%	11.806.904	31,7%	11.806.904	31,7%	5.296.554	23,6%	122,9%	5.296.554	23,6%	122,9%
0 Deute Públic	37.214.293	37.214.293	11.806.904	31,7%	11.806.904	31,7%	11.806.904	31,7%	5.296.554	23,6%	122,9%	5.296.554	23,6%	122,9%
130 Administració Marçal de la Seguretat i Mobilitat	11.187.514	15.235.953	8.801.741	57,8%	8.562.264	56,2%	7.117.983	46,7%	6.723.013	53,7%	27,4%	5.009.275	40,0%	42,1%
132 Seguretat i Ordre Públic	253.760.081	263.906.084	141.950.801	53,8%	141.925.369	53,8%	133.006.472	50,4%	138.024.287	57,0%	2,8%	129.989.964	53,7%	2,3%
133 Ordenació del Trànsit i de l'Estacionament	54.450.847	54.450.847		0,0%		0,0%		0,0%		0,0%	-		0,0%	-
134 Mobilitat urbana	18.093.946	18.020.563	17.362.329	96,3%	17.020.056	94,4%	4.609.333	25,6%	17.809.976	90,7%	-4,4%	5.360.086	27,3%	-14,0%
135 Protecció civil	1.101.481	1.073.701	562.048	52,3%	562.048	52,3%	562.048	52,3%	592.887	64,6%	-5,2%	592.887	64,6%	-5,2%
136 Servei de prevenció i extinció d'incendi	57.415.891	62.377.213	34.656.301	55,6%	34.601.661	55,5%	31.296.846	50,2%	34.080.985	56,4%	1,5%	30.513.898	50,5%	2,6%
150 Administració general d'Habitatge i Urbanisme	42.142.068	43.481.790	30.682.638	70,6%	30.330.797	69,8%	20.003.718	46,0%	29.523.698	74,4%	2,7%	21.141.346	53,3%	-5,4%
151 Urbanisme: planejament, gestió, execució	66.843.302	58.030.610	25.722.167	44,3%	25.510.140	44,0%	18.990.465	32,7%	23.585.138	46,2%	8,2%	15.998.572	31,3%	18,7%
152 Habitatge	26.868.273	30.354.924	12.126.479	39,9%	12.126.479	39,9%	7.610.952	25,1%	23.907.895	87,7%	-49,3%	13.307.752	48,8%	-42,8%
153 Vies Públiques	60.109.036	59.976.144	49.240.804	82,1%	48.683.610	81,2%	21.823.767	36,4%	41.298.606	72,5%	17,9%	18.071.346	31,7%	20,8%
160 Clavegueram	23.095.988	25.675.963	21.064.460	82,0%	21.064.460	82,0%	11.111.348	43,3%	23.129.579	95,3%	-8,9%	9.766.185	40,2%	13,8%
161 Abastament domiciliari d'aigua potable	8.268.599	8.007.543	7.373.011	92,1%	7.373.011	92,1%	2.329.162	29,1%	7.986.691	96,6%	-7,7%	2.444.623	29,6%	-4,7%
162 Recollida, gesió i tractament de residu	153.970.286	129.966.543	118.665.531	91,3%	118.665.531	91,3%	48.723.067	37,5%	118.637.203	96,0%	0,0%	32.164.949	26,0%	51,5%
163 Neteja Viària	205.043.532	225.266.663	212.571.715	94,4%	212.571.715	94,4%	86.370.110	38,3%	209.749.254	99,1%	1,3%	67.631.128	32,0%	27,7%
165 Enllumenat Públic	25.884.005	32.186.051	31.896.828	99,1%	31.896.828	99,1%	12.229.400	38,0%	33.745.706	98,1%	-5,5%	11.451.896	33,3%	6,8%
169 Altres Serveis de Benestar Comunitari	2.719.956	3.279.474	3.024.009	92,2%	2.565.579	78,2%	1.238.597	37,8%	2.141.320	68,8%	19,8%	1.065.559	34,2%	16,2%
171 Parcs i Jardins	67.019.466	64.975.336	56.834.618	87,5%	56.834.618	87,5%	34.000.000	52,3%	60.103.031	98,5%	-5,4%	30.500.000	50,0%	11,5%
172 Protecció i millora del Medi Ambient	3.247.282	3.652.295	2.285.920	62,6%	1.745.415	47,8%	447.648	12,3%	1.980.416	55,1%	-11,9%	458.920	12,8%	-2,5%
179 Altres Actuacions relacionades amb el Medi Ambient	2.379.598	2.446.032	2.173.792	88,9%	2.173.792	88,9%	1.123.476	45,9%	2.116.324	90,2%	2,7%	1.104.438	47,1%	1,7%
1 Serveis públics bàsics	1.083.601.149	1.102.363.728	776.995.193	70,5%	774.213.375	70,2%	442.594.393	40,1%	775.136.007	74,3%	-0,1%	396.572.824	38,0%	11,6%
211 Pensions	218.688	214.487	108.028	50,4%	108.028	50,4%	108.028	50,4%	119.604	56,2%	-9,7%	119.604	56,2%	-9,7%
230 Administració general de Serveis Socials	52.669.072	36.444.816	17.494.595	48,0%	16.536.674	45,4%	13.996.859	38,4%	17.738.122	48,6%	-6,8%	14.830.511	40,6%	-5,6%
231 Assistència Social Primària	341.222.920	370.167.178	276.460.908	74,7%	273.756.443	74,0%	228.243.947	61,7%	266.504.572	84,6%	2,7%	229.077.722	72,7%	-0,4%
232 Promoció Social	50.415.361	53.197.959	43.087.808	81,0%	30.822.840	57,9%	14.188.858	26,7%	30.211.664	62,5%	2,0%	14.045.080	29,1%	1,0%
234 Atenció a les persones discapacitades	13.377.063	15.805.669	15.385.937	97,3%	15.374.439	97,3%	8.884.676	56,2%	13.102.881	98,3%	17,3%	8.529.709	64,0%	4,2%
2 Actuacions de protecció i promoció social	457.903.103	475.830.109	352.537.277	74,1%	336.598.425	70,7%	265.422.369	55,8%	327.676.844	79,3%	2,7%	266.602.625	64,5%	-0,4%
311 Protecció de la salubritat pública	24.707.232	25.495.355	24.255.974	95,1%	23.757.324	93,2%	18.176.979	71,3%	21.897.286	95,6%	8,5%	17.163.227	74,9%	5,9%
312 Hospitals, Serveis Assistencials i Centres de Salut	860.526	838.937	838.937	100,0%	838.937	100,0%		0,0%		0,0%	-		0,0%	-
313 Promoció de la Salut	992.485	1.284.875	1.060.864	82,6%	1.060.864	82,6%	545	0,0%	15.697	2,3%	6658,3%	2.770	0,4%	-80,3%
320 Administració general d'Educació	42.914.931	40.528.868	17.591.576	43,4%	17.591.576	43,4%	17.255.032	42,6%	27.285.801	83,1%	-35,5%	13.419.946	40,9%	28,6%
323 Funcionament centres educació infantil-primària	34.995.547	34.995.547	30.000.000	85,7%	30.000.000	85,7%	30.000.000	85,7%	35.853.618	100,0%	-16,3%	30.000.000	83,7%	0,0%
324 Funcionament centres docents ensenyaments	8.537.784	8.537.784	5.611.526	65,7%	5.611.526	65,7%	5.611.526	65,7%	8.537.784	100,0%	-34,3%	5.000.000	58,6%	12,2%
326 Serveis Complementaris d'Educació	22.038.124	24.231.827	12.504.491	51,6%	10.878.918	44,9%	8.771.837	36,2%	20.413.430	80,6%	-46,7%	12.881.785	50,8%	-31,9%
328 Altres ensenyaments	9.950.021	9.950.021		0,0%		0,0%		0,0%	9.430.008	94,8%	-100,0%		0,0%	-
329 Funcionament d'escoles bressol municipals	50.941.655	50.941.655	37.000.000	72,6%	37.000.000	72,6%	37.000.000	72,6%	50.941.655	100,0%	-27,4%	42.671.533	83,8%	-13,3%
330 Administració Marçal de Cultura	51.337.365	49.799.769	11.180.689	22,5%	11.180.689	22,5%	11.006.263	22,1%	3.195.737	16,5%	249,9%	3.155.711	16,2%	248,8%

Grup de programes	2024 P	Juny 2024						Juny 2023						
	1	2	3	=3/2	4	=4/2	5	=5/2	4'	=4'/2'	=%4/4'	5'	=5'/2'	=%5/5'
	Crèdit inicial	Crèdit Actual	Autoritzat	%	Disposat	%	Obligat	%	Disposat	%	Var. 24/23	Obligat	%	Var. 24/23
332 Biblioteques i Arxius	15.969.694	16.005.290	14.146.642	88,4%	14.146.640	88,4%	14.084.849	88,0%	10.072.894	62,9%	40,4%	10.002.632	62,5%	40,8%
333 Equipaments culturals i museus	66.635.283	66.635.283	58.080.000	87,2%	58.080.000	87,2%	58.000.000	87,0%	52.580.000	80,7%	10,5%	52.580.000	80,7%	10,3%
334 Promoció Cultural	23.237.161	23.511.827	12.392.870	52,7%	12.314.847	52,4%	11.240.104	47,8%	24.885.465	70,8%	-50,5%	23.850.046	67,9%	-52,9%
336 Patrimoni artístic i històric de la ciutat	211.487	211.487		0,0%		0,0%		0,0%		0,0%	-		0,0%	-
337 Instal·lacions d'ocupació del temps lliure	21.820.827	21.875.408	18.735.038	85,6%	18.630.785	85,2%	9.471.920	43,3%	18.027.369	88,0%	3,3%	9.811.134	47,9%	-3,5%
338 Festes populars	10.799.359	11.289.088	5.902.119	52,3%	5.685.043	50,4%	1.951.340	17,3%	6.185.109	57,2%	-8,1%	1.855.766	17,2%	5,2%
340 Administració general d'esports	25.710.011	25.871.016	15.200.000	58,8%	15.200.000	58,8%	15.200.000	58,8%	14.584.848	55,6%	4,2%	14.584.848	55,6%	4,2%
341 Promoció i Foment de l'Esport	3.639.732	3.608.192	3.366.208	93,3%	3.349.493	92,8%	2.364.516	65,5%	3.095.103	95,0%	8,2%	2.144.778	65,8%	10,2%
342 Instal·lacions esportives	365.021	374.104	315.347	84,3%	315.347	84,3%	168.623	45,1%	275.885	81,0%	14,3%	170.694	50,1%	-1,2%
3 Béns públics de caràcter preferent	415.664.241	415.986.331	268.182.282	64,5%	265.641.989	63,9%	240.303.533	57,8%	307.277.689	79,8%	-13,5%	239.294.871	62,2%	0,4%
430 Administració general de Comerç i Turisme	7.667.226	7.742.228	2.057.851	26,6%	1.114.034	14,4%	799.400	10,3%	1.908.220	36,3%	-41,6%	1.198.342	22,8%	-33,3%
431 Comerç	11.483.243	11.636.083	8.872.528	76,3%	4.915.692	42,2%	3.488.551	30,0%	6.427.993	51,6%	-23,5%	4.239.039	34,0%	-17,7%
432 Informació i Promoció Turística	22.274.280	28.643.022	12.306.056	43,0%	12.025.488	42,0%	10.689.187	37,3%	16.627.327	57,5%	-27,7%	15.308.141	52,9%	-30,2%
433 Desenvolupament Empresarial	66.247.786	80.233.538	46.853.329	58,4%	45.341.259	56,5%	40.253.688	50,2%	57.378.540	70,7%	-21,0%	54.118.618	66,6%	-25,6%
441 Transport de viatgers	193.001.592	190.243.748	182.501.592	95,9%	182.501.592	95,9%	104.344.271	54,8%	182.501.592	95,6%	0,0%	107.185.268	56,2%	-2,7%
463 Investigació científica, tècnica i aplicada	1.554.194	1.554.194		0,0%		0,0%		0,0%	1.955.865	87,1%	-100,0%	1.905.865	84,9%	-100,0%
491 Societat de la informació	18.850.120	18.950.471	18.623.851	98,3%	18.623.851	98,3%	11.970.416	63,2%	18.349.311	98,5%	1,5%	10.878.009	58,4%	10,0%
493 Protecció de consumidors i usuaris	3.211.317	2.255.622	1.126.120	49,9%	1.051.782	46,6%	670.858	29,7%	1.108.490	50,1%	-5,1%	650.028	29,4%	3,2%
4 Actuacions de caràcter econòmic	324.289.758	341.258.905	272.341.327	79,8%	265.573.698	77,8%	172.216.370	50,5%	286.257.337	83,7%	-7,2%	195.483.310	57,2%	-11,9%
912 Òrgans de Govern	31.431.107	34.301.370	18.709.453	54,5%	17.693.779	51,6%	16.893.327	49,2%	19.739.908	54,1%	-10,4%	18.556.403	50,9%	-9,0%
920 Administració general	93.703.234	86.583.602	47.996.254	55,4%	46.803.897	54,1%	36.539.190	42,2%	46.445.704	55,6%	0,8%	37.329.731	44,7%	-2,1%
922 Coordinació i Organització institucional	11.405.825	12.117.199	7.530.982	62,2%	7.460.276	61,6%	5.593.697	46,2%	6.440.373	64,2%	15,8%	4.542.423	45,3%	23,1%
923 Informació Bàsica i Estadística	3.042.213	3.242.825	2.023.730	62,4%	2.022.722	62,4%	1.544.810	47,6%	1.702.622	41,3%	18,8%	1.514.257	36,7%	2,0%
924 Participació Ciutadana	19.037.618	19.512.396	15.145.517	77,6%	13.350.509	68,4%	10.237.093	52,5%	10.302.237	58,4%	29,6%	7.677.245	43,5%	33,3%
925 Atenció als Ciutadans	61.081.237	60.970.240	42.530.223	69,8%	40.514.252	66,4%	20.709.269	34,0%	37.850.383	73,3%	7,0%	25.063.356	48,5%	-17,4%
926 Comunicacions internes	59.578.626	64.399.446	37.439.088	58,1%	37.439.088	58,1%	36.070.893	56,0%	31.588.838	55,6%	18,5%	30.664.174	54,0%	17,6%
929 Imprevistos i Funcions no Classificades	47.024.187	23.798.363	4.230	0,0%	4.230	0,0%	4.230	0,0%	89.051	0,3%	-95,2%	89.051	0,3%	-95,2%
931 Política econòmica i fiscal	7.057.251	7.001.356	3.455.183	49,4%	3.429.398	49,0%	3.077.635	44,0%	3.256.793	53,7%	5,3%	2.884.469	47,5%	6,7%
932 Gestió del Sistema Tributari	38.978.613	39.003.577	23.513.081	60,3%	23.386.292	60,0%	22.586.416	57,9%	22.462.626	58,1%	4,1%	21.302.782	55,1%	6,0%
933 Gestió del Patrimoni	82.152.884	85.927.515	77.755.421	90,5%	76.003.792	88,5%	33.332.260	38,8%	78.955.140	90,9%	-3,7%	35.104.617	40,4%	-5,0%
934 Gestió del deute i de la Tresoreria	909.090	915.117	485.030	53,0%	483.962	52,9%	483.962	52,9%	541.454	61,1%	-10,6%	541.454	61,1%	-10,6%
943 Transferències a Entitats Locals Territorials	166.055.173	166.055.173	112.670.508	67,9%	112.670.508	67,9%	60.850.313	36,6%	143.310.757	100,0%	-21,4%	65.455.979	45,7%	-7,0%
9 Actuacions de caràcter general	621.457.057	603.828.178	389.258.699	64,5%	381.262.705	63,1%	247.923.096	41,1%	402.685.885	71,2%	-5,3%	250.725.941	44,3%	-1,1%
Despeses Corrents	2.940.129.601	2.976.481.543	2.071.121.684	69,6%	2.035.097.097	68,4%	1.380.266.665	46,4%	2.104.330.316	75,9%	-3,3%	1.353.976.124	48,9%	1,9%

Execució de despeses corrents. Ajuntament de Barcelona
Resum per programa. D. Corrent

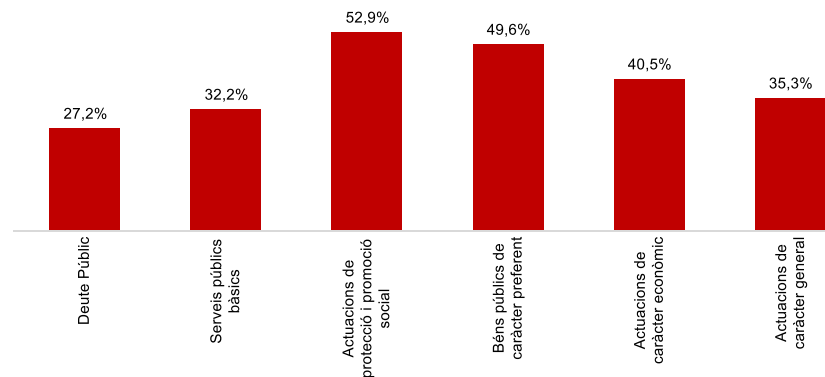
Grup de programes	2024 P	Juny 2024						Juny 2023						
	1	2	3	=3/2	4	=4/2	5	=5/2	4'	=4'/2'	=%4/4'	5'	=5'/2'	=%5/5'
	Crèdit inicial	Crèdit Actual	Autoritzat	%	Disposat	%	Obligat	%	Disposat	%	Var. 24/23	Obligat	%	Var. 24/23
0111 Servei del Deute	37.214.293	37.214.293	11.806.904	31,7%	11.806.904	31,7%	11.806.904	31,7%	5.296.554	23,6%	122,9%	5.296.554	23,6%	122,9%
0 Deute Públic	37.214.293	37.214.293	11.806.904	31,7%	11.806.904	31,7%	11.806.904	31,7%	5.296.554	23,6%	122,9%	5.296.554	23,6%	122,9%
1301 Administració General de Prevenció i Seguretat	11.187.514	15.235.953	8.801.741	57,8%	8.562.264	56,2%	7.117.983	46,7%	6.723.013	53,7%	27,4%	5.009.275	40,0%	42,1%
1321 Seguretat Ciutadana	252.402.127	262.320.384	140.684.209	53,6%	140.665.936	53,6%	132.351.090	50,5%	137.029.495	56,9%	2,7%	129.494.247	53,7%	2,2%
1322 Prevenció de la delinqüència	1.357.955	1.585.700	1.266.592	79,9%	1.259.434	79,4%	655.382	41,3%	994.792	84,1%	26,6%	495.717	41,9%	32,2%
1331 Control i regulació estacionament de via	54.450.847	54.450.847		0,0%		0,0%		0,0%		0,0%	-		0,0%	-
1341 Mobilitat	18.093.946	18.020.563	17.362.329	96,3%	17.020.056	94,4%	4.609.333	25,6%	17.809.976	90,7%	-4,4%	5.360.086	27,3%	-14,0%
1351 Protecció civil	1.101.481	1.073.701	562.048	52,3%	562.048	52,3%	562.048	52,3%	592.887	64,6%	-5,2%	592.887	64,6%	-5,2%
1361 Prevenció i extinció d'incendis i salvament	57.415.891	62.377.213	34.656.301	55,6%	34.601.661	55,5%	31.296.846	50,2%	34.080.985	56,4%	1,5%	30.513.898	50,5%	2,6%
1501 Administració d'Ecologia Urbana	42.142.068	43.481.790	30.682.638	70,6%	30.330.797	69,8%	20.003.718	46,0%	29.523.698	74,4%	2,7%	21.141.346	53,3%	-5,4%
1511 Actuació urbanística i disciplina	17.883.510	17.146.166	9.414.567	54,9%	9.414.167	54,9%	8.281.919	48,3%	8.981.417	58,4%	4,8%	7.840.378	51,0%	5,6%
1512 Gestió del sòl				-		-		-	35.622	100,0%	-100,0%	35.622	100,0%	-100,0%
1513 Redacció de projectes-execució d'obres	29.177.387	20.631.699	7.161.436	34,7%	7.161.436	34,7%	4.995.769	24,2%	7.392.196	37,4%	-3,1%	5.170.766	26,2%	-3,4%
1514 Projectes i estratègia	4.411.698	4.469.750	3.789.025	84,8%	3.577.398	80,0%	651.350	14,6%	4.514.653	84,4%	-20,8%	618.250	11,6%	5,4%
1515 Planejament de la ciutat	447.713	470.501	295.713	62,9%	295.713	62,9%		0,0%	481.456	97,9%	-38,6%	153.762	31,3%	-100,0%
1516 Control i seguiment de grans infraestructures	14.922.994	15.312.494	5.061.426	33,1%	5.061.426	33,1%	5.061.426	33,1%	2.179.795	21,7%	132,2%	2.179.795	21,7%	132,2%
1521 Promoció i gestió d'habitatge de protecció	17.725.248	20.824.694	2.859.177	13,7%	2.859.177	13,7%	1.905.411	9,1%	15.761.361	87,6%	-81,9%	7.706.632	42,8%	-75,3%
1522 Conservació i rehabilitació de l'edificació	9.143.025	9.530.231	9.267.302	97,2%	9.267.302	97,2%	5.705.541	59,9%	8.146.533	87,9%	13,8%	5.601.120	60,4%	1,9%
1532 Pavimentació de vies públiques	8.234.297	9.356.159	7.861.586	84,0%	7.861.586	84,0%	3.622.709	38,7%	7.650.367	94,9%	2,8%	3.655.456	45,4%	-0,9%
1533 Manteniment i renovació de les estructures	19.654.148	20.086.105	19.399.928	96,6%	19.052.734	94,9%	6.394.465	31,8%	13.225.630	77,6%	44,1%	3.749.889	22,0%	70,5%
1534 Espai públic	16.917.839	16.990.999	14.033.783	82,6%	13.823.783	81,4%	5.988.290	35,2%	12.964.547	80,6%	6,6%	5.504.606	34,2%	8,8%
1536 Pla de Barris	15.302.753	13.542.881	7.945.508	58,7%	7.945.508	58,7%	5.818.302	43,0%	7.458.063	47,4%	6,5%	5.161.396	32,8%	12,7%
1601 Sanejament xarxa de clavegueram	23.095.988	25.675.963	21.064.460	82,0%	21.064.460	82,0%	11.111.348	43,3%	23.129.579	95,3%	-8,9%	9.766.185	40,2%	13,8%
1611 Abastament de les aigües	8.268.599	8.007.543	7.373.011	92,1%	7.373.011	92,1%	2.329.162	29,1%	7.986.691	96,6%	-7,7%	2.444.623	29,6%	-4,7%
1621 Recollida de residus	145.409.631	121.481.747	110.527.816	91,0%	110.527.816	91,0%	45.964.961	37,8%	110.527.816	96,0%	0,0%	31.268.116	27,2%	47,0%
1622 Gestió de residus sòlids urbans	7.867.648	7.896.271	7.833.347	99,2%	7.833.347	99,2%	2.453.738	31,1%	7.785.863	99,3%	0,6%	573.309	7,3%	328,0%
1623 Tractament de residus	693.007	588.524	304.368	51,7%	304.368	51,7%	304.368	51,7%	323.524	61,7%	-5,9%	323.524	61,7%	-5,9%
1631 Neteja Viària	205.043.532	225.266.663	212.571.715	94,4%	212.571.715	94,4%	86.370.110	38,3%	209.749.254	99,1%	1,3%	67.631.128	32,0%	27,7%
1651 Gestió de l'enllumenat públic	25.884.005	32.186.051	31.896.828	99,1%	31.896.828	99,1%	12.229.400	38,0%	33.745.706	98,1%	-5,5%	11.451.896	33,3%	6,8%
1691 Protecció i control d'animals	2.719.956	3.279.474	3.024.009	92,2%	2.565.579	78,2%	1.238.597	37,8%	2.141.320	68,8%	19,8%	1.065.559	34,2%	16,2%
1711 Espais verds i biodiversitat	67.019.466	64.975.336	56.834.618	87,5%	56.834.618	87,5%	34.000.000	52,3%	60.103.031	98,5%	-5,4%	30.500.000	50,0%	11,5%
1721 Protec. contaminació acústica-luminica-atm.	2.670.692	2.934.799	1.583.331	54,0%	1.276.518	43,5%	214.657	7,3%	1.481.310	76,8%	-13,8%	291.758	15,1%	-26,4%
1722 Educació mediambiental	576.590	717.497	702.589	97,9%	468.897	65,4%	232.991	32,5%	499.106	29,9%	-6,1%	167.162	10,0%	39,4%
1794 Gestió i promoció dels recursos energètics	2.238.437	2.239.932	2.013.852	89,9%	2.013.852	89,9%	1.101.867	49,2%	2.116.324	95,1%	-4,8%	1.104.438	49,6%	-0,2%
1 Serveis públics bàsics	1.083.601.149	1.102.363.728	776.995.193	70,5%	774.213.375	70,2%	442.594.393	40,1%	775.136.007	74,3%	-0,1%	396.572.824	38,0%	11,6%
2111 Pensions	218.688	214.487	108.028	50,4%	108.028	50,4%	108.028	50,4%	119.604	56,2%	-9,7%	119.604	56,2%	-9,7%
2301 Administració general de serveis socials	29.842.905	14.421.710	5.121.233	35,5%	4.926.813	34,2%	4.154.136	28,8%	5.495.101	38,6%	-10,3%	4.454.895	31,3%	-6,8%
2302 Administració general serveis a persones	13.755.983	14.099.700	7.756.396	55,0%	7.169.837	50,9%	7.139.364	50,6%	7.006.160	53,7%	2,3%	6.976.616	53,5%	2,3%
2303 Estratègia i innovació de serveis socials	9.070.184	7.923.405	4.616.966	58,3%	4.440.024	56,0%	2.703.359	34,1%	5.236.861	56,9%	-15,2%	3.398.999	36,9%	-20,5%
2311 Atenció infància i adolescència	41.000	41.000	30.000	73,2%	30.000	73,2%	30.000	73,2%	30.000	96,8%	0,0%	30.000	96,8%	0,0%
2312 Atenció i suport als individus i a les famílies	1.300	1.300		0,0%		0,0%		0,0%		0,0%	-		0,0%	-

Grup de programes	2024 P	Juny 2024						Juny 2023						
	1	2	3	=3/2	4	=4/2	5	=5/2	4'	=4'/2'	=%4/4'	5'	=5'/2'	=%5/5'
	Crèdit inicial	Crèdit Actual	Autoritzat	%	Disposat	%	Obligat	%	Disposat	%	Var. 24/23	Obligat	%	Var. 24/23
2315 Serveis socials bàsics	320.301.273	349.175.382	259.451.430	74,3%	259.451.430	74,3%	220.988.327	63,3%	248.035.606	84,8%	4,6%	220.572.503	75,4%	0,2%
2316 Atenció a la immigració i a refugiats	11.620.905	11.816.507	10.177.305	86,1%	9.849.434	83,4%	4.396.942	37,2%	10.910.348	86,3%	-9,7%	4.609.267	36,5%	-4,6%
2317 Atenció a la dona en situació de vulnerabilitat	7.271.461	7.279.309	5.143.496	70,7%	4.156.021	57,1%	2.607.444	35,8%	5.820.671	76,8%	-28,6%	2.600.631	34,3%	0,3%
2318 Atenció a grups i comunitats	1.986.982	1.853.681	1.658.676	89,5%	269.557	14,5%	221.235	11,9%	1.707.947	77,6%	-84,2%	1.265.321	57,5%	-82,5%
2321 Promoció i participació d'infància i adolescència	8.747.485	10.580.001	9.894.207	93,5%	4.452.004	42,1%	2.088.155	19,7%	4.507.108	51,7%	-1,2%	2.012.137	23,1%	3,8%
2322 Promoció i atenció a la joventut	8.377.251	8.808.235	8.057.514	91,5%	7.933.192	90,1%	3.590.521	40,8%	7.628.000	86,5%	4,0%	3.138.628	35,6%	14,4%
2323 Promoció de la gent gran	8.672.805	8.594.106	7.629.614	88,8%	7.433.899	86,5%	2.735.499	31,8%	7.181.452	90,2%	3,5%	3.562.096	44,7%	-23,2%
2324 Promoció de les dones	2.922.409	3.872.001	2.568.809	66,3%	2.514.048	64,9%	2.174.899	56,2%	1.866.651	96,2%	34,7%	1.549.597	79,9%	40,4%
2325 Drets humans-no discrim.: foment-promoció	3.839.734	3.847.214	2.728.397	70,9%	2.183.612	56,8%	1.596.118	41,5%	2.100.978	54,1%	3,9%	1.368.144	35,2%	16,7%
2326 Promoció social de la immigració	3.847.794	3.524.309	2.897.992	82,2%	2.613.086	74,1%	1.296.582	36,8%	2.369.650	67,3%	10,3%	1.204.552	34,2%	7,6%
2327 Temps i qualitat de vida	1.435.857	1.394.679	703.563	50,4%	544.089	39,0%	311.861	22,4%	387.089	23,1%	40,6%	89.183	5,3%	249,7%
2328 Serveis i projectes comunitaris	732.721	773.459	432.024	55,9%	432.024	55,9%	287.955	37,2%	646.095	83,4%	-33,1%	479.228	61,9%	-39,9%
2329 Cooperació i ajuda	11.839.305	11.803.955	8.175.689	69,3%	2.716.887	23,0%	107.268	0,9%	3.524.641	32,0%	-22,9%	641.515	5,8%	-83,3%
2341 Atenció a les persones discapacitades	13.377.063	15.805.669	15.385.937	97,3%	15.374.439	97,3%	8.884.676	56,2%	13.102.881	98,3%	17,3%	8.529.709	64,0%	4,2%
2 Actuacions de protecció i promoció social	457.903.103	475.830.109	352.537.277	74,1%	336.598.425	70,7%	265.422.369	55,8%	327.676.844	79,3%	2,7%	266.602.625	64,5%	-0,4%
3111 Promoció i protecció de la salut	24.707.232	25.495.355	24.255.974	95,1%	23.757.324	93,2%	18.176.979	71,3%	21.897.286	95,6%	8,5%	17.163.227	74,9%	5,9%
3121 Assistència sanitària	860.526	838.937	838.937	100,0%	838.937	100,0%		0,0%		0,0%	-		0,0%	-
3131 Promoció de la Salut	992.485	1.284.875	1.060.864	82,6%	1.060.864	82,6%	545	0,0%	15.697	2,3%	6658,3%	2.770	0,4%	-80,3%
3201 Administració general d'Educació	38.561.650	36.175.586	17.591.576	48,6%	17.591.576	48,6%	17.255.032	47,7%	22.932.519	80,5%	-23,3%	12.440.753	43,7%	38,7%
3232 Funcionament centres educació infantil-primària	33.361.834	33.361.834	30.000.000	89,9%	30.000.000	89,9%	30.000.000	89,9%	34.219.905	100,0%	-12,3%	30.000.000	87,7%	0,0%
3233 Funcionament de centres d'educació especial	1.633.713	1.633.713		0,0%		0,0%		0,0%	1.633.713	100,0%	-100,0%		0,0%	-
3241 Funcionament centres educació secundària-forma	8.537.784	8.537.784	5.611.526	65,7%	5.611.526	65,7%	5.611.526	65,7%	8.537.784	100,0%	-34,3%	5.000.000	58,6%	12,2%
3261 Serveis Complementaris d'Educació	9.737.751	9.727.688	6.311.227	64,9%	6.296.707	64,7%	6.123.200	62,9%	9.488.856	98,3%	-33,6%	6.135.634	63,6%	-0,2%
3262 Promoció educativa	12.300.372	14.504.138	6.193.264	42,7%	4.582.211	31,6%	2.648.637	18,3%	10.924.573	69,6%	-58,1%	6.746.151	43,0%	-60,7%
3281 Ensenyaments musicals	5.444.983	5.444.983		0,0%		0,0%		0,0%	5.444.983	100,0%	-100,0%		0,0%	-
3282 Ensenyaments artístics	3.130.324	3.130.324		0,0%		0,0%		0,0%	2.610.312	83,4%	-100,0%		0,0%	-
3283 Formació d'adults	1.374.713	1.374.713		0,0%		0,0%		0,0%	1.374.713	100,0%	-100,0%		0,0%	-
3291 Funcionament d'escoles bressol municipals	50.941.655	50.941.655	37.000.000	72,6%	37.000.000	72,6%	37.000.000	72,6%	50.941.655	100,0%	-27,4%	42.671.533	83,8%	-13,3%
3301 Administració general de Cultura	51.337.365	49.799.769	11.180.689	22,5%	11.180.689	22,5%	11.006.263	22,1%	3.195.737	16,5%	249,9%	3.155.711	16,2%	248,8%
3321 Biblioteques	15.969.694	16.005.290	14.146.642	88,4%	14.146.642	88,4%	14.084.849	88,0%	10.072.894	62,9%	40,4%	10.002.632	62,5%	40,8%
3331 Museus i arts plàstiques	54.220.814	54.220.814	50.080.000	92,4%	50.080.000	92,4%	50.000.000	92,2%	52.580.000	98,7%	-4,8%	52.580.000	98,7%	-4,9%
3332 Arts escèniques i música	12.414.468	12.414.468	8.000.000	64,4%	8.000.000	64,4%	8.000.000	64,4%		0,0%	-		0,0%	-
3341 Promoció Cultural	23.237.161	23.511.827	12.392.870	52,7%	12.314.847	52,4%	11.240.104	47,8%	24.885.465	70,8%	-50,5%	23.850.046	67,9%	-52,9%
3361 Patrimoni històric i artístic de la ciutat	211.487	211.487		0,0%		0,0%		0,0%		0,0%	-		0,0%	-
3371 Centres cívics	21.820.827	21.875.408	18.735.038	85,6%	18.630.785	85,2%	9.471.920	43,3%	18.027.369	88,0%	3,3%	9.811.134	47,9%	-3,5%
3381 Festes i actes populars	10.799.359	11.289.088	5.902.119	52,3%	5.685.043	50,4%	1.951.340	17,3%	6.185.109	57,2%	-8,1%	1.855.766	17,2%	5,2%
3401 Gestió de l'esport	25.710.011	25.871.016	15.200.000	58,8%	15.200.000	58,8%	15.200.000	58,8%	14.584.848	55,6%	4,2%	14.584.848	55,6%	4,2%
3411 Gestió i promoció de l'esport	3.639.732	3.608.192	3.366.208	93,3%	3.349.493	92,8%	2.364.516	65,5%	3.095.103	95,0%	8,2%	2.144.778	65,8%	10,2%
3421 Instal·lacions esportives	365.021	374.104	315.347	84,3%	315.347	84,3%	168.623	45,1%	275.885	81,0%	14,3%	170.694	50,1%	-1,2%
3 Béns públics de caràcter preferent	415.664.241	415.986.331	268.182.282	64,5%	265.641.989	63,9%	240.303.533	57,8%	307.277.689	79,8%	-13,5%	239.294.871	62,2%	0,4%
4301 Administració general d'acció econòmica	7.667.226	7.742.228	2.057.851	26,6%	1.114.034	14,4%	799.400	10,3%	1.908.220	36,3%	-41,6%	1.198.342	22,8%	-33,3%
4312 Mercats, proveïments i llotges	3.626.543	3.626.543	1.470.000	40,5%	1.470.000	40,5%	1.470.000	40,5%	2.203.889	60,0%	-33,3%	2.203.889	60,0%	-33,3%
4314 Promoció del comerç	7.856.700	8.009.540	7.402.528	92,4%	3.445.692	43,0%	2.018.551	25,2%	4.224.104	48,0%	-18,4%	2.035.150	23,1%	-0,8%
4321 Foment i promoció del turisme	22.274.280	28.643.022	12.306.056	43,0%	12.025.488	42,0%	10.689.187	37,3%	16.627.327	57,5%	-27,7%	15.308.141	52,9%	-30,2%
4331 Suport Ocupació i Empresa	45.248.997	59.023.619	36.103.923	61,2%	36.051.607	61,1%	33.054.107	56,0%	45.099.227	76,6%	-20,1%	44.032.727	74,8%	-24,9%

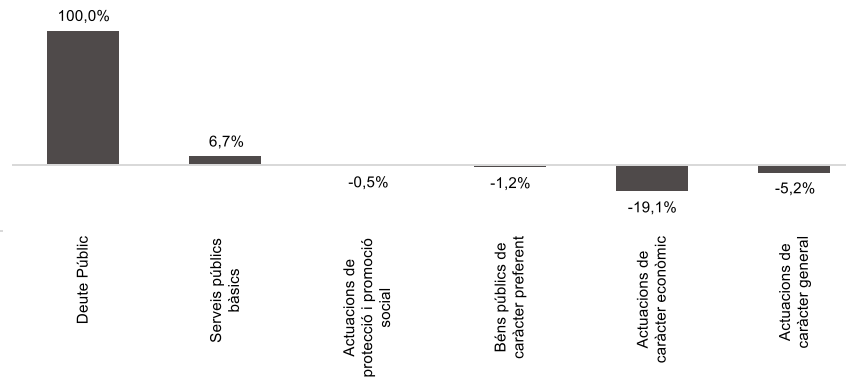
Grup de programes	2024 P	Juny 2024						Juny 2023						
	1	2	3	=3/2	4	=4/2	5	=5/2	4'	=4'/2'	=%4/4'	5'	=5'/2'	=%5/5'
	Crèdit inicial	Crèdit Actual	Autoritzat	%	Disposat	%	Obligat	%	Disposat	%	Var. 24/23	Obligat	%	Var. 24/23
4332 Promoció econòmica de la ciutat	1.587.515	1.388.702	819.686	59,0%	807.498	58,1%	186.355	13,4%	947.086	55,5%	-14,7%	239.391	14,0%	-22,2%
4333 Foment creixement econòmic i sectors estratègics	13.907.082	14.998.424	7.082.945	47,2%	6.827.050	45,5%	6.229.103	41,5%	9.152.052	63,7%	-25,4%	8.520.552	59,3%	-26,9%
4334 Dinamització econòmica de proximitat	954.706	1.278.417	697.071	54,5%	642.862	50,3%	202.748	15,9%	700.131	47,7%	-8,2%	285.690	19,5%	-29,0%
4335 Foment de l'economia cooperativa, social	4.549.486	3.544.376	2.149.704	60,7%	1.012.242	28,6%	581.374	16,4%	1.480.044	31,1%	-31,6%	1.040.257	21,8%	-44,1%
4411 Transport col·lectiu urbà de viatgers	179.033.290	176.275.446	169.033.290	95,9%	169.033.290	95,9%	98.602.753	55,9%	169.033.290	95,5%	0,0%	101.560.835	57,4%	-2,9%
4412 Altres transports de viatgers	13.968.302	13.968.302	13.468.302	96,4%	13.468.302	96,4%	5.741.518	41,1%	13.468.302	96,4%	0,0%	5.624.433	40,3%	2,1%
4631 Investigació científica, tècnica i aplicada	1.554.194	1.554.194		0,0%		0,0%		0,0%	1.955.865	87,1%	-100,0%	1.905.865	84,9%	-100,0%
4911 Mitjans de comunicació públics	18.850.120	18.950.471	18.623.851	98,3%	18.623.851	98,3%	11.970.416	63,2%	18.349.311	98,5%	1,5%	10.878.009	58,4%	10,0%
4931 Defensa dels drets dels consumidors	3.211.317	2.255.622	1.126.120	49,9%	1.051.782	46,6%	670.858	29,7%	1.108.490	50,1%	-5,1%	650.028	29,4%	3,2%
4 Actuacions de caràcter econòmic	324.289.758	341.258.905	272.341.327	79,8%	265.573.698	77,8%	172.216.370	50,5%	286.257.337	83,7%	-7,2%	195.483.310	57,2%	-11,9%
9121 Òrgans de Govern	21.863.892	24.945.161	13.745.917	55,1%	13.042.357	52,3%	12.956.180	51,9%	13.229.640	49,7%	-1,4%	13.147.579	49,4%	-1,5%
9122 Relacions institucionals	9.567.215	9.356.209	4.963.537	53,1%	4.651.422	49,7%	3.937.147	42,1%	6.510.268	65,8%	-28,6%	5.408.823	54,7%	-27,2%
9200 Direcció i administració	6	6		0,0%		0,0%		0,0%		0,0%	-		0,0%	-
9201 Direcció i administració generals	85.699.610	78.512.007	42.966.288	54,7%	42.000.020	53,5%	32.776.209	41,7%	41.485.749	54,7%	1,2%	33.428.842	44,1%	-2,0%
9202 Defensa drets-libertats públiques	1.325.400	1.180.341	611.265	51,8%	611.265	51,8%	591.352	50,1%	714.208	66,1%	-14,4%	655.660	60,7%	-9,8%
9203 Arxiu i biblioteca municipal	6.678.218	6.891.248	4.418.702	64,1%	4.192.612	60,8%	3.171.629	46,0%	4.245.747	64,2%	-1,3%	3.245.229	49,1%	-2,3%
9221 Serveis d'organització i recursos humans	11.405.825	12.117.199	7.530.982	62,2%	7.460.276	61,6%	5.593.697	46,2%	6.440.373	64,2%	15,8%	4.542.423	45,3%	23,1%
9232 Estadístiques i estudis municipals	3.042.213	3.242.825	2.023.730	62,4%	2.022.722	62,4%	1.544.810	47,6%	1.702.622	56,9%	18,8%	1.514.257	50,6%	2,0%
9241 Relació amb la ciutadania i les entitats	18.329.876	18.874.010	15.127.373	80,1%	13.332.365	70,6%	10.228.021	54,2%	10.271.724	59,1%	29,8%	7.646.732	44,0%	33,8%
9242 Administració general de serveis en el territori		18.144	18.144	100,0%	18.144	100,0%	9.072	50,0%	30.513	58,3%	-40,5%	30.513	58,3%	-70,3%
9249 Memòria històrica	707.742	620.242		0,0%		0,0%		0,0%		0,0%	-		0,0%	-
9251 Informació i atenció al ciutadà	27.250.452	27.591.772	17.837.811	64,6%	17.795.563	64,5%	9.933.301	36,0%	19.481.348	71,4%	-8,7%	13.233.310	48,5%	-24,9%
9252 Comunicació corporativa	33.830.784	33.378.467	24.692.412	74,0%	22.718.689	68,1%	10.775.968	32,3%	18.369.035	75,4%	23,7%	11.830.046	48,5%	-8,9%
9261 Sistemes informació i telecomunicacions	59.578.626	64.399.446	37.439.088	58,1%	37.439.088	58,1%	36.070.893	56,0%	31.588.838	55,6%	18,5%	30.664.174	54,0%	17,6%
9291 Fons de contingència	21.636.473	19.827.095		0,0%		0,0%		0,0%		0,0%	-		0,0%	-
9292 Dotació per imprevistos	25.387.713	3.971.268	4.230	0,1%	4.230	0,1%	4.230	0,1%	89.051	0,3%	-95,2%	89.051	0,3%	-95,2%
9311 Administració i control econòmic i financer	7.057.251	7.001.356	3.455.183	49,4%	3.429.398	49,0%	3.077.635	44,0%	3.256.793	53,7%	5,3%	2.884.469	47,5%	6,7%
9321 Administració tributària i d'ingressos municipals	38.978.613	39.003.577	23.513.081	60,3%	23.386.292	60,0%	22.586.416	57,9%	22.462.626	58,1%	4,1%	21.302.782	55,1%	6,0%
9331 Gestió del Patrimoni municipal	82.152.884	85.927.515	77.755.421	90,5%	76.003.792	88,5%	33.332.260	38,8%	78.955.140	90,9%	-3,7%	35.104.617	40,4%	-5,0%
9341 Gestió del deute i de la Tresoreria	909.090	915.117	485.030	53,0%	483.962	52,9%	483.962	52,9%	541.454	61,1%	-10,6%	541.454	61,1%	-10,6%
9431 Transferències a altres ens locals	166.055.173	166.055.173	112.670.508	67,9%	112.670.508	67,9%	60.850.313	36,6%	143.310.757	100,0%	-21,4%	65.455.979	45,7%	-7,0%
9 Actuacions de caràcter general	621.457.057	603.828.178	389.258.699	64,5%	381.262.705	63,1%	247.923.096	41,1%	402.685.885	71,2%	-5,3%	250.725.941	44,3%	-1,1%
Despeses Corrents	2.940.129.601	2.976.481.543	2.071.121.684	69,6%	2.035.097.097	68,4%	1.380.266.665	46,4%	2.104.330.316	75,9%	-3,3%	1.353.976.124	48,9%	1,9%

Execució de despeses. Ajuntament de Barcelona Resum per grups de programa

Despesa Total per Àrees de Despesa de Programes. Obligat/Prev. Def. (%)

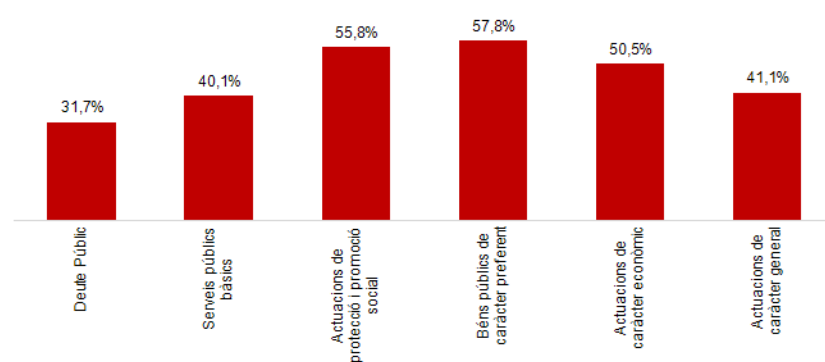


Despesa per Programes. Variació Obligat 24/23

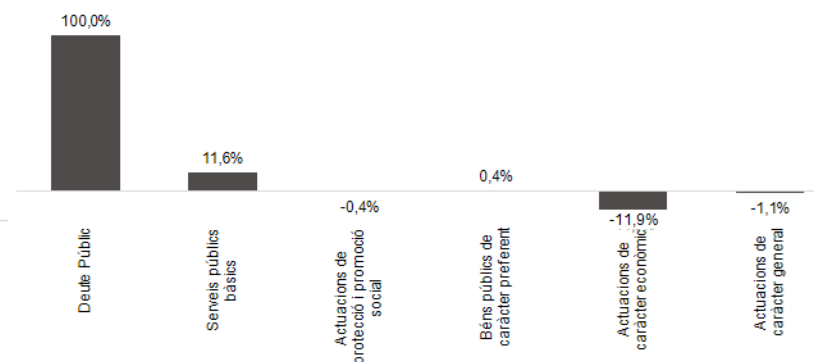


Execució de despeses. Ajuntament de Barcelona Resum per grups de programa. D. Corrent

Despesa Corrent Total per Àrees de Despesa de Programes. Obligat/Prev. Def. (%)



Despesa Corrent per Programes. Variació Obligat 24/23

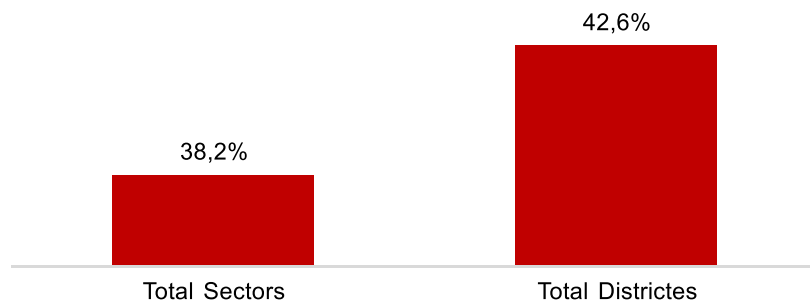

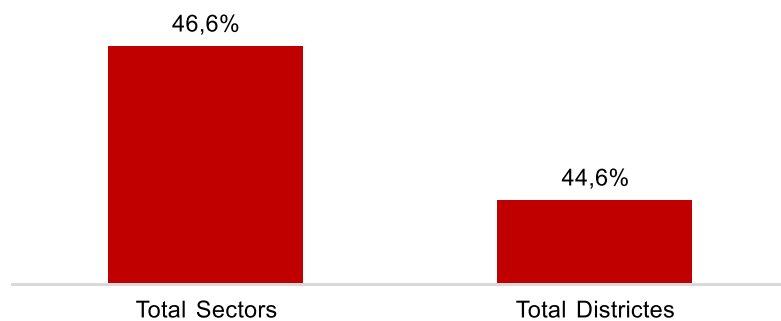
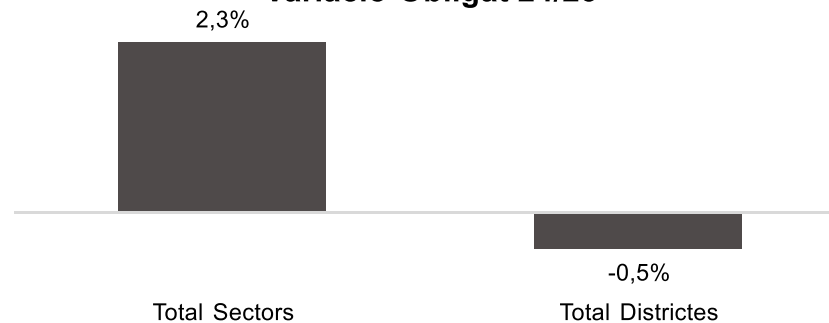


Execució de despeses. Ajuntament de Barcelona
Resum per orgànics

Orgànics	2024 P	Juny 2024							Juny 2023					
	1	2	3	=3/2	4	=4/2	5	=5/2	4'	=4/2'	=%4/4'	5'	=5/2'	=%5/5'
	Crèdit inicial	Crèdit Actual	Autoritzat	%	Disposat	%	Obligat	%	Disposat	%	Var. 24/23	Obligat	%	Var. 24/23
0100 Gerència Municipal	18.491.124	18.482.953	8.318.877	45,0%	8.296.154	44,9%	7.385.164	40,0%	10.846.797	56,2%	-23,5%	10.408.607	53,9%	-29,0%
0106 Gerència de Coordinació Territorial i Proximitat	8.258.211	8.375.228	1.227.224	14,7%	1.227.224	14,7%	829.752	9,9%	4.709.180	76,8%	-73,9%	4.358.949	71,1%	-81,0%
0200 Gerència d'Àrea de Drets Socials, Salut, Cooperació i Comunitat	339.701.928	380.235.346	263.078.803	69,2%	249.591.946	65,6%	218.970.319	57,6%	236.042.227	76,9%	5,7%	209.020.803	68,1%	4,8%
0300 Gerència d'Àrea de Recursos i Transformació Digital	155.609.442	164.512.579	122.649.870	74,6%	119.071.670	72,4%	77.996.669	47,4%	109.367.759	74,9%	8,9%	88.026.232	60,3%	-11,4%
0302 Gerència de Serveis Generals	100.551.303	95.683.814	57.540.309	60,1%	55.836.021	58,4%	36.722.695	38,4%	59.095.173	56,5%	-5,5%	40.281.575	38,5%	-8,8%
0303 Gerència de Persones, Organització i Administració Electrònica	12.088.421	12.793.766	7.951.224	62,1%	7.880.518	61,6%	5.725.547	44,8%	7.007.989	65,3%	12,5%	4.865.039	45,4%	17,7%
0400 Gerència d'Àrea Seguretat , Prevenció i Convivència	347.570.760	350.902.073	194.286.413	55,4%	193.701.653	55,2%	174.096.476	49,6%	186.191.066	55,1%	4,0%	167.998.746	49,7%	3,6%
0500 Gerència d'Àrea d'Urbanisme i Habitatge	21.405.210	29.853.360	3.637.171	12,2%	3.627.742	12,2%	2.529.565	8,5%	20.918.438	76,8%	-82,7%	12.661.595	46,5%	-80,0%
0503 Gerència d'Urbanisme	26.688.572	28.629.108	21.637.062	75,6%	21.637.062	75,6%	13.984.511	48,8%	21.127.200	85,3%	2,4%	16.007.530	64,6%	-12,6%
0505 Gerència de l'Arquitecte/a en Cap	15.161.769	16.263.674	14.020.905	86,2%	12.970.599	79,8%	9.101.796	56,0%	14.200.300	84,3%	-8,7%	9.244.787	54,9%	-1,5%
0700 Gerència d'Àrea d'Economia i Promoció Econòmica	101.883.376	117.428.232	69.479.819	59,2%	69.177.793	58,9%	63.318.761	53,9%	77.198.942	65,1%	-10,4%	72.637.215	61,2%	-12,8%
0701 Gerència de Pressupostos i Hisenda	9.787.901	9.260.422	5.458.772	58,9%	5.307.206	57,3%	3.473.710	37,5%	4.875.816	48,1%	8,8%	3.377.739	33,3%	2,8%
0703 Serveis Centrals	1.205.897.920	1.139.104.148	311.418.383	27,3%	311.313.533	27,3%	184.760.870	16,2%	354.346.232	33,2%	-12,1%	189.307.520	17,8%	-2,4%
0706 Gerència de Promoció Econòmica	31.762.790	41.471.004	26.835.243	64,7%	17.402.645	42,0%	13.063.816	31,5%	24.532.261	49,1%	-29,1%	20.295.278	40,6%	-35,6%
0800 Gerència d'Àrea de Cultura, Educació, Esports i Cicles de Vida	377.353.715	385.451.066	242.269.141	62,9%	234.041.874	60,7%	225.573.963	58,5%	291.054.756	77,9%	-19,6%	234.232.151	62,7%	-3,7%
0900 Gerència d'Àrea de Mobilitat, Infraestructures i Serveis Urbans	218.134.905	265.670.762	233.539.949	87,9%	232.298.183	87,4%	130.608.180	49,2%	234.691.118	93,8%	-1,0%	137.649.186	55,0%	-5,1%
0901 Gerència de Serveis Urbans i Manteniment de l'Espai Públic	442.297.484	449.829.459	400.325.593	89,0%	399.289.355	88,8%	172.536.258	38,4%	402.182.082	94,1%	-0,7%	134.229.728	31,4%	28,5%
Total Sectors	3.432.644.832	3.513.946.995	1.983.674.759	56,5%	1.942.671.176	55,3%	1.340.678.051	38,2%	2.058.387.336	62,4%	-5,6%	1.354.602.680	41,1%	-1,0%
01 Ciutat Vella	57.612.794	59.791.719	51.593.639	86,3%	51.338.832	85,9%	26.775.848	44,8%	50.492.101	90,1%	1,7%	23.219.418	41,4%	15,3%
02 Eixample	47.660.408	49.549.737	42.363.844	85,5%	41.604.526	84,0%	21.871.682	44,1%	42.183.457	86,6%	-1,4%	22.607.681	46,4%	-3,3%
03 Sants - Monjuïc	39.670.421	40.923.519	36.546.892	89,3%	36.191.896	88,4%	20.099.184	49,1%	35.704.717	87,3%	1,4%	18.479.286	45,2%	8,8%
04 Les Corts	19.376.934	22.205.431	16.578.697	74,7%	16.225.165	73,1%	7.645.664	34,4%	16.367.080	83,8%	-0,9%	8.166.929	41,8%	-6,4%
05 Sarrià - Sant Gervasi	24.834.859	26.803.940	22.886.418	85,4%	21.836.908	81,5%	9.892.416	36,9%	21.629.682	84,8%	1,0%	11.581.912	45,4%	-14,6%
06 Gràcia	28.492.199	30.348.141	25.357.199	83,6%	24.985.856	82,3%	13.480.023	44,4%	24.889.466	85,2%	0,4%	12.661.735	43,3%	6,5%
07 Horta - Guinardó	35.169.629	38.061.401	32.799.783	86,2%	31.972.526	84,0%	17.862.577	46,9%	31.372.742	85,8%	1,9%	17.447.697	47,7%	2,4%
08 Nou Barris	38.712.279	42.737.802	36.004.655	84,2%	35.207.533	82,4%	20.313.947	47,5%	35.342.082	84,5%	-0,4%	19.776.359	47,3%	2,7%
09 Sant Andreu	34.061.195	35.632.536	29.850.774	83,8%	29.238.443	82,1%	16.145.977	45,3%	28.449.119	83,8%	2,8%	14.767.508	43,5%	9,3%
10 Sant Martí	48.734.821	50.741.853	46.161.244	91,0%	45.188.743	89,1%	15.139.161	29,8%	44.663.724	91,5%	1,2%	22.841.964	46,8%	-33,7%
Total Districtes	374.325.539	396.796.080	340.143.144	85,7%	333.790.429	84,1%	169.226.478	42,6%	331.094.169	86,9%	0,8%	171.550.489	45,0%	-1,4%
Total Despeses	3.806.970.370	3.910.743.075	2.323.817.903	59,4%	2.276.461.605	58,2%	1.509.904.529	38,6%	2.389.481.505	65,0%	-4,7%	1.526.153.169	41,5%	-1,1%

Execució de despeses. Ajuntament de Barcelona
Resum per orgànics i despesa corrent (Capítols 1 a 5)

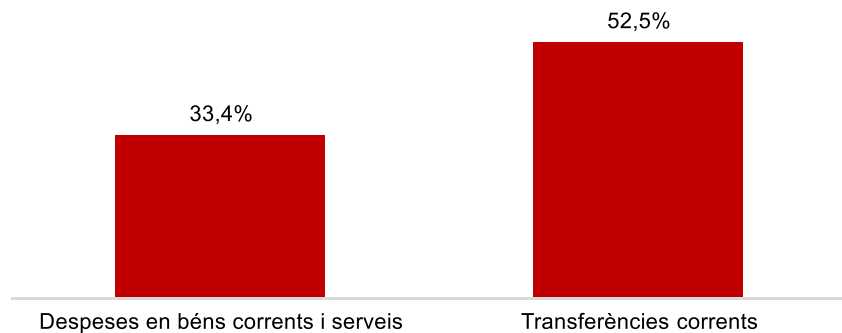
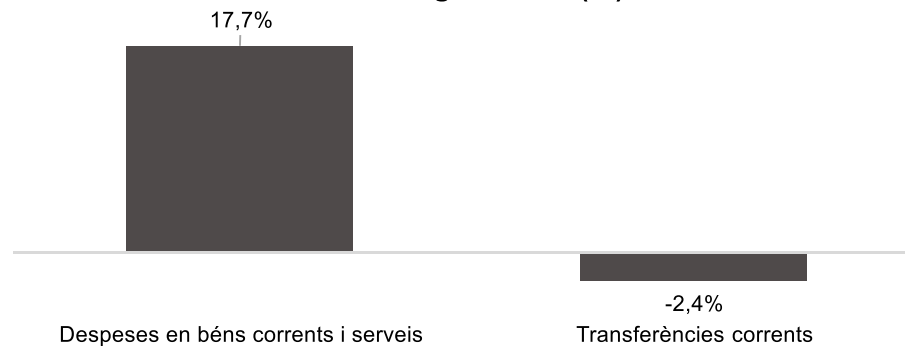
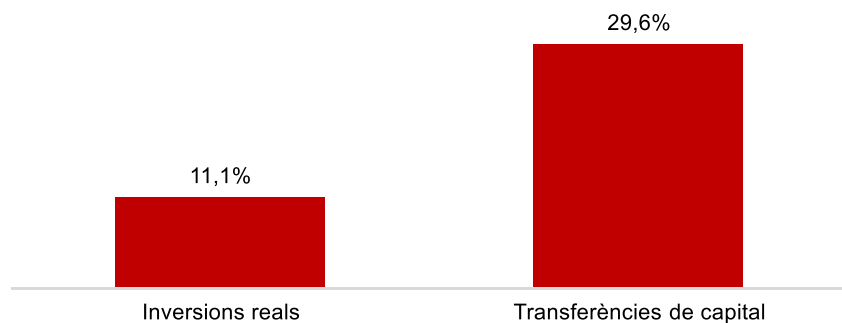

	2024 P		Juny 2024						Juny 2023					
	1	2	3	=3/2	4	=4/2	5	=5/2	4'	=4'/2'	=%4/4'	5'	=5'/2'	=%5/5'
Orgànics	Crèdit inicial	Crèdit Actual	Autoritzat	%	Disposat	%	Obligat	%	Disposat	%	Var. 24/23	Obligat	%	Var. 24/23
0100 Gerència Municipal	18.491.124	18.482.953	8.318.877	45,0%	8.296.154	44,9%	7.385.164	40,0%	10.846.797	56,2%	-23,5%	10.408.607	53,9%	-29,0%
0106 Gerència de Coordinació Territorial i Proximitat	8.258.211	7.875.228	1.227.224	15,6%	1.227.224	15,6%	829.752	10,5%	4.709.180	76,8%	-73,9%	4.358.949	71,1%	-81,0%
0200 Gerència d'Àrea de Drets Socials, Salut, Cooperació i Comunitat	335.615.928	368.261.314	256.794.963	69,7%	247.349.313	67,2%	218.469.394	59,3%	234.245.671	77,2%	5,6%	208.598.832	68,7%	4,7%
0300 Gerència d'Àrea de Recursos i Transformació Digital	142.039.822	150.209.218	109.295.275	72,8%	105.717.074	70,4%	77.133.793	51,4%	85.462.397	70,5%	23,7%	65.217.818	53,8%	18,3%
0302 Gerència de Serveis Generals	97.371.303	89.498.651	54.165.464	60,5%	53.052.984	59,3%	36.151.221	40,4%	57.400.080	58,2%	-7,6%	39.753.288	40,3%	-9,1%
0303 Gerència de Persones, Organització i Administració Electrònica	12.088.421	12.793.766	7.951.224	62,1%	7.880.518	61,6%	5.725.547	44,8%	7.007.989	65,3%	12,5%	4.865.039	45,4%	17,7%
0400 Gerència d'Àrea Seguretat, Prevenció i Convivència	341.853.105	344.439.584	190.622.369	55,3%	190.256.762	55,2%	173.258.991	50,3%	183.468.281	56,0%	3,7%	166.973.594	51,0%	3,8%
0500 Gerència d'Àrea d'Urbanisme i Habitatge	20.480.710	24.532.563	3.637.171	14,8%	3.627.742	14,8%	2.529.565	10,3%	20.918.438	83,8%	-82,7%	12.661.595	50,7%	-80,0%
0503 Gerència d'Urbanisme	26.688.572	28.629.108	21.637.062	75,6%	21.637.062	75,6%	13.984.511	48,8%	19.736.200	84,4%	9,6%	14.616.530	62,5%	-4,3%
0505 Gerència de l'Arquitecte/a en Cap	15.161.769	15.213.368	12.970.599	85,3%	12.970.599	85,3%	9.101.796	59,8%	13.971.682	84,1%	-7,2%	9.140.870	55,0%	-0,4%
0700 Gerència d'Àrea d'Economia i Promoció Econòmica	101.772.624	117.428.232	69.479.819	59,2%	69.177.793	58,9%	63.318.761	53,9%	76.893.059	65,9%	-10,0%	72.331.333	62,0%	-12,5%
0701 Gerència de Pressupostos i Hisenda	9.787.901	9.260.422	5.458.772	58,9%	5.307.206	57,3%	3.473.710	37,5%	4.875.816	48,1%	8,8%	3.377.739	33,3%	2,8%
0703 Serveis Centrals	376.562.958	331.372.884	127.610.354	38,5%	127.610.354	38,5%	74.417.028	22,5%	153.277.646	54,1%	-16,7%	73.301.668	25,9%	1,5%
0706 Gerència de Promoció Econòmica	31.762.790	38.916.696	24.280.935	62,4%	17.399.345	44,7%	13.060.516	33,6%	22.984.261	54,1%	-24,3%	18.747.278	44,2%	-30,3%
0800 Gerència d'Àrea de Cultura, Educació, Esports i Cicles de Vida	372.202.155	379.222.549	241.783.586	63,8%	233.756.318	61,6%	225.313.963	59,4%	281.811.207	77,5%	-17,1%	225.814.157	62,1%	-0,2%
0900 Gerència d'Àrea de Mobilitat, Infraestructures i Serveis Urbans	217.195.167	220.110.344	209.886.697	95,4%	208.644.931	94,8%	118.496.408	53,8%	206.999.884	95,6%	0,8%	121.064.867	55,9%	-2,1%
0901 Gerència de Serveis Urbans i Manteniment de l'Espai Públic	440.247.107	442.792.020	393.623.513	88,9%	392.695.541	88,7%	169.240.453	38,2%	394.655.516	94,2%	-0,5%	133.545.961	31,9%	26,7%
Total Sectors	2.567.579.668	2.599.038.901	1.738.743.906	66,9%	1.706.606.921	65,7%	1.211.890.572	46,6%	1.779.264.106	74,0%	-4,1%	1.184.778.124	49,3%	2,3%
01 Ciutat Vella	57.443.794	57.786.483	50.729.548	87,8%	50.500.318	87,4%	26.611.520	46,1%	49.787.062	90,9%	1,4%	23.094.870	42,2%	15,2%
02 Eixample	47.660.408	47.829.543	41.878.381	87,6%	41.399.396	86,6%	21.840.500	45,7%	40.914.961	88,2%	1,2%	22.315.076	48,1%	-2,1%
03 Sants - Monjuïc	39.670.421	40.308.418	36.500.934	90,6%	36.147.318	89,7%	20.096.964	49,9%	35.670.665	88,4%	1,3%	18.479.286	45,8%	8,8%
04 Les Corts	18.536.989	18.989.689	16.176.176	85,2%	16.044.026	84,5%	7.624.972	40,2%	15.611.578	83,9%	2,8%	8.159.786	43,9%	-6,6%
05 Sarrrià - Sant Gervasi	24.834.859	25.210.820	21.824.592	86,6%	21.573.954	85,6%	9.892.416	39,2%	21.482.486	87,2%	0,4%	11.479.477	46,6%	-13,8%
06 Gràcia	28.492.199	28.953.622	24.646.480	85,1%	24.281.171	83,9%	13.443.316	46,4%	24.026.821	86,5%	1,1%	12.145.129	43,7%	10,7%
07 Horta - Guinardó	35.004.629	35.258.408	31.495.557	89,3%	31.218.019	88,5%	17.659.641	50,1%	30.858.171	88,6%	1,2%	17.197.508	49,4%	2,7%
08 Nou Barris	38.412.279	40.451.981	35.222.625	87,1%	34.455.469	85,2%	20.148.239	49,8%	34.379.610	86,2%	0,2%	19.222.404	48,2%	4,8%
09 Sant Andreu	33.759.534	33.867.406	29.204.162	86,2%	28.730.600	84,8%	16.016.876	47,3%	28.381.275	87,2%	1,2%	14.760.346	45,3%	8,5%
10 Sant Martí	48.734.821	48.786.273	44.699.321	91,6%	44.139.905	90,5%	15.041.650	30,8%	43.953.580	92,1%	0,4%	22.344.119	46,8%	-32,7%
Total Districtes	372.549.933	377.442.642	332.377.778	88,1%	328.490.176	87,0%	168.376.093	44,6%	325.066.211	88,5%	1,1%	169.198.000	46,0%	-0,5%
Total Despeses	2.940.129.601	2.976.481.543	2.071.121.684	69,6%	2.035.097.097	68,4%	1.380.266.665	46,4%	2.104.330.316	75,9%	-3,3%	1.353.976.124	48,9%	1,9%

Execució de despeses. Ajuntament de Barcelona
Resum per orgànics**Despesa Total per Orgànics.
Obl/Prev. Def (%)****Despesa per Orgànics.
Variació Obligat 24/23**Execució de despeses. Ajuntament de Barcelona
Resum per orgànics i despesa corrent**Despesa Total Corrent per Orgànics.
Obligat (%)****Despesa Corrent per Orgànics.
Variació Obligat 24/23**

Execució de despeses. Sectors
Resum per capítols

Capítols	2024 P	Juny 2024							Juny 2023					
	1	2	3	=3/2	4	=4/2	5	=5/2	4'	=4'/2'	=%4/4'	5'	=5'/2'	=%5/5'
	Crèdit inicial	Crèdit Actual	Autoritzat	%	Disposat	%	Obligat	%	Disposat	%	Var. 23/24	Obligat	%	Var. 23/24
1 Despeses de personal	467.515.511	468.539.217	244.905.566	52,3%	244.903.605	52,3%	243.749.777	52,0%	235.116.311	51,8%	4,2%	233.579.008	51,4%	4,4%
2 Despeses en béns corrents i serveis	590.974.538	585.789.492	511.654.350	87,3%	501.631.092	85,6%	195.516.739	33,4%	493.791.790	88,3%	1,6%	166.127.233	29,7%	17,7%
3 Despeses financeres	37.474.303	37.725.303	12.006.254	31,8%	12.006.254	31,8%	12.006.254	31,8%	5.506.681	24,0%	118,0%	5.506.681	24,0%	118,0%
4 Transferències corrents	1.381.025.056	1.448.260.087	970.177.736	67,0%	948.065.969	65,5%	760.617.802	52,5%	1.044.849.323	78,0%	-9,3%	779.565.202	58,2%	-2,4%
5 Fons de contingència	90.590.260	58.724.802		0,0%		0,0%		0,0%		0,0%	-		0,0%	-
Operacions corrents	2.567.579.668	2.599.038.901	1.738.743.906	66,9%	1.706.606.921	65,7%	1.211.890.572	46,6%	1.779.264.106	74,0%	-4,1%	1.184.778.124	49,3%	2,3%
6 Inversions reals	706.620.395	701.854.285	165.557.592	23,6%	159.546.852	22,7%	77.703.857	11,1%	197.023.972	26,8%	-19,0%	122.379.908	16,7%	-36,5%
7 Transferències de capital	69.184.000	123.793.039	59.522.971	48,1%	56.771.963	45,9%	36.680.199	29,6%	50.331.694	68,3%	12,8%	39.665.475	53,8%	-7,5%
Operacions de capital	775.804.394	825.647.324	225.080.563	27,3%	216.318.815	26,2%	114.384.056	13,9%	247.355.666	30,6%	-12,5%	162.045.384	20,1%	-29,4%
8 Actius financers	33.681.817	33.681.817	7.114.042	21,1%	7.009.192	20,8%	1.667.175	4,9%	24.832.529	65,9%	-71,8%	844.137	2,2%	97,5%
9 Passius financers	55.578.953	55.578.953	12.736.248	22,9%	12.736.248	22,9%	12.736.248	22,9%	6.935.035	14,5%	83,7%	6.935.035	14,5%	83,7%
Operacions financeres	89.260.770	89.260.770	19.850.290	22,2%	19.745.440	22,1%	14.403.424	16,1%	31.767.564	37,1%	-37,8%	7.779.172	9,1%	85,2%
Despeses Totals	3.432.644.832	3.513.946.995	1.983.674.759	56,5%	1.942.671.176	55,3%	1.340.678.051	38,2%	2.058.387.336	62,4%	-5,6%	1.354.602.680	41,1%	-1,0%

Execució de despeses. Sectors

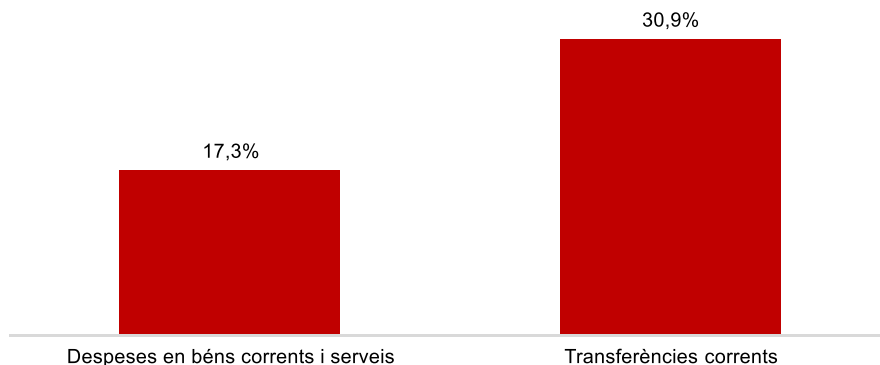
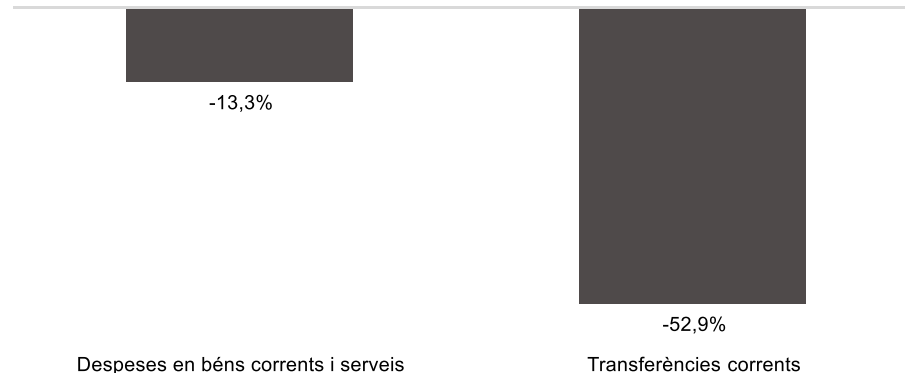
**Despesa Sectors (Cap. 2 i 4)
Obligat/Crèdit Actual (%)****Despesa Sectors (Cap. 2 i 4)
Var. Obligat 24/23 (%)****Despesa Sectors (Cap. 6 i 7)
Obligat/Crèdit Actual (%)****Despesa Sectors (Cap. 6 i 7)
Var. Obligat 24/23 (%)**

Execució de despeses. Gerència Municipal i Coordinació Territorial i Proximitat

Resum per capítols

Capítols	2024 P	Juny 2024							Juny 2023					
	1	2	3	=3/2	4	=4/2	5	=5/2	4'	=4'/2'	=%4/4'	5'	=5'/2'	=%5/5'
	Crèdit inicial	Crèdit Actual	Autoritzat	%	Disposat	%	Obligat	%	Disposat	%	Var. 23/24	Obligat	%	Var. 23/24
1 Despeses de personal	3.853.442	3.725.547	1.938.920	52,0%	1.938.920	52,0%	1.938.920	52,0%	2.308.396	50,0%	-16,0%	2.308.396	50,0%	-16,0%
2 Despeses en béns corrents i serveis	5.482.086	5.213.826	2.200.139	42,2%	2.177.415	41,8%	899.631	17,3%	1.801.000	57,1%	20,9%	1.037.579	32,9%	-13,3%
3 Despeses financeres			-	-	-	-	-	-			-			-
4 Transferències corrents	17.413.807	17.418.807	5.407.043	31,0%	5.407.043	31,0%	5.376.365	30,9%	11.446.581	64,7%	-52,8%	11.421.581	64,6%	-52,9%
5 Fons de contingència			-	-	-	-	-	-			-			-
Operacions corrents	26.749.336	26.358.181	9.546.102	36,2%	9.523.378	36,1%	8.214.915	31,2%	15.555.977	61,1%	-38,8%	14.767.556	58,0%	-44,4%
6 Inversions reals		500.000		0,0%		0,0%		0,0%			-			-
7 Transferències de capital			-	-	-	-	-	-			-			-
Operacions de capital	0	500.000	0	0,0%	0	0,0%	0	0,0%	0	-	-	0	-	-
8 Actius financers			-	-	-	-	-	-			-			-
9 Passius financers			-	-	-	-	-	-			-			-
Operacions financeres	0	0	0	-	0	-	0	-	0	-	-	0	-	-
Despeses Totals	26.749.336	26.858.181	9.546.102	35,5%	9.523.378	35,5%	8.214.915	30,6%	15.555.977	61,1%	-38,8%	14.767.556	58,0%	-44,4%

Execució de despeses. Gerència Municipal i Coordinació Territorial i Proximitat

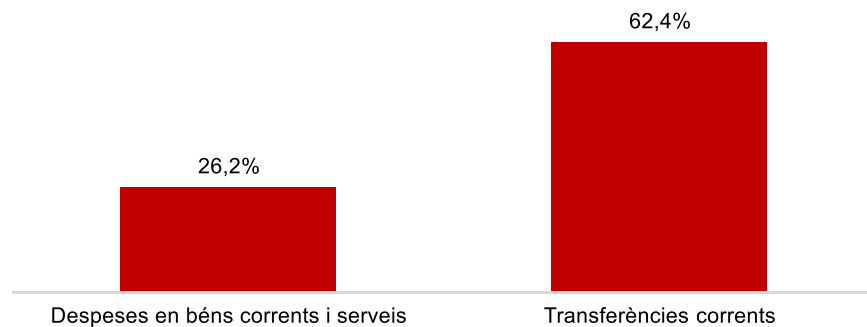
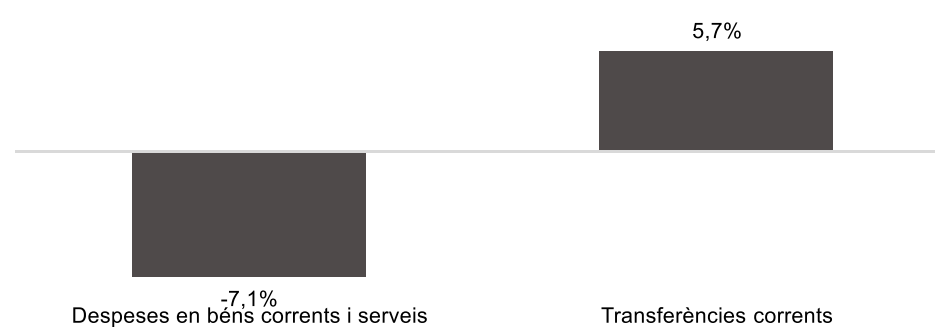
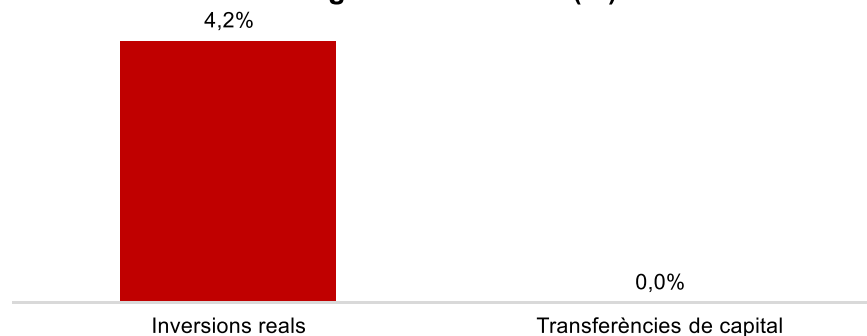
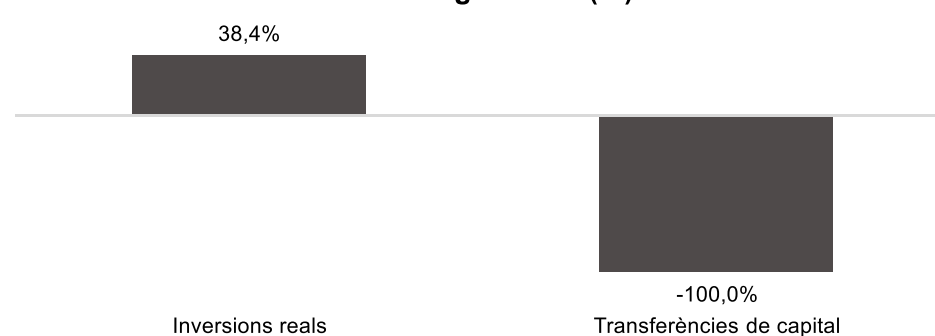
Despesa Gerència Municipal i Coord. Ter. (Cap. 2 i 4)
Obligat/Crèdit Actual (%)Despesa Gerència Municipal i Coord. Ter. (Cap. 2 i 4)
Var. Obligat 24/23 (%)Despesa Gerència Municipal i Coord. Ter. (Cap. 6 i 7)
Obligat/Crèdit Actual (%)Despesa Gerència Municipal i Coord. Ter. (Cap. 6 i 7)
Var. Obligat 24/23 (%)

Execució de despeses. Àrea de Drets Socials, Salut, Cooperació i Comunitat

Resum per capítols

Capítols	2024 P	Juny 2024							Juny 2023					
	1	2	3	=3/2	4	=4/2	5	=5/2	4'	=4'/2'	=%4/4'	5'	=5'/2'	=%5/5'
	Crèdit inicial	Crèdit Actual	Autoritzat	%	Disposat	%	Obligat	%	Disposat	%	Var. 23/24	Obligat	%	Var. 23/24
1 Despeses de personal	11.322.414	11.227.578	5.984.369	53,3%	5.982.409	53,3%	5.982.409	53,3%	6.587.044	55,1%	-9,2%	6.587.044	55,1%	-9,2%
2 Despeses en béns corrents i serveis	28.132.715	28.085.939	20.322.723	72,4%	19.044.523	67,8%	7.363.593	26,2%	20.380.141	81,7%	-6,6%	7.922.901	31,8%	-7,1%
3 Despeses financeres				-		-		-		-	-		-	-
4 Transferències corrents	296.160.799	328.947.797	230.487.871	70,1%	222.322.381	67,6%	205.123.392	62,4%	207.278.486	77,7%	7,3%	194.088.887	72,8%	5,7%
5 Fons de contingència				-		-		-		-	-		-	-
Operacions corrents	335.615.928	368.261.314	256.794.963	69,7%	247.349.313	67,2%	218.469.394	59,3%	234.245.671	77,2%	5,6%	208.598.832	68,7%	4,7%
6 Inversions reals	3.877.537	11.974.033	6.283.840	52,5%	2.242.633	18,7%	500.926	4,2%	1.736.555	53,2%	29,1%	361.971	11,1%	38,4%
7 Transferències de capital	208.463	0		-		-		-	60.000	100,0%	-100,0%	60.000	100,0%	-100,0%
Operacions de capital	4.086.000	11.974.033	6.283.840	52,5%	2.242.633	18,7%	500.926	4,2%	1.796.555	54,0%	24,8%	421.971	12,7%	18,7%
8 Actius financers				-		-		-		-	-		-	-
9 Passius financers				-		-		-		-	-		-	-
Operacions financeres	0	0	0	-	0	-	0	-	0	-	-	0	-	-
Despeses Totals	339.701.928	380.235.346	263.078.803	69,2%	249.591.946	65,6%	218.970.319	57,6%	236.042.227	76,9%	5,7%	209.020.803	68,1%	4,8%

Execució de despeses. Àrea de Drets Socials, Salut, Cooperació i Comunitat

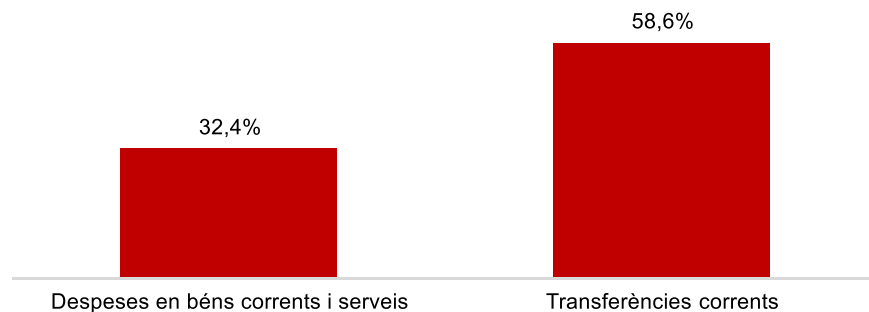
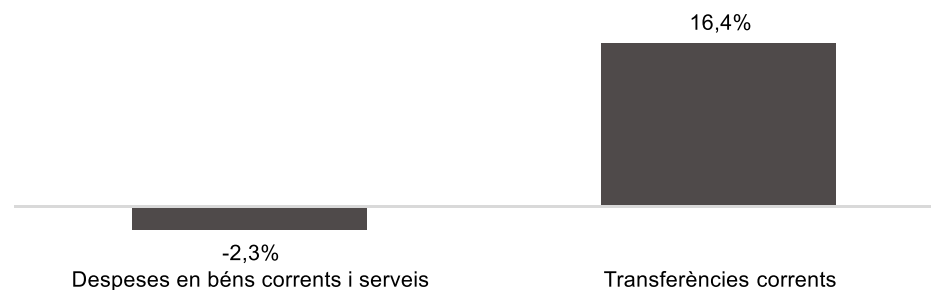
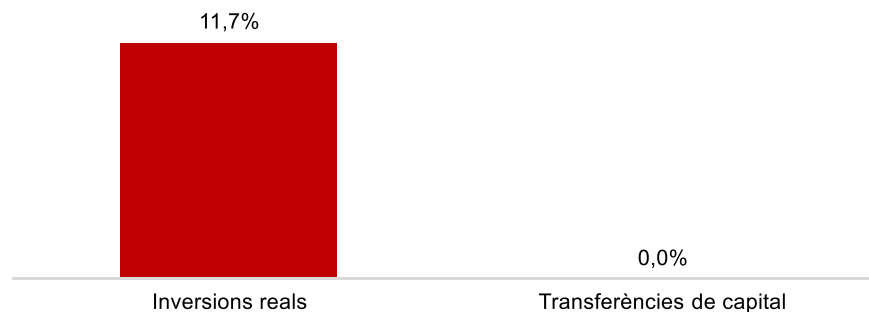

**Despesa Àrea Drets Socials (Cap. 2 i 4)
Obligat/Crèdit Actual (%)****Despesa Àrea Drets Socials (Cap. 2 i 4)
Var.Obligat 24/23 (%)****Despesa Àrea Drets Socials (Cap. 6 i 7)
Obligat/Crèdit Actual (%)****Despesa Àrea Drets Socials (Cap. 6 i 7)
Var. Obligat 24/23 (%)**

Execució de despeses. Àrea de Recursos i Transformació Digital

Resum per capítols

Capítols	2024 P	Juny 2024							Juny 2023					
	1	2	3	=3/2	4	=4/2	5	=5/2	4'	=4'/2'	=%4/4'	5'	=5'/2'	=%5/5'
	Crèdit inicial	Crèdit Actual	Autoritzat	%	Disposat	%	Obligat	%	Disposat	%	Var. 23/24	Obligat	%	Var. 23/24
1 Despeses de personal	76.106.308	75.620.910	39.937.145	52,8%	39.937.145	52,8%	39.401.824	52,1%	37.165.316	54,0%	7,5%	36.599.726	53,1%	7,7%
2 Despeses en béns corrents i serveis	95.047.429	91.699.512	74.945.428	81,7%	70.184.041	76,5%	29.722.503	32,4%	62.670.775	75,9%	12,0%	30.434.545	36,9%	-2,3%
3 Despeses financeres	10.000	260.000	164.400	63,2%	164.400	63,2%	164.400	63,2%	81.404	42,6%	102,0%	81.404	42,6%	102,0%
4 Transferències corrents	80.335.809	84.921.213	56.364.990	66,4%	56.364.990	66,4%	49.721.834	58,6%	49.952.971	63,3%	12,8%	42.720.469	54,1%	16,4%
5 Fons de contingència				-		-		-		-	-		-	-
Operacions corrents	251.499.546	252.501.635	171.411.963	67,9%	166.650.576	66,0%	119.010.561	47,1%	149.870.466	65,0%	11,2%	109.836.144	47,6%	8,4%
6 Inversions reals	8.511.384	12.250.288	8.491.204	69,3%	7.899.396	64,5%	1.434.351	11,7%	17.362.219	76,8%	-54,5%	15.698.465	69,5%	-90,9%
7 Transferències de capital	8.238.236	8.238.236	8.238.236	100,0%	8.238.236	100,0%		0,0%	8.238.236	100,0%	0,0%	7.638.236	92,7%	-100,0%
Operacions de capital	16.749.620	20.488.524	16.729.440	81,7%	16.137.632	78,8%	1.434.351	7,0%	25.600.455	83,0%	-37,0%	23.336.701	75,7%	-93,9%
8 Actius financers				-		-		-		-	-		-	-
9 Passius financers				-		-		-		-	-		-	-
Operacions financeres	0	0	0	-	0	-	0	-	0	-	-	0	-	-
Despeses Totals	268.249.166	272.990.159	188.141.403	68,9%	182.788.208	67,0%	120.444.912	44,1%	175.470.920	67,1%	4,2%	133.172.845	50,9%	-9,6%

Execució de despeses. Àrea de Recursos i Transformació Digital

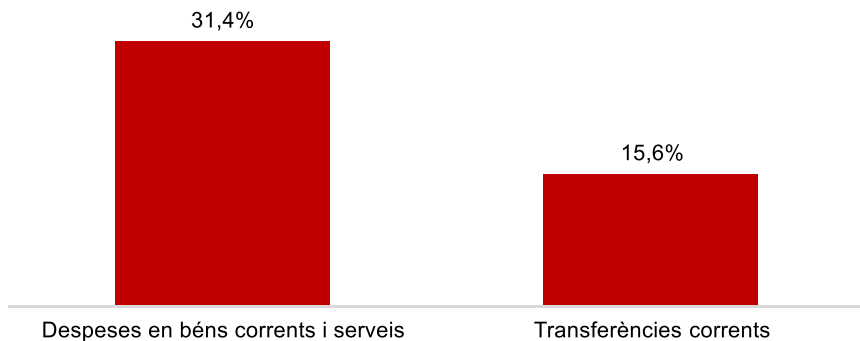
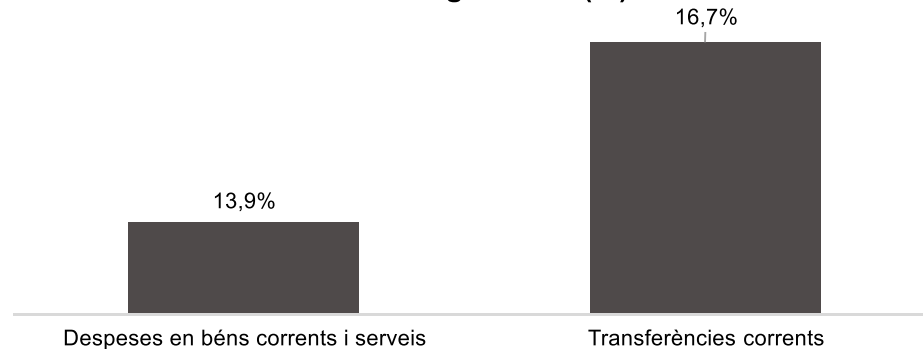
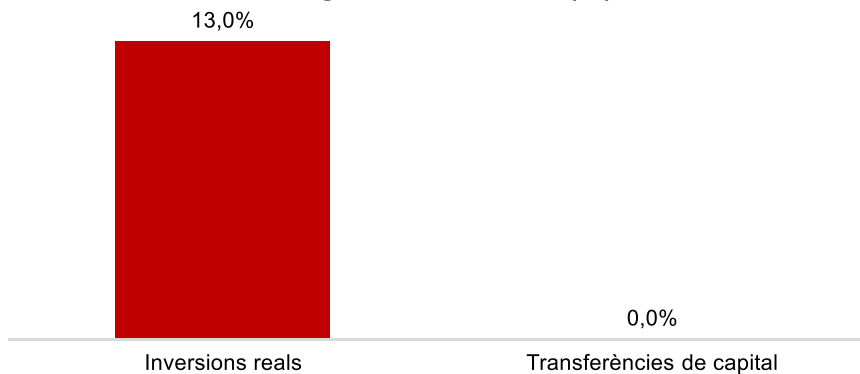
Despesa Àrea Recursos i Transformació Digital
(Cap. 2 i 4) Obligat/Crèdit Actual (%)Despesa Àrea Recursos i Transformació Digital (Cap. 2
i 4)
Var. Obligat 24/23 (%)Despesa Àrea Recursos i Transformació Digital
(Cap. 6 i 7) Obligat/Crèdit Actual (%)Despesa Àrea Recursos i Transformació Digital (Cap. 6
i 7)
Var. Obligat 24/23 (%)

Execució de despeses. Àrea de Seguretat, Prevenció i Convivència

Resum per capítols

Capítols	2024 P	Juny 2024							Juny 2023					
	1	2	3	=3/2	4	=4/2	5	=5/2	4'	=4'/2'	=%4/4'	5'	=5'/2'	=%5/5'
	Crèdit inicial	Crèdit Actual	Autoritzat	%	Disposat	%	Obligat	%	Disposat	%	Var. 23/24	Obligat	%	Var. 23/24
1 Despeses de personal	316.720.866	316.708.797	165.214.920	52,2%	165.214.920	52,2%	164.620.012	52,0%	160.360.488	53,3%	3,0%	159.391.589	52,9%	3,3%
2 Despeses en béns corrents i serveis	24.493.134	27.243.830	25.331.017	93,0%	24.965.410	91,6%	8.562.577	31,4%	23.042.603	87,6%	8,3%	7.516.815	28,6%	13,9%
3 Despeses financeres	10	1.010	357	35,3%	357	35,3%	357	35,3%		0,0%	-		0,0%	-
4 Transferències corrents	639.095	485.947	76.076	15,7%	76.076	15,7%	76.045	15,6%	65.190	22,8%	16,7%	65.190	22,8%	16,7%
5 Fons de contingència				-		-		-		-	-		-	-
Operacions corrents	341.853.105	344.439.584	190.622.369	55,3%	190.256.762	55,2%	173.258.991	50,3%	183.468.281	56,0%	3,7%	166.973.594	51,0%	3,8%
6 Inversions reals	5.717.655	6.462.489	3.664.044	56,7%	3.444.890	53,3%	837.485	13,0%	2.722.785	26,1%	26,5%	1.025.152	9,8%	-18,3%
7 Transferències de capital				-		-		-		-	-		-	-
Operacions de capital	5.717.655	6.462.489	3.664.044	56,7%	3.444.890	53,3%	837.485	13,0%	2.722.785	26,1%	26,5%	1.025.152	9,8%	-18,3%
8 Actius financers				-		-		-		-	-		-	-
9 Passius financers				-		-		-		-	-		-	-
Operacions financeres	0	0	0	-	0	-	0	-	0	-	-	0	-	-
Despeses Totals	347.570.760	350.902.073	194.286.413	55,4%	193.701.653	55,2%	174.096.476	49,6%	186.191.066	55,1%	4,0%	167.998.746	49,7%	3,6%

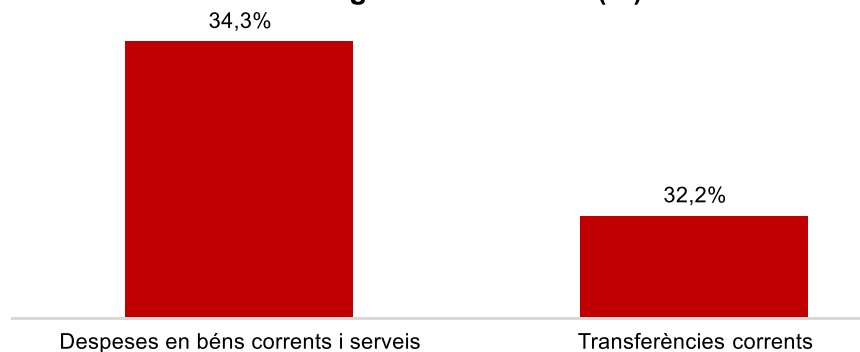


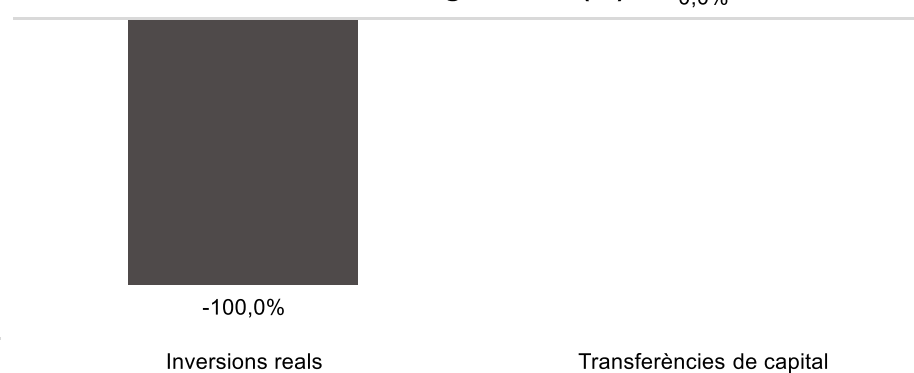
Execució de despeses. Àrea de Seguretat, Prevenció i Convivència

Despesa Àrea Seg. i Prev. (Cap. 2 i 4)
Obligat/Crèdit Actual (%)**Despesa Àrea Seg. i Prev. (Cap. 2 i 4)**
Var. Obligat 24/23 (%)**Despesa Àrea Seg. i Prev. (Cap. 6 i 7)**
Obligat/Crèdit Actual (%)**Despesa Àrea Seg. i Prev. (Cap. 6 i 7)**
Var. Obligat 24/23 (%)

Execució de despeses. Àrea d'Urbanisme i Habitatge
Resum per capítols

Capítols	2024 P	Juny 2024							Juny 2023					
	1	2	3	=3/2	4	=4/2	5	=5/2	4'	=4'/2'	=%4/4'	5'	=5'/2'	=%5/5'
	Crèdit inicial	Crèdit Actual	Autoritzat	%	Disposat	%	Obligat	%	Disposat	%	Var. 23/24	Obligat	%	Var. 23/24
1 Despeses de personal	14.100.485	17.738.007	9.110.486	51,4%	9.110.486	51,4%	9.110.486	51,4%	8.143.721	58,5%	11,9%	8.143.721	58,5%	11,9%
2 Despeses en béns corrents i serveis	8.426.191	9.554.392	7.092.918	74,2%	7.083.489	74,1%	3.274.395	34,3%	9.222.486	86,3%	-23,2%	3.555.568	33,3%	-7,9%
3 Despeses financeres				-		-		-		-	-		-	-
4 Transferències corrents	39.804.375	41.082.641	22.041.428	53,7%	22.041.428	53,7%	13.230.990	32,2%	37.260.113	92,4%	-40,8%	24.719.705	61,3%	-46,5%
5 Fons de contingència				-		-		-		-	-		-	-
Operacions corrents	62.331.051	68.375.040	38.244.832	55,9%	38.235.403	55,9%	25.615.871	37,5%	54.626.321	84,1%	-30,0%	36.418.995	56,1%	-29,7%
6 Inversions reals		5.367.533	1.050.306	19,6%		0,0%		0,0%	1.619.618	99,9%	-100,0%	1.494.917	92,2%	-100,0%
7 Transferències de capital	924.500	1.003.569		0,0%		0,0%		0,0%		0,0%	-		0,0%	-
Operacions de capital	924.500	6.371.102	1.050.306	16,5%	0	0,0%	0	0,0%	1.619.618	41,3%	-100,0%	1.494.917	38,1%	-100,0%
8 Actius financers				-		-		-		-	-		-	-
9 Passius financers				-		-		-		-	-		-	-
Operacions financeres	0	0	0	-	0	-	0	-	0	-	-	0	-	-
Despeses Totals	63.255.551	74.746.142	39.295.138	52,6%	38.235.403	51,2%	25.615.871	34,3%	56.245.939	81,7%	-32,0%	37.913.912	55,0%	-32,4%

Execució de despeses. Àrea d'Urbanisme i Habitatge

Despesa Àrea Urbanisme i Habitatge (Cap. 2 i 4)
Obligat/Crèdit Actual (%)Despesa Àrea Urbanisme i Habitatge (Cap. 2 i 4)
Var. Obligat 24/23 (%)Despesa Àrea Urbanisme i Habitatge (Cap. 6 i 7)
Obligat/Crèdit Actual (%)Despesa Àrea Urbanisme i Habitatge (Cap. 6 i 7)
Var. Obligat 24/23 (%)

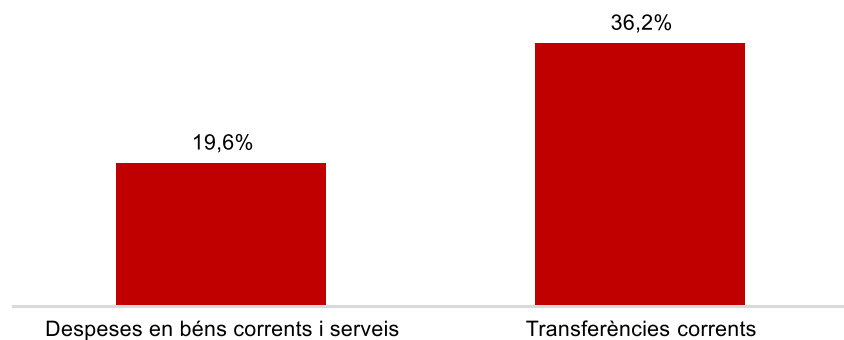
Execució de despeses. Àrea d'Economia i Promoció Econòmica

Resum per capítols

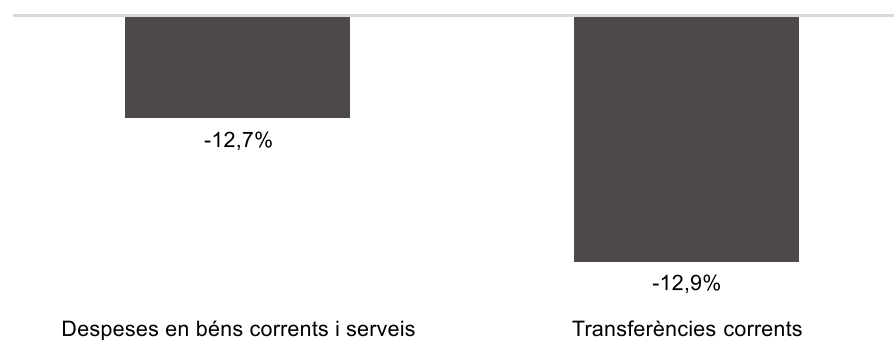
Capítols	2024 P	Juny 2024							Juny 2023					
	1	2	3	=3/2	4	=4/2	5	=5/2	4'	=4'/2'	=%4/4'	5'	=5'/2'	=%5/5'
	Crèdit inicial	Crèdit Actual	Autoritzat	%	Disposat	%	Obligat	%	Disposat	%	Var. 23/24	Obligat	%	Var. 23/24
1 Despeses de personal	16.727.757	14.276.113	6.511.863	45,6%	6.511.863	45,6%	6.511.863	45,6%	6.318.610	22,3%	3,1%	6.318.610	22,3%	3,1%
2 Despeses en béns corrents i serveis	32.639.827	23.086.721	12.839.933	55,6%	11.342.454	49,1%	4.522.486	19,6%	12.877.006	45,5%	-11,9%	5.179.882	18,3%	-12,7%
3 Despeses financeres	37.464.293	37.464.293	11.841.498	31,6%	11.841.498	31,6%	11.841.498	31,6%	5.425.277	23,8%	118,3%	5.425.277	23,8%	118,3%
4 Transferències corrents	342.464.136	363.426.305	195.636.586	53,8%	189.798.883	52,2%	131.394.169	36,2%	233.409.890	67,7%	-18,7%	150.834.248	43,8%	-12,9%
5 Fons de contingència	90.590.260	58.724.802		0,0%		0,0%		0,0%		0,0%	-		0,0%	-
Operacions corrents	519.886.273	496.978.235	226.829.880	45,6%	219.494.698	44,2%	154.270.016	31,0%	258.030.783	57,0%	-14,9%	167.758.017	37,1%	-8,0%
6 Inversions reals	684.107.144	650.415.790	138.976.860	21,4%	138.976.860	21,4%	71.623.519	11,0%	162.804.702	24,0%	-14,6%	102.784.399	15,1%	-30,3%
7 Transferències de capital	56.077.801	70.609.013	27.535.187	39,0%	24.984.179	35,4%	24.320.199	34,4%	8.350.202	29,7%	199,2%	7.296.163	26,0%	233,3%
Operacions de capital	740.184.945	721.024.803	166.512.047	23,1%	163.961.039	22,7%	95.943.718	13,3%	171.154.904	24,2%	-4,2%	110.080.562	15,6%	-12,8%
8 Actius financers	33.681.817	33.681.817	7.114.042	21,1%	7.009.192	20,8%	1.667.175	4,9%	24.832.529	65,9%	-71,8%	844.137	2,2%	97,5%
9 Passius financers	55.578.953	55.578.953	12.736.248	22,9%	12.736.248	22,9%	12.736.248	22,9%	6.935.035	14,5%	83,7%	6.935.035	14,5%	83,7%
Operacions financeres	89.260.770	89.260.770	19.850.290	22,2%	19.745.440	22,1%	14.403.424	16,1%	31.767.564	37,1%	-37,8%	7.779.172	9,1%	85,2%
Despeses Totals	1.349.331.988	1.307.263.808	413.192.217	31,6%	403.201.177	30,8%	264.617.158	20,2%	460.953.251	37,0%	-12,5%	285.617.752	22,9%	-7,4%

Execució de despeses. Àrea d'Economia i Promoció Econòmica Resum per capítols

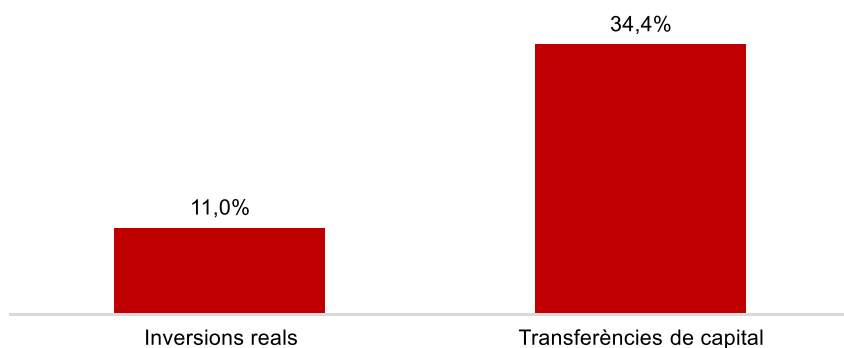
**Despesa Àrea Economia i Promoció Eco
(Cap. 2 i 4) Obligat/Crèdit Actual (%)**



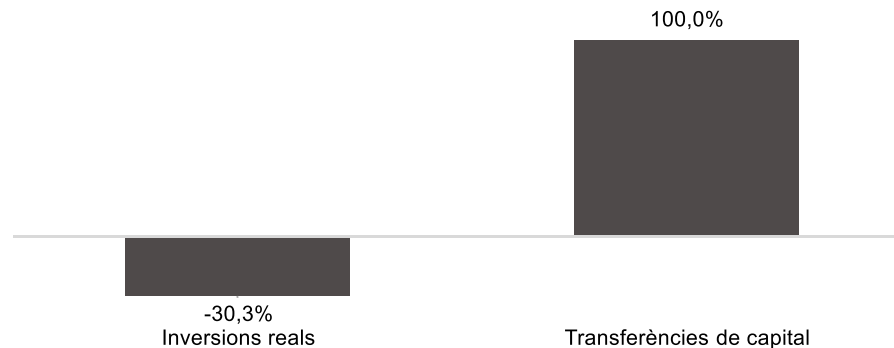
**Despesa Àrea Economia i Promoció Eco
(Cap. 2 i 4) Var. Obligat 24/23 (%)**



**Despesa Àrea Economia i Promoció Eco
(Cap. 6 i 7) Obligat/Crèdit Actual (%)**

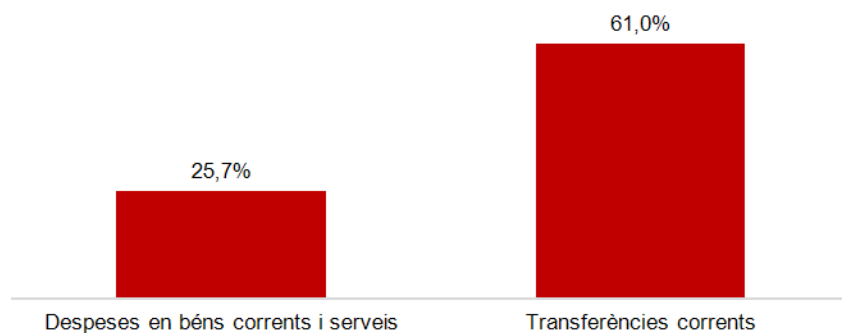
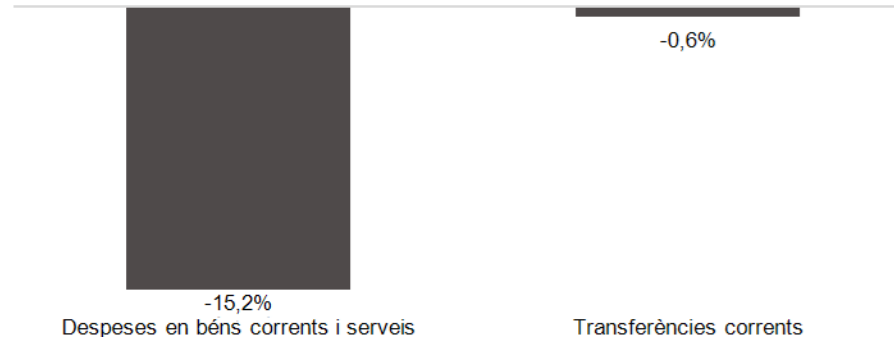
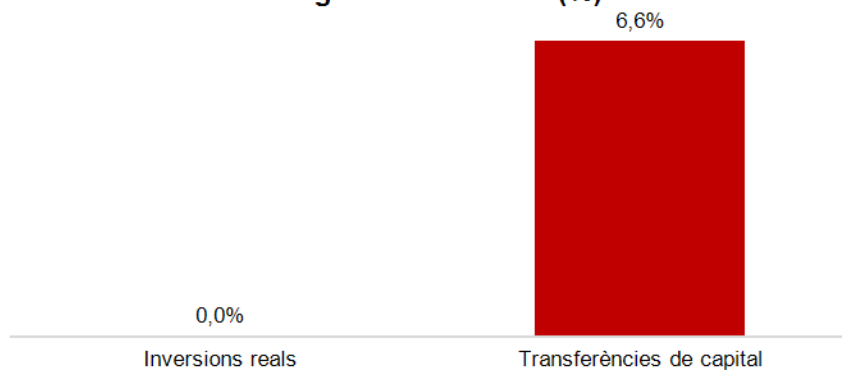



**Despesa Àrea Economia i Promoció Eco
(Cap. 6 i 7) Var. Obligat 24/23 (%)**



Execució de despeses. Àrea de Cultura, Educació, Esports i Cicles de Vida
Resum per capítols

Capítols	2024 P	Juny 2024							Juny 2023					
	1	2	3	=3/2	4	=4/2	5	=5/2	4'	=4'/2'	=%4/4'	5'	=5'/2'	=%5/5'
	Crèdit inicial	Crèdit Actual	Autoritzat	%	Disposat	%	Obligat	%	Disposat	%	Var. 23/24	Obligat	%	Var. 23/24
1 Despeses de personal	11.470.905	11.887.683	6.921.747	58,2%	6.921.747	58,2%	6.898.147	58,0%	5.448.382	57,1%	27,0%	5.448.382	57,1%	26,6%
2 Despeses en béns corrents i serveis	15.336.257	15.605.265	11.646.762	74,6%	11.204.279	71,8%	4.007.695	25,7%	12.547.749	81,6%	-10,7%	4.724.539	30,7%	-15,2%
3 Despeses financeres				-		-		-		-	-		-	-
4 Transferències corrents	345.394.993	351.729.601	223.215.077	63,5%	215.630.292	61,3%	214.408.121	61,0%	263.815.076	77,9%	-18,3%	215.641.236	63,7%	-0,6%
5 Fons de contingència				-		-		-		-	-		-	-
Operacions corrents	372.202.155	379.222.549	241.783.586	63,8%	233.756.318	61,6%	225.313.963	59,4%	281.811.207	77,5%	-17,1%	225.814.157	62,1%	-0,2%
6 Inversions reals	1.416.560	2.283.517	25.555	1,1%	25.555	1,1%		0,0%	31.903	70,0%	-19,9%	6.348	13,9%	-100,0%
7 Transferències de capital	3.735.000	3.945.000	460.000	11,7%	260.000	6,6%	260.000	6,6%	9.211.646	92,0%	-97,2%	8.411.646	84,0%	-96,9%
Operacions de capital	5.151.560	6.228.517	485.555	7,8%	285.555	4,6%	260.000	4,2%	9.243.549	91,9%	-96,9%	8.417.994	83,7%	-96,9%
8 Actius financers				-		-		-		-	-		-	-
9 Passius financers				-		-		-		-	-		-	-
Operacions financeres	0	0	0	-	0	-	0	-	0	-	-	0	-	-
Despeses Totals	377.353.715	385.451.066	242.269.141	62,9%	234.041.874	60,7%	225.573.963	58,5%	291.054.756	77,9%	-19,6%	234.232.151	62,7%	-3,7%

Execució de despeses. Àrea de Cultura, Educació, Esports i Cicles de Vida
Resum per capítols**Despesa Àrea Cultura (Cap. 2 i 4)**
Obligat/Crèdit Actual (%)**Despesa Àrea Cultura (Cap. 2 i 4)**
Var. Obligat 24/23 (%)**Despesa Àrea Cultura (Cap. 6 i 7)**
Obligat/Crèdit Actual (%)**Despesa Àrea Cultura (Cap. 6 i 7)**
Var. Obligat 24/23 (%)

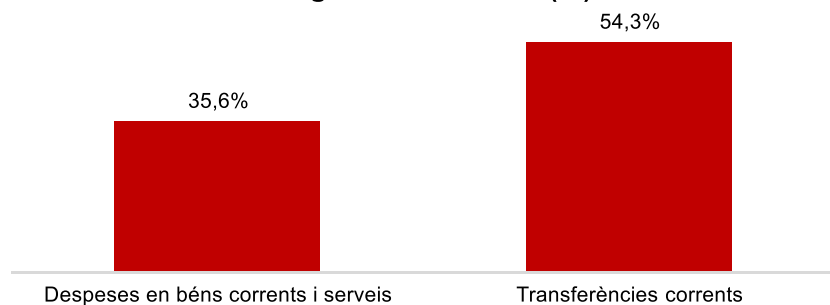
Execució de despeses. Àrea de Mobilitat, Infraestructures i Serveis Urbans
Resum per capítols

Capítols	2024 P	Juny 2024							Juny 2023					
	1	2	3	=3/2	4	=4/2	5	=5/2	4'	=4'/2'	=%4/4'	5'	=5'/2'	=%5/5'
	Crèdit inicial	Crèdit Actual	Autoritzat	%	Disposat	%	Obligat	%	Disposat	%	Var. 23/24	Obligat	%	Var. 23/24
1 Despeses de personal	17.213.334	17.354.581	9.286.116	53,5%	9.286.116	53,5%	9.286.116	53,5%	8.784.354	55,1%	5,7%	8.781.539	55,1%	5,7%
2 Despeses en béns corrents i serveis	381.416.899	385.300.007	357.275.430	92,7%	355.629.480	92,3%	137.163.859	35,6%	351.250.030	95,5%	1,2%	105.755.404	28,7%	29,7%
3 Despeses financeres				-		-		-		-	-		-	-
4 Transferències corrents	258.812.042	260.247.776	236.948.665	91,0%	236.424.876	90,8%	141.286.887	54,3%	241.621.016	96,0%	-2,2%	140.073.886	55,7%	0,9%
5 Fons de contingència				-		-		-		-	-		-	-
Operacions corrents	657.442.275	662.902.364	603.510.211	91,0%	601.340.472	90,7%	287.736.862	43,4%	601.655.400	94,7%	-0,1%	254.610.828	40,1%	13,0%
6 Inversions reals	2.990.114	12.600.636	7.065.783	56,1%	6.957.518	55,2%	3.307.576	26,2%	10.746.190	61,8%	-35,3%	1.008.657	5,8%	227,9%
7 Transferències de capital		39.997.221	23.289.548	58,2%	23.289.548	58,2%	12.100.000	30,3%	24.471.610	98,0%	-4,8%	16.259.430	65,1%	-25,6%
Operacions de capital	2.990.114	52.597.857	30.355.331	57,7%	30.247.067	57,5%	15.407.576	29,3%	35.217.800	83,1%	-14,1%	17.268.086	40,8%	-10,8%
8 Actius financers				-		-		-		-	-		-	-
9 Passius financers				-		-		-		-	-		-	-
Operacions financeres	0	0	0	-	0	-	0	-	0	-	-	0	-	-
Despeses Totals	660.432.389	715.500.221	633.865.542	88,6%	631.587.539	88,3%	303.144.437	42,4%	636.873.200	94,0%	-0,8%	271.878.914	40,1%	11,5%

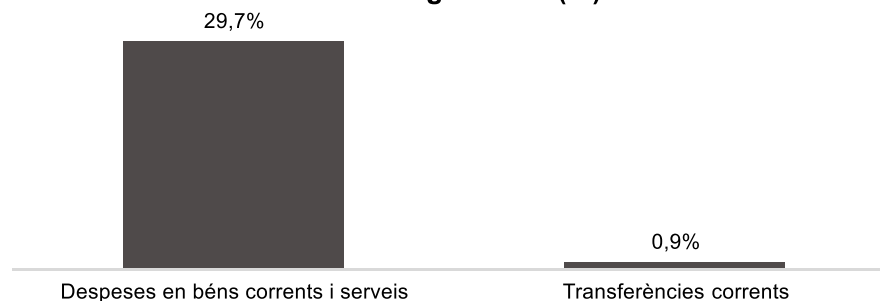
Execució de despeses. Àrea de Mobilitat, Infraestructures i Serveis Urbans

Resum per capítols

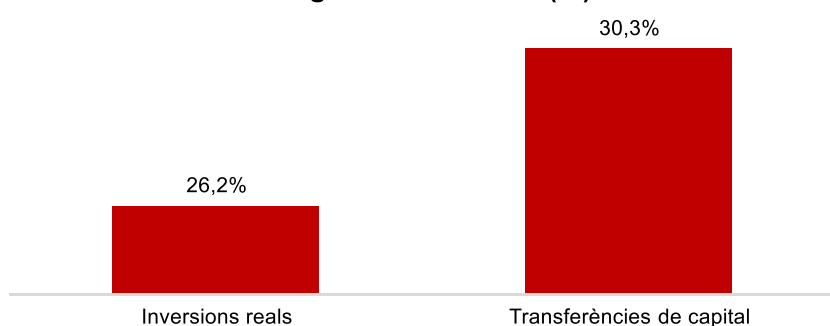
**Despesa Àrea Mobilitat, Infra. i Serveis Urbans
(Cap. 2 i 4)**
Obligat/Crèdit Actual (%)



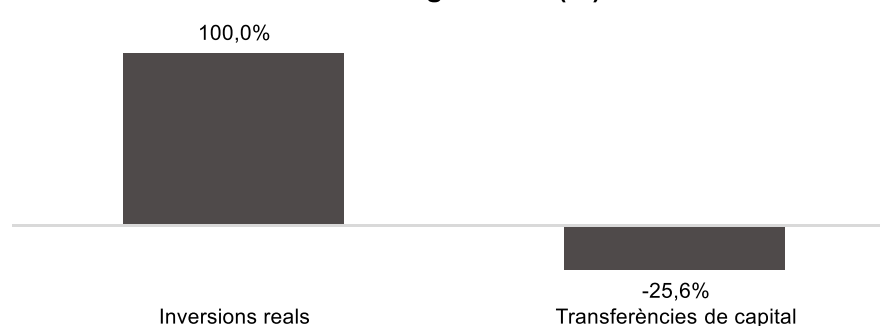
Despesa Àrea Mobilitat, Infra. i Serveis Urbans(Cap. 2 i 4)
Var. Obligat 24/23 (%)



**Despesa Àrea Mobilitat, Infra. i Serveis
Urbans(Cap. 6 i 7)**
Obligat/Crèdit Actual (%)



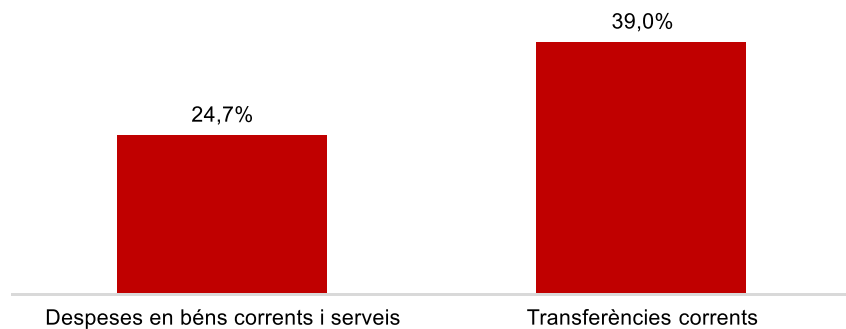
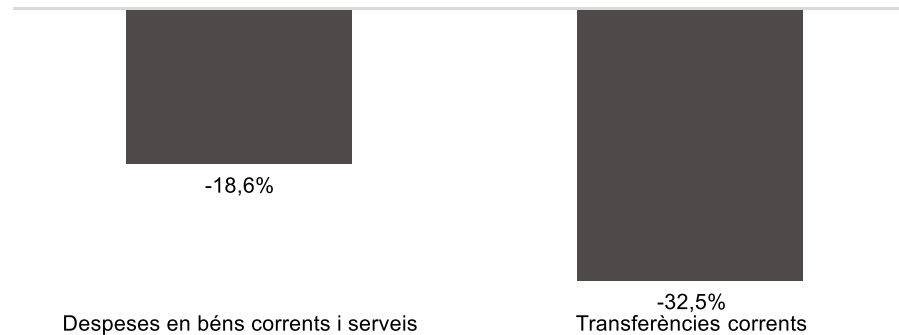
**Despesa Àrea Mobilitat, Infra. i Serveis
Urbans(Cap. 6 i 7)**
Var. Obligat 24/23 (%)



Execució de despeses. Gerència Municipal
Resum per capítols

Capítols	2024 P	Juny 2024							Juny 2023					
	1	2	3	=3/2	4	=4/2	5	=5/2	4'	=4'/2'	=%4/4'	5'	=5'/2'	=%5/5'
	Crèdit inicial	Crèdit Actual	Autoritzat	%	Disposat	%	Obligat	%	Disposat	%	Var. 23/24	Obligat	%	Var. 23/24
1 Despeses de personal	3.428.081	3.154.822	1.631.138	51,7%	1.631.138	51,7%	1.631.138	51,7%	1.976.735	53,6%	-17,5%	1.976.735	53,6%	-17,5%
2 Despeses en béns corrents i serveis	1.270.632	1.530.720	1.280.696	83,7%	1.257.972	82,2%	377.660	24,7%	876.903	59,2%	43,5%	463.713	31,3%	-18,6%
3 Despeses financeres				-		-		-		-	-		-	-
4 Transferències corrents	13.792.411	13.797.411	5.407.043	39,2%	5.407.043	39,2%	5.376.365	39,0%	7.993.159	56,5%	-32,4%	7.968.159	56,3%	-32,5%
5 Fons de contingència				-		-		-		-	-		-	-
Operacions corrents	18.491.124	18.482.953	8.318.877	45,0%	8.296.154	44,9%	7.385.164	40,0%	10.846.797	56,2%	-23,5%	10.408.607	53,9%	-29,0%
6 Inversions reals				-		-		-		-	-		-	-
7 Transferències de capital				-		-		-		-	-		-	-
Operacions de capital	0	0	0	-	0	-	0	-	0	-	-	0	-	-
8 Actius financers				-		-		-		-	-		-	-
9 Passius financers				-		-		-		-	-		-	-
Operacions financeres	0	0	0	-	0	-	0	-	0	-	-	0	-	-
Despeses Totals	18.491.124	18.482.953	8.318.877	45,0%	8.296.154	44,9%	7.385.164	40,0%	10.846.797	56,2%	-23,5%	10.408.607	53,9%	-29,0%

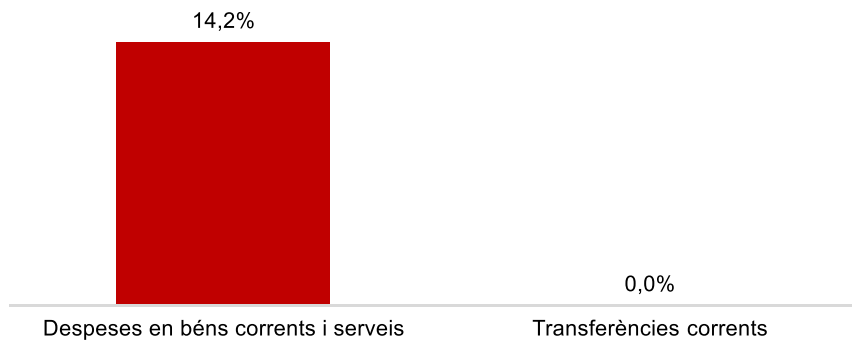
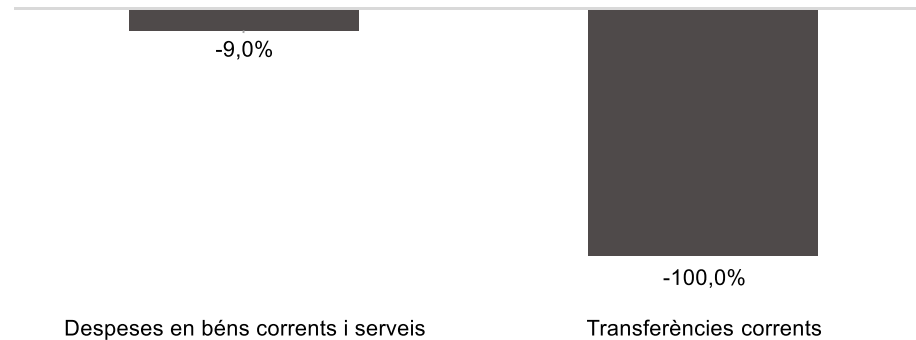
Execució de despeses. Gerència Municipal

**Despesa Gerència Municipal (Cap. 2 i 4)
Obligat/Crèdit Actual (%)****Despesa Gerència Municipal (Cap. 2 i 4)
Var. Obligat 24/23 (%)****Despesa Gerència Municipal (Cap. 6 i 7)
Obligat/Crèdit Actual (%)****Despesa Gerència Municipal (Cap. 6 i 7)
Var. Obligat 24/23 (%)**

Execució de despeses. Gerència de Coordinació Territorial i Proximitat
Resum per capítols

Capítols	2024 P	Juny 2024							Juny 2023					
	1	2	3	=3/2	4	=4/2	5	=5/2	4'	=4'/2'	=%4/4'	5'	=5'/2'	=%5/5'
	Crèdit inicial	Crèdit Actual	Autoritzat	%	Disposat	%	Obligat	%	Disposat	%	Var. 23/24	Obligat	%	Var. 23/24
1 Despeses de personal	425.361	570.726	307.781	53,9%	307.781	53,9%	307.781	53,9%	331.661	35,9%	-7,2%	331.661	35,9%	-7,2%
2 Despeses en béns corrents i serveis	4.211.454	3.683.106	919.443	25,0%	919.443	25,0%	521.970	14,2%	924.097	55,3%	-0,5%	573.866	34,3%	-9,0%
3 Despeses financeres				-		-		-		-	-		-	-
4 Transferències corrents	3.621.396	3.621.396		0,0%		0,0%		0,0%	3.453.422	97,7%	-100,0%	3.453.422	97,7%	-100,0%
5 Fons de contingència				-		-		-		-	-		-	-
Operacions corrents	8.258.211	7.875.228	1.227.224	15,6%	1.227.224	15,6%	829.752	10,5%	4.709.180	76,8%	-73,9%	4.358.949	71,1%	-81,0%
6 Inversions reals		500.000		0,0%		0,0%		0,0%		-	-		-	-
7 Transferències de capital				-		-		-		-	-		-	-
Operacions de capital	0	500.000	0	0,0%	0	0,0%	0	0,0%	0	-	-	0	-	-
8 Actius financers				-		-		-		-	-		-	-
9 Passius financers				-		-		-		-	-		-	-
Operacions financeres	0	0	0	-	0	-	0	-	0	-	-	0	-	-
Despeses Totals	8.258.211	8.375.228	1.227.224	14,7%	1.227.224	14,7%	829.752	9,9%	4.709.180	76,8%	-73,9%	4.358.949	71,1%	-81,0%

Execució de despeses. Gerència de Coordinació Territorial i Proximitat

**Despesa Gerència Coord. Terr. i Prox.
(Cap. 2 i 4) Obligat/Crèdit Actual (%)****Despesa Gerència Coord. Terr. i Prox.
(Cap. 2 i 4) Var. Obligat 24/23 (%)****Despesa Gerència Coord. Terr. i Prox.
(Cap. 6 i 7) Obligat/Crèdit Actual (%)****Despesa Gerència Coord. Terr. i Prox.
(Cap. 6 i 7) Var. Obligat 24/23 (%)**

Execució de despeses. Gerència d'Àrea de Recursos i Transformació Digital

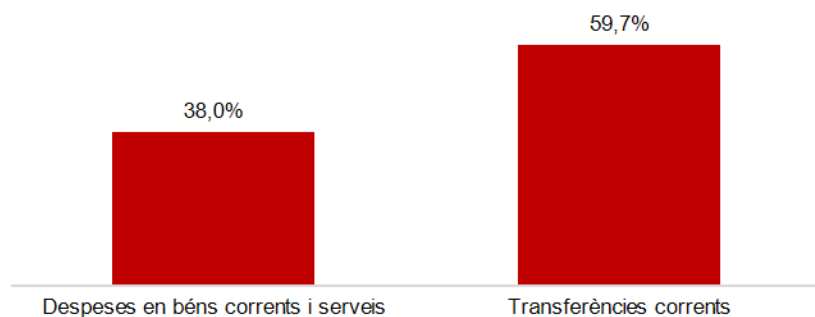
Resum per capítols

Capítols	2024 P	Juny 2024							Juny 2023					
	1	2	3	=3/2	4	=4/2	5	=5/2	4'	=4'/2'	=%4/4'	5'	=5'/2'	=%5/5'
	Crèdit inicial	Crèdit Actual	Autoritzat	%	Disposat	%	Obligat	%	Disposat	%	Var. 23/24	Obligat	%	Var. 23/24
1 Despeses de personal	20.191.956	19.444.115	10.239.836	52,7%	10.239.836	52,7%	10.239.836	52,7%	4.688.979	52,8%	118,4%	4.688.979	52,8%	118,4%
2 Despeses en béns corrents i serveis	46.798.473	51.362.738	45.325.716	88,2%	41.747.516	81,3%	19.524.634	38,0%	32.854.574	84,8%	27,1%	19.713.050	50,9%	-1,0%
3 Despeses financeres				-		-		-		-	-		-	-
4 Transferències corrents	75.049.394	79.402.365	53.729.722	67,7%	53.729.722	67,7%	47.369.322	59,7%	47.918.844	65,1%	12,1%	40.815.789	55,5%	16,1%
5 Fons de contingència				-		-		-		-	-		-	-
Operacions corrents	142.039.822	150.209.218	109.295.275	72,8%	105.717.074	70,4%	77.133.793	51,4%	85.462.397	70,5%	23,7%	65.217.818	53,8%	18,3%
6 Inversions reals	5.331.384	6.065.125	5.116.359	84,4%	5.116.359	84,4%	862.876	14,2%	15.667.126	94,1%	-67,3%	15.170.178	91,1%	-94,3%
7 Transferències de capital	8.238.236	8.238.236	8.238.236	100,0%	8.238.236	100,0%		0,0%	8.238.236	100,0%	0,0%	7.638.236	92,7%	-100,0%
Operacions de capital	13.569.620	14.303.361	13.354.595	93,4%	13.354.595	93,4%	862.876	6,0%	23.905.362	96,1%	-44,1%	22.808.414	91,7%	-96,2%
8 Actius financers				-		-		-		-	-		-	-
9 Passius financers				-		-		-		-	-		-	-
Operacions financeres	0	0	0	-	0	-	0	-	0	-	-	0	-	-
Despeses Totals	155.609.442	164.512.579	122.649.870	74,6%	119.071.670	72,4%	77.996.669	47,4%	109.367.759	74,9%	8,9%	88.026.232	60,3%	-11,4%

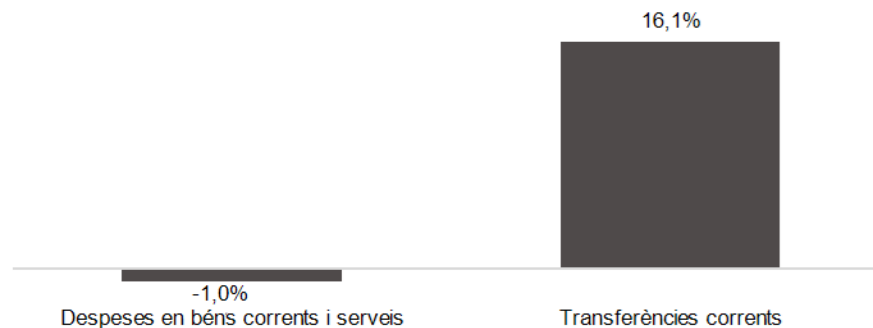
Execució de despeses. Gerència d'Àrea de Recursos i Transformació Digital

Resum per capítols

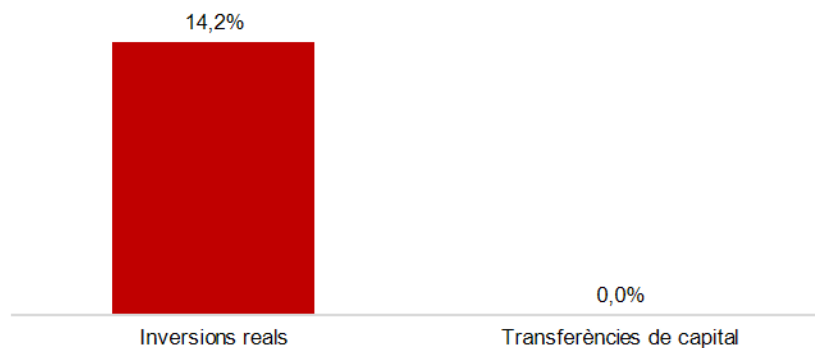
Despesa Gerència Àrea Recursos i Transf. Digital (Cap. 2 i 4) Obligat/Crèdit Actual (%)




Despesa Àrea Recursos i Transf. Digital (Cap. 2 i 4) Var. Obligat 24/23 (%)



Despesa Gerència Àrea Recursos i Transf. Digital (Cap. 6 i 7) Obligat/Crèdit Actual (%)

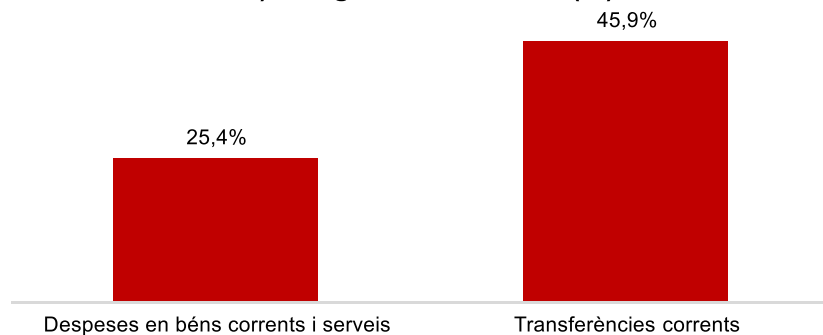
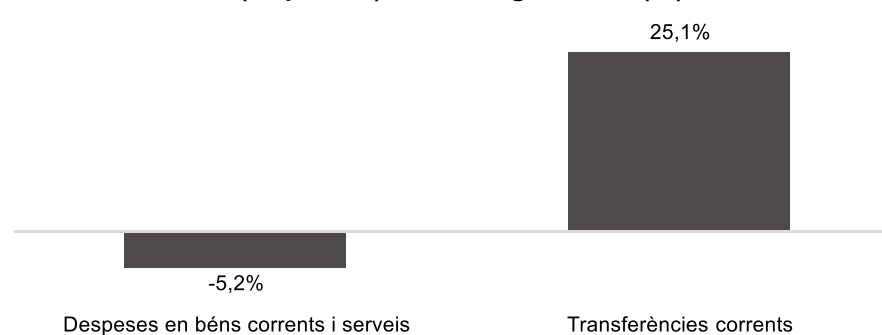
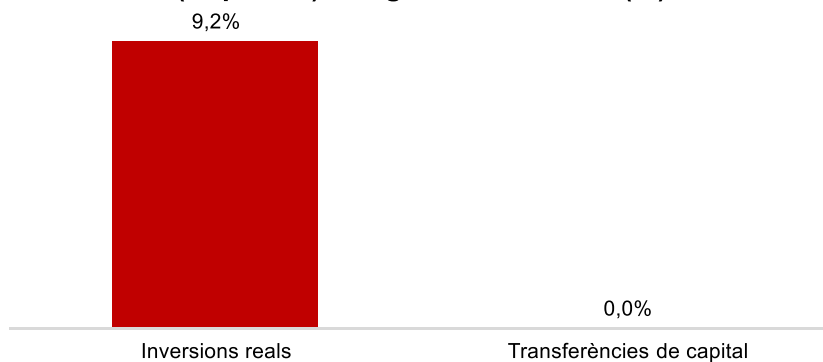
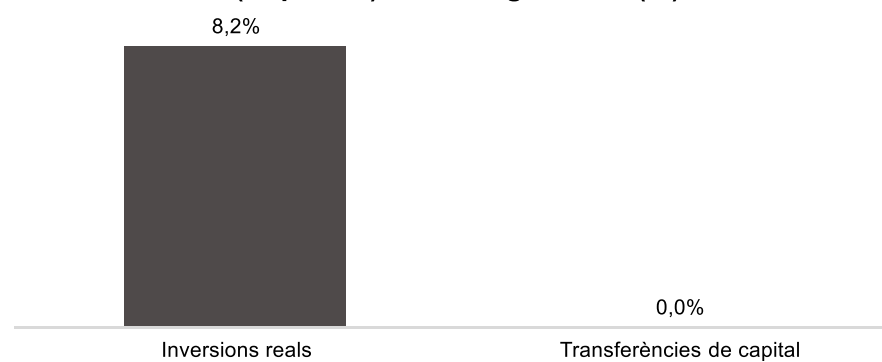


Despesa Gerència Àrea Recursos i Transf. Digital (Cap. 6 i 7) Var. Obligat 24/23 (%)



Execució de despeses. Gerència de Serveis Generals
Resum per capítols

Capítols	2024 P	Juny 2024							Juny 2023					
	1	2	3	=3/2	4	=4/2	5	=5/2	4'	=4'/2'	=%4/4'	5'	=5'/2'	=%5/5'
	Crèdit inicial	Crèdit Actual	Autoritzat	%	Disposat	%	Obligat	%	Disposat	%	Var. 23/24	Obligat	%	Var. 23/24
1 Despeses de personal	46.299.504	46.394.319	24.117.506	52,0%	24.117.506	52,0%	24.064.661	51,9%	27.724.057	53,3%	-13,0%	27.701.496	53,2%	-13,1%
2 Despeses en béns corrents i serveis	46.169.929	37.720.029	27.331.904	72,5%	26.219.423	69,5%	9.569.649	25,4%	27.605.055	66,6%	-5,0%	10.090.271	24,3%	-5,2%
3 Despeses financeres	10.000	260.000	164.400	63,2%	164.400	63,2%	164.400	63,2%	81.404	42,6%	102,0%	81.404	42,6%	102,0%
4 Transferències corrents	4.891.870	5.124.303	2.551.654	49,8%	2.551.654	49,8%	2.352.511	45,9%	1.989.564	40,4%	28,3%	1.880.117	38,2%	25,1%
5 Fons de contingència				-		-		-		-	-		-	-
Operacions corrents	97.371.303	89.498.651	54.165.464	60,5%	53.052.984	59,3%	36.151.221	40,4%	57.400.080	58,2%	-7,6%	39.753.288	40,3%	-9,1%
6 Inversions reals	3.180.000	6.185.163	3.374.845	54,6%	2.783.037	45,0%	571.475	9,2%	1.695.093	28,5%	64,2%	528.287	8,9%	8,2%
7 Transferències de capital				-		-		-		-	-		-	-
Operacions de capital	3.180.000	6.185.163	3.374.845	54,6%	2.783.037	45,0%	571.475	9,2%	1.695.093	28,5%	64,2%	528.287	8,9%	8,2%
8 Actius financers				-		-		-		-	-		-	-
9 Passius financers				-		-		-		-	-		-	-
Operacions financeres	0	0	0	-	0	-	0	-	0	-	-	0	-	-
Despeses Totals	100.551.303	95.683.814	57.540.309	60,1%	55.836.021	58,4%	36.722.695	38,4%	59.095.173	56,5%	-5,5%	40.281.575	38,5%	-8,8%

Execució de despeses. Gerència de Serveis Generals
Resum per capítol**Despesa Gerència Serveis Generals
(Cap. 2 i 4) Obligat/Crèdit Actual (%)****Despesa Gerència Serveis Generals
(Cap. 2 i 4) Var. Obligat 24/23 (%)****Despesa Gerència Serveis Generals
(Cap. 6 i 7) Obligat/Crèdit Actual (%)****Despesa Gerència Serveis Generals
(Cap. 6 i 7) Var. Obligat 24/23 (%)**

Execució de despeses. Gerència de Persones, Organització i Administració Electrònica

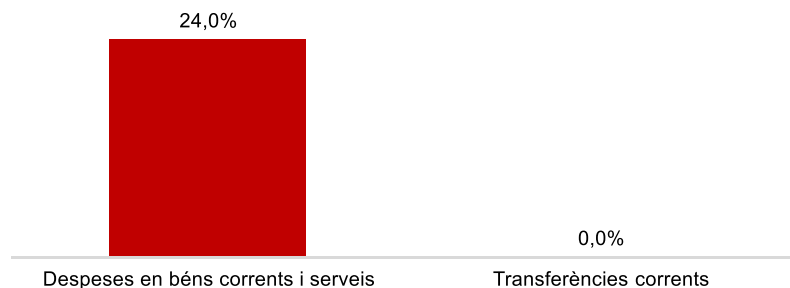
Resum per capítols

Capítols	2024 P	Juny 2024							Juny 2023					
	1	2	3	=3/2	4	=4/2	5	=5/2	4'	=4'/2'	=%4/4'	5'	=5'/2'	=%5/5'
	Crèdit inicial	Crèdit Actual	Autoritzat	%	Disposat	%	Obligat	%	Disposat	%	Var. 23/24	Obligat	%	Var. 23/24
1 Despeses de personal	9.614.848	9.782.477	5.579.802	57,0%	5.579.802	57,0%	5.097.327	52,1%	4.752.280	59,6%	17,4%	4.209.251	52,8%	21,1%
2 Despeses en béns corrents i serveis	2.079.028	2.616.745	2.287.808	87,4%	2.217.102	84,7%	628.220	24,0%	2.211.146	93,9%	0,3%	631.224	26,8%	-0,5%
3 Despeses financeres				-		-		-		-	-		-	-
4 Transferències corrents	394.545	394.545	83.613	21,2%	83.613	21,2%		0,0%	44.563	11,0%	87,6%	24.563	6,1%	-100,0%
5 Fons de contingència				-		-		-		-	-		-	-
Operacions corrents	12.088.421	12.793.766	7.951.224	62,1%	7.880.518	61,6%	5.725.547	44,8%	7.007.989	65,3%	12,5%	4.865.039	45,4%	17,7%
6 Inversions reals				-		-		-		-	-		-	-
7 Transferències de capital				-		-		-		-	-		-	-
Operacions de capital	0	0	0	-	0	-	0	-	0	-	-	0	-	-
8 Actius financers				-		-		-		-	-		-	-
9 Passius financers				-		-		-		-	-		-	-
Operacions financeres	0	0	0	-	0	-	0	-	0	-	-	0	-	-
Despeses Totals	12.088.421	12.793.766	7.951.224	62,1%	7.880.518	61,6%	5.725.547	44,8%	7.007.989	65,3%	12,5%	4.865.039	45,4%	17,7%


Execució de despeses. Gerència de Persones, Organització i Administració Electrònica

Resum per capítols

Despesa Gerència Persones, Org. i Adm. Electrònica (Cap. 2 i 4) Obligat/Crèdit Actual (%)



Despesa Gerència Persones, Org. i Adm. Electrònica (Cap. 2 i 4) Var. Obligat 24/23 (%)



Despesa Gerència Persones, Org. i Adm. Electrònica (Cap. 6 i 7) Obligat/Crèdit Actual (%)



Despesa Gerència Persones, Org. i Adm. Electrònica (Cap. 6 i 7) Var. Obligat 24/23 (%)

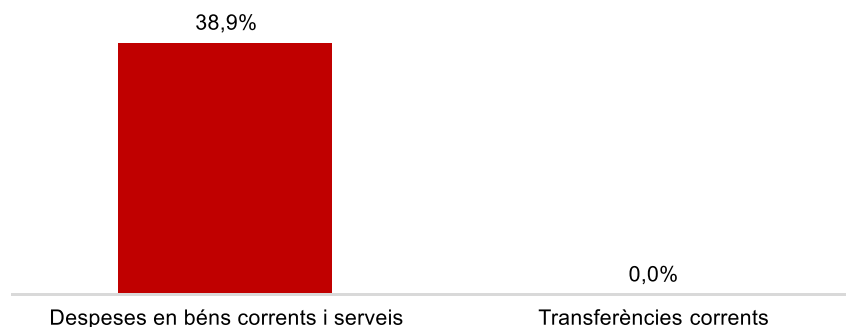


Execució de despeses. Gerència d'Àrea d'Urbanisme i Habitatge
Resum per capítols


Capítols	2024 P	Juny 2024							Juny 2023					
	1	2	3	=3/2	4	=4/2	5	=5/2	4'	=4'/2'	=%4/4'	5'	=5'/2'	=%5/5'
	Crèdit inicial	Crèdit Actual	Autoritzat	%	Disposat	%	Obligat	%	Disposat	%	Var. 23/24	Obligat	%	Var. 23/24
1 Despeses de personal	380.496	4.214.029	1.654.541	39,3%	1.654.541	39,3%	1.654.541	39,3%	1.706.608	55,8%	-3,1%	1.706.608	55,8%	-3,1%
2 Despeses en béns corrents i serveis	2.029.691	2.248.011	1.982.630	88,2%	1.973.201	87,8%	875.023	38,9%	2.348.962	93,5%	-16,0%	910.281	36,2%	-3,9%
3 Despeses financeres				-		-		-		-	-		-	-
4 Transferències corrents	18.070.523	18.070.523		0,0%		0,0%		0,0%	16.862.869	87,0%	-100,0%	10.044.705	51,8%	-100,0%
5 Fons de contingència				-		-		-		-	-		-	-
Operacions corrents	20.480.710	24.532.563	3.637.171	14,8%	3.627.742	14,8%	2.529.565	10,3%	20.918.438	83,8%	-82,7%	12.661.595	50,7%	-80,0%
6 Inversions reals		4.317.227		0,0%		0,0%		0,0%		-	-		-	-
7 Transferències de capital	924.500	1.003.569		0,0%		0,0%		0,0%		0,0%	-		0,0%	-
Operacions de capital	924.500	5.320.796	0	0,0%	0	0,0%	0	0,0%	0	0,0%	-	0	0,0%	-
8 Actius financers				-		-		-		-	-		-	-
9 Passius financers				-		-		-		-	-		-	-
Operacions financeres	0	0	0	-	0	-	0	-	0	-	-	0	-	-
Despeses Totals	21.405.210	29.853.360	3.637.171	12,2%	3.627.742	12,2%	2.529.565	8,5%	20.918.438	76,8%	-82,7%	12.661.595	46,5%	-80,0%

Execució de despeses. Gerència d'Àrea d'Urbanisme i Habitatge Resum per capítols

Despesa Gerència d'Àrea d'Urbanisme i Habitatge (Cap. 2 i 4) Obligat/Crèdit Actual (%)



Despesa Gerència d'Àrea d'Urbanisme i Habitatge (Cap. 2 i 4) Var. Obligat 24/23 (%)



Despesa Gerència d'Àrea d'Urbanisme i Habitatge (Cap. 6 i 7) Obligat/Crèdit Actual (%)



Despesa Gerència d'Àrea d'Urbanisme i Habitatge (Cap. 6 i 7) Var. Obligat 24/23 (%)

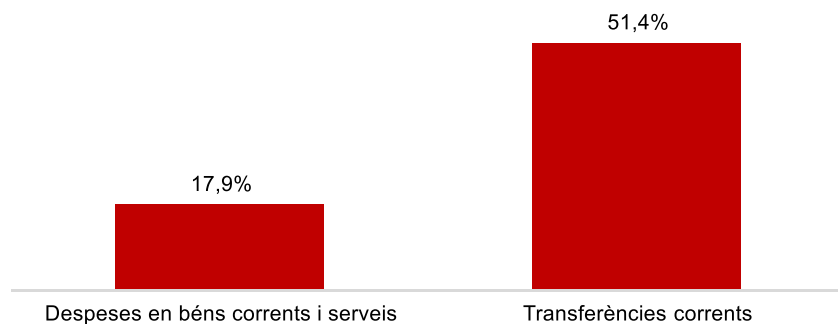


Execució de despeses. Gerència d'Urbanisme
Resum per capítols

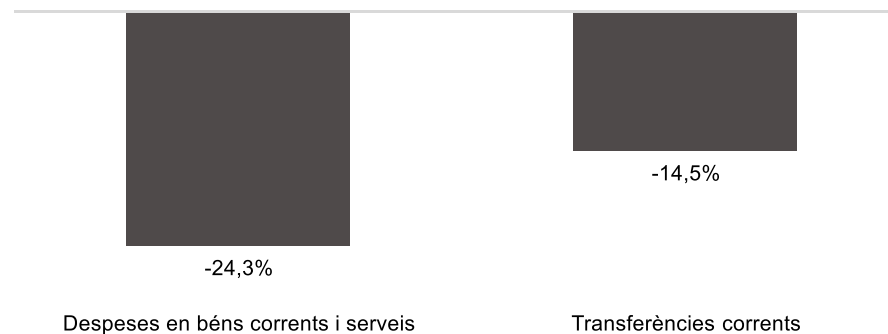
Capítols	2024 P	Juny 2024							Juny 2023					
	1	2	3	=3/2	4	=4/2	5	=5/2	4'	=4'/2'	=%4/4'	5'	=5'/2'	=%5/5'
	Crèdit inicial	Crèdit Actual	Autoritzat	%	Disposat	%	Obligat	%	Disposat	%	Var. 23/24	Obligat	%	Var. 23/24
1 Despeses de personal	10.545.162	10.386.551	5.634.021	54,2%	5.634.021	54,2%	5.634.021	54,2%	4.769.602	60,6%	18,1%	4.769.602	60,6%	18,1%
2 Despeses en béns corrents i serveis	2.253.449	3.074.329	1.601.094	52,1%	1.601.094	52,1%	550.490	17,9%	1.772.918	79,0%	-9,7%	726.928	32,4%	-24,3%
3 Despeses financeres				-		-		-		-	-		-	-
4 Transferències corrents	13.889.961	15.168.228	14.401.947	94,9%	14.401.947	94,9%	7.800.000	51,4%	13.193.680	99,3%	9,2%	9.120.000	68,7%	-14,5%
5 Fons de contingència				-		-		-		-	-		-	-
Operacions corrents	26.688.572	28.629.108	21.637.062	75,6%	21.637.062	75,6%	13.984.511	48,8%	19.736.200	84,4%	9,6%	14.616.530	62,5%	-4,3%
6 Inversions reals				-		-		-	1.391.000	100,0%	-100,0%	1.391.000	100,0%	-100,0%
7 Transferències de capital				-		-		-		-	-		-	-
Operacions de capital	0	0	0	-	0	-	0	-	1.391.000	100,0%	-100,0%	1.391.000	100,0%	-100,0%
8 Actius financers				-		-		-		-	-		-	-
9 Passius financers				-		-		-		-	-		-	-
Operacions financeres	0	0	0	-	0	-	0	-	0	-	-	0	-	-
Despeses Totals	26.688.572	28.629.108	21.637.062	75,6%	21.637.062	75,6%	13.984.511	48,8%	21.127.200	85,3%	2,4%	16.007.530	64,6%	-12,6%

Execució de despeses. Gerència d'Urbanisme Resum per capítols

Despesa Gerència Urbanisme (Cap. 2 i 4) Obligat/Crèdit Actual (%)



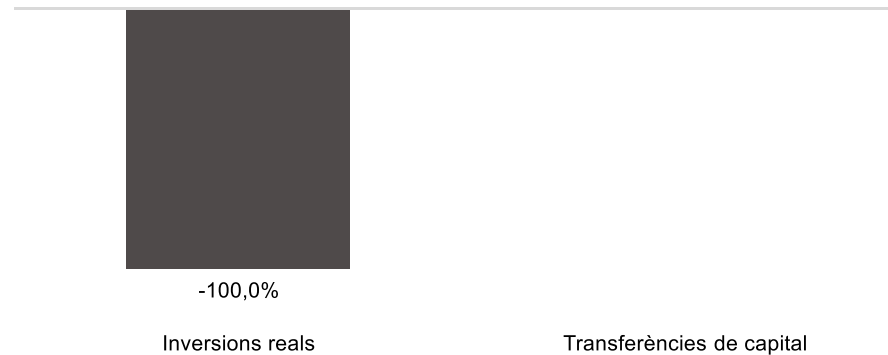
Despesa Gerència Urbanisme (Cap. 2 i 4) Var. Obligat 24/23 (%)



Despesa Gerència Urbanisme (Cap. 6 i 7) Obligat/Crèdit Actual (%)



Despesa Gerència Urbanisme (Cap. 6 i 7) Var. Obligat 24/23 (%)

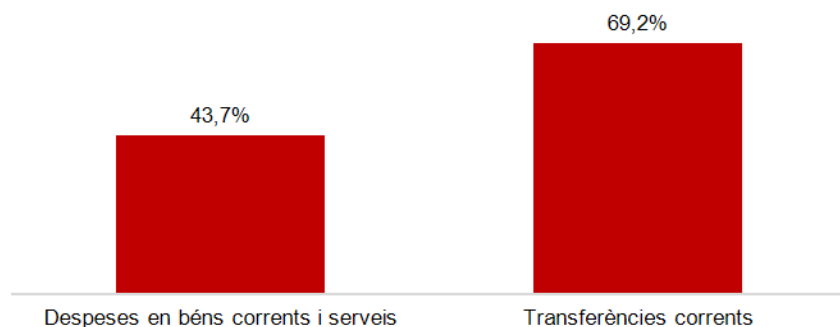


Execució de despeses. Gerència de l'Arquitecte/a en Cap
Resum per capítols


Capítols	2024 P	Juny 2024						Juny 2023						
	1	2	3	=3/2	4	=4/2	5	=5/2	4'	=4'/2'	=%4/4'	5'	=5'/2'	=%5/5'
	Crèdit inicial	Crèdit Actual	Autoritzat	%	Disposat	%	Obligat	%	Disposat	%	Var. 23/24	Obligat	%	Var. 23/24
1 Despeses de personal	3.174.828	3.137.426	1.821.923	58,1%	1.821.923	58,1%	1.821.923	58,1%	1.667.511	55,5%	9,3%	1.667.511	55,5%	9,3%
2 Despeses en béns corrents i serveis	4.143.051	4.232.051	3.509.195	82,9%	3.509.195	82,9%	1.848.882	43,7%	5.100.607	86,1%	-31,2%	1.918.359	32,4%	-3,6%
3 Despeses financeres				-		-		-		-	-		-	-
4 Transferències corrents	7.843.890	7.843.890	7.639.481	97,4%	7.639.481	97,4%	5.430.990	69,2%	7.203.565	93,8%	6,1%	5.555.000	72,3%	-2,2%
5 Fons de contingència				-		-		-		-	-		-	-
Operacions corrents	15.161.769	15.213.368	12.970.599	85,3%	12.970.599	85,3%	9.101.796	59,8%	13.971.682	84,1%	-7,2%	9.140.870	55,0%	-0,4%
6 Inversions reals		1.050.306	1.050.306	100,0%		0,0%		0,0%	228.618	99,2%	-100,0%	103.917	45,1%	-100,0%
7 Transferències de capital				-		-		-		-	-		-	-
Operacions de capital	0	1.050.306	1.050.306	100,0%	0	0,0%	0	0,0%	228.618	99,2%	-100,0%	103.917	45,1%	-100,0%
8 Actius financers				-		-		-		-	-		-	-
9 Passius financers				-		-		-		-	-		-	-
Operacions financeres	0	0	0	-	0	-	0	-	0	-	-	0	-	-
Despeses Totals	15.161.769	16.263.674	14.020.905	86,2%	12.970.599	79,8%	9.101.796	56,0%	14.200.300	84,3%	-8,7%	9.244.787	54,9%	-1,5%

Execució de despeses. Gerència de l'Arquitecte/a en Cap Resum per capítols

**Despesa Gerència Arquitecte/a en Cap
(Cap. 2 i 4) Obligat/Crèdit Actual (%)**



**Despesa Gerència Arquitecte/a en Cap
(Cap. 2 i 4) Var. Obligat 24/23 (%)**



**Despesa Gerència Arquitecte/a en Cap
(Cap. 6 i 7) Obligat/Crèdit Actual (%)**



**Despesa Gerència Arquitecte/a en Cap
(Cap. 6 i 7) Var. Obligat 24/23 (%)**

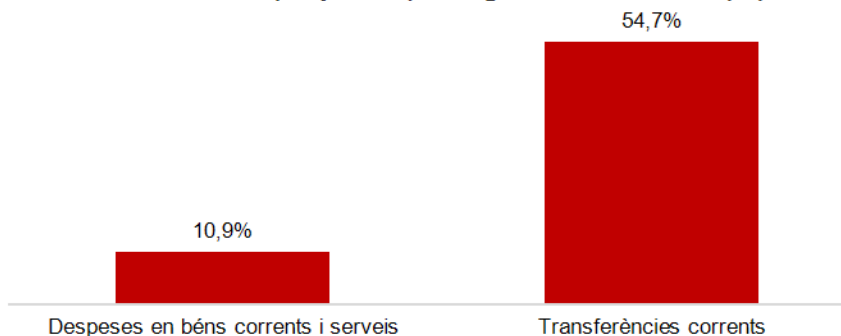


Execució de despeses. Gerència d'Àrea d'Economia i Promoció Econòmica
Resum per capítols

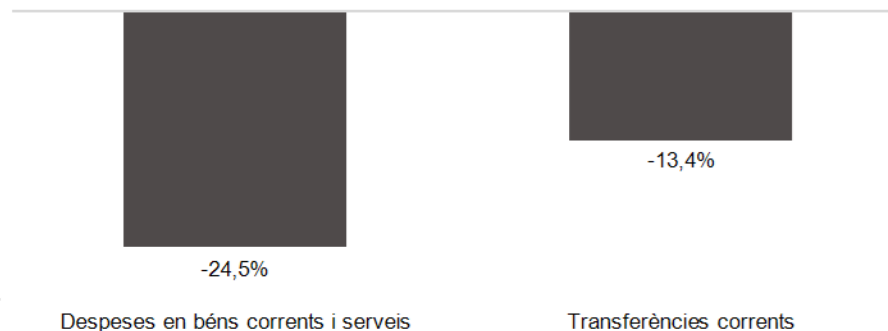
Capítols	2024 P	Juny 2024							Juny 2023					
	1	2	3	=3/2	4	=4/2	5	=5/2	4'	=4'/2'	=%4/4'	5'	=5'/2'	=%5/5'
	Crèdit inicial	Crèdit Actual	Autoritzat	%	Disposat	%	Obligat	%	Disposat	%	Var. 23/24	Obligat	%	Var. 23/24
1 Despeses de personal	879.680	1.876.158	1.148.848	61,2%	1.148.848	61,2%	1.148.848	61,2%	485.255	62,0%	136,8%	485.255	62,0%	136,8%
2 Despeses en béns corrents i serveis	4.803.470	2.476.423	1.093.631	44,2%	823.919	33,3%	270.681	10,9%	1.187.887	35,8%	-30,6%	358.677	10,8%	-24,5%
3 Despeses financeres				-		-		-		-	-		-	-
4 Transferències corrents	96.089.474	113.075.651	67.237.340	59,5%	67.205.026	59,4%	61.899.232	54,7%	75.219.918	66,8%	-10,7%	71.487.401	63,5%	-13,4%
5 Fons de contingència				-		-		-		-	-		-	-
Operacions corrents	101.772.624	117.428.232	69.479.819	59,2%	69.177.793	58,9%	63.318.761	53,9%	76.893.059	65,9%	-10,0%	72.331.333	62,0%	-12,5%
6 Inversions reals	110.753	0		-		-		-		0,0%	-		0,0%	-
7 Transferències de capital				-		-		-	305.882	15,3%	-100,0%	305.882	15,3%	-100,0%
Operacions de capital	110.753	0	0	-	0	-	0	-	305.882	15,3%	-100,0%	305.882	15,3%	-100,0%
8 Actius financers				-		-		-		-	-		-	-
9 Passius financers				-		-		-		-	-		-	-
Operacions financeres	0	0	0	-	0	-	0	-	0	-	-	0	-	-
Despeses Totals	101.883.376	117.428.232	69.479.819	59,2%	69.177.793	58,9%	63.318.761	53,9%	77.198.942	65,1%	-10,4%	72.637.215	61,2%	-12,8%

Execució de despeses. Gerència d'Àrea d'Economia i Promoció Econòmica
Resum per capítols

Despesa Gerència Àrea Economia i Promoció Econòmica (Cap. 2 i 4) Obligat/Crèdit Actual (%)




Despesa Gerència Àrea Economia i Promoció Econòmica (Cap. 2 i 4) Var. Obligat 24/23 (%)



Despesa Gerència Àrea Economia i Promoció Econòmica (Cap. 6 i 7) Obligat/Crèdit Actual (%)



Despesa Gerència Àrea Economia i Promoció Econòmica (Cap. 6 i 7) Var. Obligat 24/23 (%)

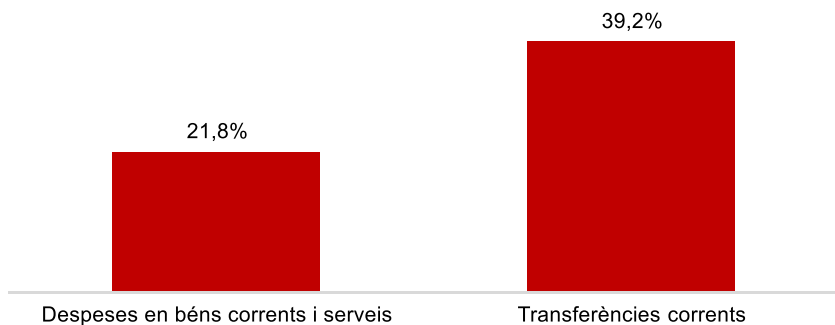


Execució de despeses. Gerència de Pressupostos i Hisenda
Resum per capítols

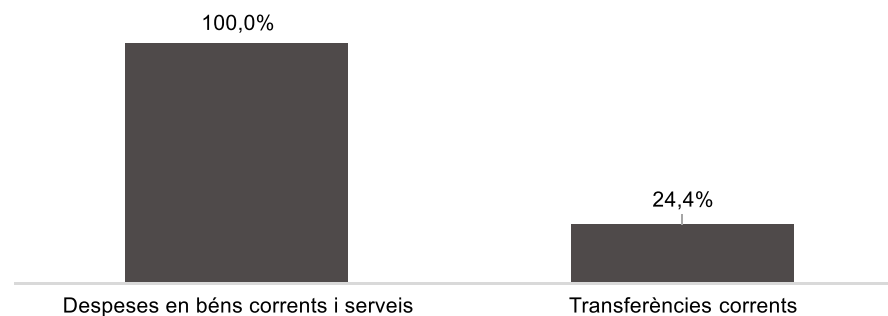
Capítols	2024 P	Juny 2024							Juny 2023					
	1	2	3	=3/2	4	=4/2	5	=5/2	4'	=4'/2'	=%4/4'	5'	=5'/2'	=%5/5'
	Crèdit inicial	Crèdit Actual	Autoritzat	%	Disposat	%	Obligat	%	Disposat	%	Var. 23/24	Obligat	%	Var. 23/24
1 Despeses de personal	4.554.275	4.276.747	2.272.701	53,1%	2.272.701	53,1%	2.272.701	53,1%	2.776.273	54,5%	-18,1%	2.776.273	54,5%	-18,1%
2 Despeses en béns corrents i serveis	4.618.265	4.334.243	2.827.353	65,2%	2.675.788	61,7%	946.630	21,8%	1.713.155	38,9%	56,2%	396.989	9,0%	138,5%
3 Despeses financeres				-		-		-		-	-		-	-
4 Transferències corrents	615.360	649.432	358.718	55,2%	358.718	55,2%	254.380	39,2%	386.388	60,4%	-7,2%	204.477	32,0%	24,4%
5 Fons de contingència				-		-		-		-	-		-	-
Operacions corrents	9.787.901	9.260.422	5.458.772	58,9%	5.307.206	57,3%	3.473.710	37,5%	4.875.816	48,1%	8,8%	3.377.739	33,3%	2,8%
6 Inversions reals				-		-		-		-	-		-	-
7 Transferències de capital				-		-		-		-	-		-	-
Operacions de capital	0	0	0	-	0	-	0	-	0	-	-	0	-	-
8 Actius financers				-		-		-		-	-		-	-
9 Passius financers				-		-		-		-	-		-	-
Operacions financeres	0	0	0	-	0	-	0	-	0	-	-	0	-	-
Despeses Totals	9.787.901	9.260.422	5.458.772	58,9%	5.307.206	57,3%	3.473.710	37,5%	4.875.816	48,1%	8,8%	3.377.739	33,3%	2,8%

Execució de despeses. Gerència de Pressupostos i Hisenda Resum per capítols

Despesa Gerència Pressupostos i Hisenda (Cap. 2 i 4) Obligat/Crèdit Actual (%)



Despesa Gerència Pressupostos i Hisenda (Cap. 2 i 4) Var. Obligat 24/23 (%)



Despesa Gerència Pressupostos i Hisenda (Cap. 6 i 7) Obligat/Crèdit Actual (%)

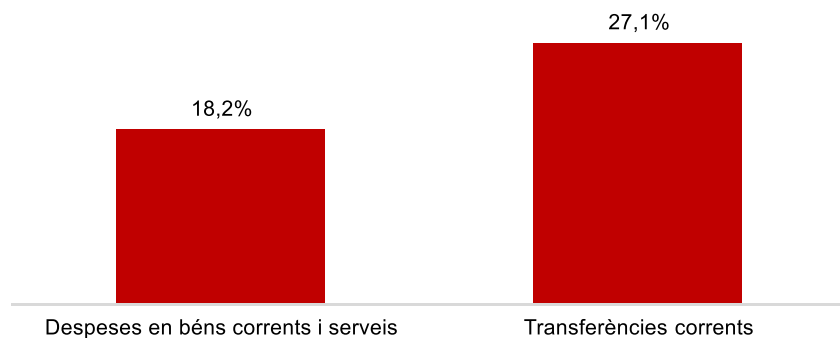
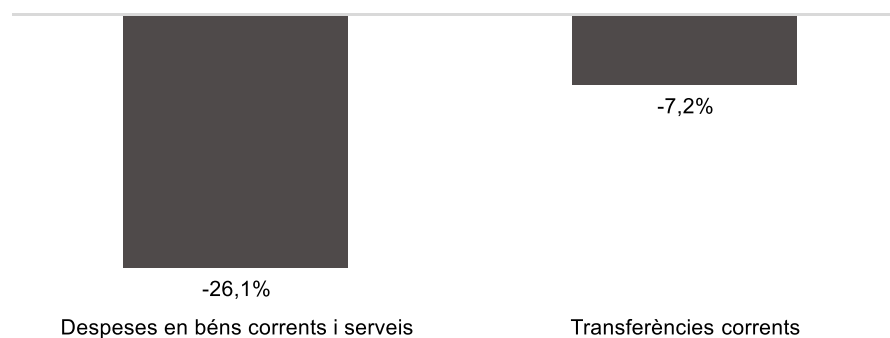
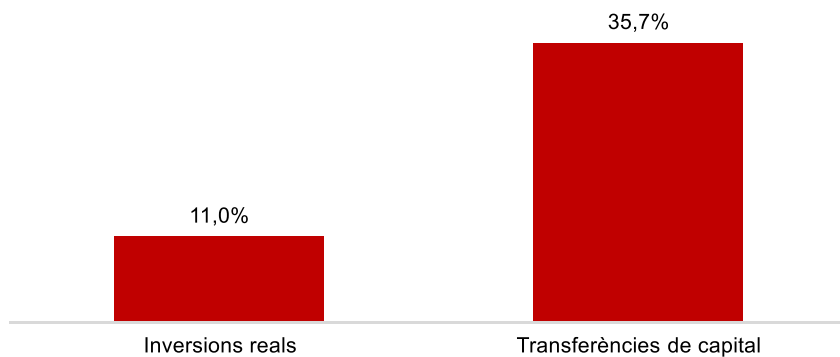
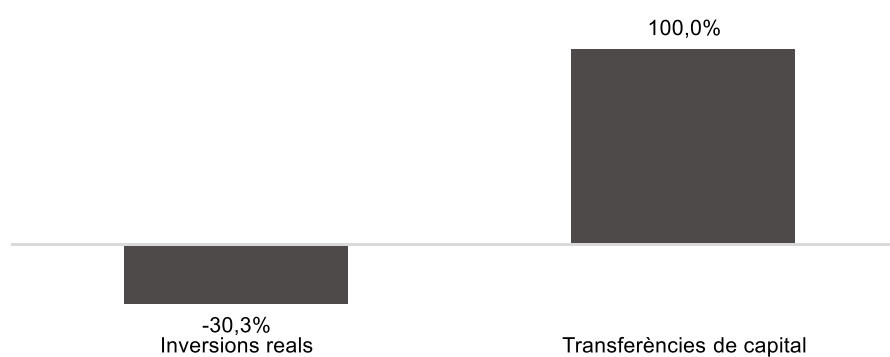


Despesa Gerència Pressupostos i Hisenda (Cap. 6 i 7) Var. Obligat 24/23 (%)



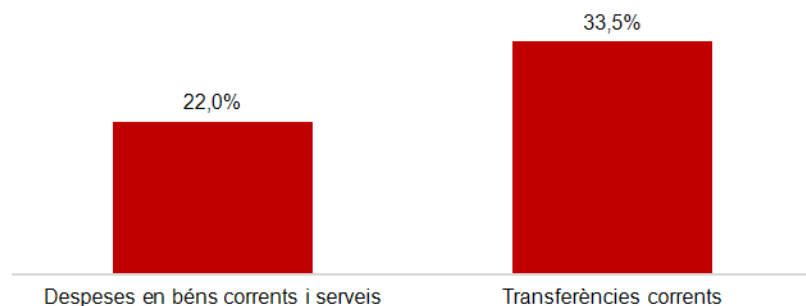
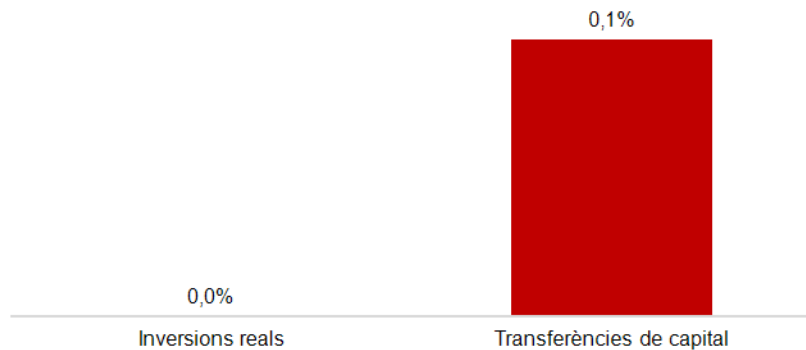
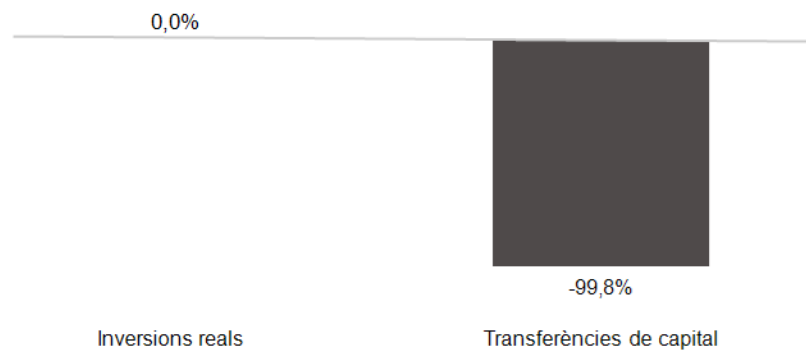
Execució de despeses. Serveis Centrals
Resum per capítols

Capítols	2024 P	Juny 2024							Juny 2023					
	1	2	3	=3/2	4	=4/2	5	=5/2	4'	=4'/2'	=%4/4'	5'	=5'/2'	=%5/5'
	Crèdit inicial	Crèdit Actual	Autoritzat	%	Disposat	%	Obligat	%	Disposat	%	Var. 23/24	Obligat	%	Var. 23/24
1 Despeses de personal	6.910.434	3.244.144	399.769	12,3%	399.769	12,3%	399.769	12,3%	505.341	2,9%	-20,9%	505.341	2,9%	-20,9%
2 Despeses en béns corrents i serveis	15.956.585	7.292.259	2.698.579	37,0%	2.698.579	37,0%	1.325.448	18,2%	3.915.317	37,1%	-31,1%	1.794.116	17,0%	-26,1%
3 Despeses financeres	37.464.293	37.464.293	11.841.498	31,6%	11.841.498	31,6%	11.841.498	31,6%	5.425.277	23,8%	118,3%	5.425.277	23,8%	118,3%
4 Transferències corrents	225.641.385	224.647.385	112.670.508	50,2%	112.670.508	50,2%	60.850.313	27,1%	143.431.711	70,4%	-21,4%	65.576.934	32,2%	-7,2%
5 Fons de contingència	90.590.260	58.724.802		0,0%		0,0%		0,0%		0,0%	-		0,0%	-
Operacions corrents	376.562.958	331.372.884	127.610.354	38,5%	127.610.354	38,5%	74.417.028	22,5%	153.277.646	54,1%	-16,7%	73.301.668	25,9%	1,5%
6 Inversions reals	683.996.392	650.415.790	138.976.860	21,4%	138.976.860	21,4%	71.623.519	11,0%	162.804.702	24,0%	-14,6%	102.784.399	15,1%	-30,3%
7 Transferències de capital	56.077.801	68.054.705	24.980.879	36,7%	24.980.879	36,7%	24.316.899	35,7%	6.496.320	34,9%	284,5%	5.442.281	29,3%	346,8%
Operacions de capital	740.074.192	718.470.495	163.957.739	22,8%	163.957.739	22,8%	95.940.418	13,4%	169.301.022	24,3%	-3,2%	108.226.680	15,5%	-11,4%
8 Actius financers	33.681.817	33.681.817	7.114.042	21,1%	7.009.192	20,8%	1.667.175	4,9%	24.832.529	65,9%	-71,8%	844.137	2,2%	97,5%
9 Passius financers	55.578.953	55.578.953	12.736.248	22,9%	12.736.248	22,9%	12.736.248	22,9%	6.935.035	14,5%	83,7%	6.935.035	14,5%	83,7%
Operacions financeres	89.260.770	89.260.770	19.850.290	22,2%	19.745.440	22,1%	14.403.424	16,1%	31.767.564	37,1%	-37,8%	7.779.172	9,1%	85,2%
Despeses Totals	1.205.897.920	1.139.104.148	311.418.383	27,3%	311.313.533	27,3%	184.760.870	16,2%	354.346.232	33,2%	-12,1%	189.307.520	17,8%	-2,4%

Execució de despeses. Serveis Centrals
Resum per capítols**Despesa Gerència Serveis Centrals
(Cap. 2 i 4) Obligat/Crèdit Actual (%)****Despesa Gerència Serveis Centrals
(Cap. 2 i 4) Var. Obligat 24/23 (%)****Despesa Gerència Serveis Centrals
(Cap. 6 i 7) Obligat/Crèdit Actual (%)****Despesa Gerència Serveis Centrals
(Cap. 6 i 7) Var. Obligat 24/23 (%)**

Execució de despeses. Gerència de Promoció Econòmica
Resum per capítols

Capítols	2024 P	Juny 2024							Juny 2023					
	1	2	3	=3/2	4	=4/2	5	=5/2	4'	=4'/2'	=%4/4'	5'	=5'/2'	=%5/5'
	Crèdit inicial	Crèdit Actual	Autoritzat	%	Disposat	%	Obligat	%	Disposat	%	Var. 23/24	Obligat	%	Var. 23/24
1 Despeses de personal	4.383.367	4.879.064	2.690.545	55,1%	2.690.545	55,1%	2.690.545	55,1%	2.551.741	53,7%	5,4%	2.551.741	53,7%	5,4%
2 Despeses en béns corrents i serveis	7.261.506	8.983.795	6.220.369	69,2%	5.144.168	57,3%	1.979.728	22,0%	6.060.647	60,6%	-15,1%	2.630.100	26,3%	-24,7%
3 Despeses financeres				-		-		-		-	-		-	-
4 Transferències corrents	20.117.917	25.053.837	15.370.021	61,3%	9.564.632	38,2%	8.390.243	33,5%	14.371.873	51,9%	-33,4%	13.565.437	49,0%	-38,1%
5 Fons de contingència				-		-		-		-	-		-	-
Operacions corrents	31.762.790	38.916.696	24.280.935	62,4%	17.399.345	44,7%	13.060.516	33,6%	22.984.261	54,1%	-24,3%	18.747.278	44,2%	-30,3%
6 Inversions reals				-		-		-		-	-		-	-
7 Transferències de capital		2.554.308	2.554.308	100,0%	3.300	0,1%	3.300	0,1%	1.548.000	20,7%	-99,8%	1.548.000	20,7%	-99,8%
Operacions de capital	0	2.554.308	2.554.308	100,0%	3.300	0,1%	3.300	0,1%	1.548.000	20,7%	-99,8%	1.548.000	20,7%	-99,8%
8 Actius financers				-		-		-		-	-		-	-
9 Passius financers				-		-		-		-	-		-	-
Operacions financeres	0	0	0	-	0	-	0	-	0	-	-	0	-	-
Despeses Totals	31.762.790	41.471.004	26.835.243	64,7%	17.402.645	42,0%	13.063.816	31,5%	24.532.261	49,1%	-29,1%	20.295.278	40,6%	-35,6%

Execució de despeses. Gerència de Promoció Econòmica
Resum per capítols**Despesa Gerència Promoció Econòmica
(Cap. 2 i 4) Obligat/Crèdit Actual (%)****Despesa Gerència Promoció Econòmica
(Cap. 2 i 4) Var. Obligat 24/23 (%)****Despesa Gerència Promoció Econòmica
(Cap. 6 i 7) Obligat/Crèdit Actual (%)****Despesa Gerència Promoció Econòmica
(Cap. 6 i 7) Var. Obligat 24/23 (%)**

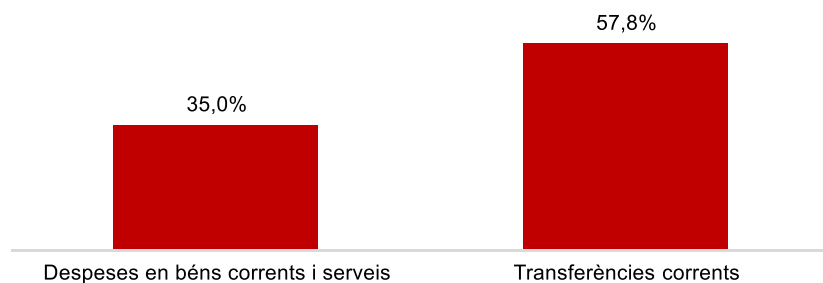
Execució de despeses. Gerència d'Àrea de Mobilitat, Infraestructures i Serveis Urbans

Resum per capítols

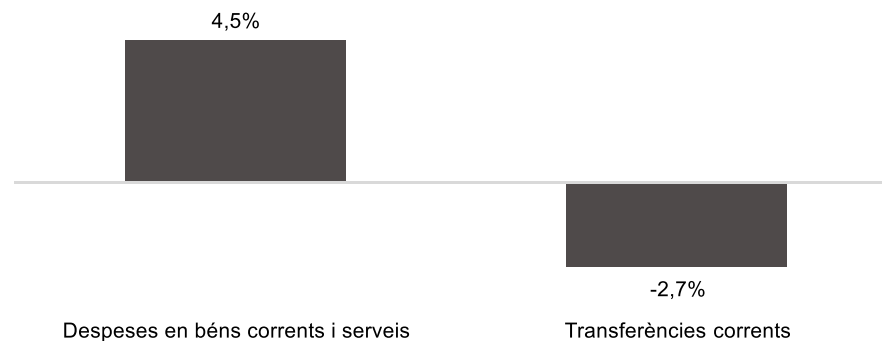
Capítols	2024 P	Juny 2024							Juny 2023					
	1	2	3	=3/2	4	=4/2	5	=5/2	4'	=4'/2'	=%4/4'	5'	=5'/2'	=%5/5'
	Crèdit inicial	Crèdit Actual	Autoritzat	%	Disposat	%	Obligat	%	Disposat	%	Var. 23/24	Obligat	%	Var. 23/24
1 Despeses de personal	10.219.525	10.151.136	5.420.964	53,4%	5.420.964	53,4%	5.420.964	53,4%	5.751.152	55,4%	-5,7%	5.748.337	55,4%	-5,7%
2 Despeses en béns corrents i serveis	33.024.337	36.025.541	32.960.124	91,5%	32.081.157	89,1%	12.593.645	35,0%	28.922.725	88,8%	10,9%	12.053.496	37,0%	4,5%
3 Despeses financeres				-		-		-		-	-		-	-
4 Transferències corrents	173.951.305	173.933.667	171.505.609	98,6%	171.142.810	98,4%	100.481.799	57,8%	172.326.007	99,3%	-0,7%	103.263.034	59,5%	-2,7%
5 Fons de contingència				-		-		-		-	-		-	-
Operacions corrents	217.195.167	220.110.344	209.886.697	95,4%	208.644.931	94,8%	118.496.408	53,8%	206.999.884	95,6%	0,8%	121.064.867	55,9%	-2,1%
6 Inversions reals	939.738	5.693.598	428.252	7,5%	428.252	7,5%	11.772	0,2%	3.284.172	36,2%	-87,0%	324.890	3,6%	-96,4%
7 Transferències de capital		39.866.820	23.225.000	58,3%	23.225.000	58,3%	12.100.000	30,4%	24.407.062	99,1%	-4,8%	16.259.430	66,0%	-25,6%
Operacions de capital	939.738	45.560.418	23.653.252	51,9%	23.653.252	51,9%	12.111.772	26,6%	27.691.234	82,2%	-14,6%	16.584.319	49,2%	-27,0%
8 Actius financers				-		-		-		-	-		-	-
9 Passius financers				-		-		-		-	-		-	-
Operacions financeres	0	0	0	-	0	-	0	-	0	-	-	0	-	-
Despeses Totals	218.134.905	265.670.762	233.539.949	87,9%	232.298.183	87,4%	130.608.180	49,2%	234.691.118	93,8%	-1,0%	137.649.186	55,0%	-5,1%

Execució de despeses. Gerència d'Àrea de Mobilitat, Infraestructures i Serveis Urbans Resum per capítols

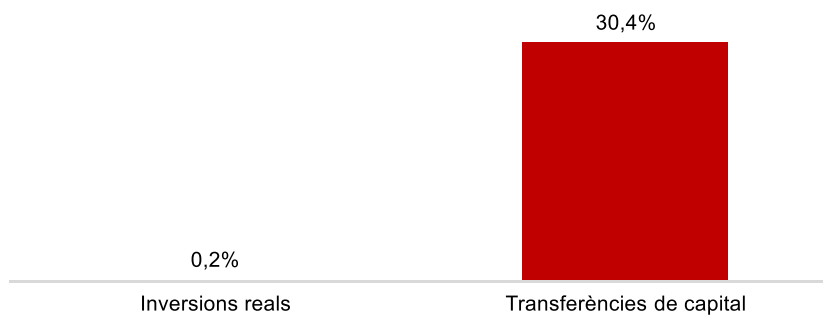
Despesa Gerència Àrea Mobilitat, Infra. i Serv.Ubans (Cap. 2 i 4) Obligat/Crèdit Actual (%)



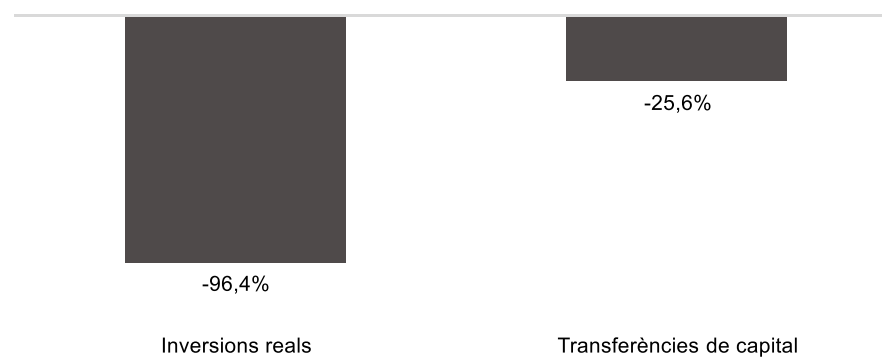
Despesa Gerència Àrea Mobilitat, Infra. i Serv.Ubans (Cap. 2 i 4) Var. Obligat 24/23 (%)



Despesa Gerència Àrea Mobilitat, Infra. i Serv.Ubans (Cap. 6 i 7) Obligat/Crèdit Actual (%)



Despesa Gerència Àrea Mobilitat, Infra. i Serv.Ubans (Cap. 6 i 7) Var. Obligat 24/23 (%)



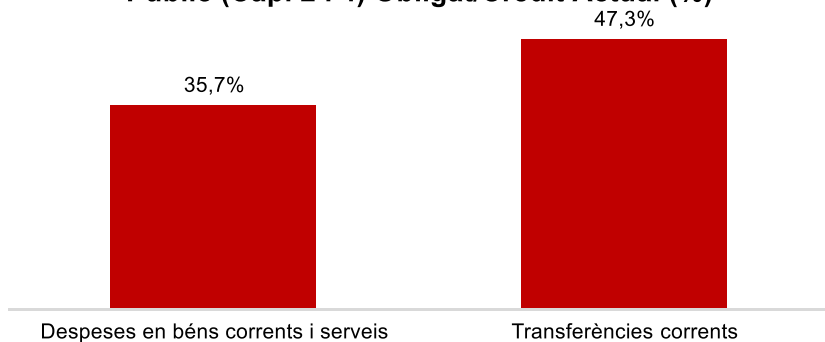
Execució de despeses. Gerència de Serveis Urbans i Manteniment de l'Espai Públic

Resum per capítols

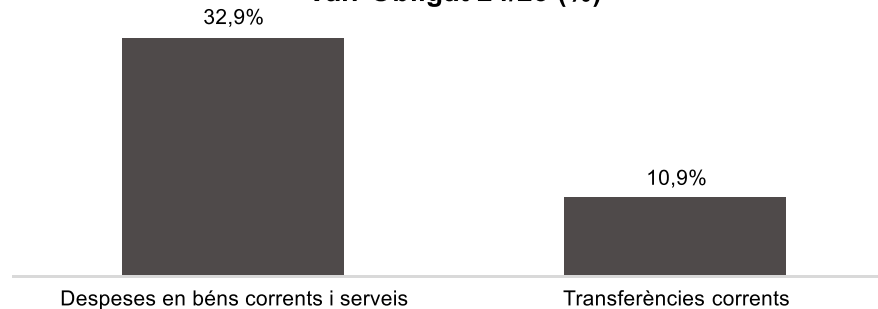
Capítols	2024 P	Juny 2024							Juny 2023					
	1	2	3	=3/2	4	=4/2	5	=5/2	4'	=4'/2'	=%4/4'	5'	=5'/2'	=%5/5'
	Crèdit inicial	Crèdit Actual	Autoritzat	%	Disposat	%	Obligat	%	Disposat	%	Var. 23/24	Obligat	%	Var. 23/24
1 Despeses de personal	6.993.809	7.203.445	3.865.151	53,7%	3.865.151	53,7%	3.865.151	53,7%	3.033.202	54,5%	27,4%	3.033.202	54,5%	27,4%
2 Despeses en béns corrents i serveis	348.392.562	349.274.466	324.315.306	92,9%	323.548.323	92,6%	124.570.214	35,7%	322.327.305	96,1%	0,4%	93.701.908	27,9%	32,9%
3 Despeses financeres				-		-		-		-	-		-	-
4 Transferències corrents	84.860.737	86.314.109	65.443.056	75,8%	65.282.066	75,6%	40.805.088	47,3%	69.295.009	88,9%	-5,8%	36.810.851	47,2%	10,9%
5 Fons de contingència				-		-		-		-	-		-	-
Operacions corrents	440.247.107	442.792.020	393.623.513	88,9%	392.695.541	88,7%	169.240.453	38,2%	394.655.516	94,2%	-0,5%	133.545.961	31,9%	26,7%
6 Inversions reals	2.050.376	6.907.038	6.637.531	96,1%	6.529.267	94,5%	3.295.804	47,7%	7.462.018	89,9%	-12,5%	683.767	8,2%	382,0%
7 Transferències de capital		130.401	64.548	49,5%	64.548	49,5%		0,0%	64.548	17,7%	0,0%		0,0%	-
Operacions de capital	2.050.376	7.037.439	6.702.080	95,2%	6.593.815	93,7%	3.295.804	46,8%	7.526.566	86,9%	-12,4%	683.767	7,9%	382,0%
8 Actius financers				-		-		-		-	-		-	-
9 Passius financers				-		-		-		-	-		-	-
Operacions financeres	0	0	0	-	0	-	0	-	0	-	-	0	-	-
Despeses Totals	442.297.484	449.829.459	400.325.593	89,0%	399.289.355	88,8%	172.536.258	38,4%	402.182.082	94,1%	-0,7%	134.229.728	31,4%	28,5%

Execució de despeses. Gerència de Serveis Urbans i Manteniment de l'Espai Públic Resum per capítols

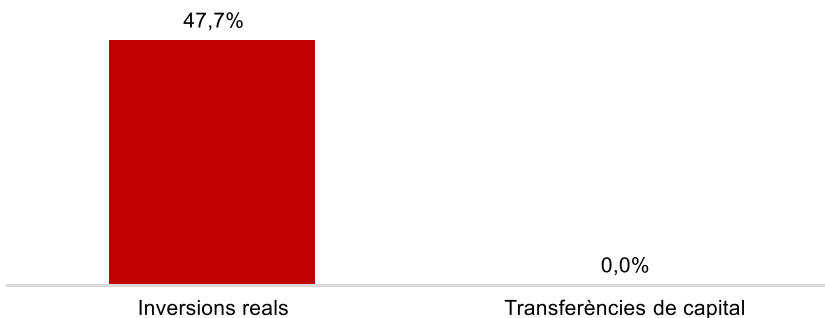
Despesa Gerència Serveis Urbans i Mant. Espai Públic (Cap. 2 i 4) Obligat/Crèdit Actual (%)



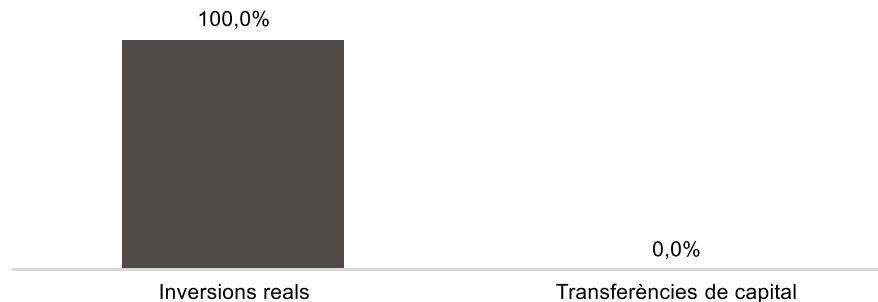
Despesa Gerència Serveis Urbans i Mant. Espai Públic (Cap. 2 i 4) Var. Obligat 24/23 (%)



Despesa Gerència Serveis Urbans i Mant. Espai Públic (Cap. 6 i 7) Obligat/Crèdit Actual (%)



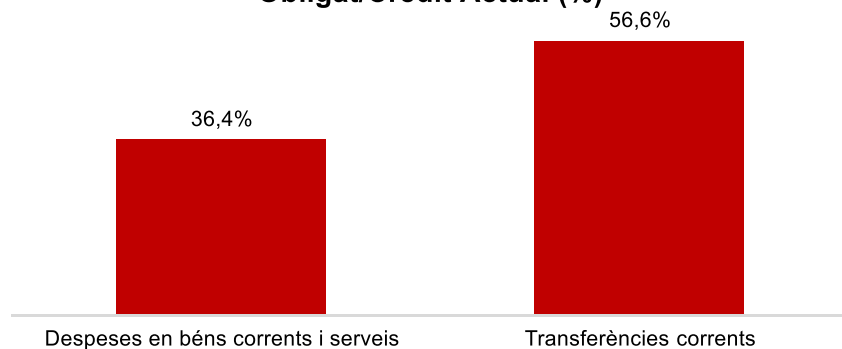
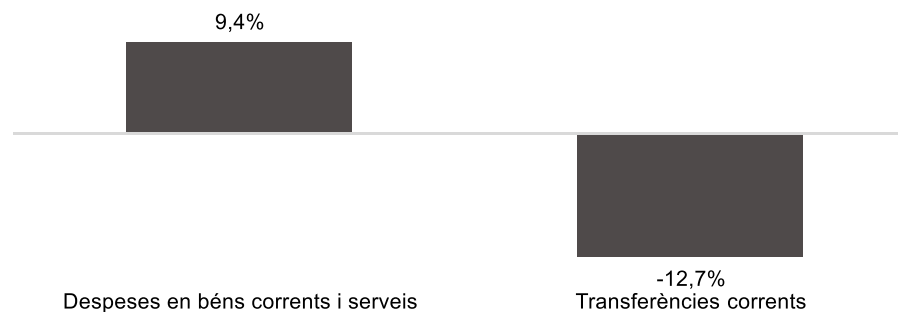
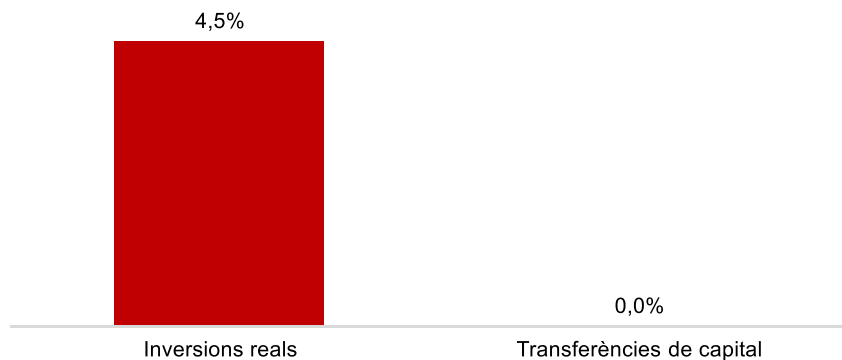
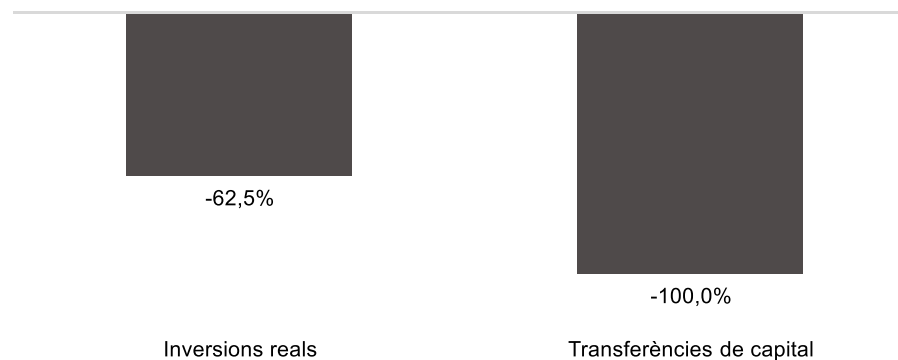
Despesa Gerència Serveis Urbans i Mant. Espai Públic (Cap. 6 i 7) Var. Obligat 24/23 (%)



Execució de despeses. Districtes
Resum per capítols

Capítols	2024 P	Juny 2024							Juny 2023					
	1	2	3	=3/2	4	=4/2	5	=5/2	4'	=4'/2'	=%4/4'	5'	=5'/2'	=%5/5'
	Crèdit inicial	Crèdit Actual	Autoritzat	%	Disposat	%	Obligat	%	Disposat	%	Var. 23/24	Obligat	%	Var. 23/24
1 Despeses de personal	60.034.626	60.753.229	32.313.163	53,2%	32.313.163	53,2%	32.313.163	53,2%	31.329.821	54,1%	3,1%	31.329.821	54,1%	3,1%
2 Despeses en béns corrents i serveis	210.162.607	214.043.657	199.974.927	93,4%	197.422.809	92,2%	77.915.011	36,4%	197.277.862	94,8%	0,1%	71.245.445	34,2%	9,4%
3 Despeses financeres				-		-		-		-	-		-	-
4 Transferències corrents	102.352.700	102.645.756	100.089.688	97,5%	98.754.205	96,2%	58.147.920	56,6%	96.458.528	95,1%	2,4%	66.622.734	65,7%	-12,7%
5 Fons de contingència				-		-		-		-	-		-	-
Operacions corrents	372.549.933	377.442.642	332.377.778	88,1%	328.490.176	87,0%	168.376.093	44,6%	325.066.211	88,5%	1,1%	169.198.000	46,0%	-0,5%
6 Inversions reals	1.775.606	18.738.596	7.280.524	38,9%	4.815.411	25,7%	850.384	4,5%	5.940.809	44,2%	-18,9%	2.265.339	16,9%	-62,5%
7 Transferències de capital		614.842	484.842	78,9%	484.842	78,9%		0,0%	87.150	100,0%	456,3%	87.150	100,0%	-100,0%
Operacions de capital	1.775.606	19.353.438	7.765.367	40,1%	5.300.253	27,4%	850.384	4,4%	6.027.959	44,6%	-12,1%	2.352.489	17,4%	-63,9%
8 Actius financers				-		-		-		-	-		-	-
9 Passius financers				-		-		-		-	-		-	-
Operacions financeres	0	0	0	-	0	-	0	-	0	-	-	0	-	-
Despeses Totals	374.325.539	396.796.080	340.143.144	85,7%	333.790.429	84,1%	169.226.478	42,6%	331.094.169	86,9%	0,8%	171.550.489	45,0%	-1,4%

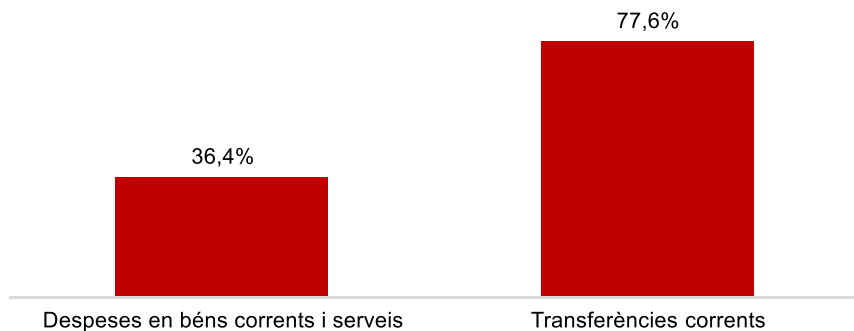
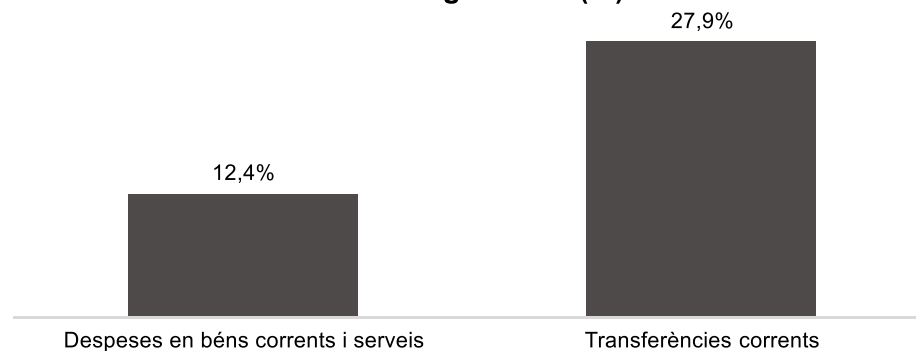
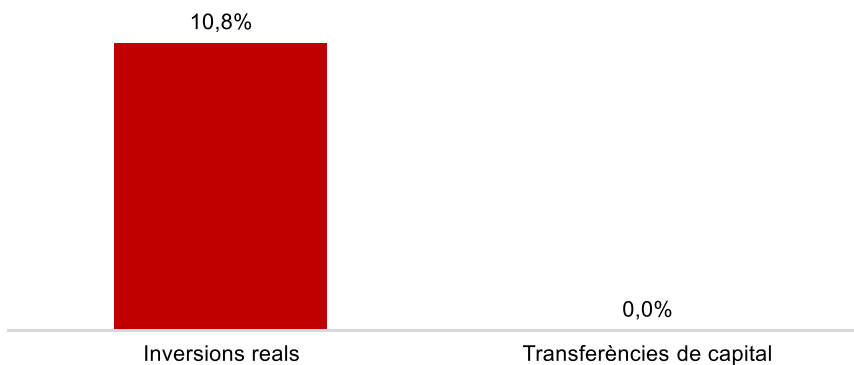
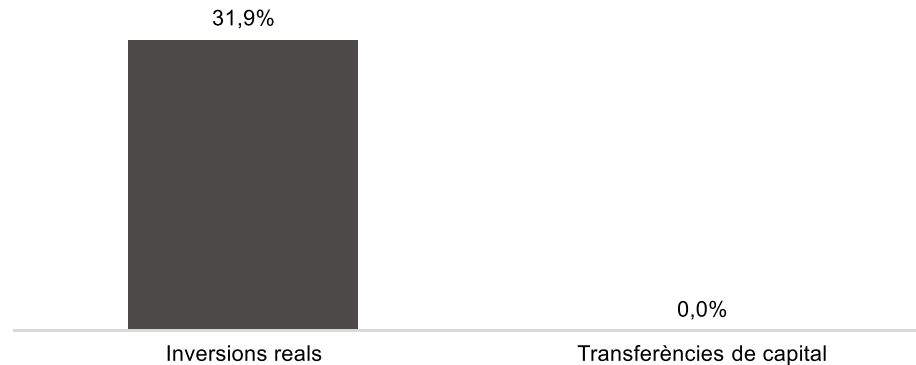
Execució de despeses. Districtes

**Despesa districtes (Cap. 2 i 4)
Obligat/Crèdit Actual (%)****Despesa districtes (Cap. 2 i 4)
Var. Obligat 24/23 (%)****Despesa districtes (Cap. 6 i 7)
Obligat/Crèdit Actual (%)****Despesa districtes (Cap. 6 i 7)
Var. Obligat 24/23 (%)**

Execució de despeses. Districte de Ciutat Vella
Resum per capítols

Capítols	2024 P	Juny 2024						Juny 2023						
	1	2	3	=3/2	4	=4/2	5	=5/2	4'	=4'/2'	=%4/4'	5'	=5'/2'	=%5/5'
	Crèdit inicial	Crèdit Actual	Autoritzat	%	Disposat	%	Obligat	%	Disposat	%	Var. 23/24	Obligat	%	Var. 23/24
1 Despeses de personal	7.549.277	7.551.147	3.951.899	52,3%	3.951.899	52,3%	3.951.899	52,3%	3.827.166	53,4%	3,3%	3.827.166	53,4%	3,3%
2 Despeses en béns corrents i serveis	39.317.689	39.623.508	36.848.533	93,0%	36.725.836	92,7%	14.428.923	36,4%	36.242.458	97,6%	1,3%	12.832.096	34,6%	12,4%
3 Despeses financeres				-		-		-		-	-		-	-
4 Transferències corrents	10.576.828	10.611.828	9.929.116	93,6%	9.822.583	92,6%	8.230.698	77,6%	9.717.438	93,1%	1,1%	6.435.608	61,6%	27,9%
5 Fons de contingència				-		-		-		-	-		-	-
Operacions corrents	57.443.794	57.786.483	50.729.548	87,8%	50.500.318	87,4%	26.611.520	46,1%	49.787.062	90,9%	1,4%	23.094.870	42,2%	15,2%
6 Inversions reals	169.000	1.520.394	379.249	24,9%	353.671	23,3%	164.327	10,8%	705.039	55,3%	-49,8%	124.548	9,8%	31,9%
7 Transferències de capital		484.842	484.842	100,0%	484.842	100,0%		0,0%		-	-		-	-
Operacions de capital	169.000	2.005.236	864.091	43,1%	838.514	41,8%	164.327	8,2%	705.039	55,3%	18,9%	124.548	9,8%	31,9%
8 Actius financers				-		-		-		-	-		-	-
9 Passius financers				-		-		-		-	-		-	-
Operacions financeres	0	0	0	-	0	-	0	-	0	-	-	0	-	-
Despeses Totals	57.612.794	59.791.719	51.593.639	86,3%	51.338.832	85,9%	26.775.848	44,8%	50.492.101	90,1%	1,7%	23.219.418	41,4%	15,3%

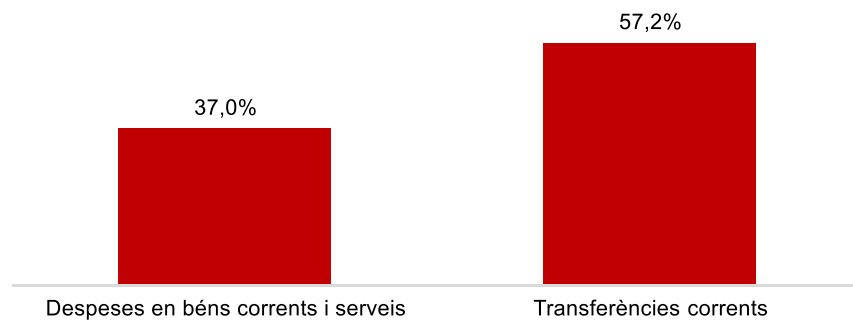
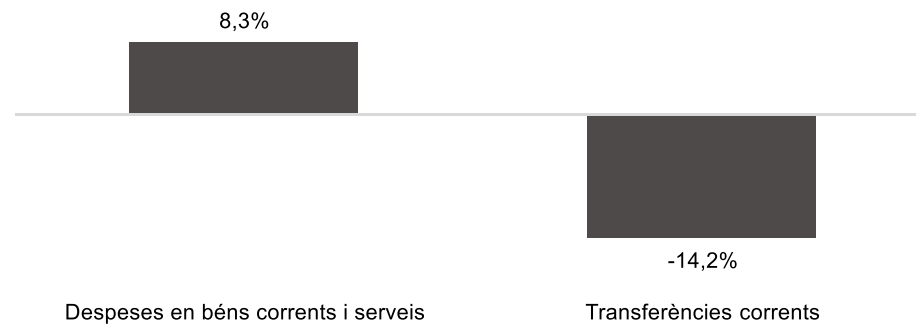
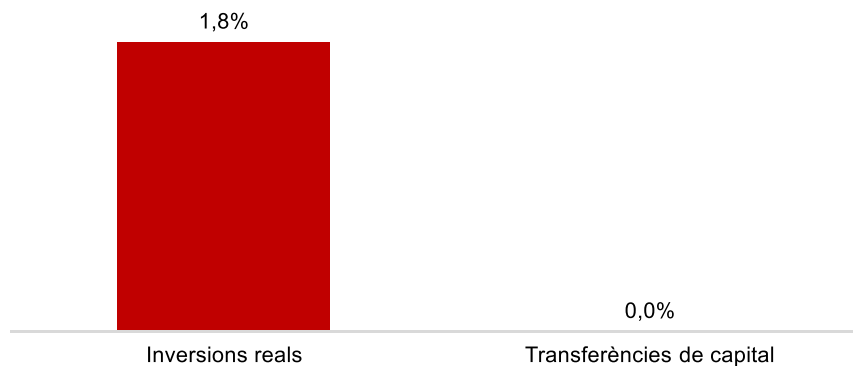
Execució de despeses. Districte de Ciutat Vella

**Despesa Ciutat Vella (Cap. 2 i 4)
Obligat/Crèdit Actual (%)****Despesa Ciutat Vella (Cap. 2 i 4)
Var. Obligat 24/23 (%)****Despesa Ciutat Vella (Cap. 6 i 7)
Obligat/Crèdit Actual (%)****Despesa Ciutat Vella (Cap. 6 i 7)
Var. Obligat 24/23 (%)**

Execució de despeses. Districte de l'Eixample
Resum per capítols

Capítols	2024 P	Juny 2024							Juny 2023					
	1	2	3	=3/2	4	=4/2	5	=5/2	4'	=4'/2'	=%4/4'	5'	=5'/2'	=%5/5'
	Crèdit inicial	Crèdit Actual	Autoritzat	%	Disposat	%	Obligat	%	Disposat	%	Var. 23/24	Obligat	%	Var. 23/24
1 Despeses de personal	8.592.236	8.405.189	4.416.726	52,5%	4.416.726	52,5%	4.416.726	52,5%	4.294.001	54,2%	2,9%	4.294.001	54,2%	2,9%
2 Despeses en béns corrents i serveis	25.205.892	25.476.080	24.023.807	94,3%	23.724.458	93,1%	9.438.612	37,0%	23.483.818	94,5%	1,0%	8.715.181	35,1%	8,3%
3 Despeses financeres				-		-		-		-	-		-	-
4 Transferències corrents	13.862.280	13.948.275	13.437.848	96,3%	13.258.212	95,1%	7.985.162	57,2%	13.137.142	96,6%	0,9%	9.305.893	68,5%	-14,2%
5 Fons de contingència				-		-		-		-	-		-	-
Operacions corrents	47.660.408	47.829.543	41.878.381	87,6%	41.399.396	86,6%	21.840.500	45,7%	40.914.961	88,2%	1,2%	22.315.076	48,1%	-2,1%
6 Inversions reals		1.720.194	485.462	28,2%	205.131	11,9%	31.183	1,8%	1.268.495	54,6%	-83,8%	292.605	12,6%	-89,3%
7 Transferències de capital				-		-		-		-	-		-	-
Operacions de capital	0	1.720.194	485.462	28,2%	205.131	11,9%	31.183	1,8%	1.268.495	54,6%	-83,8%	292.605	12,6%	-89,3%
8 Actius financers				-		-		-		-	-		-	-
9 Passius financers				-		-		-		-	-		-	-
Operacions financeres	0	0	0	-	0	-	0	-	0	-	-	0	-	-
Despeses Totals	47.660.408	49.549.737	42.363.844	85,5%	41.604.526	84,0%	21.871.682	44,1%	42.183.457	86,6%	-1,4%	22.607.681	46,4%	-3,3%

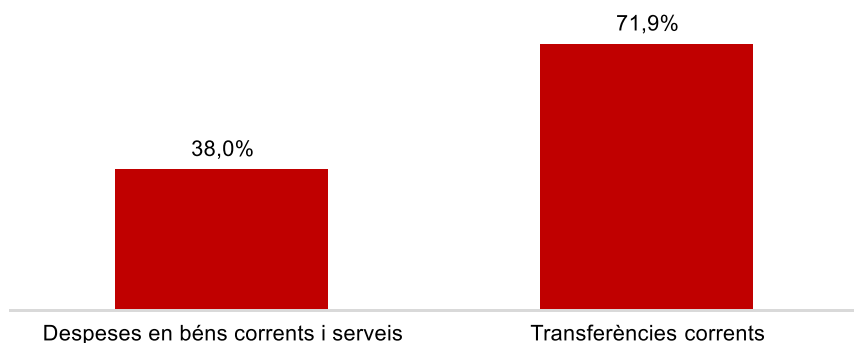
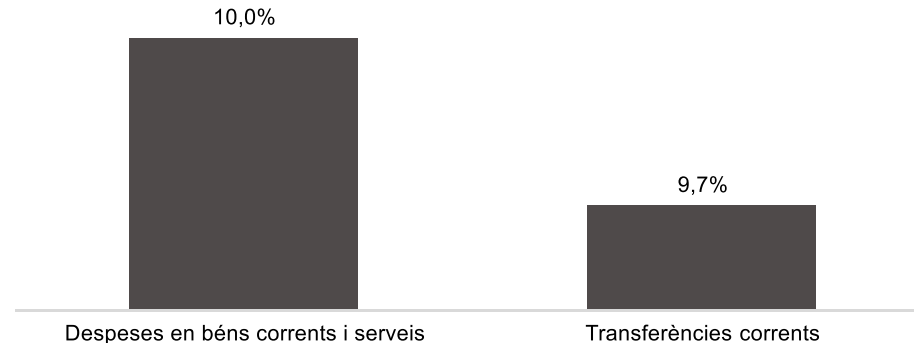
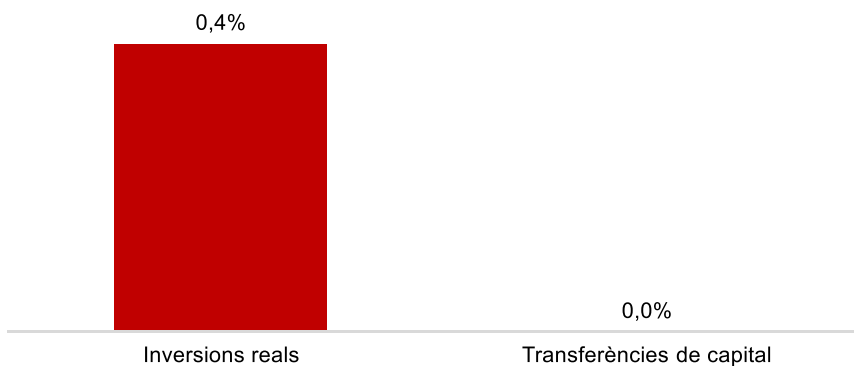
Execució de despeses. Districte de l'Eixample

Despesa Eixample (Cap. 2 i 4)
Obligat/Crèdit Actual (%)Despesa Eixample (Cap. 2 i 4)
Var. Obligat 24/23 (%)Despesa Eixample (Cap. 6 i 7)
Obligat/Crèdit Actual (%)Despesa Eixample (Cap. 6 i 7)
Var. Obligat 24/23 (%)

Execució de despeses. Districte de Sants-Montjuïc
Resum per capítols

Capítols	2024 P	Juny 2024							Juny 2023					
	1	2	3	=3/2	4	=4/2	5	=5/2	4'	=4'/2'	=%4/4'	5'	=5'/2'	=%5/5'
	Crèdit inicial	Crèdit Actual	Autoritzat	%	Disposat	%	Obligat	%	Disposat	%	Var. 23/24	Obligat	%	Var. 23/24
1 Despeses de personal	6.021.559	6.135.473	3.296.754	53,7%	3.296.754	53,7%	3.296.754	53,7%	3.186.681	54,3%	3,5%	3.186.681	54,3%	3,5%
2 Despeses en béns corrents i serveis	22.380.583	22.896.666	22.175.256	96,8%	21.827.172	95,3%	8.693.991	38,0%	21.957.255	93,7%	-0,6%	7.905.968	33,7%	10,0%
3 Despeses financeres				-		-		-		-	-		-	-
4 Transferències corrents	11.268.279	11.276.279	11.028.923	97,8%	11.023.392	97,8%	8.106.219	71,9%	10.526.729	95,3%	4,7%	7.386.637	66,9%	9,7%
5 Fons de contingència				-		-		-		-	-		-	-
Operacions corrents	39.670.421	40.308.418	36.500.934	90,6%	36.147.318	89,7%	20.096.964	49,9%	35.670.665	88,4%	1,3%	18.479.286	45,8%	8,8%
6 Inversions reals		615.101	45.958	7,5%	44.578	7,2%	2.220	0,4%	34.052	6,4%	30,9%		0,0%	-
7 Transferències de capital				-		-		-		-	-		-	-
Operacions de capital	0	615.101	45.958	7,5%	44.578	7,2%	2.220	0,4%	34.052	6,4%	30,9%	0	0,0%	-
8 Actius financers				-		-		-		-	-		-	-
9 Passius financers				-		-		-		-	-		-	-
Operacions financeres	0	0	0	-	0	-	0	-	0	-	-	0	-	-
Despeses Totals	39.670.421	40.923.519	36.546.892	89,3%	36.191.896	88,4%	20.099.184	49,1%	35.704.717	87,3%	1,4%	18.479.286	45,2%	8,8%

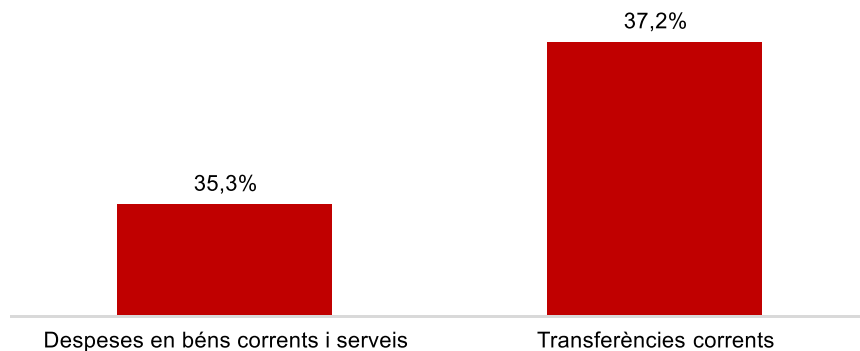
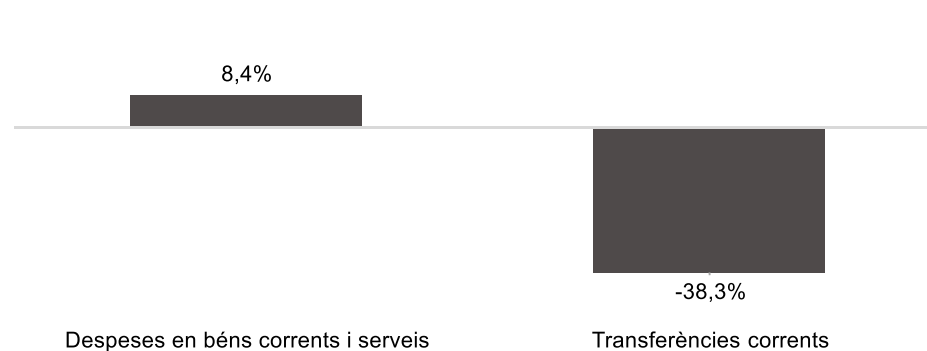
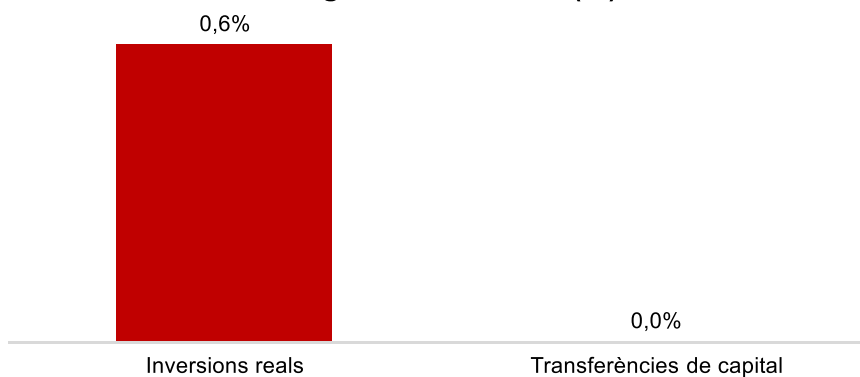
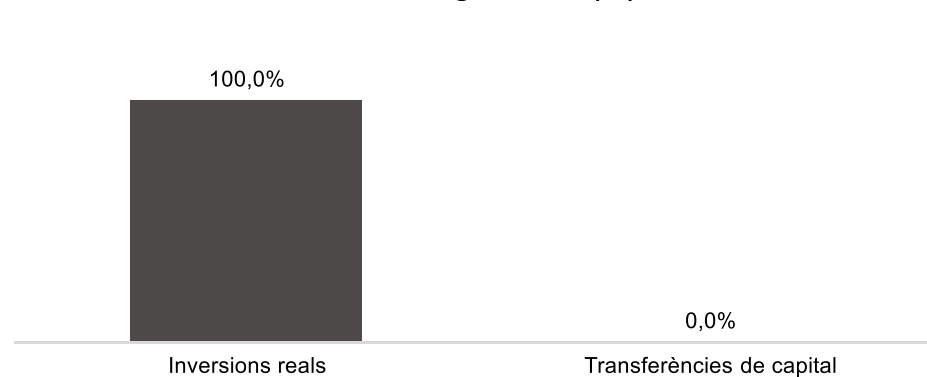
Execució de despeses. Districte de Sants-Montjuïc

**Despesa Sants-Montjuïc (Cap. 2 i 4)
Obligat/Crèdit Actual (%)****Despesa Sants-Montjuïc (Cap. 2 i 4)
Var. Obligat 24/23 (%)****Despesa Sants-Montjuïc (Cap. 6 i 7)
Obligat/Crèdit Actual (%)****Despesa Sants-Montjuïc (Cap. 6 i 7)
Var. Obligat 24/23 (%)**

Execució de despeses. Districte de Les Corts
Resum per capítols

Capítols	2024 P	Juny 2024							Juny 2023					
	1	2	3	=3/2	4	=4/2	5	=5/2	4'	=4'/2'	=%4/4'	5'	=5'/2'	=%5/5'
	Crèdit inicial	Crèdit Actual	Autoritzat	%	Disposat	%	Obligat	%	Disposat	%	Var. 23/24	Obligat	%	Var. 23/24
1 Despeses de personal	4.502.875	4.499.424	2.435.080	54,1%	2.435.080	54,1%	2.435.080	54,1%	2.371.031	54,5%	2,7%	2.371.031	54,5%	2,7%
2 Despeses en béns corrents i serveis	10.212.276	10.645.557	10.049.092	94,4%	9.946.467	93,4%	3.759.384	35,3%	9.829.455	94,2%	1,2%	3.469.533	33,3%	8,4%
3 Despeses financeres				-		-		-		-	-		-	-
4 Transferències corrents	3.821.839	3.844.708	3.692.004	96,0%	3.662.479	95,3%	1.430.508	37,2%	3.411.091	89,4%	7,4%	2.319.222	60,8%	-38,3%
5 Fons de contingència				-		-		-		-	-		-	-
Operacions corrents	18.536.989	18.989.689	16.176.176	85,2%	16.044.026	84,5%	7.624.972	40,2%	15.611.578	83,9%	2,8%	8.159.786	43,9%	-6,6%
6 Inversions reals	839.945	3.215.741	402.521	12,5%	181.139	5,6%	20.692	0,6%	755.502	81,3%	-76,0%	7.143	0,8%	189,7%
7 Transferències de capital				-		-		-		-	-		-	-
Operacions de capital	839.945	3.215.741	402.521	12,5%	181.139	5,6%	20.692	0,6%	755.502	81,3%	-76,0%	7.143	0,8%	189,7%
8 Actius financers				-		-		-		-	-		-	-
9 Passius financers				-		-		-		-	-		-	-
Operacions financeres	0	0	0	-	0	-	0	-	0	-	-	0	-	-
Despeses Totals	19.376.934	22.205.431	16.578.697	74,7%	16.225.165	73,1%	7.645.664	34,4%	16.367.080	83,8%	-0,9%	8.166.929	41,8%	-6,4%

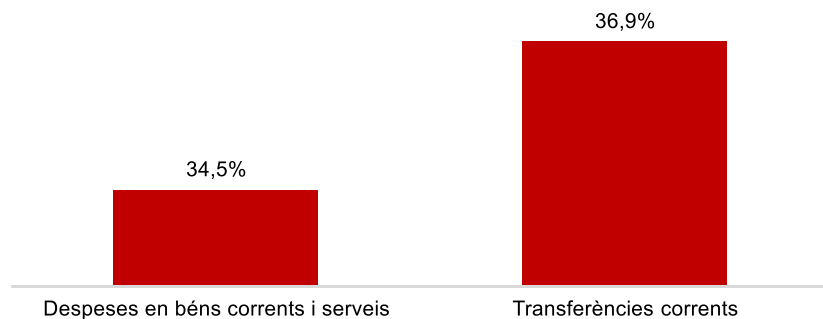
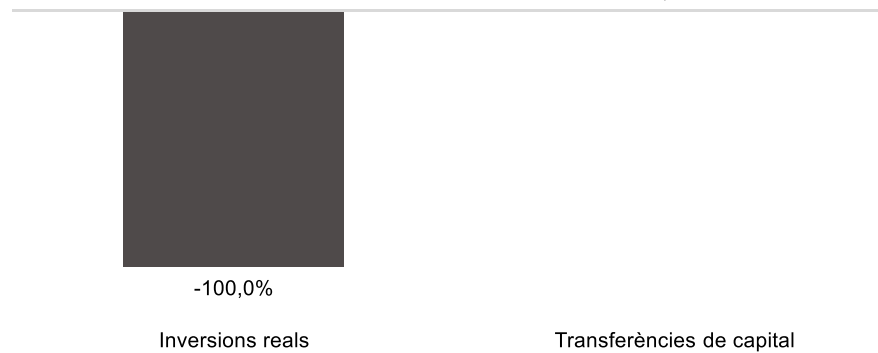
Execució de despeses. Districte de Les Corts

Despesa Les Corts (Cap. 2 i 4)
Obligat/Crèdit Actual (%)Despesa Les Corts (Cap. 2 i 4)
Var. Obligat 24/23 (%)Despesa Les Corts (Cap. 6 i 7)
Obligat/Crèdit Actual (%)Despesa Les Corts (Cap. 6 i 7)
Var. Obligat 24/23 (%)

Execució de despeses. Districte de Sarrià - St. Gervasi
Resum per capítols

Capítols	2024 P	Juny 2024							Juny 2023					
	1	2	3	=3/2	4	=4/2	5	=5/2	4'	=4'/2'	=%4/4'	5'	=5'/2'	=%5/5'
	Crèdit inicial	Crèdit Actual	Autoritzat	%	Disposat	%	Obligat	%	Disposat	%	Var. 23/24	Obligat	%	Var. 23/24
1 Despeses de personal	5.209.822	5.519.843	2.973.871	53,9%	2.973.871	53,9%	2.973.871	53,9%	2.974.409	55,3%	-0,0%	2.974.409	55,3%	-0,0%
2 Despeses en béns corrents i serveis	14.470.503	14.574.380	13.796.121	94,7%	13.711.535	94,1%	5.031.813	34,5%	13.680.084	96,3%	0,2%	5.069.413	35,7%	-0,7%
3 Despeses financeres				-		-		-		-	-		-	-
4 Transferències corrents	5.154.535	5.116.596	5.054.600	98,8%	4.888.548	95,5%	1.886.732	36,9%	4.827.993	95,3%	1,3%	3.435.655	67,8%	-45,1%
5 Fons de contingència				-		-		-		-	-		-	-
Operacions corrents	24.834.859	25.210.820	21.824.592	86,6%	21.573.954	85,6%	9.892.416	39,2%	21.482.486	87,2%	0,4%	11.479.477	46,6%	-13,8%
6 Inversions reals	0	1.593.121	1.061.826	66,7%	262.954	16,5%		0,0%	147.196	17,4%	78,6%	102.435	12,1%	-100,0%
7 Transferències de capital				-		-		-		-	-		-	-
Operacions de capital	0	1.593.121	1.061.826	66,7%	262.954	16,5%	0	0,0%	147.196	17,4%	78,6%	102.435	12,1%	-100,0%
8 Actius financers				-		-		-		-	-		-	-
9 Passius financers				-		-		-		-	-		-	-
Operacions financeres	0	0	0	-	0	-	0	-	0	-	-	0	-	-
Despeses Totals	24.834.859	26.803.940	22.886.418	85,4%	21.836.908	81,5%	9.892.416	36,9%	21.629.682	84,8%	1,0%	11.581.912	45,4%	-14,6%

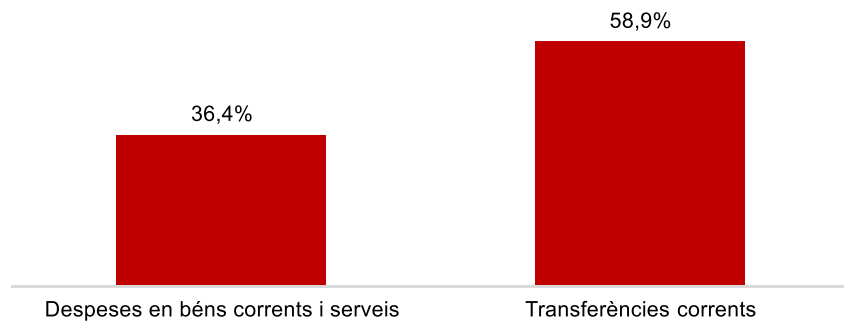
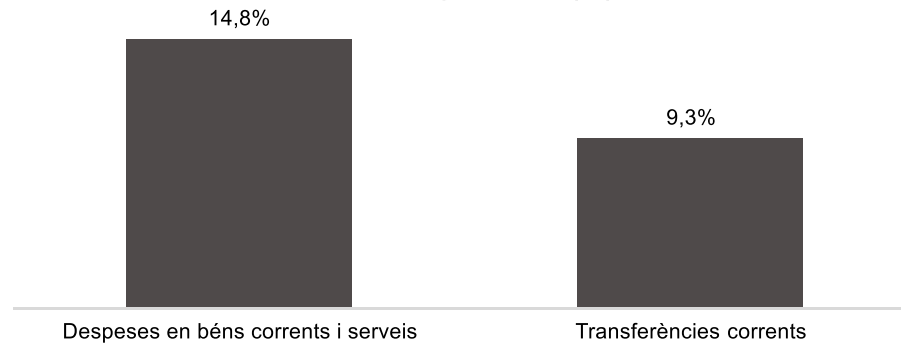
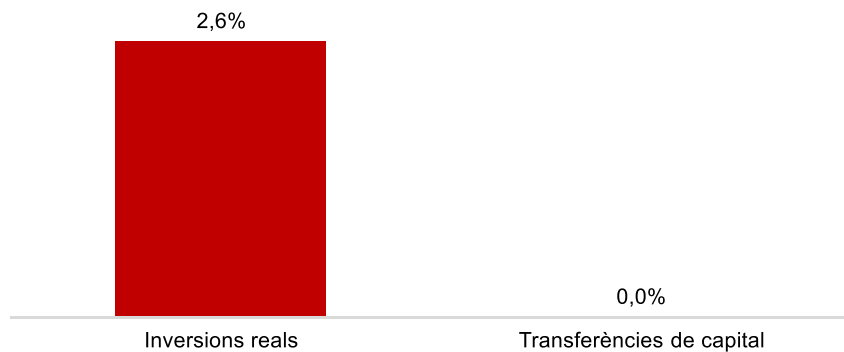

Execució de despeses. Districte de Sarrià - St. Gervasi

Despesa Sarrià - St.Gervasi (Cap. 2 i 4)
Obligat/Crèdit Actual (%)**Despesa Sarrià - St.Gervasi (Cap. 2 i 4)**
Var. Obligat 24/23 (%)**Despesa Sarrià - St.Gervasi (Cap. 6 i 7)**
Obligat/Crèdit Actual (%)**Despesa Sarrià - St.Gervasi (Cap. 6 i 7)**
Var. Obligat 24/23 (%)

Execució de despeses. Districte de Gràcia
Resum per capítols

Capítols	2024 P	Juny 2024							Juny 2023					
	1	2	3	=3/2	4	=4/2	5	=5/2	4'	=4'/2'	=%4/4'	5'	=5'/2'	=%5/5'
	Crèdit inicial	Crèdit Actual	Autoritzat	%	Disposat	%	Obligat	%	Disposat	%	Var. 23/24	Obligat	%	Var. 23/24
1 Despeses de personal	5.489.165	5.513.577	2.885.588	52,3%	2.885.588	52,3%	2.885.588	52,3%	2.717.037	54,5%	6,2%	2.717.037	54,5%	6,2%
2 Despeses en béns corrents i serveis	13.900.804	14.415.534	13.145.696	91,2%	12.870.522	89,3%	5.246.790	36,4%	12.733.186	92,5%	1,1%	4.571.219	33,2%	14,8%
3 Despeses financeres				-		-		-		-	-		-	-
4 Transferències corrents	9.102.231	9.024.511	8.615.196	95,5%	8.525.061	94,5%	5.310.937	58,9%	8.576.597	95,2%	-0,6%	4.856.872	53,9%	9,3%
5 Fons de contingència				-		-		-		-	-		-	-
Operacions corrents	28.492.199	28.953.622	24.646.480	85,1%	24.281.171	83,9%	13.443.316	46,4%	24.026.821	86,5%	1,1%	12.145.129	43,7%	10,7%
6 Inversions reals		1.394.520	710.719	51,0%	704.686	50,5%	36.707	2,6%	862.645	59,4%	-18,3%	516.606	35,6%	-92,9%
7 Transferències de capital				-		-		-		-	-		-	-
Operacions de capital	0	1.394.520	710.719	51,0%	704.686	50,5%	36.707	2,6%	862.645	59,4%	-18,3%	516.606	35,6%	-92,9%
8 Actius financers				-		-		-		-	-		-	-
9 Passius financers				-		-		-		-	-		-	-
Operacions financeres	0	0	0	-	0	-	0	-	0	-	-	0	-	-
Despeses Totals	28.492.199	30.348.141	25.357.199	83,6%	24.985.856	82,3%	13.480.023	44,4%	24.889.466	85,2%	0,4%	12.661.735	43,3%	6,5%

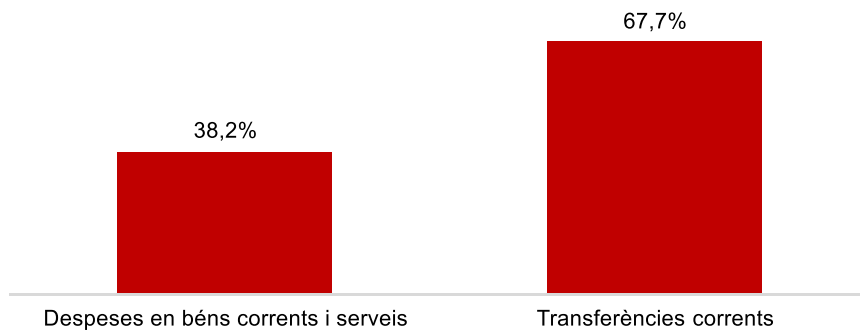
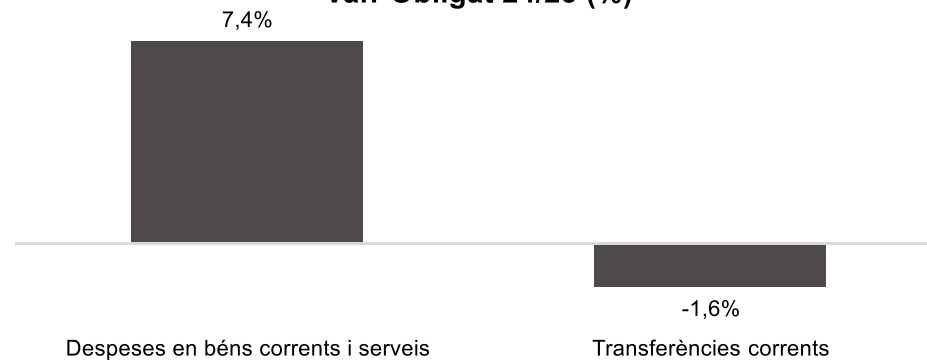
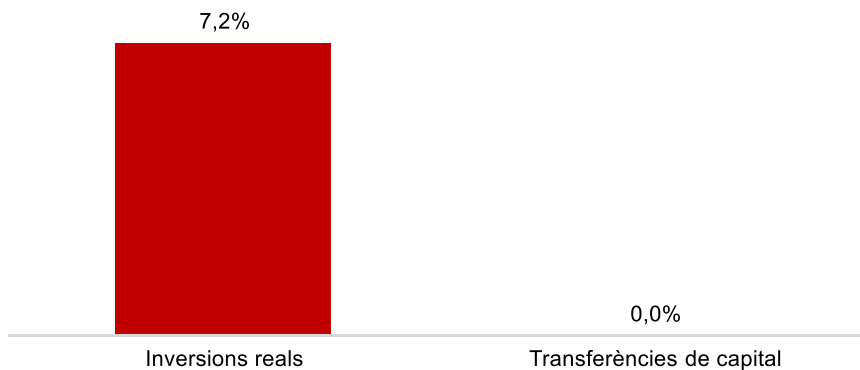
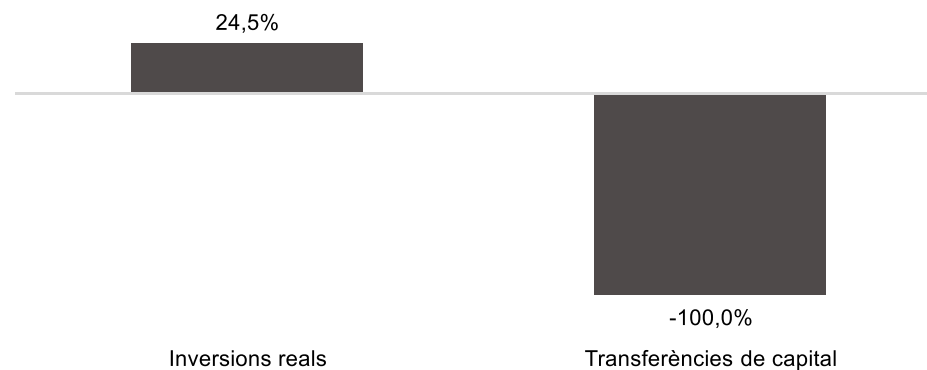
Execució de despeses. Districte de Gràcia

Despesa Gràcia (Cap. 2 i 4)
Obligat/Crèdit Actual (%)Despesa Gràcia (Cap. 2 i 4)
Var. Obligat 24/23 (%)Despesa Gràcia (Cap. 6 i 7)
Obligat/Crèdit Actual (%)Despesa Gràcia (Cap. 6 i 7)
Var. Obligat 24/23 (%)

Execució de despeses. Districte d'Horta-Guinardó
Resum per capítols

Capítols	2024 P	Juny 2024							Juny 2023					
	1	2	3	=3/2	4	=4/2	5	=5/2	4'	=4'/2'	=%4/4'	5'	=5'/2'	=%5/5'
	Crèdit inicial	Crèdit Actual	Autoritzat	%	Disposat	%	Obligat	%	Disposat	%	Var. 23/24	Obligat	%	Var. 23/24
1 Despeses de personal	5.440.202	5.483.684	2.947.631	53,8%	2.947.631	53,8%	2.947.631	53,8%	2.851.732	52,1%	3,4%	2.851.732	52,1%	3,4%
2 Despeses en béns corrents i serveis	18.287.182	18.477.481	17.366.141	94,0%	17.129.738	92,7%	7.060.875	38,2%	17.188.118	95,2%	-0,3%	6.571.322	36,4%	7,4%
3 Despeses financeres				-		-		-		-	-		-	-
4 Transferències corrents	11.277.244	11.297.244	11.181.785	99,0%	11.140.650	98,6%	7.651.135	67,7%	10.818.321	95,7%	3,0%	7.774.454	68,8%	-1,6%
5 Fons de contingència				-		-		-		-	-		-	-
Operacions corrents	35.004.629	35.258.408	31.495.557	89,3%	31.218.019	88,5%	17.659.641	50,1%	30.858.171	88,6%	1,2%	17.197.508	49,4%	2,7%
6 Inversions reals	165.000	2.802.993	1.304.226	46,5%	754.507	26,9%	202.936	7,2%	427.421	26,1%	76,5%	163.040	9,9%	24,5%
7 Transferències de capital				-		-		-	87.150	100,0%	-100,0%	87.150	100,0%	-100,0%
Operacions de capital	165.000	2.802.993	1.304.226	46,5%	754.507	26,9%	202.936	7,2%	514.571	29,8%	46,6%	250.190	14,5%	-18,9%
8 Actius financers				-		-		-		-	-		-	-
9 Passius financers				-		-		-		-	-		-	-
Operacions financeres	0	0	0	-	0	-	0	-	0	-	-	0	-	-
Despeses Totals	35.169.629	38.061.401	32.799.783	86,2%	31.972.526	84,0%	17.862.577	46,9%	31.372.742	85,8%	1,9%	17.447.697	47,7%	2,4%

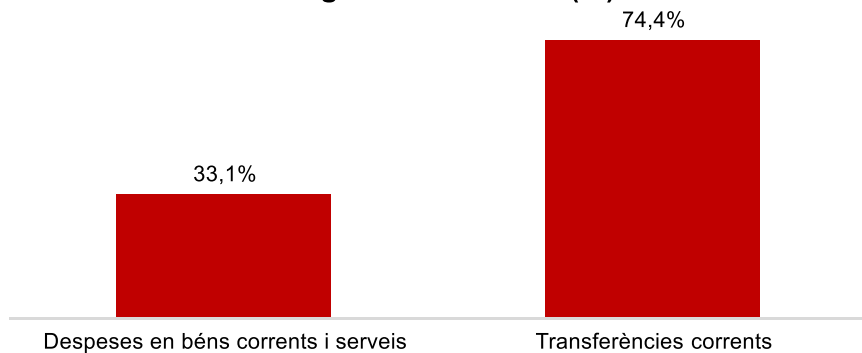
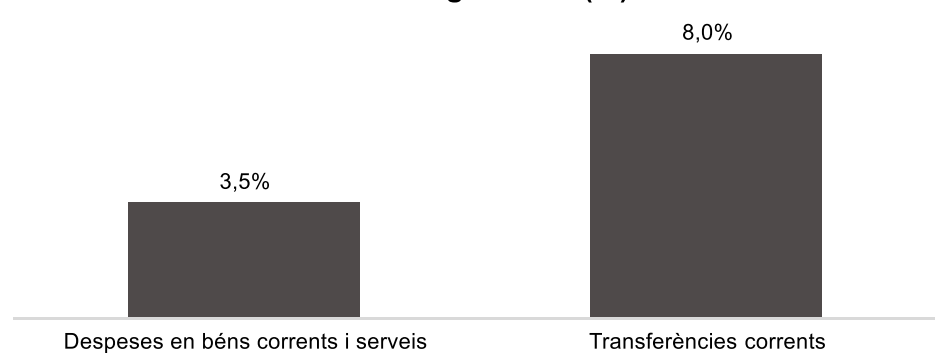
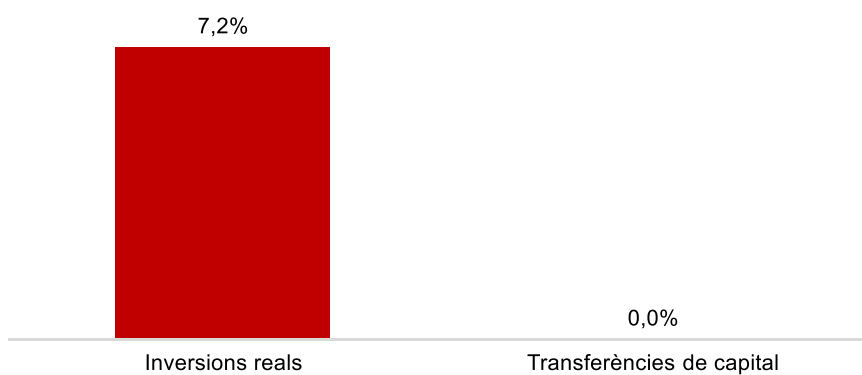

Execució de despeses. Districte d'Horta-Guinardó

Despesa Horta-Guinardó (Cap. 2 i 4)
Obligat/Crèdit Actual (%)Despesa Horta-Guinardó (Cap. 2 i 4)
Var. Obligat 24/23 (%)Despesa Horta-Guinardó (Cap. 6 i 7)
Obligat/Crèdit Actual (%)Despesa Horta-Guinardó (Cap. 6 i 7)
Var. Obligat 24/23 (%)

Execució de despeses. Districte de Nou Barris
Resum per capítols

Capítols	2024 P	Juny 2024							Juny 2023					
	1	2	3	=3/2	4	=4/2	5	=5/2	4'	=4'/2'	=%4/4'	5'	=5'/2'	=%5/5'
	Crèdit inicial	Crèdit Actual	Autoritzat	%	Disposat	%	Obligat	%	Disposat	%	Var. 23/24	Obligat	%	Var. 23/24
1 Despeses de personal	5.443.878	5.770.978	3.045.494	52,8%	3.045.494	52,8%	3.045.494	52,8%	3.101.244	54,1%	-1,8%	3.101.244	54,1%	-1,8%
2 Despeses en béns corrents i serveis	19.445.741	21.068.212	18.770.502	89,1%	18.206.911	86,4%	6.974.344	33,1%	18.284.498	88,3%	-0,4%	6.739.976	32,5%	3,5%
3 Despeses financeres				-		-		-		-	-		-	-
4 Transferències corrents	13.522.661	13.612.791	13.406.629	98,5%	13.203.064	97,0%	10.128.401	74,4%	12.993.869	96,7%	1,6%	9.381.184	69,8%	8,0%
5 Fons de contingència				-		-		-		-	-		-	-
Operacions corrents	38.412.279	40.451.981	35.222.625	87,1%	34.455.469	85,2%	20.148.239	49,8%	34.379.610	86,2%	0,2%	19.222.404	48,2%	4,8%
6 Inversions reals	300.000	2.285.822	782.030	34,2%	752.063	32,9%	165.708	7,2%	962.472	49,6%	-21,9%	553.955	28,5%	-70,1%
7 Transferències de capital				-		-		-		-	-		-	-
Operacions de capital	300.000	2.285.822	782.030	34,2%	752.063	32,9%	165.708	7,2%	962.472	49,6%	-21,9%	553.955	28,5%	-70,1%
8 Actius financers				-		-		-		-	-		-	-
9 Passius financers				-		-		-		-	-		-	-
Operacions financeres	0	0	0	-	0	-	0	-	0	-	-	0	-	-
Despeses Totals	38.712.279	42.737.802	36.004.655	84,2%	35.207.533	82,4%	20.313.947	47,5%	35.342.082	84,5%	-0,4%	19.776.359	47,3%	2,7%

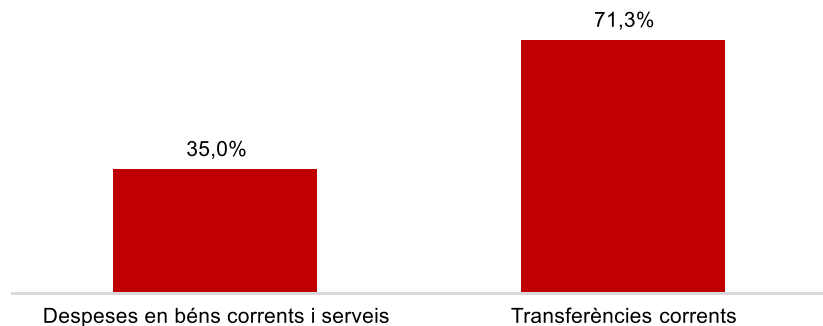
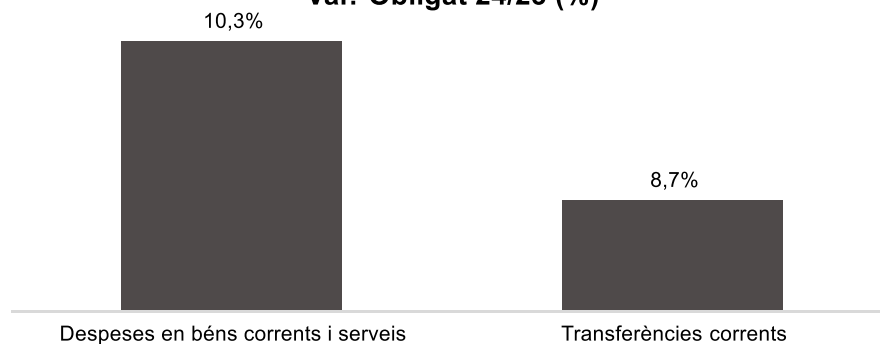
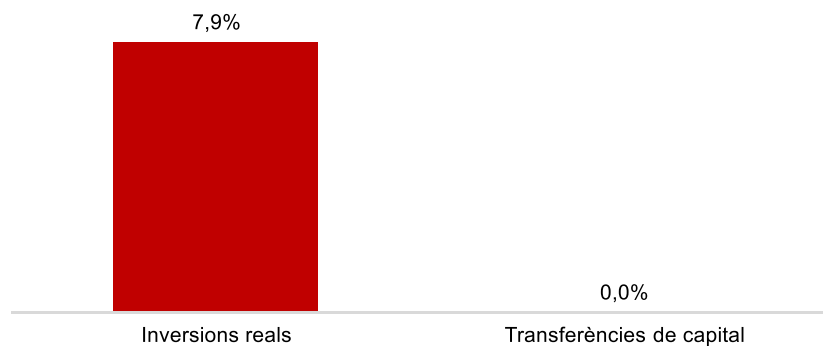
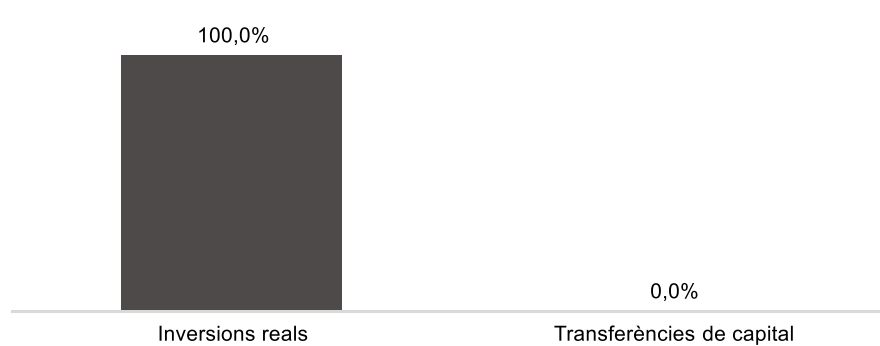
Execució de despeses. Districte de Nou Barris

Despesa Nou Barris (Cap. 2 i 4)
Obligat/Crèdit Actual (%)Despesa Nou Barris (Cap. 2 i 4)
Var. Obligat 24/23 (%)Despesa Nou Barris (Cap. 6 i 7)
Obligat/Crèdit Actual (%)Despesa Nou Barris (Cap. 6 i 7)
Var. Obligat 24/23 (%)

Execució de despeses. Districte de Sant Andreu
Resum per capítols

Capítols	2024 P	Juny 2024						Juny 2023						
	1	2	3	=3/2	4	=4/2	5	=5/2	4'	=4'/2'	=%4/4'	5'	=5'/2'	=%5/5'
	Crèdit inicial	Crèdit Actual	Autoritzat	%	Disposat	%	Obligat	%	Disposat	%	Var. 23/24	Obligat	%	Var. 23/24
1 Despeses de personal	5.839.992	5.715.920	3.053.526	53,4%	3.053.526	53,4%	3.053.526	53,4%	2.927.634	55,3%	4,3%	2.927.634	55,3%	4,3%
2 Despeses en béns corrents i serveis	19.502.600	19.592.823	17.715.891	90,4%	17.364.059	88,6%	6.864.083	35,0%	17.634.449	93,6%	-1,5%	6.220.388	33,0%	10,3%
3 Despeses financeres				-		-		-		-	-		-	-
4 Transferències corrents	8.416.942	8.558.662	8.434.745	98,6%	8.313.014	97,1%	6.099.266	71,3%	7.819.193	92,8%	6,3%	5.612.325	66,6%	8,7%
5 Fons de contingència				-		-		-		-	-		-	-
Operacions corrents	33.759.534	33.867.406	29.204.162	86,2%	28.730.600	84,8%	16.016.876	47,3%	28.381.275	87,2%	1,2%	14.760.346	45,3%	8,5%
6 Inversions reals	301.661	1.635.131	646.612	39,5%	507.844	31,1%	129.101	7,9%	67.844	4,9%	648,5%	7.162	0,5%	1702,6%
7 Transferències de capital		130.000		0,0%		0,0%		0,0%		-	-		-	-
Operacions de capital	301.661	1.765.131	646.612	36,6%	507.844	28,8%	129.101	7,3%	67.844	4,9%	648,5%	7.162	0,5%	1702,6%
8 Actius financers				-		-		-		-	-		-	-
9 Passius financers				-		-		-		-	-		-	-
Operacions financeres	0	0	0	-	0	-	0	-	0	-	-	0	-	-
Despeses Totals	34.061.195	35.632.536	29.850.774	83,8%	29.238.443	82,1%	16.145.977	45,3%	28.449.119	83,8%	2,8%	14.767.508	43,5%	9,3%

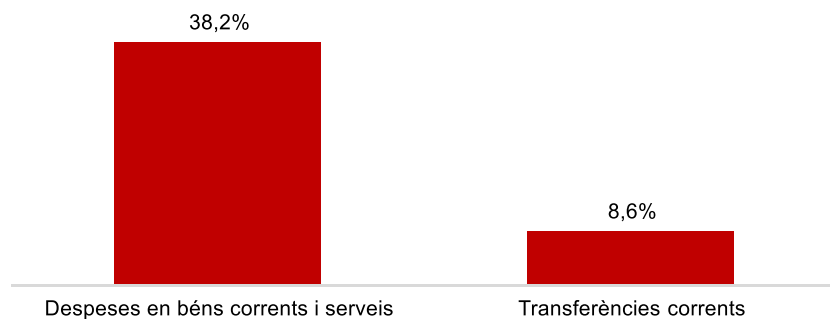
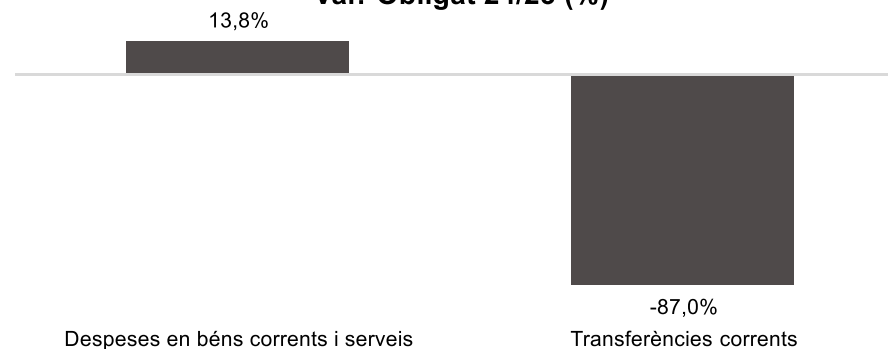
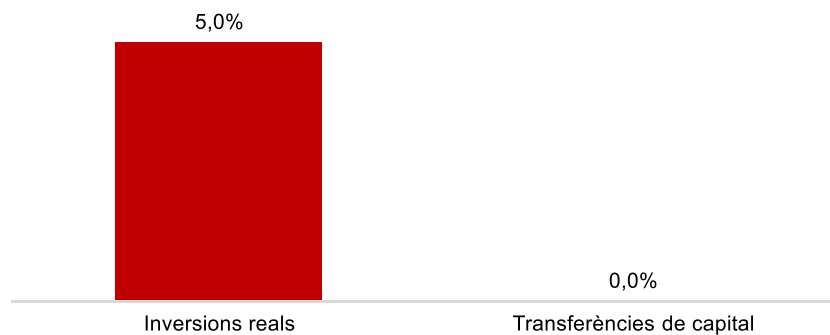
Execució de despeses. Districte de Sant Andreu

**Despesa Sant Andreu (Cap. 2 i 4)
Obligat/Crèdit Actual (%)****Despesa Sant Andreu (Cap. 2 i 4)
Var. Obligat 24/23 (%)****Despesa Sant Andreu (Cap. 6 i 7)
Obligat/Crèdit Actual (%)****Despesa Sant Andreu (Cap. 6 i 7)
Var. Obligat 24/23 (%)**

Execució de despeses. Districte de Sant Martí
Resum per capítols

Capítols	2024 P	Juny 2024							Juny 2023					
	1	2	3	=3/2	4	=4/2	5	=5/2	4'	=4/2'	=%4/4'	5'	=5/2'	=%5/5'
	Crèdit inicial	Crèdit Actual	Autoritzat	%	Disposat	%	Obligat	%	Disposat	%	Var. 23/24	Obligat	%	Var. 23/24
1 Despeses de personal	5.945.620	6.157.994	3.306.591	53,7%	3.306.591	53,7%	3.306.591	53,7%	3.078.886	53,9%	7,4%	3.078.886	53,9%	7,4%
2 Despeses en béns corrents i serveis	27.439.339	27.273.417	26.083.887	95,6%	25.916.111	95,0%	10.416.197	38,2%	26.244.540	98,4%	-1,3%	9.150.349	34,3%	13,8%
3 Despeses financeres				-		-		-		-	-		-	-
4 Transferències corrents	15.349.863	15.354.863	15.308.843	99,7%	14.917.203	97,1%	1.318.863	8,6%	14.630.154	95,5%	2,0%	10.114.883	66,0%	-87,0%
5 Fons de contingència				-		-		-		-	-		-	-
Operacions corrents	48.734.821	48.786.273	44.699.321	91,6%	44.139.905	90,5%	15.041.650	30,8%	43.953.580	92,1%	0,4%	22.344.119	46,8%	-32,7%
6 Inversions reals		1.955.580	1.461.923	74,8%	1.048.838	53,6%	97.511	5,0%	710.144	64,6%	47,7%	497.845	45,3%	-80,4%
7 Transferències de capital				-		-		-		-	-		-	-
Operacions de capital	0	1.955.580	1.461.923	74,8%	1.048.838	53,6%	97.511	5,0%	710.144	64,6%	47,7%	497.845	45,3%	-80,4%
8 Actius financers				-		-		-		-	-		-	-
9 Passius financers				-		-		-		-	-		-	-
Operacions financeres	0	0	0	-	0	-	0	-	0	-	-	0	-	-
Despeses Totals	48.734.821	50.741.853	46.161.244	91,0%	45.188.743	89,1%	15.139.161	29,8%	44.663.724	91,5%	1,2%	22.841.964	46,8%	-33,7%

Execució de despeses. Districte de Sant Martí

Despesa Sant Martí (Cap. 2 i 4)
Obligat/Crèdit Actual (%)**Despesa Sant Martí (Cap. 2 i 4)**
Var. Obligat 24/23 (%)**Despesa Sant Martí (Cap. 6 i 7)**
Obligat/Crèdit Actual (%)**Despesa Sant Martí (Cap. 6 i 7)**
Var. Obligat 24/23 (%)