



Pressupost 2024

INFORME MENSUAL D'EXECUCIÓ PRESSUPOSTÀRIA

MAIG 2024

Ajuntament de
Barcelona





Índex

Resum executiu	5
Indicadors	8
Execució d'ingressos. Resum per capítols	9
Execució d'ingressos corrents. Detall per conceptes	10
Execució d'ingressos de capital i financers. Detall per conceptes	14
Execució de despeses. Resum per capítols.....	16
Execució de despeses corrents. Detall per conceptes	18
Execució de despeses. Detall per grup de programa i per programa	23
Execució de despeses. Detall per grup de programa	28
Execució de despeses. Resum per orgànics	33
Execució de despeses corrents. Resum per orgànics.....	35
Execució de despeses. Sectors.....	37
Execució de despeses. Gerència Municipal i Coordinació Territorial i Proximitat	39
Execució de despeses. Àrea de Drets Socials, Salut, Cooperació i Comunitat	41
Execució de despeses. Àrea de Recursos i Transformació Digital	43
Execució de despeses. Àrea de Seguretat, Prevenció i Convivència	45
Execució de despeses. Àrea d'Urbanisme i Habitatge	47
Execució de despeses. Àrea d'Economia i Promoció Econòmica	49
Execució de despeses. Àrea de Cultura, Educació, Esports i Cicles de Vida	51
Execució de despeses. Àrea de Mobilitat, Infraestructures i Serveis Urbans.....	51
Execució de despeses. Gerència Municipal.....	53
Execució de despeses. Gerència de Coordinació Territorial i Proximitat	57
Execució de despeses. Gerència d'Àrea de Recursos i Transformació Digital	59
Execució de despeses. Gerència de Serveis Generals.....	61
Execució de despeses. Gerència de Persones, Organització i Adm. Electrònica	63
Execució de despeses. Gerència d'Àrea d'Urbanisme i Habitatge	65
Execució de despeses. Gerència d'Urbanisme.....	67
Execució de despeses. Gerència de l'Arquitecte/a en Cap	69
Execució de despeses. Gerència d'Àrea d'Economia i Promoció Econòmica.....	71
Execució de despeses. Gerència de Pressupostos i Hisenda	73
Execució de despeses. Serveis Centrals.....	75
Execució de despeses. Gerència de Promoció Econòmica	77
Execució de despeses. Gerència d'Àrea de Mobilitat, Infraestructures i Serveis Urbans.....	79

Execució de despeses. Gerència de Serveis Urbans i Manteniment de l'Espai	
Públic.....	81
Execució de despeses. Districtes.....	83

Resum executiu

Pressupost 2024

Anàlisi d'execució pressupostària a maig

Totes les dades que es mostren a continuació corresponen a la comptabilitat pressupostària (sense ajustos SEC : sistema europeu de comptes).

Indicadors

Amb la comptabilitat tancada al mes de maig els **ingressos corrents liquidats** representen el 34,5% de la previsió anual (vs. 38,3% a maig de 2023). Si s'analitzen les dades en valor absolut, l'import liquidat és un 1,6% superior al d'un any abans (18,7M).

Quant a les **despeses corrents obligades**, representen el 35,7% del crèdit actual (vs. 39,7% a maig de 2023). En valor absolut, l'import obligat és un 3,6% inferior al d'un any abans (39,7M).

L'**estalvi brut** al mes de maig representa el 11,8% dels ingressos corrents liquidats. En valor absolut, l'import és superior al d'un any abans.

Ingressos

Els **impostos locals** presenten un grau d'execució del 37,8% en relació a la previsió anual (vs. 36,0% a maig de 2023). En valor absolut, la liquidació d'impostos locals és un 7,5% superior a la de maig de 2023 (28,6M).

La **Participació en Tributs de l'Estat** es liquida mensualment com 1/12 part de la previsió anual.

Les **taxes i altres ingressos** presenten un grau d'execució del 37,3% en relació a la previsió anual (vs. 40,5% a maig de 2023). En valor absolut, l'import liquidat és un 9,2% inferior al d'un any abans (12,9M).

Les **transferències corrents (exclòs FCF)** presenten un grau d'execució del 41,1% en relació a la previsió anual (vs. 56,6% a maig de 2023). En valor absolut, la liquidació és un 39,2% inferior a la d'un any abans (63,6M).

Els **ingressos patrimonials** presenten un grau d'execució a maig del 80,2% (vs. 65,6% a maig de 2023). En termes absoluts, l'import liquidat és un 27,4% superior al d'un any abans (5,4M).

Els **ingressos de capital** presenten un grau d'execució a maig del 12,4% (vs. 7,2% a maig del 2023). En valor absolut, la liquidació és inferior en 2,2M a la d'un any abans.



Quant als **ingressos per operacions financeres (sense incloure romanents de tresoreria)** presenten un grau d'execució a maig del 0,2% (vs. 0,1% a maig del 2023).

En general, els **ingressos** amb més pes respecte a les previsions inicials totals són **Transferències corrents** i **Impostos directes**, amb un 46,8% i un 30,0% respectivament, seguits de **Taxes, preus públics i altres ingressos** que suposen un 9,0% del total d'ingressos previst. Al llarg de l'execució del pressupost a maig de 2024, el capítol de **Transferències corrents** ha tingut un pes del 47,9% sobre el total d'ingressos liquidats, els ingressos per **Impostos directes** han representat un 35,7% i els ingressos per **Taxes, preus públics i altres ingressos** han suposat un 10,5% dels ingressos liquidats totals.

Despeses

Les **despeses de personal** presenten un grau d'execució del 40,3% en relació a la previsió anual (vs. el 40,1% a maig de 2023). En valor absolut, la liquidació és un 3,9% superior a la de fa un any (8,0M).

Les **despeses en béns corrents i serveis** presenten un grau d'execució del 27,6% en relació a la previsió anual (vs. el 23,2% a maig de l'any anterior). En valor absolut, la liquidació és un 24,7% superior respecte la de maig de 2023 (43,8M).

Les **despeses financeres** presenten un grau d'execució del 31,8% en relació a la previsió anual (vs. 24,1% a maig de 2023). En valor absolut, la liquidació és un 118,0% superior a la de maig de 2023 (6,5M).

Les **transferències corrents** presenten un grau d'execució del 40,0% en relació a la previsió anual (vs. 49,3% a maig de 2023). La liquidació en valor absolut és un 13,8% inferior a la de l'any passat (98,0M).

Quant a les **despeses de capital** presenten un grau d'execució del 7,8% en relació a la previsió anual (vs. 14,8% a maig de 2023). La liquidació en valor absolut és un 44,9% inferior a la de l'any passat (54,7M).

Quant a les **despeses per operacions financeres**, el grau d'execució és del 16,0% (vs. 8,8% a maig de 2023). En valor absolut, la liquidació és un 90,7% superior a la de 2023. La previsió d'amortitzacions anual varia cada any.

En general, les **despeses** amb més pes respecte als crèdits inicials totals són, en aquest ordre, **Transferències corrents** (39,0%), **Despeses en béns corrents i serveis** (21,0%), **Inversions reals** (18,6%) i les **Despeses de personal** (13,9%). Al llarg de l'execució del pressupost a maig de 2024, el capítol de **Transferències corrents** ha tingut un pes del 53,7% sobre el total de despesa obligada, la **Despeses en béns corrents i serveis** ha representat un 19,4%, la despesa en

Inversions reals ha suposat un 5,3% i les **Despeses de personal** han suposat un 18,7% de la despesa total obligada.

A nivell de **despeses per orgànics**:

- El grau d'execució dels **sectors** és del 28,7% (33,1% a maig de 2023), amb disminució en termes absoluts del 7,6% (83,0M). Analitzant la despesa corrent, el grau d'execució resultant és del 35,8% (vs. 40,1% a maig de 2023), amb disminució en termes absoluts del 3,8% (36,3M).
- El grau d'execució dels **districtes** és del 33,5% (36,4% a maig de 2023), amb disminució en termes absoluts del 3,3% (4,6M). Analitzant la despesa corrent, el grau d'execució resultant és del 35,0% (vs. 37,2% a maig de 2023), amb una variació negativa en termes absoluts del 2,5% (3,4M).

** Nota: Degut a la gran variabilitat que pot haver en els diferents conceptes del pressupost d'un any per l'altre, s'han aplicat topalls de -100% i 100% a l'apartat gràfic.*

** Nota sobre comparabilitat de les dades:*

Per acord de la Comissió de Govern de 22 de juny de 2023, desenvolupat per acord del mateix òrgan de 29 de juny de 2023, així com per altres posteriors, es va modificar l'estructura executiva municipal.

Les xifres corresponents a l'exercici 2024 recullen aquesta nova estructura orgànica. Les corresponents a l'exercici 2023 han estat adaptades per tal d'afavorir-ne la comparabilitat.

** Nota: Els imports dels crèdits inicial de l'exercici 2024 són els corresponents al pressupost 2024, aprovat en data 2 de maig de 2024.*

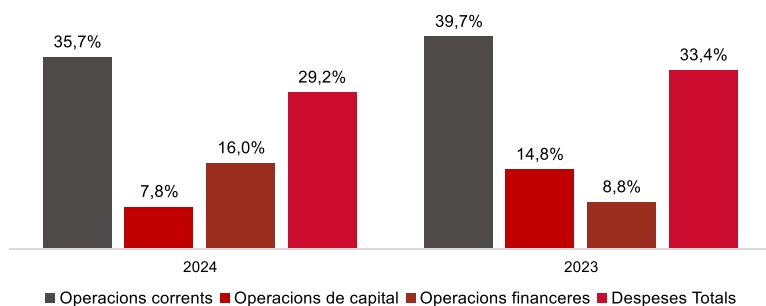


Indicadors Pressupostaris. Ajuntament de Barcelona
Resum

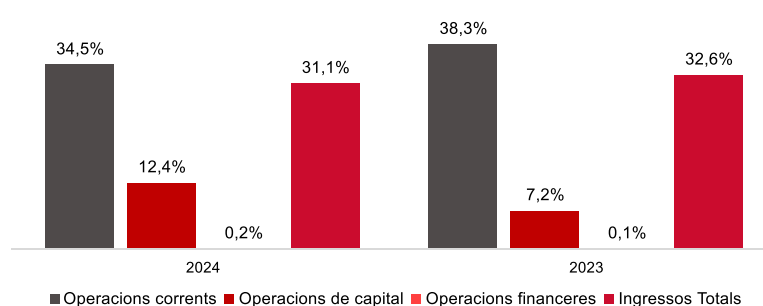
Indicadors	2022 P	2022 L	2023 P	2023 L	2024 P	A maig		
						2024 L	2023 L	%
Ingressos Corrents	2.924.909.544	3.067.954.530	3.090.519.441	3.186.365.558	3.475.973.242	1.201.634.988	1.182.945.259	1,6%
Despeses Corrents	2.529.550.568	2.574.572.947	2.750.649.237	2.753.142.433	2.940.129.601	1.059.362.544	1.099.024.607	-3,6%
Estalvi Brut	395.358.976	493.381.583	339.870.205	433.223.124	535.843.641	142.272.444	83.920.652	69,53%
Ingressos de Capital	178.286.115	38.735.355	159.943.110	140.686.917	68.890.688	12.140.277	14.329.696	-15,3%
Despeses de Capital	753.399.534	518.544.559	759.600.000	584.133.967	777.580.000	67.079.517	121.813.974	-44,9%
Superàvit (Dèficit) no financer	-179.754.443	13.572.379	-259.786.685	-10.223.926	-172.845.671	87.333.204	-23.563.626	-470,63%
Ingressos Financers	303.029.665	114.787.011	345.408.061	211.428.449	262.106.441	427.970	414.410	3,3%
Despeses Financeres	123.275.222	91.923.664	85.621.376	46.674.354	89.260.770	14.321.949	7.511.640	90,7%
Resultat Pressupostari	0	36.435.727	0	154.530.169	0	73.439.225	-30.660.856	-339,5%

Ratis	2022 P	2022 L	2023 P	2023 L	2024 P	2024 L	2023 L
% Estalvi brut/Ingressos corrents	13,5%	16,1%	11,0%	13,6%	15,4%	11,8%	7,1%
% Capacitat (Necessitat) finançament	-5,8%	0,4%	-8,0%	-0,3%	-4,9%	7,2%	-2,0%

Grau d'Execució de Despeses de maig



Grau d'Execució d'Ingressos de maig



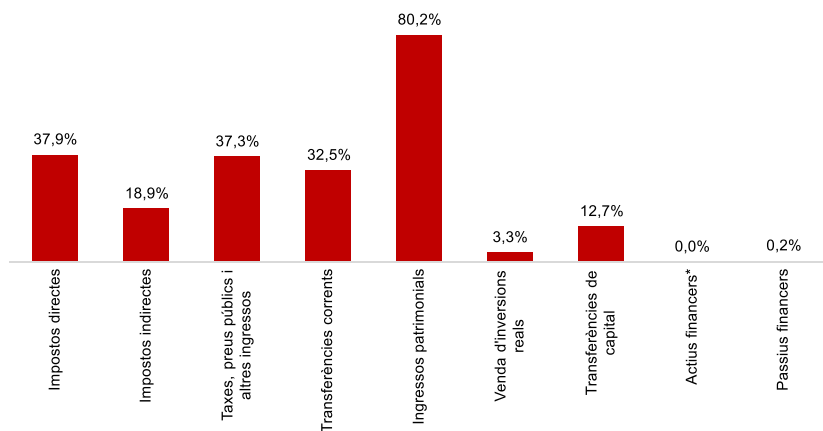
Execució d'ingressos. Ajuntament de Barcelona
Resum per capítols

Capítols	2024 P		Maig 2024							Maig 2023		
	1		2		3		=3/2	4	=4/3	3'	=3'/2'	=%3/3'
	Previsió inicial	% s/ PI total	Previsió Actual	% s/ PA total	Drets Liquidats	% s/ DL totals	%	Recaptació líquida	%	Drets Liquidats	%	Var. 23/24
1 Impostos directes	1.142.943.749	30,0%	1.142.943.749	29,2%	433.466.619	35,7%	37,9%	360.998.239	83,3%	392.905.787	35,8%	10,3%
2 Impostos indirectes	178.776.206	4,7%	178.776.206	4,6%	33.854.694	2,8%	18,9%	32.950.872	97,3%	44.194.963	31,2%	-23,4%
3 Taxes, preus públics i altres ingressos	342.315.139	9,0%	342.315.139	8,8%	127.714.885	10,5%	37,3%	87.453.298	68,5%	140.646.273	40,5%	-9,2%
4 Transferències corrents	1.780.915.747	46,8%	1.787.967.817	45,7%	581.707.974	47,9%	32,5%	559.789.863	96,2%	585.664.584	39,7%	-0,7%
5 Ingressos patrimonials	31.022.401	0,8%	31.022.401	0,8%	24.890.816	2,0%	80,2%	22.445.505	90,2%	19.533.652	65,6%	27,4%
Operacions corrents	3.475.973.242	91,3%	3.483.025.311	89,1%	1.201.634.988	99,0%	34,5%	1.063.637.777	88,5%	1.182.945.259	38,3%	1,6%
6 Venda d'inversions reals	2.901.150	0,1%	2.901.150	0,1%	95.255	0,0%	3,3%	16.362	17,2%	715.521	714,4%	-86,7%
7 Transferències de capital	65.989.538	1,7%	94.709.506	2,4%	12.045.021	1,0%	12,7%	5.141.289	42,7%	13.614.176	6,9%	-11,5%
Operacions de capital	68.890.688	1,8%	97.610.656	2,5%	12.140.277	1,0%	12,4%	5.157.651	42,5%	14.329.696	7,2%	-15,3%
8 Actius financers*	0	0,0%	0	0,0%	0	0,0%	-	0	-	0	0,0%	-
9 Passius financers	262.106.441	6,9%	262.106.441	6,7%	427.970	0,0%	0,2%	427.970	100,0%	414.410	0,1%	3,3%
Operacions financeres	262.106.441	6,9%	262.106.441	6,7%	427.970	0,0%	0,2%	427.970	100,0%	414.410	0,1%	3,3%
Romanents de tresoreria	0	0,0%	67.145.521	1,7%	0	0,0%	0,0%	0	-	0	0,0%	-
Ingressos Totals	3.806.970.370	100,0%	3.909.887.929	100,0%	1.214.203.235	100,0%	31,1%	1.069.223.398	88,1%	1.197.689.365	32,6%	1,4%

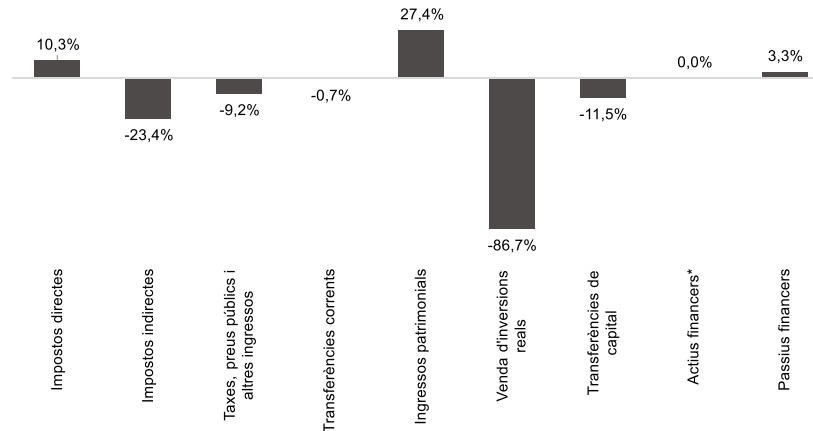
*No s'inclouen els romanents de tresoreria

Execució d'ingressos. Ajuntament de Barcelona Resum per capítols

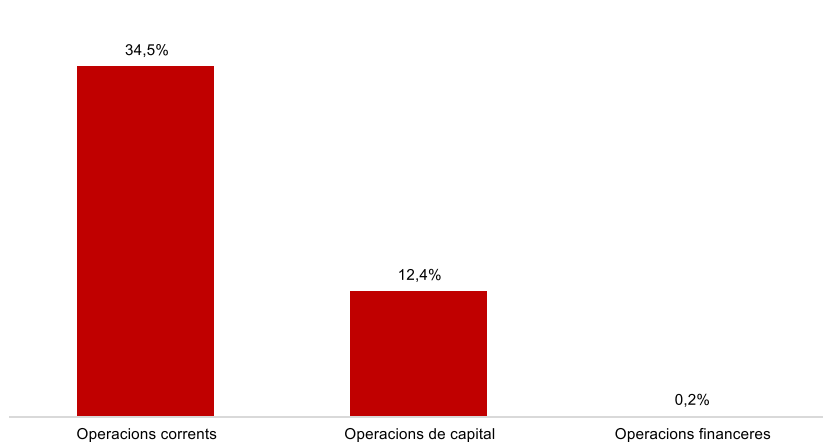
Ingressos. Drets Liquidats/Prev. Actual (%)



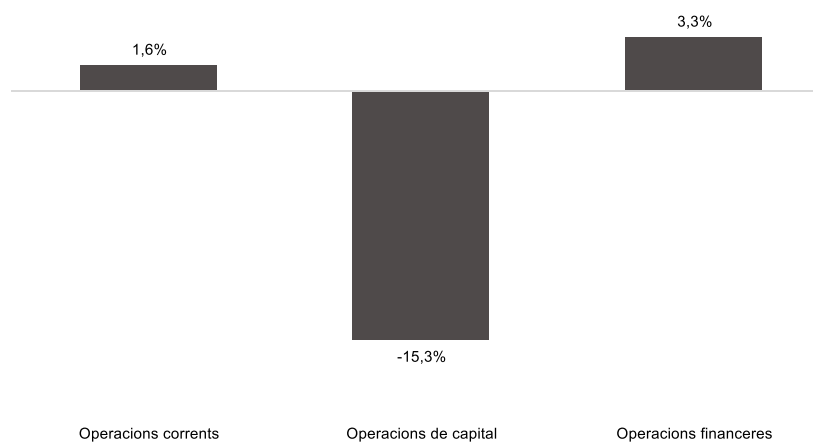
Ingressos. Variació DL (%) 24/23



Ingressos per Operacions. DL/Prev. Actual (%)



Ingressos per Operacions. Variació DL 24/23 (%)



Execució d'ingressos corrents. Ajuntament de Barcelona
Detall per conceptes (I)

Conceptes	2024 P	Maig 2024					Maig 2023		Var. 23/24
	1	2	3	=3/2	4	=4/3	3'	=3'/2'	
	Previsió inicial	Previsió Actual	Drets Liquidats	%	Recaptació Líquida	%	Drets Liquidats	%	
IBI	760.521.746	760.521.746	286.796.295	37,7%	239.761.778	83,6%	272.365.928	36,5%	5,3%
IVTM (Vehicles)	48.903.290	48.903.290	36.146.581	73,9%	13.119.174	36,3%	35.826.234	70,8%	0,9%
IIVTNU (Plusvàlua)	151.398.436	151.398.436	63.070.915	41,7%	61.378.425	97,3%	39.122.983	29,2%	61,2%
IAE	89.753.685	89.753.685	10.587.339	11,8%	9.873.371	93,3%	10.461.295	11,7%	1,2%
ICIO	35.259.433	35.259.433	13.398.550	38,0%	12.494.729	93,3%	23.653.862	61,0%	-43,4%
Impostos locals	1.085.836.590	1.085.836.590	409.999.680	37,8%	336.627.478	82,1%	381.430.303	36,0%	7,5%
Recàrrecs s/ IEET	75.133.988	75.133.988	0	0,0%	0	-	0	0,0%	-
Recàrrecs s/ Impostos de la CCAA	75.133.988	75.133.988	0	0,0%	0	-	0	0,0%	-
CTE**	160.749.377	160.749.377	57.321.633	35,7%	57.321.633	100,0%	55.670.447	43,8%	3,0%
FCF**	1.547.978.184	1.547.978.184	482.971.398	31,2%	482.953.006	100,0%	423.292.936	35,6%	14,1%
Participació Tributs de l'Estat	1.708.727.561	1.708.727.561	540.293.031	31,6%	540.274.639	100,0%	478.963.382	36,4%	12,8%
Grua i parany	16.366.466	16.366.466	0	0,0%	0	-	0	0,0%	-
Parquímetres	38.084.381	38.084.381	0	0,0%	0	-	0	0,0%	-
Clavegueram	25.102.000	25.102.000	10.713.301	42,7%	10.685.242	99,7%	10.739.315	43,1%	-0,2%
Llicències urbanístiques	6.364.517	6.364.517	1.939.286	30,5%	1.874.877	96,7%	2.405.935	29,1%	-19,4%
Guals	16.650.000	16.650.000	177.959	1,1%	119.546	67,2%	231.763	1,4%	-23,2%
Participació ingressos bruts	29.044.437	29.044.437	6.264.409	21,6%	4.980.157	79,5%	24.102.402	85,0%	-74,0%
Taxes ocupació via pública	8.551.037	8.551.037	5.593.611	65,4%	4.799.698	85,8%	1.706.269	23,9%	227,8%
Altres taxes	58.159.160	58.159.160	25.468.832	43,8%	25.053.189	98,4%	25.141.339	51,8%	1,3%
Recollida comercial residus	18.716.000	18.716.000	1.851.149	9,9%	243.544	13,2%	531.386	2,9%	248,4%
Serveis especials de neteja	4.131.185	4.131.185	1.867.414	45,2%	1.767.842	94,7%	1.808.707	35,0%	3,2%
Resta preus públics	12.136.982	12.136.982	7.233.841	59,6%	5.998.123	82,9%	6.334.962	57,3%	14,2%
Contribucions especials	10	10	0	0,0%	0	-	0	0,0%	-
Vendes Recollida selectiva residus	11.000.000	11.000.000	3.927.314	35,7%	133.430	3,4%	4.227.443	49,7%	-7,1%

Conceptes	2024 P	Maig 2024					Maig 2023		Var. 23/24
	1	2	3	=3/2	4	=4/3	3'	=3/2'	
	Previsió inicial	Previsió Actual	Drets Liquidats	%	Recaptació Líquida	%	Drets Liquidats	%	
Resta de vendes de serveis	30.070	30.070	62.602	208,2%	39.415	63,0%	45.748	147,3%	36,8%
Reintegraments	100.080	100.080	2.353.614	2351,7%	2.269.323	96,4%	2.607.775	2068,8%	-9,7%
Multes	72.380.030	72.380.030	48.560.282	67,1%	17.928.965	36,9%	47.636.395	64,1%	1,9%
Recàrrecs	15.629.223	15.629.223	5.928.852	37,9%	5.928.852	100,0%	6.502.519	42,7%	-8,8%
Interessos de demora	7.734.400	7.734.400	4.121.389	53,3%	4.070.606	98,8%	2.810.146	38,3%	46,7%
Càrregues urbanístiques	20	20	97.652	488261,7%	97.652	100,0%	0	0,0%	-
Cessió per aprofitament urbanístic (10%)	1.000.000	1.000.000	15.582	1,6%	15.582	100,0%	2.957.945	73,9%	-99,5%
Indemnitzacions Assegurances No de Vida	10	10	39.821	398211,0%	34.962	87,8%	219.768	4395,3%	-81,9%
Altres ingressos	1.135.130	1.135.130	1.497.976	132,0%	1.412.290	94,3%	636.455	6,7%	135,4%
Taxes i altres ingressos	342.315.139	342.315.139	127.714.885	37,3%	87.453.298	68,5%	140.646.273	40,5%	-9,2%
Aportacions de l'Estat (Excepte FCF)	70.701.624	70.701.624	48.347.936	68,4%	48.347.936	100,0%	123.158.006	93,6%	-60,7%
Aportacions del Grup Ajuntament	30	336.612	336.592	100,0%	336.592	100,0%	922.886	3076288,2%	-63,5%
GC_Fons Cooperació Local	3.394.874	3.394.874	0	0,0%	0	-	0	0,0%	-
GC_Finalistes per Educació	29.735.275	29.735.275	4.300.800	14,5%	4.300.800	100,0%	4.275.840	15,5%	0,6%
GC_Finalistes per IM Discapacitats	2.123.249	3.995.915	0	0,0%	0	-	0	0,0%	-
GC_Acció Social	99.832.649	103.004.939	24.343.495	23,6%	3.074.156	12,6%	17.280.628	18,5%	40,9%
Transf.en matèria d'ocupació	10	10	0	0,0%	0	-	0	0,0%	-
GC_Finalistes ocupació	10	10	0	0,0%	0	-	0	0,0%	-
GC_Resta aportacions	20.288.377	21.536.918	19.910.230	92,4%	19.360.958	97,2%	13.298.346	58,2%	49,7%
Aportacions de la Diputació	30	30	0	0,0%	0	-	0	0,0%	-
Transferències d'Ajuntaments	10	10	0	0,0%	0	-	0	0,0%	-
Aportació AMB pel manteniment de rondes	0	0	0	-	0	-	0	-	-
AMB_Cànon dipòsit residus	1.000.000	1.000.000	388.419	38,8%	388.419	100,0%	387.373	38,7%	0,3%
Fons Europeus	576.204	620.378	671.163	108,2%	671.163	100,0%	1.109.479	40,0%	-39,5%
Resta aportacions corrents	5.285.221	5.663.038	437.940	7,7%	356.832	81,5%	1.939.091	71,2%	-77,4%
Transferències corrents (exc. FCF)	232.937.564	239.989.633	98.736.576	41,1%	76.836.857	77,8%	162.371.649	56,6%	-39,2%

Conceptes	2024 P	Maig 2024					Maig 2023		Var. 23/24
	1	2	3	=3/2	4	=4/3	3'	=3/2'	
	Previsió inicial	Previsió Actual	Drets Liquidats	%	Recaptació Líquida	%	Drets Liquidats	%	
Ingressos financers	2.608.992	2.608.992	7.034.933	269,6%	7.034.933	100,0%	2.671.379	98,4%	163,3%
Rendes béns immobles	977.700	977.700	500.668	51,2%	281.369	56,2%	339.700	37,6%	47,4%
Aparcaments	1.385.554	1.385.554	1.111.202	80,2%	1.022.148	92,0%	1.078.744	72,3%	3,0%
Altres concessions administratives	22.654.488	22.654.488	15.423.066	68,1%	13.610.671	88,2%	14.774.942	67,7%	4,4%
Drets de superfície	3.395.606	3.395.606	659.518	19,4%	496.383	75,3%	657.024	23,2%	0,4%
Dividends, cànon i rendiments empreses	40	40	161.429	403571,5%	0	0,0%	11.864	39546,5%	1260,7%
Altres Ingressos Patrimoniales	20	20	0	0,0%	0	-	0	0,0%	-
Ingressos patrimonials	31.022.401	31.022.401	24.890.816	80,2%	22.445.505	90,2%	19.533.652	65,6%	27,4%
Ingressos corrents	3.475.973.242	3.483.025.311	1.201.634.988	34,5%	1.063.637.777	88,5%	1.182.945.259	38,3%	1,6%

Execució d'ingressos de capital. Ajuntament de Barcelona

Detall per conceptes

Conceptes	2024 P	Maig 2024					Maig 2023		Var. 23/24
	1	2	3	=3/2	4	=4/3	3'	=3/2'	
	Previsió inicial	Previsió Actual	Drets Liquidats	%	Recaptació Líquida	%	Drets Liquidats	%	
Vendes solars	100.080	100.080	16.362	16,3%	16.362	100,0%	464.301	464,0%	-96,5%
Vendes places aparcaments	2.800.000	2.800.000	78.893	2,8%	0	0,0%	78.898	788980,0%	-0,0%
Altres vendes	1.070	1.070	0	0,0%	0	-	172.322	215402,3%	-100,0%
Vendes Inversions reals	2.901.150	2.901.150	95.255	3,3%	16.362	17,2%	715.521	714,4%	-86,7%
De l'Estat	5.000.030	22.781.915	0	0,0%	0	-	7.103.370	18,2%	-100,0%
GC-Escoles Bressol	10	10	0	0,0%	0	-	0	0,0%	-
GC-Altres	10.989.448	18.716.987	19.806	0,1%	19.806	100,0%	0	0,0%	-
De la Diputació de Barcelona	10	10	8.814.672	88146721,5%	1.910.940	21,7%	3.749.189	18,4%	135,1%
Fons Europeus	50.000.030	50.000.030	0	0,0%	0	-	0	0,0%	-
Altres transferències de capital	10	3.210.553	3.210.543	100,0%	3.210.543	100,0%	2.761.616	100,0%	16,3%
Transferències de capital	65.989.538	94.709.506	12.045.021	12,7%	5.141.289	42,7%	13.614.176	6,9%	-11,5%
Ingressos capital	68.890.688	97.610.656	12.140.277	12,4%	5.157.651	42,5%	14.329.696	7,2%	-15,3%

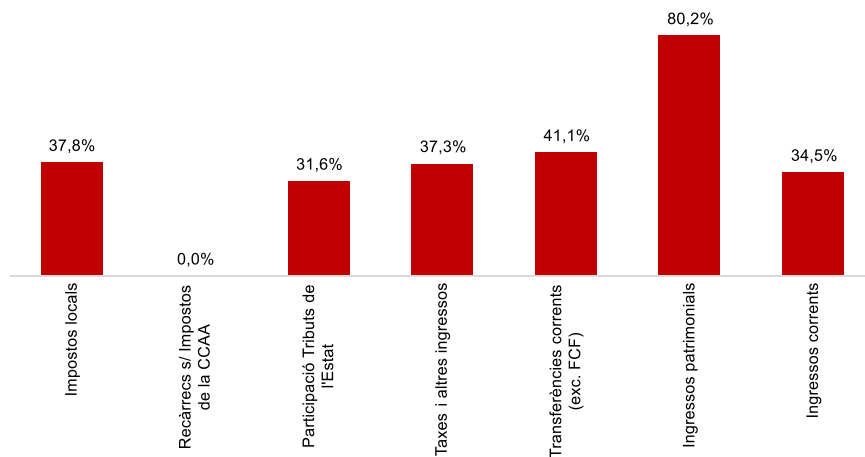
Execució ingressos financers. Ajuntament de Barcelona

Detall per conceptes

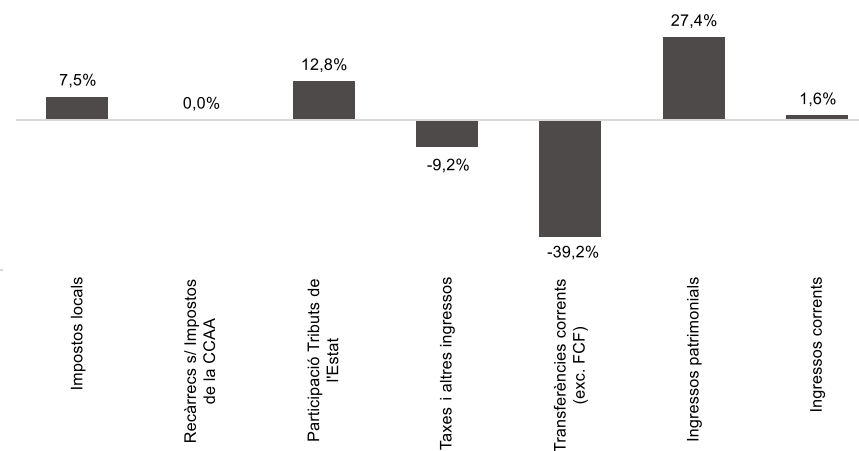
Conceptes	2024 P	Maig 2024					Maig 2023		Var. 23/24
	1	2	3	=3/2	4	=4/3	3'	=3/2'	
	Previsió inicial	Previsió Actual	Drets Liquidats	%	Recaptació Líquida	%	Drets Liquidats	%	
Devolució dipòsits constituïts a llarg t	0	0	0	-	0	-	0	0,0%	-
Alineació accions	0	0	0	-	0	-	0	0,0%	-
Accions BCN Emprèn	0	0	0	-	0	-	0	-	-
Rom.tresoreria per despeses generals	0	14.772.496	0	0,0%	0	-	0	0,0%	-
Rom.tresoreria per despeses amb F. A.	0	52.373.025	0	0,0%	0	-	0	0,0%	-
Fiances per guals	500.000	500.000	298.643	59,7%	298.643	100,0%	354.010	70,8%	-15,6%
Fiances urbanístiques	3.000.000	3.000.000	129.327	4,3%	129.327	100,0%	60.400	2,0%	114,1%
Deute	258.606.441	258.606.441	0	0,0%	0	-	0	0,0%	-
Ingressos financers	262.106.441	329.251.962	427.970	0,1%	427.970	100,0%	414.410	0,1%	3,3%

Execució d'ingressos corrents. Ajuntament de Barcelona

Ingressos Corrents. Drets Liquidats/Prev. Actual (%)

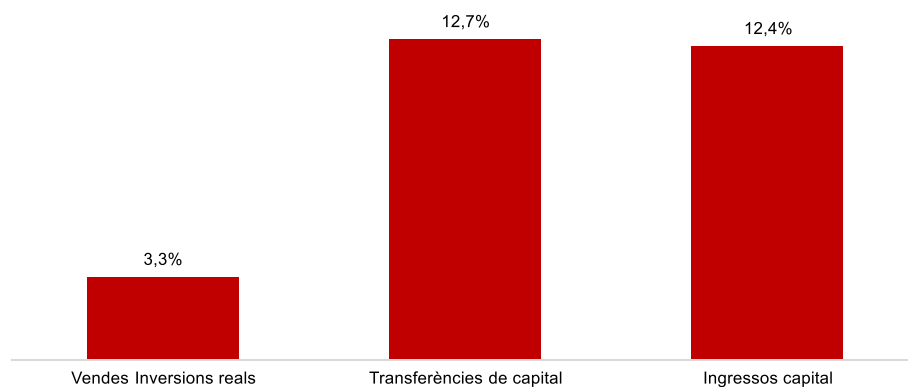


Ingressos Corrents. Variació DL (%) 24/23



Execució d'ingressos de capital. Ajuntament de Barcelona

Ingressos de Capital. Drets Liquidats/Prev. Actual (%)



Execució de despeses. Ajuntament de Barcelona
Resum per capítols

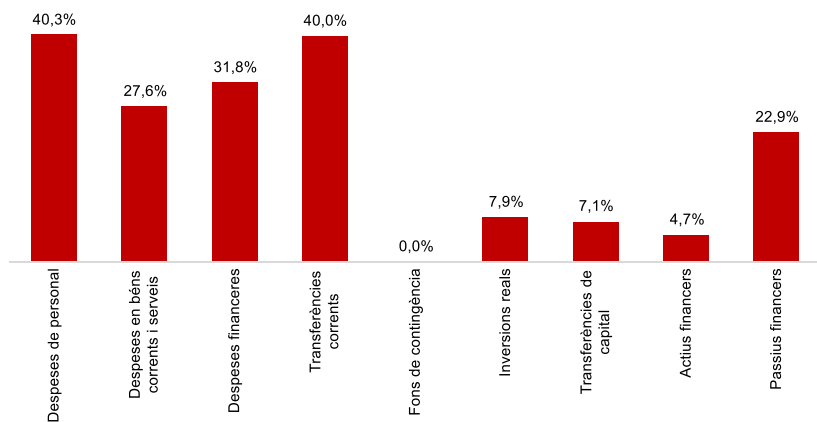
Capítols	2024 P		Maig 2024									Maig 2023					
	1		2	3	=3/2	4	=4/2	5	=5/2		4'	=4'/2'	=%4/4'	5'	=5'/2'	=%5/5'	
	Crèdit inicial	% s/ CI total	Crèdit Actual	% s/ CA total	Autoritzat	%	Disposat	%	Obligat	% s/ O total	%	Disposat	%	Var. 23/24	Obligat	%	Var. 23/24
1 Despeses de personal	527.550.137	13,9%	528.627.433	13,5%	214.439.137	40,6%	214.439.137	40,6%	213.114.317	18,7%	40,3%	206.672.145	40,4%	3,8%	205.085.448	40,1%	3,9%
2 Despeses en béns corrents i serveis	801.137.145	21,0%	802.302.319	20,5%	704.042.595	87,8%	690.183.407	86,0%	221.125.509	19,4%	27,6%	684.478.606	89,4%	0,8%	177.364.913	23,2%	24,7%
3 Despeses financeres	37.474.303	1,0%	37.725.303	1,0%	12.005.618	31,8%	12.005.618	31,8%	12.005.618	1,1%	31,8%	5.506.512	24,1%	118,0%	5.506.512	24,1%	118,0%
4 Transferències corrents	1.483.377.756	39,0%	1.534.538.435	39,2%	983.194.100	64,1%	952.774.558	62,1%	613.117.100	53,7%	40,0%	1.080.752.304	75,0%	-11,8%	711.067.734	49,3%	-13,8%
5 Fons de contingència	90.590.260	2,4%	60.868.216	1,6%	0	0,0%	0	0,0%	0	0,0%	0,0%	0	0,0%	-	0	0,0%	-
Operacions corrents	2.940.129.601	77,2%	2.964.061.706	75,8%	1.913.681.450	64,6%	1.869.402.720	63,1%	1.059.362.544	92,9%	35,7%	1.977.409.567	71,4%	-5,5%	1.099.024.607	39,7%	-3,6%
6 Inversions reals	708.396.000	18,6%	760.109.234	19,4%	154.928.370	20,4%	148.740.066	19,6%	60.257.695	5,3%	7,9%	175.272.533	23,3%	-15,1%	92.917.194	12,3%	-35,1%
7 Transferències de capital	69.184.000	1,8%	96.456.220	2,5%	29.458.448	30,5%	26.734.448	27,7%	6.821.822	0,6%	7,1%	44.762.141	65,5%	-40,3%	28.896.780	42,3%	-76,4%
Operacions de capital	777.580.000	20,4%	856.565.454	21,9%	184.386.818	21,5%	175.474.514	20,5%	67.079.517	5,9%	7,8%	220.034.674	26,8%	-20,3%	121.813.974	14,8%	-44,9%
8 Actius financers	33.681.817	0,9%	33.681.817	0,9%	7.009.192	20,8%	7.009.192	20,8%	1.592.175	0,1%	4,7%	24.832.529	65,9%	-71,8%	640.474	1,7%	148,6%
9 Passius financers	55.578.953	1,5%	55.578.953	1,4%	12.729.774	22,9%	12.729.774	22,9%	12.729.774	1,1%	22,9%	6.871.166	14,3%	85,3%	6.871.166	14,3%	85,3%
Operacions financeres	89.260.770	2,3%	89.260.770	2,3%	19.738.966	22,1%	19.738.966	22,1%	14.321.949	1,3%	16,0%	31.703.694	37,0%	-37,7%	7.511.640	8,8%	90,7%
Despeses Totals	3.806.970.370	100,0%	3.909.887.929	100,0%	2.117.807.234	54,2%	2.064.616.200	52,8%	1.140.764.010	100,0%	29,2%	2.229.147.935	60,6%	-7,4%	1.228.350.221	33,4%	-7,1%

Anàlisi modificacions de crèdit per capítols

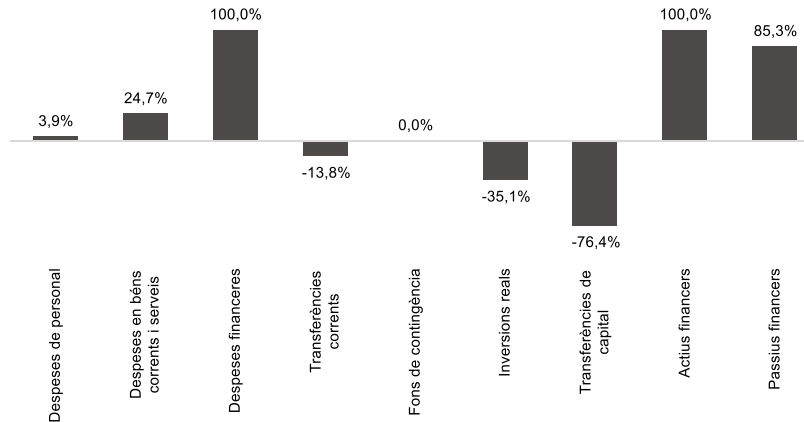
Capítols	GENERACIÓ INGRESSOS	SALDO MINITRANSF.	TC ALTES	TC BAIXES	IRC	AJUSTOS PRORROGA	SUPL.	CRED. EXTRA.	BAIXES PER ANUL.	MC TOTAL
1 Despeses de personal	0	0	20.391.136	19.351.760	37.920	0	0	0	0	1.077.296
2 Despeses en béns corrents i serveis	376.048	0	11.547.606	14.100.282	3.341.801	0	0	0	0	1.165.174
3 Despeses financeres	0	0	251.000	0	0	0	0	0	0	251.000
4 Transferències corrents	6.671.313	0	34.739.294	3.854.308	13.604.380	0	0	0	0	51.160.679
5 Fons de contingència	0	0	0	29.722.044	0	0	0	0	0	-29.722.044
Operacions corrents	7.047.362	0	66.929.036	67.028.395	16.984.102	0	0	0	0	23.932.105
6 Inversions reals	3.210.543	0	880.687	7.781.329	55.403.332	0	0	0	0	51.713.233
7 Transferències de capital	0	0	7.000.000	0	20.272.221	0	0	0	0	27.272.221
Operacions de capital	3.210.543	0	7.880.687	7.781.329	75.675.552	0	0	0	0	78.985.454
8 Actius financers	0	0	0	0	0	0	0	0	0	0
9 Passius financers	0	0	0	0	0	0	0	0	0	0
Operacions financeres	0	0	0	0	0	0	0	0	0	0
Despeses Totals	10.257.905	0	74.809.724	74.809.724	92.659.654	0	0	0	0	102.917.559

Execució de despeses. Ajuntament de Barcelona

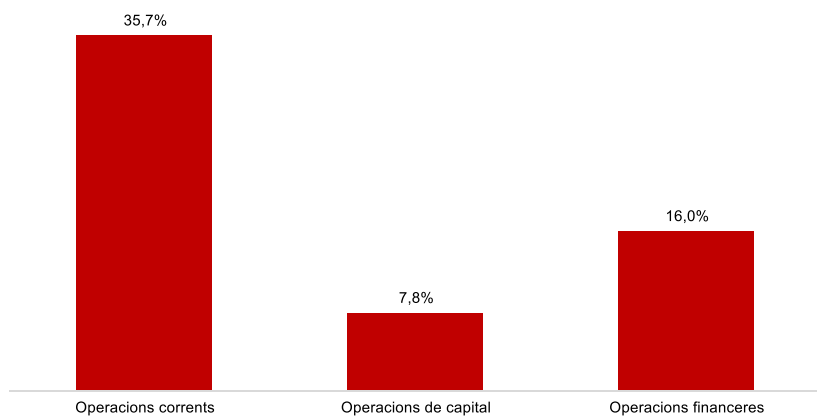
Despeses. Obligat/Crèd. Actual (%)



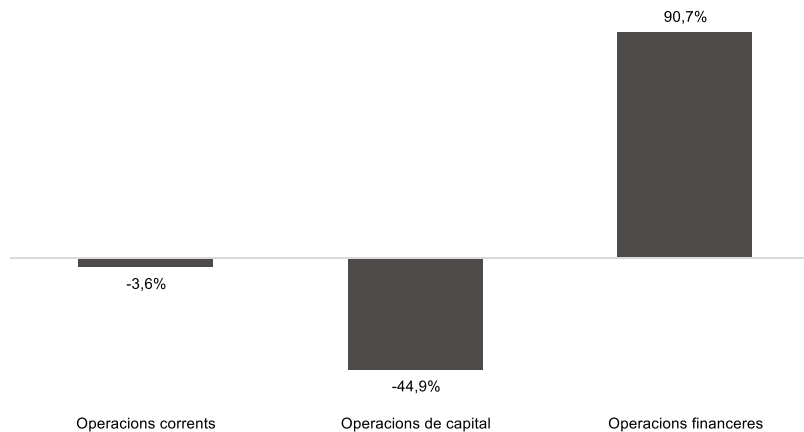
Despeses. Variació Obligat (%) 24/23



Despeses per Capítols. Obligat/Crèdit Actual (%)



Despeses per Capítols. Variació obligat 24/23 (%)



Execució de despeses corrents. Ajuntament de Barcelona
Detall per conceptes (I)

Conceptes	2024 P	Maig 2024							Maig 2023					
	1	2	3	=3/2	4	=4/2	5	=5/2	4'	=4'/2'	=%4'/4'	5'	=5'/2'	=%5'/5'
	Crèdit inicial	Crèdit actual	Autoritzat	%	Disposat	%	Obligat	%	Disposat	%	Var. 24/23	Obligat	%	Var. 24/23
Òrgans de govern i personal directiu	17.892.077	17.892.077	7.197.838	40,2%	7.197.838	40,2%	7.197.838	40,2%	7.319.675	36,1%	-1,7%	7.319.675	36,1%	-1,7%
Personal eventual	6.921.244	6.921.244	2.440.303	35,3%	2.440.303	35,3%	2.440.303	35,3%	2.798.513	37,5%	-12,8%	2.798.513	37,5%	-12,8%
Funcionaris	323.599.715	324.549.581	115.866.013	35,7%	115.866.013	35,7%	115.866.013	35,7%	111.164.944	37,5%	4,2%	111.164.944	37,5%	4,2%
Laborals	8.162.043	8.200.043	3.277.269	40,0%	3.277.269	40,0%	3.277.269	40,0%	3.230.890	38,7%	1,4%	3.230.890	38,7%	1,4%
Incentius al rendiment	46.805.044	44.337.418	29.838.535	67,3%	29.838.535	67,3%	29.838.535	67,3%	28.517.774	45,0%	4,6%	28.517.774	45,0%	4,6%
Quotes Socials	124.170.015	126.727.071	55.819.179	44,0%	55.819.179	44,0%	54.494.359	43,0%	53.640.348	46,5%	4,1%	52.053.652	45,1%	4,7%
Despeses de personal	527.550.137	528.627.433	214.439.137	40,6%	214.439.137	40,6%	213.114.317	40,3%	206.672.145	40,4%	3,8%	205.085.448	40,1%	3,9%
Arrendaments	28.748.765	29.517.420	27.930.181	94,6%	27.767.344	94,1%	11.235.574	38,1%	24.918.427	89,8%	11,4%	10.155.761	36,6%	10,6%
Manteniment, reparació i conservació	21.664.439	22.347.135	20.294.241	90,8%	19.915.551	89,1%	5.695.904	25,5%	17.875.888	80,2%	11,4%	5.849.780	26,2%	-2,6%
Material d'oficina	1.000.728	1.040.794	734.732	70,6%	552.357	53,1%	414.880	39,9%	598.303	49,2%	-7,7%	478.084	39,3%	-13,2%
Energia elèctrica-edificis	10.873.357	12.504.909	12.480.121	99,8%	12.480.121	99,8%	3.389.264	27,1%	14.558.593	99,8%	-14,3%	3.101.977	21,3%	9,3%
Aigua-edificis	1.298.443	1.330.330	1.330.330	100,0%	1.261.410	94,8%	396.426	29,8%	1.269.929	93,4%	-0,7%	373.092	27,4%	6,3%
Energia elèctrica-via pública	15.425.352	21.443.414	21.443.413	100,0%	21.443.413	100,0%	5.817.908	27,1%	23.771.707	99,2%	-9,8%	2.642.401	11,0%	120,2%
Aigua-via pública	646.480	646.480	581.480	89,9%	581.480	89,9%	97.226	15,0%	724.434	100,0%	-19,7%	211.784	29,2%	-54,1%
Gas	1.236.195	1.911.169	1.906.559	99,8%	1.906.559	99,8%	833.868	43,6%	2.937.304	100,0%	-35,1%	1.208.769	41,2%	-31,0%
Altres subministraments	20.484.441	13.999.139	6.263.462	44,7%	6.087.032	43,5%	1.919.552	13,7%	5.652.422	38,4%	7,7%	1.951.912	13,2%	-1,7%
Telèfons	3.510.419	4.382.588	4.376.520	99,9%	4.376.520	99,9%	727.549	16,6%	4.009.028	97,8%	9,2%	755.912	18,4%	-3,8%
Altres comunicacions	1.545.668	1.677.249	1.503.397	89,6%	1.503.397	89,6%	342.067	20,4%	1.704.742	85,3%	-11,8%	352.159	17,6%	-2,9%
Transports	1.384.441	1.441.127	1.123.786	78,0%	1.123.786	78,0%	392.410	27,2%	1.325.627	97,7%	-15,2%	409.578	30,2%	-4,2%
Primes d'assegurances	3.094.989	3.394.816	3.381.794	99,6%	3.381.759	99,6%	3.266.839	96,2%	3.085.792	99,9%	9,6%	3.050.508	98,7%	7,1%
Tributs	658.000	656.200	593.169	90,4%	270.200	41,2%	270.200	41,2%	220.831	32,9%	22,4%	220.831	32,9%	22,4%
Atencions protocol·làries	1.317.615	1.566.539	856.647	54,7%	318.901	20,4%	197.809	12,6%	344.889	46,4%	-7,5%	192.137	25,8%	3,0%
Publicitat i propaganda	10.089.983	18.142.151	12.869.075	70,9%	10.809.075	59,6%	3.859.674	21,3%	7.717.357	76,1%	40,1%	4.404.180	43,4%	-12,4%
Reunions, conferències i cursos	386.839	380.555	86.920	22,8%	23.267	6,1%	23.267	6,1%	147.764	37,8%	-84,3%	44.955	11,5%	-48,2%
Despeses compra de serveis	46.035.486	38.996.255	26.762.682	68,6%	25.017.202	64,2%	6.523.801	16,7%	25.779.669	65,4%	-3,0%	8.424.070	21,4%	-22,6%
Altres despeses diverses	32.824.378	25.504.758	10.280.811	40,3%	7.322.313	28,7%	3.581.130	14,0%	9.592.855	42,7%	-23,7%	3.299.861	14,7%	8,5%
Neteja edificis i locals	18.468.117	18.636.419	16.458.743	88,3%	16.458.743	88,3%	5.726.788	30,7%	16.279.556	97,8%	1,1%	5.701.640	34,3%	0,4%
Treballs tècnics	10.779.918	12.024.808	8.373.031	69,6%	7.878.185	65,5%	2.146.706	17,9%	7.959.506	65,2%	-1,0%	2.586.867	21,2%	-17,0%
Estudis i informes	1.684.422	1.900.572	721.899	38,0%	615.139	32,4%	42.742	2,2%	834.903	41,8%	-26,3%	173.994	8,7%	-75,4%
Serveis de recaptació	5.163.253	5.156.438	2.625.124	50,9%	2.625.124	50,9%	946.023	18,3%	3.864.347	74,4%	-32,1%	1.337.564	25,7%	-29,3%
Manteniment via pública	21.705.228	25.928.752	21.237.212	81,9%	21.037.212	81,1%	7.459.240	28,8%	20.945.961	96,0%	0,4%	5.728.040	26,3%	30,2%
Manteniment xarxa clavegueram	13.248.933	13.138.764	13.107.985	99,8%	13.107.985	99,8%	3.772.780	28,7%	15.099.005	99,0%	-13,2%	3.744.524	24,6%	0,8%
Manteniment xarxa aigua potable	5.771.753	5.771.753	5.586.870	96,8%	5.586.870	96,8%	1.349.432	23,4%	5.586.870	98,1%	0,0%	1.292.034	22,7%	4,4%
Manteniment enllumenat públic	15.200.000	15.200.000	15.200.000	100,0%	15.200.000	100,0%	5.627.866	37,0%	16.232.698	98,9%	-6,4%	4.339.097	26,4%	29,7%
Manteniment altres infraestructures	856.203	1.149.724	903.271	78,6%	903.271	78,6%	297.177	25,8%	726.217	90,3%	24,4%	134.391	16,7%	121,1%
Manteniment galeries de serveis	100.000	194.224	190.731	98,2%	190.731	98,2%	109.206	56,2%	160.735	100,0%	18,7%	81.026	50,4%	34,8%
Altres contractes de serveis	106.729.891	112.437.876	93.694.817	83,3%	90.786.817	80,7%	28.597.041	25,4%	87.390.773	87,3%	3,9%	27.735.307	27,7%	3,1%
Manteniment senyalització	3.168.000	3.168.000	2.478.032	78,2%	2.380.000	75,1%	1.105.877	34,9%	2.510.006	95,1%	-5,2%	492.283	18,6%	124,6%

Conceptes	2024 P	Maig 2024							Maig 2023					
	1	2	3	=3/2	4	=4/2	5	=5/2	4'	=4'/2'	=%4/4'	5'	=5'/2'	=%5/5'
	Crèdit inicial	Crèdit actual	Autoritzat	%	Disposat	%	Obligat	%	Disposat	%	Var. 24/23	Obligat	%	Var. 24/23
Manteniment escales mecàniques	2.877.159	2.560.480	2.146.210	83,8%	2.146.210	83,8%	474.905	18,5%	2.451.858	95,5%	-12,5%	418.254	16,3%	13,5%
Manteniment patrimoni artístic	2.652.637	2.741.637	2.650.000	96,7%	2.650.000	96,7%	1.197.089	43,7%	2.847.750	94,2%	-6,9%	1.227.692	40,6%	-2,5%
Sistemes control de trànsit	8.719.578	9.744.928	9.385.178	96,3%	9.140.937	93,8%	1.013.097	10,4%	9.052.330	98,2%	1,0%	1.835.924	19,9%	-44,8%
Execucions subsidiàries	150.403	121.598	97.116	79,9%	97.116	79,9%	24.854	20,4%	79.307	56,7%	22,5%	21.897	15,7%	13,5%
Neteja i recollida de residus	337.430.026	322.081.595	312.158.550	96,9%	312.158.550	96,9%	101.288.656	31,4%	312.158.550	98,3%	0,0%	66.906.258	21,1%	51,4%
Manteniment túnels	5.614.493	6.317.627	6.316.636	100,0%	6.316.636	100,0%	577.805	9,1%	2.281.399	49,0%	176,9%	684.835	14,7%	-15,6%
Contractes d'acció social	8.273.484	7.737.123	7.034.252	90,9%	7.004.520	90,5%	2.318.152	30,0%	7.830.605	92,2%	-10,5%	2.639.760	31,1%	-12,2%
Altres contractes neteja viària	10.443.327	13.472.681	9.815.524	72,9%	9.815.524	72,9%	2.365.203	17,6%	6.880.116	90,9%	42,7%	2.187.201	28,9%	8,1%
Resta treballs realitzats per tercers	2.930.568	3.793.478	1.924.158	50,7%	1.924.158	50,7%	389.304	10,3%	1.496.317	62,2%	28,6%	315.407	13,1%	23,4%
Dietes	1.488.774	2.004.814	1.705.199	85,1%	820.604	40,9%	566.434	28,3%	628.873	41,9%	30,5%	381.126	25,4%	48,6%
Locomoció	644.417	775.739	483.747	62,4%	483.747	62,4%	179.591	23,2%	481.320	73,0%	0,5%	159.167	24,1%	12,8%
Altres indemnitzacions	349.030	432.794	367.310	84,9%	131.958	30,5%	113.382	26,2%	126.877	31,6%	4,0%	112.877	28,1%	0,4%
Despeses imprevistes	0	0	0	-	0	-	0	-	0	-	-	0	-	-
Treballs realitzats per altres entitats públiques	14.461.510	14.927.469	14.581.682	97,7%	14.581.682	97,7%	4.450.811	29,8%	14.337.166	97,6%	1,7%	0	0,0%	-
Béns corrents i serveis	801.137.145	802.302.319	704.042.595	87,8%	690.183.407	86,0%	221.125.509	27,6%	684.478.606	89,4%	0,8%	177.364.913	23,2%	24,7%
Interessos de préstecs	35.714.293	35.714.293	11.804.327	33,1%	11.804.327	33,1%	11.804.327	33,1%	5.294.312	25,3%	123,0%	5.294.312	25,3%	123,0%
Despeses formalització i altres	500.000	500.000	1.973	0,4%	1.973	0,4%	1.973	0,4%	2.101	0,4%	-6,1%	2.101	0,4%	-6,1%
Interessos de demora	260.010	511.010	199.318	39,0%	199.318	39,0%	199.318	39,0%	210.098	54,0%	-5,1%	210.098	54,0%	-5,1%
Despeses financeres	37.474.303	37.725.303	12.005.618	31,8%	12.005.618	31,8%	12.005.618	31,8%	5.506.512	24,1%	118,0%	5.506.512	24,1%	118,0%

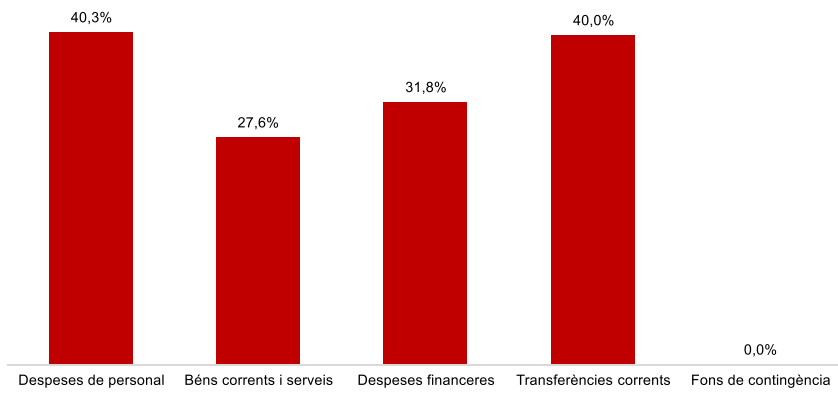
Execució de despeses corrents. Ajuntament de Barcelona
Detall per conceptes (II)

Conceptes	2024 P	Maig 2024							Maig 2023					
	1	2	3	=3/2	4	=4/2	5	=5/2	4'	=4'/2'	=%4/4'	5'	=5'/2'	=%5/5'
	Crèdit inicial	Crèdit actual	Autoritzat	%	Disposat	%	Obligat	%	Disposat	%	Var. 24/23	Obligat	%	Var. 24/23
IMH	35.600.339	35.600.339	19.000.000	53,4%	19.000.000	53,4%	19.000.000	53,4%	17.600.000	49,7%	8,0%	17.600.000	49,7%	8,0%
IMEB	80.771.199	80.789.084	41.000.000	50,7%	41.000.000	50,7%	41.000.000	50,7%	72.888.013	96,9%	-43,7%	41.775.840	55,6%	-1,9%
IMI	57.882.697	61.302.260	29.409.262	48,0%	29.409.262	48,0%	29.409.262	48,0%	26.580.795	47,2%	10,6%	26.558.645	47,1%	10,7%
IMSS	319.759.934	336.469.864	235.019.367	69,8%	235.019.367	69,8%	200.988.327	59,7%	230.215.917	77,9%	2,1%	195.375.324	66,1%	2,9%
IMMB	3.626.543	3.626.543	1.470.000	40,5%	1.470.000	40,5%	1.470.000	40,5%	2.203.889	60,0%	-33,3%	2.203.889	60,0%	-33,3%
IMPUIQV	6.198.209	6.176.209	6.116.492	99,0%	6.116.492	99,0%	3.000.000	48,6%	5.116.492	91,9%	19,5%	3.310.000	59,5%	-9,4%
IBE	25.724.511	25.942.813	13.218.302	51,0%	13.218.302	51,0%	13.218.302	51,0%	11.809.848	44,6%	11,9%	11.809.848	44,6%	11,9%
IMPD	13.038.817	15.578.832	15.222.356	97,7%	15.222.356	97,7%	8.829.015	56,7%	12.719.340	98,6%	19,7%	6.300.000	48,9%	40,1%
Altres transf. a org.autònoms	0	0	0	-	0	-	0	-	0	-	-	0	-	-
A l' Administració General de l' Estat	19.475	19.475	0	0,0%	0	0,0%	0	0,0%	74.778	66,7%	-100,0%	0	0,0%	-
ICUB	126.904.917	130.903.857	77.832.940	59,5%	77.832.940	59,5%	77.752.940	59,4%	74.287.622	60,0%	4,8%	74.287.622	60,0%	4,7%
ICUB (Memòria Històrica)	707.732	620.232	0	0,0%	0	0,0%	0	0,0%	0	0,0%	-	0	0,0%	-
ICUB Capitalitat	0	0	0	-	0	-	0	-	14.100.000	100,0%	-100,0%	14.100.000	100,0%	-100,0%
IMPJ	66.973.216	64.915.771	56.804.740	87,5%	56.804.740	87,5%	27.500.000	42,4%	59.035.983	98,6%	-3,8%	25.502.029	42,6%	7,8%
PMH	7.721.411	4.878.411	0	0,0%	0	0,0%	0	0,0%	4.629.969	67,4%	-100,0%	2.414.984	35,2%	-100,0%
FMVDR	1.453.641	1.453.641	1.430.990	98,4%	1.430.990	98,4%	1.100.000	75,7%	1.430.990	99,1%	0,0%	1.000.000	69,2%	10,0%
IM d'Urbanisme	7.447.874	7.447.874	6.776.855	91,0%	6.776.855	91,0%	4.800.000	64,4%	6.932.478	99,6%	-2,2%	2.955.622	42,5%	62,4%
Barcelona Activa	46.069.888	46.673.888	32.450.000	69,5%	32.450.000	69,5%	31.500.000	67,5%	27.000.000	59,4%	20,2%	24.000.000	52,8%	31,3%
ICB	18.584.620	18.942.620	18.258.000	96,4%	18.258.000	96,4%	9.900.000	52,3%	17.950.000	98,4%	1,7%	9.350.000	51,3%	5,9%
Barcelona Activa (Aportacions Gener.)	0	12.076.088	0	0,0%	0	0,0%	0	0,0%	35.144	0,3%	-100,0%	35.144	0,3%	-100,0%
BSM	58.112.203	58.112.203	40.000	0,1%	40.000	0,1%	40.000	0,1%	3.493.422	5,5%	-98,9%	3.493.422	5,5%	-98,9%
BSM (Agents civi	0	0	0	-	0	-	0	-	0	-	-	0	-	-
BIMSA	6.292.037	7.570.304	7.475.091	98,7%	7.475.091	98,7%	3.000.000	39,6%	6.196.825	99,0%	20,6%	3.200.000	51,1%	-6,3%
FCV	11.302.609	11.420.133	4.739.516	41,5%	4.739.516	41,5%	4.739.516	41,5%	3.056.242	23,9%	55,1%	2.128.272	16,7%	122,7%
Foment de Ciutat (Sectors i Districtes)	0	71.784	0	0,0%	0	0,0%	0	0,0%	0	-	-	0	-	-
Barcelona Infr. Municipals (Indem.COVID)	0	0	0	-	0	-	0	-	0	-	-	0	-	-
Cementiris de Barcelona	0	0	0	-	0	-	0	-	0	-	-	0	-	-
TERSA	0	0	0	-	0	-	0	-	0	-	-	0	-	-
SIRESA	0	0	0	-	0	-	0	-	0	0,0%	-	0	0,0%	-
Barcelona Cicle de l'Aigua, S.A.	8.206.000	11.451.564	6.256.000	54,6%	6.256.000	54,6%	4.500.000	39,3%	6.256.000	84,5%	0,0%	3.200.000	43,2%	40,6%
Altres subvencions a Societats EELL	0	0	0	-	0	-	0	-	0	-	-	0	-	-
Subtotal GEIM	902.397.872	942.043.787	572.519.911	60,8%	572.519.911	60,8%	481.747.363	51,1%	603.613.747	67,9%	-5,2%	470.600.642	52,9%	2,4%
Ap. a la Gen., SM, EPES i OAAA	2.080.085	3.166.972	2.187.972	69,1%	2.187.972	69,1%	15.000	0,5%	414.550	56,9%	427,8%	113.550	15,6%	-86,8%
Diputació de Barcelona	90.827	70.423	63.616	90,3%	63.616	90,3%	1.825	2,6%	90.827	100,0%	-30,0%	2.565	2,8%	-28,9%
Ajuntaments	0	0	0	-	0	-	0	-	0	-	-	0	-	-
AMB (CTE I FC)	123.415.960	123.415.960	100.670.508	81,6%	100.670.508	81,6%	40.708.595	33,0%	100.671.543	100,0%	-0,0%	40.583.104	40,3%	0,3%
AMB (IBI)	42.639.214	42.639.214	12.000.000	28,1%	12.000.000	28,1%	10.000.000	23,5%	42.639.214	100,0%	-71,9%	21.319.607	50,0%	-53,1%

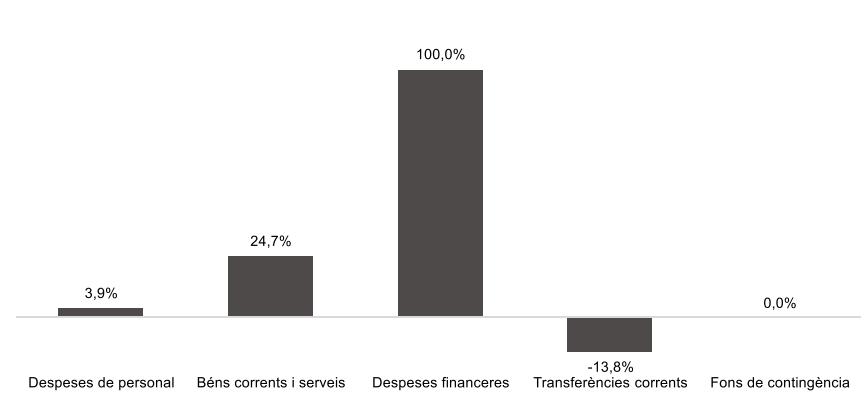
Conceptes	2024 P	Maig 2024							Maig 2023					
	1	2	3	=3/2	4	=4/2	5	=5/2	4'	=4'/2'	=%4/4'	5'	=5'/2'	=%5/5'
	Crèdit inicial	Crèdit actual	Autoritzat	%	Disposat	%	Obligat	%	Disposat	%	Var. 24/23	Obligat	%	Var. 24/23
AMB-EMT (Targeta Rosa)	800.000	800.000	800.000	100,0%	800.000	100,0%	0	0,0%	800.000	100,0%	0,0%	501.440	62,7%	-100,0%
Aportació a Barcelona Regional	0	0	0	-	0	-	0	-	0	0,0%	-	0	0,0%	-
Resta Àrees Metropolitanas	6.170.872	6.242.853	0	0,0%	0	0,0%	0	0,0%	216.100	3,5%	-100,0%	0	0,0%	-
ATM	169.033.290	169.059.310	169.033.290	100,0%	169.033.290	100,0%	0	0,0%	169.033.290	100,0%	0,0%	72.543.454	42,9%	-100,0%
Consorci d'Educació de Barcelona	76.647.765	76.870.021	36.537.942	47,5%	36.537.942	47,5%	36.007.071	46,8%	75.423.184	96,3%	-51,6%	44.970.011	57,4%	-19,9%
Consorci de Turisme	1.386.623	1.386.623	570.000	41,1%	570.000	41,1%	570.000	41,1%	5.503.930	85,1%	-89,6%	5.503.930	85,1%	-89,6%
CSB	1.131.529	162.058	0	0,0%	0	0,0%	0	0,0%	0	0,0%	-	0	0,0%	-
CSB-Agència Salut Pública	24.022.544	22.641.112	21.178.992	93,5%	21.178.992	93,5%	16.912.724	74,7%	21.793.526	97,8%	-2,8%	15.628.028	70,2%	8,2%
CSB-PAMEM	0	0	0	-	0	-	0	-	0	-	-	0	-	-
Consorci del Besòs	1.428.611	1.428.611	533.753	37,4%	533.753	37,4%	279.188	19,5%	1.539.921	99,0%	-65,3%	701.000	45,1%	-60,2%
Agència Ecologia Urbana	0	0	0	-	0	-	0	-	0	-	-	0	-	-
Agència Local Energia de Barcelona	1.143.670	1.143.670	1.126.674	98,5%	1.126.674	98,5%	720.000	63,0%	1.126.674	99,3%	0,0%	720.000	63,5%	0,0%
Consorci de l'Habitatge	8.403.179	11.246.179	0	0,0%	0	0,0%	0	0,0%	8.403.179	100,0%	-100,0%	2.800.000	33,3%	-100,0%
Consorci de Serveis Socials	2.735.254	2.735.254	1.651.359	60,4%	1.651.359	60,4%	950.000	34,7%	2.104.825	100,0%	-21,5%	950.000	45,1%	0,0%
Consorci Normalització Lingüística	657.000	657.000	649.000	98,8%	649.000	98,8%	649.000	98,8%	649.000	98,8%	0,0%	649.000	98,8%	0,0%
Altres consorcis	8.570.953	9.028.180	5.138.518	56,9%	5.138.518	56,9%	4.868.773	53,9%	5.871.929	56,3%	-12,5%	5.176.282	49,7%	-5,9%
A empreses privades	6.162.106	6.205.542	3.924.092	63,2%	3.617.564	58,3%	2.234.161	36,0%	454.600	38,8%	695,8%	429.400	36,6%	420,3%
A famílies i institucions sense afany...	102.334.028	111.482.293	54.512.759	48,9%	24.399.744	21,9%	17.357.686	15,6%	38.212.745	40,0%	-36,1%	25.686.201	26,9%	-32,4%
A l'exterior	2.126.374	2.113.374	95.715	4,5%	95.715	4,5%	95.715	4,5%	2.189.520	95,8%	-95,6%	2.189.520	95,8%	-95,6%
Subtotal altres transferències	580.979.883	592.494.647	410.674.189	69,3%	380.254.647	64,2%	131.369.737	22,2%	477.138.557	86,4%	-20,3%	240.467.092	43,6%	-45,4%
Transferències corrents	1.483.377.756	1.534.538.435	983.194.100	64,1%	952.774.558	62,1%	613.117.100	40,0%	1.080.752.304	75,0%	-11,8%	711.067.734	49,3%	-13,8%
Fons de contingència	90.590.260	60.868.216	0	0,0%	0	0,0%	0	0,0%	0	0,0%	-	0	0,0%	-
Despeses corrents	2.940.129.601	2.964.061.706	1.913.681.450	64,6%	1.869.402.720	63,1%	1.059.362.544	35,7%	1.977.409.567	71,4%	-5,5%	1.099.024.607	39,7%	-3,6%

Execució de despeses corrents. Ajuntament de Barcelona

Despesa Corrent. Obligat/Crèdit Actual (%)



Despesa Corrent. Variació Obligat 24/23



Execució de despeses. Ajuntament de Barcelona
Resum per grups de programa

Grup de programes	2024 P	Maig 2024						Maig 2023						
	1	2	3	=3/2	4	=4/2	5	=5/2	4'	=4'/2'	=%4/4'	5'	=5'/2'	=%5/5'
	Crèdit inicial	Crèdit Actual	Autoritzat	%	Disposat	%	Obligat	%	Disposat	%	Var. 24/23	Obligat	%	Var. 24/23
011 Deute Públic	89.393.246	89.393.246	24.354.110	27,2%	24.354.110	27,2%	24.354.110	27,2%	12.010.890	17,9%	102,8%	12.010.890	17,9%	102,8%
0 Deute Públic	89.393.246	89.393.246	24.354.110	27,2%	24.354.110	27,2%	24.354.110	27,2%	12.010.890	17,9%	102,8%	12.010.890	17,9%	102,8%
130 Administració General de Prevenció i Seguretat	11.847.514	13.631.109	7.903.752	58,0%	7.489.394	54,9%	5.665.660	41,6%	6.218.248	42,7%	20,4%	4.014.092	27,6%	41,1%
132 Seguretat i Ordre Públic	257.300.851	271.570.275	115.113.197	42,4%	114.978.550	42,3%	103.174.422	38,0%	110.842.664	44,9%	3,7%	101.689.134	41,2%	1,5%
133 Ordenació del Trànsit i de l'Estacionament	55.390.585	55.630.221	1.179.374	2,1%	1.179.374	2,1%	376.543	0,7%	1.698.373	2,7%	-30,6%	180.462	0,3%	108,7%
134 Mobilitat urbana	18.942.036	20.934.910	17.503.613	83,6%	17.119.007	81,8%	4.088.138	19,5%	17.790.628	85,4%	-3,8%	4.163.768	20,0%	-1,8%
135 Protecció civil	1.178.156	1.254.831	439.461	35,0%	439.461	35,0%	439.461	35,0%	458.380	49,9%	-4,1%	458.380	49,9%	-4,1%
136 Servei de prevenció i extinció d'incendis	59.289.044	64.220.571	28.671.305	44,6%	28.563.653	44,5%	24.356.976	37,9%	28.805.858	44,5%	-0,8%	24.420.899	37,7%	-0,3%
150 Administració general d'Habitatge i Urbanisme	42.142.068	42.786.501	27.552.150	64,4%	27.186.100	63,5%	16.979.676	39,7%	26.672.261	66,8%	1,9%	14.692.819	36,8%	15,6%
151 Urbanisme: planejament, gestió, execució	341.831.680	204.162.618	30.352.005	14,9%	28.619.706	14,0%	17.213.746	8,4%	36.101.400	15,2%	-20,7%	17.869.383	7,5%	-3,7%
152 Habitatge	31.769.857	60.227.288	23.346.502	38,8%	23.346.502	38,8%	12.657.270	21,0%	35.286.609	81,7%	-33,8%	22.080.023	51,1%	-42,7%
153 Vies públiques	197.723.592	324.731.394	73.784.639	22,7%	71.494.783	22,0%	37.489.130	11,5%	87.038.772	32,5%	-17,9%	59.388.830	22,2%	-36,9%
160 Clavegueram	23.095.988	26.908.554	21.317.123	79,2%	21.317.123	79,2%	8.973.237	33,3%	23.137.318	91,6%	-7,9%	7.349.088	29,1%	22,1%
161 Abastament domiciliari d'aigua potable	8.323.599	12.839.698	7.801.709	60,8%	7.801.709	60,8%	2.207.580	17,2%	8.012.205	62,2%	-2,6%	1.787.615	13,9%	23,5%
162 Recollida, Eliminació i Tractament de Residus	153.970.286	124.669.013	118.705.521	95,2%	118.597.256	95,1%	39.341.866	31,6%	120.872.429	95,4%	-1,9%	24.368.830	19,2%	61,4%
163 Neteja Viària	205.043.532	222.027.559	212.340.007	95,6%	212.340.007	95,6%	67.765.427	30,5%	209.554.935	99,0%	1,3%	46.008.571	21,7%	47,3%
164 Cementiris i Serveis Funeraris		6.000.000		0,0%		0,0%		0,0%		0,0%	-		0,0%	-
165 Enllumenat Públic	27.917.741	34.465.381	33.882.695	98,3%	33.882.695	98,3%	11.246.163	32,6%	37.097.028	97,8%	-8,7%	7.835.485	20,7%	43,5%
169 Altres Serveis de Benestar Comunitari	2.719.956	3.279.474	3.016.370	92,0%	2.504.718	76,4%	1.013.258	30,9%	1.946.510	62,6%	28,7%	744.572	23,9%	36,1%
171 Parcs i Jardins	92.836.161	99.669.123	63.988.074	64,2%	63.988.074	64,2%	34.653.456	34,8%	62.091.945	64,7%	3,1%	27.488.913	28,7%	26,1%
172 Protecció i millora del medi ambient	3.833.679	20.818.777	2.127.594	10,2%	1.587.090	7,6%	394.959	1,9%	3.546.450	43,2%	-55,2%	502.496	6,1%	-21,4%
179 Altres Actuacions relacionades amb el Medi Ambient	8.879.598	15.090.032	2.573.377	17,1%	2.573.377	17,1%	1.454.090	9,6%	2.107.224	73,8%	22,1%	1.047.307	36,7%	38,8%
1 Serveis públics bàsics	1.544.035.921	1.624.917.327	791.598.468	48,7%	785.008.577	48,3%	389.491.059	24,0%	819.279.237	53,7%	-4,2%	366.090.669	24,0%	6,4%
211 Pensions	218.688	218.688	81.060	37,1%	81.060	37,1%	81.060	37,1%	91.171	42,9%	-11,1%	91.171	42,9%	-11,1%
230 Administració general de Serveis Socials	84.104.472	76.834.977	14.909.716	19,4%	13.986.284	18,2%	11.106.825	14,5%	14.151.471	22,3%	-1,2%	11.055.973	17,5%	0,5%
231 Assistència Social Primària	354.617.889	357.645.777	251.445.666	70,3%	247.039.524	69,1%	207.765.380	58,1%	248.529.112	75,6%	-0,6%	205.402.047	62,5%	1,2%
232 Promoció Social	51.935.745	59.383.958	44.706.464	75,3%	31.370.063	52,8%	13.797.003	23,2%	29.869.684	51,1%	5,0%	11.473.628	19,6%	20,2%
234 Atenció a les persones discapacitades	13.377.063	15.834.449	15.350.417	96,9%	15.337.917	96,9%	8.857.033	55,9%	12.918.121	97,7%	18,7%	6.331.042	47,9%	39,9%
2 Actuacions de protecció i promoció social	504.253.856	509.917.849	326.493.323	64,0%	307.814.848	60,4%	241.607.302	47,4%	305.559.559	65,9%	0,7%	234.353.860	50,5%	3,1%
311 Protecció de la salubritat pública	24.707.232	25.510.504	24.251.624	95,1%	23.359.024	91,6%	16.985.465	66,6%	21.495.433	94,2%	8,7%	15.777.165	69,2%	7,7%
312 Hospitals, Serveis Assistencials i Centres de Salut	6.307.418	6.285.829	838.937	13,3%	838.937	13,3%		0,0%		0,0%	-		0,0%	-
313 Promoció de la Salut	992.485	1.269.726	1.045.715	82,4%	1.045.715	82,4%	545	0,0%	15.697	2,8%	6561,8%	1.540	0,3%	-64,6%
320 Administració general d'Educació	42.914.931	40.672.230	10.408.675	25,6%	10.408.675	25,6%	10.040.106	24,7%	24.976.302	75,8%	-58,3%	10.281.981	31,2%	-2,4%
323 Funcionament centres educació infantil-primària	60.476.413	67.136.191	35.252.001	52,5%	35.252.001	52,5%	33.227.939	49,5%	50.571.242	68,8%	-30,3%	32.820.454	44,6%	1,2%
324 Funcionament centres docents ensenyaments	8.537.784	8.537.784		0,0%		0,0%		0,0%	8.537.784	100,0%	-100,0%		0,0%	-
326 Serveis Complementaris d'Educació	22.038.124	24.302.520	5.380.315	22,1%	3.858.970	15,9%	1.937.913	8,0%	19.662.915	76,7%	-80,4%	7.930.428	30,9%	-75,6%

Grup de programes	2024 P	Maig 2024							Maig 2023					
	1	2	3	=3/2	4	=4/2	5	=5/2	4'	=4'/2'	=%4/4'	5'	=5'/2'	=%5/5'
	Crèdit inicial	Crèdit Actual	Autoritzat	%	Disposat	%	Obligat	%	Disposat	%	Var. 24/23	Obligat	%	Var. 24/23
328 Altres ensenyaments	9.950.021	9.950.021		0,0%		0,0%		0,0%	9.430.008	94,8%	-100,0%		0,0%	-
329 Funcionament d'escoles bressol municipals	50.941.655	50.941.655	37.000.000	72,6%	37.000.000	72,6%	37.000.000	72,6%	50.941.655	100,0%	-27,4%	37.500.000	73,6%	-1,3%
330 Administració general de Cultura	70.829.278	70.330.212	120.689	0,2%	120.689	0,2%	4.569	0,0%	6.736.098	20,8%	-98,2%	6.692.600	20,7%	-99,9%
332 Biblioteques i Arxius	21.309.727	21.356.696	15.278.944	71,5%	15.278.694	71,5%	15.216.902	71,3%	10.107.040	41,2%	51,2%	10.036.778	41,0%	51,6%
333 Equipaments culturals i museus	79.446.457	74.538.046	54.954.279	73,7%	54.954.279	73,7%	52.309.889	70,2%	60.854.664	71,9%	-9,7%	57.650.274	68,1%	-9,3%
334 Promoció Cultural	23.237.161	23.521.983	12.290.951	52,3%	12.205.758	51,9%	11.077.132	47,1%	24.807.387	70,5%	-50,8%	23.709.611	67,4%	-53,3%
336 Protecció i gestió del patrimoni històric	211.487	211.487		0,0%		0,0%		0,0%		0,0%	-		0,0%	-
337 Instal·lacions d'ocupació del temps lliure	21.820.827	22.255.538	18.584.200	83,5%	18.260.922	82,1%	8.100.228	36,4%	17.983.452	87,8%	1,5%	8.110.739	39,6%	-0,1%
338 Festes populars	10.799.359	10.896.328	5.725.192	52,5%	5.523.415	50,7%	1.267.315	11,6%	5.649.050	52,2%	-2,2%	1.223.387	11,3%	3,6%
340 Administració general d'esports	25.710.011	25.910.011	13.200.000	50,9%	13.200.000	50,9%	13.200.000	50,9%	12.362.148	45,8%	6,8%	12.362.148	45,8%	6,8%
341 Promoció i Foment de l'Esport	3.639.732	4.022.141	3.483.058	86,6%	3.328.130	82,7%	2.202.567	54,8%	3.093.181	95,3%	7,6%	2.049.032	63,2%	7,5%
342 Instal·lacions esportives	23.879.508	23.933.482	3.661.235	15,3%	3.661.235	15,3%	3.505.433	14,6%	774.455	5,3%	372,7%	617.080	4,2%	468,1%
3 Béns públics de caràcter preferent	507.749.606	511.582.382	241.475.815	47,2%	238.296.444	46,6%	206.076.002	40,3%	327.998.512	68,0%	-27,3%	226.763.217	47,0%	-9,1%
430 Administració general de Comerç i Turisme	7.667.226	7.679.373	1.856.446	24,2%	915.653	11,9%	618.282	8,1%	1.613.504	27,4%	-43,3%	936.422	15,9%	-34,0%
431 Comerç	49.523.243	54.352.574	50.616.369	93,1%	46.365.358	85,3%	5.907.973	10,9%	34.711.244	83,8%	33,6%	6.793.558	16,4%	-13,0%
432 Informació i Promoció Turística	22.274.280	29.316.650	8.174.849	27,9%	7.891.087	26,9%	6.401.218	21,8%	12.950.267	40,0%	-39,1%	11.239.164	34,7%	-43,0%
433 Desenvolupament Empresarial	66.462.786	79.586.821	42.650.594	53,6%	41.278.220	51,9%	38.510.378	48,4%	42.592.080	50,0%	-3,1%	35.228.319	41,4%	9,3%
441 Transport de viatgers	243.292.324	231.175.797	195.850.778	84,7%	195.850.778	84,7%	6.817.611	2,9%	208.221.495	81,3%	-5,9%	91.106.570	35,6%	-92,5%
459 Altres Infraestructures				-		-		-		-	-		-	-
463 Investigació científica, tècnica i aplicada	1.554.194	1.554.194		0,0%		0,0%		0,0%	1.955.865	87,1%	-100,0%	1.905.865	84,9%	-100,0%
491 Societat de la informació	36.445.119	43.143.004	42.001.305	97,4%	42.001.305	97,4%	12.964.613	30,1%	38.017.622	94,4%	10,5%	9.491.642	23,6%	36,6%
493 Protecció de consumidors i usuaris	3.211.317	2.926.101	1.022.072	34,9%	900.852	30,8%	505.173	17,3%	941.965	42,6%	-4,4%	468.731	21,2%	7,8%
4 Actuacions de caràcter econòmic	430.430.490	449.734.513	342.172.412	76,1%	335.203.252	74,5%	71.725.249	15,9%	341.004.042	73,2%	-1,7%	157.170.271	33,8%	-54,4%
912 Òrgans de Govern	31.431.107	31.531.291	14.956.982	47,4%	13.885.002	44,0%	13.057.253	41,4%	16.335.401	44,8%	-15,0%	14.929.105	40,9%	-12,5%
920 Administració general	147.918.338	122.511.978	45.155.138	36,9%	41.234.532	33,7%	29.904.127	24,4%	41.106.546	36,5%	0,3%	30.673.928	27,2%	-2,5%
922 Coordinació i Organització institucional	11.405.825	12.092.276	6.410.740	53,0%	6.357.340	52,6%	4.397.930	36,4%	5.446.946	55,0%	16,7%	3.520.500	35,6%	24,9%
923 Informació Bàsica i Estadística	3.042.213	3.324.131	1.739.430	52,3%	1.738.422	52,3%	1.260.510	37,9%	1.410.403	34,2%	23,3%	1.203.926	29,2%	4,7%
924 Participació Ciutadana	19.037.618	19.496.280	13.937.920	71,5%	8.152.771	41,8%	5.315.385	27,3%	8.917.210	50,3%	-8,6%	5.548.816	31,3%	-4,2%
925 Atenció als Ciutadans	61.081.237	69.892.941	39.046.744	55,9%	36.569.542	52,3%	15.776.270	22,6%	35.265.565	69,6%	3,7%	21.011.399	41,4%	-24,9%
926 Comunicacions internes	59.578.626	63.288.452	31.386.288	49,6%	31.386.288	49,6%	29.711.382	46,9%	27.588.838	48,6%	13,8%	26.663.809	46,9%	11,4%
929 Imprevistos i Funcions no Classificades	47.024.187	26.125.233	3.784	0,0%	3.784	0,0%	3.784	0,0%	11.605	0,0%	-67,4%	11.605	0,0%	-67,4%
931 Política econòmica i fiscal	7.057.251	6.934.414	2.783.561	40,1%	2.756.301	39,7%	2.371.075	34,2%	2.632.776	43,4%	4,7%	2.235.983	36,8%	6,0%
932 Gestió del Sistema Tributari	54.878.613	54.906.428	28.050.266	51,1%	27.882.921	50,8%	21.435.390	39,0%	23.464.442	51,4%	18,8%	18.966.627	41,5%	13,0%
933 Gestió del Patrimoni	121.687.976	147.272.772	95.201.467	64,6%	90.932.346	61,7%	33.199.374	22,5%	117.390.716	74,8%	-22,5%	44.878.412	28,6%	-26,0%
934 Gestió del deute i de la Tresoreria	909.090	911.242	370.280	40,6%	369.213	40,5%	369.213	40,5%	414.493	46,8%	-10,9%	414.493	46,8%	-10,9%
943 Transferències a altres ens locals	166.055.173	166.055.173	112.670.508	67,9%	112.670.508	67,9%	50.708.595	30,5%	143.310.757	100,0%	-21,4%	61.902.711	43,2%	-18,1%
9 Actuacions de caràcter general	731.107.252	724.342.611	391.713.106	54,1%	373.938.969	51,6%	207.510.288	28,6%	423.295.695	63,1%	-11,7%	231.961.314	34,6%	-10,5%
Despeses Totals	3.806.970.370	3.909.887.929	2.117.807.234	54,2%	2.064.616.200	52,8%	1.140.764.010	29,2%	2.229.147.935	60,6%	-7,4%	1.228.350.221	33,4%	-7,1%

Execució de despeses. Ajuntament de Barcelona
Resum per programa

Grup de programes	2024 P	Maig 2024							Maig 2023					
	1	2	3	=3/2	4	=4/2	5	=5/2	4'	=4/2'	=%4/4'	5'	=5/2'	=%5/5'
	Crèdit inicial	Crèdit Actual	Autoritzat	%	Disposat	%	Obligat	%	Disposat	%	Var. 24/23	Obligat	%	Var. 24/23
0111 Servei del Deute	89.393.246	89.393.246	24.354.110	27,2%	24.354.110	27,2%	24.354.110	27,2%	12.010.890	17,9%	102,8%	12.010.890	17,9%	102,8%
0 Deute Públic	89.393.246	89.393.246	24.354.110	27,2%	24.354.110	27,2%	24.354.110	27,2%	12.010.890	17,9%	102,8%	12.010.890	17,9%	102,8%
1301 Administració General de Prevenció i Seguretat	11.847.514	13.631.109	7.903.752	58,0%	7.489.394	54,9%	5.665.660	41,6%	6.218.248	42,7%	20,4%	4.014.092	27,6%	41,1%
1321 Seguretat Ciutadana	255.942.897	270.052.113	114.035.700	42,2%	113.909.126	42,2%	102.694.972	38,0%	109.900.688	44,7%	3,6%	101.302.041	41,2%	1,4%
1322 Prevenció de la delinqüència	1.357.955	1.518.162	1.077.497	71,0%	1.069.424	70,4%	479.449	31,6%	941.976	79,6%	13,5%	387.093	32,7%	23,9%
1331 Control i regulació estacionament de via	55.390.585	55.630.221	1.179.374	2,1%	1.179.374	2,1%	376.543	0,7%	1.698.373	2,7%	-30,6%	180.462	0,3%	108,7%
1341 Mobilitat	18.942.036	20.934.910	17.503.613	83,6%	17.119.007	81,8%	4.088.138	19,5%	17.790.628	85,4%	-3,8%	4.163.768	20,0%	-1,8%
1351 Protecció civil	1.178.156	1.254.831	439.461	35,0%	439.461	35,0%	439.461	35,0%	458.380	49,9%	-4,1%	458.380	49,9%	-4,1%
1361 Prevenció i extinció d'incendis i salvament	59.289.044	64.220.571	28.671.305	44,6%	28.563.653	44,5%	24.356.976	37,9%	28.805.858	44,5%	-0,8%	24.420.899	37,7%	-0,3%
1501 Administració d'Ecologia Urbana	42.142.068	42.786.501	27.552.150	64,4%	27.186.100	63,5%	16.979.676	39,7%	26.672.261	66,8%	1,9%	14.692.819	36,8%	15,6%
1511 Actuació urbanística i disciplina	17.883.510	17.524.914	7.734.122	44,1%	7.733.722	44,1%	6.443.868	36,8%	7.275.491	47,3%	6,3%	6.060.556	39,4%	6,3%
1512 Gestió del sòl	1.000.000	6.860.662		0,0%		0,0%		0,0%	330.292	2,4%	-100,0%	330.292	2,4%	-100,0%
1513 Redacció de projectes-execució d'obres	303.165.764	160.053.796	14.795.588	9,2%	13.287.187	8,3%	6.280.471	3,9%	21.902.549	11,3%	-39,3%	9.132.701	4,7%	-31,2%
1514 Projectes i estratègia	4.411.698	4.329.750	3.660.177	84,5%	3.436.679	79,4%	586.883	13,6%	4.437.227	82,9%	-22,5%	530.126	9,9%	10,7%
1515 Planejament de la ciutat	447.713	470.501	259.594	55,2%	259.594	55,2%		0,0%	474.661	98,1%	-45,3%	134.529	27,8%	-100,0%
1516 Control i seguiment de grans infraestructures	14.922.994	14.922.994	3.902.525	26,2%	3.902.525	26,2%	3.902.525	26,2%	1.681.180	16,7%	132,1%	1.681.180	16,7%	132,1%
1521 Promoció i gestió d'habitatge de protecció	22.256.632	50.547.468	13.929.611	27,6%	13.929.611	27,6%	8.083.853	16,0%	26.441.311	87,3%	-47,3%	16.761.117	55,3%	-51,8%
1522 Conservació i rehabilitació de l'edificació	9.513.225	9.513.225	9.416.891	97,3%	9.416.891	97,3%	4.573.417	47,2%	8.845.298	68,6%	6,5%	5.318.907	41,2%	-14,0%
1532 Pavimentació de vies públiques	8.234.297	9.351.288	7.784.149	83,2%	7.784.149	83,2%	3.055.186	32,7%	7.586.299	94,2%	2,6%	3.091.353	38,4%	-1,2%
1533 Manteniment i renovació de les estructures	117.889.649	219.746.350	36.986.911	16,8%	35.721.260	16,3%	22.302.927	10,1%	46.493.492	37,1%	-23,2%	35.581.924	28,4%	-37,3%
1534 Espai públic	23.280.036	62.268.737	19.545.734	31,4%	18.521.528	29,7%	4.825.109	7,7%	25.136.938	28,4%	-26,3%	15.190.177	17,2%	-68,2%
1536 Pla de Barris	48.319.610	33.365.019	9.467.846	28,4%	9.467.846	28,4%	7.305.908	21,9%	7.822.044	17,1%	21,0%	5.525.377	12,1%	32,2%
1601 Sanejament xarxa de clavegueram	23.095.988	26.908.554	21.317.123	79,2%	21.317.123	79,2%	8.973.237	33,3%	23.137.318	91,6%	-7,9%	7.349.088	29,1%	22,1%
1611 Abastament de les aigües	8.323.599	12.839.698	7.801.709	60,8%	7.801.709	60,8%	2.207.580	17,2%	8.012.205	62,2%	-2,6%	1.787.615	13,9%	23,5%
1621 Recollida de residus	145.409.631	115.951.427	110.637.957	95,4%	110.529.693	95,3%	36.699.912	31,7%	112.845.026	95,3%	-2,1%	23.954.872	20,2%	53,2%
1622 Gestió de residus sòlids urbans	7.867.648	8.024.580	7.833.347	97,6%	7.833.347	97,6%	2.407.739	30,0%	7.785.863	99,3%	0,6%	172.419	2,2%	1296,5%
1623 Tractament de residus	693.007	693.007	234.216	33,8%	234.216	33,8%	234.216	33,8%	241.540	46,1%	-3,0%	241.540	46,1%	-3,0%
1631 Neteja Viària	205.043.532	222.027.559	212.340.007	95,6%	212.340.007	95,6%	67.765.427	30,5%	209.554.935	99,0%	1,3%	46.008.571	21,7%	47,3%
1641 Cementiris		6.000.000		0,0%		0,0%		0,0%		0,0%	-		0,0%	-
1651 Gestió de l'enllumenat públic	27.917.741	34.465.381	33.882.695	98,3%	33.882.695	98,3%	11.246.163	32,6%	37.097.028	97,8%	-8,7%	7.835.485	20,7%	43,5%
1691 Protecció i control d'animals	2.719.956	3.279.474	3.016.370	92,0%	2.504.718	76,4%	1.013.258	30,9%	1.946.510	62,6%	28,7%	744.572	23,9%	36,1%
1711 Espais verds i biodiversitat	92.836.161	99.669.123	63.988.074	64,2%	63.988.074	64,2%	34.653.456	34,8%	62.091.945	64,7%	3,1%	27.488.913	28,7%	26,1%
1721 Protec.contaminació acústica-lumínica-atm.	3.257.089	20.088.113	1.429.947	7,1%	1.123.134	5,6%	198.919	1,0%	3.049.250	44,9%	-63,2%	372.253	5,5%	-46,6%
1722 Educació mediambiental	576.590	730.664	697.647	95,5%	463.956	63,5%	196.040	26,8%	497.201	35,3%	-6,7%	130.243	9,3%	50,5%
1794 Gestió i promoció dels recursos energètics	8.738.437	14.883.932	2.413.438	16,2%	2.413.438	16,2%	1.432.480	9,6%	2.107.224	77,0%	14,5%	1.047.307	38,3%	36,8%
1 Serveis públics bàsics	1.544.035.921	1.624.917.327	791.598.468	48,7%	785.008.577	48,3%	389.491.059	24,0%	819.279.237	53,7%	-4,2%	366.090.669	24,0%	6,4%
2111 Pensions	218.688	218.688	81.060	37,1%	81.060	37,1%	81.060	37,1%	91.171	42,9%	-11,1%	91.171	42,9%	-11,1%
2301 Administració general de serveis socials	61.252.304	54.387.788	4.356.164	8,0%	4.177.201	7,7%	3.338.855	6,1%	4.604.143	10,9%	-9,3%	3.520.377	8,4%	-5,2%
2302 Administració general serveis a persones	13.755.983	14.327.694	6.093.717	42,5%	5.505.261	38,4%	5.483.974	38,3%	5.395.178	41,4%	2,0%	5.362.806	41,2%	2,3%
2303 Estratègia i innovació de serveis socials	9.096.184	8.119.496	4.459.835	54,9%	4.303.822	53,0%	2.283.996	28,1%	4.152.149	50,9%	3,7%	2.172.789	26,6%	5,1%
2311 Atenció infància i adolescència	41.000	41.000	30.000	73,2%	30.000	73,2%		0,0%	30.000	96,8%	0,0%	30.000	96,8%	-100,0%

Grup de programes	2024 P	Maig 2024								Maig 2023					
	1	2	3	=3/2	4	=4/2	5	=5/2	4'	=4/2'	=%4/4'	5'	=5/2'	=%5/5'	
	Crèdit inicial	Crèdit Actual	Autoritzat	%	Disposat	%	Obligat	%	Disposat	%	Var. 24/23	Obligat	%	Var. 24/23	
2312 Atenció i suport als individus i a les famílies	1.300	1.300		0,0%		0,0%		0,0%		0,0%	-		0,0%	-	
2315 Serveis socials bàsics	332.487.200	336.436.802	235.001.314	69,9%	235.001.314	69,9%	202.041.482	60,1%	228.458.277	76,9%	2,9%	195.495.174	65,8%	3,3%	
2316 Atenció a la immigració i a refugiats	11.620.905	11.833.633	10.007.184	84,6%	8.292.098	70,1%	3.672.540	31,0%	10.627.773	84,3%	-22,0%	4.219.139	33,5%	-13,0%	
2317 Atenció a la dona en situació de vulnerabilitat	7.271.461	7.255.076	4.760.043	65,6%	3.619.368	49,9%	1.985.362	27,4%	5.507.667	70,4%	-34,3%	2.216.624	28,3%	-10,4%	
2318 Atenció a grups i comunitats	1.986.982	2.012.884	1.582.042	78,6%	31.662	1,6%	914	0,0%	1.649.116	74,9%	-98,1%	1.184.831	53,8%	-99,9%	
2319 Emergències i urgències socials	1.209.042	65.082	65.082	100,0%	65.082	100,0%	65.082	100,0%	2.256.279	24,8%	-97,1%	2.256.279	24,8%	-97,1%	
2321 Promoció i participació d'infància i adolescència	8.747.485	14.126.870	9.716.738	68,8%	4.159.328	29,4%	1.685.004	11,9%	4.671.114	50,2%	-11,0%	1.540.867	16,6%	9,4%	
2322 Promoció i atenció a la joventut	8.766.635	9.543.701	8.347.482	87,5%	7.916.227	82,9%	3.415.418	35,8%	7.873.567	73,0%	0,5%	2.785.648	25,8%	22,6%	
2323 Promoció de la gent gran	9.803.805	10.938.411	9.802.292	89,6%	9.585.712	87,6%	4.408.440	40,3%	7.841.937	51,7%	22,2%	3.461.690	22,8%	27,3%	
2324 Promoció de les dones	2.922.409	3.071.125	2.162.052	70,4%	2.098.877	68,3%	1.806.813	58,8%	1.596.375	83,5%	31,5%	1.336.038	69,9%	35,2%	
2325 Drets humans-no discrim.: foment-promoció	3.839.734	3.804.272	2.567.531	67,5%	1.720.506	45,2%	1.108.732	29,1%	1.775.128	48,2%	-3,1%	791.527	21,5%	40,1%	
2326 Promoció social de la immigració	3.847.794	3.931.486	2.895.954	73,7%	2.240.954	57,0%	729.880	18,6%	1.731.624	43,3%	29,4%	960.910	24,0%	-24,0%	
2327 Temps i qualitat de vida	1.435.857	1.390.679	648.563	46,6%	1.390.679	39,1%	543.689	39,1%	357.239	20,5%	52,2%	58.075	3,3%	431,7%	
2328 Serveis i projectes comunitaris	732.721	773.459	427.269	55,2%	427.269	55,2%	270.763	35,0%	524.095	67,7%	-18,5%	342.228	44,2%	-20,9%	
2329 Cooperació i ajuda	11.839.305	11.803.955	8.138.582	68,9%	2.677.500	22,7%	63.163	0,5%	3.498.605	31,7%	-23,5%	196.645	1,8%	-67,9%	
2341 Atenció a les persones discapacitades	13.377.063	15.834.449	15.350.417	96,9%	15.337.917	96,9%	8.857.033	55,9%	12.918.121	97,7%	18,7%	6.331.042	47,9%	39,9%	
2 Actuacions de protecció i promoció social	504.253.856	509.917.849	326.493.323	64,0%	307.814.848	60,4%	241.607.302	47,4%	305.559.559	65,9%	0,7%	234.353.860	50,5%	3,1%	
3111 Promoció i protecció de la salut	24.707.232	25.510.504	24.251.624	95,1%	23.359.024	91,6%	16.985.465	66,6%	21.495.433	94,2%	8,7%	15.777.165	69,2%	7,7%	
3121 Assistència sanitària	6.307.418	6.285.829	838.937	13,3%	838.937	13,3%		0,0%		0,0%	-		0,0%	-	
3131 Promoció de la Salut	992.485	1.269.726	1.045.715	82,4%	1.045.715	82,4%	545	0,0%	15.697	2,8%	6561,8%	1.540	0,3%	-64,6%	
3201 Administració general d'Educació	38.561.650	36.318.948	10.408.675	28,7%	10.408.675	28,7%	10.040.106	27,6%	20.623.020	72,2%	-49,5%	9.302.788	32,6%	7,9%	
3232 Funcionament centres educació infantil-primària	58.842.699	65.502.477	35.252.001	53,8%	35.252.001	53,8%	33.227.939	50,7%	48.937.529	68,1%	-28,0%	32.820.454	45,7%	1,2%	
3233 Funcionament de centres d'educació especial	1.633.713	1.633.713		0,0%		0,0%		0,0%	1.633.713	100,0%	-100,0%		0,0%	-	
3241 Funcionament centres educació secundària-forma	8.537.784	8.537.784		0,0%		0,0%		0,0%	8.537.784	100,0%	-100,0%		0,0%	-	
3261 Serveis Complementaris d'Educació	9.737.751	9.741.013	216.302	2,2%	211.098	2,2%	102.097	1,0%	9.441.160	97,9%	-97,8%	6.069.627	62,9%	-98,3%	
3262 Promoció educativa	12.300.372	14.561.508	5.164.013	35,5%	3.647.871	25,1%	1.835.815	12,6%	10.221.755	63,9%	-64,3%	1.860.800	11,6%	-1,3%	
3281 Ensenyaments musicals	5.444.983	5.444.983		0,0%		0,0%		0,0%	5.444.983	100,0%	-100,0%		0,0%	-	
3282 Ensenyaments artístics	3.130.324	3.130.324		0,0%		0,0%		0,0%	2.610.312	83,4%	-100,0%		0,0%	-	
3283 Formació d'adults	1.374.713	1.374.713		0,0%		0,0%		0,0%	1.374.713	100,0%	-100,0%		0,0%	-	
3291 Funcionament d'escoles bressol municipals	50.941.655	50.941.655	37.000.000	72,6%	37.000.000	72,6%	37.000.000	72,6%	50.941.655	100,0%	-27,4%	37.500.000	73,6%	-1,3%	
3301 Administració general de Cultura	70.829.278	70.330.212	120.689	0,2%	120.689	0,2%	4.569	0,0%	6.736.098	20,8%	-98,2%	6.692.600	20,7%	-99,9%	
3321 Biblioteques	21.309.727	21.356.696	15.278.944	71,5%	15.278.694	71,5%	15.216.902	71,3%	10.107.040	41,2%	51,2%	10.036.778	41,0%	51,6%	
3331 Museus i arts plàstiques	67.031.988	62.123.577	54.954.279	88,5%	54.954.279	88,5%	52.309.889	84,2%	60.854.664	83,6%	-9,7%	57.650.274	79,2%	-9,3%	
3332 Arts escèniques i música	12.414.468	12.414.468		0,0%		0,0%		0,0%		0,0%	-		0,0%	-	
3341 Promoció Cultural	23.237.161	23.521.983	12.290.951	52,3%	12.205.758	51,9%	11.077.132	47,1%	24.807.387	70,5%	-50,8%	23.709.611	67,4%	-53,3%	
3361 Patrimoni històric i artístic de la ciutat	211.487	211.487		0,0%		0,0%		0,0%		0,0%	-		0,0%	-	
3371 Centres cívics	21.820.827	22.255.538	18.584.200	83,5%	18.260.922	82,1%	8.100.228	36,4%	17.983.452	87,8%	1,5%	8.110.739	39,6%	-0,1%	
3381 Festes i actes populars	10.799.359	10.896.328	5.725.192	52,5%	5.523.415	50,7%	1.267.315	11,6%	5.649.050	52,2%	-2,2%	1.223.387	11,3%	3,6%	
3401 Gestió de l'esport	25.710.011	25.910.011	13.200.000	50,9%	13.200.000	50,9%	13.200.000	50,9%	12.362.148	45,8%	6,8%	12.362.148	45,8%	6,8%	
3411 Gestió i promoció de l'esport	3.639.732	4.022.141	3.483.058	86,6%	3.328.130	82,7%	2.202.567	54,8%	3.093.181	95,3%	7,6%	2.049.032	63,2%	7,5%	
3421 Instal·lacions esportives	23.879.508	23.933.482	3.661.235	15,3%	3.661.235	15,3%	3.505.433	14,6%	774.455	5,3%	372,7%	617.080	4,2%	468,1%	
3 Béns públics de caràcter preferent	507.749.606	511.582.382	241.475.815	47,2%	238.296.444	46,6%	206.076.002	40,3%	327.998.512	68,0%	-27,3%	226.763.217	47,0%	-9,1%	
4301 Administració general d'acció econòmica	7.667.226	7.679.373	1.856.446	24,2%	1.915.653	11,9%	618.282	8,1%	1.613.504	27,4%	-43,3%	936.422	15,9%	-34,0%	
4312 Mercats, proveïments i llotges	41.666.543	46.053.689	43.897.146	95,3%	43.897.146	95,3%	4.876.727	10,6%	31.182.343	95,5%	40,8%	5.439.677	16,7%	-10,3%	
4314 Promoció del comerç	7.856.700	8.298.885	6.719.223	81,0%	2.468.212	29,7%	1.031.246	12,4%	3.528.901	40,1%	-30,1%	1.353.881	15,4%	-23,8%	

Grup de programes	2024 P	Maig 2024							Maig 2023					
	1	2	3	=3/2	4	=4/2	5	=5/2	4'	=4/2'	=%4/4'	5'	=5/2'	=%5/5'
	Crèdit inicial	Crèdit Actual	Autoritzat	%	Disposat	%	Obligat	%	Disposat	%	Var. 24/23	Obligat	%	Var. 24/23
4321 Foment i promoció del turisme	22.274.280	29.316.650	8.174.849	27,9%	7.891.087	26,9%	6.401.218	21,8%	12.950.267	40,0%	-39,1%	11.239.164	34,7%	-43,0%
4331 Suport Ocupació i Empresa	45.248.997	57.723.586	32.925.670	57,0%	32.887.423	57,0%	31.880.423	55,2%	30.153.850	49,1%	9,1%	27.077.850	44,1%	17,7%
4332 Promoció econòmica de la ciutat	1.587.515	1.418.702	789.773	55,7%	776.508	54,7%	138.474	9,8%	942.786	55,2%	-17,6%	123.820	7,3%	11,8%
4333 Foment creixement econòmic i sectors estratègics	14.122.082	14.855.697	6.316.874	42,5%	6.147.217	41,4%	5.829.737	39,2%	9.368.124	59,5%	-34,4%	7.534.434	47,8%	-22,6%
4334 Dinamització econòmica de proximitat	954.706	986.459	600.060	60,8%	575.735	58,4%	169.641	17,2%	663.984	45,3%	-13,3%	208.615	14,2%	-18,7%
4335 Foment de l'economia cooperativa, social	4.549.486	4.602.376	2.018.217	43,9%	891.337	19,4%	492.103	10,7%	1.463.335	30,7%	-39,1%	283.600	6,0%	73,5%
4411 Transport col·lectiu urbà de viatgers	229.324.023	217.207.495	182.382.476	84,0%	182.382.476	84,0%	2.224.186	1,0%	194.753.193	80,5%	-6,4%	86.611.732	35,8%	-97,4%
4412 Altres transports de viatgers	13.968.302	13.968.302	13.468.302	96,4%	13.468.302	96,4%	4.593.425	32,9%	13.468.302	96,4%	0,0%	4.494.837	32,2%	2,2%
4591 Altres Infraestructures				-		-		-		-	-		-	-
4631 Investigació científica, tècnica i aplicada	1.554.194	1.554.194		0,0%		0,0%		0,0%	1.955.865	87,1%	-100,0%	1.905.865	84,9%	-100,0%
4911 Mitjans de comunicació públics	36.445.119	43.143.004	42.001.305	97,4%	42.001.305	97,4%	12.964.613	30,1%	38.017.622	94,4%	10,5%	9.491.642	23,6%	36,6%
4931 Defensa dels drets dels consumidors	3.211.317	2.926.101	1.022.072	34,9%	900.852	30,8%	505.173	17,3%	941.965	42,6%	-4,4%	468.731	21,2%	7,8%
4 Actuacions de caràcter econòmic	430.430.490	449.734.513	342.172.412	76,1%	335.203.252	74,5%	71.725.249	15,9%	341.004.042	73,2%	-1,7%	157.170.271	33,8%	-54,4%
9121 Òrgans de Govern	21.863.892	22.018.728	10.512.413	47,7%	9.758.413	44,3%	9.660.197	43,9%	10.300.719	38,7%	-5,3%	10.205.033	38,4%	-5,3%
9122 Relacions institucionals	9.567.215	9.512.562	4.444.569	46,7%	4.126.589	43,4%	3.397.056	35,7%	6.034.682	61,0%	-31,6%	4.724.071	47,8%	-28,1%
9200 Direcció i administració	6	6		0,0%		0,0%		0,0%		0,0%	-		0,0%	-
9201 Direcció i administració generals	139.914.713	114.293.049	40.904.909	35,8%	37.160.941	32,5%	26.903.360	23,5%	36.863.822	35,1%	0,8%	27.642.204	26,3%	-2,7%
9202 Defensa drets-llibertats públiques	1.325.400	1.307.922	463.183	35,4%	463.183	35,4%	440.712	33,7%	555.962	51,5%	-16,7%	492.549	45,6%	-10,5%
9203 Anxiu i biblioteca municipal	6.678.218	6.911.001	3.787.046	54,8%	3.610.408	52,2%	2.560.055	37,0%	3.686.762	55,9%	-2,1%	2.539.175	38,5%	0,8%
9221 Serveis d'organització i recursos humans	11.405.825	12.092.276	6.410.740	53,0%	6.357.340	52,6%	4.397.930	36,4%	5.446.946	55,0%	16,7%	3.520.500	35,6%	24,9%
9231 Gestió del padró municipal d'habitants				-		-		-		0,0%	-		0,0%	-
9232 Estadístiques i estudis municipals	3.042.213	3.324.131	1.739.430	52,3%	1.738.422	52,3%	1.260.510	37,9%	1.410.403	47,1%	23,3%	1.203.926	40,2%	4,7%
9241 Relació amb la ciutadania i les entitats	18.329.876	18.857.894	13.919.776	73,8%	8.134.627	43,1%	5.310.849	28,2%	8.826.922	50,7%	-7,8%	5.518.304	31,7%	-3,8%
9242 Administració general de serveis en el territori		18.144	18.144	100,0%	18.144	100,0%	4.536	25,0%	30.513	58,3%	-40,5%	30.513	58,3%	-85,1%
9249 Memòria històrica	707.742	620.242		0,0%		0,0%		0,0%		0,0%	-		0,0%	-
9251 Informació i atenció al ciutadà	27.250.452	27.707.889	16.423.435	59,3%	16.404.009	59,2%	7.133.139	25,7%	18.120.590	68,8%	-9,5%	11.335.032	43,0%	-37,1%
9252 Comunicació corporativa	33.830.784	42.185.052	22.623.309	53,6%	20.165.533	47,8%	8.643.131	20,5%	17.144.976	70,4%	17,6%	9.676.367	39,7%	-10,7%
9261 Sistemes informació i telecomunicacions	59.578.626	63.288.452	31.386.288	49,6%	31.386.288	49,6%	29.711.382	46,9%	27.588.838	48,6%	13,8%	26.663.809	46,9%	11,4%
9291 Fons de contingència	21.636.473	19.827.095		0,0%		0,0%		0,0%		0,0%	-		0,0%	-
9292 Dotació per imprevistos	25.387.713	6.298.138	3.784	0,1%	3.784	0,1%	3.784	0,1%	11.605	0,0%	-67,4%	11.605	0,0%	-67,4%
9311 Administració i control econòmic i financer	7.057.251	6.934.414	2.783.561	40,1%	2.756.301	39,7%	2.371.075	34,2%	2.632.776	43,4%	4,7%	2.235.983	36,8%	6,0%
9321 Administració tributària i d'ingressos municipals	54.878.613	54.906.428	28.050.266	51,1%	27.882.921	50,8%	21.435.390	39,0%	23.464.442	51,4%	18,8%	18.966.627	41,5%	13,0%
9331 Gestió del Patrimoni municipal	121.687.976	147.272.772	95.201.467	64,6%	90.932.346	61,7%	33.199.374	22,5%	117.390.716	74,8%	-22,5%	44.878.412	28,6%	-26,0%
9341 Gestió del deute i de la Tresoreria	909.090	911.242	370.280	40,6%	369.213	40,5%	369.213	40,5%	414.493	46,8%	-10,9%	414.493	46,8%	-10,9%
9431 Transferències a altres ens locals	166.055.173	166.055.173	112.670.508	67,9%	112.670.508	67,9%	50.708.595	30,5%	143.310.757	100,0%	-21,4%	61.902.711	43,2%	-18,1%
9 Actuacions de caràcter general	731.107.252	724.342.611	391.713.106	54,1%	373.938.969	51,6%	207.510.288	28,6%	423.295.695	63,1%	-11,7%	231.961.314	34,6%	-10,5%
Despeses Totals	3.806.970.370	3.909.887.929	2.117.807.234	54,2%	2.064.616.200	52,8%	1.140.764.010	29,2%	2.229.147.935	60,6%	-7,4%	1.228.350.221	33,4%	-7,1%

Execució de despeses. Ajuntament de Barcelona
Resum per grups de programa. D. Corrent

Grup de programes	2024 P	Maig 2024							Maig 2023					
	1	2	3	=3/2	4	=4/2	5	=5/2	4'	=4/2'	=%4/4'	5'	=5/2'	=%5/5'
	Crèdit inicial	Crèdit Actual	Autoritzat	%	Disposat	%	Obligat	%	Disposat	%	Var. 24/23	Obligat	%	Var. 24/23
011 Deute Públic	37.214.293	37.214.293	11.806.300	31,7%	11.806.300	31,7%	11.806.300	31,7%	5.296.413	23,6%	122,9%	5.296.413	23,6%	122,9%
0 Deute Públic	37.214.293	37.214.293	11.806.300	31,7%	11.806.300	31,7%	11.806.300	31,7%	5.296.413	23,6%	122,9%	5.296.413	23,6%	122,9%
130 Administració Marçal de la Seguretat i Mobilitat	11.187.514	11.899.463	7.409.263	62,3%	7.127.633	59,9%	5.557.422	46,7%	5.641.601	44,4%	26,3%	3.971.078	31,3%	39,9%
132 Seguretat i Ordre Públic	253.760.081	267.927.340	112.829.237	42,1%	112.797.526	42,1%	102.974.440	38,4%	109.806.754	45,5%	2,7%	101.203.903	41,9%	1,7%
133 Ordenació del Trànsit i de l'Estacionament	54.450.847	54.450.847		0,0%		0,0%		0,0%		0,0%	-		0,0%	-
134 Mobilitat urbana	18.093.946	19.450.229	17.119.471	88,0%	16.734.866	86,0%	3.703.997	19,0%	17.730.911	93,2%	-5,6%	4.104.051	21,6%	-9,7%
135 Protecció civil	1.101.481	1.101.481	428.924	38,9%	428.924	38,9%	428.924	38,9%	458.380	49,9%	-6,4%	458.380	49,9%	-6,4%
136 Servei de prevenció i extinció d'incendi	57.415.891	62.616.885	27.821.949	44,4%	27.771.288	44,4%	24.225.746	38,7%	27.547.461	45,6%	0,8%	23.820.986	39,4%	1,7%
150 Administració general d'Habitatge i Urbanisme	42.142.068	42.786.501	27.552.150	64,4%	27.186.100	63,5%	16.979.676	39,7%	26.672.261	66,8%	1,9%	14.692.819	36,8%	15,6%
151 Urbanisme: planejament, gestió, execució	66.843.302	61.756.287	22.699.485	36,8%	22.475.587	36,4%	15.875.882	25,7%	21.269.709	41,7%	5,7%	11.580.531	22,7%	37,1%
152 Habitatge	26.868.273	28.251.970	11.676.811	41,3%	11.676.811	41,3%	5.725.904	20,3%	23.169.455	85,0%	-49,6%	10.459.817	38,4%	-45,3%
153 Vies Públiques	60.109.036	64.169.501	46.209.620	72,0%	45.652.425	71,1%	17.060.512	26,6%	39.203.471	68,8%	16,4%	13.628.447	23,9%	25,2%
160 Clavegueram	23.095.988	26.290.887	21.064.460	80,1%	21.064.460	80,1%	8.720.574	33,2%	23.129.579	95,3%	-8,9%	7.341.349	30,2%	18,8%
161 Abastament domiciliari d'aigua potable	8.268.599	7.592.203	7.373.011	97,1%	7.373.011	97,1%	1.778.882	23,4%	7.986.691	96,6%	-7,7%	1.762.101	21,3%	1,0%
162 Recollida, gesió i tractament de residu	153.970.286	124.545.748	118.595.379	95,2%	118.595.379	95,2%	39.339.989	31,6%	118.555.219	95,4%	0,0%	24.368.830	19,6%	61,4%
163 Neteja Viària	205.043.532	222.027.559	212.340.007	95,6%	212.340.007	95,6%	67.765.427	30,5%	209.554.935	99,0%	1,3%	46.008.571	21,7%	47,3%
164 Cementiris i Serveis Funeraris				-		-		-		-	-		-	-
165 Enllumenat Públic	25.884.005	32.176.445	31.827.016	98,9%	31.827.016	98,9%	10.509.606	32,7%	33.614.936	97,7%	-5,3%	5.843.269	17,0%	79,9%
169 Altres Serveis de Benestar Comunitari	2.719.956	3.279.474	3.016.370	92,0%	2.504.718	76,4%	1.013.258	30,9%	1.946.510	62,6%	28,7%	744.572	23,9%	36,1%
171 Parcs i Jardins	67.019.466	64.962.021	56.834.618	87,5%	56.834.618	87,5%	27.500.000	42,3%	60.103.031	98,5%	-5,4%	25.500.000	41,8%	7,8%
172 Protecció i millora del Medi Ambient	3.247.282	3.648.312	2.120.300	58,1%	1.579.796	43,3%	387.665	10,6%	1.884.276	56,3%	-16,2%	334.669	10,0%	15,8%
179 Altres Actuacions relacionades amb el Medi Ambient	2.379.598	2.446.032	2.165.240	88,5%	2.165.240	88,5%	1.045.952	42,8%	2.101.681	89,6%	3,0%	1.041.763	44,4%	0,4%
1 Serveis públics bàsics	1.083.601.149	1.101.379.185	729.083.311	66,2%	726.135.405	65,9%	350.593.857	31,8%	730.376.861	70,0%	-0,6%	296.865.137	28,5%	18,1%
211 Pensions	218.688	218.688	81.060	37,1%	81.060	37,1%	81.060	37,1%	91.171	42,9%	-11,1%	91.171	42,9%	-11,1%
230 Administració general de Serveis Socials	52.669.072	34.705.781	14.836.981	42,8%	13.913.549	40,1%	11.059.645	31,9%	14.125.916	38,4%	-1,5%	11.055.973	30,0%	0,0%
231 Assistència Social Primària	341.222.920	356.527.540	250.327.429	70,2%	245.921.288	69,0%	206.647.143	58,0%	246.148.551	78,2%	-0,1%	203.021.485	64,5%	1,8%
232 Promoció Social	50.415.361	56.280.638	41.807.775	74,3%	28.471.374	50,6%	10.898.314	19,4%	28.792.265	59,8%	-1,1%	10.456.209	21,7%	4,2%
234 Atenció a les persones discapacitades	13.377.063	15.834.449	15.350.417	96,9%	15.337.917	96,9%	8.857.033	55,9%	12.918.121	97,7%	18,7%	6.331.042	47,9%	39,9%
2 Actuacions de protecció i promoció social	457.903.103	463.567.096	322.403.662	69,5%	303.725.187	65,5%	237.543.196	51,2%	302.076.023	73,1%	0,5%	230.955.879	55,9%	2,9%
311 Protecció de la salubritat pública	24.707.232	25.510.504	24.251.624	95,1%	23.359.024	91,6%	16.985.465	66,6%	21.495.433	94,2%	8,7%	15.777.165	69,2%	7,7%
312 Hospitals, Serveis Assistencials i Centres de Salut	860.526	838.937	838.937	100,0%	838.937	100,0%		0,0%		0,0%	-		0,0%	-
313 Promoció de la Salut	992.485	1.269.726	1.045.715	82,4%	1.045.715	82,4%	545	0,0%	15.697	2,8%	6561,8%	1.540	0,3%	-64,6%
320 Administració general d'Educació	42.914.931	40.672.230	10.408.675	25,6%	10.408.675	25,6%	10.040.106	24,7%	24.976.302	75,8%	-58,3%	10.281.981	31,2%	-2,4%
323 Funcionament centres educació infantil-primària	34.995.547	34.995.547	30.000.000	85,7%	30.000.000	85,7%	30.000.000	85,7%	35.853.618	100,0%	-16,3%	30.000.000	83,7%	0,0%
324 Funcionament centres docents ensenyaments	8.537.784	8.537.784		0,0%		0,0%		0,0%	8.537.784	100,0%	-100,0%		0,0%	-
326 Serveis Complementaris d'Educació	22.038.124	24.302.520	5.380.315	22,1%	3.858.970	15,9%	1.937.913	8,0%	19.662.915	78,5%	-80,4%	7.930.428	31,7%	-75,6%
328 Altres ensenyaments	9.950.021	9.950.021		0,0%		0,0%		0,0%	9.430.008	94,8%	-100,0%		0,0%	-

Grup de programes	2024 P	Maig 2024						Maig 2023							
	1	2	3	=3/2	4	=4/2	5	=5/2	4'	=4/2'	=%4/4'	5'	=5/2'	=%5/5'	
	Crèdit inicial	Crèdit Actual	Autoritzat	%	Disposat	%	Obligat	%	Disposat	%	Var. 24/23	Obligat	%	Var. 24/23	
329	Funcionament d'escoles bressol municipals	50.941.655	50.941.655	37.000.000	72,6%	37.000.000	72,6%	37.000.000	72,6%	50.941.655	100,0%	-27,4%	37.500.000	73,6%	-1,3%
330	Administració Marçal de Cultura	51.337.365	49.491.975	120.689	0,2%	120.689	0,2%	4.569	0,0%	2.099.818	10,8%	-94,3%	2.056.320	10,6%	-99,8%
332	Biblioteques i Arxius	15.969.694	16.000.290	14.096.638	88,1%	14.096.388	88,1%	14.034.597	87,7%	10.072.890	62,9%	39,9%	10.002.628	62,5%	40,3%
333	Equipaments culturals i museus	66.635.283	66.635.283	50.080.000	75,2%	50.080.000	75,2%	50.000.000	75,0%	52.580.000	80,7%	-4,8%	52.580.000	80,7%	-4,9%
334	Promoció Cultural	23.237.161	23.521.983	12.290.951	52,3%	12.205.758	51,9%	11.077.132	47,1%	24.807.387	70,5%	-50,8%	23.709.611	67,4%	-53,3%
336	Patrimoni artístic i històric de la ciutat	211.487	211.487		0,0%		0,0%		0,0%		-		0,0%	-	
337	Instal·lacions d'ocupació del temps lliure	21.820.827	22.255.538	18.584.200	83,5%	18.260.922	82,1%	8.100.228	36,4%	17.983.452	87,8%	1,5%	8.110.739	39,6%	-0,1%
338	Festes populars	10.799.359	10.896.328	5.725.192	52,5%	5.523.415	50,7%	1.267.315	11,6%	5.649.050	52,2%	-2,2%	1.223.387	11,3%	3,6%
340	Administració general d'esports	25.710.011	25.910.011	13.200.000	50,9%	13.200.000	50,9%	13.200.000	50,9%	11.584.848	44,2%	13,9%	11.584.848	44,2%	13,9%
341	Promoció i Foment de l'Esport	3.639.732	3.890.291	3.351.208	86,1%	3.328.130	85,5%	2.202.567	56,6%	3.093.181	95,3%	7,6%	2.049.032	63,2%	7,5%
342	Instal·lacions esportives	365.021	418.995	315.347	75,3%	315.347	75,3%	159.545	38,1%	247.552	72,6%	27,4%	90.177	26,4%	76,9%
3	Béns públics de caràcter preferent	415.664.241	416.251.103	226.689.492	54,5%	223.641.970	53,7%	196.009.981	47,1%	299.031.591	77,8%	-25,2%	212.897.856	55,4%	-7,9%
430	Administració general de Comerç i Turisme	7.667.226	7.679.373	1.856.446	24,2%	915.653	11,9%	618.282	8,1%	1.613.504	27,4%	-43,3%	936.422	15,9%	-34,0%
431	Comerç	11.483.243	11.925.428	8.189.223	68,7%	3.938.212	33,0%	2.501.246	21,0%	5.732.790	46,0%	-31,3%	3.557.770	28,5%	-29,7%
432	Informació i Promoció Turística	22.274.280	28.898.022	8.061.049	27,9%	7.826.539	27,1%	6.401.218	22,2%	12.751.397	44,1%	-38,6%	11.239.164	38,9%	-43,0%
433	Desenvolupament Empresarial	66.247.786	78.970.220	42.308.846	53,6%	40.936.472	51,8%	38.168.630	48,3%	41.426.135	51,4%	-1,2%	34.062.374	42,3%	12,1%
441	Transport de viatgers	193.001.592	190.571.475	182.501.592	95,8%	182.501.592	95,8%	4.593.425	2,4%	182.501.592	95,6%	0,0%	77.038.291	40,4%	-94,0%
463	Investigació científica, tècnica i aplicada	1.554.194	1.554.194		0,0%		0,0%		0,0%	1.955.865	87,1%	-100,0%	1.905.865	84,9%	-100,0%
491	Societat de la informació	18.850.120	19.308.471	18.623.851	96,5%	18.623.851	96,5%	9.937.758	51,5%	18.349.311	98,5%	1,5%	9.327.225	50,0%	6,5%
493	Protecció de consumidors i usuaris	3.211.317	2.926.101	1.022.072	34,9%	900.852	30,8%	505.173	17,3%	941.965	42,6%	-4,4%	468.731	21,2%	7,8%
4	Actuacions de caràcter econòmic	324.289.758	341.833.282	262.563.078	76,8%	255.643.170	74,8%	62.725.732	18,3%	265.272.558	77,6%	-3,6%	138.535.843	40,5%	-54,7%
912	Òrgans de Govern	31.431.107	31.531.291	14.956.982	47,4%	13.885.002	44,0%	13.057.253	41,4%	16.335.401	44,8%	-15,0%	14.929.105	40,9%	-12,5%
920	Administració general	93.703.234	87.335.075	40.204.968	46,0%	39.039.680	44,7%	28.483.180	32,6%	39.494.917	47,2%	-1,2%	29.490.667	35,2%	-3,4%
922	Coordinació i Organització institucional	11.405.825	12.092.276	6.410.740	53,0%	6.357.340	52,6%	4.397.930	36,4%	5.446.946	55,0%	16,7%	3.520.500	35,6%	24,9%
923	Informació Bàsica i Estadística	3.042.213	3.324.131	1.739.430	52,3%	1.738.422	52,3%	1.260.510	37,9%	1.410.403	34,2%	23,3%	1.203.926	29,2%	4,7%
924	Participació Ciutadana	19.037.618	19.496.280	13.937.920	71,5%	8.152.771	41,8%	5.315.385	27,3%	8.857.435	50,2%	-8,0%	5.548.816	31,4%	-4,2%
925	Atenció als Ciutadans	61.081.237	61.760.446	39.046.744	63,2%	36.569.542	59,2%	15.776.270	25,5%	35.265.565	69,6%	3,7%	21.011.399	41,4%	-24,9%
926	Comunicacions internes	59.578.626	63.288.452	31.386.288	49,6%	31.386.288	49,6%	29.711.382	46,9%	27.588.838	48,6%	13,8%	26.663.809	46,9%	11,4%
929	Imprevistos i Funcions no Classificades	47.024.187	26.125.233	3.784	0,0%	3.784	0,0%	3.784	0,0%	11.605	0,0%	-67,4%	11.605	0,0%	-67,4%
931	Política econòmica i fiscal	7.057.251	6.934.414	2.783.561	40,1%	2.756.301	39,7%	2.371.075	34,2%	2.632.776	43,4%	4,7%	2.235.983	36,8%	6,0%
932	Gestió del Sistema Tributari	38.978.613	39.006.428	20.859.110	53,5%	20.691.765	53,0%	19.661.251	50,4%	19.687.040	51,0%	5,1%	18.199.464	47,1%	8,0%
933	Gestió del Patrimoni	82.152.884	85.956.307	76.765.293	89,3%	74.830.073	87,1%	29.567.651	34,4%	74.899.947	86,8%	-0,1%	29.341.001	34,0%	0,8%
934	Gestió del deute i de la Tresoreria	909.090	911.242	370.280	40,6%	369.213	40,5%	369.213	40,5%	414.493	46,8%	-10,9%	414.493	46,8%	-10,9%
943	Transferències a Entitats Locals Territorials	166.055.173	166.055.173	112.670.508	67,9%	112.670.508	67,9%	50.708.595	30,5%	143.310.757	100,0%	-21,4%	61.902.711	43,2%	-18,1%
9	Actuacions de caràcter general	621.457.057	603.816.747	361.135.607	59,8%	348.450.688	57,7%	200.683.478	33,2%	375.356.121	66,5%	-7,2%	214.473.479	38,0%	-6,4%
	Despeses Corrents	2.940.129.601	2.964.061.706	1.913.681.450	64,6%	1.869.402.720	63,1%	1.059.362.544	35,7%	1.977.409.567	71,4%	-5,5%	1.099.024.607	39,7%	-3,6%

Execució de despeses corrents. Ajuntament de Barcelona
Resum per programa. D. Corrent

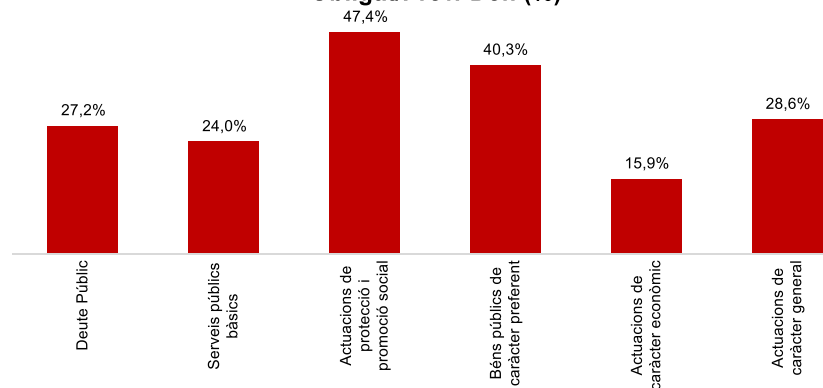
Grup de programes	2024 P	Maig 2024						Maig 2023						
	1	2	3	=3/2	4	=4/2	5	=5/2	4'	=4'/2'	=%4/4'	5'	=5'/2'	=%5/5'
	Crèdit inicial	Crèdit Actual	Autoritzat	%	Disposat	%	Obligat	%	Disposat	%	Var. 24/23	Obligat	%	Var. 24/23
0111 Servei del Deute	37.214.293	37.214.293	11.806.300	31,7%	11.806.300	31,7%	11.806.300	31,7%	5.296.413	23,6%	122,9%	5.296.413	23,6%	122,9%
0 Deute Públic	37.214.293	37.214.293	11.806.300	31,7%	11.806.300	31,7%	11.806.300	31,7%	5.296.413	23,6%	122,9%	5.296.413	23,6%	122,9%
1301 Administració General de Prevenció i Seguretat	11.187.514	11.899.463	7.409.263	62,3%	7.127.633	59,9%	5.557.422	46,7%	5.641.601	44,4%	26,3%	3.971.078	31,3%	39,9%
1321 Seguretat Ciutadana	252.402.127	266.409.177	111.751.739	41,9%	111.728.102	41,9%	102.494.990	38,5%	108.864.778	45,3%	2,6%	100.816.810	41,9%	1,7%
1322 Prevenció de la delinqüència	1.357.955	1.518.162	1.077.497	71,0%	1.069.424	70,4%	479.449	31,6%	941.976	79,6%	13,5%	387.093	32,7%	23,9%
1331 Control i regulació estacionament de via	54.450.847	54.450.847		0,0%		0,0%		0,0%		0,0%	-		0,0%	-
1341 Mobilitat	18.093.946	19.450.229	17.119.471	88,0%	16.734.866	86,0%	3.703.997	19,0%	17.730.911	93,2%	-5,6%	4.104.051	21,6%	-9,7%
1351 Protecció civil	1.101.481	1.101.481	428.924	38,9%	428.924	38,9%	428.924	38,9%	458.380	49,9%	-6,4%	458.380	49,9%	-6,4%
1361 Prevenció i extinció d'incendis i salvament	57.415.891	62.616.885	27.821.949	44,4%	27.771.288	44,4%	24.225.746	38,7%	27.547.461	45,6%	0,8%	23.820.986	39,4%	1,7%
1501 Administració d'Ecologia Urbana	42.142.068	42.786.501	27.552.150	64,4%	27.186.100	63,5%	16.976.676	39,7%	26.672.261	66,8%	1,9%	14.692.819	36,8%	15,6%
1511 Actuació urbanística i disciplina	17.883.510	17.524.914	7.734.122	44,1%	7.733.722	44,1%	6.443.868	36,8%	7.275.491	47,3%	6,3%	6.060.556	39,4%	6,3%
1512 Gestió del sòl				-		-		-	35.622	100,0%	-100,0%	35.622	100,0%	-100,0%
1513 Redacció de projectes-execució d'obres	29.177.387	24.508.128	7.143.068	29,1%	7.143.068	29,1%	4.942.606	20,2%	7.365.527	37,3%	-3,0%	3.138.518	15,9%	57,5%
1514 Projectes i estratègia	4.411.698	4.329.750	3.660.177	84,5%	3.436.679	79,4%	586.883	13,6%	4.437.227	82,9%	-22,5%	530.126	9,9%	10,7%
1515 Planejament de la ciutat	447.713	470.501	259.594	55,2%	259.594	55,2%		0,0%	474.661	98,1%	-45,3%	134.529	27,8%	-100,0%
1516 Control i seguiment de grans infraestructures	14.922.994	14.922.994	3.902.525	26,2%	3.902.525	26,2%	3.902.525	26,2%	1.681.180	16,7%	132,1%	1.681.180	16,7%	132,1%
1521 Promoció i gestió d'habitatge de protecció	17.725.248	18.721.739	2.409.508	12,9%	2.409.508	12,9%	1.302.075	7,0%	15.022.922	83,5%	-84,0%	5.839.676	32,5%	-77,7%
1522 Conservació i rehabilitació de l'edificació	9.143.025	9.530.231	9.267.302	97,2%	9.267.302	97,2%	4.423.829	46,4%	8.146.533	87,9%	13,8%	4.620.141	49,8%	-4,2%
1532 Pavimentació de vies públiques	8.234.297	9.351.288	7.784.149	83,2%	7.784.149	83,2%	3.055.186	32,7%	7.586.299	94,2%	2,6%	3.091.353	38,4%	-1,2%
1533 Manteniment i renovació de les estructures	19.654.148	21.507.320	19.399.928	90,2%	19.052.734	88,6%	5.634.400	26,2%	13.821.180	81,1%	37,9%	3.231.531	19,0%	74,4%
1534 Espai públic	16.917.839	19.768.013	13.085.375	66,2%	12.875.375	65,1%	4.552.624	23,0%	12.337.930	76,6%	4,4%	4.144.167	25,7%	9,9%
1535 Llei de Barris				-		-		-		-	-		-	-
1536 Pla de Barris	15.302.753	13.542.881	5.940.168	43,9%	5.940.168	43,9%	3.818.302	28,2%	5.458.063	34,7%	8,8%	3.161.396	20,1%	20,8%
1601 Sanejament xarxa de clavegueram	23.095.988	26.290.887	21.064.460	80,1%	21.064.460	80,1%	8.720.574	33,2%	23.129.579	95,3%	-8,9%	7.341.349	30,2%	18,8%
1611 Abastament de les aigües	8.268.599	7.592.203	7.373.011	97,1%	7.373.011	97,1%	1.778.882	23,4%	7.986.691	96,6%	-7,7%	1.762.101	21,3%	1,0%
1621 Recollida de residus	145.409.631	115.828.162	110.527.816	95,4%	110.527.816	95,4%	36.698.035	31,7%	110.527.816	95,3%	0,0%	23.954.872	20,7%	53,2%
1622 Gestió de residus sòlids urbans	7.867.648	8.024.580	7.833.347	97,6%	7.833.347	97,6%	2.407.739	30,0%	7.785.863	99,3%	0,6%	172.419	2,2%	1296,5%
1623 Tractament de residus	693.007	693.007	234.216	33,8%	234.216	33,8%	234.216	33,8%	241.540	46,1%	-3,0%	241.540	46,1%	-3,0%
1631 Neteja Viària	205.043.532	222.027.559	212.340.007	95,6%	212.340.007	95,6%	67.765.427	30,5%	209.554.935	99,0%	1,3%	46.008.571	21,7%	47,3%
1641 Cementiris				-		-		-		-	-		-	-
1651 Gestió de l'enllumenat públic	25.884.005	32.176.445	31.827.016	98,9%	31.827.016	98,9%	10.509.606	32,7%	33.614.936	97,7%	-5,3%	5.843.269	17,0%	79,9%
1691 Protecció i control d'animals	2.719.956	3.279.474	3.016.370	92,0%	2.504.718	76,4%	1.013.258	30,9%	1.946.510	62,6%	28,7%	744.572	23,9%	36,1%
1711 Espais verds i biodiversitat	67.019.466	64.962.021	56.834.618	87,5%	56.834.618	87,5%	27.500.000	42,3%	60.103.031	98,5%	-5,4%	25.500.000	41,8%	7,8%
1721 Protec. contaminació acústica-lumínica-atm.	2.670.692	2.917.649	1.422.653	48,8%	1.115.840	38,2%	191.625	6,6%	1.387.075	71,6%	-19,6%	204.425	10,5%	-6,3%
1722 Educació mediambiental	576.590	730.664	697.647	95,5%	463.956	63,5%	196.040	26,8%	497.201	35,3%	-6,7%	130.243	9,3%	50,5%
1794 Gestió i promoció dels recursos energètics	2.238.437	2.239.932	2.005.301	89,5%	2.005.301	89,5%	1.024.343	45,7%	2.101.681	94,4%	-4,6%	1.041.763	46,8%	-1,7%
1 Serveis públics bàsics	1.083.601.149	1.101.379.185	729.083.311	66,2%	726.135.405	65,9%	350.593.857	31,8%	730.376.861	70,0%	-0,6%	296.865.137	28,5%	18,1%
2111 Pensions	218.688	218.688	81.060	37,1%	81.060	37,1%	81.060	37,1%	91.171	42,9%	-11,1%	91.171	42,9%	-11,1%
2301 Administració general de serveis socials	29.842.905	12.284.146	4.308.984	35,1%	4.130.021	33,6%	3.291.675	26,8%	4.604.143	29,4%	-10,3%	3.520.377	22,5%	-6,5%
2302 Administració general serveis a persones	13.755.983	14.327.694	6.093.717	42,5%	5.505.261	38,4%	5.483.974	38,3%	5.395.178	41,4%	2,0%	5.362.806	41,2%	2,3%
2303 Estratègia i innovació de serveis socials	9.070.184	8.093.941	4.434.280	54,8%	4.278.266	52,9%	2.283.996	28,2%	4.126.594	50,7%	3,7%	2.172.789	26,7%	5,1%

Grup de programes	2024 P	Maig 2024							Maig 2023					
	1	2	3	=3/2	4	=4/2	5	=5/2	4'	=4/2'	=%4/4'	5'	=5/2'	=%5/5'
	Crèdit inicial	Crèdit Actual	Autoritzat	%	Disposat	%	Obligat	%	Disposat	%	Var. 24/23	Obligat	%	Var. 24/23
2311 Atenció infància i adolescència	41.000	41.000	30.000	73,2%	30.000	73,2%		0,0%	30.000	96,8%	0,0%	30.000	96,8%	-100,0%
2312 Atenció i suport als individus i a les famílies	1.300	1.300		0,0%		0,0%		0,0%		0,0%	-		0,0%	-
2313 Atenció a la gent gran				-		-		-		-	-		-	-
2314 Atenció persones en situació de pobresa-risc				-		-		-		-	-		-	-
2315 Serveis socials bàsics	320.301.273	335.383.647	233.948.160	69,8%	233.948.160	69,8%	200.988.327	59,9%	228.333.995	78,1%	2,5%	195.370.892	66,9%	2,9%
2316 Atenció a la immigració i a refugiats	11.620.905	11.833.633	10.007.184	84,6%	8.292.098	70,1%	3.672.540	31,0%	10.627.773	84,3%	-22,0%	4.219.139	33,5%	-13,0%
2317 Atenció a la dona en situació de vulnerabilitat	7.271.461	7.255.076	4.760.043	65,6%	3.619.368	49,9%	1.985.362	27,4%	5.507.667	70,4%	-34,3%	2.216.624	28,3%	-10,4%
2318 Atenció a grups i comunitats	1.986.982	2.012.884	1.582.042	78,6%	31.662	1,6%	914	0,0%	1.649.116	74,9%	-98,1%	1.184.831	53,8%	-99,9%
2319 Emergències i urgències socials				-		-		-		-	-		-	-
2321 Promoció i participació d'infància i adolescència	8.747.485	14.126.870	9.716.738	68,8%	4.159.328	29,4%	1.685.004	11,9%	4.671.114	53,7%	-11,0%	1.540.867	17,7%	9,4%
2322 Promoció i atenció a la joventut	8.377.251	8.762.828	7.771.239	88,7%	7.339.985	83,8%	2.839.175	32,4%	7.617.475	86,2%	-3,6%	2.529.557	28,6%	12,2%
2323 Promoció de la gent gran	8.672.805	8.615.965	7.479.846	86,8%	7.263.265	84,3%	2.085.994	24,2%	7.142.452	89,7%	1,7%	2.762.205	34,7%	-24,5%
2324 Promoció de les dones	2.922.409	3.071.125	2.162.052	70,4%	2.098.877	68,3%	1.806.813	58,8%	1.596.375	83,5%	31,5%	1.336.038	69,9%	35,2%
2325 Drets humans-no discrim.: foment-promoció	3.839.734	3.804.272	2.567.531	67,5%	1.720.506	45,2%	1.108.732	29,1%	1.775.128	48,2%	-3,1%	791.527	21,5%	40,1%
2326 Promoció social de la immigració	3.847.794	3.931.486	2.895.954	73,7%	2.240.954	57,0%	729.880	18,6%	1.669.782	47,0%	34,2%	899.067	25,3%	-18,8%
2327 Temps i qualitat de vida	1.435.857	1.390.679	648.563	46,6%	543.689	39,1%	308.791	22,2%	357.239	20,5%	52,2%	58.075	3,3%	431,7%
2328 Serveis i projectes comunitaris	732.771	773.459	427.269	55,2%	427.269	55,2%	270.763	35,0%	524.095	67,7%	-18,5%	342.228	44,2%	-20,9%
2329 Cooperació i ajuda	11.839.305	11.803.955	8.138.582	68,9%	2.677.500	22,7%	63.163	0,5%	3.438.605	31,3%	-22,1%	196.645	1,8%	-67,9%
2341 Atenció a les persones discapacitades	13.377.063	15.834.449	15.350.417	96,9%	15.337.917	96,9%	8.857.033	55,9%	12.918.121	97,7%	18,7%	6.331.042	47,9%	39,9%
2 Actuacions de protecció i promoció social	457.903.103	463.567.096	322.403.662	69,5%	303.725.187	65,5%	237.543.196	51,2%	302.076.023	73,1%	0,5%	230.955.879	55,9%	2,9%
3111 Promoció i protecció de la salut	24.707.232	25.510.504	24.251.624	95,1%	23.359.024	91,6%	16.985.465	66,6%	21.495.433	94,2%	8,7%	15.777.165	69,2%	7,7%
3121 Assistència sanitària	860.526	838.937	838.937	100,0%	838.937	100,0%		0,0%		0,0%	-		0,0%	-
3131 Promoció de la Salut	992.485	1.269.726	1.045.715	82,4%	1.045.715	82,4%	545	0,0%	15.697	2,8%	6561,8%	1.540	0,3%	-64,6%
3201 Administració general d'Educació	38.561.650	36.318.948	10.408.675	28,7%	10.408.675	28,7%	10.040.106	27,6%	20.623.020	72,2%	-49,5%	9.302.788	32,6%	7,9%
3232 Funcionament centres educació infantil-primària	33.361.834	33.361.834	30.000.000	89,9%	30.000.000	89,9%	30.000.000	89,9%	34.219.905	100,0%	-12,3%	30.000.000	87,7%	0,0%
3233 Funcionament de centres d'educació especial	1.633.713	1.633.713		0,0%		0,0%		0,0%	1.633.713	100,0%	-100,0%		0,0%	-
3241 Funcionament centres educació secundària-forma	8.537.784	8.537.784		0,0%		0,0%		0,0%	8.537.784	100,0%	-100,0%		0,0%	-
3261 Serveis Complementaris d'Educació	9.737.751	9.741.013	216.302	2,2%	211.098	2,2%	102.097	1,0%	9.441.160	97,9%	-97,8%	6.069.627	62,9%	-98,3%
3262 Promoció educativa	12.300.372	14.561.508	5.164.013	35,5%	3.647.871	25,1%	1.835.815	12,6%	10.221.755	66,4%	-64,3%	1.860.800	12,1%	-1,3%
3281 Ensenyaments musicals	5.444.983	5.444.983		0,0%		0,0%		0,0%	5.444.983	100,0%	-100,0%		0,0%	-
3282 Ensenyaments artístics	3.130.324	3.130.324		0,0%		0,0%		0,0%	2.610.312	83,4%	-100,0%		0,0%	-
3283 Formació d'adults	1.374.713	1.374.713		0,0%		0,0%		0,0%	1.374.713	100,0%	-100,0%		0,0%	-
3291 Funcionament d'escoles bressol municipals	50.941.655	50.941.655	37.000.000	72,6%	37.000.000	72,6%	37.000.000	72,6%	50.941.655	100,0%	-27,4%	37.500.000	73,6%	-1,3%
3301 Administració general de Cultura	51.337.365	49.491.975	120.689	0,2%	120.689	0,2%	4.569	0,0%	2.099.818	10,8%	-94,3%	2.056.320	10,6%	-99,8%
3321 Biblioteques	15.969.694	16.000.290	14.096.638	88,1%	14.096.388	88,1%	14.034.597	87,7%	10.072.890	62,9%	39,9%	10.002.628	62,5%	40,3%
3331 Museus i arts plàstiques	54.220.814	54.220.814	50.080.000	92,4%	50.080.000	92,4%	50.000.000	92,2%	52.580.000	98,7%	-4,8%	52.580.000	98,7%	-4,9%
3332 Arts escèniques i música	12.414.468	12.414.468		0,0%		0,0%		0,0%		0,0%	-		0,0%	-
3341 Promoció Cultural	23.237.161	23.521.983	12.290.951	52,3%	12.205.758	51,9%	11.077.132	47,1%	24.807.387	70,5%	-50,8%	23.709.611	67,4%	-53,3%
3361 Patrimoni històric i artístic de la ciutat	211.487	211.487		0,0%		0,0%		0,0%		0,0%	-		0,0%	-
3371 Centres cívics	21.820.827	22.255.538	18.584.200	83,5%	18.260.922	82,1%	8.100.228	36,4%	17.983.452	87,8%	1,5%	8.110.739	39,6%	-0,1%
3381 Festes i actes populars	10.799.359	10.896.328	5.725.192	52,5%	5.523.415	50,7%	1.267.315	11,6%	5.649.050	52,2%	-2,2%	1.223.387	11,3%	3,6%
3401 Gestió de l'esport	25.710.011	25.910.011	13.200.000	50,9%	13.200.000	50,9%	13.200.000	50,9%	11.584.848	44,2%	13,9%	11.584.848	44,2%	13,9%
3411 Gestió i promoció de l'esport	3.639.732	3.890.291	3.351.208	86,1%	3.328.130	85,5%	2.202.567	56,6%	3.093.181	95,3%	7,6%	2.049.032	63,2%	7,5%
3421 Instal·lacions esportives	365.021	418.995	315.347	75,3%	315.347	75,3%	159.545	38,1%	247.552	72,6%	27,4%	90.177	26,4%	76,9%
3 Béns públics de caràcter preferent	415.664.241	416.251.103	226.689.492	54,5%	223.641.970	53,7%	196.009.981	47,1%	299.031.591	77,8%	-25,2%	212.897.856	55,4%	-7,9%

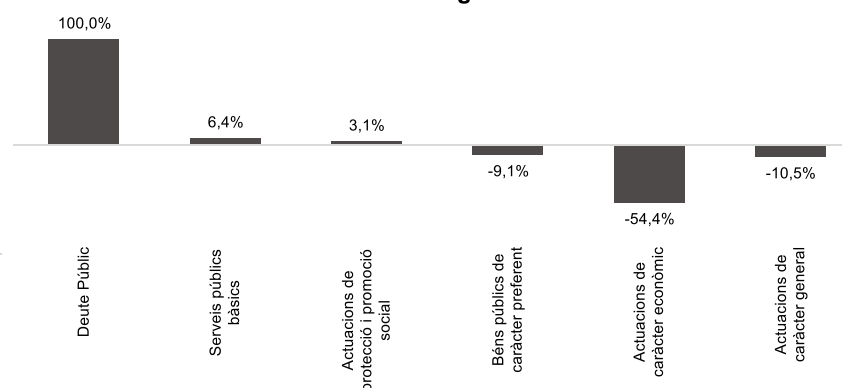
Grup de programes	2024 P	Maig 2024						Maig 2023						
	1	2	3	=3/2	4	=4/2	5	=5/2	4'	=4'/2'	=%4/4'	5'	=5'/2'	=%5/5'
	Crèdit inicial	Crèdit Actual	Autoritzat	%	Disposat	%	Obligat	%	Disposat	%	Var. 24/23	Obligat	%	Var. 24/23
4301 Administració general d'acció econòmica	7.667.226	7.679.373	1.856.446	24,2%	915.653	11,9%	618.282	8,1%	1.613.504	27,4%	-43,3%	936.422	15,9%	-34,0%
4312 Mercats, proveïments i llotges	3.626.543	3.626.543	1.470.000	40,5%	1.470.000	40,5%	1.470.000	40,5%	2.203.889	60,0%	-33,3%	2.203.889	60,0%	-33,3%
4314 Promoció del comerç	7.856.700	8.298.885	6.719.223	81,0%	2.468.212	29,7%	1.031.246	12,4%	3.528.901	40,1%	-30,1%	1.353.881	15,4%	-23,8%
4321 Foment i promoció del turisme	22.274.280	28.898.022	8.061.049	27,9%	7.826.539	27,1%	6.401.218	22,2%	12.751.397	44,1%	-38,6%	11.239.164	38,9%	-43,0%
4331 Suport Ocupació i Empresa	45.248.997	57.321.985	32.583.922	56,8%	32.545.675	56,8%	31.538.675	55,0%	29.273.870	49,7%	11,2%	26.197.870	44,5%	20,4%
4332 Promoció econòmica de la ciutat	1.587.515	1.418.702	789.773	55,7%	776.508	54,7%	138.474	9,8%	942.786	55,2%	-17,6%	123.820	7,3%	11,8%
4333 Foment creixement econòmic i sectors estratègics	13.907.082	14.640.697	6.316.874	43,1%	6.147.217	42,0%	5.829.737	39,8%	9.082.159	66,0%	-32,3%	7.248.469	52,7%	-19,6%
4334 Dinamització econòmica de proximitat	954.706	986.459	600.060	60,8%	575.735	58,4%	169.641	17,2%	663.984	45,3%	-13,3%	208.615	14,2%	-18,7%
4335 Foment de l'economia cooperativa, social	4.549.486	4.602.376	2.018.217	43,9%	891.337	19,4%	492.103	10,7%	1.463.335	30,7%	-39,1%	283.600	6,0%	73,5%
4411 Transport col·lectiu urbà de viatgers	179.033.290	176.603.173	169.033.290	95,7%	169.033.290	95,7%		0,0%	169.033.290	95,5%	0,0%	72.543.454	41,0%	-100,0%
4412 Altres transports de viatgers	13.968.302	13.968.302	13.468.302	96,4%	13.468.302	96,4%	4.593.425	32,9%	13.468.302	96,4%	0,0%	4.494.837	32,2%	2,2%
4631 Investigació científica, tècnica i aplicada	1.554.194	1.554.194		0,0%		0,0%		0,0%	1.955.865	87,1%	-100,0%	1.905.865	84,9%	-100,0%
4911 Mitjans de comunicació públics	18.850.120	19.308.471	18.623.851	96,5%	18.623.851	96,5%	9.937.758	51,5%	18.349.311	98,5%	1,5%	9.327.225	50,0%	6,5%
4931 Defensa dels drets dels consumidors	3.211.317	2.926.101	1.022.072	34,9%	900.852	30,8%	505.173	17,3%	941.965	42,6%	-4,4%	468.731	21,2%	7,8%
4 Actuacions de caràcter econòmic	324.289.758	341.833.282	262.563.078	76,8%	255.643.170	74,8%	62.725.732	18,3%	265.272.558	77,6%	-3,6%	138.535.843	40,5%	-54,7%
9121 Òrgans de Govern	21.863.892	22.018.728	10.512.413	47,7%	9.758.413	44,3%	9.660.197	43,9%	10.300.719	38,7%	-5,3%	10.205.033	38,4%	-5,3%
9122 Relacions institucionals	9.567.215	9.512.562	4.444.569	46,7%	4.126.589	43,4%	3.397.056	35,7%	6.034.682	61,0%	-31,6%	4.724.071	47,8%	-28,1%
9200 Direcció i administració	6	6		0,0%		0,0%		0,0%		0,0%	-		0,0%	-
9201 Direcció i administració generals	85.699.610	79.116.145	35.954.740	45,4%	34.966.089	44,2%	25.482.413	32,2%	35.252.192	46,4%	-0,8%	26.458.943	34,8%	-3,7%
9202 Defensa drets-llibertats públiques	1.325.400	1.307.922	463.183	35,4%	463.183	35,4%	440.712	33,7%	555.962	51,5%	-16,7%	492.549	45,6%	-10,5%
9203 Arxiu i biblioteca municipal	6.678.218	6.911.001	3.787.046	54,8%	3.610.408	52,2%	2.560.055	37,0%	3.686.762	55,9%	-2,1%	2.539.175	38,5%	0,8%
9221 Serveis d'organització i recursos humans	11.405.825	12.092.276	6.410.740	53,0%	6.357.340	52,6%	4.397.930	36,4%	5.446.946	55,0%	16,7%	3.520.500	35,6%	24,9%
9231 Gestió del padró municipal d'habitants				-		-		-		0,0%	-		0,0%	-
9232 Estadístiques i estudis municipals	3.042.213	3.324.131	1.739.430	52,3%	1.738.422	52,3%	1.260.510	37,9%	1.410.403	47,1%	23,3%	1.203.926	40,2%	4,7%
9241 Relació amb la ciutadania i les entitats	18.329.876	18.857.894	13.919.776	73,8%	8.134.627	43,1%	5.310.849	28,2%	8.826.922	50,7%	-7,8%	5.518.304	31,7%	-3,8%
9242 Administració general de serveis en el territori		18.144	18.144	100,0%	18.144	100,0%	4.536	25,0%	30.513	58,3%	-40,5%	30.513	58,3%	-85,1%
9249 Memòria històrica	707.742	620.242		0,0%		0,0%		0,0%		0,0%	-		0,0%	-
9251 Informació i atenció al ciutadà	27.250.452	27.707.889	16.423.435	59,3%	16.404.009	59,2%	7.133.139	25,7%	18.120.590	68,8%	-9,5%	11.335.032	43,0%	-37,1%
9252 Comunicació corporativa	33.830.784	34.052.557	22.623.309	66,4%	20.165.533	59,2%	8.643.131	25,4%	17.144.976	70,4%	17,6%	9.676.367	39,7%	-10,7%
9261 Sistemes informació i telecomunicacions	59.578.626	63.288.452	31.386.288	49,6%	31.386.288	49,6%	29.711.382	46,9%	27.588.838	48,6%	13,8%	26.663.809	46,9%	11,4%
9291 Fons de contingència	21.636.473	19.827.095		0,0%		0,0%		0,0%		0,0%	-		0,0%	-
9292 Dotació per imprevistos	25.387.713	6.298.138	3.784	0,1%	3.784	0,1%	3.784	0,1%	11.605	0,0%	-67,4%	11.605	0,0%	-67,4%
9311 Administració i control econòmic i financer	7.057.251	6.934.414	2.783.561	40,1%	2.756.301	39,7%	2.371.075	34,2%	2.632.776	43,4%	4,7%	2.235.983	36,8%	6,0%
9321 Administració tributària i d'ingressos municipals	38.978.613	39.006.428	20.859.110	53,5%	20.691.765	53,0%	19.661.251	50,4%	19.687.040	51,0%	5,1%	18.199.464	47,1%	8,0%
9331 Gestió del Patrimoni municipal	82.152.884	85.956.307	76.765.293	89,3%	74.830.073	87,1%	29.567.651	34,4%	74.899.947	86,8%	-0,1%	29.341.001	34,0%	0,8%
9341 Gestió del deute i de la Tresoreria	909.090	911.242	370.280	40,6%	369.213	40,5%	369.213	40,5%	414.493	46,8%	-10,9%	414.493	46,8%	-10,9%
9431 Transferències a altres ens locals	166.055.173	166.055.173	112.670.508	67,9%	112.670.508	67,9%	50.708.595	30,5%	143.310.757	100,0%	-21,4%	61.902.711	43,2%	-18,1%
9 Actuacions de caràcter general	621.457.057	603.816.747	361.135.607	59,8%	348.450.688	57,7%	200.683.478	33,2%	375.356.121	66,5%	-7,2%	214.473.479	38,0%	-6,4%
Despeses Corrents	2.940.129.601	2.964.061.706	1.913.681.450	64,6%	1.869.402.720	63,1%	1.059.362.544	35,7%	1.977.409.567	71,4%	-5,5%	1.099.024.607	39,7%	-3,6%

Execució de despeses. Ajuntament de Barcelona Resum per grups de programa

Despesa Total per Àrees de Despesa de Programes. Obligat/Prev. Def. (%)

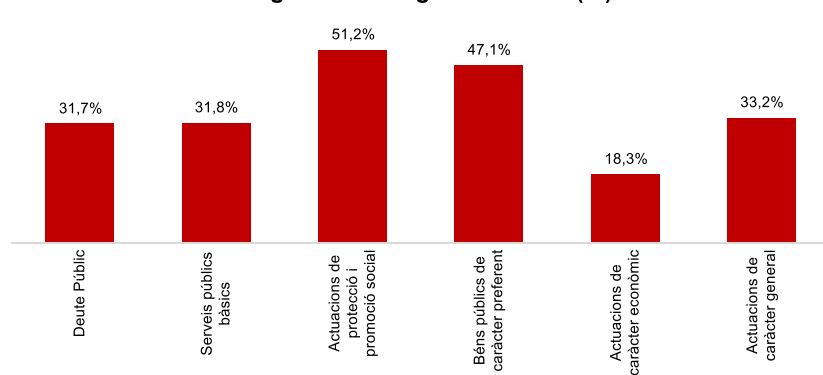


Despesa per Programes. Variació Obligat 24/23

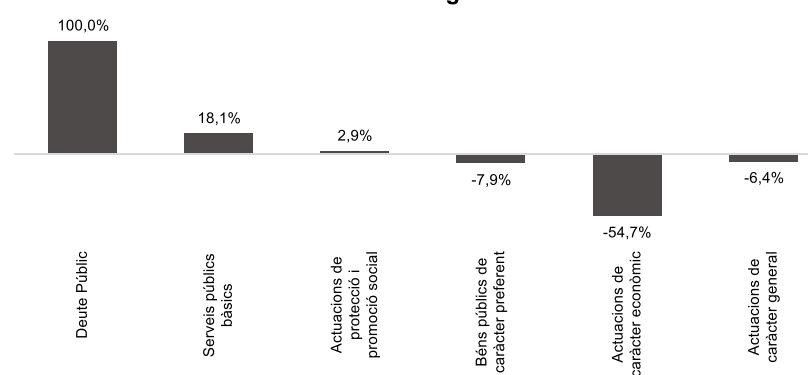


Execució de despeses. Ajuntament de Barcelona Resum per grups de programa. D. Corrent

Despesa Corrent Total per Àrees de Despesa de Programes. Obligat/Prev. Def. (%)



Despesa Corrent per Programes. Variació Obligat 24/23

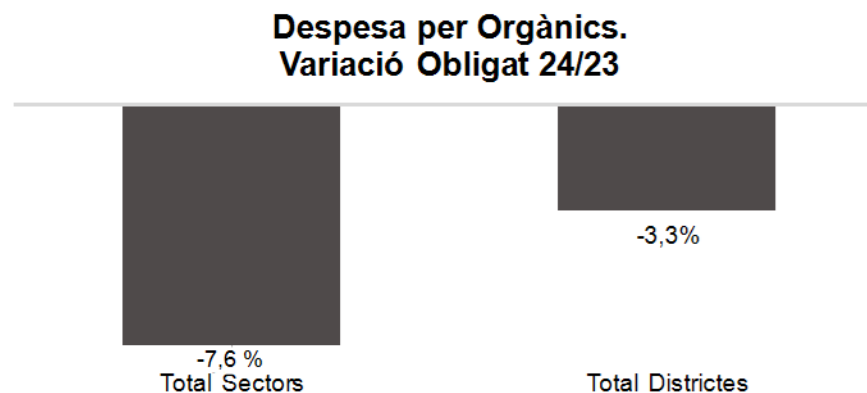
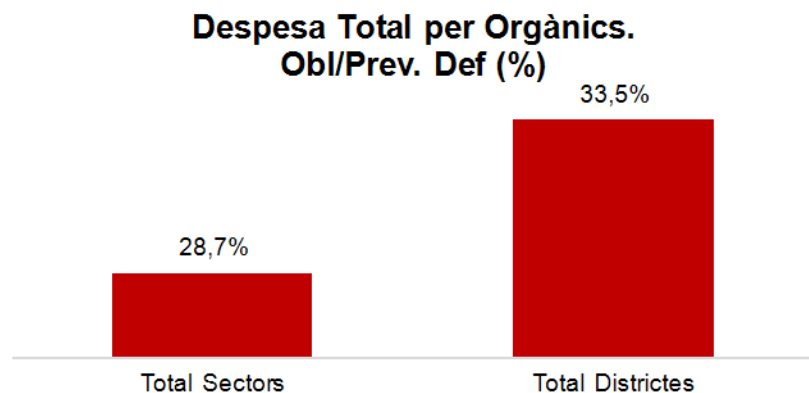
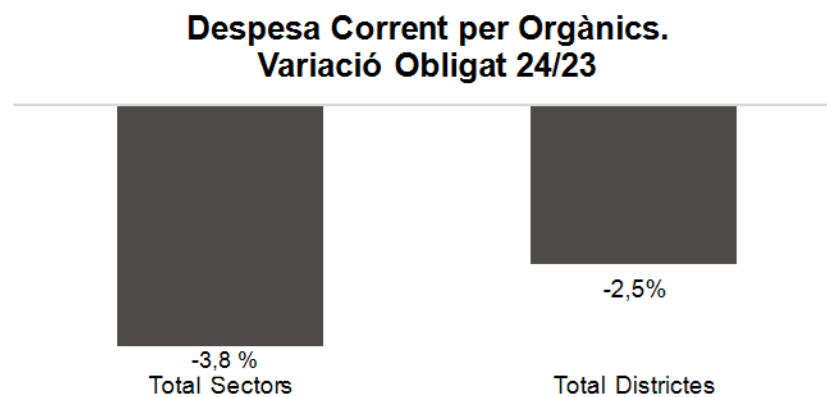
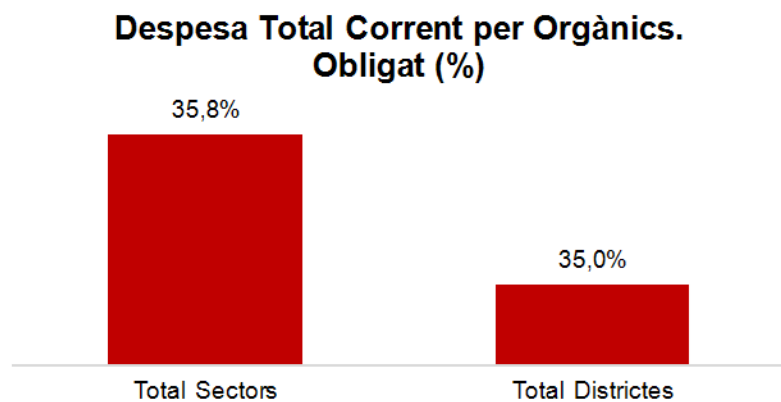


Execució de despeses. Ajuntament de Barcelona
Resum per orgànics

Orgànics	2024 P	Maig 2024							Maig 2023					
	1	2	3	=3/2	4	=4/2	5	=5/2	4'	=4'/2'	=%4/4'	5'	=5'/2'	=%5/5'
	Crèdit inicial	Crèdit Actual	Autoritzat	%	Disposat	%	Obligat	%	Disposat	%	Var. 24/23	Obligat	%	Var. 24/23
0100 Gerència Municipal	18.491.124	17.200.421	7.272.172	42,3%	7.249.448	42,1%	6.656.379	38,7%	9.570.680	49,0%	-24,3%	8.202.463	42,0%	-18,8%
0106 Gerència de Coordinació Territorial i Proximitat	8.258.211	8.305.385	1.149.084	13,8%	1.149.084	13,8%	683.145	8,2%	4.664.798	73,2%	-75,4%	4.188.169	65,8%	-83,7%
0200 Gerència d'Àrea de Drets Socials, Salut, Cooperació i Comunitat	339.701.928	366.581.555	245.771.178	67,0%	233.098.244	63,6%	202.394.356	55,2%	212.537.768	69,3%	9,7%	180.640.360	58,9%	12,0%
0300 Gerència d'Àrea de Recursos i Transformació Digital	155.609.442	164.042.156	112.000.954	68,3%	107.556.864	65,6%	64.751.875	39,5%	103.397.068	70,8%	4,0%	79.261.008	54,2%	-18,3%
0302 Gerència de Serveis Generals	100.551.303	96.194.069	50.707.064	52,7%	48.978.915	50,9%	27.623.804	28,7%	51.114.936	49,3%	-4,2%	31.400.040	30,3%	-12,0%
0303 Gerència de Persones, Organització i Administració Electrònica	12.088.421	12.768.843	6.830.982	53,5%	6.777.582	53,1%	4.529.773	35,5%	6.014.570	56,2%	12,7%	3.759.442	35,1%	20,5%
0400 Gerència d'Àrea Seguretat, Prevenció i Convivència	347.570.760	351.830.918	156.806.043	44,6%	156.149.385	44,4%	134.916.058	38,3%	150.184.324	44,4%	4,0%	131.246.522	38,8%	2,8%
0500 Gerència d'Àrea d'Urbanisme i Habitatge	21.405.210	28.540.757	3.000.079	10,5%	2.987.482	10,5%	1.730.790	6,1%	20.523.226	75,3%	-85,4%	11.090.511	40,7%	-84,4%
0503 Gerència d'Urbanisme	26.688.572	28.787.719	20.343.760	70,7%	20.343.760	70,7%	12.623.730	43,9%	20.005.136	80,7%	1,7%	11.772.088	47,5%	7,2%
0505 Gerència de l'Arquitecte/a en Cap	15.161.769	16.301.075	13.625.887	83,6%	12.575.582	77,1%	7.059.280	43,3%	13.817.696	82,0%	-9,0%	7.833.138	46,5%	-9,9%
0700 Gerència d'Àrea d'Economia i Promoció Econòmica	101.883.376	114.863.754	60.673.989	52,8%	60.455.292	52,6%	56.873.459	49,5%	55.500.818	46,8%	8,9%	48.660.924	41,0%	16,9%
0701 Gerència de Pressupostos i Hisenda	9.787.901	9.537.851	4.933.288	51,7%	4.740.817	49,7%	2.565.654	26,9%	4.189.993	41,3%	13,1%	2.666.673	26,3%	-3,8%
0703 Serveis Centrals	1.205.897.920	1.172.100.226	279.726.753	23,9%	279.726.753	23,9%	142.309.252	12,1%	322.534.541	30,3%	-13,3%	149.194.253	14,0%	-4,6%
0706 Gerència de Promoció Econòmica	31.762.790	39.385.022	21.372.889	54,3%	11.518.263	29,2%	6.950.084	17,6%	22.189.292	44,9%	-48,1%	15.864.909	32,1%	-56,2%
0800 Gerència d'Àrea de Cultura, Educació, Esports i Cicles de Vida	377.353.715	387.323.957	198.795.521	51,3%	190.177.015	49,1%	181.658.750	46,9%	280.273.869	74,9%	-32,1%	207.577.029	55,5%	-12,5%
0900 Gerència d'Àrea de Mobilitat, Infraestructures i Serveis Urbans	218.134.905	253.695.520	219.203.394	86,4%	217.870.549	85,9%	16.486.274	6,5%	232.959.206	92,3%	-6,5%	98.893.995	39,2%	-83,3%
0901 Gerència de Serveis Urbans i Manteniment de l'Espai Públic	442.297.484	443.552.077	399.254.846	90,0%	398.191.220	89,8%	137.196.004	30,9%	401.027.198	93,6%	-0,7%	97.731.104	22,8%	40,4%
Total Sectors	3.432.644.832	3.511.011.305	1.801.467.882	51,3%	1.759.546.254	50,1%	1.007.008.667	28,7%	1.910.505.118	58,0%	-7,9%	1.089.982.626	33,1%	-7,6%
01 Ciutat Vella	57.612.794	60.030.587	50.380.944	83,9%	49.614.805	82,6%	20.491.247	34,1%	49.207.610	87,8%	0,8%	19.359.239	34,5%	5,8%
02 Eixample	47.660.408	50.074.376	41.125.605	82,1%	39.819.864	79,5%	18.743.059	37,4%	40.585.121	83,4%	-1,9%	19.462.647	40,0%	-3,7%
03 Sants - Monjuïc	39.670.421	40.974.223	35.659.821	87,0%	34.257.715	83,6%	14.489.976	35,4%	34.330.951	84,3%	-0,2%	15.377.752	37,8%	-5,8%
04 Les Corts	19.376.934	22.573.482	15.508.865	68,7%	15.062.810	66,7%	6.038.779	26,8%	14.993.799	77,3%	0,5%	6.616.764	34,1%	-8,7%
05 Sarrià - Sant Gervasi	24.834.859	26.460.949	21.915.785	82,8%	20.750.947	78,4%	8.012.807	30,3%	20.710.669	81,3%	0,2%	8.936.632	35,1%	-10,3%
06 Gràcia	28.492.199	30.597.557	24.408.710	79,8%	23.493.933	76,8%	11.559.189	37,8%	23.609.004	81,6%	-0,5%	10.734.292	37,1%	7,7%
07 Horta - Guinardó	35.169.629	38.365.463	31.821.574	82,9%	30.519.437	79,5%	14.141.119	36,9%	30.213.417	82,8%	1,0%	12.701.477	34,8%	11,3%
08 Nou Barris	38.712.279	42.737.870	35.112.188	82,2%	33.950.742	79,4%	15.741.031	36,8%	34.255.689	82,3%	-0,9%	14.396.879	34,6%	9,3%
09 Sant Andreu	34.061.195	35.934.082	28.651.287	79,7%	27.209.677	75,7%	12.516.165	34,8%	27.313.037	80,4%	-0,4%	12.852.242	37,8%	-2,6%
10 Sant Martí	48.734.821	51.128.035	31.754.573	62,1%	30.390.015	59,4%	12.021.971	23,5%	43.423.520	89,0%	-30,0%	17.929.671	36,7%	-32,9%
Total Districtes	374.325.539	398.876.624	316.339.352	79,3%	305.069.946	76,5%	133.755.342	33,5%	318.642.817	83,8%	-4,3%	138.367.595	36,4%	-3,3%
Total Despeses	3.806.970.370	3.909.887.929	2.117.807.234	54,2%	2.064.616.200	52,8%	1.140.764.010	29,2%	2.229.147.935	60,6%	-7,4%	1.228.350.221	33,4%	-7,1%

Execució de despeses. Ajuntament de Barcelona
Resum per orgànics i despesa corrent (Capítols 1 a 5)

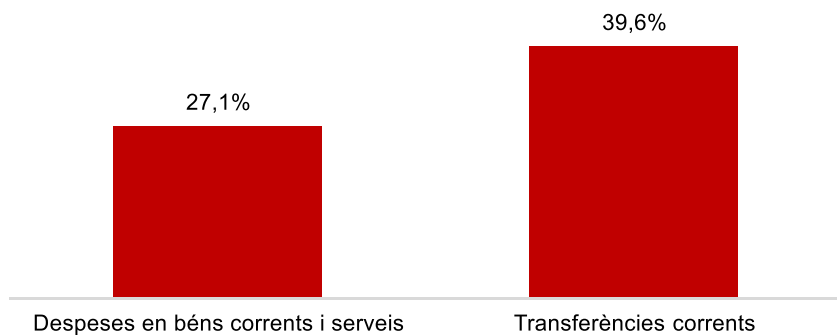
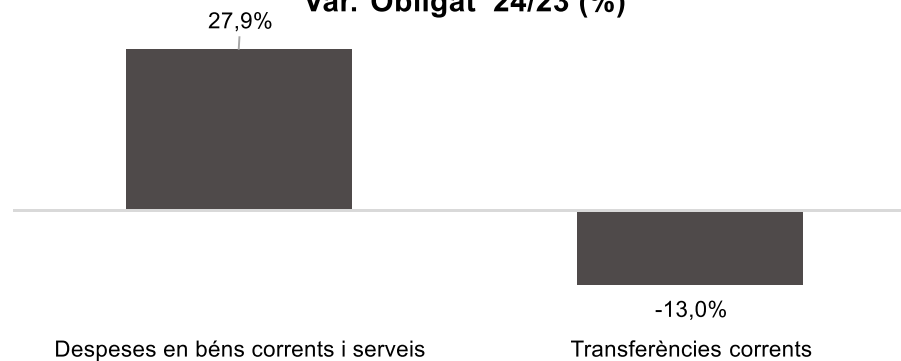
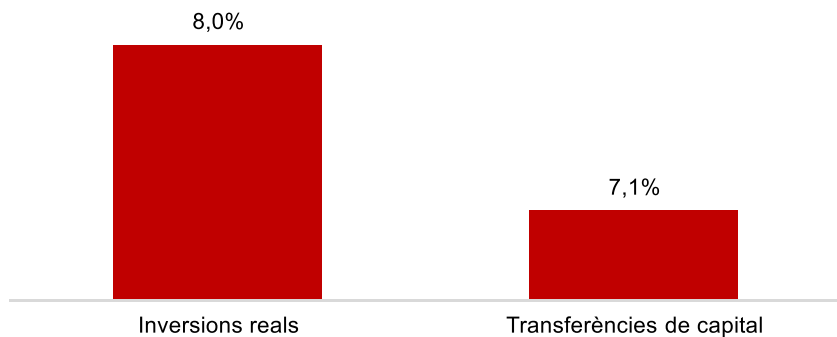

	2024 P	Maig 2024							Maig 2023					
	1	2	3	=3/2	4	=4/2	5	=5/2	4'	=4'/2'	=%4/4'	5'	=5'/2'	=%5/5'
Orgànics	Crèdit inicial	Crèdit Actual	Autoritzat	%	Disposat	%	Obligat	%	Disposat	%	Var. 24/23	Obligat	%	Var. 24/23
0100 Gerència Municipal	18.491.124	17.200.421	7.272.172	42,3%	7.249.448	42,1%	6.656.379	38,7%	9.570.680	49,0%	-24,3%	8.202.463	42,0%	-18,8%
0106 Gerència de Coordinació Territorial i Proximitat	8.258.211	7.805.385	1.149.084	14,7%	1.149.084	14,7%	683.145	8,8%	4.664.798	73,2%	-75,4%	4.188.169	65,8%	-83,7%
0200 Gerència d'Àrea de Drets Socials, Salut, Cooperació i Comunitat	335.615.928	354.457.523	242.419.261	68,4%	230.891.472	65,1%	202.114.732	57,0%	210.749.407	69,5%	9,6%	180.474.523	59,5%	12,0%
0300 Gerència d'Àrea de Recursos i Transformació Digital	142.039.822	150.412.065	99.446.359	66,1%	95.002.269	63,2%	64.688.999	43,0%	79.491.706	65,6%	19,5%	56.452.594	46,6%	14,6%
0302 Gerència de Serveis Generals	97.371.303	89.808.906	47.349.768	52,7%	46.288.197	51,5%	27.202.311	30,3%	49.572.240	50,7%	-6,6%	31.122.587	31,8%	-12,6%
0303 Gerència de Persones, Organització i Administració Electrònica	12.088.421	12.768.843	6.830.982	53,5%	6.777.582	53,1%	4.529.773	35,5%	6.014.570	56,2%	12,7%	3.759.442	35,1%	20,5%
0400 Gerència d'Àrea Seguretat, Prevenció i Convivència	341.853.105	345.373.382	153.186.433	44,4%	152.822.431	44,2%	134.484.802	38,9%	147.514.180	45,1%	3,6%	130.319.174	39,8%	3,2%
0500 Gerència d'Àrea d'Urbanisme i Habitatge	20.480.710	21.499.030	3.000.079	14,0%	2.987.482	13,9%	1.730.790	8,1%	20.523.226	82,3%	-85,4%	11.090.511	44,5%	-84,4%
0503 Gerència d'Urbanisme	26.688.572	28.787.719	20.343.760	70,7%	20.343.760	70,7%	12.623.730	43,9%	18.614.136	79,6%	9,3%	10.381.088	44,4%	21,6%
0505 Gerència de l'Arquitecte/a en Cap	15.161.769	15.250.769	12.575.582	82,5%	12.575.582	82,5%	7.059.280	46,3%	13.589.078	81,8%	-7,5%	7.770.787	46,8%	-9,2%
0700 Gerència d'Àrea d'Economia i Promoció Econòmica	101.772.624	114.863.754	60.673.989	52,8%	60.455.292	52,6%	56.873.459	49,5%	55.214.854	47,4%	9,5%	48.374.959	41,5%	17,6%
0701 Gerència de Pressupostos i Hisenda	9.787.901	9.537.851	4.933.288	51,7%	4.740.817	49,7%	2.565.654	26,9%	4.189.993	41,3%	13,1%	2.666.673	26,3%	-3,8%
0703 Serveis Centrals	376.562.958	341.771.587	127.446.390	37,3%	127.446.390	37,3%	63.805.376	18,7%	153.109.962	54,0%	-16,8%	69.175.134	24,4%	-7,8%
0706 Gerència de Promoció Econòmica	31.762.790	36.885.022	18.848.889	51,1%	11.518.263	31,2%	6.950.084	18,8%	20.641.292	49,2%	-44,2%	15.864.909	37,8%	-56,2%
0800 Gerència d'Àrea de Cultura, Educació, Esports i Cicles de Vida	372.202.155	380.884.953	198.569.966	52,1%	190.151.460	49,9%	181.658.750	47,7%	271.416.668	74,6%	-29,9%	199.545.382	54,8%	-9,0%
0900 Gerència d'Àrea de Mobilitat, Infraestructures i Serveis Urbans	217.195.167	220.198.955	207.650.142	94,3%	206.317.297	93,7%	16.476.857	7,5%	205.283.874	94,8%	0,5%	85.913.954	39,7%	-80,8%
0901 Gerència de Serveis Urbans i Manteniment de l'Espai Públic	440.247.107	436.550.785	392.552.766	89,9%	391.597.405	89,7%	136.125.490	31,2%	393.542.620	93,9%	-0,5%	97.183.808	23,2%	40,1%
Total Sectors	2.567.579.668	2.584.056.950	1.604.248.909	62,1%	1.568.314.231	60,7%	926.229.611	35,8%	1.663.703.280	69,2%	-5,7%	962.486.158	40,1%	-3,8%
01 Ciutat Vella	57.443.794	58.025.350	49.587.064	85,5%	48.827.542	84,1%	20.378.738	35,1%	48.588.444	88,7%	0,5%	19.250.332	35,1%	5,9%
02 Eixample	47.660.408	48.354.182	40.682.458	84,1%	39.651.696	82,0%	18.716.065	38,7%	39.690.127	85,7%	-0,1%	19.186.561	41,4%	-2,5%
03 Sants - Monjuïc	39.670.421	40.359.122	35.649.204	88,3%	34.250.698	84,9%	14.489.976	35,9%	34.309.105	85,2%	-0,2%	15.377.752	38,2%	-5,8%
04 Les Corts	18.536.989	19.357.741	15.311.466	79,1%	14.968.333	77,3%	6.031.063	31,2%	14.619.513	79,4%	2,4%	6.609.748	35,9%	-8,8%
05 Sarrià - Sant Gervasi	24.834.859	25.022.901	21.048.067	84,1%	20.649.895	82,5%	8.012.807	32,0%	20.556.819	83,5%	0,5%	8.871.956	36,0%	-9,7%
06 Gràcia	28.492.199	29.208.604	23.780.023	81,4%	23.230.956	79,5%	11.524.248	39,5%	22.875.158	82,5%	1,6%	10.333.397	37,2%	11,5%
07 Horta - Guinardó	35.004.629	35.562.470	30.575.779	86,0%	29.827.368	83,9%	14.014.779	39,4%	29.760.522	85,7%	0,2%	12.545.129	36,1%	11,7%
08 Nou Barris	38.412.279	40.452.048	34.389.387	85,0%	33.257.907	82,2%	15.641.892	38,7%	33.338.089	84,0%	-0,2%	14.020.258	35,3%	11,6%
09 Sant Andreu	33.759.534	34.339.882	28.074.202	81,8%	27.064.630	78,8%	12.394.160	36,1%	27.237.490	83,6%	-0,6%	12.845.080	39,4%	-3,5%
10 Sant Martí	48.734.821	49.322.455	30.334.892	61,5%	29.359.462	59,5%	11.929.204	24,2%	42.731.020	89,6%	-31,3%	17.498.237	36,7%	-31,8%
Total Districtes	372.549.933	380.004.755	309.432.541	81,4%	301.088.489	79,2%	133.132.933	35,0%	313.706.287	85,5%	-4,0%	136.538.450	37,2%	-2,5%
Total Despeses	2.940.129.601	2.964.061.706	1.913.681.450	64,6%	1.869.402.720	63,1%	1.059.362.544	35,7%	1.977.409.567	71,4%	-5,5%	1.099.024.607	39,7%	-3,6%

Execució de despeses. Ajuntament de Barcelona
Resum per orgànicsExecució de despeses. Ajuntament de Barcelona
Resum per orgànics i despesa corrent

Execució de despeses. Sectors
Resum per capítols

Capítols	2024 P	Maig 2024							Maig 2023					
	1	2	3	=3/2	4	=4/2	5	=5/2	4'	=4'/2'	=%4/4'	5'	=5'/2'	=%5/5'
	Crèdit inicial	Crèdit Actual	Autoritzat	%	Disposat	%	Obligat	%	Disposat	%	Var. 23/24	Obligat	%	Var. 23/24
1 Despeses de personal	467.515.511	468.562.805	189.558.541	40,5%	189.558.541	40,5%	188.233.721	40,2%	182.547.492	40,2%	3,8%	180.960.795	39,9%	4,0%
2 Despeses en béns corrents i serveis	590.974.538	585.016.327	505.800.286	86,5%	494.774.779	84,6%	158.637.862	27,1%	489.958.894	87,8%	1,0%	124.003.918	22,2%	27,9%
3 Despeses financeres	37.474.303	37.725.303	12.005.618	31,8%	12.005.618	31,8%	12.005.618	31,8%	5.506.512	24,1%	118,0%	5.506.512	24,1%	118,0%
4 Transferències corrents	1.381.025.056	1.431.884.299	896.884.465	62,6%	871.975.294	60,9%	567.352.410	39,6%	985.690.383	73,6%	-11,5%	652.014.933	48,7%	-13,0%
5 Fons de contingència	90.590.260	60.868.216		0,0%		0,0%		0,0%		0,0%	-		0,0%	-
Operacions corrents	2.567.579.668	2.584.056.950	1.604.248.909	62,1%	1.568.314.231	60,7%	926.229.611	35,8%	1.663.703.280	69,2%	-5,7%	962.486.158	40,1%	-3,8%
6 Inversions reals	706.620.395	741.722.207	148.506.401	20,0%	145.243.451	19,6%	59.635.286	8,0%	170.423.152	23,0%	-14,8%	91.088.049	12,3%	-34,5%
7 Transferències de capital	69.184.000	95.971.378	28.973.606	30,2%	26.249.606	27,4%	6.821.822	7,1%	44.674.991	65,4%	-41,2%	28.896.780	42,3%	-76,4%
Operacions de capital	775.804.394	837.693.586	177.480.007	21,2%	171.493.057	20,5%	66.457.107	7,9%	215.098.143	26,6%	-20,3%	119.984.829	14,8%	-44,6%
8 Actius financers	33.681.817	33.681.817	7.009.192	20,8%	7.009.192	20,8%	1.592.175	4,7%	24.832.529	65,9%	-71,8%	640.474	1,7%	148,6%
9 Passius financers	55.578.953	55.578.953	12.729.774	22,9%	12.729.774	22,9%	12.729.774	22,9%	6.871.166	14,3%	85,3%	6.871.166	14,3%	85,3%
Operacions financeres	89.260.770	89.260.770	19.738.966	22,1%	19.738.966	22,1%	14.321.949	16,0%	31.703.694	37,0%	-37,7%	7.511.640	8,8%	90,7%
Despeses Totals	3.432.644.832	3.511.011.305	1.801.467.882	51,3%	1.759.546.254	50,1%	1.007.008.667	28,7%	1.910.505.118	58,0%	-7,9%	1.089.982.626	33,1%	-7,6%

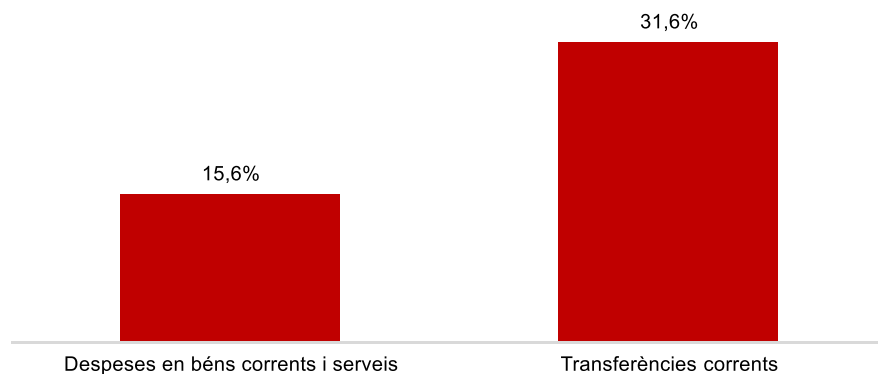

Execució de despeses. Sectors

**Despesa Sectors (Cap. 2 i 4)
Obligat/Crèdit Actual (%)****Despesa Sectors (Cap. 2 i 4)
Var. Obligat 24/23 (%)****Despesa Sectors (Cap. 6 i 7)
Obligat/Crèdit Actual (%)****Despesa Sectors (Cap. 6 i 7)
Var. Obligat 24/23 (%)**

Execució de despeses. Gerència Municipal i Coordinació Territorial i Proximitat
Resum per capítols

Capítols	2024 P	Maig 2024							Maig 2023					
	1	2	3	=3/2	4	=4/2	5	=5/2	4'	=4'/2'	=%4/4'	5'	=5'/2'	=%5/5'
	Crèdit inicial	Crèdit Actual	Autoritzat	%	Disposat	%	Obligat	%	Disposat	%	Var. 23/24	Obligat	%	Var. 23/24
1 Despeses de personal	3.853.442	3.853.442	1.482.246	38,5%	1.482.246	38,5%	1.482.246	38,5%	1.797.383	39,0%	-17,5%	1.797.383	39,0%	-17,5%
2 Despeses en béns corrents i serveis	5.482.086	5.213.826	1.864.012	35,8%	1.841.288	35,3%	813.966	15,6%	1.774.949	52,0%	3,7%	867.436	25,4%	-6,2%
3 Despeses financeres			-	-	-	-	-	-			-			-
4 Transferències corrents	17.413.807	15.938.537	5.074.998	31,8%	5.074.998	31,8%	5.043.312	31,6%	10.663.146	59,7%	-52,4%	9.725.813	54,5%	-48,1%
5 Fons de contingència			-	-	-	-	-	-			-			-
Operacions corrents	26.749.336	25.005.806	8.421.256	33,7%	8.398.532	33,6%	7.339.523	29,4%	14.235.478	55,0%	-41,0%	12.390.632	47,9%	-40,8%
6 Inversions reals		500.000		0,0%		0,0%		0,0%			-			-
7 Transferències de capital			-	-	-	-	-	-			-			-
Operacions de capital	0	500.000	0	0,0%	0	0,0%	0	0,0%	0	-	-	0	-	-
8 Actius financers			-	-	-	-	-	-			-			-
9 Passius financers			-	-	-	-	-	-			-			-
Operacions financeres	0	0	0	-	0	-	0	-	0	-	-	0	-	-
Despeses Totals	26.749.336	25.505.806	8.421.256	33,0%	8.398.532	32,9%	7.339.523	28,8%	14.235.478	55,0%	-41,0%	12.390.632	47,9%	-40,8%

Execució de despeses. Gerència Municipal i Coordinació Territorial i Proximitat

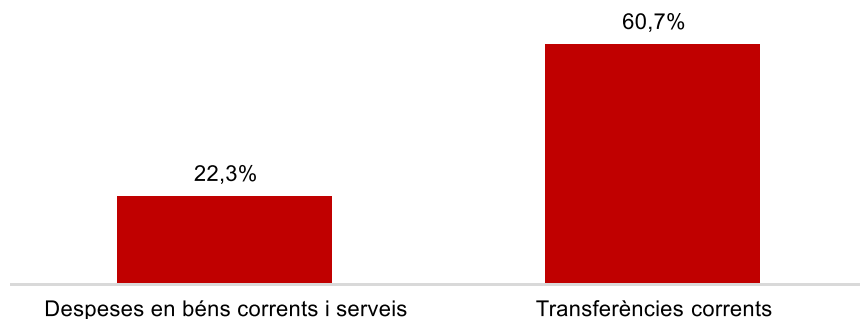
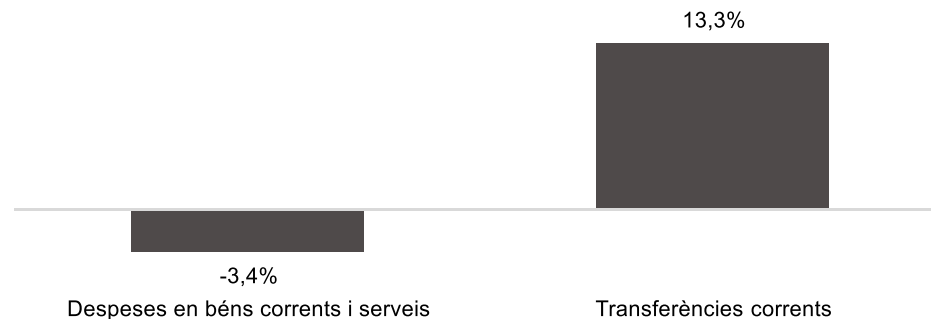
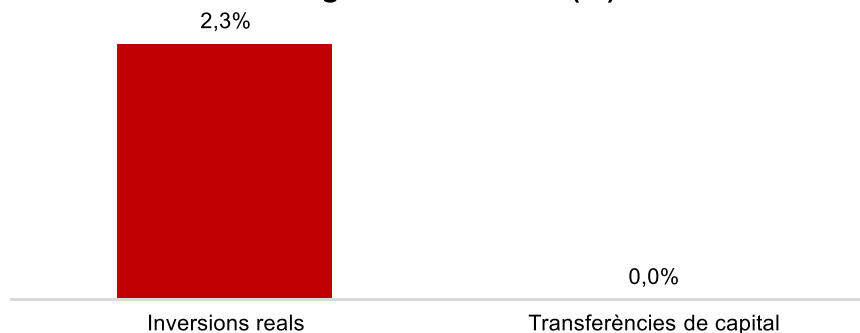
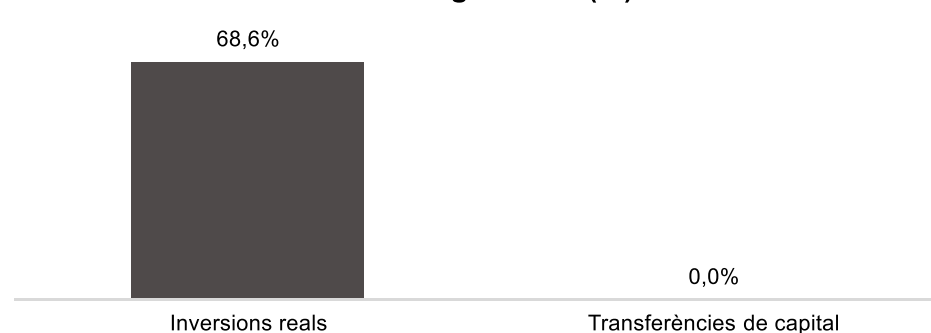
Despesa Gerència Municipal i Coord. Ter. (Cap. 2 i 4)
Obligat/Crèdit Actual (%)Despesa Gerència Municipal i Coord. Ter. (Cap. 2 i 4)
Var. Obligat 24/23 (%)Despesa Gerència Municipal i Coord. Ter. (Cap. 6 i 7)
Obligat/Crèdit Actual (%)Despesa Gerència Municipal i Coord. Ter. (Cap. 6 i 7)
Var. Obligat 24/23 (%)

Execució de despeses. Àrea de Drets Socials, Salut, Cooperació i Comunitat

Resum per capítols

Capítols	2024 P	Maig 2024							Maig 2023					
	1	2	3	=3/2	4	=4/2	5	=5/2	4'	=4'/2'	=%4/4'	5'	=5'/2'	=%5/5'
	Crèdit inicial	Crèdit Actual	Autoritzat	%	Disposat	%	Obligat	%	Disposat	%	Var. 23/24	Obligat	%	Var. 23/24
1 Despeses de personal	11.322.414	11.405.463	4.639.497	40,7%	4.639.497	40,7%	4.639.497	40,7%	5.168.323	43,2%	-10,2%	5.168.323	43,2%	-10,2%
2 Despeses en béns corrents i serveis	28.132.715	28.140.899	19.738.244	70,1%	17.512.005	62,2%	6.279.025	22,3%	19.701.260	83,0%	-11,1%	6.499.103	27,4%	-3,4%
3 Despeses financeres				-		-		-		-	-		-	-
4 Transferències corrents	296.160.799	314.911.161	218.041.521	69,2%	208.739.971	66,3%	191.196.211	60,7%	185.879.823	69,5%	12,3%	168.807.097	63,1%	13,3%
5 Fons de contingència				-		-		-		-	-		-	-
Operacions corrents	335.615.928	354.457.523	242.419.261	68,4%	230.891.472	65,1%	202.114.732	57,0%	210.749.407	69,5%	9,6%	180.474.523	59,5%	12,0%
6 Inversions reals	3.877.537	12.124.033	3.351.917	27,6%	2.206.771	18,2%	279.624	2,3%	1.728.361	52,9%	27,7%	165.837	5,1%	68,6%
7 Transferències de capital	208.463	0		-		-		-	60.000	100,0%	-100,0%		0,0%	-
Operacions de capital	4.086.000	12.124.033	3.351.917	27,6%	2.206.771	18,2%	279.624	2,3%	1.788.361	53,8%	23,4%	165.837	5,0%	68,6%
8 Actius financers				-		-		-		-	-		-	-
9 Passius financers				-		-		-		-	-		-	-
Operacions financeres	0	0	0	-	0	-	0	-	0	-	-	0	-	-
Despeses Totals	339.701.928	366.581.555	245.771.178	67,0%	233.098.244	63,6%	202.394.356	55,2%	212.537.768	69,3%	9,7%	180.640.360	58,9%	12,0%

Execució de despeses. Àrea de Drets Socials, Salut, Cooperació i Comunitat

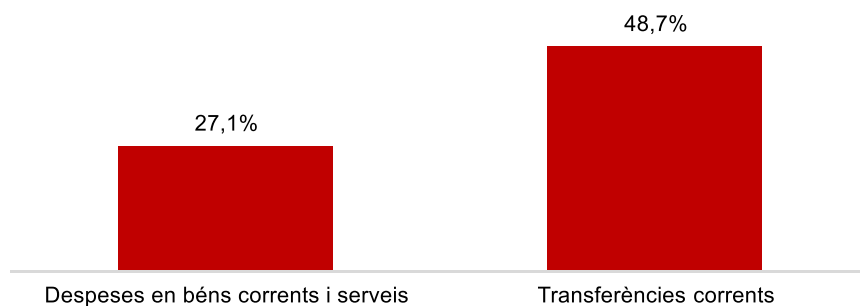
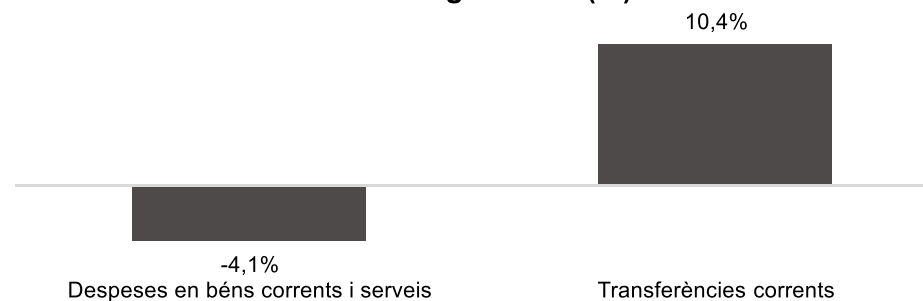
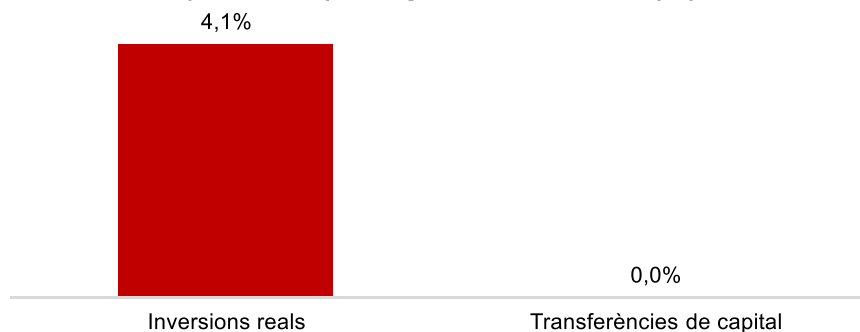
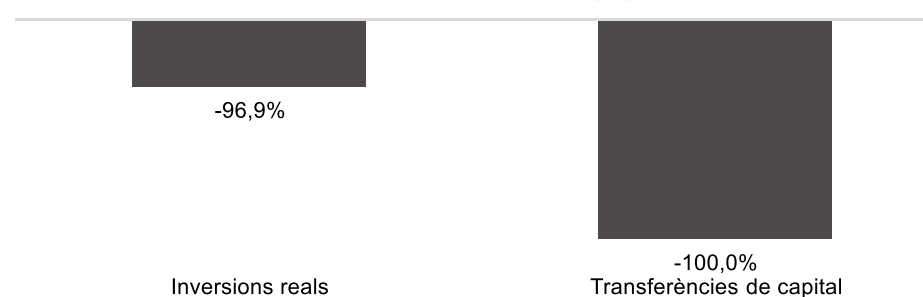
**Despesa Àrea Drets Socials (Cap. 2 i 4)
Obligat/Crèdit Actual (%)****Despesa Àrea Drets Socials (Cap. 2 i 4)
Var.Obligat 24/23 (%)****Despesa Àrea Drets Socials (Cap. 6 i 7)
Obligat/Crèdit Actual (%)****Despesa Àrea Drets Socials (Cap. 6 i 7)
Var. Obligat 24/23 (%)**

Execució de despeses. Àrea de Recursos i Transformació Digital

Resum per capítols

Capítols	2024 P	Maig 2024						Maig 2023						
	1	2	3	=3/2	4	=4/2	5	=5/2	4'	=4'/2'	=%4/4'	5'	=5'/2'	=%5/5'
	Crèdit inicial	Crèdit Actual	Autoritzat	%	Disposat	%	Obligat	%	Disposat	%	Var. 23/24	Obligat	%	Var. 23/24
1 Despeses de personal	76.106.308	76.429.423	30.901.220	40,4%	30.901.220	40,4%	30.294.960	39,6%	28.707.346	41,7%	7,6%	28.104.274	40,8%	7,8%
2 Despeses en béns corrents i serveis	95.047.429	92.059.173	72.874.348	79,2%	67.315.287	73,1%	24.931.966	27,1%	60.363.139	73,8%	11,5%	25.995.617	31,8%	-4,1%
3 Despeses financeres	10.000	260.000	164.400	63,2%	164.400	63,2%	164.400	63,2%	81.375	90,4%	102,0%	81.375	90,4%	102,0%
4 Transferències corrents	80.335.809	84.241.219	49.687.141	59,0%	49.687.141	59,0%	41.029.758	48,7%	45.926.656	58,2%	8,2%	37.153.357	47,1%	10,4%
5 Fons de contingència			-	-	-	-	-	-	-	-	-	-	-	-
Operacions corrents	251.499.546	252.989.815	153.627.109	60,7%	148.068.048	58,5%	96.421.083	38,1%	135.078.516	58,8%	9,6%	91.334.623	39,8%	5,6%
6 Inversions reals	8.511.384	11.777.017	7.673.655	65,2%	7.007.077	59,5%	484.369	4,1%	17.209.822	76,0%	-59,3%	15.447.631	68,3%	-96,9%
7 Transferències de capital	8.238.236	8.238.236	8.238.236	100,0%	8.238.236	100,0%		0,0%	8.238.236	100,0%	0,0%	7.638.236	92,7%	-100,0%
Operacions de capital	16.749.620	20.015.253	15.911.891	79,5%	15.245.314	76,2%	484.369	2,4%	25.448.058	82,4%	-40,1%	23.085.868	74,8%	-97,9%
8 Actius financers			-	-	-	-	-	-	-	-	-	-	-	-
9 Passius financers			-	-	-	-	-	-	-	-	-	-	-	-
Operacions financeres	0	0	0	-	0	-	0	-	0	-	-	0	-	-
Despeses Totals	268.249.166	273.005.068	169.539.000	62,1%	163.313.361	59,8%	96.905.453	35,5%	160.526.574	61,6%	1,7%	114.420.491	43,9%	-15,3%

Execució de despeses. Àrea de Recursos i Transformació Digital

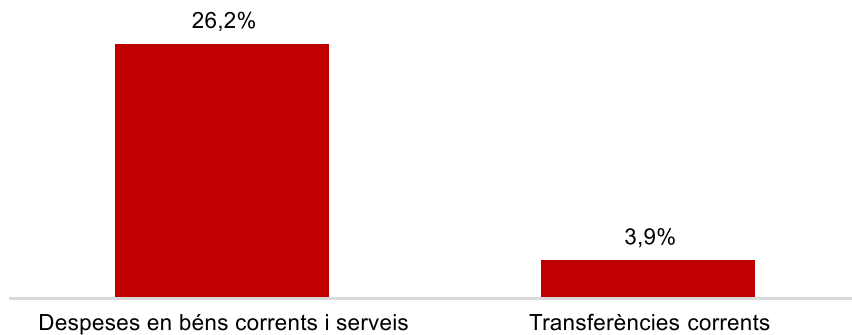
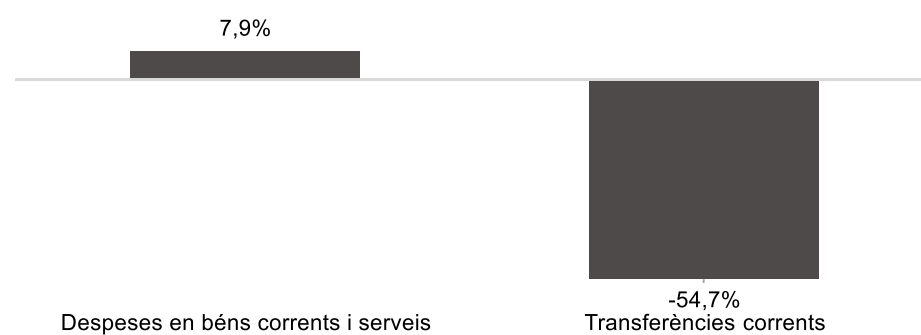
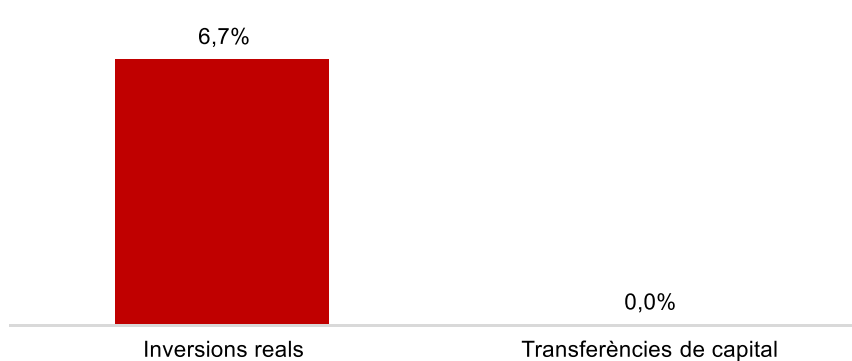

Despesa Àrea Recursos i Transformació Digital
(Cap. 2 i 4) Obligat/Crèdit Actual (%)Despesa Àrea Recursos i Transformació Digital
(Cap. 2 i 4)
Var.Obligat 24/23 (%)Despesa Àrea Recursos i Transformació Digital
(Cap. 6 i 7) Obligat/Crèdit Actual (%)Despesa Àrea Recursos i Transformació
Digital(Cap. 6 i 7)
Var. Obligat 24/23 (%)

Execució de despeses. Àrea de Seguretat, Prevenció i Convivència

Resum per capítols

Capítols	2024 P	Maig 2024							Maig 2023					
	1	2	3	=3/2	4	=4/2	5	=5/2	4'	=4'/2'	=%4/4'	5'	=5'/2'	=%5/5'
	Crèdit inicial	Crèdit Actual	Autoritzat	%	Disposat	%	Obligat	%	Disposat	%	Var. 23/24	Obligat	%	Var. 23/24
1 Despeses de personal	316.720.866	317.447.296	128.017.926	40,3%	128.017.926	40,3%	127.322.966	40,1%	124.633.248	41,5%	2,7%	123.652.438	41,2%	3,0%
2 Despeses en béns corrents i serveis	24.493.134	27.285.980	25.140.075	92,1%	24.776.074	90,8%	7.136.588	26,2%	22.815.743	86,1%	8,6%	6.611.744	24,9%	7,9%
3 Despeses financeres	10	1.010	357	35,3%	357	35,3%	357	35,3%		0,0%	-		0,0%	-
4 Transferències corrents	639.095	639.095	28.076	4,4%	28.076	4,4%	24.892	3,9%	65.190	22,8%	-56,9%	54.993	19,3%	-54,7%
5 Fons de contingència				-		-		-		-	-		-	-
Operacions corrents	341.853.105	345.373.382	153.186.433	44,4%	152.822.431	44,2%	134.484.802	38,9%	147.514.180	45,1%	3,6%	130.319.174	39,8%	3,2%
6 Inversions reals	5.717.655	6.457.537	3.619.610	56,1%	3.326.954	51,5%	431.255	6,7%	2.670.144	24,7%	24,6%	927.348	8,6%	-53,5%
7 Transferències de capital				-		-		-		-	-		-	-
Operacions de capital	5.717.655	6.457.537	3.619.610	56,1%	3.326.954	51,5%	431.255	6,7%	2.670.144	24,7%	24,6%	927.348	8,6%	-53,5%
8 Actius financers				-		-		-		-	-		-	-
9 Passius financers				-		-		-		-	-		-	-
Operacions financeres	0	0	0	-	0	-	0	-	0	-	-	0	-	-
Despeses Totals	347.570.760	351.830.918	156.806.043	44,6%	156.149.385	44,4%	134.916.058	38,3%	150.184.324	44,4%	4,0%	131.246.522	38,8%	2,8%

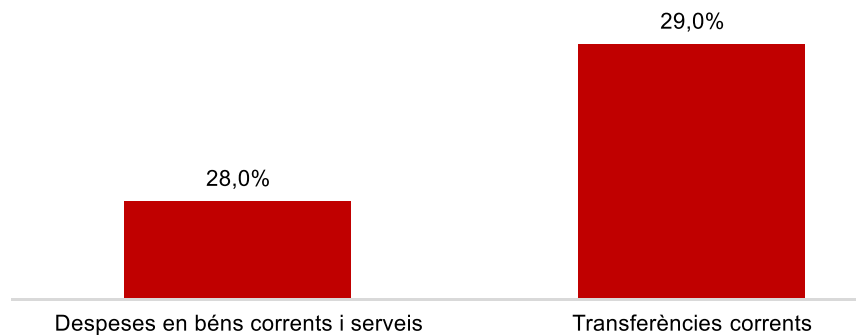
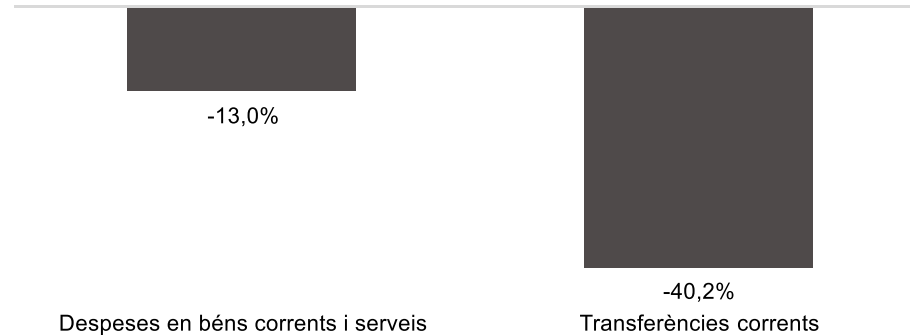

Execució de despeses. Àrea de Seguretat, Prevenció i Convivència

Despesa Àrea Seg. i Prev. (Cap. 2 i 4)
Obligat/Crèdit Actual (%)**Despesa Àrea Seg. i Prev. (Cap. 2 i 4)**
Var. Obligat 24/23 (%)**Despesa Àrea Seg. i Prev. (Cap. 6 i 7)**
Obligat/Crèdit Actual (%)**Despesa Àrea Seg. i Prev. (Cap. 6 i 7)**
Var. Obligat 24/23 (%)

Execució de despeses. Àrea d'Urbanisme i Habitatge
Resum per capítols

Capítols	2024 P	Maig 2024							Maig 2023					
	1	2	3	=3/2	4	=4/2	5	=5/2	4'	=4'/2'	=%4/4'	5'	=5'/2'	=%5/5'
	Crèdit inicial	Crèdit Actual	Autoritzat	%	Disposat	%	Obligat	%	Disposat	%	Var. 23/24	Obligat	%	Var. 23/24
1 Despeses de personal	14.100.485	14.900.485	6.838.737	45,9%	6.838.737	45,9%	6.838.737	45,9%	6.277.006	45,1%	8,9%	6.277.006	45,1%	8,9%
2 Despeses en béns corrents i serveis	8.426.191	9.554.392	7.039.255	73,7%	7.026.658	73,5%	2.675.063	28,0%	9.189.319	86,0%	-23,5%	3.075.674	28,8%	-13,0%
3 Despeses financeres				-		-		-		-	-		-	-
4 Transferències corrents	39.804.375	41.082.641	22.041.428	53,7%	22.041.428	53,7%	11.900.000	29,0%	37.260.113	92,4%	-40,8%	19.889.705	49,3%	-40,2%
5 Fons de contingència				-		-		-		-	-		-	-
Operacions corrents	62.331.051	65.537.518	35.919.420	54,8%	35.906.823	54,8%	21.413.800	32,7%	52.726.439	81,2%	-31,9%	29.242.386	45,0%	-26,8%
6 Inversions reals		7.167.533	1.050.306	14,7%		0,0%		0,0%	1.619.618	99,9%	-100,0%	1.453.350	89,6%	-100,0%
7 Transferències de capital	924.500	924.500		0,0%		0,0%		0,0%		0,0%	-		0,0%	-
Operacions de capital	924.500	8.092.033	1.050.306	13,0%	0	0,0%	0	0,0%	1.619.618	41,3%	-100,0%	1.453.350	37,1%	-100,0%
8 Actius financers				-		-		-		-	-		-	-
9 Passius financers				-		-		-		-	-		-	-
Operacions financeres	0	0	0	-	0	-	0	-	0	-	-	0	-	-
Despeses Totals	63.255.551	73.629.551	36.969.726	50,2%	35.906.823	48,8%	21.413.800	29,1%	54.346.057	78,9%	-33,9%	30.695.736	44,6%	-30,2%

Execució de despeses. Àrea d'Urbanisme i Habitatge

Despesa Àrea Urbanisme i Habitatge (Cap. 2 i 4)
Obligat/Crèdit Actual (%)Despesa Àrea Urbanisme i Habitatge (Cap. 2 i 4)
Var. Obligat 24/23 (%)Despesa Àrea Urbanisme i Habitatge (Cap. 6 i 7)
Obligat/Crèdit Actual (%)Despesa Àrea Urbanisme i Habitatge (Cap. 6 i 7)
Var. Obligat 24/23 (%)

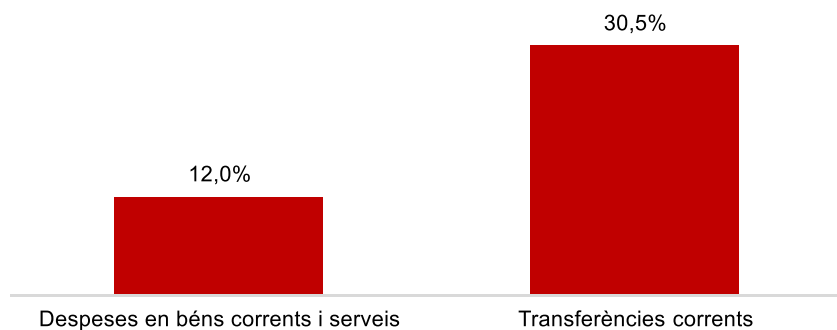
Execució de despeses. Àrea d'Economia i Promoció Econòmica

Resum per capítols

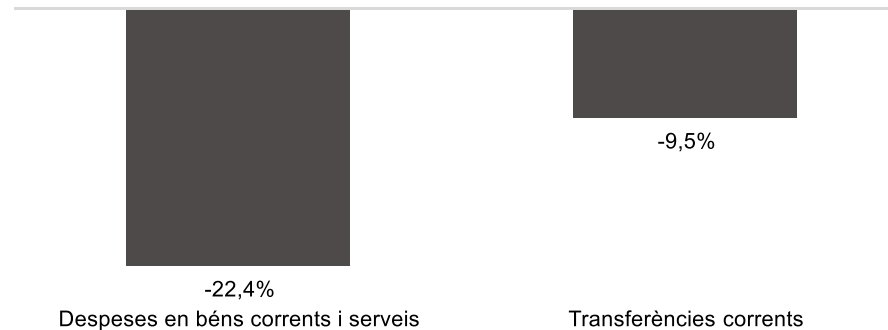
Capítols	2024 P	Maig 2024							Maig 2023					
	1	2	3	=3/2	4	=4/2	5	=5/2	4'	=4'/2'	=%4/4'	5'	=5'/2'	=%5/5'
	Crèdit inicial	Crèdit Actual	Autoritzat	%	Disposat	%	Obligat	%	Disposat	%	Var. 23/24	Obligat	%	Var. 23/24
1 Despeses de personal	16.727.757	15.797.757	5.015.690	31,7%	5.015.690	31,7%	5.015.690	31,7%	4.807.309	16,9%	4,3%	4.807.309	16,9%	4,3%
2 Despeses en béns corrents i serveis	32.639.827	28.157.244	11.925.151	42,4%	11.127.077	39,5%	3.379.809	12,0%	12.706.492	45,0%	-12,4%	4.355.843	15,4%	-22,4%
3 Despeses financeres	37.464.293	37.464.293	11.840.862	31,6%	11.840.862	31,6%	11.840.862	31,6%	5.425.137	23,8%	118,3%	5.425.137	23,8%	118,3%
4 Transferències corrents	342.464.136	360.770.704	183.120.853	50,8%	176.177.134	48,8%	109.958.212	30,5%	210.217.163	61,1%	-16,2%	121.493.386	35,3%	-9,5%
5 Fons de contingència	90.590.260	60.868.216		0,0%		0,0%		0,0%		0,0%	-		0,0%	-
Operacions corrents	519.886.273	503.058.215	211.902.556	42,1%	204.160.763	40,6%	130.194.573	25,9%	233.156.100	51,6%	-12,4%	136.081.675	30,1%	-4,3%
6 Inversions reals	684.107.144	688.341.448	125.719.575	18,3%	125.719.575	18,3%	57.360.106	8,3%	136.481.351	20,0%	-7,9%	72.321.984	10,6%	-20,7%
7 Transferències de capital	56.077.801	55.226.421	9.345.822	16,9%	6.821.822	12,4%	6.821.822	12,4%	3.073.499	13,6%	122,0%	471.460	2,1%	1347,0%
Operacions de capital	740.184.945	743.567.869	135.065.397	18,2%	132.541.397	17,8%	64.181.927	8,6%	139.554.849	19,8%	-5,0%	72.793.444	10,3%	-11,8%
8 Actius financers	33.681.817	33.681.817	7.009.192	20,8%	7.009.192	20,8%	1.592.175	4,7%	24.832.529	65,9%	-71,8%	640.474	1,7%	148,6%
9 Passius financers	55.578.953	55.578.953	12.729.774	22,9%	12.729.774	22,9%	12.729.774	22,9%	6.871.166	14,3%	85,3%	6.871.166	14,3%	85,3%
Operacions financeres	89.260.770	89.260.770	19.738.966	22,1%	19.738.966	22,1%	14.321.949	16,0%	31.703.694	37,0%	-37,7%	7.511.640	8,8%	90,7%
Despeses Totals	1.349.331.988	1.335.886.854	366.706.918	27,5%	356.441.125	26,7%	208.698.449	15,6%	404.414.644	32,6%	-11,9%	216.386.758	17,4%	-3,6%

Execució de despeses. Àrea d'Economia i Promoció Econòmica Resum per capítols

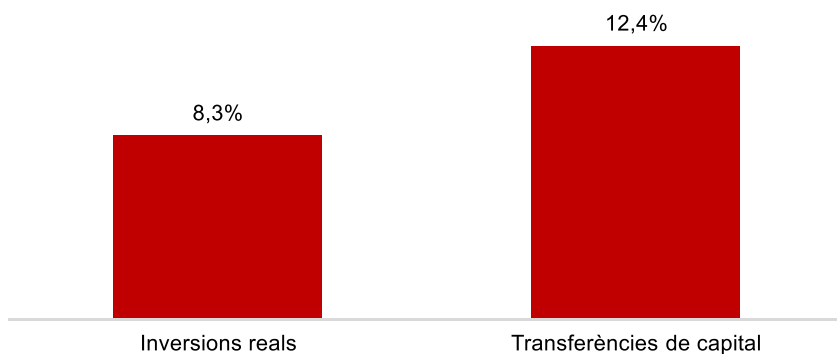
Despesa Àrea Economia i Promoció Eco (Cap. 2 i 4) Obligat/Crèdit Actual (%)



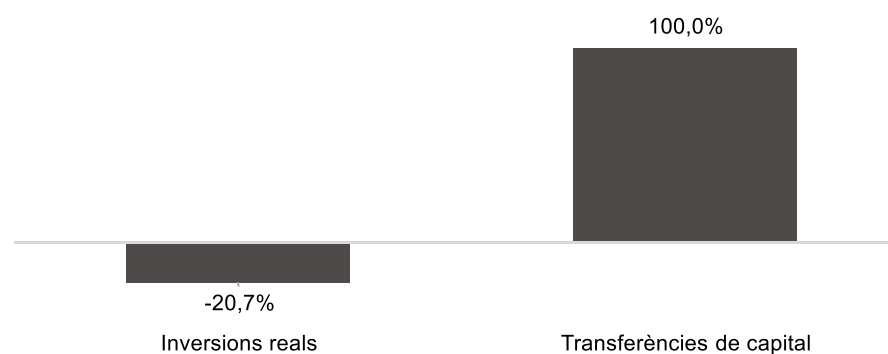
Despesa Àrea Economia i Promoció Eco (Cap. 2 i 4) Var. Obligat 24/23 (%)



Despesa Àrea Economia i Promoció Eco (Cap. 6 i 7) Obligat/Crèdit Actual (%)



Despesa Àrea Economia i Promoció Eco (Cap. 6 i 7) Var. Obligat 24/23 (%)



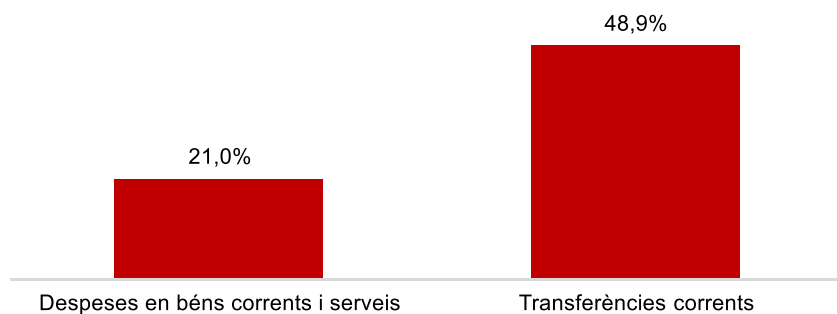
Execució de despeses. Àrea de Cultura, Educació, Esports i Cicles de Vida
Resum per capítols

Capítols	2024 P	Maig 2024							Maig 2023					
	1	2	3	=3/2	4	=4/2	5	=5/2	4'	=4'/2'	=%4/4'	5'	=5'/2'	=%5/5'
	Crèdit inicial	Crèdit Actual	Autoritzat	%	Disposat	%	Obligat	%	Disposat	%	Var. 23/24	Obligat	%	Var. 23/24
1 Despeses de personal	11.470.905	11.495.605	5.481.156	47,7%	5.481.156	47,7%	5.457.556	47,5%	4.336.707	45,5%	26,4%	4.336.707	45,5%	25,8%
2 Despeses en béns corrents i serveis	15.336.257	15.322.868	10.828.528	70,7%	10.520.235	68,7%	3.214.853	21,0%	11.907.389	76,2%	-11,6%	3.844.340	24,6%	-16,4%
3 Despeses financeres				-		-		-		-	-		-	-
4 Transferències corrents	345.394.993	354.066.480	182.260.281	51,5%	174.150.069	49,2%	172.986.341	48,9%	255.172.572	75,3%	-31,8%	191.364.336	56,5%	-9,6%
5 Fons de contingència				-		-		-		-	-		-	-
Operacions corrents	372.202.155	380.884.953	198.569.966	52,1%	190.151.460	49,9%	181.658.750	47,7%	271.416.668	74,6%	-29,9%	199.545.382	54,8%	-9,0%
6 Inversions reals	1.416.560	2.754.004	25.555	0,9%	25.555	0,9%		0,0%	25.555	25,2%	0,0%		0,0%	-
7 Transferències de capital	3.735.000	3.685.000	200.000	5,4%		0,0%		0,0%	8.831.646	88,2%	-100,0%	8.031.646	80,2%	-100,0%
Operacions de capital	5.151.560	6.439.004	225.555	3,5%	25.555	0,4%	0	0,0%	8.857.201	87,5%	-99,7%	8.031.646	79,4%	-100,0%
8 Actius financers				-		-		-		-	-		-	-
9 Passius financers				-		-		-		-	-		-	-
Operacions financeres	0	0	0	-	0	-	0	-	0	-	-	0	-	-
Despeses Totals	377.353.715	387.323.957	198.795.521	51,3%	190.177.015	49,1%	181.658.750	46,9%	280.273.869	74,9%	-32,1%	207.577.029	55,5%	-12,5%

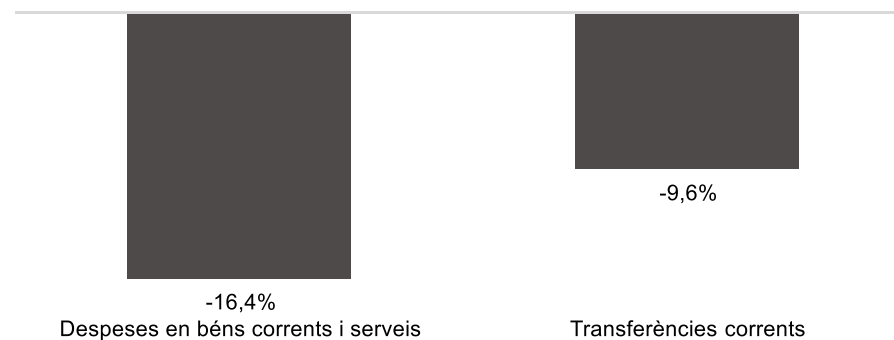
Execució de despeses. Àrea de Cultura, Educació, Esports i Cicles de Vida

Resum per capítols

Despesa Àrea Cultura (Cap. 2 i 4) Obligat/Crèdit Actual (%)



Despesa Àrea Cultura (Cap. 2 i 4) Var. Obligat 24/23 (%)



Despesa Àrea Cultura (Cap. 6 i 7) Obligat/Crèdit Actual (%)



Despesa Àrea Cultura (Cap. 6 i 7) Var. Obligat 24/23 (%)



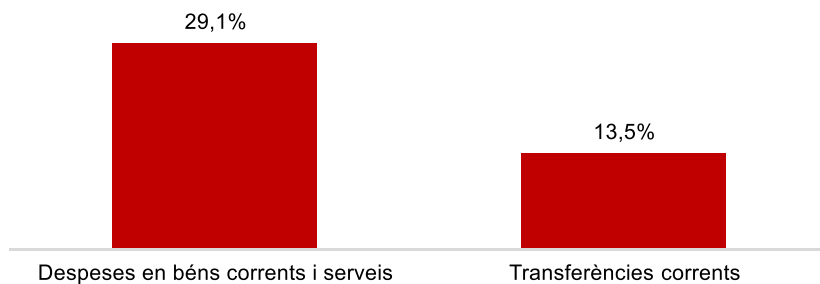
Execució de despeses. Àrea de Mobilitat, Infraestructures i Serveis Urbans
Resum per capítols

Capítols	2024 P	Maig 2024							Maig 2023					
	1	2	3	=3/2	4	=4/2	5	=5/2	4'	=4'/2'	=%4/4'	5'	=5'/2'	=%5/5'
	Crèdit inicial	Crèdit Actual	Autoritzat	%	Disposat	%	Obligat	%	Disposat	%	Var. 23/24	Obligat	%	Var. 23/24
1 Despeses de personal	17.213.334	17.233.334	7.182.070	41,7%	7.182.070	41,7%	7.182.070	41,7%	6.820.171	42,8%	5,3%	6.817.356	42,8%	5,3%
2 Despeses en béns corrents i serveis	381.416.899	379.281.946	356.390.672	94,0%	354.656.155	93,5%	110.206.593	29,1%	351.500.603	95,5%	0,9%	72.754.161	19,8%	51,5%
3 Despeses financeres				-		-		-		-	-		-	-
4 Transferències corrents	258.812.042	260.234.461	236.630.166	90,9%	236.076.478	90,7%	35.213.685	13,5%	240.505.720	95,6%	-1,8%	103.526.246	41,2%	-66,0%
5 Fons de contingència				-		-		-		-	-		-	-
Operacions corrents	657.442.275	656.749.740	600.202.908	91,4%	597.914.702	91,0%	152.602.347	23,2%	598.826.493	94,2%	-0,2%	183.097.763	28,8%	-16,7%
6 Inversions reals	2.990.114	12.600.636	7.065.783	56,1%	6.957.518	55,2%	1.079.932	8,6%	10.688.302	53,7%	-34,9%	771.899	3,9%	39,9%
7 Transferències de capital		27.897.221	11.189.548	40,1%	11.189.548	40,1%		0,0%	24.471.610	98,0%	-54,3%	12.755.438	51,1%	-100,0%
Operacions de capital	2.990.114	40.497.857	18.255.331	45,1%	18.147.067	44,8%	1.079.932	2,7%	35.159.911	78,3%	-48,4%	13.527.336	30,1%	-92,0%
8 Actius financers				-		-		-		-	-		-	-
9 Passius financers				-		-		-		-	-		-	-
Operacions financeres	0	0	0	-	0	-	0	-	0	-	-	0	-	-
Despeses Totals	660.432.389	697.247.597	618.458.239	88,7%	616.061.769	88,4%	153.682.279	22,0%	633.986.405	93,2%	-2,8%	196.625.099	28,9%	-21,8%

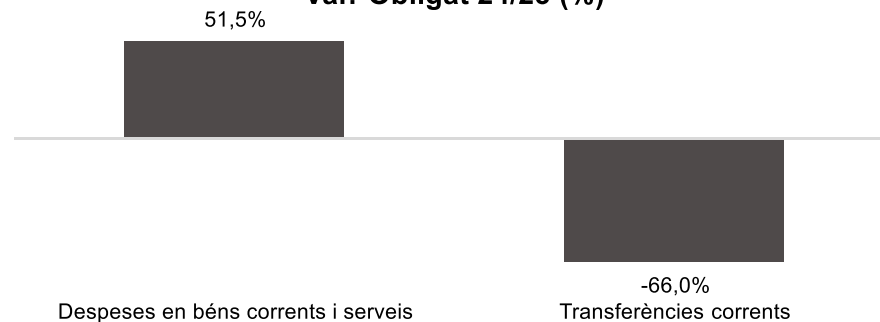
Execució de despeses. Àrea de Mobilitat, Infraestructures i Serveis Urbans

Resum per capítols

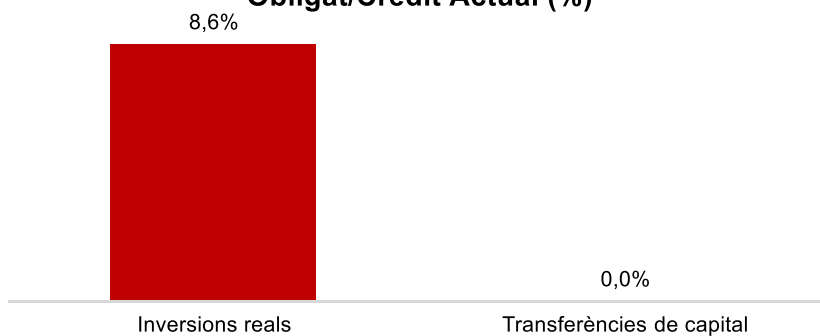
**Despesa Àrea Mobilitat, Infra. i Serveis Urbans
(Cap. 2 i 4)
Obligat/Crèdit Actual (%)**



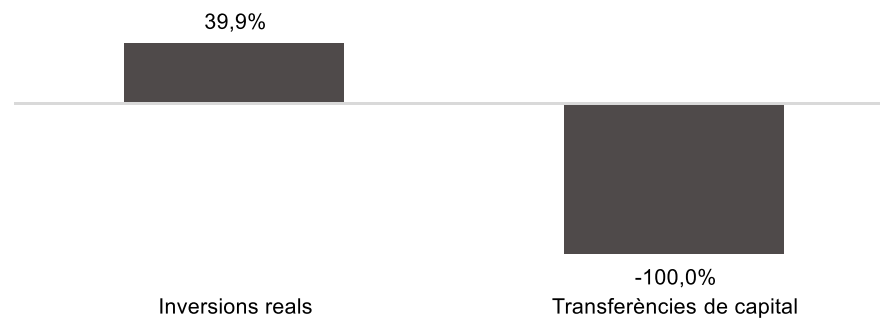
**Despesa Àrea Mobilitat, Infra. i Serveis Urbans(Cap. 2 i 4)
Var. Obligat 24/23 (%)**



**Despesa Àrea Mobilitat, Infra. i Serveis Urbans(Cap. 6 i 7)
Obligat/Crèdit Actual (%)**



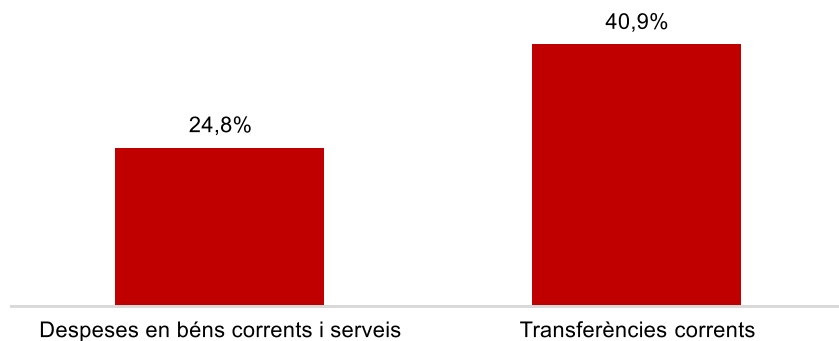
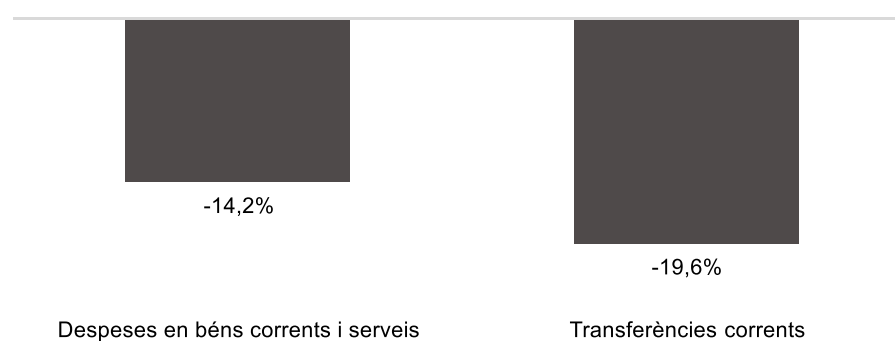
**Despesa Àrea Mobilitat, Infra. i Serveis Urbans(Cap. 6 i 7)
Var. Obligat 24/23 (%)**



Execució de despeses. Gerència Municipal
Resum per capítols

Capítols	2024 P	Maig 2024							Maig 2023					
	1	2	3	=3/2	4	=4/2	5	=5/2	4'	=4'/2'	=%4/4'	5'	=5'/2'	=%5/5'
	Crèdit inicial	Crèdit Actual	Autoritzat	%	Disposat	%	Obligat	%	Disposat	%	Var. 23/24	Obligat	%	Var. 23/24
1 Despeses de personal	3.428.081	3.428.081	1.252.605	36,5%	1.252.605	36,5%	1.252.605	36,5%	1.510.104	40,9%	-17,1%	1.510.104	40,9%	-17,1%
2 Despeses en béns corrents i serveis	1.270.632	1.455.199	944.569	64,9%	921.845	63,3%	360.462	24,8%	850.852	56,7%	8,3%	419.968	28,0%	-14,2%
3 Despeses financeres				-		-		-		-	-		-	-
4 Transferències corrents	13.792.411	12.317.141	5.074.998	41,2%	5.074.998	41,2%	5.043.312	40,9%	7.209.724	50,3%	-29,6%	6.272.391	43,8%	-19,6%
5 Fons de contingència				-		-		-		-	-		-	-
Operacions corrents	18.491.124	17.200.421	7.272.172	42,3%	7.249.448	42,1%	6.656.379	38,7%	9.570.680	49,0%	-24,3%	8.202.463	42,0%	-18,8%
6 Inversions reals				-		-		-		-	-		-	-
7 Transferències de capital				-		-		-		-	-		-	-
Operacions de capital	0	0	0	-	0	-	0	-	0	-	-	0	-	-
8 Actius financers				-		-		-		-	-		-	-
9 Passius financers				-		-		-		-	-		-	-
Operacions financeres	0	0	0	-	0	-	0	-	0	-	-	0	-	-
Despeses Totals	18.491.124	17.200.421	7.272.172	42,3%	7.249.448	42,1%	6.656.379	38,7%	9.570.680	49,0%	-24,3%	8.202.463	42,0%	-18,8%

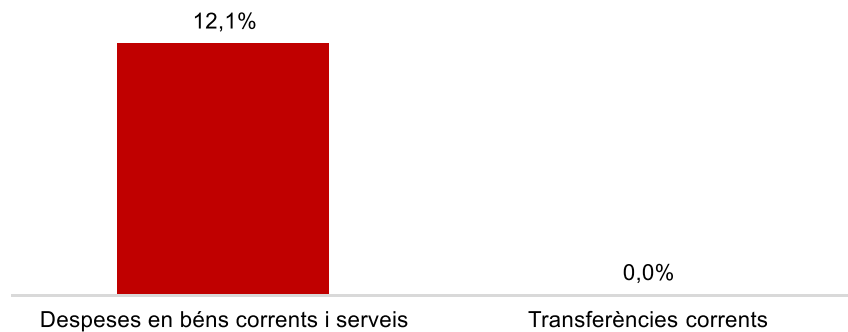
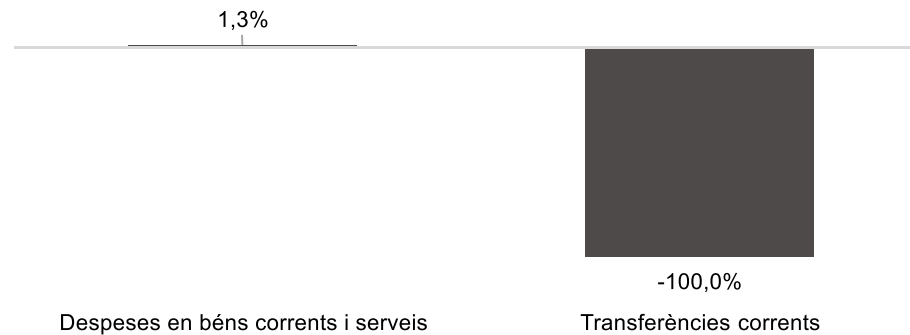
Execució de despeses. Gerència Municipal

Despesa Gerència Municipal (Cap. 2 i 4)
Obligat/Crèdit Actual (%)Despesa Gerència Municipal (Cap. 2 i 4)
Var. Obligat 24/23 (%)Despesa Gerència Municipal (Cap. 6 i 7)
Obligat/Crèdit Actual (%)Despesa Gerència Municipal (Cap. 6 i 7)
Var. Obligat 24/23 (%)

Execució de despeses. Gerència de Coordinació Territorial i Proximitat
Resum per capítols

Capítols	2024 P	Maig 2024							Maig 2023					
	1	2	3	=3/2	4	=4/2	5	=5/2	4'	=4'/2'	=%4/4'	5'	=5'/2'	=%5/5'
	Crèdit inicial	Crèdit Actual	Autoritzat	%	Disposat	%	Obligat	%	Disposat	%	Var. 23/24	Obligat	%	Var. 23/24
1 Despeses de personal	425.361	425.361	229.641	54,0%	229.641	54,0%	229.641	54,0%	287.279	31,1%	-20,1%	287.279	31,1%	-20,1%
2 Despeses en béns corrents i serveis	4.211.454	3.758.627	919.443	24,5%	919.443	24,5%	453.503	12,1%	924.097	48,4%	-0,5%	447.468	23,4%	1,3%
3 Despeses financeres				-		-		-		-	-		-	-
4 Transferències corrents	3.621.396	3.621.396		0,0%		0,0%		0,0%	3.453.422	97,7%	-100,0%	3.453.422	97,7%	-100,0%
5 Fons de contingència				-		-		-		-	-		-	-
Operacions corrents	8.258.211	7.805.385	1.149.084	14,7%	1.149.084	14,7%	683.145	8,8%	4.664.798	73,2%	-75,4%	4.188.169	65,8%	-83,7%
6 Inversions reals		500.000		0,0%		0,0%		0,0%		-	-		-	-
7 Transferències de capital				-		-		-		-	-		-	-
Operacions de capital	0	500.000	0	0,0%	0	0,0%	0	0,0%	0	-	-	0	-	-
8 Actius financers				-		-		-		-	-		-	-
9 Passius financers				-		-		-		-	-		-	-
Operacions financeres	0	0	0	-	0	-	0	-	0	-	-	0	-	-
Despeses Totals	8.258.211	8.305.385	1.149.084	13,8%	1.149.084	13,8%	683.145	8,2%	4.664.798	73,2%	-75,4%	4.188.169	65,8%	-83,7%

Execució de despeses. Gerència de Coordinació Territorial i Proximitat

**Despesa Gerència Coord. Terr. i Prox.
(Cap. 2 i 4) Obligat/Crèdit Actual (%)****Despesa Gerència Coord. Terr. i Prox.
(Cap. 2 i 4) Var. Obligat 24/23 (%)****Despesa Gerència Coord. Terr. i Prox.
(Cap. 6 i 7) Obligat/Crèdit Actual (%)****Despesa Gerència Coord. Terr. i Prox.
(Cap. 6 i 7) Var. Obligat 24/23 (%)**

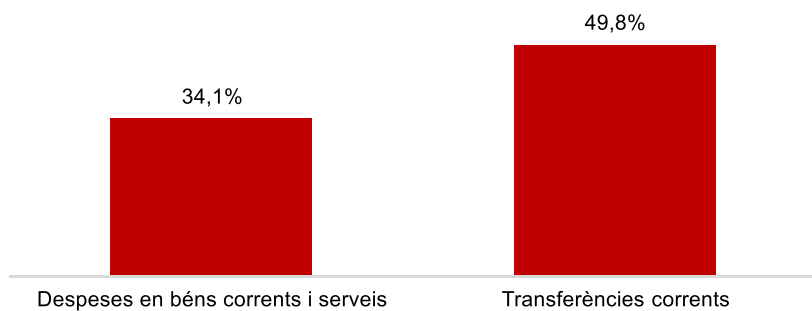
Execució de despeses. Gerència d'Àrea de Recursos i Transformació Digital
Resum per capítols

Capítols	2024 P	Maig 2024							Maig 2023					
	1	2	3	=3/2	4	=4/2	5	=5/2	4'	=4'/2'	=%4/4'	5'	=5'/2'	=%5/5'
	Crèdit inicial	Crèdit Actual	Autoritzat	%	Disposat	%	Obligat	%	Disposat	%	Var. 23/24	Obligat	%	Var. 23/24
1 Despeses de personal	20.191.956	20.191.956	7.838.671	38,8%	7.838.671	38,8%	7.838.671	38,8%	3.640.147	41,0%	115,3%	3.640.147	41,0%	115,3%
2 Despeses en béns corrents i serveis	46.798.473	51.345.738	43.930.765	85,6%	39.486.675	76,9%	17.533.806	34,1%	31.932.715	82,5%	23,7%	17.496.658	45,2%	0,2%
3 Despeses financeres				-		-		-		-	-		-	-
4 Transferències corrents	75.049.394	78.874.371	47.676.922	60,4%	47.676.922	60,4%	39.316.522	49,8%	43.918.844	59,7%	8,6%	35.315.789	48,0%	11,3%
5 Fons de contingència				-		-		-		-	-		-	-
Operacions corrents	142.039.822	150.412.065	99.446.359	66,1%	95.002.269	63,2%	64.688.999	43,0%	79.491.706	65,6%	19,5%	56.452.594	46,6%	14,6%
6 Inversions reals	5.331.384	5.391.855	4.316.359	80,1%	4.316.359	80,1%	62.876	1,2%	15.667.126	94,0%	-72,4%	15.170.178	91,0%	-99,6%
7 Transferències de capital	8.238.236	8.238.236	8.238.236	100,0%	8.238.236	100,0%		0,0%	8.238.236	100,0%	0,0%	7.638.236	92,7%	-100,0%
Operacions de capital	13.569.620	13.630.091	12.554.595	92,1%	12.554.595	92,1%	62.876	0,5%	23.905.362	96,0%	-47,5%	22.808.414	91,6%	-99,7%
8 Actius financers				-		-		-		-	-		-	-
9 Passius financers				-		-		-		-	-		-	-
Operacions financeres	0	0	0	-	0	-	0	-	0	-	-	0	-	-
Despeses Totals	155.609.442	164.042.156	112.000.954	68,3%	107.556.864	65,6%	64.751.875	39,5%	103.397.068	70,8%	4,0%	79.261.008	54,2%	-18,3%

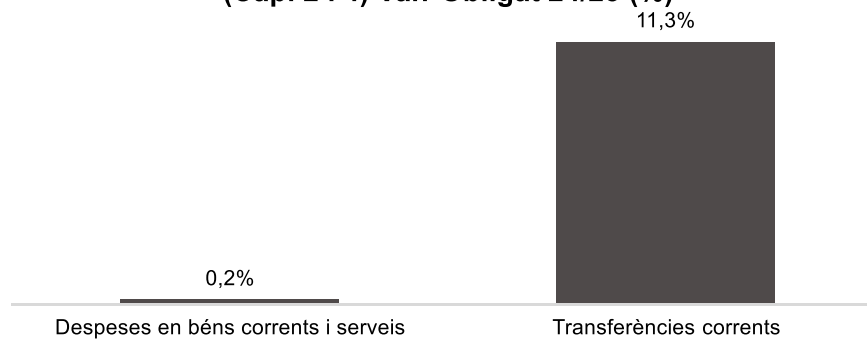
Execució de despeses. Gerència d'Àrea de Recursos i Transformació Digital

Resum per capítols

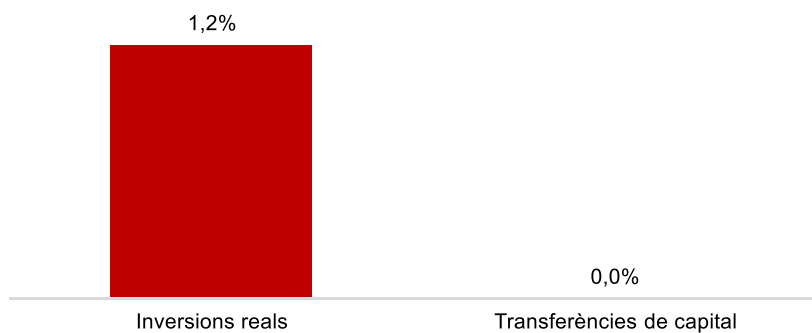
Despesa Gerència Àrea Recursos i Transf. Digital (Cap. 2 i 4) Obligat/Crèdit Actual (%)



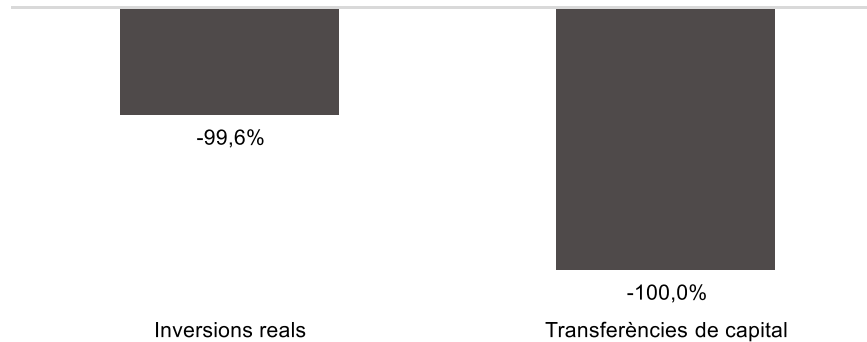
Despesa Àrea Recursos i Transf. Digital (Cap. 2 i 4) Var. Obligat 24/23 (%)



Despesa Gerència Àrea Recursos i Transf. Digital (Cap. 6 i 7) Obligat/Crèdit Actual (%)

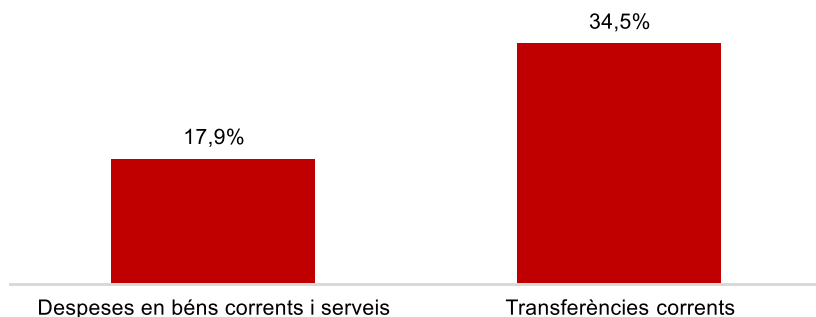
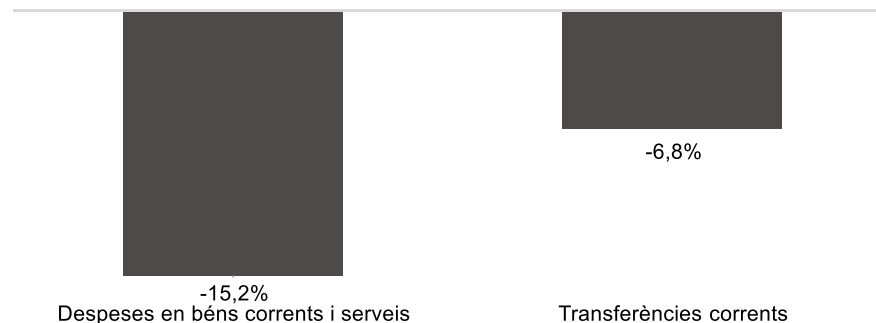
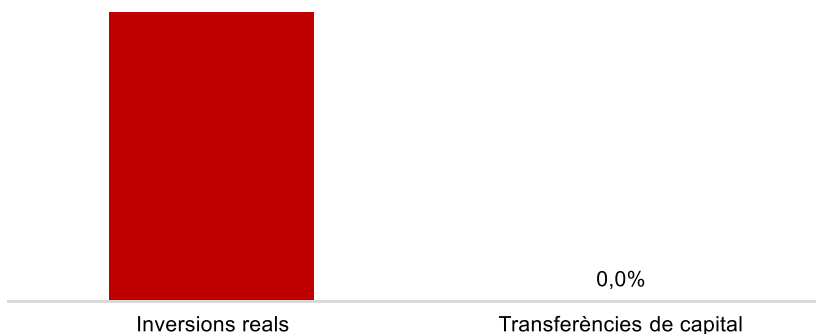
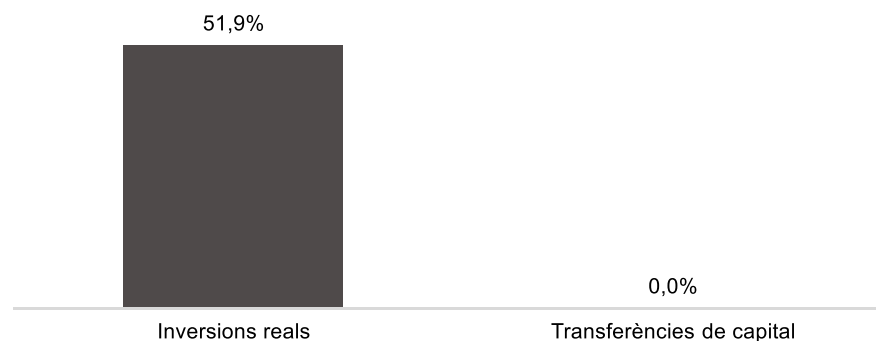


Despesa Gerència Àrea Recursos i Transf. Digital (Cap. 6 i 7) Var. Obligat 24/23 (%)



Execució de despeses. Gerència de Serveis Generals
Resum per capítols

Capítols	2024 P	Maig 2024							Maig 2023					
	1	2	3	=3/2	4	=4/2	5	=5/2	4'	=4'/2'	=%4/4'	5'	=5'/2'	=%5/5'
	Crèdit inicial	Crèdit Actual	Autoritzat	%	Disposat	%	Obligat	%	Disposat	%	Var. 23/24	Obligat	%	Var. 23/24
1 Despeses de personal	46.299.504	46.492.619	18.566.883	39,9%	18.566.883	39,9%	18.513.423	39,8%	21.202.334	40,7%	-12,4%	21.176.146	40,7%	-12,6%
2 Despeses en béns corrents i serveis	46.169.929	38.083.985	26.691.880	70,1%	25.630.309	67,3%	6.811.253	17,9%	26.325.281	64,7%	-2,6%	8.027.498	19,7%	-15,2%
3 Despeses financeres	10.000	260.000	164.400	63,2%	164.400	63,2%	164.400	63,2%	81.375	90,4%	102,0%	81.375	90,4%	102,0%
4 Transferències corrents	4.891.870	4.972.303	1.926.606	38,7%	1.926.606	38,7%	1.713.236	34,5%	1.963.249	40,0%	-1,9%	1.837.568	37,4%	-6,8%
5 Fons de contingència			-	-	-	-	-	-			-			-
Operacions corrents	97.371.303	89.808.906	47.349.768	52,7%	46.288.197	51,5%	27.202.311	30,3%	49.572.240	50,7%	-6,6%	31.122.587	31,8%	-12,6%
6 Inversions reals	3.180.000	6.385.163	3.357.296	52,6%	2.690.718	42,1%	421.493	6,6%	1.542.696	25,9%	74,4%	277.454	4,7%	51,9%
7 Transferències de capital			-	-	-	-	-	-			-			-
Operacions de capital	3.180.000	6.385.163	3.357.296	52,6%	2.690.718	42,1%	421.493	6,6%	1.542.696	25,9%	74,4%	277.454	4,7%	51,9%
8 Actius financers			-	-	-	-	-	-			-			-
9 Passius financers			-	-	-	-	-	-			-			-
Operacions financeres	0	0	0	-	0	-	0	-	0	-	-	0	-	-
Despeses Totals	100.551.303	96.194.069	50.707.064	52,7%	48.978.915	50,9%	27.623.804	28,7%	51.114.936	49,3%	-4,2%	31.400.040	30,3%	-12,0%

Execució de despeses. Gerència de Serveis Generals
Resum per capítol**Despesa Gerència Serveis Generals
(Cap. 2 i 4) Obligat/Crèdit Actual (%)****Despesa Gerència Serveis Generals
(Cap. 2 i 4) Var. Obligat 24/23 (%)****Despesa Gerència Serveis Generals
(Cap. 6 i 7) Obligat/Crèdit Actual (%)****Despesa Gerència Serveis Generals
(Cap. 6 i 7) Var. Obligat 24/23 (%)**

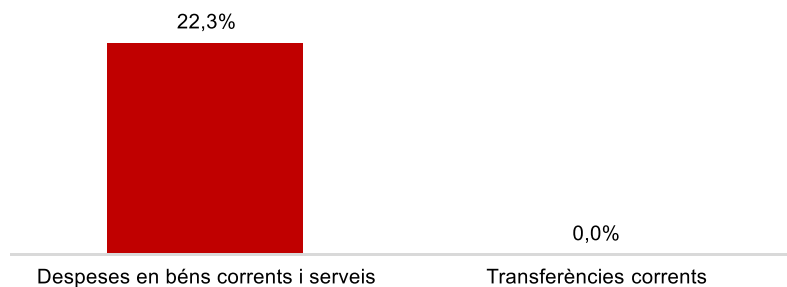
Execució de despeses. Gerència de Persones, Organització i Administració Electrònica

Resum per capítols

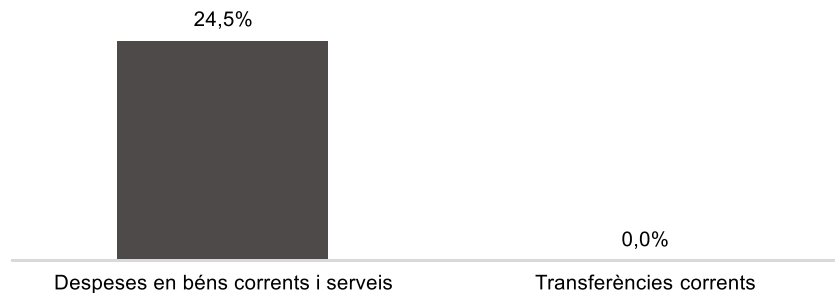
Capítols	2024 P	Maig 2024							Maig 2023					
	1	2	3	=3/2	4	=4/2	5	=5/2	4'	=4'/2'	=%4/4'	5'	=5'/2'	=%5/5'
	Crèdit inicial	Crèdit Actual	Autoritzat	%	Disposat	%	Obligat	%	Disposat	%	Var. 23/24	Obligat	%	Var. 23/24
1 Despeses de personal	9.614.848	9.744.848	4.495.666	46,1%	4.495.666	46,1%	3.942.866	40,5%	3.864.864	48,7%	16,3%	3.287.981	41,5%	19,9%
2 Despeses en béns corrents i serveis	2.079.028	2.629.450	2.251.703	85,6%	2.198.303	83,6%	586.908	22,3%	2.105.143	89,0%	4,4%	471.461	19,9%	24,5%
3 Despeses financeres			-	-	-	-	-	-	-	-	-	-	-	-
4 Transferències corrents	394.545	394.545	83.613	21,2%	83.613	21,2%		0,0%	44.563	11,0%	87,6%		0,0%	-
5 Fons de contingència			-	-	-	-	-	-	-	-	-	-	-	-
Operacions corrents	12.088.421	12.768.843	6.830.982	53,5%	6.777.582	53,1%	4.529.773	35,5%	6.014.570	56,2%	12,7%	3.759.442	35,1%	20,5%
6 Inversions reals			-	-	-	-	-	-	-	-	-	-	-	-
7 Transferències de capital			-	-	-	-	-	-	-	-	-	-	-	-
Operacions de capital	0	0	0	-	0	-	0	-	0	-	-	0	-	-
8 Actius financers			-	-	-	-	-	-	-	-	-	-	-	-
9 Passius financers			-	-	-	-	-	-	-	-	-	-	-	-
Operacions financeres	0	0	0	-	0	-	0	-	0	-	-	0	-	-
Despeses Totals	12.088.421	12.768.843	6.830.982	53,5%	6.777.582	53,1%	4.529.773	35,5%	6.014.570	56,2%	12,7%	3.759.442	35,1%	20,5%

Execució de despeses. Gerència de Persones, Organització i Administració Electrònica Resum per capítols

Despesa Gerència Persones, Org. i Adm. Electrònica(Cap. 2 i 4) Obligat/Crèdit Actual (%)



Despesa Gerència Persones, Org. i Adm. Electrònica (Cap. 2 i 4) Var. Obligat 24/23 (%)



Despesa Gerència Persones, Org. i Adm. Electrònica (Cap. 6 i 7) Obligat/Crèdit Actual (%)



Despesa Gerència Persones, Org. i Adm. Electrònica (Cap. 6 i 7) Var. Obligat 24/23 (%)

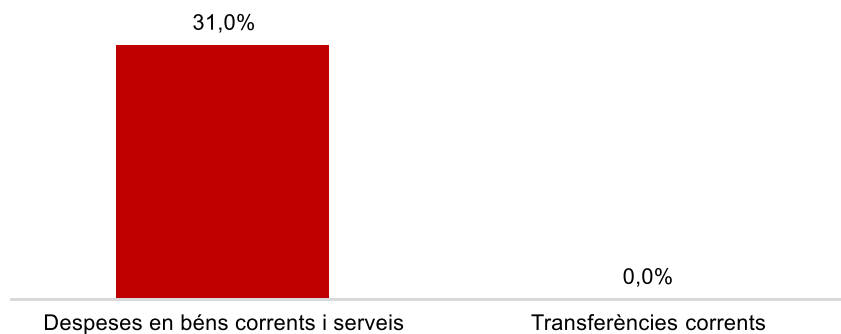


Execució de despeses. Gerència d'Àrea d'Urbanisme i Habitatge
Resum per capítols

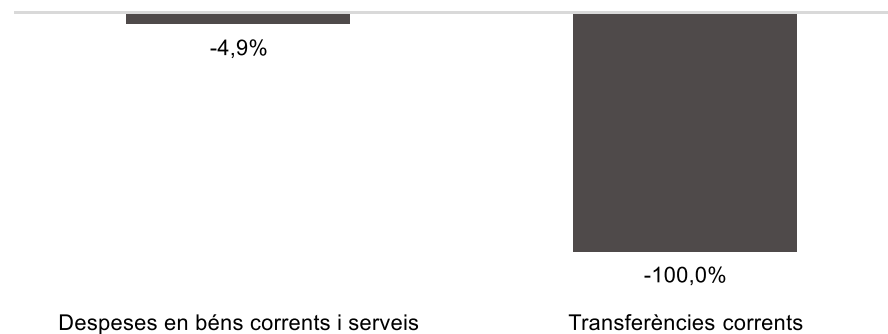
Capítols	2024 P	Maig 2024							Maig 2023					
	1	2	3	=3/2	4	=4/2	5	=5/2	4'	=4'/2'	=%4/4'	5'	=5'/2'	=%5/5'
	Crèdit inicial	Crèdit Actual	Autoritzat	%	Disposat	%	Obligat	%	Disposat	%	Var. 23/24	Obligat	%	Var. 23/24
1 Despeses de personal	380.496	1.180.496	1.034.994	87,7%	1.034.994	87,7%	1.034.994	87,7%	1.313.835	43,0%	-21,2%	1.313.835	43,0%	-21,2%
2 Despeses en béns corrents i serveis	2.029.691	2.248.011	1.965.085	87,4%	1.952.488	86,9%	695.796	31,0%	2.346.522	93,4%	-16,8%	731.970	29,1%	-4,9%
3 Despeses financeres				-		-		-		-	-		-	-
4 Transferències corrents	18.070.523	18.070.523		0,0%		0,0%		0,0%	16.862.869	87,0%	-100,0%	9.044.705	46,7%	-100,0%
5 Fons de contingència				-		-		-		-	-		-	-
Operacions corrents	20.480.710	21.499.030	3.000.079	14,0%	2.987.482	13,9%	1.730.790	8,1%	20.523.226	82,3%	-85,4%	11.090.511	44,5%	-84,4%
6 Inversions reals		6.117.227		0,0%		0,0%		0,0%		-	-		-	-
7 Transferències de capital	924.500	924.500		0,0%		0,0%		0,0%		0,0%	-		0,0%	-
Operacions de capital	924.500	7.041.727	0	0,0%	0	0,0%	0	0,0%	0	0,0%	-	0	0,0%	-
8 Actius financers				-		-		-		-	-		-	-
9 Passius financers				-		-		-		-	-		-	-
Operacions financeres	0	0	0	-	0	-	0	-	0	-	-	0	-	-
Despeses Totals	21.405.210	28.540.757	3.000.079	10,5%	2.987.482	10,5%	1.730.790	6,1%	20.523.226	75,3%	-85,4%	11.090.511	40,7%	-84,4%

Execució de despeses. Gerència d'Àrea d'Urbanisme i Habitatge Resum per capítols

Despesa Gerència d'Àrea d'Urbanisme i Habitatge (Cap. 2 i 4) Obligat/Crèdit Actual (%)



Despesa Gerència d'Àrea d'Urbanisme i Habitatge (Cap. 2 i 4) Var. Obligat 24/23 (%)



Despesa Gerència d'Àrea d'Urbanisme i Habitatge (Cap. 6 i 7) Obligat/Crèdit Actual (%)



Despesa Gerència d'Àrea d'Urbanisme i Habitatge (Cap. 6 i 7) Var. Obligat 24/23 (%)

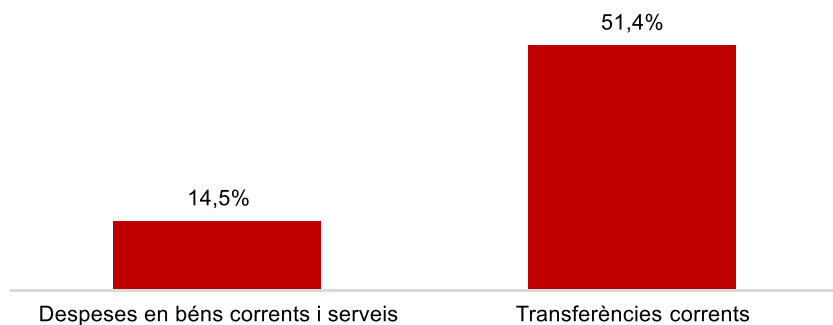


Execució de despeses. Gerència d'Urbanisme
Resum per capítols

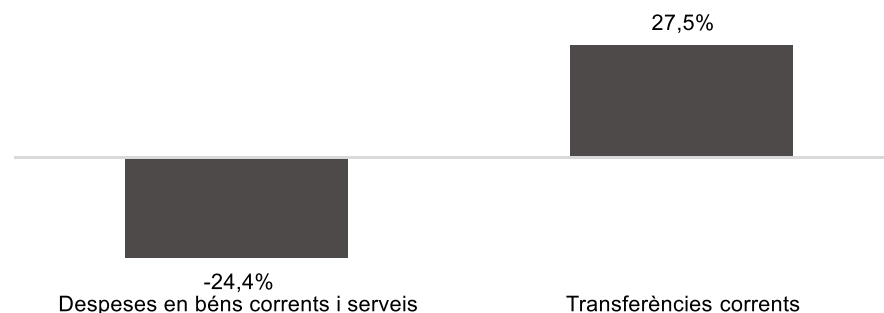
Capítols	2024 P	Maig 2024							Maig 2023					
	1	2	3	=3/2	4	=4/2	5	=5/2	4'	=4'/2'	=%4/4'	5'	=5'/2'	=%5/5'
	Crèdit inicial	Crèdit Actual	Autoritzat	%	Disposat	%	Obligat	%	Disposat	%	Var. 23/24	Obligat	%	Var. 23/24
1 Despeses de personal	10.545.162	10.545.162	4.376.838	41,5%	4.376.838	41,5%	4.376.838	41,5%	3.669.747	46,6%	19,3%	3.669.747	46,6%	19,3%
2 Despeses en béns corrents i serveis	2.253.449	3.074.329	1.564.975	50,9%	1.564.975	50,9%	446.892	14,5%	1.750.709	78,0%	-10,6%	591.341	26,4%	-24,4%
3 Despeses financeres				-		-		-		-	-		-	-
4 Transferències corrents	13.889.961	15.168.228	14.401.947	94,9%	14.401.947	94,9%	7.800.000	51,4%	13.193.680	99,3%	9,2%	6.120.000	46,1%	27,5%
5 Fons de contingència				-		-		-		-	-		-	-
Operacions corrents	26.688.572	28.787.719	20.343.760	70,7%	20.343.760	70,7%	12.623.730	43,9%	18.614.136	79,6%	9,3%	10.381.088	44,4%	21,6%
6 Inversions reals				-		-		-	1.391.000	100,0%	-100,0%	1.391.000	100,0%	-100,0%
7 Transferències de capital				-		-		-		-	-		-	-
Operacions de capital	0	0	0	-	0	-	0	-	1.391.000	100,0%	-100,0%	1.391.000	100,0%	-100,0%
8 Actius financers				-		-		-		-	-		-	-
9 Passius financers				-		-		-		-	-		-	-
Operacions financeres	0	0	0	-	0	-	0	-	0	-	-	0	-	-
Despeses Totals	26.688.572	28.787.719	20.343.760	70,7%	20.343.760	70,7%	12.623.730	43,9%	20.005.136	80,7%	1,7%	11.772.088	47,5%	7,2%

Execució de despeses. Gerència d'Urbanisme Resum per capítols


Despesa Gerència Urbanisme (Cap. 2 i 4) Obligat/Crèdit Actual (%)



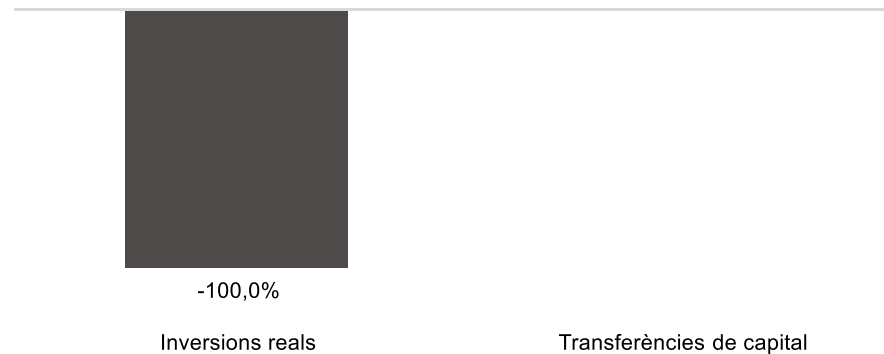
Despesa Gerència Urbanisme (Cap. 2 i 4) Var. Obligat 24/23 (%)



Despesa Gerència Urbanisme (Cap. 6 i 7) Obligat/Crèdit Actual (%)



Despesa Gerència Urbanisme (Cap. 6 i 7) Var. Obligat 24/23 (%)

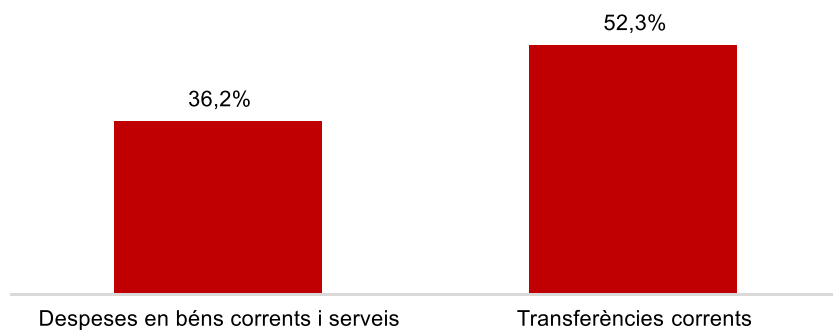


Execució de despeses. Gerència de l'Arquitecte/a en Cap
Resum per capítols


Capítols	2024 P	Maig 2024						Maig 2023						
	1	2	3	=3/2	4	=4/2	5	=5/2	4'	=4'/2'	=%4/4'	5'	=5'/2'	=%5/5'
	Crèdit inicial	Crèdit Actual	Autoritzat	%	Disposat	%	Obligat	%	Disposat	%	Var. 23/24	Obligat	%	Var. 23/24
1 Despeses de personal	3.174.828	3.174.828	1.426.906	44,9%	1.426.906	44,9%	1.426.906	44,9%	1.293.424	43,1%	10,3%	1.293.424	43,1%	10,3%
2 Despeses en béns corrents i serveis	4.143.051	4.232.051	3.509.195	82,9%	3.509.195	82,9%	1.532.375	36,2%	5.092.088	85,9%	-31,1%	1.752.363	29,6%	-12,6%
3 Despeses financeres				-		-		-		-	-		-	-
4 Transferències corrents	7.843.890	7.843.890	7.639.481	97,4%	7.639.481	97,4%	4.100.000	52,3%	7.203.565	93,8%	6,1%	4.725.000	61,5%	-13,2%
5 Fons de contingència				-		-		-		-	-		-	-
Operacions corrents	15.161.769	15.250.769	12.575.582	82,5%	12.575.582	82,5%	7.059.280	46,3%	13.589.078	81,8%	-7,5%	7.770.787	46,8%	-9,2%
6 Inversions reals		1.050.306	1.050.306	100,0%		0,0%		0,0%	228.618	99,2%	-100,0%	62.350	27,1%	-100,0%
7 Transferències de capital				-		-		-		-	-		-	-
Operacions de capital	0	1.050.306	1.050.306	100,0%	0	0,0%	0	0,0%	228.618	99,2%	-100,0%	62.350	27,1%	-100,0%
8 Actius financers				-		-		-		-	-		-	-
9 Passius financers				-		-		-		-	-		-	-
Operacions financeres	0	0	0	-	0	-	0	-	0	-	-	0	-	-
Despeses Totals	15.161.769	16.301.075	13.625.887	83,6%	12.575.582	77,1%	7.059.280	43,3%	13.817.696	82,0%	-9,0%	7.833.138	46,5%	-9,9%

Execució de despeses. Gerència de l'Arquitecte/a en Cap Resum per capítols


**Despesa Gerència Arquitecte/a en Cap
(Cap. 2 i 4) Obligat/Crèdit Actual (%)**



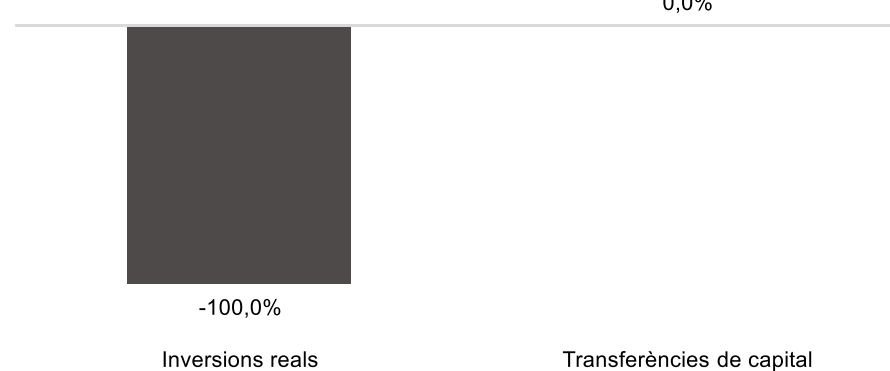
**Despesa Gerència Arquitecte/a en Cap
(Cap. 2 i 4) Var. Obligat 24/23 (%)**



**Despesa Gerència Arquitecte/a en Cap
(Cap. 6 i 7) Obligat/Crèdit Actual (%)**



**Despesa Gerència Arquitecte/a en Cap
(Cap. 6 i 7) Var. Obligat 24/23 (%)**

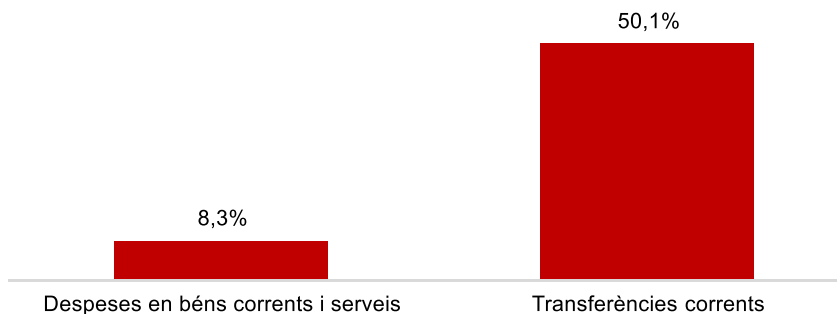


Execució de despeses. Gerència d'Àrea d'Economia i Promoció Econòmica
Resum per capítols

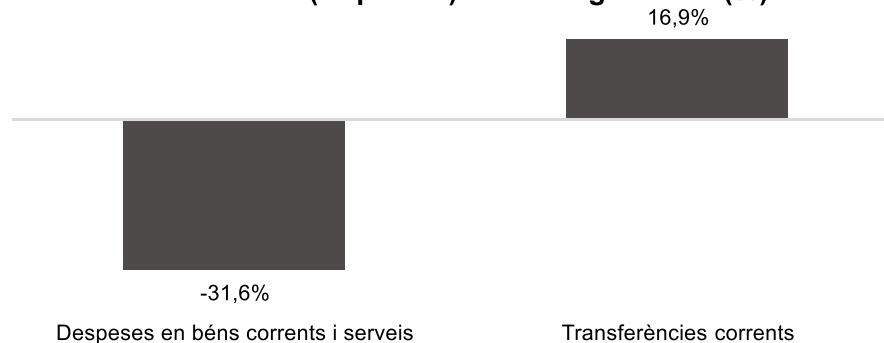
Capítols	2024 P	Maig 2024							Maig 2023					
	1	2	3	=3/2	4	=4/2	5	=5/2	4'	=4'/2'	=%4/4'	5'	=5'/2'	=%5/5'
	Crèdit inicial	Crèdit Actual	Autoritzat	%	Disposat	%	Obligat	%	Disposat	%	Var. 23/24	Obligat	%	Var. 23/24
1 Despeses de personal	879.680	1.049.680	894.428	85,2%	894.428	85,2%	894.428	85,2%	372.785	47,6%	139,9%	372.785	47,6%	139,9%
2 Despeses en béns corrents i serveis	4.803.470	2.508.222	978.032	39,0%	797.582	31,8%	207.731	8,3%	1.168.292	35,2%	-31,7%	303.681	9,2%	-31,6%
3 Despeses financeres				-		-		-		-	-		-	-
4 Transferències corrents	96.089.474	111.305.852	58.801.529	52,8%	58.763.282	52,8%	55.771.300	50,1%	53.673.777	47,7%	9,5%	47.698.493	42,4%	16,9%
5 Fons de contingència				-		-		-		-	-		-	-
Operacions corrents	101.772.624	114.863.754	60.673.989	52,8%	60.455.292	52,6%	56.873.459	49,5%	55.214.854	47,4%	9,5%	48.374.959	41,5%	17,6%
6 Inversions reals	110.753	0		-		-		-		0,0%	-		0,0%	-
7 Transferències de capital				-		-		-	285.965	14,3%	-100,0%	285.965	14,3%	-100,0%
Operacions de capital	110.753	0	0	-	0	-	0	-	285.965	14,3%	-100,0%	285.965	14,3%	-100,0%
8 Actius financers				-		-		-		-	-		-	-
9 Passius financers				-		-		-		-	-		-	-
Operacions financeres	0	0	0	-	0	-	0	-	0	-	-	0	-	-
Despeses Totals	101.883.376	114.863.754	60.673.989	52,8%	60.455.292	52,6%	56.873.459	49,5%	55.500.818	46,8%	8,9%	48.660.924	41,0%	16,9%

Execució de despeses. Gerència d'Àrea d'Economia i Promoció Econòmica
Resum per capítols

Despesa Gerència Àrea Economia i Promoció Econòmica (Cap. 2 i 4) Obligat/Crèdit Actual (%)



Despesa Gerència Àrea Economia i Promoció Econòmica (Cap. 2 i 4) Var. Obligat 24/23 (%)



Despesa Gerència Àrea Economia i Promoció Econòmica (Cap. 6 i 7) Obligat/Crèdit Actual (%)

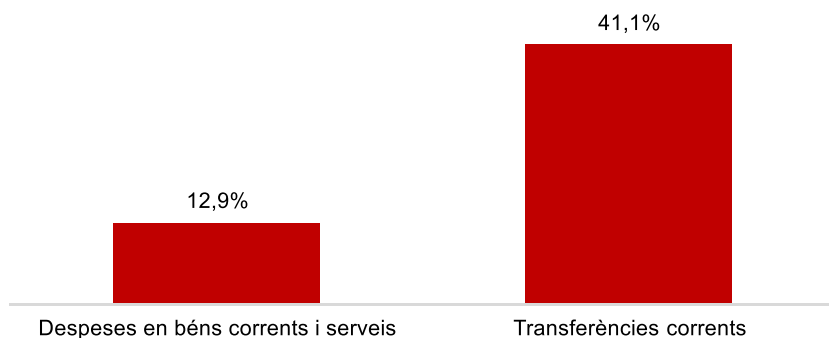
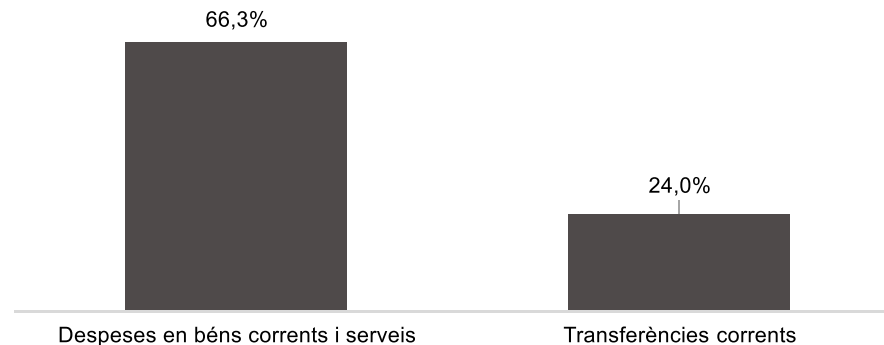


Despesa Gerència Àrea Economia i Promoció Econòmica (Cap. 6 i 7) Var. Obligat 24/23 (%)



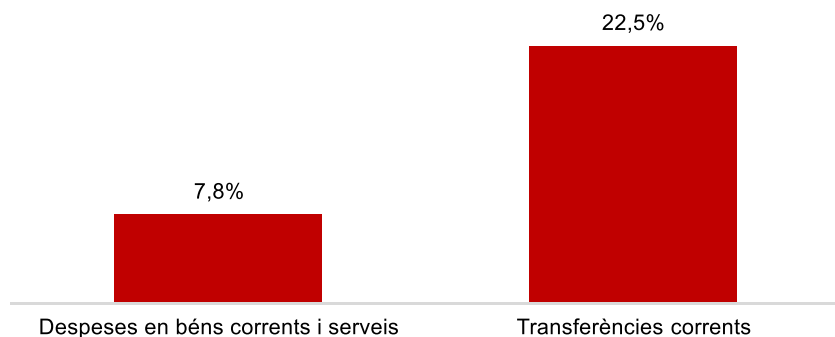
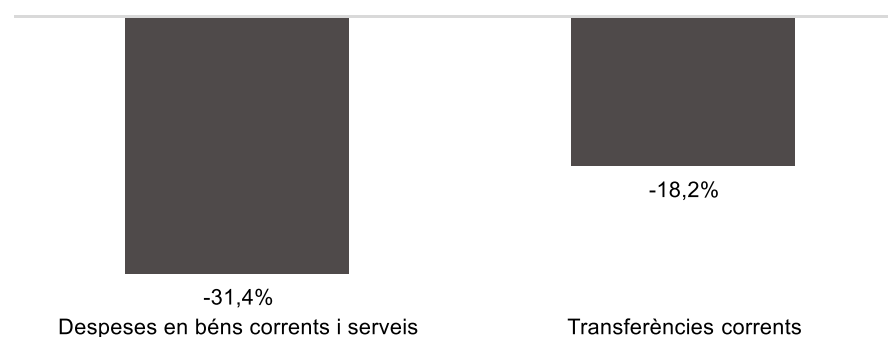
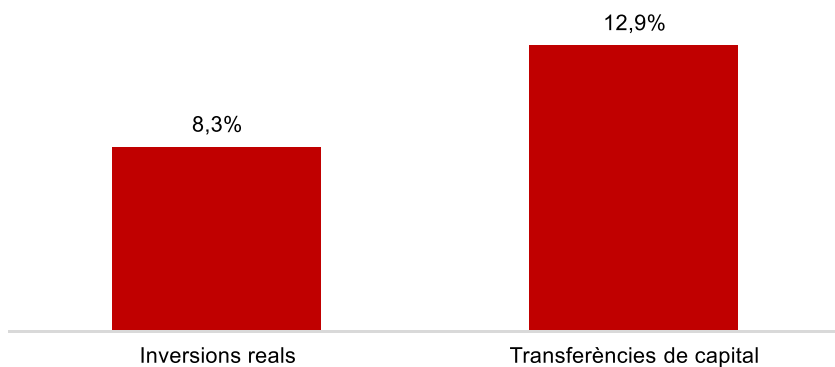
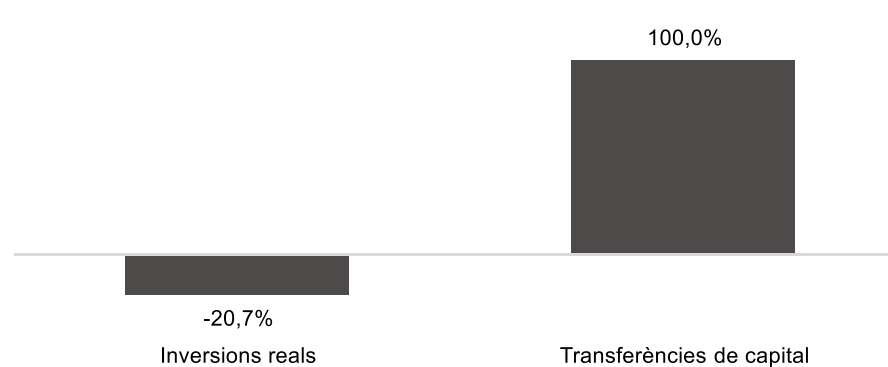
Execució de despeses. Gerència de Pressupostos i Hisenda
Resum per capítols

Capítols	2024 P	Maig 2024							Maig 2023					
	1	2	3	=3/2	4	=4/2	5	=5/2	4'	=4'/2'	=%4/4'	5'	=5'/2'	=%5/5'
	Crèdit inicial	Crèdit Actual	Autoritzat	%	Disposat	%	Obligat	%	Disposat	%	Var. 23/24	Obligat	%	Var. 23/24
1 Despeses de personal	4.554.275	4.554.175	1.747.362	38,4%	1.747.362	38,4%	1.747.362	38,4%	2.122.693	41,6%	-17,7%	2.122.693	41,6%	-17,7%
2 Despeses en béns corrents i serveis	4.618.265	4.368.315	2.827.208	64,7%	2.634.737	60,3%	565.212	12,9%	1.680.911	38,1%	56,7%	339.868	7,7%	66,3%
3 Despeses financeres			-	-	-	-	-	-	-	-	-	-	-	-
4 Transferències corrents	615.360	615.360	358.718	58,3%	358.718	58,3%	253.080	41,1%	386.388	60,4%	-7,2%	204.112	31,9%	24,0%
5 Fons de contingència			-	-	-	-	-	-	-	-	-	-	-	-
Operacions corrents	9.787.901	9.537.851	4.933.288	51,7%	4.740.817	49,7%	2.565.654	26,9%	4.189.993	41,3%	13,1%	2.666.673	26,3%	-3,8%
6 Inversions reals			-	-	-	-	-	-	-	-	-	-	-	-
7 Transferències de capital			-	-	-	-	-	-	-	-	-	-	-	-
Operacions de capital	0	0	0	-	0	-	0	-	0	-	-	0	-	-
8 Actius financers			-	-	-	-	-	-	-	-	-	-	-	-
9 Passius financers			-	-	-	-	-	-	-	-	-	-	-	-
Operacions financeres	0	0	0	-	0	-	0	-	0	-	-	0	-	-
Despeses Totals	9.787.901	9.537.851	4.933.288	51,7%	4.740.817	49,7%	2.565.654	26,9%	4.189.993	41,3%	13,1%	2.666.673	26,3%	-3,8%

Execució de despeses. Gerència de Pressupostos i Hisenda
Resum per capítols**Despesa Gerència Pressupostos i Hisenda
(Cap. 2 i 4) Obligat/Crèdit Actual (%)****Despesa Gerència Pressupostos i Hisenda
(Cap. 2 i 4) Var. Obligat 24/23 (%)****Despesa Gerència Pressupostos i Hisenda
(Cap. 6 i 7) Obligat/Crèdit Actual (%)****Despesa Gerència Pressupostos i Hisenda
(Cap. 6 i 7) Var. Obligat 24/23 (%)**

Execució de despeses. Serveis Centrals
Resum per capítols

Capítols	2024 P	Maig 2024						Maig 2023						
	1	2	3	=3/2	4	=4/2	5	=5/2	4'	=4'/2'	=%4/4'	5'	=5'/2'	=%5/5'
	Crèdit inicial	Crèdit Actual	Autoritzat	%	Disposat	%	Obligat	%	Disposat	%	Var. 23/24	Obligat	%	Var. 23/24
1 Despeses de personal	6.910.434	5.570.434	303.082	5,4%	303.082	5,4%	303.082	5,4%	337.797	1,9%	-10,3%	337.797	1,9%	-10,3%
2 Despeses en béns corrents i serveis	15.956.585	12.227.259	2.631.939	21,5%	2.631.939	21,5%	952.838	7,8%	3.915.317	36,9%	-32,8%	1.388.535	13,1%	-31,4%
3 Despeses financeres	37.464.293	37.464.293	11.840.862	31,6%	11.840.862	31,6%	11.840.862	31,6%	5.425.137	23,8%	118,3%	5.425.137	23,8%	118,3%
4 Transferències corrents	225.641.385	225.641.385	112.670.508	49,9%	112.670.508	49,9%	50.708.595	22,5%	143.431.711	70,4%	-21,4%	62.023.666	30,4%	-18,2%
5 Fons de contingència	90.590.260	60.868.216		0,0%		0,0%		0,0%		0,0%	-		0,0%	-
Operacions corrents	376.562.958	341.771.587	127.446.390	37,3%	127.446.390	37,3%	63.805.376	18,7%	153.109.962	54,0%	-16,8%	69.175.134	24,4%	-7,8%
6 Inversions reals	683.996.392	688.341.448	125.719.575	18,3%	125.719.575	18,3%	57.360.106	8,3%	136.481.351	20,0%	-7,9%	72.321.984	10,6%	-20,7%
7 Transferències de capital	56.077.801	52.726.421	6.821.822	12,9%	6.821.822	12,9%	6.821.822	12,9%	1.239.534	9,4%	450,4%	185.495	1,4%	3577,6%
Operacions de capital	740.074.192	741.067.869	132.541.397	17,9%	132.541.397	17,9%	64.181.927	8,7%	137.720.885	19,8%	-3,8%	72.507.479	10,4%	-11,5%
8 Actius financers	33.681.817	33.681.817	7.009.192	20,8%	7.009.192	20,8%	1.592.175	4,7%	24.832.529	65,9%	-71,8%	640.474	1,7%	148,6%
9 Passius financers	55.578.953	55.578.953	12.729.774	22,9%	12.729.774	22,9%	12.729.774	22,9%	6.871.166	14,3%	85,3%	6.871.166	14,3%	85,3%
Operacions financeres	89.260.770	89.260.770	19.738.966	22,1%	19.738.966	22,1%	14.321.949	16,0%	31.703.694	37,0%	-37,7%	7.511.640	8,8%	90,7%
Despeses Totals	1.205.897.920	1.172.100.226	279.726.753	23,9%	279.726.753	23,9%	142.309.252	12,1%	322.534.541	30,3%	-13,3%	149.194.253	14,0%	-4,6%

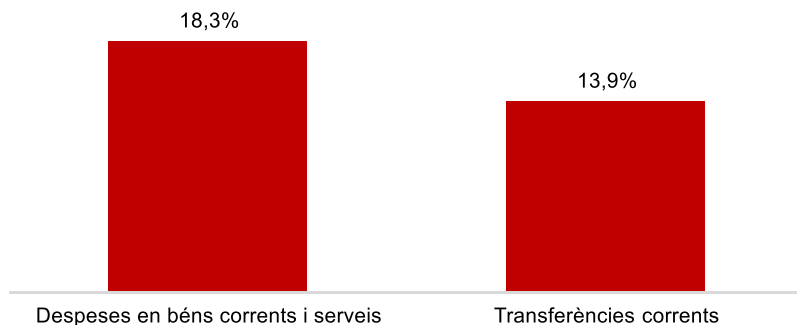
Execució de despeses. Serveis Centrals
Resum per capítols**Despesa Gerència Serveis Centrals
(Cap. 2 i 4) Obligat/Crèdit Actual (%)****Despesa Gerència Serveis Centrals
(Cap. 2 i 4) Var. Obligat 24/23 (%)****Despesa Gerència Serveis Centrals
(Cap. 6 i 7) Obligat/Crèdit Actual (%)****Despesa Gerència Serveis Centrals
(Cap. 6 i 7) Var. Obligat 24/23 (%)**

Execució de despeses. Gerència de Promoció Econòmica
Resum per capítols

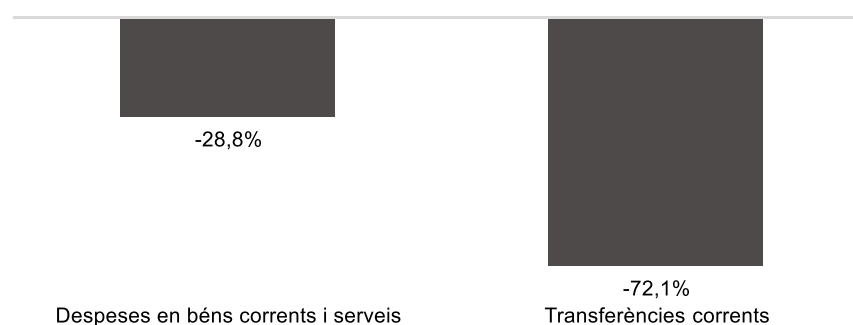
Capítols	2024 P	Maig 2024							Maig 2023					
	1	2	3	=3/2	4	=4/2	5	=5/2	4'	=4'/2'	=%4/4'	5'	=5'/2'	=%5/5'
	Crèdit inicial	Crèdit Actual	Autoritzat	%	Disposat	%	Obligat	%	Disposat	%	Var. 23/24	Obligat	%	Var. 23/24
1 Despeses de personal	4.383.367	4.623.467	2.070.818	44,8%	2.070.818	44,8%	2.070.818	44,8%	1.974.033	41,6%	4,9%	1.974.033	41,6%	4,9%
2 Despeses en béns corrents i serveis	7.261.506	9.053.448	5.487.972	60,6%	5.062.819	55,9%	1.654.029	18,3%	5.941.971	59,8%	-14,8%	2.323.759	23,4%	-28,8%
3 Despeses financeres				-		-		-		-	-		-	-
4 Transferències corrents	20.117.917	23.208.107	11.290.099	48,6%	4.384.626	18,9%	3.225.237	13,9%	12.725.287	46,6%	-65,5%	11.567.116	42,4%	-72,1%
5 Fons de contingència				-		-		-		-	-		-	-
Operacions corrents	31.762.790	36.885.022	18.848.889	51,1%	11.518.263	31,2%	6.950.084	18,8%	20.641.292	49,2%	-44,2%	15.864.909	37,8%	-56,2%
6 Inversions reals				-		-		-		-	-		-	-
7 Transferències de capital		2.500.000	2.524.000	101,0%		0,0%		0,0%	1.548.000	20,7%	-100,0%		0,0%	-
Operacions de capital	0	2.500.000	2.524.000	101,0%	0	0,0%	0	0,0%	1.548.000	20,7%	-100,0%	0	0,0%	-
8 Actius financers				-		-		-		-	-		-	-
9 Passius financers				-		-		-		-	-		-	-
Operacions financeres	0	0	0	-	0	-	0	-	0	-	-	0	-	-
Despeses Totals	31.762.790	39.385.022	21.372.889	54,3%	11.518.263	29,2%	6.950.084	17,6%	22.189.292	44,9%	-48,1%	15.864.909	32,1%	-56,2%

Execució de despeses. Gerència de Promoció Econòmica Resum per capítols

Despesa Gerència Promoció Econòmica (Cap. 2 i 4) Obligat/Crèdit Actual (%)



Despesa Gerència Promoció Econòmica (Cap. 2 i 4) Var. Obligat 24/23 (%)



Despesa Gerència Promoció Econòmica (Cap. 6 i 7) Obligat/Crèdit Actual (%)



Despesa Gerència Promoció Econòmica (Cap. 6 i 7) Var. Obligat 24/23 (%)



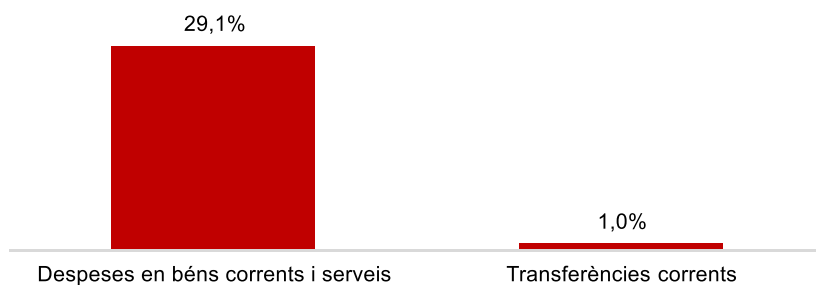
Execució de despeses. Gerència d'Àrea de Mobilitat, Infraestructures i Serveis Urbans

Resum per capítols

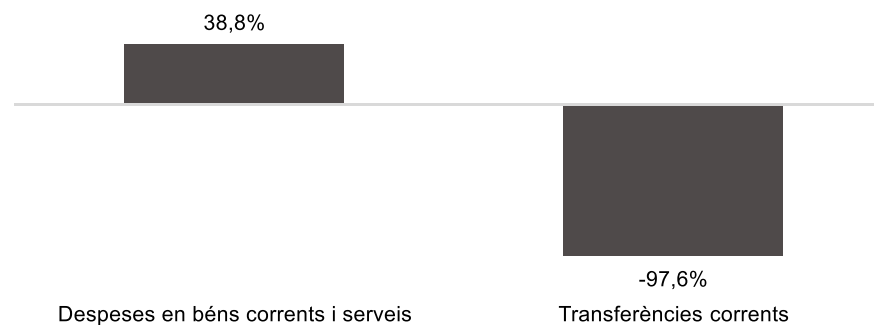
Capítols	2024 P	Maig 2024							Maig 2023					
	1	2	3	=3/2	4	=4/2	5	=5/2	4'	=4'/2'	=%4/4'	5'	=5'/2'	=%5/5'
	Crèdit inicial	Crèdit Actual	Autoritzat	%	Disposat	%	Obligat	%	Disposat	%	Var. 23/24	Obligat	%	Var. 23/24
1 Despeses de personal	10.219.525	10.239.525	4.178.909	40,8%	4.178.909	40,8%	4.178.909	40,8%	4.448.124	42,9%	-6,1%	4.445.309	42,8%	-6,0%
2 Despeses en béns corrents i serveis	33.024.337	36.025.541	32.134.122	89,2%	31.193.977	86,6%	10.489.352	29,1%	28.629.188	88,3%	9,0%	7.557.399	23,3%	38,8%
3 Despeses financeres				-		-		-		-	-		-	-
4 Transferències corrents	173.951.305	173.933.890	171.337.110	98,5%	170.944.411	98,3%	1.808.597	1,0%	172.206.562	99,0%	-0,7%	73.911.246	42,5%	-97,6%
5 Fons de contingència				-		-		-		-	-		-	-
Operacions corrents	217.195.167	220.198.955	207.650.142	94,3%	206.317.297	93,7%	16.476.857	7,5%	205.283.874	94,8%	0,5%	85.913.954	39,7%	-80,8%
6 Inversions reals	939.738	5.729.745	428.252	7,5%	428.252	7,5%	9.417	0,2%	3.268.271	29,6%	-86,9%	224.603	2,0%	-95,8%
7 Transferències de capital		27.766.820	11.125.000	40,1%	11.125.000	40,1%		0,0%	24.407.062	99,1%	-54,4%	12.755.438	51,8%	-100,0%
Operacions de capital	939.738	33.496.565	11.553.252	34,5%	11.553.252	34,5%	9.417	0,0%	27.675.332	77,6%	-58,3%	12.980.040	36,4%	-99,9%
8 Actius financers				-		-		-		-	-		-	-
9 Passius financers				-		-		-		-	-		-	-
Operacions financeres	0	0	0	-	0	-	0	-	0	-	-	0	-	-
Despeses Totals	218.134.905	253.695.520	219.203.394	86,4%	217.870.549	85,9%	16.486.274	6,5%	232.959.206	92,3%	-6,5%	98.893.995	39,2%	-83,3%

Execució de despeses. Gerència d'Àrea de Mobilitat, Infraestructures i Serveis Urbans Resum per capítols

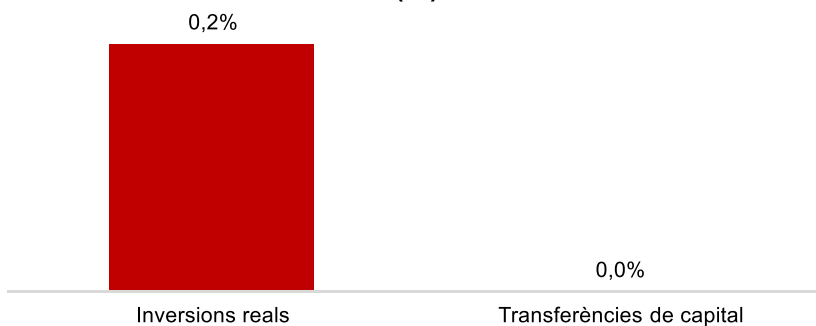
Despesa Gerència Àrea Mobilitat, Infra. i Serv.Ubans (Cap. 2 i 4) Obligat/Crèdit Actual (%)




Despesa Gerència Àrea Mobilitat, Infra. i Serv.Ubans (Cap. 2 i 4) Var. Obligat 24/23 (%)



Despesa Gerència Àrea Mobilitat, Infra. i Serv.Ubans (Cap. 6 i 7) Obligat/Crèdit Actual (%)



Despesa Gerència Àrea Mobilitat, Infra. i Serv.Ubans (Cap. 6 i 7) Var. Obligat 24/23 (%)



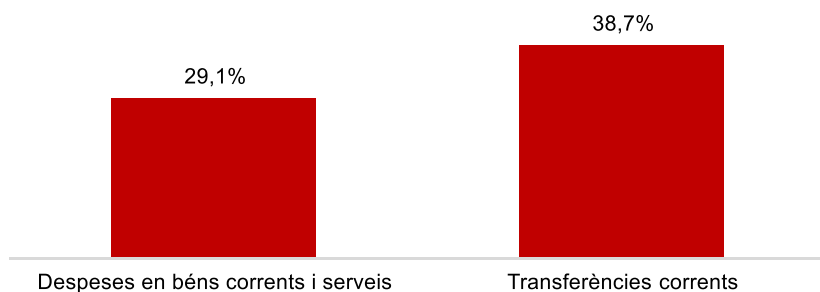
Execució de despeses. Gerència de Serveis Urbans i Manteniment de l'Espai Públic

Resum per capítols

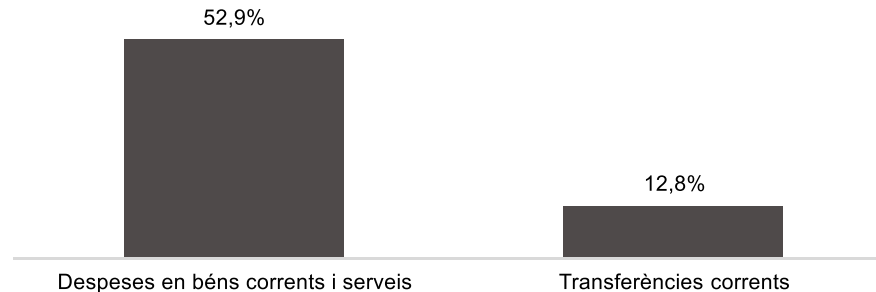
Capítols	2024 P	Maig 2024							Maig 2023					
	1	2	3	=3/2	4	=4/2	5	=5/2	4'	=4'/2'	=%4/4'	5'	=5'/2'	=%5/5'
	Crèdit inicial	Crèdit Actual	Autoritzat	%	Disposat	%	Obligat	%	Disposat	%	Var. 23/24	Obligat	%	Var. 23/24
1 Despeses de personal	6.993.809	6.993.809	3.003.161	42,9%	3.003.161	42,9%	3.003.161	42,9%	2.372.046	42,6%	26,6%	2.372.046	42,6%	26,6%
2 Despeses en béns corrents i serveis	348.392.562	343.256.405	324.256.550	94,5%	323.462.178	94,2%	99.717.242	29,1%	322.871.415	96,2%	0,2%	65.196.762	19,4%	52,9%
3 Despeses financeres				-		-		-		-	-		-	-
4 Transferències corrents	84.860.737	86.300.571	65.293.056	75,7%	65.132.066	75,5%	33.405.088	38,7%	68.299.158	87,9%	-4,6%	29.615.000	38,1%	12,8%
5 Fons de contingència				-		-		-		-	-		-	-
Operacions corrents	440.247.107	436.550.785	392.552.766	89,9%	391.597.405	89,7%	136.125.490	31,2%	393.542.620	93,9%	-0,5%	97.183.808	23,2%	40,1%
6 Inversions reals	2.050.376	6.870.891	6.637.531	96,6%	6.529.267	95,0%	1.070.514	15,6%	7.420.031	83,7%	-12,0%	547.296	6,2%	95,6%
7 Transferències de capital		130.401	64.548	49,5%	64.548	49,5%		0,0%	64.548	17,7%	0,0%		0,0%	-
Operacions de capital	2.050.376	7.001.292	6.702.080	95,7%	6.593.815	94,2%	1.070.514	15,3%	7.484.579	81,1%	-11,9%	547.296	5,9%	95,6%
8 Actius financers				-		-		-		-	-		-	-
9 Passius financers				-		-		-		-	-		-	-
Operacions financeres	0	0	0	-	0	-	0	-	0	-	-	0	-	-
Despeses Totals	442.297.484	443.552.077	399.254.846	90,0%	398.191.220	89,8%	137.196.004	30,9%	401.027.198	93,6%	-0,7%	97.731.104	22,8%	40,4%

Execució de despeses. Gerència de Serveis Urbans i Manteniment de l'Espai Públic Resum per capítols

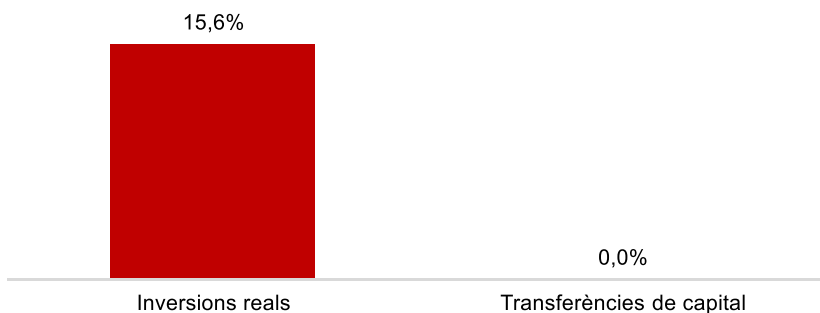
**Despesa Gerència Serveis Urbans i Mant.
Espai Públic (Cap. 2 i 4) Obligat/Crèdit Actual
(%)**



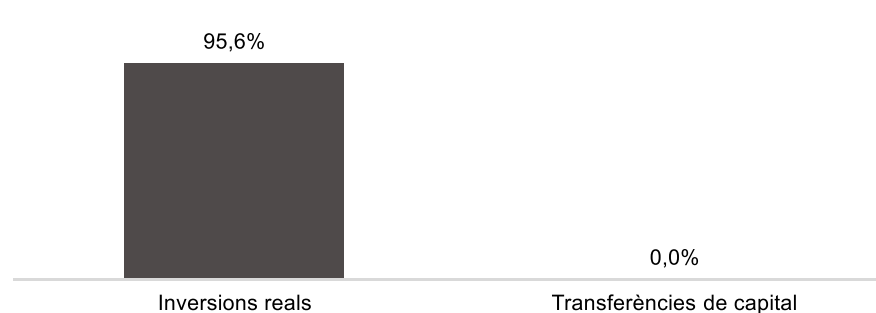
**Despesa Gerència Serveis Urbans i Mant. Espai
Públic (Cap. 2 i 4)
Var. Obligat 24/23 (%)**



**Despesa Gerència Serveis Urbans i Mant.
Espai Públic (Cap. 6 i 7) Obligat/Crèdit Actual
(%)**



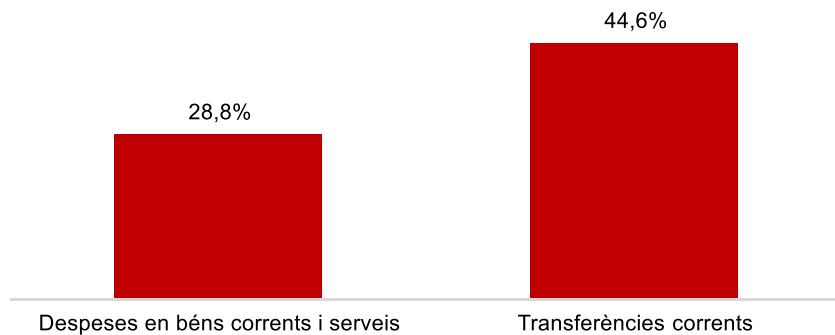
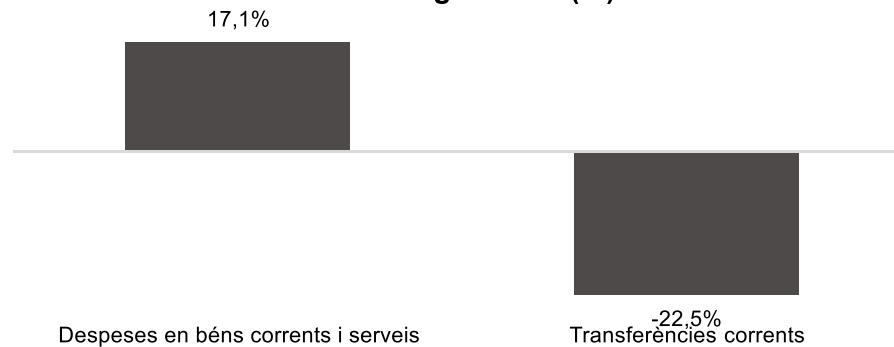
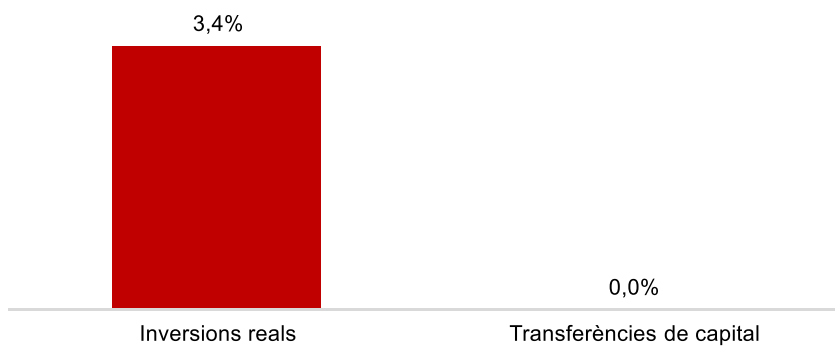

**Despesa Gerència Serveis Urbans i Mant. Espai
Públic (Cap. 6 i 7)
Var. Obligat 24/23 (%)**



Execució de despeses. Districtes
Resum per capítols

Capítols	2024 P	Maig 2024							Maig 2023					
	1	2	3	=3/2	4	=4/2	5	=5/2	4'	=4'/2'	=%4/4'	5'	=5'/2'	=%5/5'
	Crèdit inicial	Crèdit Actual	Autoritzat	%	Disposat	%	Obligat	%	Disposat	%	Var. 23/24	Obligat	%	Var. 23/24
1 Despeses de personal	60.034.626	60.064.628	24.880.596	41,4%	24.880.596	41,4%	24.880.596	41,4%	24.124.653	41,7%	3,1%	24.124.653	41,7%	3,1%
2 Despeses en béns corrents i serveis	210.162.607	217.285.992	198.242.309	91,2%	195.408.628	89,9%	62.487.647	28,8%	194.519.712	93,7%	0,5%	53.360.996	25,7%	17,1%
3 Despeses financeres				-		-		-		-	-		-	-
4 Transferències corrents	102.352.700	102.654.136	86.309.636	84,1%	80.799.264	78,7%	45.764.690	44,6%	95.061.922	93,7%	-15,0%	59.052.802	58,2%	-22,5%
5 Fons de contingència				-		-		-		-	-		-	-
Operacions corrents	372.549.933	380.004.755	309.432.541	81,4%	301.088.489	79,2%	133.132.933	35,0%	313.706.287	85,5%	-4,0%	136.538.450	37,2%	-2,5%
6 Inversions reals	1.775.606	18.387.026	6.421.969	34,9%	3.496.615	19,0%	622.409	3,4%	4.849.381	37,0%	-27,9%	1.829.145	14,0%	-66,0%
7 Transferències de capital		484.842	484.842	100,0%	484.842	100,0%		0,0%	87.150	100,0%	456,3%		0,0%	-
Operacions de capital	1.775.606	18.871.869	6.906.811	36,6%	3.981.457	21,1%	622.409	3,3%	4.936.531	37,4%	-19,3%	1.829.145	13,9%	-66,0%
8 Actius financers				-		-		-		-	-		-	-
9 Passius financers				-		-		-		-	-		-	-
Operacions financeres	0	0	0	-	0	-	0	-	0	-	-	0	-	-
Despeses Totals	374.325.539	398.876.624	316.339.352	79,3%	305.069.946	76,5%	133.755.342	33,5%	318.642.817	83,8%	-4,3%	138.367.595	36,4%	-3,3%

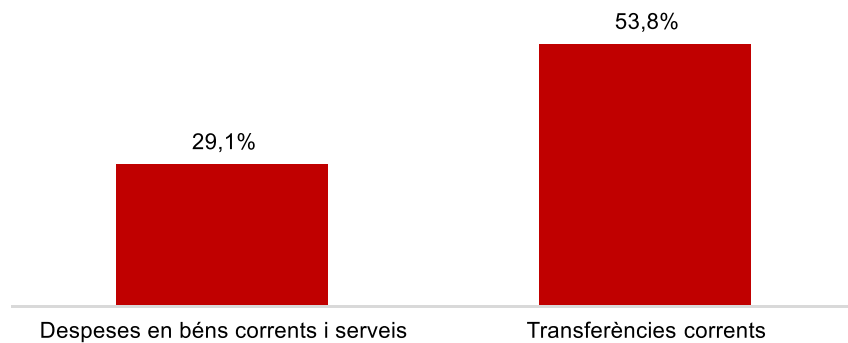
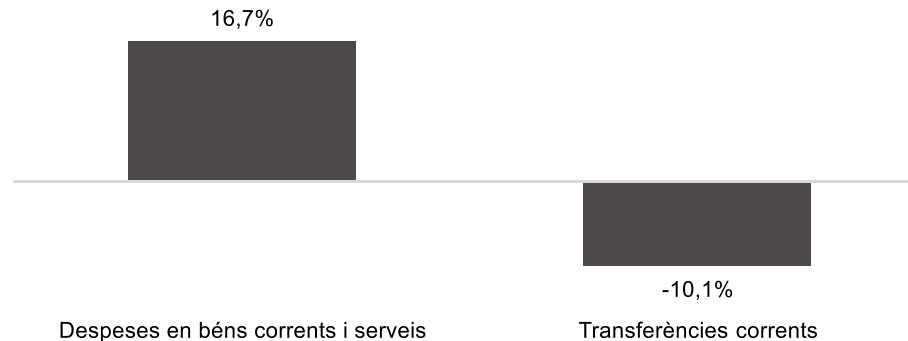
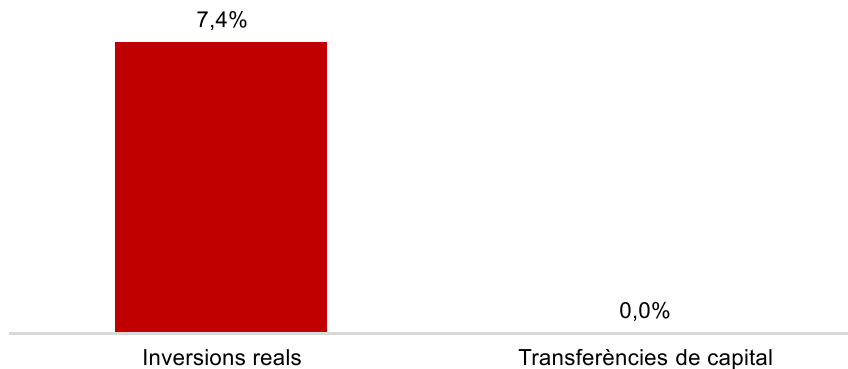
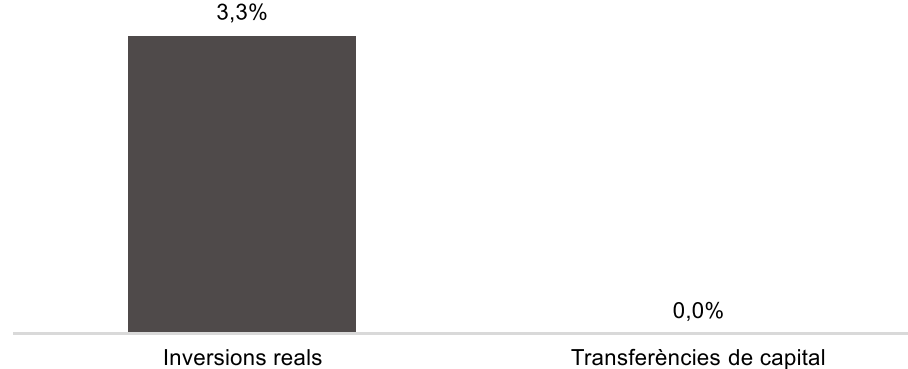
Execució de despeses. Districtes

Despesa districtes (Cap. 2 i 4)
Obligat/Crèdit Actual (%)Despesa districtes (Cap. 2 i 4)
Var. Obligat 24/23 (%)Despesa districtes (Cap. 6 i 7)
Obligat/Crèdit Actual (%)Despesa districtes (Cap. 6 i 7)
Var. Obligat 24/23 (%)

Execució de despeses. Districte de Ciutat Vella
Resum per capítols

Capítols	2024 P	Maig 2024							Maig 2023					
	1	2	3	=3/2	4	=4/2	5	=5/2	4'	=4'/2'	=%4/4'	5'	=5'/2'	=%5/5'
	Crèdit inicial	Crèdit Actual	Autoritzat	%	Disposat	%	Obligat	%	Disposat	%	Var. 23/24	Obligat	%	Var. 23/24
1 Despeses de personal	7.549.277	7.549.277	3.060.353	40,5%	3.060.353	40,5%	3.060.353	40,5%	2.955.211	41,3%	3,6%	2.955.211	41,3%	3,6%
2 Despeses en béns corrents i serveis	39.317.689	39.894.245	36.682.376	91,9%	36.558.454	91,6%	11.625.528	29,1%	35.990.841	96,8%	1,6%	9.964.221	26,8%	16,7%
3 Despeses financeres				-		-		-		-	-		-	-
4 Transferències corrents	10.576.828	10.581.828	9.844.336	93,0%	9.208.736	87,0%	5.692.857	53,8%	9.642.393	92,3%	-4,5%	6.330.900	60,6%	-10,1%
5 Fons de contingència				-		-		-		-	-		-	-
Operacions corrents	57.443.794	58.025.350	49.587.064	85,5%	48.827.542	84,1%	20.378.738	35,1%	48.588.444	88,7%	0,5%	19.250.332	35,1%	5,9%
6 Inversions reals	169.000	1.520.394	309.038	20,3%	302.421	19,9%	112.509	7,4%	619.166	48,6%	-51,2%	108.907	8,5%	3,3%
7 Transferències de capital		484.842	484.842	100,0%	484.842	100,0%		0,0%		-	-		-	-
Operacions de capital	169.000	2.005.236	793.880	39,6%	787.263	39,3%	112.509	5,6%	619.166	48,6%	27,1%	108.907	8,5%	3,3%
8 Actius financers				-		-		-		-	-		-	-
9 Passius financers				-		-		-		-	-		-	-
Operacions financeres	0	0	0	-	0	-	0	-	0	-	-	0	-	-
Despeses Totals	57.612.794	60.030.587	50.380.944	83,9%	49.614.805	82,6%	20.491.247	34,1%	49.207.610	87,8%	0,8%	19.359.239	34,5%	5,8%

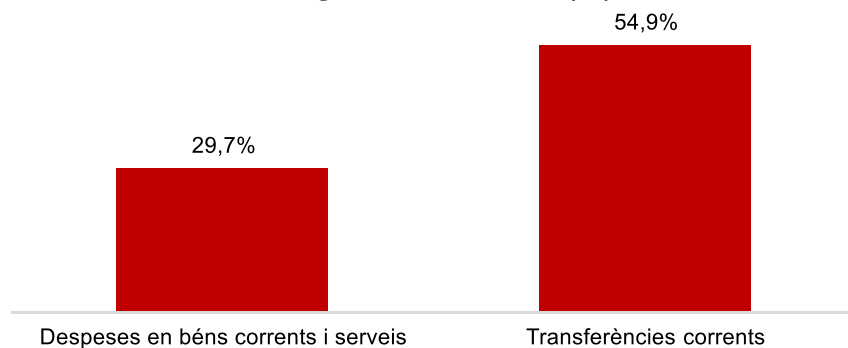
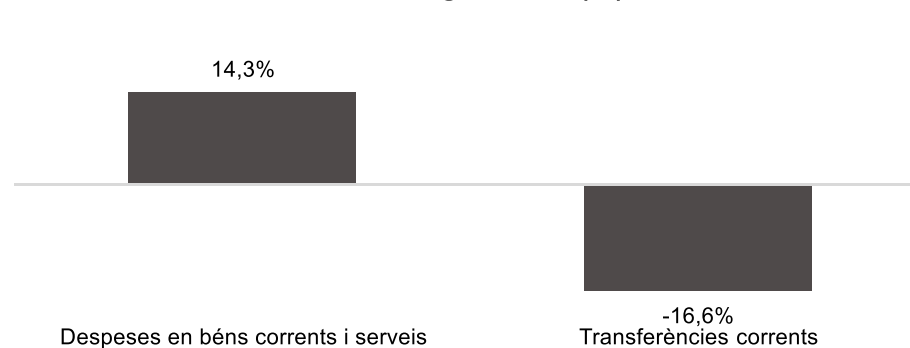
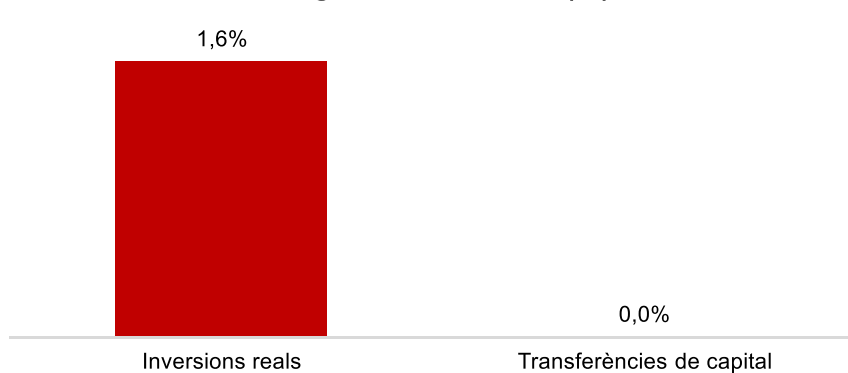

Execució de despeses. Districte de Ciutat Vella

**Despesa Ciutat Vella (Cap. 2 i 4)
Obligat/Crèdit Actual (%)****Despesa Ciutat Vella (Cap. 2 i 4)
Var. Obligat 24/23 (%)****Despesa Ciutat Vella (Cap. 6 i 7)
Obligat/Crèdit Actual (%)****Despesa Ciutat Vella (Cap. 6 i 7)
Var. Obligat 24/23 (%)**

Execució de despeses. Districte de l'Eixample
Resum per capítols

Capítols	2024 P	Maig 2024							Maig 2023					
	1	2	3	=3/2	4	=4/2	5	=5/2	4'	=4'/2'	=%4/4'	5'	=5'/2'	=%5/5'
	Crèdit inicial	Crèdit Actual	Autoritzat	%	Disposat	%	Obligat	%	Disposat	%	Var. 23/24	Obligat	%	Var. 23/24
1 Despeses de personal	8.592.236	8.622.238	3.407.069	39,5%	3.407.069	39,5%	3.407.069	39,5%	3.310.982	41,8%	2,9%	3.310.982	41,8%	2,9%
2 Despeses en béns corrents i serveis	25.205.892	25.783.669	23.846.497	92,5%	23.523.754	91,2%	7.648.934	29,7%	23.371.453	94,2%	0,7%	6.691.855	27,0%	14,3%
3 Despeses financeres			-	-	-	-	-	-	-	-	-	-	-	-
4 Transferències corrents	13.862.280	13.948.275	13.428.893	96,3%	12.720.874	91,2%	7.660.062	54,9%	13.007.691	95,7%	-2,2%	9.183.724	67,6%	-16,6%
5 Fons de contingència			-	-	-	-	-	-	-	-	-	-	-	-
Operacions corrents	47.660.408	48.354.182	40.682.458	84,1%	39.651.696	82,0%	18.716.065	38,7%	39.690.127	85,7%	-0,1%	19.186.561	41,4%	-2,5%
6 Inversions reals		1.720.194	443.147	25,8%	168.168	9,8%	26.994	1,6%	894.994	38,5%	-81,2%	276.086	11,9%	-90,2%
7 Transferències de capital			-	-	-	-	-	-	-	-	-	-	-	-
Operacions de capital	0	1.720.194	443.147	25,8%	168.168	9,8%	26.994	1,6%	894.994	38,5%	-81,2%	276.086	11,9%	-90,2%
8 Actius financers			-	-	-	-	-	-	-	-	-	-	-	-
9 Passius financers			-	-	-	-	-	-	-	-	-	-	-	-
Operacions financeres	0	0	0	-	0	-	0	-	0	-	-	0	-	-
Despeses Totals	47.660.408	50.074.376	41.125.605	82,1%	39.819.864	79,5%	18.743.059	37,4%	40.585.121	83,4%	-1,9%	19.462.647	40,0%	-3,7%

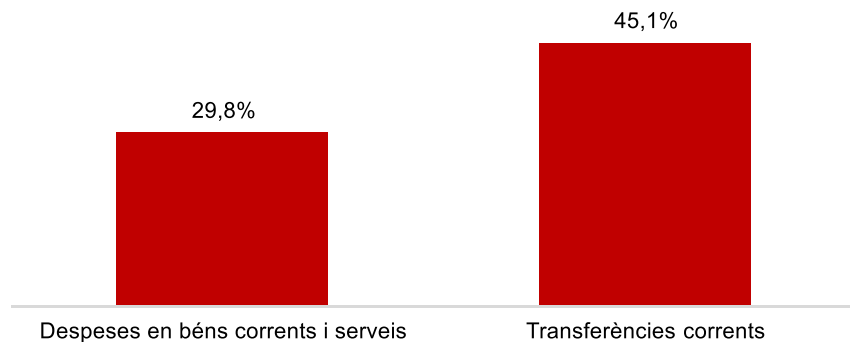
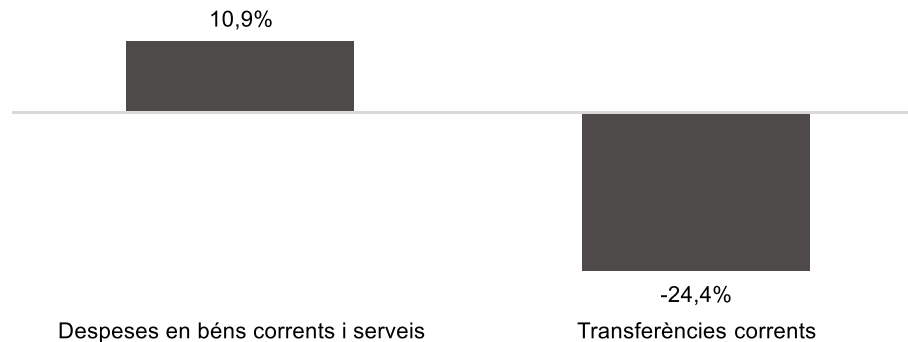
Execució de despeses. Districte de l'Eixample

Despesa Eixample (Cap. 2 i 4)
Obligat/Crèdit Actual (%)Despesa Eixample (Cap. 2 i 4)
Var. Obligat 24/23 (%)Despesa Eixample (Cap. 6 i 7)
Obligat/Crèdit Actual (%)Despesa Eixample (Cap. 6 i 7)
Var. Obligat 24/23 (%)

Execució de despeses. Districte de Sants-Montjuïc
Resum per capítols

Capítols	2024 P	Maig 2024							Maig 2023					
	1	2	3	=3/2	4	=4/2	5	=5/2	4'	=4'/2'	=%4/4'	5'	=5'/2'	=%5/5'
	Crèdit inicial	Crèdit Actual	Autoritzat	%	Disposat	%	Obligat	%	Disposat	%	Var. 23/24	Obligat	%	Var. 23/24
1 Despeses de personal	6.021.559	6.021.559	2.527.825	42,0%	2.527.825	42,0%	2.527.825	42,0%	2.449.506	41,7%	3,2%	2.449.506	41,7%	3,2%
2 Despeses en béns corrents i serveis	22.380.583	23.061.284	22.095.456	95,8%	21.523.836	93,3%	6.872.726	29,8%	21.704.255	93,0%	-0,8%	6.197.857	26,6%	10,9%
3 Despeses financeres				-		-		-		-	-		-	-
4 Transferències corrents	11.268.279	11.276.279	11.025.923	97,8%	10.199.038	90,4%	5.089.425	45,1%	10.155.344	91,7%	0,4%	6.730.389	60,8%	-24,4%
5 Fons de contingència				-		-		-		-	-		-	-
Operacions corrents	39.670.421	40.359.122	35.649.204	88,3%	34.250.698	84,9%	14.489.976	35,9%	34.309.105	85,2%	-0,2%	15.377.752	38,2%	-5,8%
6 Inversions reals		615.101	10.617	1,7%	7.017	1,1%		0,0%	21.846	5,2%	-67,9%		0,0%	-
7 Transferències de capital				-		-		-		-	-		-	-
Operacions de capital	0	615.101	10.617	1,7%	7.017	1,1%	0	0,0%	21.846	5,2%	-67,9%	0	0,0%	-
8 Actius financers				-		-		-		-	-		-	-
9 Passius financers				-		-		-		-	-		-	-
Operacions financeres	0	0	0	-	0	-	0	-	0	-	-	0	-	-
Despeses Totals	39.670.421	40.974.223	35.659.821	87,0%	34.257.715	83,6%	14.489.976	35,4%	34.330.951	84,3%	-0,2%	15.377.752	37,8%	-5,8%

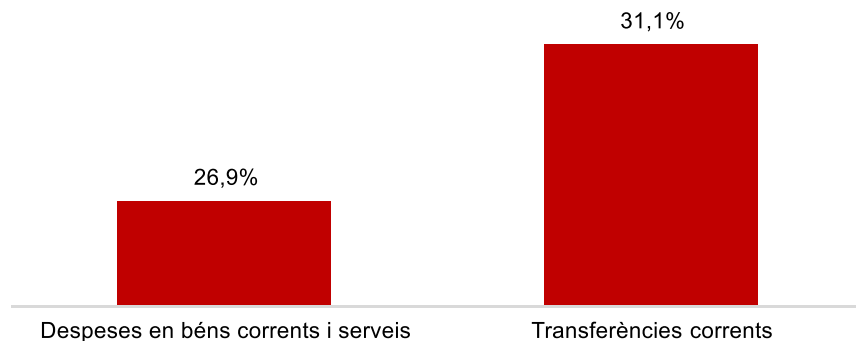
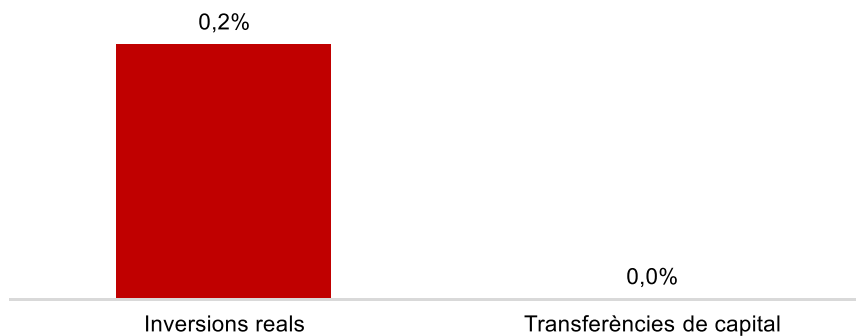
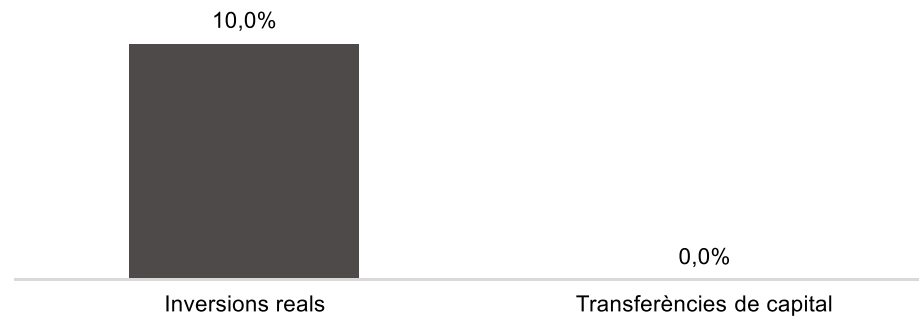
Execució de despeses. Districte de Sants-Montjuïc

**Despesa Sants-Montjuïc (Cap. 2 i 4)
Obligat/Crèdit Actual (%)****Despesa Sants-Montjuïc (Cap. 2 i 4)
Var. Obligat 24/23 (%)****Despesa Sants-Montjuïc (Cap. 6 i 7)
Obligat/Crèdit Actual (%)****Despesa Sants-Montjuïc (Cap. 6 i 7)
Var. Obligat 24/23 (%)**

Execució de despeses. Districte de Les Corts
Resum per capítols

Capítols	2024 P	Maig 2024							Maig 2023					
	1	2	3	=3/2	4	=4/2	5	=5/2	4'	=4'/2'	=%4/4'	5'	=5'/2'	=%5/5'
	Crèdit inicial	Crèdit Actual	Autoritzat	%	Disposat	%	Obligat	%	Disposat	%	Var. 23/24	Obligat	%	Var. 23/24
1 Despeses de personal	4.502.875	4.502.875	1.877.333	41,7%	1.877.333	41,7%	1.877.333	41,7%	1.827.047	42,0%	2,8%	1.827.047	42,0%	2,8%
2 Despeses en béns corrents i serveis	10.212.276	11.010.158	9.808.796	89,1%	9.698.664	88,1%	2.957.098	26,9%	9.465.840	92,4%	2,5%	2.580.901	25,2%	14,6%
3 Despeses financeres			-	-	-	-	-	-	-	-	-	-	-	-
4 Transferències corrents	3.821.839	3.844.708	3.625.337	94,3%	3.392.337	88,2%	1.196.632	31,1%	3.326.626	87,2%	2,0%	2.201.800	57,7%	-45,7%
5 Fons de contingència			-	-	-	-	-	-	-	-	-	-	-	-
Operacions corrents	18.536.989	19.357.741	15.311.466	79,1%	14.968.333	77,3%	6.031.063	31,2%	14.619.513	79,4%	2,4%	6.609.748	35,9%	-8,8%
6 Inversions reals	839.945	3.215.741	197.399	6,1%	94.477	2,9%	7.716	0,2%	374.286	37,7%	-74,8%	7.016	0,7%	10,0%
7 Transferències de capital			-	-	-	-	-	-	-	-	-	-	-	-
Operacions de capital	839.945	3.215.741	197.399	6,1%	94.477	2,9%	7.716	0,2%	374.286	37,7%	-74,8%	7.016	0,7%	10,0%
8 Actius financers			-	-	-	-	-	-	-	-	-	-	-	-
9 Passius financers			-	-	-	-	-	-	-	-	-	-	-	-
Operacions financeres	0	0	0	-	0	-	0	-	0	-	-	0	-	-
Despeses Totals	19.376.934	22.573.482	15.508.865	68,7%	15.062.810	66,7%	6.038.779	26,8%	14.993.799	77,3%	0,5%	6.616.764	34,1%	-8,7%

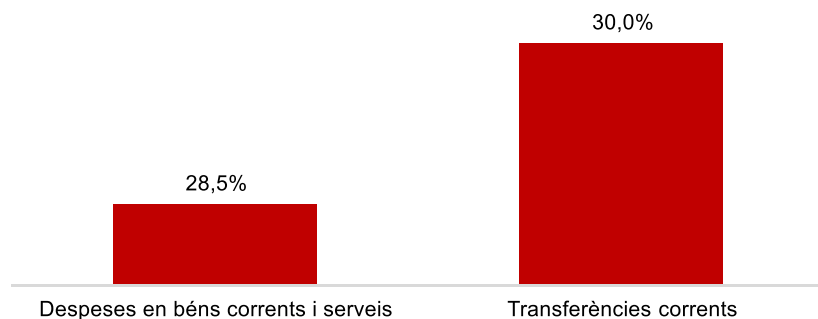
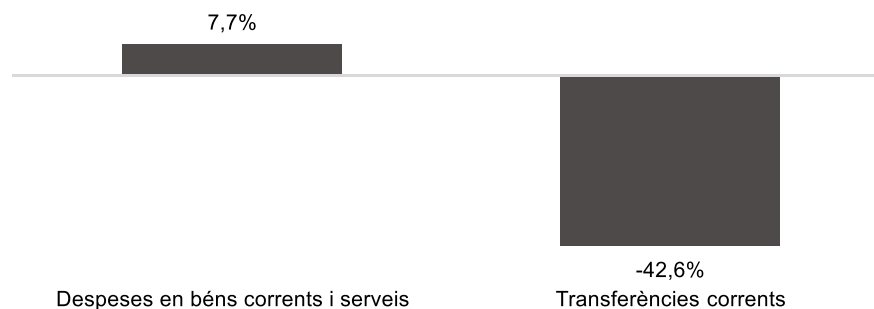
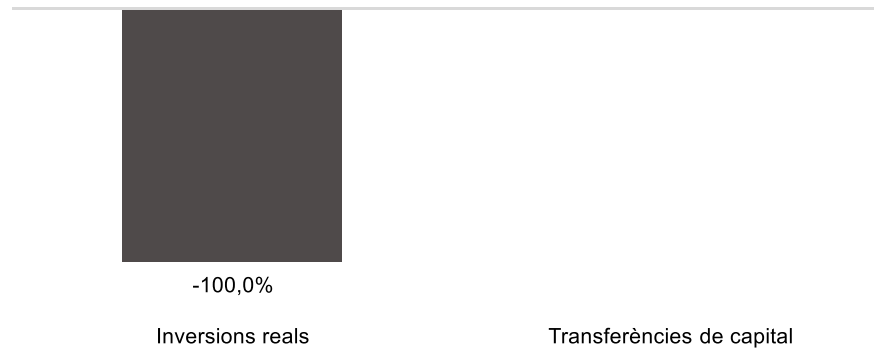
Execució de despeses. Districte de Les Corts

Despesa Les Corts (Cap. 2 i 4)
Obligat/Crèdit Actual (%)Despesa Les Corts (Cap. 2 i 4)
Var. Obligat 24/23 (%)Despesa Les Corts (Cap. 6 i 7)
Obligat/Crèdit Actual (%)Despesa Les Corts (Cap. 6 i 7)
Var. Obligat 24/23 (%)

Execució de despeses. Districte de Sarrià - St. Gervasi
Resum per capítols

Capítols	2024 P	Maig 2024							Maig 2023					
	1	2	3	=3/2	4	=4/2	5	=5/2	4'	=4'/2'	=%4'/4'	5'	=5'/2'	=%5'/5'
	Crèdit inicial	Crèdit Actual	Autoritzat	%	Disposat	%	Obligat	%	Disposat	%	Var. 23/24	Obligat	%	Var. 23/24
1 Despeses de personal	5.209.822	5.209.822	2.287.711	43,9%	2.287.711	43,9%	2.287.711	43,9%	2.296.125	42,7%	-0,4%	2.296.125	42,7%	-0,4%
2 Despeses en béns corrents i serveis	14.470.503	14.640.981	13.705.757	93,6%	13.667.634	93,4%	4.175.830	28,5%	13.598.906	96,0%	0,5%	3.878.274	27,4%	7,7%
3 Despeses financeres				-		-		-		-	-		-	-
4 Transferències corrents	5.154.535	5.172.098	5.054.600	97,7%	4.694.551	90,8%	1.549.266	30,0%	4.661.788	92,1%	0,7%	2.697.557	53,3%	-42,6%
5 Fons de contingència				-		-		-		-	-		-	-
Operacions corrents	24.834.859	25.022.901	21.048.067	84,1%	20.649.895	82,5%	8.012.807	32,0%	20.556.819	83,5%	0,5%	8.871.956	36,0%	-9,7%
6 Inversions reals	0	1.438.048	867.718	60,3%	101.051	7,0%		0,0%	153.850	18,2%	-34,3%	64.676	7,6%	-100,0%
7 Transferències de capital				-		-		-		-	-		-	-
Operacions de capital	0	1.438.048	867.718	60,3%	101.051	7,0%	0	0,0%	153.850	18,2%	-34,3%	64.676	7,6%	-100,0%
8 Actius financers				-		-		-		-	-		-	-
9 Passius financers				-		-		-		-	-		-	-
Operacions financeres	0	0	0	-	0	-	0	-	0	-	-	0	-	-
Despeses Totals	24.834.859	26.460.949	21.915.785	82,8%	20.750.947	78,4%	8.012.807	30,3%	20.710.669	81,3%	0,2%	8.936.632	35,1%	-10,3%

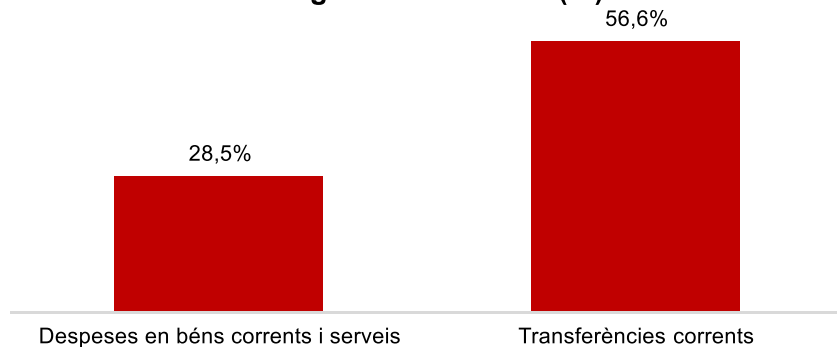
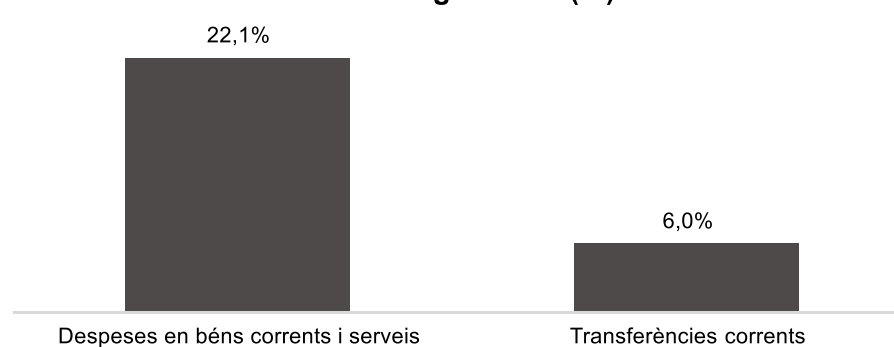
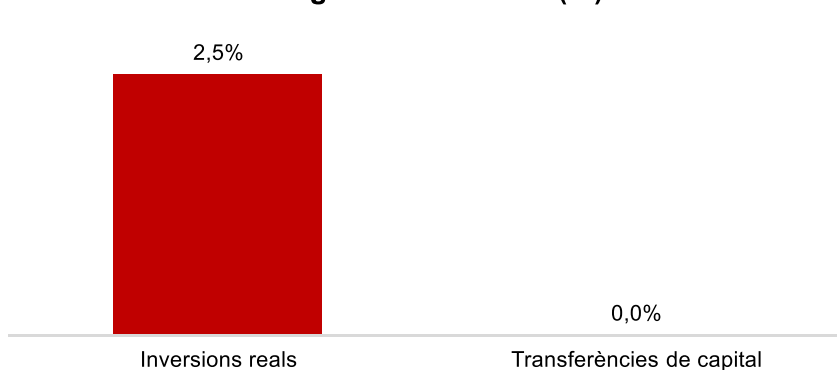

Execució de despeses. Districte de Sarrià - St. Gervasi

**Despesa Sarrià - St.Gervasi (Cap. 2 i 4)
Obligat/Crèdit Actual (%)****Despesa Sarrià - St.Gervasi (Cap. 2 i 4)
Var. Obligat 24/23 (%)****Despesa Sarrià - St.Gervasi (Cap. 6 i 7)
Obligat/Crèdit Actual (%)****Despesa Sarrià - St.Gervasi (Cap. 6 i 7)
Var. Obligat 24/23 (%)**

Execució de despeses. Districte de Gràcia
Resum per capítols

Capítols	2024 P	Maig 2024							Maig 2023					
	1	2	3	=3/2	4	=4/2	5	=5/2	4'	=4'/2'	=%4/4'	5'	=5'/2'	=%5/5'
	Crèdit inicial	Crèdit Actual	Autoritzat	%	Disposat	%	Obligat	%	Disposat	%	Var. 23/24	Obligat	%	Var. 23/24
1 Despeses de personal	5.489.165	5.489.165	2.222.774	40,5%	2.222.774	40,5%	2.222.774	40,5%	2.079.607	41,7%	6,9%	2.079.607	41,7%	6,9%
2 Despeses en béns corrents i serveis	13.900.804	14.674.928	12.988.903	88,5%	12.714.896	86,6%	4.178.284	28,5%	12.485.897	90,6%	1,8%	3.422.745	24,8%	22,1%
3 Despeses financeres				-		-		-		-	-		-	-
4 Transferències corrents	9.102.231	9.044.511	8.568.346	94,7%	8.293.286	91,7%	5.123.190	56,6%	8.309.653	92,7%	-0,2%	4.831.045	53,9%	6,0%
5 Fons de contingència				-		-		-		-	-		-	-
Operacions corrents	28.492.199	29.208.604	23.780.023	81,4%	23.230.956	79,5%	11.524.248	39,5%	22.875.158	82,5%	1,6%	10.333.397	37,2%	11,5%
6 Inversions reals		1.388.954	628.687	45,3%	262.978	18,9%	34.940	2,5%	733.846	61,1%	-64,2%	400.894	33,4%	-91,3%
7 Transferències de capital				-		-		-		-	-		-	-
Operacions de capital	0	1.388.954	628.687	45,3%	262.978	18,9%	34.940	2,5%	733.846	61,1%	-64,2%	400.894	33,4%	-91,3%
8 Actius financers				-		-		-		-	-		-	-
9 Passius financers				-		-		-		-	-		-	-
Operacions financeres	0	0	0	-	0	-	0	-	0	-	-	0	-	-
Despeses Totals	28.492.199	30.597.557	24.408.710	79,8%	23.493.933	76,8%	11.559.189	37,8%	23.609.004	81,6%	-0,5%	10.734.292	37,1%	7,7%

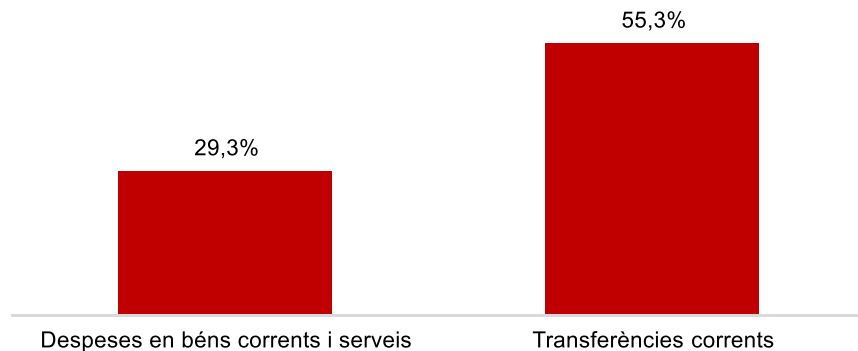
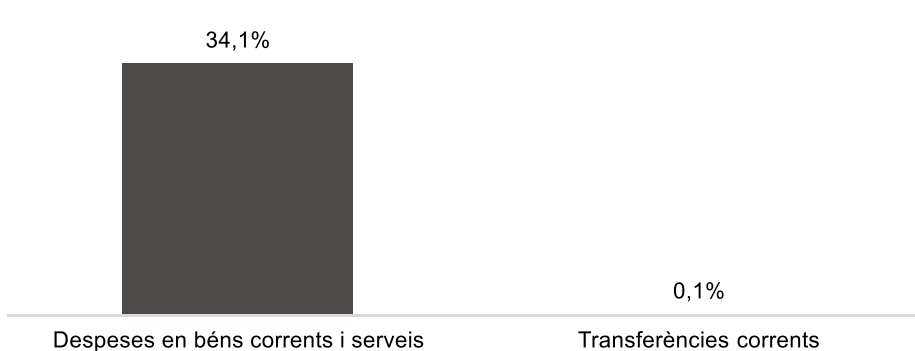
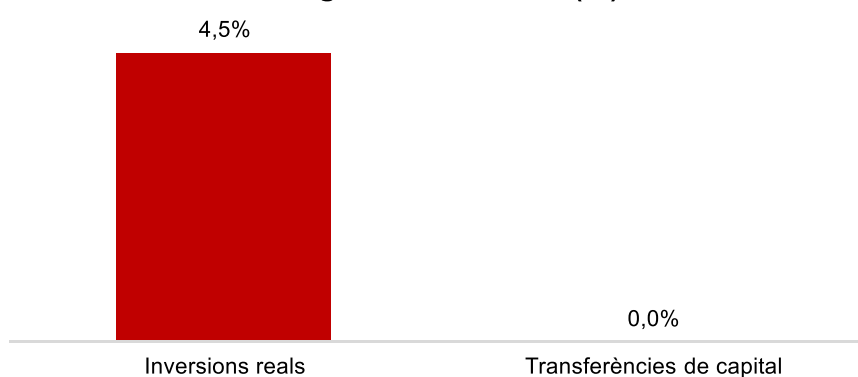
Execució de despeses. Districte de Gràcia

**Despesa Gràcia (Cap. 2 i 4)
Obligat/Crèdit Actual (%)****Despesa Gràcia (Cap. 2 i 4)
Var. Obligat 24/23 (%)****Despesa Gràcia (Cap. 6 i 7)
Obligat/Crèdit Actual (%)****Despesa Gràcia (Cap. 6 i 7)
Var. Obligat 24/23 (%)**

Execució de despeses. Districte d'Horta-Guinardó
Resum per capítols

Capítols	2024 P	Maig 2024							Maig 2023					
	1	2	3	=3/2	4	=4/2	5	=5/2	4'	=4'/2'	=%4/4'	5'	=5'/2'	=%5/5'
	Crèdit inicial	Crèdit Actual	Autoritzat	%	Disposat	%	Obligat	%	Disposat	%	Var. 23/24	Obligat	%	Var. 23/24
1 Despeses de personal	5.440.202	5.440.202	2.258.882	41,5%	2.258.882	41,5%	2.258.882	41,5%	2.199.711	40,2%	2,7%	2.199.711	40,2%	2,7%
2 Despeses en béns corrents i serveis	18.287.182	18.825.024	17.135.112	91,0%	16.831.701	89,4%	5.511.330	29,3%	16.779.118	93,3%	0,3%	4.108.557	22,8%	34,1%
3 Despeses financeres				-		-		-		-	-		-	-
4 Transferències corrents	11.277.244	11.297.244	11.181.785	99,0%	10.736.785	95,0%	6.244.567	55,3%	10.781.693	95,6%	-0,4%	6.236.861	55,3%	0,1%
5 Fons de contingència				-		-		-		-	-		-	-
Operacions corrents	35.004.629	35.562.470	30.575.779	86,0%	29.827.368	83,9%	14.014.779	39,4%	29.760.522	85,7%	0,2%	12.545.129	36,1%	11,7%
6 Inversions reals	165.000	2.802.993	1.245.795	44,4%	692.069	24,7%	126.340	4,5%	365.745	22,3%	89,2%	156.348	9,5%	-19,2%
7 Transferències de capital				-		-		-	87.150	100,0%	-100,0%		0,0%	-
Operacions de capital	165.000	2.802.993	1.245.795	44,4%	692.069	24,7%	126.340	4,5%	452.895	26,2%	52,8%	156.348	9,1%	-19,2%
8 Actius financers				-		-		-		-	-		-	-
9 Passius financers				-		-		-		-	-		-	-
Operacions financeres	0	0	0	-	0	-	0	-	0	-	-	0	-	-
Despeses Totals	35.169.629	38.365.463	31.821.574	82,9%	30.519.437	79,5%	14.141.119	36,9%	30.213.417	82,8%	1,0%	12.701.477	34,8%	11,3%

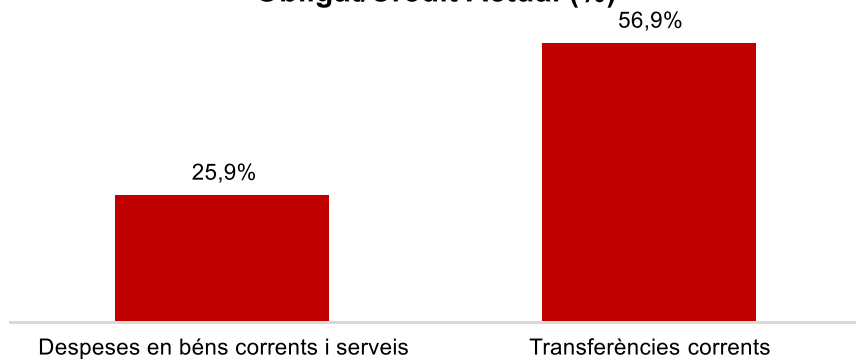
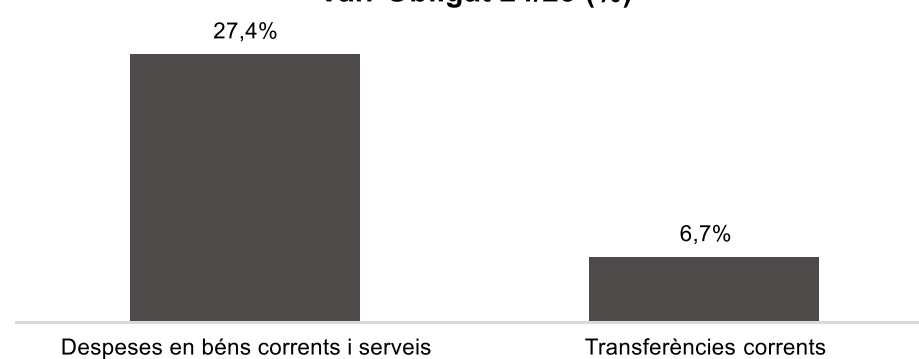
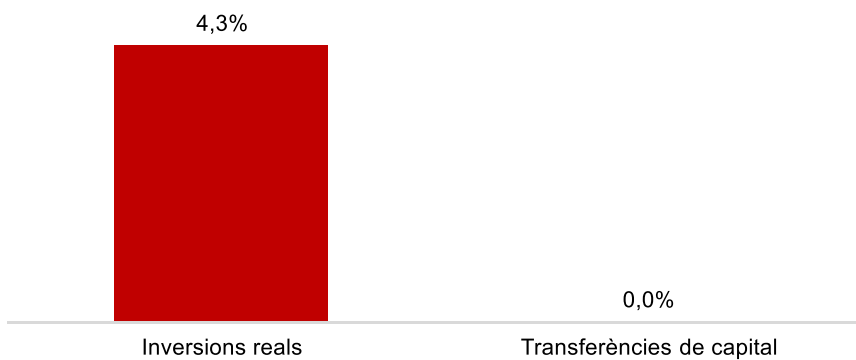
Execució de despeses. Districte d'Horta-Guinardó

**Despesa Horta-Guinardó (Cap. 2 i 4)
Obligat/Crèdit Actual (%)****Despesa Horta-Guinardó (Cap. 2 i 4)
Var. Obligat 24/23 (%)****Despesa Horta-Guinardó (Cap. 6 i 7)
Obligat/Crèdit Actual (%)****Despesa Horta-Guinardó (Cap. 6 i 7)
Var. Obligat 24/23 (%)**

Execució de despeses. Districte de Nou Barris
Resum per capítols

Capítols	2024 P	Maig 2024							Maig 2023					
	1	2	3	=3/2	4	=4/2	5	=5/2	4'	=4'/2'	=%4/4'	5'	=5'/2'	=%5/5'
	Crèdit inicial	Crèdit Actual	Autoritzat	%	Disposat	%	Obligat	%	Disposat	%	Var. 23/24	Obligat	%	Var. 23/24
1 Despeses de personal	5.443.878	5.443.878	2.341.276	43,0%	2.341.276	43,0%	2.341.276	43,0%	2.399.022	41,9%	-2,4%	2.399.022	41,9%	-2,4%
2 Despeses en béns corrents i serveis	19.445.741	21.395.380	18.693.440	87,4%	18.126.904	84,7%	5.550.758	25,9%	18.060.831	88,0%	0,4%	4.358.242	21,2%	27,4%
3 Despeses financeres				-		-		-		-	-		-	-
4 Transferències corrents	13.522.661	13.612.791	13.354.671	98,1%	12.789.728	94,0%	7.749.858	56,9%	12.878.236	95,8%	-0,7%	7.262.994	54,0%	6,7%
5 Fons de contingència				-		-		-		-	-		-	-
Operacions corrents	38.412.279	40.452.048	34.389.387	85,0%	33.257.907	82,2%	15.641.892	38,7%	33.338.089	84,0%	-0,2%	14.020.258	35,3%	11,6%
6 Inversions reals	300.000	2.285.822	722.801	31,6%	692.835	30,3%	99.139	4,3%	917.600	47,8%	-24,5%	376.621	19,6%	-73,7%
7 Transferències de capital				-		-		-		-	-		-	-
Operacions de capital	300.000	2.285.822	722.801	31,6%	692.835	30,3%	99.139	4,3%	917.600	47,8%	-24,5%	376.621	19,6%	-73,7%
8 Actius financers				-		-		-		-	-		-	-
9 Passius financers				-		-		-		-	-		-	-
Operacions financeres	0	0	0	-	0	-	0	-	0	-	-	0	-	-
Despeses Totals	38.712.279	42.737.870	35.112.188	82,2%	33.950.742	79,4%	15.741.031	36,8%	34.255.689	82,3%	-0,9%	14.396.879	34,6%	9,3%

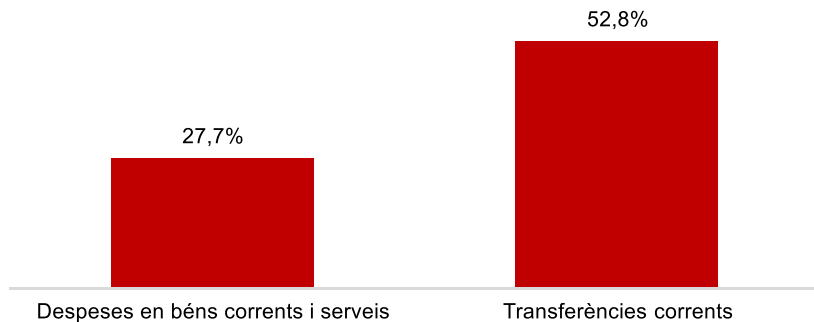
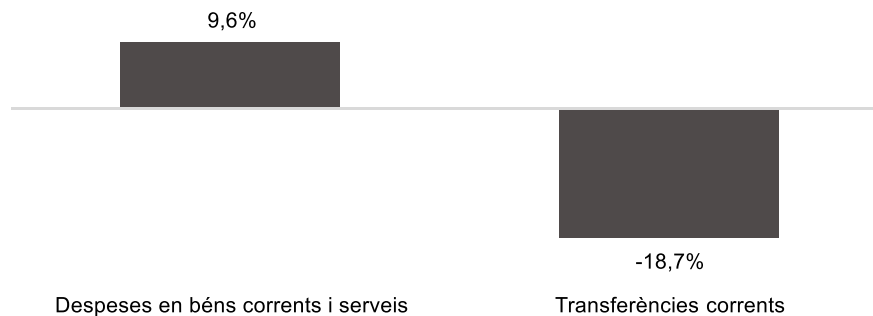
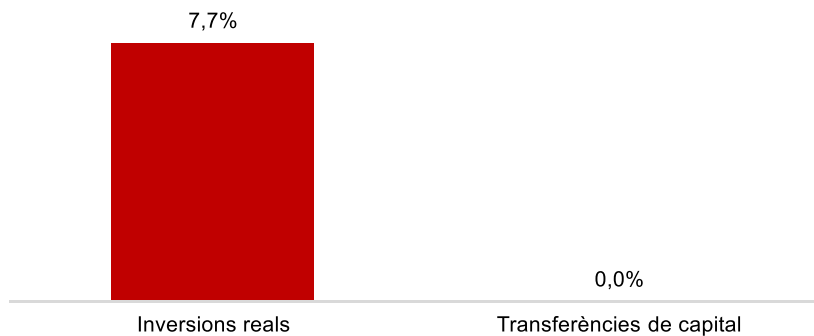
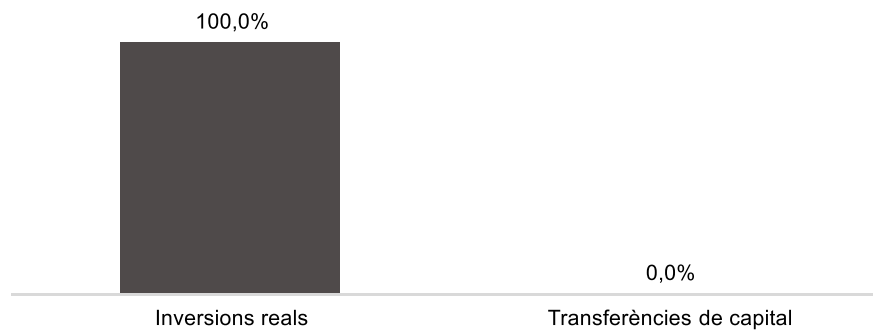
Execució de despeses. Districte de Nou Barris

**Despesa Nou Barris (Cap. 2 i 4)
Obligat/Crèdit Actual (%)****Despesa Nou Barris (Cap. 2 i 4)
Var. Obligat 24/23 (%)****Despesa Nou Barris (Cap. 6 i 7)
Obligat/Crèdit Actual (%)****Despesa Nou Barris (Cap. 6 i 7)
Var. Obligat 24/23 (%)**

Execució de despeses. Districte de Sant Andreu
Resum per capítols

Capítols	2024 P	Maig 2024						Maig 2023						
	1	2	3	=3/2	4	=4/2	5	=5/2	4'	=4'/2'	=%4/4'	5'	=5'/2'	=%5/5'
	Crèdit inicial	Crèdit Actual	Autoritzat	%	Disposat	%	Obligat	%	Disposat	%	Var. 23/24	Obligat	%	Var. 23/24
1 Despeses de personal	5.839.992	5.839.992	2.350.202	40,2%	2.350.202	40,2%	2.350.202	40,2%	2.250.754	42,5%	4,4%	2.250.754	42,5%	4,4%
2 Despeses en béns corrents i serveis	19.502.600	19.978.351	17.299.255	86,6%	16.999.418	85,1%	5.542.047	27,7%	17.245.693	91,3%	-1,4%	5.058.613	26,8%	9,6%
3 Despeses financeres				-		-		-		-	-		-	-
4 Transferències corrents	8.416.942	8.521.540	8.424.745	98,9%	7.715.010	90,5%	4.501.911	52,8%	7.741.043	92,1%	-0,3%	5.535.713	65,9%	-18,7%
5 Fons de contingència				-		-		-		-	-		-	-
Operacions corrents	33.759.534	34.339.882	28.074.202	81,8%	27.064.630	78,8%	12.394.160	36,1%	27.237.490	83,6%	-0,6%	12.845.080	39,4%	-3,5%
6 Inversions reals	301.661	1.594.200	577.085	36,2%	145.047	9,1%	122.004	7,7%	75.547	5,4%	92,0%	7.162	0,5%	1603,5%
7 Transferències de capital				-		-		-		-	-		-	-
Operacions de capital	301.661	1.594.200	577.085	36,2%	145.047	9,1%	122.004	7,7%	75.547	5,4%	92,0%	7.162	0,5%	1603,5%
8 Actius financers				-		-		-		-	-		-	-
9 Passius financers				-		-		-		-	-		-	-
Operacions financeres	0	0	0	-	0	-	0	-	0	-	-	0	-	-
Despeses Totals	34.061.195	35.934.082	28.651.287	79,7%	27.209.677	75,7%	12.516.165	34,8%	27.313.037	80,4%	-0,4%	12.852.242	37,8%	-2,6%

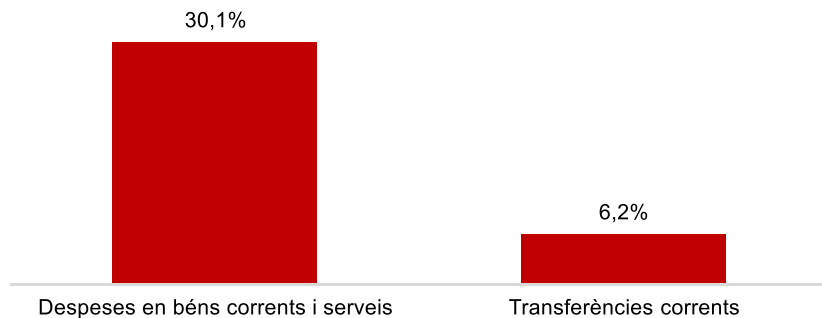
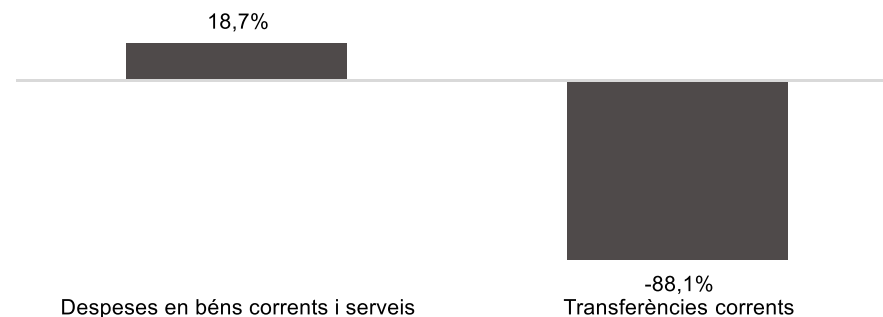
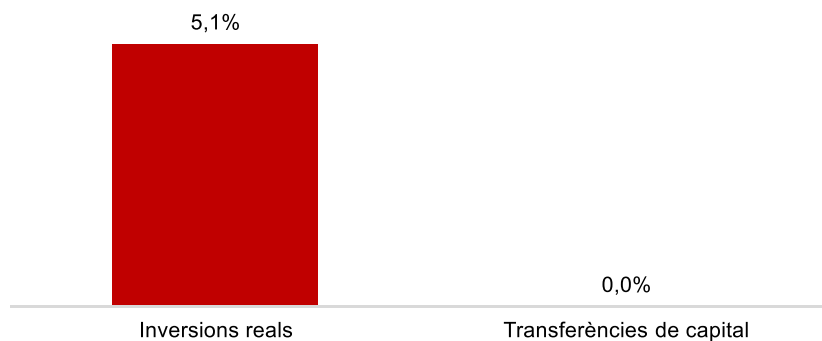
Execució de despeses. Districte de Sant Andreu

Despesa Sant Andreu (Cap. 2 i 4)
Obligat/Crèdit Actual (%)Despesa Sant Andreu (Cap. 2 i 4)
Var. Obligat 24/23 (%)Despesa Sant Andreu (Cap. 6 i 7)
Obligat/Crèdit Actual (%)Despesa Sant Andreu (Cap. 6 i 7)
Var. Obligat 24/23 (%)

Execució de despeses. Districte de Sant Martí
Resum per capítols

Capítols	2024 P	Maig 2024							Maig 2023					
	1	2	3	=3/2	4	=4/2	5	=5/2	4'	=4'/2'	=%4/4'	5'	=5'/2'	=%5/5'
	Crèdit inicial	Crèdit Actual	Autoritzat	%	Disposat	%	Obligat	%	Disposat	%	Var. 23/24	Obligat	%	Var. 23/24
1 Despeses de personal	5.945.620	5.945.620	2.547.172	42,8%	2.547.172	42,8%	2.547.172	42,8%	2.356.688	41,2%	8,1%	2.356.688	41,2%	8,1%
2 Despeses en béns corrents i serveis	27.439.339	28.021.972	25.986.718	92,7%	25.763.370	91,9%	8.425.112	30,1%	25.816.878	96,8%	-0,2%	7.099.730	26,6%	18,7%
3 Despeses financeres				-		-		-		-	-		-	-
4 Transferències corrents	15.349.863	15.354.863	1.801.002	11,7%	1.048.921	6,8%	956.921	6,2%	14.557.454	95,0%	-92,8%	8.041.818	52,5%	-88,1%
5 Fons de contingència				-		-		-		-	-		-	-
Operacions corrents	48.734.821	49.322.455	30.334.892	61,5%	29.359.462	59,5%	11.929.204	24,2%	42.731.020	89,6%	-31,3%	17.498.237	36,7%	-31,8%
6 Inversions reals		1.805.580	1.419.682	78,6%	1.030.553	57,1%	92.767	5,1%	692.500	63,0%	48,8%	431.434	39,3%	-78,5%
7 Transferències de capital				-		-		-		-	-		-	-
Operacions de capital	0	1.805.580	1.419.682	78,6%	1.030.553	57,1%	92.767	5,1%	692.500	63,0%	48,8%	431.434	39,3%	-78,5%
8 Actius financers				-		-		-		-	-		-	-
9 Passius financers				-		-		-		-	-		-	-
Operacions financeres	0	0	0	-	0	-	0	-	0	-	-	0	-	-
Despeses Totals	48.734.821	51.128.035	31.754.573	62,1%	30.390.015	59,4%	12.021.971	23,5%	43.423.520	89,0%	-30,0%	17.929.671	36,7%	-32,9%

Execució de despeses. Districte de Sant Martí

**Despesa Sant Martí (Cap. 2 i 4)
Obligat/Crèdit Actual (%)****Despesa Sant Martí (Cap. 2 i 4)
Var. Obligat 24/23 (%)****Despesa Sant Martí (Cap. 6 i 7)
Obligat/Crèdit Actual (%)****Despesa Sant Martí (Cap. 6 i 7)
Var. Obligat 24/23 (%)**