



Pressupost 2024

INFORME MENSUAL D'EXECUCIÓ PRESSUPOSTÀRIA

MARÇ 2024





Índex

Resum executiu	5
Indicadors	8
Execució d'ingressos. Resum per capítols	9
Execució d'ingressos corrents. Detall per conceptes	10
Execució d'ingressos de capital i financers. Detall per conceptes	14
Execució de despeses. Resum per capítols.....	16
Execució de despeses corrents. Detall per conceptes	18
Execució de despeses. Detall per grup de programa i per programa	23
Execució de despeses. Detall per grup de programa	28
Execució de despeses. Resum per orgànics	33
Execució de despeses corrents. Resum per orgànics.....	35
Execució de despeses. Sectors.....	37
Execució de despeses. Gerència Municipal i Coordinació Territorial i Proximitat	39
Execució de despeses. Àrea de Drets Socials, Salut, Cooperació i Comunitat	41
Execució de despeses. Àrea de Recursos i Transformació Digital	43
Execució de despeses. Àrea de Seguretat, Prevenció i Convivència	45
Execució de despeses. Àrea d'Urbanisme i Habitatge	47
Execució de despeses. Àrea d'Economia i Promoció Econòmica	49
Execució de despeses. Àrea de Cultura, Educació, Esports i Cicles de Vida	51
Execució de despeses. Àrea de Mobilitat, Infraestructures i Serveis Urbans.....	51
Execució de despeses. Gerència Municipal.....	53
Execució de despeses. Gerència de Coordinació Territorial i Proximitat	57
Execució de despeses. Gerència d'Àrea de Recursos i Transformació Digital	59
Execució de despeses. Gerència de Serveis Generals.....	61
Execució de despeses. Gerència de Persones, Organització i Adm. Electrònica	63
Execució de despeses. Gerència d'Àrea d'Urbanisme i Habitatge	65
Execució de despeses. Gerència d'Urbanisme.....	67
Execució de despeses. Gerència de l'Arquitecte/a en Cap	69
Execució de despeses. Gerència d'Àrea d'Economia i Promoció Econòmica.....	71
Execució de despeses. Gerència de Pressupostos i Hisenda	73
Execució de despeses. Serveis Centrals.....	75
Execució de despeses. Gerència de Promoció Econòmica	77
Execució de despeses. Gerència d'Àrea de Mobilitat, Infraestructures i Serveis Urbans.....	79

Execució de despeses. Gerència de Serveis Urbans i Manteniment de l'Espai	
Públic.....	81
Execució de despeses. Districtes.....	83

Resum executiu

Pressupost 2024

Anàlisi d'execució pressupostària a març

Totes les dades que es mostren a continuació corresponen a la comptabilitat pressupostària (sense ajustos SEC : sistema europeu de comptes).

Indicadors

Amb la comptabilitat tancada al mes de març els **ingressos corrents liquidats** representen el 27,6% de la previsió anual (vs. 28,2% a març de 2023). Si s'analitzen les dades en valor absolut, l'import liquidat és un 4,4% inferior al d'un any abans (38,8M).

Quant a les **despeses corrents obligades**, representen el 21,0% del crèdit actual (vs. 21,6% a març de 2023). En valor absolut, l'import obligat és un 2,6% inferior al d'un any abans (15,6M).

L'**estalvi brut** al mes de març representa el 30,4% dels ingressos corrents liquidats. En valor absolut, l'import és inferior al d'un any abans.

Ingressos

Els **impostos locals** presenten un grau d'execució del 31,7% en relació a la previsió anual (vs. 30,3% a març de 2023). En valor absolut, la liquidació d'impostos locals és un 4,8% superior a la de març de 2023 (15,5M).

La **Participació en Tributs de l'Estat** es liquida mensualment com 1/12 part de la previsió anual.

Les **taxes i altres ingressos** presenten un grau d'execució del 20,4% en relació a la previsió anual (vs. 18,6% a març de 2023). En valor absolut, l'import liquidat és un 9,4% superior al d'un any abans (6,1M).

Les **transferències corrents (exclòs FCF)** presenten un grau d'execució del 25,5% en relació a la previsió anual (vs. 42,7% a març de 2023). En valor absolut, la liquidació és un 54,2% inferior a la d'un any abans (66,1M).

Els **ingressos patrimonials** presenten un grau d'execució a març del 63,6% (vs. 47,2% a març de 2023). En termes absoluts, l'import liquidat és un 34,2% superior al d'un any abans (4,8M).

Els **ingressos de capital** presenten un grau d'execució a març del 1,9% (vs. 2,6% a març del 2023). En valor absolut, la liquidació és inferior en 1,9M a la d'un any abans.



Quant als **ingressos per operacions financeres (sense incloure romanents de tresoreria)** presenten un grau d'execució a març del 0,1% (vs. 0,1% a març del 2023).

En general, els **ingressos** amb més pes respecte a les previsions inicials totals són **Transferències corrents** i **Impostos directes**, amb un 40,4% i un 31,5% respectivament, seguits de **Taxes, preus públics i altres ingressos** que suposen un 10,0% del total d'ingressos previst. Al llarg de l'execució del pressupost a març de 2024, el capítol de **Transferències corrents** ha tingut un pes del 44,6% sobre el total d'ingressos liquidats, els ingressos per **Impostos directes** han representat un 42,1% i els ingressos per **Taxes, preus públics i altres ingressos** han suposat un 8,5% dels ingressos liquidats totals.

Despeses

Les **despeses de personal** presenten un grau d'execució del 22,9% en relació a la previsió anual (vs. el 22,5% a març de 2023). En valor absolut, la liquidació és un 1,4% superior a la de fa un any (1,6M).

Les **despeses en béns corrents i serveis** presenten un grau d'execució del 12,8% en relació a la previsió anual (vs. el 7,6% a març de l'any anterior). En valor absolut, la liquidació és un 70,7% superior respecte la de març de 2023 (41,0M).

Les **despeses financeres** presenten un grau d'execució del 26,8% en relació a la previsió anual (vs. 9,4% a març de 2023). En valor absolut, la liquidació és un 184,7% superior a la de març de 2023 (3,6M).

Les **transferències corrents** presenten un grau d'execució del 25,9% en relació a la previsió anual (vs. 29,8% a març de 2023). La liquidació en valor absolut és un 14,6% inferior a la de l'any passat (61,9M).

Quant a les **despeses de capital** presenten un grau d'execució del 2,9% en relació a la previsió anual (vs. 5,4% a març de 2023). La liquidació en valor absolut és un 53,6% inferior a la de l'any passat (23,5M).

Quant a les **despeses per operacions financeres**, el grau d'execució és del 5,0% (vs. 1,9% a març de 2023). En valor absolut, la liquidació és un 176,3% superior a la de 2023. La previsió d'amortitzacions anual varia cada any.

En general, les **despeses** amb més pes respecte als crèdits inicials totals són, en aquest ordre, **Transferències corrents** (39,8%), **Despeses en béns corrents i serveis** (22,4%), **Inversions reals** (16,7%) i les **Despeses de personal** (14,3%). Al llarg de l'execució del pressupost a març de 2024, el capítol de **Transferències corrents** ha tingut un pes del 59,9% sobre el total de despesa obligada, la **Despeses en béns corrents i serveis** ha representat un 16,4%, la despesa en

Inversions reals ha suposat un 3,4% i les **Despeses de personal** han suposat un 18,8% de la despesa total obligada.

A nivell de **despeses per orgànics**:

- El grau d'execució dels **sectors** és del 16,7% (17,2% a març de 2023), amb disminució en termes absoluts del 6,4% (36,1M). Analitzant la despesa corrent, el grau d'execució resultant és del 21,0% (vs. 21,8% a març de 2023), amb disminució en termes absoluts del 3,1% (15,9M).
- El grau d'execució dels **districtes** és del 19,6% (19,9% a març de 2023), amb disminució en termes absoluts del 0,2% (0,2M). Analitzant la despesa corrent, el grau d'execució resultant és del 20,5% (vs. 20,4% a març de 2023), amb una variació negativa en termes absoluts del 0,3% (0,3M).

** Nota: Degut a la gran variabilitat que pot haver en els diferents conceptes del pressupost d'un any per l'altre, s'han aplicat topalls de -100% i 100% a l'apartat gràfic.*

** Nota sobre comparabilitat de les dades:*

Per acord de la Comissió de Govern de 22 de juny de 2023, desenvolupat per acord del mateix òrgan de 29 de juny de 2023, així com per altres posteriors, es va modificar l'estructura executiva municipal.

Les xifres corresponents a l'exercici 2024 recullen aquesta nova estructura orgànica. Les corresponents a l'exercici 2023 han estat adaptades per tal d'afavorir-ne la comparabilitat.

** Nota: Els imports dels crèdits inicial de l'exercici 2024 són els corresponents al pressupost 2023 prorrogat per a l'exercici 2024, segons el decret d'alcaldia de 22 de desembre.*

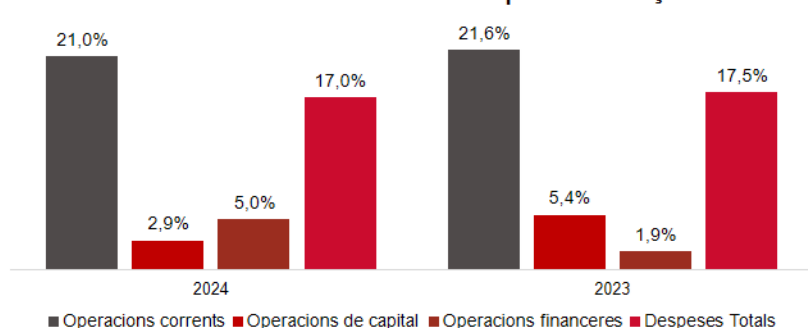


Indicadors Pressupostaris. Ajuntament de Barcelona
Resum

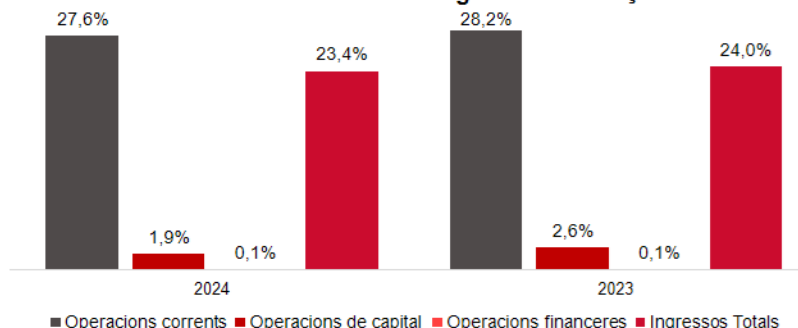
Indicadors	2022 P	2022 L	2023 P	2023 L	2024 P (2023 P)	A març		
						2024 L	2023 L	%
Ingressos Corrents	2.924.909.544	3.067.954.530	3.090.519.441	3.186.365.558	3.023.404.107	833.335.834	872.100.849	-4,4%
Despeses Corrents	2.529.550.568	2.574.572.947	2.750.649.237	2.753.142.433	2.747.027.079	579.964.122	595.605.414	-2,6%
Estalvi Brut	395.358.976	493.381.583	339.870.205	433.223.124	276.377.028	253.371.712	276.495.435	-8,36%
Ingressos de Capital	178.286.115	38.735.355	159.943.110	140.686.917	139.100.280	3.226.905	5.111.302	-36,9%
Despeses de Capital	753.399.534	518.544.559	759.600.000	584.133.967	629.088.940	20.338.132	43.828.651	-53,6%
Superàvit (Déficit) no financer	-179.754.443	13.572.379	-259.786.685	-10.223.926	-213.611.632	236.260.485	237.778.086	-0,64%
Ingressos Financers	303.029.665	114.787.011	345.408.061	211.428.449	319.427.235	237.670	224.449	5,9%
Despeses Financeres	123.275.222	91.923.664	85.621.376	46.674.354	77.594.103	4.421.217	1.600.200	176,3%
Resultat Pressupostari	0	36.435.727	0	154.530.169	28.221.500	232.076.939	236.402.335	-1,8%

Ratis	2022 P	2022 L	2023 P	2023 L	2024 P (2023 P)	2024 L	2023 L
% Estalvi brut/Ingressos corrents	13,5%	16,1%	11,0%	13,6%	9,1%	30,4%	31,7%
% Capacitat (Necessitat) finançament	-5,8%	0,4%	-8,0%	-0,3%	-6,8%	28,2%	27,1%

Grau d'Execució de Despeses de març



Grau d'Execució d'Ingressos de març



Execució d'ingressos. Ajuntament de Barcelona

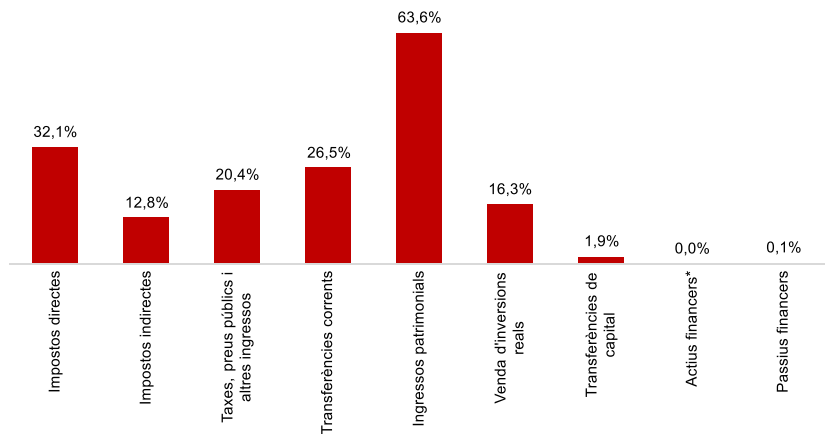
Resum per capítols

Capítols	2024 P		Març 2024							Març 2023		
	1		2	3	=3/2	4	=4/3	3'	=3'/2'	=%3/3'		
	Previsió inicial	% s/ PI total	Previsió Actual	% s/ PA total	Drets Liquidats	% s/ DL totals	%	Recaptació líquida	%	Drets Liquidats	%	Var. 23/24
1 Impostos directes	1.096.846.419	31,5%	1.096.846.419	30,6%	352.238.724	42,1%	32,1%	224.563.834	63,8%	327.219.779	29,8%	7,6%
2 Impostos indirectes	141.488.782	4,1%	141.488.782	4,0%	18.042.044	2,2%	12,8%	12.573.228	69,7%	26.593.670	18,8%	-32,2%
3 Taxes, preus públics i altres	347.472.066	10,0%	347.472.066	9,7%	70.743.480	8,5%	20,4%	43.398.712	61,3%	64.638.295	18,6%	9,4%
4 Transferències corrents	1.407.942.653	40,4%	1.409.231.897	39,4%	373.462.642	44,6%	26,5%	263.549.024	70,6%	439.606.614	29,8%	-15,0%
5 Ingressos patrimonials	29.654.188	0,9%	29.654.188	0,8%	18.848.945	2,3%	63,6%	16.915.616	89,7%	14.042.491	47,2%	34,2%
Operacions corrents	3.023.404.107	86,8%	3.024.693.352	84,5%	833.335.834	99,6%	27,6%	561.000.414	67,3%	872.100.849	28,2%	-4,4%
6 Venda d'inversions reals	100.160	0,0%	100.160	0,0%	16.362	0,0%	16,3%	16.362	100,0%	351.757	351,2%	-95,3%
7 Transferències de capital	139.000.120	4,0%	167.720.088	4,7%	3.210.543	0,4%	1,9%	3.210.543	100,0%	4.759.545	2,5%	-32,5%
Operacions de capital	139.100.280	4,0%	167.820.248	4,7%	3.226.905	0,4%	1,9%	3.226.905	100,0%	5.111.302	2,6%	-36,9%
8 Actius financers*	0	0,0%	0	0,0%	0	0,0%	-	0	-	0	0,0%	-
9 Passius financers	319.427.235	9,2%	319.427.235	8,9%	237.670	0,0%	0,1%	237.670	100,0%	224.449	0,1%	5,9%
Operacions financeres	319.427.235	9,2%	319.427.235	8,9%	237.670	0,0%	0,1%	237.670	100,0%	224.449	0,1%	5,9%
Romanents de tresoreria	0	0,0%	67.145.521	1,9%	0	0,0%	0,0%	0	-	0	0,0%	-
Ingressos Totals	3.481.931.623	100,0%	3.579.086.356	100,0%	836.800.410	100,0%	23,4%	564.464.989	67,5%	877.436.600	24,0%	-4,6%

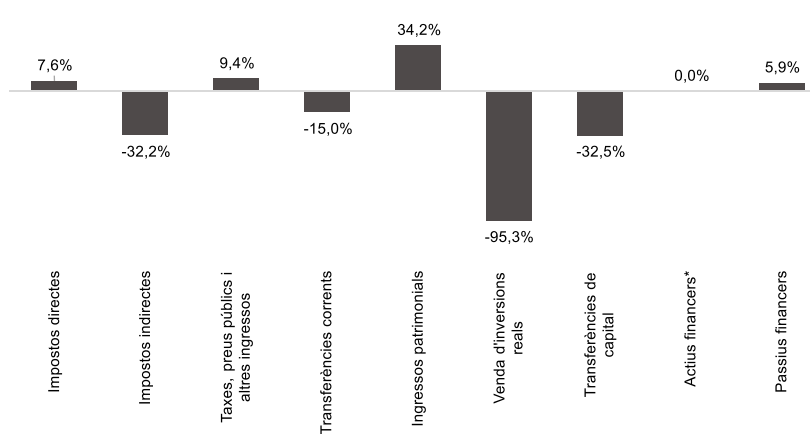
*No s'inclouen els romanents de tresoreria

Execució d'ingressos. Ajuntament de Barcelona
Resum per capítols

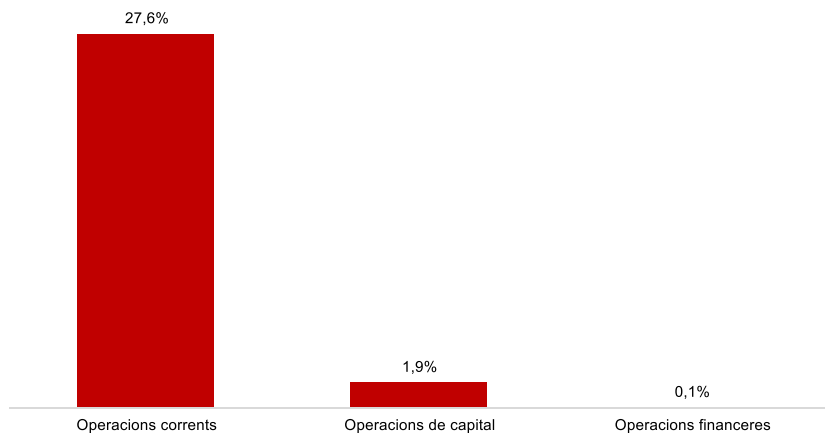
Ingressos. Drets Liquidats/Prev. Actual (%)



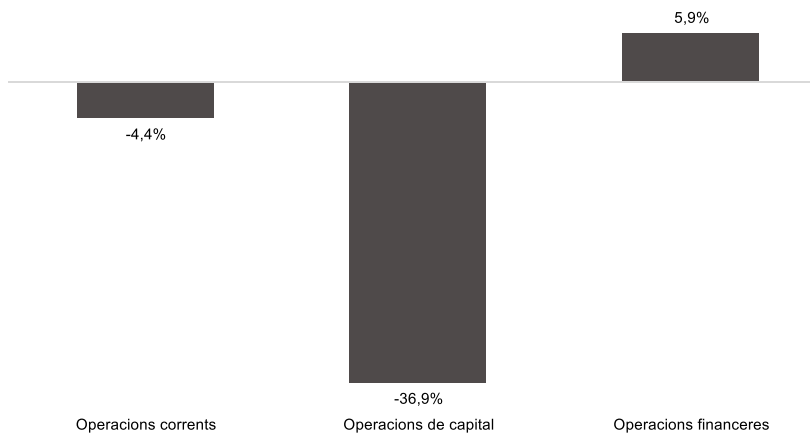
Ingressos. Variació DL (%) 24/23



Ingressos per Operacions. DL/Prev. Actual (%)



Ingressos per Operacions. Variació DL 24/23 (%)



Execució d'ingressos corrents. Ajuntament de Barcelona
Detall per conceptes (I)

Conceptes	2024 P	Març 2024					Març 2023		Var. 23/24
	1	2	3	=3/2	4	=4/3	3'	=3'/2'	
	Previsió inicial	Previsió Actual	Drets Liquidats	%	Recaptació Líquida	%	Drets Liquidats	%	
IBI	745.673.710	745.673.710	283.436.152	38,0%	166.572.511	58,8%	270.162.131	36,2%	4,9%
IVTM (Vehicles)	50.571.300	50.571.300	788.520	1,6%	774.074	98,2%	725.764	1,4%	8,6%
IIVTNU (Plusvàlua)	133.898.273	133.898.273	36.344.380	27,1%	34.120.704	93,9%	25.018.949	18,7%	45,3%
IAE	89.541.000	89.541.000	9.550.378	10,7%	8.350.349	87,4%	10.235.327	11,4%	-6,7%
DIRECTES EXTINGITS	0	0	0	-	0	-	0	-	-
ICIO	38.804.717	38.804.717	5.768.358	14,9%	4.390.770	76,1%	14.269.010	36,8%	-59,6%
Impostos locals	1.058.489.000	1.058.489.000	335.887.788	31,7%	214.208.409	63,8%	320.411.181	30,3%	4,8%
Recàrrecs s/ IEET	52.869.982	52.869.982	0	0,0%	0	-	0	0,0%	-
Recàrrecs s/ Impostos de la CCAA	52.869.982	52.869.982	0	0,0%	0	-	0	0,0%	-
CTE**	126.976.219	126.976.219	34.392.980	27,1%	22.928.653	66,7%	33.402.268	26,3%	3,0%
FCF**	1.189.637.392	1.189.637.392	317.469.804	26,7%	211.646.536	66,7%	317.469.804	26,7%	0,0%
Participació Tributs de l'Estat	1.316.613.611	1.316.613.611	351.862.784	26,7%	234.575.189	66,7%	350.872.072	26,6%	0,3%
Grua i parany	17.022.255	17.022.255	0	0,0%	0	-	0	0,0%	-
Parquímetres	43.313.174	43.313.174	0	0,0%	0	-	0	0,0%	-
Clavegueram	24.916.000	24.916.000	6.488.336	26,0%	6.436.324	99,2%	6.417.179	25,8%	1,1%
Llicències urbanístiques	8.254.929	8.254.929	1.251.431	15,2%	1.214.960	97,1%	1.721.322	20,9%	-27,3%
Guals	16.541.000	16.541.000	119.104	0,7%	61.021	51,2%	139.761	0,8%	-14,8%
Participació ingressos bruts	28.362.600	28.362.600	3.354.116	11,8%	2.023.123	60,3%	2.958.336	10,4%	13,4%
Taxes ocupació via pública	7.149.300	7.149.300	4.490.609	62,8%	928.644	20,7%	1.195.255	16,7%	275,7%
Altres taxes	48.567.140	48.567.140	11.438.152	23,6%	10.955.768	95,8%	11.350.280	23,4%	0,8%
Recollida comercial residus	18.063.000	18.063.000	174.672	1,0%	96.693	55,4%	311.872	1,7%	-44,0%
Serveis especials de neteja	5.162.000	5.162.000	1.797.078	34,8%	1.424.210	79,3%	147.075	2,8%	1121,9%
Resta preus públics	11.064.818	11.064.818	3.879.802	35,1%	3.037.549	78,3%	2.767.880	25,0%	40,2%
Contribucions especials	10	10	0	0,0%	0	-	0	0,0%	-

Conceptes	2024 P	Març 2024					Març 2023		Var. 23/24
	1	2	3	=3/2	4	=4/3	3'	=3'/2'	
	Previsió inicial	Previsió Actual	Drets Liquidats	%	Recaptació Líquida	%	Drets Liquidats	%	
Vendes Recollida selectiva residus	8.500.000	8.500.000	1.784.054	21,0%	44.275	2,5%	1.583.734	18,6%	12,6%
Resta de vendes de serveis	31.060	31.060	23.727	76,4%	11.376	47,9%	15.926	51,3%	49,0%
Reintegraments	126.050	126.050	795.867	631,4%	664.906	83,5%	2.268.663	1799,8%	-64,9%
Multes	74.350.030	74.350.030	27.440.294	36,9%	9.727.486	35,4%	27.670.861	37,2%	-0,8%
Recàrrecs	15.213.600	15.213.600	3.412.526	22,4%	3.412.526	100,0%	3.875.416	25,5%	-11,9%
Interessos de demora	7.344.000	7.344.000	2.952.750	40,2%	2.391.484	81,0%	1.701.906	23,2%	73,5%
Càrregues urbanístiques	20	20	0	0,0%	0	-	0	0,0%	-
Cessió per aprofitament urbanístic (10%)	4.000.000	4.000.000	15.582	0,4%	15.582	100,0%	14.381	0,4%	8,4%
Indemnitzacions Assegurances No de Vida	5.000	5.000	34.898	698,0%	30.039	86,1%	152.430	3048,6%	-77,1%
Altres ingressos	9.486.080	9.486.080	1.290.482	13,6%	922.745	71,5%	346.018	3,6%	273,0%
Taxes i altres ingressos	347.472.066	347.472.066	70.743.480	20,4%	43.398.712	61,3%	64.638.295	18,6%	9,4%
Aportacions de l'Estat (Excepte FCF)	69.155.570	69.155.570	47.664.633	68,9%	47.227.713	99,1%	107.570.950	81,7%	-55,7%
Aportacions del Grup Ajuntament	30	30	0	0,0%	0	-	0	0,0%	-
GC_Fons Cooperació Local	3.179.000	3.179.000	0	0,0%	0	-	0	0,0%	-
GC_Finalistes per Educació	27.573.650	27.573.650	0	0,0%	0	-	0	0,0%	-
GC_Finalistes per IM Discapacitats	2.123.249	2.123.249	0	0,0%	0	-	0	0,0%	-
GC_Acció Social	93.253.749	93.253.749	3.074.156	3,3%	0	0,0%	980.628	1,1%	213,5%
Transf.en matèria d'ocupació	10	10	0	0,0%	0	-	0	0,0%	-
GC_Finalistes ocupació	10	10	0	0,0%	0	-	0	0,0%	-
GC_Resta aportacions	19.264.833	20.513.374	4.790.158	23,4%	4.240.886	88,5%	13.223.039	57,9%	-63,8%
Aportacions de la Diputació	30	30	0	0,0%	0	-	0	0,0%	-
Transferències d'Ajuntaments	10	10	0	0,0%	0	-	0	0,0%	-
Aportació AMB pel manteniment de rondes	0	0	0	-	0	-	0	-	-
AMB_Cànon dipòsit residus	1.000.000	1.000.000	388.419	38,8%	388.419	100,0%	0	0,0%	-
Fons Europeus	555.050	559.758	39.471	7,1%	39.471	100,0%	10.621	0,6%	271,6%
Resta aportacions corrents	2.200.070	2.236.065	36.000	1,6%	6.000	16,7%	351.573	13,8%	-89,8%
Transferències corrents (exc. FCF)	218.305.261	219.594.505	55.992.838	25,5%	51.902.489	92,7%	122.136.810	42,7%	-54,2%

Conceptes	2024 P	Març 2024					Març 2023		
	1	2	3	=3/2	4	=4/3	3'	=3'/2'	=%3/3'
	Previsió inicial	Previsió Actual	Drets Liquidats	%	Recaptació Líquida	%	Drets Liquidats	%	Var. 23/24
Ingressos financers	2.608.982	2.608.982	3.904.231	149,6%	3.904.231	100,0%	561.535	20,7%	595,3%
Rendes béns immobles	904.233	904.233	206.273	22,8%	136.865	66,4%	199.307	22,0%	3,5%
Aparcaments	1.491.606	1.491.606	1.051.480	70,5%	100.730	9,6%	268.234	18,0%	292,0%
Altres concessions administratives	21.821.323	21.821.323	13.188.518	60,4%	12.575.915	95,4%	12.659.543	58,0%	4,2%
Drets de superfície	2.827.994	2.827.994	498.443	17,6%	197.874	39,7%	342.008	12,1%	45,7%
Dividends, cànon i rendiments empreses	30	30	0	0,0%	0	-	11.864	39546,5%	-100,0%
Altres Ingressos Patrimoniales	20	20	0	0,0%	0	-	0	0,0%	-
Ingressos patrimonials	29.654.188	29.654.188	18.848.945	63,6%	16.915.616	89,7%	14.042.491	47,2%	34,2%
Ingressos corrents	3.023.404.107	3.024.693.352	833.335.834	27,6%	561.000.414	67,3%	872.100.849	28,2%	-4,4%

Execució d'ingressos de capital. Ajuntament de Barcelona

Detall per conceptes

Conceptes	2024 P	Març 2024					Març 2023		Var. 23/24
	1	2	3	=3/2	4	=4/3	3'	=3/2'	
	Previsió inicial	Previsió Actual	Drets Liquidats	%	Recaptació Líquida	%	Drets Liquidats	%	
Vendes solars	100.070	100.070	16.362	16,4%	16.362	100,0%	351.531	351,3%	-95,3%
Vendes places aparcaments	10	10	0	0,0%	0	-	0	0,0%	-
Altres vendes	80	80	0	0,0%	0	-	226	282,8%	-100,0%
Vendes Inversions reals	100.160	100.160	16.362	16,3%	16.362	100,0%	351.757	351,2%	-95,3%
De l'Estat	5.000.030	22.781.915	0	0,0%	0	-	2.103.370	5,4%	-100,0%
GC-Escoles Bressol	9.000.000	9.000.000	0	0,0%	0	-	0	0,0%	-
GC-Altres	40	7.727.579	0	0,0%	0	-	0	0,0%	-
De la Diputació de Barcelona	0	0	0	-	0	-	2.531.175	12,4%	-100,0%
Fons Europeus	125.000.030	125.000.030	0	0,0%	0	-	0	0,0%	-
Altres transferències de capital	20	3.210.563	3.210.543	100,0%	3.210.543	100,0%	125.000	100,0%	2468,4%
Transferències de capital	139.000.120	167.720.088	3.210.543	1,9%	3.210.543	100,0%	4.759.545	2,5%	-32,5%
Ingressos capital	139.100.280	167.820.248	3.226.905	1,9%	3.226.905	100,0%	5.111.302	2,6%	-36,9%

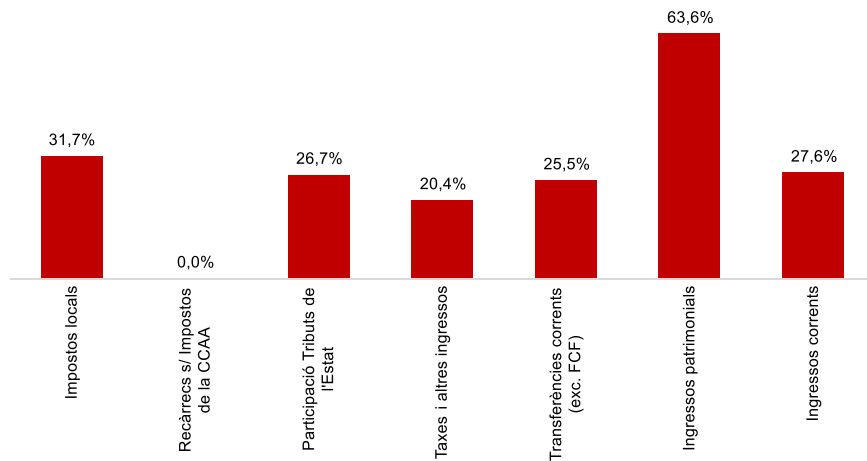
Execució ingressos financers. Ajuntament de Barcelona

Detall per conceptes

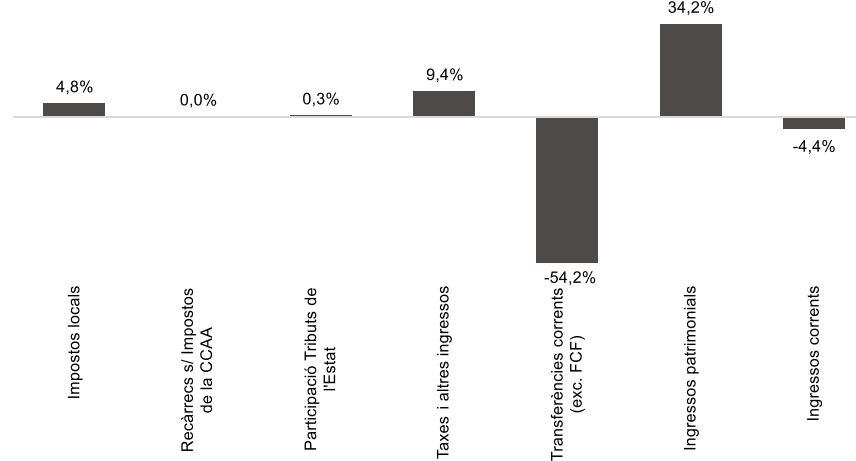
Conceptes	2024 P	Març 2024					Març 2023		Var. 23/24
	1	2	3	=3/2	4	=4/3	3'	=3/2'	
	Previsió inicial	Previsió Actual	Drets Liquidats	%	Recaptació Líquida	%	Drets Liquidats	%	
Devolució dipòsits constituïts a llarg t	0	0	0	-	0	-	0	0,0%	-
Alineació accions	0	0	0	-	0	-	0	0,0%	-
Accions BCN Emprèn	0	0	0	-	0	-	0	-	-
Rom.tresoreria per despeses generals	0	14.772.496	0	0,0%	0	-	0	0,0%	-
Rom.tresoreria per despeses amb F. A.	0	52.373.025	0	0,0%	0	-	0	0,0%	-
Fiances per guals	500.000	500.000	165.277	33,1%	165.277	100,0%	191.889	38,4%	-13,9%
Fiances urbanístiques	3.000.000	3.000.000	72.392	2,4%	72.392	100,0%	32.560	1,1%	122,3%
Deute	315.927.235	315.927.235	0	0,0%	0	-	0	0,0%	-
Ingressos financers	319.427.235	386.572.756	237.670	0,1%	237.670	100,0%	224.449	0,1%	5,9%

Execució d'ingressos corrents. Ajuntament de Barcelona

Ingressos Corrents. Drets Liquidats/Prev. Actual (%)

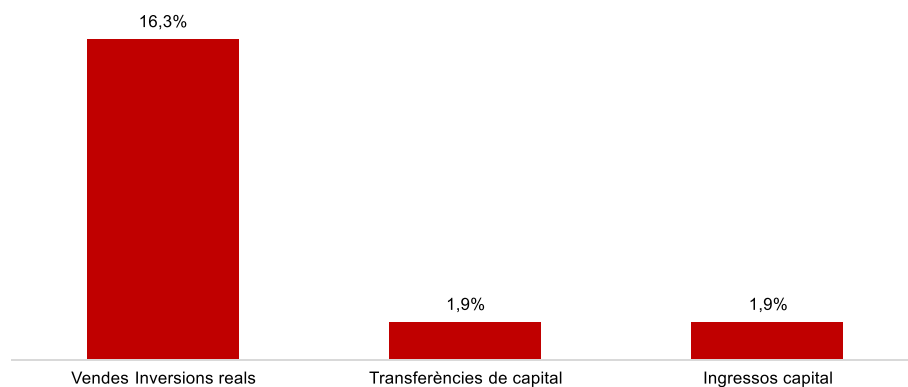


Ingressos Corrents. Variació DL (%) 24/23



Execució d'ingressos de capital. Ajuntament de Barcelona

Ingressos de Capital. Drets Liquidats/Prev. Actual (%)



Execució de despeses. Ajuntament de Barcelona
Resum per capítols

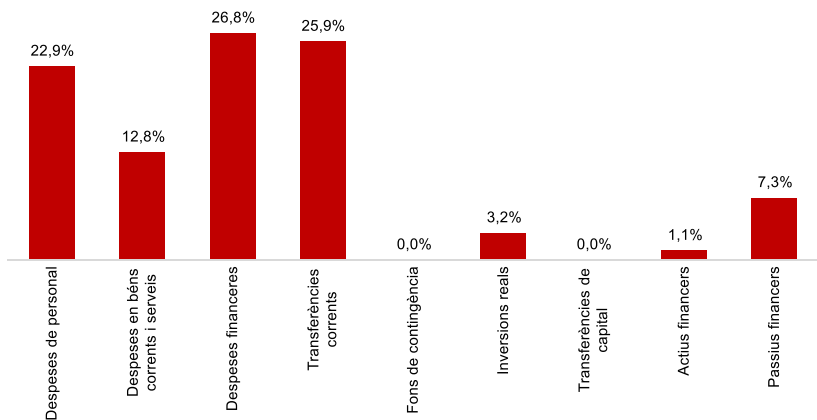
Capítols	2024 P		Març 2024									Març 2023					
	1		2	3	=3/2	4	=4/2	5	=5/2		4'	=4'/2'	=%4/4'	5'	=5'/2'	=%5/5'	
	Crèdit inicial	% s/ CI total	Crèdit Actual	% s/ CA total	Autoritzat	%	Disposat	%	Obligat	% s/ O total	%	Disposat	%	Var. 23/24	Obligat	%	Var. 23/24
1 Despeses de personal	494.630.466	14,3%	495.047.002	13,9%	114.779.873	23,2%	114.760.553	23,2%	113.397.662	18,8%	22,9%	113.312.365	22,8%	1,3%	111.834.394	22,5%	1,4%
2 Despeses en béns corrents i serveis	773.377.870	22,4%	775.375.385	21,8%	674.564.339	87,0%	651.685.312	84,0%	98.998.979	16,4%	12,8%	617.067.444	80,8%	5,6%	57.987.902	7,6%	70,7%
3 Despeses financeres	20.919.470	0,6%	20.920.470	0,6%	5.606.039	26,8%	5.606.039	26,8%	5.606.039	0,9%	26,8%	1.969.325	9,4%	184,7%	1.969.325	9,4%	184,7%
4 Transferències corrents	1.375.145.486	39,8%	1.400.168.234	39,3%	619.148.520	44,2%	596.093.479	42,6%	361.961.442	59,9%	25,9%	959.769.086	67,4%	-37,9%	423.813.793	29,8%	-14,6%
5 Fons de contingència	82.953.787	2,4%	73.385.268	2,1%	0	0,0%	0	0,0%	0	0,0%	0,0%	0	0,0%	-	0	0,0%	-
Operacions corrents	2.747.027.079	79,5%	2.764.896.359	77,6%	1.414.098.771	51,1%	1.368.145.383	49,5%	579.964.122	95,9%	21,0%	1.692.118.220	61,3%	-19,1%	595.605.414	21,6%	-2,6%
6 Inversions reals	577.884.803	16,7%	636.898.037	17,9%	100.838.897	15,8%	95.902.923	15,1%	20.338.132	3,4%	3,2%	112.717.959	15,0%	-14,9%	29.324.811	3,9%	-30,6%
7 Transferències de capital	51.204.137	1,5%	71.476.358	2,0%	8.302.784	11,6%	8.302.784	11,6%	0	0,0%	0,0%	38.677.333	57,1%	-78,5%	14.503.840	21,4%	-100,0%
Operacions de capital	629.088.940	18,2%	708.374.394	19,9%	109.141.681	15,4%	104.205.708	14,7%	20.338.132	3,4%	2,9%	151.395.292	18,5%	-31,2%	43.828.651	5,4%	-53,6%
8 Actius financers	33.681.817	1,0%	33.681.817	0,9%	6.954.772	20,6%	6.954.772	20,6%	368.502	0,1%	1,1%	24.402.529	64,7%	-71,5%	490.534	1,3%	-24,9%
9 Passius financers	43.912.286	1,3%	55.578.953	1,6%	4.052.714	7,3%	4.052.714	7,3%	4.052.714	0,7%	7,3%	1.109.666	2,3%	265,2%	1.109.666	2,3%	265,2%
Operacions financeres	77.594.103	2,2%	89.260.770	2,5%	11.007.486	12,3%	11.007.486	12,3%	4.421.217	0,7%	5,0%	25.512.195	29,8%	-56,9%	1.600.200	1,9%	176,3%
Despeses Totals	3.453.710.123	100,0%	3.562.531.522	100,0%	1.534.247.938	43,1%	1.483.358.577	41,6%	604.723.471	100,0%	17,0%	1.869.025.707	51,1%	-20,6%	641.034.265	17,5%	-5,7%

Anàlisi modificacions de crèdit per capítols

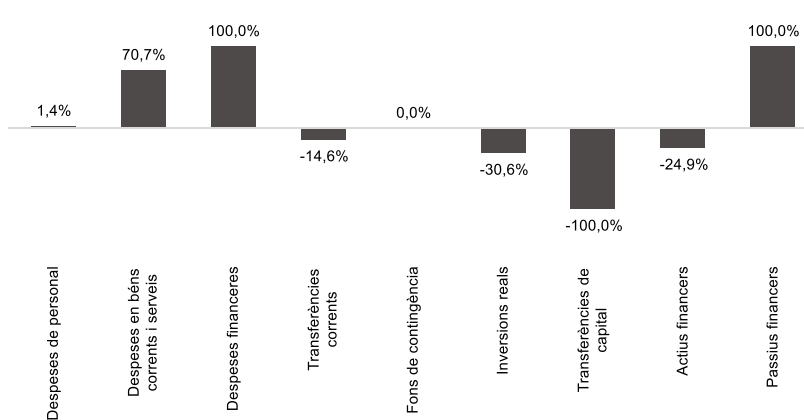
Capítols	GENERACIÓ INGRESSOS	SALDO MINITRANSF.	TC ALTES	TC BAIXES	IRC	AJUSTOS PRORROGA	SUPL.	CRED. EXTRA.	BAIXES PER ANUL.	MC TOTAL
1 Despeses de personal	0	0	20.299.909	19.921.293	37.920	0	0	0	0	416.536
2 Despeses en béns corrents i serveis	0	0	7.491.084	8.835.371	3.341.801	0	0	0	0	1.997.514
3 Despeses financeres	0	0	1.000	0	0	0	0	0	0	1.000
4 Transferències corrents	1.284.536	0	15.375.490	5.241.658	13.604.380	0	0	0	0	25.022.748
5 Fons de contingència	0	0	0	9.568.519	0	0	0	0	0	-9.568.519
Operacions corrents	1.284.536	0	43.167.482	43.566.841	16.984.102	0	0	0	0	17.869.279
6 Inversions reals	3.210.543	0	880.687	481.329	55.403.332	0	0	0	0	59.013.233
7 Transferències de capital	0	0	0	0	20.272.221	0	0	0	0	20.272.221
Operacions de capital	3.210.543	0	880.687	481.329	75.675.552	0	0	0	0	79.285.454
8 Actius financers	0	0	0	0	0	0	0	0	0	0
9 Passius financers	0	0	0	0	0	11.666.667	0	0	0	11.666.667
Operacions financeres	0	0	0	0	0	11.666.667	0	0	0	11.666.667
Despeses Totals	4.495.079	0	44.048.169	44.048.169	92.659.654	11.666.667	0	0	0	108.821.400

Execució de despeses. Ajuntament de Barcelona

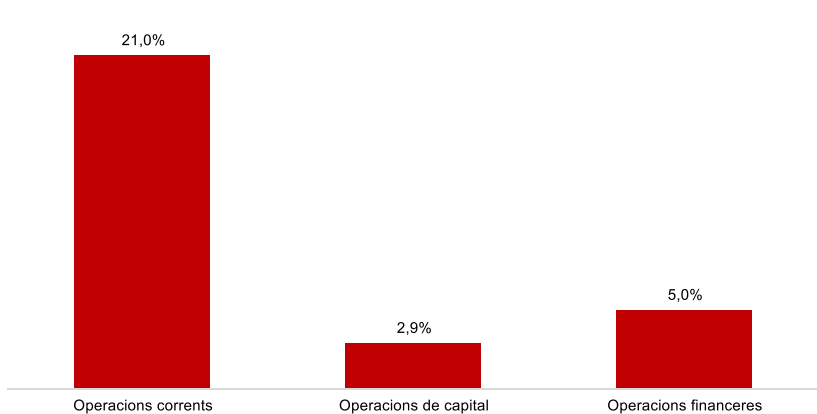
Despeses. Obligat/Crèd. Actual (%)



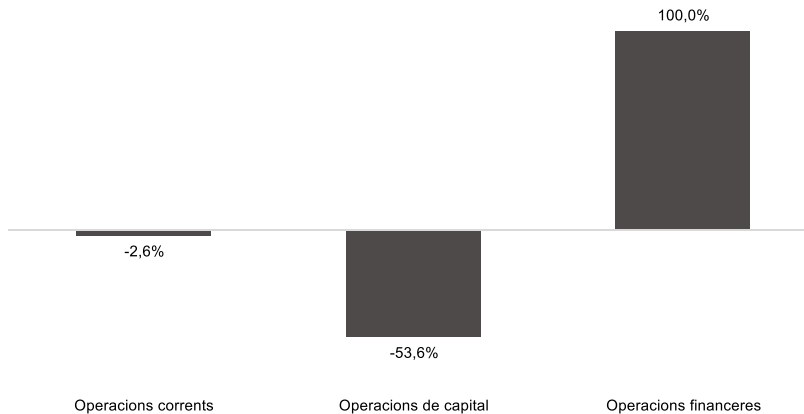
Despeses. Variació Obligat (%) 24/23



Despeses per Capítols. Obligat/Crèdit Actual (%)



Despeses per Capítols. Variació obligat 24/23 (%)



Execució de despeses corrents. Ajuntament de Barcelona
Detall per conceptes (I)

Conceptes	2024 P	Març 2024							Març 2023					
	1	2	3	=3/2	4	=4/2	5	=5/2	4'	=4'/2'	=4'/4'	5'	=5'/2'	=5'/5'
	Crèdit inicial	Crèdit actual	Autoritzat	%	Disposat	%	Obligat	%	Disposat	%	Var. 24/23	Obligat	%	Var. 24/23
Òrgans de govern i personal directiu	20.271.866	20.271.866	4.264.951	21,0%	4.264.951	21,0%	4.264.951	21,0%	4.401.308	21,7%	-3,1%	4.401.308	21,7%	-3,1%
Personal eventual	7.460.247	7.460.247	1.430.884	19,2%	1.430.884	19,2%	1.430.884	19,2%	1.675.767	22,5%	-14,6%	1.675.767	22,5%	-14,6%
Funcionaris	295.778.356	296.106.966	67.861.294	22,9%	67.861.294	22,9%	67.861.294	22,9%	66.559.805	22,4%	2,0%	66.559.805	22,4%	2,0%
Laborals	8.326.754	8.364.754	2.125.013	25,4%	2.125.013	25,4%	2.125.013	25,4%	1.788.492	21,4%	18,8%	1.788.492	21,4%	18,8%
Incentius al rendiment	50.190.912	47.909.089	5.346.947	11,2%	5.346.947	11,2%	5.346.947	11,2%	6.270.047	12,8%	-14,7%	6.270.047	12,8%	-14,7%
Quotes Socials	112.602.332	114.934.080	33.750.785	29,4%	33.731.465	29,3%	32.368.575	28,2%	32.616.946	28,3%	3,4%	31.138.975	27,0%	3,9%
Despeses de personal	494.630.466	495.047.002	114.779.873	23,2%	114.760.553	23,2%	113.397.662	22,9%	113.312.365	22,8%	1,3%	111.834.394	22,5%	1,4%
Arrendaments	26.255.614	28.643.954	26.777.468	93,5%	26.582.407	92,8%	5.033.925	17,6%	23.500.739	81,8%	13,1%	4.910.001	17,1%	2,5%
Manteniment, reparació i conservació	21.981.089	21.257.448	11.363.566	53,5%	10.502.941	49,4%	1.390.058	6,5%	17.414.620	78,3%	-39,7%	2.350.184	10,6%	-40,9%
Material d'oficina	1.236.023	1.170.687	633.415	54,1%	422.013	36,0%	117.510	10,0%	509.273	39,4%	-17,1%	202.671	15,7%	-42,0%
Energia elèctrica-edificis	10.562.857	12.504.909	12.480.121	99,8%	12.480.121	99,8%	23.837	0,2%	133.000	0,9%	9283,5%	33.462	0,2%	-28,8%
Aigua-edificis	1.340.443	1.372.330	1.330.330	96,9%	1.257.415	91,6%	189.234	13,8%	1.258.423	92,6%	-0,1%	176.716	13,0%	7,1%
Energia elèctrica-via pública	15.425.352	21.443.414	21.443.413	100,0%	21.443.413	100,0%	589.490	2,7%	4.659.644	19,4%	360,2%	1.230.198	5,1%	-52,1%
Aigua-via pública	646.480	646.480	581.480	89,9%	581.480	89,9%	52.813	8,2%	724.434	100,0%	-19,7%	136.490	18,8%	-61,3%
Gas	1.024.195	1.911.169	1.906.559	99,8%	1.906.559	99,8%	554.889	29,0%	2.563.698	87,3%	-25,6%	305.262	10,4%	81,8%
Altres subministraments	21.153.227	9.508.408	6.038.923	63,5%	5.795.296	60,9%	542.307	5,7%	5.360.465	36,3%	8,1%	504.281	3,4%	7,5%
Telèfons	3.664.499	4.508.722	4.376.520	97,1%	4.376.520	97,1%	344.411	7,6%	2.749.170	72,6%	59,2%	285.158	7,5%	20,8%
Altres comunicacions	1.390.400	1.657.182	1.501.397	90,6%	1.501.397	90,6%	170.860	10,3%	1.743.096	86,5%	-13,9%	182.366	9,0%	-6,3%
Transports	891.890	1.219.115	1.123.786	92,2%	1.123.786	92,2%	185.210	15,2%	1.143.949	84,3%	-1,8%	153.443	11,3%	20,7%
Primes d'assegurances	3.089.912	3.389.739	3.381.794	99,8%	3.380.885	99,7%	3.265.965	96,3%	3.085.792	99,9%	9,6%	3.050.508	98,7%	7,1%
Tributs	657.126	655.326	593.169	90,5%	58.114	8,9%	58.114	8,9%	67.057	10,2%	-13,3%	67.057	10,2%	-13,3%
Atencions protocol·làries	698.230	861.430	559.448	64,9%	248.611	28,9%	85.292	9,9%	302.807	40,8%	-17,9%	126.730	17,1%	-32,7%
Publicitat i propaganda	10.100.863	10.420.019	10.409.075	99,9%	8.999.075	86,4%	1.618.612	15,5%	7.397.283	72,9%	21,7%	1.139.491	11,2%	42,0%
Reunions, conferències i cursos	389.283	363.163	68.952	19,0%	13.752	3,8%	13.752	3,8%	21.644	6,5%	-36,5%	21.644	6,5%	-36,5%
Despeses compra de serveis	39.195.400	38.582.623	24.111.125	62,5%	22.581.047	58,5%	3.316.639	8,6%	22.486.154	60,6%	0,4%	3.505.873	9,5%	-5,4%
Altres despeses diverses	43.577.569	41.208.632	7.008.608	17,0%	5.538.729	13,4%	1.209.144	2,9%	7.602.314	22,1%	-27,1%	452.566	1,3%	167,2%
Neteja edificis i locals	16.087.904	17.893.345	17.862.043	99,8%	8.407.339	47,0%	2.784.819	15,6%	16.279.556	96,7%	-48,4%	2.847.047	16,9%	-2,2%
Treballs tècnics	10.046.412	11.379.803	7.570.844	66,5%	7.036.545	61,8%	961.429	8,4%	6.801.915	55,1%	3,4%	1.375.715	11,1%	-30,1%
Estudis i informes	1.432.558	1.666.144	478.846	28,7%	438.908	26,3%	7.510	0,5%	605.378	31,0%	-27,5%	14.402	0,7%	-47,9%
Serveis de recaptació	5.163.253	5.156.438	2.513.535	48,7%	2.513.535	48,7%	457.195	8,9%	3.150.688	61,0%	-20,2%	732.420	14,2%	-37,6%
Manteniment via pública	21.937.915	22.568.606	20.956.363	92,9%	20.930.105	92,7%	3.107.013	13,8%	20.465.816	93,4%	2,3%	2.270.835	10,4%	36,8%
Manteniment xarxa clavegueram	13.248.933	13.138.764	13.107.985	99,8%	13.107.985	99,8%	1.377.934	10,5%	15.099.005	99,0%	-13,2%	1.150.546	7,5%	19,8%
Manteniment xarxa aigua potable	5.771.753	5.771.753	5.586.870	96,8%	5.586.870	96,8%	347.180	6,0%	5.586.870	98,1%	0,0%	851.121	14,9%	-59,2%
Manteniment enllumenat públic	15.200.000	15.200.000	15.200.000	100,0%	15.200.000	100,0%	3.212.264	21,1%	16.232.698	98,9%	-6,4%	1.469.857	9,0%	118,5%
Manteniment altres infraestructures	804.079	948.171	853.538	90,0%	853.538	90,0%	95.234	10,0%	725.587	90,2%	17,6%	118.639	14,8%	-19,7%
Manteniment galeries de serveis	190.000	176.105	176.103	100,0%	176.103	100,0%	0	0,0%	146.166	92,8%	20,5%	1.903	1,2%	-100,0%
Altres contractes de serveis	97.262.602	107.295.358	90.537.194	84,4%	86.053.337	80,2%	12.884.351	12,0%	82.554.599	83,6%	4,2%	13.472.768	13,6%	-4,4%
Manteniment senyalització	2.640.000	2.640.000	2.478.032	93,9%	2.380.000	90,2%	637.296	24,1%	2.440.000	92,4%	-2,5%	371.039	14,1%	71,8%

Conceptes	2024 P	Març 2024							Març 2023					
	1	2	3	=3/2	4	=4/2	5	=5/2	4'	=4'/2'	=%4/4'	5'	=5'/2'	=%5/5'
	Crèdit inicial	Crèdit actual	Autoritzat	%	Disposat	%	Obligat	%	Disposat	%	Var. 24/23	Obligat	%	Var. 24/23
Manteniment escales mecàniques	2.540.159	2.223.480	2.146.210	96,5%	2.146.210	96,5%	189.084	8,5%	2.451.858	97,4%	-12,5%	270.396	10,7%	-30,1%
Manteniment patrimoni artístic	2.652.637	2.741.637	2.650.000	96,7%	2.650.000	96,7%	604.890	22,1%	2.847.750	80,6%	-6,9%	556.079	15,7%	8,8%
Sistemes control de trànsit	8.361.491	9.218.841	9.140.937	99,2%	9.140.937	99,2%	416.959	4,5%	8.617.753	92,3%	6,1%	529.643	5,7%	-21,3%
Execucions subsidiàries	79.403	102.712	54.402	53,0%	54.402	53,0%	14.826	14,4%	79.307	74,7%	-31,4%	8.679	8,2%	70,8%
Neteja i recollida de residus	326.630.026	315.743.539	312.158.550	98,9%	312.158.550	98,9%	48.974.304	15,5%	312.158.550	97,5%	0,0%	9.666.289	3,0%	406,7%
Manteniment túnels	4.196.278	3.217.412	2.243.939	69,7%	2.243.939	69,7%	110.121	3,4%	2.281.399	49,0%	-1,6%	350.706	7,5%	-68,6%
Contractes d'acció social	9.423.460	7.458.837	6.254.396	83,9%	6.254.396	83,9%	1.069.015	14,3%	6.675.441	79,5%	-6,3%	1.478.903	17,6%	-27,7%
Altres contractes neteja viària	7.184.533	9.914.584	9.647.340	97,3%	9.616.542	97,0%	175.844	1,8%	6.843.047	89,2%	40,5%	1.103.491	14,4%	-84,1%
Resta treballs realitzats per tercers	2.299.800	2.455.697	1.389.979	56,6%	1.358.465	55,3%	201.160	8,2%	1.375.185	57,5%	-1,2%	160.261	6,7%	25,5%
Dietes	1.414.496	1.801.442	1.570.056	87,2%	558.981	31,0%	295.475	16,4%	464.179	31,6%	20,4%	215.590	14,7%	37,1%
Locomoció	557.080	652.064	420.214	64,4%	420.214	64,4%	93.598	14,4%	387.165	59,5%	8,5%	83.506	12,8%	12,1%
Altres indemnitzacions	369.400	431.080	363.098	84,2%	90.134	20,9%	66.914	15,5%	73.968	20,3%	21,9%	53.968	14,8%	24,0%
Despeses imprevistes	0	0	0	-	0	-	0	-	0	-	-	0	-	-
Treballs realitzats per altres entitats públiques	14.603.249	14.254.824	13.514.714	94,8%	13.514.714	94,8%	2.152.500	15,1%	0	-	-	0	-	-
Béns corrents i serveis	773.377.870	775.375.385	674.564.339	87,0%	651.685.312	84,0%	98.998.979	12,8%	617.067.444	80,8%	5,6%	57.987.902	7,6%	70,7%
Interessos de préstecs	19.169.460	19.169.460	5.603.788	29,2%	5.603.788	29,2%	5.603.788	29,2%	1.967.945	10,2%	184,8%	1.967.945	10,2%	184,8%
Despeses formalització i altres	500.000	500.000	1.894	0,4%	1.894	0,4%	1.894	0,4%	1.380	0,3%	37,3%	1.380	0,3%	37,3%
Interessos de demora	250.010	251.010	357	0,1%	357	0,1%	357	0,1%	0	0,0%	-	0	0,0%	-
Despeses financeres	20.919.470	20.920.470	5.606.039	26,8%	5.606.039	26,8%	5.606.039	26,8%	1.969.325	9,4%	184,7%	1.969.325	9,4%	184,7%

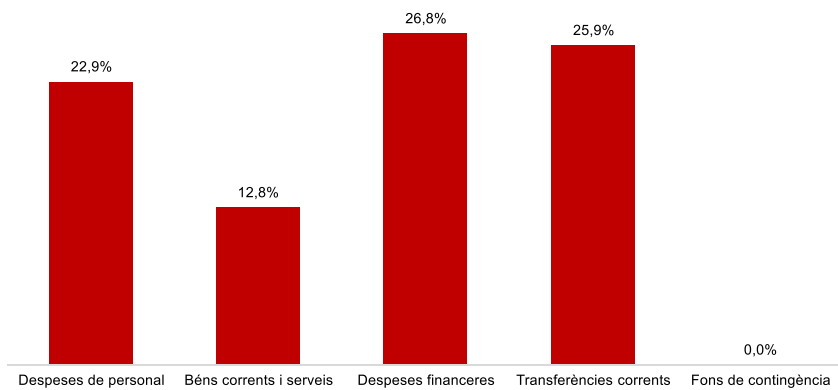
Execució de despeses corrents. Ajuntament de Barcelona
Detall per conceptes (II)

Conceptes	2024 P	Març 2024							Març 2023					
	1	2	3	=3/2	4	=4/2	5	=5/2	4'	=4'/2'	=%4/4'	5'	=5'/2'	=%5/5'
	Crèdit inicial	Crèdit actual	Autoritzat	%	Disposat	%	Obligat	%	Disposat	%	Var. 24/23	Obligat	%	Var. 24/23
IMH	35.441.834	35.441.834	12.300.000	34,7%	12.300.000	34,7%	12.300.000	34,7%	14.700.000	41,5%	-16,3%	14.700.000	41,5%	-16,3%
IMEB	73.456.163	73.474.047	19.240.238	26,2%	19.240.238	26,2%	18.500.000	25,2%	67.499.322	91,9%	-71,5%	23.000.000	31,3%	-19,6%
IMI	56.061.832	59.428.594	21.352.055	35,9%	21.352.055	35,9%	21.352.055	35,9%	22.550.124	40,2%	-5,3%	22.543.666	40,2%	-5,3%
IMSS	279.151.001	277.473.515	175.531.040	63,3%	175.531.040	63,3%	132.500.000	47,8%	185.215.917	63,0%	-5,2%	136.875.324	46,5%	-3,2%
IMMB	2.937.947	2.937.947	735.000	25,0%	735.000	25,0%	735.000	25,0%	735.000	25,0%	0,0%	735.000	25,0%	0,0%
IMPUiQV	6.116.492	6.116.492	6.116.492	100,0%	6.116.492	100,0%	3.000.000	49,0%	5.116.492	91,9%	19,5%	1.800.000	32,3%	66,7%
IBE	24.644.726	24.663.029	5.500.000	22,3%	5.500.000	22,3%	5.500.000	22,3%	8.447.580	33,0%	-34,9%	8.447.580	33,0%	-34,9%
IMPD	12.695.340	13.314.690	13.301.690	99,9%	13.301.690	99,9%	4.856.350	36,5%	12.719.340	100,0%	4,6%	3.600.000	28,3%	34,9%
Altres transf. a org.autònoms	0	0	0	-	0	-	0	-	0	-	-	0	-	-
A l' Administració General de l' Estat	37.390	37.390	0	0,0%	0	0,0%	0	0,0%	74.778	66,7%	-100,0%	0	0,0%	-
ICUB	121.747.404	121.830.132	37.080.000	30,4%	37.080.000	30,4%	37.000.000	30,4%	50.640.101	41,5%	-26,8%	50.640.101	41,5%	-26,9%
ICUB (Memòria Històrica)	707.732	654.910	0	0,0%	0	0,0%	0	0,0%	0	0,0%	-	0	0,0%	-
ICUB Capitalitat	10.685.000	10.685.000	0	0,0%	0	0,0%	0	0,0%	0	0,0%	-	0	0,0%	-
IMPJ	59.033.953	57.190.051	56.804.740	99,3%	56.804.740	99,3%	18.000.000	31,5%	59.035.983	100,0%	-3,8%	17.002.029	28,8%	5,9%
PMH	7.252.273	7.252.273	0	0,0%	0	0,0%	0	0,0%	4.829.969	70,3%	-100,0%	0	0,0%	-
FMVDR	1.430.990	1.430.990	1.430.990	100,0%	1.430.990	100,0%	700.000	48,9%	1.430.990	100,0%	0,0%	1.000.000	69,9%	-30,0%
IM d'Urbanisme	6.776.855	6.776.855	6.776.855	100,0%	6.776.855	100,0%	1.600.000	23,6%	6.783.286	98,3%	-0,1%	1.606.431	23,3%	-0,4%
Barcelona Activa	45.231.981	45.835.981	21.500.000	46,9%	21.500.000	46,9%	21.500.000	46,9%	20.000.000	44,3%	7,5%	18.000.000	39,8%	19,4%
ICB	17.900.000	18.258.000	18.258.000	100,0%	18.258.000	100,0%	7.300.000	40,0%	17.900.000	99,7%	2,0%	6.800.000	37,9%	7,4%
Barcelona Activa (Aportacions Gener.)	0	12.076.088	0	0,0%	0	0,0%	0	0,0%	0	0,0%	-	0	0,0%	-
BSM	63.996.785	63.996.785	0	0,0%	0	0,0%	0	0,0%	40.000	0,1%	-100,0%	40.000	0,1%	-100,0%
BSM (Agents civi	0	0	0	-	0	-	0	-	0	-	-	0	-	-
BIMSA	6.196.825	7.475.091	7.475.091	100,0%	7.475.091	100,0%	2.000.000	26,8%	6.196.825	100,0%	20,6%	2.200.000	35,5%	-9,1%
FCV	3.757.934	3.875.458	1.800.000	46,4%	1.800.000	46,4%	1.800.000	46,4%	3.056.242	79,6%	-41,1%	2.128.272	55,4%	-15,4%
Foment de Ciutat (Sectors i Districtes)	0	0	0	-	0	-	0	-	0	-	-	0	-	-
Barcelona Infr. Municipals (Indem.COVID)	0	0	0	-	0	-	0	-	0	-	-	0	-	-
Cementiris de Barcelona	0	0	0	-	0	-	0	-	0	-	-	0	-	-
TERSA	0	0	0	-	0	-	0	-	0	0,0%	-	0	0,0%	-
SIRESA	0	0	0	-	0	-	0	-	0	0,0%	-	0	0,0%	-
Barcelona Cicle de l'Aigua, S.A.	6.256.000	9.501.564	6.256.000	65,8%	6.256.000	65,8%	2.600.000	27,4%	6.256.000	93,2%	0,0%	2.100.000	31,3%	23,8%
Altres subvencions a Societats EELL	0	0	0	-	0	-	0	-	0	-	-	0	-	-
Subtotal GEIM	841.516.458	859.726.718	411.458.191	47,9%	411.458.191	47,9%	291.243.405	33,9%	493.227.948	56,9%	-16,6%	313.218.403	36,1%	-7,0%
Ap. a la Gen., SM, EPES i OAAA	1.346.000	1.346.000	316.000	23,5%	316.000	23,5%	0	0,0%	373.863	59,5%	-15,5%	40.688	6,5%	-100,0%
Diputació de Barcelona	83.000	83.000	63.616	76,6%	63.616	76,6%	0	0,0%	90.827	100,0%	-30,0%	2.565	2,8%	-100,0%
Ajuntaments	0	0	0	-	0	-	0	-	0	-	-	0	-	-
AMB (CTE I FC)	100.670.508	100.670.508	100.670.508	100,0%	100.670.508	100,0%	16.283.438	16,2%	100.671.543	100,0%	-0,0%	24.349.863	24,2%	-33,1%
AMB (IBI)	42.639.214	42.639.214	12.000.000	28,1%	12.000.000	28,1%	6.000.000	14,1%	42.639.214	100,0%	-71,9%	14.213.071	33,3%	-57,8%

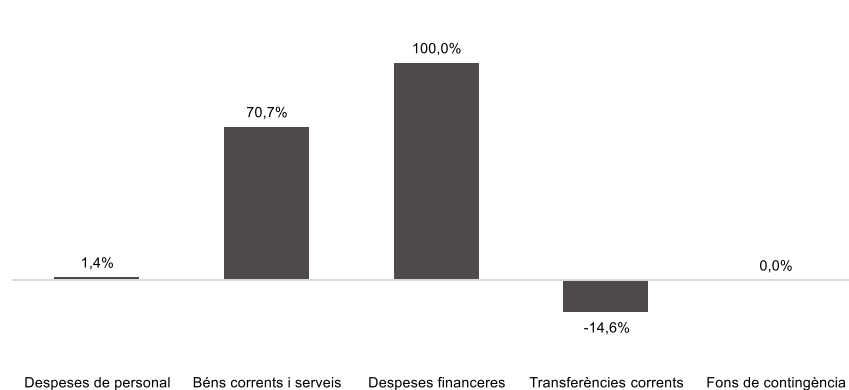
Conceptes	2024 P	Març 2024							Març 2023					
	1	2	3	=3/2	4	=4/2	5	=5/2	4'	=4'/2'	=%4/4'	5'	=5'/2'	=%5/5'
	Crèdit inicial	Crèdit actual	Autoritzat	%	Disposat	%	Obligat	%	Disposat	%	Var. 24/23	Obligat	%	Var. 24/23
AMB-EMT (Targeta Rosa)	800.000	800.000	800.000	100,0%	800.000	100,0%	0	0,0%	800.000	100,0%	0,0%	0	0,0%	-
Aportació a Barcelona Regional	0	0	0	-	0	-	0	-	0	0,0%	-	0	0,0%	-
Resta Àrees Metropolitanas	6.231.818	6.231.818	0	0,0%	0	0,0%	0	0,0%	216.100	3,5%	-100,0%	0	0,0%	-
ATM	169.033.290	169.033.290	0	0,0%	0	0,0%	0	0,0%	169.033.290	100,0%	-100,0%	0	0,0%	-
Consorci d'Educació de Barcelona	75.364.392	75.837.709	18.533.942	24,4%	18.533.942	24,4%	18.000.000	23,7%	73.334.316	93,7%	-74,7%	30.006.141	38,3%	-40,0%
Consorci de Turisme	1.386.623	1.386.623	380.000	27,4%	380.000	27,4%	380.000	27,4%	4.605.930	75,4%	-91,7%	4.605.930	75,4%	-91,7%
CSB	1.634.148	583.078	0	0,0%	0	0,0%	0	0,0%	0	0,0%	-	0	0,0%	-
CSB-Agència Salut Pública	21.236.965	21.188.833	21.178.992	100,0%	21.178.992	100,0%	11.603.483	54,8%	21.793.526	99,5%	-2,8%	10.628.028	48,5%	9,2%
CSB-PAMEM	0	0	0	-	0	-	0	-	0	-	-	0	-	-
Consorci del Besòs	1.542.244	1.542.244	533.753	34,6%	533.753	34,6%	201.000	13,0%	1.539.921	99,8%	-65,3%	201.000	13,0%	0,0%
Agència Ecologia Urbana	0	0	0	-	0	-	0	-	0	-	-	0	-	-
Agència Local Energia de Barcelona	1.126.674	1.126.674	1.126.674	100,0%	1.126.674	100,0%	720.000	63,9%	1.126.674	100,0%	0,0%	720.000	63,9%	0,0%
Consorci de l'Habitatge	8.403.179	8.403.179	0	0,0%	0	0,0%	0	0,0%	8.403.179	100,0%	-100,0%	1.800.000	21,4%	-100,0%
Consorci de Serveis Socials	2.104.825	2.104.825	1.201.359	57,1%	1.201.359	57,1%	500.000	23,8%	2.104.825	100,0%	-42,9%	500.000	23,8%	0,0%
Consorci Normalització Lingüística	657.000	657.000	649.000	98,8%	649.000	98,8%	649.000	98,8%	649.000	98,8%	0,0%	649.000	98,8%	0,0%
Altres consorcis	7.616.979	7.982.609	1.516.085	19,0%	1.516.085	19,0%	1.238.985	15,5%	3.473.964	37,4%	-56,4%	3.268.253	35,2%	-62,1%
A empreses privades	4.788.264	4.546.620	3.663.419	80,6%	3.420.584	75,2%	1.818.307	40,0%	419.600	54,0%	715,2%	394.400	50,7%	361,0%
A famílies i institucions sense afany...	86.831.856	94.063.533	45.039.171	47,9%	22.226.965	23,6%	13.306.015	14,1%	33.080.847	33,8%	-32,8%	19.206.932	19,6%	-30,7%
A l'exterior	132.050	214.760	17.810	8,3%	17.810	8,3%	17.810	8,3%	2.184.520	95,8%	-99,2%	9.520	0,4%	87,1%
Subtotal altres transferències	533.629.029	540.441.517	207.690.329	38,4%	184.635.288	34,2%	70.718.037	13,1%	466.541.138	83,8%	-60,4%	110.595.390	19,9%	-36,1%
Transferències corrents	1.375.145.486	1.400.168.234	619.148.520	44,2%	596.093.479	42,6%	361.961.442	25,9%	959.769.086	67,4%	-37,9%	423.813.793	29,8%	-14,6%
Fons de contingència	82.953.787	73.385.268	0	0,0%	0	0,0%	0	0,0%	0	0,0%	-	0	0,0%	-
Despeses corrents	2.747.027.079	2.764.896.359	1.414.098.771	51,1%	1.368.145.383	49,5%	579.964.122	21,0%	1.692.118.220	61,3%	-19,1%	595.605.414	21,6%	-2,6%

Execució de despeses corrents. Ajuntament de Barcelona

Despesa Corrent. Obligat/Crèdit Actual (%)



Despesa Corrent. Variació Obligat 24/23



Execució de despeses. Ajuntament de Barcelona
Resum per grups de programa

Grup de programes	2024 P	Març 2024							Març 2023					
	1	2	3	=3/2	4	=4/2	5	=5/2	4'	=4/2'	=%4/4'	5'	=5/2'	=%5/5'
	Crèdit inicial	Crèdit Actual	Autoritzat	%	Disposat	%	Obligat	%	Disposat	%	Var. 24/23	Obligat	%	Var. 24/23
011 Deute Públic	61.431.746	73.098.413	9.539.844	13,1%	9.539.844	13,1%	9.539.844	13,1%	2.986.820	4,6%	219,4%	2.986.820	4,6%	219,4%
0 Deute Públic	61.431.746	73.098.413	9.539.844	13,1%	9.539.844	13,1%	9.539.844	13,1%	2.986.820	4,6%	219,4%	2.986.820	4,6%	219,4%
130 Administració General de Prevenció i Seguretat	13.440.250	13.158.743	5.150.176	39,1%	4.684.932	35,6%	2.930.998	22,3%	3.813.569	28,4%	22,8%	2.371.453	17,7%	23,6%
132 Seguretat i Ordre Públic	231.544.202	244.722.465	68.580.659	28,0%	67.061.538	27,4%	53.829.803	22,0%	64.551.897	26,0%	3,9%	54.469.229	22,0%	-1,2%
133 Ordenació del Trànsit i de l'Estacionament	61.627.296	61.520.796	1.179.374	1,9%	1.179.374	1,9%	91.930	0,1%	1.698.373	2,7%	-30,6%	116.514	0,2%	-21,1%
134 Mobilitat urbana	18.346.424	20.207.479	16.766.018	83,0%	16.667.986	82,5%	1.727.780	8,6%	13.524.318	64,9%	23,2%	1.705.725	8,2%	1,3%
135 Protecció civil	918.330	995.006	226.315	22,7%	226.315	22,7%	226.315	22,7%	211.754	23,1%	6,9%	211.754	23,1%	6,9%
136 Servei de prevenció i extinció d'incendis	56.905.781	61.396.565	17.387.304	28,3%	17.005.142	27,7%	12.713.603	20,7%	17.871.301	27,5%	-4,8%	13.076.104	20,1%	-2,8%
150 Administració general d'Habitatge i Urbanisme	39.819.908	40.570.299	21.720.145	53,5%	21.492.188	53,0%	9.613.391	23,7%	17.467.039	44,2%	23,0%	8.421.753	21,3%	14,1%
151 Urbanisme: planejament, gestió, execució	266.851.679	199.099.302	21.002.517	10,5%	20.377.502	10,2%	7.682.885	3,9%	30.181.722	11,9%	-32,5%	11.786.230	4,6%	-34,8%
152 Habitatge	31.879.018	40.951.002	15.252.514	37,2%	15.252.514	37,2%	4.016.571	9,8%	28.307.755	72,0%	-46,1%	9.207.827	23,4%	-56,4%
153 Vies públiques	173.225.125	257.825.354	48.571.469	18,8%	46.942.753	18,2%	14.231.177	5,5%	53.456.697	20,7%	-12,2%	21.411.727	8,3%	-33,5%
160 Clavegueram	21.668.128	25.480.693	21.109.527	82,8%	21.109.527	82,8%	4.248.077	16,7%	22.670.037	90,2%	-6,9%	3.396.146	13,5%	25,1%
161 Abastament domiciliari d'aigua potable	8.268.599	11.803.733	7.602.359	64,4%	7.602.359	64,4%	769.487	6,5%	6.232.190	65,8%	22,0%	989.325	10,4%	-22,2%
162 Recollida, Eliminació i Tractament de Residus	146.172.991	119.071.372	118.592.581	99,6%	118.484.316	99,5%	18.182.603	15,3%	111.571.908	86,2%	6,2%	3.285.846	2,5%	453,4%
163 Neteja Viària	198.347.321	217.294.335	211.786.096	97,5%	211.710.504	97,4%	31.571.938	14,5%	209.077.569	98,7%	1,3%	8.164.090	3,9%	286,7%
164 Cementiris i Serveis Funeraris				-		-		-		0,0%	-		0,0%	-
165 Enllumenat Públic	28.114.310	34.454.955	33.537.087	97,3%	33.537.087	97,3%	3.746.865	10,9%	23.487.282	61,9%	42,8%	4.001.647	10,5%	-6,4%
169 Altres Serveis de Benestar Comunitari	2.719.956	3.161.474	2.690.198	85,1%	2.362.654	74,7%	412.569	13,0%	1.741.278	58,2%	35,7%	388.418	13,0%	6,2%
171 Parcs i Jardins	84.163.380	89.716.107	59.927.231	66,8%	59.927.231	66,8%	21.092.613	23,5%	60.588.836	66,7%	-1,1%	17.485.805	19,3%	20,6%
172 Protecció i millora del medi ambient	3.193.558	19.910.116	1.075.764	5,4%	1.006.085	5,1%	249.026	1,3%	2.901.856	35,0%	-65,3%	252.688	3,1%	-1,4%
179 Altres Actuacions relacionades amb el Medi Ambient	2.697.442	8.645.310	2.175.815	25,2%	2.175.815	25,2%	899.662	10,4%	1.972.765	69,2%	10,3%	863.134	30,3%	4,2%
1 Serveis públics bàsics	1.389.903.698	1.469.985.105	674.333.148	45,9%	668.805.820	45,5%	188.237.294	12,8%	671.328.144	44,1%	-0,4%	161.605.415	10,6%	16,5%
211 Pensions	1.582.225	212.692	47.846	22,5%	47.846	22,5%	47.846	22,5%	55.901	26,3%	-14,4%	55.901	26,3%	-14,4%
230 Administració general de Serveis Socials	77.066.976	72.308.045	8.484.597	11,7%	8.176.880	11,3%	5.315.281	7,4%	9.474.712	14,9%	-13,7%	6.198.543	9,8%	-14,2%
231 Assistència Social Primària	306.984.166	311.005.541	188.950.740	60,8%	185.003.043	59,5%	136.314.583	43,8%	199.170.642	60,6%	-7,1%	141.484.549	43,0%	-3,7%
232 Promoció Social	50.838.760	51.648.961	39.489.698	76,5%	27.183.400	52,6%	6.727.981	13,0%	25.914.334	44,3%	4,9%	4.750.604	8,1%	41,6%
234 Atenció a les persones discapacitades	13.061.352	13.607.745	13.443.572	98,8%	13.437.072	98,7%	4.867.091	35,8%	12.857.597	98,6%	4,5%	3.616.321	27,7%	34,6%
2 Actuacions de protecció i promoció social	449.533.480	448.782.985	250.416.453	55,8%	233.848.241	52,1%	153.272.782	34,2%	247.473.186	53,3%	-5,5%	156.105.918	33,6%	-1,8%
311 Protecció de la salubritat pública	22.315.630	24.075.058	23.939.948	99,4%	23.357.348	97,0%	11.642.916	48,4%	21.493.583	95,8%	8,7%	10.719.514	47,8%	8,6%
312 Hospitals, Serveis Assistencials i Centres de Salut	822.336			-		-		-		0,0%	-		0,0%	-
313 Promoció de la Salut	684.078	684.078	5.866	0,9%	5.866	0,9%		0,0%	15.697	2,8%	-62,6%		0,0%	-
320 Administració general d'Educació	34.560.082	32.985.152	408.675	1,2%	408.675	1,2%		0,0%	18.507.652	60,4%	-97,8%	6.141	0,0%	-100,0%
323 Funcionament centres educació infantil-primària	52.805.999	60.652.148	19.963.348	32,9%	19.963.348	32,9%	18.122.424	29,9%	49.164.389	67,2%	-59,4%	30.136.296	41,2%	-39,9%
324 Funcionament centres docents ensenyaments	8.537.784	8.537.784		0,0%		0,0%		0,0%	8.537.784	100,0%	-100,0%		0,0%	-
326 Serveis Complementaris d'Educació	21.993.273	23.583.432	4.042.289	17,1%	2.751.235	11,7%	744.516	3,2%	19.045.783	74,8%	-85,6%	1.029.117	4,0%	-27,7%

Grup de programes	2024 P	Març 2024							Març 2023						
	1	2	3	=3/2	4	=4/2	5	=5/2	4'	=4/2'	=%4/4'	5'	=5/2'	=%5/5'	
	Crèdit inicial	Crèdit Actual	Autoritzat	%	Disposat	%	Obligat	%	Disposat	%	Var. 24/23	Obligat	%	Var. 24/23	
328	9.948.008	9.948.008		0,0%		0,0%		0,0%	9.430.008	94,8%	-100,0%		0,0%	-	
329	50.941.655	50.941.655	19.240.238	37,8%	19.240.238	37,8%	18.500.000	36,3%	52.021.614	100,0%	-63,0%	23.000.000	44,2%	-19,6%	
330	54.654.048	53.310.700	33.792	0,1%	33.792	0,1%		0,0%	861.682	2,1%	-96,1%	823.692	2,0%	-100,0%	
332	19.281.944	21.576.469	552.323	2,6%	552.073	2,6%	488.457	2,3%	5.072.890	21,9%	-89,1%	5.002.628	21,5%	-90,2%	
333	80.345.567	73.277.156	40.530.750	55,3%	40.530.750	55,3%	37.886.360	51,7%	48.042.567	57,6%	-15,6%	45.772.567	54,8%	-17,2%	
334	32.478.990	32.608.925	1.986.043	6,1%	1.954.817	6,0%	647.321	2,0%	1.770.982	5,6%	10,4%	607.335	1,9%	6,6%	
336	211.487	211.487		0,0%		0,0%		0,0%		0,0%	-		0,0%	-	
337	20.566.955	21.041.671	18.168.211	86,3%	17.833.069	84,8%	4.348.079	20,7%	16.455.815	80,2%	8,4%	5.139.611	25,0%	-15,4%	
338	10.150.625	10.006.165	5.473.745	54,7%	5.278.345	52,8%	635.493	6,4%	5.507.223	51,2%	-4,2%	597.894	5,6%	6,3%	
340	24.614.726	24.614.726	5.500.000	22,3%	5.500.000	22,3%	5.500.000	22,3%	8.999.880	34,5%	-38,9%	8.999.880	34,5%	-38,9%	
341	3.112.835	3.393.888	3.307.135	97,4%	3.142.002	92,6%	1.773.926	52,3%	2.747.007	84,2%	14,4%	1.790.793	54,9%	-0,9%	
342	10.812.144	10.880.619	1.557.005	14,3%	1.522.445	14,0%	1.312.068	12,1%	305.125	2,1%	399,0%	128.053	0,9%	924,6%	
3	Béns públics de caràcter preferent	458.838.165	462.329.120	144.709.369	31,3%	142.074.004	30,7%	101.601.560	22,0%	267.979.681	55,7%	-47,0%	133.753.522	27,8%	-24,0%
430	Administració general de Comerç i Turisme	9.827.434	9.827.434	636.870	6,5%	625.370	6,4%	328.498	3,3%	1.005.829	14,7%	-37,8%	434.439	6,3%	-24,4%
431	Comerç	39.530.803	49.207.115	43.180.241	87,8%	40.765.137	82,8%	2.262.786	4,6%	33.117.321	82,1%	-23,1%	2.603.926	6,5%	-13,1%
432	Informació i Promoció Turística	21.443.139	28.491.825	2.637.240	9,3%	2.297.593	8,1%	793.868	2,8%	8.990.200	33,2%	-74,4%	7.603.978	28,1%	-89,6%
433	Desenvolupament Empresarial	64.533.421	77.000.138	30.530.151	39,6%	29.158.524	37,9%	27.416.058	35,6%	30.482.602	40,6%	-4,3%	24.511.522	32,7%	11,8%
441	Transport de viatgers	245.689.289	236.797.800	15.181.698	6,4%	15.181.698	6,4%	4.001.633	1,7%	204.792.678	78,4%	-92,6%	3.950.080	1,5%	1,3%
459	Altres Infraestructures				-		-				-			-	
463	Investigació científica, tècnica i aplicada	1.594.721	1.594.721		0,0%		0,0%		1.304.721	58,1%	-100,0%	1.254.721	55,9%	-100,0%	
491	Societat de la informació	38.035.864	37.039.662	35.727.336	96,5%	35.727.336	96,5%	7.356.650	19,9%	37.609.962	94,5%	-5,0%	6.804.017	17,1%	8,1%
493	Protecció de consumidors i usuaris	3.143.998	3.143.998	847.307	26,9%	687.969	21,9%	294.522	9,4%	556.200	25,3%	23,7%	243.543	11,1%	20,9%
4	Actuacions de caràcter econòmic	423.798.669	443.102.692	128.740.843	29,1%	124.443.627	28,1%	42.454.015	9,6%	317.859.514	69,9%	-60,8%	47.406.227	10,4%	-10,4%
912	Òrgans de Govern	35.447.016	36.017.734	10.369.530	28,8%	9.429.974	26,2%	8.442.357	23,4%	11.400.771	31,2%	-17,3%	9.329.069	25,6%	-9,5%
920	Administració general	122.125.903	96.876.522	28.637.363	29,6%	27.051.093	27,9%	14.864.071	15,3%	28.820.674	25,7%	-6,1%	14.814.160	13,2%	0,3%
922	Coordinació i Organització institucional	9.030.382	10.527.315	4.415.890	41,9%	4.322.948	41,1%	2.315.409	22,0%	3.960.959	40,3%	9,1%	1.926.934	19,6%	20,2%
923	Informació Bàsica i Estadística	3.922.103	4.172.644	1.176.487	28,2%	1.175.480	28,2%	530.861	12,7%	989.063	24,0%	18,8%	705.000	17,1%	-24,7%
924	Participació Ciutadana	17.890.213	18.650.635	11.437.182	61,3%	7.100.444	38,1%	3.495.488	18,7%	7.846.491	44,2%	-9,5%	3.513.410	19,8%	-0,5%
925	Atenció als Ciutadans	50.701.585	60.093.979	32.939.170	54,8%	30.223.740	50,3%	7.619.408	12,7%	27.826.375	55,1%	8,6%	7.509.147	14,9%	1,5%
926	Comunicacions internes	56.643.446	60.303.472	23.329.080	38,7%	23.329.080	38,7%	21.365.426	35,4%	23.081.194	40,8%	1,1%	22.569.278	39,9%	-5,3%
929	Imprevistos i Funcions no Classificades	50.623.064	31.593.222	2.191	0,0%	2.191	0,0%	2.191	0,0%	10.719	0,0%	-79,6%	10.719	0,0%	-79,6%
931	Política econòmica i fiscal	6.018.991	5.896.154	1.652.546	28,0%	1.622.336	27,5%	1.265.950	21,5%	1.659.280	27,4%	-2,2%	1.217.913	20,1%	3,9%
932	Gestió del Sistema Tributari	41.912.300	52.795.051	21.107.176	40,0%	20.913.779	39,6%	13.094.868	24,8%	19.988.438	44,3%	4,6%	15.579.146	34,5%	-15,9%
933	Gestió del Patrimoni	131.693.066	144.108.985	78.577.003	54,5%	66.612.511	46,2%	14.145.555	9,8%	92.278.432	58,5%	-27,8%	23.213.447	14,7%	-39,1%
934	Gestió del deute i de la Tresoreria	886.572	887.772	194.156	21,9%	192.956	21,7%	192.956	21,7%	225.208	25,4%	-14,3%	225.208	25,4%	-14,3%
943	Transferències a altres ens locals	143.309.722	143.309.722	112.670.508	78,6%	112.670.508	78,6%	22.283.438	15,5%	143.310.757	100,0%	-21,4%	38.562.934	26,9%	-42,2%
9	Actuacions de caràcter general	670.204.364	665.233.208	326.508.282	49,1%	304.647.041	45,8%	109.617.977	16,5%	361.398.362	53,7%	-15,7%	139.176.364	20,7%	-21,2%
	Despeses Totals	3.453.710.123	3.562.531.522	1.534.247.938	43,1%	1.483.358.577	41,6%	604.723.471	17,0%	1.869.025.707	51,1%	-20,6%	641.034.265	17,5%	-5,7%

Grup de programes	2024 P	Març 2024							Març 2023					
	1	2	3	=3/2	4	=4/2	5	=5/2	4'	=4'/2'	=%4/4'	5'	=5'/2'	=%5/5'
	Crèdit inicial	Crèdit Actual	Autoritzat	%	Disposat	%	Obligat	%	Disposat	%	Var. 24/23	Obligat	%	Var. 24/23
4411 Transport col·lectiu urbà de viatgers	231.720.987	222.829.498	1.713.397	0,8%	1.713.397	0,8%	1.713.397	0,8%	191.324.376	77,4%	-99,1%	1.702.982	0,7%	0,6%
4412 Altres transports de viatgers	13.968.302	13.968.302	13.468.302	96,4%	13.468.302	96,4%	2.288.236	16,4%	13.468.302	96,4%	0,0%	2.247.098	16,1%	1,8%
4591 Altres Infraestructures				-										
4631 Investigació científica, tècnica i aplicada	1.594.721	1.594.721		0,0%		0,0%		0,0%	1.304.721	58,1%	-100,0%	1.254.721	55,9%	-100,0%
4911 Mitjans de comunicació públics	38.035.864	37.039.662	35.727.336	96,5%	35.727.336	96,5%	7.356.650	19,9%	37.609.962	94,5%	-5,0%	6.804.017	17,1%	8,1%
4931 Defensa dels drets dels consumidors	3.143.998	3.143.998	847.307	26,9%	847.307	26,9%	687.969	21,9%	556.200	25,3%	23,7%	243.543	11,1%	20,9%
4 Actuacions de caràcter econòmic	423.798.669	443.102.692	128.740.843	29,1%	124.443.627	28,1%	42.454.015	9,6%	317.859.514	69,9%	-60,8%	47.406.227	10,4%	-10,4%
9121 Òrgans de Govern	26.048.456	26.702.561	7.056.965	26,4%	6.210.405	23,3%	6.090.012	22,8%	6.587.391	24,8%	-5,7%	6.470.162	24,3%	-5,9%
9122 Relacions institucionals	9.398.560	9.315.172	3.312.565	35,6%	3.219.570	34,6%	2.352.346	25,3%	4.813.380	48,7%	-33,1%	2.858.907	28,9%	-17,7%
9200 Direcció i administració	6	6		0,0%		0,0%		0,0%		0,0%	-		0,0%	-
9201 Direcció i administració generals	114.819.417	89.400.769	25.726.498	28,8%	24.221.491	27,1%	13.474.440	15,1%	25.718.778	24,6%	-5,8%	13.292.509	12,7%	1,4%
9202 Defensa drets-llibertats públiques	1.037.552	1.020.074	264.108	25,9%	264.108	25,9%	232.817	22,8%	300.722	29,0%	-12,2%	252.711	24,4%	-7,9%
9203 Arxiu i biblioteca municipal	6.268.928	6.455.673	2.646.757	41,0%	2.565.494	39,7%	1.156.814	17,9%	2.801.174	42,6%	-8,4%	1.268.939	19,3%	-8,8%
9221 Serveis d'organització i recursos humans	9.030.382	10.527.315	4.415.890	41,9%	4.322.948	41,1%	2.315.409	22,0%	3.960.959	40,3%	9,1%	1.926.934	19,6%	20,2%
9231 Gestió del padró municipal d'habitants	1.129.253	1.129.253		0,0%		0,0%		0,0%		0,0%	-		0,0%	-
9232 Estadístiques i estudis municipals	2.792.850	3.043.391	1.176.487	38,7%	1.175.480	38,6%	530.861	17,4%	989.063	33,0%	18,8%	705.000	23,5%	-24,7%
9241 Relació amb la ciutadania i les entitats	17.182.471	17.955.715	11.437.182	63,7%	7.100.444	39,5%	3.495.488	19,5%	7.815.978	44,8%	-9,2%	3.501.042	20,1%	-0,2%
9242 Administració general de serveis en el territori		40.000		0,0%		0,0%		0,0%	30.513	58,3%	-100,0%	12.369	23,6%	-100,0%
9249 Memòria històrica	707.742	654.920		0,0%		0,0%		0,0%		0,0%	-		0,0%	-
9251 Informació i atenció al ciutadà	26.048.990	26.723.112	14.215.418	53,2%	13.734.926	51,4%	3.566.662	13,3%	12.537.552	47,9%	9,6%	3.416.099	13,0%	4,4%
9252 Comunicació corporativa	24.652.596	33.370.867	18.723.752	56,1%	16.488.814	49,4%	4.052.746	12,1%	15.288.823	62,9%	7,8%	4.093.048	16,8%	-1,0%
9261 Sistemes informació i telecomunicacions	56.643.446	60.303.472	23.329.080	38,7%	23.329.080	38,7%	21.365.426	35,4%	23.081.194	40,8%	1,1%	22.569.278	39,9%	-5,3%
9291 Fons de contingència	20.000.000	19.190.622		0,0%		0,0%		0,0%		0,0%	-		0,0%	-
9292 Dotació per imprevistos	30.623.064	12.402.601	2.191	0,0%	2.191	0,0%	2.191	0,0%	10.719	0,1%	-79,6%	10.719	0,1%	-79,6%
9311 Administració i control econòmic i financer	6.018.991	5.896.154	1.652.546	28,0%	1.622.336	27,5%	1.265.950	21,5%	1.659.280	27,4%	-2,2%	1.217.913	20,1%	3,9%
9321 Administració tributària i d'ingressos municipals	41.912.300	52.795.051	21.107.176	40,0%	20.913.779	39,6%	13.094.868	24,8%	19.988.438	44,3%	4,6%	15.579.146	34,5%	-15,9%
9331 Gestió del Patrimoni municipal	131.693.066	144.108.985	78.577.003	54,5%	66.612.511	46,2%	14.145.555	9,8%	92.278.432	58,5%	-27,8%	23.213.447	14,7%	-39,1%
9341 Gestió del deute i de la Tresoreria	886.572	887.772	194.156	21,9%	192.956	21,7%	192.956	21,7%	225.208	25,4%	-14,3%	225.208	25,4%	-14,3%
9431 Transferències a altres ens locals	143.309.722	143.309.722	112.670.508	78,6%	112.670.508	78,6%	22.283.438	15,5%	143.310.757	100,0%	-21,4%	38.562.934	26,9%	-42,2%
9 Actuacions de caràcter general	670.204.364	665.233.208	326.508.282	49,1%	304.647.041	45,8%	109.617.977	16,5%	361.398.362	53,7%	-15,7%	139.176.364	20,7%	-21,2%
Despeses Totals	3.453.710.123	3.562.531.522	1.534.247.938	43,1%	1.483.358.577	41,6%	604.723.471	17,0%	1.869.025.707	51,1%	-20,6%	641.034.265	17,5%	-5,7%

Execució de despeses. Ajuntament de Barcelona
Resum per grups de programa. D. Corrent

Grup de programes	2024 P	Març 2024						Març 2023						
	1	2	3	=3/2	4	=4/2	5	=5/2	4'	=4'/2'	=%4/4'	5'	=5'/2'	=%5/5'
	Crèdit inicial	Crèdit Actual	Autoritzat	%	Disposat	%	Obligat	%	Disposat	%	Var. 24/23	Obligat	%	Var. 24/23
011 Deute Públic	20.919.460	20.919.460	5.605.682	26,8%	5.605.682	26,8%	5.605.682	26,8%	1.969.325	9,4%	184,6%	1.969.325	9,4%	184,6%
0 Deute Públic	20.919.460	20.919.460	5.605.682	26,8%	5.605.682	26,8%	5.605.682	26,8%	1.969.325	9,4%	184,6%	1.969.325	9,4%	184,6%
130 Administració Marçal de la Seguretat i Mobilitat	12.715.250	12.003.587	4.758.349	39,6%	4.508.903	37,6%	2.869.915	23,9%	3.303.986	27,6%	36,5%	2.332.349	19,5%	23,0%
132 Seguretat i Ordre Públic	227.831.950	241.162.158	66.410.586	27,5%	66.000.250	27,4%	53.825.893	22,3%	63.731.744	26,3%	3,6%	54.120.525	22,3%	-0,5%
133 Ordenació del Trànsit i de l'Estacionament	60.335.429	60.335.429		0,0%		0,0%		0,0%		0,0%	-		0,0%	-
134 Mobilitat urbana	16.949.924	18.174.389	16.705.688	91,9%	16.607.656	91,4%	1.667.450	9,2%	13.501.997	70,9%	23,0%	1.683.403	8,8%	-0,9%
135 Protecció civil	918.330	918.330	226.315	24,6%	226.315	24,6%	226.315	24,6%	211.754	23,1%	6,9%	211.754	23,1%	6,9%
136 Servei de prevenció i extinció d'incendi	55.036.797	60.018.567	16.598.032	27,7%	16.436.356	27,4%	12.586.911	21,0%	16.853.467	27,9%	-2,5%	12.829.115	21,2%	-1,9%
150 Administració general d'Habitatge i Urbanisme	39.819.908	40.570.299	21.720.145	53,5%	21.492.188	53,0%	9.613.391	23,7%	17.467.039	44,2%	23,0%	8.421.753	21,3%	14,1%
151 Urbanisme: planejament, gestió, execució	64.758.000	62.372.840	17.720.147	28,4%	17.095.132	27,4%	7.231.716	11,6%	15.676.651	29,9%	9,0%	6.115.531	11,6%	18,3%
152 Habitatatge	26.314.218	26.819.915	10.946.798	40,8%	10.946.798	40,8%	3.964.338	14,8%	23.280.835	87,8%	-53,0%	4.677.856	17,6%	-15,3%
153 Vies Públiques	55.313.228	55.435.504	38.737.100	69,9%	38.406.877	69,3%	7.060.741	12,7%	37.395.429	65,9%	2,7%	7.024.356	12,4%	0,5%
160 Clavegueram	21.668.128	24.863.026	21.064.460	84,7%	21.064.460	84,7%	4.203.009	16,9%	22.662.298	93,9%	-7,1%	3.388.408	14,0%	24,0%
161 Abastament domiciliari d'aigua potable	8.268.599	7.592.203	7.373.011	97,1%	7.373.011	97,1%	540.138	7,1%	6.228.105	75,3%	18,4%	985.239	11,9%	-45,2%
162 Recollida, gesió i tractament de residu	146.172.991	118.948.107	118.482.439	99,6%	118.482.439	99,6%	18.180.726	15,3%	111.571.908	87,9%	6,2%	3.285.846	2,6%	453,3%
163 Neteja Viària	198.347.321	217.294.335	211.786.096	97,5%	211.710.504	97,4%	31.571.938	14,5%	209.077.569	98,7%	1,3%	8.164.090	3,9%	286,7%
164 Cementiris i Serveis Funeraris				-		-		-		-	-		-	-
165 Enllumenat Públic	26.000.775	32.086.219	31.502.409	98,2%	31.502.409	98,2%	3.438.733	10,7%	20.044.731	58,3%	57,2%	2.409.275	7,0%	42,7%
169 Altres Serveis de Benestar Comunitari	2.719.956	3.161.474	2.690.198	85,1%	2.362.654	74,7%	412.569	13,0%	1.741.278	58,2%	35,7%	388.418	13,0%	6,2%
171 Parcs i Jardins	59.105.203	57.261.301	56.834.618	99,3%	56.834.618	99,3%	18.000.000	31,4%	60.103.031	99,9%	-5,4%	17.000.000	28,3%	5,9%
172 Protecció i millora del Medi Ambient	2.214.408	2.346.899	1.068.470	45,5%	998.791	42,6%	241.732	10,3%	1.255.786	36,7%	-20,5%	126.955	3,7%	90,4%
179 Altres Actuacions relacionades amb el Medi Ambient	2.341.442	2.145.310	2.121.291	98,9%	2.121.291	98,9%	845.138	39,4%	1.972.765	84,3%	7,5%	863.134	36,9%	-2,1%
1 Serveis públics bàsics	1.026.831.857	1.043.509.892	646.746.153	62,0%	644.170.651	61,7%	176.480.655	16,9%	626.080.372	59,9%	2,9%	134.028.008	12,8%	31,7%
211 Pensions	1.582.225	212.692	47.846	22,5%	47.846	22,5%	47.846	22,5%	55.901	26,3%	-14,4%	55.901	26,3%	-14,4%
230 Administració general de Serveis Socials	46.678.378	44.834.556	8.459.041	18,9%	8.151.324	18,2%	5.315.281	11,9%	9.449.157	25,5%	-13,7%	6.198.543	16,7%	-14,2%
231 Assistència Social Primària	298.708.379	296.631.794	188.363.791	63,5%	184.416.094	62,2%	135.727.634	45,8%	198.609.341	63,1%	-7,1%	140.923.248	44,8%	-3,7%
232 Promoció Social	44.700.018	48.693.070	38.479.324	79,0%	26.173.026	53,8%	5.717.607	11,7%	25.641.227	53,1%	2,1%	4.537.497	9,4%	26,0%
234 Atenció a les persones discapacitades	13.061.352	13.607.745	13.443.572	98,8%	13.437.072	98,7%	4.867.091	35,8%	12.857.597	98,6%	4,5%	3.616.321	27,7%	34,6%
2 Actuacions de protecció i promoció social	404.730.352	403.979.858	248.793.575	61,6%	232.225.363	57,5%	151.675.459	37,5%	246.613.223	59,7%	-5,8%	155.331.510	37,6%	-2,4%
311 Protecció de la salubritat pública	22.315.630	24.075.058	23.939.948	99,4%	23.357.348	97,0%	11.642.916	48,4%	21.493.583	95,8%	8,7%	10.719.514	47,8%	8,6%
312 Hospitals, Serveis Assistencials i Centres de Salut	822.336			-		-		-		0,0%	-		0,0%	-
313 Promoció de la Salut	684.078	684.078	5.866	0,9%	5.866	0,9%		0,0%	15.697	2,8%	-62,6%		0,0%	-
320 Administració general d'Educació	34.560.082	32.985.152	408.675	1,2%	408.675	1,2%		0,0%	18.507.652	60,4%	-97,8%	6.141	0,0%	-100,0%
323 Funcionament centres educació infantil-primària	35.853.618	35.853.618	18.000.000	50,2%	18.000.000	50,2%	18.000.000	50,2%	35.853.618	100,0%	-49,8%	30.000.000	83,7%	-40,0%
324 Funcionament centres docents ensenyaments	8.537.784	8.537.784		0,0%		0,0%		0,0%	8.537.784	100,0%	-100,0%		0,0%	-
326 Serveis Complementaris d'Educació	21.993.273	23.583.432	4.042.289	17,1%	2.751.235	11,7%	744.516	3,2%	19.045.783	76,5%	-85,6%	1.029.117	4,1%	-27,7%
328 Altres ensenyaments	9.948.008	9.948.008		0,0%		0,0%		0,0%	9.430.008	94,8%	-100,0%		0,0%	-
329 Funcionament d'escoles bressol municipals	50.941.655	50.941.655	19.240.238	37,8%	19.240.238	37,8%	18.500.000	36,3%	52.021.614	100,0%	-63,0%	23.000.000	44,2%	-19,6%

Grup de programes	2024 P	Març 2024							Març 2023					
	1	2	3	=3/2	4	=4/2	5	=5/2	4'	=4'/2'	=%4/4'	5'	=5'/2'	=%5/5'
	Crèdit inicial	Crèdit Actual	Autoritzat	%	Disposat	%	Obligat	%	Disposat	%	Var. 24/23	Obligat	%	Var. 24/23
330	Administració Marçal de Cultura	35.333.098	33.833.098	33.792	0,1%	33.792	0,1%	0,0%	847.949	3,2%	-96,0%	809.959	3,1%	-100,0%
332	Biblioteques i Arxius	15.954.857	15.937.857	63.866	0,4%	63.616	0,4%	0,0%	5.072.890	31,8%	-98,7%	5.002.628	31,3%	-100,0%
333	Equipaments culturals i museus	65.516.088	65.516.088	37.080.000	56,6%	37.080.000	56,6%	37.000.000	44.580.000	68,4%	-16,8%	44.580.000	68,4%	-17,0%
334	Promoció Cultural	32.478.990	32.608.925	1.986.043	6,1%	1.954.817	6,0%	647.321	1.770.982	5,6%	10,4%	607.335	1,9%	6,6%
336	Patrimoni artístic i històric de la ciutat	211.487	211.487		0,0%		0,0%	0,0%		0,0%	-		0,0%	-
337	Instal·lacions d'ocupació del temps lliure	20.566.955	21.041.671	18.168.211	86,3%	17.833.069	84,8%	4.348.079	16.455.815	80,2%	8,4%	5.139.611	25,0%	-15,4%
338	Festes populars	10.150.625	10.006.165	5.473.745	54,7%	5.278.345	52,8%	635.493	5.507.223	51,2%	-4,2%	597.894	5,6%	6,3%
340	Administració general d'esports	24.614.726	24.614.726	5.500.000	22,3%	5.500.000	22,3%	5.500.000	8.222.580	32,5%	-33,1%	8.222.580	32,5%	-33,1%
341	Promoció i Foment de l'Esport	3.112.835	3.393.888	3.307.135	97,4%	3.142.002	92,6%	1.773.926	2.747.007	84,2%	14,4%	1.790.793	54,9%	-0,9%
342	Instal·lacions esportives	312.144	380.619	349.906	91,9%	315.347	82,9%	104.970	239.020	72,1%	31,9%	61.949	18,7%	69,4%
3	Béns públics de caràcter preferent	393.908.268	394.153.307	137.599.715	34,9%	134.964.351	34,2%	98.897.221	250.349.205	65,0%	-46,1%	131.567.521	34,2%	-24,8%
430	Administració general de Comerç i Turisme	9.827.434	9.827.434	636.870	6,5%	625.370	6,4%	328.498	1.005.829	14,7%	-37,8%	434.439	6,3%	-24,4%
431	Comerç	10.794.647	10.900.032	4.873.159	44,7%	2.458.054	22,6%	1.654.350	3.788.867	34,4%	-35,1%	1.608.008	14,6%	2,9%
432	Informació i Promoció Turística	21.443.139	28.073.196	2.523.439	9,0%	2.233.045	8,0%	793.868	8.990.200	34,0%	-75,2%	7.603.978	28,7%	-89,6%
433	Desenvolupament Empresarial	64.485.201	76.625.201	30.230.003	39,5%	28.858.377	37,7%	27.115.910	30.243.824	43,3%	-4,6%	24.272.744	34,7%	11,7%
441	Transport de viatgers	193.001.592	191.353.148	13.468.302	7,0%	13.468.302	7,0%	2.288.236	182.501.592	95,1%	-92,6%	2.247.098	1,2%	1,8%
463	Investigació científica, tècnica i aplicada	1.594.721	1.594.721		0,0%		0,0%	0,0%	1.304.721	58,1%	-100,0%	1.254.721	55,9%	-100,0%
491	Societat de la informació	18.165.500	18.482.026	18.258.000	98,8%	18.258.000	98,8%	7.300.000	18.349.311	100,0%	-0,5%	6.800.000	37,1%	7,4%
493	Protecció de consumidors i usuaris	3.143.998	3.143.998	847.307	26,9%	687.969	21,9%	294.522	556.200	25,3%	23,7%	243.543	11,1%	20,9%
4	Actuacions de caràcter econòmic	322.456.233	339.999.757	70.837.080	20,8%	66.589.116	19,6%	39.775.384	246.740.544	75,0%	-73,0%	44.464.531	13,5%	-10,5%
912	Òrgans de Govern	35.447.016	36.017.734	10.369.530	28,8%	9.429.974	26,2%	8.442.357	11.400.771	31,2%	-17,3%	9.329.069	25,6%	-9,5%
920	Administració general	88.285.923	77.338.203	27.336.252	35,3%	26.342.942	34,1%	14.396.481	28.076.506	33,5%	-6,2%	14.480.466	17,3%	-0,6%
922	Coordinació i Organització institucional	9.030.382	10.527.315	4.415.890	41,9%	4.322.948	41,1%	2.315.409	3.960.959	40,3%	9,1%	1.926.934	19,6%	20,2%
923	Informació Bàsica i Estadística	3.922.103	4.172.644	1.176.487	28,2%	1.175.480	28,2%	530.861	989.063	24,0%	18,8%	705.000	17,1%	-24,7%
924	Participació Ciutadana	17.890.213	18.650.635	11.437.182	61,3%	7.100.444	38,1%	3.495.488	7.846.491	44,3%	-9,5%	3.513.410	19,8%	-0,5%
925	Atenció als Ciutadans	50.701.585	51.961.483	32.939.170	63,4%	30.223.740	58,2%	7.619.408	27.826.375	55,1%	8,6%	7.509.147	14,9%	1,5%
926	Comunicacions internes	56.643.446	60.303.472	23.329.080	38,7%	23.329.080	38,7%	21.365.426	23.081.194	40,8%	1,1%	22.569.278	39,9%	-5,3%
929	Imprevistos i Funcions no Classificades	50.623.064	31.593.222	2.191	0,0%	2.191	0,0%	2.191	10.719	0,0%	-79,6%	10.719	0,0%	-79,6%
931	Política econòmica i fiscal	6.018.991	5.896.154	1.652.546	28,0%	1.622.336	27,5%	1.265.950	1.659.280	27,4%	-2,2%	1.217.913	20,1%	3,9%
932	Gestió del Sistema Tributari	38.512.300	38.540.116	14.033.851	36,4%	13.840.454	35,9%	12.607.812	16.675.554	43,3%	-17,0%	14.996.440	39,0%	-15,9%
933	Gestió del Patrimoni	76.909.591	83.135.613	64.959.722	78,1%	54.337.165	65,4%	13.011.945	55.302.671	64,5%	-1,7%	13.198.001	15,4%	-1,4%
934	Gestió del deute i de la Tresoreria	886.572	887.772	194.156	21,9%	192.956	21,7%	192.956	225.208	25,4%	-14,3%	225.208	25,4%	-14,3%
943	Transferències a Entitats Locals Territorials	143.309.722	143.309.722	112.670.508	78,6%	112.670.508	78,6%	22.283.438	143.310.757	100,0%	-21,4%	38.562.934	26,9%	-42,2%
9	Actuacions de caràcter general	578.180.910	562.334.085	304.516.566	54,2%	284.590.219	50,6%	107.529.721	320.365.551	56,6%	-11,2%	128.244.519	22,7%	-16,2%
	Despeses Corrents	2.747.027.079	2.764.896.359	1.414.098.771	51,1%	1.368.145.383	49,5%	579.964.122	1.692.118.220	61,3%	-19,1%	595.605.414	21,6%	-2,6%

Execució de despeses corrents. Ajuntament de Barcelona
Resum per programa. D. Corrent

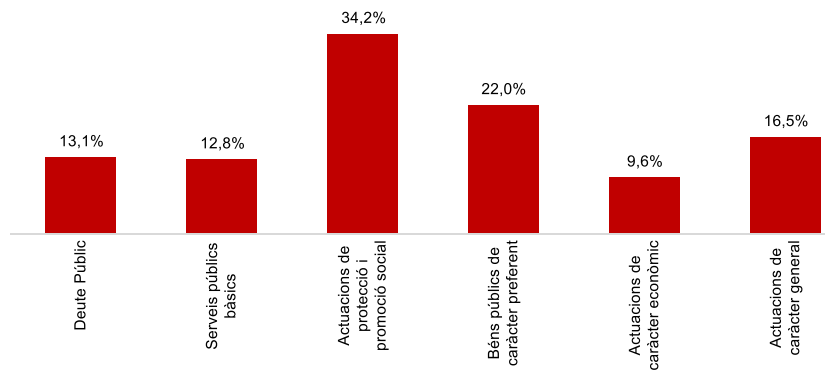
Grup de programes	2024 P	Març 2024						Març 2023						
	1	2	3	=3/2	4	=4/2	5	=5/2	4'	=4'/2'	=%4/4'	5'	=5'/2'	=%5/5'
	Crèdit inicial	Crèdit Actual	Autoritzat	%	Disposat	%	Obligat	%	Disposat	%	Var. 24/23	Obligat	%	Var. 24/23
0111 Servei del Deute	20.919.460	20.919.460	5.605.682	26,8%	5.605.682	26,8%	5.605.682	26,8%	1.969.325	9,4%	184,6%	1.969.325	9,4%	184,6%
0 Deute Públic	20.919.460	20.919.460	5.605.682	26,8%	5.605.682	26,8%	5.605.682	26,8%	1.969.325	9,4%	184,6%	1.969.325	9,4%	184,6%
1301 Administració General de Prevenció i Seguretat	12.715.250	12.003.587	4.758.349	39,6%	4.508.903	37,6%	2.869.915	23,9%	3.303.986	27,6%	36,5%	2.332.349	19,5%	23,0%
1321 Seguretat Ciutadana	226.691.669	239.962.703	65.420.029	27,3%	65.241.838	27,2%	53.560.862	22,3%	63.234.956	26,2%	3,2%	53.959.287	22,4%	-0,7%
1322 Prevenció de la delinqüència	1.140.281	1.199.455	990.557	82,6%	758.412	63,2%	265.031	22,1%	496.787	42,7%	52,7%	161.239	13,9%	64,4%
1331 Control i regulació estacionament de via	60.335.429	60.335.429		0,0%		0,0%		0,0%		0,0%	-		0,0%	-
1341 Mobilitat	16.949.924	18.174.389	16.705.688	91,9%	16.607.656	91,4%	1.667.450	9,2%	13.501.997	70,9%	23,0%	1.683.403	8,8%	-0,9%
1351 Protecció civil	918.330	918.330	226.315	24,6%	226.315	24,6%	226.315	24,6%	211.754	23,1%	6,9%	211.754	23,1%	6,9%
1361 Prevenció i extinció d'incendis i salvament	55.036.797	60.018.567	16.598.032	27,7%	16.436.356	27,4%	12.586.911	21,0%	16.853.467	27,9%	-2,5%	12.829.115	21,2%	-1,9%
1501 Administració d'Ecologia Urbana	39.819.908	40.570.299	21.720.145	53,5%	21.492.188	53,0%	9.613.391	23,7%	17.467.039	44,2%	23,0%	8.421.753	21,3%	14,1%
1511 Actuació urbanística i disciplina	16.914.927	16.677.721	4.997.147	30,0%	4.996.747	30,0%	3.420.048	20,5%	4.795.794	30,3%	4,2%	3.271.813	20,6%	4,5%
1512 Gestió del sòl				-		-		-	6.431	100,0%	-100,0%	6.431	100,0%	-100,0%
1513 Redacció de projectes-execució d'obres	28.501.884	26.553.315	7.324.461	27,6%	7.324.461	27,6%	1.657.497	6,2%	7.183.975	34,5%	2,0%	1.691.464	8,1%	-2,0%
1514 Projectes i estratègia	5.278.354	5.010.391	3.068.843	61,2%	2.444.228	48,8%	66.041	1,3%	2.448.505	46,1%	-0,2%	225.849	4,3%	-70,8%
1515 Planejament de la ciutat	297.713	366.291	241.565	65,9%	241.565	65,9%		0,0%	325.542	67,3%	-25,8%	3.570	0,7%	-100,0%
1516 Control i seguiment de grans infraestructures	13.765.121	13.765.121	2.088.131	15,2%	2.088.131	15,2%	2.088.131	15,2%	916.405	9,1%	127,9%	916.405	9,1%	127,9%
1521 Promoció i gestió d'habitatge de protecció	17.252.911	17.349.402	1.694.823	9,8%	1.694.823	9,8%	294.819	1,7%	15.222.262	88,2%	-88,9%	2.301.577	13,3%	-87,2%
1522 Conservació i rehabilitació de l'edificació	9.061.307	9.470.513	9.251.975	97,7%	9.251.975	97,7%	3.669.519	38,7%	8.058.573	86,9%	14,8%	2.376.278	25,6%	54,4%
1532 Pavimentació de vies públiques	8.649.843	8.635.312	7.623.239	88,3%	7.623.239	88,3%	1.324.012	15,3%	7.475.243	86,4%	2,0%	1.485.746	17,2%	-10,9%
1533 Manteniment i renovació de les estructures	16.656.215	16.278.954	15.198.091	93,4%	14.987.338	92,1%	2.206.700	13,6%	13.176.218	80,0%	13,7%	1.223.020	7,4%	80,4%
1534 Espai públic	14.704.427	16.978.366	12.027.602	70,8%	11.908.132	70,1%	1.730.030	10,2%	11.315.906	69,7%	5,2%	2.062.894	12,7%	-16,1%
1535 Llei de Barris				-		-		-		-	-		-	-
1536 Pla de Barris	15.302.743	13.542.871	3.888.168	28,7%	3.888.168	28,7%	1.800.000	13,3%	5.428.063	35,4%	-28,4%	2.252.696	14,7%	-20,1%
1601 Sanejament xarxa de clavegueram	21.668.128	24.863.026	21.064.460	84,7%	21.064.460	84,7%	4.203.009	16,9%	22.662.298	93,9%	-7,1%	3.388.408	14,0%	24,0%
1611 Abastament de les aigües	8.268.599	7.592.203	7.373.011	97,1%	7.373.011	97,1%	540.138	7,1%	6.228.105	75,3%	18,4%	985.239	11,9%	-45,2%
1621 Recollida de residus	137.909.631	110.527.816	110.527.816	100,0%	110.527.816	100,0%	18.015.160	16,3%	110.527.816	93,2%	0,0%	3.066.858	2,6%	487,4%
1622 Gestió de residus sòlids urbans	7.739.340	7.896.272	7.833.347	99,2%	7.833.347	99,2%	44.290	0,6%	911.942	11,7%	759,0%	86.838	1,1%	-49,0%
1623 Tractament de residus	524.020	524.020	121.276	23,1%	121.276	23,1%	121.276	23,1%	132.150	25,2%	-8,2%	132.150	25,2%	-8,2%
1631 Neteja Viària	198.347.321	217.294.335	211.786.096	97,5%	211.710.504	97,4%	31.571.938	14,5%	209.077.569	98,7%	1,3%	8.164.090	3,9%	286,7%
1641 Cementiris				-		-		-		-	-		-	-
1651 Gestió de l'enllumenat públic	26.000.775	32.086.219	31.502.409	98,2%	31.502.409	98,2%	3.438.733	10,7%	20.044.731	58,3%	57,2%	2.409.275	7,0%	42,7%
1691 Protecció i control d'animals	2.719.956	3.161.474	2.690.198	85,1%	2.362.654	74,7%	412.569	13,0%	1.741.278	58,2%	35,7%	388.418	13,0%	6,2%
1711 Espais verds i biodiversitat	59.105.203	57.261.301	56.834.618	99,3%	56.834.618	99,3%	18.000.000	31,4%	60.103.031	99,9%	-5,4%	17.000.000	28,3%	5,9%
1721 Protec. contaminació acústica-lumínica-atm.	1.691.231	1.642.732	604.514	36,8%	534.835	32,6%	119.751	7,3%	785.703	45,4%	-31,9%	68.135	3,9%	75,8%
1722 Educació mediambiental	523.177	704.167	463.956	65,9%	463.956	65,9%	121.981	17,3%	470.083	27,7%	-1,3%	58.820	3,5%	107,4%
1794 Gestió i promoció dels recursos energètics	2.221.442	1.985.371	1.961.352	98,8%	1.961.352	98,8%	845.138	42,6%	1.972.765	88,8%	-0,6%	863.134	38,9%	-2,1%
1 Serveis públics bàsics	1.026.831.857	1.043.509.892	646.746.153	62,0%	644.170.651	61,7%	176.480.655	16,9%	626.080.372	59,9%	2,9%	134.028.008	12,8%	31,7%
2111 Pensions	1.582.225	212.692	47.846	22,5%	47.846	22,5%	47.846	22,5%	55.901	26,3%	-14,4%	55.901	26,3%	-14,4%
2301 Administració general de serveis socials	25.506.700	22.496.271	2.884.024	12,8%	2.740.265	12,2%	1.674.338	7,4%	3.208.511	19,9%	-14,6%	1.884.777	11,7%	-11,2%
2302 Administració general serveis a persones	12.972.901	13.526.642	2.908.213	21,5%	2.898.623	21,4%	2.879.733	21,3%	2.878.638	22,1%	0,7%	2.845.954	21,9%	1,2%
2303 Estratègia i innovació de serveis socials	8.198.777	8.811.644	2.666.804	30,3%	2.512.436	28,5%	761.210	8,6%	3.362.008	42,7%	-25,3%	1.467.813	18,7%	-48,1%

Grup de programes	2024 P	Març 2024						Març 2023						
	1	2	3	=3/2	4	=4/2	5	=5/2	4'	=4'/2'	=%4/4'	5'	=5'/2'	=%5/5'
	Crèdit inicial	Crèdit Actual	Autoritzat	%	Disposat	%	Obligat	%	Disposat	%	Var. 24/23	Obligat	%	Var. 24/23
2311 Atenció infància i adolescència	31.000	31.000	30.000	96,8%	30.000	96,8%		0,0%	30.000	96,8%	0,0%	30.000	96,8%	-100,0%
2312 Atenció i suport als individus i a les famílies	900	900		0,0%		0,0%		0,0%		0,0%	-		0,0%	-
2313 Atenció a la gent gran				-		-		-		-	-		-	-
2314 Atenció persones en situació de pobresa-risc				-		-		-		-	-		-	-
2315 Serveis socials bàsics	279.692.350	276.387.308	174.459.833	63,1%	174.459.833	63,1%	132.500.000	47,9%	183.333.995	62,7%	-4,8%	136.870.892	46,8%	-3,2%
2316 Atenció a la immigració i a refugiats	9.912.250	10.965.178	9.406.654	85,8%	7.721.300	70,4%	2.252.126	20,5%	9.111.143	72,4%	-15,3%	1.613.088	12,8%	39,6%
2317 Atenció a la dona en situació de vulnerabilitat	7.033.412	7.267.860	3.142.095	43,2%	2.183.760	30,0%	974.595	13,4%	4.679.343	60,2%	-53,3%	1.301.262	16,7%	-25,1%
2318 Atenció a grups i comunitats	2.038.467	1.979.548	1.325.210	66,9%	21.201	1,1%	914	0,0%	1.454.860	70,6%	-98,5%	1.108.005	53,8%	-99,9%
2319 Emergències i urgències socials				-		-		-		-	-		-	-
2321 Promoció i participació d'infància i adolescència	5.007.493	8.777.814	7.932.411	90,4%	4.146.235	47,2%	611.759	7,0%	4.049.012	46,6%	2,4%	524.615	6,0%	16,6%
2322 Promoció i atenció a la joventut	8.005.213	8.339.356	7.333.550	87,9%	6.975.327	83,6%	1.543.230	18,5%	7.154.372	81,8%	-2,5%	1.297.678	14,8%	18,9%
2323 Promoció de la gent gran	8.333.005	8.361.808	7.442.951	89,0%	6.589.303	78,8%	1.003.396	12,0%	7.228.323	89,9%	-8,8%	1.040.173	12,9%	-3,5%
2324 Promoció de les dones	1.936.484	1.874.430	1.652.438	88,2%	1.586.388	84,6%	1.343.862	71,7%	622.054	34,8%	155,0%	374.696	20,9%	258,7%
2325 Drets humans-no discrim.: foment-promoció	3.767.251	3.678.789	2.491.087	67,7%	1.485.019	40,4%	508.587	13,8%	1.453.981	40,2%	2,1%	569.681	15,8%	-10,7%
2326 Promoció social de la immigració	3.661.989	3.745.393	2.772.220	74,0%	2.117.220	56,5%	362.432	9,7%	1.476.040	40,7%	43,4%	464.423	12,8%	-22,0%
2327 Temps i qualitat de vida	1.943.114	1.935.114	637.101	32,9%	532.227	27,5%	291.033	15,0%	351.757	20,1%	51,3%	23.177	1,3%	1155,7%
2328 Serveis i projectes comunitaris	737.376	709.113	184.947	26,1%	158.688	22,4%	43.429	6,1%	483.147	63,9%	-67,2%	120.983	16,0%	-64,1%
2329 Cooperació i ajuda	11.308.093	11.271.253	8.032.620	71,3%	2.582.620	22,9%	9.880	0,1%	2.822.543	25,1%	-8,5%	122.071	1,1%	-91,9%
2341 Atenció a les persones discapacitades	13.061.352	13.607.745	13.443.572	98,8%	13.437.072	98,7%	4.867.091	35,8%	12.857.597	98,6%	4,5%	3.616.321	27,7%	34,6%
2 Actuacions de protecció i promoció social	404.730.352	403.979.858	248.793.575	61,6%	232.225.363	57,5%	151.675.459	37,5%	246.613.223	59,7%	-5,8%	155.331.510	37,6%	-2,4%
3111 Promoció i protecció de la salut	22.315.630	24.075.058	23.939.948	99,4%	23.357.348	97,0%	11.642.916	48,4%	21.493.583	95,8%	8,7%	10.719.514	47,8%	8,6%
3121 Assistència sanitària	822.336			-		-		-		0,0%	-		0,0%	-
3131 Promoció de la Salut	684.078	684.078	5.866	0,9%	5.866	0,9%		0,0%	15.697	2,8%	-62,6%		0,0%	-
3201 Administració general d'Educació	29.624.957	28.050.028	408.675	1,5%	408.675	1,5%		0,0%	14.154.370	53,8%	-97,1%	6.141	0,0%	-100,0%
3232 Funcionament centres educació infantil-primària	34.219.905	34.219.905	18.000.000	52,6%	18.000.000	52,6%	18.000.000	52,6%	34.219.905	100,0%	-47,4%	30.000.000	87,7%	-40,0%
3233 Funcionament de centres d'educació especial	1.633.713	1.633.713		0,0%		0,0%		0,0%	1.633.713	100,0%	-100,0%		0,0%	-
3241 Funcionament centres educació secundària-forma	8.537.784	8.537.784		0,0%		0,0%		0,0%	8.537.784	100,0%	-100,0%		0,0%	-
3261 Serveis Complementaris d'Educació	9.690.775	9.555.621	178.375	1,9%	172.550	1,8%	57.704	0,6%	9.426.849	96,7%	-98,2%	27.504	0,3%	109,8%
3262 Promoció educativa	12.302.498	14.027.811	3.863.914	27,5%	2.578.685	18,4%	686.813	4,9%	9.618.934	63,5%	-73,2%	1.001.613	6,6%	-31,4%
3281 Ensenyaments musicals	5.444.983	5.444.983		0,0%		0,0%		0,0%	5.444.983	100,0%	-100,0%		0,0%	-
3282 Ensenyaments artístics	3.128.312	3.128.312		0,0%		0,0%		0,0%	2.610.312	83,4%	-100,0%		0,0%	-
3283 Formació d'adults	1.374.713	1.374.713		0,0%		0,0%		0,0%	1.374.713	100,0%	-100,0%		0,0%	-
3291 Funcionament d'escoles bressol municipals	50.941.655	50.941.655	19.240.238	37,8%	19.240.238	37,8%	18.500.000	36,3%	52.021.614	100,0%	-63,0%	23.000.000	44,2%	-19,6%
3301 Administració general de Cultura	35.333.098	33.833.098	33.792	0,1%	33.792	0,1%		0,0%	847.949	3,2%	-96,0%	809.959	3,1%	-100,0%
3321 Biblioteques	15.954.857	15.937.857	63.866	0,4%	63.616	0,4%		0,0%	5.072.890	31,8%	-98,7%	5.002.628	31,3%	-100,0%
3331 Museus i arts plàstiques	53.648.791	53.648.791	37.080.000	69,1%	37.080.000	69,1%	37.000.000	69,0%	44.580.000	83,7%	-16,8%	44.580.000	83,7%	-17,0%
3332 Arts escèniques i música	11.867.296	11.867.296		0,0%		0,0%		0,0%		0,0%	-		0,0%	-
3341 Promoció Cultural	32.478.990	32.608.925	1.986.043	6,1%	1.954.817	6,0%	647.321	2,0%	1.770.982	5,6%	10,4%	607.335	1,9%	6,6%
3361 Patrimoni històric i artístic de la ciutat	211.487	211.487		0,0%		0,0%		0,0%		0,0%	-		0,0%	-
3371 Centres cívics	20.566.955	21.041.671	18.168.211	86,3%	17.833.069	84,8%	4.348.079	20,7%	16.455.815	80,2%	8,4%	5.139.611	25,0%	-15,4%
3381 Festes i actes populars	10.150.625	10.006.165	5.473.745	54,7%	5.278.345	52,8%	635.493	6,4%	5.507.223	51,2%	-4,2%	597.894	5,6%	6,3%
3401 Gestió de l'esport	24.614.726	24.614.726	5.500.000	22,3%	5.500.000	22,3%	5.500.000	22,3%	8.222.580	32,5%	-33,1%	8.222.580	32,5%	-33,1%
3411 Gestió i promoció de l'esport	3.112.835	3.393.888	3.307.135	97,4%	3.142.002	92,6%	1.773.926	52,3%	2.747.007	84,2%	14,4%	1.790.793	54,9%	-0,9%
3421 Instal·lacions esportives	312.144	380.619	349.906	91,9%	315.347	82,9%	104.970	27,6%	239.020	72,1%	31,9%	61.949	18,7%	69,4%
3 Béns públics de caràcter preferent	393.908.268	394.153.307	137.599.715	34,9%	134.964.351	34,2%	98.897.221	25,1%	250.349.205	65,0%	-46,1%	131.567.521	34,2%	-24,8%

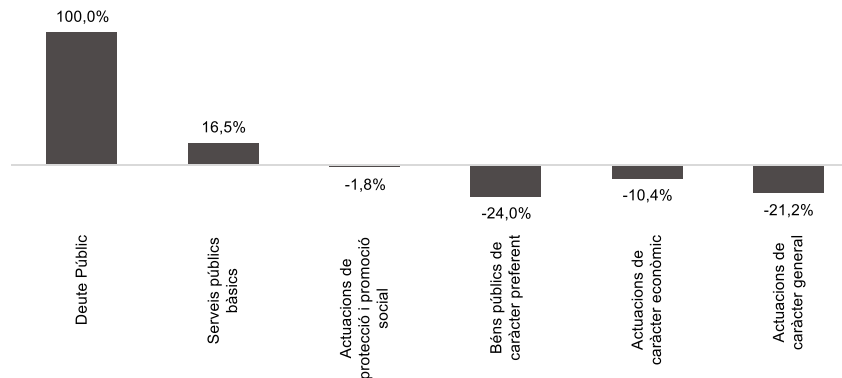
Grup de programes	2024 P	Març 2024						Març 2023							
	1	2	3	=3/2	4	=4/2	5	=5/2	4'	=4'/2'	=%4/4'	5'	=5'/2'	=%5/5'	
	Crèdit inicial	Crèdit Actual	Autoritzat	%	Disposat	%	Obligat	%	Disposat	%	Var. 24/23	Obligat	%	Var. 24/23	
4301	Administració general d'acció econòmica	9.827.434	9.827.434	636.870	6,5%	625.370	6,4%	328.498	3,3%	1.005.829	14,7%	-37,8%	434.439	6,3%	-24,4%
4312	Mercats, proveïments i llotges	2.937.947	2.937.947	735.000	25,0%	735.000	25,0%	735.000	25,0%	735.000	25,0%	0,0%	735.000	25,0%	0,0%
4314	Promoció del comerç	7.856.700	7.962.085	4.138.159	52,0%	1.723.054	21,6%	919.350	11,5%	3.053.867	37,8%	-43,6%	873.008	10,8%	5,3%
4321	Foment i promoció del turisme	21.443.139	28.073.196	2.523.439	9,0%	2.233.045	8,0%	793.868	2,8%	8.990.200	34,0%	-75,2%	7.603.978	28,7%	-89,6%
4331	Suport Ocupació i Empresa	44.371.590	56.457.179	21.595.675	38,3%	21.595.675	38,3%	21.519.675	38,1%	20.114.611	41,8%	7,4%	18.019.611	37,4%	19,4%
4332	Promoció econòmica de la ciutat	1.587.515	1.587.515	550.646	34,7%	528.635	33,3%	7.264	0,5%	792.456	46,4%	-33,3%	38.179	2,2%	-81,0%
4333	Foment creixement econòmic i sectors estratègics	12.539.478	12.539.478	5.663.261	45,2%	5.442.625	43,4%	5.077.725	40,5%	7.882.273	57,2%	-31,0%	6.040.981	43,9%	-15,9%
4334	Dinamització econòmica de proximitat	960.368	973.305	499.706	51,3%	468.013	48,1%	101.831	10,5%	556.681	38,7%	-15,9%	94.381	6,6%	7,9%
4335	Foment de l'economia cooperativa, social	5.026.250	5.067.724	1.920.716	37,9%	823.429	16,2%	409.414	8,1%	897.803	18,8%	-8,3%	79.591	1,7%	414,4%
4411	Transport col·lectiu urbà de viatgers	179.033.290	177.384.846		0,0%		0,0%		0,0%	169.033.290	95,0%	-100,0%		0,0%	-
4412	Altres transports de viatgers	13.968.302	13.968.302	13.468.302	96,4%	13.468.302	96,4%	2.288.236	16,4%	13.468.302	96,4%	0,0%	2.247.098	16,1%	1,8%
4631	Investigació científica, tècnica i aplicada	1.594.721	1.594.721		0,0%		0,0%		0,0%	1.304.721	58,1%	-100,0%	1.254.721	55,9%	-100,0%
4911	Mitjans de comunicació públics	18.165.500	18.482.026	18.258.000	98,8%	18.258.000	98,8%	7.300.000	39,5%	18.349.311	100,0%	-0,5%	6.800.000	37,1%	7,4%
4931	Defensa dels drets dels consumidors	3.143.998	3.143.998	847.307	26,9%	687.969	21,9%	294.522	9,4%	556.200	25,3%	23,7%	243.543	11,1%	20,9%
4	Actuacions de caràcter econòmic	322.456.233	339.999.757	70.837.080	20,8%	66.589.116	19,6%	39.775.384	11,7%	246.740.544	75,0%	-73,0%	44.464.531	13,5%	-10,5%
9121	Òrgans de Govern	26.048.456	26.702.561	7.056.965	26,4%	6.210.405	23,3%	6.090.012	22,8%	6.587.391	24,8%	-5,7%	6.470.162	24,3%	-5,9%
9122	Relacions institucionals	9.398.560	9.315.172	3.312.565	35,6%	3.219.570	34,6%	2.352.346	25,3%	4.813.380	48,7%	-33,1%	2.858.907	28,9%	-17,7%
9200	Direcció i administració	6	6		0,0%		0,0%		0,0%		0,0%	-		0,0%	-
9201	Direcció i administració generals	80.979.437	69.862.450	24.425.387	35,0%	23.513.340	33,7%	13.006.850	18,6%	24.974.610	32,8%	-5,9%	12.958.816	17,0%	0,4%
9202	Defensa drets i llibertats públiques	1.037.552	1.020.074	264.108	25,9%	264.108	25,9%	232.817	22,8%	300.722	29,0%	-12,2%	252.711	24,4%	-7,9%
9203	Arxiu i biblioteca municipal	6.268.928	6.455.673	2.646.757	41,0%	2.565.494	39,7%	1.156.814	17,9%	2.801.174	42,6%	-8,4%	1.268.939	19,3%	-8,8%
9221	Serveis d'organització i recursos humans	9.030.382	10.527.315	4.415.890	41,9%	4.322.948	41,1%	2.315.409	22,0%	3.960.959	40,3%	9,1%	1.926.934	19,6%	20,2%
9231	Gestió del padró municipal d'habitants	1.129.253	1.129.253		0,0%		0,0%		0,0%		0,0%	-		0,0%	-
9232	Estadístiques i estudis municipals	2.792.850	3.043.391	1.176.487	38,7%	1.175.480	38,6%	530.861	17,4%	989.063	33,0%	18,8%	705.000	23,5%	-24,7%
9241	Relació amb la ciutadania i les entitats	17.182.471	17.955.715	11.437.182	63,7%	7.100.444	39,5%	3.495.488	19,5%	7.815.978	44,8%	-9,2%	3.501.042	20,1%	-0,2%
9242	Administració general de serveis en el territori		40.000		0,0%		0,0%		0,0%	30.513	58,3%	-100,0%	12.369	23,6%	-100,0%
9249	Memòria històrica	707.742	654.920		0,0%		0,0%		0,0%		0,0%	-		0,0%	-
9251	Informació i atenció al ciutadà	26.048.990	26.723.112	14.215.418	53,2%	13.734.926	51,4%	3.566.662	13,3%	12.537.552	47,9%	9,6%	3.416.099	13,0%	4,4%
9252	Comunicació corporativa	24.652.596	25.238.371	18.723.752	74,2%	16.488.814	65,3%	4.052.746	16,1%	15.288.823	62,9%	7,8%	4.093.048	16,8%	-1,0%
9261	Sistemes informació i telecomunicacions	56.643.446	60.303.472	23.329.080	38,7%	23.329.080	38,7%	21.365.426	35,4%	23.081.194	40,8%	1,1%	22.569.278	39,9%	-5,3%
9291	Fons de contingència	20.000.000	19.190.622		0,0%		0,0%		0,0%		0,0%	-		0,0%	-
9292	Dotació per imprevistos	30.623.064	12.402.601	2.191	0,0%	2.191	0,0%	2.191	0,0%	10.719	0,1%	-79,6%	10.719	0,1%	-79,6%
9311	Administració i control econòmic i financer	6.018.991	5.896.154	1.652.546	28,0%	1.622.336	27,5%	1.265.950	21,5%	1.659.280	27,4%	-2,2%	1.217.913	20,1%	3,9%
9321	Administració tributària i d'ingressos municipals	38.512.300	38.540.116	14.033.851	36,4%	13.840.454	35,9%	12.607.812	32,7%	16.675.554	43,3%	-17,0%	14.996.440	39,0%	-15,9%
9331	Gestió del Patrimoni municipal	76.909.591	83.135.613	64.959.722	78,1%	54.337.165	65,4%	13.011.945	15,7%	55.302.671	64,5%	-1,7%	13.198.001	15,4%	-1,4%
9341	Gestió del deute i de la Tresoreria	886.572	887.772	194.156	21,9%	192.956	21,7%	192.956	21,7%	225.208	25,4%	-14,3%	225.208	25,4%	-14,3%
9431	Transferències a altres ens locals	143.309.722	143.309.722	112.670.508	78,6%	112.670.508	78,6%	22.283.438	15,5%	143.310.757	100,0%	-21,4%	38.562.934	26,9%	-42,2%
9	Actuacions de caràcter general	578.180.910	562.334.085	304.516.566	54,2%	284.590.219	50,6%	107.529.721	19,1%	320.365.551	56,6%	-11,2%	128.244.519	22,7%	-16,2%
	Despeses Corrents	2.747.027.079	2.764.896.359	1.414.098.771	51,1%	1.368.145.383	49,5%	579.964.122	21,0%	1.692.118.220	61,3%	-19,1%	595.605.414	21,6%	-2,6%

Execució de despeses. Ajuntament de Barcelona
Resum per grups de programa

Despesa Total per Àrees de Despesa de Programes.
Obligat/Prev. Def. (%)

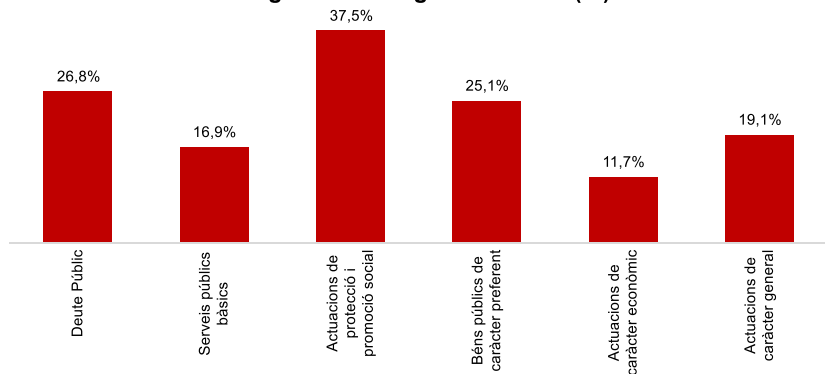


Despesa per Programes.
Variació Obligat 24/23

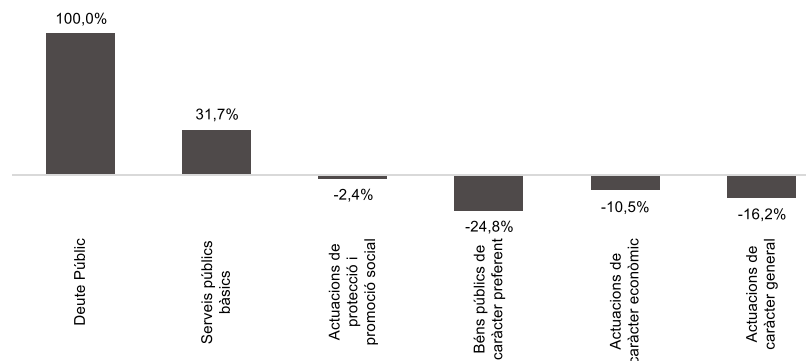


Execució de despeses. Ajuntament de Barcelona
Resum per grups de programa. D. Corrent

Despesa Corrent Total per Àrees de Despesa de Programes.
Obligat/Prev. Def. (%)



Despesa Corrent per Programes.
Variació Obligat 24/23



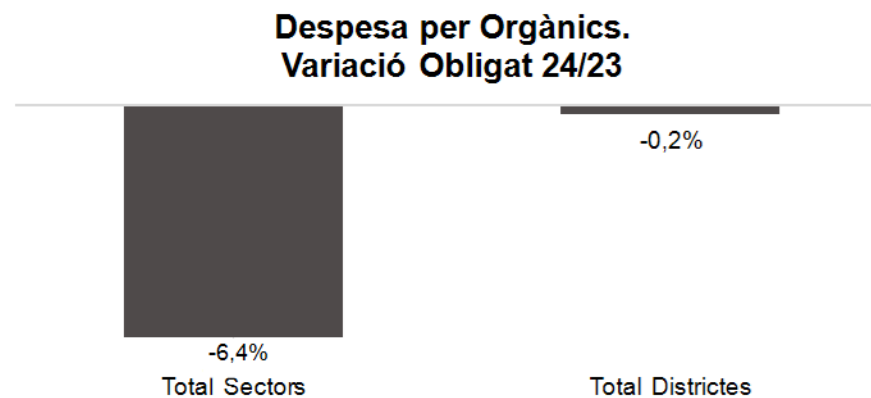
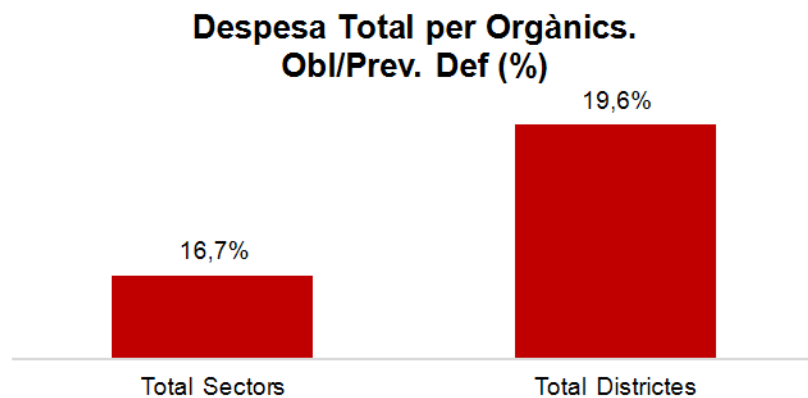
Execució de despeses. Ajuntament de Barcelona
Resum per orgànics

Orgànics	2024 P	Març 2024							Març 2023					
	1	2	3	=3/2	4	=4/2	5	=5/2	4'	=4'/2'	=%4/4'	5'	=5'/2'	=%5/5'
	Crèdit inicial	Crèdit Actual	Autoritzat	%	Disposat	%	Obligat	%	Disposat	%	Var. 24/23	Obligat	%	Var. 24/23
0100 Gerència Municipal	21.554.751	20.275.048	6.456.833	31,8%	6.430.653	31,7%	5.723.879	28,2%	8.421.885	42,8%	-23,6%	6.930.941	35,2%	-17,4%
0106 Gerència de Coordinació Territorial i Proximitat	7.707.434	7.498.725	1.016.679	13,6%	1.016.679	13,6%	256.152	3,4%	911.736	12,5%	11,5%	336.291	4,6%	-23,8%
0200 Gerència d'Àrea de Drets Socials, Salut, Cooperació i Comunitat	290.943.265	300.257.880	174.662.075	58,2%	162.916.001	54,3%	127.019.174	42,3%	160.816.902	52,5%	1,3%	120.460.787	39,4%	5,4%
0300 Gerència d'Àrea de Recursos i Transformació Digital	137.993.340	151.117.990	93.980.961	62,2%	91.040.558	60,2%	42.338.838	28,0%	83.801.852	60,6%	8,6%	51.268.776	37,1%	-17,4%
0302 Gerència de Serveis Generals	100.813.310	88.744.369	39.034.934	44,0%	35.912.959	40,5%	14.258.237	16,1%	38.456.769	37,1%	-6,6%	16.291.027	15,7%	-12,5%
0303 Gerència de Persones, Organització i Administració Electrònica	9.712.978	11.203.882	4.836.132	43,2%	4.743.190	42,3%	2.350.413	21,0%	4.528.584	42,6%	4,7%	1.996.934	18,8%	17,7%
0400 Gerència d'Àrea Seguretat, Prevenció i Convivència	331.344.838	331.263.237	95.493.702	28,8%	91.990.349	27,8%	69.952.555	21,1%	89.424.369	26,5%	2,9%	70.120.326	20,7%	-0,2%
0500 Gerència d'Àrea d'Urbanisme i Habitatge	22.229.538	20.972.358	2.009.580	9,6%	1.991.674	9,5%	421.460	2,0%	20.130.199	73,9%	-90,1%	4.729.299	17,4%	-91,1%
0503 Gerència d'Urbanisme	23.166.814	25.365.961	18.109.743	71,4%	18.109.743	71,4%	6.155.386	24,3%	18.107.971	72,0%	0,0%	7.480.325	29,7%	-17,7%
0505 Gerència de l'Arquitecte/a en Cap	16.462.587	17.213.720	12.943.611	75,2%	12.025.156	69,9%	5.167.914	30,0%	12.789.768	77,2%	-6,0%	4.405.855	26,6%	17,3%
0700 Gerència d'Àrea d'Economia i Promoció Econòmica	99.905.903	112.785.447	39.830.962	35,3%	39.598.826	35,1%	36.895.072	32,7%	42.733.959	40,1%	-7,3%	36.014.327	33,8%	2,4%
0701 Gerència de Pressupostos i Hisenda	12.448.705	8.702.161	4.019.044	46,2%	3.800.187	43,7%	1.298.615	14,9%	2.670.450	26,3%	42,3%	1.475.453	14,5%	-12,0%
0703 Serveis Centrals	966.989.246	1.038.369.569	212.254.037	20,4%	212.254.037	20,4%	52.406.405	5,0%	264.316.098	24,2%	-19,7%	65.574.499	6,0%	-20,1%
0706 Gerència de Promoció Econòmica	30.531.526	37.985.336	10.977.111	28,9%	6.625.599	17,4%	2.910.146	7,7%	16.391.830	40,6%	-59,6%	10.244.715	25,3%	-71,6%
0800 Gerència d'Àrea de Cultura, Educació, Esports i Cicles de Vida	361.745.715	356.640.201	104.476.557	29,3%	97.485.644	27,3%	87.368.796	24,5%	222.927.830	61,4%	-56,3%	123.095.913	33,9%	-29,0%
0900 Gerència d'Àrea de Mobilitat, Infraestructures i Serveis Urbans	237.920.973	236.338.183	35.179.296	14,9%	33.352.305	14,1%	8.614.503	3,6%	223.488.948	89,4%	-85,1%	10.166.565	4,1%	-15,3%
0901 Gerència de Serveis Urbans i Manteniment de l'Espai Públic	416.238.156	415.066.376	387.481.870	93,4%	386.871.820	93,2%	66.482.909	16,0%	367.764.043	85,6%	5,2%	35.154.083	8,2%	89,1%
Total Sectors	3.087.709.078	3.179.800.439	1.242.763.128	39,1%	1.206.165.380	37,9%	529.620.453	16,7%	1.577.683.193	48,1%	-23,5%	565.746.116	17,2%	-6,4%
01 Ciutat Vella	54.864.871	56.254.582	47.463.837	84,4%	46.050.993	81,9%	11.261.777	20,0%	46.358.484	82,9%	-0,7%	9.647.892	17,3%	16,7%
02 Eixample	46.470.476	47.669.897	38.360.175	80,5%	36.629.655	76,8%	12.803.984	26,9%	36.922.318	75,9%	-0,8%	12.109.158	24,9%	5,7%
03 Sants - Monjuïc	39.049.656	40.323.562	32.744.896	81,2%	31.708.880	78,6%	9.404.206	23,3%	31.807.950	78,5%	-0,3%	8.692.956	21,4%	8,2%
04 Les Corts	18.883.963	20.553.821	13.997.777	68,1%	13.214.862	64,3%	3.405.093	16,6%	13.253.062	67,5%	-0,3%	3.724.742	19,0%	-8,6%
05 Sarrià - Sant Gervasi	25.403.815	26.045.046	19.631.756	75,4%	18.870.551	72,5%	4.148.644	15,9%	18.606.931	73,6%	1,4%	3.721.892	14,7%	11,5%
06 Gràcia	27.807.240	29.118.100	22.152.162	76,1%	21.094.333	72,4%	6.620.870	22,7%	21.284.789	74,3%	-0,9%	5.939.517	20,7%	11,5%
07 Horta - Guinardó	34.578.148	37.469.849	29.467.728	78,6%	27.698.122	73,9%	7.675.902	20,5%	27.448.820	76,4%	0,9%	7.018.206	19,5%	9,4%
08 Nou Barris	38.090.211	41.591.634	32.349.803	77,8%	30.594.019	73,6%	8.027.664	19,3%	30.592.328	75,8%	0,0%	8.053.961	20,0%	-0,3%
09 Sant Andreu	33.108.721	33.836.094	26.534.103	78,4%	24.122.316	71,3%	5.812.536	17,2%	24.304.670	71,6%	-0,8%	6.982.466	20,6%	-16,8%
10 Sant Martí	47.743.944	49.868.498	28.782.575	57,7%	27.209.468	54,6%	5.942.342	11,9%	40.763.161	82,8%	-33,2%	9.397.359	19,1%	-36,8%
Total Districtes	366.001.045	382.731.083	291.484.810	76,2%	277.193.197	72,4%	75.103.018	19,6%	291.342.514	77,0%	-4,9%	75.288.150	19,9%	-0,2%
Total Despeses	3.453.710.123	3.562.531.522	1.534.247.938	43,1%	1.483.358.577	41,6%	604.723.471	17,0%	1.869.025.707	51,1%	-20,6%	641.034.265	17,5%	-5,7%

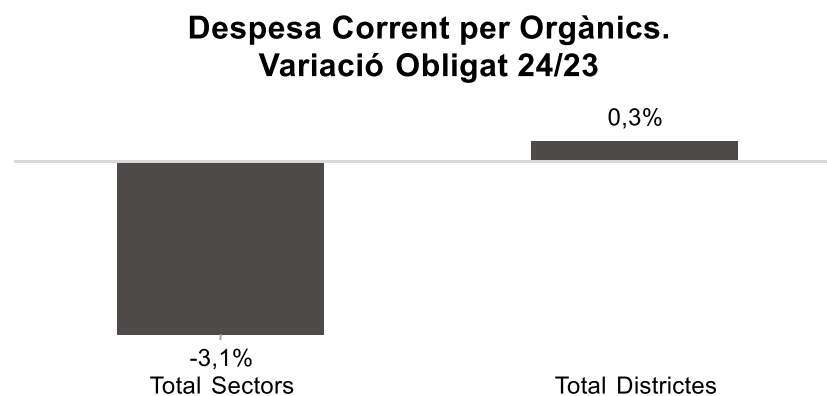
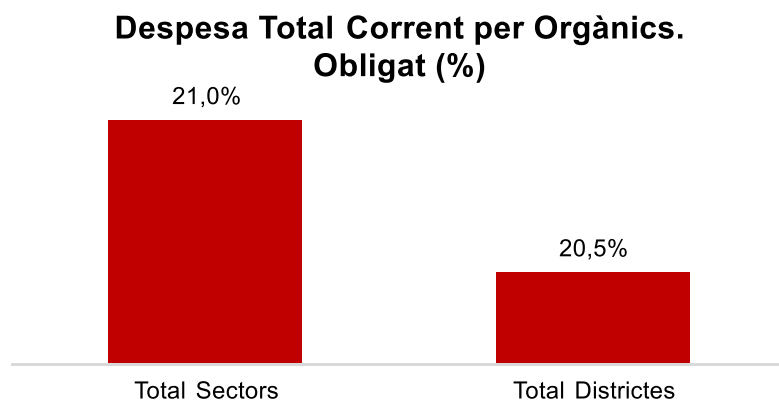
Execució de despeses. Ajuntament de Barcelona
Resum per orgànics i despesa corrent (Capítols 1 a 5)

	2024 P	Març 2024							Març 2023					
	1	2	3	=3/2	4	=4/2	5	=5/2	4'	=4'/2'	=%4/4'	5'	=5'/2'	=%5/5'
Orgànics	Crèdit inicial	Crèdit Actual	Autoritzat	%	Disposat	%	Obligat	%	Disposat	%	Var. 24/23	Obligat	%	Var. 24/23
0100 Gerència Municipal	21.554.751	20.275.048	6.456.833	31,8%	6.430.653	31,7%	5.723.879	28,2%	8.421.885	42,8%	-23,6%	6.930.941	35,2%	-17,4%
0106 Gerència de Coordinació Territorial i Proximitat	7.707.434	7.498.725	1.016.679	13,6%	1.016.679	13,6%	256.152	3,4%	911.736	12,5%	11,5%	336.291	4,6%	-23,8%
0200 Gerència d'Àrea de Drets Socials, Salut, Cooperació i Comunitat	288.072.820	287.961.045	172.468.167	59,9%	161.193.173	56,0%	126.918.561	44,1%	159.052.428	52,5%	1,3%	120.460.787	39,7%	5,4%
0300 Gerència d'Àrea de Recursos i Transformació Digital	129.805.104	138.348.370	81.489.242	58,9%	78.548.839	56,8%	42.338.838	30,6%	71.066.418	58,9%	10,5%	39.630.289	32,9%	6,8%
0302 Gerència de Serveis Generals	96.382.045	84.859.196	35.812.543	42,2%	33.682.201	39,7%	14.130.708	16,7%	37.228.489	38,1%	-9,5%	16.198.164	16,6%	-12,8%
0303 Gerència de Persones, Organització i Administració Electrònica	9.712.978	11.203.882	4.836.132	43,2%	4.743.190	42,3%	2.350.413	21,0%	4.528.584	42,6%	4,7%	1.996.934	18,8%	17,7%
0400 Gerència d'Àrea Seguretat, Prevenció i Convivència	324.745.189	325.526.045	92.146.189	28,3%	90.187.905	27,7%	69.764.526	21,4%	87.167.269	26,6%	3,5%	69.575.999	21,3%	0,3%
0500 Gerència d'Àrea d'Urbanisme i Habitatge	19.929.538	20.047.858	2.009.580	10,0%	1.991.674	9,9%	421.460	2,1%	20.130.199	80,7%	-90,1%	4.729.299	19,0%	-91,1%
0503 Gerència d'Urbanisme	23.166.814	25.365.961	18.109.743	71,4%	18.109.743	71,4%	6.155.386	24,3%	16.716.971	70,4%	8,3%	6.089.325	25,6%	1,1%
0505 Gerència de l'Arquitecte/a en Cap	16.206.264	16.295.264	12.025.156	73,8%	12.025.156	73,8%	5.167.914	31,7%	12.561.150	77,0%	-4,3%	4.364.288	26,8%	18,4%
0700 Gerència d'Àrea d'Economia i Promoció Econòmica	99.905.903	112.785.447	39.830.962	35,3%	39.598.826	35,1%	36.895.072	32,7%	42.733.959	41,9%	-7,3%	36.014.327	35,3%	2,4%
0701 Gerència de Pressupostos i Hisenda	8.922.705	8.702.161	4.019.044	46,2%	3.800.187	43,7%	1.298.615	14,9%	2.670.450	26,3%	42,3%	1.475.453	14,5%	-12,0%
0703 Serveis Centrals	332.449.462	321.086.770	120.962.590	37,7%	120.962.590	37,7%	28.519.179	8,9%	148.729.048	50,3%	-18,7%	41.562.957	14,1%	-31,4%
0706 Gerència de Promoció Econòmica	30.531.526	35.485.336	10.977.111	30,9%	6.625.599	18,7%	2.910.146	8,2%	14.843.830	38,2%	-55,4%	10.244.715	26,4%	-71,6%
0800 Gerència d'Àrea de Cultura, Educació, Esports i Cicles de Vida	352.294.651	355.789.201	104.451.001	29,4%	97.460.089	27,4%	87.368.796	24,6%	218.990.629	61,1%	-55,5%	119.984.267	33,5%	-27,2%
0900 Gerència d'Àrea de Mobilitat, Infraestructures i Serveis Urbans	216.217.503	219.268.111	34.751.044	15,8%	32.924.053	15,0%	8.609.794	3,9%	195.886.411	90,6%	-83,2%	6.277.943	2,9%	37,1%
0901 Gerència de Serveis Urbans i Manteniment de l'Espai Públic	412.562.479	408.795.596	384.484.850	94,1%	383.983.065	93,9%	66.114.545	16,2%	362.690.272	86,3%	5,9%	34.973.845	8,3%	89,0%
Total Sectors	2.390.167.165	2.399.294.013	1.125.846.867	46,9%	1.093.283.621	45,6%	504.943.985	21,0%	1.404.329.727	58,7%	-22,1%	520.845.825	21,8%	-3,1%
01 Ciutat Vella	54.034.392	54.734.188	47.263.503	86,4%	45.857.934	83,8%	11.257.463	20,6%	45.937.776	83,8%	-0,2%	9.609.857	17,5%	17,1%
02 Eixample	45.470.476	45.949.703	38.218.661	83,2%	36.500.302	79,4%	12.801.645	27,9%	36.473.974	78,7%	0,1%	12.109.158	26,1%	5,7%
03 Sants - Monjuïc	38.658.732	39.408.462	32.737.879	83,1%	31.701.863	80,4%	9.404.206	23,9%	31.807.950	79,3%	-0,3%	8.692.956	21,7%	8,2%
04 Les Corts	17.770.702	18.664.728	13.989.422	75,0%	13.210.277	70,8%	3.404.863	18,2%	12.950.163	70,7%	2,0%	3.723.350	20,3%	-8,6%
05 Sarrià - Sant Gervasi	24.403.815	24.606.998	19.578.281	79,6%	18.866.328	76,7%	4.148.644	16,9%	18.428.184	74,6%	2,4%	3.696.509	15,0%	12,2%
06 Gràcia	26.807.240	27.729.146	22.129.158	79,8%	21.071.329	76,0%	6.620.870	23,9%	20.593.627	74,8%	2,3%	5.794.771	21,1%	14,3%
07 Horta - Guinardó	34.018.148	34.666.856	28.696.526	82,8%	27.336.960	78,9%	7.675.902	22,1%	27.277.862	78,5%	0,2%	7.016.592	20,2%	9,4%
08 Nou Barris	37.090.211	39.207.452	31.814.778	81,1%	30.058.993	76,7%	8.000.429	20,4%	29.844.846	77,6%	0,7%	8.002.871	20,8%	-0,0%
09 Sant Andreu	31.658.256	32.571.895	25.980.111	79,8%	23.987.297	73,6%	5.769.969	17,7%	24.288.898	74,5%	-1,2%	6.982.466	21,4%	-17,4%
10 Sant Martí	46.947.944	48.062.917	27.843.585	57,9%	26.270.478	54,7%	5.936.147	12,4%	40.185.212	83,8%	-34,6%	9.131.059	19,0%	-35,0%
Total Districtes	356.859.915	365.602.346	288.251.904	78,8%	274.861.762	75,2%	75.020.137	20,5%	287.788.492	78,7%	-4,5%	74.759.589	20,4%	0,3%
Total Despeses	2.747.027.079	2.764.896.359	1.414.098.771	51,1%	1.368.145.383	49,5%	579.964.122	21,0%	1.692.118.220	61,3%	-19,1%	595.605.414	21,6%	-2,6%

Execució de despeses. Ajuntament de Barcelona
Resum per orgànics



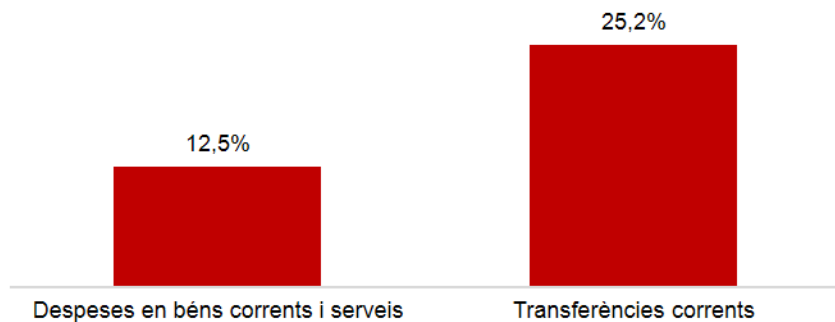
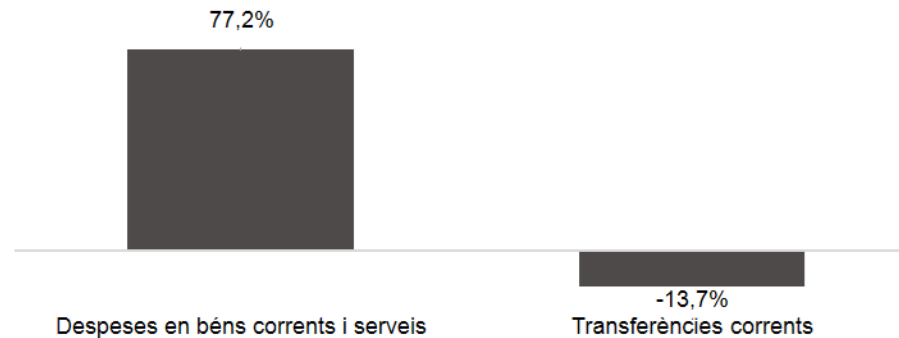
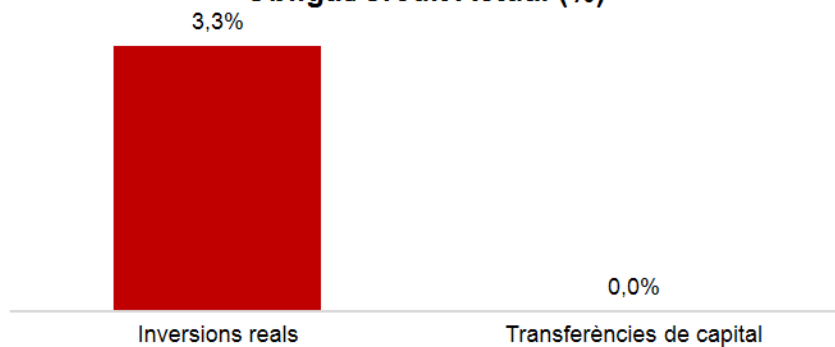

Execució de despeses. Ajuntament de Barcelona
Resum per orgànics i despesa corrent



Execució de despeses. Sectors
Resum per capítols

Capítols	2024 P	Març 2024							Març 2023					
	1	2	3	=3/2	4	=4/2	5	=5/2	4'	=4'/2'	=%4/4'	5'	=5'/2'	=%5/5'
	Crèdit inicial	Crèdit Actual	Autoritzat	%	Disposat	%	Obligat	%	Disposat	%	Var. 23/24	Obligat	%	Var. 23/24
1 Despeses de personal	436.708.613	437.125.149	101.454.930	23,2%	101.435.610	23,2%	100.072.719	22,9%	99.996.568	22,8%	1,4%	98.518.597	22,4%	1,6%
2 Despeses en béns corrents i serveis	575.445.611	569.151.229	483.723.333	85,0%	470.388.651	82,6%	71.344.256	12,5%	436.787.296	78,4%	7,7%	40.272.928	7,2%	77,2%
3 Despeses financeres	20.919.470	20.920.470	5.606.039	26,8%	5.606.039	26,8%	5.606.039	26,8%	1.969.325	9,4%	184,7%	1.969.325	9,4%	184,7%
4 Transferències corrents	1.274.139.684	1.298.711.897	535.062.565	41,2%	515.853.321	39,7%	327.920.971	25,2%	865.576.538	65,5%	-40,4%	380.084.975	28,7%	-13,7%
5 Fons de contingència	82.953.787	73.385.268		0,0%		0,0%		0,0%		0,0%	-		0,0%	-
Operacions corrents	2.390.167.165	2.399.294.013	1.125.846.867	46,9%	1.093.283.621	45,6%	504.943.985	21,0%	1.404.329.727	58,7%	-22,1%	520.845.825	21,8%	-3,1%
6 Inversions reals	568.743.673	619.769.300	97.605.990	15,7%	93.571.488	15,1%	20.255.252	3,3%	109.163.938	14,8%	-14,3%	28.796.251	3,9%	-29,7%
7 Transferències de capital	51.204.137	71.476.358	8.302.784	11,6%	8.302.784	11,6%		0,0%	38.677.333	57,2%	-78,5%	14.503.840	21,4%	-100,0%
Operacions de capital	619.947.810	691.245.657	105.908.775	15,3%	101.874.273	14,7%	20.255.252	2,9%	147.841.270	18,4%	-31,1%	43.300.090	5,4%	-53,2%
8 Actius financers	33.681.817	33.681.817	6.954.772	20,6%	6.954.772	20,6%	368.502	1,1%	24.402.529	64,7%	-71,5%	490.534	1,3%	-24,9%
9 Passius financers	43.912.286	55.578.953	4.052.714	7,3%	4.052.714	7,3%	4.052.714	7,3%	1.109.666	2,3%	265,2%	1.109.666	2,3%	265,2%
Operacions financeres	77.594.103	89.260.770	11.007.486	12,3%	11.007.486	12,3%	4.421.217	5,0%	25.512.195	29,8%	-56,9%	1.600.200	1,9%	176,3%
Despeses Totals	3.087.709.078	3.179.800.439	1.242.763.128	39,1%	1.206.165.380	37,9%	529.620.453	16,7%	1.577.683.193	48,1%	-23,5%	565.746.116	17,2%	-6,4%

Execució de despeses. Sectors

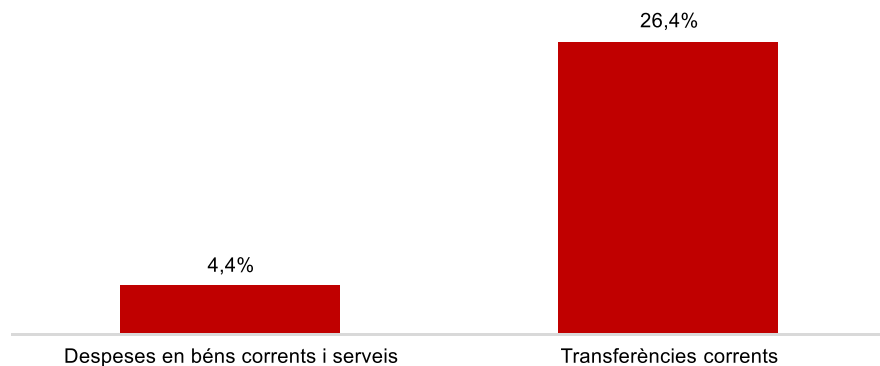
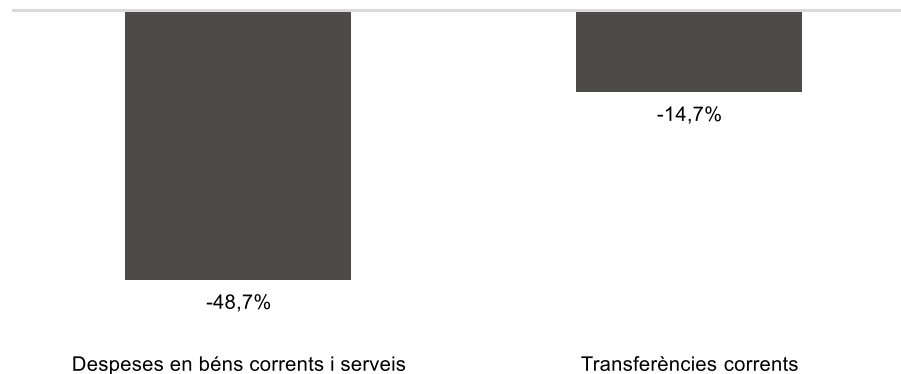
**Despesa Sectors (Cap. 2 i 4)
Obligat/Crèdit Actual (%)****Despesa Sectors (Cap. 2 i 4)
Var. Obligat 24/23 (%)****Despesa Sectors (Cap. 6 i 7)
Obligat/Crèdit Actual (%)****Despesa Sectors (Cap. 6 i 7)
Var. Obligat 24/23 (%)**

Execució de despeses. Gerència Municipal i Coordinació Territorial i Proximitat

Resum per capítols

Capítols	2024 P	Març 2024							Març 2023					
	1	2	3	=3/2	4	=4/2	5	=5/2	4'	=4'/2'	=%4/4'	5'	=5'/2'	=%5/5'
	Crèdit inicial	Crèdit Actual	Autoritzat	%	Disposat	%	Obligat	%	Disposat	%	Var. 23/24	Obligat	%	Var. 23/24
1 Despeses de personal	4.445.706	4.445.706	784.862	17,7%	784.862	17,7%	784.862	17,7%	1.022.771	22,3%	-23,3%	1.022.771	22,3%	-23,3%
2 Despeses en béns corrents i serveis	4.432.576	4.419.434	1.683.652	38,1%	1.657.471	37,5%	195.169	4,4%	1.529.248	36,4%	8,4%	380.368	9,0%	-48,7%
3 Despeses financeres			-	-	-	-	-	-	-	-	-	-	-	-
4 Transferències corrents	20.383.903	18.908.633	5.004.998	26,5%	5.004.998	26,5%	5.000.000	26,4%	6.781.602	37,4%	-26,2%	5.864.094	32,3%	-14,7%
5 Fons de contingència			-	-	-	-	-	-	-	-	-	-	-	-
Operacions corrents	29.262.185	27.773.772	7.473.512	26,9%	7.447.331	26,8%	5.980.031	21,5%	9.333.620	34,7%	-20,2%	7.267.232	27,0%	-17,7%
6 Inversions reals			-	-	-	-	-	-	-	-	-	-	-	-
7 Transferències de capital			-	-	-	-	-	-	-	-	-	-	-	-
Operacions de capital	0	0	0	-	0	-	0	-	0	-	-	0	-	-
8 Actius financers			-	-	-	-	-	-	-	-	-	-	-	-
9 Passius financers			-	-	-	-	-	-	-	-	-	-	-	-
Operacions financeres	0	0	0	-	0	-	0	-	0	-	-	0	-	-
Despeses Totals	29.262.185	27.773.772	7.473.512	26,9%	7.447.331	26,8%	5.980.031	21,5%	9.333.620	34,7%	-20,2%	7.267.232	27,0%	-17,7%

Execució de despeses. Gerència Municipal i Coordinació Territorial i Proximitat

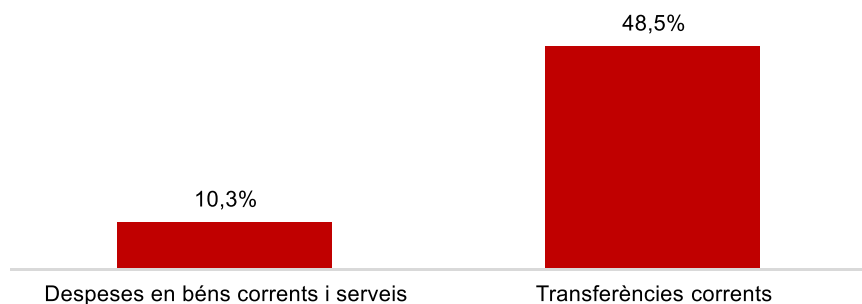
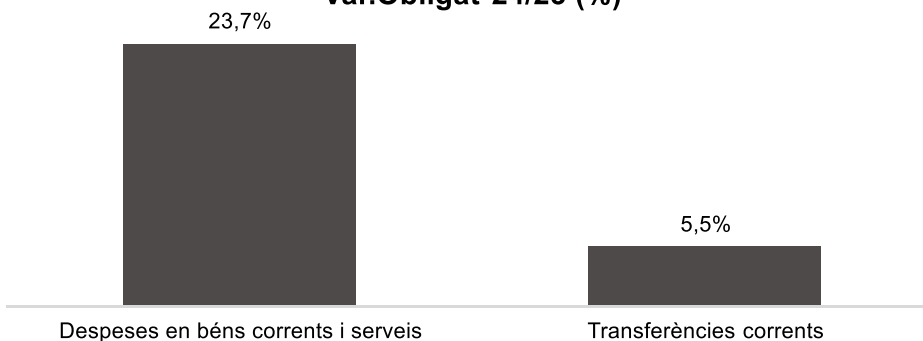
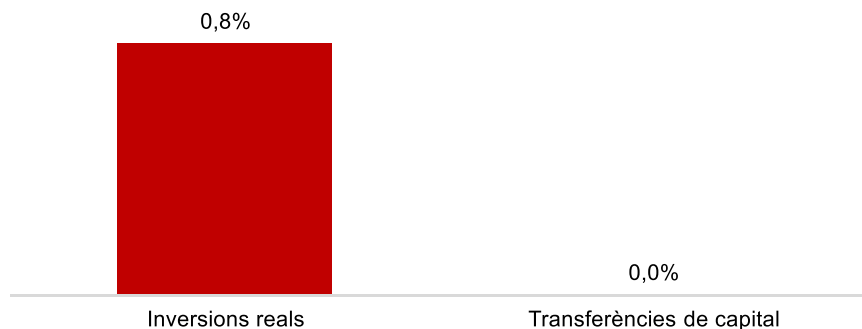

**Despesa Gerència Municipal i Coord. Ter. (Cap. 2 i 4)
Obligat/Crèdit Actual (%)****Despesa Gerència Municipal i Coord. Ter. (Cap. 2 i 4)
Var. Obligat 24/23 (%)****Despesa Gerència Municipal i Coord. Ter. (Cap. 6 i 7)
Obligat/Crèdit Actual (%)****Despesa Gerència Municipal i Coord. Ter. (Cap. 6 i 7)
Var. Obligat 24/23 (%)**

Execució de despeses. Àrea de Drets Socials, Salut, Cooperació i Comunitat

Resum per capítols

Capítols	2024 P	Març 2024							Març 2023					
	1	2	3	=3/2	4	=4/2	5	=5/2	4'	=4'/2'	=%4/4'	5'	=5'/2'	=%5/5'
	Crèdit inicial	Crèdit Actual	Autoritzat	%	Disposat	%	Obligat	%	Disposat	%	Var. 23/24	Obligat	%	Var. 23/24
1 Despeses de personal	10.637.876	10.720.924	2.460.780	23,0%	2.460.780	23,0%	2.460.780	23,0%	2.874.444	24,1%	-14,4%	2.874.444	24,1%	-14,4%
2 Despeses en béns corrents i serveis	24.861.646	26.506.524	16.534.778	62,4%	13.951.334	52,6%	2.726.902	10,3%	16.724.073	63,5%	-16,6%	2.204.121	8,4%	23,7%
3 Despeses financeres				-		-		-		-	-		-	-
4 Transferències corrents	252.573.299	250.733.597	153.472.609	61,2%	144.781.059	57,7%	121.730.879	48,5%	139.453.911	52,6%	3,8%	115.382.222	43,6%	5,5%
5 Fons de contingència				-		-		-		-	-		-	-
Operacions corrents	288.072.820	287.961.045	172.468.167	59,9%	161.193.173	56,0%	126.918.561	44,1%	159.052.428	52,5%	1,3%	120.460.787	39,7%	5,4%
6 Inversions reals	2.870.445	12.296.835	2.193.908	17,8%	1.722.828	14,0%	100.613	0,8%	1.704.474	60,7%	1,1%		0,0%	-
7 Transferències de capital				-		-		-	60.000	100,0%	-100,0%		0,0%	-
Operacions de capital	2.870.445	12.296.835	2.193.908	17,8%	1.722.828	14,0%	100.613	0,8%	1.764.474	61,5%	-2,4%	0	0,0%	-
8 Actius financers				-		-		-		-	-		-	-
9 Passius financers				-		-		-		-	-		-	-
Operacions financeres	0	0	0	-	0	-	0	-	0	-	-	0	-	-
Despeses Totals	290.943.265	300.257.880	174.662.075	58,2%	162.916.001	54,3%	127.019.174	42,3%	160.816.902	52,5%	1,3%	120.460.787	39,4%	5,4%

Execució de despeses. Àrea de Drets Socials, Salut, Cooperació i Comunitat

**Despesa Àrea Drets Socials (Cap. 2 i 4)
Obligat/Crèdit Actual (%)****Despesa Àrea Drets Socials (Cap. 2 i 4)
Var.Obligat 24/23 (%)****Despesa Àrea Drets Socials (Cap. 6 i 7)
Obligat/Crèdit Actual (%)****Despesa Àrea Drets Socials (Cap. 6 i 7)
Var. Obligat 24/23 (%)**

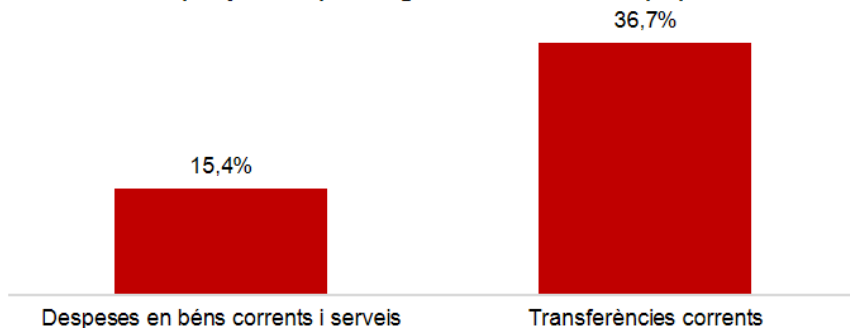
Execució de despeses. Àrea de Recursos i Transformació Digital

Resum per capítols

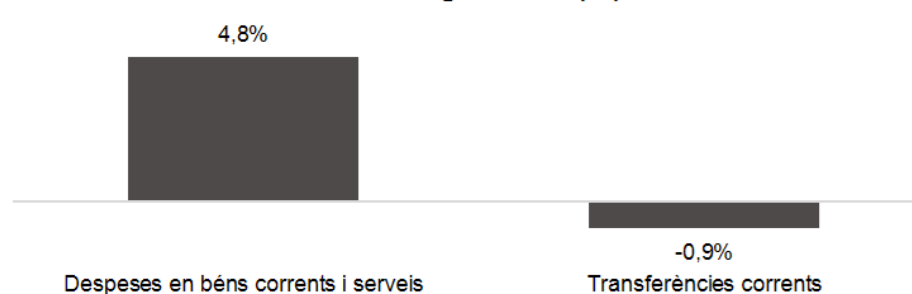
Capítols	2024 P	Març 2024							Març 2023					
	1	2	3	=3/2	4	=4/2	5	=5/2	4'	=4'/2'	=%4/4'	5'	=5'/2'	=%5/5'
	Crèdit inicial	Crèdit Actual	Autoritzat	%	Disposat	%	Obligat	%	Disposat	%	Var. 23/24	Obligat	%	Var. 23/24
1 Despeses de personal	71.203.581	72.879.115	17.107.615	23,5%	17.107.615	23,5%	16.431.774	22,5%	16.276.815	23,7%	5,1%	15.728.774	22,9%	4,5%
2 Despeses en béns corrents i serveis	86.503.442	79.571.967	63.781.751	80,2%	58.618.064	73,7%	12.274.979	15,4%	54.800.360	67,0%	7,0%	11.714.473	14,3%	4,8%
3 Despeses financeres				-		-		-		-	-		-	-
4 Transferències corrents	78.193.104	81.960.366	41.248.552	50,3%	41.248.552	50,3%	30.113.207	36,7%	41.746.316	53,3%	-1,2%	30.382.140	38,8%	-0,9%
5 Fons de contingència				-		-		-		-	-		-	-
Operacions corrents	235.900.127	234.411.448	122.137.917	52,1%	116.974.230	49,9%	58.819.959	25,1%	112.823.491	49,3%	3,7%	57.825.387	25,3%	1,7%
6 Inversions reals	4.981.265	8.416.557	7.475.874	88,8%	6.484.241	77,0%	127.529	1,5%	5.725.477	37,5%	13,3%	4.093.114	26,8%	-96,9%
7 Transferències de capital	7.638.236	8.238.236	8.238.236	100,0%	8.238.236	100,0%		0,0%	8.238.236	100,0%	0,0%	7.638.236	92,7%	-100,0%
Operacions de capital	12.619.501	16.654.793	15.714.110	94,4%	14.722.477	88,4%	127.529	0,8%	13.963.713	59,4%	5,4%	11.731.350	49,9%	-98,9%
8 Actius financers				-		-		-		-	-		-	-
9 Passius financers				-		-		-		-	-		-	-
Operacions financeres	0	0	0	-	0	-	0	-	0	-	-	0	-	-
Despeses Totals	248.519.628	251.066.241	137.852.027	54,9%	131.696.707	52,5%	58.947.488	23,5%	126.787.204	50,2%	3,9%	69.556.737	27,6%	-15,3%

Execució de despeses. Àrea de Recursos i Transformació Digital

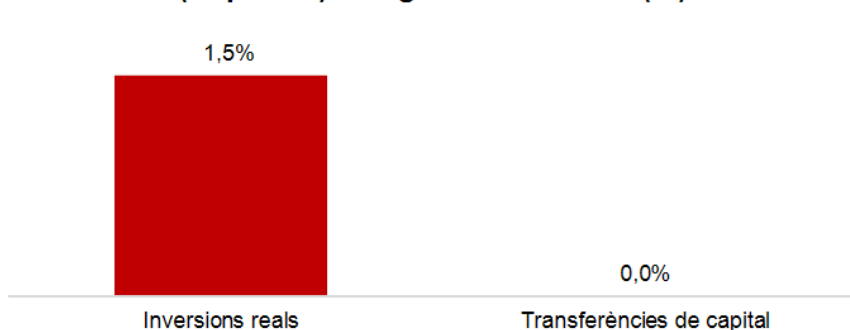
**Despesa Àrea Recursos i Transformació Digital
(Cap. 2 i 4) Obligat/Crèdit Actual (%)**



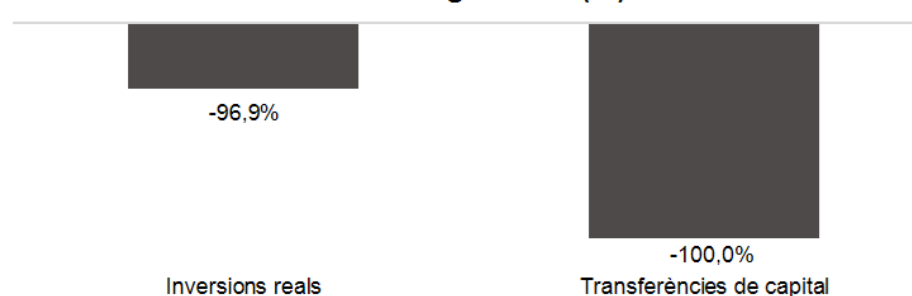
**Despesa Àrea Recursos i Transformació Digital
(Cap. 2 i 4)
Var.Obligat 24/23 (%)**



**Despesa Àrea Recursos i Transformació Digital
(Cap. 6 i 7) Obligat/Crèdit Actual (%)**



**Despesa Àrea Recursos i Transformació
Digital(Cap. 6 i 7)
Var. Obligat 24/23 (%)**



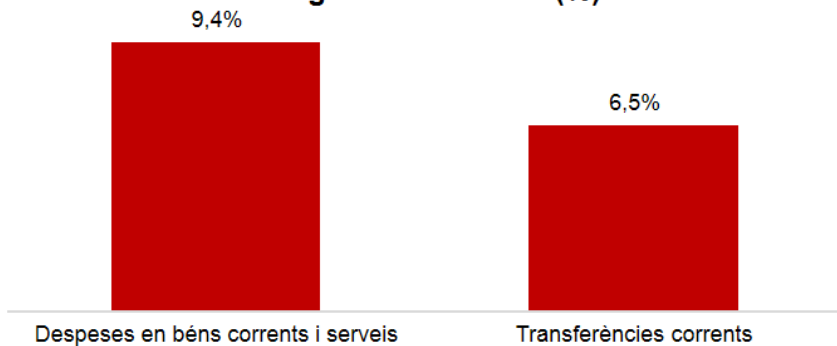
Execució de despeses. Àrea de Seguretat, Prevenció i Convivència

Resum per capítols

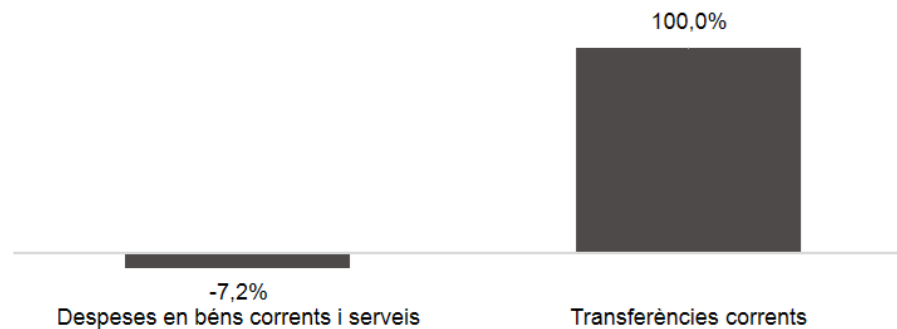
Capítols	2024 P	Març 2024							Març 2023					
	1	2	3	=3/2	4	=4/2	5	=5/2	4'	=4'/2'	=%4/4'	5'	=5'/2'	=%5/5'
	Crèdit inicial	Crèdit Actual	Autoritzat	%	Disposat	%	Obligat	%	Disposat	%	Var. 23/24	Obligat	%	Var. 23/24
1 Despeses de personal	299.612.980	299.726.767	68.060.968	22,7%	68.041.648	22,7%	67.354.599	22,5%	67.901.930	22,6%	0,2%	66.995.105	22,3%	0,5%
2 Despeses en béns corrents i serveis	24.846.887	25.512.956	24.056.789	94,3%	22.117.824	86,7%	2.391.046	9,4%	19.256.947	72,3%	14,9%	2.576.698	9,7%	-7,2%
3 Despeses financeres	10	1.010	357	35,3%	357	35,3%	357	35,3%		0,0%	-		0,0%	-
4 Transferències corrents	285.312	285.312	28.076	9,8%	28.076	9,8%	18.525	6,5%	8.392	2,9%	234,6%	4.196	1,5%	341,5%
5 Fons de contingència				-		-		-		-	-		-	-
Operacions corrents	324.745.189	325.526.045	92.146.189	28,3%	90.187.905	27,7%	69.764.526	21,4%	87.167.269	26,6%	3,5%	69.575.999	21,3%	0,3%
6 Inversions reals	6.599.649	5.737.192	3.347.513	58,3%	1.802.444	31,4%	188.028	3,3%	2.257.101	20,8%	-20,1%	544.327	5,0%	-65,5%
7 Transferències de capital				-		-		-		-	-		-	-
Operacions de capital	6.599.649	5.737.192	3.347.513	58,3%	1.802.444	31,4%	188.028	3,3%	2.257.101	20,8%	-20,1%	544.327	5,0%	-65,5%
8 Actius financers				-		-		-		-	-		-	-
9 Passius financers				-		-		-		-	-		-	-
Operacions financeres	0	0	0	-	0	-	0	-	0	-	-	0	-	-
Despeses Totals	331.344.838	331.263.237	95.493.702	28,8%	91.990.349	27,8%	69.952.555	21,1%	89.424.369	26,5%	2,9%	70.120.326	20,7%	-0,2%

Execució de despeses. Àrea de Seguretat, Prevenció i Convivència

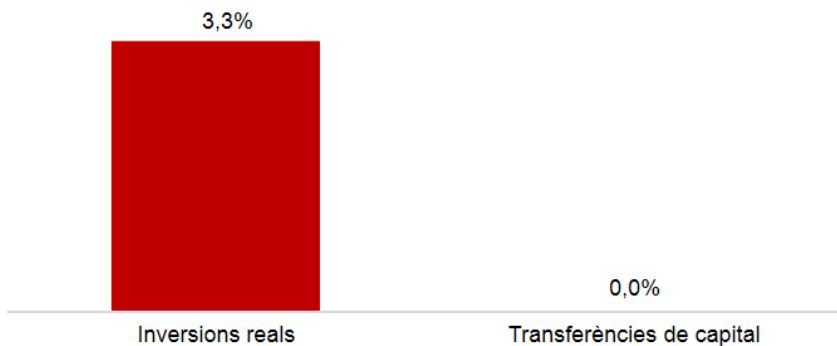
**Despesa Àrea Seg. i Prev. (Cap. 2 i 4)
Obligat/Crèdit Actual (%)**




**Despesa Àrea Seg. i Prev. (Cap. 2 i 4)
Var. Obligat 24/23 (%)**



**Despesa Àrea Seg. i Prev. (Cap. 6 i 7)
Obligat/Crèdit Actual (%)**



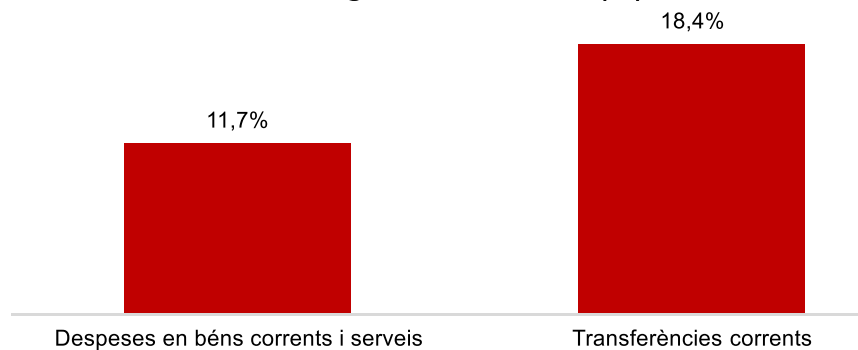
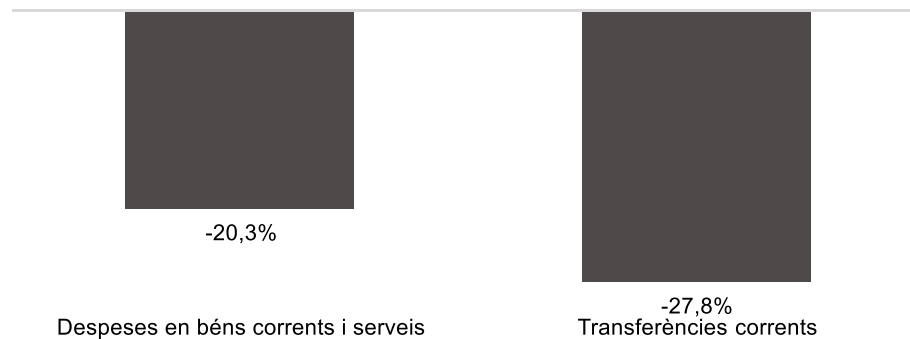
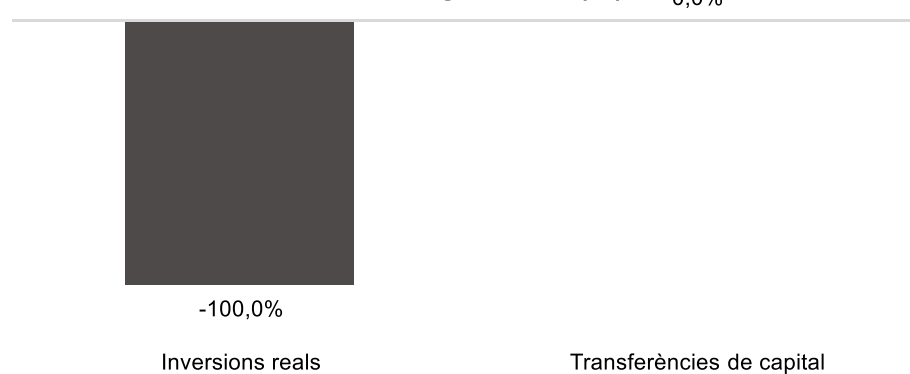
**Despesa Àrea Seg. i Prev. (Cap. 6 i 7)
Var. Obligat 24/23 (%)**



Execució de despeses. Àrea d'Urbanisme i Habitatge
Resum per capítols

Capítols	2024 P	Març 2024							Març 2023					
	1	2	3	=3/2	4	=4/2	5	=5/2	4'	=4'/2'	=%4/4'	5'	=5'/2'	=%5/5'
	Crèdit inicial	Crèdit Actual	Autoritzat	%	Disposat	%	Obligat	%	Disposat	%	Var. 23/24	Obligat	%	Var. 23/24
1 Despeses de personal	11.163.421	11.163.421	3.178.608	28,5%	3.178.608	28,5%	3.178.608	28,5%	3.495.970	25,2%	-9,1%	3.489.090	25,1%	-8,9%
2 Despeses en béns corrents i serveis	9.716.285	10.844.485	7.166.443	66,1%	7.148.538	65,9%	1.266.152	11,7%	8.964.237	80,4%	-20,3%	1.589.101	14,3%	-20,3%
3 Despeses financeres				-		-		-		-	-		-	-
4 Transferències corrents	38.422.911	39.701.177	21.799.428	54,9%	21.799.428	54,9%	7.300.000	18,4%	36.948.113	92,4%	-41,0%	10.104.721	25,3%	-27,8%
5 Fons de contingència				-		-		-		-	-		-	-
Operacions corrents	59.302.616	61.709.083	32.144.479	52,1%	32.126.573	52,1%	11.744.760	19,0%	49.408.320	76,0%	-35,0%	15.182.912	23,4%	-22,6%
6 Inversions reals	256.322	918.456	918.456	100,0%		0,0%		0,0%	1.619.618	98,3%	-100,0%	1.432.567	87,0%	-100,0%
7 Transferències de capital	2.300.000	924.500		0,0%		0,0%		0,0%		0,0%	-		0,0%	-
Operacions de capital	2.556.322	1.842.956	918.456	49,8%	0	0,0%	0	0,0%	1.619.618	41,0%	-100,0%	1.432.567	36,3%	-100,0%
8 Actius financers				-		-		-		-	-		-	-
9 Passius financers				-		-		-		-	-		-	-
Operacions financeres	0	0	0	-	0	-	0	-	0	-	-	0	-	-
Despeses Totals	61.858.938	63.552.039	33.062.935	52,0%	32.126.573	50,6%	11.744.760	18,5%	51.027.938	74,0%	-37,0%	16.615.479	24,1%	-29,3%

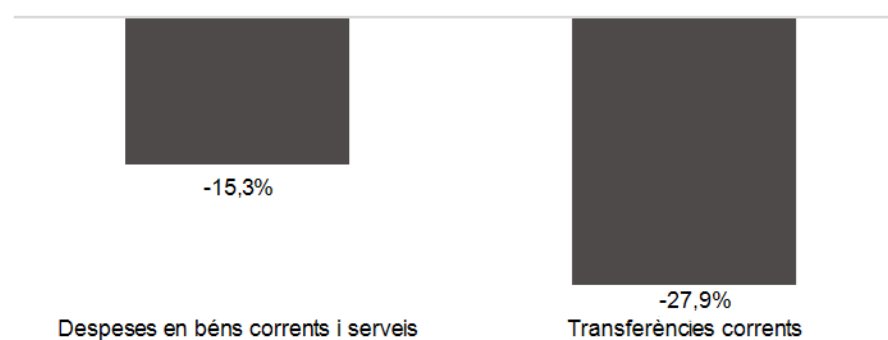
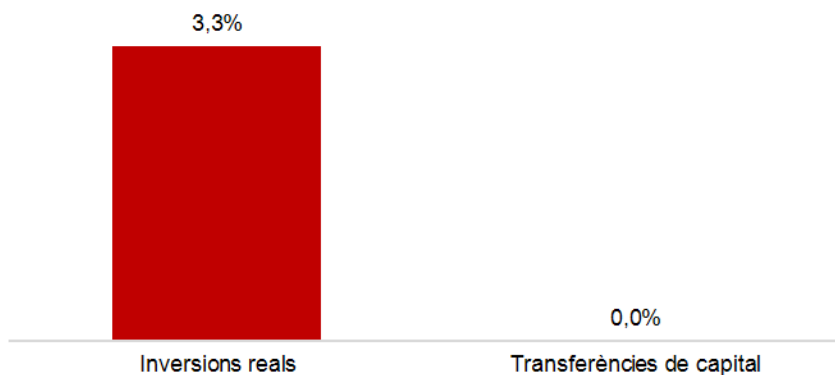
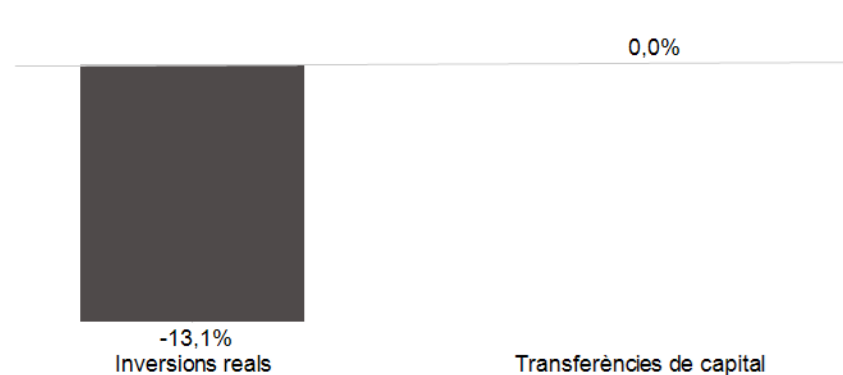
Execució de despeses. Àrea d'Urbanisme i Habitatge

Despesa Àrea Urbanisme i Habitatge (Cap. 2 i 4)
Obligat/Crèdit Actual (%)Despesa Àrea Urbanisme i Habitatge (Cap. 2 i 4)
Var. Obligat 24/23 (%)Despesa Àrea Urbanisme i Habitatge (Cap. 6 i 7)
Obligat/Crèdit Actual (%)Despesa Àrea Urbanisme i Habitatge (Cap. 6 i 7)
Var. Obligat 24/23 (%)

Execució de despeses. Àrea d'Economia i Promoció Econòmica

Resum per capítols

Capítols	2024 P	Març 2024							Març 2023					
	1	2	3	=3/2	4	=4/2	5	=5/2	4'	=4'/2'	=%4/4'	5'	=5'/2'	=%5/5'
	Crèdit inicial	Crèdit Actual	Autoritzat	%	Disposat	%	Obligat	%	Disposat	%	Var. 23/24	Obligat	%	Var. 23/24
1 Despeses de personal	13.600.264	12.100.731	2.703.083	22,3%	2.703.083	22,3%	2.703.083	22,3%	2.656.938	18,8%	1,7%	2.656.938	18,8%	1,7%
2 Despeses en béns corrents i serveis	42.781.060	42.206.267	10.773.396	25,5%	9.657.539	22,9%	2.016.672	4,8%	10.109.810	29,1%	-4,5%	2.380.718	6,9%	-15,3%
3 Despeses financeres	20.919.460	20.919.460	5.605.682	26,8%	5.605.682	26,8%	5.605.682	26,8%	1.969.325	9,4%	184,6%	1.969.325	9,4%	184,6%
4 Transferències corrents	311.555.026	329.447.989	156.707.544	47,6%	153.020.896	46,4%	59.297.575	18,0%	194.241.214	60,0%	-21,2%	82.290.472	25,4%	-27,9%
5 Fons de contingència	82.953.787	73.385.268		0,0%		0,0%		0,0%		0,0%	-		0,0%	-
Operacions corrents	471.809.596	478.059.714	175.789.706	36,8%	170.987.201	35,8%	69.623.012	14,6%	208.977.287	46,8%	-18,2%	89.297.453	20,0%	-22,0%
6 Inversions reals	542.854.579	585.805.629	80.283.962	13,7%	80.283.962	13,7%	19.466.009	3,3%	89.497.467	13,0%	-10,3%	22.411.341	3,3%	-13,1%
7 Transferències de capital	17.617.102	44.716.401		0,0%		0,0%		0,0%	2.125.389	7,7%	-100,0%		0,0%	-
Operacions de capital	560.471.681	630.522.030	80.283.962	12,7%	80.283.962	12,7%	19.466.009	3,1%	91.622.856	12,8%	-12,4%	22.411.341	3,1%	-13,1%
8 Actius financers	33.681.817	33.681.817	6.954.772	20,6%	6.954.772	20,6%	368.502	1,1%	24.402.529	64,7%	-71,5%	490.534	1,3%	-24,9%
9 Passius financers	43.912.286	55.578.953	4.052.714	7,3%	4.052.714	7,3%	4.052.714	7,3%	1.109.666	2,3%	265,2%	1.109.666	2,3%	265,2%
Operacions financeres	77.594.103	89.260.770	11.007.486	12,3%	11.007.486	12,3%	4.421.217	5,0%	25.512.195	29,8%	-56,9%	1.600.200	1,9%	176,3%
Despeses Totals	1.109.875.380	1.197.842.513	267.081.154	22,3%	262.278.649	21,9%	93.510.238	7,8%	326.112.338	26,1%	-19,6%	113.308.994	9,1%	-17,5%

Execució de despeses. Àrea d'Economia i Promoció Econòmica
Resum per capítols**Despesa Àrea Economia i Promoció Eco
(Cap. 2 i 4) Obligat/Crèdit Actual (%)****Despesa Àrea Economia i Promoció Eco
(Cap. 2 i 4) Var. Obligat 24/23 (%)****Despesa Àrea Economia i Promoció Eco
(Cap. 6 i 7) Obligat/Crèdit Actual (%)****Despesa Àrea Economia i Promoció Eco
(Cap. 6 i 7) Var. Obligat 24/23 (%)**

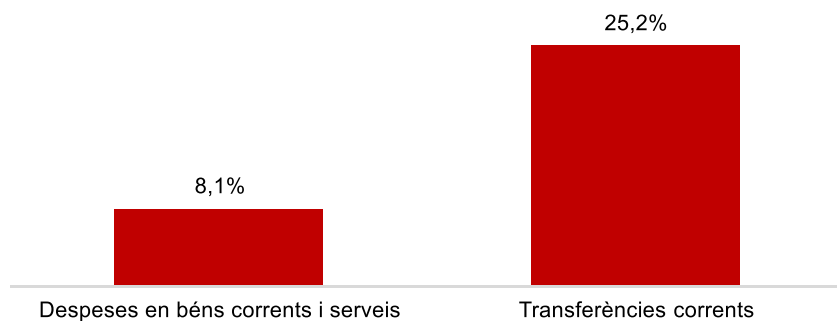
Execució de despeses. Àrea de Cultura, Educació, Esports i Cicles de Vida
Resum per capítols

Capítols	2024 P	Març 2024							Març 2023					
	1	2	3	=3/2	4	=4/2	5	=5/2	4'	=4'/2'	=%4/4'	5'	=5'/2'	=%5/5'
	Crèdit inicial	Crèdit Actual	Autoritzat	%	Disposat	%	Obligat	%	Disposat	%	Var. 23/24	Obligat	%	Var. 23/24
1 Despeses de personal	9.763.557	9.787.257	3.329.716	34,0%	3.329.716	34,0%	3.329.716	34,0%	2.054.392	21,5%	62,1%	2.054.392	21,5%	62,1%
2 Despeses en béns corrents i serveis	17.837.742	17.761.561	10.324.531	58,1%	9.364.164	52,7%	1.431.640	8,1%	10.982.409	67,7%	-14,7%	2.246.044	13,8%	-36,3%
3 Despeses financeres				-		-		-		-	-		-	-
4 Transferències corrents	324.693.352	328.240.383	90.796.755	27,7%	84.766.208	25,8%	82.607.440	25,2%	205.953.828	61,9%	-58,8%	115.683.831	34,8%	-28,6%
5 Fons de contingència				-		-		-		-	-		-	-
Operacions corrents	352.294.651	355.789.201	104.451.001	29,4%	97.460.089	27,4%	87.368.796	24,6%	218.990.629	61,1%	-55,5%	119.984.267	33,5%	-27,2%
6 Inversions reals	6.213.869	26.000	25.555	98,3%	25.555	98,3%		0,0%	25.555	10,8%	0,0%		0,0%	-
7 Transferències de capital	3.237.195	825.000		0,0%		0,0%		0,0%	3.911.646	83,7%	-100,0%	3.111.646	66,6%	-100,0%
Operacions de capital	9.451.064	851.000	25.555	3,0%	25.555	3,0%	0	0,0%	3.937.201	80,2%	-99,4%	3.111.646	63,4%	-100,0%
8 Actius financers				-		-		-		-	-		-	-
9 Passius financers				-		-		-		-	-		-	-
Operacions financeres	0	0	0	-	0	-	0	-	0	-	-	0	-	-
Despeses Totals	361.745.715	356.640.201	104.476.557	29,3%	97.485.644	27,3%	87.368.796	24,5%	222.927.830	61,4%	-56,3%	123.095.913	33,9%	-29,0%

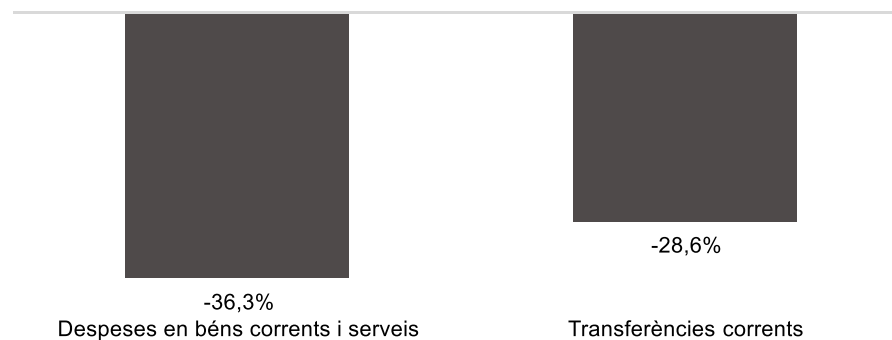
Execució de despeses. Àrea de Cultura, Educació, Esports i Cicles de Vida

Resum per capítols

Despesa Àrea Cultura (Cap. 2 i 4) Obligat/Crèdit Actual (%)



Despesa Àrea Cultura (Cap. 2 i 4) Var. Obligat 24/23 (%)



Despesa Àrea Cultura (Cap. 6 i 7) Obligat/Crèdit Actual (%)



Despesa Àrea Cultura (Cap. 6 i 7) Var. Obligat 24/23 (%)



Execució de despeses. Àrea de Mobilitat, Infraestructures i Serveis Urbans

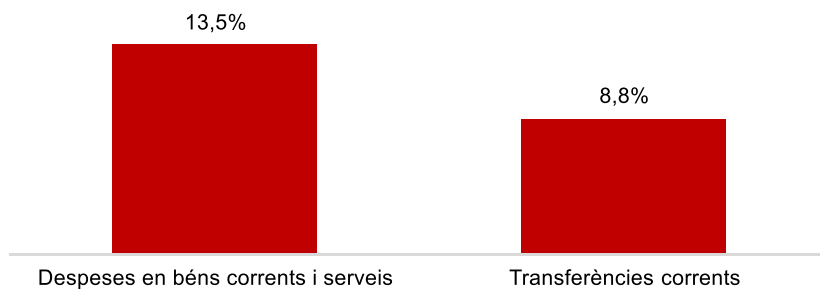
Resum per capítols

Capítols	2024 P	Març 2024							Març 2023					
	1	2	3	=3/2	4	=4/2	5	=5/2	4'	=4'/2'	=%4/4'	5'	=5'/2'	=%5/5'
	Crèdit inicial	Crèdit Actual	Autoritzat	%	Disposat	%	Obligat	%	Disposat	%	Var. 23/24	Obligat	%	Var. 23/24
1 Despeses de personal	16.281.229	16.301.229	3.829.298	23,5%	3.829.298	23,5%	3.829.298	23,5%	3.713.308	23,3%	3,1%	3.697.083	23,2%	3,6%
2 Despeses en béns corrents i serveis	364.465.974	362.328.037	349.401.993	96,4%	347.873.717	96,0%	49.041.695	13,5%	314.420.213	88,3%	10,6%	17.181.405	4,8%	185,4%
3 Despeses financeres				-		-		-		-	-		-	-
4 Transferències corrents	248.032.779	249.434.440	66.004.604	26,5%	65.204.104	26,1%	21.853.346	8,8%	240.443.162	90,9%	-72,9%	20.373.300	7,7%	7,3%
5 Fons de contingència				-		-		-		-	-		-	-
Operacions corrents	628.779.982	628.063.706	419.235.894	66,8%	416.907.118	66,4%	74.724.339	11,9%	558.576.683	87,8%	-25,4%	41.251.789	6,5%	81,1%
6 Inversions reals	4.967.543	6.568.631	3.360.723	51,2%	3.252.459	49,5%	373.073	5,7%	8.334.246	45,8%	-61,0%	314.902	1,7%	18,5%
7 Transferències de capital	20.411.604	16.772.221	64.548	0,4%	64.548	0,4%		0,0%	24.342.062	97,7%	-99,7%	3.753.958	15,1%	-100,0%
Operacions de capital	25.379.147	23.340.852	3.425.272	14,7%	3.317.007	14,2%	373.073	1,6%	32.676.307	75,8%	-89,8%	4.068.859	9,4%	-90,8%
8 Actius financers				-		-		-		-	-		-	-
9 Passius financers				-		-		-		-	-		-	-
Operacions financeres	0	0	0	-	0	-	0	-	0	-	-	0	-	-
Despeses Totals	654.159.129	651.404.558	422.661.166	64,9%	420.224.125	64,5%	75.097.412	11,5%	591.252.990	87,0%	-28,9%	45.320.648	6,7%	65,7%

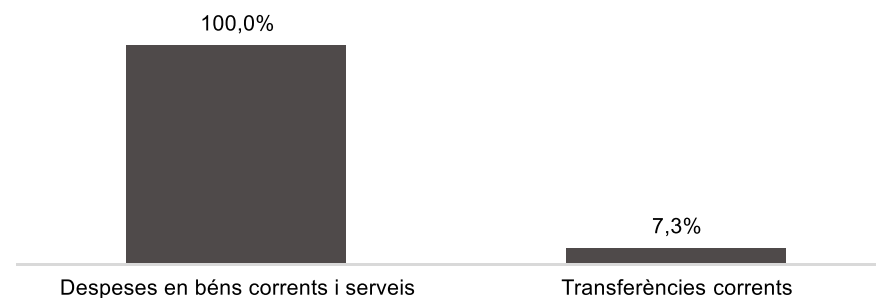
Execució de despeses. Àrea de Mobilitat, Infraestructures i Serveis Urbans

Resum per capítols

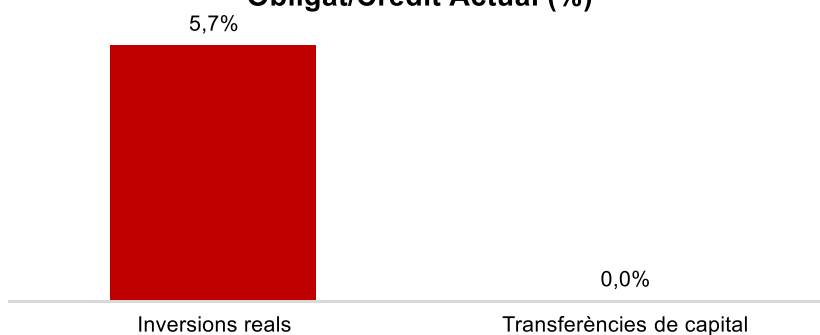
**Despesa Àrea Mobilitat, Infra. i Serveis Urbans
(Cap. 2 i 4)
Obligat/Crèdit Actual (%)**



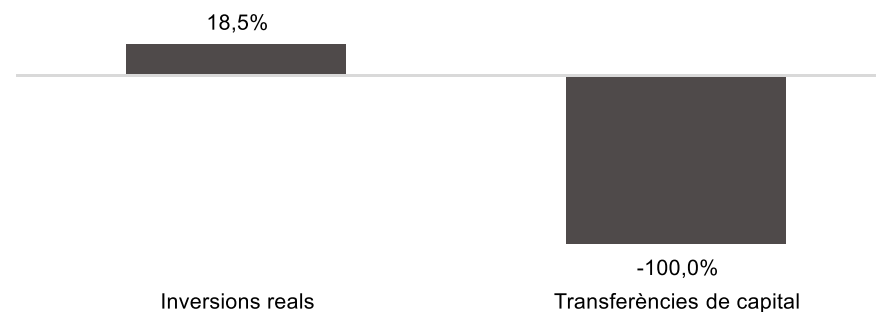
**Despesa Àrea Mobilitat, Infra. i Serveis Urbans(Cap. 2 i 4)
Var. Obligat 24/23 (%)**



**Despesa Àrea Mobilitat, Infra. i Serveis Urbans(Cap. 6 i 7)
Obligat/Crèdit Actual (%)**



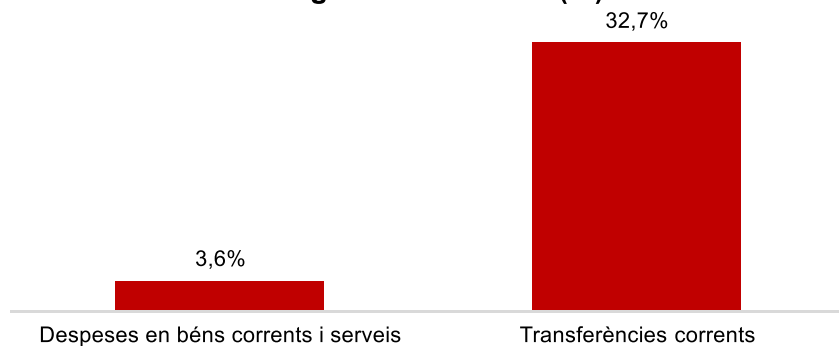

**Despesa Àrea Mobilitat, Infra. i Serveis Urbans(Cap. 6 i 7)
Var. Obligat 24/23 (%)**



Execució de despeses. Gerència Municipal
Resum per capítols

Capítols	2024 P	Març 2024							Març 2023					
	1	2	3	=3/2	4	=4/2	5	=5/2	4'	=4'/2'	=%4/4'	5'	=5'/2'	=%5/5'
	Crèdit inicial	Crèdit Actual	Autoritzat	%	Disposat	%	Obligat	%	Disposat	%	Var. 23/24	Obligat	%	Var. 23/24
1 Despeses de personal	3.521.622	3.521.622	670.747	19,0%	670.747	19,0%	670.747	19,0%	836.622	22,9%	-19,8%	836.622	22,9%	-19,8%
2 Despeses en béns corrents i serveis	1.270.622	1.466.189	781.088	53,3%	754.907	51,5%	53.131	3,6%	803.662	54,2%	-6,1%	230.225	15,5%	-76,9%
3 Despeses financeres				-		-		-		-	-		-	-
4 Transferències corrents	16.762.507	15.287.237	5.004.998	32,7%	5.004.998	32,7%	5.000.000	32,7%	6.781.602	46,7%	-26,2%	5.864.094	40,4%	-14,7%
5 Fons de contingència				-		-		-		-	-		-	-
Operacions corrents	21.554.751	20.275.048	6.456.833	31,8%	6.430.653	31,7%	5.723.879	28,2%	8.421.885	42,8%	-23,6%	6.930.941	35,2%	-17,4%
6 Inversions reals				-		-		-		-	-		-	-
7 Transferències de capital				-		-		-		-	-		-	-
Operacions de capital	0	0	0	-	0	-	0	-	0	-	-	0	-	-
8 Actius financers				-		-		-		-	-		-	-
9 Passius financers				-		-		-		-	-		-	-
Operacions financeres	0	0	0	-	0	-	0	-	0	-	-	0	-	-
Despeses Totals	21.554.751	20.275.048	6.456.833	31,8%	6.430.653	31,7%	5.723.879	28,2%	8.421.885	42,8%	-23,6%	6.930.941	35,2%	-17,4%

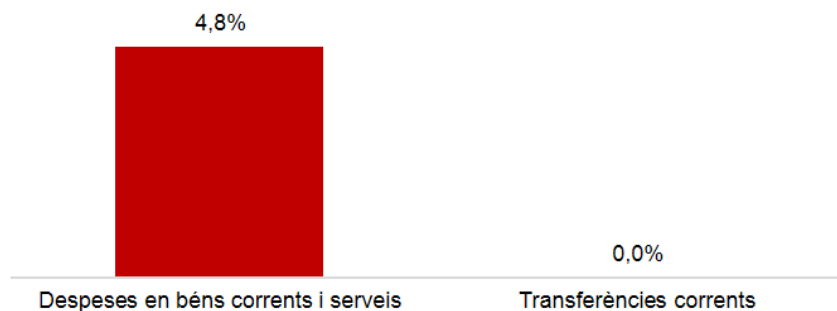

Execució de despeses. Gerència Municipal

Despesa Gerència Municipal (Cap. 2 i 4)
Obligat/Crèdit Actual (%)Despesa Gerència Municipal (Cap. 2 i 4)
Var. Obligat 24/23 (%)Despesa Gerència Municipal (Cap. 6 i 7)
Obligat/Crèdit Actual (%)Despesa Gerència Municipal (Cap. 6 i 7)
Var. Obligat 24/23 (%)

Execució de despeses. Gerència de Coordinació Territorial i Proximitat
Resum per capítols

Capítols	2024 P	Març 2024							Març 2023					
	1	2	3	=3/2	4	=4/2	5	=5/2	4'	=4'/2'	=%4/4'	5'	=5'/2'	=%5/5'
	Crèdit inicial	Crèdit Actual	Autoritzat	%	Disposat	%	Obligat	%	Disposat	%	Var. 23/24	Obligat	%	Var. 23/24
1 Despeses de personal	924.084	924.084	114.115	12,3%	114.115	12,3%	114.115	12,3%	186.149	20,1%	-38,7%	186.149	20,1%	-38,7%
2 Despeses en béns corrents i serveis	3.161.954	2.953.245	902.564	30,6%	902.564	30,6%	142.038	4,8%	725.587	26,7%	24,4%	150.142	5,5%	-5,4%
3 Despeses financeres				-		-		-		-	-		-	-
4 Transferències corrents	3.621.396	3.621.396		0,0%		0,0%		0,0%		0,0%	-		0,0%	-
5 Fons de contingència				-		-		-		-	-		-	-
Operacions corrents	7.707.434	7.498.725	1.016.679	13,6%	1.016.679	13,6%	256.152	3,4%	911.736	12,5%	11,5%	336.291	4,6%	-23,8%
6 Inversions reals				-		-		-		-	-		-	-
7 Transferències de capital				-		-		-		-	-		-	-
Operacions de capital	0	0	0	-	0	-	0	-	0	-	-	0	-	-
8 Actius financers				-		-		-		-	-		-	-
9 Passius financers				-		-		-		-	-		-	-
Operacions financeres	0	0	0	-	0	-	0	-	0	-	-	0	-	-
Despeses Totals	7.707.434	7.498.725	1.016.679	13,6%	1.016.679	13,6%	256.152	3,4%	911.736	12,5%	11,5%	336.291	4,6%	-23,8%

Execució de despeses. Gerència de Coordinació Territorial i Proximitat

**Despesa Gerència Coord. Terr. i Prox.
(Cap. 2 i 4) Obligat/Crèdit Actual (%)****Despesa Gerència Coord. Terr. i Prox.
(Cap. 2 i 4) Var. Obligat 24/23 (%)****Despesa Gerència Coord. Terr. i Prox.
(Cap. 6 i 7) Obligat/Crèdit Actual (%)****Despesa Gerència Coord. Terr. i Prox.
(Cap. 6 i 7) Var. Obligat 24/23 (%)**

Execució de despeses. Gerència d'Àrea de Recursos i Transformació Digital

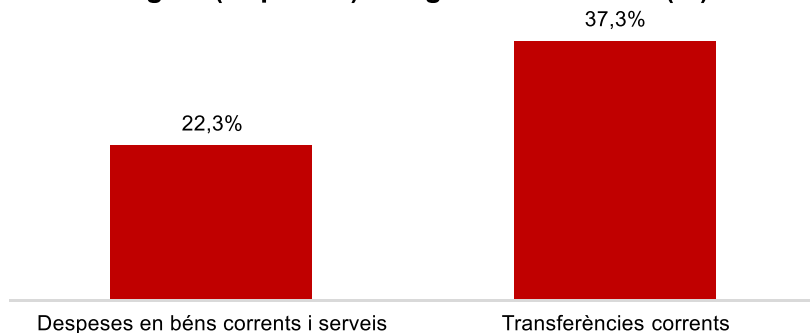
Resum per capítols

Capítols	2024 P	Març 2024							Març 2023					
	1	2	3	=3/2	4	=4/2	5	=5/2	4'	=4'/2'	=%4/4'	5'	=5'/2'	=%5/5'
	Crèdit inicial	Crèdit Actual	Autoritzat	%	Disposat	%	Obligat	%	Disposat	%	Var. 23/24	Obligat	%	Var. 23/24
1 Despeses de personal	18.706.089	18.706.089	4.132.849	22,1%	4.132.849	22,1%	4.132.849	22,1%	2.061.767	23,2%	100,5%	2.061.767	23,2%	100,5%
2 Despeses en béns corrents i serveis	38.083.908	42.854.997	37.737.518	88,1%	34.797.114	81,2%	9.549.614	22,3%	29.098.807	75,2%	19,6%	8.766.384	22,6%	8,9%
3 Despeses financeres				-		-		-		-	-		-	-
4 Transferències corrents	73.015.107	76.787.285	39.618.876	51,6%	39.618.876	51,6%	28.656.376	37,3%	39.905.844	54,6%	-0,7%	28.802.139	39,4%	-0,5%
5 Fons de contingència				-		-		-		-	-		-	-
Operacions corrents	129.805.104	138.348.370	81.489.242	58,9%	78.548.839	56,8%	42.338.838	30,6%	71.066.418	58,9%	10,5%	39.630.289	32,9%	6,8%
6 Inversions reals	550.000	4.531.384	4.253.483	93,9%	4.253.483	93,9%		0,0%	4.497.198	48,3%	-5,4%	4.000.250	42,9%	-100,0%
7 Transferències de capital	7.638.236	8.238.236	8.238.236	100,0%	8.238.236	100,0%		0,0%	8.238.236	100,0%	0,0%	7.638.236	92,7%	-100,0%
Operacions de capital	8.188.236	12.769.620	12.491.719	97,8%	12.491.719	97,8%	0	0,0%	12.735.434	72,6%	-1,9%	11.638.486	66,3%	-100,0%
8 Actius financers				-		-		-		-	-		-	-
9 Passius financers				-		-		-		-	-		-	-
Operacions financeres	0	0	0	-	0	-	0	-	0	-	-	0	-	-
Despeses Totals	137.993.340	151.117.990	93.980.961	62,2%	91.040.558	60,2%	42.338.838	28,0%	83.801.852	60,6%	8,6%	51.268.776	37,1%	-17,4%

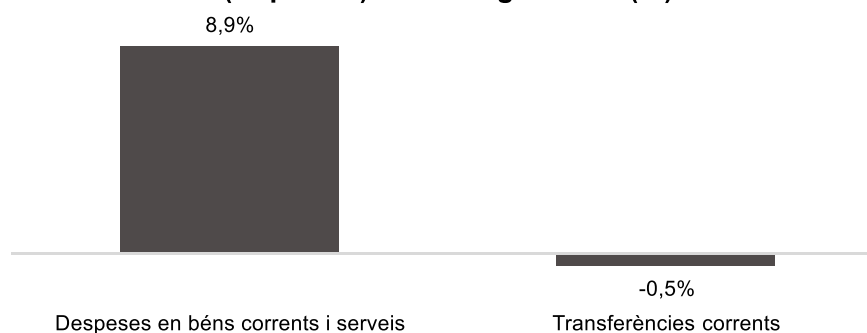
Execució de despeses. Gerència d'Àrea de Recursos i Transformació Digital

Resum per capítols

Despesa Gerència Àrea Recursos i Transf. Digital (Cap. 2 i 4) Obligat/Crèdit Actual (%)




Despesa Àrea Recursos i Transf. Digital (Cap. 2 i 4) Var. Obligat 24/23 (%)



Despesa Gerència Àrea Recursos i Transf. Digital (Cap. 6 i 7) Obligat/Crèdit Actual (%)

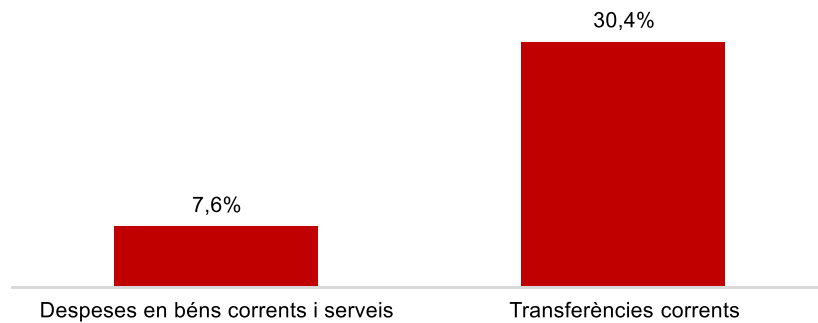
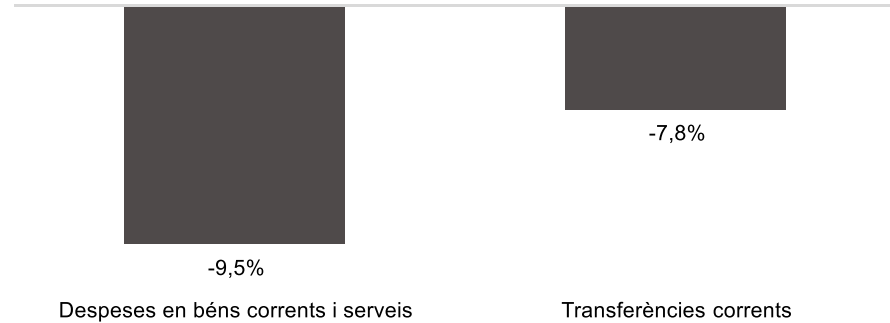
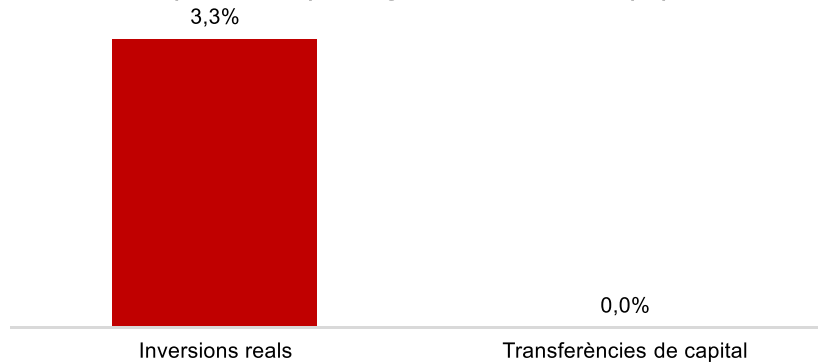
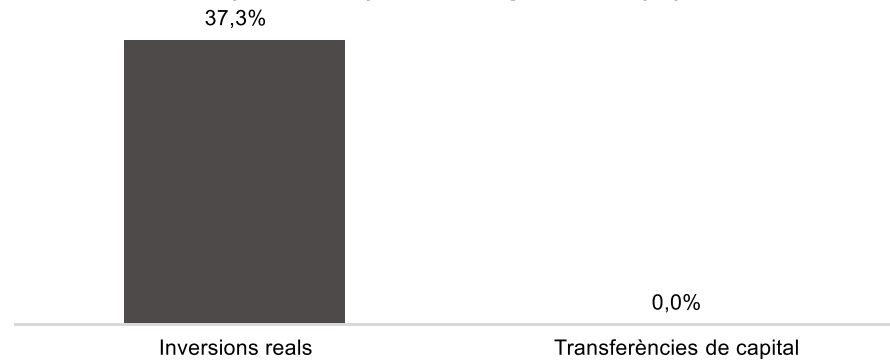


Despesa Gerència Àrea Recursos i Transf. Digital (Cap. 6 i 7) Var. Obligat 24/23 (%)



Execució de despeses. Gerència de Serveis Generals
Resum per capítols

Capítols	2024 P	Març 2024							Març 2023					
	1	2	3	=3/2	4	=4/2	5	=5/2	4'	=4'/2'	=%4/4'	5'	=5'/2'	=%5/5'
	Crèdit inicial	Crèdit Actual	Autoritzat	%	Disposat	%	Obligat	%	Disposat	%	Var. 23/24	Obligat	%	Var. 23/24
1 Despeses de personal	45.258.088	45.996.091	10.176.877	22,1%	10.176.877	22,1%	10.100.535	22,0%	11.801.383	22,7%	-13,8%	11.775.760	22,6%	-14,2%
2 Despeses en béns corrents i serveis	46.328.992	34.073.055	24.005.990	70,5%	21.875.649	64,2%	2.573.342	7,6%	23.606.635	58,0%	-7,3%	2.842.403	7,0%	-9,5%
3 Despeses financeres				-		-		-		-	-		-	-
4 Transferències corrents	4.794.965	4.790.050	1.629.676	34,0%	1.629.676	34,0%	1.456.831	30,4%	1.820.472	37,3%	-10,5%	1.580.001	32,4%	-7,8%
5 Fons de contingència				-		-		-		-	-		-	-
Operacions corrents	96.382.045	84.859.196	35.812.543	42,2%	33.682.201	39,7%	14.130.708	16,7%	37.228.489	38,1%	-9,5%	16.198.164	16,6%	-12,8%
6 Inversions reals	4.431.265	3.885.173	3.222.391	82,9%	2.230.758	57,4%	127.529	3,3%	1.228.279	20,6%	81,6%	92.864	1,6%	37,3%
7 Transferències de capital				-		-		-		-	-		-	-
Operacions de capital	4.431.265	3.885.173	3.222.391	82,9%	2.230.758	57,4%	127.529	3,3%	1.228.279	20,6%	81,6%	92.864	1,6%	37,3%
8 Actius financers				-		-		-		-	-		-	-
9 Passius financers				-		-		-		-	-		-	-
Operacions financeres	0	0	0	-	0	-	0	-	0	-	-	0	-	-
Despeses Totals	100.813.310	88.744.369	39.034.934	44,0%	35.912.959	40,5%	14.258.237	16,1%	38.456.769	37,1%	-6,6%	16.291.027	15,7%	-12,5%

Execució de despeses. Gerència de Serveis Generals
Resum per capítol**Despesa Gerència Serveis Generals
(Cap. 2 i 4) Obligat/Crèdit Actual (%)****Despesa Gerència Serveis Generals
(Cap. 2 i 4) Var. Obligat 24/23 (%)****Despesa Gerència Serveis Generals
(Cap. 6 i 7) Obligat/Crèdit Actual (%)****Despesa Gerència Serveis Generals
(Cap. 6 i 7) Var. Obligat 24/23 (%)**

Execució de despeses. Gerència de Persones, Organització i Administració Electrònica

Resum per capítols

Capítols	2024 P	Març 2024							Març 2023					
	1	2	3	=3/2	4	=4/2	5	=5/2	4'	=4'/2'	=%4/4'	5'	=5'/2'	=%5/5'
	Crèdit inicial	Crèdit Actual	Autoritzat	%	Disposat	%	Obligat	%	Disposat	%	Var. 23/24	Obligat	%	Var. 23/24
1 Despeses de personal	7.239.405	8.176.935	2.797.890	34,2%	2.797.890	34,2%	2.198.390	26,9%	2.413.666	30,7%	15,9%	1.891.248	24,0%	16,2%
2 Despeses en béns corrents i serveis	2.090.542	2.643.915	2.038.243	77,1%	1.945.301	73,6%	152.023	5,7%	2.094.918	88,4%	-7,1%	105.686	4,5%	43,8%
3 Despeses financeres				-		-		-		-	-		-	-
4 Transferències corrents	383.032	383.032		0,0%		0,0%		0,0%	20.000	5,2%	-100,0%		0,0%	-
5 Fons de contingència				-		-		-		-	-		-	-
Operacions corrents	9.712.978	11.203.882	4.836.132	43,2%	4.743.190	42,3%	2.350.413	21,0%	4.528.584	42,6%	4,7%	1.996.934	18,8%	17,7%
6 Inversions reals				-		-		-		-	-		-	-
7 Transferències de capital				-		-		-		-	-		-	-
Operacions de capital	0	0	0	-	0	-	0	-	0	-	-	0	-	-
8 Actius financers				-		-		-		-	-		-	-
9 Passius financers				-		-		-		-	-		-	-
Operacions financeres	0	0	0	-	0	-	0	-	0	-	-	0	-	-
Despeses Totals	9.712.978	11.203.882	4.836.132	43,2%	4.743.190	42,3%	2.350.413	21,0%	4.528.584	42,6%	4,7%	1.996.934	18,8%	17,7%

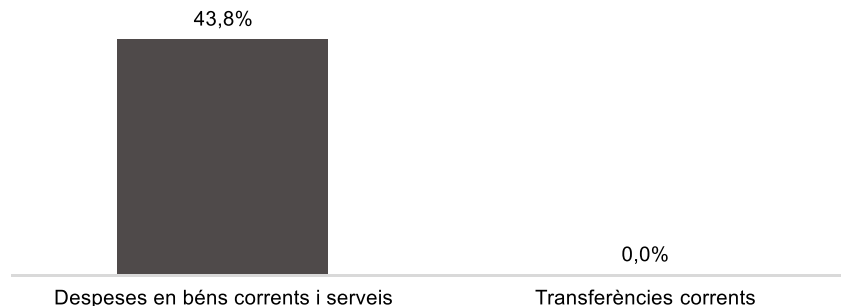
Execució de despeses. Gerència de Persones, Organització i Administració Electrònica

Resum per capítols

Despesa Gerència Persones, Org. i Adm. Electrònica (Cap. 2 i 4) Obligat/Crèdit Actual (%)



Despesa Gerència Persones, Org. i Adm. Electrònica (Cap. 2 i 4) Var. Obligat 24/23 (%)



Despesa Gerència Persones, Org. i Adm. Electrònica (Cap. 6 i 7) Obligat/Crèdit Actual (%)



Despesa Gerència Persones, Org. i Adm. Electrònica (Cap. 6 i 7) Var. Obligat 24/23 (%)



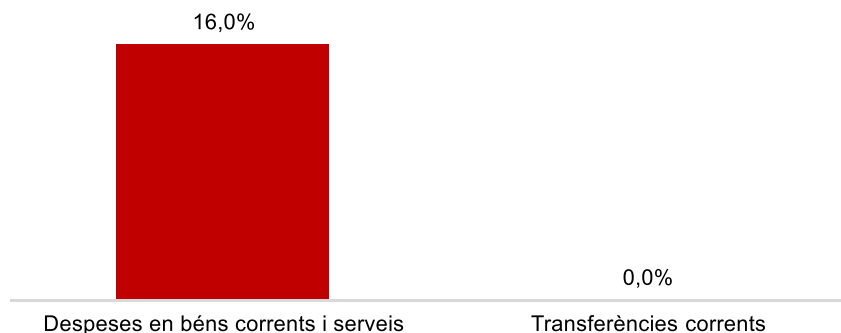
Execució de despeses. Gerència d'Àrea d'Urbanisme i Habitatge

Resum per capítols

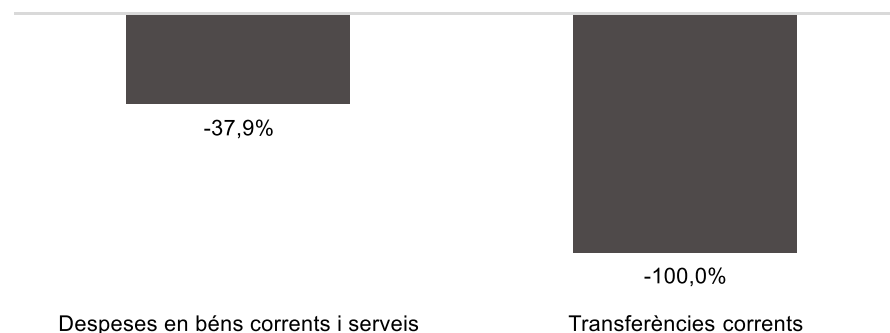
Capítols	2024 P	Març 2024							Març 2023					
	1	2	3	=3/2	4	=4/2	5	=5/2	4'	=4'/2'	=%4/4'	5'	=5'/2'	=%5/5'
	Crèdit inicial	Crèdit Actual	Autoritzat	%	Disposat	%	Obligat	%	Disposat	%	Var. 23/24	Obligat	%	Var. 23/24
1 Despeses de personal	311.134	311.134	77.367	24,9%	77.367	24,9%	77.367	24,9%	727.566	23,9%	-89,4%	720.686	23,7%	-89,3%
2 Despeses en béns corrents i serveis	2.029.691	2.148.011	1.932.213	90,0%	1.914.308	89,1%	344.093	16,0%	2.339.765	92,4%	-18,2%	553.892	21,9%	-37,9%
3 Despeses financeres				-		-		-		-	-		-	-
4 Transferències corrents	17.588.713	17.588.713		0,0%		0,0%		0,0%	17.062.869	88,1%	-100,0%	3.454.721	17,8%	-100,0%
5 Fons de contingència				-		-		-		-	-		-	-
Operacions corrents	19.929.538	20.047.858	2.009.580	10,0%	1.991.674	9,9%	421.460	2,1%	20.130.199	80,7%	-90,1%	4.729.299	19,0%	-91,1%
6 Inversions reals				-		-		-		-	-		-	-
7 Transferències de capital	2.300.000	924.500		0,0%		0,0%		0,0%		0,0%	-		0,0%	-
Operacions de capital	2.300.000	924.500	0	0,0%	0	0,0%	0	0,0%	0	0,0%	-	0	0,0%	-
8 Actius financers				-		-		-		-	-		-	-
9 Passius financers				-		-		-		-	-		-	-
Operacions financeres	0	0	0	-	0	-	0	-	0	-	-	0	-	-
Despeses Totals	22.229.538	20.972.358	2.009.580	9,6%	1.991.674	9,5%	421.460	2,0%	20.130.199	73,9%	-90,1%	4.729.299	17,4%	-91,1%

Execució de despeses. Gerència d'Àrea d'Urbanisme i Habitatge Resum per capítols

Despesa Gerència d'Àrea d'Urbanisme i Habitatge (Cap. 2 i 4) Obligat/Crèdit Actual (%)



Despesa Gerència d'Àrea d'Urbanisme i Habitatge (Cap. 2 i 4) Var. Obligat 24/23 (%)



Despesa Gerència d'Àrea d'Urbanisme i Habitatge (Cap. 6 i 7) Obligat/Crèdit Actual (%)



Despesa Gerència d'Àrea d'Urbanisme i Habitatge (Cap. 6 i 7) Var. Obligat 24/23 (%)

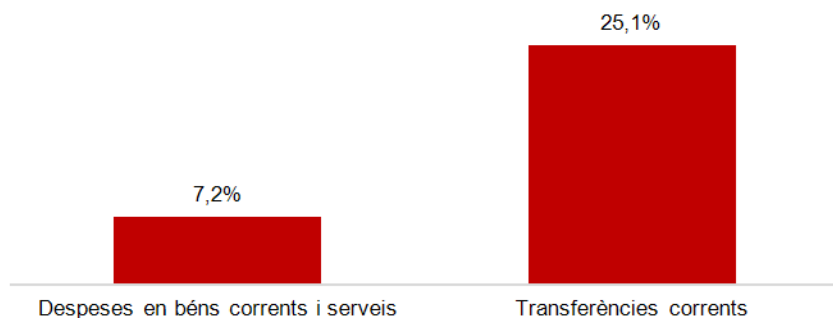


Execució de despeses. Gerència d'Urbanisme
Resum per capítols


Capítols	2024 P	Març 2024							Març 2023					
	1	2	3	=3/2	4	=4/2	5	=5/2	4'	=4'/2'	=%4/4'	5'	=5'/2'	=%5/5'
	Crèdit inicial	Crèdit Actual	Autoritzat	%	Disposat	%	Obligat	%	Disposat	%	Var. 23/24	Obligat	%	Var. 23/24
1 Despeses de personal	7.849.542	7.849.542	2.328.395	29,7%	2.328.395	29,7%	2.328.395	29,7%	2.041.701	26,0%	14,0%	2.041.701	26,0%	14,0%
2 Despeses en béns corrents i serveis	2.243.542	3.164.422	1.529.401	48,3%	1.529.401	48,3%	226.991	7,2%	1.601.589	59,0%	-4,5%	247.624	9,1%	-8,3%
3 Despeses financeres				-		-		-		-	-		-	-
4 Transferències corrents	13.073.730	14.351.997	14.251.947	99,3%	14.251.947	99,3%	3.600.000	25,1%	13.073.680	99,1%	9,0%	3.800.000	28,8%	-5,3%
5 Fons de contingència				-		-		-		-	-		-	-
Operacions corrents	23.166.814	25.365.961	18.109.743	71,4%	18.109.743	71,4%	6.155.386	24,3%	16.716.971	70,4%	8,3%	6.089.325	25,6%	1,1%
6 Inversions reals				-		-		-	1.391.000	100,0%	-100,0%	1.391.000	100,0%	-100,0%
7 Transferències de capital				-		-		-		-	-		-	-
Operacions de capital	0	0	0	-	0	-	0	-	1.391.000	100,0%	-100,0%	1.391.000	100,0%	-100,0%
8 Actius financers				-		-		-		-	-		-	-
9 Passius financers				-		-		-		-	-		-	-
Operacions financeres	0	0	0	-	0	-	0	-	0	-	-	0	-	-
Despeses Totals	23.166.814	25.365.961	18.109.743	71,4%	18.109.743	71,4%	6.155.386	24,3%	18.107.971	72,0%	0,0%	7.480.325	29,7%	-17,7%

Execució de despeses. Gerència d'Urbanisme Resum per capítols

Despesa Gerència Urbanisme (Cap. 2 i 4) Obligat/Crèdit Actual (%)




Despesa Gerència Urbanisme (Cap. 2 i 4) Var. Obligat 24/23 (%)



Despesa Gerència Urbanisme (Cap. 6 i 7) Obligat/Crèdit Actual (%)



Despesa Gerència Urbanisme (Cap. 6 i 7) Var. Obligat 24/23 (%)

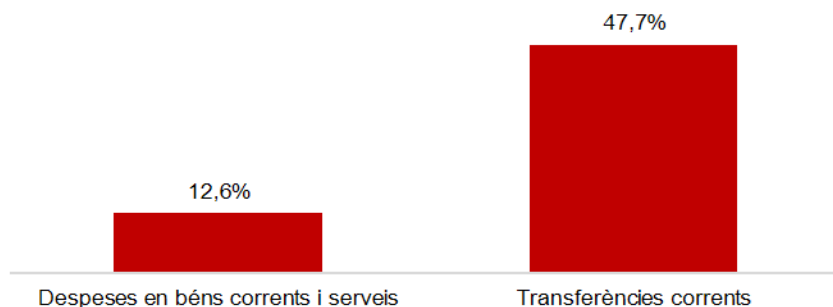


Execució de despeses. Gerència de l'Arquitecte/a en Cap
Resum per capítols

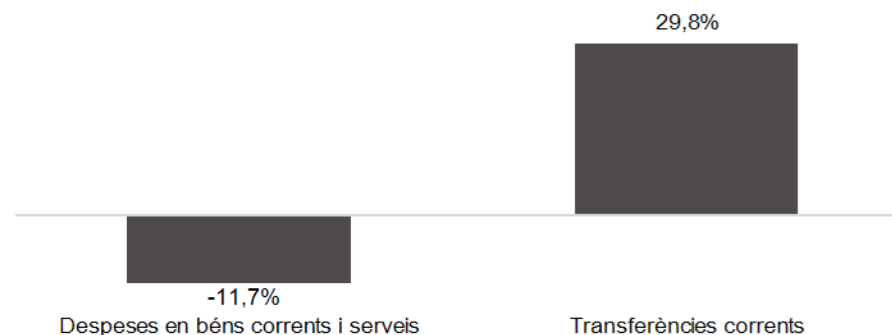
Capítols	2024 P	Març 2024							Març 2023					
	1	2	3	=3/2	4	=4/2	5	=5/2	4'	=4'/2'	=%4/4'	5'	=5'/2'	=%5/5'
	Crèdit inicial	Crèdit Actual	Autoritzat	%	Disposat	%	Obligat	%	Disposat	%	Var. 23/24	Obligat	%	Var. 23/24
1 Despeses de personal	3.002.745	3.002.745	772.846	25,7%	772.846	25,7%	772.846	25,7%	726.703	24,2%	6,3%	726.703	24,2%	6,3%
2 Despeses en béns corrents i serveis	5.443.051	5.532.051	3.704.829	67,0%	3.704.829	67,0%	695.068	12,6%	5.022.882	85,1%	-26,2%	787.585	13,3%	-11,7%
3 Despeses financeres				-		-		-		-	-		-	-
4 Transferències corrents	7.760.468	7.760.468	7.547.481	97,3%	7.547.481	97,3%	3.700.000	47,7%	6.811.565	92,0%	10,8%	2.850.000	38,5%	29,8%
5 Fons de contingència				-		-		-		-	-		-	-
Operacions corrents	16.206.264	16.295.264	12.025.156	73,8%	12.025.156	73,8%	5.167.914	31,7%	12.561.150	77,0%	-4,3%	4.364.288	26,8%	18,4%
6 Inversions reals	256.322	918.456	918.456	100,0%		0,0%		0,0%	228.618	89,2%	-100,0%	41.567	16,2%	-100,0%
7 Transferències de capital				-		-		-		-	-		-	-
Operacions de capital	256.322	918.456	918.456	100,0%	0	0,0%	0	0,0%	228.618	89,2%	-100,0%	41.567	16,2%	-100,0%
8 Actius financers				-		-		-		-	-		-	-
9 Passius financers				-		-		-		-	-		-	-
Operacions financeres	0	0	0	-	0	-	0	-	0	-	-	0	-	-
Despeses Totals	16.462.587	17.213.720	12.943.611	75,2%	12.025.156	69,9%	5.167.914	30,0%	12.789.768	77,2%	-6,0%	4.405.855	26,6%	17,3%

Execució de despeses. Gerència de l'Arquitecte/a en Cap Resum per capítols

**Despesa Gerència Arquitecte/a en Cap
(Cap. 2 i 4) Obligat/Crèdit Actual (%)**



**Despesa Gerència Arquitecte/a en Cap
(Cap. 2 i 4) Var. Obligat 24/23 (%)**



**Despesa Gerència Arquitecte/a en Cap
(Cap. 6 i 7) Obligat/Crèdit Actual (%)**



**Despesa Gerència Arquitecte/a en Cap
(Cap. 6 i 7) Var. Obligat 24/23 (%)**

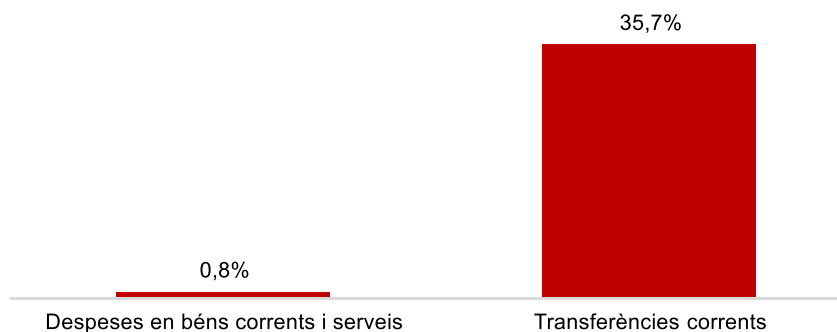


Execució de despeses. Gerència d'Àrea d'Economia i Promoció Econòmica
Resum per capítols

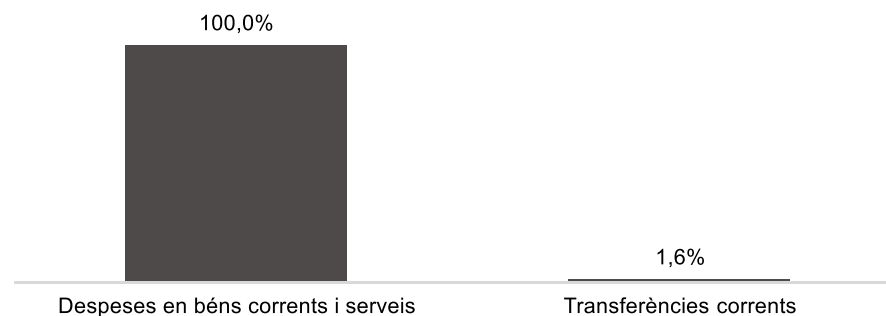
Capítols	2024 P	Març 2024							Març 2023					
	1	2	3	=3/2	4	=4/2	5	=5/2	4'	=4'/2'	=%4/4'	5'	=5'/2'	=%5/5'
	Crèdit inicial	Crèdit Actual	Autoritzat	%	Disposat	%	Obligat	%	Disposat	%	Var. 23/24	Obligat	%	Var. 23/24
1 Despeses de personal	685.684	855.684	473.956	55,4%	473.956	55,4%	473.956	55,4%	205.745	26,3%	130,4%	205.745	26,3%	130,4%
2 Despeses en béns corrents i serveis	12.303.440	10.173.389	978.724	9,6%	746.587	7,3%	84.816	0,8%	622.651	7,2%	19,9%	30.384	0,4%	179,1%
3 Despeses financeres				-		-		-		-	-		-	-
4 Transferències corrents	86.916.779	101.756.374	38.378.282	37,7%	38.378.282	37,7%	36.336.300	35,7%	41.905.562	45,3%	-8,4%	35.778.198	38,6%	1,6%
5 Fons de contingència				-		-		-		-	-		-	-
Operacions corrents	99.905.903	112.785.447	39.830.962	35,3%	39.598.826	35,1%	36.895.072	32,7%	42.733.959	41,9%	-7,3%	36.014.327	35,3%	2,4%
6 Inversions reals				-		-		-		0,0%	-		0,0%	-
7 Transferències de capital				-		-		-		0,0%	-		0,0%	-
Operacions de capital	0	0	0	-	0	-	0	-	0	0,0%	-	0	0,0%	-
8 Actius financers				-		-		-		-	-		-	-
9 Passius financers				-		-		-		-	-		-	-
Operacions financeres	0	0	0	-	0	-	0	-	0	-	-	0	-	-
Despeses Totals	99.905.903	112.785.447	39.830.962	35,3%	39.598.826	35,1%	36.895.072	32,7%	42.733.959	40,1%	-7,3%	36.014.327	33,8%	2,4%

Execució de despeses. Gerència d'Àrea d'Economia i Promoció Econòmica Resum per capítols

Despesa Gerència Àrea Economia i Promoció Econòmica (Cap. 2 i 4) Obligat/Crèdit Actual (%)



Despesa Gerència Àrea Economia i Promoció Econòmica (Cap. 2 i 4) Var. Obligat 24/23 (%)



Despesa Gerència Àrea Economia i Promoció Econòmica (Cap. 6 i 7) Obligat/Crèdit Actual (%)



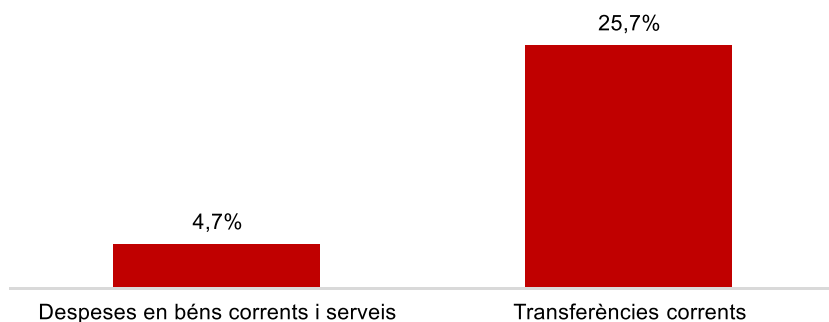
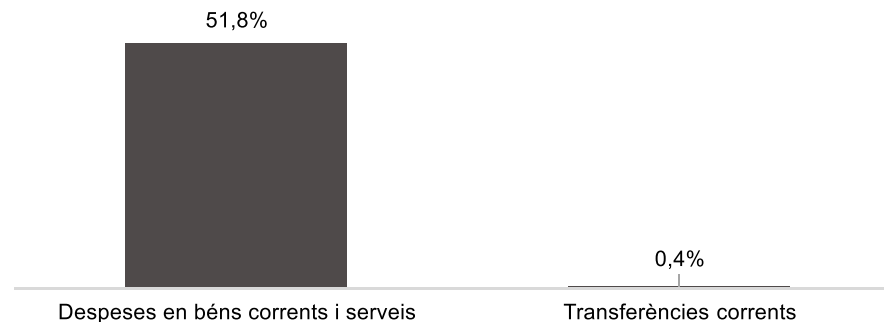
Despesa Gerència Àrea Economia i Promoció Econòmica (Cap. 6 i 7) Var. Obligat 24/23 (%)



Execució de despeses. Gerència de Pressupostos i Hisenda

Resum per capítols

Capítols	2024 P	Març 2024							Març 2023					
	1	2	3	=3/2	4	=4/2	5	=5/2	4'	=4'/2'	=%4/4'	5'	=5'/2'	=%5/5'
	Crèdit inicial	Crèdit Actual	Autoritzat	%	Disposat	%	Obligat	%	Disposat	%	Var. 23/24	Obligat	%	Var. 23/24
1 Despeses de personal	4.211.462	4.211.462	952.110	22,6%	952.110	22,6%	952.110	22,6%	1.190.652	23,4%	-20,0%	1.190.652	23,4%	-20,0%
2 Despeses en béns corrents i serveis	4.057.773	3.837.228	2.724.216	71,0%	2.505.359	65,3%	178.668	4,7%	1.093.411	24,8%	129,1%	117.707	2,7%	51,8%
3 Despeses financeres				-		-		-		-	-		-	-
4 Transferències corrents	653.471	653.471	342.718	52,4%	342.718	52,4%	167.837	25,7%	386.388	60,4%	-11,3%	167.095	26,1%	0,4%
5 Fons de contingència				-		-		-		-	-		-	-
Operacions corrents	8.922.705	8.702.161	4.019.044	46,2%	3.800.187	43,7%	1.298.615	14,9%	2.670.450	26,3%	42,3%	1.475.453	14,5%	-12,0%
6 Inversions reals	3.526.000			-		-		-		-	-		-	-
7 Transferències de capital				-		-		-		-	-		-	-
Operacions de capital	3.526.000	0	0	-	0	-	0	-	0	-	-	0	-	-
8 Actius financers				-		-		-		-	-		-	-
9 Passius financers				-		-		-		-	-		-	-
Operacions financeres	0	0	0	-	0	-	0	-	0	-	-	0	-	-
Despeses Totals	12.448.705	8.702.161	4.019.044	46,2%	3.800.187	43,7%	1.298.615	14,9%	2.670.450	26,3%	42,3%	1.475.453	14,5%	-12,0%

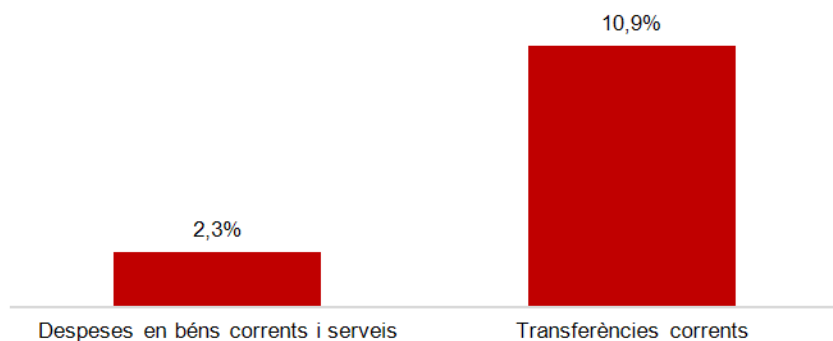
Execució de despeses. Gerència de Pressupostos i Hisenda
Resum per capítols**Despesa Gerència Pressupostos i Hisenda
(Cap. 2 i 4) Obligat/Crèdit Actual (%)****Despesa Gerència Pressupostos i Hisenda
(Cap. 2 i 4) Var. Obligat 24/23 (%)****Despesa Gerència Pressupostos i Hisenda
(Cap. 6 i 7) Obligat/Crèdit Actual (%)****Despesa Gerència Pressupostos i Hisenda
(Cap. 6 i 7) Var. Obligat 24/23 (%)**

Execució de despeses. Serveis Centrals
Resum per capítols

Capítols	2024 P	Març 2024							Març 2023					
	1	2	3	=3/2	4	=4/2	5	=5/2	4'	=4'/2'	=%4/4'	5'	=5'/2'	=%5/5'
	Crèdit inicial	Crèdit Actual	Autoritzat	%	Disposat	%	Obligat	%	Disposat	%	Var. 23/24	Obligat	%	Var. 23/24
1 Despeses de personal	4.670.245	2.760.712	166.050	6,0%	166.050	6,0%	166.050	6,0%	173.249	4,9%	-4,2%	173.249	4,9%	-4,2%
2 Despeses en béns corrents i serveis	20.175.458	20.290.818	2.520.350	12,4%	2.520.350	12,4%	464.010	2,3%	3.183.954	22,5%	-20,8%	765.686	5,4%	-39,4%
3 Despeses financeres	20.919.460	20.919.460	5.605.682	26,8%	5.605.682	26,8%	5.605.682	26,8%	1.969.325	9,4%	184,6%	1.969.325	9,4%	184,6%
4 Transferències corrents	203.730.512	203.730.512	112.670.508	55,3%	112.670.508	55,3%	22.283.438	10,9%	143.402.519	70,4%	-21,4%	38.654.696	19,0%	-42,4%
5 Fons de contingència	82.953.787	73.385.268		0,0%		0,0%		0,0%		0,0%	-		0,0%	-
Operacions corrents	332.449.462	321.086.770	120.962.590	37,7%	120.962.590	37,7%	28.519.179	8,9%	148.729.048	50,3%	-18,7%	41.562.957	14,1%	-31,4%
6 Inversions reals	539.328.579	585.805.629	80.283.962	13,7%	80.283.962	13,7%	19.466.009	3,3%	89.497.467	13,0%	-10,3%	22.411.341	3,3%	-13,1%
7 Transferències de capital	17.617.102	42.216.401		0,0%		0,0%		0,0%	577.389	2,5%	-100,0%		0,0%	-
Operacions de capital	556.945.681	628.022.030	80.283.962	12,8%	80.283.962	12,8%	19.466.009	3,1%	90.074.856	12,7%	-10,9%	22.411.341	3,2%	-13,1%
8 Actius financers	33.681.817	33.681.817	6.954.772	20,6%	6.954.772	20,6%	368.502	1,1%	24.402.529	64,7%	-71,5%	490.534	1,3%	-24,9%
9 Passius financers	43.912.286	55.578.953	4.052.714	7,3%	4.052.714	7,3%	4.052.714	7,3%	1.109.666	2,3%	265,2%	1.109.666	2,3%	265,2%
Operacions financeres	77.594.103	89.260.770	11.007.486	12,3%	11.007.486	12,3%	4.421.217	5,0%	25.512.195	29,8%	-56,9%	1.600.200	1,9%	176,3%
Despeses Totals	966.989.246	1.038.369.569	212.254.037	20,4%	212.254.037	20,4%	52.406.405	5,0%	264.316.098	24,2%	-19,7%	65.574.499	6,0%	-20,1%

Execució de despeses. Serveis Centrals Resum per capítols

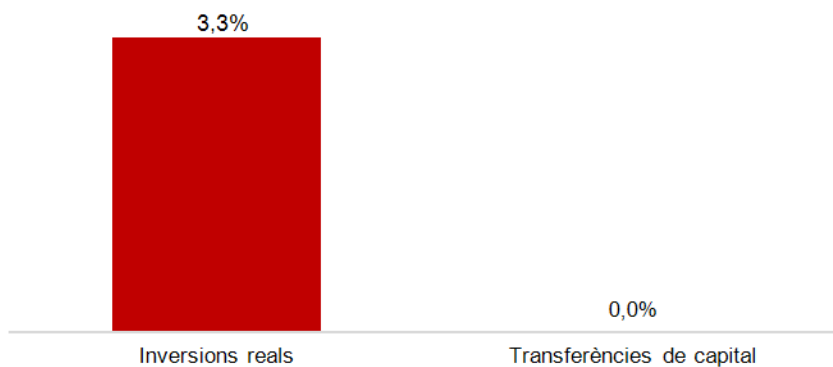
Despesa Gerència Serveis Centrals (Cap. 2 i 4) Obligat/Crèdit Actual (%)



Despesa Gerència Serveis Centrals (Cap. 2 i 4) Var. Obligat 24/23 (%)



Despesa Gerència Serveis Centrals (Cap. 6 i 7) Obligat/Crèdit Actual (%)



Despesa Gerència Serveis Centrals (Cap. 6 i 7) Var. Obligat 24/23 (%)

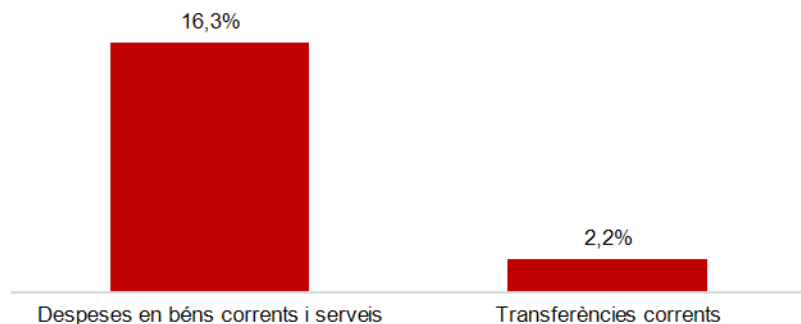


Execució de despeses. Gerència de Promoció Econòmica
Resum per capítols

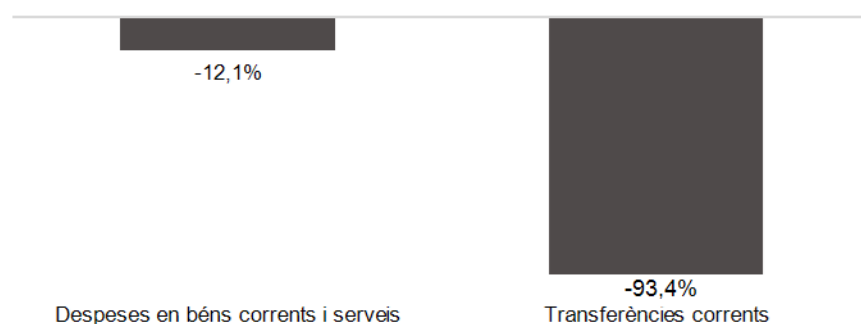
Capítols	2024 P	Març 2024							Març 2023					
	1	2	3	=3/2	4	=4/2	5	=5/2	4'	=4'/2'	=%4/4'	5'	=5'/2'	=%5/5'
	Crèdit inicial	Crèdit Actual	Autoritzat	%	Disposat	%	Obligat	%	Disposat	%	Var. 23/24	Obligat	%	Var. 23/24
1 Despeses de personal	4.032.873	4.272.873	1.110.967	26,0%	1.110.967	26,0%	1.110.967	26,0%	1.087.292	22,9%	2,2%	1.087.292	22,9%	2,2%
2 Despeses en béns corrents i serveis	6.244.389	7.904.831	4.550.107	57,6%	3.885.243	49,2%	1.289.179	16,3%	5.209.794	69,0%	-25,4%	1.466.941	19,4%	-12,1%
3 Despeses financeres				-		-		-		-	-		-	-
4 Transferències corrents	20.254.264	23.307.632	5.316.037	22,8%	1.629.389	7,0%	510.000	2,2%	8.546.745	32,2%	-80,9%	7.690.483	28,9%	-93,4%
5 Fons de contingència				-		-		-		-	-		-	-
Operacions corrents	30.531.526	35.485.336	10.977.111	30,9%	6.625.599	18,7%	2.910.146	8,2%	14.843.830	38,2%	-55,4%	10.244.715	26,4%	-71,6%
6 Inversions reals				-		-		-		-	-		-	-
7 Transferències de capital		2.500.000		0,0%		0,0%		0,0%	1.548.000	99,9%	-100,0%		0,0%	-
Operacions de capital	0	2.500.000	0	0,0%	0	0,0%	0	0,0%	1.548.000	99,9%	-100,0%	0	0,0%	-
8 Actius financers				-		-		-		-	-		-	-
9 Passius financers				-		-		-		-	-		-	-
Operacions financeres	0	0	0	-	0	-	0	-	0	-	-	0	-	-
Despeses Totals	30.531.526	37.985.336	10.977.111	28,9%	6.625.599	17,4%	2.910.146	7,7%	16.391.830	40,6%	-59,6%	10.244.715	25,3%	-71,6%

Execució de despeses. Gerència de Promoció Econòmica Resum per capítols

Despesa Gerència Promoció Econòmica (Cap. 2 i 4) Obligat/Crèdit Actual (%)



Despesa Gerència Promoció Econòmica (Cap. 2 i 4) Var. Obligat 24/23 (%)



Despesa Gerència Promoció Econòmica (Cap. 6 i 7) Obligat/Crèdit Actual (%)



Despesa Gerència Promoció Econòmica (Cap. 6 i 7) Var. Obligat 24/23 (%)



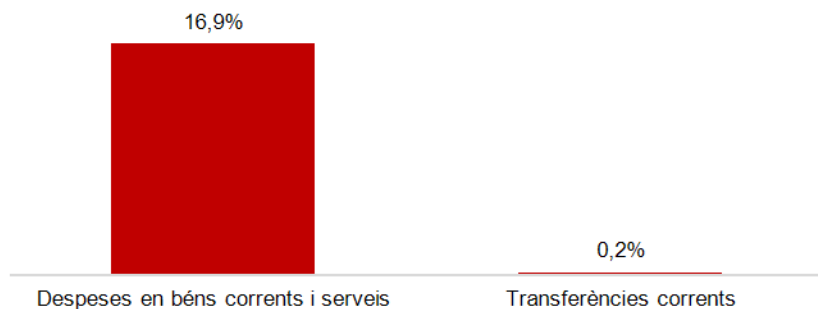
Execució de despeses. Gerència d'Àrea de Mobilitat, Infraestructures i Serveis Urbans

Resum per capítols

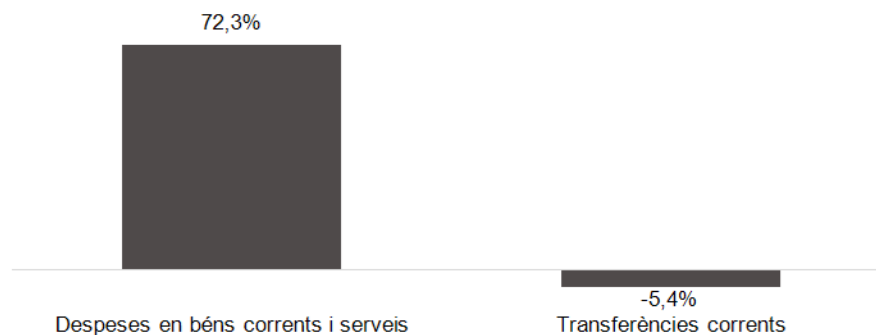
Capítols	2024 P	Març 2024							Març 2023					
	1	2	3	=3/2	4	=4/2	5	=5/2	4'	=4'/2'	=%4/4'	5'	=5'/2'	=%5/5'
	Crèdit inicial	Crèdit Actual	Autoritzat	%	Disposat	%	Obligat	%	Disposat	%	Var. 23/24	Obligat	%	Var. 23/24
1 Despeses de personal	9.576.556	9.596.556	2.247.234	23,4%	2.247.234	23,4%	2.247.234	23,4%	2.440.584	23,5%	-7,9%	2.424.359	23,4%	-7,3%
2 Despeses en béns corrents i serveis	32.555.562	35.586.170	31.193.773	87,7%	30.167.282	84,8%	6.023.614	16,9%	21.301.822	79,2%	41,6%	3.495.284	13,0%	72,3%
3 Despeses financeres				-		-		-		-	-		-	-
4 Transferències corrents	174.085.385	174.085.385	1.310.038	0,8%	509.538	0,3%	338.946	0,2%	172.144.005	96,2%	-99,7%	358.300	0,2%	-5,4%
5 Fons de contingència				-		-		-		-	-		-	-
Operacions corrents	216.217.503	219.268.111	34.751.044	15,8%	32.924.053	15,0%	8.609.794	3,9%	195.886.411	90,6%	-83,2%	6.277.943	2,9%	37,1%
6 Inversions reals	1.291.867	428.252	428.252	100,0%	428.252	100,0%	4.709	1,1%	3.260.475	34,9%	-86,9%	134.664	1,4%	-96,5%
7 Transferències de capital	20.411.604	16.641.820		0,0%		0,0%		0,0%	24.342.062	98,9%	-100,0%	3.753.958	15,2%	-100,0%
Operacions de capital	21.703.471	17.070.072	428.252	2,5%	428.252	2,5%	4.709	0,0%	27.602.537	81,3%	-98,4%	3.888.622	11,4%	-99,9%
8 Actius financers				-		-		-		-	-		-	-
9 Passius financers				-		-		-		-	-		-	-
Operacions financeres	0	0	0	-	0	-	0	-	0	-	-	0	-	-
Despeses Totals	237.920.973	236.338.183	35.179.296	14,9%	33.352.305	14,1%	8.614.503	3,6%	223.488.948	89,4%	-85,1%	10.166.565	4,1%	-15,3%

Execució de despeses. Gerència d'Àrea de Mobilitat, Infraestructures i Serveis Urbans Resum per capítols

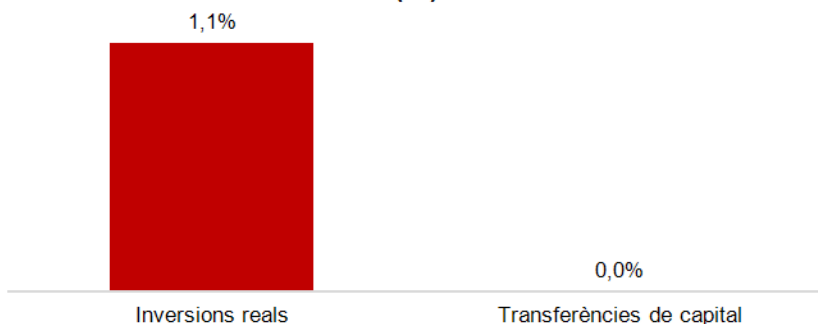
Despesa Gerència Àrea Mobilitat, Infra. i Serv.Ubans (Cap. 2 i 4) Obligat/Crèdit Actual (%)



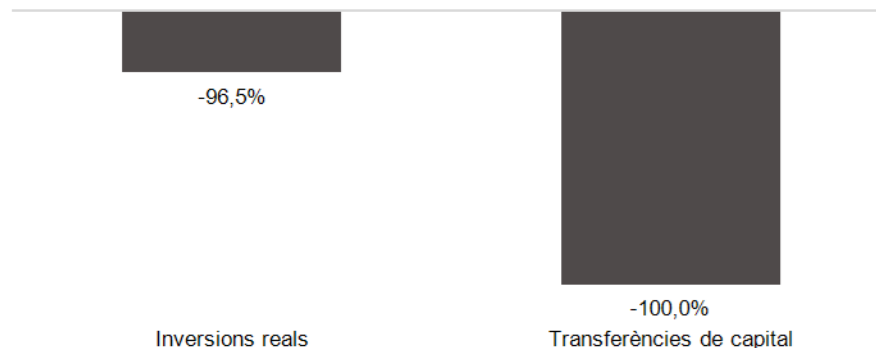
Despesa Gerència Àrea Mobilitat, Infra. i Serv.Ubans (Cap. 2 i 4) Var. Obligat 24/23 (%)



Despesa Gerència Àrea Mobilitat, Infra. i Serv.Ubans (Cap. 6 i 7) Obligat/Crèdit Actual (%)



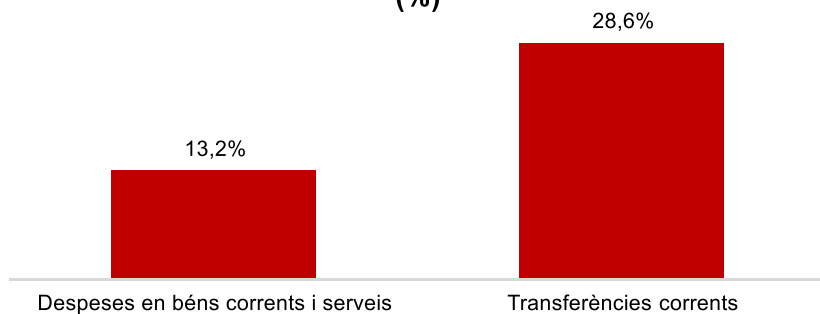
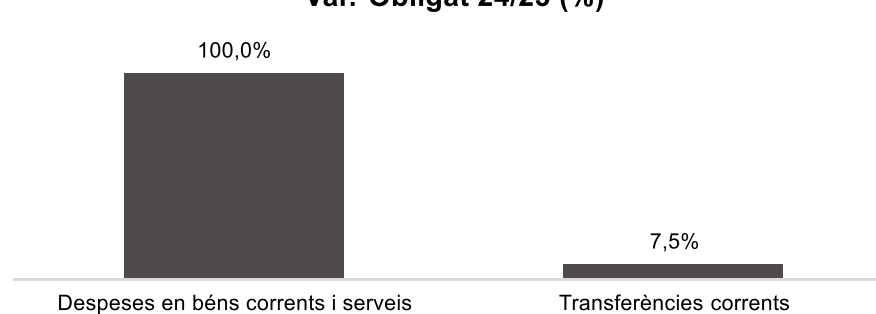
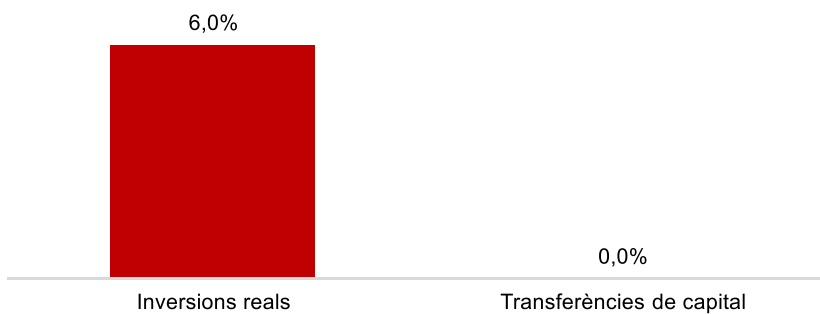
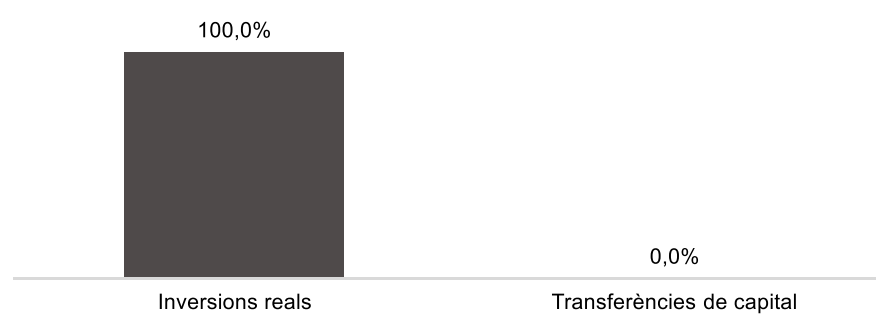
Despesa Gerència Àrea Mobilitat, Infra. i Serv.Ubans (Cap. 6 i 7) Var. Obligat 24/23 (%)



Execució de despeses. Gerència de Serveis Urbans i Manteniment de l'Espai Públic

Resum per capítols

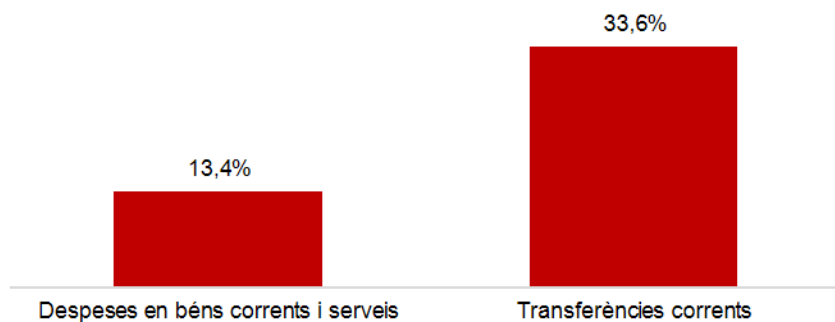
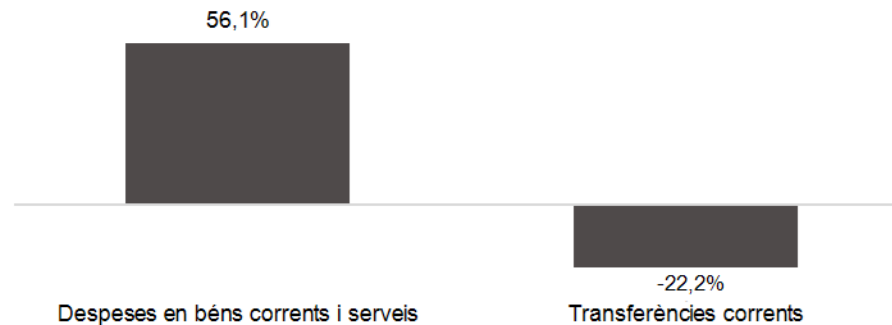
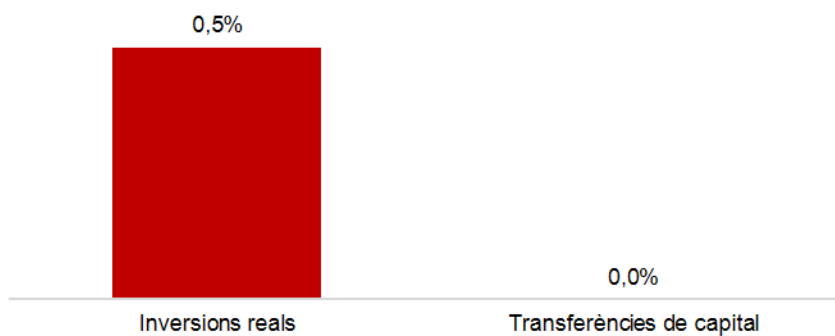
Capítols	2024 P	Març 2024							Març 2023					
	1	2	3	=3/2	4	=4/2	5	=5/2	4'	=4'/2'	=%4/4'	5'	=5'/2'	=%5/5'
	Crèdit inicial	Crèdit Actual	Autoritzat	%	Disposat	%	Obligat	%	Disposat	%	Var. 23/24	Obligat	%	Var. 23/24
1 Despeses de personal	6.704.673	6.704.673	1.582.064	23,6%	1.582.064	23,6%	1.582.064	23,6%	1.272.724	22,9%	24,3%	1.272.724	22,9%	24,3%
2 Despeses en béns corrents i serveis	331.910.412	326.741.867	318.208.220	97,4%	317.706.435	97,2%	43.018.081	13,2%	293.118.391	89,0%	8,4%	13.686.121	4,2%	214,3%
3 Despeses financeres				-		-		-		-	-		-	-
4 Transferències corrents	73.947.394	75.349.055	64.694.566	85,9%	64.694.566	85,9%	21.514.400	28,6%	68.299.158	79,9%	-5,3%	20.015.000	23,4%	7,5%
5 Fons de contingència				-		-		-		-	-		-	-
Operacions corrents	412.562.479	408.795.596	384.484.850	94,1%	383.983.065	93,9%	66.114.545	16,2%	362.690.272	86,3%	5,9%	34.973.845	8,3%	89,0%
6 Inversions reals	3.675.677	6.140.379	2.932.472	47,8%	2.824.207	46,0%	368.364	6,0%	5.073.771	57,2%	-44,3%	180.238	2,0%	104,4%
7 Transferències de capital		130.401	64.548	49,5%	64.548	49,5%		0,0%		0,0%	-		0,0%	-
Operacions de capital	3.675.677	6.270.780	2.997.020	47,8%	2.888.755	46,1%	368.364	5,9%	5.073.771	55,4%	-43,1%	180.238	2,0%	104,4%
8 Actius financers				-		-		-		-	-		-	-
9 Passius financers				-		-		-		-	-		-	-
Operacions financeres	0	0	0	-	0	-	0	-	0	-	-	0	-	-
Despeses Totals	416.238.156	415.066.376	387.481.870	93,4%	386.871.820	93,2%	66.482.909	16,0%	367.764.043	85,6%	5,2%	35.154.083	8,2%	89,1%

Execució de despeses. Gerència de Serveis Urbans i Manteniment de l'Espai Públic
Resum per capítols**Despesa Gerència Serveis Urbans i Mant.
Espai Públic (Cap. 2 i 4) Obligat/Crèdit Actual
(%)****Despesa Gerència Serveis Urbans i Mant. Espai
Públic (Cap. 2 i 4)
Var. Obligat 24/23 (%)****Despesa Gerència Serveis Urbans i Mant.
Espai Públic (Cap. 6 i 7) Obligat/Crèdit Actual
(%)****Despesa Gerència Serveis Urbans i Mant. Espai
Públic (Cap. 6 i 7)
Var. Obligat 24/23 (%)**

Execució de despeses. Districtes
Resum per capítols

Capítols	2024 P	Març 2024							Març 2023					
	1	2	3	=3/2	4	=4/2	5	=5/2	4'	=4'/2'	=%4/4'	5'	=5'/2'	=%5/5'
	Crèdit inicial	Crèdit Actual	Autoritzat	%	Disposat	%	Obligat	%	Disposat	%	Var. 23/24	Obligat	%	Var. 23/24
1 Despeses de personal	57.921.853	57.921.853	13.324.943	23,0%	13.324.943	23,0%	13.324.943	23,0%	13.315.797	23,0%	0,1%	13.315.797	23,0%	0,1%
2 Despeses en béns corrents i serveis	197.932.260	206.224.155	190.841.006	92,5%	181.296.661	87,9%	27.654.723	13,4%	180.280.147	87,4%	0,6%	17.714.974	8,6%	56,1%
3 Despeses financeres				-		-		-		-	-		-	-
4 Transferències corrents	101.005.802	101.456.338	84.085.954	82,9%	80.240.158	79,1%	34.040.471	33,6%	94.192.548	92,9%	-14,8%	43.728.818	43,1%	-22,2%
5 Fons de contingència				-		-		-		-	-		-	-
Operacions corrents	356.859.915	365.602.346	288.251.904	78,8%	274.861.762	75,2%	75.020.137	20,5%	287.788.492	78,7%	-4,5%	74.759.589	20,4%	0,3%
6 Inversions reals	9.141.130	17.128.737	3.232.906	18,9%	2.331.435	13,6%	82.880	0,5%	3.554.022	28,6%	-34,4%	528.561	4,2%	-84,3%
7 Transferències de capital				-		-		-		0,0%	-		0,0%	-
Operacions de capital	9.141.130	17.128.737	3.232.906	18,9%	2.331.435	13,6%	82.880	0,5%	3.554.022	28,4%	-34,4%	528.561	4,2%	-84,3%
8 Actius financers				-		-		-		-	-		-	-
9 Passius financers				-		-		-		-	-		-	-
Operacions financeres	0	0	0	-	0	-	0	-	0	-	-	0	-	-
Despeses Totals	366.001.045	382.731.083	291.484.810	76,2%	277.193.197	72,4%	75.103.018	19,6%	291.342.514	77,0%	-4,9%	75.288.150	19,9%	-0,2%

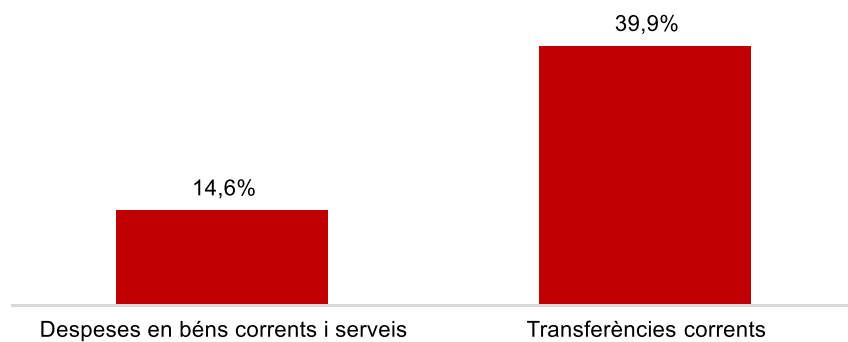
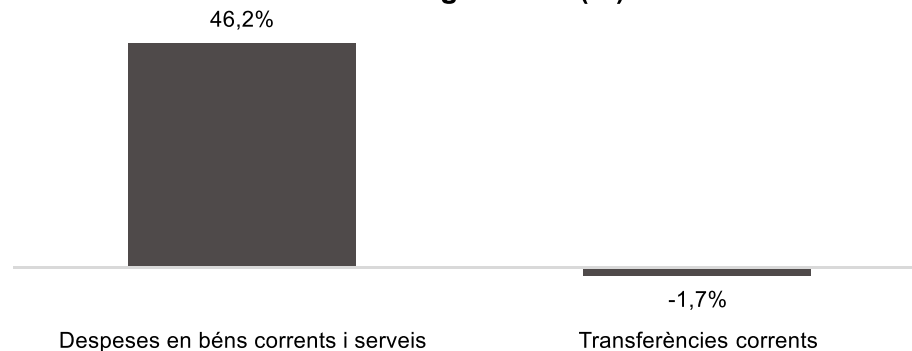
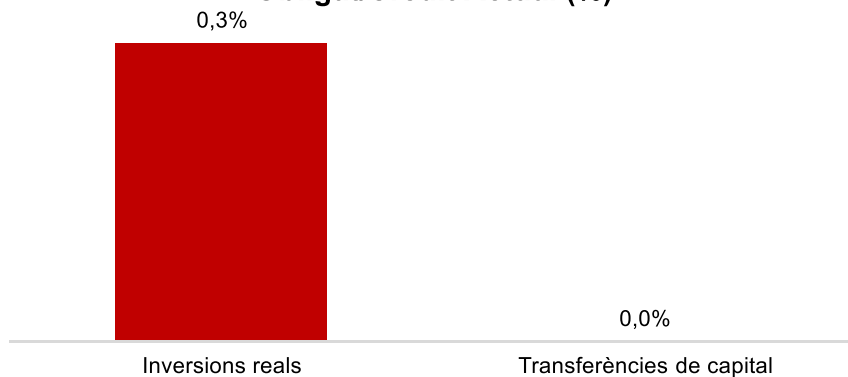

Execució de despeses. Districtes

Despesa districtes (Cap. 2 i 4)
Obligat/Crèdit Actual (%)Despesa districtes (Cap. 2 i 4)
Var. Obligat 24/23 (%)Despesa districtes (Cap. 6 i 7)
Obligat/Crèdit Actual (%)Despesa districtes (Cap. 6 i 7)
Var. Obligat 24/23 (%)

Execució de despeses. Districte de Ciutat Vella
Resum per capítols

Capítols	2024 P	Març 2024							Març 2023					
	1	2	3	=3/2	4	=4/2	5	=5/2	4'	=4'/2'	=%4/4'	5'	=5'/2'	=%5/5'
	Crèdit inicial	Crèdit Actual	Autoritzat	%	Disposat	%	Obligat	%	Disposat	%	Var. 23/24	Obligat	%	Var. 23/24
1 Despeses de personal	6.982.825	6.982.825	1.655.159	23,7%	1.655.159	23,7%	1.655.159	23,7%	1.651.437	23,1%	0,2%	1.651.437	23,1%	0,2%
2 Despeses en béns corrents i serveis	36.609.416	37.304.213	35.801.785	96,0%	35.032.416	93,9%	5.433.981	14,6%	34.927.387	94,1%	0,3%	3.717.959	10,0%	46,2%
3 Despeses financeres				-		-		-		-	-		-	-
4 Transferències corrents	10.442.151	10.447.151	9.806.559	93,9%	9.170.359	87,8%	4.168.323	39,9%	9.358.953	88,9%	-2,0%	4.240.461	40,3%	-1,7%
5 Fons de contingència				-		-		-		-	-		-	-
Operacions corrents	54.034.392	54.734.188	47.263.503	86,4%	45.857.934	83,8%	11.257.463	20,6%	45.937.776	83,8%	-0,2%	9.609.857	17,5%	17,1%
6 Inversions reals	830.480	1.520.394	200.334	13,2%	193.059	12,7%	4.314	0,3%	420.708	38,0%	-54,1%	38.035	3,4%	-88,7%
7 Transferències de capital				-		-		-		-	-		-	-
Operacions de capital	830.480	1.520.394	200.334	13,2%	193.059	12,7%	4.314	0,3%	420.708	38,0%	-54,1%	38.035	3,4%	-88,7%
8 Actius financers				-		-		-		-	-		-	-
9 Passius financers				-		-		-		-	-		-	-
Operacions financeres	0	0	0	-	0	-	0	-	0	-	-	0	-	-
Despeses Totals	54.864.871	56.254.582	47.463.837	84,4%	46.050.993	81,9%	11.261.777	20,0%	46.358.484	82,9%	-0,7%	9.647.892	17,3%	16,7%

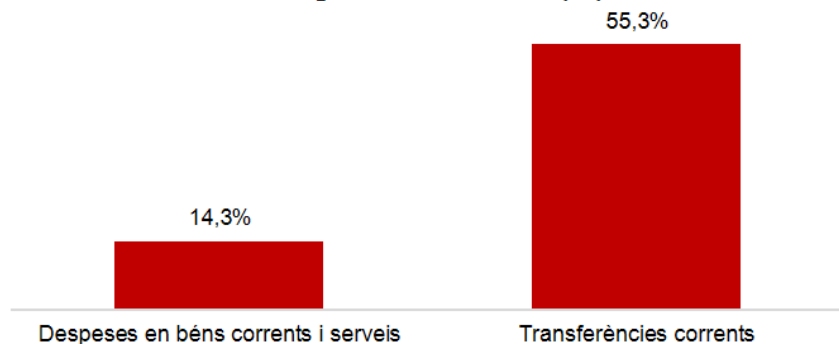
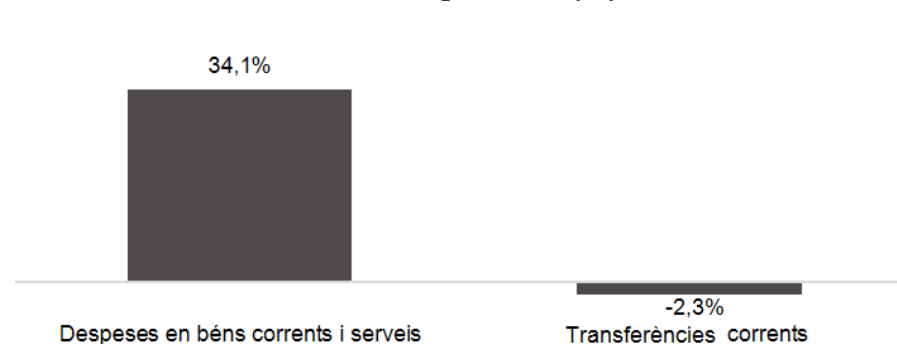
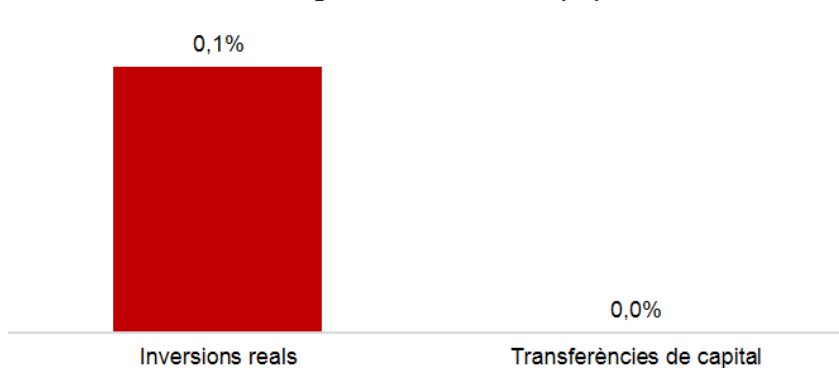

Execució de despeses. Districte de Ciutat Vella

**Despesa Ciutat Vella (Cap. 2 i 4)
Obligat/Crèdit Actual (%)****Despesa Ciutat Vella (Cap. 2 i 4)
Var. Obligat 24/23 (%)****Despesa Ciutat Vella (Cap. 6 i 7)
Obligat/Crèdit Actual (%)****Despesa Ciutat Vella (Cap. 6 i 7)
Var. Obligat 24/23 (%)**

Execució de despeses. Districte de l'Eixample
Resum per capítols

Capítols	2024 P	Març 2024							Març 2023					
	1	2	3	=3/2	4	=4/2	5	=5/2	4'	=4'/2'	=%4/4'	5'	=5'/2'	=%5/5'
	Crèdit inicial	Crèdit Actual	Autoritzat	%	Disposat	%	Obligat	%	Disposat	%	Var. 23/24	Obligat	%	Var. 23/24
1 Despeses de personal	7.909.804	7.909.804	1.813.337	22,9%	1.813.337	22,9%	1.813.337	22,9%	1.830.309	23,1%	-0,9%	1.830.309	23,1%	-0,9%
2 Despeses en béns corrents i serveis	24.091.106	24.489.339	23.102.882	94,3%	21.994.290	89,8%	3.494.468	14,3%	21.885.210	88,2%	0,5%	2.605.827	10,5%	34,1%
3 Despeses financeres				-		-		-		-	-		-	-
4 Transferències corrents	13.469.566	13.550.561	13.302.441	98,2%	12.692.675	93,7%	7.493.840	55,3%	12.758.454	94,0%	-0,5%	7.673.022	56,5%	-2,3%
5 Fons de contingència				-		-		-		-	-		-	-
Operacions corrents	45.470.476	45.949.703	38.218.661	83,2%	36.500.302	79,4%	12.801.645	27,9%	36.473.974	78,7%	0,1%	12.109.158	26,1%	5,7%
6 Inversions reals	1.000.000	1.720.194	141.514	8,2%	129.353	7,5%	2.339	0,1%	448.344	19,3%	-71,1%		0,0%	-
7 Transferències de capital				-		-		-		-	-		-	-
Operacions de capital	1.000.000	1.720.194	141.514	8,2%	129.353	7,5%	2.339	0,1%	448.344	19,3%	-71,1%	0	0,0%	-
8 Actius financers				-		-		-		-	-		-	-
9 Passius financers				-		-		-		-	-		-	-
Operacions financeres	0	0	0	-	0	-	0	-	0	-	-	0	-	-
Despeses Totals	46.470.476	47.669.897	38.360.175	80,5%	36.629.655	76,8%	12.803.984	26,9%	36.922.318	75,9%	-0,8%	12.109.158	24,9%	5,7%

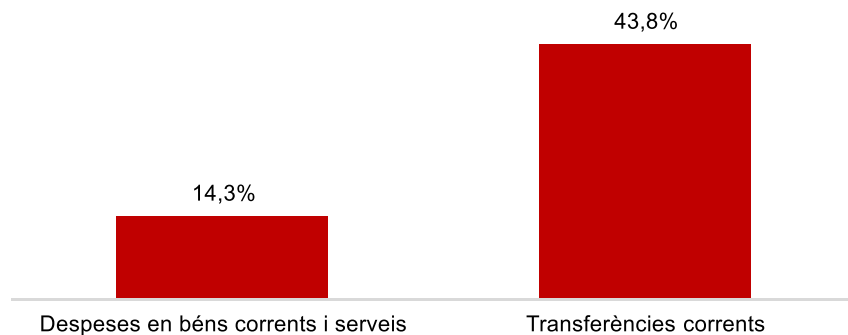
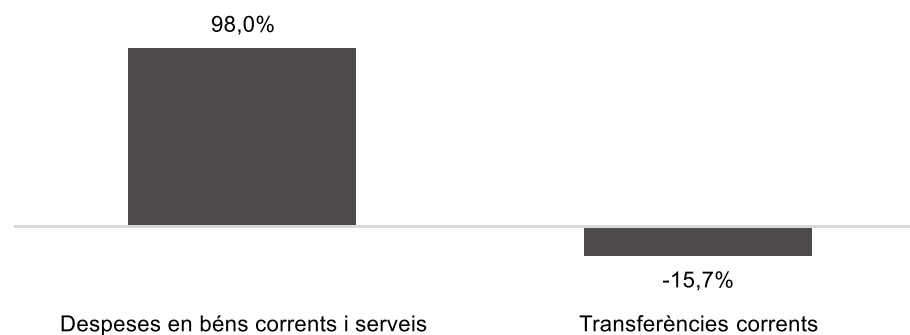
Execució de despeses. Districte de l'Eixample

Despesa Eixample (Cap. 2 i 4)
Obligat/Crèdit Actual (%)**Despesa Eixample (Cap. 2 i 4)**
Var. Obligat 24/23 (%)**Despesa Eixample (Cap. 6 i 7)**
Obligat/Crèdit Actual (%)**Despesa Eixample (Cap. 6 i 7)**
Var. Obligat 24/23 (%)

Execució de despeses. Districte de Sants-Montjuïc
Resum per capítols

Capítols	2024 P	Març 2024							Març 2023					
	1	2	3	=3/2	4	=4/2	5	=5/2	4'	=4'/2'	=%4/4'	5'	=5'/2'	=%5/5'
	Crèdit inicial	Crèdit Actual	Autoritzat	%	Disposat	%	Obligat	%	Disposat	%	Var. 23/24	Obligat	%	Var. 23/24
1 Despeses de personal	5.869.270	5.869.270	1.353.560	23,1%	1.353.560	23,1%	1.353.560	23,1%	1.338.440	22,8%	1,1%	1.338.440	22,8%	1,1%
2 Despeses en béns corrents i serveis	21.797.732	22.499.462	21.153.837	94,0%	20.159.266	89,6%	3.219.525	14,3%	20.316.716	87,5%	-0,8%	1.626.001	7,0%	98,0%
3 Despeses financeres				-		-		-		-	-		-	-
4 Transferències corrents	10.991.730	11.039.730	10.230.482	92,7%	10.189.038	92,3%	4.831.121	43,8%	10.152.794	92,0%	0,4%	5.728.515	51,9%	-15,7%
5 Fons de contingència				-		-		-		-	-		-	-
Operacions corrents	38.658.732	39.408.462	32.737.879	83,1%	31.701.863	80,4%	9.404.206	23,9%	31.807.950	79,3%	-0,3%	8.692.956	21,7%	8,2%
6 Inversions reals	390.924	915.101	7.017	0,8%	7.017	0,8%		0,0%		0,0%	-		0,0%	-
7 Transferències de capital				-		-		-		-	-		-	-
Operacions de capital	390.924	915.101	7.017	0,8%	7.017	0,8%	0	0,0%	0	0,0%	-	0	0,0%	-
8 Actius financers				-		-		-		-	-		-	-
9 Passius financers				-		-		-		-	-		-	-
Operacions financeres	0	0	0	-	0	-	0	-	0	-	-	0	-	-
Despeses Totals	39.049.656	40.323.562	32.744.896	81,2%	31.708.880	78,6%	9.404.206	23,3%	31.807.950	78,5%	-0,3%	8.692.956	21,4%	8,2%

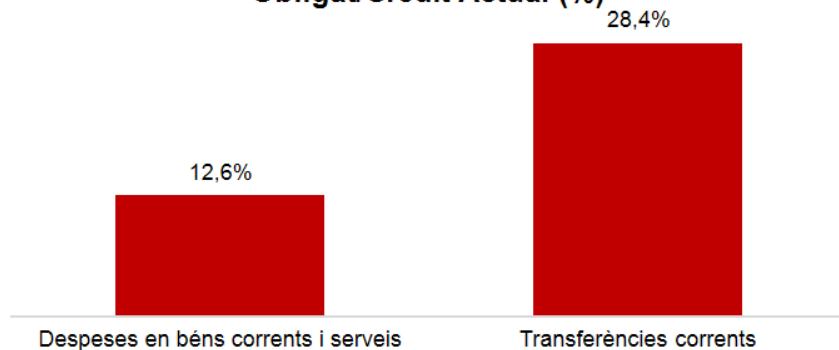
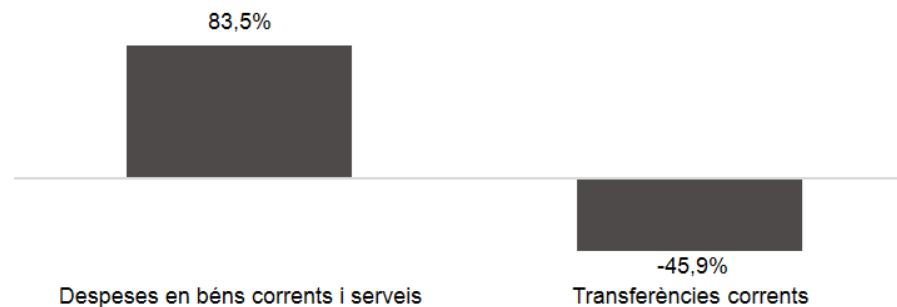
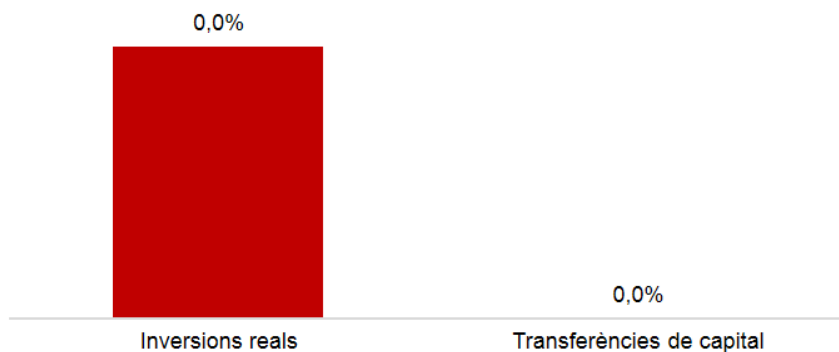

Execució de despeses. Districte de Sants-Montjuïc

**Despesa Sants-Montjuïc (Cap. 2 i 4)
Obligat/Crèdit Actual (%)****Despesa Sants-Montjuïc (Cap. 2 i 4)
Var. Obligat 24/23 (%)****Despesa Sants-Montjuïc (Cap. 6 i 7)
Obligat/Crèdit Actual (%)****Despesa Sants-Montjuïc (Cap. 6 i 7)
Var. Obligat 24/23 (%)**

Execució de despeses. Districte de Les Corts
Resum per capítols

Capítols	2024 P	Març 2024							Març 2023					
	1	2	3	=3/2	4	=4/2	5	=5/2	4'	=4'/2'	=%4/4'	5'	=5'/2'	=%5/5'
	Crèdit inicial	Crèdit Actual	Autoritzat	%	Disposat	%	Obligat	%	Disposat	%	Var. 23/24	Obligat	%	Var. 23/24
1 Despeses de personal	4.354.088	4.354.088	999.913	23,0%	999.913	23,0%	999.913	23,0%	994.896	22,8%	0,5%	994.896	22,8%	0,5%
2 Despeses en béns corrents i serveis	9.608.740	10.479.897	9.538.995	91,0%	8.991.850	85,8%	1.317.458	12,6%	8.703.331	85,7%	3,3%	718.118	7,1%	83,5%
3 Despeses financeres				-		-		-		-	-		-	-
4 Transferències corrents	3.807.875	3.830.744	3.450.515	90,1%	3.218.515	84,0%	1.087.492	28,4%	3.251.936	85,2%	-1,0%	2.010.336	52,7%	-45,9%
5 Fons de contingència				-		-		-		-	-		-	-
Operacions corrents	17.770.702	18.664.728	13.989.422	75,0%	13.210.277	70,8%	3.404.863	18,2%	12.950.163	70,7%	2,0%	3.723.350	20,3%	-8,6%
6 Inversions reals	1.113.261	1.889.093	8.355	0,4%	4.584	0,2%	230	0,0%	302.899	23,2%	-98,5%	1.392	0,1%	-83,5%
7 Transferències de capital				-		-		-		-	-		-	-
Operacions de capital	1.113.261	1.889.093	8.355	0,4%	4.584	0,2%	230	0,0%	302.899	23,2%	-98,5%	1.392	0,1%	-83,5%
8 Actius financers				-		-		-		-	-		-	-
9 Passius financers				-		-		-		-	-		-	-
Operacions financeres	0	0	0	-	0	-	0	-	0	-	-	0	-	-
Despeses Totals	18.883.963	20.553.821	13.997.777	68,1%	13.214.862	64,3%	3.405.093	16,6%	13.253.062	67,5%	-0,3%	3.724.742	19,0%	-8,6%

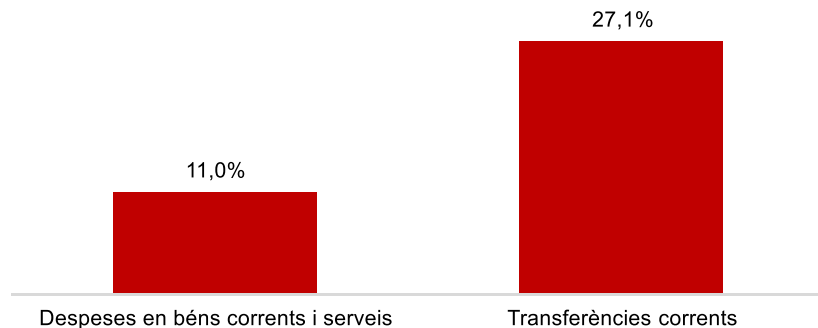
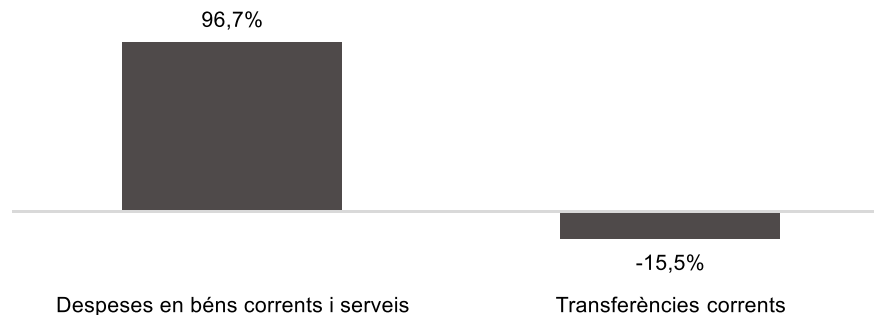

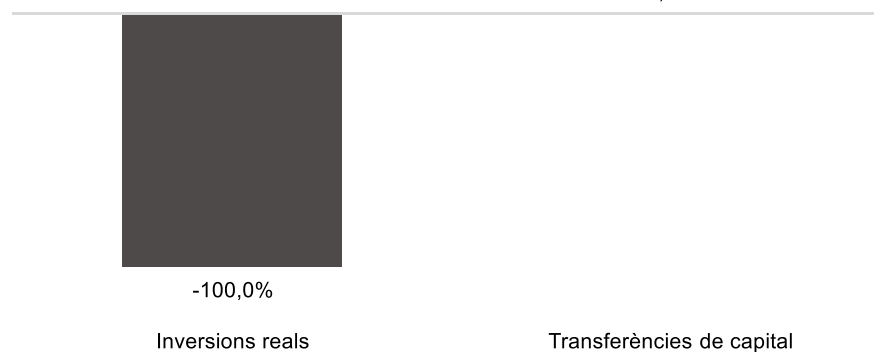
Execució de despeses. Districte de Les Corts

Despesa Les Corts (Cap. 2 i 4)
Obligat/Crèdit Actual (%)**Despesa Les Corts (Cap. 2 i 4)**
Var. Obligat 24/23 (%)**Despesa Les Corts (Cap. 6 i 7)**
Obligat/Crèdit Actual (%)**Despesa Les Corts (Cap. 6 i 7)**
Var. Obligat 24/23 (%)

Execució de despeses. Districte de Sarrià - St. Gervasi
Resum per capítols

Capítols	2024 P	Març 2024							Març 2023					
	1	2	3	=3/2	4	=4/2	5	=5/2	4'	=4'/2'	=%4/4'	5'	=5'/2'	=%5/5'
	Crèdit inicial	Crèdit Actual	Autoritzat	%	Disposat	%	Obligat	%	Disposat	%	Var. 23/24	Obligat	%	Var. 23/24
1 Despeses de personal	5.382.277	5.382.277	1.221.386	22,7%	1.221.386	22,7%	1.221.386	22,7%	1.281.314	23,8%	-4,7%	1.281.314	23,8%	-4,7%
2 Despeses en béns corrents i serveis	13.962.503	14.148.123	13.319.196	94,1%	12.950.391	91,5%	1.552.658	11,0%	12.558.491	88,1%	3,1%	789.214	5,5%	96,7%
3 Despeses financeres				-		-		-		-	-		-	-
4 Transferències corrents	5.059.035	5.076.598	5.037.699	99,2%	4.694.551	92,5%	1.374.600	27,1%	4.588.380	90,6%	2,3%	1.625.982	32,1%	-15,5%
5 Fons de contingència				-		-		-		-	-		-	-
Operacions corrents	24.403.815	24.606.998	19.578.281	79,6%	18.866.328	76,7%	4.148.644	16,9%	18.428.184	74,6%	2,4%	3.696.509	15,0%	12,2%
6 Inversions reals	1.000.000	1.438.048	53.475	3,7%	4.223	0,3%		0,0%	178.747	30,3%	-97,6%	25.383	4,3%	-100,0%
7 Transferències de capital				-		-		-		-	-		-	-
Operacions de capital	1.000.000	1.438.048	53.475	3,7%	4.223	0,3%	0	0,0%	178.747	30,3%	-97,6%	25.383	4,3%	-100,0%
8 Actius financers				-		-		-		-	-		-	-
9 Passius financers				-		-		-		-	-		-	-
Operacions financeres	0	0	0	-	0	-	0	-	0	-	-	0	-	-
Despeses Totals	25.403.815	26.045.046	19.631.756	75,4%	18.870.551	72,5%	4.148.644	15,9%	18.606.931	73,6%	1,4%	3.721.892	14,7%	11,5%

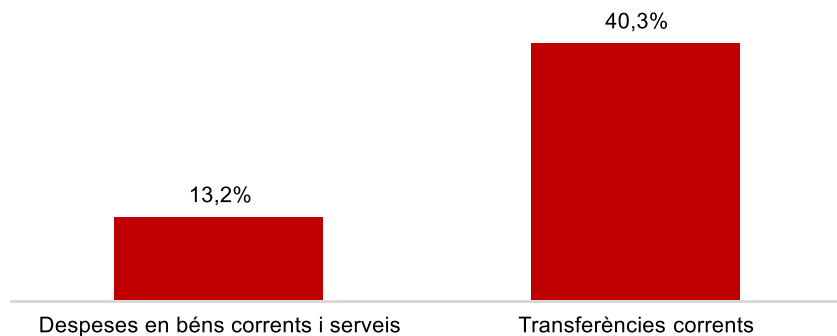
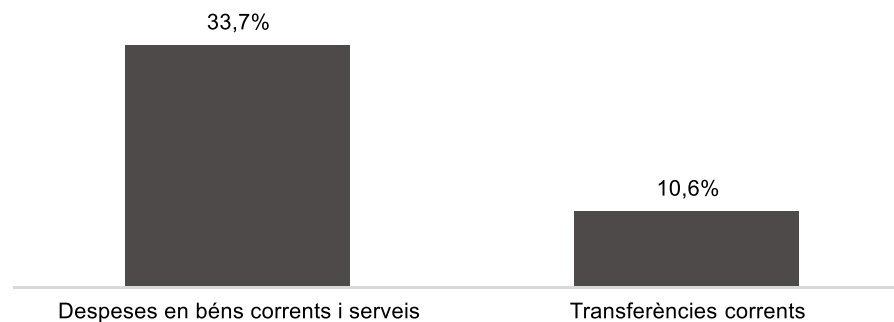

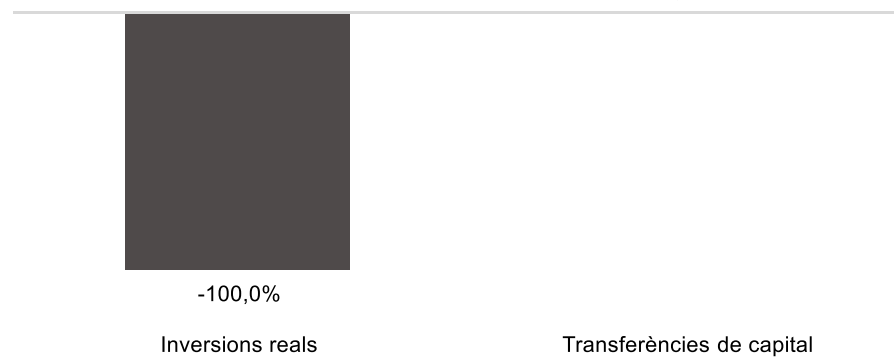
Execució de despeses. Districte de Sarrià - St. Gervasi

**Despesa Sarrià - St.Gervasi (Cap. 2 i 4)
Obligat/Crèdit Actual (%)****Despesa Sarrià - St.Gervasi (Cap. 2 i 4)
Var. Obligat 24/23 (%)****Despesa Sarrià - St.Gervasi (Cap. 6 i 7)
Obligat/Crèdit Actual (%)****Despesa Sarrià - St.Gervasi (Cap. 6 i 7)
Var. Obligat 24/23 (%)**

Execució de despeses. Districte de Gràcia
Resum per capítols

Capítols	2024 P	Març 2024							Març 2023					
	1	2	3	=3/2	4	=4/2	5	=5/2	4'	=4'/2'	=%4/4'	5'	=5'/2'	=%5/5'
	Crèdit inicial	Crèdit Actual	Autoritzat	%	Disposat	%	Obligat	%	Disposat	%	Var. 23/24	Obligat	%	Var. 23/24
1 Despeses de personal	4.987.716	4.987.716	1.187.432	23,8%	1.187.432	23,8%	1.187.432	23,8%	1.164.290	23,3%	2,0%	1.164.290	23,3%	2,0%
2 Despeses en béns corrents i serveis	12.896.560	13.775.186	12.373.380	89,8%	11.590.612	84,1%	1.815.943	13,2%	11.119.684	82,0%	4,2%	1.358.590	10,0%	33,7%
3 Despeses financeres				-		-		-		-	-		-	-
4 Transferències corrents	8.922.964	8.966.244	8.568.346	95,6%	8.293.286	92,5%	3.617.495	40,3%	8.309.653	92,7%	-0,2%	3.271.891	36,5%	10,6%
5 Fons de contingència				-		-		-		-	-		-	-
Operacions corrents	26.807.240	27.729.146	22.129.158	79,8%	21.071.329	76,0%	6.620.870	23,9%	20.593.627	74,8%	2,3%	5.794.771	21,1%	14,3%
6 Inversions reals	1.000.000	1.388.954	23.004	1,7%	23.004	1,7%		0,0%	691.162	61,0%	-96,7%	144.746	12,8%	-100,0%
7 Transferències de capital				-		-		-		-	-		-	-
Operacions de capital	1.000.000	1.388.954	23.004	1,7%	23.004	1,7%	0	0,0%	691.162	61,0%	-96,7%	144.746	12,8%	-100,0%
8 Actius financers				-		-		-		-	-		-	-
9 Passius financers				-		-		-		-	-		-	-
Operacions financeres	0	0	0	-	0	-	0	-	0	-	-	0	-	-
Despeses Totals	27.807.240	29.118.100	22.152.162	76,1%	21.094.333	72,4%	6.620.870	22,7%	21.284.789	74,3%	-0,9%	5.939.517	20,7%	11,5%

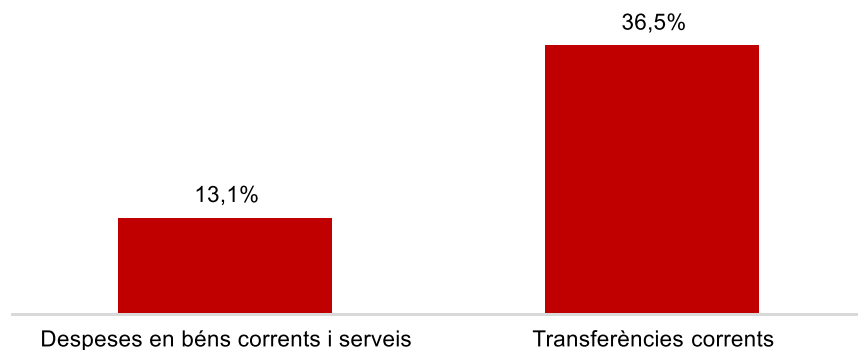
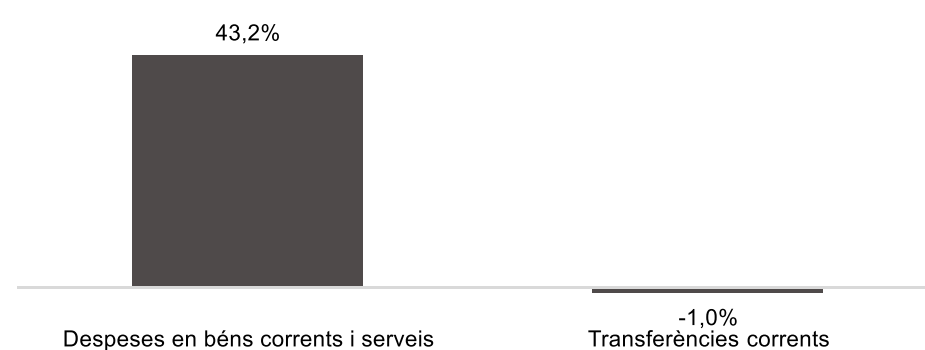
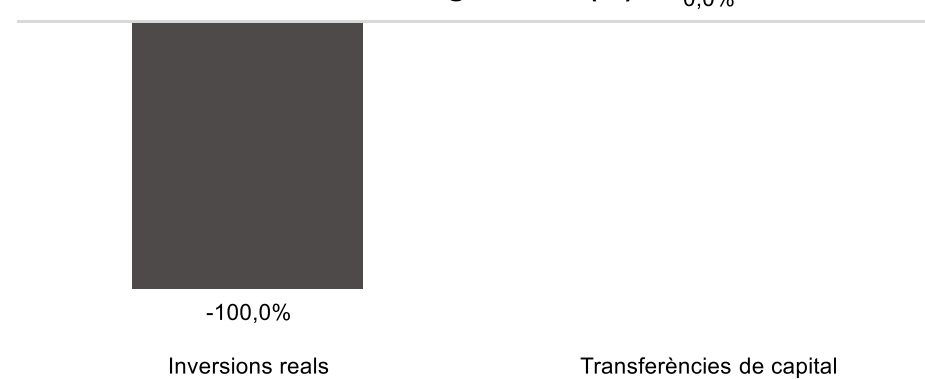
Execució de despeses. Districte de Gràcia

**Despesa Gràcia (Cap. 2 i 4)
Obligat/Crèdit Actual (%)****Despesa Gràcia (Cap. 2 i 4)
Var. Obligat 24/23 (%)****Despesa Gràcia (Cap. 6 i 7)
Obligat/Crèdit Actual (%)****Despesa Gràcia (Cap. 6 i 7)
Var. Obligat 24/23 (%)**

Execució de despeses. Districte d'Horta-Guinardó
Resum per capítols

Capítols	2024 P	Març 2024							Març 2023					
	1	2	3	=3/2	4	=4/2	5	=5/2	4'	=4'/2'	=%4/4'	5'	=5'/2'	=%5/5'
	Crèdit inicial	Crèdit Actual	Autoritzat	%	Disposat	%	Obligat	%	Disposat	%	Var. 23/24	Obligat	%	Var. 23/24
1 Despeses de personal	5.469.732	5.469.732	1.212.250	22,2%	1.212.250	22,2%	1.212.250	22,2%	1.218.044	22,3%	-0,5%	1.218.044	22,3%	-0,5%
2 Despeses en béns corrents i serveis	17.282.982	17.911.691	16.380.540	91,5%	15.465.973	86,3%	2.341.514	13,1%	15.363.814	85,3%	0,7%	1.634.580	9,1%	43,2%
3 Despeses financeres				-		-		-		-	-		-	-
4 Transferències corrents	11.265.434	11.285.434	11.103.736	98,4%	10.658.736	94,4%	4.122.138	36,5%	10.696.004	94,9%	-0,3%	4.163.967	36,9%	-1,0%
5 Fons de contingència				-		-		-		-	-		-	-
Operacions corrents	34.018.148	34.666.856	28.696.526	82,8%	27.336.960	78,9%	7.675.902	22,1%	27.277.862	78,5%	0,2%	7.016.592	20,2%	9,4%
6 Inversions reals	560.000	2.802.993	771.202	27,5%	361.162	12,9%		0,0%	170.959	15,4%	111,3%	1.614	0,1%	-100,0%
7 Transferències de capital				-		-		-		0,0%	-		0,0%	-
Operacions de capital	560.000	2.802.993	771.202	27,5%	361.162	12,9%	0	0,0%	170.959	14,3%	111,3%	1.614	0,1%	-100,0%
8 Actius financers				-		-		-		-	-		-	-
9 Passius financers				-		-		-		-	-		-	-
Operacions financeres	0	0	0	-	0	-	0	-	0	-	-	0	-	-
Despeses Totals	34.578.148	37.469.849	29.467.728	78,6%	27.698.122	73,9%	7.675.902	20,5%	27.448.820	76,4%	0,9%	7.018.206	19,5%	9,4%

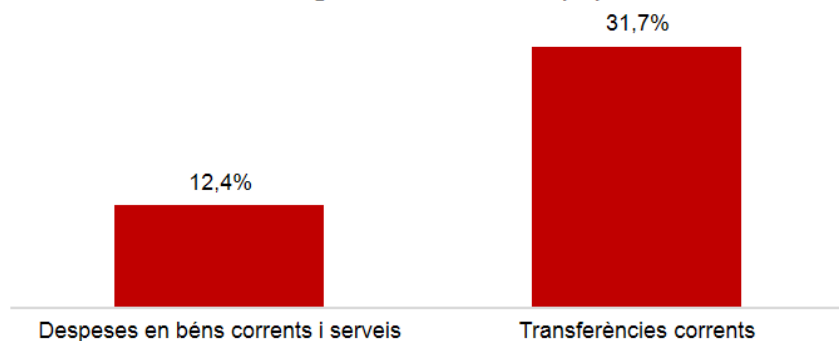
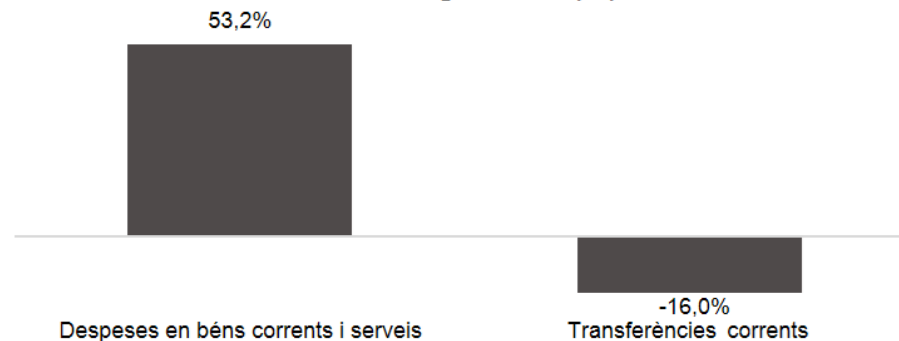
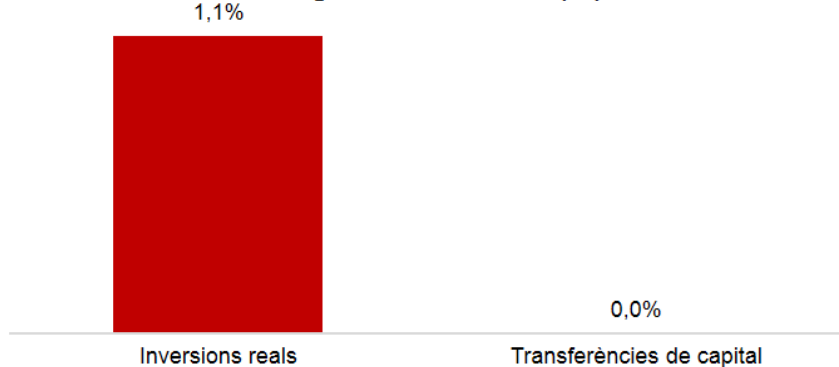
Execució de despeses. Districte d'Horta-Guinardó

**Despesa Horta-Guinardó (Cap. 2 i 4)
Obligat/Crèdit Actual (%)****Despesa Horta-Guinardó (Cap. 2 i 4)
Var. Obligat 24/23 (%)****Despesa Horta-Guinardó (Cap. 6 i 7)
Obligat/Crèdit Actual (%)****Despesa Horta-Guinardó (Cap. 6 i 7)
Var. Obligat 24/23 (%)**

Execució de despeses. Districte de Nou Barris
Resum per capítols

Capítols	2024 P	Març 2024							Març 2023					
	1	2	3	=3/2	4	=4/2	5	=5/2	4'	=4'/2'	=%4/4'	5'	=5'/2'	=%5/5'
	Crèdit inicial	Crèdit Actual	Autoritzat	%	Disposat	%	Obligat	%	Disposat	%	Var. 23/24	Obligat	%	Var. 23/24
1 Despeses de personal	5.729.206	5.729.206	1.253.329	21,9%	1.253.329	21,9%	1.253.329	21,9%	1.315.263	23,0%	-4,7%	1.315.263	23,0%	-4,7%
2 Despeses en béns corrents i serveis	17.984.124	20.078.136	17.448.939	86,9%	16.243.597	80,9%	2.496.353	12,4%	15.751.705	81,5%	3,1%	1.629.766	8,4%	53,2%
3 Despeses financeres				-		-		-		-	-		-	-
4 Transferències corrents	13.376.881	13.400.111	13.112.510	97,9%	12.562.067	93,7%	4.250.746	31,7%	12.777.878	95,4%	-1,7%	5.057.841	37,7%	-16,0%
5 Fons de contingència				-		-		-		-	-		-	-
Operacions corrents	37.090.211	39.207.452	31.814.778	81,1%	30.058.993	76,7%	8.000.429	20,4%	29.844.846	77,6%	0,7%	8.002.871	20,8%	-0,0%
6 Inversions reals	1.000.000	2.384.182	535.026	22,4%	535.026	22,4%	27.235	1,1%	747.483	39,2%	-28,4%	51.090	2,7%	-46,7%
7 Transferències de capital				-		-		-		-	-		-	-
Operacions de capital	1.000.000	2.384.182	535.026	22,4%	535.026	22,4%	27.235	1,1%	747.483	39,2%	-28,4%	51.090	2,7%	-46,7%
8 Actius financers				-		-		-		-	-		-	-
9 Passius financers				-		-		-		-	-		-	-
Operacions financeres	0	0	0	-	0	-	0	-	0	-	-	0	-	-
Despeses Totals	38.090.211	41.591.634	32.349.803	77,8%	30.594.019	73,6%	8.027.664	19,3%	30.592.328	75,8%	0,0%	8.053.961	20,0%	-0,3%

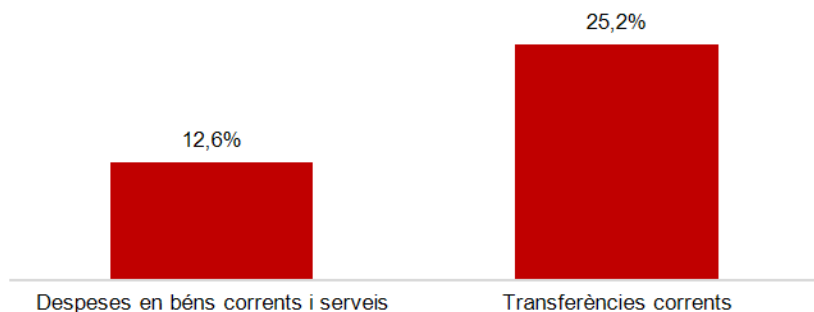
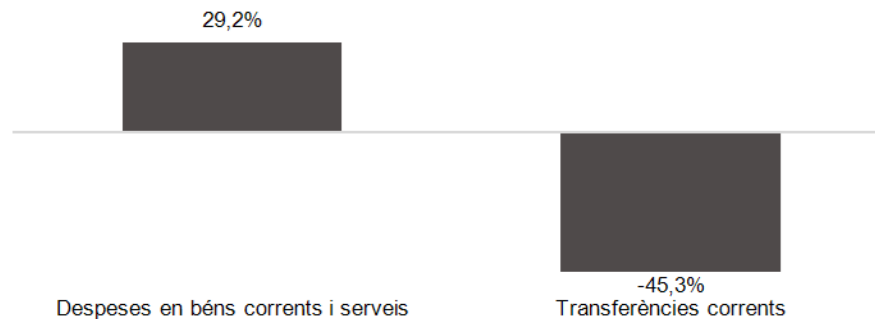
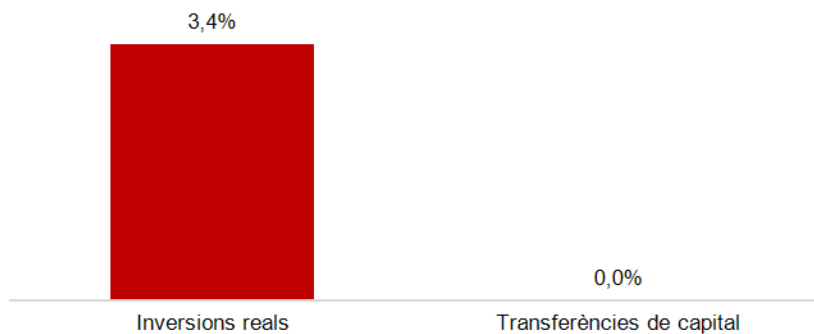
Execució de despeses. Districte de Nou Barris

Despesa Nou Barris (Cap. 2 i 4)
Obligat/Crèdit Actual (%)Despesa Nou Barris (Cap. 2 i 4)
Var. Obligat 24/23 (%)Despesa Nou Barris (Cap. 6 i 7)
Obligat/Crèdit Actual (%)Despesa Nou Barris (Cap. 6 i 7)
Var. Obligat 24/23 (%)

Execució de despeses. Districte de Sant Andreu
Resum per capítols

Capítols	2024 P	Març 2024							Març 2023					
	1	2	3	=3/2	4	=4/2	5	=5/2	4'	=4'/2'	=%4/4'	5'	=5'/2'	=%5/5'
	Crèdit inicial	Crèdit Actual	Autoritzat	%	Disposat	%	Obligat	%	Disposat	%	Var. 23/24	Obligat	%	Var. 23/24
1 Despeses de personal	5.295.234	5.295.234	1.263.331	23,9%	1.263.331	23,9%	1.263.331	23,9%	1.235.049	23,3%	2,3%	1.235.049	23,3%	2,3%
2 Despeses en béns corrents i serveis	17.962.718	18.771.758	16.292.035	86,8%	15.011.955	80,0%	2.365.773	12,6%	15.312.806	80,9%	-2,0%	1.831.703	9,7%	29,2%
3 Despeses financeres				-		-		-		-	-		-	-
4 Transferències corrents	8.400.304	8.504.902	8.424.745	99,1%	7.712.010	90,7%	2.140.865	25,2%	7.741.043	92,1%	-0,4%	3.915.715	46,6%	-45,3%
5 Fons de contingència				-		-		-		-	-		-	-
Operacions corrents	31.658.256	32.571.895	25.980.111	79,8%	23.987.297	73,6%	5.769.969	17,7%	24.288.898	74,5%	-1,2%	6.982.466	21,4%	-17,4%
6 Inversions reals	1.450.465	1.264.200	553.992	43,8%	135.019	10,7%	42.567	3,4%	15.772	1,2%	756,1%		0,0%	-
7 Transferències de capital				-		-		-		-	-		-	-
Operacions de capital	1.450.465	1.264.200	553.992	43,8%	135.019	10,7%	42.567	3,4%	15.772	1,2%	756,1%	0	0,0%	-
8 Actius financers				-		-		-		-	-		-	-
9 Passius financers				-		-		-		-	-		-	-
Operacions financeres	0	0	0	-	0	-	0	-	0	-	-	0	-	-
Despeses Totals	33.108.721	33.836.094	26.534.103	78,4%	24.122.316	71,3%	5.812.536	17,2%	24.304.670	71,6%	-0,8%	6.982.466	20,6%	-16,8%

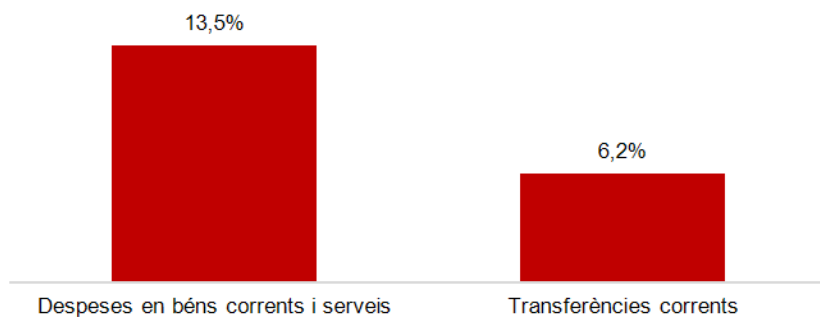
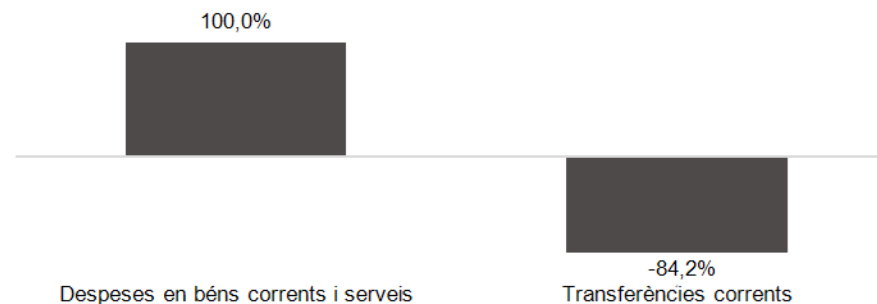
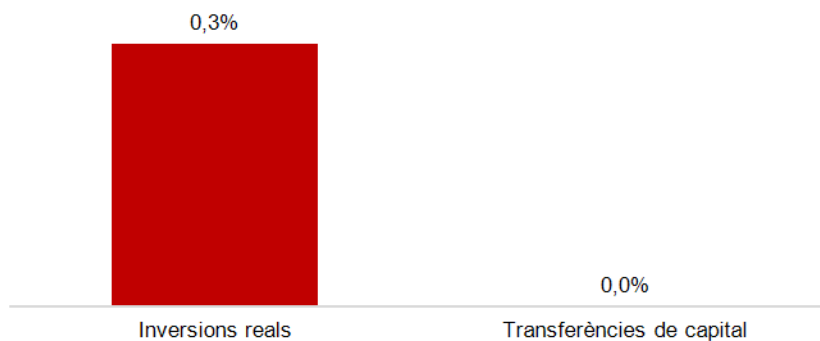
Execució de despeses. Districte de Sant Andreu

**Despesa Sant Andreu (Cap. 2 i 4)
Obligat/Crèdit Actual (%)****Despesa Sant Andreu (Cap. 2 i 4)
Var. Obligat 24/23 (%)****Despesa Sant Andreu (Cap. 6 i 7)
Obligat/Crèdit Actual (%)****Despesa Sant Andreu (Cap. 6 i 7)
Var. Obligat 24/23 (%)**

Execució de despeses. Districte de Sant Martí
Resum per capítols

Capítols	2024 P	Març 2024							Març 2023					
	1	2	3	=3/2	4	=4/2	5	=5/2	4'	=4'/2'	=%4/4'	5'	=5'/2'	=%5/5'
	Crèdit inicial	Crèdit Actual	Autoritzat	%	Disposat	%	Obligat	%	Disposat	%	Var. 23/24	Obligat	%	Var. 23/24
1 Despeses de personal	5.941.703	5.941.703	1.365.246	23,0%	1.365.246	23,0%	1.365.246	23,0%	1.286.756	22,5%	6,1%	1.286.756	22,5%	6,1%
2 Despeses en béns corrents i serveis	25.736.379	26.766.352	25.429.419	95,0%	23.856.312	89,1%	3.617.051	13,5%	24.341.003	90,5%	-2,0%	1.803.216	6,7%	100,6%
3 Despeses financeres				-		-		-		-	-		-	-
4 Transferències corrents	15.269.863	15.354.863	1.048.921	6,8%	1.048.921	6,8%	953.850	6,2%	14.557.454	94,9%	-92,8%	6.041.087	39,4%	-84,2%
5 Fons de contingència				-		-		-		-	-		-	-
Operacions corrents	46.947.944	48.062.917	27.843.585	57,9%	26.270.478	54,7%	5.936.147	12,4%	40.185.212	83,8%	-34,6%	9.131.059	19,0%	-35,0%
6 Inversions reals	796.000	1.805.580	938.990	52,0%	938.990	52,0%	6.195	0,3%	577.949	46,3%	62,5%	266.300	21,3%	-97,7%
7 Transferències de capital				-		-		-		-	-		-	-
Operacions de capital	796.000	1.805.580	938.990	52,0%	938.990	52,0%	6.195	0,3%	577.949	46,3%	62,5%	266.300	21,3%	-97,7%
8 Actius financers				-		-		-		-	-		-	-
9 Passius financers				-		-		-		-	-		-	-
Operacions financeres	0	0	0	-	0	-	0	-	0	-	-	0	-	-
Despeses Totals	47.743.944	49.868.498	28.782.575	57,7%	27.209.468	54,6%	5.942.342	11,9%	40.763.161	82,8%	-33,2%	9.397.359	19,1%	-36,8%

Execució de despeses. Districte de Sant Martí

**Despesa Sant Martí (Cap. 2 i 4)
Obligat/Crèdit Actual (%)****Despesa Sant Martí (Cap. 2 i 4)
Var. Obligat 24/23 (%)****Despesa Sant Martí (Cap. 6 i 7)
Obligat/Crèdit Actual (%)****Despesa Sant Martí (Cap. 6 i 7)
Var. Obligat 24/23 (%)**