



Pressupost 2024

INFORME MENSUAL D'EXECUCIÓ PRESSUPOSTÀRIA

NOVEMBRE 2024





Índex

Resum executiu	5
Indicadors	7
Execució d'ingressos. Resum per capítols	9
Execució d'ingressos corrents. Detall per conceptes	10
Execució d'ingressos de capital i financers. Detall per conceptes	14
Execució de despeses. Resum per capítols.....	16
Execució de despeses corrents. Detall per conceptes	18
Execució de despeses. Detall per grup de programa i per programa	23
Execució de despeses. Detall per grup de programa	28
Execució de despeses. Resum per orgànics	33
Execució de despeses corrents. Resum per orgànics.....	35
Execució de despeses. Sectors.....	37
Execució de despeses. Gerència Municipal i Coordinació Territorial i Proximitat	39
Execució de despeses. Àrea de Drets Socials, Salut, Cooperació i Comunitat	41
Execució de despeses. Àrea de Recursos i Transformació Digital	43
Execució de despeses. Àrea de Seguretat, Prevenció i Convivència	45
Execució de despeses. Àrea d'Urbanisme i Habitatge	47
Execució de despeses. Àrea d'Economia i Promoció Econòmica	49
Execució de despeses. Àrea de Cultura, Educació, Esports i Cicles de Vida	51
Execució de despeses. Àrea de Mobilitat, Infraestructures i Serveis Urbans.....	51
Execució de despeses. Gerència Municipal.....	53
Execució de despeses. Gerència de Coordinació Territorial i Proximitat	57
Execució de despeses. Gerència d'Àrea de Recursos i Transformació Digital	60
Execució de despeses. Gerència de Serveis Generals.....	62
Execució de despeses. Gerència de Persones, Organització i Adm. Electrònica	64
Execució de despeses. Gerència d'Àrea d'Urbanisme i Habitatge	66
Execució de despeses. Gerència d'Urbanisme.....	68
Execució de despeses. Gerència de l'Arquitecte/a en Cap	70
Execució de despeses. Gerència d'Àrea d'Economia i Promoció Econòmica.....	72
Execució de despeses. Gerència de Pressupostos i Hisenda	74
Execució de despeses. Serveis Centrals.....	76
Execució de despeses. Gerència de Promoció Econòmica	78
Execució de despeses. Gerència d'Àrea de Mobilitat, Infraestructures i Serveis Urbans.....	80

Execució de despeses. Gerència de Serveis Urbans i Manteniment de l'Espai	
Públic.....	81
Execució de despeses. Districtes.....	83



Resum executiu

Pressupost 2024

Anàlisi d'execució pressupostària a novembre

Totes les dades que es mostren a continuació corresponen a la comptabilitat pressupostària (sense ajustos SEC : sistema europeu de comptes).

Indicadors

Amb la comptabilitat tancada al mes de novembre els **ingressos corrents liquidats** representen el 87,2% de la previsió anual (vs. 86,5% a novembre de 2023). Si s'analitzen les dades en valor absolut, l'import liquidat és un 13,1% superior al d'un any abans (353,9M).

Quant a les **despeses corrents obligades**, representen el 80,0% del crèdit actual (vs. 82,6% a novembre de 2023). En valor absolut, l'import obligat és un 3,1% superior al d'un any abans (73,7M).

L'**estalvi brut** al mes de novembre representa el 20,3% dels ingressos corrents liquidats. En valor absolut, l'import és superior al d'un any abans.

Ingressos

Els **impostos locals** presenten un grau d'execució del 81,6% en relació a la previsió anual (vs. 79,9% a novembre de 2023). En valor absolut, la liquidació d'impostos locals és un 4,8% superior a la de novembre de 2023 (40,5M).

La **Participació en Tributs de l'Estat** es liquida mensualment com 1/12 part de la previsió anual.

Les **taxes i altres ingressos** presenten un grau d'execució del 93,8% en relació a la previsió anual (vs. 89,6% a novembre de 2023). En valor absolut, l'import liquidat és un 4,8% superior al d'un any abans (14,9M).

Les **transferències corrents (exclòs FCF)** presenten un grau d'execució del 68,3% en relació a la previsió anual (vs. 84,1% a novembre de 2023). En valor absolut, la liquidació és un 35,7% inferior a la d'un any abans (93,0M).

Els **ingressos patrimonials** presenten un grau d'execució a novembre del 164,9% (vs. 148,4% a novembre de 2023). En termes absoluts, l'import liquidat és un 15,8% superior al d'un any abans (7,0M).

Els **ingressos de capital** presenten un grau d'execució a novembre del 71,6% (vs. 55,8% a novembre del 2023). En valor absolut, la liquidació és inferior en 42,8M a la d'un any abans.



Quant als **ingressos per operacions financeres (sense incloure romanents de tresoreria)** presenten un grau d'execució a novembre del 0,5% (vs. 0,4% a novembre del 2023).

En general, els **ingressos** amb més pes respecte a les previsions inicials totals són **Transferències corrents** i **Impostos directes**, amb un 46,8% i un 30,0% respectivament, seguits de **Taxes, preus públics i altres ingressos** que suposen un 9,0% del total d'ingressos previst. Al llarg de l'execució del pressupost a novembre de 2024, el capítol de **Transferències corrents** ha tingut un pes del 51,2% sobre el total d'ingressos liquidats, els ingressos per **Impostos directes** han representat un 30,4% i els ingressos per **Taxes, preus públics i altres ingressos** han suposat un 10,5% dels ingressos liquidats totals.

Despeses

Les **despeses de personal** presenten un grau d'execució del 87,7% en relació a la previsió anual (vs. el 87,9% a novembre de 2023). En valor absolut, la liquidació és un 6,3% superior a la de fa un any (29,0M).

Les **despeses en béns corrents i serveis** presenten un grau d'execució del 71,8% en relació a la previsió anual (vs. el 73,3% a novembre de l'any anterior). En valor absolut, la liquidació és un 3,3% superior respecte la de novembre de 2023 (18,3M).

Les **despeses financeres** presenten un grau d'execució del 83,2% en relació a la previsió anual (vs. 93,1% a novembre de 2023). En valor absolut, la liquidació és un 47,0% superior a la de novembre de 2023 (10,0M).

Les **transferències corrents** presenten un grau d'execució del 82,5% en relació a la previsió anual (vs. 85,9% a novembre de 2023). La liquidació en valor absolut és un 1,2% superior a la de l'any passat (16,3M).

Quant a les **despeses de capital** presenten un grau d'execució del 44,4% en relació a la previsió anual (vs. 44,7% a novembre de 2023). La liquidació en valor absolut és un 3,4% superior a la de l'any passat (11,6M).

Quant a les **despeses per operacions financeres**, el grau d'execució és del 61,8% (vs. 54,0% a novembre de 2023). En valor absolut, la liquidació és un 19,2% superior a la de 2023. La previsió d'amortitzacions anual varia cada any.

En general, les **despeses** amb més pes respecte als crèdits inicials totals són, en aquest ordre, **Transferències corrents** (39,0%), **Despeses en béns corrents i serveis** (21,0%), **Inversions reals** (18,6%) i les **Despeses de personal** (13,9%). Al llarg de l'execució del pressupost a novembre de 2024, el capítol de **Transferències corrents** ha tingut un pes del 47,2% sobre el total de despesa

obligada, la **Despeses en béns corrents i serveis** ha representat un 20,1%, la despesa en **Inversions reals** ha suposat un 9,3% i les **Despeses de personal** han suposat un 17,2% de la despesa total obligada.

A nivell de **despeses per orgànics**:

- El grau d'execució dels **sectors** és del 71,6% (72,9% a novembre de 2023), amb augment en termes absoluts del 4,2% (101,0M). Analitzant la despesa corrent, el grau d'execució resultant és del 79,8% (vs. 82,1% a novembre de 2023), amb augment en termes absoluts del 3,9% (80,1M).
- El grau d'execució dels **districtes** és del 79,4% (83,9% a novembre de 2023), amb disminució en termes absoluts del 2,1% (6,8M). Analitzant la despesa corrent, el grau d'execució resultant és del 81,5% (vs. 85,6% a novembre de 2023), amb una variació negativa en termes absoluts del 2,0% (6,4M).

** Nota: Degut a la gran variabilitat que pot haver en els diferents conceptes del pressupost d'un any per l'altre, s'han aplicat topalls de -100% i 100% a l'apartat gràfic.*

** Nota sobre comparabilitat de les dades:*

Per acord de la Comissió de Govern de 22 de juny de 2023, desenvolupat per acord del mateix òrgan de 29 de juny de 2023, així com per altres posteriors, es va modificar l'estructura executiva municipal.

Les xifres corresponents a l'exercici 2024 recullen aquesta nova estructura orgànica. Les corresponents a l'exercici 2023 han estat adaptades per tal d'afavorir-ne la comparabilitat.

** Nota: Els imports dels crèdits inicial de l'exercici 2024 són els corresponents al pressupost 2024, aprovat en data 2 de maig de 2024.*

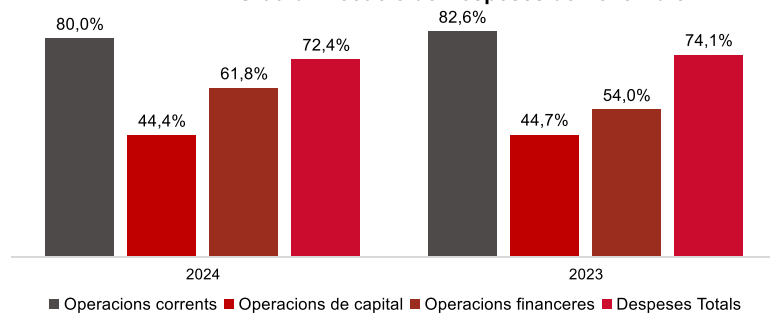


Indicadors Pressupostaris. Ajuntament de Barcelona
Resum

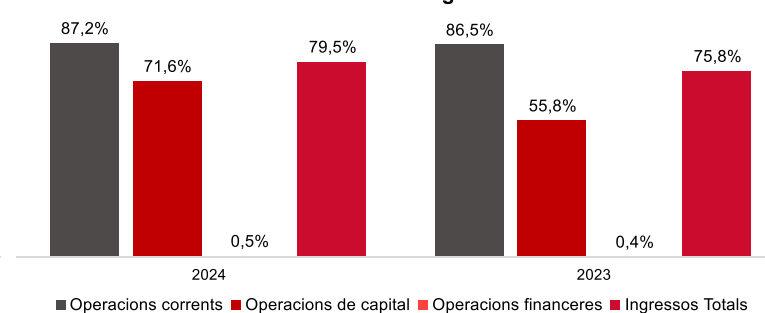
Indicadors	2022 P	2022 L	2023 P	2023 L	2024 P	A novembre		
						2024 L	2023 L	%
Ingressos Corrents	2.924.909.544	3.067.954.530	3.090.519.441	3.186.365.558	3.475.973.242	3.047.090.769	2.693.163.776	13,1%
Despeses Corrents	2.529.550.568	2.574.572.947	2.750.649.237	2.753.142.433	2.940.129.601	2.428.481.244	2.354.830.051	3,1%
Estalvi Brut	395.358.976	493.381.583	339.870.205	433.223.124	535.843.641	618.609.525	338.333.725	82,84%
Ingressos de Capital	178.286.115	38.735.355	159.943.110	140.686.917	68.890.688	69.882.771	112.682.423	-38,0%
Despeses de Capital	753.399.534	518.544.559	759.600.000	584.133.967	777.580.000	353.713.383	342.121.079	3,4%
Superàvit (Dèficit) no financer	-179.754.443	13.572.379	-259.786.685	-10.223.926	-172.845.671	334.778.913	108.895.069	207,43%
Ingressos Financers	303.029.665	114.787.011	345.408.061	211.428.449	262.106.441	1.327.765	1.398.619	-5,1%
Despeses Financeres	123.275.222	91.923.664	85.621.376	46.674.354	89.260.770	55.145.332	46.244.749	19,2%
Resultat Pressupostari	0	36.435.727	0	154.530.169	0	280.961.346	64.048.940	338,7%

Ratis	2022 P	2022 L	2023 P	2023 L	2024 P	2024 L	2023 L
% Estalvi brut/Ingressos corrents	13,5%	16,1%	11,0%	13,6%	15,4%	20,3%	12,6%
% Capacitat (Necessitat) finançament (abans d'ajustos SEC)	-5,8%	0,4%	-8,0%	-0,3%	-4,9%	10,7%	3,9%

Grau d'Execució de Despeses de novembre



Grau d'Execució d'Ingressos de novembre



Execució d'ingressos. Ajuntament de Barcelona

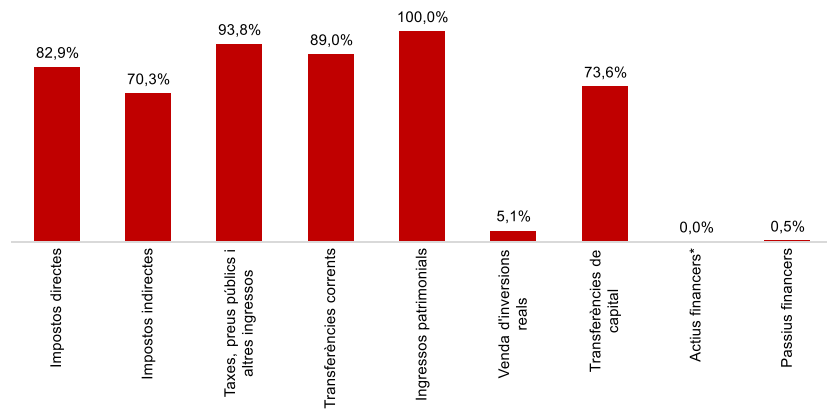
Resum per capítols

Capítols	2024 P		Novembre 2024							Novembre 2023		Var. 23/24
	1		2	3	=3/2	4	=4/3	3'	=3'/2'	=%3/3'		
	Previsió inicial	% s/ PI total	Previsió Actual	% s/ PA total	Drets Liquidats	% s/ DL totals	%	Recaptació líquida	%	Drets Liquidats	%	
1 Impostos directes	1.142.943.749	30,0%	1.142.943.749	29,2%	947.200.461	30,4%	82,9%	890.958.547	94,1%	878.795.989	80,1%	7,8%
2 Impostos indirectes	178.776.206	4,7%	178.776.206	4,6%	125.753.469	4,0%	70,3%	118.130.731	93,9%	114.543.516	81,0%	9,8%
3 Taxes, preus públics i altres ingressos	342.315.139	9,0%	347.988.135	8,9%	326.310.065	10,5%	93,8%	229.156.170	70,2%	311.398.494	89,6%	4,8%
4 Transferències corrents	1.780.915.747	46,8%	1.793.033.623	45,7%	1.596.677.218	51,2%	89,0%	1.448.682.053	90,7%	1.344.253.907	89,7%	18,8%
5 Ingressos patrimonials	31.022.401	0,8%	31.022.401	0,8%	51.149.555	1,6%	164,9%	50.038.699	97,8%	44.171.869	148,4%	15,8%
Operacions corrents	3.475.973.242	91,3%	3.493.764.113	89,1%	3.047.090.769	97,7%	87,2%	2.736.966.201	89,8%	2.693.163.776	86,5%	13,1%
6 Venda d'inversions reals	2.901.150	0,1%	2.901.150	0,1%	147.197	0,0%	5,1%	119.040	80,9%	1.278.241	1276,2%	-88,5%
7 Transferències de capital	65.989.538	1,7%	94.709.506	2,4%	69.735.574	2,2%	73,6%	69.568.563	99,8%	111.404.182	55,2%	-37,4%
Operacions de capital	68.890.688	1,8%	97.610.656	2,5%	69.882.771	2,2%	71,6%	69.687.603	99,7%	112.682.423	55,8%	-38,0%
8 Actius financers*	0	0,0%	0	0,0%	0	0,0%	-	0	-	340.986	1704928,5%	-100,0%
9 Passius financers	262.106.441	6,9%	262.106.441	6,7%	1.327.765	0,0%	0,5%	1.327.765	100,0%	1.057.634	0,3%	25,5%
Operacions financeres	262.106.441	6,9%	262.106.441	6,7%	1.327.765	0,0%	0,5%	1.327.765	100,0%	1.398.619	0,4%	-5,1%
Romanents de tresoreria	0	0,0%	67.145.521	1,7%	0	0,0%	0,0%	0	-	0	0,0%	-
Ingressos Totals	3.806.970.370	100,0%	3.920.626.731	100,0%	3.118.301.304	100,0%	79,5%	2.807.981.568	90,0%	2.807.244.818	75,8%	11,1%

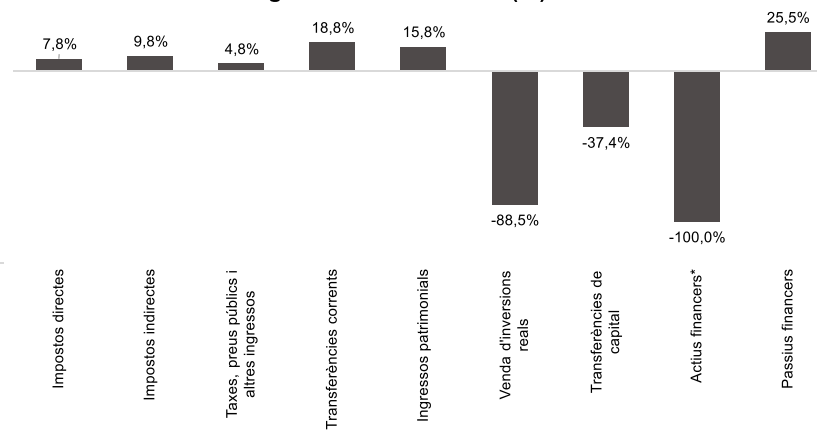
*No s'inclouen els romanents de tresoreria

Execució d'ingressos. Ajuntament de Barcelona Resum per capítols

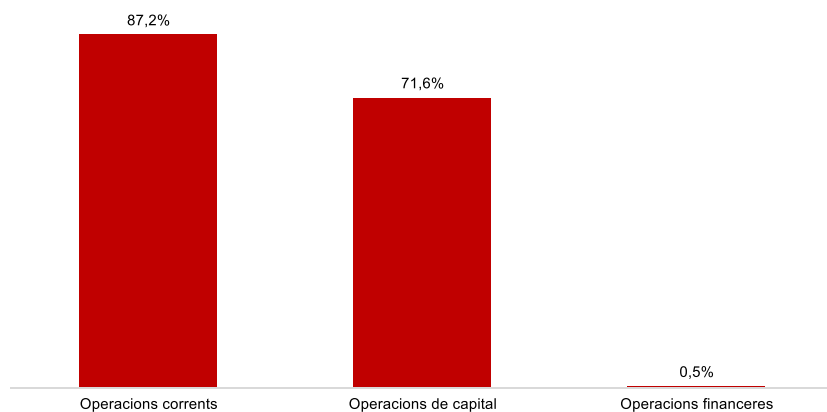
Ingressos. Drets Liquidats/Prev. Actual (%)



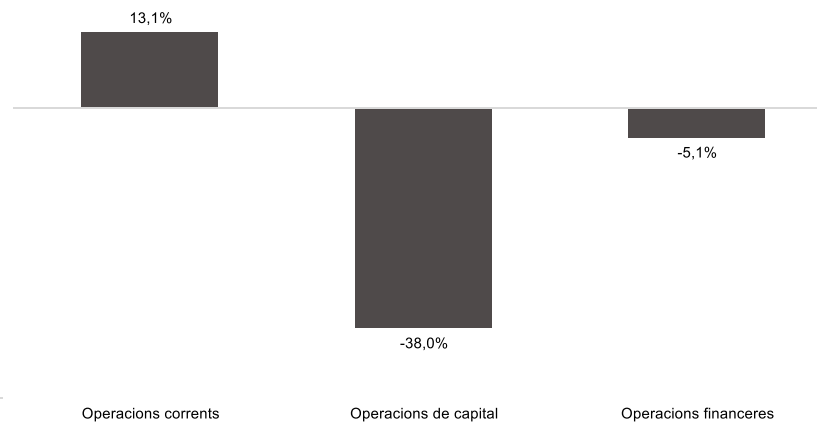
Ingressos. Variació DL (%) 24/23



Ingressos per Operacions. DL/Prev. Actual (%)



Ingressos per Operacions. Variació DL 24/23 (%)



Execució d'ingressos corrents. Ajuntament de Barcelona
Detall per conceptes (I)

Conceptes	2024 P	Novembre 2024					Novembre 2023		Var. 23/24
	1	2	3	=3/2	4	=4/3	3'	=3'/2'	
	Previsió inicial	Previsió Actual	Drets Liquidats	%	Recaptació Líquida	%	Drets Liquidats	%	
IBI	760.521.746	760.521.746	614.258.428	80,8%	598.154.941	97,4%	604.642.566	81,1%	1,6%
IVTM (Vehicles)	48.903.290	48.903.290	54.199.536	110,8%	43.137.961	79,6%	54.581.717	107,9%	-0,7%
IIVTNU (Plusvàlua)	151.398.436	151.398.436	135.693.430	89,6%	132.604.737	97,7%	95.895.952	71,6%	41,5%
IAE	89.753.685	89.753.685	43.327.940	48,3%	27.056.787	62,4%	40.798.013	45,6%	6,2%
ICIO	35.259.433	35.259.433	38.945.116	110,5%	35.117.243	90,2%	49.969.186	128,8%	-22,1%
Impostos locals	1.085.836.590	1.085.836.590	886.424.450	81,6%	836.071.669	94,3%	845.887.435	79,9%	4,8%
Recàrrecs s/ IEET	75.133.988	75.133.988	35.434.199	47,2%	35.212.619	99,4%	21.644.273	40,9%	63,7%
Recàrrecs s/ Impostos de la CCAA	75.133.988	75.133.988	35.434.199	47,2%	35.212.619	99,4%	21.644.273	40,9%	63,7%
CTE**	160.749.377	160.749.377	151.095.281	94,0%	137.804.991	91,2%	125.807.798	99,1%	20,1%
FCF**	1.547.978.184	1.547.978.184	1.429.260.574	92,3%	1.307.332.387	91,5%	1.083.838.101	91,1%	31,9%
Participació Tributs de l'Estat	1.708.727.561	1.708.727.561	1.580.355.855	92,5%	1.445.137.377	91,4%	1.209.645.899	91,9%	30,6%
Grua i parany	16.366.466	16.366.466	0	0,0%	0	-	0	0,0%	-
Parquímetres	38.084.381	38.084.381	0	0,0%	0	-	0	0,0%	-
Clavegueram	25.102.000	25.102.000	23.228.390	92,5%	23.203.170	99,9%	23.786.440	95,5%	-2,3%
Llicències urbanístiques	6.364.517	6.364.517	5.492.701	86,3%	5.393.779	98,2%	4.759.276	57,7%	15,4%
Guals	16.650.000	16.650.000	16.786.476	100,8%	15.631.463	93,1%	16.842.087	101,8%	-0,3%
Participació ingressos bruts	29.044.437	29.044.437	23.796.320	81,9%	22.762.068	95,7%	44.115.149	155,5%	-46,1%
Taxes ocupació via pública	8.551.037	8.551.037	11.828.404	138,3%	9.029.156	76,3%	5.506.875	77,0%	114,8%
Altres taxes	58.159.160	58.159.160	51.513.821	88,6%	50.937.135	98,9%	50.560.546	104,1%	1,9%
Recollida comercial residus	18.716.000	18.716.000	16.638.314	88,9%	6.065.284	36,5%	14.407.893	79,8%	15,5%
Serveis especials de neteja	4.131.185	4.131.185	5.192.303	125,7%	4.379.615	84,3%	3.957.973	76,7%	31,2%
Resta preus públics	12.136.982	12.136.982	16.583.699	136,6%	15.529.516	93,6%	13.611.566	123,0%	21,8%
Contribucions especials	10	10	0	0,0%	0	-	0	0,0%	-
Vendes Recollida selectiva residus	11.000.000	11.000.000	9.435.816	85,8%	3.927.314	41,6%	9.495.491	111,7%	-0,6%

Conceptes	2024 P	Novembre 2024					Novembre 2023		Var. 23/24
	1	2	3	=3/2	4	=4/3	3'	=3'/2'	
	Previsió inicial	Previsió Actual	Drets Liquidats	%	Recaptació Líquida	%	Drets Liquidats	%	
Resta de vendes de serveis	30.070	30.070	121.935	405,5%	109.664	89,9%	90.782	292,3%	34,3%
Reintegraments	100.080	100.080	3.505.236	3502,4%	3.214.297	91,7%	4.246.068	3368,6%	-17,4%
Multes	72.380.030	72.380.030	106.830.926	147,6%	40.848.171	38,2%	93.932.122	126,3%	13,7%
Recàrrecs	15.629.223	15.629.223	13.250.080	84,8%	13.250.080	100,0%	13.876.842	91,2%	-4,5%
Interessos de demora	7.734.400	7.734.400	7.564.116	97,8%	7.442.828	98,4%	6.020.894	82,0%	25,6%
Càrregues urbanístiques	20	20	97.652	488261,7%	97.652	100,0%	0	0,0%	-
Cessió per aprofitament urbanístic (10%)	1.000.000	1.000.000	22.161	2,2%	22.161	100,0%	3.568.143	89,2%	-99,4%
Indemnitzacions Assegurances No de Vida	10	10	68.954	689539,4%	68.954	100,0%	869.275	17385,5%	-92,1%
Altres ingressos	1.135.130	6.808.126	14.352.762	210,8%	7.243.863	50,5%	1.751.073	18,5%	719,7%
Taxes i altres ingressos	342.315.139	347.988.135	326.310.065	93,8%	229.156.170	70,2%	311.398.494	89,6%	4,8%
Aportacions de l'Estat (Excepte FCF)	70.701.624	71.056.094	53.678.068	75,5%	53.119.895	99,0%	124.834.156	94,2%	-57,0%
Aportacions del Grup Ajuntament	30	336.612	358.592	106,5%	358.592	100,0%	1.638.716	102,0%	-78,1%
GC_Fons Cooperació Local	3.394.874	3.394.874	0	0,0%	0	-	3.394.874	106,8%	-100,0%
GC_Finalistes per Educació	29.735.275	29.735.275	19.617.873	66,0%	19.617.873	100,0%	27.162.194	98,5%	-27,8%
GC_Finalistes per IM Discapacitats	2.123.249	3.995.915	69.949	1,8%	69.949	100,0%	0	0,0%	-
GC_Acció Social	99.832.649	103.004.939	54.000.779	52,4%	35.100.779	65,0%	55.603.811	59,6%	-2,9%
Transf.en matèria d'ocupació	10	10	0	0,0%	0	-	0	0,0%	-
GC_Finalistes ocupació	10	10	0	0,0%	0	-	0	0,0%	-
GC_Resta aportacions	20.288.377	25.522.138	35.671.054	139,8%	31.496.155	88,3%	37.936.103	91,9%	-6,0%
Aportacions de la Diputació	30	30	0	0,0%	0	-	0	0,0%	-
Transferències d'Ajuntaments	10	10	0	0,0%	0	-	0	0,0%	-
AMB_Cànon dipòsit residus	1.000.000	1.000.000	388.419	38,8%	388.419	100,0%	387.373	38,7%	0,3%
Fons Europeus	576.204	1.213.521	835.398	68,8%	690.196	82,6%	5.280.536	179,1%	-84,2%
Resta aportacions corrents	5.285.221	5.796.011	2.796.512	48,2%	507.808	18,2%	4.178.044	99,8%	-33,1%
Transferències corrents (exc. FCF)	232.937.564	245.055.439	167.416.645	68,3%	141.349.667	84,4%	260.415.806	84,1%	-35,7%
Ingressos financers	2.608.992	2.608.992	21.565.685	826,6%	21.565.685	100,0%	14.828.056	546,4%	45,4%
Rendes béns immobles	977.700	977.700	910.162	93,1%	754.232	82,9%	741.156	82,0%	22,8%

Conceptes	2024 P	Novembre 2024					Novembre 2023		Var. 23/24
	1	2	3	=3/2	4	=4/3	3'	=3'/2'	
	Previsió inicial	Previsió Actual	Drets Liquidats	%	Recaptació Líquida	%	Drets Liquidats	%	
Aparcaments	1.385.554	1.385.554	1.674.688	120,9%	1.525.626	91,1%	1.504.133	100,8%	11,3%
Altres concessions administratives	22.654.488	22.654.488	24.164.835	106,7%	23.484.442	97,2%	24.222.602	111,0%	-0,2%
Drets de superfície	3.395.606	3.395.606	2.427.894	71,5%	2.324.896	95,8%	2.855.361	101,0%	-15,0%
Dividends, cànons i rendiments empreses	40	40	406.292	1015729,8%	383.818	94,5%	20.559	68531,2%	1876,2%
Altres Ingressos Patrimonials	20	20	0	0,0%	0	-	0	0,0%	-
Ingressos patrimonials	31.022.401	31.022.401	51.149.555	164,9%	50.038.699	97,8%	44.171.869	148,4%	15,8%
Ingressos corrents	3.475.973.242	3.493.764.113	3.047.090.769	87,2%	2.736.966.201	89,8%	2.693.163.776	86,5%	13,1%

Execució d'ingressos de capital. Ajuntament de Barcelona

Detall per conceptes

Conceptes	2024 P	Novembre 2024					Novembre 2023		Var. 23/24
	1	2	3	=3/2	4	=4/3	3'	=3'/2'	
	Previsió inicial	Previsió Actual	Drets Liquidats	%	Recaptació Líquida	%	Drets Liquidats	%	
Vendes solars	100.080	100.080	49.928	49,9%	49.928	100,0%	844.558	844,0%	-94,1%
Vendes places aparcaments	2.800.000	2.800.000	97.269	3,5%	69.112	71,1%	261.361	2613610,0%	-62,8%
Altres vendes	1.070	1.070	0	0,0%	0	-	172.322	215402,3%	-100,0%
Vendes Inversions reals	2.901.150	2.901.150	147.197	5,1%	119.040	80,9%	1.278.241	1276,2%	-88,5%
De l'Estat	5.000.030	22.781.915	55.958.112	245,6%	55.958.112	100,0%	59.739.923	152,7%	-6,3%
GC-Escoles Bressol	10	10	0	0,0%	0	-	0	0,0%	-
GC-Altres	10.989.448	18.716.987	1.716.338	9,2%	1.583.757	92,3%	38.645.147	2179,2%	-95,6%
De la Diputació de Barcelona	10	10	8.850.580	88505801,7%	8.816.150	99,6%	6.096.099	29,9%	45,2%
Fons Europeus	50.000.030	50.000.030	0	0,0%	0	-	311.278	0,2%	-100,0%
Altres transferències de capital	10	3.210.553	3.210.543	100,0%	3.210.543	100,0%	6.611.736	100,0%	-51,4%
Transferències de capital	65.989.538	94.709.506	69.735.574	73,6%	69.568.563	99,8%	111.404.182	55,2%	-37,4%
Ingressos capital	68.890.688	97.610.656	69.882.771	71,6%	69.687.603	99,7%	112.682.423	55,8%	-38,0%

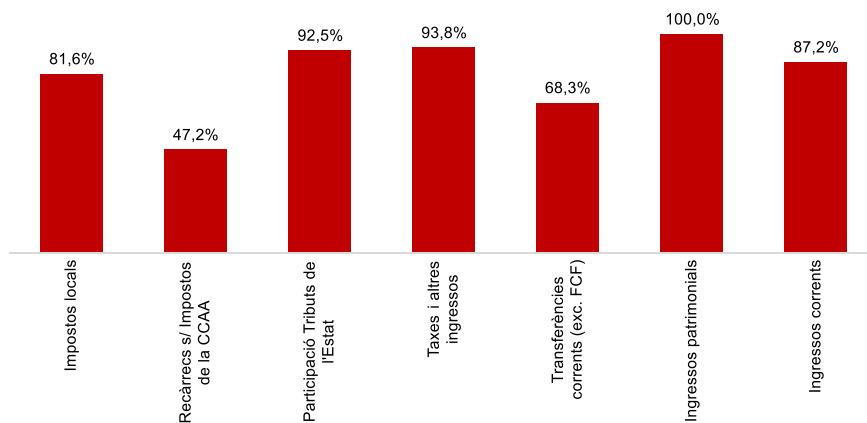
Execució ingressos financers. Ajuntament de Barcelona

Detall per conceptes

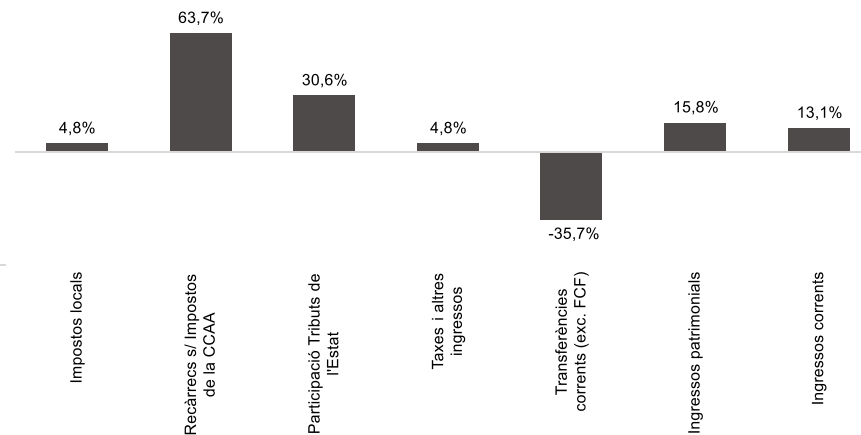
Conceptes	2024 P	Novembre 2024					Novembre 2023		Var. 23/24
	1	2	3	=3/2	4	=4/3	3'	=3'/2'	
	Previsió inicial	Previsió Actual	Drets Liquidats	%	Recaptació Líquida	%	Drets Liquidats	%	
Devolució dipòsits constituïts a llarg t	0	0	0	-	0	-	0	0,0%	-
Alineació accions	0	0	0	-	0	-	0	0,0%	-
Accions BCN Emprèn	0	0	0	-	0	-	340.986	-	-100,0%
Rom.tresoreria per despeses generals	0	14.772.496	0	0,0%	0	-	0	0,0%	-
Rom.tresoreria per despeses amb F. A.	0	52.373.025	0	0,0%	0	-	0	0,0%	-
Fiances per guals	500.000	500.000	527.150	105,4%	527.150	100,0%	652.685	130,5%	-19,2%
Fiances urbanístiques	3.000.000	3.000.000	800.615	26,7%	800.615	100,0%	404.948	13,5%	97,7%
Deute	258.606.441	258.606.441	0	0,0%	0	-	0	0,0%	-
Ingressos financers	262.106.441	329.251.962	1.327.765	0,4%	1.327.765	100,0%	1.398.619	0,4%	-5,1%

Execució d'ingressos corrents. Ajuntament de Barcelona

Ingressos Corrents. Drets Liquidats/Prev. Actual (%)

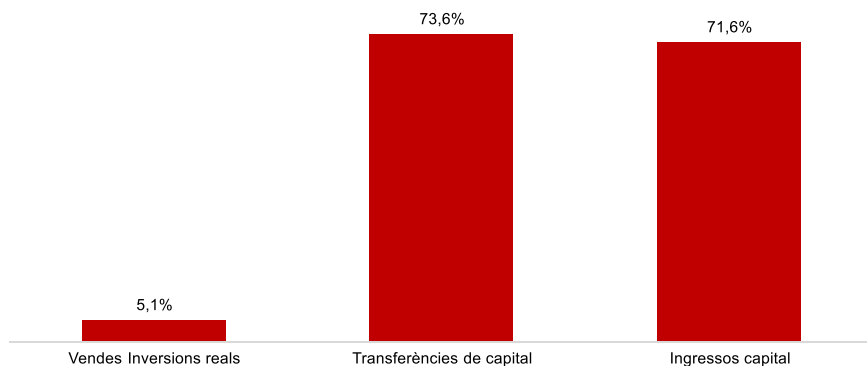


Ingressos Corrents. Variació DL (%) 24/23



Execució d'ingressos de capital. Ajuntament de Barcelona

Ingressos de Capital. Drets Liquidats/Prev. Actual (%)



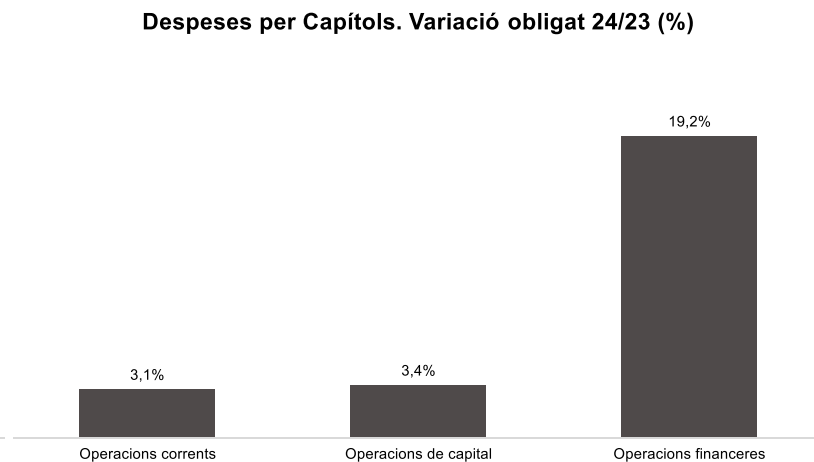
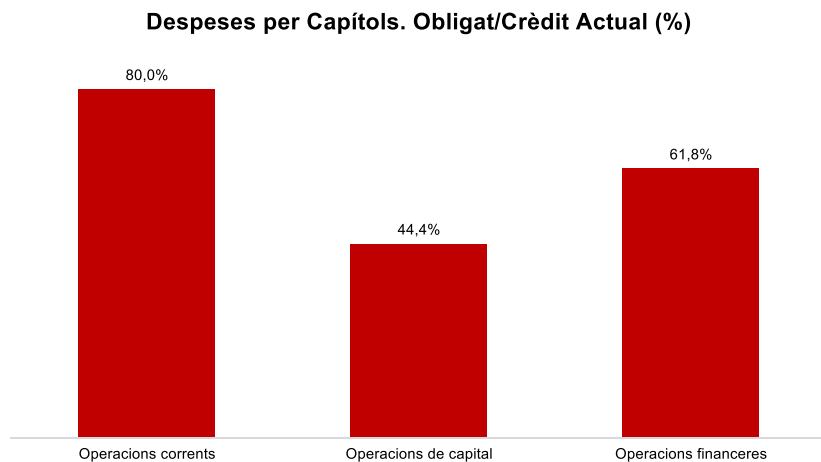
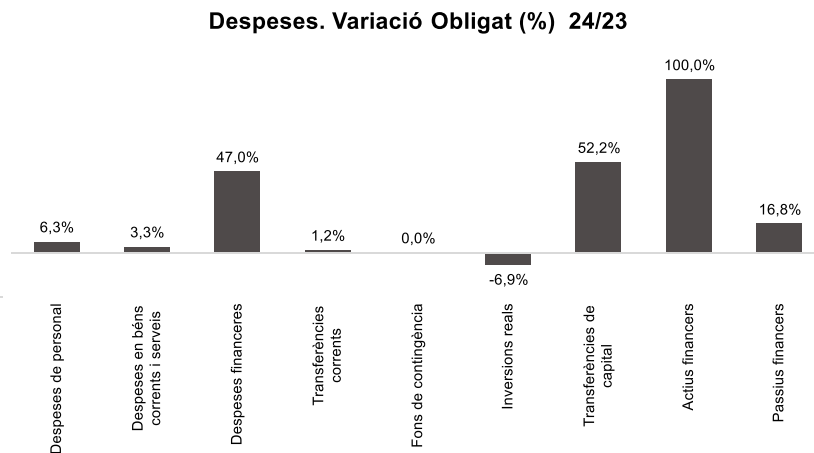
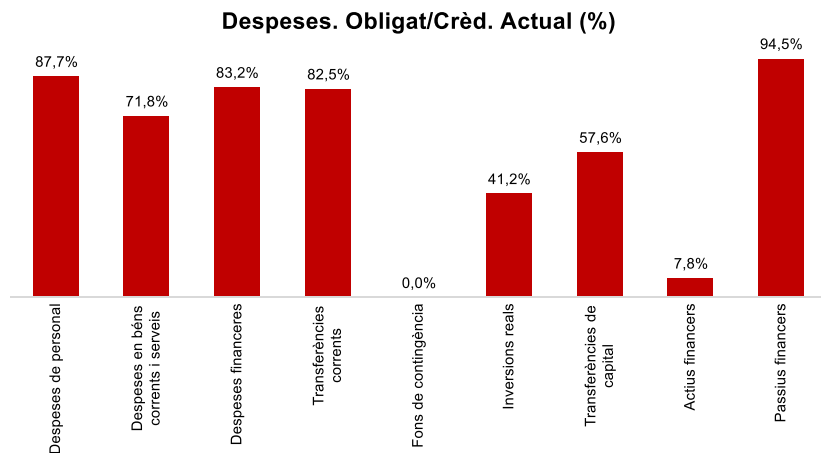
Execució de despeses. Ajuntament de Barcelona
Resum per capítols

Capítols	2024 P		Novembre 2024									Novembre 2023					
	1		2	3	=3/2	4	=4/2	5	=5/2	4'	=4'/2'	=%4/4'	5'	=5'/2'	=%5/5'		
	Crèdit inicial	% s/ CI total	Crèdit Actual	% s/ CA total	Autoritzat	%	Disposat	%	Obligat	% s/ O total	%	Disposat	%	Var. 23/24	Obligat	%	Var. 23/24
1 Despeses de personal	527.550.137	13,9%	554.747.836	14,1%	487.604.517	87,9%	487.604.517	87,9%	486.718.726	17,2%	87,7%	458.513.433	88,1%	6,3%	457.744.209	87,9%	6,3%
2 Despeses en béns corrents i serveis	801.137.145	21,0%	793.733.097	20,2%	759.976.673	95,7%	755.942.198	95,2%	569.748.166	20,1%	71,8%	718.601.289	95,5%	5,2%	551.401.065	73,3%	3,3%
3 Despeses financeres	37.474.303	1,0%	37.725.303	1,0%	31.546.480	83,6%	31.546.480	83,6%	31.397.178	1,1%	83,2%	21.355.128	93,1%	47,7%	21.355.128	93,1%	47,0%
4 Transferències corrents	1.483.377.756	39,0%	1.625.522.005	41,5%	1.451.535.824	89,3%	1.447.285.334	89,0%	1.340.617.173	47,2%	82,5%	1.412.017.814	91,6%	2,5%	1.324.329.650	85,9%	1,2%
5 Fons de contingència	90.590.260	2,4%	23.637.719	0,6%	0	0,0%	0	0,0%	0	0,0%	0,0%	0	0,0%	-	0	0,0%	-
Operacions corrents	2.940.129.601	77,2%	3.035.365.960	77,4%	2.730.663.495	90,0%	2.722.378.529	89,7%	2.428.481.244	85,6%	80,0%	2.610.487.663	91,5%	4,3%	2.354.830.051	82,6%	3,1%
6 Inversions reals	708.396.000	18,6%	639.100.616	16,3%	313.022.099	49,0%	312.240.278	48,9%	263.298.746	9,3%	41,2%	338.075.745	51,4%	-7,6%	282.714.374	43,0%	-6,9%
7 Transferències de capital	69.184.000	1,8%	156.899.385	4,0%	117.722.279	75,0%	115.188.911	73,4%	90.414.637	3,2%	57,6%	71.350.715	66,1%	61,4%	59.406.705	55,1%	52,2%
Operacions de capital	777.580.000	20,4%	796.000.002	20,3%	430.744.378	54,1%	427.429.189	53,7%	353.713.383	12,5%	44,4%	409.426.460	53,5%	4,4%	342.121.079	44,7%	3,4%
8 Actius financers	33.681.817	0,9%	33.681.817	0,9%	10.234.695	30,4%	7.009.192	20,8%	2.618.760	0,1%	7,8%	27.312.348	72,4%	-74,3%	1.284.437	3,4%	103,9%
9 Passius financers	55.578.953	1,5%	55.578.953	1,4%	52.526.572	94,5%	52.526.572	94,5%	52.526.572	1,9%	94,5%	44.960.312	93,9%	16,8%	44.960.312	93,9%	16,8%
Operacions financeres	89.260.770	2,3%	89.260.770	2,3%	62.761.266	70,3%	59.535.764	66,7%	55.145.332	1,9%	61,8%	72.272.660	84,4%	-17,6%	46.244.749	54,0%	19,2%
Despeses Totals	3.806.970.370	100,0%	3.920.626.731	100,0%	3.224.169.139	82,2%	3.209.343.482	81,9%	2.837.339.958	100,0%	72,4%	3.092.186.784	83,5%	3,8%	2.743.195.879	74,1%	3,4%

Anàlisi modificacions de crèdit per capítols

Capítols	GENERACIÓ INGRESSOS	SALDO MINITRANSF.	TC ALTES	TC BAIXES	IRC	AJUSTOS PRÓRROGA	SUPL.	CRED. EXTRA.	BAIXES PER ANUL.	MC TOTAL
1 Despeses de personal	4.443.716	0	102.391.089	79.675.026	37.920	0	0	0	0	27.197.699
2 Despeses en béns corrents i serveis	1.883.028	0	24.508.126	36.842.192	3.141.801	0	0	0	94.812	-7.404.048
3 Despeses financeres	0	0	251.000	0	0	0	0	0	0	251.000
4 Transferències corrents	11.459.419	0	130.077.077	13.091.438	13.604.380	0	222.359	455.287	582.834	142.144.250
5 Fons de contingència	0	0	0	66.952.542	0	0	0	0	0	-66.952.542
Operacions corrents	17.786.163	0	257.227.292	196.561.198	16.784.102	0	222.359	455.287	677.646	95.236.359
6 Inversions reals	3.210.543	0	2.370.961	130.150.220	55.273.332	0	0	0	0	-69.295.384
7 Transferències de capital	0	0	69.313.165	2.200.000	20.602.221	0	0	0	0	87.715.386
Operacions de capital	3.210.543	0	71.684.126	132.350.220	75.875.552	0	0	0	0	18.420.002
8 Actius financers	0	0	0	0	0	0	0	0	0	0
9 Passius financers	0	0	0	0	0	0	0	0	0	0
Operacions financeres	0	0	0	0	0	0	0	0	0	0
Despeses Totals	20.996.706	0	328.911.418	328.911.418	92.659.654	0	222.359	455.287	677.646	113.656.360

Execució de despeses. Ajuntament de Barcelona



Execució de despeses corrents. Ajuntament de Barcelona
Detall per conceptes (I)

Conceptes	2024 P	Novembre 2024							Novembre 2023					
	1	2	3	=3/2	4	=4/2	5	=5/2	4'	=4'/2'	=%/4/4'	5'	=5'/2'	=%/5/5'
	Crèdit inicial	Crèdit actual	Autoritzat	%	Disposat	%	Obligat	%	Disposat	%	Var. 24/23	Obligat	%	Var. 24/23
Òrgans de govern i personal directiu	17.892.077	20.288.172	17.512.411	86,3%	17.512.411	86,3%	17.512.411	86,3%	17.400.872	89,0%	0,6%	17.400.872	89,0%	0,6%
Personal eventual	6.921.244	6.754.535	5.899.397	87,3%	5.899.397	87,3%	5.899.397	87,3%	6.469.399	88,3%	-8,8%	6.469.399	88,3%	-8,8%
Funcionaris	323.599.715	318.857.347	271.194.446	85,1%	271.194.446	85,1%	271.194.446	85,1%	267.720.523	86,1%	1,3%	267.720.523	86,1%	1,3%
Laborals	8.162.043	7.908.484	6.554.093	82,9%	6.554.093	82,9%	6.554.093	82,9%	6.781.551	86,1%	-3,4%	6.781.551	86,1%	-3,4%
Incentius al rendiment	46.805.044	67.713.008	62.498.645	92,3%	62.498.645	92,3%	62.498.645	92,3%	43.387.909	89,9%	44,0%	43.387.909	89,9%	44,0%
Quotes Socials	124.170.015	133.226.290	123.945.525	93,0%	123.945.525	93,0%	123.059.734	92,4%	116.753.178	92,2%	6,2%	115.983.954	91,6%	6,1%
Despeses de personal	527.550.137	554.747.836	487.604.517	87,9%	487.604.517	87,9%	486.718.726	87,7%	458.513.433	88,1%	6,3%	457.744.209	87,9%	6,3%
Arrendaments	28.748.765	29.866.502	28.846.150	96,6%	28.844.576	96,6%	24.726.052	82,8%	26.531.847	96,8%	8,7%	22.814.077	83,3%	8,4%
Manteniment, reparació i conservació	21.664.439	23.996.821	23.100.215	96,3%	22.798.377	95,0%	13.073.069	54,5%	21.473.465	94,8%	6,2%	15.254.931	67,3%	-14,3%
Material d'oficina	1.000.728	1.136.009	963.520	84,8%	846.515	74,5%	709.748	62,5%	938.042	73,2%	-9,8%	832.574	65,0%	-14,8%
Energia elèctrica-edificis	10.873.357	12.515.308	12.082.842	96,5%	12.082.842	96,5%	7.687.374	61,4%	14.558.593	100,0%	-17,0%	10.559.177	72,5%	-27,2%
Aigua-edificis	1.298.443	1.330.330	1.315.330	98,9%	1.277.020	96,0%	973.406	73,2%	1.250.219	93,6%	2,1%	933.848	69,9%	4,2%
Energia elèctrica-via pública	15.425.352	18.643.413	18.643.413	100,0%	18.643.413	100,0%	12.628.433	67,7%	24.041.707	98,0%	-22,5%	17.128.697	69,8%	-26,3%
Aigua-via pública	646.480	586.168	586.167	100,0%	586.167	100,0%	287.814	49,1%	724.434	100,0%	-19,1%	397.718	54,9%	-27,6%
Gas	1.236.195	1.911.169	1.906.559	99,8%	1.906.559	99,8%	966.984	50,6%	3.032.059	100,0%	-37,1%	1.769.012	58,3%	-45,3%
Altres subministraments	20.484.441	10.910.159	6.722.230	61,6%	6.624.709	60,7%	5.562.383	51,0%	6.299.360	63,2%	5,2%	5.316.566	53,3%	4,6%
Telèfons	3.510.419	4.382.588	3.826.520	87,3%	3.826.520	87,3%	1.998.075	45,6%	3.623.398	90,5%	5,6%	2.136.003	53,4%	-6,5%
Altres comunicacions	1.545.668	1.580.557	1.514.706	95,8%	1.514.706	95,8%	807.301	51,1%	1.655.131	92,8%	-8,5%	967.937	54,3%	-16,6%
Transports	1.384.441	1.392.018	1.337.570	96,1%	1.337.570	96,1%	1.080.190	77,6%	1.383.143	99,0%	-3,3%	955.942	68,4%	13,0%
Primes d'assegurances	3.094.989	3.395.351	3.374.157	99,4%	3.374.122	99,4%	3.351.228	98,7%	3.098.539	100,0%	8,9%	3.081.061	99,4%	8,8%
Tributs	658.000	298.158	178.801	60,0%	155.959	52,3%	155.959	52,3%	361.757	85,4%	-56,9%	361.757	85,4%	-56,9%
Atencions protocol·làries	1.317.615	1.270.701	1.065.675	83,9%	796.397	62,7%	553.263	43,5%	553.389	66,1%	43,9%	462.014	55,2%	19,8%
Publicitat i propaganda	10.089.983	18.120.554	18.102.594	99,9%	18.102.594	99,9%	12.159.011	67,1%	10.068.159	99,2%	79,8%	7.123.201	70,2%	70,7%
Reunions, conferències i cursos	386.839	271.754	181.849	66,9%	115.179	42,4%	79.642	29,3%	185.151	56,7%	-37,8%	82.342	25,2%	-3,3%
Despeses compra de serveis	46.035.486	37.427.600	31.930.091	85,3%	31.331.791	83,7%	20.060.024	53,6%	30.288.898	79,3%	3,4%	19.803.241	51,8%	1,3%
Altres despeses diverses	32.824.378	15.292.662	10.820.550	70,8%	9.591.474	62,7%	7.761.959	50,8%	10.949.654	66,1%	-12,4%	7.872.212	47,5%	-1,4%
Neteja edificis i locals	18.468.117	18.636.419	17.307.804	92,9%	17.307.804	92,9%	13.502.767	72,5%	17.133.695	99,6%	1,0%	13.365.016	77,7%	1,0%
Treballs tècnics	10.779.918	11.190.827	9.104.892	81,4%	8.967.156	80,1%	5.767.163	51,5%	9.233.430	73,4%	-2,9%	5.847.026	46,5%	-1,4%
Estudis i informes	1.684.422	1.605.291	927.758	57,8%	919.777	57,3%	363.333	22,6%	869.160	58,5%	5,8%	484.160	32,6%	-25,0%
Serveis de recaptació	5.163.253	5.158.277	3.570.936	69,2%	3.570.936	69,2%	2.835.141	55,0%	4.386.482	84,5%	-18,6%	3.389.751	65,3%	-16,4%
Manteniment via pública	21.705.228	26.578.647	26.505.599	99,7%	26.505.599	99,7%	18.846.265	70,9%	24.336.165	98,3%	8,9%	15.727.956	63,5%	19,8%
Manteniment xarxa clavegueram	13.248.933	16.059.477	15.906.550	99,0%	15.906.550	99,0%	10.511.369	65,5%	15.248.933	100,0%	4,3%	11.503.920	75,4%	-8,6%
Manteniment xarxa aigua potable	5.771.753	7.086.563	7.086.563	100,0%	7.086.563	100,0%	3.965.885	56,0%	5.586.870	98,1%	26,8%	3.936.210	69,1%	0,8%
Manteniment enllumenat públic	15.200.000	16.178.361	16.178.361	100,0%	16.178.361	100,0%	13.193.043	81,5%	16.232.698	99,8%	-0,3%	13.376.605	82,2%	-1,4%
Manteniment altres infraestructures	856.203	1.034.619	1.029.356	99,5%	1.029.356	99,5%	794.344	76,8%	885.813	100,0%	16,2%	651.319	73,5%	22,0%
Manteniment galeries de serveis	100.000	196.618	193.124	98,2%	193.124	98,2%	182.150	92,6%	160.735	100,0%	20,2%	129.834	80,8%	40,3%
Altres contractes de serveis	106.729.891	107.311.355	99.299.552	92,5%	98.975.847	92,2%	75.410.028	70,3%	93.677.381	95,6%	5,7%	70.776.615	72,3%	6,5%
Manteniment senyalització	3.168.000	3.241.007	3.135.807	96,8%	3.135.807	96,8%	2.361.455	72,9%	2.143.339	84,6%	46,3%	2.076.812	81,9%	13,7%

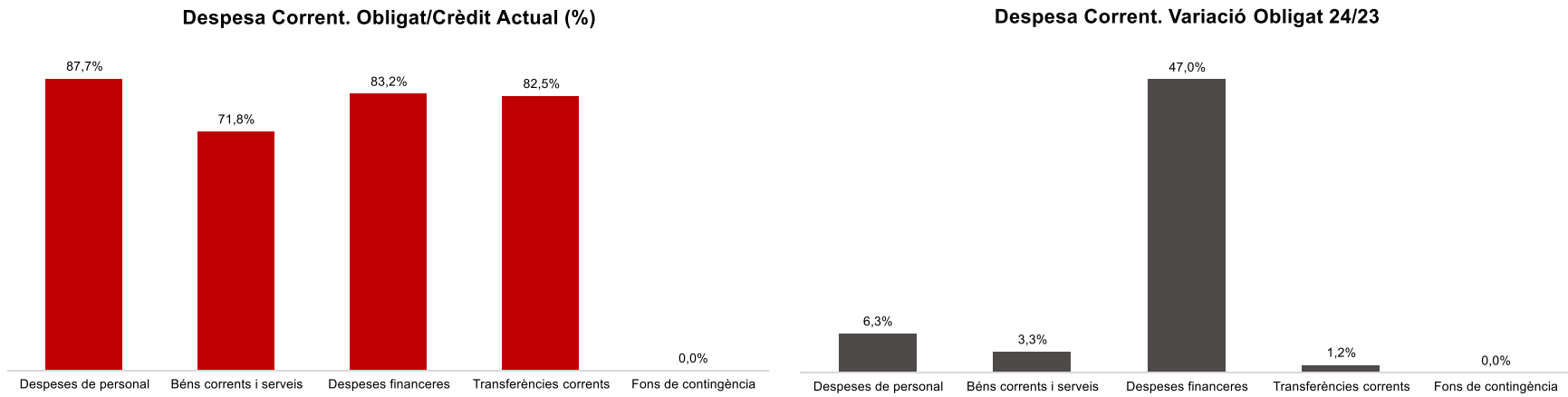
Conceptes	2024 P	Novembre 2024							Novembre 2023					
	1	2	3	=3/2	4	=4/2	5	=5/2	4'	=4'/2'	=%4/4'	5'	=5'/2'	=%5/5'
	Crèdit inicial	Crèdit actual	Autoritzat	%	Disposat	%	Obligat	%	Disposat	%	Var. 24/23	Obligat	%	Var. 24/23
Manteniment escales mecàniques	2.877.159	2.155.229	2.152.403	99,9%	2.152.403	99,9%	1.145.856	53,2%	1.930.006	97,4%	11,5%	1.065.646	53,8%	7,5%
Manteniment patrimoni artístic	2.652.637	2.741.637	2.650.000	96,7%	2.650.000	96,7%	2.057.213	75,0%	2.847.750	100,0%	-6,9%	2.550.844	89,6%	-19,4%
Sistemes control de trànsit	8.719.578	10.116.540	9.846.351	97,3%	9.602.110	94,9%	5.858.314	57,9%	9.351.519	100,0%	2,7%	5.228.645	55,9%	12,0%
Execucions subsidiàries	150.403	247.238	144.372	58,4%	144.372	58,4%	87.615	35,4%	208.051	63,7%	-30,6%	91.067	27,9%	-3,8%
Neteja i recollida de residus	337.430.026	333.296.887	333.272.475	100,0%	333.272.475	100,0%	271.349.900	81,4%	314.336.391	100,0%	6,0%	255.444.254	81,2%	6,2%
Manteniment túnels	5.614.493	5.443.995	5.438.584	99,9%	5.438.584	99,9%	1.534.820	28,2%	4.657.139	100,0%	16,8%	1.637.968	35,2%	-6,3%
Contractes d'acció social	8.273.484	7.997.553	7.895.313	98,7%	7.865.581	98,3%	6.171.080	77,2%	8.033.768	92,0%	-2,1%	6.235.105	71,4%	-1,0%
Altres contractes neteja viària	10.443.327	9.815.524	9.812.060	100,0%	9.812.060	100,0%	7.989.172	81,4%	6.860.027	99,9%	43,0%	5.674.117	82,6%	40,8%
Resta treballs realitzats per tercers	2.930.568	3.621.793	3.294.021	91,0%	3.280.046	90,6%	2.636.829	72,8%	2.762.339	86,0%	18,7%	2.197.357	68,4%	20,0%
Dietes	1.488.774	2.089.411	1.909.639	91,4%	1.472.102	70,5%	1.289.491	61,7%	1.210.766	65,6%	21,6%	1.019.833	55,3%	26,4%
Locomoció	644.417	1.168.706	605.500	51,8%	605.500	51,8%	406.854	34,8%	568.224	78,9%	6,6%	332.639	46,2%	22,3%
Altres indemnitzacions	349.030	436.094	379.762	87,1%	282.643	64,8%	277.999	63,7%	274.132	63,9%	3,1%	270.132	63,0%	2,9%
Treballs realitzats per altres entitats públiques	14.461.510	15.997.208	15.830.953	99,0%	15.830.953	99,0%	6.588.162	41,2%	14.649.530	98,0%	8,1%	10.535.927	70,5%	-37,5%
Béns corrents i serveis	801.137.145	793.733.097	759.976.673	95,7%	755.942.198	95,2%	569.748.166	71,8%	718.601.289	95,5%	5,2%	551.401.065	73,3%	3,3%
Interessos de préstecs	35.714.293	35.714.293	31.182.016	87,3%	31.182.016	87,3%	31.182.016	87,3%	21.055.488	100,0%	48,1%	21.055.488	100,0%	48,1%
Despeses formalització i altres	500.000	500.000	156.032	31,2%	156.032	31,2%	6.730	1,3%	54.423	10,9%	186,7%	54.423	10,9%	-87,6%
Interessos de demora	260.010	511.010	208.433	40,8%	208.433	40,8%	208.433	40,8%	245.216	50,0%	-15,0%	245.216	50,0%	-15,0%
Despeses financeres	37.474.303	37.725.303	31.546.480	83,6%	31.546.480	83,6%	31.397.178	83,2%	21.355.128	93,1%	47,7%	21.355.128	93,1%	47,0%

Execució de despeses corrents. Ajuntament de Barcelona
Detall per conceptes (II)

Conceptes	2024 P	Novembre 2024							Novembre 2023					
	1	2	3	=3/2	4	=4/2	5	=5/2	4'	=4'/2'	=%4/4'	5'	=5'/2'	=%5/5'
	Crèdit inicial	Crèdit actual	Autoritzat	%	Disposat	%	Obligat	%	Disposat	%	Var. 24/23	Obligat	%	Var. 24/23
IMH	35.600.339	35.600.339	33.900.000	95,2%	33.900.000	95,2%	33.900.000	95,2%	32.260.466	95,3%	5,1%	32.260.466	95,3%	5,1%
IMEB	80.771.199	82.391.578	67.525.181	82,0%	67.525.181	82,0%	67.525.181	82,0%	75.874.643	98,2%	-11,0%	70.644.338	91,4%	-4,4%
IMI	57.882.697	62.734.199	55.176.128	88,0%	55.176.128	88,0%	55.176.128	88,0%	51.174.873	91,7%	7,8%	51.174.873	91,7%	7,8%
IMSS	319.759.934	351.558.716	347.195.495	98,8%	347.195.495	98,8%	340.150.860	96,8%	328.132.600	98,8%	5,8%	326.336.791	98,2%	4,2%
IMMB	3.626.543	3.626.543	2.205.000	60,8%	2.205.000	60,8%	2.205.000	60,8%	2.203.889	59,8%	0,1%	2.203.889	59,8%	0,1%
IMPUiQV	6.198.209	6.198.209	6.198.209	100,0%	6.198.209	100,0%	6.116.492	98,7%	5.116.492	91,1%	21,1%	4.110.000	73,2%	48,8%
IBE	25.724.511	33.209.592	33.209.592	100,0%	33.209.592	100,0%	33.209.592	100,0%	25.333.972	91,8%	31,1%	25.333.972	91,8%	31,1%
IMPD	13.038.817	15.700.010	15.379.333	98,0%	15.379.333	98,0%	15.331.333	97,7%	14.343.459	99,7%	7,2%	14.319.459	99,5%	7,1%
A l' Administració General de l' Estat	19.475	19.475	0	0,0%	0	0,0%	0	0,0%	74.778	100,0%	-100,0%	0	0,0%	-
ICUB	126.904.917	134.807.021	125.622.510	93,2%	125.622.510	93,2%	125.622.510	93,2%	124.477.395	99,7%	0,9%	114.819.519	91,9%	9,4%
ICUB (Memòria Històrica)	707.732	436.168	0	0,0%	0	0,0%	0	0,0%	203.949	100,0%	-100,0%	0	0,0%	-
ICUB Capitalitat	0	0	0	-	0	-	0	-	14.100.000	100,0%	-100,0%	14.100.000	100,0%	-100,0%
IMPJ	66.973.216	62.488.770	62.319.992	99,7%	62.319.992	99,7%	56.804.740	90,9%	59.035.983	96,0%	5,6%	59.035.983	96,0%	-3,8%
PMH	7.721.411	9.204.953	4.873.578	52,9%	4.873.578	52,9%	4.873.578	52,9%	4.636.614	67,3%	5,1%	4.636.614	67,3%	5,1%
FMVDR	1.453.641	1.458.641	1.453.641	99,7%	1.453.641	99,7%	1.430.990	98,1%	1.580.990	100,0%	-8,1%	1.430.990	90,5%	0,0%
IM d'Urbanisme	7.447.874	9.774.386	9.774.386	100,0%	9.774.386	100,0%	6.852.357	70,1%	8.165.154	99,6%	19,7%	6.939.752	84,7%	-1,3%
Barcelona Activa	46.069.888	45.031.899	43.920.000	97,5%	43.920.000	97,5%	38.606.550	85,7%	43.243.997	95,0%	1,6%	42.543.997	93,5%	-9,3%
ICB	18.584.620	19.230.031	18.258.000	94,9%	18.258.000	94,9%	17.200.000	89,4%	18.237.105	99,7%	0,1%	17.437.105	95,3%	-1,4%
Barcelona Activa (Aportacions Gener.)	0	12.941.802	12.093.229	93,4%	12.093.229	93,4%	12.093.229	93,4%	9.597.644	44,1%	26,0%	9.597.644	44,1%	26,0%
BSM	58.112.203	59.876.156	3.661.356	6,1%	3.661.356	6,1%	3.661.356	6,1%	3.493.422	5,5%	4,8%	3.493.422	5,5%	4,8%
BIMSA	6.292.037	7.912.852	7.869.298	99,4%	7.869.298	99,4%	7.475.091	94,5%	6.258.533	99,7%	25,7%	6.196.825	98,7%	20,6%
FCV	11.302.609	14.360.620	12.676.749	88,3%	12.676.749	88,3%	12.645.516	88,1%	13.032.839	80,2%	-2,7%	12.104.868	74,5%	4,5%
Foment de Ciutat (Sectors i Districtes)	0	171.784	0	0,0%	0	0,0%	0	0,0%	0	-	-	0	-	-
Barcelona Cicle de l'Aigua, S.A.	8.206.000	10.858.465	10.858.465	100,0%	10.858.465	100,0%	10.858.465	100,0%	6.839.351	95,9%	58,8%	6.839.351	95,9%	58,8%
Subtotal GEIM	902.397.872	979.592.210	874.170.144	89,2%	874.170.144	89,2%	851.738.969	86,9%	847.418.147	89,5%	3,2%	825.559.859	87,2%	3,2%
Ap. a la Gen., SM, EPES i OAAA	2.080.085	5.494.764	2.487.467	45,3%	2.487.467	45,3%	2.442.574	44,5%	1.846.346	100,0%	34,7%	414.550	22,5%	489,2%
Diputació de Barcelona	90.827	63.616	63.616	100,0%	63.616	100,0%	26.053	41,0%	90.827	100,0%	-30,0%	21.547	23,7%	20,9%
AMB (CTE i FC)	123.415.960	123.415.960	123.334.143	99,9%	123.334.143	99,9%	113.933.381	92,3%	100.671.543	100,0%	22,5%	83.835.642	83,3%	35,9%
AMB (IBI)	42.639.214	42.639.214	39.319.607	92,2%	39.319.607	92,2%	39.319.607	92,2%	42.639.214	100,0%	-7,8%	42.639.214	100,0%	-7,8%
AMB-EMT (Targeta Rosa)	800.000	800.000	800.000	100,0%	800.000	100,0%	789.612	98,7%	501.440	62,7%	59,5%	501.440	62,7%	57,5%
Resta Àrees Metropolitanas	6.170.872	6.223.872	248.000	4,0%	248.000	4,0%	0	0,0%	197.983	3,2%	25,3%	47.983	0,8%	-100,0%
ATM	169.033.290	216.738.036	216.381.731	99,8%	216.381.731	99,8%	154.973.202	71,5%	202.983.524	100,0%	6,6%	169.033.290	83,3%	-8,3%
Consorci d'Educació de Barcelona	76.647.765	78.998.427	73.505.251	93,0%	73.505.251	93,0%	73.505.251	93,0%	79.971.214	96,7%	-8,1%	74.546.272	90,1%	-1,4%
Consorci de Turisme	1.386.623	2.409.673	855.000	35,5%	855.000	35,5%	855.000	35,5%	6.377.930	93,7%	-86,6%	6.377.930	93,7%	-86,6%
CSB	1.131.529	271.004	271.004	100,0%	271.004	100,0%	271.004	100,0%	327.395	100,0%	-17,2%	327.395	100,0%	-17,2%
CSB-Agència Salut Pública	24.022.544	23.732.762	22.983.397	96,8%	22.983.397	96,8%	21.622.385	91,1%	22.237.229	99,3%	3,4%	22.237.229	99,3%	-2,8%
Consorci del Besòs	1.428.611	1.575.592	599.777	38,1%	599.777	38,1%	357.376	22,7%	1.539.921	100,0%	-61,1%	1.360.749	88,4%	-73,7%

Conceptes	2024 P	Novembre 2024							Novembre 2023					
	1	2	3	=3/2	4	=4/2	5	=5/2	4'	=4'/2'	=%4/4'	5'	=5'/2'	=%5/5'
	Crèdit inicial	Crèdit actual	Autoritzat	%	Disposat	%	Obligat	%	Disposat	%	Var. 24/23	Obligat	%	Var. 24/23
Agència Ecologia Urbana	0	0	0	-	0	-	0	-	0	-	-	0	-	-
Agència Local Energia de Barcelona	1.143.670	1.143.670	1.126.674	98,5%	1.126.674	98,5%	1.126.674	98,5%	1.134.264	99,7%	-0,7%	1.126.674	99,0%	0,0%
Consorci de l'Habitatge	8.403.179	8.403.179	0	0,0%	0	0,0%	0	0,0%	8.403.179	100,0%	-100,0%	8.403.179	100,0%	-100,0%
Consorci de Serveis Socials	2.735.254	2.735.254	2.200.254	80,4%	2.200.254	80,4%	1.788.895	65,4%	2.350.778	96,9%	-6,4%	2.350.778	96,9%	-23,9%
Consorci Normalització Lingüística	657.000	657.000	649.000	98,8%	649.000	98,8%	649.000	98,8%	655.298	99,7%	-1,0%	655.298	99,7%	-1,0%
Altres consorcis	8.570.953	13.324.872	12.879.371	96,7%	12.879.371	96,7%	12.751.076	95,7%	9.858.159	90,2%	30,6%	9.581.993	87,7%	33,1%
A empreses privades	6.162.106	9.549.599	4.755.547	49,8%	4.755.547	49,8%	4.367.132	45,7%	849.600	98,7%	459,7%	824.400	95,7%	429,7%
A famílies i institucions sense afany...	102.334.028	105.799.680	73.207.545	69,2%	68.957.055	65,2%	59.576.686	56,3%	79.728.979	79,9%	-13,5%	72.249.385	72,4%	-17,5%
A l'exterior	2.126.374	1.953.624	1.698.296	86,9%	1.698.296	86,9%	523.296	26,8%	2.234.844	99,7%	-24,0%	2.234.844	99,7%	-76,6%
Subtotal altres transferències	580.979.883	645.929.796	577.365.680	89,4%	573.115.190	88,7%	488.878.203	75,7%	564.599.667	94,8%	1,5%	498.769.791	83,8%	-2,0%
Transferències corrents	1.483.377.756	1.625.522.005	1.451.535.824	89,3%	1.447.285.334	89,0%	1.340.617.173	82,5%	1.412.017.814	91,6%	2,5%	1.324.329.650	85,9%	1,2%
Fons de contingència	90.590.260	23.637.719	0	0,0%	0	0,0%	0	0,0%	0	0,0%	-	0	0,0%	-
Despeses corrents	2.940.129.601	3.035.365.960	2.730.663.495	90,0%	2.722.378.529	89,7%	2.428.481.244	80,0%	2.610.487.663	91,5%	4,3%	2.354.830.051	82,6%	3,1%

Execució de despeses corrents. Ajuntament de Barcelona



Execució de despeses. Ajuntament de Barcelona
Resum per grups de programa

Grup de programes	2024 P	Novembre 2024							Novembre 2023					
	1	2	3	=3/2	4	=4/2	5	=5/2	4'	=4'/2'	=%4/4'	5'	=5'/2'	=%5/5'
	Crèdit inicial	Crèdit Actual	Autoritzat	%	Disposat	%	Obligat	%	Disposat	%	Var. 24/23	Obligat	%	Var. 24/23
011 Deute Públic	89.393.246	89.393.246	83.517.001	93,4%	83.517.001	93,4%	83.367.699	93,3%	65.622.198	98,0%	27,3%	65.622.198	98,0%	27,0%
0 Deute Públic	89.393.246	89.393.246	83.517.001	93,4%	83.517.001	93,4%	83.367.699	93,3%	65.622.198	98,0%	27,3%	65.622.198	98,0%	27,0%
130 Administració General de Prevenció i Seguretat	11.847.514	16.004.028	15.000.316	93,7%	14.931.348	93,3%	13.864.757	86,6%	11.138.815	86,6%	34,0%	10.034.541	78,0%	38,2%
132 Seguretat i Ordre Públic	257.300.851	274.579.251	242.614.815	88,4%	242.580.335	88,3%	239.457.616	87,2%	232.394.335	88,2%	4,4%	229.479.292	87,1%	4,3%
133 Ordenació del Trànsit i de l'Estacionament	55.390.585	55.667.605	1.179.374	2,1%	1.179.374	2,1%	650.031	1,2%	1.708.156	2,7%	-31,0%	745.838	1,2%	-12,8%
134 Mobilitat urbana	18.942.036	21.056.356	20.408.065	96,9%	20.163.824	95,8%	14.114.587	67,0%	18.918.717	87,6%	6,6%	12.425.369	57,5%	13,6%
135 Protecció civil	1.178.156	1.261.880	1.014.148	80,4%	1.014.148	80,4%	1.014.148	80,4%	1.045.116	92,3%	-3,0%	1.045.116	92,3%	-3,0%
136 Servei de prevenció i extinció d'incendis	59.289.044	64.557.002	58.638.574	90,8%	58.622.242	90,8%	56.786.178	88,0%	57.918.795	88,8%	1,2%	55.693.617	85,4%	2,0%
150 Administració general d'Habitatge i Urbanisme	42.142.068	44.567.728	39.379.186	88,4%	39.306.254	88,2%	34.348.826	77,1%	37.729.414	94,2%	4,2%	33.296.919	83,1%	3,2%
151 Urbanisme: planejament, gestió, execució	341.831.680	217.688.614	103.899.376	47,7%	103.840.251	47,7%	73.701.316	33,9%	59.917.199	26,6%	73,3%	50.257.783	22,3%	46,6%
152 Habitatge	31.769.857	91.585.003	70.440.812	76,9%	70.440.812	76,9%	69.018.314	75,4%	44.523.771	64,9%	58,2%	42.126.058	61,4%	63,8%
153 Vies públiques	197.723.592	278.429.039	150.027.619	53,9%	149.737.316	53,8%	127.420.811	45,8%	184.188.983	72,2%	-18,7%	165.956.041	65,1%	-23,2%
160 Clavegueram	23.095.988	31.005.869	30.749.579	99,2%	30.749.579	99,2%	24.815.844	80,0%	23.358.187	94,7%	31,6%	19.096.051	77,4%	30,0%
161 Abastament domiciliari d'aigua potable	8.323.599	15.064.279	9.783.948	64,9%	9.783.948	64,9%	5.886.080	39,1%	8.205.721	54,6%	19,2%	5.320.920	35,4%	10,6%
162 Recollida, Eliminació i Tractament de Residus	153.970.286	124.899.019	124.708.740	99,8%	124.708.740	99,8%	101.148.536	81,0%	121.242.185	99,7%	2,9%	91.408.524	75,2%	10,7%
163 Neteja Viària	205.043.532	229.007.715	228.780.925	99,9%	228.780.925	99,9%	184.481.039	80,6%	212.586.124	99,9%	7,6%	178.463.057	83,9%	3,4%
165 Enllumenat Públic	27.917.741	32.673.864	32.581.618	99,7%	32.581.618	99,7%	25.265.051	77,3%	37.374.416	98,6%	-12,8%	29.581.579	78,0%	-14,6%
169 Altres Serveis de Benestar Comunitari	2.719.956	3.554.566	3.532.392	99,4%	3.420.516	96,2%	2.823.710	79,4%	2.950.752	93,2%	15,9%	2.227.218	70,3%	26,8%
171 Parcs i Jardins	92.836.161	96.028.852	87.361.988	91,0%	87.361.988	91,0%	81.816.859	85,2%	73.599.927	80,9%	18,7%	73.570.049	80,9%	11,2%
172 Protecció i millora del medi ambient	3.833.679	19.901.598	19.153.263	96,2%	18.935.680	95,1%	17.712.657	89,0%	5.558.249	23,6%	240,7%	4.573.106	19,4%	287,3%
179 Altres Actuacions relacionades amb el Medi Ambient	8.879.598	14.967.435	2.972.525	19,9%	2.972.525	19,9%	2.725.896	18,2%	2.381.698	86,6%	24,8%	2.101.835	76,4%	29,7%
1 Serveis públics bàsics	1.544.035.921	1.638.551.638	1.247.288.569	76,1%	1.246.172.730	76,1%	1.082.113.562	66,0%	1.136.740.559	73,3%	9,6%	1.007.402.912	65,0%	7,4%
211 Pensions	218.688	215.602	198.855	92,2%	198.855	92,2%	198.855	92,2%	214.050	92,6%	-7,1%	214.050	92,6%	-7,1%
230 Administració general de Serveis Socials	84.104.472	63.892.015	27.352.454	42,8%	27.164.170	42,5%	25.035.523	39,2%	27.242.293	82,4%	-0,3%	25.148.031	76,1%	-0,4%
231 Assistència Social Primària	354.617.889	374.674.515	368.147.864	98,3%	367.954.135	98,2%	358.751.450	95,8%	356.120.287	97,8%	3,3%	350.605.090	96,3%	2,3%
232 Promoció Social	51.935.745	56.857.631	52.427.066	92,2%	49.838.001	87,7%	39.986.364	70,3%	51.678.930	92,2%	-3,6%	43.475.108	77,6%	-8,0%
234 Atenció a les persones discapacitades	13.377.063	15.788.416	15.461.302	97,9%	15.451.523	97,9%	15.291.890	96,9%	14.426.665	95,5%	7,1%	14.255.213	98,3%	7,3%
2 Actuacions de protecció i promoció social	504.253.856	511.428.179	463.587.541	90,6%	460.606.683	90,1%	439.264.082	85,9%	449.682.225	96,1%	2,4%	433.697.493	92,7%	1,3%
311 Protecció de la salubritat pública	24.707.232	27.295.426	25.528.012	93,5%	25.209.062	92,4%	23.451.387	85,9%	22.902.441	99,0%	10,1%	22.108.244	95,6%	6,1%
312 Hospitals, Serveis Assistencials i Centres de Salut	6.307.418	9.517.856	838.937	8,8%	838.937	8,8%	838.937	8,8%	853.514	21,3%	-1,7%		0,0%	-
313 Promoció de la Salut	992.485	1.132.571	1.067.927	94,3%	1.067.927	94,3%	1.048.622	92,6%	650.371	99,8%	64,2%	64.028	9,8%	1537,8%
320 Administració general d'Educació	42.914.931	40.820.796	35.532.715	87,0%	35.532.715	87,0%	35.363.851	86,6%	30.470.557	94,5%	16,6%	27.203.659	84,3%	30,0%
323 Funcionament centres educació infantil-primària	60.476.413	71.671.576	56.058.701	78,2%	56.058.701	78,2%	55.153.181	77,0%	65.298.226	86,7%	-14,1%	55.594.561	73,8%	-0,8%
324 Funcionament centres docents ensenyaments	8.537.784	8.537.784	8.537.784	100,0%	8.537.784	100,0%	8.537.784	100,0%	8.537.784	100,0%	0,0%	7.926.257	92,8%	7,7%
326 Serveis Complementaris d'Educació	22.038.124	24.051.121	20.979.782	87,2%	20.366.352	84,7%	19.804.674	82,3%	22.349.951	88,3%	-8,9%	19.454.869	76,8%	1,8%
328 Altres ensenyaments	9.950.021	9.950.021	3.985.025	40,1%	3.985.025	40,1%	3.985.025	40,1%	9.948.008	100,0%	-59,9%	8.661.083	87,1%	-54,0%
329 Funcionament d'escoles bressol municipals	50.941.655	51.287.006	46.845.351	91,3%	46.845.351	91,3%	46.845.351	91,3%	51.507.613	100,0%	-9,1%	50.427.654	97,9%	-7,1%

Grup de programes	2024 P	Novembre 2024						Novembre 2023							
	1	2	3	=3/2	4	=4/2	5	=5/2	4'	=4'/2'	=%4/4'	5'	=5'/2'	=%5/5'	
	Crèdit inicial	Crèdit Actual	Autoritzat	%	Disposat	%	Obligat	%	Disposat	%	Var. 24/23	Obligat	%	Var. 24/23	
330	Administració general de Cultura	70.829.278	62.728.058	20.308.618	32,4%	20.308.618	32,4%	20.287.831	32,3%	20.896.139	62,2%	-2,8%	19.720.953	58,7%	2,9%
332	Biblioteques i Arxius	21.309.727	20.430.482	17.543.745	85,9%	17.543.743	85,9%	17.506.180	85,7%	16.605.778	66,2%	5,6%	14.715.019	58,7%	19,0%
333	Equipaments culturals i museus	79.446.457	80.010.581	79.455.298	99,3%	79.455.298	99,3%	77.035.501	96,3%	81.159.179	98,5%	-2,1%	77.134.049	93,6%	-0,1%
334	Promoció Cultural	23.237.161	23.554.144	19.916.147	84,6%	19.886.947	84,4%	19.479.123	82,7%	35.009.929	99,6%	-43,2%	32.879.822	93,6%	-40,8%
336	Protecció i gestió del patrimoni històric	211.487	211.487		0,0%		0,0%		0,0%	211.487	100,0%	-100,0%		0,0%	-
337	Instal·lacions d'ocupació del temps lliure	21.820.827	21.764.317	21.336.624	98,0%	21.333.749	98,0%	18.725.982	86,0%	20.478.539	99,4%	4,2%	16.302.825	79,2%	14,9%
338	Festes populars	10.799.359	11.449.335	10.696.747	93,4%	10.642.275	93,0%	8.837.658	77,2%	10.375.427	95,6%	2,6%	7.870.607	72,5%	12,3%
340	Administració general d'esports	25.710.011	29.611.290	29.611.290	100,0%	29.611.290	100,0%	29.611.290	100,0%	25.872.648	95,8%	14,5%	25.872.648	95,8%	14,5%
341	Promoció i Foment de l'Esport	3.639.732	3.669.061	3.557.589	97,0%	3.419.464	93,2%	3.151.277	85,9%	3.081.129	99,4%	11,0%	2.782.645	89,8%	13,2%
342	Instal·lacions esportives	23.879.508	13.822.068	12.673.646	91,7%	12.673.646	91,7%	12.642.491	91,5%	5.472.606	37,3%	131,6%	5.430.728	37,0%	132,8%
3	Béns públics de caràcter preferent	507.749.606	511.514.979	414.473.937	81,0%	413.316.885	80,8%	402.306.144	78,6%	431.681.324	89,3%	-4,3%	394.149.649	81,5%	2,1%
430	Administració general de Comerç i Turisme	7.667.226	5.777.548	3.565.972	61,7%	3.529.671	61,1%	2.073.839	35,9%	2.774.223	62,0%	27,2%	2.415.369	54,0%	-14,1%
431	Comerç	49.523.243	39.361.386	37.478.374	95,2%	37.125.176	94,3%	19.565.126	49,7%	38.728.837	93,2%	-4,1%	20.166.437	48,5%	-3,0%
432	Informació i Promoció Turística	22.274.280	31.674.124	22.758.276	71,9%	22.740.598	71,8%	21.469.259	67,8%	23.415.142	65,9%	-2,9%	20.067.264	56,5%	7,0%
433	Desenvolupament Empresarial	66.462.786	86.859.054	72.276.103	83,2%	72.114.311	83,0%	64.929.184	74,8%	81.923.104	80,8%	-12,0%	79.520.013	78,4%	-18,3%
441	Transport de viatgers	243.292.324	254.836.860	246.242.409	96,6%	246.242.409	96,6%	180.520.430	70,8%	254.097.260	98,8%	-3,1%	217.814.091	84,7%	-17,1%
463	Investigació científica, tècnica i aplicada	1.554.194	1.554.194	1.394.721	89,7%	1.394.721	89,7%	1.394.721	89,7%	2.095.865	93,3%	-33,5%	2.095.865	93,3%	-33,5%
491	Societat de la informació	36.445.119	30.284.857	28.704.290	94,8%	28.704.290	94,8%	25.675.929	84,8%	37.454.185	95,7%	-23,4%	25.328.017	64,7%	1,4%
493	Protecció de consumidors i usuaris	3.211.317	2.166.305	1.698.813	78,4%	1.653.282	76,3%	1.350.984	62,4%	1.677.443	82,3%	-1,4%	1.504.242	73,8%	-10,2%
4	Actuacions de caràcter econòmic	430.430.490	452.514.328	414.118.958	91,5%	413.504.458	91,4%	316.979.471	70,0%	442.166.059	91,5%	-6,5%	368.911.297	76,3%	-14,1%
912	Òrgans de Govern	31.431.107	35.163.919	31.080.736	88,4%	30.650.809	87,2%	28.828.008	82,0%	31.975.555	90,8%	-4,1%	31.000.062	88,1%	-7,0%
920	Administració general	147.918.338	98.450.480	79.332.922	80,6%	75.984.162	77,2%	68.985.661	70,1%	74.220.187	71,5%	2,4%	68.599.496	66,1%	0,6%
922	Coordinació i Organització institucional	11.405.825	12.921.435	11.091.506	85,8%	11.074.028	85,7%	10.057.951	77,8%	10.197.895	89,3%	8,6%	8.288.194	72,6%	21,4%
923	Informació Bàsica i Estadística	3.042.213	3.348.103	2.957.156	88,3%	2.956.149	88,3%	2.591.215	77,4%	2.609.980	73,1%	13,3%	2.448.893	68,5%	5,8%
924	Participació Ciutadana	19.037.618	19.508.613	17.777.527	91,1%	17.537.362	89,9%	15.604.614	80,0%	16.375.590	93,9%	7,1%	15.020.985	86,2%	3,9%
925	Atenció als Ciutadans	61.081.237	70.083.419	58.341.380	83,2%	58.146.603	83,0%	46.185.931	65,9%	52.911.883	92,8%	9,9%	39.996.954	70,1%	15,5%
926	Comunicacions internes	59.578.626	75.568.119	67.908.597	89,9%	67.908.597	89,9%	56.231.761	74,4%	52.481.641	92,3%	29,4%	51.657.063	90,8%	8,9%
929	Imprevistos i Funcions no Classificades	47.024.187	11.342.369	7.139	0,1%	7.139	0,1%	7.139	0,1%	90.545	2,7%	-92,1%	90.545	2,7%	-92,1%
931	Política econòmica i fiscal	7.057.251	7.231.222	5.691.408	78,7%	5.674.985	78,5%	5.468.946	75,6%	5.294.720	80,7%	7,2%	5.031.189	76,7%	8,7%
932	Gestió del Sistema Tributari	54.878.613	54.916.047	47.398.026	86,3%	44.124.686	80,3%	38.998.802	71,0%	41.277.378	88,6%	6,9%	35.808.781	76,9%	8,9%
933	Gestió del Patrimoni	121.687.976	161.611.037	116.037.483	71,8%	114.602.869	70,9%	86.191.398	53,3%	134.672.320	81,6%	-14,9%	88.119.343	53,4%	-2,2%
934	Gestió del deute i de la Tresoreria	909.090	1.024.426	905.501	88,4%	904.587	88,3%	904.587	88,3%	875.970	89,4%	3,3%	875.970	89,4%	3,3%
943	Transferències a altres ens locals	166.055.173	166.055.173	162.653.750	98,0%	162.653.750	98,0%	153.252.988	92,3%	143.310.757	100,0%	13,5%	126.474.855	88,3%	21,2%
9	Actuacions de caràcter general	731.107.252	717.224.361	601.183.133	83,8%	592.225.726	82,6%	513.309.001	71,6%	566.294.419	87,0%	4,6%	473.412.330	72,7%	8,4%
	Despeses Totals	3.806.970.370	3.920.626.731	3.224.169.139	82,2%	3.209.343.482	81,9%	2.837.339.958	72,4%	3.092.186.784	83,5%	3,8%	2.743.195.879	74,1%	3,4%

Execució de despeses. Ajuntament de Barcelona
Resum per programa

Grup de programes	2024 P	Novembre 2024							Novembre 2023					
	1	2	3	=3/2	4	=4/2	5	=5/2	4'	=4'/2'	=%4/4'	5'	=5'/2'	=%5/5'
	Crèdit inicial	Crèdit Actual	Autoritzat	%	Disposat	%	Obligat	%	Disposat	%	Var. 24/23	Obligat	%	Var. 24/23
0111 Servei del Deute	89.393.246	89.393.246	83.517.001	93,4%	83.517.001	93,4%	83.367.699	93,3%	65.622.198	98,0%	27,3%	65.622.198	98,0%	27,0%
0 Deute Públic	89.393.246	89.393.246	83.517.001	93,4%	83.517.001	93,4%	83.367.699	93,3%	65.622.198	98,0%	27,3%	65.622.198	98,0%	27,0%
1301 Administració General de Prevenció i Seguretat	11.847.514	16.004.028	15.000.316	93,7%	14.931.348	93,3%	13.864.757	86,6%	11.138.815	86,6%	34,0%	10.034.541	78,0%	38,2%
1321 Seguretat Ciutadana	255.942.897	273.018.786	241.214.263	88,4%	241.185.897	88,3%	238.218.608	87,3%	231.215.347	88,2%	4,3%	228.502.921	87,1%	4,3%
1322 Prevenció de la delinqüència	1.357.955	1.560.465	1.400.551	89,8%	1.394.438	89,4%	1.239.008	79,4%	1.178.988	90,4%	18,3%	976.371	74,9%	26,9%
1331 Control i regulació estacionament de via	55.390.585	55.667.605	1.179.374	2,1%	1.179.374	2,1%	650.031	1,2%	1.708.156	2,7%	-31,0%	745.838	1,2%	-12,8%
1341 Mobilitat	18.942.036	21.056.356	20.408.065	96,9%	20.163.824	95,8%	14.114.587	67,0%	18.918.717	87,6%	6,6%	12.425.369	57,5%	13,6%
1351 Protecció civil	1.178.156	1.261.880	1.014.148	80,4%	1.014.148	80,4%	1.014.148	80,4%	1.045.116	92,3%	-3,0%	1.045.116	92,3%	-3,0%
1361 Prevenció i extinció d'incendis i salvament	59.289.044	64.557.002	58.638.574	90,8%	58.622.242	90,8%	56.786.178	88,0%	57.918.795	88,8%	1,2%	55.693.617	85,4%	2,0%
1501 Administració d'Ecologia Urbana	42.142.068	44.567.728	39.379.186	88,4%	39.306.254	88,2%	34.348.826	77,1%	37.729.414	94,2%	4,2%	33.296.919	83,1%	3,2%
1511 Actuació urbanística i disciplina	17.883.510	17.334.013	15.185.416	87,6%	15.185.016	87,6%	14.793.873	85,3%	14.108.142	89,7%	7,6%	13.713.306	87,2%	7,9%
1512 Gestió del sòl	1.000.000	25.498.948	15.663.259	61,4%	15.663.259	61,4%	15.663.259	61,4%	9.248.024	34,6%	69,4%	9.248.024	34,6%	69,4%
1513 Redacció de projectes-execució d'obres	303.165.764	151.840.633	59.794.512	39,4%	59.770.212	39,4%	32.053.874	21,1%	26.850.980	16,4%	122,6%	19.055.659	11,6%	68,2%
1514 Projectes i estratègia	4.411.698	6.364.094	4.010.602	63,0%	3.976.178	62,5%	2.054.281	32,3%	3.893.536	60,6%	2,1%	2.514.070	39,1%	-18,3%
1515 Planejament de la ciutat	447.713	367.902	261.273	71,0%	261.273	71,0%	151.717	41,2%	398.459	99,5%	-34,4%	308.666	77,1%	-50,8%
1516 Control i seguiment de grans infraestructures	14.922.994	16.283.025	8.984.313	55,2%	8.984.313	55,2%	8.984.313	55,2%	5.418.057	44,2%	65,8%	5.418.057	44,2%	65,8%
1521 Promoció i gestió d'habitatge de protecció	22.256.632	81.736.528	60.745.548	74,3%	60.745.548	74,3%	60.015.489	73,4%	34.260.630	59,9%	77,3%	33.696.318	58,9%	78,1%
1522 Conservació i rehabilitació de l'edificació	9.513.225	9.848.476	9.695.265	98,4%	9.695.265	98,4%	9.002.825	91,4%	10.263.141	89,8%	-5,5%	8.429.740	73,7%	6,8%
1532 Pavimentació de vies públiques	8.234.297	9.874.727	9.808.690	99,3%	9.808.690	99,3%	7.840.325	79,4%	10.001.152	99,0%	-1,9%	6.570.802	65,0%	19,3%
1533 Manteniment i renovació de les estructures	117.889.649	175.998.527	86.537.000	49,2%	86.537.000	49,2%	77.802.343	44,2%	116.087.375	99,1%	-25,5%	108.200.614	92,3%	-28,1%
1534 Espai públic	23.280.036	59.291.726	27.996.900	47,2%	27.706.597	46,7%	17.868.827	30,1%	30.969.869	39,0%	-10,5%	24.318.359	30,6%	-26,5%
1536 Pla de Barris	48.319.610	33.264.060	25.685.029	77,2%	25.685.029	77,2%	23.909.316	71,9%	27.130.587	56,1%	-5,3%	26.866.266	55,6%	-11,0%
1601 Sanejament xarxa de clavegueram	23.095.988	31.005.869	30.749.579	99,2%	30.749.579	99,2%	24.815.844	80,0%	23.358.187	94,7%	31,6%	19.096.051	77,4%	30,0%
1611 Abastament de les aigües	8.323.599	15.064.279	9.783.948	64,9%	9.783.948	64,9%	5.886.080	39,1%	8.205.721	54,6%	19,2%	5.320.920	35,4%	10,6%
1621 Recollida de residus	145.409.631	116.368.749	116.262.663	99,9%	116.262.663	99,9%	96.701.412	83,1%	112.845.026	99,8%	3,0%	84.461.182	74,7%	14,5%
1622 Gestió de residus sòlids urbans	7.867.648	7.899.373	7.899.372	100,0%	7.899.372	100,0%	3.900.419	49,4%	7.829.353	99,9%	0,9%	6.379.535	81,4%	-38,9%
1623 Tractament de residus	693.007	630.897	546.705	86,7%	546.705	86,7%	546.705	86,7%	567.806	87,8%	-3,7%	567.806	87,8%	-3,7%
1631 Neteja Viària	205.043.532	229.007.715	228.780.925	99,9%	228.780.925	99,9%	184.481.039	80,6%	212.586.124	99,9%	7,6%	178.463.057	83,9%	3,4%
1651 Gestió de l'enllumenat públic	27.917.741	32.673.864	32.581.618	99,7%	32.581.618	99,7%	25.265.051	77,3%	37.374.416	98,6%	-12,8%	29.581.579	78,0%	-14,6%
1691 Protecció i control d'animals	2.719.956	3.554.566	3.532.392	99,4%	3.420.516	96,2%	2.823.710	79,4%	2.950.752	93,2%	15,9%	2.227.218	70,3%	26,8%
1711 Espais verds i biodiversitat	92.836.161	96.028.852	87.361.988	91,0%	87.361.988	91,0%	81.816.859	85,2%	73.599.927	80,9%	18,7%	73.570.049	80,9%	11,2%
1721 Protec. contaminació acústica-luminica-atm.	3.257.089	19.178.870	18.467.951	96,3%	18.412.358	96,0%	17.281.816	90,1%	4.166.092	19,0%	342,0%	3.271.513	14,9%	428,3%
1722 Educació mediambiental	576.590	722.728	685.312	94,8%	523.322	72,4%	430.840	59,6%	1.392.157	84,1%	-62,4%	1.301.593	78,7%	-66,9%
1794 Gestió i promoció dels recursos energètics	8.738.437	14.762.515	2.807.806	19,0%	2.807.806	19,0%	2.655.208	18,0%	2.338.672	86,7%	20,1%	2.101.835	77,9%	26,3%
1 Serveis públics bàsics	1.544.035.921	1.638.551.638	1.247.288.569	76,1%	1.246.172.730	76,1%	1.082.113.562	66,0%	1.136.740.559	73,3%	9,6%	1.007.402.912	65,0%	7,4%
2111 Pensions	218.688	215.602	198.855	92,2%	198.855	92,2%	198.855	92,2%	214.050	92,6%	-7,1%	214.050	92,6%	-7,1%
2301 Administració general de serveis socials	61.252.304	41.391.064	7.850.556	19,0%	7.768.529	18,8%	7.347.882	17,8%	7.940.811	70,7%	-2,2%	7.479.646	66,6%	-1,8%
2302 Administració general serveis a persones	13.755.983	14.667.522	13.113.663	89,4%	13.093.156	89,3%	12.535.362	85,5%	11.942.758	88,7%	9,6%	11.907.785	88,5%	5,3%
2303 Estratègia i innovació de serveis socials	9.096.184	7.833.429	6.388.236	81,6%	6.302.485	80,5%	5.152.279	65,8%	7.358.724	87,8%	-14,4%	5.760.600	68,8%	-10,6%
2311 Atenció infància i adolescència	41.000	41.000	40.000	97,6%	40.000	97,6%	30.000	73,2%	30.000	96,8%	33,3%	30.000	96,8%	0,0%
2312 Atenció i suport als individus i a les famílies	1.300	1.300	1.300	100,0%	1.300	100,0%	1.300	100,0%	1.215	93,5%	7,0%	1.215	93,5%	7,0%
2315 Serveis socials bàsics	332.487.200	352.852.004	348.561.511	98,8%	348.561.511	98,8%	342.838.083	97,2%	328.468.279	98,6%	6,1%	326.672.469	98,1%	4,9%

Grup de programes	2024 P	Novembre 2024							Novembre 2023						
	1	2	3	=3/2	4	=4/2	5	=5/2	4'	=4'/2'	=%4/4'	5'	=5'/2'	=%5/5'	
	Crèdit inicial	Crèdit Actual	Autoritzat	%	Disposat	%	Obligat	%	Disposat	%	Var. 24/23	Obligat	%	Var. 24/23	
2316	Atenció a la immigració i a refugiats	11.620.905	12.286.175	11.007.392	89,6%	10.977.161	89,3%	8.611.806	70,1%	12.391.483	90,9%	-11,4%	9.824.682	72,1%	-12,3%
2317	Atenció a la dona en situació de vulnerabilitat	7.271.461	7.456.842	6.641.757	89,1%	6.618.651	88,8%	5.613.682	75,3%	6.642.972	85,7%	-0,4%	5.574.991	72,0%	0,7%
2318	Atenció a grups i comunitats	1.986.982	1.819.799	1.678.509	92,2%	1.538.118	84,5%	1.439.183	79,1%	1.955.773	92,6%	-21,4%	1.871.168	88,6%	-23,1%
2321	Promoció i participació d'infància i adolescència	8.747.485	10.461.730	10.142.271	96,9%	8.131.784	77,7%	7.354.604	70,3%	8.826.872	82,4%	-7,9%	8.046.032	75,1%	-8,6%
2322	Promoció i atenció a la joventut	8.766.635	9.458.639	8.961.047	94,7%	8.955.511	94,7%	7.367.802	77,9%	8.993.958	96,4%	-0,4%	7.462.733	79,9%	-1,3%
2323	Promoció de la gent gran	9.803.805	11.350.176	10.444.799	92,0%	10.428.364	91,9%	8.868.756	78,1%	11.327.216	96,1%	-7,9%	10.133.033	86,0%	-12,5%
2324	Promoció de les dones	2.922.409	4.344.000	3.900.730	89,8%	3.873.460	89,2%	3.550.082	81,7%	2.711.484	88,5%	42,9%	2.487.411	81,2%	42,7%
2325	Drets humans-no discrim.: foment-promoció	3.839.734	3.824.967	3.248.611	84,9%	3.196.983	83,6%	2.497.287	65,3%	3.321.592	87,6%	-3,8%	2.625.596	69,3%	-4,9%
2326	Promoció social de la immigració	3.847.794	3.351.484	2.990.016	89,2%	2.982.895	89,0%	2.504.597	74,7%	3.668.419	93,3%	-18,7%	3.172.867	80,7%	-21,1%
2327	Temps i qualitat de vida	1.435.857	1.397.947	1.029.491	73,6%	1.021.095	73,0%	466.113	33,3%	1.538.901	97,4%	-33,6%	930.070	58,8%	-49,9%
2328	Serveis i projectes comunitaris	732.721	818.385	662.024	80,9%	662.024	80,9%	559.240	68,3%	810.024	91,5%	-18,3%	742.009	83,8%	-24,6%
2329	Cooperació i ajuda	11.839.305	11.850.302	11.048.077	93,2%	10.585.883	89,3%	6.817.883	57,5%	10.480.463	95,6%	1,0%	7.875.357	71,9%	-13,4%
2341	Atenció a les persones discapacitades	13.377.063	15.788.416	15.461.302	97,9%	15.451.523	97,9%	15.291.890	96,9%	14.426.665	99,5%	7,1%	14.255.213	98,3%	7,3%
2	Actuacions de protecció i promoció social	504.253.856	511.428.179	463.587.541	90,6%	460.606.683	90,1%	439.264.082	85,9%	449.682.225	96,1%	2,4%	433.697.493	92,7%	1,3%
3111	Promoció i protecció de la salut	24.707.232	27.295.426	25.528.012	93,5%	25.209.062	92,4%	23.451.387	85,9%	22.902.441	99,0%	10,1%	22.108.244	95,6%	6,1%
3121	Assistència sanitària	6.307.418	9.517.856	838.937	8,8%	838.937	8,8%	838.937	8,8%	853.514	21,3%	-1,7%	0,0%	0,0%	-
3131	Promoció de la Salut	992.485	1.132.571	1.067.927	94,3%	1.067.927	94,3%	1.048.622	92,6%	650.371	99,8%	64,2%	64.028	9,8%	1537,8%
3201	Administració general d'Educació	38.561.650	34.494.106	29.206.025	84,7%	29.206.025	84,7%	29.037.161	84,2%	23.102.519	92,9%	26,4%	20.909.709	84,0%	38,9%
3232	Funcionament centres educació infantil-primària	58.842.699	70.037.863	56.058.701	80,0%	56.058.701	80,0%	55.153.181	78,7%	63.664.512	86,4%	-11,9%	55.594.561	75,4%	-0,8%
3233	Funcionament de centres d'educació especial	1.633.713	1.633.713	0,0%	0,0%	0,0%	0,0%	1.633.713	100,0%	-100,0%	0,0%	0,0%	0,0%	-	
3241	Funcionament centres educació secundària-forma	8.537.784	8.537.784	8.537.784	100,0%	8.537.784	100,0%	8.537.784	100,0%	8.537.784	100,0%	0,0%	7.926.257	92,8%	7,7%
3261	Serveis Complementaris d'Educació	9.737.751	9.720.417	9.666.436	99,4%	9.663.216	99,4%	9.538.299	98,1%	9.600.719	98,9%	0,7%	9.487.193	97,8%	0,5%
3262	Promoció educativa	12.300.372	14.330.704	11.313.345	78,9%	10.703.136	74,7%	10.266.375	71,6%	12.749.232	81,7%	-16,0%	9.967.676	63,8%	3,0%
3281	Ensenyaments musicals	5.444.983	5.444.983	0,0%	0,0%	0,0%	0,0%	5.444.983	100,0%	-100,0%	4.676.057	85,9%	-100,0%	0,0%	-
3282	Ensenyaments artístics	3.130.324	3.130.324	2.610.312	83,4%	2.610.312	83,4%	2.610.312	83,4%	3.128.312	100,0%	-16,6%	2.610.312	83,4%	0,0%
3283	Formació d'adults	1.374.713	1.374.713	1.374.713	100,0%	1.374.713	100,0%	1.374.713	100,0%	1.374.713	100,0%	0,0%	1.374.713	100,0%	0,0%
3291	Funcionament d'escoles bressol municipals	50.941.655	51.287.006	46.845.351	91,3%	46.845.351	91,3%	46.845.351	91,3%	51.507.613	100,0%	-9,1%	50.427.654	97,9%	-7,1%
3301	Administració general de Cultura	70.829.278	62.728.058	20.308.618	32,4%	20.308.618	32,4%	20.287.831	32,3%	20.896.139	62,2%	-2,8%	19.720.953	58,7%	2,9%
3321	Biblioteques	21.309.727	20.430.482	17.543.745	85,9%	17.543.743	85,9%	17.506.180	85,7%	16.605.778	66,2%	5,6%	14.715.019	58,7%	19,0%
3331	Museus i arts plàstiques	67.031.988	67.512.112	67.371.298	99,8%	67.371.298	99,8%	64.951.501	96,2%	69.240.144	98,3%	-2,7%	66.082.310	93,8%	-1,7%
3332	Arts escèniques i música	12.414.468	12.498.468	12.084.000	96,7%	12.084.000	96,7%	12.084.000	96,7%	11.919.035	99,6%	1,4%	11.051.739	92,4%	9,3%
3341	Promoció Cultural	23.237.161	23.554.144	19.916.147	84,6%	19.886.947	84,4%	19.479.123	82,7%	35.009.929	99,6%	-43,2%	32.879.822	93,6%	-40,8%
3361	Patrimoni històric i artístic de la ciutat	211.487	211.487	0,0%	0,0%	0,0%	0,0%	211.487	100,0%	-100,0%	0,0%	0,0%	0,0%	-	
3371	Centres cívics	21.820.827	21.764.317	21.336.624	98,0%	21.333.749	98,0%	18.725.982	86,0%	20.478.539	99,4%	4,2%	16.302.825	79,2%	14,9%
3381	Festes i actes populars	10.799.359	11.449.335	10.696.747	93,4%	10.642.275	93,0%	8.837.658	77,2%	10.375.427	95,6%	2,6%	7.870.607	72,5%	12,3%
3401	Gestió de l'esport	25.710.011	29.611.290	29.611.290	100,0%	29.611.290	100,0%	29.611.290	100,0%	25.872.648	95,8%	14,5%	25.872.648	95,8%	14,5%
3411	Gestió i promoció de l'esport	3.639.732	3.669.061	3.557.589	97,0%	3.419.464	93,2%	3.151.227	85,9%	3.081.129	99,4%	11,0%	2.782.645	89,8%	13,2%
3421	Instal·lacions esportives	23.879.508	13.822.068	12.673.646	91,7%	12.673.646	91,7%	12.642.491	91,5%	5.472.606	37,3%	131,6%	5.430.728	37,0%	132,8%
3	Béns públics de caràcter preferent	507.749.606	511.514.979	414.473.937	81,0%	413.316.885	80,8%	402.306.144	78,6%	431.681.324	89,3%	-4,3%	394.149.649	81,5%	2,1%
4301	Administració general d'acció econòmica	7.667.226	5.777.548	3.565.972	61,7%	3.529.671	61,1%	2.073.839	35,9%	2.774.223	62,0%	27,2%	2.415.369	54,0%	-14,1%
4312	Mercats, proveïments i llotges	41.666.543	31.551.929	30.130.386	95,5%	30.130.386	95,5%	14.484.895	45,9%	31.165.403	95,5%	-3,3%	15.901.218	48,7%	-8,9%
4314	Promoció del comerç	7.856.700	7.809.457	7.347.988	94,1%	6.994.789	89,6%	5.080.230	65,1%	7.563.434	85,0%	-7,5%	4.265.219	47,9%	19,1%
4321	Foment i promoció del turisme	22.274.280	31.674.124	22.758.276	71,9%	22.740.598	71,8%	21.469.259	67,8%	23.415.142	65,9%	-2,9%	20.067.264	56,5%	7,0%
4331	Suport Ocupació i Empresa	45.248.997	58.381.658	56.716.994	97,1%	56.689.790	97,1%	51.496.840	88,2%	59.577.500	78,5%	-4,8%	58.858.500	77,6%	-12,5%
4332	Promoció econòmica de la ciutat	1.587.515	1.388.702	996.269	71,7%	992.092	71,4%	902.547	65,0%	1.254.940	72,5%	-20,9%	859.824	49,7%	5,0%
4333	Foment creixement econòmic i sectors estratègics	14.122.082	22.230.115	10.193.934	45,9%	10.189.163	45,8%	9.027.862	40,6%	15.784.466	89,9%	-35,4%	15.341.180	87,4%	-41,2%

Grup de programes	2024 P	Novembre 2024						Novembre 2023						
	1	2	3	=3/2	4	=4/2	5	=5/2	4'	=4'/2'	=%4/4'	5'	=5'/2'	=%5/5'
	Crèdit inicial	Crèdit Actual	Autoritzat	%	Disposat	%	Obligat	%	Disposat	%	Var. 24/23	Obligat	%	Var. 24/23
4334	954.706	1.304.204	1.155.028	88,6%	1.124.575	86,2%	746.718	57,3%	1.156.093	79,0%	-2,7%	651.771	44,5%	14,6%
4335	4.549.486	3.554.376	3.213.878	90,4%	3.118.691	87,7%	2.755.217	77,5%	4.150.105	87,5%	-24,9%	3.808.737	80,3%	-27,7%
4411	229.324.023	240.468.558	231.874.108	96,4%	231.874.108	96,4%	168.465.579	70,1%	240.149.489	98,8%	-3,4%	206.199.255	84,8%	-18,3%
4412	13.968.302	14.368.302	14.368.302	100,0%	14.368.302	100,0%	12.054.851	83,9%	13.947.771	99,9%	3,0%	11.614.836	83,2%	3,8%
4631	1.554.194	1.554.194	1.394.721	89,7%	1.394.721	89,7%	1.394.721	89,7%	2.095.865	93,3%	-33,5%	2.095.865	93,3%	-33,5%
4911	36.445.119	30.284.857	28.704.290	94,8%	28.704.290	94,8%	25.675.929	84,8%	37.454.185	95,7%	-23,4%	25.328.017	64,7%	1,4%
4931	3.211.317	2.166.305	1.698.813	78,4%	1.653.282	76,3%	1.350.984	62,4%	1.677.443	82,3%	-1,4%	1.504.242	73,8%	-10,2%
4	430.430.490	452.514.328	414.118.958	91,5%	413.504.458	91,4%	316.979.471	70,0%	442.166.059	91,5%	-6,5%	368.911.297	76,3%	-14,1%
9121	21.863.892	25.043.110	22.477.225	89,8%	22.100.745	88,3%	22.076.667	88,2%	22.874.291	91,1%	-3,4%	22.850.845	91,1%	-3,4%
9122	9.567.215	10.120.809	8.603.511	85,0%	8.550.063	84,5%	6.751.341	66,7%	9.101.264	90,1%	-6,1%	8.149.217	80,7%	-17,2%
9200	6	6		0,0%		0,0%		0,0%			-		0,0%	-
9201	139.914.713	89.980.773	71.790.811	79,8%	68.552.180	76,2%	62.087.455	69,0%	66.829.453	69,9%	2,6%	61.912.884	64,8%	0,3%
9202	1.325.400	1.269.586	1.095.127	86,3%	1.095.127	86,3%	1.075.035	84,7%	1.184.345	87,8%	-7,5%	1.120.497	83,1%	-4,1%
9203	6.678.218	7.200.115	6.446.985	89,5%	6.336.855	88,0%	5.823.172	80,9%	6.206.390	89,2%	2,1%	5.566.115	80,0%	4,6%
9221	11.405.825	12.921.435	11.091.506	85,8%	11.074.028	85,7%	10.057.951	77,8%	10.197.895	89,3%	8,6%	8.288.194	72,6%	21,4%
9232	3.042.213	3.348.103	2.957.156	88,3%	2.956.149	88,3%	2.591.215	77,4%	2.609.980	82,7%	13,3%	2.448.893	77,5%	5,8%
9241	18.329.876	19.049.084	17.754.176	93,2%	17.517.015	92,0%	15.584.267	81,8%	16.036.625	93,9%	9,2%	14.911.093	87,3%	4,5%
9242		18.144	18.144	100,0%	18.144	100,0%	18.144	100,0%	69.102	89,2%	-73,7%	43.977	56,7%	-58,7%
9249	707.742	441.385	5.207	1,2%	2.203	0,5%	2.203	0,5%	210.088	96,0%	-99,0%	6.140	2,8%	-64,1%
9251	27.250.452	28.329.522	25.962.442	91,6%	25.875.399	91,3%	21.982.505	77,6%	24.170.311	90,0%	7,1%	21.343.083	79,4%	3,0%
9252	33.830.784	41.753.896	32.378.938	77,5%	32.271.204	77,3%	24.203.427	58,0%	28.741.573	95,3%	12,3%	18.653.871	61,8%	29,8%
9261	59.578.626	75.568.119	67.908.597	89,9%	67.908.597	89,9%	56.231.761	74,4%	52.481.641	92,3%	29,4%	51.657.063	90,8%	8,9%
9291	21.636.473	8.831.318		0,0%		0,0%		0,0%			-			-
9292	25.387.713	2.511.051	7.139	0,3%	7.139	0,3%	7.139	0,3%	90.545	2,7%	-92,1%	90.545	2,7%	-92,1%
9311	7.057.251	7.231.222	5.691.408	78,7%	5.674.985	78,5%	5.468.946	75,6%	5.294.720	80,7%	7,2%	5.031.189	76,7%	8,7%
9321	54.878.613	54.916.047	47.398.026	86,3%	44.124.686	80,3%	38.998.802	71,0%	41.277.378	88,6%	6,9%	35.808.781	76,9%	8,9%
9331	121.687.976	161.611.037	116.037.483	71,8%	114.602.869	70,9%	86.191.398	53,3%	134.672.320	81,6%	-14,9%	88.119.343	53,4%	-2,2%
9341	909.090	1.024.426	905.501	88,4%	904.587	88,3%	904.587	88,3%	875.970	89,4%	3,3%	875.970	89,4%	3,3%
9431	166.055.173	166.055.173	162.653.750	98,0%	162.653.750	98,0%	153.252.988	92,3%	143.310.757	100,0%	13,5%	126.474.855	88,3%	21,2%
9	731.107.252	717.224.361	601.183.133	83,8%	592.225.726	82,6%	513.309.001	71,6%	566.294.419	87,0%	4,6%	473.412.330	72,7%	8,4%
Despeses Totals	3.806.970.370	3.920.626.731	3.224.169.139	82,2%	3.209.343.482	81,9%	2.837.339.958	72,4%	3.092.186.784	83,5%	3,8%	2.743.195.879	74,1%	3,4%

Execució de despeses. Ajuntament de Barcelona
Resum per grups de programa. D. Corrent

Grup de programes	2024 P	Novembre 2024						Novembre 2023						
	1	2	3	=3/2	4	=4/2	5	=5/2	4'	=4'/2'	=%4/4'	5'	=5'/2'	=%5/5'
	Crèdit inicial	Crèdit Actual	Autoritzat	%	Disposat	%	Obligat	%	Disposat	%	Var. 24/23	Obligat	%	Var. 24/23
011 Deute Públic	37.214.293	37.214.293	31.338.048	84,2%	31.338.048	84,2%	31.188.746	83,8%	21.109.911	94,0%	48,5%	21.109.911	94,0%	47,7%
0 Deute Públic	37.214.293	37.214.293	31.338.048	84,2%	31.338.048	84,2%	31.188.746	83,8%	21.109.911	94,0%	48,5%	21.109.911	94,0%	47,7%
130 Administració Marçal de la Seguretat i Mobilitat	11.187.514	15.358.383	14.393.710	93,7%	14.340.121	93,4%	13.480.364	87,8%	10.260.749	87,7%	39,8%	9.617.199	82,2%	40,2%
132 Seguretat i Ordre Públic	253.760.081	271.411.114	240.035.322	88,4%	240.003.579	88,4%	237.534.495	87,5%	231.019.329	88,1%	3,9%	228.399.517	87,1%	4,0%
133 Ordenació del Trànsit i de l'Estacionament	54.450.847	54.450.847		0,0%		0,0%		0,0%		0,0%	-		0,0%	-
134 Mobilitat urbana	18.093.946	19.485.052	18.861.761	96,8%	18.617.520	95,5%	12.568.283	64,5%	18.813.208	95,0%	-1,0%	12.319.860	62,2%	2,0%
135 Protecció civil	1.101.481	1.108.529	989.716	89,3%	989.716	89,3%	989.716	89,3%	1.045.116	92,3%	-5,3%	1.045.116	92,3%	-5,3%
136 Servei de prevenció i extinció d'incendi	57.415.891	63.464.369	57.595.633	90,8%	57.579.301	90,7%	55.998.931	88,2%	55.830.541	88,7%	3,1%	54.213.314	86,1%	3,3%
150 Administració general d'Habitatge i Urbanisme	42.142.068	44.567.728	39.379.186	88,4%	39.306.254	88,2%	34.348.826	77,1%	37.729.414	94,2%	4,2%	33.296.919	83,1%	3,2%
151 Urbanisme: planejament, gestió, execució	66.843.302	51.294.448	38.674.997	75,4%	38.640.173	75,3%	33.211.238	64,7%	32.554.567	58,4%	18,7%	29.343.393	52,6%	13,2%
152 Habitatge	26.868.273	37.328.168	20.335.372	54,5%	20.335.372	54,5%	19.293.890	51,7%	24.425.403	89,1%	-16,7%	22.027.690	80,4%	-12,4%
153 Vies Públiques	60.109.036	64.791.330	60.690.715	93,7%	60.686.470	93,7%	43.740.629	67,5%	56.178.609	92,3%	8,0%	41.300.185	67,8%	5,9%
160 Clavegueram	23.095.988	28.679.471	28.526.459	99,5%	28.526.459	99,5%	22.592.725	78,8%	23.310.312	98,4%	22,4%	19.048.176	80,4%	18,6%
161 Abastament domiciliari d'aigua potable	8.268.599	8.907.235	8.892.625	99,8%	8.892.625	99,8%	4.994.757	56,1%	7.986.691	96,6%	11,3%	5.101.890	61,7%	-2,1%
162 Recollida, gesió i tractament de residu	153.970.286	124.756.047	124.647.443	99,9%	124.647.443	99,9%	101.113.828	81,0%	118.924.975	99,8%	4,8%	91.408.524	76,7%	10,6%
163 Neteja Viària	205.043.532	229.007.715	228.780.925	99,9%	228.780.925	99,9%	184.481.039	80,6%	212.586.124	99,9%	7,6%	178.463.057	83,9%	3,4%
165 Enllumenat Públic	25.884.005	30.384.928	30.313.744	99,8%	30.313.744	99,8%	23.011.843	75,7%	33.836.599	99,0%	-10,4%	26.577.027	77,7%	-13,4%
169 Altres Serveis de Benestar Comunitari	2.719.956	3.554.566	3.532.392	99,4%	3.420.516	96,2%	2.823.710	79,4%	2.950.752	93,2%	15,9%	2.227.218	70,3%	26,8%
171 Parcs i Jardins	67.019.466	62.536.799	62.349.869	99,7%	62.349.869	99,7%	56.804.740	90,8%	60.103.031	95,9%	3,7%	60.073.153	95,9%	-5,4%
172 Protecció i millora del Medi Ambient	3.247.282	2.731.133	2.504.149	91,7%	2.286.566	83,7%	1.063.543	38,9%	2.934.067	83,6%	-22,1%	2.223.553	63,3%	-52,2%
179 Altres Actuacions relacionades amb el Medi Ambient	2.379.598	2.323.435	2.178.571	93,8%	2.178.571	93,8%	1.931.942	83,2%	2.172.287	97,8%	0,3%	1.909.364	85,9%	1,2%
1 Serveis públics bàsics	1.083.601.149	1.116.193.230	982.719.737	88,0%	981.932.372	88,0%	850.021.644	76,2%	932.661.773	87,0%	5,3%	818.595.154	76,4%	3,8%
211 Pensions	218.688	215.602	198.855	92,2%	198.855	92,2%	198.855	92,2%	214.050	92,6%	-7,1%	214.050	92,6%	-7,1%
230 Administració general de Serveis Socials	52.669.072	35.064.041	27.205.053	77,6%	27.016.769	77,0%	24.888.122	71,0%	27.179.288	88,3%	-0,6%	25.110.582	81,6%	-0,9%
231 Assistència Social Primària	341.222.920	372.435.897	365.909.246	98,2%	365.715.517	98,2%	356.512.833	95,7%	347.339.353	98,2%	5,3%	341.824.157	96,6%	4,3%
232 Promoció Social	50.415.361	53.573.469	49.142.955	91,7%	46.553.890	86,9%	36.702.253	68,5%	45.726.079	91,8%	1,8%	37.522.257	75,4%	-2,2%
234 Atenció a les persones discapacitades	13.377.063	15.788.416	15.461.302	97,9%	15.451.523	97,9%	15.291.890	96,9%	14.426.665	99,5%	7,1%	14.255.213	98,3%	7,3%
2 Actuacions de protecció i promoció social	457.903.103	477.077.425	457.917.412	96,0%	454.936.553	95,4%	433.593.952	90,9%	434.885.435	96,8%	4,6%	418.926.259	93,3%	3,5%
311 Protecció de la salubritat pública	24.707.232	27.295.426	25.528.012	93,5%	25.209.062	92,4%	23.451.387	85,9%	22.902.441	99,0%	10,1%	22.108.244	95,6%	6,1%
312 Hospitals, Serveis Assistencials i Centres de Salut	860.526	894.256	838.937	93,8%	838.937	93,8%	838.937	93,8%	853.514	100,0%	-1,7%		0,0%	-
313 Promoció de la Salut	992.485	1.132.571	1.067.927	94,3%	1.067.927	94,3%	1.048.622	92,6%	650.371	99,8%	64,2%	64.028	9,8%	1537,8%
320 Administració general d'Educació	42.914.931	40.820.796	35.532.715	87,0%	35.532.715	87,0%	35.363.851	86,6%	30.470.557	94,5%	16,6%	27.203.659	84,3%	30,0%
323 Funcionament centres educació infantil-primària	34.995.547	34.995.547	31.896.770	91,1%	31.896.770	91,1%	31.896.770	91,1%	36.137.664	97,5%	-11,7%	33.038.888	89,1%	-3,5%
324 Funcionament centres docents ensenyaments	8.537.784	8.537.784	8.537.784	100,0%	8.537.784	100,0%	8.537.784	100,0%	8.537.784	100,0%	0,0%	7.926.257	92,8%	7,7%
326 Serveis Complementaris d'Educació	22.038.124	24.020.813	20.949.473	87,2%	20.345.112	84,7%	19.783.434	82,4%	22.326.515	90,3%	-8,9%	19.454.869	78,7%	1,7%
328 Altres ensenyaments	9.950.021	9.950.021	3.985.025	40,1%	3.985.025	40,1%	3.985.025	40,1%	9.948.008	100,0%	-59,9%	8.661.083	87,1%	-54,0%
329 Funcionament d'escoles bressol municipals	50.941.655	51.287.006	46.845.351	91,3%	46.845.351	91,3%	46.845.351	91,3%	51.507.613	100,0%	-9,1%	50.427.654	97,9%	-7,1%
330 Administració Marçal de Cultura	51.337.365	43.910.841	16.763.618	38,2%	16.763.618	38,2%	16.742.831	38,1%	15.556.508	84,0%	7,8%	14.381.322	77,7%	16,4%

Grup de programes	2024 P	Novembre 2024						Novembre 2023						
	1	2	3	=3/2	4	=4/2	5	=5/2	4'	=4'/2'	=%4/4'	5'	=5'/2'	=%5/5'
	Crèdit inicial	Crèdit Actual	Autoritzat	%	Disposat	%	Obligat	%	Disposat	%	Var. 24/23	Obligat	%	Var. 24/23
332 Biblioteques i Arxius	15.969.694	16.028.473	14.181.676	88,5%	14.181.674	88,5%	14.144.111	88,2%	16.007.565	96,5%	-11,4%	14.116.806	85,1%	0,2%
333 Equipaments culturals i museus	66.635.283	66.749.783	66.194.500	99,2%	66.194.500	99,2%	66.194.500	99,2%	65.427.107	99,9%	1,2%	63.867.239	97,5%	3,6%
334 Promoció Cultural	23.237.161	23.554.144	19.916.147	84,6%	19.886.947	84,4%	19.479.123	82,7%	35.009.929	99,6%	-43,2%	32.879.822	93,6%	-40,8%
336 Patrimoni artístic i històric de la ciutat	211.487	211.487		0,0%		0,0%		0,0%	211.487	100,0%	-100,0%		0,0%	-
337 Instal·lacions d'ocupació del temps lliure	21.820.827	21.764.317	21.336.624	98,0%	21.333.749	98,0%	18.725.982	86,0%	20.478.539	99,4%	4,2%	16.302.825	79,2%	14,9%
338 Festes populars	10.799.359	11.449.335	10.696.747	93,4%	10.642.275	93,0%	8.837.658	77,2%	10.375.427	95,6%	2,6%	7.870.607	72,5%	12,3%
340 Administració general d'esports	25.710.011	29.611.290	29.611.290	100,0%	29.611.290	100,0%	29.611.290	100,0%	25.095.348	95,7%	18,0%	25.095.348	95,7%	18,0%
341 Promoció i Foment de l'Esport	3.639.732	3.537.211	3.426.017	96,9%	3.419.464	96,7%	3.151.277	89,1%	3.081.129	99,4%	11,0%	2.782.645	89,8%	13,2%
342 Instal·lacions esportives	365.021	368.792	315.482	85,5%	315.482	85,5%	284.327	77,1%	324.679	98,4%	-2,8%	282.800	85,7%	0,5%
3 Béns públics de caràcter preferent	415.664.241	416.119.891	357.624.096	85,9%	356.607.683	85,7%	348.922.259	83,9%	374.902.184	97,2%	-4,9%	346.464.094	89,8%	0,7%
430 Administració general de Comerç i Turisme	7.667.226	5.777.548	3.565.972	61,7%	3.529.671	61,1%	2.073.839	35,9%	2.774.223	62,0%	27,2%	2.415.369	54,0%	-14,1%
431 Comerç	11.483.243	11.436.000	9.552.988	83,5%	9.199.789	80,4%	7.285.230	63,7%	9.767.323	77,7%	-5,8%	6.469.108	51,4%	12,6%
432 Informació i Promoció Turística	22.274.280	30.896.496	22.486.043	72,8%	22.474.024	72,7%	21.339.259	69,1%	20.535.592	63,9%	9,4%	19.873.681	61,9%	7,4%
433 Desenvolupament Empresarial	66.247.786	86.365.709	71.851.740	83,2%	71.689.948	83,0%	64.504.820	74,7%	77.319.176	80,7%	-7,3%	74.916.085	78,2%	-13,9%
441 Transport de viatgers	193.001.592	234.186.712	230.724.013	98,5%	230.724.013	98,5%	167.002.034	71,3%	216.931.296	99,1%	6,4%	180.648.126	82,5%	-7,6%
463 Investigació científica, tècnica i aplicada	1.554.194	1.554.194	1.394.721	89,7%	1.394.721	89,7%	1.394.721	89,7%	2.095.865	93,3%	-33,5%	2.095.865	93,3%	-33,5%
491 Societat de la informació	18.850.120	19.658.548	18.686.517	95,1%	18.686.517	95,1%	17.389.704	88,5%	18.376.095	98,3%	1,7%	17.558.852	93,9%	-1,0%
493 Protecció de consumidors i usuaris	3.211.317	2.166.305	1.698.813	78,4%	1.653.282	76,3%	1.350.984	62,4%	1.677.443	82,3%	-1,4%	1.504.242	73,8%	-10,2%
4 Actuacions de caràcter econòmic	324.289.758	392.041.512	359.960.807	91,8%	359.351.965	91,7%	282.340.592	72,0%	349.477.012	90,3%	2,8%	305.481.329	79,0%	-7,6%
912 Òrgans de Govern	31.431.107	35.163.919	31.080.736	88,4%	30.650.809	87,2%	28.828.008	82,0%	31.975.555	90,8%	-4,1%	31.000.062	88,1%	-7,0%
920 Administració general	93.703.234	86.062.845	72.774.484	84,6%	72.155.674	83,8%	66.438.487	77,2%	68.436.668	83,8%	5,4%	63.350.613	77,6%	4,9%
922 Coordinació i Organització institucional	11.405.825	12.921.435	11.091.506	85,8%	11.074.028	85,7%	10.057.951	77,8%	10.197.895	89,3%	8,6%	8.288.194	72,6%	21,4%
923 Informació Bàsica i Estadística	3.042.213	3.348.103	2.957.156	88,3%	2.956.149	88,3%	2.591.215	77,4%	2.609.980	73,1%	13,3%	2.448.893	68,5%	5,8%
924 Participació Ciutadana	19.037.618	19.508.613	17.777.527	91,1%	17.537.362	89,9%	15.604.614	80,0%	16.315.815	93,9%	7,5%	14.961.209	86,1%	4,3%
925 Atenció als Ciutadans	61.081.237	61.950.923	58.341.380	94,2%	58.146.603	93,9%	46.185.931	74,6%	47.411.883	92,0%	22,6%	39.996.954	77,6%	15,5%
926 Comunicacions internes	59.578.626	64.662.675	57.003.154	88,2%	57.003.154	88,2%	56.231.761	87,0%	52.481.641	92,3%	8,6%	51.657.063	90,8%	8,9%
929 Imprevistos i Funcions no Classificades	47.024.187	11.342.369	7.139	0,1%	7.139	0,1%	7.139	0,1%	90.545	2,7%	-92,1%	90.545	2,7%	-92,1%
931 Política econòmica i fiscal	7.057.251	7.231.222	5.691.408	78,7%	5.674.985	78,5%	5.468.946	75,6%	5.294.720	80,7%	7,2%	5.031.189	76,7%	8,7%
932 Gestió del Sistema Tributari	38.978.613	39.016.047	36.815.712	94,4%	36.767.875	94,2%	36.032.423	92,4%	34.698.821	93,7%	6,0%	34.076.319	92,1%	5,7%
933 Gestió del Patrimoni	82.152.884	88.431.858	84.003.941	95,0%	82.679.794	93,5%	60.809.999	68,8%	83.751.099	95,6%	-1,3%	66.001.436	75,3%	-7,9%
934 Gestió del deute i de la Tresoreria	909.090	1.024.426	905.501	88,4%	904.587	88,3%	904.587	88,3%	875.970	89,4%	3,3%	875.970	89,4%	3,3%
943 Transferències a Entitats Locals Territorials	166.055.173	166.055.173	162.653.750	98,0%	162.653.750	98,0%	153.252.988	92,3%	143.310.757	100,0%	13,5%	126.474.855	88,3%	21,2%
9 Actuacions de caràcter general	621.457.057	596.719.608	541.103.396	90,7%	538.211.908	90,2%	482.414.049	80,8%	497.451.347	92,7%	8,2%	444.253.303	82,8%	8,6%
Despeses Corrents	2.940.129.601	3.035.365.960	2.730.663.495	90,0%	2.722.378.529	89,7%	2.428.481.244	80,0%	2.610.487.663	91,5%	4,3%	2.354.830.051	82,6%	3,1%

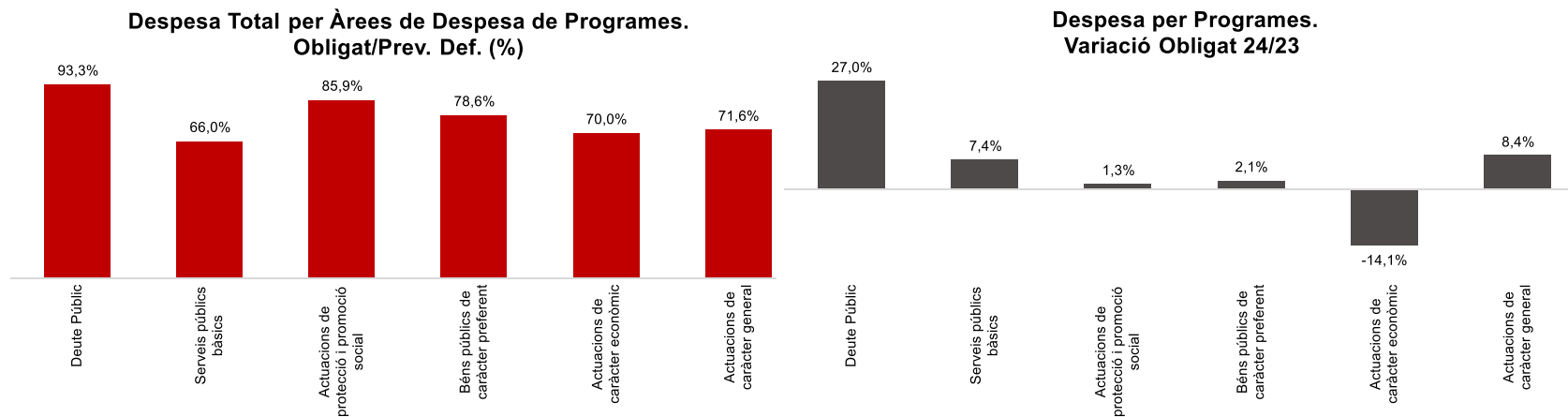
Execució de despeses corrents. Ajuntament de Barcelona
Resum per programa. D. Corrent

Grup de programes	2024 P	Novembre 2024						Novembre 2023						
	1	2	3	=3/2	4	=4/2	5	=5/2	4'	=4'/2'	=%4/4'	5'	=5'/2'	=%5/5'
	Crèdit inicial	Crèdit Actual	Autoritzat	%	Disposat	%	Obligat	%	Disposat	%	Var. 24/23	Obligat	%	Var. 24/23
0111 Servei del Deute	37.214.293	37.214.293	31.338.048	84,2%	31.338.048	84,2%	31.188.746	83,8%	21.109.911	94,0%	48,5%	21.109.911	94,0%	47,7%
0 Deute Públic	37.214.293	37.214.293	31.338.048	84,2%	31.338.048	84,2%	31.188.746	83,8%	21.109.911	94,0%	48,5%	21.109.911	94,0%	47,7%
1301 Administració General de Prevenció i Seguretat	11.187.514	15.358.383	14.393.710	93,7%	14.340.121	93,4%	13.480.364	87,8%	10.260.749	87,7%	39,8%	9.617.199	82,2%	40,2%
1321 Seguretat Ciutadana	252.402.127	269.850.649	238.634.771	88,4%	238.609.141	88,4%	236.295.486	87,6%	229.840.341	88,1%	3,8%	227.423.146	87,2%	3,9%
1322 Prevenció de la delinqüència	1.357.955	1.560.465	1.400.551	89,8%	1.394.438	89,4%	1.239.008	79,4%	1.178.988	90,4%	18,3%	976.371	74,9%	26,9%
1331 Control i regulació estacionament de via	54.450.847	54.450.847		0,0%		0,0%		0,0%		0,0%	-		0,0%	-
1341 Mobilitat	18.093.946	19.485.052	18.861.761	96,8%	18.617.520	95,5%	12.568.283	64,5%	18.813.208	95,0%	-1,0%	12.319.860	62,2%	2,0%
1351 Protecció civil	1.101.481	1.108.529	989.716	89,3%	989.716	89,3%	989.716	89,3%	1.045.116	92,3%	-5,3%	1.045.116	92,3%	-5,3%
1361 Prevenció i extinció d'incendis i salvament	57.415.891	63.464.369	57.595.633	90,8%	57.579.301	90,7%	55.998.931	88,2%	55.830.541	88,7%	3,1%	54.213.314	86,1%	3,3%
1501 Administració d'Ecologia Urbana	42.142.068	44.567.728	39.379.186	88,4%	39.306.254	88,2%	34.348.826	77,1%	37.729.414	94,2%	4,2%	33.296.919	83,1%	3,2%
1511 Actuació urbanística i disciplina	17.883.510	17.334.013	15.185.416	87,6%	15.185.016	87,6%	14.793.873	85,3%	14.108.142	89,7%	7,6%	13.713.306	87,2%	7,9%
1512 Gestió del sòl		75.502	75.502	100,0%	75.502	100,0%	75.502	100,0%	42.897	100,0%	76,0%	42.897	100,0%	76,0%
1513 Redacció de projectes-execució d'obres	29.177.387	10.869.913	10.157.890	93,4%	10.157.890	93,4%	7.151.553	65,8%	8.693.476	41,5%	16,8%	7.346.396	35,1%	-2,7%
1514 Projectes i estratègia	4.411.698	4.364.094	4.010.602	63,0%	3.976.178	62,5%	2.054.281	32,3%	3.893.536	60,6%	2,1%	2.514.070	39,1%	-18,3%
1515 Planejament de la ciutat	447.713	367.902	261.273	71,0%	261.273	71,0%	151.717	41,2%	398.459	99,5%	-34,4%	308.666	77,1%	-50,8%
1516 Control i seguiment de grans infraestructures	14.922.994	16.283.025	8.984.313	55,2%	8.984.313	55,2%	8.984.313	55,2%	5.418.057	44,2%	65,8%	5.418.057	44,2%	65,8%
1521 Promoció i gestió d'habitatge de protecció	17.725.248	27.775.937	10.936.352	39,4%	10.936.352	39,4%	10.587.310	38,1%	15.761.361	86,4%	-30,6%	15.197.049	83,3%	-30,3%
1522 Conservació i rehabilitació de l'edificació	9.143.025	9.552.231	9.399.020	98,4%	9.399.020	98,4%	8.706.580	91,1%	8.664.042	94,5%	8,5%	6.830.641	74,5%	27,5%
1532 Pavimentació de vies públiques	8.234.297	9.874.727	9.808.690	99,3%	9.808.690	99,3%	7.840.325	79,4%	10.001.152	99,0%	-1,9%	6.570.802	65,0%	19,3%
1533 Manteniment i renovació de les estructures	19.654.148	20.823.522	20.808.171	99,9%	20.808.171	99,9%	12.964.492	62,3%	16.844.890	98,0%	23,5%	9.097.945	52,9%	42,5%
1534 Espai públic	16.917.839	19.853.526	17.802.213	89,7%	17.797.968	89,6%	12.439.885	62,7%	15.367.223	93,8%	15,8%	11.710.614	71,5%	6,2%
1536 Pla de Barris	15.302.753	14.239.555	12.271.640	86,2%	12.271.640	86,2%	10.495.927	73,7%	13.965.345	81,1%	-12,1%	13.920.825	80,8%	-24,6%
1601 Sanejament xarxa de clavegueram	23.095.988	28.679.471	28.526.459	99,5%	28.526.459	99,5%	22.592.725	78,8%	23.310.312	98,4%	22,4%	19.048.176	80,4%	18,6%
1611 Abastament de les aigües	8.268.599	8.907.235	8.892.625	99,8%	8.892.625	99,8%	4.994.757	56,1%	7.986.691	96,6%	11,3%	5.101.890	61,7%	-2,1%
1621 Recollida de residus	145.409.631	116.225.777	116.201.366	100,0%	116.201.366	100,0%	96.666.705	83,2%	110.527.816	99,9%	5,1%	84.461.182	76,3%	14,5%
1622 Gestió de residus sòlids urbans	7.867.648	7.899.373	7.899.372	100,0%	7.899.372	100,0%	3.900.419	49,4%	7.829.353	99,9%	0,9%	6.379.535	81,4%	-38,9%
1623 Tractament de residus	693.007	630.897	546.705	86,7%	546.705	86,7%	546.705	86,7%	567.806	87,8%	-3,7%	567.806	87,8%	-3,7%
1631 Neteja Viària	205.043.532	229.007.715	228.780.925	99,9%	228.780.925	99,9%	184.481.039	80,6%	212.586.124	99,9%	7,6%	178.463.057	83,9%	3,4%
1651 Gestió de l'enllumenat públic	25.884.005	30.384.928	30.313.744	99,8%	30.313.744	99,8%	23.011.843	75,7%	33.836.599	99,0%	-10,4%	26.577.027	77,7%	-13,4%
1691 Protecció i control d'animals	2.719.956	3.554.566	3.532.392	99,4%	3.420.516	96,2%	2.823.710	79,4%	2.950.752	93,2%	15,9%	2.227.218	70,3%	26,8%
1711 Espais verds i biodiversitat	67.019.466	62.536.799	62.349.869	99,7%	62.349.869	99,7%	56.804.740	90,8%	60.103.031	95,9%	3,7%	60.073.153	95,9%	-5,4%
1721 Protec. contaminació acústica-luminica-atm.	2.670.692	2.008.406	1.818.837	90,6%	1.763.244	87,8%	632.703	31,5%	1.541.910	83,1%	14,4%	921.960	49,7%	-31,4%
1722 Educació mediambiental	576.590	722.728	685.312	94,8%	523.322	72,4%	430.840	59,6%	1.392.157	84,1%	-62,4%	1.301.593	78,7%	-66,9%
1794 Gestió i promoció dels recursos energètics	2.238.437	2.118.515	2.013.852	95,1%	2.013.852	95,1%	1.861.255	87,9%	2.129.261	98,1%	-5,4%	1.909.364	88,0%	-2,5%
1 Serveis públics bàsics	1.083.601.149	1.116.193.230	982.719.737	88,0%	981.932.372	88,0%	850.021.644	76,2%	932.661.773	87,0%	5,3%	818.595.154	76,4%	3,8%
2111 Pensions	218.688	215.602	198.855	92,2%	198.855	92,2%	198.855	92,2%	214.050	92,6%	-7,1%	214.050	92,6%	-7,1%
2301 Administració general de serveis socials	29.842.905	12.588.645	7.728.710	61,4%	7.646.684	60,7%	7.226.036	57,4%	7.903.361	88,3%	-3,2%	7.442.196	83,1%	-2,9%
2302 Administració general serveis a persones	13.755.983	14.667.522	13.113.663	89,4%	13.093.156	89,3%	12.535.362	85,5%	11.942.758	88,7%	9,6%	11.907.785	88,5%	5,3%
2303 Estratègia i innovació de serveis socials	9.070.184	7.807.874	6.362.680	81,5%	6.276.929	80,4%	5.126.724	65,7%	7.333.169	87,8%	-14,4%	5.760.600	69,0%	-11,0%
2311 Atenció infància i adolescència	41.000	41.000	40.000	97,6%	40.000	97,6%	30.000	73,2%	30.000	96,8%	33,3%	30.000	96,8%	0,0%
2312 Atenció i suport als individus i a les famílies	1.300	1.300	1.300	100,0%	1.300	100,0%	1.300	100,0%	1.215	93,5%	7,0%	1.215	93,5%	7,0%

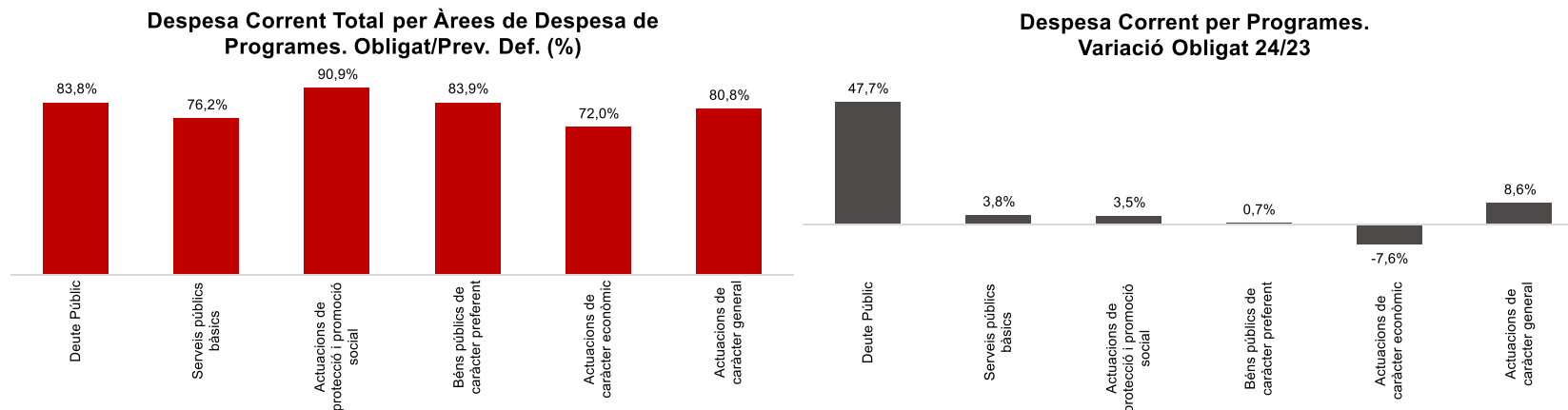
Grup de programes	2024 P	Novembre 2024						Novembre 2023						
	1	2	3	=3/2	4	=4/2	5	=5/2	4'	=4'/2'	=%4/4'	5'	=5'/2'	=%5/5'
	Crèdit inicial	Crèdit Actual	Autoritzat	%	Disposat	%	Obligat	%	Disposat	%	Var. 24/23	Obligat	%	Var. 24/23
2315 Serveis socials bàsics	320.301.273	350.830.781	346.540.288	98,8%	346.540.288	98,8%	340.816.860	97,1%	326.317.909	98,8%	6,2%	324.522.100	98,2%	5,0%
2316 Atenció a la immigració i a refugiats	11.620.905	12.286.175	11.007.392	89,6%	10.977.161	89,3%	8.611.806	70,1%	12.391.483	90,9%	-11,4%	9.824.682	72,1%	-12,3%
2317 Atenció a la dona en situació de vulnerabilitat	7.271.461	7.456.842	6.641.757	89,1%	6.618.651	88,8%	5.613.682	75,3%	6.642.972	85,7%	-0,4%	5.574.991	72,0%	0,7%
2318 Atenció a grups i comunitats	1.986.982	1.819.799	1.678.509	92,2%	1.538.118	84,5%	1.439.183	79,1%	1.955.773	92,6%	-21,4%	1.871.168	88,6%	-23,1%
2321 Promoció i participació d'infància i adolescència	8.747.485	10.461.730	10.142.271	96,9%	8.131.784	77,7%	7.354.604	70,3%	8.277.989	81,8%	-1,8%	7.497.149	74,1%	-1,9%
2322 Promoció i atenció a la joventut	8.377.251	8.857.958	8.360.416	94,4%	8.354.881	94,3%	6.767.171	76,4%	8.240.572	98,5%	1,4%	6.709.347	80,2%	0,9%
2323 Promoció de la gent gran	8.672.805	8.666.695	7.761.319	89,6%	7.744.883	89,4%	6.185.276	71,4%	7.147.132	93,9%	8,4%	5.952.948	78,2%	3,9%
2324 Promoció de les dones	2.922.409	4.344.000	3.900.730	89,8%	3.873.460	89,2%	3.550.082	81,7%	2.711.484	88,5%	42,9%	2.487.411	81,2%	42,7%
2325 Drets humans-no discrim.: foment-promoció	3.839.734	3.824.967	3.248.611	84,9%	3.196.983	83,6%	2.497.287	65,3%	3.321.592	87,6%	-3,8%	2.625.596	69,3%	-4,9%
2326 Promoció social de la immigració	3.847.794	3.351.484	2.990.016	89,2%	2.982.895	89,0%	2.504.597	74,7%	3.257.922	93,4%	-8,4%	2.762.371	79,2%	-9,3%
2327 Temps i qualitat de vida	1.435.857	1.397.947	1.029.491	73,6%	1.021.095	73,0%	466.113	33,3%	1.538.901	97,4%	-33,6%	930.070	58,8%	-49,9%
2328 Serveis i projectes comunitaris	732.721	818.385	662.024	80,9%	662.024	80,9%	559.240	68,3%	810.024	91,5%	-18,3%	742.009	83,8%	-24,6%
2329 Cooperació i ajuda	11.839.305	11.850.302	11.048.077	93,2%	10.585.883	89,3%	6.817.883	57,5%	10.420.463	95,6%	1,6%	7.815.357	71,7%	-12,8%
2341 Atenció a les persones discapacitades	13.377.063	15.788.416	15.461.302	97,9%	15.451.523	97,9%	15.291.890	96,9%	14.426.665	99,5%	7,1%	14.255.213	98,3%	7,3%
2 Actuacions de protecció i promoció social	457.903.103	477.077.425	457.917.412	96,0%	454.936.553	95,4%	433.593.952	90,9%	434.885.435	96,8%	4,6%	418.926.259	93,3%	3,5%
3111 Promoció i protecció de la salut	24.707.232	27.295.426	25.528.012	93,5%	25.209.062	92,4%	23.451.387	85,9%	22.902.441	99,0%	10,1%	22.108.244	95,6%	6,1%
3121 Assistència sanitària	860.526	894.256	838.937	93,8%	838.937	93,8%	838.937	93,8%	853.514	100,0%	-1,7%	0,0%	0,0%	-
3131 Promoció de la Salut	992.485	1.132.571	1.067.927	94,3%	1.067.927	94,3%	1.048.622	92,6%	650.371	99,8%	64,2%	64.028	9,8%	1537,8%
3201 Administració general d'Educació	38.561.650	34.494.106	29.206.025	84,7%	29.206.025	84,7%	29.037.161	84,2%	23.102.519	92,9%	26,4%	20.909.709	84,0%	38,9%
3232 Funcionament centres educació infantil-primària	33.361.834	33.361.834	31.896.770	95,6%	31.896.770	95,6%	31.896.770	95,6%	34.503.951	97,4%	-7,6%	33.038.888	93,2%	-3,5%
3233 Funcionament de centres d'educació especial	1.633.713	1.633.713	0,0%	0,0%	0,0%	0,0%	0,0%	1.633.713	100,0%	-100,0%	0,0%	0,0%	-	
3241 Funcionament centres educació secundària-forma	8.537.784	8.537.784	8.537.784	100,0%	8.537.784	100,0%	8.537.784	100,0%	8.537.784	100,0%	0,0%	7.926.257	92,8%	7,7%
3261 Serveis Complementaris d'Educació	9.737.751	9.720.417	9.666.436	99,4%	9.663.216	99,4%	9.538.299	98,1%	9.600.719	98,9%	0,7%	9.487.193	97,8%	0,5%
3262 Promoció educativa	12.300.372	14.300.396	11.283.037	78,9%	10.681.896	74,7%	10.245.135	71,6%	12.725.796	84,8%	-16,1%	9.967.676	66,4%	2,8%
3281 Ensenyaments musicals	5.444.983	5.444.983	0,0%	0,0%	0,0%	0,0%	0,0%	5.444.983	100,0%	-100,0%	4.676.057	85,9%	-100,0%	
3282 Ensenyaments artístics	3.130.324	3.130.324	2.610.312	83,4%	2.610.312	83,4%	2.610.312	83,4%	3.128.312	100,0%	-16,6%	2.610.312	83,4%	0,0%
3283 Formació d'adults	1.374.713	1.374.713	1.374.713	100,0%	1.374.713	100,0%	1.374.713	100,0%	1.374.713	100,0%	0,0%	1.374.713	100,0%	0,0%
3291 Funcionament d'escoles bressol municipals	50.941.655	51.287.006	46.845.351	91,3%	46.845.351	91,3%	46.845.351	91,3%	51.507.613	100,0%	-9,1%	50.427.654	97,9%	-7,1%
3301 Administració general de Cultura	51.337.365	43.910.841	16.763.618	38,2%	16.763.618	38,2%	16.742.831	38,1%	15.556.508	84,0%	7,8%	14.381.322	77,7%	16,4%
3321 Biblioteques	15.969.694	16.028.473	14.181.676	88,5%	14.181.676	88,5%	14.144.111	88,2%	16.007.565	96,5%	-11,4%	14.116.806	85,1%	0,2%
3331 Museus i arts plàstiques	54.220.814	54.251.314	54.110.500	99,7%	54.110.500	99,7%	54.110.500	99,7%	53.508.072	100,0%	1,1%	52.815.500	98,7%	2,5%
3332 Arts escèniques i música	12.414.468	12.498.468	12.084.000	96,7%	12.084.000	96,7%	12.084.000	96,7%	11.919.035	99,6%	1,4%	11.051.739	92,4%	9,3%
3341 Promoció Cultural	23.237.161	23.554.144	19.916.147	84,6%	19.886.947	84,4%	19.479.123	82,7%	35.009.929	99,6%	-43,2%	32.879.822	93,6%	-40,8%
3361 Patrimoni històric i artístic de la ciutat	211.487	211.487	0,0%	0,0%	0,0%	0,0%	0,0%	211.487	100,0%	-100,0%	0,0%	0,0%	-	
3371 Centres cívics	21.820.827	21.764.317	21.336.624	98,0%	21.333.749	98,0%	18.725.982	86,0%	20.478.539	99,4%	4,2%	16.302.825	79,2%	14,9%
3381 Festes i actes populars	10.799.359	11.449.335	10.696.747	93,4%	10.642.275	93,0%	8.837.658	77,2%	10.375.427	95,6%	2,6%	7.870.607	72,5%	12,3%
3401 Gestió de l'esport	25.710.011	29.611.290	29.611.290	100,0%	29.611.290	100,0%	29.611.290	100,0%	25.095.348	95,7%	18,0%	25.095.348	95,7%	18,0%
3411 Gestió i promoció de l'esport	3.639.732	3.537.211	3.426.017	96,9%	3.419.464	96,7%	3.151.277	89,1%	3.081.129	99,4%	11,0%	2.782.645	89,8%	13,2%
3421 Instal·lacions esportives	365.021	368.792	315.482	85,5%	315.482	85,5%	284.327	77,1%	324.679	98,4%	-2,8%	282.800	85,7%	0,5%
3 Béns públics de caràcter preferent	415.664.241	416.119.891	357.624.096	85,9%	356.607.683	85,7%	348.922.259	83,9%	374.902.184	97,2%	-4,9%	346.464.094	89,8%	0,7%
4301 Administració general d'acció econòmica	7.667.226	5.777.548	3.565.972	61,7%	3.529.671	61,1%	2.073.839	35,9%	2.774.223	62,0%	27,2%	2.415.369	54,0%	-14,1%
4312 Mercats, proveïments i llotges	3.626.543	2.205.543	2.205.000	60,8%	2.205.000	60,8%	2.205.000	60,8%	2.203.889	59,8%	0,1%	2.203.889	59,8%	0,1%
4314 Promoció del comerç	7.856.700	7.809.457	7.347.988	94,1%	6.994.789	89,6%	5.080.230	65,1%	7.563.434	85,0%	-7,5%	4.265.219	47,9%	19,1%
4321 Foment i promoció del turisme	22.274.280	30.896.496	22.486.043	72,8%	22.474.024	72,7%	21.339.259	69,1%	20.535.592	63,9%	9,4%	19.873.681	61,9%	7,4%
4331 Suport Ocupació i Empresa	45.248.997	57.980.057	56.368.924	97,2%	56.341.720	97,2%	51.148.769	88,2%	56.978.371	78,6%	-1,1%	56.259.371	77,6%	-9,1%

Grup de programes	2024 P	Novembre 2024						Novembre 2023						
	1	2	3	=3/2	4	=4/2	5	=5/2	4'	=4'/2'	=%4/4'	5'	=5'/2'	=%5/5'
	Crèdit inicial	Crèdit Actual	Autoritzat	%	Disposat	%	Obligat	%	Disposat	%	Var. 24/23	Obligat	%	Var. 24/23
4332 Promoció econòmica de la ciutat	1.587.515	1.388.702	996.269	71,7%	992.092	71,4%	902.547	65,0%	1.254.940	72,5%	-20,9%	859.824	49,7%	5,0%
4333 Foment creixement econòmic i sectors estratègics	13.907.082	22.138.370	10.117.641	45,7%	10.112.870	45,7%	8.951.569	40,4%	13.779.667	89,3%	-26,6%	13.336.381	86,4%	-32,9%
4334 Dinamització econòmica de proximitat	954.706	1.304.204	1.155.028	88,6%	1.124.575	86,2%	746.718	57,3%	1.156.093	79,0%	-2,7%	651.771	44,5%	14,6%
4335 Foment de l'economia cooperativa, social	4.549.486	3.554.376	3.213.878	90,4%	3.118.691	87,7%	2.755.217	77,5%	4.150.105	87,5%	-24,9%	3.808.737	80,3%	-27,7%
4411 Transport col·lectiu urbà de viatgers	179.033.290	219.818.410	216.355.712	98,4%	216.355.712	98,4%	154.947.183	70,5%	202.983.524	99,1%	6,6%	169.033.290	82,5%	-8,3%
4412 Altres transports de viatgers	13.968.302	14.368.302	14.368.302	100,0%	14.368.302	100,0%	12.054.851	83,9%	13.947.771	99,9%	3,0%	11.614.836	83,2%	3,8%
4631 Investigació científica, tècnica i aplicada	1.554.194	1.554.194	1.394.721	89,7%	1.394.721	89,7%	1.394.721	89,7%	2.095.865	93,3%	-33,5%	2.095.865	93,3%	-33,5%
4911 Mitjans de comunicació públics	18.850.120	19.658.548	18.686.517	95,1%	18.686.517	95,1%	17.389.704	88,5%	18.376.095	98,3%	1,7%	17.558.852	93,9%	-1,0%
4931 Defensa dels drets dels consumidors	3.211.317	2.166.305	1.698.813	78,4%	1.653.282	76,3%	1.350.984	62,4%	1.677.443	82,3%	-1,4%	1.504.242	73,8%	-10,2%
4 Actuacions de caràcter econòmic	324.289.758	392.041.512	359.960.807	91,8%	359.351.965	91,7%	282.340.592	72,0%	349.477.012	90,3%	2,8%	305.481.329	79,0%	-7,6%
9121 Òrgans de Govern	21.863.892	25.043.110	22.477.225	89,8%	22.100.745	88,3%	22.076.667	88,2%	22.874.291	91,1%	-3,4%	22.850.845	91,1%	-3,4%
9122 Relacions institucionals	9.567.215	10.120.809	8.603.511	85,0%	8.550.063	84,5%	6.751.341	66,7%	9.101.264	90,1%	-6,1%	8.149.217	80,7%	-17,2%
9200 Direcció i administració	6	6		0,0%		0,0%		0,0%		0,0%	-		0,0%	-
9201 Direcció i administració generals	85.699.610	77.593.138	65.232.373	84,1%	64.723.691	83,4%	59.540.281	76,7%	61.045.933	83,2%	6,0%	56.664.001	77,2%	5,1%
9202 Defensa drets-libertats públiques	1.325.400	1.269.586	1.095.127	86,3%	1.095.127	86,3%	1.075.035	84,7%	1.184.345	87,8%	-7,5%	1.120.497	83,1%	-4,1%
9203 Arxiu i biblioteca municipal	6.678.218	7.200.115	6.446.985	89,5%	6.336.855	88,0%	5.823.172	80,9%	6.206.390	89,2%	2,1%	5.566.115	80,0%	4,6%
9221 Serveis d'organització i recursos humans	11.405.825	12.921.435	11.091.506	85,8%	11.074.028	85,7%	10.057.951	77,8%	10.197.895	89,3%	8,6%	8.288.194	72,6%	21,4%
9232 Estadístiques i estudis municipals	3.042.213	3.348.103	2.957.156	88,3%	2.956.149	88,3%	2.591.215	77,4%	2.609.980	82,7%	13,3%	2.448.893	77,5%	5,8%
9241 Relació amb la ciutadania i les entitats	18.329.876	19.049.084	17.754.176	93,2%	17.517.015	92,0%	15.584.267	81,8%	16.036.625	93,9%	9,2%	14.911.093	87,3%	4,5%
9242 Administració general de serveis en el territori		18.144	18.144	100,0%	18.144	100,0%	18.144	100,0%	69.102	89,2%	-73,7%	43.977	56,7%	-58,7%
9249 Memòria històrica	707.742	441.385	5.207	1,2%	2.203	0,5%	2.203	0,5%	210.088	96,0%	-99,0%	6.140	2,8%	-64,1%
9251 Informació i atenció al ciutadà	27.250.452	28.329.522	25.962.442	91,6%	25.875.399	91,3%	21.982.505	77,6%	24.170.311	90,0%	7,1%	21.343.083	79,4%	3,0%
9252 Comunicació corporativa	33.830.784	33.621.401	32.378.938	96,3%	32.271.204	96,0%	24.203.427	72,0%	23.241.573	94,2%	38,9%	18.653.871	75,6%	29,8%
9261 Sistemes informació i telecomunicacions	59.578.626	64.662.675	57.003.154	88,2%	57.003.154	88,2%	56.231.761	87,0%	52.481.641	92,3%	8,6%	51.657.063	90,8%	8,9%
9291 Fons de contingència	21.636.473	8.831.318		0,0%		0,0%		0,0%		-	-		-	-
9292 Dotació per imprevistos	25.387.713	2.511.051	7.139	0,3%	7.139	0,3%	7.139	0,3%	90.545	2,7%	-92,1%	90.545	2,7%	-92,1%
9311 Administració i control econòmic i financer	7.057.251	7.231.222	5.691.408	78,7%	5.674.985	78,5%	5.468.946	75,6%	5.294.720	80,7%	7,2%	5.031.189	76,7%	8,7%
9321 Administració tributària i d'ingressos municipals	38.978.613	39.016.047	36.815.712	94,4%	36.767.875	94,2%	36.032.423	92,4%	34.698.821	93,7%	6,0%	34.076.319	92,1%	5,7%
9331 Gestió del Patrimoni municipal	82.152.884	88.431.858	84.003.941	95,0%	82.679.794	93,5%	60.809.999	68,8%	83.751.099	95,6%	-1,3%	66.001.436	75,3%	-7,9%
9341 Gestió del deute i de la Tresoreria	909.090	1.024.426	905.501	88,4%	904.587	88,3%	904.587	88,3%	875.970	89,4%	3,3%	875.970	89,4%	3,3%
9431 Transferències a altres ens locals	166.055.173	166.055.173	162.653.750	98,0%	162.653.750	98,0%	153.252.988	92,3%	143.310.757	100,0%	13,5%	126.474.855	88,3%	21,2%
9 Actuacions de caràcter general	621.457.057	596.719.608	541.103.396	90,7%	538.211.908	90,2%	482.414.049	80,8%	497.451.347	92,7%	8,2%	444.253.303	82,8%	8,6%
Despeses Corrents	2.940.129.601	3.035.365.960	2.730.663.495	90,0%	2.722.378.529	89,7%	2.428.481.244	80,0%	2.610.487.663	91,5%	4,3%	2.354.830.051	82,6%	3,1%

Execució de despeses. Ajuntament de Barcelona
Resum per grups de programa



Execució de despeses. Ajuntament de Barcelona
Resum per grups de programa. D. Corrent



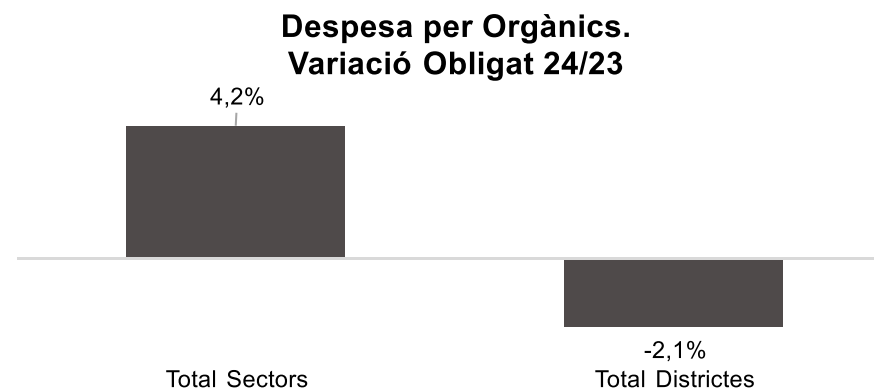
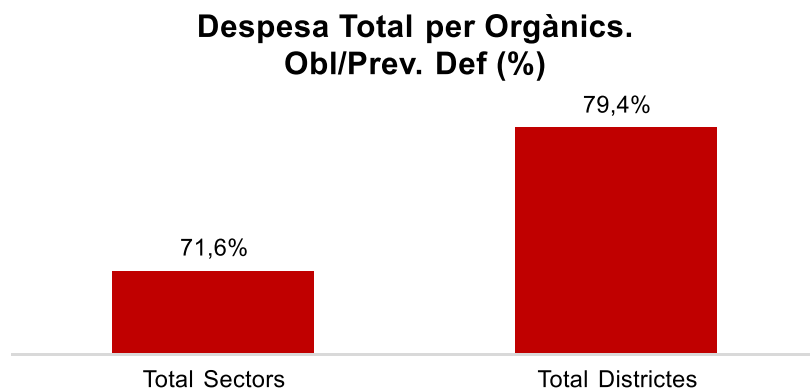
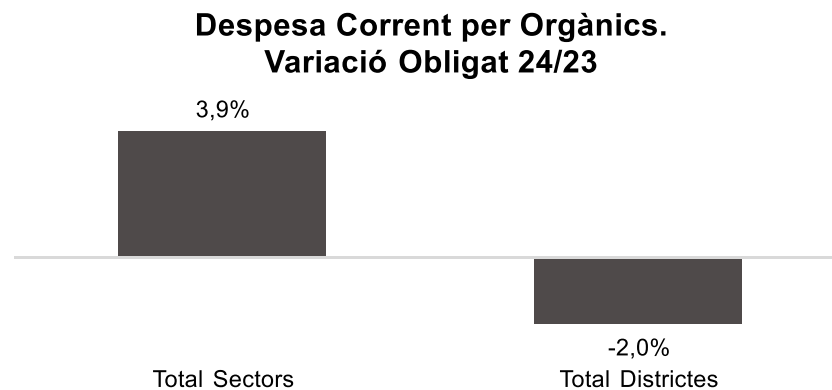
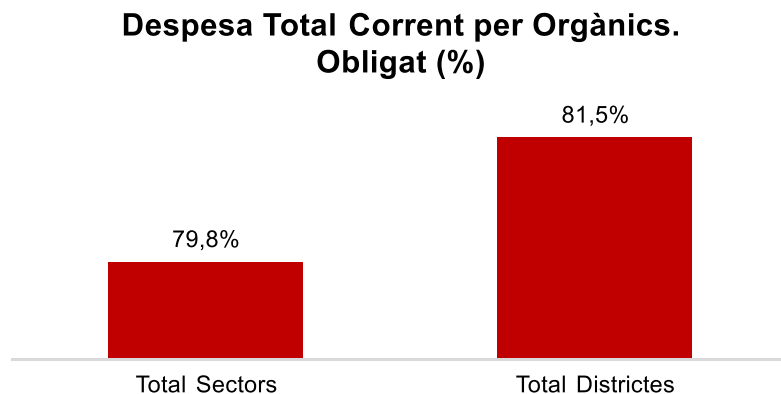
Execució de despeses. Ajuntament de Barcelona

Resum per orgànics

Orgànics	2024 P	Novembre 2024						Novembre 2023						
	1	2	3	=3/2	4	=4/2	5	=5/2	4'	=4/2'	=%4/4'	5'	=5/2'	=%5/5'
	Crèdit inicial	Crèdit Actual	Autoritzat	%	Disposat	%	Obligat	%	Disposat	%	Var. 24/23	Obligat	%	Var. 24/23
0100 Gerència Municipal	18.491.124	20.176.943	10.521.591	52,1%	10.506.762	52,1%	9.544.162	47,3%	15.891.193	81,6%	-33,9%	15.558.176	79,9%	-38,7%
0106 Gerència de Coordinació Territorial i Proximitat	8.258.211	6.666.449	5.096.637	76,5%	5.096.637	76,5%	4.971.017	74,6%	5.019.381	91,0%	1,5%	4.806.323	87,1%	3,4%
0200 Gerència d'Àrea de Drets Socials, Salut, Cooperació i Comunitat	339.701.928	388.001.652	358.456.977	92,4%	357.030.782	92,0%	341.894.830	88,1%	336.031.554	97,1%	6,2%	322.976.676	93,4%	5,9%
0300 Gerència d'Àrea de Recursos i Transformació Digital	155.609.442	201.283.313	164.388.160	81,7%	162.968.945	81,0%	149.921.816	74,5%	144.014.407	89,8%	13,2%	131.514.329	82,0%	14,0%
0302 Gerència de Serveis Generals	100.551.303	92.963.855	80.265.932	86,3%	79.686.640	85,7%	67.779.554	72,9%	81.692.611	83,2%	-2,5%	71.949.543	73,2%	-5,8%
0303 Gerència de Persones, Organització i Administració Electrònica	12.088.421	13.598.002	11.511.748	84,7%	11.494.270	84,5%	10.399.861	76,5%	10.765.511	88,8%	6,8%	8.785.810	72,5%	18,4%
0400 Gerència d'Àrea Seguretat, Prevenció i Convivència	347.570.760	358.589.911	321.316.607	89,6%	321.196.827	89,6%	313.603.280	87,5%	305.277.816	88,5%	5,2%	297.966.882	86,4%	5,2%
0500 Gerència d'Àrea d'Urbanisme i Habitatge	21.405.210	39.985.304	13.173.830	32,9%	13.166.061	32,9%	12.740.903	31,9%	23.356.853	80,9%	-43,6%	22.648.235	78,4%	-43,7%
0503 Gerència d'Urbanisme	26.688.572	31.356.060	29.219.961	93,2%	29.219.961	93,2%	25.521.600	81,4%	26.209.154	95,4%	11,5%	24.501.992	89,2%	4,2%
0505 Gerència de l'Arquitecte/a en Cap	15.161.769	18.381.700	17.548.656	95,5%	17.417.084	94,8%	13.631.406	74,2%	14.913.163	82,9%	16,8%	12.741.873	70,8%	7,0%
0700 Gerència d'Àrea d'Economia i Promoció Econòmica	101.883.376	121.354.479	110.390.277	91,0%	110.336.609	90,9%	102.721.140	84,6%	114.043.642	84,3%	-3,3%	112.539.070	83,2%	-8,7%
0701 Gerència de Pressupostos i Hisenda	9.787.901	9.252.473	7.233.811	78,2%	7.164.252	77,4%	6.173.130	66,7%	7.079.860	71,8%	1,2%	5.961.335	60,5%	3,6%
0703 Serveis Centrals	1.205.897.920	996.496.989	568.415.524	57,0%	565.190.022	56,7%	514.643.250	51,6%	541.428.669	57,0%	4,4%	457.348.246	48,1%	12,5%
0706 Gerència de Promoció Econòmica	31.762.790	45.086.946	36.495.922	80,9%	33.451.216	74,2%	28.866.901	64,0%	40.542.168	72,5%	-17,5%	32.951.902	58,9%	-12,4%
0800 Gerència d'Àrea de Cultura, Educació, Esports i Cicles de Vida	377.353.715	396.661.934	343.416.570	86,6%	340.758.966	85,9%	336.881.181	84,9%	363.905.734	95,5%	-6,4%	339.777.044	89,2%	-0,9%
0900 Gerència d'Àrea de Mobilitat, Infraestructures i Serveis Urbans	218.134.905	331.793.166	325.698.130	98,2%	325.252.279	98,0%	231.953.237	69,9%	277.023.191	92,9%	17,4%	231.044.306	77,5%	0,4%
0901 Gerència de Serveis Urbans i Manteniment de l'Espai Públic	442.297.484	452.910.014	441.994.192	97,6%	441.767.756	97,5%	351.436.234	77,6%	415.000.309	96,9%	6,4%	328.625.375	76,7%	6,9%
Total Sectors	3.432.644.832	3.524.559.191	2.845.144.524	80,7%	2.831.705.069	80,3%	2.522.683.502	71,6%	2.722.195.214	82,0%	4,0%	2.421.697.118	72,9%	4,2%
01 Ciutat Vella	57.612.794	58.870.530	56.476.229	95,9%	56.374.083	95,8%	47.796.082	81,2%	54.730.240	97,4%	3,0%	48.170.817	85,7%	-0,8%
02 Eixample	47.660.408	50.219.679	47.518.298	94,6%	47.386.402	94,4%	40.795.609	81,2%	47.104.694	96,1%	0,6%	41.838.988	85,3%	-2,5%
03 Sants - Monjuïc	39.670.421	41.721.227	40.271.286	96,5%	40.216.657	96,4%	32.721.123	78,4%	39.993.828	97,4%	0,6%	34.970.973	85,2%	-6,4%
04 Les Corts	19.376.934	20.386.148	19.528.420	95,8%	19.474.855	95,5%	16.283.881	79,9%	18.956.245	96,4%	2,7%	15.248.713	77,6%	6,8%
05 Sarrrià - Sant Gervasi	24.834.859	26.917.986	25.741.546	95,6%	25.669.410	95,4%	19.169.941	71,2%	24.798.767	96,7%	3,5%	21.322.205	83,1%	-10,1%
06 Gràcia	28.492.199	30.857.481	29.693.909	96,2%	29.539.165	95,7%	25.260.776	81,9%	28.812.090	96,5%	2,5%	25.658.711	86,0%	-1,6%
07 Horta - Guinardó	35.169.629	38.376.990	36.930.207	96,2%	36.791.536	95,9%	30.504.961	79,5%	35.449.629	97,3%	3,8%	30.106.558	82,6%	1,3%
08 Nou Barris	38.712.279	42.271.197	39.791.516	94,1%	39.517.247	93,5%	34.123.518	80,7%	39.391.390	93,7%	0,3%	34.576.048	82,3%	-1,3%
09 Sant Andreu	34.061.195	35.416.662	33.459.370	94,5%	33.359.247	94,2%	27.137.664	76,6%	32.474.011	95,5%	2,7%	27.531.209	80,9%	-1,4%
10 Sant Martí	48.734.821	51.029.640	49.613.835	97,2%	49.309.811	96,6%	40.862.903	80,1%	48.280.675	98,2%	2,1%	42.074.538	85,6%	-2,9%
Total Districtes	374.325.539	396.067.540	379.024.616	95,7%	377.638.413	95,3%	314.656.457	79,4%	369.991.570	96,6%	2,1%	321.498.761	83,9%	-2,1%
Total Despeses	3.806.970.370	3.920.626.731	3.224.169.139	82,2%	3.209.343.482	81,9%	2.837.339.958	72,4%	3.092.186.784	83,5%	3,8%	2.743.195.879	74,1%	3,4%

Execució de despeses. Ajuntament de Barcelona
Resum per orgànics i despesa corrent (Capítols 1 a 5)

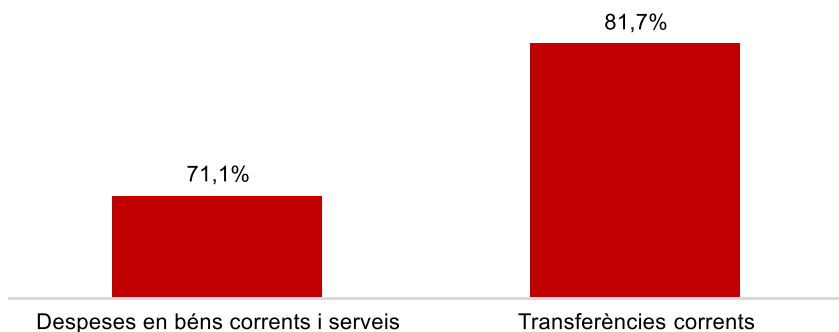
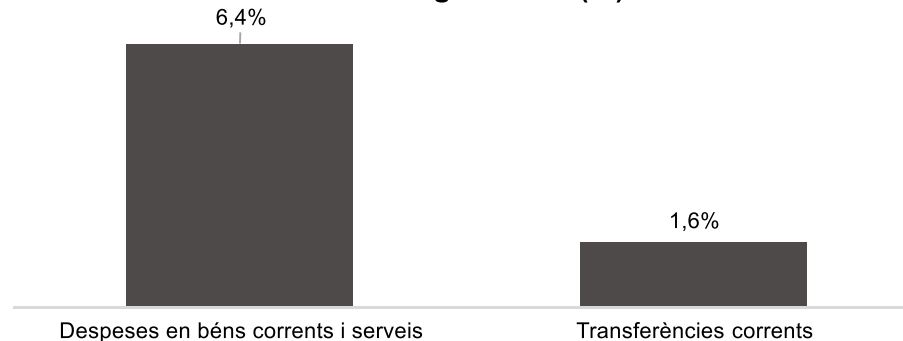
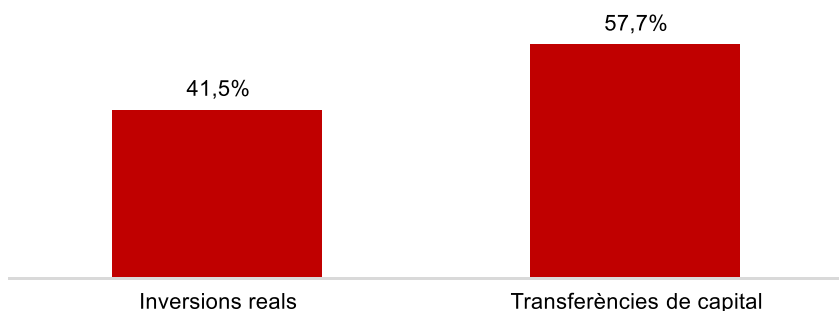
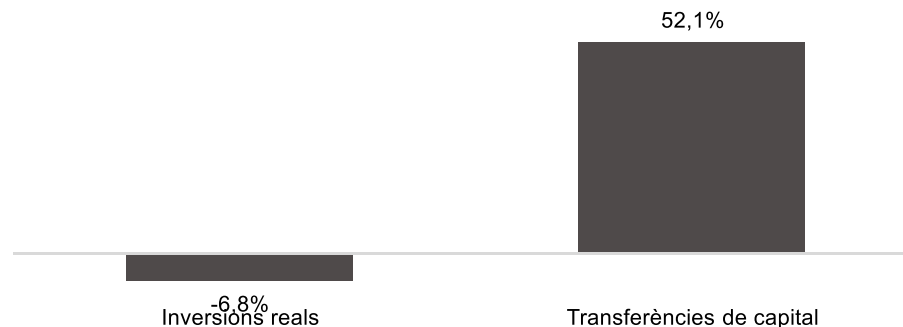
	2024 P	Novembre 2024						Novembre 2023						
	1	2	3	=3/2	4	=4/2	5	=5/2	4'	=4'/2'	=%4/4'	5'	=5'/2'	=%5/5'
Orgànics	Crèdit inicial	Crèdit Actual	Autoritzat	%	Disposat	%	Obligat	%	Disposat	%	Var. 24/23	Obligat	%	Var. 24/23
0100 Gerència Municipal	18.491.124	20.176.943	10.521.591	52,1%	10.506.762	52,1%	9.544.162	47,3%	15.891.193	81,6%	-33,9%	15.558.176	79,9%	-38,7%
0106 Gerència de Coordinació Territorial i Proximitat	8.258.211	6.646.449	5.096.637	76,7%	5.096.637	76,7%	4.971.017	74,8%	5.019.381	91,0%	1,5%	4.806.323	87,1%	3,4%
0200 Gerència d'Àrea de Drets Socials, Salut, Cooperació i Comunitat	335.615.928	370.751.156	356.372.720	96,1%	355.050.134	95,8%	340.727.268	91,9%	334.185.423	97,2%	6,2%	321.624.971	93,6%	5,9%
0300 Gerència d'Àrea de Recursos i Transformació Digital	142.039.822	155.117.702	142.067.853	91,6%	140.648.638	90,7%	128.202.726	82,6%	113.710.551	93,4%	23,7%	107.213.625	88,0%	19,6%
0302 Gerència de Serveis Generals	97.371.303	89.104.121	76.792.550	86,2%	76.377.360	85,7%	65.727.824	73,8%	78.955.230	85,5%	-3,3%	70.364.474	76,2%	-6,6%
0303 Gerència de Persones, Organització i Administració Electrònica	12.088.421	13.598.002	11.511.748	84,7%	11.494.270	84,5%	10.399.861	76,5%	10.765.511	88,8%	6,8%	8.785.810	72,5%	18,4%
0400 Gerència d'Àrea Seguretat, Prevenció i Convivència	341.853.105	354.212.890	317.111.589	89,5%	317.009.925	89,5%	310.532.540	87,7%	301.773.377	88,5%	5,0%	295.826.347	86,7%	5,0%
0500 Gerència d'Àrea d'Urbanisme i Habitatge	20.480.710	31.281.654	13.173.830	42,1%	13.166.061	42,1%	12.740.903	40,7%	23.354.755	87,9%	-43,6%	22.646.136	85,2%	-43,7%
0503 Gerència d'Urbanisme	26.688.572	31.356.060	29.219.961	93,2%	29.219.961	93,2%	25.521.600	81,4%	24.818.154	95,2%	17,7%	23.110.992	88,6%	10,4%
0505 Gerència de l'Arquitecte/a en Cap	15.161.769	15.358.873	14.526.107	94,6%	14.526.107	94,6%	13.631.406	88,8%	14.684.545	82,6%	-1,1%	12.534.039	70,5%	8,8%
0700 Gerència d'Àrea d'Economia i Promoció Econòmica	101.772.624	120.686.879	110.390.277	91,5%	110.336.609	91,4%	102.721.140	85,1%	107.151.877	83,8%	3,0%	105.647.306	82,7%	-2,8%
0701 Gerència de Pressupostos i Hisenda	9.787.901	9.252.473	7.233.811	78,2%	7.164.252	77,4%	6.173.130	66,7%	7.079.860	71,8%	1,2%	5.961.335	60,5%	3,6%
0703 Serveis Centrals	376.562.958	289.932.296	198.932.301	68,6%	198.932.301	68,6%	188.424.862	65,0%	170.026.077	68,0%	17,0%	152.193.445	60,9%	23,8%
0706 Gerència de Promoció Econòmica	31.762.790	42.532.638	33.941.614	79,8%	33.429.976	78,6%	28.845.661	67,8%	35.589.966	73,4%	-6,1%	30.927.902	63,8%	-6,7%
0800 Gerència d'Àrea de Cultura, Educació, Esports i Cicles de Vida	372.202.155	391.613.477	339.463.103	86,7%	336.805.800	86,0%	332.928.015	85,0%	354.474.123	95,6%	-5,0%	330.394.424	89,1%	0,8%
0900 Gerència d'Àrea de Mobilitat, Infraestructures i Serveis Urbans	217.195.167	267.966.402	263.842.711	98,5%	263.396.860	98,3%	192.062.874	71,7%	247.906.672	98,9%	6,2%	204.596.138	81,7%	-6,1%
0901 Gerència de Serveis Urbans i Manteniment de l'Espai Públic	440.247.107	445.509.296	435.312.029	97,7%	435.085.593	97,7%	345.527.733	77,6%	406.953.336	97,0%	6,9%	326.398.198	77,8%	5,9%
Total Sectors	2.567.579.668	2.655.097.310	2.365.510.432	89,1%	2.358.247.245	88,8%	2.118.682.721	79,8%	2.252.340.030	90,7%	4,7%	2.038.589.640	82,1%	3,9%
01 Ciutat Vella	57.443.794	57.487.574	55.288.085	96,2%	55.191.776	96,0%	47.421.717	82,5%	53.608.402	97,6%	3,0%	47.751.896	87,0%	-0,7%
02 Eixample	47.660.408	48.439.484	46.168.547	95,3%	46.061.588	95,1%	40.498.801	83,6%	45.166.790	96,7%	2,0%	41.064.392	87,9%	-1,4%
03 Sants - Monjuïc	39.670.421	40.987.126	39.596.794	96,6%	39.543.545	96,5%	32.646.353	79,7%	39.484.038	97,5%	0,2%	34.911.889	86,2%	-6,5%
04 Les Corts	18.536.989	19.463.217	18.640.068	95,8%	18.588.097	95,5%	16.092.630	82,7%	18.010.752	96,3%	3,2%	14.882.439	79,6%	8,1%
05 Sarrià - Sant Gervasi	24.834.859	25.292.906	24.321.725	96,2%	24.249.738	95,9%	18.925.846	74,8%	24.100.723	97,2%	0,6%	21.145.520	85,3%	-10,5%
06 Gràcia	28.492.199	29.212.949	28.075.908	96,1%	27.927.119	95,6%	24.818.531	85,0%	27.144.592	96,4%	2,9%	24.729.921	87,8%	0,4%
07 Horta - Guinardó	35.004.629	35.625.552	34.492.806	96,8%	34.367.161	96,5%	29.671.423	83,3%	33.977.508	97,7%	1,1%	29.542.154	85,0%	0,4%
08 Nou Barris	38.412.279	40.505.375	38.226.907	94,4%	38.089.478	94,0%	33.371.179	82,4%	37.683.957	94,6%	1,1%	33.461.953	84,0%	-0,3%
09 Sant Andreu	33.759.534	34.010.406	32.368.453	95,2%	32.280.369	94,9%	26.531.859	78,0%	31.765.186	96,7%	1,6%	27.438.432	83,5%	-3,3%
10 Sant Martí	48.734.821	49.244.060	47.973.770	97,4%	47.832.413	97,1%	39.820.183	80,9%	47.205.684	98,2%	1,3%	41.311.815	86,0%	-3,6%
Total Districtes	372.549.933	380.268.650	365.153.063	96,0%	364.131.284	95,8%	309.798.523	81,5%	358.147.633	97,0%	1,7%	316.240.410	85,6%	-2,0%
Total Despeses	2.940.129.601	3.035.365.960	2.730.663.495	90,0%	2.722.378.529	89,7%	2.428.481.244	80,0%	2.610.487.663	91,5%	4,3%	2.354.830.051	82,6%	3,1%

Execució de despeses. Ajuntament de Barcelona
Resum per orgànics**Execució de despeses. Ajuntament de Barcelona**
Resum per orgànics i despesa corrent

Execució de despeses. Sectors
Resum per capítols

Capítols	2024 P	Novembre 2024						Novembre 2023						
	1	2	3	=3/2	4	=4/2	5	=5/2	4'	=4'/2'	=%4/4'	5'	=5'/2'	=%5/5'
	Crèdit inicial	Crèdit Actual	Autoritzat	%	Disposat	%	Obligat	%	Disposat	%	Var. 23/24	Obligat	%	Var. 23/24
1 Despeses de personal	467.515.511	490.844.818	430.756.196	87,8%	430.756.196	87,8%	429.870.405	87,6%	404.831.677	87,8%	6,4%	404.062.453	87,6%	6,4%
2 Despeses en béns corrents i serveis	590.974.538	580.013.033	553.682.331	95,5%	550.582.837	94,9%	412.628.847	71,1%	515.106.225	94,6%	6,9%	387.736.302	71,2%	6,4%
3 Despeses financeres	37.474.303	37.725.303	31.546.480	83,6%	31.546.480	83,6%	31.397.178	83,2%	21.355.128	93,1%	47,7%	21.355.128	93,1%	47,0%
4 Transferències corrents	1.381.025.056	1.522.876.437	1.349.525.424	88,6%	1.345.361.732	88,3%	1.244.786.290	81,7%	1.311.047.000	91,0%	2,6%	1.225.435.757	85,0%	1,6%
5 Fons de contingència	90.590.260	23.637.719		0,0%		0,0%		0,0%		0,0%	-		0,0%	-
Operacions corrents	2.567.579.668	2.655.097.310	2.365.510.432	89,1%	2.358.247.245	88,8%	2.118.682.721	79,8%	2.252.340.030	90,7%	4,7%	2.038.589.640	82,1%	3,9%
6 Inversions reals	706.620.395	623.864.047	299.712.868	48,0%	299.295.470	48,0%	258.623.334	41,5%	326.318.959	50,7%	-8,3%	277.543.173	43,1%	-6,8%
7 Transferències de capital	69.184.000	156.337.064	117.159.958	74,9%	114.626.590	73,3%	90.232.116	57,7%	71.263.565	66,1%	60,8%	59.319.555	55,0%	52,1%
Operacions de capital	775.804.394	780.201.111	416.872.826	53,4%	413.922.060	53,1%	348.855.449	44,7%	397.582.524	52,9%	4,1%	336.862.729	44,8%	3,6%
8 Actius financers	33.681.817	33.681.817	10.234.695	30,4%	7.009.192	20,8%	2.618.760	7,8%	27.312.348	72,4%	-74,3%	1.284.437	3,4%	103,9%
9 Passius financers	55.578.953	55.578.953	52.526.572	94,5%	52.526.572	94,5%	52.526.572	94,5%	44.960.312	93,9%	16,8%	44.960.312	93,9%	16,8%
Operacions financeres	89.260.770	89.260.770	62.761.266	70,3%	59.535.764	66,7%	55.145.332	61,8%	72.272.660	84,4%	-17,6%	46.244.749	54,0%	19,2%
Despeses Totals	3.432.644.832	3.524.559.191	2.845.144.524	80,7%	2.831.705.069	80,3%	2.522.683.502	71,6%	2.722.195.214	82,0%	4,0%	2.421.697.118	72,9%	4,2%

Execució de despeses. Sectors

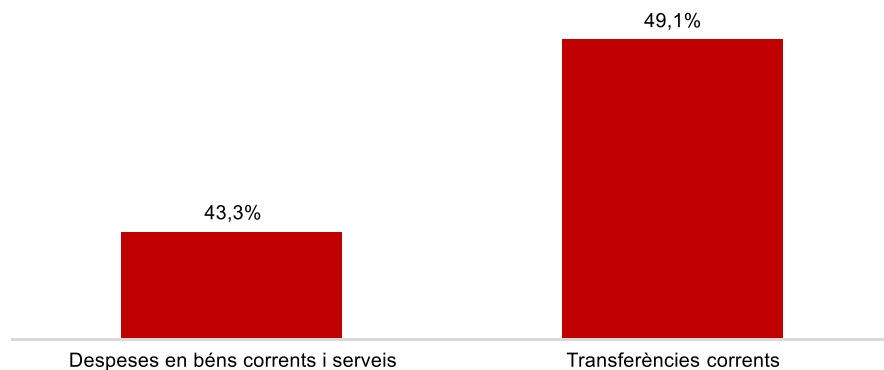
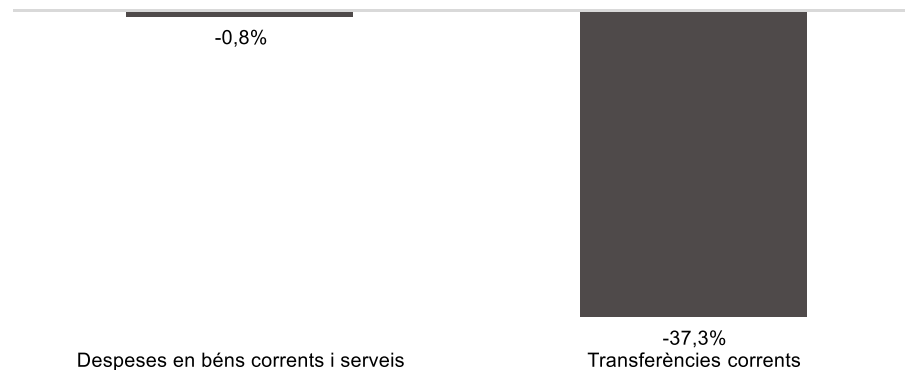
**Despesa Sectors (Cap. 2 i 4)
Obligat/Crèdit Actual (%)****Despesa Sectors (Cap. 2 i 4)
Var. Obligat 24/23 (%)****Despesa Sectors (Cap. 6 i 7)
Obligat/Crèdit Actual (%)****Despesa Sectors (Cap. 6 i 7)
Var. Obligat 24/23 (%)**

Execució de despeses. Gerència Municipal i Coordinació Territorial i Proximitat

Resum per capítols

Capítols	2024 P	Novembre 2024							Novembre 2023					
	1	2	3	=3/2	4	=4/2	5	=5/2	4'	=4'/2'	=%4/4'	5'	=5'/2'	=%5/5'
	Crèdit inicial	Crèdit Actual	Autoritzat	%	Disposat	%	Obligat	%	Disposat	%	Var. 23/24	Obligat	%	Var. 23/24
1 Despeses de personal	3.853.442	3.858.096	3.450.374	89,4%	3.450.374	89,4%	3.449.324	89,4%	3.647.544	87,9%	-5,4%	3.638.843	87,7%	-5,2%
2 Despeses en béns corrents i serveis	5.482.086	3.663.837	2.294.108	62,6%	2.279.278	62,2%	1.584.996	43,3%	2.108.634	71,9%	8,1%	1.598.165	54,5%	-0,8%
3 Despeses financeres				-		-		-		-	-		-	-
4 Transferències corrents	17.413.807	19.301.459	9.873.747	51,2%	9.873.747	51,2%	9.480.860	49,1%	15.154.395	84,7%	-34,8%	15.127.492	84,5%	-37,3%
5 Fons de contingència				-		-		-		-	-		-	-
Operacions corrents	26.749.336	26.823.392	15.618.228	58,2%	15.603.399	58,2%	14.515.180	54,1%	20.910.574	83,7%	-25,4%	20.364.499	81,5%	-28,7%
6 Inversions reals		20.000		0,0%		0,0%		0,0%		-	-		-	-
7 Transferències de capital				-		-		-		-	-		-	-
Operacions de capital	0	20.000	0	0,0%	0	0,0%	0	0,0%	0	-	-	0	-	-
8 Actius financers				-		-		-		-	-		-	-
9 Passius financers				-		-		-		-	-		-	-
Operacions financeres	0	0	0	-	0	-	0	-	0	-	-	0	-	-
Despeses Totals	26.749.336	26.843.392	15.618.228	58,2%	15.603.399	58,1%	14.515.180	54,1%	20.910.574	83,7%	-25,4%	20.364.499	81,5%	-28,7%

Execució de despeses. Gerència Municipal i Coordinació Territorial i Proximitat

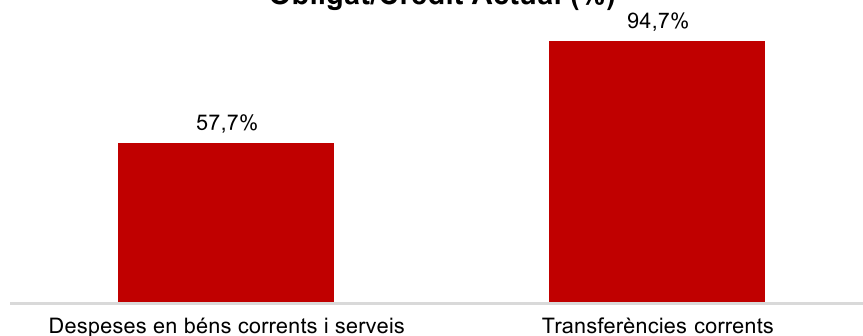
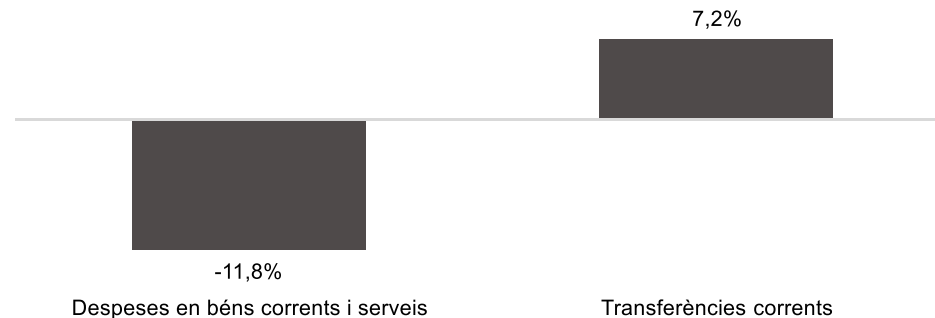
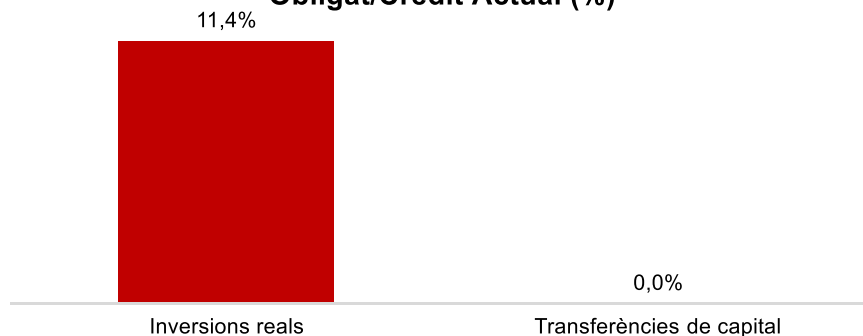

Despesa Gerència Municipal i Coord. Ter. (Cap. 2 i 4)
Obligat/Crèdit Actual (%)Despesa Gerència Municipal i Coord. Ter. (Cap. 2 i 4)
Var. Obligat 24/23 (%)Despesa Gerència Municipal i Coord. Ter. (Cap. 6 i 7)
Obligat/Crèdit Actual (%)Despesa Gerència Municipal i Coord. Ter. (Cap. 6 i 7)
Var. Obligat 24/23 (%)

Execució de despeses. Àrea de Drets Socials, Salut, Cooperació i Comunitat

Resum per capítols

Capítols	2024 P	Novembre 2024							Novembre 2023					
	1	2	3	=3/2	4	=4/2	5	=5/2	4'	=4'/2'	=%4/4'	5'	=5'/2'	=%5/5'
	Crèdit inicial	Crèdit Actual	Autoritzat	%	Disposat	%	Obligat	%	Disposat	%	Var. 23/24	Obligat	%	Var. 23/24
1 Despeses de personal	11.322.414	11.665.068	10.398.420	89,1%	10.398.420	89,1%	10.396.460	89,1%	10.599.953	89,6%	-1,9%	10.599.953	89,6%	-1,9%
2 Despeses en béns corrents i serveis	28.132.715	25.976.047	21.472.974	82,7%	21.205.954	81,6%	14.996.917	57,7%	22.759.819	88,9%	-6,8%	17.001.916	66,4%	-11,8%
3 Despeses financeres				-		-		-		-	-		-	-
4 Transferències corrents	296.160.799	333.110.040	324.501.325	97,4%	323.445.759	97,1%	315.333.891	94,7%	300.825.651	98,2%	7,5%	294.023.102	96,0%	7,2%
5 Fons de contingència				-		-		-		-	-		-	-
Operacions corrents	335.615.928	370.751.156	356.372.720	96,1%	355.050.134	95,8%	340.727.268	91,9%	334.185.423	97,2%	6,2%	321.624.971	93,6%	5,9%
6 Inversions reals	3.877.537	10.250.496	2.084.257	20,3%	1.980.648	19,3%	1.167.562	11,4%	1.786.131	80,3%	10,9%	1.291.705	58,1%	-9,6%
7 Transferències de capital	208.463	7.000.000		0,0%		0,0%		0,0%	60.000	100,0%	-100,0%	60.000	100,0%	-100,0%
Operacions de capital	4.086.000	17.250.496	2.084.257	12,1%	1.980.648	11,5%	1.167.562	6,8%	1.846.131	80,8%	7,3%	1.351.705	59,2%	-13,6%
8 Actius financers				-		-		-		-	-		-	-
9 Passius financers				-		-		-		-	-		-	-
Operacions financeres	0	0	0	-	0	-	0	-	0	-	-	0	-	-
Despeses Totals	339.701.928	388.001.652	358.456.977	92,4%	357.030.782	92,0%	341.894.830	88,1%	336.031.554	97,1%	6,2%	322.976.676	93,4%	5,9%

Execució de despeses. Àrea de Drets Socials, Salut, Cooperació i Comunitat

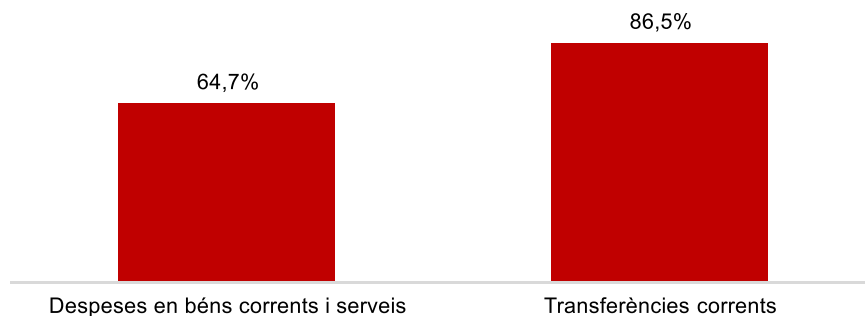
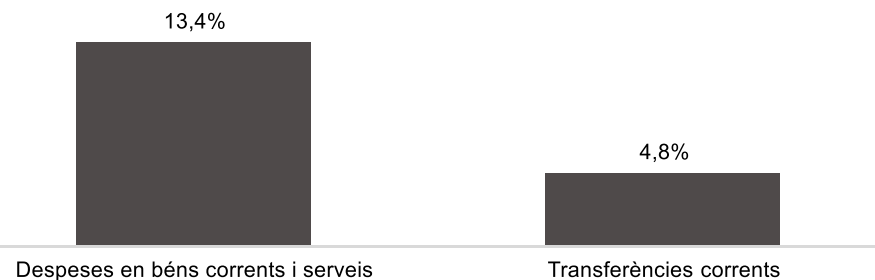
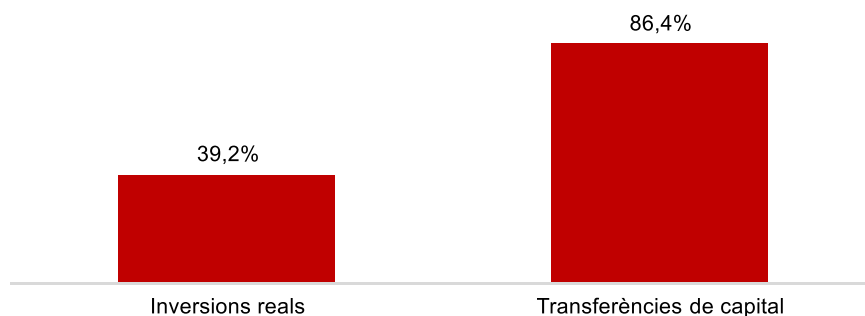

**Despesa Àrea Drets Socials (Cap. 2 i 4)
Obligat/Crèdit Actual (%)****Despesa Àrea Drets Socials (Cap. 2 i 4)
Var.Obligat 24/23 (%)****Despesa Àrea Drets Socials (Cap. 6 i 7)
Obligat/Crèdit Actual (%)****Despesa Àrea Drets Socials (Cap. 6 i 7)
Var. Obligat 24/23 (%)**

Execució de despeses. Àrea de Recursos i Transformació Digital

Resum per capítols

Capítols	2024 P	Novembre 2024							Novembre 2023					
	1	2	3	=3/2	4	=4/2	5	=5/2	4'	=4'/2'	=%4/4'	5'	=5'/2'	=%5/5'
	Crèdit inicial	Crèdit Actual	Autoritzat	%	Disposat	%	Obligat	%	Disposat	%	Var. 23/24	Obligat	%	Var. 23/24
1 Despeses de personal	76.106.308	78.435.547	69.478.179	88,6%	69.478.179	88,6%	69.110.684	88,1%	62.088.523	88,6%	11,9%	61.688.691	88,0%	12,0%
2 Despeses en béns corrents i serveis	95.047.429	91.206.419	82.728.774	90,7%	80.876.891	88,7%	59.011.076	64,7%	67.811.396	87,3%	19,3%	52.047.189	67,0%	13,4%
3 Despeses financeres	10.000	260.000	171.027	65,8%	171.027	65,8%	171.027	65,8%	82.155	43,0%	108,2%	82.155	43,0%	108,2%
4 Transferències corrents	80.335.809	87.917.859	77.994.170	88,7%	77.994.170	88,7%	76.037.625	86,5%	73.449.218	93,8%	6,2%	72.545.873	92,7%	4,8%
5 Fons de contingència				-		-		-		-	-		-	-
Operacions corrents	251.499.546	257.819.825	230.372.151	89,4%	228.520.268	88,6%	204.330.412	79,3%	203.431.292	89,9%	12,3%	186.363.908	82,4%	9,6%
6 Inversions reals	8.511.384	41.187.109	17.555.453	42,6%	17.391.351	42,2%	16.132.584	39,2%	19.303.000	62,6%	-9,9%	18.150.690	58,8%	-11,1%
7 Transferències de capital	8.238.236	8.838.236	8.238.236	93,2%	8.238.236	93,2%	7.638.236	86,4%	13.738.236	100,0%	-40,0%	7.735.084	56,3%	-1,3%
Operacions de capital	16.749.620	50.025.345	25.793.689	51,6%	25.629.587	51,2%	23.770.820	47,5%	33.041.236	74,1%	-22,4%	25.885.774	58,1%	-8,2%
8 Actius financers				-		-		-		-	-		-	-
9 Passius financers				-		-		-		-	-		-	-
Operacions financeres	0	0	0	-	0	-	0	-	0	-	-	0	-	-
Despeses Totals	268.249.166	307.845.171	256.165.840	83,2%	254.149.855	82,6%	228.101.231	74,1%	236.472.529	87,3%	7,5%	212.249.682	78,4%	7,5%

Execució de despeses. Àrea de Recursos i Transformació Digital

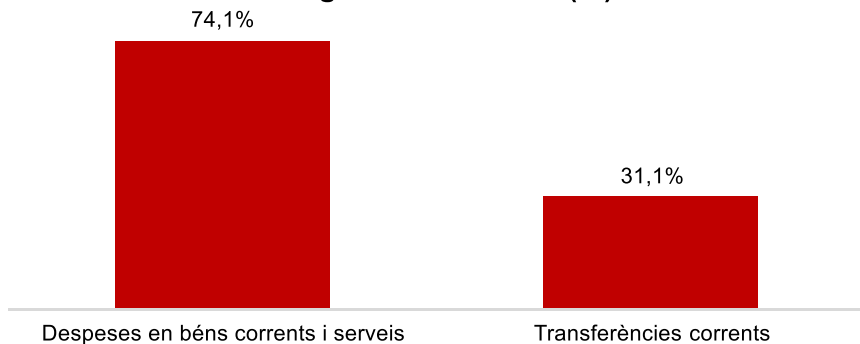
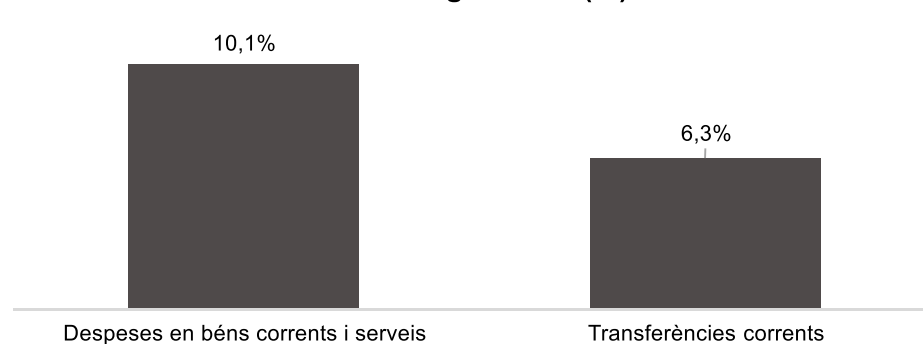
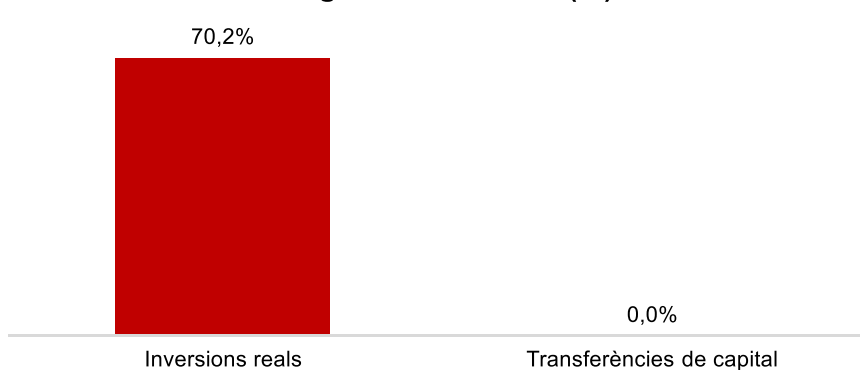
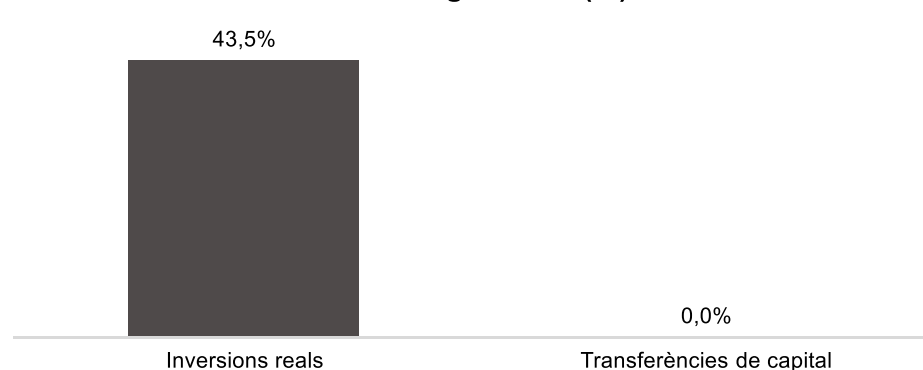
Despesa Àrea Recursos i Transformació Digital
(Cap. 2 i 4) Obligat/Crèdit Actual (%)Despesa Àrea Recursos i Transformació Digital (Cap. 2
i 4)
Var.Obligat 24/23 (%)Despesa Àrea Recursos i Transformació Digital
(Cap. 6 i 7) Obligat/Crèdit Actual (%)Despesa Àrea Recursos i Transformació Digital(Cap. 6
i 7)
Var. Obligat 24/23 (%)

Execució de despeses. Àrea de Seguretat, Prevenció i Convivència

Resum per capítols

Capítols	2024 P	Novembre 2024							Novembre 2023					
	1	2	3	=3/2	4	=4/2	5	=5/2	4'	=4'/2'	=%4/4'	5'	=5'/2'	=%5/5'
	Crèdit inicial	Crèdit Actual	Autoritzat	%	Disposat	%	Obligat	%	Disposat	%	Var. 23/24	Obligat	%	Var. 23/24
1 Despeses de personal	316.720.866	326.771.256	290.810.268	89,0%	290.810.268	89,0%	290.313.418	88,8%	277.820.875	88,0%	4,7%	277.466.784	87,9%	4,6%
2 Despeses en béns corrents i serveis	24.493.134	27.196.297	26.224.281	96,4%	26.122.617	96,1%	20.142.113	74,1%	23.877.311	94,4%	9,4%	18.287.556	72,3%	10,1%
3 Despeses financeres	10	1.010	964	95,4%	964	95,4%	964	95,4%	450	44,6%	114,0%	450	44,6%	114,0%
4 Transferències corrents	639.095	244.327	76.076	31,1%	76.076	31,1%	76.045	31,1%	74.740	39,0%	1,8%	71.557	37,4%	6,3%
5 Fons de contingència				-		-		-		-	-		-	-
Operacions corrents	341.853.105	354.212.890	317.111.589	89,5%	317.009.925	89,5%	310.532.540	87,7%	301.773.377	88,5%	5,0%	295.826.347	86,7%	5,0%
6 Inversions reals	5.717.655	4.377.021	4.205.018	96,1%	4.186.902	95,7%	3.070.740	70,2%	3.504.439	88,8%	19,5%	2.140.535	54,3%	43,5%
7 Transferències de capital				-		-		-		-	-		-	-
Operacions de capital	5.717.655	4.377.021	4.205.018	96,1%	4.186.902	95,7%	3.070.740	70,2%	3.504.439	88,8%	19,5%	2.140.535	54,3%	43,5%
8 Actius financers				-		-		-		-	-		-	-
9 Passius financers				-		-		-		-	-		-	-
Operacions financeres	0	0	0	-	0	-	0	-	0	-	-	0	-	-
Despeses Totals	347.570.760	358.589.911	321.316.607	89,6%	321.196.827	89,6%	313.603.280	87,5%	305.277.816	88,5%	5,2%	297.966.882	86,4%	5,2%

Execució de despeses. Àrea de Seguretat, Prevenció i Convivència

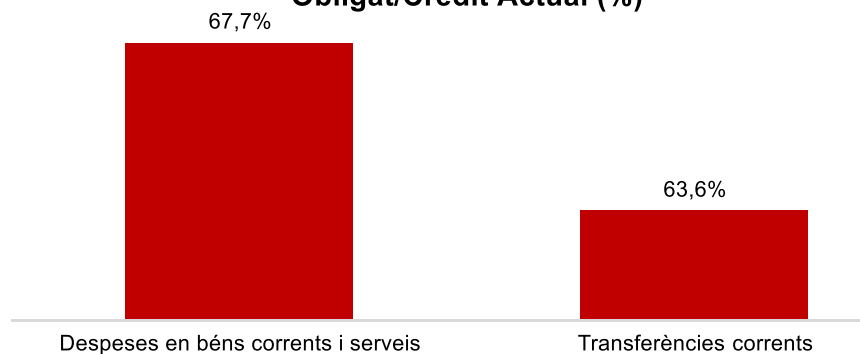
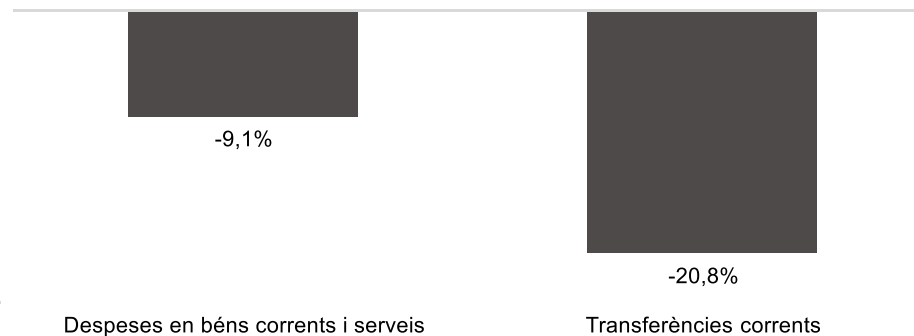

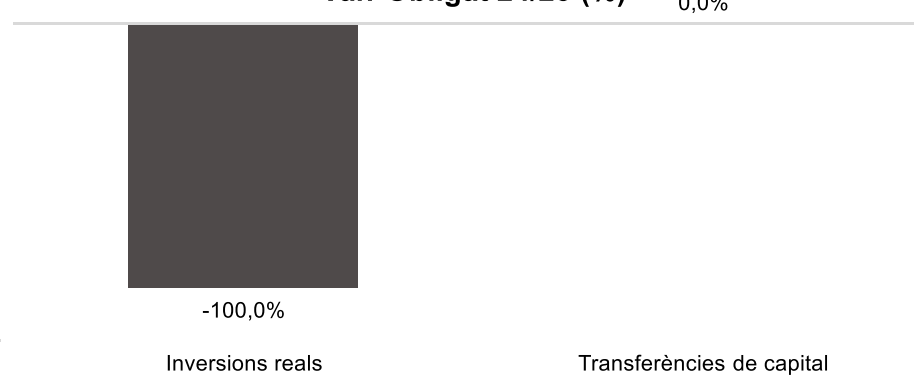
**Despesa Àrea Seg. i Prev. (Cap. 2 i 4)
Obligat/Crèdit Actual (%)****Despesa Àrea Seg. i Prev. (Cap. 2 i 4)
Var. Obligat 24/23 (%)****Despesa Àrea Seg. i Prev. (Cap. 6 i 7)
Obligat/Crèdit Actual (%)****Despesa Àrea Seg. i Prev. (Cap. 6 i 7)
Var. Obligat 24/23 (%)**

Execució de despeses. Àrea d'Urbanisme i Habitatge

Resum per capítols

Capítols	2024 P	Novembre 2024							Novembre 2023					
	1	2	3	=3/2	4	=4/2	5	=5/2	4'	=4'/2'	=%4/4'	5'	=5'/2'	=%5/5'
	Crèdit inicial	Crèdit Actual	Autoritzat	%	Disposat	%	Obligat	%	Disposat	%	Var. 23/24	Obligat	%	Var. 23/24
1 Despeses de personal	14.100.485	24.112.127	17.253.519	71,6%	17.253.519	71,6%	17.253.519	71,6%	15.502.138	88,7%	11,3%	15.502.138	88,7%	11,3%
2 Despeses en béns corrents i serveis	8.426.191	8.620.983	7.398.110	85,8%	7.390.341	85,7%	5.832.726	67,7%	8.516.209	76,3%	-13,2%	6.415.524	57,5%	-9,1%
3 Despeses financeres				-		-		-		-	-		-	-
4 Transferències corrents	39.804.375	45.263.477	32.268.268	71,3%	32.268.268	71,3%	28.807.664	63,6%	38.839.105	92,9%	-16,9%	36.373.505	87,0%	-20,8%
5 Fons de contingència				-		-		-		-	-		-	-
Operacions corrents	62.331.051	77.996.587	56.919.897	73,0%	56.912.128	73,0%	51.893.909	66,5%	62.857.453	89,2%	-9,5%	58.291.167	82,8%	-11,0%
6 Inversions reals		2.299.004	1.022.549	44,5%	890.977	38,8%		0,0%	1.621.716	99,9%	-45,1%	1.600.933	98,6%	-100,0%
7 Transferències de capital	924.500	9.427.473	2.000.000	21,2%	2.000.000	21,2%		0,0%		0,0%	-		0,0%	-
Operacions de capital	924.500	11.726.477	3.022.549	25,8%	2.890.977	24,7%	0	0,0%	1.621.716	41,3%	78,3%	1.600.933	40,8%	-100,0%
8 Actius financers				-		-		-		-	-		-	-
9 Passius financers				-		-		-		-	-		-	-
Operacions financeres	0	0	0	-	0	-	0	-	0	-	-	0	-	-
Despeses Totals	63.255.551	89.723.064	59.942.446	66,8%	59.803.106	66,7%	51.893.909	57,8%	64.479.169	86,7%	-7,3%	59.892.100	80,5%	-13,4%

Execució de despeses. Àrea d'Urbanisme i Habitatge

Despesa Àrea Urbanisme i Habitatge (Cap. 2 i 4)
Obligat/Crèdit Actual (%)**Despesa Àrea Urbanisme i Habitatge (Cap. 2 i 4)**
Var. Obligat 24/23 (%)**Despesa Àrea Urbanisme i Habitatge (Cap. 6 i 7)**
Obligat/Crèdit Actual (%)**Despesa Àrea Urbanisme i Habitatge (Cap. 6 i 7)**
Var. Obligat 24/23 (%)

Execució de despeses. Àrea d'Economia i Promoció Econòmica

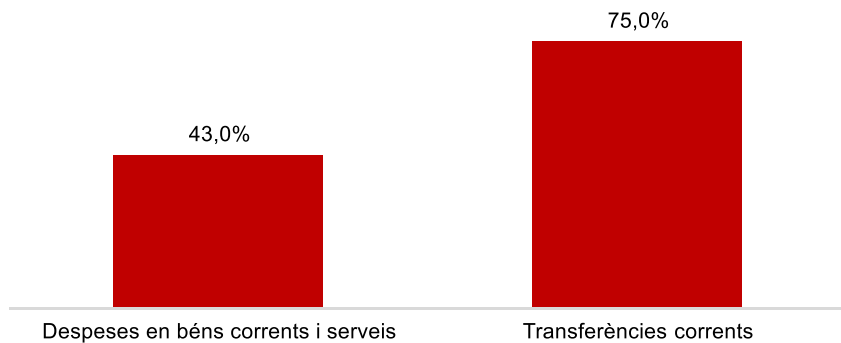
Resum per capítols

Capítols	2024 P	Novembre 2024							Novembre 2023					
	1	2	3	=3/2	4	=4/2	5	=5/2	4'	=4'/2'	=%4/4'	5'	=5'/2'	=%5/5'
	Crèdit inicial	Crèdit Actual	Autoritzat	%	Disposat	%	Obligat	%	Disposat	%	Var. 23/24	Obligat	%	Var. 23/24
1 Despeses de personal	16.727.757	14.144.843	11.293.399	79,8%	11.293.399	79,8%	11.290.999	79,8%	10.291.221	73,2%	9,7%	10.291.221	73,2%	9,7%
2 Despeses en béns corrents i serveis	32.639.827	20.910.500	14.739.555	70,5%	14.466.073	69,2%	8.999.462	43,0%	16.106.213	72,3%	-10,2%	9.588.087	43,1%	-6,1%
3 Despeses financeres	37.464.293	37.464.293	31.374.489	83,7%	31.374.489	83,7%	31.225.187	83,3%	21.272.522	93,5%	47,5%	21.272.522	93,5%	46,8%
4 Transferències corrents	342.464.136	366.246.932	293.090.561	80,0%	292.729.177	79,9%	274.649.145	75,0%	272.177.824	75,0%	7,6%	253.578.157	69,8%	8,3%
5 Fons de contingència	90.590.260	23.637.719		0,0%		0,0%		0,0%		0,0%	-		0,0%	-
Operacions corrents	519.886.273	462.404.285	350.498.003	75,8%	349.863.138	75,7%	326.164.792	70,5%	319.847.781	73,3%	9,4%	294.729.987	67,6%	10,7%
6 Inversions reals	684.107.144	554.984.101	267.518.314	48,2%	267.518.314	48,2%	232.111.937	41,8%	289.291.962	48,9%	-7,5%	250.121.793	42,3%	-7,2%
7 Transferències de capital	56.077.801	65.541.731	41.757.951	63,7%	39.224.883	59,8%	38.982.359	59,5%	21.681.936	56,2%	80,9%	17.704.024	45,9%	120,2%
Operacions de capital	740.184.945	620.525.832	309.276.265	49,8%	306.743.197	49,4%	271.094.297	43,7%	310.973.898	49,4%	-1,4%	267.825.817	42,5%	1,2%
8 Actius financers	33.681.817	33.681.817	10.234.695	30,4%	7.009.192	20,8%	2.618.760	7,8%	27.312.348	72,4%	-74,3%	1.284.437	3,4%	103,9%
9 Passius financers	55.578.953	55.578.953	52.526.572	94,5%	52.526.572	94,5%	52.526.572	94,5%	44.960.312	93,9%	16,8%	44.960.312	93,9%	16,8%
Operacions financeres	89.260.770	89.260.770	62.761.266	70,3%	59.535.764	66,7%	55.145.332	61,8%	72.272.660	84,4%	-17,6%	46.244.749	54,0%	19,2%
Despeses Totals	1.349.331.988	1.172.190.887	722.535.535	61,6%	716.142.099	61,1%	652.404.421	55,7%	703.094.338	61,0%	1,9%	608.800.553	52,9%	7,2%

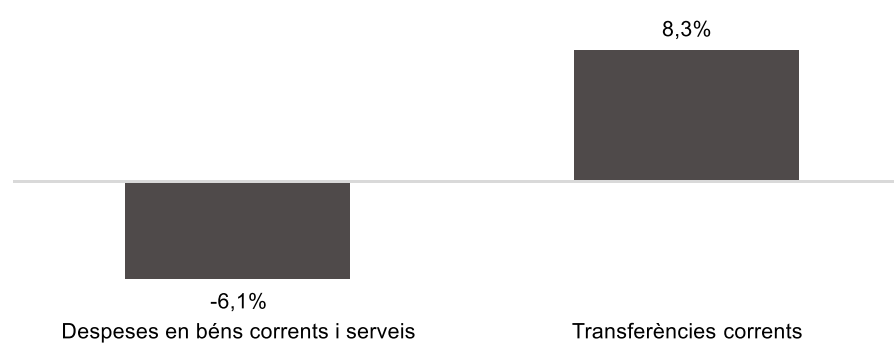
Execució de despeses. Àrea d'Economia i Promoció Econòmica

Resum per capítols

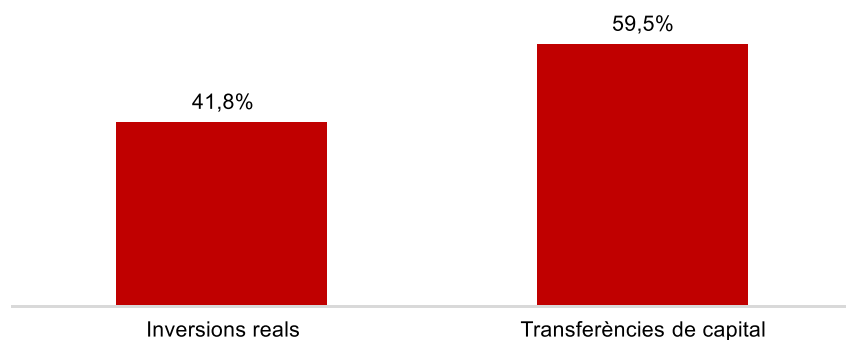
**Despesa Àrea Economia i Promoció Eco
(Cap. 2 i 4) Obligat/Crèdit Actual (%)**



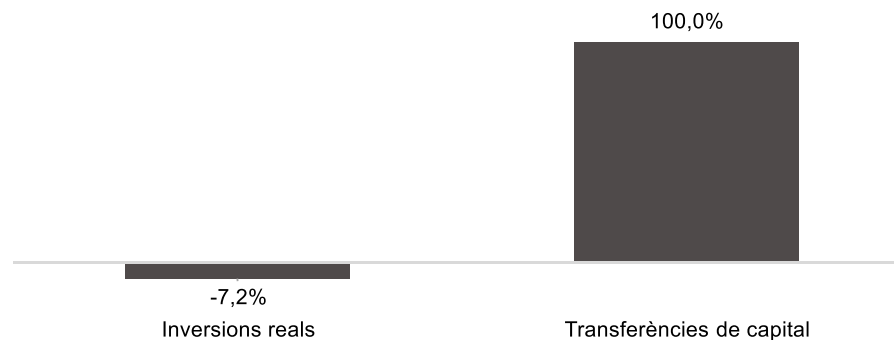
**Despesa Àrea Economia i Promoció Eco
(Cap. 2 i 4) Var. Obligat 24/23 (%)**



**Despesa Àrea Economia i Promoció Eco
(Cap. 6 i 7) Obligat/Crèdit Actual (%)**



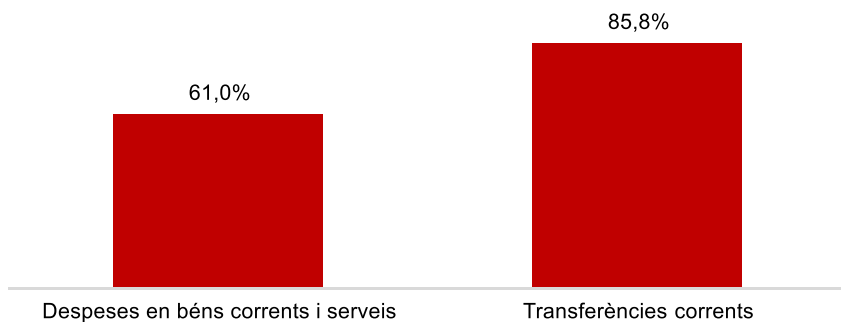
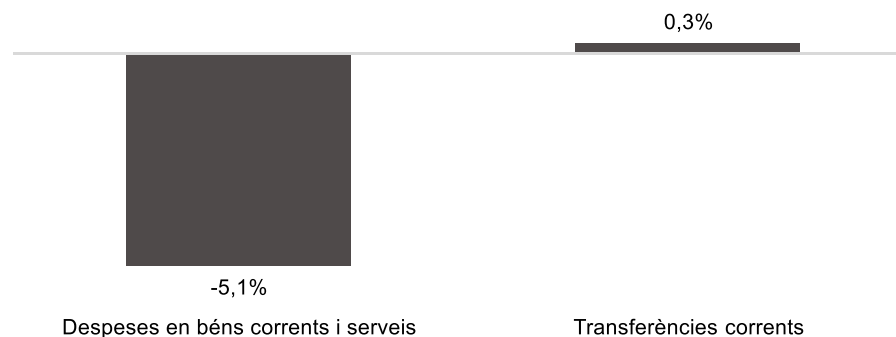
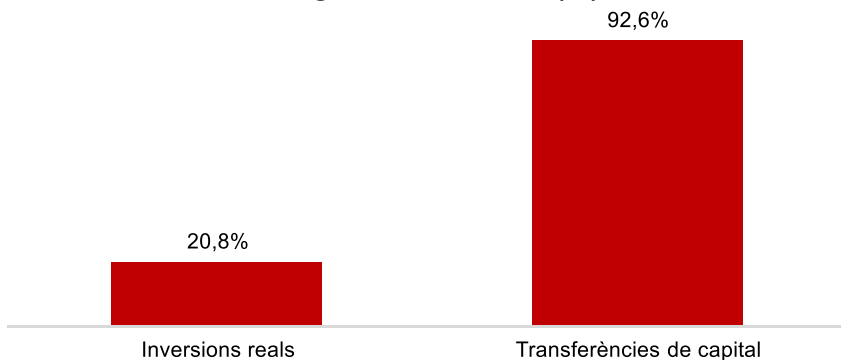
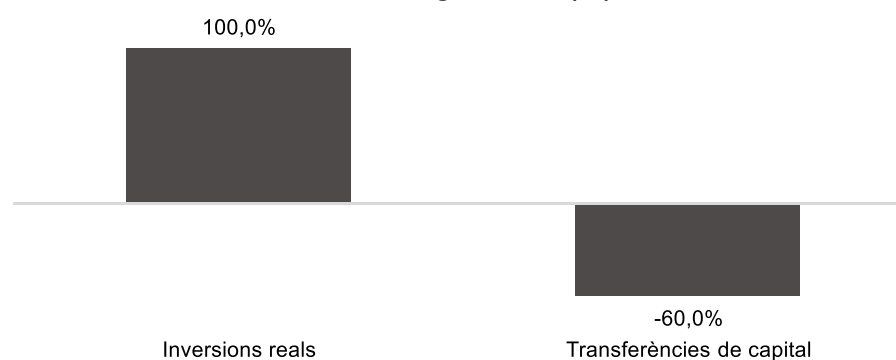
**Despesa Àrea Economia i Promoció Eco
(Cap. 6 i 7) Var. Obligat 24/23 (%)**



Execució de despeses. Àrea de Cultura, Educació, Esports i Cicles de Vida

Resum per capítols

Capítols	2024 P	Novembre 2024							Novembre 2023					
	1	2	3	=3/2	4	=4/2	5	=5/2	4'	=4'/2'	=%4/4'	5'	=5'/2'	=%5/5'
	Crèdit inicial	Crèdit Actual	Autoritzat	%	Disposat	%	Obligat	%	Disposat	%	Var. 23/24	Obligat	%	Var. 23/24
1 Despeses de personal	11.470.905	12.995.128	11.656.737	89,7%	11.656.737	89,7%	11.640.702	89,6%	9.462.821	88,1%	23,2%	9.462.821	88,1%	23,0%
2 Despeses en béns corrents i serveis	15.336.257	13.828.320	11.858.042	85,8%	11.774.190	85,1%	8.439.433	61,0%	11.738.978	88,5%	0,3%	8.889.973	67,1%	-5,1%
3 Despeses financeres				-		-		-		-	-		-	-
4 Transferències corrents	345.394.993	364.790.028	315.948.324	86,6%	313.374.872	85,9%	312.847.880	85,8%	333.272.324	96,1%	-6,0%	312.041.631	90,0%	0,3%
5 Fons de contingència				-		-		-		-	-		-	-
Operacions corrents	372.202.155	391.613.477	339.463.103	86,7%	336.805.800	86,0%	332.928.015	85,0%	354.474.123	95,6%	-5,0%	330.394.424	89,1%	0,8%
6 Inversions reals	1.416.560	1.003.457	208.467	20,8%	208.467	20,8%	208.467	20,8%	36.029	79,1%	478,6%	10.474	23,0%	1890,4%
7 Transferències de capital	3.735.000	4.045.000	3.745.000	92,6%	3.744.700	92,6%	3.744.700	92,6%	9.395.582	93,8%	-60,1%	9.372.146	93,6%	-60,0%
Operacions de capital	5.151.560	5.048.457	3.953.467	78,3%	3.953.167	78,3%	3.953.167	78,3%	9.431.611	93,7%	-58,1%	9.382.620	93,3%	-57,9%
8 Actius financers				-		-		-		-	-		-	-
9 Passius financers				-		-		-		-	-		-	-
Operacions financeres	0	0	0	-	0	-	0	-	0	-	-	0	-	-
Despeses Totals	377.353.715	396.661.934	343.416.570	86,6%	340.758.966	85,9%	336.881.181	84,9%	363.905.734	95,5%	-6,4%	339.777.044	89,2%	-0,9%

Execució de despeses. Àrea de Cultura, Educació, Esports i Cicles de Vida
Resum per capítols**Despesa Àrea Cultura (Cap. 2 i 4)**
Obligat/Crèdit Actual (%)**Despesa Àrea Cultura (Cap. 2 i 4)**
Var. Obligat 24/23 (%)**Despesa Àrea Cultura (Cap. 6 i 7)**
Obligat/Crèdit Actual (%)**Despesa Àrea Cultura (Cap. 6 i 7)**
Var. Obligat 24/23 (%)

Execució de despeses. Àrea de Mobilitat, Infraestructures i Serveis Urbans

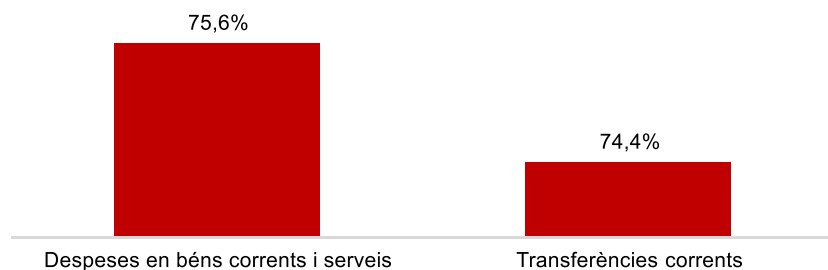
Resum per capítols

Capítols	2024 P	Novembre 2024							Novembre 2023					
	1	2	3	=3/2	4	=4/2	5	=5/2	4'	=4'/2'	=%4/4'	5'	=5'/2'	=%5/5'
	Crèdit inicial	Crèdit Actual	Autoritzat	%	Disposat	%	Obligat	%	Disposat	%	Var. 23/24	Obligat	%	Var. 23/24
1 Despeses de personal	17.213.334	18.862.754	16.415.300	87,0%	16.415.300	87,0%	16.415.300	87,0%	15.418.603	89,2%	6,5%	15.412.003	89,2%	6,5%
2 Despeses en béns corrents i serveis	381.416.899	388.610.629	386.966.487	99,6%	386.467.491	99,4%	293.622.126	75,6%	362.187.663	98,9%	6,7%	273.907.892	74,8%	7,2%
3 Despeses financeres				-		-		-		-	-		-	-
4 Transferències corrents	258.812.042	306.002.315	295.772.952	96,7%	295.599.662	96,6%	227.553.181	74,4%	277.253.742	96,8%	6,6%	241.674.441	84,4%	-5,8%
5 Fons de contingència				-		-		-		-	-		-	-
Operacions corrents	657.442.275	713.475.698	699.154.740	98,0%	698.482.453	97,9%	537.590.607	75,3%	654.860.008	97,7%	6,7%	530.994.336	79,3%	1,2%
6 Inversions reals	2.990.114	9.742.858	7.118.811	73,1%	7.118.811	73,1%	5.932.044	60,9%	10.775.681	80,7%	-33,9%	4.227.044	31,6%	40,3%
7 Transferències de capital		61.484.624	61.418.771	99,9%	61.418.771	99,9%	39.866.820	64,8%	26.387.811	61,2%	132,8%	24.448.302	56,7%	63,1%
Operacions de capital	2.990.114	71.227.482	68.537.582	96,2%	68.537.582	96,2%	45.798.864	64,3%	37.163.492	65,8%	84,4%	28.675.345	50,8%	59,7%
8 Actius financers				-		-		-		-	-		-	-
9 Passius financers				-		-		-		-	-		-	-
Operacions financeres	0	0	0	-	0	-	0	-	0	-	-	0	-	-
Despeses Totals	660.432.389	784.703.180	767.692.322	97,8%	767.020.035	97,7%	583.389.470	74,3%	692.023.500	95,3%	10,8%	559.669.682	77,0%	4,2%

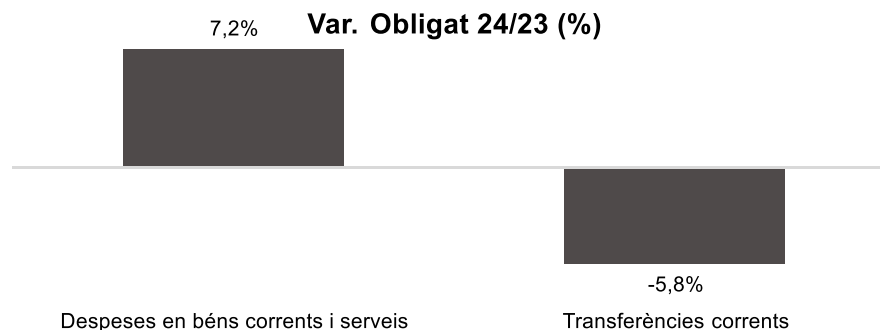
Execució de despeses. Àrea de Mobilitat, Infraestructures i Serveis Urbans

Resum per capítols

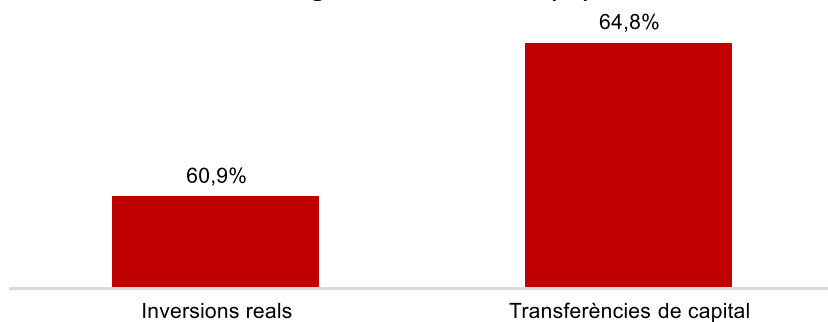
**Despesa Àrea Mobilitat, Infra. i Serveis Urbans
(Cap. 2 i 4)**
Obligat/Crèdit Actual (%)



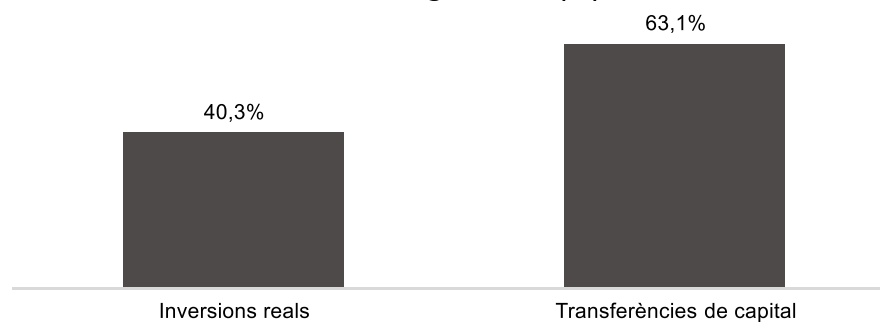
Despesa Àrea Mobilitat, Infra. i Serveis Urbans(Cap. 2 i 4)



**Despesa Àrea Mobilitat, Infra. i Serveis
Urbans(Cap. 6 i 7)**
Obligat/Crèdit Actual (%)



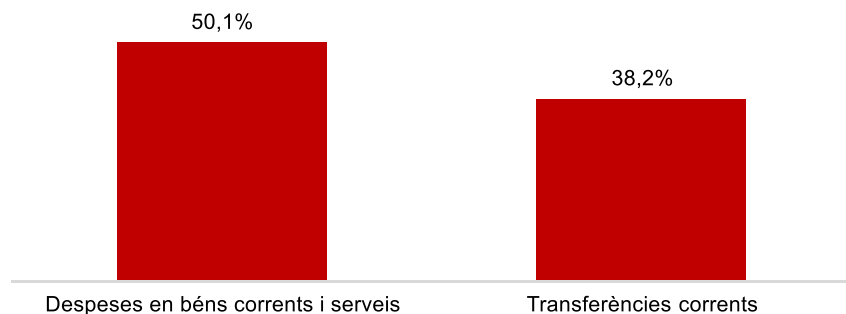
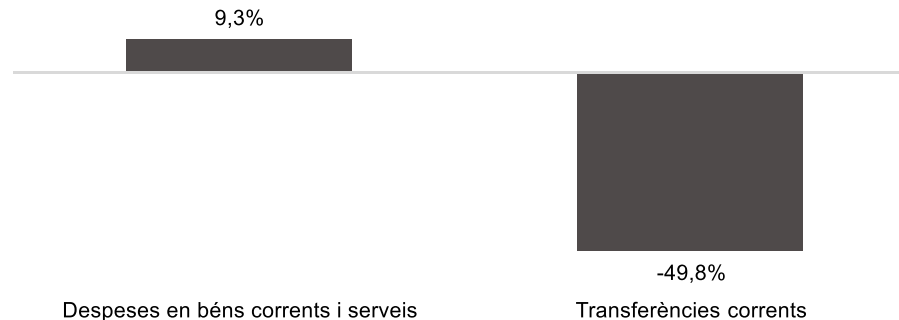
**Despesa Àrea Mobilitat, Infra. i Serveis
Urbans(Cap. 6 i 7)**
Var. Obligat 24/23 (%)



Execució de despeses. Gerència Municipal
Resum per capítols

Capítols	2024 P	Novembre 2024							Novembre 2023					
	1	2	3	=3/2	4	=4/2	5	=5/2	4'	=4'/2'	=%4/4'	5'	=5'/2'	=%5/5'
	Crèdit inicial	Crèdit Actual	Autoritzat	%	Disposat	%	Obligat	%	Disposat	%	Var. 23/24	Obligat	%	Var. 23/24
1 Despeses de personal	3.428.081	3.248.444	2.894.573	89,1%	2.894.573	89,1%	2.893.523	89,1%	3.168.794	87,4%	-8,7%	3.160.092	87,2%	-8,4%
2 Despeses en béns corrents i serveis	1.270.632	1.579.290	1.374.628	87,0%	1.359.798	86,1%	791.136	50,1%	1.021.426	69,2%	33,1%	724.014	49,0%	9,3%
3 Despeses financeres				-		-		-		-	-		-	-
4 Transferències corrents	13.792.411	15.349.209	6.252.391	40,7%	6.252.391	40,7%	5.859.504	38,2%	11.700.973	81,5%	-46,6%	11.674.070	81,3%	-49,8%
5 Fons de contingència				-		-		-		-	-		-	-
Operacions corrents	18.491.124	20.176.943	10.521.591	52,1%	10.506.762	52,1%	9.544.162	47,3%	15.891.193	81,6%	-33,9%	15.558.176	79,9%	-38,7%
6 Inversions reals				-		-		-		-	-		-	-
7 Transferències de capital				-		-		-		-	-		-	-
Operacions de capital	0	0	0	-	0	-	0	-	0	-	-	0	-	-
8 Actius financers				-		-		-		-	-		-	-
9 Passius financers				-		-		-		-	-		-	-
Operacions financeres	0	0	0	-	0	-	0	-	0	-	-	0	-	-
Despeses Totals	18.491.124	20.176.943	10.521.591	52,1%	10.506.762	52,1%	9.544.162	47,3%	15.891.193	81,6%	-33,9%	15.558.176	79,9%	-38,7%

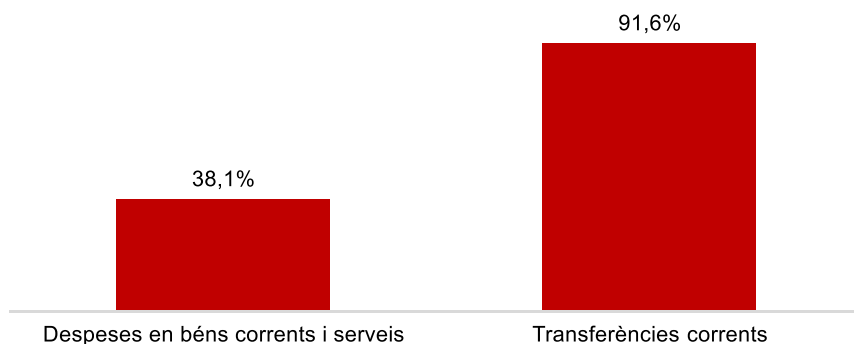
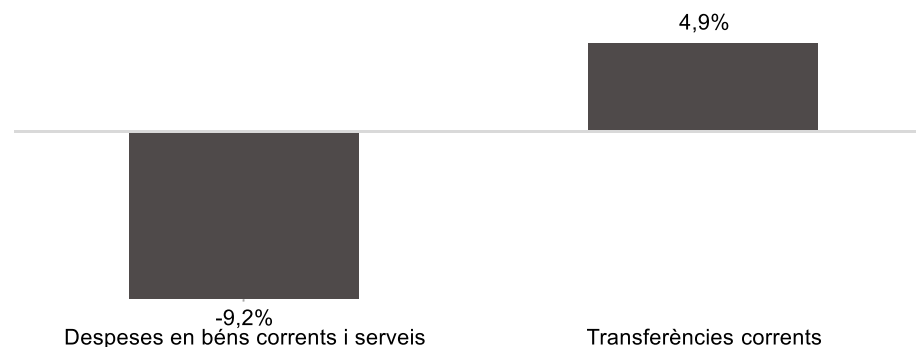
Execució de despeses. Gerència Municipal

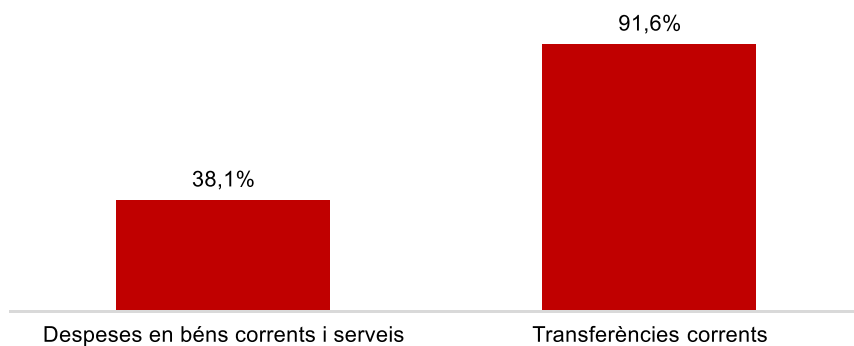
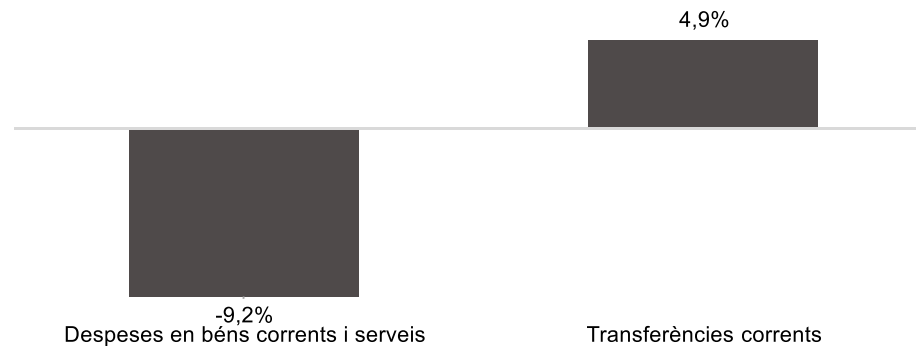
**Despesa Gerència Municipal (Cap. 2 i 4)
Obligat/Crèdit Actual (%)****Despesa Gerència Municipal (Cap. 2 i 4)
Var. Obligat 24/23 (%)****Despesa Gerència Municipal (Cap. 6 i 7)
Obligat/Crèdit Actual (%)****Despesa Gerència Municipal (Cap. 6 i 7)
Var. Obligat 24/23 (%)**

Execució de despeses. Gerència de Coordinació Territorial i Proximitat
Resum per capítols

Capítols	2024 P	Novembre 2024							Novembre 2023					
	1	2	3	=3/2	4	=4/2	5	=5/2	4'	=4'/2'	=%4/4'	5'	=5'/2'	=%5/5'
	Crèdit inicial	Crèdit Actual	Autoritzat	%	Disposat	%	Obligat	%	Disposat	%	Var. 23/24	Obligat	%	Var. 23/24
1 Despeses de personal	425.361	609.652	555.801	91,2%	555.801	91,2%	555.801	91,2%	478.750	91,4%	16,1%	478.750	91,4%	16,1%
2 Despeses en béns corrents i serveis	4.211.454	2.084.547	919.480	44,1%	919.480	44,1%	793.860	38,1%	1.087.209	74,7%	-15,4%	874.151	60,0%	-9,2%
3 Despeses financeres				-		-		-		-	-		-	-
4 Transferències corrents	3.621.396	3.952.250	3.621.356	91,6%	3.621.356	91,6%	3.621.356	91,6%	3.453.422	97,7%	4,9%	3.453.422	97,7%	4,9%
5 Fons de contingència				-		-		-		-	-		-	-
Operacions corrents	8.258.211	6.646.449	5.096.637	76,7%	5.096.637	76,7%	4.971.017	74,8%	5.019.381	91,0%	1,5%	4.806.323	87,1%	3,4%
6 Inversions reals		20.000		0,0%		0,0%		0,0%		-	-		-	-
7 Transferències de capital				-		-		-		-	-		-	-
Operacions de capital	0	20.000	0	0,0%	0	0,0%	0	0,0%	0	-	-	0	-	-
8 Actius financers				-		-		-		-	-		-	-
9 Passius financers				-		-		-		-	-		-	-
Operacions financeres	0	0	0	-	0	-	0	-	0	-	-	0	-	-
Despeses Totals	8.258.211	6.666.449	5.096.637	76,5%	5.096.637	76,5%	4.971.017	74,6%	5.019.381	91,0%	1,5%	4.806.323	87,1%	3,4%

Execució de despeses. Gerència de Coordinació Territorial i Proximitat

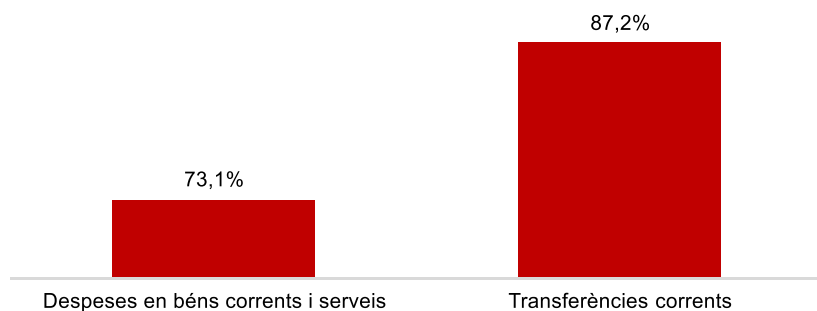
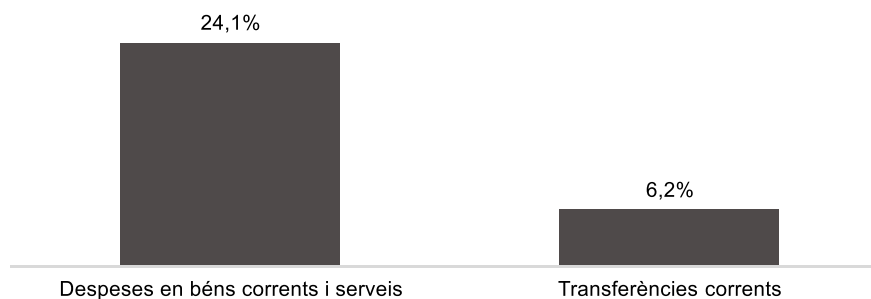
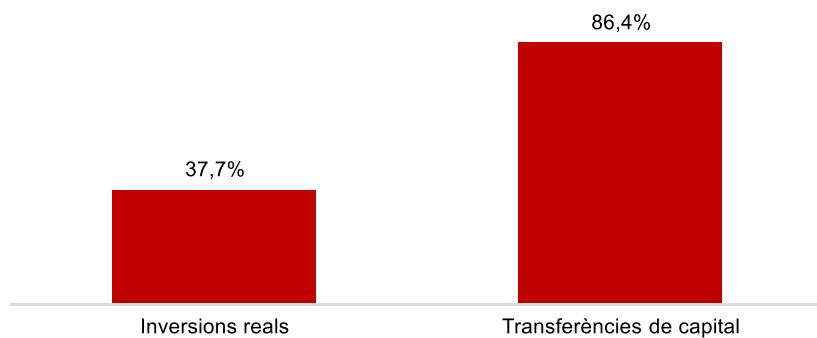

**Despesa Gerència Coord. Terr. i Prox.
(Cap. 2 i 4) Obligat/Crèdit Actual (%)****Despesa Gerència Coord. Terr. i Prox.
(Cap. 2 i 4) Var. Obligat 24/23 (%)****Despesa Gerència Coord. Terr. i Prox.
(Cap. 6 i 7) Obligat/Crèdit Actual (%)****Despesa Gerència Coord. Terr. i Prox.
(Cap. 6 i 7) Var. Obligat 24/23 (%)**

**Despesa Gerència Coord. Terr. i Prox.
(Cap. 2 i 4) Obligat/Crèdit Actual (%)****Despesa Gerència Coord. Terr. i Prox.
(Cap. 2 i 4) Var. Obligat 24/23 (%)****Despesa Gerència Coord. Terr. i Prox.
(Cap. 6 i 7) Obligat/Crèdit Actual (%)****Despesa Gerència Coord. Terr. i Prox.
(Cap. 6 i 7) Var. Obligat 24/23 (%)**

Execució de despeses. Gerència d'Àrea de Recursos i Transformació Digital

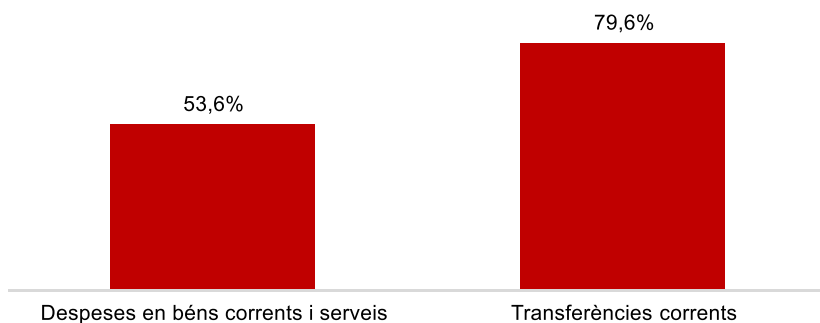
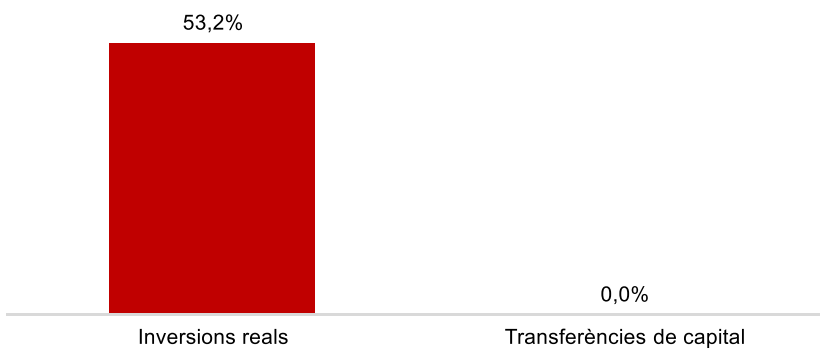
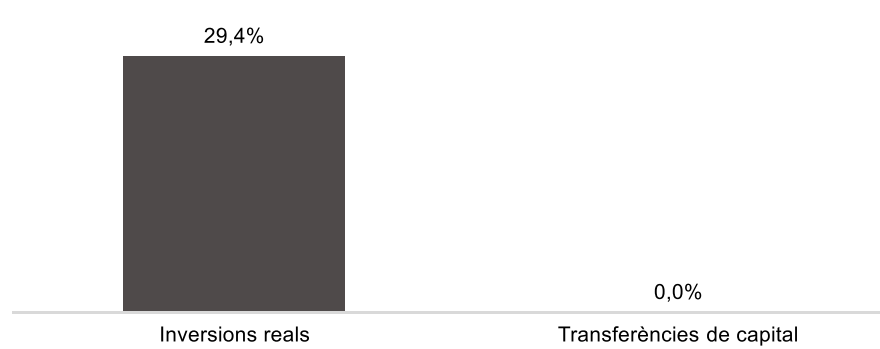
Resum per capítols

Capítols	2024 P	Novembre 2024							Novembre 2023					
	1	2	3	=3/2	4	=4/2	5	=5/2	4'	=4'/2'	=%4/4'	5'	=5'/2'	=%5/5'
	Crèdit inicial	Crèdit Actual	Autoritzat	%	Disposat	%	Obligat	%	Disposat	%	Var. 23/24	Obligat	%	Var. 23/24
1 Despeses de personal	20.191.956	20.501.587	18.162.551	88,6%	18.162.551	88,6%	18.162.551	88,6%	8.745.080	87,4%	107,7%	8.745.080	87,4%	107,7%
2 Despeses en béns corrents i serveis	46.798.473	52.057.167	50.850.248	97,7%	49.431.034	95,0%	38.045.865	73,1%	36.357.536	93,7%	36,0%	30.661.715	79,0%	24,1%
3 Despeses financeres				-		-		-		-	-		-	-
4 Transferències corrents	75.049.394	82.558.948	73.055.054	88,5%	73.055.054	88,5%	71.994.310	87,2%	68.607.935	94,0%	6,5%	67.806.830	92,9%	6,2%
5 Fons de contingència				-		-		-		-	-		-	-
Operacions corrents	142.039.822	155.117.702	142.067.853	91,6%	140.648.638	90,7%	128.202.726	82,6%	113.710.551	93,4%	23,7%	107.213.625	88,0%	19,6%
6 Inversions reals	5.331.384	37.327.375	14.082.071	37,7%	14.082.071	37,7%	14.080.854	37,7%	16.565.620	66,5%	-15,0%	16.565.620	66,5%	-15,0%
7 Transferències de capital	8.238.236	8.838.236	8.238.236	93,2%	8.238.236	93,2%	7.638.236	86,4%	13.738.236	100,0%	-40,0%	7.735.084	56,3%	-1,3%
Operacions de capital	13.569.620	46.165.611	22.320.307	48,3%	22.320.307	48,3%	21.719.090	47,0%	30.303.856	78,4%	-26,3%	24.300.704	62,9%	-10,6%
8 Actius financers				-		-		-		-	-		-	-
9 Passius financers				-		-		-		-	-		-	-
Operacions financeres	0	0	0	-	0	-	0	-	0	-	-	0	-	-
Despeses Totals	155.609.442	201.283.313	164.388.160	81,7%	162.968.945	81,0%	149.921.816	74,5%	144.014.407	89,8%	13,2%	131.514.329	82,0%	14,0%

Execució de despeses. Gerència d'Àrea de Recursos i Transformació Digital
Resum per capítols**Despesa Gerència Àrea Recursos i Transf. Digital (Cap. 2 i 4) Obligat/Crèdit Actual (%)****Despesa Àrea Recursos i Transf. Digital (Cap. 2 i 4) Var. Obligat 24/23 (%)****Despesa Gerència Àrea Recursos i Transf. Digital (Cap. 6 i 7) Obligat/Crèdit Actual (%)****Despesa Gerència Àrea Recursos i Transf. Digital (Cap. 6 i 7) Var. Obligat 24/23 (%)**

Execució de despeses. Gerència de Serveis Generals
Resum per capítols

Capítols	2024 P	Novembre 2024							Novembre 2023					
	1	2	3	=3/2	4	=4/2	5	=5/2	4'	=4'/2'	=%4/4'	5'	=5'/2'	=%5/5'
	Crèdit inicial	Crèdit Actual	Autoritzat	%	Disposat	%	Obligat	%	Disposat	%	Var. 23/24	Obligat	%	Var. 23/24
1 Despeses de personal	46.299.504	47.342.939	42.053.222	88,8%	42.053.222	88,8%	42.023.912	88,8%	45.414.737	88,9%	-7,4%	45.394.551	88,9%	-7,4%
2 Despeses en béns corrents i serveis	46.169.929	36.536.815	29.724.055	81,4%	29.308.866	80,2%	19.582.219	53,6%	28.784.476	79,6%	1,8%	20.296.145	56,2%	-3,5%
3 Despeses financeres	10.000	260.000	171.027	65,8%	171.027	65,8%	171.027	65,8%	82.155	43,0%	108,2%	82.155	43,0%	108,2%
4 Transferències corrents	4.891.870	4.964.366	4.844.245	97,6%	4.844.245	97,6%	3.950.666	79,6%	4.673.862	95,0%	3,6%	4.591.622	93,3%	-14,0%
5 Fons de contingència				-		-		-		-	-		-	-
Operacions corrents	97.371.303	89.104.121	76.792.550	86,2%	76.377.360	85,7%	65.727.824	73,8%	78.955.230	85,5%	-3,3%	70.364.474	76,2%	-6,6%
6 Inversions reals	3.180.000	3.859.734	3.473.382	90,0%	3.309.280	85,7%	2.051.730	53,2%	2.737.380	46,1%	20,9%	1.585.070	26,7%	29,4%
7 Transferències de capital				-		-		-		-	-		-	-
Operacions de capital	3.180.000	3.859.734	3.473.382	90,0%	3.309.280	85,7%	2.051.730	53,2%	2.737.380	46,1%	20,9%	1.585.070	26,7%	29,4%
8 Actius financers				-		-		-		-	-		-	-
9 Passius financers				-		-		-		-	-		-	-
Operacions financeres	0	0	0	-	0	-	0	-	0	-	-	0	-	-
Despeses Totals	100.551.303	92.963.855	80.265.932	86,3%	79.686.640	85,7%	67.779.554	72,9%	81.692.611	83,2%	-2,5%	71.949.543	73,2%	-5,8%

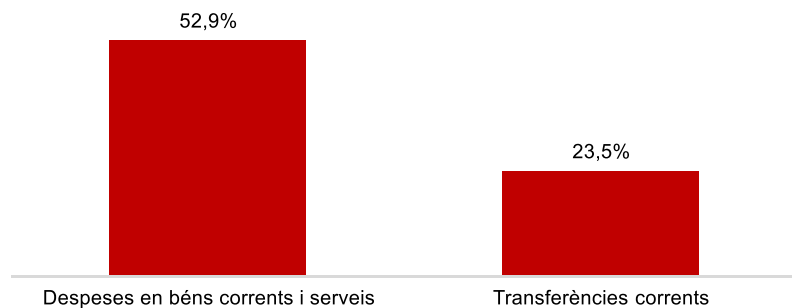
Execució de despeses. Gerència de Serveis Generals
Resum per capítol**Despesa Gerència Serveis Generals
(Cap. 2 i 4) Obligat/Crèdit Actual (%)****Despesa Gerència Serveis Generals
(Cap. 2 i 4) Var. Obligat 24/23 (%)****Despesa Gerència Serveis Generals
(Cap. 6 i 7) Obligat/Crèdit Actual (%)****Despesa Gerència Serveis Generals
(Cap. 6 i 7) Var. Obligat 24/23 (%)**

Execució de despeses. Gerència de Persones, Organització i Administració Electrònica
Resum per capítols

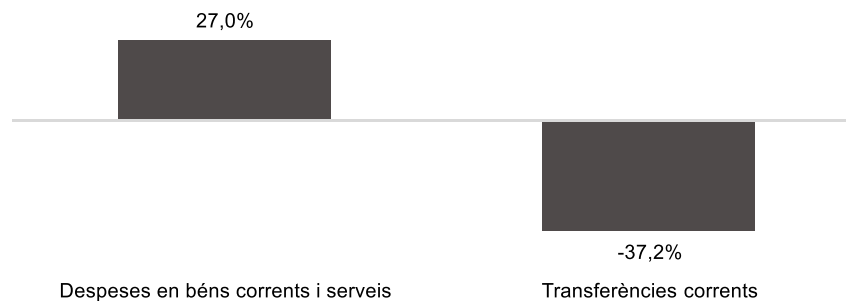
Capítols	2024 P	Novembre 2024							Novembre 2023					
	1	2	3	=3/2	4	=4/2	5	=5/2	4'	=4'/2'	=%4/4'	5'	=5'/2'	=%5/5'
	Crèdit inicial	Crèdit Actual	Autoritzat	%	Disposat	%	Obligat	%	Disposat	%	Var. 23/24	Obligat	%	Var. 23/24
1 Despeses de personal	9.614.848	10.591.020	9.262.406	87,5%	9.262.406	87,5%	8.924.221	84,3%	7.928.706	88,1%	16,8%	7.549.060	83,9%	18,2%
2 Despeses en béns corrents i serveis	2.079.028	2.612.437	2.154.470	82,5%	2.136.992	81,8%	1.382.991	52,9%	2.669.384	98,2%	-19,9%	1.089.329	40,1%	27,0%
3 Despeses financeres			-	-	-	-	-	-	-	-	-	-	-	-
4 Transferències corrents	394.545	394.545	94.872	24,0%	94.872	24,0%	92.649	23,5%	167.421	41,5%	-43,3%	147.421	36,5%	-37,2%
5 Fons de contingència			-	-	-	-	-	-	-	-	-	-	-	-
Operacions corrents	12.088.421	13.598.002	11.511.748	84,7%	11.494.270	84,5%	10.399.861	76,5%	10.765.511	88,8%	6,8%	8.785.810	72,5%	18,4%
6 Inversions reals			-	-	-	-	-	-	-	-	-	-	-	-
7 Transferències de capital			-	-	-	-	-	-	-	-	-	-	-	-
Operacions de capital	0	0	0	-	0	-	0	-	0	-	-	0	-	-
8 Actius financers			-	-	-	-	-	-	-	-	-	-	-	-
9 Passius financers			-	-	-	-	-	-	-	-	-	-	-	-
Operacions financeres	0	0	0	-	0	-	0	-	0	-	-	0	-	-
Despeses Totals	12.088.421	13.598.002	11.511.748	84,7%	11.494.270	84,5%	10.399.861	76,5%	10.765.511	88,8%	6,8%	8.785.810	72,5%	18,4%

Execució de despeses. Gerència de Persones, Organització i Administració Electrònica Resum per capítols

Despesa Gerència Persones, Org. i Adm. Electrònica (Cap. 2 i 4) Obligat/Crèdit Actual (%)



Despesa Gerència Persones, Org. i Adm. Electrònica (Cap. 2 i 4) Var. Obligat 24/23 (%)



Despesa Gerència Persones, Org. i Adm. Electrònica (Cap. 6 i 7) Obligat/Crèdit Actual (%)



Despesa Gerència Persones, Org. i Adm. Electrònica (Cap. 6 i 7) Var. Obligat 24/23 (%)

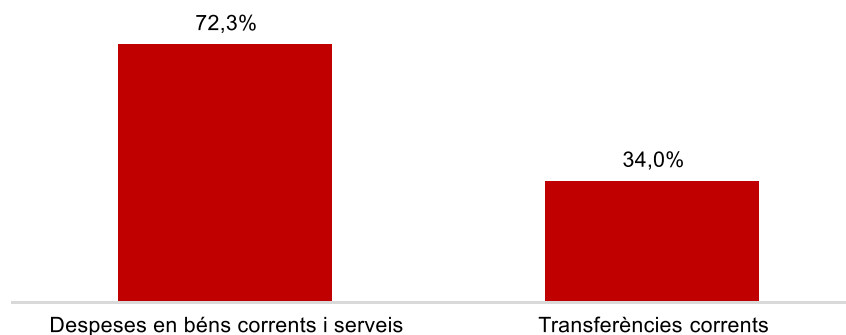


Execució de despeses. Gerència d'Àrea d'Urbanisme i Habitatge
Resum per capítols

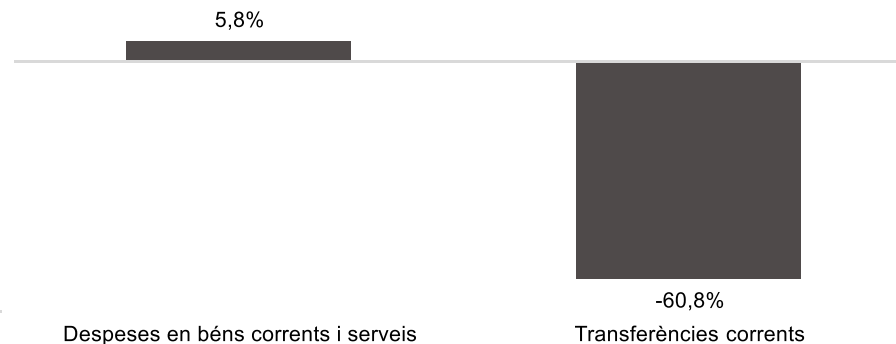
Capítols	2024 P	Novembre 2024							Novembre 2023					
	1	2	3	=3/2	4	=4/2	5	=5/2	4'	=4'/2'	=%4/4'	5'	=5'/2'	=%5/5'
	Crèdit inicial	Crèdit Actual	Autoritzat	%	Disposat	%	Obligat	%	Disposat	%	Var. 23/24	Obligat	%	Var. 23/24
1 Despeses de personal	380.496	9.303.951	4.340.956	46,7%	4.340.956	46,7%	4.340.956	46,7%	4.002.660	85,7%	8,5%	4.002.660	85,7%	8,5%
2 Despeses en béns corrents i serveis	2.029.691	2.398.562	2.168.042	90,4%	2.160.273	90,1%	1.735.115	72,3%	2.349.226	93,5%	-8,0%	1.640.608	65,3%	5,8%
3 Despeses financeres			-	-	-	-	-	-			-			-
4 Transferències corrents	18.070.523	19.579.141	6.664.832	34,0%	6.664.832	34,0%	6.664.832	34,0%	17.002.869	87,6%	-60,8%	17.002.869	87,6%	-60,8%
5 Fons de contingència			-	-	-	-	-	-			-			-
Operacions corrents	20.480.710	31.281.654	13.173.830	42,1%	13.166.061	42,1%	12.740.903	40,7%	23.354.755	87,9%	-43,6%	22.646.136	85,2%	-43,7%
6 Inversions reals		1.276.176		0,0%		0,0%		0,0%	2.098	95,4%	-100,0%	2.098	95,4%	-100,0%
7 Transferències de capital	924.500	7.427.473		0,0%		0,0%		0,0%		0,0%	-		0,0%	-
Operacions de capital	924.500	8.703.650	0	0,0%	0	0,0%	0	0,0%	2.098	0,1%	-100,0%	2.098	0,1%	-100,0%
8 Actius financers			-	-	-	-	-	-			-			-
9 Passius financers			-	-	-	-	-	-			-			-
Operacions financeres	0	0	0	-	0	-	0	-	0	-	-	0	-	-
Despeses Totals	21.405.210	39.985.304	13.173.830	32,9%	13.166.061	32,9%	12.740.903	31,9%	23.356.853	80,9%	-43,6%	22.648.235	78,4%	-43,7%

Execució de despeses. Gerència d'Àrea d'Urbanisme i Habitatge Resum per capítols

Despesa Gerència d'Àrea d'Urbanisme i Habitatge (Cap. 2 i 4) Obligat/Crèdit Actual (%)




Despesa Gerència d'Àrea d'Urbanisme i Habitatge (Cap. 2 i 4) Var. Obligat 24/23 (%)



Despesa Gerència d'Àrea d'Urbanisme i Habitatge (Cap. 6 i 7) Obligat/Crèdit Actual (%)



Despesa Gerència d'Àrea d'Urbanisme i Habitatge (Cap. 6 i 7) Var. Obligat 24/23 (%)

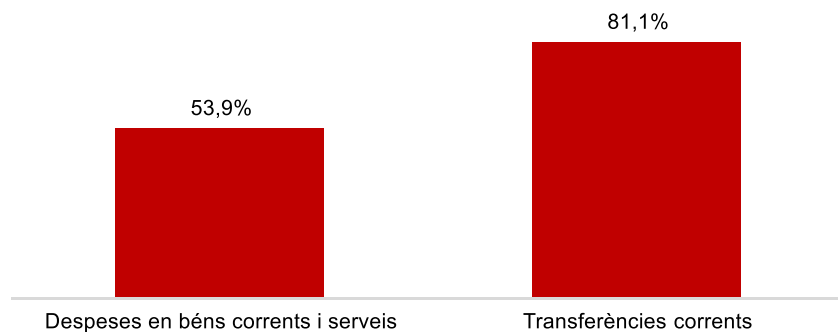


Execució de despeses. Gerència d'Urbanisme
Resum per capítols

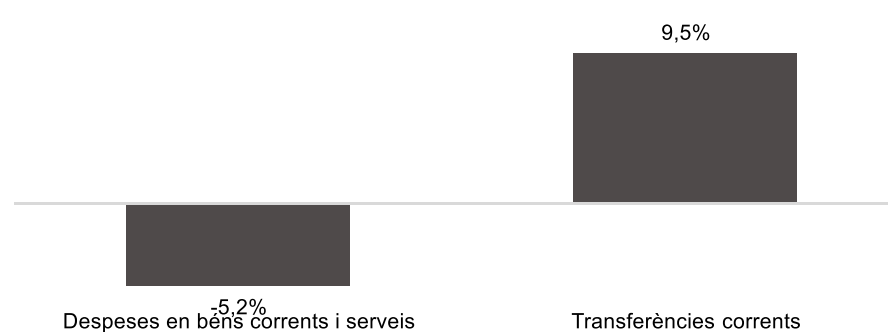
Capítols	2024 P	Novembre 2024							Novembre 2023					
	1	2	3	=3/2	4	=4/2	5	=5/2	4'	=4'/2'	=%4/4'	5'	=5'/2'	=%5/5'
	Crèdit inicial	Crèdit Actual	Autoritzat	%	Disposat	%	Obligat	%	Disposat	%	Var. 23/24	Obligat	%	Var. 23/24
1 Despeses de personal	10.545.162	11.263.201	9.839.540	87,4%	9.839.540	87,4%	9.839.540	87,4%	8.621.925	89,3%	14,1%	8.621.925	89,3%	14,1%
2 Despeses en béns corrents i serveis	2.253.449	2.279.414	1.610.578	70,7%	1.610.578	70,7%	1.228.453	53,9%	1.715.439	90,5%	-6,1%	1.295.387	68,4%	-5,2%
3 Despeses financeres				-		-		-		-	-		-	-
4 Transferències corrents	13.889.961	17.813.446	17.769.842	99,8%	17.769.842	99,8%	14.453.607	81,1%	14.480.790	99,7%	22,7%	13.193.680	90,8%	9,5%
5 Fons de contingència				-		-		-		-	-		-	-
Operacions corrents	26.688.572	31.356.060	29.219.961	93,2%	29.219.961	93,2%	25.521.600	81,4%	24.818.154	95,2%	17,7%	23.110.992	88,6%	10,4%
6 Inversions reals				-		-		-	1.391.000	100,0%	-100,0%	1.391.000	100,0%	-100,0%
7 Transferències de capital				-		-		-		-	-		-	-
Operacions de capital	0	0	0	-	0	-	0	-	1.391.000	100,0%	-100,0%	1.391.000	100,0%	-100,0%
8 Actius financers				-		-		-		-	-		-	-
9 Passius financers				-		-		-		-	-		-	-
Operacions financeres	0	0	0	-	0	-	0	-	0	-	-	0	-	-
Despeses Totals	26.688.572	31.356.060	29.219.961	93,2%	29.219.961	93,2%	25.521.600	81,4%	26.209.154	95,4%	11,5%	24.501.992	89,2%	4,2%

Execució de despeses. Gerència d'Urbanisme Resum per capítols

Despesa Gerència Urbanisme (Cap. 2 i 4) Obligat/Crèdit Actual (%)



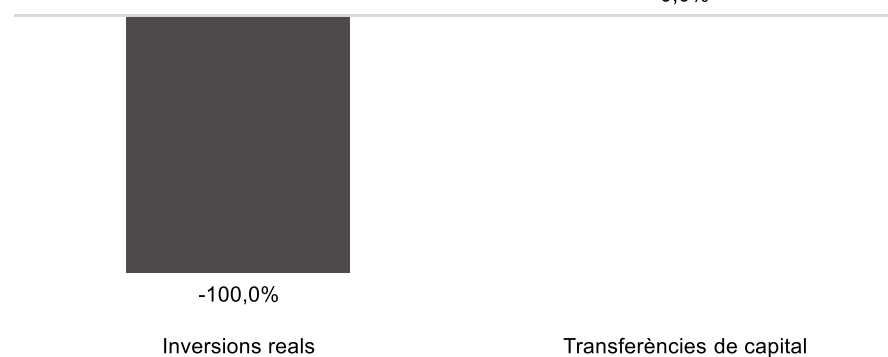
Despesa Gerència Urbanisme (Cap. 2 i 4) Var. Obligat 24/23 (%)



Despesa Gerència Urbanisme (Cap. 6 i 7) Obligat/Crèdit Actual (%)



Despesa Gerència Urbanisme (Cap. 6 i 7) Var. Obligat 24/23 (%)

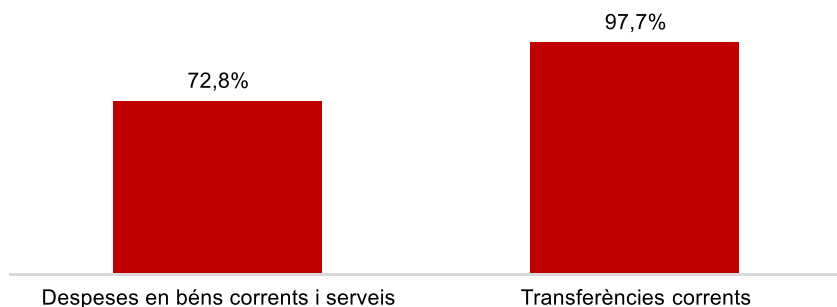


Execució de despeses. Gerència de l'Arquitecte/a en Cap
Resum per capítols

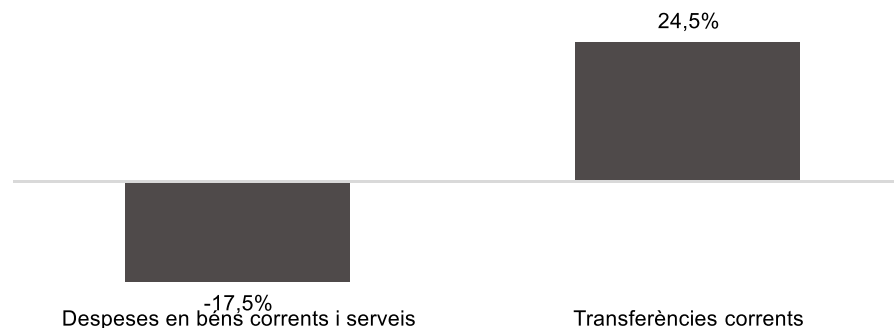
Capítols	2024 P	Novembre 2024							Novembre 2023					
	1	2	3	=3/2	4	=4/2	5	=5/2	4'	=4'/2'	=%4/4'	5'	=5'/2'	=%5/5'
	Crèdit inicial	Crèdit Actual	Autoritzat	%	Disposat	%	Obligat	%	Disposat	%	Var. 23/24	Obligat	%	Var. 23/24
1 Despeses de personal	3.174.828	3.544.975	3.073.022	86,7%	3.073.022	86,7%	3.073.022	86,7%	2.877.553	91,3%	6,8%	2.877.553	91,3%	6,8%
2 Despeses en béns corrents i serveis	4.143.051	3.943.008	3.619.490	91,8%	3.619.490	91,8%	2.869.158	72,8%	4.451.544	66,0%	-18,7%	3.479.530	51,6%	-17,5%
3 Despeses financeres				-		-		-		-	-		-	-
4 Transferències corrents	7.843.890	7.870.890	7.833.594	99,5%	7.833.594	99,5%	7.689.225	97,7%	7.355.447	93,5%	6,5%	6.176.956	78,5%	24,5%
5 Fons de contingència				-		-		-		-	-		-	-
Operacions corrents	15.161.769	15.358.873	14.526.107	94,6%	14.526.107	94,6%	13.631.406	88,8%	14.684.545	82,6%	-1,1%	12.534.039	70,5%	8,8%
6 Inversions reals		1.022.828	1.022.549	100,0%	890.977	87,1%		0,0%	228.618	99,2%	289,7%	207.834	90,2%	-100,0%
7 Transferències de capital		2.000.000	2.000.000	100,0%	2.000.000	100,0%		0,0%		-	-		-	-
Operacions de capital	0	3.022.828	3.022.549	100,0%	2.890.977	95,6%	0	0,0%	228.618	99,2%	1164,5%	207.834	90,2%	-100,0%
8 Actius financers				-		-		-		-	-		-	-
9 Passius financers				-		-		-		-	-		-	-
Operacions financeres	0	0	0	-	0	-	0	-	0	-	-	0	-	-
Despeses Totals	15.161.769	18.381.700	17.548.656	95,5%	17.417.084	94,8%	13.631.406	74,2%	14.913.163	82,9%	16,8%	12.741.873	70,8%	7,0%

Execució de despeses. Gerència de l'Arquitecte/a en Cap Resum per capítols

**Despesa Gerència Arquitecte/a en Cap
(Cap. 2 i 4) Obligat/Crèdit Actual (%)**




**Despesa Gerència Arquitecte/a en Cap
(Cap. 2 i 4) Var. Obligat 24/23 (%)**



**Despesa Gerència Arquitecte/a en Cap
(Cap. 6 i 7) Obligat/Crèdit Actual (%)**



**Despesa Gerència Arquitecte/a en Cap
(Cap. 6 i 7) Var. Obligat 24/23 (%)**



Execució de despeses. Gerència d'Àrea d'Economia i Promoció Econòmica

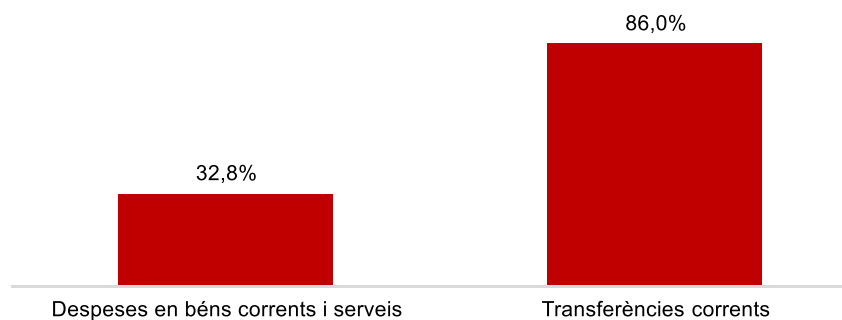
Resum per capítols

Capítols	2024 P	Novembre 2024							Novembre 2023					
	1	2	3	=3/2	4	=4/2	5	=5/2	4'	=4'/2'	=%4/4'	5'	=5'/2'	=%5/5'
	Crèdit inicial	Crèdit Actual	Autoritzat	%	Disposat	%	Obligat	%	Disposat	%	Var. 23/24	Obligat	%	Var. 23/24
1 Despeses de personal	879.680	2.200.202	2.020.470	91,8%	2.020.470	91,8%	2.020.470	91,8%	825.251	95,5%	144,8%	825.251	95,5%	144,8%
2 Despeses en béns corrents i serveis	4.803.470	2.144.671	1.358.326	63,3%	1.331.863	62,1%	702.437	32,8%	1.287.575	87,5%	3,4%	833.670	56,6%	-15,7%
3 Despeses financeres				-		-		-		-	-		-	-
4 Transferències corrents	96.089.474	116.342.006	107.011.480	92,0%	106.984.276	92,0%	99.998.232	86,0%	105.039.051	83,7%	1,9%	103.988.385	82,9%	-3,8%
5 Fons de contingència				-		-		-		-	-		-	-
Operacions corrents	101.772.624	120.686.879	110.390.277	91,5%	110.336.609	91,4%	102.721.140	85,1%	107.151.877	83,8%	3,0%	105.647.306	82,7%	-2,8%
6 Inversions reals	110.753	0		-		-		-		0,0%	-		0,0%	-
7 Transferències de capital		667.600		0,0%		0,0%		0,0%	6.891.764	91,9%	-100,0%	6.891.764	91,9%	-100,0%
Operacions de capital	110.753	667.600	0	0,0%	0	0,0%	0	0,0%	6.891.764	91,9%	-100,0%	6.891.764	91,9%	-100,0%
8 Actius financers				-		-		-		-	-		-	-
9 Passius financers				-		-		-		-	-		-	-
Operacions financeres	0	0	0	-	0	-	0	-	0	-	-	0	-	-
Despeses Totals	101.883.376	121.354.479	110.390.277	91,0%	110.336.609	90,9%	102.721.140	84,6%	114.043.642	84,3%	-3,3%	112.539.070	83,2%	-8,7%


Execució de despeses. Gerència d'Àrea d'Economia i Promoció Econòmica

Resum per capítols

Despesa Gerència Àrea Economia i Promoció Econòmica (Cap. 2 i 4) Obligat/Crèdit Actual (%)



Despesa Gerència Àrea Economia i Promoció Econòmica (Cap. 2 i 4) Var. Obligat 24/23 (%)



Despesa Gerència Àrea Economia i Promoció Econòmica (Cap. 6 i 7) Obligat/Crèdit Actual (%)



Despesa Gerència Àrea Economia i Promoció Econòmica (Cap. 6 i 7) Var. Obligat 24/23 (%)



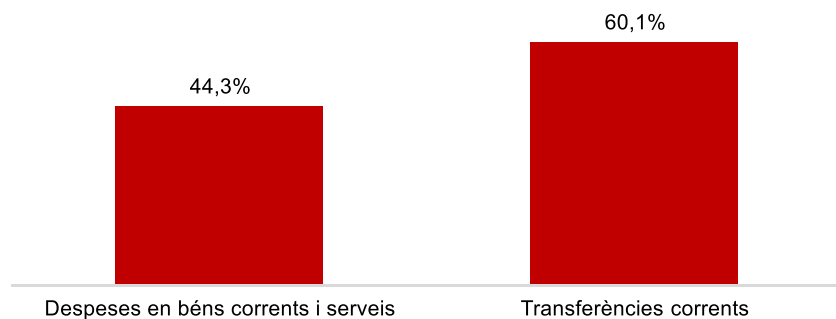
Execució de despeses. Gerència de Pressupostos i Hisenda
Resum per capítols

Capítols	2024 P	Novembre 2024							Novembre 2023					
	1	2	3	=3/2	4	=4/2	5	=5/2	4'	=4'/2'	=%4/4'	5'	=5'/2'	=%5/5'
	Crèdit inicial	Crèdit Actual	Autoritzat	%	Disposat	%	Obligat	%	Disposat	%	Var. 23/24	Obligat	%	Var. 23/24
1 Despeses de personal	4.554.275	4.376.000	3.912.250	89,4%	3.912.250	89,4%	3.909.850	89,3%	4.331.443	89,4%	-9,7%	4.331.443	89,4%	-9,7%
2 Despeses en béns corrents i serveis	4.618.265	4.227.041	2.928.771	69,3%	2.859.212	67,6%	1.872.772	44,3%	2.363.980	54,0%	20,9%	1.262.104	28,8%	48,4%
3 Despeses financeres				-		-		-		-	-		-	-
4 Transferències corrents	615.360	649.432	392.790	60,5%	392.790	60,5%	390.508	60,1%	384.438	60,1%	2,2%	367.788	57,5%	6,2%
5 Fons de contingència				-		-		-		-	-		-	-
Operacions corrents	9.787.901	9.252.473	7.233.811	78,2%	7.164.252	77,4%	6.173.130	66,7%	7.079.860	71,8%	1,2%	5.961.335	60,5%	3,6%
6 Inversions reals				-		-		-		-	-		-	-
7 Transferències de capital				-		-		-		-	-		-	-
Operacions de capital	0	0	0	-	0	-	0	-	0	-	-	0	-	-
8 Actius financers				-		-		-		-	-		-	-
9 Passius financers				-		-		-		-	-		-	-
Operacions financeres	0	0	0	-	0	-	0	-	0	-	-	0	-	-
Despeses Totals	9.787.901	9.252.473	7.233.811	78,2%	7.164.252	77,4%	6.173.130	66,7%	7.079.860	71,8%	1,2%	5.961.335	60,5%	3,6%

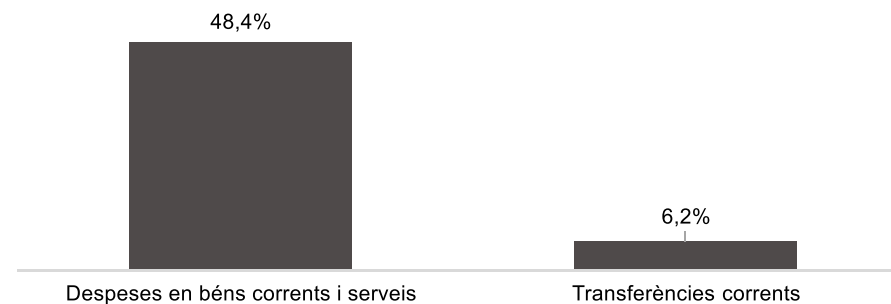
Execució de despeses. Gerència de Pressupostos i Hisenda

Resum per capítols

Despesa Gerència Pressupostos i Hisenda (Cap. 2 i 4) Obligat/Crèdit Actual (%)



Despesa Gerència Pressupostos i Hisenda (Cap. 2 i 4) Var. Obligat 24/23 (%)



Despesa Gerència Pressupostos i Hisenda (Cap. 6 i 7) Obligat/Crèdit Actual (%)

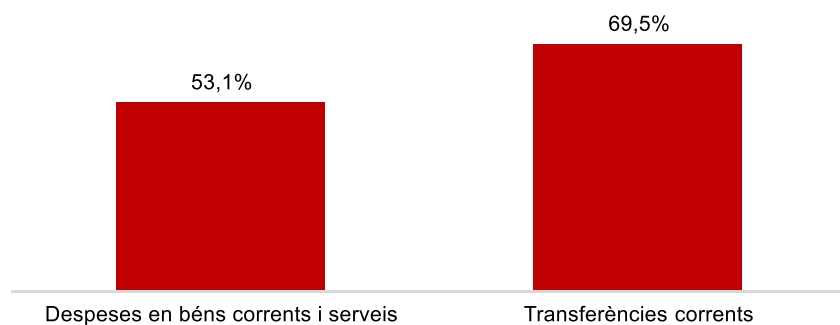
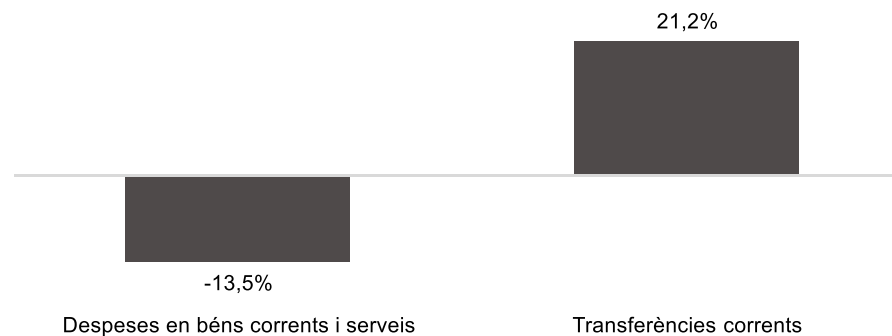
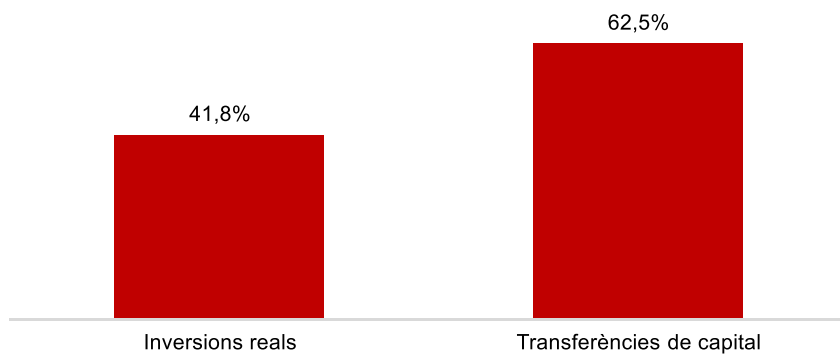
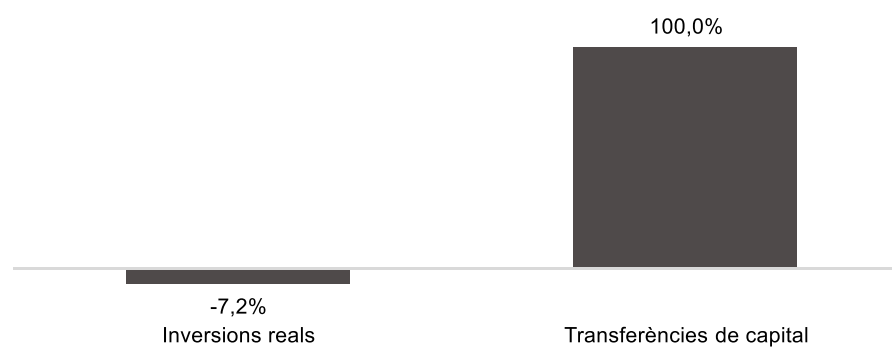


Despesa Gerència Pressupostos i Hisenda (Cap. 6 i 7) Var. Obligat 24/23 (%)



Execució de despeses. Serveis Centrals
Resum per capítols

Capítols	2024 P	Novembre 2024							Novembre 2023					
	1	2	3	=3/2	4	=4/2	5	=5/2	4'	=4'/2'	=%4/4'	5'	=5'/2'	=%5/5'
	Crèdit inicial	Crèdit Actual	Autoritzat	%	Disposat	%	Obligat	%	Disposat	%	Var. 23/24	Obligat	%	Var. 23/24
1 Despeses de personal	6.910.434	2.393.612	722.317	30,2%	722.317	30,2%	722.317	30,2%	775.600	21,2%	-6,9%	775.600	21,2%	-6,9%
2 Despeses en béns corrents i serveis	15.956.585	5.769.789	4.020.912	69,7%	4.020.912	69,7%	3.063.536	53,1%	4.538.969	78,2%	-11,4%	3.542.238	61,0%	-13,5%
3 Despeses financeres	37.464.293	37.464.293	31.374.489	83,7%	31.374.489	83,7%	31.225.187	83,3%	21.272.522	93,5%	47,5%	21.272.522	93,5%	46,8%
4 Transferències corrents	225.641.385	220.666.883	162.814.584	73,8%	162.814.584	73,8%	153.413.822	69,5%	143.438.986	70,4%	13,5%	126.603.084	62,1%	21,2%
5 Fons de contingència	90.590.260	23.637.719		0,0%		0,0%		0,0%		0,0%	-		0,0%	-
Operacions corrents	376.562.958	289.932.296	198.932.301	68,6%	198.932.301	68,6%	188.424.862	65,0%	170.026.077	68,0%	17,0%	152.193.445	60,9%	23,8%
6 Inversions reals	683.996.392	554.984.101	267.518.314	48,2%	267.518.314	48,2%	232.111.937	41,8%	289.287.633	48,9%	-7,5%	250.121.793	42,3%	-7,2%
7 Transferències de capital	56.077.801	62.319.823	39.203.643	62,9%	39.203.643	62,9%	38.961.119	62,5%	9.842.299	41,7%	298,3%	8.788.260	37,2%	343,3%
Operacions de capital	740.074.192	617.303.924	306.721.957	49,7%	306.721.957	49,7%	271.073.057	43,9%	299.129.932	48,6%	2,5%	258.910.053	42,1%	4,7%
8 Actius financers	33.681.817	33.681.817	10.234.695	30,4%	7.009.192	20,8%	2.618.760	7,8%	27.312.348	72,4%	-74,3%	1.284.437	3,4%	103,9%
9 Passius financers	55.578.953	55.578.953	52.526.572	94,5%	52.526.572	94,5%	52.526.572	94,5%	44.960.312	93,9%	16,8%	44.960.312	93,9%	16,8%
Operacions financeres	89.260.770	89.260.770	62.761.266	70,3%	59.535.764	66,7%	55.145.332	61,8%	72.272.660	84,4%	-17,6%	46.244.749	54,0%	19,2%
Despeses Totals	1.205.897.920	996.496.989	568.415.524	57,0%	565.190.022	56,7%	514.643.250	51,6%	541.428.669	57,0%	4,4%	457.348.246	48,1%	12,5%

Execució de despeses. Serveis Centrals
Resum per capítols**Despesa Gerència Serveis Centrals
(Cap. 2 i 4) Obligat/Crèdit Actual (%)****Despesa Gerència Serveis Centrals
(Cap. 2 i 4) Var. Obligat 24/23 (%)****Despesa Gerència Serveis Centrals
(Cap. 6 i 7) Obligat/Crèdit Actual (%)****Despesa Gerència Serveis Centrals
(Cap. 6 i 7) Var. Obligat 24/23 (%)**

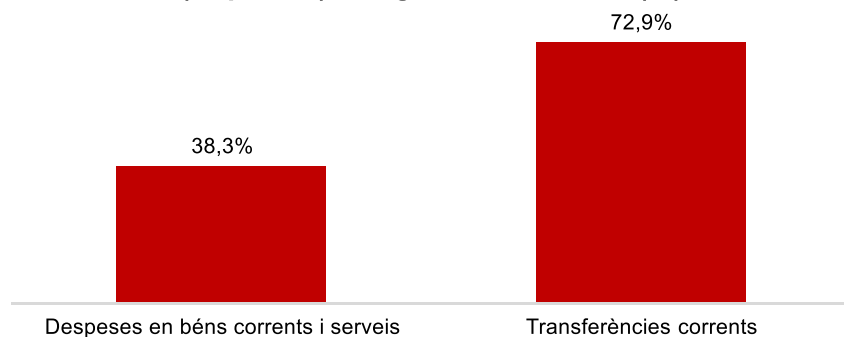
Execució de despeses. Gerència de Promoció Econòmica
Resum per capítols

Capítols	2024 P	Novembre 2024							Novembre 2023					
	1	2	3	=3/2	4	=4/2	5	=5/2	4'	=4'/2'	=%4/4'	5'	=5'/2'	=%5/5'
	Crèdit inicial	Crèdit Actual	Autoritzat	%	Disposat	%	Obligat	%	Disposat	%	Var. 23/24	Obligat	%	Var. 23/24
1 Despeses de personal	4.383.367	5.175.030	4.638.361	89,6%	4.638.361	89,6%	4.638.361	89,6%	4.358.927	92,7%	6,4%	4.358.927	92,7%	6,4%
2 Despeses en béns corrents i serveis	7.261.506	8.768.998	6.431.545	73,3%	6.254.087	71,3%	3.360.716	38,3%	7.915.689	74,6%	-21,0%	3.950.075	37,2%	-14,9%
3 Despeses financeres				-		-		-		-	-		-	-
4 Transferències corrents	20.117.917	28.588.610	22.871.708	80,0%	22.537.528	78,8%	20.846.583	72,9%	23.315.349	70,3%	-3,3%	22.618.899	68,2%	-7,8%
5 Fons de contingència				-		-		-		-	-		-	-
Operacions corrents	31.762.790	42.532.638	33.941.614	79,8%	33.429.976	78,6%	28.845.661	67,8%	35.589.966	73,4%	-6,1%	30.927.902	63,8%	-6,7%
6 Inversions reals				-		-		-	4.329	100,0%	-100,0%		0,0%	-
7 Transferències de capital		2.554.308	2.554.308	100,0%	21.240	0,8%	21.240	0,8%	4.947.873	66,2%	-99,6%	2.024.000	27,1%	-99,0%
Operacions de capital	0	2.554.308	2.554.308	100,0%	21.240	0,8%	21.240	0,8%	4.952.202	66,2%	-99,6%	2.024.000	27,0%	-99,0%
8 Actius financers				-		-		-		-	-		-	-
9 Passius financers				-		-		-		-	-		-	-
Operacions financeres	0	0	0	-	0	-	0	-	0	-	-	0	-	-
Despeses Totals	31.762.790	45.086.946	36.495.922	80,9%	33.451.216	74,2%	28.866.901	64,0%	40.542.168	72,5%	-17,5%	32.951.902	58,9%	-12,4%

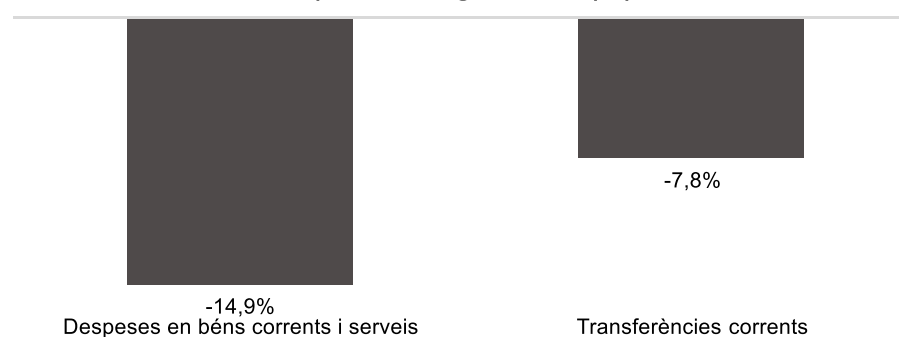
Execució de despeses. Gerència de Promoció Econòmica

Resum per capítols

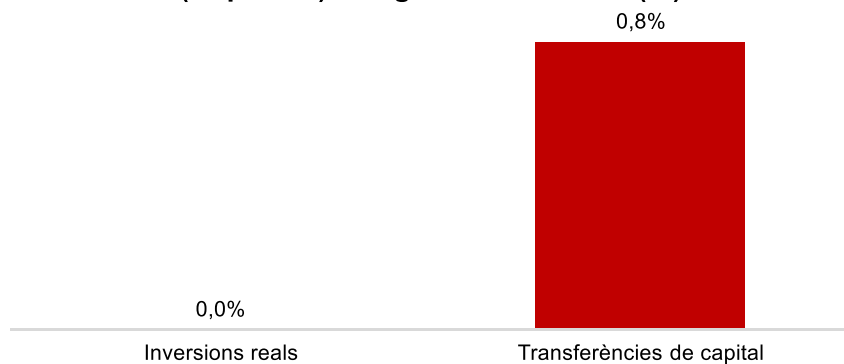
Despesa Gerència Promoció Econòmica (Cap. 2 i 4) Obligat/Crèdit Actual (%)




Despesa Gerència Promoció Econòmica (Cap. 2 i 4) Var. Obligat 24/23 (%)



Despesa Gerència Promoció Econòmica (Cap. 6 i 7) Obligat/Crèdit Actual (%)



Despesa Gerència Promoció Econòmica (Cap. 6 i 7) Var. Obligat 24/23 (%)



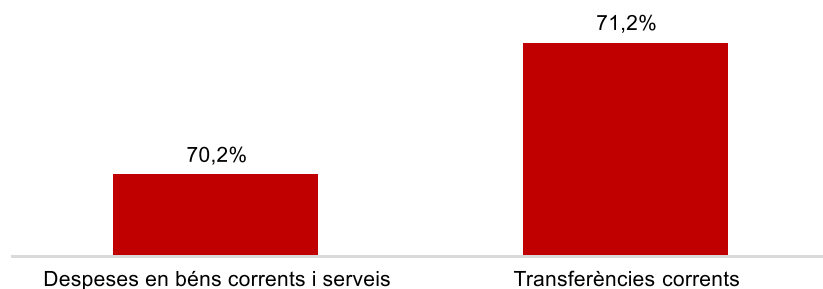
Execució de despeses. Gerència d'Àrea de Mobilitat, Infraestructures i Serveis Urbans

Resum per capítols

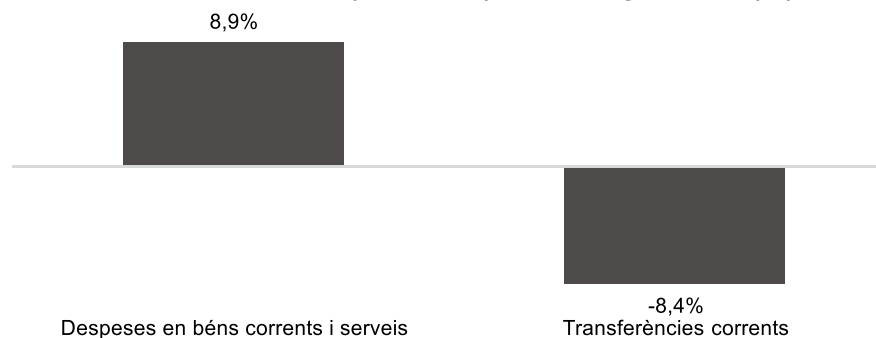
Capítols	2024 P	Novembre 2024							Novembre 2023					
	1	2	3	=3/2	4	=4/2	5	=5/2	4'	=4'/2'	=%4/4'	5'	=5'/2'	=%5/5'
	Crèdit inicial	Crèdit Actual	Autoritzat	%	Disposat	%	Obligat	%	Disposat	%	Var. 23/24	Obligat	%	Var. 23/24
1 Despeses de personal	10.219.525	11.082.969	9.622.087	86,8%	9.622.087	86,8%	9.622.087	86,8%	9.742.306	89,6%	-1,2%	9.735.706	89,5%	-1,2%
2 Despeses en béns corrents i serveis	33.024.337	35.682.378	34.732.854	97,3%	34.299.303	96,1%	25.048.324	70,2%	31.224.259	96,0%	9,8%	23.008.944	70,7%	8,9%
3 Despeses financeres				-		-		-		-	-		-	-
4 Transferències corrents	173.951.305	221.201.056	219.487.770	99,2%	219.475.470	99,2%	157.392.462	71,2%	206.940.107	99,9%	6,1%	171.851.488	83,0%	-8,4%
5 Fons de contingència				-		-		-		-	-		-	-
Operacions corrents	217.195.167	267.966.402	263.842.711	98,5%	263.396.860	98,3%	192.062.874	71,7%	247.906.672	98,9%	6,2%	204.596.138	81,7%	-6,1%
6 Inversions reals	939.738	2.472.541	501.196	20,3%	501.196	20,3%	23.543	1,0%	3.278.054	63,7%	-84,7%	2.041.107	39,6%	-98,8%
7 Transferències de capital		61.354.223	61.354.223	100,0%	61.354.223	100,0%	39.866.820	65,0%	25.838.465	60,8%	137,5%	24.407.062	57,5%	63,3%
Operacions de capital	939.738	63.826.764	61.855.419	96,9%	61.855.419	96,9%	39.890.363	62,5%	29.116.519	61,1%	112,4%	26.448.168	55,5%	50,8%
8 Actius financers				-		-		-		-	-		-	-
9 Passius financers				-		-		-		-	-		-	-
Operacions financeres	0	0	0	-	0	-	0	-	0	-	-	0	-	-
Despeses Totals	218.134.905	331.793.166	325.698.130	98,2%	325.252.279	98,0%	231.953.237	69,9%	277.023.191	92,9%	17,4%	231.044.306	77,5%	0,4%

Execució de despeses. Gerència d'Àrea de Mobilitat, Infraestructures i Serveis Urbans Resum per capítols

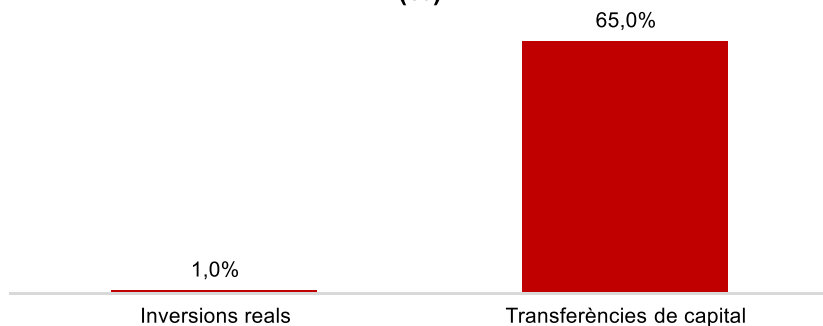
Despesa Gerència Àrea Mobilitat, Infra. i Serv.Ubans (Cap. 2 i 4) Obligat/Crèdit Actual (%)



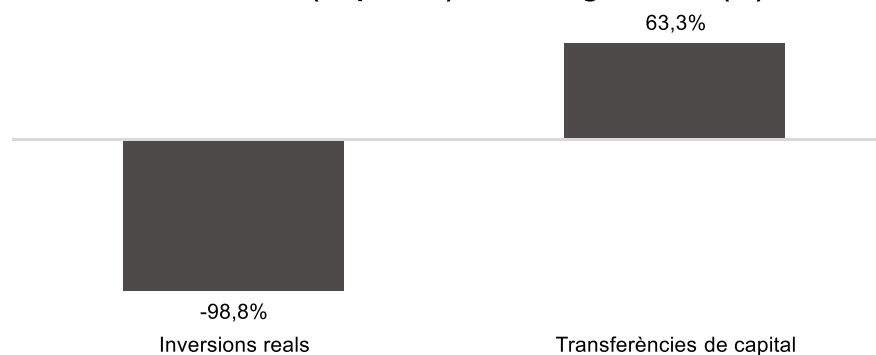
Despesa Gerència Àrea Mobilitat, Infra. i Serv.Ubans (Cap. 2 i 4) Var. Obligat 24/23 (%)



Despesa Gerència Àrea Mobilitat, Infra. i Serv.Ubans (Cap. 6 i 7) Obligat/Crèdit Actual (%)



Despesa Gerència Àrea Mobilitat, Infra. i Serv.Ubans (Cap. 6 i 7) Var. Obligat 24/23 (%)



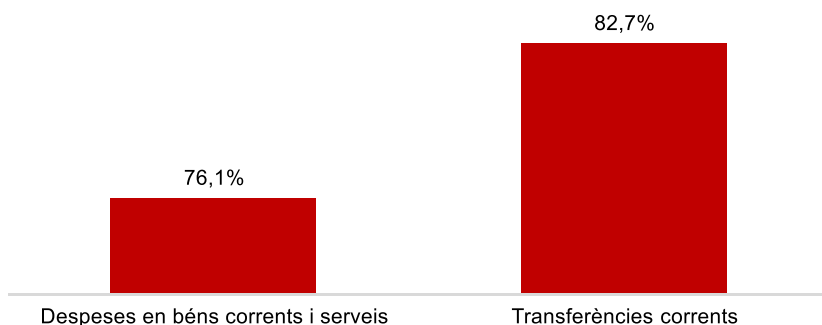
Execució de despeses. Gerència de Serveis Urbans i Manteniment de l'Espai Públic

Resum per capítols

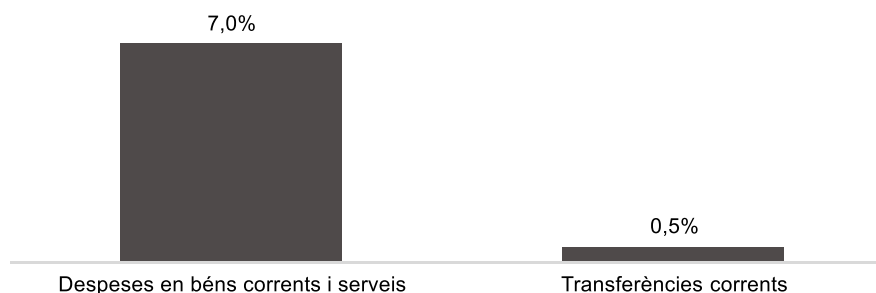
Capítols	2024 P	Novembre 2024							Novembre 2023					
	1	2	3	=3/2	4	=4/2	5	=5/2	4'	=4'/2'	=%4/4'	5'	=5'/2'	=%5/5'
	Crèdit inicial	Crèdit Actual	Autoritzat	%	Disposat	%	Obligat	%	Disposat	%	Var. 23/24	Obligat	%	Var. 23/24
1 Despeses de personal	6.993.809	7.779.785	6.793.213	87,3%	6.793.213	87,3%	6.793.213	87,3%	5.676.296	88,7%	19,7%	5.676.296	88,7%	19,7%
2 Despeses en béns corrents i serveis	348.392.562	352.928.251	352.233.634	99,8%	352.168.188	99,8%	268.573.802	76,1%	330.963.404	99,2%	6,4%	250.898.949	75,2%	7,0%
3 Despeses financeres				-		-		-		-	-		-	-
4 Transferències corrents	84.860.737	84.801.259	76.285.182	90,0%	76.124.192	89,8%	70.160.719	82,7%	70.313.635	88,6%	8,3%	69.822.953	88,0%	0,5%
5 Fons de contingència				-		-		-		-	-		-	-
Operacions corrents	440.247.107	445.509.296	435.312.029	97,7%	435.085.593	97,7%	345.527.733	77,6%	406.953.336	97,0%	6,9%	326.398.198	77,8%	5,9%
6 Inversions reals	2.050.376	7.270.317	6.617.615	91,0%	6.617.615	91,0%	5.908.501	81,3%	7.497.627	91,3%	-11,7%	2.185.937	26,6%	170,3%
7 Transferències de capital		130.401	64.548	49,5%	64.548	49,5%		0,0%	549.346	85,6%	-88,2%	41.240	6,4%	-100,0%
Operacions de capital	2.050.376	7.400.718	6.682.163	90,3%	6.682.163	90,3%	5.908.501	79,8%	8.046.973	90,9%	-17,0%	2.227.177	25,2%	165,3%
8 Actius financers				-		-		-		-	-		-	-
9 Passius financers				-		-		-		-	-		-	-
Operacions financeres	0	0	0	-	0	-	0	-	0	-	-	0	-	-
Despeses Totals	442.297.484	452.910.014	441.994.192	97,6%	441.767.756	97,5%	351.436.234	77,6%	415.000.309	96,9%	6,4%	328.625.375	76,7%	6,9%

Execució de despeses. Gerència de Serveis Urbans i Manteniment de l'Espai Públic Resum per capítols

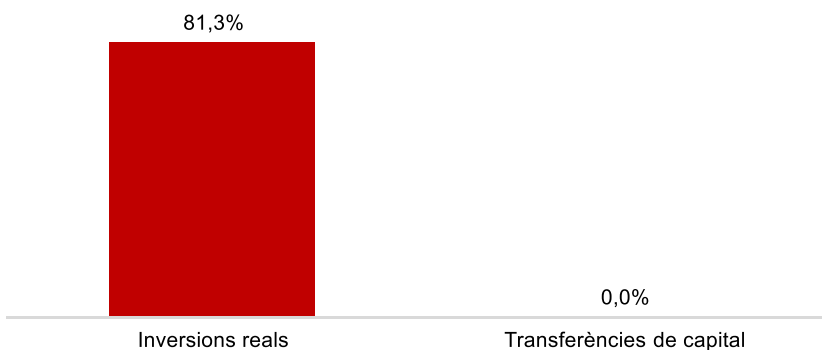
Despesa Gerència Serveis Urbans i Mant. Espai Públic (Cap. 2 i 4) Obligat/Crèdit Actual (%)



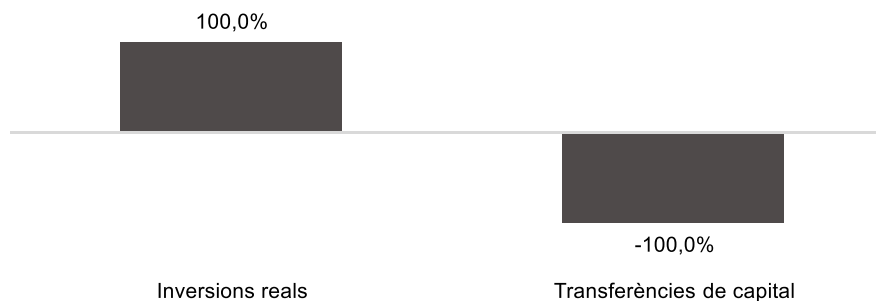
Despesa Gerència Serveis Urbans i Mant. Espai Públic (Cap. 2 i 4) Var. Obligat 24/23 (%)



Despesa Gerència Serveis Urbans i Mant. Espai Públic (Cap. 6 i 7) Obligat/Crèdit Actual (%)



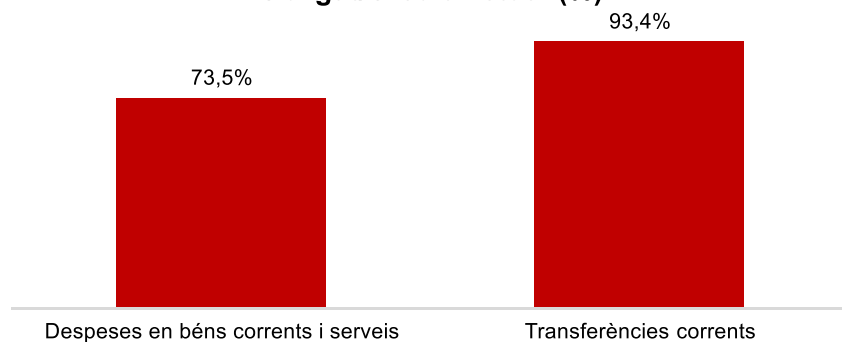
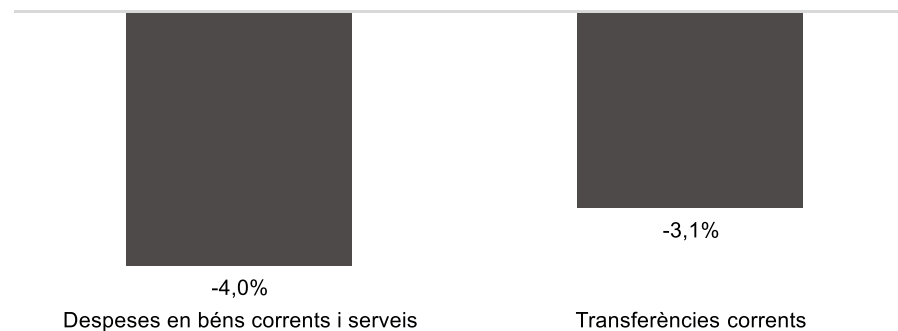
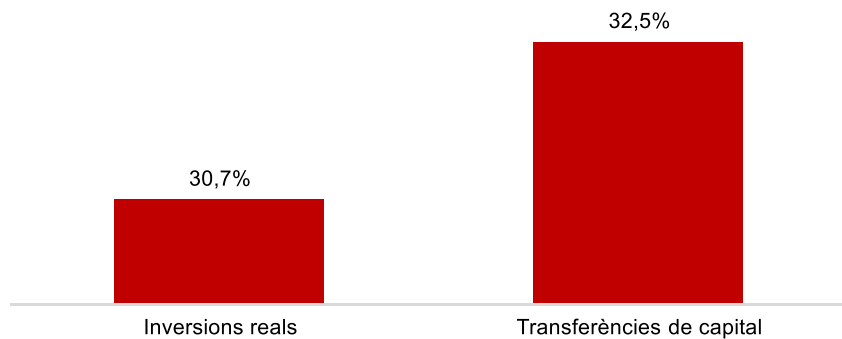
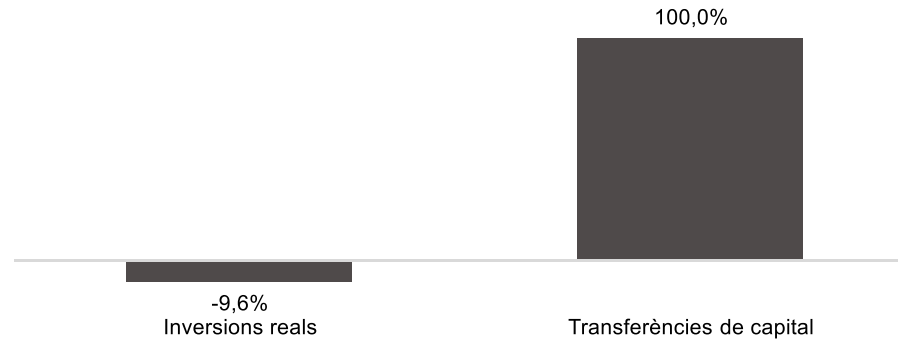
Despesa Gerència Serveis Urbans i Mant. Espai Públic (Cap. 6 i 7) Var. Obligat 24/23 (%)



Execució de despeses. Districtes
Resum per capítols

Capítols	2024 P	Novembre 2024							Novembre 2023					
	1	2	3	=3/2	4	=4/2	5	=5/2	4'	=4'/2'	=%4/4'	5'	=5'/2'	=%5/5'
	Crèdit inicial	Crèdit Actual	Autoritzat	%	Disposat	%	Obligat	%	Disposat	%	Var. 23/24	Obligat	%	Var. 23/24
1 Despeses de personal	60.034.626	63.903.018	56.848.321	89,0%	56.848.321	89,0%	56.848.321	89,0%	53.681.756	90,3%	5,9%	53.681.756	90,3%	5,9%
2 Despeses en béns corrents i serveis	210.162.607	213.720.064	206.294.342	96,5%	205.359.361	96,1%	157.119.319	73,5%	203.495.064	97,7%	0,9%	163.664.762	78,6%	-4,0%
3 Despeses financeres				-		-		-		-	-		-	-
4 Transferències corrents	102.352.700	102.645.568	102.010.400	99,4%	101.923.602	99,3%	95.830.883	93,4%	100.970.813	99,5%	0,9%	98.893.892	97,4%	-3,1%
5 Fons de contingència				-		-		-		-	-		-	-
Operacions corrents	372.549.933	380.268.650	365.153.063	96,0%	364.131.284	95,8%	309.798.523	81,5%	358.147.633	97,0%	1,7%	316.240.410	85,6%	-2,0%
6 Inversions reals	1.775.606	15.236.570	13.309.231	87,4%	12.944.808	85,0%	4.675.413	30,7%	11.756.787	85,7%	10,1%	5.171.201	37,7%	-9,6%
7 Transferències de capital		562.321	562.321	100,0%	562.321	100,0%	182.521	32,5%	87.150	100,0%	545,2%	87.150	100,0%	109,4%
Operacions de capital	1.775.606	15.798.890	13.871.552	87,8%	13.507.129	85,5%	4.857.934	30,7%	11.843.937	85,8%	14,0%	5.258.351	38,1%	-7,6%
8 Actius financers				-		-		-		-	-		-	-
9 Passius financers				-		-		-		-	-		-	-
Operacions financeres	0	0	0	-	0	-	0	-	0	-	-	0	-	-
Despeses Totals	374.325.539	396.067.540	379.024.616	95,7%	377.638.413	95,3%	314.656.457	79,4%	369.991.570	96,6%	2,1%	321.498.761	83,9%	-2,1%

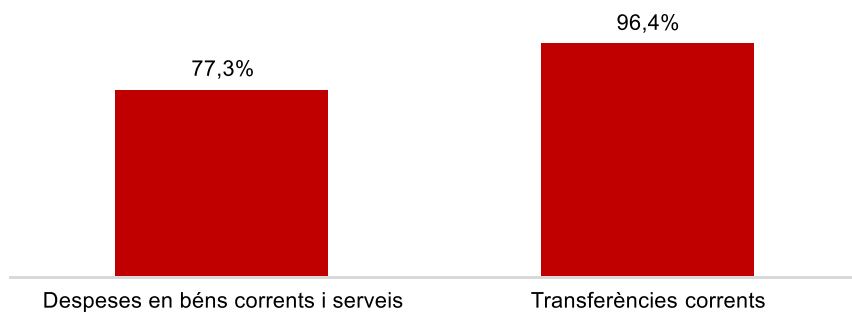
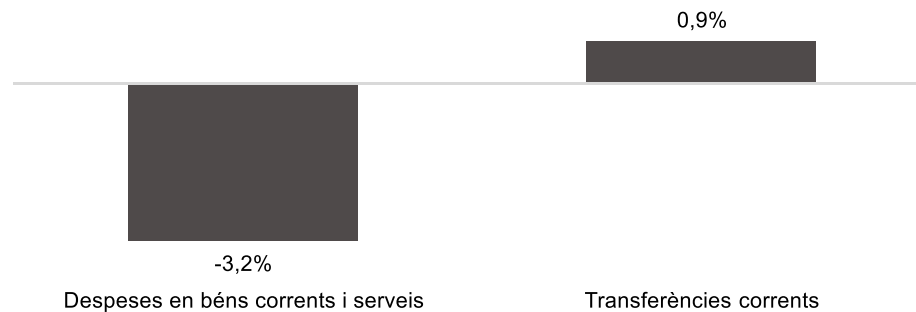
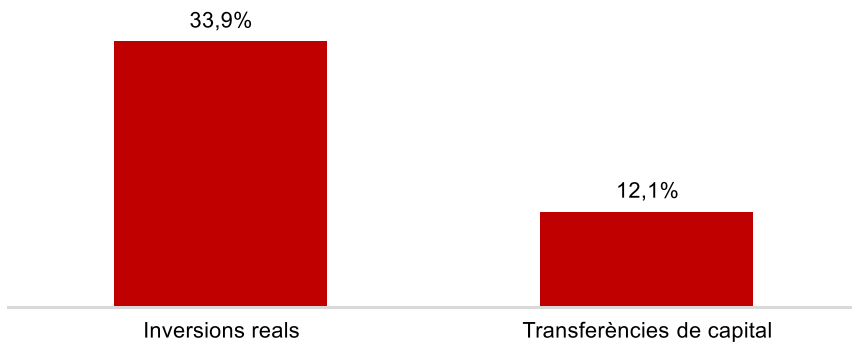

Execució de despeses. Districtes

Despesa districtes (Cap. 2 i 4)
Obligat/Crèdit Actual (%)**Despesa districtes (Cap. 2 i 4)**
Var. Obligat 24/23 (%)**Despesa districtes (Cap. 6 i 7)**
Obligat/Crèdit Actual (%)**Despesa districtes (Cap. 6 i 7)**
Var. Obligat 24/23 (%)

Execució de despeses. Districte de Ciutat Vella
Resum per capítols

Capítols	2024 P	Novembre 2024							Novembre 2023					
	1	2	3	=3/2	4	=4/2	5	=5/2	4'	=4'/2'	=%4/4'	5'	=5'/2'	=%5/5'
	Crèdit inicial	Crèdit Actual	Autoritzat	%	Disposat	%	Obligat	%	Disposat	%	Var. 23/24	Obligat	%	Var. 23/24
1 Despeses de personal	7.549.277	8.046.619	7.150.483	88,9%	7.150.483	88,9%	7.150.483	88,9%	6.566.304	90,1%	8,9%	6.566.304	90,1%	8,9%
2 Despeses en béns corrents i serveis	39.317.689	38.705.074	37.469.906	96,8%	37.394.397	96,6%	29.916.975	77,3%	36.662.686	98,6%	2,0%	30.921.779	83,2%	-3,2%
3 Despeses financeres				-		-		-		-	-		-	-
4 Transferències corrents	10.576.828	10.735.880	10.667.696	99,4%	10.646.896	99,2%	10.354.259	96,4%	10.379.412	99,4%	2,6%	10.263.813	98,3%	0,9%
5 Fons de contingència				-		-		-		-	-		-	-
Operacions corrents	57.443.794	57.487.574	55.288.085	96,2%	55.191.776	96,0%	47.421.717	82,5%	53.608.402	97,6%	3,0%	47.751.896	87,0%	-0,7%
6 Inversions reals	169.000	950.636	755.823	79,5%	749.986	78,9%	321.844	33,9%	1.121.838	88,0%	-33,1%	418.922	32,8%	-23,2%
7 Transferències de capital		432.321	432.321	100,0%	432.321	100,0%	52.521	12,1%		-	-		-	-
Operacions de capital	169.000	1.382.957	1.188.144	85,9%	1.182.307	85,5%	374.365	27,1%	1.121.838	88,0%	5,4%	418.922	32,8%	-10,6%
8 Actius financers				-		-		-		-	-		-	-
9 Passius financers				-		-		-		-	-		-	-
Operacions financeres	0	0	0	-	0	-	0	-	0	-	-	0	-	-
Despeses Totals	57.612.794	58.870.530	56.476.229	95,9%	56.374.083	95,8%	47.796.082	81,2%	54.730.240	97,4%	3,0%	48.170.817	85,7%	-0,8%

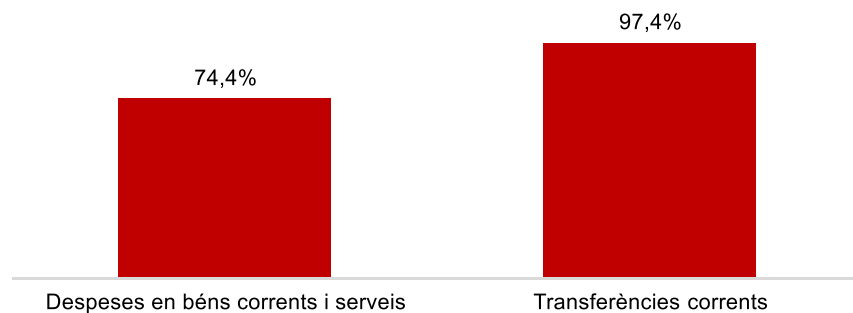
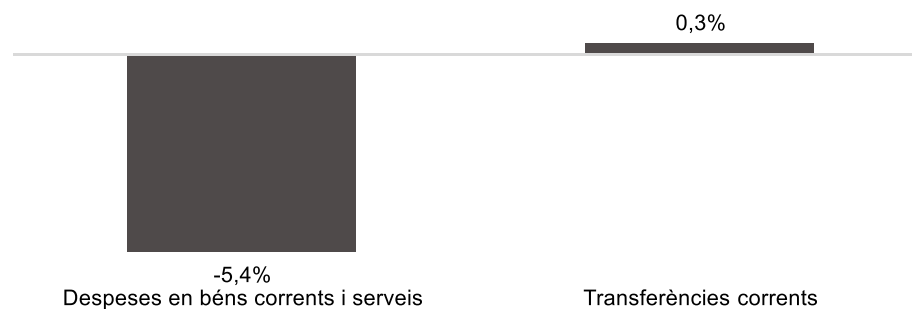
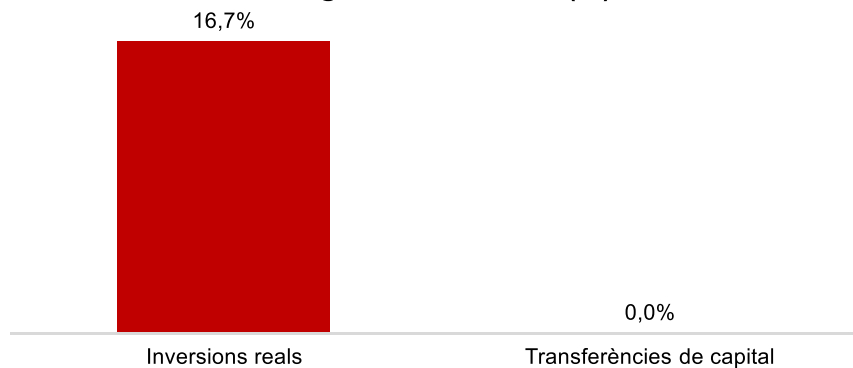
Execució de despeses. Districte de Ciutat Vella

Despesa Ciutat Vella (Cap. 2 i 4)
Obligat/Crèdit Actual (%)Despesa Ciutat Vella (Cap. 2 i 4)
Var. Obligat 24/23 (%)Despesa Ciutat Vella (Cap. 6 i 7)
Obligat/Crèdit Actual (%)Despesa Ciutat Vella (Cap. 6 i 7)
Var. Obligat 24/23 (%)

Execució de despeses. Districte de l'Eixample
Resum per capítols

Capítols	2024 P	Novembre 2024							Novembre 2023					
	1	2	3	=3/2	4	=4/2	5	=5/2	4'	=4'/2'	=%4/4'	5'	=5'/2'	=%5/5'
	Crèdit inicial	Crèdit Actual	Autoritzat	%	Disposat	%	Obligat	%	Disposat	%	Var. 23/24	Obligat	%	Var. 23/24
1 Despeses de personal	8.592.236	8.880.835	7.841.547	88,3%	7.841.547	88,3%	7.841.547	88,3%	7.366.673	90,0%	6,4%	7.366.673	90,0%	6,4%
2 Despeses en béns corrents i serveis	25.205.892	25.587.128	24.552.504	96,0%	24.449.429	95,6%	19.043.543	74,4%	24.218.987	97,3%	1,0%	20.125.552	80,9%	-5,4%
3 Despeses financeres			-	-	-	-	-	-			-			-
4 Transferències corrents	13.862.280	13.971.521	13.774.496	98,6%	13.770.612	98,6%	13.613.711	97,4%	13.581.131	99,6%	1,4%	13.572.167	99,5%	0,3%
5 Fons de contingència			-	-	-	-	-	-			-			-
Operacions corrents	47.660.408	48.439.484	46.168.547	95,3%	46.061.588	95,1%	40.498.801	83,6%	45.166.790	96,7%	2,0%	41.064.392	87,9%	-1,4%
6 Inversions reals		1.780.194	1.349.751	75,8%	1.324.814	74,4%	296.808	16,7%	1.937.904	83,4%	-31,6%	774.596	33,4%	-61,7%
7 Transferències de capital			-	-	-	-	-	-			-			-
Operacions de capital	0	1.780.194	1.349.751	75,8%	1.324.814	74,4%	296.808	16,7%	1.937.904	83,4%	-31,6%	774.596	33,4%	-61,7%
8 Actius financers			-	-	-	-	-	-			-			-
9 Passius financers			-	-	-	-	-	-			-			-
Operacions financeres	0	0	0	-	0	-	0	-	0	-	-	0	-	-
Despeses Totals	47.660.408	50.219.679	47.518.298	94,6%	47.386.402	94,4%	40.795.609	81,2%	47.104.694	96,1%	0,6%	41.838.988	85,3%	-2,5%

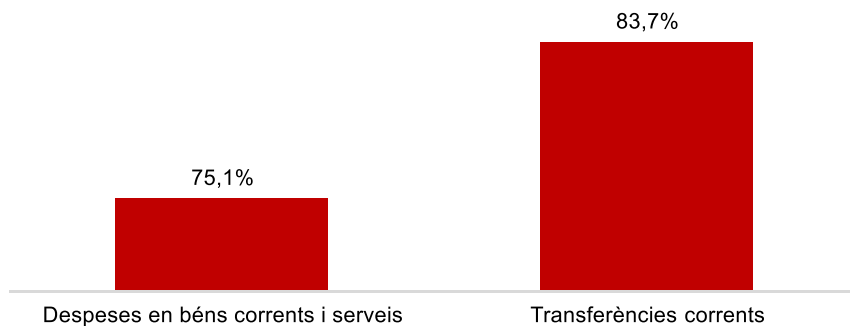
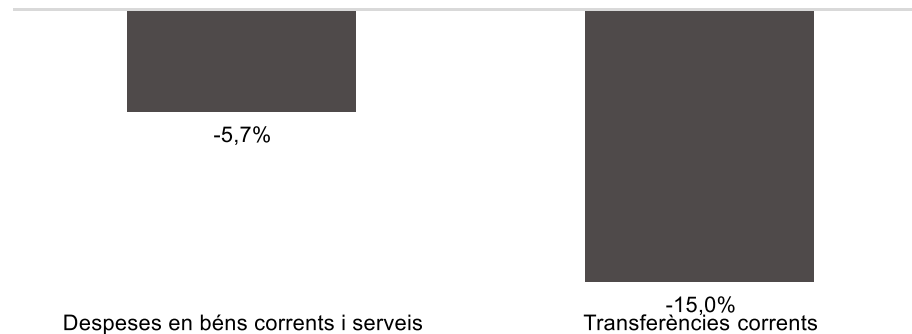
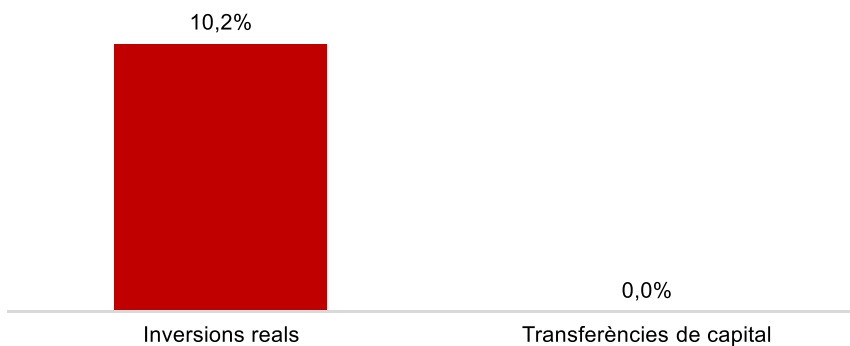
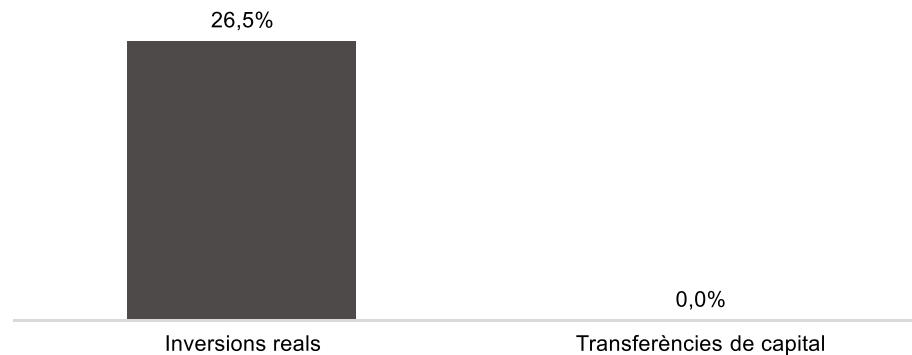
Execució de despeses. Districte de l'Eixample

**Despesa Eixample (Cap. 2 i 4)
Obligat/Crèdit Actual (%)****Despesa Eixample (Cap. 2 i 4)
Var. Obligat 24/23 (%)****Despesa Eixample (Cap. 6 i 7)
Obligat/Crèdit Actual (%)****Despesa Eixample (Cap. 6 i 7)
Var. Obligat 24/23 (%)**

Execució de despeses. Districte de Sants-Montjuïc
Resum per capítols

Capítols	2024 P	Novembre 2024						Novembre 2023						
	1	2	3	=3/2	4	=4/2	5	=5/2	4'	=4'/2'	=%4/4'	5'	=5'/2'	=%5/5'
	Crèdit inicial	Crèdit Actual	Autoritzat	%	Disposat	%	Obligat	%	Disposat	%	Var. 23/24	Obligat	%	Var. 23/24
1 Despeses de personal	6.021.559	6.628.272	5.866.130	88,5%	5.866.130	88,5%	5.866.130	88,5%	5.428.152	90,2%	8,1%	5.428.152	90,2%	8,1%
2 Despeses en béns corrents i serveis	22.380.583	23.159.779	22.589.668	97,5%	22.543.338	97,3%	17.404.427	75,1%	23.009.864	98,2%	-2,0%	18.450.269	78,7%	-5,7%
3 Despeses financeres			-	-	-	-	-	-			-	-	-	-
4 Transferències corrents	11.268.279	11.199.076	11.140.996	99,5%	11.134.077	99,4%	9.375.796	83,7%	11.046.022	100,0%	0,8%	11.033.469	99,9%	-15,0%
5 Fons de contingència			-	-	-	-	-	-			-	-	-	-
Operacions corrents	39.670.421	40.987.126	39.596.794	96,6%	39.543.545	96,5%	32.646.353	79,7%	39.484.038	97,5%	0,2%	34.911.889	86,2%	-6,5%
6 Inversions reals		734.101	674.492	91,9%	673.112	91,7%	74.769	10,2%	509.790	95,5%	32,0%	59.084	11,1%	26,5%
7 Transferències de capital			-	-	-	-	-	-			-	-	-	-
Operacions de capital	0	734.101	674.492	91,9%	673.112	91,7%	74.769	10,2%	509.790	95,5%	32,0%	59.084	11,1%	26,5%
8 Actius financers			-	-	-	-	-	-			-	-	-	-
9 Passius financers			-	-	-	-	-	-			-	-	-	-
Operacions financeres	0	0	0	-	0	-	0	-	0	-	-	0	-	-
Despeses Totals	39.670.421	41.721.227	40.271.286	96,5%	40.216.657	96,4%	32.721.123	78,4%	39.993.828	97,4%	0,6%	34.970.973	85,2%	-6,4%

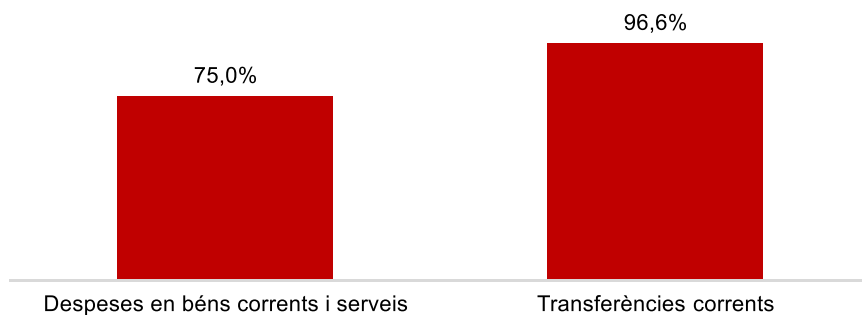
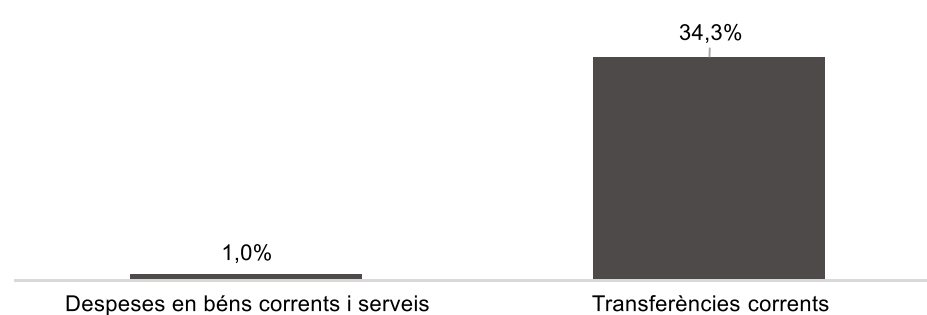
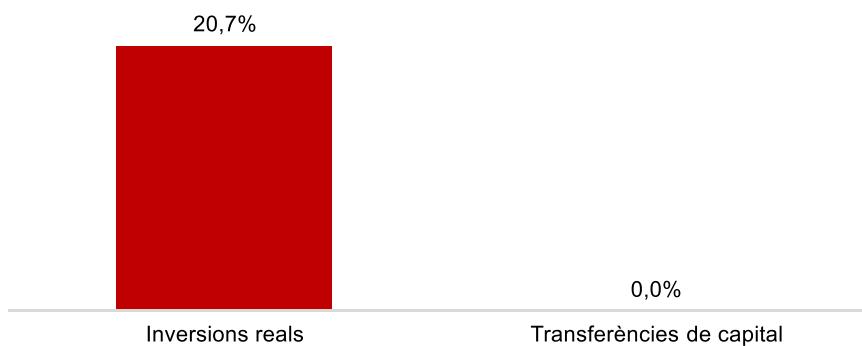

Execució de despeses. Districte de Sants-Montjuïc

**Despesa Sants-Montjuïc (Cap. 2 i 4)
Obligat/Crèdit Actual (%)****Despesa Sants-Montjuïc (Cap. 2 i 4)
Var. Obligat 24/23 (%)****Despesa Sants-Montjuïc (Cap. 6 i 7)
Obligat/Crèdit Actual (%)****Despesa Sants-Montjuïc (Cap. 6 i 7)
Var. Obligat 24/23 (%)**

Execució de despeses. Districte de Les Corts
Resum per capítols

Capítols	2024 P	Novembre 2024							Novembre 2023					
	1	2	3	=3/2	4	=4/2	5	=5/2	4'	=4'/2'	=%4/4'	5'	=5'/2'	=%5/5'
	Crèdit inicial	Crèdit Actual	Autoritzat	%	Disposat	%	Obligat	%	Disposat	%	Var. 23/24	Obligat	%	Var. 23/24
1 Despeses de personal	4.502.875	4.767.077	4.256.673	89,3%	4.256.673	89,3%	4.256.673	89,3%	4.063.101	89,7%	4,8%	4.063.101	89,7%	4,8%
2 Despeses en béns corrents i serveis	10.212.276	10.905.562	10.627.001	97,4%	10.577.930	97,0%	8.175.560	75,0%	10.231.476	98,1%	3,4%	8.093.110	77,6%	1,0%
3 Despeses financeres				-		-		-		-	-		-	-
4 Transferències corrents	3.821.839	3.790.577	3.756.394	99,1%	3.753.494	99,0%	3.660.397	96,6%	3.716.175	99,4%	1,0%	2.726.228	72,9%	34,3%
5 Fons de contingència				-		-		-		-	-		-	-
Operacions corrents	18.536.989	19.463.217	18.640.068	95,8%	18.588.097	95,5%	16.092.630	82,7%	18.010.752	96,3%	3,2%	14.882.439	79,6%	8,1%
6 Inversions reals	839.945	922.932	888.352	96,3%	886.758	96,1%	191.251	20,7%	945.493	98,5%	-6,2%	366.274	38,2%	-47,8%
7 Transferències de capital				-		-		-		-	-		-	-
Operacions de capital	839.945	922.932	888.352	96,3%	886.758	96,1%	191.251	20,7%	945.493	98,5%	-6,2%	366.274	38,2%	-47,8%
8 Actius financers				-		-		-		-	-		-	-
9 Passius financers				-		-		-		-	-		-	-
Operacions financeres	0	0	0	-	0	-	0	-	0	-	-	0	-	-
Despeses Totals	19.376.934	20.386.148	19.528.420	95,8%	19.474.855	95,5%	16.283.881	79,9%	18.956.245	96,4%	2,7%	15.248.713	77,6%	6,8%

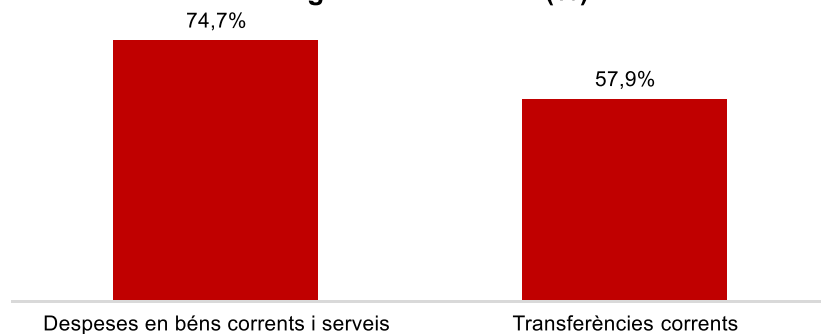
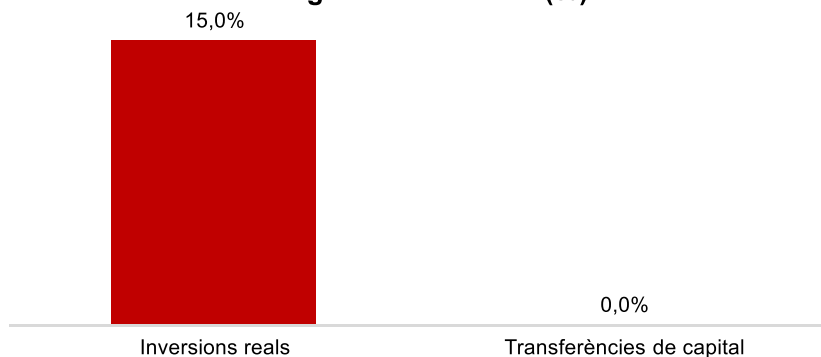
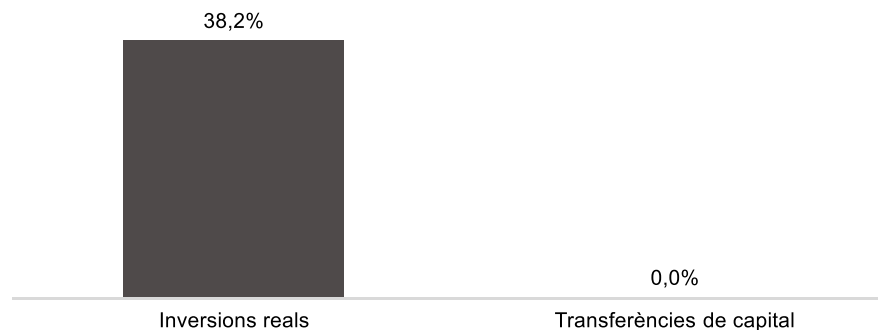
Execució de despeses. Districte de Les Corts

**Despesa Les Corts (Cap. 2 i 4)
Obligat/Crèdit Actual (%)****Despesa Les Corts (Cap. 2 i 4)
Var. Obligat 24/23 (%)****Despesa Les Corts (Cap. 6 i 7)
Obligat/Crèdit Actual (%)****Despesa Les Corts (Cap. 6 i 7)
Var. Obligat 24/23 (%)**

Execució de despeses. Districte de Sarrià - St. Gervasi
Resum per capítols

Capítols	2024 P	Novembre 2024						Novembre 2023						
	1	2	3	=3/2	4	=4/2	5	=5/2	4'	=4'/2'	=%4/4'	5'	=5'/2'	=%5/5'
	Crèdit inicial	Crèdit Actual	Autoritzat	%	Disposat	%	Obligat	%	Disposat	%	Var. 23/24	Obligat	%	Var. 23/24
1 Despeses de personal	5.209.822	5.637.940	5.112.608	90,7%	5.112.608	90,7%	5.112.608	90,7%	5.009.860	91,4%	2,1%	5.009.860	91,4%	2,1%
2 Despeses en béns corrents i serveis	14.470.503	14.512.549	14.114.873	97,3%	14.072.287	97,0%	10.835.831	74,7%	14.070.001	98,9%	0,0%	11.120.029	78,2%	-2,6%
3 Despeses financeres				-		-		-		-	-		-	-
4 Transferències corrents	5.154.535	5.142.417	5.094.244	99,1%	5.064.843	98,5%	2.977.407	57,9%	5.020.862	98,8%	0,9%	5.015.631	98,7%	-40,6%
5 Fons de contingència				-		-		-		-	-		-	-
Operacions corrents	24.834.859	25.292.906	24.321.725	96,2%	24.249.738	95,9%	18.925.846	74,8%	24.100.723	97,2%	0,6%	21.145.520	85,3%	-10,5%
6 Inversions reals	0	1.625.080	1.419.821	87,4%	1.419.673	87,4%	244.095	15,0%	698.044	81,5%	103,4%	176.685	20,6%	38,2%
7 Transferències de capital				-		-		-		-	-		-	-
Operacions de capital	0	1.625.080	1.419.821	87,4%	1.419.673	87,4%	244.095	15,0%	698.044	81,5%	103,4%	176.685	20,6%	38,2%
8 Actius financers				-		-		-		-	-		-	-
9 Passius financers				-		-		-		-	-		-	-
Operacions financeres	0	0	0	-	0	-	0	-	0	-	-	0	-	-
Despeses Totals	24.834.859	26.917.986	25.741.546	95,6%	25.669.410	95,4%	19.169.941	71,2%	24.798.767	96,7%	3,5%	21.322.205	83,1%	-10,1%

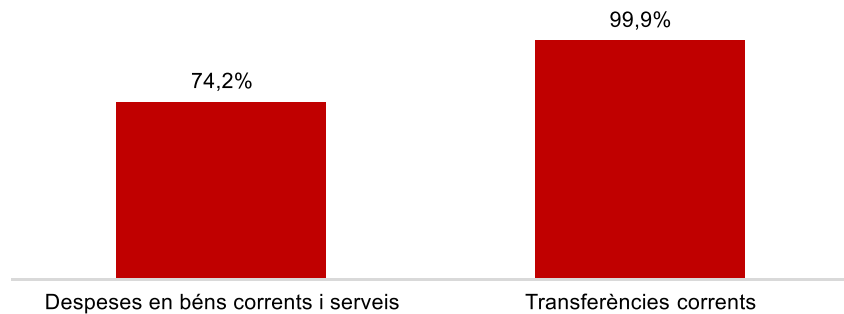
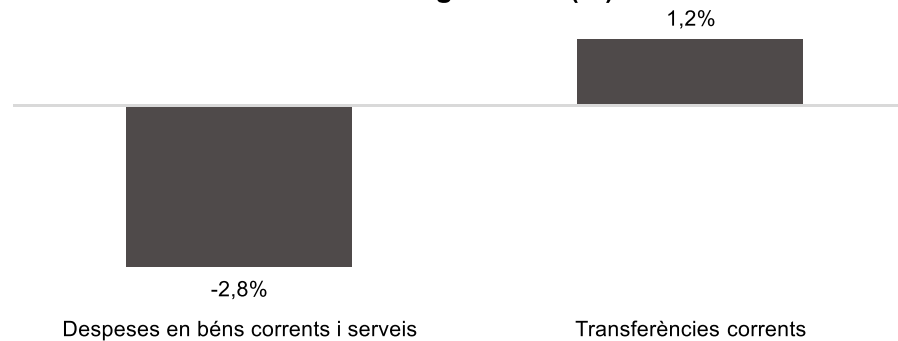
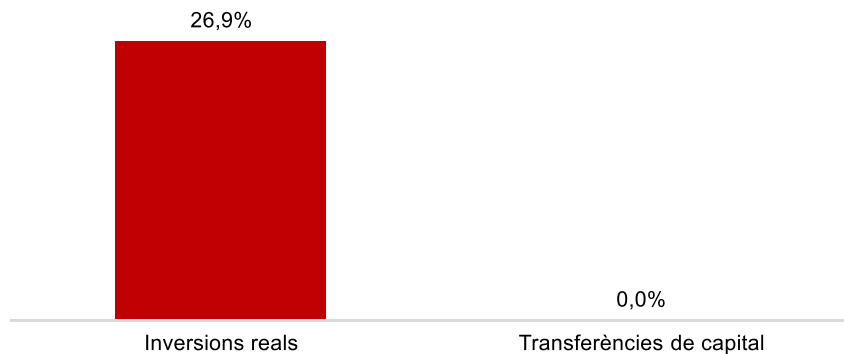
Execució de despeses. Districte de Sarrià - St. Gervasi

Despesa Sarrià - St.Gervasi (Cap. 2 i 4)
Obligat/Crèdit Actual (%)**Despesa Sarrià - St.Gervasi (Cap. 2 i 4)**
Var. Obligat 24/23 (%)**Despesa Sarrià - St.Gervasi (Cap. 6 i 7)**
Obligat/Crèdit Actual (%)**Despesa Sarrià - St.Gervasi (Cap. 6 i 7)**
Var. Obligat 24/23 (%)

Execució de despeses. Districte de Gràcia
Resum per capítols

Capítols	2024 P	Novembre 2024							Novembre 2023					
	1	2	3	=3/2	4	=4/2	5	=5/2	4'	=4'/2'	=%4/4'	5'	=5'/2'	=%5/5'
	Crèdit inicial	Crèdit Actual	Autoritzat	%	Disposat	%	Obligat	%	Disposat	%	Var. 23/24	Obligat	%	Var. 23/24
1 Despeses de personal	5.489.165	5.675.043	5.037.998	88,8%	5.037.998	88,8%	5.037.998	88,8%	4.739.776	89,6%	6,3%	4.739.776	89,6%	6,3%
2 Despeses en béns corrents i serveis	13.900.804	14.544.055	14.049.069	96,6%	13.903.355	95,6%	10.795.761	74,2%	13.503.497	97,5%	3,0%	11.108.425	80,2%	-2,8%
3 Despeses financeres				-		-		-		-	-		-	-
4 Transferències corrents	9.102.231	8.993.851	8.988.841	99,9%	8.985.766	99,9%	8.984.772	99,9%	8.901.319	98,8%	0,9%	8.881.720	98,6%	1,2%
5 Fons de contingència				-		-		-		-	-		-	-
Operacions corrents	28.492.199	29.212.949	28.075.908	96,1%	27.927.119	95,6%	24.818.531	85,0%	27.144.592	96,4%	2,9%	24.729.921	87,8%	0,4%
6 Inversions reals		1.644.531	1.618.000	98,4%	1.612.046	98,0%	442.245	26,9%	1.667.498	98,3%	-3,3%	928.790	54,8%	-52,4%
7 Transferències de capital				-		-		-		-	-		-	-
Operacions de capital	0	1.644.531	1.618.000	98,4%	1.612.046	98,0%	442.245	26,9%	1.667.498	98,3%	-3,3%	928.790	54,8%	-52,4%
8 Actius financers				-		-		-		-	-		-	-
9 Passius financers				-		-		-		-	-		-	-
Operacions financeres	0	0	0	-	0	-	0	-	0	-	-	0	-	-
Despeses Totals	28.492.199	30.857.481	29.693.909	96,2%	29.539.165	95,7%	25.260.776	81,9%	28.812.090	96,5%	2,5%	25.658.711	86,0%	-1,6%

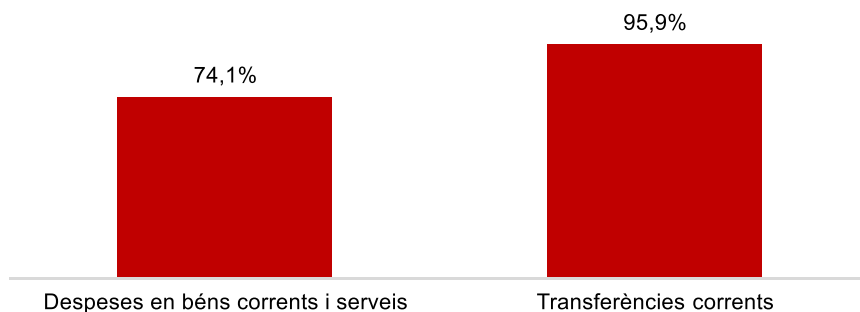
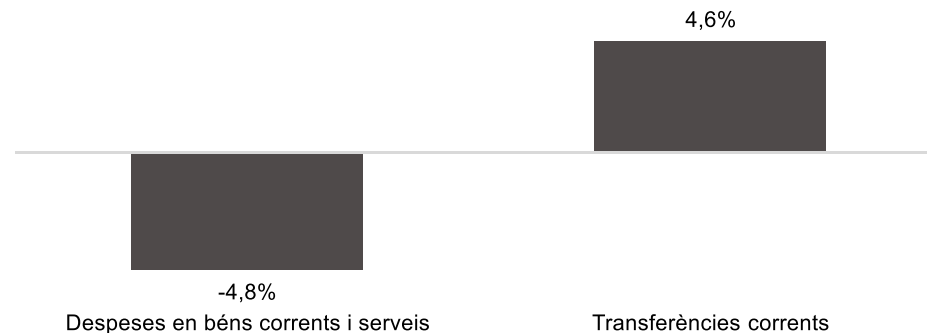
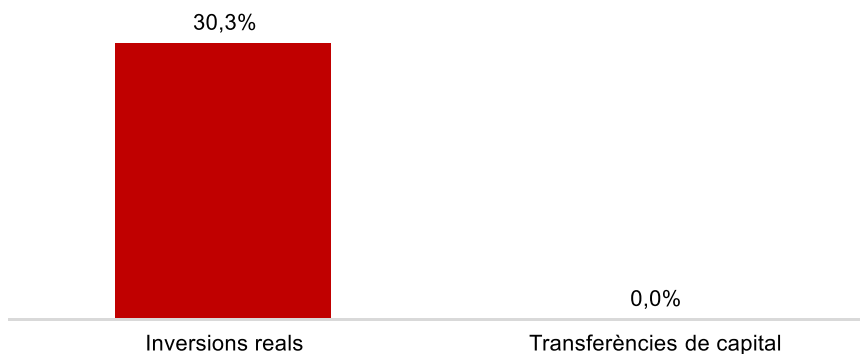
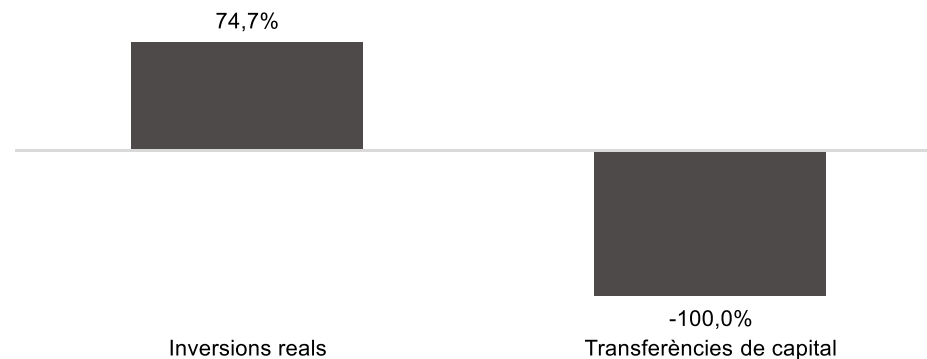
Execució de despeses. Districte de Gràcia

**Despesa Gràcia (Cap. 2 i 4)
Obligat/Crèdit Actual (%)****Despesa Gràcia (Cap. 2 i 4)
Var. Obligat 24/23 (%)****Despesa Gràcia (Cap. 6 i 7)
Obligat/Crèdit Actual (%)****Despesa Gràcia (Cap. 6 i 7)
Var. Obligat 24/23 (%)**

Execució de despeses. Districte d'Horta-Guinardó
Resum per capítols

Capítols	2024 P	Novembre 2024						Novembre 2023						
	1	2	3	=3/2	4	=4/2	5	=5/2	4'	=4'/2'	=%4/4'	5'	=5'/2'	=%5/5'
	Crèdit inicial	Crèdit Actual	Autoritzat	%	Disposat	%	Obligat	%	Disposat	%	Var. 23/24	Obligat	%	Var. 23/24
1 Despeses de personal	5.440.202	5.947.427	5.207.051	87,6%	5.207.051	87,6%	5.207.051	87,6%	4.867.443	90,3%	7,0%	4.867.443	90,3%	7,0%
2 Despeses en béns corrents i serveis	18.287.182	18.380.881	18.017.894	98,0%	17.908.216	97,4%	13.628.161	74,1%	17.840.954	98,7%	0,4%	14.312.129	79,2%	-4,8%
3 Despeses financeres				-		-		-		-	-		-	-
4 Transferències corrents	11.277.244	11.297.244	11.267.861	99,7%	11.251.894	99,6%	10.836.211	95,9%	11.269.111	99,8%	-0,2%	10.362.582	91,7%	4,6%
5 Fons de contingència				-		-		-		-	-		-	-
Operacions corrents	35.004.629	35.625.552	34.492.806	96,8%	34.367.161	96,5%	29.671.423	83,3%	33.977.508	97,7%	1,1%	29.542.154	85,0%	0,4%
6 Inversions reals	165.000	2.751.438	2.437.400	88,6%	2.424.374	88,1%	833.538	30,3%	1.384.971	87,1%	75,0%	477.254	30,0%	74,7%
7 Transferències de capital				-		-		-	87.150	100,0%	-100,0%	87.150	100,0%	-100,0%
Operacions de capital	165.000	2.751.438	2.437.400	88,6%	2.424.374	88,1%	833.538	30,3%	1.472.121	87,7%	64,7%	564.404	33,6%	47,7%
8 Actius financers				-		-		-		-	-		-	-
9 Passius financers				-		-		-		-	-		-	-
Operacions financeres	0	0	0	-	0	-	0	-	0	-	-	0	-	-
Despeses Totals	35.169.629	38.376.990	36.930.207	96,2%	36.791.536	95,9%	30.504.961	79,5%	35.449.629	97,3%	3,8%	30.106.558	82,6%	1,3%

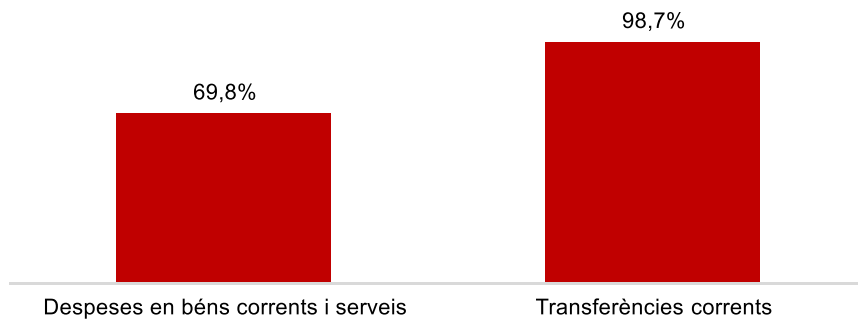
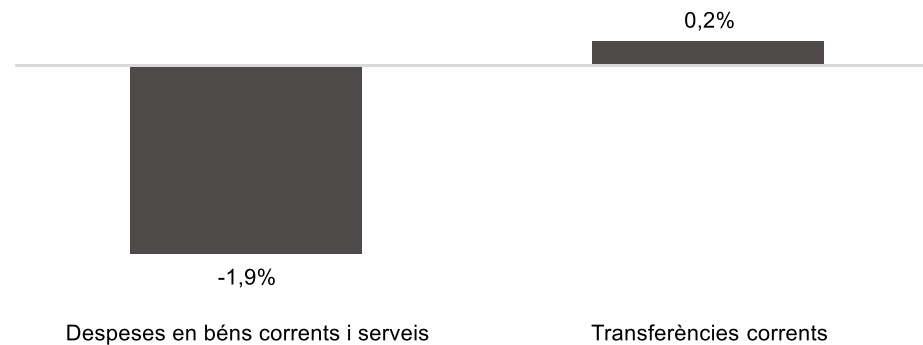
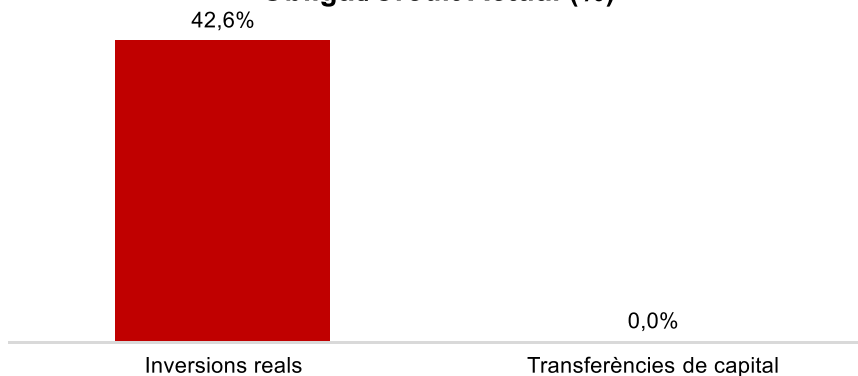

Execució de despeses. Districte d'Horta-Guinardó

**Despesa Horta-Guinardó (Cap. 2 i 4)
Obligat/Crèdit Actual (%)****Despesa Horta-Guinardó (Cap. 2 i 4)
Var. Obligat 24/23 (%)****Despesa Horta-Guinardó (Cap. 6 i 7)
Obligat/Crèdit Actual (%)****Despesa Horta-Guinardó (Cap. 6 i 7)
Var. Obligat 24/23 (%)**

Execució de despeses. Districte de Nou Barris
Resum per capítols

Capítols	2024 P	Novembre 2024							Novembre 2023					
	1	2	3	=3/2	4	=4/2	5	=5/2	4'	=4'/2'	=%4/4'	5'	=5'/2'	=%5/5'
	Crèdit inicial	Crèdit Actual	Autoritzat	%	Disposat	%	Obligat	%	Disposat	%	Var. 23/24	Obligat	%	Var. 23/24
1 Despeses de personal	5.443.878	6.031.538	5.362.142	88,9%	5.362.142	88,9%	5.362.142	88,9%	5.199.109	91,4%	3,1%	5.199.109	91,4%	3,1%
2 Despeses en béns corrents i serveis	19.445.741	20.861.047	19.373.008	92,9%	19.238.886	92,2%	14.569.799	69,8%	19.074.485	92,2%	0,9%	14.856.557	71,8%	-1,9%
3 Despeses financeres				-		-		-		-	-		-	-
4 Transferències corrents	13.522.661	13.612.791	13.491.757	99,1%	13.488.450	99,1%	13.439.238	98,7%	13.410.363	99,5%	0,6%	13.406.286	99,5%	0,2%
5 Fons de contingència				-		-		-		-	-		-	-
Operacions corrents	38.412.279	40.505.375	38.226.907	94,4%	38.089.478	94,0%	33.371.179	82,4%	37.683.957	94,6%	1,1%	33.461.953	84,0%	-0,3%
6 Inversions reals	300.000	1.765.822	1.564.610	88,6%	1.427.769	80,9%	752.339	42,6%	1.707.433	78,3%	-16,4%	1.114.095	51,1%	-32,5%
7 Transferències de capital				-		-		-		-	-		-	-
Operacions de capital	300.000	1.765.822	1.564.610	88,6%	1.427.769	80,9%	752.339	42,6%	1.707.433	78,3%	-16,4%	1.114.095	51,1%	-32,5%
8 Actius financers				-		-		-		-	-		-	-
9 Passius financers				-		-		-		-	-		-	-
Operacions financeres	0	0	0	-	0	-	0	-	0	-	-	0	-	-
Despeses Totals	38.712.279	42.271.197	39.791.516	94,1%	39.517.247	93,5%	34.123.518	80,7%	39.391.390	93,7%	0,3%	34.576.048	82,3%	-1,3%

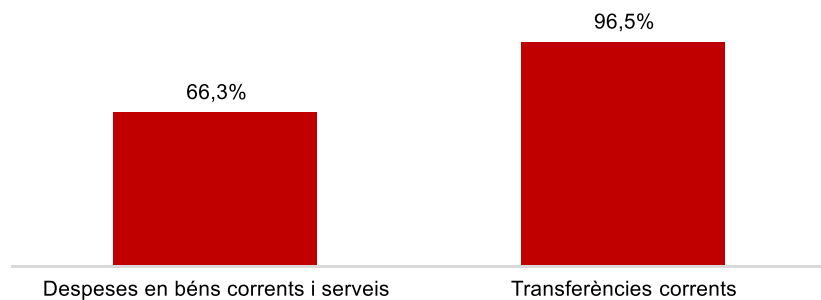

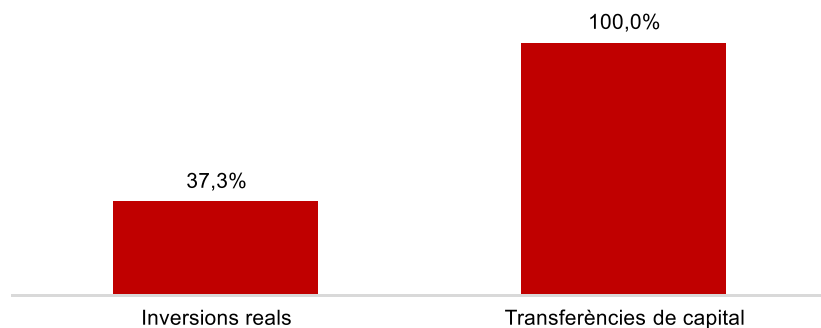
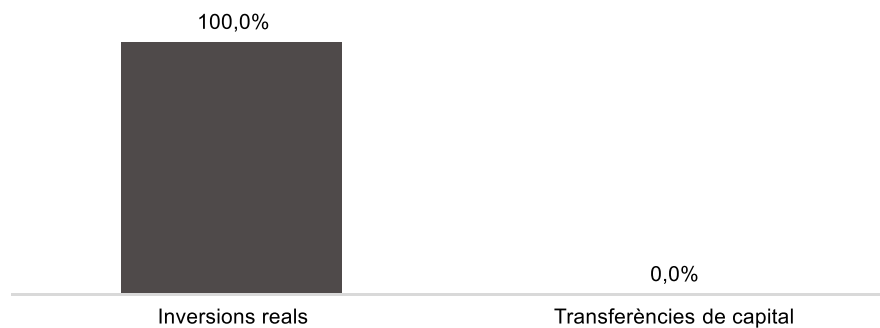
Execució de despeses. Districte de Nou Barris

**Despesa Nou Barris (Cap. 2 i 4)
Obligat/Crèdit Actual (%)****Despesa Nou Barris (Cap. 2 i 4)
Var. Obligat 24/23 (%)****Despesa Nou Barris (Cap. 6 i 7)
Obligat/Crèdit Actual (%)****Despesa Nou Barris (Cap. 6 i 7)
Var. Obligat 24/23 (%)**

Execució de despeses. Districte de Sant Andreu
Resum per capítols

Capítols	2024 P	Novembre 2024						Novembre 2023						
	1	2	3	=3/2	4	=4/2	5	=5/2	4'	=4'/2'	=%4/4'	5'	=5'/2'	=%5/5'
	Crèdit inicial	Crèdit Actual	Autoritzat	%	Disposat	%	Obligat	%	Disposat	%	Var. 23/24	Obligat	%	Var. 23/24
1 Despeses de personal	5.839.992	5.870.007	5.278.576	89,9%	5.278.576	89,9%	5.278.576	89,9%	5.085.815	89,9%	3,8%	5.085.815	89,9%	3,8%
2 Despeses en béns corrents i serveis	19.502.600	19.532.621	18.548.456	95,0%	18.460.916	94,5%	12.947.614	66,3%	18.288.440	97,5%	0,9%	13.964.109	74,5%	-7,3%
3 Despeses financeres				-		-		-		-	-		-	-
4 Transferències corrents	8.416.942	8.607.777	8.541.421	99,2%	8.540.877	99,2%	8.305.669	96,5%	8.390.931	99,4%	1,8%	8.388.508	99,4%	-1,0%
5 Fons de contingència				-		-		-		-	-		-	-
Operacions corrents	33.759.534	34.010.406	32.368.453	95,2%	32.280.369	94,9%	26.531.859	78,0%	31.765.186	96,7%	1,6%	27.438.432	83,5%	-3,3%
6 Inversions reals	301.661	1.276.256	960.917	75,3%	948.878	74,3%	475.804	37,3%	708.825	60,5%	33,9%	92.777	7,9%	412,8%
7 Transferències de capital		130.000	130.000	100,0%	130.000	100,0%	130.000	100,0%		-	-		-	-
Operacions de capital	301.661	1.406.256	1.090.917	77,6%	1.078.878	76,7%	605.804	43,1%	708.825	60,5%	52,2%	92.777	7,9%	553,0%
8 Actius financers				-		-		-		-	-		-	-
9 Passius financers				-		-		-		-	-		-	-
Operacions financeres	0	0	0	-	0	-	0	-	0	-	-	0	-	-
Despeses Totals	34.061.195	35.416.662	33.459.370	94,5%	33.359.247	94,2%	27.137.664	76,6%	32.474.011	95,5%	2,7%	27.531.209	80,9%	-1,4%

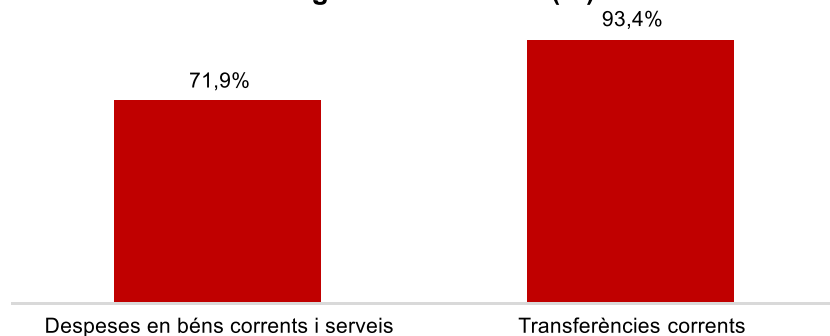
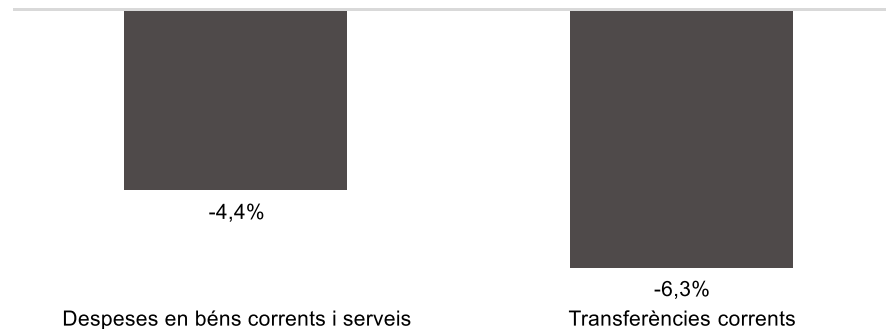
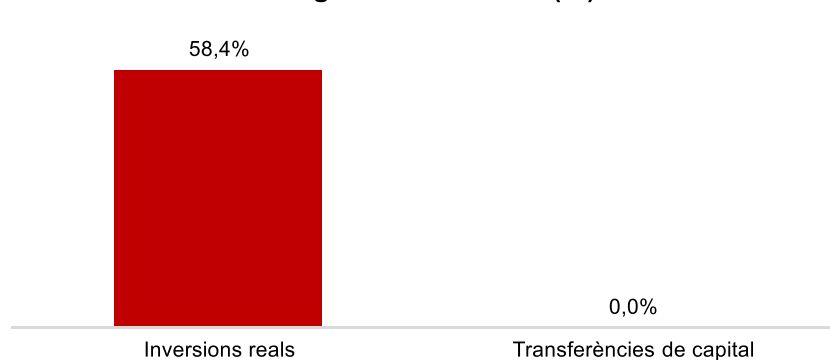
Execució de despeses. Districte de Sant Andreu

**Despesa Sant Andreu (Cap. 2 i 4)
Obligat/Crèdit Actual (%)****Despesa Sant Andreu (Cap. 2 i 4)
Var. Obligat 24/23 (%)****Despesa Sant Andreu (Cap. 6 i 7)
Obligat/Crèdit Actual (%)****Despesa Sant Andreu (Cap. 6 i 7)
Var. Obligat 24/23 (%)**

Execució de despeses. Districte de Sant Martí
Resum per capítols

Capítols	2024 P	Novembre 2024							Novembre 2023					
	1	2	3	=3/2	4	=4/2	5	=5/2	4'	=4'/2'	=%4/4'	5'	=5'/2'	=%5/5'
	Crèdit inicial	Crèdit Actual	Autoritzat	%	Disposat	%	Obligat	%	Disposat	%	Var. 23/24	Obligat	%	Var. 23/24
1 Despeses de personal	5.945.620	6.418.259	5.735.113	89,4%	5.735.113	89,4%	5.735.113	89,4%	5.355.522	90,5%	7,1%	5.355.522	90,5%	7,1%
2 Despeses en béns corrents i serveis	27.439.339	27.531.367	26.951.964	97,9%	26.810.606	97,4%	19.801.647	71,9%	26.594.674	99,2%	0,8%	20.712.804	77,2%	-4,4%
3 Despeses financeres				-		-		-		-	-		-	-
4 Transferències corrents	15.349.863	15.294.434	15.286.693	99,9%	15.286.693	99,9%	14.283.423	93,4%	15.255.489	99,6%	0,2%	15.243.489	99,5%	-6,3%
5 Fons de contingència				-		-		-		-	-		-	-
Operacions corrents	48.734.821	49.244.060	47.973.770	97,4%	47.832.413	97,1%	39.820.183	80,9%	47.205.684	98,2%	1,3%	41.311.815	86,0%	-3,6%
6 Inversions reals		1.785.580	1.640.065	91,9%	1.477.398	82,7%	1.042.720	58,4%	1.074.991	95,6%	37,4%	762.723	67,9%	36,7%
7 Transferències de capital				-		-		-		-	-		-	-
Operacions de capital	0	1.785.580	1.640.065	91,9%	1.477.398	82,7%	1.042.720	58,4%	1.074.991	95,6%	37,4%	762.723	67,9%	36,7%
8 Actius financers				-		-		-		-	-		-	-
9 Passius financers				-		-		-		-	-		-	-
Operacions financeres	0	0	0	-	0	-	0	-	0	-	-	0	-	-
Despeses Totals	48.734.821	51.029.640	49.613.835	97,2%	49.309.811	96,6%	40.862.903	80,1%	48.280.675	98,2%	2,1%	42.074.538	85,6%	-2,9%

Execució de despeses. Districte de Sant Martí

**Despesa Sant Martí (Cap. 2 i 4)
Obligat/Crèdit Actual (%)****Despesa Sant Martí (Cap. 2 i 4)
Var. Obligat 24/23 (%)****Despesa Sant Martí (Cap. 6 i 7)
Obligat/Crèdit Actual (%)****Despesa Sant Martí (Cap. 6 i 7)
Var. Obligat 24/23 (%)**