



Pressupost 2024

INFORME MENSUAL D'EXECUCIÓ PRESSUPOSTÀRIA

OCTUBRE 2024

Ajuntament de
Barcelona





Índex

Resum executiu	5
Indicadors	7
Execució d'ingressos. Resum per capítols	9
Execució d'ingressos corrents. Detall per conceptes	10
Execució d'ingressos de capital i financers. Detall per conceptes	14
Execució de despeses. Resum per capítols.....	16
Execució de despeses corrents. Detall per conceptes	18
Execució de despeses. Detall per grup de programa i per programa	23
Execució de despeses. Detall per grup de programa	28
Execució de despeses. Resum per orgànics	33
Execució de despeses corrents. Resum per orgànics.....	35
Execució de despeses. Sectors.....	37
Execució de despeses. Gerència Municipal i Coordinació Territorial i Proximitat	39
Execució de despeses. Àrea de Drets Socials, Salut, Cooperació i Comunitat	41
Execució de despeses. Àrea de Recursos i Transformació Digital	43
Execució de despeses. Àrea de Seguretat, Prevenció i Convivència	45
Execució de despeses. Àrea d'Urbanisme i Habitatge	47
Execució de despeses. Àrea d'Economia i Promoció Econòmica	49
Execució de despeses. Àrea de Cultura, Educació, Esports i Cicles de Vida	51
Execució de despeses. Àrea de Mobilitat, Infraestructures i Serveis Urbans.....	51
Execució de despeses. Gerència Municipal.....	53
Execució de despeses. Gerència de Coordinació Territorial i Proximitat	57
Execució de despeses. Gerència d'Àrea de Recursos i Transformació Digital	60
Execució de despeses. Gerència de Serveis Generals.....	62
Execució de despeses. Gerència de Persones, Organització i Adm. Electrònica	64
Execució de despeses. Gerència d'Àrea d'Urbanisme i Habitatge	66
Execució de despeses. Gerència d'Urbanisme.....	68
Execució de despeses. Gerència de l'Arquitecte/a en Cap	70
Execució de despeses. Gerència d'Àrea d'Economia i Promoció Econòmica.....	72
Execució de despeses. Gerència de Pressupostos i Hisenda	74
Execució de despeses. Serveis Centrals.....	76
Execució de despeses. Gerència de Promoció Econòmica	78
Execució de despeses. Gerència d'Àrea de Mobilitat, Infraestructures i Serveis Urbans.....	80

Execució de despeses. Gerència de Serveis Urbans i Manteniment de l'Espai	
Públic.....	81
Execució de despeses. Districtes.....	83

Resum executiu

Pressupost 2024

Anàlisi d'execució pressupostària a octubre

Totes les dades que es mostren a continuació corresponen a la comptabilitat pressupostària (sense ajustos SEC : sistema europeu de comptes).

Indicadors

Amb la comptabilitat tancada al mes d'octubre els **ingressos corrents liquidats** representen el 81,1% de la previsió anual (vs. 81,4% a octubre de 2023). Si s'analitzen les dades en valor absolut, l'import liquidat és un 12,2% superior al d'un any abans (307,7M).

Quant a les **despeses corrents obligades**, representen el 74,5% del crèdit actual (vs. 75,5% a octubre de 2023). En valor absolut, l'import obligat és un 3,5% superior al d'un any abans (74,2M).

L'**estalvi brut** al mes d'octubre representa el 21,5% dels ingressos corrents liquidats. En valor absolut, l'import és superior al d'un any abans.

Ingressos

Els **impostos locals** presenten un grau d'execució del 79,6% en relació a la previsió anual (vs. 78,5% a octubre de 2023). En valor absolut, la liquidació d'impostos locals és un 4,1% superior a la d'octubre de 2023 (34,3M).

La **Participació en Tributs de l'Estat** es liquida mensualment com 1/12 part de la previsió anual.

Les **taxes i altres ingressos** presenten un grau d'execució del 83,6% en relació a la previsió anual (vs. 79,0% a octubre de 2023). En valor absolut, l'import liquidat és un 4,2% superior al d'un any abans (11,5M).

Les **transferències corrents (exclòs FCF)** presenten un grau d'execució del 58,8% en relació a la previsió anual (vs. 88,4% a octubre de 2023). En valor absolut, la liquidació és un 44,9% inferior a la d'un any abans (116,1M).

Els **ingressos patrimonials** presenten un grau d'execució a octubre del 157,0% (vs. 141,3% a octubre de 2023). En termes absoluts, l'import liquidat és un 15,8% superior al d'un any abans (6,7M).

Els **ingressos de capital** presenten un grau d'execució a octubre del 69,9% (vs. 55,4% a octubre del 2023). En valor absolut, la liquidació és inferior en 43,8M a la d'un any abans.



Quant als **ingressos per operacions financeres (sense incloure romanents de tresoreria)** presenten un grau d'execució a octubre del 0,5% (vs. 0,3% a octubre del 2023).

En general, els **ingressos** amb més pes respecte a les previsions inicials totals són **Transferències corrents** i **Impostos directes**, amb un 46,8% i un 30,0% respectivament, seguits de **Taxes, preus públics i altres ingressos** que suposen un 9,0% del total d'ingressos previst. Al llarg de l'execució del pressupost a octubre de 2024, el capítol de **Transferències corrents** ha tingut un pes del 50,2% sobre el total d'ingressos liquidats, els ingressos per **Impostos directes** han representat un 31,9% i els ingressos per **Taxes, preus públics i altres ingressos** han suposat un 9,9% dels ingressos liquidats totals.

Despeses

Les **despeses de personal** presenten un grau d'execució del 81,9% en relació a la previsió anual (vs. el 80,5% a octubre de 2023). En valor absolut, la liquidació és un 6,7% superior a la de fa un any (27,9M).

Les **despeses en béns corrents i serveis** presenten un grau d'execució del 63,0% en relació a la previsió anual (vs. el 60,5% a octubre de l'any anterior). En valor absolut, la liquidació és un 8,1% superior respecte la de octubre de 2023 (37,9M).

Les **despeses financeres** presenten un grau d'execució del 80,1% en relació a la previsió anual (vs. 93,1% a octubre de 2023). En valor absolut, la liquidació és un 41,6% superior a la de octubre de 2023 (8,9M).

Les **transferències corrents** presenten un grau d'execució del 79,2% en relació a la previsió anual (vs. 81,9% a octubre de 2023). La liquidació en valor absolut és un 0,4M inferior a la de l'any passat.

Quant a les **despeses de capital** presenten un grau d'execució del 33,7% en relació a la previsió anual (vs. 37,7% a octubre de 2023). La liquidació en valor absolut és un 0,6% inferior a la de l'any passat (1,8M).

Quant a les **despeses per operacions financeres**, el grau d'execució és del 61,3% (vs. 53,8% a octubre de 2023). En valor absolut, la liquidació és un 18,7% superior a la de 2023. La previsió d'amortitzacions anual varia cada any.

En general, les **despeses** amb més pes respecte als crèdits inicials totals són, en aquest ordre, **Transferències corrents** (39,0%), **Despeses en béns corrents i serveis** (21,0%), **Inversions reals** (18,6%) i les **Despeses de personal** (13,9%). Al llarg de l'execució del pressupost a octubre de 2024, el capítol de **Transferències corrents** ha tingut un pes del 48,5% sobre el total de despesa obligada, la

Despeses en béns corrents i serveis ha representat un 19,7%, la despesa en **Inversions reals** ha suposat un 8,8% i les **Despeses de personal** han suposat un 17,4% de la despesa total obligada.

A nivell de **despeses per orgànics**:

- El grau d'execució dels **sectors** és del 64,7% (66,5% a octubre de 2023), amb augment en termes absoluts del 3,6% (78,9M). Analitzant la despesa corrent, el grau d'execució resultant és del 74,6% (vs. 75,6% a octubre de 2023), amb augment en termes absoluts del 3,8% (70,3M).
- El grau d'execució dels **districtes** és del 71,5% (73,3% a octubre de 2023), amb augment en termes absoluts del 0,8% (2,2M). Analitzant la despesa corrent, el grau d'execució resultant és del 73,8% (vs. 74,9% a octubre de 2023), amb una variació positiva en termes absoluts del 1,4% (3,9M).

** Nota: Degut a la gran variabilitat que pot haver en els diferents conceptes del pressupost d'un any per l'altre, s'han aplicat topalls de -100% i 100% a l'apartat gràfic.*

** Nota sobre comparabilitat de les dades:*

Per acord de la Comissió de Govern de 22 de juny de 2023, desenvolupat per acord del mateix òrgan de 29 de juny de 2023, així com per altres posteriors, es va modificar l'estructura executiva municipal.

Les xifres corresponents a l'exercici 2024 recullen aquesta nova estructura orgànica. Les corresponents a l'exercici 2023 han estat adaptades per tal d'afavorir-ne la comparabilitat.

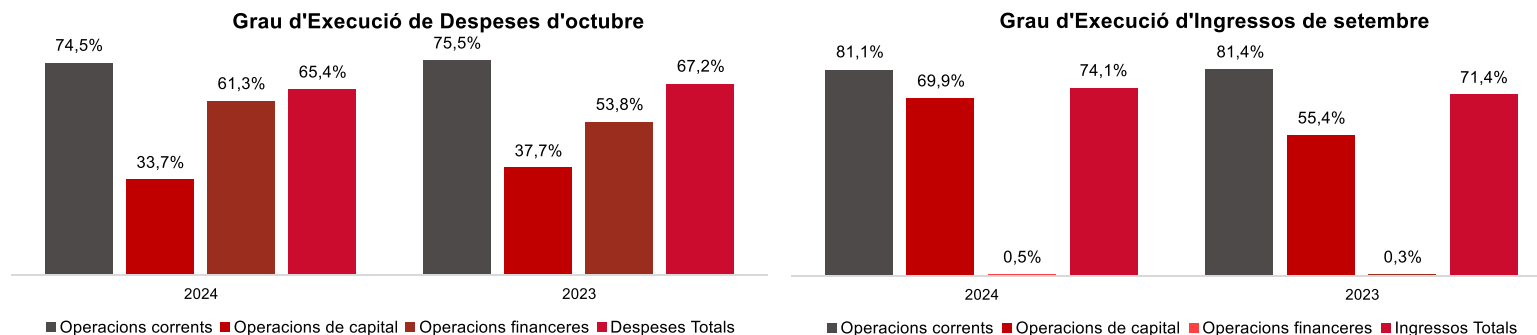
** Nota: Els imports dels crèdits inicial de l'exercici 2024 són els corresponents al pressupost 2024, aprovat en data 2 de maig de 2024.*



Indicadors Pressupostaris. Ajuntament de Barcelona
Resum

Indicadors	2022 P	2022 L	2023 P	2023 L	2024 P	A octubre		
						2024 L	2023 L	%
Ingressos Corrents	2.924.909.544	3.067.954.530	3.090.519.441	3.186.365.558	3.475.973.242	2.827.646.511	2.519.946.098	12,2%
Despeses Corrents	2.529.550.568	2.574.572.947	2.750.649.237	2.753.142.433	2.940.129.601	2.218.385.642	2.144.195.090	3,5%
Estalvi Brut	395.358.976	493.381.583	339.870.205	433.223.124	535.843.641	609.260.868	375.751.009	62,14%
Ingressos de Capital	178.286.115	38.735.355	159.943.110	140.686.917	68.890.688	68.205.647	111.961.931	-39,1%
Despeses de Capital	753.399.534	518.544.559	759.600.000	584.133.967	777.580.000	284.697.106	286.455.960	-0,6%
Superàvit (Dèficit) no financer	-179.754.443	13.572.379	-259.786.685	-10.223.926	-172.845.671	392.769.409	201.256.980	95,16%
Ingressos Financers	303.029.665	114.787.011	345.408.061	211.428.449	262.106.441	1.280.673	985.310	30,0%
Despeses Financeres	123.275.222	91.923.664	85.621.376	46.674.354	89.260.770	54.699.556	46.083.325	18,7%
Resultat Pressupostari	0	36.435.727	0	154.530.169	0	339.350.527	156.158.965	117,3%

Ratis	2022 P	2022 L	2023 P	2023 L	2024 P	2024 L	2023 L
% Estalvi brut/Ingressos corrents	13,5%	16,1%	11,0%	13,6%	15,4%	21,5%	14,9%
% Capacitat (Necessitat) finançament (abans d'ajustos SEC)	-5,8%	0,4%	-8,0%	-0,3%	-4,9%	13,6%	7,6%



Execució d'ingressos. Ajuntament de Barcelona

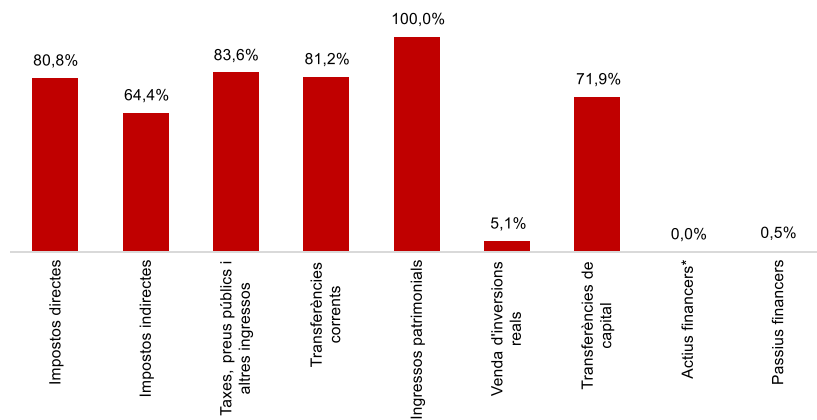
Resum per capítols

Capítols	2024 P	% s/ PI total	Octubre 2024							Octubre 2023		
	1		2	3	=3/2	4	=4/3	3'	=3/2'	=%3/3'		
	Previsió inicial		Previsió Actual	% s/ PA total	Drets Liquidats	% s/ DL totals	%	Recaptació líquida	%	Drets Liquidats	%	Var. 23/24
1 Impostos directes	1.142.943.749	30,0%	1.142.943.749	29,2%	923.345.283	31,9%	80,8%	867.208.405	93,9%	864.562.768	78,8%	6,8%
2 Impostos indirectes	178.776.206	4,7%	178.776.206	4,6%	115.170.196	4,0%	64,4%	78.631.720	68,3%	102.312.150	72,3%	12,6%
3 Taxes, preus públics i altres ingressos	342.315.139	9,0%	342.315.139	8,8%	286.125.247	9,9%	83,6%	187.378.928	65,5%	274.643.963	79,0%	4,2%
4 Transferències corrents	1.780.915.747	46,8%	1.790.003.303	45,8%	1.454.290.399	50,2%	81,2%	1.449.930.303	99,7%	1.236.370.762	83,4%	17,6%
5 Ingressos patrimonials	31.022.401	0,8%	31.022.401	0,8%	48.715.386	1,7%	157,0%	40.162.697	82,4%	42.056.456	141,3%	15,8%
Operacions corrents	3.475.973.242	91,3%	3.485.060.797	89,1%	2.827.646.511	97,6%	81,1%	2.623.312.053	92,8%	2.519.946.098	81,4%	12,2%
6 Venda d'inversions reals	2.901.150	0,1%	2.901.150	0,1%	147.197	0,0%	5,1%	85.475	58,1%	912.227	910,8%	-83,9%
7 Transferències de capital	65.989.538	1,7%	94.709.506	2,4%	68.058.450	2,3%	71,9%	68.004.612	99,9%	111.049.705	55,0%	-38,7%
Operacions de capital	68.890.688	1,8%	97.610.656	2,5%	68.205.647	2,4%	69,9%	68.090.086	99,8%	111.961.931	55,4%	-39,1%
8 Actius financers*	0	0,0%	0	0,0%	0	0,0%	-	0	-	0	0,0%	-
9 Passius financers	262.106.441	6,9%	262.106.441	6,7%	1.280.673	0,0%	0,5%	1.280.673	100,0%	985.310	0,3%	30,0%
Operacions financeres	262.106.441	6,9%	262.106.441	6,7%	1.280.673	0,0%	0,5%	1.280.673	100,0%	985.310	0,3%	30,0%
Romanents de tresoreria	0	0,0%	67.145.521	1,7%	0	0,0%	0,0%	0	-	0	0,0%	-
Ingressos Totals	3.806.970.370	100,0%	3.911.923.415	100,0%	2.897.132.831	100,0%	74,1%	2.692.682.813	92,9%	2.632.893.340	71,4%	10,0%

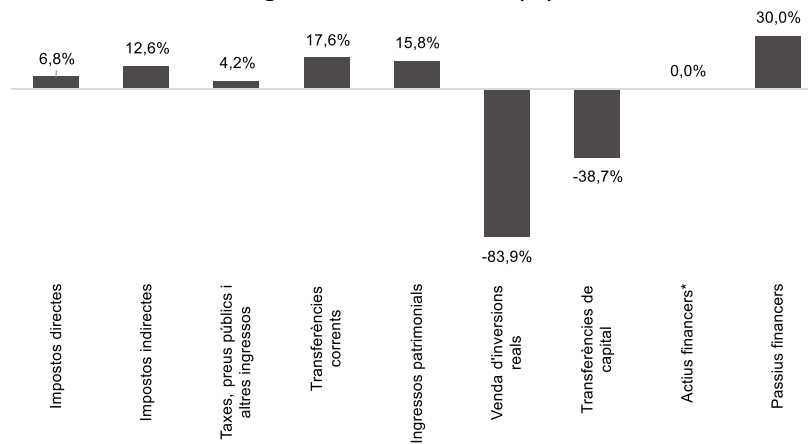
*No s'inclouen els romanents de tresoreria

Execució d'ingressos. Ajuntament de Barcelona Resum per capítols

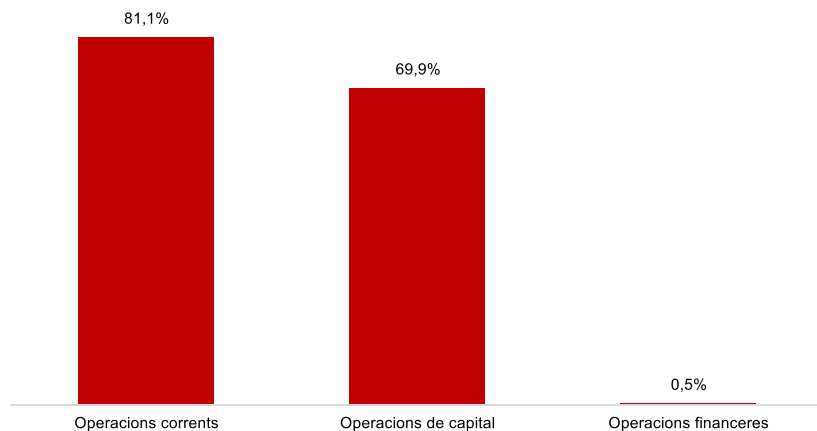
Ingressos. Drets Liquidats/Prev. Actual (%)



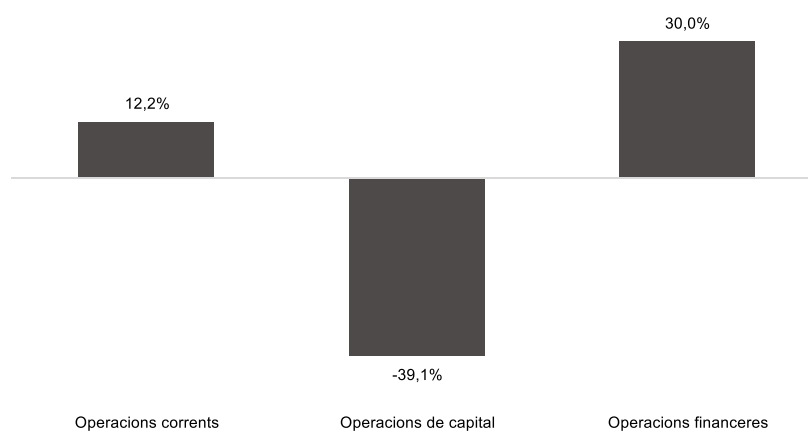
Ingressos. Variació DL (%) 24/23



Ingressos per Operacions. DL/Prev. Actual (%)



Ingressos per Operacions. Variació DL 24/23 (%)



Execució d'ingressos corrents. Ajuntament de Barcelona
Detall per conceptes (I)

Conceptes	2024 P	Octubre 2024					Octubre 2023		Var. 23/24
	1	2	3	=3/2	4	=4/3	3'	=3'/2'	
	Previsió inicial	Previsió Actual	Drets Liquidats	%	Recaptació Líquida	%	Drets Liquidats	%	
IBI	760.521.746	760.521.746	613.730.801	80,7%	596.419.627	97,2%	604.106.618	81,0%	1,6%
IVTM (Vehicles)	48.903.290	48.903.290	54.161.553	110,8%	42.624.617	78,7%	54.487.880	107,7%	-0,6%
IIVTNU (Plusvàlua)	151.398.436	151.398.436	122.451.088	80,9%	119.120.938	97,3%	89.392.705	66,8%	37,0%
IAE	89.753.685	89.753.685	42.826.068	47,7%	18.867.448	44,1%	40.723.693	45,5%	5,2%
ICIO	35.259.433	35.259.433	31.641.712	89,7%	30.537.435	96,5%	41.846.040	107,8%	-24,4%
Impostos locals	1.085.836.590	1.085.836.590	864.811.221	79,6%	807.570.066	93,4%	830.556.937	78,5%	4,1%
Recàrrecs s/ IEET	75.133.988	75.133.988	35.434.199	47,2%	0	0,0%	21.644.273	40,9%	63,7%
Recàrrecs s/ Impostos de la CCAA	75.133.988	75.133.988	35.434.199	47,2%	0	0,0%	21.644.273	40,9%	63,7%
CTE**	160.749.377	160.749.377	138.270.059	86,0%	138.270.059	100,0%	114.673.709	90,3%	20,6%
FCF**	1.547.978.184	1.547.978.184	1.312.040.654	84,8%	1.312.040.654	100,0%	978.014.833	82,2%	34,2%
Participació Tributs de l'Estat	1.708.727.561	1.708.727.561	1.450.310.713	84,9%	1.450.310.713	100,0%	1.092.688.542	83,0%	32,7%
Grua i parany	16.366.466	16.366.466	0	0,0%	0	-	0	0,0%	-
Parquímetres	38.084.381	38.084.381	0	0,0%	0	-	0	0,0%	-
Clavegueram	25.102.000	25.102.000	21.333.570	85,0%	21.306.078	99,9%	21.631.766	86,8%	-1,4%
Llicències urbanístiques	6.364.517	6.364.517	4.065.068	63,9%	4.006.655	98,6%	3.948.609	47,8%	2,9%
Guals	16.650.000	16.650.000	3.496.402	21,0%	1.991.346	57,0%	3.653.323	22,1%	-4,3%
Participació ingressos bruts	29.044.437	29.044.437	22.489.366	77,4%	20.293.787	90,2%	42.720.488	150,6%	-47,4%
Taxes ocupació via pública	8.551.037	8.551.037	11.554.127	135,1%	7.899.762	68,4%	5.296.523	74,1%	118,1%
Altres taxes	58.159.160	58.159.160	48.123.872	82,7%	47.548.602	98,8%	46.565.384	95,9%	3,3%
Recollida comercial residus	18.716.000	18.716.000	13.529.913	72,3%	3.494.619	25,8%	11.468.848	63,5%	18,0%
Serveis especials de neteja	4.131.185	4.131.185	4.493.251	108,8%	3.385.558	75,3%	3.763.618	72,9%	19,4%
Resta preus públics	12.136.982	12.136.982	15.174.753	125,0%	13.903.378	91,6%	13.209.988	119,4%	14,9%
Contribucions especials	10	10	0	0,0%	0	-	0	0,0%	-
Vendes Recollida selectiva residus	11.000.000	11.000.000	11.163.743	101,5%	3.080.295	27,6%	9.037.414	106,3%	23,5%

Conceptes	2024 P	Octubre 2024					Octubre 2023		Var. 23/24
	1	2	3	=3/2	4	=4/3	3'	=3'/2'	
	Previsió inicial	Previsió Actual	Drets Liquidats	%	Recaptació Líquida	%	Drets Liquidats	%	
Resta de vendes de serveis	30.070	30.070	116.627	387,9%	104.108	89,3%	76.900	247,6%	51,7%
Reintegraments	100.080	100.080	3.052.996	3050,6%	3.000.296	98,3%	3.498.212	2775,3%	-12,7%
Multes	72.380.030	72.380.030	97.084.253	134,1%	37.189.069	38,3%	86.470.791	116,3%	12,3%
Recàrrecs	15.629.223	15.629.223	11.897.773	76,1%	11.897.120	100,0%	12.753.432	83,8%	-6,7%
Interessos de demora	7.734.400	7.734.400	6.918.325	89,4%	6.820.329	98,6%	5.507.830	75,0%	25,6%
Càrregues urbanístiques	20	20	97.652	488261,7%	97.652	100,0%	0	0,0%	-
Cessió per aprofitament urbanístic (10%)	1.000.000	1.000.000	22.161	2,2%	15.582	70,3%	2.957.945	73,9%	-99,3%
Indemnitzacions Assegurances No de Vida	10	10	68.173	681727,9%	68.173	100,0%	845.772	16915,4%	-91,9%
Altres ingressos	1.135.130	1.135.130	11.443.220	1008,1%	1.276.518	11,2%	1.237.120	13,0%	825,0%
Taxes i altres ingressos	342.315.139	342.315.139	286.125.247	83,6%	187.378.928	65,5%	274.643.963	79,0%	4,2%
Aportacions de l'Estat (Excepte FCF)	70.701.624	71.056.094	53.149.539	74,8%	53.149.539	100,0%	124.038.834	93,7%	-57,2%
Aportacions del Grup Ajuntament	30	336.612	358.592	106,5%	358.592	100,0%	1.616.716	100,6%	-77,8%
GC_Fons Cooperació Local	3.394.874	3.394.874	0	0,0%	0	-	3.394.874	106,8%	-100,0%
GC_Finalistes per Educació	29.735.275	29.735.275	19.617.873	66,0%	19.617.873	100,0%	27.162.194	98,5%	-27,8%
GC_Finalistes per IM Discapacitats	2.123.249	3.995.915	69.949	1,8%	0	0,0%	0	0,0%	-
GC_Acció Social	99.832.649	103.004.939	33.566.059	32,6%	31.635.283	94,2%	55.603.811	59,6%	-39,6%
Transf.en matèria d'ocupació	10	10	0	0,0%	0	-	0	0,0%	-
GC_Finalistes ocupació	10	10	0	0,0%	0	-	0	0,0%	-
GC_Resta aportacions	20.288.377	22.491.818	31.496.155	140,0%	31.496.155	100,0%	37.936.103	158,3%	-17,0%
Aportacions de la Diputació	30	30	0	0,0%	0	-	0	0,0%	-
Transferències d'Ajuntaments	10	10	0	0,0%	0	-	0	0,0%	-
AMB_Cànon dipòsit residus	1.000.000	1.000.000	388.419	38,8%	388.419	100,0%	387.373	38,7%	0,3%
Fons Europeus	576.204	1.213.521	882.651	72,7%	741.980	84,1%	4.037.980	137,7%	-78,1%
Resta aportacions corrents	5.285.221	5.796.011	2.720.508	46,9%	501.808	18,4%	4.178.044	99,9%	-34,9%
Transferències corrents (exc. FCF)	232.937.564	242.025.119	142.249.745	58,8%	137.889.649	96,9%	258.355.929	88,4%	-44,9%
Ingressos financers	2.608.992	2.608.992	19.986.127	766,0%	17.377.175	86,9%	13.124.199	483,6%	52,3%
Rendes béns immobles	977.700	977.700	842.203	86,1%	686.602	81,5%	673.261	74,5%	25,1%

Conceptes	2024 P	Octubre 2024					Octubre 2023		Var. 23/24
	1	2	3	=3/2	4	=4/3	3'	=3'/2'	
	Previsió inicial	Previsió Actual	Drets Liquidats	%	Recaptació Líquida	%	Drets Liquidats	%	
Aparcaments	1.385.554	1.385.554	1.633.255	117,9%	1.484.193	90,9%	1.464.463	98,2%	11,5%
Altres concessions administratives	22.654.488	22.654.488	23.527.623	103,9%	18.102.377	76,9%	23.665.664	108,5%	-0,6%
Drets de superfície	3.395.606	3.395.606	2.342.360	69,0%	2.148.878	91,7%	2.767.322	97,9%	-15,4%
Dividends, cànon i rendiments empreses	40	40	383.818	959544,8%	363.472	94,7%	361.545	1205150,2%	6,2%
Altres Ingressos Patrimonials	20	20	0	0,0%	0	-	0	0,0%	-
Ingressos patrimonials	31.022.401	31.022.401	48.715.386	157,0%	40.162.697	82,4%	42.056.456	141,3%	15,8%
Ingressos corrents	3.475.973.242	3.485.060.797	2.827.646.511	81,1%	2.623.312.053	92,8%	2.519.946.098	81,4%	12,2%

Execució d'ingressos de capital. Ajuntament de Barcelona

Detall per conceptes

Conceptes	2024 P	Octubre 2024					Octubre 2023		Var. 23/24
	1	2	3	=3/2	4	=4/3	3'	=3'/2'	
	Previsió inicial	Previsió Actual	Drets Liquidats	%	Recaptació Líquida	%	Drets Liquidats	%	
Vendes solars	100.080	100.080	49.928	49,9%	16.362	32,8%	478.544	478,2%	-89,6%
Vendes places aparcaments	2.800.000	2.800.000	97.269	3,5%	69.112	71,1%	261.361	2613610,0%	-62,8%
Altres vendes	1.070	1.070	0	0,0%	0	-	172.322	215402,3%	-100,0%
Vendes Inversions reals	2.901.150	2.901.150	147.197	5,1%	85.475	58,1%	912.227	910,8%	-83,9%
De l'Estat	5.000.030	22.781.915	55.958.112	245,6%	55.958.112	100,0%	59.739.923	152,7%	-6,3%
GC-Escoles Bressol	10	10	0	0,0%	0	-	0	0,0%	-
GC-Altres	10.989.448	18.716.987	39.215	0,2%	19.806	50,5%	38.585.147	2175,8%	-99,9%
De la Diputació de Barcelona	10	10	8.850.580	88505801,7%	8.816.150	99,6%	6.096.099	29,9%	45,2%
Fons Europeus	50.000.030	50.000.030	0	0,0%	0	-	16.800	0,0%	-100,0%
Altres transferències de capital	10	3.210.553	3.210.543	100,0%	3.210.543	100,0%	6.611.736	100,0%	-51,4%
Transferències de capital	65.989.538	94.709.506	68.058.450	71,9%	68.004.612	99,9%	111.049.705	55,0%	-38,7%
Ingressos capital	68.890.688	97.610.656	68.205.647	69,9%	68.090.086	99,8%	111.961.931	55,4%	-39,1%

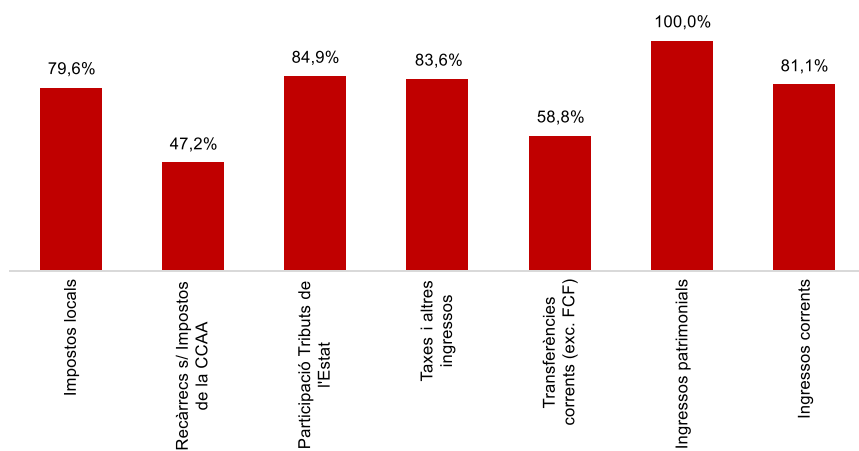
Execució ingressos financers. Ajuntament de Barcelona

Detall per conceptes

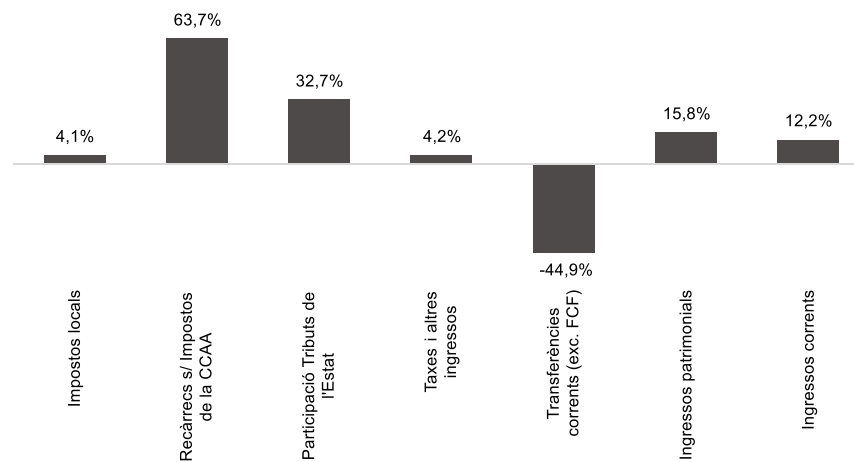
Conceptes	2024 P	Octubre 2024					Octubre 2023		Var. 23/24
	1	2	3	=3/2	4	=4/3	3'	=3'/2'	
	Previsió inicial	Previsió Actual	Drets Liquidats	%	Recaptació Líquida	%	Drets Liquidats	%	
Devolució dipòsits constituïts a llarg t	0	0	0	-	0	-	0	0,0%	-
Alineació accions	0	0	0	-	0	-	0	0,0%	-
Accions BCN Emprèn	0	0	0	-	0	-	0	-	-
Rom.tresoreria per despeses generals	0	14.772.496	0	0,0%	0	-	0	0,0%	-
Rom.tresoreria per despeses amb F. A.	0	52.373.025	0	0,0%	0	-	0	0,0%	-
Fiances per guals	500.000	500.000	490.436	98,1%	490.436	100,0%	583.235	116,6%	-15,9%
Fiances urbanístiques	3.000.000	3.000.000	790.237	26,3%	790.237	100,0%	402.075	13,4%	96,5%
Deute	258.606.441	258.606.441	0	0,0%	0	-	0	0,0%	-
Ingressos financers	262.106.441	329.251.962	1.280.673	0,4%	1.280.673	100,0%	985.310	0,3%	30,0%

Execució d'ingressos corrents. Ajuntament de Barcelona

Ingressos Corrents. Drets Liquidats/Prev. Actual (%)

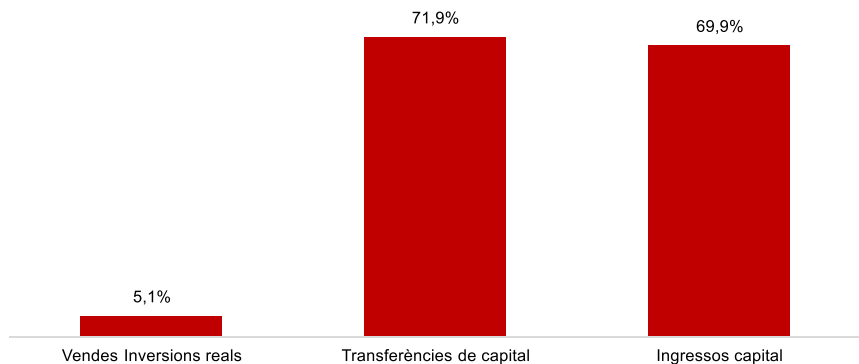


Ingressos Corrents. Variació DL (%) 24/23



Execució d'ingressos de capital. Ajuntament de Barcelona

Ingressos de Capital. Drets Liquidats/Prev. Actual (%)



Execució de despeses. Ajuntament de Barcelona
Resum per capítols

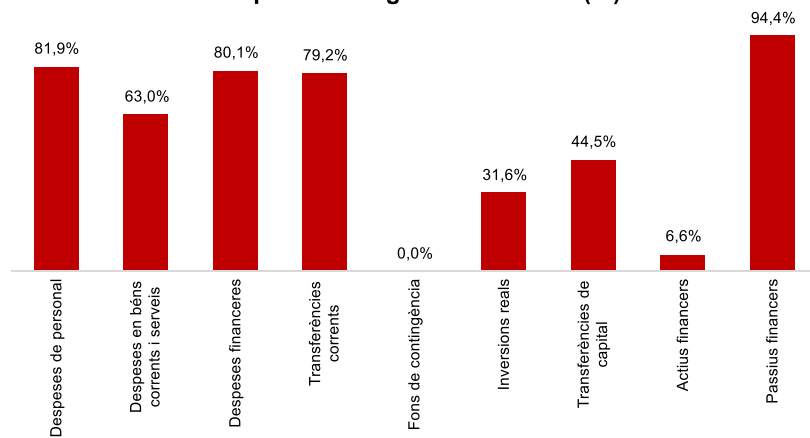
Capítols	2024 P		Octubre 2024									Octubre 2023					
	1		2	3	=3/2	4	=4/2	5	=5/2	4'	=4'/2'	=%4/4'	5'	=5'/2'	=%5/5'		
	Crèdit inicial	% s/ CI total	Crèdit Actual	% s/ CA total	Autoritzat	%	Disposat	%	Obligat	% s/ O total			Var. 23/24	Obligat	%	Var. 23/24	
1 Despeses de personal	527.550.137	13,9%	542.804.822	13,9%	445.495.229	82,1%	445.493.269	82,1%	444.529.626	17,4%	81,9%	417.591.736	80,7%	6,7%	416.657.164	80,5%	6,7%
2 Despeses en béns corrents i serveis	801.137.145	21,0%	798.268.081	20,4%	754.623.152	94,5%	749.018.264	93,8%	502.821.703	19,7%	63,0%	714.830.463	93,0%	4,8%	464.949.437	60,5%	8,1%
3 Despeses financeres	37.474.303	1,0%	37.725.303	1,0%	30.386.049	80,5%	30.386.049	80,5%	30.236.747	1,2%	80,1%	21.355.909	93,1%	42,3%	21.355.909	93,1%	41,6%
4 Transferències corrents	1.483.377.756	39,0%	1.565.693.572	40,0%	1.370.839.611	87,6%	1.356.406.462	86,6%	1.240.797.566	48,5%	79,2%	1.377.000.225	90,9%	-1,5%	1.241.232.580	81,9%	-0,0%
5 Fons de contingència	90.590.260	2,4%	32.380.681	0,8%	0	0,0%	0	0,0%	0	0,0%	0,0%	0	0,0%	-	0	0,0%	-
Operacions corrents	2.940.129.601	77,2%	2.976.872.459	76,1%	2.601.344.041	87,4%	2.581.304.043	86,7%	2.218.385.642	86,7%	74,5%	2.530.778.334	89,1%	2,0%	2.144.195.090	75,5%	3,5%
6 Inversions reals	708.396.000	18,6%	713.114.705	18,2%	281.205.340	39,4%	279.608.352	39,2%	225.637.191	8,8%	31,6%	300.654.681	45,0%	-7,0%	237.387.428	35,6%	-4,9%
7 Transferències de capital	69.184.000	1,8%	132.675.481	3,4%	72.795.612	54,9%	70.093.544	52,8%	59.059.915	2,3%	44,5%	52.273.477	57,3%	34,1%	49.068.532	53,8%	20,4%
Operacions de capital	777.580.000	20,4%	845.790.186	21,6%	354.000.952	41,9%	349.701.896	41,3%	284.697.106	11,1%	33,7%	352.928.158	46,5%	-0,9%	286.455.960	37,7%	-0,6%
8 Actius financers	33.681.817	0,9%	33.681.817	0,9%	10.234.695	30,4%	7.009.192	20,8%	2.239.562	0,1%	6,6%	26.712.348	70,8%	-73,8%	1.227.137	3,3%	82,5%
9 Passius financers	55.578.953	1,5%	55.578.953	1,4%	52.459.994	94,4%	52.459.994	94,4%	52.459.994	2,1%	94,4%	44.856.188	93,6%	17,0%	44.856.188	93,6%	17,0%
Operacions financeres	89.260.770	2,3%	89.260.770	2,3%	62.694.688	70,2%	59.469.186	66,6%	54.699.556	2,1%	61,3%	71.568.536	83,6%	-16,9%	46.083.325	53,8%	18,7%
Despeses Totals	3.806.970.370	100,0%	3.911.923.415	100,0%	3.018.039.681	77,1%	2.990.475.125	76,4%	2.557.782.304	100,0%	65,4%	2.955.275.028	80,2%	1,2%	2.476.734.375	67,2%	3,3%

Anàlisi modificacions de crèdit per capítols

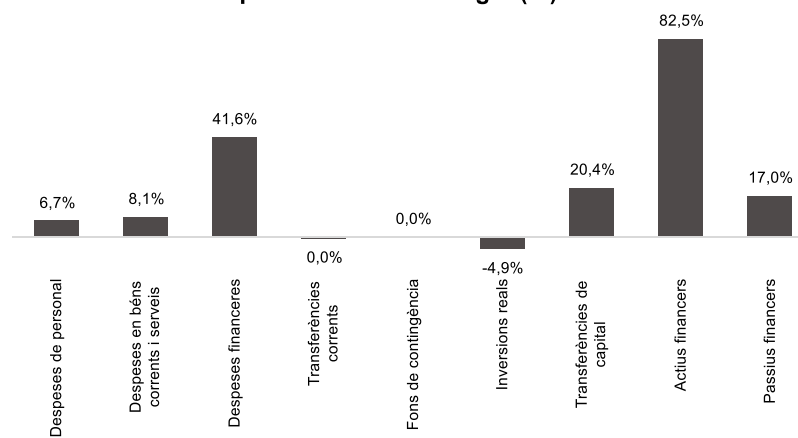
Capítols	GENERACIÓ INGRESSOS	SALDO MINITRANSF.	TC ALTES	TC BAIXES	IRC	AJUSTOS PRÒRROGA	SUPL.	CRED. EXTRA.	BAIXES PER ANUL.	MC TOTAL
1 Despeses de personal	110.793	0	94.780.998	79.675.026	37.920	0	0	0	0	15.254.685
2 Despeses en béns corrents i serveis	1.540.253	0	23.557.352	31.058.471	3.141.801	0	0	0	50.000	-2.869.064
3 Despeses financeres	0	0	251.000	0	0	0	0	0	0	251.000
4 Transferències corrents	7.431.801	0	72.416.482	11.186.846	13.604.380	0	210.666	262.475	423.141	82.315.817
5 Fons de contingència	0	0	0	58.209.579	0	0	0	0	0	-58.209.579
Operacions corrents	9.082.847	0	191.005.832	180.129.922	16.784.102	0	210.666	262.475	473.141	36.742.858
6 Inversions reals	3.210.543	0	1.905.687	55.670.858	55.273.332	0	0	0	0	4.718.704
7 Transferències de capital	0	0	42.889.261	0	20.602.221	0	0	0	0	63.491.482
Operacions de capital	3.210.543	0	44.794.949	55.670.858	75.875.552	0	0	0	0	68.210.186
8 Actius financers	0	0	0	0	0	0	0	0	0	0
9 Passius financers	0	0	0	0	0	0	0	0	0	0
Operacions financeres	0	0	0	0	0	0	0	0	0	0
Despeses Totals	12.293.390	0	235.800.780	235.800.780	92.659.654	0	210.666	262.475	473.141	104.953.044

Execució de despeses. Ajuntament de Barcelona

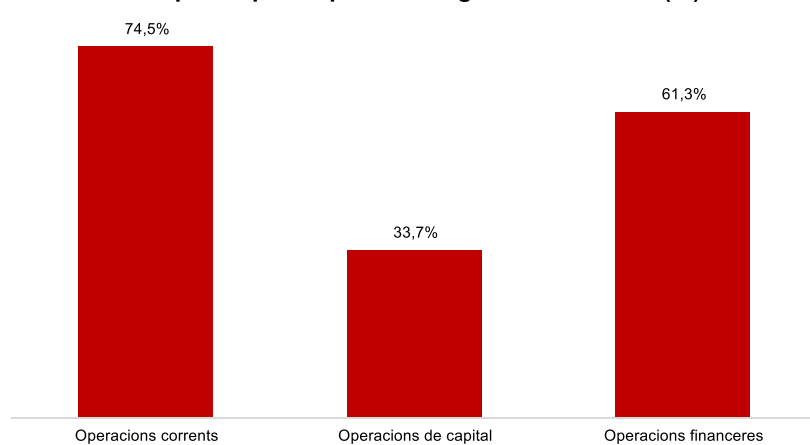
Despeses. Obligat/Crèd. Actual (%)



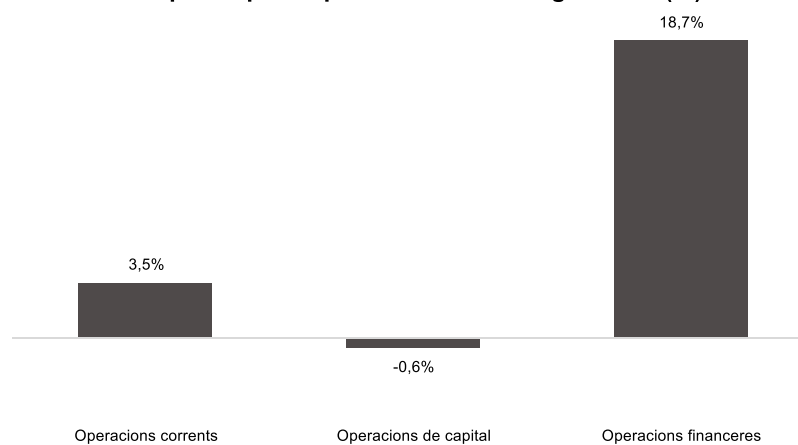
Despeses. Variació Obligat (%) 24/23



Despeses per Capítols. Obligat/Crèdit Actual (%)



Despeses per Capítols. Variació obligat 24/23 (%)



Execució de despeses corrents. Ajuntament de Barcelona
Detall per conceptes (I)

Conceptes	2024 P	Octubre 2024							Octubre 2023					
	1	2	3	=3/2	4	=4/2	5	=5/2	4'	=4/2'	=%4/4'	5'	=5/2'	=%5/5'
	Crèdit inicial	Crèdit actual	Autoritzat	%	Disposat	%	Obligat	%	Disposat	%	Var. 24/23	Obligat	%	Var. 24/23
Òrgans de govern i personal directiu	17.892.077	20.288.172	16.010.315	78,9%	16.010.315	78,9%	16.010.315	78,9%	15.907.201	81,4%	0,6%	15.907.201	81,4%	0,6%
Personal eventual	6.921.244	6.754.535	5.377.719	79,6%	5.377.719	79,6%	5.377.719	79,6%	5.926.157	80,9%	-9,3%	5.926.157	80,9%	-9,3%
Funcionaris	323.599.715	315.552.483	247.663.229	78,5%	247.663.229	78,5%	247.663.229	78,5%	243.228.514	78,2%	1,8%	243.228.514	78,2%	1,8%
Laborals	8.162.043	7.516.013	6.072.337	80,8%	6.072.337	80,8%	6.072.337	80,8%	6.196.645	78,6%	-2,0%	6.196.645	78,6%	-2,0%
Incentius al rendiment	46.805.044	60.930.713	58.208.163	95,5%	58.208.163	95,5%	58.208.163	95,5%	41.042.795	90,5%	41,8%	41.042.795	90,5%	41,8%
Quotes Socials	124.170.015	131.762.906	112.163.467	85,1%	112.161.507	85,1%	111.197.864	84,4%	105.290.426	83,2%	6,5%	104.355.853	82,4%	6,6%
Despeses de personal	527.550.137	542.804.822	445.495.229	82,1%	445.493.269	82,1%	444.529.626	81,9%	417.591.736	80,7%	6,7%	416.657.164	80,5%	6,7%
Arrendaments	28.748.765	29.776.281	28.728.038	96,5%	28.705.817	96,4%	22.340.834	75,0%	26.154.274	96,1%	9,8%	21.723.597	79,8%	2,8%
Manteniment, reparació i conservació	21.664.439	23.730.786	22.661.173	95,5%	22.319.537	94,1%	11.155.087	47,0%	21.088.520	88,7%	5,8%	13.455.946	56,6%	-17,1%
Material d'oficina	1.000.728	1.127.540	933.120	82,8%	796.023	70,6%	621.688	55,1%	881.338	68,5%	-9,7%	736.216	57,2%	-15,6%
Energia elèctrica-edificis	10.873.357	12.515.308	10.984.121	87,8%	10.984.121	87,8%	6.898.931	55,1%	14.558.593	99,8%	-24,6%	9.619.214	65,9%	-28,3%
Aigua-edificis	1.298.443	1.330.330	1.223.330	92,0%	1.181.767	88,8%	891.140	67,0%	1.244.073	94,2%	-5,0%	855.690	64,8%	4,1%
Energia elèctrica-via pública	15.425.352	18.643.413	18.643.413	100,0%	18.643.413	100,0%	10.910.471	58,5%	23.771.707	96,9%	-21,6%	15.225.232	62,1%	-28,3%
Aigua-via pública	646.480	586.168	586.167	100,0%	586.167	100,0%	253.266	43,2%	724.434	100,0%	-19,1%	374.065	51,6%	-32,3%
Gas	1.236.195	1.911.169	1.906.559	99,8%	1.906.559	99,8%	966.984	50,6%	3.032.059	100,0%	-37,1%	1.703.044	56,2%	-43,2%
Altres subministraments	20.484.441	10.932.635	6.649.697	60,8%	6.525.410	59,7%	4.877.482	44,6%	6.165.095	41,5%	5,8%	4.300.264	28,9%	13,4%
Telèfons	3.510.419	4.382.588	3.826.520	87,3%	3.826.520	87,3%	1.778.129	40,6%	3.623.398	90,5%	5,6%	1.816.113	45,4%	-2,1%
Altres comunicacions	1.545.668	1.614.312	1.519.306	94,1%	1.519.306	94,1%	676.185	41,9%	1.659.562	89,6%	-8,5%	855.973	46,2%	-21,0%
Transports	1.384.441	1.395.134	1.316.554	94,4%	1.316.554	94,4%	981.794	70,4%	1.377.107	98,2%	-4,4%	856.406	61,1%	14,6%
Primes d'assegurances	3.094.989	3.395.351	3.368.980	99,2%	3.368.945	99,2%	3.346.052	98,5%	3.090.969	100,0%	9,0%	3.073.490	99,4%	8,9%
Tributs	658.000	687.324	178.801	26,0%	157.660	22,9%	157.660	22,9%	353.491	59,6%	-55,4%	353.491	59,6%	-55,4%
Atencions protocol·làries	1.317.615	1.708.280	1.027.335	60,1%	742.609	43,5%	462.945	27,1%	528.454	63,3%	40,5%	357.768	42,9%	29,4%
Publicitat i propaganda	10.089.983	18.107.136	18.102.594	100,0%	17.547.594	96,9%	10.649.208	58,8%	10.060.457	99,1%	74,4%	6.874.126	67,7%	54,9%
Reunions, conferències i cursos	386.839	275.554	165.401	60,0%	83.466	30,3%	54.031	19,6%	176.189	49,7%	-52,6%	73.380	20,7%	-26,4%
Despeses compra de serveis	46.035.486	37.878.225	31.652.485	83,6%	30.594.086	80,8%	17.741.005	46,8%	29.336.718	75,1%	4,3%	17.802.038	45,6%	-0,3%
Altres despeses diverses	32.824.378	17.112.126	10.635.327	62,2%	10.240.927	59,8%	7.039.078	41,1%	11.469.928	51,5%	-10,7%	6.767.485	30,4%	4,0%
Neteja edificis i locals	18.468.117	18.636.419	17.364.163	93,2%	17.364.163	93,2%	12.095.124	64,9%	16.413.170	96,1%	5,8%	12.123.935	71,0%	-0,2%
Treballs tècnics	10.779.918	11.677.102	9.020.755	77,3%	8.845.297	75,7%	5.373.201	46,0%	9.299.176	72,7%	-4,9%	5.186.740	40,5%	3,6%
Estudis i informes	1.684.422	1.705.837	927.727	54,4%	919.747	53,9%	299.671	17,6%	924.984	53,2%	-0,6%	448.644	25,8%	-33,2%
Serveis de recaptació	5.163.253	5.158.277	3.317.240	64,3%	3.317.240	64,3%	2.517.831	48,8%	4.287.494	82,6%	-22,6%	3.178.118	61,3%	-20,8%
Manteniment via pública	21.705.228	26.523.319	25.536.055	96,3%	25.536.055	96,3%	17.076.481	64,4%	24.134.370	97,8%	5,8%	14.726.396	59,7%	16,0%
Manteniment xarxa clavegueram	13.248.933	16.059.477	16.059.477	100,0%	16.059.477	100,0%	9.563.657	59,6%	15.248.933	100,0%	5,3%	10.149.690	66,6%	-5,8%
Manteniment xarxa aigua potable	5.771.753	7.086.563	7.086.563	100,0%	7.086.563	100,0%	3.533.845	49,9%	5.586.870	98,1%	26,8%	3.573.295	62,8%	-1,1%
Manteniment enllumenat públic	15.200.000	16.178.361	16.178.361	100,0%	16.178.361	100,0%	11.970.705	74,0%	16.232.698	98,9%	-0,3%	11.909.017	72,5%	0,5%
Manteniment altres infraestructures	856.203	1.034.619	1.029.356	99,5%	1.029.356	99,5%	728.948	70,5%	878.282	98,5%	17,2%	595.813	66,8%	22,3%
Manteniment galeries de serveis	100.000	196.618	193.124	98,2%	193.124	98,2%	182.150	92,6%	160.735	100,0%	20,2%	129.834	80,8%	40,3%
Altres contractes de serveis	106.729.891	109.196.724	97.711.857	89,5%	96.593.558	88,5%	66.646.158	61,0%	92.865.168	93,8%	4,0%	62.564.674	63,2%	6,5%
Manteniment senyalització	3.168.000	3.241.007	3.135.807	96,8%	3.135.807	96,8%	2.213.405	68,3%	2.143.339	79,5%	46,3%	1.808.686	67,1%	22,4%

Conceptes	2024 P	Octubre 2024							Octubre 2023					
	1	2	3	=3/2	4	=4/2	5	=5/2	4'	=4'/2'	=%4/4'	5'	=5'/2'	=%5/5'
	Crèdit inicial	Crèdit actual	Autoritzat	%	Disposat	%	Obligat	%	Disposat	%	Var. 24/23	Obligat	%	Var. 24/23
Manteniment escales mecàniques	2.877.159	2.155.229	2.152.403	99,9%	2.152.403	99,9%	1.011.487	46,9%	1.980.810	100,0%	8,7%	1.061.261	53,6%	-4,7%
Manteniment patrimoni artístic	2.652.637	2.741.637	2.650.000	96,7%	2.650.000	96,7%	1.991.148	72,6%	2.847.750	94,7%	-6,9%	2.065.349	68,7%	-3,6%
Sistemes control de trànsit	8.719.578	9.845.317	9.845.317	100,0%	9.330.887	94,8%	5.295.447	53,8%	9.351.519	100,0%	-0,2%	4.558.321	48,7%	16,2%
Execucions subsidiàries	150.403	164.463	144.372	87,8%	144.372	87,8%	87.615	53,3%	201.544	66,3%	-28,4%	42.607	14,0%	105,6%
Neteja i recollida de residus	337.430.026	333.451.964	333.272.475	99,9%	333.272.475	99,9%	235.764.728	70,7%	314.336.391	99,5%	6,0%	199.768.254	63,3%	18,0%
Manteniment túnels	5.614.493	5.516.024	5.438.584	98,6%	5.438.584	98,6%	1.458.350	26,4%	4.657.139	100,0%	16,8%	1.435.506	30,8%	1,6%
Contractes d'acció social	8.273.484	8.052.039	7.910.400	98,2%	7.880.669	97,9%	5.567.159	69,1%	8.219.827	93,3%	-4,1%	5.252.386	59,6%	6,0%
Altres contractes neteja viària	10.443.327	9.815.524	9.812.060	100,0%	9.812.060	100,0%	7.107.620	72,4%	6.866.936	100,0%	42,9%	5.062.303	73,7%	40,4%
Resta treballs realitzats per tercers	2.930.568	3.639.248	3.275.267	90,0%	3.261.292	89,6%	2.292.836	63,0%	2.725.391	84,2%	19,7%	2.052.737	63,4%	11,7%
Dietes	1.488.774	2.123.230	1.884.968	88,8%	1.338.702	63,1%	1.133.561	53,4%	993.010	54,8%	34,8%	786.388	43,4%	44,1%
Locomoció	644.417	849.319	569.090	67,0%	569.090	67,0%	335.673	39,5%	548.927	75,6%	3,7%	277.205	38,2%	21,1%
Altres indemnitzacions	349.030	435.944	377.129	86,5%	240.818	55,2%	233.852	53,6%	239.751	55,9%	0,4%	233.751	54,5%	0,0%
Treballs realitzats per altres entitats públiques	14.461.510	15.674.161	15.621.682	99,7%	15.621.682	99,7%	6.539.084	41,7%	14.389.883	96,3%	8,6%	9.134.989	61,1%	-28,4%
Béns corrents i serveis	801.137.145	798.268.081	754.623.152	94,5%	749.018.264	93,8%	502.821.703	63,0%	714.830.463	93,0%	4,8%	464.949.437	60,5%	8,1%
Interessos de préstecs	35.714.293	35.714.293	30.029.032	84,1%	30.029.032	84,1%	30.029.032	84,1%	21.056.766	100,0%	42,6%	21.056.766	100,0%	42,6%
Despeses formalització i altres	500.000	500.000	155.587	31,1%	155.587	31,1%	6.285	1,3%	54.377	10,9%	186,1%	54.377	10,9%	-88,4%
Interessos de demora	260.010	511.010	201.430	39,4%	201.430	39,4%	201.430	39,4%	244.766	50,0%	-17,7%	244.766	50,0%	-17,7%
Despeses financeres	37.474.303	37.725.303	30.386.049	80,5%	30.386.049	80,5%	30.236.747	80,1%	21.355.909	93,1%	42,3%	21.355.909	93,1%	41,6%

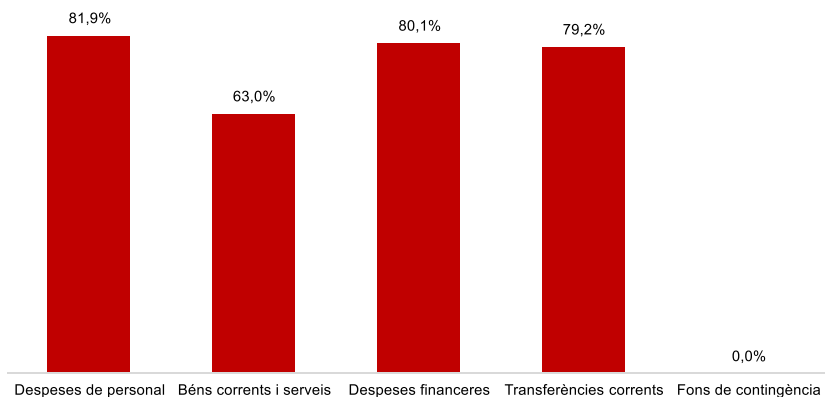
Execució de despeses corrents. Ajuntament de Barcelona
Detall per conceptes (II)

Conceptes	2024 P	Octubre 2024							Octubre 2023					
	1	2	3	=3/2	4	=4/2	5	=5/2	4'	=4/2'	=%4/4'	5'	=5/2'	=%5/5'
	Crèdit inicial	Crèdit actual	Autoritzat	%	Disposat	%	Obligat	%	Disposat	%	Var. 24/23	Obligat	%	Var. 24/23
IMH	35.600.339	35.600.339	30.100.000	84,5%	30.100.000	84,5%	30.100.000	84,5%	28.510.466	80,5%	5,6%	28.510.466	80,5%	5,6%
IMEB	80.771.199	81.953.914	67.179.830	82,0%	67.179.830	82,0%	67.179.830	82,0%	75.713.717	99,8%	-11,3%	70.483.412	92,9%	-4,7%
IMI	57.882.697	62.734.199	49.175.690	78,4%	49.175.690	78,4%	49.175.690	78,4%	50.988.675	90,4%	-3,6%	50.988.675	90,4%	-3,6%
IMSS	319.759.934	351.450.311	345.935.007	98,4%	345.935.007	98,4%	331.900.697	94,4%	315.007.728	95,0%	9,8%	301.167.135	90,8%	10,2%
IMMB	3.626.543	3.626.543	2.205.000	60,8%	2.205.000	60,8%	2.205.000	60,8%	2.203.889	60,0%	0,1%	2.203.889	60,0%	0,1%
IMPUIQV	6.198.209	6.171.209	6.116.492	99,1%	6.116.492	99,1%	6.000.000	97,2%	5.116.492	94,6%	19,5%	4.110.000	76,0%	46,0%
IBE	25.724.511	33.989.322	28.303.806	83,3%	28.303.806	83,3%	28.303.806	83,3%	23.333.972	88,1%	21,3%	23.333.972	88,1%	21,3%
IMPD	13.038.817	15.700.010	15.385.098	98,0%	15.385.098	98,0%	12.591.758	80,2%	14.228.285	99,9%	8,1%	13.008.945	91,3%	-3,2%
A l' Administració General de l' Estat	19.475	19.475	0	0,0%	0	0,0%	0	0,0%	74.778	66,7%	-100,0%	0	0,0%	-
ICUB	126.904.917	133.993.947	122.165.219	91,2%	122.165.219	91,2%	122.165.219	91,2%	124.477.395	100,0%	-1,9%	114.819.519	92,2%	6,4%
ICUB (Memòria Històrica)	707.732	369.764	0	0,0%	0	0,0%	0	0,0%	203.949	100,0%	-100,0%	0	0,0%	-
ICUB Capitalitat	0	0	0	-	0	-	0	-	14.100.000	100,0%	-100,0%	14.100.000	100,0%	-100,0%
IMPJ	66.973.216	64.677.992	56.804.740	87,8%	56.804.740	87,8%	49.500.000	76,5%	59.035.983	98,6%	-3,8%	49.502.029	82,7%	-0,0%
PMH	7.721.411	4.876.335	4.873.578	99,9%	4.873.578	99,9%	4.873.578	99,9%	4.636.614	67,5%	5,1%	4.636.614	67,5%	5,1%
FMVDR	1.453.641	1.458.641	1.430.990	98,1%	1.430.990	98,1%	1.430.990	98,1%	1.430.990	90,5%	0,0%	1.430.990	90,5%	0,0%
IM d'Urbanisme	7.447.874	7.560.497	6.776.855	89,6%	6.776.855	89,6%	6.776.855	89,6%	6.957.879	99,9%	-2,6%	6.555.622	94,1%	3,4%
Barcelona Activa	46.069.888	45.031.899	43.920.000	97,5%	43.920.000	97,5%	38.051.000	84,5%	43.041.334	95,1%	2,0%	42.341.334	93,6%	-10,1%
ICB	18.584.620	19.380.031	18.258.000	94,2%	18.258.000	94,2%	15.200.000	78,4%	17.950.000	98,4%	1,7%	15.650.000	85,8%	-2,9%
Barcelona Activa (Aportacions Gener.)	0	12.185.265	11.433.897	93,8%	11.433.897	93,8%	11.433.897	93,8%	9.597.644	100,0%	19,1%	9.597.644	100,0%	19,1%
BSM	58.112.203	59.876.156	3.661.356	6,1%	3.661.356	6,1%	3.661.356	6,1%	3.493.422	5,5%	4,8%	3.493.422	5,5%	4,8%
BIMSA	6.292.037	7.912.852	7.869.298	99,4%	7.869.298	99,4%	5.000.000	63,2%	6.196.825	99,0%	27,0%	5.200.000	83,1%	-3,8%
FCV	11.302.609	13.592.366	10.739.516	79,0%	10.739.516	79,0%	10.739.516	79,0%	12.731.026	89,0%	-15,6%	11.803.056	82,5%	-9,0%
Foment de Ciutat (Sectors i Districtes)	0	171.784	0	0,0%	0	0,0%	0	0,0%	0	-	-	0	-	-
Barcelona Cicle de l'Aigua, S.A.	8.206.000	10.858.465	10.858.465	100,0%	10.858.465	100,0%	9.362.901	86,2%	6.839.351	96,3%	58,8%	6.839.351	96,3%	36,9%
Subtotal GEIM	902.397.872	973.191.316	843.192.838	86,6%	843.192.838	86,6%	805.652.094	82,8%	825.870.413	89,0%	2,1%	779.776.075	84,0%	3,3%
Ap. a la Gen., SM, EPES i OOAA	2.080.085	3.308.480	2.427.707	73,4%	2.427.707	73,4%	2.126.574	64,3%	1.846.346	95,4%	31,5%	414.550	21,4%	413,0%
Diputació de Barcelona	90.827	63.616	63.616	100,0%	63.616	100,0%	26.053	41,0%	90.827	100,0%	-30,0%	21.547	23,7%	20,9%
AMB (CTE i FC)	123.415.960	123.415.960	123.334.143	99,9%	123.334.143	99,9%	104.532.619	84,7%	100.671.543	100,0%	22,5%	75.719.021	75,2%	38,1%
AMB (IBI)	42.639.214	42.639.214	39.319.607	92,2%	39.319.607	92,2%	12.000.000	28,1%	42.639.214	100,0%	-7,8%	39.085.946	91,7%	-69,3%
AMB-EMT (Targeta Rosa)	800.000	800.000	800.000	100,0%	800.000	100,0%	0	0,0%	800.000	100,0%	0,0%	501.440	62,7%	-100,0%
Resta Àrees Metropolitanas	6.170.872	6.242.853	248.000	4,0%	248.000	4,0%	0	0,0%	216.100	3,5%	14,8%	0	0,0%	-
ATM	169.033.290	169.415.615	169.059.310	99,8%	169.059.310	99,8%	154.973.202	91,5%	202.983.524	100,0%	-16,7%	159.595.598	78,6%	-2,9%
Consorci d'Educació de Barcelona	76.647.765	78.717.874	73.048.893	92,8%	73.048.893	92,8%	73.048.893	92,8%	78.566.968	98,5%	-7,0%	73.142.026	91,7%	-0,1%
Consorci de Turisme	1.386.623	1.386.623	760.000	54,8%	760.000	54,8%	760.000	54,8%	6.373.930	98,5%	-88,1%	6.373.930	98,5%	-88,1%
CSB	1.131.529	325.692	271.004	83,2%	271.004	83,2%	271.004	83,2%	0	0,0%	-	0	0,0%	-
CSB-Agència Salut Pública	24.022.544	22.511.506	21.888.653	97,2%	21.888.653	97,2%	21.622.385	96,1%	22.237.229	99,8%	-1,6%	21.636.542	97,1%	-0,1%
Consorci del Besòs	1.428.611	1.431.713	599.777	41,9%	599.777	41,9%	357.376	25,0%	1.539.921	99,0%	-61,1%	701.000	45,1%	-49,0%

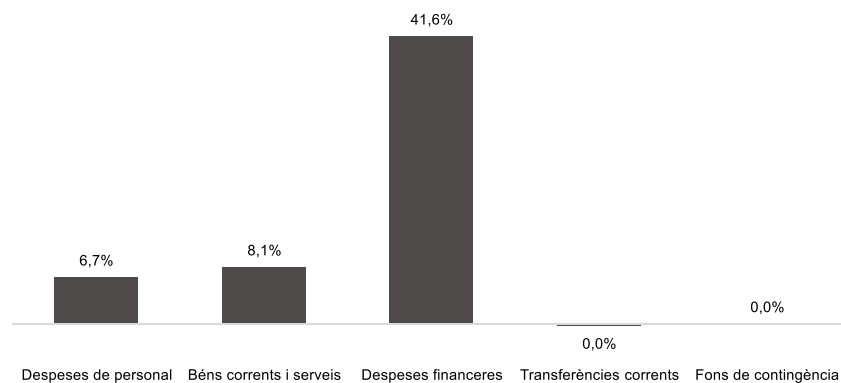
Conceptes	2024 P	Octubre 2024							Octubre 2023					
	1	2	3	=3/2	4	=4/2	5	=5/2	4'	=4'/2'	=%4/4'	5'	=5'/2'	=%5/5'
	Crèdit inicial	Crèdit actual	Autoritzat	%	Disposat	%	Obligat	%	Disposat	%	Var. 24/23	Obligat	%	Var. 24/23
Agència Local Energia de Barcelona	1.143.670	1.143.670	1.126.674	98,5%	1.126.674	98,5%	1.080.000	94,4%	1.134.264	100,0%	-0,7%	1.080.000	95,2%	0,0%
Consorci de l'Habitatge	8.403.179	11.246.179	5.584.014	49,7%	5.584.014	49,7%	0	0,0%	8.403.179	100,0%	-33,5%	6.800.000	80,9%	-100,0%
Consorci de Serveis Socials	2.735.254	2.735.254	1.651.359	60,4%	1.651.359	60,4%	1.200.000	43,9%	2.350.778	100,0%	-29,8%	1.899.419	80,8%	-36,8%
Consorci Normalització Lingüística	657.000	657.000	649.000	98,8%	649.000	98,8%	649.000	98,8%	650.500	99,0%	-0,2%	650.500	99,0%	-0,2%
Altres consorcis	8.570.953	13.360.463	10.493.522	78,5%	10.493.522	78,5%	10.290.226	77,0%	9.735.907	94,6%	7,8%	9.576.131	93,0%	7,5%
A empreses privades	6.162.106	7.316.056	4.549.033	62,2%	4.450.781	60,8%	4.135.535	56,5%	849.600	93,0%	423,9%	824.400	90,2%	401,6%
A famílies i institucions sense afany...	102.334.028	103.830.867	70.152.377	67,6%	55.817.480	53,8%	47.607.522	45,9%	67.839.539	71,4%	-17,7%	61.234.012	64,5%	-22,3%
A l'exterior	2.126.374	1.953.624	1.620.085	82,9%	1.620.085	82,9%	465.085	23,8%	2.200.444	96,0%	-26,4%	2.200.444	96,0%	-78,9%
Subtotal altres transferències	580.979.883	592.502.257	527.646.772	89,1%	513.213.623	86,6%	435.145.472	73,4%	551.129.812	93,9%	-6,9%	461.456.505	78,6%	-5,7%
Transferències corrents	1.483.377.756	1.565.693.572	1.370.839.611	87,6%	1.356.406.462	86,6%	1.240.797.566	79,2%	1.377.000.225	90,9%	-1,5%	1.241.232.580	81,9%	-0,0%
Fons de contingència	90.590.260	32.380.681	0	0,0%	0	0,0%	0	0,0%	0	0,0%	-	0	0,0%	-
Despeses corrents	2.940.129.601	2.976.872.459	2.601.344.041	87,4%	2.581.304.043	86,7%	2.218.385.642	74,5%	2.530.778.334	89,1%	2,0%	2.144.195.090	75,5%	3,5%

Execució de despeses corrents. Ajuntament de Barcelona

Despesa Corrent. Obligat/Crèdit Actual (%)



Despesa Corrent. Variació Obligat 24/23



Execució de despeses. Ajuntament de Barcelona
Resum per grups de programa

Grup de programes	2024 P		Octubre 2024						Octubre 2023					
	1	2	3	=3/2	4	=4/2	5	=5/2	4'	=4/2'	=%4/4'	5'	=5/2'	=%5/5'
	Crèdit inicial	Crèdit Actual	Autoritzat	%	Disposat	%	Obligat	%	Disposat	%	Var. 24/23	Obligat	%	Var. 24/23
011 Deute Públic	89.393.246	89.393.246	82.363.572	92,1%	82.363.572	92,1%	82.214.270	92,0%	65.623.429	98,0%	25,5%	65.623.429	98,0%	25,3%
0 Deute Públic	89.393.246	89.393.246	82.363.572	92,1%	82.363.572	92,1%	82.214.270	92,0%	65.623.429	98,0%	25,5%	65.623.429	98,0%	25,3%
130 Administració General de Prevenció i Seguretat	11.847.514	16.847.208	13.959.675	82,9%	13.876.917	82,4%	12.694.284	75,3%	10.341.544	78,2%	34,2%	9.213.633	69,7%	37,8%
132 Seguretat i Ordre Públic	257.300.851	269.970.632	223.264.024	82,7%	223.210.321	82,7%	217.512.907	80,6%	212.268.223	80,6%	5,2%	207.853.126	79,0%	4,6%
133 Ordenació del Trànsit i de l'Estacionament	55.390.585	55.667.605	1.179.374	2,1%	1.179.374	2,1%	647.677	1,2%	1.665.836	2,7%	-29,2%	745.838	1,2%	-13,2%
134 Mobilitat urbana	18.942.036	20.741.290	20.244.946	97,6%	19.730.516	95,1%	12.390.749	59,7%	18.529.855	85,0%	6,5%	10.690.757	49,1%	15,9%
135 Protecció civil	1.178.156	1.261.880	924.597	73,3%	924.597	73,3%	924.597	73,3%	951.236	84,0%	-2,8%	951.236	84,0%	-2,8%
136 Servei de prevenció i extinció d'incendis	59.289.044	64.140.743	54.300.463	84,7%	54.267.805	84,6%	51.821.445	80,8%	53.270.971	81,7%	1,9%	50.564.068	77,5%	2,5%
150 Administració general d'Habitatge i Urbanisme	42.142.068	44.075.943	37.769.167	85,7%	37.507.527	85,1%	29.580.298	67,1%	35.812.591	88,6%	4,7%	30.220.241	74,7%	-2,1%
151 Urbanisme: planejament, gestió, execució	341.831.680	215.681.986	66.940.881	31,0%	66.710.115	30,9%	60.456.759	28,0%	53.393.191	25,4%	24,9%	44.937.737	21,4%	34,5%
152 Habitatge	31.769.857	85.729.626	71.433.634	83,3%	71.433.634	83,3%	64.246.489	74,9%	37.343.692	53,4%	91,3%	32.216.856	46,0%	99,4%
153 Vies públiques	197.723.592	284.062.687	134.228.582	47,3%	132.818.188	46,8%	109.735.708	38,6%	169.020.527	61,4%	-21,4%	147.569.636	53,6%	-25,6%
160 Clavegueram	23.095.988	30.026.109	30.026.024	100,0%	30.026.024	100,0%	21.245.531	70,8%	23.358.187	94,8%	28,5%	17.523.288	71,1%	21,2%
161 Abastament domèstic d'aigua potable	8.323.599	15.055.525	9.775.958	64,9%	9.775.958	64,9%	5.279.392	35,1%	8.100.374	61,4%	20,7%	4.754.863	36,1%	11,0%
162 Recollida, Eliminació i Tractament de Residus	153.970.286	125.051.090	124.657.884	99,7%	124.657.884	99,7%	87.282.499	69,8%	121.201.371	98,6%	2,9%	70.155.788	57,1%	24,4%
163 Neteja Viària	205.043.532	229.007.714	228.632.869	99,8%	228.632.869	99,8%	161.632.521	70,6%	212.446.613	99,8%	7,6%	141.803.494	66,6%	14,0%
165 Enllumenat Públic	27.917.741	32.685.964	32.469.038	99,3%	32.469.038	99,3%	22.760.686	69,6%	37.441.877	98,3%	-13,3%	26.891.380	70,6%	-15,4%
169 Altres Serveis de Benestar Comunitari	2.719.956	3.472.967	3.444.174	99,2%	3.317.053	95,5%	2.361.660	68,0%	2.868.430	92,2%	15,6%	2.040.049	65,6%	15,8%
171 Parcs i Jardins	92.836.161	98.448.529	79.041.508	80,3%	79.041.508	80,3%	71.706.891	72,8%	69.182.543	68,9%	14,3%	59.576.725	59,4%	20,4%
172 Protecció i millora del medi ambient	3.833.679	19.925.816	2.509.685	12,6%	2.291.970	11,5%	979.150	4,9%	5.346.028	72,8%	-57,1%	3.349.563	45,6%	-70,8%
179 Altres Actuacions relacionades amb el Medi Ambient	8.879.598	14.973.395	2.972.245	19,9%	2.972.245	19,9%	2.567.641	17,1%	2.346.371	84,5%	26,7%	1.940.042	69,9%	32,3%
1 Serveis públics bàsics	1.544.035.921	1.632.878.642	1.139.959.132	69,8%	1.137.027.948	69,6%	938.011.287	57,4%	1.074.889.458	69,3%	5,8%	862.998.320	55,7%	8,7%
211 Pensions	218.688	215.602	172.840	80,2%	172.840	80,2%	172.840	80,2%	186.734	80,8%	-7,4%	186.734	80,8%	-7,4%
230 Administració general de Serveis Socials	84.104.472	63.876.836	25.669.685	40,2%	25.181.321	39,4%	22.920.806	35,9%	25.326.336	82,1%	-0,6%	22.910.945	74,3%	0,0%
231 Assistència Social Primària	354.617.889	374.610.943	366.377.625	97,8%	366.179.646	97,7%	348.340.415	93,0%	342.151.046	93,5%	7,0%	324.053.380	88,5%	7,5%
232 Promoció Social	51.935.745	56.942.787	50.465.896	88,6%	40.117.787	70,5%	27.949.381	49,1%	45.054.463	81,0%	-11,0%	35.625.560	64,1%	-21,5%
234 Atenció a les persones discapacitades	13.377.063	15.782.010	15.441.527	97,8%	15.431.748	97,8%	12.532.730	79,4%	14.274.212	99,0%	8,1%	12.926.852	89,7%	-3,0%
2 Actuacions de protecció i promoció social	504.253.856	511.428.179	458.127.573	89,6%	447.083.342	87,4%	411.916.171	80,5%	426.992.791	91,4%	4,7%	395.703.471	84,7%	4,1%
311 Protecció de la salubritat pública	24.707.232	26.217.764	25.136.466	95,9%	24.817.516	94,7%	23.390.903	89,2%	22.354.872	97,1%	11,0%	21.218.418	92,2%	10,2%
312 Hospitals, Serveis Assistencials i Centres de Salut	6.307.418	9.462.537	838.937	8,9%	838.937	8,9%	838.937	8,9%	853.514	21,3%	-1,7%		0,0%	-
313 Promoció de la Salut	992.485	1.211.046	1.064.745	87,9%	1.064.745	87,9%	1.033.835	85,4%	593.979	91,1%	79,3%	6.316	1,0%	16268,1%
320 Administració general d'Educació	42.914.931	41.584.884	35.532.715	85,4%	35.532.715	85,4%	35.332.890	85,0%	30.310.557	94,9%	17,2%	26.891.477	84,2%	31,4%
323 Funcionament centres educació infantil-primària	60.476.413	71.604.576	54.150.000	75,6%	54.150.000	75,6%	53.244.480	74,4%	58.705.624	79,0%	-7,8%	47.411.167	63,8%	12,3%
324 Funcionament centres docents ensenyaments	8.537.784	8.537.784	8.537.784	100,0%	8.537.784	100,0%	8.537.784	100,0%	8.537.784	100,0%	0,0%	7.926.257	92,8%	7,7%
326 Serveis Complementaris d'Educació	22.038.124	24.325.933	20.661.067	84,9%	19.938.471	82,0%	19.147.935	78,7%	21.645.659	85,6%	-7,9%	18.588.678	73,5%	3,0%
328 Altres ensenyaments	9.950.021	9.950.021	3.985.025	40,1%	3.985.025	40,1%	3.985.025	40,1%	9.948.008	100,0%	-59,9%	8.661.083	87,1%	-54,0%
329 Funcionament d'escoles bressol municipals	50.941.655	50.941.655	46.500.000	91,3%	46.500.000	91,3%	46.500.000	91,3%	51.388.045	99,8%	-9,5%	50.308.086	97,7%	-7,6%

Grup de programes	2024 P	Octubre 2024						Octubre 2023							
	1	2	3	=3/2	4	=4/2	5	=5/2	4'	=4'/2'	=%4/4'	5'	=5'/2'	=%5/5'	
	Crèdit inicial	Crèdit Actual	Autoritzat	%	Disposat	%	Obligat	%	Disposat	%	Var. 24/23	Obligat	%	Var. 24/23	
330	Administració general de Cultura	70.829.278	62.437.865	20.241.666	32,4%	20.241.666	32,4%	20.212.660	32,4%	20.730.550	65,6%	-2,4%	19.551.517	61,8%	3,4%
332	Biblioteques i Arxius	21.309.727	21.384.879	17.239.078	80,6%	17.239.076	80,6%	17.201.513	80,4%	16.457.163	67,2%	4,8%	14.566.403	59,4%	18,1%
333	Equipaments culturals i museus	79.446.457	79.056.184	78.470.402	99,3%	78.470.402	99,3%	76.050.604	96,2%	79.015.101	93,1%	-0,7%	74.994.971	88,3%	1,4%
334	Promoció Cultural	23.237.161	23.538.550	19.858.664	84,4%	19.800.555	84,1%	19.172.161	81,5%	34.983.463	99,5%	-43,4%	32.747.947	93,1%	-41,5%
336	Protecció i gestió del patrimoni històric	211.487	211.487		0,0%		0,0%		0,0%	211.487	100,0%	-100,0%		0,0%	-
337	Instal·lacions d'ocupació del temps lliure	21.820.827	21.775.727	19.323.105	88,7%	19.218.977	88,3%	15.494.076	71,2%	20.385.895	99,2%	-5,7%	14.967.512	72,8%	3,5%
338	Festes populars	10.799.359	11.359.695	10.256.251	90,3%	10.173.961	89,6%	8.095.279	71,3%	10.299.948	94,8%	-1,2%	7.444.455	68,6%	8,7%
340	Administració general d'esports	25.710.011	30.376.520	24.705.504	81,3%	24.705.504	81,3%	24.705.504	81,3%	23.872.648	88,5%	3,5%	23.872.648	88,5%	3,5%
341	Promoció i Foment de l'Esport	3.639.732	3.715.805	3.574.834	96,2%	3.402.493	91,6%	3.018.050	81,2%	3.025.329	97,0%	12,5%	2.641.399	84,7%	14,3%
342	Instal·lacions esportives	23.879.508	13.822.068	10.404.719	75,3%	10.404.719	75,3%	10.353.097	74,9%	3.948.921	27,4%	163,5%	3.868.892	26,8%	167,6%
3	Béns públics de caràcter preferent	507.749.606	511.514.979	400.480.961	78,3%	399.022.546	78,0%	386.314.733	75,5%	417.268.547	86,6%	-4,4%	375.667.225	78,0%	2,8%
430	Administració general de Comerç i Turisme	7.667.226	7.549.179	3.352.672	44,4%	2.397.846	31,8%	1.819.299	24,1%	2.579.626	48,6%	-7,0%	2.137.258	40,3%	-14,9%
431	Comerç	49.523.243	39.371.386	37.465.710	95,2%	35.876.368	91,1%	16.697.568	42,4%	37.786.372	90,8%	-5,1%	16.843.585	40,5%	-0,9%
432	Informació i Promoció Turística	22.274.280	28.872.124	19.993.752	69,2%	19.976.074	69,2%	18.602.149	64,4%	20.590.977	64,4%	-3,0%	19.466.740	60,8%	-4,4%
433	Desenvolupament Empresarial	66.462.786	81.589.489	69.943.849	85,7%	69.691.448	85,4%	61.353.625	75,2%	77.180.457	89,3%	-9,7%	74.616.956	86,4%	-17,8%
441	Transport de viatgers	243.292.324	257.587.561	198.019.988	76,9%	198.019.988	76,9%	179.307.896	69,6%	254.097.260	98,8%	-22,1%	204.967.587	79,7%	-12,5%
463	Investigació científica, tècnica i aplicada	1.554.194	1.554.194	1.394.721	89,7%	1.394.721	89,7%	1.394.721	89,7%	1.955.865	87,1%	-28,7%	1.955.865	87,1%	-28,7%
491	Societat de la informació	36.445.119	30.949.061	41.823.922	135,1%	41.823.922	135,1%	23.421.265	75,7%	37.148.067	94,9%	12,6%	20.729.059	52,9%	13,0%
493	Protecció de consumidors i usuaris	3.211.317	2.239.334	1.498.505	66,9%	1.451.597	64,8%	1.202.322	53,7%	1.517.101	72,0%	-4,3%	1.187.551	56,3%	1,2%
4	Actuacions de caràcter econòmic	430.430.490	449.712.328	373.493.120	83,1%	370.631.964	82,4%	303.798.844	67,6%	432.855.724	92,9%	-14,4%	341.904.601	73,4%	-11,1%
912	Òrgans de Govern	31.431.107	35.163.919	28.366.901	80,7%	27.829.834	79,1%	26.679.482	75,9%	29.670.663	84,3%	-6,2%	28.737.760	81,7%	-7,2%
920	Administració general	147.918.338	107.564.762	73.434.134	68,3%	69.929.756	65,0%	62.215.135	57,8%	66.894.288	61,4%	4,5%	60.422.106	55,4%	3,0%
922	Coordinació i Organització institucional	11.405.825	12.693.115	10.303.671	81,2%	10.285.491	81,0%	9.049.326	71,3%	9.058.899	79,3%	13,5%	7.471.544	65,4%	21,1%
923	Informació Bàsica i Estadística	3.042.213	3.348.103	2.761.107	82,5%	2.760.100	82,4%	2.362.707	70,6%	2.528.188	59,0%	9,2%	2.237.056	52,2%	5,6%
924	Participació Ciutadana	19.037.618	19.532.680	17.396.874	89,1%	16.945.250	86,8%	14.848.373	76,0%	15.301.232	87,9%	10,7%	13.631.613	78,3%	8,9%
925	Atenció als Ciutadans	61.081.237	70.075.697	56.669.466	80,9%	55.950.193	79,8%	42.014.945	60,0%	45.371.201	78,0%	23,3%	37.285.302	64,1%	12,7%
926	Comunicacions internes	59.578.626	77.744.419	51.002.716	65,6%	51.002.716	65,6%	50.207.943	64,6%	52.479.027	92,4%	-2,8%	51.548.247	90,7%	-2,6%
929	Imprevistos i Funcions no Classificades	47.024.187	11.308.097	6.676	0,1%	6.676	0,1%	6.676	0,1%	90.056	1,5%	-92,6%	90.056	1,5%	-92,6%
931	Política econòmica i fiscal	7.057.251	7.341.522	5.229.964	71,2%	5.207.337	70,9%	5.000.225	68,1%	4.761.828	73,6%	9,4%	4.523.938	70,0%	10,5%
932	Gestió del Sistema Tributari	54.878.613	54.916.047	43.500.020	79,2%	40.194.941	73,2%	34.468.278	62,8%	36.768.775	77,3%	9,3%	31.809.858	66,8%	8,4%
933	Gestió del Patrimoni	121.687.976	150.228.082	111.466.917	74,2%	110.757.494	73,7%	71.319.077	47,5%	130.606.003	83,1%	-15,2%	81.470.721	51,9%	-12,5%
934	Gestió del deute i de la Tresoreria	909.090	1.024.426	823.128	80,4%	822.214	80,3%	822.214	80,3%	804.159	82,1%	2,2%	804.159	82,1%	2,2%
943	Transferències a altres ens locals	166.055.173	166.055.173	162.653.750	98,0%	162.653.750	98,0%	116.532.619	70,2%	143.310.757	100,0%	13,5%	114.804.967	80,1%	1,5%
9	Actuacions de caràcter general	731.107.252	716.996.042	563.615.323	78,6%	554.345.753	77,3%	435.526.999	60,7%	537.645.078	82,2%	3,1%	434.837.328	66,5%	0,2%
	Despeses Totals	3.806.970.370	3.911.923.415	3.018.039.681	77,1%	2.990.475.125	76,4%	2.557.782.304	65,4%	2.955.275.028	80,2%	1,2%	2.476.734.375	67,2%	3,3%

Grup de programes	2024 P	Octubre 2024						Octubre 2023							
	1	2	3	=3/2	4	=4/2	5	=5/2	4'	=4/2'	=%4/4'	5'	=5/2'	=%5/5'	
	Crèdit inicial	Crèdit Actual	Autoritzat	%	Disposat	%	Obligat	%	Disposat	%	Var. 24/23	Obligat	%	Var. 24/23	
4334	Dinamització econòmica de proximitat	954.706	1.294.204	1.101.269	85,1%	1.063.010	82,1%	595.555	46,0%	950.575	65,4%	11,8%	542.793	37,3%	9,7%
4335	Foment de l'economia cooperativa, social	4.549.486	3.554.376	3.182.179	89,5%	3.014.344	84,8%	2.555.005	71,9%	3.873.251	77,2%	-22,2%	3.358.566	66,9%	-23,9%
4411	Transport col·lectiu urbà de viatgers	229.324.023	243.219.259	184.551.686	75,9%	184.551.686	75,9%	168.465.579	69,3%	240.149.489	98,8%	-23,2%	195.621.915	80,5%	-13,9%
4412	Altres transports de viatgers	13.968.302	14.368.302	13.468.302	93,7%	13.468.302	93,7%	10.842.317	75,5%	13.947.771	99,9%	-3,4%	9.345.672	66,9%	16,0%
4631	Investigació científica, tècnica i aplicada	1.554.194	1.554.194	1.394.721	89,7%	1.394.721	89,7%	1.394.721	89,7%	1.955.865	87,1%	-28,7%	1.955.865	87,1%	-28,7%
4911	Mitjans de comunicació públics	36.445.119	30.949.061	41.823.922	135,1%	41.823.922	135,1%	23.421.265	75,7%	37.148.067	94,9%	12,6%	20.729.059	52,9%	13,0%
4931	Defensa dels drets dels consumidors	3.211.317	2.239.334	1.498.505	66,9%	1.451.597	64,8%	1.202.322	53,7%	1.517.101	72,0%	-4,3%	1.187.551	56,3%	1,2%
4	Actuacions de caràcter econòmic	430.430.490	449.712.328	373.493.120	83,1%	370.631.964	82,4%	303.798.844	67,6%	432.855.724	92,9%	-14,4%	341.904.601	73,4%	-11,1%
9121	Òrgans de Govern	21.863.892	25.043.110	20.839.650	83,2%	20.368.010	81,3%	20.329.990	81,2%	21.141.523	84,3%	-3,7%	21.106.354	84,2%	-3,7%
9122	Relacions institucionals	9.567.215	10.120.809	7.527.251	74,4%	7.461.824	73,7%	6.349.491	62,7%	8.529.140	84,4%	-12,5%	7.631.406	75,5%	-16,8%
9200	Direcció i administració	6	11.778		0,0%		0,0%		0,0%		-			0,0%	-
9201	Direcció i administració generals	139.914.713	99.093.177	66.396.569	67,0%	63.053.696	63,6%	55.969.739	56,5%	60.023.111	59,6%	5,0%	54.377.761	54,0%	2,9%
9202	Defensa drets-libertats públiques	1.325.400	1.269.586	1.002.552	79,0%	1.002.552	79,0%	973.510	76,7%	1.096.324	81,4%	-8,6%	1.029.918	76,5%	-5,5%
9203	Arxiu i biblioteca municipal	6.678.218	7.190.220	6.035.013	83,9%	5.873.508	81,7%	5.271.886	73,3%	5.774.854	83,1%	1,7%	5.014.427	72,2%	5,1%
9221	Serveis d'organització i recursos humans	11.405.825	12.693.115	10.303.671	81,2%	10.285.491	81,0%	9.049.326	71,3%	9.058.899	79,3%	13,5%	7.471.544	65,4%	21,1%
9232	Estadístiques i estudis municipals	3.042.213	3.348.103	2.761.107	82,5%	2.760.100	82,4%	2.362.707	70,6%	2.528.188	80,2%	9,2%	2.237.056	70,9%	5,6%
9241	Relació amb la ciutadania i les entitats	18.329.876	19.139.555	17.373.523	90,8%	16.927.107	88,4%	14.830.229	77,5%	14.990.531	87,8%	12,9%	13.524.861	79,2%	9,7%
9242	Administració general de serveis en el territori		18.144	18.144	100,0%	18.144	100,0%	18.144	100,0%	43.977	84,0%	-58,7%	43.977	84,0%	-58,7%
9249	Memòria històrica	707.742	374.981	5.207	1,4%		0,0%		0,0%	206.949	94,5%	-100,0%	3.000	1,4%	-100,0%
9251	Informació i atenció al ciutadà	27.250.452	28.331.722	25.020.580	88,3%	25.011.210	88,3%	20.613.853	72,8%	22.773.808	81,4%	9,8%	19.903.345	71,1%	3,6%
9252	Comunicació corporativa	33.830.784	41.743.975	31.648.885	75,8%	30.938.984	74,1%	21.401.092	51,3%	22.597.393	74,9%	36,9%	17.381.957	57,6%	23,1%
9261	Sistemes informació i telecomunicacions	59.578.626	77.744.419	51.002.716	65,6%	51.002.716	65,6%	50.207.943	64,6%	52.479.027	92,4%	-2,8%	51.548.247	90,7%	-2,6%
9291	Fons de contingència	21.636.473	8.831.318		0,0%		0,0%		0,0%		-			0,0%	-
9292	Dotació per imprevistos	25.387.713	2.476.779	6.676	0,3%	6.676	0,3%	6.676	0,3%	90.056	3,4%	-92,6%	90.056	3,4%	-92,6%
9311	Administració i control econòmic i financer	7.057.251	7.341.522	5.229.964	71,2%	5.207.337	70,9%	5.000.225	68,1%	4.761.828	73,6%	9,4%	4.523.938	70,0%	10,5%
9321	Administració tributària i d'ingressos municipals	54.878.613	54.916.047	43.500.020	79,2%	40.194.941	73,2%	34.468.278	62,8%	36.768.775	77,3%	9,3%	31.809.858	66,8%	8,4%
9331	Gestió del Patrimoni municipal	121.687.976	150.228.082	111.466.917	74,2%	110.757.494	73,7%	71.319.077	47,5%	130.606.003	83,1%	-15,2%	81.470.721	51,9%	-12,5%
9341	Gestió del deute i de la Tresoreria	909.090	1.024.426	823.128	80,4%	822.214	80,3%	822.214	80,3%	804.159	82,1%	2,2%	804.159	82,1%	2,2%
9431	Transferències a altres ens locals	166.055.173	166.055.173	162.653.750	98,0%	162.653.750	98,0%	116.532.619	70,2%	143.310.757	100,0%	13,5%	114.804.967	80,1%	1,5%
9	Actuacions de caràcter general	731.107.252	716.996.042	563.615.323	78,6%	554.345.753	77,3%	435.526.999	60,7%	537.645.078	82,2%	3,1%	434.837.328	66,5%	0,2%
Despeses Totals		3.806.970.370	3.911.923.415	3.018.039.681	77,1%	2.990.475.125	76,4%	2.557.782.304	65,4%	2.955.275.028	80,2%	1,2%	2.476.734.375	67,2%	3,3%

Execució de despeses. Ajuntament de Barcelona
Resum per grups de programa. D. Corrent

Grup de programes	2024 P	Octubre 2024						Octubre 2023						
	1	2	3	=3/2	4	=4/2	5	=5/2	4'	=4/2'	=%4/4'	5'	=5/2'	=%5/5'
	Crèdit inicial	Crèdit Actual	Autoritzat	%	Disposat	%	Obligat	%	Disposat	%	Var. 24/23	Obligat	%	Var. 24/23
011 Deute Públic	37.214.293	37.214.293	30.184.619	81,1%	30.184.619	81,1%	30.035.317	80,7%	21.111.143	94,0%	43,0%	21.111.143	94,0%	42,3%
0 Deute Públic	37.214.293	37.214.293	30.184.619	81,1%	30.184.619	81,1%	30.035.317	80,7%	21.111.143	94,0%	43,0%	21.111.143	94,0%	42,3%
130 Administració Marçal de la Seguretat i Mobilitat	11.187.514	15.315.563	13.371.082	87,3%	13.316.809	86,9%	12.322.997	80,5%	9.564.456	84,2%	39,2%	8.877.337	78,2%	38,8%
132 Seguretat i Ordre Públic	253.760.081	266.324.495	220.689.705	82,9%	220.653.959	82,9%	216.461.425	81,3%	211.006.604	80,7%	4,6%	206.796.565	79,1%	4,7%
133 Ordenació del Trànsit i de l'Estacionament	54.450.847	54.450.847		0,0%		0,0%		0,0%		0,0%	-		0,0%	-
134 Mobilitat urbana	18.093.946	19.231.609	18.806.875	97,8%	18.292.445	95,1%	10.952.679	57,0%	18.440.884	92,3%	-0,8%	10.601.787	53,1%	3,3%
135 Protecció civil	1.101.481	1.108.529	900.165	81,2%	900.165	81,2%	900.165	81,2%	951.236	84,0%	-5,4%	951.236	84,0%	-5,4%
136 Servei de prevenció i extinció d'incendi	57.415.891	62.512.110	53.323.322	85,3%	53.290.664	85,2%	51.071.783	81,7%	51.453.289	81,7%	3,6%	49.316.983	78,3%	3,6%
150 Administració general d'Habitatge i Urbanisme	42.142.068	44.075.943	37.769.167	85,7%	37.507.527	85,1%	29.580.298	67,1%	35.812.591	88,6%	4,7%	30.220.241	74,7%	-2,1%
151 Urbanisme: planejament, gestió, execució	66.843.302	53.608.259	33.669.428	62,8%	33.631.662	62,7%	30.884.749	57,6%	29.487.022	54,8%	14,1%	26.763.795	49,7%	15,4%
152 Habitatge	26.868.273	32.154.254	24.190.988	75,2%	24.190.988	75,2%	17.437.380	54,2%	24.425.403	90,1%	-1,0%	19.795.515	73,0%	-11,9%
153 Vies Públiques	60.109.036	64.279.780	58.584.111	91,1%	58.210.572	90,6%	40.541.921	63,1%	54.745.379	89,8%	6,3%	36.512.997	59,9%	11,0%
160 Clavegueram	23.095.988	28.679.471	28.679.386	100,0%	28.679.386	100,0%	19.898.893	69,4%	23.310.312	98,5%	23,0%	17.475.413	73,9%	13,9%
161 Abastament domiciliari d'aigua potable	8.268.599	8.907.235	8.892.625	99,8%	8.892.625	99,8%	4.396.059	49,4%	7.986.691	96,6%	11,3%	4.641.180	56,1%	-5,3%
162 Recollida, gesió i tractament de residu	153.970.286	124.911.125	124.599.594	99,8%	124.599.594	99,8%	87.250.798	69,9%	118.884.161	98,7%	4,8%	70.155.788	58,2%	24,4%
163 Neteja Viària	205.043.532	229.007.714	228.632.869	99,8%	228.632.869	99,8%	161.632.521	70,6%	212.446.613	99,8%	7,6%	141.803.494	66,6%	14,0%
165 Enllumenat Públic	25.884.005	30.397.028	30.264.824	99,6%	30.264.824	99,6%	20.873.892	68,7%	33.905.874	98,7%	-10,7%	23.964.358	69,7%	-12,9%
169 Altres Serveis de Benestar Comunitari	2.719.956	3.472.967	3.444.174	99,2%	3.317.053	95,5%	2.361.660	68,0%	2.868.430	92,2%	15,6%	2.040.049	65,6%	15,8%
171 Parcs i Jardins	67.019.466	64.726.021	56.834.618	87,8%	56.834.618	87,8%	49.500.000	76,5%	60.103.031	98,5%	-5,4%	50.539.200	82,8%	-2,1%
172 Protecció i millora del Medi Ambient	3.247.282	2.755.351	2.502.391	90,8%	2.284.677	82,9%	971.856	35,3%	2.728.846	76,1%	-16,3%	1.638.391	45,7%	-40,7%
179 Altres Actuacions relacionades amb el Medi Ambient	2.379.598	2.329.395	2.178.571	93,5%	2.178.571	93,5%	1.773.968	76,2%	2.179.687	97,0%	-0,1%	1.790.297	79,6%	-0,9%
1 Serveis públics bàsics	1.083.601.149	1.108.299.629	947.360.419	85,5%	945.705.533	85,3%	758.839.569	68,5%	900.300.509	84,2%	5,0%	703.884.625	65,8%	7,8%
211 Pensions	218.688	215.602	172.840	80,2%	172.840	80,2%	172.840	80,2%	186.734	80,8%	-7,4%	186.734	80,8%	-7,4%
230 Administració general de Serveis Socials	52.669.072	35.048.862	25.522.285	72,8%	25.033.920	71,4%	22.773.405	65,0%	25.263.331	82,1%	-0,9%	22.873.496	74,3%	-0,4%
231 Assistència Social Primària	341.222.920	372.372.325	364.139.007	97,8%	363.941.028	97,7%	346.101.797	92,9%	334.459.145	94,7%	8,8%	316.361.479	89,6%	9,4%
232 Promoció Social	50.415.361	53.658.626	47.181.785	87,9%	36.833.676	68,6%	24.665.269	46,0%	40.618.615	81,5%	-9,3%	31.189.711	62,6%	-20,9%
234 Atenció a les persones discapacitades	13.377.063	15.782.010	15.441.527	97,8%	15.431.748	97,8%	12.532.730	79,4%	14.274.212	99,0%	8,1%	12.926.852	89,7%	-3,0%
2 Actuacions de protecció i promoció social	457.903.103	477.077.425	452.457.444	94,8%	441.413.213	92,5%	406.246.042	85,2%	414.802.037	92,5%	6,4%	383.538.272	85,5%	5,9%
311 Protecció de la salubritat pública	24.707.232	26.217.764	25.136.466	95,9%	24.817.516	94,7%	23.390.903	89,2%	22.354.872	97,1%	11,0%	21.218.418	92,2%	10,2%
312 Hospitals, Serveis Assistencials i Centres de Salut	860.526	838.937	838.937	100,0%	838.937	100,0%	838.937	100,0%	853.514	100,0%	-1,7%		0,0%	-
313 Promoció de la Salut	992.485	1.211.046	1.064.745	87,9%	1.064.745	87,9%	1.033.835	85,4%	593.979	91,1%	79,3%	6.316	1,0%	16268,1
320 Administració general d'Educació	42.914.931	41.584.884	35.532.715	85,4%	35.532.715	85,4%	35.332.890	85,0%	30.310.557	94,9%	17,2%	26.891.477	84,2%	31,4%
323 Funcionament centres educació infantil-primària	34.995.547	34.995.547	31.896.770	91,1%	31.896.770	91,1%	31.896.770	91,1%	35.853.618	99,2%	-11,0%	32.754.841	90,6%	-2,6%
324 Funcionament centres docents ensenyaments	8.537.784	8.537.784	8.537.784	100,0%	8.537.784	100,0%	8.537.784	100,0%	8.537.784	100,0%	0,0%	7.926.257	92,8%	7,7%
326 Serveis Complementaris d'Educació	22.038.124	24.295.625	20.630.759	84,9%	19.917.231	82,0%	19.126.695	78,7%	21.645.659	87,7%	-8,0%	18.588.678	75,3%	2,9%
328 Altres ensenyaments	9.950.021	9.950.021	3.985.025	40,1%	3.985.025	40,1%	3.985.025	40,1%	9.948.008	100,0%	-59,9%	8.661.083	87,1%	-54,0%
329 Funcionament d'escoles bressol municipals	50.941.655	50.941.655	46.500.000	91,3%	46.500.000	91,3%	46.500.000	91,3%	51.388.045	99,8%	-9,5%	50.308.086	97,7%	-7,6%
330 Administració Marçal de Cultura	51.337.365	43.587.148	16.696.666	38,3%	16.696.666	38,3%	16.667.660	38,2%	15.553.507	82,6%	7,3%	14.374.473	76,4%	16,0%

Grup de programes	2024 P	Octubre 2024						Octubre 2023						
	1	2	3	=3/2	4	=4/2	5	=5/2	4'	=4'/2'	=%4/4'	5'	=5'/2'	=%5/5'
	Crèdit inicial	Crèdit Actual	Autoritzat	%	Disposat	%	Obligat	%	Disposat	%	Var. 24/23	Obligat	%	Var. 24/23
332 Biblioteques i Arxius	15.969.694	16.028.473	14.181.669	88,5%	14.181.667	88,5%	14.144.104	88,2%	16.007.482	100,0%	-11,4%	14.116.722	88,2%	0,2%
333 Equipaments culturals i museus	66.635.283	66.749.783	66.164.000	99,1%	66.164.000	99,1%	66.164.000	99,1%	65.427.107	100,0%	1,1%	63.867.239	97,6%	3,6%
334 Promoció Cultural	23.237.161	23.538.550	19.858.664	84,4%	19.800.555	84,1%	19.172.161	81,5%	34.983.463	99,5%	-43,4%	32.747.947	93,1%	-41,5%
336 Patrimoni artístic i històric de la ciutat	211.487	211.487		0,0%		0,0%		0,0%	211.487	100,0%	-100,0%		0,0%	-
337 Instal·lacions d'ocupació del temps lliure	21.820.827	21.775.727	19.323.105	88,7%	19.218.977	88,3%	15.494.076	71,2%	20.385.895	99,2%	-5,7%	14.967.512	72,8%	3,5%
338 Festes populars	10.799.359	11.359.695	10.256.251	90,3%	10.173.961	89,6%	8.095.279	71,3%	10.299.948	94,8%	-1,2%	7.444.455	68,6%	8,7%
340 Administració general d'esports	25.710.011	30.376.520	24.705.504	81,3%	24.705.504	81,3%	24.705.504	81,3%	23.095.348	88,1%	7,0%	23.095.348	88,1%	7,0%
341 Promoció i Foment de l'Esport	3.639.732	3.583.955	3.443.262	96,1%	3.402.493	94,9%	3.018.050	84,2%	3.025.329	97,0%	12,5%	2.641.399	84,7%	14,3%
342 Instal·lacions esportives	365.021	368.792	315.347	85,5%	315.347	85,5%	263.725	71,5%	324.679	91,8%	-2,9%	244.649	69,1%	7,8%
3 Béns públics de caràcter preferent	415.664.241	416.153.391	349.067.669	83,9%	347.749.894	83,6%	338.367.397	81,3%	370.800.281	96,6%	-6,2%	339.854.901	88,5%	-0,4%
430 Administració general de Comerç i Turisme	7.667.226	7.549.179	3.352.672	44,4%	2.397.846	31,8%	1.819.299	24,1%	2.579.626	48,6%	-7,0%	2.137.258	40,3%	-14,9%
431 Comerç	11.483.243	11.446.000	9.540.324	83,4%	7.950.981	69,5%	5.860.446	51,2%	8.824.858	69,7%	-9,9%	5.740.431	45,3%	2,1%
432 Informació i Promoció Turística	22.274.280	28.094.496	19.721.519	70,2%	19.709.500	70,2%	18.472.149	65,8%	20.255.300	70,8%	-2,7%	19.322.787	67,6%	-4,4%
433 Desenvolupament Empresarial	66.247.786	81.096.144	69.528.671	85,7%	69.276.269	85,4%	60.938.446	75,1%	73.260.502	89,7%	-5,4%	70.697.001	86,5%	-13,8%
441 Transport de viatgers	193.001.592	189.620.827	182.501.592	96,2%	182.501.592	96,2%	165.789.500	87,4%	216.931.296	99,1%	-15,9%	168.941.270	77,2%	-1,9%
463 Investigació científica, tècnica i aplicada	1.554.194	1.554.194	1.394.721	89,7%	1.394.721	89,7%	1.394.721	89,7%	1.955.865	87,1%	-28,7%	1.955.865	87,1%	-28,7%
491 Societat de la informació	18.850.120	19.808.548	18.686.517	94,3%	18.686.517	94,3%	15.335.816	77,4%	18.349.311	98,5%	1,8%	15.771.747	84,6%	-2,8%
493 Protecció de consumidors i usuaris	3.211.317	2.239.334	1.498.505	66,9%	1.451.597	64,8%	1.202.322	53,7%	1.517.101	72,0%	-4,3%	1.187.551	56,3%	1,2%
4 Actuacions de caràcter econòmic	324.289.758	341.408.721	306.224.520	89,7%	303.369.023	88,9%	270.812.699	79,3%	343.673.858	92,9%	-11,7%	285.753.910	77,2%	-5,2%
912 Òrgans de Govern	31.431.107	35.163.919	28.366.901	80,7%	27.829.834	79,1%	26.679.482	75,9%	29.670.663	84,3%	-6,2%	28.737.760	81,7%	-7,2%
920 Administració general	93.703.234	86.341.407	67.393.309	78,1%	66.601.856	77,1%	60.052.467	69,6%	63.614.948	73,6%	4,7%	57.617.275	66,6%	4,2%
922 Coordinació i Organització institucional	11.405.825	12.693.115	10.303.671	81,2%	10.285.491	81,0%	9.049.326	71,3%	9.058.899	79,3%	13,5%	7.471.544	65,4%	21,1%
923 Informació Bàsica i Estadística	3.042.213	3.348.103	2.761.107	82,5%	2.760.100	82,4%	2.362.707	70,6%	2.528.188	59,0%	9,2%	2.237.056	52,2%	5,6%
924 Participació Ciutadana	19.037.618	19.532.680	17.396.874	89,1%	16.945.250	86,8%	14.848.373	76,0%	15.241.456	87,8%	11,2%	13.571.838	78,2%	9,4%
925 Atenció als Ciutadans	61.081.237	61.943.201	56.669.466	91,5%	55.950.193	90,3%	42.014.945	67,8%	45.371.201	86,2%	23,3%	37.285.302	70,8%	12,7%
926 Comunicacions internes	59.578.626	64.624.787	51.002.716	78,9%	51.002.716	78,9%	50.207.943	77,7%	52.479.027	92,4%	-2,8%	51.548.247	90,7%	-2,6%
929 Imprevistos i Funcions no Classificades	47.024.187	11.308.097	6.676	0,1%	6.676	0,1%	6.676	0,1%	90.056	1,5%	-92,6%	90.056	1,5%	-92,6%
931 Política econòmica i fiscal	7.057.251	7.341.522	5.229.964	71,2%	5.207.337	70,9%	5.000.225	68,1%	4.761.828	73,6%	9,4%	4.523.938	70,0%	10,5%
932 Gestió del Sistema Tributari	38.978.613	39.016.047	32.984.285	84,5%	32.904.708	84,3%	31.947.675	81,9%	30.894.342	79,9%	6,5%	30.238.819	78,2%	5,7%
933 Gestió del Patrimoni	82.152.884	88.326.523	80.457.524	91,1%	79.911.636	90,5%	54.559.967	61,8%	82.264.981	94,0%	-2,9%	61.121.276	69,8%	-10,7%
934 Gestió del deute i de la Tresoreria	909.090	1.024.426	823.128	80,4%	822.214	80,3%	822.214	80,3%	804.159	82,1%	2,2%	804.159	82,1%	2,2%
943 Transferències a Entitats Locals Territorials	166.055.173	166.055.173	162.653.750	98,0%	162.653.750	98,0%	116.532.619	70,2%	143.310.757	100,0%	13,5%	114.804.967	80,1%	1,5%
9 Actuacions de caràcter general	621.457.057	596.718.999	516.049.370	86,5%	512.881.762	86,0%	414.084.618	69,4%	480.090.506	87,7%	6,8%	410.052.238	74,9%	1,0%
Despeses Corrents	2.940.129.601	2.976.872.459	2.601.344.041	87,4%	2.581.304.043	86,7%	2.218.385.642	74,5%	2.530.778.334	89,1%	2,0%	2.144.195.090	75,5%	3,5%

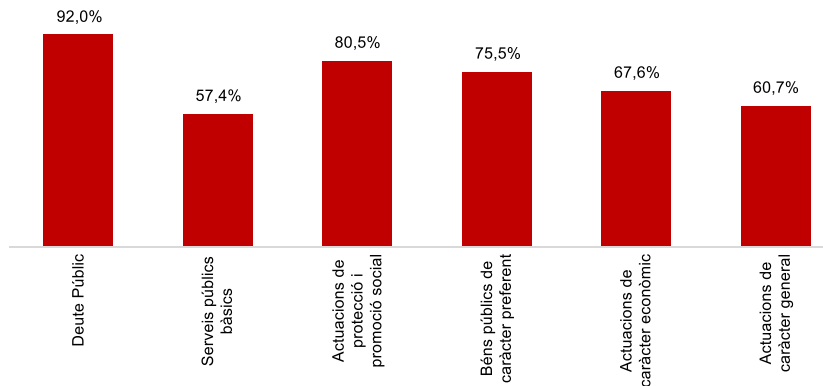
Execució de despeses corrents. Ajuntament de Barcelona
Resum per programa. D. Corrent

Grup de programes	2024 P	Octubre 2024						Octubre 2023						
	1	2	3 =3/2	4	=4/2	5	=5/2	4'	=4/2'	=%4/4'	5'	=5/2'	=%5/5'	
	Crèdit inicial	Crèdit Actual	Autoritzat	%	Disposat	%	Obligat	%	Disposat	%	Var. 24/23	Obligat	%	Var. 24/23
0111 Servei del Deute	37.214.293	37.214.293	30.184.619	81,1%	30.184.619	81,1%	30.035.317	80,7%	21.111.143	94,0%	43,0%	21.111.143	94,0%	42,3%
0 Deute Públic	37.214.293	37.214.293	30.184.619	81,1%	30.184.619	81,1%	30.035.317	80,7%	21.111.143	94,0%	43,0%	21.111.143	94,0%	42,3%
1301 Administració General de Prevenció i Seguretat	11.187.514	15.315.563	13.371.082	87,3%	13.316.809	86,9%	12.322.997	80,5%	9.564.456	84,2%	39,2%	8.877.337	78,2%	38,8%
1321 Seguretat Ciutadana	252.402.127	264.735.560	219.340.055	82,9%	219.310.422	82,8%	215.347.850	81,3%	209.879.118	80,7%	4,5%	205.933.542	79,2%	4,6%
1322 Prevenció de la delinqüència	1.357.955	1.588.935	1.349.651	84,9%	1.343.537	84,6%	1.113.575	70,1%	1.127.486	86,5%	19,2%	863.023	66,2%	29,0%
1331 Control i regulació estacionament de via	54.450.847	54.450.847		0,0%		0,0%		0,0%		0,0%	-		0,0%	-
1341 Mobilitat	18.093.946	19.231.609	18.806.875	97,8%	18.292.445	95,1%	10.952.679	57,0%	18.440.884	92,3%	-0,8%	10.601.787	53,1%	3,3%
1351 Protecció civil	1.101.481	1.108.529	900.165	81,2%	900.165	81,2%	900.165	81,2%	951.236	84,0%	-5,4%	951.236	84,0%	-5,4%
1361 Prevenció i extinció d'incendis i salvament	57.415.891	62.512.110	53.323.322	85,3%	53.290.664	85,2%	51.071.783	81,7%	51.453.289	81,7%	3,6%	49.316.983	78,3%	3,6%
1501 Administració d'Ecologia Urbana	42.142.068	44.075.943	37.769.167	85,7%	37.509.527	85,1%	29.580.298	67,1%	35.812.591	88,6%	4,7%	30.220.241	74,7%	-2,1%
1511 Actuació urbanística i disciplina	17.883.510	17.906.670	14.023.060	78,3%	14.022.660	78,3%	13.488.813	75,3%	13.006.869	82,2%	7,8%	12.452.076	78,7%	8,3%
1512 Gestió del sòl		61.612		0,0%		0,0%		0,0%	35.622	83,0%	-100,0%	35.622	83,0%	-100,0%
1513 Redacció de projectes-execució d'obres	29.177.387	14.893.584	7.224.478	48,5%	7.224.478	48,5%	7.114.153	47,8%	7.467.361	37,8%	-3,3%	6.950.088	35,2%	2,4%
1514 Projectes i estratègia	4.411.698	4.279.738	3.963.246	92,6%	3.925.881	91,7%	1.967.137	46,0%	3.815.898	70,4%	2,9%	2.306.261	42,6%	-14,7%
1515 Planejament de la ciutat	447.713	458.139	295.713	64,5%	295.713	64,5%	151.717	33,1%	445.759	82,8%	-33,7%	304.235	56,5%	-50,1%
1516 Control i seguiment de grans infraestructures	14.922.994	16.008.516	8.162.930	51,0%	8.162.930	51,0%	8.162.930	51,0%	4.715.512	38,5%	73,1%	4.715.512	38,5%	73,1%
1521 Promoció i gestió d'habitatge de protecció	17.725.248	22.629.023	14.873.686	65,7%	14.873.686	65,7%	8.921.038	39,4%	15.761.361	87,6%	-5,6%	13.455.774	74,8%	-33,7%
1522 Conservació i rehabilitació de l'edificació	9.143.025	9.525.231	9.317.302	97,8%	9.317.302	97,8%	8.516.342	89,4%	8.664.042	95,0%	7,5%	6.339.741	69,5%	34,3%
1532 Pavimentació de vies públiques	8.234.297	9.875.049	9.741.238	98,6%	9.596.512	97,2%	6.848.040	69,3%	9.957.140	98,5%	-3,6%	6.235.545	61,7%	9,8%
1533 Manteniment i renovació de les estructures	19.654.148	20.826.408	19.501.555	93,6%	19.290.802	92,6%	12.230.268	58,7%	16.542.905	96,3%	16,6%	8.487.412	49,4%	44,1%
1534 Espai públic	16.917.839	19.850.442	17.365.811	87,5%	17.347.751	87,4%	11.058.747	55,7%	14.701.639	89,6%	18,0%	10.557.531	64,3%	4,7%
1536 Pla de Barris	15.302.753	13.727.881	11.975.508	87,2%	11.975.508	87,2%	10.404.866	75,8%	13.543.695	78,5%	-11,6%	11.232.508	65,1%	-7,4%
1601 Sanejament xarxa de clavegueram	23.095.988	28.679.471	28.679.386	100,0%	28.679.386	100,0%	19.898.893	69,4%	23.310.312	98,5%	23,0%	17.475.413	73,9%	13,9%
1611 Abastament de les aigües	8.268.599	8.907.235	8.892.625	99,8%	8.892.625	99,8%	4.396.059	49,4%	7.986.691	96,6%	11,3%	4.641.180	56,1%	-5,3%
1621 Recollida de residus	145.409.631	116.380.855	116.201.366	99,8%	116.201.366	99,8%	82.889.917	71,2%	110.527.816	98,7%	5,1%	64.691.838	57,8%	28,1%
1622 Gestió de residus sòlids urbans	7.867.648	7.899.373	7.899.372	100,0%	7.899.372	100,0%	3.862.025	48,9%	7.836.353	100,0%	0,8%	4.943.958	63,1%	-21,9%
1623 Tractament de residus	693.007	630.897	498.857	79,1%	498.857	79,1%	498.857	79,1%	519.993	80,4%	-4,1%	519.993	80,4%	-4,1%
1631 Neteja Viària	205.043.532	229.007.714	228.632.869	99,8%	228.632.869	99,8%	161.632.521	70,6%	212.446.613	99,8%	7,6%	141.803.494	66,6%	14,0%
1651 Gestió de l'enllumenat públic	25.884.005	30.397.028	30.264.824	99,6%	30.264.824	99,6%	20.873.892	68,7%	33.905.874	98,7%	-10,7%	23.964.358	69,7%	-12,9%
1691 Protecció i control d'animals	2.719.956	3.472.967	3.444.174	99,2%	3.317.053	95,5%	2.361.660	68,0%	2.868.430	92,2%	15,6%	2.040.049	65,6%	15,8%
1711 Espais verds i biodiversitat	67.019.466	64.726.021	56.834.618	87,8%	56.834.618	87,8%	49.500.000	76,5%	60.103.031	98,5%	-5,4%	50.539.200	82,8%	-2,1%
1721 Protec. contaminació acústica-lumínica-atm.	2.670.692	2.030.504	1.818.837	89,6%	1.763.112	86,8%	580.734	28,6%	1.565.613	81,6%	12,6%	592.012	30,8%	-1,9%
1722 Educació mediambiental	576.590	724.848	683.554	94,3%	521.564	72,0%	391.122	54,0%	1.163.233	69,9%	-55,2%	1.046.378	62,9%	-62,6%
1794 Gestió i promoció dels recursos energètics	2.238.437	2.118.515	2.013.852	95,1%	2.013.852	95,1%	1.752.358	82,7%	2.126.970	96,9%	-5,3%	1.790.297	81,6%	-2,1%
1 Serveis públics bàsics	1.083.601.149	1.108.299.629	947.360.419	85,5%	945.705.533	85,3%	758.839.569	68,5%	900.300.509	84,2%	5,0%	703.884.625	65,8%	7,8%
2111 Pensions	218.688	215.602	172.840	80,2%	172.840	80,2%	172.840	80,2%	186.734	80,8%	-7,4%	186.734	80,8%	-7,4%
2301 Administració general de serveis socials	29.842.905	12.469.696	7.213.214	57,8%	7.112.153	57,0%	6.580.478	52,8%	7.291.176	81,5%	-2,5%	6.721.482	75,2%	-2,1%
2302 Administració general serveis a persones	13.755.983	14.650.043	12.037.096	82,2%	11.765.611	80,3%	11.460.420	78,2%	10.904.021	81,2%	7,9%	10.863.912	80,9%	5,5%
2303 Estratègia i innovació de serveis socials	9.070.184	7.929.123	6.271.975	79,1%	6.156.156	77,6%	4.732.507	59,7%	7.068.135	84,2%	-12,9%	5.288.101	63,0%	-10,5%
2311 Atenció infància i adolescència	41.000	41.000	30.000	73,2%	30.000	73,2%	30.000	73,2%	30.000	96,8%	0,0%	30.000	96,8%	0,0%
2312 Atenció i suport als individus i a les famílies	1.300	1.300	1.300	100,0%	1.300	100,0%	1.300	100,0%	1.215	93,5%	7,0%	1.215	93,5%	7,0%

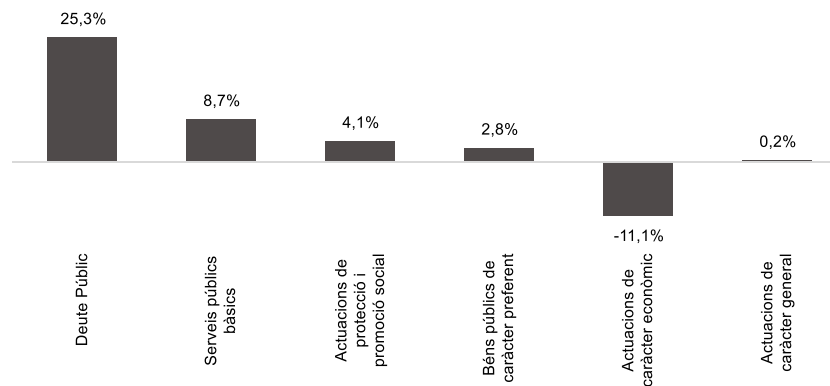
Grup de programes	2024 P	Octubre 2024						Octubre 2023						
	1	2	3	=3/2	4	=4/2	5	=5/2	4'	=4/2'	=%4/4'	5'	=5/2'	=%5/5'
	Crèdit inicial	Crèdit Actual	Autoritzat	%	Disposat	%	Obligat	%	Disposat	%	Var. 24/23	Obligat	%	Var. 24/23
4332	1.587.515	1.388.702	994.837	71,6%	986.129	71,0%	567.264	40,8%	1.030.068	59,5%	-4,3%	697.277	40,3%	-18,6%
4333	13.907.082	17.635.341	8.883.065	50,4%	8.874.781	50,3%	7.640.618	43,3%	13.477.471	91,2%	-34,2%	12.897.729	87,2%	-40,8%
4334	954.706	1.294.204	1.101.269	85,1%	1.063.010	82,1%	595.555	46,0%	950.575	65,4%	11,8%	542.793	37,3%	9,7%
4335	4.549.486	3.554.376	3.182.179	89,5%	3.014.344	84,8%	2.555.005	71,9%	3.873.251	77,2%	-22,2%	3.358.566	66,9%	-23,9%
4411	179.033.290	175.252.525	169.033.290	96,5%	169.033.290	96,5%	154.947.183	88,4%	202.983.524	99,1%	-16,7%	159.595.598	77,9%	-2,9%
4412	13.968.302	14.368.302	13.468.302	93,7%	13.468.302	93,7%	10.842.317	75,5%	13.947.771	99,9%	-3,4%	9.345.672	66,9%	16,0%
4631	1.554.194	1.554.194	1.394.721	89,7%	1.394.721	89,7%	1.394.721	89,7%	1.955.865	87,1%	-28,7%	1.955.865	87,1%	-28,7%
4911	18.850.120	19.808.548	18.686.517	94,3%	18.686.517	94,3%	15.335.816	77,4%	18.349.311	98,5%	1,8%	15.771.747	84,6%	-2,8%
4931	3.211.317	2.239.334	1.498.505	66,9%	1.451.597	64,8%	1.202.322	53,7%	1.517.101	72,0%	-4,3%	1.187.551	56,3%	1,2%
4	324.289.758	341.408.721	306.224.520	89,7%	303.369.023	88,9%	270.812.699	79,3%	343.673.858	92,9%	-11,7%	285.753.910	77,2%	-5,2%
9121	21.863.892	25.043.110	20.839.650	83,2%	20.368.010	81,3%	20.329.990	81,2%	21.141.523	84,3%	-3,7%	21.106.354	84,2%	-3,7%
9122	9.567.215	10.120.809	7.527.251	74,4%	7.461.824	73,7%	6.349.491	62,7%	8.529.140	84,4%	-12,5%	7.631.406	75,5%	-16,8%
9200	6	11.778		0,0%		0,0%		0,0%		0,0%	-		0,0%	-
9201	85.699.610	77.869.822	60.355.744	77,5%	59.725.796	76,7%	53.807.071	69,1%	56.743.770	72,6%	5,3%	51.572.930	66,0%	4,3%
9202	1.325.400	1.269.586	1.002.552	79,0%	1.002.552	79,0%	973.510	76,7%	1.096.324	81,4%	-8,6%	1.029.918	76,5%	-5,5%
9203	6.678.218	7.190.220	6.035.013	83,9%	5.873.508	81,7%	5.271.886	73,3%	5.774.854	83,1%	1,7%	5.014.427	72,2%	5,1%
9221	11.405.825	12.693.115	10.303.671	81,2%	10.285.491	81,0%	9.049.326	71,3%	9.058.899	79,3%	13,5%	7.471.544	65,4%	21,1%
9232	3.042.213	3.348.103	2.761.107	82,5%	2.760.100	82,4%	2.362.707	70,6%	2.528.188	80,2%	9,2%	2.237.056	70,9%	5,6%
9241	18.329.876	19.139.555	17.373.523	90,8%	16.927.107	88,4%	14.830.229	77,5%	14.990.531	87,8%	12,9%	13.524.861	79,2%	9,7%
9242		18.144	18.144	100,0%	18.144	100,0%	18.144	100,0%	43.977	84,0%	-58,7%	43.977	84,0%	-58,7%
9249	707.742	374.981	5.207	1,4%		0,0%		0,0%	206.949	94,5%	-100,0%	3.000	1,4%	-100,0%
9251	27.250.452	28.331.722	25.020.580	88,3%	25.011.210	88,3%	20.613.853	72,8%	22.773.808	81,4%	9,8%	19.903.345	71,1%	3,6%
9252	33.830.784	33.611.479	31.648.885	94,2%	30.938.984	92,0%	21.401.092	63,7%	22.597.393	91,6%	36,9%	17.381.957	70,4%	23,1%
9261	59.578.626	64.624.787	51.002.716	78,9%	51.002.716	78,9%	50.207.943	77,7%	52.479.027	92,4%	-2,8%	51.548.247	90,7%	-2,6%
9291	21.636.473	8.831.318		0,0%		0,0%		0,0%		0,0%	-		0,0%	-
9292	25.387.713	2.476.779	6.676	0,3%	6.676	0,3%	6.676	0,3%	90.056	3,4%	-92,6%	90.056	3,4%	-92,6%
9311	7.057.251	7.341.522	5.229.964	71,2%	5.207.337	70,9%	5.000.225	68,1%	4.761.828	73,6%	9,4%	4.523.938	70,0%	10,5%
9321	38.978.613	39.016.047	32.984.285	84,5%	32.904.708	84,3%	31.947.675	81,9%	30.894.342	79,9%	6,5%	30.238.819	78,2%	5,7%
9331	82.152.884	88.326.523	80.457.524	91,1%	79.911.636	90,5%	54.559.967	61,8%	82.264.981	94,0%	-2,9%	61.121.276	69,8%	-10,7%
9341	909.090	1.024.426	823.128	80,4%	822.214	80,3%	822.214	80,3%	804.159	82,1%	2,2%	804.159	82,1%	2,2%
9431	166.055.173	166.055.173	162.653.750	98,0%	162.653.750	98,0%	116.532.619	70,2%	143.310.757	100,0%	13,5%	114.804.967	80,1%	1,5%
9	621.457.057	596.718.999	516.049.370	86,5%	512.881.762	86,0%	414.084.618	69,4%	480.090.506	87,7%	6,8%	410.052.238	74,9%	1,0%
Despeses Corrents	2.940.129.601	2.976.872.459	2.601.344.041	87,4%	2.581.304.043	86,7%	2.218.385.642	74,5%	2.530.778.334	89,1%	2,0%	2.144.195.090	75,5%	3,5%

Execució de despeses. Ajuntament de Barcelona
Resum per grups de programa

Despesa Total per Àrees de Despesa de Programes.
Obligat/Prev. Def. (%)

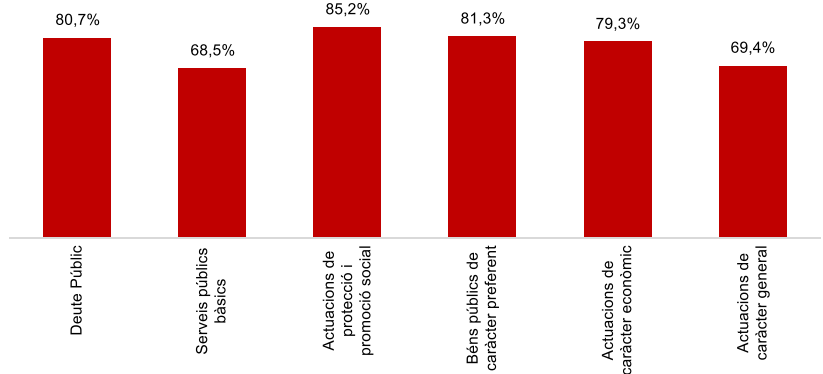


Despesa per Programes.
Variació Obligat 24/23

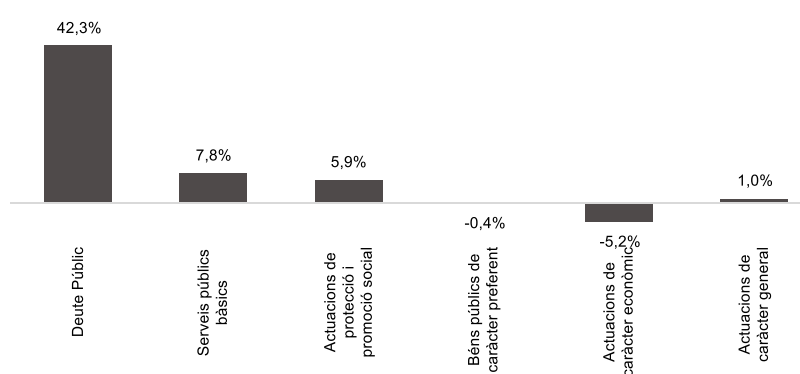


Execució de despeses. Ajuntament de Barcelona
Resum per grups de programa. D. Corrent

Despesa Corrent Total per Àrees de Despesa de Programes.
Obligat/Prev. Def. (%)



Despesa Corrent per Programes.
Variació Obligat 24/23

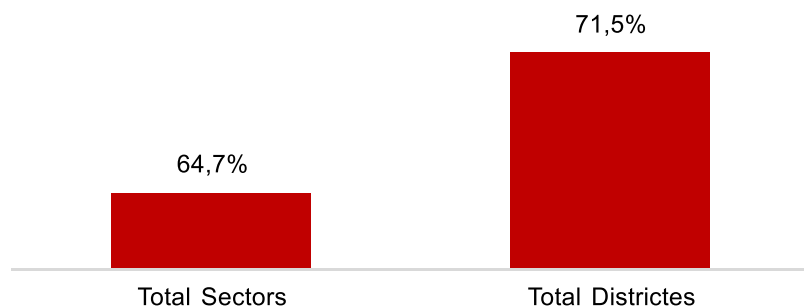
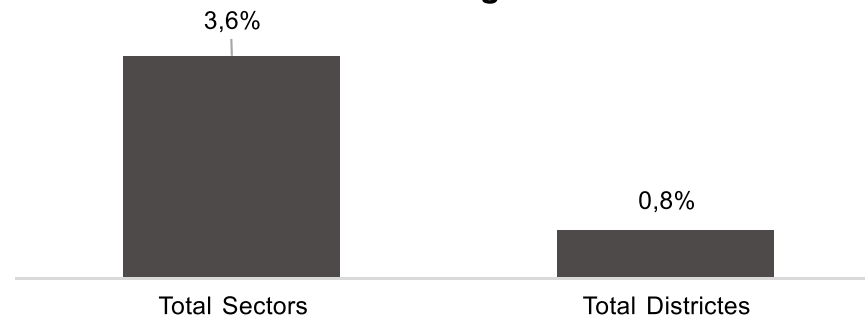
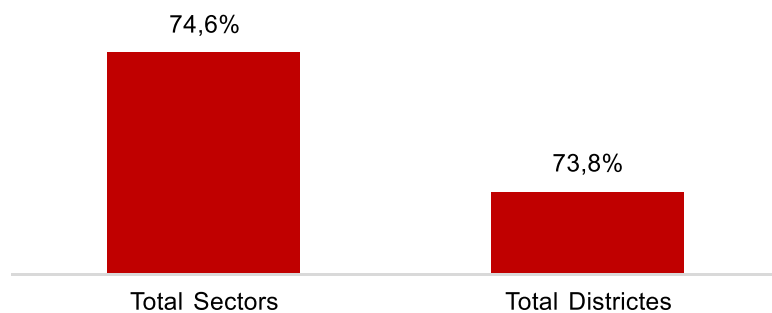
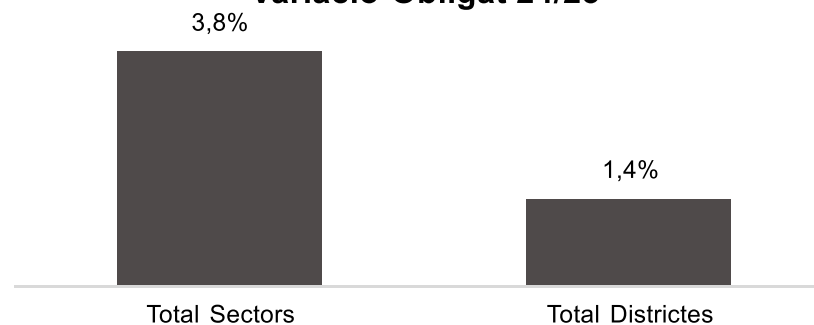


Execució de despeses. Ajuntament de Barcelona
Resum per orgànics

Orgànics	2024 P	Octubre 2024						Octubre 2023						
	1	2	3	=3/2	4	=4/2	5	=5/2	4'	=4'/2'	=%4/4	5'	=5'/2'	=%5/5'
	Crèdit inicial	Crèdit Actual	Autoritzat	%	Disposat	%	Obligat	%	Disposat	%	Var. 24/23	Obligat	%	Var. 24/23
0100 Gerència Municipal	18.491.124	19.435.095	10.233.526	52,7%	10.220.781	52,6%	9.218.909	47,4%	15.447.820	79,8%	-33,8%	14.992.498	77,4%	-38,5%
0106 Gerència de Coordinació Territorial i Proximitat	8.258.211	7.621.719	5.042.198	66,2%	5.042.198	66,2%	4.862.208	63,8%	4.984.144	89,5%	1,2%	4.771.086	85,6%	1,9%
0200 Gerència d'Àrea de Drets Socials, Salut, Cooperació i Comunitat	339.701.928	389.703.226	355.244.796	91,2%	347.982.051	89,3%	328.693.481	84,3%	316.458.200	91,7%	10,0%	300.178.598	87,0%	9,5%
0300 Gerència d'Àrea de Recursos i Transformació Digital	155.609.442	175.904.370	154.852.761	88,0%	153.563.982	87,3%	128.335.305	73,0%	136.790.911	89,6%	12,3%	126.887.034	83,1%	1,1%
0302 Gerència de Serveis Generals	100.551.303	94.718.201	74.106.704	78,2%	73.593.062	77,7%	61.723.765	65,2%	77.331.024	74,1%	-4,8%	65.946.621	63,2%	-6,4%
0303 Gerència de Persones, Organització i Administració Electrònica	12.088.421	13.369.682	10.723.913	80,2%	10.705.733	80,1%	9.356.230	70,0%	9.626.515	79,4%	11,2%	7.934.160	65,5%	17,9%
0400 Gerència d'Àrea Seguretat, Prevenció i Convivència	347.570.760	354.001.564	296.771.858	83,8%	296.602.739	83,8%	285.389.601	80,6%	279.789.146	81,1%	6,0%	270.189.443	78,4%	5,6%
0500 Gerència d'Àrea d'Urbanisme i Habitatge	21.405.210	27.929.982	18.053.893	64,6%	18.044.914	64,6%	12.007.640	43,0%	22.780.967	78,9%	-20,8%	20.301.624	70,3%	-40,9%
0503 Gerència d'Urbanisme	26.688.572	29.582.538	25.464.764	86,1%	25.464.764	86,1%	22.086.488	74,7%	24.182.390	91,3%	5,3%	22.301.248	84,2%	-1,0%
0505 Gerència de l'Arquitecte/a en Cap	15.161.769	18.558.760	17.190.622	92,6%	17.059.051	91,9%	13.127.533	70,7%	14.499.181	85,3%	17,7%	11.828.787	69,6%	11,0%
0700 Gerència d'Àrea d'Economia i Promoció Econòmica	101.883.376	119.357.535	103.610.029	86,8%	103.547.605	86,8%	95.404.941	79,9%	106.946.422	86,0%	-3,2%	102.966.417	82,8%	-7,3%
0701 Gerència de Pressupostos i Hisenda	9.787.901	9.359.675	6.883.684	73,5%	6.781.871	72,5%	5.748.481	61,4%	6.696.534	67,9%	1,3%	5.483.014	55,6%	4,8%
0703 Serveis Centrals	1.205.897.920	1.098.798.692	530.207.485	48,3%	526.981.982	48,0%	435.192.711	39,6%	497.398.185	51,0%	5,9%	395.337.950	40,5%	10,1%
0706 Gerència de Promoció Econòmica	31.762.790	42.349.040	33.181.480	78,4%	27.810.935	65,7%	23.388.190	55,2%	34.744.344	69,5%	-20,0%	29.836.157	59,7%	-21,6%
0800 Gerència d'Àrea de Cultura, Educació, Esports i Cicles de Vida	377.353.715	396.829.879	332.273.994	83,7%	327.045.644	82,4%	321.628.862	81,0%	358.191.413	95,3%	-8,7%	332.282.106	88,4%	-3,2%
0900 Gerència d'Àrea de Mobilitat, Infraestructures i Serveis Urbans	218.134.905	265.652.162	238.461.999	89,8%	237.812.472	89,5%	211.287.780	79,5%	274.204.242	97,2%	-13,3%	215.438.262	76,3%	-1,9%
0901 Gerència de Serveis Urbans i Manteniment de l'Espai Públic	442.297.484	452.650.111	434.633.397	96,0%	433.779.152	95,8%	307.149.471	67,9%	413.726.746	96,6%	4,8%	269.065.401	62,8%	14,2%
Total Sectors	3.432.644.832	3.515.822.233	2.646.937.102	75,3%	2.622.038.936	74,6%	2.274.601.598	64,7%	2.593.798.185	78,5%	1,1%	2.195.740.405	66,5%	3,6%
01 Ciutat Vella	57.612.794	59.208.566	55.511.941	93,8%	55.376.354	93,5%	42.374.244	71,6%	53.873.737	95,9%	2,8%	40.430.199	72,0%	4,8%
02 Eixample	47.660.408	50.114.405	46.257.744	92,3%	45.988.171	91,8%	36.163.924	72,2%	45.880.945	93,6%	0,2%	36.526.772	74,5%	-1,0%
03 Sants - Monjuïc	39.670.421	41.432.872	39.485.221	95,3%	39.410.487	95,1%	30.495.549	73,6%	39.116.619	95,3%	0,8%	30.883.608	75,2%	-1,3%
04 Les Corts	19.376.934	20.263.499	18.771.871	92,6%	18.707.843	92,3%	12.911.421	63,7%	18.258.061	92,6%	2,5%	13.601.666	69,0%	-5,1%
05 Sarrià - Sant Gervasi	24.834.859	26.923.708	25.177.626	93,5%	25.053.611	93,1%	17.204.488	63,9%	24.117.459	94,1%	3,9%	18.120.648	70,7%	-5,1%
06 Gràcia	28.492.199	30.832.768	28.747.363	93,2%	28.567.164	92,7%	22.248.929	72,2%	28.079.597	94,3%	1,7%	22.359.103	75,1%	-0,5%
07 Horta - Guinardó	35.169.629	38.336.812	36.306.376	94,7%	35.679.264	93,1%	28.563.282	74,5%	34.499.637	94,7%	3,4%	27.421.182	75,2%	4,2%
08 Nou Barris	38.712.279	42.593.197	39.099.213	91,8%	38.524.535	90,4%	31.035.699	72,9%	38.474.563	91,3%	0,1%	30.866.272	73,3%	0,5%
09 Sant Andreu	34.061.195	35.372.716	32.817.895	92,8%	32.570.392	92,1%	24.934.070	70,5%	31.525.162	91,9%	3,3%	24.884.007	72,5%	0,2%
10 Sant Martí	48.734.821	51.022.640	48.927.330	95,9%	48.558.369	95,2%	37.249.100	73,0%	47.651.063	97,0%	1,9%	35.900.513	73,1%	3,8%
Total Districtes	374.325.539	396.101.182	371.102.579	93,7%	368.436.189	93,0%	283.180.706	71,5%	361.476.843	94,3%	1,9%	280.993.970	73,3%	0,8%
Total Despeses	3.806.970.370	3.911.923.415	3.018.039.681	77,1%	2.990.475.125	76,4%	2.557.782.304	65,4%	2.955.275.028	80,2%	1,2%	2.476.734.375	67,2%	3,3%

Execució de despeses. Ajuntament de Barcelona
Resum per orgànics i despesa corrent (Capítols 1 a 5)

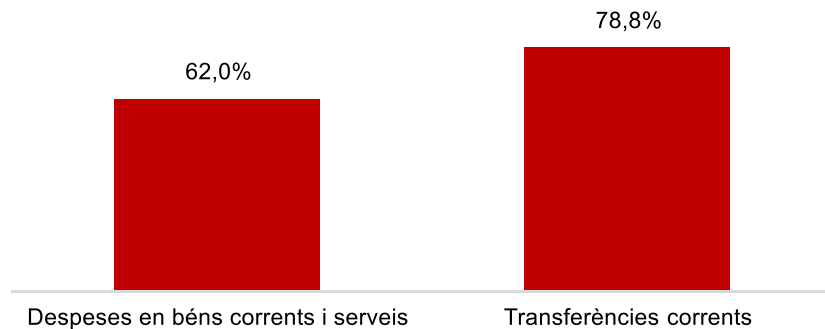
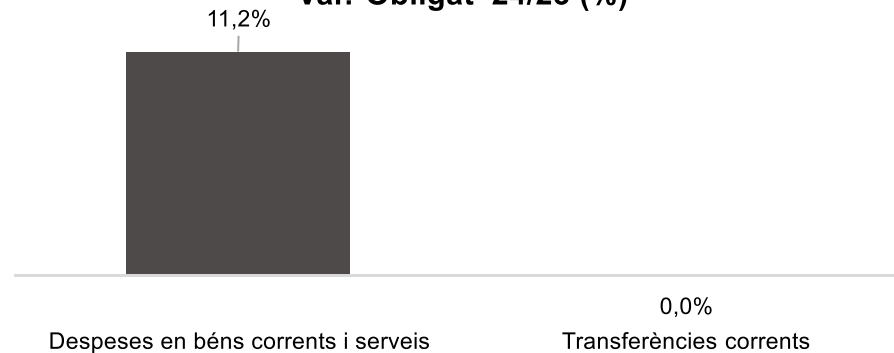
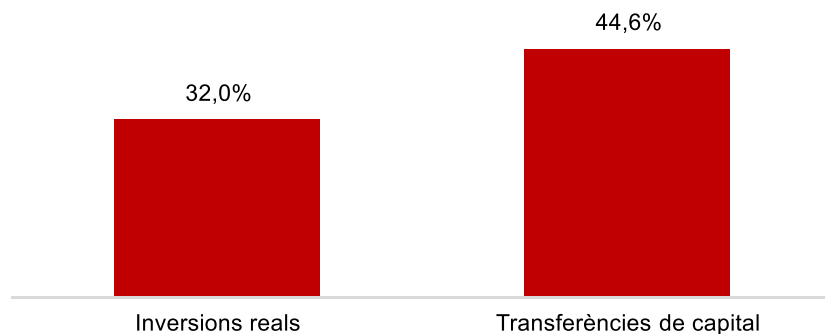
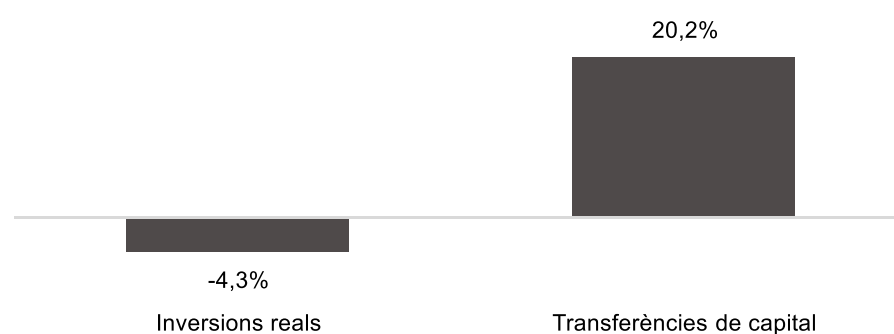
	2024 P	Octubre 2024							Octubre 2023					
	1	2	3	=3/2	4	=4/2	5	=5/2	4'	=4'/2'	=%4/4'	5'	=5'/2'	=%5/5'
Orgànics	Crèdit inicial	Crèdit Actual	Autoritzat	%	Disposat	%	Obligat	%	Disposat	%	Var. 24/23	Obligat	%	Var. 24/23
0100 Gerència Municipal	18.491.124	19.435.095	10.233.526	52,7%	10.220.781	52,6%	9.218.909	47,4%	15.447.820	79,8%	-33,8%	14.992.498	77,4%	-38,5%
0106 Gerència de Coordinació Territorial i Proximitat	8.258.211	7.261.719	5.042.198	69,4%	5.042.198	69,4%	4.862.208	67,0%	4.984.144	89,5%	1,2%	4.771.086	85,6%	1,9%
0200 Gerència d'Àrea de Drets Socials, Salut, Cooperació i Comunitat	335.615.928	370.729.193	353.163.046	95,3%	346.003.910	93,3%	327.786.642	88,4%	314.622.928	91,8%	10,0%	298.939.139	87,2%	9,6%
0300 Gerència d'Àrea de Recursos i Transformació Digital	142.039.822	153.219.356	132.992.453	86,8%	131.703.675	86,0%	114.714.451	74,9%	112.427.055	91,9%	17,1%	103.523.278	84,6%	10,8%
0302 Gerència de Serveis Generals	97.371.303	89.151.871	70.684.281	79,3%	70.264.386	78,8%	59.802.121	67,1%	74.681.857	75,9%	-5,9%	64.466.779	65,5%	-7,2%
0303 Gerència de Persones, Organització i Administració Electrònica	12.088.421	13.369.682	10.723.913	80,2%	10.705.733	80,1%	9.356.230	70,0%	9.626.515	79,4%	11,2%	7.934.160	65,5%	17,9%
0400 Gerència d'Àrea Seguretat , Prevenció i Convivència	341.853.105	347.724.543	292.655.827	84,2%	292.533.150	84,1%	283.241.193	81,5%	276.567.214	81,4%	5,8%	268.183.957	78,9%	5,6%
0500 Gerència d'Àrea d'Urbanisme i Habitatge	20.480.710	25.488.774	18.053.893	70,8%	18.044.914	70,8%	12.007.640	47,1%	22.778.869	85,8%	-20,8%	20.301.624	76,4%	-40,9%
0503 Gerència d'Urbanisme	26.688.572	29.582.538	25.464.764	86,1%	25.464.764	86,1%	22.086.488	74,7%	22.791.390	90,8%	11,7%	20.910.248	83,3%	5,6%
0505 Gerència de l'Arquitecte/a en Cap	15.161.769	15.472.394	14.168.073	91,6%	14.168.073	91,6%	13.127.533	84,8%	14.270.564	85,1%	-0,7%	11.641.736	69,5%	12,8%
0700 Gerència d'Àrea d'Economia i Promoció Econòmica	101.772.624	118.689.935	103.610.029	87,3%	103.547.605	87,2%	95.404.941	80,4%	100.678.173	85,8%	2,9%	96.698.168	82,4%	-1,3%
0701 Gerència de Pressupostos i Hisenda	9.787.901	9.359.675	6.883.684	73,5%	6.781.871	72,5%	5.748.481	61,4%	6.696.534	67,9%	1,3%	5.483.014	55,6%	4,8%
0703 Serveis Centrals	376.562.958	299.834.419	197.376.269	65,8%	197.376.269	65,8%	149.863.266	50,0%	169.759.090	66,1%	16,3%	140.143.924	54,6%	6,9%
0706 Gerència de Promoció Econòmica	31.762.790	39.794.732	30.627.172	77,0%	27.789.695	69,8%	23.366.950	58,7%	33.196.344	78,1%	-16,3%	28.288.157	66,6%	-17,4%
0800 Gerència d'Àrea de Cultura, Educació, Esports i Cicles de Vida	372.202.155	391.747.922	328.320.528	83,8%	323.261.177	82,5%	317.844.396	81,1%	348.943.738	95,4%	-7,4%	323.064.112	88,3%	-1,6%
0900 Gerència d'Àrea de Mobilitat, Infraestructures i Serveis Urbans	217.195.167	221.110.266	214.697.880	97,1%	214.048.353	96,8%	188.041.591	85,0%	246.561.446	98,3%	-13,2%	190.792.534	76,0%	-1,4%
0901 Gerència de Serveis Urbans i Manteniment de l'Espai Públic	440.247.107	445.249.392	427.998.472	96,1%	427.144.228	95,9%	301.544.894	67,7%	405.686.772	96,7%	5,3%	267.573.103	63,8%	12,7%
Total Sectors	2.567.579.668	2.597.221.507	2.242.696.009	86,3%	2.224.100.783	85,6%	1.938.017.934	74,6%	2.179.720.454	88,2%	2,0%	1.867.707.51	75,6%	3,8%
01 Ciutat Vella	57.443.794	57.718.088	54.417.902	94,3%	54.288.152	94,1%	42.034.431	72,8%	52.862.527	96,3%	2,7%	40.089.646	73,0%	4,9%
02 Eixample	47.660.408	48.334.210	45.184.629	93,5%	44.967.969	93,0%	35.964.487	74,4%	44.215.199	94,7%	1,7%	35.816.842	76,7%	0,4%
03 Sants - Monjuïc	39.670.421	40.698.771	38.976.282	95,8%	38.902.928	95,6%	30.420.779	74,7%	38.671.338	95,4%	0,6%	30.861.762	76,2%	-1,4%
04 Les Corts	18.536.989	19.330.567	18.105.565	93,7%	18.043.919	93,3%	12.745.603	65,9%	17.395.982	92,6%	3,7%	13.288.941	70,7%	-4,1%
05 Sarrià - Sant Gervasi	24.834.859	25.280.588	23.855.133	94,4%	23.761.309	94,0%	17.145.376	67,8%	23.519.619	95,0%	1,0%	17.985.000	72,6%	-4,7%
06 Gràcia	28.492.199	29.203.237	27.488.763	94,1%	27.314.594	93,5%	21.967.505	75,2%	26.481.046	94,2%	3,1%	21.509.197	76,5%	2,1%
07 Horta - Guinardó	35.004.629	35.574.596	33.899.841	95,3%	33.738.260	94,8%	27.883.475	78,4%	33.328.604	95,9%	1,2%	27.006.456	77,7%	3,2%
08 Nou Barris	38.412.279	40.497.375	37.546.429	92,7%	37.409.084	92,4%	30.491.206	75,3%	36.911.934	92,4%	1,3%	29.904.248	74,9%	2,0%
09 Sant Andreu	33.759.534	33.966.460	31.801.061	93,6%	31.555.203	92,9%	24.645.338	72,6%	31.027.993	94,3%	1,7%	24.816.508	75,4%	-0,7%
10 Sant Martí	48.734.821	49.047.060	47.372.427	96,6%	47.221.841	96,3%	37.069.508	75,6%	46.643.637	97,2%	1,2%	35.208.975	73,3%	5,3%
Total Districtes	372.549.933	379.650.952	358.648.032	94,5%	357.203.260	94,1%	280.367.708	73,8%	351.057.880	95,0%	1,8%	276.487.574	74,9%	1,4%
Total Despeses	2.940.129.601	2.976.872.459	2.601.344.041	87,4%	2.581.304.043	86,7%	2.218.385.642	74,5%	2.530.778.334	89,1%	2,0%	2.144.195.09	75,5%	3,5%

Execució de despeses. Ajuntament de Barcelona
Resum per orgànics**Despesa Total per Orgànics.**
Obl/Prev. Def (%)**Despesa per Orgànics.**
Variació Obligat 24/23**Execució de despeses. Ajuntament de Barcelona**
Resum per orgànics i despesa corrent**Despesa Total Corrent per Orgànics.**
Obligat (%)**Despesa Corrent per Orgànics.**
Variació Obligat 24/23

Execució de despeses. Sectors
Resum per capítols

Capítols	2024 P	Octubre 2024							Octubre 2023					
	1	2	3	=3/2	4	=4/2	5	=5/2	4'	=4'/2'	=%4/4'	5'	=5'/2'	=%5/5'
	Crèdit inicial	Crèdit Actual	Autoritzat	%	Disposat	%	Obligat	%	Disposat	%	Var. 23/24	Obligat	%	Var. 23/24
1 Despeses de personal	467.515.511	479.102.952	393.627.513	82,2%	393.625.553	82,2%	392.661.909	82,0%	368.627.127	80,5%	6,8%	367.692.554	80,2%	6,8%
2 Despeses en béns corrents i serveis	590.974.538	584.928.267	549.597.502	94,0%	545.246.835	93,2%	362.578.876	62,0%	513.138.924	91,6%	6,3%	326.023.347	58,2%	11,2%
3 Despeses financeres	37.474.303	37.725.303	30.386.049	80,5%	30.386.049	80,5%	30.236.747	80,1%	21.355.909	93,1%	42,3%	21.355.909	93,1%	41,6%
4 Transferències corrents	1.381.025.056	1.463.084.304	1.269.084.946	86,7%	1.254.842.347	85,8%	1.152.540.402	78,8%	1.276.598.495	90,3%	-1,7%	1.152.635.705	81,6%	-0,0%
5 Fons de contingència	90.590.260	32.380.681		0,0%		0,0%		0,0%			-		0,0%	-
Operacions corrents	2.567.579.668	2.597.221.507	2.242.696.009	86,3%	2.224.100.783	85,6%	1.938.017.934	74,6%	2.179.720.454	88,2%	2,0%	1.867.707.515	75,6%	3,8%
6 Inversions reals	706.620.395	697.279.317	269.365.635	38,6%	268.990.265	38,6%	223.006.713	32,0%	290.322.867	44,4%	-7,3%	232.968.183	35,6%	-4,3%
7 Transferències de capital	69.184.000	132.060.639	72.180.770	54,7%	69.478.701	52,6%	58.877.394	44,6%	52.186.327	57,2%	33,1%	48.981.382	53,7%	20,2%
Operacions de capital	775.804.394	829.339.956	341.546.404	41,2%	338.468.967	40,8%	281.884.107	34,0%	342.509.194	46,0%	-1,2%	281.949.565	37,8%	-0,0%
8 Actius financers	33.681.817	33.681.817	10.234.695	30,4%	7.009.192	20,8%	2.239.562	6,6%	26.712.348	70,8%	-73,8%	1.227.137	3,3%	82,5%
9 Passius financers	55.578.953	55.578.953	52.459.994	94,4%	52.459.994	94,4%	52.459.994	94,4%	44.856.188	93,6%	17,0%	44.856.188	93,6%	17,0%
Operacions financeres	89.260.770	89.260.770	62.694.688	70,2%	59.469.186	66,6%	54.699.556	61,3%	71.568.536	83,6%	-16,9%	46.083.325	53,8%	18,7%
Despeses Totals	3.432.644.832	3.515.822.233	2.646.937.102	75,3%	2.622.038.936	74,6%	2.274.601.598	64,7%	2.593.798.185	78,5%	1,1%	2.195.740.405	66,5%	3,6%

Execució de despeses. Sectors

**Despesa Sectors (Cap. 2 i 4)
Obligat/Crèdit Actual (%)****Despesa Sectors (Cap. 2 i 4)
Var. Obligat 24/23 (%)****Despesa Sectors (Cap. 6 i 7)
Obligat/Crèdit Actual (%)****Despesa Sectors (Cap. 6 i 7)
Var. Obligat 24/23 (%)**

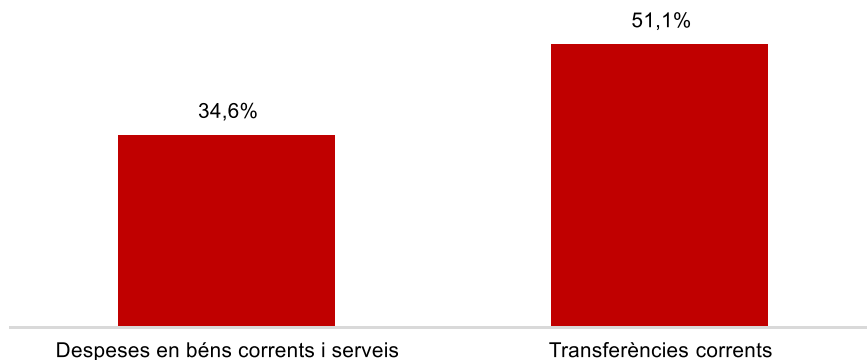
Execució de despeses. Gerència Municipal i Coordinació Territorial i Proximitat

Resum per capítols


Capítols	2024 P	Octubre 2024							Octubre 2023					
	1	2	3	=3/2	4	=4/2	5	=5/2	4'	=4'/2'	=%4/4'	5'	=5'/2'	=%5/5'
	Crèdit inicial	Crèdit Actual	Autoritzat	%	Disposat	%	Obligat	%	Disposat	%	Var. 23/24	Obligat	%	Var. 23/24
1 Despeses de personal	3.853.442	3.858.096	3.122.811	80,9%	3.122.811	80,9%	3.121.761	80,9%	3.377.334	81,4%	-7,5%	3.362.344	81,1%	-7,2%
2 Despeses en béns corrents i serveis	5.482.086	4.268.657	2.279.166	53,4%	2.266.421	53,1%	1.478.496	34,6%	2.174.526	72,8%	4,2%	1.549.920	51,9%	-4,6%
3 Despeses financeres				-		-		-		-	-		-	-
4 Transferències corrents	17.413.807	18.570.061	9.873.747	53,2%	9.873.747	53,2%	9.480.860	51,1%	14.880.104	83,6%	-33,6%	14.851.321	83,4%	-36,2%
5 Fons de contingència				-		-		-		-	-		-	-
Operacions corrents	26.749.336	26.696.814	15.275.724	57,2%	15.262.979	57,2%	14.081.117	52,7%	20.431.964	81,9%	-25,3%	19.763.585	79,2%	-28,8%
6 Inversions reals		360.000		0,0%		0,0%		0,0%		-	-		-	-
7 Transferències de capital				-		-		-		-	-		-	-
Operacions de capital	0	360.000	0	0,0%	0	0,0%	0	0,0%	0	-	-	0	-	-
8 Actius financers				-		-		-		-	-		-	-
9 Passius financers				-		-		-		-	-		-	-
Operacions financeres	0	0	0	-	0	-	0	-	0	-	-	0	-	-
Despeses Totals	26.749.336	27.056.814	15.275.724	56,5%	15.262.979	56,4%	14.081.117	52,0%	20.431.964	81,9%	-25,3%	19.763.585	79,2%	-28,8%

Execució de despeses. Gerència Municipal i Coordinació Territorial i Proximitat

Despesa Gerència Municipal i Coord. Ter. (Cap. 2 i 4) Obligat/Crèdit Actual (%)



Despesa Gerència Municipal i Coord. Ter. (Cap. 2 i 4) Var. Obligat 24/23 (%)



Despesa Gerència Municipal i Coord. Ter. (Cap. 6 i 7) Obligat/Crèdit Actual (%)



Despesa Gerència Municipal i Coord. Ter. (Cap. 6 i 7) Var. Obligat 24/23 (%)

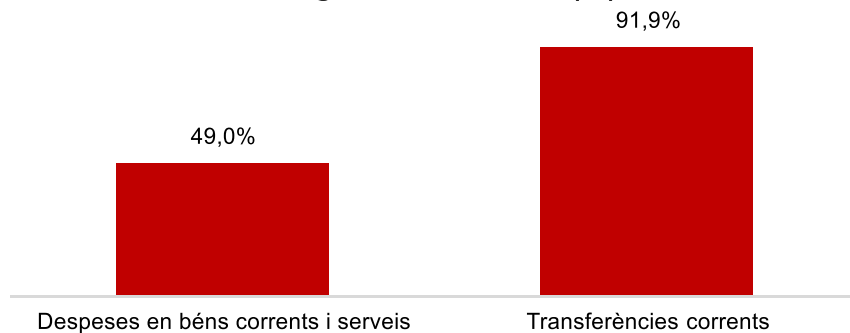
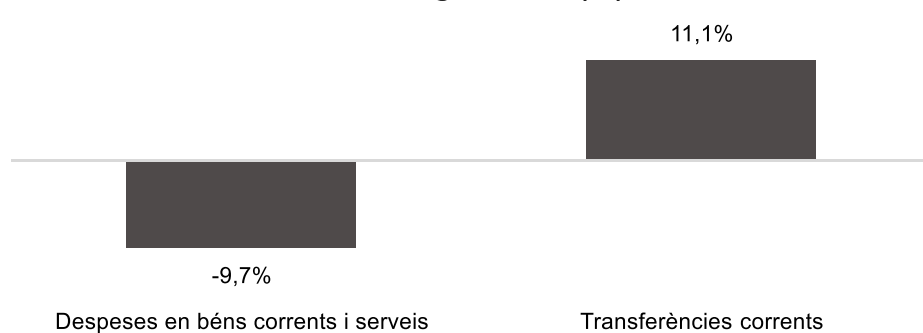
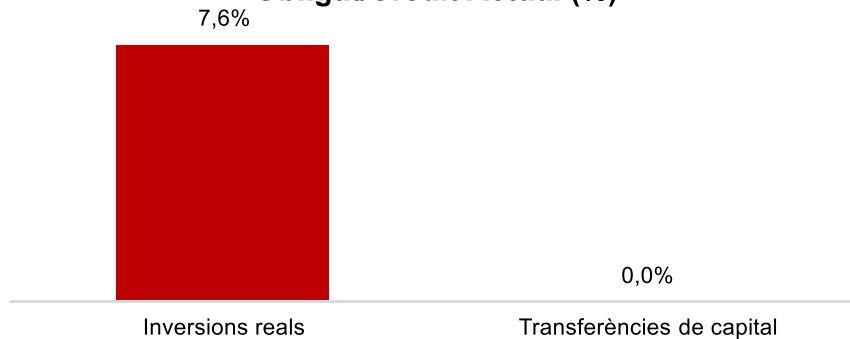
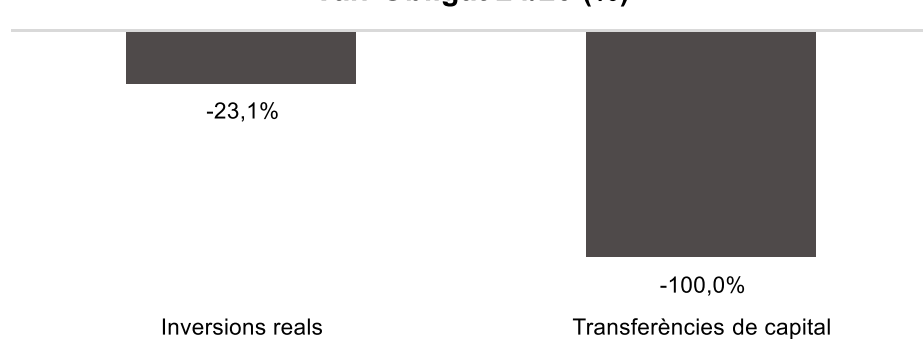


Execució de despeses. Àrea de Drets Socials, Salut, Cooperació i Comunitat

Resum per capítols

Capítols	2024 P	Octubre 2024							Octubre 2023					
	1	2	3	=3/2	4	=4/2	5	=5/2	4'	=4'/2'	=%4/4'	5'	=5'/2'	=%5/5'
	Crèdit inicial	Crèdit Actual	Autoritzat	%	Disposat	%	Obligat	%	Disposat	%	Var. 23/24	Obligat	%	Var. 23/24
1 Despeses de personal	11.322.414	11.665.068	9.502.182	81,5%	9.500.222	81,4%	9.500.222	81,4%	9.750.102	82,5%	-2,6%	9.750.102	82,5%	-2,6%
2 Despeses en béns corrents i serveis	28.132.715	27.139.747	22.461.195	82,8%	21.770.759	80,2%	13.292.585	49,0%	22.526.729	88,1%	-3,4%	14.717.385	57,5%	-9,7%
3 Despeses financeres				-		-		-		-	-		-	-
4 Transferències corrents	296.160.799	331.924.377	321.199.669	96,8%	314.732.929	94,8%	304.993.835	91,9%	282.346.097	92,5%	11,5%	274.471.651	89,9%	11,1%
5 Fons de contingència				-		-		-		-	-		-	-
Operacions corrents	335.615.928	370.729.193	353.163.046	95,3%	346.003.910	93,3%	327.786.642	88,4%	314.622.928	91,8%	10,0%	298.939.139	87,2%	9,6%
6 Inversions reals	3.877.537	11.974.033	2.081.749	17,4%	1.978.140	16,5%	906.839	7,6%	1.775.271	75,4%	11,4%	1.179.459	50,1%	-23,1%
7 Transferències de capital	208.463	7.000.000		0,0%		0,0%		0,0%	60.000	100,0%	-100,0%	60.000	100,0%	-100,0%
Operacions de capital	4.086.000	18.974.033	2.081.749	11,0%	1.978.140	10,4%	906.839	4,8%	1.835.271	76,0%	7,8%	1.239.459	51,3%	-26,8%
8 Actius financers				-		-		-		-	-		-	-
9 Passius financers				-		-		-		-	-		-	-
Operacions financeres	0	0	0	-	0	-	0	-	0	-	-	0	-	-
Despeses Totals	339.701.928	389.703.226	355.244.796	91,2%	347.982.051	89,3%	328.693.481	84,3%	316.458.200	91,7%	10,0%	300.178.598	87,0%	9,5%

Execució de despeses. Àrea de Drets Socials, Salut, Cooperació i Comunitat

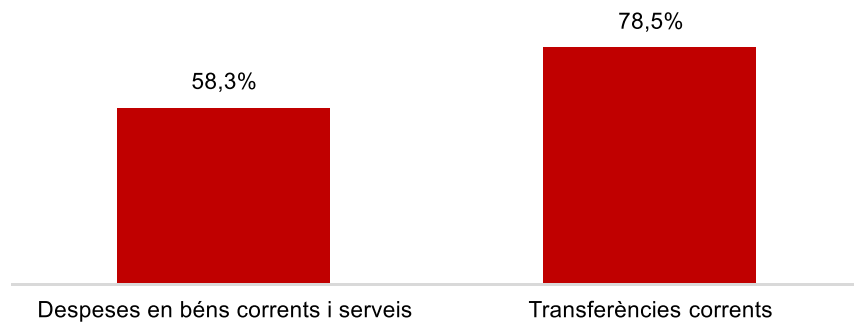
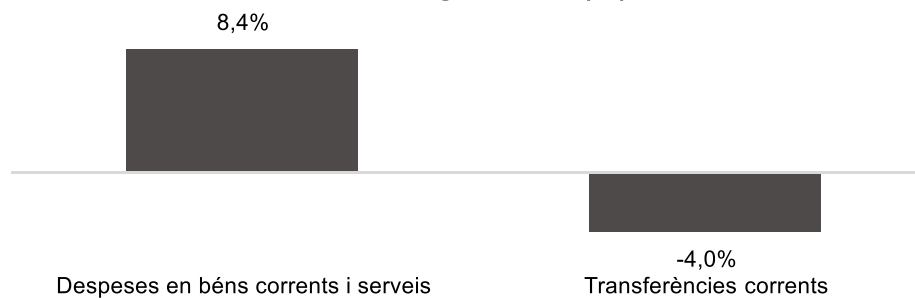
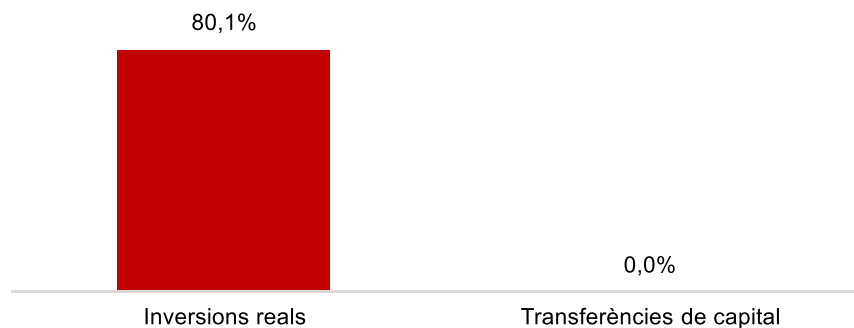
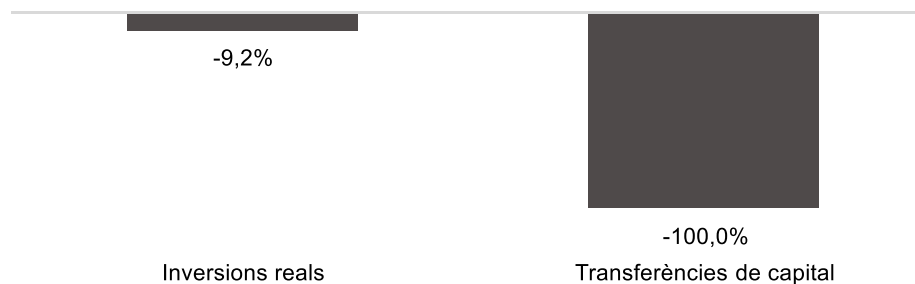
Despesa Àrea Drets Socials (Cap. 2 i 4)
Obligat/Crèdit Actual (%)**Despesa Àrea Drets Socials (Cap. 2 i 4)**
Var.Obligat 24/23 (%)**Despesa Àrea Drets Socials (Cap. 6 i 7)**
Obligat/Crèdit Actual (%)**Despesa Àrea Drets Socials (Cap. 6 i 7)**
Var. Obligat 24/23 (%)

Execució de despeses. Àrea de Recursos i Transformació Digital

Resum per capítols

Capítols	2024 P	Octubre 2024							Octubre 2023					
	1	2	3	=3/2	4	=4/2	5	=5/2	4'	=4'/2'	=%4/4'	5'	=5'/2'	=%5/5'
	Crèdit inicial	Crèdit Actual	Autoritzat	%	Disposat	%	Obligat	%	Disposat	%	Var. 23/24	Obligat	%	Var. 23/24
1 Despeses de personal	76.106.308	78.207.227	63.353.161	81,0%	63.353.161	81,0%	62.919.458	80,5%	56.771.885	81,0%	11,6%	56.341.454	80,4%	11,7%
2 Despeses en béns corrents i serveis	95.047.429	91.205.824	80.006.716	87,7%	78.279.863	85,8%	53.211.932	58,3%	67.024.880	80,0%	16,8%	49.077.500	58,6%	8,4%
3 Despeses financeres	10.000	260.000	164.568	63,3%	164.568	63,3%	164.568	63,3%	82.155	43,0%	100,3%	82.155	43,0%	100,3%
4 Transferències corrents	80.335.809	86.067.859	70.876.202	82,3%	70.876.202	82,3%	67.576.844	78,5%	72.856.508	92,3%	-2,7%	70.423.108	89,2%	-4,0%
5 Fons de contingència				-		-		-		-	-		-	-
Operacions corrents	251.499.546	255.740.910	214.400.647	83,8%	212.673.794	83,2%	183.872.802	71,9%	196.735.427	84,5%	8,1%	175.924.217	75,5%	4,5%
6 Inversions reals	8.511.384	19.413.109	17.044.494	87,8%	16.950.747	87,3%	15.542.499	80,1%	18.774.787	83,8%	-9,7%	17.108.515	76,4%	-9,2%
7 Transferències de capital	8.238.236	8.838.236	8.238.236	93,2%	8.238.236	93,2%		0,0%	8.238.236	60,0%	0,0%	7.735.084	56,3%	-100,0%
Operacions de capital	16.749.620	28.251.345	25.282.730	89,5%	25.188.983	89,2%	15.542.499	55,0%	27.013.023	74,7%	-6,8%	24.843.599	68,7%	-37,4%
8 Actius financers				-		-		-		-	-		-	-
9 Passius financers				-		-		-		-	-		-	-
Operacions financeres	0	0	0	-	0	-	0	-	0	-	-	0	-	-
Despeses Totals	268.249.166	283.992.254	239.683.377	84,4%	237.862.777	83,8%	199.415.301	70,2%	223.748.450	83,1%	6,3%	200.767.815	74,6%	-0,7%

Execució de despeses. Àrea de Recursos i Transformació Digital

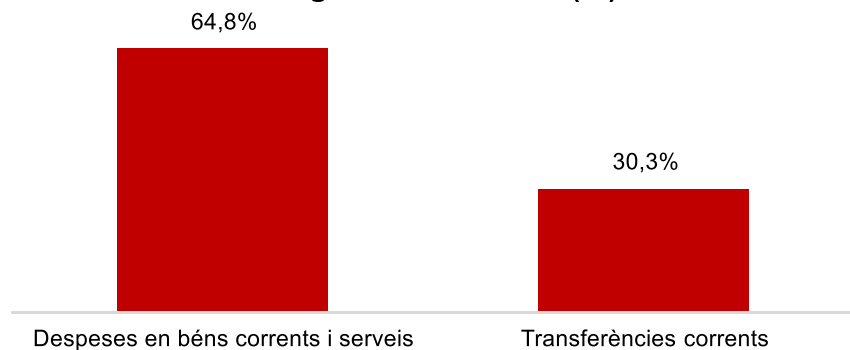
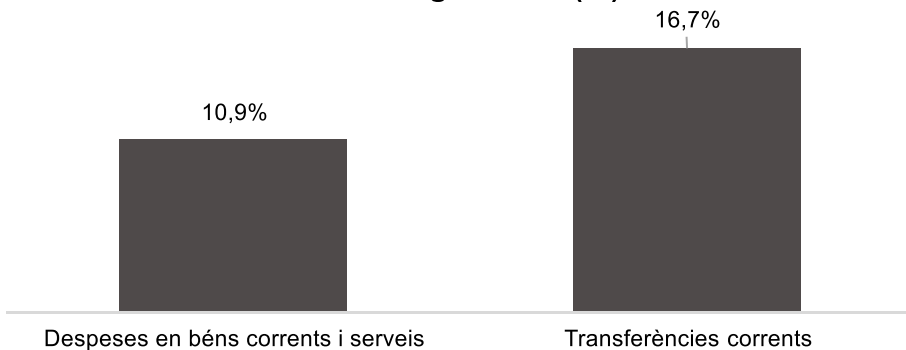
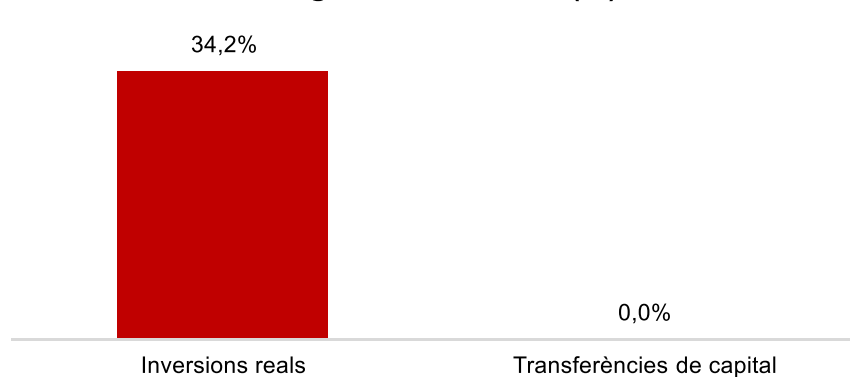
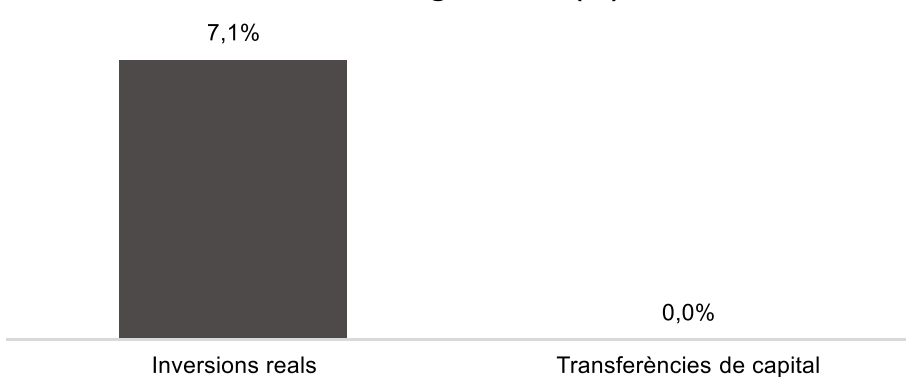
Despesa Àrea Recursos i Transformació Digital (Cap. 2 i 4) Obligat/Crèdit Actual (%)**Despesa Àrea Recursos i Transformació Digital (Cap. 2 i 4) Var.Obligat 24/23 (%)****Despesa Àrea Recursos i Transformació Digital (Cap. 6 i 7) Obligat/Crèdit Actual (%)****Despesa Àrea Recursos i Transformació Digital (Cap. 6 i 7) Var. Obligat 24/23 (%)**

Execució de despeses. Àrea de Seguretat, Prevenció i Convivència

Resum per capítols

Capítols	2024 P	Octubre 2024						Octubre 2023						
	1	2	3	=3/2	4	=4/2	5	=5/2	4'	=4'/2'	=%4/4'	5'	=5'/2'	=%5/5'
	Crèdit inicial	Crèdit Actual	Autoritzat	%	Disposat	%	Obligat	%	Disposat	%	Var. 23/24	Obligat	%	Var. 23/24
1 Despeses de personal	316.720.866	320.364.614	266.096.820	83,1%	266.096.820	83,1%	265.588.485	82,9%	252.753.897	80,7%	5,3%	252.271.344	80,5%	5,3%
2 Despeses en béns corrents i serveis	24.493.134	27.107.741	26.482.511	97,7%	26.359.835	97,2%	17.576.243	64,8%	23.738.577	90,4%	11,0%	15.847.423	60,3%	10,9%
3 Despeses financeres	10	1.010	420	41,6%	420	41,6%	420	41,6%		0,0%	-		0,0%	-
4 Transferències corrents	639.095	251.178	76.076	30,3%	76.076	30,3%	76.045	30,3%	74.740	39,0%	1,8%	65.190	34,0%	16,7%
5 Fons de contingència				-		-		-		-	-		-	-
Operacions corrents	341.853.105	347.724.543	292.655.827	84,2%	292.533.150	84,1%	283.241.193	81,5%	276.567.214	81,4%	5,8%	268.183.957	78,9%	5,6%
6 Inversions reals	5.717.655	6.277.021	4.116.031	65,6%	4.069.589	64,8%	2.148.408	34,2%	3.221.932	63,9%	26,3%	2.005.486	39,8%	7,1%
7 Transferències de capital				-		-		-		-	-		-	-
Operacions de capital	5.717.655	6.277.021	4.116.031	65,6%	4.069.589	64,8%	2.148.408	34,2%	3.221.932	63,9%	26,3%	2.005.486	39,8%	7,1%
8 Actius financers				-		-		-		-	-		-	-
9 Passius financers				-		-		-		-	-		-	-
Operacions financeres	0	0	0	-	0	-	0	-	0	-	-	0	-	-
Despeses Totals	347.570.760	354.001.564	296.771.858	83,8%	296.602.739	83,8%	285.389.601	80,6%	279.789.146	81,1%	6,0%	270.189.443	78,4%	5,6%

Execució de despeses. Àrea de Seguretat, Prevenció i Convivència

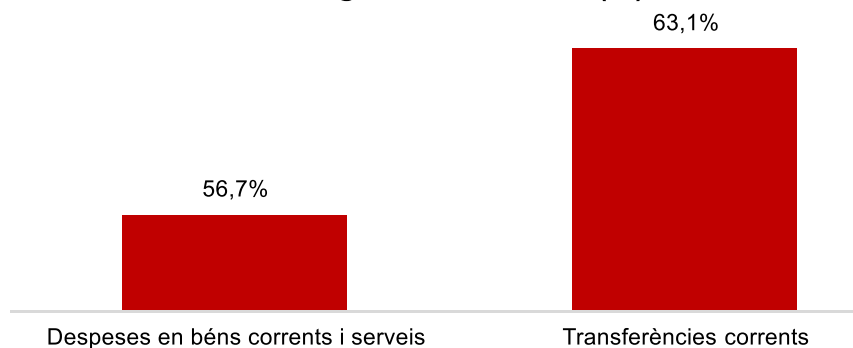
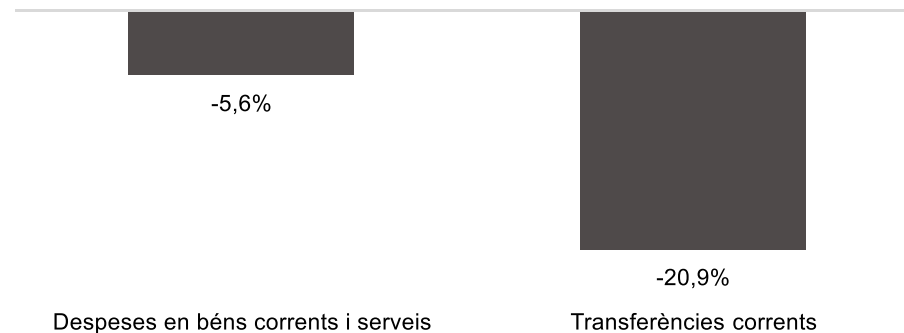
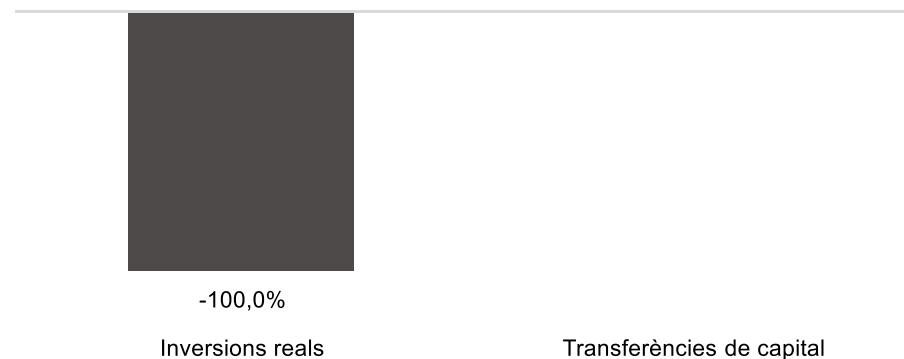
**Despesa Àrea Seg. i Prev. (Cap. 2 i 4)
Obligat/Crèdit Actual (%)****Despesa Àrea Seg. i Prev. (Cap. 2 i 4)
Var. Obligat 24/23 (%)****Despesa Àrea Seg. i Prev. (Cap. 6 i 7)
Obligat/Crèdit Actual (%)****Despesa Àrea Seg. i Prev. (Cap. 6 i 7)
Var. Obligat 24/23 (%)**

Execució de despeses. Àrea d'Urbanisme i Habitatge

Resum per capítols

Capítols	2024 P	Octubre 2024							Octubre 2023					
	1	2	3	=3/2	4	=4/2	5	=5/2	4'	=4'/2'	=%4/4'	5'	=5'/2'	=%5/5'
	Crèdit inicial	Crèdit Actual	Autoritzat	%	Disposat	%	Obligat	%	Disposat	%	Var. 23/24	Obligat	%	Var. 23/24
1 Despeses de personal	14.100.485	19.461.456	15.586.622	80,1%	15.586.622	80,1%	15.586.622	80,1%	13.984.085	80,0%	11,5%	13.984.085	80,0%	11,5%
2 Despeses en béns corrents i serveis	8.426.191	9.554.392	7.274.224	76,1%	7.265.245	76,0%	5.418.959	56,7%	8.551.222	80,7%	-15,0%	5.738.842	54,1%	-5,6%
3 Despeses financeres				-		-		-		-	-		-	-
4 Transferències corrents	39.804.375	41.527.859	34.825.885	83,9%	34.825.885	83,9%	26.216.081	63,1%	37.305.515	92,5%	-6,6%	33.130.680	82,1%	-20,9%
5 Fons de contingència				-		-		-		-	-		-	-
Operacions corrents	62.331.051	70.543.707	57.686.731	81,8%	57.677.752	81,8%	47.221.661	66,9%	59.840.823	87,5%	-3,6%	52.853.607	77,3%	-10,7%
6 Inversions reals		2.524.004	1.022.549	40,5%	890.977	35,3%		0,0%	1.621.716	99,9%	-45,1%	1.578.051	97,2%	-100,0%
7 Transferències de capital	924.500	3.003.569	2.000.000	66,6%	2.000.000	66,6%		0,0%		0,0%	-		0,0%	-
Operacions de capital	924.500	5.527.573	3.022.549	54,7%	2.890.977	52,3%	0	0,0%	1.621.716	41,3%	78,3%	1.578.051	40,2%	-100,0%
8 Actius financers				-		-		-		-	-		-	-
9 Passius financers				-		-		-		-	-		-	-
Operacions financeres	0	0	0	-	0	-	0	-	0	-	-	0	-	-
Despeses Totals	63.255.551	76.071.280	60.709.280	79,8%	60.568.729	79,6%	47.221.661	62,1%	61.462.539	85,0%	-1,5%	54.431.658	75,2%	-13,2%

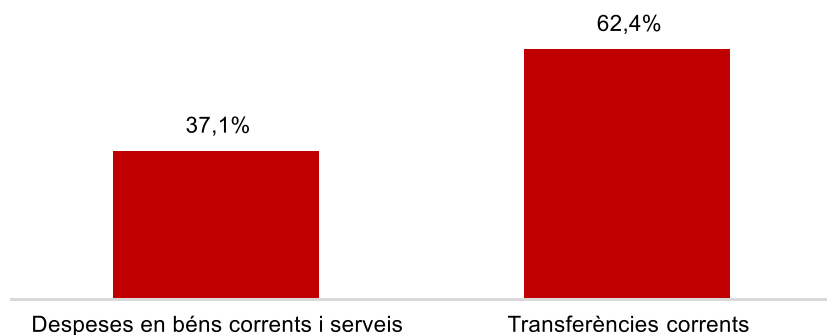
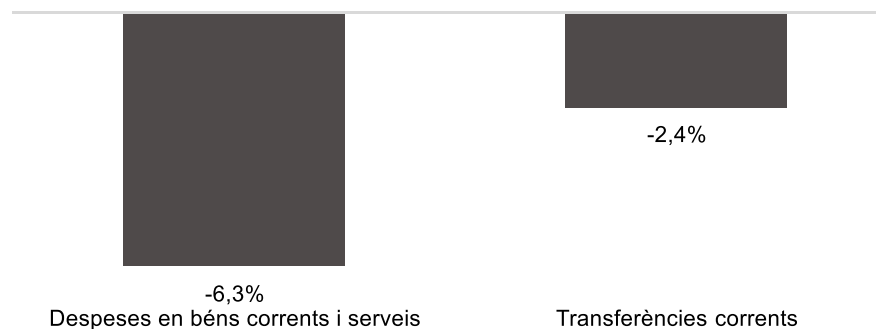
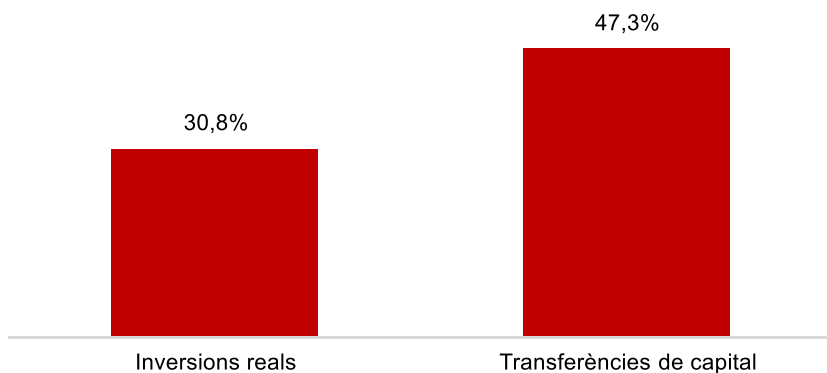
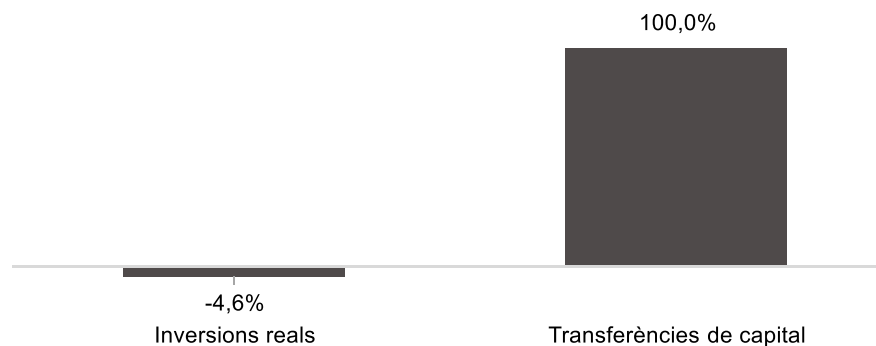
Execució de despeses. Àrea d'Urbanisme i Habitatge

**Despesa Àrea Urbanisme i Habitatge (Cap. 2 i 4)
Obligat/Crèdit Actual (%)****Despesa Àrea Urbanisme i Habitatge (Cap. 2 i 4)
Var. Obligat 24/23 (%)****Despesa Àrea Urbanisme i Habitatge (Cap. 6 i 7)
Obligat/Crèdit Actual (%)****Despesa Àrea Urbanisme i Habitatge (Cap. 6 i 7)
Var. Obligat 24/23 (%)**

Execució de despeses. Àrea d'Economia i Promoció Econòmica

Resum per capítols

Capítols	2024 P	Octubre 2024							Octubre 2023					
	1	2	3	=3/2	4	=4/2	5	=5/2	4'	=4'/2'	=%4/4'	5'	=5'/2'	=%5/5'
	Crèdit inicial	Crèdit Actual	Autoritzat	%	Disposat	%	Obligat	%	Disposat	%	Var. 23/24	Obligat	%	Var. 23/24
1 Despeses de personal	16.727.757	14.144.843	10.309.880	72,9%	10.309.880	72,9%	10.307.480	72,9%	9.325.458	70,0%	10,6%	9.325.458	70,0%	10,5%
2 Despeses en béns corrents i serveis	32.639.827	21.733.559	14.412.485	66,3%	14.124.196	65,0%	8.052.867	37,1%	15.580.322	56,1%	-9,3%	8.595.802	31,0%	-6,3%
3 Despeses financeres	37.464.293	37.464.293	30.221.060	80,7%	30.221.060	80,7%	30.071.758	80,3%	21.273.754	93,5%	42,1%	21.273.754	93,5%	41,4%
4 Transferències corrents	342.464.136	361.955.384	283.553.727	78,3%	280.840.304	77,6%	225.951.533	62,4%	264.150.607	76,5%	6,3%	231.418.248	67,0%	-2,4%
5 Fons de contingència	90.590.260	32.380.681		0,0%		0,0%		0,0%		0,0%	-		0,0%	-
Operacions corrents	519.886.273	467.678.760	338.497.153	72,4%	335.495.440	71,7%	274.383.638	58,7%	310.330.141	72,8%	8,1%	270.613.262	63,4%	1,4%
6 Inversions reals	684.107.144	645.136.203	237.838.850	36,9%	237.838.850	36,9%	198.574.735	30,8%	254.159.771	41,8%	-6,4%	208.253.952	34,2%	-4,6%
7 Transferències de capital	56.077.801	67.789.210	34.851.985	51,4%	32.318.917	47,7%	32.076.394	47,3%	9.727.037	25,2%	232,3%	8.672.998	22,5%	269,8%
Operacions de capital	740.184.945	712.925.413	272.690.835	38,2%	270.157.767	37,9%	230.651.128	32,4%	263.886.807	40,8%	2,4%	216.926.950	33,5%	6,3%
8 Actius financers	33.681.817	33.681.817	10.234.695	30,4%	7.009.192	20,8%	2.239.562	6,6%	26.712.348	70,8%	-73,8%	1.227.137	3,3%	82,5%
9 Passius financers	55.578.953	55.578.953	52.459.994	94,4%	52.459.994	94,4%	52.459.994	94,4%	44.856.188	93,6%	17,0%	44.856.188	93,6%	17,0%
Operacions financeres	89.260.770	89.260.770	62.694.688	70,2%	59.469.186	66,6%	54.699.556	61,3%	71.568.536	83,6%	-16,9%	46.083.325	53,8%	18,7%
Despeses Totals	1.349.331.988	1.269.864.943	673.882.677	53,1%	665.122.393	52,4%	559.734.322	44,1%	645.785.484	55,7%	3,0%	533.623.537	46,0%	4,9%

Execució de despeses. Àrea d'Economia i Promoció Econòmica
Resum per capítols**Despesa Àrea Economia i Promoció Eco
(Cap. 2 i 4) Obligat/Crèdit Actual (%)****Despesa Àrea Economia i Promoció Eco
(Cap. 2 i 4) Var. Obligat 24/23 (%)****Despesa Àrea Economia i Promoció Eco
(Cap. 6 i 7) Obligat/Crèdit Actual (%)****Despesa Àrea Economia i Promoció Eco
(Cap. 6 i 7) Var. Obligat 24/23 (%)**

Execució de despeses. Àrea de Cultura, Educació, Esports i Cicles de Vida

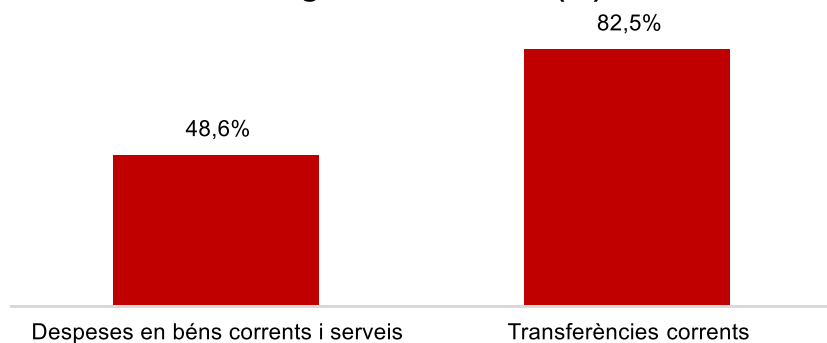
Resum per capítols

Capítols	2024 P	Octubre 2024							Octubre 2023					
	1	2	3	=3/2	4	=4/2	5	=5/2	4'	=4'/2'	=%4/4'	5'	=5'/2'	=%5/5'
	Crèdit inicial	Crèdit Actual	Autoritzat	%	Disposat	%	Obligat	%	Disposat	%	Var. 23/24	Obligat	%	Var. 23/24
1 Despeses de personal	11.470.905	12.968.392	10.706.224	82,6%	10.706.224	82,6%	10.688.069	82,4%	8.635.420	80,4%	24,0%	8.635.420	80,4%	23,8%
2 Despeses en béns corrents i serveis	15.336.257	15.525.729	11.816.562	76,1%	11.646.356	75,0%	7.550.631	48,6%	12.309.936	80,8%	-5,4%	7.843.259	51,5%	-3,7%
3 Despeses financeres				-		-		-		-	-		-	-
4 Transferències corrents	345.394.993	363.253.800	305.797.742	84,2%	300.908.597	82,8%	299.605.697	82,5%	327.998.382	96,5%	-8,3%	306.585.433	90,2%	-2,3%
5 Fons de contingència				-		-		-		-	-		-	-
Operacions corrents	372.202.155	391.747.922	328.320.528	83,8%	323.261.177	82,5%	317.844.396	81,1%	348.943.738	95,4%	-7,4%	323.064.112	88,3%	-1,6%
6 Inversions reals	1.416.560	1.136.957	208.467	18,3%	208.467	18,3%	208.467	18,3%	36.029	79,1%	478,6%	6.348	13,9%	3184,1%
7 Transferències de capital	3.735.000	3.945.000	3.745.000	94,9%	3.576.000	90,6%	3.576.000	90,6%	9.211.646	92,0%	-61,2%	9.211.646	92,0%	-61,2%
Operacions de capital	5.151.560	5.081.957	3.953.467	77,8%	3.784.467	74,5%	3.784.467	74,5%	9.247.675	91,9%	-59,1%	9.217.994	91,6%	-58,9%
8 Actius financers				-		-		-		-	-		-	-
9 Passius financers				-		-		-		-	-		-	-
Operacions financeres	0	0	0	-	0	-	0	-	0	-	-	0	-	-
Despeses Totals	377.353.715	396.829.879	332.273.994	83,7%	327.045.644	82,4%	321.628.862	81,0%	358.191.413	95,3%	-8,7%	332.282.106	88,4%	-3,2%

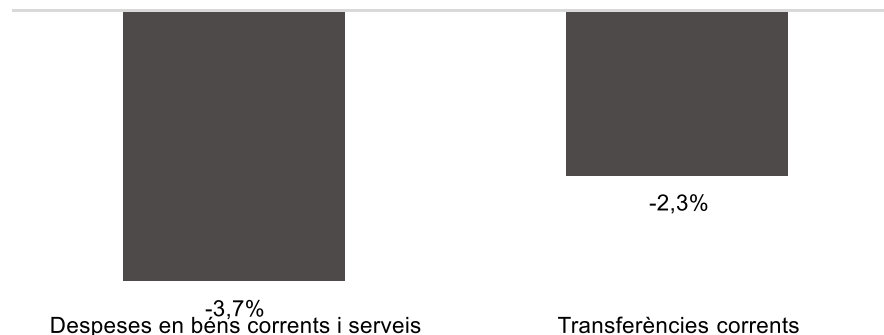
Execució de despeses. Àrea de Cultura, Educació, Esports i Cicles de Vida

Resum per capítols

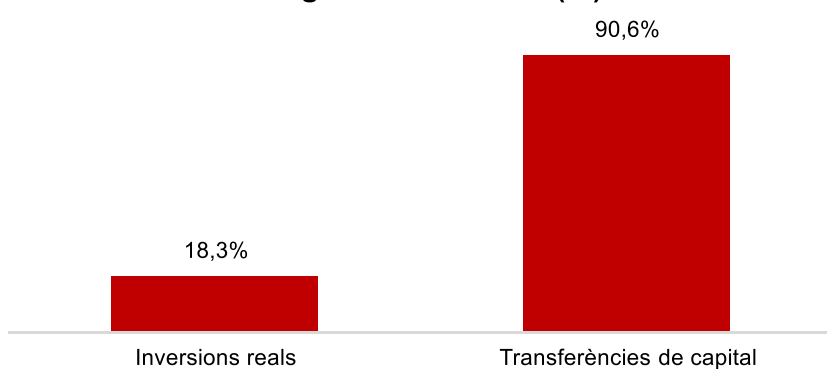
Despesa Àrea Cultura (Cap. 2 i 4) Obligat/Crèdit Actual (%)



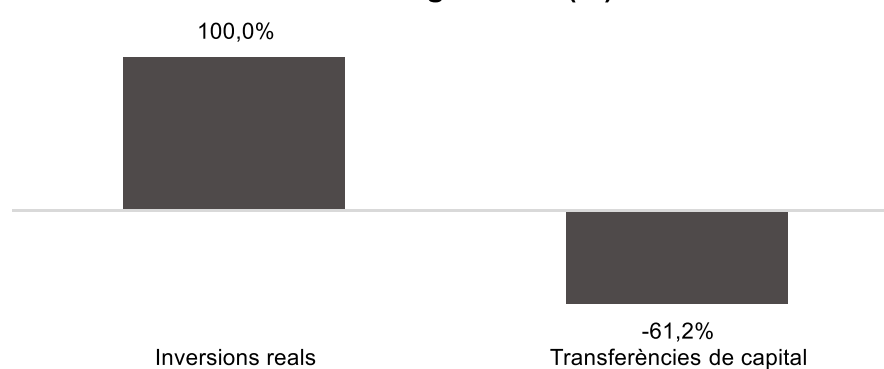
Despesa Àrea Cultura (Cap. 2 i 4) Var. Obligat 24/23 (%)



Despesa Àrea Cultura (Cap. 6 i 7) Obligat/Crèdit Actual (%)



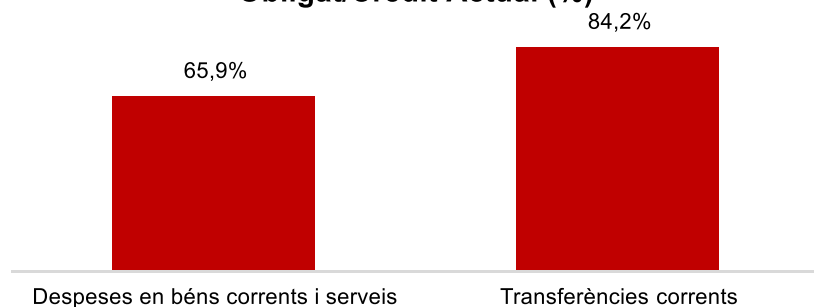
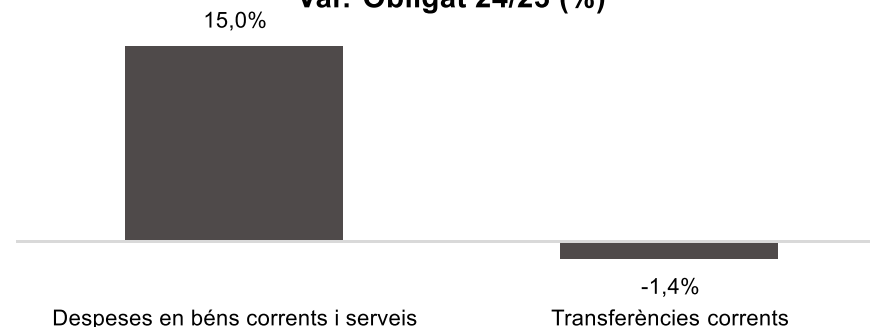
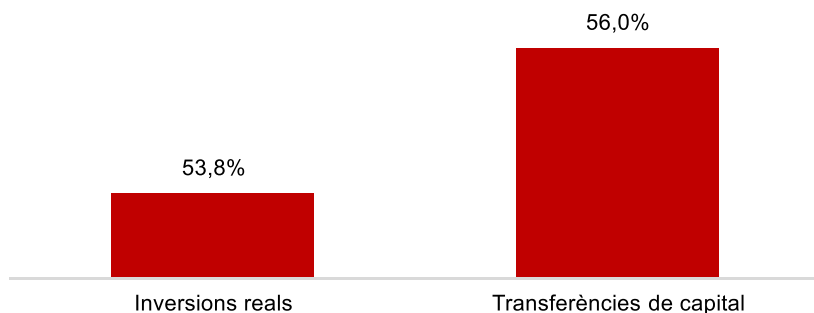
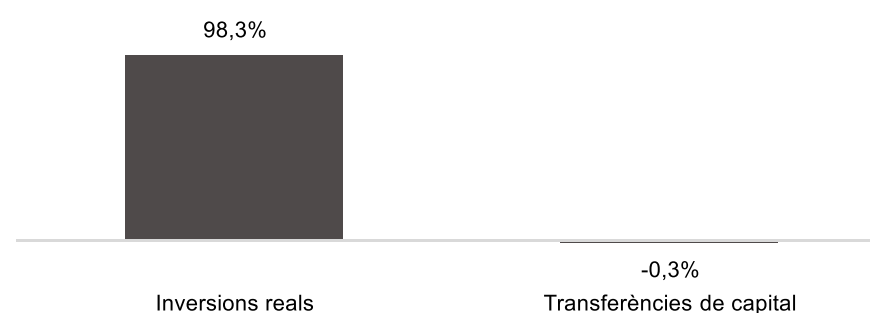
Despesa Àrea Cultura (Cap. 6 i 7) Var. Obligat 24/23 (%)



Execució de despeses. Àrea de Mobilitat, Infraestructures i Serveis Urbans

Resum per capítols

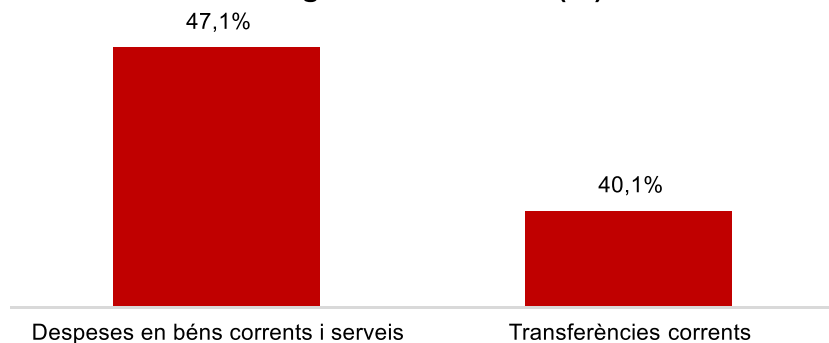
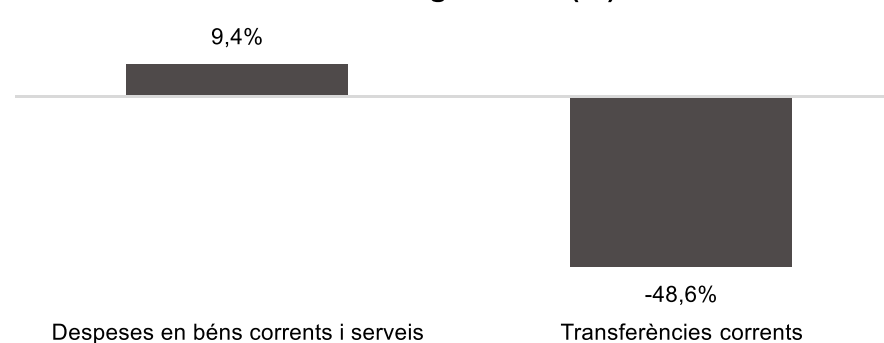
Capítols	2024 P	Octubre 2024							Octubre 2023					
	1	2	3	=3/2	4	=4/2	5	=5/2	4'	=4'/2'	=%4/4'	5'	=5'/2'	=%5/5'
	Crèdit inicial	Crèdit Actual	Autoritzat	%	Disposat	%	Obligat	%	Disposat	%	Var. 23/24	Obligat	%	Var. 23/24
1 Despeses de personal	17.213.334	18.433.256	14.949.813	81,1%	14.949.813	81,1%	14.949.813	81,1%	14.028.946	81,2%	6,6%	14.022.346	81,2%	6,6%
2 Despeses en béns corrents i serveis	381.416.899	388.392.618	384.864.642	99,1%	383.534.161	98,7%	255.997.164	65,9%	361.232.732	98,2%	6,2%	222.653.216	60,5%	15,0%
3 Despeses financeres				-		-		-		-	-		-	-
4 Transferències corrents	258.812.042	259.533.785	242.881.898	93,6%	242.708.608	93,5%	218.639.508	84,2%	276.986.541	97,1%	-12,4%	221.690.075	77,7%	-1,4%
5 Fons de contingència				-		-		-		-	-		-	-
Operacions corrents	657.442.275	666.359.658	642.696.352	96,4%	641.192.581	96,2%	489.586.485	73,5%	652.248.219	97,3%	-1,7%	458.365.636	68,4%	6,8%
6 Inversions reals	2.990.114	10.457.990	7.053.495	67,4%	7.053.495	67,4%	5.625.766	53,8%	10.733.361	77,8%	-34,3%	2.836.373	20,6%	98,3%
7 Transferències de capital		41.484.624	23.345.548	56,3%	23.345.548	56,3%	23.225.000	56,0%	24.949.408	94,2%	-6,4%	23.301.654	88,0%	-0,3%
Operacions de capital	2.990.114	51.942.614	30.399.044	58,5%	30.399.044	58,5%	28.850.766	55,5%	35.682.769	88,6%	-14,8%	26.138.026	64,9%	10,4%
8 Actius financers				-		-		-		-	-		-	-
9 Passius financers				-		-		-		-	-		-	-
Operacions financeres	0	0	0	-	0	-	0	-	0	-	-	0	-	-
Despeses Totals	660.432.389	718.302.273	673.095.396	93,7%	671.591.625	93,5%	518.437.251	72,2%	687.930.987	96,8%	-2,4%	484.503.663	68,2%	7,0%

Execució de despeses. Àrea de Mobilitat, Infraestructures i Serveis Urbans
Resum per capítols**Despesa Àrea Mobilitat, Infra. i Serveis Urbans (Cap. 2 i 4)**
Obligat/Crèdit Actual (%)**Despesa Àrea Mobilitat, Infra. i Serveis Urbans(Cap. 2 i 4)**
Var. Obligat 24/23 (%)**Despesa Àrea Mobilitat, Infra. i Serveis Urbans(Cap. 6 i 7)**
Obligat/Crèdit Actual (%)**Despesa Àrea Mobilitat, Infra. i Serveis Urbans(Cap. 6 i 7)**
Var. Obligat 24/23 (%)

Execució de despeses. Gerència Municipal
Resum per capítols

Capítols	2024 P	Octubre 2024							Octubre 2023					
	1	2	3	=3/2	4	=4/2	5	=5/2	4'	=4'/2'	=%4/4'	5'	=5'/2'	=%5/5'
	Crèdit inicial	Crèdit Actual	Autoritzat	%	Disposat	%	Obligat	%	Disposat	%	Var. 23/24	Obligat	%	Var. 23/24
1 Despeses de personal	3.428.081	3.248.444	2.621.449	80,7%	2.621.449	80,7%	2.620.399	80,7%	2.933.820	81,0%	-10,6%	2.918.830	80,5%	-10,2%
2 Despeses en béns corrents i serveis	1.270.632	1.568.840	1.359.686	86,7%	1.346.940	85,9%	739.006	47,1%	1.087.318	73,6%	23,9%	675.769	45,8%	9,4%
3 Despeses financeres				-		-		-		-	-		-	-
4 Transferències corrents	13.792.411	14.617.811	6.252.391	42,8%	6.252.391	42,8%	5.859.504	40,1%	11.426.682	80,1%	-45,3%	11.397.899	79,9%	-48,6%
5 Fons de contingència				-		-		-		-	-		-	-
Operacions corrents	18.491.124	19.435.095	10.233.526	52,7%	10.220.781	52,6%	9.218.909	47,4%	15.447.820	79,8%	-33,8%	14.992.498	77,4%	-38,5%
6 Inversions reals				-		-		-		-	-		-	-
7 Transferències de capital				-		-		-		-	-		-	-
Operacions de capital	0	0	0	-	0	-	0	-	0	-	-	0	-	-
8 Actius financers				-		-		-		-	-		-	-
9 Passius financers				-		-		-		-	-		-	-
Operacions financeres	0	0	0	-	0	-	0	-	0	-	-	0	-	-
Despeses Totals	18.491.124	19.435.095	10.233.526	52,7%	10.220.781	52,6%	9.218.909	47,4%	15.447.820	79,8%	-33,8%	14.992.498	77,4%	-38,5%

Execució de despeses. Gerència Municipal

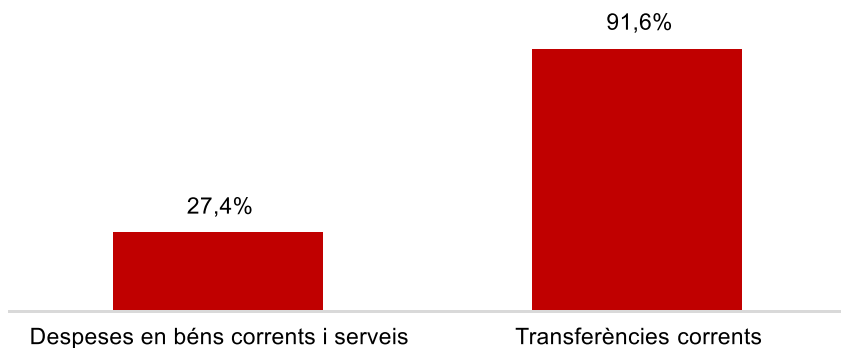
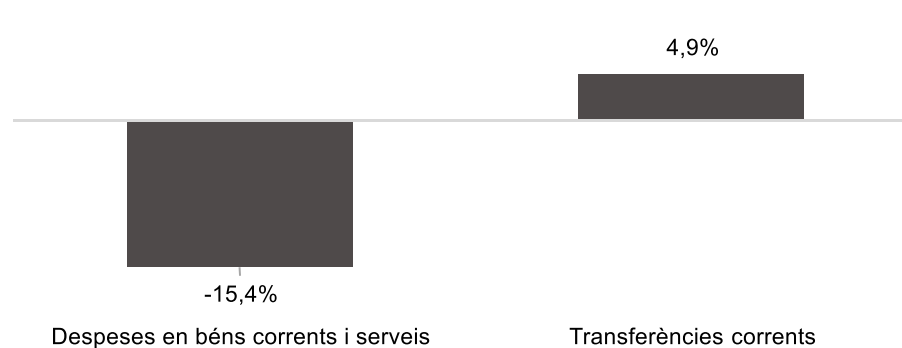
**Despesa Gerència Municipal (Cap. 2 i 4)
Obligat/Crèdit Actual (%)****Despesa Gerència Municipal (Cap. 2 i 4)
Var. Obligat 24/23 (%)****Despesa Gerència Municipal (Cap. 6 i 7)
Obligat/Crèdit Actual (%)****Despesa Gerència Municipal (Cap. 6 i 7)
Var. Obligat 24/23 (%)**

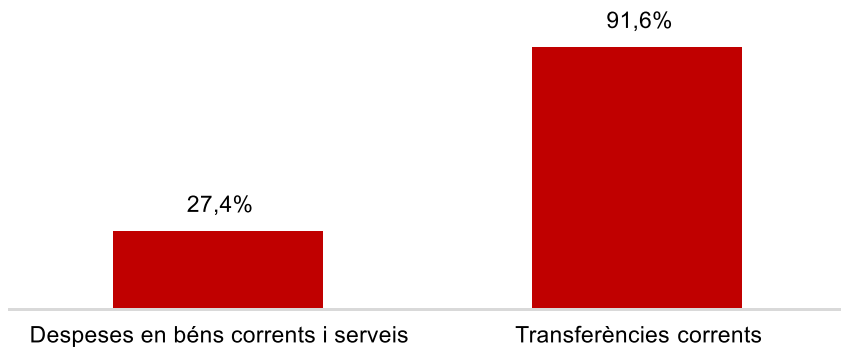
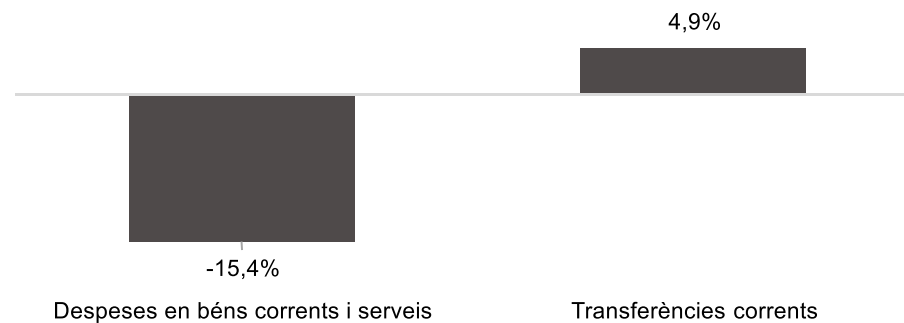
Execució de despeses. Gerència de Coordinació Territorial i Proximitat

Resum per capítols

Capítols	2024 P	Octubre 2024							Octubre 2023					
	1	2	3	=3/2	4	=4/2	5	=5/2	4'	=4'/2'	=%4/4'	5'	=5'/2'	=%5/5'
	Crèdit inicial	Crèdit Actual	Autoritzat	%	Disposat	%	Obligat	%	Disposat	%	Var. 23/24	Obligat	%	Var. 23/24
1 Despeses de personal	425.361	609.652	501.362	82,2%	501.362	82,2%	501.362	82,2%	443.514	84,7%	13,0%	443.514	84,7%	13,0%
2 Despeses en béns corrents i serveis	4.211.454	2.699.816	919.480	34,1%	919.480	34,1%	739.490	27,4%	1.087.209	71,9%	-15,4%	874.151	57,8%	-15,4%
3 Despeses financeres				-		-		-		-	-		-	-
4 Transferències corrents	3.621.396	3.952.250	3.621.356	91,6%	3.621.356	91,6%	3.621.356	91,6%	3.453.422	97,7%	4,9%	3.453.422	97,7%	4,9%
5 Fons de contingència				-		-		-		-	-		-	-
Operacions corrents	8.258.211	7.261.719	5.042.198	69,4%	5.042.198	69,4%	4.862.208	67,0%	4.984.144	89,5%	1,2%	4.771.086	85,6%	1,9%
6 Inversions reals		360.000		0,0%		0,0%		0,0%		-	-		-	-
7 Transferències de capital				-		-		-		-	-		-	-
Operacions de capital	0	360.000	0	0,0%	0	0,0%	0	0,0%	0	-	-	0	-	-
8 Actius financers				-		-		-		-	-		-	-
9 Passius financers				-		-		-		-	-		-	-
Operacions financeres	0	0	0	-	0	-	0	-	0	-	-	0	-	-
Despeses Totals	8.258.211	7.621.719	5.042.198	66,2%	5.042.198	66,2%	4.862.208	63,8%	4.984.144	89,5%	1,2%	4.771.086	85,6%	1,9%

Execució de despeses. Gerència de Coordinació Territorial i Proximitat

**Despesa Gerència Coord. Terr. i Prox.
(Cap. 2 i 4) Obligat/Crèdit Actual (%)****Despesa Gerència Coord. Terr. i Prox.
(Cap. 2 i 4) Var. Obligat 24/23 (%)****Despesa Gerència Coord. Terr. i Prox.
(Cap. 6 i 7) Obligat/Crèdit Actual (%)****Despesa Gerència Coord. Terr. i Prox.
(Cap. 6 i 7) Var. Obligat 24/23 (%)**

**Despesa Gerència Coord. Terr. i Prox.
(Cap. 2 i 4) Obligat/Crèdit Actual (%)****Despesa Gerència Coord. Terr. i Prox.
(Cap. 2 i 4) Var. Obligat 24/23 (%)****Despesa Gerència Coord. Terr. i Prox.
(Cap. 6 i 7) Obligat/Crèdit Actual (%)****Despesa Gerència Coord. Terr. i Prox.
(Cap. 6 i 7) Var. Obligat 24/23 (%)**

Execució de despeses. Gerència d'Àrea de Recursos i Transformació Digital

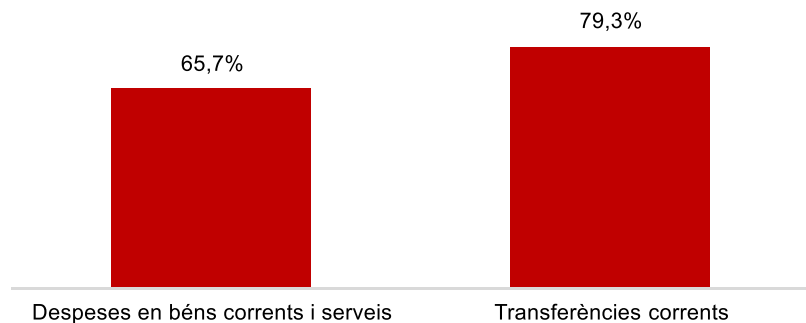
Resum per capítols

Capítols	2024 P	Octubre 2024							Octubre 2023					
	1	2	3	=3/2	4	=4/2	5	=5/2	4'	=4'/2'	=%4/4'	5'	=5'/2'	=%5/5'
	Crèdit inicial	Crèdit Actual	Autoritzat	%	Disposat	%	Obligat	%	Disposat	%	Var. 23/24	Obligat	%	Var. 23/24
1 Despeses de personal	20.191.956	20.501.587	16.531.260	80,6%	16.531.260	80,6%	16.531.260	80,6%	7.910.253	79,1%	109,0%	7.910.253	79,1%	109,0%
2 Despeses en béns corrents i serveis	46.798.473	52.026.371	49.407.978	95,0%	48.119.199	92,5%	34.190.662	65,7%	36.195.971	93,3%	32,9%	29.593.949	76,3%	15,5%
3 Despeses financeres				-		-		-		-	-		-	-
4 Transferències corrents	75.049.394	80.691.398	67.053.216	83,1%	67.053.216	83,1%	63.992.529	79,3%	68.320.830	92,8%	-1,9%	66.019.075	89,7%	-3,1%
5 Fons de contingència				-		-		-		-	-		-	-
Operacions corrents	142.039.822	153.219.356	132.992.453	86,8%	131.703.675	86,0%	114.714.451	74,9%	112.427.055	91,9%	17,1%	103.523.278	84,6%	10,8%
6 Inversions reals	5.331.384	13.846.778	13.622.071	98,4%	13.622.071	98,4%	13.620.854	98,4%	16.125.620	97,9%	-15,5%	15.628.672	94,9%	-12,8%
7 Transferències de capital	8.238.236	8.838.236	8.238.236	93,2%	8.238.236	93,2%		0,0%	8.238.236	60,0%	0,0%	7.735.084	56,3%	-100,0%
Operacions de capital	13.569.620	22.685.014	21.860.307	96,4%	21.860.307	96,4%	13.620.854	60,0%	24.363.856	80,6%	-10,3%	23.363.756	77,3%	-41,7%
8 Actius financers				-		-		-		-	-		-	-
9 Passius financers				-		-		-		-	-		-	-
Operacions financeres	0	0	0	-	0	-	0	-	0	-	-	0	-	-
Despeses Totals	155.609.442	175.904.370	154.852.761	88,0%	153.563.982	87,3%	128.335.305	73,0%	136.790.911	89,6%	12,3%	126.887.034	83,1%	1,1%

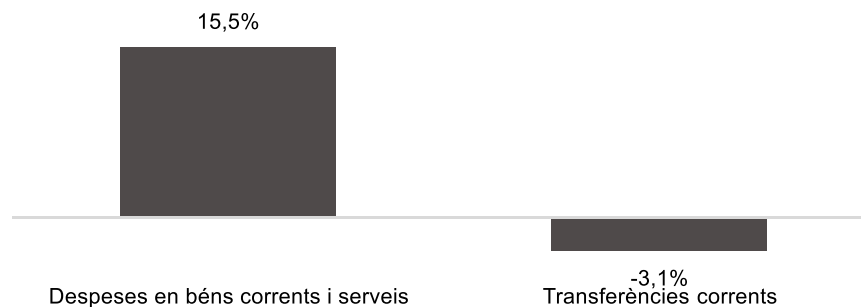
Execució de despeses. Gerència d'Àrea de Recursos i Transformació Digital

Resum per capítols

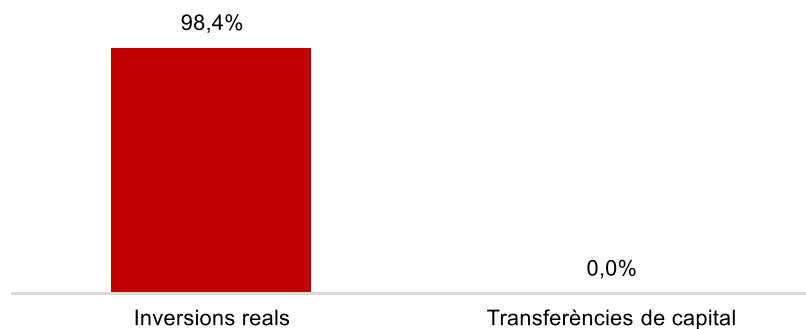
Despesa Gerència Àrea Recursos i Transf. Digital (Cap. 2 i 4) Obligat/Crèdit Actual (%)




Despesa Àrea Recursos i Transf. Digital (Cap. 2 i 4) Var. Obligat 24/23 (%)



Despesa Gerència Àrea Recursos i Transf. Digital (Cap. 6 i 7) Obligat/Crèdit Actual (%)



Despesa Gerència Àrea Recursos i Transf. Digital (Cap. 6 i 7) Var. Obligat 24/23 (%)

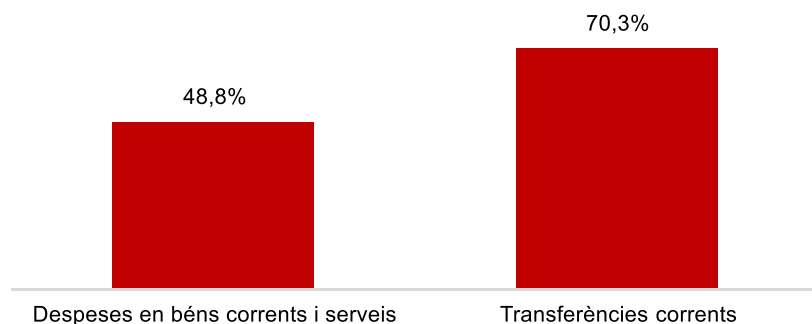


Execució de despeses. Gerència de Serveis Generals
Resum per capítols


Capítols	2024 P	Octubre 2024							Octubre 2023					
	1	2	3	=3/2	4	=4/2	5	=5/2	4'	=4'/2'	=%4/4'	5'	=5'/2'	=%5/5'
	Crèdit inicial	Crèdit Actual	Autoritzat	%	Disposat	%	Obligat	%	Disposat	%	Var. 23/24	Obligat	%	Var. 23/24
1 Despeses de personal	46.299.504	47.342.939	38.326.259	81,0%	38.326.259	81,0%	38.293.001	80,9%	41.624.048	81,5%	-7,9%	41.600.713	81,5%	-8,0%
2 Despeses en béns corrents i serveis	46.169.929	36.567.015	28.465.339	77,8%	28.045.444	76,7%	17.841.835	48,8%	28.602.336	67,7%	-1,9%	18.522.238	43,8%	-3,7%
3 Despeses financeres	10.000	260.000	164.568	63,3%	164.568	63,3%	164.568	63,3%	82.155	43,0%	100,3%	82.155	43,0%	100,3%
4 Transferències corrents	4.891.870	4.981.916	3.728.114	74,8%	3.728.114	74,8%	3.502.717	70,3%	4.373.318	88,9%	-14,8%	4.261.673	86,6%	-17,8%
5 Fons de contingència				-		-		-		-	-		-	-
Operacions corrents	97.371.303	89.151.871	70.684.281	79,3%	70.264.386	78,8%	59.802.121	67,1%	74.681.857	75,9%	-5,9%	64.466.779	65,5%	-7,2%
6 Inversions reals	3.180.000	5.566.331	3.422.423	61,5%	3.328.676	59,8%	1.921.645	34,5%	2.649.167	44,7%	25,6%	1.479.842	24,9%	29,9%
7 Transferències de capital				-		-		-		-	-		-	-
Operacions de capital	3.180.000	5.566.331	3.422.423	61,5%	3.328.676	59,8%	1.921.645	34,5%	2.649.167	44,7%	25,6%	1.479.842	24,9%	29,9%
8 Actius financers				-		-		-		-	-		-	-
9 Passius financers				-		-		-		-	-		-	-
Operacions financeres	0	0	0	-	0	-	0	-	0	-	-	0	-	-
Despeses Totals	100.551.303	94.718.201	74.106.704	78,2%	73.593.062	77,7%	61.723.765	65,2%	77.331.024	74,1%	-4,8%	65.946.621	63,2%	-6,4%

Execució de despeses. Gerència de Serveis Generals Resum per capítol

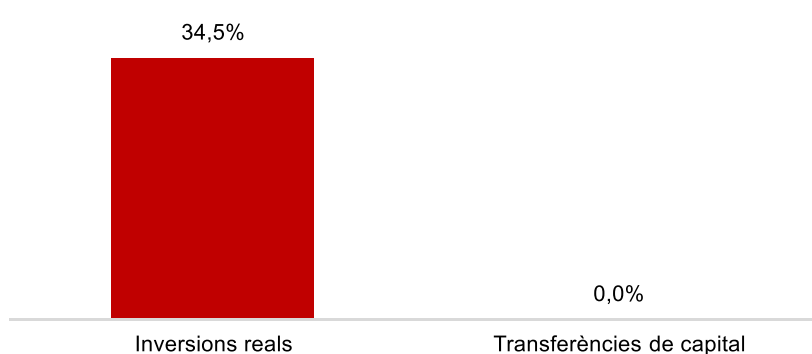
Despesa Gerència Serveis Generals (Cap. 2 i 4) Obligat/Crèdit Actual (%)



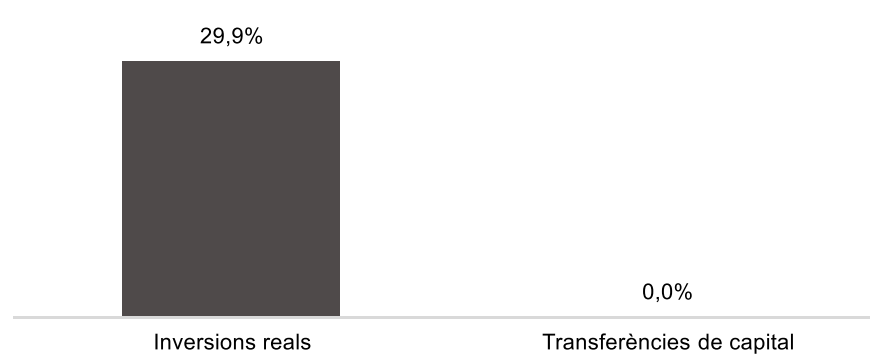
Despesa Gerència Serveis Generals (Cap. 2 i 4) Var. Obligat 24/23 (%)



Despesa Gerència Serveis Generals (Cap. 6 i 7) Obligat/Crèdit Actual (%)



Despesa Gerència Serveis Generals (Cap. 6 i 7) Var. Obligat 24/23 (%)



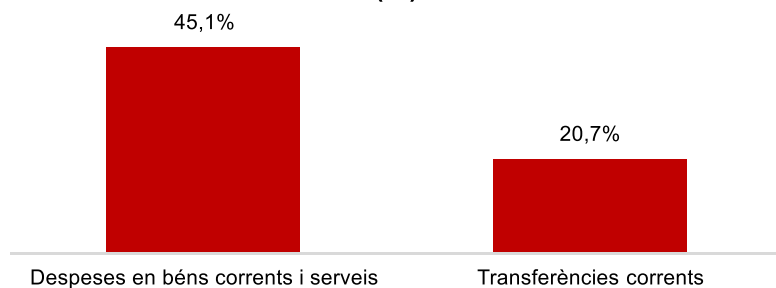
Execució de despeses. Gerència de Persones, Organització i Administració Electrònica

Resum per capítols

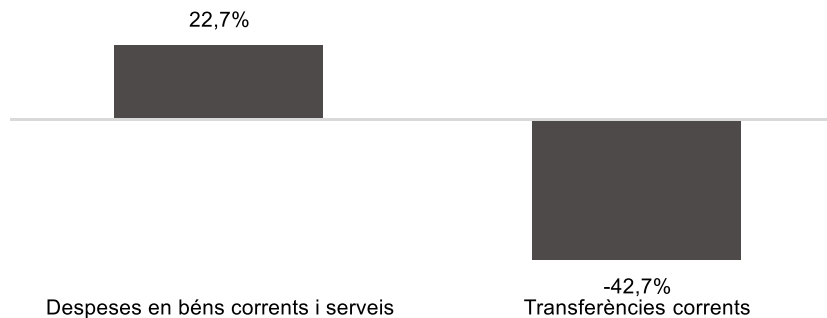
Capítols	2024 P	Octubre 2024							Octubre 2023					
	1	2	3	=3/2	4	=4/2	5	=5/2	4'	=4'/2'	=%4/4'	5'	=5'/2'	=%5/5'
	Crèdit inicial	Crèdit Actual	Autoritzat	%	Disposat	%	Obligat	%	Disposat	%	Var. 23/24	Obligat	%	Var. 23/24
1 Despeses de personal	9.614.848	10.362.700	8.495.642	82,0%	8.495.642	82,0%	8.095.197	78,1%	7.237.583	80,4%	17,4%	6.830.488	75,9%	18,5%
2 Despeses en béns corrents i serveis	2.079.028	2.612.437	2.133.399	81,7%	2.115.219	81,0%	1.179.435	45,1%	2.226.572	81,9%	-5,0%	961.313	35,4%	22,7%
3 Despeses financeres				-		-		-		-	-		-	-
4 Transferències corrents	394.545	394.545	94.872	24,0%	94.872	24,0%	81.599	20,7%	162.359	40,2%	-41,6%	142.359	35,3%	-42,7%
5 Fons de contingència				-		-		-		-	-		-	-
Operacions corrents	12.088.421	13.369.682	10.723.913	80,2%	10.705.733	80,1%	9.356.230	70,0%	9.626.515	79,4%	11,2%	7.934.160	65,5%	17,9%
6 Inversions reals				-		-		-		-	-		-	-
7 Transferències de capital				-		-		-		-	-		-	-
Operacions de capital	0	0	0	-	0	-	0	-	0	-	-	0	-	-
8 Actius financers				-		-		-		-	-		-	-
9 Passius financers				-		-		-		-	-		-	-
Operacions financeres	0	0	0	-	0	-	0	-	0	-	-	0	-	-
Despeses Totals	12.088.421	13.369.682	10.723.913	80,2%	10.705.733	80,1%	9.356.230	70,0%	9.626.515	79,4%	11,2%	7.934.160	65,5%	17,9%

Execució de despeses. Gerència de Persones, Organització i Administració Electrònica Resum per capítols

Despesa Gerència Persones, Org. i Adm. Electrònica (Cap. 2 i 4) Obligat/Crèdit Actual (%)



Despesa Gerència Persones, Org. i Adm. Electrònica (Cap. 2 i 4) Var. Obligat 24/23 (%)



Despesa Gerència Persones, Org. i Adm. Electrònica (Cap. 6 i 7) Obligat/Crèdit Actual (%)



Despesa Gerència Persones, Org. i Adm. Electrònica (Cap. 6 i 7) Var. Obligat 24/23 (%)



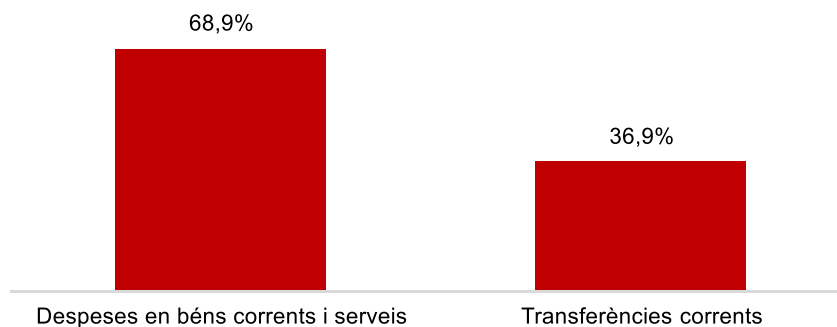
Execució de despeses. Gerència d'Àrea d'Urbanisme i Habitatge

Resum per capítols

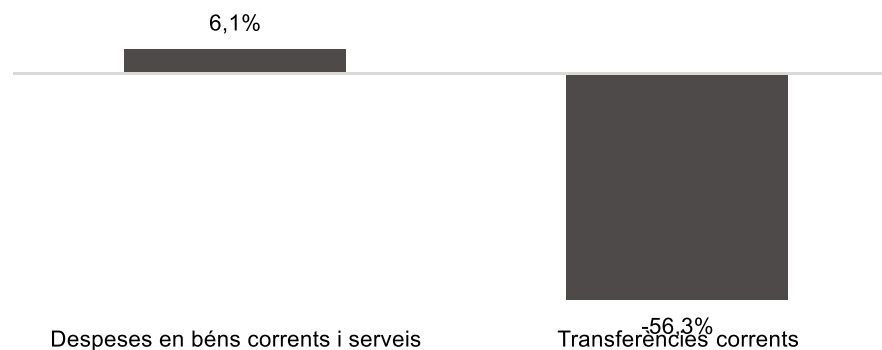
Capítols	2024 P	Octubre 2024							Octubre 2023					
	1	2	3	=3/2	4	=4/2	5	=5/2	4'	=4'/2'	=%4/4'	5'	=5'/2'	=%5/5'
	Crèdit inicial	Crèdit Actual	Autoritzat	%	Disposat	%	Obligat	%	Disposat	%	Var. 23/24	Obligat	%	Var. 23/24
1 Despeses de personal	380.496	5.147.433	3.777.815	73,4%	3.777.815	73,4%	3.777.815	73,4%	3.566.774	76,4%	5,9%	3.566.774	76,4%	5,9%
2 Despeses en béns corrents i serveis	2.029.691	2.270.818	2.027.233	89,3%	2.018.253	88,9%	1.564.993	68,9%	2.349.226	93,5%	-14,1%	1.475.160	58,7%	6,1%
3 Despeses financeres				-		-		-		-	-		-	-
4 Transferències corrents	18.070.523	18.070.523	12.248.846	67,8%	12.248.846	67,8%	6.664.832	36,9%	16.862.869	87,0%	-27,4%	15.259.690	78,7%	-56,3%
5 Fons de contingència				-		-		-		-	-		-	-
Operacions corrents	20.480.710	25.488.774	18.053.893	70,8%	18.044.914	70,8%	12.007.640	47,1%	22.778.869	85,8%	-20,8%	20.301.624	76,4%	-40,9%
6 Inversions reals		1.437.638		0,0%		0,0%		0,0%	2.098	95,4%	-100,0%		0,0%	-
7 Transferències de capital	924.500	1.003.569		0,0%		0,0%		0,0%		0,0%	-		0,0%	-
Operacions de capital	924.500	2.441.207	0	0,0%	0	0,0%	0	0,0%	2.098	0,1%	-100,0%	0	0,0%	-
8 Actius financers				-		-		-		-	-		-	-
9 Passius financers				-		-		-		-	-		-	-
Operacions financeres	0	0	0	-	0	-	0	-	0	-	-	0	-	-
Despeses Totals	21.405.210	27.929.982	18.053.893	64,6%	18.044.914	64,6%	12.007.640	43,0%	22.780.967	78,9%	-20,8%	20.301.624	70,3%	-40,9%

Execució de despeses. Gerència d'Àrea d'Urbanisme i Habitatge Resum per capítols

Despesa Gerència d'Àrea d'Urbanisme i Habitatge (Cap. 2 i 4) Obligat/Crèdit Actual (%)



Despesa Gerència d'Àrea d'Urbanisme i Habitatge (Cap. 2 i 4) Var. Obligat 24/23 (%)



Despesa Gerència d'Àrea d'Urbanisme i Habitatge (Cap. 6 i 7) Obligat/Crèdit Actual (%)



Despesa Gerència d'Àrea d'Urbanisme i Habitatge (Cap. 6 i 7) Var. Obligat 24/23 (%)

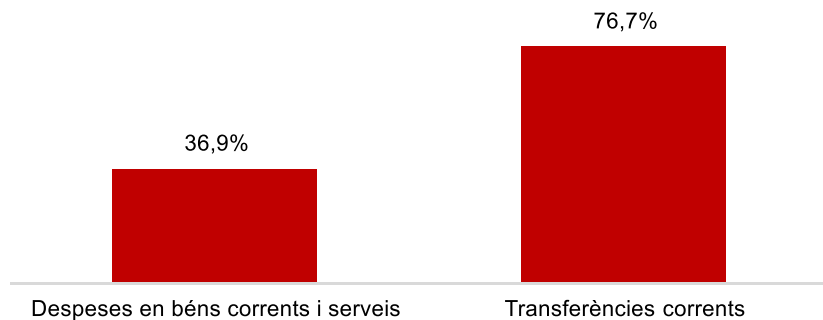


Execució de despeses. Gerència d'Urbanisme
Resum per capítols

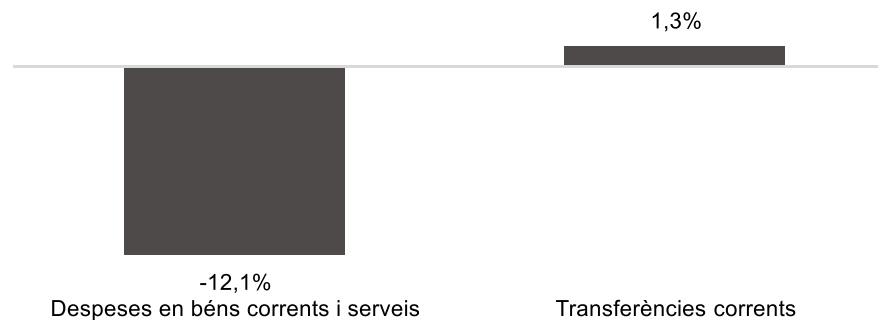
Capítols	2024 P	Octubre 2024						Octubre 2023						
	1	2	3	=3/2	4	=4/2	5	=5/2	4'	=4'/2'	=%4/4'	5'	=5'/2'	=%5/5'
	Crèdit inicial	Crèdit Actual	Autoritzat	%	Disposat	%	Obligat	%	Disposat	%	Var. 23/24	Obligat	%	Var. 23/24
1 Despeses de personal	10.545.162	10.917.570	8.982.782	82,3%	8.982.782	82,3%	8.982.782	82,3%	7.809.569	80,9%	15,0%	7.809.569	80,9%	15,0%
2 Despeses en béns corrents i serveis	2.253.449	3.051.522	1.634.169	53,6%	1.634.169	53,6%	1.125.191	36,9%	1.762.740	81,6%	-7,3%	1.280.679	59,3%	-12,1%
3 Despeses financeres				-		-		-		-	-		-	-
4 Transferències corrents	13.889.961	15.613.446	14.847.814	95,1%	14.847.814	95,1%	11.978.515	76,7%	13.219.082	99,5%	12,3%	11.820.000	89,0%	1,3%
5 Fons de contingència				-		-		-		-	-		-	-
Operacions corrents	26.688.572	29.582.538	25.464.764	86,1%	25.464.764	86,1%	22.086.488	74,7%	22.791.390	90,8%	11,7%	20.910.248	83,3%	5,6%
6 Inversions reals				-		-		-	1.391.000	100,0%	-100,0%	1.391.000	100,0%	-100,0%
7 Transferències de capital				-		-		-		-	-		-	-
Operacions de capital	0	0	0	-	0	-	0	-	1.391.000	100,0%	-100,0%	1.391.000	100,0%	-100,0%
8 Actius financers				-		-		-		-	-		-	-
9 Passius financers				-		-		-		-	-		-	-
Operacions financeres	0	0	0	-	0	-	0	-	0	-	-	0	-	-
Despeses Totals	26.688.572	29.582.538	25.464.764	86,1%	25.464.764	86,1%	22.086.488	74,7%	24.182.390	91,3%	5,3%	22.301.248	84,2%	-1,0%

Execució de despeses. Gerència d'Urbanisme Resum per capítols

Despesa Gerència Urbanisme (Cap. 2 i 4) Obligat/Crèdit Actual (%)



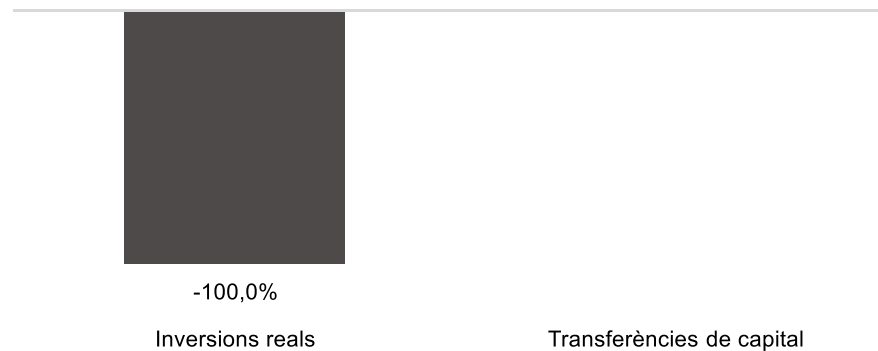
Despesa Gerència Urbanisme (Cap. 2 i 4) Var. Obligat 24/23 (%)



Despesa Gerència Urbanisme (Cap. 6 i 7) Obligat/Crèdit Actual (%)



Despesa Gerència Urbanisme (Cap. 6 i 7) Var. Obligat 24/23 (%)

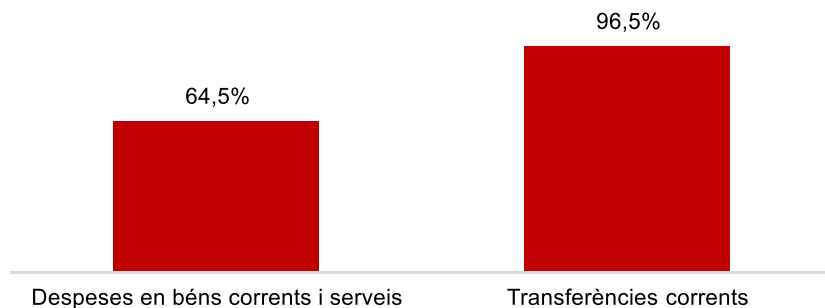


Execució de despeses. Gerència de l'Arquitecte/a en Cap
Resum per capítols

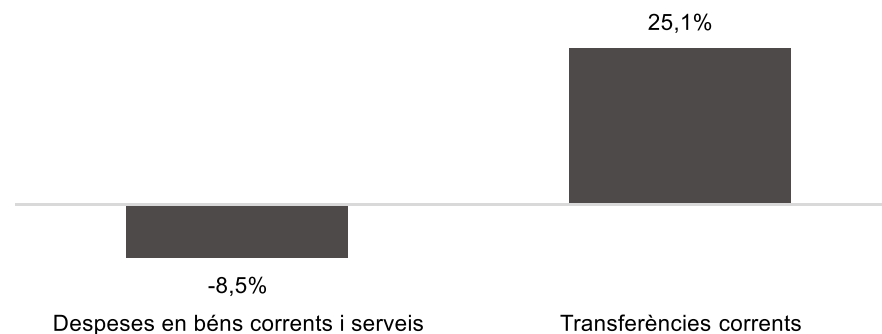
Capítols	2024 P	Octubre 2024							Octubre 2023					
	1	2	3	=3/2	4	=4/2	5	=5/2	4'	=4'/2'	=%4/4'	5'	=5'/2'	=%5/5'
	Crèdit inicial	Crèdit Actual	Autoritzat	%	Disposat	%	Obligat	%	Disposat	%	Var. 23/24	Obligat	%	Var. 23/24
1 Despeses de personal	3.174.828	3.396.452	2.826.025	83,2%	2.826.025	83,2%	2.826.025	83,2%	2.607.743	82,8%	8,4%	2.607.743	82,8%	8,4%
2 Despeses en béns corrents i serveis	4.143.051	4.232.051	3.612.823	85,4%	3.612.823	85,4%	2.728.775	64,5%	4.439.256	74,9%	-18,6%	2.983.003	50,3%	-8,5%
3 Despeses financeres				-		-		-		-	-		-	-
4 Transferències corrents	7.843.890	7.843.890	7.729.225	98,5%	7.729.225	98,5%	7.572.734	96,5%	7.223.565	94,0%	7,0%	6.050.990	78,8%	25,1%
5 Fons de contingència				-		-		-		-	-		-	-
Operacions corrents	15.161.769	15.472.394	14.168.073	91,6%	14.168.073	91,6%	13.127.533	84,8%	14.270.564	85,1%	-0,7%	11.641.736	69,5%	12,8%
6 Inversions reals		1.086.366	1.022.549	94,1%	890.977	82,0%		0,0%	228.618	99,2%	289,7%	187.051	81,2%	-100,0%
7 Transferències de capital		2.000.000	2.000.000	100,0%	2.000.000	100,0%		0,0%		-	-		-	-
Operacions de capital	0	3.086.366	3.022.549	97,9%	2.890.977	93,7%	0	0,0%	228.618	99,2%	1164,5%	187.051	81,2%	-100,0%
8 Actius financers				-		-		-		-	-		-	-
9 Passius financers				-		-		-		-	-		-	-
Operacions financeres	0	0	0	-	0	-	0	-	0	-	-	0	-	-
Despeses Totals	15.161.769	18.558.760	17.190.622	92,6%	17.059.051	91,9%	13.127.533	70,7%	14.499.181	85,3%	17,7%	11.828.787	69,6%	11,0%

Execució de despeses. Gerència de l'Arquitecte/a en Cap Resum per capítols

Despesa Gerència Arquitecte/a en Cap (Cap. 2 i 4) Obligat/Crèdit Actual (%)




Despesa Gerència Arquitecte/a en Cap (Cap. 2 i 4) Var. Obligat 24/23 (%)



Despesa Gerència Arquitecte/a en Cap (Cap. 6 i 7) Obligat/Crèdit Actual (%)



Despesa Gerència Arquitecte/a en Cap (Cap. 6 i 7) Var. Obligat 24/23 (%)



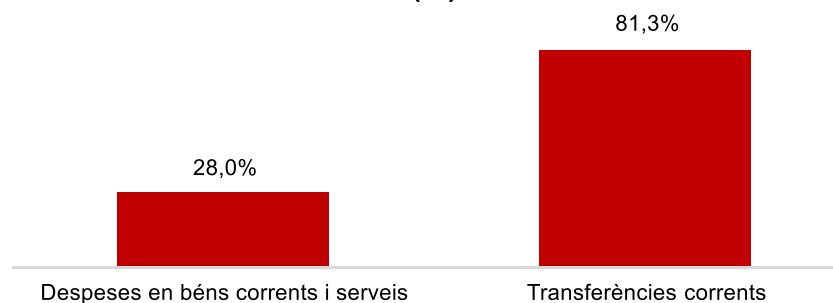
Execució de despeses. Gerència d'Àrea d'Economia i Promoció Econòmica

Resum per capítols


Capítols	2024 P	Octubre 2024							Octubre 2023					
	1	2	3	=3/2	4	=4/2	5	=5/2	4'	=4'/2'	=%4/4'	5'	=5'/2'	=%5/5'
	Crèdit inicial	Crèdit Actual	Autoritzat	%	Disposat	%	Obligat	%	Disposat	%	Var. 23/24	Obligat	%	Var. 23/24
1 Despeses de personal	879.680	2.200.202	1.844.257	83,8%	1.844.257	83,8%	1.844.257	83,8%	713.416	86,4%	158,5%	713.416	86,4%	158,5%
2 Despeses en béns corrents i serveis	4.803.470	2.222.518	1.215.624	54,7%	1.182.514	53,2%	621.929	28,0%	1.232.733	38,1%	-4,1%	746.360	23,1%	-16,7%
3 Despeses financeres				-		-		-		-	-		-	-
4 Transferències corrents	96.089.474	114.267.216	100.550.148	88,0%	100.520.834	88,0%	92.938.756	81,3%	98.732.025	87,2%	1,8%	95.238.392	84,1%	-2,4%
5 Fons de contingència				-		-		-		-	-		-	-
Operacions corrents	101.772.624	118.689.935	103.610.029	87,3%	103.547.605	87,2%	95.404.941	80,4%	100.678.173	85,8%	2,9%	96.698.168	82,4%	-1,3%
6 Inversions reals	110.753	0		-		-		-		0,0%	-		0,0%	-
7 Transferències de capital		667.600		0,0%		0,0%		0,0%	6.268.249	89,5%	-100,0%	6.268.249	89,5%	-100,0%
Operacions de capital	110.753	667.600	0	0,0%	0	0,0%	0	0,0%	6.268.249	89,5%	-100,0%	6.268.249	89,5%	-100,0%
8 Actius financers				-		-		-		-	-		-	-
9 Passius financers				-		-		-		-	-		-	-
Operacions financeres	0	0	0	-	0	-	0	-	0	-	-	0	-	-
Despeses Totals	101.883.376	119.357.535	103.610.029	86,8%	103.547.605	86,8%	95.404.941	79,9%	106.946.422	86,0%	-3,2%	102.966.417	82,8%	-7,3%

Execució de despeses. Gerència d'Àrea d'Economia i Promoció Econòmica Resum per capítols

Despesa Gerència Àrea Economia i Promoció Econòmica (Cap. 2 i 4) Obligat/Crèdit Actual (%)



Despesa Gerència Àrea Economia i Promoció Econòmica (Cap. 2 i 4) Var. Obligat 24/23 (%)



Despesa Gerència Àrea Economia i Promoció Econòmica (Cap. 6 i 7) Obligat/Crèdit Actual (%)



Despesa Gerència Àrea Economia i Promoció Econòmica (Cap. 6 i 7) Var. Obligat 24/23 (%)

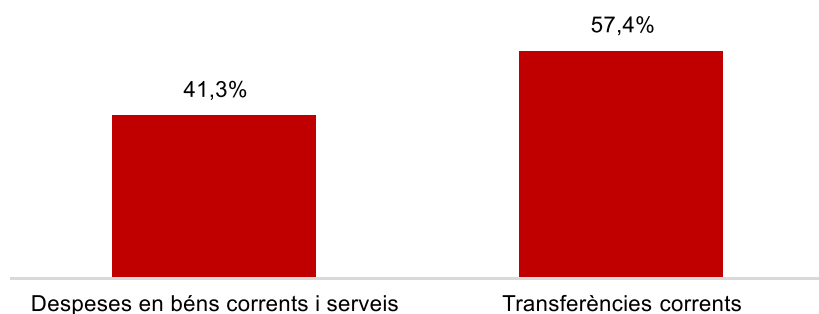


Execució de despeses. Gerència de Pressupostos i Hisenda
Resum per capítols

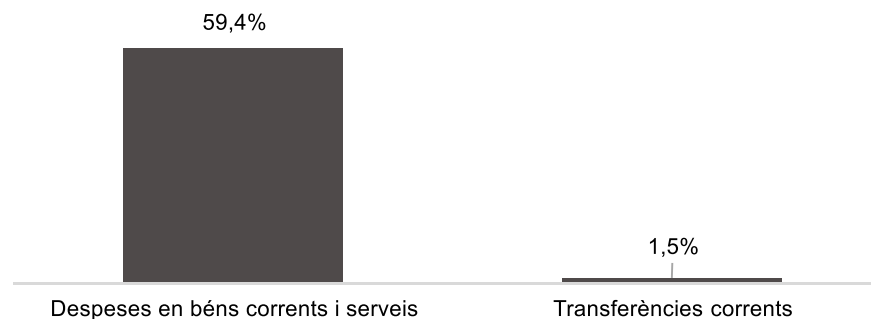
Capítols	2024 P	Octubre 2024							Octubre 2023					
	1	2	3	=3/2	4	=4/2	5	=5/2	4'	=4'/2'	=%4/4'	5'	=5'/2'	=%5/5'
	Crèdit inicial	Crèdit Actual	Autoritzat	%	Disposat	%	Obligat	%	Disposat	%	Var. 23/24	Obligat	%	Var. 23/24
1 Despeses de personal	4.554.275	4.376.000	3.589.117	82,0%	3.589.117	82,0%	3.586.717	82,0%	3.993.221	82,5%	-10,1%	3.993.221	82,5%	-10,2%
2 Despeses en béns corrents i serveis	4.618.265	4.334.243	2.901.777	67,0%	2.799.964	64,6%	1.789.156	41,3%	2.318.876	53,0%	20,7%	1.122.655	25,6%	59,4%
3 Despeses financeres				-		-		-		-	-		-	-
4 Transferències corrents	615.360	649.432	392.790	60,5%	392.790	60,5%	372.608	57,4%	384.438	60,1%	2,2%	367.138	57,4%	1,5%
5 Fons de contingència				-		-		-		-	-		-	-
Operacions corrents	9.787.901	9.359.675	6.883.684	73,5%	6.781.871	72,5%	5.748.481	61,4%	6.696.534	67,9%	1,3%	5.483.014	55,6%	4,8%
6 Inversions reals				-		-		-		-	-		-	-
7 Transferències de capital				-		-		-		-	-		-	-
Operacions de capital	0	0	0	-	0	-	0	-	0	-	-	0	-	-
8 Actius financers				-		-		-		-	-		-	-
9 Passius financers				-		-		-		-	-		-	-
Operacions financeres	0	0	0	-	0	-	0	-	0	-	-	0	-	-
Despeses Totals	9.787.901	9.359.675	6.883.684	73,5%	6.781.871	72,5%	5.748.481	61,4%	6.696.534	67,9%	1,3%	5.483.014	55,6%	4,8%

Execució de despeses. Gerència de Pressupostos i Hisenda Resum per capítols

**Despesa Gerència Pressupostos i Hisenda
(Cap. 2 i 4) Obligat/Crèdit Actual (%)**



**Despesa Gerència Pressupostos i Hisenda
(Cap. 2 i 4) Var. Obligat 24/23 (%)**



**Despesa Gerència Pressupostos i Hisenda
(Cap. 6 i 7) Obligat/Crèdit Actual (%)**



**Despesa Gerència Pressupostos i Hisenda
(Cap. 6 i 7) Var. Obligat 24/23 (%)**

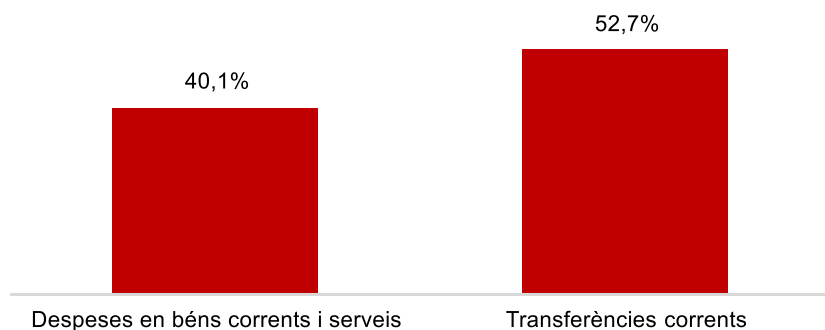


Execució de despeses. Serveis Centrals
Resum per capítols

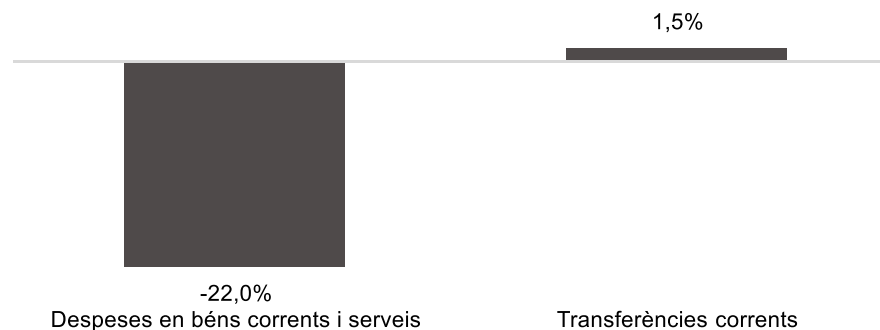
Capítols	2024 P	Octubre 2024							Octubre 2023					
	1	2	3	=3/2	4	=4/2	5	=5/2	4'	=4'/2'	=%4/4'	5'	=5'/2'	=%5/5'
	Crèdit inicial	Crèdit Actual	Autoritzat	%	Disposat	%	Obligat	%	Disposat	%	Var. 23/24	Obligat	%	Var. 23/24
1 Despeses de personal	6.910.434	2.393.612	648.912	27,1%	648.912	27,1%	648.912	27,1%	707.865	23,9%	-8,3%	707.865	23,9%	-8,3%
2 Despeses en béns corrents i serveis	15.956.585	6.293.685	3.767.215	59,9%	3.767.215	59,9%	2.524.645	40,1%	4.345.760	43,6%	-13,3%	3.236.383	32,4%	-22,0%
3 Despeses financeres	37.464.293	37.464.293	30.221.060	80,7%	30.221.060	80,7%	30.071.758	80,3%	21.273.754	93,5%	42,1%	21.273.754	93,5%	41,4%
4 Transferències corrents	225.641.385	221.302.148	162.739.082	73,5%	162.739.082	73,5%	116.617.951	52,7%	143.431.711	70,4%	13,5%	114.925.921	56,4%	1,5%
5 Fons de contingència	90.590.260	32.380.681		0,0%		0,0%		0,0%		0,0%	-		0,0%	-
Operacions corrents	376.562.958	299.834.419	197.376.269	65,8%	197.376.269	65,8%	149.863.266	50,0%	169.759.090	66,1%	16,3%	140.143.924	54,6%	6,9%
6 Inversions reals	683.996.392	645.136.203	237.838.850	36,9%	237.838.850	36,9%	198.574.735	30,8%	254.159.771	41,8%	-6,4%	208.253.952	34,2%	-4,6%
7 Transferències de capital	56.077.801	64.567.302	32.297.677	50,0%	32.297.677	50,0%	32.055.154	49,6%	1.910.788	7,9%	1590,3%	856.749	3,6%	3641,5%
Operacions de capital	740.074.192	709.703.504	270.136.527	38,1%	270.136.527	38,1%	230.629.888	32,5%	256.070.559	40,5%	5,5%	209.110.701	33,1%	10,3%
8 Actius financers	33.681.817	33.681.817	10.234.695	30,4%	7.009.192	20,8%	2.239.562	6,6%	26.712.348	70,8%	-73,8%	1.227.137	3,3%	82,5%
9 Passius financers	55.578.953	55.578.953	52.459.994	94,4%	52.459.994	94,4%	52.459.994	94,4%	44.856.188	93,6%	17,0%	44.856.188	93,6%	17,0%
Operacions financeres	89.260.770	89.260.770	62.694.688	70,2%	59.469.186	66,6%	54.699.556	61,3%	71.568.536	83,6%	-16,9%	46.083.325	53,8%	18,7%
Despeses Totals	1.205.897.920	1.098.798.692	530.207.485	48,3%	526.981.982	48,0%	435.192.711	39,6%	497.398.185	51,0%	5,9%	395.337.950	40,5%	10,1%

Execució de despeses. Serveis Centrals Resum per capítols

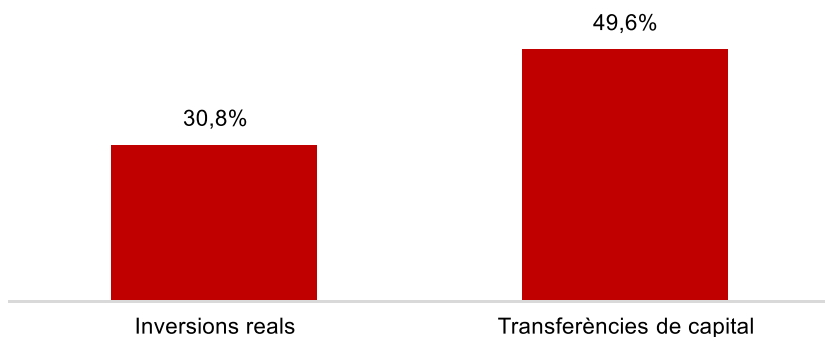
Despesa Gerència Serveis Centrals (Cap. 2 i 4) Obligat/Crèdit Actual (%)



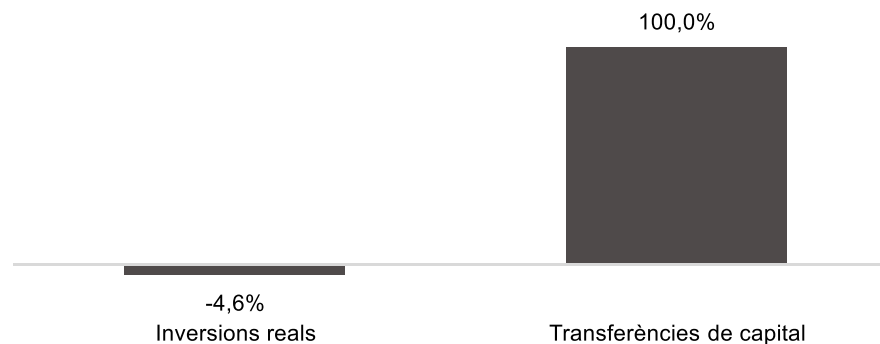
Despesa Gerència Serveis Centrals (Cap. 2 i 4) Var. Obligat 24/23 (%)



Despesa Gerència Serveis Centrals (Cap. 6 i 7) Obligat/Crèdit Actual (%)



Despesa Gerència Serveis Centrals (Cap. 6 i 7) Var. Obligat 24/23 (%)

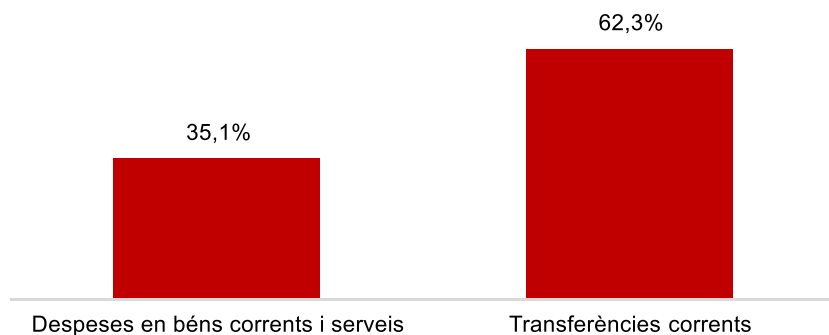


Execució de despeses. Gerència de Promoció Econòmica
Resum per capítols

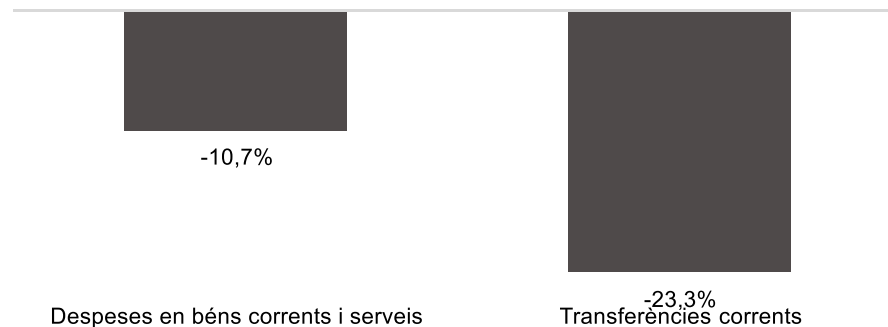
Capítols	2024 P	Octubre 2024							Octubre 2023					
	1	2	3	=3/2	4	=4/2	5	=5/2	4'	=4'/2'	=%4/4'	5'	=5'/2'	=%5/5'
	Crèdit inicial	Crèdit Actual	Autoritzat	%	Disposat	%	Obligat	%	Disposat	%	Var. 23/24	Obligat	%	Var. 23/24
1 Despeses de personal	4.383.367	5.175.030	4.227.595	81,7%	4.227.595	81,7%	4.227.595	81,7%	3.910.956	83,1%	8,1%	3.910.956	83,1%	8,1%
2 Despeses en béns corrents i serveis	7.261.506	8.883.113	6.527.869	73,5%	6.374.502	71,8%	3.117.137	35,1%	7.682.954	75,6%	-17,0%	3.490.403	34,3%	-10,7%
3 Despeses financeres				-		-		-		-	-		-	-
4 Transferències corrents	20.117.917	25.736.589	19.871.708	77,2%	17.187.598	66,8%	16.022.218	62,3%	21.602.433	78,2%	-20,4%	20.886.797	75,6%	-23,3%
5 Fons de contingència				-		-		-		-	-		-	-
Operacions corrents	31.762.790	39.794.732	30.627.172	77,0%	27.789.695	69,8%	23.366.950	58,7%	33.196.344	78,1%	-16,3%	28.288.157	66,6%	-17,4%
6 Inversions reals				-		-		-		-	-		-	-
7 Transferències de capital		2.554.308	2.554.308	100,0%	21.240	0,8%	21.240	0,8%	1.548.000	20,7%	-98,6%	1.548.000	20,7%	-98,6%
Operacions de capital	0	2.554.308	2.554.308	100,0%	21.240	0,8%	21.240	0,8%	1.548.000	20,7%	-98,6%	1.548.000	20,7%	-98,6%
8 Actius financers				-		-		-		-	-		-	-
9 Passius financers				-		-		-		-	-		-	-
Operacions financeres	0	0	0	-	0	-	0	-	0	-	-	0	-	-
Despeses Totals	31.762.790	42.349.040	33.181.480	78,4%	27.810.935	65,7%	23.388.190	55,2%	34.744.344	69,5%	-20,0%	29.836.157	59,7%	-21,6%

Execució de despeses. Gerència de Promoció Econòmica Resum per capítols

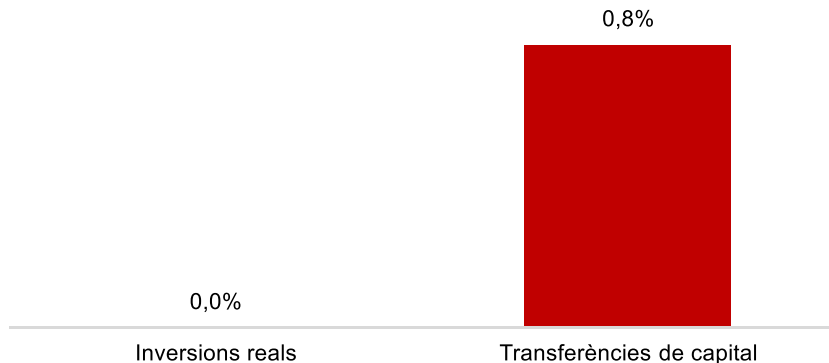
Despesa Gerència Promoció Econòmica (Cap. 2 i 4) Obligat/Crèdit Actual (%)




Despesa Gerència Promoció Econòmica (Cap. 2 i 4) Var. Obligat 24/23 (%)



Despesa Gerència Promoció Econòmica (Cap. 6 i 7) Obligat/Crèdit Actual (%)



Despesa Gerència Promoció Econòmica (Cap. 6 i 7) Var. Obligat 24/23 (%)



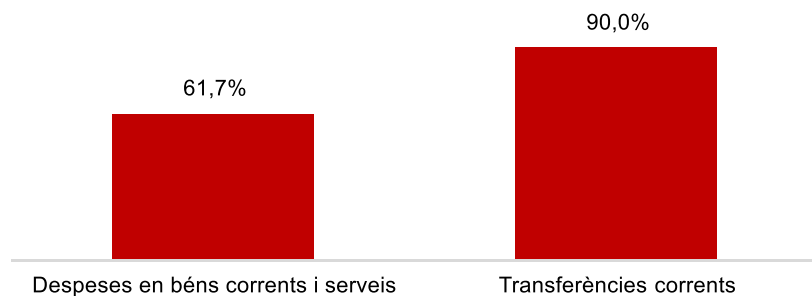
Execució de despeses. Gerència d'Àrea de Mobilitat, Infraestructures i Serveis Urbans

Resum per capítols

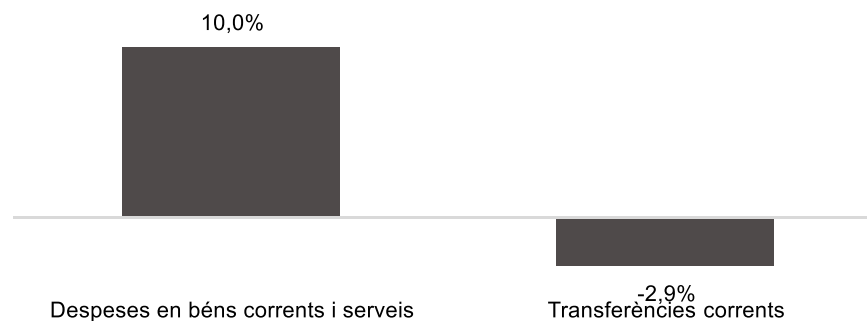
Capítols	2024 P	Octubre 2024							Octubre 2023					
	1	2	3	=3/2	4	=4/2	5	=5/2	4'	=4'/2'	=%4/4'	5'	=5'/2'	=%5/5'
	Crèdit inicial	Crèdit Actual	Autoritzat	%	Disposat	%	Obligat	%	Disposat	%	Var. 23/24	Obligat	%	Var. 23/24
1 Despeses de personal	10.219.525	10.808.460	8.748.725	80,9%	8.748.725	80,9%	8.748.725	80,9%	8.874.554	81,6%	-1,4%	8.867.954	81,5%	-1,3%
2 Despeses en béns corrents i serveis	33.024.337	35.580.601	33.837.188	95,1%	33.199.961	93,3%	21.967.099	61,7%	30.796.008	94,5%	7,8%	19.978.838	61,3%	10,0%
3 Despeses financeres				-		-		-		-	-		-	-
4 Transferències corrents	173.951.305	174.721.205	172.111.968	98,5%	172.099.668	98,5%	157.325.767	90,0%	206.890.884	99,7%	-16,8%	161.945.742	78,1%	-2,9%
5 Fons de contingència				-		-		-		-	-		-	-
Operacions corrents	217.195.167	221.110.266	214.697.880	97,1%	214.048.353	96,8%	188.041.591	85,0%	246.561.446	98,3%	-13,2%	190.792.534	76,0%	-1,4%
6 Inversions reals	939.738	3.187.673	483.119	15,2%	483.119	15,2%	21.189	0,7%	3.235.734	59,0%	-85,1%	1.378.315	25,1%	-98,5%
7 Transferències de capital		41.354.223	23.281.000	56,3%	23.281.000	56,3%	23.225.000	56,2%	24.407.062	94,5%	-4,6%	23.267.414	90,0%	-0,2%
Operacions de capital	939.738	44.541.896	23.764.119	53,4%	23.764.119	53,4%	23.246.189	52,2%	27.642.795	88,2%	-14,0%	24.645.729	78,7%	-5,7%
8 Actius financers				-		-		-		-	-		-	-
9 Passius financers				-		-		-		-	-		-	-
Operacions financeres	0	0	0	-	0	-	0	-	0	-	-	0	-	-
Despeses Totals	218.134.905	265.652.162	238.461.999	89,8%	237.812.472	89,5%	211.287.780	79,5%	274.204.242	97,2%	-13,3%	215.438.262	76,3%	-1,9%

Execució de despeses. Gerència d'Àrea de Mobilitat, Infraestructures i Serveis Urbans Resum per capítols

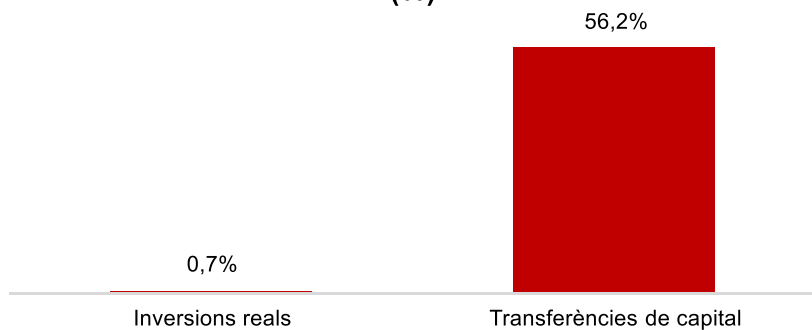
Despesa Gerència Àrea Mobilitat, Infra. i Serv.Ubans (Cap. 2 i 4) Obligat/Crèdit Actual (%)



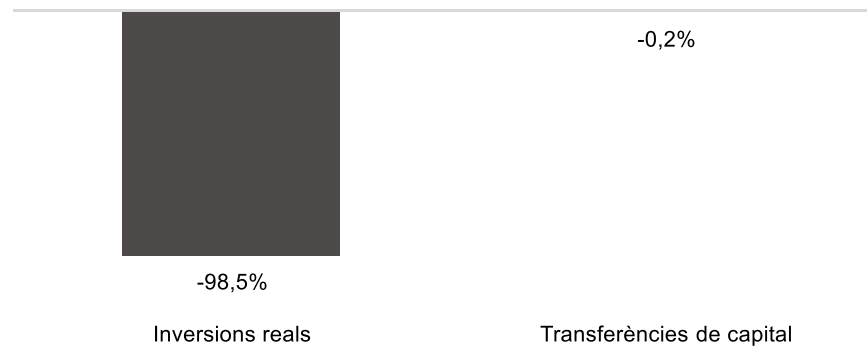
Despesa Gerència Àrea Mobilitat, Infra. i Serv.Ubans (Cap. 2 i 4) Var. Obligat 24/23 (%)



Despesa Gerència Àrea Mobilitat, Infra. i Serv.Ubans (Cap. 6 i 7) Obligat/Crèdit Actual (%)



Despesa Gerència Àrea Mobilitat, Infra. i Serv.Ubans (Cap. 6 i 7) Var. Obligat 24/23 (%)



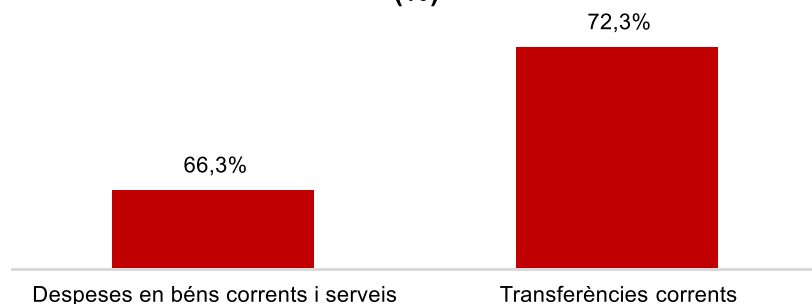
Execució de despeses. Gerència de Serveis Urbans i Manteniment de l'Espai Públic

Resum per capítols

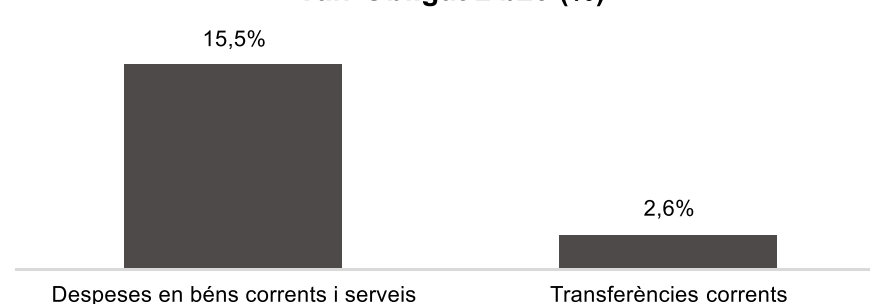
Capítols	2024 P	Octubre 2024							Octubre 2023					
	1	2	3	=3/2	4	=4/2	5	=5/2	4'	=4'/2'	=%4/4'	5'	=5'/2'	=%5/5'
	Crèdit inicial	Crèdit Actual	Autoritzat	%	Disposat	%	Obligat	%	Disposat	%	Var. 23/24	Obligat	%	Var. 23/24
1 Despeses de personal	6.993.809	7.624.796	6.201.088	81,3%	6.201.088	81,3%	6.201.088	81,3%	5.154.392	80,5%	20,3%	5.154.392	80,5%	20,3%
2 Despeses en béns corrents i serveis	348.392.562	352.812.017	351.027.454	99,5%	350.334.200	99,3%	234.030.065	66,3%	330.436.724	98,5%	6,0%	202.674.378	60,4%	15,5%
3 Despeses financeres				-		-		-		-	-		-	-
4 Transferències corrents	84.860.737	84.812.579	70.769.930	83,4%	70.608.940	83,3%	61.313.740	72,3%	70.095.657	90,1%	0,7%	59.744.333	76,8%	2,6%
5 Fons de contingència				-		-		-		-	-		-	-
Operacions corrents	440.247.107	445.249.392	427.998.472	96,1%	427.144.228	95,9%	301.544.894	67,7%	405.686.772	96,7%	5,3%	267.573.103	63,8%	12,7%
6 Inversions reals	2.050.376	7.270.317	6.570.376	90,4%	6.570.376	90,4%	5.604.577	77,1%	7.497.627	90,3%	-12,4%	1.458.058	17,6%	284,4%
7 Transferències de capital		130.401	64.548	49,5%	64.548	49,5%		0,0%	542.346	84,6%	-88,1%	34.240	5,3%	-100,0%
Operacions de capital	2.050.376	7.400.718	6.634.925	89,7%	6.634.925	89,7%	5.604.577	75,7%	8.039.973	89,9%	-17,5%	1.492.298	16,7%	275,6%
8 Actius financers				-		-		-		-	-		-	-
9 Passius financers				-		-		-		-	-		-	-
Operacions financeres	0	0	0	-	0	-	0	-	0	-	-	0	-	-
Despeses Totals	442.297.484	452.650.111	434.633.397	96,0%	433.779.152	95,8%	307.149.471	67,9%	413.726.746	96,6%	4,8%	269.065.401	62,8%	14,2%

Execució de despeses. Gerència de Serveis Urbans i Manteniment de l'Espai Públic Resum per capítols

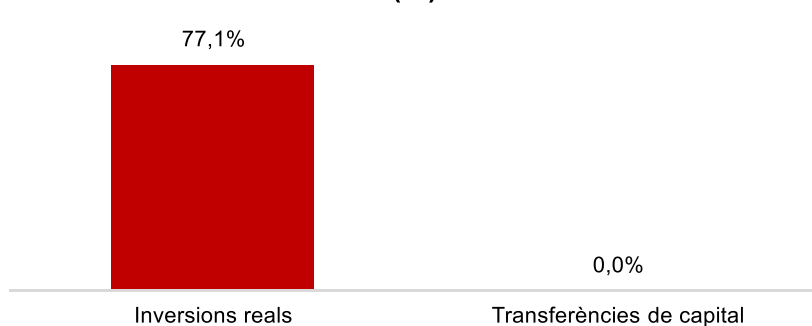
**Despesa Gerència Serveis Urbans i Mant.
Espai Públic (Cap. 2 i 4) Obligat/Crèdit Actual
(%)**



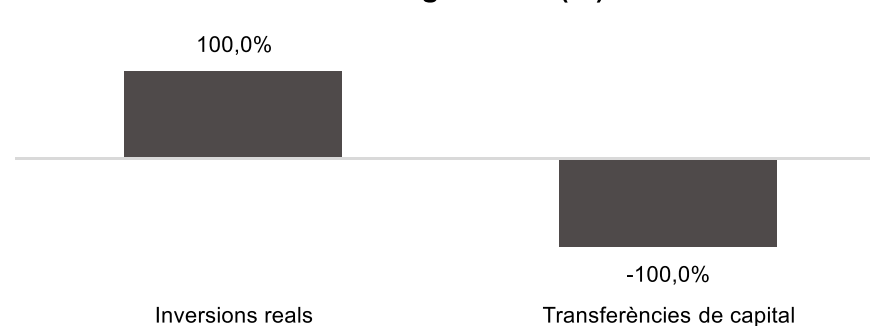
**Despesa Gerència Serveis Urbans i Mant. Espai
Públic (Cap. 2 i 4)
Var. Obligat 24/23 (%)**



**Despesa Gerència Serveis Urbans i Mant.
Espai Públic (Cap. 6 i 7) Obligat/Crèdit Actual
(%)**



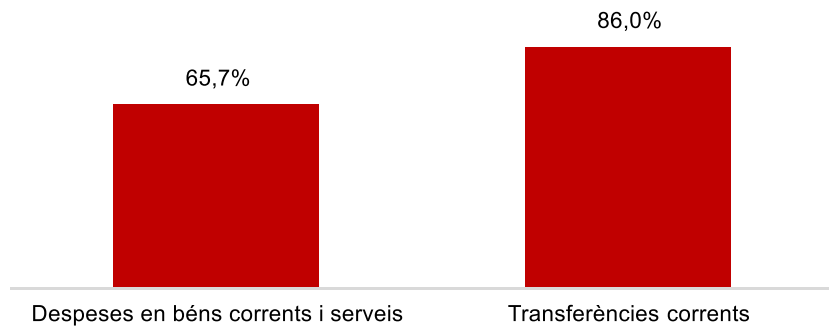
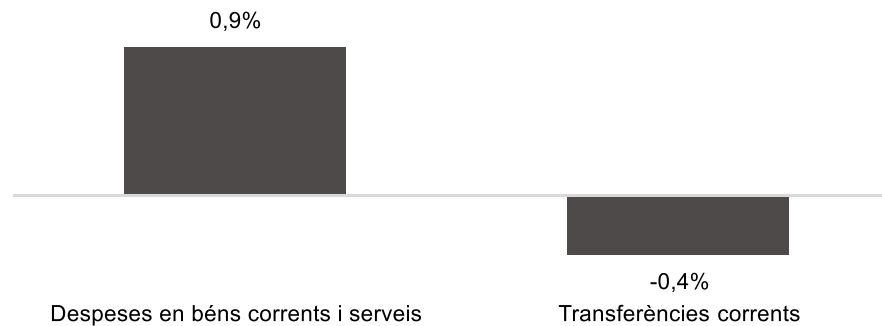
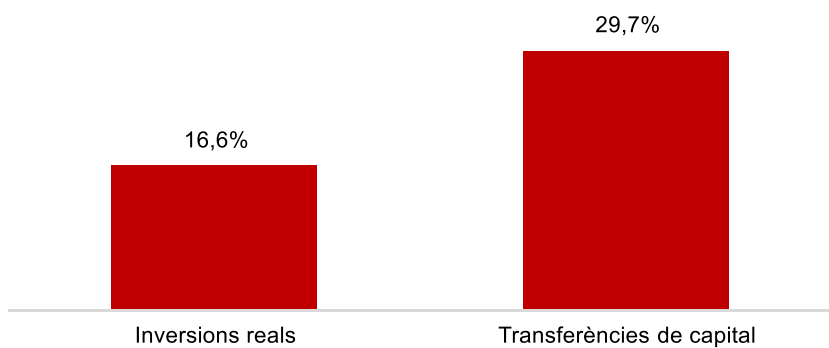
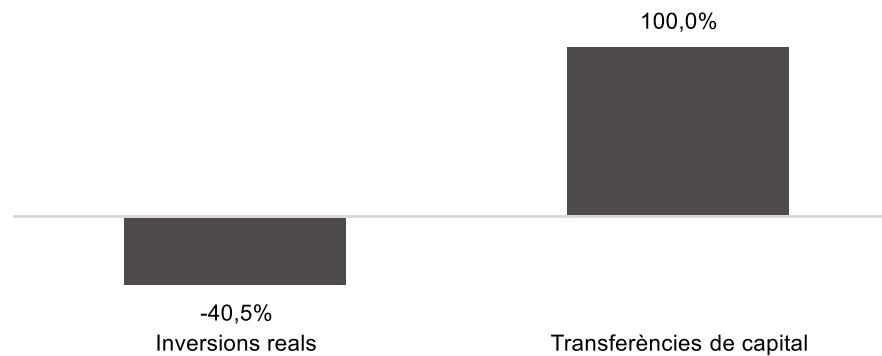
**Despesa Gerència Serveis Urbans i Mant. Espai
Públic (Cap. 6 i 7)
Var. Obligat 24/23 (%)**



Execució de despeses. Districtes
Resum per capítols

Capítols	2024 P	Octubre 2024							Octubre 2023					
	1	2	3	=3/2	4	=4/2	5	=5/2	4'	=4'/2'	=%4/4'	5'	=5'/2'	=%5/5'
	Crèdit inicial	Crèdit Actual	Autoritzat	%	Disposat	%	Obligat	%	Disposat	%	Var. 23/24	Obligat	%	Var. 23/24
1 Despeses de personal	60.034.626	63.701.870	51.867.716	81,4%	51.867.716	81,4%	51.867.716	81,4%	48.964.609	82,4%	5,9%	48.964.609	82,4%	5,9%
2 Despeses en béns corrents i serveis	210.162.607	213.339.814	205.025.651	96,1%	203.771.429	95,5%	140.242.827	65,7%	201.691.540	96,8%	1,0%	138.926.091	66,7%	0,9%
3 Despeses financeres				-		-		-		-	-		-	-
4 Transferències corrents	102.352.700	102.609.268	101.754.665	99,2%	101.564.114	99,0%	88.257.164	86,0%	100.401.731	98,9%	1,2%	88.596.874	87,2%	-0,4%
5 Fons de contingència				-		-		-		-	-		-	-
Operacions corrents	372.549.933	379.650.952	358.648.032	94,5%	357.203.260	94,1%	280.367.708	73,8%	351.057.880	95,0%	1,8%	276.487.574	74,9%	1,4%
6 Inversions reals	1.775.606	15.835.388	11.839.705	74,8%	10.618.087	67,1%	2.630.477	16,6%	10.331.813	74,4%	2,8%	4.419.245	31,8%	-40,5%
7 Transferències de capital		614.842	614.842	100,0%	614.842	100,0%	182.521	29,7%	87.150	100,0%	605,5%	87.150	100,0%	109,4%
Operacions de capital	1.775.606	16.450.230	12.454.547	75,7%	11.232.929	68,3%	2.812.998	17,1%	10.418.963	74,5%	7,8%	4.506.395	32,2%	-37,6%
8 Actius financers				-		-		-		-	-		-	-
9 Passius financers				-		-		-		-	-		-	-
Operacions financeres	0	0	0	-	0	-	0	-	0	-	-	0	-	-
Despeses Totals	374.325.539	396.101.182	371.102.579	93,7%	368.436.189	93,0%	283.180.706	71,5%	361.476.843	94,3%	1,9%	280.993.970	73,3%	0,8%

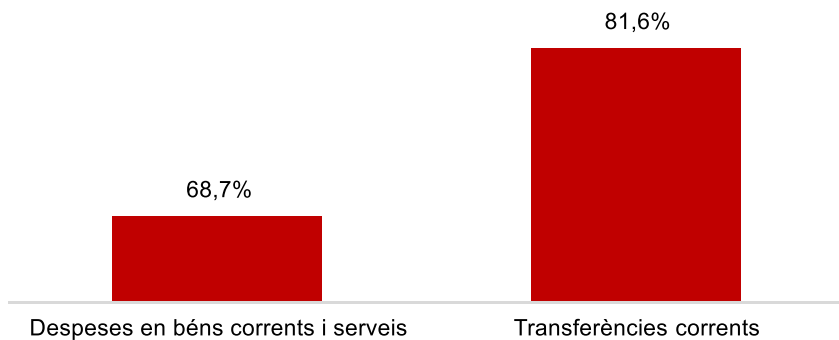
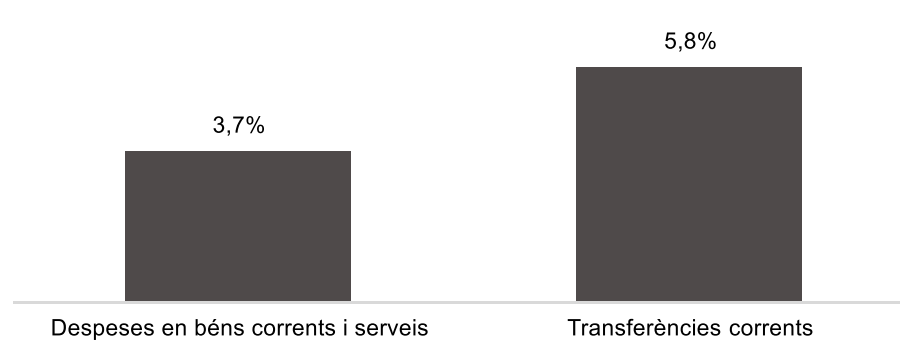
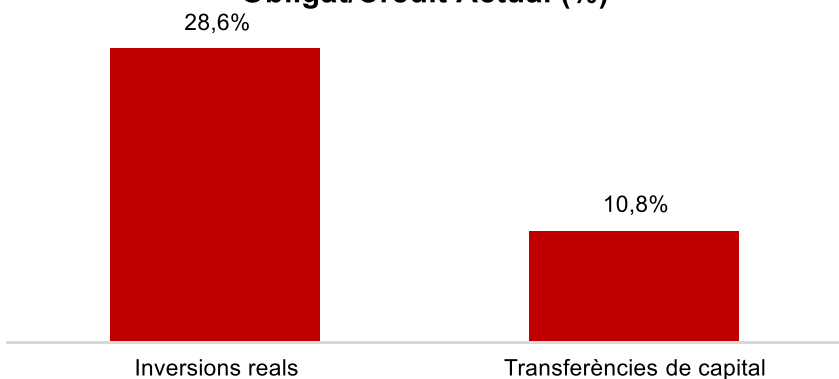

Execució de despeses. Districtes

**Despesa districtes (Cap. 2 i 4)
Obligat/Crèdit Actual (%)****Despesa districtes (Cap. 2 i 4)
Var. Obligat 24/23 (%)****Despesa districtes (Cap. 6 i 7)
Obligat/Crèdit Actual (%)****Despesa districtes (Cap. 6 i 7)
Var. Obligat 24/23 (%)**

Execució de despeses. Districte de Ciutat Vella
Resum per capítols

Capítols	2024 P	Octubre 2024							Octubre 2023					
	1	2	3	=3/2	4	=4/2	5	=5/2	4'	=4'/2'	=%4/4'	5'	=5'/2'	=%5/5'
	Crèdit inicial	Crèdit Actual	Autoritzat	%	Disposat	%	Obligat	%	Disposat	%	Var. 23/24	Obligat	%	Var. 23/24
1 Despeses de personal	7.549.277	7.986.425	6.496.705	81,3%	6.496.705	81,3%	6.496.705	81,3%	5.984.558	82,1%	8,6%	5.984.558	82,1%	8,6%
2 Despeses en béns corrents i serveis	39.317.689	38.995.783	37.358.637	95,8%	37.249.687	95,5%	26.778.557	68,7%	36.593.397	98,5%	1,8%	25.823.307	69,5%	3,7%
3 Despeses financeres				-		-		-		-	-		-	-
4 Transferències corrents	10.576.828	10.735.880	10.562.560	98,4%	10.541.760	98,2%	8.759.169	81,6%	10.284.572	98,5%	2,5%	8.281.781	79,3%	5,8%
5 Fons de contingència				-		-		-		-	-		-	-
Operacions corrents	57.443.794	57.718.088	54.417.902	94,3%	54.288.152	94,1%	42.034.431	72,8%	52.862.527	96,3%	2,7%	40.089.646	73,0%	4,9%
6 Inversions reals	169.000	1.005.636	609.197	60,6%	603.359	60,0%	287.292	28,6%	1.011.210	79,0%	-40,3%	340.553	26,6%	-15,6%
7 Transferències de capital		484.842	484.842	100,0%	484.842	100,0%	52.521	10,8%		-	-		-	-
Operacions de capital	169.000	1.490.478	1.094.039	73,4%	1.088.202	73,0%	339.813	22,8%	1.011.210	79,0%	7,6%	340.553	26,6%	-0,2%
8 Actius financers				-		-		-		-	-		-	-
9 Passius financers				-		-		-		-	-		-	-
Operacions financeres	0	0	0	-	0	-	0	-	0	-	-	0	-	-
Despeses Totals	57.612.794	59.208.566	55.511.941	93,8%	55.376.354	93,5%	42.374.244	71,6%	53.873.737	95,9%	2,8%	40.430.199	72,0%	4,8%

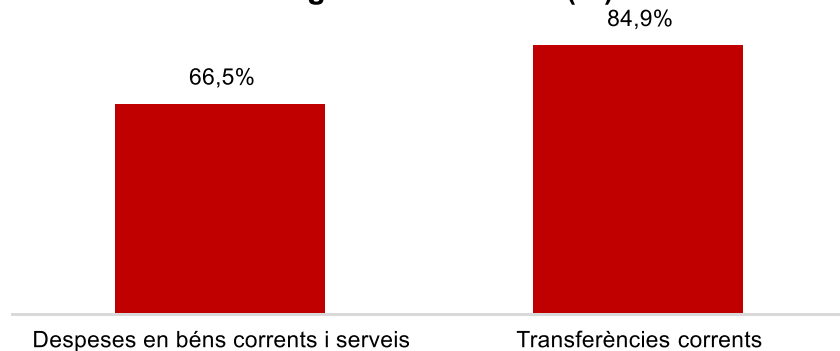

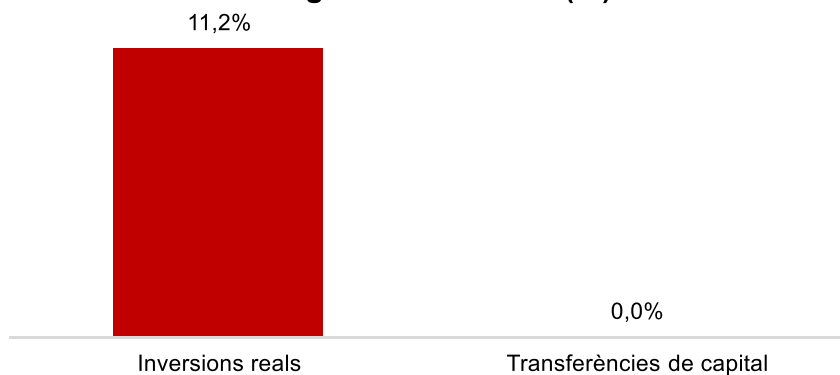

Execució de despeses. Districte de Ciutat Vella

Despesa Ciutat Vella (Cap. 2 i 4)
Obligat/Crèdit Actual (%)**Despesa Ciutat Vella (Cap. 2 i 4)**
Var. Obligat 24/23 (%)**Despesa Ciutat Vella (Cap. 6 i 7)**
Obligat/Crèdit Actual (%)**Despesa Ciutat Vella (Cap. 6 i 7)**
Var. Obligat 24/23 (%)

Execució de despeses. Districte de l'Eixample
Resum per capítols

Capítols	2024 P	Octubre 2024							Octubre 2023					
	1	2	3	=3/2	4	=4/2	5	=5/2	4'	=4'/2'	=%4/4'	5'	=5'/2'	=%5/5'
	Crèdit inicial	Crèdit Actual	Autoritzat	%	Disposat	%	Obligat	%	Disposat	%	Var. 23/24	Obligat	%	Var. 23/24
1 Despeses de personal	8.592.236	8.835.145	7.136.690	80,8%	7.136.690	80,8%	7.136.690	80,8%	6.689.447	81,7%	6,7%	6.689.447	81,7%	6,7%
2 Despeses en béns corrents i serveis	25.205.892	25.585.448	24.338.703	95,1%	24.224.180	94,7%	17.009.589	66,5%	23.989.043	96,5%	1,0%	16.812.476	67,7%	1,2%
3 Despeses financeres				-		-		-		-	-		-	-
4 Transferències corrents	13.862.280	13.913.617	13.709.237	98,5%	13.607.100	97,8%	11.818.209	84,9%	13.536.709	99,1%	0,5%	12.314.918	90,2%	-4,0%
5 Fons de contingència				-		-		-		-	-		-	-
Operacions corrents	47.660.408	48.334.210	45.184.629	93,5%	44.967.969	93,0%	35.964.487	74,4%	44.215.199	94,7%	1,7%	35.816.842	76,7%	0,4%
6 Inversions reals		1.780.194	1.073.114	60,3%	1.020.201	57,3%	199.437	11,2%	1.665.745	71,7%	-38,8%	709.931	30,6%	-71,9%
7 Transferències de capital				-		-		-		-	-		-	-
Operacions de capital	0	1.780.194	1.073.114	60,3%	1.020.201	57,3%	199.437	11,2%	1.665.745	71,7%	-38,8%	709.931	30,6%	-71,9%
8 Actius financers				-		-		-		-	-		-	-
9 Passius financers				-		-		-		-	-		-	-
Operacions financeres	0	0	0	-	0	-	0	-	0	-	-	0	-	-
Despeses Totals	47.660.408	50.114.405	46.257.744	92,3%	45.988.171	91,8%	36.163.924	72,2%	45.880.945	93,6%	0,2%	36.526.772	74,5%	-1,0%

Execució de despeses. Districte de l'Eixample

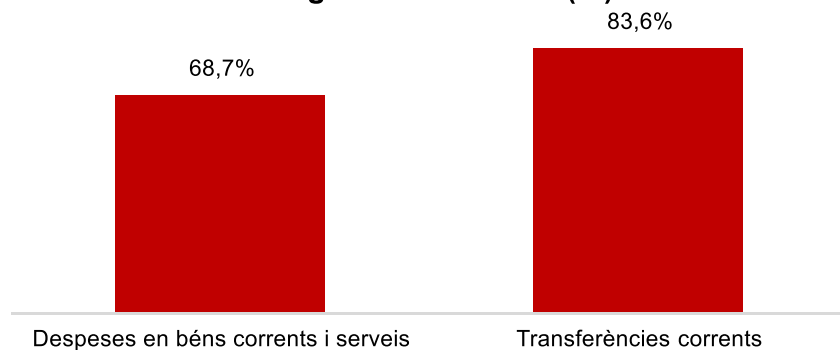

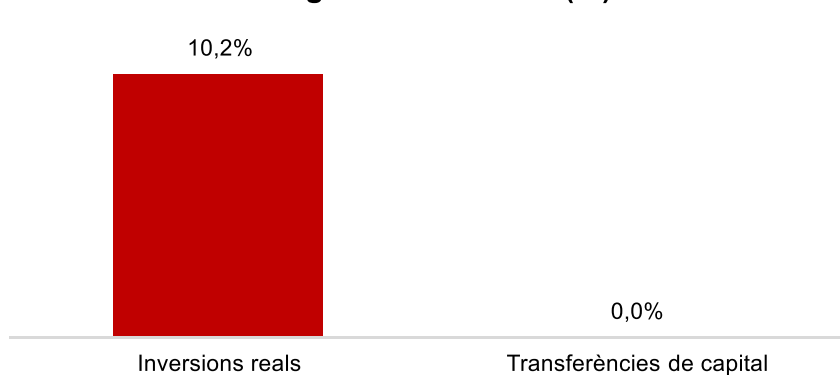
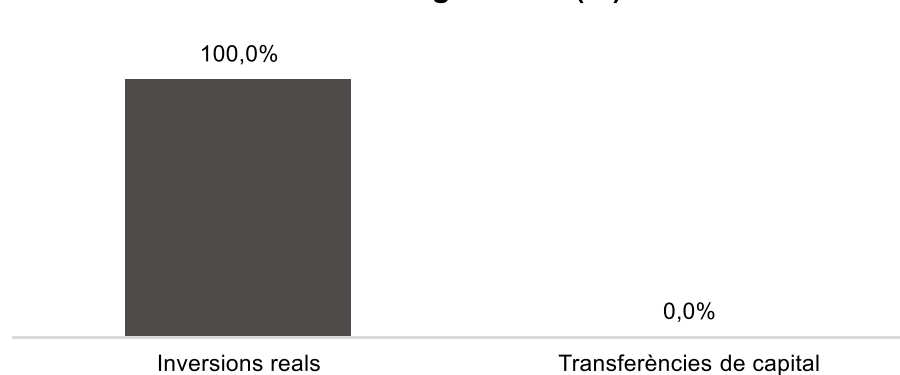
Despesa Eixample (Cap. 2 i 4)
Obligat/Crèdit Actual (%)**Despesa Eixample (Cap. 2 i 4)**
Var. Obligat 24/23 (%)**Despesa Eixample (Cap. 6 i 7)**
Obligat/Crèdit Actual (%)**Despesa Eixample (Cap. 6 i 7)**
Var. Obligat 24/23 (%)

Execució de despeses. Districte de Sants-Montjuïc

Resum per capítols

Capítols	2024 P	Octubre 2024						Octubre 2023						
	1	2	3	=3/2	4	=4/2	5	=5/2	4'	=4'/2'	=%4/4'	5'	=5'/2'	=%5/5'
	Crèdit inicial	Crèdit Actual	Autoritzat	%	Disposat	%	Obligat	%	Disposat	%	Var. 23/24	Obligat	%	Var. 23/24
1 Despeses de personal	6.021.559	6.628.272	5.336.817	80,5%	5.336.817	80,5%	5.336.817	80,5%	4.962.408	82,5%	7,5%	4.962.408	82,5%	7,5%
2 Despeses en béns corrents i serveis	22.380.583	22.871.423	22.498.469	98,4%	22.432.035	98,1%	15.723.119	68,7%	22.673.358	96,6%	-1,1%	15.652.300	66,7%	0,5%
3 Despeses financeres				-		-		-		-	-		-	-
4 Transferències corrents	11.268.279	11.199.076	11.140.996	99,5%	11.134.077	99,4%	9.360.843	83,6%	11.035.572	99,9%	0,9%	10.247.055	92,7%	-8,6%
5 Fons de contingència				-		-		-		-	-		-	-
Operacions corrents	39.670.421	40.698.771	38.976.282	95,8%	38.902.928	95,6%	30.420.779	74,7%	38.671.338	95,4%	0,6%	30.861.762	76,2%	-1,4%
6 Inversions reals		734.101	508.939	69,3%	507.558	69,1%	74.769	10,2%	445.281	83,4%	14,0%	21.846	4,1%	242,3%
7 Transferències de capital				-		-		-		-	-		-	-
Operacions de capital	0	734.101	508.939	69,3%	507.558	69,1%	74.769	10,2%	445.281	83,4%	14,0%	21.846	4,1%	242,3%
8 Actius financers				-		-		-		-	-		-	-
9 Passius financers				-		-		-		-	-		-	-
Operacions financeres	0	0	0	-	0	-	0	-	0	-	-	0	-	-
Despeses Totals	39.670.421	41.432.872	39.485.221	95,3%	39.410.487	95,1%	30.495.549	73,6%	39.116.619	95,3%	0,8%	30.883.608	75,2%	-1,3%

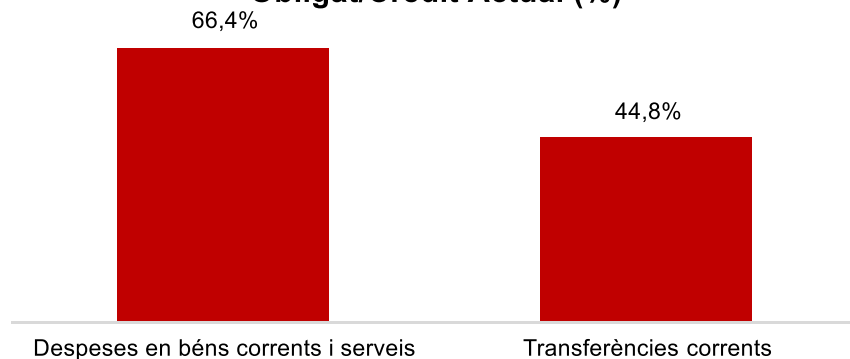
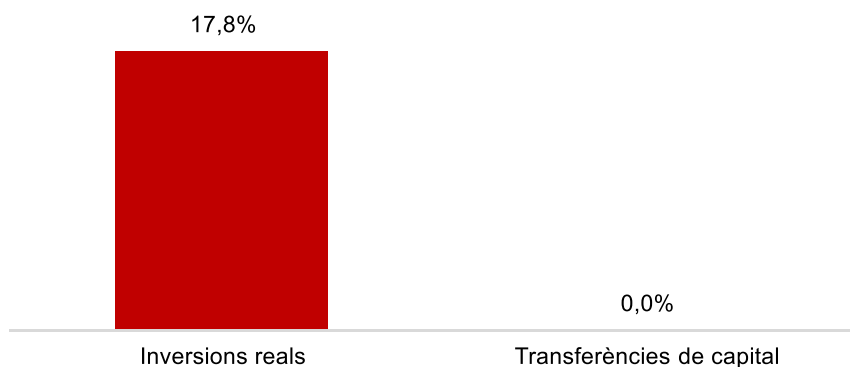

Execució de despeses. Districte de Sants-Montjuïc

Despesa Sants-Montjuïc (Cap. 2 i 4)
Obligat/Crèdit Actual (%)**Despesa Sants-Montjuïc (Cap. 2 i 4)**
Var. Obligat 24/23 (%)**Despesa Sants-Montjuïc (Cap. 6 i 7)**
Obligat/Crèdit Actual (%)**Despesa Sants-Montjuïc (Cap. 6 i 7)**
Var. Obligat 24/23 (%)

Execució de despeses. Districte de Les Corts
Resum per capítols

Capítols	2024 P	Octubre 2024						Octubre 2023						
	1	2	3	=3/2	4	=4/2	5	=5/2	4'	=4'/2'	=%4/4'	5'	=5'/2'	=%5/5'
	Crèdit inicial	Crèdit Actual	Autoritzat	%	Disposat	%	Obligat	%	Disposat	%	Var. 23/24	Obligat	%	Var. 23/24
1 Despeses de personal	4.502.875	4.755.482	3.881.149	81,6%	3.881.149	81,6%	3.881.149	81,6%	3.709.587	81,9%	4,6%	3.709.587	81,9%	4,6%
2 Despeses en béns corrents i serveis	10.212.276	10.793.703	10.479.277	97,1%	10.420.531	96,5%	7.169.424	66,4%	10.013.105	95,9%	4,1%	6.909.437	66,2%	3,8%
3 Despeses financeres				-		-		-		-	-		-	-
4 Transferències corrents	3.821.839	3.781.382	3.745.139	99,0%	3.742.239	99,0%	1.695.030	44,8%	3.673.290	96,2%	1,9%	2.669.917	69,9%	-36,5%
5 Fons de contingència				-		-		-		-	-		-	-
Operacions corrents	18.536.989	19.330.567	18.105.565	93,7%	18.043.919	93,3%	12.745.603	65,9%	17.395.982	92,6%	3,7%	13.288.941	70,7%	-4,1%
6 Inversions reals	839.945	932.932	666.306	71,4%	663.925	71,2%	165.818	17,8%	862.080	92,7%	-23,0%	312.724	33,6%	-47,0%
7 Transferències de capital				-		-		-		-	-		-	-
Operacions de capital	839.945	932.932	666.306	71,4%	663.925	71,2%	165.818	17,8%	862.080	92,7%	-23,0%	312.724	33,6%	-47,0%
8 Actius financers				-		-		-		-	-		-	-
9 Passius financers				-		-		-		-	-		-	-
Operacions financeres	0	0	0	-	0	-	0	-	0	-	-	0	-	-
Despeses Totals	19.376.934	20.263.499	18.771.871	92,6%	18.707.843	92,3%	12.911.421	63,7%	18.258.061	92,6%	2,5%	13.601.666	69,0%	-5,1%

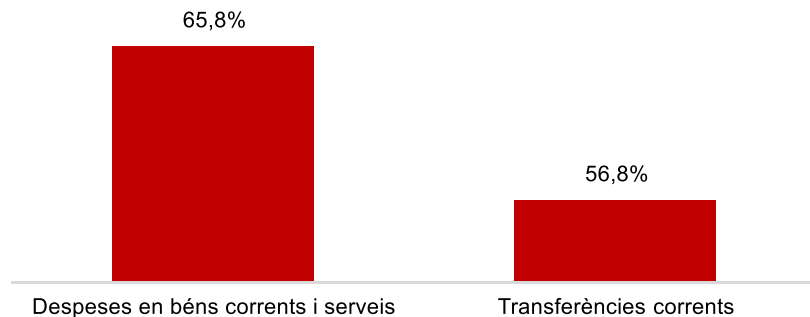
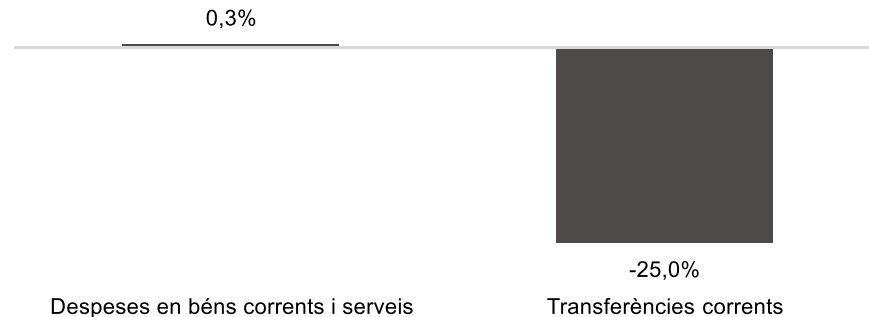
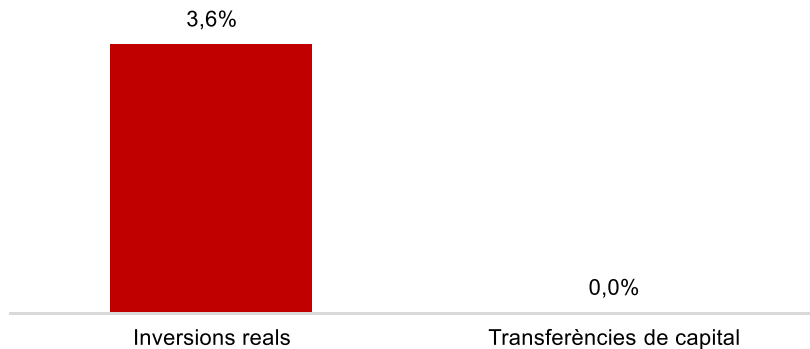

Execució de despeses. Districte de Les Corts

Despesa Les Corts (Cap. 2 i 4)
Obligat/Crèdit Actual (%)**Despesa Les Corts (Cap. 2 i 4)**
Var. Obligat 24/23 (%)**Despesa Les Corts (Cap. 6 i 7)**
Obligat/Crèdit Actual (%)**Despesa Les Corts (Cap. 6 i 7)**
Var. Obligat 24/23 (%)

Execució de despeses. Districte de Sarrià - St. Gervasi
Resum per capítols

Capítols	2024 P	Octubre 2024							Octubre 2023					
	1	2	3	=3/2	4	=4/2	5	=5/2	4'	=4'/2'	=%4/4'	5'	=5'/2'	=%5/5'
	Crèdit inicial	Crèdit Actual	Autoritzat	%	Disposat	%	Obligat	%	Disposat	%	Var. 23/24	Obligat	%	Var. 23/24
1 Despeses de personal	5.209.822	5.637.940	4.688.035	83,2%	4.688.035	83,2%	4.688.035	83,2%	4.585.621	83,7%	2,2%	4.585.621	83,7%	2,2%
2 Despeses en béns corrents i serveis	14.470.503	14.502.279	14.080.498	97,1%	14.016.076	96,6%	9.539.114	65,8%	13.954.692	98,2%	0,4%	9.506.810	66,9%	0,3%
3 Despeses financeres				-		-		-		-	-		-	-
4 Transferències corrents	5.154.535	5.140.368	5.086.600	99,0%	5.057.198	98,4%	2.918.227	56,8%	4.979.306	98,2%	1,6%	3.892.568	76,7%	-25,0%
5 Fons de contingència				-		-		-		-	-		-	-
Operacions corrents	24.834.859	25.280.588	23.855.133	94,4%	23.761.309	94,0%	17.145.376	67,8%	23.519.619	95,0%	1,0%	17.985.000	72,6%	-4,7%
6 Inversions reals	0	1.643.121	1.322.493	80,5%	1.292.303	78,6%	59.112	3,6%	597.840	69,8%	116,2%	135.648	15,8%	-56,4%
7 Transferències de capital				-		-		-		-	-		-	-
Operacions de capital	0	1.643.121	1.322.493	80,5%	1.292.303	78,6%	59.112	3,6%	597.840	69,8%	116,2%	135.648	15,8%	-56,4%
8 Actius financers				-		-		-		-	-		-	-
9 Passius financers				-		-		-		-	-		-	-
Operacions financeres	0	0	0	-	0	-	0	-	0	-	-	0	-	-
Despeses Totals	24.834.859	26.923.708	25.177.626	93,5%	25.053.611	93,1%	17.204.488	63,9%	24.117.459	94,1%	3,9%	18.120.648	70,7%	-5,1%

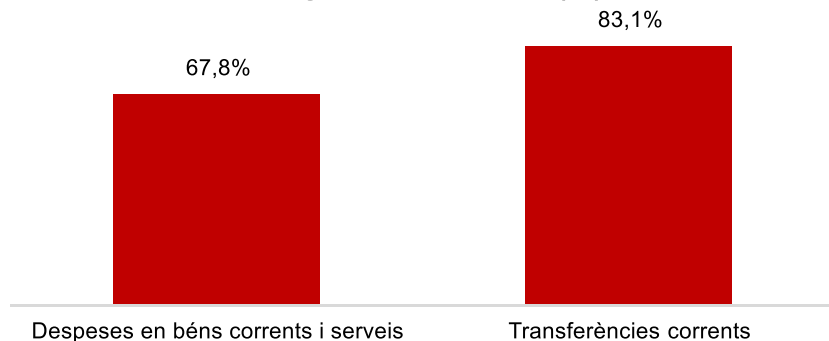
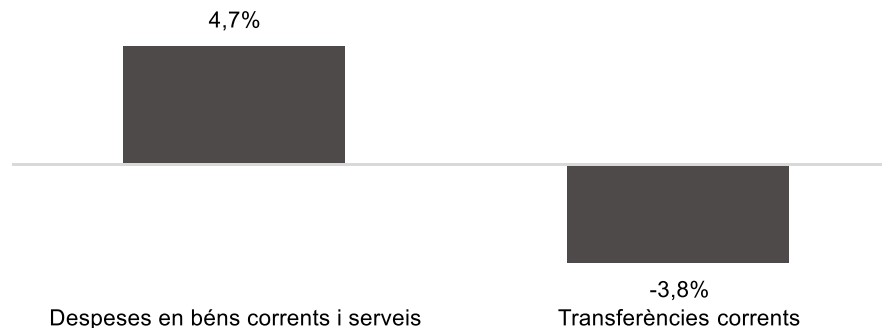
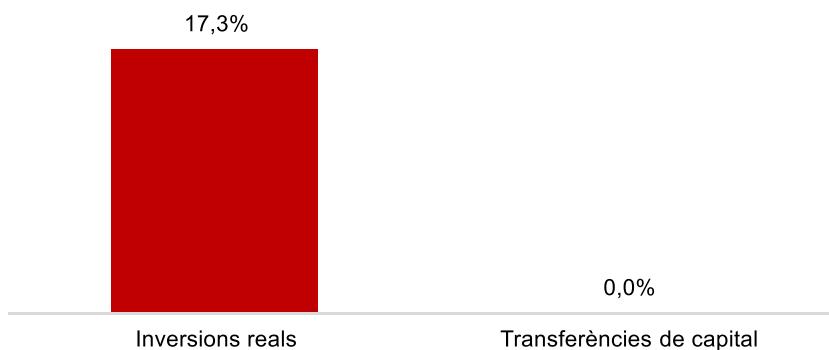

Execució de despeses. Districte de Sarrià - St. Gervasi

Despesa Sarrià - St.Gervasi (Cap. 2 i 4)
Obligat/Crèdit Actual (%)Despesa Sarrià - St.Gervasi (Cap. 2 i 4)
Var. Obligat 24/23 (%)Despesa Sarrià - St.Gervasi (Cap. 6 i 7)
Obligat/Crèdit Actual (%)Despesa Sarrià - St.Gervasi (Cap. 6 i 7)
Var. Obligat 24/23 (%)

Execució de despeses. Districte de Gràcia
Resum per capítols

Capítols	2024 P	Octubre 2024							Octubre 2023					
	1	2	3	=3/2	4	=4/2	5	=5/2	4'	=4'/2'	=%4/4'	5'	=5'/2'	=%5/5'
	Crèdit inicial	Crèdit Actual	Autoritzat	%	Disposat	%	Obligat	%	Disposat	%	Var. 23/24	Obligat	%	Var. 23/24
1 Despeses de personal	5.489.165	5.660.331	4.621.912	81,7%	4.621.912	81,7%	4.621.912	81,7%	4.307.177	81,4%	7,3%	4.307.177	81,4%	7,3%
2 Despeses en béns corrents i serveis	13.900.804	14.549.055	13.878.010	95,4%	13.706.915	94,2%	9.867.976	67,8%	13.376.304	96,8%	2,5%	9.429.089	68,3%	4,7%
3 Despeses financeres				-		-		-		-	-		-	-
4 Transferències corrents	9.102.231	8.993.851	8.988.841	99,9%	8.985.766	99,9%	7.477.616	83,1%	8.797.565	97,8%	2,1%	7.772.931	86,4%	-3,8%
5 Fons de contingència				-		-		-		-	-		-	-
Operacions corrents	28.492.199	29.203.237	27.488.763	94,1%	27.314.594	93,5%	21.967.505	75,2%	26.481.046	94,2%	3,1%	21.509.197	76,5%	2,1%
6 Inversions reals		1.629.531	1.258.599	77,2%	1.252.570	76,9%	281.424	17,3%	1.598.551	94,7%	-21,6%	849.906	50,4%	-66,9%
7 Transferències de capital				-		-		-		-	-		-	-
Operacions de capital	0	1.629.531	1.258.599	77,2%	1.252.570	76,9%	281.424	17,3%	1.598.551	94,7%	-21,6%	849.906	50,4%	-66,9%
8 Actius financers				-		-		-		-	-		-	-
9 Passius financers				-		-		-		-	-		-	-
Operacions financeres	0	0	0	-	0	-	0	-	0	-	-	0	-	-
Despeses Totals	28.492.199	30.832.768	28.747.363	93,2%	28.567.164	92,7%	22.248.929	72,2%	28.079.597	94,3%	1,7%	22.359.103	75,1%	-0,5%

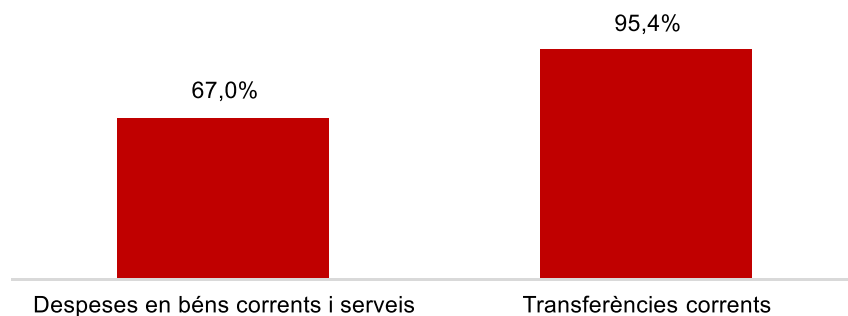
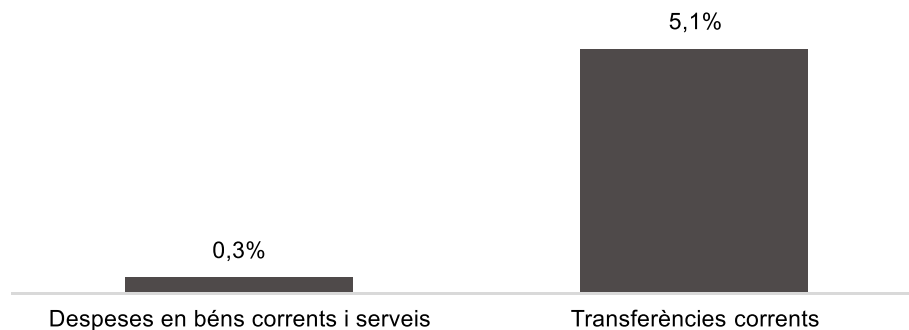
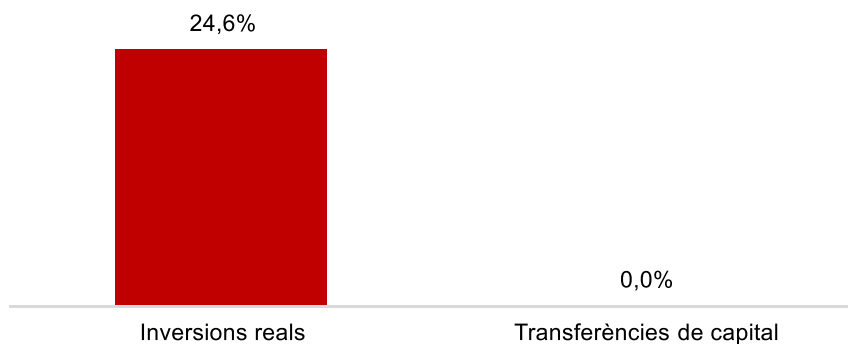
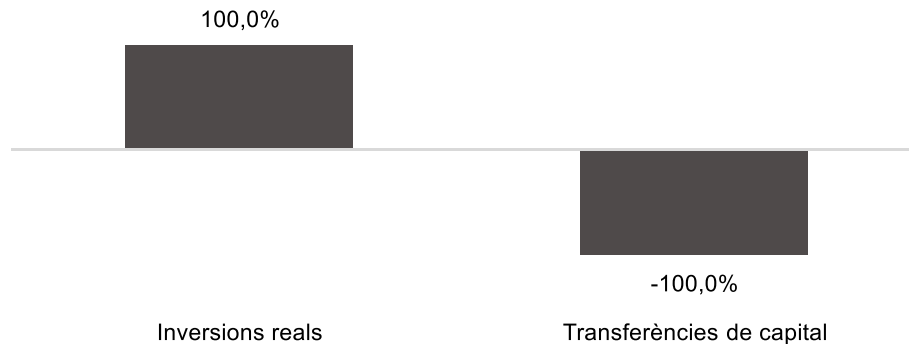
Execució de despeses. Districte de Gràcia

**Despesa Gràcia (Cap. 2 i 4)
Obligat/Crèdit Actual (%)****Despesa Gràcia (Cap. 2 i 4)
Var. Obligat 24/23 (%)****Despesa Gràcia (Cap. 6 i 7)
Obligat/Crèdit Actual (%)****Despesa Gràcia (Cap. 6 i 7)
Var. Obligat 24/23 (%)**

Execució de despeses. Districte d'Horta-Guinardó
Resum per capítols

Capítols	2024 P	Octubre 2024							Octubre 2023					
	1	2	3	=3/2	4	=4/2	5	=5/2	4'	=4'/2'	=%4/4'	5'	=5'/2'	=%5/5'
	Crèdit inicial	Crèdit Actual	Autoritzat	%	Disposat	%	Obligat	%	Disposat	%	Var. 23/24	Obligat	%	Var. 23/24
1 Despeses de personal	5.440.202	5.878.471	4.766.635	81,1%	4.766.635	81,1%	4.766.635	81,1%	4.451.108	82,6%	7,1%	4.451.108	82,6%	7,1%
2 Despeses en béns corrents i serveis	18.287.182	18.398.881	17.876.103	97,2%	17.730.490	96,4%	12.333.729	67,0%	17.680.571	97,8%	0,3%	12.293.919	68,0%	0,3%
3 Despeses financeres				-		-		-		-	-		-	-
4 Transferències corrents	11.277.244	11.297.244	11.257.102	99,6%	11.241.135	99,5%	10.783.111	95,4%	11.196.925	99,1%	0,4%	10.261.429	90,8%	5,1%
5 Fons de contingència				-		-		-		-	-		-	-
Operacions corrents	35.004.629	35.574.596	33.899.841	95,3%	33.738.260	94,8%	27.883.475	78,4%	33.328.604	95,9%	1,2%	27.006.456	77,7%	3,2%
6 Inversions reals	165.000	2.762.216	2.406.535	87,1%	1.941.004	70,3%	679.808	24,6%	1.083.884	68,1%	79,1%	327.577	20,6%	107,5%
7 Transferències de capital				-		-		-	87.150	100,0%	-100,0%	87.150	100,0%	-100,0%
Operacions de capital	165.000	2.762.216	2.406.535	87,1%	1.941.004	70,3%	679.808	24,6%	1.171.034	69,8%	65,8%	414.727	24,7%	63,9%
8 Actius financers				-		-		-		-	-		-	-
9 Passius financers				-		-		-		-	-		-	-
Operacions financeres	0	0	0	-	0	-	0	-	0	-	-	0	-	-
Despeses Totals	35.169.629	38.336.812	36.306.376	94,7%	35.679.264	93,1%	28.563.282	74,5%	34.499.637	94,7%	3,4%	27.421.182	75,2%	4,2%

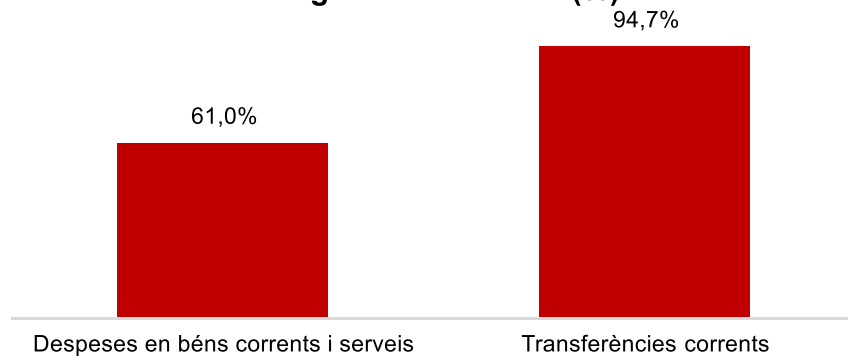
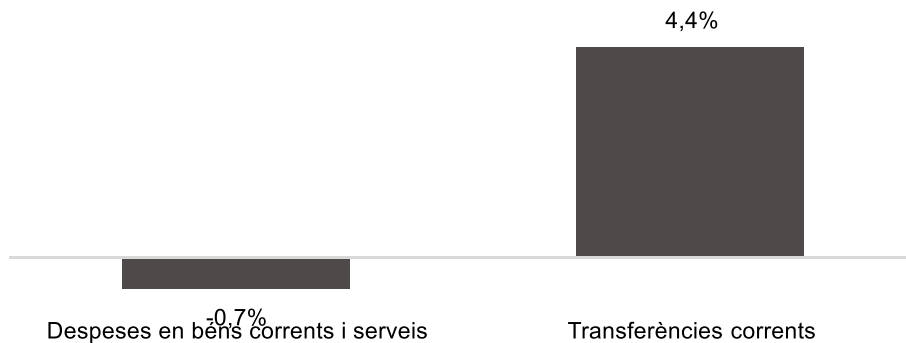
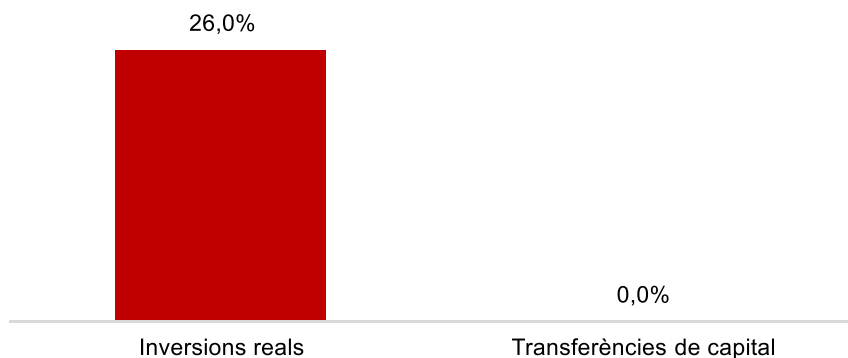
Execució de despeses. Districte d'Horta-Guinardó

Despesa Horta-Guinardó (Cap. 2 i 4)
Obligat/Crèdit Actual (%)Despesa Horta-Guinardó (Cap. 2 i 4)
Var. Obligat 24/23 (%)Despesa Horta-Guinardó (Cap. 6 i 7)
Obligat/Crèdit Actual (%)Despesa Horta-Guinardó (Cap. 6 i 7)
Var. Obligat 24/23 (%)

Execució de despeses. Districte de Nou Barris
Resum per capítols

Capítols	2024 P	Octubre 2024							Octubre 2023					
	1	2	3	=3/2	4	=4/2	5	=5/2	4'	=4'/2'	=%4/4'	5'	=5'/2'	=%5/5'
	Crèdit inicial	Crèdit Actual	Autoritzat	%	Disposat	%	Obligat	%	Disposat	%	Var. 23/24	Obligat	%	Var. 23/24
1 Despeses de personal	5.443.878	6.031.538	4.879.794	80,9%	4.879.794	80,9%	4.879.794	80,9%	4.749.231	83,5%	2,7%	4.749.231	83,5%	2,7%
2 Despeses en béns corrents i serveis	19.445.741	20.853.047	19.209.878	92,1%	19.075.840	91,5%	12.714.947	61,0%	18.794.791	90,4%	1,5%	12.799.280	61,6%	-0,7%
3 Despeses financeres				-		-		-		-	-		-	-
4 Transferències corrents	13.522.661	13.612.791	13.456.757	98,9%	13.453.450	98,8%	12.896.465	94,7%	13.367.913	99,2%	0,6%	12.355.737	91,7%	4,4%
5 Fons de contingència				-		-		-		-	-		-	-
Operacions corrents	38.412.279	40.497.375	37.546.429	92,7%	37.409.084	92,4%	30.491.206	75,3%	36.911.934	92,4%	1,3%	29.904.248	74,9%	2,0%
6 Inversions reals	300.000	2.095.822	1.552.784	74,1%	1.115.451	53,2%	544.493	26,0%	1.562.628	71,8%	-28,6%	962.024	44,2%	-43,4%
7 Transferències de capital				-		-		-		-	-		-	-
Operacions de capital	300.000	2.095.822	1.552.784	74,1%	1.115.451	53,2%	544.493	26,0%	1.562.628	71,8%	-28,6%	962.024	44,2%	-43,4%
8 Actius financers				-		-		-		-	-		-	-
9 Passius financers				-		-		-		-	-		-	-
Operacions financeres	0	0	0	-	0	-	0	-	0	-	-	0	-	-
Despeses Totals	38.712.279	42.593.197	39.099.213	91,8%	38.524.535	90,4%	31.035.699	72,9%	38.474.563	91,3%	0,1%	30.866.272	73,3%	0,5%

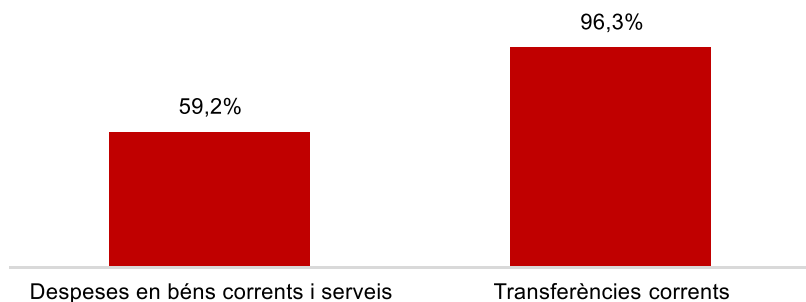
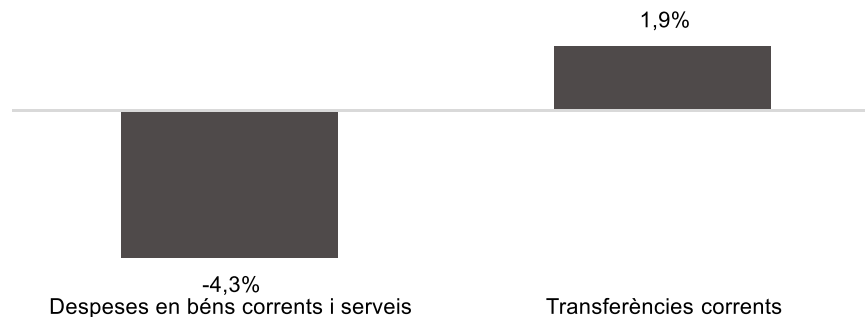
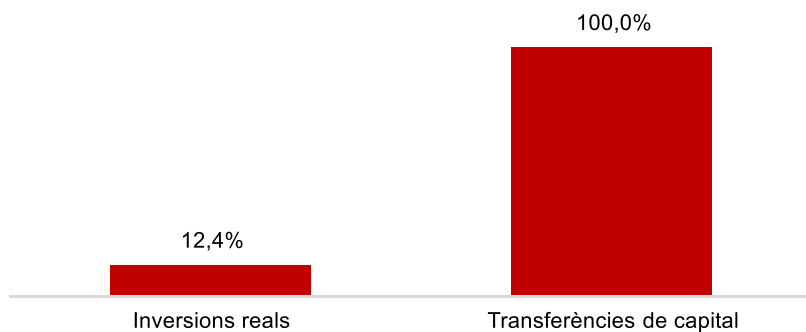
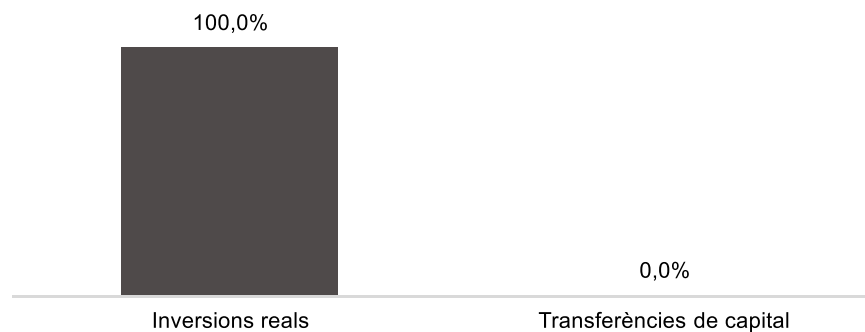
Execució de despeses. Districte de Nou Barris

Despesa Nou Barris (Cap. 2 i 4)
Obligat/Crèdit Actual (%)**Despesa Nou Barris (Cap. 2 i 4)**
Var. Obligat 24/23 (%)**Despesa Nou Barris (Cap. 6 i 7)**
Obligat/Crèdit Actual (%)**Despesa Nou Barris (Cap. 6 i 7)**
Var. Obligat 24/23 (%)

Execució de despeses. Districte de Sant Andreu
Resum per capítols

Capítols	2024 P	Octubre 2024							Octubre 2023					
	1	2	3	=3/2	4	=4/2	5	=5/2	4'	=4'/2'	=%4/4'	5'	=5'/2'	=%5/5'
	Crèdit inicial	Crèdit Actual	Autoritzat	%	Disposat	%	Obligat	%	Disposat	%	Var. 23/24	Obligat	%	Var. 23/24
1 Despeses de personal	5.839.992	5.870.007	4.829.993	82,3%	4.829.993	82,3%	4.829.993	82,3%	4.639.814	82,1%	4,1%	4.639.814	82,1%	4,1%
2 Despeses en béns corrents i serveis	19.502.600	19.497.477	18.450.328	94,6%	18.210.515	93,4%	11.538.274	59,2%	18.050.948	95,9%	0,9%	12.053.534	64,1%	-4,3%
3 Despeses financeres				-		-		-		-	-		-	-
4 Transferències corrents	8.416.942	8.598.976	8.520.740	99,1%	8.514.696	99,0%	8.277.072	96,3%	8.337.231	98,8%	2,1%	8.123.160	96,2%	1,9%
5 Fons de contingència				-		-		-		-	-		-	-
Operacions corrents	33.759.534	33.966.460	31.801.061	93,6%	31.555.203	92,9%	24.645.338	72,6%	31.027.993	94,3%	1,7%	24.816.508	75,4%	-0,7%
6 Inversions reals	301.661	1.276.256	886.834	69,5%	885.189	69,4%	158.732	12,4%	497.170	35,7%	78,0%	67.500	4,8%	135,2%
7 Transferències de capital		130.000	130.000	100,0%	130.000	100,0%	130.000	100,0%		-	-		-	-
Operacions de capital	301.661	1.406.256	1.016.834	72,3%	1.015.189	72,2%	288.732	20,5%	497.170	35,7%	104,2%	67.500	4,8%	327,8%
8 Actius financers				-		-		-		-	-		-	-
9 Passius financers				-		-		-		-	-		-	-
Operacions financeres	0	0	0	-	0	-	0	-	0	-	-	0	-	-
Despeses Totals	34.061.195	35.372.716	32.817.895	92,8%	32.570.392	92,1%	24.934.070	70,5%	31.525.162	91,9%	3,3%	24.884.007	72,5%	0,2%

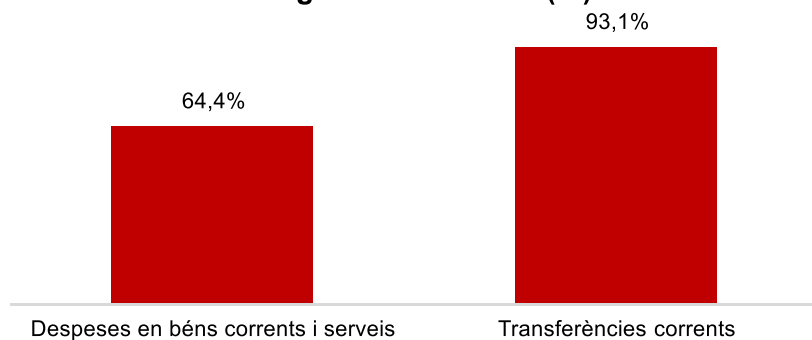
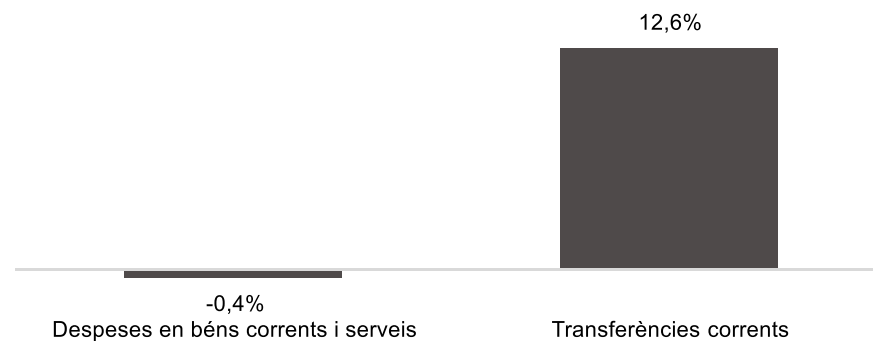
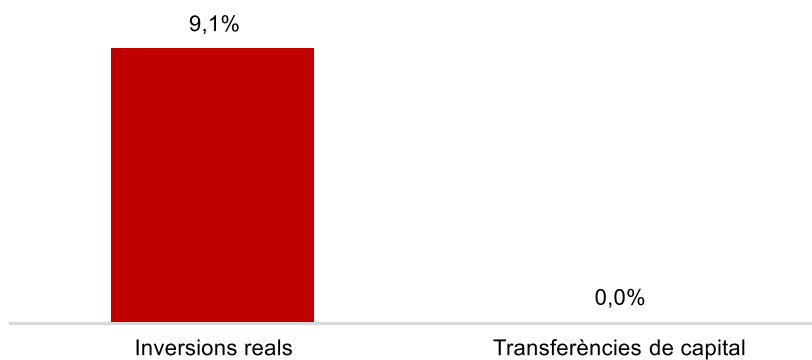
Execució de despeses. Districte de Sant Andreu

Despesa Sant Andreu (Cap. 2 i 4)
Obligat/Crèdit Actual (%)Despesa Sant Andreu (Cap. 2 i 4)
Var. Obligat 24/23 (%)Despesa Sant Andreu (Cap. 6 i 7)
Obligat/Crèdit Actual (%)Despesa Sant Andreu (Cap. 6 i 7)
Var. Obligat 24/23 (%)

Execució de despeses. Districte de Sant Martí
Resum per capítols

Capítols	2024 P	Octubre 2024							Octubre 2023					
	1	2	3	=3/2	4	=4/2	5	=5/2	4'	=4'/2'	=%4/4'	5'	=5'/2'	=%5/5'
	Crèdit inicial	Crèdit Actual	Autoritzat	%	Disposat	%	Obligat	%	Disposat	%	Var. 23/24	Obligat	%	Var. 23/24
1 Despeses de personal	5.945.620	6.418.259	5.229.987	81,5%	5.229.987	81,5%	5.229.987	81,5%	4.885.659	82,6%	7,0%	4.885.659	82,6%	7,0%
2 Despeses en béns corrents i serveis	27.439.339	27.292.718	26.855.746	98,4%	26.705.160	97,8%	17.568.098	64,4%	26.565.330	99,2%	0,5%	17.645.938	65,9%	-0,4%
3 Despeses financeres				-		-		-		-	-		-	-
4 Transferències corrents	15.349.863	15.336.083	15.286.693	99,7%	15.286.693	99,7%	14.271.423	93,1%	15.192.649	99,2%	0,6%	12.677.378	82,8%	12,6%
5 Fons de contingència				-		-		-		-	-		-	-
Operacions corrents	48.734.821	49.047.060	47.372.427	96,6%	47.221.841	96,3%	37.069.508	75,6%	46.643.637	97,2%	1,2%	35.208.975	73,3%	5,3%
6 Inversions reals		1.975.580	1.554.904	78,7%	1.336.527	67,7%	179.592	9,1%	1.007.426	89,6%	32,7%	691.538	61,5%	-74,0%
7 Transferències de capital				-		-		-		-	-		-	-
Operacions de capital	0	1.975.580	1.554.904	78,7%	1.336.527	67,7%	179.592	9,1%	1.007.426	89,6%	32,7%	691.538	61,5%	-74,0%
8 Actius financers				-		-		-		-	-		-	-
9 Passius financers				-		-		-		-	-		-	-
Operacions financeres	0	0	0	-	0	-	0	-	0	-	-	0	-	-
Despeses Totals	48.734.821	51.022.640	48.927.330	95,9%	48.558.369	95,2%	37.249.100	73,0%	47.651.063	97,0%	1,9%	35.900.513	73,1%	3,8%

Execució de despeses. Districte de Sant Martí

Despesa Sant Martí (Cap. 2 i 4)
Obligat/Crèdit Actual (%)Despesa Sant Martí (Cap. 2 i 4)
Var. Obligat 24/23 (%)Despesa Sant Martí (Cap. 6 i 7)
Obligat/Crèdit Actual (%)Despesa Sant Martí (Cap. 6 i 7)
Var. Obligat 24/23 (%)