



Pressupost 2024

INFORME MENSUAL D'EXECUCIÓ PRESSUPOSTÀRIA

SETEMBRE 2024

Ajuntament de
Barcelona





Índex

Resum executiu	5
Indicadors	7
Execució d'ingressos. Resum per capítols	9
Execució d'ingressos corrents. Detall per conceptes	10
Execució d'ingressos de capital i financers. Detall per conceptes	14
Execució de despeses. Resum per capítols.....	16
Execució de despeses corrents. Detall per conceptes	18
Execució de despeses. Detall per grup de programa i per programa	23
Execució de despeses. Detall per grup de programa	28
Execució de despeses. Resum per orgànics	33
Execució de despeses corrents. Resum per orgànics.....	35
Execució de despeses. Sectors.....	37
Execució de despeses. Gerència Municipal i Coordinació Territorial i Proximitat	39
Execució de despeses. Àrea de Drets Socials, Salut, Cooperació i Comunitat	41
Execució de despeses. Àrea de Recursos i Transformació Digital	43
Execució de despeses. Àrea de Seguretat, Prevenció i Convivència	45
Execució de despeses. Àrea d'Urbanisme i Habitatge	47
Execució de despeses. Àrea d'Economia i Promoció Econòmica	49
Execució de despeses. Àrea de Cultura, Educació, Esports i Cicles de Vida	51
Execució de despeses. Àrea de Mobilitat, Infraestructures i Serveis Urbans.....	51
Execució de despeses. Gerència Municipal.....	53
Execució de despeses. Gerència de Coordinació Territorial i Proximitat	57
Execució de despeses. Gerència d'Àrea de Recursos i Transformació Digital	59
Execució de despeses. Gerència de Serveis Generals.....	61
Execució de despeses. Gerència de Persones, Organització i Adm. Electrònica	63
Execució de despeses. Gerència d'Àrea d'Urbanisme i Habitatge	65
Execució de despeses. Gerència d'Urbanisme.....	67
Execució de despeses. Gerència de l'Arquitecte/a en Cap	69
Execució de despeses. Gerència d'Àrea d'Economia i Promoció Econòmica.....	71
Execució de despeses. Gerència de Pressupostos i Hisenda	73
Execució de despeses. Serveis Centrals.....	75
Execució de despeses. Gerència de Promoció Econòmica	77
Execució de despeses. Gerència d'Àrea de Mobilitat, Infraestructures i Serveis Urbans.....	79

Execució de despeses. Gerència de Serveis Urbans i Manteniment de l'Espai	
Públic.....	81
Execució de despeses. Districtes.....	83

Resum executiu

Pressupost 2024

Anàlisi d'execució pressupostària a setembre

Totes les dades que es mostren a continuació corresponen a la comptabilitat pressupostària (sense ajustos SEC : sistema europeu de comptes).

Indicadors

Amb la comptabilitat tancada al mes de setembre els **ingressos corrents liquidats** representen el 73,5% de la previsió anual (vs. 73,4% a setembre de 2023). Si s'analitzen les dades en valor absolut, l'import liquidat és un 12,8% superior al d'un any abans (291,5M).

Quant a les **despeses corrents obligades**, representen el 64,8% del crèdit actual (vs. 67,4% a setembre de 2023). En valor absolut, l'import obligat és un 2,9% superior al d'un any abans (53,7M).

L'**estalvi brut** al mes de setembre representa el 24,7% dels ingressos corrents liquidats. En valor absolut, l'import és superior al d'un any abans.

Ingressos

Els **impostos locals** presenten un grau d'execució del 74,9% en relació a la previsió anual (vs. 74,6% a setembre de 2023). En valor absolut, la liquidació d'impostos locals és un 3,1% superior a la de setembre de 2023 (24,1M).

La **Participació en Tributs de l'Estat** es liquida mensualment com 1/12 part de la previsió anual.

Les **taxes i altres ingressos** presenten un grau d'execució del 66,5% en relació a la previsió anual (vs. 66,3% a setembre de 2023). En valor absolut, l'import liquidat és un 1,1% inferior al d'un any abans (2,6M).

Les **transferències corrents (exclòs FCF)** presenten un grau d'execució del 55,2% en relació a la previsió anual (vs. 77,6% a setembre de 2023). En valor absolut, la liquidació és un 40,7% inferior a la d'un any abans (91,6M).

Els **ingressos patrimonials** presenten un grau d'execució a setembre del 121,7% (vs. 98,4% a setembre de 2023). En termes absoluts, l'import liquidat és un 28,9% superior al d'un any abans (8,5M).

Els **ingressos de capital** presenten un grau d'execució a setembre del 12,5% (vs. 54,2% a setembre del 2023). En valor absolut, la liquidació és inferior en 97,3M a la d'un any abans.



Quant als **ingressos per operacions financeres (sense incloure romanents de tresoreria)** presenten un grau d'execució a setembre del 0,4% (vs. 0,2% a setembre del 2023).

En general, els **ingressos** amb més pes respecte a les previsions inicials totals són **Transferències corrents** i **Impostos directes**, amb un 46,8% i un 30,0% respectivament, seguits de **Taxes, preus públics i altres ingressos** que suposen un 9,0% del total d'ingressos previst. Al llarg de l'execució del pressupost a setembre de 2024, el capítol de **Transferències corrents** ha tingut un pes del 51,4% sobre el total d'ingressos liquidats, els ingressos per **Impostos directes** han representat un 33,7% i els ingressos per **Taxes, preus públics i altres ingressos** han suposat un 8,8% dels ingressos liquidats totals.

Despeses

Les **despeses de personal** presenten un grau d'execució del 74,2% en relació a la previsió anual (vs. el 73,3% a setembre de 2023). En valor absolut, la liquidació és un 4,1% superior a la de fa un any (15,5M).

Les **despeses en béns corrents i serveis** presenten un grau d'execució del 54,8% en relació a la previsió anual (vs. el 50,8% a setembre de l'any anterior). En valor absolut, la liquidació és un 12,1% superior respecte la de setembre de 2023 (47,1M).

Les **despeses financeres** presenten un grau d'execució del 53,9% en relació a la previsió anual (vs. 51,8% a setembre de 2023). En valor absolut, la liquidació és un 71,2% superior a la de setembre de 2023 (8,5M).

Les **transferències corrents** presenten un grau d'execució del 68,9% en relació a la previsió anual (vs. 75,7% a setembre de 2023). La liquidació en valor absolut és un 1,6% inferior a la de l'any passat (17,3M).

Quant a les **despeses de capital** presenten un grau d'execució del 27,4% en relació a la previsió anual (vs. 31,3% a setembre de 2023). La liquidació en valor absolut és un 9,0% inferior a la de l'any passat (23,0M).

Quant a les **despeses per operacions financeres**, el grau d'execució és del 24,1% (vs. 18,3% a setembre de 2023). En valor absolut, la liquidació és un 37,2% superior a la de 2023. La previsió d'amortitzacions anual varia cada any.

En general, les **despeses** amb més pes respecte als crèdits inicials totals són, en aquest ordre, **Transferències corrents** (39,0%), **Despeses en béns corrents i serveis** (21,0%), **Inversions reals** (18,6%) i les **Despeses de personal** (13,9%). Al llarg de l'execució del pressupost a setembre de 2024, el capítol de **Transferències corrents** ha tingut un pes del 49,4% sobre el total de despesa

obligada, la **Despeses en béns corrents i serveis** ha representat un 20,0%, la despesa en **Inversions reals** ha suposat un 7,9% i les **Despeses de personal** han suposat un 18,0% de la despesa total obligada.

A nivell de **despeses per orgànics**:

- El grau d'execució dels **sectors** és del 55,2% (57,6% a setembre de 2023), amb augment en termes absoluts del 2,1% (40,1M). Analitzant la despesa corrent, el grau d'execució resultant és del 65,0% (vs. 67,7% a setembre de 2023), amb augment en termes absoluts del 3,4% (55,6M).
- El grau d'execució dels **districtes** és del 61,7% (64,3% a setembre de 2023), amb disminució en termes absoluts del 1,4% (3,5M). Analitzant la despesa corrent, el grau d'execució resultant és del 63,8% (vs. 65,6% a setembre de 2023), amb una variació negativa en termes absoluts del 0,8% (1,9M).

** Nota: Degut a la gran variabilitat que pot haver en els diferents conceptes del pressupost d'un any per l'altre, s'han aplicat topalls de -100% i 100% a l'apartat gràfic.*

** Nota sobre comparabilitat de les dades:*

Per acord de la Comissió de Govern de 22 de juny de 2023, desenvolupat per acord del mateix òrgan de 29 de juny de 2023, així com per altres posteriors, es va modificar l'estructura executiva municipal.

Les xifres corresponents a l'exercici 2024 recullen aquesta nova estructura orgànica. Les corresponents a l'exercici 2023 han estat adaptades per tal d'afavorir-ne la comparabilitat.

** Nota: Els imports dels crèdits inicial de l'exercici 2024 són els corresponents al pressupost 2024, aprovat en data 2 de maig de 2024.*

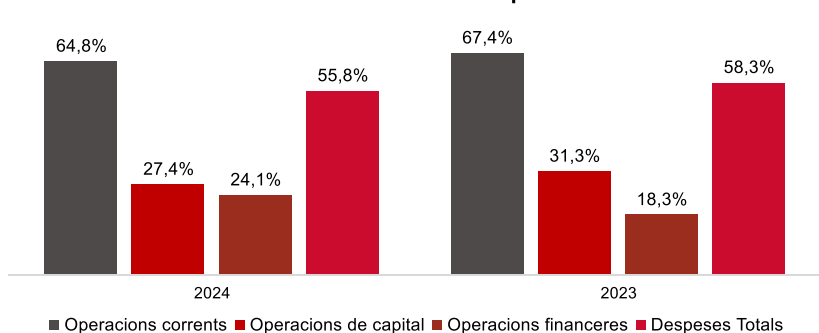


Indicadors Pressupostaris. Ajuntament de Barcelona
Resum

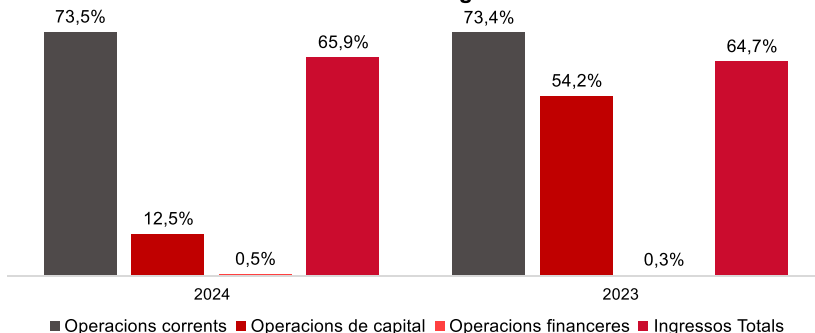
Indicadors	2022 P	2022 L	2023 P	2023 L	2024 P	A setembre		
						2024 L	2023 L	%
Ingressos Corrents	2.924.909.544	3.067.954.530	3.090.519.441	3.186.365.558	3.475.973.242	2.562.744.523	2.271.221.907	12,8%
Despeses Corrents	2.529.550.568	2.574.572.947	2.750.649.237	2.753.142.433	2.940.129.601	1.930.049.346	1.876.309.069	2,9%
Estalvi Brut	395.358.976	493.381.583	339.870.205	433.223.124	535.843.641	632.695.176	394.912.838	60,21%
Ingressos de Capital	178.286.115	38.735.355	159.943.110	140.686.917	68.890.688	12.224.949	109.527.697	-88,8%
Despeses de Capital	753.399.534	518.544.559	759.600.000	584.133.967	777.580.000	231.878.610	254.911.922	-9,0%
Superàvit (Dèficit) no financer	-179.754.443	13.572.379	-259.786.685	-10.223.926	-172.845.671	413.041.516	249.528.613	65,53%
Ingressos Financers	303.029.665	114.787.011	345.408.061	211.428.449	262.106.441	1.204.260	880.857	36,7%
Despeses Financeres	123.275.222	91.923.664	85.621.376	46.674.354	89.260.770	21.487.705	15.663.082	37,2%
Resultat Pressupostari	0	36.435.727	0	154.530.169	0	392.758.071	234.746.388	67,3%

Ratis	2022 P	2022 L	2023 P	2023 L	2024 P	2024 L	2023 L
% Estalvi brut/Ingressos corrents	13,5%	16,1%	11,0%	13,6%	15,4%	24,7%	17,4%
% Capacitat (Necessitat) finançament	-5,8%	0,4%	-8,0%	-0,3%	-4,9%	16,0%	10,5%

Grau d'Execució de Despeses de setembre



Grau d'Execució d'Ingressos de setembre



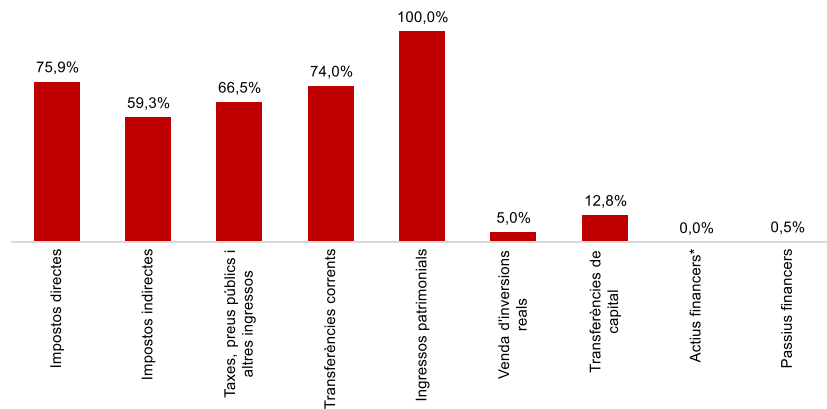
Execució d'ingressos. Ajuntament de Barcelona
Resum per capítols

Capítols	2024 P	% s/ PI total	Setembre 2024							Setembre 2023		Var. 23/24
	1		2	3	=3/2	4	=4/3	3'	=3'/2'	=%3/3'		
	Previsió inicial		Previsió Actual	% s/ PA total	Drets Liquidats	% s/ DL totals	%	Recaptació líquida	%	Drets Liquidats	%	
1 Impostos directes	1.142.943.749	30,0%	1.142.943.749	29,2%	867.647.684	33,7%	75,9%	819.463.198	94,4%	820.426.503	74,8%	5,8%
2 Impostos indirectes	178.776.206	4,7%	178.776.206	4,6%	106.041.845	4,1%	59,3%	66.006.720	62,2%	93.903.249	66,4%	12,9%
3 Taxes, preus públics i altres ingressos	342.315.139	9,0%	342.315.139	8,8%	227.665.439	8,8%	66,5%	161.932.706	71,1%	230.251.289	66,3%	-1,1%
4 Transferències corrents	1.780.915.747	46,8%	1.789.842.505	45,8%	1.323.619.987	51,4%	74,0%	1.201.169.677	90,7%	1.097.346.555	74,2%	20,6%
5 Ingressos patrimonials	31.022.401	0,8%	31.022.401	0,8%	37.769.568	1,5%	121,7%	35.984.557	95,3%	29.294.310	98,4%	28,9%
Operacions corrents	3.475.973.242	91,3%	3.484.899.999	89,1%	2.562.744.523	99,5%	73,5%	2.284.556.858	89,1%	2.271.221.907	73,4%	12,8%
6 Venda d'inversions reals	2.901.150	0,1%	2.901.150	0,1%	144.020	0,0%	5,0%	85.475	59,3%	897.984	896,5%	-84,0%
7 Transferències de capital	65.989.538	1,7%	94.709.506	2,4%	12.080.929	0,5%	12,8%	12.046.499	99,7%	108.629.713	53,8%	-88,9%
Operacions de capital	68.890.688	1,8%	97.610.656	2,5%	12.224.949	0,5%	12,5%	12.131.974	99,2%	109.527.697	54,2%	-88,8%
8 Actius financers*	0	0,0%	0	0,0%	0	0,0%	-	0	-	0	0,0%	-
9 Passius financers	262.106.441	6,9%	262.106.441	6,7%	1.204.260	0,0%	0,5%	1.204.260	100,0%	880.857	0,3%	36,7%
Operacions financeres	262.106.441	6,9%	262.106.441	6,7%	1.204.260	0,0%	0,5%	1.204.260	100,0%	880.857	0,3%	36,7%
Romanents de tresoreria	0	0,0%	67.145.521	1,7%	0	0,0%	0,0%	0	-	0	0,0%	-
Ingressos Totals	3.806.970.370	100,0%	3.911.762.617	100,0%	2.576.173.732	100,0%	65,9%	2.297.893.092	89,2%	2.381.630.461	64,7%	8,2%

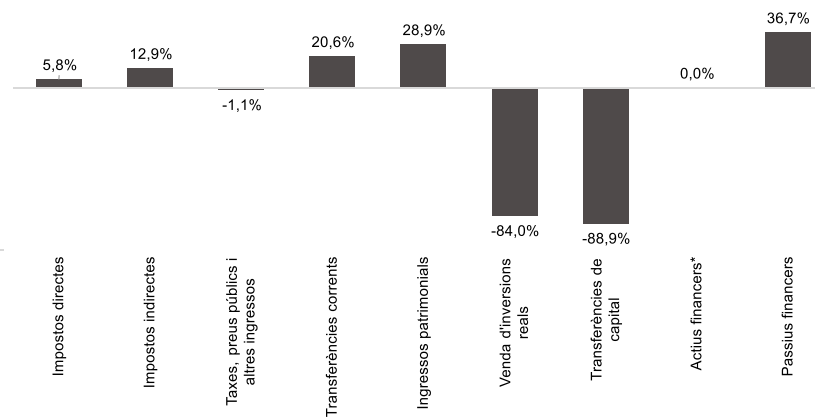
*No s'inclouen els romanents de tresoreria

Execució d'ingressos. Ajuntament de Barcelona Resum per capítols

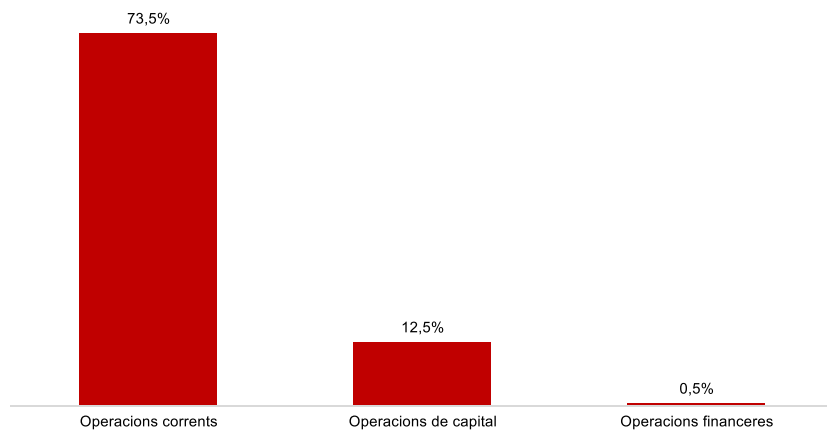
Ingressos. Drets Liquidats/Prev. Actual (%)



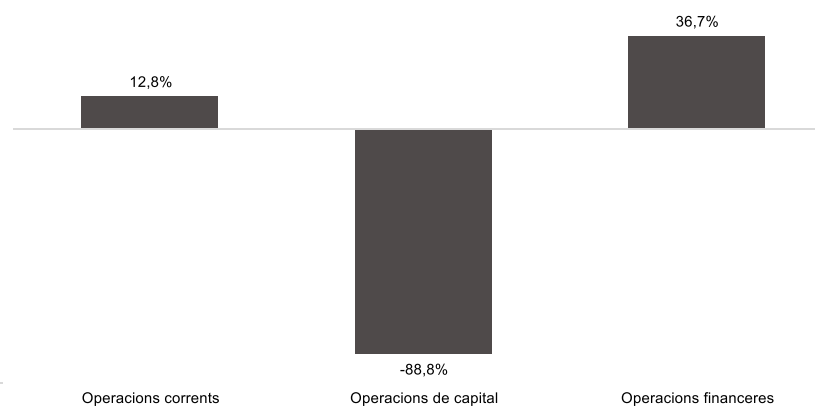
Ingressos. Variació DL (%) 24/23



Ingressos per Operacions. DL/Prev. Actual (%)



Ingressos per Operacions. Variació DL 24/23 (%)



Execució d'ingressos corrents. Ajuntament de Barcelona
Detall per conceptes (I)

Conceptes	2024 P	Setembre 2024					Setembre 2023		Var. 23/24
	1	2	3	=3/2	4	=4/3	3'	=3'/2'	
	Previsió inicial	Previsió Actual	Drets Liquidats	%	Recaptació Líquida	%	Drets Liquidats	%	
IBI	760.521.746	760.521.746	613.778.602	80,7%	592.218.569	96,5%	604.149.768	81,0%	1,6%
IVTM (Vehicles)	48.903.290	48.903.290	54.162.720	110,8%	41.827.121	77,2%	54.426.554	107,6%	-0,5%
IIVTNU (Plusvàlua)	151.398.436	151.398.436	107.098.652	70,7%	103.668.504	96,8%	80.244.180	59,9%	33,5%
IAE	89.753.685	89.753.685	12.148.941	13,5%	11.007.240	90,6%	12.779.999	14,3%	-4,9%
ICIO	35.259.433	35.259.433	26.086.646	74,0%	25.059.006	96,1%	37.545.359	96,8%	-30,5%
Impostos locals	1.085.836.590	1.085.836.590	813.275.561	74,9%	773.780.440	95,1%	789.145.860	74,6%	3,1%
Recàrrecs s/ IEET	75.133.988	75.133.988	35.434.199	47,2%	0	0,0%	21.644.273	40,9%	63,7%
Recàrrecs s/ Impostos de la CCAA	75.133.988	75.133.988	35.434.199	47,2%	0	0,0%	21.644.273	40,9%	63,7%
CTE**	160.749.377	160.749.377	124.979.769	77,7%	111.689.478	89,4%	103.539.619	81,5%	20,7%
FCF**	1.547.978.184	1.547.978.184	1.190.112.467	76,9%	1.068.184.280	89,8%	872.191.565	73,3%	36,5%
Participació Tributs de l'Estat	1.708.727.561	1.708.727.561	1.315.092.235	77,0%	1.179.873.757	89,7%	975.731.185	74,1%	34,8%
Grua i parany	16.366.466	16.366.466	0	0,0%	0	-	0	0,0%	-
Parquímetres	38.084.381	38.084.381	0	0,0%	0	-	0	0,0%	-
Clavegueram	25.102.000	25.102.000	19.268.066	76,8%	19.240.956	99,9%	19.677.055	79,0%	-2,1%
Llicències urbanístiques	6.364.517	6.364.517	3.729.135	58,6%	3.677.318	98,6%	3.566.440	43,2%	4,6%
Guals	16.650.000	16.650.000	3.489.549	21,0%	1.556.124	44,6%	3.645.087	22,0%	-4,3%
Participació ingressos bruts	29.044.437	29.044.437	15.419.418	53,1%	14.612.937	94,8%	34.729.890	122,4%	-55,6%
Taxes ocupació via pública	8.551.037	8.551.037	7.268.102	85,0%	6.495.551	89,4%	2.978.539	41,7%	144,0%
Altres taxes	58.159.160	58.159.160	43.901.388	75,5%	43.368.004	98,8%	40.385.879	83,2%	8,7%
Recollida comercial residus	18.716.000	18.716.000	2.161.337	11,5%	1.222.313	56,6%	1.232.036	6,8%	75,4%
Serveis especials de neteja	4.131.185	4.131.185	3.655.499	88,5%	2.885.386	78,9%	2.155.281	41,8%	69,6%
Resta preus públics	12.136.982	12.136.982	13.124.589	108,1%	11.720.704	89,3%	11.549.019	104,4%	13,6%
Contribucions especials	10	10	0	0,0%	0	-	0	0,0%	-
Vendes Recollida selectiva residus	11.000.000	11.000.000	3.927.314	35,7%	3.080.295	78,4%	8.431.772	99,2%	-53,4%

Conceptes	2024 P	Setembre 2024					Setembre 2023		Var. 23/24
	1	2	3	=3/2	4	=4/3	3'	=3'/2'	
	Previsió inicial	Previsió Actual	Drets Liquidats	%	Recaptació Líquida	%	Drets Liquidats	%	
Resta de vendes de serveis	30.070	30.070	104.241	346,7%	97.602	93,6%	66.950	215,5%	55,7%
Reintegraments	100.080	100.080	2.963.479	2961,1%	2.929.617	98,9%	3.006.452	2385,1%	-1,4%
Multes	72.380.030	72.380.030	85.987.359	118,8%	32.541.416	37,8%	77.809.010	104,7%	10,5%
Recàrrecs	15.629.223	15.629.223	10.286.244	65,8%	10.286.244	100,0%	11.229.179	73,8%	-8,4%
Interessos de demora	7.734.400	7.734.400	6.385.123	82,6%	6.321.588	99,0%	4.842.926	65,9%	31,8%
Càrregues urbanístiques	20	20	97.652	488261,7%	97.652	100,0%	0	0,0%	-
Cessió per aprofitament urbanístic (10%)	1.000.000	1.000.000	15.582	1,6%	15.582	100,0%	2.957.945	73,9%	-99,5%
Indemnitzacions Assegurances No de Vida	10	10	68.173	681727,9%	68.173	100,0%	848.185	16963,7%	-92,0%
Altres ingressos	1.135.130	1.135.130	5.813.190	512,1%	1.715.243	29,5%	1.139.645	12,0%	410,1%
Taxes i altres ingressos	342.315.139	342.315.139	227.665.439	66,5%	161.932.706	71,1%	230.251.289	66,3%	-1,1%
Aportacions de l'Estat (Excepte FCF)	70.701.624	71.056.094	52.646.116	74,1%	52.142.692	99,0%	123.542.371	93,4%	-57,4%
Aportacions del Grup Ajuntament	30	336.612	358.592	106,5%	358.592	100,0%	1.613.553	100,4%	-77,8%
GC_Fons Cooperació Local	3.394.874	3.394.874	0	0,0%	0	-	0	0,0%	-
GC_Finalistes per Educació	29.735.275	29.735.275	19.617.873	66,0%	19.617.873	100,0%	20.071.145	72,8%	-2,3%
GC_Finalistes per IM Discapacitats	2.123.249	3.995.915	0	0,0%	0	-	0	0,0%	-
GC_Acció Social	99.832.649	103.004.939	27.741.256	26,9%	27.741.256	100,0%	49.536.721	53,1%	-44,0%
Transf.en matèria d'ocupació	10	10	0	0,0%	0	-	0	0,0%	-
GC_Finalistes ocupació	10	10	0	0,0%	0	-	0	0,0%	-
GC_Resta aportacions	20.288.377	22.345.717	31.492.776	140,9%	31.492.776	100,0%	24.155.670	105,1%	30,4%
Aportacions de la Diputació	30	30	0	0,0%	0	-	0	0,0%	-
Transferències d'Ajuntaments	10	10	0	0,0%	0	-	0	0,0%	-
Aportació AMB pel manteniment de rondes	0	0	0	-	0	-	0	-	-
AMB_Cànon dipòsit residus	1.000.000	1.000.000	388.419	38,8%	388.419	100,0%	387.373	38,7%	0,3%
Fons Europeus	576.204	1.213.521	741.980	61,1%	741.980	100,0%	3.870.113	136,9%	-80,8%
Resta aportacions corrents	5.285.221	5.781.314	520.508	9,0%	501.808	96,4%	1.978.044	63,3%	-73,7%
Transferències corrents (exc. FCF)	232.937.564	241.864.321	133.507.520	55,2%	132.985.397	99,6%	225.154.990	77,6%	-40,7%
Ingressos financers	2.608.992	2.608.992	14.673.900	562,4%	14.673.900	100,0%	6.737.521	248,2%	117,8%

Conceptes	2024 P	Setembre 2024					Setembre 2023		Var. 23/24
	1	2	3	=3/2	4	=4/3	3'	=3'/2'	
	Previsió inicial	Previsió Actual	Drets Liquidats	%	Recaptació Líquida	%	Drets Liquidats	%	
Rendes béns immobles	977.700	977.700	774.045	79,2%	618.767	79,9%	606.361	67,1%	27,7%
Aparcaments	1.385.554	1.385.554	1.591.823	114,9%	1.360.100	85,4%	1.424.793	95,5%	11,7%
Altres concessions administratives	22.654.488	22.654.488	18.278.443	80,7%	17.395.752	95,2%	18.823.142	86,3%	-2,9%
Drets de superfície	3.395.606	3.395.606	2.281.012	67,2%	1.786.038	78,3%	1.681.935	59,5%	35,6%
Dividends, cànon i rendiments empreses	40	40	170.346	425864,3%	150.000	88,1%	20.559	68531,2%	728,6%
Altres Ingressos Patrimonials	20	20	0	0,0%	0	-	0	0,0%	-
Ingressos patrimonials	31.022.401	31.022.401	37.769.568	121,7%	35.984.557	95,3%	29.294.310	98,4%	28,9%
Ingressos corrents	3.475.973.242	3.484.899.999	2.562.744.523	73,5%	2.284.556.858	89,1%	2.271.221.907	73,4%	12,8%

Execució d'ingressos de capital. Ajuntament de Barcelona

Detall per conceptes

Conceptes	2024 P	Setembre 2024					Setembre 2023		Var. 23/24
	1	2	3	=3/2	4	=4/3	3'	=3'/2'	
	Previsió inicial	Previsió Actual	Drets Liquidats	%	Recaptació Líquida	%	Drets Liquidats	%	
Vendes solars	100.080	100.080	46.751	46,7%	16.362	35,0%	464.301	464,0%	-89,9%
Vendes places aparcaments	2.800.000	2.800.000	97.269	3,5%	69.112	71,1%	261.361	2613610,0%	-62,8%
Altres vendes	1.070	1.070	0	0,0%	0	-	172.322	215402,3%	-100,0%
Vendes Inversions reals	2.901.150	2.901.150	144.020	5,0%	85.475	59,3%	897.984	896,5%	-84,0%
De l'Estat	5.000.030	22.781.915	0	0,0%	0	-	57.652.883	147,4%	-100,0%
GC-Escoles Bressol	10	10	0	0,0%	0	-	0	0,0%	-
GC-Altres	10.989.448	18.716.987	19.806	0,1%	19.806	100,0%	38.252.195	2157,0%	-99,9%
De la Diputació de Barcelona	10	10	8.850.580	88505801,7%	8.816.150	99,6%	6.096.099	29,9%	45,2%
Fons Europeus	50.000.030	50.000.030	0	0,0%	0	-	16.800	0,0%	-100,0%
Altres transferències de capital	10	3.210.553	3.210.543	100,0%	3.210.543	100,0%	6.611.736	100,0%	-51,4%
Transferències de capital	65.989.538	94.709.506	12.080.929	12,8%	12.046.499	99,7%	108.629.713	53,8%	-88,9%
Ingressos capital	68.890.688	97.610.656	12.224.949	12,5%	12.131.974	99,2%	109.527.697	54,2%	-88,8%

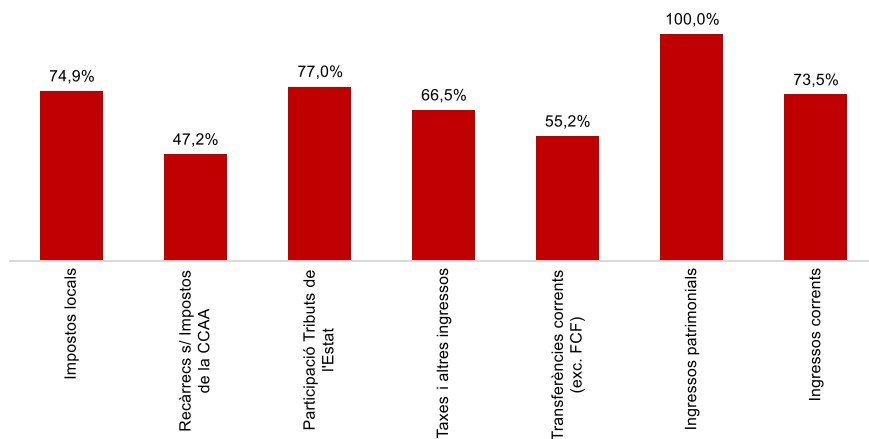
Execució ingressos financers. Ajuntament de Barcelona

Detall per conceptes

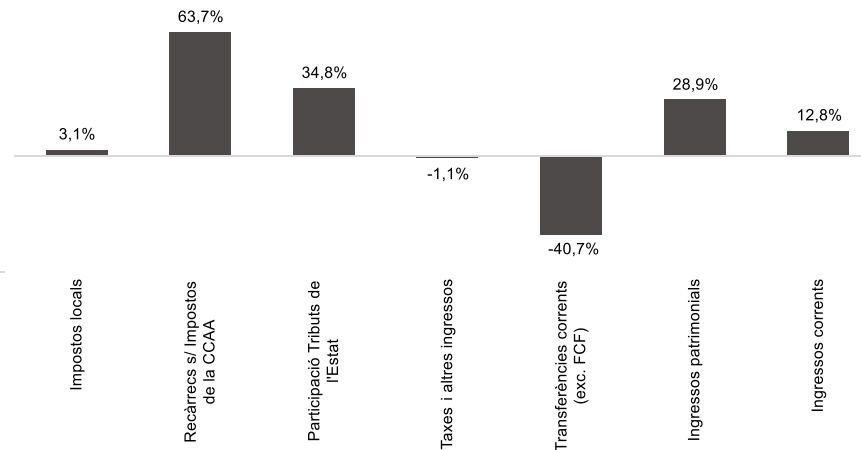
Conceptes	2024 P	Setembre 2024					Setembre 2023		Var. 23/24
	1	2	3	=3/2	4	=4/3	3'	=3'/2'	
	Previsió inicial	Previsió Actual	Drets Liquidats	%	Recaptació Líquida	%	Drets Liquidats	%	
Devolució dipòsits constituïts a llarg t	0	0	0	-	0	-	0	0,0%	-
Alineació accions	0	0	0	-	0	-	0	0,0%	-
Accions BCN Emprèn	0	0	0	-	0	-	0	-	-
Rom.tresoreria per despeses generals	0	14.772.496	0	0,0%	0	-	0	0,0%	-
Rom.tresoreria per despeses amb F. A.	0	52.373.025	0	0,0%	0	-	0	0,0%	-
Fiances per guais	500.000	500.000	447.127	89,4%	447.127	100,0%	524.805	105,0%	-14,8%
Fiances urbanístiques	3.000.000	3.000.000	757.133	25,2%	757.133	100,0%	356.053	11,9%	112,6%
Deute	258.606.441	258.606.441	0	0,0%	0	-	0	0,0%	-
Ingressos financers	262.106.441	329.251.962	1.204.260	0,4%	1.204.260	100,0%	880.857	0,2%	36,7%

Execució d'ingressos corrents. Ajuntament de Barcelona

Ingressos Corrents. Drets Liquidats/Prev. Actual (%)

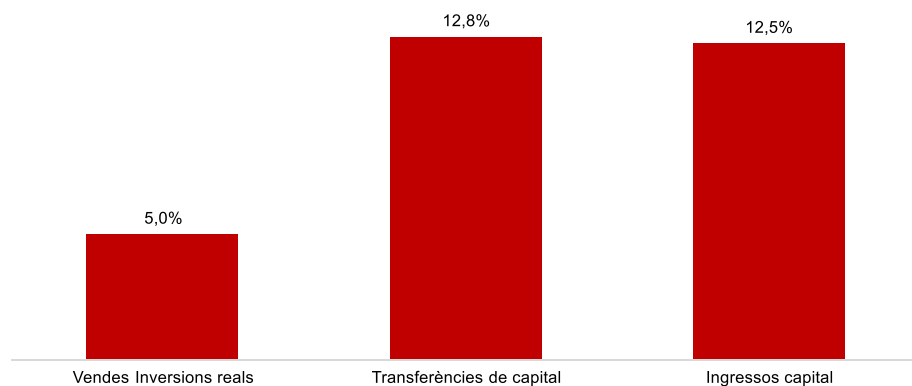


Ingressos Corrents. Variació DL (%) 24/23



Execució d'ingressos de capital. Ajuntament de Barcelona

Ingressos de Capital. Drets Liquidats/Prev. Actual (%)



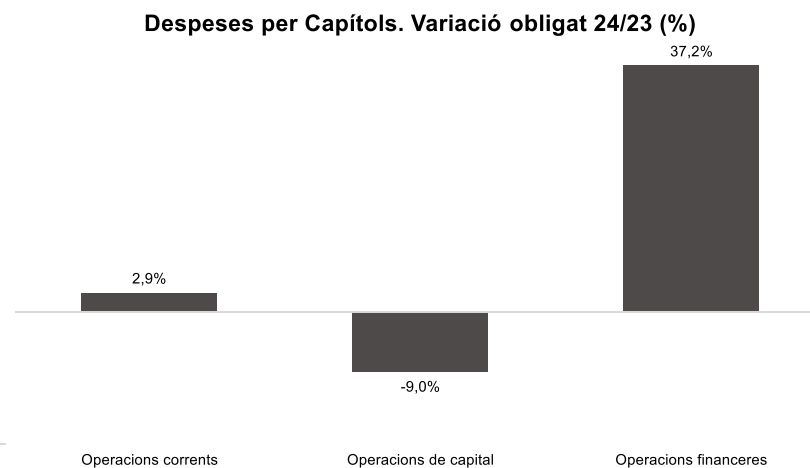
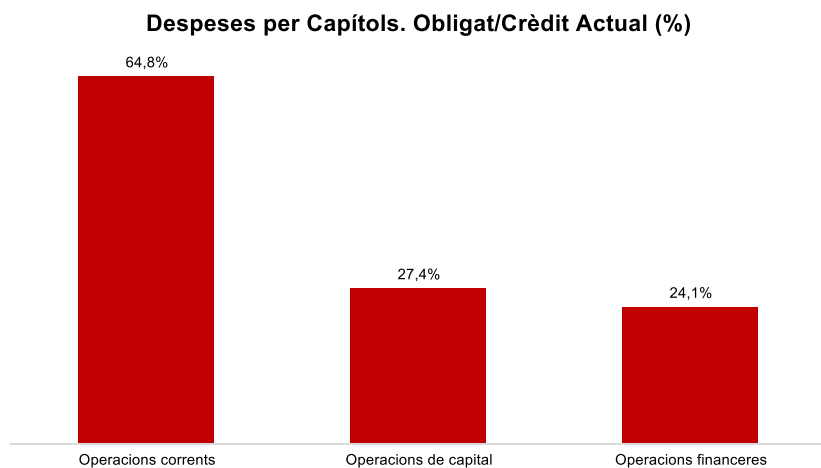
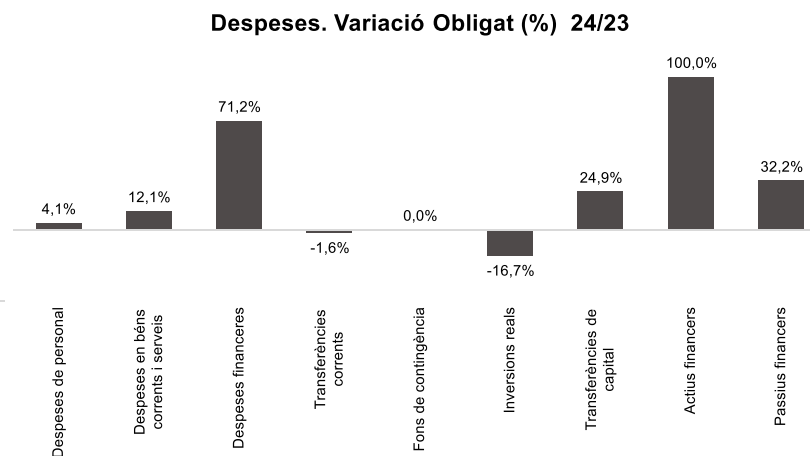
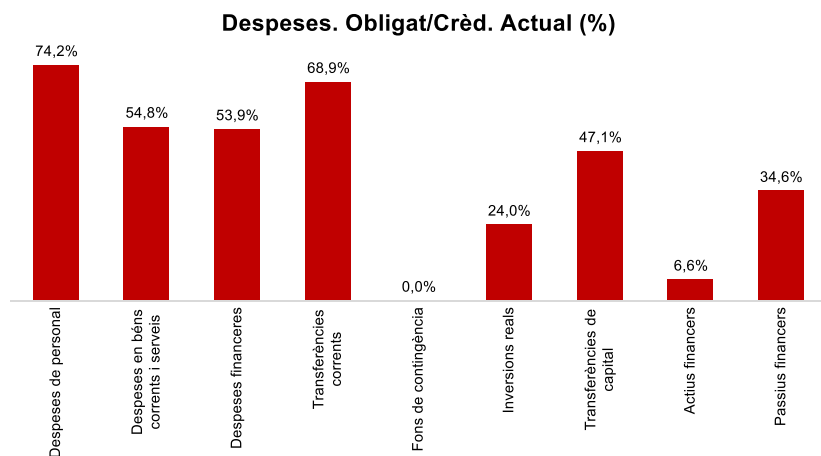
Execució de despeses. Ajuntament de Barcelona
Resum per capítols

Capítols	2024 P		Setembre 2024									Setembre 2023					
	1		2	3	=3/2	4	=4/2	5	=5/2	4'	=4'/2'	=%4/4'	5'	=5'/2'	=%5/5'		
	Crèdit inicial	% s/ CI total	Crèdit Actual	% s/ CA total	Autoritzat	%	Disposat	%	Obligat	% s/ O total	%	Disposat	%	Var. 23/24	Obligat	%	Var. 23/24
1 Despeses de personal	527.550.137	13,9%	530.633.850	13,6%	394.573.854	74,4%	394.571.894	74,4%	393.591.059	18,0%	74,2%	379.066.467	73,5%	4,1%	378.113.450	73,3%	4,1%
2 Despeses en béns corrents i serveis	801.137.145	21,0%	799.032.824	20,4%	745.678.372	93,3%	736.918.713	92,2%	437.493.647	20,0%	54,8%	705.754.969	91,9%	4,4%	390.424.133	50,8%	12,1%
3 Despeses financeres	37.474.303	1,0%	37.725.303	1,0%	20.348.123	53,9%	20.348.123	53,9%	20.348.123	0,9%	53,9%	11.884.850	51,8%	71,2%	11.884.850	51,8%	71,2%
4 Transferències corrents	1.483.377.756	39,0%	1.566.348.522	40,0%	1.260.711.743	80,5%	1.244.219.980	79,4%	1.078.616.516	49,4%	68,9%	1.288.919.137	89,0%	-3,5%	1.095.886.636	75,7%	-1,6%
5 Fons de contingència	90.590.260	2,4%	43.268.104	1,1%	0	0,0%	0	0,0%	0	0,0%	0,0%	0	0,0%	-	0	0,0%	-
Operacions corrents	2.940.129.601	77,2%	2.977.008.603	76,1%	2.421.312.093	81,3%	2.396.058.710	80,5%	1.930.049.346	88,4%	64,8%	2.385.625.423	85,7%	0,4%	1.876.309.069	67,4%	2,9%
6 Inversions reals	708.396.000	18,6%	720.417.763	18,4%	252.633.003	35,1%	246.849.363	34,3%	173.025.244	7,9%	24,0%	277.561.578	37,8%	-11,1%	207.805.729	28,3%	-16,7%
7 Transferències de capital	69.184.000	1,8%	125.075.481	3,2%	70.964.062	56,7%	68.230.994	54,6%	58.853.365	2,7%	47,1%	52.063.134	64,9%	31,1%	47.106.193	58,7%	24,9%
Operacions de capital	777.580.000	20,4%	845.493.245	21,6%	323.597.065	38,3%	315.080.357	37,3%	231.878.610	10,6%	27,4%	329.624.712	40,5%	-4,4%	254.911.922	31,3%	-9,0%
8 Actius financers	33.681.817	0,9%	33.681.817	0,9%	7.114.042	21,1%	7.009.192	20,8%	2.239.562	0,1%	6,6%	24.832.529	65,9%	-71,8%	1.107.137	2,9%	102,3%
9 Passius financers	55.578.953	1,5%	55.578.953	1,4%	19.248.142	34,6%	19.248.142	34,6%	19.248.142	0,9%	34,6%	14.555.945	30,4%	32,2%	14.555.945	30,4%	32,2%
Operacions financeres	89.260.770	2,3%	89.260.770	2,3%	26.362.184	29,5%	26.257.334	29,4%	21.487.705	1,0%	24,1%	39.388.474	46,0%	-33,3%	15.663.082	18,3%	37,2%
Despeses Totals	3.806.970.370	100,0%	3.911.762.617	100,0%	2.771.271.342	70,8%	2.737.396.402	70,0%	2.183.415.661	100,0%	55,8%	2.754.638.608	74,8%	-0,6%	2.146.884.073	58,3%	1,7%

Anàlisi modificacions de crèdit per capítols

Capítols	GENERACIÓ INGRESSOS	SALDO MINITRANSF.	TC ALTES	TC BAIXES	IRC	AJUSTOS PRÒRROGA	SUPL.	CRED. EXTRA.	BAIXES PER ANUL.	MC TOTAL
1 Despeses de personal	60.108	0	51.773.528	48.787.843	37.920	0	0	0	0	3.083.712
2 Despeses en béns corrents i serveis	1.525.556	0	22.366.770	29.088.448	3.141.801	0	0	0	50.000	-2.104.321
3 Despeses financeres	0	0	251.000	0	0	0	0	0	0	251.000
4 Transferències corrents	7.336.385	0	68.217.403	6.237.402	13.604.380	0	210.666	262.475	423.141	82.970.767
5 Fons de contingència	0	0	0	47.322.156	0	0	0	0	0	-47.322.156
Operacions corrents	8.922.050	0	142.608.701	131.435.850	16.784.102	0	210.666	262.475	473.141	36.879.002
6 Inversions reals	3.210.543	0	1.905.687	48.367.800	55.273.332	0	0	0	0	12.021.763
7 Transferències de capital	0	0	35.289.261	0	20.602.221	0	0	0	0	55.891.482
Operacions de capital	3.210.543	0	37.194.949	48.367.800	75.875.552	0	0	0	0	67.913.245
8 Actius financers	0	0	0	0	0	0	0	0	0	0
9 Passius financers	0	0	0	0	0	0	0	0	0	0
Operacions financeres	0	0	0	0	0	0	0	0	0	0
Despeses Totals	12.132.593	0	179.803.650	179.803.650	92.659.654	0	210.666	262.475	473.141	104.792.247

Execució de despeses. Ajuntament de Barcelona



Execució de despeses corrents. Ajuntament de Barcelona
Detall per conceptes (I)

Conceptes	2024 P	Setembre 2024							Setembre 2023					
	1	2	3	=3/2	4	=4/2	5	=5/2	4'	=4'/2'	=%4/4'	5'	=5'/2'	=%5/5'
	Crèdit inicial	Crèdit actual	Autoritzat	%	Disposat	%	Obligat	%	Disposat	%	Var. 24/23	Obligat	%	Var. 24/23
Òrgans de govern i personal directiu	17.892.077	19.838.207	14.380.717	72,5%	14.380.717	72,5%	14.380.717	72,5%	14.365.232	71,5%	0,1%	14.365.232	71,5%	0,1%
Personal eventual	6.921.244	6.854.427	4.798.160	70,0%	4.798.160	70,0%	4.798.160	70,0%	5.395.342	71,3%	-11,1%	5.395.342	71,3%	-11,1%
Funcionaris	323.599.715	324.002.794	229.800.898	70,9%	229.800.898	70,9%	229.800.898	70,9%	220.948.952	71,1%	4,0%	220.948.952	71,1%	4,0%
Laborals	8.162.043	8.051.745	5.889.364	73,1%	5.889.364	73,1%	5.889.364	73,1%	5.639.486	67,6%	4,4%	5.639.486	67,6%	4,4%
Incentius al rendiment	46.805.044	43.459.889	40.136.059	92,4%	40.136.059	92,4%	40.136.059	92,4%	37.962.969	88,9%	5,7%	37.962.969	88,9%	5,7%
Quotes Socials	124.170.015	128.426.787	99.568.656	77,5%	99.566.696	77,5%	98.585.861	76,8%	94.754.487	75,1%	5,1%	93.801.470	74,4%	5,1%
Despeses de personal	527.550.137	530.633.850	394.573.854	74,4%	394.571.894	74,4%	393.591.059	74,2%	379.066.467	73,5%	4,1%	378.113.450	73,3%	4,1%
Arrendaments	28.748.765	29.769.047	28.496.901	95,7%	28.476.254	95,7%	18.965.897	63,7%	25.678.231	91,9%	10,9%	18.047.258	64,6%	5,1%
Manteniment, reparació i conservació	21.664.439	23.427.506	21.312.407	91,0%	20.675.394	88,3%	9.688.563	41,4%	20.757.745	91,8%	-0,4%	11.464.430	50,7%	-15,5%
Material d'oficina	1.000.728	1.120.441	882.880	78,8%	744.687	66,5%	556.353	49,7%	810.817	62,3%	-8,2%	661.475	50,9%	-15,9%
Energia elèctrica-edificis	10.873.357	12.504.909	10.984.121	87,8%	10.984.121	87,8%	6.000.525	48,0%	14.558.593	99,8%	-24,6%	8.710.374	59,7%	-31,1%
Aigua-edificis	1.298.443	1.330.330	1.315.330	98,9%	1.270.745	95,5%	800.911	60,2%	1.311.751	99,3%	-3,1%	781.141	59,1%	2,5%
Energia elèctrica-via pública	15.425.352	18.643.413	18.643.413	100,0%	18.643.413	100,0%	9.645.828	51,7%	23.771.707	96,9%	-21,6%	14.281.729	58,2%	-32,5%
Aigua-via pública	646.480	581.480	581.480	100,0%	581.480	100,0%	212.229	36,5%	724.434	100,0%	-19,7%	333.846	46,1%	-36,4%
Gas	1.236.195	1.911.169	1.906.559	99,8%	1.906.559	99,8%	966.984	50,6%	3.032.059	100,0%	-37,1%	1.625.290	53,6%	-40,5%
Altres subministraments	20.484.441	11.247.430	6.535.877	58,1%	6.395.807	56,9%	4.327.952	38,5%	5.979.924	40,3%	7,0%	3.498.007	23,6%	23,7%
Telèfons	3.510.419	4.382.588	4.376.520	99,9%	4.376.520	99,9%	1.365.492	31,2%	3.623.398	90,5%	20,8%	1.614.871	40,3%	-15,4%
Altres comunicacions	1.545.668	1.612.374	1.510.097	93,7%	1.510.097	93,7%	606.588	37,6%	1.663.351	89,9%	-9,2%	761.592	41,2%	-20,4%
Transports	1.384.441	1.395.134	1.316.554	94,4%	1.316.554	94,4%	767.263	55,0%	1.371.178	97,8%	-4,0%	636.280	45,4%	20,6%
Primes d'assegurances	3.094.989	3.395.351	3.381.794	99,6%	3.381.759	99,6%	3.345.511	98,5%	3.090.969	100,0%	9,4%	3.055.990	98,8%	9,5%
Tributs	658.000	687.324	396.011	57,6%	374.869	54,5%	374.869	54,5%	500.684	76,2%	-25,1%	500.684	76,2%	-25,1%
Atencions protocol·làries	1.317.615	1.686.096	1.000.764	59,4%	545.501	32,4%	345.000	20,5%	465.242	56,5%	17,3%	290.214	35,2%	18,9%
Publicitat i propaganda	10.089.983	18.187.136	17.627.385	96,9%	16.227.385	89,2%	8.863.599	48,7%	9.160.457	90,3%	77,1%	6.518.058	64,2%	36,0%
Reunions, conferències i cursos	386.839	265.250	130.009	49,0%	54.008	20,4%	43.662	16,5%	175.780	46,4%	-69,3%	72.971	19,3%	-40,2%
Despeses compra de serveis	46.035.486	36.874.676	30.857.354	83,7%	29.659.073	80,4%	15.265.980	41,4%	29.714.907	75,7%	-0,2%	15.226.306	38,8%	0,3%
Altres despeses diverses	32.824.378	17.957.161	10.699.492	59,6%	9.972.814	55,5%	6.448.465	35,9%	11.180.545	49,1%	-10,8%	5.597.120	24,6%	15,2%
Neteja edificis i locals	18.468.117	18.636.419	16.819.184	90,2%	16.819.184	90,2%	10.861.792	58,3%	16.279.556	97,9%	3,3%	10.642.302	64,0%	2,1%
Treballs tècnics	10.779.918	11.919.729	8.981.962	75,4%	8.643.020	72,5%	4.546.964	38,1%	8.991.278	73,4%	-3,9%	4.698.500	38,3%	-3,2%
Estudis i informes	1.684.422	1.829.956	892.061	48,7%	853.131	46,6%	255.585	14,0%	910.385	52,3%	-6,3%	440.574	25,3%	-42,0%
Serveis de recaptació	5.163.253	5.161.725	3.687.733	71,4%	3.687.733	71,4%	2.240.763	43,4%	4.287.494	82,6%	-14,0%	2.855.890	55,0%	-21,5%
Manteniment via pública	21.705.228	25.425.328	24.096.559	94,8%	23.986.570	94,3%	14.676.614	57,7%	23.298.798	97,4%	3,0%	12.653.543	52,9%	16,0%
Manteniment xarxa clavegueram	13.248.933	16.059.477	16.059.477	100,0%	16.059.477	100,0%	8.783.762	54,7%	15.248.933	100,0%	5,3%	8.840.987	58,0%	-0,6%
Manteniment xarxa aigua potable	5.771.753	7.086.563	7.086.563	100,0%	7.086.563	100,0%	3.096.840	43,7%	5.586.870	98,1%	26,8%	3.005.269	52,8%	3,0%
Manteniment enllumenat públic	15.200.000	16.178.361	16.178.361	100,0%	16.178.361	100,0%	10.726.173	66,3%	16.232.698	98,9%	-0,3%	9.818.616	59,8%	9,2%
Manteniment altres infraestructures	856.203	1.034.619	973.064	94,1%	960.117	92,8%	652.660	63,1%	872.292	100,0%	10,1%	481.801	55,2%	35,5%
Manteniment galeries de serveis	100.000	194.224	190.731	98,2%	190.731	98,2%	160.278	82,5%	160.735	100,0%	18,7%	129.834	80,8%	23,4%
Altres contractes de serveis	106.729.891	110.101.131	97.957.714	89,0%	95.634.822	86,9%	57.818.590	52,5%	91.719.978	91,9%	4,3%	56.047.621	56,1%	3,2%
Manteniment senyalització	3.168.000	2.536.230	2.536.230	100,0%	2.536.230	100,0%	2.006.656	79,1%	2.143.339	100,0%	18,3%	1.133.101	52,9%	77,1%

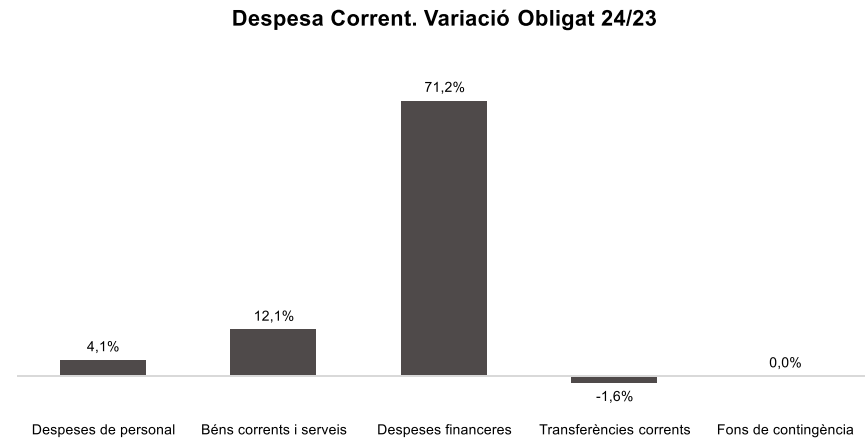
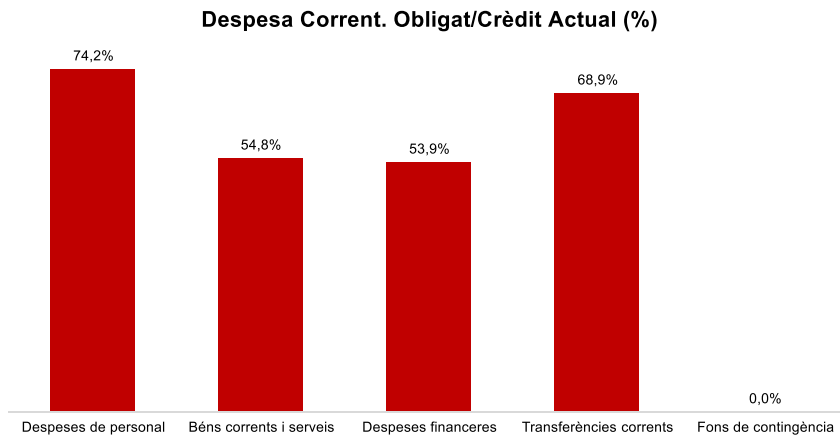
Conceptes	2024 P	Setembre 2024							Setembre 2023					
	1	2	3	=3/2	4	=4/2	5	=5/2	4'	=4'/2'	=%4/4'	5'	=5'/2'	=%5/5'
	Crèdit inicial	Crèdit actual	Autoritzat	%	Disposat	%	Obligat	%	Disposat	%	Var. 24/23	Obligat	%	Var. 24/23
Manteniment escales mecàniques	2.877.159	2.155.229	2.152.403	99,9%	2.152.403	99,9%	951.125	44,1%	1.980.810	100,0%	8,7%	898.574	45,4%	5,8%
Manteniment patrimoni artístic	2.652.637	2.741.637	2.650.000	96,7%	2.650.000	96,7%	1.865.506	68,0%	2.847.750	94,2%	-6,9%	1.933.971	64,0%	-3,5%
Sistemes control de trànsit	8.719.578	9.575.129	9.575.128	100,0%	9.330.887	97,4%	3.601.527	37,6%	9.580.804	100,0%	-2,6%	4.066.645	42,4%	-11,4%
Execucions subsidiàries	150.403	143.773	123.682	86,0%	123.682	86,0%	62.959	43,8%	126.544	84,4%	-2,3%	40.043	26,7%	57,2%
Neteja i recollida de residus	337.430.026	333.272.475	329.570.411	98,9%	329.570.411	98,9%	204.946.891	61,5%	312.158.550	98,5%	5,6%	163.864.451	51,7%	25,1%
Manteniment túnels	5.614.493	6.308.006	5.438.584	86,2%	5.438.584	86,2%	1.294.679	20,5%	2.281.399	49,0%	138,4%	1.384.702	29,7%	-6,5%
Contractes d'acció social	8.273.484	8.049.439	7.801.932	96,9%	7.772.200	96,6%	4.843.317	60,2%	8.059.174	94,7%	-3,6%	4.546.985	53,4%	6,5%
Altres contractes neteja viària	10.443.327	9.815.524	9.815.524	100,0%	9.815.524	100,0%	5.715.472	58,2%	6.866.936	100,0%	42,9%	3.961.000	57,7%	44,3%
Resta treballs realitzats per tercers	2.930.568	4.803.559	2.804.684	58,4%	2.790.709	58,1%	2.142.754	44,6%	2.586.862	72,7%	7,9%	1.558.825	43,8%	37,5%
Dietes	1.488.774	2.104.834	1.849.004	87,8%	1.222.090	58,1%	999.342	47,5%	852.627	53,6%	43,3%	645.315	40,6%	54,9%
Locomoció	644.417	810.539	558.625	68,9%	558.625	68,9%	303.730	37,5%	502.091	72,9%	11,3%	221.676	32,2%	37,0%
Altres indemnitzacions	349.030	435.944	377.129	86,5%	213.938	49,1%	204.650	46,9%	217.410	49,0%	-1,6%	209.410	47,2%	-2,3%
Treballs realitzats per altres entitats públiques	14.461.510	15.674.161	15.546.682	99,2%	15.546.682	99,2%	6.143.349	39,2%	14.389.883	97,9%	8,0%	2.666.865	18,1%	130,4%
Béns corrents i serveis	801.137.145	799.032.824	745.678.372	93,3%	736.918.713	92,2%	437.493.647	54,8%	705.754.969	91,9%	4,4%	390.424.133	50,8%	12,1%
Interessos de préstecs	35.714.293	35.714.293	20.141.435	56,4%	20.141.435	56,4%	20.141.435	56,4%	11.587.114	55,3%	73,8%	11.587.114	55,3%	73,8%
Despeses formalització i altres	500.000	500.000	5.259	1,1%	5.259	1,1%	5.259	1,1%	53.749	10,7%	-90,2%	53.749	10,7%	-90,2%
Interessos de demora	260.010	511.010	201.430	39,4%	201.430	39,4%	201.430	39,4%	243.986	49,8%	-17,4%	243.986	49,8%	-17,4%
Despeses financeres	37.474.303	37.725.303	20.348.123	53,9%	20.348.123	53,9%	20.348.123	53,9%	11.884.850	51,8%	71,2%	11.884.850	51,8%	71,2%

Execució de despeses corrents. Ajuntament de Barcelona
Detall per conceptes (II)

Conceptes	2024 P	Setembre 2024							Setembre 2023					
	1	2	3	=3/2	4	=4/2	5	=5/2	4'	=4'/2'	=%4/4'	5'	=5'/2'	=%5/5'
	Crèdit inicial	Crèdit actual	Autoritzat	%	Disposat	%	Obligat	%	Disposat	%	Var. 24/23	Obligat	%	Var. 24/23
IMH	35.600.339	35.600.339	27.100.000	76,1%	27.100.000	76,1%	27.100.000	76,1%	28.500.000	80,5%	-4,9%	28.500.000	80,5%	-4,9%
IMEB	80.771.199	81.953.914	53.179.830	64,9%	53.179.830	64,9%	53.179.830	64,9%	75.668.229	99,8%	-29,7%	62.937.923	83,0%	-15,5%
IMI	57.882.697	62.411.648	42.582.582	68,2%	42.582.582	68,2%	42.582.582	68,2%	41.014.157	72,8%	3,8%	41.014.157	72,8%	3,8%
IMSS	319.759.934	351.450.311	335.935.007	95,6%	335.935.007	95,6%	306.400.697	87,2%	284.307.728	94,5%	18,2%	262.967.135	87,4%	16,5%
IMMB	3.626.543	3.626.543	1.470.000	40,5%	1.470.000	40,5%	1.470.000	40,5%	2.203.889	60,0%	-33,3%	2.203.889	60,0%	-33,3%
IMPUIQV	6.198.209	6.171.209	6.116.492	99,1%	6.116.492	99,1%	6.000.000	97,2%	5.116.492	91,9%	19,5%	4.110.000	73,8%	46,0%
IBE	25.724.511	33.989.322	25.765.964	75,8%	25.765.964	75,8%	25.765.964	75,8%	23.309.848	88,1%	10,5%	23.309.848	88,1%	10,5%
IMPD	13.038.817	15.704.574	15.361.098	97,8%	15.361.098	97,8%	11.767.758	74,9%	13.180.172	99,9%	16,5%	11.260.832	85,4%	4,5%
A l' Administració General de l' Estat	19.475	19.475	0	0,0%	0	0,0%	0	0,0%	74.778	66,7%	-100,0%	0	0,0%	-
ICUB	126.904.917	133.169.430	110.447.923	82,9%	110.447.923	82,9%	110.447.923	82,9%	124.007.173	99,9%	-10,9%	105.349.297	84,8%	4,8%
ICUB (Memòria Històrica)	707.732	370.232	0	0,0%	0	0,0%	0	0,0%	203.949	100,0%	-100,0%	0	0,0%	-
ICUB Capitalitat	0	0	0	-	0	-	0	-	14.100.000	100,0%	-100,0%	14.100.000	100,0%	-100,0%
IMPJ	66.973.216	64.677.992	56.804.740	87,8%	56.804.740	87,8%	44.500.000	68,8%	59.035.983	98,6%	-3,8%	42.502.029	71,0%	4,7%
PMH	7.721.411	4.877.335	3.468.828	71,1%	3.468.828	71,1%	3.468.828	71,1%	4.629.969	67,4%	-25,1%	2.414.984	35,2%	43,6%
FMVDR	1.453.641	1.458.641	1.430.990	98,1%	1.430.990	98,1%	1.430.990	98,1%	1.430.990	99,1%	0,0%	1.430.990	99,1%	0,0%
IM d'Urbanisme	7.447.874	7.498.884	6.776.855	90,4%	6.776.855	90,4%	6.776.855	90,4%	6.932.478	99,5%	-2,2%	5.755.622	82,6%	17,7%
Barcelona Activa	46.069.888	46.591.399	40.920.000	87,8%	40.920.000	87,8%	35.450.000	76,1%	41.862.858	92,5%	-2,3%	41.862.858	92,5%	-15,3%
ICB	18.584.620	19.380.031	17.658.000	91,1%	17.658.000	91,1%	13.900.000	71,7%	17.950.000	98,4%	-1,6%	13.850.000	75,9%	0,4%
Barcelona Activa (Aportacions Gener.)	0	12.089.850	0	0,0%	0	0,0%	0	0,0%	9.597.644	91,4%	-100,0%	9.597.644	91,4%	-100,0%
BSM	58.112.203	59.545.302	40.000	0,1%	40.000	0,1%	40.000	0,1%	3.493.422	5,5%	-98,9%	3.493.422	5,5%	-98,9%
BIMSA	6.292.037	7.912.852	7.475.091	94,5%	7.475.091	94,5%	4.000.000	50,6%	6.196.825	99,0%	20,6%	4.200.000	67,1%	-4,8%
FCV	11.302.609	13.592.366	8.739.516	64,3%	8.739.516	64,3%	8.739.516	64,3%	12.731.026	89,0%	-31,4%	11.803.056	82,5%	-26,0%
Foment de Ciutat (Sectors i Districtes)	0	171.784	0	0,0%	0	0,0%	0	0,0%	0	-	-	0	-	-
Barcelona Cicle de l'Aigua, S.A.	8.206.000	10.858.465	10.858.465	100,0%	10.858.465	100,0%	6.262.901	57,7%	6.839.351	96,3%	58,8%	6.083.351	85,6%	3,0%
Subtotal GEIM	902.397.872	973.121.897	772.131.382	79,3%	772.131.382	79,3%	709.283.844	72,9%	782.386.959	87,3%	-1,3%	698.747.038	77,9%	1,5%
Ap. a la Gen., SM, EPES i OAAA	2.080.085	3.328.480	2.427.972	72,9%	2.427.972	72,9%	2.126.574	63,9%	1.846.346	90,7%	31,5%	414.550	20,4%	413,0%
Diputació de Barcelona	90.827	63.616	63.616	100,0%	63.616	100,0%	26.053	41,0%	90.827	100,0%	-30,0%	21.547	23,7%	20,9%
AMB (CTE i FC)	123.415.960	123.415.960	100.670.508	81,6%	100.670.508	81,6%	85.731.094	69,5%	100.671.543	100,0%	-0,0%	56.816.346	56,4%	50,9%
AMB (IBI)	42.639.214	42.639.214	39.319.607	92,2%	39.319.607	92,2%	12.000.000	28,1%	42.639.214	100,0%	-7,8%	28.426.143	66,7%	-57,8%
AMB-EMT (Targeta Rosa)	800.000	800.000	800.000	100,0%	800.000	100,0%	0	0,0%	800.000	100,0%	0,0%	800.000	100,0%	-100,0%
Resta Àrees Metropolitanas	6.170.872	6.242.853	248.000	4,0%	248.000	4,0%	0	0,0%	216.100	3,5%	14,8%	0	0,0%	-
ATM	169.033.290	169.415.615	169.059.310	99,8%	169.059.310	99,8%	126.774.968	74,8%	169.033.290	100,0%	0,0%	145.086.908	85,8%	-12,6%
Consorci d'Educació de Barcelona	76.647.765	78.376.374	60.840.407	77,6%	60.840.407	77,6%	60.840.407	77,6%	78.566.968	99,6%	-22,6%	66.040.052	83,7%	-7,9%
Consorci de Turisme	1.386.623	1.386.623	665.000	48,0%	665.000	48,0%	665.000	48,0%	6.183.930	95,6%	-89,2%	6.183.930	95,6%	-89,2%
CSB	1.131.529	325.692	271.004	83,2%	271.004	83,2%	271.004	83,2%	0	0,0%	-	0	0,0%	-
CSB-Agència Salut Pública	24.022.544	23.349.652	21.287.532	91,2%	21.287.532	91,2%	21.021.264	90,0%	22.177.679	99,5%	-4,0%	20.537.791	92,1%	2,4%
Consorci del Besòs	1.428.611	1.431.713	599.777	41,9%	599.777	41,9%	357.376	25,0%	1.539.921	99,0%	-61,1%	701.000	45,1%	-49,0%

Conceptes	2024 P	Setembre 2024							Setembre 2023					
	1	2	3	=3/2	4	=4/2	5	=5/2	4'	=4'/2'	=%4/4'	5'	=5'/2'	=%5/5'
	Crèdit inicial	Crèdit actual	Autoritzat	%	Disposat	%	Obligat	%	Disposat	%	Var. 24/23	Obligat	%	Var. 24/23
Agència Local Energia de Barcelona	1.143.670	1.143.670	1.126.674	98,5%	1.126.674	98,5%	1.080.000	94,4%	1.126.674	99,3%	0,0%	1.080.000	95,2%	0,0%
ConSORCI de l'Habitatge	8.403.179	11.246.179	5.584.014	49,7%	5.584.014	49,7%	0	0,0%	8.403.179	100,0%	-33,5%	5.800.000	69,0%	-100,0%
ConSORCI de Serveis Socials	2.735.254	2.735.254	1.651.359	60,4%	1.651.359	60,4%	1.200.000	43,9%	2.104.825	100,0%	-21,5%	1.653.466	78,6%	-27,4%
ConSORCI Normalització Lingüística	657.000	657.000	649.000	98,8%	649.000	98,8%	649.000	98,8%	650.500	99,0%	-0,2%	650.500	99,0%	-0,2%
Altres consorcis	8.570.953	13.630.169	10.393.522	76,3%	10.393.522	76,3%	9.993.481	73,3%	9.583.631	93,7%	8,5%	9.458.276	92,4%	5,7%
A empreses privades	6.162.106	7.272.279	4.359.579	59,9%	4.261.327	58,6%	3.663.859	50,4%	849.600	93,0%	401,6%	824.400	90,2%	344,4%
A famílies i institucions sense afany...	102.334.028	103.182.659	67.451.229	65,4%	51.057.718	49,5%	42.774.610	41,5%	57.858.431	60,8%	-11,8%	50.455.169	53,0%	-15,2%
A l'exterior	2.126.374	1.983.624	1.112.252	56,1%	1.112.252	56,1%	157.983	8,0%	2.189.520	95,8%	-49,2%	2.189.520	95,8%	-92,8%
Subtotal altres transferències	580.979.883	592.626.625	488.580.361	82,4%	472.088.598	79,7%	369.332.672	62,3%	506.532.178	91,8%	-6,8%	397.139.598	71,9%	-7,0%
Transferències corrents	1.483.377.756	1.565.748.522	1.260.711.743	80,5%	1.244.219.980	79,5%	1.078.616.516	68,9%	1.288.919.137	89,0%	-3,5%	1.095.886.636	75,7%	-1,6%
Fons de contingència	90.590.260	43.268.104	0	0,0%	0	0,0%	0	0,0%	0	0,0%	-	0	0,0%	-
Despeses corrents	2.940.129.601	2.976.408.603	2.421.312.093	81,4%	2.396.058.710	80,5%	1.930.049.346	64,8%	2.385.625.423	85,7%	0,4%	1.876.309.069	67,4%	2,9%

Execució de despeses corrents. Ajuntament de Barcelona



Execució de despeses. Ajuntament de Barcelona
Resum per grups de programa

Grup de programes	2024 P	Setembre 2024						Setembre 2023						
	1	2	3	=3/2	4	=4/2	5	=5/2	4'	=4/2'	=%4/4'	5'	=5/2'	=%5/5'
	Crèdit inicial	Crèdit Actual	Autoritzat	%	Disposat	%	Obligat	%	Disposat	%	Var. 24/23	Obligat	%	Var. 24/23
011 Deute Públic	89.393.246	89.393.246	39.128.665	43,8%	39.128.665	43,8%	39.128.665	43,8%	25.872.835	38,6%	51,2%	25.872.835	38,6%	51,2%
0 Deute Públic	89.393.246	89.393.246	39.128.665	43,8%	39.128.665	43,8%	39.128.665	43,8%	25.872.835	38,6%	51,2%	25.872.835	38,6%	51,2%
130 Administració General de Prevenció i Seguretat	11.847.514	16.818.380	12.724.004	75,7%	12.567.628	74,7%	11.185.136	66,5%	9.463.563	71,3%	32,8%	8.168.587	61,5%	36,9%
132 Seguretat i Ordre Públic	257.300.851	267.880.597	199.930.585	74,6%	199.837.434	74,6%	191.938.344	71,7%	193.377.771	73,8%	3,3%	187.764.833	71,6%	2,2%
133 Ordenació del Trànsit i de l'Estacionament	55.390.585	55.667.605	1.179.374	2,1%	1.179.374	2,1%	642.968	1,2%	1.753.583	2,8%	-32,7%	699.341	1,1%	-8,1%
134 Mobilitat urbana	18.942.036	19.845.224	18.890.775	95,2%	18.547.520	93,5%	9.553.161	48,1%	18.500.995	86,3%	0,3%	9.418.476	43,9%	1,4%
135 Protecció civil	1.178.156	1.227.051	828.113	67,5%	828.113	67,5%	828.113	67,5%	865.846	82,7%	-4,4%	865.846	82,7%	-4,4%
136 Servei de prevenció i extinció d'incendis	59.289.044	63.809.433	49.067.363	76,9%	49.008.235	76,8%	45.829.563	71,8%	48.942.762	74,1%	0,1%	45.694.444	69,2%	0,3%
150 Administració general d'Habitatge i Urbanisme	42.142.068	43.032.352	35.274.981	82,0%	35.013.262	81,4%	26.225.873	60,9%	34.369.365	84,2%	1,9%	26.340.503	64,5%	-0,4%
151 Urbanisme: planejament, gestió, execució	341.831.680	214.211.932	60.232.080	28,1%	59.725.225	27,9%	52.645.659	24,6%	51.681.660	22,8%	15,6%	39.405.480	17,4%	33,6%
152 Habitatge	31.769.857	85.024.747	69.100.968	81,3%	69.100.968	81,3%	59.838.717	70,4%	36.631.992	69,1%	88,6%	28.520.915	53,8%	109,8%
153 Vies públiques	197.723.592	283.503.876	112.309.879	39,6%	110.644.884	39,0%	86.634.368	30,6%	151.291.542	55,1%	-26,9%	130.430.680	47,5%	-33,6%
160 Clavegueram	23.095.988	29.371.890	29.371.806	100,0%	29.371.806	100,0%	16.668.816	56,8%	23.337.797	93,5%	25,9%	15.338.493	61,4%	8,7%
161 Abastament domiciliari d'aigua potable	8.323.599	15.055.525	9.683.171	64,3%	9.683.171	64,3%	4.640.944	30,8%	8.083.588	61,3%	19,8%	4.131.217	31,3%	12,3%
162 Recollida, Eliminació i Tractament de Residus	153.970.286	124.812.528	124.646.072	99,9%	124.564.397	99,8%	77.783.442	62,3%	121.152.554	97,7%	2,8%	54.749.506	44,1%	42,1%
163 Neteja Viària	205.043.532	228.921.817	224.732.211	98,2%	224.732.211	98,2%	138.575.629	60,5%	210.138.033	98,8%	6,9%	115.835.026	54,4%	19,6%
165 Enllumenat Públic	27.917.741	32.653.348	32.397.757	99,2%	32.397.757	99,2%	20.460.174	62,7%	37.400.213	98,2%	-13,4%	23.516.191	61,7%	-13,0%
169 Altres Serveis de Benestar Comunitari	2.719.956	3.279.474	3.132.598	95,5%	3.030.025	92,4%	2.119.972	64,6%	2.759.254	88,7%	9,8%	1.807.883	58,1%	17,3%
171 Parcs i Jardins	92.836.161	99.016.123	74.841.090	75,6%	74.841.090	75,6%	62.506.472	63,1%	67.700.365	67,5%	10,5%	50.055.347	49,9%	24,9%
172 Protecció i millora del medi ambient	3.833.679	21.503.227	2.496.382	11,6%	2.263.073	10,5%	901.042	4,2%	4.606.422	62,6%	-50,9%	2.011.759	27,3%	-55,2%
179 Altres Actuacions relacionades amb el Medi Ambient	8.879.598	15.009.885	2.934.728	19,6%	2.934.728	19,6%	2.392.511	15,9%	2.281.624	82,2%	28,6%	1.798.223	64,8%	33,0%
1 Serveis públics bàsics	1.544.035.921	1.626.645.014	1.065.935.098	65,5%	1.062.432.062	65,3%	813.532.064	50,0%	1.024.338.930	66,1%	3,7%	746.552.751	48,2%	9,0%
211 Pensions	218.688	214.487	156.543	73,0%	156.543	73,0%	156.543	73,0%	170.438	76,2%	-8,2%	170.438	76,2%	-8,2%
230 Administració general de Serveis Socials	84.104.472	62.846.022	23.204.220	36,9%	22.274.943	35,4%	20.138.069	32,0%	23.835.815	38,0%	-6,5%	20.893.409	33,3%	-3,6%
231 Assistència Social Primària	354.617.889	374.504.108	356.012.815	95,1%	355.755.661	95,0%	321.665.269	85,9%	309.574.876	92,5%	14,9%	282.634.594	84,5%	13,8%
232 Promoció Social	51.935.745	56.811.209	49.365.640	86,9%	38.217.816	67,3%	24.668.788	43,4%	37.952.336	68,8%	0,7%	26.717.771	48,5%	-7,7%
234 Atenció a les persones discapacitades	13.377.063	15.805.037	15.430.075	97,6%	15.420.296	97,6%	11.720.072	74,2%	13.212.367	99,0%	16,7%	11.169.021	83,7%	4,9%
2 Actuacions de protecció i promoció social	504.253.856	510.180.862	444.169.293	87,1%	431.825.259	84,6%	378.348.740	74,2%	384.745.832	82,6%	12,2%	341.585.232	73,3%	10,8%
311 Protecció de la salubritat pública	24.707.232	25.610.053	24.535.610	95,8%	24.216.660	94,6%	22.651.167	88,4%	22.188.548	96,4%	9,1%	21.013.025	91,3%	7,8%
312 Hospitals, Serveis Assistencials i Centres de Salut	6.307.418	2.462.537	838.937	34,1%	838.937	34,1%	838.937	34,1%	853.514	21,3%	-1,7%		0,0%	-
313 Promoció de la Salut	992.485	1.211.046	1.060.864	87,6%	1.060.864	87,6%	1.033.835	85,4%	593.979	91,1%	78,6%	3.945	0,6%	26109,2%
320 Administració general d'Educació	42.914.931	41.584.884	19.706.025	47,4%	19.706.025	47,4%	19.493.006	46,9%	30.310.557	94,9%	-35,0%	24.744.703	77,5%	-21,2%
323 Funcionament centres educació infantil-primària	60.476.413	71.604.576	39.433.396	55,1%	39.433.396	55,1%	37.405.888	52,2%	58.383.029	78,5%	-32,5%	43.080.431	57,9%	-13,2%
324 Funcionament centres docents ensenyaments	8.537.784	8.537.784	8.537.784	100,0%	8.537.784	100,0%	8.537.784	100,0%	8.537.784	100,0%	0,0%	7.926.257	92,8%	7,7%
326 Serveis Complementaris d'Educació	22.038.124	24.209.552	20.344.790	84,0%	19.444.942	80,3%	17.817.559	73,6%	21.305.987	84,5%	-8,7%	17.439.482	69,2%	2,2%
328 Altres ensenyaments	9.950.021	9.950.021		0,0%		0,0%		0,0%	9.948.008	100,0%	-100,0%		0,0%	-

Grup de programes	2024 P	Setembre 2024							Setembre 2023						
	1	2	3	=3/2	4	=4/2	5	=5/2	4'	=4'/2'	=%4/4'	5'	=5'/2'	=%5/5'	
	Crèdit inicial	Crèdit Actual	Autoritzat	%	Disposat	%	Obligat	%	Disposat	%	Var. 24/23	Obligat	%	Var. 24/23	
329	Funcionament d'escoles bressol municipals	50.941.655	50.941.655	42.000.000	82,4%	42.000.000	82,4%	42.000.000	82,4%	51.388.045	99,8%	-18,3%	49.499.791	96,1%	-15,2%
330	Administració general de Cultura	70.829.278	70.038.986	19.739.371	28,2%	19.739.371	28,2%	19.707.056	28,1%	20.561.175	64,6%	-4,0%	19.378.952	60,9%	1,7%
332	Biblioteques i Arxius	21.309.727	21.377.879	16.697.682	78,1%	16.697.680	78,1%	16.660.117	77,9%	16.401.693	66,9%	1,8%	14.510.934	59,2%	14,8%
333	Equipaments culturals i museus	79.446.457	78.735.718	70.105.436	89,0%	70.105.436	89,0%	67.685.638	86,0%	78.224.477	92,4%	-10,4%	68.204.347	80,5%	-0,8%
334	Promoció Cultural	23.237.161	23.639.297	19.765.205	83,6%	19.689.134	83,3%	18.772.404	79,4%	34.920.059	99,3%	-43,6%	32.520.602	92,5%	-42,3%
336	Protecció i gestió del patrimoni històric	211.487	211.487		0,0%		0,0%		0,0%	211.487	100,0%	-100,0%		0,0%	-
337	Instal·lacions d'ocupació del temps lliure	21.820.827	21.849.019	19.263.460	88,2%	19.146.810	87,6%	13.983.874	64,0%	20.354.462	98,8%	-5,9%	13.815.766	67,0%	1,2%
338	Festes populars	10.799.359	11.245.977	7.175.424	63,8%	7.080.704	63,0%	4.420.927	39,3%	10.191.750	94,1%	-30,5%	3.780.350	34,9%	16,9%
340	Administració general d'esports	25.710.011	30.376.520	22.167.661	73,0%	22.167.661	73,0%	22.167.661	73,0%	23.862.148	88,4%	-7,1%	23.862.148	88,4%	-7,1%
341	Promoció i Foment de l'Esport	3.639.732	3.737.853	3.538.302	94,7%	3.363.624	90,0%	2.873.158	76,9%	2.995.873	96,1%	12,3%	2.537.818	81,4%	13,2%
342	Instal·lacions esportives	23.879.508	14.081.243	7.662.475	54,4%	7.662.475	54,4%	7.601.686	54,0%	3.036.810	21,0%	152,3%	2.942.255	20,4%	158,4%
3	Béns públics de caràcter preferent	507.749.606	511.406.086	342.572.422	67,0%	340.891.503	66,7%	323.650.697	63,3%	414.269.385	86,0%	-17,7%	345.260.806	71,7%	-6,3%
430	Administració general de Comerç i Turisme	7.667.226	7.224.544	3.029.153	41,9%	2.074.206	28,7%	1.657.330	22,9%	2.456.183	45,8%	-15,6%	1.716.453	32,0%	-3,4%
431	Comerç	49.523.243	53.751.589	50.864.540	94,6%	49.144.915	91,4%	14.405.976	26,8%	37.336.576	89,9%	31,6%	14.890.102	35,8%	-3,3%
432	Informació i Promoció Turística	22.274.280	29.157.146	19.906.791	68,3%	19.770.765	67,8%	18.069.920	62,0%	20.252.437	63,0%	-2,4%	18.833.217	58,6%	-4,1%
433	Desenvolupament Empresarial	66.462.786	81.444.807	54.192.975	66,5%	52.663.157	64,7%	44.828.290	55,0%	74.534.205	86,4%	-29,3%	72.694.124	84,3%	-38,3%
441	Transport de viatgers	243.292.324	229.868.178	196.019.988	85,3%	196.019.988	85,3%	149.905.400	65,2%	219.023.763	85,2%	-10,5%	187.583.637	73,0%	-20,1%
463	Investigació científica, tècnica i aplicada	1.554.194	1.554.194	1.394.721	89,7%	1.394.721	89,7%	1.394.721	89,7%	1.955.865	87,1%	-28,7%	1.955.865	87,1%	-28,7%
491	Societat de la informació	36.445.119	44.311.818	41.261.756	93,1%	41.261.756	93,1%	20.371.551	46,0%	37.148.067	94,9%	11,1%	17.545.143	44,8%	16,1%
493	Protecció de consumidors i usuaris	3.211.317	2.116.622	1.319.232	62,3%	1.270.632	60,0%	915.801	43,3%	1.381.812	64,5%	-8,0%	1.033.493	48,2%	-11,4%
4	Actuacions de caràcter econòmic	430.430.490	449.428.897	367.989.156	81,9%	363.600.140	80,9%	251.548.990	56,0%	394.088.907	84,6%	-7,7%	316.252.033	67,9%	-20,5%
912	Òrgans de Govern	31.431.107	34.802.994	25.955.279	74,6%	25.192.316	72,4%	24.057.031	69,1%	27.554.473	74,8%	-8,6%	26.585.545	72,2%	-9,5%
920	Administració general	147.918.338	119.793.511	67.997.101	56,8%	64.194.725	53,6%	54.492.167	45,5%	61.958.181	54,2%	3,6%	54.284.615	47,5%	0,4%
922	Coordinació i Organització institucional	11.405.825	12.117.892	9.392.440	77,5%	9.323.580	76,9%	7.987.265	65,9%	8.306.011	79,7%	12,3%	6.697.002	64,3%	19,3%
923	Informació Bàsica i Estadística	3.042.213	3.280.407	2.518.896	76,8%	2.517.889	76,8%	2.110.199	64,3%	2.360.186	56,1%	6,7%	2.054.997	48,8%	2,7%
924	Participació Ciutadana	19.037.618	19.356.774	16.572.952	85,6%	15.974.921	82,5%	13.996.317	72,3%	13.923.202	78,2%	14,7%	12.100.955	67,9%	15,7%
925	Atenció als Ciutadans	61.081.237	69.213.017	53.530.547	77,3%	48.970.024	70,8%	32.964.807	47,6%	43.114.590	82,3%	13,6%	33.690.697	64,3%	-2,2%
926	Comunicacions internes	59.578.626	64.624.349	44.802.716	69,3%	44.802.716	69,3%	43.683.288	67,6%	42.561.992	74,9%	5,3%	41.422.059	72,9%	5,5%
929	Imprevistos i Funcions no Classificades	47.024.187	23.086.828	5.273	0,0%	5.273	0,0%	5.273	0,0%	90.056	1,6%	-94,1%	90.056	1,6%	-94,1%
931	Política econòmica i fiscal	7.057.251	7.002.843	4.714.490	67,3%	4.694.481	67,0%	4.428.874	63,2%	4.377.957	69,3%	7,2%	4.099.036	64,9%	8,0%
932	Gestió del Sistema Tributari	54.878.613	54.903.577	36.879.096	67,2%	36.673.509	66,8%	31.261.804	56,9%	34.806.433	76,1%	5,4%	31.353.424	68,6%	-0,3%
933	Gestió del Patrimoni	121.687.976	149.556.030	108.399.358	72,5%	106.461.695	71,2%	63.770.856	42,6%	128.216.348	81,0%	-17,0%	72.997.009	46,1%	-12,6%
934	Gestió del deute i de la Tresoreria	909.090	915.117	718.445	78,5%	717.531	78,4%	717.531	78,4%	742.534	75,8%	-3,4%	742.534	75,8%	-3,4%
943	Transferències a altres ens locals	166.055.173	166.055.173	139.990.115	84,3%	139.990.115	84,3%	97.731.094	58,9%	143.310.757	100,0%	-2,3%	85.242.489	59,5%	14,7%
9	Actuacions de caràcter general	731.107.252	724.708.512	511.476.708	70,6%	499.518.774	68,9%	377.206.506	52,0%	511.322.720	78,3%	-2,3%	371.360.417	56,9%	1,6%
	Despeses Totals	3.806.970.370	3.911.762.617	2.771.271.342	70,8%	2.737.396.402	70,0%	2.183.415.661	55,8%	2.754.638.608	74,8%	-0,6%	2.146.884.073	58,3%	1,7%

Grup de programes	2024 P	Setembre 2024						Setembre 2023						
	1	2	3	=3/2	4	=4/2	5	=5/2	4'	=4/2'	=%4/4'	5'	=5/2'	=%5/5'
	Crèdit inicial	Crèdit Actual	Autoritzat	%	Disposat	%	Obligat	%	Disposat	%	Var. 24/23	Obligat	%	Var. 24/23
4334	954.706	1.281.417	929.969	72,6%	847.804	66,2%	450.729	35,2%	805.802	54,9%	5,2%	459.074	31,3%	-1,8%
4335	4.549.486	3.554.376	2.985.986	84,0%	1.717.571	48,3%	686.468	19,3%	2.463.916	48,9%	-30,3%	2.006.564	39,8%	-65,8%
4411	229.324.023	215.499.876	182.551.686	84,7%	182.551.686	84,7%	140.293.364	65,1%	205.075.992	84,4%	-11,0%	178.237.965	73,3%	-21,3%
4412	13.968.302	14.368.302	13.468.302	93,7%	13.468.302	93,7%	9.612.036	66,9%	13.947.771	99,9%	-3,4%	9.345.672	66,9%	2,9%
4631	1.554.194	1.554.194	1.394.721	89,7%	1.394.721	89,7%	1.394.721	89,7%	1.955.865	87,1%	-28,7%	1.955.865	87,1%	-28,7%
4911	36.445.119	44.311.818	41.261.756	93,1%	41.261.756	93,1%	20.371.551	46,0%	37.148.067	94,9%	11,1%	17.545.143	44,8%	16,1%
4931	3.211.317	2.116.622	1.319.232	62,3%	1.270.632	60,0%	915.801	43,3%	1.381.812	64,5%	-8,0%	1.033.493	48,2%	-11,4%
4	430.430.490	449.428.897	367.989.156	81,9%	363.600.140	80,9%	251.548.990	56,0%	394.088.907	84,6%	-7,7%	316.252.033	67,9%	-20,5%
9121	21.863.892	24.945.161	19.034.384	76,3%	18.495.664	74,1%	18.445.605	73,9%	19.371.666	72,8%	-4,5%	19.324.774	72,6%	-4,5%
9122	9.567.215	9.857.834	6.920.894	70,2%	6.696.652	67,9%	5.611.426	56,9%	8.182.808	80,2%	-18,2%	7.260.771	71,1%	-22,7%
9200	6	6		0,0%		0,0%		0,0%		0,0%	-		0,0%	-
9201	139.914.713	111.667.626	61.618.766	55,2%	57.969.280	51,9%	49.047.459	43,9%	55.548.802	52,4%	4,4%	48.821.410	46,0%	0,5%
9202	1.325.400	1.236.437	889.382	71,9%	889.382	71,9%	861.033	69,6%	1.007.400	74,8%	-11,7%	934.831	69,4%	-7,9%
9203	6.678.218	6.889.441	5.488.953	79,7%	5.336.063	77,5%	4.583.674	66,5%	5.401.980	77,4%	-1,2%	4.528.374	64,8%	1,2%
9221	11.405.825	12.117.892	9.392.440	77,5%	9.323.580	76,9%	7.987.265	65,9%	8.306.011	79,7%	12,3%	6.697.002	64,3%	19,3%
9232	3.042.213	3.280.407	2.518.896	76,8%	2.517.889	76,8%	2.110.199	64,3%	2.360.186	76,6%	6,7%	2.054.997	66,7%	2,7%
9241	18.329.876	18.963.182	16.554.808	87,3%	15.956.777	84,1%	13.978.173	73,7%	13.615.502	77,9%	17,2%	11.997.203	68,6%	16,5%
9242		18.144	18.144	100,0%	18.144	100,0%	18.144	100,0%	43.977	84,0%	-58,7%	43.977	84,0%	-58,7%
9249	707.742	375.448		0,0%		0,0%		0,0%	203.949	93,1%	-100,0%		0,0%	-
9251	27.250.452	27.634.472	20.273.286	73,4%	20.263.915	73,3%	14.788.620	53,5%	21.934.967	78,0%	-7,6%	17.620.628	62,6%	-16,1%
9252	33.830.784	41.578.544	33.257.262	80,0%	28.706.108	69,0%	18.176.187	43,7%	21.179.622	87,4%	35,5%	16.070.070	66,3%	13,1%
9261	59.578.626	64.624.349	44.802.716	69,3%	44.802.716	69,3%	43.683.288	67,6%	42.561.992	74,9%	5,3%	41.422.059	72,9%	5,5%
9291	21.636.473	19.340.111		0,0%		0,0%		0,0%		0,0%	-		0,0%	-
9292	25.387.713	3.746.717	5.273	0,1%	5.273	0,1%	5.273	0,1%	90.056	4,2%	-94,1%	90.056	4,2%	-94,1%
9311	7.057.251	7.002.843	4.714.490	67,3%	4.694.481	67,0%	4.428.874	63,2%	4.377.957	69,3%	7,2%	4.099.036	64,9%	8,0%
9321	54.878.613	54.903.577	36.879.096	67,2%	36.673.509	66,8%	31.261.804	56,9%	34.806.433	76,1%	5,4%	31.353.424	68,6%	-0,3%
9331	121.687.976	149.556.030	108.399.358	72,5%	106.461.695	71,2%	63.770.856	42,6%	128.216.348	81,0%	-17,0%	72.997.009	46,1%	-12,6%
9341	909.090	915.117	718.445	78,5%	717.531	78,4%	717.531	78,4%	742.534	75,8%	-3,4%	742.534	75,8%	-3,4%
9431	166.055.173	166.055.173	139.990.115	84,3%	139.990.115	84,3%	97.731.094	58,9%	143.310.757	100,0%	-2,3%	85.242.489	59,5%	14,7%
9	731.107.252	724.708.512	511.476.708	70,6%	499.518.774	68,9%	377.206.506	52,0%	511.322.720	78,3%	-2,3%	371.360.417	56,9%	1,6%
Despeses Totals	3.806.970.370	3.911.762.617	2.771.271.342	70,8%	2.737.396.402	70,0%	2.183.415.661	55,8%	2.754.638.608	74,8%	-0,6%	2.146.884.073	58,3%	1,7%

Execució de despeses. Ajuntament de Barcelona
Resum per grups de programa. D. Corrent

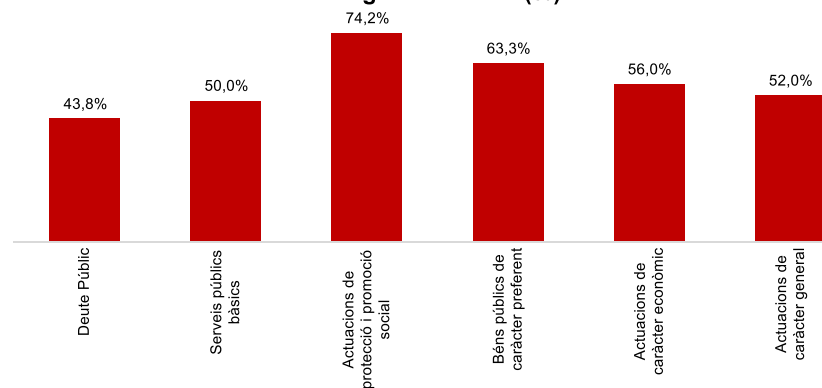
Grup de programes	2024 P	Setembre 2024						Setembre 2023						
	1	2	3	=3/2	4	=4/2	5	=5/2	4'	=4'/2'	=%4/4'	5'	=5'/2'	=%5/5'
	Crèdit inicial	Crèdit Actual	Autoritzat	%	Disposat	%	Obligat	%	Disposat	%	Var. 24/23	Obligat	%	Var. 24/23
011 Deute Públic	37.214.293	37.214.293	20.146.694	54,1%	20.146.694	54,1%	20.146.694	54,1%	11.640.864	51,9%	73,1%	11.640.864	51,9%	73,1%
0 Deute Públic	37.214.293	37.214.293	20.146.694	54,1%	20.146.694	54,1%	20.146.694	54,1%	11.640.864	51,9%	73,1%	11.640.864	51,9%	73,1%
130 Administració Marçal de la Seguretat i Mobilitat	11.187.514	15.286.735	12.135.411	79,4%	12.015.779	78,6%	10.952.875	71,6%	8.752.033	76,7%	37,3%	7.832.573	68,6%	39,8%
132 Seguretat i Ordre Públic	253.760.081	264.234.460	197.442.167	74,7%	197.397.937	74,7%	191.097.003	72,3%	192.118.773	73,8%	2,7%	186.751.161	71,8%	2,3%
133 Ordenació del Trànsit i de l'Estacionament	54.450.847	54.450.847		0,0%		0,0%		0,0%		0,0%	-		0,0%	-
134 Mobilitat urbana	18.093.946	18.335.543	17.970.312	98,0%	17.627.056	96,1%	8.632.697	47,1%	18.419.010	93,8%	-4,3%	9.336.491	47,6%	-7,5%
135 Protecció civil	1.101.481	1.073.701	803.681	74,9%	803.681	74,9%	803.681	74,9%	865.846	82,7%	-7,2%	865.846	82,7%	-7,2%
136 Servei de prevenció i extinció d'incendi	57.415.891	62.195.332	48.138.975	77,4%	48.079.847	77,3%	45.490.176	73,1%	47.149.043	73,9%	2,0%	44.627.512	69,9%	1,9%
150 Administració general d'Habitatge i Urbanisme	42.142.068	43.032.352	35.274.981	82,0%	35.013.262	81,4%	26.225.873	60,9%	34.369.365	84,2%	1,9%	26.340.503	64,5%	-0,4%
151 Urbanisme: planejament, gestió, execució	66.843.302	52.246.771	31.209.725	59,7%	31.163.083	59,6%	27.780.506	53,2%	28.799.090	55,9%	8,2%	22.967.063	44,6%	21,0%
152 Habitatge	26.868.273	31.449.375	22.307.863	70,9%	22.307.863	70,9%	15.154.935	48,2%	23.907.895	87,7%	-6,7%	16.293.765	59,8%	-7,0%
153 Vies Públiques	60.109.036	63.500.804	54.630.171	86,0%	54.101.931	85,2%	34.669.020	54,6%	50.975.840	84,9%	6,1%	33.294.820	55,5%	4,1%
160 Clavegueram	23.095.988	28.611.600	28.611.515	100,0%	28.611.515	100,0%	15.908.525	55,6%	23.310.312	97,2%	22,7%	15.311.008	63,9%	3,9%
161 Abastament domiciliari d'aigua potable	8.268.599	8.907.235	8.892.625	99,8%	8.892.625	99,8%	3.850.398	43,2%	7.986.691	96,6%	11,3%	4.034.320	48,8%	-4,6%
162 Recollida, gesió i tractament de residu	153.970.286	124.689.264	124.535.930	99,9%	124.535.930	99,9%	77.781.565	62,4%	118.835.343	97,7%	4,8%	54.749.506	45,0%	42,1%
163 Neteja Viària	205.043.532	228.921.817	224.732.211	98,2%	224.732.211	98,2%	138.575.629	60,5%	210.138.033	98,8%	6,9%	115.835.026	54,4%	19,6%
165 Enllumenat Públic	25.884.005	30.364.411	30.204.711	99,5%	30.204.711	99,5%	18.587.668	61,2%	33.864.504	98,5%	-10,8%	20.851.682	60,7%	-10,9%
169 Altres Serveis de Benestar Comunitari	2.719.956	3.279.474	3.132.598	95,5%	3.030.025	92,4%	2.119.972	64,6%	2.759.254	88,7%	9,8%	1.807.883	58,1%	17,3%
171 Parcs i Jardins	67.019.466	64.726.021	56.834.618	87,8%	56.834.618	87,8%	44.500.000	68,8%	60.103.031	98,5%	-5,4%	42.500.000	69,7%	4,7%
172 Protecció i millora del Medi Ambient	3.247.282	4.332.763	2.489.088	57,4%	2.255.779	52,1%	893.748	20,6%	2.023.480	56,3%	11,5%	813.312	22,6%	9,9%
179 Altres Actuacions relacionades amb el Medi Ambient	2.379.598	2.365.885	2.178.571	92,1%	2.178.571	92,1%	1.636.354	69,2%	2.172.097	96,6%	0,3%	1.705.636	75,9%	-4,1%
1 Serveis públics bàsics	1.083.601.149	1.102.004.389	901.528.436	81,8%	899.789.707	81,7%	664.663.905	60,3%	866.549.640	81,2%	3,8%	605.918.107	56,8%	9,7%
211 Pensions	218.688	214.487	156.543	73,0%	156.543	73,0%	156.543	73,0%	170.438	76,2%	-8,2%	170.438	76,2%	-8,2%
230 Administració general de Serveis Socials	52.669.072	34.018.048	23.056.820	67,8%	22.127.542	65,0%	19.990.668	58,8%	23.782.491	64,2%	-7,0%	20.865.639	56,3%	-4,2%
231 Assistència Social Primària	341.222.920	372.265.490	353.774.197	95,0%	353.517.043	95,0%	319.426.651	85,8%	302.441.092	94,1%	16,9%	275.500.810	85,7%	15,9%
232 Promoció Social	50.415.361	53.527.048	46.083.025	86,1%	34.935.201	65,3%	21.386.173	40,0%	34.609.198	69,9%	0,9%	23.374.633	47,2%	-8,5%
234 Atenció a les persones discapacitades	13.377.063	15.805.037	15.430.075	97,6%	15.420.296	97,6%	11.720.072	74,2%	13.212.367	99,0%	16,7%	11.169.021	83,7%	4,9%
2 Actuacions de protecció i promoció social	457.903.103	475.830.109	438.500.660	92,2%	426.156.625	89,6%	372.680.106	78,3%	374.215.585	88,8%	13,9%	331.080.541	78,5%	12,6%
311 Protecció de la salubritat pública	24.707.232	25.610.053	24.535.610	95,8%	24.216.660	94,6%	22.651.167	88,4%	22.188.548	96,4%	9,1%	21.013.025	91,3%	7,8%
312 Hospitals, Serveis Assistencials i Centres de Salut	860.526	838.937	838.937	100,0%	838.937	100,0%	838.937	100,0%	853.514	100,0%	-1,7%		0,0%	-
313 Promoció de la Salut	992.485	1.211.046	1.060.864	87,6%	1.060.864	87,6%	1.033.835	85,4%	593.979	91,1%	78,6%	3.945	0,6%	26109,2%
320 Administració general d'Educació	42.914.931	41.584.884	19.706.025	47,4%	19.706.025	47,4%	19.493.006	46,9%	30.310.557	94,9%	-35,0%	24.744.703	77,5%	-21,2%
323 Funcionament centres educació infantil-primària	34.995.547	34.995.547	30.000.000	85,7%	30.000.000	85,7%	30.000.000	85,7%	35.853.618	99,2%	-16,3%	30.446.188	84,3%	-1,5%
324 Funcionament centres docents ensenyaments	8.537.784	8.537.784	8.537.784	100,0%	8.537.784	100,0%	8.537.784	100,0%	8.537.784	100,0%	0,0%	7.926.257	92,8%	7,7%
326 Serveis Complementaris d'Educació	22.038.124	24.179.244	20.314.482	84,0%	19.423.702	80,3%	17.796.319	73,6%	21.305.987	86,6%	-8,8%	17.439.482	70,9%	2,0%
328 Altres ensenyaments	9.950.021	9.950.021		0,0%		0,0%		0,0%	9.948.008	100,0%	-100,0%		0,0%	-
329 Funcionament d'escoles bressol municipals	50.941.655	50.941.655	42.000.000	82,4%	42.000.000	82,4%	42.000.000	82,4%	51.388.045	99,8%	-18,3%	49.499.791	96,1%	-15,2%
330 Administració Marçal de Cultura	51.337.365	44.188.269	16.194.371	36,6%	16.194.371	36,6%	16.162.056	36,6%	15.483.485	81,4%	4,6%	14.301.262	75,1%	13,0%

Grup de programes	2024 P	Setembre 2024						Setembre 2023						
	1	2	3	=3/2	4	=4/2	5	=5/2	4'	=4/2'	=%4/4'	5'	=5/2'	=%5/5'
	Crèdit inicial	Crèdit Actual	Autoritzat	%	Disposat	%	Obligat	%	Disposat	%	Var. 24/23	Obligat	%	Var. 24/23
332 Biblioteques i Arxius	15.969.694	16.021.473	14.146.669	88,3%	14.146.667	88,3%	14.109.104	88,1%	15.997.482	99,9%	-11,6%	14.106.722	88,1%	0,0%
333 Equipaments culturals i museus	66.635.283	66.719.283	58.089.000	87,1%	58.089.000	87,1%	58.089.000	87,1%	65.191.607	100,0%	-10,9%	57.631.739	88,4%	0,8%
334 Promoció Cultural	23.237.161	23.639.297	19.765.205	83,6%	19.689.134	83,3%	18.772.404	79,4%	34.920.059	99,3%	-43,6%	32.520.602	92,5%	-42,3%
336 Patrimoni artístic i històric de la ciutat	211.487	211.487		0,0%		0,0%		0,0%	211.487	100,0%	-100,0%		0,0%	-
337 Instal·lacions d'ocupació del temps lliure	21.820.827	21.849.019	19.263.460	88,2%	19.146.810	87,6%	13.983.874	64,0%	20.354.462	98,8%	-5,9%	13.815.766	67,0%	1,2%
338 Festes populars	10.799.359	11.245.977	7.175.424	63,8%	7.080.704	63,0%	4.420.927	39,3%	10.191.750	94,1%	-30,5%	3.780.350	34,9%	16,9%
340 Administració general d'esports	25.710.011	30.376.520	22.167.661	73,0%	22.167.661	73,0%	22.167.661	73,0%	23.084.848	88,1%	-4,0%	23.084.848	88,1%	-4,0%
341 Promoció i Foment de l'Esport	3.639.732	3.606.003	3.406.452	94,5%	3.363.624	93,3%	2.873.158	79,7%	2.995.873	96,1%	12,3%	2.537.818	81,4%	13,2%
342 Instal·lacions esportives	365.021	338.001	315.347	93,3%	315.347	93,3%	254.557	75,3%	324.679	91,8%	-2,9%	230.124	65,0%	10,6%
3 Béns públics de caràcter preferent	415.664.241	416.044.499	307.517.290	73,9%	305.977.289	73,5%	293.183.789	70,5%	369.735.772	96,3%	-17,2%	313.082.622	81,5%	-6,4%
430 Administració general de Comerç i Turisme	7.667.226	7.224.544	3.029.153	41,9%	2.074.206	28,7%	1.657.330	22,9%	2.456.183	45,8%	-15,6%	1.716.453	32,0%	-3,4%
431 Comerç	11.483.243	11.549.443	8.662.395	75,0%	6.942.769	60,1%	4.932.965	42,7%	8.375.062	66,5%	-17,1%	5.474.388	43,5%	-9,9%
432 Informació i Promoció Turística	22.274.280	28.379.518	19.639.035	69,2%	19.508.667	68,7%	17.939.920	63,2%	19.930.760	69,4%	-2,1%	18.746.067	65,2%	-4,3%
433 Desenvolupament Empresarial	66.247.786	80.951.461	53.844.905	66,5%	52.315.087	64,6%	44.480.220	54,9%	70.825.123	86,9%	-26,1%	68.985.042	84,6%	-35,5%
441 Transport de viatgers	193.001.592	189.398.336	182.501.592	96,4%	182.501.592	96,4%	136.387.004	72,0%	182.981.062	95,9%	-0,3%	154.432.580	80,9%	-11,7%
463 Investigació científica, tècnica i aplicada	1.554.194	1.554.194	1.394.721	89,7%	1.394.721	89,7%	1.394.721	89,7%	1.955.865	87,1%	-28,7%	1.955.865	87,1%	-28,7%
491 Societat de la informació	18.850.120	20.408.548	18.023.851	88,3%	18.023.851	88,3%	14.035.816	68,8%	18.349.311	98,5%	-1,8%	13.905.234	74,6%	0,9%
493 Protecció de consumidors i usuaris	3.211.317	2.116.622	1.319.232	62,3%	1.270.632	60,0%	915.801	43,3%	1.381.812	64,5%	-8,0%	1.033.493	48,2%	-11,4%
4 Actuacions de caràcter econòmic	324.289.758	341.582.666	288.414.883	84,4%	284.031.525	83,2%	221.743.778	64,9%	306.255.177	89,5%	-7,3%	266.249.121	77,8%	-16,7%
912 Òrgans de Govern	31.431.107	34.802.994	25.955.279	74,6%	25.192.316	72,4%	24.057.031	69,1%	27.554.473	74,8%	-8,6%	26.585.545	72,2%	-9,5%
920 Administració general	93.703.234	85.378.630	61.746.662	72,3%	60.764.898	71,2%	52.613.747	61,6%	59.076.386	68,6%	2,9%	51.910.009	60,3%	1,4%
922 Coordinació i Organització institucional	11.405.825	12.117.892	9.392.440	77,5%	9.323.580	76,9%	7.987.265	65,9%	8.306.011	79,7%	12,3%	6.697.002	64,3%	19,3%
923 Informació Bàsica i Estadística	3.042.213	3.280.407	2.518.896	76,8%	2.517.889	76,8%	2.110.199	64,3%	2.360.186	56,1%	6,7%	2.054.997	48,8%	2,7%
924 Participació Ciutadana	19.037.618	19.356.774	16.572.952	85,6%	15.974.921	82,5%	13.996.317	72,3%	13.863.427	78,1%	15,2%	12.041.180	67,8%	16,2%
925 Atenció als Ciutadans	61.081.237	61.080.521	50.634.486	82,9%	48.970.024	80,2%	32.964.807	54,0%	43.114.590	82,3%	13,6%	33.690.697	64,3%	-2,2%
926 Comunicacions internes	59.578.626	64.624.349	44.802.716	69,3%	44.802.716	69,3%	43.683.288	67,6%	42.561.992	74,9%	5,3%	41.422.059	72,9%	5,5%
929 Imprevistos i Funcions no Classificades	47.024.187	23.086.828	5.273	0,0%	5.273	0,0%	5.273	0,0%	90.056	1,6%	-94,1%	90.056	1,6%	-94,1%
931 Política econòmica i fiscal	7.057.251	7.002.843	4.714.490	67,3%	4.694.481	67,0%	4.428.874	63,2%	4.377.957	69,3%	7,2%	4.099.036	64,9%	8,0%
932 Gestió del Sistema Tributari	38.978.613	39.003.577	29.498.883	75,6%	29.398.146	75,4%	28.756.071	73,7%	30.831.747	79,7%	-4,6%	29.922.313	77,4%	-3,9%
933 Gestió del Patrimoni	82.152.884	87.627.543	78.653.495	89,8%	77.604.982	88,6%	48.579.577	55,4%	81.038.270	93,0%	-4,2%	53.839.899	61,8%	-9,8%
934 Gestió del deute i de la Tresoreria	909.090	915.117	718.445	78,5%	717.531	78,4%	717.531	78,4%	742.534	75,8%	-3,4%	742.534	75,8%	-3,4%
943 Transferències a Entitats Locals Territorials	166.055.173	166.055.173	139.990.115	84,3%	139.990.115	84,3%	97.731.094	58,9%	143.310.757	100,0%	-2,3%	85.242.489	59,5%	14,7%
9 Actuacions de caràcter general	621.457.057	604.332.648	465.204.131	77,0%	459.956.870	76,1%	357.631.074	59,2%	457.228.385	83,7%	0,6%	348.337.814	63,7%	2,7%
Despeses Corrents	2.940.129.601	2.977.008.603	2.421.312.093	81,3%	2.396.058.710	80,5%	1.930.049.346	64,8%	2.385.625.423	85,7%	0,4%	1.876.309.069	67,4%	2,9%

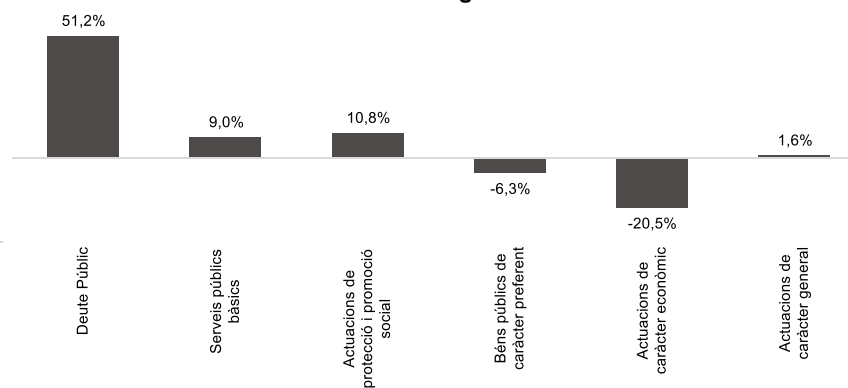
Grup de programes	2024 P	Setembre 2024						Setembre 2023						
	1	2	3	=3/2	4	=4/2	5	=5/2	4'	=4/2'	=%4/4'	5'	=5/2'	=%5/5'
	Crèdit inicial	Crèdit Actual	Autoritzat	%	Disposat	%	Obligat	%	Disposat	%	Var. 24/23	Obligat	%	Var. 24/23
4332 Promoció econòmica de la ciutat	1.587.515	1.388.702	988.280	71,2%	977.855	70,4%	526.962	37,9%	953.995	55,9%	2,5%	619.791	36,3%	-15,0%
4333 Foment creixement econòmic i sectors estratègics	13.907.082	16.376.075	8.009.648	48,9%	7.870.148	48,1%	7.280.454	44,5%	12.902.182	88,3%	-39,0%	12.238.387	83,7%	-40,5%
4334 Dinamització econòmica de proximitat	954.706	1.281.417	929.969	72,6%	847.804	66,2%	450.729	35,2%	805.802	54,9%	5,2%	459.074	31,3%	-1,8%
4335 Foment de l'economia cooperativa, social	4.549.486	3.554.376	2.985.986	84,0%	1.717.571	48,3%	686.468	19,3%	2.463.916	48,9%	-30,3%	2.006.564	39,8%	-65,8%
4411 Transport col·lectiu urbà de viatgers	179.033.290	175.030.035	169.033.290	96,6%	169.033.290	96,6%	126.774.968	72,4%	169.033.290	95,5%	0,0%	145.086.908	82,0%	-12,6%
4412 Altres transports de viatgers	13.968.302	14.368.302	13.468.302	93,7%	13.468.302	93,7%	9.612.036	66,9%	13.947.771	99,9%	-3,4%	9.345.672	66,9%	2,9%
4631 Investigació científica, tècnica i aplicada	1.554.194	1.554.194	1.394.721	89,7%	1.394.721	89,7%	1.394.721	89,7%	1.955.865	87,1%	-28,7%	1.955.865	87,1%	-28,7%
4911 Mitjans de comunicació públics	18.850.120	20.408.548	18.023.851	88,3%	18.023.851	88,3%	14.035.816	68,8%	18.349.311	98,5%	-1,8%	13.905.234	74,6%	0,9%
4931 Defensa dels drets dels consumidors	3.211.317	2.116.622	1.319.232	62,3%	1.270.632	60,0%	915.801	43,3%	1.381.812	64,5%	-8,0%	1.033.493	48,2%	-11,4%
4 Actuacions de caràcter econòmic	324.289.758	341.582.666	288.414.883	84,4%	284.031.525	83,2%	221.743.778	64,9%	306.255.177	89,5%	-7,3%	266.249.121	77,8%	-16,7%
9121 Òrgans de Govern	21.863.892	24.945.161	19.034.384	76,3%	18.495.664	74,1%	18.445.605	73,9%	19.371.666	72,8%	-4,5%	19.324.774	72,6%	-4,5%
9122 Relacions institucionals	9.567.215	9.857.834	6.920.894	70,2%	6.696.652	67,9%	5.611.426	56,9%	8.182.808	80,2%	-18,2%	7.260.771	71,1%	-22,7%
9200 Direcció i administració	6	6		0,0%		0,0%		0,0%		0,0%	-		0,0%	-
9201 Direcció i administració generals	85.699.610	77.252.745	55.368.327	71,7%	54.539.453	70,6%	47.169.040	61,1%	52.667.007	67,7%	3,6%	46.446.803	59,7%	1,6%
9202 Defensa drets-libertats públiques	1.325.400	1.236.437	889.382	71,9%	889.382	71,9%	861.033	69,6%	1.007.400	74,8%	-11,7%	934.831	69,4%	-7,9%
9203 Arxiu i biblioteca municipal	6.678.218	6.889.441	5.488.953	79,7%	5.336.063	77,5%	4.583.674	66,5%	5.401.980	77,4%	-1,2%	4.528.374	64,8%	1,2%
9221 Serveis d'organització i recursos humans	11.405.825	12.117.892	9.392.440	77,5%	9.323.580	76,9%	7.987.265	65,9%	8.306.011	79,7%	12,3%	6.697.002	64,3%	19,3%
9232 Estadístiques i estudis municipals	3.042.213	3.280.407	2.518.896	76,8%	2.517.889	76,8%	2.110.199	64,3%	2.360.186	76,6%	6,7%	2.054.997	66,7%	2,7%
9241 Relació amb la ciutadania i les entitats	18.329.876	18.963.182	16.554.808	87,3%	15.956.777	84,1%	13.978.173	73,7%	13.615.502	77,9%	17,2%	11.997.203	68,6%	16,5%
9242 Administració general de serveis en el territori		18.144	18.144	100,0%	18.144	100,0%	18.144	100,0%	43.977	84,0%	-58,7%	43.977	84,0%	-58,7%
9249 Memòria històrica	707.742	375.448		0,0%		0,0%		0,0%	203.949	93,1%	-100,0%		0,0%	-
9251 Informació i atenció al ciutadà	27.250.452	27.634.472	20.273.286	73,4%	20.263.915	73,3%	14.788.620	53,5%	21.934.967	78,0%	-7,6%	17.620.628	62,6%	-16,1%
9252 Comunicació corporativa	33.830.784	33.446.049	30.361.200	90,8%	28.706.108	85,8%	18.176.187	54,3%	21.179.622	87,4%	35,5%	16.070.070	66,3%	13,1%
9261 Sistemes informació i telecomunicacions	59.578.626	64.624.349	44.802.716	69,3%	44.802.716	69,3%	43.683.288	67,6%	42.561.992	74,9%	5,3%	41.422.059	72,9%	5,5%
9291 Fons de contingència	21.636.473	19.340.111		0,0%		0,0%		0,0%		0,0%	-		0,0%	-
9292 Dotació per imprevistos	25.387.713	3.746.717	5.273	0,1%	5.273	0,1%	5.273	0,1%	90.056	4,2%	-94,1%	90.056	4,2%	-94,1%
9311 Administració i control econòmic i financer	7.057.251	7.002.843	4.714.490	67,3%	4.694.481	67,0%	4.428.874	63,2%	4.377.957	69,3%	7,2%	4.099.036	64,9%	8,0%
9321 Administració tributària i d'ingressos municipals	38.978.613	39.003.577	29.498.883	75,6%	29.398.146	75,4%	28.756.071	73,7%	30.831.747	79,7%	-4,6%	29.922.313	77,4%	-3,9%
9331 Gestió del Patrimoni municipal	82.152.884	87.627.543	78.653.495	89,8%	77.604.982	88,6%	48.579.577	55,4%	81.038.270	93,0%	-4,2%	53.839.899	61,8%	-9,8%
9341 Gestió del deute i de la Tresoreria	909.090	915.117	718.445	78,5%	717.531	78,4%	717.531	78,4%	742.534	75,8%	-3,4%	742.534	75,8%	-3,4%
9431 Transferències a altres ens locals	166.055.173	166.055.173	139.990.115	84,3%	139.990.115	84,3%	97.731.094	58,9%	143.310.757	100,0%	-2,3%	85.242.489	59,5%	14,7%
9 Actuacions de caràcter general	621.457.057	604.332.648	465.204.131	77,0%	459.956.870	76,1%	357.631.074	59,2%	457.228.385	83,7%	0,6%	348.337.814	63,7%	2,7%
Despeses Corrents	2.940.129.601	2.977.008.603	2.421.312.093	81,3%	2.396.058.710	80,5%	1.930.049.346	64,8%	2.385.625.423	85,7%	0,4%	1.876.309.069	67,4%	2,9%

Execució de despeses. Ajuntament de Barcelona Resum per grups de programa

Despesa Total per Àrees de Despesa de Programes. Obligat/Prev. Def. (%)

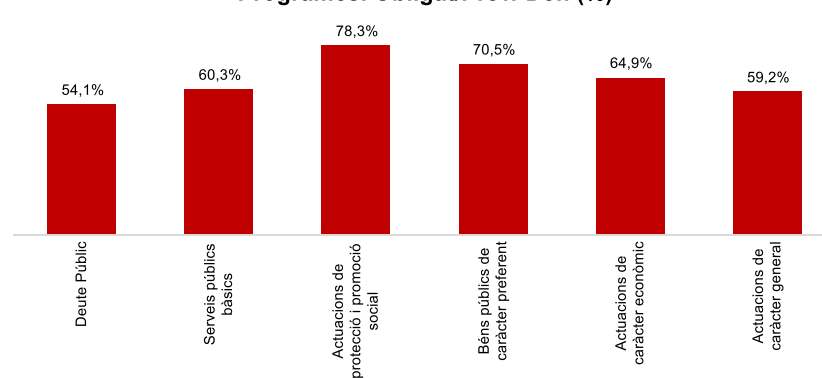


Despesa per Programes. Variació Obligat 24/23

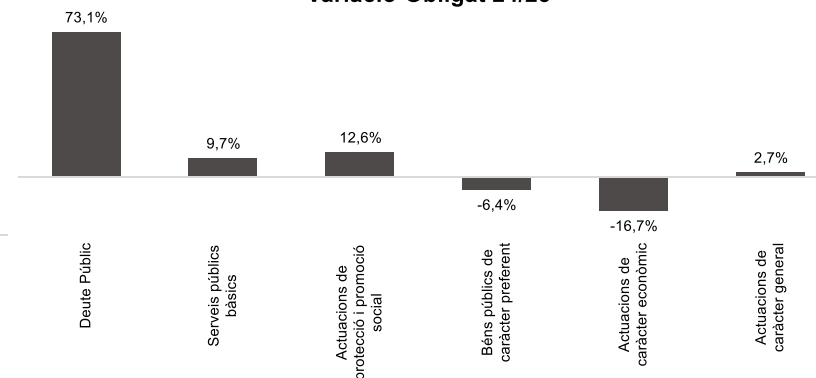


Execució de despeses. Ajuntament de Barcelona Resum per grups de programa. D. Corrent

Despesa Corrent Total per Àrees de Despesa de Programes. Obligat/Prev. Def. (%)



Despesa Corrent per Programes. Variació Obligat 24/23

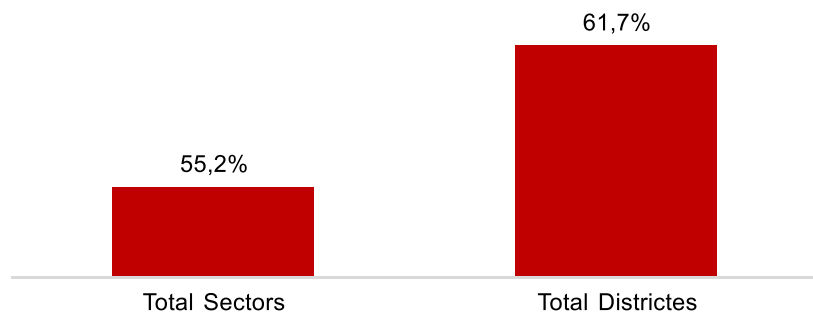
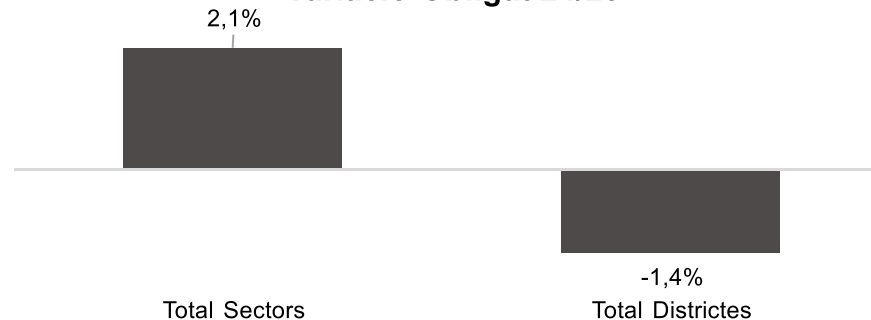
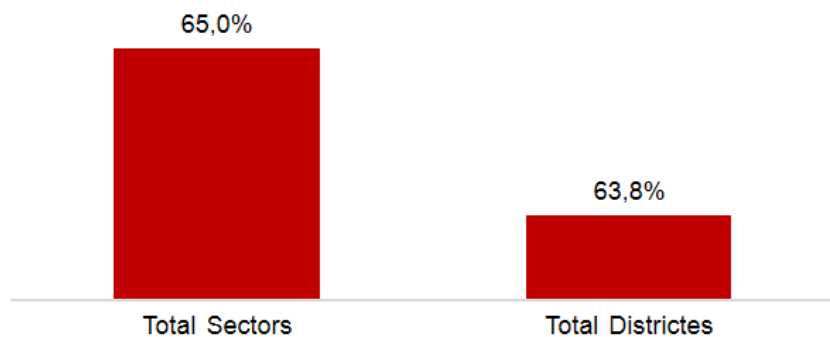
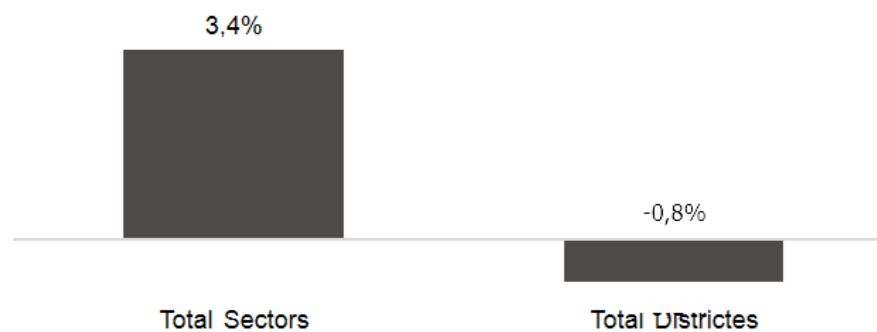


Execució de despeses. Ajuntament de Barcelona
Resum per orgànics

Orgànics	2024 P	Setembre 2024						Setembre 2023						
	1	2	3	=3/2	4	=4/2	5	=5/2	4'	=4/2'	=%4/4'	5'	=5/2'	=%5/5'
	Crèdit inicial	Crèdit Actual	Autoritzat	%	Disposat	%	Obligat	%	Disposat	%	Var. 24/23	Obligat	%	Var. 24/23
0100 Gerència Municipal	18.491.124	18.634.764	9.318.136	50,0%	9.299.554	49,9%	8.420.575	45,2%	14.648.918	74,6%	-36,5%	14.146.883	72,1%	-40,5%
0106 Gerència de Coordinació Territorial i Proximitat	8.258.211	7.899.661	1.363.844	17,3%	1.363.844	17,3%	1.129.483	14,3%	4.788.497	83,5%	-71,5%	4.663.480	81,4%	-75,8%
0200 Gerència d'Àrea de Drets Socials, Salut, Cooperació i Comunitat	339.701.928	381.595.921	344.436.169	90,3%	333.439.320	87,4%	313.663.148	82,2%	279.643.482	89,2%	19,2%	260.751.266	83,2%	20,3%
0300 Gerència d'Àrea de Recursos i Transformació Digital	155.609.442	174.788.964	145.766.050	83,4%	143.235.805	81,9%	112.370.717	64,3%	124.203.162	82,2%	15,3%	110.698.235	73,2%	1,5%
0302 Gerència de Serveis Generals	100.551.303	95.024.811	68.927.251	72,5%	68.140.953	71,7%	54.013.294	56,8%	73.486.236	68,4%	-7,3%	58.730.343	54,7%	-8,0%
0303 Gerència de Persones, Organització i Administració Electrònica	12.088.421	12.794.459	9.812.682	76,7%	9.743.822	76,2%	8.259.152	64,6%	8.873.627	79,8%	9,8%	7.124.618	64,1%	15,9%
0400 Gerència d'Àrea Seguretat, Prevenció i Convivència	347.570.760	351.263.346	266.419.411	75,8%	266.110.757	75,8%	251.849.860	71,7%	255.611.001	74,2%	4,1%	243.509.340	70,7%	3,4%
0500 Gerència d'Àrea d'Urbanisme i Habitatge	21.405.210	26.991.578	15.989.686	59,2%	15.980.707	59,2%	19.721.790	67,9%	22.378.324	82,0%	-28,6%	16.551.722	60,6%	-40,9%
0503 Gerència d'Urbanisme	26.688.572	29.056.519	24.011.685	82,6%	24.011.685	82,6%	19.721.790	67,9%	23.386.751	90,5%	2,7%	19.634.784	75,9%	0,4%
0505 Gerència de l'Arquitecte/a en Cap	15.161.769	18.299.734	14.827.008	81,0%	14.695.158	80,3%	12.547.603	68,6%	14.891.187	88,1%	-1,3%	11.309.538	66,9%	10,9%
0700 Gerència d'Àrea d'Economia i Promoció Econòmica	101.883.376	120.659.946	82.998.555	68,8%	82.804.794	68,6%	75.331.616	62,4%	106.489.416	85,1%	-22,2%	102.847.996	82,2%	-28,8%
0701 Gerència de Pressupostos i Hisenda	9.787.901	9.260.422	6.488.637	70,1%	6.364.920	68,7%	4.878.705	52,7%	6.416.116	62,5%	-0,8%	4.866.966	47,4%	0,2%
0703 Serveis Centrals	1.205.897.920	1.117.568.106	431.720.596	38,6%	431.615.746	38,6%	324.355.071	29,0%	434.201.642	41,7%	-0,6%	298.994.064	28,7%	8,5%
0706 Gerència de Promoció Econòmica	31.762.790	42.473.806	31.883.208	75,1%	25.119.019	59,1%	19.572.409	46,1%	32.130.439	64,1%	-21,8%	27.386.721	54,6%	-28,5%
0800 Gerència d'Àrea de Cultura, Educació, Esports i Cicles de Vida	377.353.715	394.280.233	290.599.440	73,7%	284.565.735	72,2%	278.155.301	70,5%	353.840.342	94,5%	-19,6%	303.176.594	81,0%	-8,3%
0900 Gerència d'Àrea de Mobilitat, Infraestructures i Serveis Urbans	218.134.905	265.218.905	236.929.731	89,3%	236.208.108	89,1%	179.001.389	67,5%	239.263.786	96,5%	-1,3%	195.626.204	78,9%	-8,5%
0901 Gerència de Serveis Urbans i Manteniment de l'Espai Públic	442.297.484	452.085.480	429.132.321	94,9%	428.204.182	94,7%	267.404.327	59,1%	407.003.906	95,1%	5,2%	220.366.157	51,5%	21,3%
Total Sectors	3.432.644.832	3.517.896.655	2.410.624.411	68,5%	2.380.904.108	67,7%	1.940.455.606	55,2%	2.401.256.832	72,8%	-0,8%	1.900.384.910	57,6%	2,1%
01 Ciutat Vella	57.612.794	59.179.720	54.112.353	91,4%	53.960.000	91,2%	38.322.322	64,8%	53.121.302	94,6%	1,6%	36.096.288	64,3%	6,2%
02 Eixample	47.660.408	49.577.506	45.271.065	91,3%	44.404.645	89,6%	32.774.965	66,1%	44.944.809	91,8%	-1,2%	33.722.011	68,9%	-2,8%
03 Sants - Monjuïc	39.670.421	40.978.747	38.594.642	94,2%	38.153.271	93,1%	26.864.341	65,6%	38.306.317	93,2%	-0,4%	25.384.625	61,7%	5,8%
04 Les Corts	19.376.934	20.009.746	17.779.550	88,9%	17.714.227	88,5%	11.346.831	56,7%	17.802.122	90,2%	-0,5%	11.690.988	59,2%	-2,9%
05 Sarrià - Sant Gervasi	24.834.859	26.778.940	24.306.525	90,8%	23.954.421	89,5%	15.132.422	56,5%	23.384.809	90,9%	2,4%	15.652.446	60,8%	-3,3%
06 Gràcia	28.492.199	30.599.821	27.585.277	90,1%	27.381.119	89,5%	20.180.161	65,9%	27.221.096	91,4%	0,6%	18.396.366	61,8%	9,7%
07 Horta - Guinardó	35.169.629	38.043.811	35.324.356	92,9%	34.592.501	90,9%	26.218.133	68,9%	33.721.115	92,1%	2,6%	22.794.908	62,3%	15,0%
08 Nou Barris	38.712.279	42.625.320	37.936.073	89,0%	37.488.382	87,9%	29.000.170	68,0%	37.417.707	89,0%	0,2%	26.881.664	63,9%	7,9%
09 Sant Andreu	34.061.195	35.244.498	31.769.126	90,1%	31.242.711	88,6%	21.043.713	59,7%	30.544.046	89,0%	2,3%	22.756.345	66,3%	-7,5%
10 Sant Martí	48.734.821	50.827.853	47.967.964	94,4%	47.601.016	93,7%	22.076.996	43,4%	46.918.453	95,4%	1,5%	33.123.521	67,4%	-33,3%
Total Districtes	374.325.539	393.865.962	360.646.931	91,6%	356.492.294	90,5%	242.960.054	61,7%	353.381.776	92,1%	0,9%	246.499.163	64,3%	-1,4%
Total Despeses	3.806.970.370	3.911.762.617	2.771.271.342	70,8%	2.737.396.402	70,0%	2.183.415.661	55,8%	2.754.638.608	74,8%	-0,6%	2.146.884.073	58,3%	1,7%

Execució de despeses. Ajuntament de Barcelona
Resum per orgànics i despesa corrent (Capítols 1 a 5)

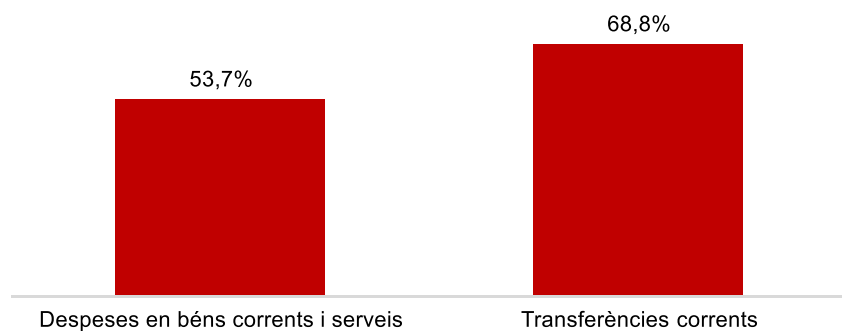
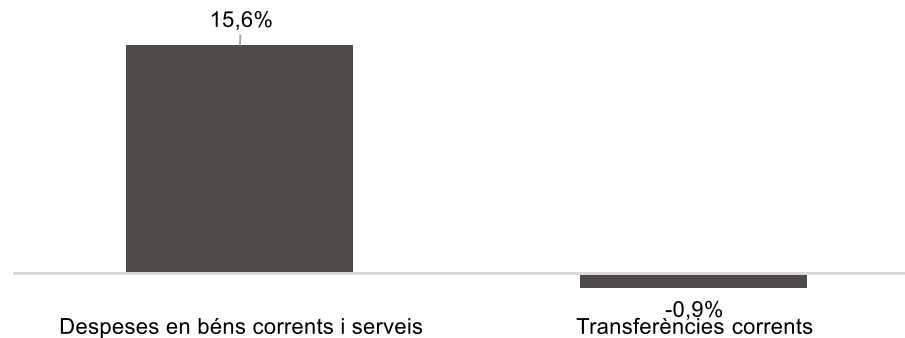
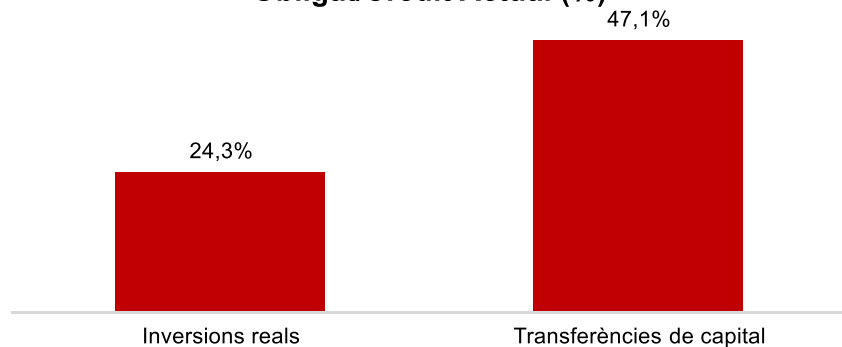
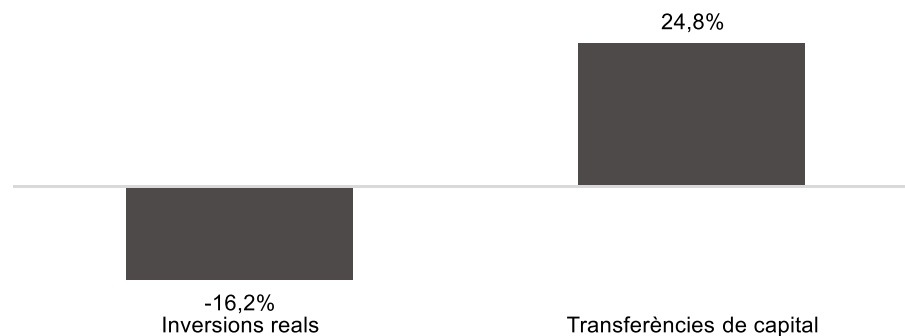
	2024 P	Setembre 2024							Setembre 2023					
	1	2	3	=3/2	4	=4/2	5	=5/2	4'	=4'/2'	=%4/4'	5'	=5'/2'	=%5/5'
Orgànics	Crèdit inicial	Crèdit Actual	Autoritzat	%	Disposat	%	Obligat	%	Disposat	%	Var. 24/23	Obligat	%	Var. 24/23
0100 Gerència Municipal	18.491.124	18.634.764	9.318.136	50,0%	9.299.554	49,9%	8.420.575	45,2%	14.648.918	74,6%	-36,5%	14.146.883	72,1%	-40,5%
0106 Gerència de Coordinació Territorial i Proximitat	8.258.211	7.439.661	1.363.844	18,3%	1.363.844	18,3%	1.129.483	15,2%	4.788.497	83,5%	-71,5%	4.663.480	81,4%	-75,8%
0200 Gerència d'Àrea de Drets Socials, Salut, Cooperació i Comunitat	335.615.928	369.621.888	339.223.429	91,8%	331.480.934	89,7%	312.813.011	84,6%	277.822.908	89,4%	19,3%	260.018.975	83,7%	20,3%
0300 Gerència d'Àrea de Recursos i Transformació Digital	142.039.822	152.689.417	124.511.455	81,5%	121.981.210	79,9%	101.031.359	66,2%	100.297.801	82,7%	21,6%	87.792.973	72,4%	15,1%
0302 Gerència de Serveis Generals	97.371.303	89.391.814	65.504.829	73,3%	64.821.454	72,5%	52.545.049	58,8%	70.869.644	69,8%	-8,5%	57.805.963	57,0%	-9,1%
0303 Gerència de Persones, Organització i Administració Electrònica	12.088.421	12.794.459	9.812.682	76,7%	9.743.822	76,2%	8.259.152	64,6%	8.873.627	79,8%	9,8%	7.124.618	64,1%	15,9%
0400 Gerència d'Àrea Seguretat , Prevenció i Convivència	341.853.105	345.000.857	262.438.035	76,1%	262.215.046	76,0%	250.460.894	72,6%	252.477.846	74,4%	3,9%	241.723.815	71,2%	3,6%
0500 Gerència d'Àrea d'Urbanisme i Habitatge	20.480.710	24.550.370	15.989.686	65,1%	15.980.707	65,1%	9.781.166	39,8%	22.376.226	89,5%	-28,6%	16.551.722	66,2%	-40,9%
0503 Gerència d'Urbanisme	26.688.572	29.056.519	24.011.685	82,6%	24.011.685	82,6%	19.721.790	67,9%	21.995.751	89,9%	9,2%	18.243.784	74,6%	8,1%
0505 Gerència de l'Arquitecte/a en Cap	15.161.769	15.213.368	13.804.181	90,7%	13.804.181	90,7%	12.547.603	82,5%	14.662.569	88,0%	-5,9%	11.164.054	67,0%	12,4%
0700 Gerència d'Àrea d'Economia i Promoció Econòmica	101.772.624	119.992.346	82.998.555	69,2%	82.804.794	69,0%	75.331.616	62,8%	100.259.088	84,8%	-17,4%	96.617.668	81,8%	-22,0%
0701 Gerència de Pressupostos i Hisenda	9.787.901	9.260.422	6.488.637	70,1%	6.364.920	68,7%	4.878.705	52,7%	6.416.116	62,5%	-0,8%	4.866.966	47,4%	0,2%
0703 Serveis Centrals	376.562.958	311.505.761	164.527.891	52,8%	164.527.891	52,8%	120.821.901	38,8%	160.236.071	59,9%	2,7%	100.736.199	37,7%	19,9%
0706 Gerència de Promoció Econòmica	31.762.790	39.919.498	29.328.900	73,5%	25.097.779	62,9%	19.551.169	49,0%	30.582.439	71,6%	-17,9%	25.838.721	60,5%	-24,3%
0800 Gerència d'Àrea de Cultura, Educació, Esports i Cicles de Vida	372.202.155	389.250.716	286.660.815	73,6%	280.827.111	72,1%	274.416.677	70,5%	344.596.793	94,6%	-18,5%	293.958.600	80,7%	-6,6%
0900 Gerència d'Àrea de Mobilitat, Infraestructures i Serveis Urbans	217.195.167	220.483.730	213.264.936	96,7%	212.543.313	96,4%	155.759.909	70,6%	211.533.244	97,6%	0,5%	173.226.041	79,9%	-10,1%
0901 Gerència de Serveis Urbans i Manteniment de l'Espai Públic	440.247.107	444.828.041	422.319.869	94,9%	421.583.778	94,8%	261.827.608	58,9%	399.000.087	95,2%	5,7%	219.172.022	52,3%	19,5%
Total Sectors	2.567.579.668	2.599.633.633	2.071.567.564	79,7%	2.048.452.021	78,8%	1.689.297.666	65,0%	2.041.437.623	84,6%	0,3%	1.633.652.484	67,7%	3,4%
01 Ciutat Vella	57.443.794	57.560.421	53.234.070	92,5%	53.087.555	92,2%	38.006.927	66,0%	52.157.338	95,0%	1,8%	35.884.041	65,4%	5,9%
02 Eixample	47.660.408	47.797.312	44.241.774	92,6%	43.775.731	91,6%	32.679.361	68,4%	43.349.880	92,9%	1,0%	33.084.546	70,9%	-1,2%
03 Sants - Monjuïc	39.670.421	40.244.646	38.112.176	94,7%	37.972.185	94,4%	26.789.572	66,6%	37.976.380	93,6%	-0,0%	25.362.779	62,5%	5,6%
04 Les Corts	18.536.989	19.094.875	17.363.464	90,9%	17.300.522	90,6%	11.222.854	58,8%	16.972.580	90,2%	1,9%	11.581.677	61,6%	-3,1%
05 Sarrià - Sant Gervasi	24.834.859	25.135.820	23.154.579	92,1%	23.036.019	91,6%	15.114.828	60,1%	22.984.899	92,4%	0,2%	15.534.503	62,4%	-2,7%
06 Gràcia	28.492.199	29.100.289	26.555.910	91,3%	26.362.066	90,6%	20.019.368	68,8%	25.877.448	92,1%	1,9%	17.649.480	62,8%	13,4%
07 Horta - Guinardó	35.004.629	35.221.595	33.194.887	94,2%	32.930.885	93,5%	25.647.155	72,8%	32.645.205	93,5%	0,9%	22.401.396	64,1%	14,5%
08 Nou Barris	38.412.279	40.529.498	36.677.431	90,5%	36.536.233	90,1%	28.551.136	70,4%	36.114.980	90,5%	1,2%	25.988.025	65,1%	9,9%
09 Sant Andreu	33.759.534	33.838.242	30.844.927	91,2%	30.451.471	90,0%	20.773.870	61,4%	30.149.901	91,6%	1,0%	22.689.408	68,9%	-8,4%
10 Sant Martí	48.734.821	48.852.273	46.365.311	94,9%	46.154.022	94,5%	21.946.609	44,9%	45.959.187	95,6%	0,4%	32.480.730	67,6%	-32,4%
Total Districtes	372.549.933	377.374.970	349.744.529	92,7%	347.606.689	92,1%	240.751.681	63,8%	344.187.799	93,1%	1,0%	242.656.585	65,6%	-0,8%
Total Despeses	2.940.129.601	2.977.008.603	2.421.312.093	81,3%	2.396.058.710	80,5%	1.930.049.346	64,8%	2.385.625.423	85,7%	0,4%	1.876.309.069	67,4%	2,9%

Execució de despeses. Ajuntament de Barcelona
Resum per orgànics**Despesa Total per Orgànics.
Obl/Prev. Def (%)****Despesa per Orgànics.
Variació Obligat 24/23**Execució de despeses. Ajuntament de Barcelona
Resum per orgànics i despesa corrent**Despesa Total Corrent per Orgànics.
Obligat (%)****Despesa Corrent per Orgànics.
Variació Obligat 24/23**

Execució de despeses. Sectors
Resum per capítols

Capítols	2024 P	Setembre 2024							Setembre 2023					
	1	2	3	=3/2	4	=4/2	5	=5/2	4'	=4'/2'	=%4/4'	5'	=5'/2'	=%5/5'
	Crèdit inicial	Crèdit Actual	Autoritzat	%	Disposat	%	Obligat	%	Disposat	%	Var. 23/24	Obligat	%	Var. 23/24
1 Despeses de personal	467.515.511	469.663.723	348.681.580	74,2%	348.679.620	74,2%	347.698.785	74,0%	334.641.246	73,4%	4,2%	333.688.229	73,2%	4,2%
2 Despeses en béns corrents i serveis	590.974.538	585.255.397	543.403.455	92,8%	536.543.941	91,7%	314.463.508	53,7%	505.403.331	90,3%	6,2%	271.981.821	48,6%	15,6%
3 Despeses financeres	37.474.303	37.725.303	20.348.123	53,9%	20.348.123	53,9%	20.348.123	53,9%	11.884.850	51,8%	71,2%	11.884.850	51,8%	71,2%
4 Transferències corrents	1.381.025.056	1.463.721.106	1.159.134.406	79,2%	1.142.880.337	78,1%	1.006.787.249	68,8%	1.189.508.196	88,3%	-3,9%	1.016.097.584	75,4%	-0,9%
5 Fons de contingència	90.590.260	43.268.104		0,0%		0,0%		0,0%		0,0%	-		0,0%	-
Operacions corrents	2.567.579.668	2.599.633.633	2.071.567.564	79,7%	2.048.452.021	78,8%	1.689.297.666	65,0%	2.041.437.623	84,6%	0,3%	1.633.652.484	67,7%	3,4%
6 Inversions reals	706.620.395	704.541.614	242.345.443	34,4%	238.578.601	33,9%	170.999.392	24,3%	268.454.751	37,3%	-11,1%	204.050.302	28,3%	-16,2%
7 Transferències de capital	69.184.000	124.460.639	70.349.219	56,5%	67.616.151	54,3%	58.670.844	47,1%	51.975.984	64,8%	30,1%	47.019.043	58,7%	24,8%
Operacions de capital	775.804.394	829.002.253	312.694.662	37,7%	306.194.752	36,9%	229.670.236	27,7%	320.430.735	40,0%	-4,4%	251.069.344	31,4%	-8,5%
8 Actius financers	33.681.817	33.681.817	7.114.042	21,1%	7.009.192	20,8%	2.239.562	6,6%	24.832.529	65,9%	-71,8%	1.107.137	2,9%	102,3%
9 Passius financers	55.578.953	55.578.953	19.248.142	34,6%	19.248.142	34,6%	19.248.142	34,6%	14.555.945	30,4%	32,2%	14.555.945	30,4%	32,2%
Operacions financeres	89.260.770	89.260.770	26.362.184	29,5%	26.257.334	29,4%	21.487.705	24,1%	39.388.474	46,0%	-33,3%	15.663.082	18,3%	37,2%
Despeses Totals	3.432.644.832	3.517.896.655	2.410.624.411	68,5%	2.380.904.108	67,7%	1.940.455.606	55,2%	2.401.256.832	72,8%	-0,8%	1.900.384.910	57,6%	2,1%

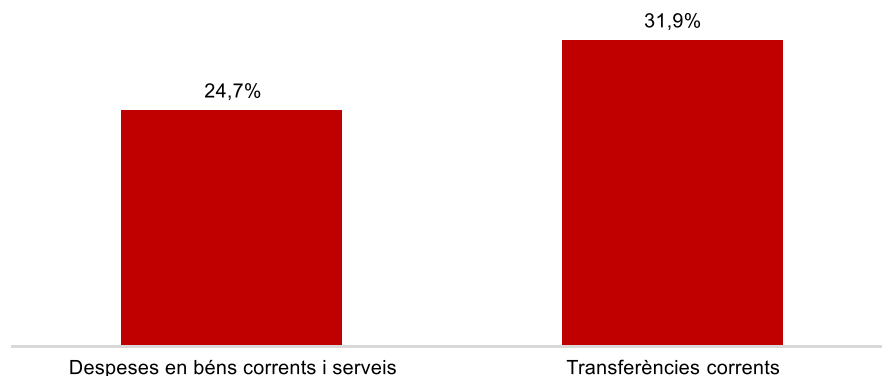

Execució de despeses. Sectors

**Despesa Sectors (Cap. 2 i 4)
Obligat/Crèdit Actual (%)****Despesa Sectors (Cap. 2 i 4)
Var. Obligat 24/23 (%)****Despesa Sectors (Cap. 6 i 7)
Obligat/Crèdit Actual (%)****Despesa Sectors (Cap. 6 i 7)
Var. Obligat 24/23 (%)**

Execució de despeses. Gerència Municipal i Coordinació Territorial i Proximitat
Resum per capítols

Capítols	2024 P	Setembre 2024							Setembre 2023					
	1	2	3	=3/2	4	=4/2	5	=5/2	4'	=4'/2'	=%4/4'	5'	=5'/2'	=%5/5'
	Crèdit inicial	Crèdit Actual	Autoritzat	%	Disposat	%	Obligat	%	Disposat	%	Var. 23/24	Obligat	%	Var. 23/24
1 Despeses de personal	3.853.442	3.725.547	2.757.977	74,0%	2.757.977	74,0%	2.757.977	74,0%	3.111.536	69,5%	-11,4%	3.096.546	69,1%	-10,9%
2 Despeses en béns corrents i serveis	5.482.086	4.767.295	2.226.772	46,7%	2.208.190	46,3%	1.175.528	24,7%	1.963.210	62,7%	12,5%	1.379.930	44,1%	-14,8%
3 Despeses financeres			-	-	-	-	-	-			-			-
4 Transferències corrents	17.413.807	17.581.582	5.697.231	32,4%	5.697.231	32,4%	5.616.553	31,9%	14.362.669	80,9%	-60,3%	14.333.886	80,7%	-60,8%
5 Fons de contingència			-	-	-	-	-	-			-			-
Operacions corrents	26.749.336	26.074.425	10.681.980	41,0%	10.663.397	40,9%	9.550.058	36,6%	19.437.415	76,6%	-45,1%	18.810.362	74,2%	-49,2%
6 Inversions reals		460.000		0,0%		0,0%		0,0%			-			-
7 Transferències de capital			-	-	-	-	-	-			-			-
Operacions de capital	0	460.000	0	0,0%	0	0,0%	0	0,0%	0	-	-	0	-	-
8 Actius financers			-	-	-	-	-	-			-			-
9 Passius financers			-	-	-	-	-	-			-			-
Operacions financeres	0	0	0	-	0	-	0	-	0	-	-	0	-	-
Despeses Totals	26.749.336	26.534.425	10.681.980	40,3%	10.663.397	40,2%	9.550.058	36,0%	19.437.415	76,6%	-45,1%	18.810.362	74,2%	-49,2%

Execució de despeses. Gerència Municipal i Coordinació Territorial i Proximitat

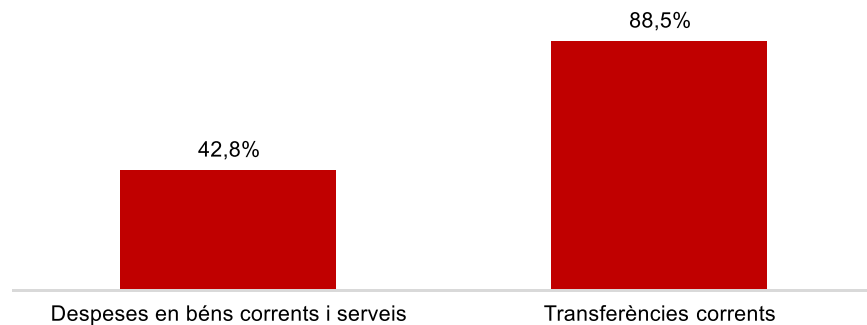
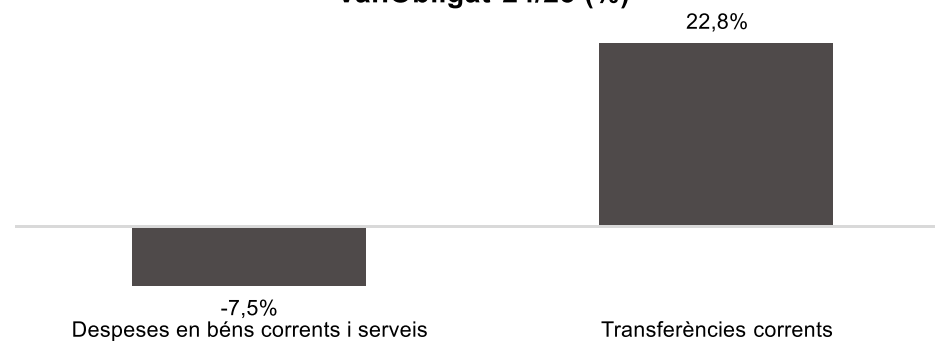
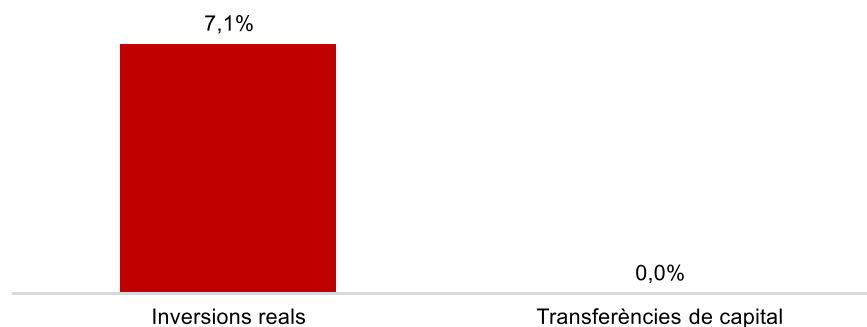
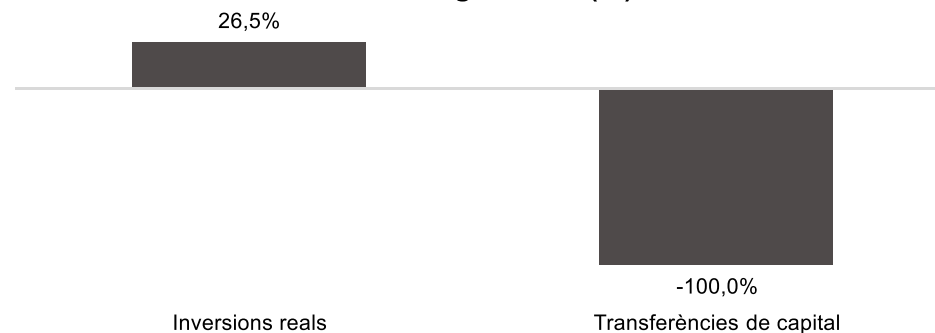
Despesa Gerència Municipal i Coord. Ter. (Cap. 2 i 4)
Obligat/Crèdit Actual (%)Despesa Gerència Municipal i Coord. Ter. (Cap. 2 i 4)
Var. Obligat 24/23 (%)Despesa Gerència Municipal i Coord. Ter. (Cap. 6 i 7)
Obligat/Crèdit Actual (%)Despesa Gerència Municipal i Coord. Ter. (Cap. 6 i 7)
Var. Obligat 24/23 (%)

Execució de despeses. Àrea de Drets Socials, Salut, Cooperació i Comunitat

Resum per capítols

Capítols	2024 P	Setembre 2024							Setembre 2023					
	1	2	3	=3/2	4	=4/2	5	=5/2	4'	=4'/2'	=%4/4'	5'	=5'/2'	=%5/5'
	Crèdit inicial	Crèdit Actual	Autoritzat	%	Disposat	%	Obligat	%	Disposat	%	Var. 23/24	Obligat	%	Var. 23/24
1 Despeses de personal	11.322.414	11.365.210	8.399.834	73,9%	8.397.873	73,9%	8.397.873	73,9%	8.968.362	72,5%	-6,4%	8.968.362	72,5%	-6,4%
2 Despeses en béns corrents i serveis	28.132.715	27.452.165	22.004.312	80,2%	20.728.518	75,5%	11.741.559	42,8%	21.994.531	88,0%	-5,8%	12.686.807	50,7%	-7,5%
3 Despeses financeres				-		-		-		-	-		-	-
4 Transferències corrents	296.160.799	330.804.513	308.819.283	93,4%	302.354.543	91,4%	292.673.578	88,5%	246.860.015	90,3%	22,5%	238.363.806	87,2%	22,8%
5 Fons de contingència				-		-		-		-	-		-	-
Operacions corrents	335.615.928	369.621.888	339.223.429	91,8%	331.480.934	89,7%	312.813.011	84,6%	277.822.908	89,4%	19,3%	260.018.975	83,7%	20,3%
6 Inversions reals	3.877.537	11.974.033	5.212.740	43,5%	1.958.385	16,4%	850.138	7,1%	1.760.574	64,8%	11,2%	672.291	24,7%	26,5%
7 Transferències de capital	208.463	0		-		-		-	60.000	100,0%	-100,0%	60.000	100,0%	-100,0%
Operacions de capital	4.086.000	11.974.033	5.212.740	43,5%	1.958.385	16,4%	850.138	7,1%	1.820.574	65,6%	7,6%	732.291	26,4%	16,1%
8 Actius financers				-		-		-		-	-		-	-
9 Passius financers				-		-		-		-	-		-	-
Operacions financeres	0	0	0	-	0	-	0	-	0	-	-	0	-	-
Despeses Totals	339.701.928	381.595.921	344.436.169	90,3%	333.439.320	87,4%	313.663.148	82,2%	279.643.482	89,2%	19,2%	260.751.266	83,2%	20,3%

Execució de despeses. Àrea de Drets Socials, Salut, Cooperació i Comunitat

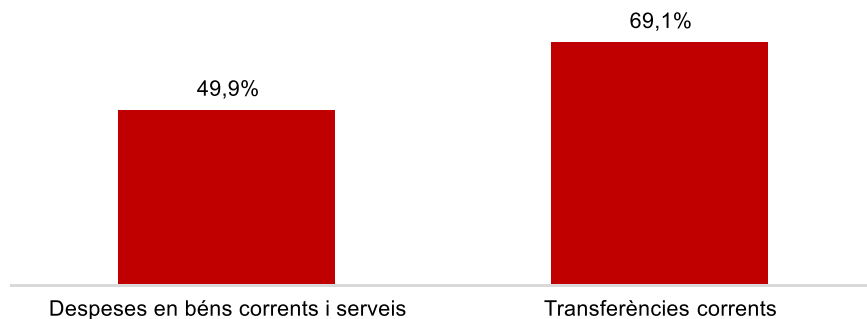
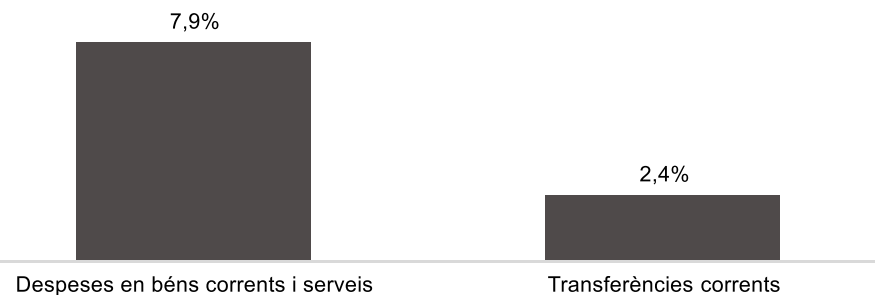
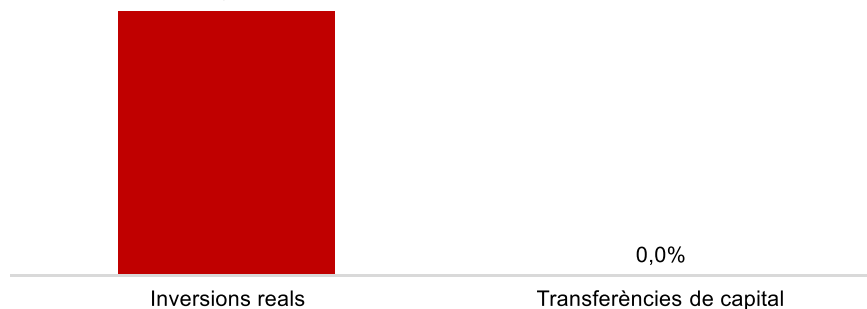
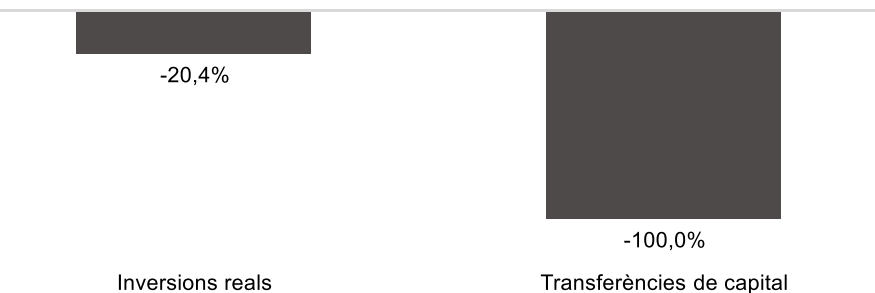
Despesa Àrea Drets Socials (Cap. 2 i 4)
Obligat/Crèdit Actual (%)Despesa Àrea Drets Socials (Cap. 2 i 4)
Var. Obligat 24/23 (%)Despesa Àrea Drets Socials (Cap. 6 i 7)
Obligat/Crèdit Actual (%)Despesa Àrea Drets Socials (Cap. 6 i 7)
Var. Obligat 24/23 (%)

Execució de despeses. Àrea de Recursos i Transformació Digital

Resum per capítols

Capítols	2024 P	Setembre 2024							Setembre 2023					
	1	2	3	=3/2	4	=4/2	5	=5/2	4'	=4/2'	=%4/4'	5'	=5/2'	=%5/5'
	Crèdit inicial	Crèdit Actual	Autoritzat	%	Disposat	%	Obligat	%	Disposat	%	Var. 23/24	Obligat	%	Var. 23/24
1 Despeses de personal	76.106.308	75.625.910	56.151.552	74,2%	56.151.552	74,2%	55.710.084	73,7%	51.897.089	73,2%	8,2%	51.481.224	72,6%	8,2%
2 Despeses en béns corrents i serveis	95.047.429	92.490.858	79.782.167	86,3%	76.499.688	82,7%	46.147.044	49,9%	65.397.705	78,1%	17,0%	42.754.522	51,0%	7,9%
3 Despeses financeres	10.000	260.000	164.568	63,3%	164.568	63,3%	164.568	63,3%	81.375	42,6%	102,2%	81.375	42,6%	102,2%
4 Transferències corrents	80.335.809	86.498.921	63.730.677	73,7%	63.730.677	73,7%	59.813.864	69,1%	62.664.902	79,4%	1,7%	58.406.432	74,0%	2,4%
5 Fons de contingència			-	-	-	-	-	-	-	-	-	-	-	-
Operacions corrents	251.499.546	254.875.690	199.828.965	78,4%	196.546.486	77,1%	161.835.560	63,5%	180.041.071	77,0%	9,2%	152.723.554	65,3%	6,0%
6 Inversions reals	8.511.384	19.494.308	16.438.782	84,3%	16.335.858	83,8%	12.807.603	65,7%	18.283.718	66,2%	-10,7%	16.094.557	58,2%	-20,4%
7 Transferències de capital	8.238.236	8.238.236	8.238.236	100,0%	8.238.236	100,0%		0,0%	8.238.236	100,0%	0,0%	7.735.084	93,9%	-100,0%
Operacions de capital	16.749.620	27.732.544	24.677.018	89,0%	24.574.094	88,6%	12.807.603	46,2%	26.521.954	73,9%	-7,3%	23.829.641	66,4%	-46,3%
8 Actius financers			-	-	-	-	-	-	-	-	-	-	-	-
9 Passius financers			-	-	-	-	-	-	-	-	-	-	-	-
Operacions financeres	0	0	0	-	0	-	0	-	0	-	-	0	-	-
Despeses Totals	268.249.166	282.608.234	224.505.983	79,4%	221.120.580	78,2%	174.643.162	61,8%	206.563.025	76,6%	7,0%	176.553.195	65,5%	-1,1%

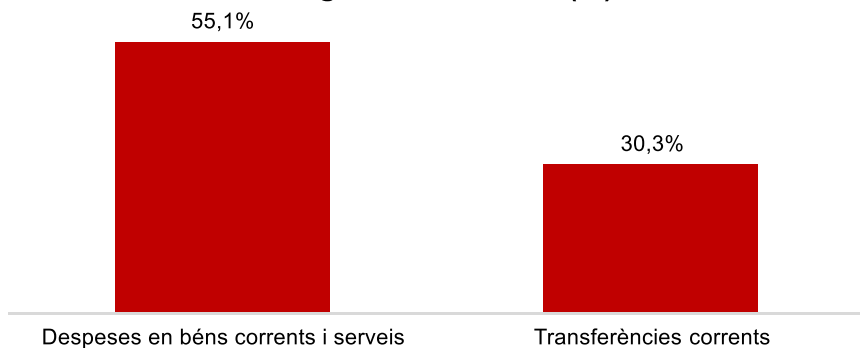
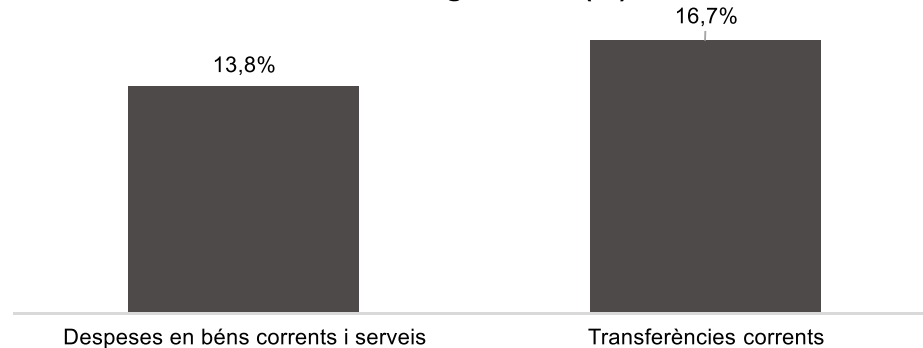
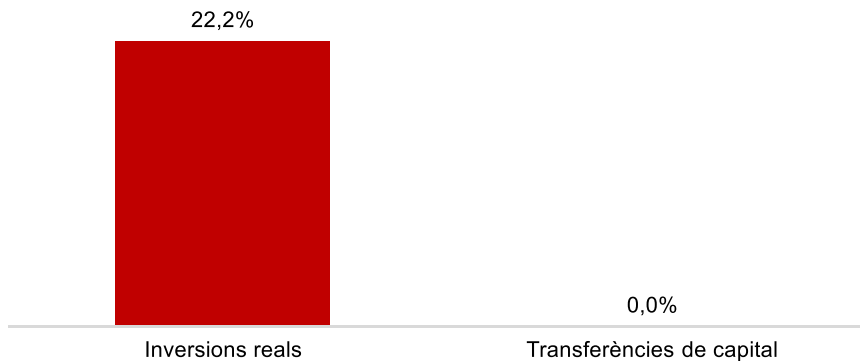

Execució de despeses. Àrea de Recursos i Transformació Digital

Despesa Àrea Recursos i Transformació Digital
(Cap. 2 i 4) Obligat/Crèdit Actual (%)Despesa Àrea Recursos i Transformació Digital (Cap. 2
i 4)
Var. Obligat 24/23 (%)Despesa Àrea Recursos i Transformació Digital
(Cap. 6 i 7) Obligat/Crèdit Actual (%)Despesa Àrea Recursos i Transformació Digital (Cap. 6
i 7)
Var. Obligat 24/23 (%)

Execució de despeses. Àrea de Seguretat, Prevenció i Convivència
Resum per capítols

Capítols	2024 P	Setembre 2024							Setembre 2023					
	1	2	3	=3/2	4	=4/2	5	=5/2	4'	=4'/2'	=%4/4'	5'	=5'/2'	=%5/5'
	Crèdit inicial	Crèdit Actual	Autoritzat	%	Disposat	%	Obligat	%	Disposat	%	Var. 23/24	Obligat	%	Var. 23/24
1 Despeses de personal	316.720.866	317.625.119	235.957.211	74,3%	235.957.211	74,3%	235.436.000	74,1%	229.044.239	73,2%	3,0%	228.528.677	73,0%	3,0%
2 Despeses en béns corrents i serveis	24.493.134	27.123.549	26.404.328	97,3%	26.181.339	96,5%	14.948.429	55,1%	23.358.867	88,9%	12,1%	13.129.948	50,0%	13,8%
3 Despeses financeres	10	1.010	420	41,6%	420	41,6%	420	41,6%		0,0%	-		0,0%	-
4 Transferències corrents	639.095	251.178	76.076	30,3%	76.076	30,3%	76.045	30,3%	74.740	36,8%	1,8%	65.190	32,1%	16,7%
5 Fons de contingència				-		-		-		-	-		-	-
Operacions corrents	341.853.105	345.000.857	262.438.035	76,1%	262.215.046	76,0%	250.460.894	72,6%	252.477.846	74,4%	3,9%	241.723.815	71,2%	3,6%
6 Inversions reals	5.717.655	6.262.489	3.981.376	63,6%	3.895.711	62,2%	1.388.966	22,2%	3.133.154	62,3%	24,3%	1.785.525	35,5%	-22,2%
7 Transferències de capital				-		-		-		-	-		-	-
Operacions de capital	5.717.655	6.262.489	3.981.376	63,6%	3.895.711	62,2%	1.388.966	22,2%	3.133.154	62,3%	24,3%	1.785.525	35,5%	-22,2%
8 Actius financers				-		-		-		-	-		-	-
9 Passius financers				-		-		-		-	-		-	-
Operacions financeres	0	0	0	-	0	-	0	-	0	-	-	0	-	-
Despeses Totals	347.570.760	351.263.346	266.419.411	75,8%	266.110.757	75,8%	251.849.860	71,7%	255.611.001	74,2%	4,1%	243.509.340	70,7%	3,4%

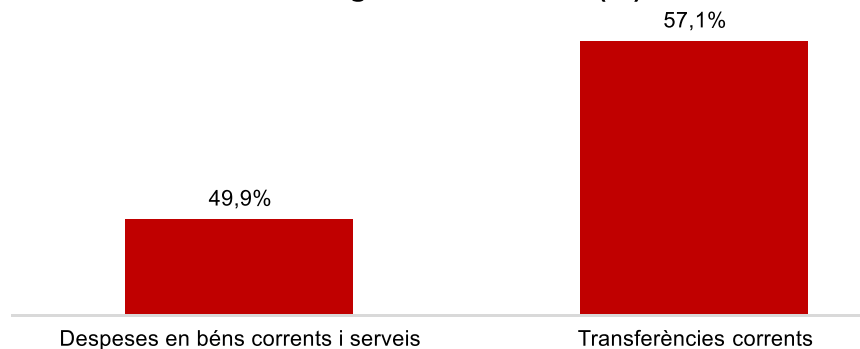
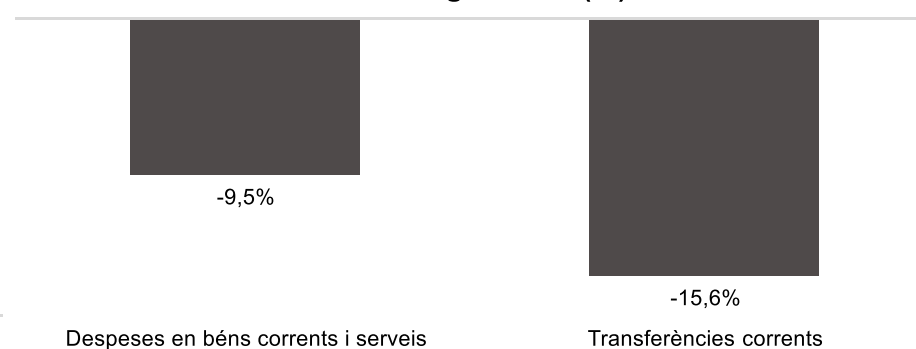

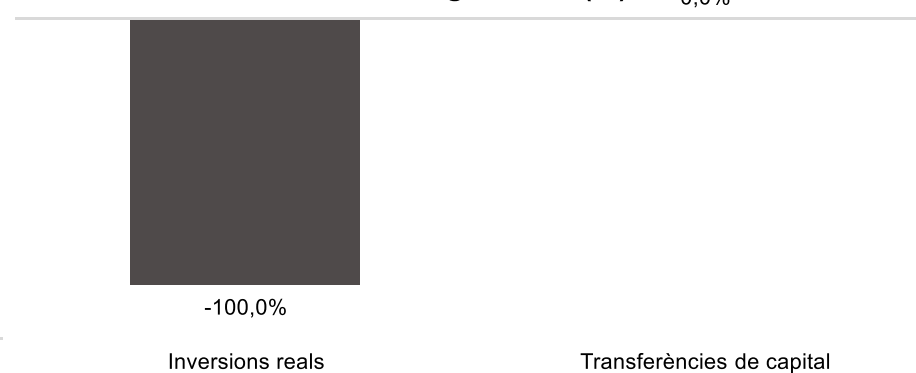
Execució de despeses. Àrea de Seguretat, Prevenció i Convivència

Despesa Àrea Seg. i Prev. (Cap. 2 i 4)
Obligat/Crèdit Actual (%)**Despesa Àrea Seg. i Prev. (Cap. 2 i 4)**
Var. Obligat 24/23 (%)**Despesa Àrea Seg. i Prev. (Cap. 6 i 7)**
Obligat/Crèdit Actual (%)**Despesa Àrea Seg. i Prev. (Cap. 6 i 7)**
Var. Obligat 24/23 (%)

Execució de despeses. Àrea d'Urbanisme i Habitatge
Resum per capítols

Capítols	2024 P	Setembre 2024							Setembre 2023					
	1	2	3	=3/2	4	=4/2	5	=5/2	4'	=4'/2'	=%4/4'	5'	=5'/2'	=%5/5'
	Crèdit inicial	Crèdit Actual	Autoritzat	%	Disposat	%	Obligat	%	Disposat	%	Var. 23/24	Obligat	%	Var. 23/24
1 Despeses de personal	14.100.485	17.738.007	13.571.639	76,5%	13.571.639	76,5%	13.571.639	76,5%	12.599.340	82,9%	7,7%	12.599.340	82,9%	7,7%
2 Despeses en béns corrents i serveis	8.426.191	9.554.392	7.203.518	75,4%	7.194.539	75,3%	4.765.784	49,9%	9.197.092	86,8%	-21,8%	5.264.525	49,7%	-9,5%
3 Despeses financeres				-		-		-		-	-		-	-
4 Transferències corrents	39.804.375	41.527.859	33.030.395	79,5%	33.030.395	79,5%	23.713.138	57,1%	37.238.113	92,3%	-11,3%	28.095.695	69,6%	-15,6%
5 Fons de contingència				-		-		-		-	-		-	-
Operacions corrents	62.331.051	68.820.258	53.805.551	78,2%	53.796.572	78,2%	42.050.560	61,1%	59.034.546	89,3%	-8,9%	45.959.560	69,5%	-8,5%
6 Inversions reals		2.524.004	1.022.828	40,5%	890.977	35,3%		0,0%	1.621.716	99,9%	-45,1%	1.536.484	94,6%	-100,0%
7 Transferències de capital	924.500	3.003.569		0,0%		0,0%		0,0%		0,0%	-		0,0%	-
Operacions de capital	924.500	5.527.573	1.022.828	18,5%	890.977	16,1%	0	0,0%	1.621.716	41,3%	-45,1%	1.536.484	39,2%	-100,0%
8 Actius financers				-		-		-		-	-		-	-
9 Passius financers				-		-		-		-	-		-	-
Operacions financeres	0	0	0	-	0	-	0	-	0	-	-	0	-	-
Despeses Totals	63.255.551	74.347.831	54.828.379	73,7%	54.687.550	73,6%	42.050.560	56,6%	60.656.262	86,6%	-9,8%	47.496.044	67,8%	-11,5%

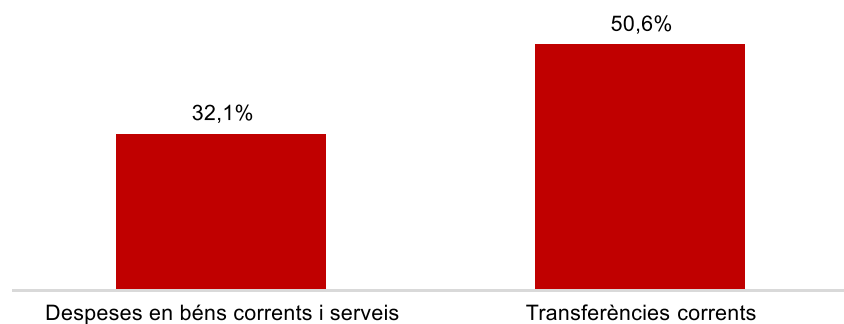
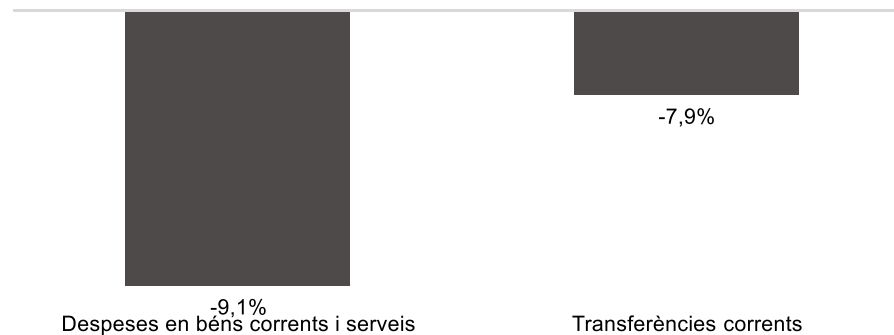
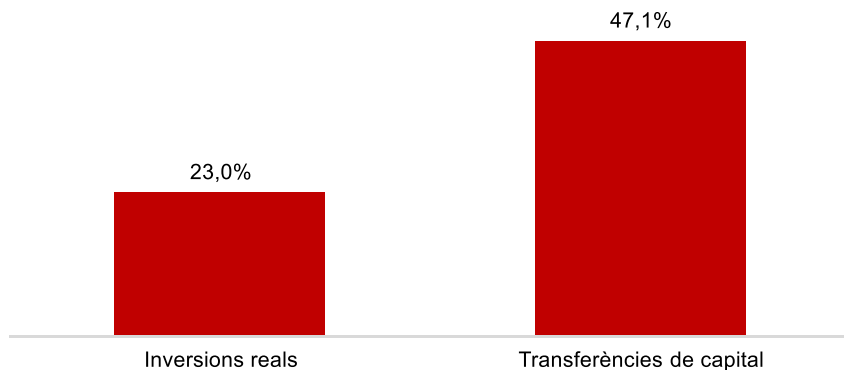
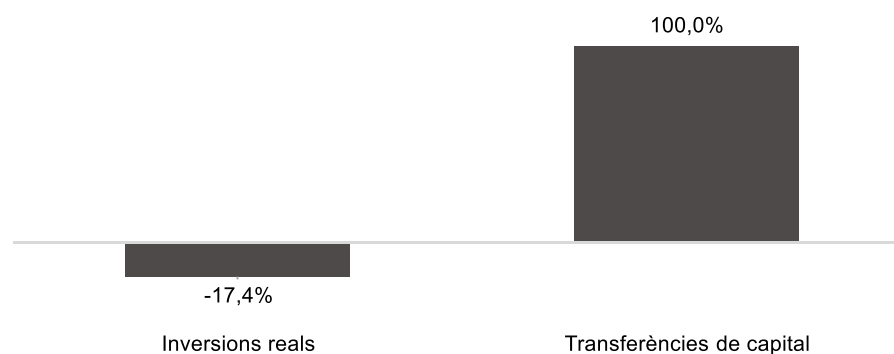
Execució de despeses. Àrea d'Urbanisme i Habitatge

Despesa Àrea Urbanisme i Habitatge (Cap. 2 i 4)
Obligat/Crèdit Actual (%)Despesa Àrea Urbanisme i Habitatge (Cap. 2 i 4)
Var. Obligat 24/23 (%)Despesa Àrea Urbanisme i Habitatge (Cap. 6 i 7)
Obligat/Crèdit Actual (%)Despesa Àrea Urbanisme i Habitatge (Cap. 6 i 7)
Var. Obligat 24/23 (%)

Execució de despeses. Àrea d'Economia i Promoció Econòmica

Resum per capítols

Capítols	2024 P	Setembre 2024							Setembre 2023					
	1	2	3	=3/2	4	=4/2	5	=5/2	4'	=4'/2'	=%4/4'	5'	=5'/2'	=%5/5'
	Crèdit inicial	Crèdit Actual	Autoritzat	%	Disposat	%	Obligat	%	Disposat	%	Var. 23/24	Obligat	%	Var. 23/24
1 Despeses de personal	16.727.757	14.271.113	9.140.789	64,1%	9.140.789	64,1%	9.140.789	64,1%	8.438.001	64,0%	8,3%	8.438.001	64,0%	8,3%
2 Despeses en béns corrents i serveis	32.639.827	21.818.572	14.175.082	65,0%	13.664.778	62,6%	7.014.357	32,1%	15.220.605	54,7%	-10,2%	7.716.839	27,7%	-9,1%
3 Despeses financeres	37.464.293	37.464.293	20.183.135	53,9%	20.183.135	53,9%	20.183.135	53,9%	11.803.475	51,9%	71,0%	11.803.475	51,9%	71,0%
4 Transferències corrents	342.464.136	363.855.946	239.844.978	65,9%	235.806.682	64,8%	184.245.109	50,6%	262.031.632	75,7%	-10,0%	200.101.240	57,8%	-7,9%
5 Fons de contingència	90.590.260	43.268.104		0,0%		0,0%		0,0%		0,0%	-		0,0%	-
Operacions corrents	519.886.273	480.678.028	283.343.984	58,9%	278.795.384	58,0%	220.583.390	45,9%	297.493.713	67,9%	-6,3%	228.059.554	52,0%	-3,3%
6 Inversions reals	684.107.144	652.234.273	208.308.394	31,9%	208.308.394	31,9%	150.165.862	23,0%	232.804.492	34,8%	-10,5%	181.876.216	27,2%	-17,4%
7 Transferències de capital	56.077.801	67.789.210	35.076.435	51,7%	32.543.367	48,0%	31.900.844	47,1%	9.550.934	28,9%	240,7%	8.496.895	25,7%	275,4%
Operacions de capital	740.184.945	720.023.483	243.384.829	33,8%	240.851.761	33,5%	182.066.706	25,3%	242.355.426	34,5%	-0,6%	190.373.111	27,1%	-4,4%
8 Actius financers	33.681.817	33.681.817	7.114.042	21,1%	7.009.192	20,8%	2.239.562	6,6%	24.832.529	65,9%	-71,8%	1.107.137	2,9%	102,3%
9 Passius financers	55.578.953	55.578.953	19.248.142	34,6%	19.248.142	34,6%	19.248.142	34,6%	14.555.945	30,4%	32,2%	14.555.945	30,4%	32,2%
Operacions financeres	89.260.770	89.260.770	26.362.184	29,5%	26.257.334	29,4%	21.487.705	24,1%	39.388.474	46,0%	-33,3%	15.663.082	18,3%	37,2%
Despeses Totals	1.349.331.988	1.289.962.280	553.090.997	42,9%	545.904.479	42,3%	424.137.800	32,9%	579.237.613	47,2%	-5,8%	434.095.748	35,4%	-2,3%

Execució de despeses. Àrea d'Economia i Promoció Econòmica
Resum per capítols**Despesa Àrea Economia i Promoció Eco
(Cap. 2 i 4) Obligat/Crèdit Actual (%)****Despesa Àrea Economia i Promoció Eco
(Cap. 2 i 4) Var. Obligat 24/23 (%)****Despesa Àrea Economia i Promoció Eco
(Cap. 6 i 7) Obligat/Crèdit Actual (%)****Despesa Àrea Economia i Promoció Eco
(Cap. 6 i 7) Var. Obligat 24/23 (%)**

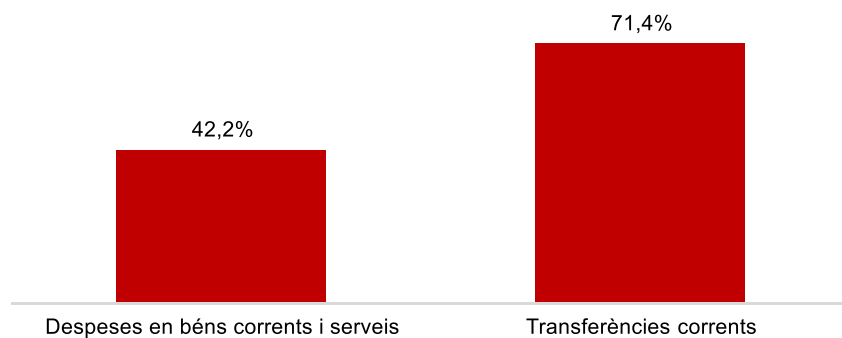
Execució de despeses. Àrea de Cultura, Educació, Esports i Cicles de Vida
Resum per capítols

Capítols	2024 P	Setembre 2024							Setembre 2023					
	1	2	3	=3/2	4	=4/2	5	=5/2	4'	=4'/2'	=%4/4'	5'	=5'/2'	=%5/5'
	Crèdit inicial	Crèdit Actual	Autoritzat	%	Disposat	%	Obligat	%	Disposat	%	Var. 23/24	Obligat	%	Var. 23/24
1 Despeses de personal	11.470.905	11.958.235	9.530.158	79,7%	9.530.158	79,7%	9.512.003	79,5%	7.877.941	78,1%	21,0%	7.877.941	78,1%	20,7%
2 Despeses en béns corrents i serveis	15.336.257	15.568.738	11.939.601	76,7%	11.683.640	75,0%	6.571.536	42,2%	12.586.265	82,5%	-7,2%	6.963.485	45,6%	-5,6%
3 Despeses financeres				-		-		-		-	-		-	-
4 Transferències corrents	345.394.993	361.723.743	265.191.057	73,3%	259.613.314	71,8%	258.333.138	71,4%	324.132.587	95,6%	-19,9%	279.117.175	82,3%	-7,4%
5 Fons de contingència				-		-		-		-	-		-	-
Operacions corrents	372.202.155	389.250.716	286.660.815	73,6%	280.827.111	72,1%	274.416.677	70,5%	344.596.793	94,6%	-18,5%	293.958.600	80,7%	-6,6%
6 Inversions reals	1.416.560	1.084.517	193.624	17,9%	193.624	17,9%	193.624	17,9%	31.903	70,0%	506,9%	6.348	13,9%	2950,3%
7 Transferències de capital	3.735.000	3.945.000	3.745.000	94,9%	3.545.000	89,9%	3.545.000	89,9%	9.211.646	92,0%	-61,5%	9.211.646	92,0%	-61,5%
Operacions de capital	5.151.560	5.029.517	3.938.624	78,3%	3.738.624	74,3%	3.738.624	74,3%	9.243.549	91,9%	-59,6%	9.217.994	91,6%	-59,4%
8 Actius financers				-		-		-		-	-		-	-
9 Passius financers				-		-		-		-	-		-	-
Operacions financeres	0	0	0	-	0	-	0	-	0	-	-	0	-	-
Despeses Totals	377.353.715	394.280.233	290.599.440	73,7%	284.565.735	72,2%	278.155.301	70,5%	353.840.342	94,5%	-19,6%	303.176.594	81,0%	-8,3%

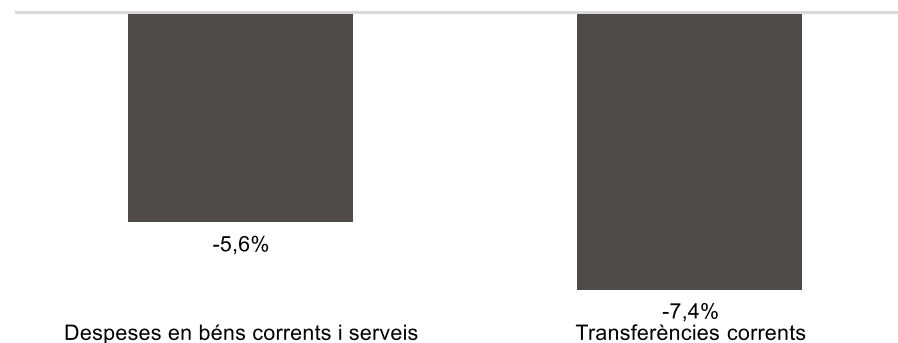
Execució de despeses. Àrea de Cultura, Educació, Esports i Cicles de Vida

Resum per capítols

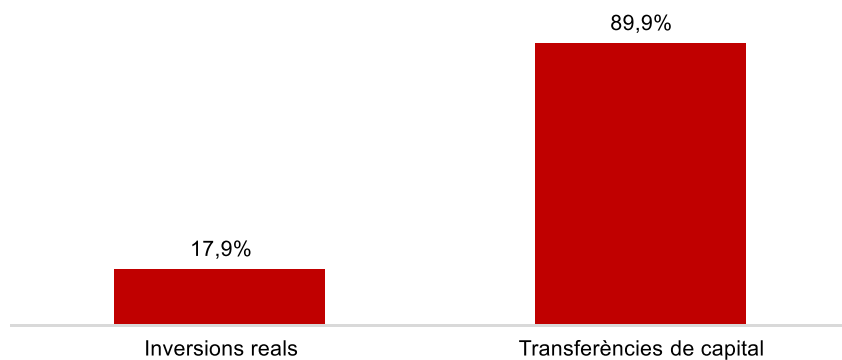
Despesa Àrea Cultura (Cap. 2 i 4) Obligat/Crèdit Actual (%)



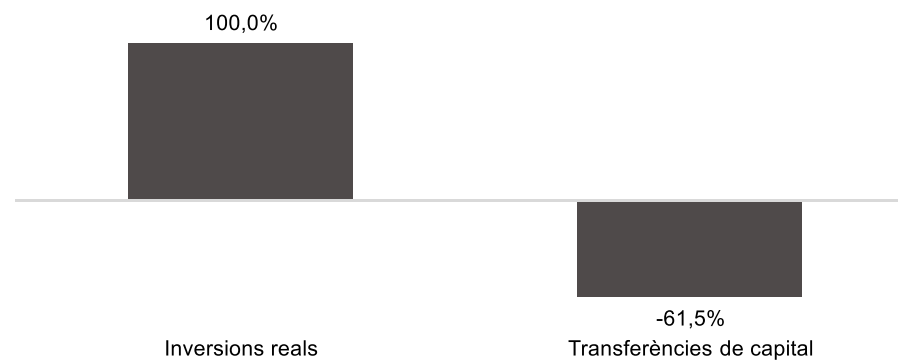
Despesa Àrea Cultura (Cap. 2 i 4) Var. Obligat 24/23 (%)



Despesa Àrea Cultura (Cap. 6 i 7) Obligat/Crèdit Actual (%)



Despesa Àrea Cultura (Cap. 6 i 7) Var. Obligat 24/23 (%)



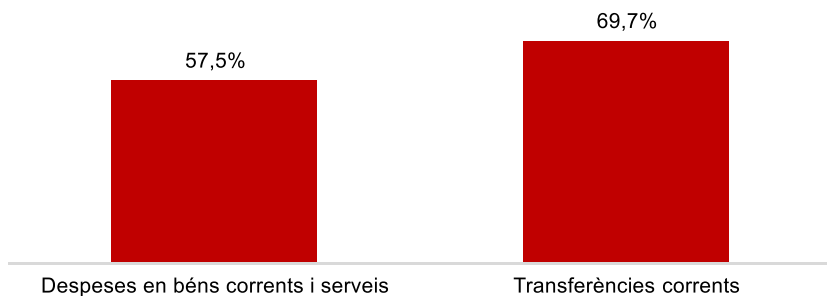
Execució de despeses. Àrea de Mobilitat, Infraestructures i Serveis Urbans

Resum per capítols

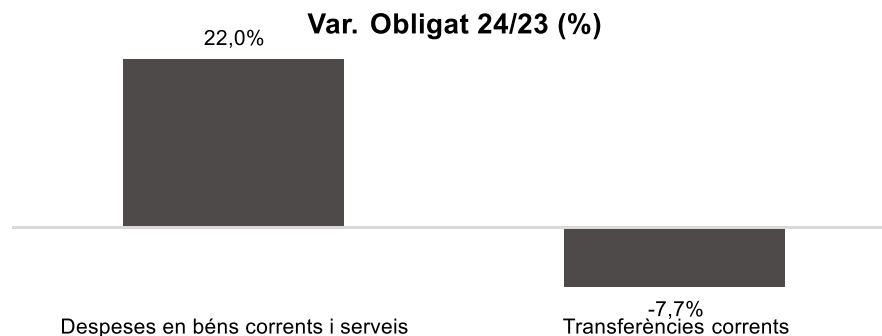
Capítols	2024 P	Setembre 2024							Setembre 2023					
	1	2	3	=3/2	4	=4/2	5	=5/2	4'	=4'/2'	=%4/4'	5'	=5'/2'	=%5/5'
	Crèdit inicial	Crèdit Actual	Autoritzat	%	Disposat	%	Obligat	%	Disposat	%	Var. 23/24	Obligat	%	Var. 23/24
1 Despeses de personal	17.213.334	17.354.581	13.172.420	75,9%	13.172.420	75,9%	13.172.420	75,9%	12.704.738	77,4%	3,7%	12.698.138	77,4%	3,7%
2 Despeses en béns corrents i serveis	381.416.899	386.479.827	379.667.675	98,2%	378.383.251	97,9%	222.099.271	57,5%	355.685.057	96,7%	6,4%	182.085.766	49,5%	22,0%
3 Despeses financeres				-		-		-		-	-		-	-
4 Transferències corrents	258.812.042	261.477.363	242.744.709	92,8%	242.571.419	92,8%	182.315.825	69,7%	242.143.536	96,4%	0,2%	197.614.159	78,6%	-7,7%
5 Fons de contingència				-		-		-		-	-		-	-
Operacions corrents	657.442.275	665.311.771	635.584.805	95,5%	634.127.090	95,3%	417.587.517	62,8%	610.533.331	96,0%	3,9%	392.398.063	61,7%	6,4%
6 Inversions reals	2.990.114	10.507.990	7.187.699	68,4%	6.995.652	66,6%	5.593.199	53,2%	10.819.194	78,5%	-35,3%	2.078.881	15,1%	169,0%
7 Transferències de capital		41.484.624	23.289.548	56,1%	23.289.548	56,1%	23.225.000	56,0%	24.915.168	94,1%	-6,5%	21.515.418	81,3%	7,9%
Operacions de capital	2.990.114	51.992.614	30.477.247	58,6%	30.285.200	58,2%	28.818.199	55,4%	35.734.362	88,7%	-15,2%	23.594.298	58,6%	22,1%
8 Actius financers				-		-		-		-	-		-	-
9 Passius financers				-		-		-		-	-		-	-
Operacions financeres	0	0	0	-	0	-	0	-	0	-	-	0	-	-
Despeses Totals	660.432.389	717.304.385	666.062.052	92,9%	664.412.290	92,6%	446.405.716	62,2%	646.267.692	95,6%	2,8%	415.992.361	61,5%	7,3%

Execució de despeses. Àrea de Mobilitat, Infraestructures i Serveis Urbans
Resum per capítols

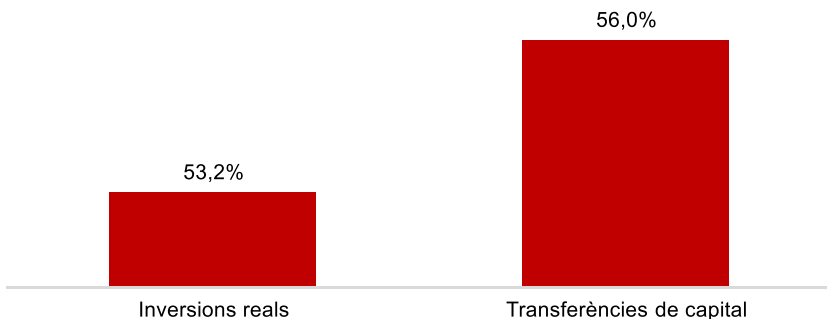
Despesa Àrea Mobilitat, Infra. i Serveis Urbans (Cap. 2 i 4)
Obligat/Crèdit Actual (%)



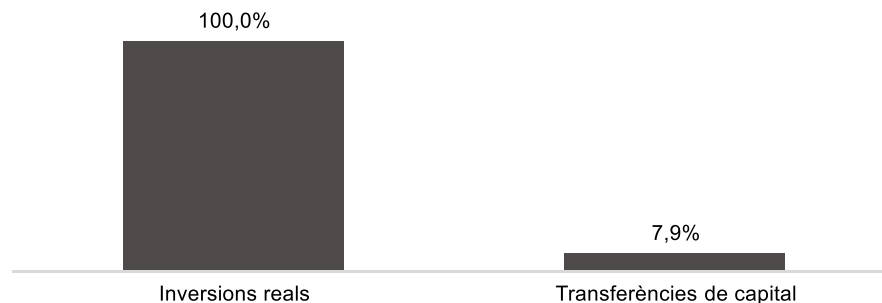
Despesa Àrea Mobilitat, Infra. i Serveis Urbans(Cap. 2 i 4)



Despesa Àrea Mobilitat, Infra. i Serveis Urbans(Cap. 6 i 7)
Obligat/Crèdit Actual (%)



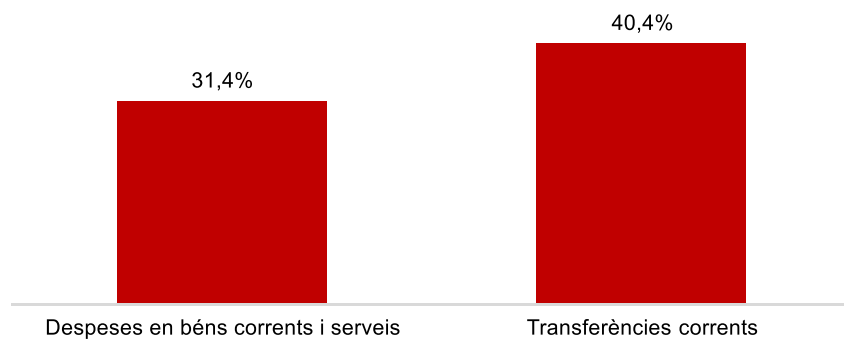
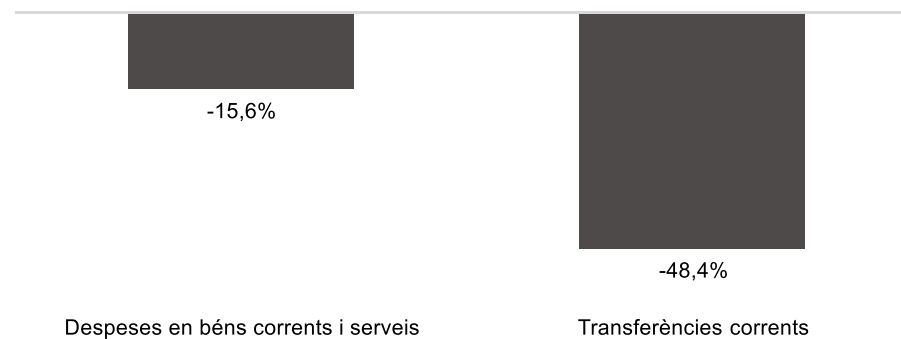
Despesa Àrea Mobilitat, Infra. i Serveis Urbans(Cap. 6 i 7)
Var. Obligat 24/23 (%)



Execució de despeses. Gerència Municipal
Resum per capítols

Capítols	2024 P	Setembre 2024							Setembre 2023					
	1	2	3	=3/2	4	=4/2	5	=5/2	4'	=4'/2'	=%4/4'	5'	=5'/2'	=%5/5'
	Crèdit inicial	Crèdit Actual	Autoritzat	%	Disposat	%	Obligat	%	Disposat	%	Var. 23/24	Obligat	%	Var. 23/24
1 Despeses de personal	3.428.081	3.154.822	2.313.576	73,3%	2.313.576	73,3%	2.313.576	73,3%	2.700.558	68,5%	-14,3%	2.685.568	68,1%	-13,9%
2 Despeses en béns corrents i serveis	1.270.632	1.562.456	1.307.329	83,7%	1.288.747	82,5%	490.446	31,4%	1.039.113	70,7%	24,0%	580.850	39,5%	-15,6%
3 Despeses financeres				-		-		-		-	-		-	-
4 Transferències corrents	13.792.411	13.917.486	5.697.231	40,9%	5.697.231	40,9%	5.616.553	40,4%	10.909.247	76,7%	-47,8%	10.880.464	76,5%	-48,4%
5 Fons de contingència				-		-		-		-	-		-	-
Operacions corrents	18.491.124	18.634.764	9.318.136	50,0%	9.299.554	49,9%	8.420.575	45,2%	14.648.918	74,6%	-36,5%	14.146.883	72,1%	-40,5%
6 Inversions reals				-		-		-		-	-		-	-
7 Transferències de capital				-		-		-		-	-		-	-
Operacions de capital	0	0	0	-	0	-	0	-	0	-	-	0	-	-
8 Actius financers				-		-		-		-	-		-	-
9 Passius financers				-		-		-		-	-		-	-
Operacions financeres	0	0	0	-	0	-	0	-	0	-	-	0	-	-
Despeses Totals	18.491.124	18.634.764	9.318.136	50,0%	9.299.554	49,9%	8.420.575	45,2%	14.648.918	74,6%	-36,5%	14.146.883	72,1%	-40,5%

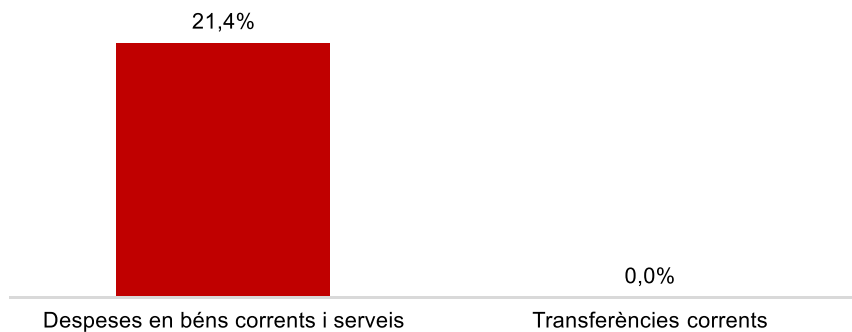

Execució de despeses. Gerència Municipal

**Despesa Gerència Municipal (Cap. 2 i 4)
Obligat/Crèdit Actual (%)****Despesa Gerència Municipal (Cap. 2 i 4)
Var. Obligat 24/23 (%)****Despesa Gerència Municipal (Cap. 6 i 7)
Obligat/Crèdit Actual (%)****Despesa Gerència Municipal (Cap. 6 i 7)
Var. Obligat 24/23 (%)**

Execució de despeses. Gerència de Coordinació Territorial i Proximitat
Resum per capítols

Capítols	2024 P	Setembre 2024							Setembre 2023					
	1	2	3	=3/2	4	=4/2	5	=5/2	4'	=4'/2'	=%4/4'	5'	=5'/2'	=%5/5'
	Crèdit inicial	Crèdit Actual	Autoritzat	%	Disposat	%	Obligat	%	Disposat	%	Var. 23/24	Obligat	%	Var. 23/24
1 Despeses de personal	425.361	570.726	444.401	77,9%	444.401	77,9%	444.401	77,9%	410.978	76,8%	8,1%	410.978	76,8%	8,1%
2 Despeses en béns corrents i serveis	4.211.454	3.204.839	919.443	28,7%	919.443	28,7%	685.082	21,4%	924.097	55,6%	-0,5%	799.080	48,1%	-14,3%
3 Despeses financeres				-		-		-		-	-		-	-
4 Transferències corrents	3.621.396	3.664.096		0,0%		0,0%		0,0%	3.453.422	97,7%	-100,0%	3.453.422	97,7%	-100,0%
5 Fons de contingència				-		-		-		-	-		-	-
Operacions corrents	8.258.211	7.439.661	1.363.844	18,3%	1.363.844	18,3%	1.129.483	15,2%	4.788.497	83,5%	-71,5%	4.663.480	81,4%	-75,8%
6 Inversions reals		460.000		0,0%		0,0%		0,0%		-	-		-	-
7 Transferències de capital				-		-		-		-	-		-	-
Operacions de capital	0	460.000	0	0,0%	0	0,0%	0	0,0%	0	-	-	0	-	-
8 Actius financers				-		-		-		-	-		-	-
9 Passius financers				-		-		-		-	-		-	-
Operacions financeres	0	0	0	-	0	-	0	-	0	-	-	0	-	-
Despeses Totals	8.258.211	7.899.661	1.363.844	17,3%	1.363.844	17,3%	1.129.483	14,3%	4.788.497	83,5%	-71,5%	4.663.480	81,4%	-75,8%

Execució de despeses. Gerència de Coordinació Territorial i Proximitat

**Despesa Gerència Coord. Terr. i Prox.
(Cap. 2 i 4) Obligat/Crèdit Actual (%)****Despesa Gerència Coord. Terr. i Prox.
(Cap. 2 i 4) Var. Obligat 24/23 (%)****Despesa Gerència Coord. Terr. i Prox.
(Cap. 6 i 7) Obligat/Crèdit Actual (%)****Despesa Gerència Coord. Terr. i Prox.
(Cap. 6 i 7) Var. Obligat 24/23 (%)**

Execució de despeses. Gerència d'Àrea de Recursos i Transformació Digital

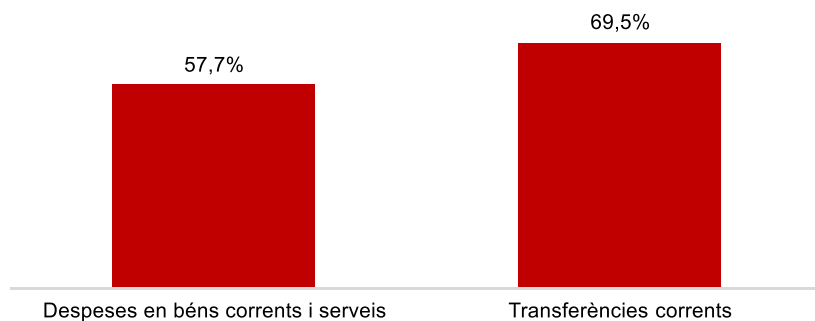
Resum per capítols

Capítols	2024 P	Setembre 2024							Setembre 2023					
	1	2	3	=3/2	4	=4/2	5	=5/2	4'	=4'/2'	=%4'/4'	5'	=5'/2'	=%5'/5'
	Crèdit inicial	Crèdit Actual	Autoritzat	%	Disposat	%	Obligat	%	Disposat	%	Var. 23/24	Obligat	%	Var. 23/24
1 Despeses de personal	20.191.956	19.444.115	14.583.478	75,0%	14.583.478	75,0%	14.583.478	75,0%	7.160.033	80,9%	103,7%	7.160.033	80,9%	103,7%
2 Despeses en béns corrents i serveis	46.798.473	51.955.742	49.674.761	95,6%	47.144.516	90,7%	29.956.696	57,7%	34.830.562	89,9%	35,4%	26.428.139	68,2%	13,4%
3 Despeses financeres				-		-		-		-	-		-	-
4 Transferències corrents	75.049.394	81.289.560	60.253.216	74,1%	60.253.216	74,1%	56.491.185	69,5%	58.307.206	79,2%	3,3%	54.204.801	73,6%	4,2%
5 Fons de contingència				-		-		-		-	-		-	-
Operacions corrents	142.039.822	152.689.417	124.511.455	81,5%	121.981.210	79,9%	101.031.359	66,2%	100.297.801	82,7%	21,6%	87.792.973	72,4%	15,1%
6 Inversions reals	5.331.384	13.861.311	13.016.359	93,9%	13.016.359	93,9%	11.339.358	81,8%	15.667.126	72,3%	-16,9%	15.170.178	70,0%	-25,3%
7 Transferències de capital	8.238.236	8.238.236	8.238.236	100,0%	8.238.236	100,0%		0,0%	8.238.236	100,0%	0,0%	7.735.084	93,9%	-100,0%
Operacions de capital	13.569.620	22.099.547	21.254.595	96,2%	21.254.595	96,2%	11.339.358	51,3%	23.905.362	79,9%	-11,1%	22.905.262	76,6%	-50,5%
8 Actius financers				-		-		-		-	-		-	-
9 Passius financers				-		-		-		-	-		-	-
Operacions financeres	0	0	0	-	0	-	0	-	0	-	-	0	-	-
Despeses Totals	155.609.442	174.788.964	145.766.050	83,4%	143.235.805	81,9%	112.370.717	64,3%	124.203.162	82,2%	15,3%	110.698.235	73,2%	1,5%

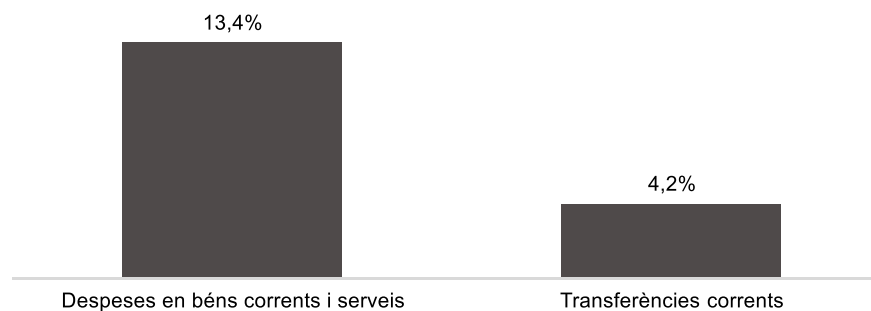
Execució de despeses. Gerència d'Àrea de Recursos i Transformació Digital

Resum per capítols

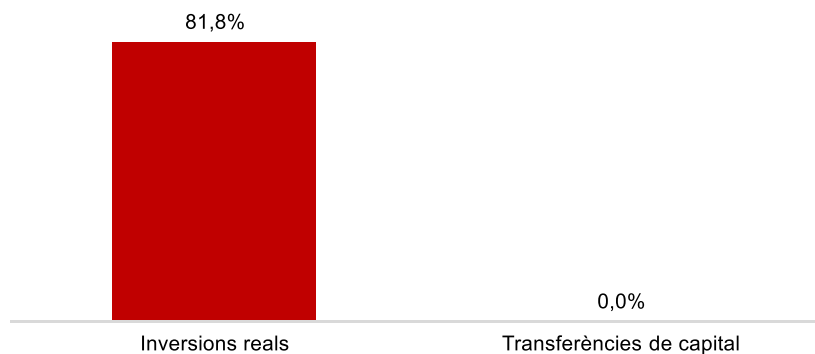
Despesa Gerència Àrea Recursos i Transf. Digital (Cap. 2 i 4) Obligat/Crèdit Actual (%)




Despesa Àrea Recursos i Transf. Digital (Cap. 2 i 4) Var. Obligat 24/23 (%)



Despesa Gerència Àrea Recursos i Transf. Digital (Cap. 6 i 7) Obligat/Crèdit Actual (%)

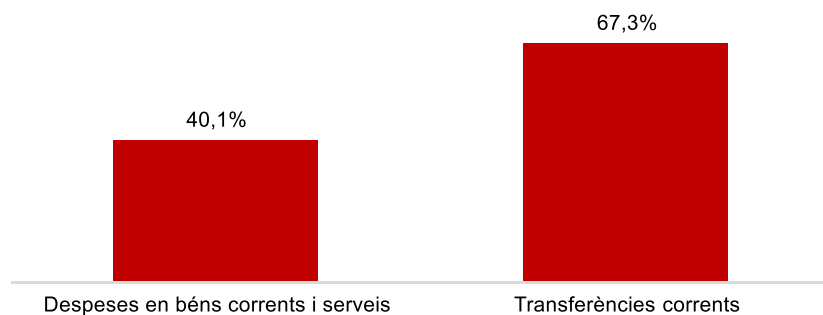

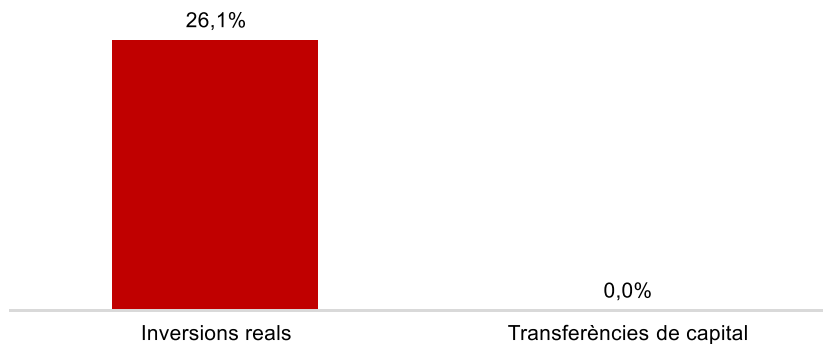
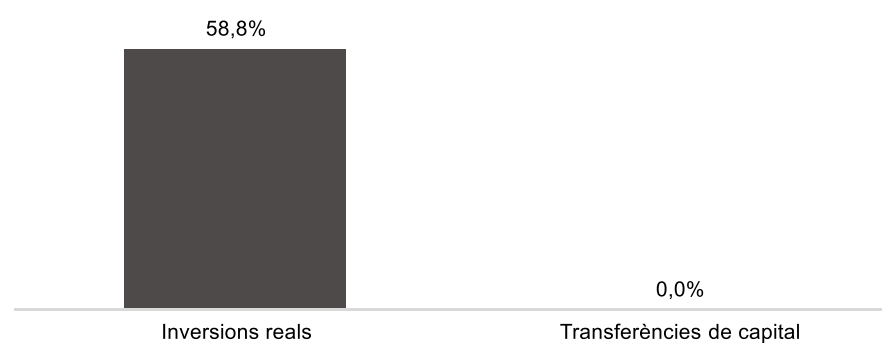


Despesa Gerència Àrea Recursos i Transf. Digital (Cap. 6 i 7) Var. Obligat 24/23 (%)



Execució de despeses. Gerència de Serveis Generals
Resum per capítols

Capítols	2024 P	Setembre 2024							Setembre 2023					
	1	2	3	=3/2	4	=4/2	5	=5/2	4'	=4'/2'	=%4/4'	5'	=5'/2'	=%5/5'
	Crèdit inicial	Crèdit Actual	Autoritzat	%	Disposat	%	Obligat	%	Disposat	%	Var. 23/24	Obligat	%	Var. 23/24
1 Despeses de personal	46.299.504	46.394.319	33.986.229	73,3%	33.986.229	73,3%	33.947.136	73,2%	38.132.257	71,0%	-10,9%	38.114.157	71,0%	-10,9%
2 Despeses en béns corrents i serveis	46.169.929	37.922.678	27.971.442	73,8%	27.288.068	72,0%	15.192.265	40,1%	28.346.378	66,4%	-3,7%	15.436.863	36,2%	-1,6%
3 Despeses financeres	10.000	260.000	164.568	63,3%	164.568	63,3%	164.568	63,3%	81.375	42,6%	102,2%	81.375	42,6%	102,2%
4 Transferències corrents	4.891.870	4.814.816	3.382.590	70,3%	3.382.590	70,3%	3.241.079	67,3%	4.309.633	87,6%	-21,5%	4.173.568	84,8%	-22,3%
5 Fons de contingència				-		-		-		-	-		-	-
Operacions corrents	97.371.303	89.391.814	65.504.829	73,3%	64.821.454	72,5%	52.545.049	58,8%	70.869.644	69,8%	-8,5%	57.805.963	57,0%	-9,1%
6 Inversions reals	3.180.000	5.632.997	3.422.423	60,8%	3.319.499	58,9%	1.468.245	26,1%	2.616.592	43,9%	26,9%	924.379	15,5%	58,8%
7 Transferències de capital				-		-		-		-	-		-	-
Operacions de capital	3.180.000	5.632.997	3.422.423	60,8%	3.319.499	58,9%	1.468.245	26,1%	2.616.592	43,9%	26,9%	924.379	15,5%	58,8%
8 Actius financers				-		-		-		-	-		-	-
9 Passius financers				-		-		-		-	-		-	-
Operacions financeres	0	0	0	-	0	-	0	-	0	-	-	0	-	-
Despeses Totals	100.551.303	95.024.811	68.927.251	72,5%	68.140.953	71,7%	54.013.294	56,8%	73.486.236	68,4%	-7,3%	58.730.343	54,7%	-8,0%

Execució de despeses. Gerència de Serveis Generals
Resum per capítol**Despesa Gerència Serveis Generals
(Cap. 2 i 4) Obligat/Crèdit Actual (%)****Despesa Gerència Serveis Generals
(Cap. 2 i 4) Var. Obligat 24/23 (%)****Despesa Gerència Serveis Generals
(Cap. 6 i 7) Obligat/Crèdit Actual (%)****Despesa Gerència Serveis Generals
(Cap. 6 i 7) Var. Obligat 24/23 (%)**

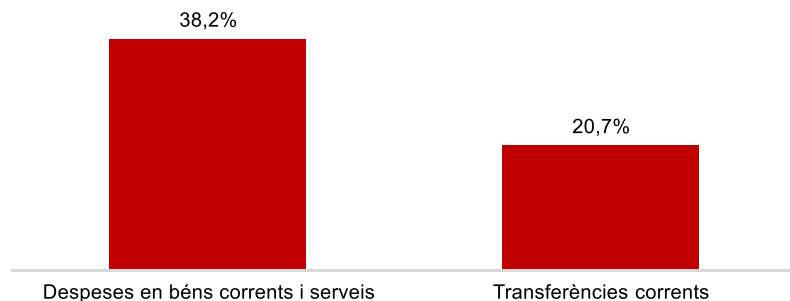
Execució de despeses. Gerència de Persones, Organització i Administració Electrònica

Resum per capítols

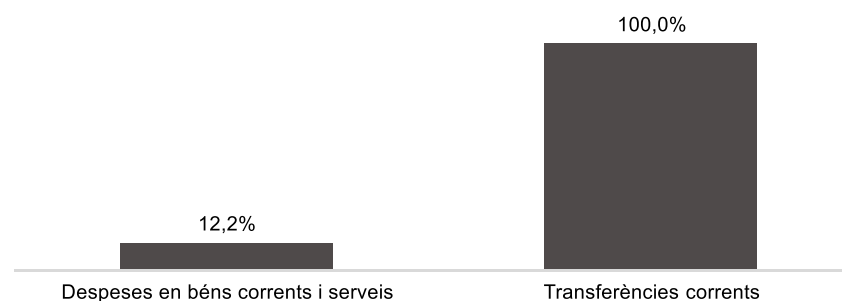
Capítols	2024 P	Setembre 2024							Setembre 2023					
	1	2	3	=3/2	4	=4/2	5	=5/2	4'	=4'/2'	=%4/4'	5'	=5'/2'	=%5/5'
	Crèdit inicial	Crèdit Actual	Autoritzat	%	Disposat	%	Obligat	%	Disposat	%	Var. 23/24	Obligat	%	Var. 23/24
1 Despeses de personal	9.614.848	9.787.477	7.581.846	77,5%	7.581.846	77,5%	7.179.471	73,4%	6.604.799	79,0%	14,8%	6.207.034	74,2%	15,7%
2 Despeses en béns corrents i serveis	2.079.028	2.612.437	2.135.964	81,8%	2.067.104	79,1%	998.083	38,2%	2.220.764	94,3%	-6,9%	889.520	37,8%	12,2%
3 Despeses financeres			-	-	-	-	-	-	-	-	-	-	-	-
4 Transferències corrents	394.545	394.545	94.872	24,0%	94.872	24,0%	81.599	20,7%	48.063	11,9%	97,4%	28.063	7,0%	190,8%
5 Fons de contingència			-	-	-	-	-	-	-	-	-	-	-	-
Operacions corrents	12.088.421	12.794.459	9.812.682	76,7%	9.743.822	76,2%	8.259.152	64,6%	8.873.627	79,8%	9,8%	7.124.618	64,1%	15,9%
6 Inversions reals			-	-	-	-	-	-	-	-	-	-	-	-
7 Transferències de capital			-	-	-	-	-	-	-	-	-	-	-	-
Operacions de capital	0	0	0	-	0	-	0	-	0	-	-	0	-	-
8 Actius financers			-	-	-	-	-	-	-	-	-	-	-	-
9 Passius financers			-	-	-	-	-	-	-	-	-	-	-	-
Operacions financeres	0	0	0	-	0	-	0	-	0	-	-	0	-	-
Despeses Totals	12.088.421	12.794.459	9.812.682	76,7%	9.743.822	76,2%	8.259.152	64,6%	8.873.627	79,8%	9,8%	7.124.618	64,1%	15,9%

Execució de despeses. Gerència de Persones, Organització i Administració Electrònica Resum per capítols

Despesa Gerència Persones, Org. i Adm. Electrònica (Cap. 2 i 4) Obligat/Crèdit Actual (%)



Despesa Gerència Persones, Org. i Adm. Electrònica (Cap. 2 i 4) Var. Obligat 24/23 (%)



Despesa Gerència Persones, Org. i Adm. Electrònica (Cap. 6 i 7) Obligat/Crèdit Actual (%)



Despesa Gerència Persones, Org. i Adm. Electrònica (Cap. 6 i 7) Var. Obligat 24/23 (%)

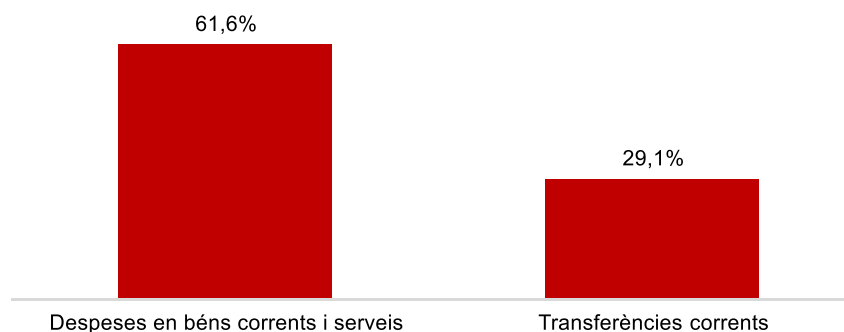


Execució de despeses. Gerència d'Àrea d'Urbanisme i Habitatge
Resum per capítols

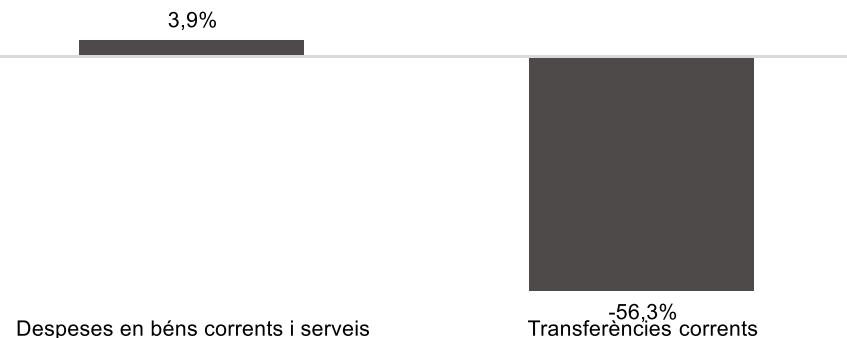
Capítols	2024 P	Setembre 2024							Setembre 2023					
	1	2	3	=3/2	4	=4/2	5	=5/2	4'	=4'/2'	=%4/4'	5'	=5'/2'	=%5/5'
	Crèdit inicial	Crèdit Actual	Autoritzat	%	Disposat	%	Obligat	%	Disposat	%	Var. 23/24	Obligat	%	Var. 23/24
1 Despeses de personal	380.496	4.214.029	3.122.585	74,1%	3.122.585	74,1%	3.122.585	74,1%	3.164.396	101,7%	-1,3%	3.164.396	101,7%	-1,3%
2 Despeses en béns corrents i serveis	2.029.691	2.265.818	2.019.538	89,1%	2.010.559	88,7%	1.395.032	61,6%	2.348.962	93,5%	-14,4%	1.342.621	53,4%	3,9%
3 Despeses financeres				-		-		-		-	-		-	-
4 Transferències corrents	18.070.523	18.070.523	10.847.563	60,0%	10.847.563	60,0%	5.263.549	29,1%	16.862.869	87,0%	-35,7%	12.044.705	62,2%	-56,3%
5 Fons de contingència				-		-		-		-	-		-	-
Operacions corrents	20.480.710	24.550.370	15.989.686	65,1%	15.980.707	65,1%	9.781.166	39,8%	22.376.226	89,5%	-28,6%	16.551.722	66,2%	-40,9%
6 Inversions reals		1.437.638		0,0%		0,0%		0,0%	2.098	95,4%	-100,0%		0,0%	-
7 Transferències de capital	924.500	1.003.569		0,0%		0,0%		0,0%		0,0%	-		0,0%	-
Operacions de capital	924.500	2.441.207	0	0,0%	0	0,0%	0	0,0%	2.098	0,1%	-100,0%	0	0,0%	-
8 Actius financers				-		-		-		-	-		-	-
9 Passius financers				-		-		-		-	-		-	-
Operacions financeres	0	0	0	-	0	-	0	-	0	-	-	0	-	-
Despeses Totals	21.405.210	26.991.578	15.989.686	59,2%	15.980.707	59,2%	9.781.166	36,2%	22.378.324	82,0%	-28,6%	16.551.722	60,6%	-40,9%

Execució de despeses. Gerència d'Àrea d'Urbanisme i Habitatge Resum per capítols

Despesa Gerència d'Àrea d'Urbanisme i Habitatge (Cap. 2 i 4) Obligat/Crèdit Actual (%)



Despesa Gerència d'Àrea d'Urbanisme i Habitatge (Cap. 2 i 4) Var. Obligat 24/23 (%)



Despesa Gerència d'Àrea d'Urbanisme i Habitatge (Cap. 6 i 7) Obligat/Crèdit Actual (%)



Despesa Gerència d'Àrea d'Urbanisme i Habitatge (Cap. 6 i 7) Var. Obligat 24/23 (%)

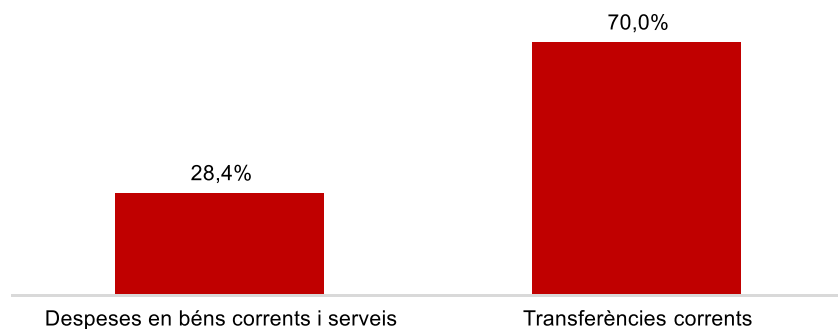


Execució de despeses. Gerència d'Urbanisme
Resum per capítols

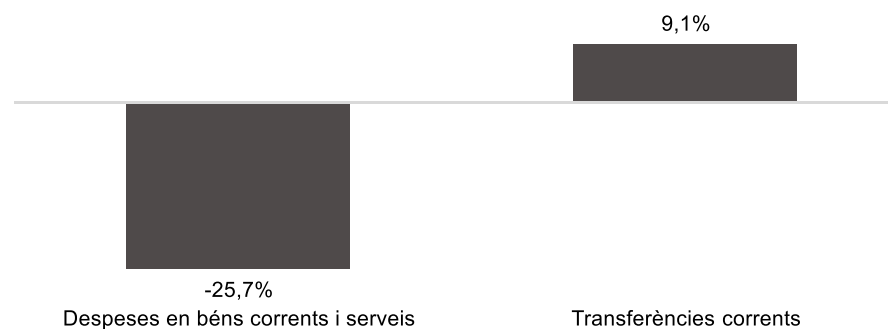
Capítols	2024 P	Setembre 2024							Setembre 2023					
	1	2	3	=3/2	4	=4/2	5	=5/2	4'	=4'/2'	=%4/4'	5'	=5'/2'	=%5/5'
	Crèdit inicial	Crèdit Actual	Autoritzat	%	Disposat	%	Obligat	%	Disposat	%	Var. 23/24	Obligat	%	Var. 23/24
1 Despeses de personal	10.545.162	10.386.551	7.928.277	76,3%	7.928.277	76,3%	7.928.277	76,3%	7.056.725	78,2%	12,4%	7.056.725	78,2%	12,4%
2 Despeses en béns corrents i serveis	2.253.449	3.056.522	1.629.801	53,3%	1.629.801	53,3%	866.658	28,4%	1.745.346	80,8%	-6,6%	1.167.059	54,0%	-25,7%
3 Despeses financeres				-		-		-		-	-		-	-
4 Transferències corrents	13.889.961	15.613.446	14.453.607	92,6%	14.453.607	92,6%	10.926.855	70,0%	13.193.680	99,3%	9,5%	10.020.000	75,4%	9,1%
5 Fons de contingència				-		-		-		-	-		-	-
Operacions corrents	26.688.572	29.056.519	24.011.685	82,6%	24.011.685	82,6%	19.721.790	67,9%	21.995.751	89,9%	9,2%	18.243.784	74,6%	8,1%
6 Inversions reals				-		-		-	1.391.000	100,0%	-100,0%	1.391.000	100,0%	-100,0%
7 Transferències de capital				-		-		-		-	-		-	-
Operacions de capital	0	0	0	-	0	-	0	-	1.391.000	100,0%	-100,0%	1.391.000	100,0%	-100,0%
8 Actius financers				-		-		-		-	-		-	-
9 Passius financers				-		-		-		-	-		-	-
Operacions financeres	0	0	0	-	0	-	0	-	0	-	-	0	-	-
Despeses Totals	26.688.572	29.056.519	24.011.685	82,6%	24.011.685	82,6%	19.721.790	67,9%	23.386.751	90,5%	2,7%	19.634.784	75,9%	0,4%

Execució de despeses. Gerència d'Urbanisme Resum per capítols

Despesa Gerència Urbanisme (Cap. 2 i 4) Obligat/Crèdit Actual (%)




Despesa Gerència Urbanisme (Cap. 2 i 4) Var. Obligat 24/23 (%)



Despesa Gerència Urbanisme (Cap. 6 i 7) Obligat/Crèdit Actual (%)



Despesa Gerència Urbanisme (Cap. 6 i 7) Var. Obligat 24/23 (%)

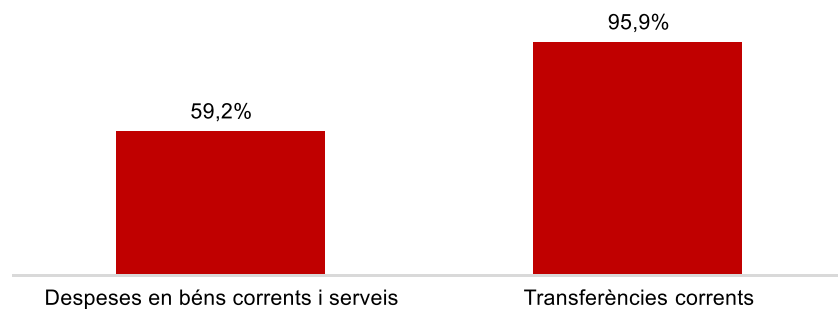


Execució de despeses. Gerència de l'Arquitecte/a en Cap
Resum per capítols

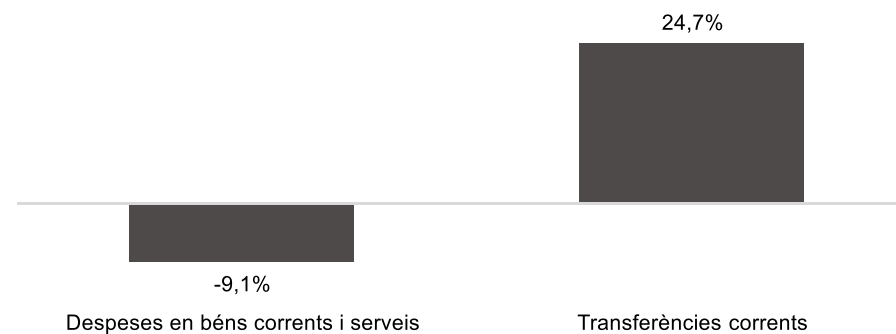
Capítols	2024 P	Setembre 2024								Setembre 2023					
	1	2	3	=3/2	4	=4/2	5	=5/2	4'	=4'/2'	=%4/4'	5'	=5'/2'	=%5/5'	
	Crèdit inicial	Crèdit Actual	Autoritzat	%	Disposat	%	Obligat	%	Disposat	%	Var. 23/24	Obligat	%	Var. 23/24	
1 Despeses de personal	3.174.828	3.137.426	2.520.776	80,3%	2.520.776	80,3%	2.520.776	80,3%	2.378.220	77,7%	6,0%	2.378.220	77,7%	6,0%	
2 Despeses en béns corrents i serveis	4.143.051	4.232.051	3.554.179	84,0%	3.554.179	84,0%	2.504.093	59,2%	5.102.785	86,1%	-30,3%	2.754.844	46,5%	-9,1%	
3 Despeses financeres				-		-		-		-	-		-	-	
4 Transferències corrents	7.843.890	7.843.890	7.729.225	98,5%	7.729.225	98,5%	7.522.734	95,9%	7.181.565	93,5%	7,6%	6.030.990	78,5%	24,7%	
5 Fons de contingència				-		-		-		-	-		-	-	
Operacions corrents	15.161.769	15.213.368	13.804.181	90,7%	13.804.181	90,7%	12.547.603	82,5%	14.662.569	88,0%	-5,9%	11.164.054	67,0%	12,4%	
6 Inversions reals		1.086.366	1.022.828	94,2%	890.977	82,0%		0,0%	228.618	99,2%	289,7%	145.484	63,2%	-100,0%	
7 Transferències de capital		2.000.000		0,0%		0,0%		0,0%		-	-		-	-	
Operacions de capital	0	3.086.366	1.022.828	33,1%	890.977	28,9%	0	0,0%	228.618	99,2%	289,7%	145.484	63,2%	-100,0%	
8 Actius financers				-		-		-		-	-		-	-	
9 Passius financers				-		-		-		-	-		-	-	
Operacions financeres	0	0	0	-	0	-	0	-	0	-	-	0	-	-	
Despeses Totals	15.161.769	18.299.734	14.827.008	81,0%	14.695.158	80,3%	12.547.603	68,6%	14.891.187	88,1%	-1,3%	11.309.538	66,9%	10,9%	

Execució de despeses. Gerència de l'Arquitecte/a en Cap Resum per capítols


**Despesa Gerència Arquitecte/a en Cap
(Cap. 2 i 4) Obligat/Crèdit Actual (%)**



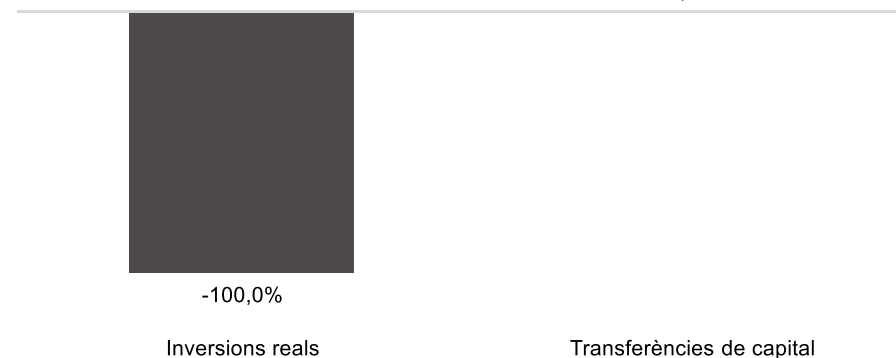
**Despesa Gerència Arquitecte/a en Cap
(Cap. 2 i 4) Var. Obligat 24/23 (%)**



**Despesa Gerència Arquitecte/a en Cap
(Cap. 6 i 7) Obligat/Crèdit Actual (%)**



**Despesa Gerència Arquitecte/a en Cap
(Cap. 6 i 7) Var. Obligat 24/23 (%)**



Execució de despeses. Gerència d'Àrea d'Economia i Promoció Econòmica

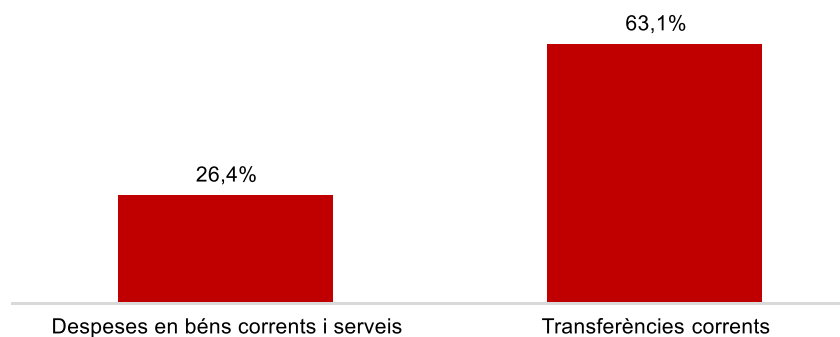
Resum per capítols

Capítols	2024 P	Setembre 2024						Setembre 2023						
	1	2	3	=3/2	4	=4/2	5	=5/2	4'	=4'/2'	=%4/4'	5'	=5'/2'	=%5/5'
	Crèdit inicial	Crèdit Actual	Autoritzat	%	Disposat	%	Obligat	%	Disposat	%	Var. 23/24	Obligat	%	Var. 23/24
1 Despeses de personal	879.680	1.876.158	1.640.462	87,4%	1.640.462	87,4%	1.640.462	87,4%	610.484	76,4%	168,7%	610.484	76,4%	168,7%
2 Despeses en béns corrents i serveis	4.803.470	2.278.888	1.152.842	50,6%	988.395	43,4%	600.778	26,4%	1.228.954	37,8%	-19,6%	598.117	18,4%	0,4%
3 Despeses financeres				-		-		-		-	-		-	-
4 Transferències corrents	96.089.474	115.837.300	80.205.251	69,2%	80.175.937	69,2%	73.090.376	63,1%	98.419.650	86,2%	-18,5%	95.409.067	83,6%	-23,4%
5 Fons de contingència				-		-		-		-	-		-	-
Operacions corrents	101.772.624	119.992.346	82.998.555	69,2%	82.804.794	69,0%	75.331.616	62,8%	100.259.088	84,8%	-17,4%	96.617.668	81,8%	-22,0%
6 Inversions reals	110.753	0		-		-		-		0,0%	-		0,0%	-
7 Transferències de capital		667.600		0,0%		0,0%		0,0%	6.230.328	89,0%	-100,0%	6.230.328	89,0%	-100,0%
Operacions de capital	110.753	667.600	0	0,0%	0	0,0%	0	0,0%	6.230.328	89,0%	-100,0%	6.230.328	89,0%	-100,0%
8 Actius financers				-		-		-		-	-		-	-
9 Passius financers				-		-		-		-	-		-	-
Operacions financeres	0	0	0	-	0	-	0	-	0	-	-	0	-	-
Despeses Totals	101.883.376	120.659.946	82.998.555	68,8%	82.804.794	68,6%	75.331.616	62,4%	106.489.416	85,1%	-22,2%	102.847.996	82,2%	-26,8%

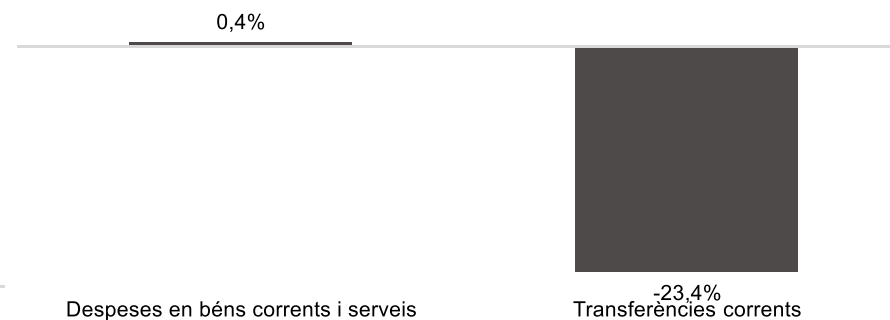
Execució de despeses. Gerència d'Àrea d'Economia i Promoció Econòmica

Resum per capítols


Despesa Gerència Àrea Economia i Promoció Econòmica (Cap. 2 i 4) Obligat/Crèdit Actual (%)



Despesa Gerència Àrea Economia i Promoció Econòmica (Cap. 2 i 4) Var. Obligat 24/23 (%)



Despesa Gerència Àrea Economia i Promoció Econòmica (Cap. 6 i 7) Obligat/Crèdit Actual (%)



Despesa Gerència Àrea Economia i Promoció Econòmica (Cap. 6 i 7) Var. Obligat 24/23 (%)

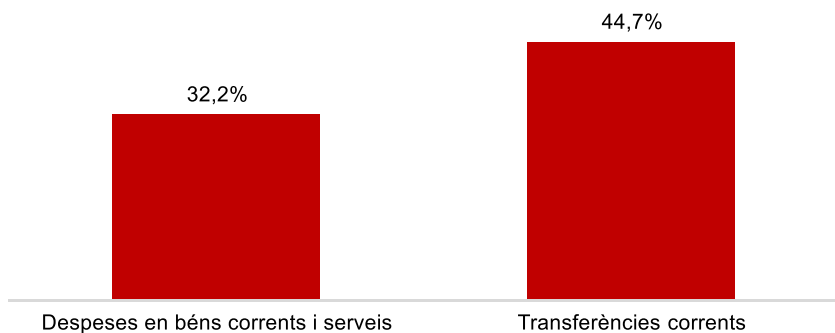


Execució de despeses. Gerència de Pressupostos i Hisenda
Resum per capítols

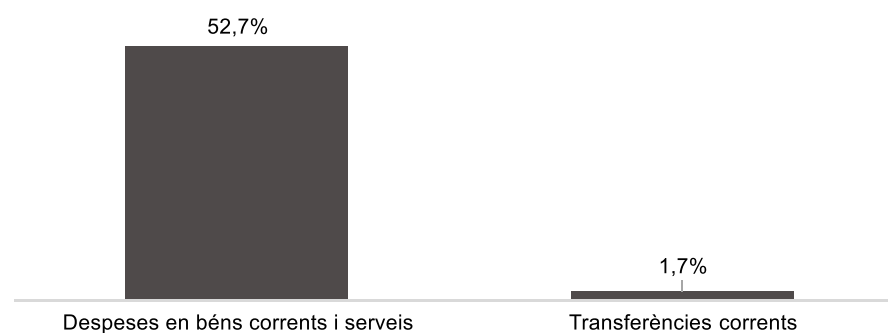
Capítols	2024 P	Setembre 2024							Setembre 2023					
	1	2	3	=3/2	4	=4/2	5	=5/2	4'	=4'/2'	=%4/4'	5'	=5'/2'	=%5/5'
	Crèdit inicial	Crèdit Actual	Autoritzat	%	Disposat	%	Obligat	%	Disposat	%	Var. 23/24	Obligat	%	Var. 23/24
1 Despeses de personal	4.554.275	4.276.747	3.194.474	74,7%	3.194.474	74,7%	3.194.474	74,7%	3.668.839	70,0%	-12,9%	3.668.839	70,0%	-12,9%
2 Despeses en béns corrents i serveis	4.618.265	4.334.243	2.901.374	66,9%	2.777.657	64,1%	1.393.879	32,2%	2.360.889	53,9%	17,7%	912.645	20,8%	52,7%
3 Despeses financeres				-		-		-		-	-		-	-
4 Transferències corrents	615.360	649.432	392.790	60,5%	392.790	60,5%	290.352	44,7%	386.388	60,4%	1,7%	285.482	44,6%	1,7%
5 Fons de contingència				-		-		-		-	-		-	-
Operacions corrents	9.787.901	9.260.422	6.488.637	70,1%	6.364.920	68,7%	4.878.705	52,7%	6.416.116	62,5%	-0,8%	4.866.966	47,4%	0,2%
6 Inversions reals				-		-		-		-	-		-	-
7 Transferències de capital				-		-		-		-	-		-	-
Operacions de capital	0	0	0	-	0	-	0	-	0	-	-	0	-	-
8 Actius financers				-		-		-		-	-		-	-
9 Passius financers				-		-		-		-	-		-	-
Operacions financeres	0	0	0	-	0	-	0	-	0	-	-	0	-	-
Despeses Totals	9.787.901	9.260.422	6.488.637	70,1%	6.364.920	68,7%	4.878.705	52,7%	6.416.116	62,5%	-0,8%	4.866.966	47,4%	0,2%

Execució de despeses. Gerència de Pressupostos i Hisenda Resum per capítols

Despesa Gerència Pressupostos i Hisenda (Cap. 2 i 4) Obligat/Crèdit Actual (%)



Despesa Gerència Pressupostos i Hisenda (Cap. 2 i 4) Var. Obligat 24/23 (%)



Despesa Gerència Pressupostos i Hisenda (Cap. 6 i 7) Obligat/Crèdit Actual (%)



Despesa Gerència Pressupostos i Hisenda (Cap. 6 i 7) Var. Obligat 24/23 (%)



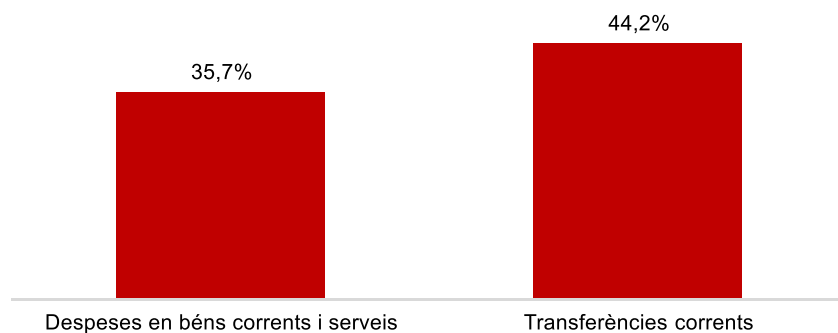
Execució de despeses. Serveis Centrals
Resum per capítols

Capítols	2024 P	Setembre 2024							Setembre 2023					
	1	2	3	=3/2	4	=4/2	5	=5/2	4'	=4'/2'	=%4/4'	5'	=5'/2'	=%5/5'
	Crèdit inicial	Crèdit Actual	Autoritzat	%	Disposat	%	Obligat	%	Disposat	%	Var. 23/24	Obligat	%	Var. 23/24
1 Despeses de personal	6.910.434	3.239.144	574.762	17,7%	574.762	17,7%	574.762	17,7%	655.125	28,7%	-12,3%	655.125	28,7%	-12,3%
2 Despeses en béns corrents i serveis	15.956.585	6.293.685	3.694.548	58,7%	3.694.548	58,7%	2.247.577	35,7%	4.345.760	43,3%	-15,0%	2.914.155	29,0%	-22,9%
3 Despeses financeres	37.464.293	37.464.293	20.183.135	53,9%	20.183.135	53,9%	20.183.135	53,9%	11.803.475	51,9%	71,0%	11.803.475	51,9%	71,0%
4 Transferències corrents	225.641.385	221.240.535	140.075.447	63,3%	140.075.447	63,3%	97.816.426	44,2%	143.431.711	70,4%	-2,3%	85.363.443	41,9%	14,6%
5 Fons de contingència	90.590.260	43.268.104		0,0%		0,0%		0,0%		0,0%	-		0,0%	-
Operacions corrents	376.562.958	311.505.761	164.527.891	52,8%	164.527.891	52,8%	120.821.901	38,8%	160.236.071	59,9%	2,7%	100.736.199	37,7%	19,9%
6 Inversions reals	683.996.392	652.234.273	208.308.394	31,9%	208.308.394	31,9%	150.165.862	23,0%	232.804.492	34,8%	-10,5%	181.876.216	27,2%	-17,4%
7 Transferències de capital	56.077.801	64.567.302	32.522.127	50,4%	32.522.127	50,4%	31.879.604	49,4%	1.772.606	9,5%	1734,7%	718.567	3,9%	4336,6%
Operacions de capital	740.074.192	716.801.575	240.830.521	33,6%	240.830.521	33,6%	182.045.466	25,4%	234.577.098	34,1%	2,7%	182.594.783	26,5%	-0,3%
8 Actius financers	33.681.817	33.681.817	7.114.042	21,1%	7.009.192	20,8%	2.239.562	6,6%	24.832.529	65,9%	-71,8%	1.107.137	2,9%	102,3%
9 Passius financers	55.578.953	55.578.953	19.248.142	34,6%	19.248.142	34,6%	19.248.142	34,6%	14.555.945	30,4%	32,2%	14.555.945	30,4%	32,2%
Operacions financeres	89.260.770	89.260.770	26.362.184	29,5%	26.257.334	29,4%	21.487.705	24,1%	39.388.474	46,0%	-33,3%	15.663.082	18,3%	37,2%
Despeses Totals	1.205.897.920	1.117.568.106	431.720.596	38,6%	431.615.746	38,6%	324.355.071	29,0%	434.201.642	41,7%	-0,6%	298.994.064	28,7%	8,5%

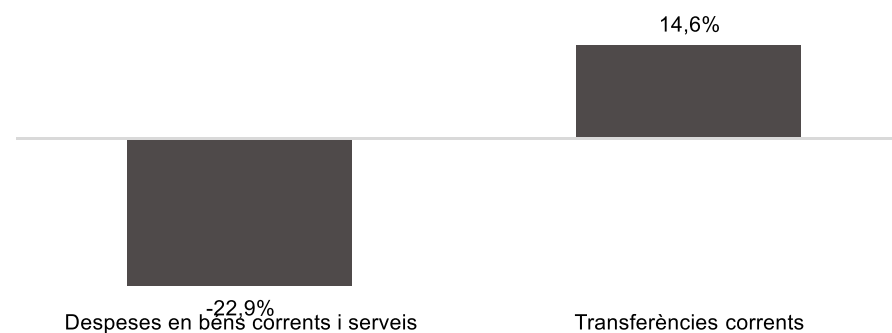
Execució de despeses. Serveis Centrals

Resum per capítols

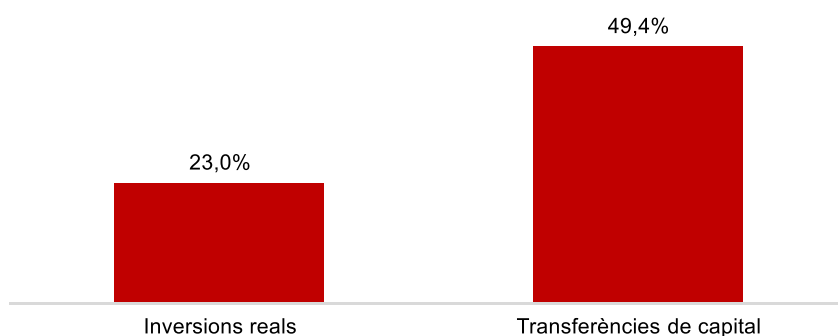
Despesa Gerència Serveis Centrals (Cap. 2 i 4) Obligat/Crèdit Actual (%)



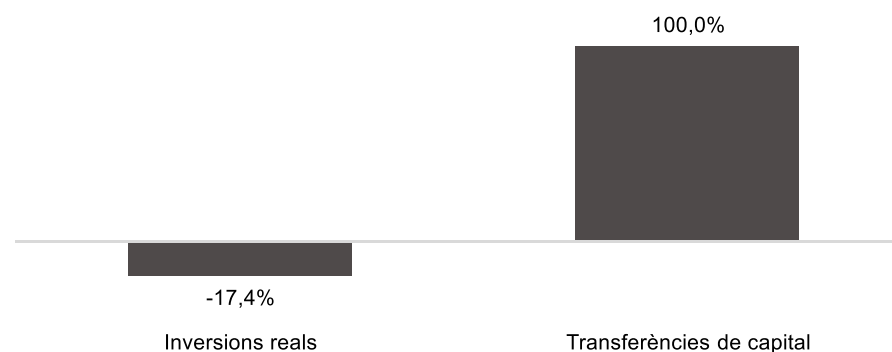
Despesa Gerència Serveis Centrals (Cap. 2 i 4) Var. Obligat 24/23 (%)



Despesa Gerència Serveis Centrals (Cap. 6 i 7) Obligat/Crèdit Actual (%)



Despesa Gerència Serveis Centrals (Cap. 6 i 7) Var. Obligat 24/23 (%)

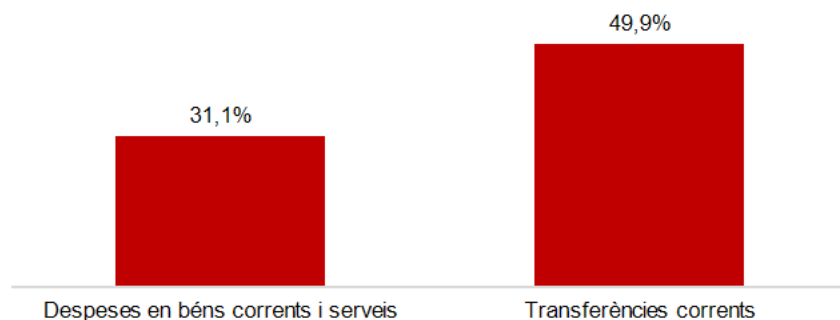


Execució de despeses. Gerència de Promoció Econòmica
Resum per capítols

Capítols	2024 P	Setembre 2024							Setembre 2023					
	1	2	3	=3/2	4	=4/2	5	=5/2	4'	=4'/2'	=%4/4'	5'	=5'/2'	=%5/5'
	Crèdit inicial	Crèdit Actual	Autoritzat	%	Disposat	%	Obligat	%	Disposat	%	Var. 23/24	Obligat	%	Var. 23/24
1 Despeses de personal	4.383.367	4.879.064	3.731.092	76,5%	3.731.092	76,5%	3.731.092	76,5%	3.503.552	72,0%	6,5%	3.503.552	72,0%	6,5%
2 Despeses en béns corrents i serveis	7.261.506	8.911.755	6.426.318	72,1%	6.204.178	69,6%	2.772.123	31,1%	7.285.003	71,7%	-14,8%	3.291.922	32,4%	-15,8%
3 Despeses financeres				-		-		-		-	-		-	-
4 Transferències corrents	20.117.917	26.128.679	19.171.491	73,4%	15.162.509	58,0%	13.047.954	49,9%	19.793.884	71,6%	-23,4%	19.043.248	68,8%	-31,5%
5 Fons de contingència				-		-		-		-	-		-	-
Operacions corrents	31.762.790	39.919.498	29.328.900	73,5%	25.097.779	62,9%	19.551.169	49,0%	30.582.439	71,6%	-17,9%	25.838.721	60,5%	-24,3%
6 Inversions reals				-		-		-		-	-		-	-
7 Transferències de capital		2.554.308	2.554.308	100,0%	21.240	0,8%	21.240	0,8%	1.548.000	20,7%	-98,6%	1.548.000	20,7%	-98,6%
Operacions de capital	0	2.554.308	2.554.308	100,0%	21.240	0,8%	21.240	0,8%	1.548.000	20,7%	-98,6%	1.548.000	20,7%	-98,6%
8 Actius financers				-		-		-		-	-		-	-
9 Passius financers				-		-		-		-	-		-	-
Operacions financeres	0	0	0	-	0	-	0	-	0	-	-	0	-	-
Despeses Totals	31.762.790	42.473.806	31.883.208	75,1%	25.119.019	59,1%	19.572.409	46,1%	32.130.439	64,1%	-21,8%	27.386.721	54,6%	-28,5%

Execució de despeses. Gerència de Promoció Econòmica Resum per capítols

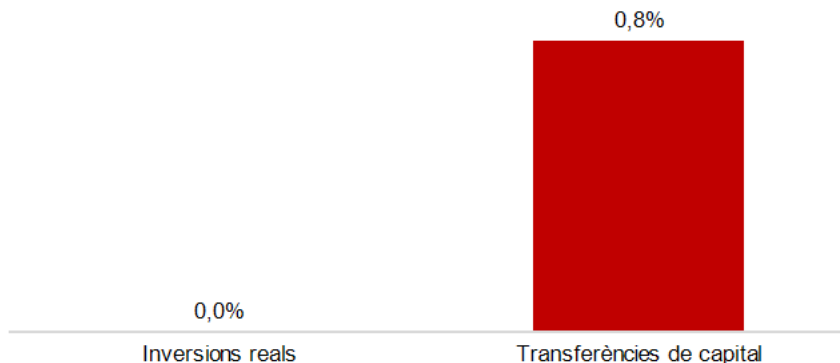
**Despesa Gerència Promoció Econòmica
(Cap. 2 i 4) Obligat/Crèdit Actual (%)**



Despesa Gerència Promoció Econòmica (Cap. 2 i 4) Var. Obligat 24/23 (%)



**Despesa Gerència Promoció Econòmica
(Cap. 6 i 7) Obligat/Crèdit Actual (%)**



**Despesa Gerència Promoció Econòmica
(Cap. 6 i 7) Var. Obligat 24/23 (%)**



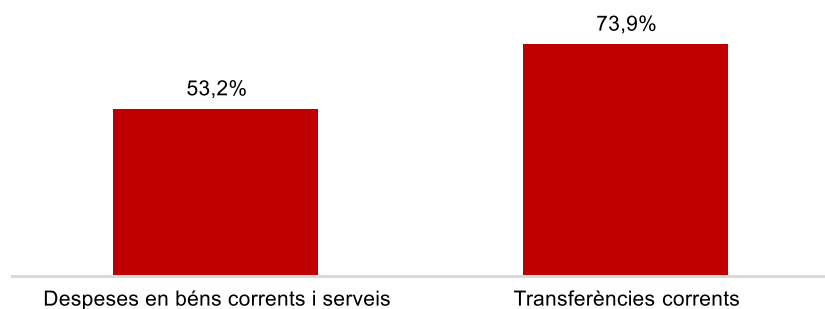
Execució de despeses. Gerència d'Àrea de Mobilitat, Infraestructures i Serveis Urbans

Resum per capítols

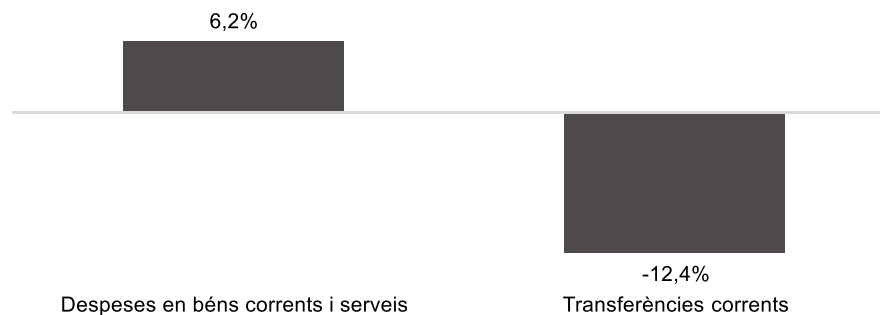
Capítols	2024 P	Setembre 2024							Setembre 2023					
	1	2	3	=3/2	4	=4/2	5	=5/2	4'	=4'/2'	=%4/4'	5'	=5'/2'	=%5/5'
	Crèdit inicial	Crèdit Actual	Autoritzat	%	Disposat	%	Obligat	%	Disposat	%	Var. 23/24	Obligat	%	Var. 23/24
1 Despeses de personal	10.219.525	10.151.136	7.714.018	76,0%	7.714.018	76,0%	7.714.018	76,0%	8.055.518	75,0%	-4,2%	8.048.918	74,9%	-4,2%
2 Despeses en béns corrents i serveis	33.024.337	35.611.388	33.574.739	94,3%	32.865.416	92,3%	18.942.406	53,2%	30.629.199	94,6%	7,3%	17.833.816	55,1%	6,2%
3 Despeses financeres				-		-		-		-	-		-	-
4 Transferències corrents	173.951.305	174.721.205	171.976.179	98,4%	171.963.879	98,4%	129.103.485	73,9%	172.848.527	99,6%	-0,5%	147.343.308	84,9%	-12,4%
5 Fons de contingència				-		-		-		-	-		-	-
Operacions corrents	217.195.167	220.483.730	213.264.936	96,7%	212.543.313	96,4%	155.759.909	70,6%	211.533.244	97,6%	0,5%	173.226.041	79,9%	-10,1%
6 Inversions reals	939.738	3.380.952	439.795	13,0%	439.795	13,0%	16.480	0,5%	3.323.481	60,6%	-86,8%	884.745	16,1%	-98,1%
7 Transferències de capital		41.354.223	23.225.000	56,2%	23.225.000	56,2%	23.225.000	56,2%	24.407.062	94,5%	-4,8%	21.515.418	83,3%	7,9%
Operacions de capital	939.738	44.735.175	23.664.795	52,9%	23.664.795	52,9%	23.241.480	52,0%	27.730.542	88,5%	-14,7%	22.400.162	71,5%	3,8%
8 Actius financers				-		-		-		-	-		-	-
9 Passius financers				-		-		-		-	-		-	-
Operacions financeres	0	0	0	-	0	-	0	-	0	-	-	0	-	-
Despeses Totals	218.134.905	265.218.905	236.929.731	89,3%	236.208.108	89,1%	179.001.389	67,5%	239.263.786	96,5%	-1,3%	195.626.204	78,9%	-8,5%

Execució de despeses. Gerència d'Àrea de Mobilitat, Infraestructures i Serveis Urbans Resum per capítols

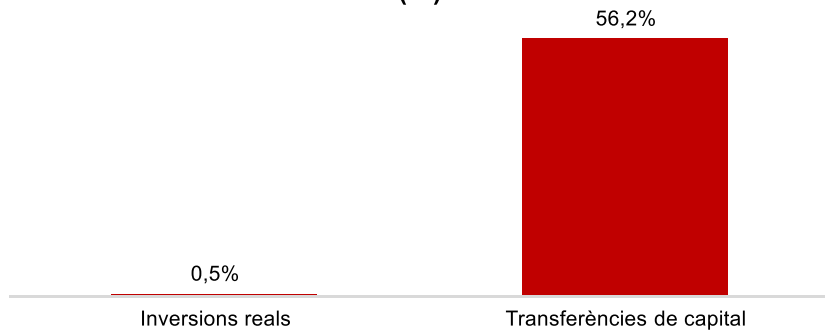
**Despesa Gerència Àrea Mobilitat, Infra. i
Serv.Ubans (Cap. 2 i 4) Obligat/Crèdit Actual
(%)**



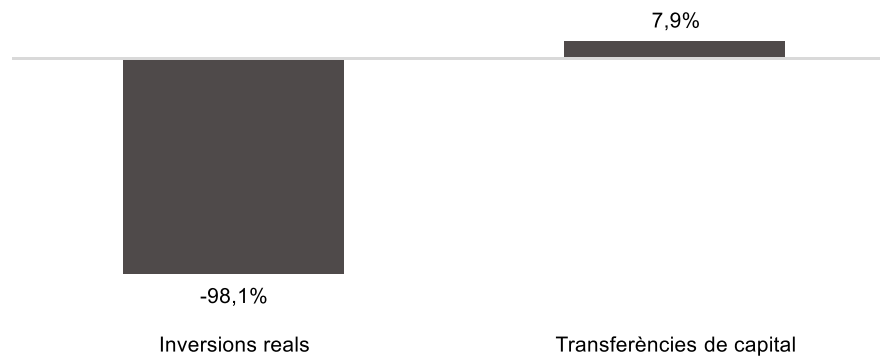
**Despesa Gerència Àrea Mobilitat, Infra. i
Serv.Ubans (Cap. 2 i 4) Var. Obligat 24/23 (%)**



**Despesa Gerència Àrea Mobilitat, Infra. i
Serv.Ubans (Cap. 6 i 7) Obligat/Crèdit Actual
(%)**



**Despesa Gerència Àrea Mobilitat, Infra. i
Serv.Ubans (Cap. 6 i 7) Var. Obligat 24/23 (%)**



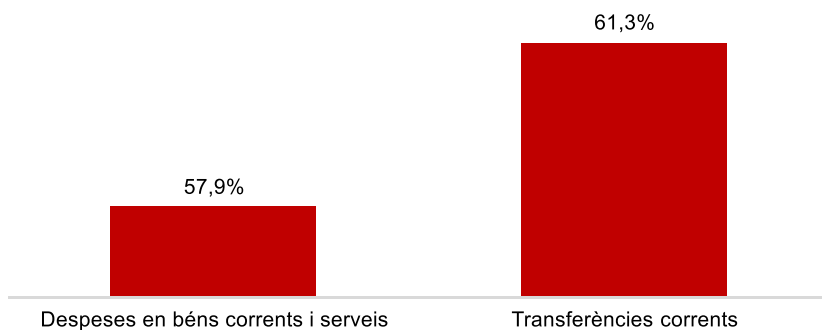
Execució de despeses. Gerència de Serveis Urbans i Manteniment de l'Espai Públic

Resum per capítols

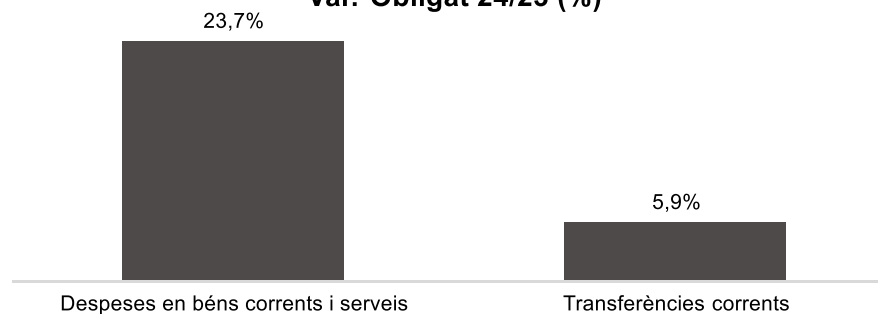
Capítols	2024 P	Setembre 2024							Setembre 2023					
	1	2	3	=3/2	4	=4/2	5	=5/2	4'	=4'/2'	=%4/4'	5'	=5'/2'	=%5/5'
	Crèdit inicial	Crèdit Actual	Autoritzat	%	Disposat	%	Obligat	%	Disposat	%	Var. 23/24	Obligat	%	Var. 23/24
1 Despeses de personal	6.993.809	7.203.445	5.458.403	75,8%	5.458.403	75,8%	5.458.403	75,8%	4.649.220	82,0%	17,4%	4.649.220	82,0%	17,4%
2 Despeses en béns corrents i serveis	348.392.562	350.868.439	346.092.936	98,6%	345.517.835	98,5%	203.156.865	57,9%	325.055.858	96,8%	6,3%	164.251.950	48,9%	23,7%
3 Despeses financeres				-		-		-		-	-		-	-
4 Transferències corrents	84.860.737	86.756.157	70.768.530	81,6%	70.607.540	81,4%	53.212.340	61,3%	69.295.009	89,2%	1,9%	50.270.851	64,7%	5,9%
5 Fons de contingència				-		-		-		-	-		-	-
Operacions corrents	440.247.107	444.828.041	422.319.869	94,9%	421.583.778	94,8%	261.827.608	58,9%	399.000.087	95,2%	5,7%	219.172.022	52,3%	19,5%
6 Inversions reals	2.050.376	7.127.038	6.747.904	94,7%	6.555.856	92,0%	5.576.719	78,2%	7.495.713	90,3%	-12,5%	1.194.136	14,4%	367,0%
7 Transferències de capital		130.401	64.548	49,5%	64.548	49,5%		0,0%	508.106	79,2%	-87,3%		0,0%	-
Operacions de capital	2.050.376	7.257.439	6.812.452	93,9%	6.620.405	91,2%	5.576.719	76,8%	8.003.819	89,5%	-17,3%	1.194.136	13,4%	367,0%
8 Actius financers				-		-		-		-	-		-	-
9 Passius financers				-		-		-		-	-		-	-
Operacions financeres	0	0	0	-	0	-	0	-	0	-	-	0	-	-
Despeses Totals	442.297.484	452.085.480	429.132.321	94,9%	428.204.182	94,7%	267.404.327	59,1%	407.003.906	95,1%	5,2%	220.366.157	51,5%	21,3%

Execució de despeses. Gerència de Serveis Urbans i Manteniment de l'Espai Públic Resum per capítols

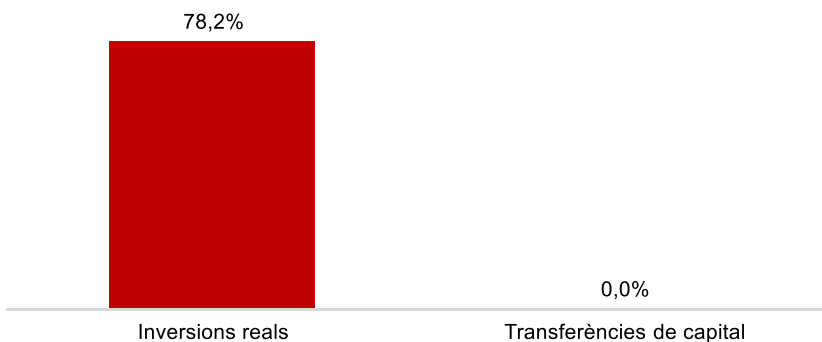
Despesa Gerència Serveis Urbans i Mant. Espai Públic (Cap. 2 i 4) Obligat/Crèdit Actual (%)



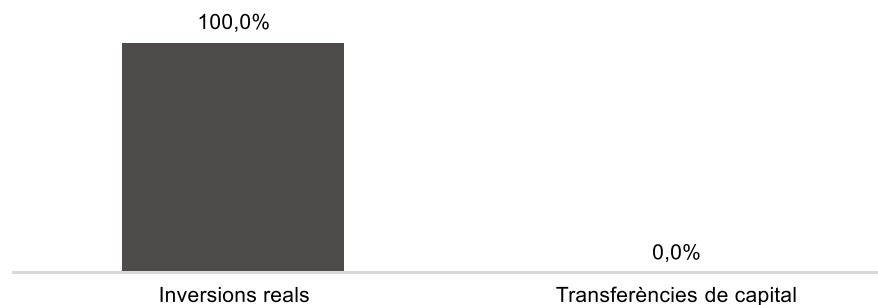
Despesa Gerència Serveis Urbans i Mant. Espai Públic (Cap. 2 i 4) Var. Obligat 24/23 (%)



Despesa Gerència Serveis Urbans i Mant. Espai Públic (Cap. 6 i 7) Obligat/Crèdit Actual (%)



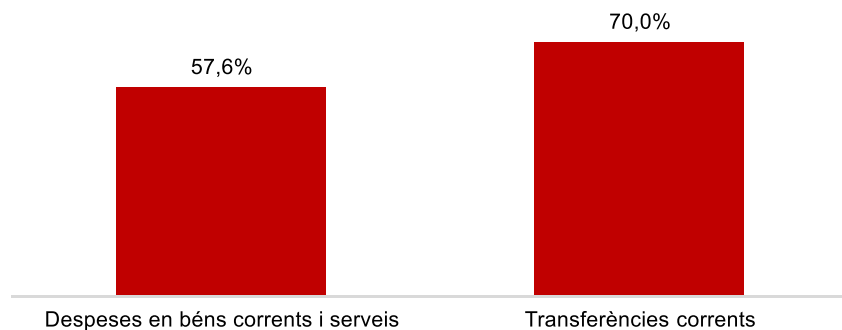
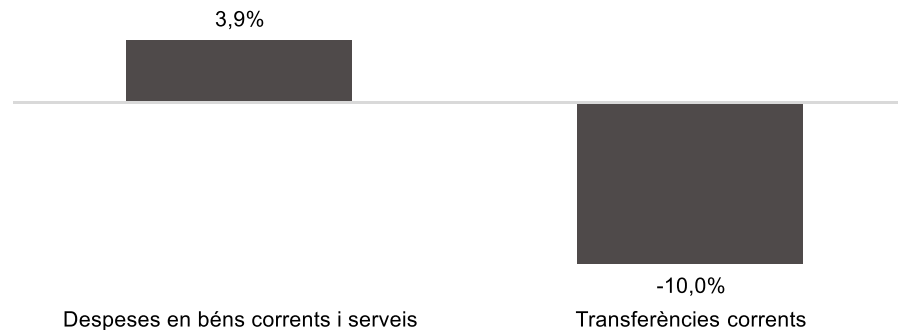
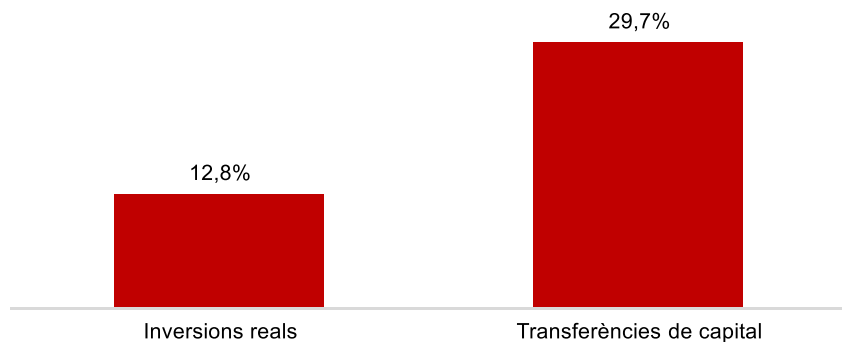
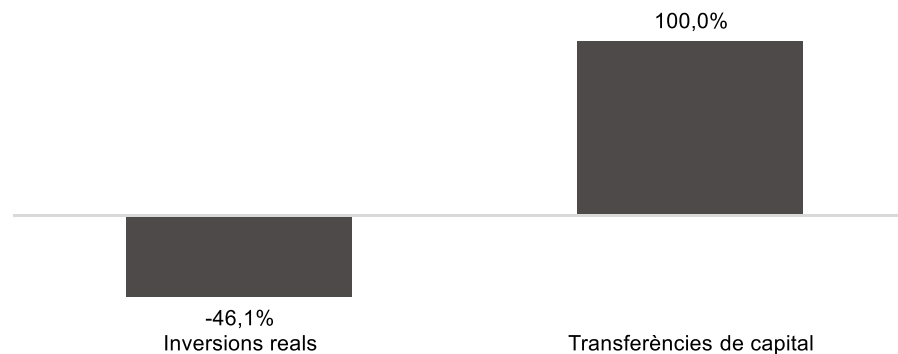
Despesa Gerència Serveis Urbans i Mant. Espai Públic (Cap. 6 i 7) Var. Obligat 24/23 (%)



Execució de despeses. Districtes
Resum per capítols

Capítols	2024 P	Setembre 2024							Setembre 2023					
	1	2	3	=3/2	4	=4/2	5	=5/2	4'	=4'/2'	=%4/4'	5'	=5'/2'	=%5/5'
	Crèdit inicial	Crèdit Actual	Autoritzat	%	Disposat	%	Obligat	%	Disposat	%	Var. 23/24	Obligat	%	Var. 23/24
1 Despeses de personal	60.034.626	60.970.127	45.892.275	75,3%	45.892.275	75,3%	45.892.275	75,3%	44.425.221	74,1%	3,3%	44.425.221	74,1%	3,3%
2 Despeses en béns corrents i serveis	210.162.607	213.777.427	202.274.917	94,6%	200.374.772	93,7%	123.030.139	57,6%	200.351.637	96,2%	0,0%	118.442.312	56,9%	3,9%
3 Despeses financeres				-		-		-		-	-		-	-
4 Transferències corrents	102.352.700	102.627.416	101.577.337	99,0%	101.339.643	98,7%	71.829.267	70,0%	99.410.941	97,9%	1,9%	79.789.052	78,5%	-10,0%
5 Fons de contingència				-		-		-		-	-		-	-
Operacions corrents	372.549.933	377.374.970	349.744.529	92,7%	347.606.689	92,1%	240.751.681	63,8%	344.187.799	93,1%	1,0%	242.656.585	65,6%	-0,8%
6 Inversions reals	1.775.606	15.876.150	10.287.560	64,8%	8.270.762	52,1%	2.025.852	12,8%	9.106.827	65,7%	-9,2%	3.755.427	27,1%	-46,1%
7 Transferències de capital		614.842	614.842	100,0%	614.842	100,0%	182.521	29,7%	87.150	100,0%	605,5%	87.150	100,0%	109,4%
Operacions de capital	1.775.606	16.490.992	10.902.403	66,1%	8.885.605	53,9%	2.208.374	13,4%	9.193.977	66,0%	-3,4%	3.842.577	27,6%	-42,5%
8 Actius financers				-		-		-		-	-		-	-
9 Passius financers				-		-		-		-	-		-	-
Operacions financeres	0	0	0	-	0	-	0	-	0	-	-	0	-	-
Despeses Totals	374.325.539	393.865.962	360.646.931	91,6%	356.492.294	90,5%	242.960.054	61,7%	353.381.776	92,1%	0,9%	246.499.163	64,3%	-1,4%

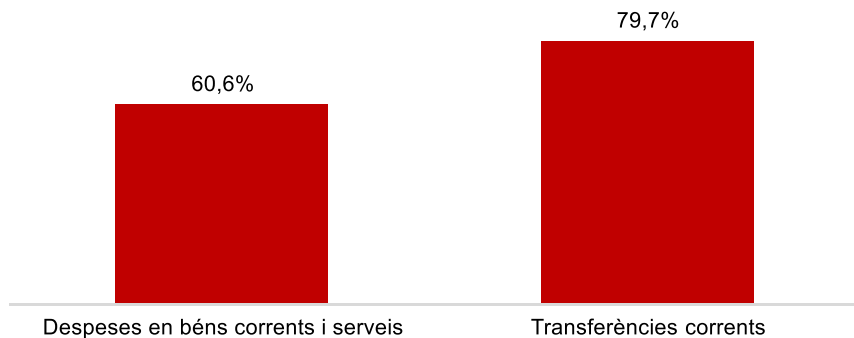
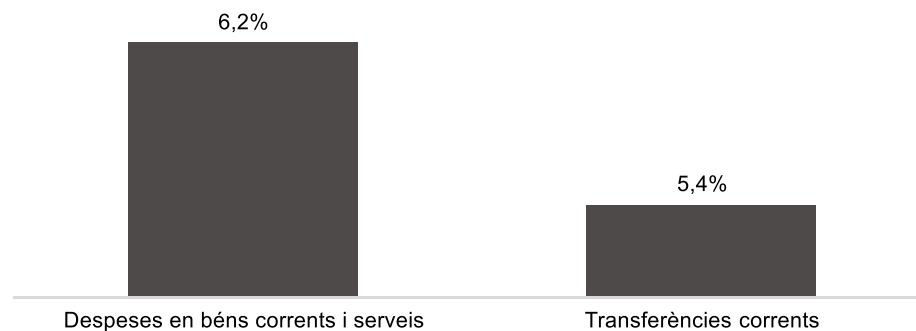
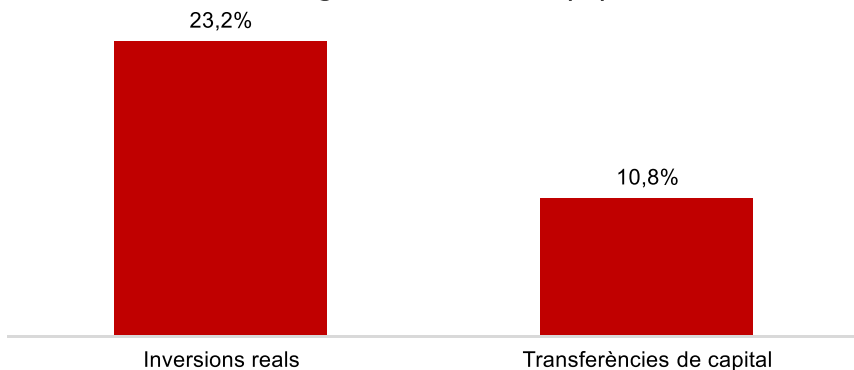
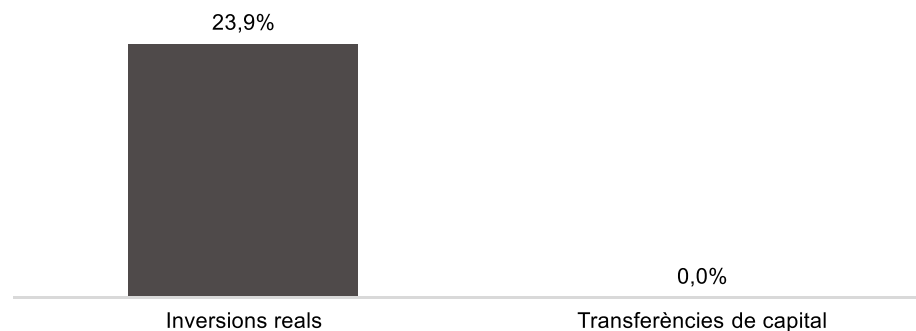
Execució de despeses. Districtes

Despesa districtes (Cap. 2 i 4)
Obligat/Crèdit Actual (%)Despesa districtes (Cap. 2 i 4)
Var. Obligat 24/23 (%)Despesa districtes (Cap. 6 i 7)
Obligat/Crèdit Actual (%)Despesa districtes (Cap. 6 i 7)
Var. Obligat 24/23 (%)

Execució de despeses. Districte de Ciutat Vella
Resum per capítols

Capítols	2024 P	Setembre 2024							Setembre 2023					
	1	2	3	=3/2	4	=4/2	5	=5/2	4'	=4'/2'	=%4/4'	5'	=5'/2'	=%5/5'
	Crèdit inicial	Crèdit Actual	Autoritzat	%	Disposat	%	Obligat	%	Disposat	%	Var. 23/24	Obligat	%	Var. 23/24
1 Despeses de personal	7.549.277	7.685.939	5.719.402	74,4%	5.719.402	74,4%	5.719.402	74,4%	5.423.195	73,8%	5,5%	5.423.195	73,8%	5,5%
2 Despeses en béns corrents i serveis	39.317.689	39.114.504	36.999.206	94,6%	36.873.491	94,3%	23.707.190	60,6%	36.564.479	98,5%	0,8%	22.322.799	60,2%	6,2%
3 Despeses financeres				-		-		-		-	-		-	-
4 Transferències corrents	10.576.828	10.759.978	10.515.462	97,7%	10.494.662	97,5%	8.580.335	79,7%	10.169.665	97,4%	3,2%	8.138.048	77,9%	5,4%
5 Fons de contingència				-		-		-		-	-		-	-
Operacions corrents	57.443.794	57.560.421	53.234.070	92,5%	53.087.555	92,2%	38.006.927	66,0%	52.157.338	95,0%	1,8%	35.884.041	65,4%	5,9%
6 Inversions reals	169.000	1.134.457	393.440	34,7%	387.603	34,2%	262.874	23,2%	963.963	75,3%	-59,8%	212.247	16,6%	23,9%
7 Transferències de capital		484.842	484.842	100,0%	484.842	100,0%	52.521	10,8%		-	-		-	-
Operacions de capital	169.000	1.619.299	878.283	54,2%	872.446	53,9%	315.395	19,5%	963.963	75,3%	-9,5%	212.247	16,6%	48,6%
8 Actius financers				-		-		-		-	-		-	-
9 Passius financers				-		-		-		-	-		-	-
Operacions financeres	0	0	0	-	0	-	0	-	0	-	-	0	-	-
Despeses Totals	57.612.794	59.179.720	54.112.353	91,4%	53.960.000	91,2%	38.322.322	64,8%	53.121.302	94,6%	1,6%	36.096.288	64,3%	6,2%

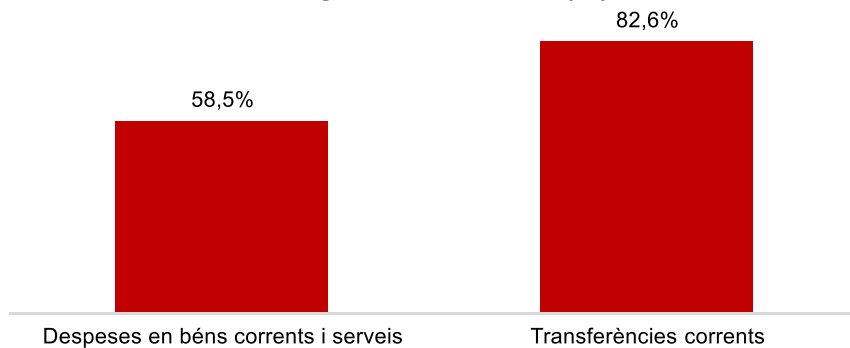
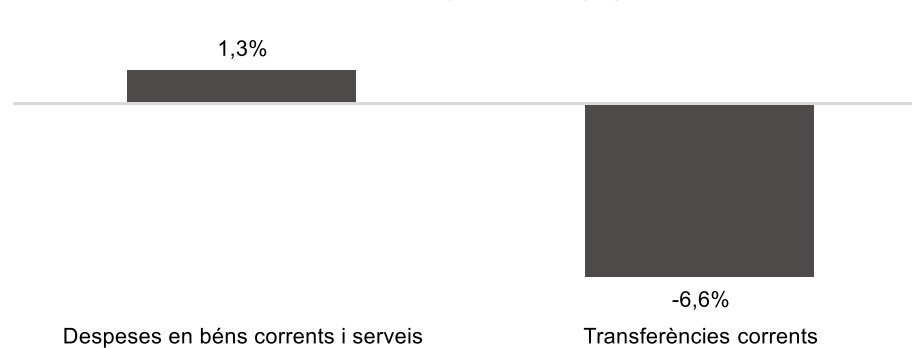
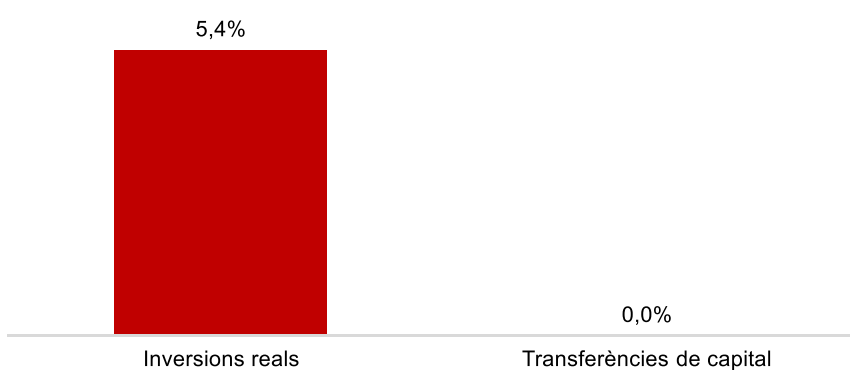

Execució de despeses. Districte de Ciutat Vella

**Despesa Ciutat Vella (Cap. 2 i 4)
Obligat/Crèdit Actual (%)****Despesa Ciutat Vella (Cap. 2 i 4)
Var. Obligat 24/23 (%)****Despesa Ciutat Vella (Cap. 6 i 7)
Obligat/Crèdit Actual (%)****Despesa Ciutat Vella (Cap. 6 i 7)
Var. Obligat 24/23 (%)**

Execució de despeses. Districte de l'Eixample
Resum per capítols

Capítols	2024 P	Setembre 2024							Setembre 2023					
	1	2	3	=3/2	4	=4/2	5	=5/2	4'	=4'/2'	=%4/4'	5'	=5'/2'	=%5/5'
	Crèdit inicial	Crèdit Actual	Autoritzat	%	Disposat	%	Obligat	%	Disposat	%	Var. 23/24	Obligat	%	Var. 23/24
1 Despeses de personal	8.592.236	8.405.189	6.291.655	74,9%	6.291.655	74,9%	6.291.655	74,9%	6.075.859	74,7%	3,6%	6.075.859	74,7%	3,6%
2 Despeses en béns corrents i serveis	25.205.892	25.548.848	24.239.290	94,9%	23.875.383	93,4%	14.948.435	58,5%	23.787.713	95,7%	0,4%	14.759.116	59,4%	1,3%
3 Despeses financeres				-		-		-		-	-		-	-
4 Transferències corrents	13.862.280	13.843.275	13.710.829	99,0%	13.608.692	98,3%	11.439.271	82,6%	13.486.309	98,8%	0,9%	12.249.571	89,7%	-6,6%
5 Fons de contingència				-		-		-		-	-		-	-
Operacions corrents	47.660.408	47.797.312	44.241.774	92,6%	43.775.731	91,6%	32.679.361	68,4%	43.349.880	92,9%	1,0%	33.084.546	70,9%	-1,2%
6 Inversions reals		1.780.194	1.029.291	57,8%	628.915	35,3%	95.604	5,4%	1.594.929	68,7%	-60,6%	637.466	27,4%	-85,0%
7 Transferències de capital				-		-		-		-	-		-	-
Operacions de capital	0	1.780.194	1.029.291	57,8%	628.915	35,3%	95.604	5,4%	1.594.929	68,7%	-60,6%	637.466	27,4%	-85,0%
8 Actius financers				-		-		-		-	-		-	-
9 Passius financers				-		-		-		-	-		-	-
Operacions financeres	0	0	0	-	0	-	0	-	0	-	-	0	-	-
Despeses Totals	47.660.408	49.577.506	45.271.065	91,3%	44.404.645	89,6%	32.774.965	66,1%	44.944.809	91,8%	-1,2%	33.722.011	68,9%	-2,8%

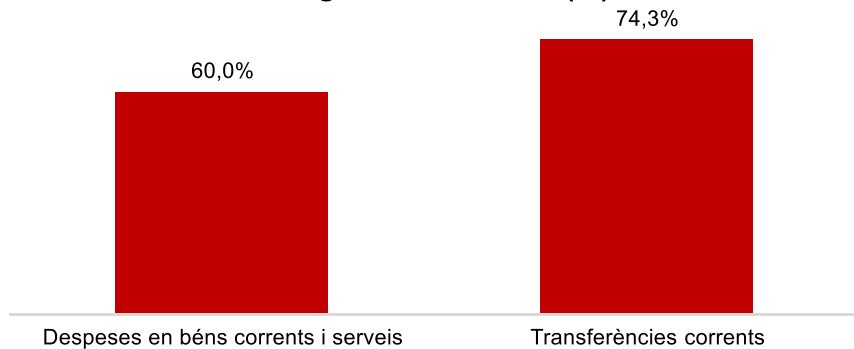
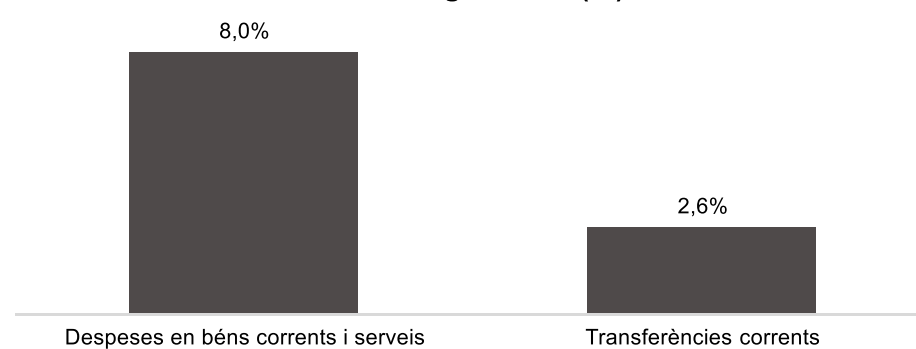
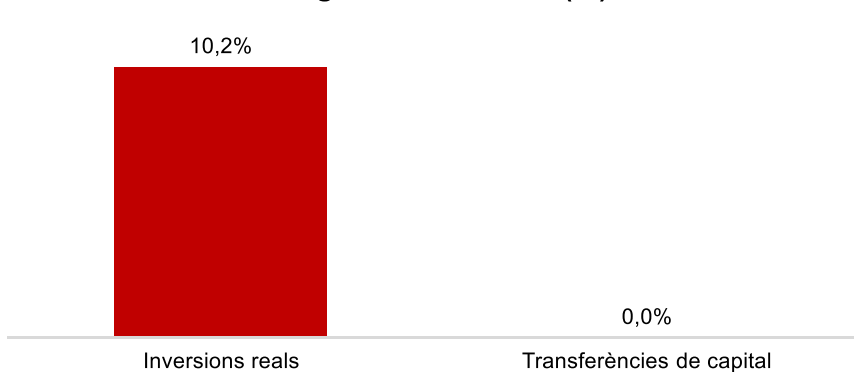
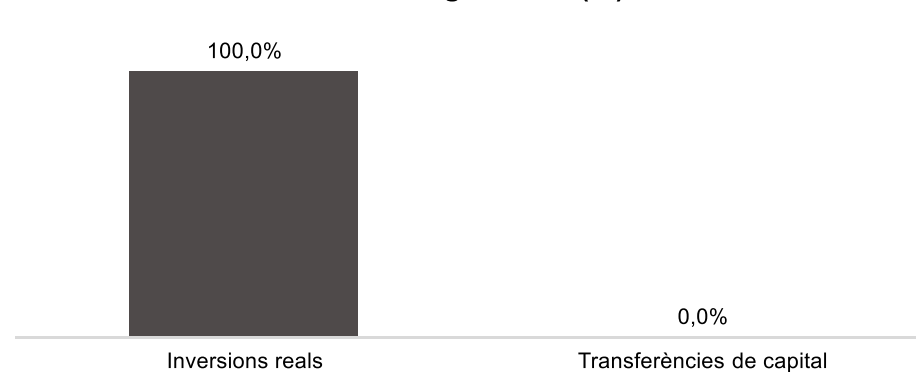
Execució de despeses. Districte de l'Eixample

Despesa Eixample (Cap. 2 i 4)
Obligat/Crèdit Actual (%)Despesa Eixample (Cap. 2 i 4)
Var. Obligat 24/23 (%)Despesa Eixample (Cap. 6 i 7)
Obligat/Crèdit Actual (%)Despesa Eixample (Cap. 6 i 7)
Var. Obligat 24/23 (%)

Execució de despeses. Districte de Sants-Montjuïc
Resum per capítols

Capítols	2024 P	Setembre 2024						Setembre 2023						
	1	2	3	=3/2	4	=4/2	5	=5/2	4'	=4'/2'	=%4/4'	5'	=5'/2'	=%5/5'
	Crèdit inicial	Crèdit Actual	Autoritzat	%	Disposat	%	Obligat	%	Disposat	%	Var. 23/24	Obligat	%	Var. 23/24
1 Despeses de personal	6.021.559	6.135.473	4.713.835	76,8%	4.713.835	76,8%	4.713.835	76,8%	4.513.945	74,4%	4,4%	4.513.945	74,4%	4,4%
2 Despeses en béns corrents i serveis	22.380.583	22.862.687	22.268.646	97,4%	22.135.574	96,8%	13.720.131	60,0%	22.531.858	96,0%	-1,8%	12.708.439	54,2%	8,0%
3 Despeses financeres				-		-		-		-	-		-	-
4 Transferències corrents	11.268.279	11.246.486	11.129.696	99,0%	11.122.777	98,9%	8.355.607	74,3%	10.930.577	98,9%	1,8%	8.140.395	73,7%	2,6%
5 Fons de contingència				-		-		-		-	-		-	-
Operacions corrents	39.670.421	40.244.646	38.112.176	94,7%	37.972.185	94,4%	26.789.572	66,6%	37.976.380	93,6%	-0,0%	25.362.779	62,5%	5,6%
6 Inversions reals		734.101	482.466	65,7%	181.086	24,7%	74.769	10,2%	329.937	61,8%	-45,1%	21.846	4,1%	242,3%
7 Transferències de capital				-		-		-		-	-		-	-
Operacions de capital	0	734.101	482.466	65,7%	181.086	24,7%	74.769	10,2%	329.937	61,8%	-45,1%	21.846	4,1%	242,3%
8 Actius financers				-		-		-		-	-		-	-
9 Passius financers				-		-		-		-	-		-	-
Operacions financeres	0	0	0	-	0	-	0	-	0	-	-	0	-	-
Despeses Totals	39.670.421	40.978.747	38.594.642	94,2%	38.153.271	93,1%	26.864.341	65,6%	38.306.317	93,2%	-0,4%	25.384.625	61,7%	5,8%

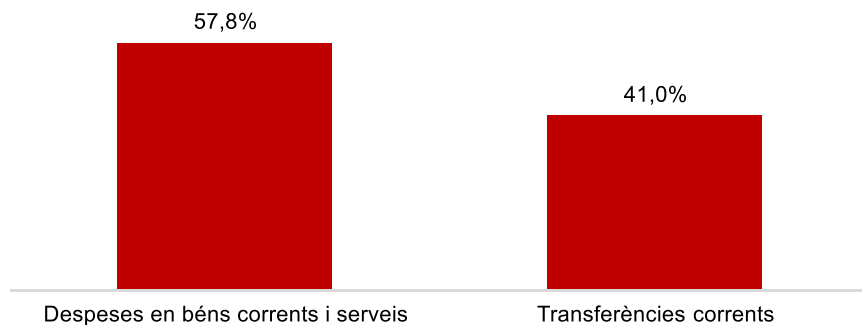
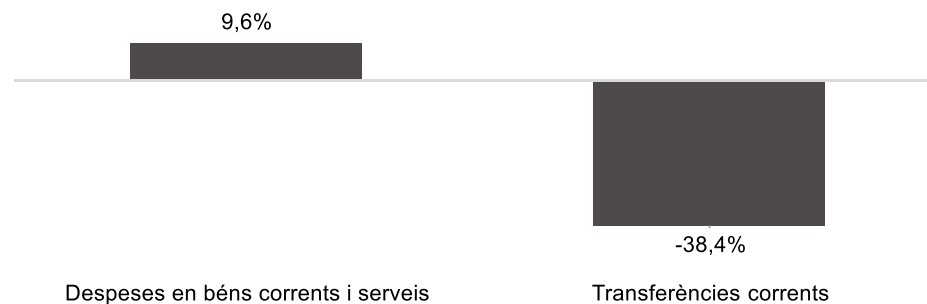
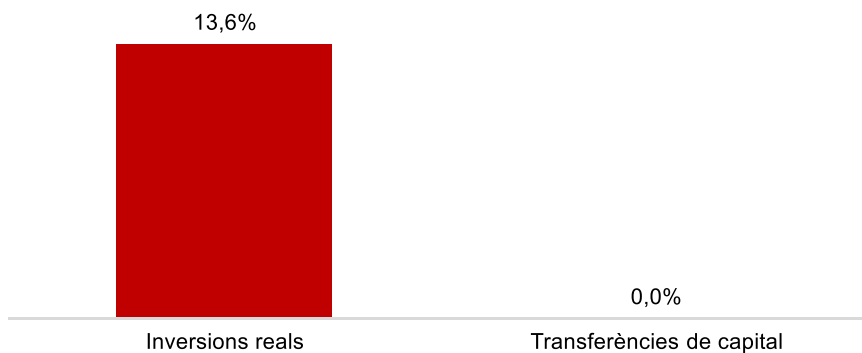
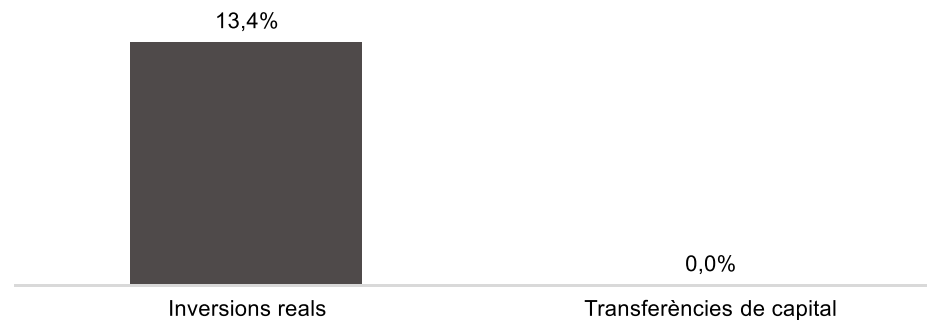
Execució de despeses. Districte de Sants-Montjuïc

**Despesa Sants-Montjuïc (Cap. 2 i 4)
Obligat/Crèdit Actual (%)****Despesa Sants-Montjuïc (Cap. 2 i 4)
Var. Obligat 24/23 (%)****Despesa Sants-Montjuïc (Cap. 6 i 7)
Obligat/Crèdit Actual (%)****Despesa Sants-Montjuïc (Cap. 6 i 7)
Var. Obligat 24/23 (%)**

Execució de despeses. Districte de Les Corts
Resum per capítols

Capítols	2024 P	Setembre 2024							Setembre 2023					
	1	2	3	=3/2	4	=4/2	5	=5/2	4'	=4'/2'	=%4/4'	5'	=5'/2'	=%5/5'
	Crèdit inicial	Crèdit Actual	Autoritzat	%	Disposat	%	Obligat	%	Disposat	%	Var. 23/24	Obligat	%	Var. 23/24
1 Despeses de personal	4.502.875	4.529.886	3.444.022	76,0%	3.444.022	76,0%	3.444.022	76,0%	3.372.840	74,0%	2,1%	3.372.840	74,0%	2,1%
2 Despeses en béns corrents i serveis	10.212.276	10.757.281	10.225.302	95,1%	10.165.261	94,5%	6.217.269	57,8%	9.977.275	95,6%	1,9%	5.674.218	54,4%	9,6%
3 Despeses financeres				-		-		-		-	-		-	-
4 Transferències corrents	3.821.839	3.807.708	3.694.139	97,0%	3.691.239	96,9%	1.561.563	41,0%	3.622.464	94,9%	1,9%	2.534.618	66,4%	-38,4%
5 Fons de contingència				-		-		-		-	-		-	-
Operacions corrents	18.536.989	19.094.875	17.363.464	90,9%	17.300.522	90,6%	11.222.854	58,8%	16.972.580	90,2%	1,9%	11.581.677	61,6%	-3,1%
6 Inversions reals	839.945	914.872	416.086	45,5%	413.705	45,2%	123.977	13,6%	829.542	89,2%	-50,1%	109.311	11,8%	13,4%
7 Transferències de capital				-		-		-		-	-		-	-
Operacions de capital	839.945	914.872	416.086	45,5%	413.705	45,2%	123.977	13,6%	829.542	89,2%	-50,1%	109.311	11,8%	13,4%
8 Actius financers				-		-		-		-	-		-	-
9 Passius financers				-		-		-		-	-		-	-
Operacions financeres	0	0	0	-	0	-	0	-	0	-	-	0	-	-
Despeses Totals	19.376.934	20.009.746	17.779.550	88,9%	17.714.227	88,5%	11.346.831	56,7%	17.802.122	90,2%	-0,5%	11.690.988	59,2%	-2,9%

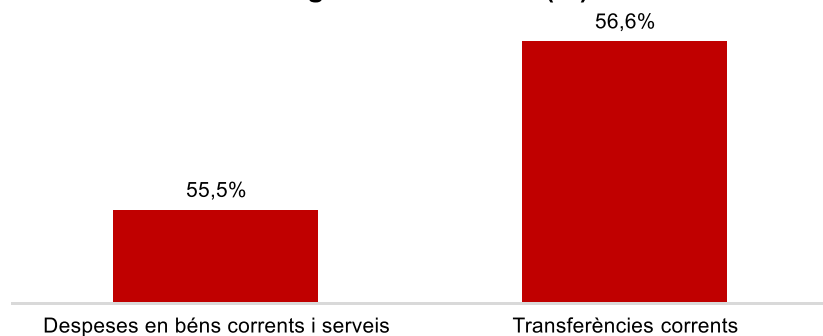
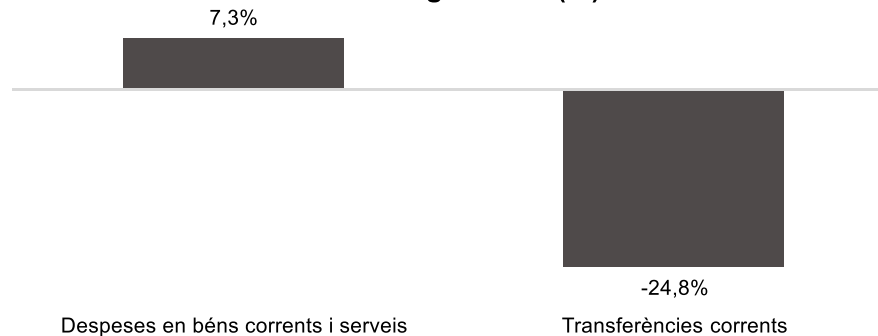
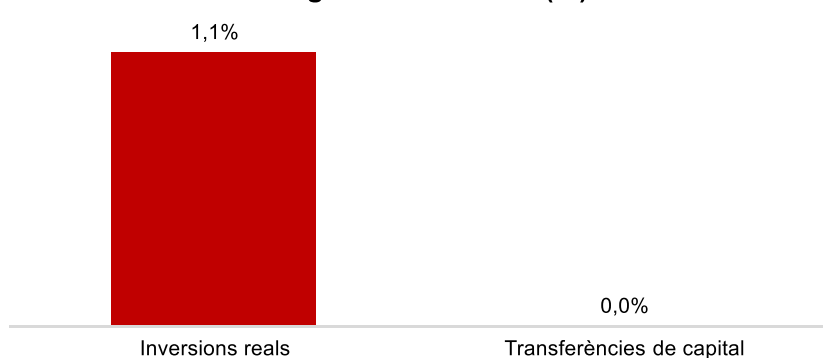

Execució de despeses. Districte de Les Corts

**Despesa Les Corts (Cap. 2 i 4)
Obligat/Crèdit Actual (%)****Despesa Les Corts (Cap. 2 i 4)
Var. Obligat 24/23 (%)****Despesa Les Corts (Cap. 6 i 7)
Obligat/Crèdit Actual (%)****Despesa Les Corts (Cap. 6 i 7)
Var. Obligat 24/23 (%)**

Execució de despeses. Districte de Sarrià - St. Gervasi
Resum per capítols

Capítols	2024 P	Setembre 2024							Setembre 2023					
	1	2	3	=3/2	4	=4/2	5	=5/2	4'	=4'/2'	=%4'/4'	5'	=5'/2'	=%5'/5'
	Crèdit inicial	Crèdit Actual	Autoritzat	%	Disposat	%	Obligat	%	Disposat	%	Var. 23/24	Obligat	%	Var. 23/24
1 Despeses de personal	5.209.822	5.519.843	4.175.695	75,6%	4.175.695	75,6%	4.175.695	75,6%	4.186.967	74,9%	-0,3%	4.186.967	74,9%	-0,3%
2 Despeses en béns corrents i serveis	14.470.503	14.499.380	13.904.284	95,9%	13.815.126	95,3%	8.040.905	55,5%	13.835.477	97,2%	-0,1%	7.494.102	52,7%	7,3%
3 Despeses financeres				-		-		-		-	-		-	-
4 Transferències corrents	5.154.535	5.116.596	5.074.600	99,2%	5.045.198	98,6%	2.898.227	56,6%	4.962.456	97,8%	1,7%	3.853.435	76,0%	-24,8%
5 Fons de contingència				-		-		-		-	-		-	-
Operacions corrents	24.834.859	25.135.820	23.154.579	92,1%	23.036.019	91,6%	15.114.828	60,1%	22.984.899	92,4%	0,2%	15.534.503	62,4%	-2,7%
6 Inversions reals	0	1.643.121	1.151.947	70,1%	918.401	55,9%	17.594	1,1%	399.910	47,2%	129,7%	117.943	13,9%	-85,1%
7 Transferències de capital				-		-		-		-	-		-	-
Operacions de capital	0	1.643.121	1.151.947	70,1%	918.401	55,9%	17.594	1,1%	399.910	47,2%	129,7%	117.943	13,9%	-85,1%
8 Actius financers				-		-		-		-	-		-	-
9 Passius financers				-		-		-		-	-		-	-
Operacions financeres	0	0	0	-	0	-	0	-	0	-	-	0	-	-
Despeses Totals	24.834.859	26.778.940	24.306.525	90,8%	23.954.421	89,5%	15.132.422	56,5%	23.384.809	90,9%	2,4%	15.652.446	60,8%	-3,3%

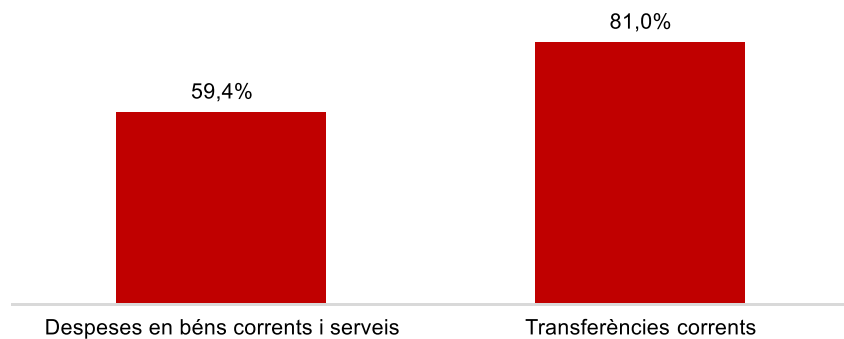
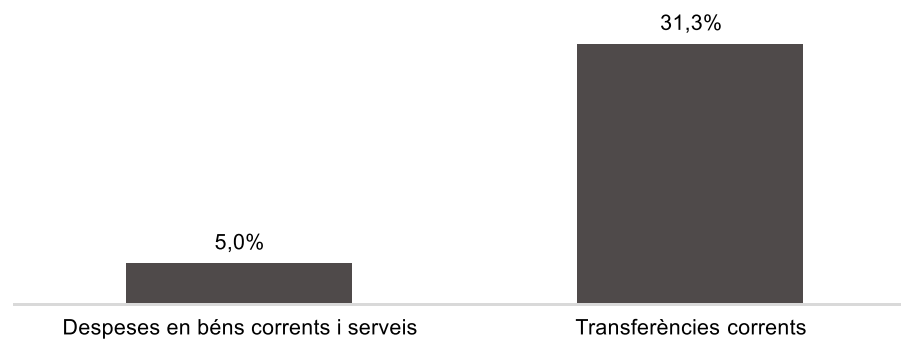
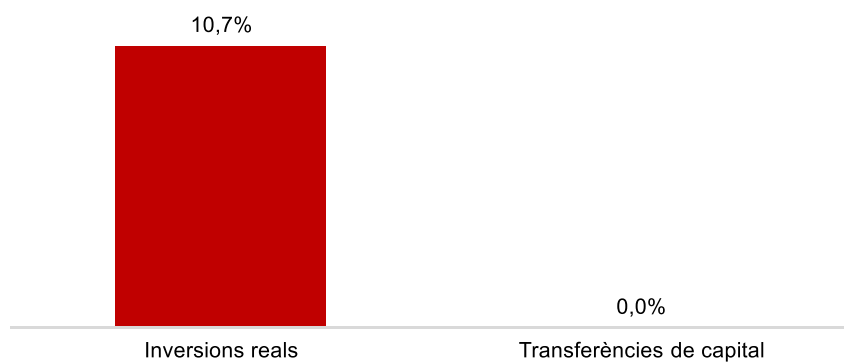

Execució de despeses. Districte de Sarrià - St. Gervasi

Despesa Sarrià - St.Gervasi (Cap. 2 i 4)
Obligat/Crèdit Actual (%)**Despesa Sarrià - St.Gervasi (Cap. 2 i 4)**
Var. Obligat 24/23 (%)**Despesa Sarrià - St.Gervasi (Cap. 6 i 7)**
Obligat/Crèdit Actual (%)**Despesa Sarrià - St.Gervasi (Cap. 6 i 7)**
Var. Obligat 24/23 (%)

Execució de despeses. Districte de Gràcia
Resum per capítols

Capítols	2024 P	Setembre 2024							Setembre 2023					
	1	2	3	=3/2	4	=4/2	5	=5/2	4'	=4'/2'	=%4/4'	5'	=5'/2'	=%5/5'
	Crèdit inicial	Crèdit Actual	Autoritzat	%	Disposat	%	Obligat	%	Disposat	%	Var. 23/24	Obligat	%	Var. 23/24
1 Despeses de personal	5.489.165	5.565.221	4.094.720	73,6%	4.094.720	73,6%	4.094.720	73,6%	3.877.393	73,5%	5,6%	3.877.393	73,5%	5,6%
2 Despeses en béns corrents i serveis	13.900.804	14.523.603	13.507.637	93,0%	13.316.868	91,7%	8.622.931	59,4%	13.247.114	96,0%	0,5%	8.209.185	59,5%	5,0%
3 Despeses financeres				-		-		-		-	-		-	-
4 Transferències corrents	9.102.231	9.011.465	8.953.552	99,4%	8.950.477	99,3%	7.301.716	81,0%	8.752.941	97,2%	2,3%	5.562.902	61,8%	31,3%
5 Fons de contingència				-		-		-		-	-		-	-
Operacions corrents	28.492.199	29.100.289	26.555.910	91,3%	26.362.066	90,6%	20.019.368	68,8%	25.877.448	92,1%	1,9%	17.649.480	62,8%	13,4%
6 Inversions reals		1.499.531	1.029.367	68,6%	1.019.053	68,0%	160.793	10,7%	1.343.649	79,6%	-24,2%	746.885	44,3%	-78,5%
7 Transferències de capital				-		-		-		-	-		-	-
Operacions de capital	0	1.499.531	1.029.367	68,6%	1.019.053	68,0%	160.793	10,7%	1.343.649	79,6%	-24,2%	746.885	44,3%	-78,5%
8 Actius financers				-		-		-		-	-		-	-
9 Passius financers				-		-		-		-	-		-	-
Operacions financeres	0	0	0	-	0	-	0	-	0	-	-	0	-	-
Despeses Totals	28.492.199	30.599.821	27.585.277	90,1%	27.381.119	89,5%	20.180.161	65,9%	27.221.096	91,4%	0,6%	18.396.366	61,8%	9,7%

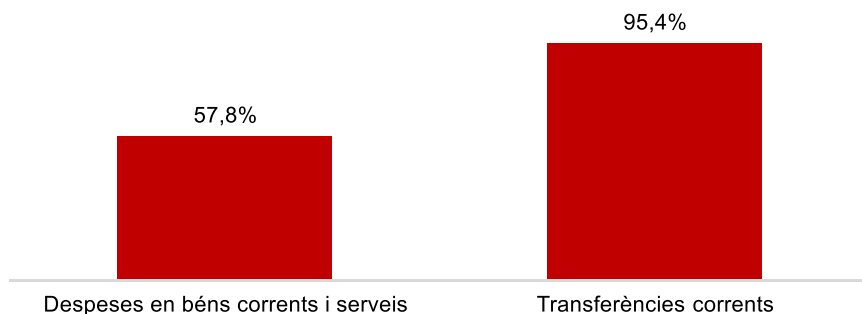
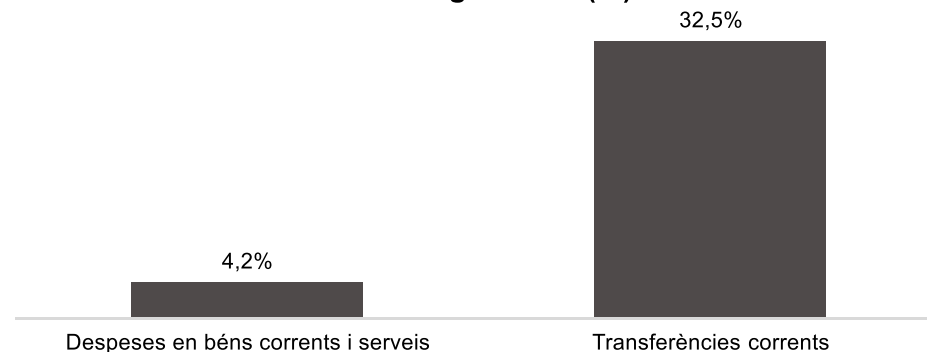
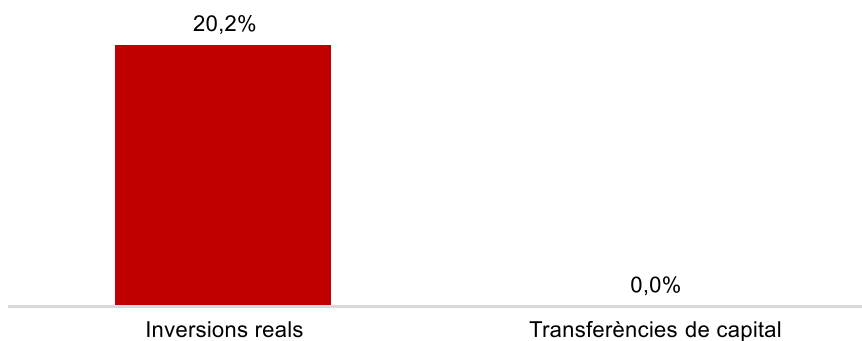
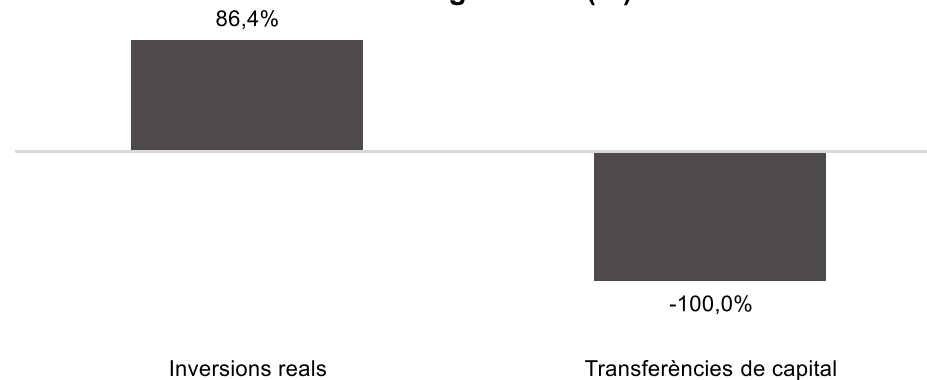
Execució de despeses. Districte de Gràcia

**Despesa Gràcia (Cap. 2 i 4)
Obligat/Crèdit Actual (%)****Despesa Gràcia (Cap. 2 i 4)
Var. Obligat 24/23 (%)****Despesa Gràcia (Cap. 6 i 7)
Obligat/Crèdit Actual (%)****Despesa Gràcia (Cap. 6 i 7)
Var. Obligat 24/23 (%)**

Execució de despeses. Districte d'Horta-Guinardó
Resum per capítols

Capítols	2024 P	Setembre 2024							Setembre 2023					
	1	2	3	=3/2	4	=4/2	5	=5/2	4'	=4'/2'	=%4/4'	5'	=5'/2'	=%5/5'
	Crèdit inicial	Crèdit Actual	Autoritzat	%	Disposat	%	Obligat	%	Disposat	%	Var. 23/24	Obligat	%	Var. 23/24
1 Despeses de personal	5.440.202	5.483.684	4.204.071	76,7%	4.204.071	76,7%	4.204.071	76,7%	4.036.385	73,0%	4,2%	4.036.385	73,0%	4,2%
2 Despeses en béns corrents i serveis	18.287.182	18.440.668	17.739.264	96,2%	17.521.163	95,0%	10.664.891	57,8%	17.548.690	97,0%	-0,2%	10.232.556	56,6%	4,2%
3 Despeses financeres				-		-		-		-	-		-	-
4 Transferències corrents	11.277.244	11.297.244	11.251.552	99,6%	11.205.651	99,2%	10.778.193	95,4%	11.060.130	97,9%	1,3%	8.132.456	72,0%	32,5%
5 Fons de contingència				-		-		-		-	-		-	-
Operacions corrents	35.004.629	35.221.595	33.194.887	94,2%	32.930.885	93,5%	25.647.155	72,8%	32.645.205	93,5%	0,9%	22.401.396	64,1%	14,5%
6 Inversions reals	165.000	2.822.216	2.129.469	75,5%	1.661.616	58,9%	570.978	20,2%	988.760	62,2%	68,1%	306.361	19,3%	86,4%
7 Transferències de capital				-		-		-	87.150	100,0%	-100,0%	87.150	100,0%	-100,0%
Operacions de capital	165.000	2.822.216	2.129.469	75,5%	1.661.616	58,9%	570.978	20,2%	1.075.910	64,1%	54,4%	393.511	23,5%	45,1%
8 Actius financers				-		-		-		-	-		-	-
9 Passius financers				-		-		-		-	-		-	-
Operacions financeres	0	0	0	-	0	-	0	-	0	-	-	0	-	-
Despeses Totals	35.169.629	38.043.811	35.324.356	92,9%	34.592.501	90,9%	26.218.133	68,9%	33.721.115	92,1%	2,6%	22.794.908	62,3%	15,0%

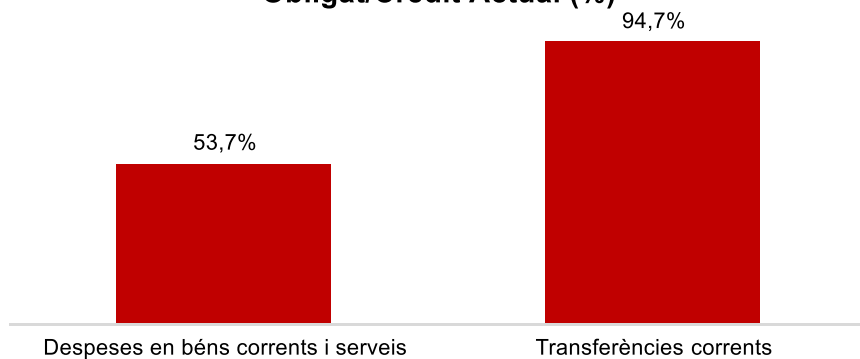
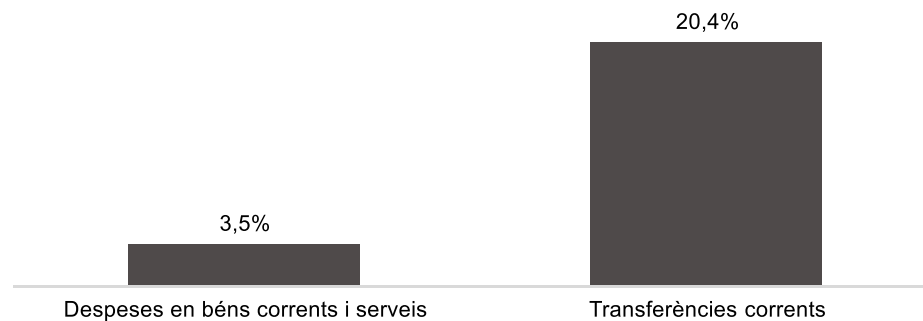
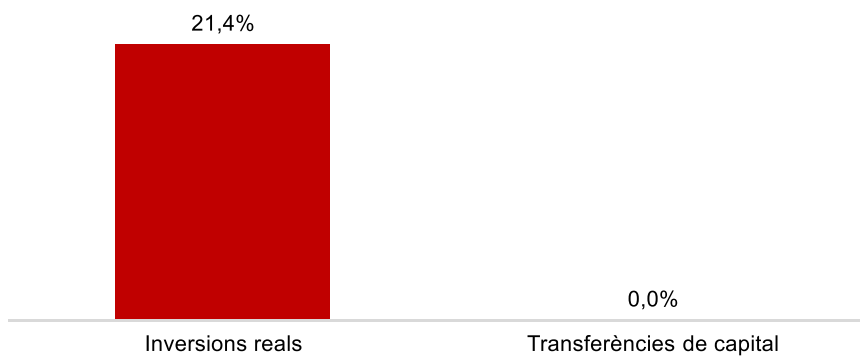

Execució de despeses. Districte d'Horta-Guinardó

Despesa Horta-Guinardó (Cap. 2 i 4)
Obligat/Crèdit Actual (%)Despesa Horta-Guinardó (Cap. 2 i 4)
Var. Obligat 24/23 (%)Despesa Horta-Guinardó (Cap. 6 i 7)
Obligat/Crèdit Actual (%)Despesa Horta-Guinardó (Cap. 6 i 7)
Var. Obligat 24/23 (%)

Execució de despeses. Districte de Nou Barris
Resum per capítols

Capítols	2024 P	Setembre 2024							Setembre 2023					
	1	2	3	=3/2	4	=4/2	5	=5/2	4'	=4'/2'	=%4/4'	5'	=5'/2'	=%5/5'
	Crèdit inicial	Crèdit Actual	Autoritzat	%	Disposat	%	Obligat	%	Disposat	%	Var. 23/24	Obligat	%	Var. 23/24
1 Despeses de personal	5.443.878	5.770.978	4.313.684	74,7%	4.313.684	74,7%	4.313.684	74,7%	4.319.162	74,6%	-0,1%	4.319.162	74,6%	-0,1%
2 Despeses en béns corrents i serveis	19.445.741	21.145.729	18.906.990	89,4%	18.769.099	88,8%	11.346.325	53,7%	18.574.605	90,0%	1,0%	10.963.230	53,1%	3,5%
3 Despeses financeres				-		-		-		-	-		-	-
4 Transferències corrents	13.522.661	13.612.791	13.456.757	98,9%	13.453.450	98,8%	12.891.127	94,7%	13.221.213	98,1%	1,8%	10.705.632	79,4%	20,4%
5 Fons de contingència				-		-		-		-	-		-	-
Operacions corrents	38.412.279	40.529.498	36.677.431	90,5%	36.536.233	90,1%	28.551.136	70,4%	36.114.980	90,5%	1,2%	25.988.025	65,1%	9,9%
6 Inversions reals	300.000	2.095.822	1.258.642	60,1%	952.149	45,4%	449.034	21,4%	1.302.727	60,8%	-26,9%	893.639	41,7%	-49,8%
7 Transferències de capital				-		-		-		-	-		-	-
Operacions de capital	300.000	2.095.822	1.258.642	60,1%	952.149	45,4%	449.034	21,4%	1.302.727	60,8%	-26,9%	893.639	41,7%	-49,8%
8 Actius financers				-		-		-		-	-		-	-
9 Passius financers				-		-		-		-	-		-	-
Operacions financeres	0	0	0	-	0	-	0	-	0	-	-	0	-	-
Despeses Totals	38.712.279	42.625.320	37.936.073	89,0%	37.488.382	87,9%	29.000.170	68,0%	37.417.707	89,0%	0,2%	26.881.664	63,9%	7,9%

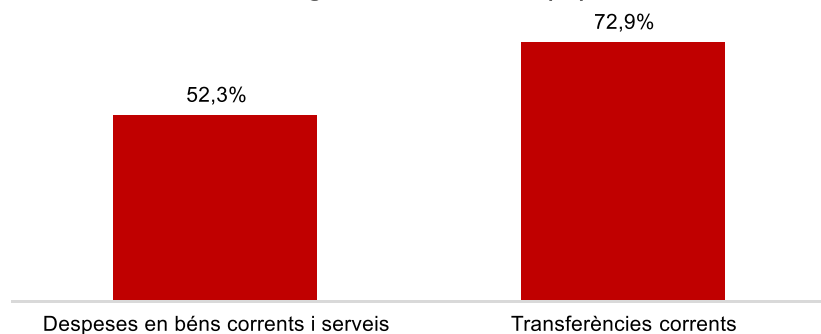

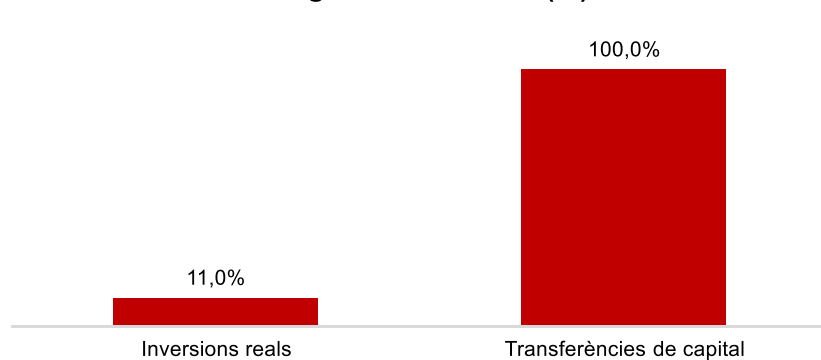
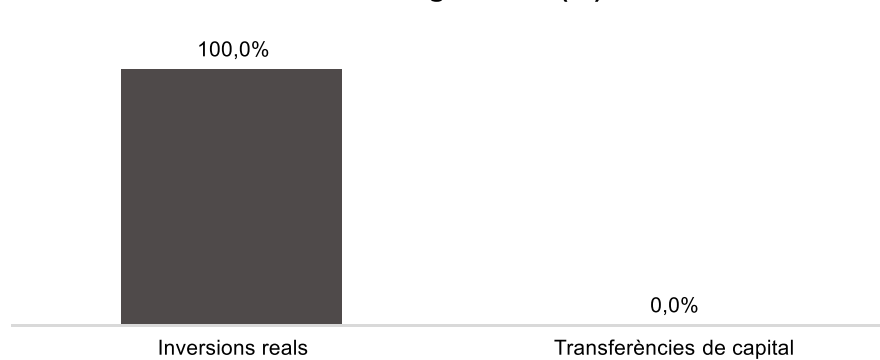
Execució de despeses. Districte de Nou Barris

Despesa Nou Barris (Cap. 2 i 4)
Obligat/Crèdit Actual (%)Despesa Nou Barris (Cap. 2 i 4)
Var. Obligat 24/23 (%)Despesa Nou Barris (Cap. 6 i 7)
Obligat/Crèdit Actual (%)Despesa Nou Barris (Cap. 6 i 7)
Var. Obligat 24/23 (%)

Execució de despeses. Districte de Sant Andreu
Resum per capítols

Capítols	2024 P	Setembre 2024						Setembre 2023						
	1	2	3	=3/2	4	=4/2	5	=5/2	4'	=4'/2'	=%4/4'	5'	=5'/2'	=%5/5'
	Crèdit inicial	Crèdit Actual	Autoritzat	%	Disposat	%	Obligat	%	Disposat	%	Var. 23/24	Obligat	%	Var. 23/24
1 Despeses de personal	5.839.992	5.715.920	4.299.639	75,2%	4.299.639	75,2%	4.299.639	75,2%	4.193.637	74,2%	2,5%	4.193.637	74,2%	2,5%
2 Despeses en béns corrents i serveis	19.502.600	19.545.310	18.041.232	92,3%	17.669.530	90,4%	10.220.927	52,3%	17.892.025	95,1%	-1,2%	10.649.454	56,6%	-4,0%
3 Despeses financeres				-		-		-		-	-		-	-
4 Transferències corrents	8.416.942	8.577.012	8.504.057	99,1%	8.482.303	98,9%	6.253.305	72,9%	8.064.239	95,5%	5,2%	7.846.317	92,9%	-20,3%
5 Fons de contingència				-		-		-		-	-		-	-
Operacions corrents	33.759.534	33.838.242	30.844.927	91,2%	30.451.471	90,0%	20.773.870	61,4%	30.149.901	91,6%	1,0%	22.689.408	68,9%	-8,4%
6 Inversions reals	301.661	1.276.256	794.199	62,2%	661.239	51,8%	139.842	11,0%	394.145	28,3%	67,8%	66.937	4,8%	108,9%
7 Transferències de capital		130.000	130.000	100,0%	130.000	100,0%	130.000	100,0%		-	-		-	-
Operacions de capital	301.661	1.406.256	924.199	65,7%	791.239	56,3%	269.842	19,2%	394.145	28,3%	100,7%	66.937	4,8%	303,1%
8 Actius financers				-		-		-		-	-		-	-
9 Passius financers				-		-		-		-	-		-	-
Operacions financeres	0	0	0	-	0	-	0	-	0	-	-	0	-	-
Despeses Totals	34.061.195	35.244.498	31.769.126	90,1%	31.242.711	88,6%	21.043.713	59,7%	30.544.046	89,0%	2,3%	22.756.345	66,3%	-7,5%

Execució de despeses. Districte de Sant Andreu

**Despesa Sant Andreu (Cap. 2 i 4)
Obligat/Crèdit Actual (%)****Despesa Sant Andreu (Cap. 2 i 4)
Var. Obligat 24/23 (%)****Despesa Sant Andreu (Cap. 6 i 7)
Obligat/Crèdit Actual (%)****Despesa Sant Andreu (Cap. 6 i 7)
Var. Obligat 24/23 (%)**

Execució de despeses. Districte de Sant Martí
Resum per capítols

Capítols	2024 P	Setembre 2024							Setembre 2023					
	1	2	3	=3/2	4	=4/2	5	=5/2	4'	=4'/2'	=%4/4'	5'	=5'/2'	=%5/5'
	Crèdit inicial	Crèdit Actual	Autoritzat	%	Disposat	%	Obligat	%	Disposat	%	Var. 23/24	Obligat	%	Var. 23/24
1 Despeses de personal	5.945.620	6.157.994	4.635.551	75,3%	4.635.551	75,3%	4.635.551	75,3%	4.425.838	73,8%	4,7%	4.425.838	73,8%	4,7%
2 Despeses en béns corrents i serveis	27.439.339	27.339.417	26.443.067	96,7%	26.233.277	96,0%	15.541.136	56,8%	26.392.400	98,7%	-0,6%	15.429.214	57,7%	0,7%
3 Despeses financeres				-		-		-		-	-		-	-
4 Transferències corrents	15.349.863	15.354.863	15.286.693	99,6%	15.285.193	99,5%	1.769.923	11,5%	15.140.949	98,8%	1,0%	12.625.678	82,4%	-86,0%
5 Fons de contingència				-		-		-		-	-		-	-
Operacions corrents	48.734.821	48.852.273	46.365.311	94,9%	46.154.022	94,5%	21.946.609	44,9%	45.959.187	95,6%	0,4%	32.480.730	67,6%	-32,4%
6 Inversions reals		1.975.580	1.602.653	81,1%	1.446.994	73,2%	130.386	6,6%	959.266	85,3%	50,8%	642.791	57,2%	-79,7%
7 Transferències de capital				-		-		-		-	-		-	-
Operacions de capital	0	1.975.580	1.602.653	81,1%	1.446.994	73,2%	130.386	6,6%	959.266	85,3%	50,8%	642.791	57,2%	-79,7%
8 Actius financers				-		-		-		-	-		-	-
9 Passius financers				-		-		-		-	-		-	-
Operacions financeres	0	0	0	-	0	-	0	-	0	-	-	0	-	-
Despeses Totals	48.734.821	50.827.853	47.967.964	94,4%	47.601.016	93,7%	22.076.996	43,4%	46.918.453	95,4%	1,5%	33.123.521	67,4%	-33,3%

Execució de despeses. Districte de Sant Martí

