

M 01

Memòria 2001

Informe anual de
l'Ajuntament de Barcelona
2001



© Ajuntament de Barcelona
www.bcn.es (Ajuntament / Informació financera)

Edita: Gerència Municipal
Impressió: Imatge i Producció Editorial
Dipòsit legal:
Exp.: 020627

Informe Anual 2001

Ajuntament de Barcelona

Plenari del Consell Municipal

Alcalde de Barcelona

Excm. Sr. Joan Clos i Matheu (PSC)

1r tinent d'alcalde

Im. Sr. Francesc Xavier Casas i Masjoan (PSC)

2n tinent d'alcalde

Im. Sr. José Ignacio Cuervo i Argudín (PSC)

3r tinent d'alcalde

Im. Sr. Jordi Portabella i Calvete (ERC-EV)

4a tinenta d'alcalde

Ima. Sra. Imma Mayol i Beltrán (IC-V)

5a tinenta d'alcalde

Ima. Sra. Núria Carrera i Comes (PSC)

Regidors

PSC:

Ima. Sra. Marina Subirats i Martori

Ima. Sra. Maravillas Rojo i Torrecilla

Im. Sr. Ernest Maragall i Mira

Im. Sr. Ferran Mascarell i Canalda

Ima. Sra. Lourdes Muñoz i Santamaria

Im. Sr. Francisco Narváez i Pazos

Im. Sr. Pere Alcober i Solanas

Ima. Sra. M. Carmen San Miguel i Ruibal

Ima. Sra. Catalina Carreras-Moysi i Carles-Tolrà

Ima. Sra. M. Immaculada Moraleda i Pérez

Im. Sr. Carles Martí i Jufresa

Im. Sr. Vladimir de Semir i Zivojnovic

Im. Sr. Manuel Pérez i Benzal

Im. Sr. Albert Batlle i Bastardas

Im. Sr. Jordi Hereu i Boher

Im. Sr. Ferran Julián i González

CiU:

Im. Sr. Joan Puigdollers i Fargas

Ima. Sra. Magdalena Oranich i Solagran

Im. Sr. Josep Miró i Ardèvol

Ima. Sra. Joana M. Ortega i Alemany

Im. Sr. Josep Gascón i Castillo

Im. Sr. Joaquim Forn i Chiariello

Ima. Sra. Teresa M. Fandos i Payà

Ima. Sra. Sònia Recasens i Alsina

Im. Sr. Jaume Ciurana i Llevadot

Ima. Sra. Carme Servitje i Mauri

PP:

Im. Sr. Santiago Fisas i Ayxelà

Im. Sr. Antonio Ainoza i Cirera

Ima. Sra. M. Angeles Tresserra i Soler

Im. Sr. Emilio Álvarez i Pérez-Bedia

Im. Sr. Jordi Cornet i Serra

Ima. Sra. Emma Balseiro i Carreiras

ERC-EV:

Im. Sr. Jesús Maestro i Garcia

Ima. Sra. Roser Veciana i Olivé

IC-V:

Im. Sr. Eugeni Forradellas i Bombardó

Comissió de Govern

President

Excm. Sr. Joan Clos i Matheu

Membres

Im. Sr. Francesc Xavier Casas i Masjoan
Im. Sr. José Ignacio Cuervo i Argudín
Im. Sr. Jordi Portabella i Calvete
Ima. Sra. Imma Mayol i Beltrán
Ima. Sra. Núria Carrera i Comes
Ima. Sra. Marina Subirats i Martorí
Ima. Sra. Maravillas Rojo i Torrecilla
Im. Sr. Ernest Maragall i Mira
Im. Sr. Ferran Mascarell i Canalda
Ima. Sra. Lourdes Muñoz i Santamaria
Im. Sr. Francesc Narváez i Pazos
Im. Sr. Pere Alcober i Solanas
Ima. Sra. M. Carmen San Miguel i Ruibal
Ima. Sra. Catalina Carreras-Moisy i Carles-Tolrà
Ima. Sra. M. Immaculada Moraleda i Pérez
Im. Sr. Carles Martí i Jufresa
Im. Sr. Vladimir de Semir i Zivojnovic
Im. Sr. Manuel Pérez i Benzal
Im. Sr. Albert Batlle i Bastardas
Im. Sr. Jordi Hereu i Boher
Im. Sr. Ferran Julián i González
Im. Sr. Jesús Maestro i Garcia
Ima. Sra. Roser Veciana i Olivé
Im. Sr. Eugeni Forradellas i Bombardó

Sumari

8	Presentació de l'alcalde
11	Presentació
16	1. Organització política i administrativa de l'Ajuntament de Barcelona
	1.1. Estructura del govern municipal
	1.2. Organització gerencial del govern municipal
20	2. Evolució de l'economia de Barcelona durant el 2001
	2.1. Una aproximació al context en què s'ha desenvolupat l'activitat econòmica a Barcelona i entorn metropolità
	2.2. Activitat industrial i tràfic de mercaderies
	2.3. Transport de viatgers, turisme i consum
	2.4. La construcció ha mantingut un ritme de creixement relativament estable al llarg de tot l'any
	2.5. Notable alentiment del procés de generació de nous llocs de treball
29	3. L'Ajuntament de Barcelona i els seus serveis
	3.1. Introducció
	3.2. Els serveis al ciutadà
	3.3. Els serveis de la ciutat
	3.4. Promoció de l'activitat econòmica de Barcelona
48	4. Informe de gestió
	4.1. Recursos humans
	4.2. Ingressos corrents
	4.3. Despeses corrents
	4.4. Inversions
	4.5. Finançament
	4.6. Perspectives
63	5. Estats i comptes anuals de l'exercici 2001 juntament amb l'informe d'auditoria
97	6. Comptes anuals consolidats de l'exercici 2001 juntament amb l'informe d'auditoria
138	7. Informació dels últims cinc anys

Presentació

Joan Clos i Matheu, Alcalde de Barcelona

És per a mi una gran satisfacció presentar l'Informe Anual de l'exercici 2001. En aquest informe podreu veure que el nostre creixement econòmic ha estat força positiu, especialment si tenim en compte el context econòmic internacional i el seu impacte sobre les exportacions espanyoles. L'any 2001 el PIB de Barcelona ha crescut un 2,7%.

Un any més l'Ajuntament de Barcelona mostra uns bons resultats, amb un superàvit de 90 milions d'euros, mentre el procés inversor ha continuat a bon ritme.

El 2001 ha estat un any en el qual s'han pres decisions importants per al futur de Barcelona i l'àrea metropolitana. Aquestes decisions han requerit el diàleg i la cooperació de totes les administracions públiques, el sector privat i la societat civil en general.


S'ha aprovat el Pla Director d'Infraestructures, que recull la construcció d'una nova línia de Metro –la línia 9– i l'ampliació del transport públic a tota la regió metropolitana. S'ha arribat a un acord amb el Ministeri de Foment per a la construcció de l'estació del tren d'alta velocitat a la Sagrera. Hem assolit un acord amb la Generalitat de Catalunya sobre les escoles bressol, el qual ha de permetre la creació de mil noves places. S'ha ampliat la Fira de Barcelona amb la inauguració del segon pavelló de Montjuïc-2. Hem engegat el projecte de transformació urbanística més important de Barcelona, el projecte 22@, una aposta per la convivència de la nova economia, el sector residencial i els equipaments. S'ha aprovat el Pla Director del Parc de Montjuïc destinat a convertir la muntanya de Montjuïc en el parc central de la ciutat, on es combinin de manera sostenible la natura, l'esport i la cultura. I no ens podem oblidar d'altres projectes com l'ampliació del port i l'aeroport, la ciutat judicial, la Ciutat del Coneixement, elements cabdals per a un creixement sostenible i de qualitat.

Haig de fer esment del gran esforç que estem realitzant en la transformació urbanística de l'àrea de Llevant de Barcelona, a l'inici de la Diagonal, que servirà com a escenari principal dels esdeveniments del Fòrum Universal de les Cultures Barcelona 2004. Un seguit d'infraestructures com el centre de convencions, l'edifici Fòrum, el nou parc universitari o els nous hotels, que contribuiran al dinamisme econòmic local i donaran un nou impuls al creixement de la ciutat de Barcelona.

Barcelona viu un moment que requereix decisió, iniciativa i responsabilitat. Tenim una llista de projectes molt engrescadors i estem en bones condicions per afrontar-los. Continuarem treballant dia a dia amb il·lusió per millorar la qualitat dels serveis que prestem, tant als ciutadans i ciutadanes com a la gent que ens visita. Volem fer un pas endavant en la participació ciutadana, en la integració

dels immigrants a la nostra ciutat, en l'impuls de l'acord cívic per a la neteja i del pacte per a la mobilitat, en el desenvolupament de polítiques d'habitatge assequible, incidint en les polítiques de rehabilitació i lloguer, i en la consecució d'un urbanisme de qualitat a tots els barris bo i cercant l'equilibri territorial.

Només em resta reconèixer a tots els treballadors i treballadores de l'Ajuntament el seu esforç continuat i reiterar a tots els ciutadans i ciutadanes el meu agraïment per la seva confiança.

A handwritten signature in black ink, consisting of a stylized 'J' and 'M' followed by a horizontal line, all enclosed within an oval shape.

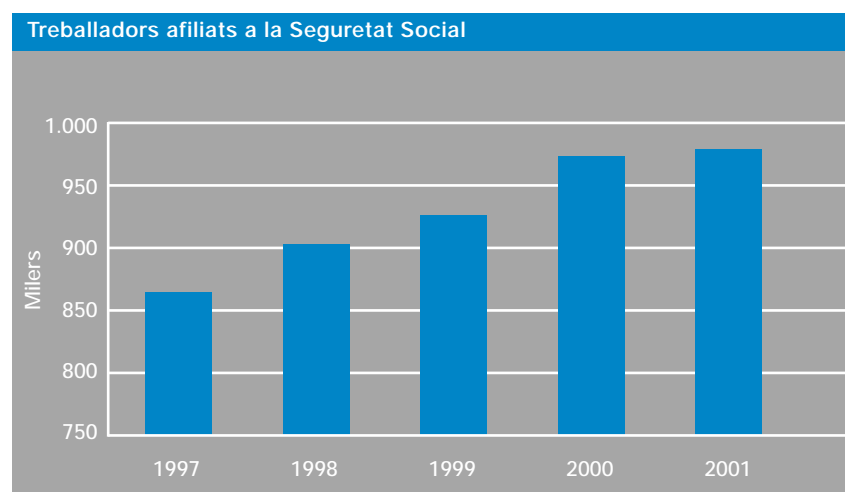
Joan Clos i Matheu
Alcalde de Barcelona

Presentació

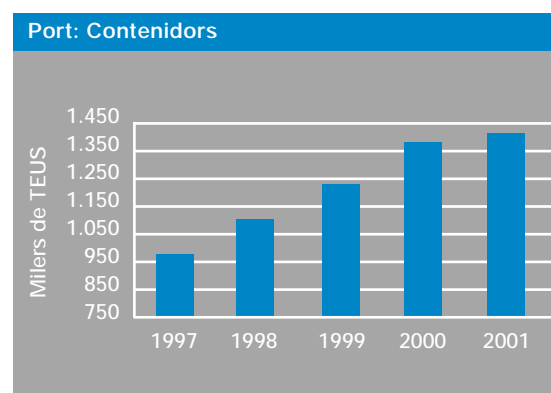
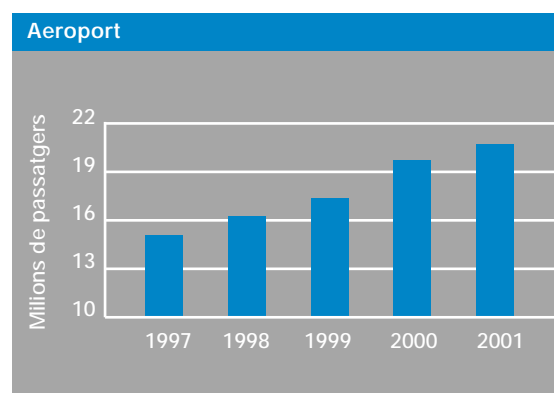
Ernest Maragall i Mira, Regidor de Presidència i Hisenda

Marc econòmic general

L'any 2001 ha confirmat la desacceleració de l'economia mundial que ja s'apuntava a finals de l'exercici anterior. Aquesta confirmació es fa palesa en el comportament del PIB de les principals economies. El creixement del PIB dels Estats Units ha passat d'una mitjana anual superior al 4% per al període 1997-2000 a poc més de l'1% aquest any; al conjunt de la Unió Europea el creixement ha estat de l'1,6%, la meitat que un any abans; l'economia japonesa ha continuat amb la seva atonia; i a més s'han produït dos fets que no han contribuït a millorar aquesta tendència com són els atemptats terroristes contra els Estats Units i el col·lapse de l'economia argentina.

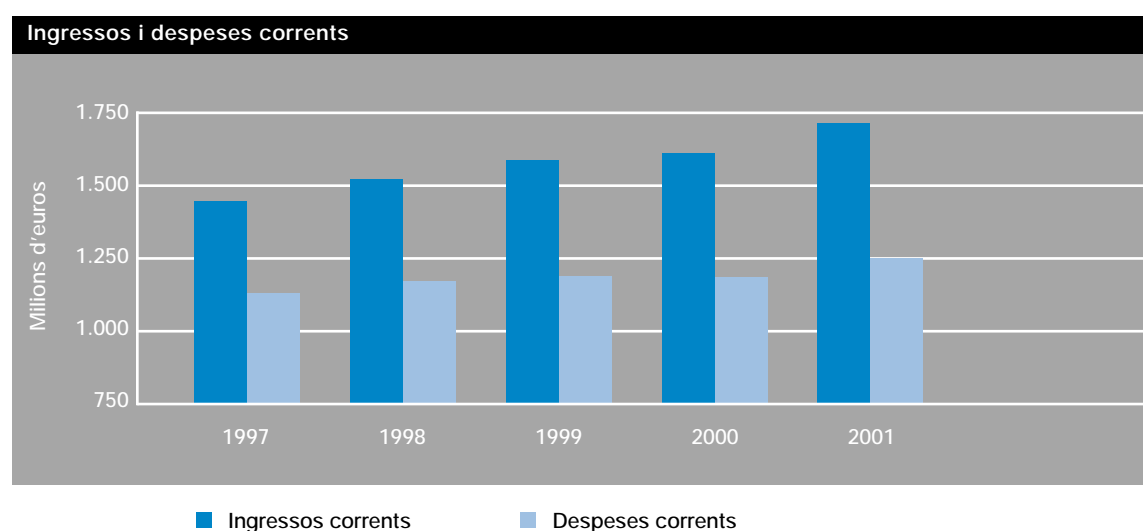


En aquest context d'alentiment, l'augment de l'activitat econòmica de Barcelona i la seva àrea metropolitana a una taxa anual del 2,7%, en la mateixa línia que les economies catalana i espanyola, s'ha de considerar molt positiu. Aquest creixement s'ha produït malgrat la forta contenció de les exportacions i s'explica bàsicament pel comportament positiu dels components de la demanda interna, com són la despesa en consum i la inversió en construcció. En aquest sentit, cal destacar l'evolució positiva de la inversió pública i de l'edificació no residencial.



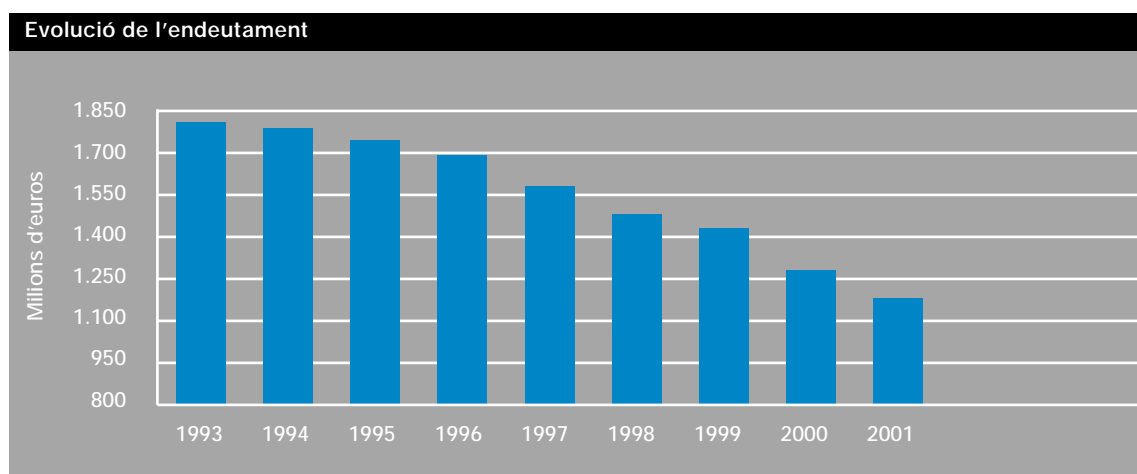
Evolució econòmica de l'Ajuntament de Barcelona

L'any 2001 els ingressos corrents han estat de 1.700 milions d'euros, xifra que representa un increment del 6,3% respecte als ingressos de l'any anterior. Les despeses corrents, per la seva banda, han crescut un 6,1%, evidenciant l'esforç que fa l'Ajuntament en la millora de la qualitat dels serveis que presta a la ciutat i on destaca principalment l'increment de les despeses relacionades amb la neteja viària i la recollida d'escombraries.



El comportament dels ingressos i les despeses corrents abans d'interessos de l'Ajuntament, juntament amb la disminució de les despeses financeres en un 11%, han permès obtenir un estalvi corrent de 452 milions d'euros. Aquest estalvi ha permès autofinançar inversions per un import de 344 milions d'euros, alhora que ha generat un superàvit de caixa de 90 milions d'euros, els quals s'han destinat a reduir el deute del grup.

L'endeutament de l'Ajuntament de Barcelona, doncs, ha disminuït per vuitè any consecutiu, passant de 1.821 milions d'euros l'any 1993 a 1.193 milions d'euros al tancament d'aquest exercici. Així, l'endeutament s'ha reduït un terç durant aquest període, fet que, juntament amb la política de substitució de deute portada a terme, ha permès una reducció de les despeses financeres del 60%. Aquesta evolució de l'endeutament ha estat possible gràcies a la millora constant de l'estalvi corrent com a percentatge dels ingressos corrents dels darrers anys i que s'ha situat en el 26,6% en l'any 2001.



Quant a les previsions per als propers anys, s'ha engegat un pla ambiciós que preveu executar inversions per un import de 2.395 milions d'euros fins a l'any 2005. Aquest ritme d'inversions excepcionalment elevat és determinat, en part, per la celebració del Fòrum Universal de les Cultures l'any 2004.

Per acabar, un any més cal agrair la dedicació de totes les persones que treballen en la nostra organització, l'esforç de les quals permet a l'Ajuntament de Barcelona assolir els seus objectius socials i econòmics.

Ernest Maragall i Mira
Regidor de Presidència i Hisenda

1



Organització política i administrativa de l'Ajuntament de Barcelona

1.1. Estructura del govern municipal

Les competències de l'alcalde comprenen la gestió ordinària del govern municipal, la representació del municipi i la presidència dels òrgans col·legiats municipals.

La Comissió de Govern és presidida per l'alcalde, que designa els regidors de la coalició de govern que la componen. La Comissió de Govern es reuneix un cop al mes, a fi d'examinar els assumptes inclosos en l'ordre del dia del Consell Plenari i informar-hi. Prèviament, aquests han estat preparats i informats pel Comitè Executiu.

El Consell Plenari és el màxim òrgan de representació política dels ciutadans en el govern de la ciutat; es reuneix mensualment en sessió ordinària. Les sessions són obertes als ciutadans i als mitjans de comunicació.

Els regidors són escollits pels ciutadans cada quatre anys, d'acord amb un sistema de representació proporcional. L'actual composició política, on el PSC governa en coalició amb ERC-EV i IC-V amb un total de 25 regidors dels 41 que componen el Consistori, és la següent:

	Nombre de regidors
PSC - Partit dels Socialistes de Catalunya	20
CiU - Convergència i Unió	10
PP - Partit Popular	6
ERC-EV - Esquerra Republicana - Els Verds	3
IC-V - Iniciativa per Catalunya - Verds	2
	<hr/>
	41

El Consell Plenari elegeix l'alcalde i aprova el pressupost, els comptes anuals, les ordenances i els plans urbanístics.

El Consell Plenari s'ha dotat de deu comissions permanents sectorialitzades que són òrgans de discussió, estudi, informe i dictamen dels assumptes del seu propi àmbit que s'han de sotmetre al Consell Plenari. Constitueixen un primer òrgan d'informació i seguiment de les polítiques municipals. Amb l'entrada en vigor del nou reglament orgànic municipal, conseqüència de l'aprovació de la Carta Municipal de Barcelona, aquestes comissions assumeixen competències decisòries i de control, a més de les informatives.

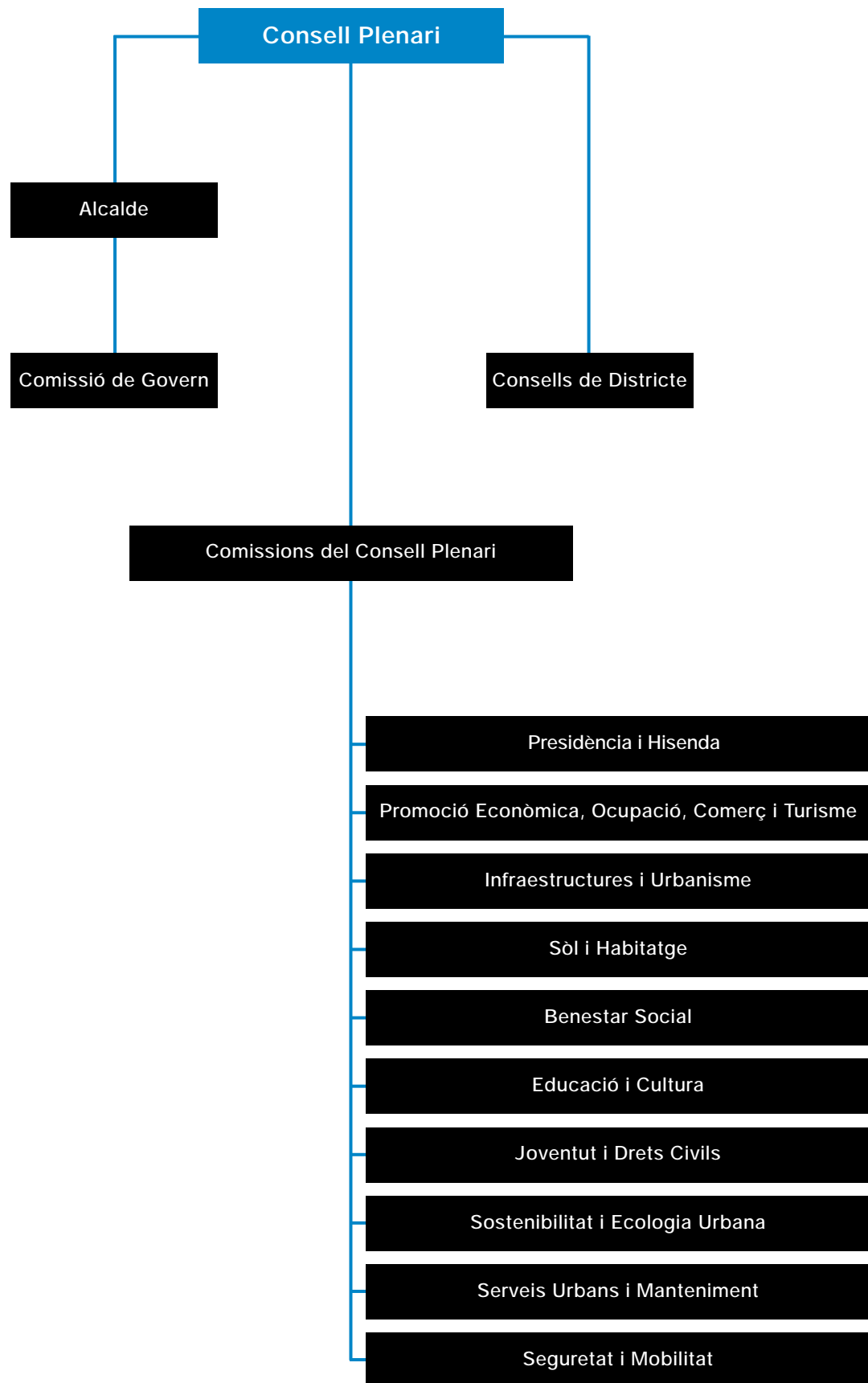
Poden autoritzar i adjudicar tota mena de contractes administratius i privats a celebrar per l'Ajuntament, sempre que el seu import sigui inferior al 20% dels recursos ordinaris del pressupost, i també l'aprovació inicial d'ordenances i reglaments relatius al respectiu àmbit d'actuació.

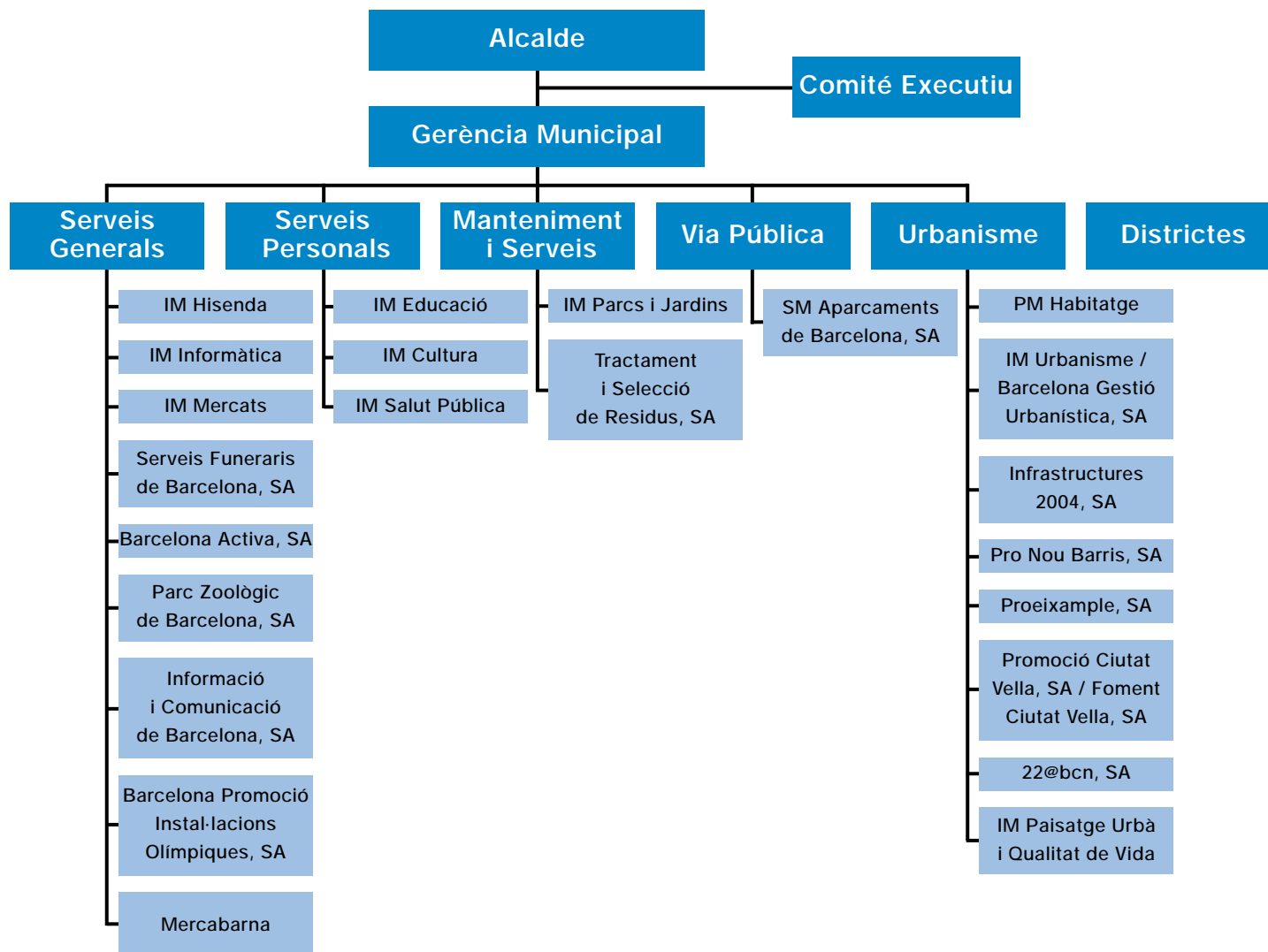
Aquestes comissions són formades per regidors de tots els grups polítics amb representació al Consistori, que actuen amb vot ponderat. El seu president és escollit pel Consell Plenari. Les sessions d'aquestes comissions són públiques i de periodicitat mensual. Les comissions informatives aprovades en el Consell Plenari celebrat el 16 de juliol de 1999 són les següents:

Àmbit d'actuació	
Presidència i Hisenda	Política fiscal, financera i pressupostos
Promoció Econòmica, Ocupació, Turisme i Comerç	Promoció econòmica de la ciutat, foment d'iniciatives empresarials i d'ocupació, turisme i comerç
Infraestructures i Urbanisme	Polítiques d'equilibri territorial, urbanisme
Política de Sòl i Habitatge	Promoció de l'habitatge, sòl destinat a habitatge social
Benestar Social	Assistència social, salut pública i esports
Educació i Cultura	Educació i política cultural
Joventut i Drets Civils	Política de joventut i drets civils
Sostenibilitat i Ecologia Urbana	Política mediambiental, sostenibilitat i ecologia
Serveis Urbans i Manteniment	Plans de manteniment de la ciutat i serveis urbans
Seguretat i Mobilitat	Seguretat ciutadana, protecció civil, transport públic i regulació del trànsit

La descentralització en l'àmbit territorial és configurada pels 10 districtes en què es divideix la ciutat. El màxim òrgan de cada districte és el Consell de Districte, que és presidit per un regi-

dor nomenat per l'alcalde i format per quinze consellers designats pels grups municipals en funció del vots obtinguts per cada grup en el districte.





1.2. Organització gerencial del govern municipal

El nivell executiu de l'Administració municipal és dividit funcionalment en cinc sectors d'actuació: Serveis Generals, Serveis Personals, Manteniment i Serveis, Via Pública i Urbanisme, i territorialment en deu districtes. Cada sector d'actuació i cada districte és dirigit per un gerent, i es dota de l'estructura organitzativa i dels recursos necessaris per al desenvolupament de les seves funcions. La direcció executiva de l'Administració municipal és a càrrec del gerent municipal, dels gerents de sector i de districte.

El Comitè Executiu és l'òrgan col·legiat de direcció de l'Administració executiva. És presidit per un regidor delegat per l'alcalde i el gerent municipi-

pal n'és el vicepresident. És integrat per tots els gerents de sector i de districte. Les principals funcions del Comitè Executiu són: a) coordinar les actuacions dels diferents sectors d'actuació; b) establir criteris generals de gestió; c) preparar i informar els assumptes que hagin de ser sotmesos als diferents òrgans col·legiats de govern; i d) informar els gerents de les orientacions polítiques i de les prioritats del govern municipal.

Els instituts municipals —organismes autònoms dependents de l'Ajuntament— i les societats municipals —societats anònimes en el capital de les quals l'Ajuntament participa parcialment o total— s'integren en l'àmbit d'un dels sectors d'actuació d'acord amb les funcions i els serveis que presten, i es coordinen amb el gerent del sector en qüestió.

2

Evolució de l'economia de Barcelona durant el 2001

2.1. Una aproximació al context en el qual s'ha desenvolupat l'activitat econòmica a Barcelona i el seu entorn metropolità

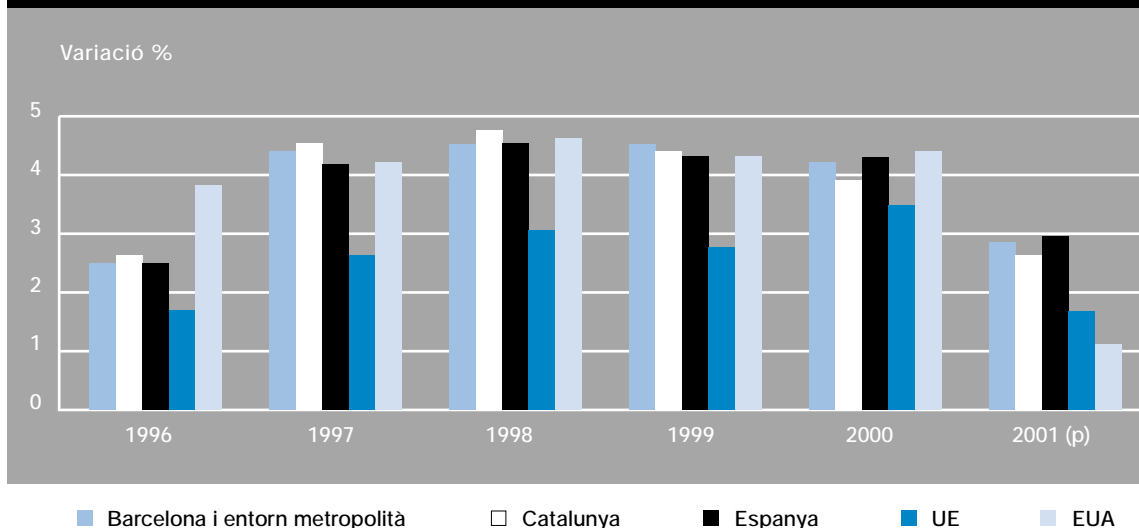
A l'hora d'analitzar l'evolució del 2001 des de la perspectiva de l'activitat econòmica no es pot passar per alt els fets tràgics de l'onze de setembre. Tot i que és molt prematur intentar quantificar-ne l'impacte, no hi ha dubte que l'economia mundial –pel pes i la significació de la dels Estats Units– ha patit una notable sacsejada. No és menys cert, però, que d'ençà del començament de l'any 2001 les principals economies ja vivien un procés de desacceleració dels seus respectius ritmes de creixement. Un refredament de l'activitat econòmica que els atemptats terroristes contra Nova York i Washington van accentuar.

A tall d'exemple, el creixement del PIB dels Estats Units en mitjana anual ha passat de superar el 4% durant el quadrienni 1997-2000 a poc més de l'1% el 2001. En el conjunt de la Unió Europea, un àmbit de referència obligada per a l'economia catalana i l'economia metropolitana, el creixement de l'any passat s'estima provisionalment en un 1,6%, la meitat que un any abans. Si a aquestes dades hi afegim l'atonía persistent de l'economia japonesa i el col·lapse de l'Argentina, el creixement de l'activitat econòmica en l'àrea de Barcelona al voltant del 2,7% de mitjana anual s'ha de considerar un resultat notablement positiu. Un any més, el dinamisme de l'economia metropolitana, i per extensió de la catalana, com també el de l'economia espanyola, superen clarament el ritme de creixement de l'economia europea.

Una primera aproximació en detall a l'evolució del PIB de Catalunya posa de manifest que l'alentiment del creixement respon a una variació en la mateixa línia de la pràctica totalitat dels components de la despesa. El daltabaix més significatiu ha estat el lleu retrocés de la inversió en béns



Evolució del PIB (mitjana anual)



d'equipament i la forta contenció de les exportacions. Una tendència que s'ha reproduït en les importacions com a conseqüència de la pèrdua d'impuls de la demanda interna. La combinació d'ambdues tendències explica l'aportació pràcticament nul·la –o lleument negativa– de la demanda externa al creixement del PIB.

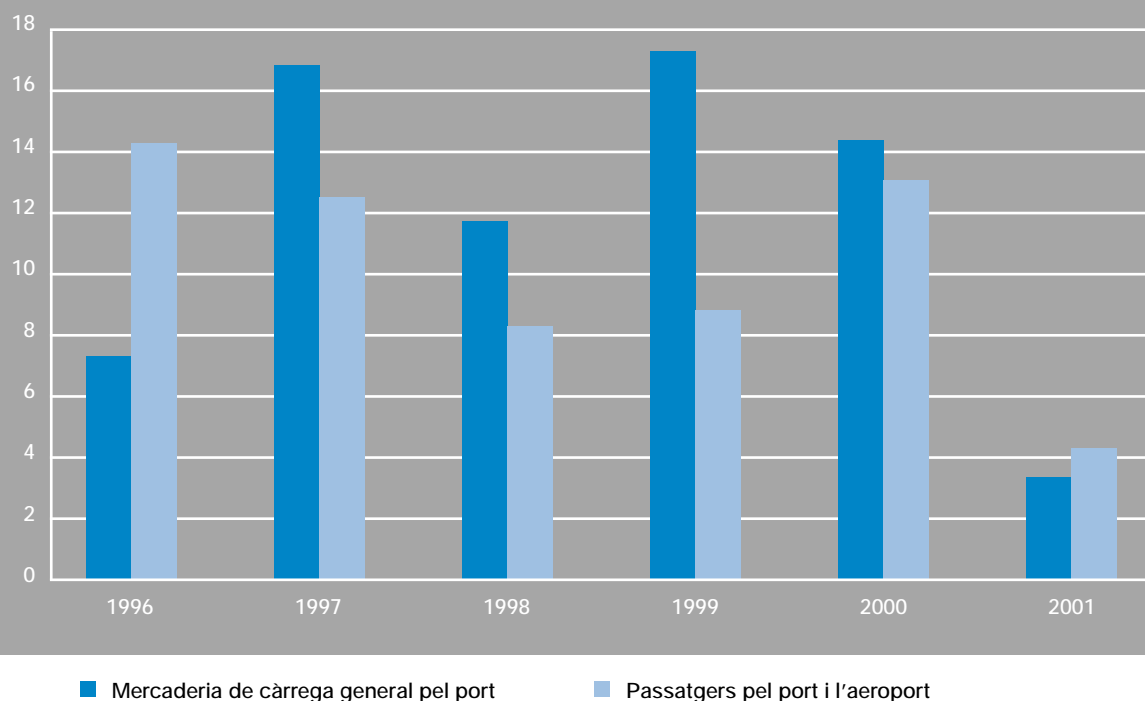
D'una manera paral·lela a l'evolució del 2000, el creixement de l'activitat econòmica s'acaba explicant bàsicament per la via de la demanda interna, i més concretament per la despesa en consum –tant privat com públic– i per la inversió en construcció. L'evolució encara notablement expansiva d'aquest epígraf –gràcies especialment a la inversió pública i a l'edificació no residencial– ha compensat parcialment l'alentiment del ritme de creixement del consum privat. Un component de la demanda que sembla que s'ha beneficiat de la sortida al mercat de diner negre davant la imminència de la implantació efectiva de l'euro. Un augment de l'efectiu en circulació que ha servit per compensar parcialment la pèrdua de capacitat de despesa de les famílies derivada de l'evolució

negativa de les cotitzacions borsàries i de la menor generació de llocs de treball.

Des del vessant de l'oferta, l'activitat industrial ha estat el sector econòmic que més ha alentit la seva trajectòria expansiva si es compara amb un any enrere. L'obertura i integració creixents del teixit industrial català en l'economia europea ha estat la principal via de transmissió del refredament econòmic a nivell global. Contràriament, la construcció, un segment d'activitat abocat, ara per ara, al mercat més domèstic, ha mantingut un ritme de creixement relativament constant i força significatiu al llarg de tot l'any. D'altra banda, l'activitat terciària, que aporta pràcticament tres quartes parts del valor total del PIB, ha aconseguit mantenir un creixement de fons relativament estable, per sobre del 3%.

El diferencial de creixement lleument favorable a Barcelona comparat amb el de la resta de Catalunya, especialment en PIB per capita, respon, d'una banda, a l'evolució negativa del sector primari català –s'estima un retrocés de prop del 3%– i al major pes relatiu que té l'activitat

Tràfic aeroportuari (taxes de variació %)



estrictament industrial sobre l'estructura productiva catalana si es compara amb el que representa sobre el teixit productiu de la ciutat central. Alhora, el conjunt dels serveis –l'agregat que, juntament amb la construcció, ha liderat el creixement econòmic català durant el 2001– té una major presència relativa a Barcelona. Aquests primers símptomes de divergència en el creixement sectorial dels diferents àmbits considerats han tingut un primer reflex en la diferent evolució d'algunes de les principals magnituds del mercat de treball. En aquest sentit, avancem que, per primera vegada d'ençà de 1994, l'atur ha flexionat a l'alça. Un canvi de tendència significatiu en l'entorn metropolità i en el conjunt de Catalunya i més moderat entre els actius residents a Barcelona. La creació d'ocupació, que havia registrat un comportament molt expansiu durant el primer semestre del 2001, es frena notablement a partir de l'estiu.

2.2. Activitat industrial i tràfic de mercaderies

La pèrdua d'impuls de la indústria manufacturera es concreta en un creixement mitjà del PIB sectorial inferior a l'1,5%, quan l'any anterior havia crescut pràcticament un 4%. Una desacceleració progressiva iniciada el darrer trimestre del 2000. En aquest sentit, els índexs de producció reflectien variacions cada vegada més negatives a mesura que avançava el 2001. A final d'any, i com a conseqüència directa del canvi d'expectatives i l'augment de la incertesa que es desprèn de la possibilitat que l'economia nord-americana entri en recessió i que la crisi argentina s'escampi a altres economies veïnes, s'ajornen moltes decisions d'inversió empresarial, fet que provoca una espectacular davallada del volum de comandes en cartera i, en menor mesura, dels nivells de producció de la indústria de béns d'equipament.

L'indicador de clima industrial que recull les opinions empresarials referides a la tendència de la producció, els estocs i la cartera de comandes registra una evolució calcada. Després de mantenir una tendència clarament descendent al llarg de tot l'any, en una trajectòria paral·lela a la registrada en el conjunt de la UE, durant el darrer trimestre de l'any passat va registrar els valors més baixos d'ençà de l'any 1996. Uns mesos en els quals les enquestes de conjuntura industrial situen el descens més gran de les exportacions i una notable reducció dels preus de venda, bàsicament de derivats del petroli i béns intermedis.

Aquest deteriorament progressiu del ritme de creixement de l'activitat industrial i especialment el daltabaix de les expectatives dels darrers mesos de l'any ha repercutit directament en el mercat de treball. Segons els registres de la Seguretat Social, el nombre d'ocupats en empreses del sector industrial a final d'any era lleument inferior –un 1,7% en l'àmbit metropolità– al d'un any enrere. Una pèrdua d'ocupació concentrada bàsicament en els subsectors de material de transport, energia i tèxtil, confecció i pell.

L'alentiment progressiu de l'activitat industrial, afegit al refredament de la demanda externa i a la lleu desacceleració de la demanda interna de consum, ha repercutit en una notable contenció de la demanda de serveis de transport de mercaderia. Així, tant el tràfic portuari de contenidors com el de càrrega general han tancat l'any amb uns creixements inferiors en més de deu punts als assolits un any abans. La importació de productes energètics i de primeres matèries per a l'alimentació animal ha permès al port de Barcelona completar vuit anys de creixement ininterromput i assolir –amb 31,4 milions de tones– un nou màxim històric de volum de càrrega manipulada.

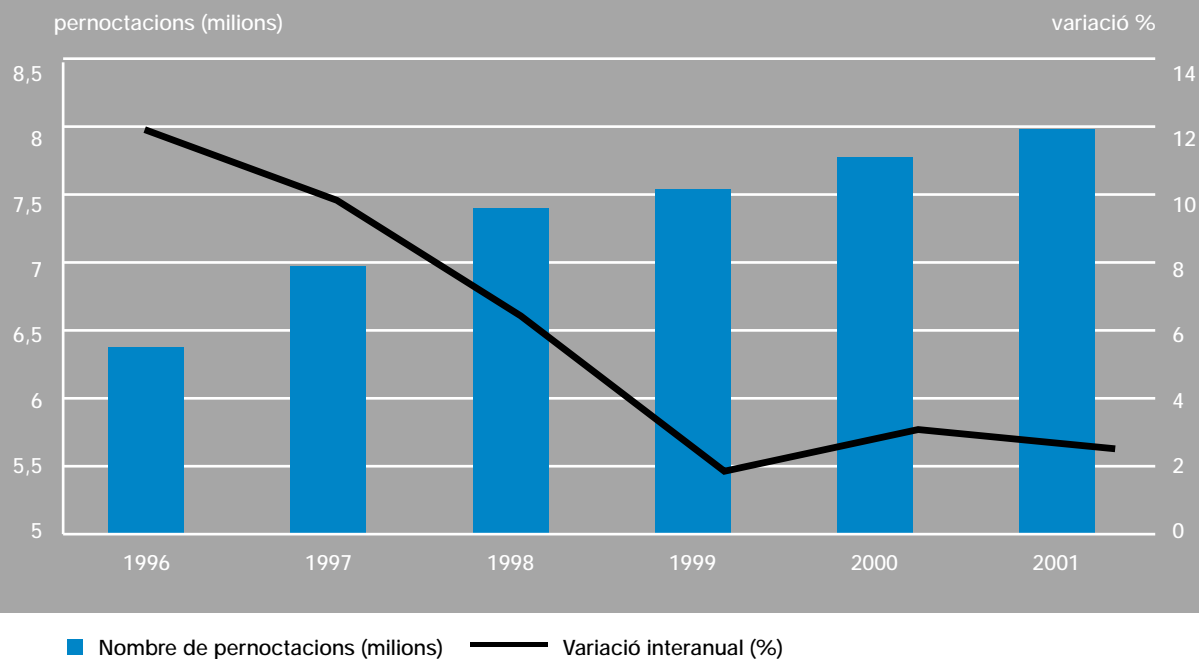
2.3. Transport de viatgers, turisme i consum

El 2001 ha estat un any molt especial per al transport públic col·lectiu de Barcelona i el seu entorn metropolità. Especial bàsicament perquè ha vist com s'implantava, de manera progressiva, la integració tarifària entre els diferents operadors i sistemes de transport en tot l'àmbit de l'Autoritat del Transport Metropolità (ATM). Aquest sol fet explica en bona part l'augment de més del 6% del nombre d'usuaris del transport públic urbà i del ferrocarril de rodalia. A banda de l'ampliació de l'oferta de places, el sistema de transport públic ha captat una bona part de la mobilitat generada per l'increment dels volums d'ocupació i del nombre de visitants.

El trànsit de passatgers per l'aeroport de Barcelona ha augmentat en gairebé un milió de passatgers aquest any 2001, assolint la xifra de 21 milions de passatgers l'any.

El nombre de passatgers per via marítima s'ha incrementat de manera significativa durant el darrer trimestre de l'any. Fins i tot el d'usuaris de ferris regulars, que durant els primers nou mesos de l'any s'havia mantingut per sota dels nivells del 2000. L'augment més espectacular i també el més rellevant pel que fa a l'impacte sobre l'economia de la ciutat ha estat el dels passatgers de creuers, que en total han sumat més de 650.000. La pèrdua de clients nord-americans a partir del setembre s'ha vist compensada per un augment de la demanda de passatges per part de clients nacionals i europeus i pel canvi de rutes d'alguns creuers. Com a destinació turística, Barcelona s'ha aprofitat d'un turisme nacional que ha preferit ajornar els viatges transoceànics.

Activitat turística: pernoctacions als hotels



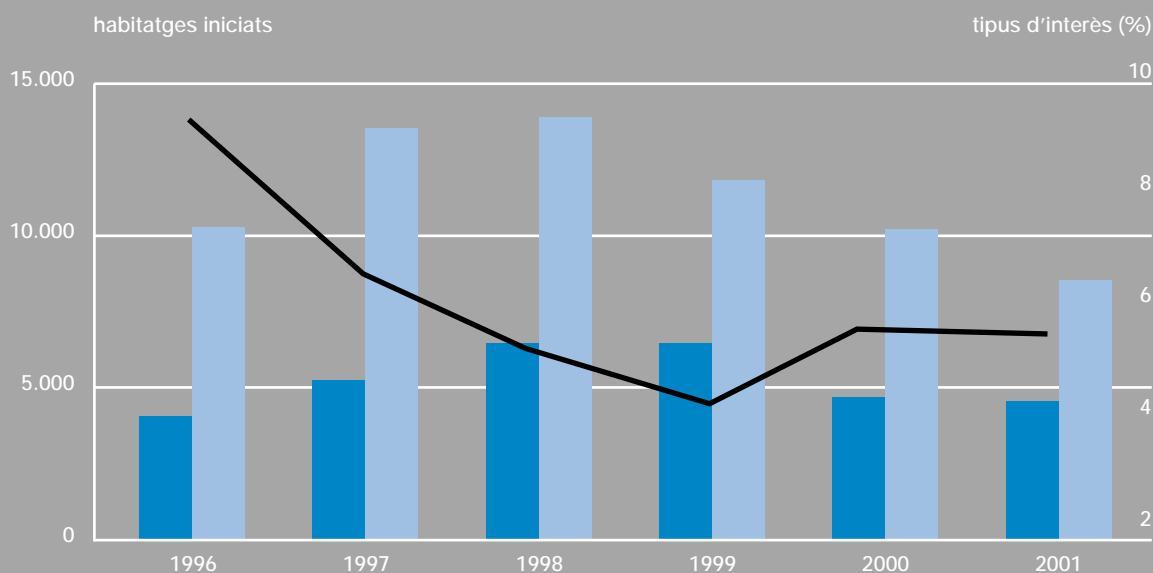
L'increment del 6,2% que han registrat les pernoctacions hoteleres del darrer bimestre i especialment el 35% del nombre de visitants que les han generades s'ha d'imputar inequívocament a aquest augment de la demanda de proximitat. Deixant de banda que aquest canvi de la demanda s'ha traduït en una reducció sensible de l'estada mitjana, cal destacar que ha servit per millorar els resultats de tancament d'any de l'activitat hotelera. Així, els gairebé vuit milions de pernoctacions facturades pels hotels de Barcelona durant el 2001 superen en un 2,5% el volum d'un any enrere. Un increment ajustat a la tendència mitjana dels darrers tres anys i parcialment condicionat per les elevades taxes d'ocupació que es registren en els sis mesos de més aflluència de visitants.

En aquest sentit, aprofitant el creixent atractiu turístic de Barcelona i amb la mirada posada en el 2004, el sector hotelier ha emprès un decidit

procés de renovació i ampliació de l'oferta hotelera de qualitat. Amb l'antecedent d'una oferta que ha estat operant durant els darrers anys amb taxes d'ocupació superiors al 80% i, en conseqüència, amb molts períodes de plena ocupació, durant el bienni 2000-2001 s'han obert una trentena de nous hotels que incorporen 2.500 habitacions i més de 4.700 places a l'oferta existent. En termes relatius i en només dos anys, l'oferta de serveis hotelers s'ha incrementat un 16%. Una tendència que, d'acord amb els projectes que actualment hi ha en curs, es mantindrà al llarg d'enguany i del 2003.

A banda de l'evolució raonablement positiva dels nivells d'activitat en sectors del terciari cada vegada més rellevants –equipaments d'acollida de visitants i serveis de transport–, hi ha indicadors de consum que reflecteixen nítidament l'empitjorament de la situació econòmica d'empreses i famílies i el canvi d'expectatives

Construcció residencial i tipus d'interès hipotecaris



■ Habitatges iniciats (Barcelona) ■ Habitatges iniciats (resta de l'AMB) — Tipus d'interès hipotecari (%)

del mercat laboral. És el cas de l'adquisició de vehicles nous, que, amb dades provincials, el 2001 es clou amb un lleu retrocés. Una evolució que es repeteix per segon any consecutiu i que, a més de reflectir l'estancament de la inversió empresarial en béns d'equipament, s'ha d'associar al procés de consolidació dels nivells assolits després del fort creixement del trienni 1997-1999.

2.4. La construcció ha mantingut un ritme de creixement relativament estable al llarg de tot l'any

Segons les primeres estimacions, l'activitat en el sector de la construcció durant el 2001 ha registrat un creixement anual de prop del 3%. Una variació lleument inferior a l'assolida durant el 2000. A diferència d'anys anteriors, el gros de l'activitat ha basculat progressivament des del segment residencial cap a la construcció d'obra civil, equipaments i edificis per a usos productius. Això fa que en el sistema d'indicadors que reflecteixen l'evolució del conjunt del sector, hi convisquin resultats de signe oposat. Així, ha augmentat de manera significativa la licitació oficial i el consum de ciment, alhora que s'ha continuat reduint el nombre d'habitatges en construcció. El sector ha continuat creant nous llocs de treball, tot i que ha acabat l'any amb un repunt molt significatiu de l'atur.

La promoció de sostre residencial, el motor del sector de la construcció durant la segona meitat dels anys noranta, ha continuat cedint protagonisme a la resta de subsectors. Malgrat alguns símptomes de revifament durant la segona meitat de l'any, el nombre d'habitatges iniciats a Barcelona durant el 2001 ha retrocedit poc més d'un 5% en relació amb un any enrere. Una variació molt més moderada que la produïda a la resta de l'àrea metropolitana. En tot cas, tot i acumular dos anys seguits de descens dels volums de producció, la dotació actual d'habitatges en construcció es manté per sobre de la dotació anual mitjana dels darrers deu anys.

Aquest lleu degoteig a la baixa de la promoció residencial en curs es veu complementat per un comportament relativament més positiu de l'obra projectada. Així, els més d'1,5 milions de m² de sostre previst en les llicències d'obres aprovades durant el 2001 pràcticament iguala el total d'un any abans. El descens és purament testimonial i afecta tant l'obra nova com la de reforma i ampliació. Els usos per als quals s'espera un creixement més gran de sostre nou són les oficines i els equipaments i hotels. El retrocés més significatiu, després d'un seguit d'anys de notable protagonisme, correspon al sostre per a usos comercials. La rehabilitació i ampliació de sostre ja existent es mou, per quart any consecutiu, al voltant dels 400.000 m², aproximadament una quarta part del sostre total previst en les llicències.

La contenció de l'oferta d'habitatge nou, l'augment de la demanda d'habitatge per part dels fluxos d'immigrants, l'augment dels nivells d'ocupació, malgrat el canvi posterior de tendència de l'atur, i el manteniment d'unes condicions d'accés al finançament bancari en termes de

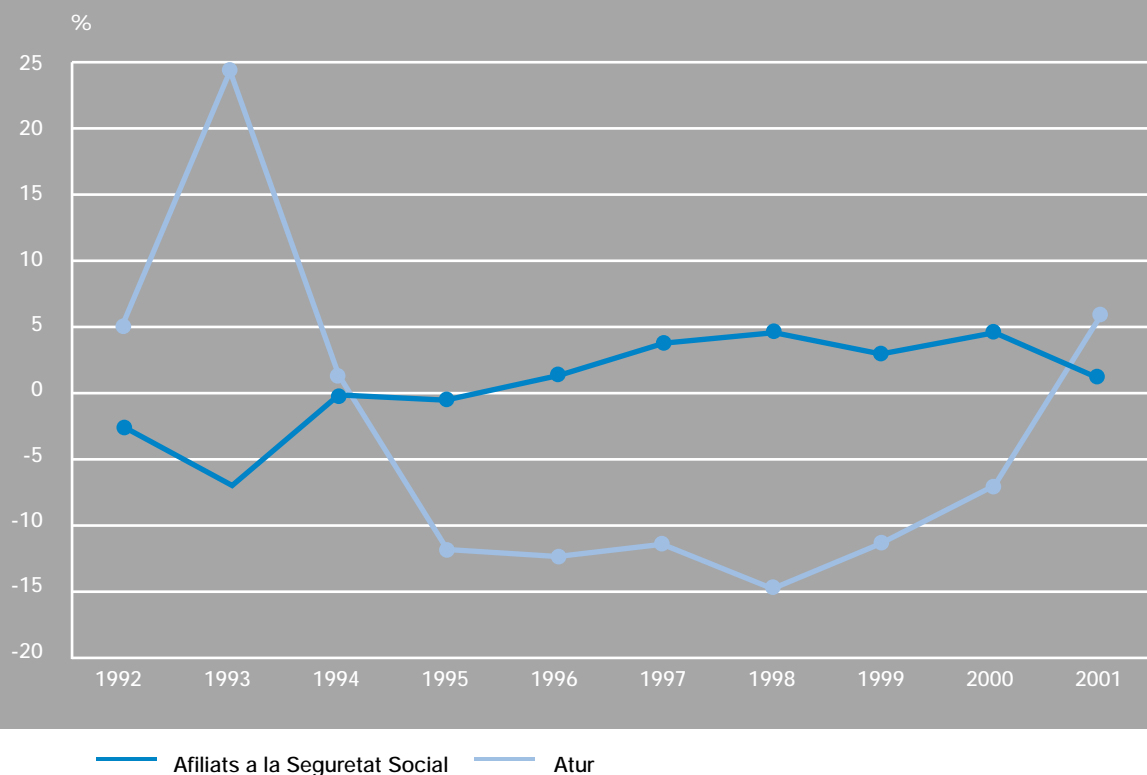
tipus d'interès real relativament favorables semblen raons suficients per explicar el manteniment de la tendència alcista dels preus de venda per quart any consecutiu. Si a aquests quatre factors hi afegim la demanda extraordinària derivada del diner negre que es veu obligat a emergir davant la imminència de l'arribada de l'euro, sembla plenament justificat l'increment superior al 15% que, de mitjana, han registrat els preus de venda i lloguer de sostre residencial tant a Barcelona com a la resta de l'entorn metropolità.

2.5. Notable alentiment del procés de generació de nous llocs de treball

Per primer cop des de 1994, les corbes que representen les variacions anuals dels volums d'ocupació i d'atur es tallen. Alhora que s'alenteix notablement la creació d'ocupació, augmenta l'atur registrat. Un escenari que es repeteix amb especial intensitat en l'entorn metropolità i a la resta de Catalunya. Així, mentre l'ocupació passa d'un ritme de creixement de prop del 5% a final del 2000 a poc més de l'1% un any després, l'atur creix un 6% (i més del doble a la resta de la regió metropolitana i de Catalunya) quan tot just un any abans la variació era descendent en una magnitud al voltant del 7%.

Aquest canvi de tendència tan acusat de les principals variables del mercat de treball, afegit a un sorprenent descens de la població activa segons l'Enquesta de Població Activa, ha provocat un desplaçament a l'alça de les taxes d'atur. Un repunt que, a banda de trencar la tendència descendent que havien mantingut durant la segona meitat dels anys noranta, les allunya dels mínims assolits a les acaballes del

Evolució de l'ocupació a Barcelona



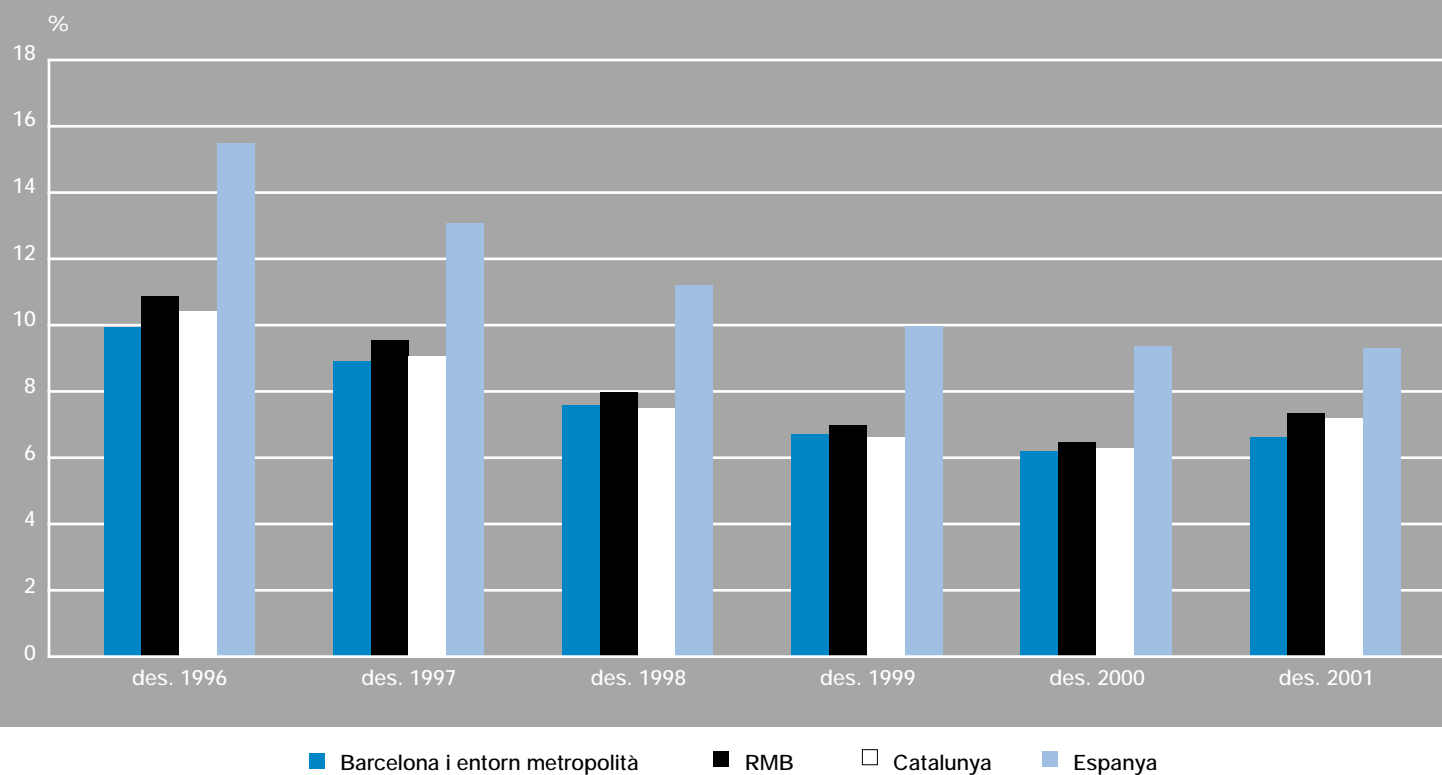
2000. En el cas de Barcelona, la taxa d'atur en acabar el 2001 s'estimava en un 6,5%, mig punt més que un any abans. A la regió metropolitana, l'augment ha estat d'un punt, fins a superar el 7%, mentre que en el conjunt de Catalunya es frega el 7%, després d'un increment de vuit dècimes.

Una observació més detallada d'aquesta evolució de l'atur posa de manifest un impacte quantitativament més important sobre el col·lectiu masculí que no pas sobre el femení. En termes relatius, destaca l'increment de l'atur juvenil. Aquesta diversitat de comportaments s'explica bàsicament perquè el refredament de l'activitat econòmica i de les expectatives ha impactat de manera diferent segons els sectors. Algunes branques industrials, una part de la construcció i alguns segments dels serveis a les empreses

–amb plantilles majoritàriament masculines– han estat les activitats més afectades. D'altra banda, s'ha produït un notable augment de l'ocupació femenina, lligada al dinamisme dels serveis i formalitzada majoritàriament mitjançant contractes a temps parcial i d'interinitat.

Els incentius a la conversió de contractes temporals en indefinits i la penalització de les modalitats de contractació més precàries han afavorit un augment de gairebé el 5% dels contractes indefinits i una reducció equivalent en termes relatius del total de temporals. En conjunt, el 2001 és el primer any, d'ençà de 1993, en què el nombre total de contractes laborals formalitzats a les oficines d'ocupació de Barcelona es redueix en comparació de l'any anterior. Tot plegat afavoreix un augment moderat de la taxa d'estabilitat de les noves contractacions.

Taxes d'atur registrat



Paral·lelament a l'augment de l'atur, la creació d'ocupació avaluada per l'afiliació d'actius a la Seguretat Social s'ha alentit a mesura que avançava l'any. Al costat dels quasi cent mil nous afiliats en l'àmbit metropolità durant el 2000 –dels quals més de quaranta mil corresponen a Barcelona–, l'any passat la incorporació de nous afiliats es va reduir a poc més de vint-i-cinc mil en l'àmbit metropolità i uns deu mil a Barcelona. Són uns increments ajustats a la desacceleració del creixement de l'activitat econòmica i que alhora han permès continuar augmentant els volums d'ocupació per setè any consecutiu.

3



L'Ajuntament de Barcelona i els seus serveis

3.1. Introducció

L'Ajuntament és l'administració més propera al ciutadà, i la que presta una sèrie de serveis que podem considerar des d'un triple vessant: en primer lloc, la ciutat entesa com un conjunt de persones que són usuaris col·lectius dels seus serveis. En segon lloc, la ciutat entesa com un espai físic de convivència on es desenvolupa l'activitat ciutadana. I, finalment, la ciutat entesa com el conjunt de l'activitat econòmica, amb una repercussió en el seu àmbit metropolità més immediat i en una àrea geogràfica més ampla, que li proporciona la projecció internacional.

3.2. Els serveis al ciutadà

L'Ajuntament vol que els criteris de qualitat i de bon servei siguin presents en cada tràmit i en cada actuació que ofereix als ciutadans dels seus barris. Per això pretén donar una atenció cada cop més personalitzada, assegurant l'agilitat en la resposta a les demandes ciutadanes i posant les coses fàcils per accedir als serveis, tant en horaris, com en proximitat a on viuen o treballen les persones. Per fomentar l'ús del correu electrònic, l'Ajuntament ha impulsat el servei de correu gratuït per a tots els ciutadans de Barcelona, sense límit de temps. L'adreça per donar-se d'alta d'aquest servei és www.amb-tu.bcn.es.

Informació, documents i tràmits més freqüents

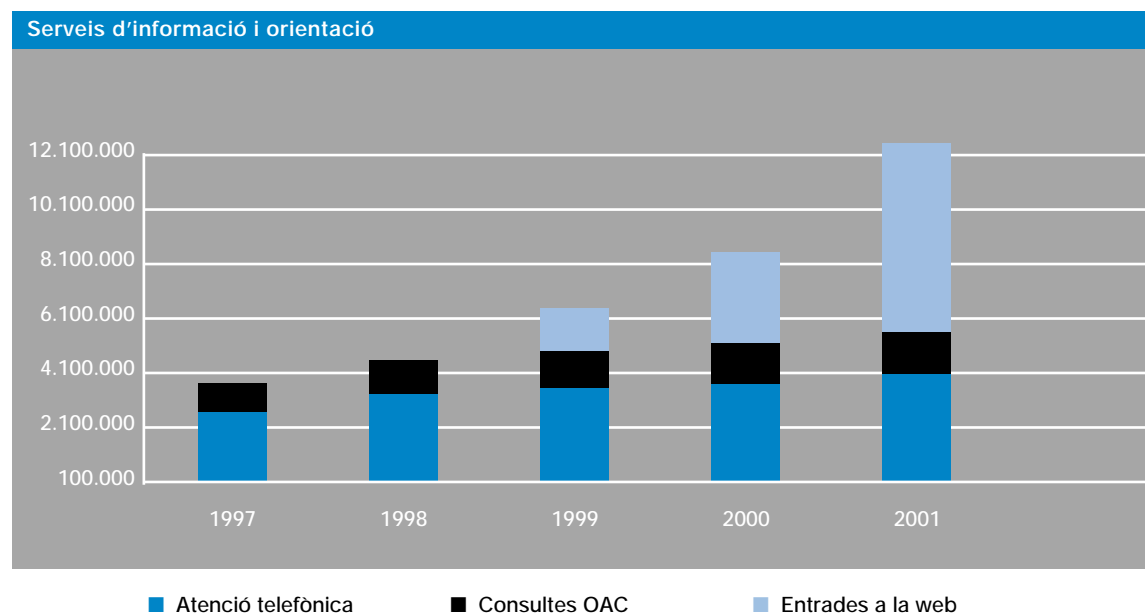
Per telèfon, el servei 010 facilita la informació metropolitana sobre tots els actes públics, inscripcions i subvencions de les activitats de cultura i lleure, tràmits i gestions per a activitats econòmiques, demandes per a l'habitatge, per motius de residència o sol·licituds relacionades amb la circulació de vehicles i transports públics, i en general adreces, horaris, telèfons d'instal·lacions metropolitanas.

Serveis d'informació i orientació al ciutadà

	1997	1998	1999	2000	2001
Atenció telefònica al ciutadà (trucades ateses 010 i altres)	2.681.098	3.373.339	3.538.069	3.759.996	4.079.871
Oficines d'atenció al ciutadà (consultes ateses a les OAC)	1.058.223	1.221.854	1.386.839	1.469.142	1.621.682
Tràmits administratius fets per telèfon	400.806	449.798	360.851	406.340	582.960
Nombre d'entrades a la web www.bcn.es	n.d.	n.d.	1.592.110	3.347.199	6.984.326

Per atendre personalment demandes ciutadanes, tots els districtes de la ciutat disposen d'una o més oficines d'atenció al ciutadà que informen de qualsevol tràmit o dubte referits a la municipalitat, i en la majoria de casos dona curs i gestiona la documentació necessària. A més dels serveis propis dels districtes, la oficina d'atenció al ciutadà situada a la plaça de Sant Miquel ofereix la possibilitat de consultar i adquirir diverses publicacions municipals i plànols de la ciutat de Barcelona, consultar les ordenances municipals i el cadastre. Igualment, facilita informació sobre l'oferta pública d'ocupació de l'Ajuntament de Barcelona.

Finalment, la web de la ciutat www.bcn.es té vocació de servei, accentuant l'aspecte pràctic. Hi ha tota la informació que hom pot requerir del govern de la ciutat; fins i tot la possibilitat de seguir en directe, amb so i imatge, els plenaries mensuals que se celebren al Saló de Plens de l'Ajuntament, o una connexió que permet veure en directe l'espectacle de la Font Màgica de Montjuïc les hores que aquesta funciona. És una finestra oberta permanentment als ciutadans on s'han potenciat els serveis que permeten solucionar, des de casa, més de 50 tràmits, a través del domini Ajuntament Online.



Salut i sanitat

Les competències municipals en aquesta matèria van ser transferides l'any 1997 a l'Institut Municipal de Salut Pública. El catàleg de serveis inclou els sistemes d'informació sanitària, la vigilància epidemiològica, el control de zoonosi, la seguretat i higiene alimentàries i la prevenció i promoció de la salut. L'Institut coordina i supervisa les actuacions dels equips de salut dels districtes que realitzen els exàmens de salut preescolar, i assessora les escoles públiques i privades en matèria de salut, a més d'oferir un servei de vacunacions per a tots els ciutadans. L'any 2001 els serveis municipals han administrat unes 60.000 dosis vacunals en centres propis.

A la ciutat de Barcelona hi ha registrades 1.609 indústries alimentàries, 9.000 establiments minoristes de productes alimentaris i 40 mercats municipals; per això la importància de vetllar pel control sanitari dels aliments que arriben als ciutadans. Els Serveis de Seguretat i Higiene Alimentària duen a terme tasques d'assessorament, inspecció i control sanitari d'instal·lacions municipals alimentàries; del transport i comercialització d'aliments; i vigilància sanitària de restaurants, indústries i establiments del sector a la ciutat.

El Laboratori Municipal, a més de donar suport al control de la qualitat sanitària dels aliments i a la investigació epidemiològica, durant l'any 2001 ha analitzat aproximadament 10.000 mostres rebudes per al control atmosfèric de contaminants químics i biològics, sorres i terres dels parcs infantils, platges i piscines públiques. El centre d'acollida d'animals de companyia municipal continua col·laborant amb l'associació veterinària d'especialistes en petits animals en la tasca d'identificació censal d'animals domès-

tics en una ciutat on una de cada cinc llars familiars té un o més animals de companyia. El centre municipal ofereix un servei d'adopció de gossos que per a les persones més grans de 65 anys, que visquin soles, és gratuït.

Finalment, el Servei d'Orientació sobre Drogues proporciona orientació individual o grupal a les famílies o als adolescents que s'inicien en el consum de droga i que encara no presenten un problema de dependència. Els casos d'atenció i tractament per drogodependència són atesos als centres d'atenció i seguiment (CAS) municipals. Igualment, s'encarrega de formar i assessorar els professionals que s'enfronten a situacions relacionades amb la droga en l'atenció primària social i sanitària, en l'àmbit jurídic, educatiu, etc.

Educació

Barcelona té una important tradició en matèria educativa. L'esforç per mantenir una xarxa de centres educatius municipals amb un alt nivell n'és una demostració, com també l'interès perquè l'oferta educativa s'adeqüi a les necessitats del mercat de treball i incorpori les noves tecnologies; centres educatius que de vegades –com l'IES municipal Narcís Monturiol– compten amb instal·lacions capdavanteres a la ciutat de Barcelona. Globalment, l'Ajuntament de Barcelona té 72 centres educatius entre l'oferta dels quals hi podem trobar –a més dels cicles formatius professionals– batxillerat, ESO, educació infantil i primària, escoles bressol, escoles de música i escoles d'adults. En la línia de proporcionar la màxima informació a la ciutadania incorporant les noves tecnologies, els centres municipals han publicat webs on cada centre exposa el seu projecte pedagògic, la seva oferta educativa i les activitats del centre (www.bcn.es/IMEB).

Nombre d'alumnes en centres municipals

Curs	Escoles bressol	Escoles educació infantil i primària	Educació secundària	Ensenyaments artístics	Altres	Total
1997-1998	2.138	2.646	2.671	2.471	851	10.777
1998-1999	2.084	2.569	2.524	2.768	843	10.788
1999-2000	2.111	2.551	2.270	2.787	773	10.492
2000-2001	2.198	2.570	2.250	3.000	750	10.768
2001-2002	2.276	2.581	2.843	3.201	785	11.686
Nre. de centres 2001	39	13	10 (1)	5	5	72

(1) En el curs 2001-2002 el nombre de centres d'educació secundària va passar de 9 a 10.

La constitució recent del Consorci d'Educació, a través del qual l'Ajuntament canalitzarà les seves polítiques en matèria educativa, tant pel que fa a la planificació del mapa escolar, com pel que fa a la gestió d'una xarxa de centres educatius unificada o a l'oferta coordinada dels serveis educatius de suport, mostra l'interès municipal en l'educació pública i en la formació del capital humà, peça clau del desenvolupament de la ciutat. En aquest sentit, el febrer de 2001 l'Ajuntament va signar amb el Departament

d'Ensenyament de la Generalitat de Catalunya un protocol de col·laboració per a la creació de 1.000 noves places d'escola bressol a la ciutat. La previsió és inaugurar vuit noves escoles el mes de setembre de l'any 2002 i sis més el setembre de l'any 2003. A més, durant el primer trimestre de l'any vinent se signarà un nou conveni entre ambdues administracions que incrementarà de 1.000 noves places els equipaments educatius per a aquest tram d'edat a la ciutat.

Cultura

En els darrers anys, l'oferta cultural de la ciutat ha augmentat i millorat molt significativament.

Segons evidència un indicador com l'IAE, entre els anys 1993 i 2001 les empreses d'àmbit cultu-

ral a Barcelona han crescut un 63%. En aquesta tasca destaca l'esforç dinamitzador fet per l'Ajuntament, a través de l'Institut de Cultura de Barcelona, que –a banda dels programes propis– dona suport als diferents agents culturals que actuen a la ciutat. www.bcn.es/cultura actua com a portal de la cultura de Barcelona, i té nombroses webs sectorials. La web de l'ICUB www.bcn.es/icub ha registrat, l'any 2001, 897.722 pàgines vistes i 147.135 usuaris.

L'art contemporani ha reeixit novament durant l'any 2001 i ha obtingut, a més, un ressò internacional. La prestigiosa revista americana *Artforum* ha seleccionat quatre de les exposicions fetes a la ciutat entre les millors 100 exposicions de l'any 2001. Una d'elles és la Triennial d'Art Contemporani *Barcelona Art Report 2001 Experiències*, que ha estat una iniciativa de l'Institut de Cultura, el MACBA i el CCCB on han intervingut un centenar de creadors locals i ha rebut 200.000 visitants. El 2001 també ha estat un any fèrtil en produccions cinematogràfiques a la ciutat; als carrers de Barcelona s'hi han fet 220 rodatges, pràcticament el doble de l'any anterior. La tasca de promoció i assessorament de l'oficina municipal Barcelona Plató www.barcelonafilm.com ha estat decisiva en aquesta matèria.



Can Rosés

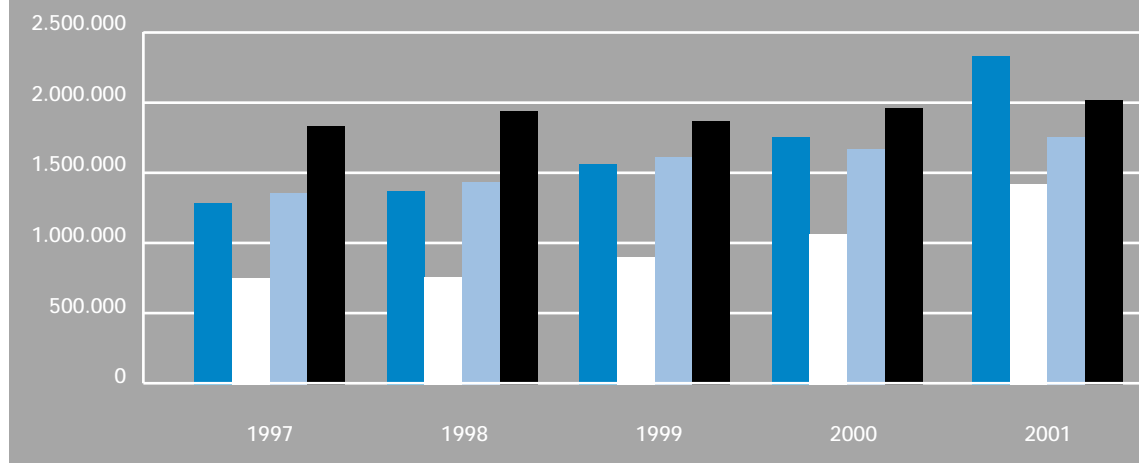
Activitat cultural

	1997	1998	1999	2000	2001
Orquestra de Barcelona i Nacional de Catalunya (OBC)					
• nre. de concerts	131	134	132	141	99
• nre. d'espectadors	192.305	195.110	199.344	173.334	157.968
Auditori (1)					
• nre. de concerts	-	-	196	354	274
• nre. d'espectadors	-	-	230.772	321.090	324.363
Palau de la Música Catalana					
• nre. de concerts	286	302	305	228	186
• nre. d'espectadors (2)	413.709	436.800	296.713	242.506	271.011
Liceu					
• nre. d'espectacles	10	14	24	47	42
• nre. de representacions	30	46	74	137	147
• nre. d'espectadors	40.098	61.987	117.130	243.280	274.867

(1) Inaugurat el 22 de març de 1999.

(2) Inclou 125.136 i 130.414 espectadors corresponents a la temporada de l'OBC dels anys 1997 i 1998, respectivament.

Serveis d'informació i orientació



■ Lectors biblioteques
■ Visitants museus municipals

□ Préstecs biblioteques
■ Visitants museus concertats

El mes de gener de 2001 es va constituir el Consell General del nou Consorci de les Biblioteques de Barcelona, integrat per l'Ajuntament de Barcelona i la Diputació de Barcelona. La nova xarxa pública de Barcelona és formada per 25 biblioteques que ofereixen 70 punts de connexió gratuïta a Internet, una web pròpia amb informació actualitzada, accés als catàlegs de la xarxa, guies de lectura, etc. En el darrer any les biblioteques de Barcelona han experimentat un increment del 31% d'usuaris i del 33% de préstecs en diversos tipus de formats, i són l'equipament cultural en xarxa més gran de què disposa Barcelona, amb més de 20.000 m², un 81% més que l'any 1998.

Els museus municipals i concertats han continuat les seves tasques de conservació i de restauració. Durant l'any 2001 ha estat significativa la política d'adquisicions del Museu Picasso, del Macba, del MNAC i de la Fundació Miró, política d'adquisicions que ha suposat, globalment, la incorporació de més de 500 noves peces i la col·lecció rellevant Katsuta al patrimoni de la ciutat. D'altra banda, a finals d'any s'ha inaugurat a París l'exposició "París-Barcelona, de Gaudí a Miró", organitzada pel Musée Picasso de París i el Museu Picasso de Barcelona. L'exposició, que confronta les relacions artístiques que es van establir entre París i Barcelona entre 1888 i 1937, es pot veure al Museu Picasso de Barcelona des del mes de març de 2002.

El Teatre Lliure ha inaugurat l'any 2001 el Palau de l'Agricultura, destinat a esdevenir un centre de creació en arts escèniques de Barcelona, la qual cosa significa una passa més en la consolidació del projecte de la Ciutat del Teatre. Finalment, al llarg del 2001, des de l'Institut de Cultura s'ha realitzat un important avenç en la

implantació i l'impuls de les tecnologies de la informació, i per al 2002 es prepara el projecte digital Canal Cultura, havent-se fet –en aquest àmbit– durant l'any 2001 experiències innovadores com ara la retransmissió en directe per Internet de diferents esdeveniments culturals amb l'ús d'arxius sonors i la utilització de la telefonia mòbil com a mitjà de difusió cultural.

Atenció social a les persones

Des dels serveis personals, l'Ajuntament afavoreix la millora de la qualitat de vida dels ciutadans, tant a través dels equipaments de promoció social per a diferents col·lectius i grups d'edat, com ara casals, centres cívics i centres d'informació i assessorament, com a través de l'atenció social de totes aquelles persones i grups que viuen situacions difícils a causa de dificultats socials o econòmiques i que es poden trobar en risc de discriminació i d'exclusió social.

Per rebre atenció social de l'Ajuntament de Barcelona, la porta d'entrada són els centres de serveis socials municipals, que durant l'any 2001 han atès al voltant de 37.000 persones. Són el primer nivell d'atenció a problemes socials i a persones que necessiten informació, assessorament i suport. D'entre els serveis que ofereixen, destaquem l'atenció a la gent gran que no es pot valer per si sola. Durant l'any 2001, 3.547 persones han rebut serveis d'atenció domiciliària per atendre necessitats bàsiques i de relació en el domicili propi i 2.741 han estat ateses les 24 hores amb el servei d'alarma telefònica per a situacions d'urgència. És una realitat que la gent gran participa més i més en els espais de trobada i relació on s'organitzen activitats socioculturals i s'ofereix informació relativa a serveis ciutadans. L'any 2001 més de 45.000 persones grans han participat en

programes de dinamització cultural i 90 entitats de gent gran han rebut suport econòmic de l'Ajuntament. Per a les dones en situació de risc s'han fet 13.368 estades per acolliments amb criatures en centres municipals o places concertades per motius de maltractaments familiars, 43 entitats de dones de la ciutat han rebut subvenció municipal, i el centre d'informació i de recursos

per a la dona ha registrat 114.658 consultes d'entitats i grups de dones. Altres serveis freqüentment sol·licitats en centres de serveis socials han estat l'accés a recursos i serveis especialitzats (centres de tractament, residències per a diferents sectors de població) i informació sobre recursos socials per a infants, gent gran, dones i persones amb disminució.

Atenció social					
	1997	1998	1999	2000	2001
Atenció primària					
• nre. d'atencions realitzades pels equips d'atenció primària	108.621	109.343	126.033	129.676	139.591
• nre. d'usuaris atesos als Centres Serveis Socials	27.334	29.976	32.523	34.758	36.642
• nre. d'estades acolliment nocturn persones sense sostre	64.473	74.665	78.805	90.638	80.087
• nre. de llars amb ajut domiciliari	2.187	3.158	3.465	3.836	4.276
Atenció especialitzada					
• nre. de nens atesos per alt risc social	3.515	3.563	3.311	3.296	3.257
• nre. d'atesos al Servei d'Atenció d'Immigrants, Estrangers i Refugiats	1.796	3.827	5.721	7.085	8.190
Promoció i participació					
• nre. de beneficiaris targeta rosa	206.920	232.465	243.885	248.614	250.254
Integració persones amb disminució					
• nre. de demandes (informació-assessorament)	3.230	3.845	5.084	4.750	4.820
• nre. de viatges del servei de transport especial	69.710	77.393	82.782	93.978	92.461

Per als serveis municipals d'atenció a la infància és prioritari educar a convida en societat a través del joc i la relació, i és nombrosa la participació de nens i nenes de 3 a 12 anys en ludoteques o casals infantils municipals, que suposen a l'any més de 135.000 participants en activitats de dinamització i lleure infantil; i en el àmbit del nucli familiar, els equips interdisciplinaris d'atenció a la infància municipals han atès 3.257 casos d'alt risc per proposar, quan es consideraven necessàries, intervencions temporals d'acolliment fami-

liar o residencial o bé suport a les famílies en dificultats. Des de l'inici de l'any 1999 els serveis socials municipals han posat en marxa un nou servei específic per al contacte i l'atenció amb menors immigrants sense referències familiars, on l'any 2001 s'han atès 150 menors.

Pel que fa als joves, els punts d'informació als centres cívics municipals dels districtes i el centre d'informació i assessorament per a joves han tramitat 65.223 demandes d'informació de ser-

veis i recursos i 49.598 joves han participat, a més, en les activitats organitzades pels centres cívics municipals. A banda d'aquestes activitats, cal destacar també l'acollida que han obtingut dues iniciatives municipals del Pla Jove de Barcelona: el programa "Barcelona, bona nit" i el Pla d'Habitatge Jove conegut com a 10HJ, mitjançant el qual l'Ajuntament facilita 2.000 habitatges per a gent jove en règim de lloguer i ús temporal, en terrenys qualificats d'equipament. Estan destinats a persones de menys de 35 anys que no siguin propietàries de cap habitatge a Barcelona i el lloguer dels quals oscil·larà entre els 200 i 300 euros mensuals, en funció de la superfície.

Serveis funeraris

Els serveis funeraris a la ciutat són a càrrec de l'empresa d'economia mixta Serveis Funeraris de Barcelona, SA, de la qual l'Ajuntament de Barcelona és titular del 51% de les accions.

Aquesta societat atén de manera integral les demandes de particulars i companyies d'assegurances en aquest sector –des dels diferents aspectes de la tramitació administrativa per defuncions fins a la realització del conjunt de cerimonials que acompanyen les inhumacions o incineracions– i gestiona la conservació i millora dels serveis dels nou cementiris, amb quasi 350.000 sepultures, i dels dos crematoris i les sales de vetlla distribuïdes entre els tres tanatoris en funcionament. Bona mostra de la millora de la qualitat de serveis atenent les diferents voluntats i creences dels ciutadans és la diversificació progressiva d'espais i recintes enjardinats a l'interior dels cementiris i edificis funeraris; i la concessió, per segon any consecutiu, de certificacions de qualitat segons les normes ISO –norma UNE -EN ISO 9001-2000 el passat mes de novembre de l'any 2001–, cosa que situa Serveis Funeraris de Barcelona, SA com l'empresa capdavantera a Espanya en l'obtenció de l'acreditació de qualitat esmentada.

Serveis funeraris					
	1997	1998	1999	2000	2001
Nre. de serveis funeraris	20.201	20.224	21.056	20.213	20.330
Incineracions	4.561	4.820	5.677	6.008	6.404

Esports

Barcelona, a més de ser la seu de competicions esportives d'alt nivell i de tenir grans clubs esportius i grans esportistes de moltes disciplines, disposa d'un alt nombre d'equipaments per a la ciutat. Els serveis que ofereixen poden ser de caràcter col·lectiu per a associacions, escoles o grups organitzats, o bé de caràcter individual, en règim d'abonament o d'entrada ocasional.

Dels 235 equipaments esportius municipals, coberts i a l'aire lliure, 118 són gestionats per diferents entitats esportives, amb un total de 426 espais esportius. A més d'aquestes

instal·lacions, l'Ajuntament treballa en la línia de promoure que els espais esportius dels centres docents puguin ser aprofitats per tots els ciutadans i ciutadanes fora de l'horari escolar. Barcelona ha esdevingut un punt de referència de l'esport al carrer. L'Ajuntament organitza i col·labora en nombroses manifestacions esportives populars que se celebren amb una participació massiva de petits i grans. Les curses atlètiques, amb bicicleta, amb patins, les competicions de bàsquet i altres festes esportives populars que anualment s'organitzen al carrer apleguen globalment més de 200.000 participants a l'any.

Esports					
	1997	1998	1999	2000	2001
Instal·lacions olímpiques					
• nre. de visitants (milers)	1.227	1.278	1.091	1.007	1.045
• nre. d'espectadors (milers)	1.850	2.008	2.313	2.021	1.955
• nre. d'actes	276	289	323	309	319
Instal·lacions esportives municipals					
• nre. d'instal·lacions	121	123	123	123	124
• nre. d'abonats	109.520	120.703	134.512	149.621	153.737
Actes esportius populars organitzats per l'Ajuntament					
• nre. d'actes	30	34	30	38	43
• nre. de participants	157.663	228.070	178.070	164.945	221.707

3.3 Els serveis de la ciutat

Manteniment dels serveis i les infraestructures urbanes

L'Ajuntament de Barcelona, dins el marc del concepte de manteniment integral de l'espai públic, està duent a terme un programa de manteniment i millora de la pavimentació dels carrers de la ciutat gràcies al qual, durant el bienni 2001-2002, s'hauran renovat 1.054.000 m² de carrer amb

paviment sonoreductor. El programa suposa un notable increment de recursos per a l'impuls de les actuacions de millora de la xarxa bàsica i connectivitat de la ciutat amb el seu entorn, alhora que es fan efectives les mesures per a la disminució de la contaminació acústica. L'ús del paviment sonoreductor disminueix el nivell de soroll ambiental en 2-3 decibels i es pot arribar a 4-5 decibels de reducció en carrers amb un alt volum de trànsit; això equival, en impacte sonor, a la meitat dels cotxes que hi circulen.

Manteniment i serveis urbans					
	1997	1998	1999	2000	2001
Sanejament i control ambiental					
• Longitud xarxa clavegueram (km)	1.269	1.275	1.295	1.315	1.335
• Neteja xarxa clavegueram (km)	2.422	2.389	2.184	2.389	2.418
Planta Incineradora del Besòs					
• Incineracions (tones)	299.409	241.787	265.320	272.134	300.524
• Producció electricitat (Mwh)	119.054	99.077	114.379	117.574	129.802
Control contaminació per soroll					
• nre. vehicles inspeccionats	3.651	3.937	7.069	5.418	5.187

Pel que fa al sanejament ambiental, l'Ajuntament coordina tres subsistemes bàsics interrelacionats: el clavegueram, que actualment pot recollir i transportar fins a 273.000 m³ d'aigües pluvials i residuals en un sistema unitari; la depuradora del Besòs, amb una capacitat de 600.000 m³/dia, que tracta les aigües i les separa dels sediments possibilitant així el desenvolupament extensiu de diferents aprofitaments per a usos públics (reg de parcs i jardins, neteja del clavegueram i de carrers i utilització en fonts ornamentals); i el medi receptor (rius, platges i port) com a absorbiment final de totes les aigües. L'any 2001, l'Ajuntament –a través de CLABSA– ha finalitzat l'execució d'un altre gran

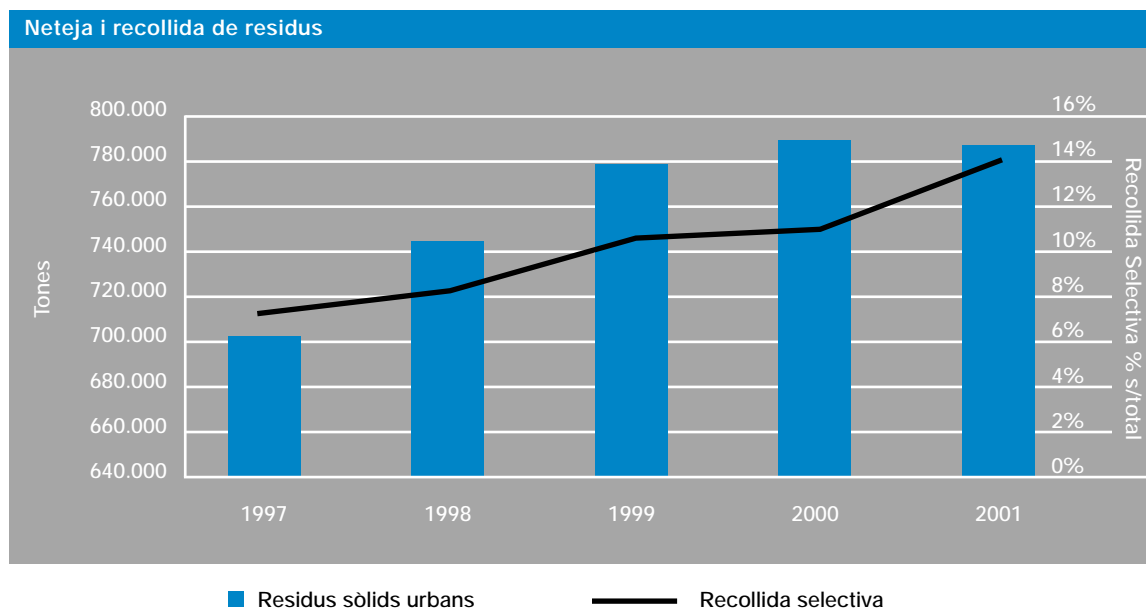
dipòsit (dels cinc nous previstos per al quadrienni 2000-2003, amb una capacitat total de 470.000 m³) que, un cop finalitzats, suposarà un volum total de regulació d'aigües de 991.700 m³. Igualment, s'han iniciat les obres de construcció de 18 km nous de grans col·lectors, que se sumaran als 7 km existents per a l'evacuació de cabals a fi d'evitar problemes de desbordaments i inundacions en diversos punts de la ciutat. Les actuacions en aquesta matèria es duen a terme coordinadament amb els grans canvis urbanístics lligats al Fòrum 2004, amb les infraestructures per habilitar l'entrada del tren d'alta velocitat i amb el Pla del Delta –on ja s'hi construeix la gran depuradora del Llobregat–,

que tancarà el cicle de depuració de la totalitat d'aigües residuals metropolitanas.

El respecte pel medi ambient ha inspirat també mesures com la implantació progressiva d'un programa d'estalvi energètic, que ha fet possible

la reducció del consum d'energia elèctrica de l'enllumenat públic; així mateix, ha inspirat l'impuls d'instal·lacions d'energia neta i aprofitament de l'energia solar en edificis emblemàtics de la ciutat, com les instal·lacions de plaques fotovoltaïques a edificis de l'Ajuntament de Barcelona.

Enllumenat, pavimentació, canalitzacions i neteja					
	1997	1998	1999	2000	2001
Làmpades (unitats)	149.979	150.369	151.175	156.405	160.772
• Enllumenat viari	122.627	122.991	122.928	127.369	131.806
• Enllumenat artístic	5.516	5.475	5.365	5.027	4.957
• Enllumenat túnels ciutat	11.458	11.525	12.504	13.631	13.631
• Enllumenat rondes	10.378	10.378	10.378	10.378	10.378
Pavimentació de carrers (m²)	423.979	358.314	357.921	303.213	599.515
Canalitzacions (metres)	135.183	172.312	191.498	202.726	214.507
Neteja i recollida de residus					
• Residus sòlids urbans (tones)	702.259	743.874	778.235	787.933	785.715
• Recollida selectiva (tones)	49.116	60.501	80.428	85.492	109.088
- Vidre	11.184	12.398	13.908	14.969	16.588
- Paper	9.187	16.113	24.317	22.688	26.854
- Envasos	3.146	4.232	5.392	6.441	8.016
- Mobles	12.310	14.677	19.395	21.799	22.768
- Orgànica	782	1.394	2.698	2.877	13.813
- Orgànica parcs	5.250	4.238	5.839	7.603	8.432
- Punts verds	7.257	7.449	8.880	9.009	12.618
• % Recollida selectiva/Total	6,99	8,13	10,33	10,85	13,88





Finalment, dins l'execució del Programa Metropolità de Gestió de Residus Municipals s'han fet avenços importants en la promoció de la recollida selectiva, que suposa poder recuperar i reciclar gairebé el 14% de residus. En l'execució d'aquest programa cal destacar la posada en marxa de l'Ecoparc de Barcelona a la Zona Franca. Gràcies a aquesta important instal·lació ambiental dedicada al tractament de la fracció orgànica dels residus urbans, aquests deixaran de portar-se als abocadors i les plantes incineradores. La capacitat de la planta és de 325.000 tones de residus procedents de diversos municipis metropolitans. Es tracta de la primera experiència d'aquest tipus a l'Estat espanyol.

Espais de contacte amb la natura

Barcelona té 1.000 hectàrees de verd en el seu terme municipal, 150.000 arbres al carrer i un cens de 60 parcs urbans, que s'ampliarà quan es duiguin a terme la nova urbanització del sector residencial i industrial del Poblenou i l'estació de la Sagrera del tren d'alta velocitat. Els espais verds, que representen el 28% de la superfície de la ciutat, en els darrers anys s'han anat potenciant i entrelligant a través de vies molt arbrades o carrers per a viants plantats de verd o de flors, que multipliquen la incidència ambiental en estar connectats entre si, amb els parcs i jardins urbans i amb la massa forestal periurbana de Collserola. Finalment, per tal de fer front a les noves necessitats urbanes, l'Ajuntament ha posat en marxa un projecte que l'any 2003 haurà convertit la muntanya de Montjuïc –de més de 250 ha– en el principal parc de la ciutat; el parc central de l'esport, el lleure i la cultura, prota-

gonista dels principals esdeveniments en aquests àmbits. Les actuacions municipals aprovades potencien els usos culturals i esportius dels nivells inferior i mitjà de la muntanya, mentre que la cota superior queda reservada per a activitats relacionades amb la natura. Aquí ja s'ha iniciat el projecte de restitució ambiental i paisatgística d'una superfície de 53.488 m² on estava situat l'antic Parc d'Ataccions de Montjuïc; es prioritza la remodelació dels espais verds i jardins de les cotes més altes de la muntanya, seguint una concepció ecològica, amb espais basats en la vegetació autòctona i adoptant criteris de sostenibilitat amb l'aprofitament de les aigües freàtiques del Liceu i el Paral·lel. La remodelació de la muntanya també preveu la millora dels accessos que connectaran els carrers i equipaments adjacents amb un doble circuit a l'interior de la muntanya. Un circuit, reforçat amb el transport públic, conduirà fins a les cotes mitjanes, mentre que a les cotes altes només s'hi podrà accedir amb mitjans de transport públic poc contaminants.

Juntament amb els parcs urbans, les platges de Barcelona són l'espai de lleure més utilitzat de l'àrea metropolitana, com ho reflecteix l'afluència creixent de públic, que voreja els vuit milions anuals. Gràcies a la suavitat del clima, podem disposar de més de quatre quilòmetres per a activitats esportives i lúdiques a l'aire lliure durant tot l'any. Les platges de la ciutat gaudeixen de la bandera blava que atorga la Unió Europea, és a dir que tenen un nivell òptim de seguretat, higiene, equipaments i accessos, que faciliten una relació quotidiana amb aquest espai a tots els ciutadans.

Espais públics i equipament urbà

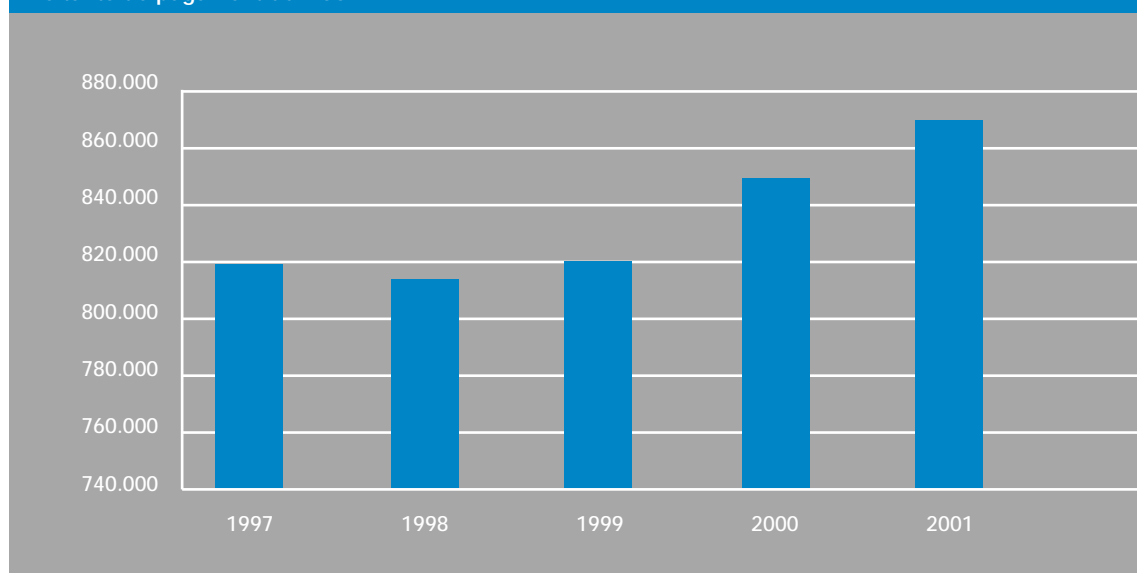
	1997	1998	1999	2000	2001
Verd urbà					
• Zona verda urbana (ha)	933	939	968	984	988
• nre. d'arbres via pública	144.598	147.619	150.128	149.254	150.912
• reg per aspersió (milers m ²)	1.690	1.736	1.805	1.982	2.995
Altres espais					
• nre. d'àrees de jocs infantils	545	546	568	583	587
• nre. d'espais per a gossos	147	150	150	151	151

El Parc Zoològic de Barcelona

El recinte disposa de més de 12 hectàrees a l'interior del Parc de la Ciutadella on es treballa per crear un hàbitat acollidor per a les 450 espècies que actualment habiten les instal·lacions, a més de promoure actituds de defensa de la natura i el medi ambient. Durant l'any 2001 els principals objectius han estat la continuació del programa de reproducció de les espècies existents en la col·lecció zoològica i la introducció de noves espècies, havent-se produït satisfactòriament

centenars de naixements, i amb una atenció especial a les espècies que estan en perill d'extinció més greu i que són destinades a proveir individus per a la reintroducció a la natura. Igualment, en el programa de protecció i conservació de la fauna, el zoo aporta les seves instal·lacions i la seva experiència en el manteniment d'espècies en captivitat per tal de mantenir viables poblacions fins que el seu medi natural es trobi regenerat i es pugui efectuar la seva reintroducció en condicions òptimes que milloraran i perllongaran les espècies.

Visitants de pagament del zoo

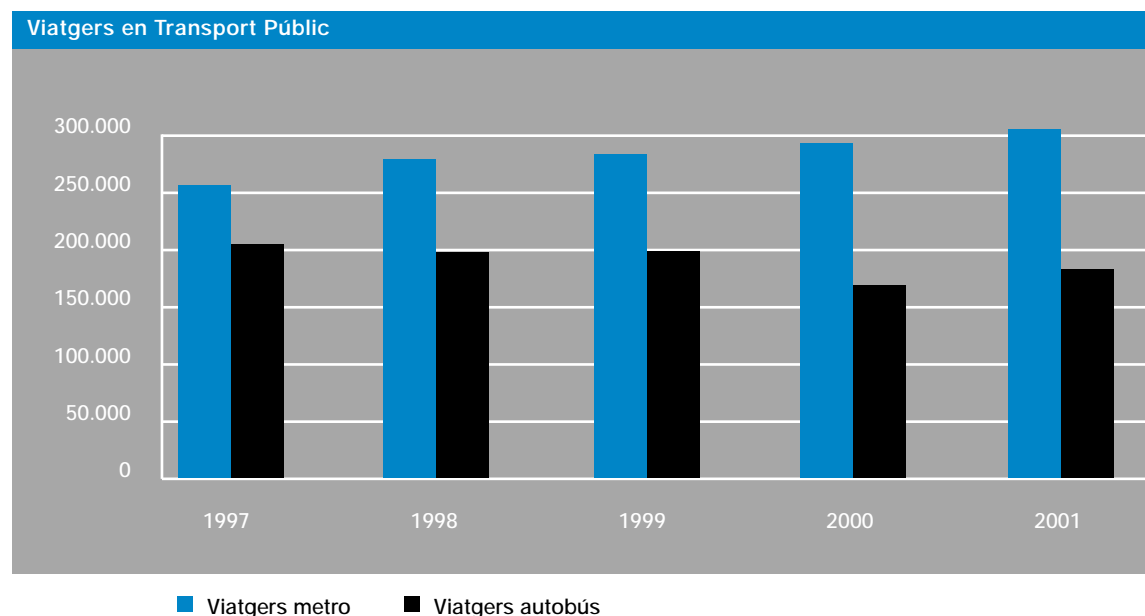


Finalment, durant l'any 2001 el nombre de visitants de les instal·lacions ha continuat creixent i les visites efectuades han estat 958.474. L'increment es deu, en bona part, a la intensificació de les activitats educatives i lúdiques complementàries del zoo, que han registrat una assistència de 52.411 assistents distribuïts entre visites comentades i tallers per a escolars, les activitats de lleure als 69 casals de zoologia –dos en anglès–, el programa «Matins dels disabtes al zoo» per a infants de 5 a 12 anys i les festes d'aniversari, de les quals ja han gaudit, tot i ser encara una novetat, més de 4.400 nens i nenes. D'entre totes les activitats per fomentar l'afecció als animals, l'augment més significatiu durant el darrer any ha estat el del nombre de membres del Zoo-Club, que ja puja a 16.940 socis i ofereix bones perspectives de promoció del coneixement de la biodiversitat, amb activitats culturals i de lleure.

Transports i circulació

Per a l'Ajuntament, tenir cura dels transports i la circulació vol dir aconseguir un trànsit més fluid i fer una ciutat amb més zones per a vianants, ja que els carrers són l'escenari de la convivència diària entre la gent que camina i els que hi circulen amb vehicle o hi aparquen o els que utilitzen el carrer per carregar o descarregar mercaderies. El servei municipal de regulació del trànsit facilita, en horari permanent, dades sobre l'estat del trànsit al municipi de Barcelona. També es pot obtenir informació al 010, audiotex o a la web www.transit.bcn.es.

L'Autoritat del Transport Metropolità impulsa la planificació integrada i el desenvolupament del transport públic col·lectiu per poder atendre les necessitats de mobilitat i reduir la congestió de trànsit. L'any 2001 la utilització del transport públic al municipi va augmentar de més del 6% respecte a l'any 2000. Diàriament



es mouen a Barcelona més de dos milions de viatgers, i el 56% utilitzen el transport públic. Aquesta xifra es redueix al 30% quan parlem de ciutadans i ciutadanes que vénen al municipi central des d'altres municipis de l'àrea metropolitana. En el període considerat comprovem que es consoliden les mesures municipals que prioritzen els desplaçaments a peu i amb bicicleta per la ciutat. Bona mostra d'això són els canvis produïts en l'estructura viària de Barcelona, en la qual s'observa un increment continuat dels quilòmetres de carril bici, nuclis històrics dels districtes de la ciutat remodelats en espais per a vianants i com l'espai per a aparcament a la calçada es diversifica per a l'aparcament de vehicles i motos, fomentant l'espai lliure per a càrrega i descàrrega en els districtes centrals.

A Barcelona, l'any 2001 més de mig milió de persones agafen l'autobús cada dia, i anualment els autobusos de Barcelona fan 40 milions de

km. La modernització i ampliació de la flota és un altre aspecte de la millora del servei. En pocs anys s'han posat en funcionament 12 línies de bus de barri que faciliten el desplaçament entre zones properes, però orogràficament o territorialment d'accés difícil. Per tal d'aconseguir una millora en la freqüència de pas, així com en la seguretat de les línies, s'està incorporant un nou sistema de regulació via satèl·lit que permet controlar en temps real la flota de vehicles de manera permanent, amb pantalles informatives a les parades que donen informació del temps d'arribada de tots els autobusos de Transports Metropolitans de Barcelona que passen per aquella parada. Per millorar la comoditat dels usuaris s'ha instal·lat aire condicionat a tots els vehicles, amb adaptació de rampes per a les persones de mobilitat reduïda, espai interior adaptat i plataformes situades davant les parades que vetllen per la seguretat i comoditat dels usuaris en pujar o baixar dels vehicles.

Via Pública					
	1997	1998	1999	2000	2001
Mobilitat urbana (1)					
• nre. de viatgers Metro (milers)	258.347	290.324	285.943	291.977	305.105
• nre. de viatgers autobús (milers)	205.923	198.564	200.311	169.289	184.025
• carril bus/taxi (km)	66	67	71	77	90
• carril bici (km)	72	93	109	110	116
Aparcaments					
• nre. places càrrega i descàrrega	5.540	6.648	6.856	7.112	7.452
• nre. places aparcament superfície	160.743	159.079	154.540	151.458	148.363
• nre. places AREA (zona blava)	5.757	5.914	5.669	6.148	6.628
• nre. places aparcament motos	1.907	3.390	6.640	8.590	10.138
Servei d'extinció d'incendis i salvament					
• nre. d'intervencions	15.298	17.506	17.380	16.686	17.034

(1) A partir de l'any 2000 –amb l'entrada en vigor de la integració tarifària–, es trenca la sèrie d'usuaris de Metro i autobús, substituint el concepte de viatge venut pel de títol validat.

Pel que fa al Metro, les 115 estacions de la xarxa urbana han perllongat l'horari d'atenció molt significativament el divendres, el dissabte i les vigílies de festius, des de les cinc del matí fins a les dues de la matinada, i, de la mateixa manera que el servei de superfície, les estacions incorporen rètols electrònics d'andana que informen del temps que falta per a l'entrada del proper tren, a més d'un conjunt d'instal·lacions i serveis de senyalització que milloren la informació i orientació de l'usuari de les cinc línies.

3.4. Promoció de l'activitat econòmica de Barcelona

Promoció de l'habitatge i millora del paisatge urbà

Amb l'objectiu d'actualitzar les infraestructures dels edificis de la ciutat o de millorar-ne el confort, i de preservar i millorar el patrimoni arquitectònic de Barcelona, l'any 1997 es va crear l'Institut Municipal de Paisatge Urbà i la Qualitat de Vida per dur a terme una col·laboració públicoprivada en la millora del paisatge urbà de la ciutat, especialment en la renovació de façanes dels edificis propietat de particulars, però que també ha permès actuacions concretes en edificis emblemàtics o la restauració de monuments singulars. L'Institut gestiona les campanyes per restaurar o netejar les façanes interiors i exteriors d'edificis, parets mitgeres, terrats i cobertes, persianes o balcons, vitralls artístics, etc. Les campanyes inclouen també la renovació de la imatge exterior dels establiments comercials, les obres de supressió de barreres arquitectòniques, la insonorització en aquelles activitats que originen molèsties a causa del soroll que provoquen i les actuacions que comportin un estalvi energètic i la millora del medi ambient.

El Patronat Municipal de l'Habitatge és l'encarregat de facilitar un habitatge social als residents a Barcelona amb un baix nivell d'ingressos i que s'ajustin als requisits legals. Els habitatges poden ser de lloguer o de venda a terminis, tant de nova construcció com rehabilitats. També informa de les campanyes de promoció de l'habitatge públic que fa l'Ajuntament, amb pisos a un preu inferior al del mercat immobiliari –com l'actual promoció de 2.000 pisos de lloguer per a joves de Barcelona.



Alumnes de l'escola de jardineria Rubió i Tudurí

Igualment, i en resposta al volum creixent de la gent gran a la ciutat, a l'augment de l'esperança de vida i als canvis en les pautes de les relacions familiars, l'Ajuntament compta amb un centenar d'habitatges tutelats per a les persones jubilades o pensionistes amb un grau d'autonomia alt. Estan distribuïts en cinc districtes de la ciutat i, a curt termini, es preveu incrementar i millorar la qualitat dels recursos d'aquest tipus d'equipament.

Creació d'ocupació per garantir el futur

L'acció municipal en la promoció econòmica de la ciutat és àmplia i s'hi poden distingir tres

àmbits d'actuació: el servei a emprenedors, el servei d'ocupació i el servei de formació ocupacional. Barcelona Activa, SA és una empresa municipal que ofereix programes per afavorir el procés d'inserció al món laboral, bé oferint assessorament i formació –i en alguns casos suport econòmic– a particulars o entitats que vulguin posar en marxa un projecte empresarial, bé millorant el perfil professional dels qui estan buscant feina. Igualment, presta serveis a empreses ja creades que vulguin fer rendible o viable el seu projecte. Finalment, Barcelona Activa també col·labora amb la regidoria de Promoció Econòmica, Ocupació, Turisme i Comerç en aspectes concrets de la promoció econòmica de la ciutat.

Promoció de l'activitat econòmica					
	1997	1998	1999	2000	2001
Implantació d'empreses					
• A vivers i al Centre d'Empreses de Barcelona Activa	113	111	114	131	136
• No instal·lades a Barcelona Activa	1.145	1.360	1.289	1.442	1.589
Servei d'atenció als emprenedors					
• nre. d'usuaris atesos	11.650	11.517	11.585	12.190	11.800
Accions formatives					
• nre. d'accions	213	309	542	297	120
• nre. d'hores	46.192	90.885	287.901	151.995	54.188
• nre. d'alumnes	3.419	7.094	9.215	4.865	1.748

Al marge de les actuacions a través de Barcelona Activa, l'Ajuntament també impulsa projectes empresarials a través de societats inversores mixtes (Catalana d'Iniciatives CR, SA), així com la gestió i inversió de capitals de tercers en projectes empresarials (Barcelona Empren SCR, SA).

Renovar el comerç i la indústria urbana

Gràcies a una llarga tradició, el comerç i la indústria tenen un paper protagonista en l'activitat econòmica de la ciutat. L'Ajuntament, d'una banda, orienta la seva actuació envers la modernització de l'oferta comercial dels 46 mercats municipals, amb una promoció renovada de les seves activitats comercials, i, de l'altra, impulsa la reconversió de zones industrials en àrees urba-

nes productives de nova generació –com el districte 22 @– o la dinamització econòmica dels sectors immobiliari i logístic del Consorci de la Zona Franca de Barcelona. Totes aquestes actuacions s'encaminen a oferir una sèrie de serveis per a les empreses i noves infraestructures –com el Parc de Recerca Biomèdica de Barcelona– que actuaran com un dels motors econòmics de Barcelona i que contribuiran a posicionar internacionalment la ciutat en aquest àmbit.

Mercabarna

	1997	1998	1999	2000	2001
Tones de comercialització					
• Fruita i verdura (tones)	819.238	832.876	904.744	897.240	912.888
• Peix fresc (tones)	81.216	77.650	83.249	81.089	82.070
• Sacrifici bestiar (tones)	22.364	23.221	25.140	27.249	26.793
• Congelats i altres (tones)	84.758	86.050	86.747	84.943	88.366

El Consorci de la Zona Franca gestiona un dels polígons industrials urbans més grans d'Europa, el de la Zona Franca, que ocupa 600 hectàrees de superfície i aplega 162 empreses i els mercats majoristes de productes frescos i alimentació de la ciutat, que donen feina a més de 30.000 persones. Està situat entre el port i l'aeroport de Barcelona. Gràcies a aquesta

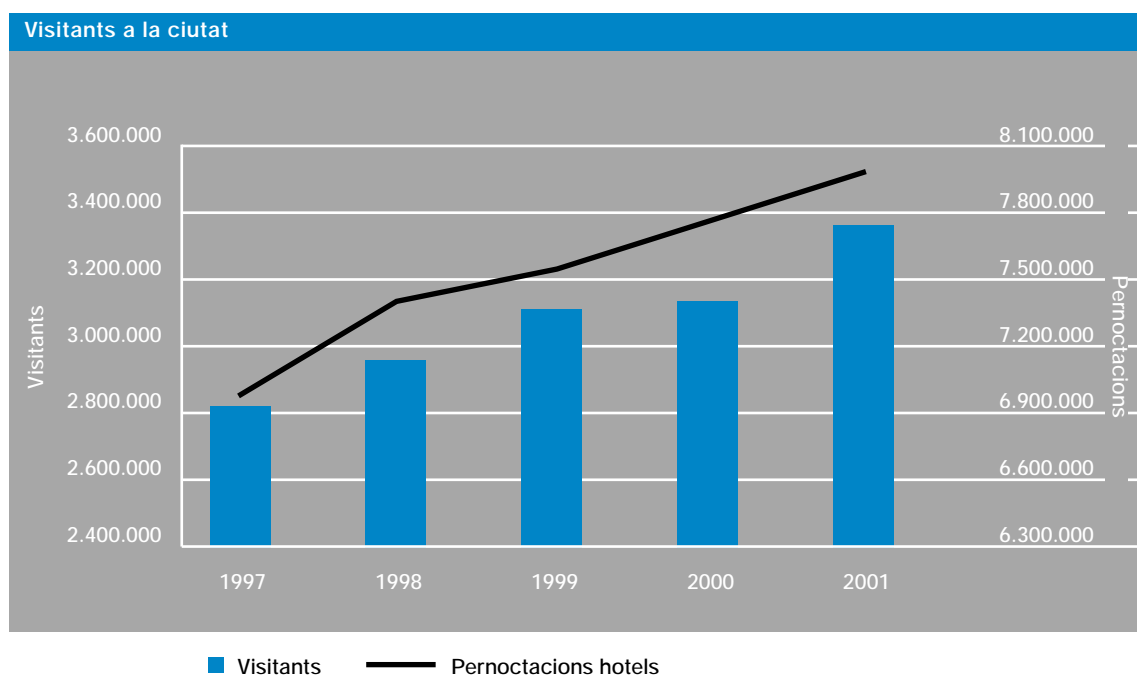
localització estratègica, disposa d'accés directe a les instal·lacions portuàries i a una plataforma ferroviària de transport de mercaderies que és una de les més grans d'Europa. A més, la Ronda del Litoral assegura al Consorci la connexió directa amb la xarxa d'autopistes que enllacen el centre i el litoral espanyol amb la resta d'Europa.

Impuls a l'activitat firal i promoció del turisme urbà

Activitat firal i promoció turística					
	1997	1998	1999	2000	2001
Fira Internacional de Barcelona					
• nre. d'expositors i participants	20.543	21.683	23.719	22.539	20.571
• nre. de visitants	2.872.575	2.522.900	3.015.395	2.360.713	4.104.816
• nre. de certàmens	56	58	60	59	64
Consorci Turisme de Barcelona					
• nre. de congressos i convencions	999	1.002	1.171	1.380	1.345
• nre. de visitants (milers)	2.823	2.969	3.123	3.141	3.379
• nre. d'usuaris del Bus Turístic	429.628	452.232	553.508	875.782	983.302

Fira de Barcelona ha ampliat les seves instal·lacions, passant d'una superfície construïda de 149.800 m² a 192.500 m². Aquesta ampliació s'ha realitzat a les instal·lacions de Fira de Barcelona al polígon Pedrosa, les quals han passat d'una superfície construïda de 34.000 m² a 77.000 m².

D'acord amb el pla estratègic de Fira de Barcelona, el consorci preveu una tercera ampliació de la superfície de 67.000 m². Amb aquesta ampliació, la Fira disposarà de prou espai per expandir els salons i millorar les seves oportunitats d'atreure empreses exposidores i visitants.



4



Informe de gestió

L'informe de gestió de l'any 2001 es presenta sobre la base dels comptes consolidats de l'Ajuntament de Barcelona i el seu grup d'empreses i instituts municipals. Amb aquest enfocament es pretén donar una visió més clara de la informació financera de l'Ajuntament de Barcelona. A més, aquest informe de gestió presenta les seves dades nomenades en euros, per la qual cosa s'ha procedit a la conversió de les series històriques a aquesta moneda.

4.1. Recursos humans

La plantilla de l'Ajuntament de Barcelona, incloent-hi el personal dels instituts i empreses municipals, era, a 31 de desembre de 2001, de 12.073 persones. Aquesta xifra representa una disminució de 659 persones en relació amb la plantilla del Grup a 31 de desembre de 1996.

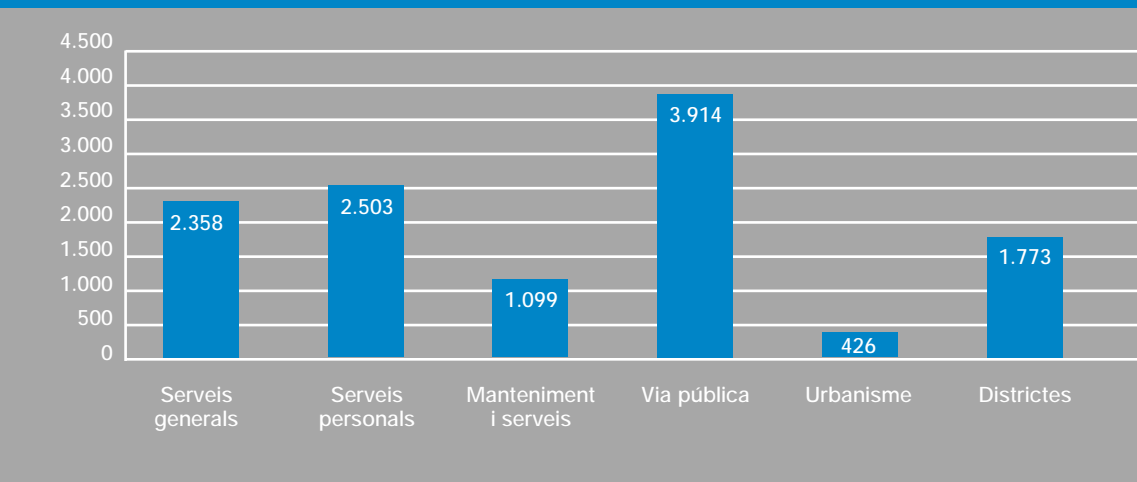
Plantilla de l'Ajuntament, instituts i empreses municipals

	31.12.97	31.12.98	31.12.99	31.12.00	31.12.01
Ajuntament	7.193	7.086	6.943	6.753	6.683
Instituts i empreses municipals	5.456	5.474	5.306	5.291	5.390
Total	12.649	12.560	12.249	12.044	12.073

La baixa de la plantilla municipal dels darrers anys ha estat possible gràcies al pla de jubilació anticipada i incentivada portat a terme per l'Ajuntament de Barcelona, al qual s'han aollit, des del 31 de desembre de 1996, un total de 463 persones.

L'estabilització del nombre d'empleats municipals durant l'any 2001 és conseqüència de l'augment de la plantilla, en particular, de la Guàrdia Urbana i serveis auxiliars de grua, zona blava i control d'àrees de càrrega i descàrrega, amb l'objectiu de millorar la mobilitat a la ciutat i també –tot i que la seva tasca sigui complementària a la dels diferents cossos

Distribució sectorial de la plantilla del Grup Ajuntament



policials– de millorar la seguretat ciutadana. A banda d'aquest increment, la disminució de personal municipal es compensa mitjançant increments de productivitat que són possibles gràcies a la modernització dels sistemes d'informació i tecnologies ofimàtiques.

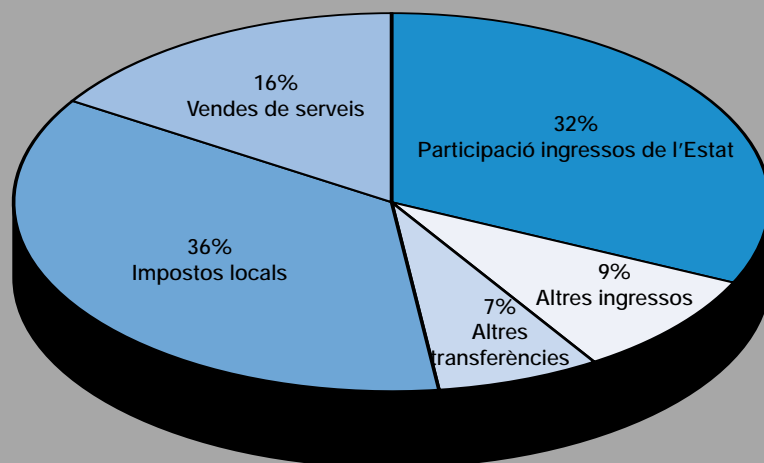
L'any 2001 van participar en els cursos de formació un total de 5.039 empleats, fet que va suposar un total de 50.211 hores lectives i 30.364 participacions. Aquestes xifres inclouen el pla de formació que l'Ajuntament de Barcelona ha presentat a l'Institut Nacional d'Administració Pública per a la seva subvenció, dins el marc de l'Acord Nacional de Formació Continuada. Aquesta subvenció ha permès estendre l'activitat formativa l'any 2001 a 1.988 treballadors municipals.

4.2. Ingressos corrents

Els ingressos corrents consolidats de l'Ajuntament de Barcelona provenen dels ingressos locals i les transferències corrents.

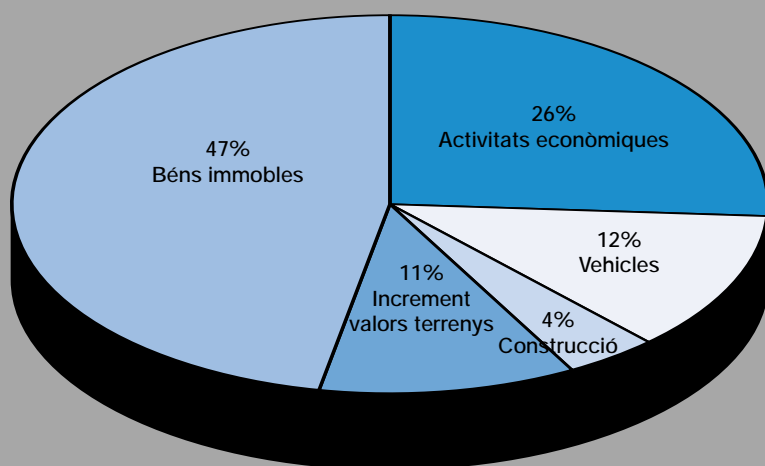
Els ingressos locals, que representen el 61% del total, es componen dels impostos locals, la venda de serveis i les rendes de la propietat i de l'empresa. La venda de serveis inclou principalment els ingressos per taxes i preus públics cobrats pels serveis prestats a la ciutat, directament per l'Ajuntament o descentralitzadament a través de les activitats habituals de les empreses i instituts municipals. Les rendes de la propietat i de l'empresa engloben multes i penalitzacions per infraccions, els interessos i recàrrecs per demores tributàries, els ingressos per concessions i aprofitaments especials, i la participació en beneficis.

Estructura dels ingressos corrents 2001



Pel que fa als impostos locals, la seva distribució és la següent:

Estructura dels impostos locals 2001



Les transferències corrents es reben de l'Estat, de la Generalitat de Catalunya, d'altres entitats locals i de l'exterior. Per imports, la més important és la Participació en els ingressos de l'Estat, una subvenció no finalista per atendre les necessitats generals del municipi, que representa el 82% de les transferències corrents. El Fons de Cooperació Local és una subvenció no fina-

lista que consisteix en la participació en els ingressos de la Generalitat de Catalunya. La resta correspon, bàsicament, a subvencions finalistes, entre les quals destaquen les de l'Estat per a la Mancomunitat de Municipis i les procedents de l'Entitat Metropolitana de Serveis Hidràulics i Tractament de Residus per al tractament de residus.

Ingressos corrents (milers d'euros)					
	1997	1998	1999	2000	2001
Impost sobre béns immobles	262.660	276.778	273.995	285.595	288.758
Impost sobre activitats econòmiques	153.456	150.211	159.491	162.369	162.892
Impost sobre vehicles	70.162	71.617	74.483	76.509	76.254
Impost sobre construccions	14.430	17.249	17.970	18.758	22.538
Impost sobre l'increment valor dels terrenys	59.524	71.040	73.017	69.104	65.043
Total impostos locals	560.233	586.894	598.957	612.335	615.485
Ingressos per vendes de serveis	233.223	255.634	256.049	243.500	271.643
Rendes de la propietat i de l'empresa	106.331	105.796	106.662	92.442	119.232
Altres ingressos	20.909	32.984	27.550	28.290	28.259
Total ingressos locals	920.696	981.309	989.218	976.567	1.034.889
Participació en els ingressos de l'Estat	409.674	430.156	466.109	503.684	531.896
Transferències d'altres administracions	89.803	90.807	106.836	110.147	118.426
Total transferències corrents	499.477	520.963	572.945	613.832	650.322
Total ingressos corrents abans d'ingressos financers	1.420.174	1.502.272	1.562.163	1.590.398	1.685.211

En el període 1997-2001, els ingressos corrents abans d'ingressos financers han crescut, en termes mitjans, un 4,5% anual. Els ingressos locals han augmentat un 3,3% anual, per la política de no augmentar la pressió fiscal, per la qual cosa els tipus impositius, en general, s'han mantingut estables i els preus públics i les taxes han crescut, en conjunt, per sota de la taxa d'inflació. En el cas de l'impost sobre béns immobles, el valor cadastral s'ha apujat d'acord amb el que preveïen les lleis de pressupostos gene-

rals de l'Estat de cada any. Les transferències corrents ho han fet a una taxa del 6,5%. Aquest major augment d'aquestes últimes ha estat motivat per l'increment en la Participació en els ingressos de l'Estat –d'un 6,7% anual, d'acord amb el creixement del PIB nominal.

L'any 2001 els ingressos corrents abans d'ingressos financers han augmentat un 6,0% respecte de l'any anterior. Quant als impostos locals, els ingressos obtinguts pel conjunt dels

impostos sobre béns immobles, sobre activitats econòmiques, sobre vehicles i sobre construccions han pujat un 1,3%, mentre que els ingressos per l'impost sobre l'increment del valor dels terrenys s'han reduït d'un 5,9%, fet que s'explica per la disminució del nombre de transaccions efectuades en l'any 2001, després d'un període de fort creixement del mercat immobiliari.

Els ingressos per vendes de serveis, rendes de la propietat i de l'empresa i altres ingressos han augmentat en conjunt un 15%, amb una evolució positiva de tots els seus components. En particular, destaca el creixement de l'import de les multes de circulació i dels ingressos per grua i parany –conseqüència d'una política de millora de la mobilitat a la ciutat–, dels ingres-

sos per la utilització del sòl, subsòl i vol, i dels ingressos per la recollida selectiva de residus.

L'any 2001 la Participació en els ingressos de l'Estat ha crescut un 5,6% respecte del 2000, d'acord amb els criteris de distribució i creixement aprovats en la Llei 50/1998, de 30 de desembre, de mesures fiscals, administratives i de l'ordre social. Les transferències d'altres administracions s'han incrementat bàsicament per les transferències finalistes que efectua l'Estat destinades a la Mancomunitat de Municipis, que han crescut un 5,4%, les aportacions de l'Entitat Metropolitana de Serveis Hidràulics i Tractament de Residus, que ho han fet un 14%, i per l'increment dels fons rebuts de la Unió Europea.

Ingressos corrents (en percentatge)					
	1997	1998	1999	2000	2001
Impost sobre béns immobles	18,5	18,4	17,5	18,0	17,1
Impost sobre activitats econòmiques	10,8	10,0	10,2	10,2	9,7
Impost sobre vehicles	4,9	4,8	4,8	4,8	4,5
Impost sobre construccions	1,0	1,1	1,2	1,2	1,3
Impost sobre l'incr. del valor dels terrenys	4,2	4,7	4,7	4,3	3,9
Total impostos locals	39,4	39,1	38,3	38,5	36,5
Ingressos per vendes de serveis	16,4	17,0	16,4	15,3	16,1
Rendes de la propietat i de l'empresa	7,5	7,0	6,8	5,8	7,1
Altres ingressos	1,5	2,2	1,8	1,8	1,7
Total ingressos locals	64,8	65,3	63,3	61,4	61,4
Participació en els ingressos de l'Estat	28,8	28,6	29,8	31,7	31,6
Transferències d'altres administracions	6,3	6,0	6,8	6,9	7,0
Total transferències corrents	35,2	34,7	36,7	38,6	38,6
Total ingressos corrents abans d'ingressos financers	100,0	100,0	100,0	100,0	100,0

L'any 2001 s'ha comunicat als propietaris de béns immobles els nous valors cadastrals, que s'han aplicat l'any 2002.

4.3. Despeses corrents

Despeses corrents per activitat

Els serveis que ofereix als ciutadans l'Ajuntament de Barcelona, bé directament o de manera descentralitzada a través d'instituts i empreses municipals, es poden classificar de la manera següent:

a) Serveis personals: educació, cultura, esports, sanitat, salut pública i serveis socials.

b) Manteniment i serveis: control i millora del

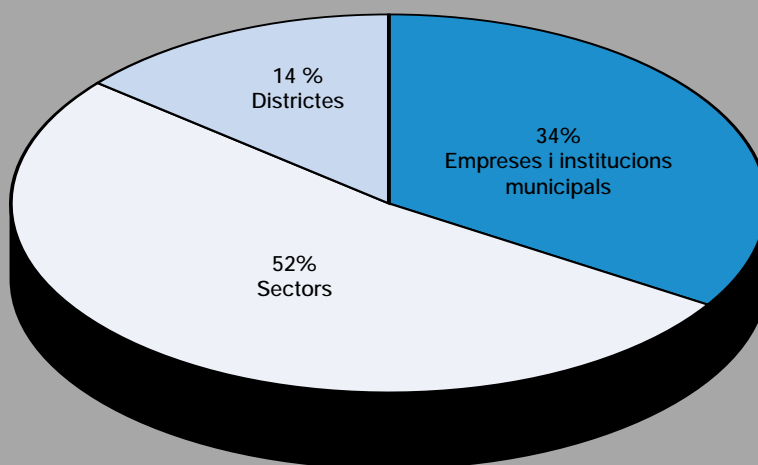
medi ambient, sanejament, recollida d'escombraries, neteja de la via pública, manteniment de parcs i zones verdes, pavimentació i enllumenat públic.

c) Via pública: seguretat, protecció civil i serveis de prevenció d'incendis, mobilitat i transport públic.

d) Urbanisme: planificació urbanística i habitatge.

e) Serveis generals: administració central, gestió patrimonial i tributària, xarxa de mercats, promoció econòmica i serveis funeraris.

Despeses corrents no financeres 2001



Evolució de la despesa corrent no financera

En el quinquenni 1997-2001, les despeses corrents abans de despeses financeres han crescut a un ritme del 3,8% anual. Les despeses de personal han crescut a la mateixa taxa que la inflació del període, mentre que l'incre-

ment de la partida de treballs, subministraments i serveis exteriors ho ha fet a una taxa superior. Aquest fet és conseqüència de l'important esforç inversor dels darrers anys, que deriva en una major necessitat de despesa en manteniment i conservació, així com de la millora de la qualitat dels serveis. Quant a les transferències

Despeses corrents (milers d'euros)					
	1997	1998	1999	2000	2001
Despeses de personal	410.257	424.008	435.445	442.922	459.789
Treballs, subministraments i serveis exteriors	338.256	363.077	392.960	399.312	428.132
Transferències corrents	121.146	128.593	132.355	149.448	177.698
Provisions	96.667	92.135	96.264	82.495	84.329
Total despeses corrents abans de despeses financeres	966.325	1.007.813	1.057.024	1.074.177	1.149.948

corrents, cal destacar l'augment de les transferències a la Mancomunitat de Municipis que provenen de l'Estat i les transferències a l'Autoritat del Transport Metropolità corresponents als contractes-programa vigents en cada moment.

L'any 2001 les despeses corrents abans de despeses financeres han augmentat un 7,1% respecte a l'any anterior. Les partides que més s'han incrementat han estat les relacionades amb la neteja viària i recollida d'escombraries –fruit de la nova contracta compartida per quatre empreses privades, posada en funcionament el novembre de 2000, i amb la qual s'ha millorat la qualitat del servei, incrementant la freqüència de pas dels vehicles, els quals han estat renovats i substituïts per uns de més ecològics i acústicament menys contaminants– i les referents a serveis d'atenció social.

Les despeses de personal han crescut un 3,8%, fet que s'explica per la pujada del 3,1% dels sous i salaris, increment que reflecteix el 2% fixat en els pressupostos generals de l'Estat, més l'1,1% en compensació de l'increment del cost de la vida, i per la incorporació de nous agents de la Guàrdia Urbana al llarg del darrer any.

Les transferències corrents s'han incrementat d'un 18,9%. Aquelles que presenten un major increment són les transferències a la Mancomunitat de Municipis que provenen de l'Estat i les transferències a l'Entitat Metropolitana de Serveis Hidràulics i Tractament de Residus per la taxa ambiental de gestió de residus municipals. Per la seva importància cal destacar les derivades del contracte-programa amb l'Autoritat del Transport Metropolità, així com les destinades als consorcis culturals, com el Museu Nacional d'Art de Catalunya i el Museu d'Art Contemporani de Barcelona.

Despeses corrents (en percentatge)					
	1997	1998	1999	2000	2001
Despeses de personal	42,5	42,1	41,2	41,2	40,0
Treballs, subministraments i serveis exteriors	35,0	36,0	37,2	37,2	37,2
Transferències corrents	12,5	12,8	12,5	13,9	15,5
Provisions	10,0	9,1	9,1	7,7	7,3
Total despeses corrents abans de despeses financeres	100,0	100,0	100,0	100,0	100,0

4.4. Inversions

La inversió efectuada del 1997 al 2001 ha estat de 1.336 milions d'euros, alhora que s'ha reduït l'endeutament consolidat de 511 milions d'euros. El volum de despeses de capital totals d'aquest període ha estat de 1.716 milions d'euros, destinant el 73% a inversió directa –és a dir, a la creació i millora del patrimoni públic destinada a l'ús general i a inversió associada als serveis–. Les despeses de capital restants s'han destinat principalment a Barcelona Holding Olímpico, SA, a finançar les obligacions concretes en el Contrac-

te-programa del transport públic i a altres entitats per finançar bàsicament equipaments culturals.

El programa d'inversions comprèn un conjunt de més de 800 actuacions, destacant: la renovació urbana i la dotació d'equipaments als districtes; l'obtenció i urbanització de sòl; el pla de mobilitat; el medi ambient –zones verdes, energies renovables i ecoparcs–; equipaments culturals, esportius, educatius i de benestar social; i les actuacions a Montjuïc i al triangle comprès entre el riu Besòs, el final de la Diagonal i el front del litoral.

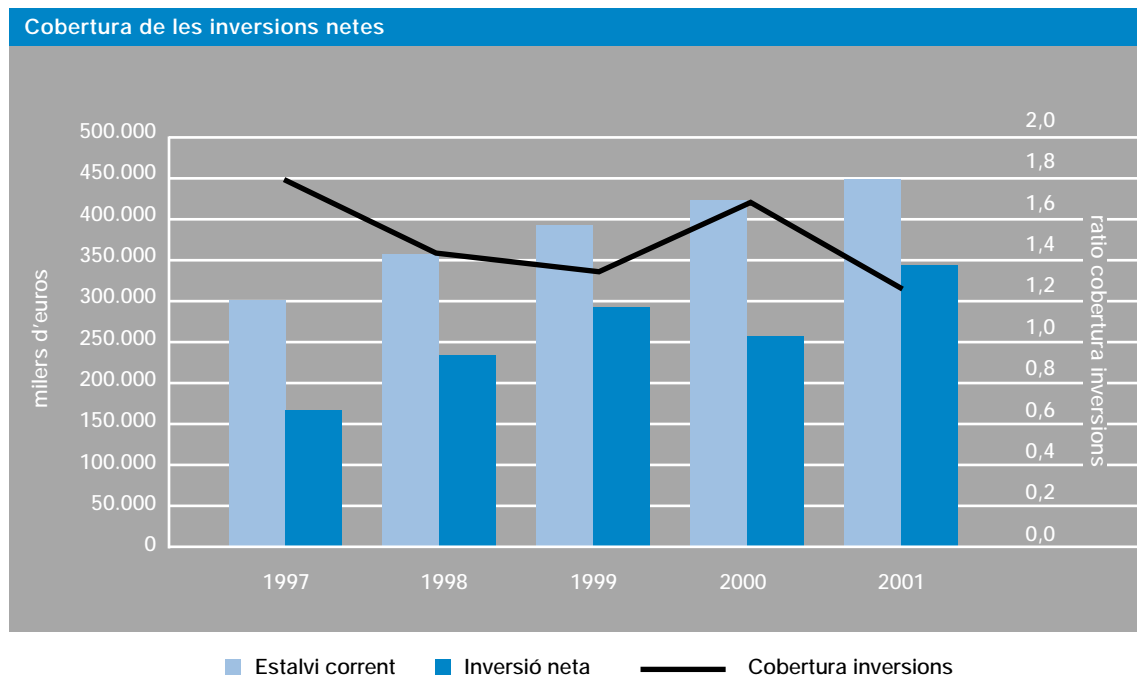
Ingressos i despeses de capital (milers d'euros)					
	1997	1998	1999	2000	2001
Inversions directes					
Ús general	93.037	151.948	168.115	85.410	172.681
Associades als serveis	68.876	125.642	124.241	105.075	153.314
Total inversions directes	161.913	277.589	292.356	190.485	325.995
Transferències de capital					
HOLSA	44.234	46.001	47.847	49.758	51.747
ATM	30.267	30.267	31.132	24.179	24.617
Entitats no municipals	18.571	19.142	7.272	21.384	15.512
Total transferències	93.073	95.411	86.251	95.321	91.877
Ampliacions de capital					
	0	0	0	3.005	3.005
Total despeses de capital	254.985	373.000	378.608	288.810	420.877
Ingressos de capital					
Transferències de capital	36.542	49.343	51.170	15.891	40.743
Gestió d'actius	47.865	90.338	38.381	20.957	35.772
Total ingressos de capital	84.406	139.681	89.551	36.848	76.515
Inversió neta	170.579	233.319	289.057	251.962	344.362

En el quinquenni 1997-2001 s'han obtingut ingressos de capital per un total de 427 milions d'euros, fet que ha permès finançar el 25% de les despeses de capital. El 55% dels ingressos han estat derivats de la gestió dels actius i el 45% restant han estat transferències de capital. Els ingressos per gestió d'actius provenen sobretot de la venda d'habitatges i locals de negocis, realitzada fonamentalment pel Patronat Municipal de l'Habitatge; de la venda de solars, d'edificis i sobrants de la via pública, així com de la venda, l'any 1998, del 49% de les accions

de Serveis Funeraris de Barcelona, SA. El 54% de les transferències de capital provenen de la Unió Europea per a projectes essencialment mediambientals, com per exemple la construcció de deixalleries, dipòsits de sanejament i plantes de reciclatge i la supressió de barreres acústiques; un 10% són aportacions de la Generalitat destinades principalment a educació i equipaments esportius, i la resta bàsicament són transferències d'altres organismes i institucions destinades a urbanització d'espais públics.

Ingressos i despeses de capital (en percentatge)					
	1997	1998	1999	2000	2001
Inversions directes					
Ús general	54,5	65,1	58,2	33,9	50,1
Associades als serveis	40,4	53,8	43,0	41,7	44,5
Total inversions directes	94,9	119,0	101,1	75,6	94,7
Transferències de capital					
HOLSA	25,9	19,7	16,6	19,7	15,0
ATM	17,7	13,0	10,8	9,6	7,1
Entitats no municipals	10,9	8,2	2,5	8,5	4,5
Total transferències	54,6	40,9	29,8	37,8	26,7
Ampliacions de capital	0,0	0,0	0,0	1,2	0,9
Total despeses de capital	149,5	159,9	131,0	114,6	122,2
Ingressos de capital					
Transferències de capital	21,4	21,1	17,7	6,3	11,8
Gestió d'actius	28,1	38,7	13,3	8,3	10,4
Total ingressos de capital	49,5	59,9	31,0	14,6	22,2
Inversió neta	100,0	100,0	100,0	100,0	100,0

La cobertura de les inversions, mesurada per la relació entre l'estalvi corrent i les inversions netes, ha estat d'1,3 vegades l'any 2001, tot i el fort esforç inversor realitzat.



4.5. Finançament

L'endeutament consolidat s'ha reduït de 1.284 milions d'euros el 2000 a 1.193 milions d'euros el 2001. Les amortitzacions de deute a llarg termini de l'any 2001 han estat de 214 milions d'euros, dels quals 94 milions corresponen a amortitzacions d'acord amb les condicions contractuals de les operacions de crèdit i la resta, 120 milions d'euros, a amortitzacions anticipades de deute i cessió de préstecs hipotecaris als compradors dels habitatges venuts pel Patronat Municipal de l'Habitatge.

D'acord amb l'aprovació del Consell Plenari de l'Ajuntament de Barcelona de data 26 de juny de 2001, que autoritzà la realització d'un o més préstecs fins a un màxim de 180.303 milers d'euros, s'han formalitzat, durant l'any 2001, operacions per valor de 120.202 milers d'euros i de 60.101 milers d'euros al mes de gener de 2002, destinades a la substitució de deute preexistent per tal de reduir les amortitzacions de l'any 2003.

Endeutament financer (milers d'euros)					
	31.12.97	31.12.98	31.12.99	31.12.00	31.12.01
Mercat Unió Europea					
Sistema bancari	479.789	462.280	489.020	414.662	462.648
Emissions públiques	349.860	347.115	347.115	347.084	327.823
Col·locacions privades	152.788	152.788	262.788	262.787	186.622
Subtotal	982.437	962.183	1.098.923	1.024.533	977.092
Mercat fora Unió Europea					
Col·locacions privades	231.425	231.425	190.079	104.360	60.466
Emissions públiques	381.327	297.246	155.181	155.181	155.181
Subtotal	612.752	528.670	345.261	259.541	215.647
Endeutament total	1.595.189	1.490.853	1.444.183	1.284.074	1.192.740
Endeutament a llarg termini	1.553.791	1.480.546	1.430.558	1.275.095	1.186.702
Endeutament a curt termini	41.398	10.307	13.625	8.979	6.038

El 82% del finançament del grup s'ha obtingut en el mercat de la Unió Europea, mentre que el 18% restant correspon a emissions públiques i col·locacions privades efectuades als Estats Units i al Japó. Aquestes últimes operacions tenen cobert el risc de canvi per mitjà d'operacions de permuta financera (swaps).

Endeutament financer (en percentatge)					
	31.12.97	31.12.98	31.12.99	31.12.00	31.12.01
Mercat Unió Europea					
Sistema bancari	30,1	31,0	33,9	32,3	38,8
Emissions públiques	21,9	23,3	24,0	27,0	27,5
Col·locacions privades	9,6	10,2	18,2	20,5	15,6
Subtotal	61,6	64,5	76,1	79,8	81,9
Mercat fora Unió Europea					
Col·locacions privades	14,5	15,5	13,2	8,1	5,1
Emissions públiques	23,9	19,9	10,7	12,1	13,0
Subtotal	38,4	35,5	23,9	20,2	18,1
Endeutament total	100,0	100,0	100,0	100,0	100,0
Endeutament a llarg termini	97,4	99,3	99,1	99,3	99,5
Endeutament a curt termini	2,6	0,7	0,9	0,7	0,5

Del 1997 a l'any 2001 les despeses financeres netes s'han reduït d'un 45%, i han passat de 151.990 milers d'euros l'any 1997 a 82.790 milers d'euros en el 2001, és a dir, una reducció del 14,8% anual en termes mitjans, reflex de la disminució del nivell d'endeutament, de la política de substitució d'operacions financeres cares per altres de més barates i de l'evolució dels tipus d'interès a Espanya.

La qualificació del deute de l'Ajuntament de Barcelona és d'AA segons Fitch, AA- segons Standard and Poor's i Aa3 segons Moody's Investors Service.

4.6. Perspectives

Amb el tancament de l'exercici 2001, s'ha actualitzat el Programa Financer Consolidat fins a l'any 2005. Es preveu executar un volum d'inversions de 2.395 milions d'euros destinat, principalment, a la renovació urbana dels districtes, i en particular de l'àrea compresa entre el riu Besòs, la Diagonal i el front del litoral, i en la millora de la qualitat dels serveis que es presten a la ciutat. Aquest pla d'inversions estarà condicionat a mantenir les polítiques financeres següents:

1. El creixement de les despeses corrents serà cobert amb l'increment dels ingressos corrents i, per tant, l'estalvi corrent representarà com a mínim el 25% dels ingressos corrents.

2. L'endeutament consolidat, incloent-hi els avals, serà inferior als ingressos corrents.

Les hipòtesis macroeconòmiques efectuades per als propers anys del marc economicofinancer són que l'índex de preus al consum –IPC–

augmentarà, en termes mitjans, d'un 2,5% anual, i el producte interior brut –PIB– en termes reals s'estima del 2,3% anual per al 2002 i del 2,5% els anys següents. Així, doncs, el creixement del PIB en termes nominals s'estima del 4,9% l'any 2002 i del 5,1% anual en el període 2003-2005. Pel que fa als tipus d'interès, s'ha considerat que l'EURIBOR (Euro Interbank Offered Rate) a tres mesos serà, en termes mitjans, del 4% per a l'any 2002 i del 4,5% la resta del període.

Les hipòtesis efectuades per al període 2002-2005 han estat: (I) que, en termes mitjans, els impostos locals creixeran un 2,7% l'any 2002 i un 2% la resta del període, la qual cosa representa mig punt per sota de la inflació prevista; (II) que els ingressos per vendes de serveis, rendes de la propietat i de l'empresa i altres ingressos creixeran a la mateixa taxa que la inflació; (III) que la Participació en els ingressos de l'Estat augmenti d'acord amb l'increment del PIB en termes nominals; i (IV) que les transferències d'altres administracions augmentin, en general, d'acord amb la taxa d'inflació, exceptuant-ne la transferència rebuda de l'Estat per a la Mancomunitat de Municipis, la qual es preveu que augmenti a la mateixa taxa que el PIB en termes nominals.

En el cas de l'impost sobre béns immobles, l'any 2002 s'aplica la revisió dels valors cadastrals i el tipus impositiu es rebaixa del 0,89% al 0,86%. D'acord amb el Reial Decret Llei 5/1997, de 9 d'abril, l'increment dels nous valors cadastrals es distribuirà en un període de 10 anys. A més, la Llei 14/2000, de 29 de desembre, permet aplicar topalls màxims d'increment de les noves quotes en relació amb les anteriors, que en el cas de l'Ajuntament de Barcelona, per al

2002, seran com segueix: (I) el 3% en el cas de les unitats cadastrals d'ús residencial i de les activitats econòmiques, altres serveis i solars amb valor cadastral fins a 60,1 milers d'euros; (II) el 9% en el cas d'activitats econòmiques, altres serveis i solars amb valor cadastral entre 60,1 milers d'euros i 150,3; i (III) per a valors cadastrals superiors a 150,3 milers d'euros, excepte en el cas d'usos residencials, no s'aplica cap topall.

En el període 2002-2005 el creixement de les despeses corrents es basa en els supòsits següents: (I) s'aplicarà la política de compensar els lliscaments i els increments de sous i salaris per sobre de la inflació amb increments de productivitat, de manera que es preveu que les

despeses de personal, excepte per al 2002, any en què augmenten d'un 2,7%, creixeran a la mateixa taxa que la inflació; (II) s'estima que els treballs, subministraments i serveis exteriors augmentaran un 7,6% l'any 2002, i la taxa d'inflació més tres punts la resta del període, a causa de l'increment de les despeses de manteniment i de la millora de la qualitat dels serveis prestats; (III) la previsió de les transferències s'ha fet tenint en compte les característiques de cada subvenció; i (IV) la dotació a la provisió per a deutors de cobrament dubtós s'estima aplicant uns coeficients de cobrament d'acord amb la experiència històrica als saldos deutors en funció de l'antiguitat del saldo, tenint en compte l'evolució prevista dels impostos locals i del saldo de multes.

Grup Ajuntament de Barcelona

Evolució i previsions econòmic financeres: 1996-2005 (milers d'euros)

	1996	1997	1998	1999	2000	2001	2002 (p)	2003 (p)	2004 (p)	2005 (p)
1. Ingressos corrents abans d'ingressos financers	1.354.435	1.420.174	1.502.272	1.562.163	1.590.398	1.685.211	1.751.985	1.808.136	1.886.413	1.926.908
2. Despeses corrents abans de despeses financeres	952.153	966.325	1.007.813	1.057.024	1.074.177	1.149.948	1.215.337	1.259.653	1.305.959	1.353.637
3. Recursos generats abans d'interessos	402.281	453.848	494.459	505.139	516.221	535.263	536.647	548.483	560.454	573.270
Ingressos financers	10.073	15.704	15.969	12.964	13.078	18.837	19.344	19.828	20.324	20.832
Despeses financeres	194.890	167.694	149.904	125.846	105.784	101.627	98.724	100.603	89.426	69.255
4. Recursos generats després d'interessos	217.464	301.858	360.523	392.257	423.515	452.473	457.267	467.707	491.351	524.846
Inversions netes	167.761	170.579	233.322	289.057	251.962	344.362	613.920	432.235	442.331	425.382
6. Superàvit (deficit)	49.704	131.279	127.201	103.200	171.553	108.111	(156.652)	35.472	49.021	99.465
Variacions de tresoreria	5.109	(23.512)	(24.470)	(59.789)	(12.946)	(18.579)	(31.566)	(19.765)	(23.892)	(27.558)
7. Superàvit (deficit) de caixa	54.812	107.767	102.731	43.411	158.607	89.532	(188.219)	15.707	25.128	71.907
Subrogació de deute	7.663	763	1.617	3.257	1.497	1.803	0	0	0	0
8. Variació de deute	62.475	108.531	104.348	46.669	160.104	91.335	(188.219)	15.707	25.128	71.907
9. Deute a final de l'any	1.703.725	1.595.194	1.490.847	1.444.178	1.284.074	1.192.740	1.380.958	1.365.251	1.340.123	1.268.216

La previsió de les despeses financeres per al període 2002-2005 es basa en l'import i estructura previstos del deute, i en suposar que el tipus EURIBOR a tres mesos serà, en termes mitjans, del 4% anual el 2002 i del 4,5% anual del 2003 al 2005. La cobertura de les despeses financeres, mesurada per la relació entre l'estalvi corrent i les despeses financeres netes, era de 3,0 vegades l'any 1997, 6,5 vegades l'any 2001 i es preveu que assolirà un nivell d'11,8 vegades l'any 2005. En els propers anys s'espera que l'estalvi corrent (recursos generats després d'interessos) es mantingui per sobre del 25% dels ingressos corrents.

El programa d'inversions del període 2001-2005 preveu una inversió total de 2.395 milions d'euros. Les despeses de capital totals s'estimen en 2.799

milions, dels quals el 82% correspon a inversió directa i el 18% restant a transferències de capital, destinades principalment a HOLSA, a l'Autoritat del Transport Metropolità i a finançar equipaments culturals, així com a ampliacions de capital en les quals l'Ajuntament és soci minoritari.

El programa d'inversions directes comprèn un conjunt de més de 800 actuacions, que es dirigeixen, entre d'altres, a: (I) la rehabilitació urbana i la dotació d'equipaments en els districtes, en particular, a obres d'urbanització en el triangle comprès entre el riu Besòs, el final de la Diagonal i el front del litoral; (II) l'obtenció i urbanització de sòl; (III) el pla de mobilitat; (IV) el medi ambient (zones verdes, energies renovables i ecoparcs); i (V) equipaments culturals, esportius, educatius i de benestar social.

Ingressos i despeses de capital (milers d'euros)					
	2001	2002 (p)	2003 (p)	2004 (p)	2005 (p)
Inversions directes					
Ús general	172.681	364.758	239.866	215.960	215.788
Associades als serveis	156.314	323.850	212.965	191.740	191.587
Total inversions directes	325.995	688.608	452.831	407.700	407.375
Transferències de capital					
HOLSA	51.747	53.815	55.972	58.208	60.537
ATM	24.617	24.744	24.744	24.744	24.744
Entitats no municipals	15.512	37.960	38.260	14.821	3.354
Total transferències	91.877	116.518	118.976	97.773	88.634
Ampliacions de capital					
Total despeses de capital	420.877	805.126	571.808	505.473	496.009
Ingressos de capital					
Transferències de capital	40.743	56.019	42.078	18.932	24.882
Venda d'actius	35.772	135.187	97.495	44.210	45.745
Total ingressos de capital	76.515	191.206	139.572	63.142	70.628
Inversió neta	344.362	613.920	432.235	442.331	425.382

Durant el període 2001-2005 es preveuen uns ingressos de capital de 541 milions d'euros, dels quals 183 milions corresponen a transferències de capital procedents bàsicament de la Unió Europea i 358 milions de la gestió d'actius.

5

Ajuntament de Barcelona
Estats i comptes anuals 2001
juntament amb l'informe
d'auditoria

Informe d'auditoria dels estats i comptes anuals

A l'Excel·lentíssim Alcalde-President de
l'Ajuntament de Barcelona:

Hem auditat els estats i comptes anuals de l'AJUNTAMENT DE BARCELONA, que comprenen el balanç de situació a 31 de desembre de 2001, el compte de resultats, la liquidació del pressupost i la memòria corresponents a l'exercici anual acabat en aquesta data, la formulació dels quals és responsabilitat dels Administradors de la Corporació. La nostra responsabilitat és expressar una opinió sobre els esmentats estats i comptes anuals en el seu conjunt, basada en el treball realitzat d'acord amb les normes d'auditoria generalment acceptades que requereixen l'examen, mitjançant la realització de proves selectives, de l'evidència justificativa dels estats i comptes anuals i l'avaluació de la seva presentació global, dels principis comptables aplicats en l'àmbit de les administracions públiques i de les estimacions realitzades.

Els Administradors de la Corporació presenten, a efectes comparatius, amb cadascuna de les partides del balanç, del compte de resultats i del quadre de finançament, a més de les xifres de l'exercici 2001, les corresponents a l'exercici anterior. La nostra opinió es refereix exclusivament als estats i comptes anuals de l'exercici 2001. Amb data 18 d'abril de 2001, vàrem emetre el nostre informe d'auditoria sobre els estats i comptes anuals de l'exercici 2000, en el qual vàrem expressar una opinió favorable.

Segons la nostra opinió, els estats i comptes anuals adjunts expressen, en tots els aspectes significatius, la imatge fidel del patrimoni i de la situació financera de l'Ajuntament de Barcelona a 31 de desembre de 2001, dels resultats de les seves operacions reflectits en el compte de resultats i en la liquidació de pressupost adjunts i dels recursos obtinguts i aplicats durant l'exercici anual acabat en aquesta data, i contenen la informació necessària i suficient per a la seva interpretació i comprensió adequades, de conformitat amb principis i normes de comptabilitat per a les administracions públiques que guarden uniformitat amb els aplicats l'exercici anterior.

**GABINET TÈCNIC
D'AUDITORIA I CONSULTORIA, S.A.**



Enric Ribas i Miràngels

18 d'abril de 2002

ARTHUR ANDERSEN



Juan Antonio Bordas

Ajuntament de Barcelona

Balanços de situació a 31 de desembre de 2001 i 2000

(en milers d'euros)

Actiu		A 31 de desembre de 2001	A 31 de desembre de 2000
	Nota		
Immobilitzat material i infraestructures		5.250.240	5.254.347
Immobilitzat material	3	5.463.204	5.511.429
Immobilitzat material adscrit i cedit	3	(600.624)	(562.704)
Amortització acumulada	3	(287.309)	(305.265)
Immobilitzat pendent de classificar	3	469.832	343.304
Provisió per depreciació immobilitzat pendent de classificar		(32.196)	-
Inversions en infraestructures i béns destinats a l'ús general	3	4.319.112	4.181.361
Inversions cedides a l'ús general	3 i 7	(4.319.112)	(4.180.549)
Inversió destinada a l'ús general HOLSA	2.3	237.333	266.771
Inversions financeres permanents	4	160.934	157.135
Actiu permanent		5.411.174	5.411.482
Despeses per distribuir en diversos exercicis	5	9.574	1.725
Deutors per drets reconeguts	6	620.725	643.233
Provisió per cobertura de drets de difícil realització	6	(362.260)	(370.704)
		258.465	272.529
Altres deutors no pressupostaris		4.711	10.452
Tresoreria		32.352	32.887
Actiu circulant		295.528	315.868
TOTAL ACTIU		5.716.276	5.729.075
Comptes d'ordre			
Pressupost de despeses d'exercicis posteriors	15	1.010.013	1.063.707
Avals concedits	16	20.482	26.727
Fiances i dipòsits rebuts en valors	17	195.768	190.984

Les notes 1 a 19 de la memòria adjunta formen part integrant del balanç de situació a 31 de desembre de 2001

Ajuntament de Barcelona

Balanços de situació a 31 de desembre de 2001 i 2000

(en milers d'euros)

Passiu		A 31 de desembre de 2001	A 31 de desembre de 2000
	Nota		
Patrimoni	7	3.764.221	3.652.133
Patrimoni		8.323.541	8.045.064
Patrimoni adscrit		(131.191)	(130.390)
Patrimoni cedit		(469.433)	(432.314)
Patrimoni lliurat a l'ús general		(4.319.112)	(4.180.549)
Patrimoni en cessió i en adscripció		54.717	71.845
Resultats pendents d'aplicació		305.699	278.477
Subvencions de capital	8	165.639	150.998
Provisions a llarg termini	9	21.035	240
Emprèstits i préstecs a llarg termini	10	1.152.302	1.240.537
Fiances i dipòsits a llarg termini		10.373	9.520
Ingressos per distribuir en diversos exercicis	12	28.506	29.522
Transferències plurianuals HOLSA	2.3	237.333	266.771
Passiu permanent		5.379.409	5.349.721
Creditors		219.966	222.471
Entitats públiques	13	22.592	25.489
Altres creditors no pressupostaris	11	40.456	42.906
Ajustaments per periodificació	14	44.902	76.539
Partides pendents d'aplicació		8.951	11.949
Passiu circulant		336.867	379.354
TOTAL PASSIU		5.716.276	5.729.075

Les notes 1 a 19 de la memòria adjunta formen part integrant del balanç de situació a 31 de desembre de 2001.

Ajuntament de Barcelona
Comptes de resultats dels exercicis anuals acabats
a 31 de desembre de 2001 i 2000 (vegeu la nota 18)

(en milers d'euros)

Despeses	2001	2000	Ingressos	2001	2000
Despeses de personal	252.503	244.708	Vendes i ingressos per naturalesa	76.490	69.032
Retribucions	194.403	188.207	Vendes de béns corrents	817	607
Indemnitzacions per serveis	1.785	1.545	Taxes per vendes de serveis	39.426	40.172
Cotitzacions a càrrec de l'entitat	56.123	54.518	Taxes per vendes de serveis O.A.	30.273	21.660
Altres despeses socials	192	180	Lloguers i productes dels immobles	2.530	2.073
Plans d'ocupació INEM	0	258	Preus públics per vendes de serveis	3.444	4.520
			Rendes de la propietat i l'empresa	185.941	149.959
Despeses financeres	95.327	97.989	Interessos	4.219	3.041
Interessos	95.327	97.989	Participació en beneficis	13.565	10.512
			Recàrrecs de constrenyiment	9.502	10.632
Tributs	54	30	Interessos de demora	8.540	14.160
			Multes	79.899	47.883
Treballs, subministraments i serveis exteriors	277.939	241.564	Taxes aprofitament domini públic	37.635	34.342
Arrendaments	7.278	7.789	Taxes aprofitament domini públic O.A.	12.261	10.289
Reparacions i conservacions	10.428	10.536	Concessions i aprofitaments especials	20.320	19.100
Subministraments	21.216	22.406			
Comunicacions	5.746	5.006	Tributs lligats a la producció	475.550	468.315
Treballs fets per altres empreses	183.850	162.369	Sobre béns immobles	290.030	286.857
Despeses diverses	49.421	33.458	Sobre activitats econòmiques (IAE)	162.910	162.424
			Sobre construccions, instal·lacions i obres	22.538	18.764
			Altres d'extingits	72	270
			Impostos sobre renda i patrimoni	76.262	76.521
Prestacions socials	4.423	6.966	Sobre vehicles de tracció mecànica	76.262	76.521
Transferències corrents	405.799	367.022	Transferències corrents	639.033	588.342
A instituts i empreses municipals	220.163	194.247	Participació en els ingressos de l'Estat	531.896	503.684
A instituts i empreses municipals per taxes	38.381	31.349	Aportació de l'Estat per a la MMAMB	43.826	41.584
A l'IMAS	2.801	2.795	Altres organismes de l'Estat	301	307
A mancomunitats i consorcis	106.073	103.886	Aportacions de la Generalitat	34.823	19.250
Altres transferències corrents	38.381	34.745	D'entitats locals	24.431	21.306
			De l'exterior	2.500	2.019
Dotació provisió deutors difícil cobrament	82.333	81.010	Diverses de finalistes (ampliables)	1.256	192
			Impostos sobre el capital	68.769	72.896
			Sobre l'increment valor terrenys	65.043	69.104
			Contribucions especials	3.726	3.792
			Altres ingressos	12.711	6.659
TOTAL DESPESES D'EXPLOTACIÓ	1.118.378	1.039.289	TOTAL INGRESSOS D'EXPLOTACIÓ	1.534.756	1.431.724
Resultats d'explotació (abans transf. de capital)	416.378	392.435			
Transferències de capital	113.115	107.984			
A instituts, empreses municipals i altres organismes	113.115	107.984			
Resultats d'explotació (després transf. de capital)	303.263	284.451			
Dotacions per amortitzacions	44.325	40.737	Resultats extraordinaris positius	78.957	34.763
Dotacions provisions immob. pendent classificar	32.196	-			
RESULTAT DEL PERÍODE	305.699	278.477			
Total	1.613.713	1.466.487	Total	1.613.713	1.466.487

Les notes 1 a 19 de la memòria adjunta formen part integrant del compte de resultats de l'exercici 2001.

Resultat pressupostari

(en milers d'euros)

Drets reconeguts nets no financers

Ingressos (cap. 1 a 7)	1.586.025
Ingressos (cap. 8)	0
Total	1.586.025

Obligacions reconegudes netes no financeres

Despeses (cap. 1 a 7)	(1.417.874)
Despeses (cap. 8)	(5.713)
Total	(1.423.587)

Estalvi brut	162.438
---------------------	----------------

Ajustaments

Ingressos (cap. 9)	0
Despeses (cap. 9)	(88.379)
Variació de passius financers (cap. 9)	(88.379)

Estalvi net	74.059
--------------------	---------------

Ajustaments

Desviacions positives de finançament	(1.810)
Desviacions negatives de finançament	1.999
Despeses obligades finançades amb romanent líquid de tresoreria	14.141
Resultat pressupostari ajustat	88.389

Liquidació pressupost 2001

Resum de l'estat de liquidació del pressupost d'ingressos (en milers d'euros)

Capítol		Pessupost inicial	Pressupost definitiu	Drets nets	Recaptat
1	Impostos directes	553.250	553.250	594.320	540.891
2	Impostos indirectes	15.626	15.631	22.539	20.469
3	Taxes i altres ingressos	165.202	174.337	238.775	163.088
4	Transferències corrents	606.516	634.809	651.268	598.227
5	Ingressos patrimonials	29.048	31.192	35.441	25.690
6	Venda d'inversions reals	6.010	18.254	19.265	18.575
7	Transferències de capital	32.455	38.136	24.417	8.156
8	Actius financers	0	16.718	0	0
9	Passius financers	69.633	69.633	0	0
	Total	1.477.740	1.551.960	1.586.025	1.375.096

Resum de l'estat de liquidació del pressupost de despeses (en milers d'euros)

Capítol		Pessupost inicial	Pressupost definitiu	Obligacions reconegudes	Pagaments efectuats
1	Despeses de personal	259.931	257.944	255.968	253.302
2	Despeses en béns corrents i serveis	255.500	269.381	266.157	191.523
3	Despeses financeres	124.348	123.574	120.331	120.276
4	Transferències corrents	380.723	410.988	406.698	351.948
6	Inversions reals	262.118	114.361	94.804	52.878
7	Transferències de capital	100.731	281.320	273.916	231.073
8	Actius financers	6.010	6.013	5.713	5.710
9	Passius financers	88.379	88.379	88.379	88.379
	Total	1.477.740	1.551.960	1.511.966	1.295.089

Conciliació entre el resultat pressupostari i el resultat del període

Resultat pressupostari (estalvi net)	74.059
---	---------------

Operacions pressupostàries sense efecte en el compte de resultats

Ingressos	(43.682)
Alienació d'actius materials	(19.265)
Transferències de capital rebudes	(24.417)
Despeses	372.329
Amortitzacions contractuals de passius financers	88.379
Adquisició neta d'actius financers	5.713
Adquisicions d'immobilitzat	255.600
Despeses financeres per operacions de substitució de deute	10.758
Altres	11.879

Operacions registrades en el compte de resultats sense efecte pressupostari

Ingressos	90.509
Ingressos anticipats mobiliari urbà (nota 12)	4.237
Variació periodificació de despeses financeres	16.187
Resultat extraordinari HOLSA (nota 18.6)	29.438
Resultats extraordinaris procedents de l'immobilitzat (nota 18.6)	39.333
Altres resultats extraordinaris	1.314
Despeses	(187.516)
Dotacions per amortitzacions (nota 3)	(44.325)
Dotació provisió per cobertura de drets de difícil realització (nota 6)	(82.333)
Dotacions provisions a llarg termini (nota 9)	(21.035)
Provisió depreciació immobilitzat pendent de classificar (nota 3)	(32.196)
Periodificacions altres despeses diverses	(1.593)
Imputació a resultats de despeses per distribuir en diversos exercicis (nota 5)	(2.909)
Modificació de drets i obligacions (nota 18.6)	(3.125)

Resultat de l'exercici	305.699
-------------------------------	----------------

Memòria sobre els estats i comptes anuals corresponents a l'exercici anual acabat el 31 de desembre de 2001

Nota 1 - Bases de presentació

1.1. Règim comptable

Els estats i comptes anuals s'han obtingut dels registres comptables de la Corporació corresponents a l'exercici 2001 i han estat preparats seguint els principis de comptabilitat per a les administracions públiques, recollits en la legislació vigent i, en especial, en:

- a) Llei 7/1985, de 2 d'abril, reguladora de les bases de règim local.
- b) RD Llei 781/1986, de 18 d'abril, pel qual s'aprova el text refós de disposicions vigents en matèria de règim local.
- c) Llei 8/1987, de 15 d'abril, municipal i de règim local de Catalunya.
- d) Llei 39/1988, de 28 de desembre, reguladora de les hisendes locals.
- e) RD 500/1990, que desenvolupa la Llei 39/1988.
- f) Instrucció de Comptabilitat de l'Administració Local, de 17 de juliol de 1990.
- g) Documents sobre principis comptables emesos per la Comissió de Principis i Normes Comptables Públiques, creada per Resolució de la Secretaria d'Estat d'Hisenda de 28 de desembre de 1990.

- h) Ordre de 28 de juny de 1999, sobre desplegament del Decret 94/1995, de 21 de febrer, en matèria de tutela financera dels ens locals.

1.2. Estats i comptes anuals

Els documents que componen aquests estats i comptes anuals de l'exercici 2001 són els següents:

- Balanç de situació
- Compte de resultats
- Estats de liquidació del pressupost:
 - Resum de l'estat d'execució del pressupost d'ingressos
 - Resum de l'estat d'execució del pressupost de despeses
 - Resultat pressupostari
 - Conciliació entre el resultat pressupostari i el resultat del període
- Memòria

Les xifres contingudes en els documents que componen aquests estats i comptes anuals són expressades en milers d'euros.

El balanç de situació es presenta, bàsicament, d'acord amb els models establerts per la Instrucció de Comptabilitat de l'Administració Local, de 17 de juliol de 1990, i el compte de resultats es presenta amb més detall que l'establert en la instrucció esmentada, a fi i efecte de facilitar una informació més completa sobre els conceptes d'ingressos i despeses, de manera que mostren la imatge fidel del patrimoni i de la situació financera de l'Ajuntament i dels resultats de les seves operacions durant l'exercici, de conformitat amb principis i normes comptables aplicats en l'àmbit de la comptabilitat de les administracions públiques.

La liquidació del pressupost ha estat aprovada per Decret d'Alcaldia el 28 de febrer de 2002.

En els terminis legals establerts, es presentarà el compte general per a l'aprovació del Ple del Consell Municipal.

1.3. Comparació de la informació

En el compte de resultats de l'exercici 2000, s'han reclassificat 16.679 milers d'euros com a despeses per "Transferències corrents" que es trobaven registrats com a "Treballs, subministraments i serveis exteriors", per tal de poder comparar els imports d'aquests comptes amb els de l'exercici 2001 que s'adeqüen a un canvi en l'ordenança fiscal reguladora de la taxa ambiental metropolitana de gestió de residus municipals, segons els acords adoptats pels consells pleners de l'Entitat Metropolitana de 9 de novembre de 2001 i de l'Ajuntament de 22 de desembre de 2000, respectivament.

Atès que l'exercici 2001 és el primer en què l'Ajuntament presenta els seus estats i comptes anuals expressats en euros, les xifres corresponents a l'exercici 2000 han estat convertides a euros aplicant el tipus fix de conversió de 166,386 pessetes i la regla oficial d'arrodoniment establerta en l'article 11 de la Llei 46/1998, de 17 de desembre, sobre la introducció a l'euro.

Nota 2 - Normes de valoració

Els criteris comptables més significatius aplicats en la formulació dels comptes anuals són els que es descriuen a continuació:

2.1. Immobilitzat material

Comprèn els elements patrimonials i els de domini públic destinats directament a la prestació de serveis públics, els quals constitueixen les inversions permanents de l'entitat local.

Els criteris de valoració de l'immobilitzat són els següents:

a) Terrenys i construccions. Les addicions anteriors a l'1 de gener de 1992 es troben valorades segons una estimació pericial del valor real de mercat en ús realitzada per una societat de taxació independent. En el cas d'immobles declarats d'interès historicoartístic, la taxació recull el seu valor de reposició. En aquest sentit, el document sobre principis comptables emès per la Comissió de Principis i Normes Comptables Públiques, relatiu a l'immobilitzat no financer, defineix com a valor de reposició "el determinat per la suma dels costos necessaris per a la construcció d'un bé d'identica naturalesa i característiques. Per al cas dels edificis declarats d'interès historicoartístic, aquest valor serà el de reconstrucció".

Les addicions posteriors es troben valorades al seu preu d'adquisició o taxació per aquelles recepcions de construccions a títol gratuït.

b) Maquinària, instal·lacions, mobiliari, equips informàtics i vehicles. Les addicions anteriors

a l'1 de gener de 1992 es troben valorades segons el valor actual estimat per l'Ajuntament en la data esmentada. Les addicions posteriors es troben valorades al seu preu d'adquisició.

c) Immobilitzat pendent de classificar. Les addicions es troben valorades al seu preu d'adquisició o cost de construcció i es traspassen al corresponent epígraf d'immobilitzat material o a "Patrimoni lliurat a l'ús general" quan les inversions s'han finalitzat totalment.

Les reparacions que no signifiquin una ampliació de la vida útil i les despeses de manteniment són carregades directament al compte de resultats. Els costos d'ampliació o millora que donen lloc a un augment de la durada del bé són capitalitzats com a més valor del bé.

La dotació anual a l'amortització es calcula pel mètode lineal d'acord amb la vida útil estimada dels diferents béns, i s'inicia, en el cas dels béns immobles, a partir del mes següent a l'alta en l'Inventari de Béns de la Corporació i, en el cas dels béns mobles, a partir de l'1 de gener de l'any següent a l'alta.

El procés d'amortització econòmica es va iniciar en l'exercici 1992. Els anys de vida útil estimada corresponents a "Construccions" i a "Immobles adscrits i cedits per tercers" s'han fixat d'acord amb els criteris establerts per la taxació independent esmentada anteriorment.

En el cas dels béns immobles de caràcter historicoartístic, l'amortització es practica sobre el cost de reposició de l'immobilitzat que reproduiria la seva capacitat i utilitat, i s'exclou, per tant, de la base d'amortització la part del valor registrat en llibres que correspon al component historicoartístic de la construcció, que ascendeix a 215.081 milers d'euros, tot això partint de la taxació independent indicada anteriorment. Aquest tractament es justifica pel fet que el component historicoartístic esmentat és objecte del manteniment que garanteix la permanència del seu valor.

Durant l'exercici 2001 l'Ajuntament ha registrat una provisió per depreciació de l'immobilitzat pendent de classificar d'un import de 32.196 milers d'euros amb càrrec a l'epígraf "Dotacions provisions immobilitzat pendent de classificar" del compte de resultats, d'acord amb l'estimació de la

	Anys de vida útil estimada
Construccions	65
Immobles adscrits i cedits per tercers	65
Instal·lacions tècniques i maquinària	8-12
Elements de transport	5
Mobiliari	6
Equips per al procés d'informació	4
Semovents	7
Fons bibliogràfic i altres	8

inversió executada que s'estima que no serà inventariable per l'Ajuntament (vegeu la nota 3).

2.2. Immobilitzat material adscrit i cedit

L'epígraf "Immobilitzat material adscrit i cedit" inclou el valor comptable dels béns, l'ús dels quals ha estat adscrit per l'Ajuntament als seus organismes autònoms o cedit a tercers per a la seva explotació o utilització, respectivament.

Quan es produeix l'adscripció o cessió dels béns, es registra la baixa comptable amb càrrec als epígrafs "Patrimoni adscrit" o "Patrimoni cedit" del balanç de situació (vegeu la nota 7).

2.3. Inversions en infraestructures i béns destinats a l'ús general

Les addicions anteriors a l'1 de gener de 1992 es troben valorades d'acord amb el criteri descrit en l'apartat b) de la nota 2.1. Les addicions posteriors es troben valorades al seu preu d'adquisició.

Segons el que estableix la Instrucció de Comptabilitat per a l'Administració Local, l'Ajuntament segueix el criteri de registrar comptablement la baixa de les inversions en infraestructures i béns destinats a l'ús general en finalitzar la seva realització amb càrrec al compte "Patrimoni lliurat a l'ús general" i abonament al compte "Inversions cedides a l'ús general" que es presenten minorant el passiu i l'actiu del balanç de situació, respectivament.

La regla 220.2 d'aquesta norma també preveu, excepcionalment, que, tot i haver finalitzat i cedit la inversió a l'ús general, aquesta es pugui mantenir en el balanç. A 31 de desembre de 1994, atesa la naturalesa extraordinària de les inversions olímpi-

ques rebudes de HOLSA, l'Ajuntament va aplicar aquesta excepció i, en conseqüència, la comptabilització de la cessió a l'ús general per un import inicial de 353.533 milers d'euros amb càrrec i abonament als comptes "Patrimoni lliurat a l'ús general" i "Inversions cedides a l'ús general" es produirà en un període semblant al que hauria resultat si la inversió s'hagués efectuat amb caràcter ordinari. Aquest període s'assimila al del ritme de cancel·lació del passiu associat, que figura registrat en l'epígraf "Transferències plurianuals HOLSA" del balanç de situació adjunt.

El saldo de l'epígraf "Transferències plurianuals HOLSA" s'ha reduït en l'exercici 2001 de 29.438 milers d'euros amb abonament a resultats extraordinaris (vegeu la nota 18.6), d'acord amb la xifra de l'endeutament de HOLSA a 31 de desembre de 2001. Addicionalment, s'ha comptabilitzat un càrrec i abonament als comptes "Patrimoni lliurat a l'ús general" i "Inversions cedides a l'ús general" (vegeu la nota 3), respectivament, per l'import esmentat.

2.4. Inversions financeres permanents

Les inversions financeres anteriors a l'1 de gener de 1992 de l'Ajuntament de Barcelona en els seus organismes autònoms i empreses municipals que constitueixen el seu grup i altres participacions es troben registrades al seu valor teòric comptable a 31 de desembre de 1991.

Les addicions posteriors es troben registrades al seu preu d'adquisició.

A 31 de desembre de 2001, les diferències entre el valor registrat en llibres i el valor teòric comptable de les participacions amb minusvàlua significatives s'han provisionat per aquest concepte en els estats i comptes adjunts (vegeu la nota 4).

2.5. Deutors per drets reconeguts

Es registren pel seu valor nominal.

S'ha constituït una provisió compensatòria per la quantitat estimada dels saldos per cobrar que es consideren de difícil realització.

La dotació a la provisió de drets de difícil realització es determina aplicant als deutors tributaris en període executiu i als deutors per multes en període voluntari i en període executiu els coeficients de realització estimats per la Corporació d'acord amb la seva experiència històrica.

2.6. Subvencions de capital

Per a la comptabilització de les subvencions de capital rebudes, l'Ajuntament segueix el criteri següent, d'acord amb la normativa que li és aplicable:

- En el moment de la concessió s'abonen com a ajustaments per periodificació de manera transitòria fins a la realització de les inversions a les quals van destinades (vegeu la nota 14).
- A mesura que es van realitzant les inversions objecte de subvenció es traspassen al compte "Subvencions de capital rebudes" del passiu permanent del balanç de situació. En una avaluació patrimonial de la Corporació aquestes subvencions s'haurien de considerar com a més patrimoni a 31 de desembre de 2001.

2.7. Ingressos per distribuir en diversos exercicis

Aquest epígraf inclou, bàsicament, els conceptes següents (vegeu les notes 12 i 14):

- Imports rebuts com a conseqüència de la dissolució de l'Institut Municipal de Serveis Funeraris de Barcelona, amb efectes a comptar de l'1 de gener de 1997, en concepte de cobraments anticipats de lloguers de sepultures a dos anys i per adjudicacions de sepultures a cinquanta anys. Es reconeixen comptablement com a ingrés linealment durant dos anys o en el decurs del període de concessió (50 anys), respectivament.
- Amb motiu de la venda del 49% de les accions de Serveis Funeraris de Barcelona, SA, en l'exercici 1998, l'Ajuntament de Barcelona va incorporar en el seu balanç, com a ingressos per distribuir en diversos exercicis, el valor actual net (mitjançant l'aplicació d'una taxa d'actualització del 4% sobre els fluxos d'amortització) dels actius de titularitat municipal, d'acord amb el conveni regulador de l'explotació i gestió d'aquests. Aquest diferiment es reconeix comptablement com a ingrés amb criteri financer durant els anys de vida útil estimada dels actius (60 anys). A partir de l'exercici de 1998, l'Ajuntament de Barcelona traspasa anualment a l'epígraf "Concessions i beneficis especials" del compte de resultats adjunt l'import meritat d'aquests ingressos, i traspasa de llarg a curt termini a l'epígraf "Ajustaments per periodificació" la quantitat per aplicar a resultats l'any següent.

2.8. Provisions a llarg termini

El saldo d'aquest epígraf recull les provisions constituïdes per a la cobertura dels costos econòmics d'aquelles obligacions de caràcter contingent o probables.

2.9. Classificació dels deutes en deutes a llarg termini i deutes a curt termini

En el balanç de situació adjunt, es classifiquen com a deutes a llarg termini aquells subscrits amb venciment superior a dotze mesos, i com a deutes a curt termini aquells subscrits amb venciment inferior a dotze mesos.

2.10. Emprèstits i préstecs del mercat exterior

A 31 de desembre de 2001 les operacions inicialment subscrites en moneda estrangera tenen el risc de tipus de canvi cobert mitjançant contractes de permuta (swap) per a tota la durada d'aquestes operacions i, per tant, no es derivaran efectes futurs en el compte de resultats de l'Ajuntament.

2.11. Ingressos i despeses

Els ingressos i les despeses s'imputen al compte de resultats, bàsicament, en l'exercici en què es meriten en funció del corrent real de béns i serveis que representen i amb independència del moment en què es produeix el corrent monetari o financer que se'n deriva, exceptuant-ne les subvencions de capital i les transferències derivades d'acords o convenis que tenen el tractament que es descriu en els apartats 2.6 i 2.12, respectivament.

2.12. Subvencions i transferències derivades d'acords i convenis

Per al reconeixement de la despesa per transferències i subvencions que tenen el seu origen en els acords subscrits per diverses parts, que poden adoptar la forma de conveni de col·laboració, conveni de cooperació, contracte-progra-

ma o altres figures anàlogues i que tenen per objecte el cofinançament i desenvolupament de projectes o activitats específiques (incloent-hi les subvencions de capital per compensar resultats negatius acumulats), se segueixen els criteris establerts pels apartats 3.8 i 3.10 del document número 4 sobre principis comptables públics emès per la Comissió de Principis Comptables Públics i publicat per la Intervenció General de l'Administració de l'Estat (Transferències i subvencions).

Aquesta norma estableix que l'obligació per a l'ens concedent sorgeix en el moment en què el deute és vençut, líquid i exigible, és a dir, en el moment en què es compleixen els requisits per al pagament establerts per la norma reguladora. El reconeixement de l'obligació per a l'ens concedent es realitza quan es dicta l'acte (aprovació dels pressupostos de cada exercici) pel qual es reconeix i quantifica el dret de cobrament de l'ens beneficiari.

L'Ajuntament de Barcelona aplica aquesta norma específicament per a la comptabilització de les obligacions i despeses derivades dels acords que regulen les relacions econòmiques i finances amb l'Autoritat del Transport Metropolità (convenis de finançament de 14 de desembre de 1999) corresponents al període 1999-2001 (i que regularitzen les aportacions a compte efectuades en l'exercici 1998), pel deute associat al Conveni Institucional en relació amb el dèficit acumulat del Consorci del Gran Teatre del Liceu i per les obligacions i despeses derivades dels acords relatius al finançament de les actuacions per a desenvolupar pel Consorci del Fòrum Universal de les Cultures BCN 2004. Els compromisos derivats d'aquests convenis a càrrec de l'Ajuntament es descriuen en la nota 15.

2.13. Indemnitzacions al personal

D'acord amb la normativa vigent a Espanya, hi ha l'obligació d'efectuar pagaments d'indemnitzacions al personal laboral amb el qual, sota determinades condicions, es rescindeixen les relacions laborals existents.

Els incentius a la jubilació voluntària es comptabilitzen amb càrrec a l'epígraf "Prestacions socials" del compte de resultats.

2.14. Impost sobre societats

D'acord amb l'article 9 de la Llei 43/1995, de l'impost sobre societats, l'Ajuntament de Barcelona està exempt de tributació per aquest impost. D'altra banda, l'article 146 de la llei esmentada estableix que no es practicaran retencions sobre els rendiments obtinguts per aquests tipus d'entitats.

Nota 3 - Immobilitzat material i infraestructures

El moviment dels diferents comptes de l'immobilitzat material i infraestructures ha estat el següent:

(milers d'euros)	31/12/2000	Altes	Baixes	Traspàs	31/12/2001
Terrenys	312.351	26.705	(15.594)	10.871	334.333
Construccions	4.518.885	15.623	(55.146)	(20.447)	4.458.915
Immobilitzat adscrit i cedit	562.704	-	-	37.920	600.624
Terrenys i immobles	5.393.940	42.328	(70.740)	28.344	5.393.872
Vehicles	11.179	1.582	(6.377)	-	6.384
Màquines, equips, instal·lacions, estris i eines	43.548	1.676	(29.432)	465	16.257
Equips informàtics	36.174	6.999	(19.305)	6.711	30.579
Mobiliari i equips d'oficina	25.625	3.026	(13.024)	-	15.627
Altres	963	12	(490)	-	485
Altre immobilitzat	117.489	13.295	(68.628)	7.176	69.332
Total immobilitzat material	5.511.429	55.623	(139.368)	35.520	5.463.204
Immobilitzat material adscrit i cedit	(562.704)	-	-	(37.920)	(600.624)
Immobilitzat pendent de classificar	343.304	269.674	-	(143.146)	469.832
Inversions en infraestructures i béns destinats a l'ús general	4.181.361	2.641	(679)	135.789	4.319.112
Inversions cedides a l'ús general	(4.180.549)	(2.641)	679	(136.601)	(4.319.112)
Inversió destinada a l'ús general HOLSA	266.771	-	-	(29.438)	237.333
Immobilitzat brut material i infraestructures	5.559.612	325.297	(139.368)	(175.796)	5.569.745
Amortització acumulada	(305.265)	(47.553)	65.509	-	(287.309)
Provisió deprecació immobilitzat pendent de classificar	-	(32.196)	-	-	(32.196)
Immobilitzat net material i infraestructures	5.254.347	245.548	(73.859)	(175.796)	5.250.240

D'acord amb la normativa aplicable, l'Ajuntament registra en l'epígraf "Construccions" el valor dels terrenys en els quals hi ha qualsevol tipus de construcció. Dins d'aquest epígraf, 2.263.129 milers d'euros a 31 de desembre de 2001 i 2.280.649 milers d'euros a 31 de desembre de 2000 corresponen al valor dels terrenys en els quals s'edifiquen les construccions.

Les altes de l'exercici inclouen, entre d'altres, els conceptes següents:

- Recepció d'actius per cessió gratuïta o reparcel·lació, per un import de 28.662 milers d'euros, els quals han estat abonats com a ingrés en l'epígraf "Resultats extraordinaris" del compte de resultats adjunt (vegeu la nota 18.6).
- Valoració del terreny aportat per l'Ajuntament per a la construcció del Parc de la Recerca Biomèdica amb abonament a resultats extraordinaris positius per un import de 6.930 milers d'euros (vegeu la nota 18.6).
- Equips informàtics rebuts en adscripció a l'Ajuntament, de l'Institut Municipal d'Hisenda (per un import brut de 1.683 milers d'euros) i de l'Institut Municipal d'Informàtica (per un import brut de 4.906 milers d'euros).
- Inversions que es troben en procés d'incorporació a l'Inventari de Béns Municipals, inversions que s'han destinat a l'ús general, les actuacions efectuades per ens descentralitzats d'acord amb el que estableix el Decret d'Alcaldia de data 3 d'abril de 1997 i inversions efectuades per l'Institut Municipal d'Urbanisme i per l'Institut Municipal de Mercats per un import de 103.699 milers d'euros que han estat abonades com a resultats extraordinaris positius per un import de 31.259 milers d'euros al compte de resultats adjunt (vegeu la nota 18.6). D'aquest import, 3.696 milers d'euros han estat inversions finançades per tercers (entitats fora del grup).

Les baixes de l'exercici comprenen, bàsicament, els conceptes següents:

- Enderrocs i baixes d'actius per regularitzacions per un import de 39.486 milers d'euros, que han representat uns resultats extraordinaris negatius de 37.022 milers d'euros (vegeu la nota 18.6). D'altra banda, inclouen l'alienació de diferents finques municipals valorades en 8.150 milers d'euros, alienació que ha generat un resultat extraordinari positiu de 6.401 milers d'euros (vegeu la nota 18.6).
- Baixa de patrimoni rebut en cessió (Casa Bloc) per un import de 20.489 milers d'euros (vegeu la nota 7).
- Altre immobilitzat totalment amortitzat per un import de 55.874 milers d'euros.
- Baixa de les instal·lacions de tractament de gasos de la planta energètica de residus municipals i assimilables per lliurament a la societat Tractament i Selecció de Residus, SA (TERSA) a títol lucratiu per un import de 12.752 milers d'euros, amb càrrec a l'epígraf "Subvencions de capital" i a l'epígraf "Amortització acumulada" per un import de 10.403 milers d'euros (vegeu la nota 8) i 2.127 milers d'euros, respectivament, havent significat un resultat extraordinari negatiu de 222 milers d'euros.

El saldo net de traspassos de l'exercici (175.796 milers d'euros) té, bàsicament, contrapartida en comptes de patrimoni (vegeu la nota 7), com a conseqüència dels motius següents:

- Cessió gratuïta de l'ús de part de l'edifici de l'Hospital de la Santa Creu, valorat en 36.668 milers d'euros, a diverses entitats.
- Adscripció gratuïta d'ús d'una part del terreny ocupat per l'Hospital del Mar, valorat en 801 milers d'euros.
- Lliuraments a l'ús general, per un import de 136.601 milers d'euros, de la infraestructura viària i de les grans instal·lacions de serveis generals, els espais verds, etc.

Les altes en l'amortització acumulada corresponen a la dotació a l'amortització de l'immobilitzat material de l'exercici 2001, que ha estat per un import

de 44.325 milers d'euros, i a l'amortització acumulada dels béns que l'Ajuntament ha rebut en adscripció d'organismes autònoms per un import de 3.228 milers d'euros (vegeu la nota 7). Les baixes d'amortitzacions corresponen a les baixes d'actius totalment amortitzats per un import de 55.874 milers d'euros, alienacions, transmissions i enderroc d'actius per un import de 6.029 milers d'euros, així com a l'efecte de la cessió d'ús de part de l'Hospital de la Santa Creu per un import de 1.737 milers d'euros i a l'efecte de la baixa de patrimoni rebut en cessió (Casa Bloc) per un import de 1.869 milers d'euros (vegeu les notes 7 i 18.6).

Adicionalment, els elements totalment amortitzats a 31 de desembre de 2001 són els següents:

	Milers d'euros
Vehicles	225
Màquines, equips, instal·lacions, estris i eines	228
Equips informàtics	1.056
Mobiliari i equips d'oficina	676
Altres	6
Total	2.191

La dotació a la provisió per depreciació de l'immobilitzat pendent de classificar per un import de 32.196 milers d'euros correspon a l'estimació de l'import que no serà inventariable per l'Ajuntament, relatiu a les inversions que s'estan executant en l'àrea on se celebraran els esdeveniments del Fòrum de les Cultures de l'any 2004.

Nota 4 - Inversions financeres permanents

Les inversions financeres de l'Ajuntament de Barcelona a 31 de desembre de 2001 es resumeixen en el quadre que s'insereix a continuació.

Inversions financeres permanents. Dades a 31 de desembre de 2001

Denominació social	Grau de participació %	Fons propis a 31-12-01 abans resultats (1)	Resultat de l'exercici 2001 (1)	Valor teórico-comptable 31-12-01 (1)	Valor net comptable de la inversió 31-12-01
Organismes autònoms locals					
Patronat Municipal de l'Habitatge	100	36.626	(1.184)	35.442	19.088
Inst. Mpal. Persones amb Disminució	100	835	(72)	763	697
Institut de Cultura de Barcelona	100	1.707	24	1.731	180
Fundació Mies Van Der Rohe	100	5.998	72	6.070	944
Institut Municipal d'Educació	100	4.243	469	4.712	259
Institut Municipal d'Informàtica	100	96	0	96	-
Institut Municipal d'Urbanisme	100	1.322	120	1.442	565
Institut Municipal d'Hisenda	100	(24)	30	6	6
Institut Municipal de Parcs i Jardins	100	1.250	18	1.268	-
Institut Municipal de Mercats	100	5.175	(78)	5.097	-
Institut Municipal de Salut Pública	100	877	0	877	-
Ins. Mpal. Paisatge Urbà i Qualitat de Vida	100	1.154	66	1.220	-
Total		59.259	(535)	58.724	21.739
Empreses municipals					
Societat Mpal. d'Aparcaments i Serveis, SA	100	53.135	3.035	56.170	15.392
Parc Zoològic de Barcelona, SA	100	2.061	42	2.103	2.056
Informació i Comunicació de Barcelona, SA	100	1.418	24	1.442	1.412
Barcelona Promo. Instal. Olímpiques, SA	100	4.273	180	4.453	1.839
Barcelona Activa, SA	100	1.929	204	2.133	2.014
Pronoubarris, SA	100	120	6	126	60
Infraestructures 2004, SA	100	84	6	90	60
22@Barcelona, SA	100	60	0	60	60
Barcelona Gestió Urbanística, SA	100	60	66	126	60
Foment de Ciutat Vella, SA	51	3.065	54	3.119	3.065
Serveis Funeraris de Bcn, SA (3)	51	1.875	2.909	4.784	1.533
Mercabarna, SA	50,68	27.022	445	27.467	11.954
Promoció Ciutat Vella, SA	75,95	9.015	(349)	8.666	7.855
Proeixample, SA	51	3.306	150	3.456	3.065
Tract. i Selecció Residus, SA (TERSA)	58,64	26.457	1.701	28.158	22.784
Total		133.880	8.473	142.353	73.209
Participacions inferiors a 50%					
Catalana d'Iniciatives CR, SA	13,44	6.424	246	6.670	4.129
Nexus Capital, SA	13,44	2.216	41	2.257	1.611
Barcelona Holding Olímpic, SA (HOLSA)	49	44.379	(234)	44.145	44.169
Clavegueram de Barcelona, SA	17,5	1.007	71	1.078	631
Barcelona Regional AMDUI, SA	20,63	355	6	361	270
Túnels i Accessos de Barcelona, SA	2,82	3.746	60	3.806	3.570
Barcelona Emprèn S.C.R., SA	29,27	1.791	0	1.791	1.503
Fira 2000 SA	11,11	7.980	(42)	7.938	6.010
Altres (2)	(2)				270
Total		67.898	148	68.046	62.163
Total inversions financeres		261.037	8.086	269.123	157.111
Dipòsits i fiances a llarg termini			-	-	3.823
Total inversions financ. permanents		261.037	8.086	269.123	160.934

(1) Correspon als fons propis i resultat ajustat en funció del percentatge de participació.

(2) Informació no disponible.

(3) Resultat de l'exercici 2001 atribuïble després del dividend a compte.

El moviment de les inversions financeres permanents ha estat el següent:

	Milers d'euros
Saldo a 31/12/2000	157.135
Addicions	
Ampliació de capital d'Informació i Comunicació de Barcelona, SA (ICB)	2.705
Ampliació de capital de Fira 2000, SA	3.005
Baixes	
Reducció de capital d'ICB	(1.641)
Augment net de provisions per correccions valoratives	(270)
Saldo a 31/12/2001	160.934

Els moviments de l'epígraf "Inversions financeres permanents" són els següents:

- Mitjançant acord del Plenari del Consell Municipal de 28 de setembre de 2001, s'ha dut a terme una ampliació de capital d'Informació i Comunicació de Barcelona, SA de 2.705 milers d'euros amb una reducció simultània de 1.641 milers d'euros destinada a la compensació de resultats negatius d'exercicis anteriors; l'import net de l'ampliació es destinarà al programa d'inversions previst per la companyia.
- Durant l'exercici 2001 s'ha produït l'ampliació de la participació de l'Ajuntament de Barcelona en el capital social de Fira 2000, SA per un import de 3.005 milers d'euros d'acord amb els compromisos presos entre la Generalitat de Catalunya, la Cambra de Comerç de Barcelona, la Fira de Barcelona, l'Ajuntament de l'Hospitalet de Llobregat, la Mancomunitat de Municipis de l'Àrea Metropolitana de Barcelona i l'Ajuntament mateix.

Durant l'exercici 2001 s'han comptabilitzat correccions valoratives de les inversions finan-

ceres permanents per un import net de 270 milers d'euros amb càrrec a resultats extraordinaris (vegeu la nota 18.6).

En "Dipòsits i fiances a llarg termini" s'inclou un import de 3.708 milers d'euros en concepte de dipòsit per a la futura adquisició dels béns que integren el Parc d'Atraccions Tibidabo, import establert en el conveni de compravenda signat el 22 de febrer de 2000 per l'Ajuntament de Barcelona i la Tresoreria de la Seguretat Social.

Amb data 19 de març de 2002, l'Ajuntament de Barcelona, mitjançant la seva empresa Societat Municipal d'Aparcaments i Serveis, SA, va adquirir per un import de 4.207 milers d'euros la totalitat de les accions de Parque de Atracciones Tibidabo, SA (PATSA), societat que gestionava el parc d'atraccions del Tibidabo.

La informació corresponent als fons propis i resultats de l'exercici 2001 s'ha obtingut bàsicament dels estats financers auditats de l'exercici 2001 dels organismes autònoms, de les empreses municipals i de les altres societats participades.

D'acord amb l'article 289.2 del Decret 179/1995, de 13 de juny, pel qual s'aprova el Reglament d'obres, activitats i serveis dels ens locals, acabat el període de vida de la societat fixat en els estatuts de les societats mixtes Mercabarna, SA, Promoció Ciutat Vella, SA i Proeixample, SA, els actius, en condicions normals d'ús, i els passius de les societats reverteixen a l'Ajuntament de Barcelona. De la mateixa manera, revertiran a l'Ajuntament els actius i passius destinats a la prestació de serveis de cementiris

i cremació un cop expirat el termini de l'encàrrec de gestió d'aquests a favor de Serveis Funeraris de Barcelona, SA.

El balanç de situació i el compte de resultats de l'exercici 2001 adjunts estan referits a l'Ajuntament individualment. Les variacions que resultarien d'aplicar criteris de consolidació respecte als comptes anuals individuals de l'Ajuntament són les següents (en milers d'euros):

	Ajuntament	Efecte consolidació	Consolidat
Actiu permanent	5.420.748	285.087	5.705.835
Actiu circulat	295.528	168.318	463.846
Total actiu	5.716.276	453.405	6.169.681
Fons propis abans de resultats	3.458.522	119.276	3.577.798
Restat de passiu permanent	1.615.188	250.472	1.865.660
Passiu circulat	336.867	92.489	429.356
Resultat de l'exercici	305.699	(8.832)	296.867
Total passiu	5.716.276	453.405	6.169.681
Ingressos ordinaris	1.534.756	169.292	1.704.048
Despeses ordinàries	1.308.014	118.170	1.426.184
Resultat extraordinari	78.957	(59.954)	19.003
Resultat de l'exercici	305.699	(8.832)	296.867

Els administradors preveuen formular els estats i comptes anuals consolidats per separat.

A continuació es presenta la informació corresponent als imports totals de les transaccions efectuades i saldos mantinguts per l'Ajuntament de Barcelona amb els seus organismes autònoms, les empreses municipals i altres empreses participades:

	Transferències corrents i de capital	Altres despeses	Ingressos	Deutors a curt termini	Creditors a curt termini
Organismes autònoms locals	191.544	930	7.893	2.742	41.713
Empreses municipals	75.061	421	42.232	2.214	24.269
Empreses amb participació	56.410	407	349	-	1.074
Total	323.015	1.758	50.474	4.956	67.056

Nota 5 - Despeses per distribuir en diversos exercicis

A 31 de desembre de 2001, les despeses per distribuir en diversos exercicis corresponen íntegrament a les despeses d'emissions d'obligacions i bons i de formalització de préstecs. Els moviments en el compte han estat els següents:

Despeses de formalització de préstecs	
Saldo a 31 de desembre de 2000	1.725
Despesa formalització operacions de substitució de deute (nota 10)	10.758
Imputació a resultats com a despesa financera	(2.909)
Saldo a 31 de desembre de 2001	9.574

La imputació a resultats com a despesa financera es realitza anualment i es calcula d'acord amb un criteri financer fins al venciment de les operacions formalitzades.

Nota 6 - Deutors per drets reconeguts

Els drets reconeguts pendents de cobrament a 31 de desembre de 2001 es classifiquen per naturalesa tal com segueix:

Concepte	Drets pendents de cobrament (milers d'euros)
Impostos directes	327.984
Impostos indirectes	4.992
Taxes i altres ingressos	181.652
Transferències corrents	60.313
Ingressos patrimonials	16.010
Venda d'inversions reals	3.469
Transferències de capital	26.305
Total pendent de cobrament	620.725

Els imports i moviments en el compte de la provisió per cobertura de drets de difícil realització a 31 de desembre de 2001 han estat els següents:

Saldo a 31 de desembre de 2000	370.704
Dotació amb càrrec al compte de resultats	82.333
Anul·lació de drets incobrables	(90.777)
Saldo a 31 de desembre de 2001	362.260

La dotació a la provisió de drets de difícil realització es determina aplicant als deutors per tributs i taxes en període executiu (325.165 milers d'euros) i als deutors per multes en període executiu i

voluntari (121.887 milers d'euros) els coeficients de realització estimats per la Corporació d'acord amb la seva experiència històrica.

En el decurs de l'exercici 2001, l'Ajuntament ha procedit a realitzar anul·lacions per valor de 90.777 milers d'euros que comprenen els saldos de tributs i multes, així com d'altres de deutors declarats insolvents amb expedient individual.

Nota 7 - Patrimoni

Els imports i moviments en els comptes de patrimoni durant l'exercici acabat el 31 de desembre de 2001 han estat els següents:

(milers d'euros)	Patrimoni	Patrimoni adscrit	Patrimoni cedit	Patrimoni lliurat a l'ús general	Patrimoni en cessió i adscripció	Resultats pendents d'aplicació	Total
Saldo inicial	8.045.064	(130.390)	(432.314)	(4.180.549)	71.845	278.477	3.652.133
Resultat 2001	-	-	-	-	-	305.699	305.699
Incorporació resultat de l'any 2000	278.477	-	-	-	-	(278.477)	-
Adscripció finques	-	(801)	-	-	-	-	(801)
Variació patrimoni cedit	-	-	(37.119)	-	-	-	(37.119)
Variació patrimoni en adscripció	-	-	-	-	3.361	-	3.361
Lliurament de béns a l'ús general	-	-	-	(138.563)	-	-	(138.563)
Variació patrimoni rebut en cessió	-	-	-	-	(20.489)	-	(20.489)
Saldo final	8.323.541	(131.191)	(469.433)	(4.319.112)	54.717	305.699	3.764.221

El patrimoni adscrit recull el valor dels béns, l'ús dels quals ha estat adscrit per l'Ajuntament, per a la seva explotació o utilització, a organismes autònoms.

El patrimoni cedit recull el valor dels béns, l'ús dels quals ha estat cedit per l'Ajuntament a tercers per a la seva explotació o utilització. La variació de l'exercici correspon, bàsicament, a la cessió d'ús de part de l'edifici de l'antic Hospital de la Santa Creu a la Generalitat de Catalunya per un import de 36.668 milers d'euros. Aquesta cessió d'ús ha tingut un impacte a resultats extraordinaris positius per un import de 1.737 milers d'euros corresponent a l'amortització acumulada (vegeu la nota 18.6).

El patrimoni lliurat a l'ús general constitueix la infraestructura viària (vials, paviments, voreres, enllumenat públic, senyalització), les grans instal·lacions de serveis generals (clavegueram, subministraments), els espais verds, l'arbratge, la jardineria i, en general, tot el conjunt de béns que integren el patrimoni públic lliurat a l'ús general dels ciutadans.

El patrimoni en cessió i adscripció recull el valor dels béns cedits i adscrits a l'Ajuntament, per a la seva explotació o utilització, procedents d'altres ens. Durant l'exercici 2001 s'ha registrat una alta

per un import de 3.361 milers d'euros corresponent al patrimoni net rebut en adscripció d'organismes autònoms. Addicionalment, s'ha registrat una baixa del patrimoni rebut en cessió per un import de 20.489 milers d'euros, l'amortització de la qual, 1.869 milers d'euros, s'ha cancel·lat amb abonament a resultats extraordinaris (vegeu la nota 18.6).

Nota 8 – Subvencions de capital

Els imports i moviments en aquest epígraf del balanç de situació adjunt durant l'exercici acabat a 31 de desembre de 2001 han estat els següents:

Subvencions de capital			Ajustaments per periodificació (vegeu la nota 14)				
Saldo a 31-12-00	Càrrecs	Traspàs d'ajustaments per periodificació	Saldo a 31-12-01	Saldo a 31-12-00	Subvencions rebudes	Traspàs a subvencions de capital	Saldo a 31-12-01
150.998	(10.403)	25.044	165.639	751	24.413	(25.044)	120

Els càrrecs per un import de 10.403 milers d'euros corresponen a les subvencions de capital rebudes per l'Ajuntament de Barcelona de la Unió Europea i de la Generalitat de Catalunya de l'actuació consistent en la implantació de mesures correctores a la planta energètica de residus municipals i assimilables de Barcelona, ubicada a Sant Adrià de Besòs, amb l'objecte de reduir l'emissió de gasos contaminants. Aquestes instal·lacions de tractament de gasos han estat lliurades a la societat Tractament i Selecció de Residus, SA (TERSA) a títol lucratiu dins l'exercici 2001. Aquest lliurament ha suposat un càrrec a l'epígraf "Amortització acumulada" i un abonament a l'epígraf "Altres immobilitzat material" (vegeu la nota 3).

Nota 9 - Provisions a llarg termini

El compte "Provisions a llarg termini" té per objecte cobrir possibles compromisos futurs el venciment i la quantificació dels quals no se saben amb certesa.

El moviment d'aquest epígraf ha estat el següent:

	Milers d'euros
Saldo a 31 de desembre de 2000	240
Traspàs a "Ajustaments per periodificació" (nota 14)	(240)
Dotació amb càrrec a l'epígraf "Despeses diverses"	21.035
Saldo a 31 de desembre de 2001	21.035

Nota 10 - Emprèstits i préstecs a llarg termini

El capital viu a 31 de desembre de 2001, corresponent a emprèstits i préstecs subscrits per l'Ajuntament de Barcelona a llarg termini, es detalla de la manera següent:

Emprèstits i préstecs a llarg termini	
Descripció	Capital viu a 31 de desembre
Mercat Unió Europea	
• Sistema bancari	422.211
• Mercat de capitals	514.442
Subtotal	936.653
Mercat fora de la Unió Europea	
• Mercat de capitals	215.649
Total endeutament a llarg termini	1.152.302

El moviment de l'epígraf "Emprèstits i préstecs a llarg termini" durant l'exercici 2001 ha estat el següent:

Saldo a 31 de desembre de 2000	1.240.537
Altes:	
• Operacions per a substitució de deute	120.202
Baixes:	
• Amortitzacions contractuals	(88.379)
• Reduccions per substitució de deute	(120.058)
Saldo a 31 de desembre de 2001	1.152.302

Les operacions per a substitució de deute (altes i reduccions) s'han formalitzat d'acord amb l'aprovació del Consell Plenari de l'Ajuntament de Barcelona de data 29 de juny de 2001 que autoritza la realització d'un o més préstecs fins a un màxim de 180.304 milers d'euros destinats a substituir operacions de deute preexistents, atès que les amortitzacions dels anys 2003, 2004 i 2005 són superiors a la mitjana de la resta d'anys. En concret, les noves operacions formalitzades durant l'exercici 2001 per un import de 120.202 milers d'euros s'han destinat a reduir l'import de les amortitzacions de l'any 2003.

A 31 de desembre de 2001 existeixen pòlisses de crèdit no disposades per un import total de 204.080 milers d'euros.

El perfil del deute per venciments, després de considerar la substitució del deute esmentada anteriorment, es detalla a continuació:

El tipus mitjà d'interès durant l'exercici 2001 ha estat del 7,14%, amb la composició següent:

Any de venciment	Import
2002	27.046
2003	150.920
2004	199.800
2005	218.288
2006	87.147
2007	133.725
2008	121.705
2009	123.520
2010	12.020
2011	859
2012 i següents	77.272
Total	1.152.302

Endeutament a llarg termini	7,15 %
Endeutament a curt termini	4,20 %

La composició del deute financer de l'Ajuntament de Barcelona a 31 de desembre de 2001 era el 36,7% a tipus d'interès fix i el 63,3% a tipus d'interès variable.

En tancar l'exercici, els interessos meritats i no vençuts per aquests préstecs pugen a 20.062 milers d'euros (vegeu la nota 14).

Nota 11 - Altres creditors no pressupostaris

Els saldos d'aquest epígraf a 31 de desembre de 2001 són:

Dipòsits rebuts	4.988
Altres creditors	13.363
Administracions creditores per recàrrecs IAE i IBI	22.105
Altres creditors no pressupostaris a curt termini	40.456

Nota 12 - Ingressos per distribuir en diversos exercicis

Aquest epígraf ha presentat els moviments següents durant l'exercici 2001:

(milers d'euros)	Ingressos per distribuir en diversos exercicis			Ajustaments per periodificació (vegeu la nota 14)			
	Saldo a 31-12-00	Traspàs a ajustaments periodificació	Saldo a 31-12-01	Saldo 31-12-00	Traspàs d'ingressos a distribuir	Aplicació a resultat	Saldo 31-12-01
Concessions sepultures	16.925	(427)	16.498	427	427	(427)	427
Valor actual net d'actius SFB, SA	12.597	(589)	12.008	613	589	(613)	589
Cobrament anticipat contracte mobiliari urbà	-	-	-	4.237	-	(4.237)	-
Total	29.522	(1.016)	28.506	5.277	1.016	(5.277)	1.016

En l'exercici 1998, l'Ajuntament de Barcelona va ingressar 25.423 milers d'euros en concepte de cobrament anticipat de tres anualitats relatives al contracte adjudicat per a la conservació, instal·lació i explotació del mobiliari urbà a la ciutat de Barcelona, el venciment del qual ha estat el 30 de juny de 2001. L'Ajuntament ha traspassat a l'epígraf "Concessions i aprofitaments especials" l'import meritat d'aquests ingressos que figuraven comptabilitzats com a "Ajustaments per periodificació" per 4.237 milers d'euros.

Nota 13 - Entitats públiques

El desglossament d'aquests comptes és el següent:

Hisenda pública creditora per IRPF i IVA	6.821
Seguretat Social creditora	15.771
Saldo a 31 de desembre de 2001	22.592

Nota 14 - Ajustaments per periodificació

El compte "Ajustaments per periodificació" del passiu del balanç de situació adjunt reflecteix els passius certs per a la Corporació a 31 de desembre de 2001, d'acord amb el seu període d'acreditació i amb independència de la data d'exigibilitat o de pagament, i subvencions de capital atorgades a la Corporació pendents d'aplicar a la seva finalitat. La seva composició és la següent:

Interessos acreditats a 31 de desembre de 2001, els quals no havien vençut en la data esmentada	20.062
Pagues extraordinàries al personal per satisfer l'any 2002, corresponents a l'assistència i puntualitat de l'exercici 2001 i a la paga extra de juny	14.653
Subvencions de capital (vegeu la nota 8)	120
Resultats organismes autònoms i societats	1.196
Periodificació concessions sepultures	427
Periodificació amortitzacions actius explotats per Serveis Funeraris de Barcelona, SA	589
Provisió de reclamacions i sentències	5.048
Altres despeses diferides	2.567
Sentències (traspàs de provisions a llarg termini) (vegeu la nota 9)	240
Total	44.902

Nota 15 - Pressupost de despeses d'exercicis posteriors

A 31 de desembre de 2001, aquest capítol dels "Comptes d'ordre" dels registres comptables de la Corporació inclou 1.010.013 milers d'euros de despeses compromeses d'exercicis posteriors, entre els quals cal destacar l'import de 550.467 milers d'euros de la contracta de recollida de residus sòlids urbans i neteja viària signada l'any 1999 per un termini de 7 anys, així com inversions, expropiacions (per un import de 9.615 milers d'euros) i sentències judicials en tràmit de resolució. D'altra banda, també s'inclouen 158.469 milers d'euros derivats de la signatura del conveni de finançament del transport, 20.945 milers d'euros corresponents al deute associat al Conveni Institucional en relació amb el dèficit acumulat del Consorci del

Gran Teatre del Liceu i 32.860 milers d'euros pel conveni signat el 28 de setembre amb el Consorci Fòrum Universal de les Cultures 2004 en concepte d'aportacions extraordinàries.

Amb data 14 de desembre de 1999 es van signar els convenis de finançament entre l'Administració de l'Estat i l'Autoritat del Transport Metropolità i entre aquesta i les administracions consorciades que la integren (Generalitat de Catalunya, Entitat Metropolitana del Transport i Ajuntament de Barcelona), els quals regulen les relacions recíproques entre les administracions signants pel que fa al finançament del sistema del transport públic col·lectiu de l'àrea de Barcelona, gestionat pels operadors Transports Metropolitans de Barcelona, Ferrocarrils de la Generalitat de Catalunya i les empreses de gestió interessada de la xarxa de transport públic

interurbà de superfície coincident amb l'àmbit geogràfic dels dos operadors anteriors.

Els convenis de finançament comprenen el període que va de l'1 de gener de 1999 al 31 de desembre de 2001 i regularitzen les aportacions a compte efectuades l'any 1998 per les respectives administracions, en virtut de la pròrroga de l'anterior Contracte-Programa 1995-1997.

Les aportacions que ha d'efectuar l'Ajuntament de Barcelona, d'acord amb el que preveu el conveni de finançament entre l'Autoritat del Transport Metropolità i les administracions consorciades, són les següents a 31 de desembre de 2001:

	Total	2002	2003	Anys següents
Aportacions				
C-P 1995-1997 incorporat dins el conveni 1999-2001	134.392	11.666	12.856	109.870
C-P 1990-1993 incorporat dins el conveni 1999-2001	24.077	6.010	6.010	12.057
Total	158.469	17.676	18.866	121.927

Nota 16 - Avals concedits

A 31 de desembre de 2001, aquest concepte figura en el capítol "Comptes d'ordre" dels registres comptables de la Corporació. Els avals atorgats per l'Ajuntament de Barcelona per a la cobertura d'operacions de crèdit pugen a 20.482 milers d'euros en la data esmentada. El seu detall es descriu en el quadre que s'insereix a continuació:

	Nominal	Risc actual	Venciment
Museu Nacional d'Art de Catalunya	4.772	2.115	15.05.2005
Procivesa	48.081	9.616	20.09.2002
Tabasa	3.047	2.747	15.03.2011
Tabasa	3.053	2.915	20.09.2010
Museu d'Art Contemporani de Barcelona	9.917	2.476	01.12.2003
Museu d'Art Contemporani de Barcelona	1.899	361	17.06.2003
Fundació Claror	1.202	252	21.12.2009
Fundació Claror	1.382	-	31.12.2010
Total	73.353	20.482	

Nota 17 - Fiances i dipòsits rebuts en valors

A 31 de desembre de 2001, aquest concepte figura en el capítol "Comptes d'ordre" dels registres comptables de la Corporació. L'import registrat en la data esmentada, 195.768 milers d'euros, correspon bàsicament a valors i altres documents que han estat dipositats a la Corporació per tercers com a garantia de deutes, d'acord amb la normativa aplicable.

Nota 18 - Compte de resultats de l'exercici 2001

18.1. Despeses de personal

Aquesta partida inclou els sous i salaris del personal de l'Ajuntament, assegurances socials i altres despeses socials.

18.2. Prestacions socials

Les prestacions socials comprenen, entre d'altres, els imports pagats per l'Ajuntament l'any 2001 en concepte de subvencions a les categories corresponents als mòduls D i E i al col·lectiu d'empleats de la neteja, guardacotxes i serenos per un import de 1.815 milers d'euros. Així mateix, aquesta partida inclou les despeses meritades durant l'exercici 2001, derivades del

Pla d'Incentius a la Jubilació Voluntària aprovat pel Ple del Consell Municipal el 29 d'octubre de 2001, per un import de 2.608 milers d'euros.

18.3. Treballs, subministraments i serveis exteriors

Aquesta partida correspon a la compra de béns i serveis necessaris per al funcionament de l'activitat municipal i per a la conservació i el manteniment de les inversions. Inclou els contractes de prestació de serveis que l'Ajuntament té signats amb diferents empreses privades per facilitar el funcionament de la ciutat, com per exemple la recollida d'escombraries i la neteja viària.

18.4. Transferències corrents (despeses)

Aquest epígraf inclou les transferències que l'Ajuntament efectua bàsicament a instituts i empreses municipals i a mancomunitats i consorcis per tal de cobrir les respectives despeses d'explotació.

18.5. Transferències de capital

Aquesta partida inclou les aportacions que efectua l'Ajuntament, a càrrec del seu pressupost o per compte de tercers, als organismes, a les empreses municipals i a altres tercers per finançar-ne processos inversors.

18.6. Resultats extraordinaris

El desglossament dels resultats extraordinaris és el següent:

	Despeses	Ingressos
Transferències plurianuals HOLSA (vegeu la nota 2.3)	-	29.438
Recepcions gratuïtes i reparcel·lacions (vegeu la nota 3)	-	28.662
Recepció projectes d'inversió (vegeu la nota 3)	-	31.259
Valoració terreny aportat al Parc Recerca Biomèdica (vegeu la nota 3)	-	6.930
Venda de finques diverses (vegeu la nota 3)	-	6.401
Efecte de la cessió d'ús de l'Hospital de la Santa Creu (vegeu les notes 3 i 7)	-	1.737
Variació de patrimoni rebut en cessió (vegeu les notes 3 i 7)	-	1.869
Enderrocs i baixes d'actius (vegeu la nota 3)	37.022	-
Altres resultats extraordinaris d'immobilitzat	503	-
Modificacions de drets i obligacions	3.125	-
Resultat de la cartera de valors (vegeu la nota 4)	270	-
Altres resultats extraordinaris	-	1.344
Compensacions d'IAE i IBI d'exercicis anteriors	-	12.237
Resultat extraordinari net		78.957

18.7. Vendes i ingressos per naturalesa

Aquesta partida inclou, principalment, les taxes i els preus públics cobrats per la prestació de serveis, i també els lloguers d'immobles.

18.8. Rendes de la propietat i de l'empresa

Les rendes de la propietat i de l'empresa engloben, bàsicament, els interessos i les participacions en beneficis, els preus públics per a la utilització privativa o l'aprofitament especial dels béns de domini públic municipal (per exemple, aparcaments, quioscos, terrasses de bars i restaurants, etc.), multes i penalitzacions per infraccions.

18.9. Tributs lligats a la producció

Aquests tributs inclouen els impostos següents: impost sobre béns immobles, que grava la propietat immobiliària; impost sobre activitats econòmiques, que grava les activitats empresarials, professionals i artístiques, segons el tipus d'activitat, la superfície ocupada i la seva localització; l'impost sobre construccions, instal·lacions i obres, que grava el cost del projecte, per a la construcció del qual se sol·licita la llicència corresponent.

18.10. Impostos sobre renda i patrimoni

Corresponen a l'impost sobre vehicles de tracció mecànica, que és un tribut que grava la titularitat d'aquests vehicles, sigui quina sigui la seva classe i categoria.

18.11. Transferències corrents (ingressos)

La participació dels municipis en els impostos estatals s'efectua per mitjà d'una subvenció no condicionada, anomenada Participació en els Ingressos de l'Estat (PIE), que complementa els ingressos fiscals recaptats per les mateixes hisendes locals. A més, aquesta partida inclou les subvencions finalistes procedents de l'Estat, de la comunitat autònoma, d'organismes autònoms i d'empreses.

18.12. Impostos sobre el capital

L'impost sobre l'increment del valor dels terrenys de naturalesa urbana és un tribut directe que grava l'increment del valor que experimenten els terrenys i que es posa de manifest a conseqüència de la transmissió de la propietat d'aquests.

Nota 19 - Quadres de finançament dels exercicis 2001 i 2000 (en milers d'euros)

Aplicacions	Exercici 2001	Exercici 2000	Orígens	Exercici 2001	Exercici 2000
Despeses financeres per operacions de substitució de deute	10.758	-	Recursos generats en les operacions	366.085	311.801
Adquisicions d'immobilitzat			Alienacions d'immobilitzat	19.265	6.623
Immobilitzacions netes materials	256.360	158.763			
Immobilitzacions financeres	5.710	9.899	Alienacions d'immobilitzacions financeres	-	1.388
Amortització d'emprèstits, préstecs a llarg termini i préstecs rebuts	208.437	152.916	Reduccions de capital	1.641	-
Transferències plurianuals HOLSA	29.438	35.532	Subvencions de capital	25.044	6.509
Aplicacions provisions a llarg termini	240	4.616	Fiances i dipòsits a llarg termini	853	829
			Deutes a llarg termini	120.202	29.299
Total aplicacions	510.943	361.726	Total orígens	533.090	356.449
Excés d'orígens sobre aplicacions (augment del capital circulant)	22.147	-	Excés d'aplicacions sobre orígens (disminució del capital circulant)	-	5.277
Total	533.090	361.726	Total	533.090	361.726

Variació del capital circulant	2001		2000	
	Augment	Disminució	Augment	Disminució
Deutors	-	19.805	-	44.025
Creditors	10.850	-	16.594	-
Tresoreria	-	535	11.660	-
Ajustaments per periodificació	31.637	-	10.494	-
Total	42.487	20.340	38.748	44.025
Augment/disminució del capital	-	22.147	5.277	-

Els recursos generats en les operacions han estat els següents:

(milers d'euros)	2001	2000
Benefici de l'exercici	305.699	278.477
Dotació a les amortitzacions	44.325	40.737
Despeses per distribuir en diversos exercicis	2.909	659
Dotacions provisions immobilitzat pendent de classificar	32.196	-
Dotació provisions a llarg termini	21.035	-
Resultat de la cartera de valors (vegeu la nota 4)	270	-
Resultat de la variació del patrimoni rebut en cessió (vegeu la nota 18.6)	(1.869)	5.289
Efecte de la cessió d'ús de l'Hospital de la Santa Creu (vegeu la nota 18.6)	(1.737)	-
Resultat de la cartera de valors	-	(535)
Resultat net de l'immobilitzat material (vegeu la nota 18.6)	(35.727)	(5.788)
Aplicació provisions a llarg termini (vegeu la nota 9)	-	(1.761)
Ingressos per distribuir traspassats a pèrdues i guanys (vegeu la nota 12)	(1.016)	(5.277)
Recursos generats en les operacions	366.085	311.801

6

Grup Ajuntament de Barcelona
Comptes anuals consolidats
de l'exercici 2001 juntament
amb l'informe d'auditoria



**Gabinet Tècnic
d'Auditoria i Consultoria, s.a.**

Via Laietana, 30
08003 Barcelona
Tel. 93 319 96 22



ANDERSEN

Avda. Diagonal, 654
08034 Barcelona
Tel. 93 280 40 40

Informe d'auditoria dels comptes anuals consolidats

A l'Excel·lentíssim Alcalde-President de
l'Ajuntament de Barcelona:

Hem auditat els comptes anuals consolidats de l'AJUNTAMENT DE BARCELONA I ELS SEUS ORGANISMES AUTÒNOMS I SOCIETATS DEPENDENTS que componen el Grup Consolidat, que comprenen el balanç de situació a 31 de desembre de 2001, el compte de pèrdues i guanys i la memòria corresponents a l'exercici anual acabat en aquesta data, la formulació dels quals és responsabilitat dels Administradors de la Corporació. La nostra responsabilitat és expressar una opinió sobre els esmentats comptes anuals consolidats en el seu conjunt, basada en el treball realitzat d'acord amb les normes d'auditoria generalment acceptades que requereixen l'examen, mitjançant la realització de proves selectives, de l'evidència justificativa dels comptes anuals i l'avaluació de la seva presentació global, dels principis comptables aplicats i de les estimacions realitzades.

Els Administradors de la Corporació presenten, a efectes comparatius, amb cadascuna de les partides del balanç, del compte de pèrdues i guanys i del quadre de finançament, a més de les xifres de l'exercici 2001, les corresponents a l'exercici anterior. La nostra opinió es refereix exclusivament als comptes anuals consolidats de l'exercici 2001. Amb data 18 d'abril de 2001, vàrem emetre el nostre informe d'auditoria sobre els comptes anuals consolidats de l'exercici 2000, en el qual vàrem expressar una opinió favorable.

Segons la nostra opinió, els comptes anuals consolidats adjunts expressen, en tots els aspectes significatius, la imatge fidel del patrimoni i de la situació financera de l'AJUNTAMENT DE BARCELONA I ELS SEUS ORGANISMES AUTÒNOMS I SOCIETATS DEPENDENTS (Grup Consolidat) a 31 de desembre de 2001, dels resultats de les seves operacions i dels recursos obtinguts i aplicats durant l'exercici anual acabat en aquesta data, i contenen la informació necessària i suficient per a la seva interpretació i comprensió adequades, de conformitat amb principis i normes comptables per a les administracions públiques i amb principis comptables generalment acceptats que guarden uniformitat amb els aplicats l'exercici anterior.

**GABINET TÈCNIC
D'AUDITORIA I CONSULTORIA, S.A.**


Enric Ribas i Miràngels

18 d'abril de 2002

ARTHUR ANDERSEN


Juan Antonio Bordas

Grup Ajuntament de Barcelona
Balanços consolidats a 31 de desembre de 2001 i 2000

(en milers d'euros)

Actiu		A 31 de desembre de 2001	A 31 de desembre de 2000
	Nota		
Immobilitzat immaterial	4 a)	30.715	26.306
Immobilitzacions immaterials		38.055	34.408
Provisions i amortitzacions		(7.340)	(8.102)
Immobilitzat material i infraestructures	4 b)	5.545.469	5.547.004
Immobilitzat material		5.844.182	5.881.978
Immobilitzat material adscrit i cedit		(600.624)	(562.704)
Amortització acumulada i provisions		(434.750)	(411.363)
Immobilitzat pendent de classificar i en curs		499.328	371.510
Infraestructures i béns destinats a l'ús general		4.319.112	4.181.361
Inversions cedides a l'ús general		(4.319.112)	(4.180.549)
Inversió destinada a l'ús general HOLSA	3.3	237.333	266.771
Immobilitzat financer		82.337	78.210
Participacions en empreses associades	5	46.297	46.248
Altres immobilitzacions financeres	6	36.040	31.962
Deutors per operacions de tràfic a llarg termini	3.6	37.678	37.996
Actiu permanent		5.696.199	5.689.516
Despeses per distribuir en diversos exercicis	7	9.636	1.731
Existències	3.5	40.033	31.138
Provisions		(3.133)	(2.939)
		36.900	28.199
Deutors	8	695.115	712.303
Provisions	8	(370.709)	(378.794)
		324.406	333.509
Inversions financeres temporals		33.495	28.698
Tresoreria		65.510	69.146
Ajustaments per periodificació		3.535	3.774
Actiu circulant		463.846	463.326
TOTAL ACTIU		6.169.681	6.154.573
Comptes d'ordre			
Pressupost de despeses d'exercicis posteriors	18	1.076.990	1.116.915
Avals concedits	19	17.922	16.576
Fiances i dipòsits rebuts en valors	20	206.171	199.151

Les notes 1 a 22 de la memòria adjunta formen part integrant del balanç de situació consolidat a 31 de desembre de 2001.

Grup Ajuntament de Barcelona

Balanços consolidats a 31 de desembre de 2001 i 2000

(en milers d'euros)

Passiu		A 31 de desembre de 2001	A 31 de desembre de 2000
	Nota		
Fons propis		3.874.665	3.764.415
Patrimoni	9.1	3.458.534	3.373.668
Patrimoni		8.323.553	8.045.076
Patrimoni adscrit i cedit		(600.624)	(562.704)
Patrimoni lliurat a l'ús general		(4.319.112)	(4.180.549)
Patrimoni en cessió i en adscripció		54.717	71.845
Pèrdues i guanys atribuïts a l'Ajuntament	9.2	296.867	287.742
Pèrdues i guanys consolidats		303.022	293.794
Pèrdues i guanys atribuïts a socis externs	11	(6.155)	(6.052)
Reserves de consolidació	10	119.264	103.005
Socis externs	11	60.300	57.559
Subvencions de capital	12	196.465	164.641
Ingressos per distribuir en diversos exercicis	13	75.433	54.295
Provisions per a riscos i despeses	14	58.311	37.341
Emis., oblig. i deutes amb entitats de crèdit a llarg termini	15	1.186.702	1.275.095
Fiances i dipòsits a llarg termini		7.407	10.069
Altres creditors a llarg termini	3.6	43.709	47.306
Transferències plurianuals HOLSA	3.3	237.333	266.771
Passiu permanent		5.740.325	5.677.492
Deutes amb entitats de crèdit	15	6.038	8.979
Creditors comercials		233.701	250.219
Administracions públiques	16	37.389	37.365
Altres deutes no comercials		111.395	102.020
Ajustaments per periodificació	17	40.833	78.498
Passiu circulant		429.356	477.081
TOTAL PASSIU		6.169.681	6.154.573

Les notes 1 a 22 de la memòria adjunta formen part integrant del balanç de situació a 31 de desembre de 2001.

Grup Ajuntament de Barcelona

Comptes de pèrdues i guanys consolidats a 31 de desembre de 2001 i 2000

(en milers d'euros)

	2001	2000	2001	2000
Despeses	1.311.031	1.228.270	Ingressos	1.685.211
Consums i altres despeses externes	41.712	35.766	Tributs lligats a la producció	474.260
Despeses de personal	459.789	442.922	Impostos sobre la renda i el patrimoni	76.254
Treballs, subministr. i serveis exteriors	386.420	346.868	Impostos sobre el capital	68.769
Transferències corrents i de capital	274.083	261.446	Rendes de la propietat i l'empresa	169.128
Dot. per a l'amortització de l'immobilitzat	64.698	58.773	Vendes de serveis	221.747
Dot. a les provisions de deutors i altres	84.329	82.495	Transferències corrents	650.322
			Variació d'existències	2.750
			Altres ingressos d'explotació	21.981
Benefici de l'explotació	374.180	362.129	Ingressos financers	18.837
Despeses financeres	101.627	105.784	Resultats financ. negatius nets	82.790
Particip. result. ord. posada en equivalència	228	-	Particip. result. ord. posada en equivalència	-
				90
Benefici d'activitats ordinàries	291.162	269.513		
Despeses extraordinàries	79.411	25.327	Ingressos extraordinaris	98.414
Resultats extraord. positius nets	19.003	31.667		56.994
Benef. consolidat abans impostos	310.165	301.180		
Impost sobre beneficis	7.143	7.386		
Result. consolid. de l'exerc. (benef.)	303.022	293.794		
Resultats atribuïts a socis externs	6.155	6.052		
Result. exerc. atribuït a l'Ajuntament	296.867	287.742		

Les notes 1 a 22 de la memòria adjunta formen part integrant del compte de pèrdues i guanys consolidat a 31 de desembre de 2001.

Ajuntament de Barcelona i Organismes i Societats Dependents Memòria consolidada de l'exercici 2001

Nota 1 - Naturalesa del grup consolidat

El Grup Ajuntament de Barcelona és format per l'Ajuntament, els seus organismes autònoms i les societats dependents que complementen les activitats de la Corporació mitjançant l'especialització funcional i l'agilització de la gestió per tal d'assolir nivells importants d'eficàcia en el servei als ciutadans.

Nota 2 - Bases de presentació i principis de consolidació

2.1. Règim comptable

Els comptes anuals consolidats han estat obtinguts a partir dels comptes anuals individuals auditats de cadascuna de les entitats consolidades. Els comptes anuals de l'Ajuntament i dels organismes autònoms han estat preparats seguint els principis de comptabilitat per a les administracions públiques, recollits en la legislació vigent i, en especial:

- a) Llei 7/1985, de 2 d'abril, reguladora de les bases de règim local.
- b) RD Llei 781/1986, de 18 d'abril, pel qual s'aprova el text refós de disposicions vigents en matèria de règim local.
- c) Llei 8/1987, de 15 d'abril, municipal i de règim local de Catalunya.

- d) Llei 39/1988, de 28 de desembre, reguladora de les hisendes locals.
- e) RD 500/1990, que desenvolupa la Llei 39/1988.
- f) Instrucció de Comptabilitat per a l'Administració Local, de 17 de juliol de 1990.
- g) Documents sobre principis comptables emesos per la Comissió de Principis i Normes Comptables Públiques, creada per Resolució de la Secretaria d'Estat d'Hisenda de 28 de desembre de 1990.
- h) Ordre de 28 de juny de 1999, sobre desplegament del Decret 94/1995, de 21 de febrer, en matèria de tutela financera dels ens locals.

Els comptes anuals de les societats han estat preparats d'acord amb el text refós de la Llei de societats anònimes i amb les directrius del Pla general de comptabilitat aprovat pel RD 1643/1990.

Les xifres contingudes en els documents que componen aquests comptes anuals són expressades en milers d'euros.

El balanç de situació i el compte de pèrdues i guanys consolidats adjunts es presenten, bàsicament, d'acord amb el que estableix el RD 1643/1990, de 20 de desembre, pel qual s'aprova el Pla general de comptabilitat per a societats mercantils, i amb el RD 1815/91, de 20 de desembre, pel qual s'aproven les normes per a la formulació dels comptes anuals consolidats, facilitant-se, en alguns casos, uns detalls diferents per a una informació més complerta sobre els actius, passius, ingressos i despeses, de forma que mostrin la imatge fidel del patrimoni, de la situació financera i dels resultats del Grup consolidat.

Les liquidacions dels pressupostos corresponents a l'Ajuntament i als organismes autònoms han estat aprovades per Decrets d'Alcaldia de 28 de febrer de 2002. En els terminis legals establerts, es presentarà el Compte General de l'Ajuntament i dels seus organismes autònoms per a l'aprovació del Consell Plenari, així com els comptes anuals de les societats privades municipals.

2.2. Principis de consolidació

La determinació de les entitats a consolidar s'ha efectuat d'acord amb el que estableix el RD 1815/1991 ja esmentat. A continuació es detallen les entitats dependents consolidades pel mètode d'integració global:

Denominació social	Grau de participació %	Fons propis a 31.12.01 abans de resultats (1)	Resultat de l'exercici 2001 (1)	Valor teórico-comptable a 31.12.01 (1)	Valor net comptable de la inversió (*)
Organismes autònoms locals					
Patronat Municipal de l'Habitatge	100	36.626	(1.184)	35.442	19.088
Institut Municipal de Persones amb Disminució	100	835	(72)	763	697
Fundació Mies Van der Rohe	100	5.998	72	6.070	944
Institut Municipal d'Informàtica	100	96	-	96	-
Institut Municipal d'Urbanisme	100	1.322	120	1.442	565
Institut Municipal d'Hisenda	100	(24)	30	6	6
Institut Municipal de Mercats	100	5.175	(78)	5.097	-
Institut Municipal de Parcs i Jardins	100	1.250	18	1.268	-
Institut Municipal d'Educació	100	4.243	469	4.712	259
Institut de Cultura de Barcelona	100	1.707	24	1.731	180
Institut Municipal de Salut Pública	100	877	-	877	-
Institut Municipal del Paisatge Urbà i Qualitat de Vida	100	1.154	66	1.220	-
Subtotal organismes autònoms		59.259	(535)	58.724	21.739
Empreses municipals					
Societat Municipal d'Aparcaments i Serveis, SA (2)	100	53.135	3.035	56.170	15.392
Parc Zoològic de Barcelona, SA	100	2.061	42	2.103	2.056
Informació i Comunicació de Barcelona, SA	100	1.418	24	1.442	1.412
Barcelona Promoció d'Instal·lacions Olímpiques, SA	100	4.273	180	4.453	1.839
Barcelona Activa, SA	100	1.929	204	2.133	2.014
Pro Nou Barris, SA	100	120	6	126	60
Infraestructures 2004, SA	100	84	6	90	60
22 Arroba Bcn, SA	100	60	-	60	60
Societat Municipal Barcelona Gestió Urbanística, SA	100	60	66	126	60
Promoció Ciutat Vella, SA	75,95	9.015	(349)	8.666	7.855
Tractament i Selecció de Residus, SA (3)	58,64	26.457	1.701	28.158	22.784
Serveis Funeraris de Barcelona, SA (4)	51,00	1.875	2.909	4.784	1.533
ProEixample, SA	51,00	3.306	150	3.456	3.065
Foment de Ciutat Vella, SA	51,00	3.065	54	3.119	3.065
Mercabarna, SA	50,68	27.022	445	27.467	11.954
Subtotal empreses municipals		133.880	8.473	142.353	73.209
Total		193.139	7.938	201.077	94.948

(*) Figura en els estats financers individuals de l'Ajuntament de Barcelona a 31 de desembre de 2001.

(1) Ajustat en funció del percentatge de participació.

(2) Inclou les societats Tecnologies Urbanes Barcelona, SA i Hotel Miramar Barcelona, SA participades en el 100% per la societat.

(3) Inclou les societats Selectives Metropolitanas, SA i Solucions Integrals per als Residus, SA participades en el 100% per la societat.

(4) Resultat de l'exercici 2001 atribuïble després del dividend a compte.

D'acord amb l'article 289.2 del Decret 179/1995, de 13 de juny, pel qual s'aprova el Reglament d'obres, activitats i serveis dels ens locals, acabat el període de vida de l'empresa fixat en els estatuts de les societats mixtes Mercabarna, SA, Promoció Ciutat Vella, SA, ProEixample, SA i Foment de Ciutat Vella, SA, els actius, en condicions normals d'ús, i els passius de les societats reverteixen a l'Ajuntament de Barcelona. De la mateixa manera, revertiran a l'Ajuntament els actius i passius destinats a la prestació dels serveis de cementiris i cremació un cop expirat el termini de l'encàrrec de gestió d'aquests serveis a favor de Serveis Funeraris de Barcelona, SA.

Les variacions en els valors detallats en el quadre anterior produïdes al llarg de l'exercici 2001 corresponen als fets següents:

- Mitjançant acord del Plenari del Consell Municipal de 28 de setembre de 2001, s'ha dut a terme una ampliació de capital d'Informació i Comunicació de Barcelona, SA de 2.705 milers d'euros, amb una reducció simultània de 1.641 milers d'euros destinada a la compensació de resultats negatius d'exercicis anteriors; l'import net de l'ampliació es destinarà al programa d'inversions previst per la companyia.
- Els fons propis de l'Institut Municipal d'Hisenda i l'Institut Municipal d'Informàtica han tingut un increment negatiu de 1.683 i 1.678 milers d'euros, respectivament, en haver adscrit en ús a l'Ajuntament aplicacions i equipaments informàtics finançats per ells amb càrrec als seus remanents. En el cas de l'Institut Municipal d'Hisenda, s'ha dotat la corresponent provisió del valor de la inversió financera per un import de 510 milers d'euros.
- El valor net comptable de la inversió financera en Parc Zoològic de Barcelona, SA reflectida en els estats financers individuals de l'Ajuntament ha variat amb motiu de la retrocessió parcial per un import de 42 milers d'euros de la provisió per a la depreciació del valor de la inversió, a causa de l'evolució favorable dels fons propis de l'entitat.
- Fruit dels encàrrecs efectuats per l'Ajuntament a la Societat Municipal d'Aparcaments i Serveis, SA, aquesta ha adquirit la totalitat de les accions de Tecnologies Urbanes Barcelona, SA, entitat dedicada a l'assessorament en projectes de tecnologia urbana de la qual ja era accionista. D'altra banda, ha constituït, inicialment com a soci únic, la societat Hotel Miramar Barcelona, SA, que construirà i explotará l'equipament hotelier de Miramar en el parc de Montjuïc i en la qual entrarà com a accionista majoritari l'adjudicatari de la concessió. Per aquest motiu, els fons propis i resultat de l'exercici de la Societat Municipal d'Aparcaments i Serveis, SA incorporen els d'aquestes dues empreses.
- De la mateixa manera, les dades de Tractament i Selecció de Residus, SA contempnen també les de dues empreses en les quals és soci únic: Selectives Metropolitanas, SA, que ja s'inclouïa en exercicis anteriors, i Solucions Integrals per als Residus, SA, que inicià la seva activitat l'exercici 2001, i que té com a objecte social la prestació de serveis referits a la gestió de residus urbans.

Les entitats consolidades pel procediment de posada en equivalència (en tenir l'Ajuntament una participació superior al 20%, però no la majoria o domini) han estat les societats mercantils de capital mixt següents:

Denominació social	Grau de participació %	Fons propis a 31.12.01 abans resultats (1)	Resultat de l'exercici 2001 (1)	Valor teórico-comptable a 31.12.01 (1)	Valor net comptable de la inversió (*)
Barcelona Holding Olímpic, SA (HOLSA) (2) (3)	49,00	44.379	(234)	44.145	44.169
Barcelona Emprèn, SCR, SA (4) (5)	29,27	1.791	-	1.791	1.503
Barcelona Regional, AMDUI, SA (6) (7)	20,63	355	6	361	270
Total		46.525	(228)	46.297	45.942

(*) Figura en els estats financers individuals de l'Ajuntament de Barcelona a 31 de desembre de 2001.

(1) Ajustat en funció del percentatge de participació.

(2) Comptes anuals de l'exercici 2001 auditats per Ernst & Young.

(3) Inclou la societat Nisa Hol, SA participada en el 100% per HOLSA.

(4) Comptes anuals de l'exercici 2001 auditats per Deloitte & Touche, SA.

(5) La participació directa de l'Ajuntament és del 24,39% i la indirecta, a través de l'Institut de Cultura de Barcelona, del 4,88%.

(6) Comptes anuals de l'exercici 2001 auditats conjuntament per Arthur Andersen i Cia. S.Com i Gabinet Tècnic d'Auditoria i Consultoria, SA.

(7) La participació directa de l'Ajuntament és del 17,65% i la indirecta, a través de Mercabarna, SA, del 2,98%.

Durant l'exercici 2001, l'Institut de Cultura de Barcelona ha subscrit i desemborsat 300.000 euros de l'ampliació de capital de Barcelona Emprèn, SCR, SA, per tal de potenciar activitats relacionades amb el seu àmbit d'actuació.

Atesa la situació reflectida pels fons propis de Barcelona Holding Olímpic, SA, en l'exercici 2001 l'Ajuntament ha retrocedit la totalitat de la provisió per a la depreciaió de la inversió financera en la societat, que ascendia a 198 milers d'euros.

La resta de participacions de l'Ajuntament inferiors al 20% i les participacions en entitats metropolitanes, mancomunitats de municipis, consorcis i fundacions no són objecte de consolidació en no haver-hi una relació d'inversió financera permanent que configuri un grau de dependència determinat i estable i es valoren d'acord amb el que s'indica en la nota 3.4.

En l'aplicació dels mètodes de consolidació s'han tingut en compte els principis següents:

a) S'ha considerat la participació de tercers en el Grup (societats mixtes) que es presenta com a socis externs.

b) Tots els saldos i transaccions significatius entre les entitats consolidades han estat eliminats en el procés de consolidació.

c) Les partides incloses en els comptes anuals individuals de les entitats que formen part del grup consolidable han estat objecte d'homogeneïtzació prèvia, en tots els aspectes significatius, tant pel que fa a l'abast temporal, si fos el cas, com pel que fa als criteris de valoració aplicats.

2.3. Comparació de la informació

En el compte de resultats de l'exercici 2000, s'han reclassificat 16.679 milers d'euros com a despeses per "Transferències corrents" que es trobaven registrats com a "Treballs, subministraments i serveis exteriors", per tal de poder comparar els imports d'aquests comptes amb els de l'exercici 2001 que s'adeqüen a un canvi en l'ordenança fiscal reguladora de la taxa ambiental metropolitana de gestió de residus municipals, segons els acords adoptats pels consells pleners de l'Entitat Metropolitana de 9 de novembre de 2001 i de l'Ajuntament de 22 de desembre de 2000, respectivament.

En el balanç de situació de l'exercici 2000, s'han reclassificat 3.865 milers d'euros de l'epígraf del passiu "Subvencions de capital" a l'epígraf "Ingressos per distribuir en diversos exercicis" corresponents a cobraments avançats de drets de superfície i quotes d'urbanització.

Atès que l'exercici 2001 és el primer en què l'Ajuntament presenta els seus comptes anuals consolidats expressats en euros, les xifres corresponents a l'exercici 2000 han estat convertides a aquesta moneda aplicant el tipus fix de conversió de 166,386 pessetes i la regla oficial d'arrodoniment establerta en l'article 11 de la Llei 46/1998, de 17 de desembre, sobre la introducció a l'euro.

Nota 3 - Normes de valoració

Els criteris comptables més significatius aplicats en la formulació dels comptes anuals són els que es descriuen a continuació:

3.1. Immobilitzat immaterial i material

a) *Immobilitzat immaterial*

L'immobilitzat immaterial inclou bàsicament:

- Concessions administratives. Corresponen, majoritàriament, a les atorgades per tercers a la Societat Municipal d'Aparcaments i Serveis, SA i fan referència a quatre aparcaments en servei, l'Estació d'autobusos Barcelona Nord i les Galeries Comercials a l'Hospital del Mar. El període de concessió oscil·la entre 30 i 50 anys. Aquests drets estan registrats al cost d'adquisició dels béns en els quals es troben materialitzats, que inclouen principalment els costos de la construcció dels aparcaments i instal·lacions en servei abans esmentats.
- Aplicacions informàtiques. Figuren valorades al seu preu d'adquisició. Les despeses de manteniment es registren amb càrrec a resultats en el moment en què es produeixen.

La dotació anual a l'amortització de les concessions administratives es calcula de manera lineal en funció de la vida útil dels béns en els quals estan materialitzades, a partir del mes següent a l'entrada en funcionament d'aquests béns, segons el detall següent:

	Anys de vida útil estimada
Obra civil	49
Maquinària, instal·lacions, estris i mobiliari	12-15

La dotació anual a l'amortització de les aplicacions informàtiques es calcula de manera lineal en funció de la seva vida útil, que s'estima en 4 anys.

b) Immobilitzat material

Comprèn els elements patrimonials i els de domini públic destinats directament a la prestació de serveis públics, els quals constitueixen les inversions permanents del grup econòmic local.

En els criteris de valoració de l'immobilitzat material s'ha de distingir:

Ajuntament de Barcelona

- Terrenys i construccions. Les addicions anteriors a l'1 de gener de 1992 es troben valorades segons una estimació pericial del valor real de mercat en ús realitzada per una societat de taxació independent. En el cas d'immobles de caràcter historicoartístic, la taxació recull el seu valor de reposició. En aquest sentit, el document sobre principis comptables emès per la Comissió de Principis i Normes Comptables Públiques, relatiu a l'immobilitzat no financer, defineix com a valor de reposició "el determinat per la suma dels costos necessaris per a la construcció d'un bé d'identica naturalesa i característiques. En el cas dels edificis declarats d'interès historicoartístic, aquest valor serà el de reconstrucció".

Les addicions posteriors es troben valorades al seu preu d'adquisició o taxació per aquelles recepcions de construccions a títol gratuït.

- Maquinària, instal·lacions, equips informàtics i vehicles. Les addicions anteriors a l'1 de gener de 1992 es troben valorades segons el valor actual estimat per l'Ajuntament en la data esmentada. Les addicions posteriors es troben valorades al seu preu d'adquisició.

- Immobilitzat pendent de classificar. Les addicions es troben valorades al seu preu d'adquisició o cost de construcció i es traspassen al corresponent epígraf d'immobilitzat material o a "Patrimoni lliurat a l'ús general" quan les inversions s'han finalitzat totalment.

Entitats dependents

L'immobilitzat material es troba valorat al seu preu d'adquisició, llevat del corresponent a Mercabarna, SA, que es presenta actualitzat d'acord amb el que preveuen les lleis de pressupostos 50/1979, 74/1980 i 9/1983 i el Reial Decret Llei 7/1996, que en l'exercici 1996 va suposar un impacte de 24.281 milers d'euros; l'efecte net a 31 de desembre de 2001 és de 19.160 milers d'euros, havent suposat un càrrec a l'epígraf "Dotació per a l'amortització de l'immobilitzat" del compte de pèrdues i guanys de l'exercici 2001 per un import de 697 milers d'euros; per a l'exercici 2002, el càrrec a aquest epígraf s'estima en 649 milers d'euros.

Les reparacions que no signifiquin una ampliació de la vida útil i les despeses de manteniment són carregades directament al compte de pèrdues i guanys. Els costos d'ampliació o millora que donen lloc a un augment de la durada del bé són capitalitzats com a més valor del bé.

La dotació anual a l'amortització de l'immobilitzat material es calcula pel mètode lineal d'acord amb

la vida útil estimada dels diferents béns, iniciant-se, bàsicament, a partir del mes següent a l'alta dels béns en l'inventari. En el cas de l'Ajuntament de Barcelona, la dotació anual a l'amortització dels béns mobles es calcula a partir de l'1 de gener de l'any següent a l'alta.

	Anys de vida útil estimada
Construccions	33-65
Instal·lacions tècniques i maquinària	8-16
Elements de transport	5-10
Mobiliari	6-13
Equips per al procés d'informació	4-6
Altres	8-10

El procés d'amortització econòmica de l'Ajuntament de Barcelona es va iniciar en l'exercici 1992. Els anys de vida útil estimada corresponent a l'epígraf de "construccions" s'ha fixat d'acord amb els criteris establerts per la taxació independent esmentada anteriorment.

En el cas dels béns immobles de caràcter històricoartístic, l'amortització es practica sobre el cost de reposició de l'immobilitzat que reproduiria la seva capacitat i utilitat, i s'exclou, per tant, de la base d'amortització la part del valor registrat en llibres que correspon al component històricoartístic de la construcció, que puja a 215.081 milers d'euros, tot això sobre la base de la taxació independent indicada anteriorment. Aquest tractament es justifica pel fet que el component històricoartístic esmentat és objecte del manteniment que garanteix la permanència del seu valor.

Durant l'exercici 2001 l'Ajuntament ha registrat una provisió per depreciació de l'immobilitzat pendent de classificar d'un import de 32.196

milers d'euros amb càrrec a l'epígraf "Dotacions provisions immobilitzat pendent de classificar" del compte de pèrdues i guanys, d'acord amb l'estimació de la inversió executada que s'estima que no serà inventariable per l'Ajuntament (vegeu la nota 4.b).

Adicionalment, les societats municipals constitueixen, si escau, provisions per a la depreciació de l'immobilitzat material per l'import resultant de la diferència entre el valor net comptable de les construccions i el seu valor de mercat, si aquest és inferior, calculat en funció del flux net d'ingressos estimats durant la vida útil de cada finca en relació amb el seu valor net comptable.

3.2. Immobilitzat material adscrit i cedit

L'epígraf "Immobilitzat material adscrit i cedit" inclou el valor comptable dels béns, l'ús dels quals ha estat adscrit per l'Ajuntament als seus organismes autònoms o cedit a tercers per a la seva explotació o utilització, respectivament.

Quan es produeix l'adscripció o cessió de béns, es registra la baixa comptable amb càrrec a l'epígraf "Patrimoni adscrit i cedit" del balanç de situació (vegeu la nota 9.1).

3.3. Inversions en infraestructures i béns destinats a l'ús general

Les addicions de l'Ajuntament de Barcelona anteriors a l'1 de gener de 1992 es troben valorades d'acord amb el criteri descrit en la nota 3.1.b). Les addicions posteriors i les d'altres entitats es troben valorades al seu preu d'adquisició.

Segons el que estableix la Instrucció de Comptabilitat per a l'Administració Local, l'Ajuntament

segueix el criteri de registrar comptablement la baixa de les inversions en infraestructures i béns destinats a l'ús general en finalitzar la seva realització, amb càrrec al compte "Patrimoni lliurat a l'ús general" i abonament al compte "Inversions cedides a l'ús general" que es presenten minorant el passiu i l'actiu del balanç de situació, respectivament. Els organismes autònoms i empreses municipals encarregats de la gestió de part d'aquestes obres les lliuren a l'Ajuntament un cop finalitzades, perquè aquest, com a titular, les destini a l'ús general, seguint, bàsicament, el procediment establert en el Decret d'Alcaldia de 3 d'abril de 1997.

La regla 220.2 de la Instrucció de Comptabilitat per a l'Administració Local també preveu, excepcionalment, que, tot i haver finalitzat i cedit la inversió a l'ús general, aquesta es pugui mantenir en el balanç. A 31 de desembre de 1994, atesa la naturalesa extraordinària de les inversions olímpiques rebudes de HOLSA, l'Ajuntament va aplicar aquesta excepció i, en conseqüència, la comptabilització de la cessió a l'ús general per un import inicial de 353.533 milers d'euros amb càrrec i abonament als comptes "Patrimoni lliurat a l'ús general" i "Inversions cedides a l'ús general" es produirà en un període similar al que hauria resultat si la inversió s'hagués efectuat amb caràcter ordinari. Aquest període s'assimila al del ritme de cancel·lació del passiu associat, que figura registrat en l'epígraf "Transferències plurianuals HOLSA" del balanç de situació adjunt.

El saldo de l'epígraf "Transferències plurianuals HOLSA" s'ha reduït en l'exercici 2001 de 29.438 milers d'euros amb abonament a resultats extraordinaris (vegeu la Nota 21.10), d'acord amb la xifra de l'endeutament de HOLSA a 31

de desembre de 2001. Addicionalment s'ha comptabilitzat un càrrec i abonament als comptes "Patrimoni lliurat a l'ús general" i "Inversions cedides a l'ús general", respectivament, per l'import esmentat (vegeu la nota 4).

3.4. Immobilitzat financer i inversions financeres temporals

Els valors de renda variable representatius de les participacions en més d'un 20% en societats dependents no consolidades per integració global es valoren d'acord amb el criteri de posada en equivalència indicat en la nota 2.2, sobre la base dels comptes anuals auditats.

La resta de valors es troben registrats en el balanç de situació pel preu d'adquisició. A 31 de desembre de 2001, les diferències entre el valor registrat en llibres i el valor teoricocomptable de les participacions amb minusvàlues significatives s'han provisionat per aquest concepte en els comptes anuals consolidats adjunts.

Les inversions financeres temporals es registren a cost d'adquisició.

3.5. Existències

Les existències a 31 de desembre de 2001 corresponen, bàsicament, a solars per a construcció i promocions immobiliàries en curs i acabades, les quals es troben registrades a preu d'adquisició o a cost de producció, en funció de tots aquells costos directes incorreguts.

Es minoren, si escau, per la provisió per depreciació necessària per tal d'adequar-les al seu valor de mercat.

3.6. Deutors

Es registren pel seu valor nominal. S'ha constituït una provisió compensatòria sobre els saldos per cobrar que es consideren de difícil realització, amb els criteris següents:

- En el cas de l'Ajuntament, la dotació a la provisió de drets de difícil realització es determina aplicant als deutors tributaris en període executiu i als deutors per multes en període voluntari i en període executiu els coeficients de realització estimats per la Corporació d'acord amb la seva experiència històrica.
- En el cas dels organismes autònoms i empreses municipals s'han dotat aquells saldos dels quals existeixen dubtes sobre la seva recuperabilitat.
- L'epígraf de l'actiu "Deutors per operacions de tràfic a llarg termini" del balanç consolidat adjunt inclou saldos per cobrar registrats pel seu valor nominal, atès que estan correlacionats amb l'epígraf "Altres creditors a llarg termini" del passiu del balanç consolidat adjunt. El venciment màxim dels saldos per cobrar se situa en l'any 2035.

3.7. Subvencions de capital

Per a la comptabilització de les subvencions de capital rebudes se segueix el criteri següent, d'acord amb la normativa aplicable:

- En el moment de la concessió s'abonen com a ajustaments per periodificació de manera transitòria fins a la realització de les inversions a les quals van destinades (vegeu la nota 17).

- A mesura que es van realitzant les inversions objecte de subvenció es traspassen a l'epígraf "Subvencions de capital" del passiu del balanç de situació. En una avaluació patrimonial del Grup, aquestes subvencions s'haurien de considerar com a més patrimoni a 31 de desembre de 2001.
- Les entitats dependents de l'Ajuntament, a més, traspassen anualment a resultats extraordinaris una part de la subvenció, en funció del ritme d'amortització dels béns que han finançat.

3.8. Ingressos per distribuir en diversos exercicis

Aquest epígraf inclou, bàsicament, els conceptes següents (vegeu la nota 13):

- Imports rebuts en concepte de cobraments anticipats de lloguers de sepultures a dos anys i per adjudicacions de sepultures a cinquanta anys. Es reconeixen comptablement com a ingrés linealment durant dos anys o en el decurs del període de concessió (50 anys), respectivament.
- Quotes urbanístiques meritades a liquidar o ja liquidades pels propietaris de solars inclosos en actuacions de cooperació urbanística impulsades per l'IM d'Urbanisme, la SM Barcelona Gestió Urbanística, SA i 22 Arroba Bcn, SA. Aquest epígraf és abonat per les entitats en el moment de l'exigibilitat de les quotes i es carrega pels lliuraments de les actuacions a l'Ajuntament finançades amb elles. L'Ajuntament, només en el cas que es tracti d'obra pública, activa l'immobilitzat corresponent, amb abonament a resultats extraordinaris.

- Amb motiu de la venda del 49% de les accions de Serveis Funeraris de Barcelona, SA, en l'exercici 1998, l'Ajuntament de Barcelona va incorporar en el seu balanç, com a ingressos per distribuir en diversos exercicis, el valor actual net (mitjançant l'aplicació d'una taxa d'actualització del 4% sobre els fluxos d'amortització) dels actius de titularitat municipal, d'acord amb el conveni regulador de l'explotació i gestió d'aquests. Aquest diferiment es reconeix comptablement com a ingrés amb criteri financer durant els anys de vida útil estimada dels actius (60 anys). A partir de l'exercici de 1998, l'Ajuntament de Barcelona traspasa anualment a l'epígraf "Concessions i aprofitaments especials" del compte de pèrdues i guanys adjunt l'import meritat d'aquests ingressos, i traspasa de llarg a curt termini a l'epígraf "Ajustaments per periodificació" la quantitat per aplicar a resultats l'any següent.
- Drets d'entrada que es cobren en la primera adjudicació dels llocs de venda i espais comercials de Mercabarna, SA. Aquests imports es reconeixen comptablement com a ingrés linealment en el decurs del període d'adjudicació.
- Cànon de dret d'ús de superfície cobrats per endavant, que es traspassen a resultats linealment durant la vigència del dret esmentat.

3.9. Classificació dels deutes en deutes a llarg termini i deutes a curt termini

En el balanç de situació adjunt, es classifiquen com a deutes a llarg termini els deutes subscrits amb venciment superior a dotze mesos i com a deutes a curt termini aquells subscrits amb venciment inferior a dotze mesos.

3.10. Emprèstits i préstecs del mercat exterior

A 31 de desembre de 2001 les operacions inicialment subscrites en moneda estrangera tenen el risc de tipus de canvi cobert mitjançant contractes de permuta (*swap*) per a tota la durada d'aquestes operacions i, per tant, no es derivaran efectes futurs en el compte de pèrdues i guanys del Grup.

3.11. Ingressos i despeses

Els ingressos i despeses s'imputen al compte de pèrdues i guanys, bàsicament, en l'exercici en què es meriten en funció del corrent real de béns i serveis que representen i amb independència del moment en què es produeix el corrent monetari o financer que se'n deriva, llevat de les subvencions de capital i les transferències derivades d'acords o convenis que tenen el tractament que es descriu en els apartats 3.7 i 3.12., respectivament.

3.12. Subvencions i transferències derivades d'acords i convenis

Per al reconeixement de la despesa per transferències i subvencions que tenen el seu origen en els acords subscrits per diverses parts, que poden adoptar la forma de conveni de col·laboració, conveni de cooperació, contracte-programa o altres figures anàlogues i que tenen per objecte el cofinançament i desenvolupament de projectes o activitats específiques (incloent-hi les subvencions de capital per compensar resultats negatius acumulats), se segueixen els criteris establerts en els apartats 3.8 i 3.10 del document número 4 sobre principis comptables públics emès per la Comissió de Principis

Comptables Públics i publicat per la Intervenció General de l'Administració de l'Estat (Transferències i subvencions).

Aquesta norma estableix que l'obligació per a l'ens concedent sorgeix en el moment en què el deute és vençut, líquid i exigible, és a dir, en el moment en què es compleixen els requisits per al pagament establerts per la norma reguladora. El reconeixement de l'obligació per a l'ens concedent es realitza quan es dicta l'acte (aprovació dels pressupostos de cada exercici) pel qual es reconeix i quantifica el dret de cobrament de l'ens beneficiari.

L'Ajuntament de Barcelona aplica aquesta norma específicament per a la comptabilització de les obligacions i despeses derivades dels acords que regulen les relacions econòmiques i financeres amb l'Autoritat del Transport Metropolità (convenis de finançament de 14 de desembre de 1999) corresponents al període 1999-2001 (i que regularitzen les aportacions a compte efectuades en l'exercici 1998), pel deute associat al Conveni Institucional en relació amb el dèficit acumulat del Consorci del Gran Teatre del Liceu i per les obligacions i despeses deri-

vades dels acords relatius al finançament de les actuacions per desenvolupar pel Consorci del Fòrum Universal de les Cultures BCN 2004. Els compromisos derivats d'aquests convenis a càrrec de l'Ajuntament es descriuen en la nota 18.

3.13. Provisions per a riscos i despeses

El saldo d'aquest epígraf recull les provisions constituïdes per a la cobertura dels costos econòmics d'aquelles obligacions de caràcter contingent o probables, així com les provisions registrades per societats dependents per a la cobertura de compromisos per pensions.

3.14. Indemnitzacions al personal

D'acord amb la normativa vigent a Espanya, hi ha l'obligació d'efectuar pagaments d'indemnitzacions al personal laboral amb el qual, sota determinades condicions, es rescindeixen les relacions laborals existents.

Els incentius a la jubilació voluntària es comptabilitzen amb càrrec a l'epígraf "Prestacions socials" del compte de pèrdues i guanys.

Nota 4 - Immobilitzat immaterial, material i infraestructures

a) Immobilitzat immaterial

El moviment registrat en els diferents comptes de l'immobilitzat immaterial ha estat el següent:

	31.12.00	Altes	Baixes	Traspassos	31.12.01
Despeses d'establiment	30	252	(42)	-	240
Despeses de recerca i desenvolupament	313	-	-	-	313
Concessions, patents, llicències i marques	27.496	12.826	(7.959)	288	32.651
Drets de traspàs	210	-	(210)	-	-
Aplicacions informàtiques	4.784	1.010	(2.470)	276	3.600
Drets sobre béns en règim d'arrendament financer	938	769	-	(877)	830
Altres	637	343	-	(559)	421
Immobilitzat immaterial	34.408	15.200	(10.681)	(872)	38.055
Amortització acumulada	(8.102)	(3.625)	3.666	721	(7.340)
Immobilitzat immaterial net	26.306	11.575	(7.015)	(151)	30.715

La principal partida de l'epígraf "Concessions" (20.470 milers d'euros) correspon als aparcaments gestionats amb aquesta modalitat per la Societat Municipal d'Aparcaments i Serveis, SA (vegeu la nota 3.1.a)), l'amortització acumulada de les quals puja a 4.784 milers d'euros.

Els elements totalment amortitzats a 31 de desembre de 2001 són els següents:

Milers d'euros	
Despeses d'investigació i desenvolupament	313
Aplicacions informàtiques	412
Concessions, patents i marques	1.276
Total	2.001

b) Immobilitzat material i infraestructures

El moviment registrat en els diferents comptes de l'immobilitzat material i infraestructures ha estat el següent:

	31.12.00	Altes	Baixes	Traspassos	31.12.01
Terrenys i construccions (*)	5.097.406	32.889	(74.994)	(9.165)	5.046.136
Immobilitzat adscrit i cedit	562.704	-	-	37.920	600.624
Terrenys i immobles	5.660.110	32.889	(74.994)	28.755	5.646.760
Vehicles	15.097	1.587	(6.377)	180	10.487
Maquinària, equips, instal·lacions i eines	102.130	9.328	(19.906)	11.467	103.019
Equips informàtics	48.140	846	(17.578)	9.123	40.531
Mobiliari i equips d'oficina	46.999	4.778	(14.496)	2.164	39.445
Altres	9.502	1.491	(7.026)	(27)	3.940
Altre immobilitzat	221.868	18.030	(65.383)	22.907	197.422
Total immobilitzat material	5.881.978	50.919	(140.377)	51.662	5.844.182
Immobilitzat material adscrit i cedit	(562.704)	-	-	(37.920)	(600.624)
Immobilitzat pendent de classificar	371.510	285.457	-	(157.639)	499.328
Infraestructures i béns destinats a l'ús general	4.181.361	2.641	(679)	135.789	4.319.112
Inversions cedides a l'ús general	(4.180.549)	(2.641)	679	(136.601)	(4.319.112)
Inversió destinada a l'ús general HOLSA	266.771	-	-	(29.438)	237.333
Immobilitzat brut material i infraestructures	5.958.367	336.376	(140.377)	(174.147)	5.980.219
Amortització acumulada i provisions	(411.363)	(93.269)	70.064	(182)	(434.750)
Immobilitzat net material i infraestructures	5.547.004	243.107	(70.313)	(174.329)	5.545.469

(*) Aquest epígraf inclou 2.644.640 milers d'euros a 31 de desembre de 2001 i 2.654.178 milers d'euros a 31 de desembre de 2000 que corresponen al valor dels terrenys en els quals s'edifiquen les construccions.

Les altes de l'exercici inclouen, entre d'altres, els conceptes següents:

- Recepció d'actius per cessió gratuïta o reparació, per un import de 28.662 milers d'euros, els quals han estat abonats com a ingrés en l'epígraf "Resultats extraordinaris" del compte de resultats adjunt (vegeu la nota 21.10).
- Valoració del terreny aportat per l'Ajuntament per a la construcció del Parc de la Recerca Biomèdica amb abonament a resultats extraordinaris positius per un import de 6.930 milers d'euros (vegeu la nota 21.10).
- Inversions que es troben en procés d'incorporació a l'Inventari de Béns Municipals, inversions que s'han destinat a l'ús general, les actuacions efectuades per ens descentralitzats d'acord amb el que estableix el Decret d'Alcaldia de data 3 d'abril de 1997 i inversions efectuades per l'Institut Municipal d'Urbanisme i per l'Institut Municipal de Mercats per un import de 103.699 milers d'euros que han estat abonades com a resultats extraordinaris positius per un import de 5.989 milers d'euros al compte de resultats adjunt (vegeu la nota 21.10).
- Avançaments a compte de TERSA relatius a la realització de treballs d'optimització de la Planta de Valorització Energètica de Sant Adrià de Besòs, a l'adquisició d'un terreny adjunt a la Planta de Sant Adrià i a la renovació d'elements, per un import de 5.629 milers d'euros.

- Recepció d'actius a títol gratuït segons acta de lliurament de l'Entitat Metropolitana de Serveis Hidràulics i Tractament de Residus, relativa a les instal·lacions de tractament de gasos de la Planta de Valorització Energètica de Montcada i Reixac, així com d'altres actius, amb un valor total de l'aportació de 3.541 milers d'euros.

Les baixes de l'exercici comprenen, bàsicament, els conceptes següents:

- Enderrocs i baixes d'actius per regularitzacions per un import de 39.486 milers d'euros, que han representat uns resultats extraordinaris negatius de 37.022 milers d'euros (vegeu la nota 21.10). D'altra banda, inclouen l'alienació de diferents finques municipals valorades en 8.150 milers d'euros, alienació que ha generat un resultat extraordinari positiu de 6.401 milers d'euros (vegeu la nota 21.10).
- Baixa de patrimoni rebut en cessió (Casa Bloc) per un import de 20.489 milers d'euros (vegeu la nota 9.1).
- Altre immobilitzat totalment amortitzat per un import de 55.874 milers d'euros.

El saldo net de traspassos de l'exercici (174.329 milers d'euros) té, bàsicament, contrapartida en comptes de patrimoni (vegeu la nota 9.1), com a conseqüència dels motius següents:

- Cessió gratuïta de l'ús de part de l'edifici de l'Hospital de la Santa Creu, valorat en 36.668 milers d'euros, a diverses entitats.
- Adscripció gratuïta d'ús d'una part del terreny ocupat per l'Hospital del Mar, valorat en 801 milers d'euros.

- Lliuraments a l'ús general per un import de 136.601 milers d'euros de la infraestructura viària i de les grans instal·lacions de serveis generals, els espais verds, etc.

Els elements totalment amortitzats a 31 de desembre de 2001 són els següents:

	Milers d'euros
Vehicles	1.596
Maquinària, equips, instal·lacions, estris i eines	13.906
Equips informàtics	4.305
Mobiliari i equips d'oficina	2.213
Altres	1.023
Total	23.043

Les altes de l'epígraf "Amortització acumulada i provisions" inclouen la dotació a l'amortització de l'immobilitzat material de l'exercici 2001, per un import de 61.073 milers d'euros, i la dotació a la provisió per depreciació de l'immobilitzat pendent de classificar, per part de l'Ajuntament, per un import de 32.196 milers d'euros corresponent a l'estimació de l'import que no serà inventariable per l'Ajuntament relatiu a les inversions que s'estan executant en l'àrea on se celebraran els esdeveniments del Fòrum de les

Cultures de l'any 2004; aquest import ha estat carregat a despeses extraordinàries (vegeu la nota 21.10).

Les baixes de l'epígraf "Amortització acumulada i provisions" corresponen a alienacions, transmissions i enderrocs d'actius per un import de 65.836 milers d'euros, a la reducció de la provisió per a la depreciació de l'immobilitzat material de Promoció Ciutat Vella, SA per un import de 622 milers d'euros, així com a l'efecte de la cessió d'ús de part de l'Hospital de la Santa Creu per un import de 1.737 milers d'euros i a l'efecte de la baixa de patrimoni rebut en cessió (Casa Bloc) per un import de 1.869 milers d'euros (vegeu la nota 21.10).

Les provisions per a la depreciació de l'immobilitzat material acumulades a 31 de desembre de 2001 efectuades per les entitats dependents pugen a 5.908 milers d'euros, dels quals 5.623 milers d'euros corresponen a la depreciació de finques de Promoció Ciutat Vella, SA, fruit de la diferència entre els valors nets comptables i el flux d'ingressos nets estimats de les promocions d'habitatges de reallotjament dels afectats per expropiacions.

Nota 5 - Participacions en empreses associades

Aquest epígraf recull la inversió en societats dependents no consolidables per integració global, sinó per posada en equivalència, d'acord amb el detall següent:

Barcelona Holding Olímpic, SA (Holsa)	44.145
Barcelona Emprèn, SCR, SA	1.791
Barcelona Regional, AMDUI, SA	361
Total	46.297

Nota 6 - Altres immobilitzacions financeres

El saldo d'aquest epígraf correspon a participacions, de l'Ajuntament i entitats del Grup Municipal en empreses, inferiors al 20%, i a altres crèdits i dipòsits i fiances a llarg termini, d'acord amb el detall següent:

Cartera de valors	18.932
Imposicions a llarg termini	8.971
Dipòsits i fiances	3.996
Altres crèdits a llarg termini	4.141
Total	36.040

La composició de la cartera de valors és la que segueix:

	Valor comptable net de la participació a 31.12.00	Altes	Baixes	Traspassos	Valor comptable net de la participació a 31.12.01	% particip. Ajuntament a 31.12.01
Fira 2000, SA	3.005	3.005	-	-	6.010	11,11
Catalana d'Iniciatives, CR, SA	4.129	-	-	-	4.129	13,44
Túnels i Accessos de Barcelona, SA	3.570	-	-	-	3.570	2,82
Nexus Capital, SA	1.611	-	-	-	1.611	13,44
Ecoparc de Barcelona, SA	902	300	-	-	1.202	11,63
Ecoparc del Besòs, SA	-	769	-	-	769	5,86
Clavegueram de Barcelona, SA	631	-	-	-	631	17,50
Barcelona Tecnologia, SA	174	-	-	-	174	10,74
Altres	1.070	-	(150)	(84)	836	-
Total cartera de valors	15.092	4.074	(150)	(84)	18.932	

Durant l'exercici 2001 s'ha produït l'ampliació de la participació de l'Ajuntament de Barcelona en el capital social de Fira 2000, SA per un import de 3.005 milers d'euros, d'acord amb els compromisos presos entre la Generalitat de Catalunya, la Cambra de Comerç de Barcelona, la Fira de Barcelona, l'Ajuntament de l'Hospitalet de Llobregat, la Mancomunitat de Municipis de l'Àrea Metropolitana de Barcelona i l'Ajuntament mateix.

La societat d'economia mixta Tractament i Selecció de Residus, SA participa en les societats Ecoparc de Barcelona, SA i Ecoparc del Besòs, SA, que tenen com a objecte social la construcció, administració i explotació dels ecoparcs (complexos metropolitans de tractament integral de residus municipals) de la Zona Franca i Montcada i Reixac, respectivament. Les altes de l'exercici corresponen a les subscripcions i desemborsaments efectuats amb motiu de l'ampliació de capital d'Ecoparc de Barcelona, SA i la constitució d'Ecoparc del Besòs, SA.

Les imposicions a llarg termini inclouen operacions per un import de 8.860 milers d'euros formalitzades per Tractament i Selecció de Residus, SA amb entitats de crèdit. Tot i que tenen venciments a curt termini, es presenten en aquest epígraf atès que únicament són dis-

ponibles per finançar projectes d'inversió en curs d'execució. El tipus d'interès mitjà oscil·la entre el 3,4% i el 3,8%.

En dipòsits i fiances s'inclouen 3.708 milers d'euros en concepte de dipòsit per a la futura adquisició dels béns que integren el Parc d'Atraccions Tibidabo, import establert en el conveni de compravenda signat el 22 de febrer de 2000 per l'Ajuntament de Barcelona i la Tresoreria de la Seguretat Social. Amb data 19 de març de 2002, l'Ajuntament de Barcelona, mitjançant la seva empresa Societat Municipal d'Aparcaments i Serveis, SA, va adquirir per un import de 4.207 milers d'euros la totalitat de les accions de Parque de Atracciones Tibidabo, SA, societat que gestionava el parc d'atraccions del Tibidabo.

Altres crèdits a llarg termini tenen la composició següent:

Clients i deutors a llarg termini de Mercabarna, SA	2.765
Hisenda pública deutora per impost de societats anticipat de Serveis Funeraris de Barcelona, SA	1.268
Clients de Promoció Ciutat Vella, SA amb venciment 2019	102
Altres de menor quantia	6
Total	4.141

Nota 7 - Despeses per distribuir en diversos exercicis

El saldo d'aquest epígraf correspon majoritàriament a despeses d'emissions d'obligacions i bons i de formalització de préstecs, les quals han presentat els moviments següents:

Despeses de formalització de préstecs	
Saldo a 31 de desembre de 2000	1.725
Despesa formalització operacions de substitució de deute (Nota 15)	10.758
Imputació a resultats com a despesa financera	(2.909)
Saldo a 31 de desembre de 2001	9.574

La resta del saldo d'aquest epígraf a 31 de desembre de 2001, 62 milers d'euros, correspon a despeses financeres d'operacions d'arrendament financer.

Nota 8 - Deutors

Els saldos pendents de cobrament es classifiquen tal com segueix:

a) En l'Ajuntament	619.060
Impostos directes	327.984
Impostos indirectes	4.992
Taxes i altres ingressos	180.143
Transferències corrents	60.163
Ingressos patrimonials	15.229
Venda d'inversions reals	2.862
Transferències de capital	26.305
Altres conceptes	1.382
b) En organismes i empreses	76.055
Total pendent de cobrament	695.115

Els imports i moviments en el compte de la provisió per a la cobertura de drets de difícil realització han estat els següents:

Saldo a 31 de desembre de 2000	378.794
Dotació amb càrrec al compte de pèrdues i guanys	83.036
Anul·lació de drets incobrables	(91.121)
Saldo a 31 de desembre de 2001	370.709

La dotació a la provisió de drets de difícil realització es determina en funció de l'estimació de la recuperabilitat dels deutes. En el cas dels deutors per ingressos i taxes en període executiu (325.165 milers d'euros) i dels deutors per multes en període executiu i voluntari (121.887 milers d'euros), s'apliquen els coeficients de realització estimats per l'Ajuntament d'acord amb la seva experiència històrica.

La dotació de l'exercici, de 83.036 milers d'euros, es troba reflectida en el deure del compte

de pèrdues i guanys consolidat, juntament amb altres provisions per diversos conceptes (bàsicament grans reparacions) que pugen a 1.293 milers d'euros.

En el decurs de l'exercici 2001, l'Ajuntament ha procedit a efectuar anul·lacions per valor de 90.777 milers d'euros que comprenen els saldos de tributs i multes, així com d'altres de deutors declarats insolvents amb expedient individual. La resta d'anul·lacions produïdes corresponen a les registrades per les entitats dependents de l'Ajuntament.

Nota 9 - Patrimoni i pèrdues i guanys

9.1. Patrimoni

Els imports i moviments en els comptes de patrimoni durant l'exercici han estat els següents:

	Patrimoni	Patrimoni adscrit i cedit	Patrimoni lliurat a l'ús general	Patrimoni en cessió i adscripció	TOTAL
Saldo inicial	8.045.076	(562.704)	(4.180.549)	71.845	3.373.668
Incorporació resultat Ajuntament any 2000	278.477				278.477
Variació patrimonial d'entitats dependents				3.361	3.361
Adscripció finques		(801)			(801)
Variació patrimoni cedit		(37.119)			(37.119)
Lliurament de béns a l'ús general			(138.563)		(138.563)
Variació patrimoni rebut en cessió				(20.489)	(20.489)
Saldo final	8.323.553	(600.624)	(4.319.112)	54.717	3.458.534

El patrimoni adscrit i cedit recull el valor dels béns l'ús dels quals ha estat adscrit per l'Ajuntament a organismes autònoms o cedit a tercers per a la seva explotació o utilització. La variació de l'exercici correspon, bàsicament, a la cessió d'ús de part de l'edifici de l'antic Hospital de la Santa Creu a la Generalitat de Catalunya per un import de 36.668 milers d'euros. Aquesta cessió d'ús ha tingut un impacte a resultats extraordinaris positius per un import de 1.737 milers d'euros corresponent a l'amortització acumulada (vegeu la nota 21.10).

El patrimoni lliurat a l'ús general constitueix la infraestructura viària (vials, paviments, voreres, enllumenat públic, senyalització), les grans instal·lacions de serveis generals (clavegueram, subministraments), els espais verds, l'arbratge, la jardineria i, en general, tot el conjunt de béns que integren el patrimoni públic lliurat a l'ús general dels ciutadans.

El patrimoni en cessió recull el valor dels béns cedits i adscrits a l'Ajuntament, per a la seva explotació o utilització, procedents d'altres ens.

Durant l'exercici 2001 s'ha registrat una baixa del patrimoni rebut en cessió per un import de 20.489 milers d'euros, l'amortització de la qual, 1.869 milers d'euros, s'ha cancel·lat amb abonament a resultats extraordinaris (vegeu la nota 21.10).

La variació patrimonial de les entitats dependents correspon íntegrament a la incorporació com a patrimoni en adscripció en l'Ajuntament dels béns cedits a títol lucratiu pels instituts d'Informàtica i Hisenda (vegeu la nota 2.2).

9.2. Pèrdues i guanys

El resultat consolidat atribuït a l'Ajuntament de Barcelona té la composició següent:

Resultat de l'Ajuntament de Barcelona	305.699
Resultat agregat dels organismes autònoms i empreses municipals	15.681
Participació en resultats per posada en equivalència	(228)
Eliminació de dividendes de 2001	(4.892)
Ajustaments de consolidació	(13.238)
Pèrdues i guanys consolidats	303.022
Resultats atribuïts als socis externs abans de dividendes a compte	(6.155)
Pèrdues i guanys atribuïts a l'Ajuntament	296.867

Nota 10 - Reserves de consolidació

El detall de les reserves de consolidació i del seu moviment és el següent:

	Saldo a 31.12.00	Resultat 2000 (a)	Dividends, Transferèn. i altres	Saldo a 31.12.01
Per integració global	102.684	14.112	2.074	118.870
PM de l'Habitatge	18.784	1.550	(1.838)	18.496
IM de Persones amb Disminució	428	(263)	(3)	162
Fundació Mies Van der Rohe	(97)	22	-	(75)
IM d'Informàtica	2.869	96	(2.279)	686
IM d'Urbanisme	576	183	437	1.196
IM d'Hisenda	1.590	13	(1.648)	(45)
IM de Mercats	9.927	79	3.596	13.602
IM de Parcs i Jardins	1.133	118	(1)	1.250
IM d'Educació	1.447	2.536	572	4.555
Institut de Cultura de Barcelona	1.637	448	201	2.286
IM de Salut Pública	1.154	(277)	148	1.025
IM del Paisatge Urbà i Qualitat de Vida	202	954	2	1.158
SM d'Aparcaments i Serveis, SA	29.835	2.959	89	32.883
Parc Zoològic de Barcelona, SA	1.758	24	305	2.087
Informació i Comunicació de Barcelona, SA	756	1	(43)	714
Barcelona Promoc. Instal. Olímpiques, SA	2.469	268	120	2.857
Barcelona Activa, SA	5.059	(716)	795	5.138
Pro Nou Barris, SA	55	3	-	58
Infraestructures, 2004, SA	-	25	2.143	2.168
22 Arroba Bcn, SA	-	-	112	112
SM Barcelona Gestió Urbanística, SA	-	-	-	-
Tractament i Selecció de Residus, SA	2.502	1.080	-	3.582
Promoció Ciutat Vella, SA	1.158	(484)	5.138	5.812
Foment de Ciutat Vella, SA	-	-	-	-
Serveis Funeraris de Barcelona, SA	4.119	4.281	(5.362)	3.038
ProEixample, SA	61	177	-	238
Mercabarna, SA	15.262	1.035	(410)	15.887
Per posada en equivalència	321	66	7	394
Barcelona Holding Olímpic, SA	330	75	3	408
Barcelona Emprèn, SCR, SA	(5)	(10)	4	(11)
Barcelona Regional, AMDUI, SA	(4)	1	-	(3)
Total	103.005	14.178	2.081	119.264

(a) Ajustat en funció del percentatge de participació.

Per a la determinació de les reserves de consolidació s'han utilitzat els valors comptables i teoricocomptables de les participacions, els dividends cobrats durant l'exercici 2001 i altres ajustaments de consolidació per tal d'homogeneïtzar saldos deutors i creditors entre l'Ajuntament i algunes de les seves societats dependents.

Les principals components de la columna "Dividends, transferències i altres" corresponen, bàsicament, als dividends d'exercicis anteriors de les

societats dependents Serveis Funeraris de Barcelona, SA i Mercabarna, SA i a la correcció de la diferència temporal existent entre l'atorgament de transferències de capital i l'execució de les obres i serveis finançats per aquestes. En els casos dels instituts municipals d'Informàtica i Hisenda, la disminució de la reserva de consolidació és deguda a l'adscripció en ús a l'Ajuntament, dins aquest exercici, d'aplicacions i equipaments informàtics per valor de 1.678 i 1.683 milers d'euros, respectivament, finançats amb els seus remanents (vegeu la nota 2.2).

Nota 11 - Socis externs

El saldo d'aquest capítol correspon a la part de patrimoni i resultats de l'exercici de les societats dependents compreses en la consolidació corresponent a accionistes o socis externs al Grup consolidat. El detall és el següent:

	Saldo a 31.12.00	Dividends exercici 2000	Resultat exercici 2001	Dividends a compte ex. 2001	Altres conceptes	Saldo a 31.12.01
Tractament i Selecció de Residus, SA	18.589	-	1.202	-	-	19.791
Promoció Ciutat Vella, SA	4.508	-	-	-	(1.653)	2.855
Foment de Ciutat Vella, SA	-	-	49	-	2.950	2.999
Serveis Funeraris de Barcelona, SA	4.394	(2.584)	4.326	(1.526)	-	4.610
ProEixample, SA	3.173	-	145	-	-	3.318
Mercabarna, SA	26.895	(601)	433	-	-	26.727
Total	57.559	(3.185)	6.155	(1.526)	1.297	60.300

La columna d'altres conceptes recull el capital dels accionistes privats de Foment de Ciutat Vella, SA, la conversió de la qual en empresa d'economia mixta s'ha materialitzat en aquest exercici 2001, i l'amortització de capital privat de Promoció Ciutat Vella, SA correspon al 25% de les accions de la sèrie B de la societat que pertanyen a socis que no són administració pública, adquirides per la companyia per a la seva amortització i reducció de capital consegüent, d'acord amb el procediment de dissolució de la societat regulat pels seus estatuts.

Nota 12 - Subvencions de capital

Els imports i moviments en aquest epígraf del balanç de situació adjunt durant l'exercici acabat a 31 de desembre de 2001 han estat els següents:

Saldo a 31 de desembre de 2000	164.641
Addicions	41.372
Traspàs a ingressos extraordinaris (vegeu la nota 21.10)	(367)
Traspàs a ingressos extraordinaris per correlació amb amortitzacions (vegeu la nota 21.10)	(571)
Baixes per lliurament d'actius	(8.610)
Saldo a 31 de desembre de 2001	196.465

Nota 13 - Ingressos per distribuir en diversos exercicis

La composició del saldo d'aquest epígraf a 31 de desembre de 2001 és la següent (vegeu la nota 3.8):

	Saldo a 31.12.00	Addicions	Traspàs a ingressos exercici	Traspàs a curt termini	Lliurament d'actuacions a l'Aj.	Saldo a 31.12.01
Lloguer i adjudicació de sepultures	26.769	3.694	(1.196)	(430)	-	28.837
Quotes urbanístiques	3.558	23.764	-	(775)	(9.454)	17.093
Adjudicació de l'encàrrec de gestió de cementiris i cremació	12.597	-	-	(589)	-	12.008
Primera adjudicació dels espais comercials de Mercabarna	10.848	102	-	-	-	10.950
Cànon rebuts per dret d'ús	307	6.130	(72)	-	-	6.365
Altres	216	-	(36)	-	-	180
Total	54.295	33.690	(1.304)	(1.794)	(9.454)	75.433

L'import traspasat a curt termini és el que es preveu aplicar al compte de pèrdues i guanys de l'exercici 2002 i figura en l'epígraf "Ajustaments per periodificació" del passiu del balanç de situació de l'exercici tancat a 31 de desembre de 2001 (vegeu la nota 17).

Les baixes per lliurament corresponen a les actuacions de cooperació traspasades a l'Ajuntament per les entitats del grup gestores (vegeu la nota 3.8).

Nota 14 - Provisions per a riscos i despeses

La composició i moviment d'aquest epígraf durant l'exercici 2001 ha estat el següent:

	Saldo a 31.12.00	Dotacions	Aplicacions	Saldo a 31.12.01
Sentències i reclamacions judicials	3.666	21.047	(1.226)	23.487
Pensions	21.168	1.478	(1.304)	21.342
Grans reparacions	11.395	2.049	(1.472)	11.972
Altres	1.112	404	(6)	1.510
Total	37.341	24.978	(4.008)	58.311

Les provisions per a pensions corresponen als passius meritats en matèria de complements de pensions del personal de Serveis Funeraris de Barcelona, SA i Parc Zoològic de Barcelona, SA, calculades d'acord amb els estudis actuàrials disponibles. La provisió per aquest concepte ha estat estimada, en ambdós casos, amb un tipus d'interès tècnic del 5%, increments de pensions i bases màximes i IPC del 2%, increment del salari del 3% i taules demogràfiques pels períodes actiu i passiu GR95+I-ABS-SS i GRMF95, respectivament. S'ha utilitzat el mètode de les prestacions meritades en funció dels anys de servei acreditat per cada treballador.

En ambdós casos, a 31 de desembre de 2001, els estats comptables de les societats contenen les provisions necessàries i suficients segons les hipòtesis actuàrials establertes per la normativa aprovada, no havent-hi dèficit en la data esmentada.

Ambdues societats han previst l'exteriorització d'aquests compromisos d'acord amb els terminis establerts en la legislació vigent.

L'Institut Municipal de Parcs i Jardins té establerts complements de pensions que es comptabilitzen com a despesa quan es produeix el seu pagament; la comptabilització del fons pel passiu meritat per aquest concepte a 31 de desembre de 2001 no tindria efecte significatiu sobre el patrimoni i el resultat consolidat del Grup.

Les provisions per a grans reparacions recullen els fons dotats per la Societat Municipal d'Aparcaments i Serveis, SA i el Patronat Municipal de l'Habitatge, amb la finalitat de cobrir les despeses de reparacions de caràcter plurianual i les substitucions parcials d'elements d'immobilitzat.

Les altres provisions tenen per objecte cobrir possibles compromisos futurs de diversa naturalesa dels quals no hi ha la certesa del seu venciment ni de la seva quantificació.

Nota 15 - Emissió d'obligacions i altres valors negociables i deutes amb entitats de crèdit

El capital viu a 31 de desembre de 2001, corresponent a emprèstits i préstecs subscrits a llarg termini, es detalla de la manera següent:

Descripció	Capital viu
Mercat Unió Europea	
• Sistema bancari	456.611
• Mercat de capitals	514.442
Subtotal	971.053
Mercat fora de la Unió Europea	
• Mercat de capitals	215.649
Subtotal	215.649
Total endeutament a llarg termini	1.186.702

El moviment de l'epígraf "Emprèstits i préstecs a llarg termini" durant l'exercici 2001 ha estat el següent:

Saldo a 31 de desembre de 2000	1.275.095
Altes:	
• Operacions per a substitució de deute	120.202
• Préstecs mercat Unió Europea	5.349
Baixes:	
• Operacions per a substitució de deute	(120.058)
• Amortitzacions contractuals	(93.886)
Saldo a 31 de desembre de 2001	1.186.702

Les operacions per a substitució de deute (altes i reduccions) s'han formalitzat d'acord amb l'aprovació del Consell Plenari de l'Ajuntament de Barcelona de data 29 de juny de 2001 que autoritza la realització d'un o més préstecs fins a un màxim de 180.304 milers d'euros destinats a substituir operacions de deute preexistents, atès que les amortitzacions dels anys 2003, 2004 i 2005 són superiors a la mitjana de la resta d'anys. En concret, les noves operacions formalitzades durant l'exercici 2001 per un import de 120.202 milers d'euros s'han destinat a reduir l'import de les amortitzacions de l'any 2003.

El perfil del deute per venciments, després de considerar la substitució del deute esmentada anteriorment, es detalla a continuació:

Any de venciment	Import
2002	37.246
2003	151.483
2004	200.931
2005	219.482
2006	88.406
2007	134.762
2008	122.730
2009	124.074
2010	12.612
2011	1.493
2012 i següents	93.483
Total	1.186.702

El compte de "Deutes amb entitats de crèdit" del passiu circulant, per un import de 6.038 milers d'euros, reflecteix el saldo disposat a 31 de desembre corresponent a préstecs i crèdits amb venciments inferiors a dotze mesos.

A 31 de desembre de 2001 existeixen pòlisses de crèdit no disposades per un import total de 234.004 milers d'euros.

El tipus mitjà d'interès durant l'exercici 2001 ha estat del 7,11%, amb la composició següent:

Endeutament a llarg termini	7,14%
Endeutament a curt termini	4,20%

La composició del deute financer consolidat a llarg termini a 31 de desembre de 2001 era del 38,23% a tipus d'interès fix i el 61,77% a tipus d'interès variable.

En tancar l'exercici, els interessos meritats i no vençuts per aquests préstecs pugen a 20.297 milers d'euros, els quals s'inclouen en l'epígraf "Ajustaments per periodificació" (vegeu la nota 17).

Nota 16 - Administracions públiques

El desglossament d'aquests comptes és el següent:

Concepte	Saldo creditor
Seguretat Social	20.133
Hisenda pública - IRPF	10.138
Hisenda pública - IVA	4.906
Hisenda pública - Impost de societats	2.206
Altres	6
Total	37.389

D'acord amb l'article 9 de la Llei 43/1995, de l'impost sobre societats, l'Ajuntament de Barcelona i els seus organismes autònoms estan exempts de tributació per aquest impost. D'altra banda, l'article 146 de la llei esmentada estableix que no es practican retencions sobre els rendiments obtinguts per aquests tipus d'entitats.

Per a les societats anònimes dependents, l'impost sobre societats es calcula a partir del resultat comptable d'aquestes societats, obtingut per l'aplicació de principis comptables generalment acceptats, que no necessàriament ha de coincidir amb el resultat fiscal, entès aquest com la base imposable de l'impost, atès que es consideren les diferències permanents corresponents. D'acord amb l'article 32 de la Llei 43/1995, de l'impost sobre societats, i l'article 25 de la Llei de bases de règim local, les societats privades municipals tributen amb una bonificació del 99% de la quota resultant

dels rendiments procedents d'activitats qualificades per aquesta normativa com a serveis públics.

Les quotes incloses en l'epígraf "Impost sobre beneficis" del compte de pèrdues i guanys consolidat corresponen a les societats següents, pels imports que es detallen:

Serveis Funeraris de Barcelona, SA	4.781
SM d'Aparcaments i Serveis, SA	1.372
Mercabarna, SA	464
Tractament i Selecció de Residus, SA	167
ProEixample, SA	157
Barcelona Promoció d'Instal·lacions Olímpiques, SA	96
Foment de Ciutat Vella, SA	59
SM Barcelona Gestió Urbanística, SA	23
Barcelona Activa, SA	21
Pro Nou Barris, SA	3
Total	7.143

Les entitats del Grup tenen pendent d'inspecció aquells exercicis no prescrits per a tots els impostos que els són aplicables. No s'espera que es meritin passius addicionals de consideració per a les entitats com a conseqüència d'una eventual inspecció.

Nota 17 - Ajustaments per periodificació de passius

El saldo d'aquest epígraf a 31 de desembre de 2001 es compon dels conceptes i imports següents:

Ingressos anticipats:	
Fons atorgats a Barcelona Activa, SA per a programes per executar en l'exercici següent	4.261
Subvencions corrents	1.599
Concessions de sepultures	1.028
Quotes urbanístiques per les actuacions d'infraestructura de 22 Arroba Bcn, SA	775
Subvencions de capital	120
Altres ingressos anticipats	3.227
Despeses diferides:	
Interessos acreditats no vençuts a 31 de desembre de 2001	20.297
Provisió de reclamacions i sentències	5.049
Amortitzacions d'actius explotats per Serveis Funeraris de Barcelona, SA	589
Subvencions corrents	108
Altres despeses diferides	3.780
Total	40.833

Les remuneracions del personal acreditades i no vençudes es presenten en l'epígraf "Altres deutes no comercials" i pugen a 27.660 milers d'euros.

Nota 18 - Pressupost de despeses d'exercicis posteriors

A 31 de desembre de 2001, aquest capítol dels "Comptes d'ordre" dels registres comptables de l'Ajuntament i els seus organismes autònoms inclou 1.076.990 milers d'euros de despeses compromeses d'exercicis posteriors, entre els quals cal destacar l'import de 550.467 milers d'euros de la contracta de recollida de residus sòlids urbans i neteja viària signada l'any 1999 per un termini de 7 anys, així com inversions, expropiacions (per un import de 9.615 milers d'euros) i sentències judicials en tràmit de resolució. D'altra banda, també s'inclouen 158.469 milers d'euros derivats de la signatura del conveni de finançament del transport, 20.945 milers d'euros corresponents al deute associat al Conveni Institucional en relació amb el dèficit acumulat del Consorci del Gran Teatre del Liceu i 32.860 milers d'euros pel conveni signat el 28 de setembre amb el Consorci Fòrum Universal de les Cultures 2004 en concepte d'aportacions extraordinàries.

Amb data 14 de desembre de 1999, es van signar els convenis de finançament entre l'Administració de l'Estat i l'Autoritat del Trans-

port Metropolità i entre aquesta i les administracions consorciades que la integren (Generalitat de Catalunya, Entitat Metropolitana del Transport i Ajuntament de Barcelona), els quals regulen les relacions recíproques entre les administracions signants pel que fa al finançament del sistema del transport públic col·lectiu de l'àrea de Barcelona, gestionat pels operadors Transports Metropolitans de Barcelona, Ferrocarrils de la Generalitat de Catalunya i les empreses de gestió interessada de la xarxa de transport públic interurbà de superfície coincident amb l'àmbit geogràfic dels dos operadors anteriors.

Els convenis de finançament comprenen el període que va de l'1 de gener de 1999 al 31 de desembre de 2001 i regularitzen les aportacions a compte efectuades l'any 1998 per les respectives administracions, en virtut de la pròrroga de l'anterior Contracte-Programa 1995-1997.

Les aportacions que ha d'efectuar l'Ajuntament de Barcelona, d'acord amb el que preveu el conveni de finançament entre l'Autoritat del Transport Metropolità i les administracions consorciades, són les següents a 31 de desembre de 2001:

	Total	2002	2003	Anys següents
Aportacions				
C-P 1995-1997 incorporat dins el conveni 1999-2001	134.392	11.666	12.856	109.870
C-P 1990-1993 incorporat dins el conveni 1999-2001	24.077	6.010	6.010	12.057
Total	158.469	17.676	18.866	121.927

Nota 19 - Avals concedits

Aquest concepte figura en l'epígraf "Comptes d'ordre" dels registres comptables del Grup. Els avals atorgats a 31 de desembre de 2001 per a la cobertura d'operacions de crèdit pugen a 17.922 milers d'euros, detallats a continuació:

Empreses i institucions	Nominal	Risc actual	Venciment
Tabasa	3.053	2.915	20.09.2010
Tabasa	3.047	2.747	15.03.2011
Museu Nacional d'Art de Catalunya	4.772	2.115	15.05.2005
Museu d'Art Contemporani de Barcelona	9.917	2.476	01.12.2003
Museu d'Art Contemporani de Barcelona	1.899	361	17.06.2003
Ecoparc de Barcelona, SA	4.283	4.283	Associat al cobrament de subvencions de la UE
Ecoparc de Barcelona, SA	361	361	Indeterminat
Ecoparc de Barcelona, SA	60	60	Indeterminat
Ecoparc del Besòs, SA	902	902	22.11.2002
Fundació Claror	1.202	252	21.12.2009
Fundació Claror	1.382	0	31.12.2010
Concessionaris del Mercat del Clot	1.262	223	31.12.2004
Concessionaris del Mercat de la Concepció	1.382	686	01.06.2008
Concessionaris del Mercat de la Concepció	349	186	29.06.2008
Concessionaris del Mercat de Lesseps	415	247	01.08.2009
Concessionaris dels llocs de venda d'ocells de la Rambla	114	108	28.12.2010
Total		17.922	

Nota 20 - Fiances i dipòsits rebuts en valors

A 31 de desembre de 2001, aquest concepte figura en l'epígraf "Comptes d'ordre" dels registres comptables de l'Ajuntament de Barcelona i els seus organismes autònoms. L'import registrat en la data esmentada, 206.171 milers d'euros, correspon bàsicament a valors i altres documents que han estat dipositats a l'Ajuntament per tercers com a garantia de deutes, d'acord amb la normativa aplicable.

Nota 21 - Compte de pèrdues i guanys

21.1. Despeses de personal

Aquest epígraf inclou els sous i salaris del personal del Grup, assegurances socials, prestacions socials i altres despeses socials. Les prestacions socials comprenen, entre d'altres, els imports pagats per l'Ajuntament l'any 2001 en concepte de les subvencions a les categories corresponents als mòduls D i E i al col·lectiu

d'empleats de la neteja, guardacotxes i serenos per un import de 1.815 milers d'euros. Així mateix, aquesta partida inclou les despeses meritades durant l'exercici 2001, derivades del Pla d'Incentius a la Jubilació Voluntària aprovat pel Ple del Consell Municipal el 29 d'octubre de 2001, per un import de 2.608 milers d'euros.

21.2. Treballs, subministraments i serveis exteriors

Aquesta partida correspon a la compra de béns i serveis necessaris per al funcionament de l'activitat municipal i per a la conservació i el manteniment de les inversions. Inclou els con-

tractes de prestació de serveis que el Grup té signats amb diferents empreses privades per a facilitar el funcionament de la ciutat, com per exemple la recollida d'escombraries i la neteja viària.

21.3. Transferències corrents i de capital (despeses)

Aquesta partida inclou les transferències corrents i de capital que efectua el Grup a càrrec del seu pressupost o per compte de tercers a empreses externes, per a finançar les seves despeses d'explotació o les seves inversions. Els principals destinataris han estat les entitats següents:

Transferències corrents	177.698
Mancomunitat de Municipis de Barcelona	58.250
Entitats sense afany de lucre	42.186
Consortis	25.898
Entitat Metropolitana de Serveis Hidràulics i Tractament de Residus	21.432
Autoritat del Transport Metropolità	16.498
Empreses	8.114
Altres	5.320
Transferències de capital	96.385
Barcelona Holding Olímpic, SA	51.747
Autoritat del Transport Metropolità	24.617
Consortis	10.110
Altres	9.911
Total	274.083

21.4. Tributs lligats a la producció

Aquests tributs inclouen els impostos següents: impost sobre béns immobles, que grava la propietat immobiliària; impost sobre activitats econòmiques, que grava les activitats empresarials, professionals i artístiques, segons el tipus d'activitat, la superfície ocupada i la seva localització; impost sobre construccions, instal·lacions i obres, que grava el cost del projecte de construcció, pel qual se sol·licita la llicència corresponent. El seu detall és el següent:

Sobre béns immobles	288.758
Sobre activitats econòmiques	162.892
Sobre construccions, instal·lacions, obres i altres extingits	22.610
Total	474.260

21.5. Impostos sobre la renda i el patrimoni

Correspon a l'impost sobre vehicles de tracció mecànica, que és un tribut que grava la titularitat d'aquests vehicles, sigui quina sigui la seva classe i categoria.

21.6. Impostos sobre el capital

Incorpora 65.043 milers d'euros corresponents a l'impost sobre l'increment del valor dels terrenys de naturalesa urbana, que és un tribut directe que grava l'increment del valor que experimenten els terrenys i que es posa de manifest a conseqüència de la transmissió de la propietat d'aquests. La resta del saldo d'aquest epígraf correspon a contribucions especials per un import de 3.726 milers d'euros.

21.7. Rendes de la propietat i de l'empresa

Les rendes de la propietat i de l'empresa engloben, bàsicament, multes i penalitzacions per infraccions, interessos i recàrrecs per demores tributàries, ingressos per concessions i aprofitaments especials i participació en beneficis. El seu detall és el següent:

Multes	79.941
Taxes per la utilització del domini públic	52.382
Concessions i aprofitaments especials	18.763
Interessos i recàrrecs	18.042
Total	169.128

21.8. Vendes de serveis

Aquesta partida inclou les taxes i els preus públics facturats per la prestació de serveis i els ingressos obtinguts per les entitats en la seva activitat habitual.

ingressos fiscals recaptats per les mateixes hisendes locals. A més, aquesta partida inclou les subvencions finalistes procedents de la Unió Europea, l'Estat, la comunitat autònoma i entitats locals, d'acord amb el detall següent:

21.9. Transferències corrents (ingressos)

La participació dels municipis en els impostos estatals s'efectua mitjançant una subvenció no condicionada, anomenada Participació en els Ingressos de l'Estat, que complementa els

Estat	532.730
Estat (per a la Mancomunitat)	43.826
Generalitat de Catalunya	44.582
Entitats locals	24.227
Altres entitats	4.957
Total	650.322

21.10. Resultats extraordinaris

El desglossament dels resultats extraordinaris és el que segueix:

	Nota	Despeses	Ingressos
Transferències plurianuals HOLSA	3.3	-	29.438
Recepcions gratuïtes i reparcel·lacions	4.b)	-	28.662
Compensacions d'IAE i IBI d'exercicis anteriors	-	-	12.237
Valoració terreny aportat al Parc de Recerca Biomèdica	4.b)	-	6.930
Venda de finques diverses	4.b)	-	6.401
Recepció projectes d'inversió	4.b)	-	5.989
Variació de patrimoni rebut en cessió	4.b), 9.1	-	1.869
Efecte de la cessió d'ús de l'Hospital de la Santa Creu	4.b), 9.1	-	1.737
Subvencions de capital traspassades a resultats	12	-	938
Aplicació provisions a llarg termini	-	-	841
Quotes d'urbanització	-	-	445
Enderrocs i baixes d'actius	4.b)	37.022	-
Dotació provisions immobilitzat pendent de classificar	4.b)	32.196	-
Altres resultats de l'immobilitzat	-	4.583	1.250
Resultats d'exercicis anteriors	-	3.774	216
Altres resultats extraordinaris	-	1.836	1.461
Total		79.411	98.414
Resultat extraordinari net			19.003

Nota 22 - Quadres de finançament dels exercicis 2001 i 2000

Aplicacions	Exercici 2001	Exercici 2000	Orígens	Exercici 2001	Exercici 2000
Despeses financeres per operacions de substitució de deute	10.758	-	Recursos generats en les operacions	406.887	342.469
Adquisicions d'immobilitzat:					
Material i immaterial	273.110	160.969	Alienació d'immobilitzat:		
Financer	4.127	9.430	Financer	-	1.388
Socis externs	-	1.539	Socis externs	2.741	-
Amortització accions accionistes privats	1.653	3.306	Subvencions de capital	32.762	13.637
Traspàs a curt termini d'ingressos per distribuir en diversos exercicis	1.794	-	Ingressos per distribuir en diversos exercicis	24.236	4.682
Aplicacions de provisions a llarg termini	3.167	5.211			
Amortització d'emprèstits, préstecs a llarg termini i préstecs rebuts	213.944	161.847	Préstecs i altres deutes a llarg termini	125.551	6.389
Fiances i dipòsits a llarg termini	2.662	-	Fiances i dipòsits a llarg termini	-	319
Deutors a llarg termini	-	8.492	Cancel·lació de deutors a llarg termini	318	18.962
Altres creditors a llarg termini	3.597	14.136			
Transferències plurianuals HOLSA	29.438	35.532			
Total aplicacions	544.250	400.462	Total orígens	592.495	387.846
Excés d'orígens sobre aplicacions (Augment del capital circulant)	48.245	-	Excés d'aplicacions sobre orígens (Disminució del capital circulant)	-	12.616
TOTAL	592.495	400.462	TOTAL	592.495	400.462

Variació del capital circulant	2001		2000	
	Augment	Disminució	Augment	Disminució
Existències	8.701	-	-	2.080
Deutors	-	9.103	-	70.980
Creditors	10.060	-	21.035	-
Inversions financeres temporals	4.797	-	3.877	-
Tresoreria	-	3.636	24.467	-
Ajustaments per periodificació	37.426	-	11.065	-
TOTAL	60.984	12.739	60.444	73.060
Disminució del capital circulant	-	-	-	12.616
Augment del capital circulant	48.245	-	-	-

Els recursos generats en les operacions han estat els següents:

	Nota	2001	2000
Benefici de l'exercici		296.867	287.742
Resultat net de l'immobilitzat material	21.10	(8.072)	3.178
Dotació a les amortitzacions		64.698	58.773
Dotació a provisions immobilitzat pendent de classificar		32.196	
Resultat de la variació del patrimoni rebut en cessió	21.10	(1.869)	5.289
Efecte de la cessió d'ús de l'Hospital de la Santa Creu	21.10	(1.737)	
Dotació provisions per a riscos i despeses	14	24.978	3.366
Despeses per distribuir en diversos exercicis	7	2.909	667
Aplicació provisions a llarg termini	21.10	(841)	(1.761)
Resultat de l'immobilitzat financer		-	(619)
Ingressos per distribuir traspassats a pèrdues i guanys	13	(1.304)	(7.675)
Subvencions de capital traspassades a pèrdues i guanys	12, 21.10	(938)	(6.491)
Recursos generats en les operacions		406.887	342.469

7

Informació dels últims cinc anys

Ajuntament de Barcelona (1997-2001)

	1997	1998	1999	2000	2001	Creixement anual (%)
Plantilla	7.193	7.086	6.943	6.753	6.683	-2,4%

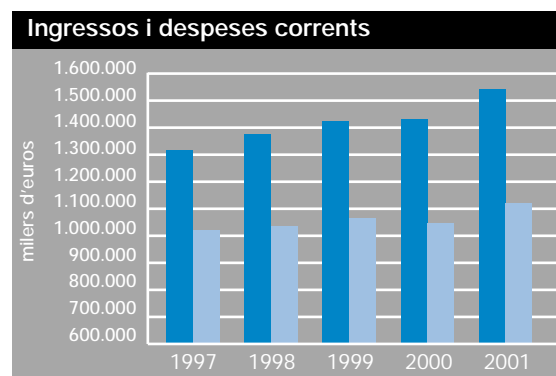
Evolució econòmica (milers d'euros)

Ingressos corrents	1.310.297	1.373.210	1.417.595	1.431.725	1.534.756	3,5%
Despeses corrents	1.016.281	1.037.912	1.057.258	1.039.288	1.118.378	0,8%
Estalvi corrent	294.015	335.299	360.337	392.437	416.378	14,0%
Inversions netes	188.045	225.866	283.251	236.847	330.756	14,3%
Superàvit (dèficit) de caixa	98.019	98.470	42.756	152.916	88.235	6,9%

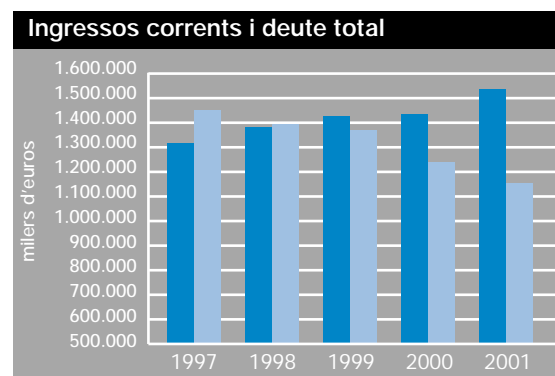
Deute total a 31/12	1.445.278	1.388.879	1.364.152	1.240.537	1.152.303	-5,7%
----------------------------	------------------	------------------	------------------	------------------	------------------	--------------

Ràtios

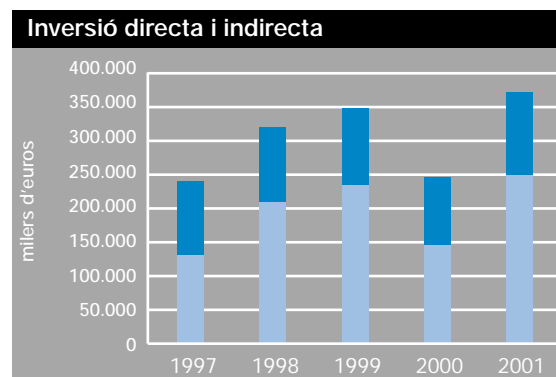
Estalvi corrent / Ingressos corrents (%)	22,4	24,4	25,4	27,4	27,1
Cobertura dels interessos (x)	3,1	3,6	4,2	5,1	5,6
Cobertura de les inversions (x)	1,6	1,5	1,3	1,7	1,3
Inversió bruta / Despesa total (%)	18,1	22,2	22,2	17,3	23,7
Deute / Ingressos corrents (%)	110,3	101,1	96,2	86,6	75,1
Deute / Estalvi corrent abans d'interessos (x)	3,3	3,0	2,9	2,5	2,3
Vida mitjana del deute a llarg termini (anys)	5,8	5,1	5,2	4,7	4,8



■ Ingressos corrents ■ Despeses corrents



■ Ingressos corrents ■ Deute total a 31-12



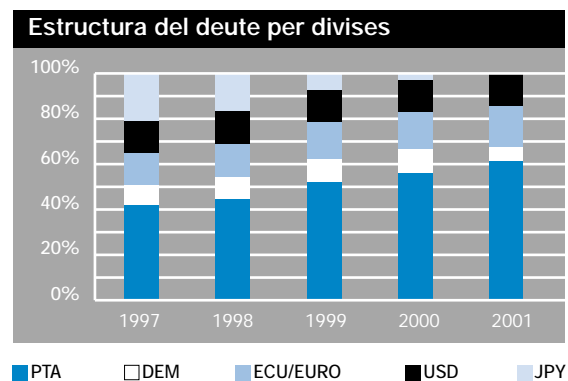
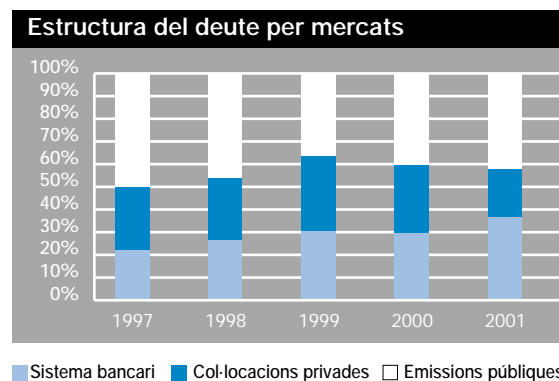
■ Inversió directe ■ Inversió indirecta

Qualificacions de risc del deute

Fitch: AA (Novembre 2001)
 Moody's Investors Service: Aa3 (Febrer 1998)
 Standard & Poor's: AA- (Juliol 1997)
 Rating & Investment Information: AA+ (Juliol 1988)

Ajuntament de Barcelona (1997-2001)

	1997	1998	1999	2000	2001	Creixement anual (%)
Balanç resumit (milers d'euros)						
Immobilitzat	5.494.405	5.567.770	5.367.242	5.254.348	5.250.240	-0,6%
Inversions financeres permanents	144.579	140.697	148.083	157.135	160.934	2,9%
Despeses per distribuir en diversos exercicis	4.195	2.933	2.380	1.725	9.574	13,7%
Deutors a llarg termini	0	0	0	0	0	0,0%
Actius permanents	5.643.179	5.711.400	5.517.706	5.413.208	5.420.748	-0,4%
Deutors	360.355	347.679	327.005	282.981	263.176	-8,4%
Tresoreria	25.693	28.698	21.228	32.887	32.352	0,8%
Actius circulants	386.048	376.378	348.232	315.868	295.528	-7,6%
Total actiu	6.029.227	6.087.778	5.865.938	5.729.076	5.716.276	-0,9%
Patrimoni	3.545.659	3.732.856	3.598.446	3.652.134	3.764.221	2,1%
Subvencions de capital rebudes	80.674	116.735	144.489	150.998	165.639	18,6%
Emprèstits i préstecs a llarg termini	1.445.278	1.388.879	1.364.153	1.240.537	1.152.302	-5,7%
Transferències plurianuals HOLSA	353.533	325.755	302.303	266.771	237.333	-7,7%
Altres passius permanents	98.416	71.977	50.106	39.282	59.914	5,1%
Passius permanents	5.523.560	5.636.201	5.459.498	5.349.723	5.379.409	-0,1%
Creditors	505.668	451.576	406.440	379.353	336.867	-9,9%
Préstecs a curt termini	0	0	0	0	0	0,0%
Passius circulants	505.668	451.576	406.440	379.353	336.867	-9,9%
Total passiu	6.029.227	6.087.778	5.865.938	5.729.076	5.716.276	-0,9%



Deute de les administracions públiques (1997-2001)

	1997	1998	1999	2000	2001	Creixement anual (%)
Deute (milions d'euros)						
Estat	275.079	285.009	299.004	308.724	309.450	3,2%
Comunitats autònomes	33.149	34.838	36.438	38.294	41.693	7,0%
Administració local	18.403	19.169	19.427	18.728	19.342	0,8%
Ajuntaments espanyols	13.920	14.531	14.641	13.798	14.442	1,6%
Ajuntament de Barcelona	1.445	1.389	1.417	1.241	1.152	-5,7%

Font: Banc d'Espanya (www.bde.es/infoest) i Ajuntament de Barcelona

Grup Ajuntament de Barcelona (1997-2001)

	1997	1998	1999	2000	2001	Creixement anual (%)
Plantilla	12.649	12.560	12.249	12.044	12.073	-1,1%

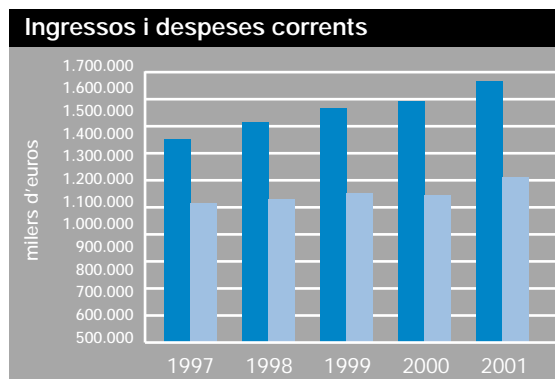
Evolució econòmica (milers d'euros)

Ingressos corrents	1.435.872	1.518.241	1.575.127	1.603.476	1.704.048	4,5%
Despeses corrents	1.134.020	1.157.718	1.182.870	1.179.961	1.251.575	1,8%
Estalvi corrent	301.852	360.523	392.257	423.515	452.473	15,8%
Inversions netes	170.579	233.325	289.057	251.962	344.362	15,5%
Superàvit (dèficit) de caixa	107.767	102.731	43.411	158.607	89.532	10,3%

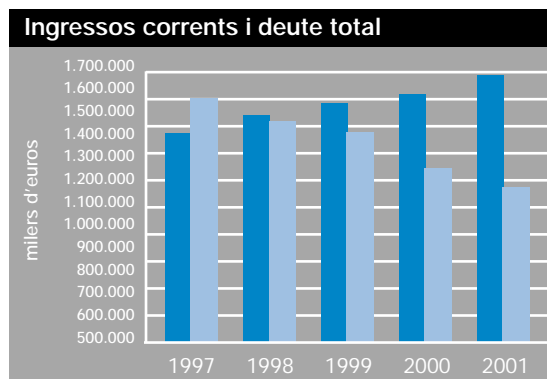
Deute total consolidat a 31/12	1.595.194	1.490.847	1.444.177	1.284.074	1.192.740	-6,9%
---------------------------------------	-----------	-----------	-----------	-----------	-----------	-------

Ràtios

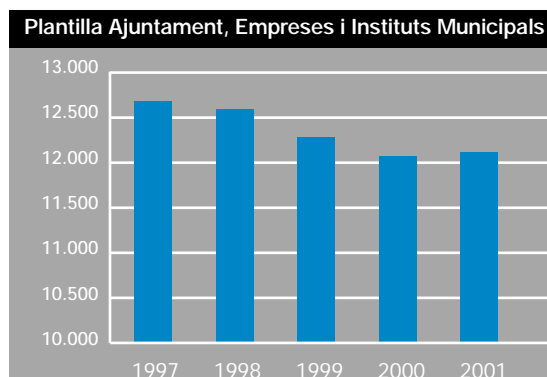
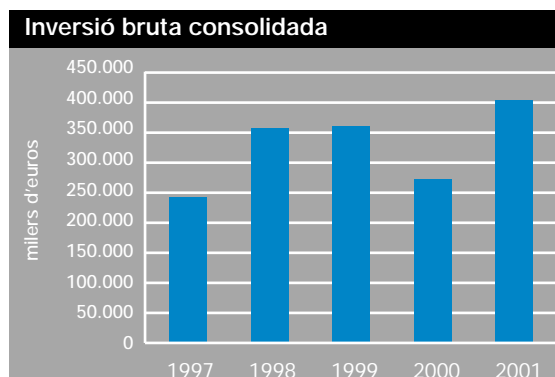
Estalvi corrent / Ingressos corrents (%)	21,0	23,7	24,9	26,4	26,6
Cobertura dels interessos (x)	3,0	3,7	4,5	5,6	6,5
Cobertura de les inversions (x)	1,8	1,5	1,4	1,7	1,3
Inversió bruta / Despesa total (%)	17,1	22,8	22,1	18,4	23,9
Deute / Ingressos corrents (%)	111,1	98,2	91,7	80,1	70,0
Deute / Estalvi corrent abans d'interessos (x)	3,5	3,0	2,9	2,5	2,2
Vida mitjana del deute a llarg termini (anys)	5,7	5,2	5,3	4,8	5,0



■ Ingressos corrents ■ Despeses corrents

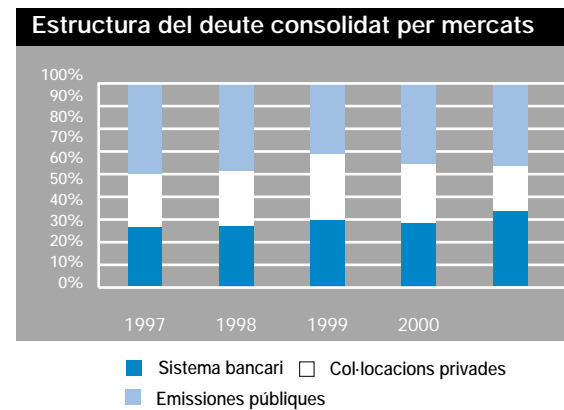
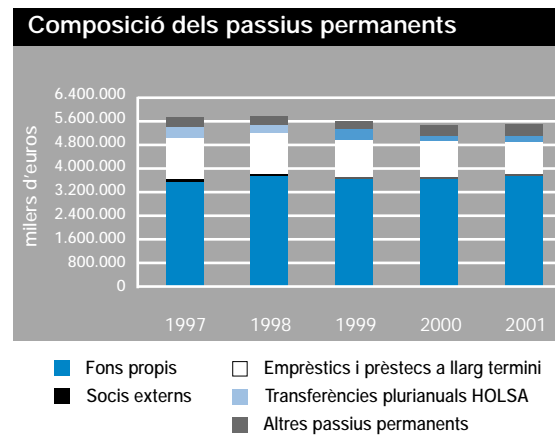


■ Ingressos corrents ■ Deute total consolidat a 31/12



Ajuntament de Barcelona (1997-2001)

	1997	1998	1999	2000	2001	Creixement anual (%)
Balanç resumit (milers d'euros)						
Immobilitzat immaterial	16.997	17.628	22.237	26.306	30.715	12,0%
Immobilitzat material i infraestructures	5.770.485	5.880.909	5.680.466	5.547.004	5.545.469	-0,4%
Immobilitzat financer	56.543	60.540	69.543	78.210	82.337	6,3%
Deutors per operacions de tràfic a llarg termini	43.772	51.495	48.466	37.996	37.678	-6,1%
Despeses per distribuir en diversos exercicis	4.333	2.975	2.398	1.731	9.636	12,6%
Actius permanents	5.892.136	6.013.547	5.823.110	5.691.247	5.705.835	-0,3%
Existències	70.829	40.562	30.279	28.199	36.900	-19,9%
Deutors	435.830	441.990	407.739	337.282	327.941	-6,7%
Tresoreria	62.902	78.090	69.501	97.845	99.005	13,2%
Actius circulants	569.561	560.642	507.519	463.326	463.846	-6,0%
Total actiu	6.461.697	6.574.189	6.330.629	6.154.573	6.169.681	-0,8%
Fons propis	3.612.552	3.831.031	3.703.088	3.764.415	3.874.665	2,3%
Socis externs	54.542	57.986	59.098	57.559	60.300	12,6%
Emprèstits i préstecs a llarg termini	1.553.797	1.480.539	1.430.553	1.275.095	1.186.702	-6,6%
Transferències plurianuals HOLSA	353.533	325.755	302.303	266.771	237.333	-7,7%
Altres passius permanents	255.839	309.353	326.927	313.650	381.325	9,3%
Passius permanents	5.830.262	6.004.664	5.821.968	5.677.491	5.740.325	-0,1%
Creditors	590.038	559.218	495.036	468.102	423.318	-7,5%
Préstecs a curt termini	41.398	10.307	13.625	8.979	6.038	-29,9%
Passius circulants	631.435	569.525	508.661	477.081	429.356	-8,3%
Total passiu	6.461.697	6.574.189	6.330.629	6.154.573	6.169.681	-0,8%



Instituts i empreses municipals (1997-2001)

	1997	1998	1999	2000	2001	Creixement anual (%)
(milers d'euros)						
Ingressos	357.145	401.061	417.739	425.979	466.434	8,6%
Resultats	14.490	18.824	20.549	19.785	15.437	9,3%
Inversió	88.156	177.575	179.889	111.524	222.097	28,8%

