

M 03

Memòria 2003

Informe anual de
l'Ajuntament de Barcelona
2003

© Ajuntament de Barcelona
www.bcn.es (Ajuntament / Informació financera)

Edita: Gerència Municipal
Impressió: Imatge i Producció Editorial
Dipòsit legal: B. 14.120-2004
Exp.: 20040476



Informe Anual 2003

Ajuntament de Barcelona

Plenari del Consell Municipal

Alcalde de Barcelona

Excm. Sr. Joan Clos i Matheu (PSC)

1r tinent d'alcalde
2n tinent d'alcalde
3a tinenta d'alcalde
4t tinent d'alcalde
5a tinenta d'alcalde

Im. Sr. Francesc Xavier Casas i Masjoan (PSC)
Im. Sr. Jordi Portabella i Calvete (ERC)
Ima. Sra. Immaculada Mayol i Beltrán (ICV-EUiA)
Im. Sr. José Ignacio Cuervo i Argudín (PSC)
Ima. Sra. Marina Subirats i Martori (PSC)

Regidors

PSC:

Im. Sr. Pere Alcober i Solanas
Ima. Sra. Montserrat Ballarín i Espuña
Ima. Sra. Núria Carrera i Comes
Ima. Sra. Catalina Carreras-Moysi i Carles-Tolrà
Ima. Sra. Assumpta Escarp i Gibert
Im. Sr. Jordi Hereu i Boher
Im. Sr. Carles Martí i Jufresa
Im. Sr. Ferran Mascarell i Canalda
Ima. Sra. M. Immaculada Moraleda i Pérez
Im. Sr. Francesc Narváez i Pazos
Ima. Sra. Maravillas Rojo i Torrecilla

CiU:

Im. Sr. Jaume Ciurana i Llevadot
Ima. Sra. Teresa Ma. Fandos i Payà
Im. Sr. Joaquim Forn i Chiariello
Im. Sr. Eduard García i Plans
Ima. Sra. Magdalena Oranich i Solagran
Ima. Sra. Joana Ma. Ortega i Alemany
Im. Sr. Joan Puigdollers i Fargas
Ima. Sra. Sònia Recasens i Alsina
Im. Sr. Xavier Trias i Vidal de Llobatera

PP:

Ima. Sra. Emma Balseiro i Carreiras
Im. Sr. Xavier Basso i Roviralta
Im. Sr. Jordi Cornet i Serra
Ima. Sra. Ángeles Esteller i Ruedas
Im. Sr. Alberto Fernández i Díaz
Ima. Sra. María Caridad Mejías i Sánchez
Im. Sr. Alberto Villagrasa i Gil

ERC:

Im. Sr. Xavier Florensa i Cantons
Im. Sr. Ricard Martínez i Monteagudo
Im. Sr. Jaume Oliveras i Maristany
Ima. Sra. Pilar Vallugera i Balañà

ICV-EUiA:

Ima. Sra. Elsa Blasco i Riera
Im. Sr. Ignasi Fina i Sanglas
Im. Sr. Eugeni Forradellas i Bombardó
Im. Sr. Ricard Josep Gomà i Carmona

Comissió de Govern

President

Excm. Sr. Joan Clos i Matheu

Membres

Im. Sr. Pere Alcober i Solanas (PSC)
Ima. Sra. Montserrat Ballarín i Espuña (PSC)
Ima. Sra. Elsa Blasco i Riera (ICV-EUiA)
Ima. Sra. Núria Carrera i Comes (PSC)
Ima. Sra. Catalina Carreras-Moysi i Carles-Tolrà (PSC)
Im. Sr. Francesc Xavier Casas i Masjoan (PSC)
Im. Sr. José Ignacio Cuervo i Argudín (PSC)
Ima. Sra. Assumpta Escarp i Gibert (PSC)
Im. Sr. Ignasi Fina i Sanglas (ICV-EUiA)
Im. Sr. Xavier Florensa i Cantons (ERC)
Im. Sr. Eugeni Forradellas i Bombardó (ICV-EUiA)
Im. Sr. Ricard Josep Gomà i Carmona (ICV-EUiA)
Im. Sr. Jordi Hereu i Boher (PSC)
Im. Sr. Carles Martí i Jufresa (PSC)
Im. Sr. Ricard Martínez i Monteagudo (ERC)
Im. Sr. Ferran Mascarell i Canalda (PSC)
Ima. Sra. Immaculada Mayol i Beltrán (ICV-EUiA)
Ima. Sra. M. Immaculada Moraleda i Pérez (PSC)
Im. Sr. Francesc Narváez i Pazos (PSC)
Im. Sr. Jaume Oliveras i Maristany (ERC)
Im. Sr. Jordi Portabella i Calvete (ERC)
Ima. Sra. Maravillas Rojo i Torrecilla (PSC)
Ima. Sra. Marina Subirats i Martori (PSC)
Ima. Sra. Pilar Vallugera i Balañà (ERC)

Sumari

8	Presentació de l'alcalde
11	Presentació
17	1. Organització política i administrativa de l'Ajuntament de Barcelona <ul style="list-style-type: none">1.1. Estructura del govern municipal1.2. Organització gerencial del govern municipal
22	2. L'economia de Barcelona durant el 2003 <ul style="list-style-type: none">2.1. Context internacional en el qual s'ha desenvolupat l'economia de Barcelona i de l'entorn metropolità2.2. Activitat industrial i transport de mercaderies2.3. Transport de viatgers i activitat turística2.4. Consum i preus2.5. Construcció i preus del mercat immobiliari2.6. Principals magnituds del mercat laboral
30	3. L'Ajuntament de Barcelona i els seus serveis <ul style="list-style-type: none">3.1. Introducció3.2. Els serveis al ciutadà3.3. Els serveis de la ciutat3.4. Promoció de l'activitat econòmica de Barcelona
50	4. Informe de gestió <ul style="list-style-type: none">4.1. Recursos humans4.2. Ingressos corrents4.3. Despeses corrents4.4. Inversions4.5. Finançament4.6. Perspectives
67	5. Estats i comptes anuals de l'exercici 2003 juntament amb l'informe d'auditoria
97	6. Comptes anuals consolidats de l'exercici 2003 juntament amb l'informe d'auditoria
131	7. Informació dels últims cinc anys

Presentació

Joan Clos i Matheu, Alcalde de Barcelona

L'informe anual del 2003 presenta el balanç del que ha succeït en aquests dotze mesos en l'economia, en els serveis públics prestats des de l'Ajuntament de Barcelona i en les finances municipals.

El 2003 ha estat un any marcat per les eleccions municipals i autonòmiques, que han donat lloc a una nova situació política que ens porta a iniciar un mandat nou amb il·lusions renovades i amb el ferm compromís de fer possible que l'execució del nostre projecte estigui a l'alçada de les expectatives dels ciutadans i de les ciutadanes.

Els reptes principals d'aquesta etapa que hem començat són l'habitatge, l'àrea metropolitana, el manteniment, el servei a les persones i el civisme.

Ens estem replantejant la qüestió de l'habitatge per adaptar-nos als nous requeriments de la societat. La creació de nous barris urbans, l'establiment de noves tipologies d'habitatge que s'adeqüin millor a les estructures familiars existents, l'impuls de la rehabilitació, un seguit d'iniciatives per aconseguir una ciutat equilibrada i compacta en la qual es doni prioritat a l'oferta d'habitatge assequible. Tots els poders públics hem de contribuir-hi. Així, per exemple, el Pla territorial de l'àrea metropolitana ha de representar una planificació estratègica en la qual s'insereixi el tema de l'habitatge.

L'àrea metropolitana s'ha de dotar dels mecanismes més adients per coordinar la gestió de serveis metropolitans, com ara el transport públic, els residus, la promoció econòmica i d'altres, de manera que ajudin a vertebrar el territori. Un territori que comprèn més d'una trentena de municipis i en el qual viuen més de tres milions d'habitants. No és fàcil i exigeix actuacions transversals ben pensades i realitzades amb l'esforç del sector públic i del sector privat. El Pla estratègic metropolità ha sorgit precisament de la necessitat de considerar un marc territorial que va més enllà dels límits administratius de la ciutat de Barcelona.

Un dels objectius del Consistori és el manteniment de l'espai públic i dels equipaments de què gaudim. No n'hi ha prou amb invertir –com hem fet en els darrers anys i seguirem fent–, cal conservar allò que hem creat, millorat i transformat. És el moment de tenir cura de les coses, de consolidar els espais i de fer-ne un bon ús; de millorar el manteniment de les escoles públiques, de la qualitat del carrer, del mobiliari urbà i de la neteja. Volem estendre a altres equipaments experiències tan positives com el sistema de gestió de les instal·lacions esportives.


Un eix de gran transcendència, i, al mateix temps, complex, de la nostra acció és el relatiu als serveis a les persones. Des de l'Ajuntament de Barcelona, encara que no sigui l'administració amb més

competències en benestar social, treballem i treballarem per la millora de l'atenció domiciliària, l'atenció a les persones grans, la salut pública i les escoles bressol, entre d'altres. La nostra tasca es basa en el principi de subsidiarietat, que inspira la filosofia europea que veu l'administració local com el govern més proper a les persones i, per tant, més idoni per donar resposta a les demandes socials.

En el context actual de mutació de valors i d'impacte de la immigració, hem d'enfortir la qualitat de la nostra convivència; qualitat que, tot s'ha de dir, és bona, però, com tot, també es millorable. Per això hem proposat el programa de civisme que durarà tot el 2004. Hem d'avançar en la participació ciutadana i vigoritzar el capital social –peça cabdal en una societat solidària i ben cohesionada– en benefici dels interessos col·lectius.

El 2004 és l'any del Fòrum Universal de les Cultures: un esdeveniment singular, inèdit i, si em permeteu, agosarat, en el qual no només es pretén debatre sobre la pau, la diversitat cultural i el desenvolupament sostenible, sinó que, a més, es configura com un espai d'experiències. Es tracta de conviure amb la diversitat, amb els diferents pobles i cultures, amb les diferents maneres de ser i de viure; conèixer-se i intercomunicar-se. I fer-ho en diferents escenaris de la ciutat i durant un llarg període de temps, de manera que deixi empremta. És una oportunitat excel·lent perquè Barcelona mostri la capacitat de lideratge i la importància del paper internacional, econòmic i polític de les ciutats en el segle XXI.

A partir del maig de 2004, Barcelona serà la seu de Ciutats Unides del Món, entitat que fusiona les dues grans associacions de ciutats del món, la IULA i l'FMCU. A més, com a herència del Fòrum, desitgem constituir el Centre d'Estudis Internacional de Barcelona, un centre d'estudis estratègics que, amb la determinació i la responsabilitat compartida de totes les institucions, permeti concebre i desenvolupar la ciutat amb visió de futur i en el sentit més ampli.



Joan Clos i Matheu
Alcalde de Barcelona

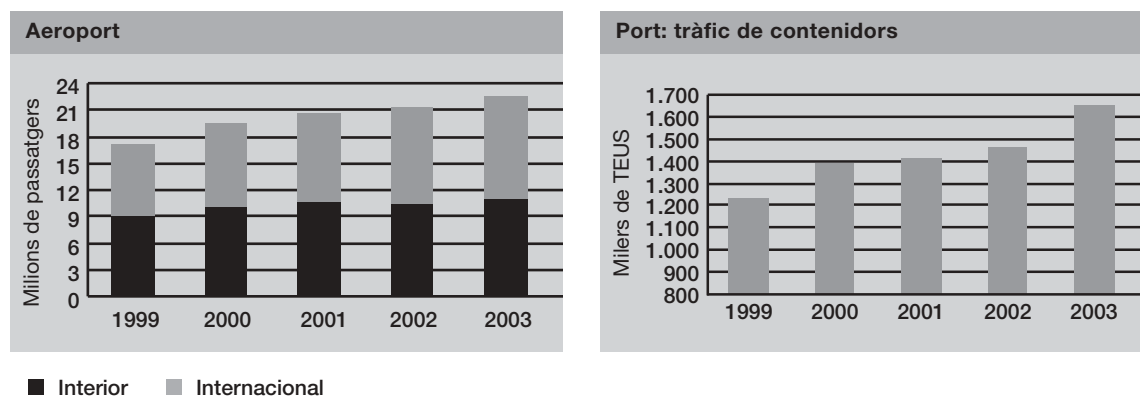
Presentació

José Ignacio Cuervo i Argudín,
President de la Comissió de Presidència,
Hisenda i Coordinació Territorial

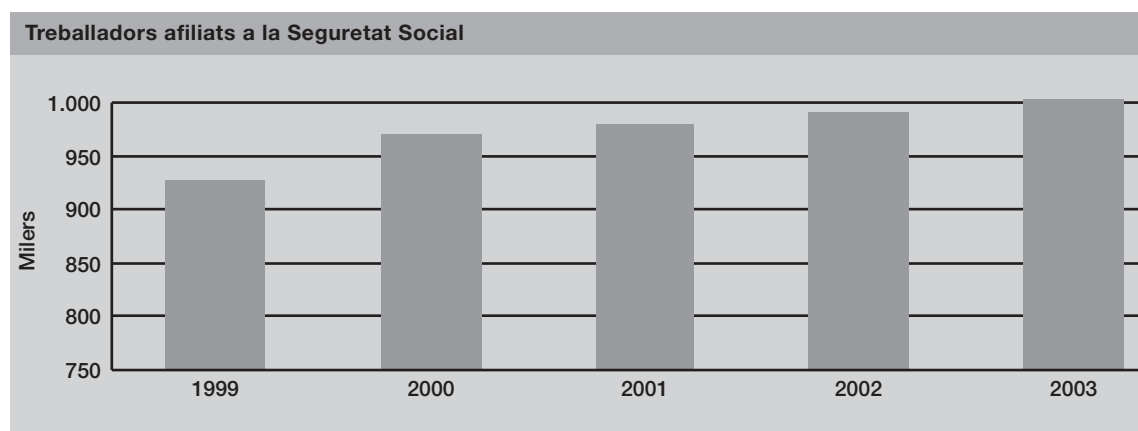
Marc econòmic

Els indicadors principals de l'evolució de l'economia de Barcelona i la regió metropolitana mostren uns resultats semblants o lleugerament millors, en aspectes concrets, que els obtinguts a la resta del país, especialment durant la segona meitat de l'any. El resultat final en termes de creixement anual mitjà del PIB ha estat una mica superior al de l'any anterior, i s'ha situat al voltant del 2,5%, la qual cosa representa, aproximadament, tres vegades el creixement estimat per a l'economia de la Unió Europea. El creixement de l'activitat econòmica en l'àmbit metropolità s'ha basat en la demanda interna, tenint el consum i la inversió immobiliària un protagonisme compartit.

La demanda de consum, tant privat com públic, ha provocat un notable augment del tràfic de mercaderies pel port de la ciutat: un augment del 8,4% del volum de càrrega general –els productes de més valor afegit– i un creixement del 13,1% del tràfic de contenidors. El trànsit de viatgers pel port ha crescut un 11%; cal destacar el segment dels creuers, amb un augment del 25%, que ha permès superar per primera vegada la xifra anual del milió de passatgers. L'aeroport ha tancat l'any amb un increment del nombre de passatgers del 6,6%, amb la qual cosa s'apropa als 23 milions de passatgers l'any. Un augment imputable, en gran mesura, a l'oferta creixent de vols econòmics que uneixen Barcelona amb les principals capitals europees.



La construcció torna a ser, un any més, el sector productiu que ha liderat el creixement econòmic en termes relatius. Tant la inversió pública com la privada han mantingut la producció del sector al màxim de la seva capacitat la major part de l'any. En aquest context, l'ocupació sectorial viu immersa en un procés sostingut de creixement moderat. Quant a l'ocupació generada, l'any 2003 s'afegeix als vuit anteriors, de creixement ininterromput. La població activa i el nombre d'ocupats afiliats a la Seguretat Social han experimentat creixements a l'entorn del 2%, i han aconseguit nous màxims històrics. Les xifres d'atur, mesurades tant en termes absoluts com en percentatge sobre actius, s'han mantingut estables al llarg d'aquests dotze mesos.



Barcelona d'Infraestructures Municipals

L'Ajuntament de Barcelona gestiona determinades activitats a través d'instituts i empreses municipals amb la finalitat de millorar-ne l'eficàcia mitjançant l'especialització funcional. En el marc d'aquest model, bona part de l'execució de les inversions urbanístiques municipals es realitza per compte de l'Ajuntament, per mitjà de societats privades municipals i empreses d'economia mixta. Amb l'objectiu de coordinar millor les inversions entre tots els operadors municipals, augmentar la capacitat de negociació amb les empreses constructores i millorar l'eficàcia en l'execució dels projectes, l'Ajuntament agruparà les empreses inversores. Amb aquesta finalitat, s'està procedint a la reordenació societària de l'empresa municipal Infraestructures del Llevant de Barcelona, SA, que passarà a denominar-se Barcelona d'Infraestructures Municipals, SA, i a la qual es transferirà la participació municipal en les empreses Pro Nou Barris, SA, ProEixample, SA, Foment de Ciutat Vella, SA, i 22@bcn, SA.

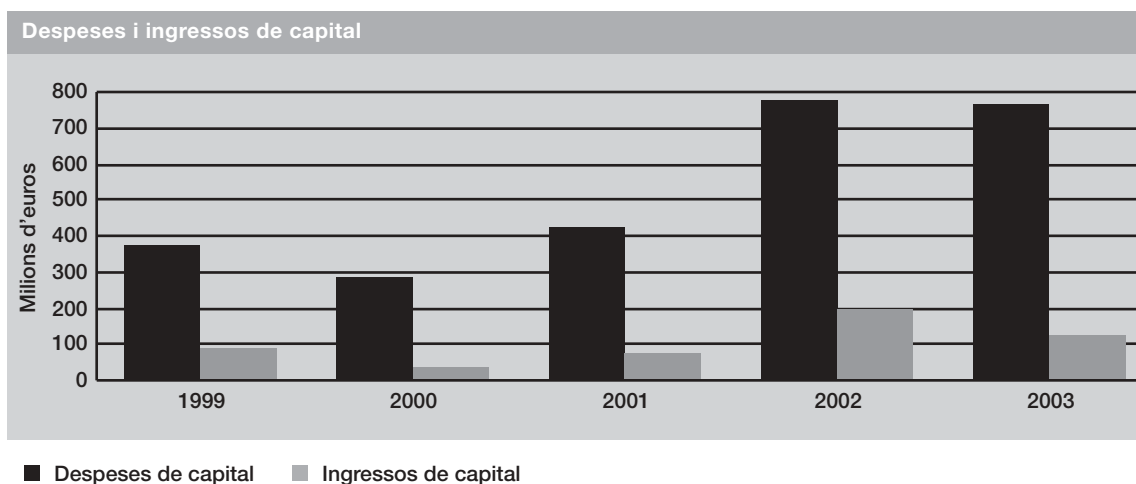
Amb aquesta reestructuració es continua el procés de reorganització de les empreses i els instituts municipals que es va iniciar el 2002 amb la creació de Barcelona de Serveis Municipals, SA, que agrupa les activitats de contingut econòmic. Barcelona de Serveis Municipals, SA, reuneix en una única societat les activitats relacionades amb la mobilitat, el lleure i els serveis en general que ofereix l'Ajuntament de Barcelona, finançats totalment o parcialment amb ingressos comercials.

Evolució econòmica de l'Ajuntament de Barcelona

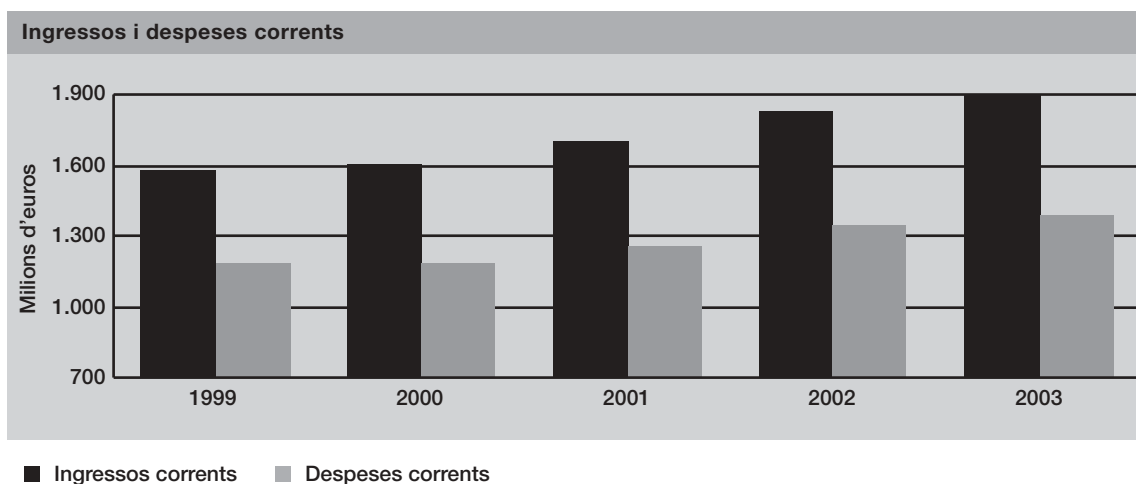
El volum d'inversió que ha realitzat l'Ajuntament de Barcelona en el període 1999-2003 ha estat de 2.246 milions d'euros. Les despeses de capital s'han finançat amb l'estalvi generat i amb els ingressos de capitals procedents de transferències de capital –bàsicament, de fons europeus– i de la gestió d'actius.

L'estalvi brut que ha generat l'Ajuntament de Barcelona ha passat de representar el 24,9% dels ingressos corrents, el 1999, al 27,2%, l'any 2003. Això ha estat possible, d'una banda, gràcies a

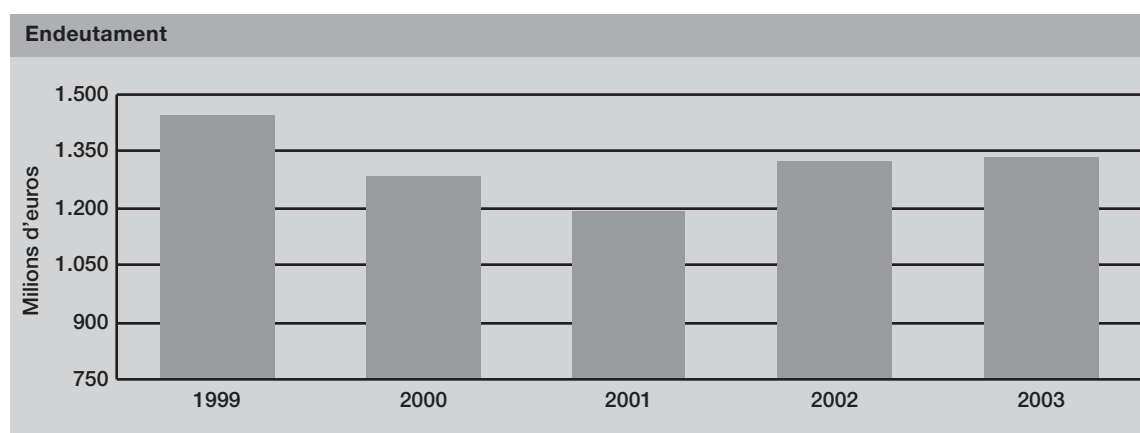
l'augment dels ingressos corrents (en termes mitjans, del 4,7% anual), la qual cosa respon a la gestió realitzada en la recaptació d'impostos, i a l'increment en la participació en els ingressos de l'Estat en línia amb el PIB. D'altra banda, també és fruit d'un creixement de les despeses corrents (en termes mitjans, del 3,8% anual, és a dir, nou dècimes per sota dels ingressos corrents). En la despesa corrent cal destacar l'esforç realitzat per millorar la qualitat dels serveis, en la mesura que s'ha reduït la despesa financera.



El programa d'inversions de l'Ajuntament de Barcelona agrupa una àmplia gamma d'actuacions: algunes d'àmbit ciutadà i d'altres que afecten la renovació urbana i la dotació dels districtes. En els darrers anys, cal destacar la profunda transformació urbanística que s'ha fet a la zona del Besòs, entre el riu, la façana marítima i l'inici de l'avinguda Diagonal, escenari principal del Fòrum Universal de les Cultures Barcelona 2004. També han estat rellevants les inversions destinades a la millora de la mobilitat a la ciutat, la qualitat mediambiental i les intervencions realitzades a Montjuïc i el Tibidabo, zones que s'han de convertir en referents en l'oferta d'espais de lleure per als ciutadans i ciutadanes. A més, s'ha donat un impuls a la modernització i la renovació d'equipaments culturals, esportius, educatius i de benestar social, alhora que s'ha engegat un pla per reforçar la promoció de l'habitatge social.



L'any 2003 l'endeutament consolidat de l'Ajuntament de Barcelona va augmentar 9 milions d'euros. No obstant això, des del 31 de desembre de 1998, el deute global ha disminuït 155 milions d'euros, de manera que l'endeutament de finals de 2003 era un 10% inferior al de finals de 1998. Respecte d'aquest increment del deute de 9 milions d'euros, cal detallar que el deute consolidat del sector de l'Administració pública, és a dir, del grup format per l'Ajuntament de Barcelona i les empreses i els instituts que es financen majoritàriament amb transferències corrents de l'Ajuntament, ha disminuït 20 milions d'euros, mentre que el deute consolidat de les empreses i els instituts que es financen principalment amb ingressos comercials ha augmentat 29 milions d'euros.



Finalment, vull agrair, un cop més, a tots els treballadors i treballadores municipals la feina que han fet i la seva dedicació i perseverança, que ens ajuden a tots plegats a fer de Barcelona una ciutat de més qualitat social i econòmica cada dia.

José Ignacio Cuervo i Argudín
President de la Comissió de Presidència,
Hisenda i Coordinació Territorial

1



Organització política i administrativa de l'Ajuntament de Barcelona

1.1. Estructura del govern municipal

Les competències de l'alcalde comprenen la gestió ordinària del govern municipal, la representació del municipi i la presidència dels òrgans col·legiats municipals.

La Comissió de Govern és presidida per l'alcalde, que designa els regidors de la coalició de govern que la componen. La Comissió de Govern es reuneix un cop al mes. Depenent del tema i del seu import, la Comissió aprova o examina i informa sobre els assumptes inclosos a l'ordre del dia del Plenari del Consell Municipal. Prèviament, aquests han estat preparats i informats pel Comitè Executiu.

El Consell Municipal és el màxim òrgan de representació política dels ciutadans en el govern de la ciutat i es reuneix mensualment en sessió ordinària. Les sessions són obertes als ciutadans i als mitjans de comunicació.

Els regidors són escollits pels ciutadans cada quatre anys, d'acord amb un sistema de representació proporcional. Les darreres eleccions es van celebrar el 25 de maig de 2003, i les següents tindran lloc l'any 2007. L'actual composició política, en la qual el PSC governa en coalició amb ERC i ICV-EUiA amb un total de 25 regidors dels 41 que componen el Consistori, és la següent:

	Nombre de regidors
PSC - Partit dels Socialistes de Catalunya	15
CiU - Convergència i Unió	9
PP - Partit Popular	7
ERC - Esquerra Republicana de Catalunya	5
ICV - EUiA - Iniciativa per Catalunya Verds – Esquerra Unida i Alternativa	5
	41

El Consell Municipal elegix l'alcalde i aprova el pressupost, els comptes anuals, les ordenances i els plans urbanístics.

El Consell Municipal funciona estructurat en Plenari i comissions. Hi ha sis comissions permanents sectorialitzades que són òrgans de discussió, estudi, informe i dictamen dels assumptes del seu propi àmbit i que s'han de sotmetre al Plenari del Consell municipal. Constitueixen un primer òrgan d'informació i seguiment de les polítiques municipals. Amb l'entrada en vigor del nou reglament orgànic municipal, conseqüència de l'aprovació de la Carta municipal de Barcelona, aquestes comissions assumeixen competències decisòries i de control, a més

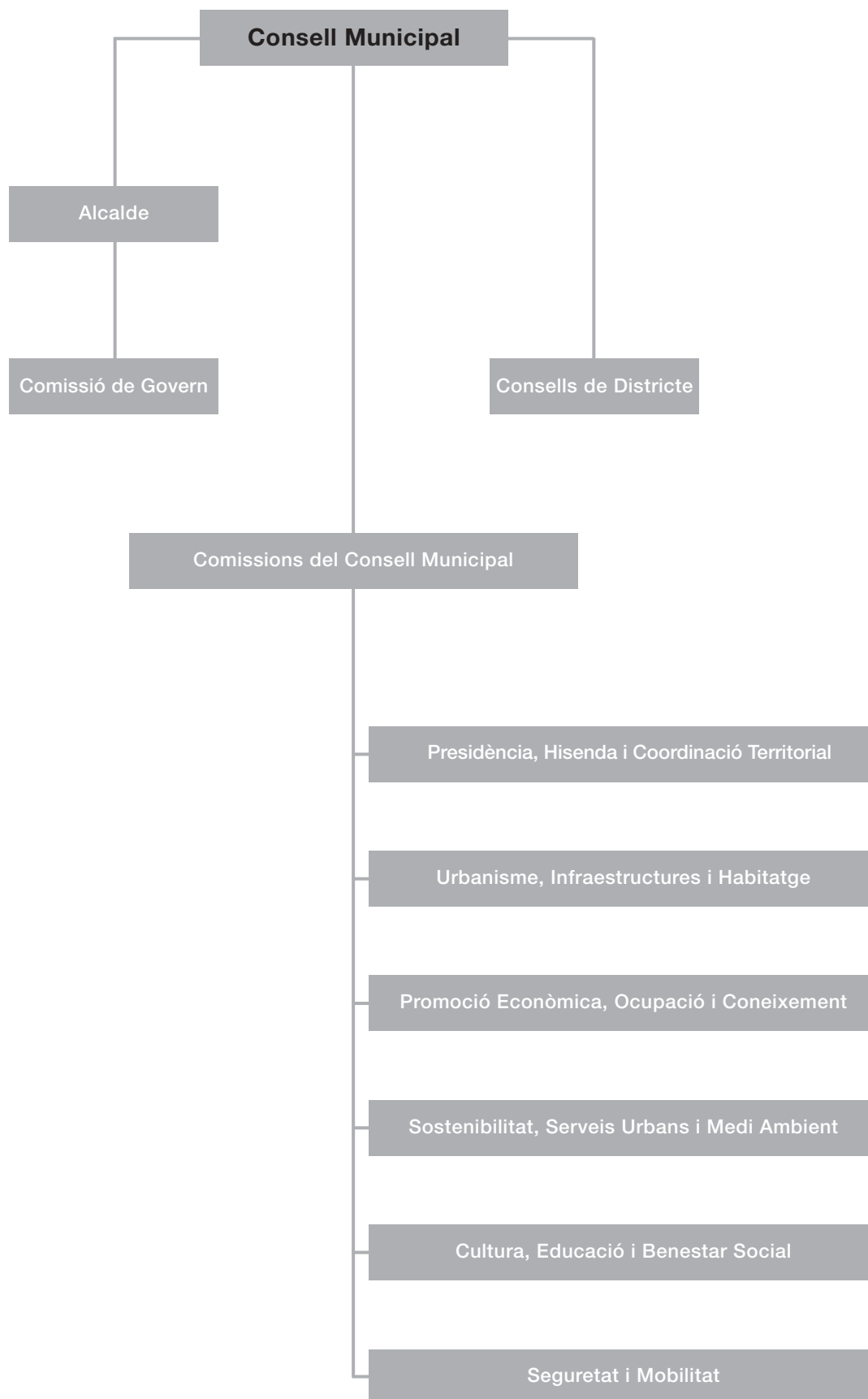
de les informatives. Poden autoritzar i adjudicar tot tipus de contractes administratius i privats perquè l'Ajuntament els formalitzi, sempre que tinguin un import inferior al 20% dels recursos ordinaris del pressupost, així com realitzar l'aprovació inicial d'ordenances i reglaments relatius a l'àmbit d'actuació respectiu.

Aquestes comissions estan formades per regidors de tots els grups polítics amb representació al Consistori, que actuen amb vot ponderat. El seu president és escollit pel Plenari del Consell Municipal i les seves sessions són públiques i de periodicitat mensual. Les comissions informatives aprovades en el Plenari del Consell Municipal celebrat el 14 de juny de 2003 són les següents:

Comissions	Àmbit d'actuació
Presidència, Hisenda i Coordinació Territorial	Organització municipal. Política financera, tributària i pressupostària. Relacions institucionals i ciutadanes.
Urbanisme, Infraestructures i Habitatge	Polítiques d'equilibri territorial, urbanisme. Infraestructures. Promoció de l'habitatge.
Promoció Econòmica, Ocupació i Coneixement	Promoció econòmica de la ciutat, foment d'iniciatives empresarials i d'ocupació. Turisme i comerç. Promoció de les tecnologies de la informació.
Sostenibilitat, Serveis Urbans i Medi Ambient	Manteniment de la ciutat i serveis urbans. Zones verdes i platges. Política mediambiental.
Cultura, Educació i Benestar Social	Educació, cultura i esports. Assistència social. Política de joventut i drets civils.
Seguretat i Mobilitat	Seguretat ciutadana, protecció civil, transport públic i regulació del trànsit.

La descentralització en l'àmbit territorial és configurada segons els deu districtes en què es divideix la ciutat. El màxim òrgan de cada districte és el Consell de Districte, presidit per un

regidor nomenat per l'alcalde i format per quinze consellers designats pels grups municipals d'acord amb els vots obtinguts per cada grup en el districte.



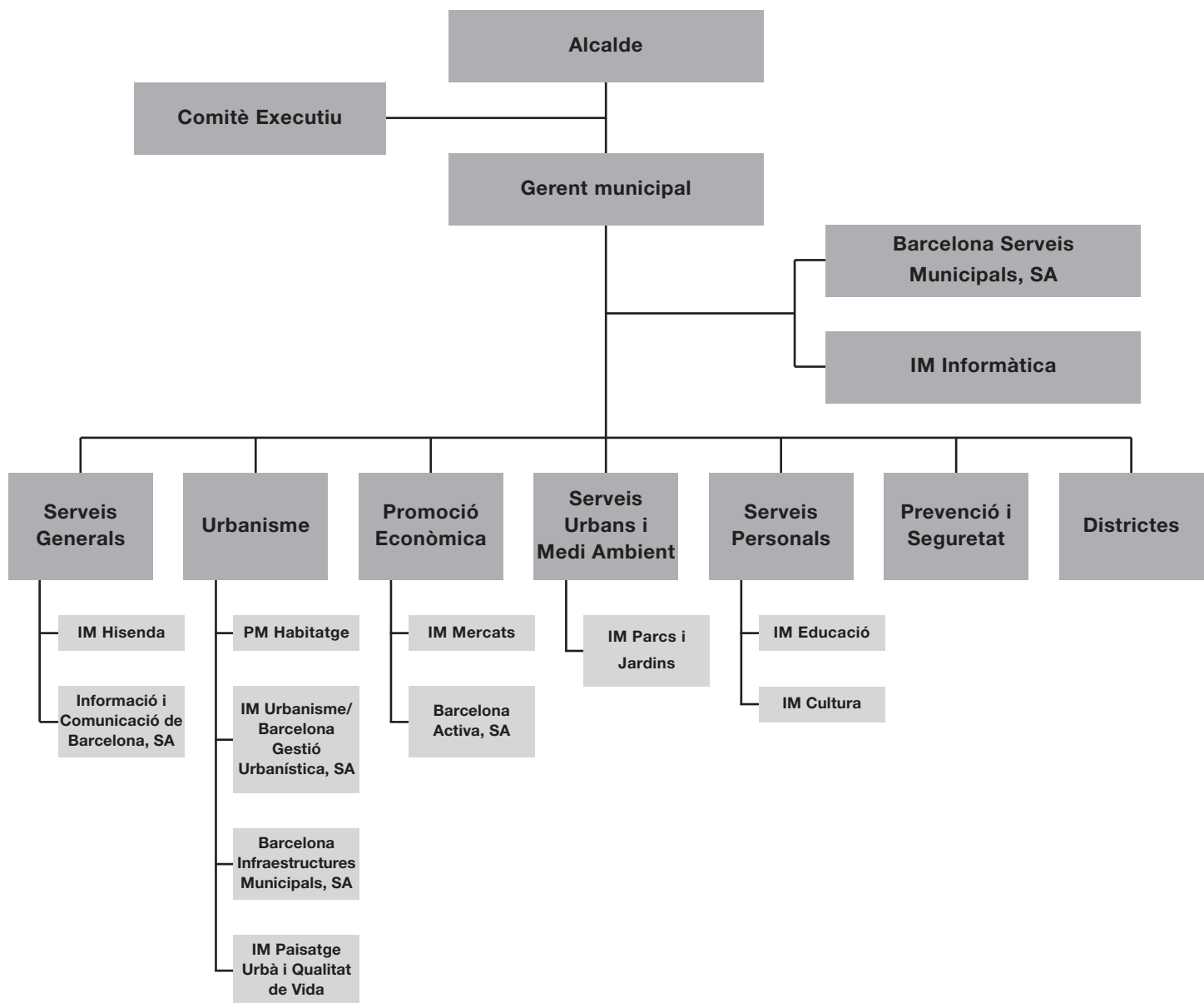
1.2. Organització gerencial del govern municipal

El nivell executiu de l'Administració municipal està dividit funcionalment en sis sectors d'actuació –Serveis Generals, Urbanisme, Promoció Econòmica, Serveis Urbans i Medi Ambient, Serveis Personals i Prevenció i Seguretat– i territorialment, en deu districtes. Cada sector d'actuació i cada districte és dirigit per un gerent, i són dotats de l'estructura organitzativa i dels recursos necessaris per al desenvolupament de les seves funcions. La direcció executiva de l'Administració municipal és a càrrec del gerent municipal i dels gerents de sector i de districte.

El Comitè Executiu és l'òrgan col·legiat de direcció de l'Administració executiva. És presidit per un regidor delegat per l'alcalde, i el gerent

municipal n'és el vicepresident. És integrat per tots els gerents de sector i de districte i les seves principals funcions són: a) coordinar les actuacions dels diferents sectors d'actuació; b) establir criteris generals de gestió; c) preparar i informar sobre els assumptes que hagin de ser sotmesos als diferents òrgans col·legiats de govern; i d) informar els gerents de les orientacions polítiques i de les prioritats del govern municipal.

Els instituts municipals –organismes autònoms dependents de l'Ajuntament– i les societats municipals –societats anònimes en el capital de les quals l'Ajuntament participa parcialment o totalment– s'integren funcionalment en l'àmbit d'un dels sectors d'actuació d'acord amb els serveis que presten, i es coordinen amb el gerent del sector en qüestió.



Nota: La societat Barcelona Infraestructures Municipals, SA, és el resultat de la reordenació societària de l'empresa municipal Infraestructures del Llevant de Barcelona, SA, que canvia de nom i rep la participació municipal a les empreses Pro Nou Barris, SA, Pro Eixample, SA, Foment de Ciutat Vella, SA, i 22@bcn, SA.

2



L'economia de Barcelona durant el 2003

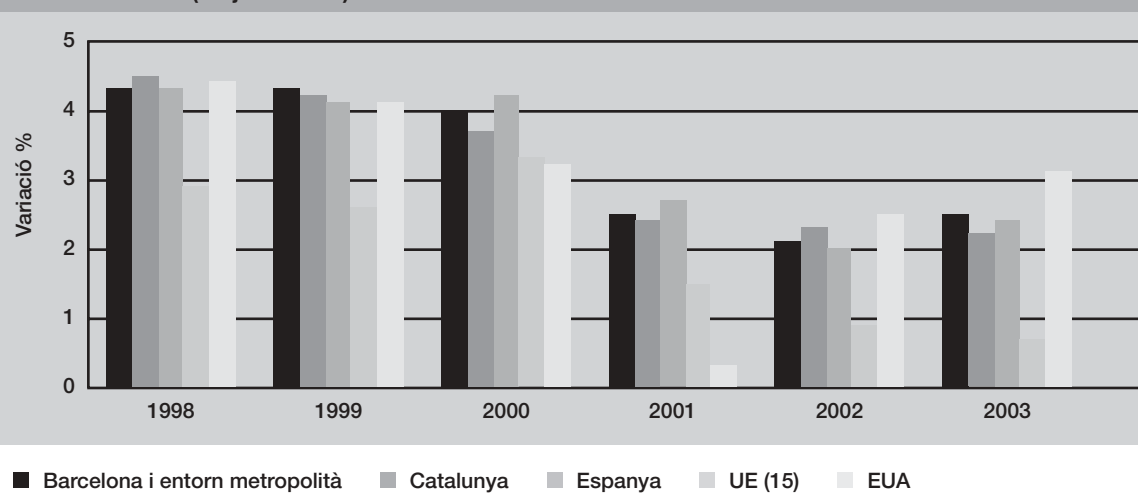
2.1. Context internacional en el qual s'ha desenvolupat l'economia de Barcelona i de l'entorn metropolità

Des d'una perspectiva purament de conjuntura econòmica, el 2003 presenta dues cares força diferents. D'una banda, la sorprenent fortalesa amb la qual ha tancat l'any el creixement econòmic dels Estats Units i dels principals països de l'Extrem Orient, inclòs el Japó i, molt especialment, la Xina. De l'altra, el creixement al conjunt de la Unió Europea en uns nivells testimonials. Mentre l'economia nord-americana aconseguia un creixement mitjà anual superior al 3% en termes reals –fet que li ha permès consolidar la trajectòria ascendent iniciada un any abans– l'economia europea manté el procés de desacceleració des de l'any 2001. El to positiu mostrat per algunes economies de pes, com ara l'anglesa i l'espanyola, ha estat contrarestat per la pràctica absència de creixement que han patit altres economies tant o més importants en l'àmbit de la UE com ara Alemanya, França i Itàlia i per la lleu recessió d'alguns dels països membres, entre els quals destaquen Holanda i Portugal.

La notable revaloració de l'euro davant del dòlar ha perjudicat la capacitat exportadora del teixit productiu europeu. L'esperat impuls de la demanda exterior ha estat petit i no s'ha pogut substituir per un augment de la despesa pública més enllà dels criteris de disciplina pressupostària establerts en el Pacte d'Estabilitat i Creixement que vincula els membres de la Unió Europea.

Pel que fa a l'economia espanyola, els resultats de 2003 defineixen un escenari notablement diferent del que ha caracteritzat la majoria dels socis europeus. El creixement del PIB en termes reals s'estima en un 2,4% de mitjana anual, quatre dècimes més que el corresponent al 2002. Pel que fa a l'oferta, la part més feble ha estat, novament, la producció

Evolució del PIB (mitjana anual)



industrial, que ha vist limitat el seu creixement per l'augment de les importacions de productes equivalents tant al mercat espanyol com a la resta de l'uropeu.

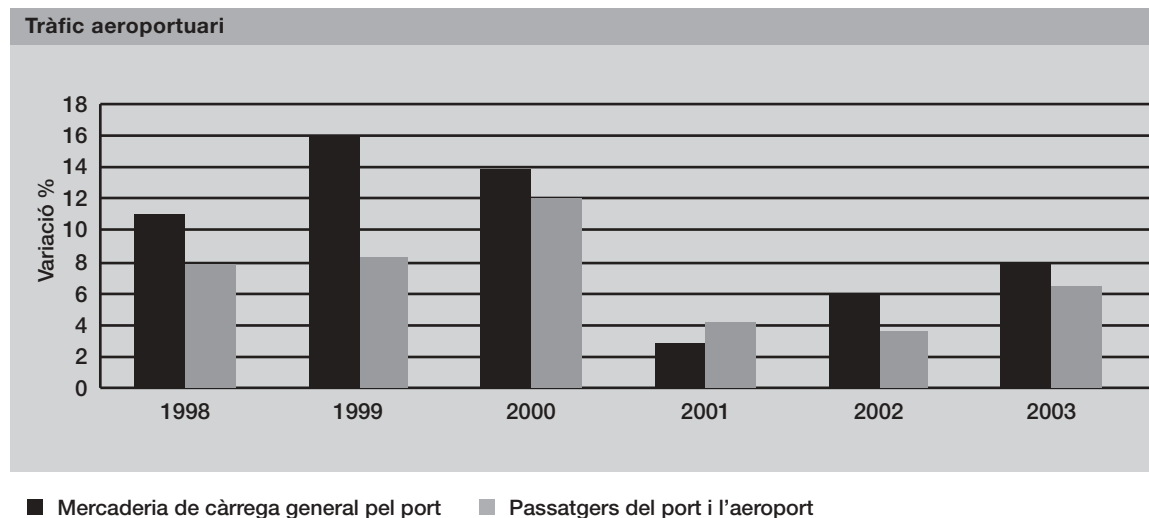
El protagonisme, un any més, de la construcció i del segment terciari del mercat avança de manera que, novament, l'impuls de l'activitat econòmica espanyola –i també de la catalana, ja que li són igualment aplicables els grans trets esmentats– s'ha recolzat en la demanda interna. Dels diferents components de la demanda interna, els més expansius han estat la inversió en construcció i la despesa corrent de les administracions públiques. També ha mostrat un perfil moderadament expansiu el consum de les llars, amb la contrapartida d'un augment de les ràtios d'endeutament. La inversió empresarial en béns d'equipament mostra una reacció moderadament positiva que té el valor de contrarestar el retrocés que aquest agregat havia registrat un any abans.

En el cas de Catalunya, les primeres estimacions oficials avancen un creixement del PIB en termes reals del 2,2%. Deixant de banda la

davallada que ha registrat la producció del sector primari, l'aportació de la resta de sectors productius al creixement del PIB ha estat gairebé un calc de la feta palesa un any abans. L'evolució del terciari condiona cada vegada més la variació del conjunt de l'economia, mentre que la construcció ha jugat un any més el paper de sector més dinàmic i emprenedor. En aquestes condicions, l'economia metropolitana i, més concretament, la de Barcelona, ha aconseguit tancar l'any amb un to lleument més expansiu, a l'entorn del 2,5%, gràcies al dinamisme d'una bona part dels serveis de mercat –turisme i hoteleria, transports, serveis a les empreses, comerç, etc.– i a l'impuls de la construcció.

2.2. Activitat industrial i transport de mercaderies

Segons les dades disponibles, el PIB industrial català ha evolucionat de més a menys a mesura que avançava l'any. El ritme de creixement interanual del 2% dels primers mesos s'ha reduït a la meitat durant el segon semestre. Una desacceleració que, descomptat el creixement



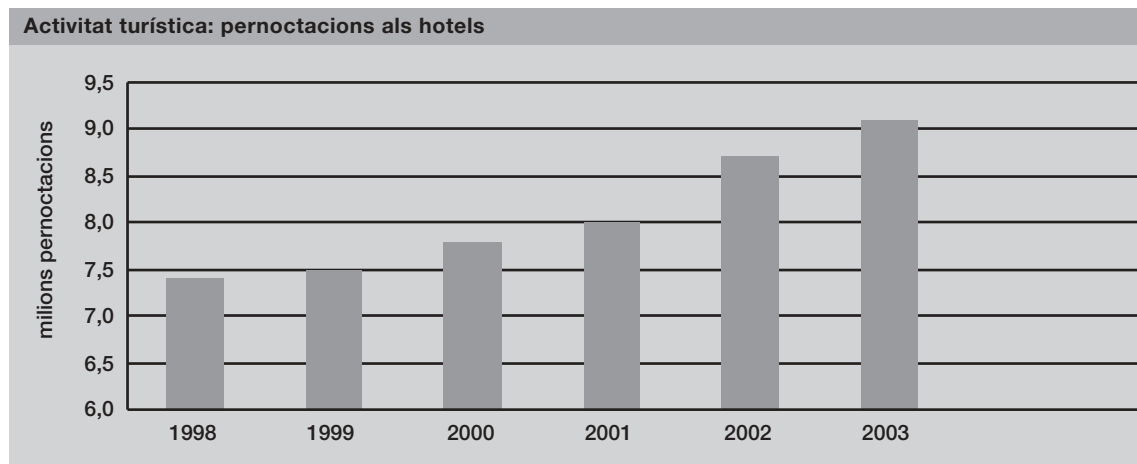
del sector energètic, ha estat similar a la registrada a la resta d'Espanya.

En el cas concret del teixit industrial metropolità, les darreres enquestes de conjuntura posen de relleu que la proporció d'empresaris que manifesten que el seu negoci manté uns nivells d'activitat semblants o superiors als d'un any abans es manté relativament estable a l'entorn del 80% del total, mentre que el 20% restant reconeix un empitjorament clar del seu volum de negoci. Un percentatge relativament concentrat en pocs subsectors. Malgrat això, cal destacar que són majoria els empresaris que aposten per una millora dels volums de venda a mesura que avanci el 2004.

A mig camí entre el creixement moderat de l'activitat manufacturera i de les exportacions catalanes i l'impuls de les importacions derivat d'una demanda interna que creix més que la producció, el tràfic de mercaderies pel port de Barcelona ha crescut un 6,6% durant el 2003 i ha situat el nou màxim anual prop dels 35 milions de tones. Un volum que situa la capacitat operativa del port en gairebé cent mil tones diàries. Un dels segments més expansius ha

estat el de la càrrega general –un 8,4% més que un any enrere– i, especialment, la transportada en contenidors. Després de més d'un any i mig de créixer a un ritme inferior al 3% anual, aquest darrer any s'ha superat àmpliament la xifra d'1,6 milions de teus, un 13% més que durant el 2002.

El protagonisme de la càrrega general, que inclou la major part de la mercaderia de més valor afegit i que exclou els productes energètics i les matèries primeres i semielaborades transportades a granel, es contraposa a l'estancament en l'àmbit del tràfic exterior que aquest darrer any han presentat els fluxos de derivats del petroli, els productes siderometal·lúrgics i els agroramaders. Les raons d'aquesta evolució són heterogènies i, més enllà de les polítiques comercials de les grans empreses, la depreciació del dòlar i la reducció d'alguns contingents d'importació han estat determinants. La suma de tot plegat s'ha traduït en un augment del tràfic comercial amb els ports asiàtics i de l'Amèrica del Sud, al mateix temps que han perdut protagonisme els fluxos comercials amb els ports de la Mediterrània oriental i de les àrees limítrofes.



■ Nombre de pernoctacions

2.3. Transport de viatgers i activitat turística

Al mateix temps que augmenta el tràfic portuari de mercaderies, Barcelona es consolida com a capital de referència dels creuers de la Mediterrània. Per segon any consecutiu, el nombre de passatgers de creuers –embarcats, desembarcats o en trànsit– que han passat pel port de la ciutat ha augmentat un 25%. Més enllà del fet que el milió llarg d'usuaris que ha captat aquest segment del negoci turístic durant el darrer any representa un nou màxim per superar, cal remarcar la forta expansió que ha mantingut en els darrers anys. Un procés expansiu sense comparació possible que ha permès doblar el volum de negoci, mesurat en nombre de viatgers, en poc més de quatre anys. Una evolució que s'ha de relacionar tant amb el creixent interès turístic que desperta Barcelona com amb la popularització progressiva d'aquest tipus de viatge de plaer. Ha estat igualment determinant el desplaçament cap al port de la ciutat de rutes i centres operatius de creuers des de ports de la conca més oriental de la Mediterrània.

El trànsit de passatgers per l'aeroport ha evolucionat igualment a l'alça, recuperant la trajectòria clarament expansiva estrocnada arran de la tragèdia de l'onze de setembre de 2001. Amb l'increment del 6,6% del total de viatgers que han passat per l'aeroport el darrer any sembla que es pot donar per tancada la fase d'estancament de 2002. Un factor que cal considerar és l'augment del nombre de visitants que han passat per la ciutat, ja sigui per motius d'oci, esportius o professionals.

Igualment, no es pot desvincular l'augment del trànsit aeri de la creixent implantació a l'aeroport de Barcelona de companyies aèries de "baix cost", que, amb una política de preus molt ajustats, han aconseguit captar un notable volum de clients potencials i augmentar la freqüència dels desplaçaments dels clients habituals. L'impuls d'aquest segment de l'oferta de vols serveix per explicar que l'augment dels fluxos de viatgers s'hagi concentrat en les rutes dins de la Unió Europea.

En el cas de la mobilitat diària amb transport públic, a mesura que passa el temps es dilueix l'efecte de la integració tarifària i l'augment del

nombre d'usuaris dels serveis de transport públic col·lectiu s'ajusta cada cop més a l'evolució real de la mobilitat de les persones en l'àmbit metropolità. Una mobilitat que, pel que fa a la demanda, depèn, a grans trets, de l'evolució del mercat de treball, de la capacitat de despesa privada i de l'evolució del nombre de visitants que fan estada a la ciutat. Segons les dades provisionals de l'Autoritat del Transport Metropolità (ATM), el nombre de viatges realitzats durant el 2003 s'estima en uns 830 milions, un 3,7% més que un any abans. Els increments més significatius s'han produït en el conjunt del transport públic urbà, mentre que els serveis de rodalies, especialment les línies ferroviàries de Renfe, han registrat un creixement més moderat, que respon parcialment al fort creixement que van registrar en el bienni precedent.

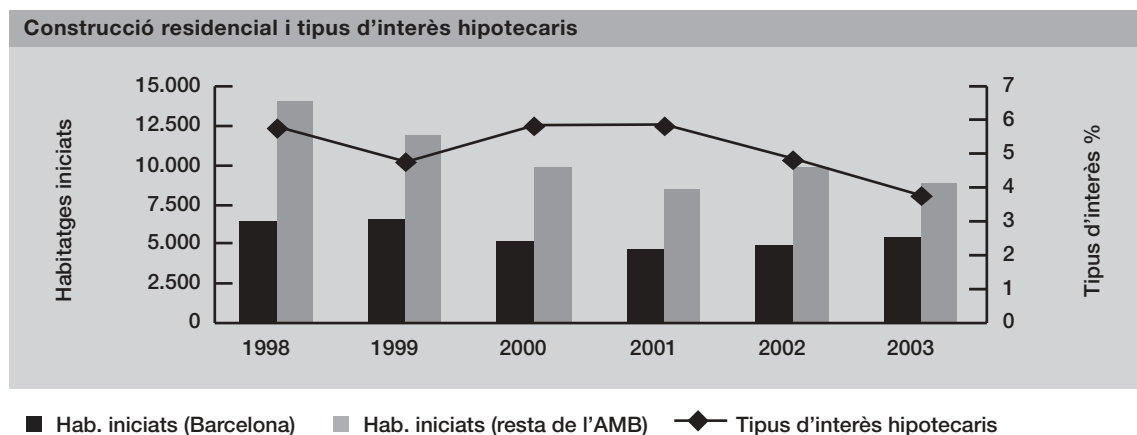
Entre les activitats econòmiques més dinàmiques a la ciutat central durant el 2003, destaca la dels serveis relacionats amb l'atenció i acollida als visitants. A més de l'evolució expansiva del transport aeri i portuari de passatgers, l'activitat hotelera i de restauració, i, fins i tot, el comerç no alimentari dels eixos més centrals i turístics de la ciutat, han finalitzat l'any amb un nou creixement tant del nombre de clients com del volum de negoci. Més concretament, les gairebé 40.000 places hoteleres que tenia Barcelona a final d'any –aproximadament un 8% més que a final de 2002– han permès facturar més de nou milions de pernотacions durant l'any 2003, un 4,1% més que un any enrere. La recuperació dels viatges a la ciutat per motius professionals i de negocis explica tant l'increment del 9,6% del nombre de visitants que han pernотat als hotels de la ciutat –més de 3,9 milions–

com la lleu reducció de l'estada mitjana corresponent.

2.4. Consum i preus

El creixement de la despesa privada en béns de consum ha traçat una trajectòria d'alentiment moderat a mesura que avançava l'any. Aquesta contenció de la despesa privada, que ha caracteritzat l'evolució de l'economia catalana i també de l'espanyola, s'ha accentuat en la majoria dels principals països europeus. En el cas de Barcelona, l'expansió en quantitat i qualitat de l'important oferta comercial s'ha recolzat en la despesa associada a un nombre creixent de visitants i a l'augment del nombre de llocs de treball localitzats a la ciutat i a l'entorn metropolità.

Després de tres anys de retrocés constant del nombre de matriculacions de vehicles nous tant a la ciutat central com a Catalunya, durant la segona meitat de 2003 s'ha imposat un sensible canvi de tendència que ha permès tancar l'any amb un augment del 9,4% a la província de Barcelona. Una variació suficient per compensar la davallada d'un any abans i situar, un altre cop, el nombre de matriculacions de vehicles nous a l'entorn del quart de milió, molt a prop de la zona de màxims històrics. Aquesta recuperació de la demanda de vehicles ha estat especialment intensa en el segment més assequible del mercat i s'ha recolzat, en bona mesura, en la demanda per a substitució i modernització del parc automobilístic, aprofitant les subvencions públiques per al desballestament. Les empreses de lloguer de turismes que operen a la ciutat han contribuït de manera significativa a aquest augment de les vendes a conseqüència de l'augment del



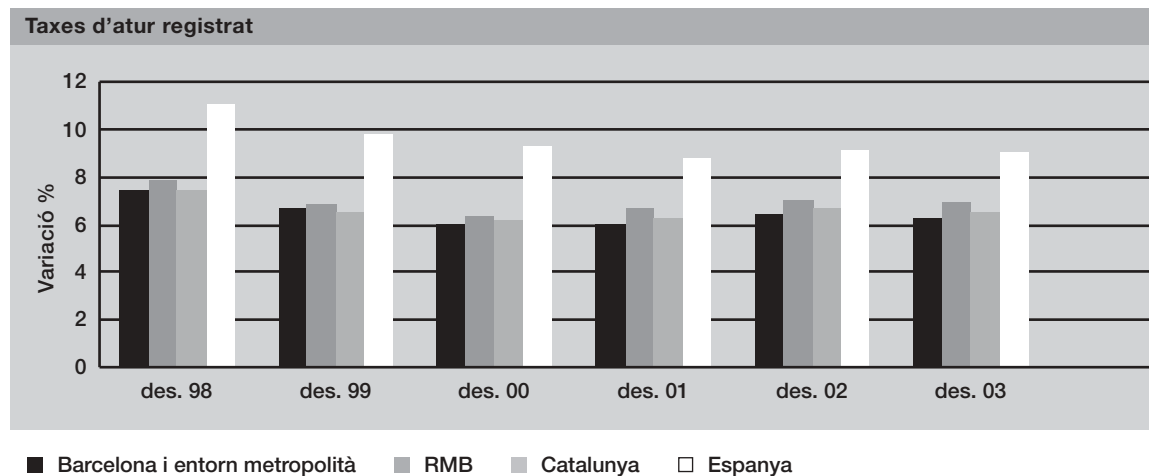
nombre de visitants i en previsió d'un increment de la demanda dels seus serveis durant la celebració del Fòrum. Han augmentat igualment les matriculacions de motos i també de vehicles comercials, la qual cosa mostra una predisposició creixent a la inversió en béns d'equipament.

El procés d'apreciació de l'euro ha abaratit les importacions de fora de la UE, contribuint a contenir els preus de sortida de fàbrica dels productes manufacturats i a moderar les tensions inflacionistes. Així, després d'iniciar l'any amb una taxa d'inflació interanual del 4% a Espanya i fins i tot per sobre d'aquest nivell a Catalunya, la trajectòria mantinguda durant la major part de l'any ha estat de desacceleració moderada. Això s'ha traduït en una retallada de més d'un punt fins a tancar l'any amb un increment dels preus de consum del 2,6 i 3,1% respectivament. La trajectòria descendent de la inflació subjacent ha estat especialment significativa, índex que, d'alguna manera, defineix la tendència de fons. El 2,5% d'increment amb què ha tancat l'any 2003 es converteix en el nivell més baix dels darrers tres anys i mig. Tot plegat ha contribuït a estabilitzar el diferencial d'inflació amb la UE en els mínims del darrer quinquenni.

2.5. Construcció i preus del mercat immobiliari

Seguint la tendència d'anys anteriors, el sector de la construcció s'ha revelat, un any més, com un dels motors del creixement de l'economia, tant a l'àrea de Barcelona com a la resta del país. Una evolució que previsiblement no hauria estat tant accentuada si no s'hagués registrat un descens del preu del diner fins a mínims històrics. El dinamisme que ha manifestat tampoc no hauria estat possible sense l'impuls conjunt de la inversió pública en infraestructures i equipaments i la iniciativa privada, especialment en edificis residencials. En el cas concret de Barcelona, tant el nombre de projectes en construcció a final d'any –més de 5.400 habitatges iniciats durant el 2003– com les previsions a mitjà termini –més d'1,8 milions de metres quadrats de sostre nou i reformat– asseguren la continuïtat d'aquest sector com a protagonista destacat del creixement econòmic a mitjà termini.

Que la producció del sector constructor s'hagi mantingut en zona de màxims –gràcies bàsicament a l'activitat relacionada de manera directa o indirecta amb el Fòrum– no ha pogut evitar que a final d'any els preus del mercat residencial mostressin la mateixa tendència alcista dels



darrers anys. L'increment dels preus mitjans de venda de sostre residencial, tant de nova construcció com de segona mà, s'estima en un interval d'entre el 15 i el 20% durant la major part de l'any. Una variació que no difereix substancialment de la registrada a la resta del país i que, a més de reflectir un notable desajust entre oferta i demanda, respon a la incidència d'un ampli ventall de factors entre els quals destaquen el nivell especialment baix que mantenen els tipus d'interès hipotecaris i l'augment persistent dels fluxos d'immigrants. Aquest darrer factor explica també que els preus de lloguer hagin crescut aproximadament un 10%. Contràriament, l'augment de l'oferta disponible de sostre no residencial al conjunt de l'àmbit metropolità pot explicar la contenció notable dels preus de lloguer en aquest segment del mercat, amb l'excepció de les localitzacions als eixos centrals de negocis.

2.6. Principals magnituds del mercat laboral

El procés inflacionista que darrerament caracteritza el mercat de l'habitatge a la majoria de les àrees urbanes espanyoles no s'explica

només pels factors demogràfics i financers ja comentats. També cal considerar l'impacte que hi ha tingut l'augment de la població ocupada i de les taxes d'ocupació. Un argument especialment significatiu a l'àmbit metropolità i, per descomptat, a la ciutat central, atès que al mateix temps que augmentava el nombre de persones ocupades, augmentaven també els índexs d'ocupació de les llars encapçalades per persones en edat de treballar. Considerant només aquest segment de la població, la taxa d'activitat dels residents s'ha enfilat per primera vegada fins a la cota del 74% pel que fa a les dones i del 84% entre els homes. La població activa ha crescut a un ritme constant del 2% la major part de l'any, sense que això hagi implicat un increment de l'atur. A l'entorn metropolità, amb un augment de la població activa proper al 3%, l'atur ha pujat lleument.

El 2003 s'ha tancat amb un increment del nombre d'ocupats afiliats a la Seguretat Social proper al 2%, fins a superar el milió de llocs de treball localitzats o imputats a Barcelona i els 2,1 milions a la regió metropolitana. Per grans sectors d'activitat, l'ocupació estrictament industrial acaba l'any, una altra vegada, amb

una retallada del nombre d'actius. La construcció, gràcies a l'impuls dels autònoms, aconsegueix mantenir uns volums d'ocupació que continuen creixent a l'entorn metropolità. El terciari i, en un lloc destacat, el conjunt dels serveis a les empreses i la majoria dels serveis fora de mercat, concentra la major part dels nous llocs de treball generats a Barcelona durant el 2003.

L'estabilització i, fins i tot, el lleu augment amb què les xifres d'atur han tancat l'any, especialment entre els homes i els joves que busquen una primera ocupació, en una conjuntura d'augment de la població activa, ha fet possible un descens lleu de les taxes d'atur registrat, especialment entre les dones. Una variació en la línia d'aproximar-se novament als mínims assolits a mitjan de 2001.

3



L'Ajuntament de Barcelona i els seus serveis

3.1. Introducció

L'Ajuntament és l'administració més propera al ciutadà i presta una sèrie de serveis que podem considerar des d'un triple vessant: en primer lloc, la ciutat entesa com a conjunt de persones que són usuaris col·lectius dels seus serveis; en segon lloc, la ciutat entesa com a espai físic de convivència on es desenvolupa l'activitat ciutadana i, finalment, la ciutat entesa com el conjunt de l'activitat econòmica que té una repercussió en l'àmbit metropolità més immediat i en una àrea geogràfica més àmplia, la qual cosa li proporciona una projecció internacional.

3.2. Els serveis al ciutadà

Per la seva proximitat, l'Ajuntament és qui pot proporcionar, de primera mà, la informació necessària al ciutadà per al desenvolupament de la seva activitat, i és en aquest sentit que es treballa amb una clara vocació de servei.

Informació, documents i tràmits més freqüents

Les dependències d'informació ciutadana serveixen perquè els ciutadans facin suggeriments, participin i sàpiguen què passa a la ciutat. En la nova societat de la informació, Barcelona està apostant per les noves tecnologies i pel servei personalitzat.

L'avenç organitzatiu, tecnològic i de recursos humans que s'ha dut a terme en l'atenció al ciutadà ha simplificat els processos administratius i ha anat estenent la cultura d'atenció al ciutadà a totes les dependències i els centres municipals, alhora que s'ha assumit com a objectiu propi la resolució de les necessitats dels ciutadans. L'Ajuntament de Barcelona

disposa d'una base de dades unificada per tal d'oferir als ciutadans una informació homogènia dels serveis i els equipaments a l'abast de les persones i les famílies; d'aquesta manera, pot respondre amb rapidesa les consultes que puguin fer els usuaris, i garantir la unitat de la informació que es pot obtenir en més de trenta punts d'atenció al públic, i també per telèfon o per Internet.

D'una manera presencial, i en horari continu de matí i tarda, les catorze oficines d'atenció al ciu-

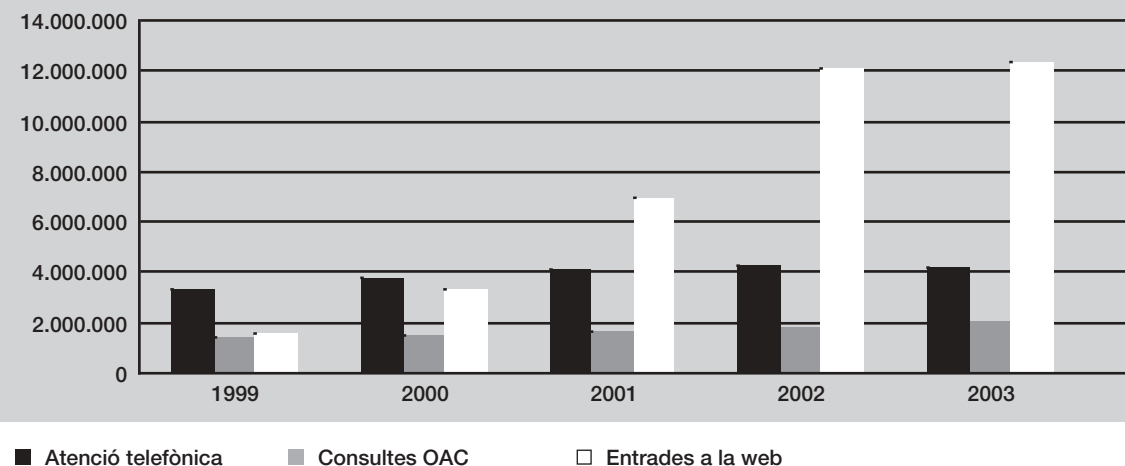
tadà –OAC– són el servei personalitzat per atendre tràmits o dubtes referents al municipi. A més, per encarregar-se de determinades situacions socials, hi ha disset oficines d'informació que aprofundeixen en aspectes concrets per a la defensa dels drets dels ciutadans.

Darrere del servei telefònic 010 hi ha més de cent persones que, al llarg de l'any 2003, han atès més de 4 milions trucades. Els tràmits que s'han fet per telèfon pugen a gairebé 600.000.

Serveis d'informació i orientació al ciutadà

	1999	2000	2001	2002	2003
Atenció telefònica al ciutadà (trucades ateses 010 i altres)	3.358.069	3.759.996	4.079.871	4.299.705	4.218.420
Oficines d'atenció al ciutadà (consultes ateses a les OAC)	1.386.839	1.469.142	1.621.682	1.804.548	2.073.859
Nombre d'entrades al web: www.bcn.es	1.592.110	3.347.199	6.984.326	12.131.074	12.327.194
Tràmits administratius realitzats per Internet	–	11.834	188.320	591.947	983.520

Serveis d'informació i orientació



Finalment, amb l'avantatge de no haver-se de desplaçar ni dependre d'horaris, el portal www.bcn.es ofereix tota mena d'informacions sobre Barcelona: serveis, agenda, tràmits i la manera de resoldre'ls més fàcilment. A banda d'això, és una eina de debat i de participació en la vida de la ciutat. A més, amb la recent implantació de la carpeta del ciutadà, es podrà fer la consulta personalitzada de les dades fiscals i d'empadronament, i els tràmits necessaris relacionats amb aquestes dades. D'aquesta manera, s'amplien els prop de 60 tràmits que es podien completar per Internet i la informació sobre més de 400 gestions i serveis.

Educació

Per mitjà de l'Institut Municipal d'Educació (www.bcn.es/educacio), l'Ajuntament de Barcelona gestiona els 85 centres educatius municipals que, amb 14.073 alumnes matriculats el curs 2003-2004, comprenen tots els nivells educatius. A més, mitjançant els districtes, l'Ajunta-

ment també s'encarrega de les tasques de conservació, manteniment, neteja, subministrament i vigilància dels 231 centres d'educació primària de la Generalitat.

Per tal de planificar l'oferta escolar de places, l'Ajuntament col·labora amb la Generalitat en la revisió del mapa escolar de la ciutat a fi d'adequar-lo a les noves necessitats o a les necessitats derivades de dèficits existents. En aquest sentit, durant l'any 2003 s'ha avançat en l'acord per a noves construccions escolars en zones com el Front Marítim/Diagonal Mar, Poblenou 22@, la Sagrera, la Maquinista i les casernes de Sant Andreu, alhora que s'ha ampliat l'oferta de places de les escoles bressol.

Per facilitar el procés de preinscripció i matriculació d'alumnes en els centres educatius públics i en els centres sostinguts amb fons públics de la ciutat, l'Ajuntament edita la guia *Barcelona és una bona escola*, amb un tiratge de 220.000 exemplars.

Nombre d'alumnes en centres municipals

Curs	Escoles bressol	Educació primària	Educació secundària	Educació artística	Altres	Total
1999-2000	2.111	2.551	2.480	2.577	1.046	10.765
2000-2001	2.198	2.570	2.461	3.789	971	10.989
2001-2002	2.276	2.581	2.440	3.201	1.267	11.765
2002-2003	2.790	2.782	3.306	3.076	1.437	13.391
2003-2004	2.972	2.781	3.737	3.000	1.583	14.073
Nre. de centres 2003	49	14	10	6	6	85



Escola Bressol Municipal Gràcia

D'altra banda, s'impulsen accions per reforçar la intervenció en el pas de l'educació primària a l'educació secundària, afavorir la transició al món laboral i fomentar l'educació en valors –amb programes com *Mou-te amb transport públic*, *L'aprenentatge de les tasques domèstiques*, *Educació física i esport*, etc.

Finalment, el Consell Escolar Municipal, integrat per representants d'entitats i associacions del món educatiu, suposa un espai de participació per donar veu a la ciutat en la configuració i la gestió de l'educació.

Cultura

L'Institut de Cultura (www.bcn.es/cultura) és la institució promotora de la cultura a la ciutat, i desenvolupa la seva funció tant amb programes propis com donant suport als diversos agents culturals. Així doncs, promou la ciutat com a escenari de múltiples espais i

activitats (museus, cinemes, congressos, exposicions, festivals, etc.) que hi estan relacionats.

Els museus de Barcelona continuen aplegant una gran quantitat de visitants. Per exemple, el Museu Picasso, amb la nova presentació de la seva col·lecció permanent és, amb 900.000 persones, el museu d'art més visitat de la ciutat. Cal destacar l'exposició sobre els darrers cent anys d'escola a Barcelona a les noves sales per a exposicions temporals del Museu d'Història de la Ciutat, l'estrena d'una nova ampliació del Museu Nacional d'Art de Catalunya, la capella del Convent dels Àngels com a nou espai del Museu d'Art Contemporani o la nova seu de l'Institut Botànic de Barcelona. A més, l'any 2003 s'ha retornat a la ciutat l'espai del Born i, mentre el projecte d'usos d'aquest espai està en fase de redacció, ja s'està treballant en la conservació i la preparació de les visites del públic.

Activitat cultural					
	1999	2000	2001	2002	2003
Orquestra de Barcelona i Nacional de Catalunya (OBC)					
Nre. de concerts	132	141	84	117	128
Nre. d'espectadors	199.344	173.334	145.247	190.917	225.494
Auditori⁽¹⁾					
Nre. de concerts	196	354	274	249	277
Nre. d'espectadors	230.772	321.090	324.363	316.189	335.093
Palau de la Música Catalana					
Nre. de concerts	305	228	186	196	193
Nre. d'espectadors	296.713	242.506	271.011	282.050	268.201
Liceu					
Nre. de representacions	74	137	147	164	195
Nre. d'espectadors	117.130	243.280	274.867	303.596	314.100

(1) Inaugurat el 22 de març de 1999.

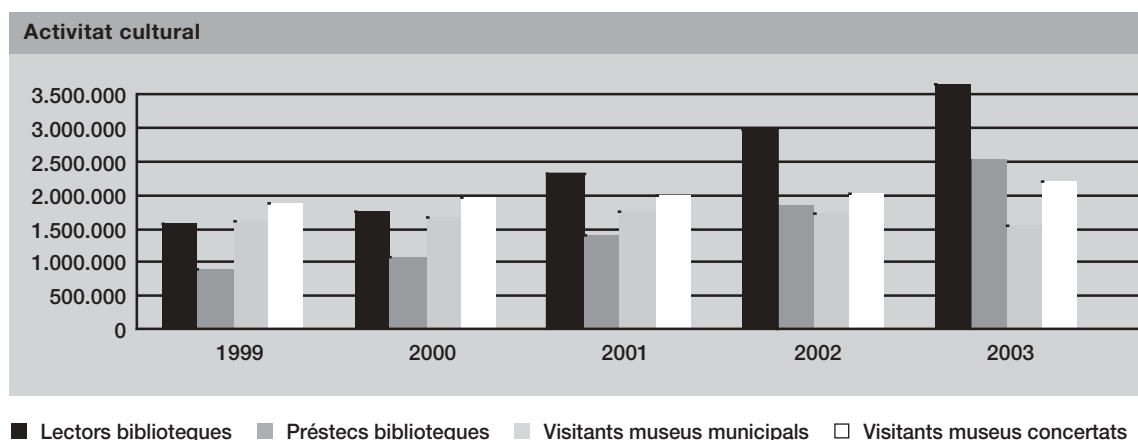
Barcelona promou un cicle festiu amb una concepció de la cultura popular i tradicional com a procés dinàmic, en què es compaginen la tradició i la contemporaneïtat en tots els esdeveniments, per tal de fer front als nous reptes de la societat, especialment l'arribada de nous immigrants i l'obertura de processos d'interculturalitat. Els principals esdeveniments d'aquest cicle festiu són la cavalcada de Reis, Santa Eulàlia, el Carnaval, el dia de la Música i la Mercè, la Festa Major de Barcelona.

El 2003 ha estat l'Any del Disseny, una iniciativa sorgida de l'Ajuntament de Barcelona i del Foment de les Arts Decoratives (FAD) en el marc del centenari d'aquesta institució, creada el 1903 pels professionals i els artesans de la ciutat. El lema triat per a aquest any reflecteix molt bé com se n'ha desenvolupat la celebració: *L'any de gairebé tot*. Més de 300 activitats que han implicat més de 600 institucions: gairebé tots els museus de la ciutat, les galeries d'art, les universitats, les biblioteques i altres institu-

cions culturals que han trobat la seva vinculació amb el disseny i hi han dedicat nombroses activitats entre exposicions, conferències, debats, premis i beques. Més d'un milió i mig de persones han assistit a les activitats de l'Any del Disseny.

Les 28 biblioteques de Barcelona, després de la inauguració de la de Fort-Pienc i la Juan Marsé-el Carmel, s'han convertit, al llarg del 2003, en el club amb més socis de Barcelona: més de 300.000 persones en tenen el carnet, una eina que, a més de donar accés als llibres i als diversos serveis que ofereixen les biblioteques, també proporciona molts avantatges en teatres, llibreries, museus, exposicions, cinemes i altres activitats culturals. Així doncs, el carnet de les biblioteques ha esdevingut el carnet cultural de la ciutat.

D'altra banda, la imatge de Barcelona cada cop és més present en l'àmbit internacional i, gràcies a les 78 produccions estrangeres de l'any



2003, procedents de 28 països, cada cop és més habitual reconèixer carrers i racons de la nostra ciutat als anuncis publicitaris de la televisió i a les pantalles dels cinemes, o trobar-nos escenaris de rodatges muntats en qualsevol indret. Aquesta presència audiovisual de Barcelona al món s'ha fet palesa amb la designació de Barcelona, per part de l'Acadèmia Europea de Cinema, com a ciutat que acollirà, l'any 2004, la gala anual dels Premis Europeus de Cinema, i rellevarà, d'aquesta manera, ciutats com Berlín i París.

Els festivals són un aparador visible del pols de la vida cultural de la ciutat i representen un important punt de descoberta, trobada i intercanvi. A Barcelona, festivals pluridisciplinars i de gran format, com el Grec –que celebra la vint-i-setena edició– o el Sónar –que ha arribat al desè aniversari, i ha exportat el seu model i la seva filosofia a ciutats com Tòquio, Londres, Lisboa o Hamburg– comparteixen espai en la programació cultural amb iniciatives més joves o minoritàries.

En definitiva, Barcelona viu un clima cultural ric en propostes i participació que està plenament incorporat a la vida quotidiana dels barcelonins

i, a més, ofereix noves experiències que atrauen els visitants.

Atenció social a les persones

L'Ajuntament de Barcelona té com a objectiu estar al servei de les persones per garantir-los el benestar social i la millora de la qualitat de vida. Els serveis i els programes d'atenció i de promoció social i comunitària s'adrecen al conjunt de la població; no obstant això, es posa una atenció especial a oferir, per mitjà dels serveis socials, un conjunt d'actuacions i recursos per prevenir la marginació i promoure la integració de les persones o les famílies que, per raó de dificultats econòmiques, manca d'autonomia personal, disminucions o marginació social, necessiten ajuda i protecció.

Els 33 centres de serveis socials ofereixen els serveis bàsics d'atenció social primària, i constitueixen el punt d'accés més proper a les persones i les famílies de la ciutat. La major part de les demandes dels prop de 40.000 usuaris atesos l'any 2003 es relacionen amb ajudes o recursos socials, ajudes econòmiques, qüestions d'habitatge i atenció a domicili.



Residència i Centre de dia per a gent gran Fort Pienc, al districte de l'Eixample

L'atenció social domiciliària s'articula per mitjà de serveis com l'ajuda a domicili –l'atenció professional al domicili, que consisteix a fer tasques domèstiques, de cura personal, d'acompanyament o de suport educatiu, i que té com a principal beneficiària la gent gran–, la teleassistència –que va atendre 3.602 llars el 2003–, l'arranjament d'habitatges, els menjars a domicili, el servei de neteja i bugaderia o el parament de la llar. Fora de l'horari normal dels serveis de cobertura, actua el Centre Municipal d'Atenció a Urgències Socials (CMAUS), que atén d'una manera immediata i puntual les persones de la ciutat que es troben en situació d'urgència o emergència social, com ara persones extraviades, dones que han sofert maltractaments, refugiats, famílies afectades per sinistres que han de ser reallotjades, etc.

Els serveis d'inclusió social i atenció a persones sense sostre atenen persones en situacions de vulnerabilitat social per mitjà del sistema de serveis socials de responsabilitat pública i del reconeixement, mitjançant convenis de col·laboració, de la capacitat d'acció de les entitats privades. Inclouen un conjunt de serveis i actuacions adreçats a l'atenció, l'acolliment i el

tractament de transeünts i persones que viuen en situació de desarrelament social i indigència. Els equips d'inserció social (SIS), que elaboren plans individuals d'inserció i acompanyen les persones en el procés de rehabilitació, alhora que intenten vincular-les a la xarxa de recursos d'atenció social, han atès 3.477 persones sense sostre durant l'any 2003.

Pel que fa al vessant de promoció social i comunitària, la xarxa municipal de centres cívics i casals de barri constitueix el referent clau de la vida col·lectiva als barris, ja que actua com a espai per a la difusió, l'expressió i la creació cultural, alhora que és un element bàsic de participació ciutadana i cohesió social. En són una bona mostra les prop de 600.000 persones que han participat al llarg del 2003 en les diverses activitats desenvolupades en aquests espais en forma de cursos, tallers, exposicions, espectacles, cicles de conferències o altres activitats de difusió cultural. La ciutat també compta amb una xarxa de casals i equipaments adreçats a la infància, la joventut i la gent gran, i també una programació d'activitats de lleure i dinamització per als diversos sectors de població.

Benestar social

	1999	2000	2001	2002	2003
Població en general					
Nre. atencions realitzades pels equips d'atenció social primària	126.033	129.676	139.591	140.437	132.765
Nre. usuaris atesos als centres de serveis socials	32.523	34.758	36.642	41.066	39.456
Nre. llars amb ajuda domiciliària	3.465	3.836	4.276	4.126	4.275
Nre. atencions Centre Municipal Atenció a Urgències Socials (CMAUS)	6.728	4.930	3.742	2.925	4.201
Pobresa i persones sense sostre					
Nre. llars amb renda mínima inserció social (expedient actiu a final d'any)	3.369	3.150	3.026	3.180	3.350
Nre. estades acolliment nocturn de persones sense sostre	74.061	83.401	67.426	75.292	83.390
Nre. àpats servits als menjadors socials	145.094	173.471	192.930	215.138	246.179
Infància					
Nre. nens atesos per alt risc social (EAIA)	3.311	3.296	3.257	3.369	3.374
Nre. menors immigrants sense referents de familiars atesos	57	166	142	104	127
Immigrants estrangers					
Nre. atesos al Servei d'Atenció a Immigrants, Estrangers i Refugiats (SAIER)	5.721	7.085	8.190	10.188	14.947
Gent gran					
Nre. beneficiaris Targeta Rosa	243.885	248.614	250.254	252.836	261.846
Integració persones amb disminució					
Nre. demandes (informació-assessorament)	5.084	4.750	4.820	6.636	7.524
Nre. viatges del servei de transport especial	82.782	93.978	92.461	101.033	130.311

Mereixen una atenció destacada els serveis destinats a les dones mitjançant polítiques d'igualtat de gènere que es vertebren a partir del Pla operatiu contra la violència vers les dones 2001-2004. Emmarcat en aquest pla hi ha l'Equip d'Atenció a les Dones (EAD), que ofereix un servei especialitzat en la violència de gènere que ja ha atès més de 800 dones de la ciutat. Proporciona un espai d'atenció integral a les dones de Barcelona que pateixen situacions de violència per tal d'ajudar-les a recuperar-se, i també impulsa actuacions de prevenció i sensibilització. El

servei d'acolliment per a dones que han sofert maltractaments ha atès 230 unitats familiars i 425 persones (dones i infants); l'any 2003 es van fer 15.553 estades. Així mateix, en el marc de la promoció de la igualtat d'oportunitats, de la participació i de la qualitat de vida de les dones, hi ha el Centre d'Informació i Recursos per a les Dones (CIRD) i punts d'informació i atenció a les dones a diversos indrets de la ciutat.

Quant a la gent gran, a banda dels serveis generals que se'ls ofereixen per mitjà de l'aten-

ció domiciliària, disposen del Servei d'Acolliment d'Urgències per a la Vellesa (SAUV), de residències i apartaments tutelats, i d'habitatges amb serveis –habitatges cedits en règim d'ús i habitació, dotats dels serveis de suport que els residents poden necessitar en funció de la seva situació i/o manca d'autonomia personal–. L'any 2003 s'han posat en marxa nous habitatges amb serveis, centres de dia i una nova residència. A més, l'Ajuntament posa a l'abast de la gent gran més de 50 casals, alhora que promou ajudes dins el programa de vacances per la gent gran (l'any 2003 s'han ocupat gairebé 1.900 places) o diverses accions de dinamització en forma d'activitats de lleure, artesanes, artístiques, culturals i esportives.

Els serveis per a les persones amb disminució s'ofereixen per mitjà de l'Institut de Persones amb Disminució (IMPD), organisme autònom de l'Ajuntament de Barcelona creat amb la missió de gestionar les polítiques adreçades a la promoció i l'atenció a les persones amb disminucions físiques, psíquiques, auditives, visuals i malalties mentals, i basades en els principis de normalització i reconeixement de la diferència. L'any 2003,

amb motiu de la celebració de l'Any Europeu de les Persones amb Discapacitat, s'ha impulsat el desenvolupament del Pla d'equipaments de serveis socials per a aquest col·lectiu, alhora que s'ha continuat amb els plans d'accessibilitat de tots els districtes de Barcelona i el projecte d'accessibilitat a les platges de la ciutat.

Serveis funeraris

Els serveis funeraris de la ciutat van a càrrec de l'empresa d'economia mixta Serveis Funeraris de Barcelona, SA, que atén de manera integral les demandes de particulars (incloent-hi els serveis de beneficència i els subvencionats, atesa la seva condició de servei essencial de prestació obligatòria) i de companyies d'assegurances d'aquest sector, i gestiona la conservació i la millora dels serveis dels nou cementiris, els dos crematoris i les sales de vetlla distribuïdes entre els tres tanatoris en funcionament. Actualment, amb la voluntat de continuar millorant els serveis, s'està construint el quart tanatori, de 9.000 m², que tindrà deu sales de vetlla, i s'ubicarà al barri de Sant Gervasi. Es preveu que entri en funcionament a la primavera de 2005.

Serveis funeraris

	1999	2000	2001	2002	2003
Nre. de serveis funeraris	21.056	20.213	20.330	20.203	20.770
Incineracions	5.677	6.008	6.404	6.407	6.246

Les activitats dels serveis funeraris se centren en dues unitats bàsiques: els serveis funeraris i els cementiris. Ofereixen serveis que van des dels diversos aspectes de la tramitació administrativa per defuncions fins a la realització del conjunt d'actes cerimonials que acompanyen les inhumacions o les incineracions. Quant als

serveis d'incineracions, que concentren els tanatoris de Montjuïc i de Collserola –malgrat el lleu retrocés que han patit per la baixada de les contractacions provinents d'altres municipis de l'entorn, a causa de l'ampliació de la disponibilitat dels serveis locals–, aquests dos tanatoris ofereixen el preu més baix de Catalunya.

Finalment, aquest darrer any s'ha continuat l'important procés de conservació i millora dels cementiris de la ciutat, i és una garantia de l'èxit d'aquest procés la renovació de la certificació de qualitat segons la norma ISO 9001:2000, obtinguda l'any 2002.

Esports

Barcelona és conscient que l'esport facilita un marc privilegiat per aprendre i viure els valors més positius de la convivència: el respecte per la diversitat, l'exercici de responsabilitats i compromisos cívics, l'adquisició d'habilitats personals i socials o la creació d'un sentit d'identitat i pertinença a una comunitat. Una bona mostra d'aquest sentiment és l'àmplia xarxa d'equipaments i espais esportius municipals, gestionats d'una manera externalitzada, que compten amb més de 160.000 abonats i permeten donar servei a les més de 600.000 persones que practiquen esport a la ciutat.

L'any 2003 ha estat l'any de l'esport a Barcelona. La celebració de grans esdeveniments esportius contribueix especialment a projectar les ciutats a l'exterior i construir una imatge atractiva, projecció i imatge que Barcelona ha

consolidat organitzant els Campionats Mundials de Natació Barcelona03, al juliol –amb rècord de països participants en uns campionats mundials (164), d'esportistes inscrits (2.189) i de nombre de nacions que han retransmès l'esdeveniment (155)–, els X Jocs de Polícies i Bombers –amb 10.582 participants provinents de 62 països– i la celebració del Campionat de la Copa Europea de Nacions d'Hoquei.

3.3. Els serveis de la ciutat

Manteniment dels serveis i les infraestructures urbanes

Durant l'any 2003 s'ha preparat el Pla integral de l'espai públic 2004-2007, que inclou actuacions totals o parcials sobre el 30% de la superfície de la via pública de Barcelona, o el que és el mateix: sobre una extensió de 450 quilòmetres, corresponents a 1.600 carrers. El pla suposarà que els serveis municipals bàsics treballin d'una manera més conjunta i coordinada, i preveu fer actuacions integrals: tant en l'enllumenat, la senyalització, la pavimentació i la reparació dels desperfectes en voreres i escossells, com en la gestió del trànsit, el control i la cura del mobiliari urbà.

Manteniment i serveis urbans					
	1999	2000	2001	2002	2003
Sanejament i control ambiental					
Longitud xarxa clavegueram (km)	1.295	1.315	1.335	1.419	1.485
Neteja xarxa clavegueram (km)	2.184	2.389	2.418	2.241	2.374
Planta valorització energètica del Besòs					
Incineracions (tones)	265.320	272.134	300.524	187.176	360.193
Producció electricitat (MWh)	114.379	117.574	129.802	79.977	174.037
Control contaminació per soroll					
Nre. vehicles inspeccionats	7.069	5.418	5.187	5.545	4.885

La neteja d'una gran ciutat com Barcelona és complexa. A més de la neteja dels carrers i les places, cal ocupar-se d'aspectes específics com són la recollida comercial, especialment al voltant dels mercats, la neteja dels llocs on se celebren actes amb una gran afluència de públic o la neteja de pintades a les parets dels edificis, per posar uns quants exemples.

Per al servei de neteja de pintades, l'Ajuntament de Barcelona ha fet una mitjana de 2.000 actuacions mensuals que han afectat un total d'uns 7.650 m² de façanes i elements del mobiliari urbà. Des que aquest servei es va posar en marxa, l'abril de 2001, ja se n'han netejat uns 150.000 m². Cal destacar que s'han incorporat les darreres innovacions tecnològiques als sistemes de neteja per aconseguir la màxima eficàcia.

Les actuacions es fan sobre façanes d'edificis públics (municipals, institucionals, escoles, hospitals, mercats, etc.), espais públics (murs, parets d'infraestructures de passos elevats i deprimits, tanques i tàpies de solars adjacents a vies públiques, paviment de la via pública, etc.), elements del mobiliari urbà (armaris d'aparells elèctrics, fanals, semàfors, bancs, etc.) i façanes,

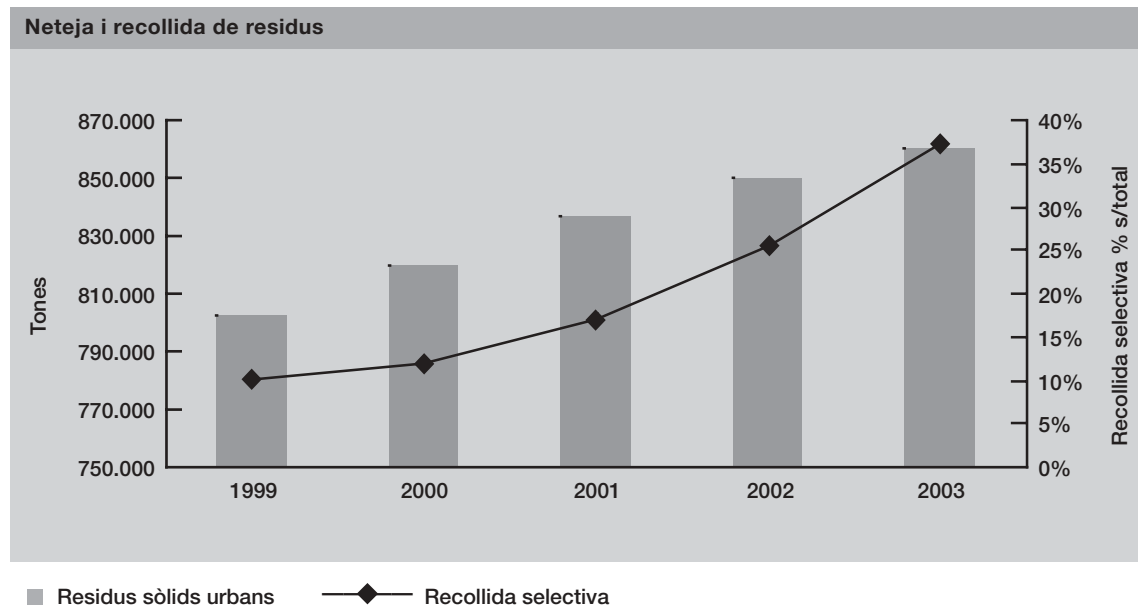
tanques o parts d'edificis privats, sobre els quals s'actua amb caràcter subsidiari i d'acord amb les ordenances vigents de preservació del paisatge urbà.

La gestió avançada del clavegueram comporta el tractament correcte de les aigües pluvials i residuals que circulen per la ciutat. Els dipòsits pluvials han esdevingut un element clau en la xarxa de drenatge urbà ja que, d'una banda, eviten les inundacions en cas de fortes pluges i, de l'altra, permeten tractar les aigües retingudes abans d'abocar-les al mar, amb la qual cosa es col·labora en la preservació dels ecosistemes aquàtics i marins. S'ha finalitzat la construcció del dipòsit pluvial de la zona Fòrum, que, amb una capacitat de 50.000 m³, és el més gran de la ciutat.

Les polítiques seguides per reduir la contaminació acústica, conseqüència del tipus de teixit urbanístic de la ciutat, l'alta densitat i l'ús del transport privat, es posen de manifest en la renovació de les calçades, l'aplicació d'asfalt sonoreductor, la instal·lació de pantalles aïllants, la creació d'illes de vianants i la cobertura de vials.

Enllumenat, pavimentació, canalitzacions i neteja

	1999	2000	2001	2002	2003
Làmpades (unitats)	151.175	156.405	160.772	167.756	170.043
Enllumenat viari	122.928	127.369	131.806	134.620	137.047
Enllumenat artístic	5.365	5.027	4.957	4.982	4.842
Enllumenat túnels ciutat	12.504	13.631	13.631	17.776	17.776
Enllumenat Rondes	10.378	10.378	10.378	10.378	10.378
Pavimentació de carrers (m²)	357.921	303.213	599.515	858.985	1.049.819
Canalitzacions (m)	191.498	202.726	214.507	181.930	167.814
Neteja i recollida de residus					
Residus sòlids urbans (tones)	802.408	818.859	836.852	850.278	860.337
Recollida selectiva (tones)	80.821	97.890	142.485	217.040	319.959
Vidre	14.120	15.112	16.773	18.256	20.053
Paper	24.640	29.046	51.489	52.323	57.200
Envasos	5.392	6.547	8.030	9.504	10.644
Mobles	19.395	21.799	22.768	23.949	28.222
Brossa orgànica	9.509	15.832	29.799	48.634	74.684
Roba	15	21	24	117	498
Altres residus a punts verds	7.727	8.458	11.716	13.508	13.910
Selectiva Mercabarna	23	1.075	1.885	4.180	7.046
Altres: selectiva de parcs	-	-	-	-	900
Fracció rebuig a metanització	-	-	-	46.569	106.801
Recollida selectiva/total (%)	10,1	11,9	17,0	25,5	37,2



Finalment, cal fer esment de la regeneració mediambiental que s'ha dut a terme a les tres grans infraestructures de la zona Fòrum: la depuradora, amb la incorporació d'un cicle secundari biològic; la central de valorització energètica, que es convertirà en una planta de tractament integral de residus sòlids, i la tèrmica, que passarà a ser una central de cicle combinat. Part de la calor alliberada per la planta de valorització energètica s'aprofita per subministrar aigua sanitària, calenta i freda, per a la climatització de la zona.

L'objectiu de la millora d'aquestes infraestructures bàsiques és, a més de donar un millor servei a la ciutat, complir les normatives mediambientals de la Unió Europea i poder integrar tots aquests equipaments en l'entorn urbà.

Espais de contacte amb la natura

El patrimoni verd de la ciutat –els espais verds i l'arbrat– i els seus equipaments estan directament lligats a la qualitat de vida dels ciutadans i a la qualitat ambiental de la ciutat. Els parcs urbans són els espais de lleure que s'utilitzen de manera més continuada: llocs de contacte amb la natura i també de socialització, on les activi-

tats organitzades, siguin campanyes de participació, actes culturals o festes populars, serveixen de vehicle de comunicació amb els ciutadans.

Barcelona és una de les ciutats europees amb més arbres, els quals han esdevingut un dels elements característics de la imatge de la ciutat. Cada any s'incorporen carrers al cens de vies arbrades d'Europa, fins i tot els més estrets, en els quals s'hi planten espècies de port petit.

Des de l'Institut Municipal de Parcs i Jardins es fan les feines de planificació, conservació, restauració i increment de les zones verdes urbanes i de coordinació de les tasques de manteniment i posada a punt de les platges de la ciutat, i també tasques de formació i educació ambiental.

El planejament global dels espais verds es fa amb una filosofia sostenible, tenint en compte aspectes com la selecció de les espècies vegetals més ben adaptades a les condicions climàtiques locals, l'afavoriment de la petita fauna que habita en el verd urbà, el reciclatge de matèria orgànica que genera aquest entramat urbà i l'estalvi d'aigua.

Espais públics i equipament urbà					
	1999	2000	2001	2002	2003
Verd urbà					
Zona verda urbana (ha)	968	984	988	1.007	1.036
Nre. d'arbres a la via pública	150.128	149.254	150.912	152.230	155.279
Regatge per aspersió (milers m ²)	1.805	1.982	2.085	2.157	2.236
Altres espais					
Nre. d'àrees de jocs infantils	568	583	587	575	624

La gestió de l'aigua gira al voltant de tres eixos: una bona selecció de plantes adaptades al clima mediterrani, el planejament i la instal·lació d'infraestructures de reg que afavoreixen l'estalvi, i el màxim aprofitament de l'aigua amb l'ús de les aigües freàtiques del subsòl per al reg.

El front litoral que conforma les sis platges urbanes és d'una riquesa insubstituïble: una gran finestra al Mediterrani, i té una afluença superior als 5 milions de persones l'any. Per aconseguir aquesta afluença de públic s'ha d'assegurar un perfecte estat de manteniment, higiene, equipament i accessibilitat. La millora de la qualitat i la dotació material, amb una atenció especial a les persones amb mobilitat reduïda, fan de les platges de Barcelona un espai per a tothom, a pocs minuts de qualsevol punt de la ciutat, en què, a banda de les funcions pròpies de la temporada estival, els ciutadans hi despleguen tota mena d'activitats esportives i lúdiques, individuals i col·lectives, tot fent ús dels espais destinats específicament a l'esport –àrees de frontó, taules de ping-pong, taules de gimnàstica, espais per a la pesca, àrees de monopati, camps de voleibol i de futbol-platja o àrees de jocs infantils. Gràcies a l'estratègia de qualitat que ha seguit l'Ajuntament de Barcelona, el sistema de gestió mediambiental de les platges de la ciutat ha rebut el certificat ISO 14001.

El Parc Zoològic de Barcelona

Des del zoo de Barcelona es treballa per a la conservació de la fauna, la reproducció d'espècies –especialment les que estan en perill d'extinció–, la investigació en col·laboració amb altres entitats i institucions, i l'educació i la promoció del coneixement de la biodiversitat i les actituds de defensa de la natura i el medi

ambient. En coordinació amb les administracions competents, el zoo també participa en la cria en captivitat d'espècies autòctones que llavors es reintrodueixen als seus hàbitats naturals. L'any 2003 el zoològic va rebre al voltant d'un milió de visitants.

Transports i circulació

Per tal de millorar la cobertura, la qualitat i la competitivitat del sistema de transport públic, s'han dut a terme una sèrie d'actuacions que es poden sintetitzar en: l'extensió i la cobertura de la xarxa ferroviària, el foment de la intermodalitat amb la integració tarifària, la millora de la xarxa de transport públic de superfície, i l'ampliació i la millora del transport nocturn i la qualitat i l'accessibilitat del transport públic.

La implantació, l'any 2001, del sistema tarifari integrat, que permet utilitzar els diferents tipus de transport –metro, autobús, FGC i RENFE– necessaris per fer un desplaçament, amb els transbordaments despenalitzats dins d'un límit horari, ha afavorit que l'any 2003 continués augmentant el nombre de viatgers. A això, també hi han contribuït la millora i l'ampliació de la cobertura i l'horari, especialment els caps de setmana. S'ha perllongat l'horari de la xarxa de metro, i actualment obre cada dia a les cinc del matí i funciona fins a les dotze de la nit, de diumenge a dijous, i fins a les dues de la matinada, els divendres, dissabtes i les vigílies de festius. El pla de millora d'autobusos s'ha centrat en l'augment de la freqüència de pas dels vehicles, especialment als principals eixos de mobilitat i als que poden tenir un creixement important. S'han perllongat línies d'autobús i s'han creat noves connexions en funció de les necessitats de mobilitat dels ciutadans.



Parc Diagonal Mar al districte de Sant Martí

Via pública

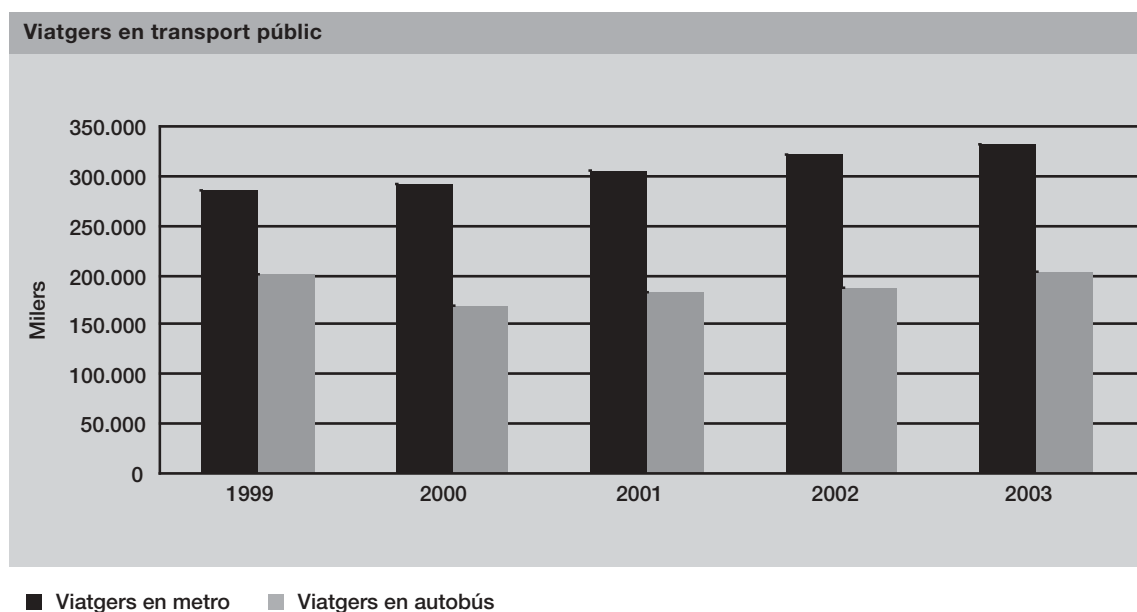
	1999	2000	2001	2002	2003
Mobilitat urbana⁽¹⁾					
Nre. de viatgers en metro (milers)	285.943	291.977	305.105	321.365	331.980
Nre. de viatgers en autobús (milers)	200.311	169.289	184.025	186.103	203.710
Carril bus/taxi (km)	71	77	92	93	98
Carril bici (km)	109	110	116	119	122
Aparcaments					
Nre. de places de càrrega i descàrrega	6.856	7.112	7.452	8.432	8.950
Nre. de places d'aparcament de superfície	154.540	151.458	148.363	148.097	147.068
Nre. de places AREA (zona blava)	5.669	6.148	6.628	6.910	6.933
Nre. de places d'aparcament de motos	6.640	8.590	10.153	12.317	13.171

(1) A partir de l'any 2000, amb l'entrada en vigor de la integració tarifària, es trenca la sèrie d'usuaris de metro i autobús i se substitueix el concepte de *viatge venut* pel de *títol validat*.

Les millores en l'accessibilitat del transport públic es posen de manifest amb la major cobertura territorial de les línies adaptades, l'augment del nombre d'autobusos de terra baix amb rampa d'accés i l'adaptació de les parades d'autobús i d'algunes estacions de metro. Addicionalment, s'ha millorat el transport de proximitat en les àrees de difícil accés. Des del 1998 s'han posat en funcionament 18 línies de bus de barri.

Amb l'objectiu de facilitar a la gent gran, atenent als seus recursos econòmics, l'accés als serveis de transport públic col·lectiu, el març del 2003 l'Ajuntament de Barcelona i l'Entitat Metropolitana del Transport van acordar reduir l'edat d'accés a la Targeta Rosa dels 62 als 60 anys.

En sintonia amb la política de fomentar el respecte al medi ambient, Barcelona ha posat en



circulació tres autobusos d'hidrogen –autobusos que no generen emissions de fums contaminants ni sorolls– i l'estació de servei d'hidrogen de Barcelona, que és la primera d'Europa que utilitza l'energia solar per funcionar.

El 2003 han entrat en funcionament les noves cotxeres d'autobusos ubicades al districte d'Horta, que substitueixen les antigues cotxeres de Borbó i Llevant. Per les seves característiques de construcció en diversos nivells, la utilització de la tecnologia més moderna, l'aposta per la sostenibilitat i el reciclatge, i pel fet d'integrar-se en l'entorn ciutadà, són un referent en aquest tipus d'instal·lacions.

La xarxa de transport públic s'està ampliant amb la construcció de la línia 9 del metro, de 41,3 km de recorregut, l'obertura de 46 noves estacions i la reintroducció del tramvia, amb dues línies: la de Diagonal-Baix Llobregat i la del Besòs.

3.4. Promoció de l'activitat econòmica de Barcelona

Promoció de l'habitatge i millora del paisatge urbà

Com a poder públic, l'Ajuntament de Barcelona ha de promoure les condicions necessàries per fer efectiu el dret a un habitatge digne en el marc de les seves competències: la promoció i la gestió de l'habitatge. Cal fer front a la demanda, cada vegada més gran, dels col·lectius en condicions socioeconòmiques més febles per accedir a un habitatge lliure, com ara els joves, les persones de la tercera edat, els immigrants i la gent en situació de risc social.

El programa dotacional per a joves i gent gran que l'Ajuntament va posar en marxa durant el mandat passat s'ha concretat en l'impuls de 2.000 apartaments de lloguer per a joves i més de 600 apartaments de lloguer amb serveis per a gent gran.

Rehabilitació, habitatge i millora del paisatge urbà

	1999	2000	2001	2002	2003
Campanya Barcelona, posa't guapa					
Nre. d'inscripcions d'expedients de subvenció	2.583	2.420	2.649	2.339	3.197
Nre. de lliuraments d'expedients de subvenció	1.961	1.210	1.617	1.993	1.907
m ² de façanes i terrats rehabilitats	550.306	512.248	715.039	559.535	703.327

L'Institut Municipal del Paisatge Urbà i la Qualitat de Vida ha obtingut el certificat ISO 9001:2000 per les activitats que ha dut a terme en la millora de la gestió de subvencions en la campanya *Barcelona, posa't guapa*.

L'any 2003 l'Institut va atorgar gairebé 5 milions d'euros en subvencions als ciutadans per realitzar obres de conservació i millora sobre béns particulars que formen part del paisatge urbà de Barcelona. La campanya *Barcelona, posa't guapa* s'ha traduït, durant aquest any, en 703.327 m² de façanes restaurades, les quals disposen d'un certificat de seguretat que acredita el bon estat de conservació i seguretat dels elements exteriors de l'edifici.

Els programes de millora de la qualitat de vida estan tenint una bona acollida per part dels ciutadans i les ciutadanes. Aquests programes s'orienten cap a la supressió de barreres arquitectòniques i l'aïllament tèrmic i acústic dels habitatges. En aquest sentit, les actuacions per a la dotació d'ascensors i la instal·lació de doble vidre van augmentar un 35% respecte de l'any anterior. S'han introduït nous programes per a la restauració de vestíbuls, escales i celoberts, i s'ha continuat amb la subvenció de la instal·lació de plaques solars dins del programa engegat l'any 1999, de divulgació de l'ús de les energies renovables.

Actualment s'està elaborant un inventari per al control de la publicitat exterior que ha de permetre, amb la col·laboració dels operadors comercials, reduir bona part de les cartelles publicitàries existents i regularitzar la resta.

Més enllà de les tasques de conservació i millora del patrimoni paisatgístic de Barcelona, es fan programes de difusió i conscienciació del valor d'aquest patrimoni i de la importància de preservar-lo, com són, entre altres, la Ruta del Modernisme i la Ruta del Disseny.

Creació d'ocupació per garantir el futur

Barcelona Activa és un dels principals referents en l'àmbit nacional i internacional en matèria de desenvolupament local i creació d'empreses. L'any 2003 ha estat l'any del tancament i el balanç del seu Pla d'acció 2000-2003, i el resultat ha estat molt positiu. En aquesta etapa s'han posat en marxa programes i metodologies innovadors que s'han traduït en un increment constant i significatiu del nombre d'usuaris i usuàries atesos per mitjà dels quatre serveis en que s'ha estructurat l'activitat de l'agència en aquest mandat: servei per a l'ocupació, servei d'atenció a les persones emprenedores, servei per a l'empresa i servei de promoció econòmica.

Promoció de l'activitat econòmica

	1999	2000	2001	2002	2003
Implantació d'empreses					
En planters i al Centre d'Empreses de Barcelona Activa	114	131	136	123	121
No instal·lades a Barcelona Activa	1.289	1.442	1.589	1.663	1.453
Servei d'atenció als emprenedors					
Nre. d'usuaris atesos	11.585	12.190	11.800	16.967	23.261
Servei per a l'ocupació					
Nre. d'usuaris atesos	22.801	16.362	19.015	27.549	24.901

Els fruits d'aquest Pla d'acció 2000-2003 han estat, entre altres, els següents: 362.409 participants en els programes, amb una distribució paritària entre gèneres (56.554 d'aquests participants són majors de 40 anys); un fort increment de la participació de persones immigrants, que ha passat de 1.434, l'any 2000, a 8.697, l'any 2003 (el 83% d'aquests immigrants provenen de països extracomunitaris); més de 160.000 visitants a l'espai Cibernàrium, dedicat a la divulgació de les noves tecnologies i a la formació en aquest camp, i 7.009 membres al BarcelonaNETactiva, el primer viver virtual d'empreses d'Europa. En definitiva, tot un seguit d'indicadors que posen de manifest la importància de Barcelona Activa en la promoció de l'ocupació i de la iniciativa emprenedora, i la divulgació i la capacitació tecnològiques com a instruments cabdals per al desenvolupament professional de les persones.

L'any 2003 s'ha posat en marxa Porta22, Espai de Noves Ocupacions, un nou servei i equipament de darrera generació en l'àmbit de les ocupacions de futur, els nous perfils professionals i els sectors emergents a Barcelona. Des que es va inaugurar, ha tingut una acollida excel·lent, i 6.063 persones han participat en les activitats que s'hi ha fet.

El 2003 també ha estat testimoni de la posada en marxa de les activitats de l'equipament de Can Jaumandreu, antiga fàbrica tèxtil rehabilitada per una escola-taller de Barcelona Activa.

El programa @lis ha estat un dels 19 projectes seleccionats per la Unió Europea per participar en el seu programa de cooperació externa amb Amèrica Llatina en matèria de societat de la informació.

Renovar el comerç i la indústria urbana

El comerç de Barcelona sempre ha estat un element molt important en la història de la ciutat, no només per l'activitat econòmica que genera, sinó també per la manera com encaixa en una trama urbana en la qual conviuen usos diversos –espais residencials, comercials, d'equipaments, de lleure, etc.–, la qual cosa el converteix en un factor més de la qualitat de vida.

Els mercats municipals constitueixen una de les peces rellevants de la configuració comercial de la ciutat. Des de l'Institut Municipal de Mercats es du a terme un procés de transformació dels mercats municipals per fer-los més atractius, competitius i moderns i, alhora, garantir que constitueixen eixos socials, cívics i culturals de centralitat.

Mercabarna

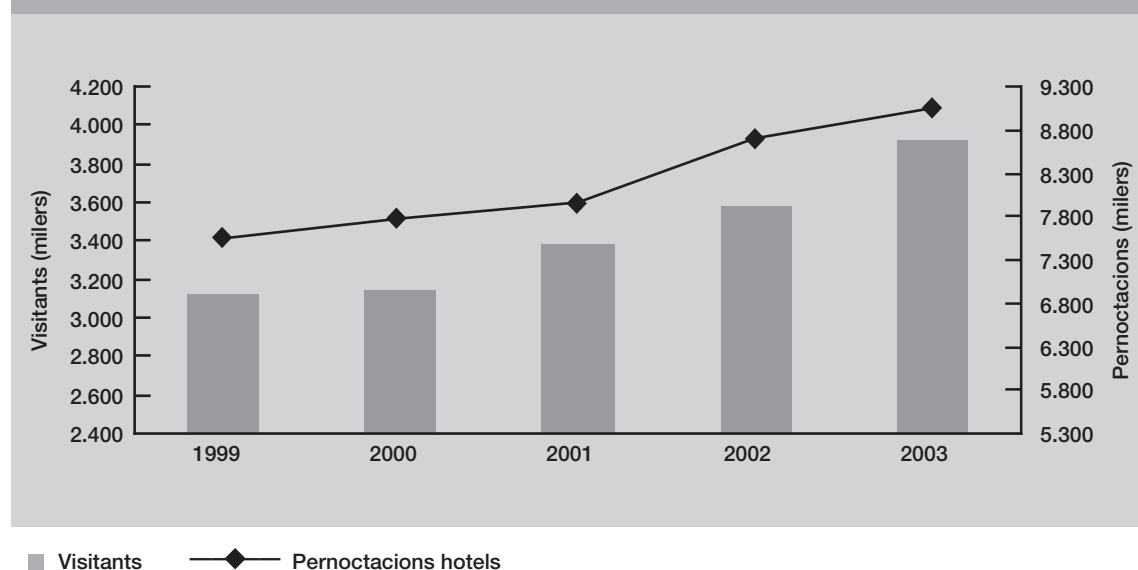
	1999	2000	2001	2002	2003
Tones de comercialització					
Fruita i verdura	904.744	897.240	912.888	922.782	961.294
Peix fresc	83.249	81.089	82.070	79.131	78.827
Sacrifici de bestiar	25.140	27.249	26.793	24.873	25.500
Congelats i altres	86.747	84.943	88.366	98.585	95.204

El repte principal és conjugar la tradició del mercat basada en el producte fresc i el tracte personalitzat amb les noves demandes de la societat quant a comoditat, bon preu, horari ampli, serveis i ús de les noves tecnologies. Això suposa, a més de la renovació de les estructures físiques, una reorientació comercial per mitjà de la introducció de nous serveis als ciutadans: aparcaments per als clients, repartiment a domicili i zones d'autoservei, per citar-ne alguns. La xarxa de Barcelona és de 40 mercats municipals alimentaris i 6 de no alimentaris.

Promoció turística

L'any 2003 ha estat un any excel·lent per a l'activitat turística a Barcelona: hi han passat 3.848.147 turistes, i s'han comptabilitzat un total de 9.102.090 pernотacions hoteleres. L'oferta d'allotjament segueix un ritme constant de creixement, i ara la ciutat disposa de 39.632 places hoteleres, que representen un augment de més de 3.000 llits respecte de l'any anterior. L'any 2003 els punts d'informació del Servei d'Atenció al Turista han atès 1.232.933 persones, que han generat un total de 1.738.318 consultes. El nombre d'usuaris del Bus Turístic respecte de l'any 2002 ha crescut un 8%, i ha assolit la xifra d'1.222.859 usuaris.

Visitants a la ciutat



Promoció turística

	1999	2000	2001	2002	2003
Consorci de Turisme de Barcelona					
Nre. de consultes a les oficines de turisme	896.816	1.119.091	1.271.572	1.720.590	1.738.318
Nre. de visitants (milers)	3.123	3.141	3.379	3.581	3.848
Nre. d'usuaris del Bus Turístic	553.508	858.782	983.302	1.132.295	1.222.859

El ventall d'actuacions del Consorci de Turisme de Barcelona va més enllà de la promoció del turisme de vacances i el turisme cultural: també inclou programes destinats als negocis, la formació, la salut, l'esport i el comerç.

Alguns exemples d'aquests programes són: *Barcelona Convention Bureau, Barcelona Outdoor & Corporate Training, Barcelona Centre de Salut, Barcelona Sports* i *Barcelona Ciutat de Compres*.

4



Informe de gestió

L'informe de gestió mostra dades consolidades del grup format per l'Ajuntament de Barcelona, els instituts municipals i les societats mercantils de les quals l'Ajuntament és el soci majoritari, amb independència de quines siguin les seves fonts de finançament.

4.1. Recursos humans

El 31 de desembre de 2003 la plantilla de l'Ajuntament de Barcelona, els instituts i les empreses municipals era de 12.366 persones, 194 menys respecte de la plantilla del grup el 31 de desembre de 1998.

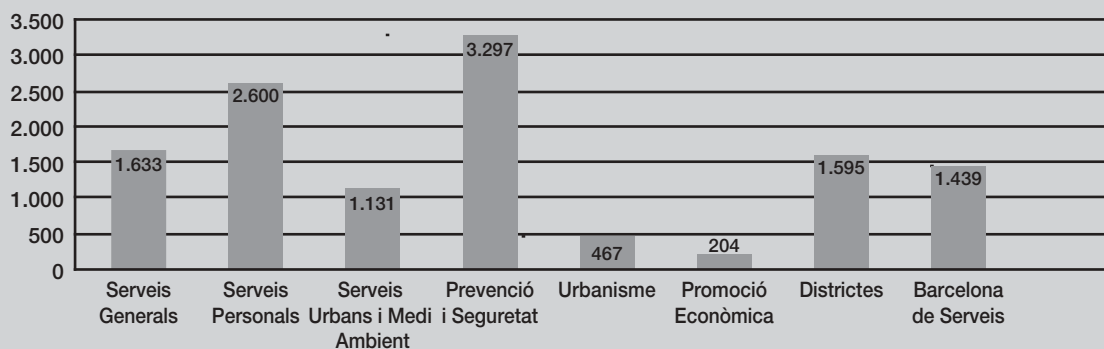
Plantilla de l'Ajuntament, els instituts i les empreses municipals

	31.12.99	31.12.00	31.12.01	31.12.02	31.12.03
Ajuntament,	6.943	6.753	6.683	6.638	6.689
Instituts i empreses municipals	5.306	5.291	5.390	5.407	5.677
Total	12.249	12.044	12.073	12.045	12.366

En els darrers cinc anys, 362 persones s'han acollit al pla de jubilació anticipada i incentivada que ha implantat l'Ajuntament de Barcelona. Paral·lelament, s'han aconseguit augments de la productivitat i s'han millorat els serveis prestats als ciutadans gràcies a la modernització dels sistemes d'informació i les tecnologies ofimàtiques.

L'augment del nombre d'empleats municipals del 2003 és conseqüència de la creació de nous centres de primer cicle d'educació infantil, de l'esforç en la conservació i el manteniment dels nous espais verds de la ciutat i de l'increment de la plantilla del sector de Prevenció i Seguretat –en particular dels cossos de bombers i la guàrdia urbana, amb l'afany de millorar la mobilitat de la ciutat i la seguretat ciutadana, tot i que, en aquest darrer cas, la seva tasca és complementària a la d'altres cossos policials–. D'altra banda, hi ha hagut un traspàs de personal de l'Ajuntament als instituts i les empreses municipals.

Distribució sectorial de la plantilla del Grup Ajuntament de Barcelona a 31.12.2003



Els cursos de formació del personal realitzats l'any 2003 han comptat amb un total de 16.175 participants i han constat de 90.361 hores lectives, incloent-hi el pla de formació que l'Ajuntament de Barcelona presenta cada any a l'Institut Nacional d'Administració Pública per a la seva subvenció, dins del marc de l'Acord nacional de formació continuada. Aquesta subvenció ha permès estendre l'activitat formativa a 2.240 treballadors municipals.

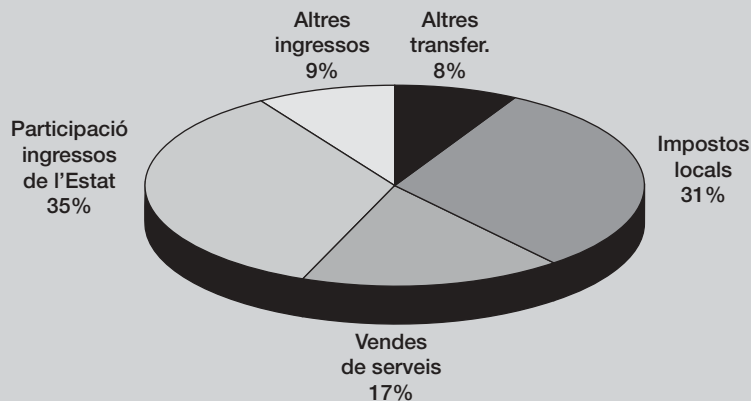
4.2. Ingressos corrents

El 2003 el 57% dels ingressos corrents consolidats han estat ingressos locals, bàsicament

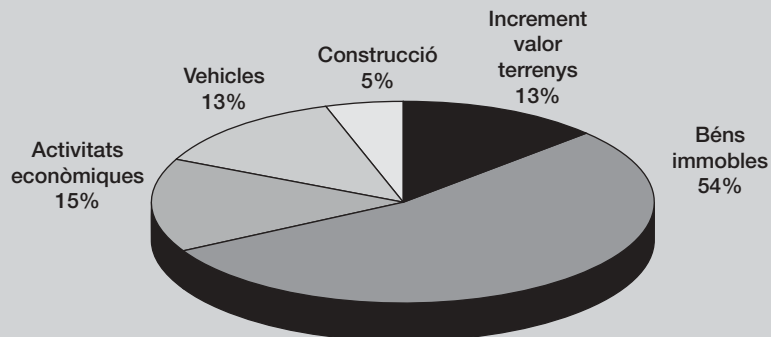
impostos locals, vendes de serveis i rendes de la propietat i l'empresa; mentre que un 42% han correspost a transferències corrents, i l'1% restant han estat ingressos financers.

La principal novetat respecte de la imposició local ha estat la supressió parcial de l'impost sobre activitats econòmiques, regulada per la Llei 51/2002, de reforma de la Llei reguladora de les hisendes locals. L'impost sobre activitats econòmiques és un tribut que grava l'exercici d'activitats empresarials, professionals i artístiques. A partir del 2003, les persones físiques i les persones jurídiques amb una xifra neta de negoci inferior al milió d'euros resten exemptes de tributar per aquest impost. D'altra banda,

Estructura dels ingressos corrents 2003



Estructura dels impostos locals 2003



desapareix el coeficient únic de ciutat i apareix un coeficient de ponderació en funció de l'import net de la xifra de negoci, que se situa entre 1,29 i 1,35. Aquesta supressió parcial de l'impost ha anat acompanyada d'una compensació de l'Estat que s'ha sumat a la participació en els ingressos de l'Estat.

El principal impost local és el que s'aplica sobre els béns immobles, i representa el 54% del total. Els altres impostos locals són el d'activitats econòmiques, el de vehicles, el d'increment del valor dels terrenys i el de construccions.

De les transferències corrents, el 82% corresponen a la participació en els ingressos de l'Estat, incloent-hi la compensació de l'Administració central per la menor recaptació que ha suposat la reforma de l'impost sobre activitats econòmiques. Es tracta d'una subvenció no finalista, és a dir: es destina a atendre les necessitats generals de la ciutat. La resta de transferències són bàsicament finalistes i provenen de l'Administració central, de la Generalitat de Catalunya, d'altres ens locals i de l'exterior. En destaquen les procedents de l'Estat per a la Mancomunitat de Municipis i les de l'Entitat Metropolitana de Serveis Hidràulics i Tractament de Residus per al tractament de residus.

Ingressos corrents (milers d'euros)

	1999	2000	2001	2002	2003
Impost sobre béns immobles	273.995	285.595	288.758	303.460	319.100
Impost sobre activitats econòmiques	159.491	162.369	162.892	164.277	89.248
Impost sobre vehicles	74.483	76.509	76.254	76.197	74.350
Impost sobre construccions	17.970	18.758	22.538	21.136	32.208
Impost sobre l'increment del valor dels terrenys	73.017	69.104	65.043	74.114	79.086
Total impostos locals	598.957	612.335	615.485	639.184	593.992
Ingressos per vendes de serveis	256.049	243.500	271.643	302.348	330.400
Rendes de la propietat i de l'empresa	106.662	92.442	119.232	133.880	130.962
Altres ingressos	27.550	28.290	28.529	37.837	33.864
Total ingressos locals	989.218	976.567	1.034.889	1.113.249	1.089.218
Participació en els ingressos de l'Estat	466.109	503.684	531.896	562.000	662.082
Transferències d'altres administracions	106.836	110.147	118.426	133.802	142.670
Total transferències corrents	572.945	613.832	650.322	695.802	804.752
Ingressos financers	12.964	13.078	18.837	17.115	13.184
Total ingressos corrents	1.575.127	1.603.476	1.704.048	1.826.166	1.907.154

En els cinc últims anys el creixement dels ingressos corrents ha estat del 4,7% anual, gràcies, principalment, a la millor gestió de la recaptació i a l'augment de la participació en els ingressos de l'Estat, ja que, d'acord amb el Pla d'actuació municipal, s'ha seguit la política de no augmentar la pressió fiscal. En aquest període, la participació en els ingressos de l'Estat, excloent-ne la compensació de l'impost sobre activitats econòmiques de l'any 2003, ha crescut a una taxa mitjana anual del 7,1%.

L'any 2003 els ingressos corrents han crescut un 4,4% respecte de l'any anterior. En conjunt, els impostos locals han disminuït a causa de la supressió parcial de l'impost sobre activitats econòmiques. La reforma d'aquest impost ha exclòs tots els subjectes passius que són persones físiques i les persones jurídiques amb un volum de facturació inferior al milió d'euros. Si

s'elimina l'efecte d'aquest impost, la resta d'impostos locals ha crescut un 6,3%. L'augment en la recaptació de l'impost sobre béns immobles ve determinat en bona mesura per la implantació gradual dels nous valors cadastrals fixats el 2001. Els increments que experimenten l'impost sobre construccions i l'impost sobre l'increment del valor dels terrenys reflecteixen el dinamisme del sector de la construcció i del sector immobiliari a la ciutat de Barcelona.

En conjunt, la resta d'ingressos locals –taxes i preus públics per vendes de serveis, rendes de la propietat i l'empresa i altres ingressos– han augmentat un 4,5%. Els ingressos procedents de les empreses de serveis públics, les taxes per recollida d'escombraries i les llicències urbanístiques i de clavegueram són els conceptes que presenten una evolució més favorable.

Ingressos corrents (en percentatge)					
	1999	2000	2001	2002	2003
Impost sobre béns immobles	17,4	17,8	16,9	16,6	16,7
Impost sobre activitats econòmiques	10,1	10,1	9,6	9,0	4,7
Impost sobre vehicles	4,7	4,8	4,5	4,2	3,9
Impost sobre construccions	1,1	1,2	1,3	1,2	1,7
Impost sobre l'increment del valor dels terrenys	4,6	4,3	3,8	4,0	4,1
Total impostos locals	38,0	38,2	36,1	35,0	31,1
Ingressos per vendes de serveis	16,3	15,2	15,9	16,6	17,3
Rendes de la propietat i de l'empresa	6,8	5,8	7,0	7,3	6,9
Altres ingressos	1,7	1,8	1,7	2,1	1,8
Total ingressos locals	62,8	60,9	60,7	61,0	57,1
Participació en els ingressos de l'Estat	29,6	31,4	31,2	30,8	34,7
Transferències d'altres administracions	6,8	6,9	6,9	7,3	7,5
Total transferències corrents	36,4	38,3	38,2	38,1	42,2
Ingressos financers	0,8	0,8	1,1	0,9	0,7
Total ingressos corrents	100,0	100,0	100,0	100,0	100,0

D'acord amb els criteris que estableix la Llei 50/1998, de 30 de desembre, de mesures fiscals, administratives i de l'ordre social, l'any 2003 la participació en els ingressos de l'Estat del municipi de Barcelona ha crescut un 7,7% respecte al 2002. A més, s'han rebut de l'Estat 57 milions d'euros en concepte de compensació per la supressió parcial de l'impost sobre activitats econòmiques, esmentada anteriorment.

De la resta de transferències sobresurten les que realitza l'Estat per a la Mancomunitat de Municipis, les de l'Entitat Metropolitana de Serveis Hidràulics i Tractament de Residus per a temes mediambientals i les de la Generalitat de Catalunya destinades a educació.

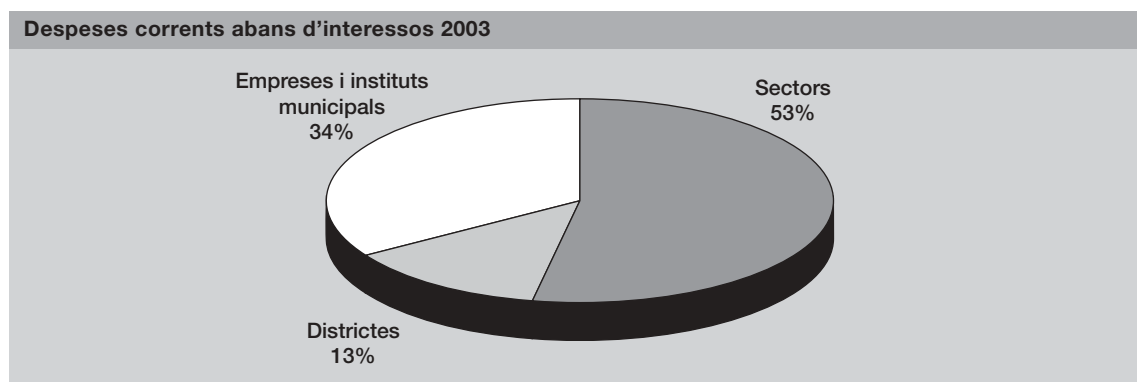
4.3. Despeses corrents

Activitats de l'Ajuntament de Barcelona

En línies generals, els serveis que ofereix el grup Ajuntament de Barcelona, tant als ciutadans i les ciutadanes com a la ciutat, són els següents:

- a) Serveis personals: educació, cultura, joventut, serveis socials i drets civils.
- b) Serveis urbans i medi ambient: neteja de la via pública, residus sòlids urbans, sanejament, manteniment, pavimentació, enllumenat públic, serveis d'aigües, manteniment de parcs, zones verdes i platges, estalvi energètic i energies renovables, educació i participació ambiental, i vigilància i reducció de la contaminació.

- c) Prevenció i seguretat: seguretat ciutadana, serveis de prevenció d'incendis i protecció civil, mobilitat, circulació, transport públic i aparcaments, disciplina i seguretat viària.
- d) Urbanisme: planificació i ordenació territorial i urbanística, paisatge urbà i habitatge.
- e) Promoció econòmica: promoció econòmica de la ciutat, turisme, ocupació, innovació,
- tecnologies de la informació, comerç, xarxa de mercats municipals i consum.
- f) Serveis generals: administració central, administració financera i tributària, patrimoni i participació ciutadana.
- Aquests serveis s'ofereixen des dels sectors funcionals de l'Ajuntament, els districtes i els instituts i les empreses municipals.



Evolució de la despesa corrent

El creixement de les despeses corrents ha estat del 3,8% anual en l'últim quinquenni. Les despeses de personal han crescut a un ritme mitjà del 3,1%: una dècima per sota de la inflació real del període, que ha estat del 3,2%. D'altra banda, els treballs, els subministraments, els serveis exteriors i les transferències corrents

han augmentat 5,6 punts per sobre de la inflació per complir el compromís de millorar la qualitat dels serveis prestats i el manteniment i la conservació de la ciutat. Això ha estat possible gràcies a la disminució de les despeses financeres, que han caigut a una taxa anual del 13,8% durant tot el període, i han passat de 150 milions d'euros, l'any 1998, a 71 milions d'euros, l'any 2003.

Despeses corrents (milers d'euros)

	1999	2000	2001	2002	2003
Despeses de personal	435.445	442.922	459.789	481.799	493.273
Treballs, subministraments i serveis exteriors	392.960	399.312	428.132	489.849	516.203
Transferències corrents	132.355	149.448	177.698	201.895	235.048
Provisions	96.264	82.495	84.329	85.742	79.975
Despeses financeres	125.846	105.784	101.627	87.871	71.147
Total despeses corrents	1.182.870	1.179.961	1.251.575	1.347.156	1.395.646

El 2003 les despeses corrents han augmentat un 3,6% respecte del 2002: gairebé un punt percentual per sota de l'increment dels ingressos corrents. Un any més, els dos components principals d'aquesta evolució han estat el creixe-

ment de les despeses operatives, d'una banda, i la reducció de les despeses financeres, de l'altra. Les despeses financeres representen el 5% de les despeses corrents del 2003, és a dir, menys de la meitat del que suposaven el 1999.

Despeses corrents (en percentatge)

	1999	2000	2001	2002	2003
Despeses de personal	36,8	37,5	36,7	35,8	35,3
Treballs, subministraments i serveis exteriors	33,2	33,8	34,2	36,3	37,0
Transferències corrents	11,2	12,7	14,2	15,0	16,8
Provisions	8,1	7,0	6,7	6,4	5,8
Despeses financeres	10,6	9,0	8,1	6,5	5,1
Total despeses corrents	100,0	100,0	100,0	100,0	100,0

4.4. Inversions

Entre els anys 1999 i 2003, el volum d'inversió del grup Ajuntament de Barcelona ha assolit la xifra de 2.246 milions d'euros. La xifra puja fins a 2.633 milions d'euros si hi comptem totes les despeses de capital, és a dir, si hi incloem les transferències de capital a Barcelona Holding Olímpic, SA, i a l'Autoritat del Transport Metropolità. Aquesta inversió s'ha pogut fer alhora que s'ha reduït l'endeutament en 155 milions d'euros.

Els dos darrers anys han estat de forta inversió. Cal destacar la profunda transformació urbanís-

tica que s'ha fet a la zona del Besòs, entre el riu, la façana marítima i l'inici de l'avinguda Diagonal, escenari principal del Fòrum Universal de les Cultures Barcelona 2004. També han estat rellevants les inversions destinades a la millora de la mobilitat de la ciutat, la qualitat mediambiental i les intervencions que s'han fet a Montjuïc i el Tibidabo, zones que s'han de convertir en referents en l'oferta d'espais de lleure per als ciutadans i les ciutadanes. A més, s'ha donat un impuls a la modernització i la renovació d'equipaments culturals, esportius, educatius i de benestar social; alhora que s'ha engegat un pla per reforçar la promoció de l'habitatge social.

Ingressos i despeses de capital (milers d'euros)					
	1999	2000	2001	2002	2003
Inversions directes					
Ús general	168.115	85.410	172.681	352.186	341.422
Associades als serveis	124.241	105.075	153.314	312.687	300.918
Total inversions directes	292.356	190.485	325.995	664.873	642.340
Transferències de capital					
HOLSA	47.847	49.758	51.747	53.817	53.817
ATM	31.132	24.179	24.617	24.179	24.179
Entitats no municipals	7.272	21.384	15.512	22.470	34.975
Total transferències	86.251	95.321	91.877	100.466	115.124
Inversions financeres	0	3.005	3.005	13.409	8.910
Total despeses de capital	378.608	288.810	420.877	778.748	766.374
Ingressos de capital					
Transferències de capital	51.170	15.891	40.743	70.723	75.632
Gestió d'actius	38.381	20.957	35.772	128.921	49.439
Total ingressos de capital	89.551	36.848	76.515	199.644	125.071
Inversió neta	289.057	251.962	344.362	579.104	641.303

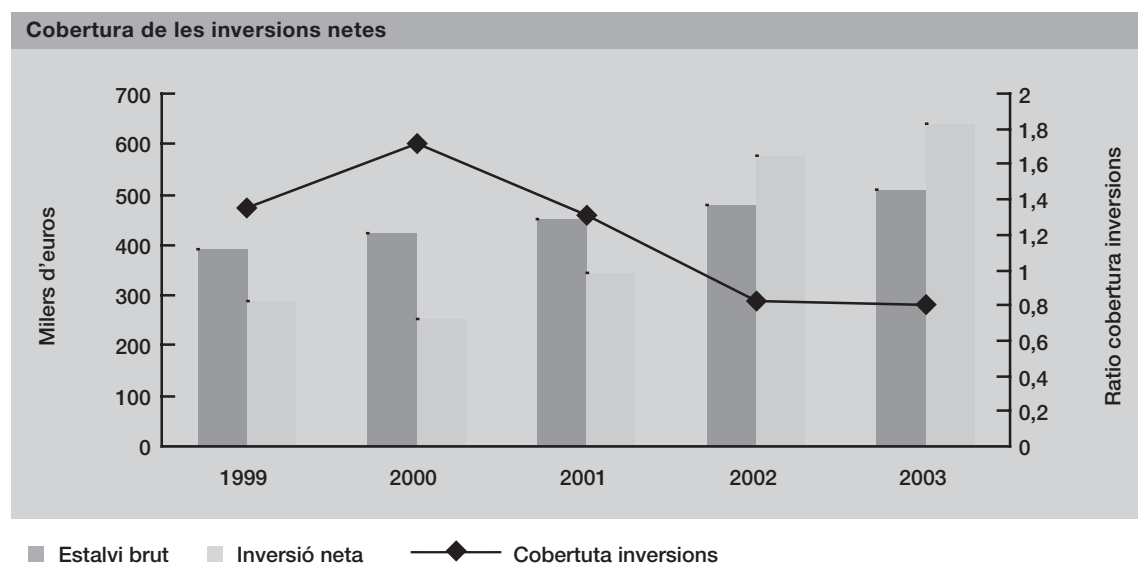
Els ingressos de capital obtinguts en aquest període de cinc anys, de 528 milions d'euros, han permès finançar el 20% de les despeses de capital. Per gestió d'actius –venda d'habitatges i locals de negocis, que realitza principalment el Patronat Municipal de l'Habitatge, i venda de

solars, edificis i sobrants de la via pública– s'han obtingut 273 milions d'euros. De les transferències de capital destaquen les rebudes de la Unió Europea per a projectes mediambientals i les de la Generalitat de Catalunya destinades a equipaments educatius i esportius.

Ingressos i despeses de capital (en percentatge)

	1999	2000	2001	2002	2003
Inversions directes					
Ús general	58,2	33,9	50,1	60,8	53,2
Associades als serveis	43,0	41,7	44,5	54,0	46,9
Total inversions directes	101,1	75,6	94,7	114,8	100,1
Transferències de capital					
HOLSA	16,6	19,7	15,0	9,3	8,7
ATM	10,8	9,6	7,1	4,2	3,8
Entitats no municipals	2,5	8,5	4,5	3,9	5,5
Total transferències	29,8	37,8	26,7	17,4	18,0
Inversions financeres	0,0	1,2	0,9	2,3	1,4
Total despeses de capital	131,0	114,6	122,2	134,5	119,5
Ingressos de capital					
Transferències de capital	17,7	6,3	11,8	12,2	11,8
Gestió d'actius	13,3	8,3	10,4	22,3	7,7
Total ingressos de capital	31,0	14,6	22,2	34,5	19,5
Inversió neta	100,0	100,0	100,0	100,0	100,0

La cobertura de les inversions –relació entre l'estalvi brut i les inversions netes– ha estat de 0,8 vegades, malgrat la forta inversió realitzada.



4.5. Finançament

La Llei 18/2001, general d'estabilitat pressupostària, de 12 de desembre, defineix el principi d'estabilitat pressupostària que ha de regir l'actuació de les administracions públiques a partir del 2003, i distingeix entre els ens sotmesos al pressupost –sector de l'Administració pública– i les entitats que es financen majoritàriament amb ingressos comercials –ens comercials.

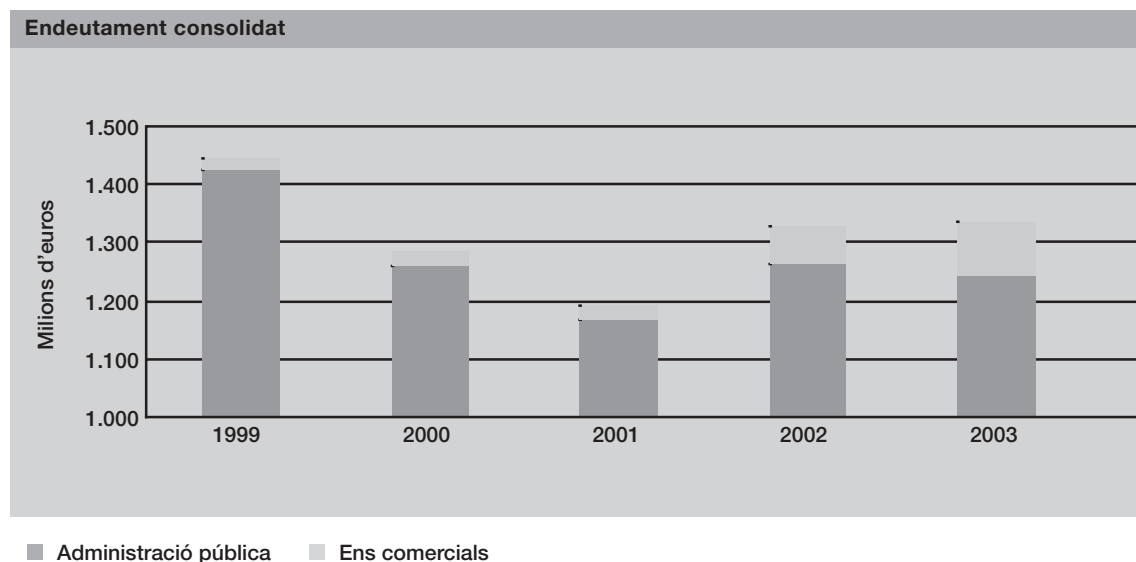
L'endeutament total consolidat el 31 de desembre de 2003 es descompon en 1.244 milions d'euros de deute del sector de l'Administració

pública i 92 milions d'euros corresponents als ens comercials. Aquest últim grup inclou l'endeutament consolidat de Barcelona de Serveis Municipals, SA, i del Patronat Municipal de l'Habitatge.

El 2003 el deute consolidat ha augmentat 9 milions d'euros, una xifra inferior a la prevista inicialment. Aquest increment es desglossa en una disminució de 20 milions d'euros del deute del sector de l'Administració pública i un augment de 29 milions d'euros del deute corresponent als ens comercials, tal com s'explica a continuació.

Endeutament financer consolidat (milers d'euros)

	31.12.99	31.12.00	31.12.01	31.12.02	31.12.03
Administració pública	1.425.198	1.261.742	1.168.312	1.265.113	1.244.525
Ens comercials	18.985	22.332	24.428	62.239	91.793
Endeutament total	1.444.183	1.284.074	1.192.740	1.327.352	1.336.318



Administració pública

El finançament del 2003 de l'Ajuntament de Barcelona ha consistit en una disposició de 20 milions d'euros del préstec de 90 milions d'euros a 20 anys formalitzat l'any anterior amb el Banc Europeu d'Inversions i un préstec bilateral de 50 milions d'euros a un termini de 7 anys. Ambdues operacions s'han destinat a finançar part de les infraestructures construïdes a l'àrea del Besòs, entre el riu, el litoral i l'avinguda Diagonal. Per acabar, a finals de 2003 es va formalitzar un préstec bilateral de 12 milions d'euros a 10 anys, que no ha estat utilitzat fins al gener de 2004.

Les amortitzacions de deute a llarg termini han estat de 91 milions d'euros, que corresponen a les amortitzacions contractuals de les operacions financeres vigents. Cal destacar l'amortització de l'emissió de bons de 1993.

Ens comercials

L'augment de l'endeutament dels ens comercials del 2003 s'ha produït per un increment net de 31 milions d'euros dels préstecs hipotecaris del Patronat Municipal de l'Habitatge i una disminució neta de 2 milions d'euros de l'endeutament consolidat de Barcelona de Serveis Municipals, SA.

Endeutament financer consolidat (milers d'euros)

	31.12.99	31.12.00	31.12.01	31.12.02	31.12.03
Mercat Unió Europea					
Sistema bancari	489.020	414.662	462.648	567.506	664.141
Col·locacions privades	262.788	262.787	186.622	276.621	240.374
Emissions públiques	347.115	347.084	327.823	327.823	276.622
Subtotal	1.098.923	1.024.533	977.092	1.171.950	1.181.137
Mercat fora Unió Europea					
Col·locacions privades	190.079	104.360	60.466	221	0
Emissions públiques	155.181	155.181	155.181	155.181	155.181
Subtotal	345.261	259.541	215.647	155.402	155.181
Endeutament total	1.444.183	1.284.074	1.192.740	1.327.352	1.336.318
Endeutament a llarg termini	1.430.558	1.275.095	1.186.702	1.324.198	1.336.231
Endeutament a curt termini	13.625	8.979	6.038	3.154	87

El grup Ajuntament de Barcelona es finança principalment en el mercat de la Unió Europea, que representa el 88% del finançament total. El 12% restant és una emissió pública realitzada

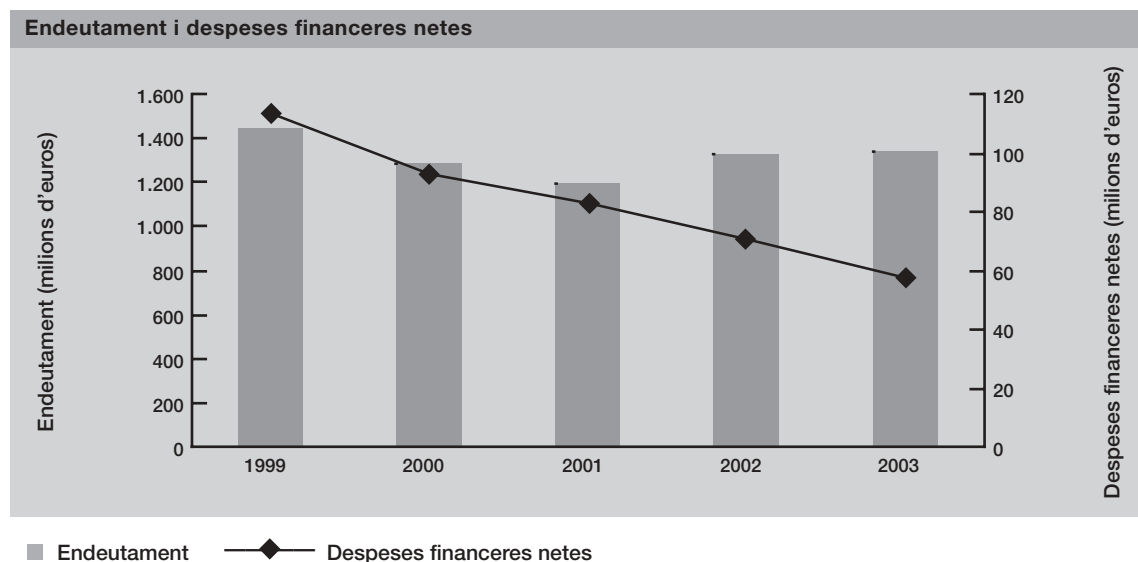
el 1995 als Estats Units, que venç el 2005. El risc de canvi d'aquesta operació està cobert amb un contracte de permuta financera (*swap*).

Endeutament financer consolidat (en percentatge)

	31.12.99	31.12.00	31.12.01	31.12.02	31.12.03
Mercat Unió Europea					
Sistema bancari	33,9	32,3	38,8	42,8	49,7
Col·locacions privades	18,2	20,5	15,6	20,8	18,0
Emissions públiques	24,0	27,0	27,5	24,7	20,7
Subtotal	76,1	79,8	81,9	88,3	88,4
Mercat fora Unió Europea					
Col·locacions privades	13,2	8,1	5,1	0,0	0,0
Emissions públiques	10,7	12,1	13,0	11,7	11,6
Subtotal	23,9	20,2	18,1	11,7	11,6
Endeutament total	100,0	100,0	100,0	100,0	100,0
Endeutament a llarg termini	99,1	99,3	99,5	99,8	100,0
Endeutament a curt termini	0,9	0,7	0,5	0,2	0,0

Les despeses financeres netes generades per l'endeutament s'han reduït a un ritme d'un 19% anual en els darrers cinc anys, i han pas-

sat de 134 milions d'euros, l'any 1998, a 58 milions d'euros, el 2003.



L'any 2003 l'agència internacional Moody's Investor Service ha augmentat la qualificació de solvència de l'Ajuntament de Barcelona fins a

Aa2. La qualificació atorgada per Fitch i Standard and Poor's és AA; d'aquesta manera, totes les qualificacions queden al mateix nivell.

4.6. Perspectives

Els objectius financers de l'Ajuntament de Barcelona per al període 2004-2008 són executar un pla d'inversions que representarà un nivell de despeses de capital de 2.851 milions d'euros, però que, alhora, haurà de respectar les condicions financeres següents: a) l'estalvi brut haurà de representar, com a mínim, el 25% dels ingressos financers, i b) l'endeutament consolidat, incloent-hi el avals atorgats, haurà de ser inferior al 80% dels ingressos corrents.

Les principals hipòtesis macroeconòmiques considerades han estat un increment del deflactor del PIB del 2,8% anual i un increment del PIB, en termes reals, del 3% anual, la qual cosa equival a un taxa de creixement mitjà del PIB nominal del 5,8% anual. Quant a tipus d'interès, s'ha considerat que l'EURIBOR (Euro Interbank Offered Rate) a tres mesos serà, de mitjana, del 4% anual el 2004, i del 4,5% anual del 2005 al 2008.

Els ingressos corrents previstos per als propers anys s'han estimat tenint en compte les hipòtesis següents:

1. La previsió del 2004 es basa en el pressupost inicial aprovat pel plenari del Consell Municipal el desembre de 2003. El fet més rellevant és que és el primer any d'aplicació del nou sistema de participació en els ingressos de l'Estat basat en la cessió d'una part dels impostos estatals, tal com regula la Llei 51/2002, de 27 de desembre, de reforma de la Llei 39/1988.
2. Per als anys següents, s'estima que, de mitjana, els impostos locals, excloent-ne els que cedeix l'Estat, creixin mig punt per sota de la inflació prevista.
3. Pel que fa a l'impost sobre béns immobles, es continuaran implantant els nous valors cadastrals que es van aprovar el 2001. Els tipus impositius que s'apliquen, el 2004, als impostos sobre béns immobles, l'increment del valor dels terrenys i les construccions són, respectivament, del 0,85%, el 30% i el 3,15%. Es preveu que aquests tipus es mantinguin en exercicis posteriors.
4. Es preveu que els ingressos per vendes de serveis, rendes de la propietat i l'empresa i altres ingressos creixin al mateix ritme que el deflactor del PIB.
5. Les transferències d'altres administracions creixeran, en general, d'acord amb el deflactor del PIB, a excepció de la transferència rebuda per a la Mancomunitat de Municipis, que es preveu que el 2004 creixi a la mateixa taxa que la recaptació dels ingressos tributaris de l'Estat.
6. Del 2005 al 2008, els impostos cedits per l'Estat –en concret, l'1,6875% de l'impost sobre la renda de les persones físiques, l'1,7897% de l'impost sobre el valor afegit i el 2,0454% dels impostos especials sobre la cervesa, el vi, les begudes fermentades, els hidrocarburs i el tabac–, juntament amb el fons complementari de finançament, creixeran, com a mínim, a la mateixa taxa que la recaptació dels ingressos tributaris de l'Estat. Atès que en els darrers anys, per terme mitjà, els recursos generats per l'Administració de l'Estat en concepte d'IVA, impostos sobre la renda i el patrimoni i sobre la producció han crescut lleugerament per sobre del PIB en termes nominals, s'estima que, en conjunt, els impostos cedits a l'Ajuntament i el fons complementari creixeran com a mínim a la

mateixa taxa que l'increment previst del PIB en termes nominals, és a dir, un 5,9% anual.

l'evolució prevista dels impostos locals i el saldo de multes.

El creixement previst de les despeses corrents l'any 2004 es basa en el pressupost inicial de l'exercici, i l'evolució dels anys posteriors es basa en les consideracions següents:

4. Les despeses financeres es basen en l'import i l'estructura previstos de l'endeutament i en el fet de considerar que, del 2005 al 2008, el tipus d'interès EURIBOR a tres mesos serà, de mitjana, del 4,5% anual.

1. Les despeses de personal, treballs, subministraments i serveis exteriors augmentaran la taxa d'inflació més 1,5 punts. Aquest creixement superior al dels ingressos corrents serà possible en la mesura en què es redueixin les despeses financeres.

La inversió que es preveu fer en el període 2004-2008 s'estima de 2.540 milions d'euros; les despeses de capital totals assoliran la xifra de 2.851 milions d'euros. El 84% d'aquestes despeses corresponen a inversió directa i el 16% restant a les transferències de capital destinades a Barcelona Holding Olímpico (HOLSA), a l'Autoritat del Transport Metropolità (ATM) i a consorcis culturals, entre d'altres.

2. La previsió de les transferències corrents s'ha realitzat tenint en compte les característiques de cada subvenció.

3. La dotació de la provisió per deutors de cobrament dubtós s'estima aplicant uns coeficients de cobrament d'acord amb l'experiència històrica als saldos deutors en funció de l'antiguitat del saldo, i tenint en compte

Es preveu que el 10% de les despeses de capital del període es financin amb ingressos de capital, que s'obtidran de la gestió d'actius i de transferències de capital procedents, en gran mesura, de la Unió Europea.

Ingressos i despeses de capital (milers d'euros)					
	2004 (p)	2005 (p)	2006 (p)	2007 (p)	2008 (p)
Total inversions directes	392.938	415.728	479.750	524.843	575.000
Transferències de capital					
HOLSA	58.208	60.537	62.958	27.075	0
ATM	24.179	24.179	18.179	18.179	18.179
Entitats no municipals	35.317	32.280	19.174	20.191	22.534
Total transferències	117.704	116.996	100.311	65.445	40.713
Inversions financeres	3.000	3.000	3.000	10.000	3.000
Total despeses de capital	513.642	535.724	583.061	600.288	618.713
Ingressos de capital					
Transferències de capital	18.877	24.844	25.836	4.961	2.000
Gestió d'actius	40.349	42.366	45.374	46.372	40.000
Total ingressos de capital	59.226	67.210	71.210	51.333	42.000
Inversió neta	454.416	468.514	511.851	548.955	576.713

El programa d'inversions directes recull les directrius del Pla d'actuació municipal 2004-2007, que van orientades, entre d'altres, a la promoció d'habitatge assequible (amb polítiques de sòl adients), a la millora de la mobilitat, a l'impuls de la sostenibilitat mediambiental en tots els nivells (incloent-hi el foment de l'ús d'energies renovables), a la renovació urbana (amb

prioritat a les zones més degradades), a l'ampliació de la dotació d'equipaments (biblioteques, escoles bressol, etc.) i a les actuacions al triangle comprès entre Diagonal-litoral, la plaça de les Glòries i l'estació de la Sagrera.

L'evolució prevista de l'endeutament consolidat dels propers anys és la següent:

Endeutament financer consolidat el 31 de desembre (milions d'euros)						
	2003	2004 (p)	2005 (p)	2006 (p)	2007 (p)	2008 (p)
Administració pública	1.244	1.202	1.133	1.067	1.027	1.025
Ens comercials	92	130	160	199	233	233
Endeutament total	1.336	1.332	1.293	1.266	1.260	1.258
Avals	15	13	11	9	6	5
Total endeutament i avals	1.351	1.345	1.304	1.275	1.266	1.263
Risc total/ingressos corrents (%)	70,0	68,7	63,6	60,4	57,7	55,4

Grup Ajudament de Barcelona
Evolució i previsions economicofinanceres (en milers d'euros)

	1999	2000	2001	2002	2003	2004 (p)	2005 (p)	2006 (p)	2007 (p)	2008 (p)
1. Ingressos corrents abans d'ingressos financers	1.562.163	1.590.398	1.685.211	1.809.051	1.893.970	1.946.883	2.021.663	2.099.838	2.181.581	2.267.076
2. Despeses corrents abans de despeses financeres	1.057.024	1.074.177	1.149.948	1.259.285	1.324.499	1.361.651	1.415.755	1.473.198	1.532.934	1.595.489
3. Estalvi primari	505.139	516.221	535.263	549.766	569.471	585.232	605.908	626.640	648.647	671.587
Ingressos financers	12.964	13.078	18.837	17.115	13.184	11.326	11.643	11.969	12.304	12.649
Despeses financeres	125.846	105.784	101.627	87.871	71.147	75.850	67.000	63.640	62.799	61.717
4. Estalvi brut	392.257	423.515	452.473	479.010	511.508	520.708	550.551	574.969	598.152	622.519
5. Inversions netes	289.057	251.962	344.362	579.104	641.303	454.416	468.514	511.851	548.955	576.713
6. Superàvit (dèficit)	103.200	171.553	108.111	(100.094)	(129.795)	66.292	82.037	63.118	49.197	45.807
Variació de tresoreria	(59.789)	(12.946)	(18.579)	(35.650)	118.530	(62.008)	(34.847)	(37.273)	(42.872)	(43.966)
7. Superàvit (dèficit) de caixa	43.411	158.607	89.532	(135.744)	(11.265)	4.284	47.190	25.845	6.325	1.841
Subrogació de deute	3.257	1.497	1.803	1.132	2.299	0	0	0	0	0
8. Variació neta del deute	46.669	160.104	91.335	(134.612)	(8.966)	4.284	47.190	25.845	6.325	1.841
9. Deute total a final d'any	1.444.178	1.284.074	1.192.740	1.327.352	1.336.318	1.332.034	1.292.252	1.266.407	1.260.082	1.258.242

5

**Ajuntament de Barcelona
Estats i comptes anuals 2003
juntament amb l'informe
d'auditoria**

INFORME D'AUDITORIA DELS ESTATS I COMPTES ANUALS


A l'Excel·lentíssim Alcalde-President de
l'Ajuntament de Barcelona,

Hem auditat els estats i comptes anuals de l'AJUNTAMENT DE BARCELONA, que comprenen el balanç de situació al 31 de desembre de 2003, el compte de resultats, la liquidació del pressupost i la memòria corresponents a l'exercici anual acabat en aquesta data, la formulació dels quals és responsabilitat dels Administradors de la Corporació. La nostra responsabilitat és expressar una opinió sobre els esmentats estats i comptes anuals en el seu conjunt, basada en el treball realitzat d'acord amb les normes d'auditoria generalment acceptades que requereixen l'examen, mitjançant la realització de proves selectives, de l'evidència justificativa dels estats i comptes anuals i l'avaluació de la seva presentació global, dels principis comptables aplicats en l'àmbit de les administracions públiques i de les estimacions realitzades.


Els Administradors de la Corporació presenten, a efectes comparatius, amb cadascuna de les partides del balanç, del compte de resultats i del quadre de finançament, a més de les xifres de l'exercici 2003, les corresponents a l'exercici anterior. La nostra opinió es refereix exclusivament als estats i comptes anuals de l'exercici 2003. Amb data 9 d'abril de 2003, vàrem emetre el nostre informe d'auditoria sobre els estats i comptes anuals de l'exercici 2002, en el qual vàrem expressar una opinió favorable.

Segons la nostra opinió, els estats i comptes anuals de l'exercici 2003 adjunts expressen, en tots els aspectes significatius, la imatge fidel del patrimoni i de la situació financera de l'AJUNTAMENT DE BARCELONA al 31 de desembre de 2003, dels resultats de les seves operacions reflectits en el compte de resultats i en la liquidació de pressupost adjunts i dels recursos obtinguts i aplicats durant l'exercici anual acabat en aquesta data, i contenen la informació necessària i suficient per a la seva interpretació i comprensió adequada, de conformitat amb principis i normes de comptabilitat per a les administracions públiques, que guarden uniformitat amb els aplicats l'exercici anterior.

PricewaterhouseCoopers Auditores, S.L.


Xavier Brossa i Galofré
Soci – Auditor de comptes

28 d'abril de 2004

PricewaterhouseCoopers Auditores, S.L. - R. M. Madrid, full
87.250-1, foli 75, tomo 9.267, llibre 8.054, secció 3ª
Inscrita en el R.O.A.C. amb el número 50242 - CIF: B-79
031290Gabinete Técnico
de Auditoría y Consultoría, S.A.
Enric Ribas i Miràngels
Soci – Auditor de comptesGabinete Técnico de Auditoría y Consultoría, S.A.
R. M. Barcelona, Volum 10296, Llibre 9349, Foli 42, Sec. 2.
Full B-27831. Inscrita en el R.O.A.C. amb el número 50687
Inscrita en l'Institut de Censors Jurats de Comptes. CIF A-
58604745

Ajuntament de Barcelona

Balanços de situació a 31 de desembre de 2003 i 2002

(en milers d'euros)

Actiu		A 31 de desembre de 2003	A 31 de desembre de 2002
	Nota		
Immobilitzat material i infraestructures		5.736.516	5.556.938
Immobilitzat material	3	5.587.177	5.460.683
Immobilitzat material adscrit i cedit	3	(630.505)	(610.363)
Amortització acumulada	3	(371.383)	(325.216)
Immobilitzat pendent de classificar	3	1.138.177	902.434
Provisió per depreciació immobilitzat pendent de classificar	3	(151.129)	(74.855)
Inversions en infraestructura i béns destinats a l'ús general	3	4.668.466	4.424.549
Inversions cedides a l'ús general	3 i 7	(4.668.466)	(4.424.549)
Inversions cedides a l'ús general	2.3	164.179	204.255
Inversions financeres permanents	4	165.676	159.902
Actiu permanent		5.902.192	5.716.840
Despeses per distribuir en diversos exercicis	5	1.321	4.074
Deutors per drets reconeguts	6	633.919	566.675
Provisió per cobertura de drets de difícil realització	6	(332.141)	(302.201)
		301.778	264.474
Altres deutors no pressupostaris		11.735	4.171
Entitats públiques deutores	13	26.296	0
Tresoreria		61.608	209.312
Actiu circulant		401.417	477.957
TOTAL ACTIU		6.304.930	6.198.871

Les Notes 1 a 17 de la memòria adjunta formen part integrant del balanç de situació a 31 de desembre de 2003.

Ajuntament de Barcelona

Balanços de situació a 31 de desembre de 2003 i 2002

(en milers d'euros)

Passiu		A 31 de desembre de 2003	A 31 de desembre de 2002
	Nota		
Patrimoni	7	4.043.023	3.978.509
Patrimoni		8.962.521	8.629.240
Patrimoni adscrit i cedit		(630.505)	(610.363)
Patrimoni lliurat a l'ús general		(4.668.466)	(4.424.549)
Patrimoni en cessió i en adscripció		51.055	50.900
Resultats pendents d'aplicació		328.418	333.281
Subvencions de capital	8	273.627	219.351
Provisions a llarg termini	9	51.444	40.848
Emprèstits i préstecs a llarg termini	10	1.244.439	1.265.113
Fiances i dipòsits a llarg termini		12.360	11.467
Ingressos per distribuir en diversos exercicis	12	61.377	33.165
Transferències plurianuals HOLSA	2.3	164.179	204.255
Passiu permanent		5.850.449	5.752.708
Creditors		325.844	335.704
Entitats públiques	13	22.821	22.984
Altres creditors no pressupostaris	11	42.165	43.475
Ajustaments per periodificació	14	53.990	41.246
Partides pendents d'aplicació		9.661	2.754
Passiu circulant		454.481	446.163
TOTAL PASSIU		6.304.930	6.198.871

Les Notes 1 a 17 de la memòria adjunta formen part integrant del balanç de situació a 31 de desembre de 2003.

Ajuntament de Barcelona
Comptes de resultats dels exercicis anuals acabats
a 31 de desembre de 2003 i 2002 (vegeu la nota 16)

(en milers d'euros)

Despeses	2003	2002	Ingressos	2003	2002
Despeses de personal	269.796	260.036	Vendes i ingressos per naturalesa	78.569	74.642
Retribucions	208.473	200.271	Vendes de béns corrents	494	549
Indemnitzacions per serveis	1.817	1.979	Taxes per vendes de serveis	45.473	40.579
Cotitzacions a càrrec de l'entitat	59.037	57.570	Taxes per vendes de serveis O.A.	28.577	29.260
Altres despeses socials	469	216	Lloguers i productes dels immobles	364	590
			Preus públics per vendes de serveis	3.661	3.664
Despeses financeres	67.299	82.747	Rendes de la propietat i l'empresa	199.738	205.649
Interessos	67.299	82.747	Interessos	3.532	5.167
			Participació en beneficis	5.153	11.534
Tributs	87	6	Recàrrecs de constrenyiment	9.480	9.736
			Interessos de demora	7.916	8.868
			Multes	90.278	87.539
Treballs, subministraments i serveis exteriors	327.808	307.097	Taxes aprofitament domini públic	46.025	41.866
Arrendaments	10.316	7.883	Taxes aprofitament domini públic O.A.	15.514	14.128
Reparacions i conservacions	15.976	12.128	Concessions i aprofitaments especials	21.840	26.811
Subministraments	22.304	21.836			
Comunicacions	7.285	7.563	Tributs lligats a la producció	441.102	490.185
Treballs fets per altres empreses	230.947	205.993	Sobre béns immobles	319.641	304.754
Despeses diverses	40.980	51.694	Sobre activitats econòmiques (IAE)	89.253	164.295
			Sobre construccions, instal·lacions i obres	32.237	21.172
			Altres d'extingits	(29)	(36)
Prestacions socials	5.456	3.804	Impostos sobre renda i patrimoni	74.379	76.245
			Sobre vehicles de tracció mecànica	74.379	76.245
Transferències corrents	489.487	454.576	Transferències corrents	799.623	685.524
A instituts i empreses municipals	248.389	246.263	Participació en els ingressos de l'Estat	605.000	562.000
A instituts i empreses municipals per taxes	43.699	40.913	Aportació de l'Estat compensació IAE	57.082	-
A l'IMAS	2.940	2.913	Aportació de l'Estat per a la MMAMB	50.552	46.105
A mancomunitats i consorcis	158.699	124.392	Altres organismes de l'Estat	3.495	4.142
Altres transferències corrents	35.760	40.095	Aportacions de la Generalitat	47.455	39.764
			D'entitats locals	32.672	29.256
			De l'exterior	1.844	2.910
			Impostos sobre el capital	83.478	77.840
Dotació provisió deutors difícil cobrament	77.292	79.283	Sobre l'increment valor terrenys	79.086	74.114
			Contribucions especials	4.392	3.726
			Altres ingressos	20.150	21.119
TOTAL DESPESES D'EXPLOTACIÓ	1.237.225	1.187.549	TOTAL INGRESSOS D'EXPLOTACIÓ	1.697.039	1.631.204
Resultats d'explotació (abans transf. de capital)	459.814	443.655			
Transferències de capital	123.095	121.494			
A instituts, empreses municipals i altres organismes	123.095	121.494			
Resultats d'explotació (després transf. de capital)	336.719	322.161	Resultats extraordinaris positius	117.925	99.035
Dotacions per amortitzacions	47.245	45.256			
Dotacions provisions immobil. material pendent classificar	76.274	42.659			
Dotacions provisions immobil. financer	2.707				
RESULTAT DEL PERÍODE	328.418	333.281			
TOTAL	1.814.964	1.730.239	TOTAL	1.814.964	1.730.239

Les Notes 1 a 17 de la memòria adjunta formen part integrant del compte de resultats de l'exercici 2003.

Resultat pressupostari

(en milers d'euros)

Drets reconeguts nets no financers

Ingressos (Cap. 1 a 7)	1.841.493
Ingressos (Cap. 8)	2.237
Total	1.843.730

Obligacions reconegudes netes no financeres

Despeses (Cap. 1 a 7)	(1.796.395)
Despeses (Cap. 8)	(15.548)
Total	(1.811.943)

Estalvi brut	31.787
---------------------	---------------

Ajustaments

Ingressos (Cap. 9)	70.000
Despeses (Cap. 9)	(90.674)
Variació de passius financers (Cap. 9)	(20.674)

Estalvi net	11.113
--------------------	---------------

Ajustaments

Desviacions positives de finançament	(2.146)
Desviacions negatives de finançament	37.561
Despeses obligades finançades amb romanent líquid de tresoreria	33.659

Resultat pressupostari ajustat	80.187
---------------------------------------	---------------

Liquidació pressupost 2003

Resum de l'estat de liquidació del pressupost d'ingressos (en milers d'euros)

Capítol		Pressupost inicial	Pressupost definitiu	Drets nets	Recaptat
1	Impostos directes	596.450	596.450	562.330	526.763
2	Impostos indirectes	21.700	21.700	32.237	30.730
3	Taxes i altres ingressos	193.164	221.806	287.577	200.330
4	Transferències corrents	703.610	750.114	809.136	735.672
5	Ingressos patrimonials	36.751	72.548	61.989	41.740
6	Venda d'inversions reals	29.019	46.295	30.620	13.165
7	Transferències de capital	39.389	61.990	57.604	34.757
8	Actius financers	0	71.582	2.237	2.237
9	Passius financers	20.000	90.000	70.000	70.000
	TOTAL	1.640.083	1.932.485	1.913.730	1.655.394

Resum de l'estat de liquidació del pressupost de despeses (en milers d'euros)

Capítol		Pressupost inicial	Pressupost definitiu	Obligacions reconegudes	Pagaments efectuats
1	Despeses de personal	273.623	274.780	272.087	268.269
2	Despeses en béns corrents i serveis	303.970	329.232	323.718	236.366
3	Despeses financeres	91.508	71.006	66.833	66.833
4	Transferències corrents	443.436	492.114	489.487	428.428
6	Inversions reals	305.019	99.803	94.762	58.232
7	Transferències de capital	125.353	558.988	549.508	428.538
8	Actius financers	6.500	15.888	15.548	3.902
9	Passius financers	90.674	90.674	90.674	90.674
	TOTAL	1.640.083	1.932.485	1.902.617	1.581.242

Memòria sobre els estats i comptes anuals corresponents a l'exercici anual acabat el 31 de desembre de 2003

Nota 1 – Bases de presentació

1.1. Règim comptable

Els estats i comptes anuals s'han obtingut dels registres comptables de la Corporació corresponents a l'exercici 2003 i han estat preparats seguint els principis de comptabilitat per a les administracions públiques, recollits en la legislació vigent i, en especial, en:

- a) Llei 7/1985, de 2 d'abril, reguladora de les bases de règim local.
- b) RD Llei 781/1986, de 18 d'abril, pel qual s'aprova el text refós de disposicions vigents en matèria de règim local.
- c) Llei 8/1987, de 15 d'abril, municipal i de règim local de Catalunya.
- d) Llei 39/1988, de 28 de desembre, reguladora de les hisendes locals.
- e) RD 500/1990, que desenvolupa la Llei 39/1988.
- f) Instrucció de Comptabilitat de l'Administració Local, de 17 de juliol de 1990.
- g) Documents sobre principis comptables emesos per la Comissió de Principis i Normes Comptables Públiques, creada per Resolució de la Secretaria d'Estat d'Hisenda de 28 de desembre de 1990.

- h) Ordre de 28 de juny de 1999, sobre desplegament del Decret 94/1995, de 21 de febrer, en matèria de tutela financera dels ens locals.

1.2. Estats i comptes anuals

Els documents que componen aquests estats i comptes anuals de l'exercici 2003 són els següents:

- Balanç de situació
- Compte de resultats
- Estats de liquidació del pressupost:
 - Resum de l'estat d'execució del pressupost d'ingressos
 - Resum de l'estat d'execució del pressupost de despeses
 - Resultat pressupostari
- Memòria

Les xifres contingudes en els documents que componen aquests estats i comptes anuals són expressades en milers d'euros.

El balanç de situació es presenta, bàsicament, d'acord amb els models establerts per la Instrucció de Comptabilitat de l'Administració Local, de 17 de juliol de 1990, i el compte de resultats es presenta amb més detall que l'establert en la instrucció esmentada a fi i efecte de facilitar una informació més completa sobre els conceptes d'ingressos i despeses, de manera que mostren la imatge fidel del patrimoni i de la situació financera de l'Ajuntament i dels resultats de les seves operacions durant l'exercici, de conformitat amb principis i normes comptables aplicats en l'àmbit de la comptabilitat de les administracions públiques.

La liquidació del pressupost ha estat aprovada per Decret d'Alcaldia el 27 de febrer de 2004.

En els terminis legals establerts, es presentarà el compte general per a l'aprovació del Plenari del Consell Municipal.

Nota 2 - Normes de valoració

Els criteris comptables més significatius aplicats en la formulació dels comptes anuals són els que es descriuen a continuació:

2.1. Immobilitzat material

Comprèn els elements patrimonials i els de domini públic destinats directament a la prestació de serveis públics, els quals constitueixen les inversions permanents de l'entitat local.

Els criteris de valoració de l'immobilitzat són els següents:

a) Terrenys i construccions. Les addicions anteriors a l'1 de gener de 1992 es troben valorades segons una estimació pericial del valor real de mercat en ús realitzada per una societat de taxació independent. En el cas d'immobles declarats d'interès historicoartístic, la taxació recull el seu valor de reposició. En aquest sentit, el document sobre principis comptables emès per la Comissió de Principis i Normes Comptables Públiques, relatiu a l'immobilitzat no financer, defineix com a valor de reposició "el determinat per la suma dels costos necessaris per a la construcció d'un bé d'identica naturalesa i característi-

ques. Per al cas dels edificis declarats d'interès historicoartístic, aquest valor serà el de reconstrucció". Les addicions posteriors es troben valorades al seu preu d'adquisició o taxació per aquelles recepcions de construccions a títol gratuït.

b) Maquinària, instal·lacions, mobiliari, equips informàtics i vehicles. Les addicions anteriors a l'1 de gener de 1992, que ja estan totalment amortitzades, es troben valorades segons el valor actual estimat per l'Ajuntament en l'esmentada data. Les addicions posteriors es troben valorades al seu preu d'adquisició.

c) Immobilitzat pendent de classificar. Les addicions es troben valorades al seu preu d'adquisició o cost de construcció i es passen al corresponent epígraf d'immobilitzat material o a "Patrimoni lliurat a l'ús general" quan les inversions s'han finalitzat totalment.

Les reparacions que no signifiquin una ampliació de la vida útil i les despeses de manteniment són carregades directament al compte de resultats. Els costos d'ampliació o millora que donen lloc a un augment de la durada del bé són capitalitzats com a més valor del bé.

La dotació anual a l'amortització es calcula pel mètode lineal d'acord amb la vida útil estimada dels diferents béns, i s'inicia en el cas dels béns immobles a partir del mes següent a l'alta en l'Inventari de Béns de la Corporació.

	Anys de vida útil estimada
Construccions	65
Immables adscrits i cedits per tercers	65
Instal·lacions tècniques i maquinària	8
Elements de transport	5
Mobiliari	6
Equips per al procés d'informació	4
Semovents	7
Fons bibliogràfic i altres	8

El procés d'amortització econòmica es va iniciar en l'exercici 1992. Els anys de vida útil estimada corresponents a "Construccions" i a "Immables adscrits i cedits per tercers" s'han fixat d'acord amb els criteris establerts per la taxació independent esmentada anteriorment.

En el cas dels béns immobles de caràcter históricoartístic, l'amortització es practica sobre el cost de reposició de l'immobilitzat que reproduiria la seva capacitat i utilitat, i s'exclou, per tant, de la base d'amortització la part del valor registrat en llibres que correspon al component históricoartístic de la construcció, que puja a 221.574 milers d'euros, tot això partint de la taxació independent indicada anteriorment. Aquest tractament es justifica pel fet que el component históricoartístic esmentat és objecte del manteniment que garanteix la permanència del seu valor.

El patrimoni en cessió i adscripció recull el valor dels béns cedits i adscrits a l'Ajuntament, per a la seva explotació o utilització, procedents d'altres ens.

2.2. Immobilitzat material adscrit i cedit

L'epígraf "Immobilitzat material adscrit i cedit" inclou el valor comptable dels béns, l'ús dels

quals ha estat adscrit o cedit per l'Ajuntament als seus organismes autònoms, societats mercantils o a tercers per a la seva explotació o utilització, a títol gratuït.

Quan es produeix l'adscripció o cessió dels béns, es registra la baixa comptable amb càrrec als epígrafs "Patrimoni adscrit i cedit" del balanç de situació (vegeu la nota 7) i deixa, per tant, d'amortitzar-se.

2.3. Inversions en infraestructures i béns destinats a l'ús general

El patrimoni lliurat a l'ús general constitueix la infraestructura viària (vials, paviments, voreres, enllumenat públic, senyalització), les grans instal·lacions de serveis generals (clavegueram, subministraments), els espais verds, l'arbratge, la jardineria i, en general, tot el conjunt de béns que integren el patrimoni públic lliurat a l'ús general dels ciutadans.

Les addicions anteriors a l'1 de gener de 1992 es troben valorades d'acord amb el criteri descrit a la nota 2.1. Les addicions posteriors es troben valorades al seu preu d'adquisició.

En finalitzar la realització de les inversions en infraestructures i béns destinats a l'ús general, es

registra la baixa comptable amb càrrec al compte “Patrimoni lliurat a l’ús general” del balanç de situació (vegeu la nota 7).

A efectes de presentació, es mostra en l’actiu del balanç de situació els actius adscrits, cedits i destinats a l’ús general pel seu valor, així com els corresponents imports compensatoris per reflectir la seva baixa comptable. De la mateixa manera, en la nota 3 es mostren els moviments de l’exercici per aquests conceptes.

La regla 220.2 de la Instrucció de Comptabilitat per a l’Administració Local preveu, excepcionalment, que, tot i haver finalitzat i cedit la inversió a l’ús general, aquesta es pugui mantenir en el balanç. A 31 de desembre de 1994, atesa la naturalesa extraordinària de les inversions olímpiques rebudes de HOLSA, l’Ajuntament va aplicar aquesta excepció i, en conseqüència, la comptabilització de la cessió a l’ús general per un import inicial de 353.533 milers d’euros amb càrrec i abonament en els comptes “Patrimoni lliurat a l’ús general” i “Inversions cedides a l’ús general” es produirà en un període semblant al que hauria resultat si la inversió s’hagués realitzat amb caràcter ordinari. Aquest període s’assembla al del ritme de cancel·lació del passiu associat, que figura registrat en l’epígraf “Transferències plurianuals HOLSA” del balanç de situació adjunt.

El saldo de l’epígraf “Transferències plurianuals HOLSA” s’ha reduït en l’exercici 2003 de 40.076 milers d’euros amb abonament a resultats extraordinaris (vegeu la nota 16.6), d’acord amb la xifra de l’endeutament de HOLSA a 31 de desembre de 2003. Addicionalment, s’ha comptabilitzat un càrrec i abonament als comptes “Patrimoni lliurat a l’ús general” i “Inversions

cedides a l’ús general” (vegeu la nota 3), respectivament, per l’import esmentat.

2.4. Inversions financeres permanents

Les inversions financeres anteriors a l’1 de gener de 1992 de l’Ajuntament de Barcelona en els seus organismes autònoms i empreses municipals que constitueixen el seu Grup i altres participacions es troben registrades al seu valor teòric comptable a 31 de desembre de 1991. Les addicions posteriors es troben registrades al seu preu d’adquisició.

A 31 de desembre de 2003, les diferències entre el valor registrat en llibres i el valor teòric comptable de les participacions amb minusvàlua significatives s’han provisionat per aquest concepte en els estats i comptes adjunts (vegeu la nota 4).

2.5. Deutors per drets reconeguts

Es registren pel seu valor nominal.

S’ha constituït una provisió compensatòria per la quantitat estimada dels saldos per cobrar que es consideren de difícil realització.

La dotació a la provisió de drets de difícil realització es determina aplicant als deutors tributaris en període executiu i als deutors per multes en període voluntari i en període executiu els coeficients de realització estimats per la Corporació d’acord amb la seva experiència històrica.

2.6. Subvencions de capital

Per a la comptabilització de les subvencions de capital rebudes, l’Ajuntament segueix el criteri

següent, d'acord amb la normativa que li és aplicable:

- En el moment de la concessió s'abonen com a ajustaments per periodificació de manera transitòria fins a la realització de les inversions a les quals van destinades (vegeu la nota 14).
- A mesura que es van realitzant les inversions objecte de subvenció es traspassen al compte "Subvencions de capital rebudes" del passiu permanent del balanç de situació. En una avaluació patrimonial de la Corporació aquestes subvencions s'haurien de considerar com a més patrimoni a 31 de desembre de 2003.

2.7. Ingressos per distribuir en diversos exercicis

Els cobraments anticipats d'importos amb meritació en exercicis posteriors al del cobrament es presenten en l'epígraf "Ingressos per distribuir en diversos exercicis" (vegeu la nota 12) excepte pel que fa a la part d'aquests que es meritaren en l'exercici immediatament posterior, que es presenten en l'epígraf "Ajustaments per periodificació" (vegeu la nota 14) del passiu del balanç de situació com a pas previ a la seva imputació a resultats.

2.8. Provisions a llarg termini

El saldo d'aquest epígraf recull les provisions constituïdes per a la cobertura dels costos econòmics d'aquelles obligacions de caràcter contingent o probables.

2.9. Classificació dels deutes en deutes a llarg termini i deutes a curt termini

En el balanç de situació adjunt, es classifiquen com a deutes a llarg termini aquells subscrits amb venciment superior a dotze mesos, i com a deutes a curt termini aquells subscrits amb venciment inferior a dotze mesos.

2.10. Emprèstits i préstecs del mercat exterior

A 31 de desembre de 2003 les operacions inicialment subscrites en moneda estrangera tenen el risc de tipus de canvi cobert mitjançant contractes de permuta financera (swap) per a tota la durada d'aquestes operacions i, per tant, no es derivaran efectes futurs en el compte de resultats de l'Ajuntament.

2.11. Ingressos i despeses

a) Comptabilitat financera

Els ingressos i les despeses s'imputen al compte de resultats, bàsicament, en l'exercici en què es meriten en funció del corrent real de béns i serveis que representen i amb independència del moment en què es produeix el corrent monetari o financer que se'n deriva, exceptuant-ne les subvencions de capital i les transferències derivades d'acords o convenis que tenen el tractament que es descriu en els apartats 2.6 i 2.12, respectivament.

b) Liquidació pressupostària

Els ingressos i les despeses s'incorporen a la liquidació pressupostària en el moment en què es produeix l'acte administratiu de reconeixement dels respectius drets i obligacions.

2.12. Subvencions i transferències derivades d'acords i convenis

Per al reconeixement de la despesa per transferències i subvencions que tenen el seu origen en els acords subscrits per diverses parts, que poden adoptar la forma de conveni de col·laboració, conveni de cooperació, contracte-programa o altres figures anàlogues, i que tenen per objecte el cofinançament i desenvolupament de projectes o activitats específiques (incloent-hi les subvencions de capital per compensar resultats negatius acumulats), l'obligació per a l'ens concedent sorgeix en el moment en què el deute és vençut, líquid i exigible, és a dir, en el moment en què s'acompleixen els requisits per al pagament. El reconeixement de l'obligació per a l'ens concedent es realitza quan es dicta l'acte (aprovació dels pressupostos de cada exercici) pel qual es reconeix i quantifica el dret de cobrament de l'ens beneficiari.

2.13. Indemnitzacions al personal

Els incentius a la jubilació voluntària es comptabilitzen amb càrrec a l'epígraf "Prestacions socials" del compte de resultats.

2.14. Impost sobre societats

D'acord amb la Llei 43/1995 de l'impost sobre societats, l'Ajuntament de Barcelona està exempt de l'impost i no està subjecte a retenció els rendiments del seu capital mobiliari.

2.15. Medi ambient

Les despeses derivades de les actuacions que tenen per objecte la protecció i millora del medi ambient es comptabilitzen, si s'escau, com a despeses de l'exercici en què s'incorren. No obstant això, si suposen incorporacions a l'immobilitzat material com a conseqüència d'actuacions per minimitzar l'impacte mediambiental i la protecció i millora del medi ambient, es comptabilitzen com a major valor de l'immobilitzat.

Nota 3 - Immobilitzat material i infraestructures

El moviment dels diferents comptes de l'immobilitzat material i infraestructures ha estat el següent:

(milers d'euros)	31.12.2002	Altes	Baixes	Traspàs	31.12.2003
Terrenys	334.997	16.351	(4.819)	(7.023)	339.506
Construccions	4.430.833	51.840	(5.680)	44.745	4.521.738
Immobilitzat adscrit i cedit	610.363	-	-	20.142	630.505
Terrenys i immobles	5.376.193	68.191	(10.499)	57.864	5.491.749
Vehicles	8.075	1.346	-	-	9.421
Màquines, equips, instal·lacions, estris i eines	19.199	1.905	-	584	21.688
Equips informàtics	35.959	371	-	4.508	40.838
Mobiliari i equips d'oficina	20.228	2.087	(707)	123	21.731
Altres (inclou immobilitzat immaterial)	1.029	778	(57)	-	1.750
Altre immobilitzat	84.490	6.487	(764)	5.215	95.428
Total immobilitzat material	5.460.683	74.678	(11.263)	63.079	5.587.177
Immobilitzat material adscrit i cedit	(610.363)	0	0	(20.142)	(630.505)
Immobilitzat pendent de classificar	902.434	529.755	(27.753)	(266.259)	1.138.177
Inversions en infraestructures i béns destinats a l'ús general	4.424.549	0	661	243.256	4.668.466
Inversions cedides a l'ús general	(4.424.549)	0	(661)	(243.256)	(4.668.466)
Inversió destinada a l'ús general HOLSA	204.255	0	0	(40.076)	164.179
Immobilitzat brut material i infraestructures	5.957.009	604.433	(39.016)	(263.398)	6.259.028
Amortització acumulada	(325.216)	(47.245)	1.078	0	(371.383)
Provisió per depreciació immobilitzat pendent de classificar	(74.855)	(76.274)	0	0	(151.129)
Immobilitzat net material i infraestructures	5.556.938	480.914	(37.938)	(263.398)	5.736.516

D'acord amb la normativa aplicable, l'Ajuntament registra en l'epígraf "Construccions" el valor dels terrenys en els quals hi ha qualsevol tipus de construcció. Dins d'aquest epígraf, 2.263.267 milers d'euros a 31 de desembre de 2003 i 2.237.444 milers d'euros a 31 de desembre de 2002 corresponen al valor dels terrenys en els quals s'edifiquen les construccions.

Les altes de l'exercici inclouen, entre d'altres, els següents conceptes:

- Recepció d'actius per cessió gratuïta o reparcel·lació, per un import de 16.360 milers

d'euros, els quals han estat abonats com a ingrés en l'epígraf "Resultats extraordinaris" del compte de resultats adjunt (vegeu la nota 16.6).

- Béns mobles rebuts en adscripció per l'Ajuntament de l'Institut Municipal d'Educació per un import de 155 milers d'euros (vegeu la nota 7).
- El retorn al patrimoni municipal de la propietat de l'antic Mercat del Born, valorat en 27.078 milers d'euros (amb abonament a resultats extraordinaris positius, vegeu la

nota 16.6), que havia estat cedida al Ministeri d'Educació i Cultura per la construcció de la Biblioteca de Catalunya i ha estat retornat al desembre de 2003.

- Inversions que es troben en procés d'incorporació a l'Inventari de Béns Municipals, inversions en béns mobles i les actuacions efectuades per ens descentralitzats d'acord amb el que estableix el Decret d'Alcaldia de data 3 d'abril de 1997. De les inversions realitzades per instituts i empreses municipals, ha estat abonat com a resultats extraordinaris positius un import de 15.005 milers d'euros al compte de resultats adjunt (vegeu la nota 16.6) atès que han estat finançades per tercers.
- La incorporació de finques valorades en 13.633 milers d'euros, que han passat al patrimoni municipal per la liquidació de l'empresa PROCIVESA. A 31 de desembre de 2002 s'havien incorporat 8.213 milers d'euros.

Les baixes de l'exercici comprenen, bàsicament, els conceptes següents:

- Enderrocs i baixes d'actius per regularitzacions per un valor net comptable de 1.506 milers d'euros, que han representat uns resultats extraordinaris negatius de 1.174 milers d'euros. D'altra banda, inclouen l'alienació per venda o permuta de diferents finques municipals per un valor net comptable de 7.070 milers d'euros, operacions que han generat un resultat extraordinari positiu de 23.911 milers d'euros (vegeu la nota 16.6).
- Les cessions gratuïtes de diferents solars al Patronat Municipal de l'Habitatge i a l'Inca-

sol, que han representat la baixa d'actius valorats en 1.159 milers d'euros i uns resultats extraordinaris negatius pel mateix import.

- La baixa de immobilitzat pendent de classificar no activable per tractar-se de pagaments per indemnitzacions sobre finques actualment donades de baixa o amortitzacions de parades dels mercats reformats, per un total de 11.949 milers d'euros (resultats extraordinaris negatius, vegeu la nota 16.6).

El saldo net de traspassos de l'exercici (263.398 milers d'euros) té contrapartida en els comptes de patrimoni (vegeu la nota 7) principalment com a conseqüència dels motius següents:

- Cessió gratuïta de l'ús de diferents edificis i locals o drets de superfície de solars (Avinguda de la Llum, Casa d'Àsia, Institut botànic, solars al carrer d'Alí Bei i Via Favència, etc.) a altres entitats per un import de 20.142 milers d'euros.
- Lliuraments a l'ús general, per un import de 243.256 milers d'euros, de la infraestructura viària i de les grans instal·lacions de serveis generals, els espais verds, etc.

L'epígraf "Immobilitzat pendent de classificar" al 31 de desembre de 2003 inclou 90 milions d'euros corresponents a les inversions efectuades fins a la data en la construcció de les infraestructures del port esportiu en l'àrea on se celebraran els esdeveniments del Fòrum Universal de les Cultures Barcelona 2004. Aquest port constitueix una concessió de la Direcció General de Ports i Transports de la Generalitat de Catalunya, per la qual cosa, les inversions que s'efectuïn per a la seva construcció es

classificaran com a "Immobilitzat Immaterial" una vegada finalitzat el projecte. A la finalització del període concessional, l'any 2031, revertiran a l'administració portuària les obres, instal·lacions i resta d'elements afectats als serveis portuaris.

Les altes en l'amortització acumulada corresponen a la dotació a l'amortització de l'immobilit-

zat de l'exercici 2003, que ha estat per un import de 47.245 milers d'euros. Les baixes d'amortitzacions corresponen a alienacions, transmissions i enderrocs d'actius per un import de 1.078 milers d'euros.

Addicionalment, els elements totalment amortitzats a 31 de desembre de 2003 són els següents:

	Milers d'euros
Vehicles	2.846
Màquines, equips instal·lacions, estris i eines	5.250
Equips informàtics	8.676
Mobiliari i equips d'oficina	3.763
Altres	155
Total	20.690

La dotació a la provisió per depreciació de l'immobilitzat pendent de classificar per un import de 76.274 milers d'euros correspon a l'estimació de l'import de les inversions en béns a destinar a l'ús general que no seran inventariables per l'Ajuntament, relatiu a les inversions que s'estan executant en l'àrea on se celebraran els

esdeveniments del Fòrum Universal de les Cultures Barcelona 2004.

És política de l'Ajuntament contractar les pòlisses d'assegurances que s'estimen necessàries per donar cobertura als possibles riscos que poguessin afectar els elements d'immobilitzat.

Nota 4 - Inversions financeres permanents

El moviment de les inversions financeres permanents durant l'exercici 2003 ha estat el següent:

	31.12.2002	Altes	Baixes	Traspasos	31.12.2003
Inversions financeres	160.989	8.911	(9.059)	(1.857)	158.984
Inversions financeres en curs	-	6.638	-	-	6.638
Dipòsits i fiances a llarg termini	1.584	-	-	-	1.584
Vendes d'immobilitzat a llarg termini	-	1.686	-	-	1.686
Provisió depreciaió immobilitzat financer	(2.671)	(2.707)	305	1.857	(3.216)
Total	159.902	14.528	(8.754)	-	165.676

Les variacions produïdes al llarg de l'exercici 2003 corresponen als següents fets:

- La societat privada municipal Barcelona de Serveis Municipals, SA es va fusionar per absorció amb Parc Zoològic de Barcelona, SA i Barcelona Promoció d'Instal·lacions Olímpiques, SA, amb efecte 1 de gener del 2003. Alhora, l'Ajuntament efectuà una ampliació de capital de la companyia, desemborsada mitjançant l'aportació no dinerària consistent en les accions que aquest posseïa de les empreses d'economia mixta Tractament i Selecció de Residus, SA, Serveis Funeraris de Barcelona, SA i Mercados de Abastecimientos de Barcelona, SA i en les empreses amb participació minoritària Catalana d'Iniciatives, CR, SA, Nexus Capital, SA, Clavegueram de Barcelona, SA i Túnel i Accessos de Barcelona, SA. Dita ampliació es portà a terme per import de 9.240 milers d'euros amb una prima d'emissió de 58.224 milers d'euros. Les dades referides en aquesta memòria al Grup Barcelona de Serveis Municipals són les relatives als seus comptes anuals consolidats de l'exercici tancat a 31 de desembre del 2003.
- El 27 de març del 2003, fou dissolta la societat Promoció Ciutat Vella, SA, d'acord amb el període d'activitat previst en els seus estatuts. La totalitat dels seus actius (immobles destinats al reallotjament de les famílies afectades per la reforma urbanística del districte) i passius (finançament municipal dels mateixos) s'han incorporat a l'Ajuntament de Barcelona durant l'exercici.
- Amb efectes 1 de gener del 2003, l'Institut Municipal de Salut Pública de Barcelona es va convertir en l'Agència de Salut Pública de Barcelona, integrant-se en el Consorci Sanitari de Barcelona. Per aquest motiu, a l'exercici 2003 ja no forma part del perímetre de consolidació d'aquests comptes anuals.
- A 31 de desembre del 2003 estava en fase de formalització una ampliació de capital de 22 Arroba Bcn, SA, per import de 6.638 milers d'euros, mitjançant aportació no dinerària de l'Ajuntament, consistent en la cessió del dret d'ús d'un solar. El 8 de març del 2004, aquesta operació ha estat escriturada.
- Durant l'exercici 2003 s'ha dut a terme una ampliació de capital de Fira 2000, SA, on l'Ajuntament de Barcelona ha subscrit 8.760 milers d'euros, augmentant el seu percentatge de participació fins el 12,80%.

- A l'exercici 2003 l'Ajuntament ha subscrit participacions en les societats Générale Location Convenciones Barcelona, SL, que gestionarà el Centre de Convencions i l'Auditori de l'Edifici Fòrum, i en Barcelona Sagrera Alta Velocitat, SA, empresa destinada a executar part de la inversió a realitzar en l'entorn de l'estació del tren d'alta velocitat de Barcelona-Sagrera. Les inversions financeres de l'Ajuntament de Barcelona a 31 de desembre de 2003 es resumeixen en el quadre que s'insereix a continuació:

Inversions financeres permanents. Dades a 31 de desembre de 2003

Denominació social	Grau de participació %	Fons propis a 31.12.2003 abans resultats (1)	Resultat de l'exercici 2003 (1)	Valor teòrico-comptable 31.12.03 (1)	Valor net comptable de la inversió 31.12.03
Organismes autònoms locals					
Patronat Municipal de l'Habitatge	100	35.910	276	36.186	19.086
Institut Mun. de Persones amb Disminució	100	819	197	1.016	698
Institut de Cultura de Barcelona	100	1.822	15	1.837	182
Fundació Mies Van Der Rohe	100	6.158	(48)	6.110	947
Institut Municipal d'Educació	100	4.670	274	4.944	257
Institut Municipal d'Informàtica	100	100	587	687	-
Institut Municipal d'Urbanisme	100	1.555	121	1.676	562
Institut Municipal d'Hisenda	100	23	559	582	2
Institut Municipal de Parcs i Jardins	100	1.440	86	1.526	-
Institut Municipal de Mercats	100	5.143	306	5.449	-
Institut Mun. del Paisatge Urbà i Qualitat de Vida	100	1.227	21	1.248	-
Total		58.867	2.394	61.261	21.734
Empreses municipals					
Barcelona de Serveis Municipals, SA (2)	100	136.461	16.774	153.235	65.807
Informació i Comunicació de Barcelona, SA	100	1.454	(1.497)	(43)	-
Barcelona Activa, SA	100	2.218	19	2.237	2.012
Pronoubarris, SA	100	514	10	524	60
Infraestructures del Llevant de Barcelona, SA	100	129	181	310	61
22Arroba Barcelona, SA	100	166	29	195	61
Barcelona Gestió Urbanística, SA	100	274	114	388	61
Foment de Ciutat Vella, SA	51	3.218	254	3.472	3.065
Proeixample, SA	51	3.622	112	3.734	3.065
Total		148.056	15.996	164.052	74.192
Participacions inferiors al 50%					
Barcelona Holding Olímpic, SA (HOLSA)	49	43.292	(413)	42.879	42.878
Barcelona Regional AMDUI, SA	20,63	365	4	369	270
Barcelona Emprèn SCR, SA	29,27	1.842	(106)	1.736	1.503
Fira 2000, SA	12,80	14.512	(33)	14.479	14.770
Altres					421
Total		60.011	(548)	59.463	59.842
Total inversions financeres					155.768
Inversions financeres en curs (22 Arroba)					6.638
Dipòsits i fiances a llarg termini					1.584
Vendes d'immobilitzat a llarg termini					1.686
Total inversions financeres permanents					165.676

(1) Ajustat en funció del percentatge de participació.

(2) Dades consolidades del grup Barcelona de Serveis Municipals, que inclou, a més de la matriu, les societats Parc d'Atraccions Tibidabo, SA, i Tecnologies Urbanes de Barcelona, SA (disolta durant l'exercici 2003) participades en un 100% per la societat.; Serveis Funeraris de Barcelona, SA (51%), Mercados de Abastecimientos de Barcelona, SA (50,68%) i el Grup Tractament i Selecció de Residus, SA (58,64%), que inclou, a més de la pròpia societat, les empreses participades en un 100% Selectives Metropolitanas, SA, Solucions Integrals per als Residus, SA i Carreras i Fontanals, SA.

El balanç de situació i el compte de resultats de l'exercici 2003 adjunts estan referits a l'Ajuntament individualment. Les variacions que resultarien d'aplicar criteris de consolidació respecte als comptes anuals individuals de l'Ajuntament són les següents (en milers d'euros):

	Ajuntament	Consolidat
Actiu permanent	5.903.513	6.274.654
Actiu circulat	401.417	603.301
Total actiu	6.304.930	6.877.955
Fons propis abans de resultats	3.714.605	3.837.006
Resta de passiu permanent	1.807.426	2.083.693
Passiu circulat	454.481	610.266
Resultat de l'exercici	328.418	346.990
Total passiu	6.304.930	6.877.955
Ingressos ordinaris	1.697.039	1.907.154
Despeses ordinàries	1.486.546	1.672.190
Resultat extraordinari	117.925	112.026
Resultat de l'exercici	328.418	346.990

Els administradors preveuen formular els estats i comptes anuals consolidats per separat.

A continuació es presenta la informació corresponent als imports totals de les transaccions realitzades i saldos mantinguts per l'Ajuntament de Barcelona amb els seus organismes autònoms, les empreses municipals i altres empreses participades:

	Transferències			Deutors	Creditors
	corrents i de capital	Altres despeses	Ingressos	a curt termini	a curt termini
Organismes autònoms	265.013	2.512	8.525	4.406	40.010
Empreses municipals	469.437	519	44.455	13.381	104.985
Empreses amb participació	61.231	39	-	-	5.714
Total	795.681	3.070	52.980	17.787	150.709

Nota 5 - Despeses per distribuir en diversos exercicis

A 31 de desembre de 2003, les despeses per distribuir en diversos exercicis corresponen íntegrament a les despeses d'emissions d'obligacions i bons i de formalització de préstecs. Els moviments en el compte han estat els següents:

Despeses de formalització de préstecs	
Saldo a 31 de desembre de 2002	4.074
Imputació a resultats com a despesa financera	(2.753)
Saldo a 31 de desembre de 2003	1.321

La imputació a resultats com a despesa financera es realitza anualment i es calcula linealment fins al venciment de les operacions formalitzades.

Nota 6 - Deutors per drets reconeguts

Els drets reconeguts pendents de cobrament a 31 de desembre de 2003 es classifiquen per naturalesa tal com segueix:

Concepte	Drets pendents de cobrament (milers euros)
Impostos directes	246.303
Impostos indirectes	4.489
Taxes i altres ingressos	226.883
Transferències corrents	83.013
Ingressos patrimonials	24.574
Venda d'inversions reals	21.767
Transferències de capital	26.890
Total pendent de cobrament	633.919

Els imports i moviments en el compte de la provisió per cobertura de drets de difícil realització a 31 de desembre de 2003 han estat els següents:

Saldo a 31 de desembre de 2002	302.201
Dotació amb càrrec al compte de resultats	77.292
Anul·lació de drets incobrables	(47.352)
Saldo a 31 de desembre de 2003	332.141

La dotació a la provisió de drets de difícil realització es determina aplicant als deutors per tributs i taxes en període executiu (252.973 milers d'euros) i als deutors per multes en període executiu i voluntari (160.427 milers d'euros) els coeficients de realització estimats per la Corporació d'acord amb la seva experiència històrica.

En el decurs de l'exercici 2003, l'Ajuntament ha procedit a realitzar anul·lacions per valor de 50.228 milers d'euros que comprenen els saldos de tributs i multes, així com d'altres deutors declarats insolvents amb expedient individual.

Nota 7 - Patrimoni

Els imports i moviments en els comptes de patrimoni durant l'exercici acabat el 31 de desembre de 2003 han estat els següents:

(milers d'euros)	Patrimoni	Patrimoni adscrit i cedit (vegeu la nota 2.2)	Patrimoni lliurat a l'ús general (vegeu la nota 2.3)	Patrimoni en cessió i adscripció (vegeu la nota 2.1)	Resultats pendents d'aplicació	Total
Saldo inicial	8.629.240	(610.363)	(4.424.549)	50.900	333.281	3.978.509
Resultat 2003	-	-	-	-	328.418	328.418
Incorporació resultat de l'any 2002	333.281	-	-	-	(333.281)	-
Adscripció finques	-	(1.818)	-	-	-	(1.818)
Variació patrimoni cedit	-	(18.324)	-	-	-	(18.324)
Variació patrimoni en adscripció	-	-	-	155	-	155
Lliurament de béns a l'ús general	-	-	(243.917)	-	-	(243.917)
Saldo final	8.962.521	(630.505)	(4.668.466)	51.055	328.418	4.043.023

Nota 8 - Subvencions de capital

Els imports i moviments en aquest epígraf del balanç de situació adjunt durant l'exercici acabat a 31 de desembre de 2003 han estat els següents:

Subvencions de capital				Ajustaments per periodificació (vegeu la nota 14)			
Saldo a 31.12.02	Càrrecs	Traspàs d'ajustaments per periodificació	Saldo a 31.12.03	Saldo a 31.12.02	Subvencions rebudes	Traspàs a subvencions de capital	Saldo a 31.12.03
219.351	(2.318)	56.594	273.627	208	57.604	(56.594)	1.218

Nota 9 - Provisions a llarg termini

El compte de "Provisions a llarg termini" té per objecte cobrir possibles compromisos futurs, en els que el venciment i la quantificació no se saben amb certesa.

El moviment d'aquest epígraf ha estat el següent:

	Milers d'euros
Saldo a 31 de desembre de 2002	40.848
Dotació amb càrrec a l'epígraf de despeses diverses	6.000
Traspàs provisió de la liquidació de Procivesa	4.596
Saldo a 31 de desembre de 2003	51.444

Aquest saldo té per objecte cobrir aquells riscos de caràcter genèric derivats de la pròpia activitat, així com de provisions de reclamacions i sentències.

S'incorpora la provisió que tenia registrada la societat Promoció Ciutat Vella SA, actualment liquidada, prevista per atendre les sentències derivades de litigis en curs (vegeu nota 4).

Nota 10 - Emprèstits i préstecs a llarg termini

El capital viu a 31 de desembre de 2003, corresponent a emprèstits i préstecs subscrits per l'Ajuntament de Barcelona a llarg termini, es detalla de la manera següent:

Emprèstits i préstecs a llarg termini	
Descripció	Capital viu a 31 de desembre
Mercat Unió Europea	
• Sistema bancari	572.262
• Mercat de capitals	516.996
Subtotal	1.089.258
Mercat fora de la Unió Europea	
• Mercat de capitals	155.181
Total endeutament a llarg termini	1.244.439

El moviment de l'epígraf "Emprèstits i préstecs a llarg termini" durant l'exercici 2003 ha estat el següent:

Saldo a 31 de desembre de 2002	1.265.113
Altes:	
• Noves operacions	70.000
Baixes:	
• Amortitzacions contractuals	(90.674)
Saldo a 31 de desembre de 2003	1.244.439

A 31 de desembre de 2003 existeixen pòlisses de crèdit no disposades per un import total 224.000 milers d'euros.

El perfil del deute per venciments a 31 de desembre de 2003 es detalla a continuació:

Any de venciment	Import
2004	199.799
2005	218.288
2006	87.147
2007	133.725
2008	121.705
2009	123.523
2010	62.020
2011	3.720
2012	93.721
2013	8.720
2014 i següents	192.071
Total	1.244.439

El tipus mitjà d'interès durant l'exercici 2003 ha estat del 5,1% amb la composició següent:

Endeutament a llarg termini	5,1 %
Endeutament a curt termini	2,4 %

La composició del deute financer de l'Ajuntament de Barcelona a 31 de desembre de 2003 era el 59,4 % a tipus d'interès fix i el 40,6% a tipus d'interès variable.

En tancar l'exercici, els interessos meritats i no vençuts per aquests préstecs pugen a 17.583 milers d'euros (vegeu la nota 14).

Nota 11 - Altres creditors no pressupostaris

Els saldos d'aquest epígraf a 31 de desembre de 2003 són:

Dipòsits rebuts	7.357
Altres creditors	20.305
Administracions creditores per recàrrecs IAE i IBI	14.503
Altres creditors no pressupostaris a curt termini	42.165

Nota 12 - Ingressos per distribuir en diversos exercicis

El moviment d'aquest epígraf presenta el següent detall a l'exercici 2003:

(milers d'euros)	31.12.2002	Altes	Imputació a resultats	Traspàs a ajustaments periodificació	31.12.2003
Concessions sepultures	16.072	-	-	(426)	15.646
Valor actual net d'actius SFB, SA	11.443	-	-	(541)	10.902
Cànon Hotel Miramar	5.650	-	-	(120)	5.530
Cànon dret superfície C/ Peru	0	2.404	(80)	(80)	2.244
Cànon dret superfície Ca l'Aranyo	0	6.638	(88)	(88)	6.462
Cànon dret d'ús Port esportiu St. Adria	0	22.159	(783)	(783)	20.593
Total	33.165	31.201	(951)	(2.038)	61.377

Les concessions de sepultures corresponen a l'import pendent de meritar a llarg termini dels imports rebuts com a conseqüència de la dissolució de l'Institut Municipal de Serveis Funeraris de Barcelona, SA, amb efectes a comptar l'1 de gener de 1997, en concepte de cobraments anticipats per adjudicacions de sepultures a cinquanta anys. Es reconeixen comptablement com a ingrés linealment en el decurs del període de concessió (50 anys).

Amb motiu de la venda del 49% de les accions de Serveis Funeraris de Barcelona, SA, a l'exercici 1998, l'Ajuntament de Barcelona va incorporar en el seu balanç, com a ingressos per distribuir en diversos exercicis un import de 14.508 milers d'euros, que equival al valor actual net (mitjançant l'aplicació d'una taxa d'actualització del 4% sobre els fluxos d'amortització) dels actius de titularitat municipal, d'a-

cord amb el conveni regulador d'explotació i gestió dels actius esmentats. L'Ajuntament de Barcelona traspasa anualment a l'epígraf "Concessions i aprofitaments especials" del compte de resultats adjunt l'import meritat d'aquests ingressos (vegeu la nota 14).

Durant l'exercici 2003 l'Ajuntament ha ingressat un total de 22.159 milers d'euros per a la cessió del dret d'us per a la gestió i explotació del port de Sant Adrià fins el 28 de febrer de 2031, data en la qual l'Ajuntament ha de revertir a la Direcció General de Ports i Transports de la Generalitat de Catalunya les obres efectuades als serveis portuaris. L'Ajuntament traspasa anualment a l'epígraf "Concessions i aprofitaments especials" l'import meritat d'aquests ingressos de manera lineal en el decurs dels 28 anys del període de concessió.

Nota 13 - Entitats públiques

El desglossament d'aquests comptes és el següent:

	Deutora	Creditora
Hisenda pública a compensar per IVA	26.296	-
Hisenda pública creditora per IRPF	-	5.600
Seguretat Social creditora	-	17.221
Saldo a 31 de desembre de 2003	26.296	22.821

L'epígraf Hisenda Pública a compensar per IVA (saldo deutor) correspon a la regularització de l'IVA deduïble d'algunes inversions efectuades en l'àrea Fòrum 2004 del període 2000-2003. Aquestes deduccions s'han realitzat una vegada s'obtingué una resposta favorable de la Direcció General de Tributs a la consulta plantejada de l'Ajuntament per aquesta operació.

Nota 14 - Ajustaments per periodificació

El compte "Ajustaments per periodificació" del passiu del balanç de situació adjunt reflecteix els passius certs per a la Corporació a 31 de desembre de 2003, d'acord amb el seu període d'acreditació i amb independència de la data d'exigibilitat o de pagament, i subvencions de capital atorgades a la Corporació pendents d'aplicar a la seva finalitat. La seva composició és la següent:

Interessos acreditats a 31 de desembre de 2003, els quals no havien vençut en la data esmentada	17.583
Pagues extraordinàries al personal per satisfer l'any 2004, corresponents a l'assistència i puntualitat de l'exercici 2003 i a la paga extra de juny	15.333
Periodificació imports a pagar per adquisició d'immobilitzat material	11.029
Subvencions de capital (vegeu la nota 8)	1.218
Resultats organismes autònoms i societats	779
Cobrament avançat intervenció habitatges Can Tunis Nou	6.010
Traspàs a curt termini d'ingressos a distribuir (vegeu nota 12)	2.038
Total	53.990

Nota 15 - Altra informació

A 31 de desembre de 2003, els avals atorgats per l'Ajuntament de Barcelona per a la cobertura d'operacions de crèdit pugen a 12.728 milers d'euros.

Els honoraris percebuts per Pricewaterhouse-Coopers Auditores, S.L. i Gabinete Técnico de Auditoría y Consultoría, S.A., corresponents a l'exercici 2003, per serveis d'auditoria i despeses incorregudes per la prestació d'aquests serveis, han pujat a 471 milers d'euros. Aquests

honoraris facturats a l'Ajuntament de Barcelona inclouen els del grup econòmic municipal en virtut de l'expedient d'adjudicació del concurs d'auditoria, els quals seran repercutits per la part que els hi pertoqui a cada un dels organismes autònoms i societats que componen el grup municipal.

Nota 16 - Compte de resultats de l'exercici 2003

16.1. Despeses de personal

Aquesta partida inclou els sous i salaris del personal de l'Ajuntament, assegurances socials i altres despeses socials.

16.2. Prestacions socials

Les prestacions socials comprenen, entre d'altres, els imports pagats per l'Ajuntament l'any 2003 en concepte de subvencions a les categories corresponents als mòduls D i E i al col·lectiu d'empleats de la neteja, guardacotxes i serenos per un import de 1.696 milers d'euros. Així mateix, aquesta partida inclou les despeses meritades durant l'exercici 2003 derivades del Pla d'Incentius a la Jubilació Voluntària aprovat pel Ple del Consell Municipal el 17 d'octubre de 2003, per un import de 3.760 milers d'euros.

16.3. Treballs, subministraments i serveis exteriors

Aquesta partida correspon a la compra de béns i serveis necessaris per al funcionament de l'ac-

tivitat municipal i per a la conservació i el manteniment de les inversions. Inclou els contractes de prestació de serveis que l'Ajuntament té signats amb diferents empreses privades per facilitar el funcionament de la ciutat, com per exemple la recollida d'escombraries i la neteja viària.

16.4. Transferències corrents (despeses)

Per les activitats desenvolupades per organismes autònoms i societats mercantils corresponents a la prestació de serveis públics en l'àmbit competencial de l'Ajuntament de Barcelona, mitjançant gestió directa per delegació de l'Ajuntament, d'acord amb allò previst per la legislació vigent (Llei reguladora de les bases de règim local i Reglament d'obres, activitats i serveis dels ens locals) l'Ajuntament transfereix el finançament pressupostari, el qual es reflecteix a l'epígraf de despeses "Transferències corrents" del compte de resultats adjunt.

Aquesta transferència corrent pressupostària està fixada tenint en compte els supòsits d'equilibri pressupostari previstos a la Llei reguladora de les hisendes locals.

16.5. Transferències de capital (despeses)

Aquesta partida inclou les aportacions que efectua l'Ajuntament, a càrrec del seu pressupost o per compte de tercers, als organismes, a les empreses municipals i a altres tercers per finançar-ne processos inversors.

16.6. Resultats extraordinaris

El desglossament dels resultats extraordinaris és el següent:

	Despeses	Ingressos
Transferències plurianuals HOLSA (vegeu nota 2.3)	–	40.076
Retorn al patrimoni municipal del Mercat del Born (vegeu nota 3)	–	27.078
Recepcions gratuïtes i reparacions (vegeu nota 3)	–	16.360
Recepció projectes d'inversió (vegeu nota 3)	–	15.005
Venda i permutes de finques diverses (vegeu nota 3)	–	23.911
Despeses no activables de lliuraments (vegeu nota 3)	11.949	–
Altres resultats extraordinaris	5.572	13.016
Resultat extraordinari net		117.925

16.7. Vendes i ingressos per naturalesa

Aquesta partida inclou, principalment, les taxes i els preus públics cobrats per la prestació de serveis, i també els lloguers d'immobles.

16.8. Rendes de la propietat i de l'empresa

Les rendes de la propietat i de l'empresa engloben, bàsicament, els interessos i les participacions en beneficis, els preus públics per a la utilització privativa o l'aprofitament especial dels béns de domini públic municipal (per exemple, aparcaments, quioscos, terrasses de bars i restaurants, etc.), multes i penalitzacions per infraccions.

16.9. Tributs lligats a la producció

Aquests tributs inclouen els impostos següents: impost sobre béns immobles, que grava la propietat immobiliària; impost sobre activitats econòmiques, que grava determinades activitats empresarials, segons el tipus d'activitat, la superfície ocupada i la seva localització; l'impost sobre construccions, instal·lacions i obres, que grava el cost del projecte, per a la construcció del qual se sol·licita la llicència corresponent.

16.10. Impostos sobre renda i patrimoni

Corresponen a l'impost sobre vehicles de tracció mecànica, que és un tribut que grava la titularitat d'aquests vehicles, sigui quina sigui la seva classe i categoria.

16.11. Transferències corrents (ingressos)

La participació dels municipis en els impostos estatals s'efectua per mitjà d'una subvenció no condicionada, anomenada Participació en els Ingressos de l'Estat (PIE), que complementa els ingressos fiscals recaptats per les mateixes hisendes locals. A més, aquesta partida inclou les subvencions finalistes procedents de l'Estat, de la comunitat autònoma, d'organismes autònoms i d'empreses.

16.12. Impostos sobre el capital

L'impost sobre l'increment del valor dels terrenys de naturalesa urbana és un tribut directe que grava l'increment del valor que experimenten els terrenys i que es posa de manifest a conseqüència de la transmissió de la propietat d'aquests.

Nota 17 - Quadres de finançament dels exercicis 2003 i 2002

(en milers d'euros)

Aplicacions	Exercici 2003	Exercici 2002	Orígens	Exercici 2003	Exercici 2001
Despeses financeres per noves operacions i per operacions de substitució de deute	-	918	Recursos generats en les operacions	391.750	379.264
Adquisicions d'immobilitzat:			Alienacions d'immobilitzat material	46.907	102.270
Immobilitzacions materials	545.835	559.801	Baixes d'immobilitzat financer	9.059	2.237
Immobilitzacions financeres	17.235	1.205	Traspàs provisió llarg termini	4.596	-
Amortització d'emprèstits, préstecs a llarg termini i préstecs rebuts	90.674	87.291	Subvencions de capital	56.594	60.992
Transferències plurianuals HOLSA	40.076	33.078	Variació neta de fiances i dipòsits a llarg termini	893	1.094
Reclassificació d'ingressos per distribuir a ajustaments per periodificació	2.038	1.111	Ingressos per distribuir en diversos exercicis	31.201	5.770
Total aplicacions	695.858	683.404	Deutes a llarg termini	70.000	200.102
			Reclassificació provisions a llarg termini	-	4.808
Total aplicacions	695.858	683.404	Total orígens	611.000	756.537
Excés d'orígens sobre aplicacions (augment del capital circulant)	-	73.133	Excés d'aplicacions sobre orígens (disminució del capital circulant)	84.858	-
Total	695.858	756.537	Total	695.858	756.537

Variació del capital circulant	2003		2002	
	Augment	Disminució	Augment	Disminució
Deutors	71.164	-	5.469	-
Creditors	4.426	-	-	112.952
Tresoreria	-	147.704	176.960	-
Ajustaments per periodificació	-	12.744	3.656	-
Total	75.590	160.448	186.085	112.952
Augment / (disminució) del capital	(84.858)	-	-	73.133

Els recursos generats en les operacions han estat els següents:

(milers d'euros)	2003	2002
Benefici de l'exercici	328.418	333.281
Dotació a les amortitzacions	47.245	45.256
Despeses per distribuir en diversos exercicis (vegeu la nota 5)	2.753	6.418
Dotacions provisions immobilitzat pendent de classificar (vegeu la nota 3)	76.274	42.659
Dotació provisions a llarg termini (vegeu la nota 9)	6.000	15.005
Dotació provisions inversions financeres(vegeu la nota 4)	2.707	-
Ingressos a distribuir traspasat a resultats	(951)	-
Aplicació provisió immobilitzat financer	(305)	-
Resultat net de l'immobilitzat material	(68.073)	(59.944)
Subvencions de capital traspasades a resultats	(2.318)	(3.411)
Recursos generats en les operacions	391.750	379.264

6

**Grup Ajuntament de Barcelona
Comptes anuals consolidats
de l'exercici 2003 juntament
amb l'informe d'auditoria**

INFORME D'AUDITORIA DELS COMPTES ANUALS CONSOLIDATS


A l'Excel·lentíssim Alcalde-President de
l'Ajuntament de Barcelona,

Hem auditat els comptes anuals consolidats de l'AJUNTAMENT DE BARCELONA I ELS SEUS ORGANISMES AUTÒNOMS I SOCIETATS DEPENDENTS que componen el Grup Consolidat, que comprenen el balanç de situació consolidat al 31 de desembre de 2003, el compte de pèrdues i guanys consolidat i la memòria consolidada corresponents a l'exercici anual acabat en aquesta data, la formulació dels quals és responsabilitat dels Administradors de la Corporació. La nostra responsabilitat és expressar una opinió sobre els esmentats comptes anuals consolidats en el seu conjunt, basada en el treball realitzat d'acord amb les normes d'auditoria generalment acceptades que requereixen l'examen, mitjançant la realització de proves selectives, de l'evidència justificativa dels comptes anuals consolidats i l'avaluació de la seva presentació global, dels principis comptables aplicats en l'àmbit de les administracions públiques i de les estimacions realitzades.

Els Administradors de la Corporació presenten, a efectes comparatius, amb cadascuna de les partides del balanç, del compte de pèrdues i guanys i del quadre de finançament consolidats, a més de les xifres de l'exercici 2003, les corresponents a l'exercici anterior. La nostra opinió es refereix exclusivament als comptes anuals consolidats de l'exercici 2003. Amb data 9 d'abril de 2003, vàrem emetre el nostre informe d'auditoria sobre els comptes anuals consolidats de l'exercici 2002, en el qual vàrem expressar una opinió favorable.

Segons la nostra opinió, els comptes anuals consolidats de l'exercici 2003 adjunts expressen, en tots els aspectes significatius, la imatge fidel del patrimoni i de la situació financera de l'AJUNTAMENT DE BARCELONA I ELS SEUS ORGANISMES AUTÒNOMS I SOCIETATS DEPENDENTS (Grup Consolidat) al 31 de desembre de 2003, dels resultats de les seves operacions i dels recursos obtinguts i aplicats durant l'exercici anual acabat en aquesta data, i contenen la informació necessària i suficient per a la seva interpretació i comprensió adequada, de conformitat amb principis i normes comptables per a les administracions públiques, que guarden uniformitat amb els aplicats l'exercici anterior.

PricewaterhouseCoopers Auditores, S.L.




Xavier Brossa i Galofré
Soci - Auditor de comptes

28 d'abril de 2004

PricewaterhouseCoopers Auditores, S.L. - R. M. Madrid, full
87.250-1, foli 75, tomo 9.267, llibre 8.054, secció 3ª
Inscrita en el R.O.A.C. amb el número 50242 - CIF: B-79
031290

Gabinete Técnico
de Auditoría y Consultoría, S.A.



Enric Ribas i Miràngels
Soci - Auditor de comptes

Gabinete Técnico de Auditoría y Consultoría, S.A.
R. M. Barcelona, Volum 10296, Llibre 9349, Foli 42, Sec. 2.
Full B-27831. Inscrita en el R.O.A.C. amb el número 50687
Inscrita en l'Institut de Censors Jurats de Comptes. CIF A-
58604745

Grup Ajuntament de Barcelona
Balanços consolidats a 31 de desembre de 2003 i 2002

(en milers d'euros)

Actiu		A 31 de desembre de 2003	A 31 de desembre de 2002
	Nota		
Immobilitzat immaterial	4 a)	38.662	44.193
Immobilitzacions immaterials		51.224	54.404
Provisions i amortitzacions		(12.562)	(10.211)
Immobilitzat material i infraestructures	4 b)	6.105.541	5.880.853
Immobilitzat material		6.057.309	5.888.670
Immobilitzat material adscrit i cedit		(630.505)	(610.363)
Amortització acumulada i provisions		(671.709)	(531.410)
Immobilitzat pendent de classificar i en curs		1.186.267	929.701
Infraestructures i béns destinats a l'ús general		4.668.466	4.424.549
Inversions cedides a l'ús general		(4.668.466)	(4.424.549)
Inversió destinada a l'ús general HOLSA	3.3	164.179	204.255
Immobilitzat financer		92.707	73.069
Participacions en empreses associades	5	44.984	45.484
Altres immobilitzacions financeres	6	47.723	27.585
Deutors per operacions de tràfic a llarg termini	3.6	34.452	35.805
Actiu permanent		6.271.362	6.033.920
Despeses per distribuir en diversos exercicis	7	3.292	6.122
Existències	3.5	46.004	38.727
Provisions		(2.280)	(2.512)
		43.724	36.215
Deutors	8	753.998	666.905
Provisions	8	(342.285)	(311.526)
		411.713	355.379
Inversions financeres temporals		37.415	14.478
Tresoreria		108.622	254.945
Ajustaments per periodificació		1.827	2.863
Actiu circulant		603.301	663.880
TOTAL ACTIU		6.877.955	6.703.922

Les notes 1 a 20 de la memòria adjunta formen part integrant del balanç de situació consolidat a 31 de desembre de 2003.

Grup Ajuntament de Barcelona
Balanços consolidats a 31 de desembre de 2003 i 2002

(en milers d'euros)

Passiu		A 31 de desembre de 2003	A 31 de desembre de 2002
	Nota		
Fons propis		4.183.996	4.101.584
Patrimoni	9.1	3.714.605	3.645.240
Patrimoni		8.962.521	8.629.252
Patrimoni adscrit i cedit		(630.505)	(610.363)
Patrimoni lliurat a l'ús general		(4.668.466)	(4.424.549)
Patrimoni en cessió i en adscripció		51.055	50.900
Pèrdues i guanys atribuïts a l'Ajuntament	9.2	346.990	346.119
Pèrdues i guanys consolidats		357.204	351.502
Pèrdues i guanys atribuïts a socis externs	11	(10.214)	(5.383)
Reserves de consolidació	10	122.401	110.225
Socis externs	11	63.977	57.908
Subvencions de capital	12	304.083	242.225
Ingressos per distribuir en diversos exercicis	13	109.616	85.137
Provisions per a riscos i despeses	14	65.815	61.101
Emis., oblig. i deutes amb entitats de crèdit llarg ter.	15	1.336.231	1.324.197
Fiances i dipòsits a llarg termini		705	9.174
Altres creditors a llarg termini	3.6	39.087	40.094
Transferències plurianuals HOLSA	3.3	164.179	204.255
Passiu permanent		6.267.689	6.125.675
Deutes amb entitats de crèdit	15	87	3.154
Creditors comercials		347.043	355.047
Administracions públiques	16	54.963	55.098
Altres deutes no comercials		145.802	121.503
Ajustaments per periodificació	17	62.371	43.445
Passiu circulant		610.266	578.247
TOTAL PASSIU		6.877.955	6.703.922

Les notes 1 a 20 de la memòria adjunta formen part integrant del balanç de situació consolidat a 31 de desembre de 2003.

Grup Ajuntament de Barcelona

Comptes de pèrdues i guanys consolidats a 31 de desembre de 2003 i 2002

(en milers d'euros)

Despeses	Nota	2003	2002	Ingressos	Nota	2003	2002
Despeses de personal	19.1	493.273	481.799	Tributs	19.4	598.384	642.910
Treballs, subministr. i serveis exteriors	19.2	516.203	489.849	Vendes de serveis	19.5	268.861	246.354
Despeses financeres		71.147	87.871	Rendes de la propietat i empresa	19.6	192.501	189.874
Transferències corrents	19.3	235.048	201.895	Transferències corrents	19.7	804.752	695.802
Dot. a les provisions de deutors i altres	8	79.975	85.742	Ingressos financers		13.184	17.115
Participació resultat posada en equival.	2.2	515	621	Altres ingressos		29.472	34.111
TOTAL DESPESES D'EXPLOTACIÓ		1.396.161	1.347.777	TOTAL INGRESSOS D'EXPLOTACIÓ		1.907.154	1.826.166
Rt. explot. abans transferències capital		510.993	478.389				
Transferències de capital	19.3	114.702	100.841				
Rt. explot. després transferènc. capital		396.291	377.548				
Dotacions per amortització d'immobilitzat	4	72.455	66.368				
Dotacions provisions d'immobilitzat pendent de classificar	4.b)	76.274	42.659				
Despeses extraordinàries	19.8	28.067	52.117	Ingressos extraordinaris	19.8	140.093	143.617
Resultat consolidat abans d'impostos		359.588	360.021				
Impost sobre beneficis	16	2.384	8.519				
Resultat consolidat		357.204	351.502				
Resultat atribuït a socis externs	11	10.214	5.383				
Resultat atribuït a l'Ajuntament		346.990	346.119				
TOTAL		2.047.247	1.969.783	TOTAL		2.047.247	1.969.783

Les notes 1 a 20 de la memòria adjunta formen part integrant del compte de pèrdues i guanys consolidat a 31 de desembre de 2003.

Ajuntament de Barcelona i organismes i societats dependents Memòria consolidada de l'exercici 2003

Nota 1 - Naturalesa del grup consolidat

El Grup Ajuntament de Barcelona és format per l'Ajuntament, els seus organismes autònoms i les societats dependents que complementen les activitats de la Corporació mitjançant l'especialització funcional i l'agilització de la gestió per tal d'assolir nivells importants d'eficàcia en el servei als ciutadans.

Nota 2 - Bases de presentació i principis de consolidació

2.1. Règim comptable

Els comptes anuals consolidats han estat obtinguts a partir dels comptes anuals individuals auditats de cadascuna de les entitats consolidades. Els comptes anuals de l'Ajuntament i dels organismes autònoms han estat preparats seguint els principis de comptabilitat per a les administracions públiques, recollits en la legislació vigent i, en especial:

- a) Llei 7/1985, de 2 d'abril, reguladora de les bases de règim local.
- b) RD Llei 781/1986, de 18 d'abril, pel qual s'aprova el text refós de disposicions vigents en matèria de règim local.

- c) Llei 8/1987, de 15 d'abril, municipal i de règim local de Catalunya.
- d) Llei 39/1988, de 28 de desembre, reguladora de les hisendes locals.
- e) RD 500/1990, que desenvolupa la Llei 39/1988.
- f) Instrucció de Comptabilitat per a l'Administració Local, de 17 de juliol de 1990.
- g) Documents sobre principis comptables emesos per la Comissió de Principis i Normes Comptables Públiques, creada per Resolució de la Secretaria d'Estat d'Hisenda de 28 de desembre de 1990.
- h) Ordre de 28 de juny de 1999, sobre desplegament del Decret 94/1995, de 21 de febrer, en matèria de tutela financera dels ens locals.

Els comptes anuals de les societats mercantils dependents han estat preparats d'acord amb el text refós de la Llei de societats i amb les directrius del Pla general de comptabilitat aprovat pel RD 1643/90.

Les xifres contingudes en els documents que componen aquests comptes anuals són expressades en milers d'euros.

El balanç de situació consolidat es presenta, bàsicament, d'acord amb els models establerts per la Instrucció de Comptabilitat de l'Administració Local, de 17 de juliol de 1990, i el compte de pèrdues i guanys consolidat es presenta amb més detall que l'establert en la instrucció esmentada a fi i efecte de facilitar una informació més completa sobre els conceptes d'ingres-

sos i despeses, de manera que mostren la imatge fidel del patrimoni i de la situació financera del Grup Ajuntament de Barcelona i dels resultats de les seves operacions durant l'exercici, de conformitat amb principis i normes comptables aplicats en l'àmbit de la comptabilitat de les administracions públiques.

Les liquidacions dels pressupostos corresponents a l'Ajuntament i els organismes autònoms han estat aprovades per Decrets d'Alcaldia de

27 de febrer de 2004. En els terminis legals establerts, es presentarà el Compte General de l'Ajuntament i dels seus organismes autònoms per a l'aprovació del Plenari del Consell Municipal, així com els comptes anuals de les societats privades municipals.

2.2. Principis de consolidació

A continuació es detallen les entitats dependents consolidades pel mètode d'integració global:

Denominació social	Grau de participació %	Fons propis a 31.12.03 abans de resultats (1)	Resultat de l'exercici 2003 (1)	Valor teòric-comptable a 31.12.03 (1)	Valor net comptable de la inversió (*)
Organismes autònoms locals					
Patronat Municipal de l'Habitatge	100	35.910	276	36.186	19.086
Institut Municipal de Persones amb Disminució	100	819	197	1.016	698
Fundació Mies Van der Rohe	100	6.158	(48)	6.110	947
Institut Municipal d'Informàtica	100	100	587	687	-
Institut Municipal d'Urbanisme	100	1.555	121	1.676	562
Institut Municipal d'Hisenda	100	23	559	582	2
Institut Municipal de Mercats	100	5.143	306	5.449	-
Institut Municipal de Parcs i Jardins	100	1.440	86	1.526	-
Institut Municipal d'Educació	100	4.670	274	4.944	257
Institut de Cultura de Barcelona	100	1.822	15	1.837	182
Institut Municipal del Paisatge Urbà i Qualitat de Vida	100	1.227	21	1.248	-
Subtotal organismes autònoms		58.867	2.394	61.261	21.734
Empreses municipals					
Grup Barcelona de Serveis Municipals (2)	100	136.461	16.774	153.235	65.807
Informació i Comunicació de Barcelona, SA	100	1.454	(1.497)	(43)	-
Barcelona Activa, SA	100	2.218	19	2.237	2.012
Pro Nou Barris, SA	100	514	10	524	60
Infraestructures del Llevant de Barcelona, SA	100	129	181	310	61
22 Arroba Bcn, SA	100	166	29	195	61
Societat Municipal Barcelona Gestió Urbanística, SA	100	274	114	388	61
ProEixample, SA	51,00	3.622	112	3.734	3.065
Foment de Ciutat Vella, SA	51,00	3.218	254	3.472	3.065
Subtotal empreses municipals		148.056	15.996	164.052	74.192
Total		206.923	18.390	225.313	95.926

(*) Figura en els estats financers individuals de l'Ajuntament de Barcelona a 31 de desembre de 2003.

(1) Ajustat en funció del percentatge de participació.

(2) Dades consolidades del grup Barcelona de Serveis Municipals, que inclou, a més de la matriu, les societats Parc d'Atraccions Tibidabo, SA, i Tecnologies Urbanes de Barcelona, SA (disolta durant l'exercici 2003) participades en un 100% per la societat.; Serveis Funeraris de Barcelona, SA (51%), Mercados de Abastecimientos de Barcelona, SA (50,68%) i el Grup Tractament i Selecció de Residus, SA (58,64%), que inclou, a més de la pròpia societat, les empreses participades en un 100% Selectives Metropolitanas, SA, Solucions Integrals per als Residus, SA i Carreras i Fontanals, SA.

D'acord amb l'article 289.2 del Decret 179/1995, de 13 de juny, pel qual s'aprova el Reglament d'obres, activitats i serveis dels ens locals, acabat el període de vida de l'empresa fixat en els estatuts de les societats mixtes Mercabarna, SA, ProEixample, SA i Foment de Ciutat Vella, SA, els actius, en condicions normals d'ús, i els passius de les societats revertixen a l'Ajuntament de Barcelona. De la mateixa manera, revertiran a l'Ajuntament els actius i passius destinats a la prestació dels serveis de cementiris i cremació un cop expirat el termini de l'encàrrec de gestió d'aquests serveis a favor de Serveis Funeraris de Barcelona, SA.

Les variacions en el perímetre de consolidació produïdes al llarg de l'exercici 2003 corresponen als següents fets:

- La societat privada municipal Barcelona de Serveis Municipals, SA es va fusionar per absorció amb Parc Zoològic de Barcelona, SA i Barcelona Promoció d'Instal·lacions Olímpiques, SA, amb efecte 1 de gener del 2003. Alhora, l'Ajuntament efectuà una ampliació de capital de la companyia, desemborsada mitjançant l'aportació no dinerària consistent en les accions que aquest posseïa de les empreses d'economia mixta Tractament i Selecció de Residus, SA, Serveis Funeraris de Barcelona, SA i Mercados de Abastecimientos de Barcelona, SA i en les empreses amb participació minoritària Cata-

lana d'Iniciatives, CR, SA, Nexus Capital, SA, Clavegueram de Barcelona, SA i Túnel i Accessos de Barcelona, SA. Dita ampliació es portà a terme per import de 9.240 milers d'euros amb una prima d'emissió de 58.224 milers d'euros. Les dades referides en aquesta memòria al Grup Barcelona de Serveis Municipals són les relatives als seus comptes anuals consolidats de l'exercici tancat a 31 de desembre del 2003.

- El 27 de març del 2003, fou dissolta la societat Promoció Ciutat Vella, SA, d'acord amb el període d'activitat previst en els seus estatuts. La totalitat dels seus actius (immobles destinats al reallotjament de les famílies afectades per la reforma urbanística del districte) i passius (finançament municipal dels mateixos) s'han incorporat a l'Ajuntament de Barcelona durant l'exercici 2003.
- Amb efectes 1 de gener del 2003, l'Institut Municipal de Salut Pública de Barcelona es va convertir en l'Agència de Salut Pública de Barcelona, integrant-se en el Consorci Sanitari de Barcelona. Per aquest motiu, a l'exercici 2003 ja no forma part del perímetre de consolidació d'aquests comptes anuals.

Les entitats consolidades pel procediment de posada en equivalència (en tenir l'Ajuntament una participació superior al 20%, però no la majoria o domini) han estat les societats mercantils de capital mixt següents:

Denominació social	Grau de participació %	Fons propis a 31.12.03 abans de resultats (1)	Resultat de l'exercici 2003 (1)	Valor teòric-comptable a 31.12.03 (1)	Valor net comptable de la inversió (*)
Barcelona Holding Olímpic, SA (HOLSA) (2)	49,00	43.292	(413)	42.879	42.878
Barcelona Emprèn, SCR, SA (2) (3)	29,27	1.842	(106)	1.736	1.503
Barcelona Regional, AMDUI, SA (2) (4)	20,63	365	4	369	270
Total		45.499	(515)	44.984	44.651

(*) Figura en els estats financers individuals de l'Ajuntament de Barcelona a 31 de desembre de 2003.

(1) Ajustat en funció del percentatge de participació.

(2) Comptes anuals de l'exercici 2003 auditats.

(3) La participació directa de l'Ajuntament és del 24,39% i la indirecta, a través de l'Institut de Cultura de Barcelona, del 4,88%.

(4) La participació directa de l'Ajuntament és del 17,65% i la indirecta, a través de Mercabarna, SA, del 2,98%.

La resta de participacions de l'Ajuntament en companyies mercantils inferiors al 20% i les participacions en entitats metropolitanes, man-comunitats de municipis, consorcis i fundacions no són objecte de consolidació en no haver-hi una relació d'inversió financera permanent que configuri un grau de dependència determinat i estable i es valoren d'acord amb el que s'indica en la nota 3.4.

En l'aplicació dels mètodes de consolidació s'han tingut en compte els principis següents:

- S'ha considerat la participació de tercers en el Grup (societats mixtes) que es presenta com a socis externs.
- Tots els saldos i transaccions significatius entre les entitats consolidades han estat eliminats en el procés de consolidació.
- Les partides incloses en els comptes anuals de les entitats que formen part del grup consolidable han estat objecte d'homogenització prèvia, en tots els aspectes significatius, tant pel que fa a l'abast temporal, si fos el cas, com pel que fa als criteris de valoració aplicats.

Nota 3 - Normes de valoració

Els criteris comptables més significatius aplicats en la formulació dels comptes anuals són els que es descriuen a continuació:

3.1. Immobilitzat immaterial i material

a) Immobilitzat immaterial

L'immobilitzat immaterial inclou bàsicament:

- Concessions administratives. Corresponen, majoritàriament, a les atorgades per tercers a Barcelona de Serveis Municipals, SA i fan referència a quatre aparcaments en servei, l'Estació d'autobusos Barcelona Nord i les Galeries Comercials a l'Hospital del Mar. El període de concessió oscil·la entre 30 i 50 anys. Aquests drets estan registrats al cost d'adquisició dels béns en els quals es troben materialitzats, que inclouen principalment els costos de la construcció dels aparcaments i instal·lacions en servei abans esmentats.
- Aplicacions informàtiques. Figuren valorades al seu preu d'adquisició. Les despeses de

manteniment es registren amb càrrec a resultats en el moment en què es produeixen.

La dotació anual a l'amortització de les concessions administratives es calcula de manera lineal en funció de la vida útil dels béns en els quals estan materialitzades, a partir del mes següent a l'entrada en funcionament d'aquests béns, segons el detall següent:

	Anys de vida útil estimada
Obra civil	49
Maquinària, instal·lacions, estris i mobiliari	12-15

Pels actius en règim de concessió amb una vida útil superior al període de la concessió, es dota el corresponent fons de reversió a l'objecte de cobrir el valor net comptable dels actius revertibles a la data de reversió (vegeu la nota 14).

La dotació anual a l'amortització de les aplicacions informàtiques es calcula de manera lineal en funció de la seva vida útil, que s'estima en 4 anys.

b) Immobilitzat material

Comprèn els elements patrimonials i els de domini públic destinats directament a la prestació de serveis públics, els quals constitueixen les inversions permanents del grup econòmic local.

En els criteris de valoració de l'immobilitzat material s'ha de distingir:

Ajuntament de Barcelona

- Terrenys i construccions. Les addicions anteriors a l'1 de gener de 1992 es troben valora-

des segons una estimació pericial del valor real de mercat en ús realitzada per una societat de taxació independent. En el cas d'immobles de caràcter historicoartístic, la taxació recull el seu valor de reposició. En aquest sentit, el document sobre principis comptables emès per la Comissió de Principis i Normes Comptables Públiques, relatiu a l'immobilitzat no financer, defineix com a valor de reposició "el determinat per la suma dels costos necessaris per a la construcció d'un bé d'identica naturalesa i característiques. En el cas dels edificis declarats d'interès historicoartístic, aquest valor serà el de reconstrucció". Les addicions posteriors es troben valorades al seu preu d'adquisició o taxació per aquelles recepcions de construccions a títol gratuït.

- Maquinària, instal·lacions, equips informàtics i vehicles. Es troben valorades al preu d'adquisició.
- Immobilitzat pendent de classificar. Les addicions es troben valorades al seu preu d'adquisició o cost de construcció i es traspassen al corresponent epígraf d'immobilitzat material o a "Patrimoni lliurat a l'ús general" quan les inversions s'han finalitzat totalment.

Entitats dependents

- L'immobilitzat material es troba valorat al seu preu d'adquisició, llevat del corresponent a Mercabarna, SA, que es presenta actualitzat d'acord amb el que preveuen les lleis de pressupostos 50/1979, 74/1980 i 9/1983 i en el Reial Decret Llei 7/1996, que en l'exercici 1996 va suposar un impacte de 24.281 milers

d'euros; l'efecte net a 31 de desembre de 2003 és de 17.533 milers d'euros, havent suposat un càrrec a l'epígraf "Dotació per a l'amortització de l'immobilitzat" del compte de pèrdues i guanys de l'exercici 2003 per un import de 626 milers d'euros; per a l'exercici 2004, el càrrec a aquest epígraf s'estima en 619 milers d'euros.

Les reparacions que no signifiquin una ampliació de la vida útil i les despeses de manteniment són carregades directament al compte de pèrdues i guanys. Els costos d'ampliació o millora que donen lloc a un augment de la durada del bé són capitalitzats com a més valor del bé.

La dotació anual a l'amortització de l'immobilitzat material es calcula pel mètode lineal d'acord amb la vida útil estimada dels diferents béns, iniciant-se, bàsicament, a partir del mes següent a l'alta dels béns en l'inventari.

	Anys de vida útil estimada
Construccions	33-65
Instal·lacions tècniques i maquinària	8-16
Elements de transport	5-10
Mobiliari	6-13
Equips per al procés d'informació	4- 6
Altres	8-10

El procés d'amortització econòmica de l'Ajuntament de Barcelona es va iniciar en l'exercici 1992. Els anys de vida útil estimada corresponent a l'epígraf "Construccions" s'han fixat d'acord amb els criteris establerts per la taxació independent esmentada anteriorment.

En el cas dels béns immobles de caràcter històric-artístic, l'amortització es practica sobre el

cost de reposició de l'immobilitzat que reproduiria la seva capacitat i utilitat, i s'exclou, per tant, de la base d'amortització la part de valor registrat en llibres que correspon al component històric-artístic de la construcció, que puja a 221.574 milers d'euros, tot això sobre la base de la taxació independent indicada anteriorment. Aquest tractament es justifica pel fet que el component històric-artístic esmentat és objecte del manteniment que garanteix la permanència del seu valor.

El patrimoni en cessió i adscripció recull el valor dels béns cedits i adscrits a l'Ajuntament, per a la seva explotació o utilització, procedents d'altres ens.

3.2. Immobilitzat material adscrit i cedit

L'epígraf "Immobilitzat material adscrit i cedit" inclou el valor comptable dels béns, l'ús dels quals ha estat adscrit o cedit per l'Ajuntament als seus organismes autònoms, societats mercantils o a tercers per a la seva explotació o utilització, a títol gratuït.

Quan es produeix l'adscripció o cessió de béns, es registra la baixa comptable amb càrrec a l'epígraf "Patrimoni adscrit i cedit" del balanç de situació (vegeu la nota 9.1) i deixa, per tant, d'amortitzar-se.

3.3. Inversions en infraestructures i béns destinats a l'ús general

El patrimoni lliurat a l'ús general constitueix la infraestructura viària (vials, paviments, voreres, enllumenat públic, senyalització), les grans instal·lacions de serveis generals (clavegueram, subministraments), els espais verds, l'arbrat, la jardineria i, en general, tot el conjunt de béns

que integren el patrimoni públic lliurat a l'ús general dels ciutadans.

Les addicions anteriors a l'1 de gener de 1992 es troben valorades d'acord amb el criteri descrit a la nota 3.1.b. Les addicions posteriors es troben valorades al seu preu d'adquisició.

En finalitzar la realització de les inversions en infraestructures i béns destinats a l'ús general, es registra la baixa comptable amb càrrec al compte "Patrimoni lliurat a l'ús general" del balanç de situació (vegeu la nota 9.1).

A efectes de presentació, es mostra en l'actiu del balanç de situació els actius adscrits, cedits i destinats a l'ús general pel seu valor, així com els corresponents imports compensatoris per reflectir la seva baixa comptable. De la mateixa manera, en la nota 4.b es mostren els moviments de l'exercici per aquests conceptes.

La regla 220.2 de la Instrucció de Comptabilitat per a l'Administració Local també preveu, excepcionalment, que, tot i haver finalitzat i cedit la inversió a l'ús general, aquesta es pugui mantenir en el balanç. A 31 de desembre de 1994, atesa la naturalesa extraordinària de les inversions olímpiques rebudes de HOLSA, l'Ajuntament va aplicar aquesta excepció i, en conseqüència, la comptabilització de la cessió a l'ús general per un import inicial de 353.533 milers d'euros amb càrrec i abonament als comptes "Patrimoni lliurat a l'ús general" i "Inversions cedides a l'ús general" es produirà en un període similar al que hauria resultat si la inversió s'hagués efectuat amb caràcter ordinari. Aquest període s'assimila al del ritme de cancel·lació del passiu associat, que figura registrat en l'epígraf "Transferències plurianuals HOLSA" del balanç de situació adjunt.

El saldo de l'epígraf "Transferències plurianuals HOLSA" s'ha reduït en l'exercici 2003 en 40.076 milers d'euros amb abonament a resultats extraordinaris (vegeu la nota 19.8), d'acord amb la xifra de l'endeutament de HOLSA a 31 de desembre de 2003. Addicionalment s'ha comptabilitzat un càrrec i abonament als comptes "Patrimoni lliurat a l'ús general" i "Inversió destinada a l'ús general HOLSA" (vegeu la nota 4.b), respectivament, per l'import esmentat.

3.4. Immobilitzat financer i inversions financeres temporals

Els valors de renda variable representatius de les participacions en més d'un 20% en societats dependents no consolidades per integració global es valoren d'acord amb el criteri de posada en equivalència indicat en la nota 2.2, sobre la base dels comptes anuals auditats.

La resta de valors es troben registrats en el balanç de situació pel preu d'adquisició. A 31 de desembre de 2003, les diferències entre el valor registrat en llibres i el valor teòric comptable de les participacions amb minusvàlues significatives s'han provisionat per aquest concepte en els comptes anuals consolidats adjunts.

Les inversions financeres temporals es registren a cost d'adquisició, o al de realització si és inferior.

3.5. Existències

Les existències a 31 de desembre de 2003 corresponen, bàsicament, a solars per a construcció i promocions immobiliàries en curs i acabades, les quals es troben registrades a preu d'adquisició o a cost de producció, en funció de tots aquells costos directes incorreguts.

Es minoren, si escau, per la provisió per depreciació necessària per tal d'adequar-les al seu valor de mercat.

3.6. Deutors

Es registren pel seu valor nominal. S'ha constituït una provisió compensatòria sobre els saldos per cobrar que es consideren de difícil realització, amb els següents criteris:

- En el cas de l'Ajuntament, la dotació a la provisió de drets de difícil realització es determina aplicant als deutors tributaris en període executiu i als deutors per multes en període voluntari i en període executiu els coeficients de realització estimats per la Corporació d'acord amb la seva experiència històrica.
- En el cas dels organismes autònoms i empreses municipals s'han dotat aquells saldos dels que existeixen dubtes sobre la seva recuperabilitat.
- L'epígraf de l'actiu "Deutors per operacions de tràfic a llarg termini" del balanç consolidat adjunt inclou, principalment, saldos per cobrar registrats pel seu valor nominal, atès que estan correlacionats amb l'epígraf "Altres creditors a llarg termini" del passiu del balanç consolidat adjunt. El venciment màxim dels saldos per cobrar se situa en l'any 2035.

3.7. Subvencions de capital

Per a la comptabilització de les subvencions de capital rebudes se segueix el criteri següent, d'acord amb la normativa aplicable:

- En el moment de la concessió s'abonen com a ajustaments per periodificació de manera transitòria fins a la realització de les inversions a les quals van destinades (vegeu la nota 17).
- A mesura que es van realitzant les inversions objecte de subvenció es traspassen a l'epígraf "Subvencions de capital" del passiu del balanç de situació. En una avaluació patrimonial del Grup, aquestes subvencions s'haurien de considerar com a més patrimoni a 31 de desembre de 2003.
- Les entitats dependents de l'Ajuntament, a més, traspassen anualment a resultats extraordinaris una part de la subvenció, en funció del ritme d'amortització dels béns que han finançat.

3.8. Ingressos per distribuir en diversos exercicis

Els cobraments anticipats d'importos amb meritació en exercicis posteriors al del cobrament es presenten en l'epígraf "Ingressos per distribuir en diversos exercicis" (vegeu la nota 13) excepte pel que fa a la part d'aquests que es meritiran en l'exercici immediatament posterior, que es presenten en l'epígraf "Ajustaments per periodificació" (vegeu la nota 17) del passiu del balanç de situació com a pas previ a la seva imputació a resultats.

3.9. Classificació dels deutes en deutes a llarg termini i deutes a curt termini

En el balanç de situació adjunt, es classifiquen com a deutes a llarg termini els deutes subscrits amb venciment superior a dotze mesos i com a

deutes a curt termini aquells subscrits amb venciment inferior a dotze mesos.

3.10. Emprèstits i préstecs del mercat exterior

A 31 de desembre de 2003 les operacions inicialment subscrites en moneda estrangera tenen el risc de tipus de canvi cobert mitjançant contractes de permuta financera (swap) per a tota la durada d'aquestes operacions i, per tant, no es derivaran efectes futurs en el compte de pèrdues i guanys del Grup.

3.11. Ingressos i despeses

Els ingressos i despeses s'imputen al compte de pèrdues i guanys, bàsicament, en l'exercici en que es meriten en funció del corrent real de béns i serveis que representen i amb independència del moment en què es produeix el corrent monetari o financer que se'n deriva, llevat de les subvencions de capital i les transferències derivades d'acords o convenis que tenen el tractament que es descriu en els apartats 3.7 i 3.12, respectivament.

3.12. Subvencions i transferències derivades d'acords i convenis

Per al reconeixement de la despesa per transferències i subvencions que tenen el seu origen en els acords subscrits per diverses parts, que poden adoptar la forma de conveni de col·laboració, conveni de cooperació, contracte-programa o altres figures anàlogues, i que tenen per objecte el cofinançament i desenvolupament de projectes o activitats específiques (incloent-hi les subvencions de capital per compensar resultats negatius acumulats), l'obligació per a l'ens

concedent sorgeix en el moment en què el deute és vençut, líquid i exigible, és a dir, en el moment en què s'acompleixen els requisits per al pagament. El reconeixement de l'obligació per a l'ens concedent es realitza quan es dicta l'acte (aprovació dels pressupostos de cada exercici) pel qual es reconeix i quantifica el dret de cobrament de l'ens beneficiari.

3.13. Provisions per a riscos i despeses

El saldo d'aquest epígraf recull les provisions constituïdes per a la cobertura dels costos econòmics d'aquelles obligacions de caràcter contingent o probables, així com les provisions registrades per societats dependents per a la cobertura de compromisos per pensions.

3.14. Indemnitzacions al personal

Els incentius a la jubilació voluntària es comptabilitzen amb càrrec a l'epígraf "Prestacions socials" del compte de pèrdues i guanys.

3.15. Impost sobre societats

D'acord amb l'article 9è de la Llei 43/1995 de l'impost sobre societats, l'Ajuntament de Barcelona i els seus organismes autònoms estan exempts de tributació per aquest impost. D'altra banda, l'article 146 de l'esmentada llei estableix que no es practican retencions sobre els rendiments obtinguts per aquests tipus d'entitats.

Per a les societats anònimes dependents, l'impost sobre societats es calcula a partir del resultat comptable d'aquestes societats, que no necessàriament ha de coincidir amb el resultat fiscal, entès aquest com la base imposable de l'impost, atès que es consideren les diferències

permanents corresponents. D'acord amb l'article 32 de la Llei 43/1995, de l'impost sobre societats i l'article 25 de la Llei de bases de règim local, les societats privades municipals tributen amb una bonificació del 99% de la quota resultant dels rendiments procedents d'activitats qualificades per aquesta normativa com a serveis públics.

3.16. Medi ambient

Les despeses derivades de les actuacions que tenen per objecte la protecció i millora del medi ambient es comptabilitzen, si s'escau, com a despeses de l'exercici en què s'incorren. No obstant això, si suposen incorporacions a l'immobilitzat material com a conseqüència d'actuacions per minimitzar l'impacte mediambiental i la

protecció i millora del medi ambient, es comptabilitzen com a major valor de l'immobilitzat.

3.17. Fons de comerç de consolidació

El balanç de situació consolidat adjunt inclou un fons de comerç net d'amortitzacions de 1.878 milers d'euros. S'origina per la diferència positiva de consolidació sorgida entre els imports fets efectius per la adquisició d'accions de la societat Parc d'Atraccions Tibidabo, S.A. i el valor dels fons propis en la data de la seva adquisició, a l'exercici 2002.

El fons de comerç s'amortitza linealment en un període de 20 anys, atès que aquest és el període estimat durant el qual aquest fons contribuirà a l'obtenció de beneficis per al grup.

Nota 4 - Immobilitzat immaterial, material i infraestructures

a) Immobilitzat immaterial

El moviment registrat en els diferents comptes de l'immobilitzat immaterial ha estat el següent:

	31.12.02	Altes	Baixes	Traspassos	31.12.03
Despeses d'establiment	49	-	(33)	-	16
Despeses de recerca i desenvolupament	921	-	(36)	-	885
Concessions, patents, llicències i marques	44.853	1.890	(2.734)	(5.546)	38.463
Aplicacions informàtiques	5.449	1.516	(39)	1.018	7.944
Drets sobre béns en règim d'arrendament financer	1.830	1.038	-	1	2.869
Altres	1.302	13.021	(509)	(12.767)	1.047
Immobilitzat immaterial	54.404	17.465	(3.351)	(17.294)	51.224
Amortització acumulada	(10.211)	(4.795)	69	2.375	(12.562)
Immobilitzat immaterial net	44.193	12.670	(3.282)	(14.919)	38.662

La principal partida de l'epígraf "Concessions" (20.234 milers d'euros) correspon als aparcaments gestionats amb aquesta modalitat per Barcelona de Serveis Municipals, SA. (vegeu la nota 3.1.a), l'amortització acumulada de les quals puja a 6.739 milers d'euros.

Els elements totalment amortitzats a 31 de desembre de 2003 són els següents:

	Milers d'euros
Despeses de recerca i desenvolupament	845
Concessions, patents i marques	2.951
Aplicacions informàtiques	1.589
Altres	118
Total	5.503

b) Immobilitzat material i infraestructures

El moviment registrat en els diferents comptes de l'immobilitzat material i infraestructures ha estat el següent:

	31.12.02	Altes	Baixes	Traspassos	31.12.03
Terrenys i construccions (*)	5.013.402	64.016	(12.332)	61.209	5.126.295
Immobilitzat adscrit i cedit	610.363	0	0	20.142	630.505
Terrenys i immobles	5.623.765	64.016	(12.332)	81.351	5.756.800
Vehicles	11.636	1.346	(30)	(21)	12.931
Maquinària, equips, instal·lacions i eines	153.730	10.020	(2.667)	5.531	166.614
Equips informàtics	46.959	874	(947)	3.200	50.086
Mobiliari i equips d'oficina	47.210	4.293	(2.460)	4.463	53.506
Altres	5.370	6.884	(914)	6.031	17.371
Altres immobilitzat	264.905	23.417	(7.018)	19.204	300.508
Total immobilitzat material	5.888.670	87.433	(19.350)	100.555	6.057.308
Immobilitzat material adscrit i cedit	(610.363)	0	0	(20.142)	(630.505)
Immobilitzat pendent de classificar	929.701	576.043	(40.761)	(278.715)	1.186.268
Infraestructures i béns destinats a l'ús general	4.424.549	0	661	243.256	4.668.466
Inversions cedides a l'ús general	(4.424.549)	0	(661)	(243.256)	(4.668.466)
Inversió destinada a l'ús general HOLSA	204.255	0	0	(40.076)	164.179
Immobilitzat brut material i infraestructures	6.412.263	663.476	(60.111)	(238.378)	6.777.250
Amortització acumulada i provisions	(531.410)	(144.491)	6.327	(2.135)	(671.709)
Immobilitzat net material i infraestructures	5.880.853	518.985	(53.784)	(240.513)	6.105.541

(*) D'acord amb la normativa aplicable, les entitats del grup registren en l'epígraf "Construccions" el valor dels terrenys en els quals hi ha qualsevol tipus de construcció. Dins d'aquest epígraf, 2.640.718 milers d'euros a 31 de desembre de 2003 i 2.626.171 milers d'euros a 31 de desembre de 2002 corresponen al valor dels terrenys en els quals s'edifiquen les construccions.

Les altes de l'exercici inclouen, entre d'altres, els següents conceptes:

- Recepció d'actius per cessió gratuïta o reparació, per un import de 16.360 milers d'euros, els quals han estat abonats com a ingrés en l'epígraf "Resultats extraordinaris" del compte de pèrdues i guanys adjunt (vegeu la nota 19.8).
- Béns mobles rebuts en adscripció per l'Ajuntament de l'Institut Municipal d'Educació, per un import de 155 milers d'euros (vegeu la nota 9.1).
- El retorn al patrimoni municipal de la propietat de l'antic Mercat del Born, valorat en 27.078 milers d'euros (amb abonament a resultats extraordinaris positius, vegeu la nota 19.8), que havia estat cedida al Ministeri d'Educació i Cultura per la construcció de la Biblioteca de Catalunya i ha estat retornat al desembre de 2003.
- Inversions que es troben en procés d'incorporació a l'Inventari de Béns Municipals, inversions en béns mobles i les actuacions efectuades per ens descentralitzats d'acord amb el que estableix el Decret d'Alcaldia de data 3 d'abril de 1997. De les inversions realitzades per instituts i empreses municipals, ha estat abonat com a resultats extraordinaris positius un import de 14.326 milers d'euros al compte de pèrdues i guanys adjunt (vegeu la nota 19.8) atès que han estat finançades per tercers.
- Construcció d'habitatges per part del Patronat Municipal de l'Habitatge.
- Construcció de nous aparcaments, adequació del nou dipòsit de vehicles abandonats i diverses instal·lacions del Parc Zoològic de Barcelona efectuades per Barcelona de Serveis Municipals, SA.
- Obres de construcció de l'equipament 7@, que acull la seu de Porta 22 i de Barcelona Activa, SA, executades per aquesta societat.
- Instal·lació d'una nova línia d'envasos a la Planta de Reciclatge de Gavà i construcció d'una planta de trituració de la fusta, realitzada per Tractament i Selecció de Residus, SA.
- Nou sistema de producció de programes de Barcelona Televisió, duta a terme per Informació i Comunicació de Barcelona, SA i construcció dels nous platós, per part de 22 Arroba Bcn, SA.

Les baixes de l'exercici comprenen, bàsicament, els conceptes següents:

- Enderrocs i baixes d'actius per regularitzacions per un valor net comptable de 1.506 milers d'euros, que han representat uns resultats extraordinaris negatius de 1.174 milers d'euros. D'altra banda, inclouen l'alienació per venda o permuta de diferents finques municipals que han generat un resultat extraordinari positiu de 24.030 milers d'euros (vegeu la nota 19.8).
- Les cessions gratuïtes de diferents solars a l'Incasol, que han representat la baixa d'actius valorats en 511 milers d'euros i uns resultats extraordinaris negatius pel mateix import.

- La baixa d'immobilitzat pendent de classificar no activable per tractar-se de pagaments per indemnitzacions sobre finques actualment donades de baixa o amortitzacions de parades dels mercats reformats, per un total de 12.880 milers d'euros (resultats extraordinaris negatius, vegeu la nota 19.8)
- Cessions de dret d'ús atorgades per Barcelona de Serveis Municipals, SA sobre places d'aparcaments.

Els principals components dels traspassos de l'exercici tenen majoritàriament contrapartida en els comptes de patrimoni (vegeu la nota 9.1) com a conseqüència dels motius següents:

- Cessió gratuïta de l'ús de diferents edificis i locals o drets de superfície de solars (Avinguda de la Llum, Casa d'Àsia, Institut botànic, solars al carrer d'Alí Bei i Via Favència, etc.) a altres entitats per un import de 20.142 milers d'euros
- Lliuraments a l'ús general, per un import de 243.256 milers d'euros, de la infraestructura viària i de les grans instal·lacions de serveis generals, els espais verds, etc.

Els elements totalment amortitzats a 31 de desembre de 2003 són els següents:

	Milers d'euros
Construccions	189
Vehicles	4.159
Maquinària, equips, instal·lacions, estris i eines	28.681
Equips informàtics	11.831
Mobiliari i equips d'oficina	10.552
Altres	6.694
Total	62.106

L'epígraf "Immobilitzat pendent de classificar" al 31 de desembre de 2003 inclou 90 milions d'euros corresponents a les inversions efectuades fins a la data en la construcció de les infraestructures del port esportiu en l'àrea on se celebraran els esdeveniments del Fòrum Universal de les Cultures Barcelona 2004. Aquest port constitueix una concessió de la Direcció General de Ports i Transports de la Generalitat de Catalunya, per la qual cosa, les inversions que s'efectuïn per a la seva construcció es classificaran com a "Immobilitzat Immaterial" una vegada finalitzat el projecte. A la finalització del període concessional, l'any 2031, revertiran a l'administració portuària les obres, instal·lacions i resta d'elements afectats als serveis portuaris.

Les altes en l'amortització acumulada corresponen a la dotació a l'amortització de l'immobilitzat material de l'exercici 2003, que ha estat per un import de 67.660 milers d'euros. Les baixes d'amortitzacions corresponen a alienacions, transmissions i enderrocs d'actius per un import de 5.895 milers d'euros.

La dotació a la provisió per depreciació de l'immobilitzat pendent de classificar per un import de 76.274 milers d'euros correspon a l'estimació de l'import de les inversions en béns a destinar a l'ús general que no seran inventariables per l'Ajuntament, relatiu a les inversions que s'estan executant en l'àrea on se celebraran els esdeveniments del Fòrum Universal de les Cultures Barcelona 2004.

És política del Grup contractar les pòlisses d'assegurances que s'estimen necessàries per donar cobertura als possibles riscos que poguessin afectar els elements d'immobilitzat.

Nota 5 - Participacions en empreses associades

Aquest epígraf recull la inversió en societats dependents no consolidables per integració global, sinó per posada en equivalència, d'acord amb el detall següent:

Barcelona Holding Olímpic, SA (Holsa)	42.879
Barcelona Emprèn, SCR, SA	1.736
Barcelona Regional, AMDUI, SA	369
Total	44.984

Nota 6 - Altres immobilitzacions financeres

El saldo d'aquest epígraf correspon a participacions, de l'Ajuntament i entitats del Grup Municipal en empreses, inferiors al 20%, i a altres crèdits i dipòsits i fiances a llarg termini d'acord amb el detall següent:

Cartera de valors	31.110
Dipòsits i fiances	1.960
Altres crèdits a llarg termini	14.653
Total	47.723

La composició de la cartera de valors és la que segueix:

	Valor comptable net de la participació a 31.12.02				Valor comptable net de la participació a 31.12.03		% particip. Grup Ajuntament a 31.12.03
	Altes	Baixes	Traspassos	Provisions			
Fira 2000, SA	6.010	8.760	-	-	-	14.770	12,80
Catalana d'Iniciatives, CR, SA (1)	4.131	2.096	-	1.613	(551)	7.289	13,45
Túnels i Accessos de Barcelona, SA (1)	3.568	-	-	-	-	3.568	2,82
Nexus Capital, SA (1)	1.613	-	-	(1.613)	-	-	-
Ecoparc de Barcelona, SA (1)	1.472	-	-	-	-	1.472	11,73
Ecoparc del Besòs, SA (1)	771	-	-	-	-	771	5,86
Ecoparc del Mediterrani, SA (1)	960	-	-	-	-	960	11,73
Clavegueram de Barcelona, SA (1)	631	-	-	-	-	631	17,50
Hotel Miramar, SA (1)	668	-	-	-	(8)	660	10,00
Barcelona Tecnologia, SA	174	-	-	-	-	174	10,74
Altres	813	159	(113)	-	(44)	815	-
Total cartera de valors	20.811	11.015	(113)	-	(603)	31.110	

(1) Participades mitjançant el Grup Barcelona de Serveis Municipals.

Durant l'exercici 2003 s'ha dut a terme una ampliació de capital de Fira 2000, SA, en la que l'Ajuntament de Barcelona ha subscrit 8.760 milers d'euros, augmentant el seu percentatge de participació fins el 12,80%.

La baixa de la inversió financera en l'empresa Nexus Capital, SA, està originada per la fusió per absorció de la mateixa amb Catalana d'Iniciatives, CR, SA.

Dins les altres inversions financeres, les altes corresponen, bàsicament, a la participació de l'Ajuntament en les societats Générale Location Convenciones Barcelona, SL, que gestionarà el Centre de Convencions i l'Auditori de l'Edifici Fòrum, i en Barcelona Sagrera Alta Velocitat, SA, empresa destinada a executar part de la inversió a realitzar en l'entorn de l'estació del tren d'alta velocitat de Barcelona-Sagrera.

Altres crèdits a llarg termini tenen la composició següent:

Hisenda pública deutora per impost de societats anticipat	5.990
Imposicions a termini	4.800
Clients i deutors a llarg termini	2.551
Subvencions europees 2005-2006	1.312
Total	14.653

Nota 7 - Despeses per distribuir en diversos exercicis

El saldo d'aquest epígraf correspon, d'una banda, a despeses d'emissions d'obligacions i bons i de formalització de préstecs, les quals han presentat els moviments següents:

Despeses de formalització de préstecs	
Saldo a 31 de desembre de 2002	4.074
Imputació a resultats com a despesa financera	(2.753)
Saldo a 31 de desembre de 2003	1.321

La imputació a resultats com a despesa financera es realitza anualment i es calcula linealment fins el venciment de les operacions formalitzades.

D'altra banda, recull el fons de comerç originat per l'adquisició, el 19 de març de 2002, del 100% del capital social de Parc d'Atraccions Tibidabo, SA per part de Barcelona de Serveis

Municipals, SA. El fons recull la diferència positiva de consolidació sorgida entre l'import fet efectiu per l'adquisició d'accions i el valor dels fons propis de la societat adquirida, amortitzant-se linealment en un període de 20 anys, atès que aquesta és la durada estimada en que el fons es recuperarà amb l'obtenció de beneficis pel grup. El moviment en l'exercici 2003 ha estat el següent:

	Fons de comerç
Saldo a 31 de desembre de 2002	1.982
Amortització de l'exercici	(104)
Saldo a 31 de desembre de 2003	1.878

La resta del saldo d'aquest epígraf al 31 de desembre de 2003, 93 milers d'euros, correspon a despeses financeres d'operacions d'arrendament financer.

Nota 8 - Deutors

Els saldos pendents de cobrament es classifiquen tal com segueix:

a) En l'Ajuntament	654.478
Impostos directes	246.303
Impostos indirectes	4.469
Taxes i altres ingressos	217.629
Transferències corrents	82.345
Ingressos patrimonials	24.574
Venda d'inversions reals	21.402
Transferències de capital	26.890
Altres conceptes	30.866
b) En organismes i empreses	99.520
Total pendent de cobrament	753.998

Els imports i moviments en el compte de la provisió per a la cobertura de drets de difícil realització han estat els següents:

Saldo a 31 de desembre de 2002	311.526
Dotació amb càrrec al compte de pèrdues i guanys	79.284
Anul·lació de drets incobrables	(48.402)
Aplicació a resultats extraordinaris	(123)
Saldo a 31 de desembre de 2003	342.285

La dotació a la provisió de drets de difícil realització es determina aplicant als deutors per tributs i taxes en període executiu (252.973 milers d'euros) i als deutors per multes en període executiu i voluntari (160.427 milers d'euros) els coeficients de realització estimats per l'Ajuntament d'acord amb la seva experiència històrica.

La dotació de l'exercici, de 79.284 milers d'euros, es troba reflectida en el deure del compte de pèrdues i guanys consolidat, juntament amb altres provisions per diversos conceptes que ascendeixen a 691 milers d'euros.

En el decurs de l'exercici 2003, l'Ajuntament ha procedit a efectuar anul·lacions per valor de 50.228 milers d'euros que comprenen els saldos de tributs i multes, així com d'altres de deutors declarats insolvents amb expedient individual.

Nota 9 - Patrimoni i pèrdues i guanys

9.1. Patrimoni

Els imports i moviments en els comptes de patrimoni durant l'exercici han estat els següents:

	Patrimoni	Patrimoni adscrit i cedit (vegeu nota 3.2)	Patrimoni lliurat a l'ús general (vegeu notes 3.3 i 4 b))	Patrimoni en cessió i en adscripció (vegeu nota 3.2)	Total
Saldo inicial	8.629.252	(610.363)	(4.424.549)	50.900	3.645.240
Incorporació resultat Ajuntament any 2002	333.281	-	-	-	333.281
Variació patrimonial d'entitats dependents	-	-	-	155	155
Adscripció finques	-	(1.818)	-	-	(1.818)
Variació del patrimoni cedit	-	(18.324)	-	-	(18.324)
Lliurament de béns a l'ús general	-	-	(243.917)	-	(243.917)
Altres moviments	(12)	-	-	-	(12)
Saldo final	8.962.521	(630.505)	(4.668.466)	51.055	3.714.605

El patrimoni en cessió recull el valor dels béns cedits i adscrits a l'Ajuntament, per a la seva explotació o utilització, procedents d'altres ens.

La variació patrimonial de les entitats dependents correspon íntegrament a la incorporació com a patrimoni en adscripció en l'Ajuntament dels béns amb ús cedit a títol gratuït per l'Institut Municipal d'Educació.

9.2. Pèrdues i guanys

El resultat consolidat atribuït a l'Ajuntament de Barcelona té la composició següent:

Resultat de l'Ajuntament de Barcelona	328.418
Resultat agregat dels organismes i empreses municipals	30.882
Participació en resultats per posada en equivalència	(515)
Eliminació de dividends	(4.307)
Ajustaments de consolidació	2.726
Pèrdues i guanys consolidats	357.204
Resultats atribuïts als socis externs abans de dividends a compte	(10.214)
Pèrdues i guanys atribuïts a l'Ajuntament	346.990

Nota 10 - Reserves de consolidació

El detall de les reserves de consolidació i del seu moviment és el següent:

	Saldo a 31.12.02	Resultat 2002 (a)	Dividends, transferèn. i altres	Saldo a 31.12.03
Per integració global	110.453	14.930	(2.133)	123.250
PM de l'Habitatge	16.688	473	210	17.371
IM de Persones amb Disminució	86	56	14	156
Fundació Mies Van der Rohe	(1)	87	-	86
IM d'Informàtica	(54)	279	(55)	170
IM d'Urbanisme	1.368	113	(74)	1.407
IM d'Hisenda	284	20	(97)	207
IM de Mercats	7.342	49	(2.436)	4.955
IM de Parcs i Jardins	1.271	171	363	1.805
IM d'Educació	4.143	390	(31)	4.502
Institut de Cultura de Barcelona	2.543	89	(467)	2.165
IM de Salut Pública	865	6	-	871
IM del Paisatge Urbà i Qualitat de Vida	1.220	7	-	1.227
Grup Barcelona de Serveis Municipals (b)	65.495	12.149	(4.407)	73.237
Informac. i Comunicac. de Barcelona, SA	453	14	1.474	1.941
Barcelona Activa, SA	6.981	86	3.373	10.440
Pro Nou Barris, SA	65	389	-	454
Infraestruct. del Llevant de Barcelona, SA	30	38	-	68
22 Arroba Bcn, SA	1	104	-	105
SM Barcelona Gestió Urbanística, SA	69	145	-	214
Promoció Ciutat Vella, SA	1.159	-	-	1.159
Foment de Ciutat Vella, SA	56	97	-	153
ProEixample, SA	389	168	-	557
Per posada en equivalència	(228)	(621)	-	(849)
Barcelona Holding Olímpic, SA	(306)	(573)	-	(879)
Barcelona Emprèn, SCR, SA	77	(52)	-	25
Barcelona Regional, AMDUI, SA	1	4	-	5
Total	110.225	14.309	(2.133)	122.401

(a) Ajustat en funció del percentatge de participació.

(b) En el Grup Barcelona de Serveis Municipals es presenta la informació agregada de les empreses fusionades amb Barcelona de Serveis Municipals, SA durant l'exercici 2003 (Parc Zoològic de Barcelona, SA i Barcelona Promoció d'Instal·lacions Olímpiques, SA) i de les seves participades Tractament i Selecció de Residus, SA, Serveis Funeraris de Barcelona, SA i Mercabarna, SA (vegeu la nota 2.2).

Per a la determinació de les reserves de consolidació s'han utilitzat els valors comptables i teòric-comptables de les participacions, els dividends cobrats durant l'exercici 2003 i altres ajustaments de consolidació per tal d'homogeneïtzar saldos deutors i creditors entre l'Ajuntament i algunes de les seves societats dependents.

Les principals components de la columna "Dividends, transferències i altres" correspon als dividends d'exercicis anteriors de les societats dependents Serveis Funeraris de Barcelona, SA i Mercabarna, SA, integrades dins el Grup Barcelona de Serveis Municipals i a la correcció de la diferència temporal existent entre l'atorgament de transferències de capital i l'execució de les obres i serveis finançats per aquestes.

Nota 11 - Socis externs

El saldo d'aquest capítol correspon a la part de patrimoni i resultats de l'exercici de les societats dependents compreses en la consolidació corresponent a accionistes o socis externs al Grup consolidat. El detall és el següent:

	Saldo a 31.12.02	Dividends exercici 2002	Resultat exercici 2003	Dividends a compte ex. 2003	Saldo a 31.12.03
ProEixample, SA	3.479	-	106	-	3.585
Foment de Ciutat Vella, SA	3.092	-	245	-	3.337
Tractament i Selecció de Residus, SA	20.359	-	1.543	-	21.902
Serveis Funeraris de Barcelona, SA	3.836	(2.021)	7.607	(1.525)	7.897
Mercabarna, SA	27.142	(599)	713	-	27.256
Total	57.908	(2.620)	10.214	(1.525)	63.977

Nota 12 - Subvencions de capital

Els imports i moviments en aquest epígraf del balanç de situació adjunt durant l'exercici acabat a 31 de desembre de 2003 han estat els següents:

Saldo a 31 de desembre de 2002	242.225
Addicions	74.622
Traspàs a periodificacions a curt termini	(3.099)
Traspàs des de periodificacions a curt termini	847
Traspàs a ingressos extraordinaris per correlació amb amortitzacions	(5.060)
Traspàs a resultats de l'exercici	(134)
Baixes per lliurament d'actius	(5.318)
Saldo a 31 de desembre de 2003	304.083

Nota 13 - Ingressos per distribuir en diversos exercicis

La composició del saldo d'aquest epígraf a 31 de desembre de 2003 és la següent (vegeu la nota 3.8):

	Saldo a 31.12.02	Addicions	Traspàs a ingressos exercici	Traspàs a curt termini	Lliurament d'actuacions a l'Ajuntament	Saldo a 31.12.03
Concessions de sepultures	31.167	3.007	(25)	(753)	-	33.396
Quotes urbanístiques	16.173	24.163	-	(6.702)	(19.509)	14.125
Adjudicació de l'encàrrec de gestió de cementiris i cremació	11.443	-	-	(541)	-	10.902
Primera adjudicació dels espais comercials de Mercabarna	10.441	153	(508)	-	-	10.086
Cànon rebuts per dret d'ús	11.997	26.590	(984)	(983)	-	36.620
Altres	3.916	621	(50)	-	-	4.487
Total	85.137	54.534	(1.567)	(8.979)	(19.509)	109.616

Les concessions de sepultures corresponen a l'import pendent de meritar a llarg termini dels imports rebuts com a conseqüència de la dissolució de l'Institut Municipal de Serveis Funeraris de Barcelona, SA, amb efectes a comptar l'1 de gener de 1997, en concepte de cobraments anticipats de lloguers de sepultures a dos anys i per adjudicacions de sepultures a cinquanta anys. Es reconeixen comptablement com a ingrés linealment durant dos anys o en el decurs del període de concessió (50 anys), respectivament.

Les quotes urbanístiques corresponen als imports meritats a liquidar o ja liquidats pels propietaris de solars inclosos en actuacions de cooperació urbanística impulsades per SM Barcelona Gestió Urbanística, SA i 22 Arroba Bcn, SA. Aquest epígraf és abonat per les entitats en el moment de l'exigibilitat de les quotes i es carrega pels lliuraments de les actuacions a l'Ajuntament finançades amb elles. L'Ajuntament, només en el cas que es tracti d'obra pública,

activa l'immobilitzat corresponent amb abonament a resultats extraordinaris.

Amb motiu de la venda del 49% de les accions de Serveis Funeraris de Barcelona, SA, a l'exercici 1998, l'Ajuntament de Barcelona va incorporar en el seu balanç, com a ingressos per distribuir en diversos exercicis, un import de 14.508 milers d'euros, que equival al valor actual net (mitjançant l'aplicació d'una taxa d'actualització del 4% sobre els fluxos d'amortització) dels actius de titularitat municipal, d'acord amb el conveni regulador d'explotació i gestió dels actius esmentats. L'import meritat d'aquests ingressos es traspasa anualment al compte de pèrdues i guanys adjunt.

Els drets d'entrada que es cobren en la primera adjudicació dels llocs de venda i espais comercials de Mercabarna, SA, es reconeixen comptablement com a ingrés linealment en el decurs del període d'adjudicació.

Els cànon de dret d'ús de superfície cobrats per endavant es traspassen a resultats linealment durant la vigència del dret esmentat. L'alta principal d'aquest concepte correspon a l'ingrés, per part de l'Ajuntament, de 22.159 milers d'euros per a la cessió del dret d'us per a la gestió i explotació del port de Sant Adrià fins el 28 de febrer de 2031, data en la qual l'Ajuntament ha de revertir a la Direcció General de Ports i Transports de la Generalitat de Catalunya les obres efectuades als serveis portuaris. L'import meritat d'aquests ingressos es traspassa anualment al compte de pèrdues i guanys de

manera lineal en el decurs dels 28 anys del període de concessió.

L'import traspasat a curt termini és el que es preveu aplicar al compte de pèrdues i guanys de l'exercici 2004 i figura en l'epígraf "Ajustaments per periodificació" del passiu del balanç de situació de l'exercici tancat a 31 de desembre de 2003 (vegeu la nota 17).

Les baixes per lliurament corresponen a les actuacions de cooperació traspasades a l'Ajuntament per les entitats del grup gestores.

Nota 14 - Provisions per a riscos i despeses

La composició i moviment d'aquest epígraf durant l'exercici 2003 ha estat el següent:

	Saldo a 31.12.02	Dotacions i traspassos	Aplicacions	Saldo a 31.12.03
Sentències i reclamacions judicials	45.627	6.151	(6)	51.772
Grans reparacions	11.162	1.041	(5.479)	6.724
Fons de reversió	1.412	218	-	1.630
Altres	2.900	3.014	(225)	5.689
Total	61.101	10.424	(5.710)	65.815

Les provisions per a grans reparacions recullen els fons dotats per Barcelona de Serveis Municipals, SA, amb la finalitat de cobrir les despeses de reparacions de caràcter plurianual i les substitucions parcials d'elements d'immobilitzat.

El saldo de la provisió per sentències i reclamacions judicials així com el saldo d'altres provisions, tenen per objecte cobrir possibles compromisos futurs de diversa naturalesa dels quals no hi ha la certesa del seu venciment ni de la seva quantificació.

Nota 15 - Emissió d'obligacions i altres valors negociables i deutes amb entitats de crèdit

El capital viu a 31 de desembre de 2003, corresponent a emprèstits i préstecs subscrits a llarg termini, es detalla de la manera següent:

Descripció	Capital viu
Mercat Unió Europea	
– Sistema bancari	664.054
– Mercat de capitals	516.996
Subtotal	1.181.050
Mercat fora de la Unió Europea	
– Mercat de capitals	155.181
Subtotal	155.181
Total endeutament llarg termini	1.336.231

El moviment de l'epígraf "Emprèstits i préstecs a llarg termini" durant l'exercici 2003 ha estat el següent:

Saldo a 31 de desembre de 2002	1.324.197
Altes:	
– Noves operacions	106.814
Baixes:	
– Amortitzacions contractuals	(92.481)
– Amortitzacions substitució/subrogació	(2.299)
Saldo a 31 de desembre de 2003	1.336.231

El perfil del deute per venciments a 31 de desembre de 2003 es detalla a continuació:

Any de venciment	Import
2004	204.824
2005	223.482
2006	93.033
2007	139.661
2008	127.448
2009	129.090
2010	66.899
2011	8.689
2012	95.761
2013	10.796
2014 i següents	236.548
Total	1.336.231

El compte de "Deutes amb entitats de crèdit" del passiu circulant, per un import de 87 milers d'euros, reflecteix el saldo disposat a 31 de desembre corresponent a préstecs i crèdits amb venciments inferiors a dotze mesos.

A 31 de desembre de 2003 existeixen pòlisses de crèdit no disposades per un import total de 240.125 milers d'euros.

El tipus mitjà d'interès durant l'exercici 2003 ha estat del 5,0 %, amb la composició següent:

Endeutament a llarg termini	5,0 %
Endeutament a curt termini	2,4 %

La composició del deute financer consolidat a llarg termini a 31 de desembre de 2003 era del 55,4% a tipus d'interès fix i el 44,6% a tipus d'interès variable.

En tancar l'exercici, els interessos meritats i no vençuts per aquests préstecs pugen a 17.583 milers d'euros, els quals s'inclouen en l'epígraf "Ajustaments per periodificació del passiu" (vegeu la nota 17).

Nota 16 - Administracions públiques

El desglossament d'aquests comptes és el següent:

Concepte	Saldo deutor	Saldo creditor
Seguretat Social	-	25.845
Hisenda pública - IVA	38.596	16.402
Hisenda pública - IRPF	-	9.768
Hisenda pública - Impost sobre societats	3.073	1.987
Altres	141	961
Total	41.810	54.963

El saldo deutor s'inclou en l'epígraf "Deutors" del balanç de situació consolidat.

Les quotes incloses en l'epígraf "Impost sobre beneficis" del compte de pèrdues i guanys consolidat corresponen a les societats següents, pels imports que es detallen:

Serveis Funeraris de Barcelona, SA	1.031
Barcelona de Serveis Municipals, SA	842
Foment de Ciutat Vella, SA	269
ProEixample, SA	118
Mercabarna, SA	88
22 Arroba Bcn, SA	16
Barcelona Activa, SA	10
Pro Nou Barris, SA	5
Tractament i Selecció de Residus, SA	4
Infraestructures del Llevant de Barcelona, SA	1
Total	2.384

Les entitats del Grup tenen pendent d'inspecció aquells exercicis no prescrits per a tots els impostos que els són aplicables. No s'espera que es meritin passius addicionals de consideració per a les entitats com a conseqüència d'una eventual inspecció.

Nota 17 - Ajustaments per periodificació del passiu

El compte "Ajustaments per periodificació" del passiu del balanç de situació adjunt reflecteix els passius certs per al Grup a 31 de desembre de 2003, d'acord amb el seu període d'acreditació i amb independència de la data d'exigibilitat o de pagament, i subvencions de capital atorgades al Grup pendents d'aplicar a la seva finalitat. La seva composició és la següent:

Subvencions corrents	1.622
Concessions de sepultures	1.154
Quotes urbanístiques per les actuacions d'infraestructura	8.899
Subvencions de capital	6.807
Cobrament avançat intervenció Habitatges de Can Tunis	6.010
Altres ingressos anticipats	5.767
Interessos acreditats no vençuts a 31 de desembre de 2003	17.583
Amortitzacions d'actius explotats per Serveis Funeraris de Barcelona, SA	541
Subvencions corrents atorgades	1.200
Periodificació imports a pagar per adquisició d'immobilitzat material	11.029
Altres despeses diferides	1.759
Total	62.371

Les remuneracions del personal acreditades i no vençudes es presenten en l'epígraf "Altres deutes no comercials" i pugen a 29.356 milers d'euros.

Nota 18 - Altra informació

A 31 de desembre de 2003, els avals atorgats pel grup per a la cobertura d'operacions de crèdit pugen a 14.577 milers d'euros.

Els honoraris percebuts per Pricewaterhouse-Coopers Auditores, S.L. i Gabinet Técnico de Auditoría y Consultoría, S.A., corresponents a l'exercici 2003, per serveis d'auditoria i despeses incorregudes per la prestació d'aquests serveis, han pujat a 471 milers d'euros. Aquests honoraris facturats a l'Ajuntament de Barcelona inclouen els del grup econòmic municipal en virtut de l'expedient d'adjudicació del concurs d'auditoria els quals seran repercutits, per la part que els hi pertoqui, a cada un dels organismes autònoms i societats que componen el grup municipal.

Nota 19 - Compte de pèrdues i guanys

19.1. Despeses de personal

Aquesta partida inclou els sous i salaris del personal del Grup, assegurances socials i altres despeses socials.

Les altres despeses socials comprenen, entre d'altres, els imports pagats per l'Ajuntament l'any 2003 en concepte de subvencions a les categories corresponents als mòduls D i E i al col·lectiu d'empleats de la neteja, guardacotxes i serenos per un import de 1.696 milers d'euros. Així mateix, aquesta partida inclou les despeses meritades durant l'exercici 2003 derivades del Pla d'Incentius a la Jubilació Voluntària aprovat pel Ple del Consell Municipal el 27 de setembre de 2003, per un import de 3.760 milers d'euros.

19.2. Treballs, subministraments i serveis exteriors

Aquesta partida correspon a la compra de béns i serveis necessaris per al funcionament de l'ac-

tivitat municipal i per a la conservació i el manteniment de les inversions. Inclou els contractes de prestació de serveis que el Grup té signats amb diferents empreses privades per a facilitar el funcionament de la ciutat, com per exemple la recollida d'escombraries i la neteja viària.

19.3. Despeses per transferències corrents i de capital

Aquestes partides inclouen les transferències corrents i de capital que efectua el Grup a càrrec del seu pressupost o per compte de tercers a entitats, empreses i particulars externs, per a finançar les seves despeses d'explotació o les seves inversions. Els principals destinataris han estat les entitats següents:

Transferències corrents	235.048
Mancomunitat de Municipis de Barcelona	64.993
Consortis	53.908
Entitats sense afany de lucre	45.249
Entitat Metropolitana de Serveis Hidràulics i Tractament de Residus	30.473
Autoritat del Transport Metropolità	25.932
Empreses	7.856
Comunitat Autònoma	2.972
Altres	3.665
Transferències de capital	114.702
Barcelona Holding Olímpic, SA	55.970
Consortis	27.861
Autoritat del Transport Metropolità	24.179
Altres	6.692
Total	349.750

19.4. Tributs

Aquest epígraf recull els ingressos per impostos locals recaptats per l'Ajuntament, amb la següent distribució:

a) Tributs lligats a la producció

Aquests tributs inclouen els impostos següents: impost sobre béns immobles, que grava la propietat immobiliària; impost sobre activitats econòmiques, que grava determinades activitats empresarials, segons el tipus d'activitat, la superfície ocupada i la seva localització; impost sobre construccions, instal·lacions i obres, que grava el cost del projecte de construcció, pel qual es sol·licita la llicència corresponent. El seu detall és el següent:

Sobre béns immobles	319.100
Sobre activitats econòmiques	89.248
Sobre construccions, instal·lacions, obres i altres extingits	32.208
Total	440.556

b) Impostos sobre la renda i el patrimoni

Correspon a l'impost sobre vehicles de tracció mecànica, que és un tribut que grava la titularitat d'aquests sigui quina sigui la seva classe i categoria; el seu import va ascendir a 74.350 milers d'euros durant l'exercici 2003.

c) Impostos sobre el capital

Incorpora 79.086 milers d'euros corresponents a l'impost sobre l'increment del valor dels terrenys de naturalesa urbana, que és un tribut directe que grava l'increment del valor que experimenten els terrenys i que es posa de manifest a conseqüència de la transmissió de la propietat d'aquests. La resta del saldo d'aquest epígraf correspon a contribucions especials per un import de 4.392 milers d'euros.

19.5. Vendes de serveis

Aquesta partida inclou les taxes i els preus públics facturats per la prestació de serveis i els ingressos obtinguts per les entitats en la seva activitat habitual.

19.6. Rendes de la propietat i de l'empresa

Les rendes de la propietat i de l'empresa engloben, bàsicament, multes i penalitzacions per infraccions, interessos i recàrrecs per demores tributàries, ingressos per concessions i aprofitaments especials i participació en beneficis. El seu detall és el següent:

Multes	90.278
Taxes per la utilització del domini públic	46.025
Concessions i aprofitaments especials	38.802
Interessos i recàrrecs	17.396
Total	192.501

19.7 Ingressos per transferències corrents

La participació dels municipis en els impostos estatals s'efectua mitjançant una subvenció no condicionada, anomenada Participació en els Ingressos de l'Estat, que complementa els ingressos fiscals recaptats per les mateixes hisendes locals. A més, aquesta partida inclou les subvencions finalistes procedents de la Unió Europea, l'Estat, la comunitat autònoma i entitats locals d'acord amb el detall següent:

Estat	665.837
Estat (per a la Mancomunitat)	50.552
Generalitat de Catalunya	49.950
Entitats locals	32.387
Altres entitats	6.026
Total	804.752

19.8. Resultats extraordinaris

El desglossament dels resultats extraordinaris és el que segueix:

	Nota	Despeses	Ingressos
Transferències plurianuals HOLSA	3.3	-	40.076
Retorn al patrimoni municipal del Mercat del Born	4.b	-	27.078
Venda de finques diverses	4.b	-	24.030
Cessions i recepcions gratuïtes i reparcel·lacions	4.b	-	16.360
Recepció de projectes d'inversió	4.b	-	14.326
Despeses no activables d'inversions	4.b	12.880	-
Altres resultats extraordinaris	-	15.187	18.223
Total		28.067	140.093
Resultat extraordinari net			112.026

Nota 20 - Quadres de finançament dels exercicis 2003 i 2002

Aplicacions	Exercici 2003	Exercici 2002	Orígens	Exercici 2003	Exercici 2002
			Recursos generats en les operacions	437.243	422.216
Despeses financeres per noves operacions i per operacions de substitució de deute	-	922			
Generació de fons de comerç de primera consolidació	-	2.068			
Adquisicions d'immobilitzat:			Alienació d'immobilitzat:		
- Material i immaterial	632.353	624.369	- Material	64.856	99.848
- Financer	19.638	-	- Financer	-	9.268
Socis externs	-	2.392	Socis externs	6.069	-
Aplicacions de subvencions de capital per lliurament d'actius	7.570	15.262	Subvencions de capital	74.622	66.220
Traspàs a curt termini d'ingressos a distribuir en diversos exercicis	8.979	3.303	Ingressos per distribuir en diversos exercicis	54.534	32.145
Aplicacions de provisions a llarg termini	5.710	22.229			
Amortització d'emprèstits, préstecs a llarg termini i préstecs rebuts	94.780	104.625	Préstecs i altres deutes a llarg termini	106.814	242.120
Fiances i dipòsits a llarg termini	8.468	-	Fiances i dipòsits a llarg termini	-	1.767
Aplicacions d'ingressos per distribuir per lliuraments d'actius	19.509	17.259	Cancel·lació de deutors a llarg termini	1.353	1.873
Altres creditors a llarg termini	1.007	3.615	Provisions per a riscos i despeses	-	4.808
Transferències plurianuals HOLSA	40.076	33.078			
Total aplicacions	838.090	829.122	Total orígens	745.491	880.265
Excés d'orígens sobre aplicacions (augment del capital circulant)	-	51.143	Excés d'aplicacions sobre orígens (disminució del capital circulant)	92.599	-
Total	838.090	880.265	Total	838.090	880.265

Variació del capital circulant	2003		2002	
	Augment	Disminució	Augment	Disminució
Existències	7.509	-	-	685
Deutors	56.334	-	30.973	
Creditors	-	13.093	-	146.279
Inversions financeres temporals	22.937	-	-	19.017
Tresoreria	-	146.323	189.435	
Ajustaments per periodificació	-	19.963	-	3.284
Total	86.780	179.379	220.408	169.265
Disminució del capital circulant		92.599		
Augment del capital circulant			51.143	

Els recursos generats en les operacions han estat els següents:

	Nota	2003	2002
Benefici de l'exercici		346.990	346.119
Resultat net de l'immobilitzat material	19.8	(65.553)	(52.568)
Dotació a les amortitzacions		72.455	66.368
Dotació a provisions immobilitzat pendent de classificar		76.831	42.659
Dotació provisions per a riscos i despeses	14	10.424	22.392
Despeses per distribuir en diversos exercicis	7	2.857	6.504
Aplicació provisions a llarg termini		-	(2.181)
Ingressos per distribuir traspassats a pèrdues i guanys	13	(1.567)	(1.879)
Subvencions de capital traspassades a pèrdues i guanys	12	(5.194)	(5.198)
Recursos generats en les operacions		437.243	422.216

7

**Informació dels últims
cinc anys**

Ajuntament de Barcelona (1999-2003)

	1999	2000	2001	2002	2003	Creixement anual (%)
Plantilla	6.943	6.753	6.683	6.638	6.689	-1,1%

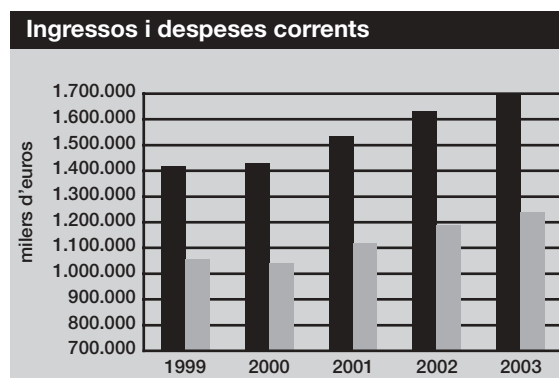
Evolució econòmica (milers d'euros)

Ingressos corrents	1.417.595	1.431.725	1.534.756	1.631.204	1.697.039	4,3%
Despeses corrents	1.057.258	1.039.288	1.118.378	1.187.549	1.237.225	3,6%
Estalvi brut	360.337	392.437	416.378	443.655	459.814	6,5%
Inversions netes	283.251	236.847	330.756	517.074	571.594	20,4%
Superàvit (dèficit) de caixa	42.756	152.916	88.235	-112.810	20.674	-26,8%

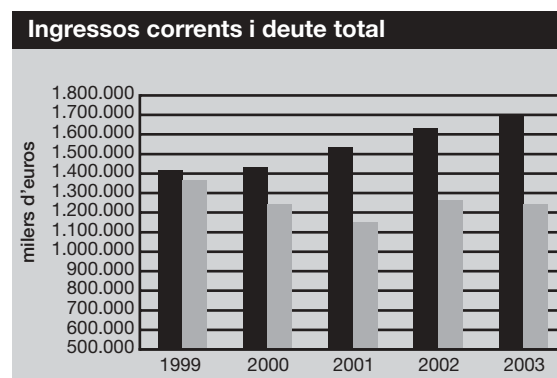
Deute total a 31/12	1.364.152	1.240.537	1.152.303	1.265.113	1.244.439	-2,2%
---------------------	-----------	-----------	-----------	-----------	-----------	-------

Ràtios

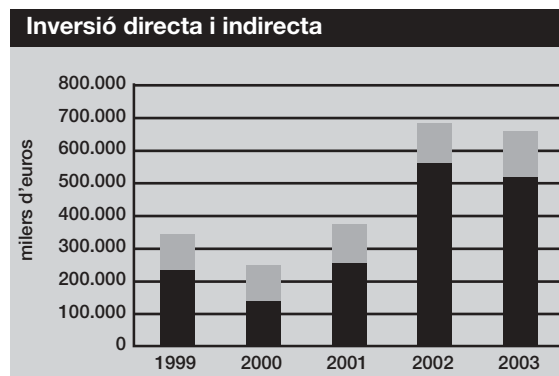
Estalvi brut / Ingressos corrents (%)	25,4	27,4	27,1	27,2	27,1
Cobertura dels interessos (x)	4,2	5,1	5,6	6,7	8,2
Cobertura de les inversions (x)	1,3	1,7	1,3	0,9	0,8
Inversió bruta / Despesa total (%)	24,5	19,4	25,1	36,5	34,8
Deute / Ingressos corrents (%)	96,2	86,6	75,1	77,6	73,3
Deute / Estalvi primari (x)	2,9	2,5	2,3	2,4	2,4
Vida mitjana del deute a llarg termini (anys)	5,2	4,7	4,8	5,6	5,2



■ Ingressos corrents ■ Despeses corrents



■ Ingressos corrents ■ Deute total a 31/12



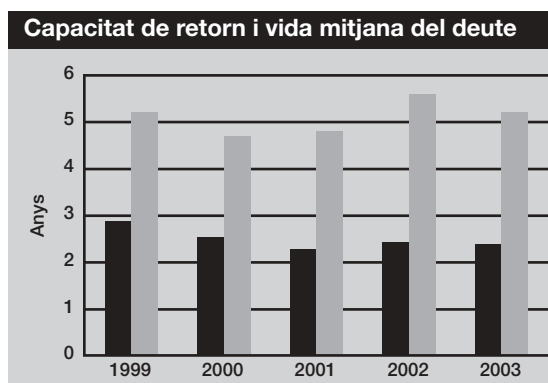
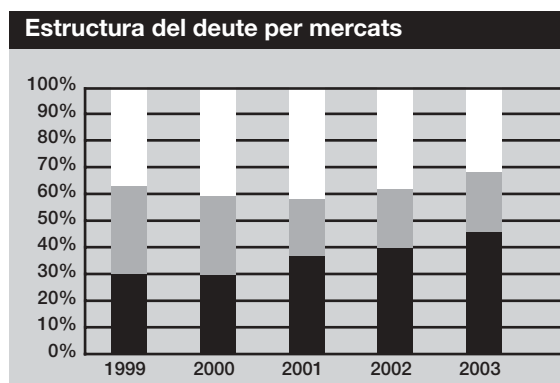
■ Inversió directa ■ Inversió indirecta

Qualificacions de risc del deute

Moody's Investors Service: Aa2 (desembre 2003)
 Standard & Poor's: AA (abril 2003)
 Fitch: AA (novembre 2001)
 Rating & Investment Information: AA+ (juliol 1988)

Ajuntament de Barcelona (1999-2003)

	1999	2000	2001	2002	2003	Creixement anual (%)
Balanç resumit (milers d'euros)						
Immobilitzat	5.367.242	5.254.348	5.250.240	5.556.938	5.736.516	0,6%
Inversions financeres permanents	148.083	157.135	160.934	159.902	165.676	3,3%
Despeses a distribuir en diversos exercicis	2.380	1.725	9.574	4.074	1.321	-14,7%
Deutors a llarg termini	0	0	0	0	0	0,0%
Actius permanents	5.517.706	5.413.208	5.420.748	5.720.914	5.903.513	0,7%
Deutors	327.005	282.981	263.176	268.645	339.809	-0,5%
Tresoreria	21.228	32.887	32.352	209.312	61.608	16,5%
Actius circulants	348.232	315.868	295.528	477.957	401.417	1,3%
Total actiu	5.865.938	5.729.076	5.716.276	6.198.871	6.304.930	0,7%
Passius						
Patrimoni	3.598.446	3.652.134	3.764.221	3.978.509	4.043.023	1,6%
Subvencions de capital rebudes	144.489	150.998	165.639	219.351	273.627	18,6%
Emprèstits i préstecs a llarg termini	1.364.153	1.240.537	1.152.302	1.265.113	1.244.439	-2,2%
Transferències plurianuals HOLSA	302.303	266.771	237.333	204.255	164.179	-12,8%
Altres passius permanents	50.106	39.282	59.914	85.480	125.181	11,7%
Passius permanents	5.459.498	5.349.723	5.379.409	5.752.708	5.850.449	0,7%
Creditors	406.440	379.353	336.867	446.163	454.481	0,1%
Préstecs a curt termini	0	0	0	0	0	0,0%
Passius circulants	406.440	379.353	336.867	446.163	454.481	0,1%
Total passiu	5.865.938	5.729.076	5.716.276	6.198.871	6.304.930	0,7%



■ Sistema bancari ■ Col·locacions privades □ Emissions públiques ■ Deute / Estalvi primari ■ Vida mitjana del deute a llarg termini

Deute de les Administracions Públiques (1999-2003)

	1999	2000	2001	2002	2003	Creixement anual (%)
Deute (milions d'euros)						
Estat	299.084	312.837	312.764	314.752	309.604	1,7%
Comunitats autònomes	36.224	38.337	40.735	41.654	43.565	4,6%
Administració local	19.718	20.172	20.740	22.074	23.243	3,8%
Ajuntaments espanyols	14.894	15.193	15.799	16.864	17.967	4,2%
Ajuntament de Barcelona	1.417	1.241	1.152	1.265	1.244	-2,2%

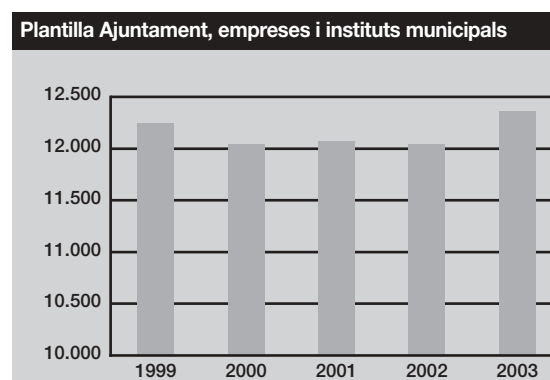
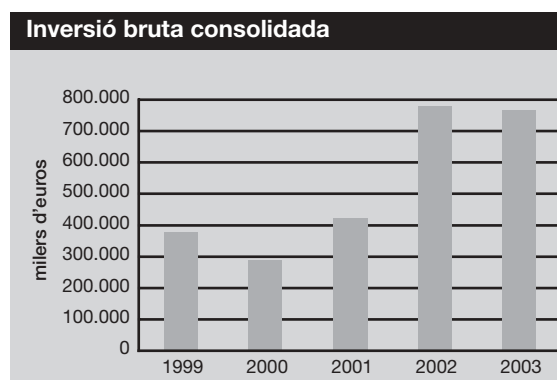
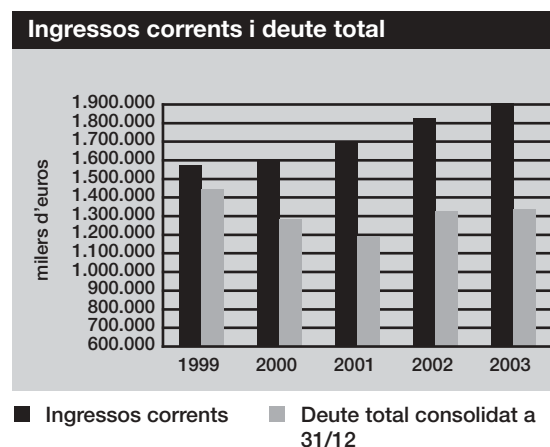
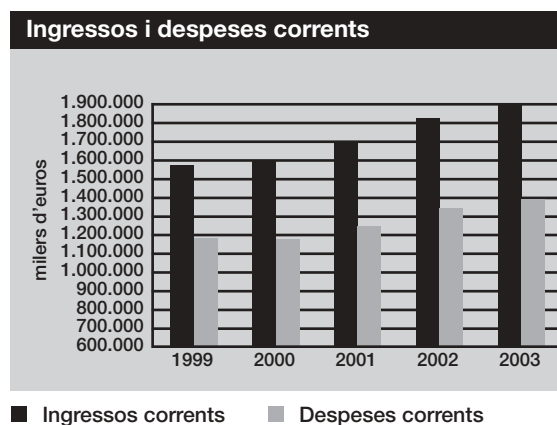
Font: Banc d'Espanya (www.bde.es/infoest) i Ajuntament de Barcelona.

Grup Ajuntament de Barcelona (1999-2003)

	1999	2000	2001	2002	2003	Creixement anual (%)
Plantilla	12.249	12.044	12.073	12.045	12.366	-0,3%
Evolució econòmica (milers d'euros)						
Ingressos corrents	1.575.127	1.603.476	1.704.048	1.826.166	1.907.154	4,7%
Despeses corrents	1.182.870	1.179.961	1.251.575	1.347.156	1.395.646	3,8%
Estalvi brut	392.257	423.515	452.473	479.010	511.508	7,2%
Inversions netes	289.057	251.962	344.362	579.104	641.303	22,4%
Superàvit (dèficit) de caixa	43.411	158.607	89.532	-135.743	-11.266	-164,3%
Deute total consolidat a 31/12	1.444.177	1.284.074	1.192.740	1.327.351	1.336.318	-2,2%

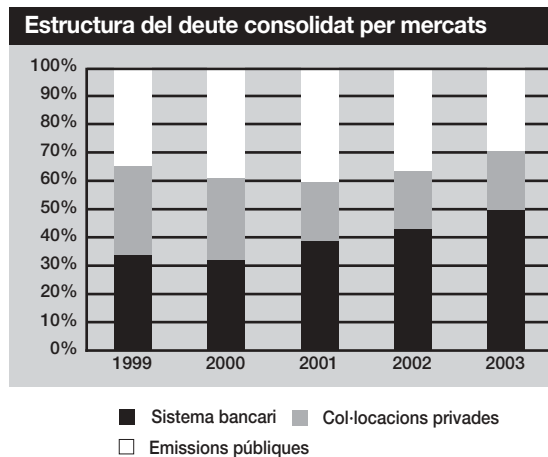
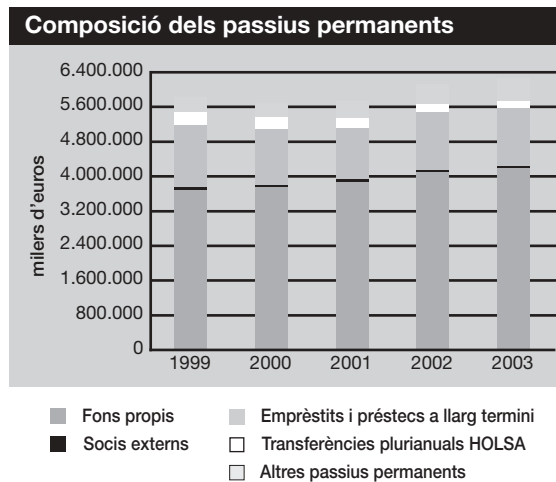
Ràtios

Estalvi brut / Ingressos corrents (%)	24,9	26,4	26,6	26,2	26,8
Cobertura dels interessos (x)	4,5	5,6	6,5	7,8	9,8
Cobertura de les inversions (x)	1,4	1,7	1,3	0,8	0,8
Inversió bruta / Despesa total (%)	24,2	19,7	25,2	36,6	35,4
Deute / Ingressos corrents (%)	91,7	80,1	70,0	72,7	70,1
Deute / Estalvi primari (x)	2,9	2,5	2,2	2,4	2,3
Vida mitjana del deute a llarg termini (anys)	5,3	4,8	5,0	5,8	5,6



Grup Ajuntament de Barcelona (1999-2003)

	1999	2000	2001	2002	2003	Creixement anual (%)
Balanç resumit (milers d'euros)						
Immobilitzat immaterial	22.237	26.306	30.715	44.193	38.662	17,0%
Immobilitzat material i infraestructures	5.680.466	5.547.004	5.545.469	5.880.853	6.105.541	0,8%
Immobilitzat financer	69.543	78.210	82.337	73.069	92.707	8,9%
Deutors per operacions de tràfic a llarg termini	48.466	37.996	37.678	35.805	34.452	-7,7%
Despeses a distribuir en diversos exercicis	2.398	1.731	9.636	6.122	3.292	2,0%
Actius permanents	5.823.110	5.691.247	5.705.835	6.040.042	6.274.654	0,9%
Existències	30.279	28.199	36.900	36.215	43.724	1,5%
Deutors	407.739	337.282	327.941	358.242	413.540	-1,3%
Tresoreria	69.501	97.845	99.005	269.423	146.037	13,3%
Actius circulants	507.519	463.326	463.846	663.880	603.301	1,5%
Total actiu	6.330.629	6.154.573	6.169.681	6.703.922	6.877.955	0,9%
Passius permanents						
Fons propis	3.703.088	3.764.415	3.874.665	4.101.585	4.183.996	1,8%
Socis externs	59.098	57.559	60.300	57.908	63.977	2,0%
Emprèstits i préstecs a llarg termini	1.430.553	1.275.095	1.186.702	1.324.197	1.336.231	-2,0%
Transferències plurianuals HOLSA	302.303	266.771	237.333	204.255	164.179	-12,8%
Altres passius permanents	326.927	313.650	381.325	437.730	519.306	10,9%
Passius permanents	5.821.968	5.677.491	5.740.325	6.125.675	6.267.689	0,9%
Creditors	495.036	468.102	423.318	575.093	610.179	1,8%
Préstecs a curt termini	13.625	8.979	6.038	3.154	87	-61,5%
Passius circulants	508.661	477.081	429.356	578.247	610.266	1,4%
Total passiu	6.330.629	6.154.573	6.169.681	6.703.922	6.877.955	0,9%



Deute consolidat de l'Ajuntament de Barcelona: Administració pública i ens comercials (1999-2003)

	1999	2000	2001	2002	2003	Creixement anual (%)
(milions d'euros)						
Administració pública	1.426	1.262	1.168	1.265	1.245	-3,3%
Ens comercials	18	22	25	62	92	40,1%
Deute total	1.444	1.284	1.193	1.327	1.336	-2,2%

