


# Quadern d'activitats

3



1. Observa el dibuix d'aquesta ciutat i troba les coordenades dels elements que t'indiquem:




Bicicleta girant a la dreta		
Vianant amb un gos		
Ciclista sense casc		
Passatger traient les mans per la finestra		
Nen jugant amb una pilota		
Semàfor de color groc intermitent		
Obres a la vorera		
Sortida d'un garatge		
Ciclista senyalitzant un gir a l'esquerra		
Nen tacant la paret		

## 2. Pinta la Guàrdia Urbana



3. Troba el senyal de trànsit que no està repetit. Sabries dir què indica?



#### 4. Examen de conduir bicicleta !



**Pregunta 1: El semàfor està en vermell, però no ve ningú. Podem passar?**

**Pregunta 2: Estan fent correctament la rotonda?**

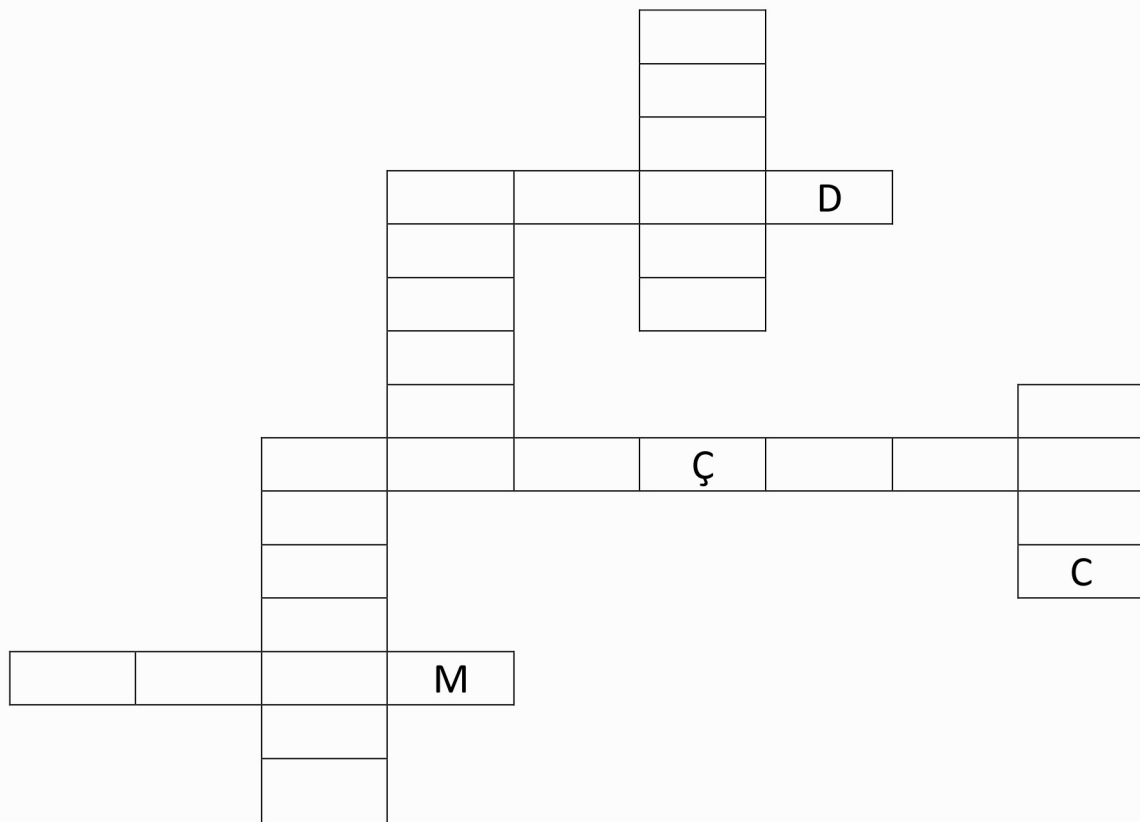


**Pregunta 3: Què hauran de fer les tres persones conductores quan arribin al final del carrer?**



## 5. Mots encreuats

Completa les paraules que falten a cada frase i després posa-les a les caselles corresponents. Recorda que cada lletra va en una casella, no en pot quedar cap sense omplir. Que hi hagi sort !



Davant el llum vermell del semàfor sempre ens hem d'.....

Els vianants caminem per la .....

Les bicicletes per la nit han de portar encès el .....

Quan som al cotxe sempre ens cordem el .....

Els vehicles circulen per la .....

El color ..... del semàfor sempre ens permet el pas

A la bicicleta sempre és molt recomanable portar .....

## Solucions:

### ✓ Exercici 1

Bicicleta girant a la dreta	H	7
Vianant amb un gos	C	1
Ciclista sense casc	D	4
Passatger traient les mans per la finestra	G	1
Nen jugant amb una pilota	E	1
Semàfor de color groc intermitent	H	5
Obres a la vorera	C	4
Sortida d'un garatge	I	4
Ciclista senyalitzant un gir a l'esquerra	H	3
Nen tacant la paret	G	3

### ✓ Exercici 3



Aquest senyal ens informa que hi ha un pas de vianants. Recordeu que abans de creuar ens hem d'aturar, mirar als dos costats i, en cas d'apropar-se vehicles, assegurar-nos que ens han vist i s'aturen.

### ✓ Exercici 4

**Pregunta 1:** No podem passar; cal esperar a que el semàfor es posi en verd. Quan es circula amb bicicleta cal respectar les normes de circulació viària, la senyalització (semàfors, senyals verticals i horitzontals), les prioritats i la preferència de pas dels vianants a voreres, passos i zones de vianants.

**Pregunta 2:** Ho estan fent correctament. Si us fixeu en el senyal d'obligació, les fletxes indiquen la direcció a seguir.

**Pregunta 3:** Arribaran a un senyal de STOP en que, obligatòriament, s'hauran d'aturar i cedir els pas als vehicles que s'aproximin.

✓ Exercici 5





