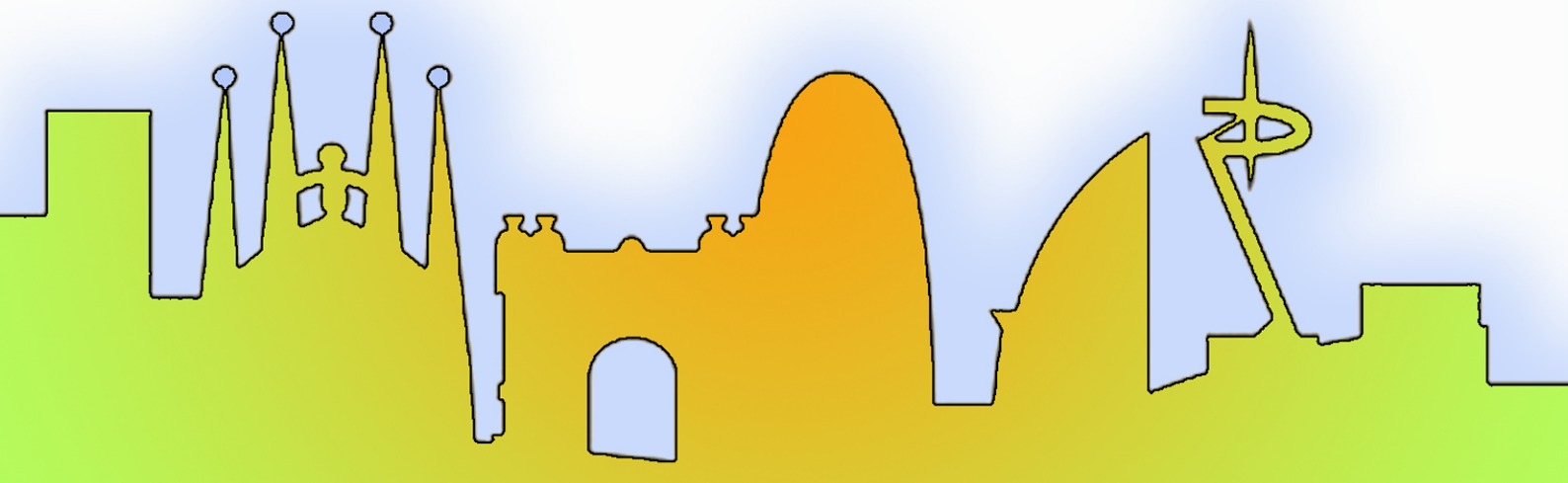


Quadern d'activitats


9



Barcelona



1. Dibuixa amb una línia el camí més segur per arribar a l'escola.
Comenta-ho amb la teva família.



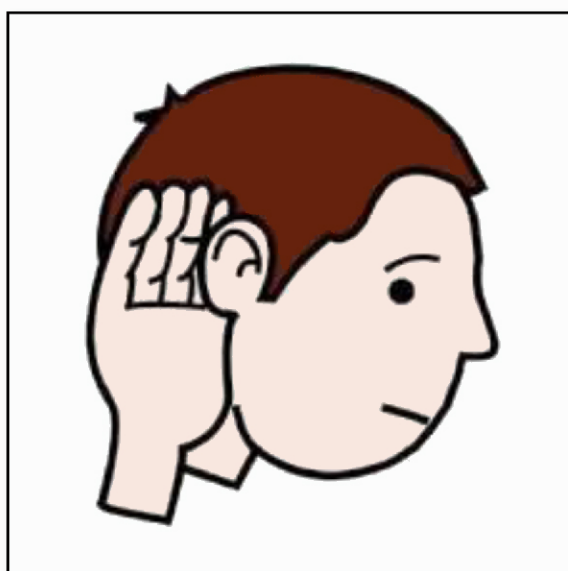
2. A l'enllaç següent trobareu una biblioteca de sons que ofereix la possibilitat de reproduir sons relacionats amb transports:

<http://xtec.gencat.cat/ca/recursos/media/radio/biblioteca/efectes/transports/>

Us proposem fer dues activitats:

- Una persona de la família reproduirà aleatòriament els sons de la biblioteca i una altra haurà d'identificar a què corresponen. Reproduïu els sons de la taula de sota.
- A continuació, es reproduiran els mateixos sons però la persona que els hagi d'identificar estarà escoltant música amb auriculars.

Clàxon cotxe	Clàxon tren de lluny	Click cinturó de seguretat
Cotxes passant ràpid	Frenades de cotxes	Metro
Moto	Motor cotxe engegant i parant	Tren arribada i marxa



Creieu que els sons del carrer poden advertir de perills?
Creieu que escoltar música amb auriculars pel carrer pot provocar distraccions?

3. Dibuixa i completa la següent fotografia fent servir l'espai del requadre.



4. Endevina la paraula i ordena la frase en l'ordre correcte!

A word puzzle interface on a light blue background with a grid of dots. The background image shows a traffic light with the green light lit and the Torre Agbar building in the distance. Below the image, there are seven empty boxes for letters, and below those, the letters 'm f o e r à S' are placed in individual boxes. The puzzle is framed by colorful LEGO bricks.

A sentence ordering puzzle interface on a light blue background with a grid of dots. The background image shows a white car. Above the car, there are four empty boxes for words, with red arrows indicating the sequence from left to right. Below the car, the words 'Al cotxe', 'i després', 'rum', and 'primer clac' are placed in individual boxes. The puzzle is framed by colorful LEGO bricks.

5. Necessitem el vostre compromís per ajudar-nos a mantenir la seguretat viària! Penseu tres compromisos de conducta segura com a vianants, passatgers o passatgeres i com a persones conductores de bicicleta, patinet o skate.

Els meus compromisos viaris



Vianants

- 1
- 2
- 3



Passatgers i passatgeres

- 1
- 2
- 3



Conductors i conductores

- 1
- 2
- 3

Solucions:

Exercici 1



Exercici 2

L'objectiu del joc és experimentar la importància d'estar atents i atentes al carrer i comprovar com els sons ens poden advertir de perills i fer-nos reaccionar als canvis de l'entorn amb seguretat.

Pregunta 3

Aquí teniu la fotografia completa:



Pregunta 4

