

Quadern d'activitats

6



1. Escriviu a la placa el nom del vostre carrer.



Sabeu també el número, el pis i la porta de casa vostra?


Número

Pis

Porta






--	--	--

2. Observeu la nostra ciutat! Fixeu-vos en la imatge i escriviu al costat de cada número a què correspon.



1	
2	
3	
4	
5	
6	

3. Ordeneu i enumereu les següents imatges per crear la calçada amb seguretat.




4. Còmic 'Al carrer, parem l'orella!' Una onomatopeia és una paraula que s'utilitza per representar un soroll. Us proposem fer dos exercicis:

- Imagineu quina pot ser la causa dels sorolls representats a les onomatopeies i dibuixeu-ho a la vinyeta.
- A la vinyeta del cotxe escriviu l'onomatopeia de fer sonar el clàxon.



5. Seguiu els números i completeu la figura d'un dels cavalls de la Unitat Muntada de la Guàrdia Urbana.




Solucions:

Pregunta 2

1	Casa Milà (La Pedrera)
2	Semàfor de vehicles
3	Taxi
4	Carril bici
5	Agents de la Guàrdia Urbana
6	Pas de vianants regulat amb semàfor

Pregunta 3



Abans de travessar un carrer, mireu bé a dreta i esquerra. En els passos de vianants sense semàfors, cal que tingueu més precaució.

Pregunta 4



