
Informe d'indicadors socials de districtes

Juliol 2022

Àrea Drets Socials, Justícia Global, Feminisme i LGTBI



Ajuntament
de Barcelona



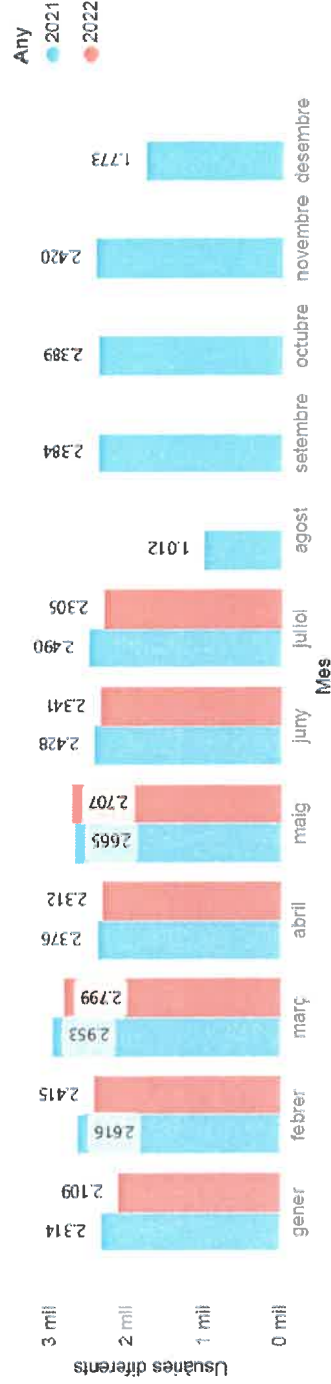
Horta Guinardó

Atencions, activitat i ajuts econòmics per centres de serveis socials

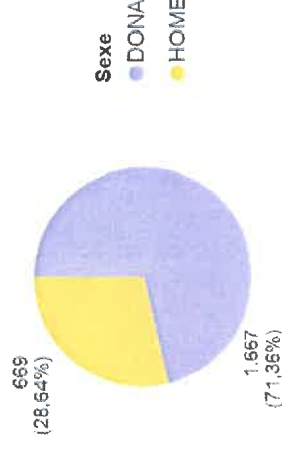
Atencions per centres de serveis socials

Nom Centre	Persones ateses	Persones ateses mes de l'any anterior	Persones ateses acumulades des de l'1 de gener	Activitat	Temps mig d'espera 1a visita	Temps mig d'espera mes de l'any anterior
BAIX GUINARDÓ - CAN BARÓ	307	389	1.298	389	18,54	4,51
CARMEL	617	663	2.066	749	20,80	6,11
GUINARDÓ	576	455	1.703	627	11,03	3,92
HORTA	434	522	1.471	481	12,72	11,46
VALL D'HEBRON	409	402	1.508	475	2,80	15,34
Total	2.341	2.428	8.011	2.681	12,80	9,16

Persones ateses en l'any en curs i anterior



Persones ateses per sexe



Informes realitzats pel Departament de Gestió de Sistemes d'Informació

Font: Sistema d'Informació d'Atenció Social (SIAS) i agenda

Data Càrrega

07/08/2022 06:08:35

Nº Persones Sexe Desconegut:

4

3

Nº Persones No Binari:

(En blanco)



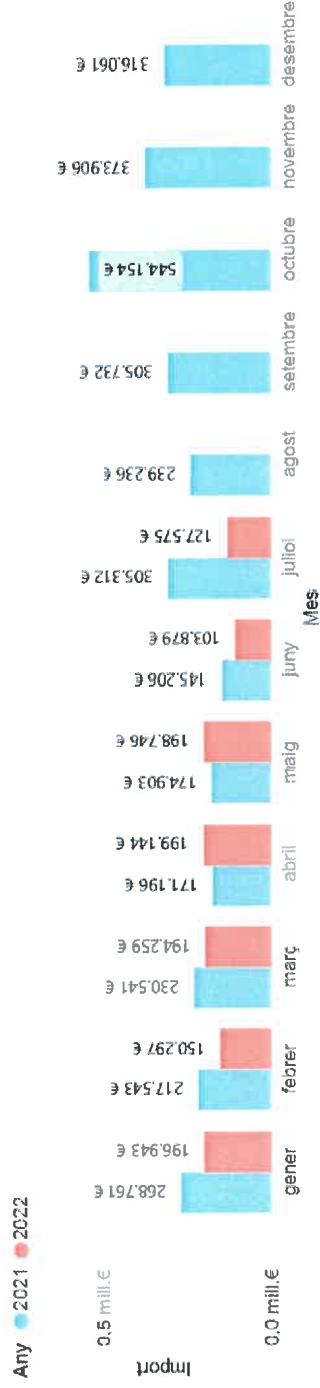
Horta Guinardó

Atencions, activitat i ajuts econòmics per centres de serveis socials

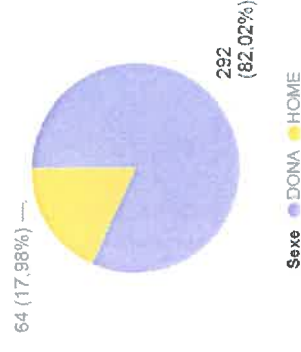
Ajuts per centres de serveis socials

Nom Centre	Núm. d'ajuts	Import	Núm d'ajuts mes de l'any anterior	Import ajuts mes de l'any anterior
BAIX GUINARDÓ - CAN BARÓ	23	8.331,70 €	51	26.284,18 €
CARMEL	177	44.912,03 €	166	30.013,11 €
GUINARDÓ	57	17.408,22 €	53	15.805,43 €
HORTA	72	20.046,33 €	107	33.670,94 €
VALL D'HEBRON	28	13.182,18 €	32	19.432,40 €
Total	357	103.879,36 €	403	145.206,08 €

Imports ajuts i variació per mes en l'any en curs i anterior



Núm. d'ajuts per sexe



Informes realitzats pel Departament de Gestió de Sistemes d'informació

Font: Aplicació d'Ajust Econòmics

Data Càrrega

07/05/2022 06:08:35

Nº Persones Sexe Desconegut: 4

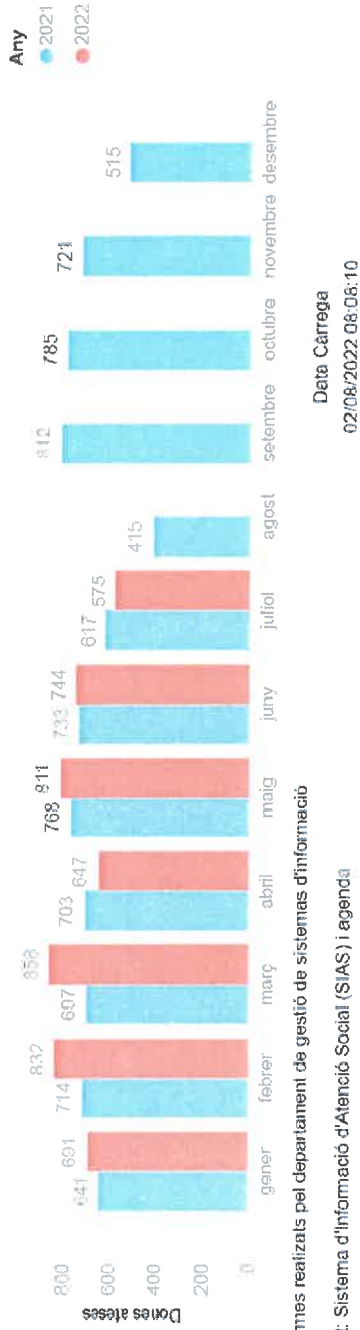
Nº Persones No Binari: (En blanco)



Dones ateses en els punts d'informació i atenció a les dones (PIAD)

PIAD	Dones ateses	Acumulades des de l'1 de gener
PIAD CIUTAT VELLA	63	274
PIAD EIXAMPLE	66	181
PIAD SANTS-MONTJUÏC	52	256
PIAD LES CORTS	43	176
PIAD SARRIÀ-ST. GERVAZI	37	100
PIAD GRÀCIA	28	219
PIAD HORTA-GUINARDÓ	79	197
PIAD NOU BARRIS	30	205
PIAD NOU BARRIS ZONA NORD	10	25
PIAD SANT ANDREU	79	220
PIAD SANT MARTÍ	89	355
Total	575	2.187

Dones ateses per servei per mes i any



Informes realitzats pel departament de gestió de sistemes d'informació

Font: Sistema d'Informació d'Atenció Social (SIAS) i Legenda

Data Càrrega
02/08/2022 08:08:10



Informe d'indicadors socials de districtes

Àrea Drets Socials, Justícia Global, Feminisme i LGTBI

Informes realitzats pel Departament de Gestió de Sistemes d'Informació

Juliol 2022



**Ajuntament
de Barcelona**