

MENGEM SA MENGEM DE MERCAT

Quadern per
a alumnes



EDUCACIÓ
PRIMÀRIA
1r, 2n i 3r



Ajuntament de
Barcelona

mmblo
Mercats de Barcelona

Índex

QUADERN
ED. PRIMÀRIA
PER A 1r, 2n i 3r
ALUMNES

Treball inicial i planificació a l'aula

Activitat de reflexió:

1. Per què anem a comprar?

Activitat d'informació:

2. On es pot anar a comprar?
3. Normes que cal tenir en compte durant la visita

Visita al mercat:

4. Investiguem la llista de la compra

Activitat de síntesi i comunicació:


5. Les parades del mercat

MENGEM SA
MENGEM DE
MERCAT

1. Per què anem a comprar?

Moltes de les coses necessàries per vestir-se, rentar-se, menjar o jugar, s'han d'anar a comprar a les botigues. Cada producte es compra a la seva botiga corresponent.


A quina botiga es poden comprar els productes que necessitem?



Drogueria



Fruiteria




Fleca




Sabateria


Llibreria



Carnisseria



Peixateria



Botiga de joguines



Si cal comprar més d'un producte a la vegada podem anar al supermercat, al centre comercial, a l'eix comercial i al mercat.

2. On es pot anar a comprar?

En aquests llocs es pot comprar més d'un producte:

Eix Comercial - Supermercat - Mercat - Centre Comercial

Sabries dir quin és quin?



Nom

.....
.....

Què hi pots comprar?

.....
.....

En tens algun a prop de casa?

.....

Nom

.....
.....

Què hi pots comprar?

.....
.....

En tens algun a prop de casa?

.....





Nom

.....
.....

Què hi pots comprar?

.....
.....

En tens algun a prop de casa?

.....

Nom

.....
.....

Què hi pots comprar?

.....
.....

En tens algun a prop de casa?

.....



En aquests llocs hi ha molts productes diferents. El mercat, però, està especialitzat en productes d'alimentació. S'hi poden trobar tot tipus d'aliments frescos. Els venedors saben molt d'allò que venen. Ens atenen en la compra i ens ofereixen tota la informació que necessitem.

3. Normes que cal tenir en compte durant la visita

Per anar al mercat, cal recordar que hi ha molta gent que hi treballa i clients que poden anar carregats. Per tant, cal seguir una sèrie d'indicacions:

Cal ser *respectuosos amb tothom* i mirar de *no destorbar ningú* mentre es fa la visita.

Cal fixar-se si hi ha més gent a la parada. Si és així, cal *preguntar pel vostre torn i esperar*.

Pel mercat heu de *caminar tots junts*; *no s'ha de córrer*.



Es poden *fer fotografies de tot allò que pugui ser interessant* i que ajudi a il·lustrar les informacions que aneu recollint.

Cal *demanar permís per fer fotografies a persones i parades*, després d'explicar qui sou i quin és el motiu de la vostra visita.

Quan arribi el vostre torn haureu de *presentar-vos*, dir de quin centre veniu i explicar quina feina feu.


Cal *parlar amb tothom amb respecte*.

4. Investiguem la llista de la compra

Tot està preparat per anar al mercat, el carretó d'anar a plaça, el cabàs i la llista de la compra, on s'han apuntat tot un seguit de productes que es necessiten.



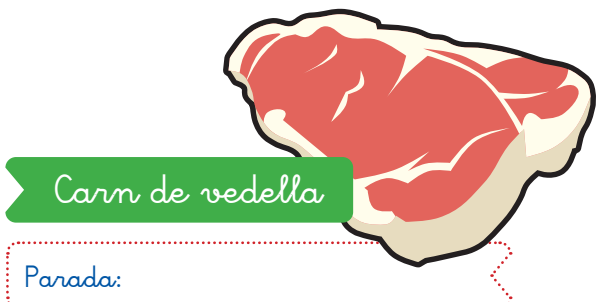

Parada:



Parada:



Parada:



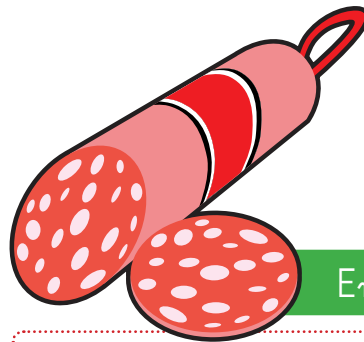
Mongeta tendra

Parada:



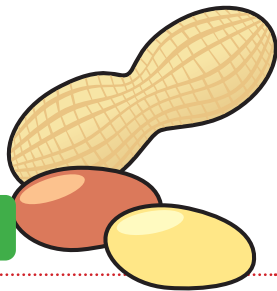
Embotit

Parada:




Cacauets

Parada:



Cebes

Parada:




Marisc

Parada:



Taronges

Parada:



Si no trobes algun producte de la llista ho pots preguntar a les persones que trobis pel mercat.


Obriu molt els ulls i
localitzeu les parades
on venen els
productes següents:



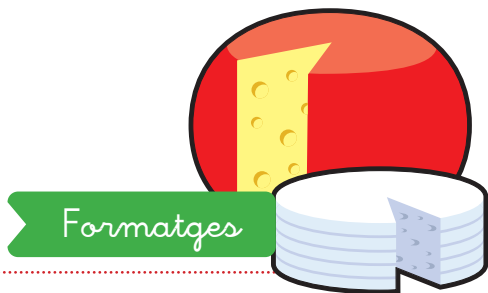
Parada:




Parada:



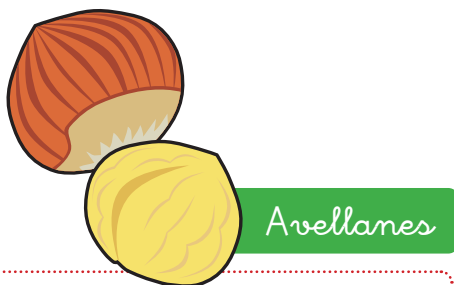
Parada:



Parada:



Parada:



Parada:




Parada:



Albergínia

Parada:




Lluç

Parada:



Bolets

Parada:




Galletes

Parada:



Enciam

Parada:



Pollastre

Parada:

Si no trobes algun producte de la llista ho pots preguntar a les persones que trobis pel mercat.

Fitxa d'investigació del producte

Després de la visita al mercat cal posar en ordre tot el que s'ha après. En grups, cal fer les tasques següents:

Nom del producte

.....

Parada on es pot trobar

.....

Què més hi ha a la mateixa parada?

.....
.....
.....

Quin gust té aquest producte?

.....

Quina olor fa?

.....


Què més es pot dir d'aquesta parada?

.....
.....
.....

Dibuixa el teu producte

5. Les parades del mercat

Dibuixa la persona que ven, els productes i el tipus de parada. Afegeix-hi també la foto.



Fitxa d'investigació de la parada

La nostra
parada del
mercat



Foto o dibuix dels productes de la parada

Tipus de parada

Nom de la parada

Quins productes s'hi poden trobar?

Com descriuries aquesta parada?

Com és? Quina olor fa? Quins gustos tenen els seus aliments? Són tots iguals? N'hi ha molta varietat?

Què és el que t'ha agradat més?

Descripció breu del més interessant

Anota aquí els descobriments que has fet:



Felicitats per la feina feta!

Un cop acabades les activitats, segur que heu après moltes coses noves sobre els productes del mercat i el tracte personalitzat que ofereixen els paradistes. Ara és el moment de compartir tota aquesta informació amb la resta de companys.

Per fer-ho, podeu pot explicar-ho a través dels canals de difusió de l'escola o podeu enviar fotografies o un reportatge a l'Oficina Tècnica del Programa Educatiu, que ho publicarà a www.menjodemercat.cat

Així, els companys d'escola, les famílies i els amics podran conèixer aquesta experiència.

