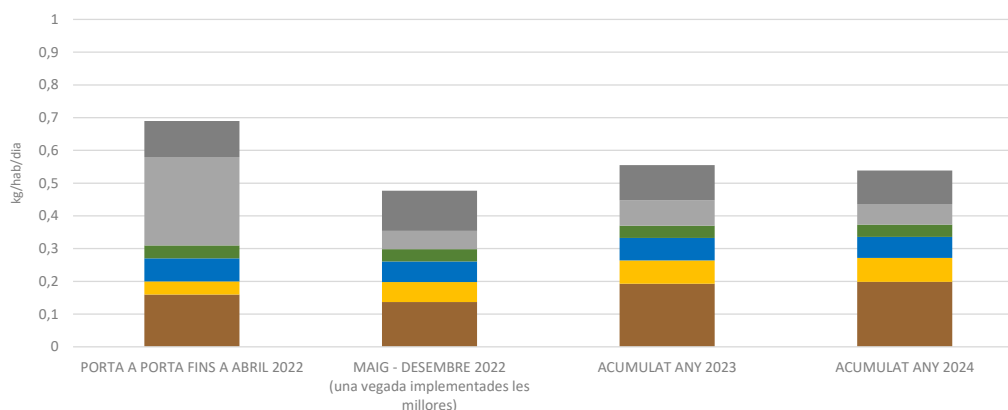


## SEGUIMENT DELS INDICADORS DE LA RECOLLIDA PORTA A PORTA A SARRIÀ

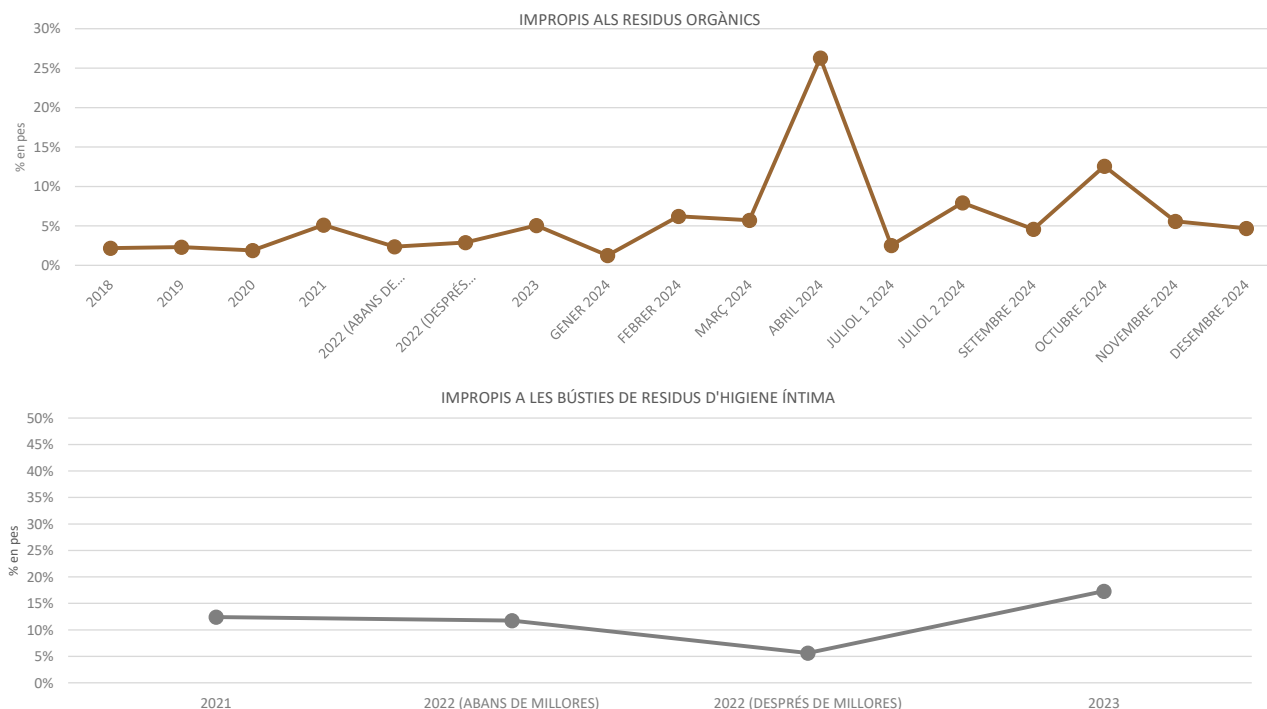
DESEMBRE 2024

### RECOLLIDA SELECTIVA

	PORTA A PORTA FINS A ABRIL 2022		MAIG - DESEMBRE 2022 (una vegada implementades les millores)		ACUMULAT ANY 2023		ACUMULAT ANY 2024	
	kg/hab/dia	%	kg/hab/dia	%	kg/hab/dia	%	kg/hab/dia	%
ORGÀNICA	0,160	23%	0,137	29%	0,193	35%	0,199	37%
RECICLABLES (plàstic i metall)	0,040	6%	0,061	13%	0,071	13%	0,073	14%
PAPER I CARTRÓ	0,070	10%	0,063	13%	0,069	12%	0,064	12%
VIDRE	0,040	6%	0,037	8%	0,037	7%	0,037	7%
REBUIG	0,270	39%	0,056	12%	0,078	14%	0,063	12%
RESIDUS ABANDONATS	0,110	16%	0,123	26%	0,108	19%	0,102	19%
<b>TOTAL</b>	<b>0,690</b>	<b>100%</b>	<b>0,477</b>	<b>100%</b>	<b>0,555</b>	<b>100%</b>	<b>0,538</b>	<b>100%</b>
<b>RECOLLIDA SELECTIVA</b>	<b>45%</b>		<b>62%</b>		<b>67%</b>		<b>69%</b>	



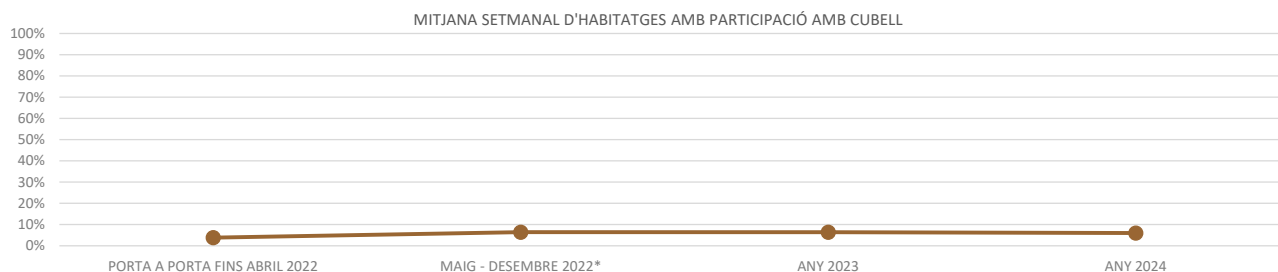
### EVOLUCIÓ D'IMPROPI



## SEGUIMENT DE LA PARTICIPACIÓ VEÏNAL AMB IDENTIFICACIÓ INDIVIDUAL

	HABITATGES TOTALS	HABITATGES AMB CUBELL IDENTIFICAT D'ORGÀNICA	MITJANA SETMANAL D'HABITATGES AMB PARTICIPACIÓ AMB CUBELL (N)	MITJANA SETMANAL D'HABITATGES AMB PARTICIPACIÓ AMB CUBELL (%)
PORTA A PORTA FINS ABRIL 2022	4.037	0	155	4%
MAIG - DESEMBRE 2022*	4.053	502	261	6%
ANY 2023	4.058	572	261	6%
ANY 2024	4.228	1.499	272	6%

\* El maig de 2022 es van implementar millores en el model de recollida porta a porta.



## INDIVIDUAL

### JUNY - DESEMBRE 2022

	ACTIVITATS TOTALS	MITJANA SETMANAL D'ACTIVITATS AMB PARTICIPACIÓ (N)	MITJANA SETMANAL D'ACTIVITATS AMB PARTICIPACIÓ (%)
ORGÀNICA	101	40	39%
RECICLABLES (plàstic i metall)	189	37	19%
PAPER I CARTRÓ	45	4	8%
REBUIG	220	17	8%
<b>TOTAL</b>	<b>228</b>	<b>67</b>	<b>29%</b>

### ANY 2023

	ACTIVITATS TOTALS	MITJANA SETMANAL D'ACTIVITATS AMB PARTICIPACIÓ (N)	MITJANA SETMANAL D'ACTIVITATS AMB PARTICIPACIÓ (%)
ORGÀNICA	101	42	42%
RECICLABLES (plàstic i metall)	189	26	14%
PAPER I CARTRÓ	45	4	10%
REBUIG	220	12	5%
<b>TOTAL</b>	<b>228</b>	<b>64</b>	<b>28%</b>

### ANY 2024

	ACTIVITATS TOTALS	MITJANA SETMANAL D'ACTIVITATS AMB PARTICIPACIÓ (N)	MITJANA SETMANAL D'ACTIVITATS AMB PARTICIPACIÓ (%)
ORGÀNICA	132	44	33%
RECICLABLES (plàstic i metall)	213	45	21%
PAPER I CARTRÓ	51	5	10%
REBUIG	244	18	7%
<b>TOTAL</b>	<b>530</b>	<b>77</b>	<b>15%</b>

### ACTIVITATS AMB PARTICIPACIÓ

