

Manual Identitat Gràfica Municipal.

8

*Aplicació de la Signatura Institucional
de la Guàrdia Urbana*



Ajuntament
de Barcelona

8.	Identitat visual de la Guàrdia Urbana	
8.1	Signatura Institucional en la imatge de la Guàrdia Urbana	3
8.2	Placa	4
8.3	Cotxe	4
8.4	La identitat específica per als vehicles	5
8.5	El número d'identificació	5
8.6	L'escaquer	6
8.7	L'aplicació del número de telèfon	6
8.8	La franja reflectant	6
8.9	Exemple	7


8.1 Signatura Institucional en la imatge de la Guàrdia Urbana

Exemple: paper de carta

En suports de papereria i comunicació la signatura de la Guàrdia Urbana es realitza sota els mateixos criteris que un òrgan central municipal (sectors i districtes).

Nom	Guàrdia Urbana	Càrrec	Informació
Tipografia Akkurat Bold Cos 7,5 Interlineat 8,5 Text caixa esquerra Color Negre	Tipografia Akkurat Bold Cos 7 Interlineat 8,5 Text caixa esquerra Color Negre	Tipografia Akkurat Italic Cos 7 Interlineat 8,5 Text caixa esquerra Color Negre	Tipografia Akkurat Regular (correu electrònic en itàlica) Cos 7 Interlineat 8,5 Text caixa esquerra Color Negre

Signatura corporativa		
Color vermell i negre		
8 mm	35 mm	Mostra al 62 %
17,2 mm		
12 mm		



Ajuntament de Barcelona

Nom Cognom i Cognom
Guàrdia Urbana
Càrrec amb l'àrea a la que es pertany

C/ de la Guàrdia Urbana, 3-5
 08004 Barcelona
 Telèfon - Mòbil (optatiu)
 nomcognom@bcn.cat
 www.bcn.cat

8 mm 11,5 mm

8.2 Placa

Colors

Daurat: Pantone® 871

Negre



8.3 Cotxe



8.4 La identitat específica per als vehicles

Tipografia Guàrdia Urbana: Franklin Gothic (família)
Color Guàrdia Urbana: Pantone Blue 072

Portes Laterals

L'escut es pot desplaçar horitzontalment respecte al logotip.

Versió 1: aplicació en el lateral esquerre en vista frontal.



Versió 2: aplicació en el lateral dret en vista frontal.



Tot i que depenen de les característiques del vehicle, les mides estàndard són: x=829 mm y=132 mm.



Davant i darrera del vehicle, la mida variarà depenent de les característiques del vehicle.

Versions en negatiu




8.5 El número d'identificació

La mida i la situació variaran depenent de les característiques del vehicle.

C-032

8.6 L'escaquer

L'escaquer està format per cairons i, sempre que les característiques del vehicle ho permetin, s'ha d'aplicar a 45°.

**Mida**

Tot i que depèn de les característiques del vehicle, la mida estàndard és:

x=102 mm per a turismes.

x=121 mm per a furgonetes.

**8.7 L'aplicació del número de telèfon****Situació**

S'aplicarà en els laterals (preferentment en l'espai més proper a la part posterior del vehicle).

Mida

Tot i que depèn de les característiques del vehicle, la mida estàndard és: x=63 mm.

**8.8 La franja reflectant****Situació**

S'aplicarà a la part inferior dels laterals i de darrera del vehicle.

Color

Adhesiu 3M Scotchlite Diamond Grade 3871.

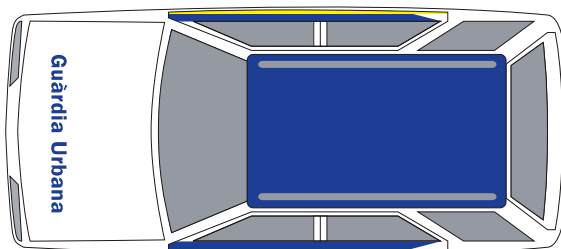
Mida

Tot i que depèn de les característiques del vehicle, la mida estàndard és: x=75 mm.



8.9 Exemple

A continuació es reproduïx el vehicle més representatiu pel que fa a la identificació per tal que serveixi de referent.



Per a qualsevol informació o dubte sobre aquest capítol del Manual de l'Ajuntament de Barcelona podeu consultar amb:

Direcció d'imatge i serveis editorials

Telèfon: 93 402 31 00

Correu electrònic: imatge@bcn.cat

www.bcn.cat/publicacions/normativagrafica



**Ajuntament
de Barcelona**