



Certificat Digital del representant legal de l'entitat


Setembre 2023

NOU BARRIS **DIGITAL**

**Districte de
Nou Barris**

**Ajuntament de
Barcelona**





- 1 Introducció
- 2 Procés cronològic
- 3 Accés al tràmit

Què és el Certificat Digital?

- És l'equivalent electrònic d'un document d'identitat, tant per a persones físiques i/o per a representants legals de persones jurídiques.



- És un mitjà d'identificació electrònic que permet que tant qui emet un missatge com qui ho rep puguin identificar-se.
- Té un valor legal d'identificació equivalent al de l'obtinguda amb un DNI, passaport i el seu ús està previst i validat com el de la signatura manuscrita.
- El certificat digital l'ha d'emetre i validar una entitat autoritzada per fer-ho, l'anomenada "entitat certificadora". En aquest cas, parlem de la *Fábrica Nacional de Moneda y Timbre*, (FNMT, a partir d'ara).

Tipus de Certificat Digital

Existeixen diferents tipus de certificat digital. Dos d'ells ens interessen particularment:

Certificat de persona física (personal)

Cada certificat està identificat per un número de sèrie únic.

Conté les dades de la persona física.

Validesa de 4 anys.
Renovable per 4 anys més.

Permet signar tràmits i documents PDF.

Certificat de representant legal (persona jurídica – empresa)

Cada certificat està identificat per un número de sèrie únic

Conté les dades de la persona que representa l'entitat i les de l'entitat

Validesa de 2 anys.
No Renovable.

Permet signar tràmits i documents PDF.

Som una entitat. Per què necessitem aquest certificat?

A partir del 2 d'octubre de 2016, entra en vigor la [Llei 39/2015](#) (de Procedimiento Administrativo Común de las Administraciones Públicas Españolas), que desenvolupa la [normativa europea](#) del 23 de juliol del 2014, i que obliga totes les entitats a relacionar-se amb les administracions públiques per mitjans electrònics.

Per realitzar tràmits electrònicament

Permet comunicar-se electrònicament amb les diferents administracions públiques estatals, autonòmiques i locals (tràmits amb hisenda, Generalitat, Ajuntament, pagament de sancions, pagament de factures, obtenció de certificats...)


Per accedir a espais personals

Les administracions disposen d'espais a través dels quals poder accedir a informacions PRIVADES, obtenció de documents, recuperar gestions realitzades...

Per a sol·licitar subvencions

La Generalitat de Catalunya i l'Ajuntament de Barcelona, entre d'altres, permeten fer els tràmits de subvencions en línia, mitjançant el certificat digital.





El procés cronològicament

0.

Disposar de certificat de la junta actualitzada - expedit per l'entitat de registre corresponent Justícia o Consell Català de l'esport (només s'accepta si s'ha expedit en els 15 dies anteriors a l'acreditació)




Cal fer tot el tràmit des del mateix ordinador i no fer ni actualitzacions ni formatejar-lo.

1.
Configuració
prèvia

2.
Sol·licitud

3.
Acreditació
de la identitat

4.
Descàrrega



Sol·licitud
CDR

Sol·licitud
IOG

El procés cronològicament

0. Disposar de certificat expedit per Justícia o Consell Català de l'esport de la junta actualitzada (només s'accepta si s'ha expedit en els 15 dies anteriors a l'acreditació)

! El/la Representant Legal de l'entitat, en el pas 3, haurà d'acreditar la seva identitat en una oficina del registre (actualment, es pot fer a l'Agència Tributària o a una oficina de Correus).

En aquell moment s'haurà de presentar i entregar un **certificat que acredita els càrrecs actuals** de la Junta, en el qual es llisten els noms i càrrecs de les persones a la junta, especialment el de Representant Legal (president/a). Es tracta del **Certificat de Dades Registrals (CDR)** o la **Inscripció dels nous òrgans de govern (IOG)** de la vostra entitat (expedit per el Departament de Justícia o al Consell Català de l'Esport, de la Generalitat).

La composició de la Junta, durada i vigència del càrrec, està determinada en els estatuts de l'entitat (habitualment està definida als articles 14 i 15 dels vostres estatuts. Si no els heu modificat per raons internes, la durada dels càrrecs sol ser de 5 anys).

El certificat de dades registrals, a Justícia, té actualment una taxa d'11,50€.
El canvi de Junta, en canvi, ja no té cap taxa associada.

<https://www.sede.fnmt.gob.es/certificados/certificado-de-representante/persona-juridica>

Cal fer tot el tràmit des del mateix ordinador
i no fer ni actualitzacions ni formatejar-lo.

The screenshot shows the 'Sede Electrónica' website interface. The left sidebar menu has 'Persona Jurídica' highlighted with a red box. The main content area shows a progress bar with four steps: 1. Configuración Previa, 2. Solicitar Certificado, 3. Acreditar identidad, and 4. Descargar Certificado. Below this, the page title is 'Representante de Persona Jurídica' and the sub-header is '¿Quién puede solicitar este certificado?'. A list of eligible entity types is provided, with the last item, 'G: Asociaciones L.O. 1/2002, fundaciones, partido político, sindicato, asociación de consumidores y usuarios, organización', highlighted with a red box.

Sede Electrónica
Real Casa de la Moneda
Fábrica Nacional de Moneda y Timbre

FNMT Ceres Sede Electrónica Museo Casa de la Moneda SIAEN Escuela de Grabado Tienda Virtual

Inicio > Cert. Electrónico Empresa

1 Configuración Previa 2 Solicitar Certificado 3 Acreditar identidad 4 Descargar Certificado

Representante de Persona Jurídica

¿Quién puede solicitar este certificado?

Según la letra inicial del NIF de su entidad pueden solicitar este tipo de certificado:

- Las sociedades que tengan como administrador único/solidario a otra sociedad.
- A y B:** Las sociedades anónimas y limitadas, si el representante de la sociedad es mancomunado, apoderado, socio único, presidente, consejero, consejero delegado solidario, administrador conjunto, liquidador, etc..., y tiene poderes específicos de representación que le permitan obtener este tipo de certificado.
- C:** Sociedades colectivas.
- D:** Sociedades comanditarias.
- E:** Sociedades cooperativas.
- G:** Asociaciones L.O. 1/2002, fundaciones, partido político, sindicato, asociación de consumidores y usuarios, organización

1.
Configuració
prèvia

2.
Sol·licitud

3.
Acreditació
de la identitat

4.
Descàrrega

Caldrà descarregar i instal·lar un Configurador de la FNMT en el vostre ordinador.

Software necesario para la solicitud del certificado

CONFIGURADOR FNMT-RCM

La Fábrica Nacional de Moneda y Timbre ha desarrollado esta aplicación para solicitar las claves necesarias en la obtención de un certificado digital. Puede ser ejecutada en cualquier navegador y sistema Operativo.

Una vez descargado e instalado el software en su navegador lo requerirá.

1 Área de Descarga de Configurador FNMT

Instalación software generación de claves

La Fábrica Nacional de Moneda y Timbre ha desarrollado esta aplicación para solicitar las claves necesarias en la obtención de un certificado digital. Puede ser ejecutada en cualquier navegador y sistema Operativo.

Descargue e instale el software necesario para su sistema operativo.

WINDOWS

[Configurador FNMT-RCM para Windows 32 bits](#)

[Configurador FNMT-RCM para Windows 64 bits](#)

MAC

[Configurador FNMT-RCM para MacOS](#)

Si al instalar en MacOS aparece un mensaje indicando que no se puede instalar el software, debe ir a Preferencias del sistema -> Seguridad y Privacidad y permitir la ejecución de la aplicación para que continúe el proceso de instalación.

LINUX

[Configurador FNMT-RCM para GNU/Linux 32 bits \(DEB\)](#)

[Configurador FNMT-RCM para GNU/Linux 64 bits \(DEB\)](#)

[Configurador FNMT-RCM para GNU/Linux 32 bits \(RPM\)](#)

[Configurador FNMT-RCM para GNU/Linux 64 bits \(RPM\)](#)

2 Cal triar el sistema operatiu del nostre PC

3 Executar i Instal·lar el configurador.
Haureu d'acceptar totes les indicacions que us apareguin i, per acabar, clicar sobre "Finalitzar"

1.
Configuració
prèvia

2.
Sol·licitud

3.
Acreditació
de la identitat

4.
Descàrrega

2. Solicitud de Certificado de Representante de Persona Jurídica

El correo electrónico que introduzca en el siguiente formulario será el que se incluya dentro del certificado y donde notificaciones sobre el ciclo de vida del mismo.

No se emitirá el certificado si el NIF de Entidad es provisional, debe ser definitivo.

SOLICITUD DE CERTIFICADO FNMT DE REPRESENTANTE DE PERSONA JURÍDICA

Para tramitar la solicitud de Certificado FNMT de Representante de Persona Jurídica, por favor introduzca la información requerida:

NIF

CORREO ELECTRÓNICO

Confirme aquí su CORREO ELECTRÓNICO

INSTRUCCIONES:

- Recuerde que para evitar problemas en la solicitud y descarga de su certificado es necesario haber configurado correctamente su navegador. En la sede electrónica encontrará el software de configuración automática.
- El NIF de la Entidad deberá tener una longitud de 9 caracteres. Rellene con ceros a la izquierda si es necesario.
- Asegúrese de que el correo electrónico asociado a su certificado es correcto, ya que a través de éste se enviarán todas las notificaciones sobre el ciclo de vida de su certificado.

5 [Pulse aquí para consultar y aceptar las condiciones de expedición del certificado](#)

AUTORIZO a la FNMT-RCM para que pueda consultar mis datos en el Sistema de Verificación de Datos de Identidad, a los efectos de poder omitir la entrega de fotocopias de su documento de identidad.

La FNMT-RCM revocará y dejará sin efecto cualquier Certificado del mismo tipo emitido previamente y con los mismos datos que los consignados en la solicitud, como causa de extinción de la vigencia del Certificado según constan en las Prácticas de Certificación aplicables a estos Certificados.

PROTECCIÓN DE DATOS.

Le ofrecemos información básica sobre los datos de carácter personal que estamos recogiendo. Esta información se realiza en dos capas sobre la base de la regulación europea (arts. 13 y 14 del REGLAMENTO (UE) 2016/679 - Reglamento General de Protección de Datos) y según las recomendaciones de la Agencia Española de Protección de Datos. Puede seguir los enlaces para obtener información más detallada.

RESPONSABLE: FÁBRICA NACIONAL DE MONEDA Y TIMBRE-REAL CASA DE LA MONEDA, E.P.E., M.P. (FNMT-RCM)

FINALIDAD: Gestión de la prestación de servicios de confianza. Una vez finalizada su relación con la FNMT-RCM mantendremos sus datos bloqueados para el ejercicio de derechos.

LEGITIMACIÓN: La base jurídica para el tratamiento de sus datos es la necesidad de gestionarlos para realizar la prestación como tercera parte de confianza.

DESTINATARIOS: Se comunicará su nº de serie del certificado a terceros con el fin de que puedan comprobar su validez y lo datos que consten en el certificado cuando lo utilice. No se realizan transferencias internacionales fuera de la UE.

DERECHOS: Puede acceder, rectificar, suprimir los datos y ejercitar el resto de derechos, según se informa en <http://www.fnmt.es/tpgd> (PÁGINA PRINCIPAL)

PROCEDENCIA: Consentimiento inequívoco del interesado. De organizaciones donde prestan servicios los afectados (representantes, apoderados o contactos)

MEDIDAS DE SEGURIDAD: Esquema Nacional de Seguridad. Más información en enlace inferior.

CATEGORÍA DE DATOS: Datos identificativos, de características personales y circunstancias sociales, según se explica en la información adicional del Registro de Actividades del enlace inferior.

Puede consultar información adicional y detalles sobre este tratamiento en www.fnmt.es/tpgd (TRATAMIENTO Nº 15)

Acepto las condiciones de expedición

5

4 Cal facilitar algunes dades relatives a l'entitat: NIF i Correu electrònic.

5 Cal acceptar les condicions d'expedició del certificat i Enviar la petició.

1.
Configuració
prèvia

2.
Sol·licitud

3.
Acreditació
de la identitat

4.
Descàrrega

Solicitar Certificado - Sede X

https://www.sede.fnmmt.gob.es/ca/certificados/certificado-de-representante/persona-juridica

Inicio > Certificados > Certificado de Representante > Persona Jurídica > Solicitar Certificado

Configuración | **Solicitud** | Acreditación | Descarga

1 2 3 4

NOTA: Antes de realizar este paso es necesario instalar el software del paso 1 Configuración.

2. Solicitud de Certificado de Representante de Persona Jurídica

El precio de este certificado es de 14 Euros (incluidos en el precio) y se emitirá por un periodo de validez de 2 años.

Debe crear una contraseña para proteger adecuadamente las claves de su certificado durante el proceso de solicitud y descarga. La contraseña que establezca en este paso será solicitada en la descarga (tras el registro), y será la misma que se usará en las copias de seguridad si decide crear una copia de seguridad del proceso.

Por favor, introduzca su contraseña para proteger las claves

Repita de nuevo la contraseña

Aceptar Cancelar


Acepto las condiciones de expedición

Enviar petición

6 Demanarà assignar una contrasenya.

Rebreu un correu electrònic amb un codi de sol·licitud.

! IMPORTANT:
Aquesta contrasenya serà **IMPREScindible** per descarregar el certificat, poder copiar-lo en altres dispositius... i no és possible recuperar-la.



1.
Configuració
prèvia

2.
Sol·licitud

3.
**Acreditació
de la identitat**

4.
Descàrrega

A l'Agència Tributària (cal demanar cita prèvia)

Cal que la persona representant de l'entitat aporti:

- DNI/NIE
- Certificat de dades registrals
- Correu electrònic amb el Codi de la sol·licitud

Cal haver demanat la cita prèvia a través de

https://sede.agenciatributaria.gob.es/Sede/ca_es/ayuda/consultas-informaticas/otros-servicios-ayuda-tecnica/peticion-cita-previa-traves-internet.html

A Correus (sense cita prèvia)

Cal que la persona representant de l'entitat aporti:

- DNI/NIE
- Certificat de dades registrals
- [Formulari de sol·licitud](#)

Des de l'Oficina de correus, s'envia la documentació a través d'un procediment que es diu ORVE, us entreguen justificant del tràmit i té un cost d'uns 4€ aproximadament.

Acreditació de la identitat en una oficina de Correus

Com s'omple el formulari?

Estimado/a usuario/a,

por favor, antes de personarse en la oficina de Correos verifique que cumple con las siguientes premisas, esto agilizará la emisión de su certificado:

- ✓ Estoy solicitando un certificado de representación
- ✓ Personalidad Jurídica. Entiendo que éste procedimiento es para Persona Física (Usuario) o de representación
- ✓ Adjunto el formulario de solicitud con todos los datos cumplimentados en el formulario el código de Adjudicación y el código de Entidad
- ✓ Adjunto original, copia autorizada o documento de la entidad. *Ver documentación*
- ✓ Los documentos de los registros que aporte no están caducados
- ✓ Adjunto original, copia autorizada o documento representante.
- ✓ Adjunto el original de mi documento nacional de identidad escaneado a color en Correos.
- ✓ La persona que va a correos es el representante que lleva una legitimación de firma ante notario de la entidad
- ✓ En caso de Administradores mancomunados, también representación en un órgano colegiado distinto Administradores o miembros del órgano de administración
- ✓ En caso de Administradores mancomunados o miembros del órgano de administración, también representación en un órgano colegiado distinto Administradores o miembros del órgano de administración firmando todo este documento en el apartado de Identificación para que sea escaneada para su archivo
- ✓ En caso de Administradores mancomunados o miembros del órgano de administración, también representación en un órgano colegiado distinto Administradores o miembros del órgano de administración firmando todo este documento en el apartado de Identificación para que sea escaneada para su archivo

En el caso de que haya seguido todos estos pasos por correo en aproximadamente 15 días hábiles indicados en el apartado de Identificación, caso contrario en aproximadamente 20 días hábiles en la presentación de la documentación propia, enviando de nuevo toda la documentación escaneada.

Enviar a la Oficina Registro Virtual (ORV) a DIRJ EA0028512 de la AEAT

SOLICITUD DE EMISIÓN DE UN CERTIFICADO ELECTRÓNICO CALIFICADO DE REPRESENTACIÓN PARA PERSONAS JURÍDICAS

ACREDITACIÓN DE LA IDENTIDAD A TRAVÉS DE UN EMPLEADO PÚBLICO DE CORREOS COMO COPIA AUTORIZADA

EMPLEADO REPRESENTANTE: DATOS DE IDENTIDAD

Nombre o Razón Social: _____

NIF: _____

EMPLEADO REPRESENTANTE: DATOS DE CONTACTO

Dirección: _____

Localidad: _____

Provincia: _____

Correo electrónico: _____ Teléfono: _____

EMPLEADO DE LA ENTIDAD (EMPLEADO): DATOS DE IDENTIDAD

Nombre completo: _____

Apellidos: _____

Nombre: _____

EMPLEADO DE LA ENTIDAD (EMPLEADO): DATOS DE CONTACTO

Dirección: _____

Localidad: _____

Provincia: _____

Correo electrónico: _____ Teléfono: _____

Código de Notaría 8

CLASIFICACIÓN DE DATOS

DECLARACIÓN RESPONSABLE

DECLARO BAJO MI RESPONSABILIDAD que los datos del solicitante y los de la entidad, cuyos datos se consignan en este documento, son veraces y se corresponden con la realidad. También declaro bajo mi responsabilidad que la entidad está legalmente constituida, de conformidad con las leyes y normas de aplicación, que el órgano competente ha adoptado válidamente el acuerdo o otorgado las facultades necesarias para que el solicitante solicite el certificado de firma electrónica de representante a la FNMT-RCM, actuar en nombre de la entidad representada y utilizar su firma.

PROTECCIÓN DE DATOS

La información básica sobre los datos de carácter personal que estamos recogiendo. Esta información se recopila en dos copias sobre la base de la regulación europea (arts. 13 y 14 del REGLAMENTO (UE) 2016/679 - Reglamento General de Protección de Datos) y según las recomendaciones de la Agencia Española de Protección de Datos. Puede seguir los enlaces para obtener información más detallada. RESPONSABLE: FÁBRICA NACIONAL DE MONEDA Y TIMBRE-REAL CASA DE LA MONEDA, S.P.A. M.P. (FNMT-RCM). FINALIDAD: Gestión de la prestación de servicios de confianza. Una vez finalizada su relación con la FNMT-RCM mandaremos sus datos anonimados para el ejercicio de derechos. LEGITIMACIÓN: La base jurídica para el tratamiento de sus datos es la necesidad de gestión para realizar la prestación como tercera parte de confianza. DESTINATARIOS: Se comunican su nº de serie del certificado a terceros con el fin de que puedan comprobar su validez y los datos que constan en el certificado cuando lo solicite. No se realizan transferencias internacionales fuera de la UE. DERECHOS: Puede acceder, rectificar, suprimir los datos y ejercitar el resto de derechos, según se informa en <http://www.fnmt.es/rgpd> (PÁGINA PRINCIPAL). PROCEDENCIA: Comentario Inapropiado del interesado. De organizaciones donde presten servicios los electores (representantes, apoderados o contactos). MEDIDAS DE SEGURIDAD: Sistema Nacional de Seguridad. Más información en enlace inferior. CATEGORÍA DE DATOS: Datos identificativos, de características personales y circunstancias sociales, según se explica en la información adicional del Registro de Actividades del enlace inferior. Puede consultar información adicional y detallada sobre este tratamiento en: <http://www.fnmt.es/rgpd> (TRATAMIENTO Nº 53)

VERIFICACIÓN DE LA IDENTIDAD

Se ha confirmado y verificado la identidad del representante de la entidad representada de forma presencial en la oficina de Correos. Se ha confirmado y verificado la identidad del representante de la entidad representada de forma presencial en la oficina de Correos.

Firma manuscrita del solicitante (1)

(1) El solicitante será siempre la persona a nombre de la cual se expedirá el certificado. En el caso de que esta solicitud se presente mediante una legitimación de firma ante notario, el solicitante seguirá siendo esta figura, independientemente de que la solicitud se presente a través de una tercera persona.

(2) Deberá ser firmado de forma manuscrita por el solicitante, salvo que la solicitud se presente mediante legitimación de firma ante notario, siendo en este caso el que firme el formulario, la persona que presente la solicitud. En este caso, deberá consignar bajo la firma, su nombre completo y su NIF / NIE. En caso de Administradores mancomunados, como en el resto de casos en los que exista también representación en un órgano colegiado deberán firmar todos los representantes.

♦ En el caso de que este formulario se imprimiera en dos hojas diferentes, deberán ser firmadas las dos, y enviarse ambas páginas conjuntamente, y en el mismo momento que el resto de la documentación.

Ejemplo para entregar en Correos y enviar al Registro General de la Administración Tributaria

Página 2 de 2

7 Cal omplir a ordinador el formulari de Correus amb les informacions sol·licitades

8 Indicar el codi de sol·licitud rebut al correu electrònic

Caldrà signar MANUALMENT el document i indicar lloc i data

1.
Configuració
prèvia

2.
Sol·licitud

3.
Acreditació
de la identitat

4.
Descàrrega

! Passats uns dies, rebreu un correu electrònic amb indicacions per fer la descàrrega del certificat

4. Descargar Certificado

El precio de este certificado es de 14 Euros, impuestos no incluidos, y se emite con un periodo de validez:

Sólo se admite el pago con tarjetas de crédito/débito.  

Para agilizar el proceso de descarga tenga a mano la tarjeta. No es necesario que el titular de la tarjeta sea el solicitante.

Las facturas se emitirán en un plazo de 2 días hábiles desde el pago y podrá descargarla desde la aplicación.

¿Cómo puedo solicitar la factura de mi certificado?

[Política de devoluciones](#)

DESCARGAR CERTIFICADO FNMT DE REPRESENTANTE DE PERSONA JURÍDICA

Para descargar e instalar su certificado introduzca la siguiente información:

NIF

CÓDIGO DE SOLICITUD

[Pulse aquí para consultar y aceptar las condiciones de uso de este certificado.](#)

[Descargar Términos y Condiciones](#)

[Descargar Certificado](#)

Recuerde que la descarga del certificado deberá llevarla a cabo en el mismo equipo en el que realizó la solicitud.

Una página insertada en apus20.cert.fnmt.es dice

A continuación se va a proceder a instalar su certificado, momento a partir del cual adquirirá la condición de Firmante. Este hecho, así como la aceptación de las condiciones de uso quedará registrada en nuestros sistemas con la referencia:

2XTi8fgUMPndc/ckNBlXcn7uBQ9L/5EdnDr9Ex9wvs=

3

[Aceptar](#)

2

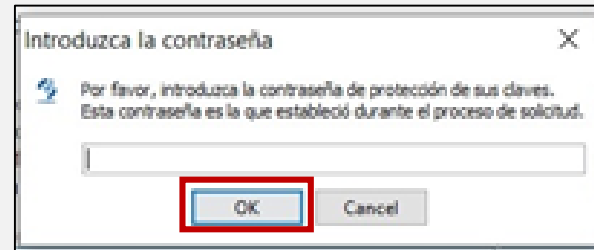
1

! Recordeu que és imprescindible indicar la **contrasenya** que es va utilitzar en la sol·licitud i que **NO** és possible recuperar-la.

- 1 Indiqueu les dades sol·licitades
- 2 Accepteu els termes i condicions d'ús
- 3 Accepteu sobre la finestra emergent

Descàrrega del certificat digital

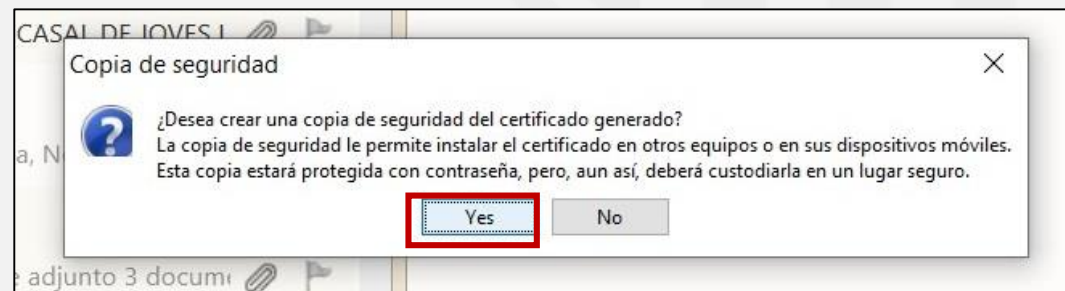
Ara caldrà fer el pagament de la taxa associada al tràmit, mitjançant targeta. En aquest moment són 14€ + IVA




Ens demana la contrasenya que vàrem introduir en la sol·licitud

En acabat, ens indicarà que la descàrrega s'ha fet correctament

Tot seguit, ens pregunta si volem crear una còpia de seguretat del CD. És aconsellable fer-ho en un lloc de memòria per poder instal·lar-lo en altres dispositius





Avís important

Aquest material de suport és fruit del treball de constant revisió i actualització de les fases dels procediments telemàtics que fa l'equip tècnic que, des de la tardor del 2017, s'ocupa del projecte "Nou Barris Digital".

El podeu difondre arreu del territori i utilitzar per crear nous materials informatius, sempre i quan en citeu la font.

Aquesta presentació és únicament de caràcter divulgatiu. Els procediments administratius i la normativa vigent poden haver-se canviat o modificat per part de les autoritats competents. Per tant, en el moment que correspongui seria aconsellable corroborar si la normativa segueix vigent.

**Districte de
Nou Barris**

**Ajuntament de
Barcelona**





NOU BARRIS **DIGITAL**

**Districte de
Nou Barris**

**Ajuntament de
Barcelona**

