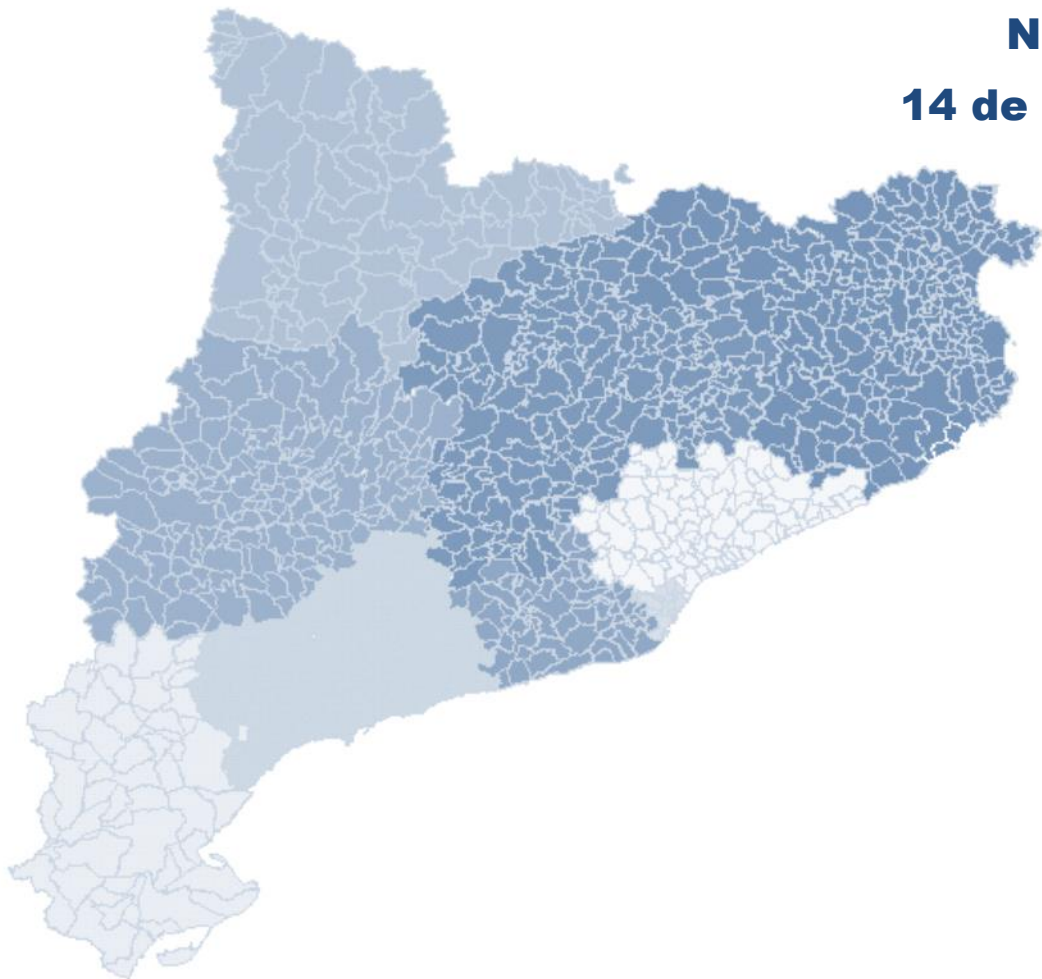




SECTORIAL DE SEGURETAT I PREVENCIÓ

Nou Barris

14 de gener de 2019





- 1. Seguretat Ciutadana**
- 2. Seguretat Viària**
- 3. Incidents**
- 4. Policia Administrativa**
- 5. Dispositius i activitats conjuntes**
- 6. Relacions amb la comunitat**
- 7. Altres**

1. Seguretat Ciutadana Infraccions penals

Període actual: 01/01/2018 a 31/12/2018

Període anterior: 01/01/2017 a 31/12/2017

ABP Nou Barris (comparativa interanual)

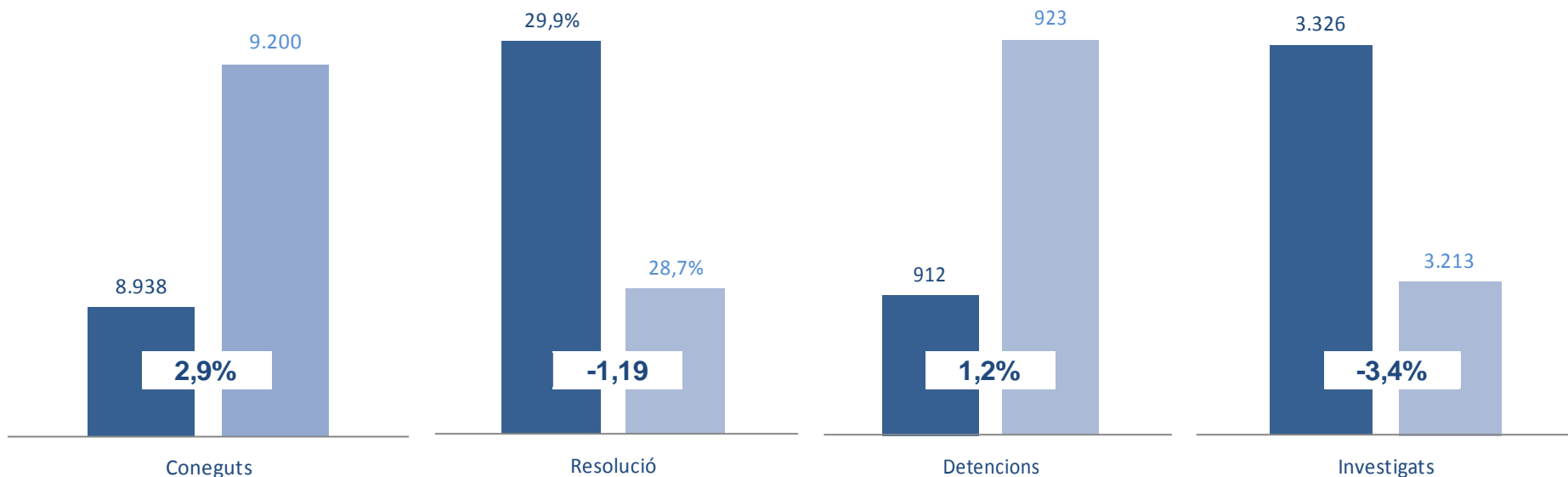
Període anterior				Període actual				Variacions			
Coneguts	Resolució	Detencions	Investigats	Coneguts	Resolució	Detencions	Investigats	Coneguts	Resolució	Detencions	Investigats
8.938	29,9%	912	3.326	9.200	28,7%	923	3.213	2,9%	-1,19	1,2%	-3,4%

■ Període anterior ■ Període actual

■ Període anterior ■ Període actual

■ Període anterior ■ Període actual

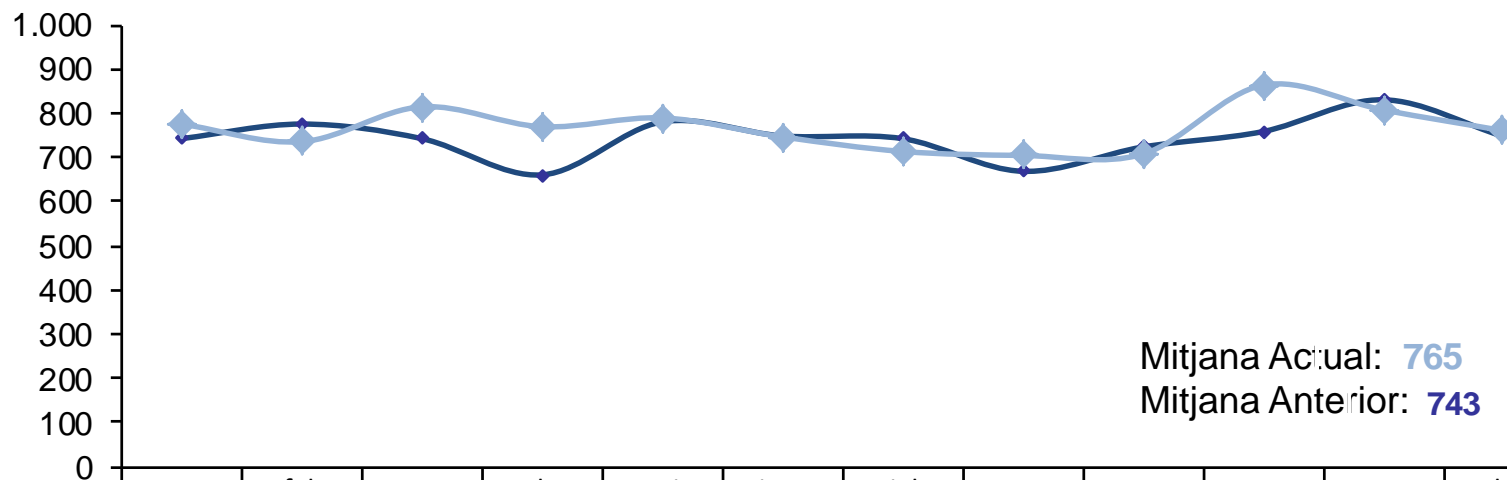
■ Període anterior ■ Període actual



1. Seguretat Ciutadana Infraccions penals

Període actual: 01/01/2018 a 31/12/2018

Període anterior: 01/01/2017 a 31/12/2017



Mitjana Actual: **765**
Mitjana Anterior: **743**

	gen	feb	març	abr	maig	juny	jul	ag	set	oct	nov	des
Període anterior	742	775	742	660	780	748	742	668	723	758	830	747
Període actual	775	735	814	769	789	746	713	704	707	863	807	760

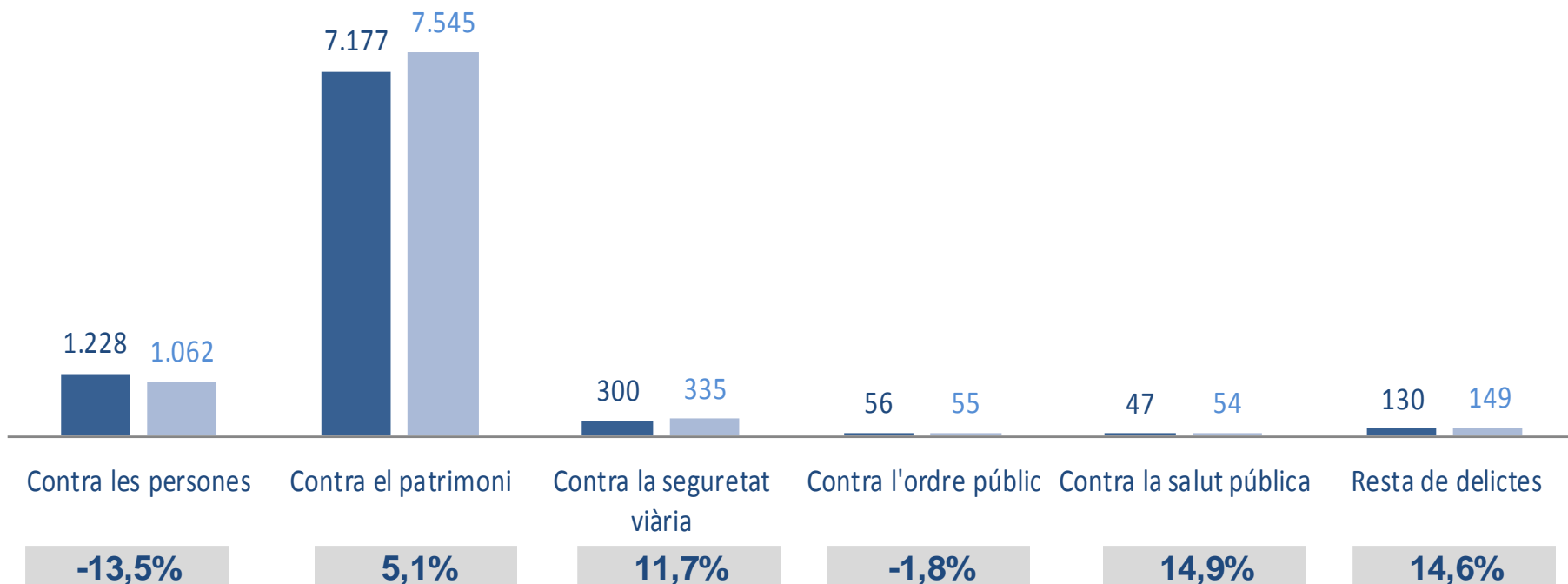
1. Seguretat Ciutadana Tipologies delictives

Període actual: 01/01/2018 a 31/12/2018

Període anterior: 01/01/2017 a 31/12/2017

Delictes 2,9%

■ Període anterior ■ Període actual

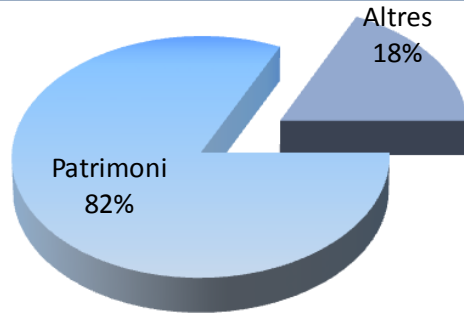


1. Seguretat Ciutadana

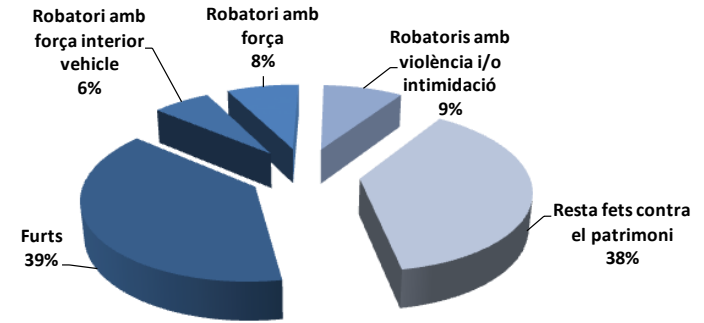
Delictes contra el patrimoni

Període actual: 01/01/2018 a 31/12/2018

Percentatges de les tipologies de patrimoni sobre el total de fets

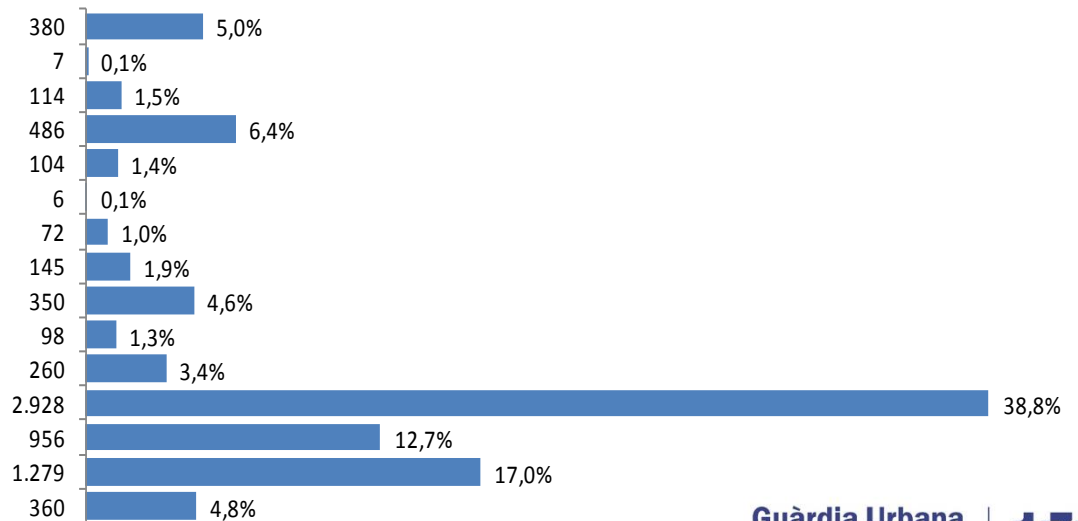


Distribució de les tipologies de patrimoni



Delictes contra el patrimoni

- Robatori amb força domicili
- Robatori amb força empresa
- Robatori amb força establiment
- Robatori amb força interior vehicle
- Resta robatoris amb força
- Robatori amb violència /o intimidació a domicili
- Robatori amb violència i/o intimidació a establiment
- Robatori amb violència i/o intimidació. Estrebada
- Robatori amb violència i/o intimidació espai públic
- Resta de fets de robatori amb violència i/o intimidació
- Robatori o furt d'ús vehicle
- Furts
- Danys
- Estafes
- Resta delictes contra el patrimoni



1. Seguretat Ciutadana

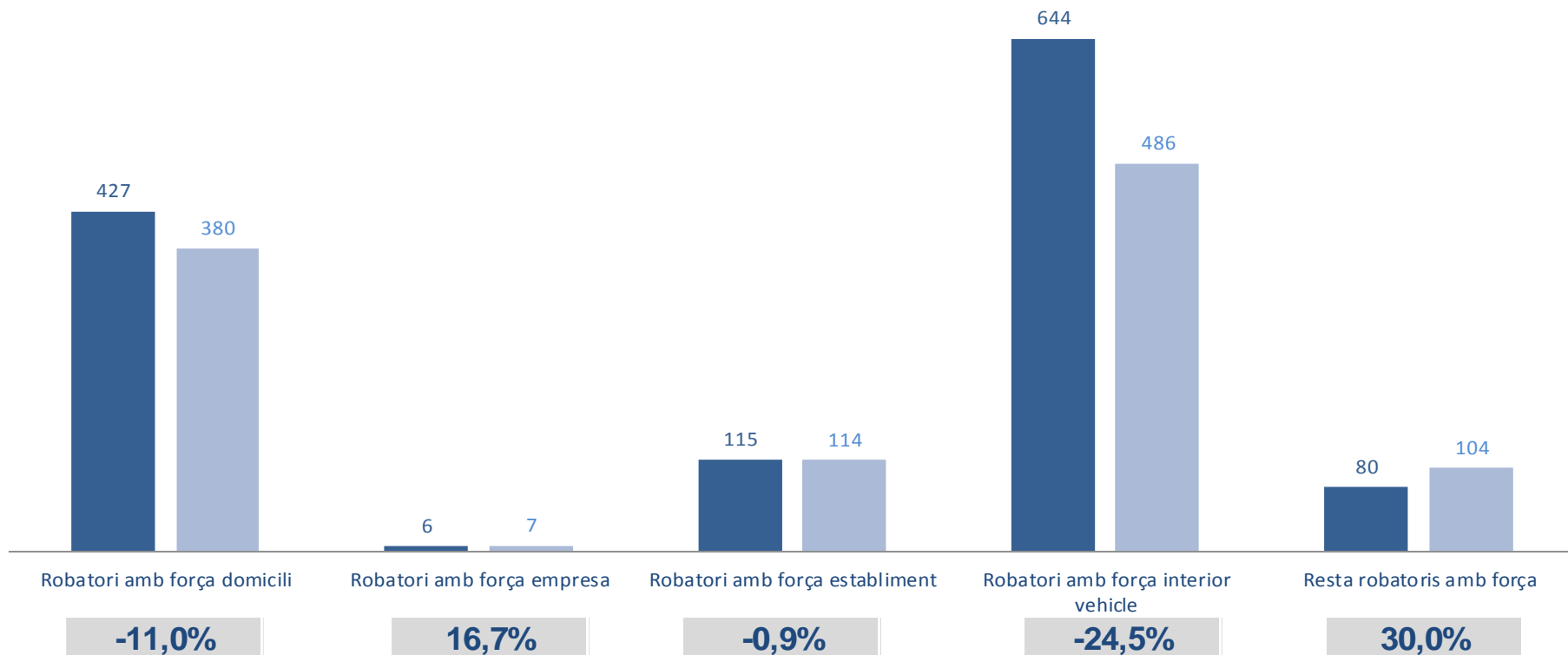
Robatoris amb força

Període actual: 01/01/2018 a 31/12/2018

Període anterior: 01/01/2017 a 31/12/2017

Robatoris amb força -14,23%

■ Període anterior ■ Període actual



1. Seguretat Ciutadana

Robatoris amb violència i/o intimidació

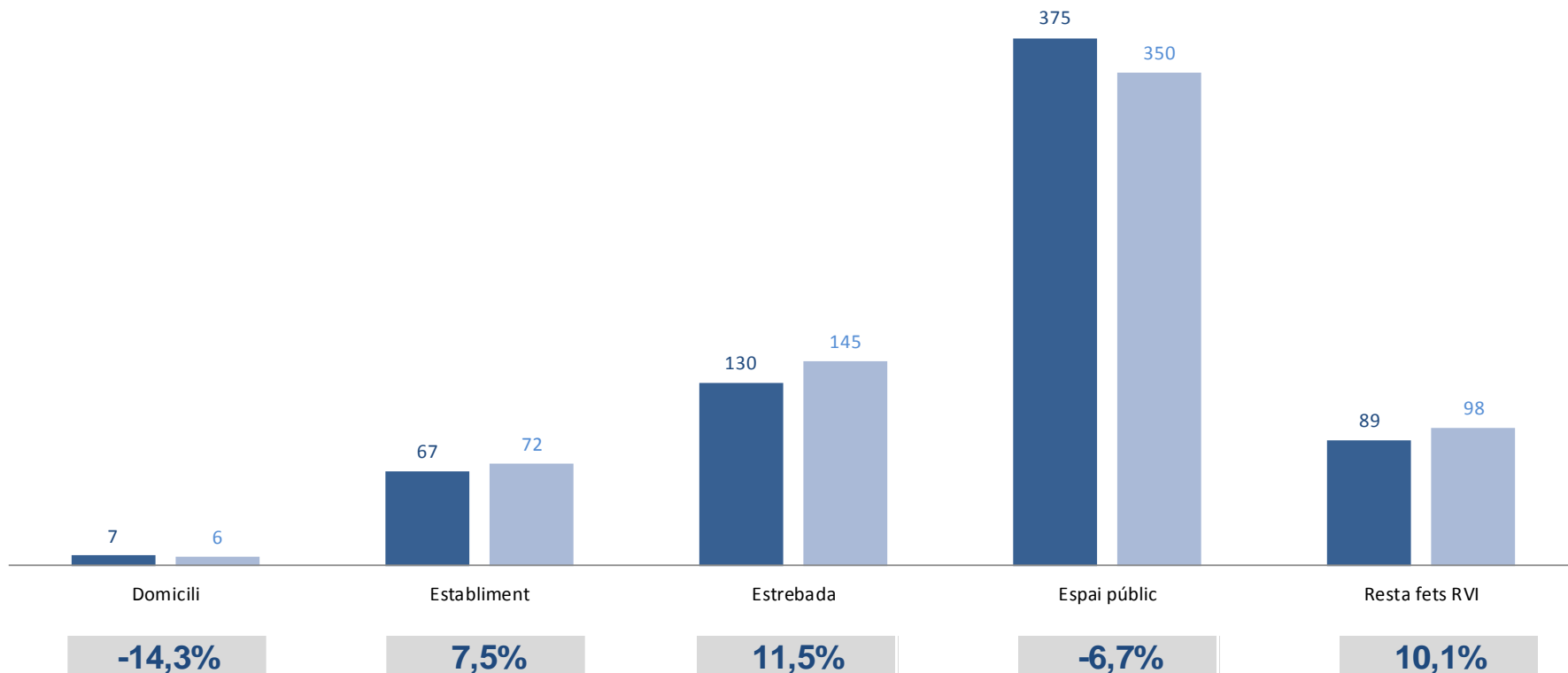
Període actual: 01/01/2018 a 31/12/2018

Període anterior: 01/01/2017 a 31/12/2017

Robatoris amb violència / intimidació

0,4%

■ Període anterior ■ Període actual



1. Seguretat Ciutadana

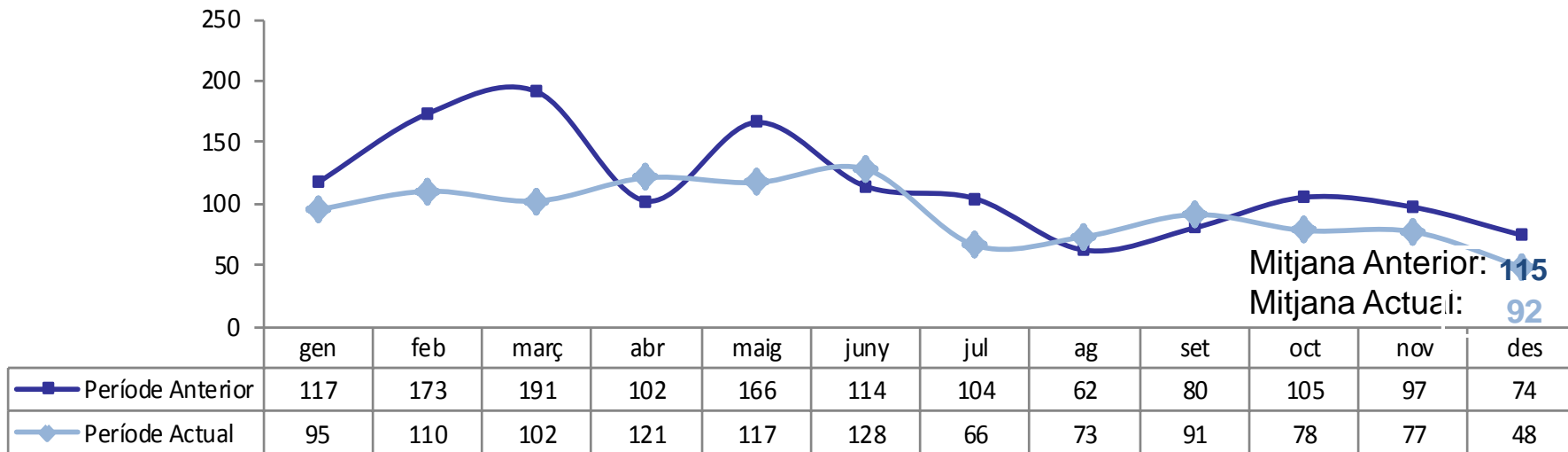
Infraccions administratives (*)

Període actual: 01/01/2018 a 31/12/2018

Període anterior: 01/01/2017 a 31/12/2017

Període Anterior			Període Actual			Variacions		
Llei 4/2015	Altres	Total	Llei 4/2015	Altres	Total	Llei 4/2015	Altres	Total
1.292	93	1.385	1.030	76	1.106	-20,3%	-18,3%	-20,1%

Evolució mensual infraccions administratives



(*) Excepte venda ambulants, serveis sexuals retribuïts, consum begudes alcohòliques , grafitis i pintades que es presenten en la diapositiva de "Convivència".



VIOLENCIA DE GÈNERE I ÀMBIT DE LA LLAR

ESTADÍSTIQUES GAV ABP NOU BARRIS

ANY 2017	SEGUIMENT VÍCTIMES ACTIVES A DATA 20/11/2017	VG	225	312
		VD	87	
	VÍCTIMES AMB ORDRES DE PROTECCIÒ ACTIVES A DATA 20/11/2017	VG	203	262
		VD	59	
ANY 2018	SEGUIMENT VÍCTIMES ACTIVES A DATA 20/11/2018	VG	286	387
		VD	101	
	VÍCTIMES AMB ORDRES DE PROTECCIÒ ACTIVES A DATA 20/11/2018	VG	219	274
		VD	55	
ANY 2017	Denúncies Violència de Gènere	359		
	Denúncies Violència Domèstica	208		
ANY 2018	Denúncies Violència de Gènere	324		
	Denúncies Violència Domèstica	175		
	VÍCTIMES NIVELL DE RISC MITJÀ/ALT ABP NOU BARRIS	3		

Rànquing de delictes per barris. Gener a Octubre 2018

Ordre	Barri	Fets x barri	% sobre el total de BCN
1	07 - la Dreta de l'Eixample	21744	11,75%
2	02 - el Barri Gòtic	14497	7,83%
3	01 - el Raval	14172	7,66%
4	03 - la Barceloneta	10421	5,63%
5	04 - Sant Pere, Santa Caterina i la Ribera	7045	3,81%
6	10 - Sant Antoni	6370	3,44%
7	18 - Sants	6151	3,32%
8	06 - la Sagrada Família	5350	2,89%
9	31 - la Vila de Gràcia	5134	2,77%
10	08 - l'Antiga Esquerra de l'Eixample	5035	2,72%
11	11 - el Poble Sec	4560	2,46%
12	09 - la Nova Esquerra de l'Eixample	4426	2,39%
13	26 - Sant Gervasi-Galvany	3957	2,14%
14	19 - les Corts	3584	1,94%
15	66 - el Parc i la Llacuna del Poblenou	3394	1,83%
16	05 - el Fort Pienc	3362	1,82%
17	67 - la Vila Olímpica del Poblenou	3294	1,78%
18	69 - Diagonal Mar i el Front Marítim del Poblenou	2878	1,56%
19	74 - Parc Montjuïc	2846	1,54%
20	59 - el Bon Pastor	2714	1,47%
21	68 - el Poblenou	2583	1,40%
22	60 - Sant Andreu	2534	1,37%
23	70 - el Besòs i el Maresme	2298	1,24%
24	15 - Hostafrancs	2202	1,19%
25	20 - la Maternitat i Sant Ramon	2034	1,10%
26	64 - el Camp de l'Arpa del Clot	2013	1,09%
27	65 - el Clot	1728	0,93%
28	61 - la Sagrera	1569	0,85%
29	35 - el Guinardó	1515	0,82%
30	32 - el Camp d'en Grassot i Gràcia Nova	1501	0,81%
31	25 - Sant Gervasi-la Bonanova	1432	0,77%
32	13 - la Marina de Port	1393	0,75%
33	45 - Porta	1286	0,69%
34	73 - la Verneda i la Pau	1267	0,68%
35	44 - Vilapicina i la Torre Llobeta	1226	0,66%
36	43 - Horta	1200	0,65%
37	17 - Sants-Badal	1196	0,65%
38	37 - el Carmel	1108	0,60%
39	30 - la Salut	1102	0,60%

Ordre	Barri	Fets x barri	% sobre el total de BCN
40	72 - Sant Martí de Provençals	1083	0,59%
41	33 - el Baix Guinardó	1077	0,58%
42	23 - Sarrià	1063	0,57%
43	27 - el Putxet i el Farró	1060	0,57%
44	63 - Navas	1048	0,57%
45	52 - la Prosperitat	1010	0,55%
46	71 - Provençals del Poblenou	1002	0,54%
47	28 - Vallcarca i els Penitents	965	0,52%
48	16 - la Bordeta	935	0,51%
49	21 - Pedralbes	803	0,43%
50	48 - la Guineueta	726	0,39%
51	62 - el Congrés i els Indians	672	0,36%
52	24 - les Tres Torres	631	0,34%
53	46 - el Turó de la Peira	601	0,32%
54	50 - les Roquetes	595	0,32%
55	40 - Montbau	532	0,29%
56	53 - la Trinitat Nova	518	0,28%
57	14 - la Font de la Guatlla	512	0,28%
58	57 - la Trinitat Vella	494	0,27%
59	34 - Can Baró	466	0,25%
60	55 - Ciutat Meridiana	456	0,25%
61	51 - Verdun	454	0,25%
62	75 - Zona Franca - Port	426	0,23%
63	36 - la Font d'en Fargues	404	0,22%
64	41 - la Vall d'Hebron	393	0,21%
65	38 - la Teixonera	385	0,21%
66	12 - la Marina del Prat Vermell	380	0,21%
67	49 - Canyelles	373	0,20%
68	22 - Vallvidrera, el Tibidabo i les Planes	313	0,17%
69	39 - Sant Genís dels Agudells	266	0,14%
70	58 - Baró de Viver	206	0,11%
71	29 - el Coll	200	0,11%
72	54 - Torre Baró	183	0,10%
73	47 - Can Peguera	94	0,05%
74	56 - Vallbona	71	0,04%
75	42 - la Clota	62	0,03%
	Barri de Barcelona	2500	1,35%
	Total	185.080	100,00%



Gràcies per la vostra atenció

