

GESOP



Ajuntament de Barcelona

La integració de la població nouvinguda a
Barcelona

Informe de resultats (Segona part)

Desembre de 2006

Í n d e x

Assentar-se a Barcelona _____	3
Situació legal_____	4
Família_____	14
Habitatge_____	29
Situació laboral_____	41
Relació amb el país d'origen_____	59
Síntesi_____	65
 Viure a Barcelona _____	 80
Relacions personals_____	81
Llengua: coneixement i situacions d'ús_____	90
Relacions amb l'entorn_____	104
Valoració de l'experiència_____	117
Posicionament _____	124
Síntesi_____	130
Conclusions _____	145
Evolució 2005-2006 _____	150

GESOP



Assentar-se a Barcelona

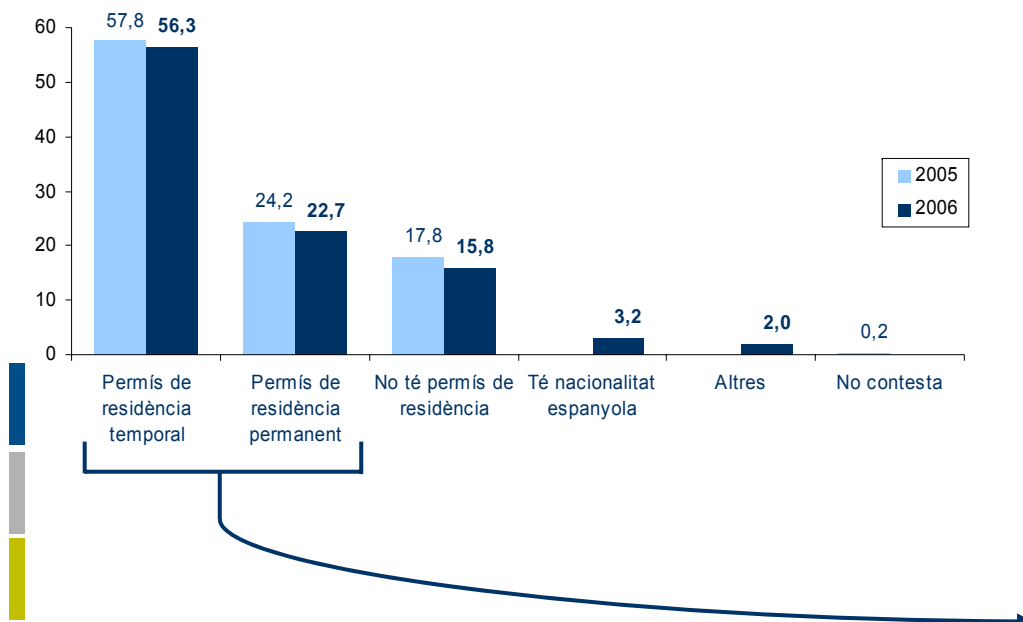


Situació legal

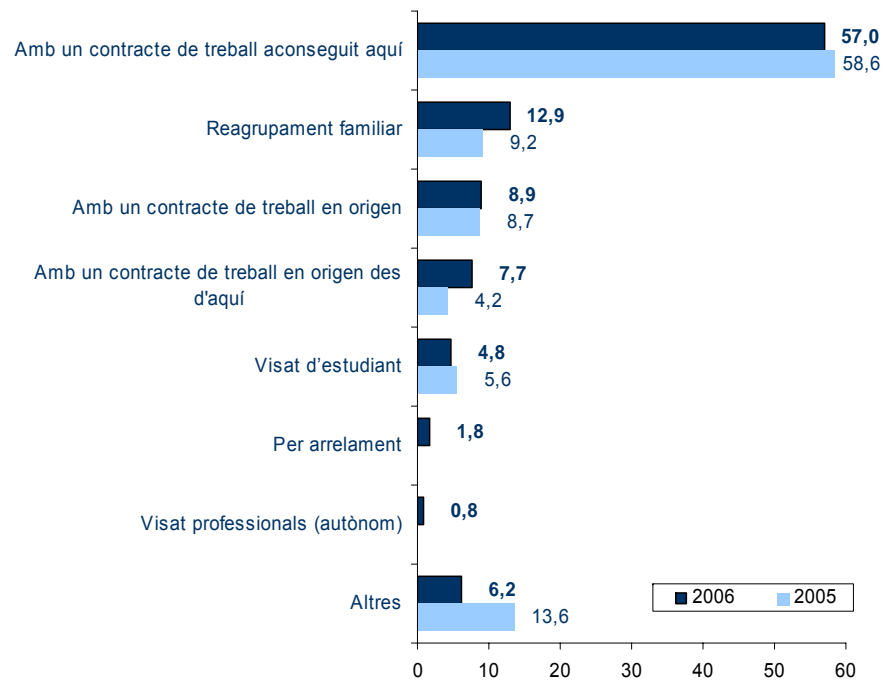
La majoria dels entrevistats diu tenir permís de residència, ja sigui temporal o permanent.

- **Més del 80% està en situació legal a Barcelona: un 56,3% té permís de residència temporal, el 22,7% el té permanent i un 3,2% la nacionalitat espanyola . Tot i això, un 15,8% no té permís de residència.**
- Per nacionalitats, la majoria estan en situació legal, generalment amb un permís de residència temporal. Els marroquins són els que més tenen un permís permanent i entre els colombians n'hi ha més que tenen la nacionalitat espanyola. **Un 57,9% dels bolivians no té permís de residència.**
- **Respecte a l'any passat, en totes les nacionalitats hi ha hagut una millora en la situació legal**, augmentant els permisos de residència permanents o les nacionalitzacions i disminuint els que no tenen permís de residència
- **D'aquests que tenen permís de residència, la majoria el van obtenir amb un contracte de treball obtingut aquí (57%).** Un 12,9% l'ha aconseguit gràcies al reagrupament familiar, el 8,7% amb un contracte de treball en origen i el 7,7% amb el contracte en origen des d'aquí. Un 4,8% té un visat d'estudiant, el 1,8% per arrelament i un 0,8% gràcies a un visat professional (autònoms).
- Tret dels peruans, la majoria ha obtingut el permís de residència amb un contracte de treball aconseguit aquí. Un 45% dels peruans i un 36,4% dels xinesos l'han obtingut amb un contracte laboral a l'origen. Entre xinesos i marroquins n'hi ha més que el tenen gràcies a la reagrupació familiar.
- **La immensa majoria està empadronada a Barcelona (94%).** Els que menys ho estan són els equatorians.
- **Dels que no tenen permís de residència permanent, tres de cada quatre sap que l'empadronament l'ha de renovar cada dos anys.** Entre els bolivians, n'hi ha un 42,1% que no ho saben.
- **Quan es demana si pensen sol·licitar la nacionalitat espanyola, dos terços respon que sí (66,8%),** per un 15,1% que no. El 13% diu que l'està tramitant i un 3,2% que ja la té.
- Segons la nacionalitat, la majoria la vol sol·licitar, **tret dels xinesos: tres quartes parts d'aquests diu que no pensa fer-ho.** Colombians i peruans són els que més la tenen o ja l'han demanat.
- En relació amb l'any passat no hi ha grans diferències, tot i que en general s'observa una tendència a millorar la situació legal dels entrevistats. Hi ha més entrevistats que tenen la nacionalitat i baixa la proporció dels que es troben en situació il·legal. D'altra banda, ha augmentat la proporció dels estan tramitant la nacionalitat espanyola, tot i que s'incrementa els que no pensen sol·licitar-la.
- Entre els entrevistats que fa menys que van arribar a Barcelona n'hi ha en situació irregular, en tant que entre els que porten més anys n'hi ha més amb la nacionalitat espanyola i amb el permís de residència permanent.

Actualment té permís de residència?



Com va aconseguir el permís de residència (n=161) -Té permís de residència-



Actualment té permís de residència?

	Total (n=200)	Nacionalitat							
		Pakistanesa (n=24)	Xinesa (n=23)	Marroquina (n=26)	Equatoriana (n=27)	Peruana (n=25)	Colombiana (n=25)	Boliviana (n=19)	Resta del món (n=31)
Permís de residència temporal	56,3	58,3	60,9	30,8	66,7	56,0	56,0	42,1	58,1
Permís de residència permanent	22,7	29,2	34,8	53,8	25,9	28,0	20,0		16,1
No té permís de residència	15,8	12,5	4,3	11,5	7,4	8,0	4,0	57,9	19,4
Té nacionalitat espanyola	3,2			3,8		8,0	12,0		3,2
Altres	2,0						8,0		3,2

Com va aconseguir el permís de residència?

-Té permís de residència-

	Total (n=161)	Nacionalitat							
		Pakistanesa (n=21)	Xinesa (n=22)	Marroquina (n=22)	Equatoriana (n=25)	Peruana (n=20)	Colombiana (n=20)	Boliviana (n=8)	Resta del món (n=23)
Amb un contracte de treball aconseguit aquí	57,0	71,4	40,9	59,1	76,0	15,0	75,0	75,0	52,2
Reagrupament familiar	12,9	14,3	22,7	22,7	4,0	15,0	10,0	12,5	13,0
Amb un contracte de treball a l'origen	8,9	4,8	36,4	9,1		45,0			4,3
Amb un contracte de treball a l'origen des d'aquí	7,7	4,8		4,5	12,0	10,0		12,5	8,7
Visat d'estudiant	4,8					10,0	5,0		8,7
Per arrelament	1,8			4,5	4,0		10,0		
Visat professionals (autònom)	0,8	4,8				5,0			
Altres	6,2				4,0				13,0


Concretament, en quina de les següents situacions es troba vostè?

	TOTAL		PAKISTANESA		XINESA	
	2005	2006	2005	2006	2005	2006
<i>Permís de residència permanent</i>	24,2	22,7	12,5	29,2	34,8	34,8
<i>Permís de residència temporal</i>	57,8	56,3	70,8	58,3	56,5	60,9
<i>No té permís de residència</i>	17,8	15,8	16,7	12,5	4,3	4,3
<i>Té nacionalitat espanyola</i>		3,2				
<i>Altres</i>		2,0				
<i>No contesta</i>	0,2				4,3	

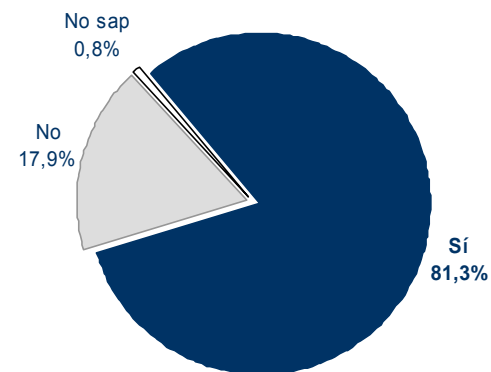
	MARROQUINA		EQUATORIANA		PERUANA	
	2005	2006	2005	2006	2005	2006
<i>Permís de residència permanent</i>	42,3	53,8	22,2	25,9	36,0	28,0
<i>Permís de residència temporal</i>	46,2	30,8	74,1	66,7	56,0	56,0
<i>No té permís de residència</i>	11,5	11,5	3,7	7,4	8,0	8,0
<i>Té nacionalitat espanyola</i>		3,8				8,0
<i>Altres</i>						
<i>No contesta</i>						

	COLOMBIANA		BOLIVIANA		RESTA MÓN	
	2005	2006	2005	2006	2005	2006
<i>Permís de residència permanent</i>	28,0	20,0			22,6	16,1
<i>Permís de residència temporal</i>	60,0	56,0	36,8	42,1	54,8	58,1
<i>No té permís de residència</i>	12,0	4,0	63,2	57,9	22,6	19,4
<i>Té nacionalitat espanyola</i>		12,0				3,2
<i>Altres</i>		8,0				3,2
<i>No contesta</i>						

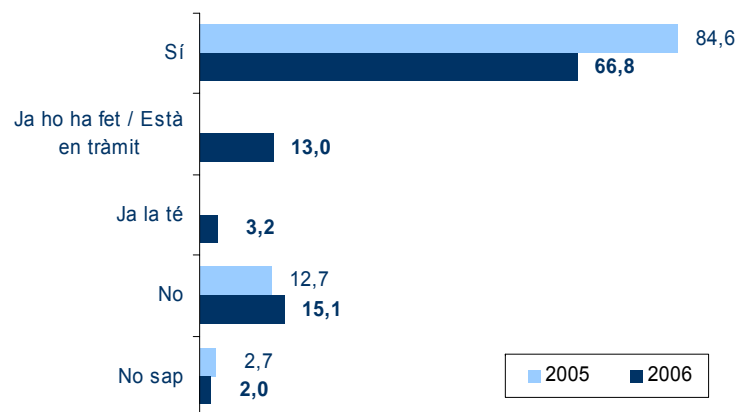
Vostè està empadronat a Barcelona?



Sap que ha de renovar el seu empadronament cada dos anys? (n=137)
-No té permís de residència permanent-



Vostè pensa sol·licitar la nacionalitat espanyola?



Vostè està empadronat a Barcelona?

	Total (n=200)	Nacionalitat							Resta del món (n=31)
		Pakistanesa (n=24)	Xinesa (n=23)	Marroquina (n=26)	Equatoriana (n=27)	Peruana (n=25)	Colombiana (n=25)	Boliviana (n=19)	
Sí	94,0	91,7	100,0	96,2	85,2	92,0	92,0	94,7	96,8
No	6,0	8,3		3,8	14,8	8,0	8,0	5,3	3,2

Sap que ha de renovar el seu empadronament cada dos anys? (n=137)

-No té permís de residència permanent-

	Total (n=137)	Nacionalitat							Resta del món (n=24)
		Pakistanesa (n=17)	Xinesa (n=15)	Marroquina (n=11)	Equatoriana (n=20)	Peruana (n=16)	Colombiana (n=15)	Boliviana (n=19)	
Sí	81,3	76,5	80,0	72,7	100,0	68,8	73,3	57,9	83,3
No	17,9	23,5	20,0	27,3		25,0	20,0	42,1	16,7
No sap	0,8					6,3	6,7		

Vostè pensa sol·licitar la nacionalitat espanyola?

	Total (n=200)	Nacionalitat							Resta del món (n=31)
		Pakistanesa (n=24)	Xinesa (n=23)	Marroquina (n=26)	Equatoriana (n=27)	Peruana (n=25)	Colombiana (n=25)	Boliviana (n=19)	
Sí	66,8	87,5	26,1	80,8	74,1	68,0	56,0	73,7	64,5
No	15,1	8,3	73,9	3,8	7,4		8,0	21,1	16,1
Ja ho ha fet / Està en tràmit	13,0			11,5	18,5	24,0	24,0		12,9
Ja la té	3,2			3,8		8,0	12,0		3,2
No sap	2,0	4,2						5,3	3,2

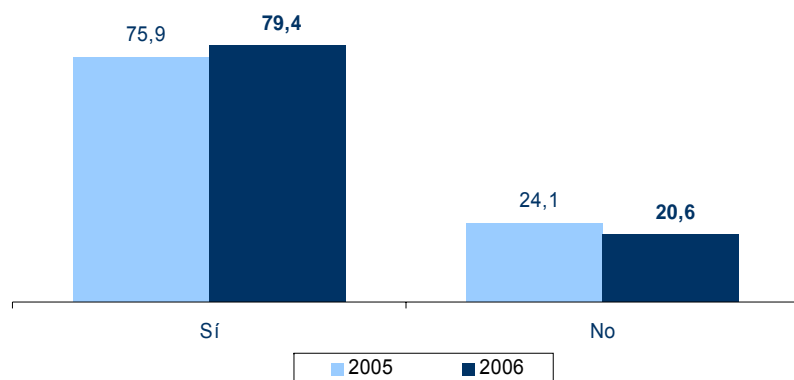
Vuit de cada deu té permís de treball

- **Gairebé el 80% té permís de treball.** Aquesta situació és majoritària entre totes les nacionalitats tret dels bolivians, entre els que hi ha un 63,2% que no en té.
- **En relació amb l'any passat, hi ha un lleuger augment dels que tenen permís de treball.** Per nacionalitats es mantenen els valors de marroquins, equatorians i peruans i milloren colombians i bolivians. Empitjoren en aquest sentit pakistanesos i xinesos, tot i que lleugerament.
- Òbviament, entre els que fa menys temps que viuen a Barcelona n'hi ha una proporció més gran sense permís de treball, situació que es va regularitzant conforme passa el temps.
- Pel que fa a l'homologació dels estudis universitaris, entre els que en tenen, **només el 20,1% ha homologat el seu títol.**
- Els que més tenen el títol homologat són els colombians. D'altra banda, són els que més ho han intentat, juntament amb els bolivians. Marroquins, xinesos i peruans són els que menys tenen intenció d'homologar-lo.
- **Entre marroquins, equatorians i bolivians no hi ha cap que hagi homologat el títol.** També en aquesta qüestió els que porten més anys residint a Barcelona n'hi ha més que o l'han homologat o, si més no, ho han intentat.
- Medicina i periodisme són els títols universitaris més homologats. També tenen l'homologació un llicenciat de cada una de les següents titulacions: psicologia, farmàcia, sociologia, enginyeria electro-energètica i enginyeria informàtica.

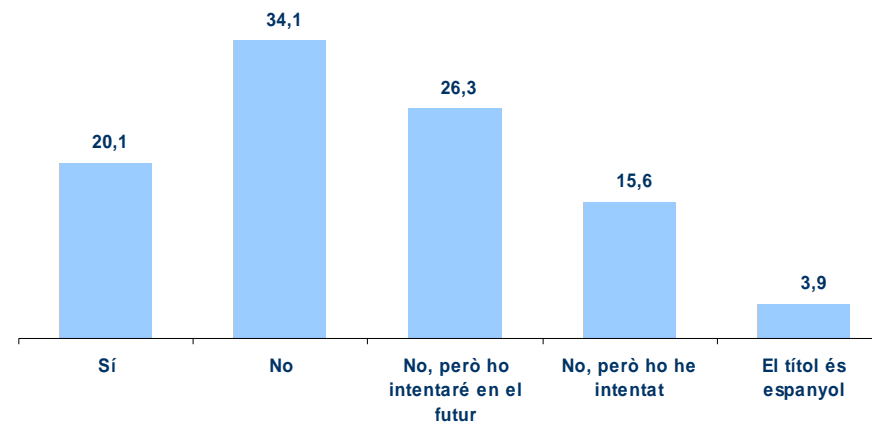
Llicenciatura dels que han homologat el títol

Ciències de la salut	Medicina (3), psicologia (1), farmàcia (1)
Ciències socials	Periodisme (3), sociologia (1)
Enginyeries	Electro-energètica (1), informàtica (1)

Vostè té permís de treball?



Ha homologat el seu títol universitari? -Té estudis universitaris (n=55)-



Vostè té permís de treball?

	Total (n=200)	Nacionalitat							Resta del món (n=31)
		Pakistanesa (n=24)	Xinesa (n=23)	Marroquina (n=26)	Equatoriana (n=27)	Peruana (n=25)	Colombiana (n=25)	Boliviana (n=19)	
Sí	79,4	79,2	87,0	76,9	88,9	84,0	96,0	36,8	77,4
No	20,6	20,8	13,0	23,1	11,1	16,0	4,0	63,2	22,6

Ha homologat el seu títol universitari? -Té estudis universitaris (n=55)-

	Total (n=55)	Nacionalitat							Resta del món (n=18)
		Pakistanesa (n=5)	Xinesa (n=5)	Marroquina (n=3)	Equatoriana (n=2)	Peruana (n=7)	Colombiana (n=11)	Boliviana (n=4)	
Sí	20,1	20,0	20,0			14,3	27,3		22,2
No	34,1	40,0	80,0	100,0		71,4	27,3	50,0	27,8
No, però ho intentaré en el futur	26,3	40,0			100,0		18,2	25,0	27,8
No, però ho he intentat	15,6					14,3	27,3	25,0	16,7
El títol és espanyol	3,9								5,6

Vostè té permís de treball?

	TOTAL		PAKISTANESA		XINESA	
	2005	2006	2005	2006	2005	2006
<i>Sí</i>	75,9	79,4	83,3	79,2	91,3	87,0
<i>No</i>	24,1	20,6	16,7	20,8	8,7	13,0

	MARROQUINA		EQUATORIANA		PERUANA	
	2005	2006	2005	2006	2005	2006
<i>Sí</i>	76,9	76,9	88,9	88,9	84,0	84,0
<i>No</i>	23,1	23,1	11,1	11,1	16,0	16,0

	COLOMBIANA		BOLIVIANA		RESTA MÓN	
	2005	2006	2005	2006	2005	2006
<i>Sí</i>	84,0	96,0	31,6	36,8	71,0	77,4
<i>No</i>	16,0	4,0	68,4	63,2	29,0	22,6

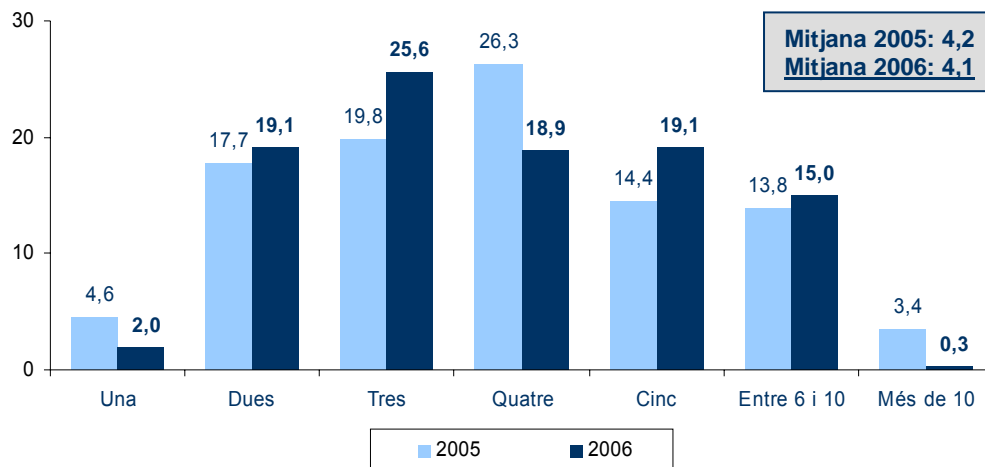


Família

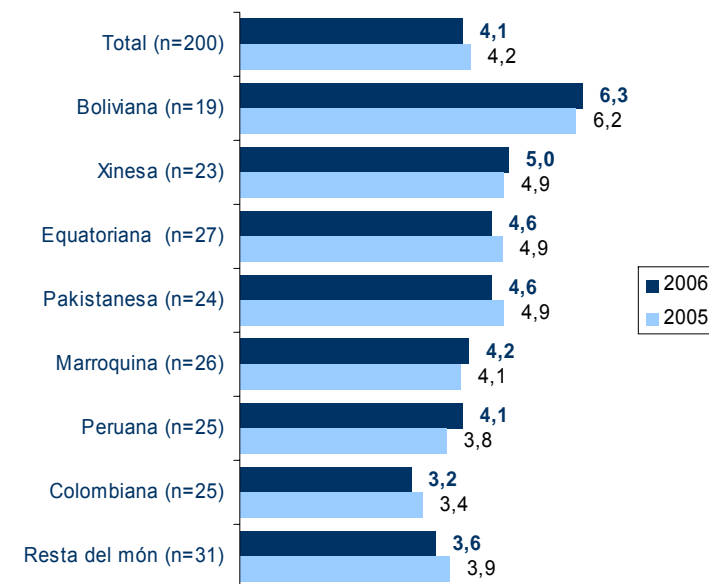
Els entrevistats viuen sobretot amb família directa i/o persones del país d'origen

- **La mitjana de persones a la llar és de 4,4, sent els bolivians els que viuen a habitatges amb més persones.** Altres nacionalitats que tenen una grandària de la unitat de convivència superior a la mitjana són: xinesos (5), equatorians (4,6) i pakistanesos (4,6). A l'entorn de la mitjana hi ha les llars marroquines i peruanes. Per sota de la mitjana només colombians (3,2) i la resta del món.
- **La majoria viu amb família directa (55,8%): parella, fills, pares i germans. Un 36,3% conviu amb persones del país d'origen.** Un 20,7% viu amb persones d'altres països, un 12,4% amb altres membres de la seva família (cosins, oncles, cunyats, etc.) i un 8,5% amb espanyols.
- **Pakistanesos i xinesos són els que més viuen amb persones sense vincles de parentiu,** en tant que la resta viuen més amb els pares, fills o la parella. Els que més viuen amb espanyols són els bolivians.
- Respecte a l'any passat, s'han incrementat les mencions a la família i en menor mesura la resta de col·lectius. L'única excepció són els espanyols, que baixen lleugerament com a companys de pis.
- Progressivament, a mesura que porten més anys a la ciutat, s'incrementen les llars on conviuen persones que tenen lligams de parentiu directe.
- **Més de la meitat dels entrevistats no viu amb les mateixes persones de fa un any.** Els canvis de convivència, han estat per passar a viure a llars amb menys persones en el cas de pakistanesos, equatorians, colombians i al col·lectiu de la resta del món. Les altres quatre nacionalitats, en aquests moments viuen a llars amb més persones.
- **Entre els que han canviat d'unitat de convivència, la majoria són persones que vivien en llars heterogènies i que actualment han anat a viure amb familiars i/o persones del país d'origen.**
- Els xinesos que han canviat d'unitat de convivència, actualment viuen amb familiars i compatriotes. Marroquins i peruans conviuen amb família directa i altra família a la mateixa llar. En el cas dels bolivians es mantenen les llars heterogènies.

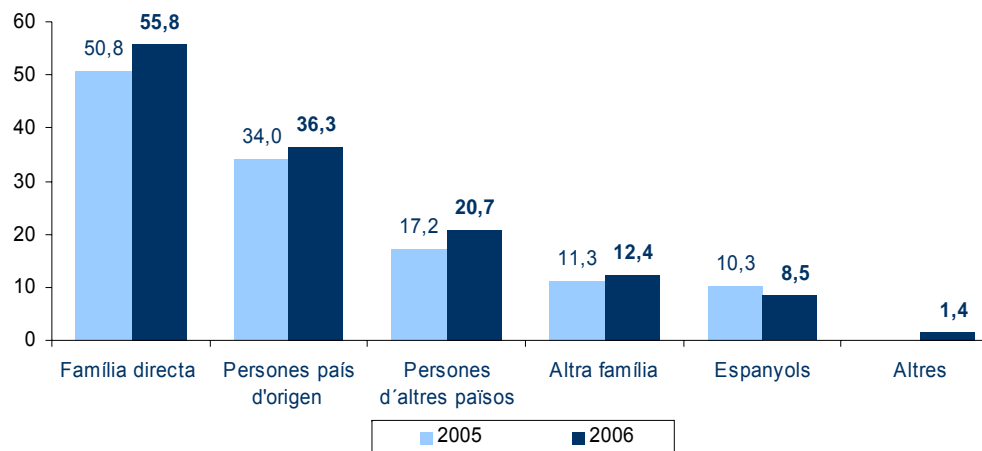
Quantes persones viuen actualment al seu habitatge, inclòs vostè?



Mitjana de persones a la llar segons nacionalitat



Quina relació té amb les persones que viu actualment? (n=194) -Multiresposta. Viu amb algú-



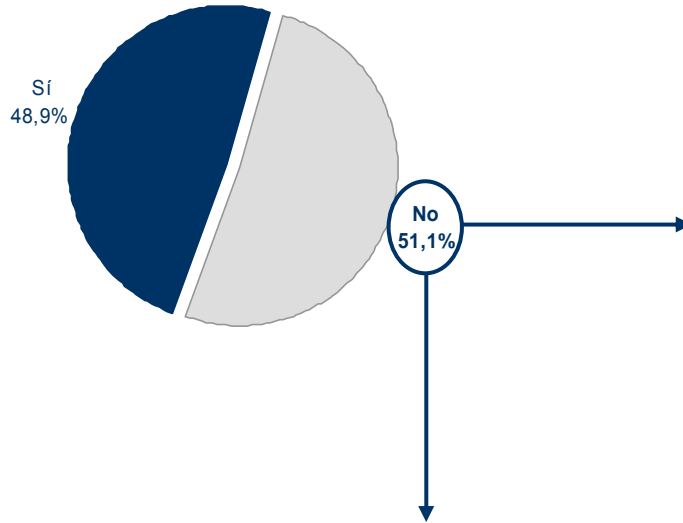
Quantes persones viuen actualment al seu habitatge, inclòs vostè?

	Total (n=200)	Nacionalitat							
		Pakistanesa (n=24)	Xinesa (n=23)	Marroquina (n=26)	Equatoriana (n=27)	Peruana (n=25)	Colombiana (n=25)	Boliviana (n=19)	Resta del món (n=31)
Mitjana persones que viuen a la llar	4,1	4,6	5,0	4,2	4,6	4,1	3,2	6,3	3,6
Una	2,0	4,2	4,3	3,8	3,7	4,0	4,0		
Dues	19,1	16,7	8,7	15,4	3,7	8,0	48,0	5,3	25,8
Tres	25,6	8,3	13,0	23,1	11,1	32,0	12,0	5,3	38,7
Quatre	18,9	16,7	13,0	15,4	33,3	32,0	24,0	15,8	12,9
Cinc	19,1	33,3	34,8	26,9	33,3	8,0	4,0	21,1	12,9
Entre 6 i 10	15,0	20,8	26,1	15,4	14,8	16,0	8,0	47,4	9,7
Més de 10	0,3							5,3	

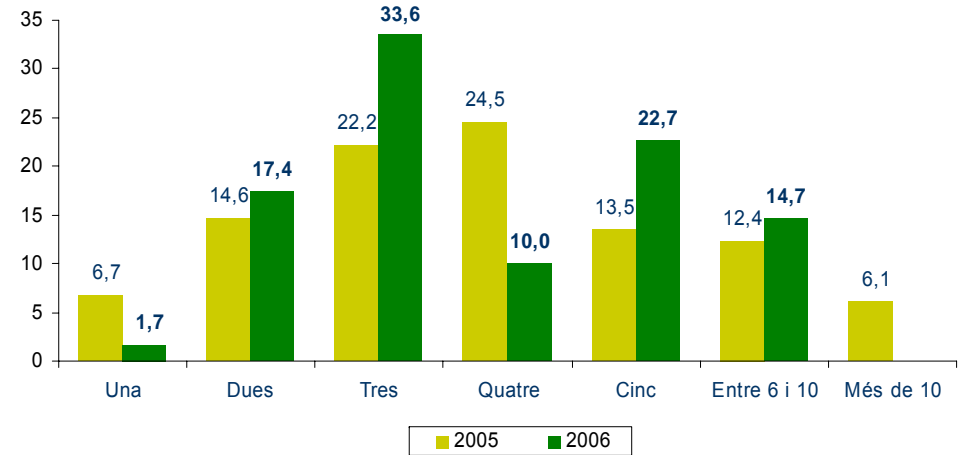
Quina relació té amb les persones que viu actualment? -
Viu amb algú-

	(n=194)	(n=23)	(n=22)	(n=25)	(n=26)	(n=24)	(n=24)	(n=19)	(n=31)
Família directa	55,8	43,5	54,5	61,5	66,7	50,0	66,7	63,2	51,6
Persones país d'origen	36,3	52,2	63,6	19,2	29,6	33,3	29,2	26,3	38,7
Persones d'altres països	20,7	13,0		11,5	7,4	20,8	12,5	15,8	32,3
Altra família	12,4	8,7	13,6	26,9	22,2	16,7		26,3	6,5
Espanyols	8,5				11,1	12,5	4,2	21,1	9,7
Altres	1,4				7,4		4,2		

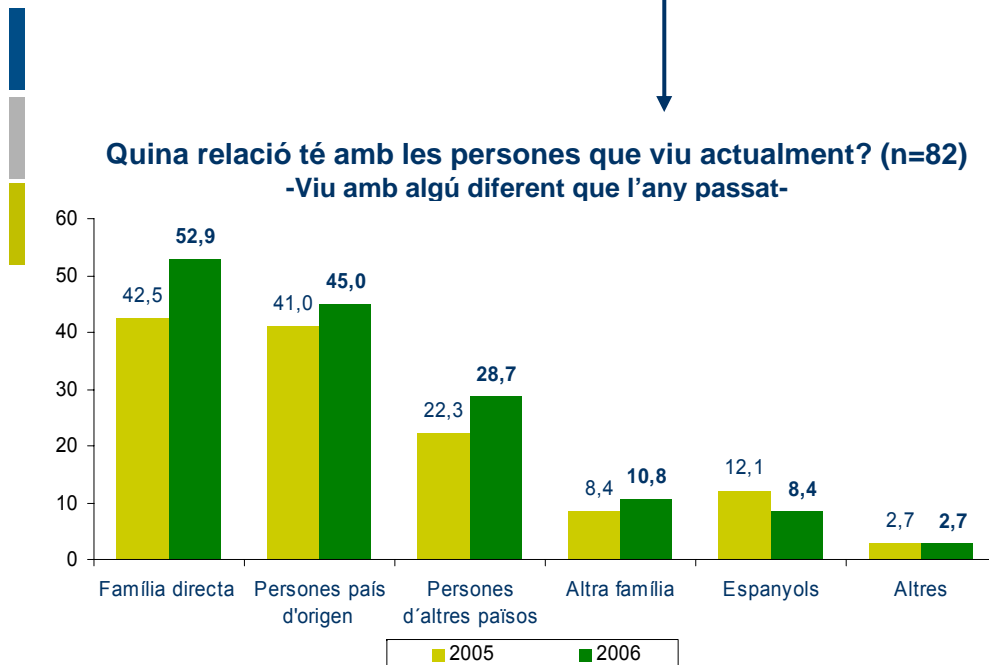
Continua vivint amb les mateixes persones que l'any passat?



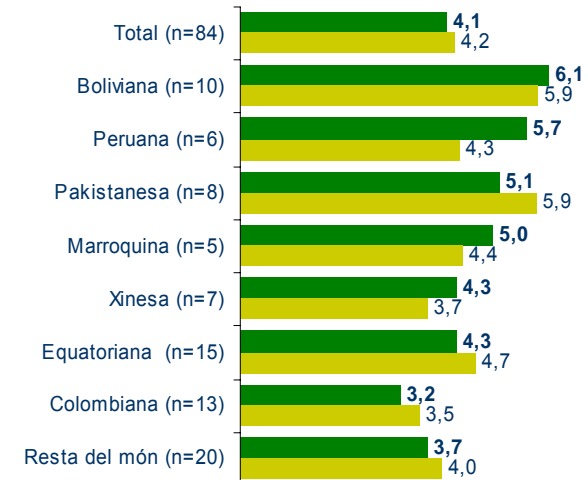
Quantes persones viuen actualment al seu habitatge, inclòs vostè? (n=84)
-No viu amb les mateixes persones que l'any passat-



Quina relació té amb les persones que viu actualment? (n=82)
-Viu amb algú diferent que l'any passat-



Mitjana persones que viuen a la llar (n=84)
-No viu amb les mateixes persones que l'any passat-



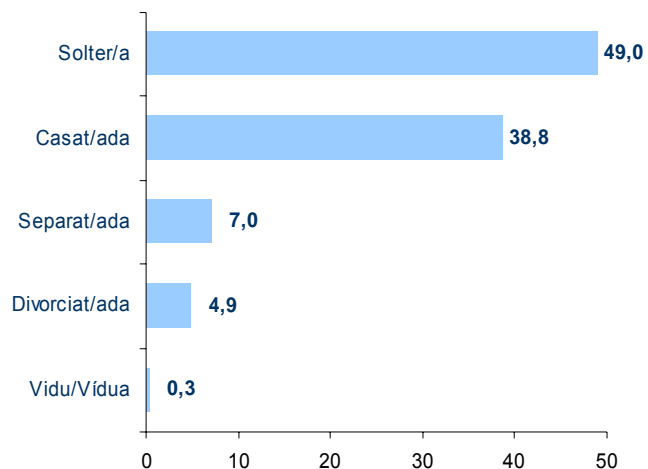
Ha canviat la unitat de convivència

	Total (n=200)	Nacionalitat							
		Pakistanesa (n=24)	Xinesa (n=23)	Marroquina (n=26)	Equatoriana (n=27)	Peruana (n=25)	Colombiana (n=25)	Boliviana (n=19)	Resta del món (n=31)
Viu amb les mateixes persones que l'any passat?									
Sí	48,9	66,7	78,3	73,1	44,4	76,0	48,0	47,4	35,5
No	51,1	33,3	21,7	26,9	55,6	24,0	52,0	52,6	64,5
	(n=84)	(n=8)	(n=5)	(n=7)	(n=15)	(n=6)	(n=13)	(n=10)	(n=20)
Quantes persones viuen actualment al seu habitatge, inclòs vostè?									
Una	1,7			14,3	6,7				
Dues	17,4	12,5				16,7	61,5	10,0	20,0
Tres	33,6		20,0	42,9	20,0				50,0
Quatre	10,0	25,0	20,0	14,3	26,7	33,3	23,1	10,0	
Cinc	22,7	37,5	40,0		40,0		7,7	30,0	20,0
Entre 6 i 10	14,7	25,0	20,0	28,6	6,7	50,0	7,7	50,0	10,0
	(n=82)	(n=8)	(n=5)	(n=6)	(n=14)	(n=6)	(n=13)	(n=10)	(n=20)
Quina relació té amb les persones que viu actualment? - Viu amb algú-									
Família directa	52,9	25,0	80,0	42,9	73,3	50,0	53,8	40,0	50,0
Persones país d'origen	45,0	87,5	80,0	42,9	40,0	16,7	46,2	30,0	45,0
Persones d'altres països	28,7	12,5		28,6	13,3	50,0	23,1	30,0	35,0
Altra família	10,8			42,9	20,0	50,0		20,0	5,0
Espanyols	8,4				6,7			30,0	10,0
Altres	2,7				13,3		7,7		

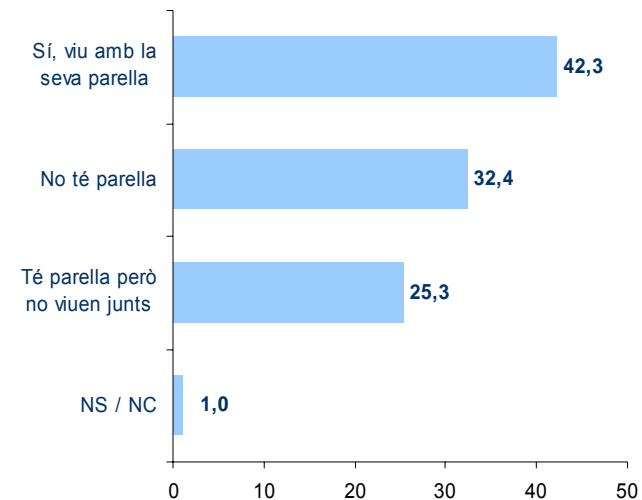
Més de la meitat està casat i viu amb la seva parella, majoritàriament de la mateixa nacionalitat

- **La meitat dels entrevistats no s'ha casat mai. Un 38,8% actualment està casat/ada.** El 7% actualment està separat/ada, un 4,9% divorciat/ada i un 0,3% és vidu/vídua.
- Hi ha més solters entre colombians. Els xinesos són els que més estan casats o ho han estat (un 17,4% són divorciats). Entre els llatinoamericans hi ha més solters que casats, en tant que en el cas de pakistanesos i marroquins la meitat està casada i l'altra soltera.
- Cal dir que a mesura que passa el temps de residència disminueixen els que estan solters per augmentar la resta de categories.
- **La majoria dels entrevistats té parella, amb un predomini dels que hi conviu (42,3%), per una quarta part que no hi conviu.** El 32,4% no té parella i l'u% no dona una resposta.
- Els xinesos i colombians són els que més han dit que viuen amb la seva parella, tot i que entre els darrers gairebé dos terços estan solters (com a estat civil).
- Peruans, xinesos i pakistanesos són els que més han dit que tot i tenir parella no viuen junts. Cal destacar que molts d'aquests entrevistats estan casats.
- **El 68,9% ha dit que la seva parella és de la pròpia nacionalitat, un 20,8% que és espanyol/a i un 10,2% d'altres nacionalitats.** Entre els colombians és més gran la proporció dels que tenen parella d'una altra nacionalitat (gairebé un terç espanyol/ a).
- **Considerant només els que esta casats o viuen en parella, gairebé 3 de cada 4 és de la mateixa nacionalitat que la seva parella.** Un 21,3% diu que la seva parella és espanyola i un 5,5 d'altres nacionalitats.
- En aquest context de parella estable, xinesos, pakistanesos i marroquins no varien gaire comparat a quan es consideren en total. En canvi, equatorians, bolivians i peruans (en menor mesura), quan tenen una parella estable és majoritàriament de la seva nacionalitat.
- Cal destacar, però, que d'ençà de l'any passat el número de parelles estables amb persones de la mateixa nacionalitat ha baixat, augmentant els que tenen parella espanyola o d'alguna altra nacionalitat. Els que més, els colombians.

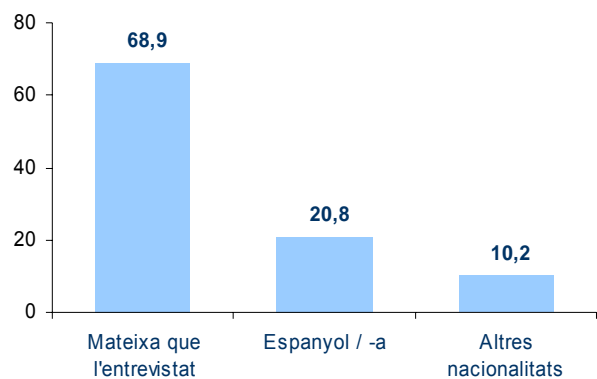
Em podria dir el seu estat civil?



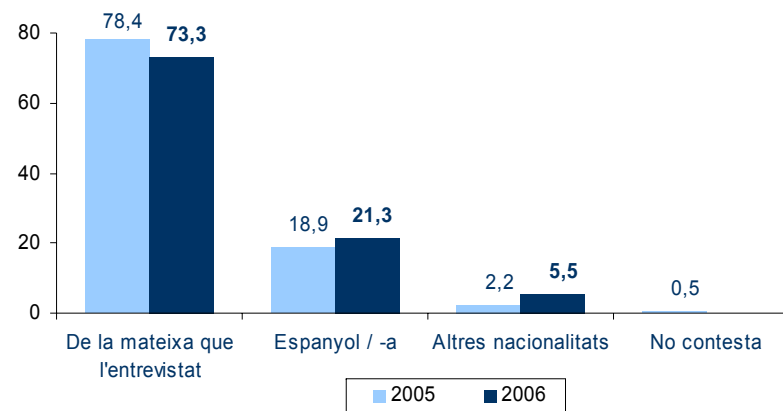
Actualment viu amb la seva parella?



**De quina nacionalitat és la seva parella?
-Té parella-**



**De quina nacionalitat és la seva parella?
-Està casat o viu amb la seva parella-**



		Total	Nacionalitat							Resta del món
		(n=200)	Pakistanesa (n=24)	Xinesa (n=23)	Marroquina (n=26)	Equatoriana (n=27)	Peruana (n=25)	Colombiana (n=25)	Boliviana (n=19)	(n=31)
Em podria dir el seu estat civil?	Solter/a	49,0	50,0	13,0	46,2	44,4	40,0	64,0	47,4	54,8
	Casat/ada	38,8	50,0	69,6	46,2	37,0	36,0	20,0	42,1	35,5
	Separat/ada	7,0		17,4		7,4	12,0	8,0	10,5	6,5
	Divorciat/ada	4,9			7,7	11,1	8,0	8,0		3,2
	Vidu/Vídua	0,3					4,0			
		(n=200)	(n=24)	(n=23)	(n=26)	(n=27)	(n=25)	(n=25)	(n=19)	(n=31)
Actualment viu amb la seva parella?	Sí, viu amb la seva parella	42,3	29,2	52,2	46,2	44,4	28,0	52,0	47,4	41,9
	Té parella però no viuen junts	25,3	33,3	34,8	7,7	25,9	40,0	24,0	31,6	22,6
	No té parella	32,4	37,5	13,0	46,2	29,6	32,0	24,0	21,1	35,5
		(n=139)	(n=15)	(n=20)	(n=14)	(n=19)	(n=17)	(n=19)	(n=15)	(n=20)
De quina nacionalitat és la seva parella? (Té parella)	Mateixa de l'entrevistat	68,9	80,0	100,0	85,7	78,9	64,7	42,1	80,0	60,0
	Nacionalitat espanyola	20,8	13,3		14,3	21,1	23,5	31,6	13,3	25,0
	Altres nacionalitats	10,2	6,7				11,8	26,3	6,7	15,0

		Total	Nacionalitat							Resta del món
		(n=200)	Pakistanesa (n=24)	Xinesa (n=23)	Marroquina (n=26)	Equatoriana (n=27)	Peruana (n=25)	Colombiana (n=25)	Boliviana (n=19)	(n=31)
Vostè està casat o viu amb la seva parella?	Sí	52,6	62,5	82,6	50,0	51,9	44,0	52,0	63,2	48,4
	No	47,4	37,5	17,4	50,0	48,1	56,0	48,0	36,8	51,6
		(n=112)	(n=15)	(n=19)	(n=13)	(n=14)	(n=11)	(n=13)	(n=12)	(n=15)
De quina nacionalitat és la seva parella? (Està casat o viu amb la seva parella)	Mateixa de l'entrevistat	73,3	80,0	100,0	84,6	92,9	72,7	38,5	91,7	60,0
	Nacionalitat espanyola	21,3	13,3		15,4	7,1	18,2	38,5	8,3	33,3
	Altres nacionalitats	5,5	6,7				9,1	23,1		6,7

De quina nacionalitat és la seva parella? (està casat o viu en parella)

	TOTAL		PAKISTANESA		XINESA	
	2005	2006	2005	2006	2005	2006
<i>De la mateixa que l'entrevistat</i>	78,4	73,3	78,6	80,0	95,0	100,0
<i>Espanyol / -a</i>	18,9	21,3	7,1	13,3		
<i>Altres nacionalitats</i>	2,2	5,5	14,3	6,7		
<i>No contesta</i>	0,5				5,0	

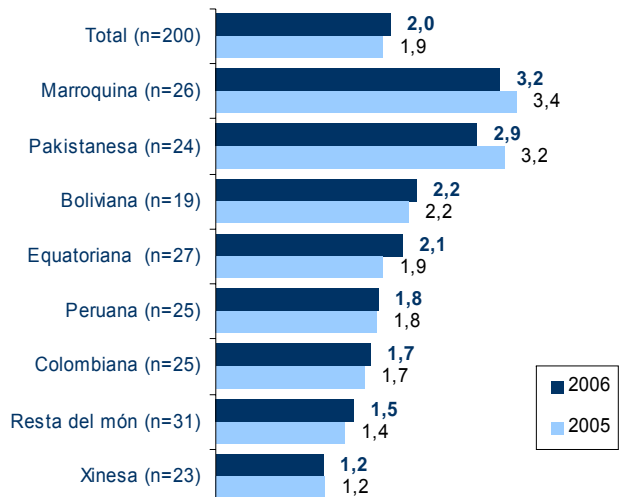
	MARROQUINA		EQUATORIANA		PERUANA	
	2005	2006	2005	2006	2005	2006
<i>De la mateixa que l'entrevistat</i>	78,6	84,6	88,9	92,9	72,7	72,7
<i>Espanyol / -a</i>	14,3	15,4	11,1	7,1	27,3	18,2
<i>Altres nacionalitats</i>	7,1					9,1
<i>No contesta</i>						

	COLOMBIANA		BOLIVIANA		RESTA MÓN	
	2005	2006	2005	2006	2005	2006
<i>De la mateixa que l'entrevistat</i>	64,3	38,5	100,0	91,7	69,2	60,0
<i>Espanyol / -a</i>	28,6	38,5		8,3	30,8	33,3
<i>Altres nacionalitats</i>	7,1	23,1				6,7
<i>No contesta</i>						

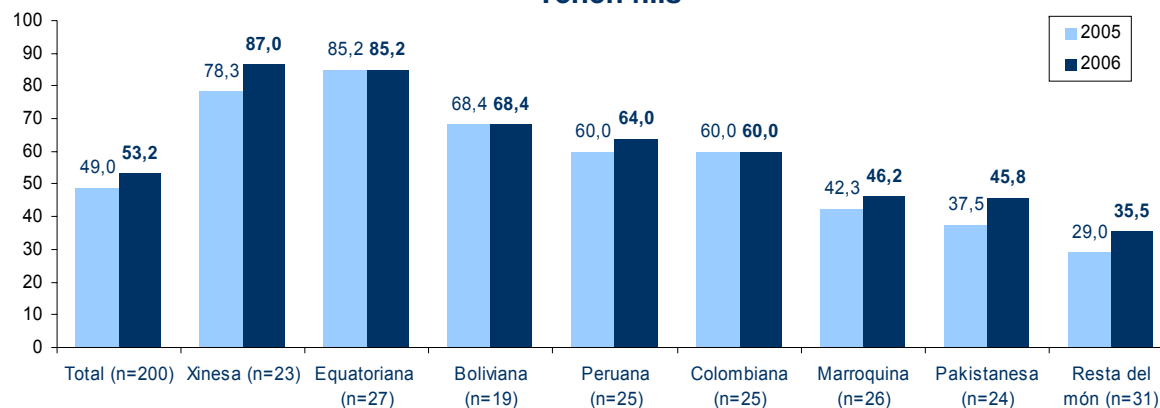
Més de la meitat té algun fill, en gran part vivint a Espanya

- **El 46,8% dels entrevistats no té cap fill, un 4,2% menys que al 2005.** Més de la meitat dels entrevistats de la resta del món, pakistanesos i marroquins no en tenen encara cap.
- Més del 85% d'equatorians i xinesos, en canvi, tenen algun fill.
- **La mitjana de fills és de 2, sent els marroquins i pakistanesos els que més fills tenen, 3,2 i 2,9 de mitjana respectivament.** Els que menys fills de mitjana tenen són els xinesos.
- Igual que amb l'estat civil, a mesura que els entrevistats porten més anys residint a Espanya, n'hi ha més que té algun fill.
- **El 65% dels que tenen fills, en té algun vivint a Espanya:** els fills d'un 55,4% viuen tots a Espanya, els d'un 9,1% viuen alguns aquí i altres al país d'origen i un 0,5% té algun fill vivint aquí i la resta a altres països. **El 34,4% té tots els fills al país d'origen** i un 0,5% els té tots a altres països.
- **Respecte l'any passat hi ha més entrevistats que té tots els seus fills a Espanya.** Per a totes les nacionalitats es pot observar com progressivament van portant els fills a viure a Espanya.
- Els pakistanesos i colombians són els que més tenen tots els fills al país d'origen, en tant que la resta els té majoritàriament tots a Espanya, especialment els marroquins. Els bolivians, que són els de més recent arribada, tenen en la mateixa proporció tots els fills aquí o al país d'origen, tot i que és entre els que més tenen part a Espanya i part a Bolívia.
- **En quant al lloc de naixement dels fills que viuen a Espanya, la majoria té tots els fills nascuts al país d'origen.** Un 31,2% diu que van néixer tots a Espanya i un 16,5% part aquí i part al país d'origen.
- Els marroquins són els que més tenen tots els fills nascuts a Espanya, en tant que la majoria dels pakistanesos en té part nascuts aquí i part al Pakistan. La resta majoritàriament té tots els fills nascuts al país d'origen. Lògicament això també està relacionat amb els anys que porten residint a Espanya.

Mitjana de fills*



Tenen fills



Quants fills té?

	Total (n=200)	Nacionalitat							
		Pakistanesa (n=24)	Xinesa (n=23)	Marroquina (n=26)	Equatoriana (n=27)	Peruana (n=25)	Colombiana (n=25)	Boliviana (n=19)	Resta del món (n=31)
Mitjana de fills	2,0	2,9	1,2	3,2	2,1	1,8	1,7	2,2	1,5
1	27,8	16,7	73,9	11,5	25,9	28,0	32,0	31,6	25,8
2	11,9		8,7	3,8	37,0	24,0	20,0	5,3	6,5
3	6,3	8,3	4,3	19,2	11,1	8,0	4,0	26,3	
4	4,3	16,7		3,8	11,1	4,0			
5	1,7						4,0		3,2
6	0,9	4,2		3,8				5,3	
8	0,3			3,8					
No te fills	46,8	54,2	13,0	53,8	14,8	36,0	40,0	31,6	64,5

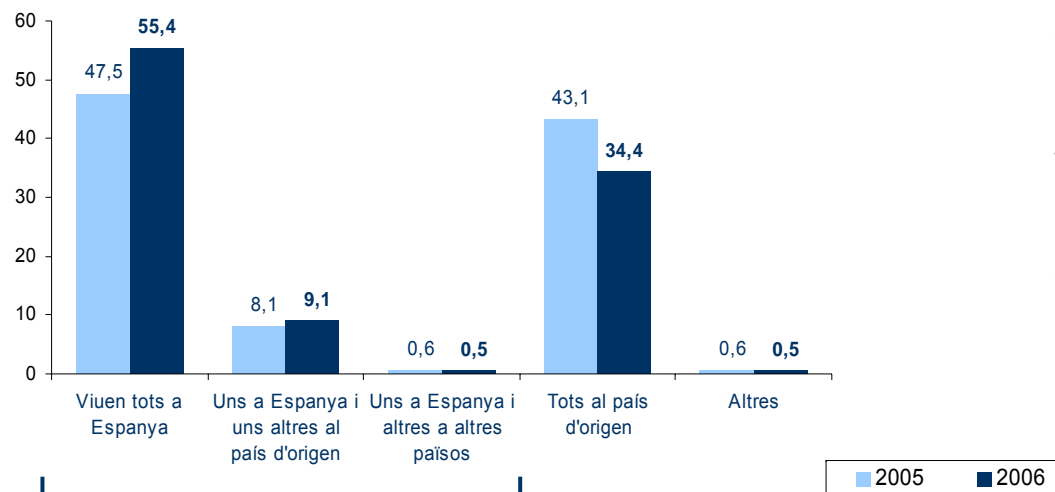
(*) La mitjana de fills de marroquins i pakistanesos és menor que la del 2005 perquè n'hi ha més que tenen fills, ampliant la quantitat del quocient

Vostè té fills? Quants?

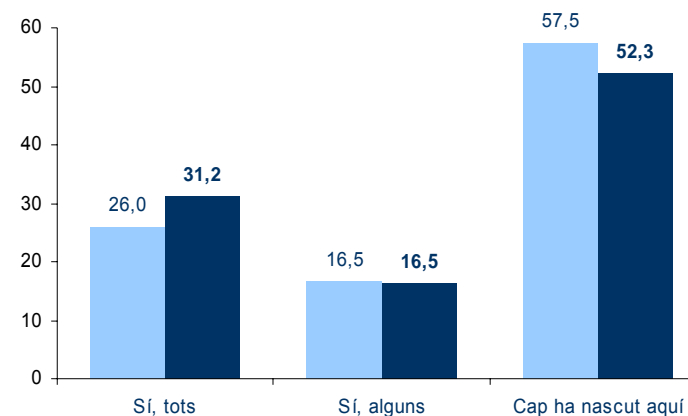
	TOTAL		PAKISTANESA		XINESA		MARROQUINA		EQUATORIANA	
	2005	2006	2005	2006	2005	2006	2005	2006	2005	2006
<i>Mitjana:</i>	1,9	2,0	3,2	2,9	1,2	1,2	3,3	3,2	1,9	2,1
<i>1 fill</i>	26,6	27,8	8,3	16,7	65,2	73,9	7,7	11,5	37,0	25,9
<i>2 fills</i>	10,8	11,9			8,7	8,7	3,8	3,8	29,6	37,0
<i>3 fills</i>	6,0	6,3	12,5	8,3	4,3	4,3	19,2	19,2	11,1	11,1
<i>4 fills</i>	4,0	4,3	12,5	16,7			3,8	3,8	7,4	11,1
<i>5 fills</i>	0,3	1,7								
<i>6 fills</i>	0,9	0,9	4,2	4,2			3,8	3,8		
<i>8 fills</i>	0,3	0,3					3,8	3,8		
<i>No en té</i>	51,0	46,8	62,5	54,2	21,7	13,0	57,7	53,8	14,8	14,8

	PERUANA		COLOMBIANA		BOLIVIANA		RESTA MÓN	
	2005	2006	2005	2006	2005	2006	2005	2006
<i>Mitjana:</i>	1,8	1,8	1,7	1,7	2,2	2,2	1,4	1,5
<i>1 fill</i>	28,0	28,0	36,0	32,0	31,6	31,6	22,6	25,8
<i>2 fills</i>	20,0	24,0	20,0	20,0	10,5	5,3	3,2	6,5
<i>3 fills</i>	8,0	8,0		4,0	21,1	26,3		
<i>4 fills</i>	4,0	4,0					3,2	
<i>5 fills</i>			4,0	4,0				3,2
<i>6 fills</i>					5,3	5,3		
<i>8 fills</i>								
<i>No en té</i>	40,0	36,0	40,0	40,0	31,6	31,6	71,0	64,5

Els seus fills viuen aquí o al país d'origen? -Té fills-



Els que viuen aquí han nascut a Espanya? -Té fills vivint a Espanya-



		Total (n=121)	Nacionalitat							Resta del món (n=11)
			Pakistanesa (n=11)	Xinesa (n=20)	Marroquina (n=12)	Equatoriana (n=23)	Peruana (n=16)	Colombiana (n=15)	Boliviana (n=13)	
I els seus fills viuen aquí o al seu país d'origen? (Té fills)	Viuen tots a Espanya	55,4	45,5	50,0	91,7	52,2	50,0	40,0	38,5	63,6
	Uns a Espanya i altres al país d'origen	9,1		5,0	8,3	13,0	6,3	6,7	15,4	9,1
	Uns a Espanya i altres en diversos països	0,5						6,7		
	Tots al país d'origen	34,4	54,5	45,0		34,8	43,8	46,7	38,5	27,3
	Altres	0,5							7,7	
		(n=75)	(n=5)	(n=11)	(n=12)	(n=15)	(n=9)	(n=8)	(n=7)	(n=8)
Els que viuen aquí han nascut a Espanya? (Té fills que viuen a Espanya)	Sí tots	31,2	20,0	36,4	58,3	13,3	33,3	25,0	28,6	37,5
	Sí alguns	16,5	60,0	9,1	33,3	20,0	11,1			12,5
	Cap ha nascut aquí	52,3	20,0	54,5	8,3	66,7	55,6	75,0	71,4	50,0

Viuen aquí o al país d'origen?

	TOTAL		PAKISTANESA		XINESA	
	2005	2006	2005	2006	2005	2006
<i>Viuen tots a Espanya</i>	47,5	55,4	33,3	45,5	38,9	50,0
<i>Uns a Espanya i altres al país d'origen</i>	8,1	9,1			5,6	5,0
<i>Uns a Espanya i altres a altres països</i>	0,6	0,5				
<i>Tots al país d'origen</i>	43,1	34,4	66,7	54,5	55,6	45,0
<i>Altres</i>	0,6	0,5				

	MARROQUINA		EQUATORIANA		PERUANA	
	2005	2006	2005	2006	2005	2006
<i>Viuen tots a Espanya</i>	83,3	91,7	52,2	52,2	46,7	50,0
<i>Uns a Espanya i altres al país d'origen</i>	8,3	8,3	8,7	13,0	6,7	6,3
<i>Uns a Espanya i altres a altres països</i>						
<i>Tots al país d'origen</i>	8,3		39,1	34,8	40,0	43,8
<i>Altres</i>					6,7	

	COLOMBIANA		BOLIVIANA		RESTA MÓN	
	2005	2006	2005	2006	2005	2006
<i>Viuen tots a Espanya</i>	40,0	40,0	38,5	38,5	44,4	63,6
<i>Uns a Espanya i altres al país d'origen</i>	6,7	6,7	7,7	15,4	11,1	9,1
<i>Uns a Espanya i altres a altres països</i>		6,7	7,7			
<i>Tots al país d'origen</i>	53,3	46,7	46,2	38,5	44,4	27,3
<i>Altres</i>				7,7		



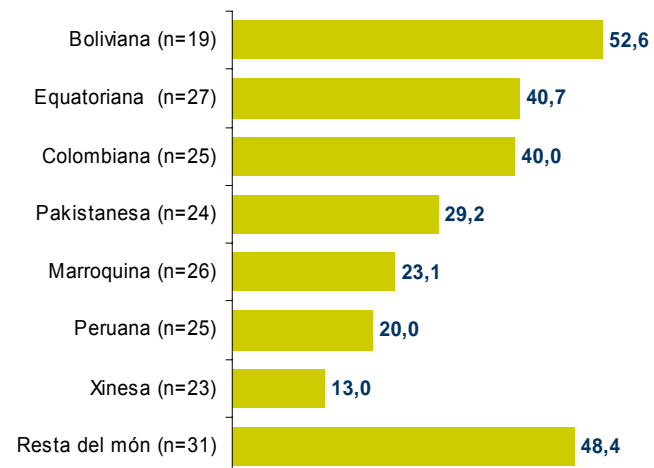
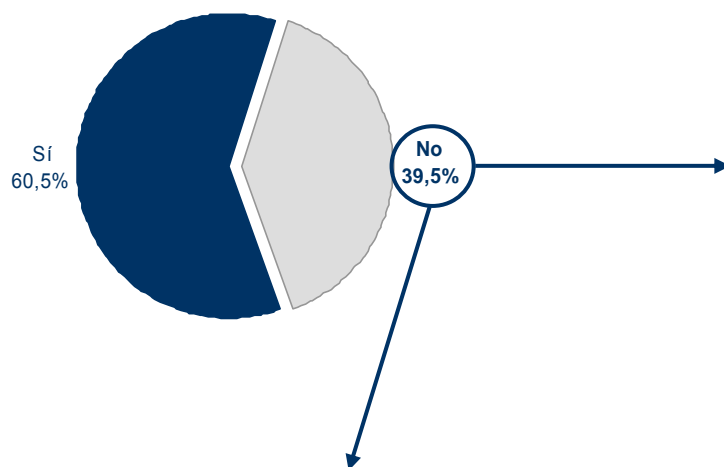
Habitatge

La majoria dels que han canviat de domicili han anat a viure a municipis de l'Àrea Metropolitana

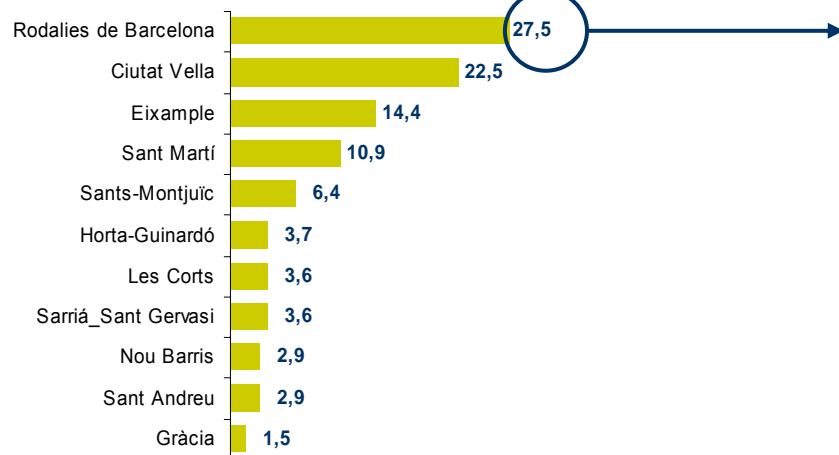
- **En l'últim any, gairebé el 40% dels entrevistats ha canviat de domicili, fet que està molt relacionat amb el temps que fa que van arribar** (han canviat més de domicili aquells que fen menys de 3 anys).
- Per nacionalitats, bolivians, equatorians, colombians i els entrevistats de la resta del món són els que més han canviat de domicili. En el cas dels primers, més de la meitat han anat a viure a un altres pis.
- **Els que han canviat de domicili majoritàriament han anat a viure fora de Barcelona (27,5%)*.** En gran part els municipis on han marxat formen part de l'àrea metropolitana: Badalona, l'Hospitalet, Santa Coloma de Gramenet, Cornellà, Sant Adrià, Montcada, Ripollet, Cerdanyola i Cervelló. A més, han esmentat Mollet i Cunit.
- Colombians, equatorians i bolivians són els que més han marxat fora de Barcelona, en tant que altres nacionalitats, en especial els pakistanesos, han canviat de domicili però no han canviat de districte.
- **Majoritàriament, els entrevistats van canviar de domicili o bé per qüestions de convivència o per les condicions del pis.** Problemes amb els companys de pis (15,3%), per no haver de compartir (13,1%), per viure amb la parella (6,6%) i per la vinguda d'algun familiar (5,1%) conformarien la primera agrupació. El preu (11,7%), la mida (10,8%) i l'estat de l'habitatge (10,2%) el segon.
- A més han esmentat la possibilitat de comprar un pis (13,6%), per finalització de contracte (4,4%) i proximitat a la feina (3,6%). Equatorians i colombians són els que més han parlat de comprar, en major part fora de Barcelona.
- Segons el temps que fa que viuen a Barcelona la motivació principal varia. Entre els que fa menys que han arribat, trobar un habitatge que estigui en millors condicions és el motiu principal. Quan ja porten més temps vivint aquí, no haver de compartir o bé comprar un pis esdevenen els motius més citats.
- **Immigrants de la seva nacionalitat i empreses immobiliàries, seguits de la família, són els principals mitjans a través dels que van trobar l'actual habitatge.** Els pakistanesos ho van fer a través d'algun compatriota. Entre els marroquins, en canvi, són més importants les xarxes familiars.

(*) Sobre el total d'entrevistats representa més del 10% de la mostra.

Segueix vivint al mateix lloc que l'any passat?



Nou districte de residència (n=67)



Viuen a les rodalies (n=17)*	
Badalona	4
L'Hospitalet de Llobregat	2
Santa Coloma de Gramenet	2
Mollet del Vallès	2
Cornellà de Llobregat	1
Sant Adrià del Besòs	1
Montcada	1
Ripollet	1
Cerdanyola	1
Cunit	1
Cervelló	1

(*) Es tracta dels valors absoluts



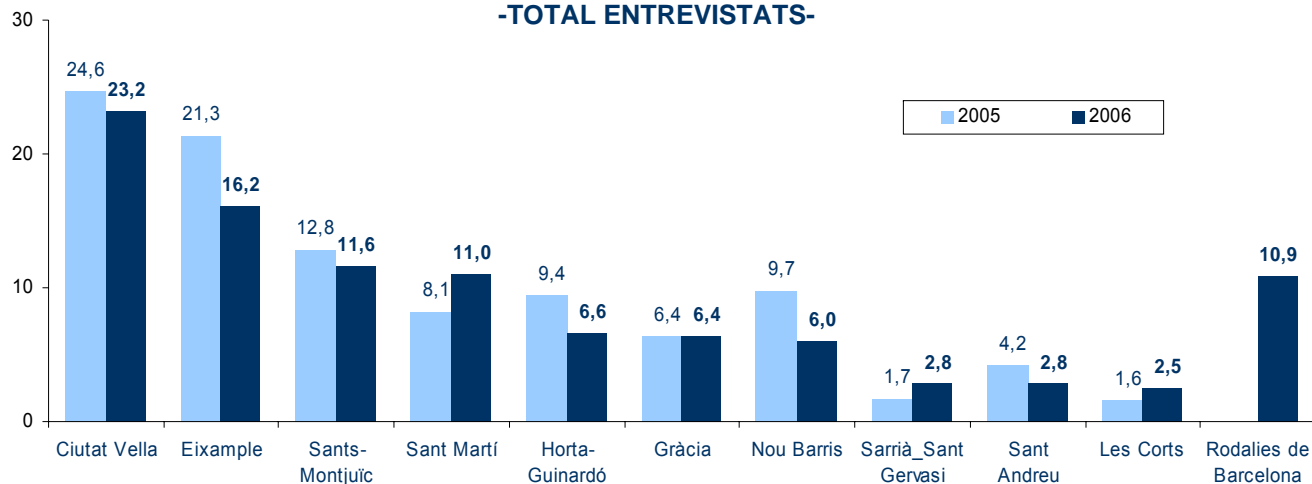
CANVI DE RESIDÈNCIA

Vostè continua vivint al mateix lloc que l'any passat?

	Total (n=200)	Nacionalitat							Resta del món (n=31)
		Pakistanesa (n=24)	Xinesa (n=23)	Marroquina (n=26)	Equatoriana (n=27)	Peruana (n=25)	Colombiana (n=25)	Boliviana (n=19)	
Sí	60,5	70,8	87,0	76,9	59,3	80,0	60,0	47,4	51,6
No	39,5	29,2	13,0	23,1	40,7	20,0	40,0	52,6	48,4
	(n=67)	(n=7)	(n=3)	(n=6)	(n=11)	(n=5)	(n=10)	(n=10)	(n=15)
Ciutat Vella	22,5	57,1			18,2	20,0	20,0		26,7
Eixample	14,4		33,3	33,3			20,0		20,0
Sant Martí	10,9	14,3	33,3	16,7		20,0		10,0	13,3
Sants-Montjuïc	6,4		33,3		18,2	20,0	20,0	10,0	
Horta-Guinardó	3,7				9,1	20,0		20,0	
Les Corts	3,6								6,7
Sarrià_Sant Gervasi	3,6								6,7
Nou Barris	2,9			16,7	9,1			10,0	
Sant Andreu	2,9			16,7	9,1			10,0	
Gràcia	1,5	14,3						10,0	
Rodalies de Barcelona	27,5	14,3		16,7	36,4	20,0	40,0	30,0	26,7

A quin districte viu?

Districte de residència -TOTAL ENTREVISTATS-

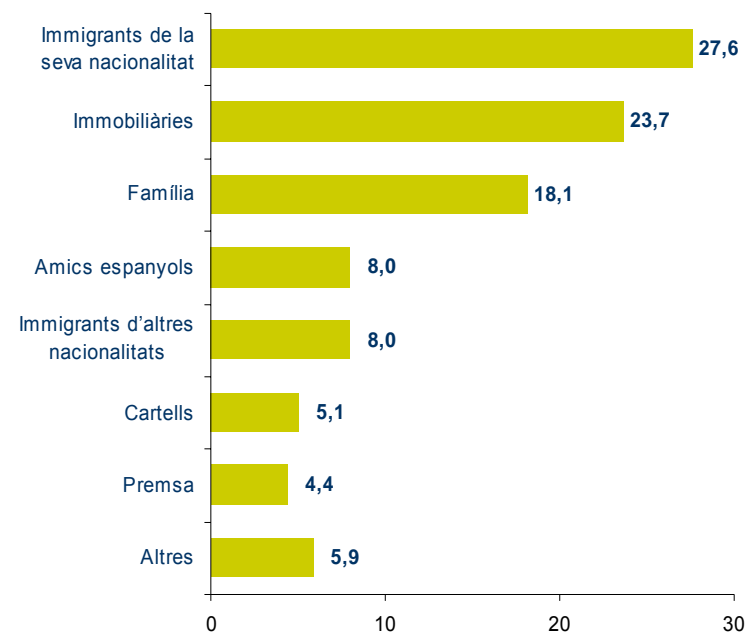


	Total (n=200)	Nacionalitat							Resta del món (n=31)
		Pakistanesa (n=24)	Xinesa (n=23)	Marroquina (n=26)	Equatoriana (n=27)	Peruana (n=25)	Colombiana (n=25)	Boliviana (n=19)	
Ciutat Vella	23,2	54,2	4,3	30,8	11,1	8,0	20,0	5,3	29,0
Eixample	16,2	4,2	34,8	15,4		28,0	28,0		19,4
Sants-Montjuïc	11,6	8,3	17,4	15,4	22,2	16,0	8,0	15,8	6,5
Sant Martí	11,0	4,2	26,1	7,7	3,7	12,0	8,0	15,8	12,9
Horta-Guinardó	6,6	8,3		7,7	7,4	4,0	4,0	15,8	6,5
Gràcia	6,4	12,5		3,8	3,7	12,0	4,0	10,5	6,5
Nou Barris	6,0	4,2	4,3	7,7	18,5	16,0	4,0	10,5	
Sarrià_Sant Gervasi	2,8				7,4			5,3	3,2
Sant Andreu	2,8		4,3	7,7	7,4		8,0	5,3	
Les Corts	2,5		8,7		3,7				3,2
Rodalies de Barcelona	10,9	4,2		3,8	14,8	4,0	16,0	15,8	12,9

Per quin motiu va canviar de residència?* (n=67)



A través de qui va trobar l'habitatge actual?* (n=67)

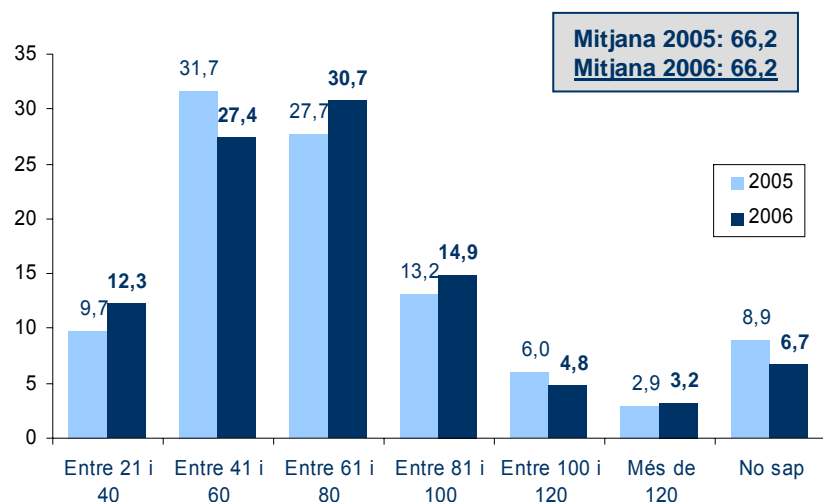


(*) No s'inclouen les taules per nacionalitats donat el baix número de respostes. Així, per exemple, només 3 xinesos, 5 peruans, 6 marroquins i 7 pakistanesos han canviat d'habitatge

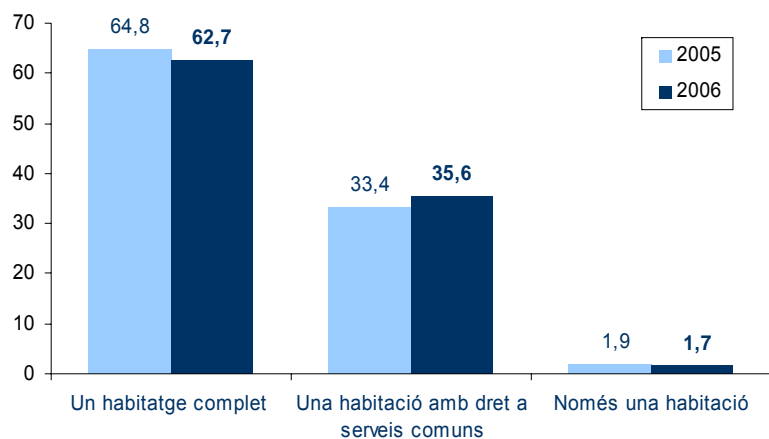
La majoria viu de lloguer. Més d'una tercera part té llogada només un habitació

- **La major part dels entrevistats viu a habitatges d'entre 61 i 80 metres quadrats (30,7%) o d'entre 41 i 60 metres quadrats (27,4%).** Un 14,9% diu que el seu domicili fa entre 81 i 100 metres quadrats i un 12,3% que fa entre 21 i 40. El 8% dels entrevistats viu en habitatges de més de 100 metres quadrats.
- **La mitjana de metres quadrats és de 66,2, la mateixa del 2005. Per nacionalitats, oscil·la entre els 60 i poc més dels 70 metres quadrats.** Viuen a pisos més petits els bolivians, marroquins i pakistanesos. Xinesos i peruans són els que viuen a pisos més grans.
- **Els bolivians són d'una banda els que viuen en habitatges més petits i de l'altra els que conviuen amb més persones.** A l'altre extrem, els **colombians** són els que tenen una relació espai per persona que **viuen a la llar més àmplia**.
- **El 83,8% viu de lloguer, per un 13,6% que té un habitatge en propietat.** Un 2,6% viu en habitatges on no paga per estar-hi: cedit, porteries o acollit a casa de coneguts.
- Equatorians, pakistanesos i colombians són els que més viuen en habitatges de la seva propietat.
- **Respecte a l'any passat, ha augmentat la proporció dels que tenen un pis en propietat.** Aquest augment s'ha donat especialment entre colombians i equatorians que l'any passat vivien de lloguer. D'altra banda, es tracta de persones que han comprat fora de Barcelona.
- **Dels que s'estan a un habitatge de lloguer, un 62,7% viu a un pis sencer per a la seva unitat de convivència, per un 37,3% que té llogada una habitació.** Bolivians i xinesos són els que més lloguen una habitació en habitatges compartits, seguits dels pakistanesos.
- **La mitjana de preu del lloguer per un pis complet de és de 546,3 euros,** similar a la de l'any passat. En canvi, en el cas de les **habitacions en un pis compartit,** la mitjana del lloguer **ha augmentat de 227,7 euros al 2005 a 247,7 euros** a l'any següent.
- Els que més paguen de mitjana per un habitatge complet són els peruans i els pakistanesos, els que menys els marroquins i bolivians (que viuen a pisos més petits).
- Per una habitació, la majoria paga entre 200 i 300 euros, els que més xinesos i bolivians, que d'altra banda són els que més conviuen amb altres persones.
- En relació a les hipoteques, 1.027,6 euros és la mitjana del que els entrevistats paguen de quota mensual.

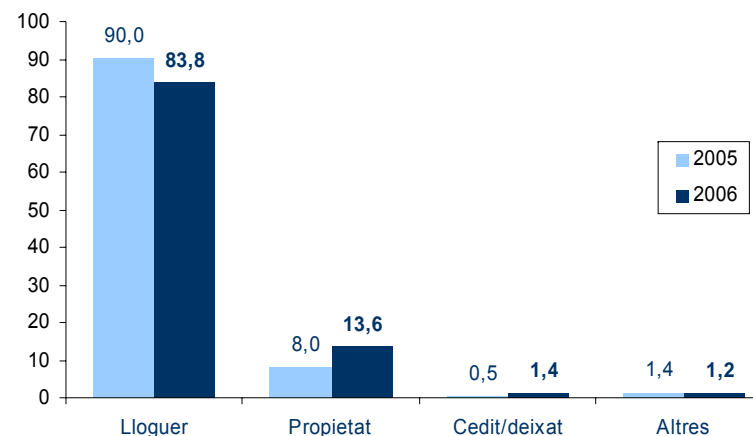
Quants metres quadrats té l'habitatge on viu?



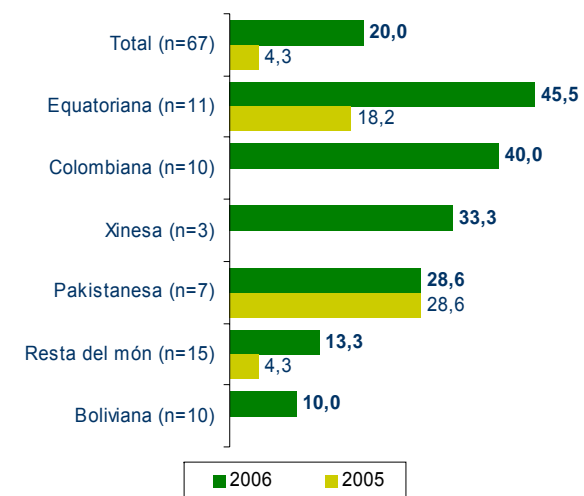
Concretament, què és el que té llogat? (n=174) -Viu de lloguer-



I vostè viu en règim de lloguer o de propietat?

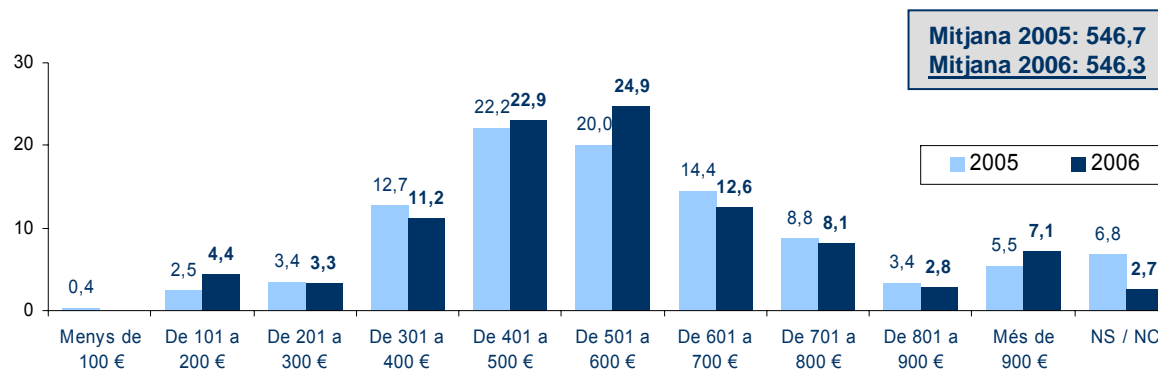


I vostè viu en règim de lloguer o de propietat? -Han canviat de domicili i tenen un habitatge de propietat-

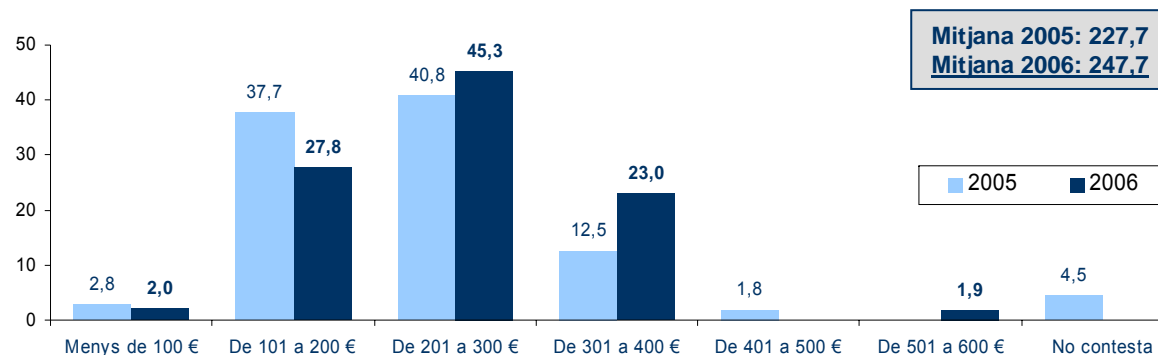


		Total	Nacionalitat							Rest del món
		(n=200)	Pakistanesa (n=24)	Xinesa (n=23)	Marroquina (n=26)	Equatoriana (n=27)	Peruana (n=25)	Colombiana (n=25)	Boliviana (n=19)	(n=31)
Mitjana persones que viuen a la llar		4,1	4,6	5,0	4,2	4,6	4,1	3,2	6,3	3,6
Mitjana de metres quadrats		66,2	61,8	73,5	61,3	66,0	70,0	67,6	60,0	66,6
Quants metres quadrats té l'habitatge on viu?	Entre 21 i 40	12,3	4,2	4,3	7,7	7,4		12,0	10,5	19,4
	Entre 41 i 60	27,4	45,8	21,7	42,3	25,9	28,0	24,0	36,8	22,6
	Entre 61 i 80	30,7	29,2	34,8	19,2	37,0	40,0	40,0	42,1	25,8
	Entre 81 i 100	14,9	8,3	30,4	19,2	22,2	12,0	16,0		12,9
	Entre 100 i 200	4,8	4,2	8,7			8,0	4,0	5,3	6,5
	Més de 120	3,2						4,0		6,5
	No sap	6,7	8,3		11,5	7,4	12,0		5,3	6,5
I vostè viu en règim de lloguer o de propietat?	Lloguer	83,8	83,3	95,7	96,2	74,1	96,0	84,0	89,5	80,6
	Propietat	13,6	16,7	4,3	3,8	22,2		16,0	5,3	16,1
	Cedit / deixat	1,4								3,2
	Acollit a casa de familiars o amics	0,3					4,0			
	Porteria	0,3							5,3	
	Altres	0,6				3,7				
			(n=174)	(n=20)	(n=22)	(n=25)	(n=20)	(n=24)	(n=21)	(n=17)
I què és el que té llogat? - <i>Viu de lloguer</i>	Un habitatge complet	62,7	65,0	54,5	76,0	70,0	79,2	90,5	52,9	52,0
	Habitació amb dret a serveis comuns	35,6	35,0	45,5	24,0	30,0	20,8	9,5	47,1	44,0
	Només una habitació	1,7								4,0

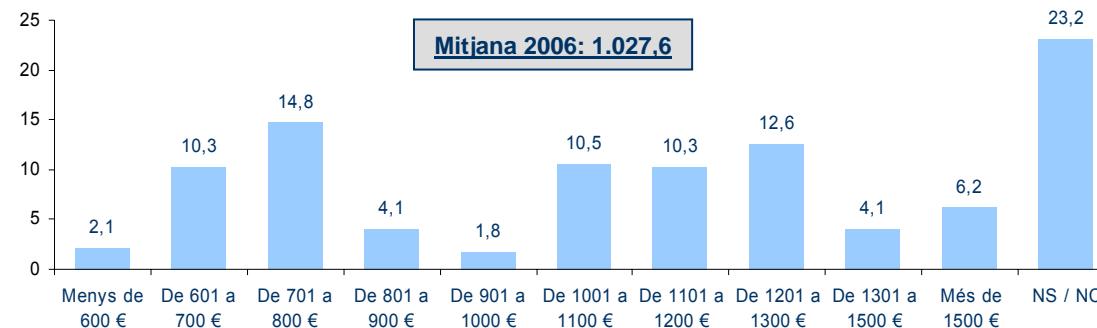
Quant paga al mes pel que té llogat? (n=118)
-Té llogat un pis sencer-



Quant paga al mes pel que té llogat? (n=55)
-Té llogat una habitació-



Quant paga al mes per la seva hipoteca? (n=22)
-Viu en un pis de propietat-



		Total	Nacionalitat							Resta del món
		(n=118)	Pakistanesa (n=13)	Xinesa (n=12)	Marroquina (n=19)	Equatoriana (n=14)	Peruana (n=19)	Colombiana (n=19)	Boliviana (n=9)	(n=13)
Mitjana lloguer habitatge sencer		546,3	613,6	559,1	402,9	532,1	631,6	539,5	450,0	565,4
Quant paga pel que té llogat? (Té llogat un habitatge sencer)	Entre 101 i 200 euros	4,4			15,8	7,1	5,3		22,2	
	Entre 201 i 300 euros	3,3			15,8	7,1		5,3		
	Entre 301 i 400 euros	11,2	7,7	25,0	15,8			10,5	22,2	15,4
	Entre 401 i 500 euros	22,9	15,4	8,3	5,3	14,3	21,1	26,3		38,5
	Entre 501 i 600 euros	24,9	15,4	25,0	21,1	50,0	15,8	15,8	22,2	23,1
	Entre 601 i 700 euros	12,6	15,4	8,3	15,8	14,3	21,1	31,6	33,3	
	Entre 701 i 800 euros	8,1	23,1	16,7			15,8	10,5		7,7
	Entre 801 i 900 euros	2,8	7,7	8,3			15,8			
	Més de 900 euros	7,1				7,1	5,3			15,4
No sap	2,7	15,4	8,3	10,5						
Mitjana lloguer habitació		247,7	141,4	250,0	233,3	283,3	218,0	200,0	250,0	259,1
Quant paga pel que té llogat? (Té llogat una habitació)	Menys de 100 euros	2,0	14,3				20,0			
	Entre 101 i 200 euros	27,8	85,7	10,0	50,0	16,7		50,0	12,5	27,3
	Entre 201 i 300 euros	45,3		80,0	16,7	66,7	80,0	50,0	75,0	36,4
	Entre 301 i 400 euros	23,0		10,0	33,3				12,5	36,4
	Entre 501 i 600 euros	1,9				16,7				

Vostè viu en règim de lloguer o de propietat?

	TOTAL		PAKISTANESA		XINESA	
	2005	2006	2005	2006	2005	2006
Lloguer	90,0	83,8	79,2	83,3	95,7	95,7
Propietat	8,0	13,6	20,8	16,7		4,3
Cedit/deixat	0,5	1,4			4,3	
Altres	1,4	1,2				

	MARROQUINA		EQUATORIANA		PERUANA	
	2005	2006	2005	2006	2005	2006
Lloguer	96,2	96,2	81,5	74,1	96,0	96,0
Propietat	3,8	3,8	11,1	22,2	4,0	
Cedit/deixat						
Altres			7,4	3,7		4,0

	COLOMBIANA		BOLIVIANA		RESTA MÓN	
	2005	2006	2005	2006	2005	2006
Lloguer	100,0	84,0	89,5	89,5	90,3	80,6
Propietat		16,0		5,3	9,7	16,1
Cedit/deixat			5,3			3,2
Altres			5,3	5,3		



Situació laboral

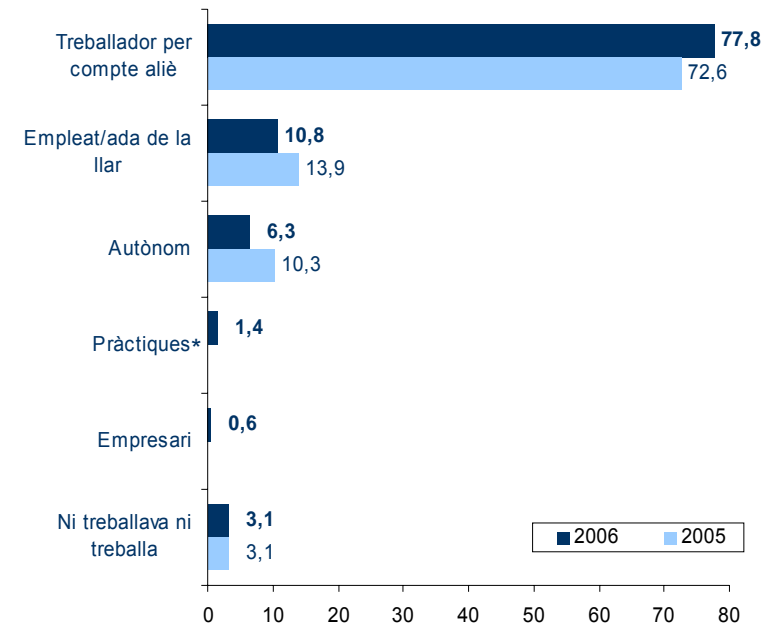
Realitzen majoritàriament tasques poc qualificades relacionades amb els serveis domèstics, el comerç, la restauració i la construcció

- **Com a tipus de feina, un 77,8% diu que és treballador per compte aliè i un 10,8% empleat de la llar.** El 6,3% es declara autònom, l'1,4% està fent pràctiques i un 0,6% és empresari.
- En totes les nacionalitats la majoria són treballadors per compte aliè. Entre xinesos i pakistanesos hi ha més autònoms i empleats de la llar n'hi ha més entre bolivians, equatorians i marroquins.
- **En relació amb la feina que tenen, o el darrer lloc on han treballat aquest any, un 23,5% dels entrevistats ha esmentat alguna relacionada amb els serveis personals o domèstics, la d'un 14,6% té a veure amb el comerç, el 13,2% treballa en la restauració i un 11,2% en la construcció. Aquestes categories agrupen a més del 60% dels entrevistats.**
- Un 9,5% realitza tasques administratives i el 5,1% altres feines manuals. Per sota del 5% desenvolupen feines relacionades amb la titulació universitària que tenen (4,6%), el transport (4,3%), amb la indústria (3,7%). Empresaris i autònoms, en la sanitat professionals d'operacions financeres i comercials (exportació de mercaderies) són altres ocupacions esmentades en menor grau.
- **Més de la meitat de bolivians, el 48% dels peruans i el 44% dels equatorians treballen en serveis personals i domèstics.** També es dediquen força a tasques de neteja d'interiors els marroquins.
- Pakistanesos (33,3%) i xinesos (30,4%), així com el 24% dels colombians tenen ocupacions relacionades amb el comerç. També xinesos i pakistanesos són els que més treballen en serveis de restauració. En la construcció hi treballen més marroquins i equatorians.
- **La majoria ha aconseguit la feina gràcies a algun conegut: un 41,9% per familiars o amics del país d'origen, el 14,7% per amics o familiars espanyols i un 5% per amics d'altres nacionalitats.** Un 9,8% va obtenir la feina per ell mateix, entregant currículums o anunciant-se.
- La premsa (7,4%), Internet (5,5%), una empresa de treball temporal (5,4%) i alguna oficina de treball (INEM / SOC / OTG) (2%) han estat també citats com a mitjans per aconseguir la darrera feina.

Quina és la seva ocupació actual o la del darrer lloc on va treballar?



I aquesta, quin tipus de feina és?



(*) Són dos entrevistats, un brasiler i un mexicà, que treballen a una empresa però amb un conveni de pràctiques amb la universitat on cursen estudis de postgrau.

Em podria dir de què treballa actualment o de què treballava en el darrer lloc on ho ha fet?

Serveis personals / domèstics	23,5
Empleats domèstics, personal de neteja d'interior	12,8
Treballadors de serveis de protecció i seguretat	5,2
Treballadors de serveis personals	4,6
Conserges d'edificis, netejavidres i vigilants	0,9
Comerç	14,6
Dependents de comerç i similars	9,9
Treballadors no qualificats del comerç	2,3
Gerents d'empreses de comerç amb menys de deu assalariats	2,2
Gerents d'empreses de comerç sense assalariats	0,2
Restauració	13,2
Treballadors de serveis de restauració	12,9
Gerents d'hoteleria i restauració amb menys de 10 assalariats	0,3
Construcció	11,2
Treballadors d'obres estructurals de la construcció	5,4
Peons de la construcció	4,6
Treballadors d'acabats de la construcció; pintors i similars	1,2
Tasques administratives	9,5
Altres tècnics i professionals de suport	4,6
Empleats de serveis comptables, financers i serveis de suport a la producció i el transport	2,9
Empleats d'agències de viatges, telefonistes	1,5
Empleats de biblioteques, serveis de correus i similars	0,3
Auxiliars administratius sense tasques d'atenció al públic	0,3
Altres treballadors manuals	5,1
Altres treballadors no qualificats en altres serveis	2,3
Mecànics precisió (artesans) en metalls, arts gràfiques, ceramistes, productes de vidre i artesans de la fusta, el tèxtil i el cuir	1,4
Mecànics i ajustadors de maquinària i equips elèctrics i electrònics	0,8
Soldadors, planxistes, ferrers, fabricants d'eines i similars	0,6
Professionals amb titulació universitària	4,6
Professionals de les ciències físiques, químiques, matemàtiques, enginyeries, 2n i 3r cicle universitari	1,7
Professionals de l'organització d'empreses i professionals de les ciències socials i humanes, 2n i 3r cicle universitari	1,7
Escriptors, artistes i altres professionals, 2n i 3r cicle universitari	0,6
Tècnics en ciències físiques, químiques i enginyeria	0,5
Conductors	4,3
Conductors vehicles transport urbà o per carretera	4,0
Peons del transport i descarregadors	0,3
Treballadors indústria	3,7
Treballadors del tractament de la fusta i ebenistes, de les indústries tèxtils, la confecció, la pell, el cuir, el calçat i similars	1,4
Operadors de màquines fixes	2,0
Treballadors de la indústria de l'alimentació, les begudes i el tabac	0,3
Empresaris i autònoms	2,6
Gerents d'altres empreses sense assalariats	1,7
Gerents d'altres empreses amb menys de deu assalariats	0,6
Directors d'empreses amb deu assalariats o més	0,3
Sanitat	2,0
Professionals de les ciències naturals i la sanitat, 2n i 3r cicle universitari	1,7
Professionals de les ciències naturals i la sanitat, 1r cicle universitari	0,3
Professionals de suport d'operacions financeres i comercials	1,7
Cap / No contesta	4,0

Quina és la seva ocupació actual (o al darrer lloc on va treballar)?

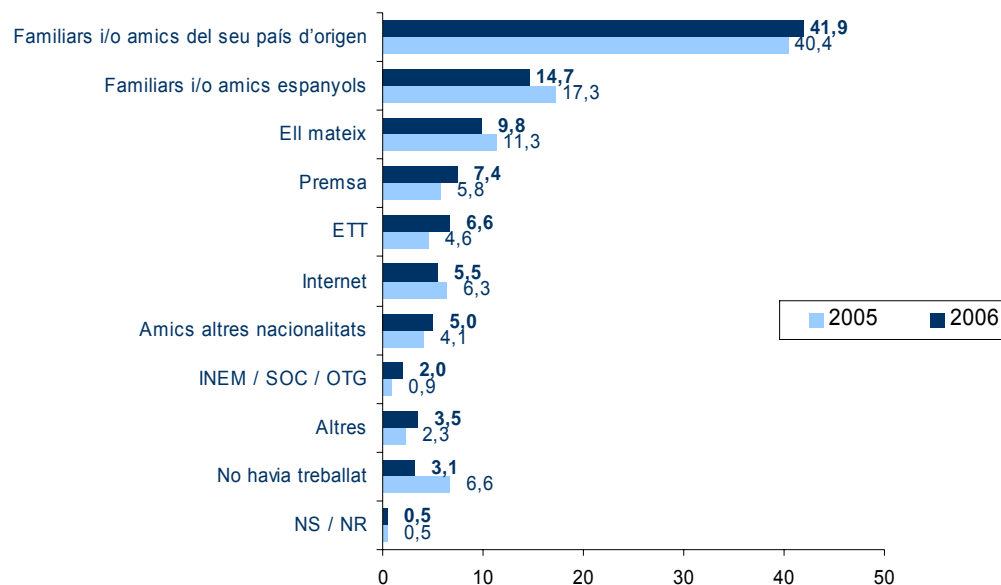
	Total (n=200)	Nacionalitat							
		Pakistanesa (n=24)	Xinesa (n=23)	Marroquina (n=26)	Equatoriana (n=27)	Peruana (n=25)	Colombiana (n=25)	Boliviana (n=19)	Resta del món (n=31)
Serveis personals / domèstics	23,5	4,2	17,4	23,1	44,4	48,0	20,0	52,6	12,9
Comerç	14,6	33,3	30,4	11,5	3,7	4,0	24,0		16,1
Restauració	13,2	20,8	30,4	11,5	11,1	12,0	8,0	5,3	12,9
Construcció	11,2	12,5	4,3	19,2	18,5	12,0	16,0	15,8	6,5
Tasques administratives	9,5	4,2	4,3	3,8		16,0	4,0		16,1
Altres treballadors manuals	5,1	4,2		11,5	11,1		4,0	10,5	3,2
Professionals amb titulació universitària	4,6		4,3			4,0	16,0		6,5
Conductors	4,3			7,7	3,7		4,0		6,5
Treballadors indústria	3,7	4,2			3,7				6,5
Empresaris i autònoms	2,6	8,3					4,0	5,3	3,2
Sanitat	2,0		4,3			4,0			3,2
Professionals de suport d'operacions financeres i comercials	1,7							5,3	3,2
Cap / No contesta	4,0	8,3	4,3	11,5	3,7			5,3	3,2

Quin tipus de feina és?

Treballador per compte aliè	77,8	62,5	52,2	65,4	70,4	88,0	88,0	57,9	87,1
Empleat/ada de la llar	10,8	4,2	13,0	23,1	22,2	12,0	8,0	31,6	3,2
Autònom	6,3	25,0	30,4	3,8	7,4				3,2
Pràctiques *	1,4								3,2
Empresari	0,6						4,0	5,3	
No treballava i no ho ha fet en el darrer any	3,1	8,3	4,3	7,7				5,3	3,2

(*) Són dos entrevistats, un brasiler i un mexicà, que treballen a una empresa però amb un conveni de pràctiques amb la universitat on cursen estudis de postgrau.

Com va aconseguir aquesta feina?

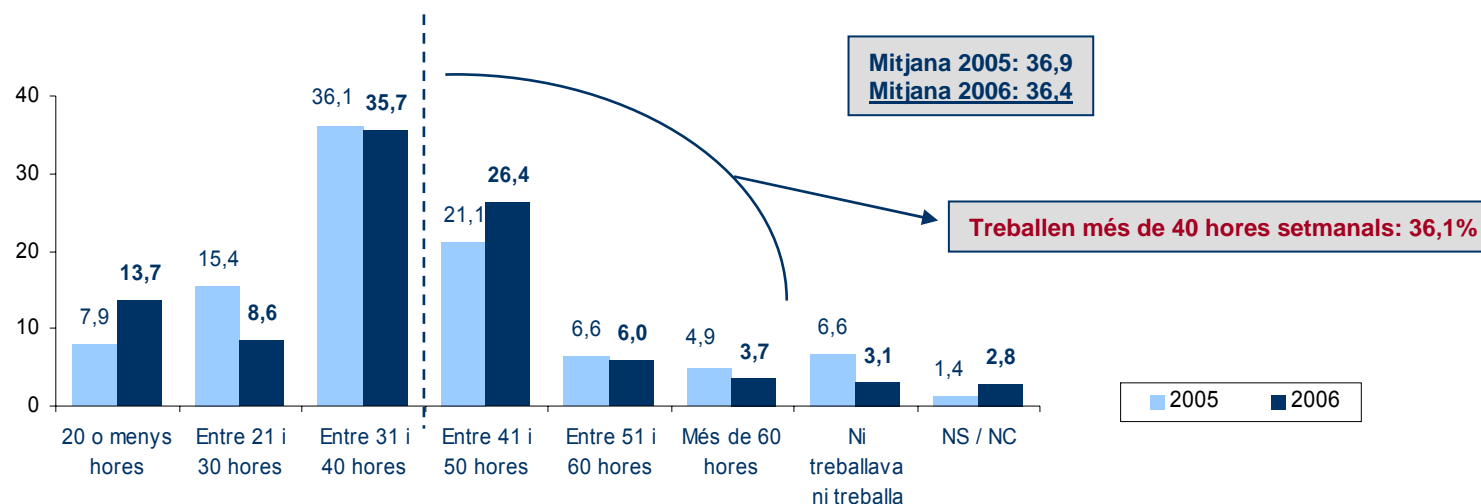


	Total (n=200)	Nacionalitat							Resta del món (n=31)
		Pakistanesa (n=24)	Xinesa (n=23)	Marroquina (n=26)	Equatoriana (n=27)	Peruana (n=25)	Colombiana (n=25)	Boliviana (n=19)	
Familiars i/o amics del seu país d'origen	41,9	58,3	65,2	46,2	59,3	44,0	24,0	42,1	32,3
Familiars i/o amics espanyols	14,7	4,2		7,7	3,7	16,0	4,0	5,3	25,8
Ell mateix	9,8	25,0	21,7	19,2	7,4		28,0	15,8	3,2
Premsa	7,4				11,1	4,0	16,0		9,7
ETT	6,6			11,5	14,8	8,0	12,0	10,5	3,2
Internet	5,5					8,0	8,0		9,7
Amics altres nacionalitats	5,0			3,8		12,0	4,0	10,5	6,5
INEM / SOC / OTG	2,0			3,8		4,0			3,2
Altres	3,5	4,2			3,7	4,0	4,0	10,5	3,2
No havia treballat	3,1	8,3	4,3	7,7				5,3	3,2
NS / NC	0,5		8,7						

Els entrevistats treballen 36,4 hores setmanals de mitjana i tenen uns ingressos mitjans de 932,5 euros

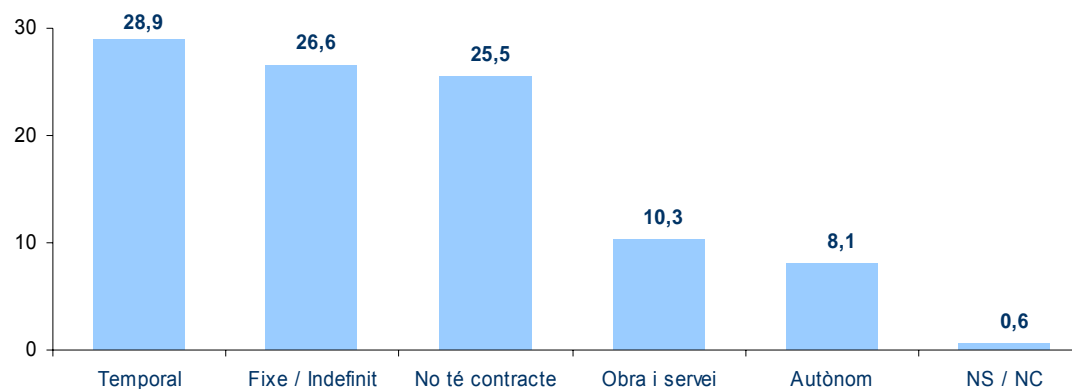
- **Un 36,1% dels entrevistats treballa més de 40 hores a la setmana. Un 35,7% en treballa de 31 a 40 hores.** El 13,7% treballa 20 o menys hores, el 8,6% entre 21 i 30 hores.
- La majoria de pakistanesos i xinesos treballen entre més de 40 hores setmanals, en tant que a la resta de nacionalitats treballen majoritàriament de 31 a 40. Entre els bolivians hi ha la mateixa proporció que treballa de 31 a 40 hores setmanals que de 41 a 50.
- **La mitjana és 36,4 hores setmanals.** Els que treballen més hores a la setmana de mitjana són pakistanesos i peruans (un 12% dels darrers diu treballar més de 60 hores setmanals).
- **La majoria dels entrevistats té contracte laboral:** un 28,9% temporal, el 26,6% indefinit i un 10,3% per obra i servei. Hi ha un 8,1% que és autònom.
- El contracte indefinit el tenen més els colombians (41,7%) i vora del 30% de peruans i equatorians. Els pakistanesos i xinesos tenen majoritàriament contractes temporals, a més de ser entre els que hi ha un major número d'autònoms.
- **Tot i això, una quarta part està treballant sense contracte. Els que tenen una feina més precària a nivell contracte són els bolivians (més del 70% no en tenen).** Entre els marroquins un 42,1% treballa sense contracte.
- Segons el temps que fa que han arribat, augmenta la contractació indefinida i aquells que tenen un negoci propi. Entre els que fa menys que viuen a Barcelona, n'hi ha més sense contracte.
- **La mitjana d'ingressos mensuals és de 932,5 euros.** Marroquins i xinesos són els que tenen uns ingressos mitjans més minsos, entorn als 750 euros. Els pakistanesos són els que tenen un nivell d'ingressos mitjà més alt, 1.181,3 euros mensuals.
- **Més del 70% dels xinesos i del 60% dels marroquins té uns ingressos iguals o inferiors als 900 euros.** Aproximadament un terç dels equatorians (37%), bolivians (35,3%) i colombians (32%) tenen uns ingressos d'entre 601 i 900 euros mensuals.

Aproximadament, quantes hores a la setmana treballa?



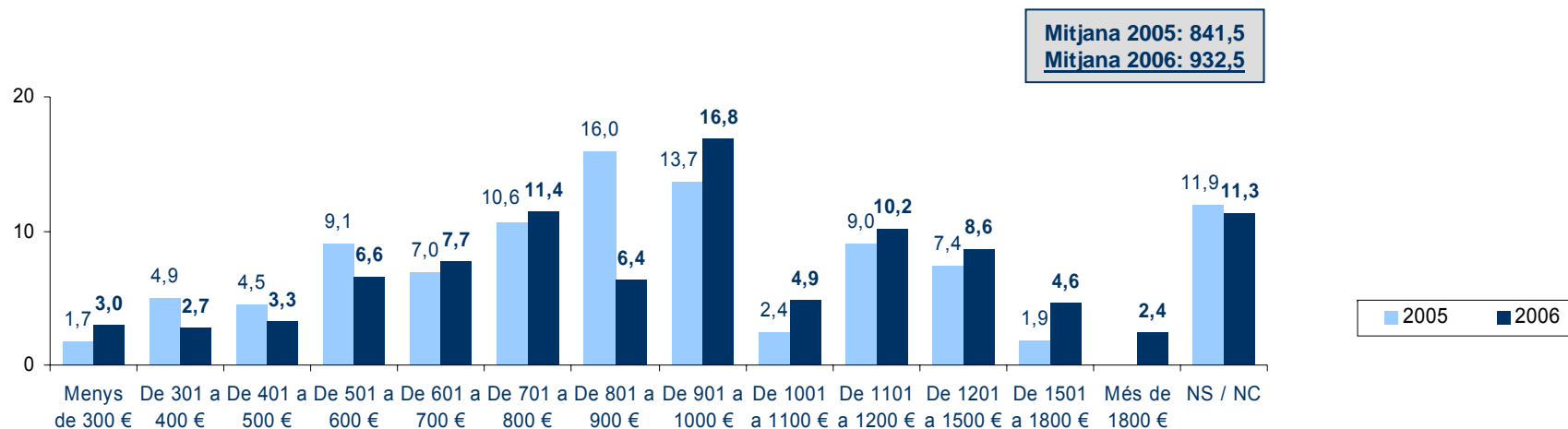
	Total (n=200)	Nacionalitat							Resta del món (n=31)
		Pakistanesa (n=24)	Xinesa (n=23)	Marroquina (n=26)	Equatoriana (n=27)	Peruana (n=25)	Colombiana (n=25)	Boliviana (n=19)	
Mitjana hores a la setmana	36,4	42,1	37,9	35,9	37,7	41,8	36,3	37,8	34,0
20 o menys hores	13,7		8,7	7,7	11,1		8,0	5,3	22,6
Entre 21 i 30 hores	8,6	4,2	8,7	3,8	7,4	8,0	8,0	15,8	9,7
Entre 31 i 40 hores	35,7	29,2	30,4	53,8	40,7	44,0	52,0	31,6	29,0
Entre 41 i 50 hores	26,4	41,7	39,1	19,2	25,9	32,0	24,0	31,6	22,6
Entre 51 i 60 hores	6,0	12,5		3,8	3,7	4,0	8,0	10,5	6,5
Més de 60 hores	3,7		4,3		7,4	12,0			3,2
Ni treballava ni treballa	3,1	8,3	4,3	7,7				5,3	3,2
NS / NC	2,8	4,2	4,3	3,8	3,7				3,2

Quin tipus de contracte té?



	Total (n=182)	Nacionalitat							Resta del món (n=29)
		Pakistanesa (n=20)	Xinesa (n=22)	Marroquina (n=19)	Equatoriana (n=26)	Peruana (n=25)	Colombiana (n=24)	Boliviana (n=17)	
Temporal	28,9	40,0	40,9	21,1	26,9	28,0	16,7	17,6	31,0
Fixe / Indefinit	26,6	25,0	18,2	15,8	30,8	32,0	41,7		27,6
No té contracte	25,5	10,0	9,1	42,1	19,2	20,0	12,5	70,6	27,6
Obra i servei	10,3			10,5	11,5	16,0	20,8	5,9	10,3
Autònom	8,1	25,0	27,3	5,3	11,5	4,0	8,3	5,9	3,4
NS / NC	0,6		4,5	5,3					

Aproximadament, a quant ascendeixen els seus ingressos mensuals?

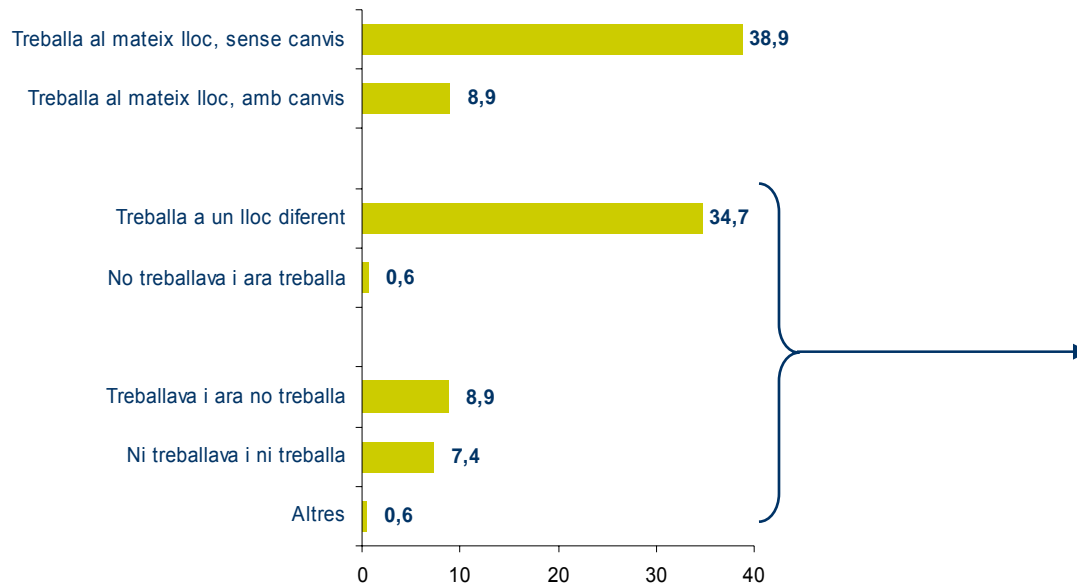


	Total (n=200)	Nacionalitat							Resta del món (n=31)
		Pakistanesa (n=24)	Xinesa (n=23)	Marroquina (n=26)	Equatoriana (n=27)	Peruana (n=25)	Colombiana (n=25)	Boliviana (n=19)	
Mitjana d'ingressos mensuals	932,5	1181,3	757,1	750,0	855,8	1088,0	1045,8	843,3	941,7
Fins a 600 euros	15,6		31,8	33,3	18,5	12,0	8,0	17,6	13,8
Entre 601 i 900 euros	25,5	20,0	40,9	28,6	37,0	8,0	32,0	35,3	20,7
Entre 901 i 1100 euros	21,8	25,0	9,1	14,3	22,2	28,0	12,0	23,5	24,1
Entre 1101 i 1500 euros	18,8	20,0	9,1	9,5	11,1	44,0	36,0	11,8	17,2
Més de 1500 euros	7,0	15,0	4,5	4,8	7,4	8,0	8,0		6,9
NS / NC	11,3	20,0	4,5	9,5	3,7		4,0	11,8	17,2

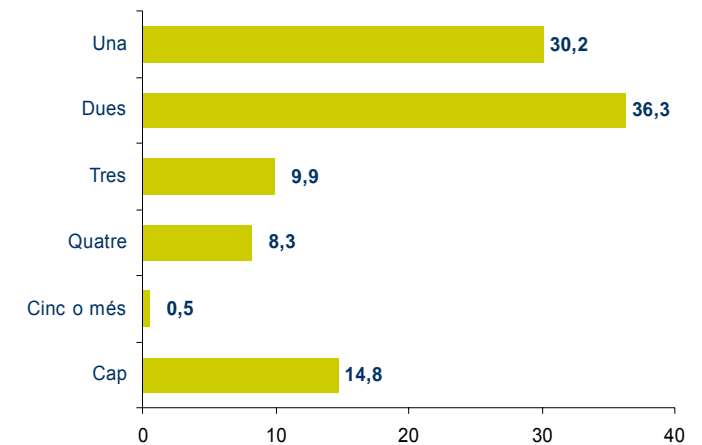
La situació laboral de la majoria d'entrevistats ha variat en l'últim any

- **La situació laboral del 58% dels entrevistats ha canviat des de l'any passat, ja sigui perquè ha canviat de feina (34,7%) o perquè treballa a la mateixa empresa però amb canvis (8,95).** Un 0,6% no treballava i ara té feina. Dels que no treballen, el 8,9% s'ha quedat sense feina i un 4,3% ha tingut alguna feina al llarg de l'any.
- D'altra banda, un 38,9% treballa al mateix lloc sense canvis i un 3,1% no ha treballat en tot l'any.
- Destaca el cas dels **xinesos, que més del 90% diuen que tenen la mateixa ocupació**. Els colombians són els que més han canviat de feina; marroquins i pakistanesos els que més s'han quedat sense feina en el darrer any.
- Dels que no han treballat al llarg de l'any, la majoria són pakistanesos i marroquins. En general es tracta de dones, el que apunta a que es tracta de mestresses de casa.
- Entre els que han canviat d'empresa o no treballaven, més de la meitat ha treballat en més d'una feina. Els que n'han tingut més són bolivians i peruans.
- Tot i que la variabilitat en la situació laboral es manté independentment de quant temps fa que viuen a Barcelona, entre els que fa menys temps que estan aquí han canviat més vegades de feina en el darrer any.
- Com passa en general, el 85,5% treballa per comte aliena. Un 5,8% és autònom, el 4,8% empleat / ada de la llar, un 2,7% està fent pràctiques amb la universitat i l'1,1% diu que és empresari.
- Com passa amb el total de la població, **les xarxes personals han estat molt importants a l'hora de trobar la nova feina**: un 33,6% gràcies a familiars i amics del país d'origen, un 16,4% a familiars i amics espanyols i un 5,7% a amics d'altres països. Un 11,1% diu que la va trobar pels seus propis mitjans (currículums i anuncis).

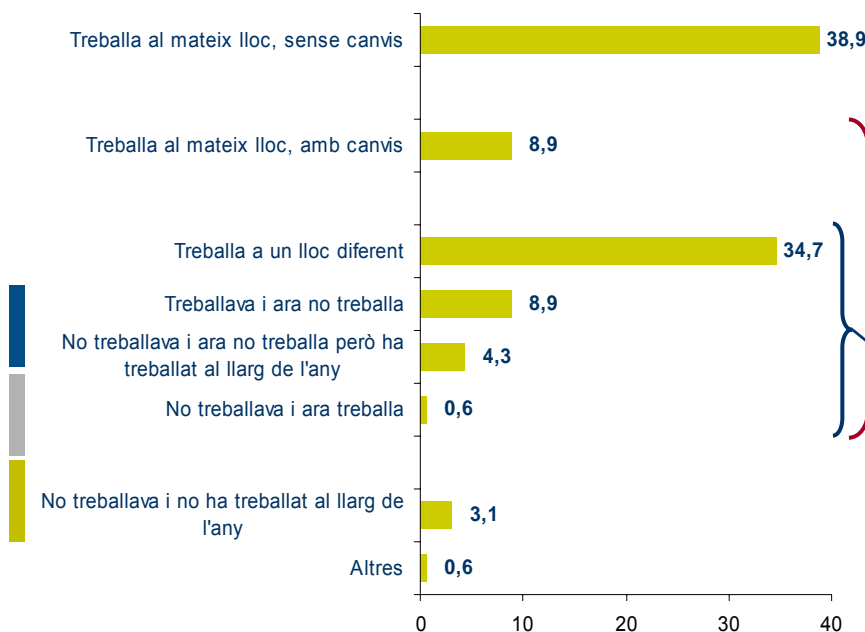
En relació a la situació laboral que tenia ara fa un any, vostè:



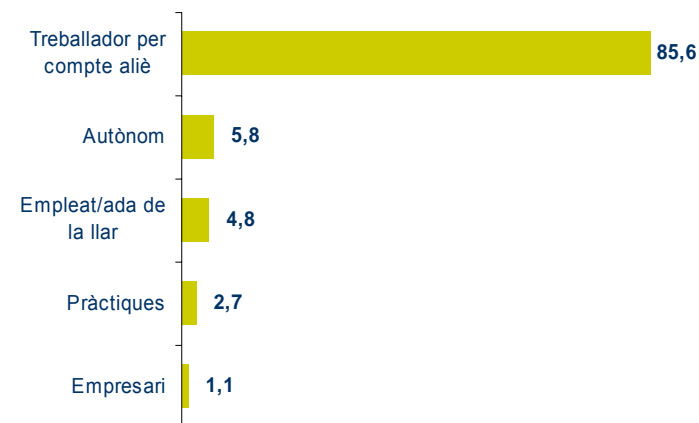
Quantes feines ha tingut des de l'any passat? (n=89)
-Treballa a una empresa diferent de l'any passat o no treballa actualment-



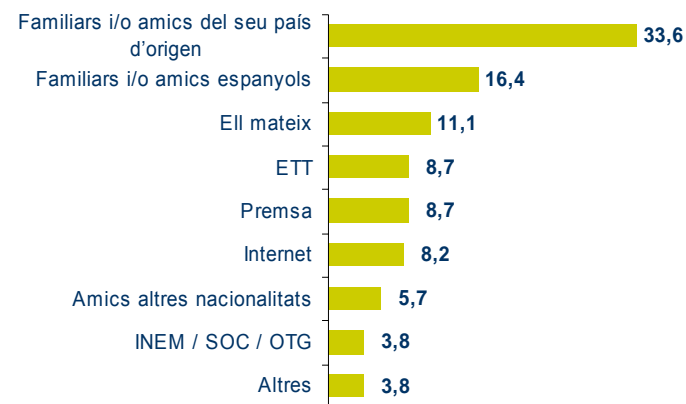
En relació a la situació laboral que tenia ara fa un any, vostè:



Quin tipus de feina és? (n=88)
-Treballa o ha treballat a una empresa o feina diferent de l'any passat-



Com va aconseguir aquesta feina? (n=75)
-Treballa o ha treballat a una empresa diferent de l'any passat-



En relació a la situació laboral que tenia ara fa un any, vostè:

	Total (n=200)	Nacionalitat							
		Pakistanesa (n=24)	Xinesa (n=23)	Marroquina (n=26)	Equatoriana (n=27)	Peruana (n=25)	Colombiana (n=25)	Boliviana (n=19)	Resta del món (n=31)
Treballa al mateix lloc, sense canvis	38,9	45,8	91,3	38,5	44,4	52,0	36,0	52,6	25,8
No treballava i no ha treballat al llarg de l'any	3,1	8,3	4,3	7,7				5,3	3,2
AMB CANVIS EN LA SITUACIÓ LABORAL	58,0	45,8	4,3	53,8	55,6	48,0	64,0	42,1	71,0
Treballa a un lloc diferent	34,7	20,8	4,3	23,1	29,6	28,0	40,0	31,6	45,2
Treballa al mateix lloc, amb canvis	8,9	4,2		3,8	7,4	16,0	20,0	5,3	9,7
Treballava i ara no treballa	8,9	16,7		23,1	7,4		4,0	5,3	9,7
No treballava i ara no treballa, però ha treballat al llarg de l'any	4,3			3,8	7,4				6,5
No treballava i ara treballa	0,6	4,2				4,0			
Altres	0,6				3,7				

Quantes feines ha tingut des de l'any passat? (n=89)

-Treballa a una empresa diferent de l'any passat o no treballa actualment-

	Total (n=89)	Nacionalitat							
		Pakistanesa (n=12)	Xinesa (n=2)	Marroquina (n=15)	Equatoriana (n=13)	Peruana (n=8)	Colombiana (n=11)	Boliviana (n=8)	Resta del món (n=20)
Una	30,2	16,7	50,0	20,0	30,8	37,5	45,5	37,5	30,0
Dues	36,3	33,3		26,7	38,5	37,5	36,4	12,5	40,0
Tres	9,9	8,3		6,7	15,4	12,5		12,5	10,0
Quatre	8,3				7,7	12,5	9,1	12,5	10,0
Cinc o més	0,5	8,3							
Cap	14,8	33,3	50,0	46,7	7,7		9,1	25,0	10,0

Quin tipus de feina és? (n=88)

-Treballa o ha treballat a una empresa o feina diferent de l'any passat-

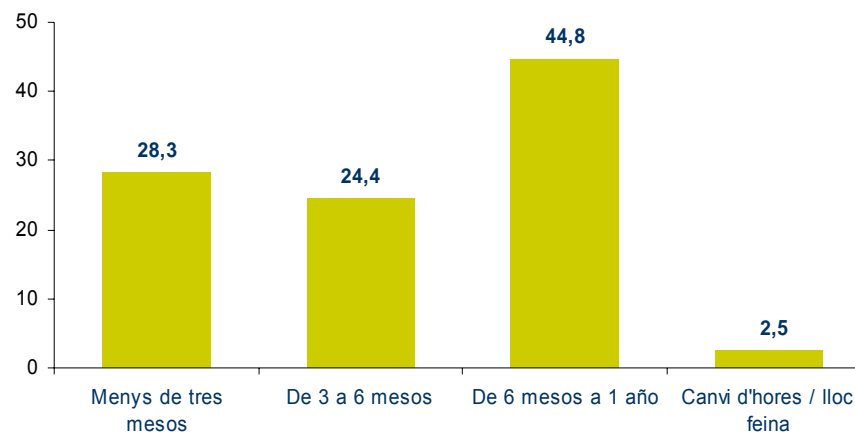
	Total (n=88)	Nacionalitat							Resta del món (n=21)
		Pakistanesa (n=9)	Xinesa (n=1)	Marroquina (n=9)	Equatoriana (n=14)	Peruana (n=12)	Colombiana (n=15)	Boliviana (n=7)	
Treballador per compte aliè	85,6	55,6		77,8	85,7	100,0	86,7	42,9	90,5
Autònom	5,8	33,3	100,0		7,1				4,8
Empleat/ada de la llar	4,8	11,1		22,2	7,1		6,7	42,9	
Pràctiques	2,7								4,8
Empresari	1,1						6,7	14,3	

Com va aconseguir aquesta feina? (n=75)

-Treballa o ha treballat a una empresa diferent de l'any passat-

	Total (n=75)	Nacionalitat							Resta del món (n=18)
		Pakistanesa (n=8)	Xinesa (n=1)	Marroquina (n=8)	Equatoriana (n=13)	Peruana (n=11)	Colombiana (n=10)	Boliviana (n=6)	
Familiars i/o amics del seu país d'origen	33,6	50,0		62,5	53,8	18,2	20,0	33,3	27,8
Familiars i/o amics espanyols	16,4				7,7	27,3		16,7	22,2
Ell mateix	11,1	50,0	100,0	25,0	7,7		30,0	16,7	5,6
ETT	8,7				23,1	18,2	10,0		5,6
Premsa	8,7				7,7		20,0		11,1
Internet	8,2					18,2	10,0		11,1
Amics altres nacionalitats	5,7					18,2	10,0	16,7	5,6
INEM / SOC / OTG	3,8			12,5					5,6
Altres	3,8							16,7	5,6

Quant temps fa que té aquesta feina / lloc de treball nou? (n=77)
-Treballa a una empresa diferent de l'any passat o canvi lloc de treball a la mateixa empresa-

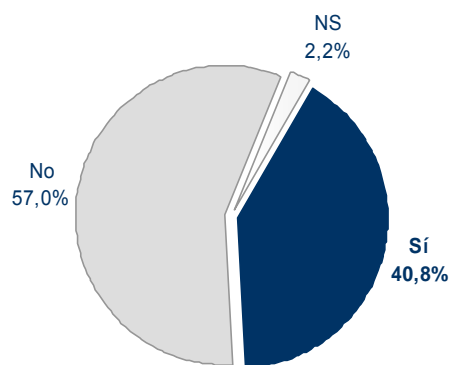


	Total (n=77)	Nacionalitat							Resta del món (n=17)
		Pakistanesa (n=7)	Xinesa (n=1)	Marroquina (n=7)	Equatoriana (n=11)	Peruana (n=12)	Colombiana (n=15)	Boliviana (n=7)	
Menys de tres mesos	28,3	57,1			18,2	25,0	6,7	28,6	35,3
De 3 a 6 mesos	24,4	28,6		14,3		25,0	33,3	28,6	29,4
De 6 mesos a 1 año	44,8	14,3	100,0	71,4	72,7	50,0	53,3	42,9	35,3
Canvi d'hores / lloc feina	2,5			14,3	9,1		6,7		

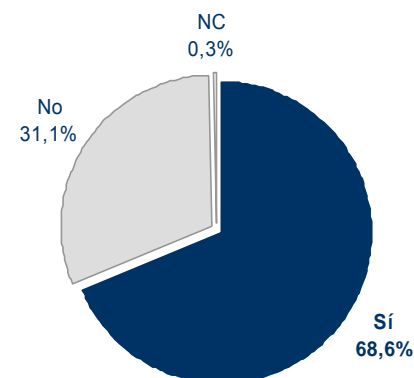
Tot i que la majoria considera que la feina actual és inferior a la seva qualificació, n'està satisfet

- **Gairebé el 60% opina que la seva feina no està d'acord amb la seva qualificació personal, per un 40,8% que creu que sí.** El 2,2% no ha donat una resposta.
- Els equatorians i colombians són els que més opinen que la feina actual no està d'acord amb la seva qualificació personal. Ho creu un 69,2% i un 62,5% respectivament.
- **D'altra banda, un 68,6% està satisfet amb la feina actual, per un 31,1% que no ho està.**
- Els entrevistats més satisfets amb la seva feina són els xinesos i els pakistanesos i els més insatisfets els marroquins i peruans. Els equatorians i colombians estan força satisfets amb la seva feina, el 73,1% i el 70,8% respectivament, tot i pensar que la seva feina no és l'adient segons les seves qualificacions personals.

Considera la seva feina d'acord a la seva qualificació professional?



Està satisfet amb la seva feina?



Considera la seva feina d'acord a la seva qualificació professional?

Està satisfet amb la seva feina?

	Total (n=182)	Nacionalitat							
		Pakistanesa (n=20)	Xinesa (n=22)	Marroquina (n=19)	Equatoriana (n=26)	Peruana (n=25)	Colombiana (n=24)	Boliviana (n=17)	Resta del món (n=29)
Sí	40,8	60,0	77,3	57,9	30,8	56,0	37,5	52,9	31,0
No	57,0	35,0	22,7	36,8	69,2	44,0	62,5	47,1	65,5
No sap	2,2	5,0		5,3					3,4
Sí	68,6	75,0	86,4	63,2	73,1	64,0	70,8	64,7	65,5
No	31,1	20,0	13,6	36,8	26,9	36,0	29,2	35,3	34,5
No contesta	0,3	5,0							

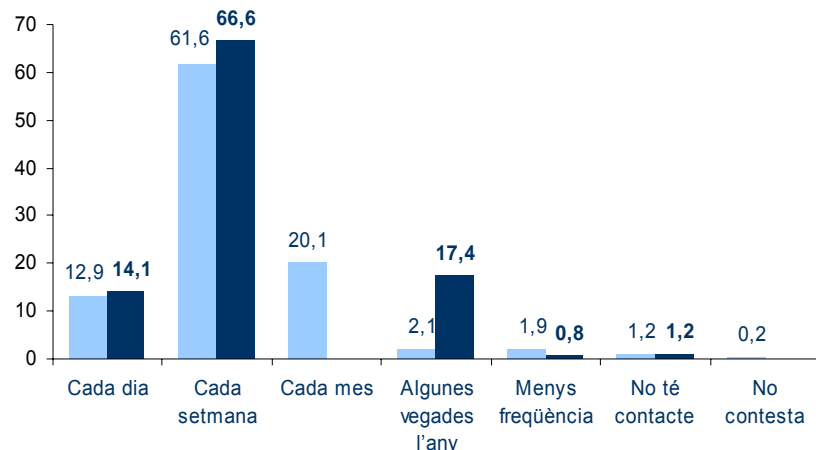


Relació amb el país d'origen

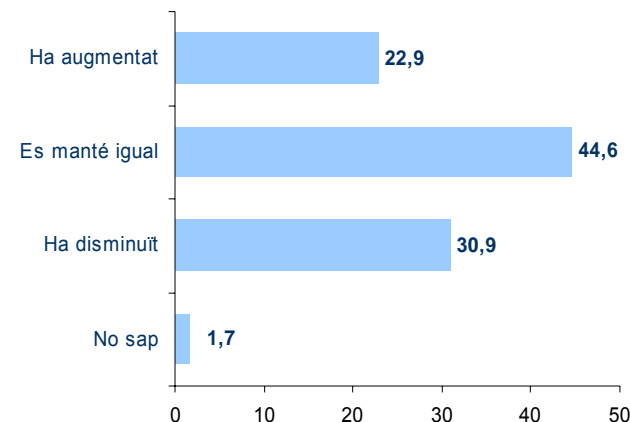
Majoritàriament parlen o es relacionen amb la família del país d'origen setmanalment i els hi envien diners mensualment.

- **Més del 80% dels entrevistats parla o es relaciona setmanalment amb la família que viu al país d'origen: un 14,1% diu que ho fa cada dia i dos terços setmanalment.** Un 17,4% diu que s'hi relaciona algunes vegades l'any i un 2% que bé ho fa amb menor freqüència o no manté cap contacte.
- Els xinesos són els que mantenen un contacte més limitat amb els seus familiars al país d'origen i peruans i colombians els que més s'hi relacionen.
- **En relació al moment d'arribada, la majoria (44,6%) considera que aquest contacte es manté igual. Un 30,9% creu que ha disminuït i el 22,9% que ha augmentat.**
- Els equatorians són els qui més diuen que aquest contacte ha disminuït. Els xinesos són els que més diuen que ha augmentat.
- A mesura que fa més anys que viuen a Barcelona s'estabilitza la freqüència amb que es relacionen amb les persones que viuen al país d'origen. Només els que fa menys de 2 anys que han arribat diuen que ha augmentat.
- **Gairebé dos terços dels entrevistats envien diners al país d'origen, per un 36,3% que no ho fa.**
- Els que més envien diners són els llatinoamericans (destacant els equatorians) i els xinesos. Pakistanesos i marroquins n'envien menys, tot i que ho fan la majoria d'ells.
- **Més del 90% envia diners per ajudar a la família. D'aquests, alguns espontàniament parlen dels fills (22,3%).** Un 4,5% té un deute per pagar el 2,6% n'ha enviat com a regal, un 2,3% per invertir i un 1,8% per estalviar.
- Tot i que ajudar a la família és el motiu majoritari, els pakistanesos n'envien per mantenir la família i **els llatinoamericans ho fan més per mantenir els fills.**
- **La majoria dels que envien diners ho fan mensualment, (69,7%).** Un 22,3% diu que n'envia algunes vegades l'any i el 7,6% amb menor freqüència.
- **Els xinesos són els que envien diners amb menor freqüència,** en tant que la resta, majoritàriament ho fa mensualment.
- **Gairebé el 75% envia més diners (40,3%) o la mateixa quantitat (34,1%) que quan va arribar.** El 19,7% diu que actualment n'envia menys i un 5,9% no ho sap.
- Els que més han dit que en aquests moments envien menys diners al país d'origen són els equatorians i els bolivians. Els que han dit que n'envien més són els colombians i marroquins.
- Igual que amb el contacte, a partir dels set o vuit anys disminueix la freqüència d'enviament de diners, realitzant-la algunes vegades l'any, tot i que en la mateixa quantitat.

Amb quina freqüència parla o es relaciona amb la família que viu al país d'origen?

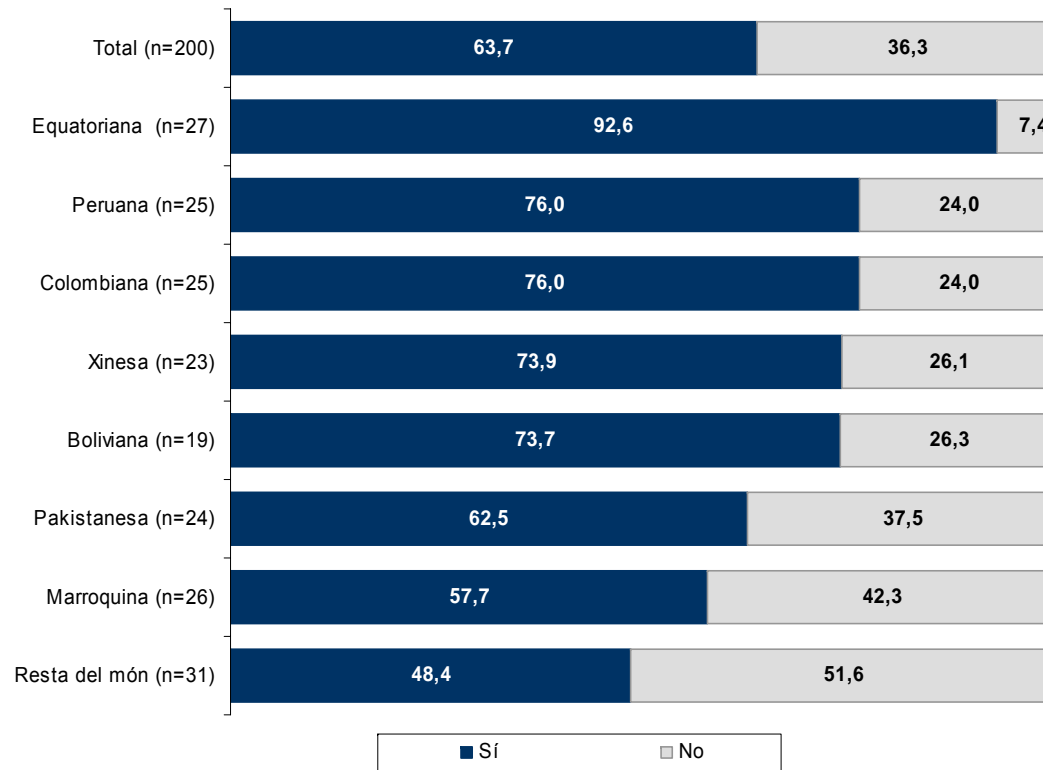


I respecte al moment d'arribada, vostè diria que ha augmentat o ha disminuït?



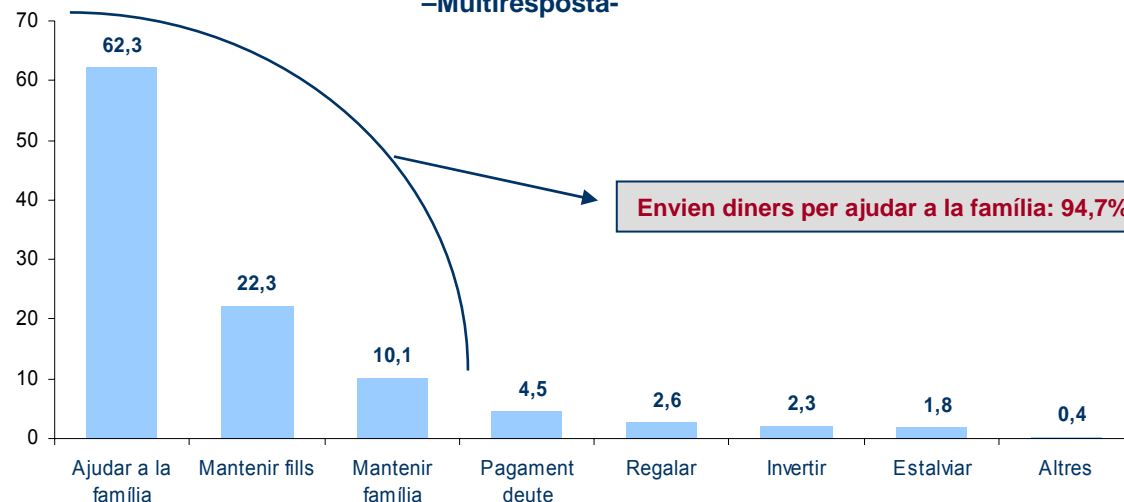
		Total	Nacionalitat							Rest del món
		(n=200)	Pakistanesa (n=24)	Xinesa (n=23)	Marroquina (n=26)	Equatoriana (n=27)	Peruana (n=25)	Colombiana (n=25)	Boliviana (n=19)	(n=31)
Amb quina freqüència parla o es relaciona amb la família que viu al país d'origen?	Cada dia	14,1	12,5	4,3		18,5	28,0	28,0	5,3	12,9
	Cada setmana	66,6	75,0	39,1	69,2	70,4	60,0	60,0	78,9	67,7
	Algunes vegades a l'any	17,4	12,5	47,8	19,2	11,1	8,0	8,0	15,8	19,4
	Amb menys freqüència	0,8		8,7			4,0			
	No té contacte	1,2			11,5			4,0		
I respecte al moment d'arribada, vostè diria que ha augmentat o ha disminuït?	Ha augmentat	22,9	25,0	52,2	30,8	18,5	36,0	36,0	10,5	16,1
	Es manté igual	44,6	62,5	30,4	42,3	37,0	40,0	44,0	63,2	45,2
	Ha disminuït	30,9	12,5	13,0	26,9	44,4	24,0	20,0	26,3	35,5
	No sap	1,7		4,3						

Vostè envia diners al seu país d'origen?



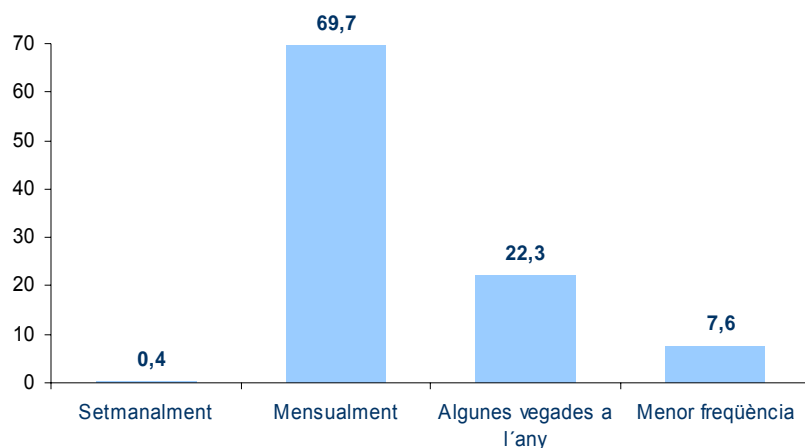
Per quin motiu o a qui envia diners al seu país d'origen?

-Multiresposta-

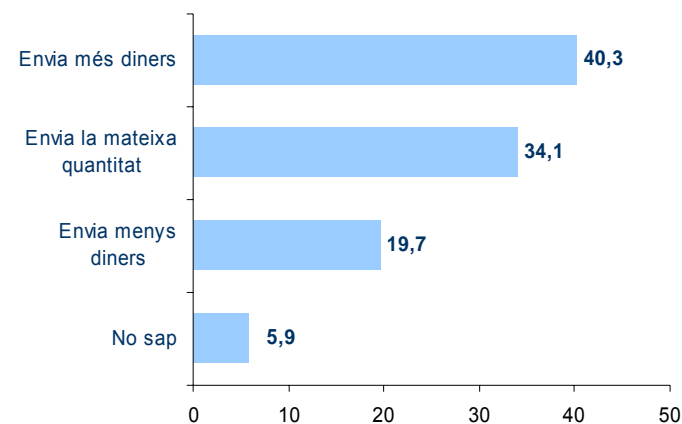


	Total (n=139)	Nacionalitat							Resta del món (n=15)
		Pakistanesa (n=15)	Xinesa (n=17)	Marroquina (n=15)	Equatoriana (n=25)	Peruana (n=19)	Colombiana (n=19)	Boliviana (n=14)	
Ajudar a la família	62,3	53,3	41,2	86,7	56,0	57,9	52,6	50,0	73,3
Mantenir fills	22,3		23,5		36,0	31,6	31,6	42,9	13,3
Mantenir família	10,1	46,7	23,5	13,3		10,5	15,8		6,7
Pagament deute	4,5				8,0	5,3			6,7
Regalar	2,6		5,9		4,0	5,3	10,5		
Invertir	2,3								6,7
Estalviar	1,8			6,7	4,0			7,1	
Altres	0,4		5,9						

Amb quina freqüència envia diners al país d'origen? (n=139)
-Envia diners al país d'origen-



I respecte al moment d'arribada, vostè diria que envia més, la mateixa quantitat o menys? (n=139)
-Envia diners als país d'origen-



		Total	Nacionalitat							Rest del món
		(n=139)	Pakistanesa (n=15)	Xinesa (n=17)	Marroquina (n=15)	Equatoriana (n=25)	Peruana (n=19)	Colombiana (n=19)	Boliviana (n=14)	(n=15)
Amb quina freqüència envia diners al país d'origen? (envia diners al seu país d'origen)	Setmanalment	0,4	6,7							
	Mensualment	69,7	40,0	23,5	60,0	80,0	78,9	89,5	64,3	73,3
	Algunes vegades a l'any	22,3	46,7	70,6	33,3	16,0	15,8	5,3	35,7	13,3
	Menor freqüència	7,6	6,7	5,9	6,7	4,0	5,3	5,3		13,3
I en relació quan va arribar, ara envia més, la mateixa quantitat o menys? (envia diners al seu país d'origen)	Envia més diners	40,3	13,3	29,4	46,7	40,0	42,1	47,4	28,6	46,7
	Envia la mateixa quantitat	34,1	53,3	64,7	33,3	20,0	36,8	31,6	35,7	33,3
	Envia menys diners	19,7	6,7	5,9	6,7	40,0	15,8	21,1	28,6	13,3
	No sap	5,9	26,7		13,3		5,3		7,1	6,7



Síntesi

RESUM PAKISTANESOS

Situació legal

		Total		Pakistanesos	
		2005	2006	2005	2006
Té permís de residència?	Permís de residència permanent	24,2	22,7	12,5	29,2
	Permís de residència temporal	57,8	56,3	70,8	58,3
	No té permís de residència	17,8	15,8	16,7	12,5
	Té nacionalitat espanyola	0,0	3,2	0,0	0,0
Pensa sol·licitar la nacionalitat espanyola	Sí	84,6	66,8	100,0	87,5
	No	12,7	15,1	0,0	8,3
	Està en tràmit	0,0	13,0	0,0	0,0
	Ja la té	0,0	3,2	0,0	0,0
Està empadronat a Barcelona		94,9	94,0	91,7	91,7
Té permís de treball		75,9	79,4	83,3	79,2

Família actual

		Total		Pakistanesos	
		2005	2006	2005	2006
Viu amb la seva parella?	Viu amb la parella	-	42,3	-	29,2
	Té parella però no viuen junts	-	25,3	-	33,3
	No té parella	-	32,4	-	37,5
Quina nacionalitat té la seva parella? <i>Casat o vivint en parella</i>	De la mateixa entrevistat	78,4	73,3	78,6	80,0
	Espanyol / a	18,9	21,3	7,1	13,3
	Altres nacionalitats	2,2	5,5	14,3	6,7
Té fills		49,0	53,2	37,5	45,8
Tots els fills viuen a Espanya. Té fills		47,5	55,4	33,3	45,5
Envia diners al país d'origen		-	63,7	-	62,5

Seguint la tendència general, en el darrer any ha millorat la situació legal dels pakistanesos en relació a la residència. Han augmentat els que tenen permís de residència permanent. Tot i això, en aquests moments hi ha més que no pensen demanar la nacionalitat espanyola. La gran majoria està empadronada a Barcelona. En el cas del permís de treball, però, actualment n'hi ha més que no en tenen, comparat amb el 2005.

La majoria dels pakistanesos no té parella. Entre els que tenen parella estable, el 80% viu o està casat amb algú de la seva nacionalitat. Enguany hi ha més entrevistats que tenen parella espanyola que l'any passat.

Hi ha hagut un augment considerable, de més de vuit punts, dels que aquest any han tingut el seu primer fill. Entre els que tenen fills, també s'ha incrementat els que en aquests moments tenen tots els seus fills vivint aquí.

Més del 60% envia diners al país d'origen, tots per ajudar econòmicament a la família.

RESUM PAKISTANESOS

Habitatge

		Total		Pakistanesos	
		2005	2006	2005	2006
Relació amb les persones que viu	Família directa	50,8	52,9	52,2	43,5
	Altra família	11,3	10,8	13,0	8,7
	Gent del país d'origen no família	34,0	45,0	43,5	52,2
	Espanyols	10,3	8,4	0,0	0,0
	Gent d'altre país	17,2	28,7	8,7	13,0
Ha canviat d'unitat de convivència		-	51,1	-	33,3
Mitjana de persones a la llar		4,2	4,1	4,9	4,6
Ha canviat de residència		-	39,5	-	29,2
Viu fora de Barcelona		-	10,9	-	4,2
Habitatge de propietat		8,0	13,6	20,8	16,7
Viu de lloguer en una habitació		33,4	35,6	26,3	35,0

Situació laboral

		Total		Pakistanesos	
		2005	2006	2005	2006
Situació laboral	Serveis personals / domèstics	-	23,5	-	4,2
	Comerç	-	14,6	-	33,3
	Restauració	-	13,2	-	20,8
	Construcció	-	11,2	-	12,5
	Tasques administratives	-	9,5	-	4,2
	Altres treballadors manuals	-	5,1	-	4,2
	Professionals amb titulació universitària	-	4,6	-	-
	Altres	-	18,3	-	20,8
Mitjana d'hores treballades a la setmana		36,9	36,4	42,6	42,1
Mitjana d'ingressos mensuals		841,5	932,5	944,4	1.181,3
Hi ha hagut canvis en la situació laboral		-	58,0	-	45,8

Un terç dels pakistanesos ha canviat d'unitat de convivència per passar a viure, en general, amb menys persones. La majoria, encara més que l'any passat, viu amb gent sense parentiu.

Gairebé el 30% ha canviat de residència i actualment el 4,2% dels pakistanesos entrevistats viu fora de Barcelona. Disminueixen els que viuen en un pis de propietat familiar, incrementant-se els que tenen llogada una habitació en un pis compartit.

La majoria de pakistanesos treballa en el comerç i la restauració. De mitjana, treballen més de 40 hores setmanals, igual que al 2005. Són els entrevistats que més cobren de mitjana. Cal tenir present que una quarta part té un negoci propi.

Es tracta d'un dels col·lectius entre els que menys ha canviat la situació laboral. Tot i així, un 45,8% ha experimentat alguna variació, la majoria perquè treballa a un lloc diferent o bé perquè s'ha quedat sense feina.

RESUM XINESOS

Situació legal

		Total		Xinesos	
		2005	2006	2005	2006
Té permís de residència?	Permís de residència permanent	24,2	22,7	34,8	34,8
	Permís de residència temporal	57,8	56,3	56,5	60,9
	No té permís de residència	17,8	15,8	4,3	4,3
	Té nacionalitat espanyola	0,0	3,2	0,0	0,0
Pensa sol·licitar la nacionalitat espanyola	Sí	84,6	66,8	34,8	26,1
	No	12,7	15,1	52,2	73,9
	Està en tràmit	0,0	13,0	0,0	0,0
	Ja la té	0,0	3,2	0,0	0,0
Està empadronat a Barcelona		94,9	94,0	95,7	100,0
Té permís de treball		75,9	79,4	91,3	87,0

Família actual

		Total		Xinesos	
		2005	2006	2005	2006
Viu amb la seva parella?	Viu amb la parella	-	42,3	-	52,2
	Té parella però no viuen junts	-	25,3	-	34,8
	No té parella	-	32,4	-	13,0
Quina nacionalitat té la seva parella? <i>Casat o vivint en parella</i>	De la mateixa entrevistat	78,4	73,3	95,0	100,0
	Espanyol / a	18,9	21,3	0,0	0,0
	Altres nacionalitats	2,2	5,5	0,0	0,0
Té fills		49,0	53,2	78,3	87,0
Tots els fills viuen a Espanya. Té fills		47,5	55,4	38,9	50,0
Envia diners al país d'origen		-	63,7	-	73,9

No hi ha variacions pel que fa a la situació legal de residència, igual que l'any passat menys del 5% no té permís. Enguany, la totalitat dels xinesos han dit que estaven empadronats a la ciutat i s'incrementa la proporció dels que diuen que no pensen sol·licitar la nacionalitat espanyola. D'altra banda, hi ha un lleuger descens dels que tenen permís de treball.

La majoria dels xinesos té parella i més de la meitat hi conviu. En tots els casos, els que tenen parella estable han optat per persones de la mateixa nacionalitat. Dels diversos col·lectius, és entre els n'hi ha més que tenen fills, malgrat tenir la mitjana més petita (1,2).

La majoria envia diners al país d'origen, tot i que amb menor freqüència que altres nacionalitats. Normalment n'envien per ajudar a la família.

RESUM XINESOS
Habitatge

		Total		Xinesos	
		2005	2006	2005	2006
Relació amb les persones que viu	Família directa	50,8	52,9	45,5	54,5
	Altra família	11,3	10,8	13,6	13,6
	Gent del país d'origen no família	34,0	45,0	63,6	63,6
	Espanyols	10,3	8,4	0,0	0,0
	Gent d'altre país	17,2	28,7	0,0	0,0
Ha canviat d'unitat de convivència		-	51,1	-	21,7
Mitjana de persones a la llar		4,2	4,1	4,9	5,0
Ha canviat de residència		-	39,5	-	13,0
Viu fora de Barcelona		-	10,9	-	0,0
Habitatge de propietat		8,0	13,6	0,0	4,3
Viu de lloguer en una habitació		33,4	35,6	45,5	45,5

Situació laboral

		Total		Xinesos	
		2005	2006	2005	2006
Situació laboral	Serveis personals / domèstics	-	23,5	-	17,4
	Comerç	-	14,6	-	30,4
	Restauració	-	13,2	-	30,4
	Construcció	-	11,2	-	4,3
	Tasques administratives	-	9,5	-	4,3
	Altres treballadors manuals	-	5,1	-	
	Professionals amb titulació universitària	-	4,6	-	4,3
	Altres	-	18,3	-	8,7
Mitjana d'hores treballades a la setmana		36,9	36,4	37,9	37,9
Mitjana d'ingressos mensuals		841,5	932,5	681,6	757,1
Hi ha hagut canvis en la situació laboral		-	58,0	-	4,3

En el cas dels xinesos, a cop d'ull es pot afirmar que no hi ha variacions molt importants. Un 21,7% ha canviat d'unitat de convivència, majoritàriament per l'arribada de nous familiars i/o naixement de fills, passant a conviure amb més persones. Un 13% ha canviat de residència, amb un lleuger augment de l'habitatge en propietat.

Són els entrevistats que menys han experimentat canvis en la seva situació laboral. Majoritàriament treballen al comerç i la restauració i aproximadament tres de cada deu té un negoci propi. Treballen de mitjana més hores a la setmana que bona part dels entrevistats i en canvi tenen una mitjana d'ingressos per sota de la majoria de nacionalitats.

RESUM MARROQUINS

Situació legal

		Total		Marroquins	
		2005	2006	2005	2006
Té permís de residència?	Permís de residència permanent	24,2	22,7	42,3	53,8
	Permís de residència temporal	57,8	56,3	46,2	30,8
	No té permís de residència	17,8	15,8	11,5	11,5
	Té nacionalitat espanyola	0,0	3,2	0,0	3,8
Pensa sol·licitar la nacionalitat espanyola	Sí	84,6	66,8	96,2	80,8
	No	12,7	15,1	3,8	3,8
	Està en tràmit	0,0	13,0	0,0	11,5
	Ja la té	0,0	3,2	0,0	3,8
Està empadronat a Barcelona		94,9	94,0	96,2	96,2
Té permís de treball		75,9	79,4	76,9	76,9

Família actual

		Total		Marroquins	
		2005	2006	2005	2006
Viu amb la seva parella?	Viu amb la parella	-	42,3	-	46,2
	Té parella però no viuen junts	-	25,3	-	7,7
	No té parella	-	32,4	-	46,2
Quina nacionalitat té la seva parella? <i>Casat o vivint en parella</i>	De la mateixa entrevistat	78,4	73,3	78,6	84,6
	Espanyol / a	18,9	21,3	14,3	15,4
	Altres nacionalitats	2,2	5,5	7,1	0,0
Té fills		49,0	53,2	42,3	46,2
Tots els fills viuen a Espanya. Té fills		47,5	55,4	83,3	91,7
Envia diners al país d'origen		-	63,7	-	57,7

Tot i que no ha variació amb els que no tenen permís de residència, s'incrementen les opcions més estables en aquest sentit: la residència permanent i la nacionalitat espanyola. Es mantenen els que diuen que no volen sol·licitar la nacionalitat, però hi ha gairebé un 15% que o l'està tramitant o ja la té. Igual que al 2005, la gran majoria està empadronat a Barcelona i més del 75% té permís de treball.

Els marroquins són els que menys parella tenen. Quan en tenen, normalment hi conviuen i la majoria és una persona de la seva nacionalitat. Respecte al 2005 hi ha més entrevistats que tenen fills, tot i ser de les nacionalitats que menys en tenen. Gairebé tots els que tenen fills els tenen vivint a Espanya. De fet el 58% té tots els fills nascuts aquí i un terç part a Espanya i part al país d'origen.

Són els que menys envien diners al país d'origen, sempre per ajudar a la família.

RESUM MARROQUINS

Habitatge

		Total		Marroquins	
		2005	2006	2005	2006
Relació amb les persones que viu	Família directa	50,8	52,9	64,0	61,5
	Altra família	11,3	10,8	16,0	26,9
	Gent del país d'origen no família	34,0	45,0	20,0	19,2
	Espanyols	10,3	8,4	0,0	0,0
	Gent d'altre país	17,2	28,7	4,0	11,5
Ha canviat d'unitat de convivència		-	51,1	-	26,9
Mitjana de persones a la llar		4,2	4,1	4,1	4,2
Ha canviat de residència		-	39,5	-	23,1
Viu fora de Barcelona		-	10,9	-	3,8
Habitatge de propietat		8,0	13,6	3,8	3,8
Viu de lloguer en una habitació		33,4	35,6	20,0	24,0

Situació laboral

		Total		Marroquins	
		2005	2006	2005	2006
Situació laboral	Serveis personals / domèstics	-	23,5	-	23,1
	Comerç	-	14,6	-	11,5
	Restauració	-	13,2	-	11,5
	Construcció	-	11,2	-	19,2
	Tasques administratives	-	9,5	-	3,8
	Altres treballadors manuals	-	5,1	-	11,5
	Professionals amb titulació universitària	-	4,6	-	-
	Altres	-	18,3	-	19,2
Mitjana d'hores treballades a la setmana		36,9	36,4	33,3	35,9
Mitjana d'ingressos mensuals		841,5	932,5	618,8	750,0
Hi ha hagut canvis en la situació laboral		-	58,0	-	53,8

Es tracta de la nacionalitat que més viu amb familiars, també la família extensa, enlloc de no familiars. Més d'una quarta part ha canviat d'unitat de convivència, molt menys que en altres nacionalitats, la majoria per passar a viure de la família propera a la família extensa o amb persones d'altres nacionalitats.

Un 23,1% ha canviat de residència, dels quals un 16,7% ha anat a viure fora de Barcelona, que representa un 3'8% dels marroquins entrevistats. La majoria viu de lloguer i s'ha incrementat lleugerament els que viuen a una habitació en un pis compartit.

Entre els marroquins hi ha més diversitat d'ocupacions que en altres nacionalitat. La majoria treballa en feines poc qualificades, destacant els serveis personals i domèstics i peons de la construcció. La mitjana d'hores treballades s'incrementa respecte l'any passat, igual que el sou, que malgrat tot continua sent el més baix entre els diversos col·lectius. Un 42,1% treballa sense contracte en aquests moments.

Més de la meitat ha tingut canvis en la seva situació laboral, en gran part de persones que s'han quedat sense feina.

RESUM EQUATORIANS

Situació legal

		Total		Equatorians	
		2005	2006	2005	2006
Té permís de residència?	Permís de residència permanent	24,2	22,7	22,2	25,9
	Permís de residència temporal	57,8	56,3	74,1	66,7
	No té permís de residència	17,8	15,8	3,7	7,4
	Té nacionalitat espanyola	0,0	3,2	0,0	0,0
Pensa sol·licitar la nacionalitat espanyola	Sí	84,6	66,8	96,3	74,1
	No	12,7	15,1	3,7	7,4
	Està en tràmit	0,0	13,0	0,0	18,5
	Ja la té	0,0	3,2	0,0	0,0
Està empadronat a Barcelona		94,9	94,0	96,3	85,2
Té permís de treball		75,9	79,4	88,9	88,9

Família actual

		Total		Equatorians	
		2005	2006	2005	2006
Viu amb la seva parella?	Viu amb la parella	-	42,3	-	44,4
	Té parella però no viuen junts	-	25,3	-	25,9
	No té parella	-	32,4	-	29,6
Quina nacionalitat té la seva parella? Casat o vivint en parella	De la mateixa entrevistat	78,4	73,3	88,9	92,9
	Espanyol / a	18,9	21,3	11,1	7,1
	Altres nacionalitats	2,2	5,5	0,0	0,0
Té fills		49,0	53,2	85,2	85,2
Tots els fills viuen a Espanya. Té fills		47,5	55,4	52,2	52,2
Envia diners al país d'origen		-	63,7	-	92,6

Tot i que majoritàriament els equatorians entrevistats estan en una situació legal de residència, ha augmentat lleugerament respecte el 2005 els que no tenen permís de residència. Malgrat tot, hi ha gairebé un 20% que està tramitant la nacionalitat espanyola. Enguany hi ha un descens dels que estan empadronats a Barcelona i es manté els que tenen permís de treball.

La majoria té parella i hi conviu. En relació a les parelles estables, són majoritàriament de la nacionalitat de l'entrevistat. La situació respecte als fills no ha canviat: la gran majoria en té i més de la meitat els té tots vivint a Espanya.

Més del 90% envia diners al país d'origen, com la majoria, per ajudar a la família. Són els que més han esmentat el manteniment dels fills i el pagament d'algun deute a l'origen.

RESUM EQUATORIANS

Habitatge

		Total		Equatorians	
		2005	2006	2005	2006
Relació amb les persones que viu	Família directa	50,8	52,9	63,0	66,7
	Altra família	11,3	10,8	18,5	22,2
	Gent del país d'origen no família	34,0	45,0	25,9	29,6
	Espanyols	10,3	8,4	11,1	11,1
	Gent d'altre país	17,2	28,7	3,7	7,4
Ha canviat d'unitat de convivència		-	51,1	-	55,6
Mitjana de persones a la llar		4,2	4,1	4,9	4,6
Ha canviat de residència		-	39,5	-	40,7
Viu fora de Barcelona		-	10,9	-	14,8
Habitatge de propietat		8,0	13,6	11,1	22,2
Viu de lloguer en una habitació		33,4	35,6	27,3	30,0

Situació laboral

		Total		Equatorians	
		2005	2006	2005	2006
Situació laboral	Serveis personals / domèstics	-	23,5	-	44,4
	Comerç	-	14,6	-	3,7
	Restauració	-	13,2	-	11,1
	Construcció	-	11,2	-	18,5
	Tasques administratives	-	9,5	-	-
	Altres treballadors manuals	-	5,1	-	11,1
	Professionals amb titulació universitària	-	4,6	-	-
	Altres	-	18,3	-	11,1
Mitjana d'hores treballades a la setmana		36,9	36,4	38,1	37,7
Mitjana d'ingressos mensuals		841,5	932,5	757,7	855,8
Hi ha hagut canvis en la situació laboral		-	58,0	-	55,6

Tot i que més de la meitat ha canviat d'unitat de convivència, les variacions no han afectat a la distribució de les persones habituals de convivència: la família directa, altres familiars i compatriotes. Cal dir, però, que actualment conviuen amb menys persones que l'any passat.

Més del 40% ha canviat de residència, molts d'ells marxant fora de Barcelona: en aquests moments un 14,8% dels equatorians participants viu a les rodalies de Barcelona. Aquest canvi, en alguns casos, ha estat motivat per la compra de l'habitatge.

La majoria dels equatorians treballa en els serveis personals o domèstics, especialment les dones. Entre els homes, la construcció i altres treballs manuals són majoritaris. De mitjana, tenen uns ingressos dels més baixos que la mitjana i dels més reduïts entre els llatinoamericans.

Més de la meitat dels equatorians han tingut algun canvi en l'àmbit laboral, la majoria perquè estan treballant a una altra empresa.

RESUM PERUANS

Situació legal

		Total		Peruans	
		2005	2006	2005	2006
Té permís de residència?	Permís de residència permanent	24,2	22,7	36,0	28,0
	Permís de residència temporal	57,8	56,3	56,0	56,0
	No té permís de residència	17,8	15,8	8,0	8,0
	Té nacionalitat espanyola	0,0	3,2	0,0	8,0
Pensa sol·licitar la nacionalitat espanyola	Sí	84,6	66,8	96,0	68,0
	No	12,7	15,1	4,0	0,0
	Està en tràmit	0,0	13,0	0,0	24,0
	Ja la té	0,0	3,2	0,0	8,0
Està empadronat a Barcelona		94,9	94,0	96,0	92,0
Té permís de treball		75,9	79,4	84,0	84,0

Família actual

		Total		Peruans	
		2005	2006	2005	2006
Viu amb la seva parella?	Viu amb la parella	-	42,3	-	28,0
	Té parella però no viuen junts	-	25,3	-	40,0
	No té parella	-	32,4	-	32,0
Quina nacionalitat té la seva parella? Casat o vivint en parella	De la mateixa entrevistat	78,4	73,3	72,7	72,7
	Espanyol / a	18,9	21,3	27,3	18,2
	Altres nacionalitats	2,2	5,5	0,0	9,1
Té fills		49,0	53,2	60,0	64,0
Tots els fills viuen a Espanya. Té fills		47,5	55,4	46,7	50,0
Envia diners al país d'origen		-	63,7	-	76,0

En la situació legal dels peruans els canvis són mínims i els que hi ha són per millorar. La majoria té el mateix tipus de permís de residència, només s'incrementen els que en aquests moments tenen nacionalitat espanyola. Tots volen sol·licitar la nacionalització, amb aproximadament un terç dels entrevistats que ja la té o l'està tramitant. La gran majoria està empadronada a Barcelona i un 84% té permís de treball.

La majoria té parella, però un 40% no hi conviu. Entre els que estan casats o vivint amb parella, la majoria ho està amb un altre peruà, per bé que hi ha gairebé un 30% que té parella d'altres nacionalitat, en especial espanyola.

Augmenten lleugerament tant els que tenen fills com els que els tenen tots vivint a Espanya.

Més de tres quarts parts envia diners al país d'origen, per ajudar a la família i més del 30% esmenta concretament el manteniment dels fills.

RESUM PERUANS
Habitatge

		Total		Peruans	
		2005	2006	2005	2006
Relació amb les persones que viu	Família directa	50,8	52,9	54,2	50,0
	Altra família	11,3	10,8	8,3	16,7
	Gent del país d'origen no família	34,0	45,0	29,2	33,3
	Espanyols	10,3	8,4	16,7	12,5
	Gent d'altre país	17,2	28,7	16,7	20,8
Ha canviat d'unitat de convivència		-	51,1	-	24,0
Mitjana de persones a la llar		4,2	4,1	3,8	4,1
Ha canviat de residència		-	39,5	-	20,0
Viu fora de Barcelona		-	10,9	-	4,0
Habitatge de propietat		8,0	13,6	4,0	0,0
Viu de lloguer en una habitació		33,4	35,6	20,8	20,8

Situació laboral

		Total		Peruans	
		2005	2006	2005	2006
Situació laboral	Serveis personals / domèstics	-	23,5	-	48,0
	Comerç	-	14,6	-	4,0
	Restauració	-	13,2	-	12,0
	Construcció	-	11,2	-	12,0
	Tasques administratives	-	9,5	-	16,0
	Altres treballadors manuals	-	5,1	-	-
	Professionals amb titulació universitària	-	4,6	-	4,0
Altres	-	18,3	-	4,0	
Mitjana d'hores treballades a la setmana		36,9	36,4	40,8	41,8
Mitjana d'ingressos mensuals		841,5	932,5	895,5	1.088,0
Hi ha hagut canvis en la situació laboral		-	58,0	-	48,0

Tot i que viuen majoritàriament amb família i persones del país d'origen, els peruans tenen a llars més heterogènies i més grans. De fet, els que han canviat (24%), han passat a conviure amb persones amb les que no tenen vincles de parentiu, a més dels seus familiars (tant de la família propera com l'extensa).

Un 20% ha canviat d'habitatge, canviant bé de districte (han marxat de l'Eixample per anar a viure a Sant Martí i a les Corts) o bé a l'Àrea Metropolitana. No hi ha cap entrevistat que visqui en un habitatge de propietat, i un 20,8% té llogada només una habitació.

Gairebé la meitat treballa en els serveis personals i domèstics. Entre els peruans hi ha un 16% que treballa en tasques administratives. Han passat a treballar més hores setmanals de mitjana, per sobre de les 40. L'increment en els ingressos els situa com la nacionalitat llatinoamericana amb un sou més alt.

El 48% dels peruans han experimentat algun canvi en la seva situació laboral en el darrer any. La majoria ha canviat d'empresa, tot i que hi ha una part important que treballa al mateix lloc però han variat les condicions (en aquest cas han variat les hores). Juntament amb els bolivians són els que més feines han tingut al llarg de l'any.

RESUM COLOMBIANS

Situació legal

		Total		Colombians	
		2005	2006	2005	2006
Té permís de residència?	Permís de residència permanent	24,2	22,7	28,0	20,0
	Permís de residència temporal	57,8	56,3	60,0	56,0
	No té permís de residència	17,8	15,8	12,0	4,0
	Té nacionalitat espanyola	0,0	3,2	0,0	12,0
Pensa sol·licitar la nacionalitat espanyola	Sí	84,6	66,8	96,0	56,0
	No	12,7	15,1	4,0	8,0
	Està en tràmit	0,0	13,0	0,0	24,0
	Ja la té	0,0	3,2	0,0	12,0
Està empadronat a Barcelona		94,9	94,0	100,0	92,0
Té permís de treball		75,9	79,4	84,0	96,0

Família actual

		Total		Colombians	
		2005	2006	2005	2006
Viu amb la seva parella?	Viu amb la parella	-	42,3	-	52,0
	Té parella però no viuen junts	-	25,3	-	24,0
	No té parella	-	32,4	-	24,0
Quina nacionalitat té la seva parella? <i>Casat o vivint en parella</i>	De la mateixa entrevistat	78,4	73,3	64,3	38,5
	Espanyol / a	18,9	21,3	28,6	38,5
	Altres nacionalitats	2,2	5,5	7,1	23,1
Té fills		49,0	53,2	60,0	60,0
Tots els fills viuen a Espanya. Té fills		47,5	55,4	40,0	40,0
Envia diners al país d'origen		-	63,7	-	76,0

Els colombians són dels col·lectius entrevistats els que més tenen nacionalitat espanyola o d'algun altre país de la Unió Europea. D'altra banda n'hi ha menys sense permís de residència. També són els que més tenen la nacionalitat espanyola en tràmit. Enguany n'hi ha menys empadronats a Barcelona, tot i que més del 90% ho està. Pràcticament tots tenen permís de treball.

La majoria dels colombians té parella i conviu amb aquesta. És el col·lectiu en el que hi ha més heterogeneïtat en la nacionalitat de la parella estable. A l'igual que l'any passat, el 60% té fills i un 40% d'aquests els té tots vivint a Espanya.

Tres quarts dels colombians entrevistats envia diners al país d'origen, majoritàriament per ajudar a la família. Cal dir que són el col·lectiu que envia diners amb més freqüència al seu país.

RESUM COLOMBIANS

Habitatge

		Total		Colombians	
		2005	2006	2005	2006
Relació amb les persones que viu	Família directa	50,8	52,9	56,5	66,7
	Altra família	11,3	10,8	4,3	0,0
	Gent del país d'origen no família	34,0	45,0	26,1	29,2
	Espanyols	10,3	8,4	4,3	4,2
	Gent d'altre país	17,2	28,7	17,4	12,5
Ha canviat d'unitat de convivència		-	51,1	-	52,0
Mitjana de persones a la llar		4,2	4,1	3,4	3,2
Ha canviat de residència		-	39,5	-	40,0
Viu fora de Barcelona		-	10,9	-	16,0
Habitatge de propietat		8,0	13,6	0,0	16,0
Viu de lloguer en una habitació		33,4	35,6	16,0	9,5

Situació laboral

		Total		Colombians	
		2005	2006	2005	2006
Situació laboral	Serveis personals / domèstics	-	23,5	-	20,0
	Comerç	-	14,6	-	24,0
	Restauració	-	13,2	-	8,0
	Construcció	-	11,2	-	16,0
	Tasques administratives	-	9,5	-	4,0
	Altres treballadors manuals	-	5,1	-	4,0
	Professionals amb titulació universitària	-	4,6	-	16,0
	Altres	-	18,3	-	8,0
Mitjana d'hores treballades a la setmana		36,9	36,4	35,8	36,3
Mitjana d'ingressos mensuals		841,5	932,5	811,9	1.045,8
Hi ha hagut canvis en la situació laboral		-	58,0	-	64,0

Més de la meitat dels colombians ha canviat de llar de convivència, la majoria per passar a viure amb família directa i a llars més petites que l'any passat. Pel que fa a l'habitatge, un 40% ha canviat de residència. Es tracta de col·lectiu en el que més entrevistats han anat a viure fora de Barcelona, concretament un 16% ho ha fet. També és entre els que ha augmentat més la compra d'un habitatge. En realitat, són els que més han esmentat com a motivació per canviar de pis el fet de comprar-ne un, sovint a les rodalies de Barcelona. En contraposició, no arriba al 10% els entrevistats que tenen llogada només una habitació.

Les activitats que més desenvolupen els colombians estan en l'àmbit del comerç i en menor mesura dels serveis personals i domèstics. Cal dir que és el col·lectiu amb més persones que treballen com a professionals amb titulació universitària. Ha augmentat lleugerament la mitjana d'hores treballades setmanalment. També ha crescut respecte al 2005 el nivell d'ingressos mensuals, situant-los com dels millor pagats entre els latinoamericans, juntament amb els peruans. D'altra banda, és el col·lectiu que més té contracte indefinit

Un 64% ha experimentat canvis en la seva situació laboral en el darrer any. La majoria treballa a un lloc diferent i només ha canviat una vegada de feina.

RESUM BOLIVIANS

Situació legal

		Total		Bolivians	
		2005	2006	2005	2006
Té permís de residència?	Permís de residència permanent	24,2	22,7	0,0	0,0
	Permís de residència temporal	57,8	56,3	36,8	42,1
	No té permís de residència	17,8	15,8	63,2	57,9
	Té nacionalitat espanyola	0,0	3,2	0,0	0,0
Pensa sol·licitar la nacionalitat espanyola	Sí	84,6	66,8	68,4	73,7
	No	12,7	15,1	21,1	21,1
	Està en tràmit	0,0	13,0	0,0	0,0
	Ja la té	0,0	3,2	0,0	0,0
Està empadronat a Barcelona		94,9	94,0	94,7	94,7
Té permís de treball		75,9	79,4	31,6	36,8

Família actual

		Total		Bolivians	
		2005	2006	2005	2006
Viu amb la seva parella?	Viu amb la parella	-	42,3	-	47,4
	Té parella però no viuen junts	-	25,3	-	31,6
	No té parella	-	32,4	-	21,1
Quina nacionalitat té la seva parella? Casat o vivint en parella	De la mateixa entrevistat	78,4	73,3	100,0	91,7
	Espanyol / a	18,9	21,3	0,0	8,3
	Altres nacionalitats	2,2	5,5	0,0	0,0
Té fills		49,0	53,2	68,4	68,4
Tots els fills viuen a Espanya. Té fills		47,5	55,4	38,5	38,5
Envia diners al país d'origen		-	63,7	-	73,7

Els bolivians, malgrat la millora respecte al 2005, són de tots els entrevistats els que es troben en una situació legal més precària. El 57,9% no tenen permís de residència i un 63,2% no té permís de treball. Pràcticament tots estan empadronats a Barcelona i hi ha un lleuger augment dels que pensen sol·licitar la nacionalitat espanyola.

La majoria té parella i hi conviu. Dels que tenen parella estable, més del 90% la té de la pròpia nacionalitat. Es tracta d'una de les nacionalitats en que més entrevistats té fills, donat que gairebé el 70% en té. Respecte al 2005, no ha augmentat la proporció dels que els tenen tots vivint a Espanya, però sí ho ha fet els que n'han portat algun.

Set de cada deu envia diners al país d'origen i són els que més han esmentat concretament mantenir els fills com a motiu.

RESUM BOLIVIANS

Habitatge

		Total		Bolivians	
		2005	2006	2005	2006
Relació amb les persones que viu	Família directa	50,8	52,9	63,2	63,2
	Altra família	11,3	10,8	26,3	26,3
	Gent del país d'origen no família	34,0	45,0	21,1	26,3
	Espanyols	10,3	8,4	15,8	21,1
	Gent d'altre país	17,2	28,7	21,1	15,8
Ha canviat d'unitat de convivència		-	51,1	-	52,6
Mitjana de persones a la llar		4,2	4,1	6,2	6,3
Ha canviat de residència		-	39,5	-	52,6
Viu fora de Barcelona		-	10,9	-	15,8
Habitatge de propietat		8,0	13,6	0,0	5,3
Viu de lloguer en una habitació		33,4	35,6	58,8	47,1

Situació laboral

		Total		Bolivians	
		2005	2006	2005	2006
Situació laboral	Serveis personals / domèstics	-	23,5	-	52,6
	Comerç	-	14,6	-	-
	Restauració	-	13,2	-	5,3
	Construcció	-	11,2	-	15,8
	Tasques administratives	-	9,5	-	-
	Altres treballadors manuals	-	5,1	-	10,5
	Professionals amb titulació universitària	-	4,6	-	-
Altres		-	18,3	-	15,8
Mitjana d'hores treballades a la setmana		36,9	36,4	39,1	37,8
Mitjana d'ingressos mensuals		841,5	932,5	768,8	843,3
Hi ha hagut canvis en la situació laboral		-	58,0	-	42,1

Tot i que més de la meitat ha canviat d'unitat de convivència, l'estructura de les llars continua sent similar a la de l'any passat, amb un lleuger increment en la seva dimensió.

També més de la meitat ha canviat de residència, la majoria per marxar de Barcelona. Un 30% ha anat a viure a les rodalies, que representa el 15,8% del total de bolivians. Tot i que hi ha algun que ha comprat un pis, continua sent el col·lectiu amb més entrevistats vivint a una habitació en un pis compartit.

Més de la meitat treballa en serveis personals i domèstics. La resta de feines més destacades també són poc qualificades: la construcció o altres feines manuals. Enguany ha minvat la mitjana d'hores setmanals treballades i són el col·lectiu llatinoamericà que menys ingressos mensuals té.

En un 42,1% dels casos ha variat la seva situació laboral, majoritàriament per canvi de feina. Són els que més feines han tingut al llarg de l'any, a l'igual que els peruans, i els que més treballen sense contracte: un 70,6% dels que tenen feina.

GESOP



Viure a Barcelona

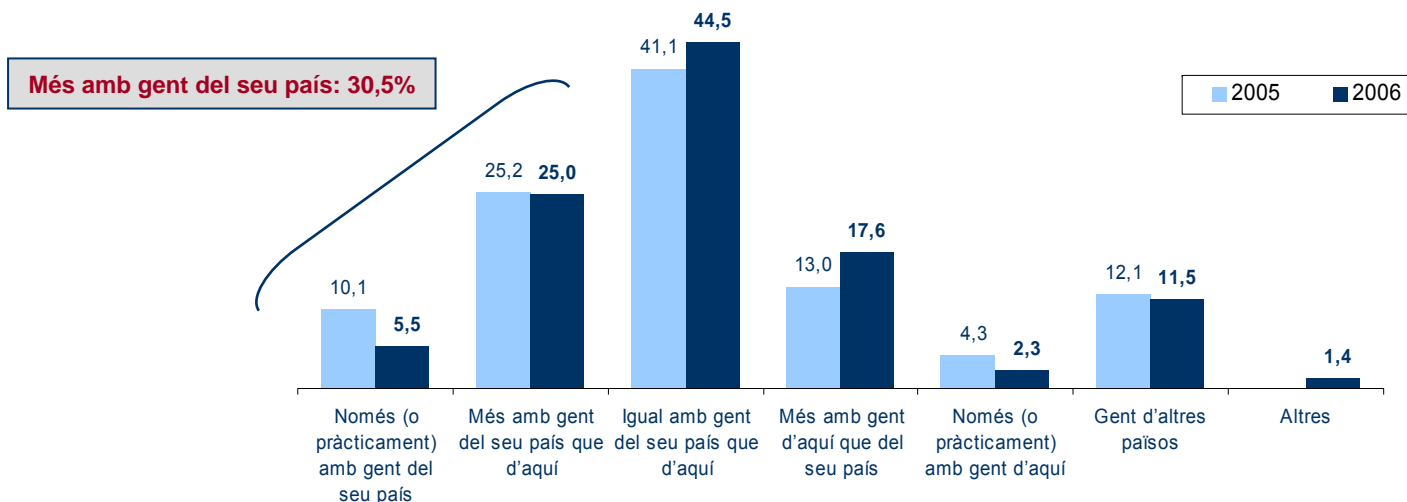


Relacions personals

Es relacionen més amb persones del país d'origen que amb gent d'aquí.

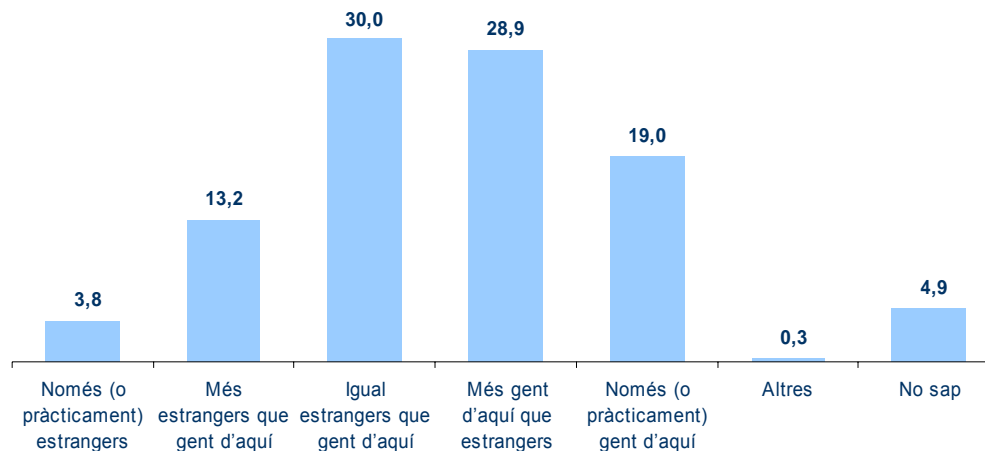
- Tot i que la majoria diu que es relaciona igual amb persones del seu país que d'aquí (44,5%), **un 30,5% és relaciona més amb compatriotes, per un 19,9% que té més contactes amb espanyols.**
- Xinesos, pakistanesos i bolivians són els que mantenen relacions majoritàriament amb persones de la seva nacionalitat.
- Els colombians i peruans es relacionen més amb espanyols que amb gent de la seva nacionalitat.
- Respecte l'any passat, augmenten les relacions amb gent d'aquí, en detriment de les que es centren en persones de la pròpia nacionalitat.
- A mesura que passa el temps d'arribada, la tendència és que esdevinguin majoritaris els que diuen que es relacionen igual amb espanyols que amb compatriotes.
- **En el cas de l'escala de veïns, gairebé la meitat viu a amb més espanyols que estrangers.** Un 30% diu que estan igualats i el 17% que viu a un immoble amb més estrangers que autòctons.
- Els bolivians, pakistanesos i equatorians són els que viuen a escales amb més estrangers. Els que viuen més envoltats d'espanyols són els xinesos, els colombians i, en menor mesura, els peruans.
- En un principi s'estableixen a zones on viuen més estrangers que autòctons, per progressivament anar a viure a edificis on hi ha la mateixa proporció d'estrangers que d'espanyols o fins i tot, més gent d'aquí.

Aquí a Barcelona es relaciona sobretot



	Total (n=200)	Nacionalitat							Resta del món (n=31)
		Pakistanesa (n=24)	Xinesa (n=23)	Marroquina (n=26)	Equatoriana (n=27)	Peruana (n=25)	Colombiana (n=25)	Boliviana (n=19)	
Només (o pràcticament) amb gent del seu país	5,5	29,2	26,1	7,7	3,7			15,8	
Més amb gent del seu país que d'aquí	25,0	33,3	60,9	7,7	11,1	8,0	16,0	42,1	29,0
Igual amb gent del seu país que d'aquí	44,5	41,7	13,0	57,7	59,3	60,0	40,0	26,3	41,9
Més amb gent d'aquí que del seu país	17,6			26,9	18,5	24,0	24,0	10,5	19,4
Només (o pràcticament) amb gent d'aquí	2,3				3,7		20,0	5,3	
Gent d'altres països	11,5	4,2		3,8	7,4	16,0	16,0	5,3	16,1
Altres	1,4								3,2

Em podria dir si a la seva escala de veïns viuen:



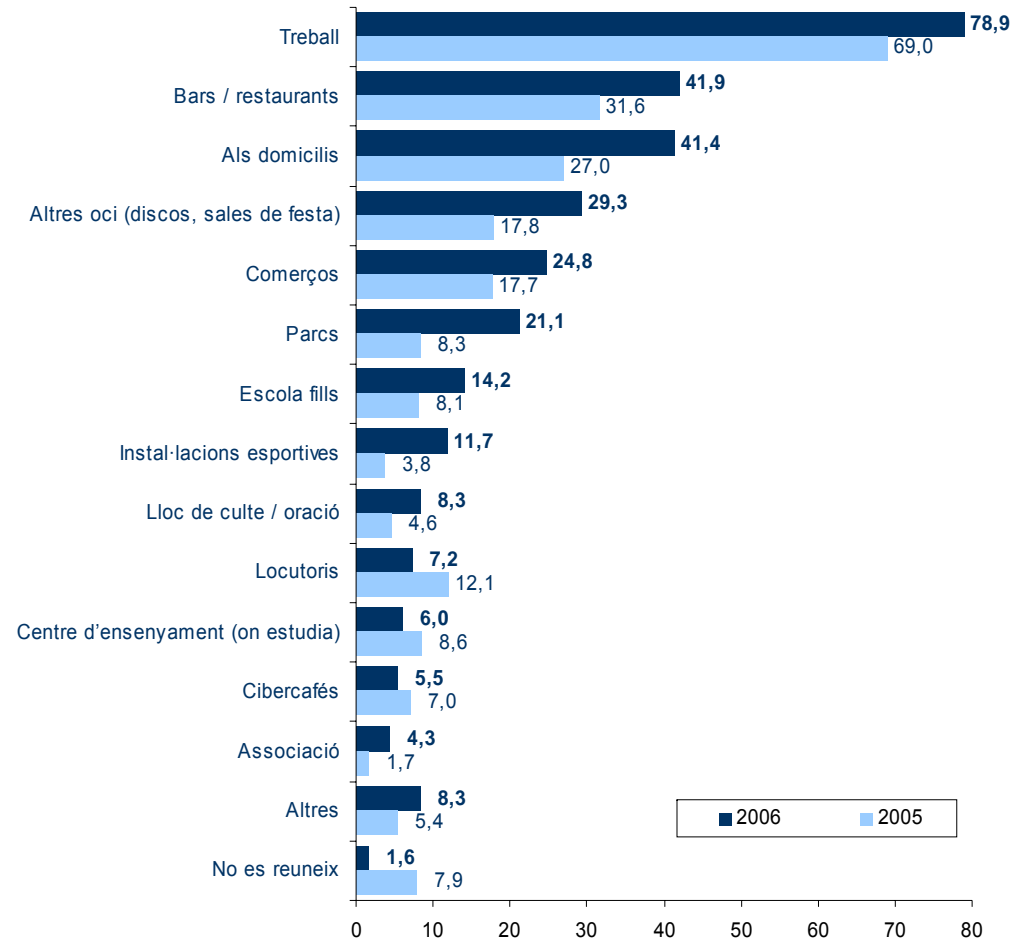
Total (n=200)	Nacionalitat							
	Pakistanesa (n=24)	Xinesa (n=23)	Marroquina (n=26)	Equatoriana (n=27)	Peruana (n=25)	Colombiana (n=25)	Boliviana (n=19)	Resta del món (n=31)

Només (o pràcticament) estrangers	3,8				4,0	4,0	5,3	6,5
Més estrangers que gent d'aquí	13,2	20,8	4,3	15,4	18,5	8,0	21,1	12,9
Igual estrangers que gent d'aquí	30,0	20,8	17,4	26,9	33,3	28,0	26,3	35,5
Més gent d'aquí que estrangers	28,9	33,3	52,2	30,8	29,6	40,0	48,0	31,6
Només (o pràcticament) gent d'aquí	19,0	20,8	26,1	26,9	18,5	20,0	15,8	16,1
Altres	0,3					4,0		
No sap	4,9	4,2				4,0		9,7

La majoria de relacions, tant amb gent d'aquí com amb compatriotes, les tenen a la feina, els domicilis i a espais d'oci.

- Els llocs on es relacionen amb persones d'aquí i persones del seu país és lleugerament diferent. **Tot i això, la feina, els domicilis, bars i restaurants i altres espai d'oci, com discoteques i sales de festa són els més esmentats en ambdós casos.**
- Amb els **espanyols es relacionen majoritàriament a la feina (78,9%)** en tant que amb els **seus compatriotes ho fan més als domicilis (66,8%)**.
- Amb els espanyols, aproximadament el 41% s'hi relaciona tant a bars i restaurants com als domicilis i un 29,3% a altres espais d'oci. Als comerços i a l'escola dels fills també són indrets on es troben més amb espanyols.
- Amb persones del seu país, en segon lloc es troben més a la feina (40,3%), seguit de bars i restaurants (36%) i altres espais d'oci (25,8%). Als locutoris es troben més amb gent del seu país.
- **Els llatinoamericans són els que més es relacionen amb espanyols a la feina.** A bars i restaurants i domicilis es manté aquesta tendència, excepte entre els equatorians. Els xinesos han esmentat els comerços i cibercafés i els pakistanesos els locutoris, que en tots casos es tracta de locals comercials. En el cas dels marroquins, la meitat han esmentat bars i restaurants i, força entrevistats, els parcs.
- **Pel que fa als seus compatriotes**, més del 90% dels xinesos diu que s'hi relaciona a la feina i gairebé dos terços als comerços. Els que més es troben als domicilis són peruans i colombians. Els equatorians, en canvi, han esmentat més els parcs com a lloc de reunió. Als locutoris es relacionen amb els seus compatriotes majoritàriament pakistanesos, bolivians i equatorians.
- **El lloc de culte és un espai de trobada important pels pakistanesos**, que són dels que més mantenen les pautes religioses respecte a les que tenien abans d'emigrar.

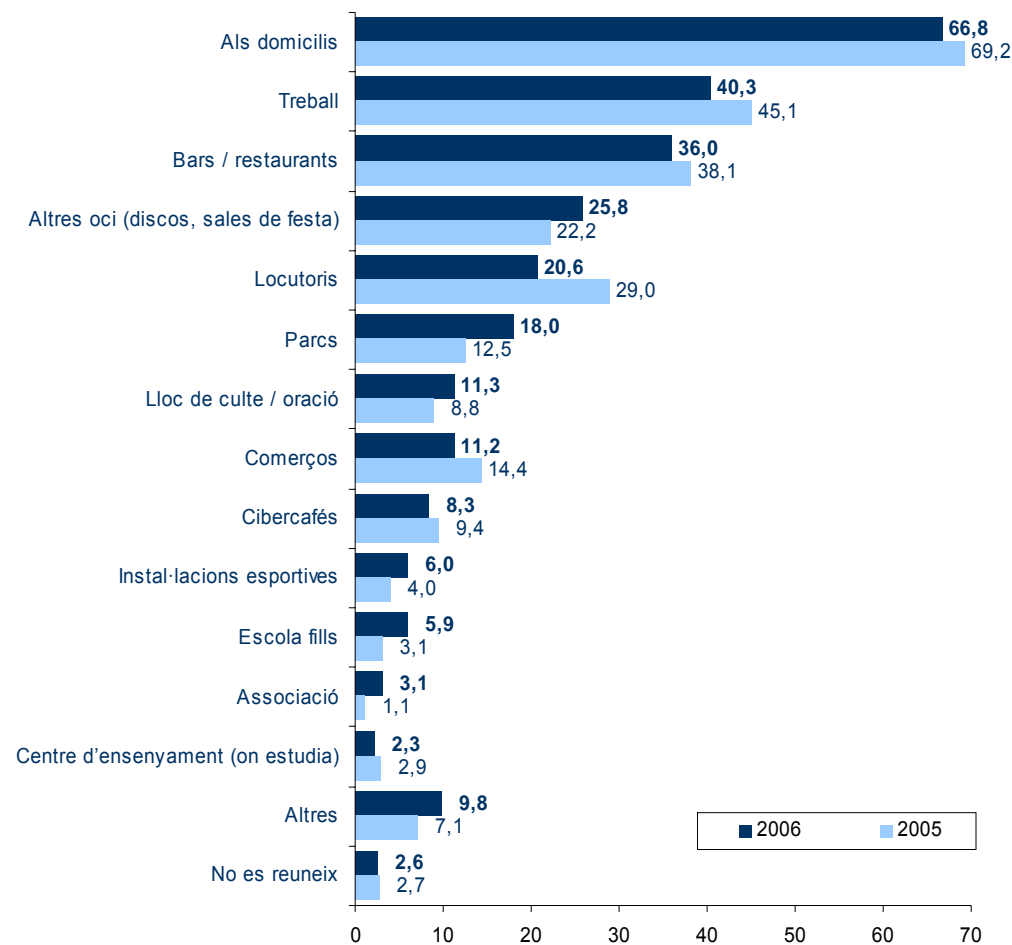
I amb els espanyols, a quins llocs es relaciona?



I amb els espanyols, a quins llocs es relaciona?

	Total (n=200)	Nacionalitat							Resta del món (n=31)
		Pakistanesa (n=24)	Xinesa (n=23)	Marroquina (n=26)	Equatoriana (n=27)	Peruana (n=25)	Colombiana (n=25)	Boliviana (n=19)	
Treball	78,9	75,0	52,2	69,2	92,6	100,0	84,0	89,5	74,2
Bars / Restaurants	41,9	33,3	17,4	50,0	37,0	48,0	40,0	47,4	45,2
Als domicilis	41,4	20,8	13,0	38,5	25,9	48,0	44,0	47,4	51,6
Altres ocis (discoteques...)	29,3	8,3		23,1	22,2	16,0	28,0	5,3	45,2
Comerços	24,8	20,8	60,9	23,1	18,5	24,0	16,0	42,1	22,6
Parcs	21,1	4,2	13,0	34,6	14,8	8,0	32,0	15,8	25,8
Escola fills	14,2	4,2	13,0	19,2	22,2	8,0	12,0	21,1	12,9
Instal·lacions esportives	11,7	4,2		7,7	11,1	4,0	16,0	10,5	16,1
Lloc de culte / Oració	8,3				14,8	8,0	8,0	10,5	9,7
Locutoris	7,2	29,2	4,3	15,4	3,7	12,0		15,8	3,2
Centre d'ensenyament (on estudia)	6,0	8,3	8,7	3,8		8,0	8,0	10,5	6,5
Cibercafés	5,5	8,3	26,1	15,4	11,1	4,0		5,3	
Associació	4,3				3,7	4,0	8,0		6,5
Altres	8,3	12,5		11,5		4,0	24,0	5,3	9,7
No es reuneix	1,6	12,5	8,7	3,8					

A quins llocs es relaciona amb la gent del seu país?



A quins llocs es relaciona amb la gent del seu país?

	Total (n=200)	Nacionalitat							Resta del món (n=31)
		Pakistanesa (n=24)	Xinesa (n=23)	Marroquina (n=26)	Equatoriana (n=27)	Peruana (n=25)	Colombiana (n=25)	Boliviana (n=19)	
Als domicilis	66,8	33,3	69,6	69,2	48,1	80,0	76,0	63,2	74,2
Treball	40,3	50,0	91,3	30,8	40,7	48,0	32,0	52,6	32,3
Bars / Restaurants	36,0	33,3	8,7	46,2	14,8	44,0	24,0	42,1	45,2
Altres ocis (discoteques...)	25,8	8,3		7,7	22,2	8,0	40,0	10,5	38,7
Locutoris	20,6	54,2		30,8	40,7	20,0	16,0	52,6	6,5
Parcs	18,0	12,5	8,7	23,1	37,0	12,0	8,0	10,5	16,1
Lloc de culte / Oració	11,3	37,5	8,7	11,5	14,8		4,0	10,5	9,7
Comerços	11,2	20,8	65,2	15,4	7,4	20,0		15,8	3,2
Cibercafés	8,3	4,2	8,7	15,4	7,4	8,0		5,3	9,7
Instal·lacions esportives	6,0	4,2		11,5	11,1	8,0	4,0	15,8	3,2
Escola fills	5,9		4,3	15,4	18,5			5,3	3,2
Associació	3,1	4,2		3,8	11,1		12,0		
Centre d'ensenyament (on estudia)	2,3	16,7	4,3	3,8		4,0	4,0		
Altres	9,8	12,5		15,4	3,7	12,0	4,0	5,3	12,9
No es reuneix	2,6					4,0	8,0	5,3	3,2



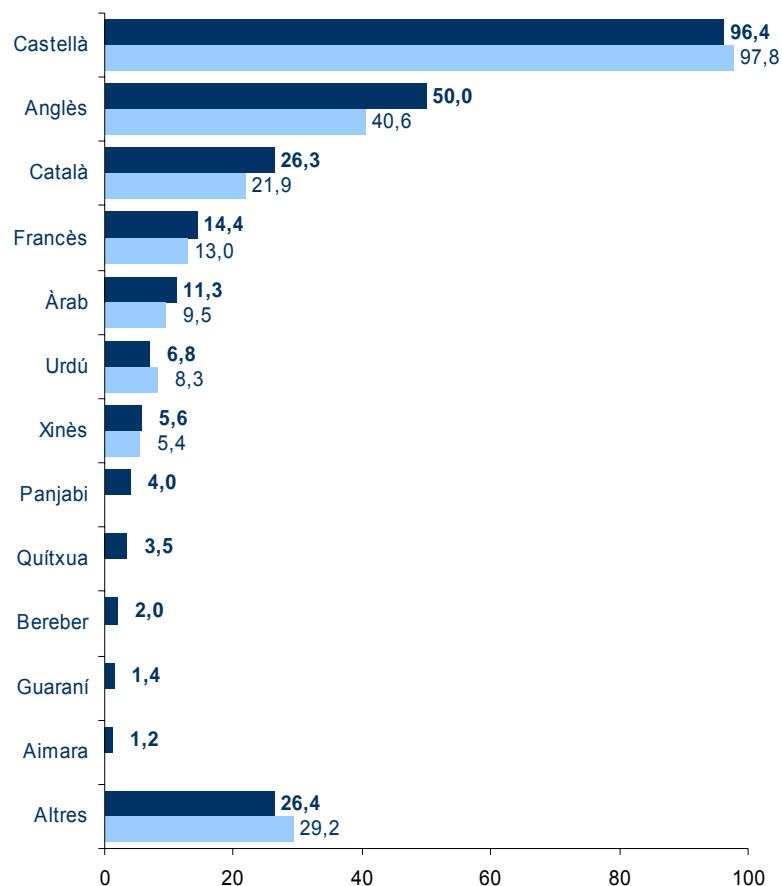
Llengua: coneixement i situacions d'ús

Gairebé tothom parla i entén el castellà. La majoria entén el català però no el parla

- **Pràcticament tots els entrevistats parlen el castellà. La segona llengua més parlada és l'anglès, seguit del català, que més d'una quarta part diu parlar-lo.** A continuació el més parlat és el francès (14,4%) seguit de les llengües maternes de les nacionalitats no castellanoparlants: àrab, urdú i xinès.
- Els pakistanesos parlen més urdú que panjabi, i entre els marroquins a més de l'àrab també es parla el bereber. Bolivians i peruans, a més del castellà, el quítxua i l'aimara. També han esmentat el guaraní i altres idiomes dels països d'origen corresponent.
- Si es pregunta pels idiomes que entén, el català passa a ocupar el segon lloc per davant de l'anglès i per darrera del castellà, que altra vegada gairebé la totalitat d'entrevistats diu que entén. De fet, tots els entrevistats entenen el castellà amb excepció dels xinesos, entre els que més del 30% no l'entén i gairebé el 40% no el parla.
- Els idiomes que més entrevistats parlen i/o entenen a més de la llengua materna (o de les que es parlen al seu país) són el castellà i l'anglès, excepte entre els marroquins, que parlen més francès.
- Sens dubte, **el català és la llengua on hi ha un diferencial més gran entre els que diuen que l'entenen i els que afirmen parlar-lo.** L'entén un 82,1% i el parla el 26,3%. Cal dir, però, que ha augmentat força el nivell d'enteniment del català, tot i que no tant el fet de parlar-lo.
- A continuació es va preguntar quina era la llengua més utilitzada en diferents situacions d'ús: a casa, amb els amics i a la feina o centre d'estudis. Donada la presència majoritària d'entrevistats llatinoamericans, el castellà s'imposa com a llengua més emprada en tots els àmbits.
- Als àmbits privats, sobretot a casa, la llengua més parlada per a tots els col·lectius és la materna al país d'origen, tot i que entre els marroquins un 34,6% diu que fa servir el castellà a casa. A diferència de l'any passat, enguany s'ha recollit la informació relativa a llengua minoritàries al país d'origen. Així doncs, un 33,3% dels pakistanesos parla panjabi a la llar, l'11,5% dels marroquins bereber i un 10,5% de bolivians i un 4% de peruans parla quítxua a casa.
- Amb els amics, tot i que es manté l'anterior pauta d'ús, s'incrementa considerablement l'ús del castellà entre els que no són llatinoamericans. També augmenten els que parlen català amb els amics, especialment entre colombians i marroquins.
- La majoria d'entrevistats a la feina fa servir el castellà, excepte els xinesos, que el que més utilitzen és el seu idioma d'origen.
- **És significatiu l'augment de l'ús del català al centre d'estudis (entre els que estudien) en detriment del castellà.** Marroquins i colombians estudien majoritàriament en català.

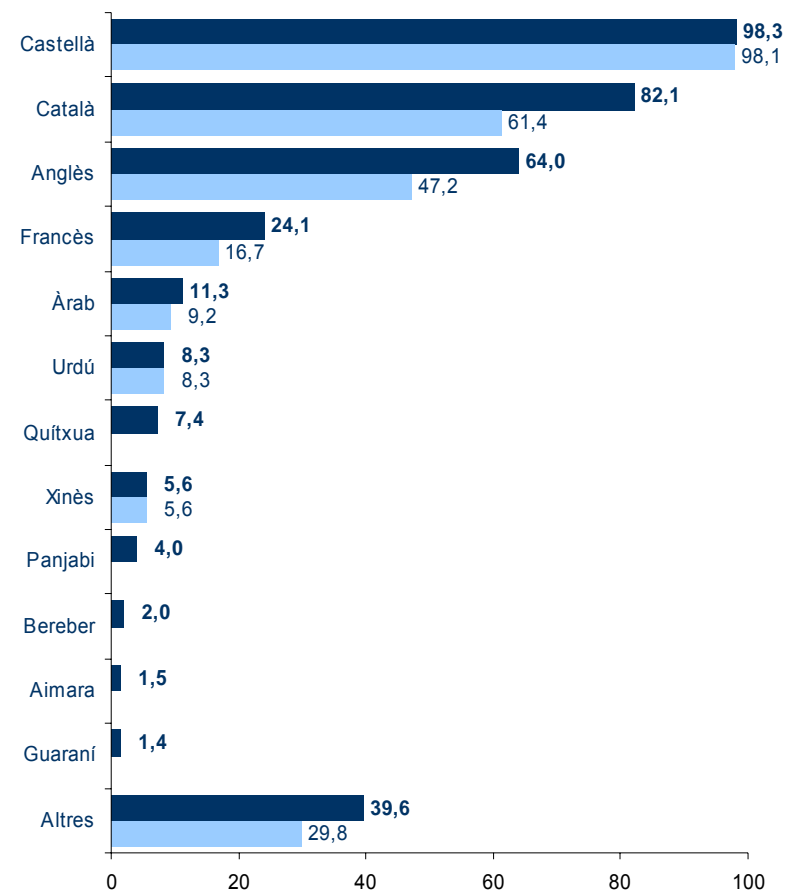
Em podria dir quins idiomes parla?*

-Evolució-



I quins idiomes entén?*

-Evolució-



■ 2005 ■ 2006

(*) Enguany es presentava una targeta amb les possibilitats de resposta, donant-se un increment substancial de persones que parlen i/o entenen alguns idiomes, com per exemple, l'anglès.



Em podria dir quins idiomes parla?

	Total (n=200)	Nacionalitat							Resta del món (n=31)
		Pakistanesa (n=24)	Xinesa (n=23)	Marroquina (n=26)	Equatoriana (n=27)	Peruana (n=25)	Colombiana (n=25)	Boliviana (n=19)	
Castellà	96,4	100,0	60,9	100,0	100,0	100,0	100,0	100,0	96,8
Anglès	50,0	70,8	30,4	34,6	7,4	20,0	40,0	15,8	77,4
Català	26,3	8,3	8,7	30,8	18,5	16,0	44,0		35,5
Francès	14,4	12,5	8,7	73,1		16,0	8,0		12,9
Àrab	11,3	12,5		100,0					6,5
Urdú	6,8	100,0							
Xinès	5,6		100,0						
Panjabi	4,0	58,3							
Quítxua	3,5					12,0		47,4	
Bereber	2,0			26,9					
Romanès	1,4								3,2
Guaraní	1,4								3,2
Aimara	1,2					8,0		10,5	
Altres	25,0	29,2		7,7			12,0		48,4

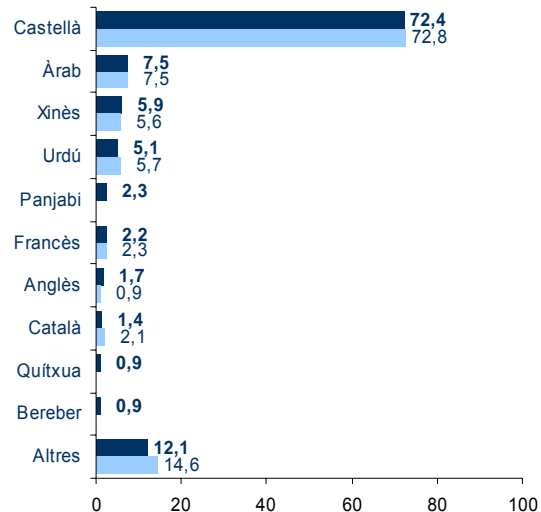
I quins idiomes entén?

Castellà	98,3	100,0	69,6	100,0	100,0	100,0	100,0	100,0	100,0
Català	82,1	62,5	17,4	96,2	96,3	100,0	100,0	78,9	80,6
Anglès	64,0	79,2	34,8	42,3	40,7	36,0	40,0	26,3	90,3
Francès	24,1	12,5	13,0	80,8	3,7	20,0	16,0	5,3	29,0
Àrab	11,3	12,5		100,0					6,5
Urdú	8,3	100,0							3,2
Quítxua	7,4				3,7	28,0		57,9	3,2
Xinès	5,6		100,0						
Panjabi	4,0	58,3							
Bereber	2,0			26,9					
Aimara	1,5					8,0		15,8	
Guaraní	1,4								3,2
Altres	39,6	37,5		11,5	11,1	12,0	24,0	5,3	67,7

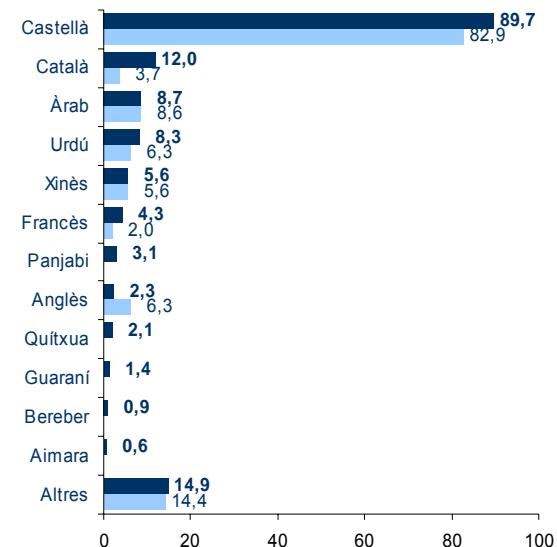
Quina llengua fa servir de manera habitual...

-EVOLUCIÓ-

A casa:

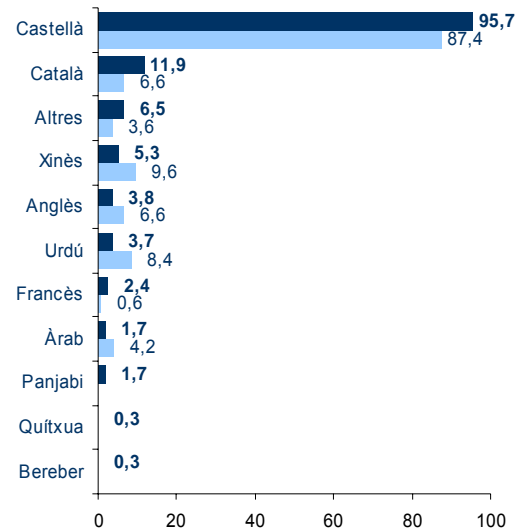


Amb els amics:



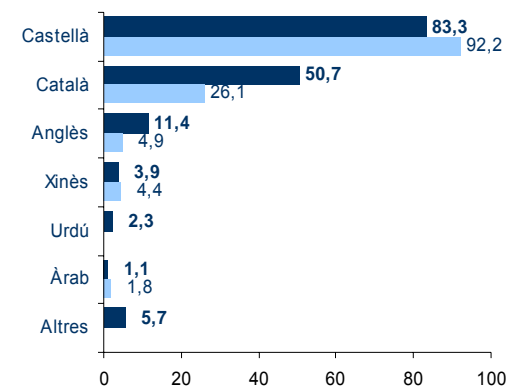
A la feina:

-Treballen (n=171)-



Al centre d'estudis:

-Estudien (n=41)-



■ 2005 ■ 2006



Quina llengua fa servir de manera habitual...

A casa:

	Total (n=200)	Nacionalitat							
		Pakistanesa (n=24)	Xinesa (n=23)	Marroquina (n=26)	Equatoriana (n=27)	Peruana (n=25)	Colombiana (n=25)	Boliviana (n=19)	Resta del món (n=31)
Castellà	72,4	16,7	17,4	34,6	96,3	100,0	96,0	100,0	74,2
Àrab	7,5	4,2		76,9					3,2
Xinès	5,6		100,0						
Urdú	5,1	75,0							
Panjabi	2,3	33,3							
Francès	2,2		4,3		3,7				3,2
Anglès	1,7	4,2							3,2
Català	1,4			3,8	3,7		8,0		
Quítxua	0,9					4,0		10,5	
Bereber	0,9			11,5					
Altres	12,1	8,3							25,8

Amb els amics:

Castellà	89,7	62,5	30,4	92,3	100,0	96,0	100,0	100,0	93,5
Català	12,0	12,5	4,3	19,2	11,1	8,0	20,0		12,9
Àrab	8,7	4,2		92,3					3,2
Urdú	8,3	100,0							3,2
Xinès	5,6		100,0						
Francès	4,3			19,2					6,5
Panjabi	3,1	45,8							
Anglès	2,3	12,5							3,2
Quítxua	2,1					8,0		26,3	
Guaraní	1,4								3,2
Bereber	0,9			11,5					
Aimara	0,6					8,0			
Altres	14,9	16,7					4,0	10,5	29,0

Quina llengua fa servir de manera habitual...

A la feina:

	Total (n=171)	Nacionalitat							Resta del món (n=25)
		Pakistanesa (n=18)	Xinesa (n=22)	Marroquina (n=17)	Equatoriana (n=23)	Peruana (n=25)	Colombiana (n=24)	Boliviana (n=17)	
Castellà	95,7	100,0	59,1	100,0	100,0	100,0	79,2	100,0	100,0
Català	11,9			11,8	26,1	12,0	33,3		8,0
Xinès	5,3		81,8						
Anglès	3,8	27,8					4,2		4,0
Urdú	3,7	61,1							
Francès	2,4	5,6		5,9					4,0
Àrab	1,7	5,6		23,5					
Panjabi	1,7	27,8							
Quítxua	0,3							5,9	
Bereber	0,3			5,9					
Altres	6,5	11,1		5,9			4,2		12,0

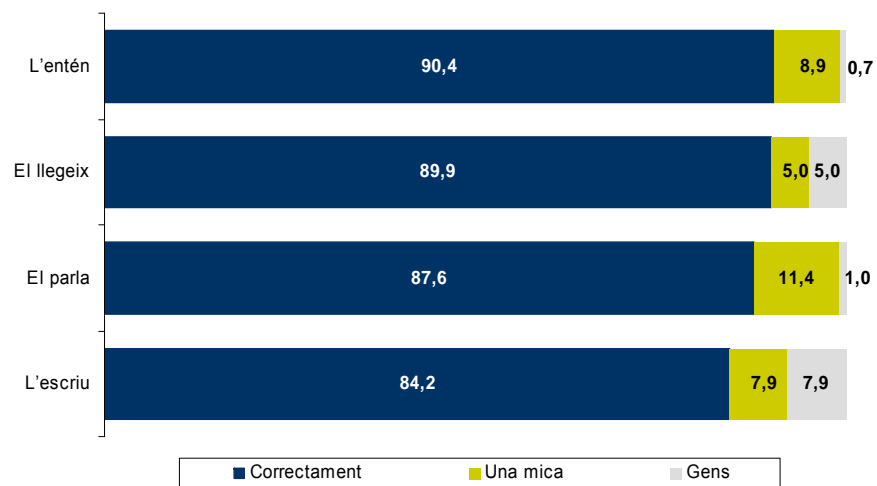
Al centre d'estudis:

	Total (n=41)	Nacionalitat							Resta del món (n=11)
		Pakistanesa (n=3)	Xinesa (n=7)	Marroquina (n=5)	Equatoriana (n=4)	Peruana (n=3)	Colombiana (n=4)	Boliviana (n=4)	
Castellà	83,3	100,0	85,7	60,0	50,0	100,0	25,0	100,0	90,9
Català	50,7	33,3	28,6	80,0	50,0		75,0	25,0	54,5
Anglès	11,4								18,2
Xinès	3,9		57,1						
Urdú	2,3	66,7							
Àrab	1,1			20,0					
Altres	5,7								9,1

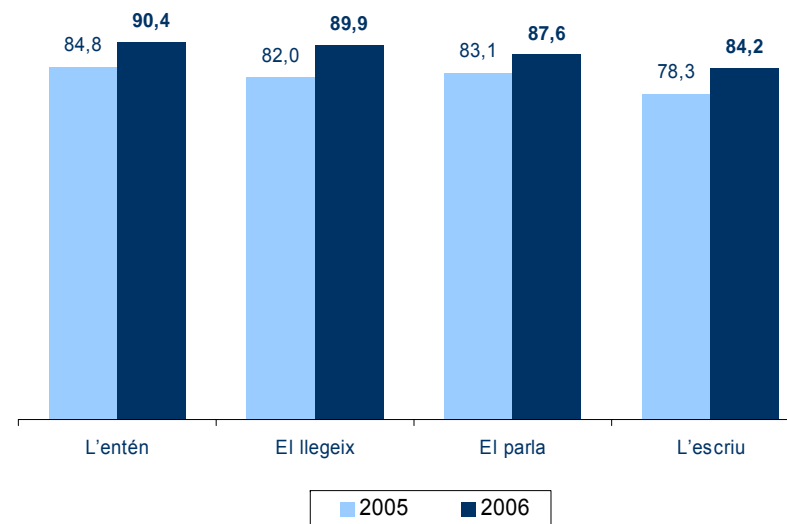
Augmenta relativament el coneixement del català

- Més del 84% dels entrevistats entén, llegeix, parla i escriu correctament el castellà. Únicament en el cas dels xinesos només l'entén correctament una quarta part. El 54,2% dels pakistanesos diu que l'escriu correctament.
- Respecte a l'any passat es dona un increment generalitzat dels que en tenen un domini correcte d'aquesta llengua.
- Aquells que no són castellanoparlants i tenen algun coneixement de castellà, l'han après sobretot amb els amics (48,4%), a la feina (38,8%) o a l'escola (26,3%). Un 13,6% ha après el castellà gràcies a algun familiar, generalment els fills que estan escolaritzats aquí.
- El coneixement i domini del català, en canvi és força menor. **El 45,6% l'entén correctament i gairebé un terç el llegeix.** El parla correctament un 10% i l'escriu només un 8%.
- Respecte les dades del 2005, i en totes les nacionalitats, els entrevistats han millorat el seu domini del català, especialment entre els que l'entenen.
- Els colombians són els que millor coneixen correctament el català i els xinesos, bolivians i pakistanesos els que menys.
- **Aquells que si més no entenen el català, l'han après majoritàriament a la feina (45,7%) i amb amics (34,5%).** El Centre de Normalització Lingüística (17,8%) i els mitjans de comunicació (13,5%) han estat força esmentats. També han citat familiars, l'escola, al carrer, cursos d'idiomes o a una associació.
- Colombians i equatorians són els que més han esmentat el Centre de Normalització Lingüística i els mitjans de comunicació peruans i marroquins. Al carrer, o dit d'una altra manera, parlant amb la gent ha estat molt important per colombians, bolivians, peruans i marroquins.
- Tot i que augmenta els que parlen el català, també s'incrementen els que diuen que no el volen aprendre. Els colombians, equatorians i xinesos són els que es mostren més reacs.

Vostè el castellà...



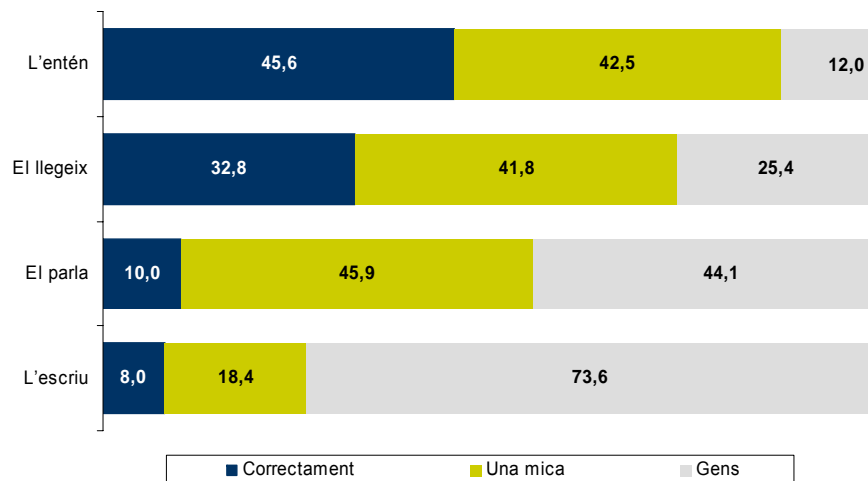
Vostè el castellà, de manera correcta... -Evolució-



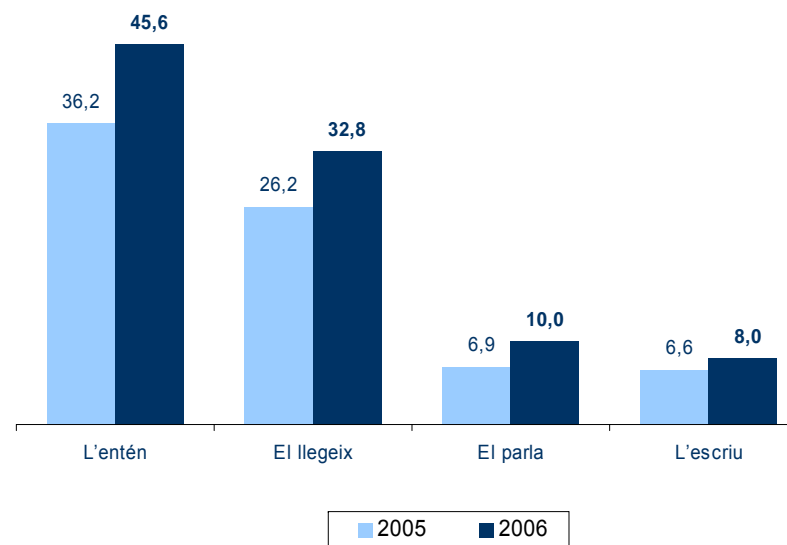
Vostè el castellà, de manera correcta...

	Total (n=200)	Nacionalitat							Resta del món (n=31)
		Pakistanesa (n=24)	Xinesa (n=23)	Marroquina (n=26)	Equatoriana (n=27)	Peruana (n=25)	Colombiana (n=25)	Boliviana (n=19)	
L'entén	90,4	83,3	26,1	100,0	100,0	100,0	100,0	100,0	90,3
El llegeix	89,9	75,0	13,0	92,3	100,0	100,0	100,0	100,0	93,5
El parla	87,6	79,2	17,4	92,3	100,0	100,0	100,0	100,0	87,1
L'escriu	84,2	54,2	8,7	76,9	100,0	100,0	100,0	100,0	87,1

Vostè el català...



Vostè el català, de manera correcta... -Evolució-



Vostè el català, de manera correcta...

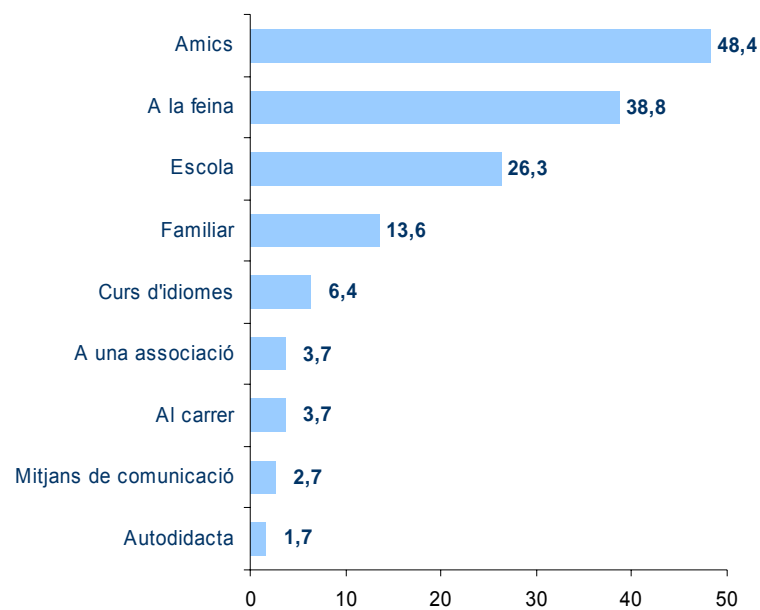
	Total (n=200)	Nacionalitat							Resta del món (n=31)
		Pakinesa (n=24)	Xinesa (n=23)	Marroquina (n=26)	Equatoriana (n=27)	Peruana (n=25)	Colombiana (n=25)	Boliviana (n=19)	
L'entén	45,6	12,5	4,3	30,8	40,7	36,0	76,0	10,5	61,3
El llegeix	38,2	4,2		19,2	14,8	24,0	52,0	5,3	51,6
El parla	10,0	4,2		7,7	7,4		12,0		16,1
L'escriu	8,0	4,2		7,7	7,4		4,0		12,9

Vostè el català, de manera correcta...
-Evolució 2005-2006-

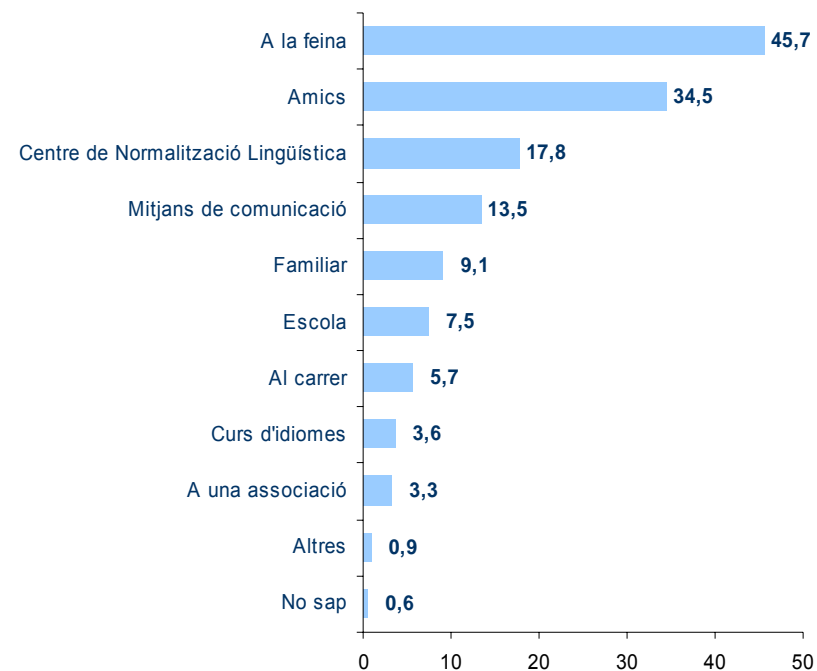
	Total		Pakistanesa		Xinesa		Marroquina		Equatoriana	
	2005 (n=200)	2006 (n=200)	2005 (n=24)	2006	2005 (n=23)	2006	2005 (n=26)	2006	2005 (n=27)	2006
L'entén	36,2	45,6	4,2	12,5		4,3	23,1	30,8	33,3	40,7
El llegeix	26,2	38,2		4,2			7,7	19,2	3,7	14,8
El parla	6,9	10,0		4,2			7,7	7,7		7,4
L'escriu	6,6	8,0		4,2			7,7	7,7		7,4

	Peruana		Colombiana		Boliviana		Resta del món	
	2005 (n=25)	2006	2005 (n=25)	2006	2005 (n=19)	2006	2005 (n=31)	2006
L'entén	32,0	36,0	72,0	76,0		10,5	48,4	61,3
El llegeix	16,0	24,0	52,0	52,0		5,3	45,2	51,6
El parla			8,0	12,0			12,9	16,1
L'escriu			4,0	4,0			12,9	12,9

On ha après el castellà?
-No castellanoparlants i entenen el castellà-



I el català, on l'ha après?
-Entenen el català-



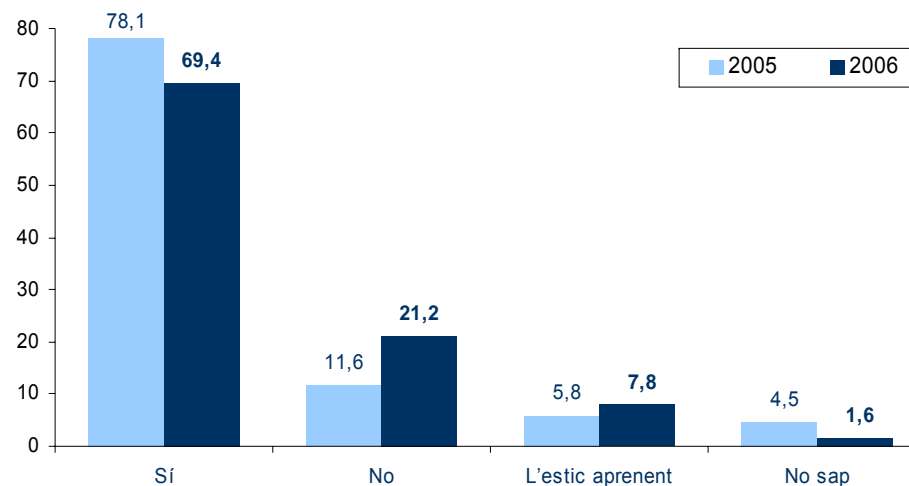
On ha après el castellà?
-No castellanoparlants i entenen el castellà-

	Total (n=79)	Nacionalitat			
		Pakistanesa (n=24)	Xinesa (n=21)	Marroquina (n=26)	Resta del món (n=8)
Amics	48,4	58,3	23,8	34,6	62,5
A la feina	38,8	54,2	38,1	46,2	25,0
Escola	26,3	29,2	19,0	30,8	25,0
Familiar	13,6	4,2	42,9	3,8	12,5
Curs d'idiomes	6,4		4,8	3,8	12,5
A una associació	3,7	8,3		7,7	
Mitjans de comunicació	2,7		4,8	7,7	
Autodidacta	1,7		4,8	3,8	
Al carrer	3,7	4,2		11,5	

I el català, on l'ha après?
-Entenen el català-

	Total (n=172)	Nacionalitat							
		Pakistanesa (n=17)	Xinesa (n=7)	Marroquina (n=26)	Equatoriana (n=27)	Peruana (n=25)	Colombiana (n=25)	Boliviana (n=18)	Resta del món (n=27)
A la feina	45,7	47,1	42,9	30,8	51,9	60,0	44,0	38,9	44,4
Amics	34,5	47,1	28,6	34,6	18,5	20,0	32,0	22,2	44,4
Centre de Normalització Lingüística	17,8		14,3	3,8	29,6	8,0	36,0	5,6	18,5
Mitjans de comunicació	13,5	5,9		23,1	7,4	28,0	20,0	16,7	11,1
Familiar	9,1	11,8		7,7	14,8		8,0	22,2	7,4
Escola	7,5	11,8	28,6	15,4		12,0	8,0		7,4
Al carrer	5,7	11,8		34,6	7,4	40,0	44,0	44,4	25,9
Curs d'idiomes	3,6						4,0		7,4
A una associació	3,3								7,4
Altres	0,9		14,3				8,0		
No sap	0,6		14,3					5,6	

Vostè vol aprendre el català? (n=190)
 -No entenen, llegeixen, parlen i/o escriuen correctament el català-



	Total (n=190)	Nacionalitat							Resta del món (n=27)
		Pakistanesa (n=23)	Xinesa (n=23)	Marroquina (n=24)	Equatoriana (n=25)	Peruana (n=25)	Colombiana (n=24)	Boliviana (n=19)	
Sí	69,4	82,6	73,9	83,3	64,0	80,0	45,8	78,9	66,7
No	21,2	17,4	26,1	4,2	28,0	8,0	37,5	15,8	22,2
Estic aprenent	7,8			12,5	8,0	12,0	16,7	5,3	7,4
No sap	1,6								3,7

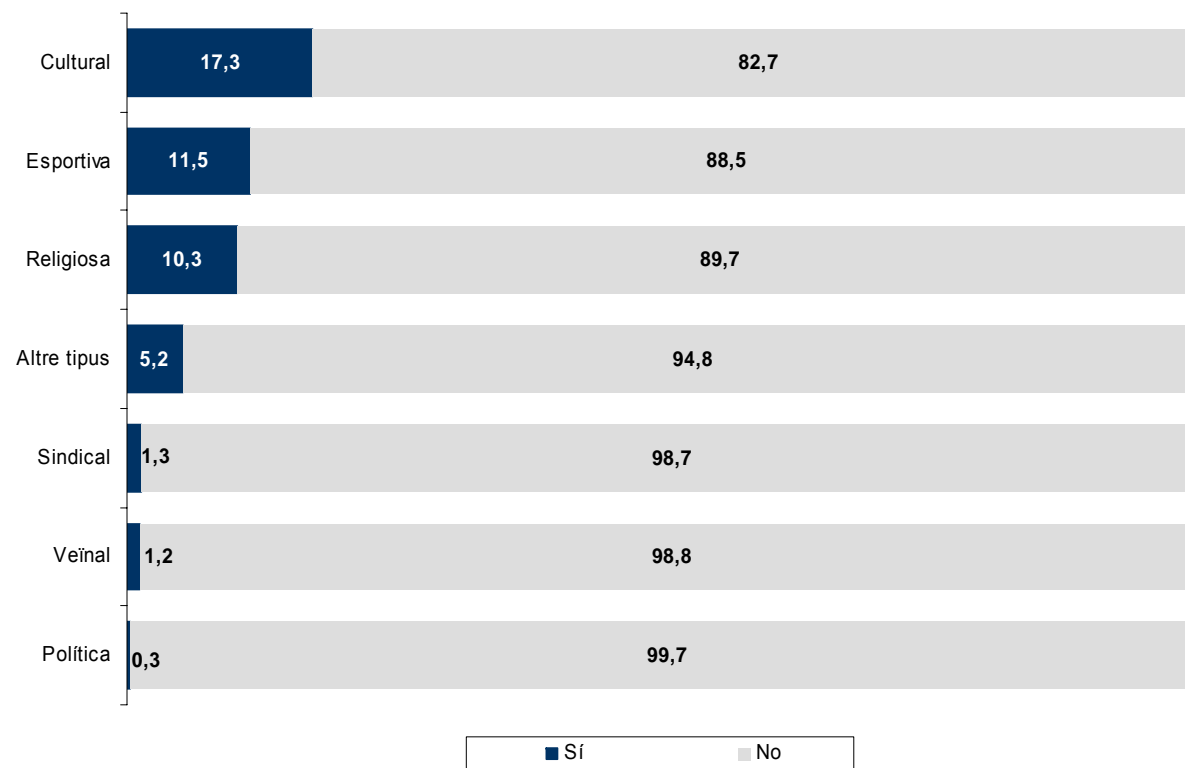


Relacions amb l'entorn

Estar associat a alguna entitat de Barcelona és minoritari. Més de la meitat participa en actes populars i festes de la ciutat

- **La majoria no pertany a cap associació o entitat a Barcelona.** En cas de pertànyer-hi, les culturals (17,3%), esportives (11,5%) i religioses (10,3%) són els tipus més populars. De la resta, sindical, veïnal i política, en formen part menys del 2% dels participants.
- Els que més formen part d'alguna associació cultural són colombians i peruans, a esportives els marroquins i a religioses els equatorians. En general, els xinesos són els que menys associats a entitats estan.
- D'altra banda, es pot apreciar, a l'igual que passava amb l'assistència als oficis religiosos, que el nivell d'associacionisme és menor comparat al que tenien al país d'origen.
- **En relació a l'espai públic, passejar o caminar és el que més acostumen a fer (61,1%), activitat majoritària per a totes les nacionalitats.** A continuació han esmentat jugar amb els fills o néts, estar amb els amics, practicar esport llegir o anar a la platja, tot i que per una part força més reduïda dels entrevistats. Amb menor freqüència han dit anar de compres, fer fotos o lligar. **Un 17,8% o bé no fa servir l'espai públic o no ha respost.**
- Peruans, colombians i bolivians hi practiquen més esport i els equatorians han esmentat més jugar amb els fills o néts.
- **Xinesos i pakistanesos són els que menys utilitzen l'espai públic i els bolivians i equatorians els que més.**
- **El 53,4% diu que ha participat en algun acte popular o festa de la ciutat o del seu barri,** per un 44,6% que no ho ha fet. Els que més han participat són colombians, marroquins i peruans. Entre els bolivians, gairebé tres de cada quatre no ha participat mai a un acte de la ciutat.
- **La majoria que hi ha participat ho ha fet o bé a la Festa Major del seu barri (54,1%) o a actes de la Mercè (41,6%).** La Cavalcada de Reis, Sant Joan, Festes de Nadal, el Carnestoltes (tant de la ciutat com del barri), Sant Jordi o la setmana Santa, són algunes de les festivitats més esmentades. Alguns entrevistats han citat actes reivindicatius (manifestacions) i una altra part activitats lúdiques i/o culturals (exposicions, concerts, Fòrum 2004)
- **La participació en actes promoguts per associacions o entitats del país d'origen, la participació és menor (un 38,1% que diu que sí).**
- En aquest cas, la nacionalitat és determinant: els llatinoamericans han citat més el dia de la Independència i festivals folklòrics, marroquins i pakistanesos la Festa del sacrifici del Xai, i l'Any Nou Xinès entre els xinesos.

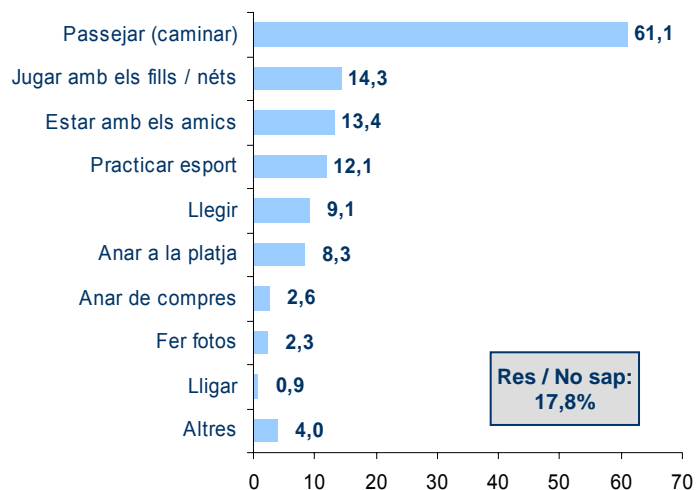
A Barcelona pertany a alguna entitat o associació:



A Barcelona pertany a alguna entitat o associació:

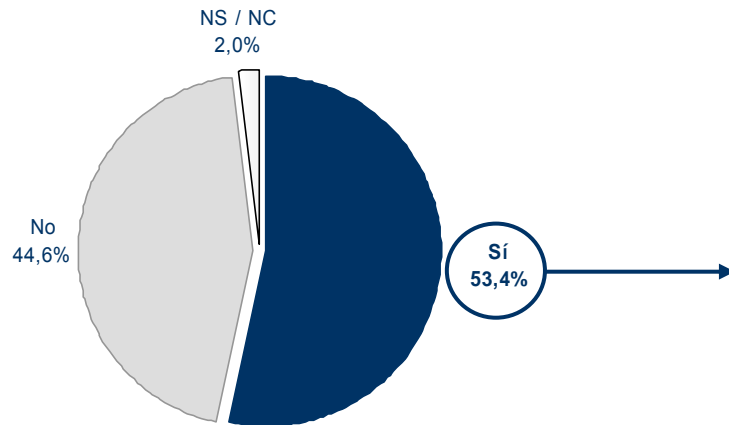
		Total (n=200)	Nacionalitat							Resta del món (n=31)
			Pakistanesa (n=24)	Xinesa (n=23)	Marroquina (n=26)	Equatoriana (n=27)	Peruana (n=25)	Colombiana (n=25)	Boliviana (n=19)	
Cultural	Sí	17,3	8,3		7,7		12,0	12,0		32,3
	No	82,7	91,7	100,0	92,3	100,0	88,0	88,0	100,0	67,7
Esportiva	Sí	11,5	4,2		15,4	3,7		4,0	10,5	19,4
	No	88,5	95,8	100,0	84,6	96,3	100,0	96,0	89,5	80,6
Religiosa	Sí	10,3	8,3		3,8	14,8	8,0	8,0	5,3	12,9
	No	89,7	91,7	100,0	96,2	85,2	92,0	92,0	94,7	87,1
Altres tipus	Sí	5,2					8,0	4,0		9,7
	No	94,8	100,0	100,0	100,0	100,0	92,0	96,0	100,0	90,3
Sindical	Sí	1,3	4,2	8,7				8,0		
	No	98,7	95,8	91,3	100,0	100,0	100,0	92,0	100,0	100,0
Veïnal	Sí	1,2				3,7	4,0	4,0		
	No	98,8	100,0	100,0	100,0	96,3	96,0	96,0	100,0	100,0
Política	Sí	0,3						4,0		
	No	99,7	100,0	100,0	100,0	100,0	100,0	96,0	100,0	100,0

Quines activitats acostuma a fer a l'espai públic?

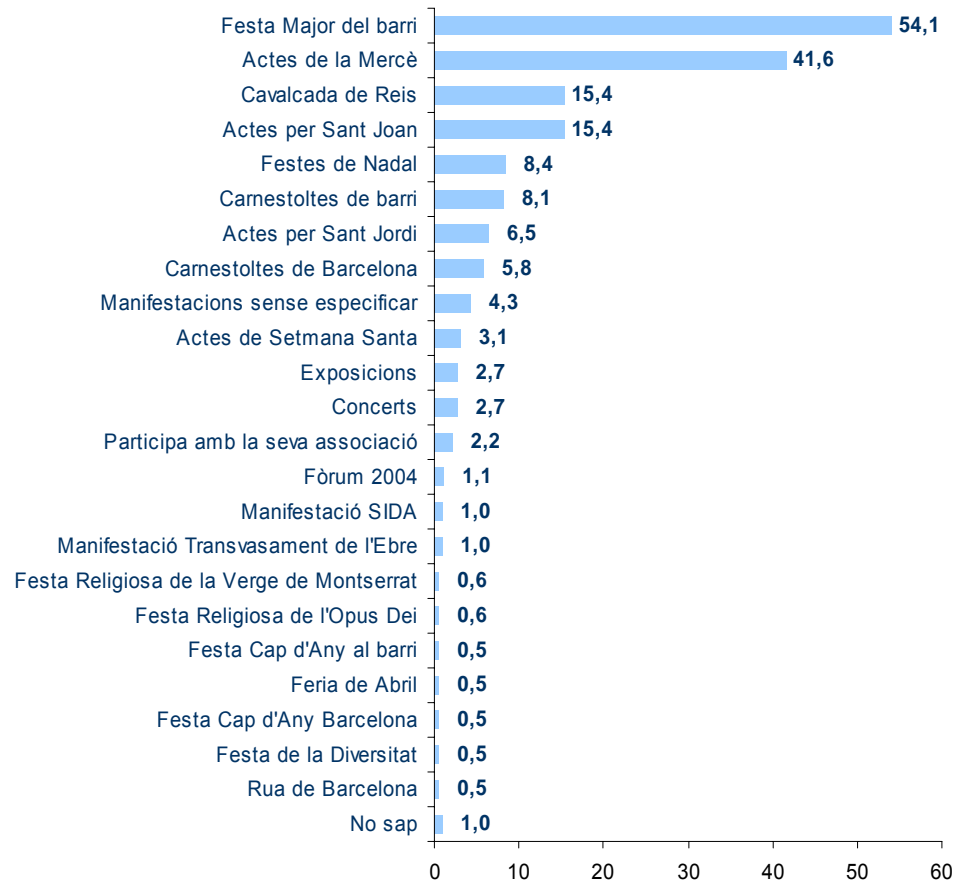


	Total (n=200)	Nacionalitat							Resta del món (n=31)
		Pakistanesa (n=24)	Xinesa (n=23)	Marroquina (n=26)	Equatoriana (n=27)	Peruana (n=25)	Colombiana (n=25)	Boliviana (n=19)	
Passejar (caminar)	61,1	54,2	17,4	65,4	59,3	48,0	44,0	73,7	71,0
Jugar amb els fills / néts	14,3	8,3		11,5	29,6	4,0	8,0	5,3	16,1
Estar amb els amics	13,4	8,3	8,7	11,5	14,8		16,0	15,8	16,1
Practicar esport	12,1	8,3	4,3	11,5	11,1	20,0	24,0	21,1	9,7
Llegir	9,1		8,7	3,8	22,2	20,0	8,0		6,5
Anar a la platja	8,3	4,2		3,8	3,7	4,0	24,0	15,8	9,7
Anar de compres	2,6			3,8		4,0	4,0	5,3	3,2
Fer fotos	2,3					4,0	4,0	5,3	3,2
Lligar	0,9			3,8	3,7				
Altres	4,0	4,2	4,3	3,8	3,7	4,0	12,0		3,2
Res / No sap	17,8	33,3	65,2	11,5	7,4	20,0	12,0	5,3	16,1

Ha participat a algun acte popular o festa de la ciutat o el seu barri?



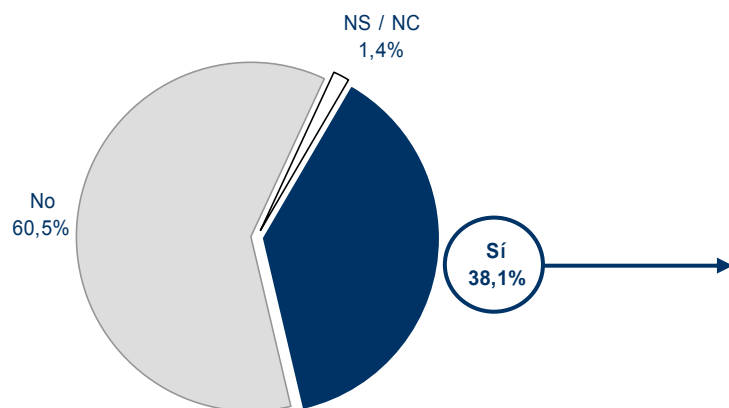
A quin? (n=102)



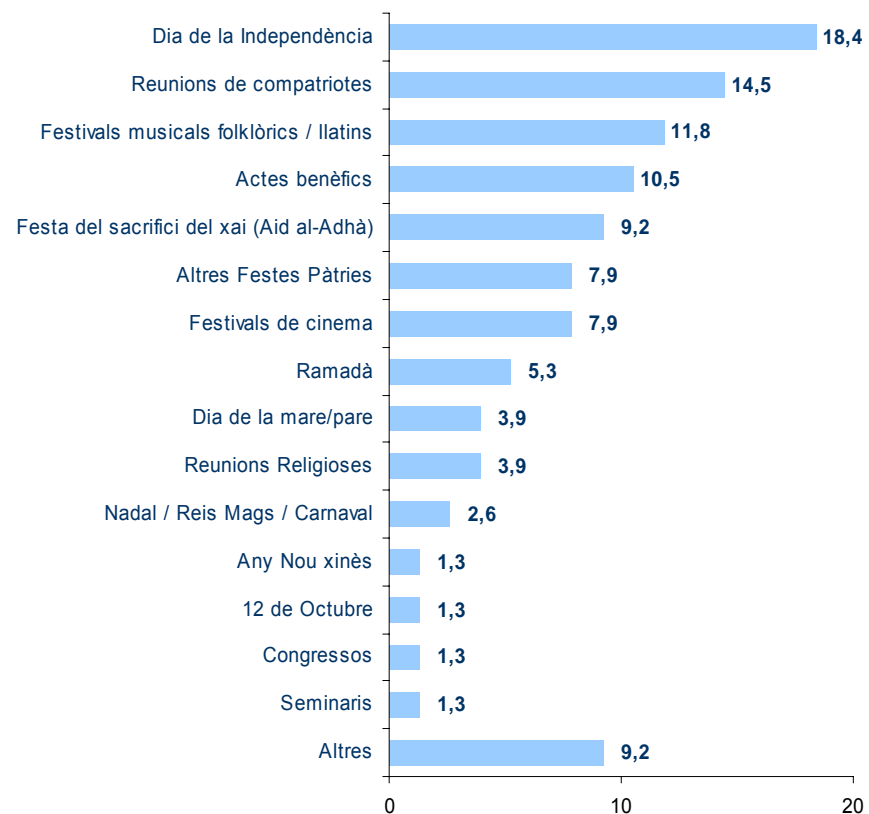
Ha participat a algun acte popular o festa de la ciutat o el seu barri? A quin?

	Total (n=200)	Nacionalitat							Resta del món (n=31)
		Pakistanesa (n=24)	Xinesa (n=23)	Marroquina (n=26)	Equatoriana (n=27)	Peruana (n=25)	Colombiana (n=25)	Boliviana (n=19)	
Sí	53,4	37,5	43,5	61,5	48,1	60,0	64,0	26,3	58,1
No	44,6	58,3	56,5	34,6	51,9	40,0	36,0	73,7	38,7
No sap	2,0	4,2		3,8					3,2
	(n=102)	(n=9)	(n=10)	(n=16)	(n=13)	(n=15)	(n=16)	(n=5)	(n=18)
Festa Major del barri	54,1	44,4	40,0	25,0	38,5	40,0	56,3	80,0	66,7
Actes de la Mercè	41,6	11,1		56,3	30,8	46,7	37,5	20,0	50,0
Cavalcada de Reis	15,4		20,0	6,3	38,5	20,0	18,8		11,1
Actes per Sant Joan	15,4	11,1	10,0	12,5	38,5	6,7	25,0		11,1
Festes de Nadal	8,4		30,0	6,3	7,7				11,1
Carnestoltes de barri	8,1			18,8		6,7		20,0	11,1
Actes per Sant Jordi	6,5					13,3			11,1
Carnestoltes de Barcelona	5,8	22,2	10,0	6,3			12,5		5,6
Manifestacions sense especificar	4,3				7,7	6,7			5,6
Actes de Setmana Santa	3,1		10,0						5,6
Exposicions	2,7								5,6
Concerts	2,7								5,6
Participa amb la seva associació	2,2	11,1		6,3		6,7	6,3		
Fòrum 2004	1,1					6,7	6,3		
Manifestació SIDA	1,0				7,7				
Manifestació Transvasament de l'Ebre	1,0				7,7				
Altres	3,8			12,5		13,3	18,8		
No sap	1,0	11,1	10,0						

I ha anat a algun acte organitzat per alguna associació o entitat del seu país d'origen?



A quin? (n=70)



I ha anat a algun acte organitzat per alguna associació o entitat del seu país d'origen? A quin?

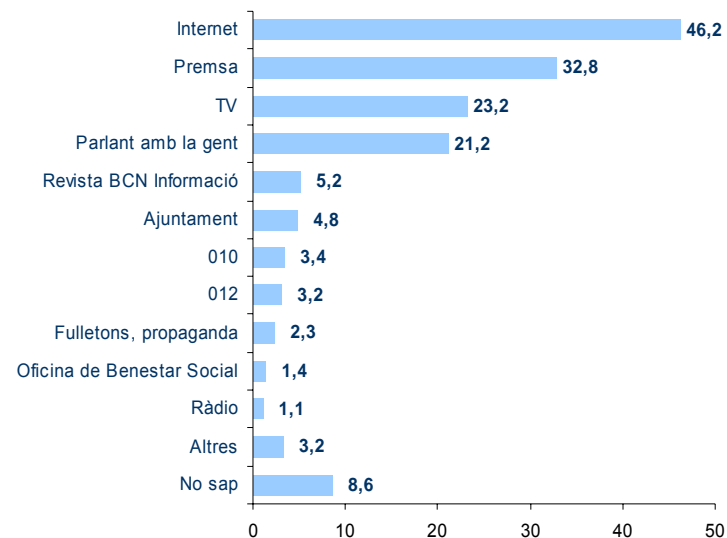
	Total (n=200)	Nacionalitat							
		Pakistanesa (n=24)	Xinesa (n=23)	Marroquina (n=26)	Equatoriana (n=27)	Peruana (n=25)	Colombiana (n=25)	Boliviana (n=19)	Resta del món (n=31)
Sí	38,1	20,8	13,0	30,8	40,7	40,0	68,0	15,8	41,9
No	60,5	79,2	87,0	69,2	59,3	60,0	32,0	84,2	54,8
No sap	1,4								3,2

	(n=70)	(n=5)	(n=3)	(n=8)	(n=11)	(n=10)	(n=17)	(n=3)	(n=13)
Dia de la Independència	18,4	20,0			18,2	60,0	82,4		
Reunions de compatriotes	14,5								30,8
Festivals musicals folklòrics / llatins	11,8				27,3	30,0		33,3	7,7
Actes benèfics	10,5			12,5	9,1			33,3	15,4
Festa del sacrifici del xai (Aid al-Adhà)	9,2	40,0		75,0					7,7
Altres Festes Pàtries	7,9								15,4
Festivals de cinema	7,9								15,4
Ramadà	5,3			25,0					7,7
Dia de la mare/pare	3,9				27,3				
Reunions Religioses	3,9	20,0							7,7
Nadal / Reis Mags / Carnaval	2,6	20,0			9,1			33,3	
Any Nou xinès	1,3		100,0						
12 de Octubre	1,3	20,0							
Congressos	1,3					10,0			
Seminaris	1,3						5,9		
Altres	9,2			12,5	9,1	10,0	23,5		7,7

Quan es volen informar d'alguna cosa sobre la ciutat usen majoritàriament internet. Valoren molt positivament els serveis de la ciutat

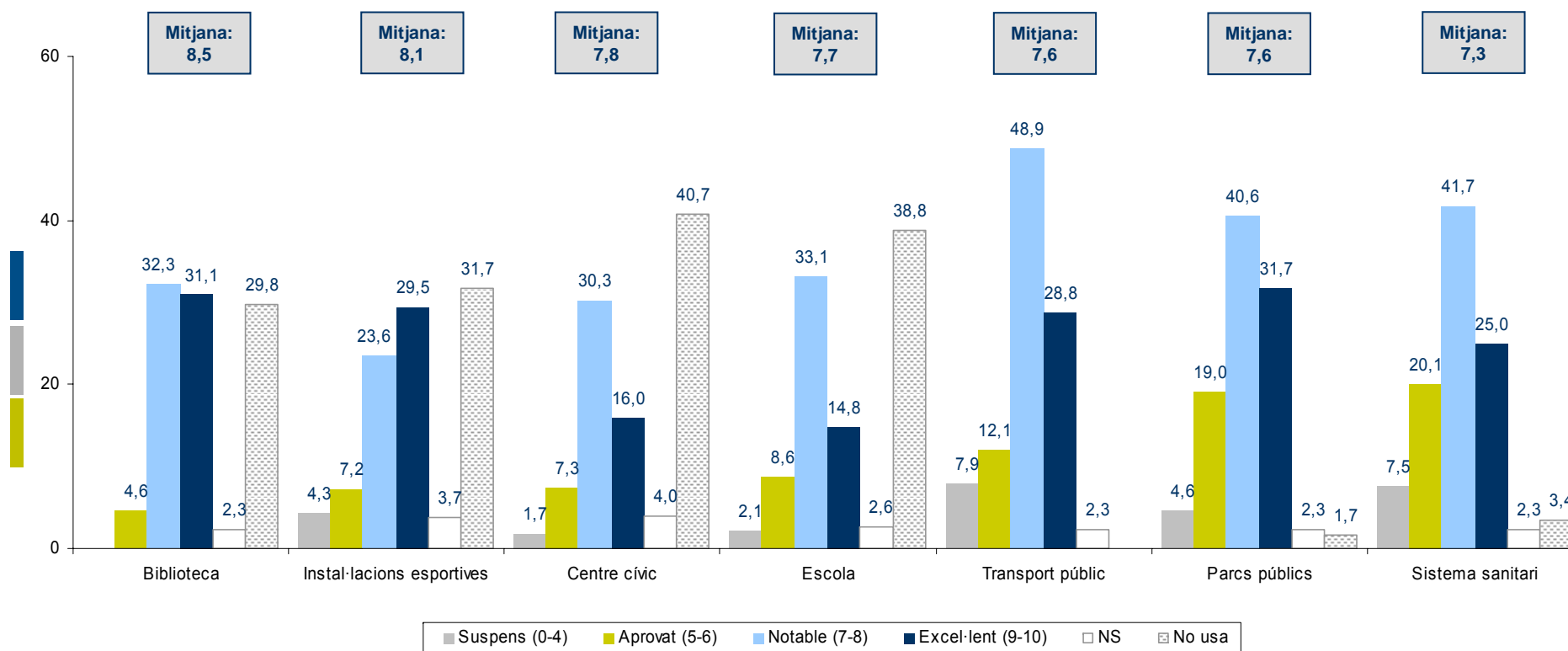
- **Quan es volen informar d'alguna cosa relacionada amb la ciutat, la majoria ho fa mitjançant internet (46,2%) o pels mitjans de comunicació: premsa (32,8%), televisió (23,2%) i ràdio (1,1%).**
- També han esmentat un seguit de serveis d'informació institucionals: la revista BCN Informació (5,2%), directament a l'Ajuntament (4,8%), els telèfons d'informació de l'Ajuntament (010) i de la Generalitat (012), així com l'Oficina de Benestar Social.
- Un 21,2% ha dit que s'assabenta per la gent, majoritàriament pakistanesos, marroquins i bolivians. Entre els xinesos, gairebé dos terços no ha contestat la pregunta.
- Els que més s'informen mitjançant la xarxa són peruans i colombians. Per la premsa s'informen més els peruans i els bolivians per la televisió.
- Entre els que fa menys temps que han arribat, l'ús d'internet és el més estès quan es volen informar d'alguna cosa de la ciutat. Progressivament guanya importància la televisió i parlar amb la gent.
- **La valoració mitjana que fan dels serveis de la ciutat pels que s'ha preguntat és de notable (entre 7 i 8).** Els que obtenen millor nota són les biblioteques (8,5) i les instal·lacions esportives (8,1). A continuació, amb mitjanes per sota de 8 hi ha els centres cívics (7,8), les escoles (7,7), el transport públic (7,6) i els parcs públics (7,6). El pitjor valorat és el sistema sanitari, amb un 7,3 de mitjana.
- Hi ha equipaments que els entrevistats no han valorat perquè no els usen. Al voltant del 40% no utilitzen els centres cívics i les escoles i a l'entorn del 30% les instal·lacions esportives i les biblioteques.
- Els peruans són els que pitjor valoren la majoria de serveis, excepte les biblioteques (xinesos), els centres cívics (bolivians i xinesos) i el transport públic (equatorians).
- En general els que porten més temps a Barcelona valoren pitjor els serveis pels que s'ha preguntat.

Quan es vol informa d'alguna cosa relacionada amb la ciutat, com ho fa?



	Total (n=200)	Nacionalitat							
		Pakistanesa (n=24)	Xinesa (n=23)	Marroquina (n=26)	Equatoriana (n=27)	Peruana (n=25)	Colombiana (n=25)	Boliviana (n=19)	Resta del món (n=31)
Internet	46,2	25,0	17,4	26,9	37,0	56,0	56,0	31,6	58,1
Premsa	32,8	12,5	8,7	42,3	37,0	52,0	36,0	31,6	32,3
TV	23,2	37,5	4,3	53,8	37,0	12,0	16,0	52,6	12,9
Parlant amb la gent	21,2	50,0	13,0	42,3	11,1	12,0	24,0	42,1	16,1
Revista BCN Informació	5,2	4,2			7,4	4,0	8,0		6,5
Ajuntament	4,8	4,2	8,7	7,7	14,8	8,0	4,0	5,3	
010	3,4				3,7				6,5
012	3,2						4,0		6,5
Fulletons, propaganda	2,3				3,7	4,0			3,2
Oficina de Benestar Social	1,4								3,2
Ràdio	1,1				7,4				
Altres	3,2	4,2		7,7	3,7	12,0	12,0		
No sap	8,6	20,8	65,2	3,8			4,0		6,5

Digui'm com valora els següents serveis de la ciutat:



Digui'm com valora els següents serveis de la ciutat:
 -Valoracions mitjanes per nacionalitat-

	Total (n=200)	Nacionalitat							Resta del món (n=31)
		Pakistanesa (n=24)	Xinesa (n=23)	Marroquina (n=26)	Equatoriana (n=27)	Peruana (n=25)	Colombiana (n=25)	Boliviana (n=19)	
Biblioteca	8,5	8,2	7,8	8,3	8,8	8,1	8,3	8,0	8,7
Instal·lacions esportives	8,1	7,9	7,5	7,9	8,4	7,1	7,8	7,5	8,4
Centres cívics	7,8	8,2	7,3	7,5	8,6	7,8	8,0	7,3	7,7
Escoles	7,7	7,8	7,4	7,8	8,0	6,2	7,1	7,4	8,1
Transport públic	7,6	8,1	7,4	7,8	7,4	7,4	8,0	7,7	7,5
Parcs públics	7,6	7,6	7,9	7,0	8,4	6,9	7,8	7,0	7,4
Sistema sanitari	7,3	7,3	7,5	7,4	7,7	6,5	7,4	7,4	7,3

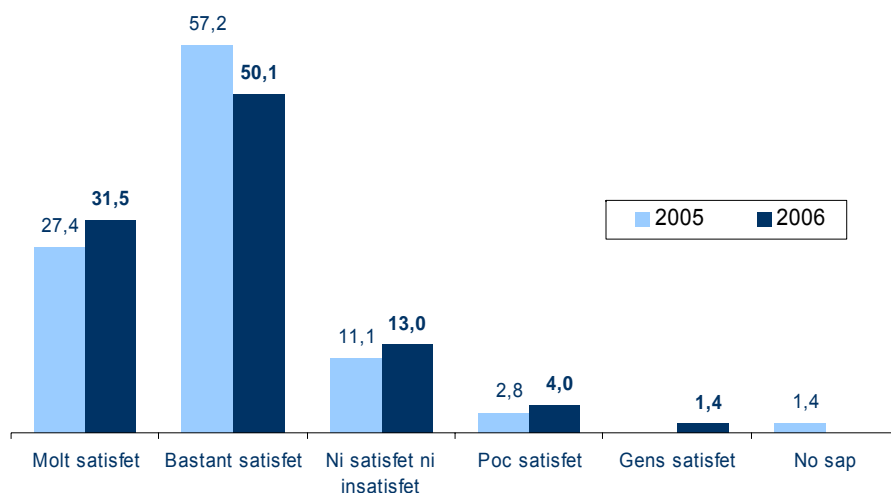


Valoració de l'experiència

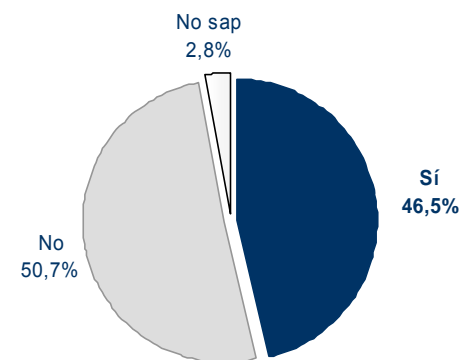
La majoria està bastant o molt satisfet de viure a Barcelona i pensa que la seva situació respecte l'any passat a millorat

- **Més del 80% està molt (31,5%) o bastant satisfet (50,1%) de viure a Barcelona.** Un 13% no està ni satisfet ni insatisfet i el 5,4% n'està poc o gens satisfet.
- Tot i que la satisfacció de viure a Barcelona és majoritària, entre bolivians i equatorians n'hi ha més que no estan satisfets.
- Cal dir però, que tot i que actualment n'hi ha més que estan molt satisfets, respecte al 2005 augmenta lleugerament la insatisfacció de viure a Barcelona.
- La tendència és que a mesura que augmenta el temps d'arribada a Barcelona hi ha més entrevistats satisfets amb viure a la Ciutat Comtal.
- **Quan es pregunta si es consideren barcelonins, un 50,7% diu que no per un 46,5% que sí s'hi sent.** El 2,8% no contesta.
- Els que menys es senten barcelonins són els equatorians i els colombians.
- **Més de dos terços considera que la seva situació ha millorat respecte a la de l'any passat, per un 8% que diu que ha empitjorat.** D'altra banda, el 22,6% creu que la seva situació està igual.
- Colombians i equatorians són els que més consideren que la seva situació ha millorant, en tant que marroquins i bolivians són els que pensen més que ha empitjorat.
- **Gairebé 8 de cada 10 si ara pogués començar de nou tornaria a marxar del seu país.** Tot i així, un 15,4% diu que no marxaria i el 5,7% no sap que faria.
- Malgrat ser majoritari en totes les nacionalitats emigrar si poguessin començar de nou, entre els colombians, marroquins i pakistanesos n'hi ha més que diuen que ara no marxarien del seu país.

Vostè està molt, bastant, poc o gens satisfet de viure a la ciutat de Barcelona?

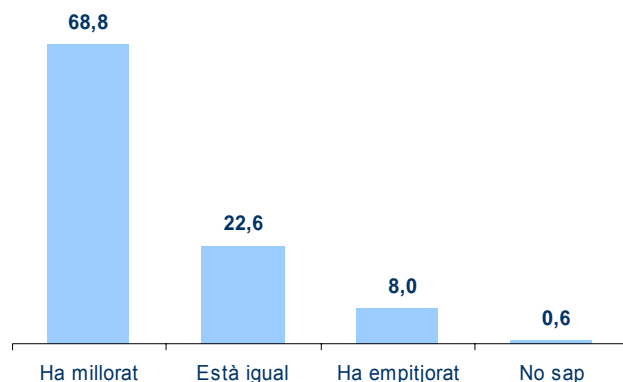


Es considera barceloní?

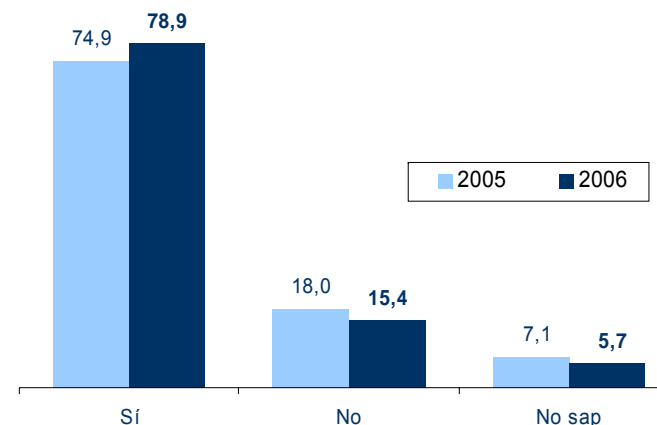


		Total (n=200)	Nacionalitat							Resta del món (n=31)
			Pakistanesa (n=24)	Xinesa (n=23)	Marroquina (n=26)	Equatoriana (n=27)	Peruana (n=25)	Colombiana (n=25)	Boliviana (n=19)	
Vostè està molt, bastant, poc o gens satisfet de viure a la ciutat de Barcelona?	Molt satisfet	31,5	33,3	34,8	38,5	40,7	28,0	36,0	10,5	29,0
	Bastant satisfet	50,1	66,7	60,9	50,0	44,4	56,0	56,0	57,9	45,2
	Ni satisfet ni insatisfet	13,0		4,3	7,7	3,7	12,0		10,5	22,6
	Poc satisfet	4,0			3,8	11,1	4,0	8,0	21,1	
	Gens satisfet	1,4								3,2
Es considera barceloní?	Sí	46,5	50,0	65,2	96,2	25,9	60,0	32,0	47,4	41,9
	No	50,7	37,5	26,1	3,8	74,1	40,0	68,0	52,6	54,8
	No sap	2,8	12,5	8,7						3,2

Considera que la seva situació respecte a l'any passat ha millorat, està igual o ha empitjorat?



Si ara pogués començar de nou, marxaria del seu país?

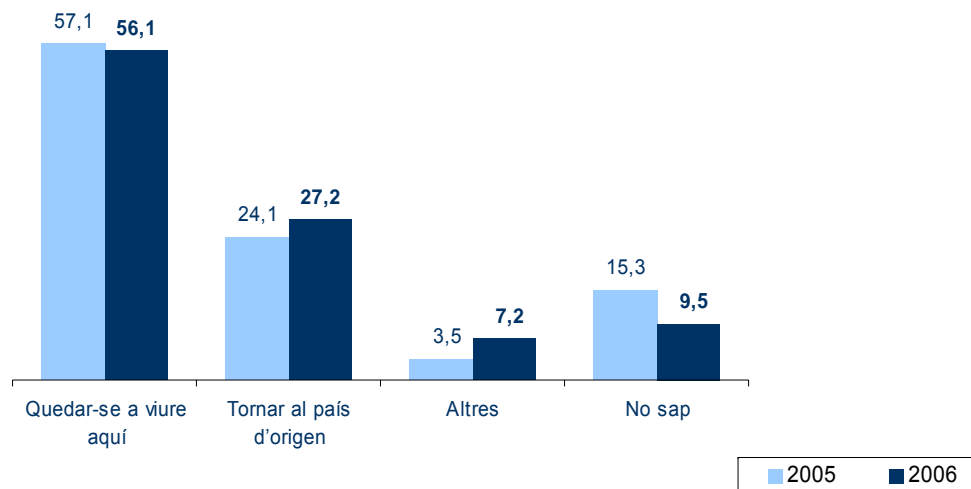


		Total (n=200)	Nacionalitat							Resta del món (n=31)
			Pakistanesa (n=24)	Xinesa (n=23)	Marroquina (n=26)	Equatoriana (n=27)	Peruana (n=25)	Colombiana (n=25)	Boliviana (n=19)	
Considera que la seva situació respecte a l'any passat:	Ha millorat	68,8	50,0	65,2	57,7	74,1	48,0	76,0	47,4	77,4
	Està igual	22,6	37,5	30,4	15,4	18,5	44,0	20,0	42,1	16,1
	Ha empitjorat	8,0	4,2	4,3	26,9	7,4	8,0	4,0	10,5	6,5
	No sap	0,6	8,3							
Si ara pogués començar de nou, marxaria del seu país?	Sí	78,9	62,5	87,0	84,6	74,1	80,0	64,0	73,7	83,9
	No	15,4	25,0	4,3	11,5	25,9	16,0	28,0	21,1	9,7
	No sap	5,7	12,5	8,7	3,8		4,0	8,0	5,3	6,5

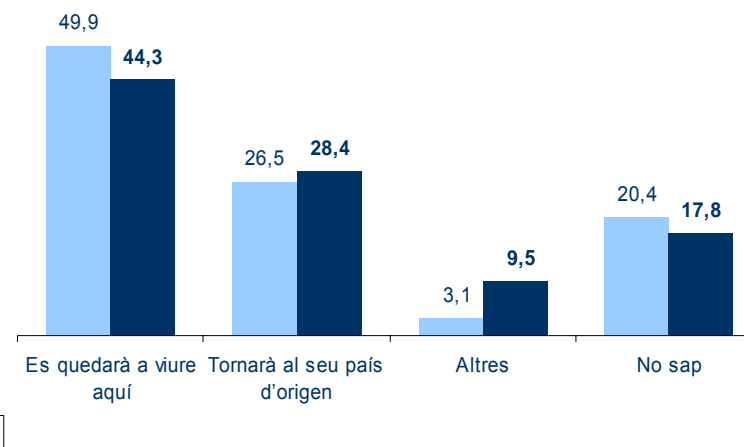
A més de la meitat li agradaria quedar-se a viure a la ciutat.

- De cara al futur, al 56,1% li agradaria quedar-se a viure aquí, per un 27,2% que preferiria tornar al país d'origen. El 7,2% ha esmentat altres opcions (marxar a altres llocs) i un 9,5% no ha donat una resposta.
- Els pakistanesos i marroquins són els que més voldrien quedar-se a viure aquí i els xinesos, colombians i equatorians els que prefereixen per sobre de tot tornar al país d'origen.
- Respecte al 2005, augmenten lleugerament els que voldrien tornar al país d'origen i aquells que preferirien anar a viure a altres llocs. Per nacionalitats, els xinesos, peruans i colombians són els que més voldrien tornar al seu país, en detriment dels que preferirien quedar-se aquí.
- Quan la pregunta és pel que creuen que passarà, la majoria creu que es quedarà a viure aquí (un 44,3%). El 28,4% pensa que tornarà al país d'origen i un 9,5% que anirà a altres llocs. Augmenta la incertesa, donat que un 17,8% diu que no sap què passarà.
- Majoritàriament, creuen que tornaran al país d'origen xinesos i bolivians.
- Enguany disminueix més d'un 5% els que creuen que es quedaran a viure a Barcelona, en tant que augmenten els que creuen que tornaran al país d'origen i els que marxaran a altres indrets. En aquest cas, són els xinesos i els bolivians els que creuen més que la resta que acabaran tornant al país d'origen.

De cara al futur, ara mateix a vostè què li agradaria?



I què creu que acabarà passant?



Total (n=200)	Nacionalitat							
	Pakistanesa (n=24)	Xinesa (n=23)	Marroquina (n=26)	Equatoriana (n=27)	Peruana (n=25)	Colombiana (n=25)	Boliviana (n=19)	Resta del món (n=31)

De cara al futur, ara mateix a vostè què li agradaria?	Quedar-se a viure aquí	56,1	75,0	34,8	69,2	44,4	44,0	32,0	47,4	64,5
	Tornar al seu país d'origen	27,2	12,5	65,2	11,5	51,9	44,0	56,0	42,1	9,7
	Altres	7,2			3,7	4,0	4,0	5,3		12,9
	No sap	9,5	12,5		19,2	8,0	8,0	5,3		12,9

I què creu que acabarà passant?	Es quedarà a viure aquí	44,3	66,7	30,4	61,5	44,4	48,0	56,0	31,6	38,7
	Tornarà al seu país d'origen	28,4	16,7	65,2	11,5	44,4	28,0	32,0	52,6	19,4
	Altres	9,5				8,0	4,0			19,4
	No sap	17,8	16,7	4,3	26,9	11,1	16,0	8,0	15,8	22,6

De cara al futur, ara mateix a vostè què li agradaria?

	TOTAL		PAKISTANESA		XINESA		MARROQUINA		EQUATORIANA	
	2005	2006	2005	2006	2005	2006	2005	2006	2005	2006
<i>Quedar-se a viure aquí</i>	57,1	56,1	79,2	75,0	52,2	34,8	73,1	69,2	40,7	44,4
<i>Tornar al país d'origen</i>	24,1	27,2	16,7	12,5	34,8	65,2	7,7	11,5	37,0	51,9
<i>Altres</i>	3,5	7,2					3,8			3,7
<i>No sap</i>	15,3	9,5	4,2	12,5	13,0		15,4	19,2	22,2	

	PERUANA		COLOMBIANA		BOLIVIANA		RESTA MÓN	
	2005	2006	2005	2006	2005	2006	2005	2006
<i>Quedar-se a viure aquí</i>	64,0	44,0	44,0	32,0	31,6	47,4	61,3	64,5
<i>Tornar al país d'origen</i>	28,0	44,0	40,0	56,0	47,4	42,1	16,1	9,7
<i>Altres</i>	4,0	4,0		4,0		5,3	6,5	12,9
<i>No sap</i>	4,0	8,0	16,0	8,0	21,1	5,3	16,1	12,9

I què creu que acabarà passant?

	TOTAL		PAKISTANESA		XINESA		MARROQUINA		EQUATORIANA	
	2005	2006	2005	2006	2005	2006	2005	2006	2005	2006
<i>Es quedarà a viure aquí</i>	49,9	44,3	75,0	66,7	47,8	30,4	50,0	61,5	33,3	44,4
<i>Tornarà al seu país d'origen</i>	26,5	28,4	16,7	16,7	30,4	65,2	19,2	11,5	37,0	44,4
<i>Altres</i>	3,1	9,5			4,3					
<i>No sap</i>	20,4	17,8	8,3	16,7	17,4	4,3	30,8	26,9	29,6	11,1

	PERUANA		COLOMBIANA		BOLIVIANA		RESTA MÓN	
	2005	2006	2005	2006	2005	2006	2005	2006
<i>Es quedarà a viure aquí</i>	52,0	48,0	48,0	56,0	26,3	31,6	54,8	38,7
<i>Tornarà al seu país d'origen</i>	40,0	28,0	32,0	32,0	47,4	52,6	19,4	19,4
<i>Altres</i>		8,0		4,0			6,5	19,4
<i>No sap</i>	8,0	16,0	20,0	8,0	26,3	15,8	19,4	22,6

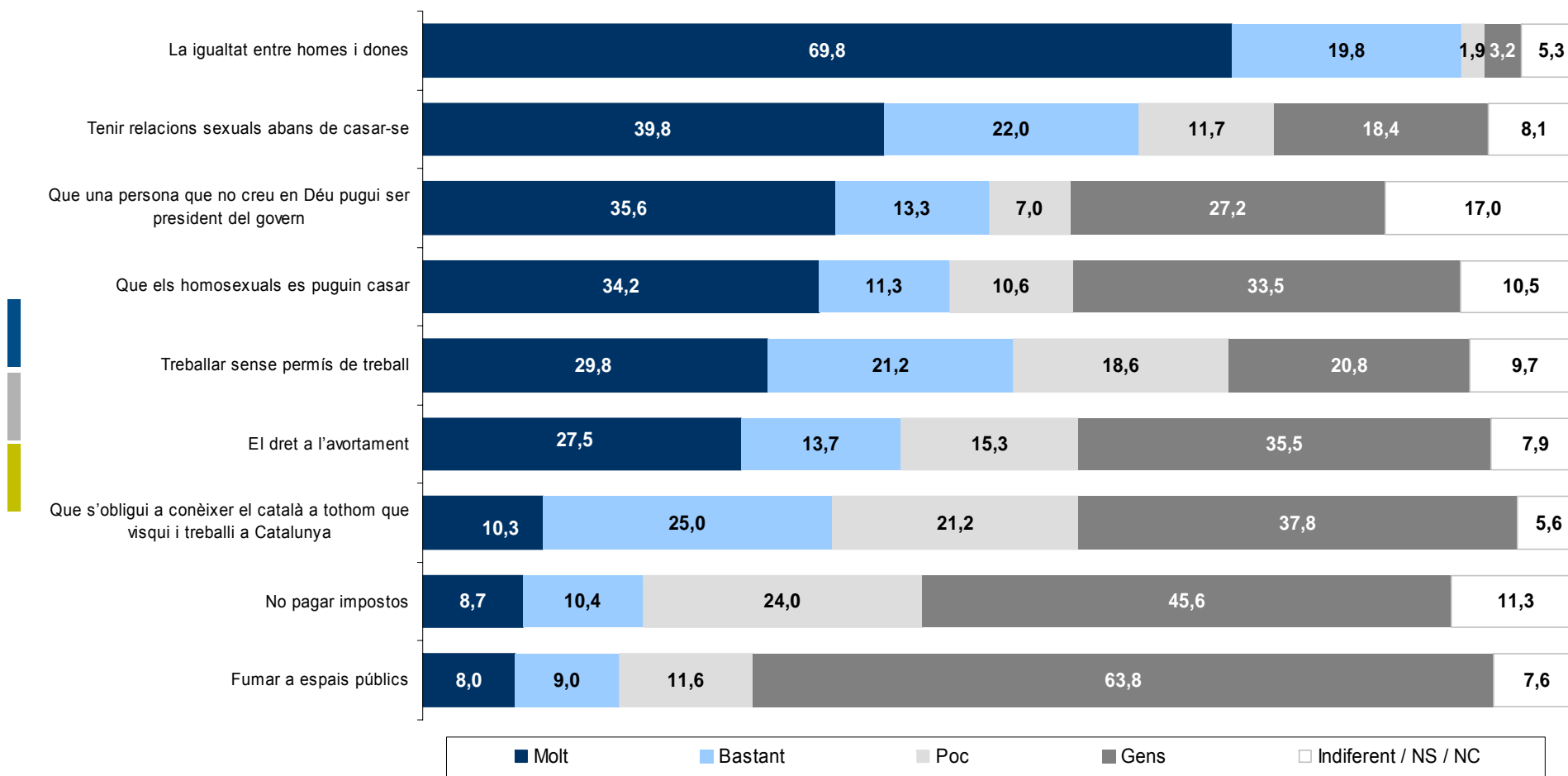


Posicionament

La igualtat entre homes i dones és la situació que genera més acord i fumar als espais públics la que menys

- De les situacions plantejades, la igualtat entre homes i dones és la que genera un grau d'acord més gran entre els entrevistats: un 69,8% hi està molt d'acord i un 19,8% bastant d'acord. Tot i això, entre pakistanesos, xinesos i marroquins una posició considerable no es posiciona.
- Tenir relacions sexuals abans de casar-se és la següent a l'hora de generar acord. En aquest cas, un 39% hi està molt d'acord i un 22% bastant d'acord. Xinesos, marroquins, equatorians i, en menor mesura, pakistanesos hi estan més en desacord.
- Amb que una persona que no creu en Déu pugui ser president i que els homosexuals es puguin casar, generen aproximadament el mateix grau d'acord (més del 45% hi està d'acord o molt d'acord).
- Cal dir però, que el matrimoni entre homosexuals té un grau de rebuig més gran: un 33,5% no hi està gens d'acord. Només colombians i peruans hi estan més aviat d'acord.
- Els equatorians i els bolivians també es mostren contraris a que una persona que no és creient pugui ser president del govern.
- En el cas de treballar sense permís de treball hi ha divisió d'opinions. Els més favorables els colombians i els més contraris els bolivians, que són els que actualment es troben més en aquesta situació. Gran part dels pakistanesos no es posicionen.
- El dret a l'avortament desperta més desacord que no pas acord entre els entrevistats. Els colombians i xinesos majoritàriament hi estan molt d'acord, en canvi equatorians i marroquins hi estan molt en desacord.
- Les tres situacions restants, que s'obligui a conèixer el català a tot el que visqui i treballi aquí, no pagar impostos i fumar a espais públics, majoritàriament generen gens acord entre els participants.
- En el cas del català, els que hi estan més en desacord amb la obligació de conèixer-lo són els xinesos i els llatinoamericans, especialment els colombians.
- Tot i que la majoria de nacionalitats no està d'acord amb el fet de no pagar els impostos, entre els marroquins, els peruans i els bolivians hi ha una proporció més gran que hi està molt o bastant d'acord.
- Fumar en els espais públics està mal vist per la majoria de col·lectius. Malgrat tot, colombians i marroquins són lleugerament més permissius en aquesta qüestió.
- Com apunt final, destacar que pakistanesos i xinesos són els que més opten per no posicionar-se.

Vostè està molt, bastant, poc o gens d'acord amb les següents situacions que es donen a la nostra societat:



Vostè està molt, bastant, poc o gens d'acord amb les següents situacions que es donen a la nostra societat:

		Total (n=200)	Nacionalitat							Resta del món (n=31)
			Pakistanesa (n=24)	Xinesa (n=23)	Marroquina (n=26)	Equatoriana (n=27)	Peruana (n=25)	Colombiana (n=25)	Boliviana (n=19)	
La igualtat entre homes i dones	Molt	69,8	25,0	34,8	34,6	74,1	80,0	96,0	63,2	80,6
	Bastant	19,8	50,0	43,5	50,0	14,8	20,0	4,0	31,6	9,7
	Poc	1,9	4,2	4,3		7,4			5,3	
	Gens	3,2			3,8					6,5
	Indiferent	0,9	4,2		7,7					
	No sap	2,7	16,7	13,0	3,8	3,7				
	No contesta	1,7		4,3						3,2
Tenir relacions sexuals abans de casar-se	Molt	39,8	4,2	4,3	11,5	11,1	52,0	56,0	26,3	61,3
	Bastant	22,0	16,7	17,4	30,8	29,6	32,0	36,0	42,1	12,9
	Poc	11,7	41,7	8,7	23,1	25,9	12,0		5,3	3,2
	Gens	18,4	20,8	47,8	30,8	25,9	4,0	8,0	26,3	12,9
	Indiferent	3,1	4,2	4,3		7,4				3,2
	No sap	3,6	12,5	17,4	3,8					3,2
	No contesta	1,4								3,2
Que una persona que no creu en Déu pugui ser president del govern	Molt	35,6	12,5	30,4	7,7	33,3	28,0	44,0	10,5	48,4
	Bastant	13,3	8,3	26,1	23,1	7,4	16,0	20,0	26,3	9,7
	Poc	7,0	12,5		15,4	7,4	16,0	4,0	15,8	3,2
	Gens	27,2	16,7	8,7	30,8	40,7	20,0	24,0	42,1	25,8
	Indiferent	8,8	8,3	13,0	7,7	11,1	20,0	8,0	5,3	6,5
	No sap	6,7	41,7	21,7	15,4					3,2
	No contesta	1,4								3,2

Vostè està molt, bastant, poc o gens d'acord amb les següents situacions que es donen a la nostra societat:

		Total (n=200)	Nacionalitat							Resta del món (n=31)
			Pakistanesa (n=24)	Xinesa (n=23)	Marroquina (n=26)	Equatoriana (n=27)	Peruana (n=25)	Colombiana (n=25)	Boliviana (n=19)	
Que els homosexuals es puguin casar	Molt	34,2	4,2		3,8	14,8	20,0	52,0	5,3	58,1
	Bastant	11,3	4,2		19,2	14,8	28,0	20,0	15,8	6,5
	Poc	10,6	16,7	4,3	19,2	22,2	12,0	8,0	26,3	3,2
	Gens	33,5	58,3	73,9	50,0	44,4	24,0	8,0	42,1	22,6
	Indiferent	6,3	4,2	4,3		3,7	16,0	12,0	5,3	6,5
	No sap	2,7	12,5	17,4	7,7				5,3	
	No contesta	1,4								3,2
Treballar sense permís de treball	Molt	29,8	4,2	13,0	11,5	29,6	28,0	40,0	21,1	38,7
	Bastant	21,2	12,5	34,8	34,6	29,6	24,0	16,0	21,1	16,1
	Poc	18,6	25,0	13,0	34,6	22,2	16,0	20,0	31,6	12,9
	Gens	20,8	12,5	26,1	11,5	18,5	24,0	24,0	21,1	22,6
	Indiferent	1,2	4,2				8,0		5,3	
	No sap	7,0	41,7	13,0	7,7					6,5
	No contesta	1,4								3,2
El dret a l'avortament	Molt	27,5	4,2	34,8		18,5	24,0	44,0	5,3	38,7
	Bastant	13,7	16,7	17,4	11,5		20,0	16,0	15,8	16,1
	Poc	15,3	33,3	4,3	34,6	14,8	32,0	12,0	31,6	6,5
	Gens	35,5	25,0	26,1	50,0	66,7	20,0	28,0	36,8	29,0
	Indiferent	0,6	4,2				4,0			
	No sap	5,9	16,7	17,4	3,8				10,5	6,5
	No contesta	1,4								3,2

Vostè està molt, bastant, poc o gens d'acord amb les següents situacions que es donen a la nostra societat:

		Total (n=200)	Nacionalitat							Resta del món (n=31)
			Pakistanesa (n=24)	Xinesa (n=23)	Marroquina (n=26)	Equatoriana (n=27)	Peruana (n=25)	Colombiana (n=25)	Boliviana (n=19)	
Que s'obligui a conèixer el català a tothom que visqui i treballi a Catalunya	Molt	10,3	4,2		19,2	3,7	4,0	20,0	10,5	12,9
	Bastant	25,0	37,5	4,3	42,3	18,5	20,0	4,0	26,3	29,0
	Poc	21,2	16,7	30,4	15,4	33,3	20,0	12,0	21,1	19,4
	Gens	37,8	20,8	52,2	15,4	44,4	56,0	64,0	42,1	32,3
	Indiferent	0,3	4,2							
	No sap	3,9	16,7	13,0	7,7					3,2
	No contesta	1,4								3,2
No pagar impostos	Molt	8,7	4,2		15,4	7,4	12,0	8,0	5,3	9,7
	Bastant	10,4	4,2		3,8	11,1	12,0	4,0	21,1	12,9
	Poc	24,0	25,0	8,7	30,8	33,3	20,0	20,0	52,6	19,4
	Gens	45,6	29,2	69,6	19,2	48,1	48,0	68,0	15,8	48,4
	Indiferent	2,6	4,2		7,7		4,0			3,2
	No sap	7,3	33,3	21,7	23,1		4,0		5,3	3,2
	No contesta	1,4								3,2
Fumar als espais públics	Molt	8,0		4,3		7,4		12,0		12,9
	Bastant	9,0	12,5		23,1	3,7	16,0		5,3	9,7
	Poc	11,6	33,3		23,1	3,7	12,0	12,0	42,1	6,5
	Gens	63,8	33,3	82,6	46,2	85,2	68,0	72,0	52,6	61,3
	Indiferent	4,3	8,3		3,8		4,0	4,0		6,5
	No sap	1,9	12,5	13,0	3,8					
	No contesta	1,4								3,2



Síntesi

RESUM PAKISTANESOS

Llengua i relacions

	Total		Pakistanesos	
	2005	2006	2005	2006
Parla castellà correctament	82,2	87,6	70,8	79,2
Parla català correctament	6,9	10,0	0,0	4,2
No vol aprendre català	11,6	21,2	4,2	17,4
Es relaciona més amb persones del seu país que d'aquí	35,3	30,5	54,2	62,5

	Total	Pakistanesos
Ha participat en un acte popular o festa de la ciutat o barri	53,4	37,5
Ha anat a actes organitzats per associacions del país d'origen	38,1	20,8

Valoració de la ciutat

		Total	Pakistanesos
		Valori els següents serveis municipals (mitjanes)	
Biblioteca	8,5	8,2	
Instal·lacions esportives	8,1	7,9	
Centres cívics	7,8	8,2	
Escoles	7,7	7,8	
Transport públic	7,6	8,1	
Parcs públics	7,6	7,6	
Sistema sanitari	7,3	7,3	

Els pakistanesos entrevistats majoritàriament parlen correctament el castellà en tant que el català només el parla correctament una minoria. En qualsevol cas, enguany els parlen ambdós més que al 2005. En relació a la resta de col·lectius estan per sota de la mitjana. El que ha augmentat és la proporció de pakistanesos que en aquests moments no vol aprendre el català.

Es tracta d'un dels col·lectius que més es relaciona fonamentalment amb persones del mateix origen, amb un increment respecte al 2005 d'entrevistats que ho afirma. La participació en actes a la ciutat, tan generals com organitzats per entitats del país d'origen, està per sota de la mitjana. De fet, juntament amb xinesos i bolivians són els que menys hi ha anat.

Els pakistanesos valoren les biblioteques, els centres cívics i el transport públic per sobre de 8. De fet es tracta del col·lectiu que millor nota posa al transport públic.

RESUM PAKISTANESOS

Valoració de la seva situació

	Total		Pakistanesos	
	2005	2006	2005	2006
Tornaria a marxar del seu país	74,9	78,9	66,7	62,5
En el futur li agradaria tornar al país d'origen	24,1	27,2	16,7	12,5

	Total	Pakistanesos
Es considera barceloní	46,5	50,0
La seva situació ha millorat des de l'any passat	68,8	50,0

Amb les següents situacions: -Està molt o bastant d'acord-

	Total	Pakistanesos
La igualtat entre homes i dones	89,6	75,0
Tenir relacions sexuals abans de casar-se	61,8	20,8
Que una persona que no creu en Déu pugui ser president del govern	48,9	20,8
Que els homosexuals es puguin casar	45,5	8,3
Treballar sense permís de treball	51,0	16,7
El dret a l'avortament	41,2	20,8
Que s'obligui a conèixer el català a tothom que visqui i treballi a Catalunya	35,4	41,7
No pagar impostos	19,0	8,3
Fumar a espais públics	17,0	12,5

Dos terços, similar a l'any passat, tornarien a marxar (menys que la mitjana). Tot i això, són dels que menys els hi agradaria tornar al país d'origen. La meitat afirma que es considera barceloní i considera que la seva situació en el darrer any ha millorat.

En general, estan menys d'acord que la resta de col·lectius amb el seguit de situacions plantejades. Destaquen sobretot en tenir relacions sexuals abans de casar-se, que els homosexuals es puguin casar i treballar sense permís de treball. Només són més favorables que la majoria a la qüestió del català.

RESUM XINESOS

Llengua i relacions

	Total		Xinesos	
	2005	2006	2005	2006
Parla castellà correctament	82,2	87,6	13,0	17,4
Parla català correctament	6,9	10,0	0,0	0,0
No vol aprendre català	11,6	21,2	13,0	26,1
Es relaciona més amb persones del seu país que d'aquí	35,3	30,5	87,0	87,0

	Total	Xinesos
Ha participat en un acte popular o festa de la ciutat o barri	53,4	43,5
Ha anat a actes organitzats per associacions del país d'origen	38,1	13,0

Valoració de la ciutat

		Total	Xinesos
		Valori els següents serveis municipals (mitjanes)	Biblioteca
Instal·lacions esportives	8,1		7,5
Centres cívics	7,8		7,3
Escoles	7,7		7,4
Transport públic	7,6		7,4
Parcs públics	7,6		7,9
Sistema sanitari	7,3		7,5

Es tracta de la nacionalitat que menys parla correctament el castellà i, juntament amb peruans i bolivians, aquells que no parlen gens el català. D'altra banda, s'incrementa la proporció dels que no volen aprendre el català respecte al 2005.

Una àmplia majoria de xinesos es relaciona més amb persones del país d'origen que no pas espanyols. Tot i això, n'hi ha més del 40% que ha participat d'algun acte de la ciutat o del seu barri, en tant que es tracta d'un dels col·lectius que menys ha anat a algun acte organitzat per una associació xinesa.

Valoren tots els serveis amb notable però per sota del 8, són els que pitjor valoren les biblioteques, els centres cívics i el transport públic. Només valoren per sobre de la mitjana els parcs públics i el sistema sanitari.

RESUM XINESOS

Valoració de la seva situació

	Total		Xinesos	
	2005	2006	2005	2006
Tornaria a marxar del seu país	74,9	78,9	82,6	87,0
En el futur li agradaria tornar al país d'origen	24,1	27,2	34,8	65,2

	Total	Xinesos
Es considera barceloní	46,5	65,2
La seva situació ha millorat des de l'any passat	68,8	65,2

Amb les següents situacions: -Està molt o bastant d'acord-

	Total	Xinesos
La igualtat entre homes i dones	89,6	78,3
Tenir relacions sexuals abans de casar-se	61,8	21,7
Que una persona que no creu en Déu pugui ser president del govern	48,9	56,5
Que els homosexuals es puguin casar	45,5	0,0
Treballar sense permís de treball	51,0	47,8
El dret a l'avortament	41,2	52,2
Que s'obligui a conèixer el català a tothom que visqui i treballi a Catalunya	35,4	4,3
No pagar impostos	19,0	0,0
Fumar a espais públics	17,0	4,3

Els xinesos és el col·lectiu que més tornaria a marxar del seu país, però al que més li agradaria tornar-hi en el futur, augmentant aquest segon aspecte considerablement respecte al 2005. La majoria de xinesos es considera barceloní, només per darrera dels marroquins. El 65,2% considera que la seva situació ha millorat respecte a la de l'any passat.

Els xinesos hi ha un menor grau d'acord amb la majoria de qüestions plantejades. Estan més d'acord que la resta d'entrevistats en que una persona que no creu en Deu pugui ser president del govern i en el dret a l'avortament. No n'hi ha cap que estigui d'acord amb no pagar impostos ni amb que els homosexuals es puguin casar. Molts ho estan amb que s'obligui a conèixer el català i amb fumar als espais públics.

RESUM MARROQUINS

Llengua i relacions

	Total		Marroquins	
	2005	2006	2005	2006
Parla castellà correctament	82,2	87,6	88,5	92,3
Parla català correctament	6,9	10,0	7,7	7,7
No vol aprendre català	11,6	21,2	8,3	4,2
Es relaciona més amb persones del seu país que d'aquí	35,3	30,5	30,8	15,4

	Total	Marroquins
Ha participat en un acte popular o festa de la ciutat o barri	53,4	61,5
Ha anat a actes organitzats per associacions del país d'origen	38,1	30,8

Valoració de la ciutat

		Total	Marroquins
Valori els següents serveis municipals (mitjanes)	Biblioteca	8,5	8,3
	Instal·lacions esportives	8,1	7,9
	Centres cívics	7,8	7,5
	Escoles	7,7	7,8
	Transport públic	7,6	7,8
	Parcs públics	7,6	7,0
	Sistema sanitari	7,3	7,4

Hi ha un augment entre els marroquins que diuen parlar correctament el català respecte el que van dir l'any passat i són el col·lectiu no llatinoamericà que millor el parla. El coneixement del català es manté en els valors del 2005 i és menor que entre altres col·lectius. A diferència del que passa amb altres nacionalitats i amb la tendència general, hi ha més entrevistats del Marroc que volen aprendre el català que fa un any.

Entre els marroquins hi ha menys entrevistats que diuen relacionar-se més amb els seus compatriotes, tant en relació amb la mitjana com comparat amb l'any passat. D'altra banda, es tracta d'un dels col·lectius que més diu participar en els actes populars de la ciutat o del barri, força menys que en actes organitzats per entitats del Marroc.

El que pitjor valoren els marroquins són els parcs públics. Posen una nota per sota de la mitjana a les biblioteques, les instal·lacions esportives i els centres cívics.

RESUM MARROQUINS

Valoració de la seva situació

	Total		Marroquins	
	2005	2006	2005	2006
Tornaria a marxar del seu país	74,9	78,9	92,3	84,6
En el futur li agradaria tornar al país d'origen	24,1	27,2	7,7	11,5

	Total	Marroquins
Es considera barceloní	46,5	96,2
La seva situació ha millorat des de l'any passat	68,8	57,7

Amb les següents situacions: -Està molt o bastant d'acord-

	Total	Marroquins
La igualtat entre homes i dones	89,6	84,6
Tenir relacions sexuals abans de casar-se	61,8	42,3
Que una persona que no creu en Déu pugui ser president del govern	48,9	30,8
Que els homosexuals es puguin casar	45,5	23,1
Treballar sense permís de treball	51,0	46,2
El dret a l'avortament	41,2	11,5
Que s'obligui a conèixer el català a tothom que visqui i treballi a Catalunya	35,4	61,5
No pagar impostos	19,0	19,2
Fumar a espais públics	17,0	23,1

Tot i que enguany n'hi ha menys que marxarien una altra vegada del país d'origen, els marroquins continuen sent dels entrevistats que més ho repetirien. Juntament amb els pakistanesos, és el col·lectiu al que menys li agradaria tornar al seu país d'origen. Pràcticament tots es consideren barcelonins i es tracta d'una de les nacionalitats entrevistades que més considera que ha millorat la seva situació respecte a l'any passat.

Es mostren menys d'acord que la majoria de nacionalitats amb les diverses situacions socials per les que es demana. Les que generen, comparativament menys acord són el dret a l'avortament, mantenir relacions sexuals abans de casar-se i el matrimoni entre homosexuals.

D'altra banda, són els que més d'acord estan amb que s'obligui a aprendre el català a tothom que visqui i treballi a Catalunya i amb fumar als espais públics. També són dels que més a favor estan de no pagar impostos.

RESUM EQUATORIANS

Llengua i relacions

	Total		Equatorians	
	2005	2006	2005	2006
Parla castellà correctament	82,2	87,6	100,0	100,0
Parla català correctament	6,9	10,0	0,0	7,4
No vol aprendre català	11,6	21,2	11,1	28,0
Es relaciona més amb persones del seu país que d'aquí	35,3	30,5	25,9	14,8

	Total	Equatorians
Ha participat en un acte popular o festa de la ciutat o barri	53,4	48,1
Ha anat a actes organitzats per associacions del país d'origen	38,1	40,7

Valoració de la ciutat

		Total	Equatorians
Valori els següents serveis municipals (mitjanes)	Biblioteca	8,5	8,8
	Instal·lacions esportives	8,1	8,4
	Centres cívics	7,8	8,6
	Escoles	7,7	8,0
	Transport públic	7,6	7,4
	Parcs públics	7,6	8,4
	Sistema sanitari	7,3	7,7

Com en la resta de nacionalitats llatinoamericanes, tots parlen el castellà correctament. En el cas del català, la immensa majoria no el parla correctament, tot i que hi ha un increment respecte l'any passat. També augmenten els que volen aprendre'l, situant-se per sobre de la mitjana.

Es tracta d'un dels col·lectius que menys diuen relacionar-se majoritàriament amb compatriotes, minvant aquesta situació respecte al 2005. No arriba a la meitat els que han participat a algun acte de la ciutat o del seu barri. En canvi estan per sobre de la mitjana els que reconeixen la seva participació en algun acte organitzat per associacions del país d'origen.

Són els que valoren millor els serveis de la ciutat sobre els que s'ha preguntat, tret del transport públic, que juntament amb xinesos i peruans, són els que pitjor el valoren. El que millor valoren són les biblioteques.

RESUM EQUATORIANS

Valoració de la seva situació

	Total		Equatorians	
	2005	2006	2005	2006
Tornaria a marxar del seu país	74,9	78,9	63,0	74,1
En el futur li agradaria tornar al país d'origen	24,1	27,2	37,0	51,9

	Total	Equatorians
Es considera barceloní	46,5	25,9
La seva situació ha millorat des de l'any passat	68,8	74,1

Amb les següents situacions: -Està molt o bastant d'acord-

	Total	Equatorians
La igualtat entre homes i dones	89,6	88,9
Tenir relacions sexuals abans de casar-se	61,8	40,7
Que una persona que no creu en Déu pugui ser president del govern	48,9	40,7
Que els homosexuals es puguin casar	45,5	29,6
Treballar sense permís de treball	51,0	59,3
El dret a l'avortament	41,2	18,5
Que s'obligui a conèixer el català a tothom que visqui i treballi a Catalunya	35,4	22,2
No pagar impostos	19,0	18,5
Fumar a espais públics	17,0	11,1

Tot i no ser dels que més tornarien a marxar del seu país, enguany hi ha més equatorians que ho farien en relació al 2005. També ha crescut la proporció dels que diuen que en un futur els agradaria tornar al país d'origen, sent un dels col·lectius que més ho ha dit. Es tracta dels que menys es consideren barcelonins. Juntament amb els colombians és una de les nacionalitats que més diu que la seva situació ha millorat respecte l'any passat.

Els equatorians només es mostren majoritàriament d'acord amb la igualtat entre homes i dones i treballar sense permís de treball. Hi ha certs aspectes que generen menys acord entre aquest col·lectiu comparat amb la mitjana, les que més el dret a l'avortament, tenir relacions sexuals abans de casar-se i que els homosexuals es puguin casar. També estan menys d'acord amb que una persona que no cregui en Déu pugui ser president del govern i amb que s'obligui a conèixer el català, tot i que en aquests casos la diferència no és tan pronunciada.

RESUM PERUANS

Llengua i relacions

	Total		Peruans	
	2005	2006	2005	2006
Parla castellà correctament	82,2	87,6	100,0	100,0
Parla català correctament	6,9	10,0	0,0	0,0
No vol aprendre català	11,6	21,2	12,0	8,0
Es relaciona més amb persones del seu país que d'aquí	35,3	30,5	16,0	8,0

	Total	Peruans
Ha participat en un acte popular o festa de la ciutat o barri	53,4	60,0
Ha anat a actes organitzats per associacions del país d'origen	38,1	40,0

Valoració de la ciutat

		Total	Peruans
Valori els següents serveis municipals (mitjanes)	Biblioteca	8,5	8,1
	Instal·lacions esportives	8,1	7,1
	Centres cívics	7,8	7,8
	Escoles	7,7	6,2
	Transport públic	7,6	7,4
	Parcs públics	7,6	6,9
	Sistema sanitari	7,3	6,5

Entre els peruans no hi ha cap entrevistat que digui parlar el català correctament. Tot i això, hi ha un descens entre els que diuen que no el volen aprendre'l i un 8% diu que l'està estudiant en aquests moments.

Es tracta del col·lectiu que menys diu relacionar-se més amb persones del Perú que no pas espanyols. Són dels entrevistats que més han participat en algun acte popular del seu barri o de la ciutat. També es tracta d'un dels col·lectius que més diu haver assistit a actes a organitzats per associacions peruanes.

És el col·lectiu que pitjor valora gran part dels aspectes de la ciutat demanats, alguns amb notes per sota del set. Li donen una nota més baixa a les escoles, al sistema sanitari i als parcs públics. El que millor valoren són les biblioteques i els centres cívics, els únics aspectes que estan pitjor valorats per altres col·lectius.

RESUM PERUANS

Valoració de la seva situació

	Total		Peruans	
	2005	2006	2005	2006
Tornaria a marxar del seu país	74,9	78,9	76,0	80,0
En el futur li agradaria tornar al país d'origen	24,1	27,2	28,0	44,0

	Total	Peruans
Es considera barceloní	46,5	60,0
La seva situació ha millorat des de l'any passat	68,8	48,0

Amb les següents situacions: -Està molt o bastant d'acord-

	Total	Peruans
La igualtat entre homes i dones	89,6	100,0
Tenir relacions sexuals abans de casar-se	61,8	84,0
Que una persona que no creu en Déu pugui ser president del govern	48,9	44,0
Que els homosexuals es puguin casar	45,5	48,0
Treballar sense permís de treball	51,0	52,0
El dret a l'avortament	41,2	44,0
Que s'obligui a conèixer el català a tothom que visqui i treballi a Catalunya	35,4	24,0
No pagar impostos	19,0	24,0
Fumar a espais públics	17,0	16,0

El 80% tornaria a marxar del país d'origen, sent entre els llatinoamericans els que més repetirien. Hi ha hagut un increment dels que els hi agradaria tornar al país d'origen en el futur, bastant per sobre de la mitjana. Un 60% diu que es considera barceloní, els que més entre els llatinoamericans. Són dels que menys han dit que la seva situació ha millorat respecte a la de l'any passat.

La totalitat dels peruans està d'acord amb la igualtat entre homes i dones i el 84% amb tenir relacions sexuals abans de casar-se. Més de la meitat està d'acord amb treballar sense permís de treball i un 48% amb que els homosexuals es puguin casar. També estan d'acord per sobre de la mitjana amb el dret a l'avortament i amb no pagar impostos.

Es mostren més amb desacord comparat amb el total amb que s'obligui a conèixer el català a tothom que visqui i que treballi aquí.

RESUM COLOMBIANS

Llengua i relacions

	Total		Colombians	
	2005	2006	2005	2006
Parla castellà correctament	82,2	87,6	100,0	100,0
Parla català correctament	6,9	10,0	8,0	12,0
No vol aprendre català	11,6	21,2	4,2	37,5
Es relaciona més amb persones del seu país que d'aquí	35,3	30,5	12,0	16,0

	Total	Colombians
Ha participat en un acte popular o festa de la ciutat o barri	53,4	64,0
Ha anat a actes organitzats per associacions del país d'origen	38,1	68,0

Valoració de la ciutat

		Total	Colombians
		Valori els següents serveis municipals (mitjanes)	Biblioteca
	Instal·lacions esportives	8,1	7,8
	Centres cívics	7,8	8,0
	Escoles	7,7	7,1
	Transport públic	7,6	8,0
	Parcs públics	7,6	7,8
	Sistema sanitari	7,3	7,4

Els colombians són els entrevistats que més diuen parlar correctament el català, de fet, és el col·lectiu que més domini en té de tots els aspectes demanats. D'altra banda, són els que més diuen que no el volen aprendre, amb un augment considerable respecte al 2005.

Tot i no ser dels col·lectius que diuen que es relacionen bàsicament amb compatriotes, hi ha hagut un increment comparat amb l'any passat. D'altra banda, els colombians són els que més diuen haver participat en algun acte popular, ja sigui de la ciutat o barri com organitzat per alguna entitat del seu país d'origen.

El que pitjor valoren els colombians són les escoles, força per sota de la mitjana. Les instal·lacions esportives també reben una nota més baixa que el conjunt d'entrevistats. El que millor han valorat els colombians són les biblioteques, els centres cívics i el transport públic.

RESUM COLOMBIANS

Valoració de la seva situació

	Total		Colombians	
	2005	2006	2005	2006
Tornaria a marxar del seu país	74,9	78,9	64,0	64,0
En el futur li agradaria tornar al país d'origen	24,1	27,2	40,0	56,0

	Total	Colombians
Es considera barceloní	46,5	32,0
La seva situació ha millorat des de l'any passat	68,8	76,0

Amb les següents situacions: -Està molt o bastant d'acord-

	Total	Colombians
La igualtat entre homes i dones	89,6	100,0
Tenir relacions sexuals abans de casar-se	61,8	92,0
Que una persona que no creu en Déu pugui ser president del govern	48,9	64,0
Que els homosexuals es puguin casar	45,5	72,0
Treballar sense permís de treball	51,0	56,0
El dret a l'avortament	41,2	60,0
Que s'obligui a conèixer el català a tothom que visqui i treballi a Catalunya	35,4	24,0
No pagar impostos	19,0	12,0
Fumar a espais públics	17,0	12,0

Entre els colombians es manté respecte al 2005 els que tornarien a marxar del país d'origen, estant per sota de la mitjana del total d'entrevistats. El que ha augmentat són els entrevistats a qui en un futur els agradaria tornar a Colòmbia, sent el col·lectiu llatinoamericà que ha expressat més aquesta preferència. Són dels que es consideren menys barcelonins, només per darrera dels equatorians i en canvi són els que consideren més que la seva situació ha millorat.

Es mostren majoritàriament d'acord, i per sobre de la mitjana, amb les situacions socials plantejades, tret de la hipotètica obligació de conèixer el català, no pagar impostos o fumar als espais públics.

La igualtat entre homes i dones, mantenir relacions sexuals abans del matrimoni són les que generen més acord entre aquest col·lectiu. També estan força d'acord amb que els homosexuals es puguin casar.

RESUM BOLIVIANS

Llengua i relacions

	Total		Bolivians	
	2005	2006	2005	2006
Parla castellà correctament	82,2	87,6	100,0	100,0
Parla català correctament	6,9	10,0	0,0	0,0
No vol aprendre català	11,6	21,2	10,5	15,8
Es relaciona més amb persones del seu país que d'aquí	35,3	30,5	47,4	57,9

	Total	Bolivians
Ha participat en un acte popular o festa de la ciutat o barri	53,4	26,3
Ha anat a actes organitzats per associacions del país d'origen	38,1	15,8

Valoració de la ciutat

		Total	Bolivians
Valori els següents serveis municipals (mitjanes)	Biblioteca	8,5	8,0
	Instal·lacions esportives	8,1	7,5
	Centres cívics	7,8	7,3
	Escoles	7,7	7,4
	Transport públic	7,6	7,7
	Parcs públics	7,6	7,0
	Sistema sanitari	7,3	7,4

Entre els colombians no hi ha cap entrevistat que parli correctament el català. Tret dels xinesos, és la nacionalitat que menys domini té del català, en qualsevol dels quatre nivells preguntats (entendre'l, llegir-lo, parlar-lo o escriure'l). Tot i això, es tracta d'un dels menys reacis a aprendre'l, darrera de marroquins i peruans.

Ha augmentat el número de bolivians que diu relacionar-se més amb persones del seu país que no pas espanyols, de fet, és el que més ho ha dit entre els llatinoamericans. En relació a l'assistència a actes populars, són els que menys han participat als de la ciutat o barri i, juntament amb els xinesos, els que menys han participat en algun organitzat per una entitat del seu país.

Es tracta d'un col·lectiu que tendeix a valorar més baix els aspectes demanats, en especial els parcs i els centres cívics. Li posen millor nota que la mitjana només al transport públic i al sistema sanitari.

RESUM BOLIVIANS

Valoració de la seva situació

	Total		Bolivians	
	2005	2006	2005	2006
Tornaria a marxar del seu país	74,9	78,9	52,6	73,7
En el futur li agradaria tornar al país d'origen	24,1	27,2	47,4	42,1

	Total	Bolivians
Es considera barceloní	46,5	47,4
La seva situació ha millorat des de l'any passat	68,8	47,4

Amb les següents situacions: -Està molt o bastant d'acord-

	Total	Bolivians
La igualtat entre homes i dones	89,6	94,7
Tenir relacions sexuals abans de casar-se	61,8	68,4
Que una persona que no creu en Déu pugui ser president del govern	48,9	36,8
Que els homosexuals es puguin casar	45,5	21,1
Treballar sense permís de treball	51,0	42,1
El dret a l'avortament	41,2	21,1
Que s'obligui a conèixer el català a tothom que visqui i treballi a Catalunya	35,4	36,8
No pagar impostos	19,0	26,3
Fumar a espais públics	17,0	5,3

Respecte al 2005, hi ha un increment dels que tornarien a marxar del país d'origen, tot i que encara queda per sota de la mitjana. Enguany n'hi ha menys a qui en el futur els hi agradaria tornar al país d'origen, els que menys entre els llatinoamericans. Pel que fa al considerar-se barceloní, es situen a l'entorn de la mitjana global. Són, juntament amb els peruans, els que menys consideren que la seva situació ha millorat respecte l'any passat.

Estan majoritàriament d'acord amb la igualtat entre homes i dones i en tenir relacions sexuals abans de casar-se. També es mostren més favorables que altres nacionalitats a no pagar impostos i a que s'obligui a conèixer el català.

En canvi es mostren menys d'acord amb que els homosexuals es puguin casar, el dret a l'avortament o a treballar sense permís de treball.

GESOP



Conclusions

La decisió d'emigrar és fruit de molts factors. Els més importants, però, són aquells que estan relacionats amb la situació de l'entrevistat al propi país. La majoria ha destacat que tenia unes perspectives econòmiques i/o laborals negatives. Treballar per viure, amb sous baixos, unes condicions laborals dolentes i sense preveure en el futur un canvi positiu.

En el cas dels que consideraven que hi havia possibilitat de millora en les seves condicions personals, la inestabilitat política i social del país, convertia l'emigració en l'única sortida viable. Aquest és el cas de bolivians, que ho citen directament, o colombians, que consideren que al seu país no hi ha ni seguretat ni llibertat. Val a dir que, tret dels xinesos, la majoria d'entrevistats no tenen confiança en els polítics del seu país per a solucionar els problemes.

A l'hora de plantejar-se com seria la situació al país d'acollida, majoritàriament destaquen una millora en les condicions econòmiques, amb un nivell d'ingressos que els permetés viure bé i ajudar a la seva família. Per aconseguir-ho estaven disposats a treballar en qualsevol feina i la majoria era conscient que ho faria en feines poc qualificades.

Que la motivació principal sigui similar per a la majoria de col·lectius, no significa que no hi hagués diferències en origen. Tot i que la majoria té estudis mitjans, entre marroquins i pakistanesos el nivell és més baix. Els colombians són els que més han cursat estudis universitaris i entre peruans i equatorians n'hi ha més que tenen estudis universitaris inacabats. A l'hora de buscar feina aquí, el nivell d'estudis és molt important tant pel que fa a expectatives com en relació amb la satisfacció de la tasca que desenvolupen. Així, colombians i equatorians són els que més pensen que la seva feina no està d'acord amb la seva qualificació professional.

Un altre tret diferencial és la llar de convivència a l'hora d'emigrar. Els pakistanesos i marroquins, en general, vivien amb els pares i germans, a més d'altres familiars, i encara no tenien descendència. De fet, molt d'ells no havien treballat mai abans d'emigrar. La resta, en general, ja havia format la seva família. Alguns col·lectius llatinoamericans, en especial els bolivians, vivien amb els pares i els fills.

Parlar de la possibilitat d'emigrar era generalitzat en el seu entorn personal i pràcticament tots tenien coneixien algú, ja fos familiar o no, que havia marxat del país d'origen. Els entrevistats mantenien contacte amb aquestes persones, que majoritàriament feien una valoració positiva de la seva experiència. A l'hora de triar una destinació per emigrar, el fet de conèixer algú és determinant. Tres quartes parts va optar per Barcelona com a primera opció i d'aquests, més del 60% tenia algun conegut.

El recolzament familiar i dels amics és molt important durant tot el projecte. La majoria va finançar el seu viatge gràcies a un préstec de familiars o amics, tret dels xinesos, que van utilitzar majoritàriament estalvis propis. En el moment d'arribar a la ciutat, aquest entorn proper els proporciona el primer habitatge, la feina i els recolza econòmicament. Per a la majoria de nacionalitats són bàsics els familiars, tot i que en el cas de xinesos i pakistanesos ho són més els amics.

El temps que fa que van arribar a Barcelona és molt important per alguns aspectes del procés d'integració. Pel que fa a la situació legal, a mesura que passa el temps hi ha més entrevistats que aconsegueixen la nacionalitat espanyola o el permís de residència permanent i permís de treballs. En aquest context, els bolivians, els darrers en arribar, són els que estan en una situació legal més precària, tot i que hi ha hagut una millora respecte l'any passat. El tipus de contractació varia també en el mateix sentit: s'incrementen els contractes indefinits i, en algunes nacionalitat (xinesos i pakistanesos), els autònoms.

També la unitat de convivència es veu afectada pel temps de residència. En un primer moment, viuen amb qualsevol, a habitacions llogades en pisos compartits. Progressivament s'incrementa els que viuen amb la família directa, potser amb algun altre familiar, a pisos sencers per a la unitat de convivència i, en alguns casos, de propietat. La compra d'habitatge es dona més entre els colombians i els equatorians, que sovint marxen a les rodalies de la ciutat de Barcelona per poder fer-ho. Alguns col·lectius, com xinesos o pakistanesos, segueixen pautes diferents, compartint habitatge amb compatriotes a més de la família.

El coneixement del català augmenta amb el curs dels anys, tot i que no deixa de ser minoritari. De fet és un dels aspectes que genera més desacord quan es pregunta sobre *que s'obligui a conèixer el català a tothom que visqui i treballi a Catalunya*, excepte entre pakistanesos i marroquins, que hi estan més d'acord que la resta.

Hi ha un estès sentiment de satisfacció entre els entrevistats de viure a Barcelona i la majoria considera que la seva situació ha millorat respecte a l'any passat. Tot i així, hi ha certs col·lectius que en el futur preferirien majoritàriament tornar al país d'origen (xinesos i la majoria de llatinoamericans) i alguns que creuen que efectivament ho faran (xinesos, bolivians i equatorians).

La valoració dels serveis de la ciutat és molt positiva, de mitjana tots els serveis pels que es pregunta reben una nota de notable (7 o 8). Tot i això, els peruans en fan una pitjor valoració de pràcticament tots els serveis (amb algunes notes per sota del 7), fet que es repeteix entre les persones que fa més temps que viuen a la ciutat.

GESOP



Evolució 2005-2006

Concretament, en quina de les següents situacions es troba vostè?

	TOTAL		PAKISTANESA		XINESA	
	2005	2006	2005	2006	2005	2006
<i>Permís de residència permanent</i>	24,2	22,7	12,5	29,2	34,8	34,8
<i>Permís de residència temporal</i>	57,8	56,3	70,8	58,3	56,5	60,9
<i>No té permís de residència</i>	17,8	15,8	16,7	12,5	4,3	4,3
<i>Té nacionalitat espanyola</i>		3,2				
<i>Altres</i>		2,0				
<i>No contesta</i>	0,2				4,3	

	MARROQUINA		EQUATORIANA		PERUANA	
	2005	2006	2005	2006	2005	2006
<i>Permís de residència permanent</i>	42,3	53,8	22,2	25,9	36,0	28,0
<i>Permís de residència temporal</i>	46,2	30,8	74,1	66,7	56,0	56,0
<i>No té permís de residència</i>	11,5	11,5	3,7	7,4	8,0	8,0
<i>Té nacionalitat espanyola</i>		3,8				8,0
<i>Altres</i>						
<i>No contesta</i>						

	COLOMBIANA		BOLIVIANA		RESTA MÓN	
	2005	2006	2005	2006	2005	2006
<i>Permís de residència permanent</i>	28,0	20,0			22,6	16,1
<i>Permís de residència temporal</i>	60,0	56,0	36,8	42,1	54,8	58,1
<i>No té permís de residència</i>	12,0	4,0	63,2	57,9	22,6	19,4
<i>Té nacionalitat espanyola</i>		12,0				3,2
<i>Altres</i>		8,0				3,2
<i>No contesta</i>						

Vostè està empadronat a Barcelona?

	TOTAL		PAKISTANESA		XINESA	
	2005	2006	2005	2006	2005	2006
<i>Si</i>	94,9	94,0	91,7	91,7	95,7	100,0
<i>No</i>	5,1	6,0	8,3	8,3	4,3	

	MARROQUINA		EQUATORIANA		PERUANA	
	2005	2006	2005	2006	2005	2006
<i>Si</i>	96,2	96,2	96,3	85,2	96,0	92,0
<i>No</i>	3,8	3,8	3,7	14,8	4,0	8,0

	COLOMBIANA		BOLIVIANA		RESTA MÓN	
	2005	2006	2005	2006	2005	2006
<i>Si</i>	100,0	92,0	94,7	94,7	93,5	96,8
<i>No</i>		8,0	5,3	5,3	6,5	3,2

Vostè té permís de treball?

	TOTAL		PAKISTANESA		XINESA	
	2005	2006	2005	2006	2005	2006
<i>Si</i>	75,9	79,4	83,3	79,2	91,3	87,0
<i>No</i>	24,1	20,6	16,7	20,8	8,7	13,0

	MARROQUINA		EQUATORIANA		PERUANA	
	2005	2006	2005	2006	2005	2006
<i>Si</i>	76,9	76,9	88,9	88,9	84,0	84,0
<i>No</i>	23,1	23,1	11,1	11,1	16,0	16,0

	COLOMBIANA		BOLIVIANA		RESTA MÓN	
	2005	2006	2005	2006	2005	2006
<i>Si</i>	84,0	96,0	31,6	36,8	71,0	77,4
<i>No</i>	16,0	4,0	68,4	63,2	29,0	22,6

Com va aconseguir el seu permís de residència?

	TOTAL		PAKISTANESA		XINESA	
	2005	2006	2005	2006	2005	2006
<i>Amb un contracte de treball en origen des d'aquí</i>	4,2	7,7	5,0	4,8		
<i>Amb un contracte de treball en origen</i>	8,7	8,9	10,0	4,8	38,1	36,4
<i>Amb un contracte de treball aconseguit aquí</i>	58,6	57,0	75,0	71,4	38,1	40,9
<i>Reagrupament familiar</i>	9,2	12,9		14,3	23,8	22,7
<i>Visat d'estudiant</i>	5,6	4,8				
<i>Visat professionals (autònom)</i>		0,8		4,8		
<i>Per arrelament</i>		1,8				
<i>Altres</i>	13,6	6,2	10,0			

	MARROQUINA		EQUATORIANA		PERUANA	
	2005	2006	2005	2006	2005	2006
<i>Amb un contracte de treball en origen des d'aquí</i>	4,3	4,5	3,8	12,0	4,3	10,0
<i>Amb un contracte de treball en origen</i>	8,7	9,1			56,5	45,0
<i>Amb un contracte de treball aconseguit aquí</i>	56,5	59,1	76,9	76,0	21,7	15,0
<i>Reagrupament familiar</i>	21,7	22,7	3,8	4,0	8,7	15,0
<i>Visat d'estudiant</i>	4,3		3,8		4,3	10,0
<i>Visat professionals (autònom)</i>						5,0
<i>Per arrelament</i>		4,5		4,0		
<i>Altres</i>	4,3		11,5	4,0	4,3	

	COLOMBIANA		BOLIVIANA		RESTA MÓN	
	2005	2006	2005	2006	2005	2006
<i>Amb un contracte de treball en origen des d'aquí</i>	4,5		14,3	12,5	4,2	8,7
<i>Amb un contracte de treball en origen</i>						4,3
<i>Amb un contracte de treball aconseguit aquí</i>	63,6	75,0	57,1	75,0	58,3	52,2
<i>Reagrupament familiar</i>	9,1	10,0	14,3	12,5	8,3	13,0
<i>Visat d'estudiant</i>	9,1	5,0			8,3	8,7
<i>Visat professionals (autònom)</i>						
<i>Per arrelament</i>		10,0				
<i>Altres</i>	13,6		14,3		20,8	13,0

Vostè pensa sol·licitar la nacionalitat espanyola?

	TOTAL		PAKISTANESA		XINESA	
	2005	2006	2005	2006	2005	2006
<i>Si</i>	84,6	66,8	100,0	87,5	34,8	26,1
<i>No</i>	12,7	15,1		8,3	52,2	73,9
<i>Ja ho ha fet / Està en tràmit</i>		13,0				
<i>Ja la té</i>		3,2				
<i>No sap</i>	2,7	2,0		4,2	13,0	

	MARROQUINA		EQUATORIANA		PERUANA	
	2005	2006	2005	2006	2005	2006
<i>Si</i>	96,2	80,8	96,3	74,1	96,0	68,0
<i>No</i>	3,8	3,8	3,7	7,4	4,0	
<i>Ja ho ha fet / Està en tràmit</i>		11,5		18,5		24,0
<i>Ja la té</i>		3,8				8,0
<i>No sap</i>						

	COLOMBIANA		BOLIVIANA		RESTA MÓN	
	2005	2006	2005	2006	2005	2006
<i>Si</i>	96,0	56,0	68,4	73,7	80,6	64,5
<i>No</i>	4,0	8,0	21,1	21,1	16,1	16,1
<i>Ja ho ha fet / Està en tràmit</i>		24,0				12,9
<i>Ja la té</i>		12,0				3,2
<i>No sap</i>			10,5	5,3	3,2	3,2

De quina nacionalitat és la seva parella? (està casat o viu en parella)

	TOTAL		PAKISTANESA		XINESA	
	2005	2006	2005	2006	2005	2006
<i>De la mateixa que l'entrevistat</i>	78,4	73,3	78,6	80,0	95,0	100,0
<i>Espanyol / -a</i>	18,9	21,3	7,1	13,3		
<i>Altres nacionalitats</i>	2,2	5,5	14,3	6,7		
<i>No contesta</i>	0,5				5,0	

	MARROQUINA		EQUATORIANA		PERUANA	
	2005	2006	2005	2006	2005	2006
<i>De la mateixa que l'entrevistat</i>	78,6	84,6	88,9	92,9	72,7	72,7
<i>Espanyol / -a</i>	14,3	15,4	11,1	7,1	27,3	18,2
<i>Altres nacionalitats</i>	7,1					9,1
<i>No contesta</i>						

	COLOMBIANA		BOLIVIANA		RESTA MÓN	
	2005	2006	2005	2006	2005	2006
<i>De la mateixa que l'entrevistat</i>	64,3	38,5	100,0	91,7	69,2	60,0
<i>Espanyol / -a</i>	28,6	38,5		8,3	30,8	33,3
<i>Altres nacionalitats</i>	7,1	23,1				6,7
<i>No contesta</i>						

Vostè té fills? Quants?

	TOTAL		PAKISTANESA		XINESA		MARROQUINA		EQUATORIANA	
	2005	2006	2005	2006	2005	2006	2005	2006	2005	2006
<i>Mitjana:</i>	1,9	2,0	3,2	2,9	1,2	1,2	3,3	3,2	1,9	2,2
1 fill	26,6	27,8	8,3	16,7	65,2	73,9	7,7	11,5	37,0	25,9
2 fills	10,8	11,9			8,7	8,7	7,7	3,8	29,6	33,3
3 fills	6,0	6,3	12,5	8,3	4,3	4,3	19,2	19,2	11,1	11,1
4 fills	4,0	4,3	12,5	16,7			3,8	3,8	7,4	14,8
5 fills	0,3	1,7								
6 fills	0,9	0,9	4,2	4,2			3,8	3,8		
8 fills	0,3	0,3					3,8	3,8		
No en té	51,0	46,8	62,5	54,2	21,7	13,0	53,8	53,8	14,8	14,8

	PERUANA		COLOMBIANA		BOLIVIANA		RESTA MÓN	
	2005	2006	2005	2006	2005	2006	2005	2006
<i>Mitjana:</i>	1,8	1,9	1,7	1,7	2,2	2,2	1,4	1,5
1 fill	28,0	28,0	32,0	32,0	31,6	31,6	22,6	25,8
2 fills	20,0	20,0	24,0	20,0	10,5	5,3	3,2	6,5
3 fills	8,0	8,0		4,0	21,1	26,3		
4 fills	4,0	8,0					3,2	
5 fills			4,0	4,0				3,2
6 fills					5,3	5,3		
8 fills								
No en té	40,0	36,0	40,0	40,0	31,6	31,6	71,0	64,5

Viuen aquí o al país d'origen?

	TOTAL		PAKISTANESA		XINESA	
	2005	2006	2005	2006	2005	2006
<i>Viuen tots a Espanya</i>	47,5	55,4	33,3	45,5	38,9	50,0
<i>Uns a Espanya i altres al país d'origen</i>	8,1	9,1			5,6	5,0
<i>Uns a Espanya i altres a altres països</i>	0,6	0,5				
<i>Tots al país d'origen</i>	43,1	34,4	66,7	54,5	55,6	45,0
<i>Altres</i>	0,6	0,5				

	MARROQUINA		EQUATORIANA		PERUANA	
	2005	2006	2005	2006	2005	2006
<i>Viuen tots a Espanya</i>	83,3	91,7	52,2	52,2	46,7	50,0
<i>Uns a Espanya i altres al país d'origen</i>	8,3	8,3	8,7	13,0	6,7	6,3
<i>Uns a Espanya i altres a altres països</i>						
<i>Tots al país d'origen</i>	8,3		39,1	34,8	40,0	43,8
<i>Altres</i>					6,7	

	COLOMBIANA		BOLIVIANA		RESTA MÓN	
	2005	2006	2005	2006	2005	2006
<i>Viuen tots a Espanya</i>	40,0	40,0	38,5	38,5	44,4	63,6
<i>Uns a Espanya i altres al país d'origen</i>	6,7	6,7	7,7	15,4	11,1	9,1
<i>Uns a Espanya i altres a altres països</i>		6,7	7,7			
<i>Tots al país d'origen</i>	53,3	46,7	46,2	38,5	44,4	27,3
<i>Altres</i>				7,7		

Els que viuen aquí, han nascut a Espanya?

	TOTAL		PAKISTANESA		XINESA	
	2005	2006	2005	2006	2005	2006
<i>Sí, tots</i>	26,0	31,2		20,0	25,0	36,4
<i>Sí, alguns</i>	16,5	16,5	66,7	60,0	12,5	9,1
<i>Cap ha nascut aquí</i>	57,5	52,3	33,3	20,0	62,5	54,5

	MARROQUINA		EQUATORIANA		PERUANA	
	2005	2006	2005	2006	2005	2006
<i>Sí, tots</i>	63,6	58,3	14,3	13,3	37,5	33,3
<i>Sí, alguns</i>	27,3	33,3	14,3	20,0	12,5	11,1
<i>Cap ha nascut aquí</i>	9,1	8,3	71,4	66,7	50,0	55,6

	COLOMBIANA		BOLIVIANA		RESTA MÓN	
	2005	2006	2005	2006	2005	2006
<i>Sí, tots</i>	28,6	25,0	28,6	28,6	20,0	37,5
<i>Sí, alguns</i>					20,0	12,5
<i>Cap ha nascut aquí</i>	71,4	75,0	71,4	71,4	60,0	50,0

Quantes persones viuen actualment al seu habitatge?

	TOTAL		PAKISTANESA		XINESA	
	2005	2006	2005	2006	2005	2006
<i>Mitjana:</i>	4,2	4,1	4,9	4,6	4,9	5,0
<i>Una</i>	4,6	2,0	4,2	4,2	4,3	4,3
<i>Dues</i>	17,7	19,1	16,7	16,7	13,0	8,7
<i>Tres</i>	19,8	25,6	8,3	8,3	17,4	13,0
<i>Quatre</i>	26,3	18,9	16,7	16,7	13,0	13,0
<i>Cinc</i>	14,4	19,1	25,0	33,3	26,1	34,8
<i>Entre 6 i 10</i>	13,8	15,0	29,2	20,8	21,7	26,1
<i>Més de 10</i>	3,4	0,3			4,3	

	MARROQUINA		EQUATORIANA		PERUANA	
	2005	2006	2005	2006	2005	2006
<i>Mitjana:</i>	4,1	4,2	4,9	4,6	3,8	4,1
<i>Una</i>	3,8	3,8		3,7	4,0	4,0
<i>Dues</i>	19,2	15,4	3,7	3,7	8,0	8,0
<i>Tres</i>	19,2	23,1	11,1	11,1	36,0	32,0
<i>Quatre</i>	15,4	15,4	48,1	33,3	32,0	32,0
<i>Cinc</i>	30,8	26,9	14,8	33,3	12,0	8,0
<i>Entre 6 i 10</i>	11,5	15,4	22,2	14,8	8,0	16,0
<i>Més de 10</i>						

	COLOMBIANA		BOLIVIANA		RESTA MÓN	
	2005	2006	2005	2006	2005	2006
<i>Mitjana:</i>	3,4	3,2	6,2	6,3	3,9	3,6
<i>Una</i>	8,0	4,0			6,5	
<i>Dues</i>	20,0	48,0	5,3	5,3	25,8	25,8
<i>Tres</i>	28,0	12,0	5,3	5,3	22,6	38,7
<i>Quatre</i>	28,0	24,0	26,3	15,8	22,6	12,9
<i>Cinc</i>	12,0	4,0	10,5	21,1	9,7	12,9
<i>Entre 6 i 10</i>	4,0	8,0	47,4	47,4	6,5	9,7
<i>Més de 10</i>			5,3	5,3	6,5	

Quina relació té amb les persones amb les que viu actualment?

	TOTAL		PAKISTANESA		XINESA	
	2005	2006	2005	2006	2005	2006
<i>Família directa (pares, fills, parella)</i>	50,8	52,9	52,2	43,5	45,5	54,5
<i>Altra família (oncles, cosins...)</i>	11,3	10,8	13,0	8,7	13,6	13,6
<i>Gent del país d'origen no família</i>	34,0	45,0	43,5	52,2	63,6	63,6
<i>Espanyols</i>	10,3	8,4				
<i>Gent d'altre país</i>	17,2	28,7	8,7	13,0		
<i>Altres</i>		2,7				

	MARROQUINA		EQUATORIANA		PERUANA	
	2005	2006	2005	2006	2005	2006
<i>Família directa (pares, fills, parella)</i>	64,0	61,5	63,0	66,7	54,2	50,0
<i>Altra família (oncles, cosins...)</i>	16,0	26,9	18,5	22,2	8,3	16,7
<i>Gent del país d'origen no família</i>	20,0	19,2	25,9	29,6	29,2	33,3
<i>Espanyols</i>			11,1	11,1	16,7	12,5
<i>Gent d'altre país</i>	4,0	11,5	3,7	7,4	16,7	20,8
<i>Altres</i>				7,4		

	COLOMBIANA		BOLIVIANA		RESTA MÓN	
	2005	2006	2005	2006	2005	2006
<i>Família directa (pares, fills, parella)</i>	56,5	66,7	63,2	63,2	41,4	51,6
<i>Altra família (oncles, cosins...)</i>	4,3		26,3	26,3	6,9	6,5
<i>Gent del país d'origen no família</i>	26,1	29,2	21,1	26,3	37,9	38,7
<i>Espanyols</i>	4,3	4,2	15,8	21,1	13,8	9,7
<i>Gent d'altre país</i>	17,4	12,5	21,1	15,8	27,6	32,3
<i>Altres</i>		4,2				

DISTRICTE DE RESIDÈNCIA

	TOTAL		PAKISTANESA		XINESA		MARROQUINA		EQUATORIANA	
	2005	2006	2005	2006	2005	2006	2005	2006	2005	2006
<i>Ciutat Vella</i>	24,6	23,2	45,8	54,2	4,3	4,3	38,5	30,8	11,1	11,1
<i>Eixample</i>	21,3	16,2	8,3	4,2	39,1	34,8	15,4	15,4		
<i>Sants-Montjuic</i>	12,8	11,6	8,3	8,3	17,4	17,4	15,4	15,4	18,5	22,2
<i>Les Corts</i>	1,6	2,5			8,7	8,7			7,4	3,7
<i>Sarrià-Sant Gervasi</i>	1,7	2,8					3,8		7,4	7,4
<i>Gràcia</i>	6,4	6,4	12,5	12,5			3,8	3,8	3,7	3,7
<i>Horta-Guinardó</i>	9,4	6,6	8,3	8,3			7,7	7,7	14,8	7,4
<i>Nou Barris</i>	9,7	6,0	4,2	4,2	4,3	4,3	3,8	7,7	22,2	18,5
<i>Sant Andreu</i>	4,2	2,8			4,3	4,3	7,7	7,7	7,4	7,4
<i>Sant Martí</i>	8,1	11,0	12,5	4,2	21,7	26,1	3,8	7,7	7,4	3,7
<i>Rodalies de Barcelona</i>		10,9		4,2				3,8		14,8

	PERUANA		COLOMBIANA		BOLIVIANA		RESTA MÓN	
	2005	2006	2005	2006	2005	2006	2005	2006
<i>Ciutat Vella</i>	8,0	8,0	16,0	20,0	10,5	5,3	32,3	29,0
<i>Eixample</i>	36,0	28,0	32,0	28,0	15,8		25,8	19,4
<i>Sants-Montjuic</i>	20,0	16,0	8,0	8,0	15,8	15,8	9,7	6,5
<i>Les Corts</i>								3,2
<i>Sarrià-Sant Gervasi</i>					5,3	5,3		3,2
<i>Gràcia</i>	12,0	12,0	4,0	4,0	10,5	10,5	6,5	6,5
<i>Horta-Guinardó</i>		4,0	12,0	4,0	15,8	15,8	9,7	6,5
<i>Nou Barris</i>	16,0	16,0	12,0	4,0	10,5	10,5	6,5	
<i>Sant Andreu</i>			8,0	8,0	5,3	5,3	3,2	
<i>Sant Martí</i>	8,0	12,0	8,0	8,0	10,5	15,8	6,5	12,9
<i>Rodalies de Barcelona</i>		4,0		16,0		15,8		12,9

Aproximadament, quants metres quadrats té l'habitatge on viu?

	TOTAL		PAKISTANESA		XINESA	
	2005	2006	2005	2006	2005	2006
<i>Mitjana:</i>	66,2	66,2	62,2	61,8	76,1	73,5
<i>Entre 21 i 40</i>	9,7	12,3	4,2	4,2		4,3
<i>Entre 41 i 60</i>	31,7	27,4	50,0	45,8	21,7	21,7
<i>Entre 61 i 80</i>	27,7	30,7	29,2	29,2	34,8	34,8
<i>Entre 81 i 100</i>	13,2	14,9	4,2	8,3	34,8	30,4
<i>Entre 100 i 120</i>	6,0	4,8	8,3	4,2	8,7	8,7
<i>Més de 120</i>	2,9	3,2				
<i>No sap</i>	8,9	6,7	4,2	8,3		

	MARROQUINA		EQUATORIANA		PERUANA	
	2005	2006	2005	2006	2005	2006
<i>Mitjana:</i>	57,5	61,3	62,5	66,0	69,1	70,0
<i>Entre 21 i 40</i>	11,5	7,7	7,4	7,4	4,0	
<i>Entre 41 i 60</i>	50,0	42,3	33,3	25,9	24,0	28,0
<i>Entre 61 i 80</i>	15,4	19,2	33,3	37,0	44,0	40,0
<i>Entre 81 i 100</i>	15,4	19,2	14,8	22,2	12,0	12,0
<i>Entre 100 i 120</i>					8,0	8,0
<i>Més de 120</i>						
<i>No sap</i>	7,7	11,5	11,1	7,4	8,0	12,0

	COLOMBIANA		BOLIVIANA		RESTA MÓN	
	2005	2006	2005	2006	2005	2006
<i>Mitjana:</i>	57,0	67,6	58,8	60,0	70,0	66,6
<i>Entre 21 i 40</i>	16,0	12,0	5,3	10,5	12,9	19,4
<i>Entre 41 i 60</i>	40,0	24,0	36,8	36,8	25,8	22,6
<i>Entre 61 i 80</i>	24,0	40,0	42,1	42,1	22,6	25,8
<i>Entre 81 i 100</i>	12,0	16,0			12,9	12,9
<i>Entre 100 i 120</i>		4,0		5,3	9,7	6,5
<i>Més de 120</i>		4,0			6,5	6,5
<i>No sap</i>	8,0		15,8	5,3	9,7	6,5

Vostè viu en règim de lloguer o de propietat?

	TOTAL		PAKISTANESA		XINESA	
	2005	2006	2005	2006	2005	2006
Lloguer	90,0	83,8	79,2	83,3	95,7	95,7
Propietat	8,0	13,6	20,8	16,7		4,3
Cedit/deixat	0,5	1,4			4,3	
Altres	1,4	1,2				

	MARROQUINA		EQUATORIANA		PERUANA	
	2005	2006	2005	2006	2005	2006
Lloguer	96,2	96,2	81,5	74,1	96,0	96,0
Propietat	3,8	3,8	11,1	22,2	4,0	
Cedit/deixat						
Altres			7,4	3,7		4,0

	COLOMBIANA		BOLIVIANA		RESTA MÓN	
	2005	2006	2005	2006	2005	2006
Lloguer	100,0	84,0	89,5	89,5	90,3	80,6
Propietat		16,0		5,3	9,7	16,1
Cedit/deixat			5,3			3,2
Altres			5,3	5,3		

Concretament, què és el que té llogat?

	TOTAL		PAKISTANESA		XINESA	
	2005	2006	2005	2006	2005	2006
<i>Un habitatge complet (ell o la seva unitat de convivència)</i>	64,8	62,7	73,7	65,0	50,0	54,5
<i>Una habitació amb dret a serveis comuns</i>	33,4	35,6	26,3	35,0	45,5	45,5
<i>Només una habitació</i>	1,9	1,7			4,5	
	MARROQUINA		EQUATORIANA		PERUANA	
	2005	2006	2005	2006	2005	2006
<i>Un habitatge complet (ell o la seva unitat de convivència)</i>	80,0	76,0	72,7	70,0	79,2	79,2
<i>Una habitació amb dret a serveis comuns</i>	20,0	24,0	27,3	30,0	20,8	20,8
<i>Només una habitació</i>						
	COLOMBIANA		BOLIVIANA		RESTA MÓN	
	2005	2006	2005	2006	2005	2006
<i>Un habitatge complet (ell o la seva unitat de convivència)</i>	84,0	90,5	41,2	52,9	57,1	52,0
<i>Una habitació amb dret a serveis comuns</i>	16,0	9,5	58,8	47,1	39,3	44,0
<i>Només una habitació</i>					3,6	4,0

Aproximadament, quant paga al mes pel que té llogat (un habitatge complet)?

	TOTAL		PAKISTANESA		XINESA		MARROQUINA		EQUATORIANA	
	2005	2006	2005	2006	2005	2006	2005	2006	2005	2006
<i>Mitjana:</i>	546,7	546,3	591,7	613,6	544,0	559,1	383,3	402,9	490,0	532,1
<i>Menys de 100 euros</i>	0,4				9,1					
<i>Entre 101 i 200 euros</i>	2,5	4,4					20,0	15,8		7,1
<i>Entre 201 i 300 euros</i>	3,4	3,3					10,0	15,8	12,5	7,1
<i>Entre 301 i 400 euros</i>	12,7	11,2	7,1	7,7	18,2	25,0	20,0	15,8	12,5	
<i>Entre 401 i 500 euros</i>	22,2	22,9	21,4	15,4	9,1	8,3	10,0	5,3	12,5	14,3
<i>Entre 501 i 600 euros</i>	20,0	24,9	14,3	15,4	9,1	25,0	25,0	21,1	37,5	50,0
<i>Entre 601 i 700 euros</i>	14,4	12,6	21,4	15,4	18,2	8,3		15,8	18,8	14,3
<i>Entre 701 i 800 euros</i>	8,8	8,1	14,3	23,1	18,2	16,7	5,0			
<i>Entre 801 i 900 euros</i>	3,4	2,8	7,1	7,7	9,1	8,3				
<i>Més de 900 euros</i>	5,5	7,1								7,1
<i>No sap</i>	4,3	2,7	14,3	15,4	9,1	8,3	10,0	10,5	6,3	
<i>No contesta</i>	2,5									
	PERUANA		COLOMBIANA		BOLIVIANA		RESTA MÓN			
	2005	2006	2005	2006	2005	2006	2005	2006		
<i>Mitjana:</i>	573,7	631,6	510,0	539,5	550,0	450,0	603,3	565,4		
<i>Menys de 100 euros</i>										
<i>Entre 101 i 200 euros</i>	5,3	5,3				22,2				
<i>Entre 201 i 300 euros</i>			4,8	5,3						
<i>Entre 301 i 400 euros</i>	10,5		9,5	10,5	14,3	22,2	12,5	15,4		
<i>Entre 401 i 500 euros</i>	21,1	21,1	23,8	26,3	14,3		31,3	38,5		
<i>Entre 501 i 600 euros</i>	5,3	15,8	42,9	15,8	14,3	22,2	12,5	23,1		
<i>Entre 601 i 700 euros</i>	42,1	21,1	9,5	31,6	42,9	33,3	6,3			
<i>Entre 701 i 800 euros</i>	10,5	15,8	4,8	10,5			12,5	7,7		
<i>Entre 801 i 900 euros</i>		15,8					6,3			
<i>Més de 900 euros</i>	5,3	5,3					12,5	15,4		
<i>No sap</i>			4,8		14,3					
<i>No contesta</i>							6,3			

Aproximadament, quant paga al mes pel que té llogat (una habitació)?

	TOTAL		PAKISTANESA		XINESA		MARROQUINA		EQUATORIANA	
	2005	2006	2005	2006	2005	2006	2005	2006	2005	2006
<i>Mitjana:</i>	222,7	247,7	150,0	141,4	240,9	250,0	150,0	233,3	223,3	283,3
<i>Menys de 100 euros</i>	2,8	2,0		14,3					16,7	
<i>Entre 101 i 200 euros</i>	37,7	27,8	100,0	85,7	18,2	10,0	100,0	50,0	50,0	16,7
<i>Entre 201 i 300 euros</i>	40,8	45,3			72,7	80,0		16,7		66,7
<i>Entre 301 i 400 euros</i>	12,5	23,0			9,1	10,0		33,3	16,7	
<i>Entre 401 i 500 euros</i>	1,8								16,7	
<i>Entre 501 i 600 euros</i>		1,9								16,7
<i>No contesta</i>	4,5									

	PERUANA		COLOMBIANA		BOLIVIANA		RESTA MÓN	
	2005	2006	2005	2006	2005	2006	2005	2006
<i>Mitjana:</i>	198,0	218,0	225,0	200,0	240,0	250,0	231,8	259,1
<i>Menys de 100 euros</i>	20,0	20,0						
<i>Entre 101 i 200 euros</i>	20,0		25,0	50,0	20,0	12,5	33,3	27,3
<i>Entre 201 i 300 euros</i>	60,0	80,0	75,0	50,0	70,0	75,0	41,7	36,4
<i>Entre 301 i 400 euros</i>					10,0	12,5	16,7	36,4
<i>Entre 401 i 500 euros</i>								
<i>Entre 501 i 600 euros</i>								
<i>No contesta</i>							8,3	

Digui'm, si us plau, de què treballa (o treballava al seu darrer treball)

	TOTAL		PAKISTANESA		XINESA	
	2005	2006	2005	2006	2005	2006
<i>Treballador per compte aliè</i>	72,6	77,8	66,7	62,5	52,2	52,2
<i>Empresari</i>		0,6				
<i>Autònom</i>	10,3	6,3	25,0	25,0	30,4	30,4
<i>Empleat/ada de la llar</i>	13,9	10,8		4,2	13,0	13,0
<i>Altres</i>		1,4				
<i>Ni treballava ni treballa</i>	3,1	3,1	8,3	8,3	4,3	4,3

	MARROQUINA		EQUATORIANA		PERUANA	
	2005	2006	2005	2006	2005	2006
<i>Treballador per compte aliè</i>	61,5	65,4	66,7	70,4	80,0	88,0
<i>Empresari</i>						
<i>Autònom</i>	7,7	3,8	7,4	7,4	8,0	
<i>Empleat/ada de la llar</i>	23,1	23,1	25,9	22,2	12,0	12,0
<i>Altres</i>						
<i>Ni treballava ni treballa</i>	7,7	7,7				

	COLOMBIANA		BOLIVIANA		RESTA MÓN	
	2005	2006	2005	2006	2005	2006
<i>Treballador per compte aliè</i>	80,0	88,0	47,4	57,9	80,6	87,1
<i>Empresari</i>		4,0		5,3		
<i>Autònom</i>	4,0				9,7	3,2
<i>Empleat/ada de la llar</i>	16,0	8,0	47,4	31,6	6,5	3,2
<i>Altres</i>						3,2
<i>Ni treballava ni treballa</i>			5,3	5,3	3,2	3,2

Aproximadament, quantes hores a la setmana treballa o treballava?

	TOTAL		PAKISTANESA		XINESA		MARROQUINA		EQUATORIANA	
	2005	2006	2005	2006	2005	2006	2005	2006	2005	2006
Mitjana:	36,9	36,4	42,6	42,1	37,9	37,9	33,3	35,9	38,1	37,7
20 o menys hores	7,9	13,7			8,7	8,7	11,5	7,7	7,4	11,1
Entre 21 i 30	15,4	8,6		4,2	8,7	8,7	7,7	3,8	14,8	7,4
Entre 31 i 40	36,1	35,7	33,3	29,2	30,4	30,4	53,8	53,8	37,0	40,7
Entre 41 i 50	21,1	26,4	41,7	41,7	39,1	39,1	15,4	19,2	18,5	25,9
Entre 51 i 60	6,6	6,0	12,5	12,5				3,8	14,8	3,7
Més de 60	4,9	3,7			4,3	4,3			3,7	7,4
Ni treballava ni treballa	6,6	3,1	12,5	8,3	4,3	4,3	7,7	7,7		
No sap	0,6	1,7					3,8	3,8		
No contesta	0,8	1,1		4,2	4,3	4,3			3,7	3,7

	PERUANA		COLOMBIANA		BOLIVIANA		RESTA MÓN	
	2005	2006	2005	2006	2005	2006	2005	2006
Mitjana:	40,8	41,8	35,8	36,3	39,1	37,8	35,4	34,0
20 o menys hores			16,0	8,0		5,3	9,7	22,6
Entre 21 i 30	12,0	8,0	8,0	8,0	10,5	15,8	22,6	9,7
Entre 31 i 40	52,0	44,0	40,0	52,0	47,4	31,6	29,0	29,0
Entre 41 i 50	12,0	32,0	24,0	24,0	15,8	31,6	19,4	22,6
Entre 51 i 60	4,0	4,0	12,0	8,0	15,8	10,5	3,2	6,5
Més de 60	16,0	12,0					6,5	3,2
Ni treballava ni treballa	4,0				5,3	5,3	9,7	3,2
No sap					5,3			3,2
No contesta								

Aproximadament, quant ascendeixen els seus ingressos propis mensuals?

	TOTAL		PAKISTANESA		XINESA		MARROQUINA		EQUATORIANA	
	2005	2006	2005	2006	2005	2006	2005	2006	2005	2006
<i>Mitjana:</i>	841,5	932,5	944,4	1181,3	681,6	757,1	618,8	750,0	757,7	855,8
<i>Menys de 300 euros</i>	1,7	3,0			9,1	9,1	8,3	14,3	3,7	
<i>Entre 301 i 400 euros</i>	4,9	2,7					12,5		7,4	11,1
<i>Entre 401 i 500 euros</i>	4,5	3,3			13,6	9,1		14,3	3,7	7,4
<i>Entre 501 i 600 euros</i>	9,1	6,6	4,8		13,6	13,6		4,8	11,1	
<i>Entre 601 i 700 euros</i>	7,0	7,7	4,8		9,1	22,7	16,7	14,3	11,1	11,1
<i>Entre 701 i 800 euros</i>	10,6	11,4	4,8	10,0	13,6	18,2	12,5	4,8	7,4	18,5
<i>Entre 801 i 900 euros</i>	16,0	6,4	23,8	10,0	13,6		12,5	9,5	18,5	7,4
<i>Entre 901 i 1.000 euros</i>	13,7	16,8	23,8	20,0	4,5	9,1	4,2	14,3	22,2	18,5
<i>Entre 1.001 i 1.100 euros</i>	2,4	4,9	4,8	5,0	4,5				7,4	3,7
<i>Entre 1.101 i 1.200 euros</i>	9,0	10,2	9,5	5,0					3,7	11,1
<i>Entre 1.201 i 1.500 euros</i>	7,4	8,6	9,5	15,0	4,5	9,1		9,5		
<i>Entre 1.501 i 1.800 euros</i>	1,9	4,6		5,0				4,8		3,7
<i>Més de 1800 euros</i>		2,4		10,0		4,5				3,7
<i>No sap / no recorda</i>	8,0	7,0	14,3	5,0	4,5	4,5	33,3	9,5		3,7
<i>No contesta</i>	3,9	4,3		15,0	9,1				3,7	

	PERUANA		COLOMBIANA		BOLIVIANA		RESTA MÓN	
	2005	2006	2005	2006	2005	2006	2005	2006
<i>Mitjana:</i>	895,5	1088,0	811,9	1045,8	768,8	843,3	914,0	941,7
<i>Menys de 300 euros</i>								3,4
<i>Entre 301 i 400 euros</i>	8,3	4,0	8,0	4,0		5,9	3,6	
<i>Entre 401 i 500 euros</i>	4,2	4,0	8,0	4,0	11,1		3,6	
<i>Entre 501 i 600 euros</i>	4,2	4,0	4,0		16,7	11,8	10,7	10,3
<i>Entre 601 i 700 euros</i>	4,2		8,0	4,0	11,1	5,9	3,6	6,9
<i>Entre 701 i 800 euros</i>	8,3	4,0	12,0	8,0	22,2	17,6	10,7	10,3
<i>Entre 801 i 900 euros</i>	29,2	4,0	12,0	20,0	5,6	11,8	14,3	3,4
<i>Entre 901 i 1.000 euros</i>		24,0	16,0	8,0	11,1	17,6	14,3	17,2
<i>Entre 1.001 i 1.100 euros</i>	8,3	4,0		4,0		5,9		6,9
<i>Entre 1.101 i 1.200 euros</i>	12,5	20,0	8,0	24,0			14,3	10,3
<i>Entre 1.201 i 1.500 euros</i>	8,3	24,0	8,0	12,0	11,1	11,8	10,7	6,9
<i>Entre 1.501 i 1.800 euros</i>	4,2	4,0					3,6	6,9
<i>Més de 1800 euros</i>		4,0		8,0				
<i>No sap / no recorda</i>	4,2		4,0		11,1	11,8	7,1	10,3
<i>No contesta</i>	4,2		12,0	4,0			3,6	6,9

Aquí a Barcelona vostè es relaciona sobretot:

	TOTAL		PAKISTANESA		XINESA	
	2005	2006	2005	2006	2005	2006
<i>Només (o pràcticament) amb gent del seu país</i>	10,1	5,5	16,7	29,2	21,7	26,1
<i>Més amb gent del seu país que d'aquí</i>	25,2	25,0	37,5	33,3	65,2	60,9
<i>Igual amb gent del seu país que d'aquí</i>	41,1	44,5	33,3	41,7	13,0	13,0
<i>Més amb gent d'aquí que del seu país</i>	13,0	17,6	4,2			
<i>Només (o pràcticament) amb gent d'aquí</i>	4,3	2,3				
<i>Gent d'altre país</i>	12,1	11,5	8,3	4,2		
<i>Altres</i>		1,4				

	MARROQUINA		EQUATORIANA		PERUANA	
	2005	2006	2005	2006	2005	2006
<i>Només (o pràcticament) amb gent del seu país</i>	3,8	7,7	3,7	3,7	8,0	
<i>Més amb gent del seu país que d'aquí</i>	26,9	7,7	22,2	11,1	8,0	8,0
<i>Igual amb gent del seu país que d'aquí</i>	61,5	57,7	40,7	59,3	52,0	60,0
<i>Més amb gent d'aquí que del seu país</i>	3,8	26,9	14,8	18,5	24,0	24,0
<i>Només (o pràcticament) amb gent d'aquí</i>	3,8		3,7	3,7	4,0	
<i>Gent d'altre país</i>		3,8	14,8	7,4	12,0	16,0
<i>Altres</i>						

	COLOMBIANA		BOLIVIANA		RESTA MÓN	
	2005	2006	2005	2006	2005	2006
<i>Només (o pràcticament) amb gent del seu país</i>	4,0		5,3	15,8	12,9	
<i>Més amb gent del seu país que d'aquí</i>	8,0	16,0	42,1	42,1	22,6	29,0
<i>Igual amb gent del seu país que d'aquí</i>	40,0	40,0	31,6	26,3	41,9	41,9
<i>Més amb gent d'aquí que del seu país</i>	28,0	24,0	10,5	10,5	12,9	19,4
<i>Només (o pràcticament) amb gent d'aquí</i>	4,0	20,0		5,3	6,5	
<i>Gent d'altre país</i>	24,0	16,0	15,8	5,3	12,9	16,1
<i>Altres</i>						3,2

A quin lloc o llocs es relaciona vostè amb la gent de seu país?

	TOTAL		PAKISTANESA		XINESA		MARROQUINA		EQUATORIANA	
	2005	2006	2005	2006	2005	2006	2005	2006	2005	2006
Treball	45,1	40,3	75,0	50,0	82,6	91,3	34,6	30,8	25,9	40,7
Lloc de culte / oració	8,8	11,3	20,8	37,5	13,0	8,7	19,2	11,5	3,7	14,8
Centre d'ensenyament (on estudia)	2,9	2,3		16,7		4,3		3,8		
Escola fills	3,1	5,9			4,3	4,3	19,2	15,4		18,5
Associació	1,1	3,1		4,2			3,8	3,8	3,7	11,1
Parcs	12,5	18,0	8,3	12,5	8,7	8,7	15,4	23,1	33,3	37,0
Comerços	14,4	11,2	16,7	20,8	56,5	65,2	23,1	15,4	7,4	7,4
Locutoris	29,0	20,6	70,8	54,2	13,0		38,5	30,8	29,6	40,7
Ciber-cafès	9,4	8,3	16,7	4,2		8,7	3,8	15,4	7,4	7,4
Bars / restaurants	38,1	36,0	54,2	33,3	17,4	8,7	53,8	46,2	29,6	14,8
Altres oci (discos, sales de festa)	22,2	25,8	12,5	8,3			3,8	7,7	3,7	22,2
Instal·lacions esportives	4,0	6,0	4,2	4,2			3,8	11,5	7,4	11,1
Als domicilis	69,2	66,8	45,8	33,3	73,9	69,6	80,8	69,2	74,1	48,1
Altres	7,1	9,8		12,5	4,3		3,8	15,4	3,7	3,7
No es reuneix	2,7	2,6			17,4					

	PERUANA		COLOMBIANA		BOLIVIANA		RESTA MÓN	
	2005	2006	2005	2006	2005	2006	2005	2006
Treball	56,0	48,0	32,0	32,0	36,8	52,6	45,2	32,3
Lloc de culte / oració	12,0		8,0	4,0	5,3	10,5	6,5	9,7
Centre d'ensenyament (on estudia)		4,0		4,0			6,5	
Escola fills						5,3	3,2	3,2
Associació			4,0	12,0				
Parcs	4,0	12,0		8,0	10,5	10,5	9,7	16,1
Comerços	8,0	20,0	8,0		5,3	15,8	12,9	3,2
Locutoris	32,0	20,0	12,0	16,0	47,4	52,6	22,6	6,5
Ciber-cafès		8,0	12,0		5,3	5,3	12,9	9,7
Bars / restaurants	36,0	44,0	20,0	24,0	36,8	42,1	41,9	45,2
Altres oci (discos, sales de festa)	16,0	8,0	20,0	40,0	10,5	10,5	38,7	38,7
Instal·lacions esportives	4,0	8,0	8,0	4,0		15,8	3,2	3,2
Als domicilis	76,0	80,0	64,0	76,0	73,7	63,2	67,7	74,2
Altres	4,0	12,0		4,0		5,3	12,9	12,9
No es reuneix	4,0	4,0		8,0		5,3	3,2	3,2

I amb els espanyols, a quin lloc o llocs es relaciona?

	TOTAL		PAKISTANESA		XINESA		MARROQUINA		EQUATORIANA	
	2005	2006	2005	2006	2005	2006	2005	2006	2005	2006
Treball	69,0	78,9	83,3	75,0	69,6	52,2	46,2	69,2	85,2	92,6
Lloc de culte / oració	4,6	8,3			4,3				3,7	14,8
Centre d'ensenyament (on estudia)	8,6	6,0		8,3	4,3	8,7		3,8	3,7	
Escola fills	8,1	14,2		4,2	17,4	13,0	15,4	19,2	14,8	22,2
Associació	1,7	4,3							7,4	3,7
Parcs	8,3	21,1	8,3	4,2	4,3	13,0	15,4	34,6	14,8	14,8
Comerços	17,7	24,8	16,7	20,8	65,2	60,9	19,2	23,1	11,1	18,5
Locutoris	12,1	7,2	37,5	29,2	4,3	4,3	26,9	15,4	3,7	3,7
Ciber-cafès	7,0	5,5	8,3	8,3	13,0	26,1	3,8	15,4	3,7	11,1
Bars / restaurants	31,6	41,9	29,2	33,3	8,7	17,4	46,2	50,0	11,1	37,0
Altres oci (discos, sales de festa)	17,8	29,3	8,3	8,3			3,8	23,1	3,7	22,2
Instal·lacions esportives	3,8	11,7	4,2	4,2			7,7	7,7		11,1
Als domicilis	27,0	41,4	8,3	20,8	8,7	13,0	26,9	38,5	22,2	25,9
Altres	5,4	8,3		12,5	4,3		3,8	11,5		
No es reuneix	7,9	1,6	4,2	12,5	17,4	8,7	3,8	3,8		

	PERUANA		COLOMBIANA		BOLIVIANA		RESTA MÓN	
	2005	2006	2005	2006	2005	2006	2005	2006
Treball	88,0	100,0	68,0	84,0	73,7	89,5	61,3	74,2
Lloc de culte / oració	4,0	8,0	8,0	8,0		10,5	6,5	9,7
Centre d'ensenyament (on estudia)	12,0	8,0	16,0	8,0		10,5	12,9	6,5
Escola fills	4,0	8,0		12,0	10,5	21,1	6,5	12,9
Associació	4,0	4,0	4,0	8,0				6,5
Parcs	8,0	8,0	8,0	32,0		15,8	6,5	25,8
Comerços	4,0	24,0	8,0	16,0	5,3	42,1	19,4	22,6
Locutoris	16,0	12,0	4,0		15,8	15,8	9,7	3,2
Ciber-cafès		4,0	4,0		5,3	5,3	9,7	
Bars / restaurants	32,0	48,0	32,0	40,0	36,8	47,4	38,7	45,2
Altres oci (discos, sales de festa)	12,0	16,0	12,0	28,0	5,3	5,3	32,3	45,2
Instal·lacions esportives	8,0	4,0	12,0	16,0		10,5	3,2	16,1
Als domicilis	40,0	48,0	48,0	44,0	21,1	47,4	29,0	51,6
Altres	4,0	4,0	4,0	24,0		5,3	9,7	9,7
No es reuneix			4,0		5,3		12,9	

Amb quina freqüència parla o es relaciona amb la seva família (que viu al seu país d'origen)?

	TOTAL		PAKISTANESA		XINESA	
	2005	2006	2005	2006	2005	2006
<i>Cada dia</i>	12,9	14,1	20,8	12,5	13,0	4,3
<i>Cada setmana</i>	61,6	66,6	58,3	75,0	21,7	39,1
<i>Cada mes</i>	20,1		16,7		30,4	
<i>Algunes vegades l'any</i>	2,1	17,4	4,2	12,5	21,7	47,8
<i>Menys freqüència</i>	1,9	0,8			8,7	8,7
<i>No té contacte</i>	1,2	1,2				
<i>No contesta</i>	0,2				4,3	

	MARROQUINA		EQUATORIANA		PERUANA	
	2005	2006	2005	2006	2005	2006
<i>Cada dia</i>	3,8		14,8	18,5	28,0	28,0
<i>Cada setmana</i>	73,1	69,2	59,3	70,4	52,0	60,0
<i>Cada mes</i>	11,5		25,9		16,0	
<i>Algunes vegades l'any</i>	3,8	19,2		11,1		8,0
<i>Menys freqüència</i>						4,0
<i>No té contacte</i>	7,7	11,5			4,0	
<i>No contesta</i>						

	COLOMBIANA		BOLIVIANA		RESTA MÓN	
	2005	2006	2005	2006	2005	2006
<i>Cada dia</i>	20,0	28,0	5,3	5,3	9,7	12,9
<i>Cada setmana</i>	64,0	60,0	84,2	78,9	64,5	67,7
<i>Cada mes</i>	12,0		5,3		22,6	
<i>Algunes vegades l'any</i>		8,0	5,3	15,8		19,4
<i>Menys freqüència</i>					3,2	
<i>No té contacte</i>	4,0	4,0				
<i>No contesta</i>						

Podria dir-me quins idiomes parla?

	TOTAL		PAKISTANESA		XINESA		MARROQUINA		EQUATORIANA	
	2005	2006	2005	2006	2005	2006	2005	2006	2005	2006
<i>Català</i>	21,9	26,3	16,7	8,3	8,7	8,7	30,8	30,8	7,4	18,5
<i>Castellà</i>	97,8	96,4	100,0	100,0	60,9	60,9	100,0	100,0	100,0	100,0
<i>Àrab</i>	9,5	11,3	8,3	12,5			100,0	100,0		
<i>Xinès</i>	5,4	5,6			95,7	100,0				
<i>Urdu</i>	8,3	6,8	100,0	100,0						
<i>Anglès</i>	40,6	50,0	66,7	70,8	17,4	30,4	34,6	34,6		7,4
<i>Francès</i>	13,0	14,4	12,5	12,5		8,7	65,4	73,1		
<i>Quèchua</i>		3,5								
<i>Aimara</i>		1,2								
<i>Punjabi</i>		4,0		58,3						
<i>Guaraní</i>		1,4								
<i>Bereber</i>		2,0						26,9		
<i>Altres</i>	29,2	26,4	41,7	29,2	4,3		19,2	7,7	3,7	

	PERUANA		COLOMBIANA		BOLIVIANA		RESTA MÓN	
	2005	2006	2005	2006	2005	2006	2005	2006
<i>Català</i>	32,0	16,0	40,0	44,0			25,8	35,5
<i>Castellà</i>	100,0	100,0	100,0	100,0	100,0	100,0	100,0	96,8
<i>Àrab</i>							3,2	6,5
<i>Xinès</i>								
<i>Urdu</i>							3,2	
<i>Anglès</i>	8,0	20,0	24,0	40,0		15,8	67,7	77,4
<i>Francès</i>	16,0	16,0	4,0	8,0			12,9	12,9
<i>Quèchua</i>		12,0				47,4		
<i>Aimara</i>		8,0				10,5		
<i>Punjabi</i>								
<i>Guaraní</i>								3,2
<i>Bereber</i>								
<i>Altres</i>	4,0		4,0	12,0	36,8		48,4	51,6

Podria dir-me quins idiomes entén?

	TOTAL		PAKISTANESA		XINESA		MARROQUINA		EQUATORIANA	
	2005	2006	2005	2006	2005	2006	2005	2006	2005	2006
<i>Català</i>	61,4	82,7	41,7	62,5	13,0	17,4	57,7	96,2	66,7	100,0
<i>Castellà</i>	98,1	96,3	100,0	100,0	65,2	69,6	100,0	100,0	100,0	96,3
<i>Àrab</i>	9,2	9,8	8,3	12,5			96,2	100,0		
<i>Xinès</i>	5,6	5,6			100,0	100,0				
<i>Urdu</i>	8,3	8,3	100,0	100,0						
<i>Anglès</i>	47,2	64,0	79,2	79,2	17,4	34,8	34,6	42,3	3,7	40,7
<i>Francès</i>	16,7	24,1	12,5	12,5	4,3	13,0	69,2	80,8		3,7
<i>Quèchua</i>		7,4								3,7
<i>Aimara</i>		1,5								
<i>Punjabi</i>		4,0		58,3						
<i>Bereber</i>		2,0						26,9		
<i>Altres</i>	29,8	41,1	41,7	37,5	4,3		23,1	11,5	3,7	11,1
<i>No sap</i>		1,4								

	PERUANA		COLOMBIANA		BOLIVIANA		RESTA MÓN	
	2005	2006	2005	2006	2005	2006	2005	2006
<i>Català</i>	56,0	100,0	88,0	100,0	21,1	78,9	71,0	80,6
<i>Castellà</i>	100,0	100,0	100,0	100,0	100,0	100,0	100,0	96,8
<i>Àrab</i>							3,2	3,2
<i>Xinès</i>								
<i>Urdu</i>							3,2	3,2
<i>Anglès</i>	16,0	36,0	32,0	40,0	21,1	26,3	74,2	90,3
<i>Francès</i>	16,0	20,0	8,0	16,0		5,3	19,4	29,0
<i>Quèchua</i>		28,0				57,9		3,2
<i>Aimara</i>		8,0				15,8		
<i>Punjabi</i>								
<i>Bereber</i>								
<i>Altres</i>	4,0	12,0	8,0	24,0	36,8	5,3	48,4	74,2
<i>No sap</i>								3,2

Vostè de forma habitual, quina llengua parla a casa?

	TOTAL		PAKISTANESA		XINESA		MARROQUINA		EQUATORIANA	
	2005	2006	2005	2006	2005	2006	2005	2006	2005	2006
<i>Català</i>	2,1	1,4								3,7
<i>Castellà</i>	72,8	72,4	33,3	16,7	4,3	17,4	30,8	34,6	100,0	96,3
<i>Àrab</i>	7,5	7,5		4,2			80,8	76,9		
<i>Xinès</i>	5,6	5,9		4,2	100,0	100,0				
<i>Urdu</i>	5,7	5,1	83,3	75,0						
<i>Anglès</i>	0,9	1,7	12,5	4,2						
<i>Francès</i>	2,3	2,2				4,3	11,5			3,7
<i>Quèchua</i>		0,9								
<i>Punjabi</i>		2,3		33,3						
<i>Bereber</i>		0,9						11,5		
<i>Altres</i>	14,6	12,1	25,0	8,3			11,5			

	PERUANA		COLOMBIANA		BOLIVIANA		RESTA MÓN	
	2005	2006	2005	2006	2005	2006	2005	2006
<i>Català</i>	8,0		4,0	8,0				
<i>Castellà</i>	96,0	100,0	96,0	96,0	100,0	100,0	74,2	74,2
<i>Àrab</i>							3,2	3,2
<i>Xinès</i>								
<i>Urdu</i>								
<i>Anglès</i>								3,2
<i>Francès</i>							3,2	3,2
<i>Quèchua</i>		4,0				10,5		
<i>Punjabi</i>								
<i>Bereber</i>								
<i>Altres</i>					10,5		25,8	25,8

I al centre d'estudis?

	TOTAL		PAKISTANESA		XINESA	
	2005	2006	2005	2006	2005	2006
<i>Català</i>	4,3	12,8		4,2	4,3	8,7
<i>Castellà</i>	15,1	21,1		12,5	8,7	26,1
<i>Àrab</i>	0,3	0,3				
<i>Xinès</i>	0,7	1,0			13,0	17,4
<i>Urdu</i>		0,6		8,3		
<i>Anglès</i>	0,8	2,9			4,3	
<i>Altres</i>		1,4				
<i>No estudia</i>	83,6	74,7	100,0	87,5	73,9	69,6

	MARROQUINA		EQUATORIANA		PERUANA	
	2005	2006	2005	2006	2005	2006
<i>Català</i>	3,8	15,4		7,4	4,0	
<i>Castellà</i>	7,7	11,5	3,7	7,4	8,0	12,0
<i>Àrab</i>	3,8	3,8				
<i>Xinès</i>						
<i>Urdu</i>						
<i>Anglès</i>						
<i>Altres</i>						
<i>No estudia</i>	92,3	80,8	96,3	85,2	88,0	88,0

	COLOMBIANA		BOLIVIANA		RESTA MÓN	
	2005	2006	2005	2006	2005	2006
<i>Català</i>	8,0	12,0		5,3	6,5	19,4
<i>Castellà</i>	20,0	4,0		21,1	25,8	32,3
<i>Àrab</i>						
<i>Xinès</i>						
<i>Urdu</i>						
<i>Anglès</i>	8,0					6,5
<i>Altres</i>						3,2
<i>No estudia</i>	80,0	84,0	100,0	78,9	74,2	64,5



I a la feina?

	TOTAL		PAKISTANESA		XINESA		MARROQUINA		EQUATORIANA	
	2005	2006	2005	2006	2005	2006	2005	2006	2005	2006
<i>Català</i>	5,5	10,0	12,5				3,8	7,7		22,2
<i>Castellà</i>	78,5	80,1	70,8	75,0	43,5	56,5	42,3	65,4	88,9	85,2
<i>Àrab</i>	2,0	1,4		4,2			26,9	15,4		
<i>Xinès</i>	3,9	4,4			69,6	78,3				
<i>Urdu</i>	4,0	3,1	58,3	45,8						
<i>Anglès</i>	5,4	3,1	20,8	20,8	4,3		3,8			
<i>Francès</i>	0,3	2,0		4,2				3,8		
<i>Quèchua</i>		0,3								
<i>Punjabi</i>		1,4		20,8						
<i>Bereber</i>		0,3						3,8		
<i>Altres</i>	5,2	5,5	8,3	8,3				3,8		
<i>No treballa</i>	16,0	16,3	12,5	25,0	4,3	4,3	42,3	34,6	11,1	14,8

	PERUANA		COLOMBIANA		BOLIVIANA		RESTA MÓN	
	2005	2006	2005	2006	2005	2006	2005	2006
<i>Català</i>	8,0	12,0	12,0	32,0			6,5	6,5
<i>Castellà</i>	96,0	100,0	76,0	76,0	78,9	89,5	83,9	80,6
<i>Àrab</i>								
<i>Xinès</i>								
<i>Urdu</i>								
<i>Anglès</i>			8,0	4,0			6,5	3,2
<i>Francès</i>			4,0					3,2
<i>Quèchua</i>					5,3	5,3		
<i>Punjabi</i>								
<i>Bereber</i>								
<i>Altres</i>				4,0	5,3		9,7	9,7
<i>No treballa</i>	4,0		20,0	4,0	21,1	10,5	16,1	19,4

I amb els amics?

	TOTAL		PAKISTANESA		XINESA		MARROQUINA		EQUATORIANA	
	2005	2006	2005	2006	2005	2006	2005	2006	2005	2006
<i>Català</i>	3,7	12,0		12,5	4,3	4,3	7,7	19,2		11,1
<i>Castellà</i>	82,9	89,7	45,8	62,5	30,4	30,4	73,1	92,3	100,0	100,0
<i>Àrab</i>	8,6	8,7		4,2			96,2	92,3		
<i>Xinès</i>	5,6	5,6	4,2		95,7	100,0				
<i>Urdu</i>	6,3	8,3	91,7	100,0						
<i>Anglès</i>	6,3	2,3	25,0	12,5			3,8			
<i>Francès</i>	2,0	4,3					3,8	19,2		
<i>Quèchua</i>		2,1								
<i>Aimara</i>		0,6								
<i>Punjabi</i>		3,1		45,8						
<i>Guaraní</i>		1,4								
<i>Bereber</i>		0,9						11,5		
<i>Altres</i>	14,4	14,9	25,0	16,7			7,7			

	PERUANA		COLOMBIANA		BOLIVIANA		RESTA MÓN	
	2005	2006	2005	2006	2005	2006	2005	2006
<i>Català</i>	4,0	8,0	16,0	20,0			3,2	12,9
<i>Castellà</i>	100,0	96,0	96,0	100,0	100,0	100,0	83,9	93,5
<i>Àrab</i>							3,2	3,2
<i>Xinès</i>								3,2
<i>Urdu</i>								3,2
<i>Anglès</i>							9,7	3,2
<i>Francès</i>	4,0						3,2	6,5
<i>Quèchua</i>		8,0				26,3		
<i>Aimara</i>		8,0						
<i>Punjabi</i>								
<i>Guaraní</i>								3,2
<i>Bereber</i>								
<i>Altres</i>				4,0	10,5	10,5	25,8	29,0

El castellà, vostè... l'entén?

	TOTAL		PAKISTANESA		XINESA	
	2005	2006	2005	2006	2005	2006
<i>Correctament</i>	84,8	90,4	79,2	83,3	17,4	26,1
<i>Una mica</i>	14,0	8,9	20,8	16,7	60,9	60,9
<i>Gens</i>	1,2	0,7			21,7	13,0

	MARROQUINA		EQUATORIANA		PERUANA	
	2005	2006	2005	2006	2005	2006
<i>Correctament</i>	100,0	100,0	100,0	100,0	100,0	100,0
<i>Una mica</i>						
<i>Gens</i>						

	COLOMBIANA		BOLIVIANA		RESTA MÓN	
	2005	2006	2005	2006	2005	2006
<i>Correctament</i>	100,0	100,0	100,0	100,0	77,4	90,3
<i>Una mica</i>					22,6	9,7
<i>Gens</i>						

Llegeix el castellà?

	TOTAL		PAKISTANESA		XINESA	
	2005	2006	2005	2006	2005	2006
<i>Correctament</i>	82,0	89,9	66,7	75,0	8,7	13,0
<i>Una mica</i>	13,8	5,0	20,8	12,5	30,4	43,5
<i>Gens</i>	4,3	5,0	12,5	12,5	60,9	43,5

	MARROQUINA		EQUATORIANA		PERUANA	
	2005	2006	2005	2006	2005	2006
<i>Correctament</i>	84,6	92,3	100,0	100,0	100,0	100,0
<i>Una mica</i>	7,7	3,8				
<i>Gens</i>	7,7	3,8				

	COLOMBIANA		BOLIVIANA		RESTA MÓN	
	2005	2006	2005	2006	2005	2006
<i>Correctament</i>	100,0	100,0	100,0	100,0	77,4	93,5
<i>Una mica</i>					22,6	3,2
<i>Gens</i>						3,2

Parla el castellà?

	TOTAL		PAKISTANESA		XINESA	
	2005	2006	2005	2006	2005	2006
<i>Correctament</i>	82,2	87,6	70,8	79,2	13,0	17,4
<i>Una mica</i>	16,3	11,4	25,0	16,7	65,2	69,6
<i>Gens</i>	1,5	1,0	4,2	4,2	21,7	13,0

	MARROQUINA		EQUATORIANA		PERUANA	
	2005	2006	2005	2006	2005	2006
<i>Correctament</i>	88,5	92,3	100,0	100,0	100,0	100,0
<i>Una mica</i>	11,5	7,7				
<i>Gens</i>						

	COLOMBIANA		BOLIVIANA		RESTA MÓN	
	2005	2006	2005	2006	2005	2006
<i>Correctament</i>	100,0	100,0	100,0	100,0	77,4	87,1
<i>Una mica</i>					22,6	12,9
<i>Gens</i>						

Escriu el castellà?

	TOTAL		PAKISTANESA		XINESA	
	2005	2006	2005	2006	2005	2006
<i>Correctament</i>	78,3	84,2	45,8	54,2	4,3	8,7
<i>Una mica</i>	12,9	7,9	29,2	25,0	30,4	43,5
<i>Gens</i>	8,8	7,9	25,0	20,8	65,2	47,8

	MARROQUINA		EQUATORIANA		PERUANA	
	2005	2006	2005	2006	2005	2006
<i>Correctament</i>	69,2	76,9	100,0	100,0	96,0	100,0
<i>Una mica</i>	11,5	11,5			4,0	
<i>Gens</i>	19,2	11,5				

	COLOMBIANA		BOLIVIANA		RESTA MÓN	
	2005	2006	2005	2006	2005	2006
<i>Correctament</i>	100,0	100,0	94,7	100,0	77,4	87,1
<i>Una mica</i>			5,3		16,1	6,5
<i>Gens</i>					6,5	6,5

El català, vostè... l'entén?

	TOTAL		PAKISTANESA		XINESA	
	2005	2006	2005	2006	2005	2006
<i>Correctament</i>	36,2	45,6	4,2	12,5		4,3
<i>Una mica</i>	43,4	42,5	50,0	58,3	21,7	26,1
<i>Gens</i>	20,4	12,0	45,8	29,2	78,3	69,6

	MARROQUINA		EQUATORIANA		PERUANA	
	2005	2006	2005	2006	2005	2006
<i>Correctament</i>	23,1	30,8	33,3	40,7	32,0	36,0
<i>Una mica</i>	73,1	69,2	55,6	59,3	68,0	64,0
<i>Gens</i>	3,8		11,1			

	COLOMBIANA		BOLIVIANA		RESTA MÓN	
	2005	2006	2005	2006	2005	2006
<i>Correctament</i>	72,0	76,0		10,5	48,4	61,3
<i>Una mica</i>	20,0	24,0	94,7	84,2	29,0	25,8
<i>Gens</i>	8,0		5,3	5,3	22,6	12,9

Llegeix el català?

	TOTAL		PAKISTANESA		XINESA	
	2005	2006	2005	2006	2005	2006
<i>Correctament</i>	26,2	32,8		4,2		
<i>Una mica</i>	33,3	41,8	37,5	41,7	4,3	13,0
<i>Gens</i>	40,5	25,4	62,5	54,2	95,7	87,0

	MARROQUINA		EQUATORIANA		PERUANA	
	2005	2006	2005	2006	2005	2006
<i>Correctament</i>	7,7	19,2	3,7	14,8	16,0	24,0
<i>Una mica</i>	46,2	42,3	66,7	77,8	48,0	56,0
<i>Gens</i>	46,2	38,5	29,6	7,4	36,0	20,0

	COLOMBIANA		BOLIVIANA		RESTA MÓN	
	2005	2006	2005	2006	2005	2006
<i>Correctament</i>	52,0	52,0		5,3	45,2	51,6
<i>Una mica</i>	28,0	40,0	21,1	57,9	22,6	29,0
<i>Gens</i>	20,0	8,0	78,9	36,8	32,3	19,4

Parla el català?

	TOTAL		PAKISTANESA		XINESA	
	2005	2006	2005	2006	2005	2006
<i>Correctament</i>	6,9	10,0		4,2		
<i>Una mica</i>	36,2	45,9	33,3	33,3	13,0	21,7
<i>Gens</i>	57,0	44,1	66,7	62,5	87,0	78,3

	MARROQUINA		EQUATORIANA		PERUANA	
	2005	2006	2005	2006	2005	2006
<i>Correctament</i>	7,7	7,7		7,4		
<i>Una mica</i>	42,3	53,8	40,7	48,1	48,0	56,0
<i>Gens</i>	50,0	38,5	59,3	44,4	52,0	44,0

	COLOMBIANA		BOLIVIANA		RESTA MÓN	
	2005	2006	2005	2006	2005	2006
<i>Correctament</i>	8,0	12,0			12,9	16,1
<i>Una mica</i>	52,0	48,0	10,5	31,6	35,5	48,4
<i>Gens</i>	40,0	40,0	89,5	68,4	51,6	35,5

Escriu el català?

	TOTAL		PAKISTANESA		XINESA	
	2005	2006	2005	2006	2005	2006
<i>Correctament</i>	6,6	8,0		4,2		
<i>Una mica</i>	15,8	18,4	16,7	12,5	4,3	4,3
<i>Gens</i>	77,6	73,6	83,3	83,3	95,7	95,7
	MARROQUINA		EQUATORIANA		PERUANA	
	2005	2006	2005	2006	2005	2006
<i>Correctament</i>	7,7	7,7		7,4		
<i>Una mica</i>	26,9	42,3	25,9	14,8	28,0	28,0
<i>Gens</i>	65,4	50,0	74,1	77,8	72,0	72,0
	COLOMBIANA		BOLIVIANA		RESTA MÓN	
	2005	2006	2005	2006	2005	2006
<i>Correctament</i>	4,0	4,0			12,9	12,9
<i>Una mica</i>	28,0	32,0		5,3	9,7	16,1
<i>Gens</i>	68,0	64,0	100,0	94,7	77,4	71,0

Vostè vol aprendre el català?

	TOTAL		PAKISTANESA		XINESA	
	2005	2006	2005	2006	2005	2006
<i>Si</i>	78,1	69,4	87,5	82,6	73,9	73,9
<i>No</i>	11,6	21,2	4,2	17,4	13,0	26,1
<i>L'estic aprenent</i>	5,8	7,8	4,2			
<i>No sap</i>	4,5	1,6	4,2		13,0	

	MARROQUINA		EQUATORIANA		PERUANA	
	2005	2006	2005	2006	2005	2006
<i>Si</i>	83,3	83,3	77,8	64,0	80,0	80,0
<i>No</i>	8,3	4,2	11,1	28,0	12,0	8,0
<i>L'estic aprenent</i>	8,3	12,5	11,1	8,0	8,0	12,0
<i>No sap</i>						

	COLOMBIANA		BOLIVIANA		RESTA MÓN	
	2005	2006	2005	2006	2005	2006
<i>Si</i>	79,2	45,8	89,5	78,9	74,1	66,7
<i>No</i>	4,2	37,5	10,5	15,8	14,8	22,2
<i>L'estic aprenent</i>	12,5	16,7		5,3	3,7	7,4
<i>No sap</i>	4,2				7,4	3,7

Fent un balanç global, vostè està molt, bastant, poc o gens content d'haver vingut a Barcelona?

	TOTAL		PAKISTANESA		XINESA	
	2005	2006	2005	2006	2005	2006
<i>Molt</i>	27,4	31,5	8,3	33,3	13,0	34,8
<i>Bastant</i>	57,2	50,1	83,3	66,7	47,8	60,9
<i>Normal / regular</i>	11,1	13,0	4,2		34,8	4,3
<i>Poc</i>	2,8	4,0	4,2		4,3	
<i>Gens</i>		1,4				
<i>No sap</i>	1,4					

	MARROQUINA		EQUATORIANA		PERUANA	
	2005	2006	2005	2006	2005	2006
<i>Molt</i>	26,9	38,5	22,2	40,7	12,0	28,0
<i>Bastant</i>	61,5	50,0	59,3	44,4	84,0	56,0
<i>Normal / regular</i>	7,7	7,7	14,8	3,7	4,0	12,0
<i>Poc</i>	3,8	3,8	3,7	11,1		4,0
<i>Gens</i>						
<i>No sap</i>						

	COLOMBIANA		BOLIVIANA		RESTA MÓN	
	2005	2006	2005	2006	2005	2006
<i>Molt</i>	28,0	36,0	10,5	10,5	38,7	29,0
<i>Bastant</i>	52,0	56,0	63,2	57,9	48,4	45,2
<i>Normal / regular</i>	12,0		10,5	10,5	9,7	22,6
<i>Poc</i>	8,0	8,0	15,8	21,1		
<i>Gens</i>						3,2
<i>No sap</i>					3,2	

Si ara pogués tornar a començar, tornaria a marxar del seu país?

	TOTAL		PAKISTANESA		XINESA	
	2005	2006	2005	2006	2005	2006
<i>Sí</i>	74,9	78,9	66,7	62,5	82,6	87,0
<i>No</i>	18,0	15,4	20,8	25,0	13,0	4,3
<i>No sap</i>	7,1	5,7	12,5	12,5	4,3	8,7

	MARROQUINA		EQUATORIANA		PERUANA	
	2005	2006	2005	2006	2005	2006
<i>Sí</i>	92,3	84,6	63,0	74,1	76,0	80,0
<i>No</i>	7,7	11,5	29,6	25,9	24,0	16,0
<i>No sap</i>		3,8	7,4			4,0

	COLOMBIANA		BOLIVIANA		RESTA MÓN	
	2005	2006	2005	2006	2005	2006
<i>Sí</i>	64,0	64,0	52,6	73,7	80,6	83,9
<i>No</i>	32,0	28,0	42,1	21,1	9,7	9,7
<i>No sap</i>	4,0	8,0	5,3	5,3	9,7	6,5

En relació al futur, ara mateix a vostè què li agradaria?

	TOTAL		PAKISTANESA		XINESA	
	2005	2006	2005	2006	2005	2006
<i>Quedar-se a viure aquí</i>	57,1	56,1	79,2	75,0	52,2	34,8
<i>Tornar al país d'origen</i>	24,1	27,2	16,7	12,5	34,8	65,2
<i>Altres</i>	3,5	7,2				
<i>No sap</i>	15,3	9,5	4,2	12,5	13,0	

	MARROQUINA		EQUATORIANA		PERUANA	
	2005	2006	2005	2006	2005	2006
<i>Quedar-se a viure aquí</i>	73,1	69,2	40,7	44,4	64,0	44,0
<i>Tornar al país d'origen</i>	7,7	11,5	37,0	51,9	28,0	44,0
<i>Altres</i>	3,8			3,7	4,0	4,0
<i>No sap</i>	15,4	19,2	22,2		4,0	8,0

	COLOMBIANA		BOLIVIANA		RESTA MÓN	
	2005	2006	2005	2006	2005	2006
<i>Quedar-se a viure aquí</i>	44,0	32,0	31,6	47,4	61,3	64,5
<i>Tornar al país d'origen</i>	40,0	56,0	47,4	42,1	16,1	9,7
<i>Altres</i>		4,0		5,3	6,5	12,9
<i>No sap</i>	16,0	8,0	21,1	5,3	16,1	12,9

I què creu que acabarà passant de cara al futur?

	TOTAL		PAKISTANESA		XINESA	
	2005	2006	2005	2006	2005	2006
<i>Es quedarà a viure aquí</i>	49,9	44,3	75,0	66,7	47,8	30,4
<i>Tornarà al seu país d'origen</i>	26,5	28,4	16,7	16,7	30,4	65,2
<i>Altres</i>	3,1	9,5			4,3	
<i>No sap</i>	20,4	17,8	8,3	16,7	17,4	4,3

	MARROQUINA		EQUATORIANA		PERUANA	
	2005	2006	2005	2006	2005	2006
<i>Es quedarà a viure aquí</i>	50,0	61,5	33,3	44,4	52,0	48,0
<i>Tornarà al seu país d'origen</i>	19,2	11,5	37,0	44,4	40,0	28,0
<i>Altres</i>						8,0
<i>No sap</i>	30,8	26,9	29,6	11,1	8,0	16,0

	COLOMBIANA		BOLIVIANA		RESTA MÓN	
	2005	2006	2005	2006	2005	2006
<i>Es quedarà a viure aquí</i>	48,0	56,0	26,3	31,6	54,8	38,7
<i>Tornarà al seu país d'origen</i>	32,0	32,0	47,4	52,6	19,4	19,4
<i>Altres</i>		4,0			6,5	19,4
<i>No sap</i>	20,0	8,0	26,3	15,8	19,4	22,6