


GESOP



Ajuntament de Barcelona



La integració de la població nouvinguda a
Barcelona

Informe de resultats

Desembre de 2007

Í n d e x

Presentació_____	3
Perfil dels entrevistats_____	6
Situació legal_____	9
Família_____	22
Habitatge_____	41
Situació laboral_____	53
Relació amb el país d'origen_____	72
Relacions personals_____	79
Llengua: coneixement i situacions d'ús_____	89
Activitats, mitjans de comunicació i coneixement_____	104
Valoració de l'experiència_____	116
Conclusions_____	127



Presentació

- El present informe conté els resultats de la segona onada del panel sobre la integració dels immigrants nouvinguts a Barcelona. Des de l'Ajuntament de Barcelona, en concret el Gabinet Tècnic d'Immigració, es va encarregar un estudi d'ampli abast i llarg termini sobre el que es va definir com els camins de la immigració. L'objecte de l'estudi és aprofundir en els motius que generen el fenomen migratori així com en els mecanismes gràcies als quals els nouvinguts s'adapten a la ciutat de Barcelona.
- En una primera fase, es va realitzar una enquesta conjuntural per tal d'aproximar-se a la realitat del fenomen de la immigració. En aquesta, es recollia la informació referent a la situació en aquell moment dels entrevistats. L'entrevista, a més de servir per ajustar els continguts del qüestionari del panel i d'anticipar possibles complicacions, havia de permetre reclutar a la majoria (si no tots) els individus que participarien en el panel. La mostra emprada era proporcional a les dades de gener de 2005.
- L'any passat es va fer la primera onada del panel. Donat el número d'entrevistes, es va optar per prioritzar les nacionalitats de les que hi ha més individus a la ciutat de Barcelona. De cada una d'elles s'havia de fer un mínim de 20 enquestes i un màxim de 25, més una categoria extra que agrupés a la resta de procedències. Com a excepció, des de l'Ajuntament, es va optar per canviar els argentins per els bolivians, que tot i haver-n'hi menys al 2006, són els que havien experimentat una taxa de creixement més elevada.
- Per a la realització de la present onada s'ha revisat la mostra, mantenint-se les mateixes nacionalitats que al 2006. Igual que l'any passat, per facilitar el treball de camp, es contemplà la possibilitat de realitzar un mínim de 20 d'alguna d'elles. Enguany s'han afegit 50 individus al panel. Aquests es caracteritzen per haver arribat en els darrers dos anys i mig.
- Igual que a l'anterior consulta, no s'han comptabilitzat, a l'hora de calcular la mostra, els immigrants que provenen de la Unió Europea (25), Sèrbia i Montenegro, Andorra, Islàndia, Mònaco, Liechtenstein, Noruega, San Marino, Suïssa, Canadà, Estats Units, Austràlia, Nova Zelanda, Japó, Corea del Sud i Israel.
- Es manté pràcticament en la seva totalitat el qüestionari de la passada onada. Malgrat això, es van eliminar les preguntes d'opinió i se n'ha afegit unes relatives a l'escola dels fills i a diversos aspectes de coneixement de caire objectiu.
- A les noves incorporacions del panel també se'ls hi ha aplicat part del qüestionari del 2006, en concret, la que fa referència a la situació en el país d'origen i al procés d'emigració.
- Les entrevistes s'han fet personalment i telefònicament.

Distribució de la mostra

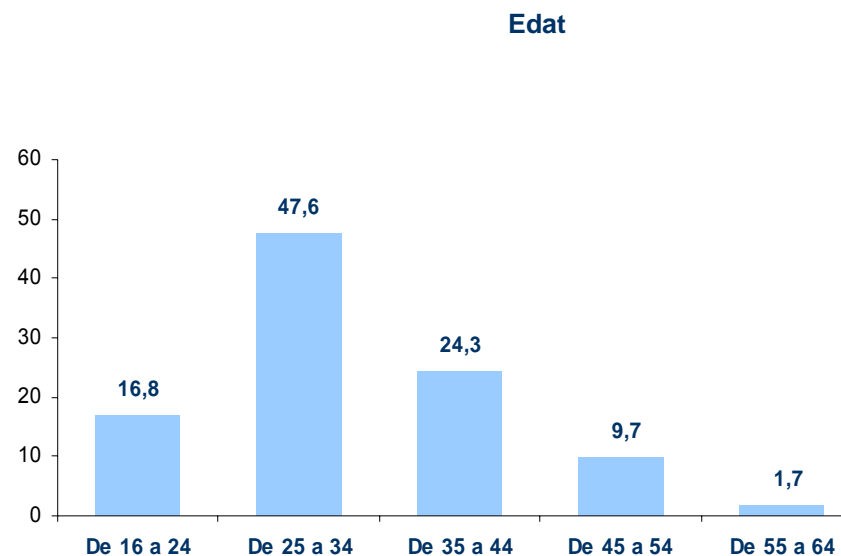
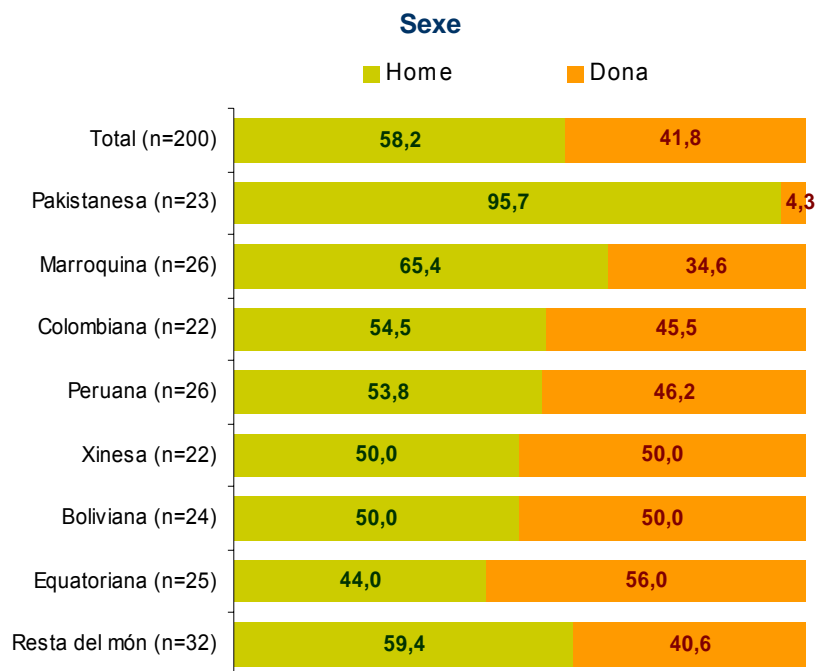
	Gener 2005		Gener 2006		Gener 2007	
	Absoluts	%	Absoluts	%	Absoluts	%
Equador	31.828	17,1	31.423	15,2	25.351	13,3
Bolívia	8.314	4,5	11.495	5,5	16.352	8,6
Perú	15.037	8,1	16.115	7,8	14.439	7,6
Marroc	14.508	7,8	15.522	7,5	13.348	7,0
Pakistan	11.997	6,4	14.251	6,9	13.093	6,9
Colòmbia	13.935	7,5	14.616	7,1	12.436	6,5
Xina	9.524	5,1	11.632	5,6	11.095	5,8
Resta del món*	81.244	43,6	92.219	44,5	83.894	44,2
TOTAL*	186.387		207.273		190.008	

	Població immigrant gener 2007					
	Absoluts	%	Mostra Proporcional	Enquestes realitzades	Enquestes Panel	Criteri de ponderació
Equador	25.351	13,3	26,68	25	22	1,07
Bolívia	16.352	8,6	17,21	24	13	0,72
Perú	14.439	7,6	15,20	26	21	0,58
Marroc	13.348	7,0	14,05	26	22	0,54
Pakistan	13.093	6,9	13,78	23	17	0,60
Colòmbia	12.436	6,5	13,09	22	17	0,59
Xina	11.095	5,8	11,68	22	15	0,53
Resta del món*	83.894	44,2	88,31	32	23	2,76
TOTAL*	190.008	100,0	200	200	150	

(*) No s'inclouen els immigrants que provenen de la Unió Europea (25), Sèrbia i Montenegro, Andorra, Islàndia, Mònaco, Liechtenstein, Noruega, San Marino, Suïssa, Canadà, Estats Units, Austràlia, Nova Zelanda, Japó, Corea del Sud i Israel.



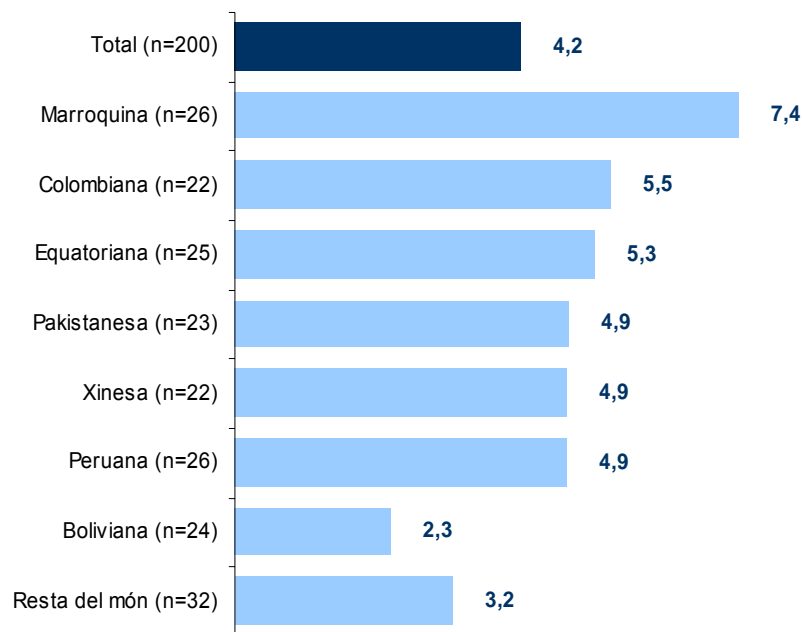
Perfil dels entrevistats



	Total (n=200)	Mostra		Nacionalitat							
		Panel (n=150)	Noves (n=50)	Pakistanesa (n=23)	Xinesa (n=22)	Marroquina (n=26)	Equatoriana (n=25)	Peruana (n=26)	Colombiana (n=22)	Boliviana (n=24)	Resta del món (n=32)
Edat mitjana entrevistat	32,7	34,1	28,6	30,7	36,3	31,7	37,0	37,6	33,7	30,6	30,8
16 a 24	16,8	5,7	48,9	26,1	27,3	26,9	4,0	19,2	18,2	16,7	15,6
25 a 34	47,6	55,0	26,1	39,1	13,6	38,5	32,0	23,1	36,4	62,5	62,5
35 a 44	24,3	26,2	18,5	30,4	31,8	23,1	44,0	23,1	36,4	20,8	15,6
45 a 54	9,7	11,2	5,4	4,3	13,6	11,5	20,0	23,1	9,1		6,3
55 a 64	1,7	1,8	1,1		13,6			11,5			

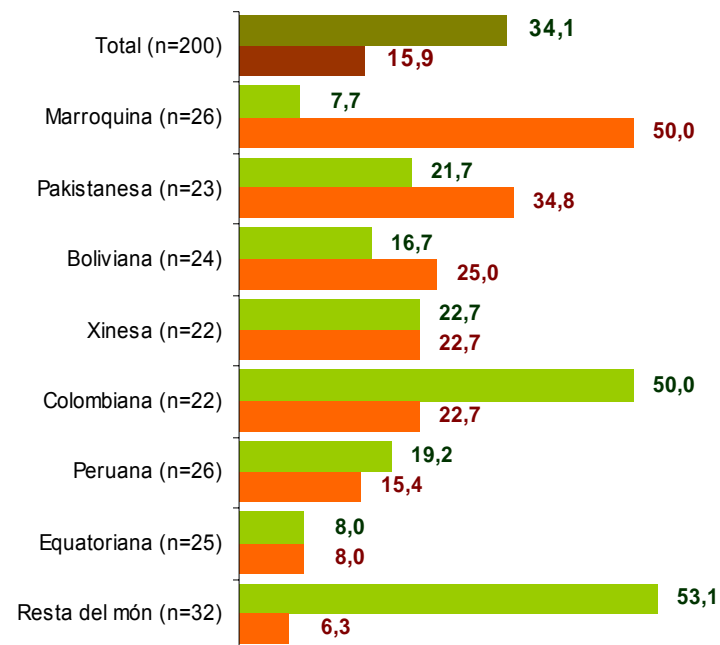
Quant temps fa que va arribar a Barcelona?

-Mitjana per nacionalitat-



Nivell d'estudis

■ Universitaris ■ No en té + Bàsics



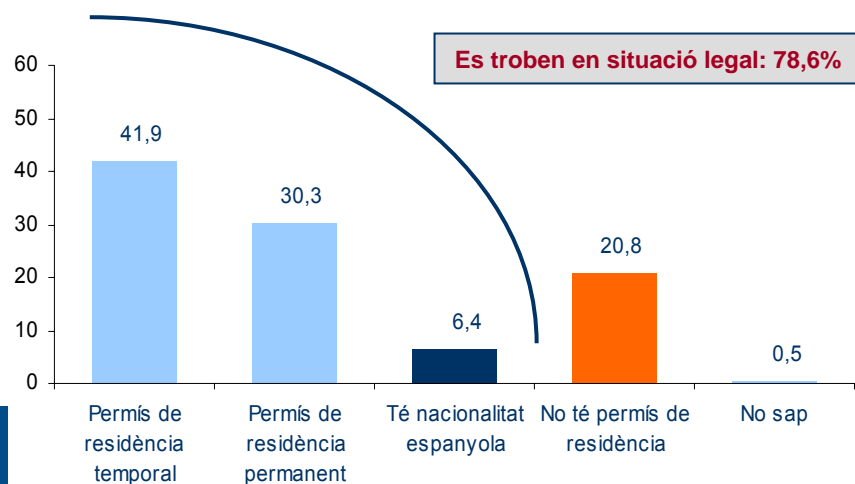


Situació legal

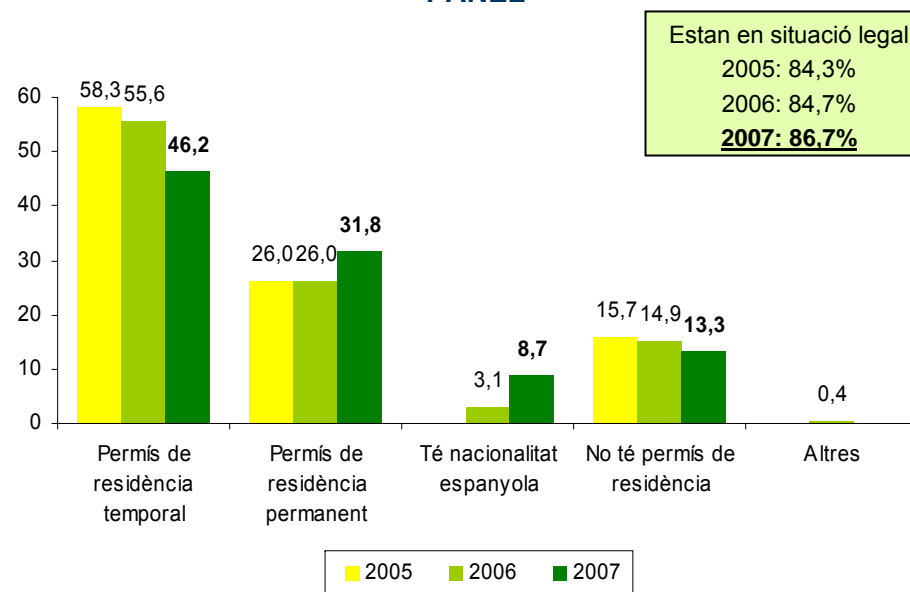
Augmenta notablement la situació de legalitat dels entrevistats en els últims dos anys.

- **Gairebé el 80% està en situació legal a Barcelona: un 41,9% té permís de residència temporal, el 30,3% el té permanent i un 6,4% la nacionalitat espanyola.** Malgrat tot, **un 20,8% viu a Barcelona de manera il·legal.**
 - Per nacionalitats, la majoria està en situació legal, amb un predomini dels que han solucionat aquesta qüestió de manera permanent, ja sigui mitjançant el permís de residència o amb la nacionalitat espanyola. Els xinesos són els que més tenen el permís permanent i els colombians la nacionalitat espanyola. **Un 66,7% dels bolivians no té permís de residència.** Tot plegat està molt relacionat amb el temps d'arribada: el **42,4%** dels nous panelistes no en tenen.
 - **D'aquests que tenen permís de residència, la majoria el van obtenir amb un contracte de treball aconseguit aquí (51,4%).** Un 17,3% l'ha aconseguit per arrelament, l'11,5% per reagrupament familiar, el 9,1% amb un contracte de treball en origen des d'aquí i el 4% amb el contracte en origen des d'aquí. Un 3,9% té un visat d'estudiant i l'1,4% amb un visat professional (autònoms).
 - Tret dels xinesos, la majoria ha obtingut el permís de residència amb un contracte de treball aconseguit aquí. Un 42,9% dels xinesos l'ha obtingut amb un contracte laboral a l'origen. Entre pakistanesos, marroquins i xinesos n'hi ha més que el tenen per reagrupament familiar.
 - **Entre els que han arribat en els darrers dos anys i mig n'hi ha més que l'ha obtingut per reagrupament familiar.**
 - **La immensa majoria està empadronada a Barcelona (90%).** Els que menys ho estan són els equatorians.
 - **Dels que no tenen permís de residència permanent, el 91,6% sap que l'empadronament l'ha de renovar cada dos anys.** Entre els xinesos, n'hi ha un 18,2% que no ho sap.
 - **Quan es demana si pensen sol·licitar la nacionalitat espanyola, gairebé dos terços respon que sí (61,7%),** per un 16,7% que no. L'11% diu que l'està tramitant i un 6,4% que ja la té.
 - Un 18,2% dels colombians ja té la nacionalitat espanyola i el 36% dels equatorians l'està tramitant.
- **Mirant l'evolució del panel, hi ha hagut una millora en la situació legal,** augmentant els permisos de residència permanent o les nacionalitzacions i disminuint els que no tenen permís de residència. D'altra banda, es veu un augment considerable dels que l'han aconseguit per arrelament.
 - En canvi, pel que fa a l'empadronament, **hi ha un increment dels que no estan empadronats a Barcelona,** que s'explica pel canvi de municipi de residència de part d'aquestes persones. D'altra banda el 98% dels que no tenen permís de residència permanent sap que ha de renovar el seu empadronament.
 - **Hi ha un augment important dels que tenen nacionalitat espanyola,** tot i que també incrementa els que no la pensen demanar.

Actualment té permís de residència?



Actualment té permís de residència? -PANEL-



Actualment té permís de residència?

	Total (n=200)	Mostra		Nacionalitat							Resta del món (n=32)
		Panel (n=150)	Noves (n=50)	Pakistanesa (n=23)	Xinesa (n=22)	Marroquina (n=26)	Equatoriana (n=25)	Peruana (n=26)	Colombiana (n=22)	Boliviana (n=24)	
Permís de residència temporal	41,9	46,2	29,5	47,8	36,4	30,8	64,0	34,6	36,4	33,3	40,6
Permís de residència permanent	30,3	31,8	26,0	30,4	59,1	42,3	24,0	53,8	31,8		28,1
No té permís de residència	20,8	13,3	42,4	17,4		23,1	8,0	7,7	13,6	66,7	21,9
Té nacionalitat espanyola	6,4	8,7		4,3			4,0	3,8	18,2		9,4
No sap	0,5		2,1		4,5	3,8					

**Actualment té permís de residència?
-PANEL-**

	TOTAL (n=150)			PAKISTANESA (n=17)			XINESA (n=15)		
	2005	2006	2007	2005	2006	2007	2005	2006	2007
<i>Permís de residència temporal</i>	58,3	55,6	46,2	62,5	64,7	52,9	66,7	46,7	26,7
<i>Permís de residència permanent</i>	26,0	26,0	31,8	12,5	29,4	35,3	33,3	53,3	73,3
<i>Té nacionalitat espanyola</i>		3,1	8,7			5,9			
<i>No té permís de residència</i>	15,7	14,9	13,3	25,0	5,9	5,9			
<i>Altres</i>		0,4							

	MARROQUINA (n=22)			EQUATORIANA (n=22)			PERUANA (n=21)		
	2005	2006	2007	2005	2006	2007	2005	2006	2007
<i>Permís de residència temporal</i>	54,5	54,5	50,0	81,8	77,3	68,2	52,4	52,4	38,1
<i>Permís de residència permanent</i>	36,4	36,4	36,4	18,2	18,2	22,7	38,1	33,3	52,4
<i>Té nacionalitat espanyola</i>						4,5		4,8	4,8
<i>No té permís de residència</i>	9,1	9,1	13,6		4,5	4,5	9,5	9,5	4,8
<i>Altres</i>									

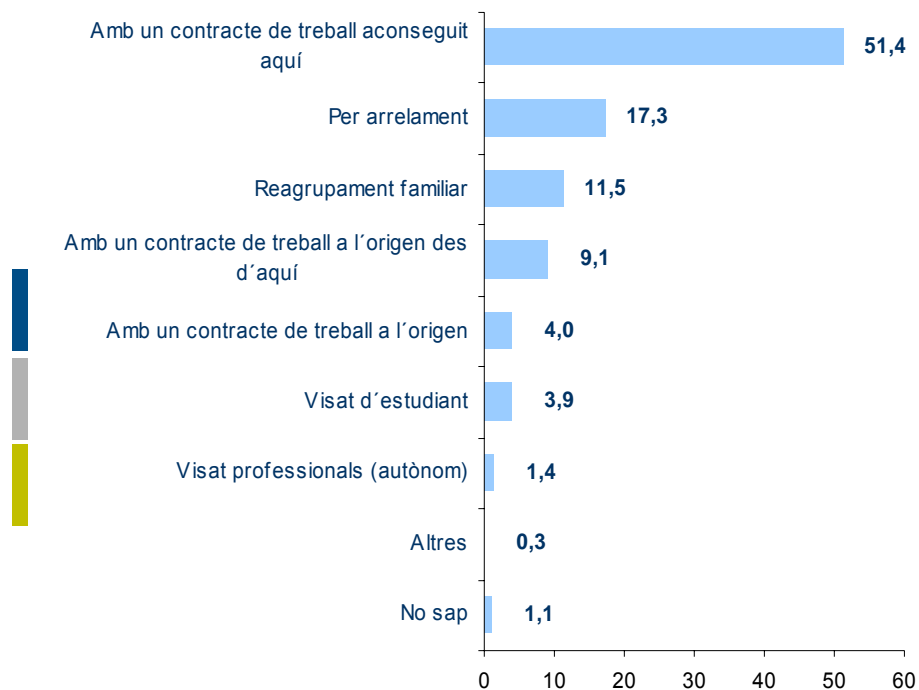
	COLOMBIANA (n=17)			BOLIVIANA (n=13)			RESTA MÓN (n=23)		
	2005	2006	2007	2005	2006	2007	2005	2006	2007
<i>Permís de residència temporal</i>	52,9	52,9	35,3	46,2	53,8	53,8	52,2	52,2	43,5
<i>Permís de residència permanent</i>	35,3	23,5	35,3				26,1	21,7	26,1
<i>Té nacionalitat espanyola</i>		11,8	23,5					4,3	13,0
<i>No té permís de residència</i>	11,8	5,9	5,9	53,8	46,2	46,2	21,7	21,7	17,4
<i>Altres</i>		5,9							

No té permís de residència*	
Boliviana	6
Marroquina	3
Colombiana	1
Equatoriana	1
Pakistanesa	1
Peruana	1
Resta del món	4

(*) Nacionalitat dels entrevistats que no tenen permís de residència al 2007

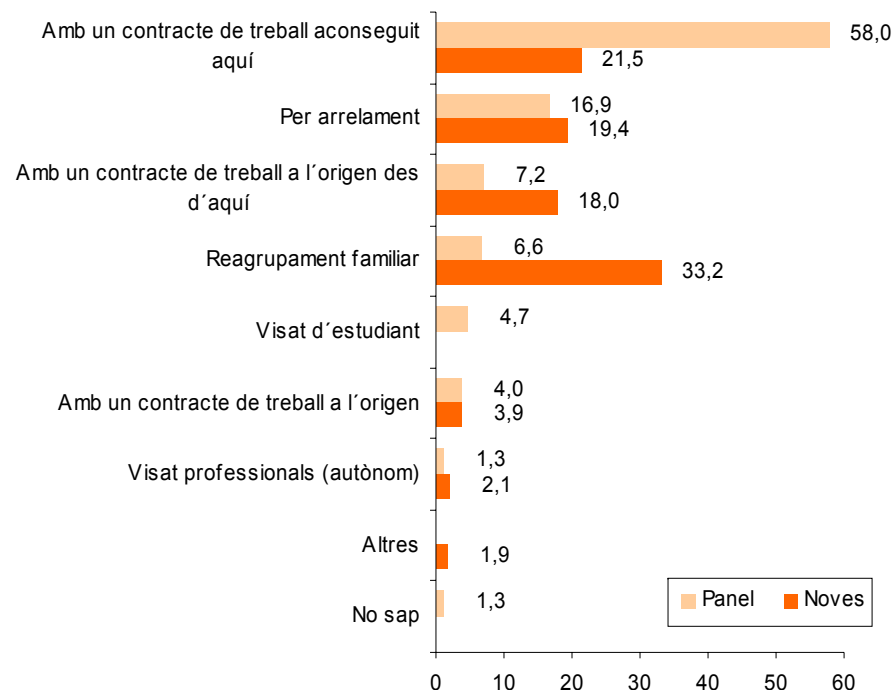
Com va aconseguir el permís de residència (n=158)

-Té permís de residència-



Com va aconseguir el permís de residència? (n=158)

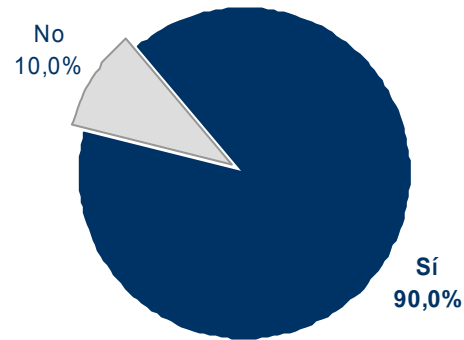
-Té permís de residència-



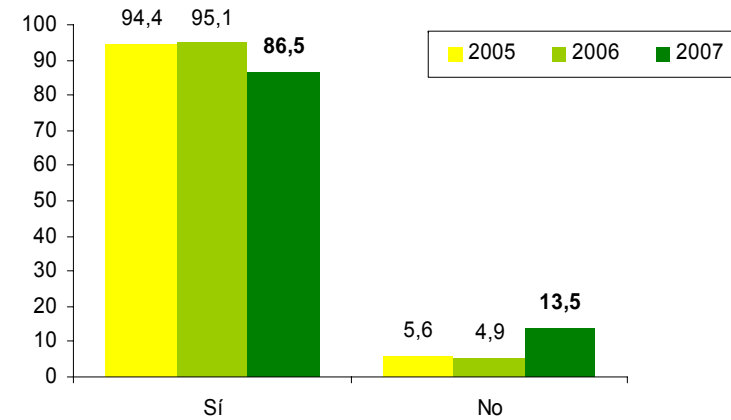
Com va aconseguir el permís de residència?
-Té permís de residència-

	Total (n=158)	Mostra		Nacionalitat							
		Panel (n=133)	Noves (n=25)	Pakistanesa (n=19)	Xinesa (n=21)	Marroquina (n=19)	Equatoriana (n=23)	Peruana (n=24)	Colombiana (n=19)	Boliviana (n=8)	Resta del món (n=25)
Amb un contracte de treball aconseguit aquí	51,4	58,0	21,5	68,4	28,6	63,2	78,3	41,7	57,9	75,0	40,0
Per arrelament	17,3	16,9	19,4	5,3		5,3	4,3	8,3	15,8		32,0
Reagrupament familiar	11,5	6,6	33,2	15,8	14,3	15,8	4,3	12,5	10,5	12,5	12,0
Amb un contracte de treball a l'origen des d'aquí	9,1	7,2	18,0	5,3	42,9	10,5	8,7	12,5	5,3	12,5	4,0
Amb un contracte de treball a l'origen	4,0	4,0	3,9		4,8			16,7	5,3		4,0
Visat d'estudiant	3,9	4,7						4,2			8,0
Visat professionals (autònom)	1,4	1,3	2,1	5,3			4,3	4,2			
Altres	0,3		1,9		4,8						
No sap	1,1	1,3			4,8	5,3			5,3		

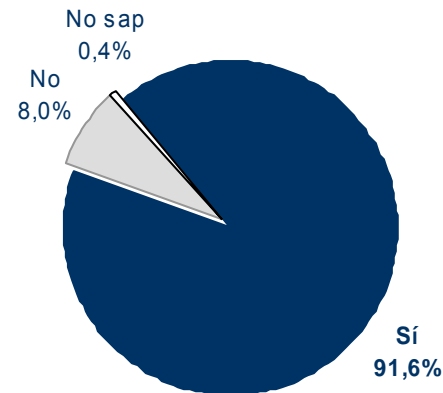
Vostè està empadronat a Barcelona?



Vostè està empadronat a Barcelona?
-PANEL-



Sap que ha de renovar el seu empadronament
cada dos anys? (n=120)
-No té permís de residència permanent-



Vostè està empadronat a Barcelona?

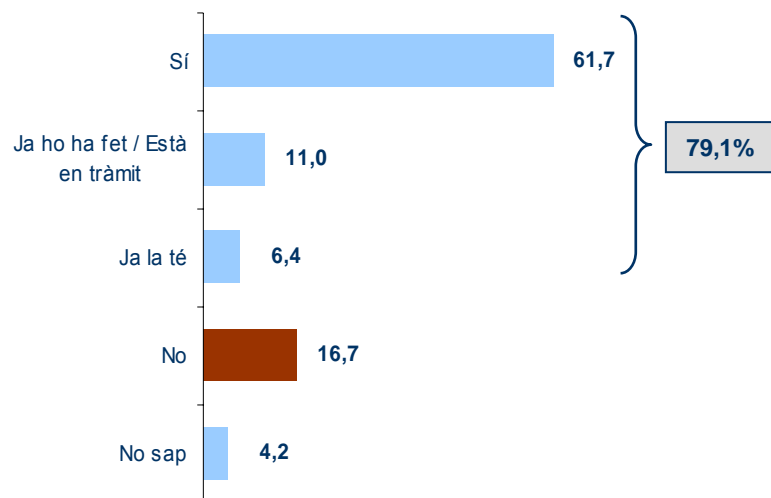
	Total (n=200)	Mostra		Nacionalitat							
		Panel (n=150)	Noves (n=50)	Pakistanesa (n=23)	Xinesa (n=22)	Marroquina (n=26)	Equatoriana (n=25)	Peruana (n=26)	Colombiana (n=22)	Boliviana (n=24)	Resta del món (n=32)
Sí	90,0	86,5	100,0	95,7	100,0	96,2	76,0	92,3	81,8	95,8	90,6
No	10,0	13,5		4,3		3,8	24,0	7,7	18,2	4,2	9,4

Sap que ha de renovar el seu empadronament cada dos anys?

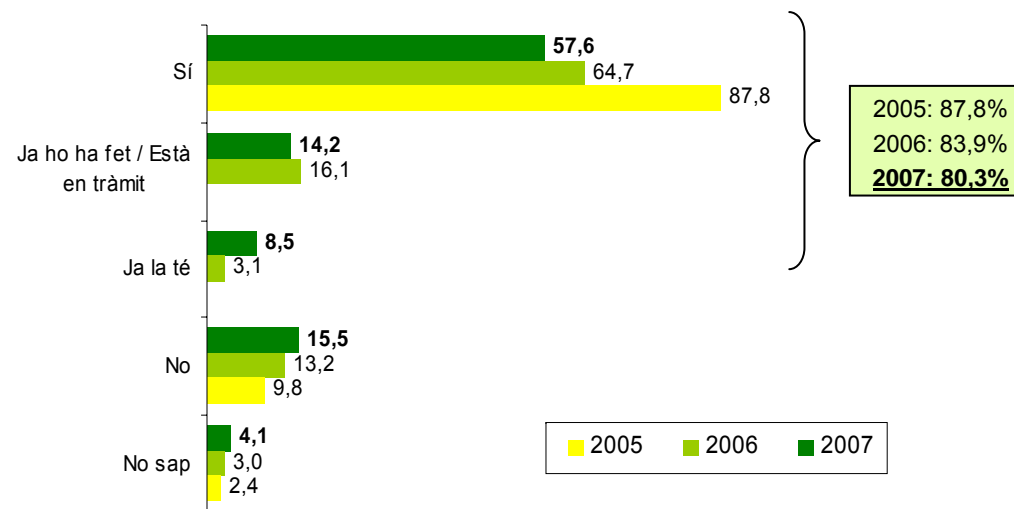
	Total (n=120)	Mostra		Nacionalitat							
		Panel (n=81)	Noves (n=39)	Pakistanesa (n=15)	Xinesa (n=9)	Marroquina (n=15)	Equatoriana (n=17)	Peruana (n=11)	Colombiana (n=11)	Boliviana (n=23)	Resta del món (n=19)
Sí	91,6	98,0	77,3	93,3	77,8	86,7	88,2	100,0	81,8	91,3	94,7
No	8,0	2,0	21,2	6,7	22,2	6,7	11,8		18,2	8,7	5,3
No sap	0,4		1,4			6,7					

(*) No té permís de residència permanent

Vostè pensa sol·licitar la nacionalitat espanyola?



Vostè pensa sol·licitar la nacionalitat espanyola? -PANEL-



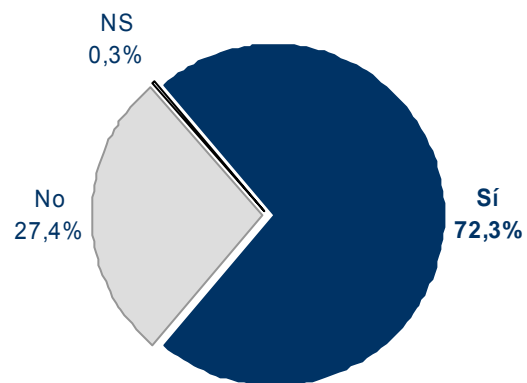
Vostè pensa sol·licitar la nacionalitat espanyola?

	Total (n=200)	Mostra		Nacionalitat							
		Panel (n=150)	Noves (n=50)	Pakistanesa (n=23)	Xinesa (n=22)	Marroquina (n=26)	Equatoriana (n=25)	Peruana (n=26)	Colombiana (n=22)	Boliviana (n=24)	Resta del món (n=32)
Sí	61,7	57,0	75,4	69,6	63,6	92,3	44,0	61,5	63,6	66,7	59,4
No	16,7	15,9	19,2	21,7	22,7	3,8	8,0	11,5	9,1	16,7	21,9
Ja ho ha fet / està en tràmit	11,0	14,3	1,1			3,8	36,0	19,2	9,1	12,5	6,3
Ja la té	6,4	8,7		4,3			4,0	3,8	18,2		9,4
No sap	4,2	4,2	4,2	4,3	13,6		8,0	3,8		4,2	3,1

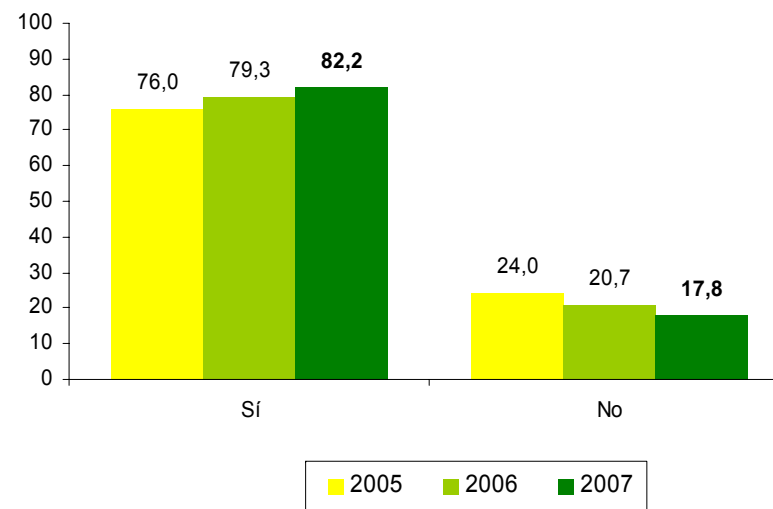
El 72,3% té permís de treball. Els que en tenen són els que fa més que viuen a Barcelona.

- **Gairebé tres quartes parts té permís de treball**, situació és majoritària entre totes les nacionalitats tret dels bolivians, entre els que hi ha un 62,5% que no en té.
 - Entre els nous entrevistats també una majoria no té permís de treball, en concret el 55,2%.
 - Pel que fa a l'homologació dels estudis universitaris, entre els que en tenen, **només el 21,4% ha homologat el seu títol**. Els que més han homologat el títol són els colombians.
 - **Dels nous entrevistats no n'hi ha cap que hagi homologat el títol universitari**, fet que s'explica pel poc temps que porten residint a Barcelona.
- **Entre els que formen part del panel, a mesura que passa el temps incrementa la proporció dels que tenen permís de treball: un 82,2% en té, davant del 79,3% del 2006.**
 - En general, per nacionalitats es mantenen o milloren, tret de marroquins i colombians. El canvi més accentuat es dona entre els bolivians que han millorat força des del 2005.
 - D'altra banda, respecte l'any passat hi ha hagut un increment important dels que en aquests moments han homologat el seu títol universitari.
 - Periodisme és el títol més homologat. També tenen l'homologació un llicenciat de cada una de les següents titulacions: psicologia, sociologia, relacions laborals, dret, arquitectura i biologia.

Vostè té permís de treball?



Vostè té permís de treball?
-PANEL-



Vostè té permís de treball?

	Total (n=200)	Mostra		Nacionalitat							
		Panel (n=150)	Noves (n=50)	Pakistanesa (n=23)	Xinesa (n=22)	Marroquina (n=26)	Equatoriana (n=25)	Peruana (n=26)	Colombiana (n=22)	Boliviana (n=24)	Resta del món (n=32)
Sí	72,3	82,2	43,8	78,3	86,4	61,5	88,0	73,1	81,8	37,5	71,9
No	27,4	17,8	55,2	21,7	9,1	38,5	12,0	26,9	18,2	62,5	28,1
No sap	0,3		1,0		4,5						

**Vostè té permís de treball?
-PANEL-**

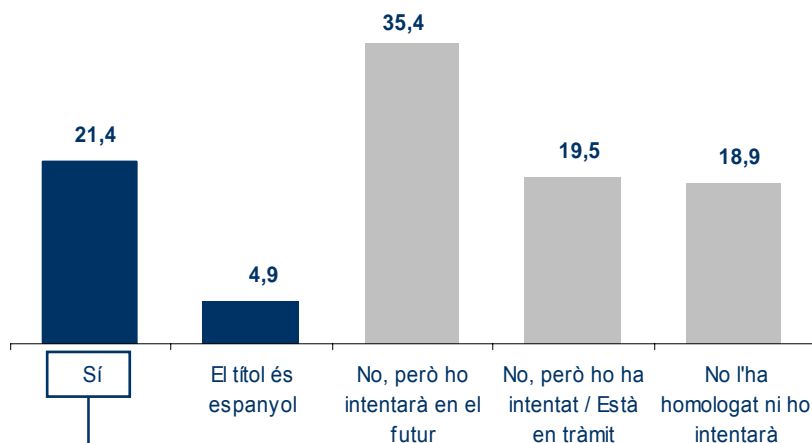
	TOTAL (n=150)			PAKISTANESA (n=17)			XINESA (n=15)		
	2005	2006	2007	2005	2006	2007	2005	2006	2007
<i>Sí</i>	76,0	79,3	82,2	75,0	82,4	94,1	93,3	93,3	100,0
<i>No</i>	24,0	20,7	17,8	25,0	17,6	5,9	6,7	6,7	

	MARROQUINA (n=22)			EQUATORIANA (n=22)			PERUANA (n=21)		
	2005	2006	2007	2005	2006	2007	2005	2006	2007
<i>Sí</i>	77,3	77,3	72,7	90,9	90,9	90,9	81,0	81,0	85,7
<i>No</i>	22,7	22,7	27,3	9,1	9,1	9,1	19,0	19,0	14,3

	COLOMBIANA (n=17)			BOLIVIANA (n=13)			RESTA MÓN (n=23)		
	2005	2006	2007	2005	2006	2007	2005	2006	2007
<i>Sí</i>	82,4	100,0	94,1	38,5	46,2	53,8	69,6	73,9	78,3
<i>No</i>	17,6		5,9	61,5	53,8	46,2	30,4	26,1	21,7

Ha homologat el seu títol universitari? (n=51)

-Té estudis universitaris-

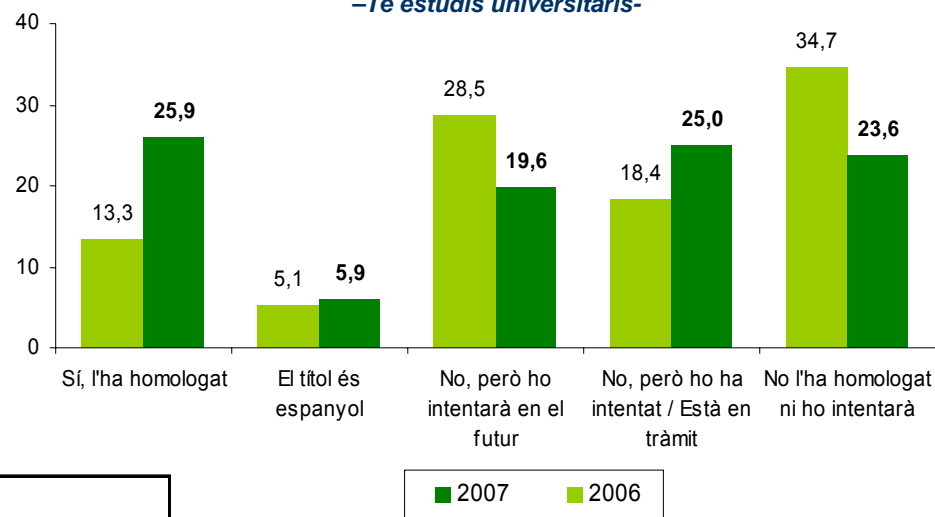


Ciències de la salut Ciències socials Ciències experimentals Enginyeries	Medicina (1), Psicologia (1) Periodisme (3), Sociologia (1), Relacions laborals (1), Dret (1) Biologia (1) Arquitectura (1)
---	--

Ha homologat el seu títol universitari? (n=42)

-PANEL-

-Té estudis universitaris-



Ha homologat el seu títol universitari?
-Té estudis universitaris (n=51)-

	Total (n=51)	Mostra		Nacionalitat						
		Panel (n=42)	Noves (n=9)	Pakistanesa (n=5)	Xinesa (n=5)	Marroquina (n=2)	Equatoriana (n=2)	Peruana (n=5)	Colombiana (n=11)	Boliviana (n=4)

Sí, l'he homologat	21,4	25,9				50,0		20,0	36,4		23,5
El títol és espanyol	4,9	5,9						20,0			5,9
No, però ho intentarà en el futur	35,4	25,0	84,8	40,0			50,0		18,2	50,0	41,2
No, però ho ha intentat / està en tràmit	19,5	23,6			50,0			20,0	18,2		23,5
No l'ha homologat ni ho intentarà	18,9	19,6	15,2	60,0	100,0		50,0	40,0	27,3	50,0	5,9



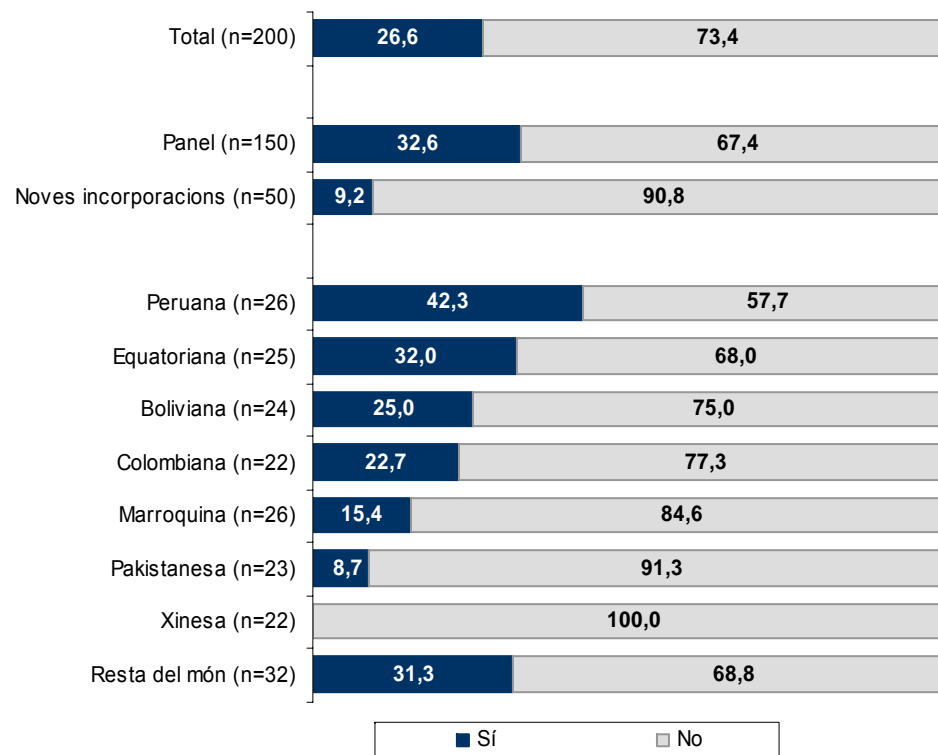


Família

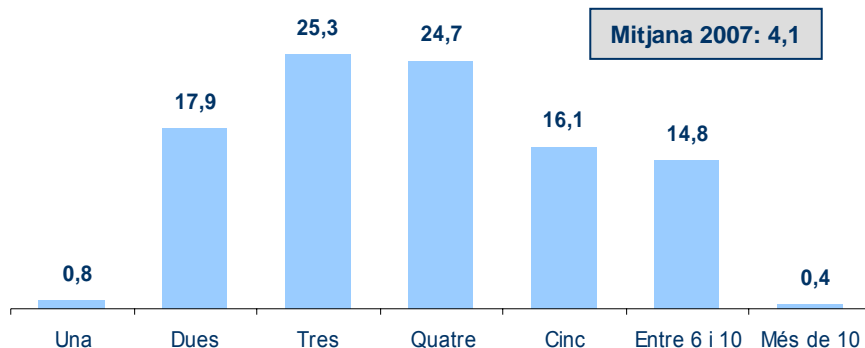
Els entrevistats viuen sobretot amb família directa.

- **Un 73,4% dels entrevistats viu amb les mateixes persones que l'any passat.** Els entrevistats de procedència llatinoamericana han canviat d'unitat de convivència més que la resta, en especial els peruans i els equatorians.
 - **La mitjana de persones a la llar és de 4,1, sent els bolivians els que viuen a habitatges amb més persones.** Altres nacionalitats que tenen una grandària de la unitat de convivència superior a la mitjana són: pakistanesos (5,1), marroquins (4,5), equatorians (4,4) i xinesos (4,4).
 - També els nous entrevistats, que fa menys que han arribat, viuen a llars amb més persones de mitjana (5).
 - **La majoria viu amb família directa (58,7%): parella, fills, pares i germans. Un 23,4% conviu amb persones del país d'origen i el 23,2% amb persones d'altres països.** Un 8,2% amb altres membres de la seva família (cosins, oncles, cunyats, etc.) i un 6,8% amb espanyols.
 - **Els pakistanesos són els que més viuen amb persones sense vincles de parentiu,** en tant que la resta viuen més amb els pares, fills o la parella. Els que viuen més amb persones sense vincles de parentiu són els bolivians.
- **En aquesta onada del panel es pot apreciar que disminueix la grandària de les llars, amb un increment d'aquelles on viuen dues o quatre persones.** Això es tradueix en un decrement gradual de la mitjana de persones que hi conviuen.
 - D'altra banda, **a mesura que passen els anys, s'incrementen lleugerament les llars on conviuen persones que tenen lligams de parentiu directe.**

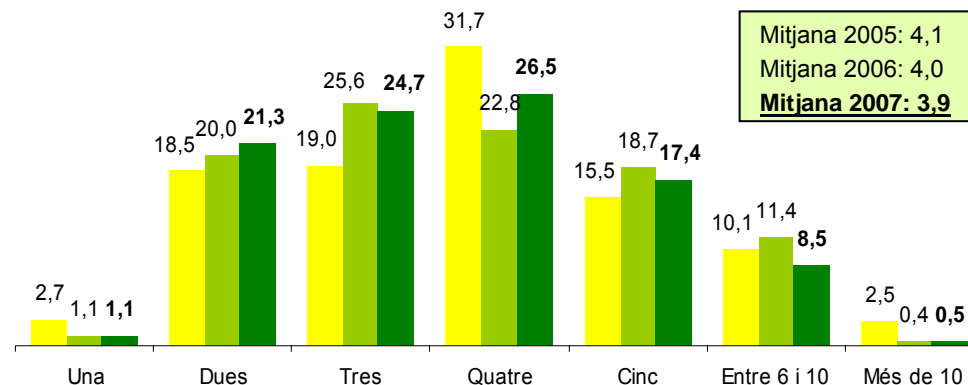
Al llarg del 2007 ha canviat d'unitat de convivència?



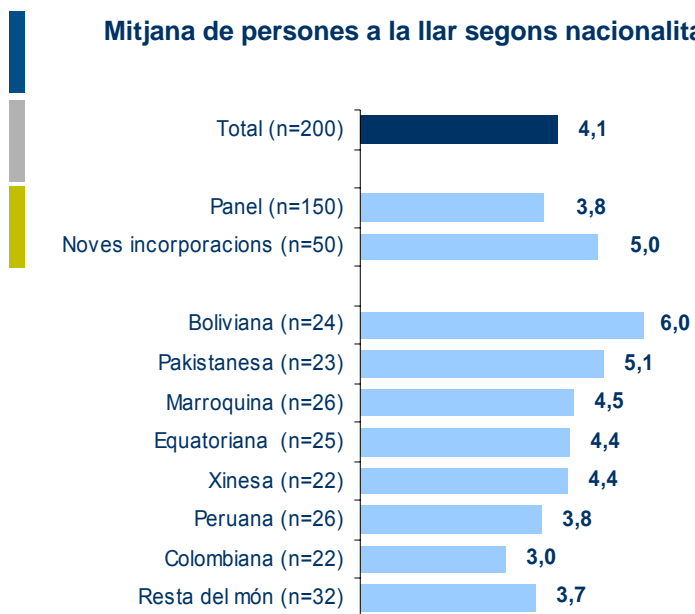
Quantes persones viuen actualment al seu habitatge, inclòs vostè?



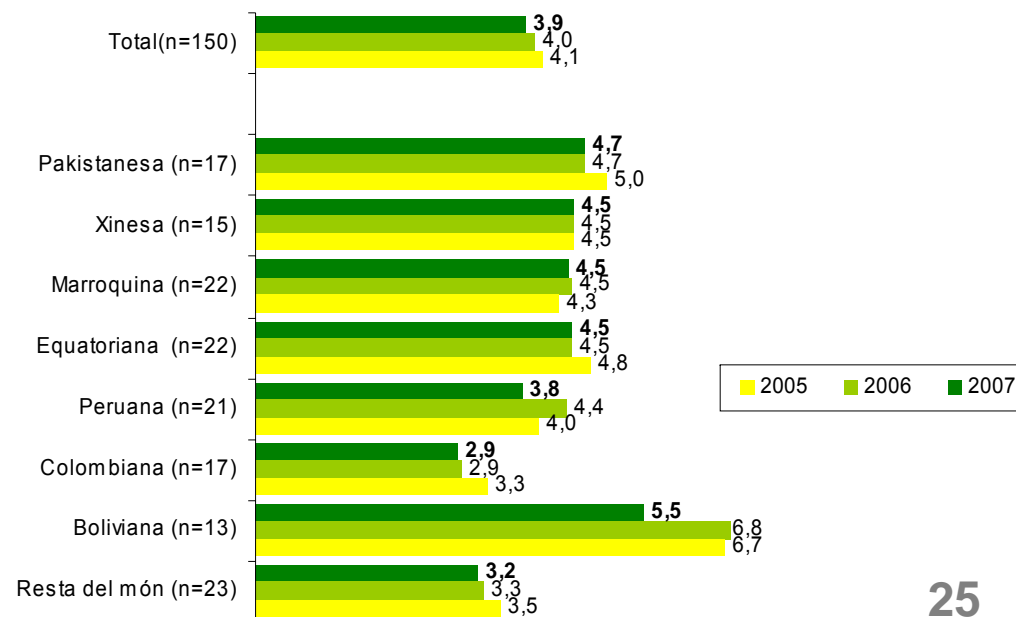
Quantes persones viuen actualment al seu habitatge, inclòs vostè? -PANEL-



Mitjana de persones a la llar segons nacionalitat



Mitjana de persones a la llar segons nacionalitat -PANEL-

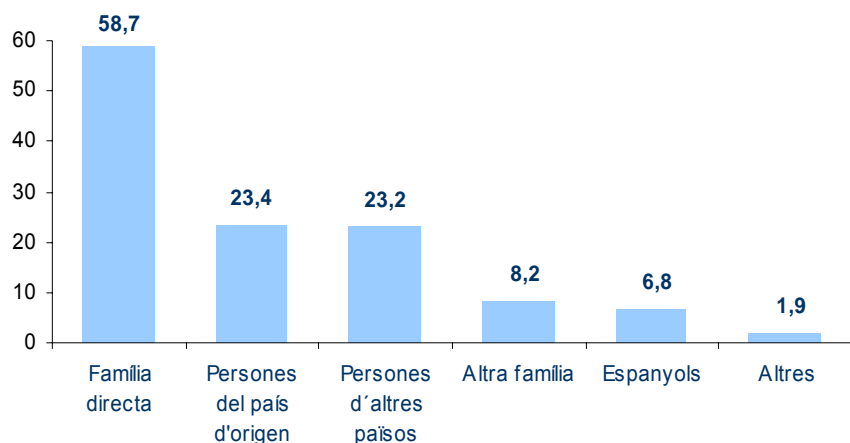


Quantes persones viuen actualment al seu habitatge, inclòs vostè?

	Total (n=200)	Mostra		Nacionalitat							
		Panel (n=150)	Noves (n=50)	Pakistanesa (n=23)	Xinesa (n=22)	Marroquina (n=26)	Equatoriana (n=25)	Peruana (n=26)	Colombiana (n=22)	Boliviana (n=24)	Resta del món (n=32)
Mitjana persones que viuen a la llar	4,1	3,9	5,0	5,1	4,4	4,5	4,4	3,8	3,0	6,0	3,7
Una	0,8	1,1			4,5		4,0				
Dues	17,9	21,3	8,2	13,0	9,1	15,4	4,0	23,1	36,4	12,5	21,9
Tres	25,3	24,7	27,2		31,8	23,1	16,0	23,1	31,8	8,3	34,4
Quatre	24,7	26,5	19,5	26,1	9,1	15,4	36,0	38,5	22,7	12,5	25,0
Cinc	16,1	17,4	12,1	34,8	27,3	26,9	28,0	3,8	9,1	16,7	9,4
Entre 6 i 10	14,8	8,5	32,9	26,1	18,2	19,2	12,0	11,5		45,8	9,4
Més de 10	0,4	0,5								4,2	

Quina relació té amb les persones que viu actualment? (n=198)

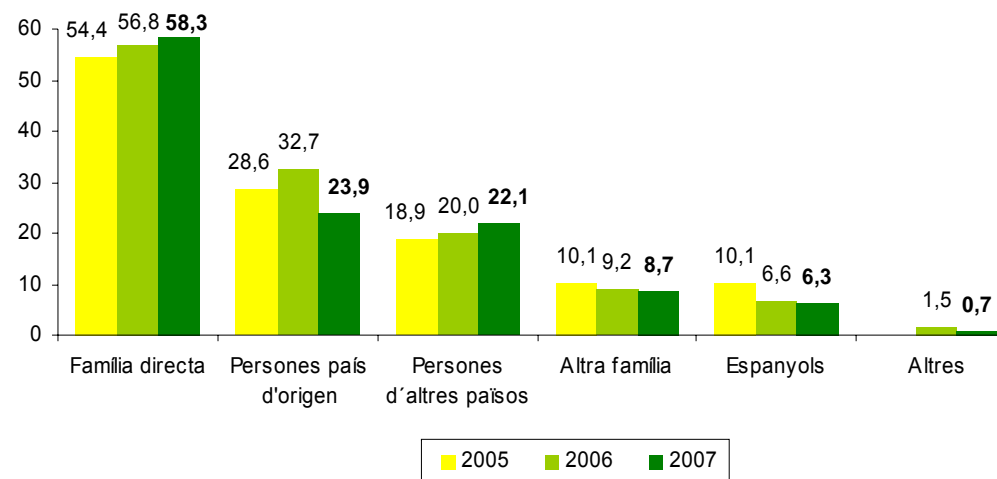
-Multiresposta. Viu amb algú-



Quina relació té amb les persones que viu actualment? (n=148)

PANEL

-Multiresposta. Viu amb algú-



Quina relació té amb les persones que viu actualment?

-Multiresposta. Viu amb algú-

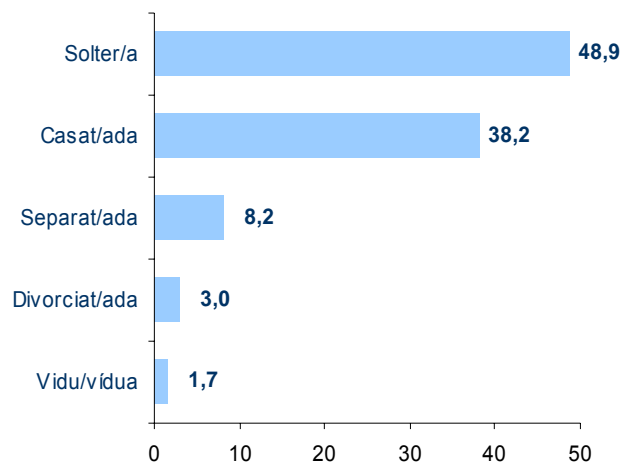
	Total (n=198)	Mostra		Nacionalitat							
		Panel (n=148)	Noves (n=50)	Pakistanesa (n=23)	Xinesa (n=21)	Marroquina (n=26)	Equatoriana (n=24)	Peruana (n=26)	Colombiana (n=22)	Boliviana (n=24)	Resta del món (n=32)
Família directa	58,7	58,3	59,8	47,8	66,7	65,4	83,3	57,7	59,1	33,3	56,3
Persones país d'origen	23,4	22,1	27,3	52,2	38,1	19,2	16,7	19,2	27,3	29,2	18,8
Persones d'altres països	23,2	23,9	21,1	4,3		11,5	4,2	23,1	18,2	37,5	34,4
Altra família	8,2	8,7	6,9	13,0	4,8	11,5	29,2	19,2	4,5	8,3	
Espanyols	6,8	6,3	8,2					11,5	4,5	16,7	9,4
Altres	1,9	0,7	5,4								3,1

Gairebé la meitat viu amb la seva parella, majoritàriament de la mateixa nacionalitat.

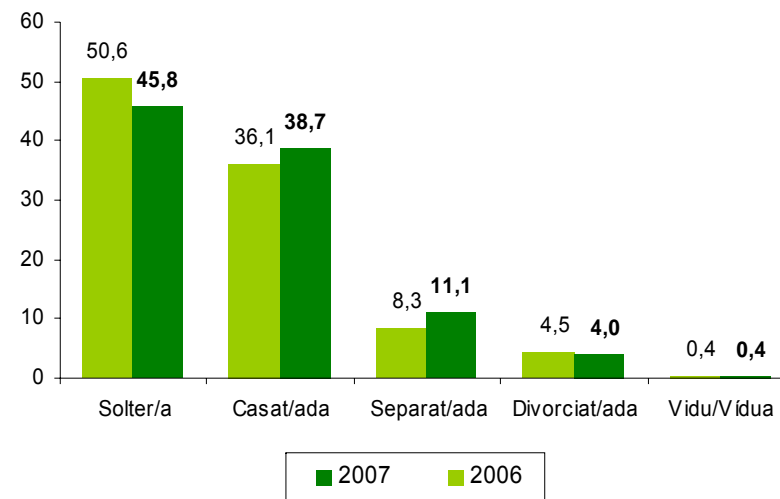
- **Gairebé la meitat dels entrevistats no s'ha casat mai. Un 38,2% actualment està casat/ada.** El 8,2% està separat/ada, un 3% divorciat/ada i un 1,7% és vidu/vidua.
- En general hi ha més solters entre els llatinoamericans i els marroquins, en tant que de xinesos i pakistanesos n'hi ha més casats. D'altra banda, hi ha més solters entre els entrevistats afegits enguany al panel.
- **La majoria dels entrevistats té parella, amb un predomini dels que hi conviuen (46,1%), per un 10,1% que no.** El 43,8% no té parella.
- Els equatorians, xinesos i colombians són els que més han dit que viuen amb la seva parella, tot i que entre els darrers un 54,5% estan solters (com a estat civil).
- **El 63,9% ha dit que la seva parella és de la pròpia nacionalitat, un 29,1% que és espanyol/a i un 7,1% d'altres nacionalitats.** Entre els colombians i els peruans és més gran la proporció dels que tenen parella d'una altra nacionalitat (Ho és espanyol/a un 25% i un 21,4% respectivament).

- L'evolució de les **persones que formen part del panel** es caracteritza per:
 - **Increment de persones casades i separades.**
 - Creix tant la **proporció de persones que viu amb la seva parella com els que no en tenen.**
 - Es dona un augment dels que tenen **parella de nacionalitat espanyola.**
 - Considerant només els que esta casats o viuen en parella, també **hi ha hagut un increment dels que diuen que la seva parella és de diferent nacionalitat:** ha augmentat un 5,6% els que tenen parella estable a una persona originària d'Espanya.

Em podria dir el seu estat civil?



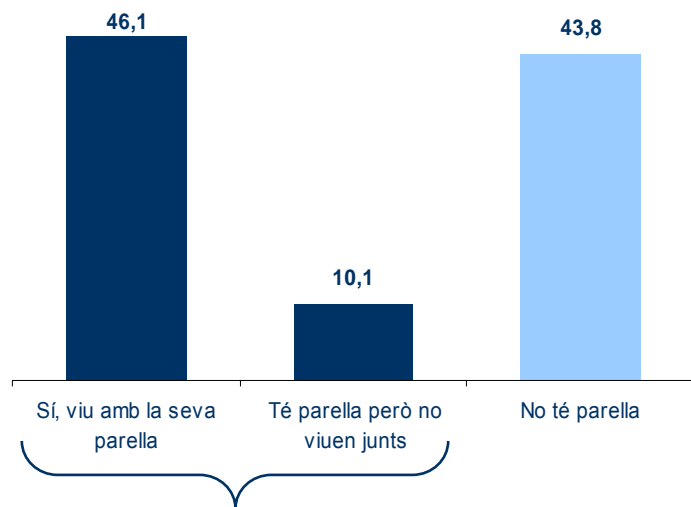
Em podria dir el seu estat civil? -PANEL-



Em podria dir el seu estat civil?

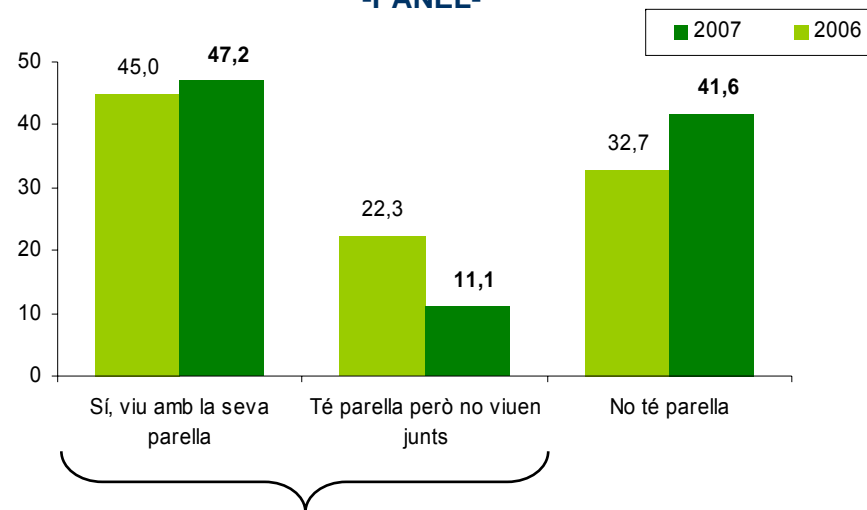
	Total (n=200)	Mostra		Nacionalitat							Resta del món (n=32)
		Panel (n=150)	Noves (n=50)	Pakistanesa (n=23)	Xinesa (n=22)	Marroquina (n=26)	Equatoriana (n=25)	Peruana (n=26)	Colombiana (n=22)	Boliviana (n=24)	
Solter/a	48,9	45,8	58,1	43,5	27,3	53,8	40,0	46,2	54,5	54,2	53,1
Casat/ada	38,2	38,7	36,5	52,2	63,6	38,5	40,0	34,6	27,3	37,5	34,4
Separat/ada	8,2	11,1		4,3		7,7	8,0	11,5	9,1	8,3	9,4
Divorciat/ada	3,0	4,0			9,1		12,0	3,8	9,1		
Vidu/Vídua	1,7	0,4	5,4					3,8			3,1

Actualment viu amb la seva parella?



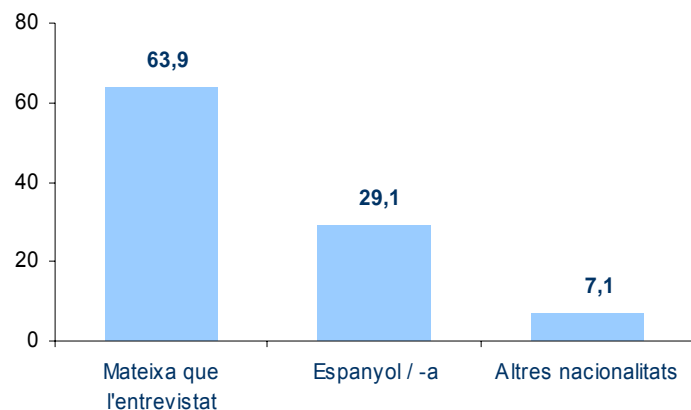
Actualment viu amb la seva parella?

-PANEL-



De quina nacionalitat és la seva parella? (n=114)

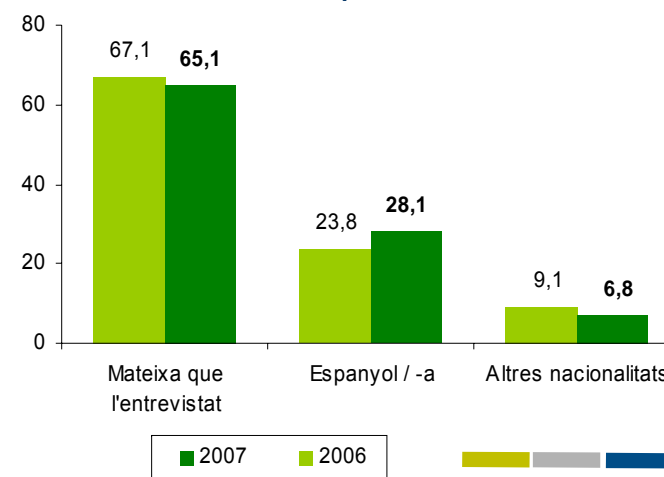
-Té parella-



De quina nacionalitat és la seva parella? (n=92)

-PANEL-

-Té parella-



Actualment viu amb la seva parella?

	Total (n=200)	Mostra		Nacionalitat							
		Panel (n=150)	Noves (n=50)	Pakistanesa (n=23)	Xinesa (n=22)	Marroquina (n=26)	Equatoriana (n=25)	Peruana (n=26)	Colombiana (n=21)	Boliviana (n=24)	Resta del món (n=33)
Sí, viu amb la seva parella	46,1	47,2	42,9	34,8	50,0	38,5	60,0	38,5	50,0	37,5	46,9
Té parella però no viuen junts	10,1	11,1	7,2	21,7	13,6	15,4	8,0	15,4	4,5	16,7	6,3
No té parella	43,8	41,6	49,9	43,5	36,4	46,2	32,0	46,2	45,5	45,8	46,9

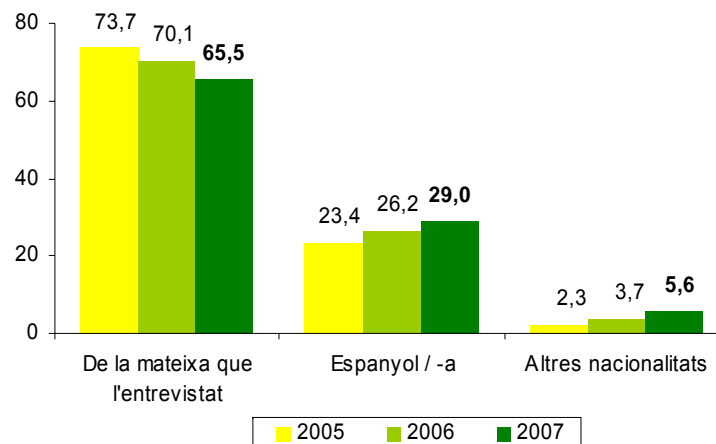
De quina nacionalitat és la seva parella?
-Té parella-

	Total (n=114)	Mostra		Nacionalitat							
		Panel (n=92)	Noves (n=22)	Pakistanesa (n=13)	Xinesa (n=14)	Marroquina (n=14)	Equatoriana (n=17)	Peruana (n=14)	Colombiana (n=12)	Boliviana (n=13)	Resta del món (n=17)
Mateixa de l'entrevistat	63,9	65,1	59,8	84,6	100,0	78,6	70,6	50,0	41,7	76,9	52,9
Nacionalitat espanyola	29,1	28,1	32,3			21,4	23,5	28,6	33,3		47,1
Altres nacionalitats	7,1	6,8	7,9	15,4			5,9	21,4	25,0	23,1	

De quina nacionalitat és la seva parella?

-PANEL-

-Està casat o viu en parella-



	TOTAL			PAKISTANESA			XINESA			MARROQUINA			EQUATORIANA		
	2005	2006	2007	2005	2006	2007	2005	2006	2007	2005	2006	2007	2005	2006	2007
	(n=84)	(n=80)	(n=81)	(n=9)	(n=10)	(n=10)	(n=13)	(n=11)	(n=11)	(n=12)	(n=11)	(n=10)	(n=15)	(n=11)	(n=12)
De la mateixa que l'entrevistat	73,7	70,1	65,5	77,8	80,0	90,0	92,3	100,0	100,0	83,3	90,9	80,0	86,7	90,9	75,0
Espanyol / -a	23,4	26,2	29,0	11,1	10,0					8,3	9,1	20,0	13,3	9,1	16,7
Altres nacionalitats	2,3	3,7	5,6	11,1	10,0	10,0				8,3					8,3
No contesta	0,7	2,7	4,1				7,7								
	PERUANA			COLOMBIANA			BOLIVIANA			RESTA MÓN					
	2005	2006	2007	2005	2006	2007	2005	2006	2007	2005	2006	2007			
	(n=8)	(n=8)	(n=11)	(n=11)	(n=11)	(n=10)	(n=6)	(n=7)	(n=7)	(n=10)	(n=11)	(n=10)			
De la mateixa que l'entrevistat	75,0	75,0	54,5	54,5	27,3	40,0	100,0	100,0	85,7	60,0	54,5	50,0			
Espanyol / -a	25,0	12,5	36,4	36,4	45,5	40,0				40,0	45,5	50,0			
Altres nacionalitats		12,5	9,1	9,1	27,3	20,0			14,3						
No contesta															

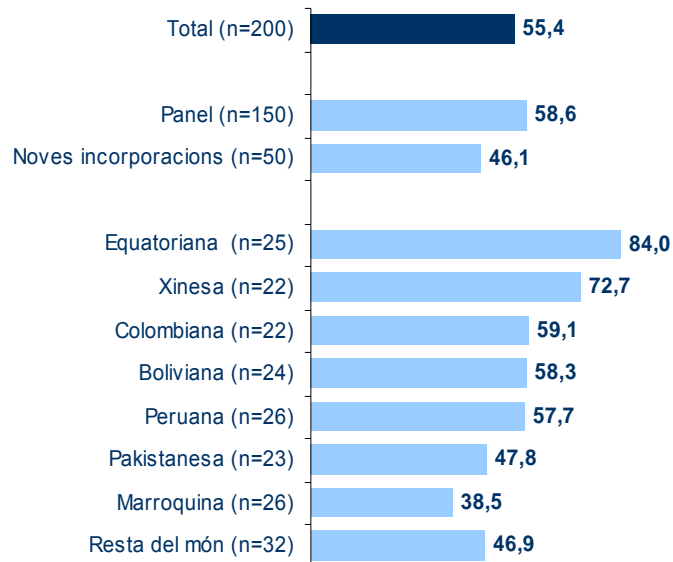
Més de la meitat té algun fill, en gran part vivint a Espanya.

- **El 55,4% dels entrevistats té algun fill.** Només entre els marroquins, pakistanesos i els entrevistats de la resta del món més de la meitat encara no en té cap. En canvi, el 84% d'equatorians i el 72,7% de xinesos en té algun.
 - **La mitjana de fills, entre els que en tenen, és de 1,9, sent els marroquins i pakistanesos els que en tenen més, 2,8 i 2,5 de mitjana respectivament.** Els que menys fills tenen de mitjana són els xinesos.
 - Igual que amb l'estat civil, n'hi ha més que té algun fill entre els que ja estaven al panel, degut sobretot a un efecte temporal.
 - **Més de tres quartes parts dels que tenen fills, en té algun vivint a Espanya:** els fills d'un 62,9% viuen tots a Espanya, els d'un 11,9% viuen alguns aquí i altres al país d'origen i un 1% té algun fill vivint aquí i la resta a altres països. **El 24,2% té tots els fills al país d'origen.**
 - Pakistanesos, colombians i bolivians són els que més tenen tots els fills vivint al país d'origen.
 - **En quant al lloc de naixement dels fills que viuen a Espanya, pràcticament la meitat té tots els fills nascuts al país d'origen.** Un 37,1% diu que van néixer tots a Espanya i un 14,4% part aquí i part al país d'origen. Entre els marroquins n'hi ha més que tenen tots els fills nascuts a Espanya.
- Entre els entrevistats **que formen part del panel, s'ha anat incrementat la proporció dels que tenen fills:** comparat amb les dades del 2005, s'ha donat un increment de gairebé 12 punts. Destaquen els **pakistanesos i els de la resta del món, entre els que més s'ha accentuat.** Entre els marroquins n'hi ha menys que tenen fills.
 - El número mitjà de fills, però, s'ha mantingut, al ampliar-se la base sobre la que es calcula la mitjana*.
 - Respecte al **lloc de residència dels fills es pot observar que any rere any hi ha més entrevistats que té els fills vivint a Espanya,** ja sigui en la seva totalitat o parcialment. Aquesta tendència es referma bàsicament per dos motius. D'una banda, cada vegada més entrevistats porten a viure als seus fills a Espanya i, d'altra, també n'hi ha més que tenen més fills nascuts aquí, com es veu a continuació.
 - **Pel que fa al lloc de naixement, cada vegada hi ha més entrevistats que han vist néixer a Espanya als seus descendents.**
 - De fet, des del 2005, aquells que tenen algun fill nascut a Espanya ha passat de ser un terç a la meitat dels que formen part del panel.

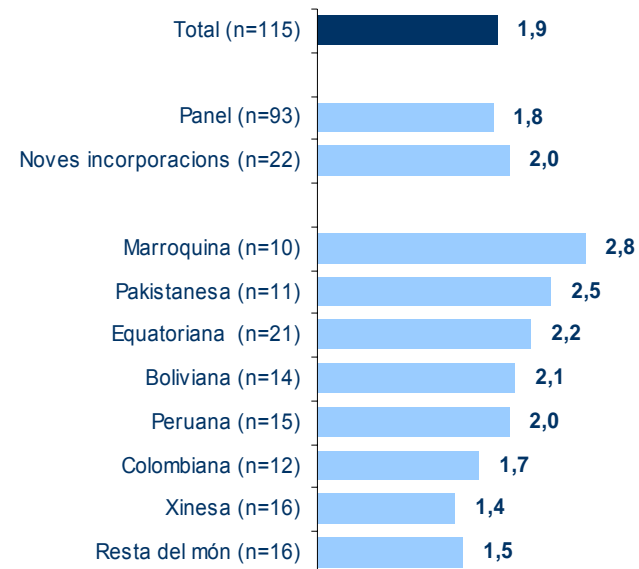
(*) La mitjana de fills està calculada sobre els que en tenen, enlloc d'entre el total de la mostra.

Vostè té fills?

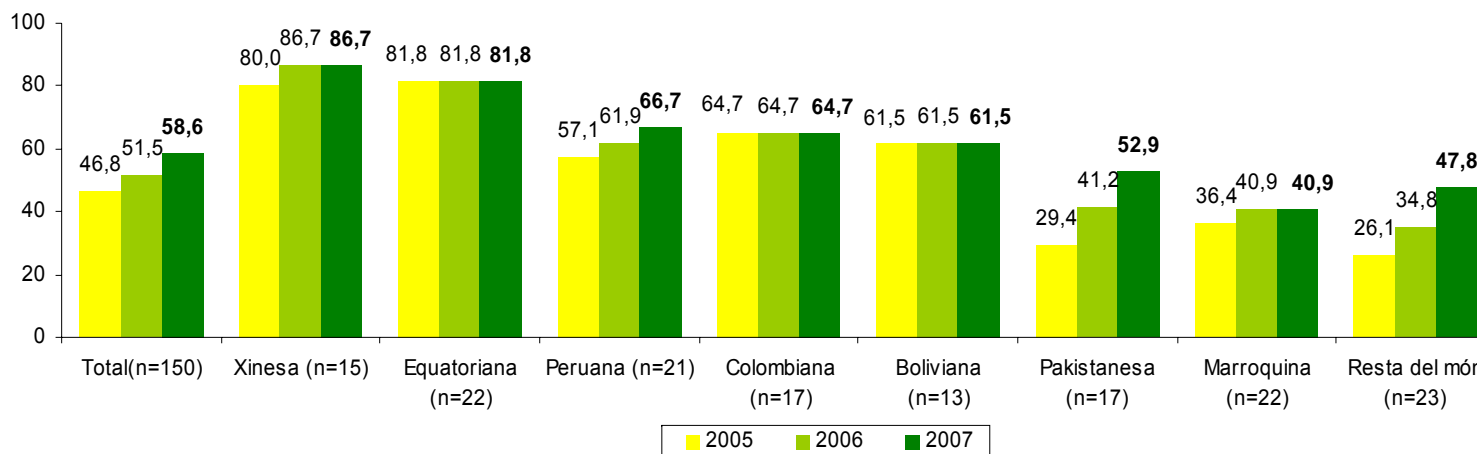
-Sí-



Mitjana de fills -Tenen fills-



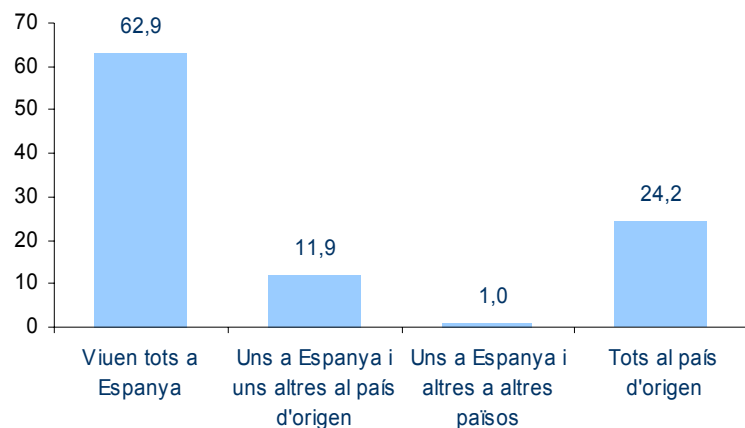
Vostè té fills? -Sí- -PANEL-



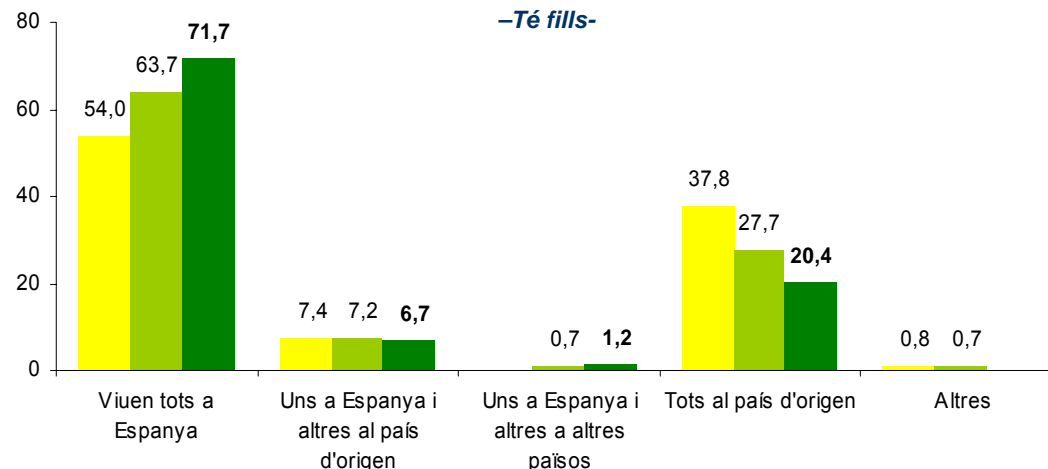
Mitjana de fills -Tenen fills-

Mitjana 2005: 1,8
Mitjana 2006: 1,8
Mitjana 2007: 1,8

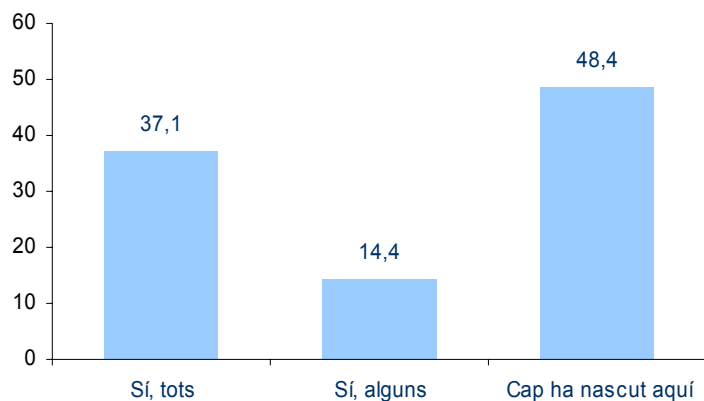
Els seus fills viuen aquí o al país d'origen? (n=115) -Té fills-



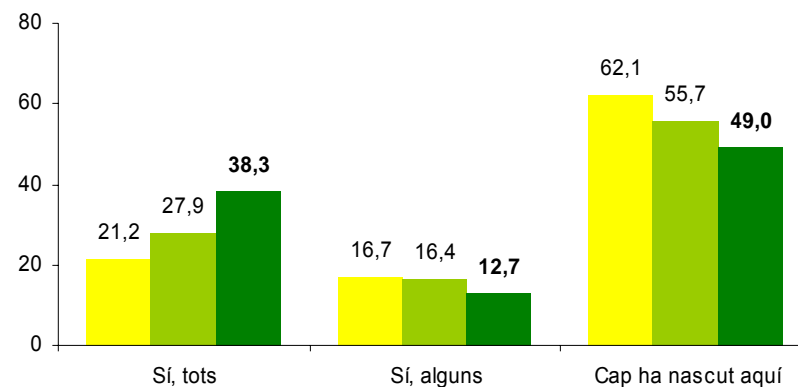
Els seus fills viuen aquí o al país d'origen? (n=93) -PANEL- -Té fills-



Els que viuen aquí han nascut a Espanya? (n=82) -Té fills vivint a Espanya-



Els que viuen aquí han nascut a Espanya? (n=71) -PANEL- -Té fills vivint a Espanya-



Quants fills té?	Total (n=200)	Mostra		Nacionalitat							
		Panel (n=150)	Noves (n=50)	Pakistanesa (n=23)	Xinesa (n=22)	Marroquina (n=26)	Equatoriana (n=25)	Peruana (n=26)	Colombiana (n=22)	Boliviana (n=24)	Resta del món (n=32)
Mitjana de fills (<i>en tenen</i>)	1,9	1,8	2,0	2,5	1,4	2,8	2,2	2,0	1,7	2,1	1,5
1	27,6	29,5	21,8	17,4	54,5	3,8	24,0	23,1	36,4	20,8	31,3
2	13,6	15,2	8,8	8,7	9,1	11,5	28,0	19,2	13,6	16,7	9,4
3	8,6	8,6	8,6	13,0	4,5	15,4	20,0	7,7	4,5	16,7	3,1
4	4,8	4,1	6,8	4,3	4,5	3,8	12,0	7,7		4,2	3,1
5	0,6	0,8				3,8			4,5		
6	0,3	0,4		4,3							
No té fills	44,6	41,4	53,9	52,2	27,3	61,5	16,0	42,3	40,9	41,7	53,1

Els seus fills viuen aquí o al país d'origen?
-Té fills-

	Total (n=115)	Mostra		Nacionalitat							
		Panel (n=93)	Noves (n=22)	Pakistanesa (n=11)	Xinesa (n=16)	Marroquina (n=10)	Equatoriana (n=21)	Peruana (n=15)	Colombiana (n=13)	Boliviana (n=14)	Resta del món (n=15)
Viuen tots a Espanya	62,9	71,7	30,7	36,4	81,3	90,0	57,1	53,3	53,8	35,7	73,3
Uns a Espanya i altres al país d'origen	11,9	6,7	30,6	9,1	6,3		14,3	13,3		21,4	13,3
Uns a Espanya i altres en diversos països	1,0	1,2					4,8				
Tots al país d'origen	24,2	20,4	38,7	54,5	12,5	10,0	23,8	33,3	46,2	42,9	13,3

Els que viuen aquí han nascut a Espanya?
-Té fills vivint a Espanya-

	(n=82)	(n=71)	(n=11)	(n=5)	(n=14)	(n=9)	(n=16)	(n=10)	(n=7)	(n=8)	(n=13)
Sí tots	37,1	38,3	31,6	40,0	35,7	66,7	6,3	30,0	28,6	12,5	53,8
Sí alguns	14,4	12,7	22,4	40,0	7,1	22,2	18,8	10,0			15,4
Cap ha nascut aquí	48,4	49,0	46,0	20,0	57,1	11,1	75,0	60,0	71,4	87,5	30,8

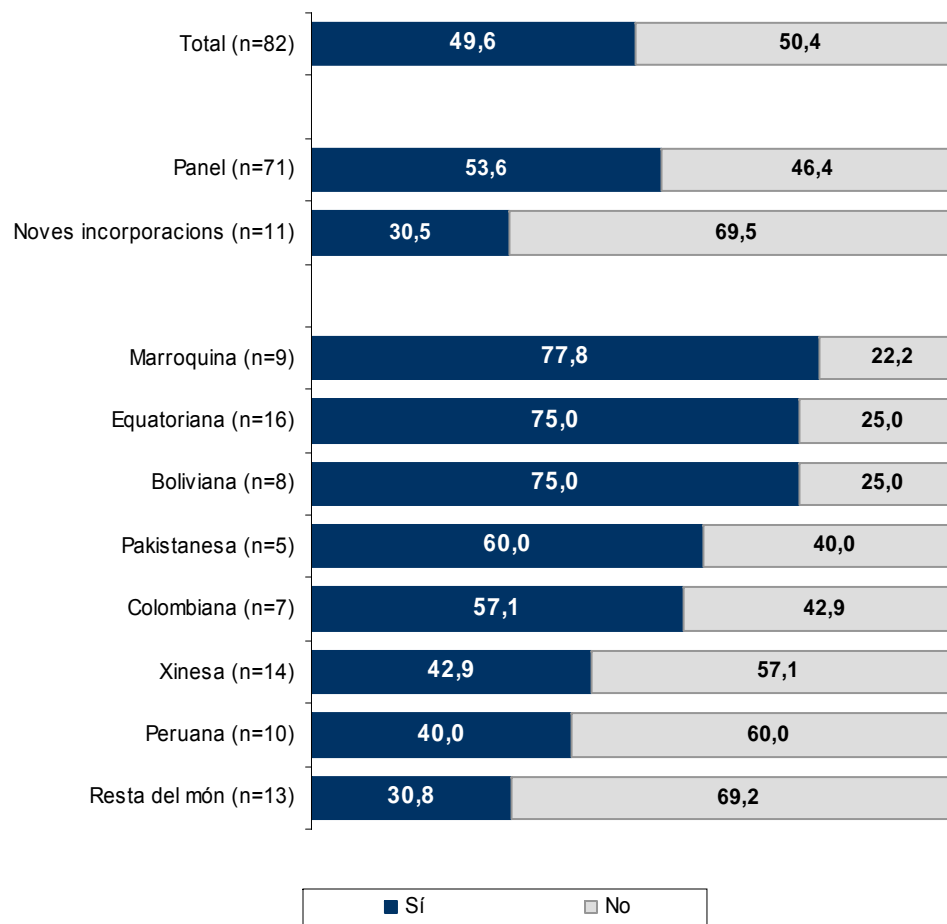
La majoria d'entrevistats amb nens en edat escolar porta els seus fills a escoles públiques i la proximitat és el principal motiu per escollir escola.

- **Pràcticament la meitat dels que tenen fills vivint a Espanya en tenen algun en edat escolar.** Els que més: els marroquins, equatorians i bolivians. També n'hi ha més entre els que fa més anys que viuen aquí.
- **El 85% d'aquests nens i joves en edat escolar té entre 6 i 11 anys.** De fet la mitjana d'edat és de 9 anys.
- **Un 62,6% està cursant la primària,** en tant que el 28,5% estudia Secundària i un 23,7% fa preescolar*.
- **Gairebé tres quartes parts va a una escola pública (73,1%).** El 17,2% cursa els seus estudis a una concertada religiosa i el 6,7% a una concertada laica. Només un 1,3% va a una escola privada. El 3% no sap a quin tipus d'escola van els seus fills.
- **Més de la meitat va triar aquesta escola per proximitat (56,2%).** Un 21,1% ha dit que era la que els hi agradava i un 6,7% diu que va ser per adjudicació. Un 3% no ha donat cap resposta.
- El 14,3% (cinc casos) ha donat altres motius: hi estudiaven uns cosins, no hi havia places a la pública, per uns familiars, per ajudar a casa i era el que va trobar.

(*) A partir de 3 anys.

Algun dels seus fills que viu a Espanya està en edat escolar (té menys de 16 anys)?

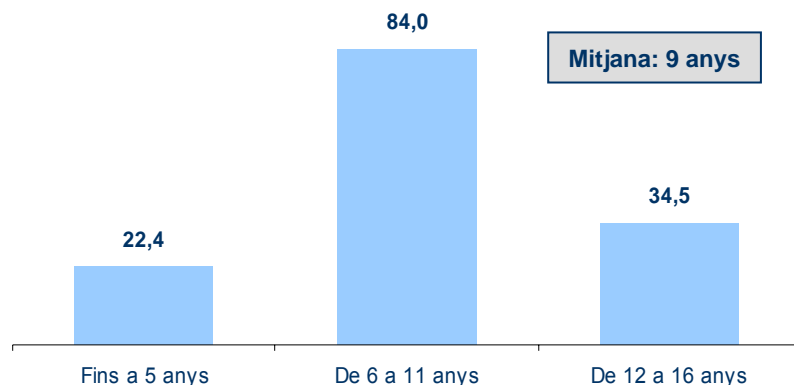
-Té fills vivint a Espanya-



PER CADA UN DELS SEUS FILLS EN EDAT ESCOLAR EM PODRIA DIR...

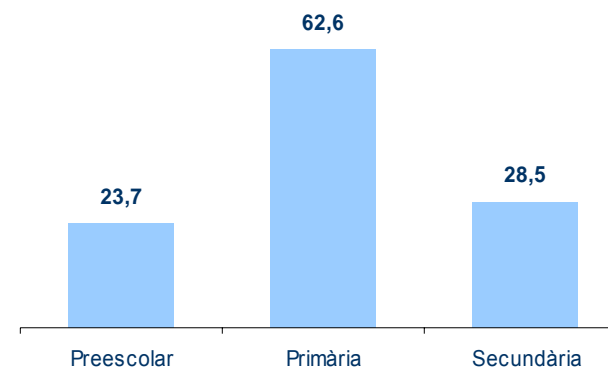
Quina edat té? (n=46)

-Té fills vivint a Espanya en edat escolar. Multiresposta-



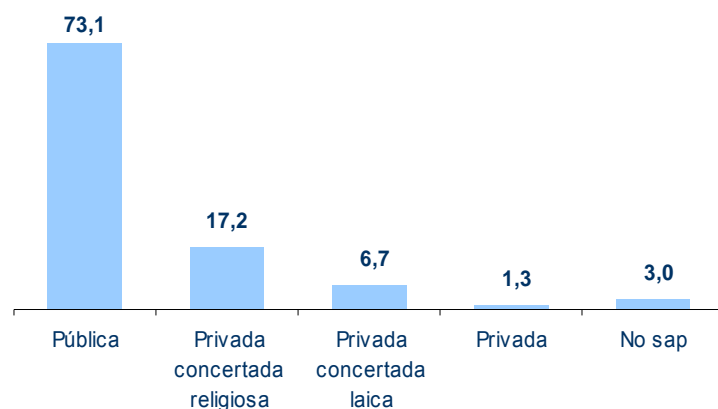
Quin cicle està cursant? (n=46)

-Té fills vivint a Espanya en edat escolar. Multiresposta-



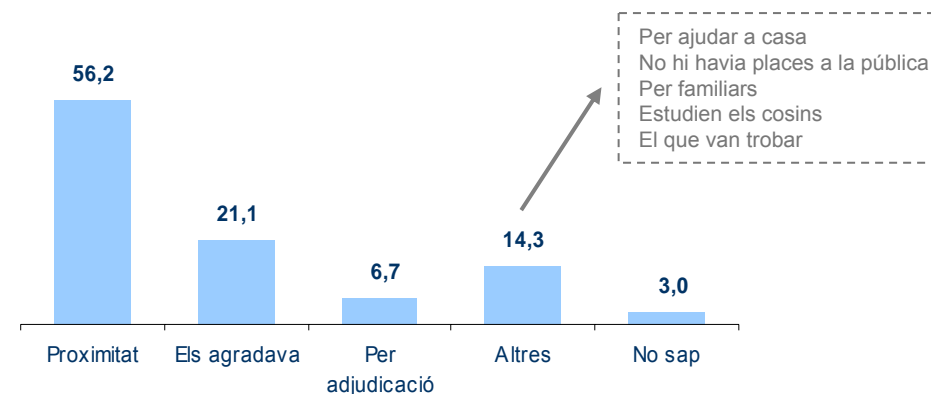
Va a una escola privada, pública, privada concertada laica o privada concertada religiosa? (n=46)

-Té fills vivint a Espanya en edat escolar. Multiresposta-



Per quin motiu va triar aquesta escola? (n=46)

-Té fills vivint a Espanya en edat escolar. Multiresposta-



Em podria dir a quina escola va cada un dels seus fills? (n=46)
-Té fills vivint a Espanya en edat escolar-

A Barcelona

Tipologia	Escola	Nº Famílies
Pública	CEIP Alexandre Galí	1
Pública	CEIP Antaviana	1
Pública	CEIP Bernat de Boil	1
Pública	CEIP Calderón de la Barca	1
Pública	CEIP Cervantes	1
Pública	CEIP Col·legi Barkeno	1
Pública	CEIP Concepció Arenal	1
Pública	CEIP Dolors Montcerdà-Santapau	1
Pública	CEIP Eduardo Marquina	1
Pública	CEIP El Turó	1
Pública	CEIP Mallorca	1
Pública	CEIP Mediterrània	1
Pública	CEIP Milà i Fontanals	2
Pública	CEIP Poeta Foix	1
Pública	CEIP Prosperitat	2
Pública	CEIP Ramon Berenguer III	1
Pública	CEIP Sant Antoni Maria Claret	1
Pública	CEIP Víctor Català	1
Pública	IES Galileo Galilei	1
Pública	IES Juan D'Austria	1
Pública	IES Lluís Vives	1
Pública	IES Montjuïc	1
Pública	IES Sant Josep de Calassanç	1
Pública	IES Verdaguer	1
Privada concertada laica	Closa	1
Privada concertada religiosa	Josep Tous	1
Privada concertada religiosa	Infant Jesús (Dames Negres)	1
Privada concertada religiosa	Maristes La Immaculada	1
Privada concertada religiosa	San Francisco Javier	1

Fora de Barcelona

Tipologia	Escola	Nº Famílies
Pública	Felipe IV (Navalcarnero)	1
Pública	Gasol i Vidal (Ripollet)	1
Pública	Ramon y Cajal (Torrejón de Ardoz)	1
Pública	CEIP Arenys (Cornellà)	1
Privada concertada laica	Col·legi Closa (Santa Coloma de Gramenet)	1
Privada concertada laica	Florida (L'Hospitalet de Llobregat)	1



Habitatge

La majoria dels que han canviat de domicili ha anat a viure a municipis fora de Barcelona

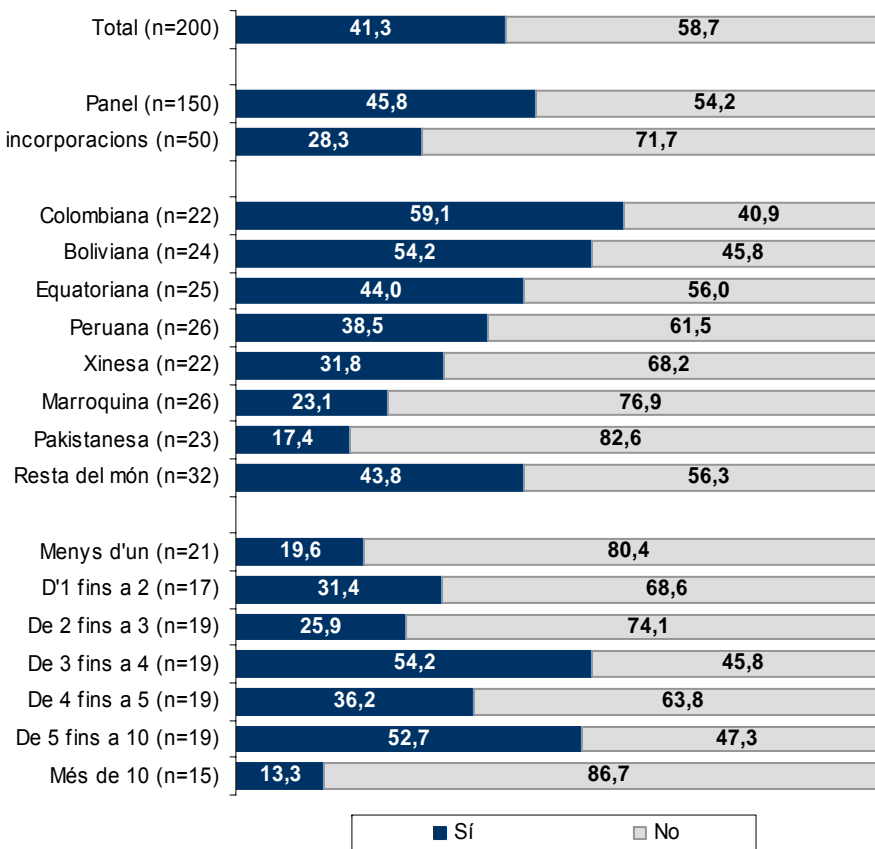
- **Al llarg del 2007, més del 40% dels entrevistats ha canviat de domicili.** Per nacionalitats, colombians, bolivians i equatorians són els que més han canviat de domicili.
 - En relació al temps d'arribada, els que més han canviat de domicili són els que fa entre 3 i 10 anys que van arribar. Aquests entrevistats majoritàriament han passat a llogar un pis sencer o a adquirir-ne un.
 - Cal recordar que un terç dels entrevistats que han arribat a partir de mitjans de 2005 ho han fet gràcies al reagrupament familiar, el que genera menys incertesa a l'hora d'emigrar.
 - **Pel que fa al districte de residència, Ciutat Vella continua sent on viuen més entrevistats (23,4%).** A Sants-Montjuïc hi viu gairebé una cinquena part dels entrevistats i a l'Eixample un 14%. Un 12,5% viu fora de Barcelona.
- **Entre els que formen part del panel es manté Ciutat Vella com el districte on viuen més entrevistats,** seguit de l'Eixample i Sants-Montjuïc, que estan pràcticament igualats. Hi ha un increment considerable dels que han marxat fora de Barcelona.
 - En relació a anys anteriors, els canvis de domicili fora de Barcelona ha fet que hi hagi un descens generalitzat en tots els districtes, especialment accentuat a Sant Martí.
- **Els que han canviat de domicili majoritàriament han anat a viure fora de Barcelona (29,1%).** Equatorians, peruans i colombians són els que més han canviat de domicili fora de Barcelona.
 - En gran part els municipis on han viuen actualment formen part de l'àrea metropolitana: Badalona, L'Hospitalet, Castelldefels, Cornellà, Ripollet, Santa Coloma de Gramenet i Sant Adrià del Besòs. D'altra banda, alguns han anat a viure a Cervelló, Cunit, Mollet, Sabadell i quatre a fora de Catalunya.
 - Com es veu a la taula, en el darrer any aproximadament la meitat dels que ara viuen fora de Barcelona ja havien marxat al 2006. D'aquests, la majoria han canviat de domicili dins el mateix municipi. Només dos han anat a viure a altres municipis (ambdós fora de Catalunya).
 - Dels que han marxat de Barcelona al llarg del 2007 gran part ha anat a viure a altres municipis de l'Àrea Metropolitana.

Ha canviat de lloc de residència al llarg del 2007?

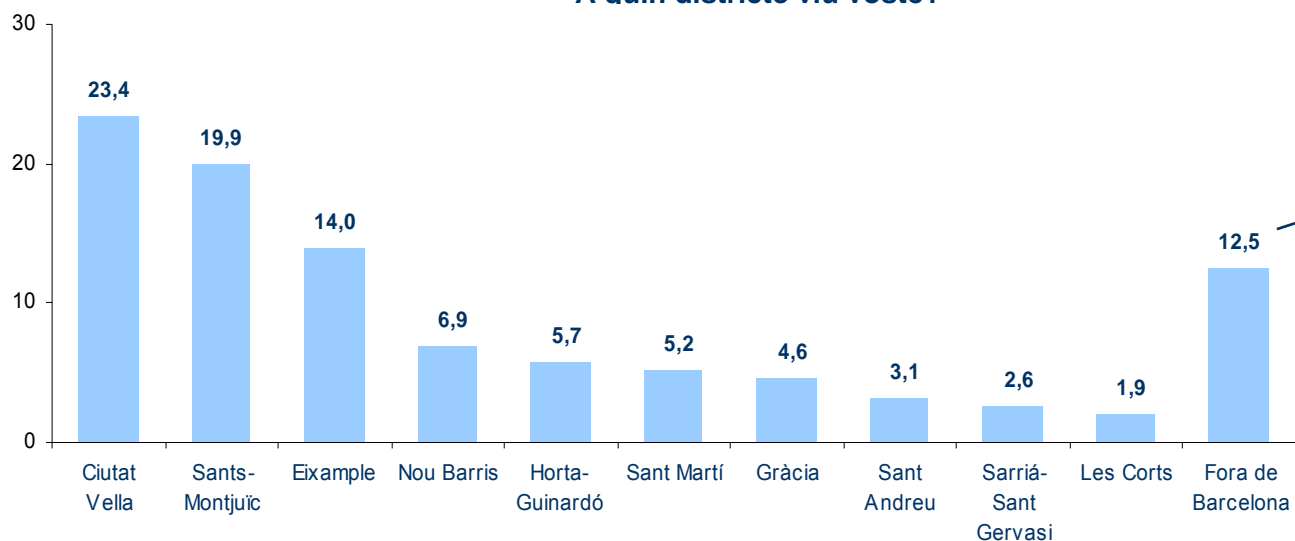
Mostra

Nacionalitat

Quant temps fa que va arribar?



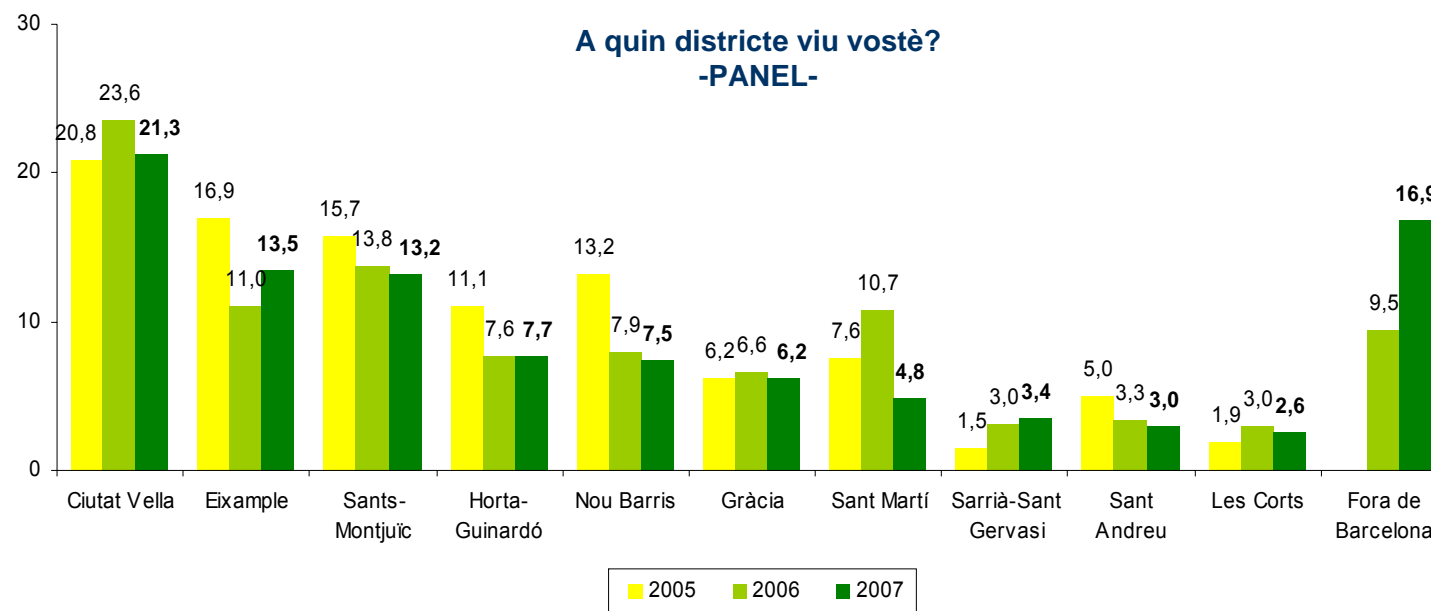
A quin districte viu vostè?



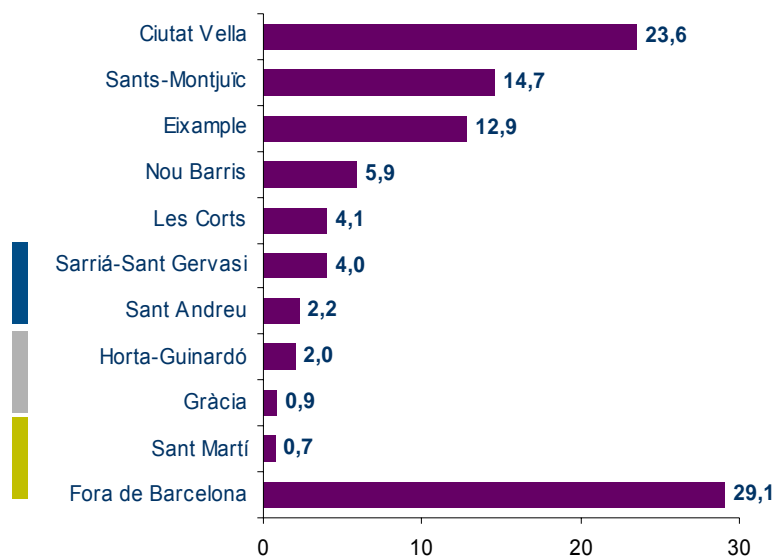
Viuen fora de Barcelona (n=22)*	
Badalona	4
L'Hospitalet de Llobregat	4
Santa Coloma de Gramenet	2
Castelldefels	1
Cervelló	1
Cornellà de Llobregat	1
Cunit	1
Mollet	1
Ripollet	1
Sabadell	1
Sant Adrià del Besòs	1
Màlaga	1
Navalcarnero	1
Torrejón de Ardoz	1
València	1

(* Es tracta dels valors absoluts)

A quin districte viu vostè? -PANEL-



A quin districte viu vostè? (n=78)
-Ha canviat de lloc de residència al 2007-



Canvi de municipi

Mateix municipi

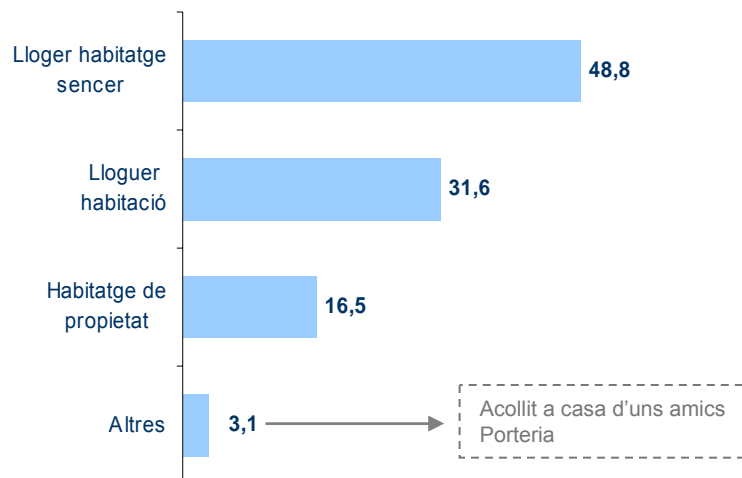
Lloc de residència 2006	Lloc de residència 2007	Nacionalitat
Eixample	Castelldefels	Peruana
Sants-Montjuïc	Torrejón de Ardoz	Equatoriana
Les Corts	L'Hospitalet de Llobregat	Equatoriana
Horta-Guinardó	Sabadell	Equatoriana
Nou Barris	Sant Adrià del Besòs	Peruana
Nou Barris	L'Hospitalet de Llobregat	Peruana
Sant Andreu	Badalona	Boliviana
Sant Martí	Màlaga	Uruguai
Sant Martí	Santa Coloma de Gramenet	Uruguai
Mollet del Vallès	Navalcarnero	Marroquina
Santa Coloma de Gramenet	València	Armènia
L'Hospitalet de Llobregat	L'Hospitalet de Llobregat	Equatoriana
Cornellà de Llobregat	Cornellà de Llobregat	Colombiana
L'Hospitalet de Llobregat	L'Hospitalet de Llobregat	Peruana
Cunit	Cunit	Colombiana
Cervelló	Cervelló	Colombiana
Badalona	Badalona	Colombiana
Mollet del Vallès	Mollet del Vallès	Salvadorenca
Badalona	Badalona	Equatoriana
Ripollet	Ripollet	Pakistanesa
Badalona	Badalona	Equatoriana

La majoria viu de lloguer. Més d'un 30% té llogada només una habitació.

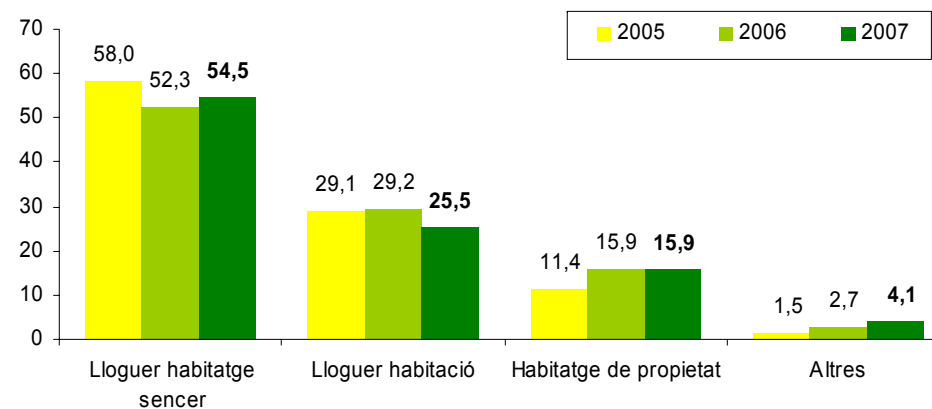
- **El 80,4% dels entrevistats viu de lloguer: un 48,8% paga per un pis sencer i el 31,6% per una habitació a un pis compartit. Un 16,5% que té un habitatge en propietat.** El 3,1% viu en habitatges on no paga per estar-hi: acollit a casa de coneguts i porteries.
- Equatorians i pakistanesos són els que més viuen en habitatges de la propietat.
- Els bolivians són els que més lloguen una habitació en habitatges compartits, seguits dels pakistanesos i xinesos.
- **Els que han canviat de residència al llarg del 2007**, han passat a llogar més habitatges sencers, en detriment dels que tenien llogada només una habitació.
- La mitjana de **preu del lloguer** per un **pis complet de és de 577,2 euros**. En canvi, en el cas de les **habitacions en un pis compartit**, la mitjana del lloguer **és de 271,7 euros**. En relació a les hipoteques, 1.127,7 euros és la mitjana del que els entrevistats paguen de quota mensual.
- Per un pis sencer, una quarta part paga entre 500 i 600 euros, els que més paguen de mitjana són bolivians i peruans, els que menys els marroquins. Per una habitació, la majoria paga entre 200 i 300 euros.

- Al llarg d'aquests tres anys d'estudi, es pot veure en general, **que ha minvat el lloguer d'habitacions, a favor d'altres opcions d'habitatge**. El lloguer d'habitacions en pisos compartits només s'ha incrementat lleugerament entre els xinesos.
- D'altra banda, entre els que hi ha més entrevistats amb pis de propietat hi trobem a pakistanesos, equatorians i peruans.
- Pel que fa **al que paguen mensualment per l'habitatge**, es pot veure com la distribució del preu del lloguer, tant de pisos sencers com d'habitacions, forma una corba que es desplaça cap a l'esquerra, és a dir, que paguen més (malgrat que la mitjana del preu de l'habitació ha minvat).

Règim de tinença de l'habitatge



Règim de tinença de l'habitatge -PANEL-



Règim de tinença de l'habitatge

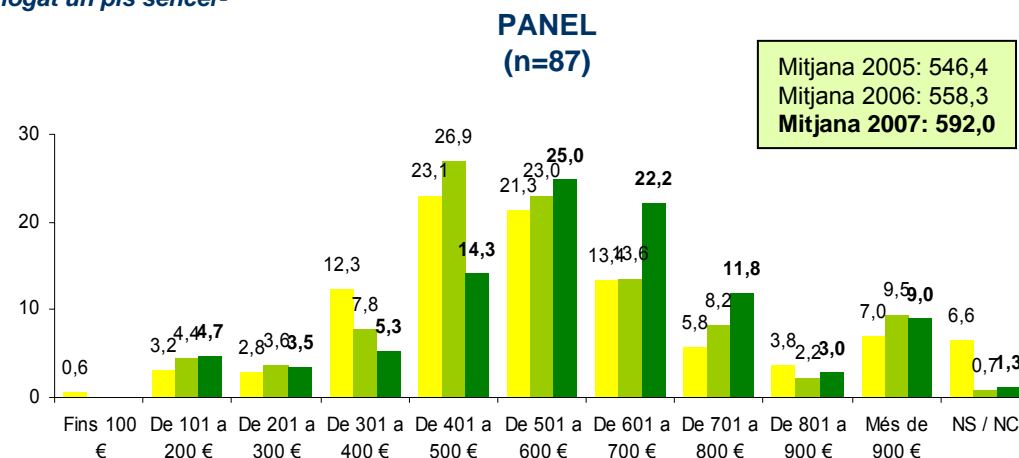
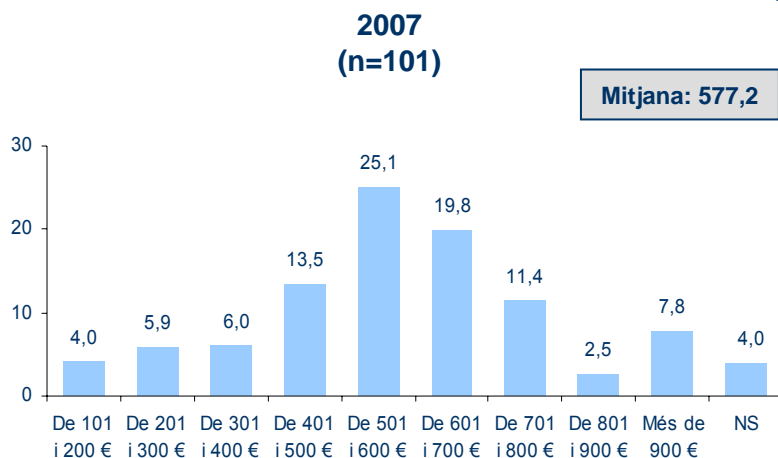
	Total (n=200)	Mostra		Nacionalitat							
		Panel (n=150)	Noves (n=50)	Pakistanesa (n=23)	Xinesa (n=22)	Marroquina (n=26)	Equatoriana (n=25)	Peruana (n=26)	Colombiana (n=22)	Boliviana (n=24)	Resta del món (n=32)
Lloger habitatge sencer	48,8	55,1	30,5	26,1	59,1	73,1	48,0	61,5	63,6	29,2	46,9
Lloguer habitació	31,6	24,5	52,2	43,5	40,9	23,1	24,0	23,1	22,7	66,7	28,1
Habitatge de propietat	16,5	16,2	17,3	30,4		3,8	20,0	11,5	13,6		21,9
Altres	3,1	4,2					8,0	3,8		4,2	3,1

Règim de tinença de l'habitatge
-PANEL-

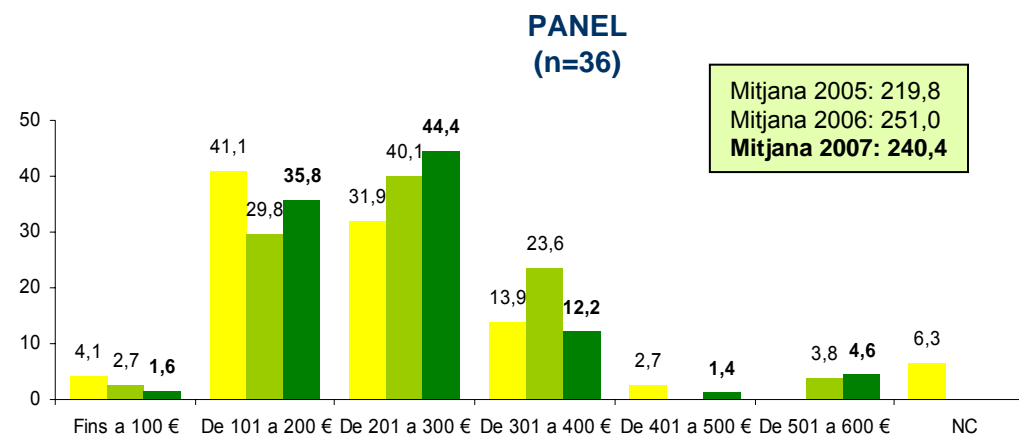
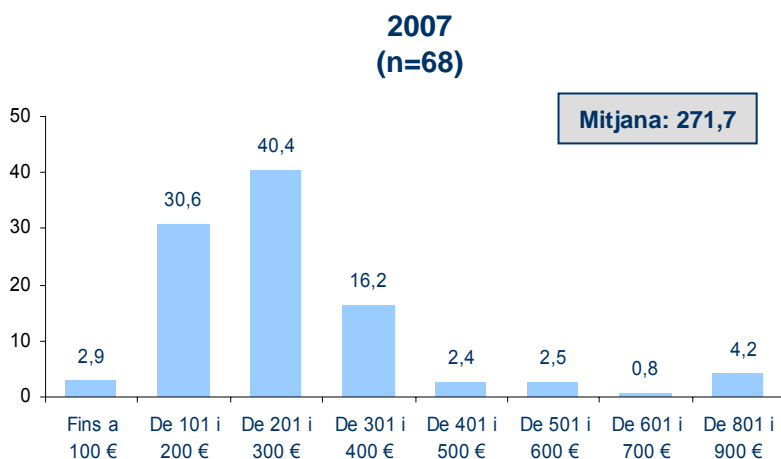
	TOTAL (n=150)			PAKISTANESA (n=17)			XINESA (n=15)			MARROQUINA (n=22)			EQUATORIANA (n=22)		
	2005	2006	2007	2005	2006	2007	2005	2006	2007	2005	2006	2007	2005	2006	2007
Lloguer pis sencer	58,0	52,3	54,5	37,5	17,6	29,4	60,0	66,7	60,0	72,7	68,2	81,8	59,1	50,0	50,0
Lloguer habitació	29,1	29,2	25,5	18,8	47,1	35,3	33,3	33,3	40,0	22,7	27,3	13,6	22,7	22,7	18,2
Pis de propietat	11,4	15,9	15,9	43,8	35,3	35,3				4,5	4,5	4,5	13,6	27,3	22,7
Altres	1,5	2,7	4,1				6,7						4,5		9,1

	PERUANA (n=21)			COLOMBIANA (n=17)			BOLIVIANA (n=13)			RESTA MÓN (n=23)		
	2005	2006	2007	2005	2006	2007	2005	2006	2007	2005	2006	2007
Lloguer pis sencer	71,4	71,4	61,9	89,9	76,5	76,5	30,8	38,5	46,2	52,2	47,8	52,2
Lloguer habitació	23,8	23,8	19,0	10,1	5,9	5,9	61,5	53,8	46,2	34,8	30,4	26,1
Pis de propietat	4,8		14,3		17,6	17,6				13,0	17,4	17,4
Altres		4,8	4,8				7,7	7,7	7,7		4,3	4,3

Quant paga al mes pel que té llogat? -Té llogat un pis sencer-



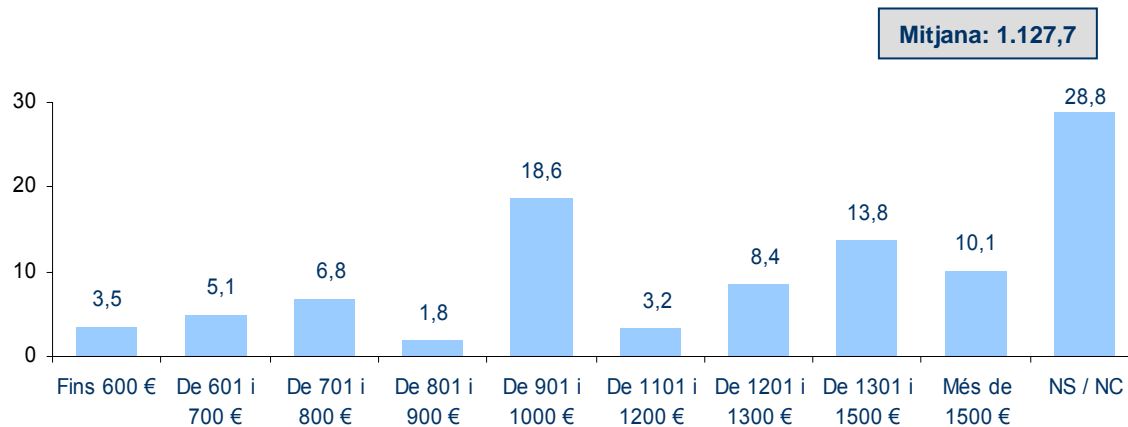
Quant paga al mes pel que té llogat? -Té llogat una habitació-



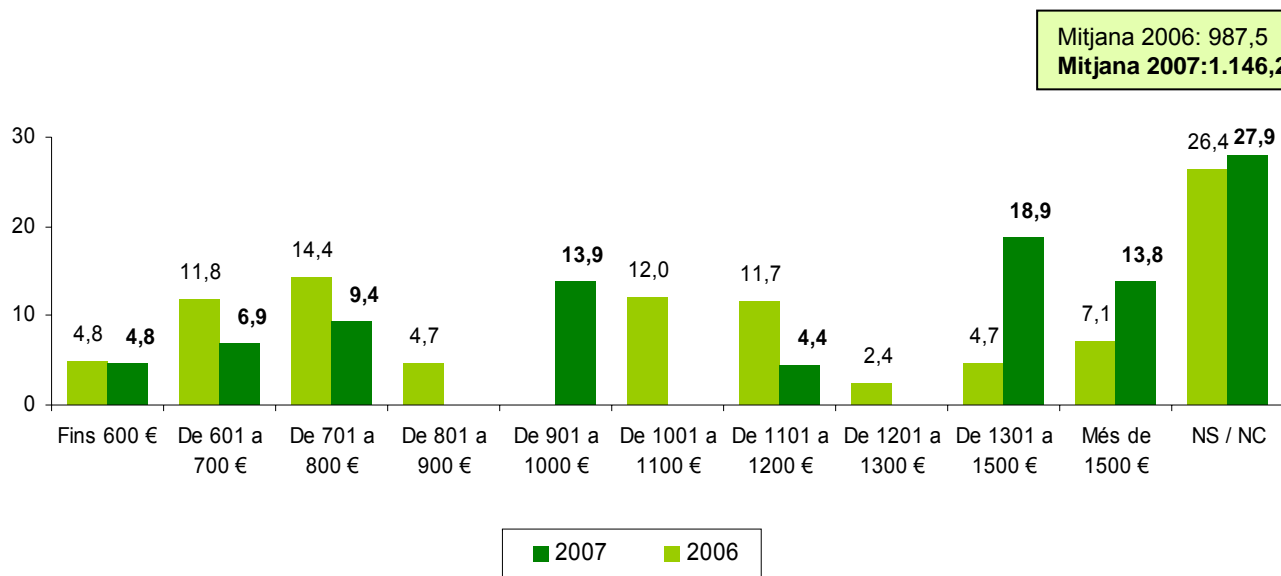
■ 2005 ■ 2006 ■ 2007



Quant paga al mes per la seva hipoteca? (n=26)
-Viu en un pis de propietat-



Quant paga al mes per la seva hipoteca? (n=22)
-PANEL-
-Viu en un pis de propietat-



Quant paga al mes en concepte d'habitatge?

	Total (n=101)	Mostra		Nacionalitat							
		Panel (n=87)	Noves (n=14)	Pakistanesa (n=6)	Xinesa (n=13)	Marroquina (n=19)	Equatoriana (n=12)	Peruana (n=16)	Colombiana (n=14)	Boliviana (n=7)	Resta del món (n=14)
Mitjana lloguer habitatge sencer	577,2	592,0	460,0	466,7	550,0	414,7	541,7	650,0	628,6	685,7	600,0
Entre 101 i 200 euros	4,0	4,7			7,7	15,8	8,3	6,3			
Entre 201 i 300 euros	5,9	3,5	21,4	33,3		15,8					7,1
Entre 301 i 400 euros	6,0	5,3	10,2	16,7	7,7	10,5				14,3	7,1
Entre 401 i 500 euros	13,5	14,3	8,2	16,7	7,7	15,8	16,7	12,5	14,3		14,3
Entre 501 i 600 euros	25,1	25,0	26,0		15,4	10,5	50,0	18,8	21,4	14,3	28,6
Entre 601 i 700 euros	19,8	22,2	4,5		15,4	15,8	8,3	18,8	42,9	28,6	21,4
Entre 701 i 800 euros	11,4	11,8	8,6	33,3	7,7	5,3	16,7	18,8	14,3	14,3	7,1
Entre 801 i 900 euros	2,5	3,0			7,7			6,3	7,1	14,3	
Més de 900 euros	7,8	9,0						12,5		14,3	14,3
No sap	4,0	1,3	21,0		30,8	10,5		6,3			
	(n=68)	(n=36)	(n=32)	(n=10)	(n=9)	(n=6)	(n=6)	(n=6)	(n=5)	(n=16)	(n=10)
Mitjana lloguer habitació	271,7	240,4	310,4	204,0	283,3	233,3	333,3	190,0	210,0	227,5	310,0
Menys de 100 euros	2,9	1,6	4,5	10,0				16,7		6,3	
Entre 101 i 200 euros	30,6	35,8	24,2	60,0	33,3	50,0		50,0	40,0	18,8	30,0
Entre 201 i 300 euros	40,4	44,4	35,4	20,0	44,4	16,7	66,7	16,7	60,0	68,8	30,0
Entre 301 i 400 euros	16,2	12,2	21,2			33,3		16,7		6,3	30,0
Entre 401 i 500 euros	2,4	1,4	3,6		11,1		16,7				
Entre 501 i 600 euros	2,5	4,6		10,0			16,7				
Entre 601 i 700 euros	0,8		1,8		11,1						
Entre 801 i 900 euros	4,2		9,4								10,0
	(n=26)	(n=22)	(n=4)	(n=7)	(n=0)	(n=1)	(n=5)	(n=3)	(n=3)	(n=0)	(n=7)
Mitjana lletra de l'hipoteca	1127,7	1146,2	1075,5	983,3		550,0	1170,0	850,0	1516,7		1150,0



Situació laboral

Realitzen majoritàriament tasques poc qualificades relacionades amb els serveis domèstics, la restauració, la construcció i el comerç.

- En relació **amb la feina que tenen**, o el darrer lloc on han treballat al 2007, un **23,7%** dels entrevistats n'ha esmentat alguna relacionada amb **els serveis personals o domèstics**, la d'un **19,8%** té a veure amb **la restauració**, el **13,1%** treballa en **la construcció** i un **9,3%** en **el comerç**. **Aquestes categories inclouen al 65,9% dels entrevistats.**
- Un 7,7% realitza altres feines manuals, un 7,6% tasques administratives i el 7,1% desenvolupa feines relacionades amb la seva titulació universitària. Altres ocupacions esmentades en menor grau són les relacionades amb la sanitat (3,5%), empresaris i autònoms (3%), amb la indústria (2,1%), ensenyament (1,5%), professionals d'operacions financeres i comercials (exportació de mercaderies) i activitats agràries.
- **La majoria d'entrevistats de peruans i equatorians treballen en serveis personals i domèstics.** També es dediquen força a tasques de neteja d'interiors els bolivians i marroquins. Pakistanesos i xinesos treballen majoritàriament en la restauració o el comerç. En la construcció hi treballen més bolivians i marroquins.
- **Com a tipus de feina, gairebé el 90% diu que és treballador per compte aliè (el 8,5% empleat de la llar).** El 8,3% es declara autònom, l'1,5% està fent pràctiques i un 0,3% és empresari.
- En totes les nacionalitats la majoria són treballadors per compte aliè. Entre xinesos i pakistanesos hi ha més autònoms i empleats de la llar n'hi ha més entre bolivians i peruans.
- **La majoria ha aconseguit la feina gràcies a algun conegut:** un 41% per familiars o amics del país d'origen, el 13,5% per amics o familiars espanyols i un 1,1% per amics d'altres nacionalitats. Un 16,8% va obtenir la feina per ell mateix, entregant currículums o mitjançant anuncis.
- Internet (8,4%), la premsa (5,9%), una empresa de treball temporal (3,5%) i alguna oficina de treball (INEM / SOC / OTG) (2,7%) han estat també citats com a mitjans per aconseguir la darrera feina.
- **L'ocupació dels que formen part del panel** només és comparable amb les dades del 2006. Com es pot observar, **els diferents sectors d'ocupació es mantenen força igualats**, tret dels **serveis personals i domèstics i el comerç, experimenten un descens**, a favor del desenvolupament de tasques administratives principalment.
- Respecte al **tipus de feina, es manté** al llarg dels tres anys la preeminència dels que **treballen per compte aliè**, tot i que s'incrementa lleugerament els que s'han fet autònoms.
- En la manera **com van aconseguir la feina**, tot i que la **majoria ho ha fet a través de coneguts**, hi ha un augment remarcable dels que diuen que l'han obtingut per ells mateixos.
- En resum, s'ha donat una millora tant en el sector de treball com en el tipus de feina, així com un augment de la independència dels lligams amb persones del país d'origen a l'hora d'obtenir una feina.

Quina és la seva ocupació actual o la del darrer lloc on va treballar? (n=186)

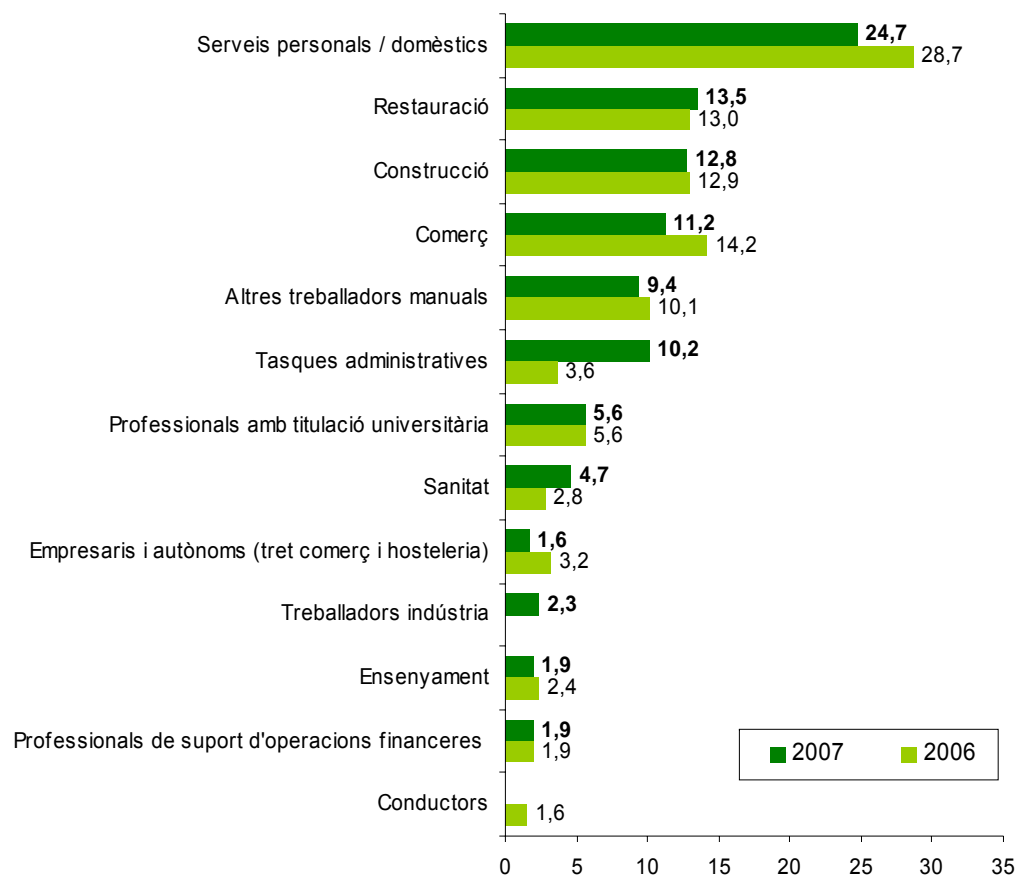
-Treballa o ha treballat al llarg del 2007-



Quina és la seva ocupació actual o la del darrer lloc on va treballar? (n=142)

-PANEL-

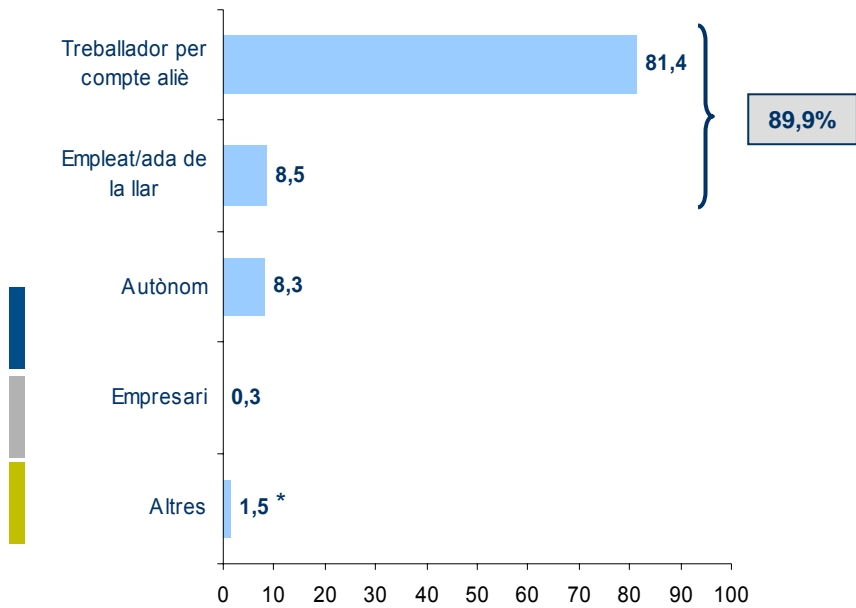
-Treballa o ha treballat al llarg de l'any. Última feina-



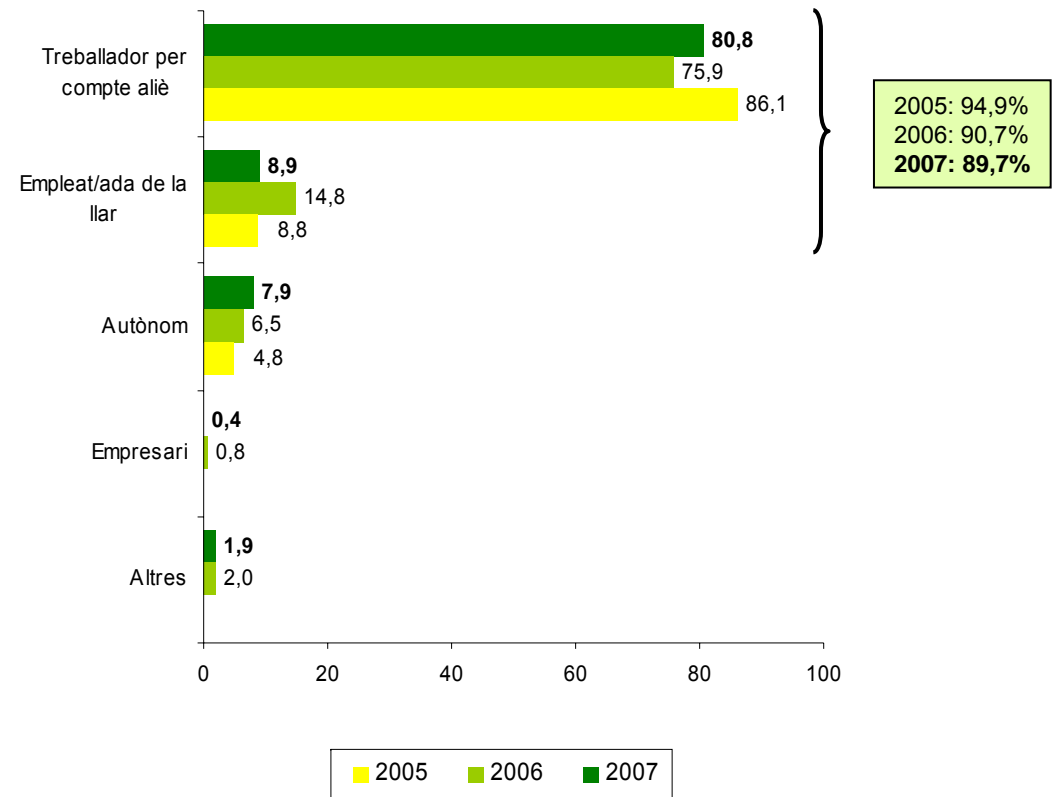
Em podria dir de què treballa actualment o de què treballava en el darrer lloc on ho ha fet? (n=186)
-Treballa o ha treballat al 2007-

Serveis personals / domèstics	23,7
Empleats domèstics i resta de personal de neteja d'interior d'edificis	17,1
Treballadors de serveis de protecció i seguretat	3,5
Treballadors de serveis personals	1,8
Conserges d'edificis, netejavidores i vigilants	1,2
Restauració	19,8
Treballadors de serveis de restauració	18,8
Gerents d'empreses d'hoteleria sense assalariats	1,0
Construcció	13,1
Peons de la construcció	5,5
Treballadors d'obres estructurals de la construcció i similars	4,6
Treballadors d'acabats de la construcció i similars	3,0
Comerç	9,3
Dependents de comerç i similars	7,0
Treballadors no qualificats del comerç	1,2
Gerents d'empreses de comerç amb menys de deu assalariats	0,9
Gerents d'empreses de comerç sense assalariats	0,3
Altres treballadors manuals	7,7
Altres treballadors no qualificats en altres serveis	4,7
Mecànics de precisió en metalls, treballadors de les arts gràfiques, ceramistes, fabricants de productes de vidre i artesans de la fusta, i	1,8
Soldadors, planxistes, muntadors d'estructures metàl·liques, ferrers, fabricants d'eines i similars	1,2
Tasques administratives	7,6
Altres tècnics i professionals de suport	3,2
Empleats de serveis comptables, financers i serveis de suport a la producció i el transport	3,2
Auxiliars administratius sense tasques d'atenció al públic no classificats en altres apartats	0,9
Empleats d'agències de viatges, recepcionistes i telefonistes que tracten directament amb el públic	0,3
Professionals amb titulació universitària	7,1
Professionals de les ciències físiques, químiques, matemàtiques i l'enginyeria, associats a titulacions de 2n i 3r cicle universitari	3,2
Professionals de l'organització d'empreses i professionals de les ciències socials i humanes, associats a titulacions de 2n i 3r cicle univ	1,8
Escriptors, artistes i altres professionals, associats a titulacions de 2n i 3r cicle universitari, i similars	1,8
Tècnics en ciències físiques, químiques i enginyeria	0,3
Sanitat	3,5
Professionals de les ciències naturals i la sanitat, associats a titulacions de 2n i 3r cicle universitari	2,9
Professionals de les ciències naturals i la sanitat, associats a titulacions de 1r cicle universitari, llevat dels òptics, els fisioterapeutes i s	0,3
Tècnics en ciències naturals i en sanitat	0,3
Empresaris i autònoms	3,0
Gerents d'altres empreses sense assalariats	1,8
Directors d'empreses amb deu assalariats o més	0,9
Gerents d'altres empreses amb menys de deu assalariats	0,3
Treballadors indústria	2,1
Operadors de màquines fixes	0,9
Peons de les indústries manufactureres	0,6
Treballadors de la indústria de l'alimentació, les begudes i el tabac	0,3
Muntadors i engaladors	0,3
Professionals de l'ensenyament	1,5
Professionals de suport d'operacions financeres i comercials	1,5
Peons agraris i pesquers	0,3

I aquesta, quin tipus de feina és? (n=186)
 - Treballa o ha treballat al llarg del 2007-



I aquesta, quin tipus de feina és? (n=142)
 -PANEL-
 -Treballa o ha treballat al llarg de l'any. Última feina-



(*) Un entrevistat que té un contracte de pràctiques que depèn de la universitat on cursa estudis.

Quina és la seva ocupació actual (o al darrer lloc on va treballar)?
-Treballa o ha treballat al 2007-

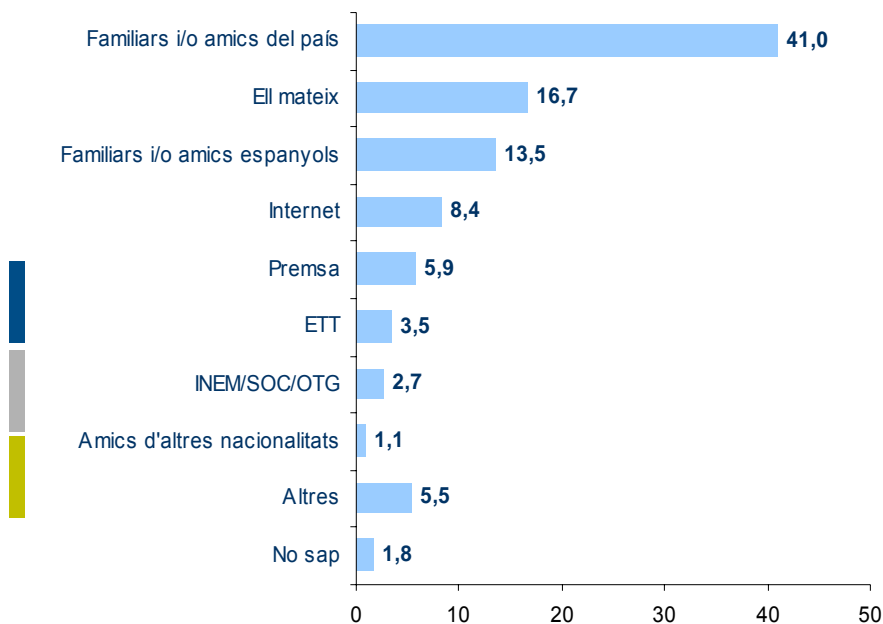
	Total (n=186)	Mostra		Nacionalitat							
		Panel (n=142)	Noves (n=44)	Pakistanesa (n=21)	Xinesa (n=18)	Marroquina (n=22)	Equatoriana (n=25)	Peruana (n=24)	Colombiana (n=22)	Boliviana (n=23)	Resta del món (n=31)
Serveis personals / domèstics	23,7	24,7	20,7	4,8	11,1	31,8	44,0	45,8	13,6	34,8	16,1
Restauració	19,8	13,5	38,4	42,9	33,3	4,5	16,0	12,5	18,2	21,7	19,4
Construcció	13,1	12,8	13,9	9,5		27,3	20,0	8,3	4,5	30,4	9,7
Comerç	9,3	11,2	3,9	23,8	22,2	4,5	8,0		22,7	8,7	6,5
Altres treballadors manuals	7,7	9,4	2,5		5,6	22,7	8,0	4,2	18,2	4,3	6,5
Tasques administratives	7,6	10,2			5,6	4,5		12,5	4,5		12,9
Professionals amb titulació universitària	7,1	5,6	11,5					4,2	13,6		12,9
Sanitat	3,5	4,7						8,3			6,5
Empresaris i autònoms (tret comerç i hosteleria)	3,0	1,6	6,8	9,5	11,1				4,5		3,2
Treballadors indústria	2,1	2,3	1,2	9,5	11,1		4,0	4,2			
Ensenyament	1,5	1,9									3,2
Professionals de suport d'operacions financeres	1,5	1,9									3,2
Activitats agràries, ramaderes i pesca	0,3		1,1			4,5					

Quin tipus de feina és?
-Treballa o ha treballat al 2007-

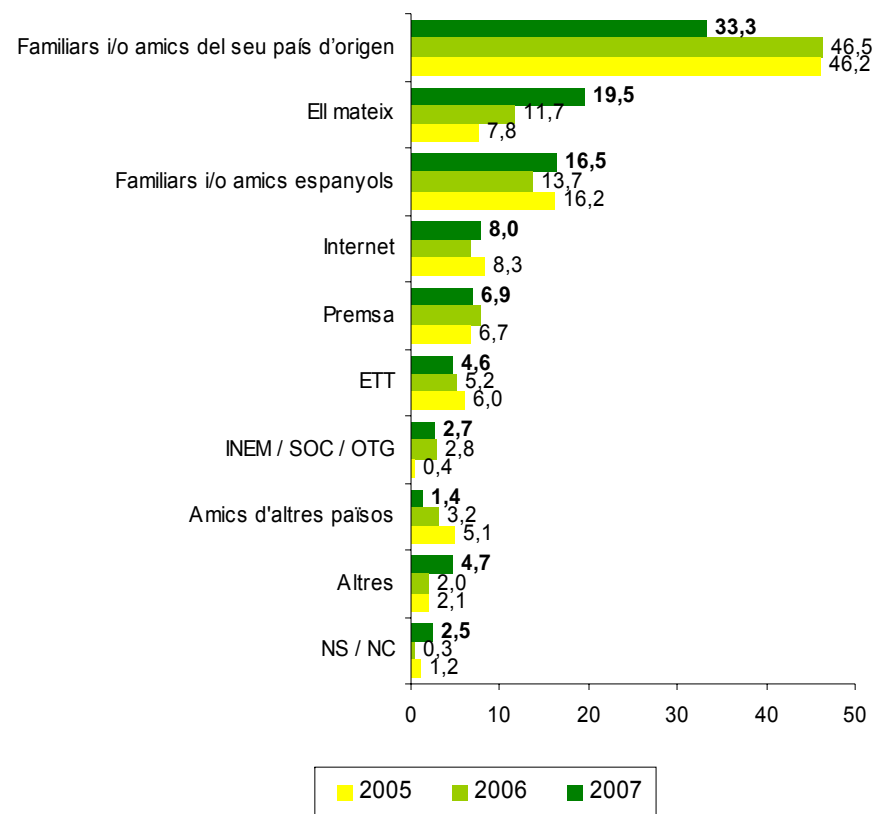
	Total (n=186)	Mostra		Nacionalitat							
		Panel (n=142)	Noves (n=44)	Pakistanesa (n=21)	Xinesa (n=18)	Marroquina (n=22)	Equatoriana (n=25)	Peruana (n=24)	Colombiana (n=22)	Boliviana (n=23)	Resta del món (n=31)
Treballador per compte aliè	81,4	80,8	83,2	76,2	50,0	81,8	88,0	79,2	90,9	73,9	83,9
Empleat/ada de la llar	8,5	8,9	7,2		11,1	13,6	8,0	16,7	4,5	17,4	6,5
Autònom	8,3	7,9	9,6	23,8	38,9	4,5	4,0	4,2		8,7	6,5
Empresari	0,3	0,4							4,5		
Altres *	1,5	1,9									3,2

(*) Un entrevistat que té un contracte de pràctiques que depèn de la universitat on cursa estudis.

Com va aconseguir aquesta feina? (n=186) -Treballa o ha treballat al 2007-



Com va aconseguir aquesta feina? (n=142) -PANEL- -Treballa o ha treballat al llarg de l'any. Última feina-



Com va aconseguir aquesta feina?
-Treballa o ha treballat al 2007-

	Total (n=186)	Mostra		Nacionalitat							
		Panel (n=142)	Noves (n=44)	Pakistanesa (n=21)	Xinesa (n=18)	Marroquina (n=22)	Equatoriana (n=25)	Peruana (n=24)	Colombiana (n=22)	Boliviana (n=23)	Resta del món (n=31)
Familiars i/o amics del país	41,0	33,3	63,8	61,9	61,1	50,0	44,0	37,5	22,7	47,8	35,5
Ell mateix	16,7	19,5	8,2	28,6	16,7	9,1		16,7	22,7	4,3	22,6
Familiars i/o amics espanyols	13,5	16,5	4,8		16,7	18,2	20,0	20,8	9,1	8,7	12,9
Internet	8,4	8,0	9,7	4,8		4,5		8,3	9,1	8,7	12,9
Premsa	5,9	6,9	3,0		5,6	4,5	8,0		18,2	17,4	3,2
ETT	3,5	4,6				4,5	16,0	4,2	9,1		
INEM/SOC/OTG	2,7	2,7	2,4			4,5		8,3	4,5		3,2
Amics d'altres nacionalitats	1,1	1,4						4,2		8,7	
Altres	5,5	4,7	8,0	4,8		4,5	12,0		4,5		6,5
No sap	1,8	2,5								4,3	3,2

Els entrevistats que fa més que viuen a Barcelona treballen més, però tenen més estabilitat i cobren més. Els ingressos dels panelistes han augmentat al voltant del 20% en els darrers 2 anys.

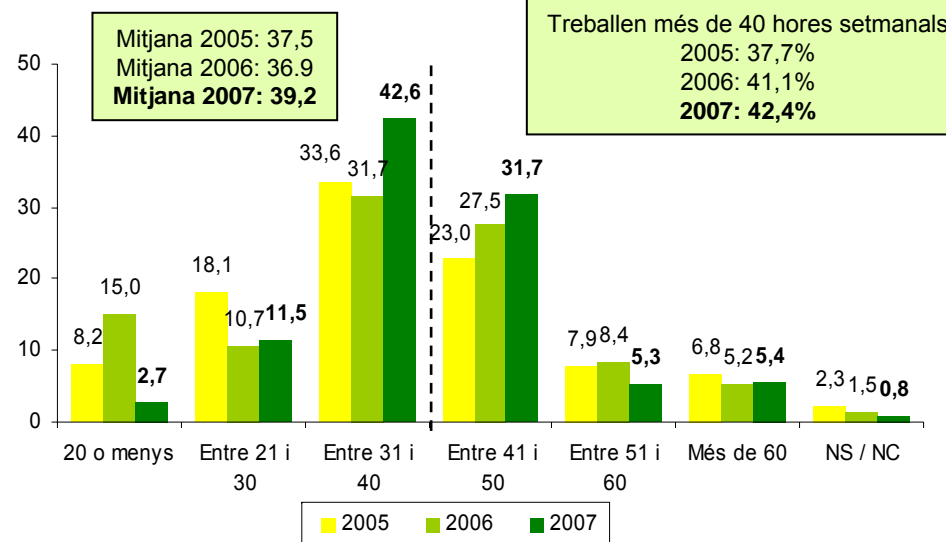
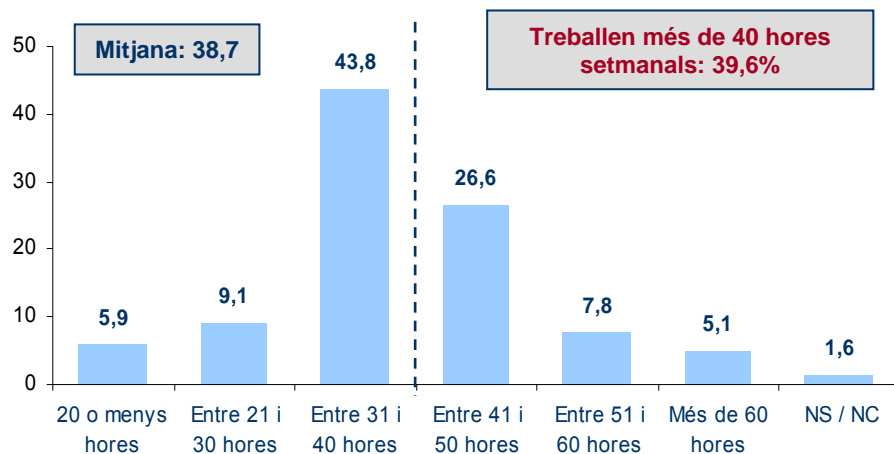
- Un 39,6% dels entrevistats treballa més de 40 hores a la setmana. Un 43,8% en treballa de 31 a 40 hores. El 5,9% treballa 20 o menys hores i el 9,1% entre 21 i 30 hores.
- Entre peruans, equatorians i pakistanesos n'hi ha més que treballen més de 40 hores setmanals.
- De mitjana, els entrevistats treballen 38,7 hores setmanals. Els que treballen més hores a la setmana de mitjana són pakistanesos i xinesos.
- La majoria dels entrevistats té contracte laboral: un 29,1% temporal, el 27,4% indefinit i un 4,7% per obra i servei. Hi ha un 8,9% que és autònom.
- El contracte indefinit el tenen més els colombians (56,1%) i més del 45% dels peruans. Entre els xinesos i pakistanesos n'hi ha més que es declaren autònoms.
- Tot i això, un 27,1% està treballant sense contracte. Els que tenen una feina més precària a nivell contracte són els bolivians (més del 50% no en tenen). Entre els marroquins un 27,3% treballa sense contracte.
- Segons el temps que fa que han arribat, entre els que fa menys que viuen a Barcelona, n'hi ha més sense contracte.
- La mitjana d'ingressos mensuals és de 1018,2 euros. Marroquins i bolivians són els que tenen uns ingressos mitjans més minsos. Els colombians són els que tenen un nivell d'ingressos mitjà més alt, 1.171,4 euros mensuals.
- Més del 60% dels marroquins té uns ingressos iguals o inferiors als 900 euros. Més de la meitat dels bolivians i un 40% dels equatorians té uns ingressos d'entre 601 i 900 euros mensuals.

- Des del 2005 hi ha hagut una **progressiva millora en les condicions laborals dels entrevistats que formen part del panel**. S'han incrementat tots els tipus de contractació (tret del d'obra i servei), en detriment d'aquells que no en tenen.
- D'altra banda, **la mitjana d'ingressos mensuals ha augmentat de manera gradual**, situant-se en els 1.055,3 euros, el que representa un increment d'aproximadament el 20% respecte al 2005.
- Només en la mitjana d'hores treballades a la setmana hi ha algunes nacionalitats (pakistanesos i xinesos) que cada vegada en fa més.

2007
(n=186)

Aproximadament, quantes hores a la setmana treballa?
-Treballa o ha treballat al llarg de l'any. Última feina-

PANEL
(n=142)

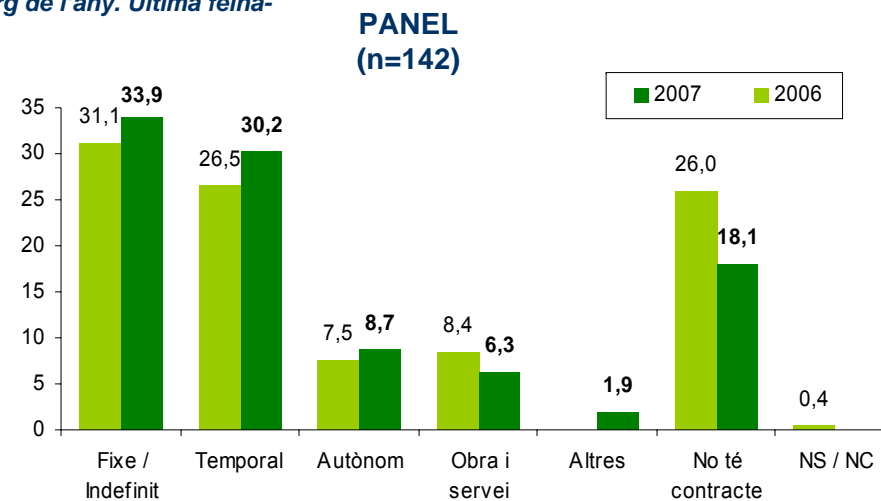
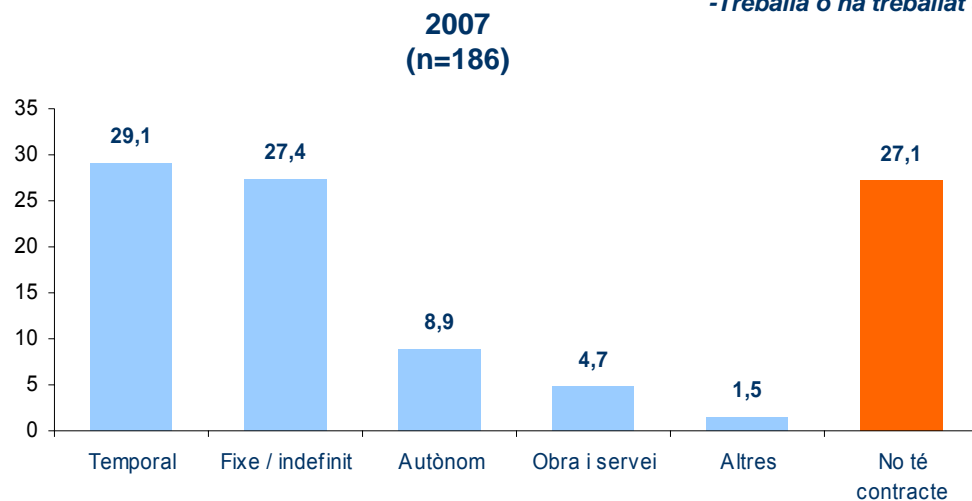


	Total (n=186)	Mostra		Nacionalitat							
		Panel (n=142)	Noves (n=44)	Pakistanesa (n=21)	Xinesa (n=18)	Marroquina (n=22)	Equatoriana (n=25)	Peruana (n=24)	Colombiana (n=22)	Boliviana (n=23)	Resta del món (n=31)
Mitjana hores a la setmana	38,7	39,2	37,0	43,5	42,2	32,7	40,4	39,2	41,2	40,5	37,1
Treballen més de 40 h setmanals	39,6	42,5	30,9	47,6	38,9	18,2	48,0	54,2	40,9	43,5	35,5
20 o menys hores	5,9	2,7	15,4			18,2	4,0	12,5		4,3	6,5
Entre 21 i 30 hores	9,1	11,5	2,2			9,1	12,0	4,2		8,7	12,9
Entre 31 i 40 hores	43,8	42,6	47,4	47,6	61,1	54,5	32,0	29,2	54,5	39,1	45,2
Entre 41 i 50 hores	26,6	31,7	11,5	23,8	16,7	13,6	32,0	41,7	27,3	26,1	25,8
Entre 51 i 60 hores	7,8	5,3	15,2	14,3	11,1	4,5	8,0	8,3	9,1	8,7	6,5
Més de 60 hores	5,1	5,4	4,2	9,5	11,1		8,0	4,2	4,5	8,7	3,2
NS / NC	1,6	0,8	4,0	4,8			4,0		4,5	4,3	

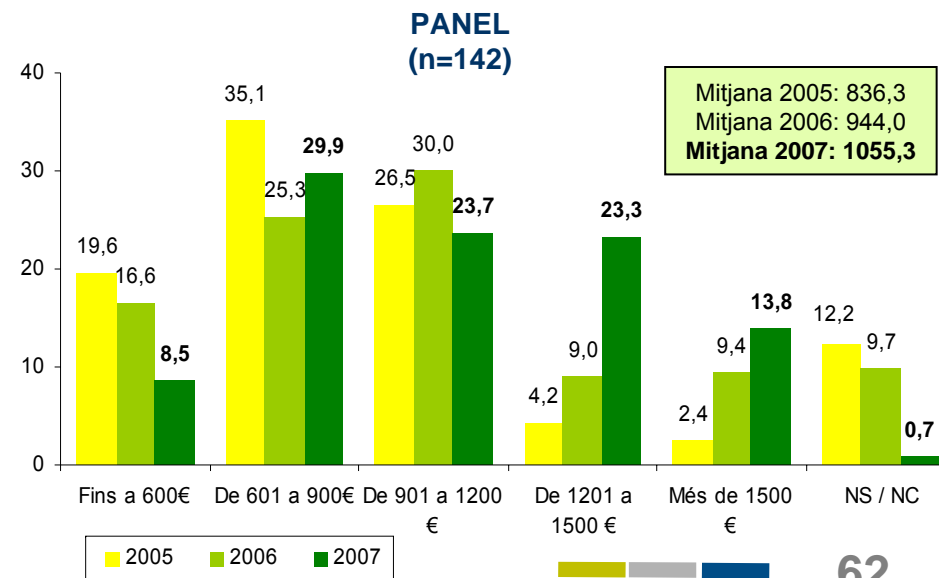
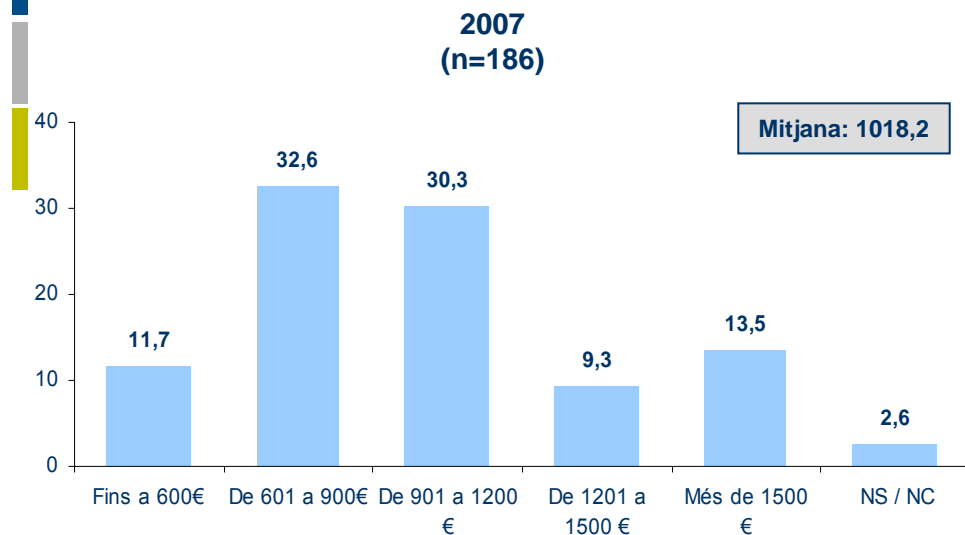
Gabinet d'Estudis Socials i Opinió Pública

Desembre 2007

Quin tipus de contracte té? -Treballa o ha treballat al llarg de l'any. Última feina-



Aproximadament, a quant ascendeixen els seus ingressos mensuals? -Treballa o ha treballat al llarg de l'any. Última feina-



Quin tipus de contracte té?
-Treballa o ha treballat al llarg del 2007-

	Total (n=186)	Mostra		Nacionalitat							Resta del món (n=31)
		Panel (n=142)	Noves (n=44)	Pakistanesa (n=21)	Xinesa (n=18)	Marroquina (n=22)	Equatoriana (n=25)	Peruana (n=24)	Colombiana (n=22)	Boliviana (n=23)	
Temporal	29,1	30,2	25,9	23,8	38,9	40,9	32,0	25,0	9,1	17,4	32,3
Fixe / indefinit	27,4	33,9	8,2	33,3	16,7	18,2	32,0	45,8	59,1	13,0	22,6
Autònom	8,9	8,7	9,6	23,8	38,9	9,1	4,0	4,2	4,5	8,7	6,5
Obra i servei	4,7	6,3			5,6	4,5	12,0	4,2	4,5	4,3	3,2
Altres	1,5	1,9									3,2
No té contracte	27,1	18,1	53,5	14,3		27,3	16,0	20,8	22,7	52,2	32,3
No sap	1,3	0,8	2,7	4,8			4,0			4,3	

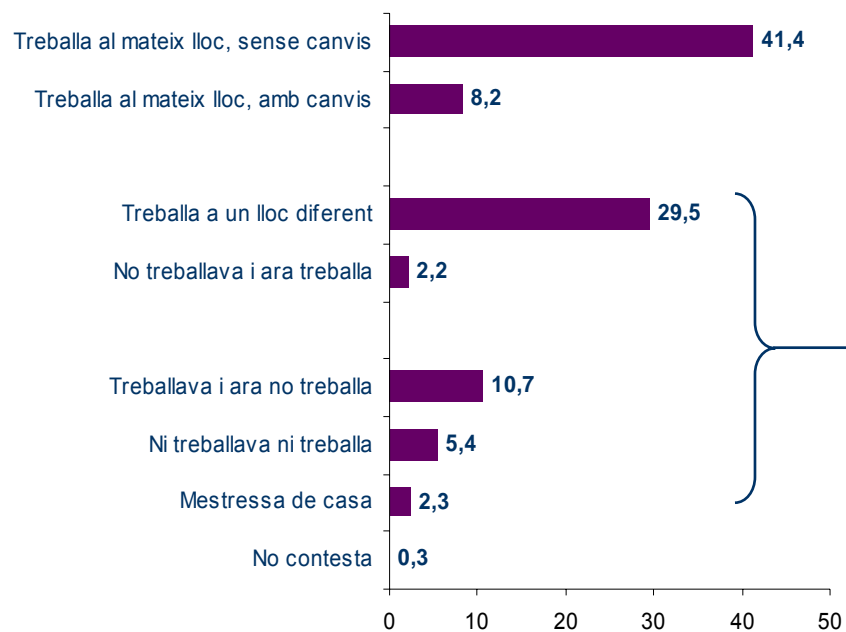
Aproximadament, a quant ascendeixen els seus ingressos mensuals?
-Treballa o ha treballat al llarg del 2007-

	Total (n=186)	Mostra		Nacionalitat							Resta del món (n=31)
		Panel (n=142)	Noves (n=44)	Pakistanesa (n=21)	Xinesa (n=18)	Marroquina (n=22)	Equatoriana (n=25)	Peruana (n=24)	Colombiana (n=22)	Boliviana (n=23)	
Mitjana d'ingressos mensuals	1018,2	1055,3	900,1	1097,4	1093,8	754,5	964,0	1117,4	1171,4	845,2	1046,8
Fins a 600 euros	11,7	8,5	21,2	4,8		36,4	12,0	12,5	4,5	4,3	12,9
Entre 601 i 900 euros	32,6	29,9	40,5	23,8	22,2	27,3	40,0	16,7	27,3	56,5	32,3
Entre 901 i 1100 euros	21,2	23,7	13,8	33,3	33,3	22,7	20,0	20,8	13,6	21,7	19,4
Entre 1101 i 1500 euros	18,4	23,3	3,9	9,5	16,7	13,6	16,0	29,2	31,8	8,7	19,4
Més de 1500 euros	13,5	13,8	12,6	19,0	16,7		12,0	16,7	18,2		16,1
NS / NC	2,6	0,7	7,9	9,5	11,1			4,2	4,5	8,7	

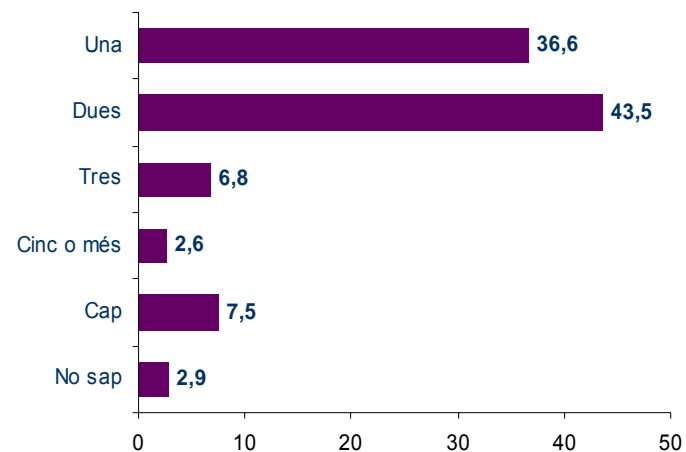
Continua havent-hi molta mobilitat laboral entre els entrevistats, malgrat que hagin millorat les condicions laborals en els darrers dos anys.

- **La situació laboral del 53,5% dels entrevistats ha canviat des de l'any passat, ja sigui perquè ha canviat de feina (29,5%) o perquè treballa a la mateixa empresa però amb canvis (8,2%).** Un 2,2% no treballava i ara té feina. Dels que no treballen, el 10,7% s'ha quedat sense feina i un 2,9% ha tingut alguna feina al llarg de l'any.
- D'altra banda, un 41,4% treballa al mateix lloc sense canvis i un 4,8% no ha treballat en tot l'any, dels quals el 2,3% són mestresses de casa.
- Destaca el cas dels **xinesos, entre els quals només el 18,2% ha tingut canvis en la seva situació laboral.** Els bolivians són els que més han canviat de feina i els marroquins els que més s'han quedat sense feina en el darrer any.
- Entre els que han canviat d'empresa o no treballaven, **el 52,9% ha treballat en més d'una feina.** Els que n'han tingut més inestabilitat laboral han estat els bolivians, seguits dels marroquins.
- Com passa en general, el 90,6% treballa per compte aliena. Un 6,2% és empleat / ada de la llar i un 3,2% autònom.
- Com passa amb el total de la població, **les xarxes personals han estat molt importants a l'hora de trobar la nova feina:** un 35,7% gràcies a familiars i amics del país d'origen i un 15,7% a familiars. El 21,1% diu que la va trobar pels seus propis mitjans (currículums i anuncis).
- **Entre els panelistes,** tot i millorar la situació laboral, continua havent-hi molta mobilitat. Fins i tot més que entre els que han arribat més recentment, que encara s'estan aposentant.

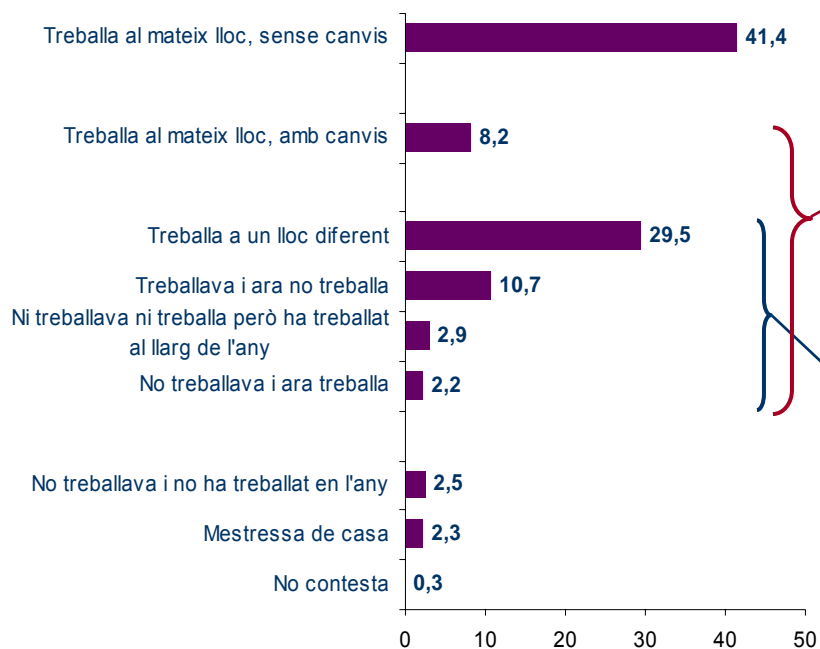
En relació a la situació laboral que tenia ara fa un any, vostè:



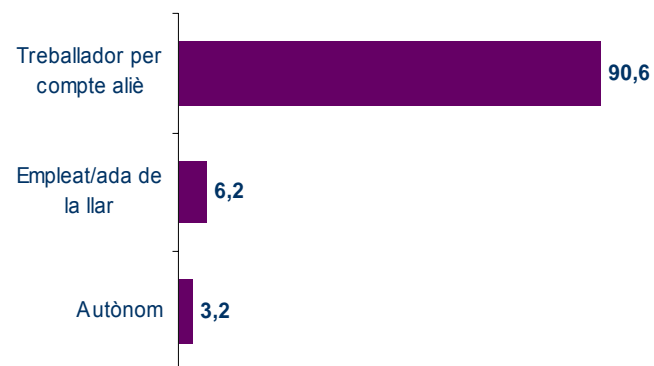
Quantes feines ha tingut des de l'any passat? (n=82)
-Treballa a una empresa diferent de l'any passat o no treballa actualment-



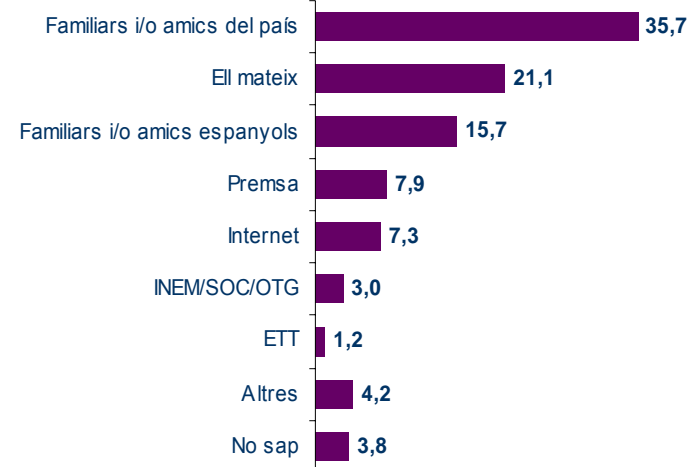
En relació a la situació laboral que tenia ara fa un any, vostè:



Quin tipus de feina és? (n=91)
-Treballa o ha treballat a una empresa o feina diferent de l'any passat-



Com va aconseguir aquesta feina? (n=73)
-Treballa o ha treballat a una empresa diferent de l'any passat-



En relació a la situació laboral que tenia ara fa un any, vostè:

	Total (n=200)	Mostra		Nacionalitat							Resta del món (n=33)
		Panel (n=150)	Noves (n=50)	Pakistanesa (n=23)	Xinesa (n=22)	Marroquina (n=26)	Equatoriana (n=25)	Peruana (n=26)	Colombiana (n=21)	Boliviana (n=24)	
Treballa al mateix lloc, sense canvis	41,4	37,4	52,9	60,9	63,6	50,0	44,0	46,2	54,5	37,5	31,3
No treballava i no ha treballat al llarg de l'any	2,5	1,1	6,5	4,3	18,2	7,7		7,7			
Mestressa de casa	2,3	3,1				7,7				4,2	3,1
AMB CANVIS EN LA SITUACIÓ LABORAL	53,5	58,0	40,6	30,4	18,2	34,6	56,0	46,2	45,5	58,3	65,6
Treballa a un lloc diferent	29,5	33,9	16,8	4,3	9,1	11,5	28,0	15,4	27,3	37,5	40,6
Treballava i ara no treballa	10,7	12,2	6,2	4,3		19,2	12,0	11,5	4,5	8,3	12,5
Treballa al mateix lloc, amb canvis	8,2	8,1	8,6	13,0	9,1	3,8	12,0	15,4	4,5	8,3	6,3
No treballava i ara no treballa, però ha treballat al llarg de l'any	2,9	2,6	3,8	8,7				3,8	4,8	4,2	3,0
No treballava i ara treballa	2,2	1,2	5,2				4,0		4,3		3,2
No contesta	0,3	0,4		4,3							

Quantes feines ha tingut des de l'any passat?

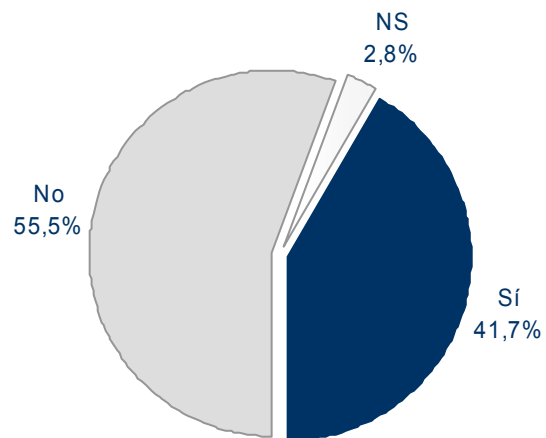
-Treballa a una empresa diferent de l'any passat o no treballa actualment-

	Total (n=82)	Mostra		Nacionalitat							Resta del món (n=19)
		Panel (n=61)	Noves (n=21)	Pakistanesa (n=5)	Xinesa (n=6)	Marroquina (n=10)	Equatoriana (n=11)	Peruana (n=10)	Colombiana (n=9)	Boliviana (n=12)	
Una	36,6	32,5	52,6	40,0		10,0	54,5	40,0	55,6	58,3	31,6
Dues	43,5	53,4	5,8	40,0	16,7	40,0	27,3	30,0	44,4		57,9
Tres	6,8	6,7	7,3		16,7	20,0				25,0	5,3
Cinc o més	2,6	2,3	3,6				9,1			16,7	
Cap	7,5	5,1	16,7	20,0	66,7	30,0	9,1	30,0			
No sap	2,9		14,0								5,3

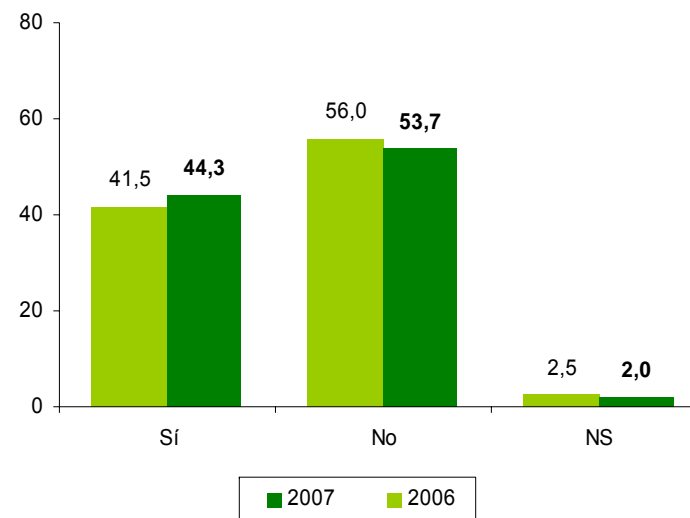
Tot i que la majoria considera que la feina actual és inferior a la seva qualificació, n'està satisfet

- El 55,5% opina que la seva feina no està d'acord amb la seva qualificació personal, per un 41,7% que creu que sí. El 2,8% no ha donat una resposta.
- Els equatorians i colombians són els que més opinen que la feina actual no està d'acord amb la seva qualificació personal. Ho creu un 72% i un 63,6% respectivament.
- D'altra banda, un 70,9% està satisfet amb la feina actual, per un 27,2% que no ho està.
- Els entrevistats més satisfets amb la seva feina són els equatorians, malgrat considerar que no està d'acord a la seva qualificació professional.
- Els més insatisfets amb la tasca que desenvolupen són els peruans i colombians.
- **Respecte al 2006**, hi ha un lleuger increment entre els que pensen que la seva feina actual s'adiu a la seva qualificació. Igualment, els canvis en la situació laboral sembla satisfer als entrevistats més que l'any passat, amb un augment de 5 punts dels que ho estan.

Considera la seva feina d'acord a la seva qualificació professional? (n=186)
-Treballa o ha treballat al 2007-



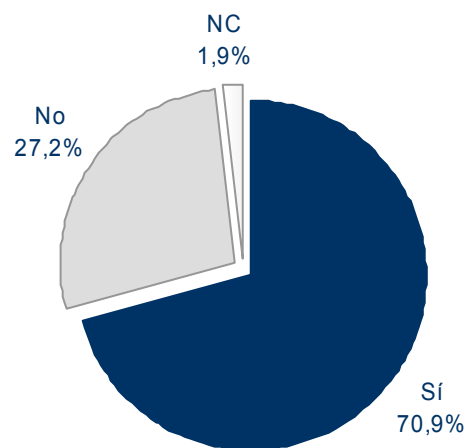
Considera la seva feina d'acord a la seva qualificació professional? (n=142)
-PANEL-
-Treballa o ha treballat al llarg de l'any. Última feina-



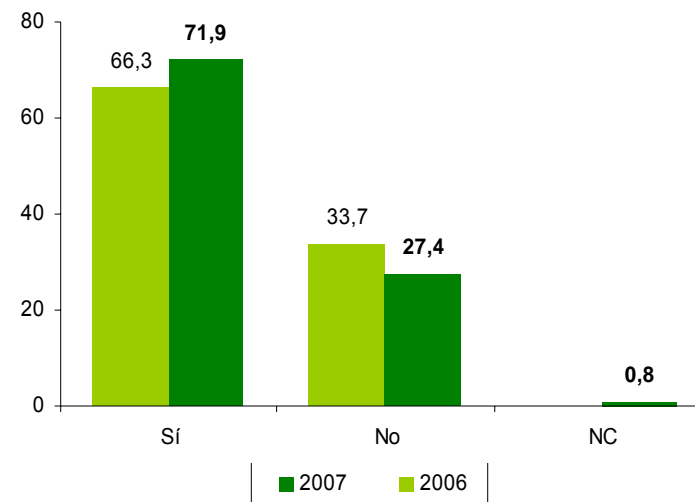
Considera la seva feina d'acord a la seva qualificació professional?

	Total (n=186)	Mostra		Nacionalitat							
		Panel (n=142)	Noves (n=44)	Pakistanesa (n=21)	Xinesa (n=18)	Marroquina (n=22)	Equatoriana (n=25)	Peruana (n=24)	Colombiana (n=22)	Boliviana (n=23)	Resta del món (n=31)
Sí	41,7	44,3	34,1	52,4	83,3	68,2	24,0	45,8	31,8	39,1	38,7
No	55,5	53,7	60,7	38,1	16,7	27,3	72,0	45,8	63,6	56,5	61,3
No sap	2,8	2,0	5,2	9,5		4,5	4,0	8,3	4,5	4,3	

Està satisfet amb la seva feina? (n=186)
-Treballa o ha treballat al 2007-



Està satisfet amb la seva feina? (n=142)
-PANEL-
-Treballa o ha treballat al llarg de l'any. Última feina-



Està satisfet amb la seva feina?

	Total (n=186)	Mostra		Nacionalitat							Resta del món (n=31)
		Panel (n=142)	Noves (n=44)	Pakistanesa (n=21)	Xinesa (n=18)	Marroquina (n=22)	Equatoriana (n=25)	Peruana (n=24)	Colombiana (n=22)	Boliviana (n=23)	
Sí	70,9	71,9	68,1	71,4	77,8	77,3	84,0	58,3	63,6	73,9	67,7
No	27,2	27,4	26,7	23,8	22,2	22,7	12,0	37,5	31,8	21,7	32,3
No contesta	1,9	0,8	5,2	4,8			4,0	4,2	4,5	4,3	

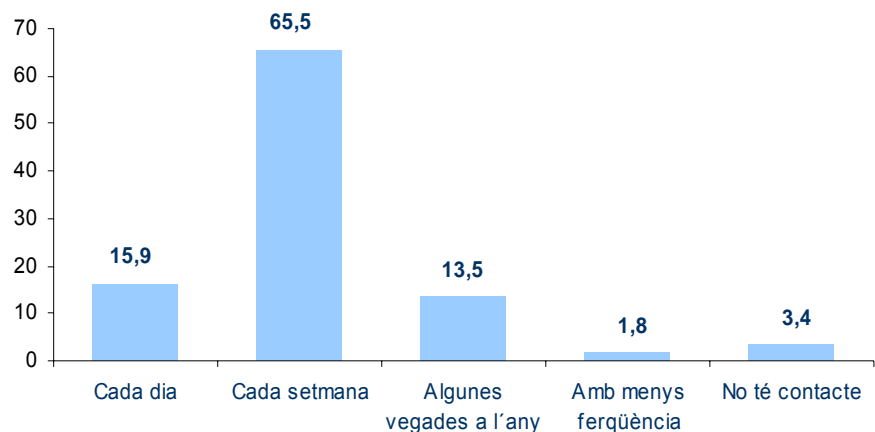


Relació amb el país d'origen

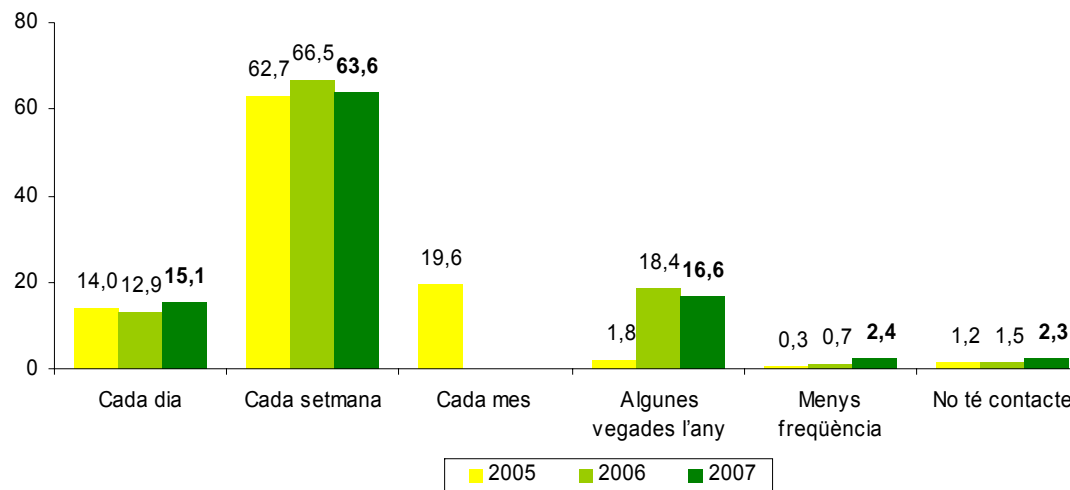
La majoria parla o es relaciona amb la família que viu al país d'origen i hi envia diners.

- **Més del 80% manté el contacte amb la família que viu al país d'origen setmanalment:** un 15,9% diu que ho fa cada dia i pràcticament dos terços setmanalment. Un 13,5% diu que s'hi relaciona algunes vegades l'any i un 1,8% que ho fa amb menor freqüència. El 3,4% afirma que no manté contacte.
- Els colombians i bolivians són els que mantenen contacte amb els seus familiars amb major freqüència i els que menys els xinesos.
- Aquest contacte és més freqüent entre les noves incorporacions al panel.
- **El 47,5% dels entrevistats no ha tornat cap vegada al país d'origen des de que va marxar. Dels que ho han fet, la majoria hi ha anat una o dues vegades.**
- Els que més vegades han tornat han estat els marroquins, per una qüestió de proximitat, i els que menys els bolivians, que també són els que menys temps fa que viuen a la ciutat.
- **El 60% dels entrevistats envia diners al país d'origen, per un 38,3% que no ho fa.**
- Els que més envien diners són els llatinoamericans. Marroquins, pakistanesos i xinesos n'envien menys, tot i que ho fan la majoria d'ells.
- **La majoria dels que envien diners ho fan mensualment, (65%).** Un 28,9% diu que n'envia algunes vegades l'any i el 5,2% amb menor freqüència.
- Els xinesos són els que envien diners amb menor freqüència. Igual que amb el contacte, les noves incorporacions envien diners al país d'origen amb major freqüència.
- **No hi ha grans canvis** respecte a les onades anteriors **pel que fa la freqüència de comunicació amb la família** que viu al país d'origen.
- En canvi, comparat amb **el 2005, hi ha força més entrevistats que han tornat alguna vegada al seu país i també s'ha incrementat el número de vegades que hi han anat.**
- En general, en relació al 2006, **es manté la proporció d'entrevistats que envien diners al país d'origen, tot i que ho fan amb menor freqüència.**
- En definitiva, **existeixen lligams molt forts amb la família d'origen:** es continuen mantenint el contacte i l'ajut econòmic. Malgrat tot, **la intensitat és menor que la de fa dos anys**, el que apunta a un lent allunyament.

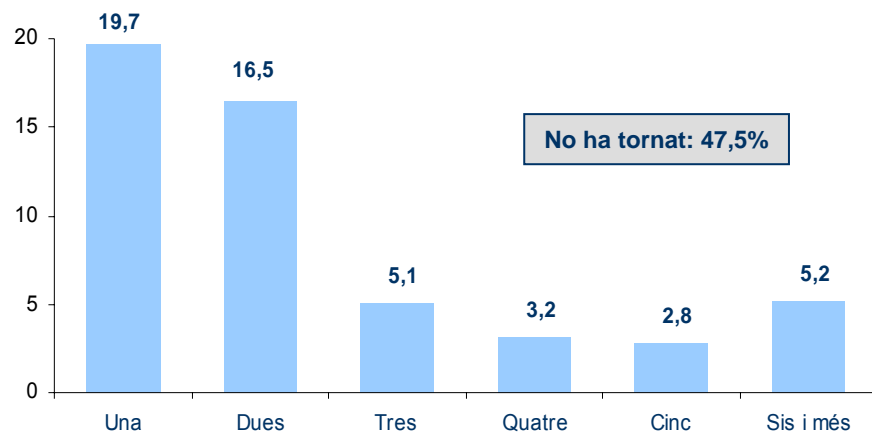
Amb quina freqüència parla o es relaciona amb la família que viu al país d'origen?



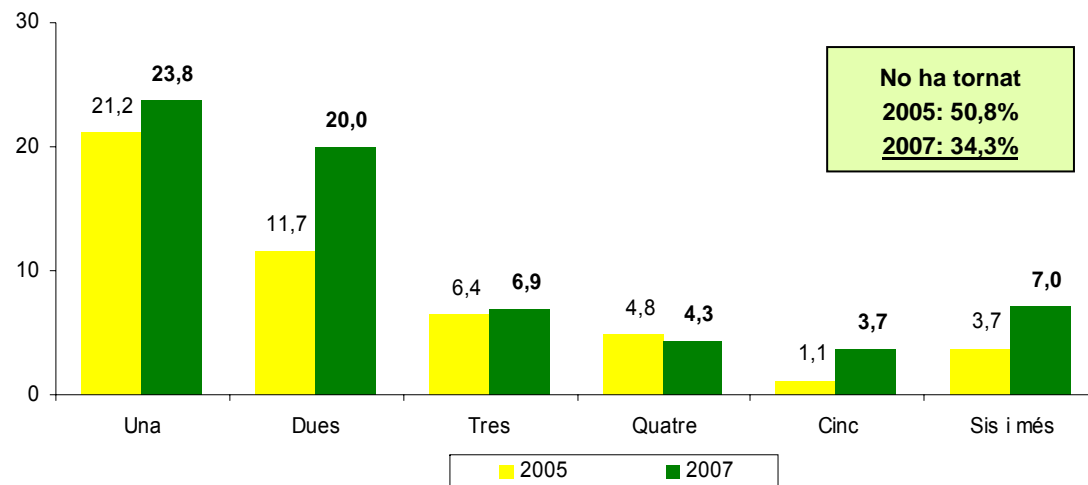
Amb quina freqüència parla o es relaciona amb la família que viu al país d'origen? -PANEL-



Des de que va marxar, ha tornat alguna vegada al seu país? Quantes?



Des de que va marxar, ha tornat alguna vegada al seu país? Quantes? -PANEL-



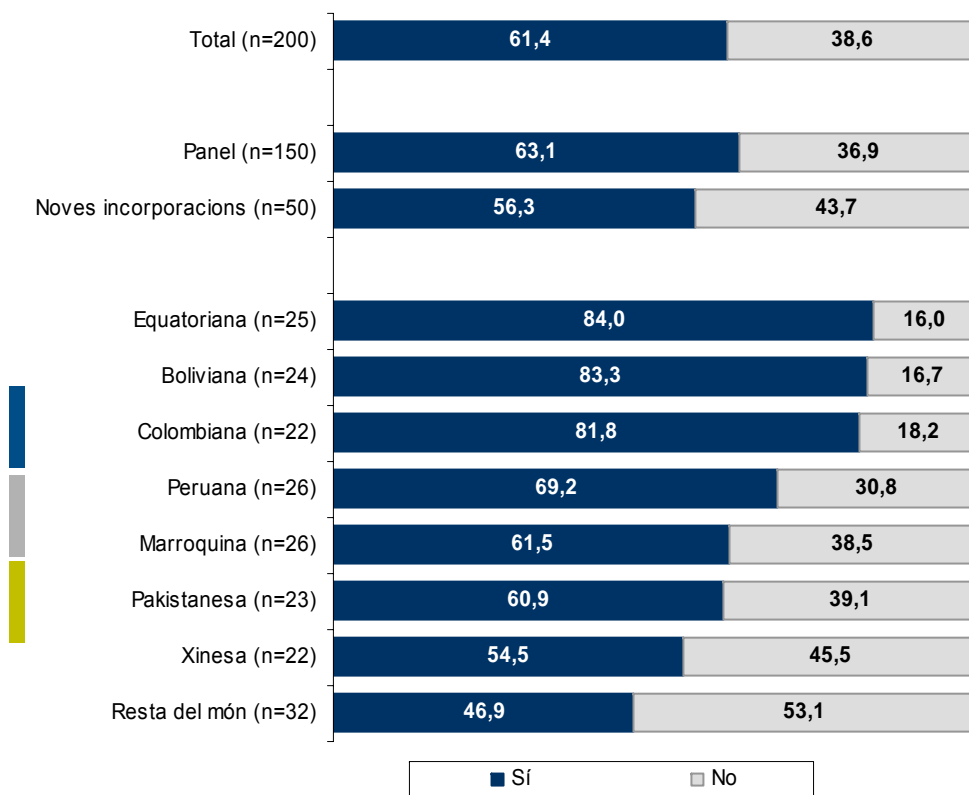
Amb quina freqüència parla o es relaciona amb la família que viu al país d'origen?

	Total (n=200)	Mostra		Nacionalitat							Resta del món (n=32)
		Panel (n=150)	Noves (n=50)	Pakistanesa (n=23)	Xinesa (n=22)	Marroquina (n=26)	Equatoriana (n=25)	Peruana (n=26)	Colombiana (n=22)	Boliviana (n=24)	
Cada dia	15,9	15,1	18,3	17,4	4,5	7,7	12,0	15,4	31,8	25,0	15,6
Cada setmana	65,5	63,6	71,0	56,5	45,5	73,1	72,0	73,1	54,5	70,8	65,6
Algunes vegades a l'any	13,5	16,6	4,3	8,7	31,8	11,5	16,0	7,7	9,1		15,6
Amb menys freqüència	1,8	2,4		8,7	9,1			3,8		4,2	
No manté contacte	3,4	2,3	6,5	8,7	9,1	7,7			4,5		3,1

Des de que va marxar, ha tornat alguna vegada al seu país? Quantes?

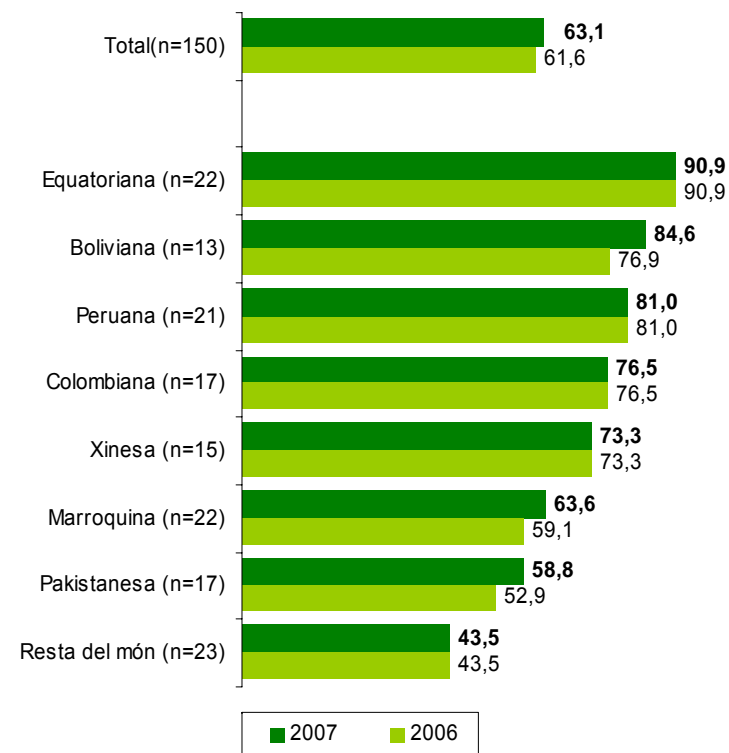
	Total (n=200)	Mostra		Nacionalitat							Resta del món (n=32)
		Panel (n=150)	Noves (n=50)	Pakistanesa (n=23)	Xinesa (n=22)	Marroquina (n=26)	Equatoriana (n=25)	Peruana (n=26)	Colombiana (n=22)	Boliviana (n=24)	
Una	19,7	23,8	7,8	13,0	31,8	11,5	32,0	30,8	18,2	16,7	15,6
Dues	16,5	20,0	6,5	17,4	9,1	19,2	16,0	15,4	22,7	4,2	18,8
Tres	5,1	6,9		21,7	4,5	3,8	4,0	7,7	9,1		3,1
Quatre	3,2	4,3		4,3	4,5			3,8	9,1	4,2	3,1
Cinc	2,8	3,7				11,5		3,8	4,5		3,1
Sis i més	5,2	7,0			4,5	26,9		3,8			6,3
No ha tornat al seu país	47,5	34,3	85,7	43,5	45,5	26,9	48,0	34,6	36,4	75,0	50,0

Vostè envia diners al seu país d'origen?

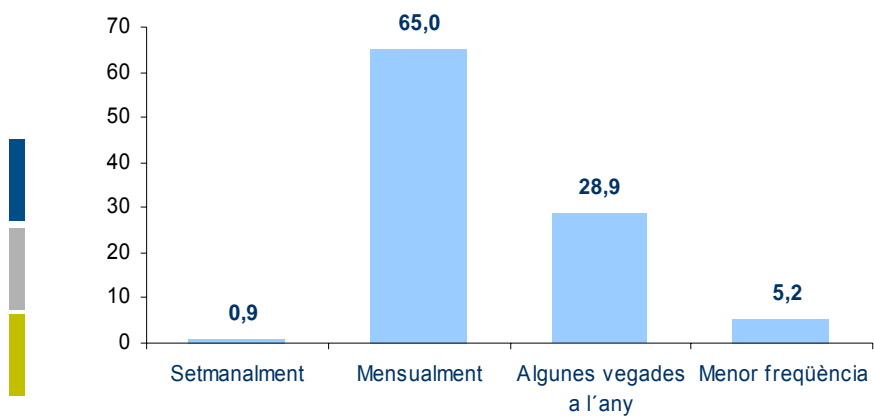


Vostè envia diners al seu país d'origen?

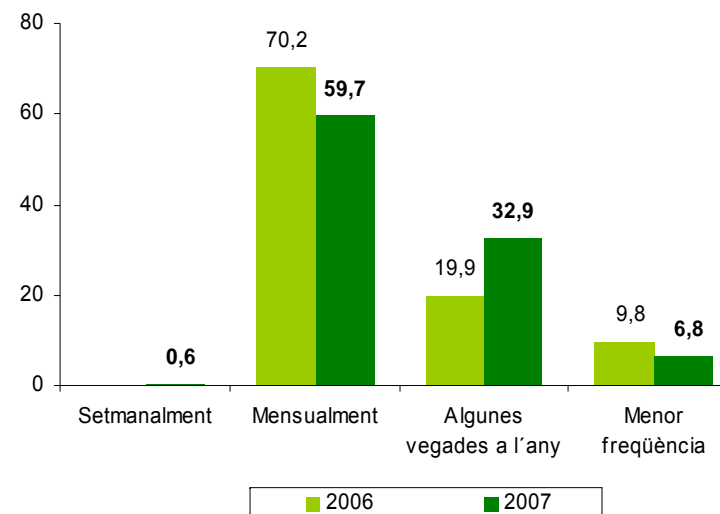
-PANEL-
-Sí-



Amb quina freqüència envia diners al país d'origen? (n=134)
-Envia diners al país d'origen-



Amb quina freqüència envia diners al país d'origen? (n=106)
-PANEL-
-Envia diners al país d'origen-





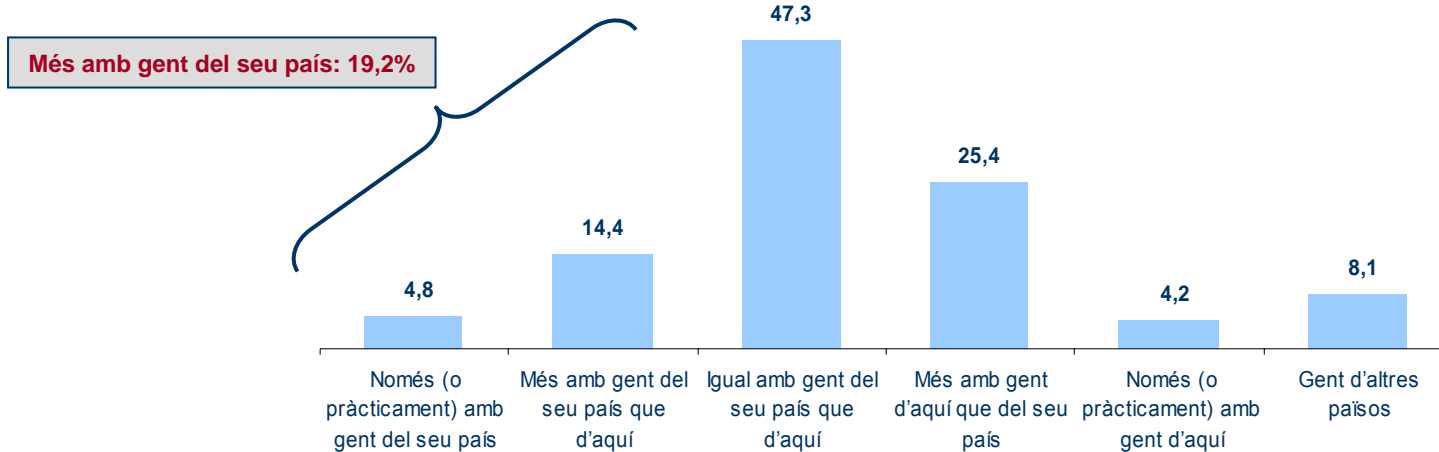
Relacions personals

La majoria es relaciona igual amb persones del seu país com espanyols i viu a edificis amb més autòctons que estrangers. El pas del temps obre les relacions, lògicament, amb gent d'aquí.

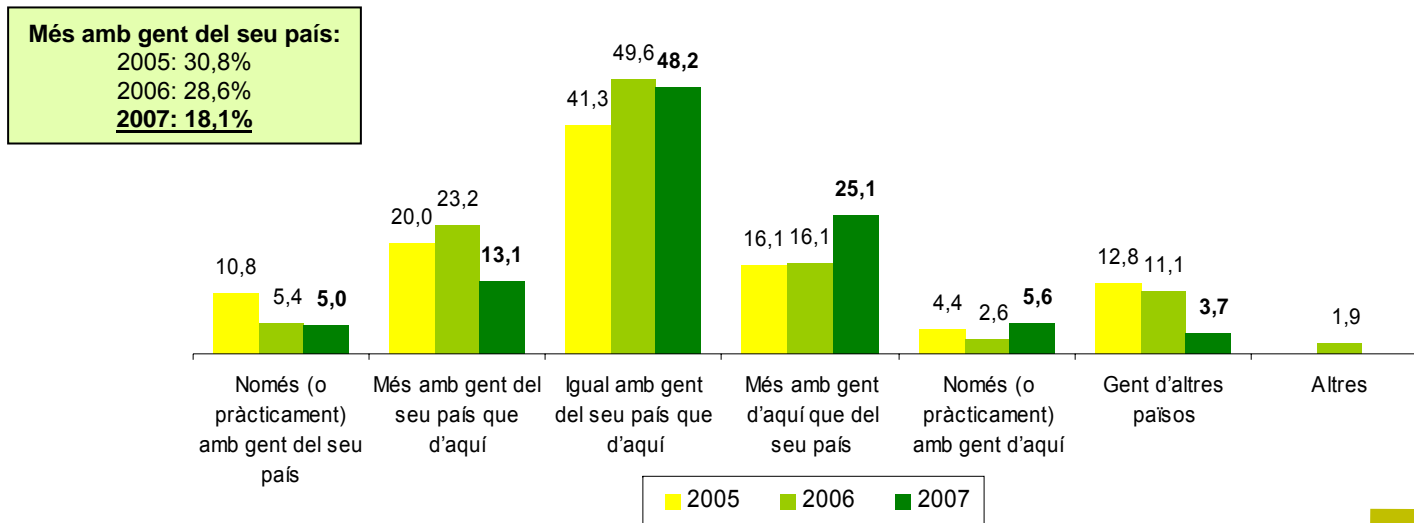
- Tot i que la majoria diu que es relaciona igual amb persones del seu país que d'aquí (47,3%), **gairebé un 30% és relaciona més amb espanyols, per un 19,2% que té més contactes amb persones del seu país.**
- Els xinesos mantenen relacions majoritàriament amb persones de la seva nacionalitat. Els peruans i equatorians, en canvi, es relacionen força més amb espanyols que amb gent de la seva nacionalitat.
- **En el cas de l'escala de veïns, gairebé la meitat viu a alguna amb més espanyols que estrangers.** Un 28,5% diu que estan igualats i el 21,2% viu a un immoble amb més estrangers que autòctons.
- Els bolivians i pakistanesos són els que viuen a escales amb més estrangers. Els que viuen més envoltats d'espanyols són els xinesos, els colombians i marroquins.
- Les noves incorporacions, més que relacionar-se amb persones del seu país, ho fan amb estrangers d'altres nacionalitats i resideixen més que la resta a edificis amb més gent de fora.

- Des del 2005 hi ha hagut un **progressiu increment de les relacions amb persones espanyoles** en detriment de les relacions amb els seus compatriotes.
- En relació a l'onada de l'any passat, hi ha un **augment** dels que diuen que viuen a **edificis amb més espanyols que no pas estrangers.**

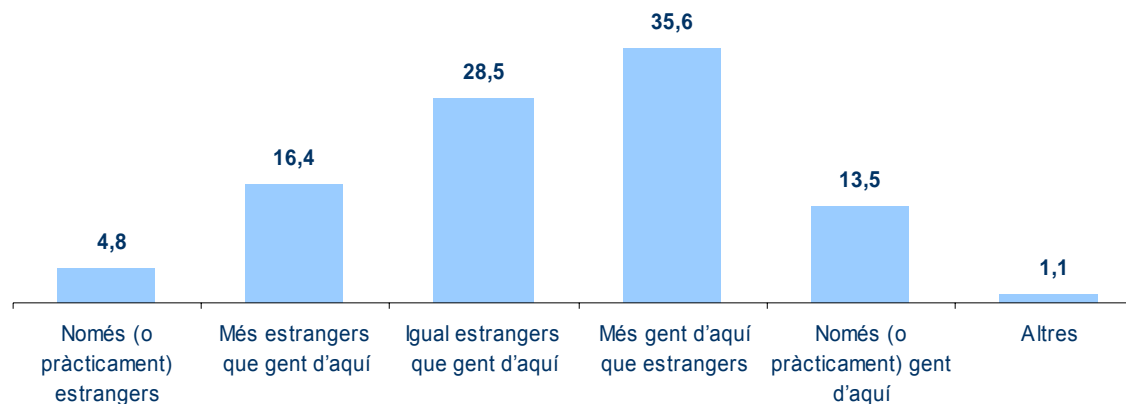
Aquí a Barcelona es relaciona sobretot



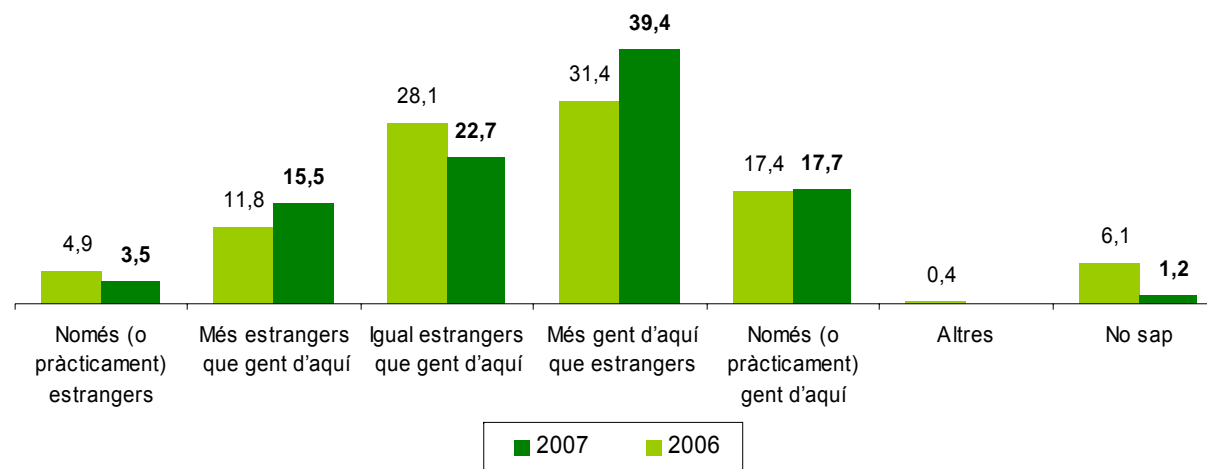
Aquí a Barcelona es relaciona sobretot
-PANEL-



Em podria dir si a la seva escala de veïns viuen:



Em podria dir si a la seva escala de veïns viuen:
-PANEL-



Aquí a Barcelona es relaciona sobretot...

	Total (n=200)	Mostra		Nacionalitat							
		Panel (n=150)	Noves (n=50)	Pakistanesa (n=23)	Xinesa (n=22)	Marroquina (n=26)	Equatoriana (n=25)	Peruana (n=26)	Colombiana (n=22)	Boliviana (n=24)	Resta del món (n=32)
Només (o pràcticament) amb gent del seu país	4,8	5,0	4,2	4,3	63,6	7,7		3,8			
Més amb gent del seu país que d'aquí	14,4	13,1	18,2	30,4	22,7	23,1	4,0	3,8	18,2	20,8	12,5
Igual amb gent del seu país que d'aquí	47,3	48,2	44,6	34,8	9,1	42,3	64,0	38,5	59,1	62,5	46,9
Més amb gent d'aquí que del seu país	25,4	25,1	26,4	30,4	4,5	23,1	20,0	34,6	13,6	16,7	31,3
Només (o pràcticament) amb gent d'aquí	4,2	5,6				3,8	4,0		9,1		6,3
Gent d'altres països	8,1	3,7	21,0				12,0	23,1	4,5	4,2	9,4

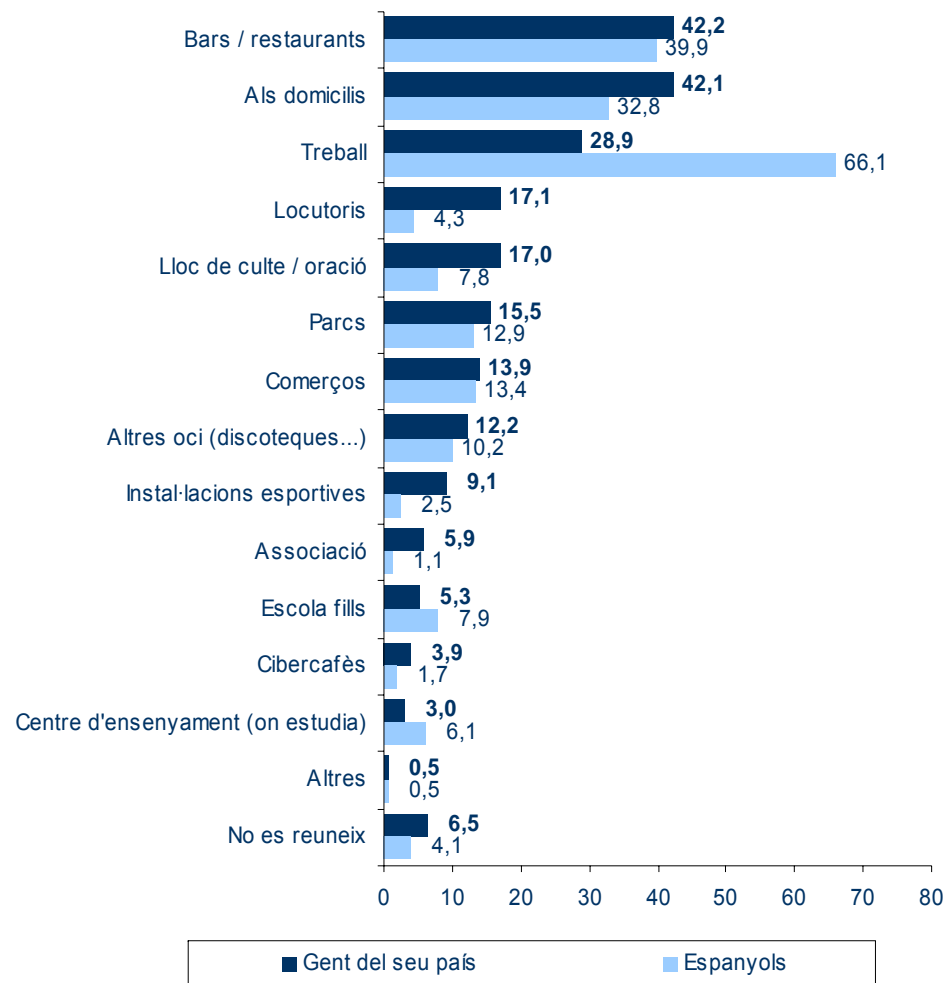
Em podria dir si a la seva escala de veïns viuen...

	Total (n=200)	Mostra		Nacionalitat							
		Panel (n=150)	Noves (n=50)	Pakistanesa (n=23)	Xinesa (n=22)	Marroquina (n=26)	Equatoriana (n=25)	Peruana (n=26)	Colombiana (n=22)	Boliviana (n=24)	Resta del món (n=32)
Només (o pràcticament) estrangers	4,8	3,5	8,7	4,3	9,1	3,8	8,0	7,7	4,5	20,8	
Més estrangers que gent d'aquí	16,4	15,5	19,2	26,1	18,2	19,2	4,0	7,7		16,7	21,9
Igual estrangers que gent d'aquí	28,5	22,7	45,3	21,7	18,2	7,7	36,0	23,1	18,2	29,2	34,4
Més gent d'aquí que estrangers	35,6	39,4	24,5	30,4	54,5	50,0	36,0	42,3	59,1	29,2	28,1
Només (o pràcticament) gent d'aquí	13,5	17,7	1,2	17,4		15,4	16,0	7,7	18,2	4,2	15,6
No sap	1,1	1,2	1,1			3,8		11,5			

Els espais de relació més importants són la feina, bars i/o restaurants i els domicilis.

- Els llocs on es relacionen amb persones d'aquí i persones del seu país és lleugerament diferent. **Tot i això, la feina, els domicilis i bars i restaurants són els més esmentats en ambdós casos.**
- Amb els **espanyols es relacionen majoritàriament a la feina (66,1%)** en tant que amb els **seus compatriotes ho ha esmentat el 28,9% dels entrevistats.**
- Als a bars i restaurants, amb els compatriotes s'hi relaciona el 42,2% per un 39,9% que ha dit que es troba amb espanyols.
- Als domicilis, el 42,1% ha dit que es troba amb compatriotes per un 32,8% que els ha citat com a lloc de reunió amb espanyols.
- Es poden identificar un seguit d'espais on es **relacionen majoritàriament amb espanyols: la feina, l'escola (ja sigui dels fills o on estudien ells).** En canvi, **als locutoris, als espais de culte o oració i als espais més o menys associatius (com on fan esport) es troben força més amb gent del seu país.**
- Pel que fa als seus compatriotes, més del **80% dels xinesos diu que s'hi relaciona a la feina i més d'un terç als comerços.** Als locutoris es relacionen amb els seus compatriotes majoritàriament pakistanesos i bolivians.
- **Els equatorians i els bolivians són els que més es relacionen amb espanyols a la feina.** A bars i restaurants i domicilis també s'hi relacionen més els equatorians. Els xinesos han esmentat els comerços i el centre d'estudi.
- Si es compara els entrevistats que ja formaven part del panel amb les que fa menys que van arribar, **es pot apreciar com certs espais de reunió perden importància** a mesura que es coneixen diversos aspectes de la vida a Barcelona.
- En un **primer moment**, els **locutoris i cibercafés**, són indrets on es relacionen, en part propiciat pels forts lligams que es té amb la família d'origen. També han esmentat més els llocs de culte o els comerços.
- **Els domicilis, llocs d'oci (bars i discoteques), el centre d'estudis o l'escola dels fills, els esmenten més els que porten més anys a Barcelona, ja que requereixen d'un coneixement de la ciutat per anar-hi.**

A quins llocs es relaciona amb la gent del seu país? I amb els espanyols?
-MULTIRESPOSTA-



A quins llocs es relaciona amb la gent del seu país?
-MULTIRESPOSTA-

	Total (n=200)	Mostra		Nacionalitat							Resta del món (n=32)
		Panel (n=150)	Noves (n=50)	Pakistanesa (n=23)	Xinesa (n=22)	Marroquina (n=26)	Equatoriana (n=25)	Peruana (n=26)	Colombiana (n=22)	Boliviana (n=24)	
Bars / restaurants	42,2	47,0	28,3	52,2	22,7	57,7	48,0	42,3	31,8	41,7	40,6
Als domicilis	42,1	47,5	26,6	47,8	31,8	30,8	44,0	50,0	45,5	33,3	43,8
Treball	28,9	27,4	33,3	47,8	81,8	26,9	28,0	19,2	45,5	29,2	18,8
Locutoris	17,1	6,4	47,9	52,2	13,6	15,4	8,0	15,4	9,1	37,5	12,5
Lloc de culte / oració	17,0	14,6	24,0	39,1	27,3	26,9	12,0	7,7		4,2	18,8
Parcs	15,5	15,5	15,5	26,1	13,6	3,8	8,0	15,4	4,5	20,8	18,8
Comerços	13,9	7,9	31,2	34,8	36,4	11,5	12,0	15,4	9,1	12,5	9,4
Altres oci (discoteques...)	12,2	15,2	3,7			11,5	8,0	11,5	22,7	12,5	15,6
Instal·lacions esportives	9,1	8,4	11,2	4,3		3,8	16,0	15,4	4,5	25,0	6,3
Associació	5,9	5,5	6,9	4,3			28,0	7,7	13,6	4,2	
Escola fills	5,3	7,1			4,5	7,7	16,0	3,8	4,5	4,2	3,1
Cibercafès	3,9	0,8	13,1					7,7	9,1		6,3
Centre d'ensenyament (on estudia)	3,0	2,2	5,4		9,1	7,7		7,7			3,1
Altres	0,5	0,7					4,0				
No es reuneix	6,5	6,4	6,8				4,0	11,5	9,1	4,2	9,4

I amb els espanyols, a quins llocs es relaciona?
-MULTIRESPOSTA-

	Total (n=200)	Mostra		Nacionalitat							
		Panel (n=150)	Noves (n=50)	Pakistanesa (n=23)	Xinesa (n=22)	Marroquina (n=26)	Equatoriana (n=25)	Peruana (n=26)	Colombiana (n=22)	Boliviana (n=24)	Resta del món (n=32)
Treball	66,1	66,0	66,5	69,6	40,9	57,7	84,0	69,2	77,3	83,3	59,4
Bars / restaurants	39,9	46,2	21,3	47,8	9,1	46,2	64,0	42,3	40,9	20,8	37,5
Als domicilis	32,8	39,8	12,6	26,1	4,5	30,8	36,0	30,8	31,8	16,7	40,6
Comerços	13,4	10,2	22,9	26,1	36,4	15,4	16,0	15,4	9,1	20,8	6,3
Parcs	12,9	8,1	27,0	21,7	13,6	19,2		7,7		20,8	15,6
Altres oci (discoteques...)	10,2	12,0	4,8		4,5	7,7	4,0	26,9	13,6	4,2	12,5
Escola fills	7,9	10,6		8,7	9,1	11,5	12,0	3,8	9,1	8,3	6,3
Lloc de culte / oració	7,8	6,4	11,9				8,0	11,5		4,2	12,5
Centre d'ensenyament (on estudia)	6,1	5,6	7,6	8,7	13,6	7,7	4,0	7,7	4,5		6,3
Locutoris	4,3	0,8	14,4	4,3		7,7		3,8		4,2	6,3
Instal·lacions esportives	2,5	3,3		4,3		3,8	4,0				3,1
Cibercafés	1,7		6,5					3,8			3,1
Associació	1,1	1,5		4,3			4,0		4,5		
Altres	0,5	0,7					4,0				
No es reuneix	4,1	4,7	2,2	4,3	36,4	3,8					3,1

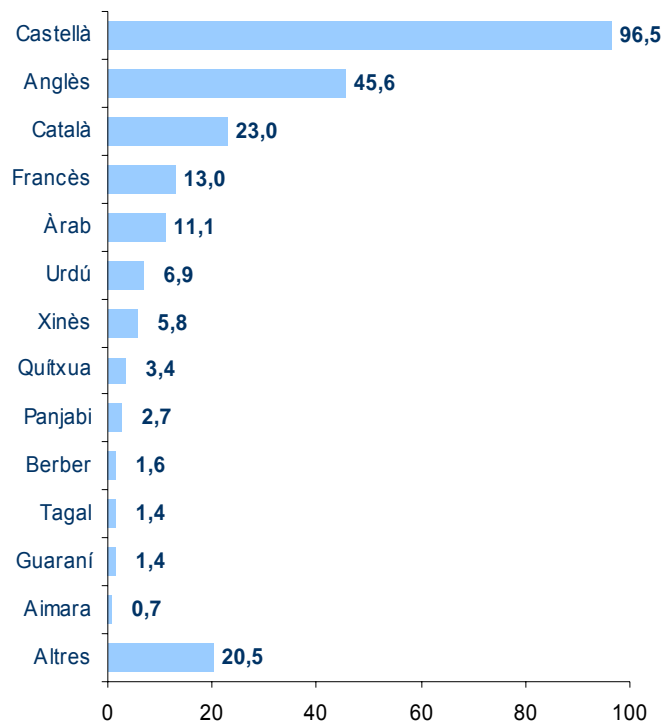


Llengua: coneixement i situacions d'ús

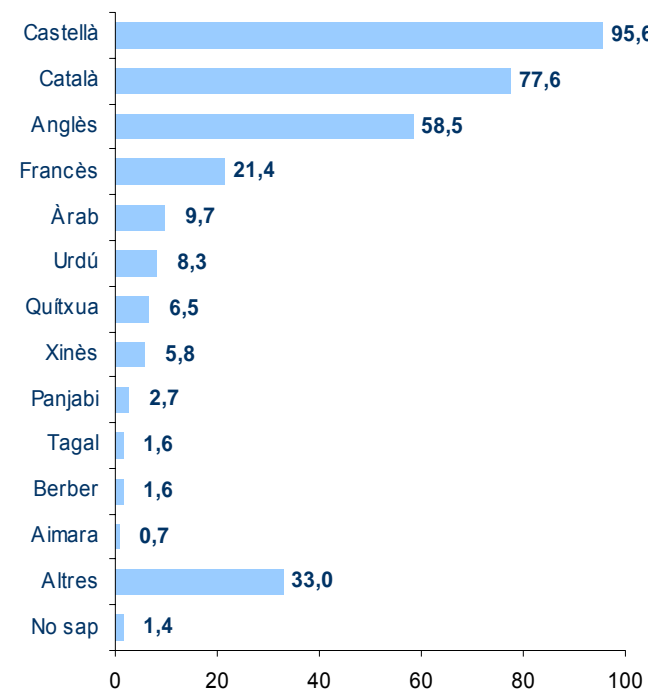
Gairebé tothom parla i entén el castellà. La majoria entén el català però no el parla

- **Pràcticament tots els entrevistats parlen el castellà. La segona llengua més parlada és l'anglès, seguit del català, que gairebé una quarta part diu parlar-lo.** A continuació el més parlat és el francès (13%) seguit de les llengües maternes de les nacionalitats no castellanoparlants: àrab, urdú i xinès.
- Els pakistanesos parlen més urdú que panjabi, i entre els marroquins a més de l'àrab també es parla el berber. Bolivians i peruans, a més del castellà, el quítxua i l'aimara. També han esmentat el guaraní, el tagal i altres idiomes dels països d'origen corresponent.
- **Si es pregunta pels idiomes que entén, el català passa a ocupar el segon lloc** per davant de l'anglès i per darrera del castellà, que altra vegada gairebé la totalitat d'entrevistats diu que entén. De fet, tots els entrevistats entenen el castellà amb excepció dels xinesos, entre els que el 13,6% no l'entén i més del 30% no el parla.
- Els idiomes que més entrevistats parlen i/o entenen a més de la llengua materna (o de les que es parlen al seu país) són el castellà i l'anglès, excepte entre els marroquins, que parlen més francès.
- Sens dubte, **el català és la llengua on hi ha un diferencial més gran entre els que diuen que l'entenen i els que afirmen parlar-lo.** L'entén un 77,6% i el parla el 23%, que encara és força menor entre els entrevistats incorporats enguany.
- La llengua més emprada a les diferents situacions d'ús plantejades és el castellà, fet comprensible donada la major presència de llatinoamericans.
- Als àmbits privats, sobretot a casa, la llengua més parlada per a tots els col·lectius és la materna al país d'origen, tot i que entre els marroquins el 50% diu que fa servir el castellà a casa. En relació a les llengües minoritàries al país d'origen, 17,4% dels pakistanesos parla panjabi a la llar, el 3,8% dels marroquins berber i un 12,5% de bolivians parla quítxua a casa.
- Amb els amics, tot i que es manté l'anterior pauta d'ús, s'incrementa considerablement l'ús del castellà entre els que no són llatinoamericans.
- La majoria d'entrevistats a la feina fa servir el castellà, excepte els xinesos, que el que més utilitzen és el seu idioma d'origen.
- **En l'únic àmbit on el català és gairebé igual de present que el castellà és al centre d'estudis.**
- **Al llarg d'aquests tres anys, el coneixement del català així com el seu ús en l'àmbit públic s'ha incrementat progressivament.**

Em podria dir quins idiomes parla?



I quins idiomes entén?



Em podria dir quins idiomes parla?

	Total (n=200)	Mostra		Nacionalitat							
		Panel (n=150)	Noves (n=50)	Pakistanesa (n=23)	Xinesa (n=22)	Marroquina (n=26)	Equatoriana (n=25)	Peruana (n=26)	Colombiana (n=22)	Boliviana (n=24)	Resta del món (n=32)
Castellà	96,5	96,4	96,8	95,7	68,2	100,0	100,0	100,0	100,0	100,0	96,9
Anglès	45,6	50,3	32,1	82,6	22,7	30,8	8,0	15,4	36,4	16,7	68,8
Català	23,0	24,3	19,4	13,0	22,7	26,9	20,0	19,2	36,4		28,1
Francès	13,0	14,6	8,6	4,3	4,5	73,1		15,4	9,1		12,5
Àrab	11,1	11,6	9,8	21,7		96,2					6,3
Urdú	6,9	6,9	7,0	100,0							
Xinès	5,8	5,3	7,2		100,0						
Quítxua	3,4	3,2	3,9					11,5		29,2	
Panjabi	2,7	3,2	1,2	39,1							
Berber	1,6	1,8	1,1			23,1					
Tagal	1,4		5,4								3,1
Guaraní	1,4	1,9									3,1
Aimara	0,7	0,9						3,8		4,2	
Altres	20,5	19,5	23,3	21,7		7,7	4,0	3,8	4,5	8,3	37,5

I quins idiomes entén?

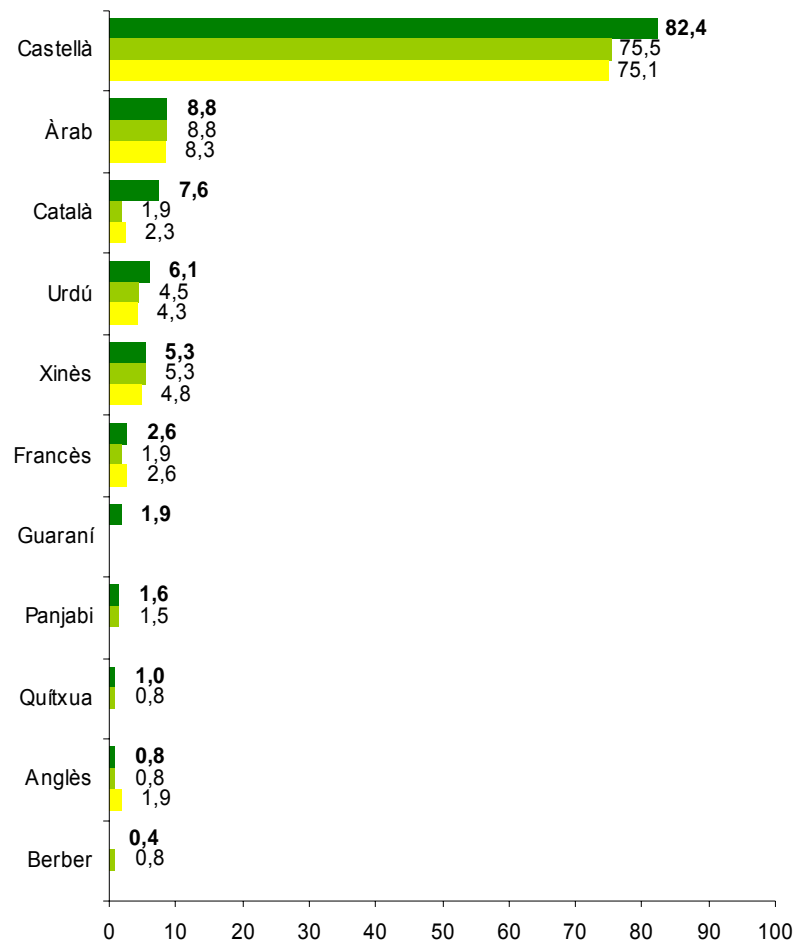
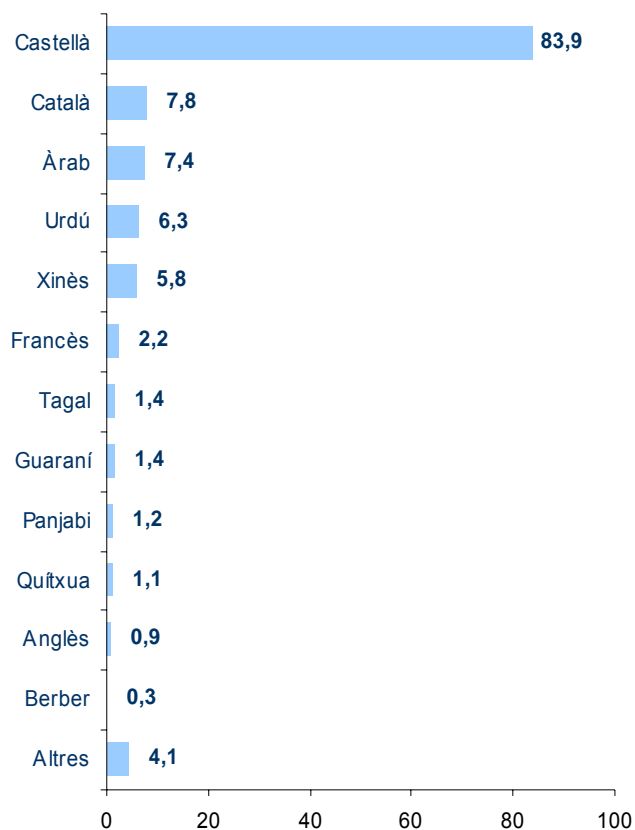
Castellà	95,6	96,4	93,4	95,7	86,4	100,0	96,0	100,0	100,0	100,0	93,8
Català	77,6	87,2	50,0	56,5	36,4	84,6	88,0	92,3	86,4	62,5	81,3
Anglès	58,5	64,4	41,3	82,6	22,7	42,3	40,0	30,8	36,4	29,2	81,3
Francès	21,4	24,0	14,0	4,3	9,1	80,8		19,2	9,1	4,2	28,1
Àrab	9,7	9,7	9,8	21,7		96,2					3,1
Urdú	8,3	8,7	7,0	100,0							3,1
Quítxua	6,5	7,4	3,9				4,0	23,1		33,3	3,1
Xinès	5,8	5,3	7,2		100,0						
Panjabi	2,7	3,2	1,2	39,1							
Tagal	1,6	0,4	5,4		4,5						3,1
Berber	1,6	1,8	1,1			23,1					
Aimara	0,7	0,9						3,8		4,2	
Altres	33,0	36,3	23,3	26,1		11,5	12,0	11,5	9,1	12,5	59,4
No sap	1,4	1,9									3,1

QUINA LLENGUA FA SERVIR DE FORMA HABITUAL A CASA?

-Multiresposta-

2007

PANEL



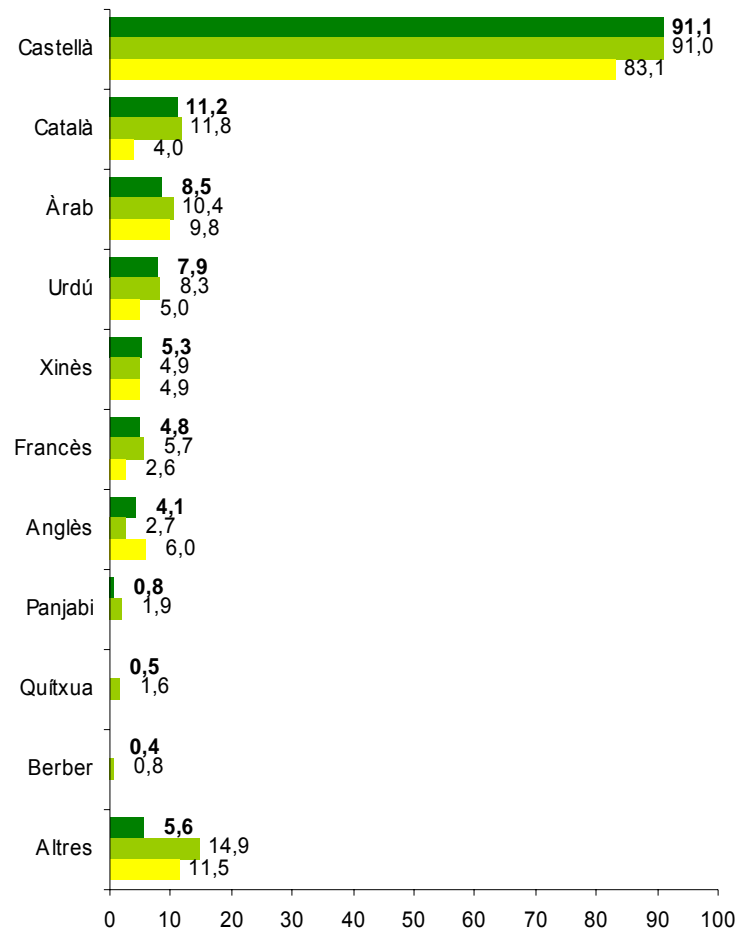
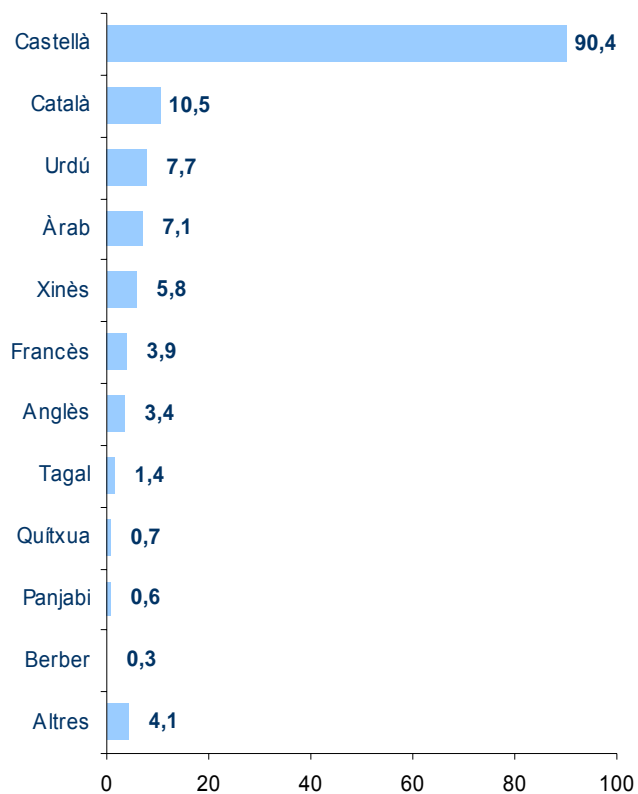
■ 2005 ■ 2006 ■ 2007



QUINA LLENGUA FA SERVIR DE FORMA HABITUAL AMB ELS AMICS?
-Multiresposta-

PANEL

2007



2005 2006 2007



Quina llengua fa servir de manera habitual...

A casa:
-Multiresposta-

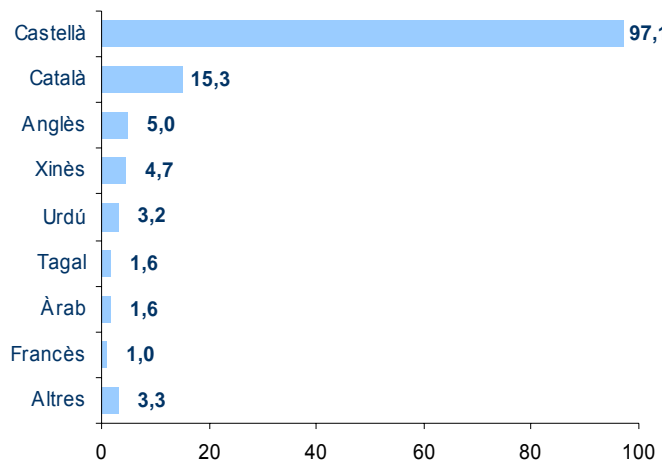
	Total (n=200)	Mostra		Nacionalitat							
		Panel (n=150)	Noves (n=50)	Pakistanesa (n=23)	Xinesa (n=22)	Marroquina (n=26)	Equatoriana (n=25)	Peruana (n=26)	Colombiana (n=22)	Boliviana (n=24)	Resta del món (n=32)
Castellà	83,9	82,4	88,1	30,4	22,7	50,0	96,0	100,0	100,0	100,0	93,8
Català	7,8	7,6	8,6		9,1	7,7	8,0	3,8	13,6	4,2	9,4
Àrab	7,4	8,8	3,2			84,6					3,1
Urdú	6,3	6,1	7,0	91,3							
Xinès	5,8	5,3	7,2		100,0						
Francès	2,2	2,6	1,1			7,7		3,8			3,1
Tagal	1,4		5,4								3,1
Guaraní	1,4	1,9									3,1
Panjabi	1,2	1,6		17,4							
Quítxua	1,1	1,0	1,4							12,5	
Anglès	0,9	0,8	1,2	13,0							
Berber	0,3	0,4				3,8					
Altres	4,1	5,6									9,4

Amb els amics:
-Multiresposta-

Castellà	90,4	91,1	88,1	65,2	31,8	73,1	100,0	100,0	100,0	100,0	96,9
Català	10,5	11,2	8,6	4,3	9,1	3,8	8,0	15,4	4,5		15,6
Urdú	7,7	7,9	7,0	91,3							3,1
Àrab	7,1	8,5	3,2	4,3		76,9					3,1
Xinès	5,8	5,3	7,2		100,0						
Francès	3,9	4,8	1,1			11,5		3,8			6,3
Anglès	3,4	4,1	1,2	8,7							6,3
Tagal	1,4		5,4								3,1
Quítxua	0,7	0,5	1,4							8,3	
Panjabi	0,6	0,8		8,7							
Berber	0,3	0,4				3,8					
Altres	4,1	5,6									9,4

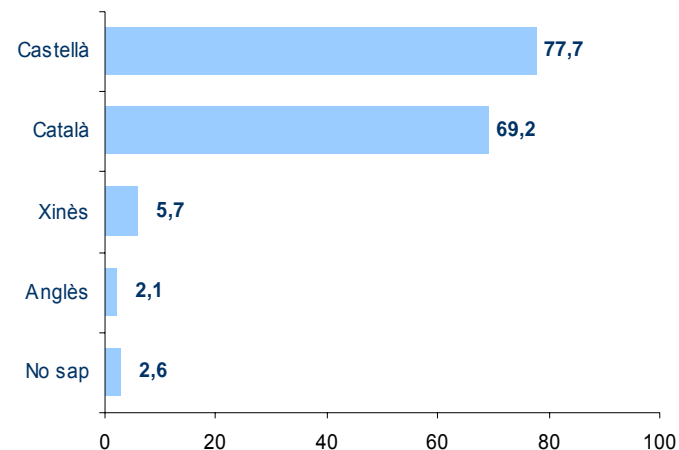
QUINA LLENGUA FA SERVIR DE FORMA HABITUAL...

A la feina:
-Treballen (n=164)-

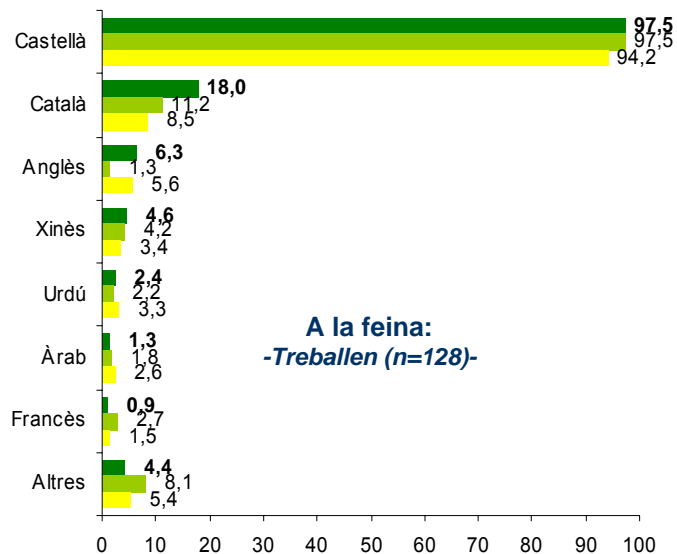


-Multiresposta-

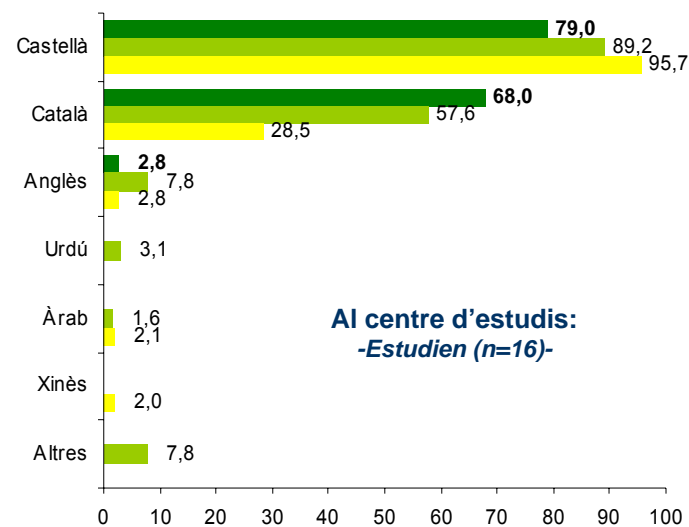
Al centre d'estudis:
-Estudien (n=24)-



PANEL



A la feina:
-Treballen (n=128)-



Al centre d'estudis:
-Estudien (n=16)-



Quina llengua fa servir de manera habitual...

A la feina:
-Multiresposta-

	Total (n=164)	Mostra		Nacionalitat							
		Panel (n=128)	Noves (n=36)	Pakistanesa (n=19)	Xinesa (n=18)	Marroquina (n=17)	Equatoriana (n=22)	Peruana (n=20)	Colombiana (n=19)	Boliviana (n=20)	Resta del món (n=29)
Castellà	97,1	97,5	96,1	94,7	61,1	94,1	100,0	100,0	100,0	100,0	100,0
Català	15,3	18,0	7,7	5,3	11,1	23,5	13,6	15,0	10,0	15,0	17,9
Anglès	5,0	6,3	1,4	21,1				5,0			7,1
Xinès	4,7	4,6	4,9		83,3						
Urdú	3,2	2,4	5,6	47,4							
Tagal	1,6		6,4								3,6
Àrab	1,6	1,3	2,5			29,4					
Francès	1,0	0,9	1,3	5,3		11,8					
Altres	3,3	4,4									7,1

Al centre d'estudis:
-Multiresposta-

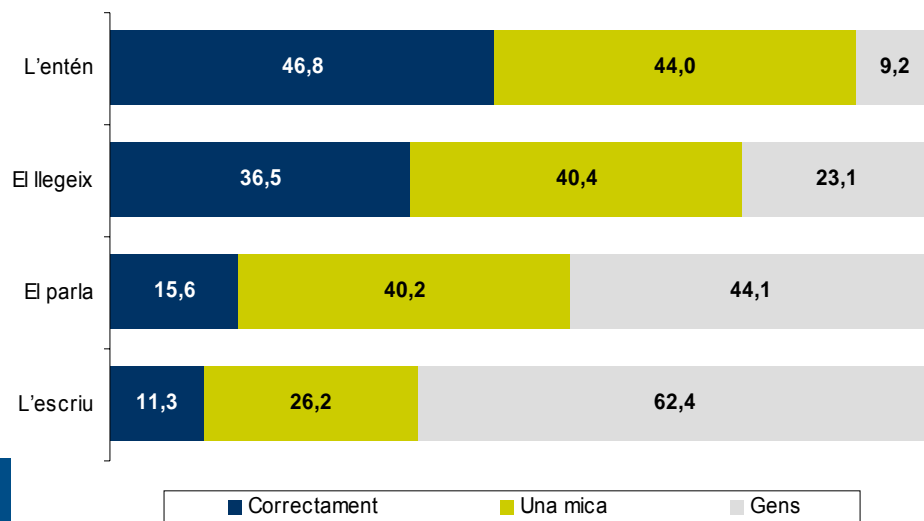
	Total (n=24)	Mostra		Nacionalitat							
		Panel (n=16)	Noves (n=8)	Pakistanesa (n=2)	Xinesa (n=3)	Marroquina (n=4)	Equatoriana (n=2)	Peruana (n=3)	Colombiana (n=3)	Boliviana (n=1)	Resta del món (n=6)
Castellà	77,7	79,0	73,6	100,0	66,7	75,0	50,0	100,0	66,7		83,3
Català	69,2	68,0	73,0		66,7	75,0	50,0	66,7	33,3		83,3
Xinès	5,7		23,5		100,0						
Anglès	2,1	2,8							33,3		
No sap	2,6		10,6							100,0	

Augmenta relativament el coneixement del català

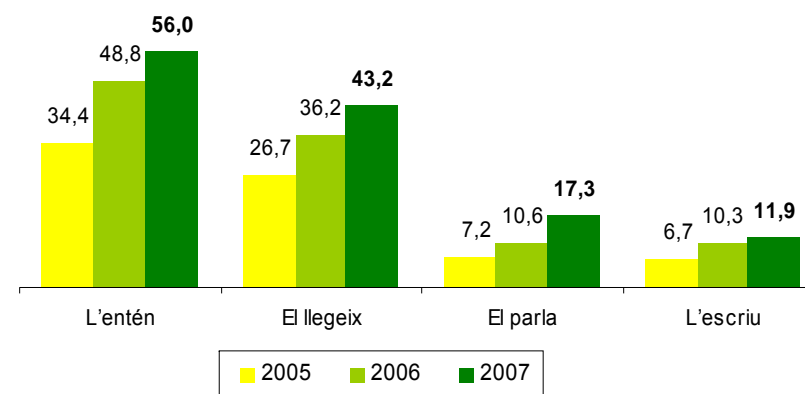
- Quan es pregunta pel coneixement i domini del català, **el 46,8% l'entén correctament i més d'un terç el llegeix**. El parla correctament un 15,6% i l'escriu només un 11,3%.
- Els colombians són els que millor coneixen correctament el català i els xinesos, bolivians i pakistanesos els que menys.
- **Aquells que, si més no, entenen el català, l'han après majoritàriament a la feina (31,1%) i amb amics (29,1%). L'escola (15,3%) i el Centre de Normalització Lingüística (14,9%)** han estat força esmentats. També han citat sentint a la gent, els mitjans de comunicació, familiars o a una associació.
- Els peruans i colombians són els que més han esmentat el Centre de Normalització Lingüística i l'escola els xinesos. Els nous entrevistats han citat més els amics, el carrer i els mitjans de comunicació.
- Més del 70% dels que no entenen el català en volen aprendre. Els colombians i xinesos són els que es mostren més contraris a fer-ho.
- El coneixement i domini del castellà és força major. Més del 85% dels entrevistats entén, llegeix, parla i escriu correctament el castellà. Únicament en el cas dels xinesos només l'entén correctament un 36,4%. En el cas dels pakistanesos, només el 39,1% diu que l'escriu correctament.

- En les successives **onades del panel, es pot veure ha millorat el domini i coneixement tant del català com del castellà**, millora més accentuada en el cas del primer.
- Malgrat el major coneixement del català, per nacionalitats s'observa que només entre peruans i colombians més de la meitat d'entrevistats l'entenen.

Vostè el català...



Vostè el català, de manera correcta... -PANEL-



Vostè el català, de manera correcta...

	Total (n=200)	Mostra		Nacionalitat							
		Panel (n=150)	Noves (n=50)	Pakistanesa (n=23)	Xinesa (n=22)	Marroquina (n=26)	Equatoriana (n=25)	Peruana (n=26)	Colombiana (n=22)	Boliviana (n=24)	Resta del món (n=32)
L'entén	46,8	56,0	20,1	21,7	9,1	30,8	40,0	57,7	63,6	29,2	59,4
El llegeix	36,5	43,2	17,3	8,7	9,1	23,1	24,0	30,8	40,9	8,3	56,3
El parla	15,6	17,3	10,8	8,7	9,1	7,7	8,0	7,7	13,6	4,2	25,0
L'escriu	11,3	11,9	9,8	4,3	4,5	7,7	8,0	3,8	9,1		18,8

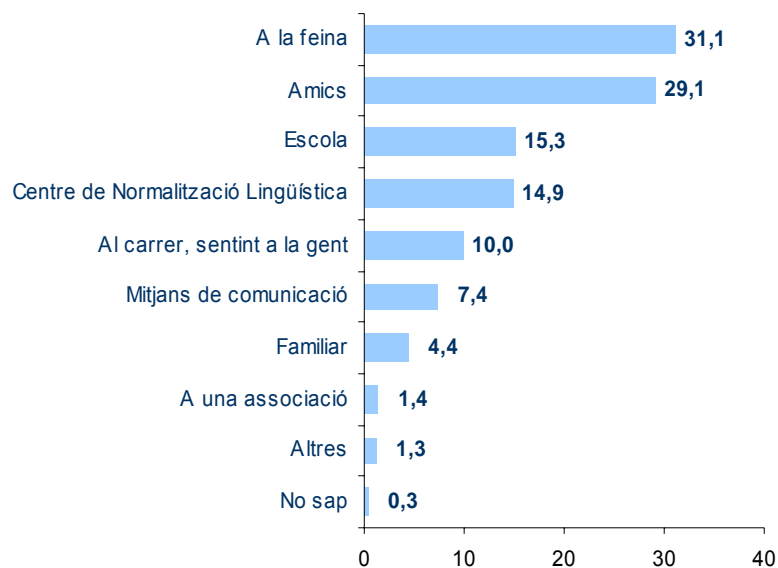
Vostè el català, de manera correcta...
-Panel-

	Total (n=150)			Pakistanesa (n=17)			Xinesa (n=15)			Marroquina (n=22)			Equatoriana (n=22)		
	2005	2006	2007	2005	2006	2007	2005	2006	2007	2005	2006	2007	2005	2006	2007
<i>L'entén</i>	34,4	48,8	56,0	17,6	23,5	29,4				13,6	22,7	31,8	22,7	40,9	45,5
<i>El llegeix</i>	26,7	36,2	43,2	5,9	5,9	11,8				4,5	13,6	22,7	4,5	18,2	27,3
<i>El parla</i>	7,2	10,6	17,3	5,9	5,9	11,8				4,5	4,5	4,5		9,1	9,1
<i>L'escriu</i>	6,7	10,3	11,9	5,9	5,9	5,9				4,5	4,5	4,5		9,1	9,1

	Peruana (n=21)			Colombiana (n=17)			Boliviana (n=13)			Resta del món (n=23)		
	2005	2006	2007	2005	2006	2007	2005	2006	2007	2005	2006	2007
<i>L'entén</i>	33,3	38,1	61,9	64,7	70,6	76,5		7,7	38,5	47,8	69,6	73,9
<i>El llegeix</i>	14,3	23,8	28,6	47,1	47,1	47,1			15,4	47,8	60,9	69,6
<i>El parla</i>			4,8	11,8	11,8	11,8			7,7	13,0	17,4	30,4
<i>L'escriu</i>				5,9	5,9	5,9				13,0	17,4	21,7

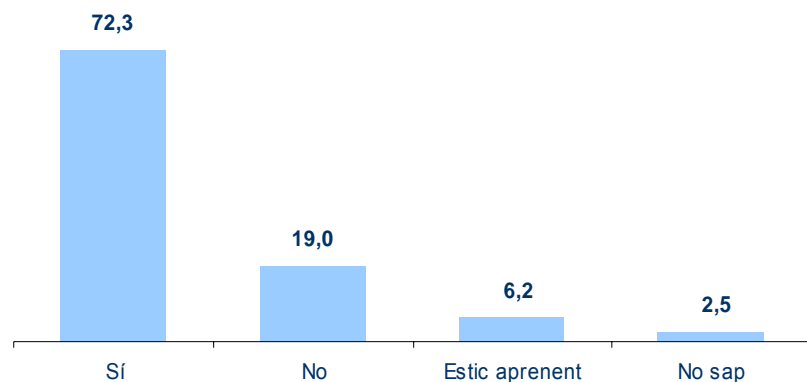
I el català, on l'ha après? (n=173)

-Entenen el català-



Vostè vol aprendre el català? (n=187)

-No entenen, llegeixen, parlen i/o escriuen correctament el català-



Vostè vol aprendre el català? (n=141)

-PANEL-

-No entenen, llegeixen, parlen i/o escriuen correctament el català-



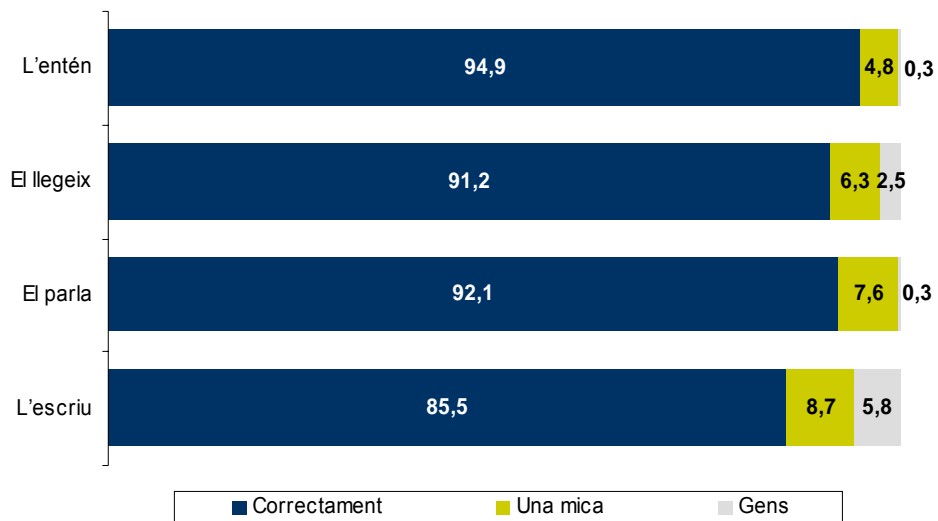
I el català, on l'ha après?
-Entenen el català-

	Total (n=173)	Mostra		Nacionalitat							Resta del món (n=31)
		Panel (n=138)	Noves (n=35)	Pakistanesa (n=17)	Xinesa (n=10)	Marroquina (n=24)	Equatoriana (n=24)	Peruana (n=26)	Colombiana (n=21)	Boliviana (n=20)	
A la feina	31,1	38,1	7,7	47,1	20,0	37,5	37,5	46,2	38,1	55,0	19,4
Amics	29,1	26,1	39,2	29,4	50,0	29,2	25,0	19,2	23,8	25,0	32,3
Escola	15,3	14,3	18,5	5,9	40,0	12,5	16,7	11,5	28,6		16,1
Centre de Normalització Lingüística	14,9	18,1	4,1		10,0	4,2	8,3	23,1	19,0	10,0	19,4
Al carrer, sentint a la gent	10,0	4,0	30,0	11,8		12,5	4,2	7,7	4,8	10,0	12,9
Mitjans de comunicació	7,4	3,6	19,9	11,8		4,2			4,8		12,9
Familiar	4,4	5,7				8,3	8,3		4,8	10,0	3,2
A una associació	1,4	1,3	1,7				4,2			10,0	
Altres	1,3	1,2	1,4	5,9		8,3		3,8			
No sap	0,3	0,4				4,2					

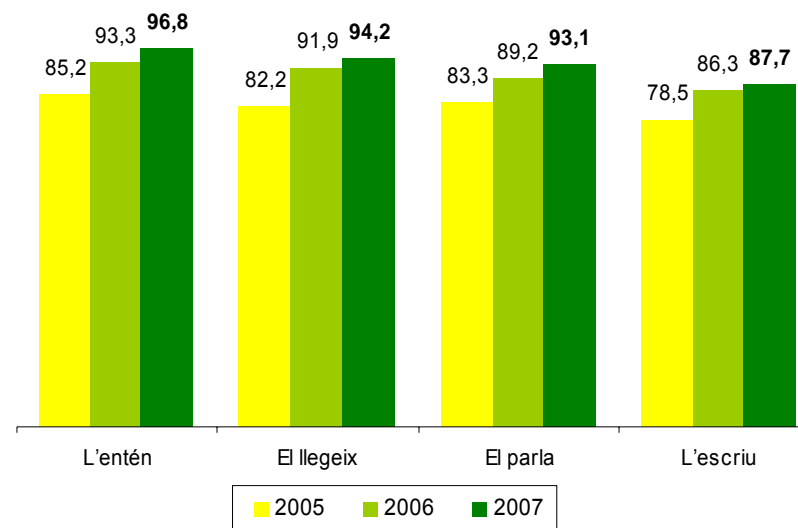
Vostè vol aprendre el català?
-No entenen, llegeixen, parlen i/o escriuen correctament el català-

	Total (n=187)	Mostra		Nacionalitat							Resta del món (n=27)
		Panel (n=141)	Noves (n=46)	Pakistanesa (n=22)	Xinesa (n=21)	Marroquina (n=24)	Equatoriana (n=23)	Peruana (n=25)	Colombiana (n=21)	Boliviana (n=24)	
Sí	72,3	70,6	76,9	77,3	52,4	83,3	69,6	76,0	47,6	83,3	74,1
No	19,0	19,4	18,1	22,7	33,3	4,2	21,7	8,0	38,1	12,5	18,5
Estic aprenent	6,2	7,5	2,4		4,8	12,5	8,7	16,0	14,3		3,7
No sap	2,5	2,5	2,7		9,5					4,2	3,7

Vostè el castellà...



Vostè el castellà, de manera correcta... -PANEL-



Vostè el castellà, de manera correcta...

	Total (n=200)	Mostra		Nacionalitat							
		Panel (n=150)	Noves (n=50)	Pakistanesa (n=23)	Xinesa (n=22)	Marroquina (n=26)	Equatoriana (n=25)	Peruana (n=26)	Colombiana (n=22)	Boliviana (n=24)	Resta del món (n=32)
L'entén	94,9	96,8	89,2	87,0	36,4	92,3	100,0	100,0	100,0	100,0	100,0
El llegeix	91,2	94,2	82,8	73,9	22,7	84,6	100,0	100,0	100,0	100,0	96,9
El parla	92,1	93,1	89,2	78,3	27,3	88,5	100,0	100,0	100,0	100,0	96,9
L'escriu	85,5	87,7	79,3	39,1	22,7	76,9	100,0	100,0	100,0	100,0	90,6

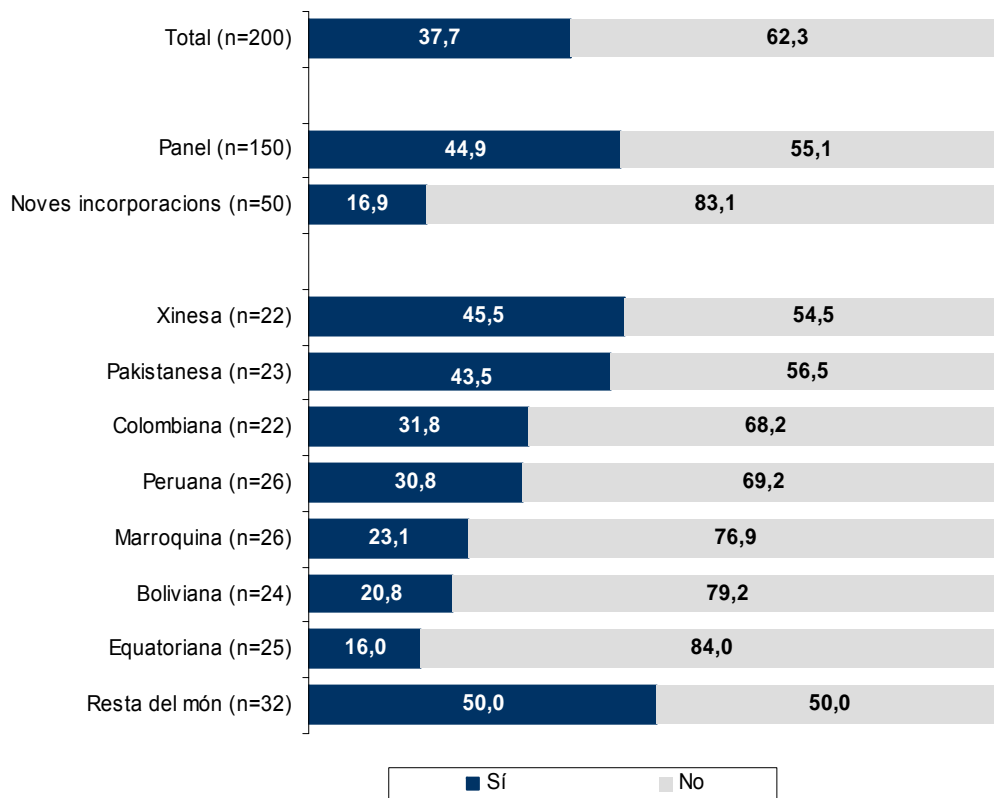


Activitats, mitjans de comunicació i coneixement

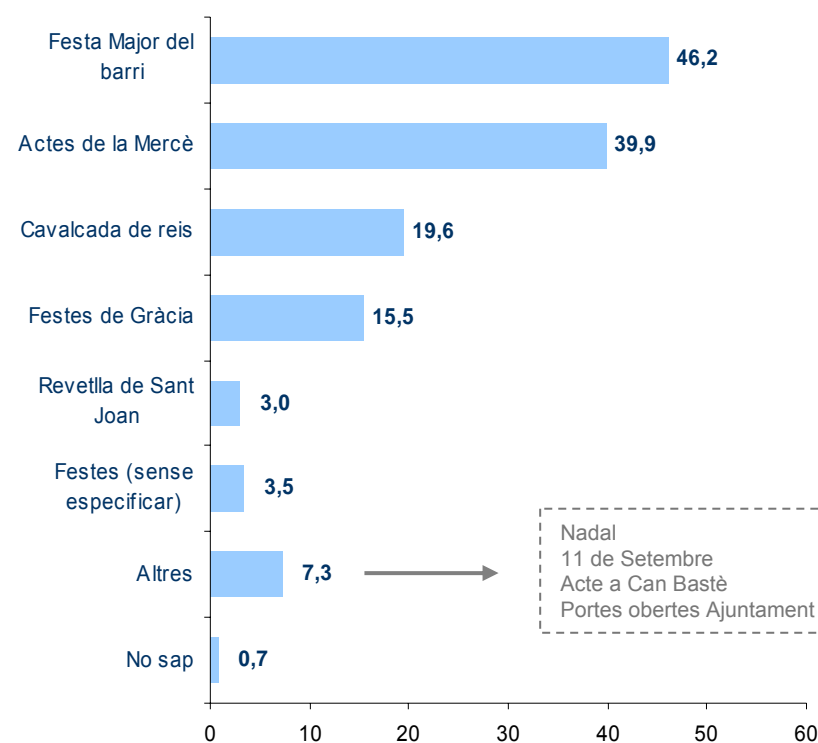
No arriba al 40% els entrevistats que han participat en algun acte de la ciutat o del seu barri

- **El 37,7% diu que ha participat en algun acte popular o festa de la ciutat o del seu barri**, per un 62,3% que no ho ha fet. Els que més han participat són xinesos i pakistanesos. Entre els equatorians, un 84% no ha participat a cap acte de la ciutat.
- **La majoria que hi ha participat ho ha fet o bé a la Festa Major del seu barri (46,1%) o a actes de la Mercè (39,9%)**. La Cavalcada de Reis (19,6%) i les festes de Gràcia (15,5%) han estat força esmentades. També han citat la revetlla de Sant Joan, festes sense especificar i altres com Nadal, l'Onze de Setembre, actes a centres cívics o portes obertes a l'Ajuntament.
- **La participació en actes promoguts per associacions o entitats del país d'origen és menor (un 19,5% que diu que sí)**.
- En aquest cas, la nacionalitat és determinant: els llatinoamericans han citat més el dia de la Independència, marroquins i pakistanesos la Festa del sacrifici del Xai, i l'Any Nou Xinès entre els xinesos.
- D'altra banda, enguany han esmentat un seguit d'actes reivindicatius relacionats amb el dia de l'immigrant, reivindicació del vot o per opinar per la situació dels immigrants.
- També han citat altres actes com el Ramadà, actes de reivindicació dels drets humans, campanya d'ajut al Salvador, etc.

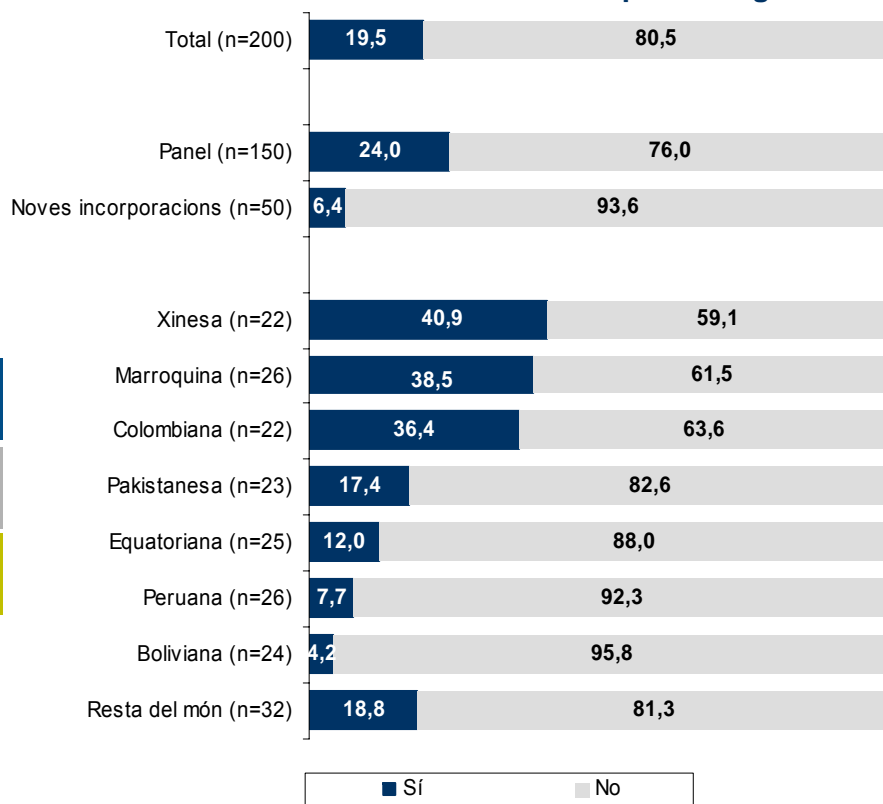
Ha participat a algun acte popular o festa de la ciutat o el seu barri?



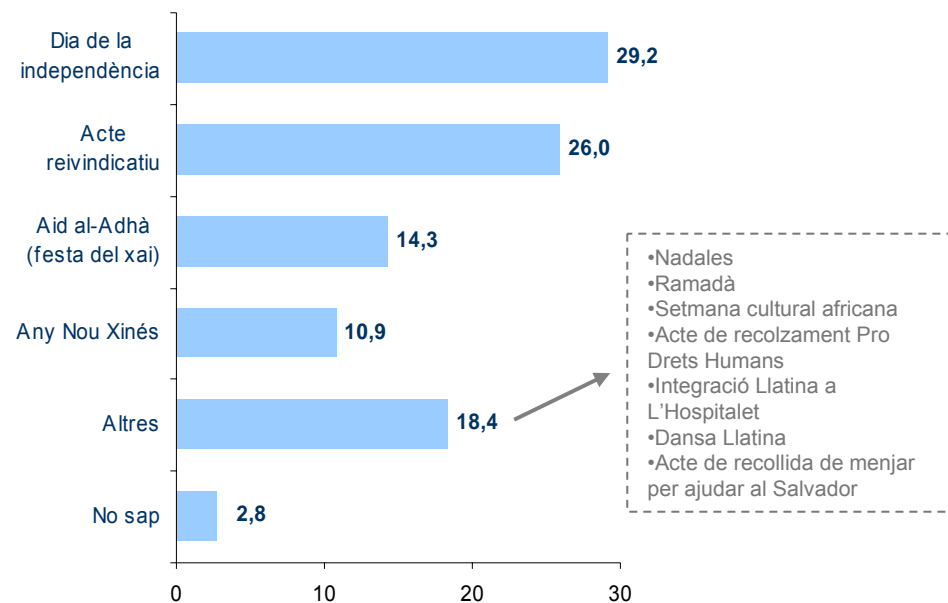
A quin? (n=66)
-Ha participat a algun acte popular de la ciutat-



I ha anat a algun acte organitzat per alguna associació o entitat del seu país d'origen?



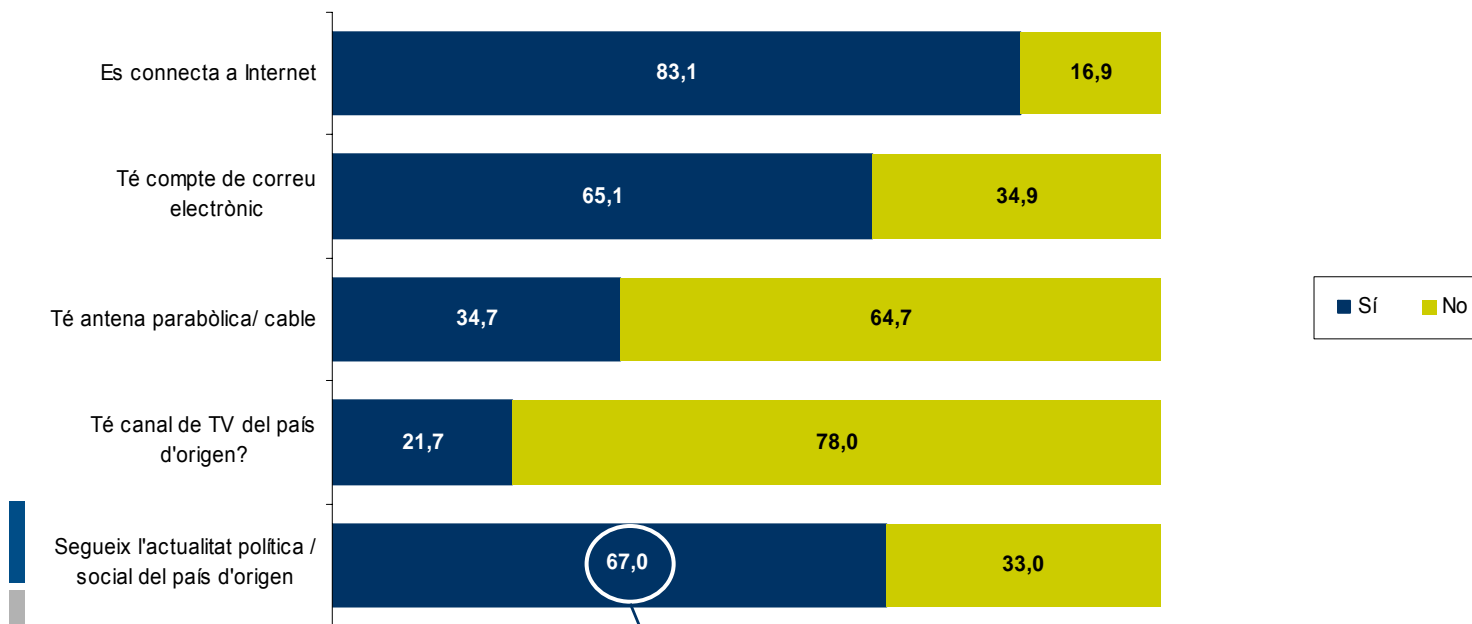
A quin? (n=44)
-Ha participat a algun acte popular de la ciutat-



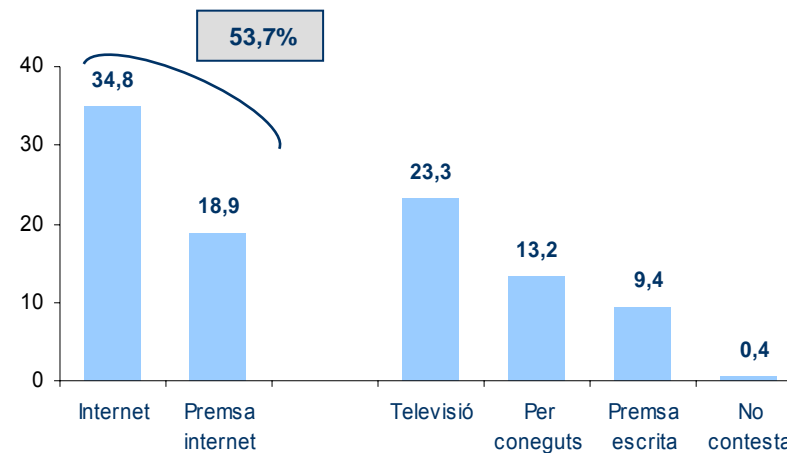
La majoria es connecta a internet i té compte de correu electrònic. Més de dos terços segueix l'actualitat del país d'origen

- En la present onada, als entrevistats se'ls va preguntar per diversos aspectes relacionats amb la tinença de noves tecnologies, com a vehicle per agilitzar la comunicació i l'obtenció d'informació sobre el país d'origen.
- **El 83,1% dels entrevistats es connecta a Internet i el 65,1% té compte de correu electrònic.** Marroquins, bolivians i pakistanesos són els que menys es connecten a Internet i, coherentment, els que menys tenen compte de correu electrònic. Per any d'arribada, en canvi, no hi ha grans diferències.
- **Poc més d'un terç diu que té antena parabòlica o cable i un 21,7% té un canal de televisió del país d'origen.** Marroquins i pakistanesos són els que més disposen tant d'antena parabòlica com d'un canal televisiu del seu país. En aquest cas, el temps d'arribada és important, el que es veu en les noves entrevistes, en les que la disponibilitat és menor.
- **El 67% dels entrevistats afirma seguir l'actualitat política i/o social del país d'origen.** En general, els llatinoamericans segueixen més el que passa al país d'origen.
- Dels que es mantenen informats sobre el que passa al seu país, **la majoria ho fa mitjançant internet, ja sigui navegant per la xarxa (34,8%) o llegint la premsa del país (18,9%).**
- Gairebé una quarta part ha esmentat la televisió, un 13,2% diu que ho fa a través de coneguts i el 9,4% per la premsa escrita. Un 0,4% no ha donat una resposta.
- Pakistanesos i marroquins s'informen més mitjançant la televisió i a través de coneguts, en tant que peruans i equatorians prefereixen Internet. La premsa escrita l'empren més els peruans, xinesos i equatorians.

EM PODRIA DIR SI VOSTÈ...



A través de quin mitjà ho fa?
(n=143)



EM PODRIA DIR SI VOSTÈ...
-Només els que han dit que sí-

	Total (n=200)	Mostra		Nacionalitat							
		Panel (n=150)	Noves (n=50)	Pakistanesa (n=23)	Xinesa (n=22)	Marroquina (n=26)	Equatoriana (n=25)	Peruana (n=26)	Colombiana (n=22)	Boliviana (n=24)	Resta del món (n=32)
Es connecta a Internet	83,1	83,1	83,2	69,6	86,4	46,2	80,0	84,6	100,0	58,3	93,8
Té compte de correu electrònic (e-mail)	65,1	67,8	57,5	43,5	50,0	38,5	52,0	76,9	86,4	41,7	78,1
Té atena parabòlica / cable	34,7	39,9	19,5	52,2	45,5	65,4	36,0	19,2	36,4		34,4
Disposa a casa d'un canal de TV del país d'origen	21,7	26,6	7,5	43,5	9,1	65,4	32,0		36,4		15,6
Segueix l'actualitat política / social del seu país	67,0	67,1	66,6	73,9	72,7	50,0	80,0	88,5	72,7	83,3	56,3

Per quin mitjà segueix l'actualitat del seu país?

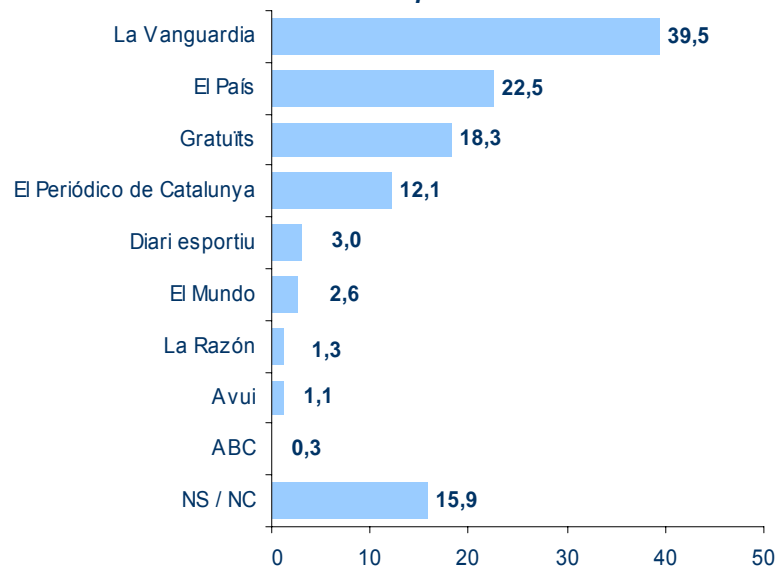
	Total (n=143)	Mostra		Nacionalitat							
		Panel (n=107)	Noves (n=36)	Pakistanesa (n=17)	Xinesa (n=16)	Marroquina (n=13)	Equatoriana (n=20)	Peruana (n=23)	Colombiana (n=16)	Boliviana (n=20)	Resta del món (n=18)
Internet	34,8	34,0	37,2	23,5	25,0		40,0	47,8	37,5	30,0	38,9
Prensa internet	18,9	25,3			6,3		20,0	13,0		15,0	33,3
Total internet	53,7	59,3	37,2	23,5	31,3		60,0	60,9	37,5	45,0	72,2
Televisió	23,3	20,7	30,8	47,1	43,8	76,9	10,0	13,0	37,5	30,0	11,1
Per coneguts	13,2	9,2	24,7	23,5		23,1	10,0		18,8	10,0	16,7
Prensa escrita	9,4	10,8	5,5	5,9	25,0		20,0	26,1		15,0	
No contesta	0,4		1,7						6,3		

La majoria esmenta algun diari espanyol i algun monument de la ciutat.

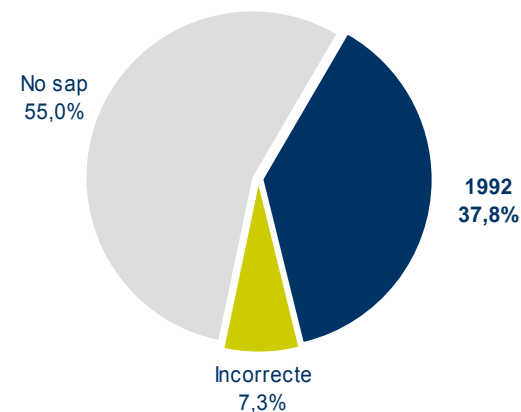
- Aquest any s'han afegit un seguit de preguntes relatives a la ciutat, el més objectives possibles, de manera que no es barregin opinions amb fets i poder mesurar el coneixement que els entrevistats tenen de Barcelona.
- De les preguntes concretes que se'ls va plantejar, la que més entrevistats han donat una resposta correcta va ser **el nom d'algun diari espanyol. El més citat ha estat La Vanguardia (39,5%) seguit del País (22,5%), diaris gratuïts (18,3%) i El Periódico (12,1%)**. En menor mesura han esmentat algun diari esportiu (3%), El Mundo (2,6%), La Razón (1,3%), L'Avui (1,1%) i l'ABC (0,3%). Un 15,9% no n'ha sabut dir-ne cap.
- Els llatinoamericans han estat els que més han esmentat el nom d'algun diari, si bé equatorians i bolivians han citat força els gratuïts.
- **Un 37,8% ha dit correctament que les Olimpíades a Barcelona van ser l'any 1992**, per un 55% que no ho sabia i un 7,3% que ha donat una resposta incorrecta.
- Els peruans i els xinesos són els que més han dit la resposta correcta.
- **El 27,9% sabia que la festa major de Barcelona és La Mercè**, per un 55,3% que ha dit que no ho sabia i un 16,8% que han contestat incorrectament.
- Els colombians són els que més han esmentat La Mercè com a festa major de la ciutat.
- Per finalitzar, **el 18,5% ha anomenat correctament a l'alcalde**, per un 8% que ha esmentat altres noms i un 73,5% que ha dit que no ho sabia.
- Els colombians són els que més han dit que el nom de l'alcalde és Jordi Hereu. Equatorians i peruans són els que més han donat respostes incorrectes.
- En general, pakistanesos, xinesos, marroquins i bolivians són els que menys sabien les diverses respostes, igual que els entrevistats que fa menys que viuen a Barcelona.
- Els **dos monuments** més esmentats, amb diferència, són **la Sagrada Família (57,8%) i l'estàtua de Colom (38,8%)**. A continuació, els entrevistats s'han referit al Parc Güell, Montjuïc i l'Arc de Triomf. Per sota del 10% han citat, entre altres, Plaça Espanya, La Pedrera, La Casa Batlló, la Catedral de Barcelona, les Rambles, la Torre Agbar, etc. **Un 18,6% no n'ha dit cap**.
- Entre pakistanesos, xinesos i, en menor grau, bolivians n'hi ha més que no han sabut dir cap monument.
- També es dona més aquesta no resposta entre els que s'incorporen enguany al panel, que fa menys que han arribat.

Em podria dir el nom d'algun diari espanyol?

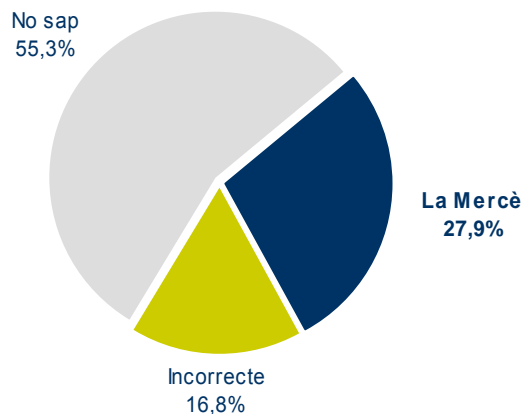
-Multiresposta-



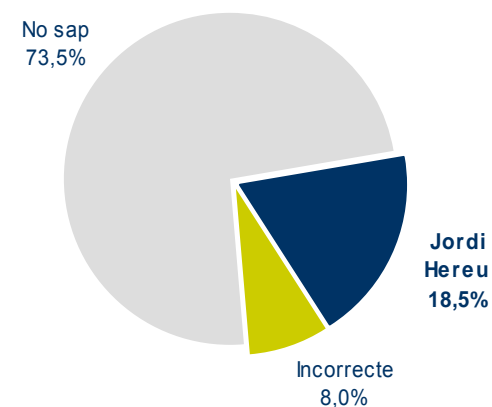
Sap en quin any van ser les Olimpíades a la ciutat de Barcelona?



Em podria dir quina és la festa major de Barcelona?

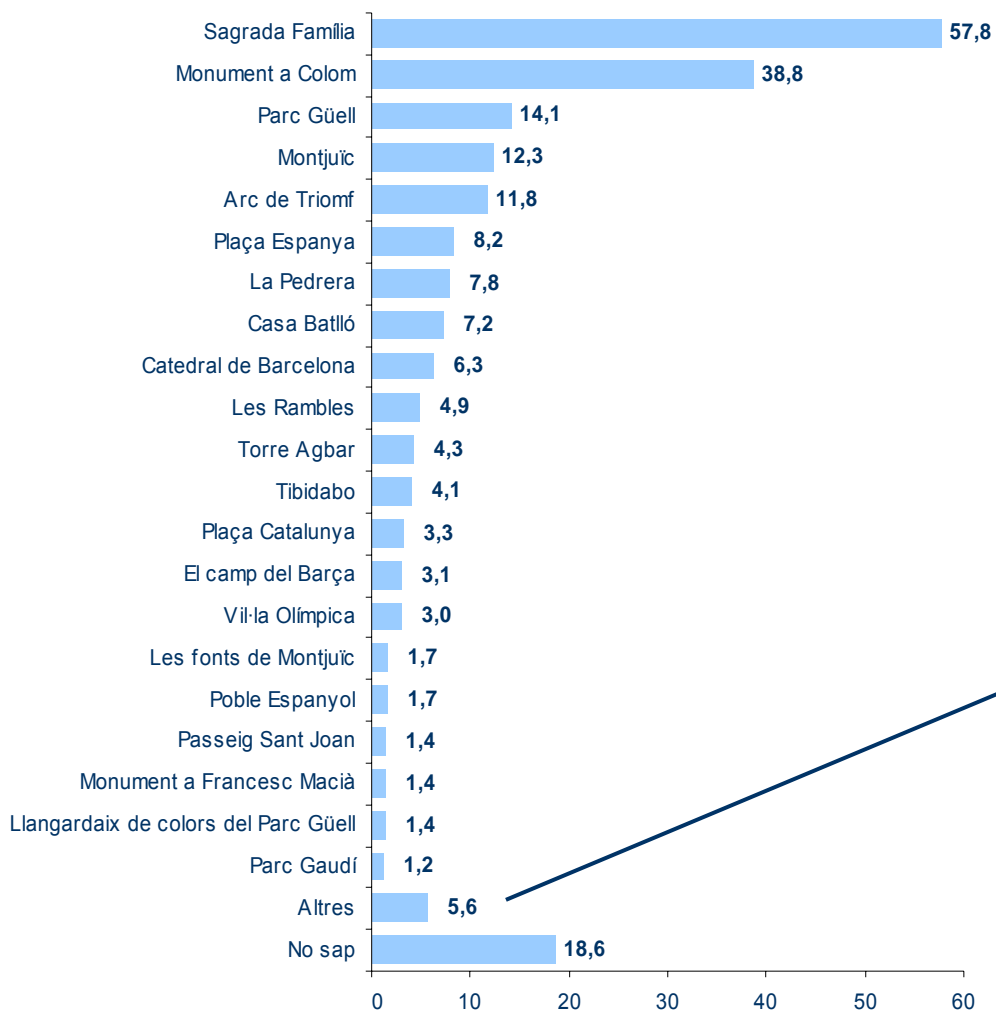


Sap qui és l'alcalde de Barcelona?



		Total (n=200)	Mostra		Nacionalitat							Resta del món (n=32)
			Panel (n=150)	Noves (n=50)	Pakistanesa (n=23)	Xinesa (n=22)	Marroquina (n=26)	Equatoriana (n=25)	Peruana (n=26)	Colombiana (n=22)	Boliviana (n=24)	
Em podria dir el nom d'algun diari espanyol? - Multiresposta-	La Vanguardia	39,5	43,4	28,2	34,8	22,7	26,9	36,0	46,2	45,5	54,2	40,6
	El País	22,5	25,4	14,0	8,7	9,1	15,4	28,0	26,9	31,8		28,1
	Gratuits	18,3	12,0	36,7	8,7	18,2	3,8	24,0	11,5	13,6	20,8	21,9
	El Periódico de Catalunya	12,1	14,1	6,4	13,0	18,2	11,5	8,0	11,5	18,2	8,3	12,5
	Diari esportiu	3,0	4,0				3,8	8,0	3,8			3,1
	El Mundo	2,6	3,1	1,4	4,3				3,8	4,5	4,2	3,1
	La Razón	1,3	1,3	1,4					7,7		8,3	
	Avui	1,1	1,5					4,0		9,1		
	ABC	0,3	0,4						3,8			
	NS / NC	15,9	12,1	26,9	43,5	50,0	46,2	8,0	11,5	9,1	16,7	6,3
Sap en quin any van ser les Olimpíades a la ciutat de Barcelona?	1992	37,8	43,9	20,0	17,4	50,0	38,5	12,0	53,8	31,8	12,5	50,0
	Incorrecte	7,3	7,5	6,5		4,5	3,8	8,0	11,5	9,1	16,7	6,3
	NS	55,0	48,6	73,5	82,6	45,5	57,7	80,0	34,6	59,1	70,8	43,8
Em podria dir quina és la festa major de Barcelona?	La Mercè	27,9	36,7	2,4	13,0	13,6	11,5	28,0	26,9	36,4	8,3	37,5
	Incorrecte	16,8	15,0	22,1	8,7	4,5	3,8	32,0	23,1	4,5	12,5	18,8
	NS	55,3	48,3	75,5	78,3	81,8	84,6	40,0	50,0	59,1	79,2	43,8
Sap qui és l'alcalde de Barcelona?	Jordi Hereu	18,5	23,5	4,3	4,3	9,1	7,7	20,0	23,1	36,4	8,3	21,9
	Incorrecte	8,0	6,2	13,2	4,3		3,8	12,0	3,8	4,5	12,5	9,4
	NS	73,5	70,4	82,5	91,3	90,9	88,5	68,0	73,1	59,1	79,2	68,8

I sabria dir-me tres monuments de la ciutat de Barcelona?
-Multiresposta-



Altres
Torre Mapfre
Maremàgnum
Monument a mossèn Cinto Verdaguer
Les Torres de Plaça Espanya
Edifici Gaudí a Diagonal
Diagonal Mar
La Boqueria
Palau Nacional
Obelisc a Passeig de Gràcia / Diagonal
El gat de Botero
El "Toro pensador"
Santa Maria del Mar
Universitat
Sant Martí
Drassanes

I sabria dir-me tres monuments de la ciutat de Barcelona?
-Multiresposta-

	Total (n=200)	Mostra		Nacionalitat							Resta del món (n=32)
		Panel (n=150)	Noves (n=50)	Pakistanesa (n=23)	Xinesa (n=22)	Marroquina (n=26)	Equatoriana (n=25)	Peruana (n=26)	Colombiana (n=22)	Boliviana (n=24)	
Sagrada Família	57,8	59,6	52,8	52,2	72,7	53,8	44,0	50,0	50,0	50,0	65,6
Monument a Colom	38,8	43,0	26,7	4,3	36,4	11,5	68,0	38,5	36,4	54,2	37,5
Parc Güell	14,1	18,6	1,1	4,3	4,5	3,8	16,0	30,8	18,2	8,3	15,6
Montjuïc	12,3	13,9	7,7	8,7	13,6	19,2	4,0	11,5	13,6	4,2	15,6
Arc de Triomf	11,8	12,1	10,9	8,7	27,3	11,5	4,0		9,1	25,0	12,5
Plaça Espanya	8,2	5,1	17,4	17,4	9,1	3,8	8,0	15,4	13,6	4,2	6,3
La Pedrera	7,8	10,5		4,3			4,0	7,7	13,6		12,5
Casa Batlló	7,2	9,3	1,2		4,5		4,0	3,8	9,1		12,5
Catedral de Barcelona	6,3	4,4	11,8			11,5	16,0	3,8	4,5		6,3
Les Rambles	4,9	2,0	13,3	4,3	4,5		4,0		4,5	8,3	6,3
Torre Agbar	4,3	3,9	5,4	8,7					9,1	4,2	6,3
Tíbidabo	4,1	4,6	2,6	13,0		11,5		3,8		8,3	3,1
Plaça Catalunya	3,3	3,7	2,1			15,4	12,0	7,7			
El camp del Barça	3,1	2,3	5,4					3,8			6,3
Vil·la Olímpica	3,0	4,0			18,2	7,7					3,1
Les fonts de Montjuïc	1,7	0,4	5,4						4,5		3,1
Poble Espanyol	1,7	0,4	5,4			3,8					3,1
Passeig Sant Joan	1,4	1,9									3,1
Monument a Francesc Macià	1,4	1,9									3,1
Llargandaix de colors del Parc Güell	1,4		5,4								3,1
Parc Gaudí	1,2	1,6		4,3			4,0			4,2	
Altres	5,6	6,4	3,5	21,7			8,0	19,2	13,6	8,3	
No sap	18,6	14,4	30,9	39,1	22,7	38,5	16,0	7,7	22,7	25,0	12,5

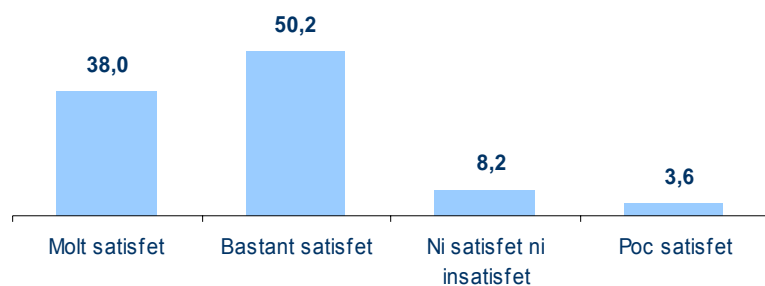


Valoració de l'experiència

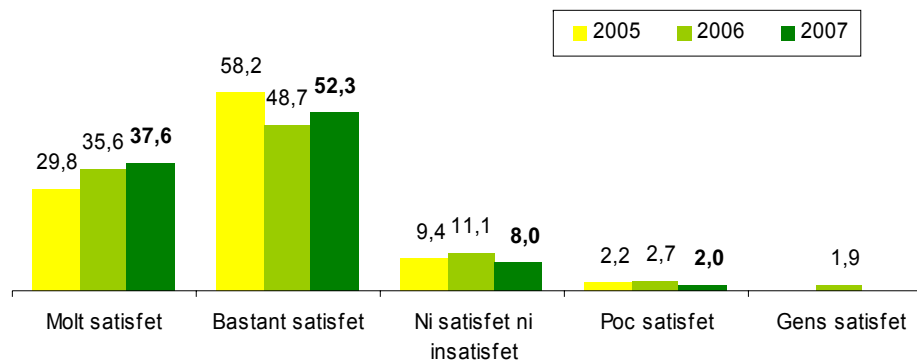
En general, cada vegada estan més satisfets de viure a Barcelona i es senten més barcelonins

- **Més del 80% està molt (38%) o bastant satisfet (50,2%) de viure a Barcelona.** Un 8,2% no està ni satisfet ni insatisfet i el 3,6% n'està poc o gens satisfet.
- Tot i que la satisfacció de viure a Barcelona és majoritària, entre bolivians i peruans n'hi ha més que no estan satisfets, el que també es dona entre les entrevistats incorporats en la present onada.
- **Un 61,2% creu que la seva situació ha millorat respecte a la de l'any passat, per un 8,7% que diu que ha empitjorat.** D'altra banda, el 29,8% creu que la seva situació està igual.
- Consideren que la seva situació ha millorat els bolivians, que tenien una situació molt negativa. Els que més creuen que la seva situació ha empitjorat són pakistanesos i marroquins.
- **Quan es pregunta si es consideren barcelonins, un 51,5% diu que no per un 47,6% que sí s'hi sent.** L'1,3% no contesta.
- Els que menys barcelonins es senten són els peruans i els bolivians.
- **Gairebé dos terços si ara pogués començar de nou tornaria a marxar del seu país.** Tot i així, un 26,6% diu que no marxaria i el 7,5% no sap que faria.
- Malgrat ser majoritari en totes les nacionalitats emigrar si poguessin començar de nou, entre els equatorians, bolivians i pakistanesos n'hi ha més que diuen que ara no marxarien del seu país.
- Entre les noves incorporacions a l'estudi, més de tres quartes parts no es considera barceloní i un 43,8% no tornaria a marxar del seu país.
- En els que formen **part del panel**, s'observa una lleugera tendència a estar **més satisfets** de viure a Barcelona i a considerar que la situació es manté.
- D'altra banda, cada vegada es **senten més barcelonins** i n'hi ha menys que tornarien a marxar del seu país.
- Quan es demana per si **Barcelona és una ciutat acollidora per les persones que acaben d'arribar, la majoria creu que ho és molt (25,3%) o bastant (62,9%).** Només el 10,4% creu que ho és poc o gens i l'1,5% no ha contestat la pregunta.
- Entre pakistanesos, bolivians i marroquins n'hi ha més que consideren que la ciutat no és acollidora. També ho pensen aquells que fa menys temps que han arribat.
- Als que consideren que Barcelona és poc o gens acollidora pels nouvinguts, se'ls va preguntar per quin motiu ho pensen. El que més han citat han estat qüestions relacionades amb el caràcter de la gent (més freds), el racisme, el català i problemes pràctics (atur, tramitar papers, manca d'ajudes...).

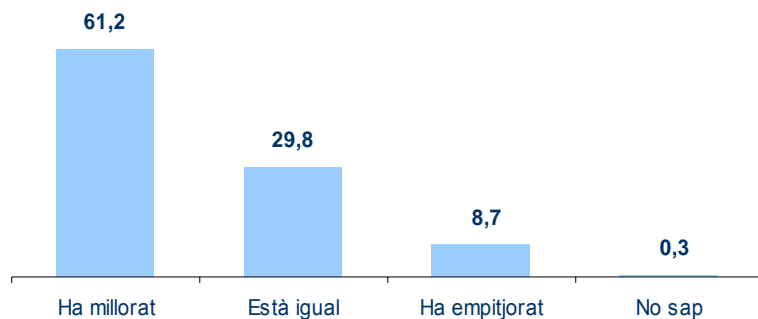
Vostè està molt, bastant, poc o gens satisfet de viure a la ciutat de Barcelona?



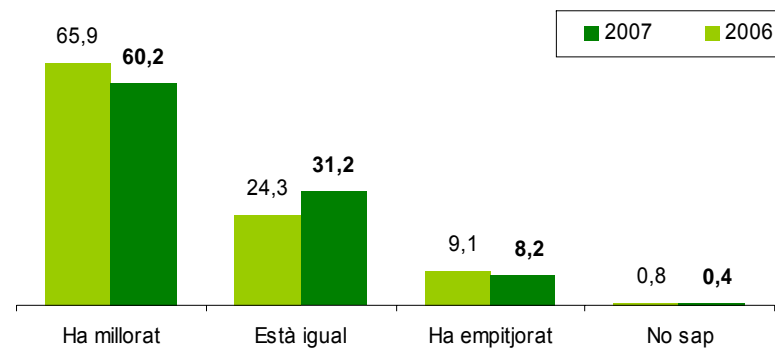
Vostè està molt, bastant, poc o gens satisfet de viure a la ciutat de Barcelona?
-PANEL-



Considera que la seva situació respecte a l'any passat ha millorat, està igual o ha empitjorat?



Considera que la seva situació respecte a l'any passat ha millorat, està igual o ha empitjorat?
-PANEL-



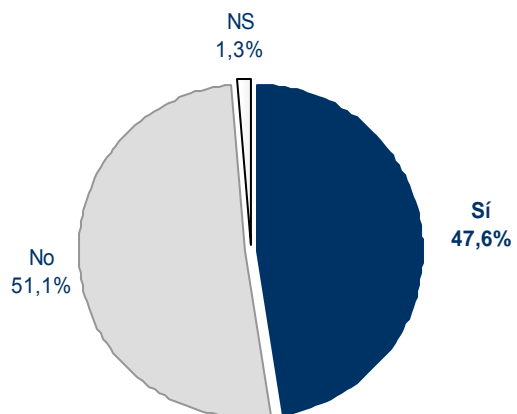
Vostè està molt, bastant, poc o gens satisfet de viure a la ciutat de Barcelona?

	Total (n=200)	Mostra		Nacionalitat							Resta del món (n=32)
		Panel (n=150)	Noves (n=50)	Pakistanesa (n=23)	Xinesa (n=22)	Marroquina (n=26)	Equatoriana (n=25)	Peruana (n=26)	Colombiana (n=22)	Boliviana (n=24)	
Molt satisfet	38,0	37,6	39,3	47,8	59,1	42,3	40,0	30,8	45,5	29,2	34,4
Bastant satisfet	50,2	52,3	43,8	43,5	31,8	53,8	56,0	53,8	54,5	50,0	50,0
Ni satisfet ni insatisfet	8,2	8,0	8,7	4,3	9,1		4,0	7,7		8,3	12,5
Poc satisfet	3,6	2,0	8,2	4,3		3,8		7,7		12,5	3,1

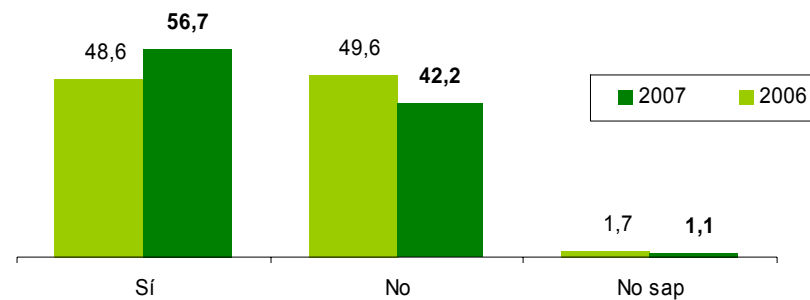
Considera que la seva situació respecte a l'any passat ha millorat, està igual o ha empitjorat?

	Total (n=200)	Mostra		Nacionalitat							Resta del món (n=32)
		Panel (n=150)	Noves (n=50)	Pakistanesa (n=23)	Xinesa (n=22)	Marroquina (n=26)	Equatoriana (n=25)	Peruana (n=26)	Colombiana (n=22)	Boliviana (n=24)	
Ha millorat	61,2	60,2	64,1	60,9	54,5	50,0	52,0	61,5	50,0	75,0	65,6
Està igual	29,8	31,2	25,7	17,4	40,9	30,8	36,0	26,9	45,5	20,8	28,1
Ha empitjorat	8,7	8,2	10,2	17,4	4,5	19,2	12,0	11,5	4,5	4,2	6,3
No sap	0,3	0,4		4,3							

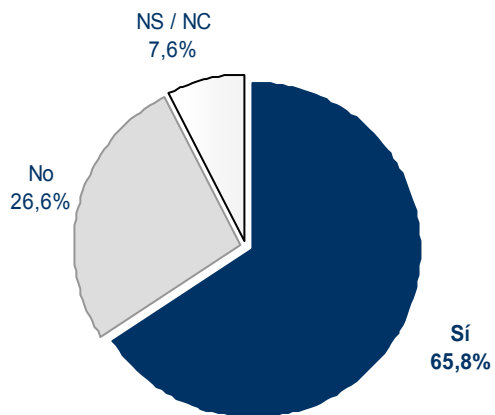
Es considera barceloní?



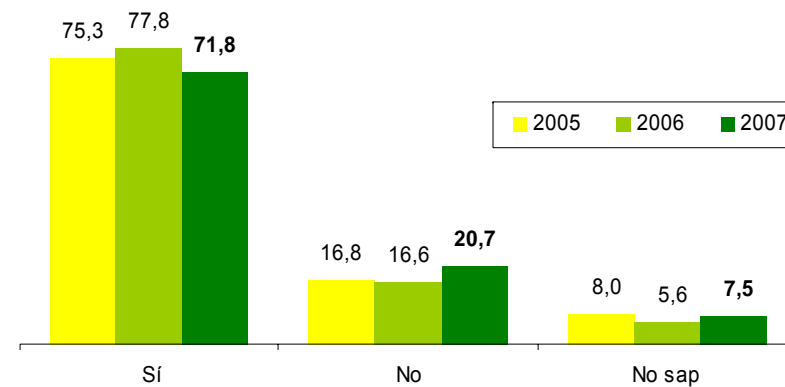
Es considera barceloní? -PANEL-



Si ara pogués començar de nou, marxaria del seu país?



Si ara pogués començar de nou, marxaria del seu país? -PANEL-



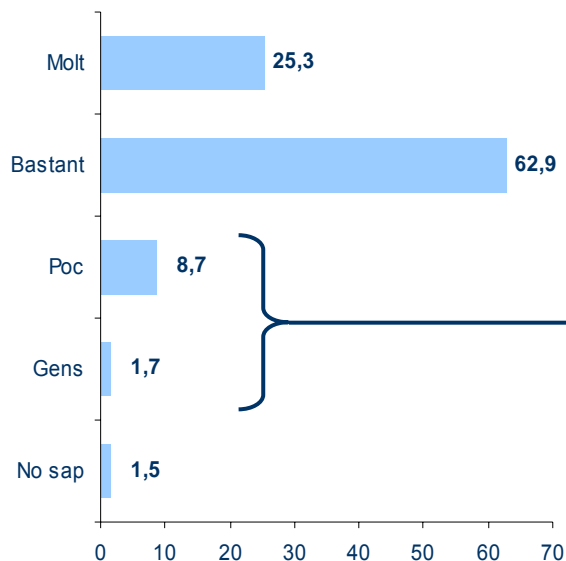
Es considera barceloní?

	Total (n=200)	Mostra		Nacionalitat							
		Panel (n=150)	Noves (n=50)	Pakistanesa (n=23)	Xinesa (n=22)	Marroquina (n=26)	Equatoriana (n=25)	Peruana (n=26)	Colombiana (n=22)	Boliviana (n=24)	Resta del món (n=32)
Sí	47,6	56,7	21,0	52,2	54,5	65,4	52,0	46,2	59,1	45,8	40,6
No	51,1	42,2	76,9	47,8	36,4	30,8	44,0	53,8	40,9	54,2	59,4
No sap	1,3	1,1	2,1		9,1	3,8	4,0				

Si ara pogués començar de nou, marxaria del seu país?

	Total (n=200)	Mostra		Nacionalitat							
		Panel (n=150)	Noves (n=50)	Pakistanesa (n=23)	Xinesa (n=22)	Marroquina (n=26)	Equatoriana (n=25)	Peruana (n=26)	Colombiana (n=22)	Boliviana (n=24)	Resta del món (n=32)
Sí	65,8	71,8	48,2	43,5	63,6	61,5	52,0	69,2	72,7	54,2	75,0
No	26,6	20,7	43,8	39,1	27,3	26,9	40,0	23,1	22,7	41,7	18,8
NS / NC	7,6	7,5	8,0	17,4	9,1	11,5	8,0	7,7	4,5	4,2	6,3

Vostè creu que Barcelona és una ciutat acollidora per les persones que acaben d'arribar?



Per què creu que no ho és?
Per la manca de feina.
Hi ha racisme entre els més grans.
Hi ha molt atur.
Per la llengua catalana.
Tramitar els papers és complicat, sobretot pel català.
No hi ha comunicació.
Tothom va al seu ritme. Pel català. Per tot .
Perquè quan arribes no et coneixen i la gent aquí és menys familiar.
Manca d'ajuts.
Tenen certa reticència vers als estrangers.
La vida és difícil aquí i per tot arreu.
Molt racisme.
La gent no ens tracta bé.
No t'informen, no t'ajuden.
La gent és molt diferent.
Són molt freds.
No tinc comunicació ni confiança amb la gent d'aquí.
Cadascú va a lo seu.
No els hi agraden els estrangers.
Per la manera de ser dels catalans.

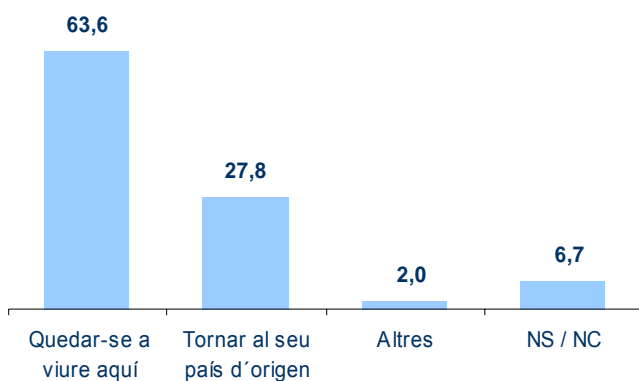
	Total (n=200)	Mostra		Nacionalitat							Resta del món (n=32)
		Panel (n=150)	Noves (n=50)	Pakistanesa (n=23)	Xinesa (n=22)	Marroquina (n=26)	Equatoriana (n=25)	Peruana (n=26)	Colombiana (n=22)	Boliviana (n=24)	
Molt	25,3	25,6	24,3	30,4	50,0	19,2	24,0	26,9	18,2	16,7	25,0
Bastant	62,9	65,8	54,4	47,8	40,9	57,7	76,0	69,2	72,7	62,5	62,5
Poc	8,7	7,1	13,3	13,0	9,1	11,5		3,8	9,1	16,7	9,4
Gens	1,7		6,6	4,3							3,1
No sap	1,5	1,5	1,4	4,3		11,5				4,2	

A mesura que passa el temps, n'hi ha més que de cara al futur volen romandre a la ciutat i que creuen que és el que acabarà passant.

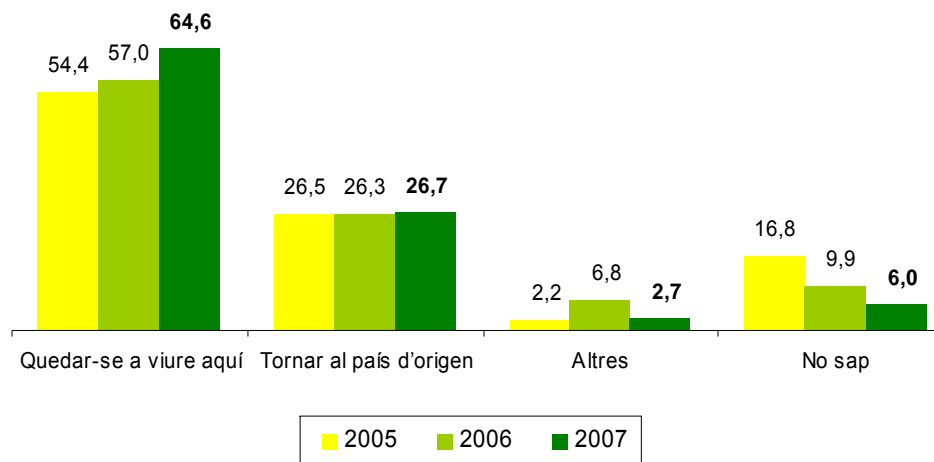
- De cara al futur, al 63,6% li agradaria quedar-se a viure aquí, per un 27,2% que preferiria tornar al país d'origen. El 2% ha esmentat altres opcions (marxar a altres llocs) i un 6,7% no ha donat una resposta.
- Els pakistanesos i marroquins són els que més voldrien quedar-se a viure aquí i els bolivians els que prefereixen per sobre de tot tornar al país d'origen.
- Quan es pregunta pel que creuen que passarà, la majoria creu que es quedarà a viure aquí (un 56,6%). El 22,7% pensa que tornarà al país d'origen i un 2,3% que es traslladarà a algun altre lloc. Malgrat tot, es manté la incertesa, donat que un 18,4% diu que no sap què passarà.
- Majoritàriament, creuen que tornaran al país d'origen bolivians i equatorians.
- Entre els entrevistats que fa poc temps que han arribat, n'hi ha més que voldrien tornar al país d'origen en el futur, tot i que també són més els que creuen que es quedaran a viure aquí.

- A mesura que passa el temps, entre les persones que conformen el panel, augmenten progressivament tant el desig de quedar-se a viure a Barcelona com la convicció que efectivament és el que acabarà passant.
- Quedar-se a viure a Barcelona com a opció de futur s'incrementa per a totes les nacionalitats considerades, tret dels bolivians, que es mantenen (augmentant els que voldrien tornar a Bolívia).
- Els bolivians també es mostren més convençuts que la resta que acabaran tornant al país d'origen.

De cara al futur, ara mateix a vostè què li agradaria?

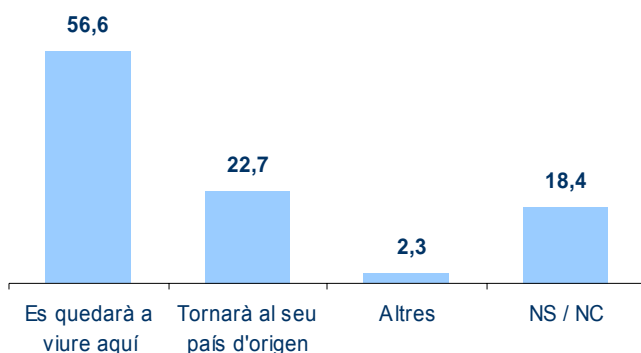


De cara al futur, ara mateix a vostè què li agradaria?
-PANEL-

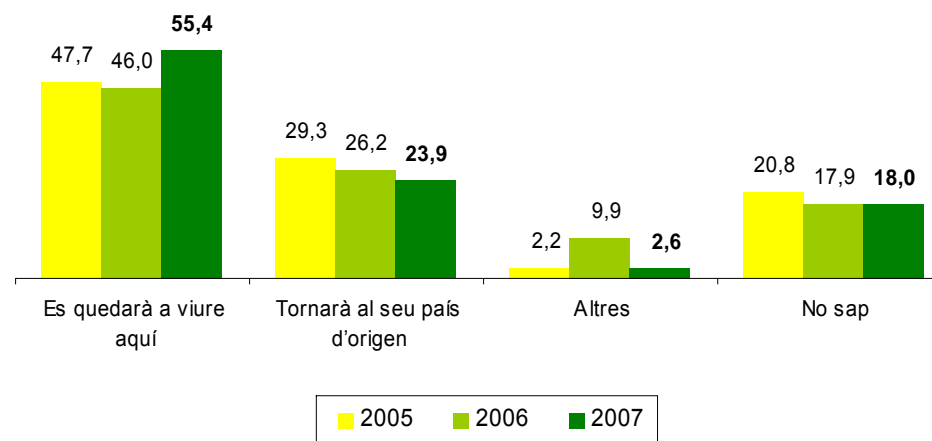


	Total (n=200)	Mostra		Nacionalitat							Resta del món (n=32)
		Panel (n=150)	Noves (n=50)	Pakistanesa (n=23)	Xinesa (n=22)	Marroquina (n=26)	Equatoriana (n=25)	Peruana (n=26)	Colombiana (n=22)	Boliviana (n=24)	
Quedar-se a viure aquí	63,6	64,6	60,6	82,6	77,3	84,6	68,0	57,7	68,2	54,2	56,3
Tornar al seu país d'origen	27,8	26,7	30,7	8,7	13,6	7,7	32,0	30,8	22,7	45,8	31,3
Altres	2,0	2,7		4,3				3,8			3,1
NS / NC	6,7	6,0	8,7	4,3	9,1	7,7		7,7	9,1		9,4

I què creu que acabarà passant?



I què creu que acabarà passant?
-PANEL-



	Total (n=200)	Mostra		Nacionalitat							Resta del món (n=32)
		Panel (n=150)	Noves (n=50)	Pakistanesa (n=23)	Xinesa (n=22)	Marroquina (n=26)	Equatoriana (n=25)	Peruana (n=26)	Colombiana (n=22)	Boliviana (n=24)	
Es quedarà a viure aquí	56,6	55,4	60,1	82,6	68,2	69,2	48,0	53,8	59,1	33,3	56,3
Tornarà al seu país d'origen	22,7	23,9	19,3	4,3	18,2	11,5	36,0	30,8	18,2	45,8	18,8
Altres	2,3	2,6	1,2					7,7	4,5		3,1
NS / NC	18,4	18,0	19,5	13,0	13,6	19,2	16,0	7,7	18,2	20,8	21,9

De cara al futur, ara mateix a vostè què li agradaria?

	TOTAL (n=150)			PAKISTANESA (n=17)			XINESA (n=15)			MARROQUINA (n=22)			EQUATORIANA (n=22)		
	2005	2006	2007	2005	2006	2007	2005	2006	2007	2005	2006	2007	2005	2006	2007
<i>Quedar-se a viure aquí</i>	54,4	57,0	64,6	87,5	76,5	88,2	46,7	33,3	73,3	81,8	72,7	81,8	40,9	45,5	68,2
<i>Tornar al país d'origen</i>	26,5	26,3	26,7	6,3	5,9	5,9	33,3	60,0	20,0	9,1	13,6	9,1	36,4	50,0	31,8
<i>Altres</i>	2,2	6,8	2,7			5,9								4,5	
<i>No sap</i>	16,8	9,9	6,0	6,3	17,6		20,0	6,7	6,7	9,1	13,6	9,1	22,7		

	PERUANA (n=21)			COLOMBIANA (n=17)			BOLIVIANA (n=13)			RESTA MÓN (n=23)		
	2005	2006	2007	2005	2006	2007	2005	2006	2007	2005	2006	2007
<i>Quedar-se a viure aquí</i>	57,1	42,9	66,7	35,3	35,3	70,6	30,8	46,2	46,2	56,5	65,2	56,5
<i>Tornar al país d'origen</i>	33,3	52,4	19,0	41,2	52,9	23,5	46,2	38,5	53,8	21,7	8,7	30,4
<i>Altres</i>	4,8		4,8					7,7		4,3	13,0	4,3
<i>No sap</i>	4,8	4,8	9,5	23,5	11,8	5,9	23,1	7,7		17,4	13,0	8,7

I què creu que acabarà passant?

	TOTAL (n=150)			PAKISTANESA (n=17)			XINESA (n=15)			MARROQUINA (n=22)			EQUATORIANA (n=22)		
	2005	2006	2007	2005	2006	2007	2005	2006	2007	2005	2006	2007	2005	2006	2007
<i>Es quedarà a viure aquí</i>	47,7	46,0	55,4	87,5	70,6	82,4	40,0	26,7	60,0	54,5	63,6	63,6	36,4	45,5	45,5
<i>Tornarà al seu país d'origen</i>	29,3	26,2	23,9		5,9	5,9	33,3	66,7	26,7	22,7	13,6	13,6	36,4	40,9	36,4
<i>Altres</i>	2,2	9,9	2,6				6,7								
<i>No sap</i>	20,8	17,9	18,0	12,5	23,5	11,8	20,0	6,7	13,3	22,7	22,7	22,7	27,3	13,6	18,2

	PERUANA (n=21)			COLOMBIANA (n=17)			BOLIVIANA (n=13)			RESTA MÓN (n=23)		
	2005	2006	2007	2005	2006	2007	2005	2006	2007	2005	2006	2007
<i>Es quedarà a viure aquí</i>	47,6	47,6	52,4	52,9	70,6	64,7	23,1	30,8	23,1	47,8	39,1	56,5
<i>Tornarà al seu país d'origen</i>	47,6	33,3	28,6	29,4	23,5	23,5	46,2	53,8	61,5	26,1	17,4	17,4
<i>Altres</i>		4,8	9,5							4,3	21,7	4,3
<i>No sap</i>	4,8	14,3	9,5	17,6	5,9	11,8	30,8	15,4	15,4	21,7	21,7	21,7



Conclusions

Aquest estudi té un objectiu fonamental que és analitzar com ha evolucionat la vida de les persones que formen part del panel en els darrers dos anys. Si comparem amb les dades de 2005, al llarg d'aquest temps es pot observar una tendència clara de millora en les seves condicions de vida, representades per les variables que hem considerat com d'assentament o integració. Podem extreure per a cada un d'aquests àmbits les conclusions que es plantegen en les següents pàgines.

La situació legal dels entrevistats millora, esdevenint permanent.

- Entre els entrevistats s'incrementen tant els que tenen permís de residència permanent com aquells que han obtingut la nacionalitat espanyola.
- Malgrat tot, hi ha una proporció que es manté de persones que estan en situació indocumentada. Aquest fenomen es dona sobretot entre els marroquins.

Es manté la mobilitat laboral però milloren les condicions.

- Més de la meitat dels panelistes ha canviat de situació laboral, de manera que continua aquesta mobilitat laboral que ja es detectava a l'anterior onada.
- Des de l'entrevista del 2005 s'ha incrementat el sou mitjà en aproximadament un 20%.
- El tipus de feina que tenen és menys precari, passant a treballar a sectors on és necessària més qualificació.
- Hi ha més entrevistats que tenen tant permís de treball com contracte laboral.
- Bolivians i marroquins són els que mantenen unes pitjors condicions laborals en tots els aspectes.

Molts dels panelistes viuen fora de Barcelona.

- L'exercici de capitalitat de la ciutat de Barcelona també es constata aquí, esdevenint un punt d'arribada, que amb el temps es dispersa, més o menys, en el territori.
- Progressivament deixen de llogar habitacions a pisos compartits per llogar o comprar un habitatge sencer per a la unitat familiar.

Cada vegada viuen a llars amb menys persones a les que els uneixen lligams de parentiu.

- Progressivament, han passat de viure a llars de grans dimensions amb persones que no coneixien a conviure amb familiars de l'entorn més proper, que es redueixen al nucli familiar.
- A mesura que passa el temps tenen més fills vivint a Espanya, ja sigui perquè hi han nascut o perquè els han portat des del país d'origen.

Mantenen els lligams forts amb el país d'origen i troben nous espais de comunicació a la ciutat.

- Es mantenen les relacions amb les persones que viuen al país d'origen, tot i que són menys freqüents.
- Continuen enviant diners als seus familiars, però també ho fan menys sovint.
- Espais de relació que en un principi eren molt importants, com els locutoris, perden importància al establir una xarxa de relacions ja sigui amb persones de la mateixa nacionalitat o espanyols.

Augmenta el coneixement del català.

- A la llar i amb els amics la llengua habitual és la del país d'origen. En l'espai públic, tot i que el castellà és la llengua predominant, el català incrementa la seva presència, especialment a l'escola.
- El coneixement del català es va estenent, especialment entre els llatinoamericans.

Se senten més barcelonins i més satisfets de viure a Barcelona.

- La Sagrada Família i el monument a Colom són, amb diferència els monuments més coneguts pels entrevistats.
- S'ha de dir, però, que la majoria no sabia qui era l'alcalde de la ciutat, ni la festa major de Barcelona ni l'any que es van fer les olimpíades. El que sí han citat és el nom d'algun diari espanyol.
- Això sí, a mesura que passa el temps, estan més satisfets de viure a Barcelona i se senten més barcelonins.
- Més del 90% creu que Barcelona és una ciutat acollidora per als que acaben d'arribar.

A diferència dels que fa més temps que formen part del panel, les noves incorporacions es troben en pitjors condicions: la majoria no té ni permís de residència ni de treball, viuen a una habitació en un pis compartit, tenen feines molt més precàries, amb un sou inferior als 900 € en més del 60% dels casos i sense contracte. Tot plegat motiva que estiguin molt més insatisfets de viure a Barcelona i que ni hagi una cinquena part que no creu que Barcelona és acollidora amb els nouvinguts.