



Ajuntament  
de Barcelona

# Certificat Digital

Línia R – Afers Religiosos

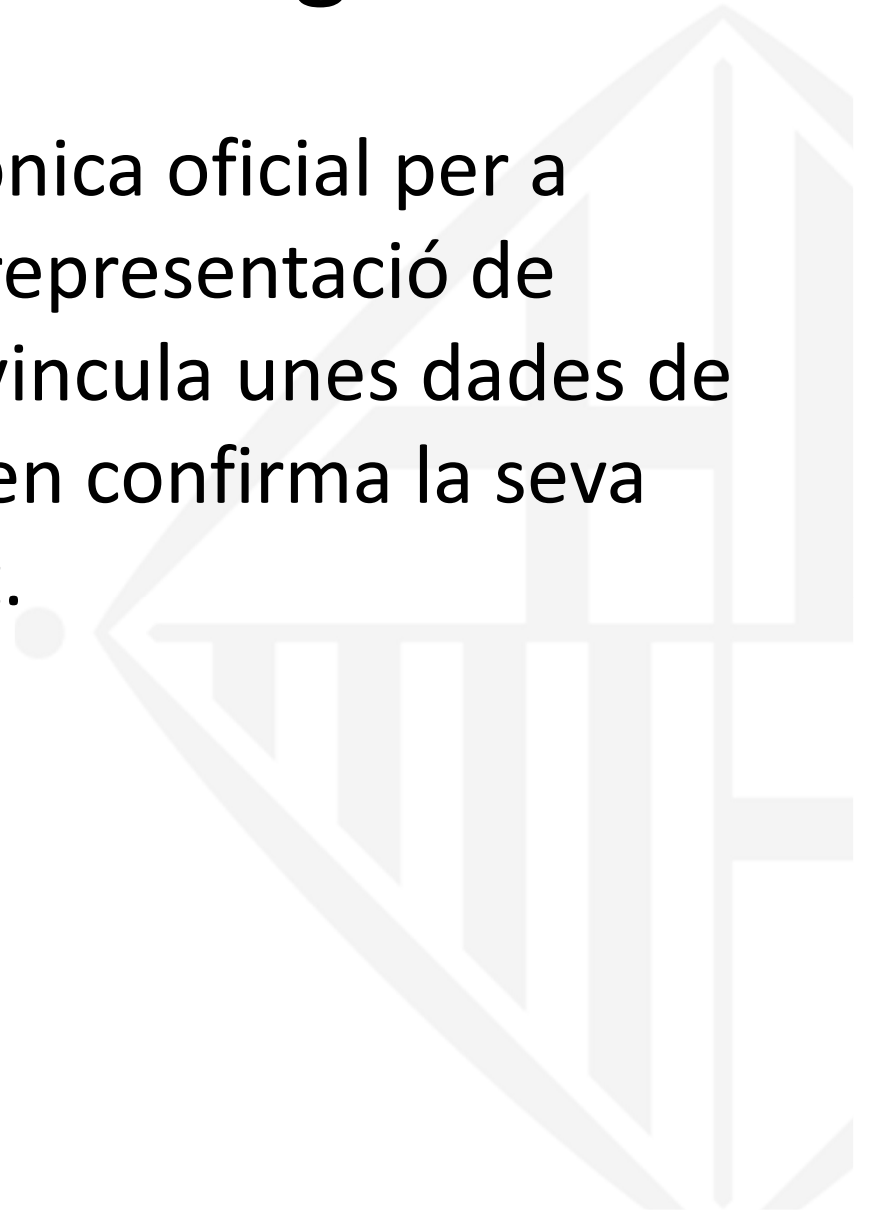
11 de gener de 2018

---



# Què és el certificat digital

- És una certificació electrònica oficial per a persones físiques i per a representació de persones jurídiques que vincula unes dades de verificació de signatura i en confirma la seva identitat electrònicament.



# Tipus de certificat

- Certificat de persona física
- Certificat de representant per a persones jurídiques.

Les entitats sense ànim de lucre han de sol·licitar el certificat de representant per a persones jurídiques.

# Per a què serveix?

- **Realitzar tràmits electrònicament** amb les diferents administracions públiques estatals, autonòmiques i locals.
- **Sol·licitar subvencions:** Tant la Generalitat de Catalunya com l'Ajuntament de Barcelona, entre d'altres administracions, permeten fer els tràmits de subvencions en línia, mitjançant el certificat digital.

# Com sol·licitar-lo?

- Per sol·licitar el **certificat digital per a representants de persones jurídiques** cal realitzar els següents 4 passos: (tota la informació necessària està disponible a la pàgina web de la [Fàbrica de Moneda y Timbre](#)).

<https://www.sede.fnmt.gob.es/certificados/certificado-de-representante/persona-juridica>

# Pas 1

- [1. Consultar les consideracions prèvies i la configuració del navegador.](#)

<https://www.sede.fnmt.gob.es/certificados/certificado-de-representante/persona-juridica/consideraciones-previas>

## Pas 2

- 2. Fer la sol·licitud del certificat via internet a través de l'enllaç. Un cop finalitzat el procés de sol·licitud rebreu per correu electrònic un codi que necessitareu per acreditar la vostra identitat i més tard per descarregar el certificat.

<https://www.sede.fnmt.gob.es/certificados/certificado-de-representante/persona-juridica/solicitar-certificado>

## Pas 3

- 3. Acreditació de la identitat en una Oficina del Registre: en aquest moment és quan cal personar-se amb el codi de sol·licitud a les Oficines de l'Agència Tributària o de la Comissió Nacional del Mercat de Valors. Si us dirigiu a les oficines de l'Agència Tributària cal cita prèvia.



La documentació que haureu de portar és la següent:

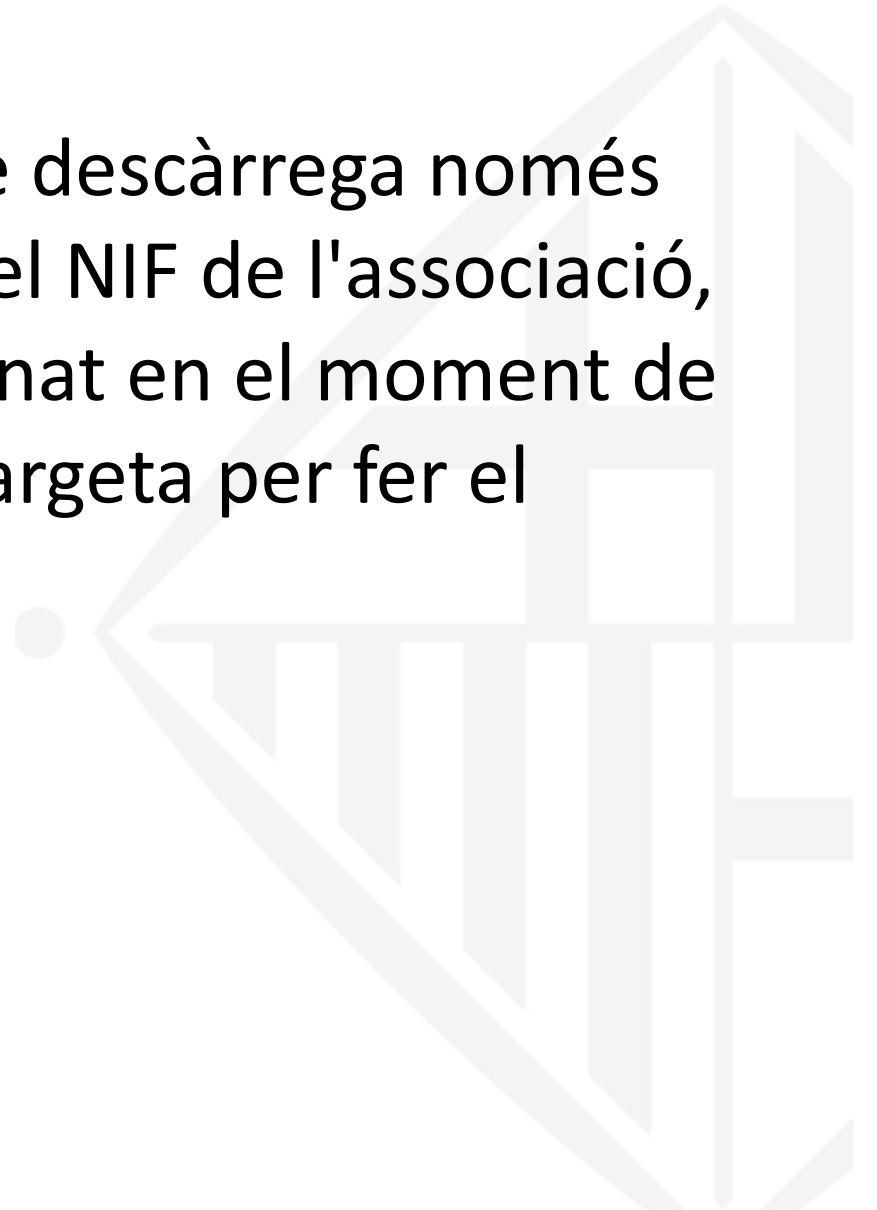
- Codi obtingut a través del pas 1.
- DNI, NIE o passaport.
- Certificat de constitució de l'entitat.
- Certificat del registre on estigui censada l'entitat, que corrobore la persona física que n'ostenta la representació legal i la vigència del càrrec. Aquest certificat haurà d'haver estat expedit en els 15 dies anteriors a la data de la sol·licitud del certificat digital.

## Pas 4

- 4. [Descarregar el vostre certificat](#): un cop hagueu acreditat la vostra identitat en una Oficina del Registre i fent ús del codi de sol·licitud, des d'aquest [enllaç](#) us podreu descarregar i instal·lar el vostre certificat. En el moment de la realització d'aquest pas és quan caldrà pagar els 14 euros del cost de l'emissió del certificat.


<https://www.sede.fnmt.gob.es/certificados/certificado-de-representante/persona-juridica/descargar-certificado>

- Per omplir el formulari de descàrrega només serà necessari disposar del NIF de l'associació, el codi de sol·licitud assignat en el moment de realitzar-la (Pas 1) i una targeta per fer el pagament del certificat.



Podeu trobar tota aquesta informació a la web de Torre Jussana:

<http://tjussana.cat/noticia.php?id=277>



**Gràcies per la vostra atenció!**

<http://ajuntament.barcelona.cat/informacio-administrativa/subvencions/>

<http://ajuntament.barcelona.cat/dretsiversitat>



**Ajuntament  
de Barcelona**